

AGRARPREISE

Preisindizes und absolute Preise


AGRICULTURAL PRICES

Price indices and absolute prices

PRIX AGRICOLES

Indices de prix et prix absolus

1985-1994



STATISTISCHES AMT DER EUROPÄISCHEN GEMEINSCHAFTEN
STATISTICAL OFFICE OF THE EUROPEAN COMMUNITIES
OFFICE STATISTIQUE DES COMMUNAUTÉS EUROPÉENNES

L-2920 Luxembourg — Tél. (352) 43 01-1 — Télex COMEUR LU 3423
B-1049 Bruxelles, rue de la Loi 200 — Tél. (32-2) 299 11 11

Eurostat hat die Aufgabe, den Informationsbedarf der Kommission und aller am Aufbau des Binnenmarktes Beteiligten mit Hilfe des europäischen statistischen Systems zu decken.

Um der Öffentlichkeit die große Menge an verfügbaren Daten zugänglich zu machen und Benutzern die Orientierung zu erleichtern, werden zwei Arten von Publikationen angeboten: Statistische Dokumente und Veröffentlichungen.

Statistische Dokumente sind für den Fachmann konzipiert und enthalten das ausführliche Datenmaterial: Bezugsdaten, bei denen die Konzepte allgemein bekannt, standardisiert und wissenschaftlich fundiert sind. Diese Daten werden in einer sehr tiefen Gliederung dargeboten. Die Statistischen Dokumente wenden sich an Fachleute, die in der Lage sind, selbständig die benötigten Daten aus der Fülle des dargebotenen Materials auszuwählen. Diese Daten sind in gedruckter Form und/oder auf Diskette, Magnetband, CD-ROM verfügbar. Statistische Dokumente unterscheiden sich auch optisch von anderen Veröffentlichungen durch den mit einer stilisierten Graphik versehenen weißen Einband.

Veröffentlichungen wenden sich an eine ganz bestimmte Zielgruppe, wie zum Beispiel an den Bildungsbereich oder an Entscheidungsträger in Politik und Verwaltung. Sie enthalten ausgewählte und auf die Bedürfnisse einer Zielgruppe abgestellte und kommentierte Informationen. Eurostat übernimmt hier also eine Art Beraterrolle.

Für einen breiteren Benutzerkreis gibt Eurostat Jahrbücher und periodische Veröffentlichungen heraus. Diese enthalten statistische Ergebnisse für eine erste Analyse sowie Hinweise auf weiteres Datenmaterial für vertiefende Untersuchungen. Diese Veröffentlichungen werden in gedruckter Form und in Datenbanken angeboten, die in Menütechnik zugänglich sind.

Um Benutzern die Datensuche zu erleichtern, hat Eurostat Themenkreise, d. h. eine Untergliederung nach Sachgebieten, eingeführt. Daneben sind sowohl die Statistischen Dokumente als auch die Veröffentlichungen in bestimmte Reihen, wie zum Beispiel „Jahrbücher“, „Konjunktur“, „Methoden“, untergliedert, um den Zugriff auf die statistischen Informationen zu erleichtern.

Y. Franchet
Generaldirektor

It is Eurostat's responsibility to use the European statistical system to meet the requirements of the Commission and all parties involved in the development of the single market.

To ensure that the vast quantity of accessible data is made widely available, and to help each user make proper use of this information, Eurostat has set up two main categories of document: statistical documents and publications.

The statistical document is aimed at specialists and provides the most complete sets of data: reference data where the methodology is well-established, standardized, uniform and scientific. These data are presented in great detail. The statistical document is intended for experts who are capable of using their own means to seek out what they require. The information is provided on paper and/or on diskette, magnetic tape, CD-ROM. The white cover sheet bears a stylized motif which distinguishes the statistical document from other publications.

The publications proper tend to be compiled for a well-defined and targeted public, such as educational circles or political and administrative decision-makers. The information in these documents is selected, sorted and annotated to suit the target public. In this instance, therefore, Eurostat works in an advisory capacity.

Where the readership is wider and less well-defined, Eurostat provides the information required for an initial analysis, such as yearbooks and periodicals which contain data permitting more in-depth studies. These publications are available on paper or in videotext databases.

To help the user focus his research, Eurostat has created 'themes', i.e. subject classifications. The statistical documents and publications are listed by series: e.g. yearbooks, short-term trends or methodology in order to facilitate access to the statistical data.

Y. Franchet
Director-General

Pour établir, évaluer ou apprécier les différentes politiques communautaires, la Commission européenne a besoin d'informations.

Eurostat a pour mission, à travers le système statistique européen, de répondre aux besoins de la Commission et de l'ensemble des personnes impliquées dans le développement du marché unique.

Pour mettre à la disposition de tous l'importante quantité de données accessibles et faire en sorte que chacun puisse s'orienter correctement dans cet ensemble, deux grandes catégories de documents ont été créées: les documents statistiques et les publications.

Le document statistique s'adresse aux spécialistes. Il fournit les données les plus complètes: données de référence où la méthodologie est bien connue, standardisée, normalisée et scientifique. Ces données sont présentées à un niveau très détaillé. Le document statistique est destiné aux experts capables de rechercher, par leurs propres moyens, les données requises. Les informations sont alors disponibles sur papier et/ou sur disquette, bande magnétique, CD-ROM. La couverture blanche ornée d'un graphisme stylisé démarque le document statistique des autres publications.

Les publications proprement dites peuvent, elles, être réalisées pour un public bien déterminé, ciblé, par exemple l'enseignement ou les décideurs politiques ou administratifs. Des informations sélectionnées, triées et commentées en fonction de ce public lui sont apportées. Eurostat joue, dès lors, le rôle de conseiller.

Dans le cas d'un public plus large, moins défini, Eurostat procure des éléments nécessaires à une première analyse, les annuaires et les périodiques, dans lesquels figurent les renseignements adéquats pour approfondir l'étude. Ces publications sont présentées sur papier ou dans des banques de données de type vidéotex.

Pour aider l'utilisateur à s'orienter dans ses recherches, Eurostat a créé les thèmes, c'est-à-dire une classification par sujet. Les documents statistiques et les publications sont répertoriés par série — par exemple, annuelle, conjoncture, méthodologie — afin de faciliter l'accès aux informations statistiques.

Y. Franchet
Directeur général

AGRARPREISE

Preisindizes und absolute Preise

AGRICULTURAL PRICES

Price indices and absolute prices

PRIX AGRICOLES

Indices de prix et prix absolus

1985-1994

Land- und Forstwirtschaft, Fischerei / Agriculture, forestry and fisheries / Agriculture, sylviculture et pêche
Themenkreis / Theme / Thème
Reihe / Series / Série
Konten und Erhebungen / Accounts and surveys / Comptes et enquêtes

5
C

Bibliographische Daten befinden sich am Ende der Veröffentlichung.
Cataloguing data can be found at the end of this publication.
Une fiche bibliographique figure à la fin de l'ouvrage.

Manuskript abgeschlossen im Dezember 1995
Manuscript completed in December 1995
Manuscrit terminé en décembre 1995

Luxembourg: Office des publications officielles des Communautés européennes, 1996

ISBN 92-827-4933-9

© EGKS-EG-EAG, Brüssel • Luxemburg, 1996
Nachdruck — ausgenommen zu kommerziellen Zwecken — mit Quellenangabe gestattet.

© ECSC-EC-EAEC, Brussels • Luxemburg, 1996
Reproduction is authorized, except for commercial purposes, provided the source is acknowledged.

© CECA-CE-CEEA, Bruxelles • Luxemburg, 1996
Reproduction autorisée, sauf à des fins commerciales, moyennant mention de la source.

Printed in Belgium

Gedruckt auf chlorfrei gebleichtem Papier
Printed on non-chlorine bleached paper
Imprimé sur papier blanchi sans chlore

Inhaltsverzeichnis	Table of contents	Sommaire	Seite/Page
Vorbemerkungen	Preliminary remarks	Remarques préliminaires	XII
Umrechnungskurse	Conversion rates	Taux de conversion	XIX
Die Mehrwertsteuersätze in der Landwirtschaft (1968-1994)	The rates of value -added tax in agriculture (1968-1994)	Les taux de la taxe sur la valeur ajoutée en agriculture (1968-1994)	XXI
Verwendete Zeichen und Abkürzungen	Symbols and abbreviations used	Signes et abréviations employés	XLV
EU-AGRAR- PREISINDIZES	EU AGRICULTURAL PRICE INDICES	INDICES UE DES PRIX AGRICOLES	1
Wägungsschema	Weighting scheme	Schéma de pondération	3
Erläuterung zu den Ergebnissen des Jahres 1994	Comments on the results for 1994	Commentaires sur les résultats de l'année 1994	13
Jährlicher EU-Index der Erzeugerpreise landwirtschaftlicher Produkte	Annual EU index of producer prices of agricultural products	Indice UE annuel des prix à la production des prix agricoles	29
• Nominale Indizes	• Nominal indices	• Indices nominaux	31
• Deflationierte Indizes	• Deflated indices	• Indices déflatés	67
Jährlicher EU-Index der Einkaufspreise landwirtschaftlicher Betriebsmittel	Annual EU index of purchase prices of the means of agricultural production	Indice UE annuel des prix d'achat des moyens de production agricole	85
• Nominale Indizes	• Nominal indices	• Indices nominaux	87
• Deflationierte Indizes	• Deflated indices	• Indices déflatés	123
AGRARPREISE	AGRICULTURAL PRICES	PRIX AGRICOLES	141
PRODUKTTABELLEN	PRODUCT TABLES	TABLEAUX PAR PRODUITS	143
I. VERKAUFSPREISE PFLANZLICHER ERZEUGNISSE	I. SELLING PRICES OF CROP PRODUCTS	I. PRIX DE VENTE DE PRODUITS VEGETAUX	145
Getreide und Reis	Cereals and rice	Céréales et riz	146
1120 Weichweizen	Soft wheat	Blé tendre	146
1130 Hartweizen	Durum wheat	Blé dur	146
1150 Roggen	Rye	Seigle	146
1160 Gerste	Barley	Orge	148
1161 Braugerste	Malting barley	Orge de brasserie	148
1180 Hafer	Oats	Avoine	148
1200 Mais	Maize	Maïs	150
1251 Reis	Rice	Riz	150
Speisekartoffeln	Food potatoes	Pommes de terre de consommation	150
1361 Speisekartoffeln	Main crop food potatoes	Pommes de terre de consommation	150
Suckerrüben	Sugar beet	Betteraves sucrières	152
1372 Zuckerrüben : Standardqualität	Sugar beet: standard quality	Betteraves sucrières: qualité standard	152
Ölsaaten	Oilseeds	Graines oléagineuses	152
1430 Raps	Rape	Colza	152
1450 Sonnenblumen	Sunflowers	Tournesols	152
II. VERKAUFSPREISE VON MILCHERZEUGNISSEN (GROSSHANDELSPREISE)	II. SELLING PRICES OF DAIRY PRODUCTS (WHOLESALE PRICES)	II. PRIX DE VENTE DES PRODUITS LAITIERS (PRIX DE GROS)	155
Tiere und Fleisch: Rinder	Animals and meat: Cattle	Animaux et viande: bovins	156
<i>Lebendschlachtrinder</i>	<i>Live cattle for slaughter</i>	<i>Bovins de boucherie vivants</i>	156
4150 Kälber	Calves	Veaux	156
4161 Jungrinder	Young cattle	Jeunes bovins	156
4162 Färsen	Heifers	Génisses	156

4180	Ochsen	Bullocks	Boeufs	158
4171	Kühe A (1. Qualität)	Cows A (1st quality)	Vaches A (1re qualité)	158
4172	Kühe B (2. Qualität)	Cows B (2nd quality)	Vaches B (2e qualité)	158
4173	Kühe C (3. Qualität)	Cows C (3rd quality)	Vaches C (3e qualité)	160
	<i>Geschlachtete Rinder</i>	<i>Slaughtered cattle</i>	<i>Bovins abattus</i>	160
4210	Kälber (Schlachtkörper)	Calves (carcasses)	Veaux (carcasses)	160
	<i>Nutz- und Zuchtrinder</i>	<i>Store cattle</i>	<i>Bovins d'élevage</i>	160
4232	Kälber (einige Tage alt)	Calves (a few days old)	Veaux (de quelques jours)	160
4233	Kälber (einige Wochen alt)	Calves (a few weeks old)	Veaux (de quelques semaines)	162
4234	Jungrinder zur Aufzucht	Young cattle (store)	Jeunes bovins d'élevage	162
4235	Färsen zur Aufzucht	Heifers (store)	Génisses d'élevage	162
	<i>Geschlachtete Rinder, GD VI-Preise</i>	<i>Slaughtered cattle, DG VI prices</i>	<i>Bovins abattus, prix DG VI</i>	164
4242	Jungbullen (U3)	Young bulls (U3)	Jeunes taureaux (U3)	164
4245	Jungbullen (R3)	Young bulls (R3)	Jeunes taureaux (R3)	164
4248	Jungbullen (O3)	Young bulls (O3)	Jeunes taureaux (O3)	164
4254	Bullen (R3)	Bulls (R3)	Taureaux (R3)	166
4263	Ochsen (R3)	Steers (R3)	Boeufs (R3)	166
4266	Ochsen (O3)	Steers (O3)	Boeufs (O3)	166
4272	Kühe (R3)	Cows (R3)	Vaches (R3)	168
4275	Kühe (O3)	Cows (O3)	Vaches (O3)	168
4278	Kühe (P2)	Cows (P2)	Vaches (P2)	168
4283	Färsen (R3)	Heifers (R3)	Génisses (R3)	170
4286	Färsen (O3)	Heifers (O3)	Génisses (O3)	170
4291	Jungbullen (Erlöspreise)	Young bulls (unit values)	Jeunes taureaux (valeurs unitaires)	170
4293	Ochsen (Erlöspreise)	Steers (unit values)	Boeufs (valeurs unitaires)	172
4294	Kühe (Erlöspreise)	Cows (unit values)	Vaches (valeurs unitaires)	172
4295	Färsen (Erlöspreise)	Heifers (unit values)	Génisses (valeurs unitaires)	172
4296	Ausgewachsene Rinder (Erlöspreise)	Adult cattle (unit values)	Gros bovins (valeurs unitaires)	174
	Tiere und Fleisch: Schweine	Animals and meat: Pigs	Animaux et viande: Porcins	174
	<i>Lebendschlachtschweine</i>	<i>Pigs for slaughter</i>	<i>Porcins de boucherie vivants</i>	174
4412	Schweine (leicht)	Pigs (light)	Porcs (légers)	174
	<i>Geschlachtete Schweine</i>	<i>Slaughtered pigs</i>	<i>Porcins abattus</i>	174
4421	Schweine (Schlachtkörper), Klasse II	Pigs (carcasses), Grade II	Porcs (carcasses), classe II	174
4425	Schweine (Schlachtkörper), Klasse I	Pigs (carcasses), Grade I	Porcs (carcasses), classe I	176
	<i>Nutz- und Zuchtschweine</i>	<i>Store pigs</i>	<i>Porcins d'élevage</i>	176
4440	Ferkel	Piglets	Porcelets	176
	Tiere und Fleisch: Schafe und Ziegen	Animals and meat: Sheep and goats	Animaux et viandes: ovins et caprins	176
	<i>Lebendschlachtschafe und -ziegen</i>	<i>Sheep and goats for slaughter</i>	<i>Ovins et caprins de boucherie vivants</i>	176
4752	Ziegenlämmer	Kids	Chevreaux	176
4753	Ziegen	Goats	Chèvres	178
4727	Milchlämmer	Suckling lambs	Agneaux de lait	178
4732	Mastlämmer	Fattening lambs	Agneaux à l'engrais	178
4733	Schafe	Sheep	Moutons	180
	Tiere und Fleisch: Geflügel	Animals and meat: Poultry	Animaux et viande: Volailles	180
	<i>Lebendgeflügel</i>	<i>Live poultry</i>	<i>Volailles vivantes</i>	180
4821	Jungmasthähnchen (lebend, 1. Wahl)	Chickens (live, 1st choice)	Poulets (vivants, 1er choix)	180
	<i>Geschlachtete Geflügel</i>	<i>Slaughtered poultry</i>	<i>Volailles abattues</i>	180
4871	Jungmasthähnchen (Klasse A, geschl.)	Chickens (class A, slaughtered)	Poulets (classe A, abattus)	180
4933	Suppenhühner (geschlachtet)	Boiling fowls (slaughtered)	Poules de réforme (abattues)	182
	Tiere und Fleisch: Sonstige	Animals and meat: Other	Animaux et viande: Autres	182
5021	Kaninchen	Rabbits	Lapins	182
	Tierische Erzeugnisse: Milch	Animal products: Milk	Produits animaux: Lait	182
5180	Kuh-Rohmilch, 3,7 % Fettgehalt	Raw cows' milk 3,7 % fat content	Lait cru de vache, 3,7 % MG	182
5185	Kuh-Rohmilch, realer Fettgehalt	Raw cows' milk, actual fat content	Lait cru de vache, teneur réelle en MG	184
5191	Schafs-Rohmilch	Raw sheep milk	Lait cru de brebis	184
5192	Ziegen-Rohmilch	Raw goats' milk	Lait cru de chèvre	184
	Tierische Erzeugnisse: Eier	Animal products: Eggs	Produits animaux: Oeufs	186
5315	Frische Eier (gesamtes Land)	Fresh eggs (whole country)	Oeufs frais (ensemble pays)	186
	Tierische Erzeugnisse: Sonstige	Animal products: Other	Produits animaux: Autres	186
5610	Rohwolle	Raw wool	Laine brute	186
5630	Honig	Honey	Miel	186

III. EINKAUFSPREISE LANDWIRTSCHAFTLICHER BETRIEBSMITTEL	III. PURCHASE PRICES OF THE MEANS OF AGRICULTURAL PRODUCTION	III. PRIX D'ACHAT DES MOYENS DE PRODUCTION AGRICOLE	189
Futtermittel	Feedingstuffs	Aliments	190
<i>Getreide und Nebenerzeugnisse der Müllerei</i>	<i>Cereals and by-products of the milling industry</i>	<i>Céréales et sous-produits de meunerie</i>	190
8052 Futtermittel: Weizenkleie	Feedingstuffs: Wheat bran	Aliments: Son de blé	190
8043 Futtermittel: Gerste	Feedingstuffs: Barley	Aliments: Orge	190
8045 Futtermittel: Mais	Feedingstuffs: Maize	Aliments: Maïs	190
<i>Ölkuchen</i>	<i>Oilcakes</i>	<i>Tourteaux</i>	192
8079 Sojaextraktionsschrot (getoastet)	Toasted extracted soyabean meal	Tourteaux d'extraction de soja cuit	192
<i>Erzeugnisse tierischer Herkunft</i>	<i>Products of animal origin</i>	<i>Produits d'origine animale</i>	192
8125 Fischmehl	Fish meal	Farine de poisson	192
<i>Andere Einzelfuttermittel</i>	<i>Other straight feedingstuffs</i>	<i>Autres aliments simples</i>	192
8153 Diffusionsschnitzel, getrocknet	Dried sugar beet pulp	Pulpes séchées de betteraves sucrières	192
<i>Rindermischfutter</i>	<i>Compound feedingstuffs for cattle</i>	<i>Aliments composés pour bovins</i>	194
8233 Ergänzungsfutter für die Kälberaufzucht	Complementary feed for rearing calves	Complémentaire pour veaux d'élevage	194
8263 Ergänzungsfutter für die Rindermast Sackware)	Complementary feed for cattle fattening (in sacks)	Complémentaire pour bovins à l'engrais (en sacs)	194
8254 Ergänzungsfutter für Milchvieh (Aufstallung) (Sackware)	Complementary feed for dairy cattle (stall fed) (in sacks)	Complémentaire pour vaches laitières (en stabulation) (en sacs)	194
<i>Schweinemischfutter</i>	<i>Compound feedingstuffs for pigs</i>	<i>Aliments composés pour porcs</i>	196
8288 Alleinfutter für die Ferkelaufzucht (Sackware)	Complete feed for rearing piglets (in sacks)	Complet pour porcelets d'élevage (en sacs)	196
8296 Alleinfutter für die Schweinemast (Sackware)	Complete feed for fattening pigs (in sacks)	Complet pour porcs à l'engrais (en sacs)	196
<i>Geflügelmischfutter</i>	<i>Compound feedingstuffs for poultry</i>	<i>Aliments composés pour volailles</i>	196
8307 Alleinfutter für Küken der ersten Tage (Sackware)	Baby chick feed (in sacks)	Complet pour poussins des premiers jours (en sacs)	196
8327 Alleinfutter für die Endmast von Geflügel (Schüttgut)	Complete feed for broiler production (in bulk)	Complet pour poulets à l'engrais (en vrac)	198
8312 Alleinfutter für Junghennen bis zur Legereife (Schüttgut)	Complete feed for rearing pullets to lay (in bulk)	Complet pour poulettes jusqu'à la ponte (en vrac)	198
8319 Alleinfutter für Legehennen in Batteriehaltung (Sackware)	Complete feed for battery-housed laying hens (in sacks)	Complet pour poules pondeuses en batteries (en sacs)	198
Düngemittel	Fertilizers	Engrais	200
<i>Stickstoffdünger</i>	<i>Nitrogenous fertilizers</i>	<i>Engrais azotés</i>	200
7631 Ammonsulfat	Sulphate of ammonia	Sulfate d'ammonium	200
7635 Kalkammonsalpeter (26 % N) (Sackware)	Ammonium nitrate (26 % N) (in sacks)	Nitrate d'ammonium (26 % N) (en sacs)	200
7647 Harnstoff (Nährstoffgehalt: 46 %)	Urea	Urée	200
<i>Phosphatdünger</i>	<i>Phosphatic fertilizers</i>	<i>Engrais phosphatés</i>	202
7670 Superphosphat	Superphosphate (18 % P ₂ O ₅)	Superphosphate (18 % P ₂ O ₅)	202
<i>Kalidünger</i>	<i>Potassic fertilizers</i>	<i>Engrais phosphatés</i>	202
7681 Kaliumchlorid	Muriate of potash	Chlorure de potassium	202
<i>Dreinehrstoffdünger: (N-P-K)</i>	<i>Compound fertilizers: ternary (N-P-K)</i>	<i>Engrais composés: ternaires (N-P-K)</i>	202
7750 Dreinehrstoffdünger: 1-0,5-0,5	Ternary fertilizers: 1-0,5-0,5	Engrais ternaires: 1-0,5-0,5	202
7758 Dreinehrstoffdünger: 1-1-1 (Sackware)	Ternary fertilizers: 1-1-1 (in sacks)	Engrais ternaires: 1-1-1 (en sacs)	204
7759 Dreinehrstoffdünger: 17-17-17 (Sackware)	Ternary fertilizers: 17-17-17 (in sacks)	Engrais ternaires: 17-17-17 (en sacs)	204
7780 Dreinehrstoffdünger: 1-1-2	Ternary fertilizers: 1-1-2	Engrais ternaires: 1-1-2	204
7785 Dreinehrstoffdünger: 9-9-18	Ternary fertilizers: 9-9-18	Engrais ternaires: 9-9-18	206
Treib- und Heizstoffe	Motor fuels and fuels for heating	Carburants et combustibles	206
7531 Motorenbenzin	Motor spirit	Essence moteur	206
7535 Dieselmotorenkraftstoff	Diesel oil	Gazole	208
7523 Destillat-Heizöl	Heating gas oil	Fuel-oil fluide	208

LÄNDERTABELLEN	COUNTRY TABLES	TABLEAUX PAR PAYS	211
I. VERKAUFSPREISE PFLANZLICHER ERZEUGNISSE	I. SELLING PRICES OF CROP PRODUCTS	I. PRIX DE VENTE DE PRODUITS VEGETAUX	213
Belgien	Belgium	Belgique	214
Dänemark	Denmark	Danemark	217
Deutschland	Germany	Allemagne	219
Griechenland	Greece	Grèce	223
Spanien	Spain	Espagne	228
Frankreich	France	France	233
Irland	Ireland	Irlande	236
Italien	Italy	Italie	238
Luxemburg	Luxembourg	Luxembourg	243
Niederlande	Netherlands	Pays-Bas	244
Portugal	Portugal	Portugal	248
Vereinigtes Königreich	United Kingdom	Royaume-Uni	253
II. VERKAUFSPREISE VON MILCHERZEUGNISSEN (GROSSHANDELSPREISE)	II. SELLING PRICES OF DAIRY PRODUCTS (WHOLESALE PRICES)	II. PRIX DE VENTE DES PRODUITS LAITIERS (PRIX DE GROS)	259
Belgien	Belgium	Belgique	260
Dänemark	Denmark	Danemark	261
Deutschland	Germany	Allemagne	262
Griechenland	Greece	Grèce	263
Spanien	Spain	Espagne	264
Frankreich	France	France	265
Irland	Ireland	Irlande	266
Italien	Italy	Italie	267
Luxemburg	Luxembourg	Luxembourg	268
Niederlande	Netherlands	Pays-Bas	269
Portugal	Portugal	Portugal	270
Vereinigtes Königreich	United Kingdom	Royaume-Uni	271
III. EINKAUFSPREISE LANDWIRTSCHAFTLICHER BETRIEBSMITTEL	III. PURCHASE PRICES OF THE MEANS OF AGRICULTURAL PRODUCTION	III. PRIX D'ACHAT DES MOYENS DE PRODUCTION AGRICOLE	273
Belgien	Belgium	Belgique	274
Dänemark	Denmark	Danemark	278
Deutschland	Germany	Allemagne	280
Griechenland	Greece	Grèce	283
Spanien	Spain	Espagne	286
Frankreich	France	France	288
Irland	Ireland	Irlande	291
Italien	Italy	Italie	293
Luxemburg	Luxembourg	Luxembourg	296
Niederlande	Netherlands	Pays-Bas	299
Portugal	Portugal	Portugal	303
Vereinigtes Königreich	United Kingdom	Royaume-Uni	304
Quellen	Sources	Sources	307
Quellen der wichtigsten nationalen Veröffentlichungen über Agrarpreise und Agrarpreisindizes	Sources of the most important national publications on agricultural prices and price indices	Sources des plus importantes publications nationales sur les prix agricoles et les indices de prix	308
Eurostat-Veröffentlichungen über die Agrarpreisstatistik	Eurostat publications on agricultural price statistics	Les publications d'Eurostat concernant les statistiques de prix agricoles	310

VORBEMERKUNGEN

PRELIMINARY REMARKS

REMARQUES PRELIMINAIRES

VORBEMERKUNGEN

Die jährlich erscheinende Veröffentlichung "AGRARPREISE: Preisindizes und absolute Preise" enthält jährliche Daten zur Agrarpreisstatistik.

Die in dieser Veröffentlichung enthaltenen Angaben beziehen sich in der Regel auf die letzten zehn Jahre. Der vollständige Satz monatlicher und jährlicher Angaben zur Agrarpreisstatistik (Preisindizes und absolute Preise) sind in der NewCRONOS-Datenbank (Bereich "PRAG") von Eurostat gespeichert. Sie sind über EURONET oder - auf Anfrage bei Eurostat - auf Magnetband, Disketten oder Computerausdrucken erhältlich.

In den nachfolgenden Ausführungen wird die den Preisindizes und den absoluten Preisen zugrundeliegende Methodik kurz erläutert. In dieser Ausgabe der jährlichen Veröffentlichung gibt es drei Neuerungen: Erstens enthält die Veröffentlichung nach dem Beitritt der drei neuen Mitgliedstaaten nunmehr auch Daten aus Österreich, Finnland und Schweden sowie Preisindizes für die erweiterte Union (EUR 15). Zweitens wurden die Agrarpreisindizes von 1985=100 auf 1990=100 umbasiert. Einige der neuen Indizes sind noch vorläufig. Drittens wurde die Darstellung der Daten über absolute Agrarpreise völlig neugestaltet. Es wurde eine Auswahl der wichtigsten pflanzlichen Erzeugnisse und landwirtschaftlichen Betriebsmittel getroffen. Für diese ausgewählten Waren und Dienstleistungen sowie für nahezu alle tierischen Erzeugnisse werden die Preisdaten für alle Mitgliedstaaten zusammen in einer einzigen Tabelle je Produkt ("Produkttabellen") dargestellt. Darüber hinaus werden die Preise aller pflanzlichen Erzeugnisse und landwirtschaftlichen Betriebsmittel für die einzelnen Mitgliedstaaten in separaten Tabellen ("Ländertabellen") veröffentlicht, wobei jede Tabelle Preisangaben für zahlreiche Waren und Dienstleistungen enthält. Großhandelspreise für Milcherzeugnisse werden, wie in den vergangenen Jahren, in "Ländertabellen" dargestellt.

1. EU-Agrarpreisindizes

Die EU-Agrarpreisindizes (Output und Input) umfassen den EU-Index der Erzeugerpreise landwirtschaftlicher Produkte und den EU-Index der Einkaufspreise landwirtschaftlicher Betriebsmittel. Beide Indizes ergeben sich aus einer basisgewogenen Laspeyres-Berechnung, bei der die Wertgewichte des Basisjahres 1990 für einen festen Korb von landwirtschaftlichen Erzeugnissen (Outputpreisindex) oder eine Auswahl von Waren und Dienstleistungen (Inputpreisindex) benutzt werden. Das Jahr 1990 dient auch als Referenzjahr (d. h. 1990 = 100). Wie sich aus den Wägungsschemata auf den folgenden Seiten ergibt, können die einzelnen Positionen der beiden Preisindizes in den verschiedenen Mitgliedstaaten völlig unterschiedlich gewichtet sein.

Die EU-Agrarpreisindizes (Output und Input) basieren in allen Mitgliedstaaten der Union auf dem "Bundeshof-Konzept", und demzufolge liegen ihnen nur die Transaktionen zwischen landwirtschaftlichen und nichtlandwirtschaftlichen Produktionseinheiten zugrunde (einschließlich Außenhandel). Die innerlandwirtschaftlichen Umsätze bleiben sowohl bei der Ermittlung der Wertgewichte als auch bei der Erfassung der Erzeuger- oder Einkaufspreise unberücksichtigt. Damit besteht zwischen dem Konzept der EU-Agrarpreisindizes (Output und Input) und dem gegenwärtigen Konzept der Landwirtschaftlichen Gesamtrechnung der Union eine weitgehende methodische Übereinstimmung.

Die Agrarpreisindizes (Output und Input) für die Union insgesamt werden in der Regel für jede Aggregationsstufe der beiden Indizes durch Bildung des gewogenen arithmetischen Mittels der entsprechenden Preisindizes der Mitgliedstaaten der Union ermittelt. Die einzelstaatlichen Agrarpreisindizes werden mit dem Wert der Verkäufe landwirtschaftlicher Erzeugnisse (Outputpreisindex) oder dem Wert der Einkäufe landwirtschaftlicher Betriebsmittel (Inputpreisindex) gewichtet; diese Werte stehen in Landeswährung zur Verfügung und werden von Eurostat in Kaufkraftstandards (KKS)⁽¹⁾ umgerechnet.

Die Agrarpreisindizes vermitteln Informationen über die Entwicklung (i) der Erzeugerpreise landwirtschaftlicher Produkte und (ii) der Einkaufspreise landwirtschaftlicher Betriebsmittel in der Union

(1) Zur Definition siehe Eurostat: "Kaufkraftparitäten und Bruttoinlandsprodukt in realen Werten, Ergebnisse 1985", Themenkreis 2, Reihe C, Luxemburg 1988.

insgesamt sowie in den einzelnen Mitgliedstaaten und ermöglichen einen Vergleich der Preisentwicklungen. Außerdem können auch die Trends der beiden Preisindizes verglichen werden. Im Hinblick auf die einzelnen Erzeugnisse und Erzeugnisgruppen (oder Betriebsmittel und Gruppen von Betriebsmitteln) ist allerdings zu berücksichtigen, daß die Wägungsschemata der beiden Preisindizes den Produktionsbedingungen eines jeden Landes angepaßt sind und infolgedessen die Struktur des Warenkorbs, der die verschiedenen Produktionsbedingungen widerspiegelt, in jedem Land anders ist.

Um den unterschiedlichen Inflationsraten in der Union Rechnung zu tragen, werden die EU-Agrarpreisindizes auch als deflationierte Indizes veröffentlicht. Zu diesem Zweck werden die nominalen EU-Agrarpreisindizes (Output und Input) mit Hilfe des Verbraucherpreisindexes deflationiert.

Der Leser sollte berücksichtigen, daß es in den Mitgliedstaaten auch andere Indexreihen über die Erzeugerpreise landwirtschaftlicher Produkte und die Einkaufspreise landwirtschaftlicher Betriebsmittel geben kann. Diese Reihen können für andere Zwecke berechnet worden sein und in der Methodik von den hier veröffentlichten EU-Agrarpreisindizes abweichen.

Nähere Angaben zur Methodik der EU-Agrarpreisindizes sind in der 1985 veröffentlichten "Methodologie der EC-Agrarpreisindizes (Output und Input)" zu finden.

■ *EU-Index der Erzeugerpreise landwirtschaftlicher Produkte*

Die verwendeten Preisdaten enthalten keine Mehrwertsteuer. Auch die produktgebundenen Abgaben (z.B. die Mitverantwortungsabgabe) sind im Prinzip abgezogen. Was die frühere Mitverantwortungsabgabe für Milcherzeuger angeht, ist lediglich die normale Mitverantwortungsabgabe abgezogen, nicht dagegen die sogenannte "Superabgabe", da nicht immer zu übersehen war, ob die dafür maßgebliche Quote überschritten wurde. Hinsichtlich der seinerzeit im Rahmen der Agrarstabilisatoren geschaffenen Grund- und Zusatzmitverantwortungsabgabe für Getreide, die nach der GAP-Reform von 1992 nicht mehr zu entrichten ist, ist darauf hinzuweisen, daß lediglich die Grundmitverantwortungsabgabe abgezogen ist, nicht dagegen die Zusatzmitverantwortungsabgabe, die nicht grundsätzlich zu entrichten war und bei Entrichtung teilweise oder ganz zurückerstattet werden konnte. Die produktgebundenen Subventionen werden zu den auf dem Markt erzielten Erzeugerpreisen hinzugerechnet.

Die Position 15 des Index wurde in "Weinmost" und "Wein" untergliedert, da in der Bundesrepublik Deutschland und in Luxemburg Preise bzw. Preisindizes nur für Weinmost zur Verfügung stehen, während Frankreich, Italien und Portugal nur für Wein Preisindizes liefern (wobei in Frankreich und Italien zwischen Tafelwein (einschließlich Weintrauben) und Qualitätswein unterschieden wird). Für Griechenland, Spanien und Österreich stehen sowohl für Weinmost als auch für Wein Daten zur Verfügung (nicht aber getrennt für Tafelwein und Qualitätswein). Für Portugal liegen nur Preise für Tafelwein vor. Aufgrund dieser Unterschiede zwischen den einzelnen Mitgliedstaaten können die Preisindizes für die Union insgesamt nur für die Gesamtrubrik "Weinmost/Wein" ausgewiesen werden.

■ *EU-Index der Einkaufspreise landwirtschaftlicher Betriebsmittel*

Seit 1993 veröffentlicht Eurostat einen kombinierten Inputpreisindex, der den EU-Index der Preise für Waren und Dienstleistungen des laufenden landwirtschaftlichen Verbrauchs und den EU-Index der Preise für Waren und Dienstleistungen landwirtschaftlicher Investitionen beinhaltet.

Die verwendeten Preisdaten enthalten keine abzugsfähige Mehrwertsteuer. Alle anderen Abgaben (z. B. Mineralölsteuer) sind jedoch enthalten. Subventionen (z. B. Mineralölsubventionen) werden abgezogen, um zu den von den Landwirten tatsächlich gezahlten Preisen zu gelangen.

Wichtiger Hinweis zu den Daten für Deutschland

Die in dieser Veröffentlichung enthaltenen Daten für Deutschland beziehen sich auf die Bundesrepublik Deutschland in den Grenzen vor dem 3. Oktober 1990 einschließlich Berlin (West).

2. Absolute Agrarpreise

Eurostat erfaßt eine große Zahl monatlicher und jährlicher Agrarpreisreihen für die Mitgliedstaaten der Union, zu denen Verkaufspreise pflanzlicher und tierischer Erzeugnisse und Einkaufspreise landwirtschaftlicher Betriebsmittel gehören. Diese Reihen sind in der Regel für den jeweiligen Mitgliedstaat repräsentativ und innerhalb der Union harmonisiert. Die Reihen der Verkaufspreise pflanzlicher und tierischer Erzeugnisse umfassen die Preise für alle wichtigen Agrarprodukte auf der landwirtschaftlichen Erzeugerstufe. Die Einkaufspreise landwirtschaftlicher Betriebsmittel beziehen sich auf die von den Landwirten bezahlten Preise für den Erwerb von Futtermitteln, Düngemitteln und Treib- und Heizstoffen.

Diese Preisreihen sind sowohl in Landeswährung als auch in ECU ausgedrückt und in der NewCRONOS-Datenbank von Eurostat (Bereich "PRAG") im allgemeinen für die Jahre ab 1969 gespeichert. Einzelheiten über die in NewCRONOS gespeicherten Preisreihen (Liste der erfaßten Produkte mit ihren Codenummern usw.) enthält das PRAG-Handbuch (Agrarpreise und Agrarpreisindizes), das auf Anfrage erhältlich ist.

Eine Beschreibung der preisbestimmenden Merkmale wie Produktdefinition, Handelsstufe, Erfassungsverfahren und Einzelheiten betreffend die statistische Methodik findet der Leser in dem "Merkmalskatalog zu den in CRONOS gespeicherten Agrarpreisreihen", der 1988 veröffentlicht worden ist. Eine Ergänzung (ADDENDUM), in der der Katalog auf Spanien und Portugal ausgedehnt wird und weitere Überarbeitungen der Auswahl und Begriffsbestimmung von Reihen absoluter Agrarpreise berücksichtigt werden, ist 1992 herausgegeben worden. Eurostat hat Beschreibungen der aus Österreich, Finnland und Schweden vorgelegten Preisreihen erhalten. Diese Beschreibungen werden (zusammen mit denen der übrigen Mitgliedstaaten) in eine neue Datenbank aufgenommen werden, die gegenwärtig entwickelt wird. Diese Datenbank soll zusammen mit den Preisdaten in NewCRONOS abgefragt werden können.

Die vorliegende Veröffentlichung enthält jährliche Daten in der Regel für die letzten zehn Jahre aller in NewCRONOS gespeicherten Agrarpreisreihen. Die vierteljährlich erscheinende Veröffentlichung "AGRARPREISE: Preisindizes und absolute Preise - Vierteljährliche Statistiken" enthält monatliche Daten für eine Auswahl der wichtigsten dieser Preisreihen. Die vollständige Liste aller in NewCRONOS gespeicherten Agrarpreisreihen steht auch in der Veröffentlichung "Glossarium: Agrarpreise" zur Verfügung.

Wichtiger Hinweis zu den Daten für Deutschland

Die in dieser Veröffentlichung enthaltenen Daten für Deutschland beziehen sich auf die Bundesrepublik Deutschland in den Grenzen vor dem 3. Oktober 1990 einschließlich Berlin (West). Die absoluten Agrarpreise ab 1991 (bzw. ab 1992 oder 1993) beziehen sich jedoch auf Deutschland einschließlich der fünf neuen Länder. Ausnahmen bilden die Verkaufspreise pflanzlicher Erzeugnisse wie Getreide, Zuckerrüben, Raps, Wein, Blumen, Tabak und Hopfen sowie die Verkaufspreise tierischer Erzeugnisse wie Lebendschlachtrinder, Nutz- und Zuchtrinder, Kondensmilch, Magermilchpulver, Butter, Käse und Rohwolle und die Einkaufspreise landwirtschaftlicher Betriebsmittel wie Futterweizen, Weizenkleie, Hafer, Sojaextraktionsschrot, Fischmehl, Stickstoff- und Kalidünger, Mehrnährstoffdünger sowie Treib- und Heizstoffe, welche weiter für Deutschland nach dem Gebietsstand vor dem 3. Oktober 1990 gelten.

Für nähere Auskünfte wende man sich an Herrn J. M. ESCHENAUER in Eurostat, Tel.: (+352)4301-37309, Fax (+352) 4301-37317, E-mail: Jeanmarie.Eschenauer@eurostat.cec.be.

* * *

Eurostat dankt allen Mitgliedern der Arbeitsgruppe "Agrarpreisstatistik", in der die Mitgliedstaaten der Union vertreten sind, für ihre wertvolle Hilfe und aktive Mitarbeit, ohne die die vorliegenden Ergebnisse nicht hätten erzielt werden können.

PRELIMINARY REMARKS

The annual publication "AGRICULTURAL PRICES: Price indices and absolute prices" contains annual data on agricultural price statistics.

The figures given in this publication generally cover the previous ten years. The full set of monthly and annual data on agricultural price statistics (price indices and absolute prices) are stored in the data base (PRAG domain) of Eurostat. They can be obtained via EURONET or, on request to Eurostat, on magnetic tape, diskettes and computer printouts.

The following comments contain a brief outline of the methodology underlying these price indices and absolute prices. There are three main novelties in this edition of the annual publication. First, with the accession of three new Member States the publication now contains data from Austria, Finland and Sweden and price indices for the enlarged Union (EUR 15). Secondly, the agricultural price indices have been rebased from 1985=100 to 1990=100. Certain of the new indices are still provisional. Thirdly, the presentation of the data on absolute agricultural prices has been completely revised. A selection has been made of the principal crop products and means of agricultural production. For these selected goods and services and for nearly all animal products, the price data for all Member States are published together in one table per product ("product tables"). In addition, the prices of all crop products and means of production are published in separate tables ("country tables") for each Member State with price data for many goods and services in each table. Wholesale prices of dairy products are presented in "country tables", as in previous years.

1. EU agricultural price indices

The agricultural price indices (output and input) comprise the index of producer prices of agricultural products and the index of purchase prices of the means of agricultural production. Both are base-weighted Laspeyres indices using value weights determined for the base year, , for a fixed basket of agricultural products (output price index) or a selection of goods and services (input price index). also serves as the reference year (i.e. = 100). As the weighting schemes show, the various items in the two price indices may be weighted very differently from one Member State to another.

The agricultural price indices (output and input) are based on the "national farm" concept in all Member States of the and thus cover only transactions between agricultural and non-agricultural production units (including external trade). No account is taken of direct transactions between farmers, either in the calculation of value weights or in the recording of producer or purchase prices. In this respect, there is a good measure of agreement between the methodological concept underlying the agricultural price indices (output and input) and that of the current Economic Accounts for Agriculture.

The agricultural price indices (output and input) for the as a whole are, generally speaking, in the form of weighted arithmetic means of the corresponding price indices for the Member States of the at each level of aggregation in the two indices. The national agricultural price indices are weighted by the sales values of agricultural products (output price index) or the values of purchases of the means of agricultural production (input price index), which are available in national currencies and converted to purchasing power standards (PPS)⁽¹⁾ by Eurostat.

The agricultural price indices provide information on and permit comparisons of trends in (i) the producer prices of agricultural products and (ii) the purchase prices of the means of agricultural production in the as a whole and in the individual Member States. Comparisons can also be made of trends in the two price indices. However, where individual products and groups of products (or individual means of production and groups thereof) are concerned, it must be borne in mind that the structure of the basket of goods reflects the production pattern in the individual Member States, which means that the weighting structure of the two price indices varies from one country to another.

(1) For a definition see Eurostat : "Purchasing power parities and gross domestic product in real terms, results 1985", Theme 2, Series C, Luxembourg 1988.

In order to counteract the different rates of inflation in the the agricultural price indices are also published in deflated form, to which end the nominal agricultural indices (output and input) are deflated using the consumer price index.

Readers are advised to bear in mind the fact that, in the Member States, there may be other index series on the producer prices of agricultural products and the purchase prices of the means of agricultural production; these series may have been calculated to serve other purposes and may differ methodologically from the agricultural price series published here.

Further details of the methodology underlying the agricultural price indices may be found in the "Methodology of EC agricultural price indices (output and input)", published in 1985.

■ *index of producer prices of agricultural products*

The price data used are exclusive of VAT. In principle, other product-linked levies (e.g. the co-responsibility levy) are deducted. As regards the former co-responsibility levy for milk producers, only the normal levy is deducted, but not the "super-levy", since the relevant quota was not always exceeded. As regards the basic and additional cereals co-responsibility levy created at that time in conjunction with the budget stabilizers and dropped with the 1992 CAP reform, only the basic levy was deducted, but not the additional levy, which was not always payable and, if paid, could be refunded in whole or in part. Product-linked subsidies are added to the prices which the producers obtain on the market.

Item 15 of the index has been broken down into "wine must" and "wine", because in the Federal Republic of Germany and Luxembourg, prices or price indices are available only for wine must, whereas France, Italy and Portugal provide price indices only for wine (France and Italy also differentiate between table wine and quality wine). For Greece, Spain and Austria, data are available for wine must (including wine grapes) and wine, but not for table wine and quality wine separately. In the case of Portugal, only table wine prices are available. Because of these national differences, price indices for the as a whole can be given only for the composite heading "Wine must/wine".

■ *index of purchase prices of the means of agricultural production*

Since 1993 Eurostat publishes a combined input price index which comprises the index of the prices of goods and services for current consumption in agriculture and the index of price of goods and services contributing to agricultural investment.

The price data used are exclusive of deductible VAT. On the other hand, all other taxes (e.g. diesel oil tax) are included and subsidies (e.g. diesel oil subsidies) deducted to arrive at the effective prices which farmers pay.

Important notice about the data for Germany

The figures given in this publication generally refer to the Federal Republic of Germany, including West Berlin, as constituted prior to 3 October 1990.

2. Absolute agricultural prices

Eurostat records a large number of monthly and annual agricultural price series for the Member States of the covering the selling prices of crop products, the selling prices of animal products and the purchase prices of the means of agricultural production. These series are in most cases representative for each country and harmonised across the . The series of selling prices of crop and animal products comprise the prices at the producer level of the major agricultural products. The purchase prices of the means of agricultural production relate to the prices paid by farmers for feedingstuffs, fertilizers and fuel for equipment and heating.

These price series, expressed in both national currency and in ECU, are stored in Eurostat's databank (PRAG domain) and are available in most cases usually from 1969 onwards. Details of these price series stored in (list of products covered with their code numbers etc.) are given in the PRAG manual (Agricultural prices and price indices), which is available on request.

For a description of the price-determining characteristics such as product definition, trading stage, recording procedure and some details of statistical methodology, the reader is referred to the "Catalogue of Characteristics of the Agricultural Price Series Stored in CRONOS", which was published in 1988. An ADDENDUM which extends this catalogue to Spain and Portugal and which takes account of further revisions in the selection and definition of absolute agricultural price series was published in 1992. Eurostat has received descriptions of the price series now provided by Austria, Finland and Sweden. These descriptions (with those of the other Member States) will be included in a new data base which is under development. This data base is designed to be consulted together with the price data in NewCRONOS.

The present publication reports annual data generally covering the last ten years for all the agricultural price series stored in . The quarterly publication "AGRICULTURAL PRICES: Price indices and absolute prices - Quarterly statistics" contains monthly data for a selection of the most important of these price series. The full list of all agricultural price series stored in is also available in the publication "Glossarium: Agricultural prices".

Important notice about the data for Germany

The figures given in this publication generally refer to the Federal Republic of Germany, including West Berlin, as constituted prior to 3 October 1990. However the absolute agricultural prices given from 1991 (or sometimes 1992 or 1993) onwards refer to Germany including the five new Länder. Nevertheless, the selling prices of crop products such as cereals, sugar beet, rape, wine, flowers, tobacco and hop cones, the selling prices of animal products such as live cattle for slaughter, store cattle, condensed milk, skimmed milk powder, butter, cheeses and raw wool and the purchase prices of the means of agricultural production such as fodder wheat, wheat bran, oats, toasted extracted soya bean meal, fish meal, nitrogenous and potassic fertilizers, compound fertilizers, motor fuels and fuels for heating, still refer to the Federal Republic of Germany as constituted prior to 1990.

For further information please contact Mr J. M. ESCHENAUER, phone (+352)4301-37309, fax (+352) 4301-37317, e-mail: Jeanmarie.Eschenauer@eurostat.cec.be.

* * *

Eurostat would like to thank all members of the Working Party on Agricultural Price Statistics, on which the Member States of the Union are represented, for their invaluable and active co-operation, without which the results achieved so far would have been impossible.

REMARQUES PRELIMINAIRES

La publication annuelle "PRIX AGRICOLES : Indices de prix et prix absolus" contient des données annuelles de la statistique des prix agricoles.

Les données présentes dans cette publication couvrent de façon générale les dix dernières années. L'ensemble des données mensuelles et annuelles concernant les statistiques des prix agricoles (indices de prix et prix absolus) sont stockées dans la banque de données NewCRONOS d'Eurostat (domaine "PRAG"). Elles peuvent être obtenues via EURONET ou, sur demande adressée à Eurostat, sur bande magnétique, disquette ou listing.

Les remarques suivantes présentent un résumé de la méthodologie adoptée pour établir les séries d'indices de prix et de prix absolus. Trois grandes nouveautés marquent la présente édition de la publication annuelle. Premièrement, par suite de l'adhésion de trois nouveaux États membres, la publication contient à présent des données de l'Autriche, de la Finlande et de la Suède et des indices de prix pour l'Union élargie (EUR 15). Deuxièmement, les indices de prix agricoles ont été rebasés de 1985=100 à 1990=100. Certains des nouveaux indices sont encore provisoires. Troisièmement, la présentation des données relatives aux prix agricoles absolus a été entièrement révisée. Une sélection a été opérée parmi les principaux produits végétaux et moyens de production agricole. Pour ces biens et services sélectionnés et pour la quasi-totalité des produits animaux, les données de prix pour tous les États membres sont publiées ensemble dans un tableau par produit ("tableau par produit"). En outre, les prix de tous les produits végétaux et moyens de production sont publiés dans des tableaux séparés ("tableaux par pays") pour chaque État membre avec des données de prix pour de nombreux biens et services dans chaque tableau. Les prix de gros des produits laitiers sont présentés dans des "tableaux par pays", comme les années précédentes.

1. Indices UE des prix agricoles

Les indices UE des prix agricoles (output et input) se composent de l'indice UE des prix à la production des produits agricoles et de l'indice UE des prix d'achat des moyens de production agricole. Ces deux indices sont établis selon la méthode de Laspeyres, au moyen de pondérations déterminées pour l'année de base 1990 et pour un panier fixe de produits agricoles (indice output) ou un échantillon fixe de biens et de services sélectionnés (indice input). L'année 1990 sert également d'année de référence (i.e. 1990 = 100). Comme le montrent les schémas de pondération, l'importance des différents éléments composant ces deux indices de prix peut varier considérablement d'un État membre à l'autre.

Dans tous les États membres de l'Union, les indices UE des prix agricoles (output et input) reposent sur la notion de "ferme nationale" et ils ne couvrent, par conséquent, que les transactions entre les unités de production agricole et les unités de production non agricole (y compris le commerce extérieur). Il n'est tenu compte des transactions directes entre agriculteurs ni dans le calcul des pondérations, ni dans l'enregistrement des prix à la production ou des prix d'achat. Il existe ainsi à cet égard une large similitude entre les concepts méthodologiques qui sont à la base des indices UE des prix agricoles (output et input) et ceux qui sont à la base des Comptes Economiques Agricoles actuels de l'Union.

Les indices des prix agricoles (output et input) pour l'ensemble de l'Union s'obtiennent en règle générale à tous les niveaux d'agrégation des deux indices en faisant la moyenne arithmétique pondérée des indices de prix correspondants des États membres de l'Union. La pondération des indices de prix nationaux s'effectue sur la base des valeurs des ventes des produits agricoles (indice output) ou des valeurs des achats des moyens de production agricole (indice input) qui sont disponibles en monnaie nationale et converties en standards de pouvoir d'achat (SPA)⁽¹⁾ par Eurostat.

Les indices des prix agricoles fournissent les informations sur l'évolution (a) des prix à la production des produits agricoles et (b) des prix d'achat des moyens de production agricole dans l'Union dans son ensemble ainsi que dans les différents États membres, et ils permettent de comparer les tendances de ces prix. Il est

(1) Pour la définition, voir Eurostat : *Parités de pouvoir d'achat et produit intérieur brut réel - résultats 1985*, thème 2, série C, Luxembourg, 1988.

également possible de comparer l'évolution des deux indices de prix. Il faut toutefois se rappeler, en UE qui concerne les différents produits et groupes de produits ou moyens de production et groupes de moyens de production, que la structure des paniers de marchandises correspond aux conditions de production dans chaque pays et qu'en conséquence les schémas de pondération des deux indices de prix sont différents d'un pays à l'autre.

Afin d'éliminer l'influence des taux d'inflation variables enregistrés dans l'Union, on a également publié les indices UE des prix agricoles sous une forme déflatée. A cet effet, la déflation des indices UE des prix agricoles nominaux (output et input) s'effectue à l'aide des indices des prix à la consommation.

Le lecteur voudra bien tenir compte aussi du fait qu'il peut également y avoir dans les Etats membres d'autres séries d'indices pour les prix à la production des produits agricoles et les prix d'achat des moyens de production agricole, qui peuvent différer des indices UE des prix agricoles publiés tant sur le plan des objectifs que sur celui de la méthodologie.

On trouvera de plus amples précisions sur la méthodologie appliquée pour établir les indices UE des prix agricoles dans la brochure "Méthodologie des indices CE des prix agricoles (output et input)" publiée en 1985.

■ *Indice UE des prix à la production des produits agricoles*

Les prix utilisés pour établir ces indices ne comprennent pas la TVA. Les prélèvements liés aux produits (par exemple le prélèvement de coresponsabilité) sont également exclus en principe. En ce qui concerne les anciens prélèvements de coresponsabilité pour les producteurs de lait, le prélèvement normal de coresponsabilité est exclu, mais pas la "supertaxe" car le quota auquel elle s'est appliquée n'était pas toujours dépassé. En ce qui concerne les prélèvements de coresponsabilité de base et complémentaire pour les céréales créés en son temps dans le cadre des stabilisateurs agricoles et supprimés avec la réforme de la PAC, le prélèvement de coresponsabilité de base est soustrait, mais pas le prélèvement de coresponsabilité complémentaire qui n'était pas toujours dû et qui pouvait être partiellement ou totalement remboursé. Les subventions liées aux produits sont ajoutées aux prix à la production obtenus sur le marché.

La rubrique 15 de l'indice a été subdivisée en "moût" et en "vin", étant donné que pour la République fédérale d'Allemagne et le Luxembourg, les prix et les indices de prix n'existent que pour le moût, alors que pour la France, l'Italie et le Portugal, les indices de prix ne sont disponibles que pour le vin (avec une distinction entre vin de table et vin de qualité pour la France et l'Italie). Pour la Grèce, l'Espagne et l'Autriche, les données correspondantes disponibles portent sur le moût (y compris raisins de cuve) et le vin (sans distinction entre vin de table et vin de qualité). Dans le cas du Portugal, seuls les prix du vin de table sont disponibles. En raison de ces différences entre les Etats membres, les indices de prix pour l'Union dans son ensemble ne peuvent être fournis que pour la rubrique globale "moût/vin".

■ *Indice UE des prix d'achat des moyens de production agricole*

Depuis 1993, Eurostat publie un indice combiné des prix des inputs qui comprend l'indice UE des prix des biens et services de consommation courante dans l'agriculture et l'indice UE des prix des biens et services concourant aux investissements de l'agriculture.

Les biens et services de consommation courante de l'agriculture et ceux qui concourent aux investissements étant de nature différente, les indices de ces deux groupes n'ont pas été agrégés pour former un indice des prix unique couvrant la totalité des achats de l'agriculture.

Les prix utilisés pour établir les indices UE des prix d'achat des moyens de production agricole ne comprennent pas la TVA déductible. Toutes les autres taxes (par exemple taxes sur les carburants diesel) sont en revanche incluses, tandis que les aides (par exemple subventions pour les carburants diesel) sont déduites, afin que l'on puisse obtenir ainsi les prix effectivement payés par les agriculteurs.

Note importante au sujet de l'Allemagne

Les données publiées pour l'Allemagne se réfèrent à la République fédérale d'Allemagne dans sa situation territoriale avant le 3 octobre 1990, Berlin-Ouest inclus.

2. Prix agricoles absolus

Eurostat enregistre pour les Etats membres de l'Union un nombre important de séries mensuelles et annuelles de prix agricoles qui couvrent les prix de vente de produits végétaux, les prix de vente de produits animaux et les prix d'achat des moyens de production agricole. Dans la plupart des cas, ces séries sont représentatives pour chacun des pays et harmonisées au niveau de l'Union. Les séries des prix de vente des produits végétaux et animaux englobent les prix des principaux produits au stade de la production agricole. Les prix d'achat des moyens de production agricole se réfèrent aux prix payés par les agriculteurs pour l'achat d'aliments du bétail, d'engrais, de carburants et de combustibles.

Les séries de prix, exprimées en monnaie nationale et en ECU, sont mémorisées dans la banque de données NewCRONOS d'Eurostat (domaine "PRAG") et sont habituellement disponibles à compter de 1969. Des précisions sur toutes les séries de prix mémorisées dans NewCRONOS (liste des produits retenus avec leur numéro de code, etc.) sont contenues dans le manuel PRAG (Prix et indices de prix agricoles) qui est fourni sur demande.

Pour une description des caractéristiques déterminantes des prix telles que la définition du produit, le stade de commercialisation, les procédures d'enregistrement et certains détails de la méthodologie statistique, le lecteur pourra se référer au "Catalogue des caractéristiques des séries de prix agricoles mémorisées dans NewCRONOS" qui a été publié en 1988. Un ADDENDUM, qui étend le catalogue à l'Espagne et au Portugal et qui tient compte de nouvelles révisions effectuées dans la sélection et la définition des séries de prix agricoles absolus, a été publié en 1992. Eurostat a reçu les descriptions des séries de prix actuellement fournies par l'Autriche, la Finlande et la Suède. Ces descriptions (ainsi que celles des autres Etats membres) seront incorporées dans une nouvelle base de données qui est en cours de développement. Cette base de données est conçue pour être interrogée ensemble avec les données des prix dans NewCRONOS.

La présente publication contient de façon générale les séries de tous les prix agricoles pour les dix dernières années. La publication trimestrielle "PRIX AGRICOLES: Indices de prix et prix absolus - Statistiques trimestrielles" contient les données mensuelles pour une sélection des plus importantes séries des prix agricoles. La liste complète de toutes les séries de prix agricoles mémorisées dans NewCRONOS est également donnée dans la publication "Glossarium - Prix agricoles".

Note importante au sujet de l'Allemagne

Les données publiées pour l'Allemagne se réfèrent à la République fédérale d'Allemagne dans sa situation territoriale avant le 3 octobre 1990, Berlin-Ouest inclus. Cependant, les "Prix agricoles absolus" publiés à partir de 1991 (resp. 1992 et 1993) font référence à l'Allemagne dans sa totalité. Dans ce cadre il faut néanmoins noter que les prix de vente des céréales, des betteraves sucrières, du colza, du vin, des fleurs, du tabac et du houblon pour les "produits végétaux", les prix de vente des bovins de boucherie vivants et d'élevage, du lait concentré et en poudre, du beurre, des fromages et de la laine brute pour les "produits animaux" et les prix d'achat des moyens de production tels que le blé fourrager, le son de blé, l'avoine, les tourteaux d'extraction de soja cuit, la farine de poisson, les engrais azotés et potassiques, les engrais composés ainsi que les carburants et combustibles se réfèrent toujours à la République fédérale dans sa situation territoriale avant le 3 octobre 1990.

Pour de plus amples informations prière de contacter M. J. M. ESCHENAUER, Eurostat, tél. (+352)4301-37309, fax 4301-37317, e-mail: Jeanmarie.Eschenauer@eurostat.cec.be.

* * *

Eurostat désire remercier tous les membres du groupe de travail "Statistiques des prix agricoles", dans lequel les Etats membres de l'Union sont représentés, de leur aide précieuse et de leur coopération active, sans lesquelles il aurait été impossible d'obtenir les résultats déjà atteints.

WERT DER EUROPÄISCHEN
WÄHRUNGSEINHEIT (ECU)

VALUES OF THE EUROPEAN CURRENCY
UNIT (ECU)

VALEUR DE L'UNITE MONETAIRE
EUROPEENNE (ECU)

Durchschnittlicher Wert pro Kalenderjahr

Average value per calendar year

Valeur moyenne par année civile

	1984	1985	1986	1987	1988	1989	1990	1991	1992	1993	1994
<i>1 ECU = ...</i>											
BFR	45.4420	44.9136	43.7978	43.0392	43.4284	43.3806	42.4252	42.2233	41.5932	40.4713	39.6565
DKR	8.14647	8.01876	7.93565	7.88413	7.95152	8.04928	7.85644	7.90859	7.80925	7.59359	7.54328
DM	2.23811	2.22632	2.12819	2.07159	2.07440	2.07015	2.05211	2.05076	2.02031	1.93639	1.92452
DR	88.3403	105.739	137.425	156.22	167.576	178.840	201.412	225.216	247.026	268.568	288.026
PTA	126.569	129.165	137.456	142.191	137.601	178.840	201.412	225.216	247.026	268.568	288.026
FF	6.87165	6.79502	6.79976	6.92848	7.03643	7.02387	6.91416	6.97332	6.84839	6.63368	6.58261
IRL	0.72594	0.71517	0.73353	0.77544	0.77567	0.77682	0.76777	0.76781	0.76072	0.79995	0.79362
LIT	1381.38	1447.99	1461.87	1494.71	1537.33	1510.47	1521.94	1533.24	1595.51	1841.23	1915.06
LFR	45.4420	44.9136	43.7978	43.0392	43.4284	43.3806	42.4252	42.2233	41.5932	40.4713	39.6565
HFL	2.52334	2.51101	2.40089	2.33428	2.33479	2.33526	2.31214	2.31098	2.27482	2.17521	2.15827
ÖS	15.7349	15.6428	14.9643	14.5454	14.5861	14.5694	14.4401	14.4309	14.2169	13.6238	13.5395
ESC	115.680	130.251	147.088	162.581	170.059	173.413	181.108	178.614	174.714	188.370	196.896
FMK	4.72407	4.69422	4.97974	5.06516	4.94361	4.72301	4.85488	5.00211	5.80703	6.69628	6.19077
SKR	6.51097	6.52133	6.99567	7.31267	7.24191	7.09938	7.52021	7.47926	7.53295	9.12151	9.16307
UKL	0.59063	0.58898	0.67154	0.70468	0.66443	0.67330	0.71386	0.70101	0.73765	0.77999	0.77590
USD	0.78903	0.76309	0.98417	1.15387	1.18248	1.10175	1.27323	1.23916	1.29810	1.17100	1.18952

Die Angaben für Deutschland beziehen sich bis einschliesslich Dezember 1990 auf die Bundesrepublik Deutschland nach dem Gebietsstand vor dem 3.10.1990; sie sc

Die Angaben ab Januar 1991 beziehen sich auf die Bundesrepublik Deutschland nach dem Gebietsstand ab dem 3.10.1990.

Data for Germany up to 12.90 refer to Germany as constituted prior to Oct. 90. From 01.91 they refer to Germany as constituted from 3rd October 1990.

Pour l'Allemagne, les données antérieures à 1991 correspondent à l'Allemagne dans sa situation territoriale d'avant le 3 octobre 1990. Depuis janvier 1991, les données l'Allemagne dans sa situation territoriale depuis le 3 octobre 1990.

Quelle/ source: Eurostat B-4 - Finanz- und Währungsstatistik - Monetary and financial statistics - Statistiques monétaires et financières.

Die Mehrwertsteuersätze in der Landwirtschaft (1968-1994*)

Die Darstellung der Mehrwertsteuersätze für Verkäufe landwirtschaftlicher Erzeugnisse und Einkäufe landwirtschaftlicher Betriebsmittel in den Mitgliedstaaten der Europäischen Union verfolgt vornehmlich den Zweck, die Mehrwertsteuerverhältnisse im Agrarbereich transparenter zu machen, auf bestehende Verfahren und unterschiedliche Steuersätze und insbesondere auf den möglichen Effekt hinzuweisen, den diese auf die von Eurostat veröffentlichten Agrarpreise "ausschließlich Mehrwertsteuer" haben können.

Die Mehrwertsteuer zielt auf die Besteuerung des "Mehrwertes" in den einzelnen Produktions- und Handelsstufen bis hin zum Endverbraucher ab, der dann die volle Steuerlast zu tragen hat. Die Besteuerung der Landwirtschaft kann, wie nachfolgend beschrieben, nach dem normalen Steuerverfahren, dem "Regelsystem", oder aber nach einem vereinfachten Verfahren, dem sog. "Pauschalierungssystem", vorgenommen werden. Nur Kleinbetriebe sind in der Regel von der Besteuerung ausgenommen.

Landwirte, die für die steuerliche Behandlung nach dem "Regelsystem" optiert haben, schulden der Steuerbehörde den Unterschied der für ihre Verkäufe in Rechnung gestellten Mehrwertsteuer und der für ihre Betriebsmittelkäufe bezahlten "abzugsfähigen"⁽¹⁾ Mehrwertsteuer. Die im Rahmen des "Regelsystems" erforderliche Aufrechnung von Aufwand und Ertrag setzt aber eine umfangreiche Buchführung voraus, die in den meisten Fällen nur in größeren Betrieben vorhanden ist. Deshalb hat der überwiegende Teil der Landwirte in der Europäischen Union die Besteuerung nach dem in den meisten Mitgliedstaaten als Sonderregelung für die Landwirtschaft bestehenden "Pauschalierungssystem" gewählt, das die "abzugsfähige"⁽¹⁾ Vorsteuerlast *pauschal* ausgleicht und auch sonst gewisse Vereinfachungen und Erleichterungen der steuerlichen Abrechnung vorsieht. Das "Pauschalierungsverfahren" weist wohl von Mitgliedstaat zu Mitgliedstaat gewisse Unterschiede auf, zielt aber immer darauf ab, die "abzugsfähige"⁽¹⁾ Vorsteuer, die der Landwirt auf Betriebsmittelkäufe zu zahlen hat, pauschal auszugleichen.

Bei den in der Europäischen Union angewandten, "Pauschalierungssystemen" lassen sich grundsätzlich zwei Arten des pauschalen Ausgleichs der steuerlichen Vorbelastung unterscheiden:

- 1) Ausgleich der Vorsteuerlast über den Mehrwertsteueranteil der Verkaufspreise. Die Landwirte, die

* Für 1994 sind bis zum Abschluß des Manuskriptes bekanntgewordene Änderungen berücksichtigt.

(1) Aus den unterschiedlichen Mehrwertsteuerverfahren in den einzelnen Mitgliedstaaten ergeben sich bisweilen Situationen, in denen die von den Landwirten auf ihre Betriebsmittelkäufe bezahlte Mehrwertsteuer nicht zurückerstattet oder ausgeglichen wird. Diese Mehrwertsteuerzahlungen gelten als "nicht abzugsfähige" Mehrwertsteuer. Sie können als auf Betriebsmittelkäufe bezahlte Mehrwertsteuer bezeichnet werden, die die Landwirte, die nicht unter das Pauschalierungssystem fallen, *nicht* von der auf ihre Verkäufe berechneten Mehrwertsteuer abziehen dürfen und für die es damit keinen Ausgleich gibt (z.B. bei Treibstoffen in Frankreich), sowie als auf Betriebsmittelkäufe bezahlte Mehrwertsteuer, für die die Landwirte, die unter das Pauschalierungssystem fallen, *nicht* den Ausgleich über den Verkaufspreis oder über eine Rückerstattung erhalten.

dieses Verfahren anwenden, verkaufen ihre Erzeugnisse zu einem um den Pauschalsatz erhöhten Preis, d.h. zu einem *Bruttopreis* einschließlich Mehrwertsteuer. Die eingenommene Mehrwertsteuer verbleibt dann bei den Landwirten.

- (2) Ausgleich der Vorsteuerlast über eine Rückerstattung durch die Steuerbehörde. Die Landwirte, die dieses Verfahren anwenden, verkaufen ihre Erzeugnisse zu einem *Nettopreis*, d.h. ohne Fakturierung der Mehrwertsteuer. Auf Antrag erhalten sie dann von der Steuerbehörde nachträglich eine Rückerstattung in Höhe der auf den Wert ihrer Verkäufe anzuwendenden Pauschalsätze.

Bei beiden "Pauschalierungssystemen" entsteht also keine Steuerschuld der Landwirte gegenüber der Steuerbehörde. Die Pauschalsätze sind in der Regel so ausgerichtet, daß sie die "abzugsfähige"⁽¹⁾ Vorsteuer der Inputseite der Landwirtschaft insgesamt gerade kompensieren. Dabei können natürlich einzelne Landwirte etwas mehr oder etwas weniger Steuern zurückerhalten, als sie de facto für ihre Betriebsmittelkäufe bezahlt haben. In den einzelnen Mitgliedstaaten ergibt sich für die Landwirte, die unter das *Pauschalierungssystem* fallen, folgenden Lage:

Belgien

Der Landwirt verkauft seine Erzeugnisse nach⁽¹⁾ zu einem um dem Pauschalsatz erhöhten Preis.

Seit Einführung der Mehrwertsteuer vom 1. Januar 1971 bis 30. Juni 1971 erhielt der pauschalierende Landwirt von seinen Kunden jedoch nur einen Teilausgleich von 5% und vom 1. Juli 1971 bis 31. Dezember 1974 von 5,5%. Den Rest schuldete der Käufer dem Staat. Seit dem 1. Januar 1975 erhält der Landwirt den vollen Pauschalsatz in Höhe von 6%.

Ein ähnliches Verfahren gilt bei Verkäufen von Blumen über Versteigerungen. Hier wird der Normalsteuersatz (18% ab 1.1.1971; 16% ab 1.1.1978; 17% ab 1.7.1981; 19% ab 1.1.1983) fakturiert. Der pauschalierende Landwirt erhält jedoch nur den Pauschalsatz von 6%. Den Differenzbetrag schuldet der Kunde dem Staat.

Bundesrepublik Deutschland⁽²⁾

Die weitaus überwiegende Zahl der Landwirte verkauft ihre Erzeugnisse nach⁽¹⁾ zu einem Pauschalsatz. Bei der geringen Zahl der optierenden Landwirte erfolgt die Erstattung der Vorsteuer nach dem Regelsystem⁽³⁾.

Für die pauschalierenden Landwirte wurde in der Zeit vom 1.1.1970 bis 31.12.1980 zusätzlich zum Pauschalsatz ein Teilausgleich für die Aufwertung der DM gewährt, der zunächst 3 Prozentpunkte betrug und ab 1.1.1976 abgebaut wurde. Ab 1.7.1984 wurde für pauschalierende Landwirte als Einkommensausgleich für den Abbau des Währungsausgleichs der Pauschalsatz der Mehrwertsteuer um 5 Prozentpunkte angehoben.

Ab 1.1.1989 wurde dieser Einkommensausgleich über die Mehrwertsteuer um 2 Prozentpunkte gekürzt, so daß der

(2) Ab 01.07.1990 einschließlich neue Bundesländer.

(3) Ein der Regelbesteuerung unterliegender Landwirt hat gegenüber der Steuerbehörde einen entsprechenden Kürzungsanspruch.

Pauschalsatz der Mehrwertsteuer für pauschalierende Landwirte sich nur noch um 3 Prozentpunkte erhöhte.

Ab 1.1.1992 entfiel der Einkommensausgleich. Es galt der Pauschalsatz von 8%.

Ab 1.1.1993 gilt ein Pauschalsatz von 8,5%.

Ab 1.1.1994 gilt ein Pauschalsatz von 9,0%.

Die pauschalierenden Weinbauern fakturierten bis 31.12.1992 einen Steuersatz von 14%, ab 1.1.1993 erhöhte sich dieser Satz auf 15%. Zur Abdeckung der steuerlichen Vorlast durften sie den allgemeinen Pauschalsatz von 8% einbehalten. Ab 1.7.1984 erhielten sie wie die pauschalierenden Landwirte zum Ausgleich für den Abbau des Währungsausgleichs einen Kürzungsanspruch von 5 Prozentpunkten, ab 1.1.1989 reduzierte er sich auf 3 Prozentpunkte. Damit hatten sie ab 1.7.1984 statt bisher 6% noch 1% und ab 1.1.1989 3% an die Steuerbehörde abzuführen.

Durch den Fortfall des Einkommensausgleichs waren ab 1.1.1992 wieder 6% abzuführen. Ab 1.1.1993 ermäßigt sich dieser Satz auf 5,5%.

Dänemark

Für die Landwirtschaft gibt es kein Pauschalierungssystem. Die Rückerstattung der Vorsteuer erfolgt nach dem Regelsystem.

Griechenland

Als Mehrwertsteuersatz gilt für alle landwirtschaftlichen Erzeugnisse der ermäßigte Satz von 6% ab 1. Januar 1987 und von 8% ab 28. April 1990.

90% der Landwirte verkaufen ihre Erzeugnisse nach dem Pauschalierungssystem. Dies betrifft insbesondere kleine und mittlere landwirtschaftliche Betriebe. Der Rest verfährt nach dem Regelsystem.

Spanien

Der Landwirt verkauft seine Erzeugnisse nach (1) zu einem um den Pauschalsatz von 4% erhöhten Preis.

Frankreich

Der Landwirt verkauft seine Erzeugnisse nach (2), ohne die Pauschalsätze der Mehrwertsteuer zu fakturieren. Das "Pauschalierungssystem" wird bei etwa 30% des landwirtschaftlichen Umsatzes angewandt.

Irland

Seit der Einführung der Mehrwertsteuer am 1. November 1972 war ein *uneingeschriebener* Landwirt berechtigt, die Verkaufspreise seiner Erzeugnisse um einen Pauschalsatz von 1% zu erhöhen. Dieser Satz wurde für Verkäufe von Rindern seit 1. März 1975 und für alle übrigen Erzeugnisse seit 1. März 1976 auf 0% gesenkt. Am 1. März 1979 wurde der Pauschalsatz von 1% für alle Verkäufe wieder eingeführt. Er wurde am 1. September 1981 auf 1,5%, am 1. Mai 1982 auf 1,8% und am 1. März 1983 auf 2,3% angehoben, zum 1. Juli 1983 jedoch auf 2,0% gesenkt, um ab 1. März 1985 wieder auf 2,2% und ab 1. März 1986 auf 2,4% zu steigen. Dieser Satz wurde ab 1. Mai 1987 auf 1,7% und ab 1. März 1988 wieder auf 1,4% gesenkt. Am 1. März 1989 wurde der Satz auf 2,0%, am 1. März 1990 auf 2,3% und am 1. März 1992 auf 2,7% angehoben.

Italien

Der Landwirt verkauft seine Erzeugnisse nach(1) zu einem um den Pauschalsatz erhöhten Preis.

Luxemburg

Im Prinzip gilt das gleiche Verfahren wie in Belgien.

Niederlande

Der Landwirt verkauft seine Erzeugnisse nach(1) zu einem um dem Pauschalsatz erhöhten Preis.

Blumen, Zierpflanzen, Blumenzwiebeln und Baumschulerzeugnisse wurden bis 31. Dezember 1974 nicht nach dem Pauschalierungssystem besteuert, seit 1. Januar 1975 fallen sie jedoch ebenfalls unter dieses System.

Österreich

Das für die österreichische Land- und Forstwirtschaft geltende Modell der Umsatzsteuerpauschalierung für agrarische Umsätze können Unternehmen in Anspruch nehmen, die aufgrund der Unterschreitung von Grenzwerten nicht zur Buchführung verpflichtet sind. Dies trifft auf den größten Teil der österreichischen Betriebe zu: Rund 95% der österreichischen Landwirte wenden aufgrund der Voraussetzungen das Pauschalierungssystem (System 1) an. Es besteht allerdings auch die Möglichkeit, für die Regelbesteuerung zu optieren, wovon vor allem große Betriebe Gebrauch machen. Die Art des Steuersystems ist für die Höhe der Besteuerung jedoch nicht relevant.

Seit dem 1. Januar 1984 beträgt der Normalsatz der Umsatzsteuer 20%, der ermäßigte Satz 10%. Die von den land- und forstwirtschaftlichen Unternehmen zugekauften Betriebsmittel und Dienstleistungen sind teils mit dem Normalsatz, teils mit dem ermäßigten Satz belastet.

Bei nichtbuchführungspflichtigen Unternehmern, die Umsätze im Rahmen eines land- und forstwirtschaftlichen Betriebes ausführen, wird die Steuer für diese Umsätze mit 10% der Bemessungsgrundlage festgesetzt. Die diesen Umsätzen zuzurechnenden Vorsteuerbeträge werden in gleicher Höhe festgesetzt.

Portugal

Am 1. Januar 1986 wurde innerhalb des Mehrwertsteuer-Regelsystems eine Übergangsregelung eingeführt, mit der außer für Blumen, Kraft- und Brennstoffe sowie bestimmte Dienstleistungen der Landwirtschaft sämtliche übrigen landwirtschaftlichen Erzeugnisse und Produktionsmittel von der Mehrwertsteuer befreit sind.

Von diesem Zeitpunkt an bis Dezember 1993 waren Trockenfrüchte, Honig, bestimmte Tafelweine, Traktoren und landwirtschaftliche Maschinen usw., Kraft- und Brennstoffe sowie Reparatur und Wartung landwirtschaftlicher Maschinen mehrwertsteuerpflichtig, während die übrigen Erzeugnisse und Produktionsmittel je nach Wahl des Landwirtes mit einem Nullsatz belegt worden bzw. mehrwertsteuerfrei waren.

Die Mehrwertsteuerregelung wurde ab 24. März 1992 geändert.

Finland

Für die Landwirtschaft gibt es kein Pauschalierungssystem. Die auf Betriebsmittel bezahlte Steuer wird nach den Grundsätzen des Regelsystems erstattet, der Satz beträgt 22%.

Für die vom Landwirt verkauften Erzeugnisse gilt der Mehrwertsteuersatz von 17%.

Schweden

Für die Landwirtschaft gibt es kein Pauschalierungssystem. Der Standard-Mehrwertsteuersatz beträgt 25%. Er gilt für Vieh, Milch und Getreide. Ein ermäßigter Satz von 21% trifft auf andere Erzeugnisse zu. Der Steuersatz für

landwirtschaftliche Betriebsmittel beläuft sich auf 25%.

Vereinigtes Königreich

Die meisten Landwirte fakturieren nach dem Mehrwertsteuer-Regelsystem. Das heißt, die auf Betriebsmittel bezahlte Vorsteuer wird, wenn die Verkaufsprodukte unter die Normalsteuersätze oder Nullsätze fallen, nach den Grundsätzen des Regelsystems erstattet, jedoch nicht, wenn die Erzeugnisse von der Mehrwertsteuer "ausgenommen" sind.

Ab 1. Januar 1993 wurde das Pauschalierungssystem eingeführt, welches den Ausgleich der Vorsteuerlast über den Mehrwertsteueranteil der Verkaufspreise anwendet.

The rates of value-added tax in agriculture (1968-1994*)

The following paragraphs describe the value-added tax rates applicable to sales of agricultural products and purchases of the means of agricultural production in the Member States of the European Union. The main aim of this presentation is to make the VAT situation in agriculture somewhat clearer and, more particularly, to draw attention to the existing systems and different tax rates and hence to the effect which these may have on the agricultural prices which are published by Eurostat exclusive of VAT.

Value-added tax is a tax levied on the 'value added' at each stage of production and marketing right down to the final consumer - who, of course, is liable to pay tax on the total value. In agriculture, value-added tax may be levied in accordance with the normal (or 'standard') system, or with a simplified system known as the 'flat-rate system'; these systems are described below. In general, only small-scale holdings are exempt from value-added tax.

Farmers who have opted for the standard system are liable to pay to the fiscal authorities the tax which results from the difference between the VAT invoiced on their sales and the 'deductible' VAT paid on their purchases of the means of production. However, the calculation of revenue and expenditure necessary for operating the standard system presupposes an extensive book-keeping practice which is usually only to be found on large holdings. Because of this, most farmers in the European Union have, therefore, elected to be subject to the flat-rate system, which has been set up in the majority of the Member States as a special system for agriculture. This provides flat-rate compensation for deductible⁽¹⁾ tax paid on inputs and is intended to be a simpler and less burdensome method of value-added tax accounting. There are certain differences between one Member State and another, but the flat-rate system is always designed to provide flat-rate compensation for the deductible⁽¹⁾ tax the farmer pays on the purchase of his input items.

There are two basic types of flat-rate system operating in the European Union:

1. Compensation for tax already paid on purchases via the farmers' sales price. Farmers operating under this system sell their products at a price which has been raised by the flat-rate percentage, i.e. at a *gross price* including value-added tax; they then retain the tax which they have collected.
2. Compensation for tax already paid on purchases via refunds from tax authorities. Farmers operating under this system sell their products at a *net price*, i.e. without the addition of value-added tax. On

* For 1994, changes known at the time of completion of the manuscript are mentioned.

(1) The variations between Member States in the VAT systems which they operate sometimes produce situations in which VAT paid by farmers on their purchases cannot be recovered or compensated for. Such VAT payments are referred to as 'non-deductible' VAT, which may be defined as VAT paid on purchases which farmers who are not subject to the flat-rate system may not deduct from VAT invoiced on sales and for which there is thus no compensation (e.g. motor fuel in France); and VAT paid on purchases for which farmers subject to the flat-rate system are not fully compensated via the selling price or via reimbursement.

application to the tax office they subsequently receive a refund equal to the flat rate percentage(s) applying to the value of their sales.

Under both types of flat-rate system, farmers do not pay any value-added tax directly to the fiscal authorities. The flat rates are normally calculated so as to compensate exactly for the total deductible tax⁽¹⁾ paid on inputs by all farmers, but an individual farmer may receive by way of compensation rather more or less than the tax he has paid on the purchase of his input items.

The situation in the Member States of farmers operating under the *flat-rate system* is as follows:

Belgium

The farmer sells his products at an invoiced price which has been raised by the flat-rate percentage, as in method 1 above.

From the introduction of VAT on 1 January 1971 to 30 June 1971, however, the farmer operating under the flat-rate system received from his customers only partial compensation at 5% and then, from 1 July 1971 to 31 December 1974, at 5.5%. The customer owed the balance to the State. Since 1 January 1975 the farmer has received the full flat rate of 6%.

A similar method applies to sales of flowers by auction. Here the standard-rate percentage (18% from 1 January 1971, 16% from 1 January 1978, 17% from 1 July 1981 and 19% from 1 January 1983) is invoiced, but the farmer operating under the flat-rate system receives only the flat-rate of 6%. The difference is owed by the customer to the State.

Federal Republic of Germany⁽²⁾

The vast majority of farmers sell their products at a flat rate as in method 1 above. The small number of other farmers are refunded tax already paid in accordance with the standard system as in method 2 above⁽³⁾.

From 1 January 1970 to 31 December 1980, farmers operating under the flat-rate system obtained not only the flat rate but also partial compensation for DM revaluation, which at the beginning amounted to 3 percentage points and was gradually reduced from 1 January 1976. As from 1 July 1984, the VAT flat rate was increased by 5 percentage points for farmers operating under the flat rate system as compensation for loss of income following the reduction in monetary compensatory amounts.

From 1 January 1989 this income compensation was reduced by 2 percentage points so that the flat-rate value added tax was increased by only 3 points. From 1 January 1992 income compensation had been dispensed with. The flat rate was 8%.

Since 1 January 1993 the flat rate is 8.5%.

Since 1 January 1994 the flat rate is 9.0%.

Vine growers operating under the flat-rate system invoiced a tax rate of 14% until 31 December 1992, since 1 January 1993 the tax rate is 15%. To cover the tax

(2) New Länder included from 01.07.1990 onwards.

(3) A farmer who has opted for the 'standard system' has a corresponding claim for a reduction *vis-à-vis* the tax authorities.

previously paid on input items, they were allowed to retain the general flat rate of 8%. Like farmers operating under the flat-rate system, from 1 July 1984, they were allowed to retain a further 5% as compensation for the reduction in monetary compensatory amounts. From 1 January 1989 this compensation was reduced by 3 percentage points. As a result, from 1 July 1984 wine growers had to pay to their tax authorities only 1% instead of the earlier 6% and from 1 January 1989 only 3%. With the end of income compensation, from 1 January 1992 onwards they had to pay 6% again. Since 1 January 1993 this rate is reduced at 5.5%.

Denmark

There is no flat-rate system for agriculture. Tax paid on purchases is refunded under the standard system.

Greece

Value-added tax has been applied to all agricultural products at the reduced rate of 6% since 1 January 1987 and 8% since 28 April 1990.

The flat rate system is applied by 90% of farmers, especially on small and medium sized farms. The remaining farmers apply the standard system.

Spain

The farmer sells his products at a price which has been raised by the flat rate of 4%, as in method 1 above.

France

The farmer sells his products without invoicing the VAT flat rate, as in method 2 above.

Ireland

From 1 November 1972, when value-added tax was introduced, a farmer not registered for VAT purposes was entitled to add a flat-rate of 1% to the sale prices of all his products. This rate was reduced to 0% on sales of cattle from 1 March 1975 and on all other sales from 1 March 1976. From 1 March 1979 the flat-rate of 1% applicable to all sales was reintroduced. The rate was increased to 1.5% from 1 September 1981, to 1.8% from 1 May 1982 and to 2.3% from 1 March 1983, but decreased to 2.0% from 1 July 1983. The rate was increased again to 2.2% from 1 March 1985 and to 2.4% from 1 March 1986. The rate was again decreased to 1.7% from 1 May 1987 and to 1.4% from 1 March 1988. The rate was raised to 2.0% on 1 March 1989, to 2.3% on 1 March 1990 and to 2.7% on 1 March 1992.

Italy

The farmer sells his products at a price which has been raised by the flat-rate percentage, as in method 1 above. The flat rate system is applied to approximately 30% of the agricultural turnover.

Luxembourg

In principle, the same system as in Belgium..

Netherlands

The farmer sells his products at a price which has been raised by the flat-rate percentage, as in method 1 above.

Until 31 December 1974 flowers, ornamental plants, bulbs and nursery plants were excluded from the flat-rate system; since 1 January 1975, however, they have been included.

Austria

The flat rate system of value added rate for the agricultural turnover of Austrian agriculture and forestry may be applied to businesses which (falling below certain limits) are not required to keep accounts. This is the case for the majority of Austrian holdings. Around 95% of Austrian farmers sell their produce under the flat-rate system (system 1). Businesses may opt also for the standard taxation. Primarily large-sized holdings make use of this option. The kind of system does not, however, have any effect on the level of taxation.

Since the 1 January 1984 the normal rate of value added tax is 20 %, the reduced rate 10 %. Certain of the inputs and services bought by agricultural and forestry holdings are taxed with the normal rate, some with the reduced rate.

Businesses which are not required to keep accounts pay tax on turnover from agricultural and forestry holdings at the rate of 10% of the assessment basis. Tax on inputs correspondent to this turnover is fixed at the same level.

Portugal

On 1 January 1986, a transitional system was introduced within the standard scheme of the common VAT system, by virtue of which all agricultural products and means of production, other than flowers, fuels and some services in agriculture, were made exempt.

From that date until December 1993, dried fruits, honey, ordinary table wines, tractors and agricultural machines, fuels and the repair and maintenance of agricultural machines, etc., were subject to VAT, while other products and means of production were zero-rated or exempted, as chosen by the farmers.

The VAT system was modified on 24 March 1992.

Finland

There is no flat rate system for agriculture. Tax paid on purchases of input items is refunded under the standard system and a tax rate of 22%. In the case of output products the tax rate is 17%.

Sweden

There is no flat-rate system. The standard rate of VAT is 25% which is applied to certain products, notably animals, milk and cereals. The reduced rate of 21% is applied to other products. Inputs are taxed at 25%.

United Kingdom

Most farmers in the UK operate under the standard system of VAT. That means tax paid on purchases of input items is refunded under the standard system if the resulting output products are subject to the standard or zero rates of tax, but not where the output products are exempt from tax. As from 1 January 1993 an alternative flat rate system was introduced along the lines of method 1.

Les taux de la taxe sur la valeur ajoutée en agriculture (1968-1994*)

Les paragraphes suivants décrivent les taux de la taxe sur la valeur ajoutée applicables aux ventes de produits agricoles et à l'acquisition de moyens de production agricole dans les Etats membres de l'Union Européenne. Le but principal de cette présentation est de rendre les conditions d'application de la TVA dans l'agriculture un peu plus claires, et surtout d'attirer l'attention sur les méthodes de calcul et les différents taux en vigueur ainsi que sur leurs répercussions possibles sur les prix agricoles qui sont publiées par l' Eurostat, hors TVA.

La taxe sur la valeur ajoutée est un prélèvement sur la "valeur ajoutée" aux différents stades de la production et de la commercialisation des produits jusqu'au consommateur final qui, naturellement, supporte la charge fiscale complète. Dans le secteur agricole, la taxation peut se faire suivant le "régime normal" ou suivant un système simplifié appelé "régime forfaitaire" ; ces systèmes sont décrits ci-dessous. En général, seules les petites exploitations sont exemptées de la TVA.

Les agriculteurs qui ont opté pour le "régime normal" doivent payer à l'administration fiscale la différence entre la TVA facturée sur leurs ventes et la TVA "déductible"⁽¹⁾ payée sur leurs achats de moyens de productions. Cependant, le calcul des recettes et des dépenses nécessaire pour cette opération suppose une comptabilité importante qui n'existe généralement que dans les exploitations d'une certaine dimension.

Pour cette raison, la plupart des agriculteurs de l'Union Européenne ont choisi le "régime forfaitaire" qui a été élaboré dans la majorité des Etats membres à l'usage du secteur agricole. Ce régime compense forfaitairement la charge fiscale sur les achats due à la TVA "déductible"⁽¹⁾ et son but est d'être une méthode plus simple et moins lourde de calcul de la TVA. Il existe certaines différences d'un Etat membre à un autre, mais le "régime forfaitaire" a toujours pour objectif de compenser forfaitairement la TVA "déductible" payée par l'agriculteur sur ses achats.

Il existe deux types de base de régime forfaitaire dans l'Union Européenne:

- (1) La compensation pour la TVA déjà payée sur les achats se fait par l'intermédiaire des prix de vente des agriculteurs. Ces derniers, sous ce régime, vendent leurs produits à un prix majoré du taux forfaitaire, c'est-à-dire à un *prix brut*, TVA comprise;

* Pour 1994, des changements connus jusqu'à l'achèvement du manuscrit sont mentionnés.

- (1) Les différences qui existent entre les régimes de TVA que les Etats membres appliquent, entraînent parfois des situations qui font que la TVA payée par les agriculteurs sur leurs achats ne peut être récupérée ou compensée. Ces paiements de TVA sont appelés TVA "non-deductible" que l'on peut définir soit comme la TVA payée sur des achats que les agriculteurs - qui ne sont pas soumis au régime forfaitaire - ne peuvent pas déduire de la TVA facturée sur les ventes et pour laquelle il n'y a donc aucune compensation (par exemple, le gas-oil en France), soit comme la TVA payée sur des achats pour lesquels les agriculteurs soumis au régime forfaitaire ne sont pas entièrement dédommagés par l'intermédiaire du prix de vente ou d'un remboursement.

puis ils conservent la taxe qu'ils ont ainsi collectée.

- (2) La compensation pour la TVA déjà payée sur les achats se fait par le biais d'un remboursement de l'administration fiscale. Les agriculteurs soumis à ce régime brut forfaitairement vendent leurs produits à un *prix net*, c'est-à-dire hors TVA. Sur demande à l'administration fiscale, ils reçoivent ultérieurement un remboursement calculé par application des taux forfaitaires à la valeur de leurs ventes.

Quel que soit le régime forfaitaire, les agriculteurs ne paient jamais directement la TVA à l'administration fiscale. Les taux forfaitaires sont normalement calculés de manière à compenser exactement la taxe "déductible"⁽¹⁾ payée par l'ensemble des agriculteurs sur leurs achats; mais, par le biais de la compensation, un agriculteur particulier peut recevoir un peu plus ou un peu moins que la taxe qu'il a payée sur ses propres achats.

Dans les Etats membres, la situation des agriculteurs soumis au *régime forfaitaire* est la suivante:

Belgique

L'agriculteur vend ses produits à un prix majoré du taux forfaitaire, comme dans la méthode visée en 1 ci-dessus.

Toutefois, depuis l'introduction de la TVA le 1^{er} janvier 1971 jusqu'au 30 juin 1971, l'agriculteur soumis au régime forfaitaire ne recevait de ses clients qu'une compensation partielle de 5%, puis de 5,5% du 1^{er} janvier 1971 au 31 décembre 1974. Le reste était dû à l'Etat par le client. Depuis le 1^{er} janvier 1975, l'agriculteur reçoit le taux forfaitaire entier de 6%.

Une méthode similaire s'applique aux ventes de fleurs aux enchères. Dans ce cas, le taux normal est facturé (18% à partir du 1^{er} janvier 1971; 16% à partir du 1^{er} janvier 1978, 17% à partir du 1^{er} juillet 1981 et 19% à partir du 1^{er} janvier 1983), mais l'agriculteur soumis au régime forfaitaire ne perçoit que le taux forfaitaire de 6%. La différence est due par le client à l'Etat.

RF d'Allemagne⁽²⁾

La grande majorité des agriculteurs vendent leurs produits selon le régime n° 1 à un prix majoré du taux forfaitaire. Chez les rares agriculteurs qui ont opté pour le régime normal, la TVA est restituée selon ce régime⁽³⁾.

Du 1^{er} janvier 1970 au 31 décembre 1980, les agriculteurs assujettis au régime normal recevaient, en plus du taux forfaitaire, une compensation partielle de la réévaluation du DM. Cette compensation, qui était de 3 points de pourcentage au départ, a été progressivement ramenée à zéro à partir du 1^{er} janvier 1976. Depuis le 1^{er} juillet 1984, le taux forfaitaire de TVA a été relevé de 5 points de pourcentage pour les agriculteurs assujettis au régime forfaitaire afin de les indemniser de la perte de revenus résultant de la réduction des montants compensatoires monétaires.

A partir du 1.1.1989, cette compensation se réduisait de 2 points de pourcentage, ce qui signifiait que le taux forai-

(2) Nouveaux Länder inclus à partir du 01.07.1990.

(3) Un agriculteur sous le "régime normal" a droit à une compensation vis-à-vis de son administration fiscale.

taire de la valeur ajoutée augmentait seulement de 3 points. A partir du 1.1.1992, la compensation a pris fin, le taux forfaitaire était de 8%.

A partir du 1.1.1993 le taux forfaitaire est de 8,5%.

A partir du 1.1.1994 le taux forfaitaire est de 9,0%.

Les viticulteurs soumis au régime forfaitaire facturaient jusqu'au 31 décembre 1992 un taux de 14%, à partir du 1er janvier 1993 le taux est de 15%. En compensation de la taxe payée sur leurs achats, ils pouvaient prélever le taux forfaitaire général de 8%. Depuis le 1er juillet 1984, ils avaient droit, comme les agriculteurs assujettis au régime forfaitaire, à une réduction de 5 points de pourcentage destinée à les indemniser eu égard à la réduction des montants compensatoires monétaires. Depuis le 1.1.1989, cette compensation se réduisait aussi de 3 points de pourcentage. Les viticulteurs devaient donc reverser à l'administration fiscale au lieu de 6% dans le passé, à partir du 1.7.1984, seulement 1% et, à partir du 1.1.1989, seulement 3%. A la fin de la compensation, à partir du 1.1.1992, ils doivent encore payer 6%. Depuis le 1er janvier 1993, ce taux est réduit à 5,5%.

Danemark

Il n'existe pas de régime forfaitaire pour l'agriculture. La compensation de la TVA s'effectue suivant les principes du régime normal.

Grèce

La taxe sur la valeur ajoutée est appliquée à tous les produits agricoles à partir du 1 janvier 1987 avec un taux réduit de 6% et, à partir du 28 avril 1990, de 8% .

Le régime forfaitaire est appliqué par 90% des agriculteurs, c'est-à-dire par les exploitations de petite et moyenne tailles. Pour les autres le régime normal est appliqué.

Espagne

L'agriculteur vend ses produits à un prix majoré du taux forfaitaire de 4%, comme dans la méthode visée en 1 ci-dessus.

France

L'agriculteur vend ses produits sans facturer les taux forfaitaires de la TVA, comme dans la méthode visée en 2 ci-dessus. Le régime forfaitaire ne s'applique qu'à environ 30% du chiffre d'affaires de l'agriculture.

Irlande

A partir du 1er janvier 1972, date d'introduction de la TVA, un agriculteur *non enregistré* à des fins de TVA était autorisé à majorer le prix de vente de tous ses produits du taux forfaitaire de 1%. Ce taux a été réduit à 0% pour les ventes de bétail à partir du 1er mars 1975 et à 0% pour toutes les autres ventes à partir de 1er mars 1976. Depuis le 1er mars 1979, un taux forfaitaire de 1% applicable à toutes les ventes a été réintroduit. Ce taux a été relevé à 1,5% à partir du 1er septembre 1981, à 1,8% à partir du 1er mai 1982 et à 2,3% à partir du 1er mars 1983, puis réduit à 2% à partir du 1er juillet 1983, pour monter encore à 2,2% à partir du 1er mars 1985 et à 2,4% à partir du 1er mars 1986. Ce taux a encore été réduit à

1,7% à partir du 1er mai 1987 et à 1,4% à partir du 1er mars 1988. Le taux a été porté à 2,0% le 1er mars 1989, à 2,3% le 1er mars 1990 et à 2,7% le 1er mars 1992.

Italie

L'agriculteur vend ses produits à un prix majoré du taux forfaitaire, comme dans la méthode visée en 1 ci-dessus.

Luxembourg

En principe, le système est le même qu'en Belgique.

Pays-Bas

L'agriculteur vend ses produits à un prix majoré du taux forfaitaire, comme dans la méthode visée en 1 ci-dessus.

Jusqu'au 31 décembre 1974, les fleurs, les plantes ornementales, les bulbes et les produits des pépinières étaient exclus du régime forfaitaire; toutefois, depuis le 1er janvier 1975, ils y ont été intégrés.

Autriche

Le système du régime forfaitaire pour le chiffre d'affaires agricole en Autriche est ouvert pour des exploitations agricoles et sylvicoles qui (ne dépassant pas certaines valeurs limites) ne sont pas obligées de tenir une comptabilité. Ceci est le cas pour la plupart des exploitations autrichiennes. 95 % environ des agriculteurs autrichiens appliquent le régime forfaitaire (régime I). Ce sont en premier lieu de grandes exploitations agricoles qui ont recours à la possibilité d'opter pour le régime normal. Le type de régime fiscal n'a toutefois aucune incidence sur le niveau de l'imposition.

Depuis le 1 janvier 1984 le taux normal de la taxe sur la valeur ajoutée est 20 %, le taux réduit 10 %. Les moyens de production et services achetés par les exploitations agricoles et sylvicoles sont taxés en partie avec le taux normal, en partie avec le taux réduit.

Pour les exploitants qui ne sont pas obligés de tenir une comptabilité mais qui réalisent un chiffre d'affaires dans le cadre d'une exploitation agricole et sylvicole, le taux est fixé à 10% de la base de calcul de l'assiette. Le taux de TVA sur les moyens de production et services liés à ce chiffre d'affaires est fixé au même niveau.

Portugal

Le 1er janvier 1986, un régime transitoire a été introduit dans le régime normal du système commun de la T.V.A., selon lequel tous les produits agricoles et moyens de production agricole, à l'exception des fleurs, des carburants et de certains services agricoles, sont exemptés de la taxe.

A compter de cette date et jusqu'en décembre 1993, les fruits secs, le miel, les vins de table, les tracteurs et les machines agricoles, les carburants, la réparation et l'entretien de machines agricoles, etc., ont été soumis au régime de la T.V.A., les autres produits et moyen de production restent au taux zéro ou exemptés, suivant le choix des agriculteurs.

Le système de la T.V.A. a subi des modifications à partir du 24 mars 1992.

Finlande

Il n'y a pas de système forfaitaire pour l'agriculture. La taxe payée sur l'achat des moyens de production (input) est remboursée sous le système standard et le taux est 22%. Dans le cas des produits (output) le taux est 17%.

Suède

Il n'y a pas de régime forfaitaire. Le taux standard de TVA est 25%, appliqué à certains produits, notamment les animaux, le lait et les céréales. Le taux réduit de 21% s'applique aux autres produits. Le taux de TVA pour les moyens de production est de 25%.

Royaume-Uni

La plupart des agriculteurs facturent selon le régime normal. Cela veut dire que la compensation de la taxe payée sur les achats s'effectue suivant les principes du "régime normal", si les produits vendus sont assujettis à un taux ou à un taux zéro. Il n'y a pas de compensation si les produits vendus sont "exempts" de taxe.

A partir du 1er janvier 1993 fut introduit le type de régime forfaitaire selon lequel la compensation pour la TVA déjà payée sur les achats se fait par l'intermédiaire des prix de vente des agriculteurs.

Erzeugerpreise landwirtschaftlicher
Produkte
Regelsystem

Producer prices of agricultural
products
Standard system

Prix à la production des produits
agricoles
Régime normal

Land State Pays	Besteuerbare Erzeugnisse	Taxable products	Produits imposables	Sätze Rates Taux	Seit Since Depuis
B	Ermäßigter Satz • Die meisten Erzeugnisse	Reduced rate • Most products	Taux réduit • La plupart des produits	6%	1.1.1971
	Normalsteuersatz • Blumen	Standard rate • Flowers	Taux normal • Fleurs	18% 16% 17% 19% 19,5% 20,5%	1.1.1971 1.1.1978 1.7.1981 1.1.1983 1.4.1992 1.1.1994
DK	Normalsteuersatz • Alle Erzeugnisse	Standard rate • All products	Taux normal • Tous les produits	12,5% 15% 9,25% 15% 18% 20,25% 22% 25%	1.4.1968 29.6.1970 29.9.1975 1.3.1976 3.10.1977 1.10.1978 30.6.1980 1.1.1992
D	Ermäßigter Satz • Die meisten Erzeugnisse	Reduced rate • Most products	Taux réduit • La plupart des produits	5% 5,5% 6% 6,5% 7%	1.1.1968 1.7.1968 1.1.1978 1.7.1979 1.7.1983
	Normalsteuersatz • Weinmost, Getränke, Dienstleistungen	Standard rate • Wine must, beverages, services	Taux normal • Moût de vin, boissons, services	10% 11% 12% 13% 14% 15%	1.1.1968 1.7.1968 1.1.1978 1.7.1979 1.7.1983 1.1.1993
	N.B. : Vom 1.1.1970 bis 31.12.1980 hatte ein der Regelbesteuerung unterliegender Landwirt die Möglichkeit, von seiner Mehrwertsteuerschuld (über die abzugsfähige Vorsteuer hinaus) einen sogenannten Aufwertungsteilgleich abzuziehen (3 %, ab 1.1.1976: 2,5 %, ab 1.1.1977: 2 %, ab 1.1.1978: 1,5 %, ab 1.1.1979: 1 %, ab 1.1.1980: 0,5 % und ab 1.1.1981: 0 %). Ab 1.7.1984 hat er die Möglichkeit, von seiner Mehrwertsteuerschuld (über die abzugsfähige Vorsteuer hinaus) einen Einkommensausgleich von 5 Prozentpunkten für den Abbau des Währungs- ausgleichs abzuziehen; ab 1.1.1989 reduziert sich dieser Satz auf 3 % Punkte. Ab 1.1.1992 entfällt der Einkommensausgleich über Mehrwertsteuer.	N.B. : From 1 January 1970 to 31 December 1980, farmers to whom the standard system applied were allowed to deduct from their VAT liability not only the VAT paid at earlier stages, but also an amount allowed as partial compensation for revaluation. This amount was reduced from 3% to 2,5% on 1.1.1976, to 2% on 1.1.1977, to 1,5% on 1.1.1978, to 1% on 1.1.1979, to 0,5% on 1.1.1980 and to 0% on 1.1.1981. As from 1 July 1984, they may deduct from their VAT liability not only the VAT paid at earlier stages but also 5 percentage points as compensation for loss of income resulting from the reduction in monetary compensatory amounts; since 1.1.1989 this rate is reduced to 3 percentage points. Since 1.1.1992, income compensation has been dispensed with.	N.B. : Du 1er janvier 1970 au 31 décembre 1980, un agriculteur taxé selon le régime normal pouvait déduire de sa dette de TVA, outre la TVA déductible déjà payée, une "compensation partielle de réévaluation" (3 %, 2,5 % à partir du 1er janvier 1976, 2 % à partir du 1er janvier 1977, 1,5 % à partir du 1er janvier 1978, 1 % à partir du 1er janvier 1979, 0,5 % à partir du 1er janvier 1980 et 0 % depuis le 1er janvier 1981). Depuis le 1er janvier 1984, il peut déduire de sa dette de TVA, outre la TVA déductible déjà payée, 5 points de pourcentage compensant la perte de revenus qui résulte de la réduction des montants compensatoires monétaires; depuis le 1.1.1989, ce taux est réduit à 3 points de pourcentage. Depuis le 1.1.1992, la compensation a pris fin.		
GR	Nulltarif • Alle landwirtschaftlichen Erzeugnisse	Zero rate • All agricultural products	Taux zéro • Tous les produits agricoles	6% 8%	1.1.1987 24.4.1990
E	Ermäßigter Satz • Erzeugnisse, die zur Ernährung oder Fütterung bestimmt sind (außer Wein)	Reduced rate • Products for human or animal consumption (excluding wine)	Taux réduit • Les produits destinés à l'alimentation humaine ou animale (sauf vin)	6% 7%	1.1.1986 1.1.1995
	Überermäßigter Satz • Für die Brotherstellung geeignete Getreidesorten, Milch, Käse, Eier, Obst, Gemüse, Hülsen- und Knollenfrüchte	Super-reduced rate • Cereals intended for bread flour, milk, cheese, eggs, fruit, greens, vegetables and tubers	Taux super réduit • Céréales destinées à l'obtention de farines boulangères, lait, fromages, oeufs, fruits, légumes, plantes potagères, légumineuses et tuberculeuses	3% 4%	1.1.1993 1.1.1995
	Normalsteuersatz • Wein sowie alle anderen Erzeugnisse, die nicht zur Ernährung oder Fütterung bestimmt sind	Standard rate • Wine and all other products not used for human or animal consumption	Taux normal • Le vin et tous les autres produits non destinés à l'alimentation	12% 13% 15%	1.1.1986 1.1.1992 1.8.1992

N.B. : Die Angaben betreffen die Landwirtschaft im engeren Sinne, also nicht z.B. die Forstwirtschaft. Nur die wichtigsten Erzeugnisse werden beispielsweise aufgeführt.

N.B. : The date relate to agriculture in the strict sense of the term, excluding e.g. forestry. Only the most important products are indicated by way of illustration.

N.B. : Les données concernant l'agriculture au sens restreint et non, par exemple, la sylviculture. Seuls des produits les plus importants ont été mentionnés à titre d'exemples.

Erzeugerpreise landwirtschaftlicher
Produkte
Regelsystem

Producer prices of agricultural
products
Standard system

Prix à la production des produits
agricoles
Régime normal

Land State Pays	Besteuerbare Erzeugnisse	Taxable products	Produits imposables	Sätze Rates Taux	Seit Since Depuis
E (cont.)	Normalsteuersatz → Ermäßigter Satz • Blumen und Topfpflanzen	Standard rate → Reduced rate • Flowers and ornamental plants	Taux normal → Taux réduit • Fleurs et plantes ornementales	7%	1.1.1995
F	Ermäßigter Satz • Alle Erzeugnisse außer Wein Ermäßigter Satz → Normalsteuersatz • Gartenbauerzeugnisse Mittlerer Satz • Wein Mittlerer Satz → Normalsteuersatz • Wein <u>N.B. :</u> Bis zum 31.12.1969 bezogen sich diese Sätze auf Preise einschließlich MwSt. - Ab 1.1.1970 beziehen sich diese Sätze auf Preise ausschließlich MwSt	Reduced rate • All products except wine Reduced rate → Standard rate • Horticultural products Intermediate rate • Wine Intermediate rate → Standard rate • Wine <u>N.B. :</u> Until 31.12.1969 these rates applied inclusive of VAT. From 1.1.1970 these rates apply to prices exclusive of VAT.	Taux réduit • Tous les produits sauf le vin Taux réduit → Taux normal • Produits de l'horticulture Taux intermédiaire • Vin Taux intermédiaire → Taux normal • Vin <u>N.B. :</u> Jusqu'au 31.12.1969, les taux s'appliquent aux prix TVA comprise - A partir du 1.1.1970, les taux s'appliquent aux prix hors TVA.	6% 7% 7,5% 7% 5,5% 6% 7% 7,5% 7% 5,5% 18,6% 13% 15% 17,6% ↓ 17,6% 18,6%	1.1.1968 1.12.1968 1.1.1970 1.1.1973 1.7.1982 1.1.1968 1.12.1968 1.1.1970 1.1.1973 1.7.1982 1.7.1991 1.1.1968 1.12.1968 1.1.1970 ↓ 1.1.1977 1.7.1982
IRL	Ausgenommen → Überermäßigter Satz • Pferde Überermäßigter Satz • Lebewild, Rinder, Schafe, Schweine, Ziegen und Hochwild Ermäßigter Satz → Normalsteuersatz • Übriges Lebewild einschl. Geflügel und Fischen, Roh- wolle, Rohhaar, Borsten, Federn, Häute und Felle, nicht eßbare Gartenbauer- zeugnisse Ermäßigter Satz → Nulltarif • Übrige landwirtschaftliche Erzeugnisse ohne Lebewild	Exempt → Super reduced rate • Horses Super reduced rate • Livestock cattle, sheep, pigs, goats and deer Reduced rate → Standard rate • Other live animals incl. poultry and fish, unpro- cessed wool, horsehair, bristles, feathers, hides and skins, non-food horticultural crops Reduced rate → Zero rate • Other agricultural products excluding livestock and other live animals	Exemptés → Taux super réduit • Chevaux Taux super réduit • Cheptel vif, bovins, ovins, porcins, caprins et cervidés Taux réduit → Taux normal • Autre cheptel vif y compris volaille et poissons, laine brute, crins de cheval, soies, plumes, cuirs et peaux, pro- duits horticoles non comes- tibles Taux réduit → Taux zéro • Autres produits agricoles sans cheptel vif	1% exempt 2,3% 2,7% 2,5% 1% 1,5% 1,8% 2,3% 2,0% 2,2% 2,4% 1,7% 1,4% 2,0% 2,3% 2,7% 2,5% 5,26% 6,75% 10% 15% 18% 23% 25% 23% 21% 5,26% 0%	1.11.1972 3.9.1973 1.1.1991 1.3.1992 1.3.1993 1.11.1972 1.9.1981 1.5.1982 1.3.1983 1.7.1983 1.3.1985 1.3.1986 1.5.1987 1.3.1988 1.3.1989 1.3.1990 1.3.1992 1.3.1993 1.11.1972 3.9.1973 1.3.1976 1.9.1981 1.5.1982 1.3.1983 1.3.1986 1.3.1990 1.3.1991 1.11.1972 3.9.1973
I	Überermäßigter Satz • Getreide (ausgenommen Saatgut und Rohreis) • Rohreis, Frisch- und Trockengemüse, Kartoffeln, frisches und getrocknetes Obst, Ölsamen für Speiseöl, Olivenöl, Butter und Käse	Super reduced rate • Cereals (except seed and paddy rice) • Paddy rice, fresh and dried vegetables, potatoes, fresh and dried fruit, oilseeds for production of edible oil, olive oil, butter and cheese	Taux super réduit • Céréales (sauf semences et riz brut) • Riz brut, légumes frais et secs, pommes de terre, fruits frais et secs, oléagineux pour huile alimentaire, huile d'olive, beurre et fromage	1% 2% 1% 2% 4% 3% 2% 3% 2% 4%	1.1.1971 3.7.1980 1.10.1980 1.1.1981 1.9.1991 1.1.1973 3.7.1980 1.10.1980 1.1.1981 1.9.1991

Erzeugerpreise landwirtschaftlicher
Produkte
Regelsystem

Producer prices of agricultural
products
Standard system

Prix à la production des produits
agricoles
Régime normal

Land State Pays	Besteuerbare Erzeugnisse	Taxable products	Produits imposables	Sätze Rates Taux	Seit Since Depuis
I (cont)	Ermäßigter Satz • Eier	Reduced rate • Eggs	Taux réduit • Oeufs	3%	1.1.1973
				6%	1.1.1980
	• Wein und Weinmost	• Wine and wine must	• Vin et moût de vin	8%	3.7.1980
				6%	1.10.1980
				8%	1.1.1981
				4%	1.9.1991
				9%	1.7.1992
10%				24.2.1995	
6%				1.1.1973	
8%				3.7.1980	
6%				1.10.1980	
8%				1.1.1981	
Ermäßigter Satz → Normalsteuersatz → Ermäßigter Satz • Schweine	Reduced rate → Standard rate → Reduced rate • Pigs	Taux réduit → Taux normal → Taux réduit • Porcins	9%	1.9.1991	
			15%	3.10.1980	
Ermäßigter Satz → Erhöhter Satz → Normalsteuersatz → Ermäßigter Satz • Rinder	Reduced rate → Increased rate → Standard rate → Reduced rate • Cattle	Taux réduit → Taux majoré → Taux normal → Taux réduit • Bovins	9%	1.11.1980	
			15%	1.9.1991	
			16%	24.2.1995	
			6%	1.1.1973	
			18%	30.4.1975	
			20%	5.10.1982	
Ermäßigter Satz → Normalsteuersatz • Rohmilch	Reduced rate → Standard rate • Untreated milk	Taux réduit → Taux normal • Lait cru	19%	1.9.1991	
			16%	24.2.1995	
			6%	1.1.1973	
			14%	19.6.1977	
			15%	3.7.1980	
Ermäßigter Satz → Normalsteuersatz • Alle übrigen oben nicht auf- geführten Produkte	Reduced rate → Standard rate • All other products not mentioned above	Taux réduit → Taux normal • Tous les autres produits non mentionnés ci-dessus	14%	1.10.1980	
			15%	1.1.1981	
			18%	5.10.1982	
			19%	1.9.1991	
			6%	1.1.1973	
			8%	3.7.1980	
L	Ermäßigter Satz • Die meisten Erzeugnisse und Dienstleistungen	Reduced rate • Most products and services	Taux réduit • La plupart des produits et services	4%	1.1.1970
				5%	1.1.1971
				6%	1.7.1983
				8%	1.1.1992
	• Wein	• Wine	• Vin	4%	1.1.1970
				5%	1.1.1971
				6%	1.7.1983
				12%	1.1.1993
	• Andere alkoholische Ge- tränke	• Other alcoholic drinks, without wine	• Boissons alcoolisées autres que le vin	15%	1.1.1992
	N.B. : Winzer oder Landwirte die im Pauschalierungssystem landwirtschaftliche Produkte verkaufen, welche einem höheren Mehrwertsteuersatz unterliegen als im Regelsystem sind verpflichtet dem Staat die Differenz zwischen dem Mehrwertsteuersatz welcher auf den verkauften Produkten angewendet wird und dem Pauschalsatz rückzuerstatten (12-8=4% für Wein; 15-8=7% für andere alkoholische Getränke).	N.B. : The farmers or wine-growers opting for the flat-rate system, who also sell agricultural products to which VAT is applied at a rate higher than that of the flat-rate system, are obliged to pay the difference back to the State (12-8=4% for wine, 15-8=7% for other alcoholic drinks).	N.B. : Les viticulteurs ou agriculteurs en régime forfaitaire, qui vendent des produits agricoles soumis à un taux de TVA supérieur au taux forfaitaire, sont obligés de restituer à l'Etat la différence entre le taux de TVA applicable aux produits vendus et le taux forfaitaire (12-8=4% pour le vin ; 15-8=7% pour les autres boissons alcoolisées).		

**Erzeugerpreise landwirtschaftlicher
Produkte**
Regelsystem

**Producer prices of agricultural
products**
Standard system

**Prix à la production des produits
agricoles**
Régime normal

Land State Pays	Besteuerbare Erzeugnisse	Taxable products	Produits imposables	Sätze Rates Taux	Seit Since Depuis
NL	<p>Ermäßigter Satz • Die meisten Erzeugnisse</p> <p>Normalsteuersatz → Ermäßigter Satz • Blumen, Zierpflanzen, Blumenzwiebeln, Baumschulerzeugnisse</p>	<p>Reduced rate • Most products</p> <p>Standard rate → Reduced rate • Flowers, ornamental plants, bulbs, nursery plants</p>	<p>Taux réduit • La plupart des produits</p> <p>Taux normal → Taux réduit • Fleurs, plantes ornementales, bulbes, produits des pépinières</p>	<p>4% 5% 6%</p> <p>12% 14% 16% 4% 5% 6%</p>	<p>1.1.1969 1.1.1984 1.10.1986</p> <p>1.1.1969 1.1.1971 1.1.1973 1.1.1975 1.1.1984 1.10.1986</p>
A	<p>Ermäßigter Satz • Land- und forstwirtschaftliche Erzeugnisse</p> <p>• Verkäufe und Eigenverbrauch von Wein</p> <p>Normalsteuersatz • Wein aus zugekauften Trauben</p>	<p>Reduced rate • Agricultural and forestry products</p> <p>• Sales and own consumption of wine</p> <p>Normal rate • Wine from grapes bought from other sources</p>	<p>Taux réduit • Produits agricoles et sylvicoles</p> <p>• Ventes et consommation privée de vin</p> <p>Taux normal • Vin produit des raisins achetées d'autres sources</p>	<p>8% 10%</p> <p>8% 10% 12%</p> <p>20%</p>	<p>1.1.1973 1.1.1984</p> <p>1.1.1973 1.1.1984 1.1.1995</p> <p>1.1.1995</p>
P	<p>Nulltarif (oder ausgenommen) • Die meisten landwirtschaftlichen Erzeugnisse</p> <p>Ermäßigter Satz • Tafelwein</p> <p>Normalsteuersatz • Blumen</p> <p>Nulltarif (oder ausgenommen) → Ermäßigter Satz • Frischgemüse, Frischobst</p> <p>Ermäßigter Satz → Normalsteuersatz • Trockenfrüchte, Honig und Spirituosen auf Weinbasis</p>	<p>Zero rate (or exempt) • Most agricultural products</p> <p>Reduced rate • Ordinary table wine</p> <p>Standard rate • Flowers</p> <p>Zero rate (or exempt) → Reduced rate • Fresh vegetables, fresh fruit</p> <p>Reduced rate → Standard rate • Dried fruits, honey and wine spirit</p>	<p>Taux zéro (ou exempté) • La plupart des produits agricoles</p> <p>Taux réduit • Vin de table courant</p> <p>Taux normal • Fleurs</p> <p>Taux zéro (ou exempté) → Taux réduit • Légumes frais, fruits frais</p> <p>Taux réduit → Taux normal • Fruits secs, miel et eau-de-vie de vin</p>	<p>0%</p> <p>8% 5%</p> <p>16% 17% 16% 17%</p> <p>0% 5%</p> <p>8% 16% 17%</p>	<p>1.1.1986</p> <p>25.4.1986 24.3.1992</p> <p>1.7.1986 1.2.1988 24.4.1992 1.1.1995</p> <p>1.1.1986 24.3.1992</p> <p>25.4.1986 24.3.1992 1.1.1995</p>
FIN	<p>Ermäßigter Satz • Alle Erzeugnisse</p>	<p>Reduced rate • All products</p>	<p>Taux réduit • Tous les produits</p>	<p>17%</p>	<p>1.1.1995</p>
S	<p>Normalsteuersatz • Produkte die zur Ernährung bestimmt sind</p> <p>• Vieh, Milch und Getreide</p>	<p>Standard rate • Food for human consumption</p> <p>• Animals, milk and cereals</p>	<p>Taux normal • Nourriture pour consommation humaine</p> <p>• Animaux, lait et céréales</p>	<p>23,46% 25% 18% 21%</p> <p>23,46% 25%</p>	<p>1.1.1983 1.7.1990 1.1.1992 1.1.1993</p> <p>1.1.1983 1.7.1990</p>
UK	<p>Nulltarif • Erzeugnisse, die im allgemeinen der Ernährung und Fütterung dienen, einschl. der hierfür verwendeten Vorprodukte (Saat- und Pflanzgut, Tiere)</p> <p>Normalsteuersatz • Alle übrigen Erzeugnisse und Dienstleistungen</p>	<p>Zero rate • Products generally used for human or animal consumption, including certain animals, seed and plants used for producing food</p> <p>Standard rate • All other products and services</p>	<p>Taux zéro • Les produits généralement utilisés pour l'alimentation humaine et animale y compris les semences, les plantes et les animaux utilisés à cette fin</p> <p>Taux normal • Tous les autres produits et services</p>	<p>0%</p> <p>10% 8% 15% 17,5%</p>	<p>1.4.1973</p> <p>1.4.1973 29.7.1974 18.6.1979 1.4.1991</p>

Erzeugerpreise landwirtschaftlicher
Produkte
Pauschalierungssystem

Producer prices of agricultural
products
Flat-rate system

Prix à la production des produits
agricoles
Régime forfaitaire

Land State Pays	Besteuerbare Erzeugnisse	Taxable products	Produits imposables	Sätze Rates Taux	Seit Since Depuis
B	<ul style="list-style-type: none"> Die meisten Erzeugnisse Blumen 	<ul style="list-style-type: none"> Most products Flowers 	<ul style="list-style-type: none"> La plupart des produits Fleurs 	6% 18% 16% 17% 19% 19,5% 20,5%	1.1.1971 1.1.1971 1.1.1978 1.7.1981 1.1.1983 1.4.1992 1.1.1994
DK	<ul style="list-style-type: none"> Kein Pauschalierungssystem, aber das Regelsystem ist nicht verbindlich für Betriebe mit einem Umsatz von weniger als 5 000 DKR. Ab 1.10.1978 weniger als 10 000 DKR. 	<ul style="list-style-type: none"> No flat-rate system, but the standard system is not compulsory for holdings with a turnover of less than DKR 5 000. From 1.10.1978 less than DKR 10 000 	<ul style="list-style-type: none"> Pas de régime forfaitaire, mais le régime normal n'est pas obligatoire pour les exploitations ayant un chiffre d'affaires inférieur à 5 000 DKR. A partir du 1er octobre 1978 inférieur à 10 000 DKR. 	-	-
D	<ul style="list-style-type: none"> Die meisten Erzeugnisse Weinmost, Getränke <p>N.B. : Am 1.1.1970 wurde für die meisten Erzeugnisse als Aufwertungsteilgleich der Pauschalierungssatz um 3 Prozentpunkte erhöht. Dieser Ausgleich wurde am 1.1.1976 auf 2,5, am 1.1.1977 auf 2, am 1.1.1978 auf 1,5, am 1.1.1979 auf 1, am 1.1.1980 auf 0,5 und am 1.1.1981 auf 0 % reduziert. Ab 1.7.1984 wurde für die meisten Erzeugnisse als Einkommensausgleich für den Abbau des Währungsausgleichs der Pauschalsatz um 5 Prozentpunkte (auf 13 %), ab 1.1.1989 nur noch um 3 Punkte (auf 11 %) erhöht. Ab 1.1.1992, entfällt der Einkommensausgleich über Mehrwertsteuer.</p>	<ul style="list-style-type: none"> Most products Wine must, beverages <p>N.B. : On 1.1.1970 the flat rate for most products was increased by 3 percentage points as partial compensation for the revaluation. This compensatory rate was reduced to 2,5 % on 1.1.1976, to 2 % on 1.1.1977, to 1,5 % on 1.1.1978, to 1 % on 1.1.1979, to 0,5 % on 1.1.1980 and to 0 % on 1.1.1981. For most products as compensation for loss of income resulting from the reduction in monetary compensatory amounts the flat rate was raised by 5 percentage points (to 13 %) since 1.7.1984 and by only 3 points (to 11 %) since 1.1.1989. Since 1.1.1992, income compensation has been dispensed with.</p>	<ul style="list-style-type: none"> La plupart des produits Mouût de vin, boissons <p>N.B. : Le 1er janvier 1970, le taux forfaitaire a été relevé de 3 points de pourcentage pour la plupart des produits au titre de la compensation partielle de réévaluation. Cette compensation a été ramenée à 2,5 % au 1er janvier 1976, à 2 % au 1er janvier 1977, à 1,5 % au 1er janvier 1978, à 1 % au 1er janvier 1979, à 0,5 % au 1er janvier 1980 et à 0 % au 1er janvier 1981. Pour la plupart des produits, afin de penser la perte de revenus résultant de la réduction des montants compensatoires monétaires, le taux forfaitaire a été augmenté de 5 points de pourcentage (à 13 %) depuis le 1.1.1984 et de 3 points (à 11 %) depuis le 1.1.1989. Depuis 1.1.1992, la compensation a pris fin.</p>	5% 8% 9% 8,5% 8% 8% 7,5% 8% 7,5% 7% 7,5% 8% 13% 11% 8% 8,5% 9,0% 10% 11% 12% 13% 14% 15%	1.1.1968 1.1.1970 1.1.1975 1.1.1976 1.1.1977 1.1.1978 1.1.1979 1.7.1979 1.1.1980 1.1.1981 1.1.1982 1.7.1983 1.7.1984 1.1.1989 1.1.1992 1.1.1993 1.1.1994 1.1.1968 1.7.1968 1.1.1978 1.7.1979 1.7.1983 1.1.1993
GR	<ul style="list-style-type: none"> Alle landwirtschaftlichen Erzeugnisse 	<ul style="list-style-type: none"> All agricultural products 	<ul style="list-style-type: none"> Tous les produits agricoles 	6% 8%	1.1.1987 28.4.1990
E	<ul style="list-style-type: none"> Alle landwirtschaftlichen Erzeugnisse soweit sie nicht im eigenen Betrieb verarbeitet werden 	<ul style="list-style-type: none"> All agricultural products as far as they are not processed on holding 	<ul style="list-style-type: none"> Tous les produits agricoles, pour autant qu'ils ne sont pas transformés à l'exploitation 	4%	1.1.1986

Erzeugerpreise landwirtschaftlicher
Produkte
Pauschalierungssystem

Producer prices of agricultural
products
Flat-rate system

Prix à la production des produits
agricoles
Régime forfaitaire

Land State Pays	Besteuerbare Erzeugnisse	Taxable products	Produits imposables	Sätze Rates Taux	Seit Since Depuis				
F	<ul style="list-style-type: none"> • Die meisten pflanzlichen Erzeugnisse • Obst, Gemüse und Wein bei Verkäufen über eine Produzentenvereinigung • Getreide, Ölsaaten und Eiweißpflanzen • Die meisten tierischen Erzeugnisse • Schlachttiere • Milch • Eier, Geflügel und Schweine bei Verkäufen über eine Produzentenvereinigung 	<ul style="list-style-type: none"> • Most vegetable products • Fruit, vegetables and wine for sales through producer association • Cereals, oilseeds and protein crops • Most animal products • Animals for slaughter • Milk • Eggs, poultry and pig sales through a producer association 	<ul style="list-style-type: none"> • La plupart des produits végétaux • Fruits, légumes et vins pour les ventes par l'intermédiaire d'un groupement de producteurs • Céréales, oléagineux et protéagineux • La plupart des produits animaux • Animaux de boucherie et de charcuterie • Lait • Oeufs, volailles et porcs pour les ventes par l'intermédiaire d'un groupement de producteurs 	2% 2,4% 3,1% (1) 2,4% 2,55% 3,05%	1.1.1968 1.1.1969 1.1.1974 1.1.1975 1.1.1986 1.1.1993				
				2,9% 3,05%	1.1.1977 1.1.1986				
				4,0%	1.1.1993				
				3% 3,5% 4,5% 4,2% (2) 3,5% 3,65% 3,05%	1.1.1968 1.1.1969 1.1.1973 1.1.1974 1.1.1975 1.1.1986 1.1.1993				
				3,75% 4%	1.1.1991 1.1.1993				
				4%	1.1.1993				
				4% 4,7% 5,5% 5,4% 4,7% 4,85% 4%	1.1.1968 1.1.1969 1.1.1973 1.1.1974 1.1.1975 1.1.1986 1.1.1993				
				N.B. : (1) Aber 4,1 % in 1974 bei Verkäufen über eine Produzentenvereinigung (2) Aber 5,2 % in 1974 bei Verkäufen über eine Produzentenvereinigung		N.B. : (1) But 4,1 % in 1974 for sales through a producer association (2) But 5,2 % in 1974 for sales through a producer association		N.B. : (1) Mais 4,1 % en 1974 pour les ventes par l'intermédiaire d'un groupement de producteurs (2) Mais 5,2 % en 1974 pour les ventes par l'intermédiaire d'un groupement de producteurs	
				IRL	<ul style="list-style-type: none"> • Die meisten Landwirte fallen unter dieses System. Kaufte ab 1.11.1972 eine "eingeschriebene" Person landwirtschaftliche Erzeugnisse - mit Ausnahme von Pferden - von einem "nicht-eingeschriebenen" Landwirt, dann war sie berechtigt, 1 % des an den Landwirt gezahlten Preises von der eigenen Mehrwertsteuerschuld aus ihren Verkäufen abzuziehen. Diese Bestimmung wurde außer Kraft gesetzt: - Für Rindviehverkäufe ab 1.3.1975 - Für die übrigen landwirtschaftlichen Erzeugnisse ab 1.3.1976 - Und am 1.3.1979 für alle Verkäufe wieder eingeführt 	<ul style="list-style-type: none"> • The majority of farmers operate under this system. From 1 November 1972, a 'registered' person purchasing agricultural products other than horses from an 'unregistered' farmer was entitled to deduct 1 % of the price paid to the farmer from his own liability for value-added on his sales. This arrangement was discontinued: - For cattle sales from 1 March 1975 - For all other farm products from 1 March 1976 - And restored for all sales as from 1 March 1979 	<ul style="list-style-type: none"> • La plupart des agriculteurs opèrent sous ce régime. A partir du 1er novembre 1972, une personne enregistrée achetant des produits agricoles -à l'exception des chevaux- à un agriculteur "non enregistré" avait le droit de déduire 1% du prix payé à cet agriculteur de sa propre dette fiscale sur ses ventes. Ce règlement a été suspendu: - Pour les ventes de bétail à partir du 1er mars 1975 - Pour les autres produits agricoles à partir du 1er mars 1976 - Et réintroduit le 1er mars 1979 pour toutes les ventes 	1%	1.11.1972
								0%	1.3.1975
								0%	1.3.1976
								1%	1.3.1979

Erzeugerpreise landwirtschaftlicher
Produkte
Pauschalierungssystem

Producer prices of agricultural
products
Flat-rate system

Prix à la production des produits
agricoles
Régime forfaitaire

Land State Pays	Besteuerbare Erzeugnisse	Taxable products	Produits imposables	Sätze Rates Taux	Seit Since Depuis			
IRL (cont.)	- Seitdem ist die Entwicklung des Pauschalsatzes folgende :	- Since then, the evolution of the flat rate has been as follows :	- Depuis lors l'évolution du taux forfaitaire est le suivant :	1,5%	1.9.1981			
				1,8%	1.5.1982			
				2,3%	1.3.1983			
				2,0%	1.7.1983			
				2,2%	1.3.1985			
				2,4%	1.3.1986			
				1,7%	1.5.1987			
				1,4%	1.3.1988			
				2,0%	1.3.1989			
				2,3%	1.3.1990			
2,7%	1.3.1992							
2,5%	1.3.1993							
I	• Getreide (ausgenommen Saatgut und Rohreis)	• Cereals (except seed and paddy rice)	• Céréales (sauf semences et riz brut)	1%	1.1.1973			
				2%	3.7.1980			
				1%	1.10.1980			
				2%	1.1.1981			
	4%	1.1.1989						
	• Rohreis, Frisch- und Trockengemüse, Kartoffeln, frisches und getrocknetes Obst, Ölsamen für Speisöl, Olivenöl, Butter und Käse	• Paddy rice, fresh and dried vegetables, potatoes, fresh and dried fruit, oilseeds for production of edible oil, olive oil, butter and cheese	• Riz brut, légumes frais et secs, pommes de terre, fruits frais et secs, oléagineux pour huile alimentaire, huile d'olive, beurre et fromage	3%	1.1.1973			
				2%	3.7.1980			
				3%	1.10.1980			
				2%	1.1.1981			
				4%	1.1.1989			
				• Eier	• Eggs	• Oeufs	3%	1.1.1973
							3%	1.4.1980
							8%	3.7.1980
	6%	1.10.1980						
	8%	1.1.1981						
	4%	1.1.1989						
	9%	1.7.1992						
	• Wein	• Wine	• Vins	6%	1.1.1973			
				3%	1.4.1979			
				8%	3.7.1980			
				6%	1.10.1980			
				8%	1.1.1981			
	• Weinmost	• Wine must	• Moût de vin	9%	1.1.1989			
				6%	1.1.1973			
				3%	1.4.1979			
				2%	3.7.1980			
				3%	1.10.1980			
	• Schweine	• Pigs	• Porcins	2%	1.1.1981			
				4%	1.1.1989			
				6%	1.1.1973			
				9%	1.4.1979			
				15%	3.7.1980			
				9%	1.10.1980			
				15%	1.1.1981			
	14%	1.3.1983						
	12%	1.1.1988						
	9%	1.7.1992						
	• Rinder	• Cattle	• Bovins	6%	1.1.1973			
				18%	30.4.1979			
				14%	1.4.1979			
15%				3.7.1980				
14%				1.10.1980				
15%				1.1.1981				
14%				1.3.1983				
12%				1.1.1988				
9%				1.7.1992				
• Rohmilch				• Untreated milk	• Lait cru	6%	1.1.1973	
	14%	19.6.1977						
	15%	3.7.1980						
	14%	1.10.1980						
	15%	1.1.1981						
	13%	1.1.1983						
	14%	1.3.1983						
	12%	1.1.1988						
	9%	1.7.1992						

Erzeugerpreise landwirtschaftlicher
Produkte
Pauschalierungssystem

Producer prices of agricultural
products
Flat-rate system

Prix à la production des produits
agricoles
Régime forfaitaire

Land State Pays	Besteuerbare Erzeugnisse	Taxable products	Produits imposables	Sätze Rates Taux	Seit Since Depuis
I (cont)	<ul style="list-style-type: none"> Die meisten der oben nicht aufgeführten Erzeugnisse 	<ul style="list-style-type: none"> Most products not mentioned above 	<ul style="list-style-type: none"> La plupart des produits non mentionnés ci-dessus 	6% 3% 2% 3% 2% 4%	1.1.1973 1.4.1979 3.7.1980 1.10.1980 1.1.1981 1.1.1989
L	<ul style="list-style-type: none"> Die meisten Erzeugnisse Wein Andere alkoholische Getränke <p>N.B.: Winzer oder Landwirte die im Pauschalierungssystem landwirtschaftliche Produkte verkaufen, welche einem höheren Mehrwertsteuersatz unterliegen als im Regelsystem sind verpflichtet dem Staat die Differenz zwischen dem Mehrwertsteuersatz welcher auf den verkauften Produkten angewendet wird und dem Pauschalsatz rückzuerstatten (12-8=4 für Wein; 15-8 =7% für andere alkoholische Getränke).</p>	<ul style="list-style-type: none"> Most products Wine Other alcoholic drinks, without wine <p>N.B.: The farmers or wine-growers opting for the flat-rate system, who also sell agricultural products to which VAT is applied at a rate higher than that of the flat-rate system, are obliged to pay the difference back to the State (12-8=4% for wine, 15-8=7% for other alcoholic drinks).</p>	<ul style="list-style-type: none"> La plupart des produits Vin Boissons alcoolisées autres que le vin <p>N.B.: Les viticulteurs ou agriculteurs en régime forfaitaire, qui vendent des produits agricoles soumis à un taux de TVA supérieur au taux forfaitaire, sont obligés de restituer à l'Etat la différence entre le taux de TVA applicable aux produits vendus et le taux forfaitaire (12 - 8 = 4% pour le vin ; 15 - 8 = 7% pour les autres boissons alcoolisées)</p>	4% 5% 6% 8% 4% 5% 6% 12% 15%	1.1.1970 1.1.1971 1.7.1983 1.1.1992 1.1.1970 1.1.1971 1.7.1983 1.1.1993 1.1.1992
NL	<ul style="list-style-type: none"> Alle Erzeugnisse ausgenommen Blumen, Zierpflanzen, Blumenzwiebeln, Baumschulerzeugnisse; ab 1.1.1975 einschl. dieser Produkte 	<ul style="list-style-type: none"> All products except flowers, ornamental plants, bulbs and nursery plants; from 1.1.1975, inclusive of these products 	<ul style="list-style-type: none"> Tous les produits à l'exception des fleurs, plantes ornementales, bulbes, produits des pépinières; à partir du 1er janvier 1975 à l'inclusion de ces produits 	4% 4,44% 6,67% 4,44% 4,71% 5,04% 5,71% 5,15% 5,26% 5,932%	1.1.1969 1.1.1973 17.9.1973 1.5.1974 1.10.1976 1.1.1984 1.10.1986 1.1.1989 1.1.1992 1.1.1993
A	<ul style="list-style-type: none"> Land- und forstwirtschaftliche Erzeugnisse 	<ul style="list-style-type: none"> Agricultural and forestry products 	<ul style="list-style-type: none"> Produits agricoles et sylvicoles 	8% 10%	1.1.1983 1.1.1984
P	<ul style="list-style-type: none"> Im Rahmen der Übergangsregelung bestand kein Pauschalierungssystem 	<ul style="list-style-type: none"> In the frame of the transitory system a flat-rate system does not exist 	<ul style="list-style-type: none"> Dans le cadre du système transitoire aucun régime forfaitaire n'existe 	-	-
FIN	Kein Pauschalierungssystem	No flat-rate system	Pas de régime forfaitaire	-	-
S	Kein Pauschalierungssystem	No flat-rate system	Pas de régime forfaitaire	-	-
UK	<ul style="list-style-type: none"> Alle Erzeugnisse und Dienstleistungen ausgenommen bestimmte Verkäufe von Maschinen und Geräten, Verkauf von Land, Reparatur- und Wartungsarbeiten von Wirtschaftsgebäuden im Besitz anderer Landwirte 	<ul style="list-style-type: none"> All products and services except particular sales of machinery, sales of land, repair and maintenance of farm buildings belonging to other farmers 	<ul style="list-style-type: none"> Tous les produits et services sauf les ventes de certains matériels, les ventes de terres, la réparation et l'entretien des bâtiments d'exploitation appartenant à d'autres agriculteurs. 	4,0%	1.1.1993

Einkaufspreise landwirtschaftlicher Betriebsmittel

Purchase prices of the means of agricultural production

Prix d'achat des moyens de production agricole

Land State Pays	Besteuerbare Erzeugnisse	Taxable products	Produits imposables	Sätze Rates Taux	Seit Since Depuis
B	Ausgenommen • Kauf und Pacht von Grund und Boden	Exempt • Purchase and lease of land	Exemptés • Achat et fermage des terres	-	1.1.1971
	Ermäßigter Satz • Futtermittel, Saatgut, landw. Dienstleistungen	Reduced rate • Feedingstuffs, seeds, agricultural services	Taux réduit • Aliments des animaux, semences, services agricoles	6%	1.1.1971
	• Tierärztliche Dienstleistungen	• Veterinary services	• Services vétérinaires	6%	1.9.1992
	• Feste Heizstoffe	• Solid fuels	• Combustibles solides	12%	1.4.1992
	Ermäßigter Satz → Normalsteuersatz • Leichte Heizöle	Reduced rate → Standard rate • Light heating-fuel oils	Taux réduit → Taux normal • Fuel-oils légers	6% 14% 16% 17% 19,5% 20,5%	1.1.1971 1.1.1973 1.1.1978 1.7.1981 1.4.1992 1.1.1994
	• Landwirtschaftlicher Dieselmotorkraftstoff, Erdgas, Flüssiggas	• Agricultural diesel, natural gas, LPG gas	• Gas-oil agricole, gaz naturel, gaz GPL	6% 16% 17% ⁽¹⁾ 19,5% 20,5%	1.1.1971 1.10.1980 1.7.1981 1.4.1992 1.1.1994
	Mittlerer Satz → Normalsteuersatz • Bau und Unterhaltung von Wirtschaftsgebäuden, Elektrizität	Intermediate rate → Standard rate • Construction and maintenance of farm buildings, electricity	Taux intermédiaire → Taux normal • Construction et entretien des bâtiments d'exploitation ; électricité	14% 16% 17% ⁽¹⁾ 19,5% 20,5%	1.1.1971 1.1.1978 1.7.1981 1.4.1992 1.1.1994
	Normalsteuersatz • Landwirtschaftliche Maschinen und Geräte, Pflanzenschutzmittel	Standard rate • Agricultural machinery, pesticides	Taux normal • Matériel agricole, antiparasitaires	19% 16% 17% ⁽¹⁾ 19% ⁽¹⁾ 19,5% 20,5%	1.1.1971 1.1.1978 1.7.1981 1.1.1983 1.4.1992 1.1.1994
	• Pflanzenschutzmittel	• Pesticides	• Antiparasitaires	12%	1.4.1992
	Normalsteuersatz → Erhöhter Satz • Dieselmotorkraftstoff für den Straßenverkehr. Benzin, nichtlandw. Flüssiggas	Standard rate → Higher rate • Diesel road fuel, petrol, non-agricultural LPG gas	Taux normal → Taux majoré • Gas-oil routier, essence, gaz GPL non agricole	18% 16% 25% 19,5% 20,5%	1.1.1971 1.1.1978 1.10.1980 1.4.1992 1.1.1994
	Normalsteuersatz → Ermäßigter Satz • Düngemittel (außer Kalk)	Standard rate → Reduced rate • Fertilizers (except lime)	Taux normal → Taux réduit • Engrais (exceptés les amendements calcaires)	18% 6%	1.1.1971 1.11.1971
	• Kalk	• Lime	• Amendements calcaires	19% 16% 17% 19% 12% 6%	1.1.1971 1.1.1978 1.7.1981 1.1.1983 1.4.1992 1.1.1993
	N.B. : (1) Zeitweilige Senkung der MwSt. von 17 auf 6 % ab 1.10.1982 : für Brennstoffe und Erdgas bis 30.6.1983; für Bodenverbesserungsmittel, Bau und Unterhaltung von Wirtschaftsgebäuden, Erzeugnisse und Dienstleistungen wie Bindegarn, Reifen für Ackerschlepp-er, Milchkühlanlagen, Wärmespeicher oder Buchführung bis 31.12.1983. Der Posten landwirtschaftliche Maschinen und Geräte beinhaltet bestimmte betriebliche Artikel, die ab dem 1.1.1983 einem MwSt.-Satz von 25% unterlagen. Dabei handelte es sich hauptsächlich um in der Landwirtschaft verwendete Reifen und bestimmte kleine Werkzeuge. Ab dem 1.4.1992 beträgt der MwSt.-Satz für Reifen 12%. Für andere kleine Werkzeuge, die einem MwSt.-Satz von 25% unterlagen (1.1.1983), verringerte sich der MwSt.-Satz auf 19,5% (wie für landwirtschaftliche Maschinen und Geräte).	N.B. : (1) Temporary reduction of VAT from 17 to 6 % as of 1.10.1982 : for fuel and natural gas until 30.6.1983, for soil improvers, construction and maintenance of farm buildings, pro-ducts and services such as twine, tractor tyres, milk refrigerators, heat recuperators or book-keeping until 31.12.1983. Under the heading machinery, certain small items had been taxed at a rate of 25% from 1.1.1983. This concerned principally tyres for agricultural use and certain small tools. From 1.4.1992, the tax on tyres for agricultural use became 12%, while for other small tools, which had been taxed at a rate of 25% (1.1.1983), the rate moved to 19,5%, the same as that for agricultural machinery.	N.B. : (1) Abaissement temporaire de la TVA de 17 à 6 % à partir du 1.10.1982 : pour fuel et gaz naturel jusqu'au 30.6.1983, pour amendements du sol, construction et entretien de bâtiments d'exploitation et pour certains produits et services comme ficelles, pneus de tracteur, réfrigérateurs de lait, récupérateurs de chaleur ou tenue de comptabilité jusqu'au 31.12.1983. Dans le poste matériel, certains petits matériels ont été portés au 1.1.1983 à 25%. Il s'agissait principalement des pneus à usages agricoles et de certains petits outils. A partir du 1.4.1992, le taux relatif aux pneus à usage agricole devient 12 % tandis que pour les autres petits outils, dont le taux avait été porté à 25 % (1.1.1983) le taux redevient 19,5% comme pour le matériel agricole.		

Einkaufspreise landwirtschaftlicher Betriebsmittel

Purchase prices of the means of agricultural production

Prix d'achat des moyens de production agricole

Land State Pays	Besteuerbare Erzeugnisse	Taxable products	Produits imposables	Sätze Rates Taux	Seit Since Depuis
DK	<p>Nulltarif</p> <ul style="list-style-type: none"> • Kauf von Grund und Boden und Anlagevermögen <p>Normalsteuersatz</p> <ul style="list-style-type: none"> • Alle Erzeugnisse 	<p>Zero rate</p> <ul style="list-style-type: none"> • Purchase of land and fixed assets <p>Standard rate</p> <ul style="list-style-type: none"> • All products 	<p>Taux zéro</p> <ul style="list-style-type: none"> • Achats des terres et biens immobiliers <p>Taux normal</p> <ul style="list-style-type: none"> • Tous les produits 	0%	3.7.1967
				10%	3.7.1967
				12,5%	1.4.1968
				15%	29.6.1970
				9,25%	29.9.1975
				15%	1.3.1976
				18%	3.10.1977
				20,25%	1.10.1978
				22%	30.6.1980
				25%	1.1.1992
D	<p>Ermäßigter Satz → Ausgenommen</p> <ul style="list-style-type: none"> • Käufe landwirtschaftlicher Grundstücke <p>Ermäßigter Satz</p> <ul style="list-style-type: none"> • Betriebsmittel landwirtschaftlicher Herkunft (Futtermittel, Saat- und Pflanzgut, Nutz- und Zuchtvieh) <p>Normalsteuersatz</p> <ul style="list-style-type: none"> • Betriebsmittel gewerblicher Herkunft (Handelsdünger, Pflanzenschutzmittel, Energie, Gebäude und Maschinen, Baustoffe und Zubehör), außerlandw. Dienstleistungen 	<p>Reduced rate → Exempt</p> <ul style="list-style-type: none"> • Purchases of agricultural land <p>Reduced rate</p> <ul style="list-style-type: none"> • Production means of agricultural origin (feedingstuffs, seed and seedlings, animals for rearing and production) <p>Standard rate</p> <ul style="list-style-type: none"> • Production means of industrial origin (fertilizers, pesticides, energy, buildings and machinery, construction materials and accessories), non-agricultural services. 	<p>Taux réduit → Exemptés</p> <ul style="list-style-type: none"> • Achat de terres agricoles <p>Taux réduit</p> <ul style="list-style-type: none"> • Moyens de production en provenance de l'agriculture (aliments des animaux, semences et plantes, animaux d'élevage) <p>Taux normal</p> <ul style="list-style-type: none"> • Moyens de production en provenance de l'industrie (engrais, antiparasitaires, énergie, bâtiments et machines, matériaux de construction et accessoires), services non agricoles 	5%	1.1.1968
				-	1.1.1970
				5%	1.1.1968
				5,5%	1.7.1968
				6%	1.1.1978
				6,5%	1.7.1979
				7%	1.7.1983
				10%	1.1.1968
				11%	1.7.1968
				12%	1.1.1978
13%	1.7.1979				
14%	1.7.1983				
15%	1.1.1993				
GR	<p>Nulltarif</p> <ul style="list-style-type: none"> • Arbeitslohn, Versicherungsprämien, Kauf oder Pacht von Land <p>Ermäßigter Satz</p> <ul style="list-style-type: none"> • Saatgut, Düngemittel, Pflanzenschutzmittel, Futtermittel, Zucht- und Nutzvieh <p>Normalsteuersatz</p> <ul style="list-style-type: none"> • Schmiermittel, Strom, Bienenwachs, Tabak- und Korinthenstutztücher, Plastiksäcke, Drahtschnur für Heuballen, Seile, Schnur, die meisten Wartungsarbeiten und Reparaturarbeiten von Maschinen, Wellblech, Holz, landwirtschaftliche Gebäude <p>Normalsteuersatz → Ermäßigter Satz → Normalsteuersatz</p> <ul style="list-style-type: none"> • Flüssiggas, das meiste landwirtschaftliche Handwerkszeug, alle Arten von Röhren, Asbestzementziegel • Sammeltücher für die Olivenernte 	<p>Zero rate</p> <ul style="list-style-type: none"> • Worker's payment, insurance premiums, purchase or lease of land <p>Reduced rate</p> <ul style="list-style-type: none"> • Seeds, fertilizers, plant protection products, feedingstuffs, livestock for rearing and production <p>Standard rate</p> <ul style="list-style-type: none"> • Lubricants, electricity, beeswax, tobacco and currant protection cloth, plastic sacks, wires for hay bales, rope, twine, most of maintenance and repair of machinery, corrugated sheets, timber, agricultural buildings <p>Standard rate → Reduced rate → Standard rate</p> <ul style="list-style-type: none"> • Liquid gases, most small agricultural tools, bricks, pipes (all types), asbestos-cement tiles • Olive collecting cloth 	<p>Taux zéro</p> <ul style="list-style-type: none"> • Salaires des ouvriers, primes d'assurance, achat ou fermeage des terres <p>Taux réduit</p> <ul style="list-style-type: none"> • Semences, engrais, produits phytopharmaceutiques, aliments pour animaux, animaux d'élevage et de production <p>Taux normal</p> <ul style="list-style-type: none"> • Lubrifiants, électricité, toiles de protection pour tabac et raisins secs, sacs en plastique, fil de fer pour bottes de foin, cordage, ficelles, la plupart de l'entretien et de la réparation des machines, tôle ondulée, bois, bâtiments agricoles <p>Taux normal → Taux réduit → Taux normal</p> <ul style="list-style-type: none"> • Gaz liquides, la plupart des outils agricoles, briques, tuyaux (toute sortes), tuiles en ciment-asbeste • Toiles de récolte pour olives 	0%	1.1.1987
				6%	1.1.1987
				8%	28.4.1990
				18%	1.1.1987
				16%	1.1.1988
				18%	28.4.1990
				18%	1.1.1987
				6%	1.1.1988
				8%	28.4.1990
				18%	8.8.1992
18%	1.1.1987				
6%	1.1.1988				
18%	28.4.1990				

Einkaufspreise landwirtschaftlicher Betriebsmittel

Purchase prices of the means of agricultural production

Prix d'achat des moyens de production agricole

Land State Pays	Besteuerbare Erzeugnisse	Taxable products	Produits imposables	Sätze Rates Taux	Seit Since Depuis
GR (cont)	Ermäßigter Satz → Normalsteuersatz • Petroleum, Polyäthylharze, Messer für Erntemaschinen und Fräsen, Pflüge, Zement, Kalk, Ausgaben für Olivenpressung, landwirtschaftliche Maschinen und Gerät, Spaten, Bienenkörbe	Reduced rate → Standard rate • Petroleum, polyethylene resins, blades for harvesters, knives for milling machines, ploughs, cement, lime, olive pressing expenses, agricultural machinery, spades, beehives	Taux réduit → Taux normal • Pétrole, résines polyéthyliques, lames pour machines de récolte, couteaux pour fraiseuses, charrues, ciment, chaux, dépenses de pressage d'olives, machines agricole, bèches, ruches	6% 8% 18%	1.1.1987 28.4.1990 8.8.1992
	Erhöhter Satz → Normalsteuersatz • Treibstoffe	Increased rate → Standard rate • Motor fuels	Taux majoré → Taux normal • Carburants	36% 18%	1.1.1987 8.8.1992
E	Ausgenommen • Käufe oder Pacht von landwirtschaftlichen Grundstücken, einschließlich der sich darauf befindlichen landwirtschaftlichen Gebäude	Exempt • Purchase or lease of agricultural land, including the agricultural buildings situated on that land	Exemptés • Achat ou fermage de terres agricoles, y compris les bâtiments situés sur ces terres	-	1.1.1986
	Ermäßigter Satz • Betriebsmittel landwirtschaftlicher Herkunft (Futtermittel, Saatgut, Tiere) sowie Pharmazeutika für tierärztliche Zwecke	Reduced rate • Production means from the agricultural sector (feedingstuffs, seeds, animals) and pharmaceutical specialities for veterinary purposes	Taux réduit • Moyens de production provenant du secteur agricole (aliments, semences, animaux) et produits pharmaceutiques à usage vétérinaire	6% 7%	1.1.1986 1.1.1995
	Normalsteuersatz → Ermäßigter Satz • Wasser, Düngemittel, Pflanzenschutzmittel, Herbizide, Schutzplanen für Anbauflächen und bestimmte Dienstleistungen unter Landwirten	Standard rate → Reduced rate • water, fertilizers, pesticides, herbicides, plastics and certain services between holders	Taux normal → Taux réduit • eau, engrais, produits phytosanitaires, herbicides, plastiques protecteurs des cultures et certains services entre agriculteurs	6% 7%	1.1.1993 1.1.1995
	Normalsteuersatz • Die meisten Dienstleistungen	Standard rate • Most services	Taux normal • La plupart des services	7%	1.1.1995
F	Überermäßigter Satz • Nicht verarbeitete Agrarerzeugnisse (insbesondere Nutz- und Zuchtvieh), Lohnarbeiten	Super - Reduced rate • Non-processed agricultural products (in particular animals for rearing and production), contract work	Taux super réduit • Produits agricoles non transformés (animaux d'élevage en particulier), travaux à façon	6% 7% 7,5% 7% 5,5%	1.1.1968 1.12.1968 1.1.1970 1.1.1973 1.7.1982
	Ermäßigter Satz → Überermäßigter Satz • Handelsdünger, Futtermittel, Schädlingsbekämpfungsmittel	Reduced rate → Super - Reduced rate • Fertilizers, feedingstuffs, pesticides	Taux réduit → Taux super réduit • Engrais, aliments des animaux, antiparasitaires	6% 7% 7,5% 7% 5,5%	1.1.1968 1.12.1968 1.1.1970 1.1.1973 1.1.1989
	Mittlerer Satz → Normalsteuersatz • Treibstoffe (nicht abzugsfähig), gewisse Bauarbeiten und Dienstleistungen, falls von den Begünstigten des Sondertarifs ausgeführt	Intermediate rate → Standard rate • Motor fuels (non-deductible), certain construction work and services if provided by parties to whom the 'special rebate' applies	Taux intermédiaire → Taux normal • Carburants (non déductibles), certains travaux immobiliers et services effectués par les bénéficiaires de la "décote spéciale"	13% 15% 17,6% 18,6% (1)	1.1.1968 1.12.1986 1.1.1970 1.7.1982
	Normalsteuersatz • Kauf und Unterhaltung von Maschinen und Gerät, Bau und Unterhaltung von Wirtschaftsgebäuden, die meisten Dienstleistungen	Standard rate • Purchase and servicing of agricultural machinery, construction and maintenance of farm buildings, most services	Taux normal • Achat et entretien de matériel agricole, construction et entretien des bâtiments d'exploitation, la plupart des services	16,6% 19% 23% 20% 17,6% 18,6%	1.1.1968 1.12.1968 1.1.1970 1.1.1973 1.1.1977 1.7.1982
N.B. : Bis zum 31.12.1969 bezogen sich diese Sätze auf Preise einschließlich MwSt. Ab 1.1.1970 beziehen sich diese Sätze auf Preise ohne MwSt.	N.B. : Until 31.12.1969 these rates applied to prices inclusive of VAT. From 1.1.1970 these rates apply to prices exclusive of VAT.	N.B. : Jusqu'au 31.12.1969, ces taux s'appliquent aux prix TVA comprise. A partir du 1.1.1970, les taux s'appliquent aux prix hors TVA.			
(1) Seit dem 1.1.1986 sind 50 % abzugsfähig	(1) Since 1.1.1986 50 % is deductible	(1) Depuis le 1.1.1986, déductible à 50 %			

Einkaufspreise landwirtschaftlicher Betriebsmittel

Purchase prices of the means of agricultural production

Prix d'achat des moyens de production agricole

Land State Pays	Besteuerbare Erzeugnisse	Taxable products	Produits imposables	Sätze Rates Taux	Seit Since Depuis	
IRL	Nulltarif • Futtermittel und Düngemittel (ab 10 kg)	Zero rate • Feedingstuffs and fertilizers (in units of 10 kg and over)	Taux zéro • Aliments des animaux et engrais (en présentation de 10 kg et plus)	0%	1.11.1972	
	Ermäßigter Satz → Nulltarif • Sonstige Futtermittel (nicht für Haustiere), Getreide, Futterrüben, Heu, Futterkuchen usw., Saat- und Pflanzgut für die Nahrungsmittelerzeugung; Veterinärerzeugnisse zum Einnehmen	Reduced rate → Zero rate • Other feedingstuffs (not for domestic animals), cereals, fodder beet, hay, oil cake, etc., seed and plants for food production, veterinary medicines consumed orally	Taux réduit → Taux zéro • Autres aliments des animaux (non compris les animaux domestiques), céréales, betteraves, foin, tourteaux, etc..., semences et plantes des produits utilisés pour l'alimentation, produits vétérinaires consommés par voie orale	5,26% 0%	1.11.1972 3.9.1973	
	Ermäßigter Satz → Nulltarif → Ermäßigter Satz • Elektrischer Strom	Reduced rate → Zero rate → Reduced rate • Electricity	Taux réduit → Taux zéro → Taux réduit • Electricité	5,26% 6,75% 0% 5% 10% 12,5%	1.11.1972 3.9.1973 1.7.1975 1.5.1988 1.3.1990 1.3.1991	
	Ermäßigter Satz → Nulltarif → Besonderer Steuersatz • Feste Brennstoffe, Heizöl, Dieseldieselkraftstoff für Acker-schlepper, Gas für Heizung und Beleuchtung	Reduced rate → Zero rate → Special rate • Solid fuels, heating oil, diesel oil for tractors, gas for heating and lighting	Taux réduit → Taux zéro → Taux spécial • Combustibles solides, gasoil de chauffage, gas-oil de tracteurs, gaz pour chauffage et illumination	5,26% 6,75% 0% 5% 10% 12,5%	1.11.1972 3.9.1973 1.7.1975 1.5.1983 1.3.1985 1.3.1991	
	Ermäßigter Satz → Besonderer Satz • Die meisten Dienstleistungen	Reduced rate → Special rate • Most services	Taux réduit → Taux spécial • La plupart des services	5,26% 6,75% 10% 3% 5% 10% 12,5% 16% 12,5%	1.11.1972 3.9.1973 1.3.1976 1.9.1981 1.3.1983 1.3.1985 1.3.1991 1.3.1992 1.3.1993	
	Ermäßigter Satz → Normalsteuersatz → Besonderer Satz • Reparatur von Maschinen	Reduced rate → Standard rate → Special rate • Machinery repairs	Taux réduit → Taux normal → Taux spécial • Réparation des machines	5,26% 6,75% 10% 15% 18% 10% 12,5% 16% 12,5%	1.11.1972 3.9.1973 1.3.1976 1.9.1981 1.5.1982 1.3.1985 1.3.1991 1.3.1992 1.3.1993	
	• Beton und Betonsteine	• Concrete and concrete blocks	• Béton et blocs de béton	23% 5% 10% 21% 12,5%	1.3.1983 1.7.1983 1.3.1985 1.3.1993 1.7.1993	
	Ermäßigter Satz → Normalsteuersatz • Düngemittel (unter 10 kg); Pflanzenschutz- und Schädlingsbekämpfungsmittel, Reinigungsmittel; Veterinärerzeugnisse zum Spritzen und Veterinärmaterial; Landmaschinen und Einrichtungen, die meisten Baumaterialien; Gebrauchsgüter; Benzin und Schmierstoffe; einige Dienstleistungen	Reduced rate → Standard rate • Fertilizers (in units of less than 10 kg); pesticides, disinfectants and detergents; non-oral veterinary medicines and veterinary instruments; agricultural machinery and equipment, most buildings materials; second-hand goods, petrol and lubricants; some services	Taux réduit → Taux normal • Engrais (en présentation inférieure à 10 kg); pesticides, désinfectants et détergents; produits vétérinaires à injecter et matériel vétérinaire; matériel agricole et installations, matériaux de construction; biens de deuxième main; essence et lubrifiants; quelques services	5,26% 6,75% 10% 15% 18% 23% 25% 23% 21%	1.11.1972 3.9.1973 1.3.1976 1.9.1981 1.5.1982 1.3.1983 1.3.1986 1.3.1990 1.3.1991	
	Erhöhter Satz → Normalsteuersatz • Kraftfahrzeuge und Motorräder	Increased rate → Standard rate • Motor cars and motor cycles	Taux majoré → Taux normal • Véhicules à moteur et motocyclettes	30,26% 36,75% 35% 10% 15% 18% 23% 25% 23% 21%	1.11.1972 3.9.1973 1.3.1976 1.3.1979 ⁽¹⁾ 1.9.1981 1.5.1982 1.3.1983 1.3.1986 1.3.1990 1.3.1991	
	(1) Neue Verbrauchsabgaben kompensieren jedoch die Ermäßigung dieses Steuersatzes	(1) New excise duties, however, offset the reduction in this tax rate	(1) Des droits d'accises nouveaux compensent cependant la réduction de ce taux			

Einkaufspreise landwirtschaftlicher Betriebsmittel

Purchase prices of the means of agricultural production

Prix d'achat des moyens de production agricole

Land State Pays	Besteuerbare Erzeugnisse	Taxable products	Produits imposables	Sätze Rates Taux	Seit Since Deplus	
I	Ausgenommen • Kredite an die Landwirtschaft, Pachten, tierärztliche Dienstleistungen	Exempt • Agricultural credits, farm leases, veterinary services	Exemptés • Crédits agraires, baux ruraux, services vétérinaires	-	1.1.1973	
	Ausgenommen → Ermäßigter Satz • Dienste landwirtschaftlicher Lohnunternehmen	Exempt → Reduced rate • Services of agricultural contractors	Exemptés → Taux réduit • Travaux agricoles à façon	- 6% 8% 6% 8% 4% 9% 10%	1.1.1973 1.4.1979 3.7.1980 1.10.1980 1.1.1981 1.1.1988 1.1.1993 24.2.1995	
	Überermäßigter Satz • Einzel- und Mischfuttermittel pflanzlicher Herkunft	Super reduced rate • Straight and compound feedingstuffs of vegetable origin	Taux super réduit • Aliments des animaux, simples et composés, d'origine végétale	1% 2% 1% 2% 4%	1.1.1973 3.7.1980 1.10.1980 1.1.1981 1.1.1989	
	Ermäßigter Satz → Überermäßigter Satz • Düngemittel	Reduced rate → Super reduced rate • Fertilizers	Taux réduit → Taux super réduit • Engrais	6% 1% 2% 1% 2% 4%	1.1.1973 19.8.1975 3.7.1980 1.10.1980 1.1.1981 1.1.1989	
	• Pharmazeutika	• Pharmaceutical products	• Produits pharmaceutiques	6% 8% 6% 8% 9% 4%	1.1.1973 3.7.1980 1.10.1980 1.1.1981 1.1.1989 24.2.1995	
	Ermäßigter Satz • Einzel- und Mischfuttermittel tierischer Herkunft, Saatgut, Nutz- und Zuchtvieh, Pflanzenschutzmittel, Erzeugnisse mineralischer Herkunft, chemische Produkte und Zusätze für Futtermittel	Reduced rate • Straight and compound feedingstuffs of animal origin, seeds, animals for rearing and production, pesticides, mineral products, industrial chemicals and additives for feedingstuffs	Taux réduit • Aliments des animaux, simples et composés, d'origine animale, semences, animaux d'élevage, antiparasitaires, produits d'origine minérale et chimique et additifs pour l'alimentation des animaux	6% 8% 6% 8% 10% 9% 10%	1.1.1973 3.7.1980 1.10.1980 1.1.1981 5.10.1982 1.1.1989 24.2.1995	
	Normalsteuersatz → Ermäßigter Satz • Treibstoffe und Schmierstoffe	Standard rate → Reduced rate • Motor fuels and lubricants	Taux normal → Taux réduit • Carburants et lubrifiants	12% 6% 8% 6% 8% 9% 10%	1.1.1973 9.12.1973 3.7.1980 1.10.1980 1.1.1981 1.1.1989 24.2.1995	
	Normalsteuersatz • Landmaschinen und Geräte, Gas und Elektrizität, Schmiermittel, Baustoffe, die meisten Dienstleistungen	Standard rate • Plant and machinery, gas and electricity, lubricants, construction materials, most services	Taux normal • Matériel et machines, gaz et électricité, lubrifiants, matériaux de construction, la plupart des services	12% 14% 15% 14% 15% 18% 19%	1.1.1973 8.2.1977 3.7.1980 1.11.1980 1.1.1981 5.8.1982 1.1.1989	
	Nulltarif → Ermäßigter Satz • Blumen und Topfpflanzen	Zero rate → Reduced rate • Flowers and ornamental plants	Taux zéro → Taux standard • Fleurs et plantes ornementales	7%	1.1.1995	
	L	Ausgenommen • Abtretung von unbeweglichen Gütern, Pacht und Miete von unbeweglichen Gütern	Exempt • Transfers of fixed assets, lease and rent of fixed assets	Exemptés • Cession des biens immeubles, affermage et location des biens immeubles	-	1.1.1970
		Ermäßigter Satz → Überermäßigter Satz • Landwirtschaftlicher Input: Saatgut, Pflanzgut, Vieh, tierische Erzeugnisse, landwirtschaftliche Dienstleistungen welche zur landwirtschaftlichen Erzeugung beitragen, z.B. künstliche Befruchtung	Reduced rate → Super-reduced rate • Agricultural input: seeds and seedlings, cattle, animal products, agricultural services normally contributing to the agricultural production e.g. artificial insemination	Taux réduit → Taux super réduit • Entrants agricoles: semences et plants, bétail et produits animaux, aliments pour animaux, services agricoles qui contribuent normalement à la réalisation de la production agricole p. ex. insémination artificielle	4% 5% 6% 3%	1.1.1970 1.1.1971 1.7.1983 1.1.1992

Einkaufspreise landwirtschaftlicher
Betriebsmittel

Purchase prices of the means of
agricultural production

Prix d'achat des moyens de production
agricole

Land State Pays	Besteuerbare Erzeugnisse	Taxable products	Produits imposables	Sätze Rates Taux	Seit Since Depuis
L (cont)	Ermäßigter Satz • Gas, elektrischer Strom	Reduced rate • Gaz, electricity	Taux réduit • Gaz, énergie électrique	4% 5% 6%	1.1.1970 1.1.1971 1.7.1983
	Ermäßigter Satz → Zwischensatz • Freiberufliche Dienstleistungen (Tiermedizin)	Reduced rate → Intermediate rate • Services relevant to liberal professions (veterinary medicine)	Taux réduit → Taux intermédiaire • Services relevant de l'exercice d'une profession libérale (médecine vétérinaire)	4% 5% 6% 12%	1.1.1970 1.1.1971 1.7.1983 1.1.1993
	Ermäßigter Satz → Normalsatz → Zwischensatz • Feste Brennstoffe mineralischer Herkunft, Mineralöl und Holz zu Heizzwecken, bleifreies Benzin	Reduced rate → Standard rate → Intermediate rate • Solid mineral fuels, mineral oils and timber for use as fuel, unleaded petrol	Taux réduit → Taux normal → Taux intermédiaire • Combustibles minéraux solides, huiles minérales et bois destinés à être utilisés comme combustibles, essence sans plomb	4% 5% 10% 12% 6% 12%	1.1.1970 1.1.1971 1.1.1982 1.7.1983 1.1.1992 1.1.1993
	Normalsatz • Landmaschinen und landwirtschaftliche Einrichtungen, Neubau und Unterhalt von Wirtschaftsgebäuden, Treibstoffe außer bleifreies Benzin, gewisse Dienstleistungen (Transporte)	Standard rate • Machines and agricultural equipment, construction and maintenance of farm buildings, motor fuel except unleaded petrol, certain services (transport)	Taux normal • Machines et matériel agricole, construction et entretien de bâtiments d'exploitation, carburants autres qu'essence sans plomb, certains services (transports)	8% 10% 12% 15%	1.1.1970 1.1.1971 1.7.1983 1.1.1992
	Normalsatz → Überermäßigter Satz • Handelsdünger	Standard rate → Super-reduced rate • Fertilizers	Taux normal → Taux super réduit • Engrais	8% 10% 5% 6% 3%	1.1.1970 1.1.1971 1.8.1973 1.7.1983 1.1.1992
	• Pflanzenschutzmittel, Pharmazeutika	• Plant protection products, pharmaceutical products	• Produits phytosanitaires, produits pharmaceutiques	8% 10% 12% 3%	1.1.1970 1.1.1971 1.7.1983 1.1.1992
NL	Ausgenommen • Ferngespräche, Schadensversicherungen, Kauf, Miete und Pacht von unbeweglichen Gütern (soweit nicht vom Hersteller verkauft)	Exempt • Telecommunications, damage insurances, purchase, rent and lease of fixed assets (unless sold by the manufacturer)	Exemptés • Télécommunications, assurances dommages, achat, location et fermage de biens immobiliers (sauf vente par le constructeur)		1.1.1969
	Ermäßigter Satz • Saatgut, Handelsdünger, Brennstoffe für Treib- und Gewächshäuser, Viehfutter, Nutz- und Zuchtvieh, gewisse Dienstleistungen	Reduced rate • Seeds, fertilizers, fuels for glass houses, feedingstuffs, animals for rearing and production, certain services	Taux réduit • Semences, engrais, combustibles pour serres, aliments des animaux, animaux d'élevage, certains services	4% 5% 6%	1.1.1969 1.1.1984 1.10.1986
	Normalsteuersatz • Bauten, Handgeräte, Hilfsmaterialien, Transportleistungen, Unterhaltung und Reparatur von Wirtschaftsgebäuden, Landmaschinen, Ackerschlepper und Geräte für nichtlandwirtschaftliche Zwecke, Benzin	Standard rate • Buildings, hand tools, accessories, transport services, maintenance and repair of farm buildings, machines, tractors and plant for non-agricultural utilization and petrol	Taux normal • Bâtiments, outillage, matériaux d'appoint, services de transport, entretien et réparation de bâtiments agricoles, machines agricoles, tracteurs et outils pour utilisation non agricole et essence	12% 14% 16% 18% 19% 20% 18,5% 17,5%	1.1.1969 1.1.1971 1.1.1973 1.10.1976 1.1.1984 1.10.1986 1.1.1989 1.10.1992
	Ausgenommen → Normalsteuersatz • Tierärztliche Dienstleistungen	Exempt → Standard rate • Veterinary services	Exemptés → Taux normal • Services vétérinaires	17,5%	1.1.1969 1.1.1993
	Normalsteuersatz → Ermäßigter Satz • Pflanzenschutzmittel, Pharmazeutika, Lohnarbeiten	Standard rate → Reduced rate • Pesticides, pharmaceutical products, contract work	Taux normal → Taux réduit • Antiparasitaires, produits pharmaceutiques, travaux à façon	12% 4% 5% 6%	1.1.1969 1.1.1971 1.1.1984 1.10.1986
	• Landmaschinen, Ackerschlepper und Geräte (ausgenommen Handgeräte)	• Machines, tractors and tools (excl. hand tools)	• Machines agricoles, tracteurs et outils (outils manuels exclus)	12% 14% 14% 5% 6%	1.1.1969 1.1.1971 1.1.1973 1.1.1984 1.10.1986

Einkaufspreise landwirtschaftlicher Betriebsmittel

Purchase prices of the means of agricultural production

Prix d'achat des moyens de production agricole

Land State Pays	Besteuerbare Erzeugnisse	Taxable products	Produits imposables	Sätze Rates Taux	Seit Since Depuis
NL (cont)	<p>Ermäßigter Satz → Normalsteuersatz</p> <ul style="list-style-type: none"> Elektrischer Strom <p>• Brenn- und Treibstoffe (außer Benzin)</p>	<p>Reduced rate → Standard rate</p> <ul style="list-style-type: none"> Electricity <p>• Fuels (except petrol)</p>	<p>Taux réduit → Taux normal</p> <ul style="list-style-type: none"> Electricité <p>• Combustibles et carburants (sauf essence)</p>	<p>4% 14% 16% 18% 19% 20% 18,5% 17,5%</p> <p>4% 18% 19% 20% 18,5% 17,5%</p>	<p>1.1.1969 1.1.1971 1.1.1973 1.10.1976 1.1.1984 1.10.1986 1.1.1989 1.10.1992</p> <p>1.1.1969 1.4.1978 1.1.1984 1.10.1986 1.1.1989 1.10.1992</p>
A	<p>Ermäßigter Satz → Normalsteuersatz</p> <ul style="list-style-type: none"> Wärme, Gas, elektrische Energie, Kohle, Koks, Heizöl, Petroleum <p>Ermäßigter Satz</p> <ul style="list-style-type: none"> Futtermittel, Wasser, pflanzliche und tierische Düngemittel (soweit nicht chemisch behandelt) <p>Ermäßigter Satz → Nulltarif ("unechte Steuerbefreiung")</p> <ul style="list-style-type: none"> Vermietung und Verpachtung von Grundstücken. Der Nulltarif gilt nicht für die Vermietung und Verpachtung von Grundstücken zu Wohnzwecken, zur Beherbergung und zu Campingzwecken (10 % ermäßigter Satz) <p>Nulltarif ("unechte Steuerbefreiung")</p> <ul style="list-style-type: none"> Kauf von Grund und Boden 	<p>Reduced rate → Standard rate</p> <ul style="list-style-type: none"> Heating, gas, electricity, coal, coke, heating oil, paraffin <p>Reduced rate</p> <ul style="list-style-type: none"> Feedingstuffs, water, fertilizers (animal and plantbased, if not chemically treated) <p>Reduced rate → Zero rate ("fictitious" tax exemption)</p> <ul style="list-style-type: none"> Renting of land. The zero rate does not apply to the renting of land to be used for housing, for other accommodation purposes or for camping (10 % reduced rate) <p>Zero rate ("fictitious" tax exemption)</p> <ul style="list-style-type: none"> Purchase of land 	<p>Taux réduit → Taux normal</p> <ul style="list-style-type: none"> Energie thermique, gaz, énergie électrique, charbon, coke, fuel oil, pétrole <p>Taux réduit</p> <ul style="list-style-type: none"> Aliments pour animaux, eau, engrais d'origine végétale et animale (tant que ne pas traité chimiquement) <p>Taux réduit → Taux zéro (exemption "fictif")</p> <ul style="list-style-type: none"> Location et affermage de parcelles. Le taux zéro n'est pas valable pour location et l'affermage de parcelles des fins d'habitation, d'hébergement et de camping (taux réduit de 10 %) <p>Taux zéro (exemption "fictif")</p> <ul style="list-style-type: none"> Achat de parcelles 	<p>8% 13% 20%</p> <p>8% 10%</p> <p>8% 10% 0%</p> <p>0%</p>	<p>1.1.1973 1.1.1981 1.1.1984</p> <p>1.1.1973 1.1.1984</p> <p>1.1.1973 1.1.1984 1.1.1995</p> <p>1.1.1995</p>
P	<p>Nulltarif → Ermäßigter Satz</p> <ul style="list-style-type: none"> Dünge- und Bodenverbesserungsmittel, Futtermittel, Saatgut, Blumenzwiebeln und Brutknospen, Grünfütter und Stroh, Oliventresster, natürliche Raphia und Olsaaten <p>Ermäßigter Satz</p> <ul style="list-style-type: none"> Werkzeuge und landwirtschaftliche Geräte, Traktoren, landwirt. Maschinen und technische Einrichtungen, Dieselmotoren und Strom <p>• Gas</p> <p>Ermäßigter Satz → Normalsteuersatz</p> <ul style="list-style-type: none"> Benzin, Kohle <p>Normalsteuersatz</p> <ul style="list-style-type: none"> Wartung und Reparatur landwirtschaftl. Maschinen 	<p>Zero rate → Reduced rate</p> <ul style="list-style-type: none"> Fertilizers and soil improvers, meal and animal feedingstuffs, seeds, bulbs and propagating materials, forage and straw, olive residues, natural raffia and oilseeds <p>Reduced rate</p> <ul style="list-style-type: none"> Agricultural implements and tools, tractors, agricultural machinery and equipment, diesel fuel and electricity <p>• Gas</p> <p>Reduced rate → Standard rate</p> <ul style="list-style-type: none"> Petrol, coal <p>Standard rate</p> <ul style="list-style-type: none"> Maintenance and repair of agricultural machinery 	<p>Taux zéro → Taux réduit</p> <ul style="list-style-type: none"> Engrais et amendements, farines et aliments pour animaux, semences, bulbes et plantes de propagation, fourrages et paille, grignons, raphia naturel et semences oléagineuses <p>Taux réduit</p> <ul style="list-style-type: none"> Matériel et outils agricoles, tracteurs, machines et appareils agricoles, gasoil et électricité <p>• Gaz</p> <p>Taux réduit → Taux normal</p> <ul style="list-style-type: none"> Essence, charbon <p>Taux normal</p> <ul style="list-style-type: none"> Entretien et réparation des machines agricoles 	<p>0% 5%</p> <p>8% 5%</p> <p>8% 5%</p> <p>8% 16%</p> <p>17% 16% 17%</p>	<p>1.1.1986 24.3.1992</p> <p>1.2.1988 24.3.1992</p> <p>1.1.1986 28.12.1992</p> <p>1.2.1988 24.3.1992</p> <p>1.2.1988 24.3.1992 1.1.1995</p>

Einkaufspreise landwirtschaftlicher Betriebsmittel

Purchase prices of the means of agricultural production

Prix d'achat des moyens de production agricole

Land State Pays	Besteuerbare Erzeugnisse	Taxable products	Produits imposables	Sätze Rates Taux	Seit Since Depuis
FIN	Ermäßigter Satz • Die meisten Erzeugnisse	Standard rate • Most products	Taux réduit • La plupart des produits	22%	1.1.1995
S	• Die meisten Erzeugnisse • Gebäude • Unterhalt und Pflege von Ländereien und Zufahrtswegen	• Most products • Buildings • Ground installations	• La plupart des produits • Bâtiments • Terres et ouvrages	23,46% 25% 12,87% 13,64% 25% 3,95% 4,17% 25%	1.1.1983 1.7.1990 1.1.1983 1.7.1990 31.12.1990 1.1.1983 1.7.1990 31.12.1990
UK	Ausgenommen • Zinsvergütungen aus Kauf und Pacht von Grund und Boden; Versicherungen; Finanzierungskosten Nulltarif • Die meisten Erzeugnisse, die im allgemeinen der Ernährung und Fütterung dienen, einschl. der hierfür verwendeten Vorprodukte (Saat- und Pflanzgut, Tiere) • Treib- und Brennstoffe (ohne Dieseldieselkraftstoff für den Straßenverkehr und Benzin), Strom und Wasser Nulltarif → Normalsteuersatz • Dieseldieselkraftstoff für den Straßenverkehr • Schmierstoffe Normalsteuersatz • Übrige nicht genannte Güter und Dienstleistungen; Kauf und Unterhalt von Landmaschinen; Düngemittel und chemische Produkte Nulltarif → Normalsteuersatz → Erhöhter Steuersatz → Normalsteuersatz • Benzin Besonderer Steuersatz → Normalsteuersatz • Kauf von Kraftfahrzeugen (MwSt. + spezielle Kraftfahrzeugsteuer). Spezielle Kraftfahrzeugsteuer abgeschafft ab 12.11.1992.	Exempt • Interest rebates on land purchases and leases; insurances; finance expenses Zero rate • Most products generally used for human and animal consumption, including certain animals, seed and plants used for producing food • Fuels (except road fuels and petrol), electricity and water Zero rate → Standard rate • Diesel road fuel • Lubricating oil Standard rate • Other goods and services n.e.s.; purchase and maintenance of agricultural machinery; fertilizers and chemicals Zero rate → Standard rate → Higher rate → Standard rate • Petrol Special rate → Standard rate • Purchase of motor cars (VAT + special car tax). Special car tax abolished 12.11.1992.	Exemptés • Les bonifications d'intérêt sur les achats et locations de terres, assurances, frais financiers Taux zéro • La plupart des produits généralement utilisés pour l'alimentation humaine et animale, y compris semences, plants et animaux élevés à cette fin • Carburants et combustibles (sauf gasoil routier et essence), électricité et eau Taux zéro → Taux normal • Gasoil routier • Lubrifiants Taux normal • Les autres biens et services non spécifiés; achat et entretien de machines agricoles; engrais et produits chimiques Taux zéro → Taux normal → Taux majoré → Taux normal • Essence Taux spécial → Taux normal • Achat de véhicules à moteur (TVA + taxe spéciale sur véhicule à moteur). Taxe spéciale sur véhicule à moteur supprimée depuis le 12.11.1992	0% 0% 0% 10% 8% 15% 17,5% 0% 15% 17,5% 10% 8% 15% 17,5% 0% 10% 8% 25% 12,5% 15% 17,5% 10% + 10% 8% + 10% 15% + 10% 17,5% + 10% 17,5% + 5% 17,5%	1.4.1973 1.4.1973 1.4.1973 1.4.1973 1.4.1974 29.7.1974 18.6.1979 1.4.1991 1.4.1973 1.5.1980 1.4.1991 1.4.1973 29.7.1974 18.6.1979 1.4.1991 1.4.1973 1.4.1974 29.7.1974 18.11.1974 12.4.1976 18.6.1979 1.4.1991 1.4.1973 29.7.1974 18.6.1979 1.4.1991 10.3.1992 12.11.1992

Verwendete Zeichen und Abkürzungen	Symbols and abbreviations used	Signes et abréviations employés	
Nichts	Nil	Néant	-
Nachweis nicht vorhanden oder vertraulich	Data not available or confidential	Donnée non disponible au confidentielle	:
Prozent	Per cent	Pour cent	%
Mehrwertsteuer	Value-added tax	Taxe sur la valeur ajoutée	MwSt/VAT/TVA
Europäische Währungseinheit	European currency unit	Unité monétaire européenne	ECU
Kaufkraftstandard	Purchasing power standard	Standard de pouvoir d'achat	KKS/PPS/SPA
Belgischer Franken	Belgian franc	Franc belge	BFR
Dänische Krone	Danish krone	Couronne danoise	DKR
Deutsche Mark	German Mark	Mark allemand	DM
Griechische Drachme	Greek drachma	Drachme grecque	DR
Spanische Peseta	Spanish peseta	Peseta espagnole	PTA
Französischer Franken	French franc	Franc français	FF
Irishes Pfund	Irish pound	Livre irlandaise	IRL
Italienische Lira	Italian lira	Lire italienne	LIT
Luxemburger Franken	Luxembourg franc	Franc luxembourgeois	LFR
Niederländischer Gulden	Dutch guilder	Florin néerlandais	HFL
Österreichischer Schilling	Austrian Schilling	Schilling autrichien	ÖS
Portugiesischer Escudo	Portuguese escudo	Escudo portugais	ESC
Finnische Mark	Finish Mark	Mark finlandais	FMK
Schwedische Krone	Swedish Cronn	Couronne suédoise	SKR
Pfund Sterling	Pound sterling	Livre sterling	UKL
US-Dollar	US dollar	Dollar Etats-Unis	USD
Europäische Union	European Union	Union européenne	EU/EU/UE
Gesamtheit der 15 Mitgliedstaaten	All 15 Member States	Ensemble des 15 Etats membres	EUR 15
Statistisches Amt der Europäischen Gemeinschaften	Statistical Office of the European Communities	Office statistiques des Communautés européennes	Eurostat SAEG/SOEC/OSCE
Eurostat-Datenbank	Eurostat data bank	Banque des données Eurostat	NewCRONOS
Cronos-Bereich "Agrarpreise und Agrarpreisindizes"	Cronos domain 'Agricultural prices and price indices'	Domaine Cronos "Prix et indices de prix agricoles"	PRAG

EU-AGRARPREISINDIZES

EU AGRICULTURAL PRICES INDICES

INDICES UE DES PRIX AGRICOLES

Wägungsschema

Weighting scheme

Schéma de pondération

WÄGUNGSSCHEMA NACH PRODUKTEN / WEIGHTING SCHEME BY PRODUCT / SCHEMA DE PONDERATION PAR PRODUIT

1990 = 100 (ohne MWS / excluding VAT / TVA excluse)

EUR 15

			B	DK	D	GR	E	F	IRL	I	L	NL	A	P	FIN	S	UK	EUR15	
14	Frischgemüse	Fresh vegetables	Légumes frais	4 081	304	2 596	7 669	25 953	11 736	670	22 838	13	10 377	310	3 159	619	586	9 088	100 000
14A	Kopfsalat	Lettuce	Laitues	6 433	393	3 586	4 020	24 425	15 533	454	12 679	32	5 812	1 242	9 241	-	771	15 380	100 000
14B	Blumenkohl	Cauliflowers	Choux-fleurs	5 947	696	4 115	7 738	12 068	18 959	640	26 211	-	5 206	-	2 343	-	487	15 590	100 000
14C	Kohl	Cabbages	Choux	1 557	1 114	11 170	6 261	8 276	8 567	1 136	21 189	-	4 090	1 551	14 196	433	665	19 795	100 000
14D	Tomaten	Tomatoes	Tomates	5 201	432	642	15 508	29 905	7 688	186	21 853	6	12 235	116	638	1 199	566	3 824	100 000
14E	Karotten	Carrots	Carottes	1 867	1 011	4 930	3 109	8 513	6 582	1 602	22 609	283	8 687	184	9 183	2 461	1 910	26 868	100 000
14F	Spinat	Spinach	Epinards	-	-	11 805	18 906	14 098	18 508	-	25 617	-	4 783	-	4 220	-	2 063	-	100 000
14G	Erbsen (grüne)	Peas (green)	Pois (verts)	-	-	4 931	3 783	11 820	-	-	40 699	-	4 404	930	4 122	911	2 250	26 150	100 000
14H	Bohnen (grüne)	Beans (green)	Haricots (verts)	617	-	2 857	9 396	43 478	6 468	-	19 445	-	2 374	910	9 883	-	-	4 373	100 000
14I	Zwiebeln	Onions	Oignons	406	1 072	1 558	7 290	24 428	8 753	286	26 022	-	10 752	1 051	3 153	666	497	14 065	100 000
14J	Gurken	Cucumbers	Concombres	1 193	827	3 998	10 151	18 339	9 838	-	6 270	-	30 672	562	959	4 955	1 692	10 545	100 000
14K	Sonstiges Frischgemüse	Others	Autres	4 557	-	1 931	4 550	28 562	14 400	1 030	25 816	-	10 446	14	1 558	-	315	7 020	100 000
15	Weinmost/Wein	Wine must/Wine	Mout/Vin	-	-	3 315	2 177	10 158	57 313	-	20 466	126	-	1 748	4 697	-	-	-	100 000
15A	Weinmost	Wine must	Mout	-	-	55 114	29 212	8 355	-	-	-	2 088	-	5 231	-	-	-	-	100 000
15B	Wein	Wine	Vin	-	-	-	447	10 274	60 981	-	21 776	-	-	1 525	4 997	-	-	-	100 000
15B1	Tafelwein	Table wine	Vin de table	-	-	-	-	-	74 969	-	21 720	-	-	-	3 312	-	-	-	100 000
15B2	Qualitätswein	Quality wine	Vin de qualité	-	-	-	-	-	48 755	-	36 530	-	-	-	14 715	-	-	-	100 000
16	Oliven und Olivenöl	Olives and olive oil	Olives et huile d'olives	-	-	-	27 513	33 527	-	-	34 964	-	-	-	3 997	-	-	-	100 000
17	Saatgut	Seeds	Semences	1 529	2 916	11 159	2 228	10 277	5 398	1 521	9 463	-	33 513	-	-	2 764	-	19 231	100 000
18	Blumen, Zierpflanzen und Baumschulerzeugnisse	Flowers, ornamental plants and tree-nursery product	Fleurs, plantes ornementales et produits de pépinière	4 200	3 452	14 594	1 390	4 593	12 607	-	16 399	-	31 585	-	453	1 221	1 213	8 293	100 000
19	Sonstige pflanzliche Erzeugnisse	Other crop products	Autres produits végétaux	614	4 374	5 720	16 627	15 276	28 004	-	15 826	7	935	-	1 423	692	1 230	9 071	100 000
19A	Hülsenfrüchte	Pulses	Légumes secs	219	6 197	1 505	4 339	6 641	53 776	-	5 982	-	1 311	-	4 401	-	-	15 449	100 000
19B	Ölsaaten	Oilseeds	Graines oléagineuses	135	5 884	5 675	753	12 568	37 473	-	18 351	-	305	-	884	1 839	2 536	13 597	100 000
19C	Rohtabak	Raw tobacco	Tabac brut	423	-	2 081	39 743	12 642	7 191	-	35 867	-	-	-	2 053	-	-	-	100 000
19D	Baumwolle	Cotton	Coton	-	-	-	77 666	22 334	-	-	-	-	-	-	-	-	-	-	100 000
19E	Sonstige	Others	Autres	4 322	5 009	23 164	13 430	36 558	2 076	-	9 916	-	5 471	-	55	-	-	-	100 000
2	TIERE UND TIERISCHE ERZEUGNISSE	ANIMALS AND ANIMAL PRODUCTS	ANIMAUX ET PRODUITS ANIMAUX	3 482	3 094	16 459	2 725	9 581	19 638	3 220	12 352	148	8 332	3 392	2 065	2 432	1 901	11 179	100 000
21	Tiere (zur Schlachtung und für den Export)	Animals (for slaughter and export)	Animaux (boucherie et exportation)	4 195	3 153	15 474	2 449	11 364	20 160	3 174	13 012	97	7 705	3 496	2 083	1 636	1 376	10 626	100 000
21A	Kälber	Calves	Veaux	4 730	39	14 323	4 460	18 469	26 937	-	14 192	78	11 884	1 956	1 413	3	296	1 216	100 000
21B	Rinder ohne Kälber	Cattle excluding calves	Bovins sans veaux	4 296	2 099	17 468	167	5 580	23 026	7 056	12 188	196	3 739	4 620	2 193	2 524	1 707	13 141	100 000
21C	Schweine	Pigs	Porcs	5 665	6 440	21 400	1 446	12 661	12 410	1 038	8 624	71	11 897	4 695	2 783	1 942	1 932	6 997	100 000
21D	Schafe und Lämmer	Sheep and lambs	Moutons et agneaux	191	78	834	11 722	24 034	16 386	5 310	8 836	-	2 704	-	4 272	197	334	27 102	100 000
21E	Geflügel	Poultry	Volailles	2 073	1 064	5 116	3 416	12 281	28 503	1 337	21 377	1	6 812	822	-	667	514	16 016	100 000
21E1	Masthähnchen	Chickens	Poulets	2 779	1 302	3 838	4 739	13 496	20 082	1 272	26 392	1	8 388	1 140	-	-	713	15 856	100 000
21E2	Sonstiges Geflügel	Other poultry	Autres volailles	256	462	8 624	-	9 365	51 483	1 540	8 631	-	2 809	-	-	-	-	16 831	100 000
21F	Sonstige Tiere	Other animals	Autres animaux	841	72	-	12 508	11 179	29 131	-	44 004	-	1 795	-	163	142	166	-	100 000
22	Milch	Milk	Lait	2 429	3 342	18 619	2 695	5 754	19 776	3 743	10 821	257	9 319	3 377	1 752	3 454	2 840	11 821	100 000
22A	Kuhmilch	Cow's milk	Lait de vache	2 560	3 523	19 626	642	4 553	20 390	3 946	10 425	271	9 823	3 559	1 588	3 641	2 993	12 459	100 000
22B	Sonstige Milch	Other milk	Autres laits	-	-	-	40 689	27 976	8 407	-	18 144	-	-	-	4 784	-	-	-	100 000
23	Eier	Eggs	Oeufs	2 732	910	14 793	4 195	15 438	13 543	525	16 001	29	8 431	2 753	3 402	2 498	1 964	12 784	100 000
24	Sonstige tierische Erzeugnisse	Other animal products	Autres produits animaux	135	2 057	6 665	16 678	2 315	13 910	1 597	4 270	-	12 357	-	5 921	19 326	-	14 770	100 000

WÄGUNGSSCHEMA NACH LÄNDERN / WEIGHTING SCHEME BY COUNTRY / SCHEMA DE PONDERATION PAR PAYS

1990 = 100 (ohne MWST / excluding VAT / TVA exclue)

EUR 15

			B	DK	D	GR	E	F	IRL	I	L	NL	A	P	FIN	S	UK	EUR15	
14	Frischgemüse	Fresh vegetables	Légumes frais	12 101	1 028	1 828	13 190	16 706	4 547	2 951	11 916	1 184	11 668	1 134	11 540	2 883	3 656	7 832	8 407
14A	Kopfsalat	Lettuce	Laitues	1 379	96	183	500	1 137	435	145	478	210	473	329	2 441	-	348	958	608
14B	Blumenkohl	Cauliflowers	Choux-fleurs	689	92	113	520	304	287	110	534	-	229	-	334	-	119	525	328
14C	Kohl	Cabbages	Choux	184	150	314	430	213	133	200	441	-	184	227	2 071	81	166	681	336
14D	Tomaten	Tomatoes	Tomates	3 301	313	97	5 710	4 121	638	176	2 441	111	2 945	91	499	1 195	756	706	1 800
14E	Karotten	Carrots	Carottes	186	115	117	180	184	86	238	401	864	329	23	1 129	386	401	779	283
14F	Spinat	Spinach	Epinards	-	-	77	300	84	66	-	123	-	50	-	142	-	119	-	78
14G	Erbsen (grüne)	Peas (green)	Pois (verts)	-	-	69	130	152	-	-	424	-	99	68	301	85	281	450	168
14H	Bohnen (grüne)	Beans (green)	Haricots (verts)	99	-	82	660	1 143	102	-	414	-	109	136	1 474	-	-	154	343
14I	Zwiebeln	Onions	Oignons	46	139	42	480	602	130	48	520	-	463	147	441	119	119	464	322
14J	Gurken	Cucumbers	Concombres	156	123	124	770	521	168	-	144	-	1 521	91	154	1 017	466	401	371
14K	Sonstiges Frischgemüse	Others	Autres	6 059	-	610	3 510	8 246	2 502	2 035	5 994	-	5 268	23	2 553	-	883	2 713	3 770
15	Weinmost/Wein	Wine must/Wine	Mou/Vin	-	-	1 746	2 800	4 890	16 605	-	7 985	8 520	-	4 790	12 830	-	-	-	6 286
15A	Weinmost	Wine must	Moult	-	-	1 746	2 260	242	-	-	-	8 520	-	862	-	-	-	-	378
15B	Wein	Wine	Vin	-	-	-	540	4 648	16 605	-	7 985	-	-	3 927	12 830	-	-	-	5 908
15B1	Tafelwein	Table wine	Vin de table	-	-	-	-	14 171	-	-	5 528	-	-	-	5 902	-	-	-	4 101
15B2	Qualitätswein	Quality wine	Vin de qualité	-	-	-	-	2 435	-	-	2 457	-	-	-	6 928	-	-	-	1 084
16	Oliven und Olivenöl	Olives and olive oil	Olives et huile d'olives	-	-	-	11 490	5 240	-	-	4 428	-	-	-	3 545	-	-	-	2 041
17	Saatgut	Seeds	Semences	308	669	533	260	449	142	455	335	-	2 557	-	-	873	-	1 125	570
18	Blumen, Zierpflanzen und Baumschulerzeugnisse	Flowers, ornamental plants and tree-nursery product	Fleurs, plantes ornementales et produits de pépinière	6 565	6 153	5 418	1 260	1 559	2 575	-	4 511	-	18 723	-	872	2 897	3 991	3 768	4 432
19	Sonstige pflanzliche Erzeugnisse	Other crop products	Autres produits végétaux	958	7 778	2 118	15 040	5 172	5 706	-	4 343	345	553	-	2 734	2 183	4 036	4 111	4 421
19A	Hülsenfrüchte	Pulses	Légumes secs	55	1 768	89	630	372	1 759	-	283	-	124	-	1 357	-	-	1 124	710
19B	Ölsaaten	Oilseeds	Graines oléagineuses	102	5 072	1 019	330	2 063	3 702	-	2 441	-	87	-	824	2 183	4 036	2 987	2 143
19C	Rohtabak	Raw tobacco	Tabac brut	91	-	106	4 940	588	201	-	1 352	-	-	-	542	-	-	-	608
19D	Baumwolle	Cotton	Coton	-	-	-	7 860	846	-	-	-	-	-	-	-	-	-	-	495
19E	Sonstige	Others	Autres	710	938	904	1 280	1 304	45	-	287	-	341	-	11	-	-	-	466
2	TIERE UND TIERISCHE ERZEUGNISSE	ANIMALS AND ANIMAL PRODUCTS	ANIMAUX ET PRODUITS ANIMAUX	63 834	64 673	71 664	28 980	38 137	47 049	87 701	39 850	83 025	57 925	76 834	46 641	70 008	73 353	59 571	51 982
21	Tiere (zur Schlachtung und für den Export)	Animals (for slaughter and export)	Animaux (boucherie et exportation)	45 865	39 317	40 181	15 530	26 977	28 805	51 544	25 036	32 581	31 948	47 235	28 058	28 088	31 659	33 770	31 001
21A	Kälber	Calves	Veaux	4 680	44	3 367	2 560	3 968	3 483	-	2 471	2 382	4 459	2 391	1 722	4	616	350	2 806
21B	Rinder ohne Kälber	Cattle excluding calves	Bovins sans veaux	15 520	8 645	14 988	350	4 377	10 871	37 865	7 748	21 715	5 123	20 624	9 759	14 320	12 978	13 799	10 243
21C	Schweine	Pigs	Porcs	22 153	28 718	19 876	3 280	10 750	6 342	6 032	5 934	8 472	17 644	22 687	13 408	11 929	15 906	7 953	11 088
21D	Schafe und Lämmer	Sheep and lambs	Moutons et agneaux	113	52	117	4 010	3 077	1 263	4 652	709	-	605	-	3 104	182	415	4 645	1 672
21E	Geflügel	Poultry	Volailles	3 128	1 831	1 833	2 990	4 023	5 620	2 996	5 675	33	3 898	1 533	-	1 581	1 632	7 023	4 278
21E1	Masthähnchen	Chickens	Poulets	3 023	1 614	992	2 990	3 187	2 854	2 056	5 051	33	3 460	1 533	-	-	1 632	5 013	3 084
21E2	Sonstiges Geflügel	Other poultry	Autres volailles	105	217	842	-	836	2 765	940	624	-	438	-	-	-	-	2 011	1 185
21F	Sonstige Tiere	Other animals	Autres animaux	271	27	-	2 340	783	1 228	-	2 497	-	219	-	65	72	113	-	914
22	Milch	Milk	Lait	15 335	24 080	27 916	9 870	7 886	16 314	35 103	12 021	49 596	22 310	26 342	13 628	34 243	37 736	21 689	17 900
22A	Kuhmilch	Cow's milk	Lait de vache	15 335	24 080	27 916	2 230	5 920	15 959	35 103	10 988	49 596	22 310	26 342	11 720	34 243	37 736	21 689	16 982
22B	Sonstige Milch	Other milk	Autres laits	-	-	-	7 640	1 966	356	-	1 033	-	-	-	1 908	-	-	-	918
23	Eier	Eggs	Oeufs	2 616	993	3 363	2 330	3 209	1 694	747	2 696	848	3 061	3 257	4 013	3 756	3 958	3 557	2 714
24	Sonstige tierische Erzeugnisse	Other animal products	Autres produits animaux	17	303	205	1 250	65	235	306	97	-	605	-	942	3 921	-	555	366

WÄGUNGSSCHEMA NACH PRODUKTEN / WEIGHTING SCHEME BY PRODUCT / SCHEMA DE PONDERATION PAR PRODUIT

1990 = 100 (ohne MWST / excluding VAT / TVA exclue)

EUR 15

			B	DK	D	GR	E	F	IRL	I	L	NL	A	P	FIN	S	UK	EUR16	
00	INSGESAMT (01 + 02)	TOTAL (01 + 02)	TOTAL (01 + 02)	2 818	2 361	15 848	2 608	14 473	19 168	1 752	15 713	103	7 114	2 132	2 546	2 011	1 767	9 585	100 000
01	WAREN UND DIENSTLEISTUNGEN DES LAUFENDEN LANDWIRTSCHAFTLICHEN VERBRAUCHS	GOODS AND SERVICES CURRENTLY CONSUMED IN AGRICULTURE	BIENS ET SERVICES DE CONSOMMATION COURANTE DE L'AGRICULTURE	3 337	2 604	16 407	2 710	14 614	20 971	1 840	10 696	80	7 236	1 695	2 947	1 929	1 631	11 104	100 000
1	Saat- und Pflanzgut	Seeds	Semences et plants	4 009	1 583	9 526	2 480	10 026	38 713	1 012	9 401	46	5 219	1 976	4 888	1 124	1 477	8 517	100 000
2	Nutz- und Zuchtvieh	Animals for rearing and production	Animaux d'élevage et de rente	3 873	-	58 687	2 341	8 664	3 623	294	3 743	133	5 163	-	2 749	8 652	-	2 078	100 000
3	Energie und Schmierstoffe	Energy, lubricants	Energie et lubrifiants	2 544	1 581	20 623	6 620	14 085	17 326	2 006	9 921	74	7 522	3 607	2 990	1 649	2 450	7 003	100 000
31	Heizstoffe	Fuels for heating	Combustibles	5 976	1 844	24 261	304	1 901	20 412	194	2 652	-	23 046	4 178	-	1 014	2 932	11 284	100 000
32	Treibstoffe	Motor fuels	Carburants	1 212	1 051	17 655	10 914	15 704	17 379	3 077	11 370	65	3 504	3 971	5 818	1 755	2 037	4 488	100 000
33	Elektrischer Strom	Electricity	Electricité	3 481	3 282	23 632	3 035	15 119	11 781	1 917	9 902	187	6 577	2 839	688	2 644	4 165	10 749	100 000
34	Schmierstoffe	Lubricants	Lubrifiants	800	-	21 322	5 769	24 746	23 212	587	15 502	-	1 460	2 680	431	229	-	3 282	100 000
4	Dünge- und Bodenverbesserungsmittel	Fertilizers, soil improvers	Engrais et amendements	2 174	2 138	15 439	1 983	16 070	26 565	3 013	10 143	118	3 004	1 999	2 941	2 501	1 899	10 013	100 000
41	Einährstoffdünger	Straight fertilizers	Engrais simples	1 925	1 543	16 047	1 459	19 631	25 475	1 915	9 349	200	4 032	2 056	5 543	267	2 036	8 522	100 000
411	Stickstoffdünger	Nitrogenous fertilizers	Engrais azotés	1 828	1 763	15 312	1 718	21 294	24 728	2 346	7 609	168	4 292	2 115	6 323	338	-	10 166	100 000
412	Phosphatdünger	Phosphatic fertilizers	Engrais phosphatés	1 658	225	12 232	518	17 995	21 266	365	17 989	166	2 272	1 819	3 939	-	15 844	3 714	100 000
413	Kalldünger	Potassic fertilizers	Engrais potassiques	3 308	1 488	29 418	414	5 838	39 591	154	12 672	567	4 281	1 861	408	-	-	-	100 000
42	Mehrnährstoffdünger	Compound fertilizers	Engrais composés	2 561	2 906	13 110	2 667	13 602	27 407	4 122	11 374	48	1 979	1 957	638	4 414	1 646	11 369	100 000
421	NP-Dünger	NP fertilizers	Engrais NP	2 119	904	10 180	14 403	7 448	22 223	-	32 441	-	7 638	1 829	614	-	-	-	100 000
422	PK-Dünger	PK fertilizers	Engrais PK	3 690	2 330	17 561	-	5 505	62 974	5 069	-	-	706	2 164	-	-	-	-	100 000
423	NPK-Dünger	NPK fertilizers	Engrais NPK	2 486	3 459	13 107	1 125	16 669	22 058	4 793	10 074	67	1 251	1 990	748	6 201	-	15 972	100 000
43	Sonstige Dünge- und Bodenverbesserungsmittel	Other fertilizers, soil improvers	Autres engrais et amendements	524	-	35 611	-	4 069	29 247	2 656	4 888	-	3 171	1 622	-	5 791	944	11 279	100 000
5	Pflanzenschutzmittel	Plant protection products	Produits de protection des cultures	2 523	2 399	10 076	3 641	14 458	35 484	774	10 761	39	2 854	975	2 433	815	1 012	11 758	100 000
51	Fungizide	Fungicides	Fongicides	-	2 428	9 405	3 183	7 003	42 561	770	10 111	52	4 323	988	4 523	379	577	13 697	100 000
52	Insektizide	Insecticides	Insecticides	-	1 357	9 050	5 390	18 466	34 112	225	17 626	12	2 382	1 461	2 145	108	295	7 370	100 000
53	Herbizide	Herbicides	Herbicides	-	3 141	13 616	1 961	8 542	36 554	962	10 065	57	2 988	791	1 779	1 806	2 085	15 654	100 000
54	Sonstige	Other	Autres	-	1 991	4 325	8 295	48 902	23 659	1 136	7 131	-	-	1 033	114	-	-	3 413	100 000
6	Futtermittel	Animal feedingstuffs	Aliments des animaux	4 069	3 003	11 636	1 917	18 721	16 674	1 891	14 010	57	9 099	861	3 828	1 593	1 239	11 401	100 000
61	Einzeluttermittel	Straight feedingstuffs	Aliments simples	2 216	3 358	12 806	4 080	23 191	10 183	909	21 338	30	540	1 111	4 302	331	551	15 053	100 000
611	Getreide und Mühlennachprodukte	Cereals and milling by-products	Céréales et sous-produits de meunerie	1 080	3 066	10 324	3 095	40 066	2 705	728	16 298	57	285	1 121	6 865	-	-	14 304	100 000
612	Ölkuchen bzw. -schrot	Oil-cakes	Tourteaux	4 381	2 060	7 376	1 721	3 688	34 376	255	24 732	-	930	887	-	-	-	19 592	100 000
613	Futtermittel tierischer Herkunft	Products of animal origin	Produits d'origine animale	-	7 495	23 539	-	2 445	5 914	1 404	50 759	-	177	1 189	-	-	-	7 079	100 000
614	Sonstige Einzeluttermittel	Other	Autres	6 015	2 682	24 626	19 718	8 659	-	2 719	3 254	-	1 454	1 519	6 579	3 185	-	19 591	100 000
62	Mischfuttermittel	Compound feedingstuffs	Aliments composés	4 566	2 907	11 322	1 337	17 521	18 416	2 155	12 044	65	11 395	794	3 701	1 931	1 424	10 422	100 000
621	für Küber	for calves	pour veaux	3 161	1 730	15 390	1 645	9 350	39 185	1 592	6 532	36	14 212	839	577	1 323	-	4 427	100 000
622	für Rinder (ohne Küber)	for cattle (excluding calves)	pour bovins (autres que veaux)	3 480	3 013	13 611	651	11 239	14 643	4 240	16 809	173	8 703	819	4 751	2 357	2 829	12 571	100 000
623	für Schweine	for pigs	pour porcs	8 201	4 908	12 844	1 121	20 433	9 839	1 441	8 963	52	16 982	846	3 676	2 268	1 304	7 124	100 000
624	für Geflügel	for poultry	pour volailles	2 367	1 121	8 361	1 549	20 317	23 142	1 715	12 455	7	8 549	831	3 807	1 334	963	13 481	100 000
625	Sonstige	Other	Autres	1 803	2 072	-	4 407	28 271	27 571	-	15 989	-	-	-	3 656	2 281	-	13 948	100 000
7	Material und Kleinwerkzeug	Material and small tools	Matériel et petit outillage	2 634	2 590	15 622	4 841	5 520	27 212	4 258	5 637	80	9 483	-	1 406	1 235	-	19 500	100 000
8	Instandhaltung und Reparatur von Maschinen	Maintenance and repair of plant	Entretien et réparation du matériel	2 913	3 691	24 795	3 324	10 349	19 298	967	2 032	89	7 179	2 527	634	2 242	3 796	16 185	100 000
9	Instandhaltung und Reparatur von Wirtschaftsgebäuden und sonstigen Bauten	Maintenance and repair of agricultural buildings and other buildings	Entretien et réparation des bâtiments d'exploitation et autres ouvrages	1 795	3 638	24 564	2 735	15 911	7 756	1 796	2 855	160	6 402	2 667	1 004	3 058	5 066	20 594	100 000
10	Veterinärleistungen	Veterinary services	Services vétérinaires	2 684	4 907	10 416	0	10 249	29 467	4 868	13 843	128	5 321	3 442	3 469	974	857	9 374	100 000
11	Allgemeine Wirtschaftsausgaben	General expenses	Frais généraux	3 832	2 415	23 133	1 792	6 170	21 583	491	10 015	128	8 855	2 580	825	2 121	3 483	11 767	100 000

WÄGUNGSSHEMA NACH PRODUKTEN / WEIGHTING SCHEME BY PRODUCT / SCHEMA DE PONDERATION PAR PRODUIT

1990 = 100 (ohne MWST / excluding VAT / TVA exclue)

			EUR 15																
			B	DK	D	GR	E	F	IRL	I	L	NL	A	P	FIN	S	UK	EUR15	
02	WAREN UND DIENSTLEISTUNGEN LANDWIRTSCHAFTLICHER INVESTITIONEN	GOODS AND SERVICES CONTRIBUTING TO AGRICULTURAL INVESTMENT	BIENS ET SERVICES CONCOURANT AUX INVESTISSEMENTS DE L'AGRICULTURE	1 328	1 664	14 242	2 313	14 069	13 985	1 501	30 143	169	6 764	3 389	1 391	2 244	1 581	5 217	100 000
12	Maschinen und andere Ausrüstungsgüter	Machinery and other equipment	Machines et autres biens d'équipement	1 487	2 049	20 659	2 003	8 136	16 917	1 388	24 126	166	7 993	3 068	2 267	2 807	2 274	4 661	100 000
121	Einachsenschlepper und andere einachsige Motorgeräte	Rotovator and other 2-wheel equipment	Motoculteurs et autre matériel à 2 roues	2 563	-	10 975	2 462	8 699	12 331	-	56 728	79	484	-	5 678	-	-	-	100 000
122	Maschinen und Geräte für Kulturen	Machinery and plant for cultivating	Machines et matériel pour la culture	1 863	2 175	18 338	457	14 040	19 561	209	13 755	190	12 471	4 670	2 934	4 322	938	4 076	100 000
123	Maschinen und Geräte für die Ernte	Machinery and plant for harvesting	Machines et matériel pour la récolte	1 509	3 832	24 563	1 266	4 977	18 479	520	12 916	294	14 994	4 439	771	2 228	2 616	6 596	100 000
124	Maschinen und Einrichtungen	Farm machinery and installations	Machines et installations agricoles	878	2 326	21 229	1 032	99	22 983	1 058	26 979	134	11 338	3 457	250	872	5 088	2 278	100 000
1241	für die pflanzliche Erzeugung	for crop production	pour la production végétale	876	1 244	13 558	1 494	-	36 567	-	25 841	-	18 133	-	-	-	2 286	-	100 000
1242	für die tierische Erzeugung	for animal production	pour la production animale	1 421	4 766	26 179	974	-	16 802	-	19 398	418	8 148	10 752	-	2 714	6 430	-	100 000
1243	Sonstige	Other	Autres	-	1 216	39 123	-	-	-	-	51 711	-	-	-	-	-	7 949	-	100 000
125	Ackerschlepper	Tractors	Tracteurs	1 730	1 361	16 237	1 381	12 464	14 638	1 116	32 715	135	2 272	2 143	2 220	3 852	2 098	5 536	100 000
126	Sonstige Fahrzeuge	Other vehicles	Autres véhicules	1 066	1 655	32 116	7 821	4 813	10 387	5 279	14 549	135	7 381	2 237	5 960	1 869	-	4 730	100 000
13	Bauten	Buildings	Ouvrages	1 118	1 155	5 754	2 724	21 917	10 106	1 652	38 102	172	5 137	3 815	233	1 498	666	5 952	100 000
131	Wirtschaftsgebäude	Farm buildings	Bâtiments d'exploitation	1 425	1 740	9 184	4 348	6 876	12 789	2 450	44 856	258	6 453	-	-	2 392	722	6 508	100 000
132	Tiefbau- und Bodenverbesserungsarbeiten	Engineering and soil improvement operations	Ouvrages de génie civil et amélioration des terres	676	195	-	0	52 874	6 286	351	30 028	32	3 287	-	-	-	640	5 631	100 000

WÄGUNGSSCHEMA NACH LÄNDERN / WEIGHTING SCHEMAS BY COUNTRY / SCHEMA DE PONDERATION PAR PAYS

1990 = 100 (ohne MWS / excluding VAT / TVA exclue)

EUR 15

				DK	D	GR	E	F	IRL	I	L	NL	A	P	FIN	S	UK	EUR15
00	INSGESAMT (01 + 02)	TOTAL (01 + 02)	TOTAL (01 + 02)	100 000	100 000	100 000	100 000	100 000	100 000	100 000	100 000	100 000	100 000	100 000	100 000	100 000	100 000	100 000
01	WAREN UND DIENLEISTUNGEN DES LAUFENDEN LANDWIRTSCHAFTLICHEN VERBRAUCHS	GOODS AND SERVICES CURRENTLY CONSUMED IN AGRICULTURE	BIENS ET SERVICES DE CONSOMMATION COURANTE DE L'AGRICULTURE	81 816	76 815	77 113	74 919	81 176	77 897	50 506	57 854	75 471	58 990	85 900	71 208	76 904	85 958	74 199
1	Saat- und Pflanzgut	Seeds	Semences et plants	2 810	2 520	3 987	2 905	8 466	2 421	2 508	1 871	3 075	3 885	8 050	2 343	3 506	3 725	4 192
2	Nutz- und Zuchtvieh	Animals for rearing and production	Animaux d'élevage et de rente	-	7 666	1 858	1 239	391	347	493	2 677	1 502	-	2 236	8 909	-	449	2 070
3	Energie und Schmierstoffe	Energy, lubricants	Energie et lubrifiants	5 356	10 412	20 312	7 787	7 232	9 159	5 052	5 723	8 460	13 533	9 398	6 561	11 097	5 848	8 001
31	Heizstoffe	Fuels for heating	Combustibles	1 137	2 228	170	191	1 550	161	246	-	4 715	2 852	-	734	2 416	1 713	1 455
32	Treibstoffe	Motor fuels	Carburants	1 705	4 267	16 032	4 156	3 473	6 726	2 772	2 427	1 887	7 134	8 755	3 344	4 416	1 794	3 831
33	Elektrischer Strom	Electricity	Electricité	2 514	2 697	2 105	1 890	1 112	1 979	1 140	3 295	1 672	2 408	490	2 379	4 265	2 029	1 609
34	Schmierstoffe	Lubricants	Lubrifiants	-	1 219	2 005	1 550	1 097	293	894	-	186	1 139	153	103	-	310	906
4	Dünger- und Bodenverbesserungsmittel	Fertilizers, soil improvers	Engrais et amendements	8 091	8 706	6 794	9 923	12 385	15 365	5 769	10 243	3 773	8 376	10 325	11 119	9 606	9 336	8 937
41	Einnährstoffdünger	Straight fertilizers	Engrais simples	2 774	4 298	2 375	5 758	5 641	4 639	2 525	8 239	2 405	4 093	9 243	564	4 893	3 774	4 245
411	Stickstoffdünger	Nitrogenous fertilizers	Engrais azotés	2 508	3 245	2 213	4 942	4 333	4 496	1 627	5 482	2 026	3 331	8 344	564	-	3 563	3 359
412	Phosphatdünger	Phosphatic fertilizers	Engrais phosphatés	52	421	108	678	605	114	625	881	174	465	844	-	4 893	211	546
413	Kalldünger	Potassic fertilizers	Engrais potassiques	214	632	54	137	703	30	274	1 876	205	297	55	-	-	-	340
42	Mehrnährstoffdünger	Compound fertilizers	Engrais composés	5 317	3 574	4 419	4 061	6 178	10 184	3 128	2 004	1 202	3 966	1 082	9 486	4 515	5 125	4 321
421	NP-Dünger	NP fertilizers	Engrais NP	214	360	3 092	288	649	-	1 156	-	601	480	179	-	-	-	580
422	PK-Dünger	PK fertilizers	Engrais PK	598	671	-	230	1 990	1 752	-	-	60	615	-	-	-	-	606
423	NPK-Dünger	NPK fertilizers	Engrais NPK	4 505	2 544	1 326	3 542	3 539	8 412	1 972	2 004	541	2 871	903	9 486	-	5 125	3 076
43	Sonstige Dünger- und Bodenverbesserungsmittel	Other fertilizers, soil improvers	Autres engrais et amendements	-	833	-	104	566	562	115	-	165	317	-	1 068	198	436	371
5	Pflanzenschutzmittel	Plant protection products	Produits de protection des cultures	4 703	2 943	6 462	4 623	8 569	2 045	3 170	1 763	1 857	2 117	4 425	1 875	2 652	5 678	4 629
51	Fungizide	Fungicides	Fongicides	1 455	840	1 727	685	3 142	622	911	709	860	655	2 515	267	462	2 022	1 415
52	Insektizide	Insecticides	Insecticides	455	452	1 635	1 009	1 408	102	887	89	285	542	667	42	132	608	791
53	Herbizide	Herbicides	Herbicides	2 319	1 498	1 311	1 029	3 324	957	1 117	966	732	647	1 218	1 568	2 057	2 847	1 743
54	Sonstige	Other	Autres	474	154	1 789	1 900	694	365	255	-	-	272	25	-	-	200	562
6	Futtermittel	Animal feedingstuffs	Aliments des animaux	37 212	21 486	21 515	37 852	25 456	31 580	26 092	18 313	37 428	11 811	44 005	23 184	20 529	34 809	29 263
61	Einzel Futtermittel	Straight feedingstuffs	Aliments simples	8 803	5 002	9 685	9 919	3 288	3 211	8 408	1 795	470	3 225	10 461	1 020	1 930	9 721	8 190
611	Getreide und Mühlennachprodukte	Cereals and milling by-products	Céréales et sous-produits de meunerie	4 236	2 125	3 671	9 030	460	1 351	3 383	1 795	131	1 715	8 798	-	-	4 888	3 262
612	Ölkuchen bzw. -schrot	Oil-cakes	Tourteaux	1 254	669	948	366	2 577	209	2 262	-	188	598	-	-	-	2 837	1 437
613	Futtermittel tierischer Herkunft	Products of animal origin	Produits d'origine animale	2 582	1 208	-	137	251	652	2 628	-	20	454	-	-	-	601	814
614	Sonstige Einzelfuttermittel	Other	Autres	731	1 000	4 866	385	-	998	133	-	131	458	1 863	1 020	-	1 315	644
62	Mischfuttermittel	Compound feedingstuffs	Aliments composés	28 409	16 484	11 829	27 933	22 168	28 369	17 685	14 518	36 958	8 588	33 544	22 164	18 800	25 087	23 073
621	für Kälber	for calves	pour veaux	1 514	2 006	1 303	1 335	4 224	1 877	859	726	4 128	813	468	1 359	-	954	2 068
622	für Rinder (ohne Kälber)	for cattle (excluding calves)	pour bovins (autres que veaux)	7 253	4 881	1 419	4 414	4 342	13 751	6 080	9 568	6 953	2 184	10 607	6 664	9 422	7 454	5 684
623	für Schweine	for pigs	pour porcs	15 445	6 022	3 192	10 489	3 814	6 110	4 238	3 781	17 735	2 948	10 730	8 375	5 483	5 522	7 430
624	für Geflügel	for poultry	pour volailles	3 216	3 574	4 025	9 512	8 180	6 630	5 371	443	8 142	2 642	10 133	4 497	3 894	9 530	6 776
625	Sonstige	Other	Autres	981	-	1 889	2 184	1 608	-	1 138	-	-	-	1 608	1 288	-	1 627	1 118
7	Material und Kleinwerkzeug	Material and small tools	Matériel et petit outillage	2 059	1 851	3 486	716	2 666	4 562	674	1 467	2 498	-	1 037	1 153	-	3 820	1 878
8	Instandhaltung und Reparatur von Maschinen	Maintenance and repair of plant	Entretien et réparation du matériel	7 961	7 969	6 493	3 642	5 128	2 810	659	4 398	5 140	6 036	1 288	5 681	10 948	8 590	5 094
9	Instandhaltung und Reparatur von Wirtschaftsgebäuden und sonstigen Bauten	Maintenance and repair of agricultural buildings and other buildings	Entretien et réparation des bâtiments d'exploitation et autres ouvrages	3 001	3 020	2 043	2 142	788	1 997	354	3 037	1 753	2 437	768	2 862	5 587	4 186	1 948
10	Veterinärleistungen	Veterinary services	Services vétérinaires	4 424	1 399	0	1 508	3 272	5 913	1 875	2 640	+1 592	3 436	2 901	1 032	1 033	2 082	2 129
11	Allgemeine Wirtschaftsausgaben	General expenses	Frais généraux	6 198	8 844	4 184	2 583	6 822	1 698	3 862	7 523	8 393	7 359	1 488	6 391	11 947	7 438	6 059

WÄGUNGSSCHEMA NACH LÄNDERN / WEIGHTING SCHEME BY COUNTRY / SCHEMA DE PONDERATION PAR PAYS

1990 = 100 (ohne MWST / excluding VAT / TVA exclue)

			EUR 15																
			B	DK	D	GR	E	F	IRL	I	L	NL	A	P	FIN	S	UK	EUR16	
02	WAREN UND DIENSTLEISTUNGEN LANDWIRTSCHAFTLICHER INVESTITIONEN	GOODS AND SERVICES CONTRIBUTING TO AGRICULTURAL INVESTMENT	BIENS ET SERVICES CONCOURANT AUX INVESTISSEMENTS DE L'AGRICULTURE	12 157	18 184	23 185	22 887	25 081	18 824	22 103	49 494	42 346	24 529	41 010	14 100	28 792	23 096	14 042	25 801
12	Maschinen und andere Ausüstungsgüter	Machinery and other equipment	Machines et autres biens d'équipement	7 751	12 749	19 153	11 286	8 260	12 967	11 635	22 559	23 742	16 508	21 137	13 083	20 513	16 911	7 144	14 693
121	Einachsschlepper und andere einachsige Motorgeräte	Rotovator and other 2-wheel equipment	Motoculteurs et autre matériel à 2 roues	282	-	215	293	187	200	-	1 120	237	21	-	692	-	-	-	310
122	Maschinen und Geräte für Kulturen	Machinery and plant for cultivating	Machines et matériel pour la culture	1 357	1 890	2 375	359	1 991	2 095	245	1 797	3 799	3 598	4 495	2 365	4 412	1 090	873	2 052
123	Maschinen und Geräte für die Ernte	Machinery and plant for harvesting	Machines et matériel pour la récolte	1 220	3 696	3 531	1 105	783	2 196	676	1 672	6 520	4 801	4 742	690	2 525	3 374	1 567	2 278
124	Maschinen und Einrichtungen	Farm machinery and installations	Machines et installations agricoles	867	2 742	3 728	1 101	19	3 337	1 680	4 778	3 632	4 435	4 512	273	1 208	8 016	661	2 783
1241	für die pflanzliche Erzeugung	for crop production	pour la production végétale	416	705	1 145	767	-	2 553	-	2 200	-	3 411	-	-	-	1 732	-	1 338
1242	für die tierische Erzeugung	for animal production	pour la production animale	451	1 806	1 478	334	-	784	-	1 105	3 632	1 025	4 512	-	1 208	4 270	-	895
1243	Sonstige	Other	Autres	-	231	1 105	-	-	-	-	1 473	-	-	-	-	-	2 015	-	448
125	Ackerschlepper	Tractors	Tracteurs	3 324	3 122	5 548	2 868	4 663	4 135	3 450	11 274	7 123	1 729	5 443	4 723	10 645	6 431	3 128	5 415
126	Sonstige Fahrzeuge	Other vehicles	Autres véhicules	701	1 299	3 756	5 559	616	1 004	5 584	1 716	2 431	1 823	1 945	4 340	1 724	-	815	1 854
13	Bauten	Buildings	Ouvrages	4 406	5 434	4 033	11 601	16 821	5 856	10 469	26 835	18 604	8 021	19 873	1 016	8 278	4 185	6 898	11 108
131	Wirtschaftsgebäude	Farm buildings	Bâtiments d'exploitation	3 519	5 129	4 033	11 601	3 308	4 643	9 727	18 866	17 452	6 312	-	-	8 278	2 845	4 725	6 859
132	Tiefbau- und Bodenverbesserungsarbeiten	Engineering and soil improvement operations	Ouvrages de génie civil et amélioration des terres	887	305	-	0	13 515	1 213	741	7 070	1 152	1 709	-	-	-	1 340	2 173	3 699

Erläuterung zu den Ergebnissen des Jahres 1994

Comments on the results for 1994

Commentaires sur les résultats de l'année 1994

ENTWICKLUNG DER EU-AGRARPREISINDIZES (OUTPUT UND INPUT) IM JAHR 1994

Neue Mitgliedstaaten einbezogen; Analyse noch für EUR 12

Die vorliegende Ausgabe von *Statistik kurzgefaßt* zur Entwicklung der EU-Agrarpreisindizes enthält erstmals Indizes für Österreich, Finnland, und Schweden. Der Bericht konzentriert sich allerdings noch einmal auf die Union in ihrer früheren Zusammensetzung (EUR 12), da sich die angegebenen Daten auf 1994 beziehen, also die Zeit vor dem Beitritt der neuen Mitgliedstaaten. Die Veränderungsdaten der Indizes für Österreich, Finnland und Schweden werden dennoch mit aufgeführt, und die Tabellen enthalten auch die Angaben für EUR 15.

Erzeugerpreise landwirtschaftlicher Produkte (Outputpreise)

Nominaler Anstieg (+4,1 %) für EUR 12, leichter realer Anstieg (+0,7 %)

Im Jahr 1994 stieg der Index der **Erzeugerpreise landwirtschaftlicher Produkte** (einschließlich Obst und Gemüse) für die Europäische Union insgesamt (EUR 12, aber noch immer ohne die neuen deutschen Bundesländer) *nominal* deutlich an (+4,1 %). Da dieser Preisanstieg höher ausfiel als die Inflationsrate, erhöhte sich auch der *reale* landwirtschaftliche Erzeugerpreisindex geringfügig (+0,7 %). Dadurch kam die in den vergangenen vier Jahren beobachtete Abwärtsentwicklung zu einem Stillstand (vgl. Tabelle 1). Nichtsdestoweniger wies der reale Outputpreisindex im Jahr 1994 einen kumulierten Rückgang um -15,8 % seit dem Basisjahr 1990 auf.

Der *reale* Preisindex für **pflanzliche Erzeugnisse** erhöhte sich 1994 um +3,8 %. Damit kehrte sich der in den vergangenen Jahren und insbesondere seit 1992 verzeichnete Rückgang in eine Aufwärtsbewegung um. Merkliche Preisanstiege wurden für Oliven und Olivenöl (+7,6 %), Obst (+8,9%), Wein (+10,3%) und vor allem Hackfrüchte (+27,8 %) verzeichnet. Der kräftige Anstieg des Preisindex für Hackfrüchte war in erster Linie auf die Speisekartoffeln zurückzuführen. Hingegen war der Preisindex für Getreide und Reis rückläufig (-9,9 %). Dieser Rückgang, mit der sich der 1993 beobachtete Trend fortsetzte, ist unter anderem auf Senkungen der institutionellen Preise im Rahmen der Reform der Gemeinsamen Agrarpolitik zurückzuführen, die allerdings durch direkte Ausgleichszahlungen kompensiert wurden.

Der *reale* Preisindex für **Tiere und tierische Erzeugnisse** ging um -1,6 % zurück und setzte damit den Trend der vergangenen Jahre fort. Eine rückläufige Entwicklung war für die meisten Gruppen von Tieren und tierischen Erzeugnissen zu verzeichnen, insbesondere für Geflügel (-5,2 %) und Eier (-8,8 %). Der Preisindex für Schweine, der 1993 stark gefallen war (-22,9%), wies 1994 nur noch einen geringen Rückgang auf (-1,0 %). Der reale Preisindex für Milch blieb wie im Vorjahr weitgehend stabil (-0,1%).

Was die einzelnen **Mitgliedstaaten** der Union angeht (vgl. Tabelle 2), so hat sich der reale Erzeugerpreisindex vor allem in Portugal (+6,8 %), Spanien (+5,7 %) und Griechenland (+2,6 %) erhöht und in Luxemburg (-3,1%) und Frankreich (-2,2%) vermindert. Die Veränderungen in den übrigen Mitgliedstaaten lagen innerhalb einer Bandbreite von $\pm 2,0$ %. Ein Anstieg des Outputpreisindex wurde

auch für Schweden beobachtet (+1,2 %), ein Rückgang hingegen für Österreich (-0,3 %) und Finnland (-1,4 %).

Die im Schnellbericht 19-1994 veröffentlichten **Vorausschätzungen** des realen Erzeugerpreisindex für die Union (EUR 12) kündigten einen mäßigen Rückgang um -1,3 % an. Die jetzt vorliegenden Zahlen für 1994 weisen auf einen leichten Anstieg hin (+0,7%). Beide Zahlen sind jedoch nicht vollständig miteinander vergleichbar, da den Vorausschätzungen noch das Basisjahr 1985=100 zugrunde lag, während die hier veröffentlichten Indizes auf der Basis 1990=100 berechnet wurden. Die Vorausschätzungen für die Veränderungen der realen Preisindizes für pflanzliche Erzeugnisse und für Tiere und tierische Erzeugnisse (+1,4 % bzw. -3,7 %) fielen für die Erzeuger etwas weniger günstig aus als die später ermittelten Ist-Werte (+3,8 % bzw. -1,6 %).

Einkaufspreise landwirtschaftlicher Betriebsmittel (Input 00)

Weiterhin nominale Steigerung (+1,4 %), real jedoch leichter Rückgang (-2,3 %)

Der jährliche Index der Einkaufspreise für **landwirtschaftliche Betriebsmittel** (Input 00) stieg für die Union EUR 12 *nominal* weiter an (+1,4 %) (vgl. Tabelle 3). Der Preisanstieg lag jedoch unter der jährlichen Inflationsrate, so daß der *reale* Inputpreisindex zurückging (-2,3 %), womit sich die Entwicklung der letzten Jahre fortsetzte.

Der reale Index der Einkaufspreise für Waren und Dienstleistungen des **laufenden landwirtschaftlichen Verbrauchs** (Input I) ging um -2,8 % zurück. Rückgänge des Preisindex wurden für Futtermittel (-4,3 %) sowie für Energie und Schmierstoffe (-4,4 %) verzeichnet. Einen mäßigen Preisrückgang ergab sich auch für Düngemittel (-0,3 %). Der reale Index der Einkaufspreise für Waren und Dienstleistungen **landwirtschaftlicher Investitionen** (Input II) nahm geringfügig ab (-0,3 %). Kleinere Preisrückgänge wurden sowohl für Maschinen und andere Ausrüstungsgüter als auch für Bauten festgestellt.

Was die einzelnen **Mitgliedstaaten** anbelangt (vgl. Tabelle 4), so wurden in allen Mitgliedstaaten leichte Abnahmen des Gesamtindex der Inputpreise beobachtet, die in Griechenland -3,7 %, in Dänemark -3,5 % und in den Niederlanden -3,2 % erreichten. Ein geringer Preisanstieg wurde für Schweden verzeichnet (+0,5 %), Preisrückgänge ergaben sich hingegen sowohl für Österreich als auch für Finnland (-1,6 % bzw. -2,8 %).

Die **Vorausschätzungen** für den realen Inputpreisindex der Union (EUR 12) wurden im Schnellbericht 19-1994 veröffentlicht. Ein leichter Rückgang wurde prognostiziert (2,1 %), der sehr nahe bei dem jetzt ermittelten tatsächlichen Wert liegt (-2,3 %).

Vergleich der Entwicklung der Output- und Inputpreise Terms of Trade der Landwirtschaft

Reale Verbesserung (+3,1 %)

Die realen **Terms of Trade der Landwirtschaft**, d. h. der reale Outputindex dividiert durch den realen Inputindex, ausgedrückt als Index, fielen von ihrem Basiswert 100 im Jahr 1990 auf 88,8 im Jahr 1993. Dieser Wert gilt für die Union insgesamt (EUR 12) ohne die neuen deutschen Bundesländer. Der Rückgang war auf eine leichte Verringerung der realen Inputpreise bei gleichzeitigem stärkerem Rückgang der Outputpreise zurückzuführen. 1994 lagen die Terms of Trade der Landwirtschaft bei 91,6. Die rückläufige Entwicklung wurde damit gestoppt. Zu verdanken war diese Verbesserung der Terms of Trade sowohl dem Anstieg des realen Outputpreisindex als auch dem Rückgang des Inputpreisindex.

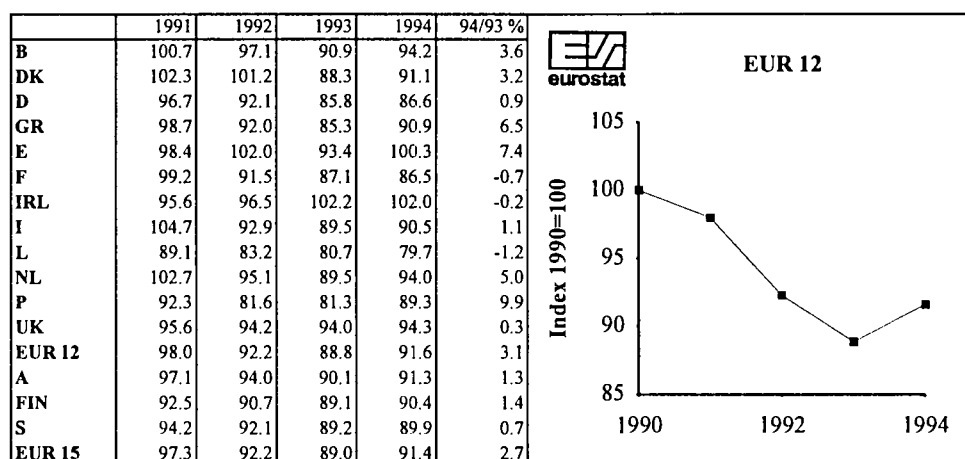
Was die einzelnen **Mitgliedstaaten** betrifft, so gab es in fast allen Ländern eine Verbesserung der Terms of Trade, insbesondere in Portugal (+9,9 %), Spanien (+7,4 %) und Griechenland (+6,5 %). Die einzigen Mitgliedstaaten, die keinen Anstieg ihrer Terms of Trade aufweisen, sind Irland (-0,2 %), Frankreich (-0,7 %) und Luxemburg (-1,3%). Österreich, Finnland und Schweden wiesen 1994 mäßige Verbesserungen der Terms of Trade auf (+1,3 %, +1,4 % bzw. +0,7 %).

Anmerkungen zur Methodik

Deflationierung: Die EU-Agrarpreisindizes (Output und Input) stehen in der Datenbank NewCRONOS (Bereich PRAG) von Eurostat sowohl in nominalen als auch in deflationierten Werten zur Verfügung. Durch die Verwendung deflationierter Indizes können die durch unterschiedliche Inflationsraten in den Mitgliedstaaten verursachten Verzerrungen der nominalen Indizes eliminiert werden. Die nominalen Agrarpreisindizes werden mit Hilfe des Verbraucherpreisindex der einzelnen Mitgliedstaaten deflationiert. Die Begriffe "deflationiert" und "real" werden als Synonyme benutzt.

Umbasierung: Eurostat und die Mitgliedstaaten haben den Prozeß der Umbasierung der Agrarpreisindizes vom Basisjahr 1985=100 auf 1990=100 praktisch abgeschlossen. Einige wenige Mitgliedstaaten haben bestimmte Preisindizes für 1994 weiterhin auf der Basis 1985=100 berechnet. Eurostat hat diese Indizes in Indizes mit der Basis 1990=100 umgerechnet, die die Grundlage für alle Indizes in dieser Ausgabe von "Statistik kurzgefaßt" bildet.

Reale Terms of Trade der Landwirtschaft



TRENDS IN THE EU AGRICULTURAL PRICE INDICES (OUTPUT AND INPUT) IN 1994

New Member States included Analysis still for EUR 12

This is the first *Statistics in Focus* on trends in the EU agricultural price indices which contains indices for Austria, Finland and Sweden. However, this report still concentrates on the Union as previously constituted, EUR 12, because the data shown refer to 1994, that is, the period before the accession of the new Member States. Nevertheless, the rates of change in the indices for Austria, Finland and Sweden are presented and EUR 15 data may be found in the tables.

Producer prices of agricultural products (output prices)

Rise in nominal terms (+4.1%) for EUR 12, slight rise in real terms (+0.7%)

In 1994, the index of **producer prices of agricultural products** (including fruit and vegetables) for the European Union as a whole (Eur 12, but still excluding the new German "Länder") rose clearly in *nominal* terms (+4.1%). This increase was greater than the rate of inflation and so the *real* agricultural price index rose slightly (+0.7%). Thus the downward trend seen over the previous four years was halted (see Table 1.). Nevertheless, the real output price index, 100 in 1990, had shown a cumulative decline (-15.8%) by 1994.

The *real* price index for **crop products** increased in 1994 (+3.8%), reversing the decline seen in previous years, especially since 1992. Notable price increases were observed for olives and olive oil (+7.6%), fruit (+8.9%), wine (+10.3%) and especially root crops (+27.8%). The large rise in the price index for root crops was mainly due to potatoes for consumption. In contrast, the price index for cereals and rice declined (-9.9%). This decline, continuing the trend seen in 1993, is partly due to reductions in the institutional prices which formed part of the reform of the Common Agricultural Policy, reductions however offset by direct compensatory payments.

The *real* price index for **animals and animal products** declined (-1.6%), continuing the trend of previous years. The decrease was seen for most groups of animals and animal products, especially poultry (-5.2%) and eggs (-8.8%). The price index for pigs, which had decreased steeply in 1993 (-22.9%), showed only a slight decline in 1994 (-1.0%). The real price index for milk was, as in the previous year, almost stable (-0.1%).

In the individual **Member States** of the Union (see Table 2), the real producer price index rose particularly in Portugal (+6.8%), Spain (+5.7%) and Greece (+2.6%). The producer price index fell notably in Luxembourg (-3.1%) and France (-2.2%). Changes in the other Member States were in the range $\pm 2.0\%$. An increase in the output price index was also seen for Sweden (+1.2%) but decreases were found for Austria (-0.3%) and Finland (-1.4%).

The **forecast** for the real producer price index for the Union, EUR 12, published in *Rapid Report* 19-1994 was for a modest decrease (-1.3%). The figures now available show a slight increase (+0.7%). These two figures are not however completely comparable because the forecast used the

base 1985=100 while the indices reported here are on the base 1990=100. The forecasts for the changes in the real price indices for crop products and for animals and animal products (+1.4% and -3.7% respectively) were slightly less favourable for producers than the realised values (+3.8% and -1.6% respectively).

Purchase prices of the means of agricultural production (input 00)

Continued rise in nominal terms (+1.4%), modest decline in real terms (-2.3%)

The annual index of the purchase prices of the **means of agricultural production**, input 00, continued to rise in *nominal* terms (+1.4%) for the Union, EUR 12 (see Table 3). This, however, was less than the annual rate of inflation and so the *real* input price index fell (-2.3%) thus continuing the pattern seen in previous years.

The real index of purchase prices of goods and services for **current consumption in agriculture**, input I, declined (-2.8%). Decreases in the price index were seen for feedingstuffs (-4.3%) and energy and lubricants (-4.4%). A slight decline was also found for fertilizers (-0.3%). The real index of purchase prices of goods and services contributing to **agricultural investment**, input II, decreased slightly (-0.3%). Small decreases were observed for both machinery and buildings.

Across **Member States** (see Table 4), modest declines in the overall input index were found in each case, reaching -3.7% in Greece, -3.5% in Denmark and -3.2% in the Netherlands. A small price rise was seen for Sweden (+0.5%) but decreases for both Austria and Finland (-1.6% and -2.8% respectively).

The **forecast** of the real input price index for the Union, EUR 12, was published in the Rapid Report 19-1994. A modest decline was foreseen (-2.1%) which was very close to the figure realised (-2.3%).

Comparison of trends in output and input prices Agricultural terms of trade

Improvement in real terms (+3.1%)

The real **agricultural terms of trade**, the real output index divided by the real input index expressed as an index, fell from its base level of 100 in 1990 to 88.8 in 1993. This figure is for the Union as a whole, EUR 12, excluding the new German "Länder". The decrease was due to a modest decline in the real price of inputs combined with a more marked decrease in the price of outputs. In 1994 the agricultural terms of trade reached 91.6, thus the downward trend was halted. This improvement in the terms of trade was due both to the rise in the real output price index and the fall in the real input price index.

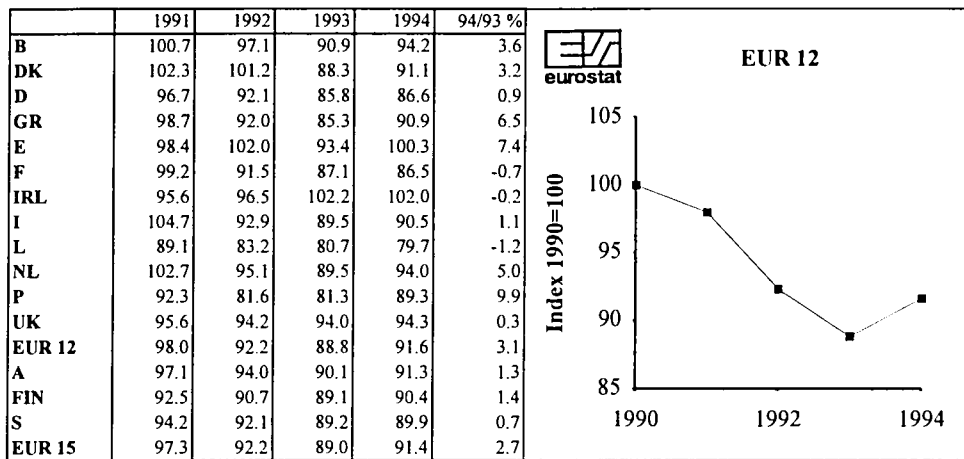
Across **Member States**, there was an improvement in the terms of trade in almost all cases, especially Portugal (+9.9%), Spain (+7.4%) and Greece (+6.5%). The only Member States not to record a rise in the terms of trade were Ireland (-0.2%), France (-0.7%) and Luxembourg (-1.3%). In 1994, Austria, Finland and Sweden showed modest improvements in the terms of trade (+1.3%, +1.4% and +0.7% respectively).

Methodological notes

Deflation: The EU agricultural price indices (output and input) are available in Eurostat's NewCRONOS database (PRAG domain) in both nominal and deflated form. By using the deflated indices it is possible to avoid the distortions in the nominal indices caused by different inflation rates in the Member States. The nominal agricultural price indices are deflated by means of the consumer price index for each Member State. The terms "deflated" and "real" are used synonymously.

Rebasing: Eurostat and the Member States have practically completed the process of changing the agricultural price indices from the base 1985=100 to 1990=100. A few Member States continued to calculate certain price indices for 1994 on the base 1985=100. Eurostat re-referenced these indices to the base 1990=100 which is the base for all indices presented in this *Statistics in Focus*.

Real Agricultural Terms of Trade



EVOLUTION DES INDICES UE DES PRIX AGRICOLES (OUTPUTS ET INPUTS) EN 1994

Nouveaux Etats membres inclus Analyse toujours pour EUR 12

Ceci est la première "Statistiques en bref" sur l'évolution des indices UE des prix agricoles contenant des indices pour l'Autriche, la Finlande et la Suède. L'analyse reste toutefois essentiellement centrée sur l'Europe des Douze (EUR 12), puisque les données présentées se rapportent à 1994. La période considérée précède donc l'adhésion des nouveaux Etats membres. Les taux annuels de variation pour les indices de l'Autriche, de la Finlande et de la Suède sont néanmoins mentionnés et les tableaux comprennent des données pour l'Europe des Quinze (EUR 15).

Prix à la production des produits agricoles (prix des outputs)

*Augmentation en termes nominaux (+4,1%) pour l'EUR 12,
légère augmentation en termes réels (+0,7%)*

En 1994, l'indice des **prix à la production des produits agricoles** (y compris les fruits et légumes) pour l'ensemble de l'Union européenne (EUR 12, à l'exclusion des nouveaux "Länder" allemands) a connu une nette augmentation en termes *nominaux* (+4,1%). Cette dernière étant supérieure au taux d'inflation, l'indice *réel* des prix agricoles s'est trouvé en légère hausse (+0,7%). La tendance à la baisse constatée au cours des quatre années précédentes a donc marqué le pas (voir tableau 1). Il n'en reste pas moins que l'indice réel des prix des outputs affiche en 1994 un repli cumulé (-15,8%) par rapport à l'année de base (1990=100).

L'indice *réel* des prix des **produits végétaux** a augmenté en 1994 (+3,8%), ce qui constitue un renversement du mouvement à la baisse observé les années précédentes, en particulier depuis 1992. Des progressions sensibles ont été enregistrées pour les olives et l'huile d'olive (+7,6%), les fruits (+8,9%), le vin (+10,3%) et surtout les plantes sarclées (+27,8%). Le bond réalisé par l'indice des prix des plantes sarclées est dû essentiellement aux pommes de terre de consommation. En revanche, l'indice des prix des céréales et du riz a reculé (-9,9%). Cette régression, qui prolonge la tendance observée en 1993, s'explique en partie par la réduction des prix institutionnels appliquée dans le cadre de la réforme de la politique agricole commune, réduction dont les effets sont contrebalancés par des paiements compensatoires directs.

L'indice réel des prix des **animaux** et des **produits animaux** confirme son repli amorcé les années précédentes (-1,6%). La baisse a touché la plupart des catégories d'animaux et de produits animaux, en particulier la volaille (-5,2%) et les oeufs (-8,8%). L'indice des prix du porc, qui avait chuté en 1993, (-22,9%), n'a enregistré qu'une baisse légère en 1994 (-1,0%). L'indice réel des prix du lait est resté pratiquement stable (-0,1%) comme l'année précédente.

En ce qui concerne les divers **Etats membres** de l'Union (voir tableau 2), l'indice réel des prix à la production a connu ses hausses les plus sensibles, au Portugal (+6,8%), en Espagne (+5,7%) et en Grèce (+2,6%). L'indice de prix à la production a baissé notamment au Luxembourg (-3,1%) et en France (-2,2%). Les variations observées dans les autres Etats membres se situaient dans une

fourchette de $\pm 2,0\%$. L'indice des prix des outputs a aussi progressé en Suède (+1,2%), mais régressé en Autriche (-0,3%) et en Finlande (-1,4%).

Les **prévisions** portant sur l'indice réel des prix à la production pour l'Union (EUR 12) publiées dans les *Statistiques rapides* 19-1994 laissaient augurer un léger tassement (-1,3%). Finalement, le chiffre pour 1994 se révèle quelque peu supérieur (+0,7%). Ces deux pourcentages ne sont toutefois pas totalement comparables, les prévisions prenant comme année de base 1985=100, alors que les indices figurant dans la présente publication ont pour base 1990=100. Les prévisions concernant l'évolution des indices réels des prix des produits végétaux et des animaux et produits animaux (soit +1,4% et -3,7%) étaient légèrement moins favorables pour les producteurs que les valeurs réalisées (+3,8% et -1,6%).

Indices des prix d'achat des moyens de production agricole (input 00)

*Poursuite de l'augmentation en termes nominaux (+1,4%),
légère baisse en termes réels (-2,3%)*

L'indice annuel des prix d'achat des **moyens de production agricole**, input 00, a continué de progresser en termes *nominaux* (+1,4%) pour l'Union (EUR 12) (voir tableau 3), mais moins rapidement que le taux d'inflation annuel, si bien que l'indice *réel* des prix des inputs est négatif (-2,3%), suivant un scénario identique à celui des années précédentes.

L'indice réel des prix d'achat des biens et services **de consommation courante de l'agriculture**, input I, a décliné (-2,8%). Les baisses ont affecté les aliments (-4,3%) et l'énergie et les lubrifiants (-4,4%). Une légère baisse des prix a été aussi observée pour les engrais (-0,3%). L'indice réel des prix d'achat des biens et services concourant aux **investissements de l'agriculture**, input II, a légèrement régressé (-0,3%). De légères diminutions ont été constatées pour les machines et les ouvrages.

Dans les **Etats membres** (voir tableau 4), l'indice global des inputs est en léger recul partout, atteignant -3,7% en Grèce, -3,5% au Danemark et -3,2% aux Pays-Bas. Si une légère augmentation des prix a été observée en Suède (+0,5%), l'Autriche et la Finlande enregistrent pour leur part un repli (-1,6% et -2,8%).

Les **prévisions** de l'indice réel des prix des inputs pour l'Union (EUR 12) publiées dans les *Statistiques rapides* 19-1994 annonçaient un léger recul (-2,1%), qui s'est à peu près confirmé (-2,3%).

Comparaison de l'évolution des prix d'output et d'input:

Termes de l'échange de l'agriculture

Amélioration en termes réels (+3,1%)

Les **termes réels de l'échange de l'agriculture**, c'est-à-dire le rapport exprimé sous forme d'indice entre les indices réels des outputs et des inputs, ont chuté par rapport à leur niveau de l'année de base (1990=100), pour se situer à 88,8 en 1993. Ce chiffre concerne l'ensemble de l'Union (EUR 12, à l'exclusion des nouveaux "Länder" allemands). Cette régression s'explique par la conjonction d'un recul modéré des prix des inputs en termes réels et d'une baisse plus importante du prix des outputs. En 1994, les termes de l'échange de l'agriculture se sont établis à 91,6, marquant un arrêt de la tendance à la baisse. Cette amélioration des termes de l'échange est due à l'augmentation de l'indice réel des prix des outputs et à la diminution de l'indice réel des prix inputs.

Parmi les **Etats membres**, l'amélioration des termes de l'échange a été ressentie quasiment partout, mais particulièrement au Portugal (+9,9%), en Espagne (+7,4%) et en Grèce (+6,5%). Les seuls Etats membres qui n'ont pas bénéficié d'une augmentation dans les termes de l'échange sont l'Irlande (-0,2%) la France (-0,7%) et le Luxembourg (-1,3%). En 1994, l'Autriche, la Finlande et la Suède ont enregistré de légères améliorations dans les termes de l'échange (+1,3%, +1,4% et +0,7%).

Notes méthodologiques

Déflation: Les indices UE des prix agricoles (inputs et outputs) sont disponibles dans la base de données NewCRONOS d'Eurostat (domaine PRAG), en termes à la fois nominaux et déflatés. L'utilisation d'indices déflatés permet d'éliminer les distorsions entre indices nominaux causées par les différences dans les taux d'inflation des Etats membres. Les indices nominaux des prix agricoles sont déflatés à l'aide de l'indice des prix à la consommation de chacun des Etats membres. Les termes "déflaté" et "réel" sont utilisés indifféremment.

Rebasing: Eurostat et les Etats membres ont presque terminé la conversion des indices des prix agricoles de la base 1985=100 vers la base 1990=100. Un petit nombre d'Etats membres ont continué à calculer certains indices de prix pour 1994 sur la base 1985=100. Eurostat a converti ces indices vers la base 1990=100, qui sert de base à tous les indices cités dans le présent numéro de *Statistiques en bref*.

Termes réels de l'échange de l'agriculture

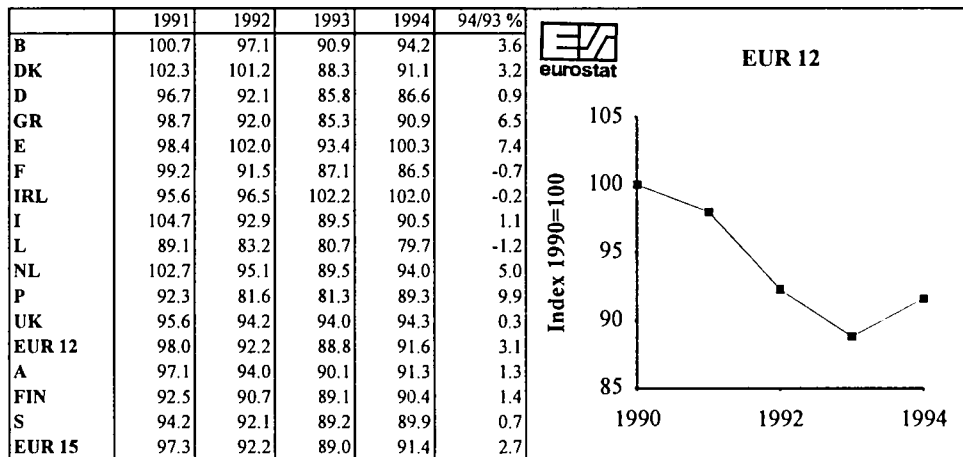


Tabelle 1 / Table 1 / Tableau 1
EU-Index der Erzeugerpreise landwirtschaftlicher Produkte: Veränderungsraten der Preisindizes für EUR 12 und EUR 15 (in %)*
EU Index of producer prices of agricultural products: Rates of change of the price indices for EUR 12 and EUR 15 (in %)*
Indice UE des prix à la production des produits agricoles: Taux de variation des indices des prix pour EUR 12 et EUR 15 (en %)*

	EUR 12				EUR 15
	91/90	92/91	93/92	94/93	94/93
NOMINALE INDIZES / NOMINAL INDICES / INDICES NOMINAUX					
0 INSGESAMT / TOTAL / TOTAL	2.9	-4.6	-1.0	4.1	3.9
1 PFLANZLICHE ERZEUGNISSE / CROP PRODUCTS/ PRODUITS VEGETAUX	7.4	-10.6	-0.8	7.1	7.0
11 Getreide und Reis / Cereals and rice / Céréales et riz	3.5	-3.1	-1.6	-8.8	-8.5
12 Hackfrüchte / Root crops / Plantes sarclées	10.0	-17.8	1.2	35.4	34.8
13 Obst / Fruit / Fruits	21.0	-21.5	-3.9	13.9	13.7
14 Frischgemüse / Fresh vegetables / Légumes frais	11.1	-11.6	2.5	8.3	8.2
15 Weinmost oder Wein / Wine must and wine / Moût et vin	-4.2	-8.7	-7.6	15.2	14.7
16 Oliven und Olivenöl / Olives and olive oil / Olives et huile d'olive	24.7	-6.8	1.5	12.7	12.7
17 Saatgut / Seeds / Semences	-1.2	-0.5	-2.5	5.1	4.7
18 Blumen, Zierpflanzen und Baumschulerzeugnisse / Flowers etc. / Fleurs etc.	7.1	-4.4	3.3	0.0	0.0
19 Sonstige pflanzliche Erzeugnisse / Other crop products / Autres produits végétaux	-2.1	-14.5	0.2	4.8	4.7
2 TIERE UND TIERISCHE ERZEUGNISSE/ANIMALS AND ANIMAL PRODUCTS/ANIMAUX ET PRODUITS ANIMAUX	-1.4	1.8	-1.1	1.3	1.2
21 Tiere / Animals / Animaux	-1.7	2.4	-3.5	1.7	1.6
21A Kälber / Calves / Veaux	-4.8	5.5	10.0	-0.3	-0.2
21B Rinder ohne Kälber / Cattle excluding calves / Bovins sans veaux	-5.1	2.7	8.2	0.4	0.5
21C Schweine / Pigs / Porcs	1.4	3.0	-21.6	4.3	4.0
21D Schafe und Lämmer / Sheep and lambs / Moutons et agneaux	-2.9	4.2	6.2	7.1	7.1
21E Geflügel / Poultry / Volailles	0.0	-0.5	3.2	-1.5	-1.5
21F Sonstige Tiere / Other animals / Autres animaux	3.1	-5.3	-0.1	2.5	2.5
22 Milch / Milk / Lait	-1.1	1.7	1.9	1.5	1.3
23 Eier / Eggs / Oeufs	0.6	-5.5	8.5	-5.7	-5.3
24 Sonstige tierische Erzeugnisse / Other animal products / Autres produits animaux	-8.9	4.1	-4.4	11.3	9.3
DEFLATIONIERTE INDIZES / DEFLATED INDICES / INDICES DEFLATES					
0 INSGESAMT / TOTAL / TOTAL	-4.0	-7.9	-5.4	0.7	0.5
1 PFLANZLICHE ERZEUGNISSE / CROP PRODUCTS/ PRODUITS VEGETAUX	0.2	-14.5	-5.3	3.8	3.4
11 Getreide und Reis / Cereals and rice / Céréales et riz	-5.4	-5.4	-9.4	-9.9	-8.8
12 Hackfrüchte / Root crops / Plantes sarclées	10.0	-22.5	-1.7	27.8	27.3
13 Obst / Fruit / Fruits	18.5	-28.7	-14.4	8.9	6.5
14 Frischgemüse / Fresh vegetables / Légumes frais	2.7	-18.4	-0.8	6.0	5.2
15 Weinmost oder Wein / Wine must and wine / Moût et vin	-11.5	-15.5	-3.2	10.3	7.9
16 Oliven und Olivenöl / Olives and olive oil / Olives et huile d'olive	9.2	-15.7	-7.5	7.6	7.6
17 Saatgut / Seeds / Semences	-3.0	-5.7	-7.9	-0.6	-1.4
18 Blumen, Zierpflanzen und Baumschulerzeugnisse / Flowers etc. / Fleurs etc.	2.7	-2.7	-1.4	-1.3	-1.3
19 Sonstige pflanzliche Erzeugnisse / Other crop products / Autres produits végétaux	-8.3	-15.9	-7.9	8.7	6.7
2 TIERE UND TIERISCHE ERZEUGNISSE/ANIMALS AND ANIMAL PRODUCTS/ANIMAUX ET PRODUITS ANIMAUX	-7.2	-2.9	-5.0	-1.6	-1.4
21 Tiere / Animals / Animaux	-7.1	-1.9	-8.4	-1.6	-1.3
21A Kälber / Calves / Veaux	-9.4	2.5	4.0	-3.0	-1.8
21B Rinder ohne Kälber / Cattle excluding calves / Bovins sans veaux	-10.2	-1.7	3.3	-2.1	-1.7
21C Schweine / Pigs / Porcs	-4.8	0.6	-22.9	-1.0	-1.0
21D Schafe und Lämmer / Sheep and lambs / Moutons et agneaux	-5.9	-6.0	-4.2	2.0	1.9
21E Geflügel / Poultry / Volailles	-6.1	-4.0	-2.9	-5.2	-5.0
21 Sonstige Tiere / Other animals / Autres animaux	-3.4	-8.6	-5.9	-1.3	-0.3
22 Milch / Milk / Lait	-7.5	-3.6	-0.1	-0.1	-0.3
23 Eier / Eggs / Oeufs	-5.7	-10.5	3.4	-8.8	-7.1
24 Sonstige tierische Erzeugnisse / Other animal products / Autres produits animaux	-18.0	-3.8	-9.1	9.1	8.3

* Auf der Basis / On the base / Sur la base 1990 = 100



Tabelle 2 / Table 2 / Tableau 2

EU-Index der Erzeugerpreise landwirtschaftlicher Produkte : Veränderungsraten der Preisindizes im Ländervergleich (in %) (1)

EU-Index of producer prices of agricultural products : Rates of change of the price indices by Member State (in %) (1)

Indices UE des prix à la production des produits agricoles : Taux de variation des indices des prix par Etat membre (en %) (1)

			B	DK	D(2)	GR	E	F	IRL	I	L	NL	P	UK	EUR 12	A	FIN	S	EUR 15
Insgesamt	Nominale Indizes	a)	1.2	-1.5	-0.6	21.7	0.5	0.4	-3.7	9.2	-7.6	4.7	-3.5	-0.7	2.9	0.4	-3.2	-1.4	2.7
		b)	-3.6	-1.5	-2.4	6.1	-7.1	-7.5	1.5	-8.1	-5.1	-5.7	-7.8	1.7	-4.6	-1.0	-0.3	-2.2	-4.4
	Nominal indices	c)	-6.8	-12.8	-7.3	4.6	5.7	-4.5	6.7	2.1	-1.9	-7.1	-0.8	4.4	-1.0	-2.2	0.0	-2.2	-1.0
		d)	3.6	1.4	2.0	13.8	10.6	-0.5	1.3	3.6	-1.0	4.4	12.4	0.7	4.1	0.9	-0.3	3.4	3.9
Total	Deflat. Indizes	a)	-1.9	-3.8	-4.0	1.9	-5.2	-2.7	-6.6	2.8	-10.4	0.8	-13.0	-6.2	-4.0	-2.9	-7.2	-9.8	-4.5
		b)	-5.9	-3.5	-6.1	-8.5	-12.3	-9.6	-1.6	-12.6	-8.0	-8.6	-15.5	-2.0	-7.9	-4.8	-3.1	-4.4	-7.2
	Deflated indices	c)	-9.3	-13.8	-11.0	-8.6	1.1	-6.4	5.2	-2.3	-5.3	-9.4	-6.8	2.8	-5.4	-7.3	-2.2	-6.5	-5.4
		d)	1.1	-0.6	-1.0	2.6	5.7	-2.2	-1.0	-0.4	-3.1	1.6	6.8	-1.8	0.7	-0.3	-1.4	1.2	0.5
Pflanzliche Erzeugnisse	Nominale Indizes	a)	8.8	1.5	4.9	26.1	2.2	3.8	3.7	13.6	1.2	9.7	-2.7	1.3	7.4	-1.5	-5.9	-1.8	7.1
		b)	-12.1	-4.8	-12.9	4.1	-11.3	-14.5	-2.5	-12.9	-26.2	-11.4	-14.6	-4.4	-10.6	-5.8	1.3	-7.2	-10.4
	Nominal indices	c)	-4.4	-12.1	-4.9	2.6	7.4	-6.3	4.2	0.3	2.8	-3.7	0.3	-0.5	-0.8	0.9	0.1	-5.7	-0.9
		d)	11.5	2.8	9.0	14.1	12.6	0.1	-0.9	4.6	2.7	11.7	21.2	3.0	7.1	3.9	-1.7	8.0	7.0
Crop products	Deflat. Indizes	a)	5.4	-0.9	1.4	5.6	-3.6	0.5	0.5	6.9	-1.8	5.6	-12.3	-4.3	0.2	-4.7	-9.8	-10.2	-1.5
		b)	-14.2	-6.8	-16.2	-10.1	-16.3	-16.5	-5.5	-17.2	-28.4	-14.1	-21.6	-7.9	-14.5	-9.4	-1.6	-9.3	-13.0
	Deflated indices	c)	-6.9	-13.2	-8.7	-10.3	2.6	-8.2	2.7	-4.0	-0.8	-6.2	-5.8	-2.1	-5.3	-4.3	-2.1	-9.9	-5.3
		d)	8.9	0.8	5.7	2.8	7.5	-1.6	-3.1	0.6	-0.5	8.7	15.1	0.5	3.8	2.7	-2.7	5.7	3.4
Produits végétaux	Nominale Indizes	a)	-3.1	-3.2	-2.8	10.8	-2.2	-3.3	-4.7	2.6	-9.4	1.1	-4.4	-2.1	-1.4	0.9	-2.1	-1.3	-1.4
		b)	1.9	0.4	2.1	11.4	0.1	1.0	2.1	0.1	-0.3	-1.3	0.0	5.9	1.8	0.5	-1.0	-0.4	1.6
	Nominal indices	c)	-8.1	-13.1	-8.2	9.7	3.2	-2.7	7.0	4.8	-2.7	-9.4	-1.9	7.5	-1.1	-3.1	-0.1	-1.0	-1.1
		d)	-1.0	0.6	-0.7	13.2	7.6	-1.0	1.6	2.1	-1.6	-1.1	3.5	-0.7	1.3	0.0	0.3	1.9	1.2
Animal products	Deflat. Indizes	a)	-6.1	-5.4	-6.1	-7.2	-7.7	-6.3	-7.6	-3.5	-12.1	-2.7	-13.8	-7.5	-7.2	-2.4	-6.1	-9.7	-7.0
		b)	-0.6	-1.7	-1.8	-3.8	-5.4	-1.3	-1.0	-4.8	-3.3	-4.3	-8.3	2.1	-2.9	-3.4	-3.8	-2.6	-3.0
	Deflated indices	c)	-10.6	-14.2	-11.8	-4.1	-1.3	-4.6	5.5	0.3	-6.0	-11.7	-7.8	5.9	-5.0	-8.1	-2.2	-5.4	-5.1
		d)	-3.3	-1.4	-3.6	2.0	2.7	-2.8	-0.7	-1.8	-3.7	-3.7	-1.7	-3.1	-1.6	-1.1	-0.8	-0.3	-1.4
Produits animaux	Nominale Indizes	a)	-3.1	-3.2	-2.8	10.8	-2.2	-3.3	-4.7	2.6	-9.4	1.1	-4.4	-2.1	-1.4	0.9	-2.1	-1.3	-1.4
		b)	1.9	0.4	2.1	11.4	0.1	1.0	2.1	0.1	-0.3	-1.3	0.0	5.9	1.8	0.5	-1.0	-0.4	1.6
	Nominal indices	c)	-8.1	-13.1	-8.2	9.7	3.2	-2.7	7.0	4.8	-2.7	-9.4	-1.9	7.5	-1.1	-3.1	-0.1	-1.0	-1.1
		d)	-1.0	0.6	-0.7	13.2	7.6	-1.0	1.6	2.1	-1.6	-1.1	3.5	-0.7	1.3	0.0	0.3	1.9	1.2

(1) Auf der Basis / On the base / Sur la base 1990 = 100

a = 1991
1990b = 1992
1991c = 1993
1992d = 1994
1993

(2) Die Daten für die Bundesrepublik Deutschland beziehen sich auf den Gebietsstand vor dem 3. Oktober 1990, inklusiv West Berlin.

Data for the Federal Republic of Germany in its boundaries prior to 3 October 1990, including West Berlin.

Données pour la République Fédérale d'Allemagne, dans sa situation territoriale avant le 3 octobre 1990, Berlin Ouest inclus.

Tabelle 3 / Table 3 / Tableau 3

EU-Index der Einkaufspreise landwirtschaftlicher Betriebsmittel : Veränderungsraten der Preisindex für EUR 12/EUR 15 (in %)*
 U Index of purchase prices of the means of agricultural production: Rates of change of the price indices for EUR 12/EUR 15 (in %)
 Indice UE des prix d'achat des moyens de production agricole : Taux de variation des indices des prix pour EUR 12/EUR 15(en %)*

	EUR 12				EUR 15
	91/90	92/91	93/92	94/93	94/93
NOMINALE INDIZES / NOMINAL INDICES / INDICES NOMINAUX					
00 INSGESAMT / TOTAL / TOTAL	3.2	2.2	2.3	1.4	1.3
01 WAREN UND DIENSTLEISTUNGEN DES LAUFENDEN LANDWIRTSCHAFTLICHEN VERBRAUCHS/GOODS AND SERVICES CURRENTLY CONSUMED IN AGRICULTURE/ BIENS ET SERVICES DE CONSOMMATION COURANTE DE L'AGRICULTURE	2.5	1.5	1.8	0.8	0.7
1. Saat- und Pflanzgut/Seeds/Semences	1.3	-0.8	0.8	-1.2	-1.1
2. Nutz- und Zuchtvieh/Animals for rearing/Animaux d'élevage	-2.5	3.5	-13.5	9.6	8.8
3. Energie und Schmierstoffe/Energy/Energie	6.5	1.4	7.0	-0.2	-0.2
4. Dünge- und Bodenverbesserungsmittel/Fertilizers/Engrais	1.8	-2.6	-4.0	3.6	2.5
5. Pflanzenschutzmittel/Plant protection products/Produits de protection des cultures	6.1	1.7	3.1	0.9	0.8
6. Futtermittel/Animal feedingstuffs/Aliments des animaux	-0.1	0.9	1.6	-1.2	-1.2
7. Material und Kleinwerkzeuge/Small tools/Petit outillage	5.6	2.5	1.4	1.9	1.9
8. Instandhaltung und Reparatur von Geräten/Maintenance and repair of plant/ Entretien et réparation du matériel	4.8	5.8	5.5	4.0	3.9
9. Instandhaltung und Reparatur von Wirtschaftsgebäuden und sonst. Bauten/ Maintenance and repair of buildings/Entretien et réparation des bâtiments d'exploitation	9.4	4.3	4.4	3.7	3.6
10. Veterinärleistungen/Veterinary services/Services vétérinaires	3.4	2.0	3.8	1.5	1.6
11. Allgemeine Wirtschaftsausgaben/General expenses/Frais généraux	4.6	5.8	3.3	2.3	2.4
02 WAREN UND DIENSTLEISTUNGEN LANDWIRTSCHAFTLICHER INVESTITIONEN/GOODS AND SERVICES CONTRIBUTING TO AGRICULTURAL INVESTMENT/BIENS ET SERVICES CONCOURANT AUX INVESTISSEMENTS DE L'AGRICULTURE	5.2	4.3	3.9	3.1	3.1
12. Maschinen und andere Ausrüstungsgüter/Machinery/Machines	3.5	4.2	3.8	2.8	2.9
13. Bauten/Buildings/Ouvrages	7.4	4.5	3.9	3.4	3.4
DEFLATIONIERTE INDIZES / DEFLATED INDICES / INDICES DEFLATES					
00 INSGESAMT / TOTAL / TOTAL	-1.5	-2.2	-1.8	-2.3	-2.1
01 WAREN UND DIENSTLEISTUNGEN DES LAUFENDEN LANDWIRTSCHAFTLICHEN VERBRAUCHS/GOODS AND SERVICES CURRENTLY CONSUMED IN AGRICULTURE/ BIENS ET SERVICES DE CONSOMMATION COURANTE DE L'AGRICULTURE	-1.9	-2.9	-2.2	-2.8	-2.8
1. Saat- und Pflanzgut/Seeds/Semences	-2.3	-1.9	-2.3	-4.4	-3.6
2. Nutz- und Zuchtvieh/Animals for rearing/Animaux d'élevage	-8.3	-2.4	-6.3	1.6	1.5
3. Energie und Schmierstoffe/Energy/Energie	0.0	-4.3	2.6	-4.4	-4.0
4. Dünge- und Bodenverbesserungsmittel/Fertilizers/Engrais	-1.3	-5.2	-8.6	-0.3	-2.9
5. Pflanzenschutzmittel/Plant protection products/Produits de protection des cultures	3.2	-3.1	-1.3	-5.1	-4.8
6. Futtermittel/Animal feedingstuffs/Aliments des animaux	-5.0	-4.1	-2.5	-4.3	-4.4
7. Material und Kleinwerkzeuge/Small tools/Petit outillage	0.0	-2.1	-2.6	-1.6	-1.6
8. Instandhaltung und Reparatur von Geräten/Maintenance and repair of plant/ Entretien et réparation du matériel	-0.2	1.0	1.1	0.2	0.2
9. Instandhaltung und Reparatur von Wirtschaftsgebäuden und sonst. Bauten/ Maintenance and repair of buildings/Entretien et réparation des bâtiments d'exploitation	1.0	0.2	0.1	0.1	0.5
10. Veterinärleistungen/Veterinary services/Services vétérinaires	-0.4	-0.4	0.3	0.0	0.8
11. Allgemeine Wirtschaftsausgaben/General expenses/Frais généraux	0.1	0.5	-1.5	-1.5	-0.9
02 WAREN UND DIENSTLEISTUNGEN LANDWIRTSCHAFTLICHER INVESTITIONEN/GOODS AND SERVICES CONTRIBUTING TO AGRICULTURAL INVESTMENT/BIENS ET SERVICES CONCOURANT AUX INVESTISSEMENTS DE L'AGRICULTURE	-0.6	0.1	-0.1	-0.3	0.1
12. Maschinen und andere Ausrüstungsgüter/Machinery/Machines	-2.1	-0.7	0.1	-0.3	0.1
13. Bauten/Buildings/Ouvrages	0.1	4.6	-0.8	-1.1	-0.7

* Auf der Basis / On the base / Sur la base 1990 = 100



Tabelle 4 / Table 4 / Tableau 4

EU-Index der Einkaufspreise landwirtschaftlicher Betriebsmittel : Veränderungsraten der Preisindizes im Ländervergleich (in %) (1)

EU Index of purchase prices of the means of agricultural production : Rates of change of the price indices by Member State (in %) (1)

Indices UE des prix d'achat des moyens de production agricole : Taux de variation des indices des prix par Etat membre (en %) (1)

			B	DK	D(2)	GR	E	F	IRL	I	L	NL	P	UK	EUR 12	A	FIN	S	EUR 15
Insgesamt	Nominale Indizes	a)	0.5	-0.3	2.8	23.3	2.1	1.3	0.8	4.3	3.7	1.9	4.5	3.9	3.1	3.3	4.6	4.7	3.2
		b)	0.0	-0.3	2.5	13.8	0.4	0.3	0.5	3.7	1.8	1.8	4.2	3.1	2.2	2.4	1.7	0.1	2.2
Total	Nominal indices	c)	-0.4	0.2	-0.5	12.8	3.1	0.3	6.0	6.0	1.1	-1.2	-0.4	4.6	2.3	2.0	1.8	1.0	2.3
		d)	0.0	-1.6	1.1	6.8	3.0	0.2	2.4	2.4	0.3	-0.6	2.3	0.4	1.4	-0.4	-1.7	2.7	1.3
Total	Deflat. Indizes	a)	-2.6	-2.7	-0.6	3.2	-3.6	-1.9	-1.9	-1.9	0.5	-1.9	-5.7	-1.9	-1.7	0.0	0.3	-4.3	-1.7
		b)	-2.4	-2.3	-1.5	-1.8	-5.2	-2.0	-1.4	-1.4	-1.4	-1.3	-4.4	-0.6	-2.2	-1.6	-1.2	-2.2	-2.1
		c)	-3.1	-1.0	-4.4	-1.4	-1.5	-1.7	1.5	1.5	-2.4	-3.7	-6.4	3.0	-1.8	-3.3	-0.4	-3.5	-1.9
		d)	-2.4	-3.5	-1.9	-3.7	-1.6	-1.6	-1.5	-1.5	-1.9	-3.2	-2.8	-2.1	-2.3	-1.6	-2.8	0.5	-2.1
Waren und Dienstleistungen des landwirtschaftlichen Verbrauchs <i>Goods and services currently consumed in agriculture</i>	Nominale Indizes	a)	0.2	-1.0	2.2	25.1	2.0	0.8	1.9	1.9	3.5	0.6	4.5	3.6	2.4	2.0	5.5	4.3	2.5
		b)	-0.3	-0.7	1.8	14.5	-0.1	-0.3	1.8	1.8	-0.1	1.3	1.9	3.1	1.5	1.4	2.2	-0.3	1.4
		c)	-1.1	-0.2	-1.7	12.3	2.7	-0.2	7.6	7.6	-0.6	-2.2	-1.1	4.8	1.8	0.9	1.5	-0.5	1.7
		d)	-0.3	-2.1	1.0	6.6	2.4	-0.2	1.2	1.2	-0.5	-0.9	0.8	-0.1	0.8	-2.3	-3.7	1.9	0.7
Biens et services de consommation courante de l'agriculture	Deflat. Indizes	a)	-2.9	-3.3	-1.2	4.7	-3.8	-2.4	-2.7	-4.1	0.4	-3.2	-5.8	-2.1	-2.1	-1.3	1.2	-4.7	-2.5
		b)	-2.7	-2.7	-2.1	-1.2	-5.6	-2.6	-3.1	-3.2	-3.1	-1.8	-6.6	-0.6	-2.9	-2.5	-0.7	-2.5	-2.7
		c)	-3.7	-1.4	-5.5	-1.9	-1.9	-2.2	-1.4	3.0	-4.0	-4.7	-7.1	3.2	-2.2	-4.4	-0.7	-4.9	-2.5
		d)	-2.7	-4.0	-2.0	-4.0	-2.2	-2.0	-1.4	-2.7	-2.6	-3.6	-4.2	-2.6	-2.8	-3.4	-4.7	-0.3	-2.8
Waren und Dienstleistungen des landwirtschaftlichen Investitionen <i>Goods and services contributing to agricultural investment</i>	Nominale Indizes	a)	2.9	2.7	4.7	17.3	2.6	3.3	2.4	6.7	3.9	5.9	4.8	5.6	5.2	5.1	2.4	6.1	5.1
		b)	2.4	1.6	4.6	11.1	1.9	2.8	2.7	5.5	4.2	3.4	18.5	3.5	4.3	3.9	0.4	1.2	4.2
		c)	3.9	2.0	3.1	14.8	4.2	2.3	2.8	4.5	3.3	1.6	3.3	3.6	3.9	3.5	2.5	5.8	3.8
		d)	2.2	0.7	1.4	7.8	4.7	1.8	3.6	3.6	1.2	0.5	9.8	3.4	3.1	2.0	3.3	4.9	3.1
Biens et services concourant aux investissements de l'agriculture	Deflat. Indizes	a)	-0.3	0.3	1.2	-1.8	-3.1	0.1	-0.8	0.4	0.8	2.0	-5.5	-0.2	-0.6	1.7	-1.9	-2.9	-0.7
		b)	0.0	-0.5	0.6	-4.1	-3.8	0.4	-0.4	0.3	1.0	0.2	8.7	-0.3	0.1	-0.2	-2.4	-1.0	-0.2
		c)	1.1	0.7	-1.0	0.3	-0.4	0.2	1.3	0.1	-0.3	-1.0	-2.9	2.0	-0.1	-1.9	0.3	1.1	-0.1
		d)	-0.2	-1.3	-1.6	-2.9	0.0	0.1	1.3	-0.4	-1.0	-2.2	4.3	0.9	-0.3	0.8	2.2	2.6	0.1

(1) Auf der Basis / On the base / Sur la base 1990 = 100

a = 1991

b = 1992

c = 1993

d = 1994

1990

1991

1992

1993

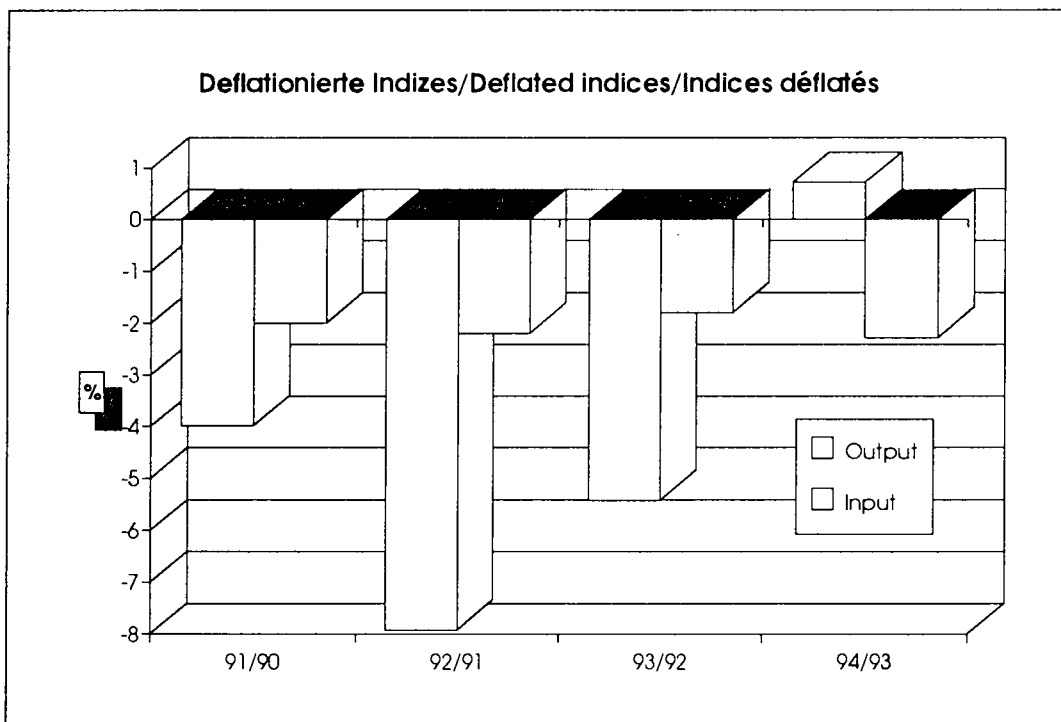
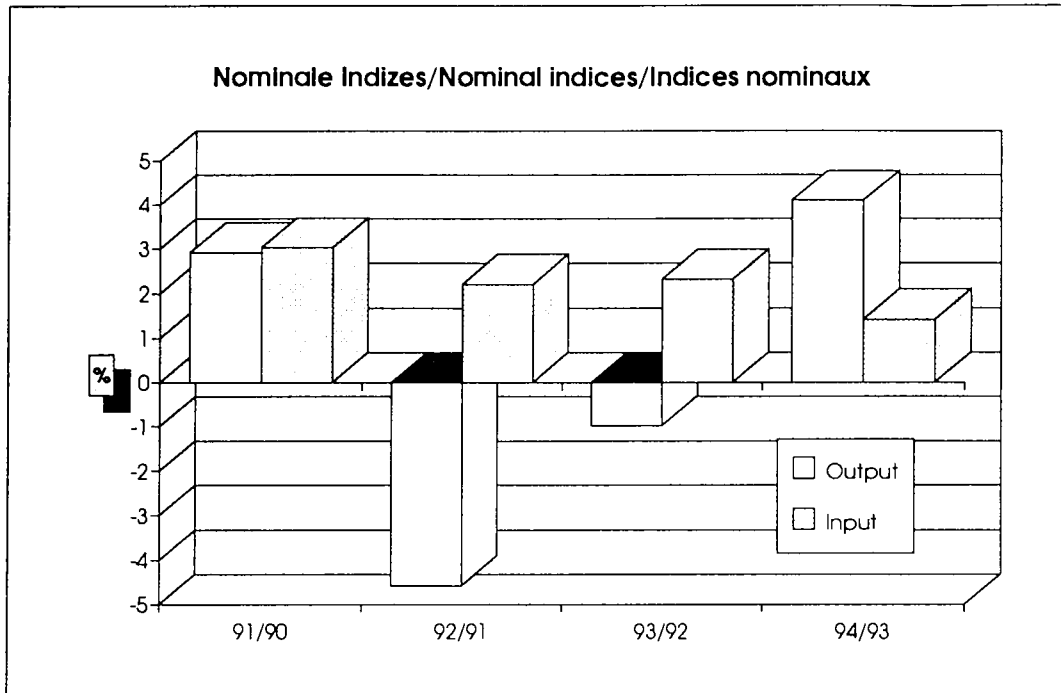
(2) Die Daten für die Bundesrepublik Deutschland beziehen sich auf den Gebietsstand vor dem 3. Oktober 1990, inklusiv West Berlin.

Data for the Federal Republic of Germany in its boundaries prior to 3 October 1990, including West Berlin.

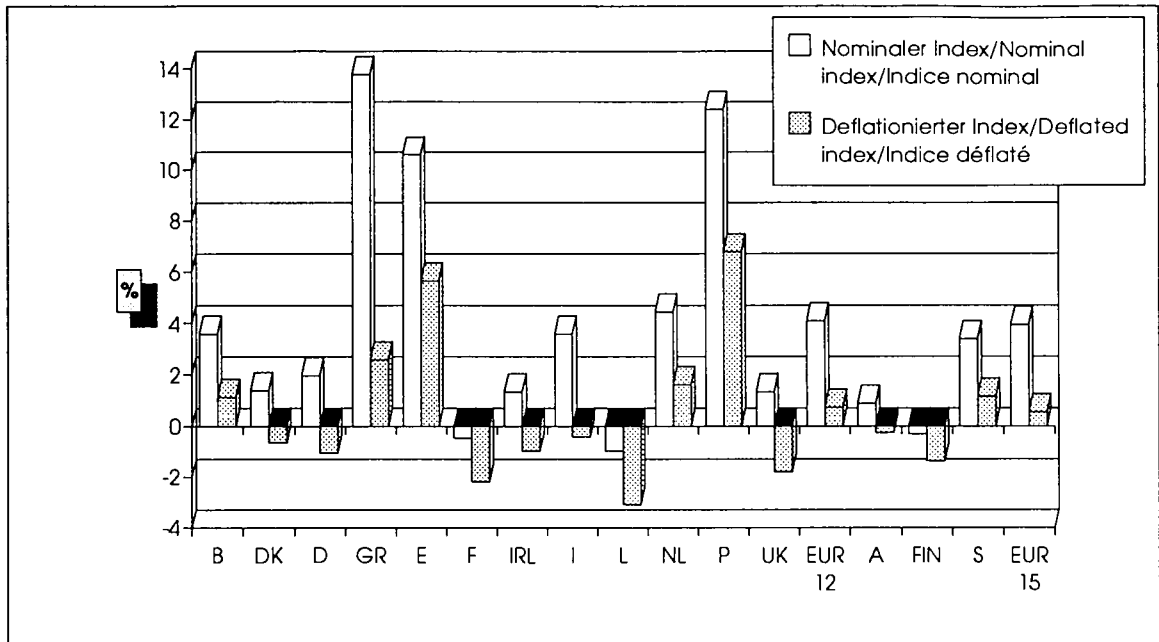
Données pour la République Française d'Allemagne, dans sa situation territoriale avant le 3 octobre 1990, Berlin OEÜst inclus.

ENTWICKLUNG DER EG-AGRARPREISINDIZES (OUTPUT UND INPUT)
 TRENDS IN THE AGRICULTURAL PRICE INDICES (OUTPUT AND INPUT)
 EVOLUTION DES INDICES CE DES PRIX AGRICOLES (OUTPUT ET INPUT)
 1994

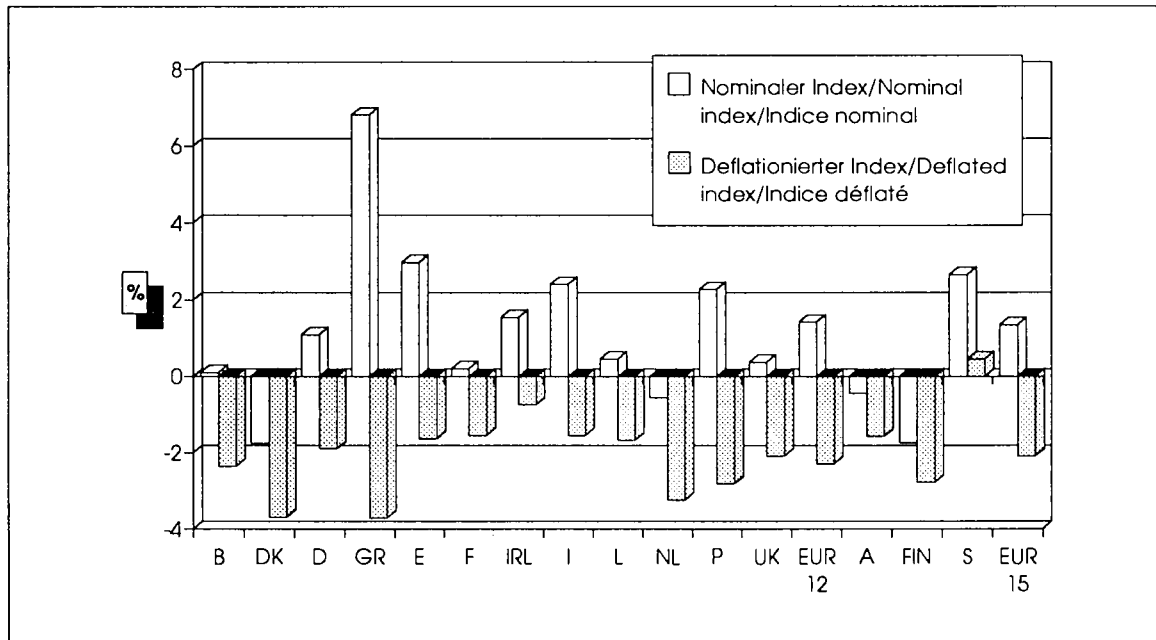
Veränderungsraten der Agrarpreisindizes
 Rates of change of the agricultural price indices
 Taux de variation des indices des prix agricoles
 EUR 12



EG-Index der Erzeugerpreise landwirtschaftlicher Produkte:
Veränderungsraten der Preisindizes je Mitgliedstaat
 EC Index of producer prices of agricultural products:
Rates of change of the price indices by Member State
 Indice CE des prix à la production des produits agricoles:
Taux de variation des indices des prix des Etats membres
 1994



EG-Indizes der Einkaufspreise landwirtschaftlicher Betriebsmittel:
Veränderungsraten des Preisindexes je Mitgliedstaat
 EC Index of purchase prices of means of agricultural production:
Rates of change of the price index by Member State
 Indice CE des prix d'achat des moyens de production agricole:
Taux de variation de l'indice des prix des Etats membres
 1994



**Jährlicher EU-Index der Erzeugerpreise
landwirtschaftlicher Erzeugnisse**

**Annual EU index of producer prices
of agricultural products**

**Indice UE annuel des prix à la production
des produits agricoles**

Nominale Indizes

Nominal indices

Indices nominaux

NOMINALE PREISINDIZES / NOMINAL PRICE INDICES / INDICES DES PRIX NOMINAUX

1990 = 100 (ohne MWS / excluding VAT / TVA exclue)

BELGIQUE / BELGIE

				1985	1986	1987	1988	1989	1990	1991	1992	1993	1994
0	INSGESAMT	TOTAL	TOTAL	106.8	99.6	97.5	96.5	106.8	100.0	101.2	97.6	91.0	94.3
(0)	INSGESAMT (ohne Obst und Gemüse)	TOTAL (excl. fruit and vegetables)	TOTAL (sans fruits et légumes)	105.6	100.8	95.7	96.5	108.0	100.0	99.1	98.2	91.4	93.9
1	PFLANZLICHE ERZEUGNISSE	CROP PRODUCTS	PRODUITS VEGETAUX	104.4	97.5	102.1	97.4	101.0	100.0	108.8	95.7	91.5	102.0
(1)	PFLANZLICHE ERZEUGNISSE (ohne Obst und Gemüse)	CROP PRODUCTS (excl. fruit and vegetables)	PRODUITS VEGETAUX (sans fruits et légumes)	97.5	101.1	98.3	98.0	101.7	100.0	106.1	96.7	93.4	106.8
11	Getreide und Reis	Cereals and rice	Céréales et riz	122.9	120.0	119.1	113.0	109.4	100.0	100.3	100.4	86.8	77.7
11A	Weichweizen	Soft wheat	Blé tendre	120.2	119.5	119.5	113.5	109.8	100.0	100.7	100.2	87.9	76.9
11B	Hartweizen	Durum wheat	Blé dur	-	-	-	-	-	-	-	-	-	-
11C	Futtergerste	Feeding barley	Orge fourragère	132.5	120.6	117.8	111.0	108.1	100.0	98.9	100.6	83.4	80.5
11D	Braugerste	Malting barley	Orge de brasserie	-	-	-	-	-	-	-	-	-	-
11E	Hafer	Oats	Avoine	115.3	120.7	133.2	122.4	111.8	100.0	105.4	120.4	99.7	79.9
11F	Körnermais	Grain-maize	Mais-grain	-	-	-	-	-	-	-	-	-	-
11G	Rohreis	Paddy rice	Riz non décortiqué	-	-	-	-	-	-	-	-	-	-
11H	Sonstiges Getreide	Others	Autres	124.1	131.3	114.2	112.7	108.6	100.0	98.8	99.8	80.0	74.5
12	Hackfrüchte	Root crops	Plantes sarciées	84.0	92.1	87.2	92.8	108.3	100.0	110.2	86.6	81.0	122.2
12A	Speisekartoffeln	Potatoes for consumption	Pommes de terre de consommation	57.4	77.6	54.8	62.9	113.3	100.0	112.9	50.9	49.4	144.2
12A1	Frühkartoffeln	Early potatoes	Pommes de terre hâtives	98.5	143.0	96.3	124.2	181.3	100.0	200.5	108.1	91.1	219.5
12A2	Übrige Kartoffeln (Lager)	Main-crop potatoes	Autres pommes de terre	47.3	61.6	44.6	47.8	96.7	100.0	91.4	36.9	39.2	125.7
12B	Zuckerrüben	Sugar beet	Betteraves sucrières	100.6	101.0	107.3	111.3	105.3	100.0	108.7	108.4	100.3	109.2
12C	Sonstige Hackfrüchte	Others	Autres	80.0	87.2	82.9	87.3	104.3	100.0	100.0	95.8	88.3	88.3
13	Obst	Fruit	Fruits	110.8	95.9	96.9	104.1	118.3	100.0	130.5	115.5	65.3	80.9
13A	Frischobst	Fresh fruit	Fruits frais	110.8	95.9	96.9	104.1	118.3	100.0	130.5	115.5	65.3	80.9
13A1	Tafeläpfel	Dessert apples	Pommes de table	60.0	64.6	56.9	71.2	66.3	100.0	138.2	137.0	49.8	66.0
13A2	Tafelbirnen	Dessert pears	Poires de table	57.0	63.5	57.5	60.1	92.1	100.0	74.0	84.9	60.7	49.9
13A3	Kirschen	Cherries	Cerises	83.7	64.6	61.5	83.7	118.8	100.0	123.0	65.5	60.6	95.5
13A4	Pflaumen	Plums	Prunes	44.9	38.4	40.1	39.6	86.9	100.0	107.9	26.7	44.7	69.6
13A5	Erdbeeren	Strawberries	Fraises	280.3	202.8	229.0	222.1	255.7	100.0	168.9	112.2	101.9	135.1
13A6	Tafeltrauben	Dessert grapes	Raisins de table	-	-	-	-	-	-	-	-	-	-
13A7	Zitrusfrüchte	Citrus fruit	Agrumes	-	-	-	-	-	-	-	-	-	-
13A7A	Orangen	Oranges	Oranges	-	-	-	-	-	-	-	-	-	-
13A7B	Mandarinen	Mandarins	Mandarines	-	-	-	-	-	-	-	-	-	-
13A7C	Zitronen	Lemons	Citrons	-	-	-	-	-	-	-	-	-	-
13A8	Sonstiges Frischobst	Other fresh fruit	Autres fruits frais	38.4	47.7	51.5	59.5	85.0	100.0	106.2	72.1	75.5	97.8
13B	Trockenfrüchte	Nuts and dried fruit	Fruits secs	-	-	-	-	-	-	-	-	-	-
13B1	Nüsse	Nuts	Fruits à coque	-	-	-	-	-	-	-	-	-	-
13B2	Getrocknetes Obst	Dried fruit	Fruits séchés	-	-	-	-	-	-	-	-	-	-
14	Frischgemüse	Fresh vegetables	Légumes frais	113.7	92.2	110.1	94.4	94.1	100.0	106.1	87.5	96.9	101.0
14A	Kopfsalat	Lettuce	Laitues	82.6	81.1	104.1	78.8	73.2	100.0	92.9	80.4	84.1	86.5
14B	Blumenkohl	Cauliflowers	Choux-fleurs	104.1	76.3	125.3	92.0	76.3	100.0	103.2	73.4	81.7	125.5
14C	Kohl	Cabbages	Choux	90.7	51.0	92.5	78.9	67.8	100.0	111.7	63.2	69.0	103.0
14D	Tomaten	Tomatoes	Tomates	116.6	114.2	124.0	103.2	100.7	100.0	108.9	89.9	81.9	96.3
14E	Karotten	Carrots	Carottes	96.3	90.4	104.0	110.9	96.0	100.0	96.2	88.7	92.6	104.4
14F	Spinat	Spinach	Epinards	-	-	-	-	-	-	-	-	-	-
14G	Erbsen (grüne)	Peas (green)	Pois (verts)	-	-	-	-	-	-	-	-	-	-
14H	Bohnen (grüne)	Beans (green)	Haricots (verts)	78.0	60.3	98.5	75.2	71.2	100.0	93.7	96.6	102.3	100.0
14I	Zwiebeln	Onions	Oignons	80.7	83.5	84.4	82.0	87.5	100.0	80.2	72.0	91.6	140.0
14J	Gurken	Cucumbers	Concombres	98.2	91.7	100.8	88.2	95.4	100.0	95.6	77.6	77.8	86.2
14K	Sonstiges Frischgemüse	Others	Autres	122.7	85.4	103.6	94.0	98.3	100.0	108.8	90.3	111.1	104.0

NOMINALE PREISINDIZES / NOMINAL PRICE INDICES / INDICES DES PRIX NOMINAUX

1990 = 100 (ohne MWS / excluding VAT / TVA exclue)

				BELGIQUE / BELGIE									
				1985	1986	1987	1988	1989	1990	1991	1992	1993	1994
15	Weinmost/Wein	Wine must/Wine	Mout/Win	-	-	-	-	-	-	-	-	-	-
15A	Weinmost	Wine must	Mout	-	-	-	-	-	-	-	-	-	-
15B	Wein	Wine	Vin	-	-	-	-	-	-	-	-	-	-
15B1	Tafelwein	Table wine	Vin de table	-	-	-	-	-	-	-	-	-	-
15B2	Qualitätswein	Quality wine	Vin de qualité	-	-	-	-	-	-	-	-	-	-
16	Oliven und Olivendöl	Olives and olive oil	Olives et huile d'olives	-	-	-	-	-	-	-	-	-	-
17	Saatgut	Seeds	Semences	95.0	98.0	95.7	95.1	100.1	100.0	123.0	110.0	104.0	104.0
18	Blumen, Zierpflanzen und Baumschulerzeugnisse	Flowers, ornamental plants and tree-nursery products	Fleurs, plantes ornementales et produits de pépinière	91.9	94.7	95.2	91.9	89.2	100.0	105.8	104.7	111.9	110.5
19	Sonstige pflanzliche Erzeugnisse	Other crop products	Autres produits végétaux	123.5	126.7	109.6	109.8	98.5	100.0	97.7	100.3	94.2	99.4
19A	Hülsenfrüchte	Pulses	Légumes secs	106.1	106.4	94.6	94.9	87.3	100.0	98.1	104.7	33.2	33.2
19B	Ölsaaten	Oilseeds	Graines oléagineuses	129.2	130.0	128.7	129.3	117.2	100.0	91.4	54.1	52.1	52.9
19C	Rohtabak	Raw tobacco	Tabac brut	99.5	94.1	87.7	97.4	100.1	100.0	101.0	102.5	96.6	96.6
19D	Baumwolle	Cotton	Coton	-	-	-	-	-	-	-	-	-	-
19E	Sonstige	Others	Autres	127.0	131.9	110.8	109.7	96.5	100.0	98.2	106.4	104.7	111.5
2	TIERE UND TIERISCHE ERZEUGNISSE	ANIMALS AND ANIMAL PRODUCTS	ANIMAUX ET PRODUITS ANIMAUX	108.2	100.8	94.9	96.0	110.0	100.0	96.9	98.7	90.7	89.9
21	Tiere (zur Schlachtung und für den Export)	Animals (for slaughter and export)	Animaux (boucherie et exportation)	111.2	102.2	93.4	94.0	110.0	100.0	97.1	99.9	88.1	88.2
21A	Kälber	Calves	Veaux	87.8	90.6	90.3	90.3	110.7	100.0	97.2	103.3	102.2	98.3
21B	Rinder ohne Kälber	Cattle excluding calves	Bovins sans veaux	116.4	104.9	99.1	105.0	114.9	100.0	89.0	92.4	95.3	95.1
21C	Schweine	Pigs	Porcs	111.5	101.4	89.1	86.7	107.4	100.0	103.0	105.5	79.5	80.6
21D	Schafe und Lämmer	Sheep and lambs	Moutons et agneaux	121.8	141.2	97.7	121.0	104.9	100.0	89.7	91.2	81.8	90.5
21E	Geflügel	Poultry	Volailles	119.2	111.6	100.6	96.1	105.4	100.0	95.0	93.2	91.5	92.3
21E1	Masthähnchen	Chickens	Poulets	119.2	111.6	100.6	96.1	105.4	100.0	95.3	93.5	91.2	92.6
21E2	Sonstiges Geflügel	Other poultry	Autres volailles	119.2	111.6	100.6	96.1	105.4	100.0	87.7	86.0	100.3	83.6
21F	Sonstige Tiere	Other animals	Autres animaux	99.2	100.8	94.0	90.7	94.7	100.0	104.2	94.9	90.6	92.7
22	Milch	Milk	Lait	97.3	97.7	96.1	104.0	112.1	100.0	95.2	97.2	98.6	97.5
22A	Kuhmilch	Cow's milk	Lait de vache	97.3	97.7	96.1	104.0	112.1	100.0	95.2	97.2	98.6	97.5
22B	Sonstige Milch	Other milk	Autres laits	-	-	-	-	-	-	-	-	-	-
23	Eier	Eggs	Oeufs	118.2	92.9	114.7	84.7	97.7	100.0	104.2	87.2	91.8	74.6
24	Sonstige tierische Erzeugnisse	Other animal products	Autres produits animaux	124.0	136.6	112.1	106.9	101.4	100.0	95.8	95.8	95.8	95.8

NOMINALE PREISINDIZES / NOMINAL PRICE INDICES / INDICES DES PRIX NOMINAUX

1990 = 100 (ohne MWS/ excluding VAT / TVA exclue)

				DANMARK										
				1985	1986	1987	1988	1989	1990	1991	1992	1993	1994	
15	Weinmost/Wein	Wine must/Wine	Mout/Vin	-	-	-	-	-	-	-	-	-	-	
15A	Weinmost	Wine must	Mout	-	-	-	-	-	-	-	-	-	-	
15B	Wein	Wine	Vin	-	-	-	-	-	-	-	-	-	-	
15B1	Tafelwein	Table wine	Vin de table	-	-	-	-	-	-	-	-	-	-	
15B2	Qualitätswein	Quality wine	Vin de qualité	-	-	-	-	-	-	-	-	-	-	
16	Oliven und Olivenöl	Olives and olive oil	Olives et huile d'olives	-	-	-	-	-	-	-	-	-	-	
17	Saatgut	Seeds	Semences	135.7	141.4	136.5	112.6	101.0	100.0	108.2	117.3	113.8	117.6	
18	Blumen, Zierpflanzen und Baumschulerzeugnisse	Flowers, ornamental plants and tree-nursery products	Fleurs, plantes ornementales et produits de pépinière	101.2	101.8	101.9	101.9	97.9	100.0	102.9	98.5	99.4	102.0	
19	Sonstige pflanzliche Erzeugnisse	Other crop products	Autres produits végétaux	114.5	116.0	101.1	99.3	112.5	100.0	88.8	66.8	55.9	62.2	
19A	Hülsenfrüchte	Pulses	Légumes secs	133.3	137.1	123.7	114.1	116.1	100.0	104.0	115.5	64.7	64.7	
19B	Ölsaaten	Oilseeds	Graines oléagineuses	109.7	111.1	92.2	92.2	112.1	100.0	81.6	42.9	42.8	52.5	
19C	Rohtabak	Raw tobacco	Tabac brut	-	-	-	-	-	-	-	-	-	-	
19D	Baumwolle	Cotton	Coton	-	-	-	-	-	-	-	-	-	-	
19E	Sonstige	Others	Autres	105.5	102.5	106.3	109.9	108.2	100.0	99.3	103.9	110.1	110.1	
2	TIERE UND TIERISCHE ERZEUGNISSE	ANIMALS AND ANIMAL PRODUCTS	ANIMAUX ET PRODUITS ANIMAUX	106.3	99.8	95.2	99.1	109.6	100.0	96.9	97.3	84.5	85.0	
21	Tiere (zur Schlachtung und für den Export)	Animals (for slaughter and export)	Animaux (boucherie et exportation)	116.5	105.0	97.1	98.3	112.7	100.0	95.6	96.6	77.5	79.1	
21A	Kälber	Calves	Veaux	111.1	107.9	100.3	103.3	111.0	100.0	95.1	90.0	85.9	88.5	
21B	Rinder ohne Kälber	Cattle excluding calves	Bovins sans veaux	107.2	102.7	96.7	102.9	110.9	100.0	90.6	89.1	86.8	88.2	
21C	Schweine	Pigs	Porcs	119.1	105.5	97.0	96.8	113.7	100.0	97.1	98.9	73.7	75.6	
21D	Schafe und Lämmer	Sheep and lambs	Moutons et agneaux	117.9	116.3	105.5	106.4	109.9	100.0	91.5	90.8	85.7	79.7	
21E	Geflügel	Poultry	Volailles	119.9	109.0	100.4	100.4	107.0	100.0	95.6	96.5	92.9	90.5	
21E1	Masthähnchen	Chickens	Poulets	119.9	107.7	99.2	99.6	106.7	100.0	95.6	96.5	92.9	90.5	
21E2	Sonstiges Geflügel	Other poultry	Autres volailles	119.9	119.3	109.6	106.1	109.2	100.0	95.6	96.5	92.9	90.5	
21F	Sonstige Tiere	Other animals	Autres animaux	112.4	99.6	91.2	87.0	91.7	100.0	101.5	98.5	97.1	97.2	
22	Milch	Milk	Lait	89.3	91.1	91.2	99.9	104.5	100.0	99.1	98.6	95.1	93.8	
22A	Kuhmilch	Cow's milk	Lait de vache	89.3	91.1	91.2	99.9	104.5	100.0	99.1	98.6	95.1	93.8	
22B	Sonstige Milch	Other milk	Autres laits	-	-	-	-	-	-	-	-	-	-	
23	Eier	Eggs	Oeufs	112.6	103.9	117.0	106.3	106.5	100.0	94.0	92.4	103.1	104.5	
24	Sonstige tierische Erzeugnisse	Other animal products	Autres produits animaux	107.2	102.7	96.7	102.9	110.9	100.0	90.6	89.1	86.8	88.2	

NOMINALE PREISINDIZES / NOMINAL PRICE INDICES / INDICES DES PRIX NOMINAUX

1990 = 100 (ohne MWST / excluding VAT / TVA exclue)

				DEUTSCHLAND									
				1985	1986	1987	1988	1989	1990	1991	1992	1993	1994
0	INSGESAMT	TOTAL	TOTAL	105.5	99.4	97.4	96.7	105.2	100.0	99.4	97.0	90.0	91.7
(0)	INSGESAMT (ohne Obst und Gemüse)	TOTAL (excl. fruit and vegetables)	TOTAL (sans fruits et légumes)	106.2	100.0	97.7	97.2	106.0	100.0	97.9	97.3	90.3	91.7
1	PFLANZLICHE ERZEUGNISSE	CROP PRODUCTS	PRODUITS VEGETAUX	103.7	101.0	101.5	98.6	100.0	100.0	104.9	91.4	86.8	94.6
(1)	PFLANZLICHE ERZEUGNISSE (ohne Obst und Gemüse)	CROP PRODUCTS (excl. fruit and vegetables)	PRODUITS VEGETAUX (sans fruits et légumes)	106.4	103.6	103.3	100.9	102.1	100.0	100.1	91.3	87.7	95.1
11	Getreide und Reis	Cereals and rice	Céréales et riz	125.0	120.3	118.0	109.8	104.3	100.0	96.8	97.5	86.3	78.4
11A	Weichweizen	Soft wheat	Blé tendre	126.1	123.0	119.0	109.0	105.0	100.0	98.5	99.5	87.3	79.7
11B	Hartweizen	Durum wheat	Blé dur	138.5	120.1	108.3	106.2	104.7	100.0	101.9	92.7	76.6	69.1
11C	Futtergerste	Feeding barley	Orge fourragère	132.3	124.5	119.7	111.4	105.0	100.0	97.4	97.6	84.8	79.9
11D	Braugerste	Milling barley	Orge de brasserie	106.6	103.9	109.8	110.6	99.8	100.0	90.4	90.5	84.4	72.8
11E	Hafer	Oats	Avoine	126.1	114.8	128.4	115.9	105.0	100.0	97.4	107.8	102.1	80.1
11F	Körnermais	Grain-maize	Mais-grain	126.6	116.3	113.8	99.9	97.0	100.0	102.3	89.2	71.8	74.7
11G	Rohreis	Paddy rice	Riz non décortiqué	-	-	-	-	-	-	-	-	-	-
11H	Sonstiges Getreide	Others	Autres	129.2	125.8	118.9	110.7	107.4	100.0	94.2	96.4	85.7	77.0
12	Hackfrüchte	Root crops	Plantes sarclées	84.9	92.9	93.6	96.1	109.1	100.0	110.1	87.5	82.6	116.8
12A	Speisekartoffeln	Potatoes for consumption	Pommes de terre de consommation	49.7	72.0	74.9	83.8	122.4	100.0	127.2	67.0	57.4	150.0
12A1	Frühkartoffeln	Early potatoes	Pommes de terre hâtives	62.0	133.2	75.6	110.6	141.3	100.0	141.2	71.8	85.2	174.1
12A2	Übrige Kartoffeln (Lager)	Main-crop potatoes	Autres pommes de terre	48.2	64.5	74.8	80.5	120.1	100.0	125.5	66.4	54.0	147.0
12B	Zuckerrüben	Sugar beet	Betteraves sucrières	104.2	104.2	104.2	103.1	101.0	100.0	100.0	100.0	98.8	98.8
12C	Sonstige Hackfrüchte	Others	Autres	124.2	118.9	111.7	106.6	103.4	100.0	98.9	96.1	82.7	76.0
13	Obst	Fruit	Fruits	84.4	87.0	83.6	83.9	88.9	100.0	140.7	92.7	77.9	85.1
13A	Frischobst	Fresh fruit	Fruits frais	84.4	87.0	83.6	83.9	88.9	100.0	140.7	92.7	77.9	85.1
13A1	Tafeläpfel	Dessert apples	Pommes de table	96.8	92.8	91.1	83.4	73.5	100.0	162.3	118.3	62.7	72.6
13A2	Tafelbirnen	Dessert pears	Poires de table	57.6	61.7	58.0	64.9	68.1	100.0	112.8	49.5	45.8	56.6
13A3	Kirschen	Cherries	Cerises	65.6	90.6	79.5	84.4	112.1	100.0	124.3	91.7	85.0	95.1
13A4	Pflaumen	Plums	Prunes	61.1	71.2	69.0	78.8	103.4	100.0	164.5	47.9	77.8	78.0
13A5	Erdbeeren	Strawberries	Fraises	125.3	122.4	107.4	107.6	107.4	100.0	126.8	115.3	110.2	121.7
13A6	Tafeltrauben	Dessert grapes	Raisins de table	-	-	-	-	-	-	-	-	-	-
13A7	Zitrusfrüchte	Citrus fruit	Agrumes	-	-	-	-	-	-	-	-	-	-
13A7A	Orangen	Oranges	Oranges	-	-	-	-	-	-	-	-	-	-
13A7B	Mandarinen	Mandarins	Mandarines	-	-	-	-	-	-	-	-	-	-
13A7C	Zitronen	Lemons	Citrons	-	-	-	-	-	-	-	-	-	-
13A8	Sonstiges Frischobst	Other fresh fruit	Autres fruits frais	82.5	74.0	79.7	81.3	80.9	100.0	117.7	82.5	89.4	91.3
13B	Trockenfrüchte	Nuts and dried fruit	Fruits secs	-	-	-	-	-	-	-	-	-	-
13B1	Nüsse	Nuts	Fruits à coque	-	-	-	-	-	-	-	-	-	-
13B2	Getrocknetes Obst	Dried fruit	Fruits séchés	-	-	-	-	-	-	-	-	-	-
14	Frischgemüse	Fresh vegetables	Légumes frais	93.4	84.0	101.4	87.8	87.9	100.0	121.3	90.0	87.8	100.4
14A	Kopfsalat	Lettuce	Laitues	78.1	89.7	105.2	81.6	91.2	100.0	97.8	101.0	87.4	140.2
14B	Blumenkohl	Cauliflowers	Choux-fleurs	95.5	77.6	120.5	77.8	66.7	100.0	181.4	83.6	73.1	97.6
14C	Kohl	Cabbages	Choux	89.0	75.1	106.0	88.7	74.0	100.0	130.5	102.0	106.6	108.0
14D	Tomaten	Tomatoes	Tomates	63.1	70.3	94.3	70.1	74.9	100.0	100.9	65.0	71.8	108.6
14E	Karotten	Carrots	Carottes	98.5	94.6	99.1	92.0	83.7	100.0	121.8	93.7	86.9	111.7
14F	Spinat	Spinach	Epinards	80.4	100.1	101.6	99.9	94.5	100.0	101.9	101.0	104.3	104.5
14G	Erbsen (grüne)	Peas (green)	Pois (verts)	99.1	92.9	79.2	104.9	110.2	100.0	178.6	105.6	123.3	93.7
14H	Bohnen (grüne)	Beans (green)	Hancots (verts)	91.7	70.2	117.3	73.0	75.3	100.0	176.9	75.3	73.5	66.5
14I	Zwiebeln	Onions	Oignons	107.6	80.6	80.5	77.1	80.4	100.0	91.5	69.4	67.4	103.7
14J	Gurken	Cucumbers	Concombres	83.4	73.5	89.5	80.9	84.7	100.0	93.7	78.6	85.4	84.5
14K	Sonstiges Frischgemüse	Others	Autres	106.0	89.5	100.1	93.9	100.3	100.0	111.8	87.4	81.3	89.3

NOMINALE PREISINDIZES / NOMINAL PRICE INDICES / INDICES DES PRIX NOMINAUX

1990 = 100 (ohne MwSt / excluding VAT / TVA exclue)

DEUTSCHLAND

			1985	1986	1987	1988	1989	1990	1991	1992	1993	1994	
15	Weinmost/Wein	Wine must/Wine	Mout/Vin	136.4	88.0	90.3	95.4	89.5	100.0	88.1	68.2	80.1	87.9
15A	Weinmost	Wine must	Moût	136.4	88.0	90.3	95.4	89.5	100.0	88.1	68.2	80.1	87.9
15B	Wein	Wine	Vin	-	-	-	-	-	-	-	-	-	-
15B1	Tafelwein	Table wine	Vin de table	-	-	-	-	-	-	-	-	-	-
15B2	Qualitätswein	Quality wine	Vin de qualité	-	-	-	-	-	-	-	-	-	-
16	Oliven und Olivendöl	Olives and olive oil	Olives et huile d'olives	-	-	-	-	-	-	-	-	-	-
17	Saatgut	Seeds	Semences	107.0	100.8	100.8	97.3	95.9	100.0	99.0	98.9	95.4	90.3
18	Blumen, Zierpflanzen und Baumschulerzeugnisse	Flowers, ornamental plants and tree-nursery products	Fleurs, plantes ornementales et produits de pépinière	94.3	96.0	98.1	98.6	99.3	100.0	103.5	105.3	107.9	107.9
19	Sonstige pflanzliche Erzeugnisse	Other crop products	Autres produits végétaux	109.1	107.3	102.2	93.2	91.2	100.0	83.1	61.2	60.5	66.1
19A	Hülsenfrüchte	Pulses	Légumes secs	138.7	140.1	129.3	115.0	110.1	100.0	95.7	96.5	61.9	53.1
19B	Ölsaaten	Oilseeds	Graines oléagineuses	128.0	123.4	114.0	98.7	100.5	100.0	78.6	31.9	39.6	45.5
19C	Rohtabak	Raw tobacco	Tabac brut	103.6	102.5	100.8	101.6	101.9	100.0	101.2	106.7	103.2	97.8
19D	Baumwolle	Cotton	Coton	-	-	-	-	-	-	-	-	-	-
19E	Sonstige	Others	Autres	85.5	86.5	86.4	83.8	77.6	100.0	84.9	85.3	79.0	86.9
2	TIERE UND TIERISCHE ERZEUGNISSE	ANIMALS AND ANIMAL PRODUCTS	ANIMAUX ET PRODUITS ANIMAUX	106.2	98.8	95.8	96.0	107.3	100.0	97.2	99.3	91.2	90.6
21	Tiere (zur Schlachtung und für den Export)	Animals (for slaughter and export)	Animaux (boucherie et exportation)	113.4	100.8	95.7	93.5	107.6	100.0	97.1	100.6	87.0	89.2
21A	Kälber	Calves	Veaux	96.9	94.8	99.0	104.9	117.4	100.0	83.6	94.8	98.2	98.8
21B	Rinder ohne Kälber	Cattle excluding calves	Bovins sans veaux	114.3	104.7	107.7	103.5	107.7	100.0	91.1	95.0	95.9	94.6
21C	Schweine	Pigs	Porcs	115.1	97.7	85.2	83.2	106.3	100.0	103.8	106.0	77.4	83.2
21D	Schafe und Lämmer	Sheep and lambs	Moutons et agneaux	139.1	133.0	119.3	130.6	128.1	100.0	104.3	105.3	101.3	108.9
21E	Geflügel	Poultry	Volailles	115.8	112.2	104.9	100.5	101.0	100.0	98.3	98.0	97.0	90.3
21E1	Masthähnchen	Chickens	Poulets	112.7	108.0	103.5	99.7	99.4	100.0	98.9	98.3	96.4	85.3
21E2	Sonstiges Geflügel	Other poultry	Autres volailles	119.3	117.1	106.6	101.4	102.9	100.0	97.5	97.7	97.7	96.1
21F	Sonstige Tiere	Other animals	Autres animaux	-	-	-	-	-	-	-	-	-	-
22	Milch	Milk	Lait	96.6	97.2	95.6	101.1	108.2	100.0	96.6	98.1	95.5	91.9
22A	Kuhmilch	Cow's milk	Lait de vache	96.6	97.2	95.6	101.1	108.2	100.0	96.6	98.1	95.5	91.9
22B	Sonstige Milch	Other milk	Autres laits	-	-	-	-	-	-	-	-	-	-
23	Eier	Eggs	Oeufs	100.0	88.0	99.4	82.3	96.7	100.0	103.9	94.1	105.1	96.5
24	Sonstige tierische Erzeugnisse	Other animal products	Autres produits animaux	109.1	101.2	98.2	100.8	104.5	100.0	90.3	91.1	92.0	93.8

NOMINALE PREISINDIZES / NOMINAL PRICE INDICES / INDICES DES PRIX NOMINAUX

1990 = 100 (ohne MwSt / excluding VAT / TVA exclue)

				ELLAS									
				1985	1986	1987	1988	1989	1990	1991	1992	1993	1994
0	INSGESAMT	TOTAL	TOTAL	50.7	57.2	64.9	71.0	83.3	100.0	121.7	129.1	135.0	153.6
(0)	INSGESAMT (ohne Obst und Gemüse)	TOTAL (excl. fruit and vegetables)	TOTAL (sans fruits et légumes)	52.7	59.3	65.2	71.3	83.7	100.0	120.5	131.3	136.8	151.7
1	PFLANZLICHE ERZEUGNISSE	CROP PRODUCTS	PRODUITS VEGETAUX	49.9	56.0	64.5	70.6	82.5	100.0	126.1	131.3	134.8	153.7
(1)	PFLANZLICHE ERZEUGNISSE (ohne Obst und Gemüse)	CROP PRODUCTS (excl. fruit and vegetables)	PRODUITS VEGETAUX (sans fruits et légumes)	52.6	58.7	64.8	70.7	82.8	100.0	126.9	136.5	137.7	150.6
11	Getreide und Reis	Cereals and rice	Céréales et riz	57.8	64.3	68.8	76.2	90.2	100.0	109.0	116.2	120.3	125.5
11A	Weichweizen	Soft wheat	Blé tendre	54.1	60.4	64.6	75.4	89.8	100.0	110.1	116.4	119.3	127.2
11B	Hartweizen	Durum wheat	Blé dur	64.3	70.9	75.0	78.3	91.5	100.0	107.3	112.5	112.3	116.1
11C	Futtergerste	Feeding barley	Orge fourragère	53.8	59.2	63.0	71.1	85.2	100.0	108.7	114.9	116.8	122.6
11D	Braugerste	Maling barley	Orge de brasserie	64.7	71.9	74.0	78.7	83.0	100.0	108.6	118.0	126.2	139.8
11E	Haler	Oats	Avoine	58.4	56.2	59.3	68.2	90.4	100.0	104.3	107.4	118.2	135.0
11F	Körnermais	Grain-maize	Mais-grain	52.1	59.4	63.5	74.7	89.4	100.0	111.2	120.8	129.8	134.8
11G	Rohreis	Paddy rice	Riz non décortiqué	57.9	60.8	73.9	77.5	92.4	100.0	105.9	117.4	128.3	132.3
11H	Sonstiges Getreide	Others	Autres	-	-	-	-	-	-	-	-	-	-
12	Hackfrüchte	Root crops	Plantes sarclées	56.1	60.3	70.3	82.5	86.3	100.0	137.9	130.7	155.0	193.9
12A	Speisekartoffeln	Potatoes for consumption	Pommes de terre de consommation	53.9	59.7	71.0	82.5	79.1	100.0	151.3	124.8	156.1	217.3
12A1	Frühkartoffeln	Early potatoes	Pommes de terre hâtives	-	-	-	-	-	-	-	-	-	-
12A2	Übrige Kartoffeln (Lager)	Main-crop potatoes	Autres pommes de terre	-	-	-	-	-	-	-	-	-	-
12B	Zuckerrüben	Sugar beet	Betteraves sucrières	60.0	61.5	68.9	82.6	98.9	100.0	114.4	141.0	153.0	153.0
12C	Sonstige Hackfrüchte	Others	Autres	-	-	-	-	-	-	-	-	-	-
13	Obst	Fruit	Fruits	47.5	56.4	65.7	74.5	86.6	100.0	129.1	118.2	126.5	159.1
13A	Frischobst	Fresh fruit	Fruits frais	45.3	53.5	62.7	72.0	86.2	100.0	132.2	114.6	120.1	158.3
13A1	Tafeläpfel	Dessert apples	Pommes de table	54.1	60.1	60.6	72.1	89.2	100.0	206.8	122.5	144.0	163.6
13A2	Tafelbirnen	Dessert pears	Poires de table	38.9	52.1	47.7	63.2	78.6	100.0	137.3	110.8	123.9	130.0
13A3	Kirschen	Cherries	Cerises	41.4	36.9	66.6	71.9	87.6	100.0	165.8	117.7	118.5	178.4
13A4	Pflaumen	Plums	Prunes	-	-	-	-	-	-	-	-	-	-
13A5	Erdbeeren	Strawberries	Fraises	73.6	61.0	93.7	82.0	98.7	100.0	137.9	130.6	111.0	167.9
13A6	Tafeltrauben	Dessert grapes	Raisins de table	36.1	42.2	45.8	56.5	70.8	100.0	93.9	93.1	93.2	156.9
13A7	Zitrusfrüchte	Citrus fruit	Agrumes	51.4	61.2	67.3	79.8	84.0	100.0	126.4	127.5	115.9	144.6
13A7A	Orangen	Oranges	Oranges	51.6	63.5	63.7	81.2	88.0	100.0	128.2	127.1	109.3	140.5
13A7B	Mandarinen	Mandarins	Mandarines	50.8	56.6	73.2	77.7	77.9	100.0	117.9	123.0	132.1	137.8
13A7C	Zitronen	Lemons	Citrons	51.7	57.3	75.9	76.2	74.1	100.0	131.9	137.3	121.9	177.4
13A8	Sonstiges Frischobst	Other fresh fruit	Autres fruits frais	43.8	53.7	67.9	74.3	93.2	100.0	127.2	112.7	126.5	168.1
13B	Trockenfrüchte	Nuts and dried fruit	Fruits secs	53.1	63.7	73.2	80.8	87.7	100.0	121.2	127.2	142.5	161.4
13B1	Nüsse	Nuts	Fruits à coque	54.4	69.7	82.7	87.0	86.6	100.0	115.5	120.6	142.8	167.9
13B2	Getrocknetes Obst	Dried fruit	Fruits séchés	51.9	58.4	65.0	75.3	88.6	100.0	126.2	133.0	142.2	155.7
14	Frischgemüse	Fresh vegetables	Légumes frais	43.3	46.8	62.1	66.2	77.5	100.0	120.6	127.8	133.6	158.7
14A	Kopfsalat	Lettuce	Laitues	54.0	48.8	81.5	77.3	97.2	100.0	163.3	138.7	170.6	163.8
14B	Blumenkohl	Cauliflowers	Choux-fleurs	54.8	58.8	63.7	75.1	97.8	100.0	169.4	182.3	161.1	197.0
14C	Kohl	Cabbages	Choux	60.6	54.8	75.1	65.3	103.3	100.0	150.8	202.8	134.3	165.0
14D	Tomaten	Tomatoes	Tomates	38.9	41.6	53.2	62.6	67.5	100.0	115.5	116.8	126.8	147.3
14E	Karotten	Carrots	Carottes	42.0	43.6	59.8	57.7	89.8	100.0	132.7	105.4	106.8	150.6
14F	Spinat	Spinach	Epinards	50.2	53.8	61.9	61.2	92.2	100.0	164.0	172.7	161.4	196.3
14G	Erbsen (grüne)	Peas (green)	Pois (verts)	50.8	53.5	72.0	68.2	64.5	100.0	110.9	112.7	159.1	144.4
14H	Bohnen (grüne)	Beans (green)	Haricots (verts)	38.8	43.7	55.5	78.3	65.2	100.0	87.3	101.3	128.3	158.0
14I	Zwiebeln	Onions	Oignons	49.0	44.3	51.0	65.0	83.6	100.0	118.2	109.7	118.1	173.5
14J	Gurken	Cucumbers	Concombres	42.0	54.1	62.4	69.6	77.9	100.0	111.4	142.2	153.1	160.7
14K	Sonstiges Frischgemüse	Others	Autres	44.6	50.9	74.7	67.1	84.7	100.0	116.5	129.0	132.1	165.3

NOMINALE PREISINDIZES / NOMINAL PRICE INDICES / INDICES DES PRIX NOMINAUX

1990 = 100 (ohne MWST / excluding VAT / TVA exclue)

ELLADA

			1985	1986	1987	1988	1989	1990	1991	1992	1993	1994	
15	Weinmost/Wein	Wine must/Wine	Moût/Vin	36.4	45.8	55.7	67.4	79.6	100.0	125.2	140.9	138.0	153.2
15A	Weinmost	Wine must	Moût	37.3	47.2	56.9	67.8	80.0	100.0	122.8	135.5	134.6	151.9
15B	Wein	Wine	Vin	32.7	40.0	50.4	65.7	77.8	100.0	135.1	163.6	152.1	158.4
15B1	Tafelwein	Table wine	Vin de table	-	-	-	-	-	-	-	-	-	-
15B2	Qualitätswein	Quality wine	Vin de qualité	-	-	-	-	-	-	-	-	-	-
16	Oliven und Olivenöl	Olives and olive oil	Olives et huile d'olives	47.8	56.2	60.6	59.6	72.3	100.0	153.5	155.9	143.2	150.5
17	Saatgut	Seeds	Semences	58.3	64.8	71.1	76.0	85.2	100.0	113.0	118.6	115.5	119.8
18	Blumen, Zierpflanzen und Baumschulerzeugnisse	Flowers, ornamental plants and tree-nursery products	Fleurs, plantes ornementales et produits de pépinière	41.5	50.7	48.9	69.7	75.3	100.0	146.3	199.2	208.0	247.8
19	Sonstige pflanzliche Erzeugnisse	Other crop products	Autres produits végétaux	55.8	59.4	67.0	73.4	86.3	100.0	114.4	130.3	135.0	148.4
19A	Hülsenfrüchte	Pulses	Légumes secs	45.3	49.4	49.2	54.5	74.9	100.0	108.2	122.5	128.6	142.8
19B	Ölsaaten	Oilseeds	Graines oléagineuses	64.6	69.7	81.2	78.7	88.9	100.0	97.2	103.0	105.6	110.7
19C	Rohtabak	Raw tobacco	Tabac brut	48.8	52.9	59.8	73.8	81.3	100.0	101.3	104.3	108.6	117.3
19D	Baumwolle	Cotton	Coton	60.6	62.9	72.5	75.1	89.0	100.0	125.2	150.1	151.9	168.4
19E	Sonstige	Others	Autres	55.8	65.2	65.6	69.5	93.7	100.0	105.8	120.0	143.9	157.6
2	TIERE UND TIERISCHE ERZEUGNISSE	ANIMALS AND ANIMAL PRODUCTS	ANIMAUX ET PRODUITS ANIMAUX	52.9	60.2	65.8	72.1	85.2	100.0	110.8	123.5	135.5	153.3
21	Tiere (zur Schlachtung und für den Export)	Animals (for slaughter and export)	Animaux (boucherie et exportation)	55.4	62.2	67.8	74.9	87.5	100.0	113.4	128.8	133.5	140.4
21A	Kälber	Calves	Veaux	54.6	61.1	65.6	73.4	87.4	100.0	106.1	129.1	144.8	158.0
21B	Rinder ohne Kälber	Cattle excluding calves	Bovins sans veaux	61.4	65.6	68.1	73.1	86.1	100.0	109.8	130.4	147.6	151.8
21C	Schweine	Pigs	Porcs	54.3	65.1	68.2	72.0	87.6	100.0	111.4	132.3	123.7	129.7
21D	Schafe und Lämmer	Sheep and lambs	Moutons et agneaux	59.0	62.2	71.7	81.1	90.9	100.0	117.7	130.1	133.5	145.7
21E	Geflügel	Poultry	Volailles	46.6	57.5	61.5	67.2	81.2	100.0	115.1	124.0	131.7	133.0
21E1	Masthähnchen	Chickens	Poulets	46.6	57.5	61.5	67.2	81.2	100.0	115.1	124.0	131.7	133.0
21E2	Sonstiges Geflügel	Other poultry	Autres volailles	-	-	-	-	-	-	-	-	-	-
21F	Sonstige Tiere	Other animals	Autres animaux	62.4	64.6	71.1	79.9	89.8	100.0	115.0	127.4	134.9	135.0
22	Milch	Milk	Lait	47.3	55.4	59.5	64.3	80.1	100.0	104.4	115.3	140.4	176.6
22A	Kuhmilch	Cow's milk	Lait de vache	51.5	59.6	64.5	72.8	86.8	100.0	108.1	128.8	140.8	155.9
22B	Sonstige Milch	Other milk	Autres laits	46.1	54.1	58.0	61.9	78.2	100.0	103.3	111.4	140.2	182.6
23	Eier	Eggs	Oeufs	57.9	61.4	75.6	80.3	85.7	100.0	132.9	133.1	138.1	149.2
24	Sonstige tierische Erzeugnisse	Other animal products	Autres produits animaux	56.6	72.6	73.1	84.1	94.8	100.0	89.4	104.8	117.7	138.1

NOMINALE PREISINDIZES / NOMINAL PRICE INDICES / INDICES DES PRIX NOMINAUX

1990 = 100 (ohne MwSt / excluding VAT / TVA exclue)

				ESPAÑA									
				1985	1986	1987	1988	1989	1990	1991	1992	1993	1994
0	INSGESAMT	TOTAL	TOTAL	85.7	92.8	89.6	92.5	100.2	100.0	100.5	93.4	98.7	109.2
(0)	INSGESAMT (ohne Obst und Gemüse)	TOTAL (excl. fruit and vegetables)	TOTAL (sans fruits et légumes)	89.0	96.2	92.9	96.0	105.5	100.0	100.3	95.4	101.3	112.1
1	PFLANZLICHE ERZEUGNISSE	CROP PRODUCTS	PRODUITS VEGETAUX	78.7	88.5	86.1	89.6	95.1	100.0	102.2	90.6	97.2	109.4
(1)	PFLANZLICHE ERZEUGNISSE (ohne Obst und Gemüse)	CROP PRODUCTS (excl. fruit and vegetables)	PRODUITS VEGETAUX (sans fruits et légumes)	80.1	92.2	90.3	94.6	102.3	100.0	103.2	92.7	101.6	115.8
11	Getreide und Reis	Cereals and rice	Céréales et riz	97.9	108.0	103.2	102.2	100.6	100.0	102.8	100.1	102.8	101.9
11A	Weichweizen	Soft wheat	Blé tendre	101.6	111.7	109.0	105.9	101.4	100.0	105.3	102.8	103.2	101.2
11B	Hartweizen	Durum wheat	Blé dur	93.5	102.7	102.8	103.4	103.7	100.0	107.1	96.8	106.1	104.4
11C	Futtergerste	Feeding barley	Orge fourragère	97.2	107.3	99.7	100.3	100.3	100.0	100.8	99.3	97.5	97.8
11D	Braugerste	Malting barley	Orge de brasserie	98.5	109.5	102.0	101.6	101.7	100.0	100.8	100.7	98.6	98.0
11E	Hafer	Oats	Avoine	97.2	108.4	106.6	109.6	112.2	100.0	101.4	106.1	110.0	102.7
11F	Körnermais	Grain-maize	Mais-grain	95.8	108.9	100.9	97.0	94.5	100.0	101.6	95.0	101.3	97.7
11G	Rohreis	Paddy rice	Riz non décortiqué	88.2	84.3	96.3	105.7	106.4	100.0	107.3	105.2	138.1	148.9
11H	Sonstiges Getreide	Others	Autres	100.4	108.8	107.9	103.7	102.8	100.0	101.7	98.7	106.4	103.2
12	Hackfrüchte	Root crops	Plantes sarclées	65.8	97.0	93.6	92.1	95.7	100.0	111.6	79.4	97.2	136.5
12A	Speisekartoffeln	Potatoes for consumption	Pommes de terre de consommation	49.5	97.7	90.5	86.3	92.0	100.0	120.9	66.2	89.6	154.3
12A1	Frühkartoffeln	Early potatoes	Pommes de terre hâtives	-	-	-	-	-	-	-	-	-	-
12A2	Übrige Kartoffeln (Lager)	Main-crop potatoes	Autres pommes de terre	49.5	97.7	90.5	86.3	92.0	100.0	120.9	66.2	89.6	154.3
12B	Zuckerrüben	Sugar beet	Betteraves sucrières	90.6	96.0	98.8	100.9	101.2	100.0	97.5	99.5	108.8	109.3
12C	Sonstige Hackfrüchte	Others	Autres	-	-	-	-	-	-	-	-	-	-
13	Obst	Fruit	Fruits	104.5	103.7	85.7	89.1	85.8	100.0	104.4	86.1	84.9	103.8
13A	Frischobst	Fresh fruit	Fruits frais	101.0	97.0	80.4	85.1	83.5	100.0	103.1	84.6	77.9	99.1
13A1	Tafeläpfel	Dessert apples	Pommes de table	52.9	78.3	64.7	67.1	66.6	100.0	114.6	80.6	66.6	88.6
13A2	Tafelbirnen	Dessert pears	Poires de table	36.6	78.3	67.2	85.0	68.4	100.0	96.9	64.1	66.3	67.3
13A3	Kirschen	Cherries	Cerises	51.6	56.0	72.5	60.4	62.4	100.0	61.5	60.4	60.9	75.6
13A4	Pflaumen	Plums	Prunes	47.6	78.0	62.9	77.1	72.4	100.0	94.1	77.6	71.6	86.3
13A5	Erdbeeren	Strawberries	Fraises	109.2	123.2	74.1	86.0	78.2	100.0	81.3	70.9	71.0	87.3
13A6	Tafeltrauben	Dessert grapes	Raisins de table	67.1	92.1	61.5	91.7	105.3	100.0	86.4	83.6	76.5	121.2
13A7	Zitrusfrüchte	Citrus fruit	Agrumes	162.8	125.4	102.1	103.9	99.1	100.0	126.1	105.3	94.0	130.8
13A7A	Orangen	Oranges	Oranges	145.5	112.1	100.9	101.5	100.3	100.0	107.6	85.2	72.6	110.8
13A7B	Mandarinen	Mandarins	Mandarines	131.0	155.6	120.3	123.2	101.3	100.0	160.5	137.1	127.8	136.3
13A7C	Zitronen	Lemons	Citrons	328.4	110.1	61.1	65.3	87.5	100.0	125.0	118.7	108.0	212.2
13A8	Sonstiges Frischobst	Other fresh fruit	Autres fruits frais	72.4	72.6	71.3	69.7	73.2	100.0	90.8	74.2	70.0	74.7
13B	Trockenfrüchte	Nuts and dried fruit	Fruits secs	158.4	207.2	168.3	151.6	121.9	100.0	124.6	109.5	193.2	176.5
13B1	Nüsse	Nuts	Fruits à coque	163.6	214.4	174.2	156.2	124.5	100.0	126.0	111.1	199.4	179.7
13B2	Getrocknetes Obst	Dried fruit	Fruits séchés	56.9	65.7	52.3	61.7	70.8	100.0	98.0	78.9	71.4	114.7
14	Frischgemüse	Fresh vegetables	Légumes frais	58.2	70.9	77.7	79.7	86.3	100.0	98.7	89.1	96.1	100.0
14A	Kopfsalat	Lettuce	Laitues	57.6	58.2	72.0	77.8	86.2	100.0	77.4	70.7	78.5	83.5
14B	Blumenkohl	Cauliflowers	Choux-fleurs	74.8	70.7	86.0	92.3	84.8	100.0	100.1	76.4	89.7	83.5
14C	Kohl	Cabbages	Choux	82.5	101.4	103.3	101.9	113.4	100.0	106.4	81.2	96.4	117.8
14D	Tomaten	Tomatoes	Tomates	50.9	51.0	59.9	63.8	69.2	100.0	92.7	82.8	95.7	99.0
14E	Karotten	Carrots	Carottes	97.1	69.8	96.6	90.1	79.0	100.0	90.4	76.5	83.2	106.2
14F	Spinat	Spinach	Epinards	54.3	65.2	64.3	77.7	95.7	100.0	106.9	91.9	98.2	92.6
14G	Erbisen (grüne)	Peas (green)	Pois (verts)	72.9	74.6	76.5	83.0	87.5	100.0	112.1	122.3	115.5	106.2
14H	Bohnen (grüne)	Beans (green)	Haricots (verts)	76.0	82.2	88.6	93.5	100.9	100.0	127.9	121.4	117.3	126.7
14I	Zwiebeln	Onions	Oignons	50.8	54.1	91.4	75.7	92.6	100.0	101.7	90.3	154.4	120.4
14J	Gurken	Cucumbers	Concombres	52.9	55.9	85.4	71.3	87.3	100.0	87.4	70.0	129.8	94.2
14K	Sonstiges Frischgemüse	Others	Autres	60.0	82.5	83.2	85.5	91.7	100.0	100.7	91.7	89.6	98.0

NOMINALE PREISINDIZES / NOMINAL PRICE INDICES / INDICES DES PRIX NOMINAUX

1990 = 100 (ohne MWST / excluding VAT / TVA exclue)

				ESPAÑA										
				1985	1986	1987	1988	1989	1990	1991	1992	1993	1994	
15	Weinmost/Wein	Wine must/Wine	Mou/Vin	52.3	54.5	62.4	82.9	113.8	100.0	85.8	85.9	86.9	124.8	
15A	Weinmost	Wine must	Moult	58.6	60.2	66.2	72.1	96.1	100.0	96.5	107.9	91.6	147.4	
15B	Wein	Wine	Vin	52.0	54.2	62.2	83.4	114.8	100.0	85.2	84.8	86.7	123.6	
15B1	Tafelwein	Table wine	Vin de table	-	-	-	-	-	-	-	-	-	-	
15B2	Qualitätswein	Quality wine	Vin de qualité	-	-	-	-	-	-	-	-	-	-	
16	Oliven und Olivenöl	Olives and olive oil	Olives et huile d'olives	75.5	74.3	79.1	81.6	99.8	100.0	109.5	108.6	125.0	152.3	
17	Saatgut	Seeds	Semences	77.4	99.0	110.5	98.5	96.2	100.0	98.6	88.7	83.4	94.9	
18	Blumen, Zierpflanzen und Baumschulerzeugnisse	Flowers, ornamental plants and tree-nursery products	Fleurs, plantes ornementales et produits de pépinière	61.4	73.9	83.5	99.8	86.6	100.0	99.3	91.7	105.2	96.9	
19	Sonstige pflanzliche Erzeugnisse	Other crop products	Autres produits végétaux	85.4	108.1	93.5	100.1	108.9	100.0	108.4	76.6	93.0	94.4	
19A	Hülsenfrüchte	Pulses	Légumes secs	110.4	114.6	93.8	97.4	99.1	100.0	118.2	116.8	115.1	114.7	
19B	Ölsaaten	Oilseeds	Graines oléagineuses	85.8	120.4	85.6	107.3	104.1	100.0	108.3	28.0	59.4	59.6	
19C	Rohtabak	Raw tobacco	Tabac brut	81.3	89.0	89.6	95.9	102.3	100.0	102.3	102.1	108.0	118.7	
19D	Baumwolle	Cotton	Colon	95.1	107.0	123.8	103.0	124.7	100.0	124.3	123.6	144.9	144.5	
19E	Sonstige	Others	Autres	73.1	96.3	88.0	89.4	112.1	100.0	98.2	99.9	99.5	100.2	
2	TIERE UND TIERISCHE ERZEUGNISSE	ANIMALS AND ANIMAL PRODUCTS	ANIMAUX ET PRODUITS ANIMAUX	97.0	99.7	95.2	97.3	108.3	100.0	97.8	97.9	101.1	108.7	
21	Tiere (zur Schlachtung und für den Export)	Animals (for slaughter and export)	Animaux (boucherie et exportation)	98.5	101.9	96.0	97.5	107.2	100.0	98.8	98.9	99.6	108.0	
21A	Kälber	Calves	Veaux	94.5	91.2	97.7	110.3	110.6	100.0	96.8	88.6	107.8	117.3	
21B	Rinder ohne Kälber	Cattle excluding calves	Bovins sans veaux	91.2	90.6	93.7	104.1	105.6	100.0	98.4	96.4	116.8	123.9	
21C	Schweine	Pigs	Porcs	103.0	112.5	95.5	89.5	110.4	100.0	103.0	107.4	90.5	100.4	
21D	Schafe und Lämmer	Sheep and lambs	Moutons et agneaux	90.3	99.0	95.4	95.7	103.2	100.0	90.3	88.9	91.8	102.1	
21E	Geflügel	Poultry	Volailles	108.7	102.2	100.9	102.9	103.7	100.0	96.9	98.1	105.6	108.5	
21E1	Masthähnchen	Chickens	Poulets	108.7	102.2	100.9	102.9	103.7	100.0	96.9	98.1	105.6	108.5	
21E2	Sonstiges Geflügel	Other poultry	Autres volailles	90.8	104.1	109.5	110.6	102.8	100.0	94.9	95.1	96.0	100.9	
21F	Sonstige Tiere	Other animals	Autres animaux	78.1	82.1	84.3	85.5	88.5	100.0	98.3	91.3	87.6	95.3	
22	Milch	Milk	Lait	89.2	96.8	88.7	97.1	114.5	100.0	94.1	95.0	102.0	114.2	
22A	Kuhmilch	Cow's milk	Lait de vache	90.0	97.4	93.0	100.7	118.0	100.0	95.0	95.3	103.0	115.2	
22B	Sonstige Milch	Other milk	Autres laits	86.8	95.0	75.6	86.3	104.0	100.0	91.3	94.3	99.1	111.2	
23	Eier	Eggs	Oeufs	100.8	88.2	103.6	94.0	101.0	100.0	98.8	97.7	112.1	101.8	
24	Sonstige tierische Erzeugnisse	Other animal products	Autres produits animaux	224.9	157.8	154.5	182.5	190.2	100.0	48.5	51.1	33.9	82.4	

NOMINALE PREISINDIZES / NOMINAL PRICE INDICES / INDICES DES PRIX NOMINAUX

1990 = 100 (ohne MWS / excluding VAT / TVA exclue)

				FRANCE									
				1985	1986	1987	1988	1989	1990	1991	1992	1993	1994
0	INSGESAMT	TOTAL	TOTAL	95.8	95.4	92.9	93.0	99.6	100.0	100.4	92.9	88.7	88.3
(0)	INSGESAMT (ohne Obst und Gemüse)	TOTAL (excl. fruit and vegetables)	TOTAL (sans fruits et légumes)	95.9	95.7	93.1	93.5	100.7	100.0	98.2	93.3	88.5	88.0
1	PFLANZLICHE ERZEUGNISSE	CROP PRODUCTS	PRODUITS VEGETAUX	94.6	95.3	91.3	89.5	95.9	100.0	103.8	88.7	83.1	83.2
(1)	PFLANZLICHE ERZEUGNISSE (ohne Obst und Gemüse)	CROP PRODUCTS (excl. fruit and vegetables)	PRODUITS VEGETAUX (sans fruits et légumes)	94.7	96.0	91.3	89.7	97.4	100.0	99.8	88.7	81.5	81.4
11	Getreide und Reis	Cereals and rice	Céréales et riz	112.7	114.8	110.2	103.8	105.4	100.0	105.1	97.7	89.5	77.9
11A	Weichweizen	Soft wheat	Blé tendre	110.3	115.3	111.1	105.4	108.4	100.0	103.1	100.1	91.3	79.6
11B	Harweizen	Durum wheat	Blé dur	110.4	121.6	109.4	93.4	108.1	100.0	91.5	85.8	80.5	63.9
11C	Futtergerste	Feeding barley	Orge fourragère	116.7	116.5	106.8	103.7	107.1	100.0	109.8	101.2	93.2	85.2
11D	Braugerste	Maling barley	Orge de brasserie	102.0	105.8	105.3	114.5	102.5	100.0	99.0	95.0	87.5	78.8
11E	Hafer	Oats	Avoine	117.6	115.7	135.2	128.9	115.2	100.0	109.9	125.9	115.1	95.3
11F	Körnermais	Grain-maize	Mais-grain	119.7	111.3	109.4	100.1	94.9	100.0	113.2	91.7	83.9	72.0
11G	Rohreis	Paddy rice	Riz non décortiqué	-	-	-	-	-	-	-	-	-	-
11H	Sonstiges Getreide	Others	Autres	114.8	124.3	116.6	103.0	102.2	100.0	108.1	101.0	92.5	83.4
12	Hackfrüchte	Root crops	Plantes sarclées	79.8	88.8	87.3	86.5	99.7	100.0	105.6	89.5	89.3	111.2
12A	Speisekartoffeln	Potatoes for consumption	Pommes de terre de consommation	47.3	71.7	62.4	70.8	104.2	100.0	102.0	66.4	64.0	118.8
12A1	Frühkartoffeln	Early potatoes	Pommes de terre hâtives	51.5	103.0	99.5	115.9	133.8	100.0	140.6	71.8	86.4	134.6
12A2	Übrige Kartoffeln (Lager)	Main-crop potatoes	Autres pommes de terre	46.5	65.6	55.1	62.0	98.4	100.0	94.4	65.4	59.6	115.7
12B	Zuckerrüben	Sugar beet	Betteraves sucrières	91.8	94.7	96.6	92.0	97.7	100.0	107.6	98.5	99.3	108.7
12C	Sonstige Hackfrüchte	Others	Autres	104.9	106.9	104.4	102.9	101.4	100.0	98.7	98.7	98.7	99.7
13	Obst	Fruit	Fruits	79.8	87.9	73.5	82.4	81.4	100.0	136.6	84.6	83.4	87.1
13A	Frischobst	Fresh fruit	Fruits frais	79.8	87.9	73.5	82.4	81.3	100.0	137.1	84.5	83.0	86.7
13A1	Tafeläpfel	Dessert apples	Pommes de table	85.2	86.9	68.5	73.9	77.6	100.0	151.5	89.5	65.6	85.4
13A2	Tafelbirnen	Dessert pears	Poires de table	61.0	81.5	64.9	75.0	80.0	100.0	132.0	60.7	72.6	69.2
13A3	Kirschen	Cherries	Cerises	79.6	108.1	70.8	89.6	88.9	100.0	128.4	77.7	93.9	83.4
13A4	Pflaumen	Plums	Prunes	67.7	82.8	68.6	63.1	77.6	100.0	171.9	57.2	91.8	85.9
13A5	Erdbeeren	Strawberries	Fraises	86.2	84.0	80.5	89.8	88.2	100.0	124.5	106.1	107.0	106.4
13A6	Tafeltrauben	Dessert grapes	Raisins de table	71.0	76.3	79.7	88.0	95.0	100.0	140.9	83.3	91.3	130.7
13A7	Zitrusfrüchte	Citrus fruit	Agurmes	78.3	87.5	73.1	82.3	82.5	100.0	90.6	71.0	61.8	79.3
13A7A	Orangen	Oranges	Oranges	-	-	-	-	-	-	-	-	-	-
13A7B	Mandarinen	Mandarins	Mandarines	-	-	-	-	-	-	-	-	-	-
13A7C	Zitronen	Lemons	Citrons	-	-	-	-	-	-	-	-	-	-
13A8	Sonstiges Frischobst	Other fresh fruit	Autres fruits frais	79.0	92.0	80.6	92.9	81.4	100.0	123.9	81.3	97.5	81.9
13B	Trockenfrüchte	Nuts and dried fruit	Fruits secs	78.3	87.5	73.1	82.3	82.5	100.0	116.7	87.7	101.1	101.2
13B1	Nüsse	Nuts	Fruits à coque	-	-	-	-	-	-	-	-	-	-
13B2	Getrocknetes Obst	Dried fruit	Fruits séchés	-	-	-	-	-	-	-	-	-	-
14	Frischgemüse	Fresh vegetables	Légumes frais	107.2	95.4	107.0	93.4	95.1	100.0	111.1	92.9	98.6	96.9
14A	Kopfsalat	Lettuce	Laitues	84.6	86.9	97.7	81.4	82.4	100.0	107.2	88.6	104.8	91.3
14B	Blumenkohl	Cauliflowers	Choux-fleurs	173.9	108.7	161.2	94.2	105.0	100.0	140.8	83.1	122.9	96.0
14C	Kohl	Cabbages	Choux	95.2	84.6	91.3	83.7	94.7	100.0	118.0	91.1	107.0	88.1
14D	Tomaten	Tomatoes	Tomates	93.2	109.6	109.2	102.8	105.3	100.0	114.7	93.0	88.5	103.7
14E	Karotten	Carrots	Carottes	103.1	92.5	92.7	95.0	81.9	100.0	106.3	75.9	100.0	88.4
14F	Spinat	Spinach	Epinards	79.8	98.8	120.3	119.8	93.8	100.0	139.6	110.6	127.2	137.3
14G	Erbsen (grüne)	Peas (green)	Pois (verts)	-	-	-	-	-	-	-	-	-	-
14H	Bohnen (grüne)	Beans (green)	Haricots (verts)	94.9	90.9	101.3	106.7	106.5	100.0	123.2	104.3	103.8	109.9
14I	Zwiebeln	Onions	Oignons	108.4	89.8	89.3	102.2	105.5	100.0	133.7	104.8	135.9	153.0
14J	Gurken	Cucumbers	Concombres	79.8	81.3	85.0	78.3	83.5	100.0	97.4	87.4	90.3	93.0
14K	Sonstiges Frischgemüse	Others	Autres	110.9	93.7	105.5	92.8	93.8	100.0	105.8	94.2	94.4	92.7

NOMINALE PREISINDIZES / NOMINAL PRICE INDICES / INDICES DES PRIX NOMINAUX

1990 = 100 (ohne MWSI / excluding VAT / TVA exclue)

				FRANCE										
				1985	1986	1987	1988	1989	1990	1991	1992	1993	1994	
15	Weinmost/Wein	Wine must/Wine	Mout/Vin	72.1	73.8	70.0	72.2	85.2	100.0	97.9	87.0	76.0	84.9	
15A	Weinmost	Wine must	Mout	-	-	-	-	-	-	-	-	-	-	
15B	Wein	Wine	Vin	72.1	73.8	70.0	72.2	85.2	100.0	97.9	87.0	76.0	84.9	
15B1	Tafelwein	Table wine	Vin de table	71.9	73.8	69.9	72.3	84.8	100.0	97.7	85.2	73.7	83.0	
15B2	Qualitätswein	Quality wine	Vin de qualité	73.4	73.6	70.8	71.7	87.5	100.0	99.3	97.3	89.3	95.8	
16	Oliven und Olivenöl	Olives and olive oil	Olives et huile d'olives	-	-	-	-	-	-	-	-	-	-	
17	Saatgut	Seeds	Semences	81.6	92.3	84.8	92.8	107.2	100.0	88.9	82.7	72.5	72.0	
18	Blumen, Zierpflanzen und Baumschulerzeugnisse	Flowers, ornamental plants and tree-nursery products	Fleurs, plantes ornementales et produits de pépinière	106.0	101.7	106.8	101.7	100.3	100.0	100.0	98.1	98.9	96.2	
19	Sonstige pflanzliche Erzeugnisse	Other crop products	Autres produits végétaux	115.1	110.2	96.9	98.1	107.6	100.0	87.7	63.9	63.2	57.3	
19A	Hülsenfrüchte	Pulses	Légumes secs	107.0	100.6	81.7	105.8	87.0	100.0	95.3	102.9	80.2	51.9	
19B	Ölsaaten	Oilseeds	Graines oléagineuses	120.0	115.4	104.0	94.6	118.0	100.0	83.5	43.4	53.1	57.6	
19C	Rohtabak	Raw tobacco	Tabac brut	95.3	98.2	98.2	97.1	97.1	100.0	99.1	100.3	100.3	99.5	
19D	Baumwolle	Cotton	Coton	-	-	-	-	-	-	-	-	-	-	
19E	Sonstige	Others	Autres	115.1	110.2	96.9	98.1	107.6	100.0	87.7	63.9	63.2	57.3	
2	TIERE UND TIERISCHE ERZEUGNISSE	ANIMALS AND ANIMAL PRODUCTS	ANIMAUX ET PRODUITS ANIMAUX	97.1	95.5	94.7	97.0	103.8	100.0	96.7	97.7	95.1	94.1	
21	Tiere (zur Schlachtung und für den Export)	Animals (for slaughter and export)	Animaux (boucherie et exportation)	100.8	97.4	94.6	97.8	106.1	100.0	95.9	96.9	92.1	91.4	
21A	Kälber	Calves	Veaux	82.9	84.9	87.6	99.0	110.9	100.0	93.4	97.1	108.9	100.0	
21B	Rinder ohne Kälber	Cattle excluding calves	Bovins sans veaux	98.0	93.5	93.9	99.8	107.4	100.0	90.9	93.7	96.9	97.6	
21C	Schweine	Pigs	Porcs	105.8	97.5	88.5	85.0	104.8	100.0	100.3	101.6	74.9	76.6	
21D	Schafe und Lämmer	Sheep and lambs	Moutons et agneaux	120.4	117.5	110.3	113.0	110.8	100.0	102.9	100.6	97.0	101.1	
21E	Geflügel	Poultry	Volailles	107.4	106.6	102.7	104.6	102.6	100.0	99.1	97.3	92.4	90.7	
21E1	Masthähnchen	Chickens	Poulets	109.6	104.8	101.6	101.6	101.9	100.0	99.3	97.3	93.1	91.1	
21E2	Sonstiges Geflügel	Other poultry	Autres volailles	105.1	108.5	103.8	107.8	103.4	100.0	99.0	97.4	91.6	90.4	
21F	Sonstige Tiere	Other animals	Autres animaux	101.2	104.3	99.1	95.4	98.1	100.0	102.0	94.7	84.6	81.8	
22	Milch	Milk	Lait	89.2	91.9	93.2	95.5	100.0	100.0	97.7	99.4	100.5	100.1	
22A	Kuhmilch	Cow's milk	Lait de vache	89.2	91.9	93.2	95.5	100.0	100.0	97.6	99.4	100.6	100.2	
22B	Sonstige Milch	Other milk	Autres laits	89.2	91.9	93.2	95.5	100.0	100.0	100.1	97.7	94.8	94.9	
23	Eier	Eggs	Oeufs	108.2	97.4	111.8	96.7	102.4	100.0	101.3	94.9	93.6	82.3	
24	Sonstige tierische Erzeugnisse	Other animal products	Autres produits animaux	97.1	95.5	94.7	97.0	103.8	100.0	96.7	97.7	95.1	94.1	

NOMINALE PREISINDIZES / NOMINAL PRICE INDICES / INDICES DES PRIX NOMINAUX

1990 = 100 (ohne MWST / excluding VAT / TVA exclue)

				IRELAND									
				1985	1986	1987	1988	1989	1990	1991	1992	1993	1994
0	INSGESAMT	TOTAL	TOTAL	95.2	94.3	98.2	108.1	113.1	100.0	96.3	97.8	104.2	105.6
(0)	INSGESAMT (ohne Obst und Gemüse)	TOTAL (excl. fruit and vegetables)	TOTAL (sans fruits et légumes)	95.0	94.1	98.3	108.4	113.4	100.0	96.0	97.8	104.2	105.6
1	PFLANZLICHE ERZEUGNISSE	CROP PRODUCTS	PRODUITS VEGETAUX	98.2	104.3	100.8	101.3	107.1	100.0	103.7	101.0	105.3	104.3
(1)	PFLANZLICHE ERZEUGNISSE (ohne Obst und Gemüse)	CROP PRODUCTS (excl. fruit and vegetables)	PRODUITS VEGETAUX (sans fruits et légumes)	96.9	105.5	103.2	102.7	108.0	100.0	103.0	102.6	105.2	103.7
11	Getreide und Reis	Cereals and rice	Céréales et riz	98.3	100.1	102.5	107.0	105.7	100.0	95.0	95.8	95.0	87.6
11A	Weichweizen	Soft wheat	Blé tendre	100.1	102.4	108.4	110.9	102.9	100.0	94.5	89.6	96.8	87.2
11B	Hartweizen	Durum wheat	Blé dur	-	-	-	-	-	-	-	-	-	-
11C	Futtermalze	Feeding barley	Orge fourragère	99.7	101.6	101.3	107.1	109.7	100.0	97.2	97.3	91.7	89.7
11D	Braugerste	Malting barley	Orge de brasserie	95.9	98.8	98.9	104.5	106.7	100.0	95.3	103.3	97.0	88.2
11E	Hafer	Oats	Avoine	88.2	79.2	87.8	92.1	90.7	100.0	79.9	83.2	92.7	70.3
11F	Körnermais	Grain-maize	Mais-grain	-	-	-	-	-	-	-	-	-	-
11G	Rohreis	Paddy rice	Riz non décortiqué	-	-	-	-	-	-	-	-	-	-
11H	Sonstiges Getreide	Others	Autres	-	-	-	-	-	-	-	-	-	-
12	Hackfrüchte	Root crops	Plantes sarclées	96.2	116.9	105.2	95.3	113.4	100.0	118.7	115.9	126.0	135.5
12A	Speisekartoffeln	Potatoes for consumption	Pommes de terre de consommation	96.3	146.1	114.2	88.5	134.9	100.0	147.3	134.4	140.4	178.0
12A1	Frühkartoffeln	Early potatoes	Pommes de terre hâives	-	-	-	-	-	-	-	-	-	-
12A2	Übrige Kartoffeln (Lager)	Main-crop potatoes	Autres pommes de terre	96.3	146.1	114.2	88.5	134.9	100.0	147.3	134.4	140.4	178.0
12B	Zuckerrüben	Sugar beet	Betteraves sucrières	96.2	96.5	98.9	100.1	98.4	100.0	98.7	103.0	115.9	105.7
12C	Sonstige Hackfrüchte	Others	Autres	-	-	-	-	-	-	-	-	-	-
13	Obst	Fruit	Fruits	-	-	-	-	-	-	-	-	-	-
13A	Frischobst	Fresh fruit	Fruits frais	-	-	-	-	-	-	-	-	-	-
13A1	Tafeläpfel	Dessert apples	Pommes de table	-	-	-	-	-	-	-	-	-	-
13A2	Tafelbirnen	Dessert pears	Poires de table	-	-	-	-	-	-	-	-	-	-
13A3	Kirschen	Cherries	Cerises	-	-	-	-	-	-	-	-	-	-
13A4	Pflaumen	Plums	Prunes	-	-	-	-	-	-	-	-	-	-
13A5	Erdbeeren	Strawberries	Fraises	-	-	-	-	-	-	-	-	-	-
13A6	Tafeltrauben	Dessert grapes	Raisins de table	-	-	-	-	-	-	-	-	-	-
13A7	Zitrusfrüchte	Citrus fruit	Agrumes	-	-	-	-	-	-	-	-	-	-
13A7A	Orangen	Oranges	Oranges	-	-	-	-	-	-	-	-	-	-
13A7B	Mandarinen	Mandarins	Mandarines	-	-	-	-	-	-	-	-	-	-
13A7C	Zitronen	Lemons	Citrons	-	-	-	-	-	-	-	-	-	-
13A8	Sonstiges Frischobst	Other fresh fruit	Autres fruits frais	-	-	-	-	-	-	-	-	-	-
13B	Trockenfrüchte	Nuts and dried fruit	Fruits secs	-	-	-	-	-	-	-	-	-	-
13B1	Nüsse	Nuts	Fruits à coque	-	-	-	-	-	-	-	-	-	-
13B2	Getrocknetes Obst	Dried fruit	Fruits séchés	-	-	-	-	-	-	-	-	-	-
14	Frischgemüse	Fresh vegetables	Légumes frais	102.1	100.3	93.2	97.0	104.3	100.0	105.8	96.0	105.5	106.3
14A	Kopfsalat	Lettuce	Laitues	111.1	82.8	111.9	93.4	94.2	100.0	95.5	80.7	106.6	99.6
14B	Blumenkohl	Cauliflowers	Choux-fleurs	97.2	77.7	107.5	96.5	94.0	100.0	107.1	91.8	110.4	105.5
14C	Kohl	Cabbages	Choux	118.9	127.5	81.8	102.5	105.1	100.0	133.1	97.7	138.0	126.7
14D	Tomaten	Tomatoes	Tomates	92.5	96.1	115.2	100.8	87.0	100.0	118.5	93.4	108.9	134.5
14E	Karotten	Carrots	Carottes	107.0	87.1	75.3	89.0	93.9	100.0	94.2	80.3	97.4	106.5
14F	Spinat	Spinach	Epinards	-	-	-	-	-	-	-	-	-	-
14G	Erbisen (grüne)	Peas (green)	Pois (verts)	-	-	-	-	-	-	-	-	-	-
14H	Bohnen (grüne)	Beans (green)	Haricots (verts)	-	-	-	-	-	-	-	-	-	-
14I	Zwiebeln	Onions	Oignons	92.4	96.4	102.1	111.8	89.4	100.0	91.6	71.0	72.1	72.1
14J	Gurken	Cucumbers	Concombres	-	-	-	-	-	-	-	-	-	-
14K	Sonstiges Frischgemüse	Others	Autres	100.5	102.1	92.2	97.0	108.5	100.0	104.4	99.8	103.4	103.1

NOMINALE PREISINDIZES / NOMINAL PRICE INDICES / INDICES DES PRIX NOMINAUX

1990 = 100 (ohne MWS/ excluding VAT / TVA exclue)

				IRELAND										
				1985	1986	1987	1988	1989	1990	1991	1992	1993	1994	
15	Weinmost/Wein	Wine must/Wine	Mout/Vin	-	-	-	-	-	-	-	-	-	-	
15A	Weinmost	Wine must	Mout	-	-	-	-	-	-	-	-	-	-	
15B	Wein	Wine	Vin	-	-	-	-	-	-	-	-	-	-	
15B1	Tafelwein	Table wine	Vin de table	-	-	-	-	-	-	-	-	-	-	
15B2	Qualitätswein	Quality wine	Vin de qualité	-	-	-	-	-	-	-	-	-	-	
16	Oliven und Olivenöl	Olives and olive oil	Olives et huile d'olives	-	-	-	-	-	-	-	-	-	-	
17	Saatgut	Seeds	Semences	85.3	96.3	99.2	97.4	100.4	100.0	97.2	99.0	92.1	91.4	
18	Blumen, Zierpflanzen und Baumschulerzeugnisse	Flowers, ornamental plants and tree-nursery products	Fleurs, plantes ornementales et produits de pépinière	-	-	-	-	-	-	-	-	-	-	
19	Sonstige pflanzliche Erzeugnisse	Other crop products	Autres produits végétaux	-	-	-	-	-	-	-	-	-	-	
19A	Hülsenfrüchte	Pulses	Légumes secs	-	-	-	-	-	-	-	-	-	-	
19B	Ölsaaten	Oilseeds	Graines oléagineuses	-	-	-	-	-	-	-	-	-	-	
19C	Rohtabak	Raw tobacco	Tabac brut	-	-	-	-	-	-	-	-	-	-	
19D	Baumwolle	Cotton	Coton	-	-	-	-	-	-	-	-	-	-	
19E	Sonstige	Others	Autres	-	-	-	-	-	-	-	-	-	-	
2	TIERE UND TIERISCHE ERZEUGNISSE	ANIMALS AND ANIMAL PRODUCTS	ANIMAUX ET PRODUITS ANIMAUX	94.8	92.9	97.8	109.0	113.9	100.0	95.3	97.3	104.1	105.8	
21	Tiere (zur Schlachtung und für den Export)	Animals (for slaughter and export)	Animaux (boucherie et exportation)	101.0	96.7	102.2	114.0	112.8	100.0	95.5	94.1	99.8	102.6	
21A	Kälber	Calves	Veaux	-	-	-	-	-	-	-	-	-	-	
21B	Rinder ohne Kälber	Cattle excluding calves	Bovins sans veaux	98.0	94.3	101.2	116.5	112.6	100.0	94.7	95.3	104.0	107.3	
21C	Schweine	Pigs	Porcs	102.4	90.8	89.1	91.2	108.3	100.0	95.1	102.2	88.0	87.6	
21D	Schafe und Lämmer	Sheep and lambs	Moutons et agneaux	122.0	122.4	128.2	131.5	126.6	100.0	98.9	70.5	82.2	88.8	
21E	Geflügel	Poultry	Volailles	102.4	99.0	100.5	101.8	104.2	100.0	101.4	99.2	97.0	95.1	
21E1	Masthähnchen	Chickens	Poulets	98.3	100.3	99.9	100.1	100.8	100.0	99.8	100.5	93.0	91.2	
21E2	Sonstiges Geflügel	Other poultry	Autres volailles	111.4	96.1	101.9	105.5	111.7	100.0	105.0	96.5	105.8	103.6	
21F	Sonstige Tiere	Other animals	Autres animaux	-	-	-	-	-	-	-	-	-	-	
22	Milch	Milk	Lait	84.7	87.2	90.9	101.4	115.0	100.0	95.5	102.7	111.5	111.1	
22A	Kuhmilch	Cow's milk	Lait de vache	84.7	87.2	90.9	101.4	115.0	100.0	95.5	102.7	111.5	111.1	
22B	Sonstige Milch	Other milk	Autres laits	-	-	-	-	-	-	-	-	-	-	
23	Eier	Eggs	Oeufs	90.7	75.7	84.3	79.2	97.1	100.0	84.0	75.1	72.1	73.0	
24	Sonstige tierische Erzeugnisse	Other animal products	Autres produits animaux	219.3	151.1	187.7	213.8	217.8	100.0	65.8	68.2	67.0	116.4	

NOMINALE PREISINDIZES / NOMINAL PRICE INDICES / INDICES DES PRIX NOMINAUX

1990 = 100 (ohne MWS/St. / excluding VAT / TVA exclue)

				ITALIA									
				1985	1986	1987	1988	1989	1990	1991	1992	1993	1994
0	INSGESAMT	TOTAL	TOTAL	87.6	89.4	89.5	91.7	96.5	100.0	109.2	100.4	102.5	106.2
(0)	INSGESAMT (ohne Obst und Gemüse)	TOTAL (excl. fruit and vegetables)	TOTAL (sans fruits et légumes)	89.3	90.8	90.2	92.1	98.2	100.0	104.6	99.6	103.2	105.0
1	PFLANZLICHE ERZEUGNISSE	CROP PRODUCTS	PRODUITS VEGETAUX	86.1	87.6	88.8	90.8	93.5	100.0	113.6	98.9	99.2	103.8
(1)	PFLANZLICHE ERZEUGNISSE (ohne Obst und Gemüse)	CROP PRODUCTS (excl. fruit and vegetables)	PRODUITS VEGETAUX (sans fruits et légumes)	88.6	89.3	89.9	91.0	94.9	100.0	106.9	96.1	98.3	99.5
11	Getreide und Reis	Cereals and rice	Céréales et riz	103.4	106.5	105.7	102.1	103.1	100.0	104.7	97.0	109.7	98.4
11A	Weichweizen	Soft wheat	Blé tendre	101.7	110.3	105.8	105.7	106.3	100.0	107.2	102.1	116.7	106.2
11B	Hartweizen	Durum wheat	Blé dur	104.2	110.5	102.2	97.6	109.1	100.0	96.8	91.0	99.9	80.7
11C	Futtergerste	Feeding barley	Orge fourragère	104.2	106.8	104.0	103.0	105.6	100.0	103.5	100.2	110.3	108.0
11D	Braugerste	Mailing barley	Orge de brasserie	-	-	-	-	-	-	-	-	-	-
11E	Haler	Oats	Avoine	106.7	101.4	95.7	110.0	120.2	100.0	100.5	111.2	123.5	113.8
11F	Körnermais	Grain-maize	Mais-grain	98.9	100.4	105.2	96.9	90.7	100.0	109.9	90.6	100.5	90.6
11G	Rohreis	Paddy rice	Riz non décortiqué	116.4	104.5	116.1	116.7	111.5	100.0	105.3	113.3	139.3	137.7
11H	Sonstiges Getreide	Others	Autres	-	-	-	-	-	-	-	-	-	-
12	Hackfrüchte	Root crops	Plantes sarclées	82.6	87.7	93.2	95.6	104.5	100.0	107.3	99.8	101.4	114.0
12A	Speisekartoffeln	Potatoes for consumption	Pommes de terre de consommation	76.1	79.8	86.1	87.6	109.7	100.0	111.4	91.1	93.3	124.2
12A1	Frühkartoffeln	Early potatoes	Pommes de terre hâtives	100.0	95.2	113.2	115.0	148.5	100.0	111.3	95.5	116.6	104.7
12A2	Übrige Kartoffeln (Lager)	Main-crop potatoes	Autres pommes de terre	64.2	72.1	72.6	73.9	90.3	100.0	111.5	88.9	81.6	134.0
12B	Zuckerrüben	Sugar beet	Betteraves sucrières	87.2	93.3	98.3	101.3	100.8	100.0	104.3	106.0	107.2	106.7
12C	Sonstige Hackfrüchte	Others	Autres	-	-	-	-	-	-	-	-	-	-
13	Obst	Fruit	Fruits	86.3	92.8	90.3	92.5	90.2	100.0	121.5	95.9	92.9	101.3
13A	Frischobst	Fresh fruit	Fruits frais	82.8	88.6	85.4	90.0	88.8	100.0	123.0	95.2	90.7	97.3
13A1	Tafeläpfel	Dessert apples	Pommes de table	68.9	81.3	65.2	47.7	79.7	100.0	156.0	89.0	79.3	115.7
13A2	Tafelbirnen	Dessert pears	Poires de table	78.0	99.0	82.2	83.2	108.6	100.0	133.3	81.6	76.5	87.6
13A3	Kirschen	Cherries	Cerises	65.5	68.8	60.5	49.0	72.1	100.0	140.9	89.8	99.5	97.2
13A4	Pflaumen	Plums	Prunes	62.7	58.2	70.8	76.3	75.2	100.0	117.1	109.5	106.1	78.6
13A5	Erdbeeren	Strawberries	Fraises	79.7	82.2	102.6	82.9	90.0	100.0	107.9	110.3	139.9	119.6
13A6	Tafeltrauben	Dessert grapes	Raisins de table	53.7	58.6	64.3	90.8	66.5	100.0	96.4	74.7	69.2	73.3
13A7	Zitrusfrüchte	Citrus fruit	Agrumes	100.8	95.3	102.8	118.2	100.5	100.0	110.2	100.3	92.6	97.0
13A7A	Orangen	Oranges	Oranges	96.5	96.4	106.6	127.2	100.0	100.0	107.4	92.6	84.9	88.8
13A7B	Mandarinen	Mandarins	Mandarines	107.6	81.6	90.7	94.9	90.1	100.0	112.5	103.8	67.8	99.2
13A7C	Zitronen	Lemons	Citrons	107.4	96.4	98.2	106.2	104.0	100.0	115.1	114.2	108.6	112.1
13A8	Sonstiges Frischobst	Other fresh fruit	Autres fruits frais	95.7	104.1	93.4	103.9	89.0	100.0	122.7	105.3	96.6	93.5
13B	Trockenfrüchte	Nuts and dried fruit	Fruits secs	134.1	150.6	157.9	127.2	109.6	100.0	100.8	105.9	123.9	157.5
13B1	Nüsse	Nuts	Fruits à coque	134.1	150.6	157.9	127.2	109.6	100.0	100.8	105.9	123.9	157.5
13B2	Getrocknetes Obst	Dried fruit	Fruits séchés	-	-	-	-	-	-	-	-	-	-
14	Frischgemüse	Fresh vegetables	Légumes frais	78.6	76.9	84.0	88.3	92.6	100.0	125.3	110.5	108.3	119.2
14A	Kopfsalat	Lettuce	Laitues	81.8	69.2	94.0	90.2	77.9	100.0	116.8	128.1	138.7	123.7
14B	Blumenkohl	Cauliflowers	Choux-fleurs	100.2	69.1	82.9	79.5	74.8	100.0	131.3	103.6	89.2	80.8
14C	Kohl	Cabbages	Choux	108.1	80.9	93.2	91.4	92.9	100.0	121.4	123.6	110.4	107.6
14D	Tomaten	Tomatoes	Tomates	74.3	82.1	89.6	93.8	103.9	100.0	144.2	97.0	105.6	167.8
14E	Karotten	Carrots	Carottes	90.7	71.2	74.0	75.7	91.5	100.0	117.3	87.4	101.6	102.0
14F	Spinat	Spinach	Epinards	84.7	73.3	78.9	85.4	82.6	100.0	119.1	111.0	111.2	104.9
14G	Erbsen (grüne)	Peas (green)	Pois (verts)	83.3	88.1	79.1	77.7	78.0	100.0	96.9	104.2	109.2	134.7
14H	Bohnen (grüne)	Beans (green)	Hancots (verts)	77.6	86.9	91.9	103.4	87.1	100.0	110.3	94.9	109.2	117.2
14I	Zwiebeln	Onions	Oignons	76.8	90.3	95.3	83.8	93.6	100.0	106.8	84.3	107.5	118.8
14J	Gurken	Cucumbers	Concombres	50.8	54.9	51.7	83.7	77.3	100.0	102.3	108.4	83.3	97.3
14K	Sonstiges Frischgemüse	Others	Autres	75.7	74.2	80.6	87.5	92.7	100.0	123.8	119.6	109.5	104.3

NOMINALE PREISINDIZES / NOMINAL PRICE INDICES / INDICES DES PRIX NOMINAUX

1990 = 100 (ohne MWS / excluding VAT / TVA exclue)

ITALIA

			1985	1986	1987	1988	1989	1990	1991	1992	1993	1994	
15	Weinmost/Wein	Wine must/Wine	Mout/Vin	61.9	68.2	66.7	69.9	83.1	100.0	99.2	94.0	86.6	94.3
15A	Weinmost	Wine must	Mout	-	-	-	-	-	-	-	-	-	-
15B	Wein	Wine	Vin	61.9	68.2	66.7	69.9	83.1	100.0	99.2	94.0	86.6	94.3
15B1	Tafelwein	Table wine	Vin de table	66.2	73.7	69.8	71.0	83.3	100.0	98.0	92.6	87.0	95.5
15B2	Qualitätswein	Quality wine	Vin de qualité	52.3	55.8	59.8	67.6	82.7	100.0	102.0	97.0	85.6	91.5
16	Oliven und Olivenöl	Olives and olive oil	Olives et huile d'olives	86.1	82.4	86.7	83.4	91.1	100.0	119.5	96.1	96.0	104.6
17	Saatgut	Seeds	Semences	102.3	97.2	95.4	90.0	97.0	100.0	101.5	102.6	106.3	110.2
18	Blumen, Zierpflanzen und Baumschulerzeugnisse	Flowers, ornamental plants and tree-nursery products	Fleurs, plantes ornementales et produits de pépinière	101.5	92.2	93.1	106.7	90.0	100.0	119.4	96.8	103.7	99.1
19	Sonstige pflanzliche Erzeugnisse	Other crop products	Autres produits végétaux	95.3	91.6	91.6	91.2	98.2	100.0	100.4	93.8	86.5	94.0
19A	Hülsenfrüchte	Pulses	Légumes secs	97.7	99.3	90.0	87.6	94.0	100.0	101.6	100.2	110.2	110.2
19B	Ölsaaten	Oilseeds	Graines oléagineuses	96.7	90.6	93.7	92.1	100.7	100.0	98.2	89.2	72.0	81.9
19C	Rohlabak	Raw tobacco	Tabac brut	92.7	91.5	88.7	90.6	95.2	100.0	101.0	97.2	105.2	111.0
19D	Baumwolle	Cotton	Coton	-	-	-	-	-	-	-	-	-	-
19E	Sonstige	Others	Autres	93.9	93.2	89.2	90.0	95.1	100.0	115.6	110.5	99.8	102.0
2	TIERE UND TIERISCHE ERZEUGNISSE	ANIMALS AND ANIMAL PRODUCTS	ANIMAUX ET PRODUITS ANIMAUX	89.9	92.2	90.5	93.1	101.0	100.0	102.6	102.7	107.6	109.8
21	Tiere (zur Schlachtung und für den Export)	Animals (for slaughter and export)	Animaux (boucherie et exportation)	93.1	95.0	90.6	93.8	102.8	100.0	104.4	107.0	113.5	114.2
21A	Kälber	Calves	Veaux	81.8	84.6	85.7	88.8	103.2	100.0	102.4	109.1	124.9	125.0
21B	Rinder ohne Kälber	Cattle excluding calves	Bovins sans veaux	92.9	94.7	93.1	94.0	107.2	100.0	105.3	107.5	124.7	128.1
21C	Schweine	Pigs	Porcs	89.8	93.3	82.7	84.5	96.9	100.0	100.7	111.8	96.9	95.1
21D	Schafe und Lämmer	Sheep and lambs	Moutons et agneaux	92.0	94.8	96.5	96.7	99.0	100.0	120.8	107.5	101.3	99.7
21E	Geflügel	Poultry	Volailles	101.1	100.6	94.0	103.2	103.0	100.0	107.0	106.3	119.1	116.6
21E1	Masthähnchen	Chickens	Poulets	101.7	101.4	93.8	104.1	103.8	100.0	107.6	107.3	120.2	117.5
21E2	Sonstiges Geflügel	Other poultry	Autres volailles	95.7	94.2	95.3	95.8	97.2	100.0	101.7	98.3	109.8	109.0
21F	Sonstige Tiere	Other animals	Autres animaux	94.8	97.3	97.2	98.3	103.6	100.0	101.8	92.9	98.2	105.0
22	Milch	Milk	Lait	80.4	84.9	86.6	91.4	95.9	100.0	98.3	94.8	95.9	101.6
22A	Kuhmilch	Cow's milk	Lait de vache	79.6	84.3	86.0	90.9	95.6	100.0	99.2	95.5	96.1	101.4
22B	Sonstige Milch	Other milk	Autres laits	88.8	91.7	91.9	97.0	99.7	100.0	88.6	87.9	93.2	103.2
23	Eier	Eggs	Oeufs	102.2	98.9	107.6	94.1	107.3	100.0	104.8	98.2	105.2	106.7
24	Sonstige tierische Erzeugnisse	Other animal products	Autres produits animaux	114.2	109.3	103.5	102.1	97.8	100.0	99.8	90.6	80.8	83.7

NOMINALE PREISINDIZES / NOMINAL PRICE INDICES / INDICES DES PRIX NOMINAUX

1990 = 100 (ohne MWSI / excluding VAT / TVA exclue)

LUXEMBOURG

			1985	1986	1987	1988	1989	1990	1991	1992	1993	1994	
15	Weinmost/Wein	Wine must/Wine	Mouil/Vin	83.0	84.8	89.2	96.8	91.3	100.0	102.1	66.4	71.8	70.9
15A	Weinmost	Wine must	Mouil	83.0	84.8	89.2	96.8	91.3	100.0	102.1	66.4	71.8	70.9
15B	Wein	Wine	Vin	-	-	-	-	-	-	-	-	-	-
15B1	Tafelwein	Table wine	Vin de table	-	-	-	-	-	-	-	-	-	-
15B2	Qualitätswein	Quality wine	Vin de qualité	-	-	-	-	-	-	-	-	-	-
16	Oliven und Olivenöl	Olives and olive oil	Olives et huile d'olives	-	-	-	-	-	-	-	-	-	-
17	Saatgut	Seeds	Semences	-	-	-	-	-	-	-	-	-	-
18	Blumen, Zierpflanzen und Baumschulerzeugnisse	Flowers, ornamental plants and tree-nursery products	Fleurs, plantes ornementales et produits de pépinière	-	-	-	-	-	-	-	-	-	-
19	Sonstige pflanzliche Erzeugnisse	Other crop products	Autres produits végétaux	97.0	97.1	95.8	105.4	102.8	100.0	103.9	96.4	84.0	90.0
19A	Hülsenfrüchte	Pulses	Légumes secs	-	-	-	-	-	-	-	-	-	-
19B	Ölsaaten	Oilseeds	Graines oléagineuses	-	-	-	-	-	-	-	-	-	-
19C	Rohtabak	Raw tobacco	Tabac brut	-	-	-	-	-	-	-	-	-	-
19D	Baumwolle	Cotton	Coton	-	-	-	-	-	-	-	-	-	-
19E	Sonstige	Others	Autres	-	-	-	-	-	-	-	-	-	-
2	TIERE UND TIERISCHE ERZEUGNISSE	ANIMALS AND ANIMAL PRODUCTS	ANIMAUX ET PRODUITS ANIMAUX	89.1	89.2	89.1	91.3	102.6	100.0	90.6	90.4	88.0	86.6
21	Tiere (zur Schlachtung und für den Export)	Animals (for slaughter and export)	Animaux (boucherie et exportation)	105.0	99.9	94.7	95.4	107.3	100.0	91.5	96.3	92.1	92.2
21A	Kälber	Calves	Veaux	93.8	96.3	110.0	118.4	145.6	100.0	93.8	105.9	114.3	105.9
21B	Rinder ohne Kälber	Cattle excluding calves	Bovins sans veaux	102.9	98.7	95.3	97.8	105.0	100.0	88.2	91.3	94.5	95.3
21C	Schweine	Pigs	Porcs	113.5	104.0	88.9	82.6	102.6	100.0	99.4	106.5	79.9	80.5
21D	Schafe und Lämmer	Sheep and lambs	Moutons et agneaux	-	-	-	-	-	-	-	-	-	-
21F	Geflügel	Poultry	Volailles	105.0	99.9	94.7	95.4	107.3	100.0	91.5	96.3	92.1	92.2
21E1	Masthähnchen	Chickens	Poulets	105.0	99.9	94.7	95.4	107.3	100.0	91.5	96.3	92.1	92.2
21E2	Sonstiges Geflügel	Other poultry	Autres volailles	-	-	-	-	-	-	-	-	-	-
21F	Sonstige Tiere	Other animals	Autres animaux	-	-	-	-	-	-	-	-	-	-
22	Milch	Milk	Lait	78.4	82.0	85.2	88.6	99.5	100.0	89.8	86.4	85.0	82.6
22A	Kuhmilch	Cow's milk	Lait de vache	78.4	82.0	85.2	88.6	99.5	100.0	89.8	86.4	85.0	82.6
22B	Sonstige Milch	Other milk	Autres laits	-	-	-	-	-	-	-	-	-	-
23	Eier	Eggs	Oeufs	106.1	95.0	101.8	91.4	99.3	100.0	104.8	95.7	104.3	100.8
24	Sonstige tierische Erzeugnisse	Other animal products	Autres produits animaux	-	-	-	-	-	-	-	-	-	-

NOMINALE PREISINDIZES / NOMINAL PRICE INDICES / INDICES DES PRIX NOMINAUX

1990 = 100 (ohne MWS / excluding VAT / TVA exclue)

				NEDERLAND									
				1985	1986	1987	1988	1989	1990	1991	1992	1993	1994
0	INSGESAMT	TOTAL	TOTAL	106.3	99.0	97.3	97.7	105.3	100.0	104.7	98.7	91.8	95.8
(0)	INSGESAMT (ohne Obst und Gemüse)	TOTAL (excl. fruit and vegetables)	TOTAL (sans fruits et légumes)	106.3	100.1	96.3	97.5	106.7	100.0	102.4	99.4	92.8	95.5
1	PFLANZLICHE ERZEUGNISSE	CROP PRODUCTS	PRODUITS VEGETAUX	102.6	97.4	100.0	98.2	99.9	100.0	109.7	97.2	93.6	104.6
(1)	PFLANZLICHE ERZEUGNISSE (ohne Obst und Gemüse)	CROP PRODUCTS (excl. fruit and vegetables)	PRODUITS VEGETAUX (sans fruits et légumes)	100.7	99.9	98.2	97.8	101.6	100.0	104.9	98.5	97.7	107.9
11	Getreide und Reis	Cereals and rice	Céréales et riz	128.6	124.8	115.6	110.5	108.4	100.0	101.1	102.5	82.0	80.8
11A	Weichweizen	Soft wheat	Blé tendre	129.8	125.5	116.0	111.5	108.7	100.0	101.8	101.9	81.2	79.9
11B	Hartweizen	Durum wheat	Blé dur	-	-	-	-	-	-	-	-	-	-
11C	Futtergerste	Feeding barley	Orge fourragère	130.9	126.3	114.4	108.8	106.9	100.0	99.0	105.0	84.5	84.4
11D	Braugerste	Milling barley	Orge de brasserie	113.8	115.2	110.2	101.4	109.0	100.0	94.4	102.8	83.4	83.3
11E	Hafer	Oats	Avoine	122.4	120.1	126.9	117.4	101.6	100.0	107.5	113.8	94.7	84.7
11F	Körnermais	Grain-maize	Mais-grain	-	-	-	-	-	-	-	-	-	-
11G	Rohreis	Paddy rice	Riz non décortiqué	-	-	-	-	-	-	-	-	-	-
11H	Sonstiges Getreide	Others	Autres	128.5	126.0	114.1	108.9	109.2	100.0	100.7	104.1	85.4	87.1
12	Hackfrüchte	Root crops	Plantes sarclées	95.7	89.4	87.7	88.2	102.1	100.0	100.5	79.2	71.7	113.7
12A	Speisekartoffeln	Potatoes for consumption	Pommes de terre de consommation	56.5	68.6	60.3	64.7	94.9	100.0	96.3	54.6	42.5	131.3
12A1	Frühkartoffeln	Early potatoes	Pommes de terre hâtives	72.5	100.2	68.7	96.5	93.7	100.0	105.3	62.1	50.3	86.6
12A2	Übrige Kartoffeln (Lager)	Main-crop potatoes	Autres pommes de terre	56.1	67.9	60.1	64.0	94.9	100.0	96.1	54.4	42.3	132.2
12B	Zuckerrüben	Sugar beet	Betteraves sucrières	127.1	100.9	108.2	105.0	107.5	100.0	104.6	97.5	92.6	102.7
12C	Sonstige Hackfrüchte	Others	Autres	116.8	116.8	107.0	107.0	107.0	100.0	100.3	96.9	95.2	94.7
13	Obst	Fruit	Fruits	76.8	74.1	70.4	80.4	86.0	100.0	134.9	101.5	61.5	68.0
13A	Frischobst	Fresh fruit	Fruits frais	76.8	74.1	70.4	80.4	86.0	100.0	134.9	101.5	61.5	68.0
13A1	Tafeläpfel	Dessert apples	Pommes de table	73.9	72.6	75.4	87.5	79.3	100.0	159.7	113.0	49.2	60.7
13A2	Tafelbirnen	Dessert pears	Poires de table	52.8	62.3	46.9	54.6	85.7	100.0	89.5	69.6	51.4	50.5
13A3	Kirschen	Cherries	Cerises	30.8	52.2	25.4	24.5	41.7	100.0	81.5	81.5	69.3	45.4
13A4	Pflaumen	Plums	Prunes	30.4	40.0	27.7	60.5	90.2	100.0	95.7	43.8	39.6	72.8
13A5	Erdbeeren	Strawberries	Fraises	111.0	92.5	82.2	83.5	104.8	100.0	123.2	107.8	106.5	107.6
13A6	Tafeltrauben	Dessert grapes	Raisins de table	83.8	82.4	78.2	89.9	99.8	100.0	99.5	98.9	36.1	34.6
13A7	Zitrusfrüchte	Citrus fruit	Agrumes	-	-	-	-	-	-	-	-	-	-
13A7A	Orangen	Oranges	Oranges	-	-	-	-	-	-	-	-	-	-
13A7B	Mandarinen	Mandarins	Mandarines	-	-	-	-	-	-	-	-	-	-
13A7C	Zitronen	Lemons	Citrons	-	-	-	-	-	-	-	-	-	-
13A8	Sonstiges Frischobst	Other fresh fruit	Autres fruits frais	92.8	79.3	78.6	105.9	91.1	100.0	97.4	94.1	78.1	73.2
13B	Trockenfrüchte	Nuts and dried fruit	Fruits secs	-	-	-	-	-	-	-	-	-	-
13B1	Nüsse	Nuts	Fruits à coque	-	-	-	-	-	-	-	-	-	-
13B2	Getrocknetes Obst	Dried fruit	Fruits séchés	-	-	-	-	-	-	-	-	-	-
14	Frischgemüse	Fresh vegetables	Légumes frais	111.7	95.1	109.2	102.1	97.9	100.0	117.1	93.4	88.9	102.4
14A	Kopfsalat	Lettuce	Laitues	168.7	125.8	182.0	106.2	93.2	100.0	120.9	129.6	131.9	122.4
14B	Blumenkohl	Cauliflowers	Choux-fleurs	135.3	90.5	160.2	127.0	65.8	100.0	147.8	125.3	115.1	152.1
14C	Kohl	Cabbages	Choux	100.8	61.1	74.3	135.7	68.3	100.0	202.3	79.6	122.9	110.0
14D	Tomaten	Tomatoes	Tomates	112.7	111.3	116.2	104.6	97.2	100.0	115.8	86.5	80.0	105.6
14E	Karotten	Carrots	Carottes	145.9	103.8	121.3	125.1	122.3	100.0	122.5	71.0	111.9	119.8
14F	Spinat	Spinach	Epinards	140.5	114.8	102.0	143.0	89.6	100.0	149.5	150.0	126.6	161.2
14G	Erbsen (grüne)	Peas (green)	Pois (verts)	104.8	90.2	103.3	100.2	96.5	100.0	116.8	93.0	88.5	101.9
14H	Bohnen (grüne)	Beans (green)	Haricots (verts)	91.6	51.7	108.0	56.1	52.4	100.0	94.2	58.4	58.4	59.4
14I	Zwiebeln	Onions	Oignons	27.1	31.5	30.2	78.9	88.7	100.0	83.5	62.4	67.1	121.5
14J	Gurken	Cucumbers	Concombres	114.5	97.0	107.8	100.8	100.9	100.0	122.9	110.0	101.4	98.5
14K	Sonstiges Frischgemüse	Others	Autres	110.0	90.0	104.4	99.7	100.6	100.0	114.4	92.7	84.8	95.1

NOMINALE PREISINDIZES / NOMINAL PRICE INDICES / INDICES DES PRIX NOMINAUX

1990 = 100 (ohne MWST / excluding VAT / TVA exclue)

NEDERLAND

			1985	1986	1987	1988	1989	1990	1991	1992	1993	1994
15	Weinmost/Wein	Wine must/Wine	Mout/Vin	-	-	-	-	-	-	-	-	-
15A	Weinmost	Wine must	Mout	-	-	-	-	-	-	-	-	-
15B	Wein	Wine	Vin	-	-	-	-	-	-	-	-	-
15B1	Tafelwein	Table wine	Vin de table	-	-	-	-	-	-	-	-	-
15B2	Qualitätswein	Quality wine	Vin de qualité	-	-	-	-	-	-	-	-	-
16	Oliven und Olivenöl	Olives and olive oil	Olives et huile d'olives	-	-	-	-	-	-	-	-	-
17	Saatgut	Seeds	Semences	83.3	82.1	85.7	90.6	93.9	100.0	96.8	98.7	104.9
18	Blumen, Zierpflanzen und Baumschulerzeugnisse	Flowers, ornamental plants and tree-nursery products	Fleurs, plantes ornementales et produits de pépinière	101.2	102.7	101.6	100.3	102.1	100.0	107.8	103.7	105.9
19	Sonstige pflanzliche Erzeugnisse	Other crop products	Autres produits végétaux	144.7	132.8	104.3	109.1	101.8	100.0	97.7	99.2	94.5
19A	Hülsenfrüchte	Pulses	Légumes secs	135.9	124.9	120.0	116.1	112.8	100.0	102.9	98.7	66.5
19B	Ölsaaten	Oilseeds	Graines oléagineuses	151.5	134.8	107.3	105.3	112.5	100.0	79.4	87.7	103.9
19C	Rohtabak	Raw tobacco	Tabac brut	-	-	-	-	-	-	-	-	-
19D	Baumwolle	Cotton	Coton	-	-	-	-	-	-	-	-	-
19E	Sonstige	Others	Autres	146.2	135.2	97.8	107.5	95.1	100.0	100.5	102.3	102.3
2	TIERE UND TIERISCHE ERZEUGNISSE	ANIMALS AND ANIMAL PRODUCTS	ANIMAUX ET PRODUITS ANIMAUX	109.0	100.1	95.3	97.3	109.2	100.0	101.1	99.8	90.4
21	Tiere (zur Schlachtung und für den Export)	Animals (for slaughter and export)	Animaux (boucherie et exportation)	114.1	101.4	91.5	90.3	108.4	100.0	99.5	97.1	81.7
21A	Kälber	Calves	Veaux	104.3	100.7	101.2	104.9	119.8	100.0	97.2	109.8	103.7
21B	Rinder ohne Kälber	Cattle excluding calves	Bovins sans veaux	110.5	98.8	98.1	103.2	112.3	100.0	91.4	97.3	95.6
21C	Schweine	Pigs	Porcs	114.7	99.2	84.3	80.4	106.3	100.0	103.5	94.9	70.5
21D	Schafe und Lämmer	Sheep and lambs	Moutons et agneaux	147.8	138.1	117.7	127.0	120.0	100.0	106.6	102.2	89.4
21E	Geflügel	Poultry	Volailles	122.3	110.2	100.6	95.2	98.3	100.0	93.7	91.7	87.4
21E1	Masthähnchen	Chickens	Poulets	120.4	109.7	99.9	94.8	97.4	100.0	93.8	91.6	86.0
21E2	Sonstiges Geflügel	Other poultry	Autres volailles	137.6	114.4	105.5	98.5	105.9	100.0	92.5	92.4	98.1
21F	Sonstige Tiere	Other animals	Autres animaux	114.2	100.9	94.0	94.8	98.7	100.0	97.9	92.5	90.9
22	Milch	Milk	Lait	101.0	98.2	99.1	107.6	111.6	100.0	103.5	104.8	102.4
22A	Kuhmilch	Cow's milk	Lait de vache	101.0	98.2	99.1	107.6	111.6	100.0	103.5	104.8	102.4
22B	Sonstige Milch	Other milk	Autres laits	-	-	-	-	-	-	-	-	-
23	Eier	Eggs	Oeufs	116.0	100.1	106.3	93.9	101.1	100.0	101.9	90.7	91.7
24	Sonstige tierische Erzeugnisse	Other animal products	Autres produits animaux	99.4	102.4	100.1	106.7	109.4	100.0	93.4	107.0	102.8

NOMINALE PREISINDIZES / NOMINAL PRICE INDICES / INDICES DES PRIX NOMINAUX

1990 = 100 (ohne MWS/St / excluding VAT / TVA exclue)

PORTUGAL

				1985	1986	1987	1988	1989	1990	1991	1992	1993	1994
0	INSGESAMT	TOTAL	TOTAL	66.9	71.1	76.5	83.8	97.4	100.0	96.5	89.0	88.2	99.2
(0)	INSGESAMT (ohne Obst und Gemüse)	TOTAL (excl. fruit and vegetables)	TOTAL (sans fruits et légumes)	71.0	77.1	80.3	84.6	100.9	100.0	95.1	87.3	89.0	98.5
1	PFLANZLICHE ERZEUGNISSE	CROP PRODUCTS	PRODUITS VEGETAUX	52.7	59.0	66.5	76.5	94.0	100.0	97.3	83.2	83.4	101.0
(1)	PFLANZLICHE ERZEUGNISSE (ohne Obst und Gemüse)	CROP PRODUCTS (excl. fruit and vegetables)	PRODUITS VEGETAUX (sans fruits et légumes)	54.6	66.4	70.3	74.3	100.6	100.0	94.4	75.9	82.5	100.4
11	Getreide und Reis	Cereals and rice	Céréales et riz	84.2	90.6	98.2	99.1	99.5	100.0	85.9	81.0	75.4	68.5
11A	Weichweizen	Soft wheat	Blé tendre	81.5	88.5	94.8	100.0	100.0	100.0	88.5	80.1	69.4	62.3
11B	Hartweizen	Durum wheat	Blé dur	76.4	85.2	91.1	100.0	100.0	100.0	90.7	80.8	68.2	56.8
11C	Futtergerste	Feeding barley	Orge fourragère	79.9	88.7	94.7	100.0	100.0	100.0	73.1	70.1	67.1	62.8
11D	Braugerste	Malling barley	Orge de brasserie	66.8	76.5	82.2	85.6	85.6	100.0	75.1	70.3	64.8	59.2
11E	Hafer	Oats	Avoine	92.1	103.0	103.0	103.0	103.0	100.0	106.7	105.9	106.7	86.8
11F	Körnermais	Grain-maize	Mais-grain	95.1	100.0	100.0	100.0	100.0	100.0	86.8	83.3	79.7	73.2
11G	Rohreis	Paddy rice	Riz non décortiqué	73.6	79.9	103.5	96.5	98.6	100.0	86.8	83.3	79.7	73.2
11H	Sonstiges Getreide	Others	Autres	81.6	88.7	94.8	100.0	100.0	100.0	73.1	70.1	66.2	61.6
12	Hackfrüchte	Root crops	Plantes sarclées	44.8	85.6	89.9	82.9	92.1	100.0	170.9	92.8	104.4	165.4
12A	Speisekartoffeln	Potatoes for consumption	Pommes de terre de consommation	44.8	85.6	89.9	82.9	92.1	100.0	170.9	92.8	104.4	165.4
12A1	Frühkartoffeln	Early potatoes	Pommes de terre hâtives	42.1	88.7	65.8	56.8	68.8	100.0	133.4	77.3	83.3	131.7
12A2	Übrige Kartoffeln (Lager)	Main-crop potatoes	Autres pommes de terre	44.9	85.4	91.2	84.3	93.4	100.0	172.9	93.6	105.5	167.2
12B	Zuckerrüben	Sugar beet	Betteraves sucrières	-	-	-	-	-	-	-	-	-	-
12C	Sonstige Hackfrüchte	Others	Autres	:	:	:	:	:	:	:	:	:	:
13	Obst	Fruit	Fruits	58.5	52.8	63.7	84.2	74.5	100.0	104.1	102.6	100.4	114.4
13A	Frischobst	Fresh fruit	Fruits frais	59.1	53.1	63.0	84.4	73.9	100.0	101.6	99.0	89.6	103.6
13A1	Tafeläpfel	Dessert apples	Pommes de table	86.5	74.7	87.6	95.7	86.2	100.0	131.9	128.9	109.5	116.9
13A2	Tafelbirnen	Dessert pears	Poires de table	69.1	54.8	66.8	82.1	81.2	100.0	81.3	79.4	88.8	86.9
13A3	Kirschen	Cherries	Cerises	35.9	41.2	86.4	68.9	74.9	100.0	88.3	65.8	97.5	96.3
13A4	Pflaumen	Plums	Prunes	-	-	-	-	-	-	-	-	-	-
13A5	Erdbeeren	Strawberries	Fraises	88.9	81.8	96.8	94.9	205.9	100.0	144.2	139.6	122.4	107.4
13A6	Tafeltrauben	Dessert grapes	Raisins de table	39.3	49.8	48.8	95.8	96.4	100.0	103.0	86.6	103.4	107.6
13A7	Zitrusfrüchte	Citrus fruit	Agrumes	56.2	49.7	49.7	74.3	70.5	100.0	84.8	91.6	84.7	101.5
13A7A	Orangen	Oranges	Oranges	52.6	47.2	44.6	78.5	65.7	100.0	77.3	81.2	70.0	77.8
13A7B	Mandarinen	Mandarins	Mandarines	48.1	52.5	62.6	72.4	75.2	100.0	95.6	116.0	123.3	121.0
13A7C	Zitronen	Lemons	Citrons	84.7	56.3	52.5	58.7	84.6	100.0	101.0	100.0	89.6	175.8
13A8	Sonstiges Frischobst	Other fresh fruit	Autres fruits frais	53.6	46.1	66.9	82.3	56.2	100.0	108.3	105.0	77.3	104.2
13B	Trockenfrüchte	Nuts and dried fruit	Fruits secs	:	:	:	:	:	:	:	:	:	:
13B1	Nüsse	Nuts	Fruits à coque	56.7	52.2	66.0	83.5	76.4	100.0	112.6	114.7	135.7	149.6
13B2	Getrocknetes Obst	Dried fruit	Fruits séchés	-	-	-	-	-	-	-	-	-	-
14	Frischgemüse	Fresh vegetables	Légumes frais	43.4	41.1	58.0	77.7	87.6	100.0	101.4	91.5	74.6	94.0
14A	Kopfsalat	Lettuce	Laitues	35.1	38.5	50.0	52.4	84.6	100.0	105.6	88.8	91.7	86.0
14B	Blumenkohl	Cauliflowers	Choux-fleurs	42.7	28.2	40.0	66.5	47.7	100.0	70.7	72.8	98.2	75.1
14C	Kohl	Cabbages	Choux	51.6	45.9	45.6	66.6	79.1	100.0	47.5	62.4	56.2	60.8
14D	Tomaten	Tomatoes	Tomates	49.7	55.6	70.0	78.4	88.3	100.0	107.5	112.0	119.7	120.2
14E	Karotten	Carrots	Carottes	55.9	33.7	63.3	60.8	58.2	100.0	97.7	60.2	75.4	78.9
14F	Spinat	Spinach	Epinards	43.4	41.1	58.0	77.7	87.6	100.0	101.4	91.5	74.6	94.0
14G	Erbsen (grüne)	Peas (green)	Pois (verts)	43.4	41.1	58.0	77.7	87.6	100.0	101.4	91.5	74.6	94.0
14H	Bohnen (grüne)	Beans (green)	Haricots (verts)	48.2	33.3	60.4	71.8	84.6	100.0	160.9	145.5	159.7	193.7
14I	Zwiebeln	Onions	Oignons	54.3	63.3	74.3	166.9	184.8	100.0	96.2	96.9	119.3	176.0
14J	Gurken	Cucumbers	Concombres	51.8	138.2	146.5	166.6	121.2	100.0	161.0	142.0	142.0	129.5
14K	Sonstiges Frischgemüse	Others	Autres	32.9	36.6	63.8	102.5	98.3	100.0	108.5	94.7	-	58.9

NOMINALE PREISINDIZES / NOMINAL PRICE INDICES / INDICES DES PRIX NOMINAUX

1990 = 100 (ohne MWST / excluding VAT / TVA exclue)

PORTUGAL

			1985	1986	1987	1988	1989	1990	1991	1992	1993	1994	
15	Weinmost/Wein	Wine must/Wine	Moût/Vin	33.9	38.7	39.6	50.8	106.6	100.0	67.6	57.9	76.5	97.0
15A	Weinmost	Wine must	Moût	-	-	-	-	-	-	-	-	-	-
15B	Wein	Wine	Vin	33.9	38.7	39.6	50.8	106.6	100.0	67.6	57.9	76.5	97.0
15B1	Tafelwein	Table wine	Vin de table	33.9	38.7	39.6	50.8	106.6	100.0	67.6	57.9	76.5	97.0
15B2	Qualitätswein	Quality wine	Vin de qualité	33.9	38.7	39.6	50.8	106.6	100.0	67.6	57.9	76.5	97.0
16	Oliven und Olivenöl	Olives and olive oil	Olives et huile d'olives	57.2	70.4	68.9	69.5	102.0	100.0	101.0	84.5	79.6	101.4
17	Saatgut	Seeds	Semences	-	-	-	-	-	-	-	-	-	-
18	Blumen, Zierpflanzen und Baumschulerzeugnisse	Flowers, ornamental plants and tree-nursery products	Fleurs, plantes ornementales et produits de pépinière	25.9	32.0	28.5	44.6	42.2	100.0	110.9	125.0	120.2	120.5
19	Sonstige pflanzliche Erzeugnisse	Other crop products	Autres produits végétaux	75.5	86.6	97.4	102.1	108.7	100.0	97.0	86.2	86.7	98.0
19A	Hülsenfrüchte	Pulses	Légumes secs	83.2	94.0	109.9	119.5	124.0	100.0	90.2	116.2	104.5	118.2
19B	Ölsaaten	Oilseeds	Graines oléagineuses	68.8	81.9	84.2	80.6	92.1	100.0	103.4	24.6	44.3	63.1
19C	Rohlabak	Raw tobacco	Tabac brut	66.4	74.9	85.9	91.0	95.3	100.0	104.5	104.5	106.4	100.5
19D	Baumwolle	Cotton	Coton	-	-	-	-	-	-	-	-	-	-
19E	Sonstige	Others	Autres	76.3	87.3	98.8	104.2	110.5	100.0	87.0	86.2	86.7	98.0
2	TIERE UND TIERISCHE ERZEUGNISSE	ANIMALS AND ANIMAL PRODUCTS	ANIMAUX ET PRODUITS ANIMAUX	83.1	85.0	87.9	92.1	101.2	100.0	95.6	95.6	93.8	97.1
21	Tiere (zur Schlachtung und für den Export)	Animals (for slaughter and export)	Animaux (boucherie et exportation)	85.3	85.9	87.7	93.3	102.0	100.0	96.9	100.1	88.8	94.7
21A	Kälber	Calves	Veaux	65.6	86.2	96.1	95.5	108.9	100.0	100.3	100.1	102.4	117.3
21B	Rinder ohne Kälber	Cattle excluding calves	Bovins sans veaux	73.0	80.6	89.6	87.0	96.1	100.0	91.5	87.1	91.4	98.4
21C	Schweine	Pigs	Porcs	97.9	90.2	87.2	100.4	109.4	100.0	101.4	110.5	82.9	86.8
21D	Schafe und Lämmer	Sheep and lambs	Moutons et agneaux	81.1	84.5	80.0	81.7	85.8	100.0	92.4	95.7	98.1	103.8
21E	Geflügel	Poultry	Volailles	-	-	-	-	-	-	-	-	-	-
21E1	Masthähnchen	Chickens	Poulets	85.5	92.0	85.7	91.0	85.6	100.0	95.8	89.0	96.6	84.8
21E2	Sonstiges Geflügel	Other poultry	Autres volailles	44.1	51.0	43.4	63.4	84.0	100.0	101.5	47.4	44.5	45.4
21F	Sonstige Tiere	Other animals	Autres animaux	75.9	70.0	70.0	69.2	72.7	100.0	106.0	108.7	108.7	157.0
22	Milch	Milk	Lait	80.3	84.1	90.9	90.8	98.2	100.0	97.4	90.6	102.3	108.3
22A	Kuhmilch	Cow's milk	Lait de vache	79.1	81.7	86.1	89.1	97.2	100.0	95.7	91.3	95.9	102.9
22B	Sonstige Milch	Other milk	Autres laits	87.8	98.7	120.8	101.5	104.9	100.0	107.7	86.5	141.5	141.5
23	Eier	Eggs	Oeufs	82.1	83.7	80.5	90.1	107.3	100.0	80.5	82.9	101.2	83.8
24	Sonstige tierische Erzeugnisse	Other animal products	Autres produits animaux	59.3	74.3	78.7	83.3	91.3	100.0	95.7	89.0	89.0	59.6

NOMINALE PREISINDIZES / NOMINAL PRICE INDICES / INDICES DES PRIX NOMINAUX

1990 = 100 (ohne MWSt / excluding VAT / TVA exclue)

			UNITED KINGDOM										
			1985	1986	1987	1988	1989	1990	1991	1992	1993	1994	
0	INSGESAMT	TOTAL	TOTAL	89.4	90.7	92.5	92.9	98.8	100.0	99.3	100.9	105.4	106.1
(0)	INSGESAMT (ohne Obst und Gemüse)	TOTAL (excl. fruit and vegetables)	TOTAL (sans fruits et légumes)	89.8	91.4	92.7	93.1	99.7	100.0	99.2	101.9	106.5	106.9
1	PFLANZLICHE ERZEUGNISSE	CROP PRODUCTS	PRODUITS VEGETAUX	90.7	93.9	95.2	92.6	95.8	100.0	101.3	96.8	96.3	99.2
(1)	PFLANZLICHE ERZEUGNISSE (ohne Obst und Gemüse)	CROP PRODUCTS (excl. fruit and vegetables)	PRODUITS VEGETAUX (sans fruits et légumes)	92.0	96.9	96.8	93.1	97.4	100.0	101.6	98.2	96.6	99.3
11	Getreide und Reis	Cereals and rice	Céréales et riz	101.4	101.8	100.4	97.6	98.2	100.0	105.8	108.1	111.5	97.2
11A	Weichweizen	Soft wheat	Blé tendre	102.7	102.7	101.1	98.0	97.7	100.0	107.2	109.8	113.2	96.8
11B	Hartweizen	Durum wheat	Blé dur	-	-	-	-	-	-	-	-	-	-
11C	Futtergerste	Feeding barley	Orge fourragère	101.7	101.6	96.9	95.0	98.0	100.0	103.8	105.4	109.7	98.1
11D	Braugerste	Milling barley	Orge de brasserie	93.9	97.8	100.9	99.2	102.8	100.0	100.6	102.1	102.0	97.9
11E	Haler	Oats	Avoine	95.3	92.6	108.4	102.0	94.2	100.0	102.0	108.6	121.8	100.8
11F	Körnermais	Grain-maize	Mais-grain	-	-	-	-	-	-	-	-	-	-
11G	Rohreis	Paddy rice	Riz non décortiqué	-	-	-	-	-	-	-	-	-	-
11H	Sonstiges Getreide	Others	Autres	95.0	92.5	93.3	90.0	93.8	100.0	106.7	95.1	105.8	96.2
12	Hackfrüchte	Root crops	Plantes sarclées	63.7	88.4	90.3	82.4	92.7	100.0	100.9	87.1	81.4	124.5
12A	Speisekartoffeln	Potatoes for consumption	Pommes de terre de consommation	47.7	84.5	90.5	77.8	91.4	100.0	98.3	74.6	62.3	129.9
12A1	Frühkartoffeln	Early potatoes	Pommes de terre hâtives	98.7	140.7	154.9	127.7	174.1	100.0	224.7	100.7	110.1	257.7
12A2	Übrige Kartoffeln (Lager)	Main-crop potatoes	Autres pommes de terre	43.4	79.8	85.1	73.6	84.5	100.0	87.7	72.4	58.3	119.2
12B	Zuckerrüben	Sugar beet	Betteraves sucrières	91.2	95.0	90.0	90.3	94.8	100.0	105.2	108.4	114.1	115.3
12C	Sonstige Hackfrüchte	Others	Autres	-	-	-	-	-	-	-	-	-	-
13	Obst	Fruit	Fruits	75.9	87.6	80.1	90.7	91.8	100.0	104.5	100.4	87.5	87.1
13A	Frischobst	Fresh fruit	Fruits frais	75.9	87.6	80.1	90.7	91.8	100.0	104.5	100.4	87.5	87.1
13A1	Tafeläpfel	Dessert apples	Pommes de table	73.1	80.8	70.4	93.2	94.7	100.0	117.3	124.7	79.6	74.8
13A2	Tafelbirnen	Dessert pears	Poires de table	63.5	69.8	64.0	60.8	80.3	100.0	90.9	90.3	77.8	78.9
13A3	Kirschen	Cherries	Cerises	63.1	92.1	90.1	84.8	103.5	100.0	84.7	75.8	104.8	100.8
13A4	Pflaumen	Plums	Prunes	55.3	47.1	45.4	50.2	93.3	100.0	62.9	37.0	64.1	73.4
13A5	Erdbeeren	Strawberries	Fraises	100.6	108.7	101.1	107.0	102.0	100.0	109.9	105.3	101.2	103.0
13A6	Tafeltrauben	Dessert grapes	Raisins de table	-	-	-	-	-	-	-	-	-	-
13A7	Zitrusfrüchte	Citrus fruit	Agrumes	-	-	-	-	-	-	-	-	-	-
13A7A	Orangen	Oranges	Oranges	-	-	-	-	-	-	-	-	-	-
13A7B	Mandarinen	Mandarins	Mandarines	-	-	-	-	-	-	-	-	-	-
13A7C	Zitronen	Lemons	Citrons	-	-	-	-	-	-	-	-	-	-
13A8	Sonstiges Frischobst	Other fresh fruit	Autres fruits frais	63.7	84.2	79.2	84.0	82.9	100.0	92.4	77.5	88.2	89.9
13B	Trockenfrüchte	Nuts and dried fruit	Fruits secs	-	-	-	-	-	-	-	-	-	-
13B1	Nüsse	Nuts	Fruits à coque	-	-	-	-	-	-	-	-	-	-
13B2	Getrocknetes Obst	Dried fruit	Fruits séchés	-	-	-	-	-	-	-	-	-	-
14	Frischgemüse	Fresh vegetables	Légumes frais	89.3	83.6	93.4	91.0	90.7	100.0	99.1	90.5	97.3	102.0
14A	Kopfsalat	Lettuce	Laitues	87.8	88.2	106.8	93.3	97.1	100.0	98.3	121.2	113.4	124.3
14B	Blumenkohl	Cauliflowers	Choux-fleurs	119.1	78.1	103.2	84.8	93.8	100.0	111.5	95.7	104.4	106.6
14C	Kohl	Cabbages	Choux	83.1	74.3	84.2	85.2	87.8	100.0	98.5	85.6	106.4	94.5
14D	Tomaten	Tomatoes	Tomates	90.1	91.7	101.7	102.4	99.9	100.0	88.8	80.4	75.8	84.8
14E	Karotten	Carrots	Carottes	79.1	67.0	84.2	84.4	73.1	100.0	104.0	67.1	86.0	100.1
14F	Spinat	Spinach	Epinards	-	-	-	-	-	-	-	-	-	-
14G	Erbsen (grüne)	Peas (green)	Pois (verts)	96.2	92.6	88.9	91.0	95.3	100.0	100.8	95.2	94.2	100.5
14H	Bohnen (grüne)	Beans (green)	Haricots (verts)	79.6	76.5	99.9	68.1	63.2	100.0	68.0	57.2	82.8	93.1
14I	Zwiebeln	Onions	Oignons	76.2	71.8	92.5	71.8	75.8	100.0	89.9	78.2	88.1	108.6
14J	Gurken	Cucumbers	Concombres	86.5	83.9	93.7	91.9	87.8	100.0	85.2	84.8	86.1	79.4
14K	Sonstiges Frischgemüse	Others	Autres	90.6	89.0	90.0	96.1	95.0	100.0	103.6	93.4	101.5	103.0

NOMINALE PREISINDIZES / NOMINAL PRICE INDICES / INDICES DES PRIX NOMINAUX

1990 = 100 (ohne MWS/St. / excluding VAT / TVA exclue)

UNITED KINGDOM

			1985	1986	1987	1988	1989	1990	1991	1992	1993	1994	
15	Weinmost/Wein	Wine must/Wine	Mout/Vin	-	-	-	-	-	-	-	-	-	
15A	Weinmost	Wine must	Mout	-	-	-	-	-	-	-	-	-	
15B	Wein	Wine	Vin	-	-	-	-	-	-	-	-	-	
15B1	Tafelwein	Table wine	Vin de table	-	-	-	-	-	-	-	-	-	
15B2	Qualitätswein	Quality wine	Vin de qualité	-	-	-	-	-	-	-	-	-	
16	Oliven und Olivenöl	Olives and olive oil	Olives et huile d'olives	-	-	-	-	-	-	-	-	-	
17	Saatgut	Seeds	Semences	75.8	83.2	94.2	93.8	96.7	100.0	99.1	98.6	90.6	101.9
18	Blumen, Zierpflanzen und Baumschulerzeugnisse	Flowers, ornamental plants and tree-nursery products	Fleurs, plantes ornementales et produits de pépinière	94.5	93.8	99.7	101.1	102.3	100.0	97.1	99.3	97.9	104.4
19	Sonstige pflanzliche Erzeugnisse	Other crop products	Autres produits végétaux	96.6	96.6	89.4	82.8	96.1	100.0	91.3	73.7	60.4	67.3
19A	Hülsenfrüchte	Pulses	Légumes secs	92.6	93.7	97.8	99.6	103.1	100.0	99.6	103.6	83.1	81.0
19B	Ölsaaten	Oilseeds	Graines oléagineuses	98.0	97.8	86.2	76.5	93.4	100.0	88.2	62.5	51.8	62.2
19C	Rohtabak	Raw tobacco	Tabac brut	-	-	-	-	-	-	-	-	-	-
19D	Baumwolle	Cotton	Coton	-	-	-	-	-	-	-	-	-	-
19E	Sonstige	Others	Autres	-	-	-	-	-	-	-	-	-	-
2	TIERE UND TIERISCHE ERZEUGNISSE	ANIMALS AND ANIMAL PRODUCTS	ANIMAUX ET PRODUITS ANIMAUX	88.6	88.6	90.6	93.1	100.9	100.0	97.9	103.7	111.6	110.8
21	Tiere (zur Schlachtung und für den Export)	Animals (for slaughter and export)	Animaux (boucherie et exportation)	92.5	92.6	93.0	94.9	103.0	100.0	94.9	102.1	111.8	109.1
21A	Kälber	Calves	Veaux	84.0	89.6	105.8	135.0	141.1	100.0	92.5	114.8	150.7	145.4
21B	Rinder ohne Kälber	Cattle excluding calves	Bovins sans veaux	90.7	89.2	91.0	103.2	108.4	100.0	100.1	103.8	122.0	115.1
21C	Schweine	Pigs	Porcs	91.3	87.9	86.5	80.9	100.7	100.0	91.8	103.0	92.2	88.8
21D	Schafe und Lämmer	Sheep and lambs	Moutons et agneaux	101.9	110.5	113.4	103.9	106.4	100.0	84.2	105.4	127.1	134.8
21E	Geflügel	Poultry	Volailles	91.8	92.9	90.2	86.4	90.8	100.0	95.3	95.0	101.9	101.5
21E1	Masthähnchen	Chickens	Poulets	95.4	94.9	93.4	89.3	94.6	100.0	92.9	94.1	101.5	99.3
21E2	Sonstiges Geflügel	Other poultry	Autres volailles	82.9	87.7	82.3	79.3	81.4	100.0	101.2	97.4	102.9	107.1
21F	Sonstige Tiere	Other animals	Autres animaux	-	-	-	-	-	-	-	-	-	-
22	Milch	Milk	Lait	81.1	83.9	87.2	93.4	99.6	100.0	104.6	109.6	114.6	115.7
22A	Kuhmilch	Cow's milk	Lait de vache	81.1	83.9	87.2	93.4	99.6	100.0	104.6	109.6	114.6	115.7
22B	Sonstige Milch	Other milk	Autres laits	-	-	-	-	-	-	-	-	-	-
23	Eier	Eggs	Oeufs	94.1	76.7	86.0	72.9	87.7	100.0	87.5	86.2	98.8	99.4
24	Sonstige tierische Erzeugnisse	Other animal products	Autres produits animaux	106.7	107.2	106.0	105.5	104.6	100.0	91.4	86.4	60.6	92.1

NOMINALE PREISINDIZES / NOMINAL PRICE INDICES / INDICES DES PRIX NOMINAUX

1990 = 100 (ohne MwSt / excluding VAT / TVA exclue)

EUR 12

				1985	1986	1987	1988	1989	1990	1991	1992	1993	1994
0	INSGESAMT	TOTAL	TOTAL	92.0	92.1	91.3	92.8	100.1	100.0	102.9	98.2	97.2	101.2
(0)	INSGESAMT (ohne Obst und Gemüse)	TOTAL (excl. fruit and vegetables)	TOTAL (sans fruits et légumes)	93.9	93.8	92.4	93.8	102.0	100.0	100.7	98.4	97.3	100.2
1	PFLANZLICHE ERZEUGNISSE	CROP PRODUCTS	PRODUITS VEGETAUX	87.1	89.5	89.5	90.0	95.1	100.0	107.4	96.0	95.2	102.0
(1)	PFLANZLICHE ERZEUGNISSE (ohne Obst und Gemüse)	CROP PRODUCTS (excl. fruit and vegetables)	PRODUITS VEGETAUX (sans fruits et légumes)	89.5	92.7	91.3	91.4	97.8	100.0	103.9	95.6	94.5	99.8
11	Getreide und Reis	Cereals and rice	Céréales et riz	105.7	108.4	105.8	101.9	102.5	100.0	103.5	100.3	98.7	90.0
11A	Weichweizen	Soft wheat	Blé tendre	108.1	111.6	108.5	104.1	104.6	100.0	104.0	102.8	98.9	88.3
11B	Hartweizen	Durum wheat	Blé dur	96.4	104.1	98.3	93.4	104.7	100.0	98.7	94.7	98.5	86.2
11C	Futtergerste	Feeding barley	Orge fourragère	110.9	111.5	105.3	102.5	103.4	100.0	103.2	101.5	96.2	90.7
11D	Braugerste	Malling barley	Orge de brasserie	98.9	105.5	103.0	103.7	101.8	100.0	98.7	98.9	95.8	91.9
11E	Hafer	Oats	Avoine	107.1	104.7	113.8	110.5	106.3	100.0	101.2	110.0	111.7	95.4
11F	Körnermais	Grain-maize	Mais-grain	102.3	102.5	102.1	96.3	93.3	100.0	108.8	94.3	95.7	87.8
11G	Rohreis	Paddy rice	Riz non décortiqué	101.0	94.2	107.4	109.4	107.6	100.0	103.5	107.7	131.0	132.1
11H	Sonstiges Getreide	Others	Autres	116.4	117.8	112.4	106.0	104.6	100.0	96.6	96.2	87.3	80.0
12	Hackfrüchte	Root crops	Plantes sarclées	77.5	90.0	90.7	90.3	101.0	100.0	110.1	90.5	91.5	123.9
12A	Speisekartoffeln	Potatoes for consumption	Pommes de terre de consommation	54.0	80.9	79.8	79.8	100.8	100.0	117.1	75.6	77.3	144.1
12A1	Frühkartoffeln	Early potatoes	Pommes de terre hâtives	83.2	112.6	107.0	114.9	147.8	100.0	144.4	88.3	101.3	151.7
12A2	Übrige Kartoffeln (Lager)	Main-crop potatoes	Autres pommes de terre	50.3	78.4	76.8	75.1	96.7	100.0	111.4	70.0	68.7	137.9
12B	Zuckerrüben	Sugar beet	Betteraves sucrières	96.2	96.6	99.4	98.8	100.5	100.0	104.2	103.3	104.3	108.0
12C	Sonstige Hackfrüchte	Others	Autres	113.6	111.9	106.3	104.8	109.5	100.0	103.4	97.4	91.0	91.0
13	Obst	Fruit	Fruits	84.2	88.5	82.1	87.3	87.4	100.0	121.0	95.0	91.3	104.1
13A	Frischobst	Fresh fruit	Fruits frais	83.1	86.2	79.3	85.6	86.4	100.0	121.5	93.3	86.8	99.3
13A1	Tafeläpfel	Dessert apples	Pommes de table	74.6	81.4	69.2	68.4	78.1	100.0	150.1	98.6	72.2	94.0
13A2	Tafelbirnen	Dessert pears	Poires de table	61.2	81.5	69.0	76.6	89.1	100.0	118.3	75.4	74.7	78.6
13A3	Kirschen	Cherries	Cerises	63.1	75.4	70.2	71.1	86.1	100.0	121.5	85.2	88.9	99.2
13A4	Pflaumen	Plums	Prunes	58.3	70.1	66.6	74.5	84.6	100.0	131.3	71.7	84.0	81.1
13A5	Erdbeeren	Strawberries	Fraises	104.6	103.8	96.7	95.9	98.5	100.0	110.7	99.8	106.8	108.2
13A6	Tafeltrauben	Dessert grapes	Raisins de table	54.5	64.1	61.4	85.8	79.0	100.0	97.8	80.6	77.7	102.1
13A7	Zitrusfrüchte	Citrus fruit	Agrumes	120.0	102.8	97.0	106.7	97.2	100.0	117.7	104.9	95.3	116.2
13A7A	Orangen	Oranges	Oranges	109.6	97.3	97.4	110.1	97.6	100.0	108.9	93.2	82.3	103.2
13A7B	Mandarinen	Mandarins	Mandarinnes	114.6	127.8	107.7	111.2	95.7	100.0	145.1	129.1	121.5	129.8
13A7C	Zitronen	Lemons	Citrons	156.3	96.3	86.9	93.5	97.7	100.0	118.3	116.5	108.9	141.6
13A8	Sonstiges Frischobst	Other fresh fruit	Autres fruits frais	76.5	83.0	79.8	86.5	82.4	100.0	112.8	91.4	92.1	96.0
13B	Trockenfrüchte	Nuts and dried fruit	Fruits secs	96.8	114.5	114.0	107.2	98.9	100.0	115.0	115.0	143.7	159.2
13B1	Nüsse	Nuts	Fruits à coque	111.4	133.0	131.5	118.4	103.2	100.0	111.8	111.9	147.6	164.3
13B2	Getrocknetes Obst	Dried fruit	Fruits séchés	52.1	58.7	64.5	74.8	87.9	100.0	125.1	130.9	139.4	154.1
14	Frischgemüse	Fresh vegetables	Légumes frais	79.5	77.6	87.7	86.6	90.3	100.0	111.1	98.2	100.7	109.0
14A	Kopfsalat	Lettuce	Laitues	76.9	73.6	92.9	82.0	86.3	100.0	101.2	98.8	105.0	104.5
14B	Blumenkohl	Cauliflowers	Choux-fleurs	111.0	78.5	107.3	87.3	85.4	100.0	128.7	98.8	104.1	104.3
14C	Kohl	Cabbages	Choux	85.5	73.4	84.6	86.7	88.9	100.0	110.8	99.9	101.7	101.7
14D	Tomaten	Tomatoes	Tomates	70.6	74.0	82.0	82.4	86.2	100.0	113.3	93.0	98.8	122.7
14E	Karotten	Carrots	Carottes	90.0	72.4	85.6	85.4	83.8	100.0	108.7	76.6	92.9	102.5
14F	Spinat	Spinach	Epinards	73.1	77.1	84.3	90.3	90.5	100.0	128.5	119.9	120.4	129.1
14G	Erbsen (grüne)	Peas (green)	Pois (verts)	84.3	84.6	81.4	84.0	86.3	100.0	105.7	103.3	106.1	116.9
14H	Bohnen (grüne)	Beans (green)	Haricots (verts)	72.3	73.7	86.0	89.9	89.7	100.0	121.3	109.7	115.8	128.3
14I	Zwiebeln	Onions	Oignons	65.5	67.6	82.2	82.5	93.3	100.0	102.9	86.2	114.3	126.6
14J	Gurken	Cucumbers	Concombres	80.8	77.4	90.3	86.5	90.1	100.0	104.9	98.7	107.9	101.1
14K	Sonstiges Frischgemüse	Others	Autres	81.8	81.6	89.1	89.4	93.9	100.0	110.5	101.1	97.2	101.5

NOMINALE PREISINDIZES / NOMINAL PRICE INDICES / INDICES DES PRIX NOMINAUX

1990 = 100 (ohne MWST / excluding VAT / TVA exclue)

EUR 12

			1985	1986	1987	1988	1989	1990	1991	1992	1993	1994	
15	Weinmost/Wein	Wine must/Wine	Mout/Vin	67.5	68.8	67.5	72.5	88.8	100.0	95.8	87.5	80.9	93.1
15A	Weinmost	Wine must	Moût	97.8	72.9	77.9	84.8	87.2	100.0	99.8	92.4	97.7	112.5
15B	Wein	Wine	Vin	65.6	68.6	66.8	71.8	88.9	100.0	95.5	87.2	79.8	91.9
15B1	Tafelwein	Table wine	Vin de table	69.4	72.6	68.9	71.3	85.2	100.0	96.8	85.9	76.7	86.2
15B2	Qualitätswein	Quality wine	Vin de qualité	59.9	61.9	62.2	67.1	88.5	100.0	95.6	91.4	86.1	94.4
16	Oliven und Olivenöl	Olives and olive oil	Olives et huile d'olives	70.8	72.0	76.3	75.7	89.3	100.0	124.7	116.3	118.1	133.1
17	Saatgut	Seeds	Semences	86.9	90.1	94.2	93.4	96.2	100.0	98.8	98.3	95.9	100.8
18	Blumen, Zierpflanzen und Baumschulerzeugnisse	Flowers, ornamental plants and tree-nursery products	Fleurs, plantes ornementales et produits de pépinière	96.8	96.3	98.0	100.3	97.3	100.0	107.1	102.4	105.8	105.8
19	Sonstige pflanzliche Erzeugnisse	Other crop products	Autres produits végétaux	94.8	97.0	90.4	91.7	100.8	100.0	97.9	83.8	83.9	88.0
19A	Hülsenfrüchte	Pulses	Légumes secs	103.2	101.1	89.2	102.3	94.3	100.0	98.9	105.9	86.5	72.0
19B	Ölsaaten	Oilseeds	Graines oléagineuses	107.0	108.4	96.6	93.1	107.5	100.0	90.1	52.6	56.4	62.6
19C	Rohlabak	Raw tobacco	Tabac brut	73.7	76.2	78.2	85.3	90.9	100.0	101.2	101.2	106.5	113.1
19D	Baumwolle	Cotton	Colton	68.3	72.7	84.0	81.3	97.0	100.0	125.0	144.2	150.4	163.1
19E	Sonstige	Others	Autres	84.6	93.8	87.4	88.6	98.1	100.0	97.8	100.1	100.9	111.3
2	TIERE UND TIERISCHE ERZEUGNISSE	ANIMALS AND ANIMAL PRODUCTS	ANIMAUX ET PRODUITS ANIMAUX	96.8	94.6	93.1	95.5	104.8	100.0	98.6	100.3	99.2	100.4
21	Tiere (zur Schlachtung und für den Export)	Animals (for slaughter and export)	Animaux (boucherie et exportation)	101.2	97.2	93.4	95.2	105.9	100.0	98.3	100.7	97.1	98.8
21A	Kälber	Calves	Veaux	88.3	88.7	92.1	100.1	111.0	100.0	95.2	100.5	110.6	110.2
21B	Rinder ohne Kälber	Cattle excluding calves	Bovins sans veaux	99.9	95.7	96.9	101.9	108.2	100.0	94.9	97.4	105.4	105.8
21C	Schweine	Pigs	Porcs	106.3	98.7	87.7	85.5	105.8	100.0	101.4	104.4	81.8	85.4
21D	Schafe und Lämmer	Sheep and lambs	Moutons et agneaux	98.2	102.6	101.9	101.6	104.8	100.0	97.2	101.3	107.6	115.2
21E	Geflügel	Poultry	Volailles	103.3	101.4	97.0	98.7	99.9	100.0	100.0	99.5	102.7	101.2
21E1	Masthähnchen	Chickens	Poulets	103.3	100.4	96.0	97.9	100.1	100.0	100.3	100.3	104.8	103.3
21E2	Sonstiges Geflügel	Other poultry	Autres volailles	101.5	104.1	100.3	101.4	99.3	100.0	98.9	97.1	96.5	95.0
21F	Sonstige Tiere	Other animals	Autres animaux	91.1	93.6	92.9	93.5	98.4	100.0	103.1	97.6	97.5	99.9
22	Milch	Milk	Lait	88.4	90.7	91.2	96.8	103.8	100.0	98.9	100.5	102.4	103.9
22A	Kuhmilch	Cow's milk	Lait de vache	89.5	91.5	92.2	97.9	104.4	100.0	99.0	100.5	101.6	101.8
22B	Sonstige Milch	Other milk	Autres laits	70.9	77.7	75.1	79.8	92.4	100.0	97.2	100.0	116.4	138.9
23	Eier	Eggs	Oeufs	100.4	89.7	100.9	88.6	99.2	100.0	100.6	95.1	103.3	97.4
24	Sonstige tierische Erzeugnisse	Other animal products	Autres produits animaux	96.3	96.7	96.3	101.9	106.7	100.0	91.1	94.8	90.6	100.9

NOMINALE PREISINDIZES / NOMINAL PRICE INDICES / INDICES DES PRIX NOMINAUX

1990 = 100 (ohne MWS! / excluding VAT / TVA exclue)

ÖSTERREICH

				1985	1986	1987	1988	1989	1990	1991	1992	1993	1994
0	INSGESAMT	TOTAL	TOTAL	-	-	-	-	-	100.0	100.4	99.4	97.2	98.1
(0)	INSGESAMT (ohne Obst und Gemüse)	TOTAL (excl. fruit and vegetables)	TOTAL (sans fruits et légumes)	-	-	-	-	-	100.0	99.7	99.0	97.1	97.9
1	PFLANZLICHE ERZEUGNISSE	CROP PRODUCTS	PRODUITS VEGETAUX	-	-	-	-	-	100.0	98.5	92.9	93.7	97.3
(1)	PFLANZLICHE ERZEUGNISSE (ohne Obst und Gemüse)	CROP PRODUCTS (excl. fruit and vegetables)	PRODUITS VEGETAUX (sans fruits et légumes)	-	-	-	-	-	100.0	94.9	90.0	92.8	96.2
11	Getreide und Reis	Cereals and rice	Céréales et riz	-	-	-	-	-	100.0	96.1	92.2	92.5	92.3
11A	Weichweizen	Soft wheat	Blé tendre	-	-	-	-	-	100.0	96.1	92.2	92.6	93.7
11B	Hartweizen	Durum wheat	Blé dur	-	-	-	-	-	100.0	96.2	92.7	92.7	87.5
11C	Futtergerste	Feeding barley	Orge fourragère	-	-	-	-	-	-	-	-	-	-
11D	Braugerste	Malling barley	Orge de brasserie	-	-	-	-	-	100.0	96.6	91.8	92.5	83.7
11E	Hafer	Oats	Avoine	-	-	-	-	-	-	-	-	-	-
11F	Körnermais	Grain-maize	Mais-grain	-	-	-	-	-	-	-	-	-	-
11G	Rohreis	Paddy rice	Riz non décortiqué	-	-	-	-	-	-	-	-	-	-
11H	Sonstiges Getreide	Others	Autres	-	-	-	-	-	100.0	95.9	92.4	91.8	92.7
12	Hackfrüchte	Root crops	Plantes sarclées	-	-	-	-	-	100.0	92.3	80.7	76.6	92.1
12A	Speisekartoffeln	Potatoes for consumption	Pommes de terre de consommation	-	-	-	-	-	100.0	80.4	58.4	52.9	91.4
12A1	Frühkartoffeln	Early potatoes	Pommes de terre hâtives	-	-	-	-	-	-	-	-	-	-
12A2	Übrige Kartoffeln (Lager)	Main-crop potatoes	Autres pommes de terre	-	-	-	-	-	100.0	80.4	58.4	52.9	91.4
12B	Zuckerrüben	Sugar beet	Betteraves sucrières	-	-	-	-	-	100.0	99.1	93.3	90.1	92.5
12C	Sonstige Hackfrüchte	Others	Autres	-	-	-	-	-	-	-	-	-	-
13	Obst	Fruit	Fruits	-	-	-	-	-	100.0	121.9	105.3	90.5	85.0
13A	Frischobst	Fresh fruit	Fruits frais	-	-	-	-	-	100.0	121.9	105.3	90.5	85.0
13A1	Tafeläpfel	Dessert apples	Pommes de table	-	-	-	-	-	100.0	124.2	108.6	84.8	70.5
13A2	Tafelbirnen	Dessert pears	Poires de table	-	-	-	-	-	100.0	129.0	105.1	83.7	105.6
13A3	Kirschen	Cherries	Cerises	-	-	-	-	-	100.0	113.1	102.6	87.2	113.9
13A4	Pflaumen	Plums	Prunes	-	-	-	-	-	100.0	131.0	104.9	113.6	111.4
13A5	Erdbeeren	Strawberries	Fraises	-	-	-	-	-	100.0	94.5	104.5	106.9	85.1
13A6	Tafeltrauben	Dessert grapes	Raisins de table	-	-	-	-	-	-	-	-	-	-
13A7	Zitrusfrüchte	Citrus fruit	Agrumes	-	-	-	-	-	-	-	-	-	-
13A7A	Orangen	Oranges	Oranges	-	-	-	-	-	-	-	-	-	-
13A7B	Mandarinen	Mandarins	Mandarines	-	-	-	-	-	-	-	-	-	-
13A7C	Zitronen	Lemons	Citrons	-	-	-	-	-	-	-	-	-	-
13A8	Sonstiges Frischobst	Other fresh fruit	Autres fruits frais	-	-	-	-	-	100.0	128.8	103.5	90.5	80.7
13B	Trockenfrüchte	Nuts and dried fruit	Fruits secs	-	-	-	-	-	100.0	118.7	99.1	101.1	104.7
13B1	Nüsse	Nuts	Fruits à coque	-	-	-	-	-	100.0	118.7	99.1	101.1	104.7
13B2	Getrocknetes Obst	Dried fruit	Fruits séchés	-	-	-	-	-	-	-	-	-	-
14	Frischgemüse	Fresh vegetables	Légumes frais	-	-	-	-	-	100.0	125.0	123.1	114.8	138.1
14A	Kopfsalat	Lettuce	Laitues	-	-	-	-	-	100.0	158.1	156.7	140.6	165.4
14B	Blumenkohl	Cauliflowers	Choux-fleurs	-	-	-	-	-	-	-	-	-	-
14C	Kohl	Cabbages	Choux	-	-	-	-	-	100.0	109.9	121.2	107.9	102.6
14D	Tomaten	Tomatoes	Tomates	-	-	-	-	-	100.0	107.8	110.2	93.7	168.5
14E	Karotten	Carrots	Carottes	-	-	-	-	-	100.0	124.5	97.4	76.7	99.0
14F	Spinat	Spinach	Epinards	-	-	-	-	-	-	-	-	-	-
14G	Erbsen (grüne)	Peas (green)	Pois (verts)	-	-	-	-	-	100.0	103.7	103.7	103.7	102.6
14H	Bohnen (grüne)	Beans (green)	Haricots (verts)	-	-	-	-	-	100.0	100.0	94.0	94.0	95.3
14I	Zwiebeln	Onions	Oignons	-	-	-	-	-	100.0	130.5	112.6	117.9	200.0
14J	Gurken	Cucumbers	Concombres	-	-	-	-	-	100.0	103.9	103.9	103.9	103.9
14K	Sonstiges Frischgemüse	Others	Autres	-	-	-	-	-	100.0	127.9	109.8	112.0	112.1

NOMINALE PREISINDIZES / NOMINAL PRICE INDICES / INDICES DES PRIX NOMINAUX

1990 = 100 (ohne MWSt / excluding VAT / TVA exclue)

ÖSTERREICH

			1985	1986	1987	1988	1989	1990	1991	1992	1993	1994
15	Weinmost/Wein	Wine must/Wine	Mout/Vin	-	-	-	-	100.0	95.5	97.0	113.3	109.1
15A	Weinmost	Wine must	Mout	-	-	-	-	100.0	79.1	88.9	154.8	94.2
15B	Wein	Wine	Vin	-	-	-	-	100.0	99.1	98.8	104.2	112.3
15B1	Tafelwein	Table wine	Vin de table	-	-	-	-	-	-	-	-	-
15B2	Qualitätswein	Quality wine	Vin de qualité	-	-	-	-	-	-	-	-	-
16	Oliven und Olivenöl	Olives and olive oil	Olives et huile d'olives	-	-	-	-	-	-	-	-	-
17	Saatgut	Seeds	Semences	-	-	-	-	-	-	-	-	-
18	Blumen, Zierpflanzen und Baumschulerzeugnisse	Flowers, ornamental plants and tree-nursery products	Fleurs, plantes ornementales et produits de pépinière	-	-	-	-	-	-	-	-	-
19	Sonstige pflanzliche Erzeugnisse	Other crop products	Autres produits végétaux	-	-	-	-	-	-	-	-	-
19A	Hülsenfrüchte	Pulses	Légumes secs	-	-	-	-	-	-	-	-	-
19B	Ölsaaten	Oilseeds	Graines oléagineuses	-	-	-	-	-	-	-	-	-
19C	Rohtabak	Raw tobacco	Tabac brut	-	-	-	-	-	-	-	-	-
19D	Baumwolle	Cotton	Coton	-	-	-	-	-	-	-	-	-
19E	Sonstige	Others	Autres	-	-	-	-	-	-	-	-	-
2	TIERE UND TIERISCHE ERZEUGNISSE	ANIMALS AND ANIMAL PRODUCTS	ANIMAUX ET PRODUITS ANIMAUX	-	-	-	-	100.0	100.9	101.4	98.3	98.3
21	Tiere (zur Schlachtung und für den Export)	Animals (for slaughter and export)	Animaux (boucherie et exportation)	-	-	-	-	100.0	99.5	98.4	93.8	94.4
21A	Kälber	Calves	Veaux	-	-	-	-	100.0	95.3	95.1	95.8	98.2
21B	Rinder ohne Kälber	Cattle excluding calves	Bovins sans veaux	-	-	-	-	100.0	97.6	93.4	93.6	94.1
21C	Schweine	Pigs	Porcs	-	-	-	-	100.0	101.6	103.1	93.4	94.0
21D	Schafe und Lämmer	Sheep and lambs	Moutons et agneaux	-	-	-	-	-	-	-	-	-
21E	Geflügel	Poultry	Volailles	-	-	-	-	100.0	99.5	100.0	99.9	99.3
21E1	Masthähnchen	Chickens	Poulets	-	-	-	-	100.0	99.5	100.0	99.9	99.3
21E2	Sonstiges Geflügel	Other poultry	Autres volailles	-	-	-	-	-	-	-	-	-
21F	Sonstige Tiere	Other animals	Autres animaux	-	-	-	-	-	-	-	-	-
22	Milch	Milk	Lait	-	-	-	-	100.0	103.7	107.2	106.4	106.0
22A	Kuhmilch	Cow's milk	Lait de vache	-	-	-	-	100.0	103.7	107.2	106.4	106.0
22B	Sonstige Milch	Other milk	Autres laits	-	-	-	-	-	-	-	-	-
23	Eier	Eggs	Oeufs	-	-	-	-	100.0	99.5	98.2	97.4	91.8
24	Sonstige tierische Erzeugnisse	Other animal products	Autres produits animaux	-	-	-	-	-	-	-	-	-

NOMINALE PREISINDIZES / NOMINAL PRICE INDICES / INDICES DES PRIX NOMINAUX

1990 = 100 (ohne MWSt / excluding VAT / TVA exclue)

SUOMI / FINLAND

				1985	1986	1987	1988	1989	1990	1991	1992	1993	1994
15	Weinmost/Wein	Wine must/Wine	Mou/Win	-	-	-	-	-	-	-	-	-	-
15A	Weinmost	Wine must	Mouit	-	-	-	-	-	-	-	-	-	-
15B	Wein	Wine	Vin	-	-	-	-	-	-	-	-	-	-
15B1	Tafelwein	Table wine	Vin de table	-	-	-	-	-	-	-	-	-	-
15B2	Qualitätswein	Quality wine	Vin de qualité	-	-	-	-	-	-	-	-	-	-
16	Oliven und Olivenöl	Olives and olive oil	Olives et huile d'olives	-	-	-	-	-	-	-	-	-	-
17	Saalgut	Seeds	Semences	-	-	-	-	-	100.0	92.9	89.4	94.0	85.4
18	Blumen, Zierpflanzen und Baumschulerzeugnisse	Flowers, ornamental plants and tree-nursery products	Fleurs, plantes ornementales et produits de pépinière	-	-	-	-	-	100.0	102.0	105.2	105.7	105.6
19	Sonstige pflanzliche Erzeugnisse	Other crop products	Autres produits végétaux	-	-	-	-	-	100.0	96.1	90.0	81.8	77.3
19A	Hülsenfrüchte	Pulses	Légumes secs	-	-	-	-	-	-	-	-	-	-
19B	Ölsaaten	Oilseeds	Graines oléagineuses	-	-	-	-	-	100.0	96.1	90.0	81.8	77.3
19C	Rohtabak	Raw tobacco	Tabac brut	-	-	-	-	-	-	-	-	-	-
19D	Baumwolle	Cotton	Coton	-	-	-	-	-	-	-	-	-	-
19E	Sonstige	Others	Autres	-	-	-	-	-	-	-	-	-	-
2	TIERE UND TIERISCHE ERZEUGNISSE	ANIMALS AND ANIMAL PRODUCTS	ANIMAUX ET PRODUITS ANIMAUX	-	-	-	-	-	100.0	97.9	97.0	96.9	97.2
21	Tiere (zur Schlachtung und für den Export)	Animals (for slaughter and export)	Animaux (boucherie et exportation)	-	-	-	-	-	100.0	93.5	93.4	91.9	93.4
21A	Kälber	Calves	Veaux	-	-	-	-	-	100.0	100.4	99.1	100.9	100.3
21B	Rinder ohne Kälber	Cattle excluding calves	Bovins sans veaux	-	-	-	-	-	100.0	92.0	93.9	91.7	95.2
21C	Schweine	Pigs	Porcs	-	-	-	-	-	100.0	94.4	92.7	92.3	91.7
21D	Schafe und Lämmer	Sheep and lambs	Moutons et agneaux	-	-	-	-	-	100.0	94.3	88.5	84.5	85.1
21E	Geflügel	Poultry	Volailles	-	-	-	-	-	100.0	100.3	95.0	92.4	91.5
21E1	Masthähnchen	Chickens	Poulets	-	-	-	-	-	-	-	-	-	-
21E2	Sonstiges Geflügel	Other poultry	Autres volailles	-	-	-	-	-	-	-	-	-	-
21F	Sonstige Tiere	Other animals	Autres animaux	-	-	-	-	-	100.0	91.1	79.5	68.9	62.5
22	Milch	Milk	Lait	-	-	-	-	-	100.0	101.9	100.1	101.7	101.2
22A	Kuhmilch	Cow's milk	Lait de vache	-	-	-	-	-	100.0	101.9	100.1	101.7	101.2
22B	Sonstige Milch	Other milk	Autres laits	-	-	-	-	-	-	-	-	-	-
23	Eier	Eggs	Oeufs	-	-	-	-	-	100.0	99.2	99.6	96.4	93.5
24	Sonstige tierische Erzeugnisse	Other animal products	Autres produits animaux	-	-	-	-	-	100.0	93.8	93.3	92.1	93.2

NOMINALE PREISINDIZES / NOMINAL PRICE INDICES / INDICES DES PRIX NOMINAUX

1990 = 100 (ohne MWSt / excluding VAT / TVA exclue)

				SVERIGE									
				1985	1986	1987	1988	1989	1990	1991	1992	1993	1994
0	INSGESAMT	TOTAL	TOTAL	-	-	-	-	-	100.0	98.6	96.4	94.4	97.6
(0)	INSGESAMT (ohne Obst und Gemüse)	TOTAL (excl. fruit and vegetables)	TOTAL (sans fruits et légumes)	-	-	-	-	-	100.0	98.8	96.7	94.5	97.8
1	PFLANZLICHE ERZEUGNISSE	CROP PRODUCTS	PRODUITS VEGETAUX	-	-	-	-	-	100.0	98.2	91.2	86.0	92.8
(1)	PFLANZLICHE ERZEUGNISSE (ohne Obst und Gemüse)	CROP PRODUCTS (excl. fruit and vegetables)	PRODUITS VEGETAUX (sans fruits et légumes)	-	-	-	-	-	100.0	99.2	91.1	84.7	92.9
11	Getreide und Reis	Cereals and rice	Céréales et riz	-	-	-	-	-	100.0	92.7	85.9	83.9	81.1
11A	Weichweizen	Soft wheat	Blé tendre	-	-	-	-	-	100.0	92.3	84.8	83.9	81.6
11B	Hartweizen	Durum wheat	Blé dur	-	-	-	-	-	-	-	-	-	-
11C	Futtergerste	Feeding barley	Orge fourragère	-	-	-	-	-	100.0	94.9	90.7	86.7	82.6
11D	Braugerste	Malting barley	Orge de brasserie	-	-	-	-	-	-	-	-	-	-
11E	Hafer	Oats	Avoine	-	-	-	-	-	100.0	92.1	85.8	82.4	79.6
11F	Körnermais	Grain-maize	Mais-grain	-	-	-	-	-	-	-	-	-	-
11G	Rohreis	Paddy rice	Riz non décortiqué	-	-	-	-	-	-	-	-	-	-
11H	Sonstiges Getreide	Others	Autres	-	-	-	-	-	100.0	90.2	81.4	77.4	74.9
12	Hackfrüchte	Root crops	Plantes sarclées	-	-	-	-	-	100.0	115.3	97.2	76.0	109.3
12A	Speisekartoffeln	Potatoes for consumption	Pommes de terre de consommation	-	-	-	-	-	100.0	139.7	101.2	54.4	125.4
12A1	Frühkartoffeln	Early potatoes	Pommes de terre hâtives	-	-	-	-	-	-	-	-	-	-
12A2	Übrige Kartoffeln (Lager)	Main-crop potatoes	Autres pommes de terre	-	-	-	-	-	-	-	-	-	-
12B	Zuckerrüben	Sugar beet	Betteraves sucrières	-	-	-	-	-	100.0	93.7	94.0	95.9	95.6
12C	Sonstige Hackfrüchte	Others	Autres	-	-	-	-	-	100.0	93.6	91.7	92.1	92.4
13	Obst	Fruit	Fruits	-	-	-	-	-	100.0	93.6	91.7	92.1	92.4
13A	Frischobst	Fresh fruit	Fruits frais	-	-	-	-	-	100.0	93.6	91.7	92.1	92.4
13A1	Tafeläpfel	Dessert apples	Pommes de table	-	-	-	-	-	100.0	93.6	91.7	92.1	92.4
13A2	Tafelbirnen	Dessert pears	Poires de table	-	-	-	-	-	100.0	93.6	91.7	92.1	92.4
13A3	Kirschen	Cherries	Cerises	-	-	-	-	-	-	-	-	-	-
13A4	Pflaumen	Plums	Prunes	-	-	-	-	-	100.0	93.6	91.7	92.1	92.4
13A5	Erdbeeren	Strawberries	Fraises	-	-	-	-	-	100.0	93.6	91.7	92.1	92.4
13A6	Tafeltrauben	Dessert grapes	Raisins de table	-	-	-	-	-	-	-	-	-	-
13A7	Zitrusfrüchte	Citrus fruit	Agrumes	-	-	-	-	-	-	-	-	-	-
13A7A	Orangen	Oranges	Oranges	-	-	-	-	-	-	-	-	-	-
13A7B	Mandarinen	Mandarins	Mandarines	-	-	-	-	-	-	-	-	-	-
13A7C	Zitronen	Lemons	Citrons	-	-	-	-	-	-	-	-	-	-
13A8	Sonstiges Frischobst	Other fresh fruit	Autres fruits frais	-	-	-	-	-	-	-	-	-	-
13B	Trockenfrüchte	Nuts and dried fruit	Fruits secs	-	-	-	-	-	-	-	-	-	-
13B1	Nüsse	Nuts	Fruits à coque	-	-	-	-	-	-	-	-	-	-
13B2	Getrocknetes Obst	Dried fruit	Fruits séchés	-	-	-	-	-	-	-	-	-	-
14	Frischgemüse	Fresh vegetables	Légumes frais	-	-	-	-	-	100.0	93.6	91.7	92.1	92.4
14A	Kopfsalat	Lettuce	Laitues	-	-	-	-	-	100.0	93.6	91.7	92.1	92.4
14B	Blumenkohl	Cauliflowers	Choux-fleurs	-	-	-	-	-	100.0	93.6	91.7	92.1	92.4
14C	Kohl	Cabbages	Choux	-	-	-	-	-	100.0	93.6	91.7	92.1	92.4
14D	Tomaten	Tomatoes	Tomates	-	-	-	-	-	100.0	93.6	91.7	92.1	92.4
14E	Karotten	Carrots	Carottes	-	-	-	-	-	100.0	93.6	91.7	92.1	92.4
14F	Spinat	Spinach	Epinards	-	-	-	-	-	100.0	93.6	91.7	92.1	92.4
14G	Erbsen (grüne)	Peas (green)	Pois (verts)	-	-	-	-	-	100.0	93.6	91.7	92.1	92.4
14H	Bohnen (grüne)	Beans (green)	Haricots (verts)	-	-	-	-	-	-	-	-	-	-
14I	Zwiebeln	Onions	Oignons	-	-	-	-	-	100.0	93.6	91.7	92.1	92.4
14J	Gurken	Cucumbers	Concombres	-	-	-	-	-	100.0	93.6	91.7	92.1	92.4
14K	Sonstiges Frischgemüse	Others	Autres	-	-	-	-	-	100.0	93.6	91.7	92.1	92.4

NOMINALE PREISINDIZES / NOMINAL PRICE INDICES / INDICES DES PRIX NOMINAUX

1990 = 100 (ohne MWSt / excluding VAT / TVA exclue)

SVERIGE

			1985	1986	1987	1988	1989	1990	1991	1992	1993	1994
15	Weinmost/Wein	Wine must/Wine	Mout/Vin	-	-	-	-	-	-	-	-	-
15A	Weinmost	Wine must	Mout	-	-	-	-	-	-	-	-	-
15B	Wein	Wine	Vin	-	-	-	-	-	-	-	-	-
15B1	Tafelwein	Table wine	Vin de table	-	-	-	-	-	-	-	-	-
15B2	Qualitätswein	Quality wine	Vin de qualité	-	-	-	-	-	-	-	-	-
16	Oliven und Olivenöl	Olives and olive oil	Olives et huile d'olives	-	-	-	-	-	-	-	-	-
17	Saatgut	Seeds	Semences	-	-	-	-	-	-	-	-	-
18	Blumen, Zierpflanzen und Baumschulerzeugnisse	Flowers, ornamental plants and tree-nursery products	Fleurs, plantes ornementales et produits de pépinière	-	-	-	-	100.0	93.6	91.7	92.1	92.4
19	Sonstige pflanzliche Erzeugnisse	Other crop products	Autres produits végétaux	-	-	-	-	100.0	93.6	91.7	92.1	92.4
19A	Hülsenfrüchte	Pulses	Légumes secs	-	-	-	-	-	-	-	-	-
19B	Ölsaaten	Oilseeds	Graines oléagineuses	-	-	-	-	100.0	93.6	91.7	92.1	92.4
19C	Rohlabak	Raw tobacco	Tabac brut	-	-	-	-	-	-	-	-	-
19D	Baumwolle	Cotton	Coton	-	-	-	-	-	-	-	-	-
19E	Sonstige	Others	Autres	-	-	-	-	-	-	-	-	-
2	TIERE UND TIERISCHE ERZEUGNISSE	ANIMALS AND ANIMAL PRODUCTS	ANIMAUX ET PRODUITS ANIMAUX	-	-	-	-	100.0	98.7	98.4	97.4	99.3
21	Tiere (zur Schlachtung und für den Export)	Animals (for slaughter and export)	Animaux (boucherie et exportation)	-	-	-	-	100.0	101.3	99.8	99.0	100.1
21A	Kälber	Calves	Veaux	-	-	-	-	100.0	100.4	108.3	99.0	111.7
21B	Rinder ohne Kälber	Cattle excluding calves	Bovins sans veaux	-	-	-	-	100.0	99.1	105.3	104.0	103.9
21C	Schweine	Pigs	Porcs	-	-	-	-	100.0	104.0	96.0	96.7	99.0
21D	Schafe und Lämmer	Sheep and lambs	Moutons et agneaux	-	-	-	-	100.0	91.2	94.3	85.9	88.8
21E	Geflügel	Poultry	Volailles	-	-	-	-	100.0	96.8	91.8	88.5	82.4
21E1	Masthähnchen	Chickens	Poulets	-	-	-	-	100.0	96.8	91.8	88.5	82.4
21E2	Sonstiges Geflügel	Other poultry	Autres volailles	-	-	-	-	-	-	-	-	-
21F	Sonstige Tiere	Other animals	Autres animaux	-	-	-	-	100.0	78.9	78.4	47.9	62.6
22	Milch	Milk	Lait	-	-	-	-	100.0	96.8	98.4	97.5	98.7
22A	Kuhmilch	Cow's milk	Lait de vache	-	-	-	-	100.0	96.8	98.4	97.5	98.7
22B	Sonstige Milch	Other milk	Autres laits	-	-	-	-	-	-	-	-	-
23	Eier	Eggs	Oeufs	-	-	-	-	100.0	96.2	86.9	84.1	98.0
24	Sonstige tierische Erzeugnisse	Other animal products	Autres produits animaux	-	-	-	-	-	-	-	-	-

NOMINALE PREISINDIZES / NOMINAL PRICE INDICES / INDICES DES PRIX NOMINAUX

1990 = 100 (ohne MWS / excluding VAT / TVA exclue)

				EUR 15										
				1985	1986	1987	1988	1989	1990	1991	1992	1993	1994	
0	INSGESAMT	TOTAL	TOTAL	-	-	-	-	-	100.0	102.7	98.2	97.2	101.0	
(0)	INSGESAMT (ohne Obst und Gemüse)	TOTAL (excl. fruit and vegetables)	TOTAL (sans fruits et légumes)	-	-	-	-	-	100.0	100.6	98.4	97.2	100.0	
1	PFLANZLICHE ERZEUGNISSE	CROP PRODUCTS	PRODUITS VEGETAUX	-	-	-	-	-	100.0	107.0	95.9	95.1	101.8	
(1)	PFLANZLICHE ERZEUGNISSE (ohne Obst und Gemüse)	CROP PRODUCTS (excl. fruit and vegetables)	PRODUITS VEGETAUX (sans fruits et légumes)	-	-	-	-	-	100.0	103.6	95.5	94.3	99.6	
11	Getreide und Reis	Cereals and rice	Céréales et riz	-	-	-	-	-	100.0	102.9	99.7	98.2	89.9	
11A	Weichweizen	Soft wheat	Blé tendre	-	-	-	-	-	100.0	103.3	101.9	98.3	88.3	
11B	Hartweizen	Durum wheat	Blé dur	-	-	-	-	-	100.0	98.7	94.7	98.5	86.2	
11C	Futtergerste	Feeding barley	Orge fourragère	-	-	-	-	-	100.0	102.4	100.8	95.9	90.4	
11D	Braugerste	Mailing barley	Orge de brasserie	-	-	-	-	-	100.0	98.6	98.7	95.7	91.6	
11E	Hafer	Oats	Avoine	-	-	-	-	-	100.0	97.3	101.7	103.5	91.2	
11F	Körnermais	Grain-maize	Mais-grain	-	-	-	-	-	100.0	108.8	94.3	95.7	87.8	
11G	Rohreis	Paddy rice	Riz non décortiqué	-	-	-	-	-	100.0	103.5	107.7	131.0	132.1	
11H	Sonstiges Getreide	Others	Autres	-	-	-	-	-	100.0	95.0	94.1	87.6	81.7	
12	Hackfrüchte	Root crops	Plantes sarclées	-	-	-	-	-	100.0	109.3	90.6	90.8	122.4	
12A	Speisekartoffeln	Potatoes for consumption	Pommes de terre de consommation	-	-	-	-	-	100.0	116.2	76.8	76.8	142.5	
12A1	Frühkartoffeln	Early potatoes	Pommes de terre hâtives	-	-	-	-	-	100.0	144.4	88.3	101.3	151.7	
12A2	Übrige Kartoffeln (Lager)	Main-crop potatoes	Autres pommes de terre	-	-	-	-	-	100.0	110.5	69.7	68.3	136.5	
12B	Zuckerrüben	Sugar beet	Betteraves sucrières	-	-	-	-	-	100.0	103.6	102.5	103.3	106.8	
12C	Sonstige Hackfrüchte	Others	Autres	-	-	-	-	-	100.0	102.5	96.9	91.1	91.0	
13	Obst	Fruit	Fruits	-	-	-	-	-	100.0	120.9	95.1	91.4	103.9	
13A	Frischobst	Fresh fruit	Fruits frais	-	-	-	-	-	100.0	121.4	93.4	86.9	99.2	
13A1	Tafeläpfel	Dessert apples	Pommes de table	-	-	-	-	-	100.0	149.6	98.7	72.4	93.8	
13A2	Tafelbirnen	Dessert pears	Poires de table	-	-	-	-	-	100.0	118.3	75.6	74.8	78.8	
13A3	Kirschen	Cherries	Cerises	-	-	-	-	-	100.0	121.3	85.5	88.9	99.5	
13A4	Pflaumen	Plums	Prunes	-	-	-	-	-	100.0	131.0	72.3	84.5	81.6	
13A5	Erdbeeren	Strawberries	Fraises	-	-	-	-	-	100.0	110.0	99.6	106.7	108.0	
13A6	Tafeltrauben	Dessert grapes	Raisins de table	-	-	-	-	-	100.0	97.8	80.6	77.7	102.1	
13A7	Zitrusfrüchte	Citrus fruit	Agrumes	-	-	-	-	-	100.0	117.7	104.9	95.3	116.2	
13A7A	Orangen	Oranges	Oranges	-	-	-	-	-	100.0	108.9	93.2	82.3	103.2	
13A7B	Mandarinen	Mandarinans	Mandannes	-	-	-	-	-	100.0	145.1	129.1	121.5	129.8	
13A7C	Zitronen	Lemons	Citrons	-	-	-	-	-	100.0	118.3	115.5	108.9	141.6	
13A8	Sonstiges Frischobst	Other fresh fruit	Autres fruits frais	-	-	-	-	-	100.0	113.0	91.6	92.1	95.9	
13B	Trockenfrüchte	Nuts and dried fruit	Fruits secs	-	-	-	-	-	100.0	115.0	114.9	143.4	158.9	
13B1	Nüsse	Nuts	Fruits à coque	-	-	-	-	-	100.0	111.8	111.8	147.2	163.8	
13B2	Getrocknetes Obst	Dried fruit	Fruits séchés	-	-	-	-	-	100.0	125.1	130.9	139.4	154.1	
14	Frischgemüse	Fresh vegetables	Légumes frais	-	-	-	-	-	100.0	111.0	98.3	100.8	109.0	
14A	Kopfsalat	Lettuce	Laitues	-	-	-	-	-	100.0	101.8	99.4	105.3	105.2	
14B	Blumenkohl	Cauliflowers	Choux-fleurs	-	-	-	-	-	100.0	128.5	98.8	104.1	104.3	
14C	Kohl	Cabbages	Choux	-	-	-	-	-	100.0	110.8	100.3	101.9	101.9	
14D	Tomaten	Tomatoes	Tomates	-	-	-	-	-	100.0	113.2	93.1	98.8	122.3	
14E	Karotten	Carrots	Carottes	-	-	-	-	-	100.0	108.9	77.5	93.4	102.8	
14F	Spinat	Spinach	Epinards	-	-	-	-	-	100.0	127.8	119.4	119.8	128.4	
14G	Erbsen (grüne)	Peas (green)	Pois (verts)	-	-	-	-	-	100.0	105.3	102.9	105.6	115.9	
14H	Bohnen (grüne)	Beans (green)	Haricots (verts)	-	-	-	-	-	100.0	121.1	109.6	115.6	128.0	
14I	Zwiebeln	Onions	Oignons	-	-	-	-	-	100.0	103.2	86.9	114.4	127.2	
14J	Gurken	Cucumbers	Concombres	-	-	-	-	-	100.0	104.9	99.6	109.3	101.6	
14K	Sonstiges Frischgemüse	Others	Autres	-	-	-	-	-	100.0	110.4	101.1	97.2	101.5	

NOMINALE PREISINDIZES / NOMINAL PRICE INDICES / INDICES DES PRIX NOMINAUX

1990 = 100 (ohne MWSI / excluding VAT / TVA exclue)

EUR 15

				1985	1986	1987	1988	1989	1990	1991	1992	1993	1994
15	Weinmost/Wein	Wine must/Wine	Mout/Vin	-	-	-	-	-	100.0	95.8	87.6	81.4	93.4
15A	Weinmost	Wine must	Mout	-	-	-	-	-	100.0	98.8	92.2	100.7	111.5
15B	Wein	Wine	Vin	-	-	-	-	-	100.0	95.6	87.3	80.2	92.3
15B1	Tafelwein	Table wine	Vin de table	-	-	-	-	-	100.0	96.8	85.9	76.7	86.2
15B2	Qualitätswein	Quality wine	Vin de qualité	-	-	-	-	-	100.0	95.6	91.4	86.1	94.4
16	Oliven und Olivenöl	Olives and olive oil	Olives et huile d'olives	-	-	-	-	-	100.0	124.7	116.3	118.1	133.1
17	Saatgut	Seeds	Semences	-	-	-	-	-	100.0	98.7	98.1	95.8	100.3
18	Blumen, Zierpflanzen und Baumschulerzeugnisse	Flowers, ornamental plants and tree- nursery products	Fleurs, plantes ornementales et produits de pépinière	-	-	-	-	-	100.0	106.9	102.3	105.6	105.6
19	Sonstige pflanzliche Erzeugnisse	Other crop products	Autres produits végétaux	-	-	-	-	-	100.0	97.9	83.9	84.0	87.9
19A	Hülsenfrüchte	Pulses	Légumes secs	-	-	-	-	-	100.0	98.9	105.9	86.5	72.0
19B	Ölsaaten	Oilseeds	Graines oléagineuses	-	-	-	-	-	100.0	90.3	54.3	57.8	63.6
19C	Rohtabak	Raw tobacco	Tabac brut	-	-	-	-	-	100.0	101.2	101.2	106.5	113.1
19D	Baumwolle	Cotton	Coton	-	-	-	-	-	100.0	125.0	144.2	150.4	163.1
19E	Sonstige	Others	Autres	-	-	-	-	-	100.0	97.8	100.1	100.9	111.3
2	TIERE UND TIERISCHE ERZEUGNISSE	ANIMALS AND ANIMAL PRODUCTS	ANIMAUX ET PRODUITS ANIMAUX	-	-	-	-	-	100.0	98.6	100.2	99.1	100.3
21	Tiere (zur Schlachtung und für den Export)	Animals (for slaughter and export)	Animaux (boucherie et exportation)	-	-	-	-	-	100.0	98.3	100.5	97.0	98.5
21A	Kälber	Calves	Veaux	-	-	-	-	-	100.0	95.2	100.4	110.2	110.0
21B	Rinder ohne Kälber	Cattle excluding calves	Bovins sans veaux	-	-	-	-	-	100.0	95.0	97.3	104.5	105.0
21C	Schweine	Pigs	Porcs	-	-	-	-	-	100.0	101.3	104.0	82.9	86.2
21D	Schafe und Lämmer	Sheep and lambs	Moutons et agneaux	-	-	-	-	-	100.0	97.1	101.2	107.5	115.0
21E	Geflügel	Poultry	Volailles	-	-	-	-	-	100.0	100.0	99.4	102.6	101.0
21E1	Masthähnchen	Chickens	Poulets	-	-	-	-	-	100.0	100.3	100.3	104.6	103.1
21E2	Sonstiges Geflügel	Other poultry	Autres volailles	-	-	-	-	-	100.0	98.9	97.1	96.5	95.0
21F	Sonstige Tiere	Other animals	Autres animaux	-	-	-	-	-	100.0	103.0	97.6	97.4	99.8
22	Milch	Milk	Lait	-	-	-	-	-	100.0	99.1	100.7	102.4	103.8
22A	Kuhmilch	Cow's milk	Lait de vache	-	-	-	-	-	100.0	99.2	100.7	101.6	101.9
22B	Sonstige Milch	Other milk	Autres laits	-	-	-	-	-	100.0	97.2	100.0	116.4	138.9
23	Eier	Eggs	Oeufs	-	-	-	-	-	100.0	100.5	95.2	102.6	97.1
24	Sonstige tierische Erzeugnisse	Other animal products	Autres produits animaux	-	-	-	-	-	100.0	91.6	94.5	90.9	99.4

Deflationierte Indizes

Deflated indices

Indices déflatés

DEFLATIONIERTE PREISINDIZES / DEFLATED PRICE INDICES / INDICES DES PRIX DEFLATES

1990 = 100 (ohne MWST / excluding VAT / TVA exclue)

BELGIQUE / BELGIE

				1985	1986	1987	1988	1989	1990	1991	1992	1993	1994
0	INSGESAMT	TOTAL	TOTAL	118.6	109.1	105.2	103.0	110.4	100.0	98.1	92.3	83.8	84.7
(0)	INSGESAMT (ohne Obst und Gemüse)	TOTAL (excl. fruit and vegetables)	TOTAL (sans fruits et légumes)	117.2	110.5	103.3	102.9	111.8	100.0	96.0	92.9	84.1	84.4
1	PFLANZLICHE ERZEUGNISSE	CROP PRODUCTS	PRODUITS VEGETAUX	115.9	106.9	110.2	103.9	104.5	100.0	105.4	90.5	84.2	91.7
(1)	PFLANZLICHE ERZEUGNISSE (ohne Obst und Gemüse)	CROP PRODUCTS (excl. fruit and vegetables)	PRODUITS VEGETAUX (sans fruits et légumes)	108.3	110.7	106.1	104.5	105.2	100.0	102.8	91.4	86.0	96.0
11	Getreide und Reis	Cereals and rice	Céréales et riz	136.4	131.5	128.5	120.5	113.2	100.0	97.2	94.9	79.9	69.8
12	Hackfrüchte	Root crops	Plantes sarclées	93.3	100.9	94.1	99.0	112.0	100.0	106.8	81.9	74.5	109.8
12A	Speisekartoffeln	Potatoes for consumption	Pommes de terre de consommation	63.7	85.1	59.1	67.0	117.3	100.0	109.4	48.2	45.5	129.6
12B	Zuckerrüben	Sugar beet	Betteraves sucrières	111.6	110.7	115.8	118.7	108.9	100.0	105.3	102.5	92.3	98.1
12C	Sonstige Hackfrüchte	Others	Autres	88.8	95.5	89.4	93.1	107.9	100.0	96.9	90.6	81.3	79.4
13	Obst	Fruit	Fruits	123.0	105.1	104.6	111.0	122.4	100.0	126.5	109.2	60.1	72.7
13A	Frischobst	Fresh fruit	Fruits frais	123.0	105.1	104.6	111.0	122.4	100.0	126.5	109.2	60.1	72.7
13B	Trockenfrüchte	Nuts and dried fruit	Fruits secs	-	-	-	-	-	-	-	-	-	-
14	Frischgemüse	Fresh vegetables	Légumes frais	126.2	101.0	118.9	100.7	97.3	100.0	102.8	82.8	89.2	90.8
15	Weinmost/Wein	Wine must/Wine	Mout/Win	-	-	-	-	-	-	-	-	-	-
16	Oliven und Olivenöl	Olives and olive oil	Olives et huile d'olives	-	-	-	-	-	-	-	-	-	-
17	Saatgut	Seeds	Semences	105.4	107.4	103.2	101.4	103.5	100.0	119.2	104.0	95.7	93.5
18	Blumen, Zierpflanzen und Baumschulerzeugnisse	Flowers, ornamental plants and tree-nursery products	Fleurs, plantes ornementales et produits de pépinière	102.0	103.8	102.7	98.0	92.2	100.0	102.5	99.0	103.0	99.3
19	Sonstige pflanzliche Erzeugnisse	Other crop products	Autres produits végétaux	137.0	138.8	118.3	117.1	101.9	100.0	94.7	94.9	86.8	89.3
2	TIERE UND TIERISCHE ERZEUGNISSE	ANIMALS AND ANIMAL PRODUCTS	ANIMAUX ET PRODUITS ANIMAUX	120.1	110.4	102.4	102.4	113.8	100.0	93.9	93.4	83.5	80.8
21	Tiere (zur Schlachtung und für den Export)	Animals (for slaughter and export)	Animaux (boucherie et exportation)	123.5	112.0	100.8	100.2	113.8	100.0	94.1	94.5	81.1	79.3
21A	Kälber	Calves	Veaux	97.5	99.3	97.4	96.3	114.6	100.0	94.2	97.7	94.1	88.4
21B	Rinder ohne Kälber	Cattle excluding calves	Bovins sans veaux	129.2	114.9	106.9	112.0	118.9	100.0	86.2	87.4	87.7	85.5
21C	Schweine	Pigs	Porcs	123.7	111.1	96.2	92.4	111.1	100.0	99.8	99.8	73.2	72.4
21D	Schafe und Lämmer	Sheep and lambs	Moutons et agneaux	135.2	154.8	105.5	129.0	108.5	100.0	86.9	86.3	75.3	81.3
21E	Geflügel	Poultry	Volailles	132.3	122.2	108.5	102.5	109.0	100.0	92.1	88.2	84.2	83.0
21F	Sonstige Tiere	Other animals	Autres animaux	110.1	110.4	101.4	96.7	98.0	100.0	100.9	89.8	83.4	83.3
22	Milch	Milk	Lait	108.0	107.1	103.7	110.9	115.9	100.0	92.2	91.9	90.8	87.6
23	Eier	Eggs	Oeufs	131.2	101.8	123.8	90.3	101.0	100.0	101.0	82.5	84.5	67.0
24	Sonstige tierische Erzeugnisse	Other animal products	Autres produits animaux	137.6	149.7	121.0	114.1	104.9	100.0	92.8	90.6	88.2	86.1

DEFLATIONIERTE PREISINDIZES / DEFLATED PRICE INDICES / INDICES DES PRIX DEFLATES

1990 = 100 (ohne MwSt / excluding VAT / TVA exclue)

				DANMARK									
				1985	1986	1987	1988	1989	1990	1991	1992	1993	1994
0	INSGESAMT	TOTAL	TOTAL	131.0	121.6	112.4	108.0	111.4	100.0	96.2	92.8	80.0	79.5
(0)	INSGESAMT (ohne Obst und Gemüse)	TOTAL (excl. fruit and vegetables)	TOTAL (sans fruits et légumes)	131.4	121.8	112.3	108.2	111.6	100.0	95.9	92.9	80.0	79.3
1	PFLANZLICHE ERZEUGNISSE	CROP PRODUCTS	PRODUITS VEGETAUX	135.1	130.5	122.3	110.8	109.4	100.0	99.1	92.4	80.2	80.8
(1)	PFLANZLICHE ERZEUGNISSE (ohne Obst und Gemüse)	CROP PRODUCTS (excl. fruit and vegetables)	PRODUITS VEGETAUX (sans fruits et légumes)	136.2	131.6	122.5	111.5	110.0	100.0	98.4	92.7	80.2	80.3
11	Getreide und Reis	Cereals and rice	Céréales et riz	143.0	136.8	127.6	114.5	109.7	100.0	100.0	101.1	84.6	78.3
12	Hackfrüchte	Root crops	Plantes sarclées	119.0	114.8	127.1	109.4	117.0	100.0	112.0	112.1	92.0	108.9
12A	Speisekartoffeln	Potatoes for consumption	Pommes de terre de consommation	94.1	118.9	131.4	115.1	101.5	100.0	109.7	140.6	87.4	152.0
12B	Zuckerrüben	Sugar beet	Betteraves sucrières	122.0	114.1	131.7	108.5	110.7	100.0	108.5	112.2	98.6	107.4
12C	Sonstige Hackfrüchte	Others	Autres	126.4	113.9	112.8	108.2	142.6	100.0	122.5	94.8	78.0	86.5
13	Obst	Fruit	Fruits	91.5	94.6	107.5	84.1	94.2	100.0	134.3	82.1	76.1	82.1
13A	Frischobst	Fresh fruit	Fruits frais	91.5	94.6	107.5	84.1	94.2	100.0	134.3	82.1	76.1	82.1
13B	Trockenfrüchte	Nuts and dried fruit	Fruits secs	-	-	-	-	-	-	-	-	-	-
14	Frischgemüse	Fresh vegetables	Légumes frais	118.3	113.9	124.8	101.4	95.7	100.0	104.6	87.6	82.4	97.8
15	Weinmost/Wein	Wine must/Wine	MouilVin	-	-	-	-	-	-	-	-	-	-
16	Oliven und Olivenöl	Olives and olive oil	Olives et huile d'olives	-	-	-	-	-	-	-	-	-	-
17	Saatgut	Seeds	Semences	164.5	165.3	153.4	121.1	103.6	100.0	105.7	112.2	107.5	108.9
18	Blumen, Zierpflanzen und Baumschulerzeugnisse	Flowers, ornamental plants and tree-nursery products	Fleurs, plantes ornementales et produits de pépinière	122.7	119.1	114.6	109.6	100.5	100.0	100.5	94.2	93.9	94.4
19	Sonstige pflanzliche Erzeugnisse	Other crop products	Autres produits végétaux	138.9	135.6	113.6	106.8	115.5	100.0	86.7	63.9	52.8	57.6
2	TIERE UND TIERISCHE ERZEUGNISSE	ANIMALS AND ANIMAL PRODUCTS	ANIMAUX ET PRODUITS ANIMAUX	128.8	116.7	107.0	106.5	112.5	100.0	94.6	93.0	79.8	78.7
21	Tiere (zur Schlachtung und für den Export)	Animals (for slaughter and export)	Animaux (boucherie et exportation)	141.2	122.8	109.2	105.7	115.7	100.0	93.4	92.4	73.2	73.2
21A	Kälber	Calves	Veaux	134.7	126.2	112.8	111.1	113.9	100.0	92.9	86.1	81.1	81.9
21B	Rinder ohne Kälber	Cattle excluding calves	Bovins sans veaux	129.9	120.1	108.7	110.7	113.9	100.0	88.5	85.2	82.0	81.7
21C	Schweine	Pigs	Porcs	144.3	123.3	109.1	104.1	116.7	100.0	94.8	94.6	69.6	70.0
21D	Schafe und Lämmer	Sheep and lambs	Moutons et agneaux	143.0	136.0	118.6	114.4	112.8	100.0	89.4	86.9	81.0	73.8
21E	Geflügel	Poultry	Volailles	145.4	127.5	112.9	108.0	109.8	100.0	93.4	92.3	87.8	83.8
21F	Sonstige Tiere	Other animals	Autres animaux	136.2	116.4	102.6	93.5	94.1	100.0	99.1	94.2	91.7	90.0
22	Milch	Milk	Lait	108.3	106.5	102.5	107.4	107.2	100.0	96.8	94.3	89.8	86.8
23	Eier	Eggs	Oeufs	136.5	121.5	131.5	114.3	109.3	100.0	91.8	88.4	97.4	96.8
24	Sonstige tierische Erzeugnisse	Other animal products	Autres produits animaux	129.9	120.1	108.7	110.7	113.9	100.0	88.5	85.2	82.0	81.7

DEFLATIONIERTE PREISINDIZES / DEFLATED PRICE INDICES / INDICES DES PRIX DEFLATES

1990 = 100 (ohne MWST / excluding VAT / TVA exclue)

DEUTSCHLAND

			1985	1986	1987	1988	1989	1990	1991	1992	1993	1994	
0	INSGESAMT	TOTAL	TOTAL	112.9	106.5	104.2	102.1	108.1	100.0	96.0	90.2	80.3	79.5
(0)	INSGESAMT (ohne Obst und Gemüse)	TOTAL (excl. fruit and vegetables)	TOTAL (sans fruits et légumes)	113.7	107.2	104.4	102.6	108.8	100.0	94.6	90.4	80.6	79.5
1	PFLANZLICHE ERZEUGNISSE	CROP PRODUCTS	PRODUITS VEGETAUX	111.0	108.2	108.5	104.1	102.7	100.0	101.4	84.9	77.5	82.0
(1)	PFLANZLICHE ERZEUGNISSE (ohne Obst und Gemüse)	CROP PRODUCTS (excl. fruit and vegetables)	PRODUITS VEGETAUX (sans fruits et légumes)	113.9	111.0	110.4	106.5	104.8	100.0	96.7	84.9	78.3	82.4
11	Getreide und Reis	Cereals and rice	Céréales et riz	133.7	128.9	126.2	116.0	107.1	100.0	93.5	90.6	77.1	67.9
12	Hackfrüchte	Root crops	Plantes racinées	90.8	99.5	100.1	101.4	112.0	100.0	106.4	81.3	73.8	101.2
12A	Speisekartoffeln	Potatoes for consumption	Pommes de terre de consommation	53.2	77.2	80.1	88.4	125.7	100.0	122.9	62.3	51.3	129.9
12B	Zuckerrüben	Sugar beet	Betteraves sucrières	111.5	111.6	111.4	108.9	103.8	100.0	96.6	92.9	88.2	85.6
12C	Sonstige Hackfrüchte	Others	Autres	132.9	127.4	119.4	112.5	106.1	100.0	95.6	89.3	73.8	65.8
13	Obst	Fruit	Fruits	90.3	93.2	89.4	88.6	91.3	100.0	136.0	86.2	69.5	73.7
13A	Frischobst	Fresh fruit	Fruits frais	90.3	93.2	89.4	88.6	91.3	100.0	136.0	86.2	69.5	73.7
13B	Trockenfrüchte	Nuts and dried fruit	Fruits secs	-	-	-	-	-	-	-	-	-	-
14	Frischgemüse	Fresh vegetables	Légumes frais	100.0	90.0	106.4	92.7	90.2	100.0	117.3	83.6	78.4	86.9
15	Weinmost/Wein	Wine must/Wine	Mûû/Vin	146.0	94.3	96.5	100.7	91.9	100.0	85.1	63.4	71.5	76.2
16	Oliven und Olivenöl	Olives and olive oil	Olives et huile d'olives	-	-	-	-	-	-	-	-	-	-
17	Saatgut	Seeds	Semences	114.4	108.0	107.7	102.7	98.5	100.0	95.7	91.9	85.2	78.2
18	Blumen, Zierpflanzen und Baumschulerzeugnisse	Flowers, ornamental plants and tree-nursery products	Fleurs, plantes ornementales et produits de pépinière	100.9	102.9	104.9	104.1	102.0	100.0	100.0	97.9	96.3	93.5
19	Sonstige pflanzliche Erzeugnisse	Other crop products	Autres produits végétaux	116.8	115.0	109.2	98.4	93.7	100.0	80.3	56.8	54.0	57.3
2	TIERE UND TIERISCHE ERZEUGNISSE	ANIMALS AND ANIMAL PRODUCTS	ANIMAUX ET PRODUITS ANIMAUX	113.6	105.9	102.4	101.3	110.2	100.0	93.9	92.3	81.4	78.5
21	Tiere (zur Schlachtung und für den Export)	Animals (for slaughter and export)	Animaux (boucherie et exportation)	121.3	108.0	102.3	98.7	110.5	100.0	93.9	93.5	77.7	77.2
21A	Kälber	Calves	Veaux	103.7	101.5	105.9	110.8	120.6	100.0	80.8	88.1	87.7	85.6
21B	Rinder ohne Kälber	Cattle excluding calves	Bovins sans veaux	122.3	112.2	115.1	109.3	110.6	100.0	88.0	88.3	85.6	82.0
21C	Schweine	Pigs	Porcs	123.1	104.7	91.0	87.8	109.2	100.0	100.3	98.5	69.1	72.1
21D	Schafe und Lämmer	Sheep and lambs	Moutons et agneaux	148.8	142.5	127.6	137.9	131.5	100.0	100.8	97.9	90.4	94.4
21E	Geflügel	Poultry	Volailles	123.9	120.2	112.1	106.1	103.7	100.0	95.0	91.1	86.6	78.2
21F	Sonstige Tiere	Other animals	Autres animaux	-	-	-	-	-	-	-	-	-	-
22	Milch	Milk	Lait	103.4	104.1	102.1	106.7	111.1	100.0	93.4	91.2	85.3	79.6
23	Eier	Eggs	Oeufs	107.0	94.3	106.3	86.9	99.3	100.0	100.4	87.4	93.8	83.6
24	Sonstige tierische Erzeugnisse	Other animal products	Autres produits animaux	116.7	108.4	104.9	106.4	107.3	100.0	87.3	84.7	82.1	81.3

DEFLATIONIERTE PREISINDIZES / DEFLATED PRICE INDICES / INDICES DES PRIX DEFLATES

1990 = 100 (ohne MWST / excluding VAT / TVA exclue)

				ELLAS									
				1985	1986	1987	1988	1989	1990	1991	1992	1993	1994
0	INSGESAMT	TOTAL	TOTAL	113.0	103.6	100.8	97.3	100.3	100.0	101.9	93.3	85.3	87.4
(0)	INSGESAMT (ohne Obst und Gemüse)	TOTAL (excl. fruit and vegetables)	TOTAL (sans fruits et légumes)	117.3	107.3	101.4	97.6	100.8	100.0	100.9	94.9	86.4	86.4
1	PFLANZLICHE ERZEUGNISSE	CROP PRODUCTS	PRODUITS VEGETAUX	111.0	101.4	100.2	96.7	99.4	100.0	105.6	94.9	85.1	87.5
(1)	PFLANZLICHE ERZEUGNISSE (ohne Obst und Gemüse)	CROP PRODUCTS (excl. fruit and vegetables)	PRODUITS VEGETAUX (sans fruits et légumes)	117.0	106.1	100.7	96.8	99.7	100.0	106.2	98.6	87.0	85.7
11	Getreide und Reis	Cereals and rice	Céréales et riz	128.6	116.4	106.9	104.4	108.7	100.0	91.3	84.0	75.9	71.4
12	Hackfrüchte	Root crops	Plantes sarclées	124.9	109.1	109.2	113.0	103.9	100.0	115.4	94.4	97.9	110.4
12A	Speisekartoffeln	Potatoes for consumption	Pommes de terre de consommation	119.9	108.0	110.4	112.9	95.2	100.0	126.6	90.2	98.6	123.7
12B	Zuckerrüben	Sugar beet	Betteraves sucrières	133.6	111.2	107.2	113.1	119.1	100.0	95.8	101.9	96.6	87.1
12C	Sonstige Hackfrüchte	Others	Autres	-	-	-	-	-	-	-	-	-	-
13	Obst	Fruit	Fruits	105.7	102.0	102.2	102.0	104.3	100.0	108.1	85.4	79.9	90.6
13A	Frischobst	Fresh fruit	Fruits frais	100.8	96.8	97.5	98.6	103.9	100.0	110.7	82.8	75.9	90.1
13B	Trockenfrüchte	Nuts and dried fruit	Fruits secs	118.2	115.2	113.8	110.6	105.6	100.0	101.5	91.9	90.0	91.9
14	Frischgemüse	Fresh vegetables	Légumes frais	96.3	84.7	96.6	90.6	93.3	100.0	100.9	92.3	84.4	90.3
15	Weinmost/Wein	Wine must/Wine	Mout/Win	81.1	82.9	86.6	92.3	95.8	100.0	104.8	101.8	87.1	87.2
16	Oliven und Olivenöl	Olives and olive oil	Olives et huile d'olives	106.3	101.8	94.3	81.5	87.1	100.0	128.5	112.7	90.5	85.7
17	Saalgut	Seeds	Semences	129.9	117.2	110.5	104.0	102.7	100.0	94.6	85.7	72.9	68.2
18	Blumen, Zierpflanzen und Baumschulerzeugnisse	Flowers, ornamental plants and tree-nursery products	Fleurs, plantes ornementales et produits de pépinière	92.4	91.7	76.0	95.5	90.7	100.0	122.5	143.9	131.4	141.1
19	Sonstige pflanzliche Erzeugnisse	Other crop products	Autres produits végétaux	124.2	107.4	104.1	100.5	103.9	100.0	95.8	94.2	85.3	84.5
2	TIERE UND TIERISCHE ERZEUGNISSE	ANIMALS AND ANIMAL PRODUCTS	ANIMAUX ET PRODUITS ANIMAUX	117.8	109.0	102.3	98.7	102.6	100.0	92.8	89.3	85.6	87.3
21	Tiere (zur Schlachtung und für den Export)	Animals (for slaughter and export)	Animaux (boucherie et exportation)	123.4	112.5	105.4	102.5	105.4	100.0	94.9	93.1	84.3	79.9
21A	Kälber	Calves	Veaux	121.5	110.6	101.9	100.5	105.3	100.0	88.8	93.3	91.5	89.9
21B	Rinder ohne Kälber	Cattle excluding calves	Bovins sans veaux	136.6	118.7	105.9	100.0	103.7	100.0	91.9	94.2	93.2	86.4
21C	Schweine	Pigs	Porcs	120.9	117.7	106.1	98.5	105.5	100.0	93.3	95.6	78.1	73.8
21D	Schafe und Lämmer	Sheep and lambs	Moutons et agneaux	131.3	112.6	111.5	111.0	109.5	100.0	98.5	94.0	84.3	82.9
21E	Geflügel	Poultry	Volailles	103.7	104.0	95.6	92.1	97.8	100.0	96.3	89.6	83.1	75.7
21F	Sonstige Tiere	Other animals	Autres animaux	138.9	116.8	110.5	109.5	108.1	100.0	96.2	92.0	85.2	76.8
22	Milch	Milk	Lait	105.4	100.2	92.4	88.1	96.5	100.0	87.4	83.3	88.6	100.5
23	Eier	Eggs	Oeufs	129.0	111.1	117.5	110.0	103.2	100.0	111.3	96.2	87.2	84.9
24	Sonstige tierische Erzeugnisse	Other animal products	Autres produits animaux	126.0	131.4	113.7	115.2	114.1	100.0	74.8	75.7	74.3	78.6

DEFLATIONIERTE PREISINDIZES / DEFLATED PRICE INDICES / INDICES DES PRIX DEFLATES

1990 = 100 (ohne MWS / excluding VAT / TVA exclue)

ESPAÑA

				1985	1986	1987	1988	1989	1990	1991	1992	1993	1994
0	INSGESAMT	TOTAL	TOTAL	117.2	116.7	107.1	105.5	106.9	100.0	94.8	83.2	84.1	88.9
(0)	INSGESAMT (ohne Obst und Gemüse)	TOTAL (excl. fruit and vegetables)	TOTAL (sans fruits et légumes)	121.8	121.0	111.0	109.4	112.6	100.0	94.7	85.0	86.3	91.2
1	PFLANZLICHE ERZEUGNISSE	CROP PRODUCTS	PRODUITS VEGETAUX	107.6	111.3	102.9	102.1	101.5	100.0	96.4	80.7	82.9	89.1
(1)	PFLANZLICHE ERZEUGNISSE (ohne Obst und Gemüse)	CROP PRODUCTS (excl. fruit and vegetables)	PRODUITS VEGETAUX (sans fruits et légumes)	109.6	116.0	107.9	107.8	109.2	100.0	97.4	82.6	86.6	94.2
11	Getreide und Reis	Cereals and rice	Céréales et riz	133.9	135.8	123.4	116.5	107.4	100.0	97.1	89.2	87.6	82.9
12	Hackfrüchte	Root crops	Plantes sarclées	90.0	122.1	112.1	105.0	102.1	100.0	105.4	70.7	82.8	111.1
12A	Speisekartoffeln	Potatoes for consumption	Pommes de terre de consommation	67.7	122.9	108.2	98.4	98.2	100.0	114.1	59.0	76.3	125.6
12B	Zuckerrüben	Sugar beet	Betteraves sucrières	124.0	120.7	118.1	115.1	108.0	100.0	92.0	88.7	92.7	89.0
12C	Sonstige Hackfrüchte	Others	Autres	-	-	-	-	-	-	-	-	-	-
13	Obst	Fruit	Fruits	143.0	130.4	102.4	101.5	91.6	100.0	98.5	76.8	72.3	84.5
13A	Frischobst	Fresh fruit	Fruits frais	138.2	122.1	96.0	97.0	89.1	100.0	97.3	75.4	66.4	80.6
13B	Trockenfrüchte	Nuts and dried fruit	Fruits secs	216.7	260.6	201.1	172.8	130.1	100.0	117.6	97.6	164.6	143.7
14	Frischgemüse	Fresh vegetables	Légumes frais	80.9	89.2	92.9	90.8	92.1	100.0	93.2	79.4	81.9	81.4
15	Weinmost/Wein	Wine must/Wine	Mou/Vin	71.6	68.6	74.5	94.5	121.5	100.0	80.9	76.6	74.1	101.6
16	Oliven und Olivendöl	Olives and olive oil	Olives et huile d'olives	103.3	93.4	94.6	93.0	106.5	100.0	103.3	96.8	106.5	124.0
17	Saatgut	Seeds	Semences	105.9	124.5	132.1	112.3	102.7	100.0	93.1	79.1	71.1	77.2
18	Blumen, Zierpflanzen und Baumschulerzeugnisse	Flowers, ornamental plants and tree-nursery products	Fleurs, plantes ornementales et produits de pépinière	84.0	93.0	99.7	113.8	92.4	100.0	93.7	81.7	89.6	78.9
19	Sonstige pflanzliche Erzeugnisse	Other crop products	Autres produits végétaux	116.8	136.0	111.7	114.1	116.2	100.0	102.3	68.2	79.3	76.8
2	TIERE UND TIERISCHE ERZEUGNISSE	ANIMALS AND ANIMAL PRODUCTS	ANIMAUX ET PRODUITS ANIMAUX	132.7	125.5	113.8	110.9	115.6	100.0	92.3	87.2	86.1	88.5
21	Tiere (zur Schlachtung und für den Export)	Animals (for slaughter and export)	Animaux (boucherie et exportation)	134.8	128.1	114.7	111.2	114.4	100.0	93.3	88.1	84.9	87.9
21A	Kälber	Calves	Veaux	129.3	114.7	116.7	125.8	118.0	100.0	91.3	78.9	91.9	95.5
21B	Rinder ohne Kälber	Cattle excluding calves	Bovins sans veaux	124.8	113.9	112.0	118.6	112.7	100.0	92.9	85.9	99.6	100.9
21C	Schweine	Pigs	Porcs	141.0	141.5	114.2	102.1	117.8	100.0	97.2	95.7	77.1	81.7
21D	Schafe und Lämmer	Sheep and lambs	Moutons et agneaux	123.5	124.6	114.1	109.1	110.2	100.0	85.2	79.2	78.2	83.1
21E	Geflügel	Poultry	Volailles	148.7	128.6	120.6	117.3	110.6	100.0	91.5	87.4	90.0	88.3
21F	Sonstige Tiere	Other animals	Autres animaux	106.9	103.2	100.8	97.5	94.5	100.0	92.7	81.4	74.6	77.5
22	Milch	Milk	Lait	122.1	121.7	106.0	110.7	122.2	100.0	88.8	84.7	86.9	93.0
23	Eier	Eggs	Oeufs	138.0	110.9	123.8	107.1	107.8	100.0	93.3	87.1	95.5	82.9
24	Sonstige tierische Erzeugnisse	Other animal products	Autres produits animaux	307.8	198.4	184.6	208.1	203.0	100.0	45.8	45.5	28.8	67.1

DEFLATIONIERTE PREISINDIZES / DEFLATED PRICE INDICES / INDICES DES PRIX DEFLATES

1990 = 100 (ohne MWSt / excluding VAT / TVA exclue)

FRANCE

			1985	1986	1987	1988	1989	1990	1991	1992	1993	1994	
0	INSGESAMT	TOTAL	TOTAL	111.5	108.2	102.2	99.6	103.0	100.0	97.3	88.0	82.3	80.5
(0)	INSGESAMT (ohne Obst und Gemüse)	TOTAL (excl. fruit and vegetables)	TOTAL (sans fruits et légumes)	111.7	108.6	102.4	100.1	104.1	100.0	95.2	88.3	82.1	80.2
1	PFLANZLICHE ERZEUGNISSE	CROP PRODUCTS	PRODUITS VEGETAUX	110.2	108.1	100.4	95.8	99.1	100.0	100.5	84.0	77.1	75.8
(1)	PFLANZLICHE ERZEUGNISSE (ohne Obst und Gemüse)	CROP PRODUCTS (excl. fruit and vegetables)	PRODUITS VEGETAUX (sans fruits et légumes)	110.3	108.9	100.5	96.1	100.7	100.0	96.7	83.9	75.6	74.2
11	Gelreide und Reis	Cereals and rice	Céréales et riz	131.2	130.3	121.2	111.2	109.0	100.0	101.8	92.5	83.0	71.0
12	Hackfrüchte	Root crops	Plantes sarclées	92.9	100.7	96.0	92.6	103.0	100.0	102.4	84.7	82.8	101.3
12A	Speisekartoffeln	Potatoes for consumption	Pommes de terre de consommation	55.1	81.4	68.6	75.9	107.7	100.0	98.8	62.9	59.3	108.3
12B	Zuckerrüben	Sugar beet	Betteraves sucrières	106.9	107.5	106.3	98.5	101.0	100.0	104.3	93.2	92.1	99.1
12C	Sonstige Hackfrüchte	Others	Autres	122.1	121.2	114.8	110.2	104.8	100.0	95.6	93.4	91.5	90.9
13	Obst	Fruit	Fruits	92.9	99.7	80.8	88.2	84.1	100.0	132.4	80.1	77.3	79.3
13A	Frischobst	Fresh fruit	Fruits frais	93.0	99.7	80.9	88.2	84.1	100.0	132.8	80.0	77.0	79.0
13B	Trockenfrüchte	Nuts and dried fruit	Fruits secs	91.1	99.3	80.4	88.2	85.2	100.0	113.1	83.0	93.8	92.2
14	Frischgemüse	Fresh vegetables	Légumes frais	124.9	108.2	117.7	100.1	98.3	100.0	107.7	87.9	91.4	88.3
15	Weinmost/Wein	Wine must/Wine	Moût/Vin	84.0	83.7	77.0	77.4	88.1	100.0	94.9	82.3	70.5	77.3
16	Oliven und Olivenöl	Olives and olive oil	Olives et huile d'olives	-	-	-	-	-	-	-	-	-	-
17	Saatgut	Seeds	Semences	95.0	104.7	93.3	99.3	110.8	100.0	86.1	78.3	67.2	65.6
18	Blumen, Zierpflanzen und Baumschulerzeugnisse	Flowers, ornamental plants and tree-nursery products	Fleurs, plantes ornementales et produits de pépinière	123.5	115.4	117.4	108.9	103.7	100.0	96.9	92.9	91.7	87.7
19	Sonstige pflanzliche Erzeugnisse	Other crop products	Autres produits végétaux	134.0	125.0	106.5	105.1	111.3	100.0	85.0	60.5	58.6	52.2
2	TIERE UND TIERISCHE ERZEUGNISSE	ANIMALS AND ANIMAL PRODUCTS	ANIMAUX ET PRODUITS ANIMAUX	113.0	108.3	104.2	103.9	107.3	100.0	93.7	92.5	88.2	85.8
21	Tiere (zur Schlachtung und für den Export)	Animals (for slaughter and export)	Animaux (boucherie et exportation)	117.4	110.5	104.1	104.7	109.6	100.0	92.9	91.7	85.4	83.3
21A	Kälber	Calves	Veaux	96.6	96.3	96.4	106.1	114.6	100.0	90.5	91.9	101.0	91.1
21B	Rinder ohne Kälber	Cattle excluding calves	Bovins sans veaux	114.1	106.0	103.3	106.9	111.0	100.0	88.1	88.7	89.9	88.9
21C	Schweine	Pigs	Porcs	123.2	110.6	97.4	91.0	108.3	100.0	97.2	96.2	69.5	69.8
21D	Schafe und Lämmer	Sheep and lambs	Moutons et agneaux	140.2	133.3	121.3	121.0	114.6	100.0	99.7	95.2	90.0	92.1
21E	Geflügel	Poultry	Volailles	125.0	121.0	112.9	112.1	106.1	100.0	96.1	92.1	85.7	82.7
21F	Sonstige Tiere	Other animals	Autres animaux	117.8	118.4	108.9	102.2	101.4	100.0	98.8	89.7	78.5	74.5
22	Milch	Milk	Lait	103.9	104.3	102.5	102.3	103.4	100.0	94.6	94.0	93.2	91.2
23	Eier	Eggs	Oeufs	126.0	110.5	123.0	103.6	105.8	100.0	98.2	89.8	86.8	75.0
24	Sonstige tierische Erzeugnisse	Other animal products	Autres produits animaux	113.0	108.3	104.2	103.9	107.3	100.0	93.7	92.5	88.2	85.8

DEFLATIONIERTE PREISINDIZES / DEFLATED PRICE INDICES / INDICES DES PRIX DEFLATES

1990 = 100 (ohne MWSt / excluding VAT / TVA exclue)

IRELAND

			1985	1986	1987	1988	1989	1990	1991	1992	1993	1994	
0	INSGESAMT	TOTAL	TOTAL	112.0	106.9	107.9	116.2	116.8	100.0	93.4	91.9	96.6	95.7
(0)	INSGESAMT (ohne Obst und Gemüse)	TOTAL (excl. fruit and vegetables)	TOTAL (sans fruits et légumes)	111.7	106.7	108.0	116.6	117.1	100.0	93.1	91.9	96.6	95.7
1	PFLANZLICHE ERZEUGNISSE	CROP PRODUCTS	PRODUITS VEGETAUX	115.5	118.2	110.8	108.9	110.6	100.0	100.5	95.0	97.6	94.5
(1)	PFLANZLICHE ERZEUGNISSE (ohne Obst und Gemüse)	CROP PRODUCTS (excl. fruit and vegetables)	PRODUITS VEGETAUX (sans fruits et légumes)	114.0	119.6	113.4	110.4	111.6	100.0	99.9	96.5	97.5	94.0
11	Getreide und Reis	Cereals and rice	Céréales et riz	115.6	113.4	112.6	115.1	109.2	100.0	92.1	90.0	88.1	79.4
12	Hackfrüchte	Root crops	Plantes sarclées	113.1	132.5	115.6	102.5	117.2	100.0	115.1	109.0	116.8	122.7
12A	Speisekartoffeln	Potatoes for consumption	Pommes de terre de consommation	113.2	165.5	125.5	95.1	139.4	100.0	142.8	126.3	130.2	161.3
12B	Zuckerrüben	Sugar beet	Betteraves sucrières	113.1	109.4	108.6	107.6	101.6	100.0	95.7	96.8	107.4	95.8
12C	Sonstige Hackfrüchte	Others	Autres	-	-	-	-	-	-	-	-	-	-
13	Obst	Fruit	Fruits	-	-	-	-	-	-	-	-	-	-
13A	Frischobst	Fresh fruit	Fruits frais	-	-	-	-	-	-	-	-	-	-
13B	Trockenfrüchte	Nuts and dried fruit	Fruits secs	-	-	-	-	-	-	-	-	-	-
14	Frischgemüse	Fresh vegetables	Légumes frais	120.0	113.6	102.4	104.3	107.7	100.0	102.6	90.2	97.8	96.3
15	Weinmost/Wein	Wine must/Wine	Mout/Vin	-	-	-	-	-	-	-	-	-	-
16	Oliven und Olivenöl	Olives and olive oil	Olives et huile d'olives	-	-	-	-	-	-	-	-	-	-
17	Saatgut	Seeds	Semences	100.3	109.1	109.0	104.7	103.7	100.0	94.2	93.1	85.4	82.8
18	Blumen, Zierpflanzen und Baumschulerzeugnisse	Flowers, ornamental plants and tree-nursery products	Fleurs, plantes ornementales et produits de pépinière	-	-	-	-	-	-	-	-	-	-
19	Sonstige pflanzliche Erzeugnisse	Other crop products	Autres produits végétaux	-	-	-	-	-	-	-	-	-	-
2	TIERE UND TIERISCHE ERZEUGNISSE	ANIMALS AND ANIMAL PRODUCTS	ANIMAUX ET PRODUITS ANIMAUX	111.5	105.3	107.5	117.2	117.7	100.0	92.4	91.5	96.5	95.9
21	Tiere (zur Schlachtung und für den Export)	Animals (for slaughter and export)	Animaux (boucherie et exportation)	118.7	109.6	112.2	122.6	116.5	100.0	92.6	88.5	92.5	93.0
21A	Kälber	Calves	Veaux	-	-	-	-	-	-	-	-	-	-
21B	Rinder ohne Kälber	Cattle excluding calves	Bovins sans veaux	115.3	106.9	111.2	125.2	116.3	100.0	91.8	89.6	96.4	97.2
21C	Schweine	Pigs	Porcs	120.4	102.9	97.8	98.1	111.9	100.0	92.2	96.1	81.6	79.4
21D	Schafe und Lämmer	Sheep and lambs	Moutons et agneaux	143.4	138.7	140.8	141.4	130.8	100.0	95.9	66.3	76.2	80.5
21E	Geflügel	Poultry	Volailles	120.5	112.1	110.4	109.4	107.6	100.0	98.3	93.3	89.9	86.2
21F	Sonstige Tiere	Other animals	Autres animaux	-	-	-	-	-	-	-	-	-	-
22	Milch	Milk	Lait	99.6	98.8	99.9	109.1	118.8	100.0	92.6	96.5	103.4	100.7
23	Eier	Eggs	Oeufs	106.6	85.8	92.6	85.2	100.3	100.0	81.4	70.6	66.8	66.1
24	Sonstige tierische Erzeugnisse	Other animal products	Autres produits animaux	257.9	171.2	206.2	229.9	224.9	100.0	63.8	64.1	62.1	105.5

DEFLATIONIERTE PREISINDIZES / DEFLATED PRICE INDICES / INDICES DES PRIX DEFLATES

1990 = 100 (ohne MWS) / excluding VAT / TVA exclue)

			ITALIA										
			1985	1986	1987	1988	1989	1990	1991	1992	1993	1994	
0	INSGESAMT	TOTAL	TOTAL	115.5	111.3	106.4	103.7	102.7	100.0	102.8	89.8	87.8	87.5
(0)	INSGESAMT (ohne Obst und Gemüse)	TOTAL (excl. fruit and vegetables)	TOTAL (sans fruits et légumes)	117.7	113.1	107.3	104.2	104.5	100.0	98.4	89.1	88.4	86.4
1	PFLANZLICHE ERZEUGNISSE	CROP PRODUCTS	PRODUITS VEGETAUX	113.5	109.0	105.5	102.7	99.5	100.0	106.9	88.5	84.9	85.5
(1)	PFLANZLICHE ERZEUGNISSE (ohne Obst und Gemüse)	CROP PRODUCTS (excl. fruit and vegetables)	PRODUITS VEGETAUX (sans fruits et légumes)	116.8	111.1	106.9	102.9	101.1	100.0	100.6	86.0	84.2	81.9
11	Getreide und Reis	Cereals and rice	Céréales et riz	136.3	132.5	125.6	115.5	109.8	100.0	98.5	86.8	94.0	81.1
12	Hackfrüchte	Root crops	Plantes racinées	108.8	109.2	110.8	108.1	111.2	100.0	100.9	89.3	86.9	93.9
12A	Speisekartoffeln	Potatoes for consumption	Pommes de terre de consommation	100.3	99.3	102.4	99.1	116.8	100.0	104.9	81.5	79.9	102.3
12B	Zuckerrüben	Sugar beet	Bétes à sucre	114.9	116.1	116.8	114.6	107.3	100.0	98.1	94.8	91.8	87.9
12C	Sonstige Hackfrüchte	Others	Autres	-	-	-	-	-	-	-	-	-	-
13	Obst	Fruit	Fruits	113.7	115.5	107.3	104.7	96.0	100.0	114.4	85.8	79.6	83.5
13A	Frischobst	Fresh fruit	Fruits frais	109.1	110.3	101.5	101.8	94.6	100.0	115.8	85.1	77.7	80.1
13B	Trockenfrüchte	Nuts and dried fruit	Fruits secs	176.7	187.5	187.6	143.9	116.7	100.0	94.9	94.8	106.2	129.7
14	Frischgemüse	Fresh vegetables	Légumes frais	103.6	95.8	99.8	99.8	98.6	100.0	117.9	98.9	92.8	98.1
15	Weinmost/Wein	Wine must/Wine	Mout/Vin	81.6	84.9	79.3	79.1	88.5	100.0	93.4	84.1	74.2	77.6
16	Oliven und Olivenöl	Olives and olive oil	Olives et huile d'olives	113.4	102.6	103.0	94.3	96.9	100.0	112.4	86.0	82.2	86.1
17	Saatgut	Seeds	Semences	134.7	121.1	113.4	101.8	103.3	100.0	95.5	91.8	91.1	90.8
18	Blumen, Zierpflanzen und Baumschulerzeugnisse	Flowers, ornamental plants and tree-nursery products	Fleurs, plantes ornementales et produits de pépinière	133.8	114.8	110.7	120.7	95.8	100.0	112.3	86.6	88.8	81.6
19	Sonstige pflanzliche Erzeugnisse	Other crop products	Autres produits végétaux	125.6	114.0	108.9	103.2	104.5	100.0	94.5	83.9	74.1	77.4
2	TIERE UND TIERISCHE ERZEUGNISSE	ANIMALS AND ANIMAL PRODUCTS	ANIMAUX ET PRODUITS ANIMAUX	118.5	114.8	107.6	105.3	107.6	100.0	96.5	91.9	92.1	90.5
21	Tiere (zur Schlachtung und für den Export)	Animals (for slaughter and export)	Animaux (boucherie et exportation)	122.6	118.2	107.7	106.1	109.5	100.0	98.2	95.7	97.3	94.1
21A	Kälber	Calves	Veaux	107.8	105.3	101.8	100.4	109.9	100.0	96.4	97.6	107.0	102.9
21B	Rinder ohne Kälber	Cattle excluding calves	Bovins sans veaux	122.3	117.9	110.7	106.3	114.2	100.0	99.1	96.2	106.8	105.5
21C	Schweine	Pigs	Porcs	118.3	116.1	98.3	95.5	103.1	100.0	94.8	100.0	83.0	78.3
21D	Schafe und Lämmer	Sheep and lambs	Moutons et agneaux	121.2	118.0	114.7	109.4	105.4	100.0	113.7	96.2	86.8	82.1
21E	Geflügel	Poultry	Volailles	133.2	125.3	111.7	116.7	109.7	100.0	100.6	95.1	102.0	96.0
21F	Sonstige Tiere	Other animals	Autres animaux	124.9	121.1	115.5	111.2	110.3	100.0	95.8	83.1	84.1	86.5
22	Milch	Milk	Lait	106.0	105.7	102.8	103.4	102.1	100.0	92.5	84.8	82.1	83.6
23	Eier	Eggs	Oeufs	134.6	123.1	127.8	106.4	114.2	100.0	98.6	87.9	90.1	87.9
24	Sonstige tierische Erzeugnisse	Other animal products	Autres produits animaux	150.4	136.0	123.1	115.4	104.2	100.0	93.9	81.1	69.2	68.9

DEFLATIONIERTE PREISINDIZES / DEFLATED PRICE INDICES / INDICES DES PRIX DEFLATES

1990 = 100 (ohne MWST / excluding VAT / TVA exclue)

NEDERLAND

			1985	1986	1987	1988	1989	1990	1991	1992	1993	1994	
0	INSGESAMT	TOTAL	TOTAL	110.8	103.0	101.6	101.2	107.9	100.0	100.8	92.1	83.4	84.8
(0)	INSGESAMT (ohne Obst und Gemüse)	TOTAL (excl. fruit and vegetables)	TOTAL (sans fruits et légumes)	110.7	104.1	100.6	100.9	109.3	100.0	98.5	92.7	84.4	84.5
1	PFLANZLICHE ERZEUGNISSE	CROP PRODUCTS	PRODUITS VEGETAUX	107.0	101.4	104.5	101.7	102.4	100.0	105.6	90.7	85.1	92.5
(1)	PFLANZLICHE ERZEUGNISSE (ohne Obst und Gemüse)	CROP PRODUCTS (excl. fruit and vegetables)	PRODUITS VEGETAUX (sans fruits et légumes)	104.9	104.0	102.6	101.2	104.1	100.0	101.0	91.9	88.8	95.4
11	Getreide und Reis	Cereals and rice	Céréales et riz	134.1	129.8	120.7	114.5	111.1	100.0	97.3	95.6	74.5	71.5
12	Hackfrüchte	Root crops	Plantes sarclées	99.8	93.0	91.6	91.3	104.6	100.0	96.7	73.9	65.2	100.6
12A	Speisekartoffeln	Potatoes for consumption	Pommes de terre de consommation	58.9	71.4	63.0	67.0	97.2	100.0	92.7	50.9	38.6	116.2
12B	Zuckerrüben	Sugar beet	Betteraves sucrières	132.5	105.0	113.1	108.7	110.1	100.0	100.7	91.0	84.2	90.9
12C	Sonstige Hackfrüchte	Others	Autres	121.7	121.5	111.8	110.8	109.6	100.0	96.5	90.4	86.6	83.8
13	Obst	Fruit	Fruits	80.0	77.1	73.5	83.2	88.1	100.0	129.9	94.7	56.0	60.2
13A	Frischobst	Fresh fruit	Fruits frais	80.0	77.1	73.5	83.2	88.1	100.0	129.9	94.7	56.0	60.2
13B	Trockenfrüchte	Nuts and dried fruit	Fruits secs	-	-	-	-	-	-	-	-	-	-
14	Frischgemüse	Fresh vegetables	Légumes frais	116.4	99.0	114.1	105.8	100.3	100.0	112.8	87.2	80.8	90.6
15	Weinmost/Wein	Wine must/Wine	Mou/Vin	-	-	-	-	-	-	-	-	-	-
16	Oliven und Olivenöl	Olives and olive oil	Olives et huile d'olives	-	-	-	-	-	-	-	-	-	-
17	Saatgut	Seeds	Semences	86.8	85.4	89.5	93.8	96.1	100.0	93.2	92.1	91.6	92.8
18	Blumen, Zierpflanzen und Baumschulerzeugnisse	Flowers, ornamental plants and tree-nursery products	Fleurs, plantes ornementales et produits de pépinière	105.5	106.9	106.1	103.9	104.6	100.0	103.8	96.7	96.3	94.7
19	Sonstige pflanzliche Erzeugnisse	Other crop products	Autres produits végétaux	150.8	138.2	108.9	113.0	104.3	100.0	94.0	92.5	85.9	139.0
2	TIERE UND TIERISCHE ERZEUGNISSE	ANIMALS AND ANIMAL PRODUCTS	ANIMAUX ET PRODUITS ANIMAUX	113.6	104.2	99.6	100.8	111.9	100.0	97.3	93.1	82.2	79.2
21	Tiere (zur Schlachtung und für den Export)	Animals (for slaughter and export)	Animaux (boucherie et exportation)	119.0	105.5	95.6	93.5	111.0	100.0	95.8	90.6	74.3	73.9
21A	Kälber	Calves	Veaux	108.7	104.8	105.8	108.7	122.7	100.0	93.6	102.4	94.3	89.4
21B	Rinder ohne Kälber	Cattle excluding calves	Bovins sans veaux	115.2	102.8	102.5	106.9	115.0	100.0	88.0	90.8	86.9	87.5
21C	Schweine	Pigs	Porcs	119.6	103.2	88.0	83.3	108.9	100.0	99.6	88.5	64.1	66.4
21D	Schafe und Lämmer	Sheep and lambs	Moutons et agneaux	154.0	143.6	122.9	131.6	123.0	100.0	102.6	95.3	81.3	90.2
21E	Geflügel	Poultry	Volailles	127.5	114.7	105.0	98.6	100.7	100.0	90.2	85.5	79.4	71.0
21F	Sonstige Tiere	Other animals	Autres animaux	119.0	105.0	98.2	98.1	101.1	100.0	94.2	86.3	82.7	48.3
22	Milch	Milk	Lait	105.2	102.2	103.5	111.4	114.3	100.0	99.6	97.8	93.1	87.4
23	Eier	Eggs	Oeufs	120.9	104.1	111.0	97.2	103.6	100.0	98.1	84.6	83.4	72.4
24	Sonstige tierische Erzeugnisse	Other animal products	Autres produits animaux	103.6	106.5	104.5	110.5	112.1	100.0	89.9	99.8	93.5	90.3

DEFLATIONIERTE PREISINDIZES / DEFLATED PRICE INDICES / INDICES DES PRIX DEFLATES

1990 = 100 (ohne MWSt / excluding VAT / TVA exclue)

PORTUGAL

				1985	1986	1987	1988	1989	1990	1991	1992	1993	1994
0	INSGESAMT	TOTAL	TOTAL	114.3	108.8	107.0	106.9	110.2	100.0	87.0	73.6	68.6	73.2
(0)	INSGESAMT (ohne Obst und Gemüse)	TOTAL (excl. fruit and vegetables)	TOTAL (sans fruits et légumes)	121.4	118.1	112.4	108.0	114.3	100.0	85.7	72.2	69.2	72.7
1	PFLANZLICHE ERZEUGNISSE	CROP PRODUCTS	PRODUITS VEGETAUX	90.1	90.3	93.1	97.6	106.4	100.0	87.7	68.8	64.8	74.6
(1)	PFLANZLICHE ERZEUGNISSE (ohne Obst und Gemüse)	CROP PRODUCTS (excl. fruit and vegetables)	PRODUITS VEGETAUX (sans fruits et légumes)	93.3	101.7	98.0	94.9	113.9	100.0	85.1	62.8	64.1	74.1
11	Getreide und Reis	Cereals and rice	Céréales et riz	143.9	138.7	137.4	126.5	112.7	100.0	77.4	67.0	58.6	50.6
12	Hackfrüchte	Root crops	Plantes sarclées	76.6	130.9	125.8	105.8	104.3	100.0	154.1	76.7	81.1	122.1
12A	Speisekartoffeln	Potatoes for consumption	Pommes de terre de consommation	76.6	130.9	125.8	105.8	104.3	100.0	154.1	76.7	81.1	122.1
12B	Zuckerrüben	Sugar beet	Betteraves sucrières	-	-	-	-	-	-	-	-	-	-
12C	Sonstige Hackfrüchte	Others	Autres	:	:	:	:	:	:	:	:	:	:
13	Obst	Fruit	Fruits	100.0	80.9	89.1	107.5	84.3	100.0	93.9	84.9	78.0	84.4
13A	Frischobst	Fresh fruit	Fruits frais	100.9	81.2	88.1	107.7	83.6	100.0	91.6	81.8	69.6	76.5
13B	Trockenfrüchte	Nuts and dried fruit	Fruits secs	:	:	:	:	:	:	:	:	:	:
14	Frischgemüse	Fresh vegetables	Légumes frais	74.2	62.9	81.1	99.2	99.1	100.0	91.4	75.6	58.0	69.4
15	Weinmost/Wein	Wine must/Wine	Mout/Vin	58.0	59.3	55.4	64.8	120.7	100.0	61.0	47.9	59.4	71.6
16	Oliven und Olivenöl	Olives and olive oil	Olives et huile d'olives	97.8	107.8	96.4	88.7	115.5	100.0	91.1	69.9	61.8	74.9
17	Saatgut	Seeds	Semences	-	-	-	-	-	-	-	-	-	-
18	Blumen, Zierpflanzen und Baumschulerzeugnisse	Flowers, ornamental plants and tree-nursery products	Fleurs, plantes ornementales et produits de pépinière	44.3	48.9	39.9	56.9	47.7	100.0	100.0	103.4	93.4	89.0
19	Sonstige pflanzliche Erzeugnisse	Other crop products	Autres produits végétaux	129.0	132.5	136.2	130.3	123.0	100.0	87.5	71.3	67.3	72.4
2	TIERE UND TIERISCHE ERZEUGNISSE	ANIMALS AND ANIMAL PRODUCTS	ANIMAUX ET PRODUITS ANIMAUX	142.0	130.0	122.9	117.6	114.5	100.0	86.2	79.1	72.9	71.7
21	Tiere (zur Schlachtung und für den Export)	Animals (for slaughter and export)	Animaux (boucherie et exportation)	145.8	131.5	122.7	119.1	115.5	100.0	87.4	82.8	69.0	70.0
21A	Kälber	Calves	Veaux	112.1	131.9	134.5	122.0	123.3	100.0	90.4	82.8	79.6	86.6
21B	Rinder ohne Kälber	Cattle excluding calves	Bovins sans veaux	124.7	123.3	125.3	111.1	108.8	100.0	82.5	72.0	71.0	72.6
21C	Schweine	Pigs	Porcs	167.2	138.1	122.0	128.1	123.8	100.0	91.4	91.4	64.4	64.1
21D	Schafe und Lämmer	Sheep and lambs	Moutons et agneaux	138.6	129.3	111.3	104.3	97.2	100.0	83.3	79.1	76.2	76.6
21E	Geflügel	Poultry	Volailles	-	-	-	-	-	-	-	-	-	-
21F	Sonstige Tiere	Other animals	Autres animaux	129.7	107.2	98.0	88.3	82.3	100.0	95.6	89.9	84.5	115.9
22	Milch	Milk	Lait	137.3	128.7	127.2	115.9	111.2	100.0	87.8	74.9	79.5	80.0
23	Eier	Eggs	Oeufs	140.3	128.0	112.6	115.0	121.5	100.0	72.6	68.6	78.6	61.9
24	Sonstige tierische Erzeugnisse	Other animal products	Autres produits animaux	101.4	113.7	110.1	106.3	103.4	100.0	86.3	73.6	69.2	44.0

DEFLATIONIERTE PREISINDIZES / DEFLATED PRICE INDICES / INDICES DES PRIX DEFLATES

1990 = 100 (ohne MWSI / excluding VAT / TVA exclue)

UNITED KINGDOM

			1985	1986	1987	1988	1989	1990	1991	1992	1993	1994	
0	INSGESAMT	TOTAL	TOTAL	119.3	117.0	114.5	109.6	108.2	100.0	93.8	91.9	94.5	92.8
(0)	INSGESAMT (ohne Obst und Gemüse)	TOTAL (excl. fruit and vegetables)	TOTAL (sans fruits et légumes)	119.7	117.9	114.7	109.9	109.1	100.0	93.7	92.8	95.5	93.5
1	PFLANZLICHE ERZEUGNISSE	CROP PRODUCTS	PRODUITS VEGETAUX	120.9	121.0	117.9	109.3	104.9	100.0	95.7	88.2	86.3	86.8
(1)	PFLANZLICHE ERZEUGNISSE (ohne Obst und Gemüse)	CROP PRODUCTS (excl. fruit and vegetables)	PRODUITS VEGETAUX (sans fruits et légumes)	122.7	125.0	119.8	109.9	106.6	100.0	96.0	89.4	86.6	86.9
11	Getreide und Reis	Cereals and rice	Céréales et riz	135.2	131.2	124.3	115.2	107.5	100.0	99.9	98.5	100.0	85.1
12	Hackfrüchte	Root crops	Plantes sarclées	85.0	113.9	111.8	97.3	101.5	100.0	95.3	79.3	73.0	108.9
12A	Speisekartoffeln	Potatoes for consumption	Pommes de terre de consommation	63.5	109.0	112.0	91.8	100.1	100.0	92.9	67.9	55.9	113.7
12B	Zuckerrüben	Sugar beet	Béte-raves sucrières	121.7	122.5	111.4	105.6	103.8	100.0	99.4	98.7	102.3	100.9
12C	Sonstige Hackfrüchte	Others	Autres	-	-	-	-	-	-	-	-	-	-
13	Obst	Fruit	Fruits	101.3	112.9	99.2	107.0	100.5	100.0	98.7	91.5	78.5	76.2
13A	Frischobst	Fresh fruit	Fruits frais	101.3	112.9	99.2	107.0	100.5	100.0	98.7	91.5	78.5	76.2
13B	Trockenfrüchte	Nuts and dried fruit	Fruits secs	-	-	-	-	-	-	-	-	-	-
14	Frischgemüse	Fresh vegetables	Légumes frais	119.1	107.8	115.6	107.3	99.3	100.0	93.6	82.5	87.3	89.2
15	Weinmost/Wein	Wine must/Wine	Mout/Win	-	-	-	-	-	-	-	-	-	-
16	Oliven und Olivenöl	Olives and olive oil	Olives et huile d'olives	-	-	-	-	-	-	-	-	-	-
17	Saatgut	Seeds	Semences	101.1	107.2	116.7	110.7	105.9	100.0	93.6	89.8	81.2	89.1
18	Blumen, Zierpflanzen und Baumschulerzeugnisse	Flowers, ornamental plants and tree-nursery products	Fleurs, plantes ornementales et produits de pépinière	126.0	120.9	123.5	119.3	112.0	100.0	91.7	90.4	87.8	91.3
19	Sonstige pflanzliche Erzeugnisse	Other crop products	Autres produits végétaux	128.7	124.6	110.6	97.7	105.2	100.0	86.3	67.1	54.1	58.9
2	TIERE UND TIERISCHE ERZEUGNISSE	ANIMALS AND ANIMAL PRODUCTS	ANIMAUX ET PRODUITS ANIMAUX	118.1	114.3	112.2	109.9	110.4	100.0	92.5	94.5	100.0	96.9
21	Tiere (zur Schlachtung und für den Export)	Animals (for slaughter and export)	Animaux (boucherie et exportation)	123.4	119.4	115.2	112.0	112.8	100.0	89.6	93.0	100.2	95.4
21A	Kälber	Calves	Veaux	111.9	115.5	131.0	159.3	154.5	100.0	87.4	104.5	135.1	127.2
21B	Rinder ohne Kälber	Cattle excluding calves	Bovins sans veaux	120.9	115.0	112.7	121.8	118.7	100.0	94.6	94.5	109.4	100.7
21C	Schweine	Pigs	Porcs	121.8	113.3	107.1	95.5	110.2	100.0	86.7	93.8	82.7	77.7
21D	Schafe und Lämmer	Sheep and lambs	Moutons et agneaux	135.9	142.5	140.3	122.6	116.5	100.0	79.5	96.0	114.0	117.9
21E	Geflügel	Poultry	Volailles	122.5	119.7	111.7	102.0	99.4	100.0	90.0	86.6	91.4	88.8
21F	Sonstige Tiere	Other animals	Autres animaux	-	-	-	-	-	-	-	-	-	-
22	Milch	Milk	Lait	108.1	108.2	107.9	110.2	109.0	100.0	98.8	99.8	102.8	101.2
23	Eier	Eggs	Oeufs	125.4	98.8	106.4	86.0	96.0	100.0	82.7	78.5	88.6	87.0
24	Sonstige tierische Erzeugnisse	Other animal products	Autres produits animaux	142.3	138.1	131.2	124.5	114.5	100.0	86.3	78.7	54.3	80.6

DEFLATIONIERTE PREISINDIZES / DEFLATED PRICE INDICES / INDICES DES PRIX DEFLATES

1990 = 100 (ohne MWST / excluding VAT / TVA exclue)

EUR 12

				1985	1986	1987	1988	1989	1990	1991	1992	1993	1994
0	INSGESAMT	TOTAL	TOTAL	114.3	109.1	105.6	104.4	107.7	100.0	96.0	88.4	83.6	84.2
(0)	INSGESAMT (ohne Obst und Gemüse)	TOTAL (excl. fruit and vegetables)	TOTAL (sans fruits et légumes)	115.5	110.9	106.2	105.0	109.2	100.0	94.7	88.8	84.2	84.1
1	PFLANZLICHE ERZEUGNISSE	CROP PRODUCTS	PRODUITS VEGETAUX	112.1	109.7	107.3	103.7	103.5	100.0	100.2	85.7	81.2	84.3
(1)	PFLANZLICHE ERZEUGNISSE (ohne Obst und Gemüse)	CROP PRODUCTS (excl. fruit and vegetables)	PRODUITS VEGETAUX (sans fruits et légumes)	112.8	112.8	108.2	104.5	105.8	100.0	98.2	86.1	82.0	84.5
11	Getreide und Reis	Cereals and rice	Céréales et riz	133.9	130.2	123.7	116.0	110.0	100.0	94.6	89.5	81.1	73.1
12	Hackfrüchte	Root crops	Plantes racinées	98.8	109.4	106.9	102.1	107.9	100.0	110.0	85.3	83.9	107.2
12A	Speisekartoffeln	Potatoes for consumption	Pommes de terre de consommation	78.3	104.2	97.2	92.6	109.2	100.0	115.0	78.1	74.2	122.8
12B	Zuckerrüben	Sugar beet	Betteraves sucrières	118.4	112.6	114.2	109.9	107.3	100.0	99.5	97.3	94.7	93.6
12C	Sonstige Hackfrüchte	Others	Autres	113.6	117.8	112.0	107.0	112.9	100.0	111.0	89.0	82.2	89.4
13	Obst	Fruit	Fruits	99.2	97.5	94.2	96.1	96.0	100.0	118.5	84.5	72.3	78.7
13A	Frischobst	Fresh fruit	Fruits frais	98.2	96.0	92.7	95.2	95.5	100.0	118.6	83.7	70.2	77.2
13B	Trockenfrüchte	Nuts and dried fruit	Fruits secs	142.0	152.2	136.5	124.8	104.9	100.0	105.5	92.6	110.7	112.2
14	Frischgemüse	Fresh vegetables	Légumes frais	107.2	99.3	108.6	100.8	97.3	100.0	102.7	83.8	83.1	88.1
15	Weinmost/Wein	Wine must/Wine	Mûl/Vin	91.0	81.9	81.7	87.9	99.9	100.0	88.5	74.8	72.4	79.8
16	Oliven und Olivenöl	Olives and olive oil	Olives et huile d'olives	105.6	101.0	97.3	89.8	101.7	100.0	109.2	92.1	85.2	91.6
17	Saatgut	Seeds	Semences	112.5	114.3	112.5	105.1	103.1	100.0	97.0	91.5	84.3	83.8
18	Blumen, Zierpflanzen und Baumschulerzeugnisse	Flowers, ornamental plants and tree-nursery products	Fleurs, plantes ornementales et produits de pépinière	105.7	103.3	101.3	103.7	94.5	100.0	102.7	99.9	98.5	97.2
19	Sonstige pflanzliche Erzeugnisse	Other crop products	Autres produits végétaux	128.3	125.2	111.8	109.0	107.8	100.0	91.7	77.1	71.0	77.2
2	TIERE UND TIERISCHE ERZEUGNISSE	ANIMALS AND ANIMAL PRODUCTS	ANIMAUX ET PRODUITS ANIMAUX	117.9	111.1	106.2	105.9	110.9	100.0	92.8	90.1	85.6	84.2
21	Tiere (zur Schlachtung und für den Export)	Animals (for slaughter and export)	Animaux (boucherie et exportation)	124.7	115.0	107.3	106.3	112.2	100.0	92.9	91.2	83.6	82.3
21A	Kälber	Calves	Veaux	110.4	109.2	110.8	115.1	122.7	100.0	90.6	92.9	96.6	93.7
21B	Rinder ohne Kälber	Cattle excluding calves	Bovins sans veaux	121.5	112.6	109.5	111.2	112.8	100.0	89.8	88.2	91.1	89.3
21C	Schweine	Pigs	Porcs	128.0	115.3	101.3	96.6	111.1	100.0	95.2	95.8	73.8	73.1
21D	Schafe und Lämmer	Sheep and lambs	Moutons et agneaux	138.7	135.4	121.2	121.7	114.8	100.0	94.1	88.5	84.8	86.5
21E	Geflügel	Poultry	Volailles	127.6	118.8	109.7	106.3	106.1	100.0	93.9	90.1	87.5	83.0
21F	Sonstige Tiere	Other animals	Autres animaux	121.6	112.2	104.3	99.5	98.7	100.0	96.6	88.4	83.1	82.1
22	Milch	Milk	Lait	106.6	105.8	103.4	106.1	109.7	100.0	92.5	89.2	89.2	89.1
23	Eier	Eggs	Oeufs	124.9	107.0	115.5	99.6	105.3	100.0	94.3	84.4	87.2	79.6
24	Sonstige tierische Erzeugnisse	Other animal products	Autres produits animaux	153.2	134.4	128.6	131.6	128.4	100.0	82.0	78.9	71.7	78.2

DEFLATIONIERTE PREISINDIZES / DEFLATED PRICE INDICES / INDICES DES PRIX DEFLATES

1990 = 100 (ohne MWSt / excluding VAT / TVA exclue)

ÖSTERREICH

				1985	1986	1987	1988	1989	1990	1991	1992	1993	1994
0	INSGESAMT	TOTAL	TOTAL	-	-	-	-	-	100.0	97.1	92.5	85.7	85.5
(0)	INSGESAMT (ohne Obst und Gemüse)	TOTAL (excl. fruit and vegetables)	TOTAL (sans fruits et légumes)	-	-	-	-	-	100.0	96.4	92.1	85.7	85.3
1	PFLANZLICHE ERZEUGNISSE	CROP PRODUCTS	PRODUITS VEGETAUX	-	-	-	-	-	100.0	95.3	86.4	82.6	84.9
(1)	PFLANZLICHE ERZEUGNISSE (ohne Obst und Gemüse)	CROP PRODUCTS (excl. fruit and vegetables)	PRODUITS VEGETAUX (sans fruits et légumes)	-	-	-	-	-	100.0	91.8	83.7	81.8	83.9
11	Getreide und Reis	Cereals and rice	Céréales et riz	-	-	-	-	-	100.0	93.0	85.8	81.6	80.4
12	Hackfrüchte	Root crops	Plantes racinées	-	-	-	-	-	100.0	89.4	75.0	67.6	80.3
12A	Speisekartoffeln	Potatoes for consumption	Pommes de terre de consommation	-	-	-	-	-	100.0	77.8	54.3	46.7	79.7
12B	Zuckerrüben	Sugar beet	Betteraves sucrières	-	-	-	-	-	100.0	95.9	86.8	79.5	80.7
12C	Sonstige Hackfrüchte	Others	Autres	-	-	-	-	-	-	-	-	-	-
13	Obst	Fruit	Fruits	-	-	-	-	-	100.0	117.9	98.0	79.8	74.1
13A	Frischobst	Fresh fruit	Fruits frais	-	-	-	-	-	100.0	117.9	98.0	79.8	74.1
13B	Trockenfrüchte	Nuts and dried fruit	Fruits secs	-	-	-	-	-	100.0	114.9	92.2	89.2	91.3
14	Frischgemüse	Fresh vegetables	Légumes frais	-	-	-	-	-	100.0	120.9	114.5	101.2	120.4
15	Weinmost/Wein	Wine must/Wine	Mout/Win	-	-	-	-	-	100.0	92.4	90.3	99.9	95.1
16	Oliven und Olivenöl	Olives and olive oil	Olives et huile d'olives	-	-	-	-	-	-	-	-	-	-
17	Saatgut	Seeds	Semences	-	-	-	-	-	-	-	-	-	-
18	Blumen, Zierpflanzen und Baumschulerzeugnisse	Flowers, ornamental plants and tree-nursery products	Fleurs, plantes ornementales et produits de pépinière	-	-	-	-	-	-	-	-	-	-
19	Sonstige pflanzliche Erzeugnisse	Other crop products	Autres produits végétaux	-	-	-	-	-	-	-	-	-	-
2	TIERE UND TIERISCHE ERZEUGNISSE	ANIMALS AND ANIMAL PRODUCTS	ANIMAUX ET PRODUITS ANIMAUX	-	-	-	-	-	100.0	97.7	94.3	86.7	85.7
21	Tiere (zur Schlachtung und für den Export)	Animals (for slaughter and export)	Animaux (boucherie et exportation)	-	-	-	-	-	100.0	96.2	91.5	82.7	82.3
21A	Kälber	Calves	Veaux	-	-	-	-	-	100.0	92.2	88.5	84.5	85.6
21B	Rinder ohne Kälber	Cattle excluding calves	Bovins sans veaux	-	-	-	-	-	100.0	94.4	86.9	82.5	82.0
21C	Schweine	Pigs	Porcs	-	-	-	-	-	100.0	98.3	95.9	82.4	82.0
21D	Schafe und Lämmer	Sheep and lambs	Moutons et agneaux	-	-	-	-	-	-	-	-	-	-
21E	Geflügel	Poultry	Volailles	-	-	-	-	-	100.0	96.3	93.0	88.1	86.6
21F	Sonstige Tiere	Other animals	Autres animaux	-	-	-	-	-	-	-	-	-	-
22	Milch	Milk	Lait	-	-	-	-	-	100.0	100.3	99.7	93.8	92.4
23	Eier	Eggs	Oeufs	-	-	-	-	-	100.0	96.3	91.4	85.9	80.1
24	Sonstige tierische Erzeugnisse	Other animal products	Autres produits animaux	-	-	-	-	-	-	-	-	-	-

DEFLATIONIERTE PREISINDIZES / DEFLATED PRICE INDICES / INDICES DES PRIX DEFLATES

1990 = 100 (ohne MWS / excluding VAT / TVA exclue)

SUOMI / FINLAND

				1985	1986	1987	1988	1989	1990	1991	1992	1993	1994
0	INSGESAMT	TOTAL	TOTAL	-	-	-	-	-	100.0	92.8	89.9	87.9	86.7
(0)	INSGESAMT (ohne Obst und Gemüse)	TOTAL (excl. fruit and vegetables)	TOTAL (sans fruits et légumes)	-	-	-	-	-	100.0	92.3	89.5	87.1	86.2
1	PFLANZLICHE ERZEUGNISSE	CROP PRODUCTS	PRODUITS VEGETAUX	-	-	-	-	-	100.0	90.2	88.7	86.9	84.5
(1)	PFLANZLICHE ERZEUGNISSE (ohne Obst und Gemüse)	CROP PRODUCTS (excl. fruit and vegetables)	PRODUITS VEGETAUX (sans fruits et légumes)	-	-	-	-	-	100.0	88.2	87.2	83.9	82.2
11	Getreide und Reis	Cereals and rice	Céréales et riz	-	-	-	-	-	100.0	86.0	81.5	82.4	76.9
12	Hackfrüchte	Root crops	Plantes sarclées	-	-	-	-	-	100.0	87.0	101.3	84.6	97.8
12A	Speisekartoffeln	Potatoes for consumption	Pommes de terre de consommation	-	-	-	-	-	100.0	84.9	136.4	98.1	131.6
12B	Zuckerrüben	Sugar beet	Betteraves sucrières	-	-	-	-	-	100.0	87.4	77.4	74.3	75.5
12C	Sonstige Hackfrüchte	Others	Autres	-	-	-	-	-	100.0	92.3	87.0	84.0	81.5
13	Obst	Fruit	Fruits	-	-	-	-	-	100.0	94.2	88.5	97.3	102.2
13A	Frischobst	Fresh fruit	Fruits frais	-	-	-	-	-	100.0	94.2	88.5	97.3	102.2
13B	Trockenfrüchte	Nuts and dried fruit	Fruits secs	-	-	-	-	-	-	-	-	-	-
14	Frischgemüse	Fresh vegetables	Légumes frais	-	-	-	-	-	100.0	106.8	102.5	110.6	99.3
15	Weinmost/Wein	Wine must/Wine	Mout/Vin	-	-	-	-	-	-	-	-	-	-
16	Oliven und Olivenöl	Olives and olive oil	Olives et huile d'olives	-	-	-	-	-	-	-	-	-	-
17	Saatgut	Seeds	Semences	-	-	-	-	-	100.0	89.1	83.3	85.7	77.0
18	Blumen, Zierpflanzen und Baumschulerzeugnisse	Flowers, ornamental plants and tree-nursery products	Fleurs, plantes ornementales et produits de pépinière	-	-	-	-	-	100.0	97.8	98.0	96.4	95.2
19	Sonstige pflanzliche Erzeugnisse	Other crop products	Autres produits végétaux	-	-	-	-	-	100.0	92.1	83.8	74.6	69.7
2	TIERE UND TIERISCHE ERZEUGNISSE	ANIMALS AND ANIMAL PRODUCTS	ANIMAUX ET PRODUITS ANIMAUX	-	-	-	-	-	100.0	93.9	90.3	88.4	87.6
21	Tiere (zur Schlachtung und für den Export)	Animals (for slaughter and export)	Animaux (boucherie et exportation)	-	-	-	-	-	100.0	89.6	87.0	83.8	84.2
21A	Kälber	Calves	Veaux	-	-	-	-	-	100.0	96.3	92.3	92.0	90.5
21B	Rinder ohne Kälber	Cattle excluding calves	Bovins sans veaux	-	-	-	-	-	100.0	88.2	87.5	83.6	85.9
21C	Schweine	Pigs	Porcs	-	-	-	-	-	100.0	90.5	86.3	84.1	82.7
21D	Schafe und Lämmer	Sheep and lambs	Moutons et agneaux	-	-	-	-	-	100.0	90.4	82.4	77.0	76.7
21E	Geflügel	Poultry	Volailles	-	-	-	-	-	100.0	96.2	88.5	84.2	82.5
21F	Sonstige Tiere	Other animals	Autres animaux	-	-	-	-	-	100.0	87.3	74.0	62.8	56.4
22	Milch	Milk	Lait	-	-	-	-	-	100.0	97.7	93.2	92.7	91.3
23	Eier	Eggs	Oeufs	-	-	-	-	-	100.0	95.1	92.8	87.9	84.3
24	Sonstige tierische Erzeugnisse	Other animal products	Autres produits animaux	-	-	-	-	-	100.0	89.9	86.9	84.0	84.0

DEFLATIONIERTE PREISINDIZES / DEFLATED PRICE INDICES / INDICES DES PRIX DEFLATES

1990 = 100 (ohne MWSI / excluding VAT / TVA exclue)

			SVERIGE									
			1985	1986	1987	1988	1989	1990	1991	1992	1993	1994
0	INSGESAMT	TOTAL	-	-	-	-	-	100.0	90.2	86.2	80.6	81.6
(0)	INSGESAMT (ohne Obst und Gemüse)	TOTAL (excl. fruit and vegetables)	-	-	-	-	-	100.0	90.4	86.4	80.7	81.8
1	PFLANZLICHE ERZEUGNISSE	CROP PRODUCTS	-	-	-	-	-	100.0	89.9	81.5	73.4	77.6
(1)	PFLANZLICHE ERZEUGNISSE (ohne Obst und Gemüse)	CROP PRODUCTS (excl. fruit and vegetables)	-	-	-	-	-	100.0	90.7	81.4	72.4	77.7
11	Getreide und Reis	Cereals and rice	-	-	-	-	-	100.0	84.7	76.8	71.6	67.8
12	Hackfrüchte	Root crops	-	-	-	-	-	100.0	105.5	86.9	64.9	91.4
12A	Speisekartoffeln	Potatoes for consumption	-	-	-	-	-	100.0	127.8	90.5	46.5	104.8
12B	Zuckerrüben	Sugar beet	-	-	-	-	-	100.0	85.7	84.1	81.9	79.9
12C	Sonstige Hackfrüchte	Others	-	-	-	-	-	100.0	85.6	82.0	78.7	77.3
13	Obst	Fruit	-	-	-	-	-	100.0	85.6	82.0	78.7	77.3
13A	Frischobst	Fresh fruit	-	-	-	-	-	100.0	85.6	82.0	78.7	77.3
13B	Trockenfrüchte	Nuts and dried fruit	-	-	-	-	-	-	-	-	-	-
14	Frischgemüse	Fresh vegetables	-	-	-	-	-	100.0	85.6	82.0	78.7	77.3
15	Weinmost/Wein	Wine must/Wine	-	-	-	-	-	-	-	-	-	-
16	Oliven und Olivenöl	Olives and olive oil	-	-	-	-	-	-	-	-	-	-
17	Saatgut	Seeds	-	-	-	-	-	-	-	-	-	-
18	Blumen, Zierpflanzen und Baumschulerzeugnisse	Flowers, ornamental plants and tree-nursery products	-	-	-	-	-	100.0	85.6	82.0	78.7	77.3
19	Sonstige pflanzliche Erzeugnisse	Other crop products	-	-	-	-	-	100.0	85.6	82.0	78.7	77.3
2	TIERE UND TIERISCHE ERZEUGNISSE	ANIMALS AND ANIMAL PRODUCTS	-	-	-	-	-	100.0	90.3	88.0	83.2	83.0
21	Tiere (zur Schlachtung und für den Export)	Animals (for slaughter and export)	-	-	-	-	-	100.0	92.6	89.2	84.6	83.7
21A	Kälber	Calves	-	-	-	-	-	100.0	91.8	96.8	84.6	93.4
21B	Rinder ohne Kälber	Cattle excluding calves	-	-	-	-	-	100.0	90.6	94.2	88.9	86.9
21C	Schweine	Pigs	-	-	-	-	-	100.0	95.1	85.8	82.6	82.8
21D	Schafe und Lämmer	Sheep and lambs	-	-	-	-	-	100.0	83.4	84.3	73.4	74.2
21E	Geflügel	Poultry	-	-	-	-	-	100.0	88.5	82.1	75.6	68.9
21F	Sonstige Tiere	Other animals	-	-	-	-	-	100.0	72.2	70.1	40.9	52.3
22	Milch	Milk	-	-	-	-	-	100.0	88.5	88.0	83.3	82.5
23	Eier	Eggs	-	-	-	-	-	100.0	88.0	77.7	71.9	81.9
24	Sonstige tierische Erzeugnisse	Other animal products	-	-	-	-	-	-	-	-	-	-

DEFLATIONIERTE PREISINDIZES / DEFLATED PRICE INDICES / INDICES DES PRIX DEFLATES

1990 = 100 (ohne MWSt / excluding VAT / TVA exclue)

				EUR 15										
				1985	1986	1987	1988	1989	1990	1991	1992	1993	1994	
0	INSGESAMT	TOTAL	TOTAL	-	-	-	-	-	100.0	95.5	88.6	83.8	84.3	
(0)	INSGESAMT (ohne Obst und Gemüse)	TOTAL (excl. fruit and vegetables)	TOTAL (sans fruits et légumes)	-	-	-	-	-	100.0	94.4	88.9	84.3	84.2	
1	PFLANZLICHE ERZEUGNISSE	CROP PRODUCTS	PRODUITS VEGETAUX	-	-	-	-	-	100.0	98.5	85.7	81.1	83.9	
(1)	PFLANZLICHE ERZEUGNISSE (ohne Obst und Gemüse)	CROP PRODUCTS (excl. fruit and vegetables)	PRODUITS VEGETAUX (sans fruits et légumes)	-	-	-	-	-	100.0	96.6	85.7	81.4	83.9	
11	Getreide und Reis	Cereals and rice	Céréales et riz	-	-	-	-	-	100.0	93.3	87.9	80.6	73.5	
12	Hackfrüchte	Root crops	Plantes sarclées	-	-	-	-	-	100.0	106.9	85.8	81.6	103.9	
12A	Speisekartoffeln	Potatoes for consumption	Pommes de terre de consommation	-	-	-	-	-	100.0	111.4	81.2	72.0	119.4	
12B	Zuckerrüben	Sugar beet	Béte-raves sucrières	-	-	-	-	-	100.0	97.3	94.0	91.0	90.3	
12C	Sonstige Hackfrüchte	Others	Autres	-	-	-	-	-	100.0	105.4	87.9	81.9	86.9	
13	Obst	Fruit	Fruits	-	-	-	-	-	100.0	114.3	85.5	74.9	79.8	
13A	Frischobst	Fresh fruit	Fruits frais	-	-	-	-	-	100.0	114.4	84.9	73.3	78.6	
13B	Trockenfrüchte	Nuts and dried fruit	Fruits secs	-	-	-	-	-	100.0	107.0	92.5	107.4	109.1	
14	Frischgemüse	Fresh vegetables	Légumes frais	-	-	-	-	-	100.0	102.9	86.9	85.7	90.2	
15	Weinmost/Wein	Wine must/Wine	Mou/Win	-	-	-	-	-	100.0	89.0	76.6	75.6	81.6	
16	Oliven und Olivenöl	Olives and olive oil	Olives et huile d'olives	-	-	-	-	-	100.0	109.2	92.1	85.2	91.6	
17	Saatgut	Seeds	Semences	-	-	-	-	-	100.0	96.3	90.8	84.4	83.2	
18	Blumen, Zierpflanzen und Baumschulerzeugnisse	Flowers, ornamental plants and tree-nursery products	Fleurs, plantes ornementales et produits de pépinière	-	-	-	-	-	100.0	100.8	98.2	96.7	95.4	
19	Sonstige pflanzliche Erzeugnisse	Other crop products	Autres produits végétaux	-	-	-	-	-	100.0	91.2	78.0	71.9	76.7	
2	TIERE UND TIERISCHE ERZEUGNISSE	ANIMALS AND ANIMAL PRODUCTS	ANIMAUX ET PRODUITS ANIMAUX	-	-	-	-	-	100.0	93.0	90.2	85.7	84.4	
21	Tiere (zur Schlachtung und für den Export)	Animals (for slaughter and export)	Animaux (boucherie et exportation)	-	-	-	-	-	100.0	92.9	90.8	83.6	82.5	
21A	Kälber	Calves	Veaux	-	-	-	-	-	100.0	91.2	92.8	94.6	92.9	
21B	Rinder ohne Kälber	Cattle excluding calves	Bovins sans veaux	-	-	-	-	-	100.0	90.0	88.5	90.0	88.4	
21C	Schweine	Pigs	Porcs	-	-	-	-	-	100.0	95.1	94.5	75.6	74.9	
21D	Schafe und Lämmer	Sheep and lambs	Moutons et agneaux	-	-	-	-	-	100.0	93.0	87.7	83.3	84.9	
21E	Geflügel	Poultry	Volailles	-	-	-	-	-	100.0	93.8	89.6	86.5	82.2	
21F	Sonstige Tiere	Other animals	Autres animaux	-	-	-	-	-	100.0	93.2	85.2	77.1	76.8	
22	Milch	Milk	Lait	-	-	-	-	-	100.0	93.1	90.1	89.3	89.0	
23	Eier	Eggs	Oeufs	-	-	-	-	-	100.0	94.1	84.9	86.2	80.1	
24	Sonstige tierische Erzeugnisse	Other animal products	Autres produits animaux	-	-	-	-	-	100.0	82.6	79.6	72.7	78.7	

**Jährlicher EU-Index der Erzeugerpreise
landwirtschaftlicher Produkte**

**Annual EU index of producer prices
of agricultural products**

**Indice UE annuel des prix à la production
des produits agricoles**

Nominale Indizes

Nominal indices

Indices nominaux

NOMINALE PREISINDIZES / NOMINAL PRICE INDICES / INDICES DES PRIX NOMINAUX

1990 = 100 (ohne MwSt / excluding VAT / TVA exclue)

BELGIQUE / BELGIE

			1985	1986	1987	1988	1989	1990	1991	1992	1993	1994
00	INSGESAMT (01 + 02)	TOTAL (01 + 02)	108.3	102.3	97.6	99.4	103.0	100.0	100.5	100.5	100.1	100.1
01	WAREN UND DIENSTLEISTUNGEN DES LAUFENDEN LANDWIRTSCHAFTLICHEN VERBRAUCHS	GOODS AND SERVICES CURRENTLY CONSUMED IN AGRICULTURE	111.4	104.3	98.8	100.5	103.9	100.0	100.2	99.9	98.8	98.5
1	Saat- und Pflanzgut	Seeds	82.9	88.7	88.5	97.8	107.7	100.0	99.3	96.2	97.9	100.6
2	Nutz- und Zuchtvieh	Animals for rearing and production	108.5	100.9	91.4	90.5	105.3	100.0	105.1	100.0	76.4	81.7
3	Energie und Schmierstoffe	Energy, lubricants	170.4	102.6	96.2	84.8	96.6	100.0	96.1	90.2	96.6	98.1
31	Heizstoffe	Fuels for heating	216.9	104.7	100.7	80.1	99.8	100.0	89.0	83.2	93.4	99.1
32	Treibstoffe	Motor fuels	187.4	101.1	90.3	80.6	94.3	100.0	102.7	90.5	96.5	90.1
33	Elektrischer Strom	Electricity	101.2	101.0	97.3	96.1	97.0	100.0	100.6	101.4	103.4	104.8
34	Schmierstoffe	Lubricants	106.6	101.7	70.2	70.2	70.2	100.0	100.0	75.7	75.7	77.9
4	Dünge- und Bodenverbesserungsmittel	Fertilizers, soil improvers	118.3	113.0	93.9	98.0	98.1	100.0	99.7	91.8	86.2	81.9
41	Einnährstoffdünger	Straight fertilizers	125.3	116.1	96.8	102.4	98.5	100.0	107.5	97.1	91.5	83.4
411	Stickstoffdünger	Nitrogenous fertilizers	128.4	116.0	93.3	103.5	97.4	100.0	109.9	95.2	88.5	81.2
412	Phosphatdünger	Phosphatic fertilizers	117.9	115.1	102.8	95.1	99.0	100.0	100.5	108.4	110.2	96.5
413	Kalkdünger	Potassic fertilizers	114.4	117.8	111.0	101.7	103.9	100.0	100.2	98.7	92.8	84.9
42	Mehrnährstoffdünger	Compound fertilizers	113.3	110.8	91.5	94.5	97.6	100.0	93.3	87.1	81.4	79.7
421	NP-Dünger	NP fertilizers	113.0	108.2	87.4	89.3	95.8	100.0	83.9	75.5	69.9	72.6
422	PK-Dünger	PK fertilizers	93.3	92.2	92.1	93.5	97.3	100.0	100.9	101.9	95.3	95.6
423	NPK-Dünger	NPK fertilizers	119.3	116.7	92.0	95.6	98.0	100.0	92.6	84.6	79.1	76.2
43	Sonstige Dünge- und Bodenverbesserungsmittel	Other fertilizers, soil improvers	102.5	108.0	107.5	111.1	105.9	100.0	132.9	132.1	135.0	138.7
5	Pflanzenschutzmittel	Plant protection products	100.7	102.7	106.2	104.5	101.8	100.0	100.9	104.5	100.9	97.3
51	Fungizide	Fungicides	:	:	:	:	:	:	:	:	:	:
52	Insektizide	Insecticides	:	:	:	:	:	:	:	:	:	:
53	Herbizide	Herbicides	:	:	:	:	:	:	:	:	:	:
54	Sonstige	Other	:	:	:	:	:	:	:	:	:	:
6	Futtermittel	Animal feedingstuffs	116.5	111.9	104.2	107.1	108.8	100.0	99.2	99.7	97.3	95.2
61	Einzelfuttermittel	Straight feedingstuffs	124.6	118.9	108.3	116.7	114.6	100.0	100.6	97.2	103.3	101.0
611	Getreide und Mühlennachprodukte	Cereals and milling by-products	114.0	112.0	111.3	109.3	105.8	100.0	103.6	91.2	88.4	79.7
612	Ölkuchen bzw. -schrot	Oil-cakes	132.8	120.5	111.9	137.0	134.3	100.0	93.5	93.0	103.3	97.6
613	Futtermittel tierischer Herkunft	Products of animal origin	-	-	-	-	-	-	-	-	-	-
614	Sonstige Einzelfuttermittel	Other	120.9	122.5	99.9	90.4	90.6	100.0	109.4	109.4	117.0	126.1
62	Mischfuttermittel	Compound feedingstuffs	115.5	111.0	103.6	105.8	108.0	100.0	99.0	100.1	96.5	94.5
621	für Kälber	for calves	101.6	99.3	97.5	107.4	111.8	100.0	100.1	107.9	106.8	105.0
622	für Rinder (ohne Kälber)	for cattle (excluding calves)	117.9	112.9	103.0	105.3	108.8	100.0	99.4	102.0	99.8	100.4
623	für Schweine	for pigs	116.1	112.0	104.8	106.2	107.8	100.0	98.5	98.7	93.9	90.5
624	für Geflügel	for poultry	115.7	109.7	102.5	104.8	107.0	100.0	99.8	100.1	98.1	97.4
625	Sonstige	Other	114.9	109.7	101.5	104.0	105.0	100.0	98.9	97.5	96.6	98.5
7	Material und Kleinwerkzeug	Material and small tools	90.3	93.6	94.1	94.7	97.0	100.0	103.2	105.2	107.3	108.9
8	Instandhaltung und Reparatur von Maschinen	Maintenance and repair of plant	85.5	88.9	91.6	94.0	97.1	100.0	104.4	107.6	113.6	119.1
9	Instandhaltung und Reparatur von Wirtschaftsgebäuden und sonstigen Bauten	Maintenance and repair of agricultural buildings and other buildings	90.7	89.2	86.5	89.6	96.5	100.0	100.7	103.4	105.5	108.4
10	Veterinärleistungen	Veterinary services	85.8	90.3	93.1	94.5	96.9	100.0	104.3	108.6	112.8	115.7
11	Allgemeine Wirtschaftsausgaben	General expenses	85.8	90.3	93.1	94.5	96.9	100.0	103.6	107.1	110.7	113.2

NOMINALE PREISINDIZES / NOMINAL PRICE INDICES / INDICES DES PRIX NOMINAUX

1990 = 100 (ohne MwSt / excluding VAT / TVA exclue)

BELGIQUE / BELGIE

			1985	1986	1987	1988	1989	1990	1991	1992	1993	1994	
02	WAREN UND DIENSTLEISTUNGEN LANDWIRTSCHAFTLICHER INVESTITIONEN	GOODS AND SERVICES CONTRIBUTING TO AGRICULTURAL INVESTMENT	BIENS ET SERVICES CONCOURANT AUX INVESTISSEMENTS DE L'AGRICULTURE	85.3	88.1	88.5	91.2	96.3	100.0	102.9	105.4	109.5	111.9
12	Maschinen und andere Ausrüstungsgüter	Machinery and other equipment	Machines et autres biens d'équipement	82.3	87.2	89.2	91.8	96.2	100.0	104.2	106.6	111.9	114.0
121	Einachsschlepper und andere einachsige Motorgeräte	Rotovator and other 2-wheel equipment	Motoculteurs et autre matériel à 2 roues	86.7	88.7	92.3	94.9	98.0	100.0	105.8	106.4	115.2	114.1
122	Maschinen und Geräte für Kulturen	Machinery and plant for cultivating	Machines et matériel pour la culture	80.3	83.0	86.9	88.7	94.2	100.0	104.8	107.6	108.8	119.3
123	Maschinen und Geräte für die Ernte	Machinery and plant for harvesting	Machines et matériel pour la récolte	84.4	88.3	91.1	93.3	96.6	100.0	102.5	107.9	115.2	116.5
124	Maschinen und Einrichtungen	Farm machinery and installations	Machines et installations agricoles	76.0	80.7	82.7	84.1	93.3	100.0	105.0	108.2	108.2	108.2
1241	für die pflanzliche Erzeugung	for crop production	pour la production végétale	83.2	88.4	90.2	93.0	96.7	100.0	105.0	108.2	108.2	108.2
1242	für die tierische Erzeugung	for animal production	pour la production animale	69.4	73.6	75.8	75.8	90.1	100.0	105.0	108.2	108.2	108.2
1243	Sonstige	Other	Autres	-	-	-	-	-	-	-	-	-	-
125	Ackerschlepper	Tractors	Tracteurs	83.9	90.7	91.1	94.4	97.4	100.0	104.8	106.1	114.5	113.9
126	Sonstige Fahrzeuge	Other vehicles	Autres véhicules	80.3	84.7	87.9	90.7	96.3	100.0	101.2	102.4	102.6	107.1
13	Bauten	Buildings	Ouvrages	90.7	89.6	87.3	90.1	96.6	100.0	100.7	103.4	105.4	108.2
131	Wirtschaftsgebäude	Farm buildings	Bâtiments d'exploitation	90.5	89.4	87.1	90.0	96.5	100.0	100.7	103.5	105.5	108.4
132	Tiefbau- und Bodenverbesserungsarbeiten	Engineering and soil improvement operations	Ouvrages de génie civil et amélioration des terres	91.8	90.4	87.9	90.8	97.0	100.0	100.6	103.1	104.9	107.5

NOMINALE PREISINDIZES / NOMINAL PRICE INDICES / INDICES DES PRIX NOMINAUX

1990 = 100 (ohne MwSt / excluding VAT / TVA exclue)

DANMARK

			1985	1986	1987	1988	1989	1990	1991	1992	1993	1994	
00	INSGESAMT (01 + 02)	TOTAL (01 + 02)	TOTAL (01 + 02)	99.6	95.2	92.4	97.4	101.2	100.0	99.7	99.4	99.6	98.1
01	WAREN UND DIENSTLEISTUNGEN DES LAUFENDEN LANDWIRTSCHAFTLICHEN VERBRAUCHS	GOODS AND SERVICES CURRENTLY CONSUMED IN AGRICULTURE	BIENS ET SERVICES DE CONSOMMATION COURANTE DE L'AGRICULTURE	103.9	97.9	93.8	98.7	102.5	100.0	99.0	98.3	98.2	96.1
1	Saat- und Pflanzgut	Seeds	Semences et plants	93.4	93.3	101.6	106.4	98.8	100.0	106.2	108.6	116.9	100.6
2	Nutz- und Zuchtvieh	Animals for rearing and production	Animaux d'élevage et de rente	-	-	-	-	-	-	-	-	-	-
3	Energie und Schmierstoffe	Energy, lubricants	Energie et lubrifiants	114.7	88.9	81.6	85.8	98.0	100.0	99.2	93.2	92.2	89.5
31	Heizstoffe	Fuels for heating	Combustibles	150.8	91.6	83.1	80.1	93.7	100.0	101.1	88.0	91.9	86.3
32	Treibstoffe	Motor fuels	Carburants	126.4	95.1	91.9	90.9	100.8	100.0	99.2	89.4	90.1	87.0
33	Elektrischer Strom	Electricity	Electricité	90.3	83.6	74.4	84.9	98.2	100.0	98.4	98.1	93.8	92.6
34	Schmierstoffe	Lubricants	Lubrifiants	-	-	-	-	-	-	-	-	-	-
4	Dünge- und Bodenverbesserungsmittel	Fertilizers, soil improvers	Engrais et amendements	136.5	120.0	99.6	96.0	97.2	100.0	103.9	95.7	93.6	95.3
41	Einnährstoffdünger	Straight fertilizers	Engrais simples	147.0	124.0	100.3	96.2	99.9	100.0	106.1	96.5	96.3	97.4
411	Stickstoffdünger	Nitrogenous fertilizers	Engrais azotés	150.4	125.5	99.6	95.8	100.2	100.0	106.6	96.0	96.3	97.4
412	Phosphatdünger	Phosphatic fertilizers	Engrais phosphatés	103.7	98.5	93.9	93.6	96.1	100.0	98.3	91.2	90.3	92.7
413	Kalidünger	Potassic fertilizers	Engrais potassiques	118.1	112.0	110.0	102.1	97.3	100.0	101.9	103.3	98.2	98.8
42	Mehrnährstoffdünger	Compound fertilizers	Engrais composés	131.0	118.0	99.6	95.9	95.8	100.0	102.8	95.4	92.2	94.2
421	NP-Dünger	NP fertilizers	Engrais NP	130.1	117.4	99.5	95.9	95.9	100.0	101.1	96.3	93.0	93.8
422	PK-Dünger	PK fertilizers	Engrais PK	114.9	106.6	97.9	96.3	98.9	100.0	101.1	96.3	93.0	93.8
423	NPK-Dünger	NPK fertilizers	Engrais NPK	133.2	119.5	99.8	95.9	95.3	100.0	103.1	95.2	92.1	94.3
43	Sonstige Dünge- und Bodenverbesserungsmittel	Other fertilizers, soil improvers	Autres engrais et amendements	-	-	-	-	-	-	-	-	-	-
5	Pflanzenschutzmittel	Plant protection products	Produits de protection des cultures	82.2	78.1	75.7	86.3	88.9	100.0	109.4	106.7	105.7	98.1
51	Fungizide	Fungicides	Fongicides	77.5	79.7	77.9	98.5	98.8	100.0	104.3	104.3	101.7	103.5
52	Insektizide	Insecticides	Insecticides	76.0	78.8	79.5	88.3	88.8	100.0	111.1	105.6	100.0	73.3
53	Herbizide	Herbicides	Herbicides	75.1	70.2	66.7	77.6	81.4	100.0	114.2	112.4	114.8	105.0
54	Sonstige	Other	Autres	137.0	111.4	109.9	89.0	95.1	100.0	100.0	87.5	78.8	72.0
6	Futtermittel	Animal feedingstuffs	Aliments des animaux	113.5	106.8	99.7	105.2	110.0	100.0	93.1	92.2	90.8	87.3
61	Einzel Futtermittel	Straight feedingstuffs	Aliments simples	107.6	107.2	103.6	105.4	108.0	100.0	95.5	96.1	91.3	86.6
611	Getreide und Mühlennachprodukte	Cereals and milling by-products	Céréales et sous-produits de meunerie	112.4	112.5	112.1	106.6	107.1	100.0	100.3	99.3	92.7	82.9
612	Ölkuchen bzw. -schrot	Oil-cakes	Tourteaux	120.8	107.4	96.1	115.8	123.1	100.0	89.8	87.3	86.4	86.2
613	Futtermittel tierischer Herkunft	Products of animal origin	Produits d'origine animale	91.9	94.3	91.9	98.4	104.0	100.0	92.7	97.4	91.1	90.5
614	Sonstige Einzel Futtermittel	Other	Autres	112.6	122.2	108.2	104.5	101.1	100.0	87.4	88.4	92.7	94.8
62	Mischfuttermittel	Compound feedingstuffs	Aliments composés	115.4	106.7	98.5	105.2	110.6	100.0	92.3	91.0	90.7	87.5
621	für Kälber	for calves	pour veaux	118.8	111.8	104.0	106.4	105.9	100.0	94.8	93.7	86.6	82.6
622	für Rinder (ohne Kälber)	for cattle (excluding calves)	pour bovins (autres que veaux)	112.1	99.0	88.1	96.4	109.8	100.0	86.6	83.2	85.7	85.7
623	für Schweine	for pigs	pour porcins	115.2	108.1	101.4	108.0	111.6	100.0	93.7	92.6	92.1	87.8
624	für Geflügel	for poultry	pour volailles	122.7	112.5	104.2	109.7	113.0	100.0	94.7	95.3	94.2	91.3
625	Sonstige	Other	Autres	113.3	114.7	102.6	109.2	100.2	100.0	100.4	104.2	99.4	91.0
7	Material und Kleinwerkzeug	Material and small tools	Matériel et petit outillage	77.3	82.8	87.5	91.7	96.2	100.0	105.0	108.6	112.3	115.3
8	Instandhaltung und Reparatur von Maschinen	Maintenance and repair of plant	Entretien et réparation du matériel	81.4	84.7	90.1	96.6	97.2	100.0	103.8	109.4	111.6	114.6
9	Instandhaltung und Reparatur von Wirtschaftsgebäuden und sonstigen Bauten	Maintenance and repair of agricultural buildings and other buildings	Entretien et réparation des bâtiments d'exploitation et autres ouvrages	77.3	79.4	84.5	91.0	94.4	100.0	106.8	112.8	118.6	122.6
10	Veternärleistungen	Veterinary services	Services vétérinaires	82.7	84.4	89.4	94.9	96.5	100.0	101.5	99.5	95.0	92.3
11	Allgemeine Wirtschaftsausgaben	General expenses	Frais généraux	81.6	81.2	85.8	92.0	97.1	100.0	103.4	106.7	109.5	112.0

NOMINALE PREISINDIZES / NOMINAL PRICE INDICES / INDICES DES PRIX NOMINAUX

1990 = 100 (ohne MwSt / excluding VAT / TVA exclue)

DANMARK

			1985	1986	1987	1988	1989	1990	1991	1992	1993	1994	
02	WAREN UND DIENSTLEISTUNGEN LANDWIRTSCHAFTLICHER INVESTITIONEN	GOODS AND SERVICES CONTRIBUTING TO AGRICULTURAL INVESTMENT	BIENS ET SERVICES CONCOURANT AUX INVESTISSEMENTS DE L'AGRICULTURE	80.0	82.8	86.3	91.2	95.5	100.0	102.7	104.3	106.3	107.1
12	Maschinen und andere Ausrüstungsgüter	Machinery and other equipment	Machines et autres biens d'équipement	80.9	84.0	86.8	91.4	95.7	100.0	102.0	103.1	105.1	105.2
121	Einachsschlepper und andere einachsige Motorgeräte	Rotovator and other 2-wheel equipment	Motoculteurs et autre matériel à 2 roues	-	-	-	-	-	-	-	-	-	-
122	Maschinen und Geräte für Kulturen	Machinery and plant for cultivating	Machines et matériel pour la culture	83.2	85.4	90.5	96.6	99.8	100.0	106.7	110.6	109.0	105.8
123	Maschinen und Geräte für die Ernte	Machinery and plant for harvesting	Machines et matériel pour la récolte	79.1	81.2	84.8	90.0	95.4	100.0	99.3	100.3	99.8	98.0
124	Maschinen und Einrichtungen	Farm machinery and installations	Machines et installations agricoles	81.3	84.6	86.5	90.0	95.1	100.0	105.1	105.4	111.1	113.9
1241	für die pflanzliche Erzeugung	for crop production	pour la production végétale	89.9	89.3	89.2	94.5	99.6	100.0	102.5	100.8	101.0	102.9
1242	für die tierische Erzeugung	for animal production	pour la production animale	77.6	82.5	85.1	88.5	93.6	100.0	106.1	107.0	115.2	118.5
1243	Sonstige	Other	Autres	84.3	86.9	88.7	87.9	92.8	100.0	105.0	106.9	110.4	111.1
125	Ackerschlepper	Tractors	Tracteurs	83.0	86.5	87.0	91.0	94.1	100.0	99.6	100.6	102.7	103.9
126	Sonstige Fahrzeuge	Other vehicles	Autres véhicules	77.1	82.9	87.8	91.7	95.9	100.0	102.2	101.7	107.1	109.4
13	Bauten	Buildings	Ouvrages	77.7	80.1	84.9	90.8	95.0	100.0	104.3	107.0	109.3	111.5
131	Wirtschaftsgebäude	Farm buildings	Bâtiments d'exploitation	78.2	80.6	85.3	91.2	95.3	100.0	104.1	106.6	109.0	111.2
132	Tiefbau- und Bodenverbesserungsarbeiten	Engineering and soil improvement operations	Ouvrages de génie civil et amélioration des terres	69.5	71.2	77.3	84.2	90.1	100.0	106.9	113.0	113.7	116.7

NOMINALE PREISINDIZES / NOMINAL PRICE INDICES / INDICES DES PRIX NOMINAUX

1990 = 100 (ohne MwSt / excluding VAT / TVA exclue)

DEUTSCHLAND

			1985	1986	1987	1988	1989	1990	1991	1992	1993	1994
00	INSGESAMT (01 + 02)	TOTAL (01 + 02)	104.4	98.3	94.5	95.7	100.5	100.0	102.8	105.4	104.8	106.0
01	WAREN UND DIENSTLEISTUNGEN DES LAUFENDEN LANDWIRTSCHAFTLICHEN VERBRAUCHS	GOODS AND SERVICES CURRENTLY CONSUMED IN AGRICULTURE	109.3	100.7	95.3	96.3	101.8	100.0	102.2	104.1	102.4	103.4
1	Saat- und Pflanzgut	Seeds	99.9	100.3	100.1	99.2	97.7	100.0	101.3	103.4	105.0	105.1
2	Nutz- und Zuchtvieh	Animals for rearing and production	104.6	90.9	87.3	90.6	113.9	100.0	97.5	102.8	81.0	90.7
3	Energie und Schmierstoffe	Energy, lubricants	129.1	94.1	87.2	83.3	93.6	100.0	107.4	106.7	107.3	110.8
31	Heizstoffe	Fuels for heating	162.3	93.5	78.7	68.8	89.1	100.0	106.5	96.0	96.6	90.6
32	Treibstoffe	Motor fuels	145.1	93.8	82.6	77.2	90.4	100.0	112.3	112.4	112.6	123.6
33	Elektrischer Strom	Electricity	91.9	94.9	97.6	98.6	100.2	100.0	101.6	105.6	106.7	106.5
34	Schmierstoffe	Lubricants	94.3	95.0	95.7	97.0	98.1	100.0	105.0	108.4	109.4	112.5
4	Dünge- und Bodenverbesserungsmittel	Fertilizers, soil improvers	122.0	116.4	100.2	99.9	99.7	100.0	103.6	98.9	94.5	94.8
41	Einnährstoffdünger	Straight fertilizers	125.1	117.4	100.6	101.6	99.6	100.0	104.8	99.2	94.9	94.8
411	Stickstoffdünger	Nitrogenous fertilizers	129.7	120.0	99.6	102.7	99.9	100.0	105.5	97.5	91.7	92.0
412	Phosphatdünger	Phosphatic fertilizers	110.6	106.4	101.4	99.6	98.5	100.0	103.2	105.0	106.4	106.1
413	Kalidünger	Potassic fertilizers	111.1	111.3	105.4	97.1	98.9	100.0	102.1	103.9	103.7	101.9
42	Mehrnährstoffdünger	Compound fertilizers	124.7	120.2	100.4	98.2	99.6	100.0	102.7	97.5	91.5	91.8
421	NP-Dünger	NP fertilizers	124.2	117.9	99.0	97.4	99.5	100.0	101.2	95.9	90.6	90.2
422	PK-Dünger	PK fertilizers	132.6	130.5	106.9	96.8	98.8	100.0	101.5	99.3	95.6	95.5
423	NPK-Dünger	NPK fertilizers	122.7	117.8	98.9	98.7	99.9	100.0	103.2	97.2	90.6	91.0
43	Sonstige Dünge- und Bodenverbesserungsmittel	Other fertilizers, soil improvers	94.3	95.4	96.9	98.9	100.1	100.0	101.1	103.2	104.7	108.0
5	Pflanzenschutzmittel	Plant protection products	90.4	87.7	87.5	88.0	89.9	100.0	108.8	108.5	117.9	114.5
51	Fungizide	Fungicides	88.7	84.2	82.9	84.1	88.7	100.0	108.4	108.4	115.1	109.3
52	Insektizide	Insecticides	88.7	87.2	87.7	89.7	93.8	100.0	108.3	108.2	120.1	120.7
53	Herbizide	Herbicides	92.3	90.2	90.3	90.2	90.0	100.0	109.6	109.6	119.5	115.5
54	Sonstige	Other	86.6	82.9	84.2	81.9	83.2	100.0	104.0	99.9	110.2	115.0
6	Futtermittel	Animal feedingsuffs	121.7	113.4	103.4	106.1	109.2	100.0	98.1	99.6	96.1	91.1
61	Einzelfuttermittel	Straight feedingsuffs	115.7	110.1	103.6	108.3	110.4	100.0	100.7	101.6	97.4	91.4
611	Getreide und Mühlennachprodukte	Cereals and milling by-products	127.1	121.9	117.3	108.8	104.7	100.0	101.0	97.7	89.3	78.6
612	Ölkuchen bzw. -schrot	Oil-cakes	133.9	118.2	105.5	128.3	130.3	100.0	97.8	97.7	103.0	96.7
613	Futtermittel tierischer Herkunft	Products of animal origin	70.1	69.5	71.6	96.2	112.1	100.0	95.7	104.1	104.5	101.5
614	Sonstige Einzelfuttermittel	Other	134.4	128.6	112.0	108.5	107.0	100.0	108.1	109.4	102.3	102.9
62	Mischfuttermittel	Compound feedingsuffs	123.5	114.4	103.3	105.4	108.9	100.0	97.3	99.0	95.7	90.9
621	für Kälber	for calves	101.5	98.6	96.4	107.3	113.1	100.0	100.9	113.7	111.0	104.5
622	für Rinder (ohne Kälber)	for cattle (excluding calves)	129.2	117.6	103.2	102.8	108.5	100.0	94.9	94.3	91.1	89.2
623	für Schweine	for pigs	121.7	114.7	104.0	105.6	107.5	100.0	97.8	98.0	94.3	88.1
624	für Geflügel	for poultry	131.1	118.2	106.2	107.6	109.2	100.0	97.8	98.7	95.7	90.5
625	Sonstige	Other	-	-	-	-	-	-	-	-	-	-
7	Material und Kleinwerkzeug	Material and small tools	94.3	95.4	95.8	96.1	98.1	100.0	103.5	105.2	104.6	106.0
8	Instandhaltung und Reparatur von Maschinen	Maintenance and repair of plant	87.5	89.9	92.2	94.1	97.0	100.0	104.5	109.9	115.4	120.1
9	Instandhaltung und Reparatur von Wirtschaftsgebäuden und sonstigen Bauten	Maintenance and repair of agricultural buildings and other buildings	85.5	87.3	89.6	92.0	95.2	100.0	106.5	113.7	119.3	122.7
10	Veterinärleistungen	Veterinary services	89.4	90.5	91.0	91.9	99.3	100.0	101.2	101.6	104.3	104.4
11	Allgemeine Wirtschaftsausgaben	General expenses	90.7	92.4	93.7	95.5	97.6	100.0	103.5	108.9	114.0	117.5

NOMINALE PREISINDIZES / NOMINAL PRICE INDICES / INDICES DES PRIX NOMINAUX

1990 = 100 (ohne MwSt / excluding VAT / TVA exclue)

DEUTSCHLAND

			1985	1986	1987	1988	1989	1990	1991	1992	1993	1994
02	WAREN UND DIENSTLEISTUNGEN LANDWIRTSCHAFTLICHER INVESTITIONEN	GOODS AND SERVICES CONTRIBUTING TO AGRICULTURAL INVESTMENT	BIENS ET SERVICES CONCOURANT AUX INVESTISSEMENTS DE L'AGRICULTURE	88.0	90.1	91.9	93.8	96.2	100.0	104.7	109.5	114.5
12	Maschinen und andere Ausrüstungsgüter	Machinery and other equipment	Machines et autres biens d'équipement	88.4	90.7	92.5	94.4	96.7	100.0	104.2	108.7	112.0
121	Einachsschlepper und andere einachsige Motorgeräte	Rotovator and other 2-wheel equipment	Motoculteurs et autre matériel à 2 roues	85.9	91.4	95.0	97.0	98.4	100.0	103.6	107.8	111.2
122	Maschinen und Geräte für Kulturen	Machinery and plant for cultivating	Machines et matériel pour la culture	89.2	91.4	92.6	94.1	96.1	100.0	103.5	106.7	110.0
123	Maschinen und Geräte für die Ernte	Machinery and plant for harvesting	Machines et matériel pour la récolte	88.2	90.5	92.2	94.0	96.3	100.0	105.1	109.6	113.4
124	Maschinen und Einrichtungen	Farm machinery and installations	Machines et installations agricoles	84.9	87.5	89.9	92.1	95.6	100.0	106.4	111.5	114.7
1241	für die pflanzliche Erzeugung	for crop production	pour la production végétale	79.7	83.3	86.6	89.5	94.1	100.0	106.2	115.2	118.9
1242	für die tierische Erzeugung	for animal production	pour la production animale	83.8	86.9	89.7	91.8	95.7	100.0	108.6	111.0	114.1
1243	Sonstige	Other	Autres	91.7	92.7	93.7	95.1	97.0	100.0	103.8	108.5	111.2
125	Ackerschlepper	Tractors	Tracteurs	91.3	93.2	94.3	96.2	97.5	100.0	102.7	107.2	109.2
126	Sonstige Fahrzeuge	Other vehicles	Autres véhicules	87.5	89.9	92.5	94.8	97.1	100.0	104.0	108.8	113.2
13	Bauten	Buildings	Ouvrages	86.2	87.3	89.0	90.7	93.9	100.0	106.9	113.2	117.3
131	Wirtschaftsgebäude	Farm buildings	Bâtiments d'exploitation	:	:	:	:	:	:	:	:	:
132	Tiefbau- und Bodenverbesserungsarbeiten	Engineering and soil improvement operations	Ouvrages de génie civil et amélioration des terres	-	-	-	-	-	-	-	-	-

NOMINALE PREISINDIZES / NOMINAL PRICE INDICES / INDICES DES PRIX NOMINAUX

1990 = 100 (ohne MwSt / excluding VAT / TVA exclue)

ELLAS

				1985	1986	1987	1988	1989	1990	1991	1992	1993	1994
00	INSGESAMT (01 + 02)	TOTAL (01 + 02)	TOTAL (01 + 02)	53.8	64.6	70.8	76.6	84.9	100.0	123.3	140.3	158.2	169.0
01	WAREN UND DIENSTLEISTUNGEN DES LAUFENDEN LANDWIRTSCHAFTLICHEN VERBRAUCHS	GOODS AND SERVICES CURRENTLY CONSUMED IN AGRICULTURE	BIENS ET SERVICES DE CONSOMMATION COURANTE DE L'AGRICULTURE	55.2	65.0	71.0	76.4	84.0	100.0	125.1	143.2	160.7	171.3
1	Saat- und Pflanzgut	Seeds	Semences et plants	54.3	63.0	69.8	76.0	84.9	100.0	121.4	137.3	142.1	146.1
2	Nutz- und Zuchtvieh	Animals for rearing and production	Animaux d'élevage et de rente	53.0	62.3	66.5	70.1	83.3	100.0	111.2	120.7	131.8	136.2
3	Energie und Schmierstoffe	Energy, lubricants	Energie et lubrifiants	62.8	72.5	72.7	73.6	74.5	100.0	139.6	171.8	208.1	213.8
31	Heizstoffe	Fuels for heating	Combustibles	67.4	74.8	73.3	73.4	73.6	100.0	148.1	188.5	234.1	240.0
32	Treibstoffe	Motor fuels	Carburants	64.6	73.3	72.0	72.0	72.1	100.0	146.2	185.1	230.9	235.7
33	Elektrischer Strom	Electricity	Électricité	55.3	68.4	79.8	82.0	82.0	100.0	115.4	119.3	119.3	122.8
34	Schmierstoffe	Lubricants	Lubrifiants	55.8	69.8	70.7	77.3	85.8	100.0	111.9	119.6	126.3	131.5
4	Dünge- und Bodenverbesserungsmittel	Fertilizers, soil improvers	Engrais et amendements	51.8	61.4	73.3	86.2	86.3	100.0	131.0	171.1	171.1	192.5
41	Einnährstoffdünger	Straight fertilizers	Engrais simples	53.5	60.0	72.4	86.3	86.5	100.0	130.6	157.8	157.8	184.6
411	Slickstoffdünger	Nitrogenous fertilizers	Engrais azotés	53.6	59.5	72.1	86.2	86.4	100.0	131.4	157.4	157.2	185.2
412	Phosphatdünger	Phosphatic fertilizers	Engrais phosphatés	55.8	72.3	81.2	88.1	88.6	100.0	111.7	158.2	161.8	174.4
413	Kalidünger	Potassic fertilizers	Engrais potassiques	44.7	54.0	68.7	85.9	86.0	100.0	135.1	173.1	174.7	180.2
42	Mehrnährstoffdünger	Compound fertilizers	Engrais composés	50.9	62.1	73.7	86.2	86.2	100.0	131.2	178.3	178.3	196.8
421	NP-Dünger	NP fertilizers	Engrais NP	50.4	61.9	73.2	85.3	85.3	100.0	133.1	188.4	188.4	200.9
422	PK-Dünger	PK fertilizers	Engrais PK	-	-	-	-	-	-	-	-	-	-
423	NPK-Dünger	NPK fertilizers	Engrais NPK	51.9	62.7	75.0	88.3	88.3	100.0	126.9	154.8	154.8	168.6
43	Sonstige Dünge- und Bodenverbesserungsmittel	Other fertilizers, soil improvers	Autres engrais et amendements	-	-	-	-	-	-	-	-	-	-
5	Pflanzenschutzmittel	Plant protection products	Produits de protection des cultures	54.6	67.4	76.7	85.4	95.0	100.0	111.8	114.5	118.4	130.9
51	Fungizide	Fungicides	Fongicides	59.2	73.2	81.7	86.8	91.9	100.0	111.1	114.6	118.8	141.3
52	Insektizide	Insecticides	Insecticides	47.2	66.3	77.0	86.7	92.6	100.0	115.2	124.3	131.6	128.4
53	Herbizide	Herbicides	Herbicides	41.6	52.1	62.9	70.0	92.0	100.0	124.6	121.7	126.3	137.3
54	Sonstige	Other	Autres	66.4	74.1	81.8	94.2	102.4	100.0	100.0	100.0	100.0	118.3
6	Futtermittel	Animal feedingsuffs	Aliments des animaux	54.2	63.1	69.6	74.7	87.4	100.0	120.4	126.8	143.1	155.0
61	Einzel Futtermittel	Straight feedingsuffs	Aliments simples	55.0	64.2	67.5	71.6	88.4	100.0	119.9	125.6	145.7	161.9
611	Getreide und Mühlennachprodukte	Cereals and milling by-products	Céréales et sous-produits de meunerie	54.5	63.6	72.1	76.5	82.9	100.0	133.6	133.9	142.1	146.3
612	Ölkuchen bzw. -schrot	Oil-cakes	Tourteaux	61.2	68.0	73.5	76.5	89.7	100.0	121.0	127.3	138.9	151.7
613	Futtermittel tierischer Herkunft	Products of animal origin	Produits d'origine animale	-	-	-	-	-	-	-	-	-	-
614	Sonstige Einzel Futtermittel	Other	Autres	54.1	63.9	62.7	66.7	92.5	100.0	108.7	118.6	149.9	176.3
62	Mischfuttermittel	Compound feedingsuffs	Aliments composés	53.6	62.2	71.4	77.3	86.6	100.0	120.8	127.8	141.0	149.4
621	für Kalber	for calves	pour veaux	52.5	61.6	71.1	75.5	85.3	100.0	122.9	130.8	143.7	152.4
622	für Rinder (ohne Kalber)	for cattle (excluding calves)	pour bovins (autres que veaux)	52.5	60.9	70.3	74.1	83.8	100.0	121.7	129.3	141.6	149.0
623	für Schweine	for pigs	pour porcs	53.9	64.3	72.6	78.2	88.9	100.0	122.6	128.8	142.3	147.1
624	für Geflügel	for poultry	pour volailles	53.7	61.1	70.1	78.1	86.6	100.0	118.7	126.0	139.1	150.6
625	Sonstige	Other	Autres	54.7	62.3	72.9	77.7	86.0	100.0	120.0	126.7	140.4	148.7
7	Material und Kleinwerkzeug	Material and small tools	Matériel et petit outillage	57.8	69.6	78.2	82.1	89.4	100.0	121.7	138.6	147.5	145.5
8	Instandhaltung und Reparatur von Maschinen	Maintenance and repair of plant	Entretien et réparation du matériel	45.9	56.2	66.6	74.3	87.8	100.0	116.5	131.0	146.1	165.6
9	Instandhaltung und Reparatur von Wirtschaftsgebäuden und sonstigen Bauten	Maintenance and repair of agricultural buildings and other buildings	Entretien et réparation des bâtiments d'exploitation et autres ouvrages	45.2	56.1	63.6	71.4	84.0	100.0	117.3	130.3	143.9	157.3
10	Veterinärleistungen	Veterinary services	Services vétérinaires	-	-	-	-	-	-	-	-	-	-
11	Allgemeine Wirtschaftsausgaben	General expenses	Frais généraux	49.6	57.7	64.2	72.4	80.7	100.0	118.8	132.2	138.0	153.0

NOMINALE PREISINDIZES / NOMINAL PRICE INDICES / INDICES DES PRIX NOMINAUX

1990 = 100 (ohne MwSt / excluding VAT / TVA exclue)

ELLADA

			1985	1986	1987	1988	1989	1990	1991	1992	1993	1994	
02	WAREN UND DIENSTLEISTUNGEN LANDWIRTSCHAFTLICHER INVESTITIONEN	GOODS AND SERVICES CONTRIBUTING TO AGRICULTURAL INVESTMENT	BIENS ET SERVICES CONCOURANT AUX INVESTISSEMENTS DE L'AGRICULTURE	49.0	63.4	70.4	77.5	88.1	100.0	117.3	130.4	149.6	161.3
12	Maschinen und andere Ausrüstungsgüter	Machinery and other equipment	Machines et autres biens d'équipement	49.4	67.3	74.9	82.9	93.6	100.0	110.9	123.4	144.1	155.0
121	Einachsschlepper und andere einachsige Motorgeräte	Rotovator and other 2-wheel equipment	Motoculteurs et autre matériel à 2 roues	46.4	57.6	67.6	74.1	87.9	100.0	118.2	132.4	146.2	156.0
122	Maschinen und Geräte für Kulturen	Machinery and plant for cultivating	Machines et matériel pour la culture	43.2	55.4	64.6	72.5	84.9	100.0	121.9	146.8	162.0	173.0
123	Maschinen und Geräte für die Ernte	Machinery and plant for harvesting	Machines et matériel pour la récolte	57.2	67.3	75.1	84.4	94.3	100.0	120.2	135.4	145.8	152.7
124	Maschinen und Einrichtungen	Farm machinery and installations	Machines et installations agricoles	51.0	64.0	73.0	79.2	87.6	100.0	112.8	124.9	140.3	151.0
1241	für die pflanzliche Erzeugung	for crop production	pour la production végétale	46.6	61.0	70.4	77.7	87.6	100.0	114.1	127.7	146.0	158.6
1242	für die tierische Erzeugung	for animal production	pour la production animale	61.1	70.9	78.9	82.6	87.5	100.0	109.9	118.6	127.2	133.4
1243	Sonstige	Other	Autres	-	-	-	-	-	-	-	-	-	-
125	Ackerschlepper	Tractors	Tracteurs	48.5	65.4	72.7	80.1	88.4	100.0	111.5	123.8	139.2	152.9
126	Sonstige Fahrzeuge	Other vehicles	Autres véhicules	48.6	70.3	77.5	85.9	98.1	100.0	107.3	118.6	145.8	156.2
13	Bauten	Buildings	Ouvrages	48.5	59.6	66.0	72.2	82.7	100.0	123.5	137.1	155.0	167.3
131	Wirtschaftsgebäude	Farm buildings	Bâtiments d'exploitation	:	:	:	:	:	:	:	:	:	:
132	Tiefbau- und Bodenverbesserungsarbeiten	Engineering and soil improvement operations	Ouvrages de génie civil et amélioration des terres	-	-	-	-	-	-	-	-	-	-

NOMINALE PREISINDIZES / NOMINAL PRICE INDICES / INDICES DES PRIX NOMINAUX

1990 = 100 (ohne MwSt / excluding VAT / TVA exclue)

ESPAÑA

				1985	1986	1987	1988	1989	1990	1991	1992	1993	1994
00	INSGESAMT (01 + 02)	TOTAL (01 + 02)	TOTAL (01 + 02)	90.9	93.8	94.3	95.1	98.3	100.0	102.1	102.6	105.7	108.8
01	WAREN UND DIENSTLEISTUNGEN DES LAUFENDEN LANDWIRTSCHAFTLICHEN VERBRAUCHS	GOODS AND SERVICES CURRENTLY CONSUMED IN AGRICULTURE	BIENS ET SERVICES DE CONSOMMATION COURANTE DE L'AGRICULTURE	95.5	98.2	97.8	97.5	99.6	100.0	102.0	101.9	104.6	107.1
1	Saat- und Pflanzgut	Seeds	Semences et plants	66.5	71.2	79.3	85.0	93.4	100.0	104.8	99.2	101.9	108.9
2	Nutz- und Zuchtvieh	Animals for rearing and production	Animaux d'élevage et de rente	89.6	92.7	89.9	96.7	107.6	100.0	91.9	83.3	89.1	104.5
3	Energie und Schmierstoffe	Energy, lubricants	Energie et lubrifiants	106.6	93.3	90.7	87.8	94.3	100.0	108.3	113.3	122.6	118.8
31	Heizstoffe	Fuels for heating	Combustibles	194.3	150.3	89.8	88.4	88.5	100.0	101.7	80.0	89.8	113.3
32	Treibstoffe	Motor fuels	Carburants	129.4	108.0	98.3	81.6	94.1	100.0	107.1	111.7	125.4	115.0
33	Elektrischer Strom	Electricity	Électricité	79.6	82.4	86.3	91.2	94.8	100.0	103.3	106.6	109.7	111.9
34	Schmierstoffe	Lubricants	Lubrifiants	67.7	60.4	75.9	100.1	95.1	100.0	118.7	129.8	134.8	138.1
4	Dünge- und Bodenverbesserungsmittel	Fertilizers, soil improvers	Engrais et amendements	121.6	124.6	113.1	104.4	101.6	100.0	102.4	98.4	94.7	101.4
41	Einnährstoffdünger	Straight fertilizers	Engrais simples	130.6	132.3	116.3	105.2	101.3	100.0	105.4	101.1	97.1	103.5
411	Stickstoffdünger	Nitrogenous fertilizers	Engrais azotés	137.7	138.6	118.8	106.0	102.0	100.0	105.6	100.2	95.4	102.0
412	Phosphatdünger	Phosphatic fertilizers	Engrais phosphatés	90.2	97.8	103.3	100.5	97.3	100.0	104.1	106.8	107.7	113.1
413	Kalidünger	Potassic fertilizers	Engrais potassiques	76.6	77.4	93.3	97.6	97.9	100.0	103.9	105.0	105.1	109.1
42	Mehrnährstoffdünger	Compound fertilizers	Engrais composés	109.9	114.7	109.1	103.5	102.1	100.0	98.3	94.4	91.0	98.0
421	NP-Dünger	NP fertilizers	Engrais NP	126.5	124.1	110.6	106.0	100.5	100.0	105.0	99.4	95.8	128.0
422	PK-Dünger	PK fertilizers	Engrais PK	92.4	99.3	101.5	96.7	99.8	100.0	100.8	100.5	98.6	107.2
423	NPK-Dünger	NPK fertilizers	Engrais NPK	109.7	114.9	109.5	103.7	102.4	100.0	97.5	93.6	90.1	94.9
43	Sonstige Dünge- und Bodenverbesserungsmittel	Other fertilizers, soil improvers	Autres engrais et amendements	79.4	81.4	87.7	96.0	100.0	100.0	96.4	101.2	109.9	115.1
5	Pflanzenschutzmittel	Plant protection products	Produits de protection des cultures	101.9	101.1	100.6	101.4	100.9	100.0	104.9	103.9	109.1	113.1
51	Fungizide	Fungicides	Fongicides	94.0	94.6	96.3	97.1	98.1	100.0	101.2	103.6	107.3	111.4
52	Insektizide	Insecticides	Insecticides	98.5	98.0	97.8	99.7	99.9	100.0	103.8	102.6	106.6	109.2
53	Herbizide	Herbicides	Herbicides	115.6	111.9	110.8	107.0	106.4	100.0	111.2	107.1	107.7	112.6
54	Sonstige	Other	Autres	99.1	99.3	98.2	100.7	99.5	100.0	103.3	103.1	111.8	116.1
6	Futtermittel	Animal feedingsuffs	Aliments des animaux	94.6	99.9	100.8	101.0	101.7	100.0	99.5	98.7	100.5	101.7
61	Einzelfuttermittel	Straight feedingsuffs	Aliments simples	89.5	99.4	103.7	101.8	100.4	100.0	103.7	102.4	103.7	102.5
611	Getreide und Mühlennachprodukte	Cereals and milling by-products	Céréales et sous-produits de meunerie	87.9	98.5	103.5	101.3	99.3	100.0	104.9	103.3	103.8	101.9
612	Ölkuchen bzw. -schrot	Oil-cakes	Tourteaux	112.0	112.0	110.2	107.8	109.3	100.0	92.8	96.7	106.6	111.7
613	Futtermittel tierischer Herkunft	Products of animal origin	Produits d'origine animale	109.1	106.7	103.1	107.3	114.5	100.0	93.6	93.8	98.3	108.4
614	Sonstige Einzelfuttermittel	Other	Autres	100.8	106.4	100.9	107.3	113.4	100.0	90.3	91.3	100.7	105.0
62	Mischfuttermittel	Compound feedingsuffs	Aliments composés	96.5	100.1	99.8	100.7	102.2	100.0	97.9	97.4	99.3	101.4
621	für Kälber	for calves	pour veaux	85.1	88.9	90.0	91.3	97.0	100.0	96.6	97.5	100.6	104.0
622	für Rinder (ohne Kälber)	for cattle (excluding calves)	pour bovins (autres que veaux)	93.4	97.8	98.6	99.9	101.1	100.0	98.1	98.7	100.0	102.4
623	für Schweine	for pigs	pour porcs	98.3	101.9	101.5	101.4	101.5	100.0	97.3	96.9	98.8	100.0
624	für Geflügel	for poultry	pour volailles	97.9	100.9	99.8	102.2	104.3	100.0	98.5	97.4	99.4	102.3
625	Sonstige	Other	Autres	94.9	98.7	100.3	98.9	101.3	100.0	99.2	97.4	99.3	101.3
7	Material und Kleinwerkzeug	Material and small tools	Matériel et petit outillage	70.8	85.9	86.1	90.6	96.3	100.0	108.2	110.3	108.4	113.8
8	Instandhaltung und Reparatur von Maschinen	Maintenance and repair of plant	Entretien et réparation du matériel	62.2	71.2	78.9	85.8	94.6	100.0	100.2	105.2	110.1	112.4
9	Instandhaltung und Reparatur von Wirtschaftsgebäuden und sonstigen Bauten	Maintenance and repair of agricultural buildings and other buildings	Entretien et réparation des bâtiments d'exploitation et autres ouvrages	71.8	75.8	79.0	83.3	90.1	100.0	109.3	113.4	120.7	125.3
10	Veterinärleistungen	Veterinary services	Services vétérinaires	76.7	83.2	85.8	89.9	97.7	100.0	105.3	111.6	117.1	124.4
11	Allgemeine Wirtschaftsausgaben	General expenses	Frais généraux	83.9	84.5	86.7	89.9	94.4	100.0	107.2	114.5	122.4	127.3

NOMINALE PREISINDIZES / NOMINAL PRICE INDICES / INDICES DES PRIX NOMINAUX

1990 = 100 (ohne MwSt / excluding VAT / TVA exclue)

				ESPAÑA									
				1985	1986	1987	1988	1989	1990	1991	1992	1993	1994
02	WAREN UND DIENSTLEISTUNGEN LANDWIRTSCHAFTLICHER INVESTITIONEN	GOODS AND SERVICES CONTRIBUTING TO AGRICULTURAL INVESTMENT	BIENS ET SERVICES CONCOURANT AUX INVESTISSEMENTS DE L'AGRICULTURE	77.1	80.7	83.8	88.0	94.3	100.0	102.6	104.5	108.9	114.0
12	Maschinen und andere Ausrüstungsgüter	Machinery and other equipment	Machines et autres biens d'équipement	78.2	82.0	87.7	92.7	99.7	100.0	92.1	92.0	92.3	97.3
121	Einachsschlepper und andere einachsige Motorgeräte	Rotovator and other 2-wheel equipment	Motoculteurs et autre matériel à 2 roues	79.6	82.5	89.0	92.2	100.0	100.0	105.1	107.8	107.3	114.0
122	Maschinen und Geräte für Kulturen	Machinery and plant for cultivating	Machines et matériel pour la culture	78.7	83.4	87.2	91.8	96.3	100.0	104.1	106.7	107.8	108.1
123	Maschinen und Geräte für die Ernte	Machinery and plant for harvesting	Machines et matériel pour la récolte	78.7	83.2	83.9	89.7	95.8	100.0	92.1	86.7	93.7	87.0
124	Maschinen und Einrichtungen	Farm machinery and installations	Machines et installations agricoles	83.9	87.8	90.2	93.7	96.5	100.0	102.2	103.3	103.8	103.6
1241	für die pflanzliche Erzeugung	for crop production	pour la production végétale	-	-	-	-	-	-	-	-	-	-
1242	für die tierische Erzeugung	for animal production	pour la production animale	-	-	-	-	-	-	-	-	-	-
1243	Sonstige	Other	Autres	-	-	-	-	-	-	-	-	-	-
125	Ackerschlepper	Tractors	Tracteurs	77.7	80.6	88.0	93.4	102.0	100.0	85.0	84.3	83.3	92.7
126	Sonstige Fahrzeuge	Other vehicles	Autres véhicules	79.7	86.5	91.4	94.8	97.6	100.0	103.1	104.6	104.5	104.9
13	Bauten	Buildings	Ouvrages	76.5	80.0	81.9	85.6	91.7	100.0	107.8	110.7	117.1	122.2
131	Wirtschaftsgebäude	Farm buildings	Bâtiments d'exploitation	73.2	77.5	80.7	84.7	91.4	100.0	107.4	110.6	116.2	120.7
132	Tiefbau- und Bodenverbesserungsarbeiten	Engineering and soil improvement operations	Ouvrages de génie civil et amélioration des terres	77.3	80.7	82.2	85.9	91.8	100.0	107.9	110.7	117.3	122.5

NOMINALE PREISINDIZES / NOMINAL PRICE INDICES / INDICES DES PRIX NOMINAUX

1990 = 100 (ohne MwSt / excluding VAT / TVA exclue)

FRANCE

			1985	1986	1987	1988	1989	1990	1991	1992	1993	1994	
00	INSGESAMT (01 + 02)	TOTAL (01 + 02)	TOTAL (01 + 02)	97.3	94.7	94.0	95.6	99.9	100.0	101.3	101.6	101.9	102.1
01	WAREN UND DIENSTLEISTUNGEN DES LAUFENDEN LANDWIRTSCHAFTLICHEN VERBRAUCHS	GOODS AND SERVICES CURRENTLY CONSUMED IN AGRICULTURE	BIENS ET SERVICES DE CONSOMMATION COURANTE DE L'AGRICULTURE	100.8	96.8	95.1	96.3	100.6	100.0	100.8	100.5	100.3	100.1
1	Saat- und Pflanzgut	Seeds	Semences et plants	88.3	86.0	90.1	84.0	96.1	100.0	98.8	92.0	89.3	84.8
2	Nutz- und Zuchtvieh	Animals for rearing and production	Animaux d'élevage et de rente	108.2	106.3	105.5	109.4	120.0	100.0	101.5	111.4	105.3	107.1
3	Energie und Schmierstoffe	Energy, lubricants	Energie et lubrifiants	128.1	98.1	93.5	85.3	93.6	100.0	100.6	94.2	94.9	93.1
31	Heizstoffe	Fuels for heating	Combustibles	144.6	98.6	90.6	79.8	90.6	100.0	99.8	90.4	90.7	88.7
32	Treibstoffe	Motor fuels	Carburants	129.8	98.2	93.7	84.3	93.8	100.0	100.4	90.6	91.5	88.3
33	Elektrischer Strom	Electricity	Electricité	98.2	97.3	96.7	97.2	97.2	100.0	102.8	105.1	106.5	107.1
34	Schmierstoffe	Lubricants	Lubrifiants	129.8	98.2	93.7	84.3	93.8	100.0	100.0	100.0	100.0	100.0
4	Dünge- und Bodenverbesserungsmittel	Fertilizers, soil improvers	Engrais et amendements	117.7	108.5	96.6	98.4	100.9	100.0	100.2	96.6	92.5	93.2
41	Einnährstoffdünger	Straight fertilizers	Engrais simples	119.2	109.0	98.1	99.4	100.7	100.0	101.4	96.4	91.9	91.6
411	Stickstoffdünger	Nitrogenous fertilizers	Engrais azotés	124.0	110.6	98.6	100.5	100.8	100.0	101.8	95.1	90.1	89.0
412	Phosphatdünger	Phosphatic fertilizers	Engrais phosphatés	97.8	96.0	93.0	94.9	99.0	100.0	102.4	102.6	101.3	101.7
413	Kalidünger	Potassic fertilizers	Engrais potassiques	108.3	109.9	99.1	96.7	101.5	100.0	98.2	99.4	95.2	98.9
42	Mehrnährstoffdünger	Compound fertilizers	Engrais composés	118.5	109.2	95.3	97.5	101.3	100.0	99.0	96.3	92.0	93.7
421	NP-Dünger	NP fertilizers	Engrais NP	138.3	118.2	100.5	107.0	111.2	100.0	101.3	94.6	87.4	95.4
422	PK-Dünger	PK fertilizers	Engrais PK	116.4	108.7	97.6	97.6	101.5	100.0	98.1	97.6	94.3	96.2
423	NPK-Dünger	NPK fertilizers	Engrais NPK	116.0	107.8	93.1	95.7	99.4	100.0	99.0	95.8	91.5	91.9
43	Sonstige Dünge- und Bodenverbesserungsmittel	Other fertilizers, soil improvers	Autres engrais et amendements	93.6	95.9	96.0	97.2	98.6	100.0	101.2	102.2	103.5	104.8
5	Pflanzenschutzmittel	Plant protection products	Produits de protection des cultures	93.8	96.9	98.3	97.8	97.1	100.0	102.9	104.5	105.2	104.9
51	Fungizide	Fungicides	Fongicides	91.6	95.0	96.8	96.6	96.9	100.0	104.1	107.1	109.7	110.9
52	Insektizide	Insecticides	Insecticides	90.3	94.3	96.4	96.6	97.0	100.0	103.8	105.9	106.1	105.2
53	Herbizide	Herbicides	Herbicides	95.3	98.6	100.1	99.4	97.5	100.0	101.3	102.0	102.2	101.2
54	Sonstige	Other	Autres	103.1	102.3	100.8	97.9	95.9	100.0	103.1	101.5	97.7	94.4
6	Futtermittel	Animal feedingstuffs	Aliments des animaux	104.2	101.3	97.7	103.5	108.2	100.0	98.4	99.8	98.5	96.3
61	Einzeluttermittel	Straight feedingstuffs	Aliments simples	117.7	111.0	102.5	122.3	125.9	100.0	99.7	99.7	102.0	99.6
611	Getreide und Mühlennachprodukte	Cereals and milling by-products	Céréales et sous-produits de meunerie	122.0	131.9	113.0	123.7	128.6	100.0	115.4	111.1	102.7	92.8
612	Ölkuchen bzw. -schrot	Oil-cakes	Tourteaux	118.5	108.4	100.1	120.8	125.7	100.0	95.2	95.3	101.0	99.7
613	Futtermittel tierischer Herkunft	Products of animal origin	Produits d'origine animale	102.0	99.8	108.3	136.2	123.9	100.0	117.0	123.4	111.3	111.0
614	Sonstige Einzeluttermittel	Other	Autres	-	-	-	-	-	-	-	-	-	-
62	Mischfuttermittel	Compound feedingstuffs	Aliments composés	102.2	99.8	97.0	100.7	105.5	100.0	98.2	99.8	97.9	95.8
621	für Kälber	for calves	pour veaux	86.7	86.2	87.7	99.1	108.0	100.0	96.8	106.9	107.1	103.0
622	für Rinder (ohne Kälber)	for cattle (excluding calves)	pour bovins (autres que veaux)	105.6	103.6	98.2	100.7	105.6	100.0	96.7	97.1	96.2	95.4
623	für Schweine	for pigs	pour porcs	107.7	104.8	99.5	100.6	105.2	100.0	97.7	98.4	94.6	92.6
624	für Geflügel	for poultry	pour volailles	105.8	102.5	99.8	102.1	105.0	100.0	99.9	98.5	95.8	93.8
625	Sonstige	Other	Autres	101.9	100.4	98.4	98.3	102.2	100.0	98.1	98.9	97.3	96.4
7	Material und Kleinwerkzeug	Material and small tools	Matériel et petit outillage	84.2	87.7	91.7	94.8	97.5	100.0	104.5	106.2	106.6	106.5
8	Instandhaltung und Reparatur von Maschinen	Maintenance and repair of plant	Entretien et réparation du matériel	72.4	77.4	86.8	91.4	95.5	100.0	105.7	111.5	118.6	124.8
9	Instandhaltung und Reparatur von Wirtschaftsgebäuden und sonstigen Bauten	Maintenance and repair of agricultural buildings and other buildings	Entretien et réparation des bâtiments d'exploitation et autres ouvrages	83.8	87.0	90.3	92.6	95.6	100.0	105.2	110.1	113.2	115.5
10	Veterinärleistungen	Veterinary services	Services vétérinaires	93.5	96.1	98.6	98.7	96.1	100.0	102.5	100.8	105.3	106.1
11	Allgemeine Wirtschaftsausgaben	General expenses	Frais généraux	86.0	89.4	91.9	93.4	96.4	100.0	104.2	109.8	114.4	121.1

NOMINALE PREISINDIZES / NOMINAL PRICE INDICES / INDICES DES PRIX NOMINAUX

1990 = 100 (ohne MwSt / excluding VAT / TVA exclue)

FRANCE

			1985	1986	1987	1988	1989	1990	1991	1992	1993	1994	
02	WAREN UND DIENSTLEISTUNGEN LANDWIRTSCHAFTLICHER INVESTITIONEN	GOODS AND SERVICES CONTRIBUTING TO AGRICULTURAL INVESTMENT	BIENS ET SERVICES CONCOURANT AUX INVESTISSEMENTS DE L'AGRICULTURE	82.3	85.6	83.2	92.8	96.6	100.0	103.3	106.2	108.7	110.7
12	Maschinen und andere Ausrüstungsgüter	Machinery and other equipment	Machines et autres biens d'équipement	79.4	83.7	87.7	91.7	96.0	100.0	103.6	106.6	109.1	111.6
121	Einachsschlepper und andere einachsige Motorgeräte	Rotovator and other 2-wheel equipment	Motoculteurs et autre matériel à 2 roues	79.5	86.4	88.7	92.8	97.7	100.0	101.3	103.2	105.7	113.6
122	Maschinen und Geräte für Kulturen	Machinery and plant for cultivating	Machines et matériel pour la culture	80.9	84.3	86.7	91.5	96.2	100.0	104.6	108.9	111.5	112.6
123	Maschinen und Geräte für die Ernte	Machinery and plant for harvesting	Machines et matériel pour la récolte	80.2	84.1	87.5	92.0	96.4	100.0	102.8	105.9	108.1	110.5
124	Maschinen und Einrichtungen	Farm machinery and installations	Machines et installations agricoles	80.1	84.4	87.7	91.6	96.1	100.0	102.1	101.2	102.5	104.0
1241	für die pflanzliche Erzeugung	for crop production	pour la production végétale	80.0	83.9	86.9	91.2	96.3	100.0	101.4	99.3	100.0	101.3
1242	für die tierische Erzeugung	for animal production	pour la production animale	80.6	86.0	90.2	92.9	95.8	100.0	104.2	107.5	110.8	112.9
1243	Sonstige	Other	Autres	-	-	-	-	-	-	-	-	-	-
125	Ackerschlepper	Tractors	Tracteurs	78.3	82.8	88.4	91.8	95.6	100.0	104.4	109.6	112.7	115.8
126	Sonstige Fahrzeuge	Other vehicles	Autres véhicules	77.3	82.3	87.7	91.4	95.9	100.0	105.7	109.7	114.4	119.0
13	Bauten	Buildings	Ouvrages	88.5	90.0	92.5	95.0	97.9	100.0	102.7	105.4	107.7	108.7
131	Wirtschaftsgebäude	Farm buildings	Bâtiments d'exploitation	88.0	90.3	93.1	95.6	98.1	100.0	103.2	106.3	108.0	108.8
132	Tiefbau- und Bodenverbesserungsarbeiten	Engineering and soil improvement operations	Ouvrages de génie civil et amélioration des terres	90.4	88.9	90.2	92.7	97.0	100.0	101.0	102.1	106.4	108.1

NOMINALE PREISINDIZES / NOMINAL PRICE INDICES / INDICES DES PRIX NOMINAUX

1990 = 100 (ohne MwSt / excluding VAT / TVA exclue)

IRELAND

				1985	1986	1987	1988	1989	1990	1991	1992	1993	1994
00	INSGESAMT (01 + 02)	TOTAL (01 + 02)	TOTAL (01 + 02)	97.9	95.2	91.9	94.6	99.2	100.0	100.8	101.3	102.0	103.5
01	WAREN UND DIENSTLEISTUNGEN DES LAUFENDEN LANDWIRTSCHAFTLICHEN VERBRAUCHS	GOODS AND SERVICES CURRENTLY CONSUMED IN AGRICULTURE	BIENS ET SERVICES DE CONSOMMATION COURANTE DE L'AGRICULTURE	102.3	98.0	92.9	95.4	100.0	100.0	100.4	100.3	100.3	101.2
1	Saat- und Pflanzgut	Seeds	Semences et plants	93.6	100.0	101.1	97.6	97.6	100.0	101.3	107.9	108.7	115.7
2	Nutz- und Zuchtvieh	Animals for rearing and production	Animaux d'élevage et de rente	104.5	96.0	111.6	138.8	132.5	100.0	84.7	83.7	90.4	110.4
3	Energie und Schmierstoffe	Energy, lubricants	Energie et lubrifiants	113.3	94.8	93.7	91.1	96.9	100.0	101.8	95.9	98.3	96.1
31	Heizstoffe	Fuels for heating	Combustibles	145.8	92.7	98.1	85.7	97.4	100.0	97.1	97.0	103.8	108.5
32	Treibstoffe	Motor fuels	Carburants	113.1	88.6	89.3	87.1	94.9	100.0	102.4	94.3	97.3	94.2
33	Elektrischer Strom	Electricity	Electricité	114.3	117.3	109.3	105.0	104.0	100.0	99.0	99.0	99.0	99.0
34	Schmierstoffe	Lubricants	Lubrifiants	92.3	88.6	87.4	92.9	94.6	100.0	108.2	109.8	112.4	113.6
4	Dünger- und Bodenverbesserungsmittel	Fertilizers, soil improvers	Engrais et amendements	119.3	109.3	87.5	93.7	100.2	100.0	102.2	100.6	94.9	95.5
41	Einnährstoffdünger	Straight fertilizers	Engrais simples	126.2	109.7	86.0	94.8	101.1	100.0	105.6	102.9	95.8	96.7
411	Stickstoffdünger	Nitrogenous fertilizers	Engrais azotés	126.4	109.6	85.7	94.8	101.1	100.0	105.8	103.0	95.8	96.6
412	Phosphatdünger	Phosphatic fertilizers	Engrais phosphatés	122.1	117.1	95.5	95.7	98.8	100.0	99.7	98.9	95.8	100.2
413	Kalidünger	Potassic fertilizers	Engrais potassiques	102.4	100.8	89.2	90.1	99.6	100.0	102.8	103.0	99.4	104.8
42	Mehrnährstoffdünger	Compound fertilizers	Engrais composés	117.9	109.9	87.8	93.1	100.1	100.0	100.5	99.3	94.0	94.4
421	NP-Dünger	NP fertilizers	Engrais NP	-	-	-	-	-	-	-	-	-	-
422	PK-Dünger	PK fertilizers	Engrais PK	115.7	103.1	86.3	93.6	101.0	100.0	95.0	95.4	88.9	91.1
423	NPK-Dünger	NPK fertilizers	Engrais NPK	118.3	111.4	88.1	93.0	99.9	100.0	101.6	100.1	95.1	95.1
43	Sonstige Dünger- und Bodenverbesserungsmittel	Other fertilizers, soil improvers	Autres engrais et amendements	89.0	94.7	94.7	94.7	94.7	100.0	104.0	104.0	104.0	104.0
5	Pflanzenschutzmittel	Plant protection products	Produits de protection des cultures	94.2	94.3	93.6	96.0	97.3	100.0	103.1	104.1	106.5	110.3
51	Fungizide	Fungicides	Fongicides	:	:	:	:	:	:	:	:	:	:
52	Insektizide	Insecticides	Insecticides	:	:	:	:	:	:	:	:	:	:
53	Herbizide	Herbicides	Herbicides	:	:	:	:	:	:	:	:	:	:
54	Sonstige	Other	Autres	:	:	:	:	:	:	:	:	:	:
6	Futtermittel	Animal feedingstuffs	Aliments des animaux	99.3	97.1	94.9	97.1	102.4	100.0	97.1	97.1	97.7	98.3
61	Einzelfuttermittel	Straight feedingstuffs	Aliments simples	93.8	93.7	92.9	95.8	101.5	100.0	98.6	97.6	98.6	99.3
611	Getreide und Mühlennachprodukte	Cereals and milling by-products	Céréales et sous-produits de meunerie	97.0	96.7	96.7	98.7	100.6	100.0	101.8	100.6	99.9	98.4
612	Ölkuchen bzw. -schrot	Oil-cakes	Tourteaux	100.1	93.5	91.9	111.2	118.5	100.0	88.8	89.6	100.2	103.6
613	Futtermittel tierischer Herkunft	Products of animal origin	Produits d'origine animale	67.0	68.3	69.0	74.5	97.3	100.0	93.9	95.7	99.6	101.2
614	Sonstige Einzelfuttermittel	Other	Autres	105.6	106.4	103.5	102.6	101.8	100.0	99.5	96.5	95.9	98.5
62	Mischfuttermittel	Compound feedingstuffs	Aliments composés	99.9	97.5	95.1	97.3	102.5	100.0	96.9	97.0	97.6	98.2
621	für Kälber	for calves	pour veaux	101.4	99.5	96.7	97.5	103.4	100.0	96.3	96.6	96.3	97.2
622	für Rinder (ohne Kälber)	for cattle (excluding calves)	pour bovins (autres que veaux)	101.7	98.8	95.5	96.7	102.5	100.0	96.1	96.6	97.4	99.0
623	für Schweine	for pigs	pour porcins	97.6	95.7	94.4	97.7	102.2	100.0	98.1	98.0	98.6	98.6
624	für Geflügel	for poultry	pour volailles	97.9	95.8	94.3	98.0	102.3	100.0	97.5	97.1	97.3	96.4
625	Sonstige	Other	Autres	-	-	-	-	-	-	-	-	-	-
7	Material und Kleinwerkzeug	Material and small tools	Matériel et petit outillage	94.3	95.4	95.9	98.4	99.5	100.0	104.0	105.3	105.5	108.3
8	Instandhaltung und Reparatur von Maschinen	Maintenance and repair of plant	Entretien et réparation du matériel	85.4	88.4	91.6	94.5	97.0	100.0	105.0	110.3	114.6	112.5
9	Instandhaltung und Reparatur von Wirtschaftsgebäuden und sonstigen Bauten	Maintenance and repair of agricultural buildings and other buildings	Entretien et réparation des bâtiments d'exploitation et autres ouvrages	81.5	84.4	87.9	90.9	95.1	100.0	105.6	111.6	113.9	118.7
10	Veterinärleistungen	Veterinary services	Services vétérinaires	87.2	90.2	89.7	92.7	96.4	100.0	104.1	107.5	110.2	112.2
11	Allgemeine Wirtschaftsausgaben	General expenses	Frais généraux	92.1	96.1	96.9	96.3	95.6	100.0	100.4	99.7	101.1	102.9

NOMINALE PREISINDIZES / NOMINAL PRICE INDICES / INDICES DES PRIX NOMINAUX

1990 = 100 (ohne MwSt / excluding VAT / TVA exclue)

				IRELAND									
				1985	1986	1987	1988	1989	1990	1991	1992	1993	1994
02	WAREN UND DIENSTLEISTUNGEN LANDWIRTSCHAFTLICHER INVESTITIONEN	GOODS AND SERVICES CONTRIBUTING TO AGRICULTURAL INVESTMENT	BIENS ET SERVICES CONCOURANT AUX INVESTISSEMENTS DE L'AGRICULTURE	82.3	85.6	88.5	91.9	96.6	100.0	102.4	105.1	108.0	111.9
12	Maschinen und andere Ausrüstungsgüter	Machinery and other equipment	Machines et autres biens d'équipement	79.8	84.1	88.5	92.1	96.8	100.0	102.1	103.1	105.2	109.2
121	Einachsschlepper und andere einachsige Motorgeräte	Rotovator and other 2-wheel equipment	Motoculteurs et autre matériel à 2 roues	-	-	-	-	-	-	-	-	-	-
122	Maschinen und Geräte für Kulturen	Machinery and plant for cultivating	Machines et matériel pour la culture	84.3	86.9	86.7	90.1	95.0	100.0	103.7	107.5	114.1	115.1
123	Maschinen und Geräte für die Ernte	Machinery and plant for harvesting	Machines et matériel pour la récolte	78.6	80.0	83.5	87.4	93.2	100.0	102.7	105.4	112.6	118.0
124	Maschinen und Einrichtungen	Farm machinery and installations	Machines et installations agricoles	:	:	:	:	:	:	:	:	:	:
1241	für die pflanzliche Erzeugung	for crop production	pour la production végétale	-	-	-	-	-	-	-	-	-	-
1242	für die tierische Erzeugung	for animal production	pour la production animale	:	:	:	:	:	:	:	:	:	:
1243	Sonstige	Other	Autres	-	-	-	-	-	-	-	-	-	-
125	Ackerschlepper	Tractors	Tracteurs	79.4	83.8	87.7	91.7	96.3	100.0	103.7	104.9	101.5	105.9
126	Sonstige Fahrzeuge	Other vehicles	Autres véhicules	78.1	82.7	88.6	92.7	97.6	100.0	101.1	101.4	105.4	108.1
13	Bauten	Buildings	Ouvrages	85.1	87.2	88.6	91.7	96.3	100.0	102.7	107.3	111.1	115.0
131	Wirtschaftsgebäude	Farm buildings	Bâtiments d'exploitation	85.2	87.1	88.3	91.5	96.3	100.0	102.7	107.7	111.7	115.7
132	Tiefbau- und Bodenverbesserungsarbeiten	Engineering and soil improvement operations	Ouvrages de génie civil et amélioration des terres	83.6	88.0	92.0	94.7	97.4	100.0	102.2	102.3	103.8	105.3

NOMINALE PREISINDIZES / NOMINAL PRICE INDICES / INDICES DES PRIX NOMINAUX

1990 = 100 (ohne MwSt / excluding VAT / TVA exclue)

ITALIA

			1985	1986	1987	1988	1989	1990	1991	1992	1993	1994	
00	INSGESAMT (01 + 02)	TOTAL (01 + 02)	TOTAL (01 + 02)	85.3	86.4	87.6	91.3	95.4	100.0	104.3	108.1	114.6	117.4
01	WAREN UND DIENSTLEISTUNGEN DES LAUFENDEN LANDWIRTSCHAFTLICHEN VERBRAUCHS	GOODS AND SERVICES CURRENTLY CONSUMED IN AGRICULTURE	BIENS ET SERVICES DE CONSOMMATION COURANTE DE L'AGRICULTURE	93.5	92.3	92.1	94.4	97.4	100.0	101.9	103.7	111.6	113.0
1	Saat- und Pflanzgut	Seeds	Semences et plants	92.8	94.1	93.7	95.7	98.7	100.0	100.8	104.3	112.2	117.2
2	Nutz- und Zuchtvieh	Animals for rearing and production	Animaux d'élevage et de rente	83.1	86.0	85.5	88.5	102.5	100.0	99.6	106.6	113.9	118.2
3	Energie und Schmierstoffe	Energy, lubricants	Energie et lubrifiants	97.2	74.2	69.1	69.5	74.2	100.0	98.7	102.4	126.6	126.4
31	Heizstoffe	Fuels for heating	Combustibles	71.3	58.8	63.2	68.5	78.7	100.0	115.5	118.7	126.2	126.3
32	Treibstoffe	Motor fuels	Carburants	106.4	68.5	61.0	57.9	63.6	100.0	87.6	91.7	133.8	133.7
33	Elektrischer Strom	Electricity	Electricité	100.7	88.6	83.3	85.4	87.4	100.0	114.6	118.6	122.5	125.4
34	Schmierstoffe	Lubricants	Lubrifiants	71.1	77.9	77.9	85.5	88.9	100.0	108.5	110.5	109.8	105.3
4	Dünge- und Bodenverbesserungsmittel	Fertilizers, soil improvers	Engrais et amendements	100.6	100.5	99.6	99.9	100.3	100.0	99.7	101.3	103.8	113.8
41	Einnährstoffdünger	Straight fertilizers	Engrais simples	101.7	101.3	99.3	99.8	100.6	100.0	101.1	101.7	103.9	115.7
411	Stickstoffdünger	Nitrogenous fertilizers	Engrais azotés	99.3	99.6	99.7	99.9	100.0	100.0	100.1	101.2	104.7	119.0
412	Phosphatdünger	Phosphatic fertilizers	Engrais phosphatés	109.8	105.9	100.0	100.0	101.0	100.0	103.0	101.4	98.8	107.4
413	Kalidünger	Potassic fertilizers	Engrais potassiques	97.3	101.2	95.7	99.0	103.2	100.0	103.0	105.7	110.8	114.8
42	Mehrnährstoffdünger	Compound fertilizers	Engrais composés	100.0	100.0	100.0	100.0	100.0	100.0	98.5	100.7	103.4	112.1
421	NP-Dünger	NP fertilizers	Engrais NP	100.0	100.0	100.0	100.0	100.0	100.0	95.9	102.0	104.2	119.4
422	PK-Dünger	PK fertilizers	Engrais PK	-	-	-	-	-	-	-	-	-	-
423	NPK-Dünger	NPK fertilizers	Engrais NPK	100.0	100.0	100.0	100.0	100.0	100.0	100.0	103.0	107.9	
43	Sonstige Dünge- und Bodenverbesserungsmittel	Other fertilizers, soil improvers	Autres engrais et amendements	95.3	95.3	95.3	100.0	100.0	100.0	102.3	106.0	112.5	119.4
5	Pflanzenschutzmittel	Plant protection products	Produits de protection des cultures	88.3	91.1	93.1	95.6	98.1	100.0	108.2	111.0	118.5	123.9
51	Fungizide	Fungicides	Fongicides	80.5	83.7	85.1	88.2	97.8	100.0	103.0	105.9	110.7	116.0
52	Insektizide	Insecticides	Insecticides	86.5	91.3	94.1	97.0	98.9	100.0	104.6	106.3	116.9	122.2
53	Herbizide	Herbicides	Herbicides	95.0	96.6	99.1	99.7	100.3	100.0	116.1	120.2	128.2	134.5
54	Sonstige	Other	Autres	92.6	92.6	92.6	99.4	86.2	100.0	104.9	105.4	109.1	111.2
6	Futtermittel	Animal feedingstuffs	Aliments des animaux	94.6	95.1	94.8	97.8	101.0	100.0	102.0	102.2	111.0	111.3
61	Einzel Futtermittel	Straight feedingstuffs	Aliments simples	90.3	90.3	91.6	97.2	103.8	100.0	101.7	102.5	116.0	116.6
611	Getreide und Mühlennachprodukte	Cereals and milling by-products	Céréales et sous-produits de meunerie	96.1	95.6	100.3	101.0	97.5	100.0	105.4	100.9	112.1	104.5
612	Ölkuchen bzw. -schrot	Oil-cakes	Tourteaux	97.8	98.7	96.4	99.6	106.2	100.0	99.6	98.1	106.5	107.8
613	Futtermittel tierischer Herkunft	Products of animal origin	Produits d'origine animale	75.6	75.3	75.8	89.7	109.7	100.0	98.9	108.5	129.9	140.1
614	Sonstige Einzel Futtermittel	Other	Autres	106.0	105.1	103.5	105.6	108.9	100.0	99.1	101.4	104.3	108.1
62	Mischfuttermittel	Compound feedingstuffs	Aliments composés	96.6	97.4	96.4	98.1	99.7	100.0	102.1	102.0	108.5	108.8
621	für Kälber	for calves	pour veaux	98.3	97.9	96.8	98.4	101.2	100.0	99.8	102.7	104.0	103.0
622	für Rinder (ohne Kälber)	for cattle (excluding calves)	pour bovins (autres que veaux)	97.1	97.3	96.5	98.5	99.3	100.0	101.2	99.3	105.9	106.4
623	für Schweine	for pigs	pour porcins	102.4	103.5	99.6	99.2	100.5	100.0	103.3	100.6	113.7	114.3
624	für Geflügel	for poultry	pour volailles	91.4	92.7	93.7	97.0	99.2	100.0	102.8	106.0	108.8	108.9
625	Sonstige	Other	Autres	95.8	96.6	95.9	97.9	99.6	100.0	101.4	102.1	105.6	105.0
7	Material und Kleinwerkzeug	Material and small tools	Matériel et petit outillage	83.4	86.5	88.2	92.1	98.5	100.0	102.9	102.0	107.0	114.5
8	Instandhaltung und Reparatur von Maschinen	Maintenance and repair of plant	Entretien et réparation du matériel	85.0	90.8	97.3	99.2	99.2	100.0	101.0	108.5	112.5	116.7
9	Instandhaltung und Reparatur von Wirtschaftsgebäuden und sonstigen Bauten	Maintenance and repair of agricultural buildings and other buildings	Entretien et réparation des bâtiments d'exploitation et autres ouvrages	74.8	77.2	79.6	85.2	90.2	100.0	108.5	114.3	117.8	122.5
10	Veterinärleistungen	Veterinary services	Services vétérinaires	75.5	80.0	84.9	88.8	94.4	100.0	104.7	107.2	112.4	112.9
11	Allgemeine Wirtschaftsausgaben	General expenses	Frais généraux	90.3	94.5	96.2	97.7	98.7	100.0	103.0	110.0	101.9	91.9

NOMINALE PREISINDIZES / NOMINAL PRICE INDICES / INDICES DES PRIX NOMINAUX

1990 = 100 (ohne MwSt / excluding VAT / TVA exclue)

				ITALIA									
				1985	1986	1987	1988	1989	1990	1991	1992	1993	1994
02	WAREN UND DIENSTLEISTUNGEN LANDWIRTSCHAFTLICHER INVESTITIONEN	GOODS AND SERVICES CONTRIBUTING TO AGRICULTURAL INVESTMENT	BIENS ET SERVICES CONCOURANT AUX INVESTISSEMENTS DE L'AGRICULTURE	76.9	80.3	82.9	88.1	93.4	100.0	106.7	112.5	117.6	121.8
12	Maschinen und andere Ausrüstungsgüter	Machinery and other equipment	Machines et autres biens d'équipement	76.9	81.5	84.1	89.4	95.1	100.0	104.8	111.3	118.3	122.7
121	Einachsschlepper und andere einachsige Motorgeräte	Rotovator and other 2-wheel equipment	Motoculteurs et autre matériel à 2 roues	75.0	78.6	81.2	89.3	98.4	100.0	102.0	107.1	114.6	118.3
122	Maschinen und Geräte für Kulturen	Machinery and plant for cultivating	Machines et matériel pour la culture	71.1	75.8	78.7	87.8	95.0	100.0	105.5	113.6	121.2	127.5
123	Maschinen und Geräte für die Ernte	Machinery and plant for harvesting	Machines et matériel pour la récolte	71.6	76.9	81.0	92.0	96.3	100.0	103.2	109.0	116.3	121.8
124	Maschinen und Einrichtungen	Farm machinery and installations	Machines et installations agricoles	82.0	83.7	85.8	91.3	94.9	100.0	104.2	111.0	116.7	121.1
1241	für die pflanzliche Erzeugung	for crop production	pour la production végétale	78.9	81.3	84.1	91.2	94.7	100.0	104.2	115.4	123.0	129.1
1242	für die tierische Erzeugung	for animal production	pour la production animale	89.3	89.6	89.8	91.7	95.3	100.0	103.8	105.5	111.1	113.0
1243	Sonstige	Other	Autres	81.1	83.0	85.3	91.3	94.8	100.0	104.5	108.6	111.4	115.1
125	Ackerschlepper	Tractors	Tracteurs	76.8	82.6	85.1	88.6	94.6	100.0	105.1	110.6	118.0	121.7
126	Sonstige Fahrzeuge	Other vehicles	Autres véhicules	75.8	81.0	83.7	89.1	95.0	100.0	106.7	119.2	126.8	132.4
13	Bauten	Buildings	Ouvrages	76.9	79.3	81.9	87.0	92.0	100.0	108.3	113.6	117.0	121.0
131	Wirtschaftsgebäude	Farm buildings	Bâtiments d'exploitation	78.1	80.2	82.5	87.6	92.6	100.0	108.2	113.5	116.7	120.9
132	Tiefbau- und Bodenverbesserungsarbeiten	Engineering and soil improvement operations	Ouvrages de génie civil et amélioration des terres	73.4	76.6	80.2	85.5	90.3	100.0	108.5	113.8	117.7	121.3

NOMINALE PREISINDIZES / NOMINAL PRICE INDICES / INDICES DES PRIX NOMINAUX

1990 = 100 (ohne MwSt / excluding VAT / TVA exclue)

LUXEMBOURG

			1985	1986	1987	1988	1989	1990	1991	1992	1993	1994	
00	INSGESAMT (01 + 02)	TOTAL (01 + 02)	TOTAL (01 + 02)	93.0	91.9	90.1	91.0	96.1	100.0	103.7	105.5	106.6	107.2
01	WAREN UND DIENSTLEISTUNGEN DES LAUFENDEN LANDWIRTSCHAFTLICHEN VERBRAUCHS	GOODS AND SERVICES CURRENTLY CONSUMED IN AGRICULTURE	BIENS ET SERVICES DE CONSOMMATION COURANTE DE L'AGRICULTURE	102.9	98.7	94.1	94.6	99.0	100.0	103.5	103.4	102.8	102.8
1	Saat- und Pflanzgut	Seeds	Semences et plants	93.4	95.4	94.3	95.3	97.2	100.0	102.2	101.4	100.2	96.7
2	Nutz- und Zuchtvieh	Animals for rearing and production	Animaux d'élevage et de rente	95.6	80.5	73.1	70.3	104.9	100.0	94.7	107.1	82.6	84.4
3	Energie und Schmierstoffe	Energy, lubricants	Energie et lubrifiants	122.9	97.9	89.9	92.2	94.7	100.0	99.7	95.9	98.3	95.8
31	Heizstoffe	Fuels for heating	Combustibles	-	-	-	-	-	-	-	-	-	-
32	Treibstoffe	Motor fuels	Carburants	161.1	104.3	84.2	86.8	90.0	100.0	104.8	94.6	99.4	91.8
33	Elektrischer Strom	Electricity	Electricité	94.9	93.2	94.1	96.1	98.1	100.0	95.9	96.8	97.5	98.8
34	Schmierstoffe	Lubricants	Lubrifiants	-	-	-	-	-	-	-	-	-	-
4	Dünge- und Bodenverbesserungsmittel	Fertilizers, soil improvers	Engrais et amendements	123.7	119.4	104.2	103.4	103.0	100.0	106.3	99.6	94.3	96.2
41	Einnährstoffdünger	Straight fertilizers	Engrais simples	123.4	117.3	102.5	104.2	102.8	100.0	106.6	100.6	96.1	96.8
411	Stickstoffdünger	Nitrogenous fertilizers	Engrais azotés	131.8	120.6	99.6	104.5	101.1	100.0	110.8	101.1	93.3	95.5
412	Phosphatdünger	Phosphatic fertilizers	Engrais phosphatés	88.7	94.0	97.4	98.5	102.8	100.0	97.7	104.1	97.7	99.3
413	Kalidünger	Potassic fertilizers	Engrais potassiques	115.3	118.7	113.2	106.0	107.5	100.0	98.7	97.5	103.6	99.6
42	Mehrnährstoffdünger	Compound fertilizers	Engrais composés	124.8	128.2	111.5	99.9	103.9	100.0	105.0	95.6	86.8	93.4
421	NP-Dünger	NP fertilizers	Engrais NP	-	-	-	-	-	-	-	-	-	-
422	PK-Dünger	PK fertilizers	Engrais PK	-	-	-	-	-	-	-	-	-	-
423	NPK-Dünger	NPK fertilizers	Engrais NPK	124.8	128.2	111.5	99.9	103.9	100.0	105.0	95.6	86.8	93.4
43	Sonstige Dünge- und Bodenverbesserungsmittel	Other fertilizers, soil improvers	Autres engrais et amendements	-	-	-	-	-	-	-	-	-	-
5	Pflanzenschutzmittel	Plant protection products	Produits de protection des cultures	104.1	92.4	102.6	96.8	100.1	100.0	132.4	125.1	131.9	113.8
51	Fungizide	Fungicides	Fongicides	87.7	79.9	97.8	96.6	97.2	100.0	105.8	101.1	106.2	111.2
52	Insektizide	Insecticides	Insecticides	86.8	84.3	96.5	97.1	98.2	100.0	111.5	114.0	111.8	109.9
53	Herbizide	Herbicides	Herbicides	117.7	102.3	106.7	96.8	102.4	100.0	153.8	143.6	152.6	116.0
54	Sonstige	Other	Autres	-	-	-	-	-	-	-	-	-	-
6	Futtermittel	Animal feedingstuffs	Aliments des animaux	110.2	106.6	99.9	99.3	102.0	100.0	98.4	97.6	96.4	92.2
61	Einzeluttermittel	Straight feedingstuffs	Aliments simples	106.5	104.2	106.9	106.8	103.3	100.0	93.4	87.7	83.9	69.3
611	Getreide und Mühlennachprodukte	Cereals and milling by-products	Céréales et sous-produits de meunerie	106.5	104.2	106.9	106.8	103.3	100.0	93.4	87.7	83.9	69.3
612	Ölkuchen bzw. -schrot	Oil-cakes	Tourteaux	-	-	-	-	-	-	-	-	-	-
613	Futtermittel tierischer Herkunft	Products of animal origin	Produits d'origine animale	-	-	-	-	-	-	-	-	-	-
614	Sonstige Einzeluttermittel	Other	Autres	-	-	-	-	-	-	-	-	-	-
62	Mischfuttermittel	Compound feedingstuffs	Aliments composés	110.7	106.9	99.1	98.4	101.8	100.0	99.0	98.9	97.9	95.0
621	für Kälber	for calves	pour veaux	105.7	101.6	96.7	97.4	100.5	100.0	100.5	102.0	102.6	101.8
622	für Rinder (ohne Kälber)	for cattle (excluding calves)	pour bovins (autres que veaux)	110.2	106.6	98.8	98.4	101.8	100.0	98.1	98.0	96.9	94.0
623	für Schweine	for pigs	pour porcins	113.6	109.4	100.8	98.9	102.3	100.0	100.5	99.8	99.1	95.5
624	für Geflügel	for poultry	pour volailles	105.1	100.5	94.9	95.7	99.7	100.0	102.9	104.9	103.4	102.2
625	Sonstige	Other	Autres	-	-	-	-	-	-	-	-	-	-
7	Material und Kleinwerkzeug	Material and small tools	Matériel et petit outillage	89.4	93.5	94.1	95.5	97.4	100.0	106.8	109.5	112.5	113.2
8	Instandhaltung und Reparatur von Maschinen	Maintenance and repair of plant	Entretien et réparation du matériel	80.0	81.9	85.2	89.3	95.5	100.0	104.2	108.0	113.2	116.0
9	Instandhaltung und Reparatur von Wirtschaftsgebäuden und sonstigen Bauten	Maintenance and repair of agricultural buildings and other buildings	Entretien et réparation des bâtiments d'exploitation et autres ouvrages	74.4	77.0	78.5	82.5	86.6	100.0	105.2	111.6	114.8	118.8
10	Veterinärleistungen	Veterinary services	Services vétérinaires	80.0	82.4	85.2	87.6	98.2	100.0	108.7	108.7	114.6	133.0
11	Allgemeine Wirtschaftsausgaben	General expenses	Frais généraux	83.8	88.3	90.5	92.4	95.9	100.0	106.8	112.1	115.9	118.5

NOMINALE PREISINDIZES / NOMINAL PRICE INDICES / INDICES DES PRIX NOMINAUX

1990 = 100 (ohne MwSt / excluding VAT / TVA exclue)

LUXEMBOURG

			1985	1986	1987	1988	1989	1990	1991	1992	1993	1994	
02	WAREN UND DIENSTLEISTUNGEN LANDWIRTSCHAFTLICHER INVESTITIONEN	GOODS AND SERVICES CONTRIBUTING TO AGRICULTURAL INVESTMENT	BIENS ET SERVICES CONCOURANT AUX INVESTISSEMENTS DE L'AGRICULTURE	79.5	82.7	84.6	86.0	92.1	100.0	103.9	108.3	111.8	113.2
12	Maschinen und andere Ausrüstungsgüter	Machinery and other equipment	Machines et autres biens d'équipement	81.8	86.6	88.8	91.2	95.9	100.0	103.8	106.8	111.6	113.9
121	Einachsschlepper und andere einachsige Motorgeräte	Rotovator and other 2-wheel equipment	Motoculteurs et autre matériel à 2 roues	86.7	88.7	92.3	94.9	98.0	100.0	105.8	106.4	115.2	114.1
122	Maschinen und Geräte für Kulturen	Machinery and plant for cultivating	Machines et matériel pour la culture	80.3	83.0	86.9	88.7	94.2	100.0	104.8	107.6	108.8	119.3
123	Maschinen und Geräte für die Ernte	Machinery and plant for harvesting	Machines et matériel pour la récolte	84.4	88.3	91.1	93.3	96.6	100.0	102.5	107.9	115.2	116.5
124	Maschinen und Einrichtungen	Farm machinery and installations	Machines et installations agricoles	75.6	80.2	82.2	83.5	93.0	100.0	105.0	108.2	108.2	108.2
1241	für die pflanzliche Erzeugung	for crop production	pour la production végétale	-	-	-	-	-	-	-	-	-	-
1242	für die tierische Erzeugung	for animal production	pour la production animale	75.6	80.2	82.2	83.5	93.0	100.0	105.0	108.2	108.2	108.2
1243	Sonstige	Other	Autres	-	-	-	-	-	-	-	-	-	-
125	Ackerschlepper	Tractors	Tracteurs	83.9	90.7	91.1	94.4	97.4	100.0	104.8	106.1	114.5	113.9
126	Sonstige Fahrzeuge	Other vehicles	Autres véhicules	80.3	84.7	87.9	90.7	96.3	100.0	101.2	102.4	102.6	107.1
13	Bauten	Buildings	Ouvrages	76.5	77.8	79.3	79.4	87.3	100.0	104.0	110.2	112.1	112.2
131	Wirtschaftsgebäude	Farm buildings	Bâtiments d'exploitation	76.6	77.9	79.4	79.4	87.4	100.0	104.0	110.2	111.9	111.9
132	Tiefbau- und Bodenverbesserungsarbeiten	Engineering and soil improvement operations	Ouvrages de génie civil et amélioration des terres	75.1	76.3	77.8	79.8	85.7	100.0	104.0	110.3	115.8	117.5

NOMINALE PREISINDIZES / NOMINAL PRICE INDICES / INDICES DES PRIX NOMINAUX

1990 = 100 (ohne MwSt / excluding VAT / TVA exclue)

NEDERLAND

			1985	1986	1987	1988	1989	1990	1991	1992	1993	1994	
00	INSGESAMT (01 + 02)	TOTAL (01 + 02)	TOTAL (01 + 02)	106.9	100.3	95.5	97.7	101.1	100.0	101.9	103.8	102.5	102.0
01	WAREN UND DIENSTLEISTUNGEN DES LAUFENDEN LANDWIRTSCHAFTLICHEN VERBRAUCHS	GOODS AND SERVICES CURRENTLY CONSUMED IN AGRICULTURE	BIENS ET SERVICES DE CONSOMMATION COURANTE DE L'AGRICULTURE	114.1	104.6	97.3	99.5	103.1	100.0	100.6	101.9	99.7	98.8
1	Saat- und Pflanzgut	Seeds	Semences et plants	86.0	97.2	94.0	95.4	97.6	100.0	100.7	102.2	106.0	106.0
2	Nutz- und Zuchtvieh	Animals for rearing and production	Animaux d'élevage et de rente	79.7	78.9	88.2	88.6	97.9	100.0	93.7	96.6	95.1	95.1
3	Energie und Schmierstoffe	Energy, lubricants	Energie et lubrifiants	119.4	84.1	76.5	79.1	81.1	100.0	100.9	97.6	96.9	94.3
31	Heizstoffe	Fuels for heating	Combustibles	118.6	81.1	60.0	67.6	69.2	100.0	98.6	95.2	94.4	92.8
32	Treibstoffe	Motor fuels	Carburants	141.9	88.6	95.4	88.9	94.7	100.0	103.6	98.3	96.6	86.9
33	Elektrischer Strom	Electricity	Electricité	98.2	86.1	99.9	98.9	97.8	100.0	103.7	103.1	104.1	106.5
34	Schmierstoffe	Lubricants	Lubrifiants	99.9	96.8	96.1	94.4	95.5	100.0	105.6	102.5	99.8	99.8
4	Dünge- und Bodenverbesserungsmittel	Fertilizers, soil improvers	Engrais et amendements	132.8	122.0	101.5	99.0	100.7	100.0	103.2	96.3	90.3	91.9
41	Einnährstoffdünger	Straight fertilizers	Engrais simples	134.5	119.8	102.0	98.4	100.9	100.0	104.7	96.3	86.5	89.1
411	Stickstoffdünger	Nitrogenous fertilizers	Engrais azotés	134.9	119.7	102.7	99.0	100.5	100.0	106.2	96.5	85.2	87.8
412	Phosphatdünger	Phosphatic fertilizers	Engrais phosphatés	149.9	125.4	96.9	95.5	105.9	100.0	94.4	90.8	89.0	91.1
413	Kalidünger	Potassic fertilizers	Engrais potassiques	117.4	116.6	99.5	95.2	100.4	100.0	98.6	98.9	97.1	100.3
42	Mehrnährstoffdünger	Compound fertilizers	Engrais composés	134.3	129.5	100.9	100.4	100.6	100.0	100.5	95.3	95.2	95.2
421	NP-Dünger	NP fertilizers	Engrais NP	140.2	134.8	100.8	100.6	100.3	100.0	102.1	98.6	99.8	100.3
422	PK-Dünger	PK fertilizers	Engrais PK	138.6	123.8	97.9	95.6	99.6	100.0	92.7	92.1	88.9	90.5
423	NPK-Dünger	NPK fertilizers	Engrais NPK	127.4	124.1	101.3	100.8	101.1	100.0	99.5	91.9	90.8	90.1
43	Sonstige Dünge- und Bodenverbesserungsmittel	Other fertilizers, soil improvers	Autres engrais et amendements	97.3	99.4	99.0	97.9	99.8	100.0	102.4	103.8	109.5	108.5
5	Pflanzenschutzmittel	Plant protection products	Produits de protection des cultures	96.1	99.8	98.2	97.1	97.1	100.0	106.7	110.4	112.4	114.6
51	Fungizide	Fungicides	Fongicides	95.2	99.1	95.7	94.5	94.5	100.0	106.5	110.3	112.4	114.6
52	Insektizide	Insecticides	Insecticides	92.4	98.9	98.1	96.5	96.5	100.0	106.8	110.5	111.6	113.8
53	Herbizide	Herbicides	Herbicides	98.7	100.9	101.2	100.4	100.4	100.0	106.9	110.6	112.8	115.0
54	Sonstige	Other	Autres	-	-	-	-	-	-	-	-	-	-
6	Futtermittel	Animal feedingstuffs	Aliments des animaux	126.2	114.9	103.0	106.2	111.6	100.0	99.1	101.0	95.4	92.7
61	Einzelfuttermittel	Straight feedingstuffs	Aliments simples	130.6	118.7	105.7	111.0	112.3	100.0	102.1	100.4	96.1	94.2
611	Getreide und Mühlennachprodukte	Cereals and milling by-products	Céréales et sous-produits de meunerie	115.7	112.1	109.4	102.5	99.5	100.0	102.9	97.1	90.0	82.1
612	Ölkuchen bzw. -schrot	Oil-cakes	Tourteaux	136.9	124.0	108.3	124.6	127.5	100.0	98.9	99.7	103.6	101.7
613	Futtermittel tierischer Herkunft	Products of animal origin	Produits d'origine animale	169.9	89.9	80.8	100.3	100.1	100.0	100.3	100.3	100.3	100.3
614	Sonstige Einzelfuttermittel	Other	Autres	130.5	122.1	102.3	101.5	105.3	100.0	106.1	104.7	90.7	94.4
62	Mischfuttermittel	Compound feedingstuffs	Aliments composés	126.1	114.9	103.0	106.2	111.6	100.0	99.1	101.0	95.4	92.7
621	für Kälber	for calves	pour veaux	91.8	86.9	83.8	100.6	108.6	100.0	99.3	106.5	99.6	98.1
622	für Rinder (ohne Kälber)	for cattle (excluding calves)	pour bovins (autres que veaux)	132.6	120.4	102.9	105.5	112.9	100.0	99.3	100.7	93.7	92.1
623	für Schweine	for pigs	pour porcins	128.4	117.6	106.1	107.1	112.2	100.0	98.6	100.0	95.3	92.3
624	für Geflügel	for poultry	pour volailles	133.0	118.3	106.1	107.5	110.9	100.0	99.9	100.5	94.8	91.2
625	Sonstige	Other	Autres	-	-	-	-	-	-	-	-	-	-
7	Material und Kleinwerkzeug	Material and small tools	Matériel et petit outillage	91.5	92.9	94.1	94.7	96.1	100.0	103.5	104.3	105.9	107.1
8	Instandhaltung und Reparatur von Maschinen	Maintenance and repair of plant	Entretien et réparation du matériel	89.8	90.8	93.1	97.6	98.4	100.0	102.2	105.9	109.3	111.8
9	Instandhaltung und Reparatur von Wirtschaftsgebäuden und sonstigen Bauten	Maintenance and repair of agricultural buildings and other buildings	Entretien et réparation des bâtiments d'exploitation et autres ouvrages	94.5	95.8	95.2	96.4	97.8	100.0	103.9	105.5	108.2	110.4
10	Veterinärleistungen	Veterinary services	Services vétérinaires	94.6	96.2	96.9	98.7	100.0	100.0	101.2	101.2	104.1	104.1
11	Allgemeine Wirtschaftsausgaben	General expenses	Frais généraux	96.4	95.5	97.8	97.6	98.9	100.0	103.0	108.3	111.3	113.9

NOMINALE PREISINDIZES / NOMINAL PRICE INDICES / INDICES DES PRIX NOMINAUX

1990 = 100 (ohne MwSt. / excluding VAT / TVA exclue)

				NEDERLAND									
				1985	1986	1987	1988	1989	1990	1991	1992	1993	1994
02	WAREN UND DIENSTLEISTUNGEN LANDWIRTSCHAFTLICHER INVESTITIONEN	GOODS AND SERVICES CONTRIBUTING TO AGRICULTURAL INVESTMENT	BIENS ET SERVICES CONCOURANT AUX INVESTISSEMENTS DE L'AGRICULTURE	84.5	87.1	89.8	92.2	95.2	100.0	105.9	109.5	111.2	111.8
12	Maschinen und andere Ausrüstungsgüter	Machinery and other equipment	Machines et autres biens d'équipement	84.2	87.2	89.9	92.3	95.4	100.0	105.9	107.7	109.0	109.2
121	Einachsschlepper und andere einachsige Motorgeräte	Rotovator and other 2-wheel equipment	Motoculteurs et autre matériel à 2 roues	84.8	88.1	90.9	91.8	96.2	100.0	105.9	108.9	108.5	111.7
122	Maschinen und Geräte für Kulturen	Machinery and plant for cultivating	Machines et matériel pour la culture	84.0	87.6	90.8	93.4	96.7	100.0	106.0	108.1	108.4	108.5
123	Maschinen und Geräte für die Ernte	Machinery and plant for harvesting	Machines et matériel pour la récolte	81.4	85.3	88.0	90.7	94.4	100.0	105.9	107.0	108.3	108.5
124	Maschinen und Einrichtungen	Farm machinery and installations	Machines et installations agricoles	86.2	87.3	90.0	92.2	95.1	100.0	105.9	108.5	110.0	111.4
1241	für die pflanzliche Erzeugung	for crop production	pour la production végétale	87.0	87.6	90.2	92.3	95.2	100.0	105.9	108.0	109.7	111.4
1242	für die tierische Erzeugung	for animal production	pour la production animale	83.5	86.6	89.4	91.7	94.9	100.0	105.8	110.1	111.1	111.4
1243	Sonstige	Other	Autres	-	-	-	-	-	-	-	-	-	-
125	Ackerschlepper	Tractors	Tracteurs	84.9	88.8	91.0	93.5	96.4	100.0	105.9	103.8	105.3	104.2
126	Sonstige Fahrzeuge	Other vehicles	Autres véhicules	86.3	89.5	91.6	93.5	95.3	100.0	106.0	110.5	113.0	111.9
13	Bauten	Buildings	Ouvrages	85.1	87.0	89.6	91.9	94.7	100.0	105.9	113.1	115.8	117.1
131	Wirtschaftsgebäude	Farm buildings	Bâtiments d'exploitation	85.0	87.1	89.6	91.9	94.7	100.0	105.9	114.2	117.3	118.5
132	Tiefbau- und Bodenverbesserungsarbeiten	Engineering and soil improvement operations	Ouvrages de génie civil et amélioration des terres	85.5	86.9	89.5	91.8	94.5	100.0	106.0	109.1	110.3	111.9

NOMINALE PREISINDIZES / NOMINAL PRICE INDICES / INDICES DES PRIX NOMINAUX

1990 = 100 (ohne MwSt / excluding VAT / TVA exclue)

PORTUGAL

			1985	1986	1987	1988	1989	1990	1991	1992	1993	1994	
00	INSGESAMT (01 + 02)	TOTAL (01 + 02)	TOTAL (01 + 02)	74.9	80.6	85.8	90.2	95.7	100.0	104.5	109.0	108.6	111.0
01	WAREN UND DIENSTLEISTUNGEN DES LAUFENDEN LANDWIRTSCHAFTLICHEN VERBRAUCHS	GOODS AND SERVICES CURRENTLY CONSUMED IN AGRICULTURE	BIENS ET SERVICES DE CONSOMMATION COURANTE DE L'AGRICULTURE	78.0	83.3	87.4	91.1	95.8	100.0	104.5	106.5	105.3	106.1
1	Saat- und Pflanzgut	Seeds	Semences et plants	55.4	66.1	74.5	83.7	90.0	100.0	102.4	116.6	106.2	101.9
2	Nutz- und Zuchtvieh	Animals for rearing and production	Animaux d'élevage et de rente	53.1	67.9	79.4	86.6	100.0	100.0	97.4	89.5	90.1	90.1
3	Energie und Schmierstoffe	Energy, lubricants	Energie et lubrifiants	73.2	75.1	77.6	82.9	87.8	100.0	114.4	111.9	118.0	116.7
31	Heizstoffe	Fuels for heating	Combustibles	-	-	-	-	-	-	-	-	-	-
32	Treibstoffe	Motor fuels	Carburants	73.7	74.9	77.2	82.3	87.3	100.0	114.6	111.2	116.8	114.7
33	Elektrischer Strom	Electricity	Electricité	63.2	73.7	79.0	89.5	94.8	100.0	110.5	115.8	126.3	136.8
34	Schmierstoffe	Lubricants	Lubrifiants	77.6	91.6	91.6	94.2	95.7	100.0	114.1	138.0	161.1	169.0
4	Dünge- und Bodenverbesserungsmittel	Fertilizers, soil improvers	Engrais et amendements	76.2	82.9	85.2	85.2	91.1	100.0	108.0	111.5	94.0	92.1
41	Einnährstoffdünger	Straight fertilizers	Engrais simples	76.6	83.2	85.7	85.7	91.0	100.0	108.4	111.7	94.5	92.1
411	Stickstoffdünger	Nitrogenous fertilizers	Engrais azotés	77.8	84.5	86.9	86.9	91.7	100.0	108.7	111.2	93.1	90.4
412	Phosphatdünger	Phosphatic fertilizers	Engrais phosphatés	66.4	71.7	75.2	75.2	86.3	100.0	106.0	116.0	107.4	106.7
413	Kalidünger	Potassic fertilizers	Engrais potassiques	56.7	61.9	65.0	65.0	65.0	100.0	103.4	116.7	116.2	122.4
42	Mehrnährstoffdünger	Compound fertilizers	Engrais composés	72.4	79.8	81.3	81.3	92.1	100.0	104.3	110.0	89.1	92.5
421	NP-Dünger	NP fertilizers	Engrais NP	73.1	80.8	82.4	82.4	89.9	100.0	100.0	100.0	73.7	74.9
422	PK-Dünger	PK fertilizers	Engrais PK	-	-	-	-	-	-	-	-	-	-
423	NPK-Dünger	NPK fertilizers	Engrais NPK	72.3	79.6	81.1	81.1	92.6	100.0	105.1	112.0	92.1	96.0
43	Sonstige Dünge- und Bodenverbesserungsmittel	Other fertilizers, soil improvers	Autres engrais et amendements	-	-	-	-	-	-	-	-	-	-
5	Pflanzenschutzmittel	Plant protection products	Produits de protection des cultures	64.0	73.1	82.0	83.9	88.6	100.0	111.8	128.7	133.0	133.0
51	Fungizide	Fungicides	Fongicides	65.0	72.5	80.8	83.5	87.8	100.0	113.1	136.5	142.5	142.5
52	Insektizide	Insecticides	Insecticides	57.6	66.2	77.7	81.7	86.6	100.0	111.4	122.8	126.1	126.1
53	Herbizide	Herbicides	Herbicides	65.5	78.1	86.7	86.1	91.4	100.0	109.4	115.9	117.2	117.2
54	Sonstige	Other	Autres	64.2	73.1	82.0	84.0	88.6	100.0	111.8	128.7	133.0	133.0
6	Futtermittel	Animal feedingsuffs	Aliments des animaux	86.4	90.3	93.0	96.3	100.0	100.0	101.1	98.7	100.4	103.0
61	Einzel Futtermittel	Straight feedingsuffs	Aliments simples	92.0	92.0	98.3	99.5	100.0	100.0	106.2	94.9	89.0	85.9
611	Getreide und Mühlennachprodukte	Cereals and milling by-products	Céréales et sous-produits de meunerie	92.0	92.0	98.3	99.5	100.0	100.0	106.2	94.9	89.0	85.9
612	Ölkuchen bzw. -schrot	Oil-cakes	Tourteaux	-	-	-	-	-	-	-	-	-	-
613	Futtermittel tierischer Herkunft	Products of animal origin	Produits d'origine animale	-	-	-	-	-	-	-	-	-	-
614	Sonstige Einzel Futtermittel	Other	Autres	92.0	92.0	98.3	99.5	100.0	100.0	106.2	94.9	89.0	85.9
62	Mischfuttermittel	Compound feedingsuffs	Aliments composés	84.6	89.8	91.4	95.3	100.0	100.0	99.5	99.9	104.0	108.4
621	für Kälber	for calves	pour veaux	83.1	84.0	82.2	93.9	100.0	100.0	104.2	104.2	104.2	105.8
622	für Rinder (ohne Kälber)	for cattle (excluding calves)	pour bovins (autres que veaux)	92.9	98.5	95.8	98.8	100.0	100.0	101.2	100.7	102.9	105.7
623	für Schweine	for pigs	pour porcs	84.0	86.9	90.6	94.4	100.0	100.0	96.7	99.3	109.9	118.5
624	für Geflügel	for poultry	pour volailles	76.7	84.0	88.1	92.6	100.0	100.0	100.6	99.6	98.8	100.6
625	Sonstige	Other	Autres	:	:	:	:	:	:	:	:	:	:
7	Material und Kleinwerkzeug	Material and small tools	Matériel et petit outillage	81.0	73.1	68.4	84.5	91.5	100.0	100.1	101.9	97.6	101.8
8	Instandhaltung und Reparatur von Maschinen	Maintenance and repair of plant	Entretien et réparation du matériel	:	:	:	:	:	:	:	:	:	:
9	Instandhaltung und Reparatur von Wirtschaftsgebäuden und sonstigen Baulen	Maintenance and repair of agricultural buildings and other buildings	Entretien et réparation des bâtiments d'exploitation et autres ouvrages	:	:	:	:	:	:	:	:	:	:
10	Veterinärleistungen	Vetennary services	Services vétérinaires	77.3	86.3	88.7	92.8	96.7	100.0	109.4	133.9	140.9	146.1
11	Allgemeine Wirtschaftsausgaben	General expenses	Frais généraux	76.4	78.8	108.9	101.7	100.8	100.0	111.4	120.5	120.5	120.5

NOMINALE PREISINDIZES / NOMINAL PRICE INDICES / INDICES DES PRIX NOMINAUX

1990 = 100 (ohne MwSt / excluding VAT / TVA exclue)

PORTUGAL

			1985	1986	1987	1988	1989	1990	1991	1992	1993	1994	
02	WAREN UND DIENSTLEISTUNGEN LANDWIRTSCHAFTLICHER INVESTITIONEN	GOODS AND SERVICES CONTRIBUTING TO AGRICULTURAL INVESTMENT	BIENS ET SERVICES CONCOURANT AUX INVESTISSEMENTS DE L'AGRICULTURE	55.4	64.4	75.8	84.7	95.5	100.0	104.8	124.2	128.3	140.8
12	Maschinen und andere Ausrüstungsgüter	Machinery and other equipment	Machines et autres biens d'équipement	54.0	63.7	73.9	83.5	95.2	100.0	105.1	120.7	125.1	138.6
121	Einachsschlepper und andere einachsige Motorgeräte	Rotovator and other 2-wheel equipment	Motoculteurs et autre matériel à 2 roues	58.6	64.4	76.1	85.9	97.4	100.0	107.8	113.3	107.5	106.5
122	Maschinen und Geräte für Kulturen	Machinery and plant for cultivating	Machines et matériel pour la culture	51.9	63.9	76.0	87.4	96.4	100.0	109.1	148.5	148.5	157.8
123	Maschinen und Geräte für die Ernte	Machinery and plant for harvesting	Machines et matériel pour la récolte	38.6	60.1	68.0	76.3	77.0	100.0	105.5	115.4	116.5	116.5
124	Maschinen und Einrichtungen	Farm machinery and installations	Machines et installations agricoles	:	:	:	:	:	:	:	:	:	:
1241	für die pflanzliche Erzeugung	for crop production	pour la production végétale	-	-	-	-	-	-	-	-	-	-
1242	für die tierische Erzeugung	for animal production	pour la production animale	-	-	-	-	-	-	-	-	-	-
1243	Sonstige	Other	Autres	-	-	-	-	-	-	-	-	-	-
125	Ackerschlepper	Tractors	Tracteurs	56.7	64.0	73.5	82.3	96.9	100.0	102.7	108.6	117.3	137.0
126	Sonstige Fahrzeuge	Other vehicles	Autres véhicules	55.2	63.9	74.1	83.6	95.8	100.0	105.1	120.7	125.2	138.7
13	Bauten	Buildings	Ouvrages	73.3	73.3	100.0	100.0	100.0	100.0	100.0	169.1	169.1	169.1
131	Wirtschaftsgebäude	Farm buildings	Bâtiments d'exploitation	-	-	-	-	-	-	-	-	-	-
132	Tiefbau- und Bodenverbesserungsarbeiten	Engineering and soil improvement operations	Ouvrages de génie civil et amélioration des terres	-	-	-	-	-	-	-	-	-	-

NOMINALE PREISINDIZES / NOMINAL PRICE INDICES / INDICES DES PRIX NOMINAUX

1990 = 100 (ohne MwSt / excluding VAT / TVA exclue)

UNITED KINGDOM

			1985	1986	1987	1988	1989	1990	1991	1992	1993	1994
00	INSGESAMT (01 + 02)	TOTAL (01 + 02)	86.1	85.4	86.3	90.8	95.1	100.0	103.9	107.2	112.1	112.5
01	WAREN UND DIENSTLEISTUNGEN DES LAUFENDEN LANDWIRTSCHAFTLICHEN VERBRAUCHS	GOODS AND SERVICES CURRENTLY CONSUMED IN AGRICULTURE	87.8	86.4	86.8	91.1	96.4	100.0	103.6	106.8	111.9	111.8
1	Saat- und Pflanzgut	Seeds	97.3	90.0	97.9	97.6	93.0	100.0	102.5	111.4	119.0	114.1
2	Nutz- und Zuchtvieh	Animals for rearing and production	85.8	84.8	88.1	96.0	99.7	100.0	93.9	100.5	125.0	125.0
3	Energie und Schmierstoffe	Energy, lubricants	108.7	85.8	84.0	80.9	88.9	100.0	104.3	105.9	109.2	108.2
31	Heizstoffe	Fuels for heating	135.7	88.2	85.6	71.5	85.0	100.0	97.8	89.5	96.6	88.9
32	Treibstoffe	Motor fuels	117.4	86.5	84.3	83.8	90.0	100.0	106.3	109.1	117.1	122.7
33	Elektrischer Strom	Electricity	80.7	82.8	81.9	85.6	91.3	100.0	106.8	116.5	112.8	111.2
34	Schmierstoffe	Lubricants	92.1	87.9	87.7	85.2	88.3	100.0	112.6	109.6	110.2	112.1
4	Dünge- und Bodenverbesserungsmittel	Fertilizers, soil improvers	108.5	97.4	88.6	91.2	98.9	100.0	96.6	91.0	85.7	90.7
41	Einnährstoffdünger	Straight fertilizers	110.0	93.9	85.1	93.1	99.5	100.0	94.2	87.5	80.3	87.4
411	Stickstoffdünger	Nitrogenous fertilizers	109.3	93.2	84.3	92.6	99.0	100.0	94.1	87.6	80.1	86.8
412	Phosphatdünger	Phosphatic fertilizers	121.2	105.0	98.4	101.8	108.0	100.0	95.2	85.7	84.1	97.2
413	Kalldünger	Potassic fertilizers	-	-	-	-	-	-	-	-	-	-
42	Mehrnährstoffdünger	Compound fertilizers	110.5	101.6	91.6	90.2	99.2	100.0	98.1	92.6	87.9	91.5
421	NP-Dünger	NP fertilizers	-	-	-	-	-	-	-	-	-	-
422	PK-Dünger	PK fertilizers	-	-	-	-	-	-	-	-	-	-
423	NPK-Dünger	NPK fertilizers	110.5	101.6	91.6	90.2	99.2	100.0	98.1	92.6	87.9	91.5
43	Sonstige Dünge- und Bodenverbesserungsmittel	Other fertilizers, soil improvers	72.5	79.1	83.9	86.6	90.7	100.0	100.6	102.8	106.3	110.6
5	Pflanzenschutzmittel	Plant protection products	76.9	79.5	82.9	87.5	91.6	100.0	110.4	114.2	116.6	116.8
51	Fungizide	Fungicides	:	:	:	:	:	:	:	:	:	:
52	Insektizide	Insecticides	:	:	:	:	:	:	:	:	:	:
53	Herbizide	Herbicides	:	:	:	:	:	:	:	:	:	:
54	Sonstige	Other	:	:	:	:	:	:	:	:	:	:
6	Futtermittel	Animal feedingstuffs	88.1	88.9	88.7	94.3	99.8	100.0	101.7	104.7	112.3	109.0
61	Einzel Futtermittel	Straight feedingstuffs	88.7	92.8	92.2	97.4	101.2	100.0	103.8	104.8	113.0	110.2
611	Getreide und Mühlennachprodukte	Cereals and milling by-products	85.1	91.2	95.6	93.3	96.1	100.0	109.5	109.0	116.2	111.4
612	Ölkuchen bzw. -schrot	Oil-cakes	93.7	94.7	83.3	100.4	110.5	100.0	97.7	100.2	115.8	114.1
613	Futtermittel tierischer Herkunft	Products of animal origin	85.3	90.1	88.1	107.6	105.1	100.0	96.8	100.9	101.8	99.5
614	Sonstige Einzelfuttermittel	Other	92.3	95.6	100.3	101.3	97.2	100.0	99.5	101.1	100.0	102.1
62	Mischfuttermittel	Compound feedingstuffs	87.9	87.4	87.3	93.1	99.2	100.0	100.9	104.7	112.1	108.5
621	für Kälber	for calves	82.9	82.0	83.4	88.1	96.3	100.0	100.5	106.7	114.6	114.1
622	für Rinder (ohne Kälber)	for cattle (excluding calves)	91.0	89.9	88.8	92.4	98.5	100.0	98.5	103.5	113.5	107.7
623	für Schweine	for pigs	86.7	86.5	86.8	93.2	98.8	100.0	103.4	107.6	115.8	110.8
624	für Geflügel	for poultry	86.8	86.9	86.4	94.4	100.8	100.0	102.2	104.5	109.0	106.6
625	Sonstige	Other	86.9	85.9	90.4	91.5	96.2	100.0	96.1	100.2	109.2	112.9
7	Material und Kleinwerkzeug	Material and small tools	76.7	79.6	83.3	88.0	93.2	100.0	107.1	110.7	114.0	118.1
8	Instandhaltung und Reparatur von Maschinen	Maintenance and repair of plant	73.4	77.9	81.5	87.2	91.9	100.0	110.6	119.0	126.2	129.0
9	Instandhaltung und Reparatur von Wirtschaftsgebäuden und sonstigen Bauten	Maintenance and repair of agricultural buildings and other buildings	77.2	81.2	83.5	87.4	95.2	100.0	103.0	104.0	106.9	112.0
10	Veterinärleistungen	Veterinary services	81.8	87.2	87.4	92.7	95.3	100.0	104.3	108.3	113.4	116.1
11	Allgemeine Wirtschaftsausgaben	General expenses	77.3	81.1	84.6	90.8	96.4	100.0	107.1	114.6	121.9	123.4

NOMINALE PREISINDIZES / NOMINAL PRICE INDICES / INDICES DES PRIX NOMINAUX

1990 = 100 (ohne MwSt / excluding VAT / TVA exclue)

UNITED KINGDOM

			1985	1986	1987	1988	1989	1990	1991	1992	1993	1994	
02	WAREN UND DIENSTLEISTUNGEN LANDWIRTSCHAFTLICHER INVESTITIONEN	GOODS AND SERVICES CONTRIBUTING TO AGRICULTURAL INVESTMENT	BIENS ET SERVICES CONCOURANT AUX INVESTISSEMENTS DE L'AGRICULTURE	75.8	79.1	83.1	88.8	94.5	100.0	105.6	109.3	113.2	117.1
12	Maschinen und andere Ausrüstungsgüter	Machinery and other equipment	Machines et autres biens d'équipement	76.4	79.8	83.9	90.7	95.1	100.0	105.6	109.7	114.3	117.3
121	Einachsschlepper und andere einachsige Motorgeräte	Rotovator and other 2-wheel equipment	Motoculteurs et autre matériel à 2 roues	-	-	-	-	-	-	-	-	-	-
122	Maschinen und Geräte für Kulturen	Machinery and plant for cultivating	Machines et matériel pour la culture	70.2	78.7	81.1	86.4	94.0	100.0	109.4	118.4	121.2	121.5
123	Maschinen und Geräte für die Ernte	Machinery and plant for harvesting	Machines et matériel pour la récolte	78.1	80.6	85.4	89.9	95.7	100.0	106.3	110.8	113.8	113.8
124	Maschinen und Einrichtungen	Farm machinery and installations	Machines et installations agricoles	77.0	79.5	83.2	87.0	93.5	100.0	105.9	110.1	112.2	113.9
1241	für die pflanzliche Erzeugung	for crop production	pour la production végétale	-	-	-	-	-	-	-	-	-	-
1242	für die tierische Erzeugung	for animal production	pour la production animale	-	-	-	-	-	-	-	-	-	-
1243	Sonstige	Other	Autres	-	-	-	-	-	-	-	-	-	-
125	Ackerschlepper	Tractors	Tracteurs	77.0	79.5	83.3	92.6	95.4	100.0	104.4	107.2	113.5	118.5
126	Sonstige Fahrzeuge	Other vehicles	Autres véhicules	77.3	80.3	86.5	92.0	95.2	100.0	104.8	107.9	113.2	118.0
13	Bauten	Buildings	Ouvrages	75.2	78.5	82.3	87.0	94.0	100.0	105.6	108.8	112.1	116.8
131	Wirtschaftsgebäude	Farm buildings	Bâtiments d'exploitation	77.0	80.2	83.7	88.2	94.3	100.0	105.2	107.8	110.7	115.2
132	Tiefbau- und Bodenverbesserungsarbeiten	Engineering and soil improvement operations	Ouvrages de génie civil et amélioration des terres	71.3	74.6	79.3	84.3	93.2	100.0	106.5	111.1	115.0	120.3

NOMINALE PREISINDIZES / NOMINAL PRICE INDICES / INDICES DES PRIX NOMINAUX

1990 = 100 (ohne MwSt / excluding VAT / TVA exclue)

EUR 12

			1985	1986	1987	1988	1989	1990	1991	1992	1993	1994
00	INSGESAMT (01 + 02)	TOTAL (01 + 02)	93.7	92.3	91.5	94.0	98.3	100.0	103.1	105.4	107.8	109.3
01	WAREN UND DIENSTLEISTUNGEN DES LAUFENDEN LANDWIRTSCHAFTLICHEN VERBRAUCHS	GOODS AND SERVICES CURRENTLY CONSUMED IN AGRICULTURE	98.6	95.6	93.5	95.4	99.5	100.0	102.4	103.9	105.7	106.6
1	Saat- und Pflanzgut	Seeds	85.6	86.4	90.2	89.5	96.0	100.0	101.3	100.5	101.3	100.1
2	Nutz- und Zuchtvieh	Animals for rearing and production	97.9	89.7	87.8	91.3	110.3	100.0	97.5	100.9	87.3	95.6
3	Energie und Schmierstoffe	Energy, lubricants	113.7	89.2	84.8	81.9	88.9	100.0	106.5	108.0	115.6	115.4
31	Heizstoffe	Fuels for heating	145.1	91.7	78.8	72.7	84.4	100.0	101.0	93.4	95.6	93.0
32	Treibstoffe	Motor fuels	118.6	89.7	84.1	77.9	86.5	100.0	109.0	112.3	126.3	126.1
33	Elektrischer Strom	Electricity	90.1	89.6	91.0	93.1	95.5	100.0	104.5	108.2	109.2	110.2
34	Schmierstoffe	Lubricants	90.0	82.5	85.3	91.1	93.5	100.0	108.5	112.7	114.6	115.8
4	Dünge- und Bodenverbesserungsmittel	Fertilizers, soil improvers	114.5	109.5	98.5	98.2	99.7	100.0	101.8	99.2	95.3	98.7
41	Einährstoffdünger	Straight fertilizers	117.9	111.7	100.1	99.3	99.7	100.0	103.4	99.5	94.7	97.9
411	Stickstoffdünger	Nitrogenous fertilizers	121.3	113.7	100.3	99.8	99.7	100.0	103.8	98.7	93.0	96.4
412	Phosphatdünger	Phosphatic fertilizers	101.9	100.5	97.7	97.3	98.9	100.0	102.6	103.6	102.6	106.1
413	Kalidünger	Potassic fertilizers	106.1	107.5	100.6	97.2	100.5	100.0	100.7	102.3	100.9	102.5
42	Mehrnährstoffdünger	Compound fertilizers	113.1	108.7	97.3	97.2	99.9	100.0	100.3	98.6	95.0	98.7
421	NP-Dünger	NP fertilizers	109.4	105.1	96.5	99.2	100.2	100.0	104.1	111.3	109.3	121.6
422	PK-Dünger	PK fertilizers	117.2	111.2	98.7	97.0	100.6	100.0	98.8	98.0	94.5	96.3
423	NPK-Dünger	NPK fertilizers	113.0	108.9	97.2	96.8	99.7	100.0	99.8	96.2	92.4	94.8
43	Sonstige Dünge- und Bodenverbesserungsmittel	Other fertilizers, soil improvers	90.8	93.1	94.6	96.7	98.3	100.0	101.2	103.1	105.5	108.3
5	Pflanzenschutzmittel	Plant protection products	89.7	91.8	93.5	94.9	96.0	100.0	106.1	107.9	111.3	112.3
51	Fungizide	Fungicides	86.4	89.0	90.5	91.9	94.4	100.0	106.2	110.4	114.0	115.7
52	Insektizide	Insecticides	86.9	90.5	92.9	94.9	96.6	100.0	106.0	107.9	112.3	113.2
53	Herbizide	Herbicides	90.9	92.6	94.5	95.6	96.3	100.0	107.3	107.9	110.8	110.9
54	Sonstige	Other	96.3	96.3	96.1	97.9	96.8	100.0	103.2	102.5	106.6	109.6
6	Futtermittel	Animal feedingstuffs	102.2	100.7	97.6	100.9	104.6	100.0	99.9	100.8	102.4	101.2
61	Einzeluttermittel	Straight feedingstuffs	96.3	98.0	97.4	102.2	105.4	100.0	102.9	102.6	107.4	106.1
611	Getreide und Mühlennachprodukte	Cereals and milling by-products	94.3	99.4	102.5	100.8	99.8	100.0	106.3	103.4	105.0	100.4
612	Ölkuchen bzw. -schrot	Oil-cakes	109.1	104.0	96.7	111.4	117.2	100.0	97.2	97.5	106.1	106.3
613	Futtermittel tierischer Herkunft	Products of animal origin	78.7	78.6	79.4	96.2	110.3	100.0	98.4	106.4	116.5	121.1
614	Sonstige Einzeluttermittel	Other	99.8	101.8	95.9	96.0	100.8	100.0	103.6	105.7	111.0	118.1
62	Mischfuttermittel	Compound feedingstuffs	103.9	101.5	97.6	100.5	104.3	100.0	99.1	100.3	101.0	99.9
621	für Kälber	for calves	90.9	89.8	89.6	99.3	106.4	100.0	98.7	106.7	106.2	103.6
622	für Rinder (ohne Kälber)	for cattle (excluding calves)	106.1	102.9	97.3	99.4	103.8	100.0	98.0	98.6	100.2	99.6
623	für Schweine	for pigs	108.6	105.8	100.6	102.2	105.2	100.0	98.9	99.3	100.0	98.2
624	für Geflügel	for poultry	102.5	100.3	97.3	100.7	104.0	100.0	100.3	100.7	100.8	100.1
625	Sonstige	Other	94.4	95.5	96.1	96.7	99.9	100.0	99.8	100.6	103.2	104.3
7	Material und Kleinwerkzeug	Material and small tools	83.3	86.9	89.5	92.6	96.1	100.0	105.6	108.3	109.8	111.9
8	Instandhaltung und Reparatur von Maschinen	Maintenance and repair of plant	77.2	81.6	86.8	91.1	95.3	100.0	105.5	111.6	117.7	122.3
9	Instandhaltung und Reparatur von Wirtschaftsgebäuden und sonstigen Bauten	Maintenance and repair of agricultural buildings and other buildings	79.6	82.7	85.3	88.8	94.0	100.0	106.1	110.7	115.5	119.7
10	Veterinärleistungen	Veterinary services	85.8	89.4	91.7	94.1	96.6	100.0	103.4	105.5	109.5	111.1
11	Allgemeine Wirtschaftsausgaben	General expenses	86.6	89.1	91.7	93.9	96.9	100.0	104.6	110.6	114.3	116.9

NOMINALE PREISINDIZES / NOMINAL PRICE INDICES / INDICES DES PRIX NOMINAUX

1990 = 100 (ohne MwSt / excluding VAT / TVA exclue)

EUR 12

				1985	1986	1987	1988	1989	1990	1991	1992	1993	1994
02	WAREN UND DIENSTLEISTUNGEN LANDWIRTSCHAFTLICHER INVESTITIONEN	GOODS AND SERVICES CONTRIBUTING TO AGRICULTURAL INVESTMENT	BIENS ET SERVICES CONCOURANT AUX INVESTISSEMENTS DE L'AGRICULTURE	79.2	82.7	85.7	89.8	94.7	100.0	105.2	109.7	114.0	117.5
12	Maschinen und andere Ausrüstungsgüter	Machinery and other equipment	Machines et autres biens d'équipement	79.7	83.9	87.2	91.4	96.1	100.0	103.5	107.9	112.0	115.2
121	Einachsenschlepper und andere einachsige Motorgeräte	Rotovator and other 2-wheel equipment	Motoculteurs et autre matériel à 2 roues	75.8	80.3	84.0	90.4	98.1	100.0	103.2	107.7	112.9	116.8
122	Maschinen und Geräte für Kulturen	Machinery and plant for cultivating	Machines et matériel pour la culture	79.6	83.7	86.7	91.4	96.0	100.0	105.1	110.6	113.4	115.7
123	Maschinen und Geräte für die Ernte	Machinery and plant for harvesting	Machines et matériel pour la récolte	80.5	84.2	87.2	91.7	95.7	100.0	103.8	107.1	110.8	112.4
124	Maschinen und Einrichtungen	Farm machinery and installations	Machines et installations agricoles	82.1	84.9	87.6	91.3	95.3	100.0	104.5	108.2	111.6	113.9
1241	für die pflanzliche Erzeugung	for crop production	pour la production végétale	80.6	83.6	86.5	91.0	95.3	100.0	103.9	107.9	111.3	113.9
1242	für die tierische Erzeugung	for animal production	pour la production animale	83.5	86.6	89.1	91.4	95.2	100.0	105.9	108.6	112.4	114.2
1243	Sonstige	Other	Autres	85.7	87.2	88.9	92.9	95.7	100.0	104.2	108.5	111.3	113.0
125	Ackerschlepper	Tractors	Tracteurs	79.3	83.7	87.4	91.4	96.4	100.0	101.7	105.7	110.1	114.4
126	Sonstige Fahrzeuge	Other vehicles	Autres véhicules	77.7	83.3	87.5	91.7	96.4	100.0	104.9	111.3	117.7	121.6
13	Bauten	Buildings	Ouvrages	78.5	81.2	83.7	87.8	92.9	100.0	107.4	112.2	116.5	120.5
131	Wirtschaftsgebäude	Farm buildings	Bâtiments d'exploitation	79.3	81.9	84.5	88.6	93.3	100.0	107.4	112.6	116.5	120.2
132	Tiefbau- und Bodenverbesserungsarbeiten	Engineering and soil improvement operations	Ouvrages de génie civil et amélioration des terres	77.0	79.9	82.3	86.4	91.9	100.0	107.4	111.0	116.2	120.6

NOMINALE PREISINDIZES / NOMINAL PRICE INDICES / INDICES DES PRIX NOMINAUX

1990 = 100 (ohne MwSt / excluding VAT / TVA exclue)

ÖSTERREICH

				1985	1986	1987	1988	1989	1990	1991	1992	1993	1994
00	INSGESAMT (01 + 02)	TOTAL (01 + 02)	TOTAL (01 + 02)						100.0	103.3	105.8	107.9	107.4
01	WAREN UND DIENSTLEISTUNGEN DES LAUFENDEN LANDWIRTSCHAFTLICHEN VERBRAUCHS	GOODS AND SERVICES CURRENTLY CONSUMED IN AGRICULTURE	BIENS ET SERVICES DE CONSOMMATION COURANTE DE L'AGRICULTURE						100.0	102.0	103.4	104.4	102.0
1	Saat- und Pflanzgut	Seeds	Semences et plants	-	-	-	-	-	100.0	101.3	102.1	103.3	109.8
2	Nutz- und Zuchtvieh	Animals for rearing and production	Animaux d'élevage et de rehle	-	-	-	-	-	-	-	-	-	-
3	Energie und Schmierstoffe	Energy, lubricants	Energie et lubrifiants	-	-	-	-	-	100.0	101.4	101.7	103.2	104.7
31	Heizstoffe	Fuels for heating	Combustibles	:	:	:	:	:	:	:	:	:	:
32	Treibstoffe	Motor fuels	Carburants	:	:	:	:	:	:	:	:	:	:
33	Elektrischer Strom	Electricity	Electricité	:	:	:	:	:	:	:	:	:	:
34	Schmierstoffe	Lubricants	Lubrifiants	:	:	:	:	:	:	:	:	:	:
4	Dünge- und Bodenverbesserungsmittel	Fertilizers, soil improvers	Engrais et amendements						100.0	102.8	105.4	99.4	79.5
41	Einnährstoffdünger	Straight fertilizers	Engrais simples	-	-	-	-	-	100.0	103.0	105.7	99.4	78.3
411	Stickstoffdünger	Nitrogenous fertilizers	Engrais azotés	:	:	:	:	:	:	:	:	:	:
412	Phosphatdünger	Phosphatic fertilizers	Engrais phosphatés	:	:	:	:	:	:	:	:	:	:
413	Kalidünger	Potassic fertilizers	Engrais potassiques	:	:	:	:	:	:	:	:	:	:
42	Mehrnährstoffdünger	Compound fertilizers	Engrais composés						100.0	102.6	105.0	99.5	80.9
421	NP-Dünger	NP fertilizers	Engrais NP	:	:	:	:	:	:	:	:	:	:
422	PK-Dünger	PK fertilizers	Engrais PK	:	:	:	:	:	:	:	:	:	:
423	NPK-Dünger	NPK fertilizers	Engrais NPK	:	:	:	:	:	:	:	:	:	:
43	Sonstige Dünge- und Bodenverbesserungsmittel	Other fertilizers, soil improvers	Autres engrais et amendements	:	:	:	:	:	:	:	:	:	:
5	Pflanzenschutzmittel	Plant protection products	Produits de protection des cultures	-	-	-	-	-	100.0	100.3	103.7	106.9	104.8
51	Fungizide	Fungicides	Fongicides	:	:	:	:	:	:	:	:	:	:
52	Insektizide	Insecticides	Insecticides	:	:	:	:	:	:	:	:	:	:
53	Herbizide	Herbicides	Herbicides	:	:	:	:	:	:	:	:	:	:
54	Sonstige	Other	Autres	:	:	:	:	:	:	:	:	:	:
6	Futtermittel	Animal feedingstuffs	Aliments des animaux	-	-	-	-	-	100.0	101.1	99.1	99.8	94.1
61	Einzel Futtermittel	Straight feedingstuffs	Aliments simples	:	:	:	:	:	:	:	:	:	:
611	Getreide und Mühlennachprodukte	Cereals and milling by-products	Céréales et sous-produits de meunerie	:	:	:	:	:	:	:	:	:	:
612	Ölkuchen bzw. -schrot	Oil-cakes	Tourteaux	:	:	:	:	:	:	:	:	:	:
613	Futtermittel tierischer Herkunft	Products of animal origin	Produits d'origine animale	:	:	:	:	:	:	:	:	:	:
614	Sonstige Einzel Futtermittel	Other	Autres	:	:	:	:	:	:	:	:	:	:
62	Misch Futtermittel	Compound feedingstuffs	Aliments composés	:	:	:	:	:	:	:	:	:	:
621	für Kälber	for calves	pour veaux	:	:	:	:	:	:	:	:	:	:
622	für Rinder (ohne Kälber)	for cattle (excluding calves)	pour bovins (autres que veaux)	:	:	:	:	:	:	:	:	:	:
623	für Schweine	for pigs	pour porcs	:	:	:	:	:	:	:	:	:	:
624	für Geflügel	for poultry	pour volailles	-	-	-	-	-	100.0	101.1	99.1	99.8	94.1
625	Sonstige	Other	Autres	-	-	-	-	-	100.0	101.1	99.1	99.8	94.1
7	Material und Kleinwerkzeug	Material and small tools	Matériel et petit outillage	-	-	-	-	-	-	-	-	-	-
8	Instandhaltung und Reparatur von Maschinen	Maintenance and repair of plant	Entretien et réparation du matériel	-	-	-	-	-	100.0	104.0	107.6	112.1	115.0
9	Instandhaltung und Reparatur von Wirtschaftsgebäuden und sonstigen Bauten	Maintenance and repair of agricultural buildings and other buildings	Entretien et réparation des bâtiments d'exploitation et autres ouvrages	-	-	-	-	-	100.0	105.9	111.9	116.2	120.7
10	Veterinärleistungen	Veterinary services	Services vétérinaires	-	-	-	-	-	100.0	101.1	102.8	102.8	101.7
11	Allgemeine Wirtschaftsausgaben	General expenses	Frais généraux	-	-	-	-	-	100.0	102.2	106.2	109.6	113.5

NOMINALE PREISINDIZES / NOMINAL PRICE INDICES / INDICES DES PRIX NOMINAUX

1990 = 100 (ohne MwSt / excluding VAT / TVA exclue)

ÖSTERREICH

				1985	1986	1987	1988	1989	1990	1991	1992	1993	1994
02	WAREN UND DIENSTLEISTUNGEN LANDWIRTSCHAFTLICHER INVESTITIONEN	GOODS AND SERVICES CONTRIBUTING TO AGRICULTURAL INVESTMENT	BIENS ET SERVICES CONCOURANT AUX INVESTISSEMENTS DE L'AGRICULTURE	-	-	-	-	-	100.0	105.1	109.2	113.0	115.2
12	Maschinen und andere Ausüstungsgüter	Machinery and other equipment	Machines et autres biens d'équipement	-	-	-	-	-	100.0	104.2	108.4	112.0	113.6
121	Einachsschlepper und andere einachsige Motorgeräte	Rotovator and other 2-wheel equipment	Motoculteurs et autre matériel à 2 roues	-	-	-	-	-	-	-	-	-	-
122	Maschinen und Geräte für Kulturen	Machinery and plant for cultivating	Machines et matériel pour la culture	:	:	:	:	:	:	:	:	:	:
123	Maschinen und Geräte für die Ernte	Machinery and plant for harvesting	Machines et matériel pour la récolte	:	:	:	:	:	:	:	:	:	:
124	Maschinen und Einrichtungen	Farm machinery and installations	Machines et installations agricoles	:	:	:	:	:	:	:	:	:	:
1241	für die pflanzliche Erzeugung	for crop production	pour la production végétale	-	-	-	-	-	-	-	-	-	-
1242	für die tierische Erzeugung	for animal production	pour la production animale	:	:	:	:	:	:	:	:	:	:
1243	Sonstige	Other	Autres	-	-	-	-	-	-	-	-	-	-
125	Ackerschlepper	Tractors	Tracteurs	:	:	:	:	:	:	:	:	:	:
126	Sonstige Fahrzeuge	Other vehicles	Autres véhicules	:	:	:	:	:	:	:	:	:	:
13	Baulen	Buildings	Ouvrages	-	-	-	-	-	100.0	106.1	110.0	114.0	117.0
131	Wirtschaftsgebäude	Farm buildings	Bâtiments d'exploitation	-	-	-	-	-	-	-	-	-	-
132	Tiefbau- und Bodenverbesserungsarbeiten	Engineering and soil improvement operations	Ouvrages de génie civil et amélioration des terres	-	-	-	-	-	-	-	-	-	-

NOMINALE PREISINDIZES / NOMINAL PRICE INDICES / INDICES DES PRIX NOMINAUX

1990 = 100 (ohne MwSt / excluding VAT / TVA exclue)

SUOMI / FINLAND

				1985	1986	1987	1988	1989	1990	1991	1992	1993	1994
00	INSGESAMT (01 + 02)	TOTAL (01 + 02)	TOTAL (01 + 02)	-	-	-	-	-	100.0	104.6	106.4	108.2	106.4
01	WAREN UND DIENSTLEISTUNGEN DES LAUFENDEN LANDWIRTSCHAFTLICHEN VERBRAUCHS	GOODS AND SERVICES CURRENTLY CONSUMED IN AGRICULTURE	BIENS ET SERVICES DE CONSOMMATION COURANTE DE L'AGRICULTURE	-	-	-	-	-	100.0	105.5	107.8	109.4	105.4
1	Saat- und Pflanzgut	Seeds	Semences et plants	-	-	-	-	-	100.0	100.5	94.3	94.0	95.0
2	Nutz- und Zuchtvieh	Animals for rearing and production	Animaux d'élevage et de rente	-	-	-	-	-	100.0	93.6	93.3	92.1	93.2
3	Energie und Schmierstoffe	Energy, lubricants	Energie et lubrifiants	-	-	-	-	-	100.0	102.9	107.3	124.9	117.1
31	Heizstoffe	Fuels for heating	Combustibles	-	-	-	-	-	100.0	103.3	108.9	132.1	120.6
32	Treibstoffe	Motor fuels	Carburants	-	-	-	-	-	100.0	103.3	108.9	132.1	120.6
33	Elektrischer Strom	Electricity	Electricité	-	-	-	-	-	100.0	102.0	104.1	112.2	110.3
34	Schmierstoffe	Lubricants	Lubrifiants	-	-	-	-	-	100.0	109.0	117.3	132.2	135.8
4	Dünge- und Bodenverbesserungsmittel	Fertilizers, soil improvers	Engrais et amendements	-	-	-	-	-	100.0	123.0	137.3	136.1	115.5
41	Einnährstoffdünger	Straight fertilizers	Engrais simples	-	-	-	-	-	100.0	133.4	172.7	165.6	127.1
411	Stickstoffdünger	Nitrogenous fertilizers	Engrais azotés	-	-	-	-	-	100.0	133.4	172.7	165.6	127.1
412	Phosphatdünger	Phosphatic fertilizers	Engrais phosphatés	-	-	-	-	-	-	-	-	-	-
413	Kalidünger	Potassic fertilizers	Engrais potassiques	-	-	-	-	-	-	-	-	-	-
42	Mehrnährstoffdünger	Compound fertilizers	Engrais composés	-	-	-	-	-	100.0	124.5	138.8	137.7	115.5
421	NP-Dünger	NP fertilizers	Engrais NP	-	-	-	-	-	-	-	-	-	-
422	PK-Dünger	PK fertilizers	Engrais PK	-	-	-	-	-	-	-	-	-	-
423	NPK-Dünger	NPK fertilizers	Engrais NPK	-	-	-	-	-	100.0	124.5	138.8	137.7	115.5
43	Sonstige Dünge- und Bodenverbesserungsmittel	Other fertilizers, soil improvers	Autres engrais et amendements	-	-	-	-	-	100.0	103.9	105.1	106.4	109.0
5	Pflanzenschutzmittel	Plant protection products	Produits de protection des cultures	-	-	-	-	-	100.0	106.4	118.7	123.0	122.5
51	Fungizide	Fungicides	Fongicides	-	-	-	-	-	100.0	104.7	121.8	132.3	137.9
52	Insektizide	Insecticides	Insecticides	-	-	-	-	-	100.0	101.7	108.4	114.4	122.2
53	Herbizide	Herbicides	Herbicides	-	-	-	-	-	100.0	106.8	118.5	121.7	119.9
54	Sonstige	Other	Autres	-	-	-	-	-	-	-	-	-	-
6	Futtermittel	Animal feedingsuffs	Aliments des animaux	-	-	-	-	-	100.0	104.3	100.5	97.8	97.2
61	Einzel Futtermittel	Straight feedingsuffs	Aliments simples	-	-	-	-	-	100.0	102.7	97.9	97.1	104.0
611	Getreide und Mühlennachprodukte	Cereals and milling by-products	Céréales et sous-produits de meunerie	-	-	-	-	-	-	-	-	-	-
612	Ölkuchen bzw. -schrot	Oil-cakes	Tourteaux	-	-	-	-	-	-	-	-	-	-
613	Futtermittel tierischer Herkunft	Products of animal origin	Produits d'origine animale	-	-	-	-	-	-	-	-	-	-
614	Sonstige Einzelfuttermittel	Other	Autres	-	-	-	-	-	100.0	102.7	97.9	97.1	104.0
62	Mischfuttermittel	Compound feedingsuffs	Aliments composés	-	-	-	-	-	100.0	104.3	100.6	97.8	96.9
621	für Kälber	for calves	pour veaux	-	-	-	-	-	100.0	103.4	102.7	100.2	100.5
622	für Rinder (ohne Kälber)	for cattle (excluding calves)	pour bovins (autres que veaux)	-	-	-	-	-	100.0	104.4	99.7	96.1	96.9
623	für Schweine	for pigs	pour porcs	-	-	-	-	-	100.0	104.6	99.9	97.3	95.4
624	für Geflügel	for poultry	pour volailles	-	-	-	-	-	100.0	104.6	101.8	100.4	98.5
625	Sonstige	Other	Autres	-	-	-	-	-	100.0	102.1	103.7	98.6	97.2
7	Material und Kleinwerkzeug	Material and small tools	Matériel et petit outillage	-	-	-	-	-	100.0	100.3	104.5	113.2	114.0
8	Instandhaltung und Reparatur von Maschinen	Maintenance and repair of plant	Entretien et réparation du matériel	-	-	-	-	-	100.0	108.3	115.5	121.3	115.1
9	Instandhaltung und Reparatur von Wirtschaftsgebäuden und sonstigen Bauten	Maintenance and repair of agricultural buildings and other buildings	Entretien et réparation des bâtiments d'exploitation et autres ouvrages	-	-	-	-	-	100.0	102.3	100.1	100.6	102.6
10	Veterinärleistungen	Veterinary services	Services vétérinaires	-	-	-	-	-	100.0	106.7	107.9	107.9	121.7
11	Allgemeine Wirtschaftsausgaben	General expenses	Frais généraux	-	-	-	-	-	100.0	100.3	103.0	107.8	109.5

NOMINALE PREISINDIZES / NOMINAL PRICE INDICES / INDICES DES PRIX NOMINAUX

1990 = 100 (ohne MwSt / excluding VAT / TVA exclue)

SUOMI / FINLAND

			1985	1986	1987	1988	1989	1990	1991	1992	1993	1994
02	WAREN UND DIENSTLEISTUNGEN LANDWIRTSCHAFTLICHER INVESTITIONEN	GOODS AND SERVICES CONTRIBUTING TO AGRICULTURAL INVESTMENT	BIENS ET SERVICES CONCOURANT AUX INVESTISSEMENTS DE L'AGRICULTURE	-	-	-	-	100.0	102.3	102.8	105.4	108.8
12	Maschinen und andere Ausrüstungsgüter	Machinery and other equipment	Machines et autres biens d'équipement	-	-	-	-	100.0	102.6	104.4	108.1	111.9
121	Einachsschlepper und andere einachsige Motorgeräte	Rotovator and other 2-wheel equipment	Motoculteurs et autre matériel à 2 roues	-	-	-	-	-	-	-	-	-
122	Maschinen und Geräte für Kulturen	Machinery and plant for cultivating	Machines et matériel pour la culture	-	-	-	-	100.0	106.8	110.5	120.6	126.5
123	Maschinen und Geräte für die Ernte	Machinery and plant for harvesting	Machines et matériel pour la récolte	-	-	-	-	100.0	98.4	94.7	100.3	105.4
124	Maschinen und Einrichtungen	Farm machinery and installations	Machines et installations agricoles	-	-	-	-	100.0	105.9	117.2	118.7	113.9
1241	für die pflanzliche Erzeugung	for crop production	pour la production végétale	-	-	-	-	-	-	-	-	-
1242	für die tierische Erzeugung	for animal production	pour la production animale	-	-	-	-	100.0	105.9	117.2	118.7	113.9
1243	Sonstige	Other	Autres	-	-	-	-	-	-	-	-	-
125	Ackerschlepper	Tractors	Tracteurs	-	-	-	-	100.0	103.0	104.3	102.6	106.7
126	Sonstige Fahrzeuge	Other vehicles	Autres véhicules	-	-	-	-	100.0	93.8	94.5	114.0	114.9
13	Bauten	Buildings	Ouvrages	-	-	-	-	100.0	101.6	98.8	98.6	101.1
131	Wirtschaftsgebäude	Farm buildings	Bâtiments d'exploitation	-	-	-	-	100.0	101.6	98.8	98.6	101.1
132	Tierbau- und Bodenverbesserungsarbeiten	Engineering and soil improvement operations	Ouvrages de génie civil et amélioration des terres	-	-	-	-	-	-	-	-	-

NOMINALE PREISINDIZES / NOMINAL PRICE INDICES / INDICES DES PRIX NOMINAUX

1990 = 100 (ohne MwSt / excluding VAT / TVA exclue)

SVERIGE

				1985	1986	1987	1988	1989	1990	1991	1992	1993	1994
00	INSGESAMT (01 + 02)	TOTAL (01 + 02)	TOTAL (01 + 02)	-	-	-	-	-	100.0	104.7	104.7	105.8	108.6
01	WAREN UND DIENSTLEISTUNGEN DES LAUFENDEN LANDWIRTSCHAFTLICHEN VERBRAUCHS	GOODS AND SERVICES CURRENTLY CONSUMED IN AGRICULTURE	BIENS ET SERVICES DE CONSOMMATION COURANTE DE L'AGRICULTURE	-	-	-	-	-	100.0	104.3	103.9	103.4	105.4
1	Saat- und Pflanzgut	Seeds	Semences et plants	-	-	-	-	-	100.0	106.6	107.5	94.9	91.6
2	Nutz- und Zuchtvieh	Animals for rearing and production	Animaux d'élevage et de rente	-	-	-	-	-	-	-	-	-	-
3	Energie und Schmierstoffe	Energy, lubricants	Energie et lubrifiants	-	-	-	-	-	100.0	103.8	103.5	117.9	120.5
31	Heizstoffe	Fuels for heating	Combustibles	-	-	-	-	-	100.0	94.1	89.9	108.0	109.4
32	Treibstoffe	Motor fuels	Carburants	-	-	-	-	-	100.0	103.3	98.6	118.6	120.1
33	Elektrischer Strom	Electricity	Electricité	-	-	-	-	-	100.0	109.8	116.3	122.8	127.2
34	Schmierstoffe	Lubricants	Lubrifiants	-	-	-	-	-	-	-	-	-	-
4	Dünge- und Bodenverbesserungsmittel	Fertilizers, soil improvers	Engrais et amendements	-	-	-	-	-	100.0	111.3	98.8	80.7	84.0
41	Einnährstoffdünger	Straight fertilizers	Engrais simples	-	-	-	-	-	100.0	120.6	107.1	87.4	91.0
411	Stickstoffdünger	Nitrogenous fertilizers	Engrais azotés	-	-	-	-	-	-	-	-	-	-
412	Phosphatdünger	Phosphatic fertilizers	Engrais phosphatés	-	-	-	-	-	100.0	120.6	107.1	87.4	91.0
413	Kalidünger	Potassic fertilizers	Engrais potassiques	-	-	-	-	-	-	-	-	-	-
42	Mehrnährstoffdünger	Compound fertilizers	Engrais composés	-	-	-	-	-	100.0	99.7	88.5	72.3	75.3
421	NP-Dünger	NP fertilizers	Engrais NP	-	-	-	-	-	-	-	-	-	-
422	PK-Dünger	PK fertilizers	Engrais PK	-	-	-	-	-	-	-	-	-	-
423	NPK-Dünger	NPK fertilizers	Engrais NPK	-	-	-	-	-	-	-	-	-	-
43	Sonstige Dünge- und Bodenverbesserungsmittel	Other fertilizers, soil improvers	Autres engrais et amendements	-	-	-	-	-	100.0	144.6	128.4	104.8	109.1
5	Pflanzenschutzmittel	Plant protection products	Produits de protection des cultures	-	-	-	-	-	100.0	115.2	116.2	102.6	99.0
51	Fungizide	Fungicides	Fongicides	-	-	-	-	-	100.0	117.6	118.6	104.7	101.0
52	Insektizide	Insecticides	Insecticides	-	-	-	-	-	100.0	175.3	176.8	156.1	150.5
53	Herbizide	Herbicides	Herbicides	-	-	-	-	-	100.0	110.8	111.8	98.7	95.2
54	Sonstige	Other	Autres	-	-	-	-	-	-	-	-	-	-
6	Futtermittel	Animal feedingstuffs	Aliments des animaux	-	-	-	-	-	100.0	97.7	96.9	94.7	91.4
61	Einzelfuttermittel	Straight feedingstuffs	Aliments simples	-	-	-	-	-	100.0	124.9	125.9	111.2	107.2
611	Getreide und Mühlennachprodukte	Cereals and milling by-products	Céréales et sous-produits de meunerie	-	-	-	-	-	-	-	-	-	-
612	Ölkuchen bzw. -schrot	Oil-cakes	Tourteaux	-	-	-	-	-	-	-	-	-	-
613	Futtermittel tierischer Herkunft	Products of animal origin	Produits d'origine animale	-	-	-	-	-	-	-	-	-	-
614	Sonstige Einzelfuttermittel	Other	Autres	-	-	-	-	-	-	-	-	-	-
62	Mischfuttermittel	Compound feedingstuffs	Aliments composés	-	-	-	-	-	100.0	94.9	93.8	92.9	89.7
621	für Kälber	for calves	pour veaux	-	-	-	-	-	-	-	-	-	-
622	für Rinder (ohne Kälber)	for cattle (excluding calves)	pour bovins (autres que veaux)	-	-	-	-	-	100.0	95.5	94.4	93.5	90.3
623	für Schweine	for pigs	pour porcs	-	-	-	-	-	100.0	92.9	91.9	91.0	87.8
624	für Geflügel	for poultry	pour volailles	-	-	-	-	-	100.0	96.3	95.3	94.4	91.1
625	Sonstige	Other	Autres	-	-	-	-	-	-	-	-	-	-
7	Material und Kleinwerkzeug	Material and small tools	Matériel et petit outillage	-	-	-	-	-	-	-	-	-	-
8	Instandhaltung und Reparatur von Maschinen	Maintenance and repair of plant	Entretien et réparation du matériel	-	-	-	-	-	100.0	111.1	113.2	116.9	126.8
9	Instandhaltung und Reparatur von Wirtschaftsgebäuden und sonstigen Bauten	Maintenance and repair of agricultural buildings and other buildings	Entretien et réparation des bâtiments d'exploitation et autres ouvrages	-	-	-	-	-	100.0	104.7	105.0	106.0	109.8
10	Veterinärleistungen	Veterinary services	Services vétérinaires	-	-	-	-	-	100.0	112.6	119.8	124.3	128.8
11	Allgemeine Wirtschaftsausgaben	General expenses	Frais généraux	-	-	-	-	-	100.0	100.0	106.5	110.5	114.4

NOMINALE PREISINDIZES / NOMINAL PRICE INDICES / INDICES DES PRIX NOMINAUX

1990 = 100 (ohne MwSt / excluding VAT / TVA exclue)

SVERIGE

				1985	1986	1987	1988	1989	1990	1991	1992	1993	1994
02	WAREN UND DIENSTLEISTUNGEN LANDWIRTSCHAFTLICHER INVESTITIONEN	GOODS AND SERVICES CONTRIBUTING TO AGRICULTURAL INVESTMENT	BIENS ET SERVICES CONCOURANT AUX INVESTISSEMENTS DE L'AGRICULTURE	-	-	-	-	-	100.0	106.1	107.4	113.6	119.2
12	Maschinen und andere Ausrüstungsgüter	Machinery and other equipment	Machines et autres biens d'équipement	-	-	-	-	-	100.0	105.4	106.9	114.2	120.1
121	Einachsschlepper und andere einachsige Motorgeräte	Rotovator and other 2-wheel equipment	Motoculteurs et autre matériel à 2 roues	-	-	-	-	-	-	-	-	-	-
122	Maschinen und Geräte für Kulturen	Machinery and plant for cultivating	Machines et matériel pour la culture	-	-	-	-	-	100.0	101.8	103.4	111.1	116.9
123	Maschinen und Geräte für die Ernte	Machinery and plant for harvesting	Machines et matériel pour la récolte	-	-	-	-	-	100.0	124.0	125.9	135.3	142.4
124	Maschinen und Einrichtungen	Farm machinery and installations	Machines et installations agricoles	-	-	-	-	-	100.0	100.5	101.8	107.9	113.3
1241	für die pflanzliche Erzeugung	for crop production	pour la production végétale	-	-	-	-	-	100.0	97.3	97.6	98.5	102.1
1242	für die tierische Erzeugung	for animal production	pour la production animale	-	-	-	-	-	100.0	101.0	102.5	110.1	115.9
1243	Sonstige	Other	Autres	-	-	-	-	-	100.0	102.2	103.8	111.5	117.4
125	Äckerschlepper	Tractors	Tracteurs	-	-	-	-	-	100.0	102.3	103.9	111.6	117.5
126	Sonstige Fahrzeuge	Other vehicles	Autres véhicules	-	-	-	-	-	-	-	-	-	-
13	Bauten	Buildings	Ouvrages	-	-	-	-	-	100.0	109.5	109.9	110.9	114.9
131	Wirtschaftsgebäude	Farm buildings	Bâtiments d'exploitation	-	-	-	-	-	100.0	111.3	111.7	112.7	116.8
132	Tiefbau- und Bodenverbesserungsarbeiten	Engineering and soil improvement operations	Ouvrages de génie civil et amélioration des terres	-	-	-	-	-	100.0	105.8	106.1	107.1	111.0

NOMINALE PREISINDIZES / NOMINAL PRICE INDICES / INDICES DES PRIX NOMINAUX

1990 = 100 (ohne MwSt / excluding VAT / TVA exclue)

EUR 15

				1985	1986	1987	1988	1989	1990	1991	1992	1993	1994
00	INSGESAMT (01 + 02)	TOTAL (01 + 02)	TOTAL (01 + 02)	-	-	-	-	-	100.0	103.2	105.4	107.8	109.2
01	WAREN UND DIENSTLEISTUNGEN DES LAUFENDEN LANDWIRTSCHAFTLICHEN VERBRAUCHS	GOODS AND SERVICES CURRENTLY CONSUMED IN AGRICULTURE	BIENS ET SERVICES DE CONSOMMATION COURANTE DE L'AGRICULTURE	-	-	-	-	-	100.0	102.5	104.0	105.7	106.4
1	Saat- und Pflanzgut	Seeds	Semences et plants	-	-	-	-	-	100.0	101.3	100.5	101.1	100.1
2	Nutz- und Zuchtvieh	Animals for rearing and production	Animaux d'élevage et de rente	-	-	-	-	-	100.0	97.2	100.3	87.7	95.4
3	Energie und Schmierstoffe	Energy, lubricants	Energie et lubrifiants	-	-	-	-	-	100.0	106.2	107.7	115.3	115.1
31	Heizstoffe	Fuels for heating	Combustibles	-	-	-	-	-	100.0	100.8	93.8	96.7	94.3
32	Treibstoffe	Motor fuels	Carburants	-	-	-	-	-	100.0	108.5	111.5	125.3	125.1
33	Elektrischer Strom	Electricity	Electricité	-	-	-	-	-	100.0	104.6	108.2	109.7	110.7
34	Schmierstoffe	Lubricants	Lubrifiants	-	-	-	-	-	100.0	108.4	112.4	114.3	115.5
4	Dünge- und Bodenverbesserungsmittel	Fertilizers, soil improvers	Engrais et amendements	-	-	-	-	-	100.0	102.6	100.3	96.1	98.5
41	Einnährstoffdünger	Straight fertilizers	Engrais simples	-	-	-	-	-	100.0	103.8	100.0	94.8	97.5
411	Stickstoffdünger	Nitrogenous fertilizers	Engrais azotés	-	-	-	-	-	100.0	103.9	99.1	93.4	96.1
412	Phosphatdünger	Phosphatic fertilizers	Engrais phosphatés	-	-	-	-	-	100.0	105.5	104.2	100.1	103.2
413	Kalldünger	Potassic fertilizers	Engrais potassiques	-	-	-	-	-	100.0	100.7	102.3	100.8	102.0
42	Mehrnährstoffdünger	Compound fertilizers	Engrais composés	-	-	-	-	-	100.0	101.4	100.3	96.6	98.7
421	NP-Dünger	NP fertilizers	Engrais NP	-	-	-	-	-	100.0	104.1	111.2	109.1	120.8
422	PK-Dünger	PK fertilizers	Engrais PK	-	-	-	-	-	100.0	98.9	98.2	94.6	95.9
423	NPK-Dünger	NPK fertilizers	Engrais NPK	-	-	-	-	-	100.0	101.4	99.0	95.4	95.7
43	Sonstige Dünge- und Bodenverbesserungsmittel	Other fertilizers, soil improvers	Autres engrais et amendements	-	-	-	-	-	100.0	101.8	103.5	105.4	107.8
5	Pflanzenschutzmittel	Plant protection products	Produits de protection des cultures	-	-	-	-	-	100.0	106.1	108.1	111.2	112.2
51	Fungizide	Fungicides	Fongicides	-	-	-	-	-	100.0	106.2	110.4	113.9	115.6
52	Insektizide	Insecticides	Insecticides	-	-	-	-	-	100.0	106.1	108.1	112.4	113.2
53	Herbizide	Herbicides	Herbicides	-	-	-	-	-	100.0	107.3	108.2	110.7	110.7
54	Sonstige	Other	Autres	-	-	-	-	-	100.0	103.2	102.5	106.6	109.5
6	Futtermittel	Animal feedingsuffs	Aliments des animaux	-	-	-	-	-	100.0	100.0	100.7	102.2	101.0
61	Einzelfuttermittel	Straight feedingsuffs	Aliments simples	-	-	-	-	-	100.0	103.0	102.7	107.3	105.9
611	Getreide und Mühlennachprodukte	Cereals and milling by-products	Céréales et sous-produits de meunerie	-	-	-	-	-	100.0	106.3	103.4	104.9	100.3
612	Ölkuchen bzw. -schrot	Oil-cakes	Tourteaux	-	-	-	-	-	100.0	97.2	97.5	106.1	105.3
613	Futtermittel tierischer Herkunft	Products of animal origin	Produits d'origine animale	-	-	-	-	-	100.0	98.4	106.3	116.3	120.8
614	Sonstige Einzelfuttermittel	Other	Autres	-	-	-	-	-	100.0	103.6	105.3	110.4	117.3
62	Mischfuttermittel	Compound feedingsuffs	Aliments composés	-	-	-	-	-	100.0	99.2	100.2	100.8	99.6
621	für Kälber	for calves	pour veaux	-	-	-	-	-	100.0	98.8	106.6	106.1	103.5
622	für Rinder (ohne Kälber)	for cattle (excluding calves)	pour bovins (autres que veaux)	-	-	-	-	-	100.0	98.1	98.5	99.9	99.2
623	für Schweine	for pigs	pour porcs	-	-	-	-	-	100.0	98.9	99.2	99.8	98.0
624	für Geflügel	for poultry	pour volailles	-	-	-	-	-	100.0	100.4	100.7	100.8	99.9
625	Sonstige	Other	Autres	-	-	-	-	-	100.0	99.8	100.6	103.1	104.1
7	Material und Kleinwerkzeug	Material and small tools	Matériel et petit outillage	-	-	-	-	-	100.0	105.6	108.2	109.8	111.9
8	Instandhaltung und Reparatur von Maschinen	Maintenance and repair of plant	Entretien et réparation du matériel	-	-	-	-	-	100.0	105.7	111.7	117.6	122.1
9	Instandhaltung und Reparatur von Wirtschaftsgebäuden und sonstigen Baulen	Maintenance and repair of agricultural buildings and other buildings	Entretien et réparation des bâtiments d'exploitation et autres ouvrages	-	-	-	-	-	100.0	105.9	110.1	114.6	118.7
10	Veterinärleistungen	Veterinary services	Services vétérinaires	-	-	-	-	-	100.0	103.5	105.5	109.4	111.1
11	Allgemeine Wirtschaftsausgaben	General expenses	Frais généraux	-	-	-	-	-	100.0	104.3	110.2	113.9	116.6

NOMINALE PREISINDIZES / NOMINAL PRICE INDICES / INDICES DES PRIX NOMINAUX

1990 = 100 (ohne MwSt / excluding VAT / TVA exclue)

EUR 15

				1985	1986	1987	1988	1989	1990	1991	1992	1993	1994
02	WAREN UND DIENSTLEISTUNGEN LANDWIRTSCHAFTLICHER INVESTITIONEN	GOODS AND SERVICES CONTRIBUTING TO AGRICULTURAL INVESTMENT	BIENS ET SERVICES CONCOURANT AUX INVESTISSEMENTS DE L'AGRICULTURE	-	-	-	-	-	100.0	105.1	109.5	113.7	117.2
12	Maschinen und andere Ausrüstungsgüter	Machinery and other equipment	Machines et autres biens d'équipement	-	-	-	-	-	100.0	103.5	107.8	111.9	115.2
121	Einachsschlepper und andere einachsige Motorgeräte	Rotovator and other 2-wheel equipment	Motoculteurs et autre matériel à 2 roues	-	-	-	-	-	100.0	103.2	107.7	112.9	116.8
122	Maschinen und Geräte für Kulturen	Machinery and plant for cultivating	Machines et matériel pour la culture	-	-	-	-	-	100.0	105.1	110.4	113.6	116.1
123	Maschinen und Geräte für die Ernte	Machinery and plant for harvesting	Machines et matériel pour la récolte	-	-	-	-	-	100.0	104.2	107.4	111.2	113.1
124	Maschinen und Einrichtungen	Farm machinery and installations	Machines et installations agricoles	-	-	-	-	-	100.0	104.3	108.0	111.5	113.9
1241	für die pflanzliche Erzeugung	for crop production	pour la production végétale	-	-	-	-	-	100.0	103.7	107.7	111.0	113.6
1242	für die tierische Erzeugung	for animal production	pour la production animale	-	-	-	-	-	100.0	105.3	108.2	112.3	114.3
1243	Sonstige	Other	Autres	-	-	-	-	-	100.0	104.0	108.2	111.3	113.4
125	Ackerschlepper	Tractors	Tracteurs	-	-	-	-	-	100.0	101.9	105.7	109.9	114.1
126	Sonstige Fahrzeuge	Other vehicles	Autres véhicules	-	-	-	-	-	100.0	104.7	110.9	117.5	121.3
13	Bauten	Buildings	Ouvrages	-	-	-	-	-	100.0	107.2	111.9	116.1	120.0
131	Wirtschaftsgebäude	Farm buildings	Bâtiments d'exploitation	-	-	-	-	-	100.0	107.2	112.3	116.0	119.7
132	Tiefbau- und Bodenverbesserungsarbeiten	Engineering and soil improvement operations	Ouvrages de génie civil et amélioration des terres	-	-	-	-	-	100.0	107.4	110.9	116.2	120.5

Deflationierte Indizes

Deflated indices

Indices déflatés

DEFLATIONIERTE PREISINDIZES / DEFLATED PRICE INDICES / INDICES DES PRIX DEFLATES

1990 = 100 (ohne MWS / excluding VAT / TVA exclue)

BELGIQUE / BELGIE

			1985	1986	1987	1988	1989	1990	1991	1992	1993	1994	
00	INSGESAMT (01 + 02)	TOTAL (01 + 02)	TOTAL (01 + 02)	120.2	112.1	105.3	106.0	106.6	100.0	97.4	95.1	92.1	90.0
01	WAREN UND DIENSTLEISTUNGEN DES LAUFENDEN LANDWIRTSCHAFTLICHEN VERBRAUCHS	GOODS AND SERVICES CURRENTLY CONSUMED IN AGRICULTURE	BIENS ET SERVICES DE CONSUMMATION COURANTE DE L'AGRICULTURE	123.7	114.2	106.6	107.2	107.5	100.0	97.1	94.5	91.0	88.5
1	Saat- und Pflanzgut	Seeds	Semences et plants	92.0	97.2	95.4	104.3	111.4	100.0	96.2	91.0	90.1	90.4
2	Nutz- und Zuchtvieh	Animals for rearing and production	Animaux d'élevage et de rente	120.4	110.6	98.6	96.5	108.9	100.0	101.8	94.6	70.3	73.4
3	Energie und Schmierstoffe	Energy, lubricants	Energie et lubrifiants	189.2	112.4	103.8	90.4	99.9	100.0	93.1	85.3	88.9	88.1
4	Dünger- und Bodenverbesserungsmittel	Fertilizers, soil improvers	Engrais et amendements	131.3	123.8	101.3	104.5	101.5	100.0	96.6	86.8	79.3	73.6
41	Einnährstoffdünger	Straight fertilizers	Engrais simples	139.1	127.3	104.4	109.2	101.9	100.0	104.2	91.9	84.2	75.0
42	Mehrnährstoffdünger	Compound fertilizers	Engrais composés	125.8	121.4	98.8	100.8	101.0	100.0	90.4	82.4	74.9	71.7
43	Sonstige Dünger- und Bodenverbesserungsmittel	Other fertilizers, soil improvers	Autres engrais et amendements	113.8	118.4	116.0	118.5	109.6	100.0	128.8	125.0	124.3	124.7
5	Pflanzenschutzmittel	Plant protection products	Produits de protection des cultures	111.7	112.5	114.6	111.4	105.3	100.0	97.8	98.8	92.9	87.5
6	Futtermittel	Animal feedingstuffs	Aliments des animaux	129.3	122.6	112.4	114.2	112.5	100.0	96.1	94.3	89.6	85.6
61	Einzelfuttermittel	Straight feedingstuffs	Aliments simples	138.3	130.3	116.9	124.4	118.6	100.0	97.5	91.9	95.1	90.8
62	Mischfuttermittel	Compound feedingstuffs	Aliments composés	128.1	121.6	111.8	112.9	111.8	100.0	95.9	94.7	88.8	84.9
7	Material und Kleinwerkzeug	Material and small tools	Matériel et petit outillage	100.3	102.6	101.5	101.0	100.3	100.0	100.0	99.5	98.8	97.9
8	Instandhaltung und Reparatur von Maschinen	Maintenance and repair of plant	Entretien et réparation du matériel	94.9	97.4	98.8	100.3	100.4	100.0	101.2	101.8	104.6	107.0
9	Instandhaltung und Reparatur von Wirtschaftsgebäuden und sonstigen Bauten	Maintenance and repair of agricultural buildings and other buildings	Entretien et réparation des bâtiments d'exploitation et autres ouvrages	100.6	97.7	93.3	95.5	99.8	100.0	97.6	97.8	97.1	97.4
10	Veterinärleistungen	Veterinary services	Services vétérinaires	95.2	98.9	100.4	100.8	100.2	100.0	101.1	102.7	103.8	104.0
11	Allgemeine Wirtschaftsausgaben	General expenses	Frais généraux	95.2	98.9	100.4	100.8	100.2	100.0	100.4	101.3	101.9	101.7
02	WAREN UND DIENSTLEISTUNGEN LANDWIRTSCHAFTLICHER INVESTITIONEN	GOODS AND SERVICES CONTRIBUTING TO AGRICULTURAL INVESTMENT	BIENS ET SERVICES CONCOURANT AUX INVESTISSEMENTS DE L'AGRICULTURE	94.7	96.5	95.5	97.3	99.6	100.0	99.7	99.7	100.8	100.6
12	Maschinen und andere Ausrüstungsgüter	Machinery and other equipment	Machines et autres biens d'équipement	91.3	95.6	95.2	97.9	99.5	100.0	100.9	100.8	103.0	102.5
13	Bauten	Buildings	Ouvrages	100.7	98.2	94.1	95.1	99.9	100.0	97.6	97.8	97.0	97.3

DEFLATIONIERTE PREISINDIZES / DEFLATED PRICE INDICES / INDICES DES PRIX DEFLATES

1990 = 100 (ohne MWST / excluding VAT / TVA exclue)

DANMARK

			1985	1986	1987	1988	1989	1990	1991	1992	1993	1994	
00	INSGESAMT (01 + 02)	TOTAL (01 + 02)	TOTAL (01 + 02)	120.7	111.3	103.9	104.7	103.9	100.0	97.3	95.1	94.1	90.8
01	WAREN UND DIENSTLEISTUNGEN DES LAUFENDEN LANDWIRTSCHAFTLICHEN VERBRAUCHS	GOODS AND SERVICES CURRENTLY CONSUMED IN AGRICULTURE	BIENS ET SERVICES DE CONSOMMATION COURANTE DE L'AGRICULTURE	126.0	114.5	105.5	106.2	105.2	100.0	96.7	94.1	92.7	89.0
1	Saat- und Pflanzgut	Seeds	Semences et plants	113.2	109.1	114.2	114.5	101.4	100.0	103.7	103.9	110.4	93.1
2	Nutz- und Zuchtvieh	Animals for rearing and production	Animaux d'élevage et de rente	-	-	-	-	-	-	-	-	-	-
3	Energie und Schmierstoffe	Energy, lubricants	Energie et lubrifiants	139.0	104.0	92.0	92.3	100.6	100.0	96.9	89.1	87.1	82.8
4	Dünge- und Bodenverbesserungsmittel	Fertilizers, soil improvers	Engrais et amendements	165.5	140.4	112.2	103.3	99.7	100.0	101.5	91.6	88.5	88.3
41	Einhäufigdünger	Straight fertilizers	Engrais simples	178.2	145.0	112.7	103.5	102.5	100.0	103.6	92.3	91.0	90.2
42	Mehrfähigdünger	Compound fertilizers	Engrais composés	158.8	138.0	111.9	103.2	98.3	100.0	100.4	91.2	87.1	87.2
43	Sonstige Dünge- und Bodenverbesserungsmittel	Other fertilizers, soil improvers	Autres engrais et amendements	-	-	-	-	-	-	-	-	-	-
5	Pflanzenschutzmittel	Plant protection products	Produits de protection des cultures	99.6	91.3	85.1	92.8	91.2	100.0	106.8	102.1	99.8	90.9
6	Futtermittel	Animal feedingstuffs	Aliments des animaux	137.7	124.9	112.1	113.1	112.9	100.0	90.9	88.2	85.8	80.8
61	Einzelfuttermittel	Straight feedingstuffs	Aliments simples	130.4	125.4	116.5	113.3	110.8	100.0	93.3	91.9	86.3	80.2
62	Mischfuttermittel	Compound feedingstuffs	Aliments composés	139.9	124.7	110.7	113.1	113.5	100.0	90.1	87.0	85.6	81.0
7	Material und Kleinwerkzeug	Material and small tools	Matériel et petit outillage	93.8	96.8	98.3	98.6	98.8	100.0	102.5	103.9	106.1	106.8
8	Instandhaltung und Reparatur von Maschinen	Maintenance and repair of plant	Entretien et réparation du matériel	98.7	99.0	101.2	103.9	99.7	100.0	101.4	104.6	105.4	106.1
9	Instandhaltung und Reparatur von Wirtschaftsgebäuden und sonstigen Bauten	Maintenance and repair of agricultural buildings and other buildings	Entretien et réparation des bâtiments d'exploitation et autres ouvrages	93.7	92.8	95.0	97.9	96.9	100.0	104.3	107.9	112.0	113.5
10	Veterinärleistungen	Veterinary services	Services vétérinaires	100.3	98.7	100.5	102.0	99.1	100.0	99.1	95.2	89.7	85.5
11	Allgemeine Wirtschaftsausgaben	General expenses	Frais généraux	99.0	95.0	96.4	98.9	99.7	100.0	101.0	102.1	103.4	103.7
02	WAREN UND DIENSTLEISTUNGEN LANDWIRTSCHAFTLICHER INVESTITIONEN	GOODS AND SERVICES CONTRIBUTING TO AGRICULTURAL INVESTMENT	BIENS ET SERVICES CONCOURANT AUX INVESTISSEMENTS DE L'AGRICULTURE	96.9	96.9	97.0	98.1	98.0	100.0	100.3	99.7	100.4	99.1
12	Maschinen und andere Ausrüstungsgüter	Machinery and other equipment	Machines et autres biens d'équipement	98.1	98.2	97.6	98.3	98.3	100.0	99.6	98.7	99.2	97.4
13	Bauten	Buildings	Ouvrages	94.2	93.6	95.4	97.6	97.5	100.0	101.8	102.3	103.2	103.2

DEFLATIONIERTE PREISINDIZES / DEFLATED PRICE INDICES / INDICES DES PRIX DEFLATES

1990 = 100 (ohne MwSt / excluding VAT / TVA exclue)

DEUTSCHLAND

			1985	1986	1987	1988	1989	1990	1991	1992	1993	1994	
00	INSGESAMT (01 + 02)	TOTAL (01 + 02)	TOTAL (01 + 02)	111.7	105.3	101.0	101.1	103.2	100.0	99.4	97.9	93.6	91.8
01	WAREN UND DIENSTLEISTUNGEN DES LAUFENDEN LANDWIRTSCHAFTLICHEN VERBRAUCHS	GOODS AND SERVICES CURRENTLY CONSUMED IN AGRICULTURE	BIENS ET SERVICES DE CONSOMMATION COURANTE DE L'AGRICULTURE	117.0	107.9	101.9	101.7	104.5	100.0	98.8	96.8	91.4	89.6
1	Saat- und Pflanzgut	Seeds	Semences et plants	106.9	107.5	107.0	104.7	100.3	100.0	97.9	96.1	93.7	91.1
2	Nutz- und Zuchtvieh	Animals for rearing and production	Animaux d'élevage et de rente	111.9	97.4	93.4	95.6	117.0	100.0	94.2	95.5	72.3	78.6
3	Energie und Schmierstoffe	Energy, lubricants	Energie et lubrifiants	138.1	100.9	93.2	87.9	96.1	100.0	103.8	99.1	95.8	96.0
4	Dünger- und Bodenverbesserungsmittel	Fertilizers, soil improvers	Engrais et amendements	130.6	124.7	107.1	105.5	102.3	100.0	100.1	91.9	84.3	82.2
41	Einnährstoffdünger	Straight fertilizers	Engrais simples	133.9	125.8	107.6	107.2	102.3	100.0	101.3	92.2	84.7	82.2
42	Mehrnährstoffdünger	Compound fertilizers	Engrais composés	133.5	128.8	107.3	103.6	102.3	100.0	99.2	90.6	81.7	79.5
43	Sonstige Dünger- und Bodenverbesserungsmittel	Other fertilizers, soil improvers	Autres engrais et amendements	101.0	102.2	103.6	104.4	102.8	100.0	97.7	95.9	93.5	93.6
5	Pflanzenschutzmittel	Plant protection products	Produits de protection des cultures	96.8	93.9	93.5	92.9	92.3	100.0	105.1	100.9	105.2	99.2
6	Futtermittel	Animal feedingstuffs	Aliments des animaux	130.2	121.5	110.5	112.0	112.2	100.0	94.8	92.5	85.8	78.9
61	Einzel Futtermittel	Straight feedingstuffs	Aliments simples	123.8	117.9	110.7	114.3	113.3	100.0	97.3	94.4	87.0	79.2
62	Mischfuttermittel	Compound feedingstuffs	Aliments composés	132.1	122.5	110.4	111.3	111.8	100.0	94.0	92.0	85.4	78.8
7	Material und Kleinwerkzeug	Material and small tools	Matériel et petit outillage	100.9	102.2	102.4	101.5	100.8	100.0	100.0	97.8	93.4	91.8
8	Instandhaltung und Reparatur von Maschinen	Maintenance and repair of plant	Entretien et réparation du matériel	93.6	96.3	98.6	99.4	99.6	100.0	101.0	102.1	103.0	104.1
9	Instandhaltung und Reparatur von Wirtschaftsgebäuden und sonstigen Bauten	Maintenance and repair of agricultural buildings and other buildings	Entretien et réparation des bâtiments d'exploitation et autres ouvrages	91.5	93.5	95.7	97.2	97.8	100.0	102.9	105.7	106.5	106.3
10	Veterinärleistungen	Veterinary services	Services vétérinaires	95.6	97.0	97.2	97.0	102.0	100.0	97.8	94.4	93.1	90.5
11	Allgemeine Wirtschaftsausgaben	General expenses	Frais généraux	97.0	99.0	100.2	100.8	100.3	100.0	100.0	101.2	101.8	101.8
02	WAREN UND DIENSTLEISTUNGEN LANDWIRTSCHAFTLICHER INVESTITIONEN	GOODS AND SERVICES CONTRIBUTING TO AGRICULTURAL INVESTMENT	BIENS ET SERVICES CONCOURANT AUX INVESTISSEMENTS DE L'AGRICULTURE	94.2	96.6	98.2	99.0	98.8	100.0	101.2	101.8	100.8	99.2
12	Maschinen und andere Ausrüstungsgüter	Machinery and other equipment	Machines et autres biens d'équipement	94.6	97.2	98.9	99.7	99.3	100.0	100.7	101.1	100.0	98.2
13	Bauten	Buildings	Ouvrages	92.3	93.6	95.1	95.7	96.4	100.0	103.3	105.2	104.7	103.8

DEFLATIONIERTE PREISINDIZES / DEFLATED PRICE INDICES / INDICES DES PRIX DEFLATES

1990 = 100 (ohne MwSt / excluding VAT / TVA exclue)

ELLADA

			1985	1986	1987	1988	1989	1990	1991	1992	1993	1994	
00	INSGESAMT (01 + 02)	TOTAL (01 + 02)	TOTAL (01 + 02)	119.8	116.9	110.1	104.9	102.3	100.0	103.2	101.3	99.9	96.2
01	WAREN UND DIENSTLEISTUNGEN DES LAUFENDEN LANDWIRTSCHAFTLICHEN VERBRAUCHS	GOODS AND SERVICES CURRENTLY CONSUMED IN AGRICULTURE	BIENS ET SERVICES DE CONSOMMATION COURANTE DE L'AGRICULTURE	123.0	117.6	110.3	104.6	101.2	100.0	104.7	103.5	101.5	97.5
1	Saat- und Pflanzgut	Seeds	Semences et plants	120.9	114.0	108.5	104.1	102.3	100.0	101.6	99.2	89.7	83.2
2	Nutz- und Zuchtvieh	Animals for rearing and production	Animaux d'élevage et de rente	118.0	112.7	103.4	96.0	100.3	100.0	93.1	87.2	83.2	77.5
3	Energie und Schmierstoffe	Energy, lubricants	Energie et lubrifiants	139.8	131.1	113.0	100.7	89.7	100.0	116.9	124.1	132.0	121.7
4	Dünge- und Bodenverbesserungsmittel	Fertilizers, soil improvers	Engrais et amendements	115.3	111.1	113.9	118.1	103.9	100.0	109.7	123.7	108.1	109.6
41	Einnährstoffdünger	Straight fertilizers	Engrais simples	119.1	108.5	112.6	118.1	104.2	100.0	109.3	114.0	99.7	105.1
42	Mehrnährstoffdünger	Compound fertilizers	Engrais composés	113.2	112.4	114.6	118.0	103.8	100.0	109.9	128.8	112.6	112.0
43	Sonstige Dünge- und Bodenverbesserungsmittel	Other fertilizers, soil improvers	Autres engrais et amendements	-	-	-	-	-	-	-	-	-	-
5	Pflanzenschutzmittel	Plant protection products	Produits de protection des cultures	121.5	122.0	119.3	117.0	114.4	100.0	93.6	82.7	74.7	74.5
6	Futtermittel	Animal feedingstuffs	Aliments des animaux	120.7	114.1	108.2	102.3	105.3	100.0	100.8	91.6	90.4	88.2
61	Einzel Futtermittel	Straight feedingstuffs	Aliments simples	122.4	116.1	105.0	98.0	106.5	100.0	100.3	90.7	92.0	92.2
62	Mischfuttermittel	Compound feedingstuffs	Aliments composés	119.4	112.5	110.9	105.8	104.4	100.0	101.1	92.3	89.0	85.0
7	Material und Kleinwerkzeug	Material and small tools	Matériel et petit outillage	128.6	125.9	121.6	112.4	107.7	100.0	101.9	100.2	93.2	82.8
8	Instandhaltung und Reparatur von Maschinen	Maintenance and repair of plant	Entretien et réparation du matériel	102.2	101.7	103.5	101.7	105.7	100.0	97.5	94.7	92.3	94.3
9	Instandhaltung und Reparatur von Wirtschaftsgebäuden und sonstigen Bauten	Maintenance and repair of agricultural buildings and other buildings	Entretien et réparation des bâtiments d'exploitation et autres ouvrages	100.6	101.5	98.9	97.8	101.2	100.0	98.2	94.1	90.9	89.5
10	Veterinärleistungen	Veterinary services	Services vétérinaires	-	-	-	-	-	-	-	-	-	-
11	Allgemeine Wirtschaftsausgaben	General expenses	Frais généraux	110.4	104.4	99.8	99.1	97.2	100.0	99.5	95.5	87.1	87.1
02	WAREN UND DIENSTLEISTUNGEN LANDWIRTSCHAFTLICHER INVESTITIONEN	GOODS AND SERVICES CONTRIBUTING TO AGRICULTURAL INVESTMENT	BIENS ET SERVICES CONCOURANT AUX INVESTISSEMENTS DE L'AGRICULTURE	109.0	114.7	109.4	106.1	106.1	100.0	98.2	94.2	94.5	91.8
12	Maschinen und andere Ausrüstungsgüter	Machinery and other equipment	Machines et autres biens d'équipement	110.0	121.8	116.5	113.5	112.7	100.0	92.9	89.2	91.0	88.3
13	Bauten	Buildings	Ouvrages	108.0	107.8	102.6	98.9	99.6	100.0	103.4	99.1	97.9	95.2

DEFLATIONIERTE PREISINDIZES / DEFLATED PRICE INDICES / INDICES DES PRIX DEFLATES

1990 = 100 (ohne MwSt / excluding VAT / TVA exclue)

ESPAÑA

			1985	1986	1987	1988	1989	1990	1991	1992	1993	1994	
00	INSGESAMT (01 + 02)	TOTAL (01 + 02)	TOTAL (01 + 02)	124.4	118.0	112.7	108.4	104.9	100.0	96.4	91.4	90.1	88.6
01	WAREN UND DIENSTLEISTUNGEN DES LAUFENDEN LANDWIRTSCHAFTLICHEN VERBRAUCHS	GOODS AND SERVICES CURRENTLY CONSUMED IN AGRICULTURE	BIENS ET SERVICES DE CONSOMMATION COURANTE DE L'AGRICULTURE	130.7	123.6	116.8	111.1	106.3	100.0	96.2	90.8	89.1	87.2
1	Saat- und Pflanzgut	Seeds	Semences et plants	90.9	89.5	95.3	96.9	99.7	100.0	98.9	88.4	86.8	88.6
2	Nutz- und Zuchtvieh	Animals for rearing and production	Animaux d'élevage et de rente	122.6	116.5	107.5	110.2	114.8	100.0	86.7	74.3	75.9	85.0
3	Energie und Schmierstoffe	Energy, lubricants	Energie et lubrifiants	145.9	117.4	108.4	100.1	100.6	100.0	102.3	101.0	104.5	96.7
4	Dünge- und Bodenverbesserungsmittel	Fertilizers, soil improvers	Engrais et amendements	166.4	156.7	135.1	119.0	108.5	100.0	96.6	87.7	80.7	82.5
41	Einnährstoffdünger	Straight fertilizers	Engrais simples	178.8	166.5	139.0	119.9	108.1	100.0	99.5	90.1	82.7	84.2
42	Mehrnährstoffdünger	Compound fertilizers	Engrais composés	150.4	144.2	130.4	118.0	109.0	100.0	92.7	84.1	77.6	79.7
43	Sonstige Dünge- und Bodenverbesserungsmittel	Other fertilizers, soil improvers	Autres engrais et amendements	108.6	102.3	104.8	109.5	106.7	100.0	91.0	90.2	93.7	93.7
5	Pflanzenschutzmittel	Plant protection products	Produits de protection des cultures	139.4	127.2	120.3	115.6	107.7	100.0	99.0	92.6	93.0	92.1
6	Futtermittel	Animal feedingstuffs	Aliments des animaux	129.5	125.6	120.5	115.2	108.6	100.0	93.9	88.0	85.6	82.8
61	Einzel Futtermittel	Straight feedingstuffs	Aliments simples	122.5	125.0	123.9	116.1	107.2	100.0	97.9	91.3	88.3	83.4
62	Mischfuttermittel	Compound feedingstuffs	Aliments composés	132.0	125.8	119.3	114.8	109.0	100.0	92.4	86.8	84.6	82.6
7	Material und Kleinwerkzeug	Material and small tools	Matériel et petit outillage	96.9	108.0	102.9	103.3	102.8	100.0	102.2	98.3	92.3	92.6
8	Instandhaltung und Reparatur von Maschinen	Maintenance and repair of plant	Entretien et réparation du matériel	85.1	89.6	94.3	97.8	101.0	100.0	94.6	93.8	93.8	91.5
9	Instandhaltung und Reparatur von Wirtschaftsgebäuden und sonstigen Bauten	Maintenance and repair of agricultural buildings and other buildings	Entretien et réparation des bâtiments d'exploitation et autres ouvrages	98.3	95.3	94.4	95.0	96.1	100.0	103.2	101.0	102.8	102.0
10	Veterinärleistungen	Veterinary services	Services vétérinaires	104.9	104.6	102.5	102.5	104.3	100.0	99.3	99.4	99.7	101.3
11	Allgemeine Wirtschaftsausgaben	General expenses	Frais généraux	114.7	106.3	103.6	102.5	100.8	100.0	101.2	102.0	104.3	103.6
02	WAREN UND DIENSTLEISTUNGEN LANDWIRTSCHAFTLICHER INVESTITIONEN	GOODS AND SERVICES CONTRIBUTING TO AGRICULTURAL INVESTMENT	BIENS ET SERVICES CONCOURANT AUX INVESTISSEMENTS DE L'AGRICULTURE	105.5	101.5	100.2	100.3	100.7	100.0	96.9	93.2	92.8	92.8
12	Maschinen und andere Ausrüstungsgüter	Machinery and other equipment	Machines et autres biens d'équipement	107.0	103.2	104.8	105.7	106.4	100.0	87.0	82.0	78.7	79.2
13	Bauten	Buildings	Ouvrages	104.7	100.7	97.9	97.6	97.9	100.0	101.7	98.6	99.7	99.4

DEFLATIONIERTE PREISINDIZES / DEFLATED PRICE INDICES / INDICES DES PRIX DEFLATES

1990 = 100 (ohne MWST / excluding VAT / TVA exclue)

FRANCE

			1985	1986	1987	1988	1989	1990	1991	1992	1993	1994	
00	INSGESAMT (01 + 02)	TOTAL (01 + 02)	TOTAL (01 + 02)	113.3	107.4	103.3	102.4	103.2	100.0	98.1	96.1	94.5	93.0
01	WAREN UND DIENSTLEISTUNGEN DES LAUFENDEN LANDWIRTSCHAFTLICHEN VERBRAUCHS	GOODS AND SERVICES CURRENTLY CONSUMED IN AGRICULTURE	BIENS ET SERVICES DE CONSOMMATION COURANTE DE L'AGRICULTURE	117.4	109.8	104.6	103.1	104.0	100.0	97.6	95.1	93.0	91.2
1	Saat- und Pflanzgut	Seeds	Semences et plants	102.9	97.6	99.0	90.0	99.3	100.0	95.7	87.1	82.8	77.3
2	Nutz- und Zuchtvieh	Animals for rearing and production	Animaux d'élevage et de rente	126.0	120.6	116.0	117.1	124.1	100.0	98.4	105.4	97.7	97.6
3	Energie und Schmierstoffe	Energy, lubricants	Energie et lubrifiants	149.2	111.3	102.8	91.4	96.8	100.0	97.5	89.2	88.0	84.8
4	Dünge- und Bodenverbesserungsmittel	Fertilizers, soil improvers	Engrais et amendements	137.0	123.0	106.3	105.3	104.3	100.0	97.1	91.4	85.9	85.0
41	Einträufdünger	Straight fertilizers	Engrais simples	138.8	123.6	107.9	106.5	104.1	100.0	98.3	91.3	85.3	83.5
42	Mehrnährstoffdünger	Compound fertilizers	Engrais composés	138.0	123.8	104.8	104.4	104.7	100.0	95.9	91.1	85.3	85.3
43	Sonstige Dünge- und Bodenverbesserungsmittel	Other fertilizers, soil improvers	Autres engrais et amendements	109.0	108.8	105.6	104.1	101.9	100.0	98.1	96.7	96.0	95.5
5	Pflanzenschutzmittel	Plant protection products	Produits de protection des cultures	109.2	109.9	108.1	104.7	100.3	100.0	99.7	98.9	97.6	95.6
6	Futtermittel	Animal feedingstuffs	Aliments des animaux	121.3	114.9	107.5	110.9	111.8	100.0	95.3	94.5	91.3	87.8
61	Einzel Futtermittel	Straight feedingstuffs	Aliments simples	137.1	125.9	112.7	131.0	130.2	100.0	96.6	94.3	94.6	90.8
62	Mischfuttermittel	Compound feedingstuffs	Aliments composés	119.0	113.3	106.7	107.9	109.1	100.0	95.1	94.5	90.8	87.3
7	Material und Kleinwerkzeug	Material and small tools	Matériel et petit outillage	98.0	99.5	100.9	101.5	100.8	100.0	101.3	100.5	98.9	97.1
8	Instandhaltung und Reparatur von Maschinen	Maintenance and repair of plant	Entretien et réparation du matériel	84.4	87.8	95.5	97.9	98.7	100.0	102.4	105.5	110.0	113.7
9	Instandhaltung und Reparatur von Wirtschaftsgebäuden und sonstigen Bauten	Maintenance and repair of agricultural buildings and other buildings	Entretien et réparation des bâtiments d'exploitation et autres ouvrages	97.6	98.7	99.3	99.2	98.8	100.0	101.9	104.2	105.0	105.3
10	Veternärleistungen	Veterinary services	Services vétérinaires	108.8	109.0	108.4	105.7	99.3	100.0	99.3	95.4	97.7	96.7
11	Allgemeine Wirtschaftsausgaben	General expenses	Frais généraux	100.1	101.4	101.1	100.0	99.7	100.0	101.0	103.9	106.1	110.4
02	WAREN UND DIENSTLEISTUNGEN LANDWIRTSCHAFTLICHER INVESTITIONEN	GOODS AND SERVICES CONTRIBUTING TO AGRICULTURAL INVESTMENT	BIENS ET SERVICES CONOURANT AUX INVESTISSEMENTS DE L'AGRICULTURE	95.8	97.2	98.1	99.4	99.9	100.0	100.1	100.6	100.8	100.8
12	Maschinen und andere Ausrüstungsgüter	Machinery and other equipment	Machines et autres biens d'équipement	92.5	94.9	96.5	98.3	99.3	100.0	100.4	100.9	101.2	101.7
13	Bauten	Buildings	Ouvrages	103.1	102.1	101.7	101.8	101.2	100.0	99.6	99.8	99.9	99.0

DEFLATIONIERTE PREISINDIZES / DEFLATED PRICE INDICES / INDICES DES PRIX DEFLATES

1990 = 100 (ohne MWS / excluding VAT / TVA exclue)

IRELAND

			1985	1986	1987	1988	1989	1990	1991	1992	1993	1994	
00	INSGESAMT (01 + 02)	TOTAL (01 + 02)	TOTAL (01 + 02)	115.1	107.9	101.0	101.7	102.5	100.0	97.7	95.3	94.5	93.8
01	WAREN UND DIENSTLEISTUNGEN DES LAUFENDEN LANDWIRTSCHAFTLICHEN VERBRAUCHS	GOODS AND SERVICES CURRENTLY CONSUMED IN AGRICULTURE	BIENS ET SERVICES DE CONSOMMATION COURANTE DE L'AGRICULTURE	120.3	111.0	102.1	102.6	103.3	100.0	97.3	94.3	92.9	91.7
1	Saat- und Pflanzgut	Seeds	Semences et plants	110.0	113.3	111.1	104.9	100.8	100.0	98.2	101.4	100.8	104.8
2	Nutz- und Zuchtvieh	Animals for rearing and production	Animaux d'élevage et de rente	122.9	108.8	122.6	149.2	136.9	100.0	82.1	78.7	83.8	100.0
3	Energie und Schmierstoffe	Energy, lubricants	Energie et lubrifiants	133.2	107.5	102.9	98.0	100.1	100.0	98.7	90.1	91.1	87.1
4	Dünge- und Bodenverbesserungsmittel	Fertilizers, soil improvers	Engrais et amendements	140.4	123.9	96.1	100.7	103.5	100.0	99.0	94.5	88.0	86.5
41	Einnährstoffdünger	Straight fertilizers	Engrais simples	148.4	124.3	94.5	101.9	104.4	100.0	102.4	96.7	88.8	87.7
42	Mehrnährstoffdünger	Compound fertilizers	Engrais composés	138.7	124.6	96.4	100.1	103.4	100.0	97.4	93.3	87.2	85.6
43	Sonstige Dünge- und Bodenverbesserungsmittel	Other fertilizers, soil improvers	Autres engrais et amendements	104.6	107.3	104.0	101.8	97.8	100.0	100.8	97.8	96.4	94.2
5	Pflanzenschutzmittel	Plant protection products	Produits de protection des cultures	110.8	106.8	102.9	103.3	100.5	100.0	99.9	97.9	98.7	100.0
6	Futtermittel	Animal feedingsuffs	Aliments des animaux	116.8	110.0	104.2	104.4	105.7	100.0	94.1	91.3	90.5	89.1
61	Einzelfuttermittel	Straight feedingsuffs	Aliments simples	110.3	106.2	102.0	103.1	104.8	100.0	95.6	91.8	91.4	90.0
62	Mischfuttermittel	Compound feedingsuffs	Aliments composés	117.5	110.4	104.5	104.6	105.8	100.0	93.9	91.2	90.4	89.0
7	Material und Kleinwerkzeug	Material and small tools	Matériel et petit outillage	110.9	108.1	105.3	105.8	102.8	100.0	100.8	99.0	97.8	98.1
8	Instandhaltung und Reparatur von Maschinen	Maintenance and repair of plant	Entretien et réparation du matériel	100.4	100.1	100.6	101.6	100.2	100.0	101.8	103.7	106.2	101.9
9	Instandhaltung und Reparatur von Wirtschaftsgebäuden und sonstigen Bauten	Maintenance and repair of agricultural buildings and other buildings	Entretien et réparation des bâtiments d'exploitation et autres ouvrages	95.9	95.7	96.5	97.7	98.2	100.0	102.4	104.9	105.6	107.6
10	Veterinärleistungen	Veterinary services	Services vétérinaires	102.5	102.2	98.6	99.7	99.6	100.0	100.9	101.1	102.2	101.7
11	Allgemeine Wirtschaftsausgaben	General expenses	Frais généraux	108.3	108.9	106.4	103.6	98.7	100.0	97.3	93.7	93.7	93.2
02	WAREN UND DIENSTLEISTUNGEN LANDWIRTSCHAFTLICHER INVESTITIONEN	GOODS AND SERVICES CONTRIBUTING TO AGRICULTURAL INVESTMENT	BIENS ET SERVICES CONCOURANT AUX INVESTISSEMENTS DE L'AGRICULTURE	96.8	96.9	97.3	98.8	99.7	100.0	99.2	98.8	100.1	101.4
12	Maschinen und andere Ausstattungsüter	Machinery and other equipment	Machines et autres biens d'équipement	93.8	95.3	97.2	99.0	99.9	100.0	99.0	96.9	97.5	98.9
13	Bauten	Buildings	Ouvrages	100.1	98.8	97.3	98.6	99.5	100.0	99.5	100.9	103.0	104.2

DEFLATIONIERTE PREISINDIZES / DEFLATED PRICE INDICES / INDICES DES PRIX DEFLATES

1990 = 100 (ohne MWST / excluding VAT / TVA exclue)

ITALIA

			1985	1986	1987	1988	1989	1990	1991	1992	1993	1994	
00	INSGESAMT (01 + 02)	TOTAL (01 + 02)	TOTAL (01 + 02)	112.3	107.5	104.1	103.3	101.6	100.0	98.1	96.7	98.2	96.6
01	WAREN UND DIENSTLEISTUNGEN DES LAUFENDEN LANDWIRTSCHAFTLICHEN VERBRAUCHS	GOODS AND SERVICES CURRENTLY CONSUMED IN AGRICULTURE	BIENS ET SERVICES DE CONSOMMATION COURANTE DE L'AGRICULTURE	123.2	114.9	109.5	106.8	103.7	100.0	95.9	92.8	95.6	93.1
1	Saat- und Pflanzgut	Seeds	Semences et plants	122.2	117.1	111.4	108.3	105.1	100.0	94.8	93.3	96.1	96.5
2	Nutz- und Zuchtvieh	Animals for rearing and production	Animaux d'élevage et de rente	109.5	107.0	101.7	100.1	109.1	100.0	93.7	95.4	97.6	97.3
3	Energie und Schmierstoffe	Energy, lubricants	Energie et lubrifiants	128.0	92.4	82.1	78.6	79.0	100.0	92.9	91.6	108.5	104.1
4	Dünge- und Bodenverbesserungsmittel	Fertilizers, soil improvers	Engrais et amendements	132.6	125.1	118.4	113.0	106.7	100.0	93.8	90.6	88.9	93.8
41	Einnährstoffdünger	Straight fertilizers	Engrais simples	134.0	126.2	118.1	112.9	107.1	100.0	95.2	91.0	89.0	95.3
42	Mehrnährstoffdünger	Compound fertilizers	Engrais composés	131.8	124.5	118.9	113.1	106.5	100.0	92.7	90.1	88.6	92.4
43	Sonstige Dünge- und Bodenverbesserungsmittel	Other fertilizers, soil improvers	Autres engrais et amendements	125.6	118.7	113.3	113.1	106.5	100.0	96.3	94.8	96.4	98.3
5	Pflanzenschutzmittel	Plant protection products	Produits de protection des cultures	116.3	113.4	110.7	108.2	104.4	100.0	101.8	99.3	101.5	102.0
6	Futtermittel	Animal feedingstuffs	Aliments des animaux	124.6	118.3	112.7	110.6	107.5	100.0	96.0	91.4	95.0	91.7
61	Einzelfuttermittel	Straight feedingstuffs	Aliments simples	119.0	112.4	108.9	109.9	110.5	100.0	95.7	91.7	99.4	96.0
62	Mischfuttermittel	Compound feedingstuffs	Aliments composés	127.3	121.2	114.5	111.0	106.1	100.0	96.1	91.3	93.0	89.6
7	Material und Kleinwerkzeug	Material and small tools	Matériel et petit outillage	109.9	107.7	104.8	104.1	104.9	100.0	96.8	91.3	91.7	94.3
8	Instandhaltung und Reparatur von Maschinen	Maintenance and repair of plant	Entretien et réparation du matériel	112.0	113.1	115.6	112.1	105.6	100.0	95.0	97.1	96.4	96.1
9	Instandhaltung und Reparatur von Wirtschaftsgebäuden und sonstigen Bauten	Maintenance and repair of agricultural buildings and other buildings	Entretien et réparation des bâtiments d'exploitation et autres ouvrages	98.6	96.1	94.9	96.3	96.0	100.0	102.1	102.3	100.9	100.9
10	Veterinärleistungen	Veterinary services	Services vétérinaires	99.5	99.6	100.9	100.5	100.5	100.0	98.5	95.9	96.3	93.0
11	Allgemeine Wirtschaftsausgaben	General expenses	Frais généraux	119.0	117.6	114.3	110.5	105.1	100.0	96.9	98.4	87.3	75.7
02	WAREN UND DIENSTLEISTUNGEN LANDWIRTSCHAFTLICHER INVESTITIONEN	GOODS AND SERVICES CONTRIBUTING TO AGRICULTURAL INVESTMENT	BIENS ET SERVICES CONCOURANT AUX INVESTISSEMENTS DE L'AGRICULTURE	101.3	99.9	98.5	99.7	99.4	100.0	100.4	100.7	100.7	100.3
12	Maschinen und andere Ausrüstungsgüter	Machinery and other equipment	Machines et autres biens d'équipement	101.3	101.4	100.0	101.2	101.2	100.0	98.6	99.6	101.4	101.0
13	Bauten	Buildings	Ouvrages	101.3	98.7	97.3	98.4	97.9	100.0	101.9	101.6	100.2	99.7

DEFLATIONIERTE PREISINDIZES / DEFLATED PRICE INDICES / INDICES DES PRIX DEFLATES

1990 = 100 (ohne MWS) / excluding VAT / TVA exclue)

LUXEMBOURG

			1985	1986	1987	1988	1989	1990	1991	1992	1993	1994	
00	INSGESAMT (01 + 02)	TOTAL (01 + 02)	TOTAL (01 + 02)	101.4	99.9	97.9	97.5	99.6	100.0	100.5	99.2	96.8	95.2
01	WAREN UND DIENSTLEISTUNGEN DES LAUFENDEN LANDWIRTSCHAFTLICHEN VERBRAUCHS	GOODS AND SERVICES CURRENTLY CONSUMED IN AGRICULTURE	BIENS ET SERVICES DE CONSOMMATION COURANTE DE L'AGRICULTURE	112.2	107.3	102.3	101.4	102.6	100.0	100.4	97.2	93.3	91.3
1	Saat- und Pflanzgut	Seeds	Semences et plants	101.8	103.7	102.6	102.2	100.8	100.0	99.1	95.4	90.9	85.9
2	Nutz- und Zuchtvieh	Animals for rearing and production	Animaux d'élevage et de rente	104.2	87.5	79.5	75.4	108.7	100.0	91.8	100.7	75.0	75.0
3	Energie und Schmierstoffe	Energy, lubricants	Energie et lubrifiants	134.0	106.4	97.8	98.8	98.2	100.0	96.7	90.1	89.2	85.1
4	Dünge- und Bodenverbesserungsmittel	Fertilizers, soil improvers	Engrais et amendements	134.8	129.8	113.3	110.8	106.8	100.0	103.1	93.7	85.6	85.4
41	Einnährstoffdünger	Straight fertilizers	Engrais simples	134.5	127.5	111.4	111.7	106.6	100.0	103.4	94.6	87.2	86.0
42	Mehrnährstoffdünger	Compound fertilizers	Engrais composés	136.0	139.3	121.2	107.1	107.7	100.0	101.9	89.9	78.8	83.0
43	Sonstige Dünge- und Bodenverbesserungsmittel	Other fertilizers, soil improvers	Autres engrais et amendements	-	-	-	-	-	-	-	-	-	-
5	Pflanzenschutzmittel	Plant protection products	Produits de protection des cultures	113.5	100.4	111.6	103.7	103.8	100.0	128.4	117.6	119.7	101.1
6	Futtermittel	Animal feedingstuffs	Aliments des animaux	120.2	115.8	108.7	106.5	105.8	100.0	95.4	91.8	87.5	81.9
61	Einzelfuttermittel	Straight feedingstuffs	Aliments simples	116.1	113.3	116.2	114.4	107.1	100.0	90.6	82.4	76.2	61.5
62	Mischfuttermittel	Compound feedingstuffs	Aliments composés	120.7	116.1	107.7	105.5	105.6	100.0	96.0	93.0	88.9	84.4
7	Material und Kleinwerkzeug	Material and small tools	Matériel et petit outillage	97.4	101.6	102.3	102.4	101.0	100.0	103.6	102.9	102.1	100.6
8	Instandhaltung und Reparatur von Maschinen	Maintenance and repair of plant	Entretien et réparation du matériel	87.2	89.0	92.7	95.7	99.0	100.0	101.0	101.5	102.7	103.0
9	Instandhaltung und Reparatur von Wirtschaftsgebäuden und sonstigen Bauten	Maintenance and repair of agricultural buildings and other buildings	Entretien et réparation des bâtiments d'exploitation et autres ouvrages	81.1	83.7	85.4	88.4	89.8	100.0	102.0	104.9	104.2	105.5
10	Veterinärleistungen	Veterinary services	Services vétérinaires	87.2	89.5	92.7	93.9	101.9	100.0	105.4	102.2	104.0	118.2
11	Allgemeine Wirtschaftsausgaben	General expenses	Frais généraux	91.4	96.0	98.4	99.1	99.4	100.0	103.6	105.4	105.2	105.3
02	WAREN UND DIENSTLEISTUNGEN LANDWIRTSCHAFTLICHER INVESTITIONEN	GOODS AND SERVICES CONTRIBUTING TO AGRICULTURAL INVESTMENT	BIENS ET SERVICES CONCOURANT AUX INVESTISSEMENTS DE L'AGRICULTURE	86.7	89.9	92.0	92.2	95.5	100.0	100.8	101.8	101.5	100.5
12	Maschinen und andere Ausrüstungsgüter	Machinery and other equipment	Machines et autres biens d'équipement	89.2	94.1	96.5	97.7	99.4	100.0	100.7	100.4	101.3	101.2
13	Bauten	Buildings	Ouvrages	83.4	84.5	86.2	85.2	90.5	100.0	100.9	103.6	101.8	99.7

DEFLATIONIERTE PREISINDIZES / DEFLATED PRICE INDICES / INDICES DES PRIX DEFLATES

1990 = 100 (ohne MWS1 / excluding VAT / TVA exclue)

NEDERLAND

			1985	1986	1987	1988	1989	1990	1991	1992	1993	1994	
00	INSGESAMT (01 + 02)	TOTAL (01 + 02)	TOTAL (01 + 02)	111.4	104.4	99.7	101.2	103.6	100.0	98.1	96.8	93.2	90.2
01	WAREN UND DIENSTLEISTUNGEN DES LAUFENDEN LANDWIRTSCHAFTLICHEN VERBRAUCHS	GOODS AND SERVICES CURRENTLY CONSUMED IN AGRICULTURE	BIENS ET SERVICES DE CONSOMMATION COURANTE DE L'AGRICULTURE	118.9	108.8	101.7	103.0	105.6	100.0	96.9	95.1	90.7	87.4
1	Saat- und Pflanzgut	Seeds	Semences et plants	89.6	101.1	98.2	98.7	100.0	100.0	96.9	95.3	96.4	93.8
2	Nutz- und Zuchtvieh	Animals for rearing and production	Animaux d'élevage et de rente	83.1	82.1	92.2	91.7	100.3	100.0	90.2	90.1	86.5	84.1
3	Energie und Schmierstoffe	Energy, lubricants	Energie et lubrifiants	124.4	87.5	80.0	81.9	83.1	100.0	97.1	91.1	88.1	83.5
4	Dünge- und Bodenverbesserungsmittel	Fertilizers, soil improvers	Engrais et amendements	138.4	126.9	106.0	102.5	103.2	100.0	99.4	89.8	82.1	81.3
41	Einnährstoffdünger	Straight fertilizers	Engrais simples	140.2	124.7	106.6	101.9	103.3	100.0	100.8	89.8	78.6	78.8
42	Mehrnährstoffdünger	Compound fertilizers	Engrais composés	140.0	134.7	105.4	104.0	103.1	100.0	96.7	88.9	86.6	84.3
43	Sonstige Dünge- und Bodenverbesserungsmittel	Other fertilizers, soil improvers	Autres engrais et amendements	101.4	103.4	103.5	101.4	102.3	100.0	98.6	96.8	99.6	96.0
5	Pflanzenschutzmittel	Plant protection products	Produits de protection des cultures	100.2	103.8	102.6	100.5	99.5	100.0	102.7	103.0	102.3	101.4
6	Futtermittel	Animal feedingstuffs	Aliments des animaux	131.5	119.5	107.6	110.0	114.4	100.0	95.4	94.2	86.7	82.0
61	Einzel Futtermittel	Straight feedingstuffs	Aliments simples	136.2	123.5	110.5	114.9	115.1	100.0	98.3	93.7	87.4	83.3
62	Mischfuttermittel	Compound feedingstuffs	Aliments composés	131.5	119.5	107.6	110.0	114.4	100.0	95.4	94.2	86.7	82.0
7	Material und Kleinwerkzeug	Material and small tools	Matériel et petit outillage	95.4	96.7	98.2	98.1	98.4	100.0	99.6	97.3	96.3	94.8
8	Instandhaltung und Reparatur von Maschinen	Maintenance and repair of plant	Entretien et réparation du matériel	93.6	94.5	97.3	101.1	100.8	100.0	98.4	98.8	99.4	98.9
9	Instandhaltung und Reparatur von Wirtschaftsgebäuden und sonstigen Bauten	Maintenance and repair of agricultural buildings and other buildings	Entretien et réparation des bâtiments d'exploitation et autres ouvrages	98.5	99.7	99.5	99.8	100.2	100.0	100.0	98.4	98.4	97.7
10	Veterinärleistungen	Veterinary services	Services vétérinaires	98.6	100.1	101.2	102.2	102.4	100.0	97.4	94.4	94.7	92.1
11	Allgemeine Wirtschaftsausgaben	General expenses	Frais généraux	100.5	99.4	102.2	101.0	101.3	100.0	99.1	101.0	101.2	100.8
02	WAREN UND DIENSTLEISTUNGEN LANDWIRTSCHAFTLICHER INVESTITIONEN	GOODS AND SERVICES CONTRIBUTING TO AGRICULTURAL INVESTMENT	BIENS ET SERVICES CONCOURANT AUX INVESTISSEMENTS DE L'AGRICULTURE	88.1	90.7	93.8	95.5	97.5	100.0	102.0	102.1	101.2	98.9
12	Maschinen und andere Ausrüstungsgüter	Machinery and other equipment	Machines et autres biens d'équipement	87.8	90.7	93.9	95.6	97.7	100.0	102.0	100.5	99.1	96.6
13	Bauten	Buildings	Ouvrages	88.7	90.5	93.6	95.2	97.0	100.0	102.0	105.5	105.3	103.6

DEFLATIONIERTE PREISINDIZES / DEFLATED PRICE INDICES / INDICES DES PRIX DEFLATES

1990 = 100 (ohne MwSt / excluding VAT / TVA exclue)

PORTUGAL

			1985	1986	1987	1988	1989	1990	1991	1992	1993	1994	
00	INSGESAMT (01 + 02)	TOTAL (01 + 02)	TOTAL (01 + 02)	127.9	123.4	120.0	115.2	108.4	100.0	94.3	90.1	84.3	82.0
01	WAREN UND DIENSTLEISTUNGEN DES LAUFENDEN LANDWIRTSCHAFTLICHEN VERBRAUCHS	GOODS AND SERVICES CURRENTLY CONSUMED IN AGRICULTURE	BIENS ET SERVICES DE CONSOMMATION COURANTE DE L'AGRICULTURE	133.4	127.5	122.3	116.3	108.4	100.0	94.2	88.0	81.8	78.4
1	Saat- und Pflanzgut	Seeds	Semences et plants	94.6	101.2	104.2	106.9	101.9	100.0	92.3	96.4	82.5	75.2
2	Nutz- und Zuchtvieh	Animals for rearing and production	Animaux d'élevage et de rente	90.7	103.8	111.1	110.6	113.2	100.0	87.8	74.0	70.0	66.5
3	Energie und Schmierstoffe	Energy, lubricants	Energie et lubrifiants	125.1	114.9	108.5	105.8	99.5	100.0	103.1	92.5	91.7	86.2
4	Dünge- und Bodenverbesserungsmittel	Fertilizers, soil improvers	Engrais et amendements	130.2	126.8	119.2	108.8	103.2	100.0	97.4	92.2	73.0	68.0
41	Einnährstoffdünger	Straight fertilizers	Engrais simples	130.9	127.4	119.9	109.4	103.1	100.0	97.8	92.3	73.5	68.0
42	Mehrnährstoffdünger	Compound fertilizers	Engrais composés	123.7	122.1	113.8	103.8	104.3	100.0	94.0	91.0	69.2	68.3
43	Sonstige Dünge- und Bodenverbesserungsmittel	Other fertilizers, soil improvers	Autres engrais et amendements	-	-	-	-	-	-	-	-	-	-
5	Pflanzenschutzmittel	Plant protection products	Produits de protection des cultures	109.5	111.8	114.7	107.2	100.3	100.0	100.8	106.4	103.3	98.2
6	Futtermittel	Animal feedingstuffs	Aliments des animaux	147.6	138.2	130.2	122.9	113.2	100.0	91.2	81.7	78.0	76.1
61	Einzel Futtermittel	Straight feedingstuffs	Aliments simples	157.2	140.8	137.5	127.1	113.2	100.0	95.8	78.5	69.2	63.4
62	Mischfuttermittel	Compound feedingstuffs	Aliments composés	144.6	137.4	127.9	121.6	113.2	100.0	89.8	82.6	80.8	80.0
7	Material und Kleinwerkzeug	Material and small tools	Matériel et petit outillage	138.5	111.9	95.7	107.9	103.6	100.0	90.3	84.3	75.8	75.2
8	Instandhaltung und Reparatur von Maschinen	Maintenance and repair of plant	Entretien et réparation du matériel	130.9	125.1	122.1	115.7	107.9	100.0	94.2	88.1	81.8	78.3
9	Instandhaltung und Reparatur von Wirtschaftsgebäuden und sonstigen Bauten	Maintenance and repair of agricultural buildings and other buildings	Entretien et réparation des bâtiments d'exploitation et autres ouvrages	130.9	125.1	122.1	115.7	107.9	100.0	94.2	88.1	81.8	78.3
10	Veterinärleistungen	Veterinary services	Services vétérinaires	132.2	132.1	124.1	118.5	109.4	100.0	98.6	110.7	109.5	107.9
11	Allgemeine Wirtschaftsausgaben	General expenses	Frais généraux	130.6	120.7	152.3	129.8	114.1	100.0	100.4	99.6	93.6	89.0
02	WAREN UND DIENSTLEISTUNGEN LANDWIRTSCHAFTLICHER INVESTITIONEN	GOODS AND SERVICES CONTRIBUTING TO AGRICULTURAL INVESTMENT	BIENS ET SERVICES CONCOURANT AUX INVESTISSEMENTS DE L'AGRICULTURE	94.7	98.6	106.1	108.1	108.2	100.0	94.5	102.7	99.7	104.0
12	Maschinen und andere Ausrüstungsgüter	Machinery and other equipment	Machines et autres biens d'équipement	92.4	97.5	103.4	106.6	107.8	100.0	94.8	99.8	97.2	102.4
13	Bauten	Buildings	Ouvrages	125.2	112.1	139.9	127.6	113.2	100.0	90.2	139.8	131.4	124.8

DEFLATIONIERTE PREISINDIZES / DEFLATED PRICE INDICES / INDICES DES PRIX DEFLATES

1990 = 100 (ohne MwSt / excluding VAT / TVA exclue)

UNITED KINGDOM

			1985	1986	1987	1988	1989	1990	1991	1992	1993	1994	
00	INSGESAMT (01 + 02)	TOTAL (01 + 02)	TOTAL (01 + 02)	114.8	110.1	106.8	107.1	105.2	100.0	98.2	97.6	100.5	98.4
01	WAREN UND DIENSTLEISTUNGEN DES LAUFENDEN LANDWIRTSCHAFTLICHEN VERBRAUCHS	GOODS AND SERVICES CURRENTLY CONSUMED IN AGRICULTURE	BIENS ET SERVICES DE CONSOMMATION COURANTE DE L'AGRICULTURE	117.0	111.4	107.4	107.5	105.5	100.0	97.9	97.3	100.3	97.8
1	Saat- und Pflanzgut	Seeds	Semences et plants	129.7	116.0	121.2	115.2	101.8	100.0	96.8	101.4	106.7	99.8
2	Nutz- und Zuchtvieh	Animals for rearing and production	Animaux d'élevage et de rente	114.5	109.3	109.0	113.3	109.1	100.0	88.7	91.5	112.1	109.4
3	Energie und Schmierstoffe	Energy, lubricants	Energie et lubrifiants	144.9	110.6	104.0	95.5	97.3	100.0	98.5	96.5	97.9	94.7
4	Dünge- und Bodenverbesserungsmittel	Fertilizers, soil improvers	Engrais et amendements	144.7	125.6	109.7	107.6	108.3	100.0	91.3	82.9	76.8	79.4
41	Einnährstoffdünger	Straight fertilizers	Engrais simples	146.6	121.0	105.3	109.9	108.9	100.0	89.0	79.7	72.0	76.4
42	Mehrnährstoffdünger	Compound fertilizers	Engrais composés	147.3	130.9	113.4	106.4	108.6	100.0	92.7	84.3	78.8	80.0
43	Sonstige Dünge- und Bodenverbesserungsmittel	Other fertilizers, soil improvers	Autres engrais et amendements	96.6	101.9	103.9	102.2	99.3	100.0	95.0	93.6	95.3	96.8
5	Pflanzenschutzmittel	Plant protection products	Produits de protection des cultures	102.5	102.4	102.6	103.3	100.2	100.0	104.3	104.0	104.5	102.2
6	Futtermittel	Animal feedingstuffs	Aliments des animaux	117.5	114.7	109.8	111.3	109.2	100.0	96.1	95.4	100.7	95.4
61	Einzel Futtermittel	Straight feedingstuffs	Aliments simples	118.3	119.6	114.1	115.0	110.7	100.0	98.1	95.4	101.3	96.4
62	Mischfuttermittel	Compound feedingstuffs	Aliments composés	117.2	112.7	108.1	109.9	108.6	100.0	95.3	95.3	100.5	95.0
7	Material und Kleinwerkzeug	Material and small tools	Matériel et petit outillage	102.3	102.6	103.1	103.9	102.0	100.0	101.2	100.8	102.2	103.3
8	Instandhaltung und Reparatur von Maschinen	Maintenance and repair of plant	Entretien et réparation du matériel	97.9	100.4	100.9	102.9	100.6	100.0	104.5	108.4	113.2	112.8
9	Instandhaltung und Reparatur von Wirtschaftsgebäuden und sonstigen Bauten	Maintenance and repair of agricultural buildings and other buildings	Entretien et réparation des bâtiments d'exploitation et autres ouvrages	102.9	104.6	103.4	103.1	104.2	100.0	97.3	94.7	95.8	98.0
10	Veterinärleistungen	Veterinary services	Services vétérinaires	109.1	112.5	108.2	109.4	104.3	100.0	90.5	98.6	101.7	101.6
11	Allgemeine Wirtschaftsausgaben	General expenses	Frais généraux	103.1	104.6	104.7	107.2	105.5	100.0	101.2	104.4	109.3	108.0
02	WAREN UND DIENSTLEISTUNGEN LANDWIRTSCHAFTLICHER INVESTITIONEN	GOODS AND SERVICES CONTRIBUTING TO AGRICULTURAL INVESTMENT	BIENS ET SERVICES CONCOURANT AUX INVESTISSEMENTS DE L'AGRICULTURE	101.1	102.0	102.9	104.8	103.5	100.0	99.8	99.5	101.5	102.4
12	Maschinen und andere Ausrüstungsgüter	Machinery and other equipment	Machines et autres biens d'équipement	101.9	102.8	103.9	107.0	104.1	100.0	99.8	99.9	102.5	102.7
13	Bauten	Buildings	Ouvrages	100.3	101.2	101.9	102.6	102.9	100.0	99.8	99.1	100.5	102.2

DEFLATIONIERTE PREISINDIZES / DEFLATED PRICE INDICES / INDICES DES PRIX DEFLATES

1990 = 100 (ohne MwSt / excluding VAT / TVA exclue)

EUR 12

				1985	1986	1987	1988	1989	1990	1991	1992	1993	1994
00	INSGESAMT (01 + 02)	TOTAL (01 + 02)	TOTAL (01 + 02)	115.4	109.7	105.0	104.2	103.7	100.0	98.3	96.1	94.4	92.2
01	WAREN UND DIENSTLEISTUNGEN DES LAUFENDEN LANDWIRTSCHAFTLICHEN VERBRAUCHS	GOODS AND SERVICES CURRENTLY CONSUMED IN AGRICULTURE	BIENS ET SERVICES DE CONSOMMATION COURANTE DE L'AGRICULTURE	121.3	113.5	107.1	105.8	104.8	100.0	97.9	95.1	92.9	90.3
1	Saat- und Pflanzgut	Seeds	Semences et plants	105.4	105.3	105.4	104.1	102.1	100.0	97.7	95.8	93.6	89.5
2	Nutz- und Zuchtvieh	Animals for rearing and production	Animaux d'élevage et de rente	111.1	104.4	102.8	105.0	113.1	100.0	91.7	89.5	83.8	85.2
3	Energie und Schmierstoffe	Energy, lubricants	Energie et lubrifiants	141.4	106.9	98.4	93.1	95.1	100.0	100.0	95.7	98.2	93.9
4	Dünge- und Bodenverbesserungsmittel	Fertilizers, soil improvers	Engrais et amendements	139.6	128.5	111.1	108.0	104.3	100.0	98.9	93.7	85.7	85.5
41	Einnährstoffdünger	Straight fertilizers	Engrais simples	144.2	129.4	111.3	109.1	104.7	100.0	100.4	93.4	85.1	85.0
42	Mehrnährstoffdünger	Compound fertilizers	Engrais composés	137.4	129.3	111.0	106.6	104.4	100.0	97.1	93.0	84.8	85.1
43	Sonstige Dünge- und Bodenverbesserungsmittel	Other fertilizers, soil improvers	Autres engrais et amendements	107.4	107.9	106.8	106.8	103.3	100.0	100.7	98.7	99.3	99.0
5	Pflanzenschutzmittel	Plant protection products	Produits de protection des cultures	110.0	107.2	106.6	104.7	101.5	100.0	103.2	100.0	98.6	94.6
6	Futtermittel	Animal feedingstuffs	Aliments des animaux	127.1	119.8	111.7	111.1	110.0	100.0	95.0	91.1	88.8	85.0
61	Einzel Futtermittel	Straight feedingstuffs	Aliments simples	127.3	121.1	114.3	115.3	112.4	100.0	96.5	90.6	88.9	84.0
62	Mischfuttermittel	Compound feedingstuffs	Aliments composés	127.4	119.7	111.3	110.6	109.5	100.0	94.7	91.2	88.6	84.9
7	Material und Kleinwerkzeug	Material and small tools	Matériel et petit outillage	104.1	104.4	102.7	103.1	101.9	100.0	100.0	97.8	95.3	93.7
8	Instandhaltung und Reparatur von Maschinen	Maintenance and repair of plant	Entretien et réparation du matériel	97.2	98.7	101.3	102.3	101.5	100.0	99.4	99.7	100.1	99.9
9	Instandhaltung und Reparatur von Wirtschaftsgebäuden und sonstigen Baulen	Maintenance and repair of agricultural buildings and other buildings	Entretien et réparation des bâtiments d'exploitation et autres ouvrages	98.0	97.9	97.7	98.4	98.8	100.0	100.4	100.0	99.5	99.3
10	Veterinärleistungen	Veterinary services	Services vétérinaires	101.9	103.1	102.7	102.6	102.0	100.0	99.6	99.2	99.5	99.4
11	Allgemeine Wirtschaftsausgaben	General expenses	Frais généraux	104.4	103.7	105.9	104.1	101.8	100.0	100.1	100.6	99.0	97.6
02	WAREN UND DIENSTLEISTUNGEN LANDWIRTSCHAFTLICHER INVESTITIONEN	GOODS AND SERVICES CONTRIBUTING TO AGRICULTURAL INVESTMENT	BIENS ET SERVICES CONCOURANT AUX INVESTISSEMENTS DE L'AGRICULTURE	96.2	97.7	98.6	99.6	100.4	100.0	99.4	99.5	99.4	99.0
12	Maschinen und andere Ausrüstungsgüter	Machinery and other equipment	Machines et autres biens d'équipement	95.8	98.5	99.9	101.3	101.9	100.0	97.9	97.3	97.4	97.1
13	Bauten	Buildings	Ouvrages	98.8	97.7	99.4	99.2	99.3	100.0	100.1	104.7	103.9	102.7

DEFLATIONIERTE PREISINDIZES / DEFLATED PRICE INDICES / INDICES DES PRIX DEFLATES

1990 = 100 (ohne MWST / excluding VAT / TVA exclue)

ÖSTERREICH

			1985	1986	1987	1988	1989	1990	1991	1992	1993	1994
00	INSGESAMT (01 + 02)	TOTAL (01 + 02)	-	-	-	-	-	100.0	100.0	98.4	95.2	93.7
01	WAREN UND DIENSTLEISTUNGEN DES LAUFENDEN LANDWIRTSCHAFTLICHEN VERBRAUCHS	GOODS AND SERVICES CURRENTLY CONSUMED IN AGRICULTURE	-	-	-	-	-	100.0	98.7	96.2	92.0	88.9
1	Saat- und Pflanzgut	Seeds	-	-	-	-	-	100.0	98.0	95.0	91.1	95.7
2	Nutz- und Zuchtvieh	Animals for rearing and production	-	-	-	-	-	-	-	-	-	-
3	Energie und Schmierstoffe	Energy, lubricants	-	-	-	-	-	100.0	98.1	94.6	91.0	91.3
4	Dünge- und Bodenverbesserungsmittel	Fertilizers, soil improvers	-	-	-	-	-	100.0	99.5	98.0	87.7	69.4
41	Einnährstoffdünger	Straight fertilizers	-	-	-	-	-	100.0	99.7	98.3	87.7	68.3
42	Mehrnährstoffdünger	Compound fertilizers	-	-	-	-	-	100.0	99.3	97.7	87.7	70.6
43	Sonstige Dünge- und Bodenverbesserungsmittel	Other fertilizers, soil improvers	-	-	-	-	-	100.0	99.7	98.3	87.7	68.3
5	Pflanzenschutzmittel	Plant protection products	-	-	-	-	-	100.0	97.1	96.5	94.3	91.4
6	Futtermittel	Animal feedingsuffs	-	-	-	-	-	100.0	97.8	92.2	88.0	82.0
61	Einzel Futtermittel	Straight feedingsuffs	-	-	-	-	-	100.0	97.8	92.2	88.0	82.0
62	Mischfuttermittel	Compound feedingsuffs	-	-	-	-	-	100.0	97.8	92.2	88.0	82.0
7	Material und Kleinwerkzeug	Material and small tools	-	-	-	-	-	-	-	-	-	-
8	Instandhaltung und Reparatur von Maschinen	Maintenance and repair of plant	-	-	-	-	-	100.0	100.6	100.1	98.9	100.3
9	Instandhaltung und Reparatur von Wirtschaftsgebäuden und sonstigen Bauten	Maintenance and repair of agricultural buildings and other buildings	-	-	-	-	-	100.0	102.5	104.1	102.5	105.2
10	Veterinärleistungen	Veterinary services	-	-	-	-	-	100.0	97.8	95.6	90.7	88.7
11	Allgemeine Wirtschaftsausgaben	General expenses	-	-	-	-	-	100.0	98.9	98.8	96.7	99.0
02	WAREN UND DIENSTLEISTUNGEN LANDWIRTSCHAFTLICHER INVESTITIONEN	GOODS AND SERVICES CONTRIBUTING TO AGRICULTURAL INVESTMENT	-	-	-	-	-	100.0	101.7	101.6	99.6	100.5
12	Maschinen und andere Ausrüstungsgüter	Machinery and other equipment	-	-	-	-	-	100.0	100.9	100.9	98.8	99.0
13	Bauten	Buildings	-	-	-	-	-	100.0	102.7	102.3	100.5	102.0

DEFLATIONIERTE PREISINDIZES / DEFLATED PRICE INDICES / INDICES DES PRIX DEFLATES

1990 = 100 (ohne MWST / excluding VAT / TVA exclue)

SUOMI / FINLAND

			1985	1986	1987	1988	1989	1990	1991	1992	1993	1994
00	INSGESAMT (01 + 02)	TOTAL (01 + 02)	-	-	-	-	-	100.0	100.3	99.1	98.7	95.9
01	WAREN UND DIENSTLEISTUNGEN DES LAUFENDEN LANDWIRTSCHAFTLICHEN VERBRAUCHS	GOODS AND SERVICES CURRENTLY CONSUMED IN AGRICULTURE	-	-	-	-	-	100.0	101.2	100.4	99.7	95.0
1	Saat- und Pflanzgut	Seeds	-	-	-	-	-	100.0	96.4	87.8	85.7	85.7
2	Nutz- und Zuchtvieh	Animals for rearing and production	-	-	-	-	-	100.0	89.7	86.9	84.0	84.0
3	Energie und Schmierstoffe	Energy, lubricants	-	-	-	-	-	100.0	98.7	99.9	113.8	105.6
4	Dünge- und Bodenverbesserungsmittel	Fertilizers, soil improvers	-	-	-	-	-	100.0	117.9	127.9	124.1	104.1
41	Einnährstoffdünger	Straight fertilizers	-	-	-	-	-	100.0	127.9	160.9	151.0	114.6
42	Mehrnährstoffdünger	Compound fertilizers	-	-	-	-	-	100.0	119.4	129.3	125.5	104.2
43	Sonstige Dünge- und Bodenverbesserungsmittel	Other fertilizers, soil improvers	-	-	-	-	-	100.0	99.6	97.9	97.0	98.3
5	Pflanzenschutzmittel	Plant protection products	-	-	-	-	-	100.0	102.0	110.6	112.2	110.5
6	Futtermittel	Animal feedingsstuffs	-	-	-	-	-	100.0	100.0	93.6	89.1	87.7
61	Einzel Futtermittel	Straight feedingsstuffs	-	-	-	-	-	100.0	98.5	91.2	88.5	93.8
62	Mischfuttermittel	Compound feedingsstuffs	-	-	-	-	-	100.0	100.0	93.7	89.2	87.4
7	Material und Kleinwerkzeug	Material and small tools	-	-	-	-	-	100.0	96.2	97.3	103.2	102.8
8	Instandhaltung und Reparatur von Maschinen	Maintenance and repair of plant	-	-	-	-	-	100.0	103.8	107.6	110.6	103.8
9	Instandhaltung und Reparatur von Wirtschaftsgebäuden und sonstigen Bauten	Maintenance and repair of agricultural buildings and other buildings	-	-	-	-	-	100.0	98.1	93.2	91.7	92.5
10	Veterinärleistungen	Veterinary services	-	-	-	-	-	100.0	102.3	100.5	98.4	109.7
11	Allgemeine Wirtschaftsausgaben	General expenses	-	-	-	-	-	100.0	96.2	95.9	98.3	98.7
02	WAREN UND DIENSTLEISTUNGEN LANDWIRTSCHAFTLICHER INVESTITIONEN	GOODS AND SERVICES CONTRIBUTING TO AGRICULTURAL INVESTMENT	-	-	-	-	-	100.0	98.1	95.7	96.0	98.1
12	Maschinen und andere Ausrustungsgüter	Machinery and other equipment	-	-	-	-	-	100.0	98.4	97.2	98.5	100.9
13	Bauten	Buildings	-	-	-	-	-	100.0	97.4	92.0	89.9	91.2

DEFLATIONIERTE PREISINDIZES / DEFLATED PRICE INDICES / INDICES DES PRIX DEFLATES

1990 = 100 (ohne MWSI / excluding VAT / TVA exclue)

SVERIGE

				1985	1986	1987	1988	1989	1990	1991	1992	1993	1994
00	INSGESAMT (01 + 02)	TOTAL (01 + 02)	TOTAL (01 + 02)	-	-	-	-	-	100.0	95.8	93.7	90.4	90.8
01	WAREN UND DIENSTLEISTUNGEN DES LAUFENDEN LANDWIRTSCHAFTLICHEN VERBRAUCHS	GOODS AND SERVICES CURRENTLY CONSUMED IN AGRICULTURE	BIENS ET SERVICES DE CONSUMMATION COURANTE DE L'AGRICULTURE	-	-	-	-	-	100.0	95.4	92.9	88.4	88.1
1	Saat- und Pflanzgut	Seeds	Semences et plants	-	-	-	-	-	100.0	97.5	96.1	81.1	76.6
2	Nutz- und Zuchtvieh	Animals for rearing and production	Animaux d'élevage et de rente	-	-	-	-	-	-	-	-	-	-
3	Energie und Schmierstoffe	Energy, lubricants	Energie et lubrifiants	-	-	-	-	-	100.0	94.9	92.6	100.7	100.8
4	Dünge- und Bodenverbesserungsmittel	Fertilizers, soil improvers	Engrais et amendements	-	-	-	-	-	100.0	101.8	88.3	68.9	70.2
41	Einnährstoffdünger	Straight fertilizers	Engrais simples	-	-	-	-	-	100.0	110.3	95.8	74.7	76.1
42	Mehrnährstoffdünger	Compound fertilizers	Engrais composés	-	-	-	-	-	100.0	91.2	79.1	61.8	63.0
43	Sonstige Dünge- und Bodenverbesserungsmittel	Other fertilizers, soil improvers	Autres engrais et amendements	-	-	-	-	-	100.0	132.2	114.8	89.5	91.2
5	Pflanzenschutzmittel	Plant protection products	Produits de protection des cultures	-	-	-	-	-	100.0	105.4	103.9	87.7	82.7
6	Futtermittel	Animal feedingsstuffs	Aliments des animaux	-	-	-	-	-	100.0	89.4	86.6	80.9	76.4
61	Einzelfuttermittel	Straight feedingsstuffs	Aliments simples	-	-	-	-	-	100.0	114.2	112.6	95.0	89.6
62	Mischfuttermittel	Compound feedingsstuffs	Aliments composés	-	-	-	-	-	100.0	86.8	83.9	79.4	75.0
7	Material und Kleinwerkzeug	Material and small tools	Matériel et petit outillage	-	-	-	-	-	-	-	-	-	-
8	Instandhaltung und Reparatur von Maschinen	Maintenance and repair of plant	Entretien et réparation du matériel	-	-	-	-	-	100.0	101.6	101.2	99.9	106.0
9	Instandhaltung und Reparatur von Wirtschaftsgebäuden und sonstigen Bauten	Maintenance and repair of agricultural buildings and other buildings	Entretien et réparation des bâtiments d'exploitation et autres ouvrages	-	-	-	-	-	100.0	95.8	93.9	90.6	91.8
10	Veterinärleistungen	Veterinary services	Services vétérinaires	-	-	-	-	-	100.0	103.0	107.1	106.2	107.7
11	Allgemeine Wirtschaftsausgaben	General expenses	Frais généraux	-	-	-	-	-	100.0	91.5	95.2	94.4	95.7
02	WAREN UND DIENSTLEISTUNGEN LANDWIRTSCHAFTLICHER INVESTITIONEN	GOODS AND SERVICES CONTRIBUTING TO AGRICULTURAL INVESTMENT	BIENS ET SERVICES CONCOURANT AUX INVESTISSEMENTS DE L'AGRICULTURE	-	-	-	-	-	100.0	97.1	96.1	97.1	99.7
12	Maschinen und andere Ausrüstungsgüter	Machinery and other equipment	Machines et autres biens d'équipement	-	-	-	-	-	100.0	96.4	95.6	97.6	100.4
13	Bauten	Buildings	Ouvrages	-	-	-	-	-	100.0	100.2	98.3	94.8	96.1

DEFLATIONIERTE PREISINDIZES / DEFLATED PRICE INDICES / INDICES DES PRIX DEFLATES

1990 = 100 (ohne MWS / excluding VAT / TVA exclue)

EUR 15

				1985	1986	1987	1988	1989	1990	1991	1992	1993	1994
00	INSGESAMT (01 + 02)	TOTAL (01 + 02)	TOTAL (01 + 02)	-	-	-	-	-	100.0	98.3	96.3	94.4	92.5
01	WAREN UND DIENSTLEISTUNGEN DES LAUFENDEN LANDWIRTSCHAFTLICHEN VERBRAUCHS	GOODS AND SERVICES CURRENTLY CONSUMED IN AGRICULTURE	BIENS ET SERVICES DE CONSOMMATION COURANTE DE L'AGRICULTURE	-	-	-	-	-	100.0	98.0	95.3	93.0	90.4
1	Saat- und Pflanzgut	Seeds	Semences et plants	-	-	-	-	-	100.0	97.6	95.3	92.1	88.8
2	Nutz- und Zuchtvieh	Animals for rearing and production	Animaux d'élevage et de rente	-	-	-	-	-	100.0	91.5	89.3	83.8	85.1
3	Energie und Schmierstoffe	Energy, lubricants	Energie et lubrifiants	-	-	-	-	-	100.0	99.5	95.7	98.9	94.9
4	Dünge- und Bodenverbesserungsmittel	Fertilizers, soil improvers	Engrais et amendements	-	-	-	-	-	100.0	100.4	95.8	87.1	84.6
41	Einährstoffdünger	Straight fertilizers	Engrais simples	-	-	-	-	-	100.0	102.9	98.3	88.7	85.2
42	Mehrnährstoffdünger	Compound fertilizers	Engrais composés	-	-	-	-	-	100.0	98.3	94.7	86.0	83.8
43	Sonstige Dünge- und Bodenverbesserungsmittel	Other fertilizers, soil improvers	Autres engrais et amendements	-	-	-	-	-	100.0	103.5	100.1	97.1	95.4
5	Pflanzenschutzmittel	Plant protection products	Produits de protection des cultures	-	-	-	-	-	100.0	102.8	100.7	98.5	94.6
6	Futtermittel	Animal feedingsstuffs	Aliments des animaux	-	-	-	-	-	100.0	95.2	91.1	88.3	84.4
61	Einzel Futtermittel	Straight feedingsstuffs	Aliments simples	-	-	-	-	-	100.0	97.9	92.2	89.2	84.9
62	Mischfuttermittel	Compound feedingsstuffs	Aliments composés	-	-	-	-	-	100.0	94.7	90.9	88.0	84.2
7	Material und Kleinwerkzeug	Material and small tools	Matériel et petit outillage	-	-	-	-	-	100.0	99.7	97.8	95.9	94.4
8	Instandhaltung und Reparatur von Maschinen	Maintenance and repair of plant	Entretien et réparation du matériel	-	-	-	-	-	100.0	99.9	100.4	100.7	100.6
9	Instandhaltung und Reparatur von Wirtschaftsgebäuden und sonstigen Bauten	Maintenance and repair of agricultural buildings and other buildings	Entretien et réparation des bâtiments d'exploitation et autres ouvrages	-	-	-	-	-	100.0	100.1	99.5	98.6	98.8
10	Veterinärleistungen	Veterinary services	Services vétérinaires	-	-	-	-	-	100.0	99.9	99.6	99.3	100.0
11	Allgemeine Wirtschaftsausgaben	General expenses	Frais généraux	-	-	-	-	-	100.0	99.2	99.8	98.5	97.6
02	WAREN UND DIENSTLEISTUNGEN LANDWIRTSCHAFTLICHER INVESTITIONEN	GOODS AND SERVICES CONTRIBUTING TO AGRICULTURAL INVESTMENT	BIENS ET SERVICES CONCOURANT AUX INVESTISSEMENTS DE L'AGRICULTURE	-	-	-	-	-	100.0	99.3	99.1	99.0	99.1
12	Maschinen und andere Ausrüstungsgüter	Machinery and other equipment	Machines et autres biens d'équipement	-	-	-	-	-	100.0	98.0	97.4	97.5	97.6
13	Bauten	Buildings	Ouvrages	-	-	-	-	-	100.0	100.1	103.3	102.1	101.5

AGRARPREISE

AGRICULTURAL PRICES

PRIX AGRICOLES

PRODUKTTABELLEN

PRODUCT TABLES

TABLEAUX PAR PRODUITS

Verkaufspreise pflanzlicher Erzeugnisse

Selling prices of crop products

Prix de vente de produits végétaux

**VERKAUFSPREISE
PFLANZLICHER ERZEUGNISSE**

**SELLING PRICES
OF CROP PRODUCTS**

Landeswährung / National currency / Monnaie nationale (ohne MwSt / excl. VAT / hors TVA)

CODE	1984	1985	1986	1987	1988	1989	1990	1991	1992	1993	1994
1120	Weichweizen										Soft wheat
	Preise je 100 kg										Prices per 100 kg
B	826.2	791.3	787.0	786.8	747.4	722.8	658.5	653.3	648.4	551.9	503.4
DK	159.01	152.46	146.94	140.07	132.49	136.24	123.23	128.01	131.03	110.50	102.70
D	46.95	42.05	40.96	39.61	36.34	34.95	33.42	32.91	33.60	29.13	26.43
GR	1757	1947	2172	2236	2712	3232	3596	3875	4187	4291	4575
E	2376	2595	2853	2786	2706	2591	2555	2765	2675	2677	2684
F	125.20	121.10	126.50	121.90	115.70	115.40	108.70	112.10	108.90	99.30	86.60
IRL	12.01	9.11	10.49	12.02	12.46	12.11	11.42	11.47	10.92	10.92	9.20
I	31813	31301	33949	32510	32368	32271	29802	32425	31404	35840	32388
L	805.0	770.0	765.0	746.0	710.0	687.0	650.0	614.0	604.0	515.0	515.0
NL	48.35	45.65	44.85	40.85	39.50	38.55	35.40	36.15	35.85	29.75	28.50
A	-	-	-	-	-	-	-	-	-	-	308.81
P	3400	4050	4400	4710	4970	4970	4970	4399	3979	3451	3096
FIN	-	-	-	-	-	-	-	-	-	-	-
S	-	134.52	135.71	129.23	133.84	136.38	133.15	-	-	113.97	109.57
UK	11.39	11.18	11.07	11.12	10.69	10.88	11.31	11.66	12.17	11.37	10.64
1130	Hartweizen										Durum wheat
	Preise je 100 kg										Prices per 100 kg
B	-	-	-	-	-	-	-	-	-	-	-
DK	-	-	-	-	-	-	-	-	-	-	-
D	-	-	-	-	-	-	-	-	-	-	-
GR	2871	3337	3680	3896	4064	4748	5193	5433	5842	5827	6026
E	2616	2760	3031	3036	3053	3061	2952	2835	2848	3095	2577
F	189.30	177.20	195.10	175.60	149.90	167.80	159.70	146.20	137.00	128.70	102.10
IRL	-	-	-	-	-	-	-	-	-	-	-
I	44255	44017	45968	41622	41023	45484	41330	40391	36995	40907	32952
L	-	-	-	-	-	-	-	-	-	-	-
NL	-	-	-	-	-	-	-	-	-	-	-
A	-	-	-	-	-	-	-	-	-	-	440.37
P	4100	4880	5440	5820	6390	6390	6390	5795	5165	4359	3629
FIN	-	-	-	-	-	-	-	-	-	-	-
S	-	-	-	-	-	-	-	-	-	-	-
UK	-	-	-	-	-	-	-	-	-	-	-
1150	Roggen										Rye
	Preise je 100 kg										Prices per 100 kg
B	843.6	775.3	820.3	713.5	700.6	678.5	625.0	615.1	603.7	485.8	474.7
DK	145.97	138.59	130.50	124.87	109.72	118.48	116.11	119.91	124.60	102.24	95.10
D	47.01	41.91	40.79	38.52	35.95	34.76	32.43	30.55	31.50	27.81	24.96
GR	-	-	-	-	-	-	-	-	-	-	-
E	2210	2332	2522	2449	2377	2363	2254	2276	2392	2283	2272
F	116.10	113.00	129.50	121.80	105.00	102.70	101.70	102.20	101.60	100.60	92.70
IRL	-	-	-	-	-	-	-	-	-	-	-
I	31230	30594	31588	32779	30557	30438	28245	29123	29204	34123	33562
L	805.0	780.0	785.0	697.0	700.0	675.0	630.0	587.0	563.0	490.0	465.0
NL	46.50	43.60	42.80	39.10	37.45	37.55	34.20	33.50	34.90	28.35	29.20
A	-	-	-	-	-	-	-	-	-	-	308.40
P	3160	3730	4050	4330	4570	4570	4570	3342	3205	3067	2870
FIN	-	-	-	-	-	-	-	-	-	-	-
S	-	131.98	129.74	124.96	136.04	146.22	142.83	-	-	116.42	111.65
UK	-	-	-	-	-	-	-	-	-	-	-

PRIX DE VENTE DES PRODUITS VEGETAUX

ECU (ohne MwSt / excl. VAT / hors TVA)

1984	1985	1986	1987	1988	1989	1990	1991	1992	1993	1994	
											Blé tendre
											Prix par 100 kg
18.18	17.62	17.97	18.28	17.21	16.66	15.52	15.47	15.59	13.64	12.69	B
19.52	19.01	18.52	17.77	16.66	16.93	15.69	16.19	16.78	14.55	13.61	DK
20.98	18.89	19.25	19.12	17.52	16.88	16.29	16.05	16.63	15.04	13.73	D
19.89	18.41	15.80	14.31	16.18	18.07	17.85	17.21	16.95	15.98	15.88	GR
18.77	20.09	20.76	19.59	19.67	19.87	19.76	21.52	20.18	17.95	16.89	E
18.22	17.82	18.60	17.59	16.44	16.43	15.72	16.08	15.90	14.97	13.16	F
16.54	12.74	14.30	15.50	16.06	15.59	14.87	14.94	14.35	13.65	11.59	IRL
23.03	21.62	23.22	21.75	21.05	21.36	19.58	21.15	19.68	19.47	16.91	I
17.71	17.14	17.47	17.33	16.35	15.84	15.32	14.54	14.52	12.73	12.99	L
19.16	18.18	18.68	17.50	16.92	16.51	15.31	15.64	15.76	13.68	13.21	NL
-	-	-	-	-	-	-	-	-	-	22.81	A
29.39	31.09	29.91	28.97	29.23	28.66	27.44	24.63	22.77	18.32	15.72	P
-	-	-	-	-	-	-	-	-	-	-	FIN
-	20.63	19.40	17.67	18.48	19.21	17.71	-	-	12.49	11.96	S
19.28	18.98	16.48	15.78	16.09	16.16	15.84	16.63	16.50	14.58	13.71	UK
											Blé dur
											Prix par 100 kg
-	-	-	-	-	-	-	-	-	-	-	B
-	-	-	-	-	-	-	-	-	-	-	DK
-	-	-	-	-	-	-	-	-	-	-	D
32.50	31.56	26.78	24.94	24.25	26.55	25.78	24.12	23.65	21.70	20.92	GR
20.67	21.37	22.05	21.35	22.19	23.47	22.83	22.07	21.49	20.75	16.22	E
27.55	26.08	28.69	25.34	21.30	23.89	23.10	20.97	20.00	19.40	15.51	F
-	-	-	-	-	-	-	-	-	-	-	IRL
32.04	30.40	31.44	27.85	26.68	30.11	27.16	26.34	23.19	22.22	17.21	I
-	-	-	-	-	-	-	-	-	-	-	L
-	-	-	-	-	-	-	-	-	-	-	NL
-	-	-	-	-	-	-	-	-	-	32.52	A
35.44	37.47	36.98	35.80	37.58	36.85	35.28	32.44	29.56	23.14	18.43	P
-	-	-	-	-	-	-	-	-	-	-	FIN
-	-	-	-	-	-	-	-	-	-	-	S
-	-	-	-	-	-	-	-	-	-	-	UK
											Seigle
											Prix par 100 kg
18.56	17.26	18.73	16.58	16.13	15.64	14.73	14.57	14.51	12.00	11.97	B
17.92	17.28	16.44	15.84	13.80	14.72	14.78	15.16	15.96	13.46	12.61	DK
21.00	18.82	19.17	18.59	17.33	16.79	15.80	14.90	15.59	14.36	12.97	D
-	-	-	-	-	-	-	-	-	-	-	GR
17.46	18.05	18.35	17.22	17.27	18.12	17.43	17.72	18.05	15.31	14.30	E
16.90	16.63	19.04	17.58	14.92	14.62	14.71	14.66	14.84	15.17	14.08	F
-	-	-	-	-	-	-	-	-	-	-	IRL
22.61	21.13	21.61	21.93	19.88	20.15	18.56	18.99	18.30	18.53	17.53	I
17.71	17.37	17.92	16.19	16.12	15.56	14.85	13.90	13.54	12.11	11.73	L
18.43	17.36	17.83	16.75	16.04	16.08	14.79	14.50	15.34	13.03	13.53	NL
-	-	-	-	-	-	-	-	-	-	22.78	A
27.32	28.64	27.53	26.63	26.87	26.35	25.23	18.71	18.34	16.28	14.58	P
-	-	-	-	-	-	-	-	-	-	-	FIN
-	20.24	18.55	17.09	18.79	20.60	18.99	-	-	12.76	12.18	S
-	-	-	-	-	-	-	-	-	-	-	UK

**VERKAUFSPREISE
PFLANZLICHER ERZEUGNISSE**

**SELLING PRICES
OF CROP PRODUCTS**

Landeswährung / National currency / Monnaie nationale (ohne MwSt / excl. VAT / hors TVA)

CODE	1984	1985	1986	1987	1988	1989	1990	1991	1992	1993	1994
1160	Gerste										Barley
	Preise je 100 kg										Prices per 100 kg
B	800.5	759.9	744.3	689.6	695.0	665.3	619.6	599.5	600.9	513.3	507.1
DK	156.22	143.24	139.62	136.20	127.19	129.03	120.83	121.96	126.55	108.94	104.67
D	44.85	39.85	37.31	35.99	33.39	31.61	30.43	29.59	30.14	25.76	24.27
GR	1669	1919	2112	2248	2536	3039	3574	3818	4099	4166	4382
E	2209	2174	2400	2230	2242	2243	2236	2255	2188	2183	2188
F	118.40	112.90	112.70	103.40	100.90	101.80	96.00	105.40	97.10	89.50	81.80
IRL	11.66	9.25	10.18	10.52	11.28	11.63	10.96	10.81	10.24	9.50	8.72
I	31693	30380	32008	31384	30383	31609	30445	30491	29025	31758	31095
L	780.0	740.0	735.0	677.0	660.0	645.0	560.0	519.0	533.0	480.0	475.0
NL	49.25	45.90	44.95	42.35	39.15	39.30	36.20	35.35	38.85	32.20	32.00
A	-	-	-	-	-	-	-	-	-	-	271.62
P	3020	3650	4050	4330	4570	4570	4570	3342	3205	3067	2870
FIN	-	-	-	-	-	-	-	-	-	-	-
S	-	125.35	123.12	116.18	124.34	135.88	133.42	-	-	114.82	108.69
UK	11.25	10.66	10.83	10.87	10.69	11.16	11.19	11.23	11.82	11.33	10.54
1161	Braugerste										Malting barley
	Preise je 100 kg										Prices per 100 kg
B	-	-	-	-	-	-	-	-	-	-	-
DK	-	-	-	-	-	-	-	-	-	-	-
D	52.06	42.20	41.25	43.49	43.50	39.59	39.54	35.78	35.90	33.38	28.78
GR	1905	2166	2409	2479	2636	2779	3191	3510	3903	4193	4460
E	2236	2224	2473	2303	2294	2297	2258	2286	2276	2228	2217
F	153.60	127.60	132.30	131.70	143.20	126.10	124.20	123.00	118.00	108.60	97.90
IRL	12.48	10.33	11.21	11.39	11.75	12.00	11.94	11.76	11.84	10.98	9.41
I	-	-	-	-	-	-	-	-	-	-	-
L	-	-	-	-	-	-	-	-	-	-	-
NL	54.75	47.10	47.70	46.40	42.00	45.90	42.30	38.90	43.00	33.65	34.15
A	-	-	-	-	-	-	-	-	-	-	-
P	3230	3926	4490	4825	5025	5025	5872	4409	4129	3804	3477
FIN	-	-	-	-	-	-	-	-	-	-	-
S	-	-	-	-	-	-	-	-	-	-	-
UK	12.95	11.44	12.17	12.79	12.38	13.67	12.78	12.25	12.55	11.68	12.26
1180	Hafer										Oats
	Preise je 100 kg										Prices per 100 kg
B	849.8	694.6	727.1	802.1	737.3	673.3	602.3	628.9	696.6	610.4	482.5
DK	160.69	133.38	116.06	146.20	125.57	108.67	118.17	120.68	138.44	123.47	94.54
D	47.71	38.62	34.59	38.47	35.01	31.53	29.77	28.96	32.35	30.39	23.82
GR	2279	2597	2495	2632	3030	4015	4481	4630	4771	5251	6050
E	2116	2025	2260	2226	2283	2338	2084	2130	2316	2360	2212
F	126.60	95.50	93.90	109.70	104.60	95.10	80.40	88.40	101.20	92.60	76.60
IRL	11.50	7.77	10.37	11.32	11.68	11.30	10.96	10.50	10.98	10.99	8.32
I	35293	38289	34206	31979	36831	42028	34338	33413	36691	40198	37189
L	780.0	700.0	695.0	707.0	645.0	630.0	540.0	544.0	621.0	520.0	490.0
NL	49.00	42.50	41.15	43.40	40.25	34.90	34.05	34.65	38.30	29.15	27.20
A	-	-	-	-	-	-	-	-	-	-	273.44
P	2550	3040	3400	3400	3400	3400	3300	3520	3495	3522	2863
FIN	-	-	-	-	-	-	-	-	-	-	-
S	-	119.35	117.18	113.09	125.01	135.88	132.15	-	-	108.11	103.58
UK	12.05	10.03	10.12	11.51	10.57	10.37	10.81	10.68	11.80	12.17	10.84

PRIX DE VENTE DES PRODUITS VEGETAUX

ECU (ohne MwSt / excl. VAT / hors TVA)

1984	1985	1986	1987	1988	1989	1990	1991	1992	1993	1994	
											Orge
											Prix par 100 kg
17.62	16.92	16.99	16.02	16.00	15.34	14.60	14.20	14.45	12.68	12.79	B
19.18	17.86	17.59	17.28	16.00	16.03	15.38	15.42	16.21	14.35	13.88	DK
20.04	17.90	17.53	17.37	16.10	15.27	14.83	14.43	14.92	13.30	12.61	D
18.89	18.15	15.37	14.39	15.13	16.99	17.74	16.95	16.59	15.51	15.21	GR
17.45	16.83	17.46	15.68	16.29	17.20	17.29	17.55	16.51	14.64	13.77	E
17.23	16.62	16.57	14.92	14.34	14.49	13.88	15.11	14.18	13.49	12.43	F
16.06	12.93	13.88	13.57	14.54	14.97	14.28	14.08	13.46	11.88	10.99	IRL
22.94	20.98	21.90	21.00	19.76	20.93	20.00	19.89	18.19	17.25	16.24	I
17.16	16.48	16.78	15.73	15.20	14.87	13.20	12.29	12.81	11.86	11.98	L
19.52	18.28	18.72	18.14	16.77	16.83	15.66	15.30	17.08	14.80	14.83	NL
-	-	-	-	-	-	-	-	-	-	20.06	A
26.11	28.02	27.53	26.63	26.87	26.35	25.23	18.71	18.34	16.28	14.58	P
-	-	-	-	-	-	-	-	-	-	-	FIN
-	19.22	17.60	15.89	17.17	19.14	17.74	-	-	12.59	11.86	S
19.05	18.10	16.13	15.43	16.09	16.58	15.68	16.02	16.02	14.53	13.58	UK
											Orge de brasserie
											Prix par 100 kg
-	-	-	-	-	-	-	-	-	-	-	B
-	-	-	-	-	-	-	-	-	-	-	DK
23.26	18.96	19.38	20.99	20.97	19.12	19.27	17.45	17.77	17.24	14.95	D
21.56	20.48	17.53	15.87	15.73	15.54	15.84	15.59	15.80	15.61	15.48	GR
17.67	17.22	17.99	16.20	16.67	17.61	17.46	17.79	17.17	14.94	13.95	E
22.35	18.78	19.46	19.01	20.35	17.95	17.96	17.64	17.23	16.37	14.87	F
17.19	14.44	15.28	14.69	15.15	15.45	15.55	15.32	15.56	13.73	11.86	IRL
-	-	-	-	-	-	-	-	-	-	-	I
-	-	-	-	-	-	-	-	-	-	-	L
21.70	18.76	19.87	19.88	17.99	19.66	18.29	16.83	18.90	15.47	15.82	NL
-	-	-	-	-	-	-	-	-	-	-	A
27.92	30.14	30.53	29.68	29.55	28.98	32.42	24.68	23.63	20.19	17.66	P
-	-	-	-	-	-	-	-	-	-	-	FIN
-	-	-	-	-	-	-	-	-	-	-	S
21.93	19.42	18.12	18.15	18.63	20.30	17.90	17.47	17.01	14.97	15.80	UK
											Avoine
											Prix par 100 kg
18.70	15.47	16.60	18.64	16.98	15.52	14.20	14.89	16.75	15.08	12.17	B
19.73	16.63	14.63	18.54	15.79	13.50	15.04	15.26	17.73	16.26	12.53	DK
21.32	17.35	16.25	18.57	16.88	15.23	14.51	14.12	16.01	15.69	12.38	D
25.80	24.56	18.16	16.85	18.08	22.45	22.25	20.56	19.31	19.55	21.01	GR
16.72	15.68	16.44	15.66	16.59	17.93	16.12	16.58	17.48	15.83	13.92	E
18.42	14.05	13.81	15.83	14.87	13.54	11.63	12.68	14.78	13.96	11.64	F
15.84	10.86	14.14	14.60	15.06	14.55	14.28	13.68	14.43	13.74	10.48	IRL
25.55	26.44	23.40	21.39	23.96	27.82	22.56	21.79	23.00	21.83	19.42	I
17.16	15.59	15.87	16.43	14.85	14.52	12.73	12.88	14.93	12.85	12.36	L
19.42	16.93	17.14	18.59	17.24	14.94	14.73	14.99	16.84	13.40	12.60	NL
-	-	-	-	-	-	-	-	-	-	20.20	A
22.04	23.34	23.12	20.91	19.99	19.61	18.22	19.71	20.00	18.70	14.54	P
-	-	-	-	-	-	-	-	-	-	-	FIN
-	18.30	16.75	15.46	17.26	19.14	17.57	-	-	11.85	11.30	S
20.40	17.03	15.07	16.33	15.91	15.40	15.14	15.24	16.00	15.60	13.97	UK

**VERKAUFSPREISE
PFLANZLICHER ERZEUGNISSE**

**SELLING PRICES
OF CROP PRODUCTS**

Landeswährung / National currency / Monnaie nationale (ohne MwSt / excl. VAT / hors TVA)

CODE	1984	1985	1986	1987	1988	1989	1990	1991	1992	1993	1994
1200	Mais										Maize
	Preise je 100 kg										Prices per 100 kg
B	-	-	-	-	-	-	-	-	-	-	-
DK	-	-	-	-	-	-	-	-	-	-	-
D	51.48	47.59	43.35	42.56	37.78	36.26	36.73	37.57	33.12	26.34	27.35
GR	1602	1818	2072	2214	2605	3117	3497	3876	4410	4527	4713
E	2570	2619	2978	2760	2654	2585	2735	2742	2564	2848	2659
F	133.90	136.00	126.40	124.20	113.70	106.90	113.10	128.00	103.70	94.90	81.40
IRL	-	-	-	-	-	-	-	-	-	-	-
I	35810	33957	35090	36314	34427	33582	35554	37587	33163	33832	32093
L	-	-	-	-	-	-	-	-	-	-	-
NL	-	-	-	-	-	-	-	-	-	-	-
A	-	-	-	-	-	-	-	-	-	-	181.74
P	3200	3850	4050	4050	4050	4050	4050	3517	3372	3227	2964
FIN	-	-	-	-	-	-	-	-	-	-	-
S	-	-	-	-	-	-	-	-	-	-	-
UK	-	-	-	-	-	-	-	-	-	-	-
1251	Reis										Rice
	Preise je 100 kg										Prices per 100 kg
B	-	-	-	-	-	-	-	-	-	-	-
DK	-	-	-	-	-	-	-	-	-	-	-
D	-	-	-	-	-	-	-	-	-	-	-
GR	2748	3484	3647	4460	4579	5628	6024	6349	7070	7729	7969
E	4006	3755	3592	4103	4503	4531	4259	4229	4396	5332	5986
F	-	-	-	-	-	-	-	-	-	-	-
IRL	-	-	-	-	-	-	-	-	-	-	-
I	54443	53468	50556	52176	56383	57056	49339	50514	51196	69430	67760
L	-	-	-	-	-	-	-	-	-	-	-
NL	-	-	-	-	-	-	-	-	-	-	-
A	-	-	-	-	-	-	-	-	-	-	-
P	4178	4935	5354	6938	6472	6608	6702	6820	6831	7291	9000
FIN	-	-	-	-	-	-	-	-	-	-	-
S	-	-	-	-	-	-	-	-	-	-	-
UK	-	-	-	-	-	-	-	-	-	-	-
1361	Speisekartoffeln										Main crop food potatoes
	Preise je 100 kg										Prices per 100 kg
B	512.1	189.4	246.7	178.5	191.5	387.2	400.4	337.8	152.1	130.4	402.2
DK	168.51	69.38	90.27	105.10	97.81	90.71	99.77	164.64	142.19	89.43	158.68
D	36.76	18.54	18.45	19.78	20.00	24.07	26.17	27.37	23.92	20.16	28.63
GR	1882	2113	2419	2658	3364	3091	4261	5939	4784	6399	8875
E	2161	1163	2297	2127	2029	2163	2350	2754	1536	2071	3705
F	121.96	40.03	55.04	47.72	51.68	81.99	84.21	75.14	41.80	33.62	89.38
IRL	-	-	-	-	-	-	-	-	-	-	-
I	41800	27934	25476	29114	27086	33929	35582	41458	37075	33525	51176
L	717.0	600.0	600.0	580.0	650.0	690.0	675.0	743.0	503.0	560.0	700.0
NL	39.70	14.40	17.45	15.45	16.55	24.30	25.70	24.70	13.00	10.60	32.00
A	-	-	-	-	-	-	-	-	-	-	266.00
P	2078	1157	2198	2346	2169	2403	2201	3805	2060	2321	3680
FIN	-	-	-	-	-	-	-	-	-	-	-
S	-	117.12	124.41	146.43	117.16	115.86	114.77	167.74	130.78	69.47	167.02
UK	9.36	4.61	8.28	9.00	6.42	8.78	10.12	10.74	7.74	6.25	13.31

PRIX DE VENTE DES PRODUITS VEGETAUX

ECU (ohne MwSt / excl. VAT / hors TVA)

1984	1985	1986	1987	1988	1989	1990	1991	1992	1993	1994		
											Maïs	
											Prix par 100 kg	
-	-	-	-	-	-	-	-	-	-	-	-	B
-	-	-	-	-	-	-	-	-	-	-	-	DK
23.00	21.38	20.37	20.54	18.21	17.52	17.90	18.32	16.39	13.60	14.21	-	D
18.13	17.19	15.08	14.17	15.55	17.43	17.36	17.21	17.85	16.86	16.36	-	GR
20.31	20.28	21.67	19.41	19.29	19.82	21.15	21.34	19.35	19.10	16.73	-	E
19.49	20.01	18.59	17.93	16.16	15.22	16.36	18.36	15.14	14.31	12.37	-	F
-	-	-	-	-	-	-	-	-	-	-	-	IRL
25.92	23.45	24.00	24.30	22.39	22.23	23.36	24.51	20.79	18.37	16.76	-	I
-	-	-	-	-	-	-	-	-	-	-	-	L
-	-	-	-	-	-	-	-	-	-	-	-	NL
-	-	-	-	-	-	-	-	-	-	13.42	-	A
27.66	29.56	27.53	24.91	23.82	23.35	22.36	19.69	19.30	17.13	15.05	-	P
-	-	-	-	-	-	-	-	-	-	-	-	FIN
-	-	-	-	-	-	-	-	-	-	-	-	S
-	-	-	-	-	-	-	-	-	-	-	-	UK
											Riz	
											Prix par 100 kg	
-	-	-	-	-	-	-	-	-	-	-	-	B
-	-	-	-	-	-	-	-	-	-	-	-	DK
-	-	-	-	-	-	-	-	-	-	-	-	D
31.11	32.95	26.54	28.55	27.32	31.47	29.91	28.19	28.62	28.78	27.67	-	GR
31.65	29.07	26.13	28.86	32.73	34.75	32.93	32.92	33.17	35.76	37.67	-	E
-	-	-	-	-	-	-	-	-	-	-	-	F
-	-	-	-	-	-	-	-	-	-	-	-	IRL
39.41	36.93	34.58	34.91	36.68	37.77	32.42	32.95	32.09	37.71	35.38	-	I
-	-	-	-	-	-	-	-	-	-	-	-	L
-	-	-	-	-	-	-	-	-	-	-	-	NL
-	-	-	-	-	-	-	-	-	-	-	-	A
36.12	37.89	36.40	42.67	38.06	38.11	37.01	38.18	39.10	38.71	45.71	-	P
-	-	-	-	-	-	-	-	-	-	-	-	FIN
-	-	-	-	-	-	-	-	-	-	-	-	S
-	-	-	-	-	-	-	-	-	-	-	-	UK
											Pommes de terre de consommation	
											Prix par 100 kg	
11.27	4.22	5.63	4.15	4.41	8.93	9.44	8.00	3.66	3.22	10.14	-	B
20.69	8.65	11.38	13.33	12.30	11.27	12.70	20.82	18.21	11.78	21.04	-	DK
16.42	8.33	8.67	9.55	9.64	11.63	12.75	13.35	11.84	10.41	14.88	-	D
21.30	19.98	17.60	17.01	20.07	17.28	21.16	26.37	19.37	23.83	30.81	-	GR
17.07	9.00	16.71	14.96	14.75	16.59	18.17	21.44	11.59	13.89	23.31	-	E
17.75	5.89	8.09	6.89	7.34	11.67	12.18	10.78	6.10	5.07	13.58	-	F
-	-	-	-	-	-	-	-	-	-	-	-	IRL
30.26	19.29	17.43	19.48	17.62	22.46	23.38	27.04	23.24	18.21	26.72	-	I
15.78	13.36	13.70	13.48	14.97	15.91	15.91	17.60	12.09	13.84	17.65	-	L
15.73	5.73	7.27	6.62	7.09	10.41	11.12	10.69	5.71	4.87	14.83	-	NL
-	-	-	-	-	-	-	-	-	-	19.65	-	A
17.96	8.88	14.94	14.43	12.75	13.86	12.15	21.30	11.79	12.32	18.69	-	P
-	-	-	-	-	-	-	-	-	-	-	-	FIN
-	17.96	17.78	20.02	16.18	16.32	15.26	22.43	17.36	7.62	18.23	-	S
15.85	7.83	12.33	12.77	9.66	13.04	14.18	15.32	10.49	8.01	17.15	-	UK

**VERKAUFSPREISE
PFLANZLICHER ERZEUGNISSE**

**SELLING PRICES
OF CROP PRODUCTS**

Landeswährung / National currency / Monnaie nationale (ohne MwSt / excl. VAT / hors TVA)

CODE	1984	1985	1986	1987	1988	1989	1990	1991	1992	1993	1994
1372	Zuckerrüben: Standardqualität										Sugar beet: standard quality
	Preise je 1000 kg										Prices per 1000 kg
B	1756.8	1606.8	1614.4	1779.0	1710.0	1682.0	1604.0	1743.0	1738.0	1608.4	1751.7
DK	276.50	279.56	269.97	324.78	293.89	305.28	277.75	308.05	325.74	290.00	310.00
D	95.40	90.40	84.90	88.90	88.20	92.95	83.10	84.20	83.10	74.30	79.30
GR	3795	4900	5537	6257	7580	8734	9607	11048	12734	13480	14693
E	7020	7230	7199	7540	7606	7409	7426	7358	7152	7964	8062
F	201.19	203.60	210.16	214.40	204.16	216.68	221.82	238.71	218.55	220.28	241.15
IRL	31.80	34.59	34.98	35.56	35.97	35.35	35.97	35.51	37.04	41.67	40.03
I	79670	83670	86170	84415	84415	82667	84667	87667	87667	97667	105000
L	-	-	-	-	-	-	-	-	-	-	-
NL	121.69	125.22	99.40	106.82	103.40	105.90	106.45	111.35	103.00	98.00	-
A	-	-	-	-	-	-	-	-	-	-	702.80
P	-	-	6800	6800	7800	7800	7800	8500	8500	8500	8500
FIN	-	-	-	-	-	-	-	-	-	-	-
S	-	28.64	30.10	30.30	30.34	30.79	29.28	27.39	27.39	29.00	29.00
UK	30.64	26.70	26.65	27.39	27.61	28.47	30.57	33.12	34.49	35.86	35.85
1430	Raps										Rape
	Preise je 100 kg										Prices per 100 kg
B	1992.0	1956.0	1976.0	1959.0	1968.0	1782.0	1519.0	1388.0	822.4	791.5	803.7
DK	390.00	360.00	366.00	303.00	333.00	383.82	329.90	269.06	141.27	159.11	173.28
D	111.35	102.38	98.10	84.89	77.02	83.72	82.71	65.06	26.34	32.82	37.61
GR	-	-	-	-	-	-	-	-	-	-	-
E	-	-	-	-	-	-	-	-	-	-	-
F	225.00	224.00	227.00	185.00	199.00	222.00	206.00	184.00	98.00	115.00	130.00
IRL	-	-	-	-	-	-	-	-	-	-	-
I	-	-	72600	51000	50000	54900	54100	56500	26000	30100	37200
L	-	1890.0	1920.0	1535.0	1650.0	1765.0	1515.0	1272.0	518.0	737.0	730.0
NL	111.40	108.50	109.65	84.20	87.05	95.00	88.60	72.30	35.20	37.00	-
A	-	-	-	-	-	-	-	-	-	-	410.00
P	-	-	-	-	-	-	-	-	-	-	-
FIN	-	-	-	-	-	-	-	-	-	-	-
S	-	-	-	-	-	-	-	-	-	-	-
UK	-	-	28.79	24.99	22.56	27.52	29.46	26.00	25.76	15.26	18.35
1450	Sonnenblumen										Sunflowers
	Preise je 100 kg										Prices per 100 kg
B	-	-	-	-	-	-	-	-	-	-	-
DK	-	-	-	-	-	-	-	-	-	-	-
D	-	-	-	-	-	-	-	-	-	-	-
GR	-	5260	5334	5234	5368	6867	7690	7339	7627	7995	8459
E	4575	4934	6926	4927	6173	5988	5753	6252	1614	3339	3437
F	-	-	-	-	-	-	-	-	-	-	-
IRL	-	-	-	-	-	-	-	-	-	-	-
I	-	-	-	-	-	-	-	-	-	-	-
L	-	-	-	-	-	-	-	-	-	-	-
NL	-	-	-	-	-	-	-	-	-	-	-
A	-	-	-	-	-	-	-	-	-	-	430.00
P	6057	6987	8313	8549	8184	9350	10150	10500	2500	4500	6400
FIN	-	-	-	-	-	-	-	-	-	-	-
S	-	-	-	-	-	-	-	-	-	-	-
UK	-	-	-	-	-	-	-	-	-	-	-

PRIX DE VENTE DES PRODUITS VEGETAUX

ECU (ohne MwSt / excl. VAT / hors TVA)

1984	1985	1986	1987	1988	1989	1990	1991	1992	1993	1994	
Betteraves sucrières: qualité standard											
Prix par 1000 kg											
38.66	35.78	36.86	41.33	39.38	38.77	37.81	41.28	41.79	39.74	44.17	B
33.94	34.86	34.02	41.19	36.96	37.93	35.35	38.95	41.71	38.19	41.10	DK
42.63	40.61	39.89	42.91	42.52	44.90	40.49	41.06	41.13	38.37	41.21	D
42.96	46.34	40.29	40.05	45.23	48.84	47.70	49.06	51.55	50.19	51.01	GR
55.46	55.97	52.37	53.03	55.28	56.81	57.43	57.27	53.97	53.41	50.73	E
29.28	29.96	30.91	30.94	29.01	30.85	32.08	34.23	31.91	33.21	36.63	F
43.81	48.37	47.69	45.86	46.37	45.51	46.85	46.25	48.69	52.09	50.44	IRL
57.67	57.78	58.95	56.48	54.91	54.73	55.63	57.18	54.95	53.04	54.83	I
-	-	-	-	-	-	-	-	-	-	-	L
48.23	49.87	41.40	45.76	44.29	45.35	46.04	48.18	45.28	45.05	-	NL
-	-	-	-	-	-	-	-	-	-	51.91	A
-	-	46.23	41.83	45.87	44.98	43.07	47.59	48.65	45.12	43.17	P
-	-	-	-	-	-	-	-	-	-	-	FIN
-	4.39	4.30	4.14	4.19	4.34	3.89	3.66	3.64	3.18	3.16	S
51.88	45.33	39.68	38.87	41.55	42.28	42.82	47.25	46.76	45.97	46.20	UK
Colza											
Prix par 100 kg											
43.84	43.55	45.12	45.52	45.32	41.08	35.80	32.87	19.77	19.56	20.27	B
47.87	44.89	46.12	38.43	41.88	47.68	41.99	34.02	18.09	20.95	22.97	DK
49.75	45.99	46.10	40.98	37.13	40.44	40.30	31.72	13.04	16.95	19.54	D
-	-	-	-	-	-	-	-	-	-	-	GR
-	-	-	-	-	-	-	-	-	-	-	E
32.74	32.97	33.38	26.70	28.28	31.61	29.79	26.39	14.31	17.34	19.75	F
-	-	-	-	-	-	-	-	-	-	-	IRL
-	-	49.66	34.12	32.52	36.35	35.55	36.85	16.30	16.35	19.42	I
-	42.08	43.84	35.67	37.99	40.69	35.71	30.13	12.45	18.21	18.41	L
44.15	43.21	45.67	36.07	37.28	40.68	38.32	31.29	15.47	17.01	-	NL
-	-	-	-	-	-	-	-	-	-	30.28	A
-	-	-	-	-	-	-	-	-	-	-	P
-	-	-	-	-	-	-	-	-	-	-	FIN
-	-	-	-	-	-	-	-	-	-	-	S
-	-	42.87	35.46	33.95	40.87	41.27	37.09	34.92	19.56	23.65	UK
Tournesols											
Prix par 100 kg											
-	-	-	-	-	-	-	-	-	-	-	B
-	-	-	-	-	-	-	-	-	-	-	DK
-	-	-	-	-	-	-	-	-	-	-	D
-	49.75	38.81	33.50	32.03	38.40	38.18	32.59	30.88	29.77	29.37	GR
36.15	38.20	50.39	34.65	44.86	45.92	44.49	48.67	12.18	22.39	21.63	E
-	-	-	-	-	-	-	-	-	-	-	F
-	-	-	-	-	-	-	-	-	-	-	IRL
-	-	-	-	-	-	-	-	-	-	-	I
-	-	-	-	-	-	-	-	-	-	-	L
-	-	-	-	-	-	-	-	-	-	-	NL
-	-	-	-	-	-	-	-	-	-	31.76	A
52.36	53.64	56.52	52.58	48.12	53.92	56.04	58.79	14.31	23.89	32.50	P
-	-	-	-	-	-	-	-	-	-	-	FIN
-	-	-	-	-	-	-	-	-	-	-	S
-	-	-	-	-	-	-	-	-	-	-	UK

Verkaufspreise tierischer Erzeugnisse

Selling prices of animal products

Prix de vente de produits animaux

**VERKAUFSPREISE
TIERISCHER ERZEUGNISSE**

**SELLING PRICES
OF ANIMAL PRODUCTS**

Landeswährung / National currency / Monnaie nationale (ohne MwSt / excl. VAT / hors TVA)

CODE	1984	1985	1986	1987	1988	1989	1990	1991	1992	1993	1994
4150	Kälber										Calves
	Preise je 100 kg Lebendgewicht										Prices per 100 kg live weight
B	10111.0	10692.0	11036.0	10993.0	10999.0	13486.0	12178.0	11816.0	12624.0	12500.0	11987.0
DK	1382.00	1362.00	1323.00	1228.00	1269.00	1361.00	1227.00	1167.00	1104.00	1054.00	1086.00
D	573.40	572.10	573.50	562.80	586.10	674.30	619.70	560.70	606.10	613.10	624.50
GR	17889	20296	22758	24420	27318	32523	37200	39420	48043	53885	58783
E	28223	30010	29581	31865	35680	35037	31763	33018	30597	35957	38128
F	1669.00	1764.00	1834.00	1840.00	2055.00	2206.00	2123.00	1964.00	1949.00	2043.00	2034.00
IRL	-	-	-	-	-	-	-	-	-	-	-
I	326251	353423	354892	370127	386844	455205	438448	428680	465520	543397	526990
L	9984.0	10275.0	10350.0	10344.0	10482.0	14208.0	14387.0	14104.0	13487.0	14011.0	14070.0
NL	574.00	595.00	575.00	576.00	596.00	685.00	571.00	563.00	619.00	590.00	576.00
A	-	-	-	-	-	-	-	-	-	-	4503.00
P	22887	29677	38996	43479	43222	49267	45250	45395	45291	46325	53082
FIN	-	-	-	-	-	-	-	-	-	-	-
S	-	-	-	-	-	-	-	-	-	-	-
UK	-	-	-	-	-	-	-	-	-	-	-
4161	Jungrinder										Young cattle
	Preise je 100 kg Lebendgewicht										Prices per 100 kg live weight
B	8690.0	8697.0	8286.0	7853.0	8453.0	8550.0	7952.0	6949.0	7255.0	7209.0	7134.0
DK	1382.00	1357.00	1317.00	1228.00	1269.00	1366.50	1229.00	1167.00	1104.00	1054.00	1086.00
D	442.70	413.20	374.40	374.30	370.80	385.60	373.90	348.50	354.50	349.00	345.60
GR	-	-	-	-	-	-	-	-	-	-	-
E	24190	25297	24542	26426	28969	27863	26902	26903	25351	30912	31633
F	1271.99	1295.72	1270.82	1267.00	1269.38	1373.59	1279.48	1239.36	-	1217.13	1076.00
IRL	120.16	117.41	111.01	121.73	137.88	132.55	119.80	115.62	115.11	124.71	127.84
I	309061	318236	325672	330195	331055	370786	352112	351230	380501	403440	418489
L	8044.0	8047.0	7629.0	8489.0	8559.0	8960.0	9871.0	8814.0	8317.0	8194.0	8017.9
NL	481.00	477.00	446.00	426.00	416.00	454.00	432.00	406.00	411.00	415.00	401.00
A	-	-	-	-	-	-	-	-	-	-	2621.00
P	46025	51265	56976	64080	62228	66742	72994	68718	66149	68358	72661
FIN	-	-	-	-	-	-	-	-	-	-	-
S	-	-	-	-	-	-	-	-	-	-	-
UK	-	-	-	-	-	-	-	-	-	-	-
4162	Färsen										Helpers
	Preise je 100 kg Lebendgewicht										Prices per 100 kg live weight
B	7043.0	7239.0	6608.0	6436.0	6863.0	7189.0	6431.0	4772.0	5458.0	5485.0	6030.0
DK	1230.00	1231.00	1190.00	1135.00	1207.00	1301.00	1215.00	1027.00	1025.00	1051.00	1055.00
D	389.00	373.20	341.50	327.60	336.20	366.60	350.10	310.00	319.90	333.20	336.40
GR	-	-	-	-	-	-	-	-	-	-	-
E	-	-	-	-	-	-	-	-	-	-	-
F	1221.92	1275.68	1230.88	1214.08	1322.16	1416.24	1348.48	1174.32	1203.44	1282.96	1313.20
IRL	102.23	100.97	98.18	105.16	126.79	123.53	111.42	105.71	104.75	114.53	117.98
I	230240	227375	224750	233319	243958	296224	289792	297846	316333	322917	333198
L	8011.0	8060.0	7925.0	8294.0	8279.0	8498.0	8363.0	8161.0	7938.0	7989.0	8026.2
NL	420.00	428.00	388.00	385.00	401.00	427.00	392.00	333.00	357.00	359.00	356.00
A	-	-	-	-	-	-	-	-	-	-	2393.00
P	43055	48765	54505	61604	58505	63477	69678	63909	61952	65176	70470
FIN	-	-	-	-	-	-	-	-	-	-	-
S	-	-	-	-	-	-	-	-	-	-	-
UK	93.08	93.13	92.72	93.55	108.84	111.86	102.95	103.84	107.03	124.54	118.81

PRIX DE VENTE DES PRODUITS ANIMAUX

ECU (ohne MwSt / excl. VAT / hors TVA)

1984	1985	1986	1987	1988	1989	1990	1991	1992	1993	1994	
											Veaux
											Prix par 100 kg de poids vif
222.50	238.06	251.98	255.42	253.27	310.88	287.05	279.85	303.51	308.86	302.27	B
169.64	169.85	166.72	155.76	159.59	169.08	156.18	147.56	141.37	138.80	143.97	DK
256.20	256.97	269.48	271.68	282.54	325.73	301.98	273.41	300.00	316.62	324.50	D
202.50	191.94	165.60	156.32	163.02	181.86	184.70	175.03	194.49	200.64	204.09	GR
222.99	232.34	215.20	224.10	259.30	268.68	245.62	257.01	230.88	241.12	239.92	E
242.88	259.60	269.72	265.57	292.05	314.07	307.05	281.64	284.59	307.97	309.00	F
-	-	-	-	-	-	-	-	-	-	-	IRL
236.18	244.08	242.77	247.62	251.63	301.37	288.08	279.59	291.77	295.13	275.18	I
219.71	228.77	236.31	240.34	241.36	327.52	339.11	334.03	324.26	346.20	354.80	L
227.48	236.96	239.49	246.76	255.27	293.33	246.96	243.62	272.11	271.24	266.88	NL
-	-	-	-	-	-	-	-	-	-	332.58	A
197.85	227.84	265.12	267.43	254.16	284.10	249.85	254.15	259.23	245.93	269.59	P
-	-	-	-	-	-	-	-	-	-	-	FIN
-	-	-	-	-	-	-	-	-	-	-	S
-	-	-	-	-	-	-	-	-	-	-	UK
											Jeunes bovins
											Prix par 100 kg de poids vif
191.23	193.64	189.19	182.46	194.64	197.09	187.44	164.58	174.43	178.13	179.89	B
169.64	169.23	165.96	155.76	159.59	169.77	156.43	147.56	141.37	138.80	143.97	DK
197.80	185.60	175.92	180.68	178.75	186.27	182.20	169.94	175.47	180.23	179.58	D
-	-	-	-	-	-	-	-	-	-	-	GR
191.12	195.85	178.54	185.85	210.53	213.66	208.03	209.41	191.29	207.29	199.05	E
185.11	190.69	186.89	182.87	180.40	195.56	185.05	177.73	-	183.48	163.46	F
165.52	164.17	151.34	156.98	177.76	170.63	156.04	150.58	151.32	155.90	161.08	IRL
223.73	219.78	222.78	220.91	215.34	245.48	231.36	229.08	238.48	219.11	218.53	I
177.02	179.17	174.19	197.24	197.08	206.54	232.67	208.75	199.96	202.46	202.18	L
190.62	189.96	185.76	182.50	178.17	194.41	186.84	175.68	180.67	190.79	185.80	NL
-	-	-	-	-	-	-	-	-	-	193.58	A
397.86	393.59	387.36	394.14	365.92	384.87	403.04	384.73	378.61	362.89	369.03	P
-	-	-	-	-	-	-	-	-	-	-	FIN
-	-	-	-	-	-	-	-	-	-	-	S
-	-	-	-	-	-	-	-	-	-	-	UK
											Génisses
											Prix par 100 kg de poids vif
154.99	161.18	150.88	149.54	158.03	165.72	151.58	113.02	131.22	135.53	152.06	B
150.99	153.51	149.96	143.96	151.79	161.63	154.65	129.86	131.25	138.41	139.86	DK
173.81	167.63	160.47	158.14	162.07	177.09	170.60	151.16	158.34	172.07	174.80	D
-	-	-	-	-	-	-	-	-	-	-	GR
-	-	-	-	-	-	-	-	-	-	-	E
177.82	187.74	181.02	175.23	187.90	201.63	195.03	168.40	175.73	193.40	199.50	F
140.82	141.18	133.85	135.61	163.46	159.02	145.12	137.68	137.70	143.17	148.66	IRL
166.67	157.03	153.74	156.10	158.69	196.11	190.41	194.26	198.26	175.38	173.99	I
176.29	173.46	180.95	192.71	190.64	195.89	197.12	193.28	190.85	197.40	202.39	L
166.45	173.45	161.61	164.93	171.75	182.85	169.54	144.09	156.94	165.04	164.95	NL
-	-	-	-	-	-	-	-	-	-	176.74	A
372.19	374.39	370.56	378.91	344.03	366.05	384.73	357.81	354.59	346.00	357.90	P
-	-	-	-	-	-	-	-	-	-	-	FIN
-	-	-	-	-	-	-	-	-	-	-	S
157.59	158.12	138.07	132.76	163.81	166.14	144.22	148.13	145.10	159.67	153.13	UK

**VERKAUFSPREISE
TIERISCHER ERZEUGNISSE**

**SELLING PRICES
OF ANIMAL PRODUCTS**

Landeswährung / National currency / Monnaie nationale (ohne MwSt / excl. VAT / hors TVA)

CODE	1984	1985	1986	1987	1988	1989	1990	1991	1992	1993	1994
4180	Ochsen					Bullocks					
	Preise je 100 kg Lebendgewicht					Prices per 100 kg live weight					
B	7943.0	8019.0	7976.0	7390.0	7574.0	7981.0	7262.0	6709.0	6748.0	6990.0	6867.0
DK	1343.00	1352.00	1256.00	1214.00	1237.00	1325.00	1264.00	1180.00	1147.00	1123.00	1093.00
D	-	-	-	-	-	-	-	-	-	-	-
GR	-	-	-	-	-	-	-	-	-	-	-
E	-	-	-	-	-	-	-	-	-	-	-
F	1271.20	1298.64	1254.40	1239.28	1290.24	1383.76	1319.36	1219.68	1212.96	1232.56	1277.92
IRL	119.25	115.50	110.57	119.61	133.56	129.16	118.60	114.68	114.13	122.79	125.92
I	221083	224608	234917	242494	266631	366813	317392	303667	-	-	-
L	8038.0	8071.0	7919.0	8190.0	8437.0	8482.0	8451.0	8298.0	7783.0	7873.0	7942.0
NL	415.00	420.00	385.00	390.00	403.00	427.00	410.00	-	-	-	-
A	-	-	-	-	-	-	-	-	-	-	2540.00
P	-	-	-	-	-	-	-	-	-	-	-
FIN	-	-	-	-	-	-	-	-	-	-	-
S	-	-	-	-	-	-	-	-	-	-	-
UK	98.71	96.98	97.07	97.69	111.39	114.75	108.94	110.58	111.16	127.29	121.93
4171	Kühe A (1. Qualität)					Cows A (1st quality)					
	Preise je 100 kg Lebendgewicht					Prices per 100 kg live weight					
B	6332.0	6653.0	5456.0	4805.0	5395.0	6253.0	5260.0	4821.0	5437.0	5898.0	6100.0
DK	1126.00	1134.00	1067.00	1017.00	1128.00	1213.00	1078.00	903.00	949.00	956.00	952.00
D	329.40	326.50	293.30	280.00	293.10	325.50	290.50	247.20	282.40	294.20	290.10
GR	-	-	-	-	-	-	-	-	-	-	-
E	18812	20297	20127	21056	23153	23197	21649	20818	20232	25586	29013
F	1087.56	1196.64	1132.96	1129.68	1226.88	1310.58	1227.42	1074.06	1123.74	1184.76	1185.84
IRL	86.99	85.22	87.47	89.10	101.67	101.21	90.86	85.19	88.97	102.16	100.95
I	279219	318450	337104	332792	328458	386508	378685	322388	349243	416386	456575
L	7106.0	7159.0	6674.0	5951.0	6305.0	6860.0	6519.0	5909.0	5985.0	6280.0	6394.3
NL	397.00	408.00	364.00	362.00	376.00	413.00	378.00	321.00	344.00	346.00	344.00
A	-	-	-	-	-	-	-	-	-	-	1905.00
P	-	-	-	-	-	-	-	-	-	-	-
FIN	-	-	-	-	-	-	-	-	-	-	-
S	-	-	-	-	-	-	-	-	-	-	-
UK	74.80	78.80	74.00	76.30	87.40	91.70	82.70	79.60	87.70	106.40	99.00
4172	Kühe B (2. Qualität)					Cows B (2nd quality)					
	Preise je 100 kg Lebendgewicht					Prices per 100 kg live weight					
B	5401.0	5768.0	4751.0	4093.0	4776.0	5523.0	4634.0	4108.0	4874.0	5399.0	5397.0
DK	1144.00	1160.00	1091.00	1036.00	1150.00	1238.00	1101.00	926.00	973.00	983.00	980.00
D	301.50	297.20	266.90	254.30	264.40	298.70	265.20	220.80	258.10	269.60	266.50
GR	12920	14869	15869	16476	17738	20941	24337	26618	31692	35896	36954
E	13048	14758	15217	14747	16941	18177	16473	15017	14359	18458	20377
F	911.04	991.64	911.56	943.80	1035.32	1119.04	989.04	868.40	940.68	993.20	990.60
IRL	73.14	71.72	69.84	74.03	86.78	86.22	75.29	68.34	73.04	82.41	82.67
I	171763	173605	179381	178511	172933	181333	158417	166521	183592	229707	223304
L	6292.0	6108.0	5631.0	5263.0	5672.0	6208.0	5685.0	4826.0	5204.0	5628.0	5674.2
NL	332.00	348.00	308.00	308.00	323.00	353.00	305.00	-	-	-	-
A	-	-	-	-	-	-	-	-	-	-	1686.00
P	-	-	-	-	-	-	-	-	-	-	-
FIN	-	-	-	-	-	-	-	-	-	-	-
S	-	-	-	-	-	-	-	-	-	-	-
UK	67.20	71.17	66.30	68.50	79.30	82.60	73.60	70.50	79.00	94.30	86.30

PRIX DE VENTE DES PRODUITS ANIMAUX

ECU (ohne MwSt / excl. VAT / hors TVA)

1984	1985	1986	1987	1988	1989	1990	1991	1992	1993	1994	
											Boeufs
											Prix par 100 kg de poids vif
174.79	178.54	182.11	171.70	174.40	183.98	171.17	158.89	162.24	172.72	173.16	B
164.86	168.60	158.27	153.98	155.57	164.61	160.89	149.20	146.88	147.89	144.90	DK
-	-	-	-	-	-	-	-	-	-	-	D
-	-	-	-	-	-	-	-	-	-	-	GR
-	-	-	-	-	-	-	-	-	-	-	E
184.99	191.12	184.48	178.87	183.37	197.01	190.82	174.91	177.12	185.80	194.14	F
164.27	161.50	150.74	154.25	172.19	166.27	154.47	149.36	150.03	153.50	158.67	IRL
160.04	155.12	160.70	162.23	173.44	242.85	208.54	198.06	-	-	-	I
176.88	179.70	180.81	190.29	194.27	195.53	199.20	196.53	187.12	194.53	200.27	L
164.46	167.26	160.36	167.08	172.61	182.85	177.32	-	-	-	-	NL
-	-	-	-	-	-	-	-	-	-	187.60	A
-	-	-	-	-	-	-	-	-	-	-	P
-	-	-	-	-	-	-	-	-	-	-	FIN
-	-	-	-	-	-	-	-	-	-	-	S
167.13	164.66	144.55	138.63	167.65	170.43	152.61	157.74	150.69	163.19	157.15	UK
											Vaches A (1ère qualité)
											Prix par 100 kg de poids vif
139.34	148.13	124.57	111.64	124.23	144.14	123.98	114.18	130.72	145.73	153.82	B
138.22	141.42	134.46	128.99	141.86	150.70	137.21	114.18	121.52	125.90	126.21	DK
147.18	146.65	137.82	135.16	141.29	157.24	141.56	120.54	139.78	151.93	150.74	D
-	-	-	-	-	-	-	-	-	-	-	GR
148.63	157.14	146.43	148.08	168.26	177.88	167.41	162.05	152.66	171.58	182.57	E
158.27	176.11	166.62	163.05	174.36	186.59	177.52	154.02	164.09	178.60	180.15	F
119.83	119.16	119.25	114.90	131.07	130.29	118.34	110.95	116.96	127.71	127.20	IRL
202.13	219.93	230.60	222.65	213.65	255.89	248.82	210.27	218.89	226.15	238.41	I
156.38	159.39	152.38	138.27	145.18	158.14	153.66	139.95	143.89	155.17	161.24	L
157.33	162.48	151.61	155.08	161.04	176.85	163.48	138.90	151.22	159.07	159.39	NL
-	-	-	-	-	-	-	-	-	-	140.70	A
-	-	-	-	-	-	-	-	-	-	-	P
-	-	-	-	-	-	-	-	-	-	-	FIN
-	-	-	-	-	-	-	-	-	-	-	S
126.64	133.79	110.19	108.28	131.54	136.19	115.85	113.55	118.89	136.41	127.59	UK
											Vaches B (2ème qualité)
											Prix par 100 kg de poids vif
118.85	128.42	108.48	95.10	109.97	127.32	109.23	97.29	117.18	133.40	136.09	B
140.43	144.66	137.48	131.40	144.63	153.80	140.14	117.09	124.60	129.45	129.92	DK
134.71	133.49	125.41	122.76	127.46	144.29	129.23	107.67	127.75	139.23	138.48	D
146.25	140.62	115.47	105.47	105.85	117.09	120.83	118.19	128.29	133.66	128.30	GR
103.09	114.26	110.70	103.71	123.12	139.39	127.39	116.89	108.35	123.78	128.22	E
132.58	145.94	134.06	136.22	147.14	159.32	143.05	124.53	137.36	149.72	150.49	F
100.75	100.28	95.21	95.47	111.88	110.99	98.06	89.01	96.01	103.02	104.17	IRL
124.34	119.89	122.71	119.43	112.49	120.05	104.09	108.61	115.07	124.76	116.60	I
138.46	135.99	128.57	122.28	130.61	143.11	134.00	114.30	125.12	139.06	143.08	L
131.57	138.59	128.29	131.95	138.34	151.16	131.91	-	-	-	-	NL
-	-	-	-	-	-	-	-	-	-	124.52	A
-	-	-	-	-	-	-	-	-	-	-	P
-	-	-	-	-	-	-	-	-	-	-	FIN
-	-	-	-	-	-	-	-	-	-	-	S
113.78	120.84	98.73	97.21	119.35	122.68	103.10	100.57	107.10	120.90	111.23	UK

**VERKAUFSPREISE
TIERISCHER ERZEUGNISSE**

**SELLING PRICES
OF ANIMAL PRODUCTS**

Landeswahrung / National currency / Monnaie nationale (ohne MwSt / excl. VAT / hors TVA)

CODE	1984	1985	1986	1987	1988	1989	1990	1991	1992	1993	1994
4173	Kuhe C (3. Qualitat)										Cows C (3rd quality)
	Preise je 100 kg Lebendgewicht										Prices per 100 kg live weight
B	4658.0	4940.0	4193.0	3666.0	4064.0	4534.0	3699.0	3268.0	3625.0	3769.0	4016.0
DK	864.00	863.00	796.00	737.00	852.00	936.00	792.00	573.00	599.00	603.00	592.00
D	263.50	258.30	232.00	221.40	233.30	263.70	229.00	187.90	222.10	234.80	229.40
GR	-	-	-	-	-	-	-	-	-	-	-
E	-	-	-	-	-	-	-	-	-	-	-
F	765.60	823.68	739.20	779.04	870.72	945.60	815.52	703.20	794.40	856.80	843.84
IRL	57.44	54.51	59.92	54.94	65.70	63.12	54.19	46.26	47.18	56.87	59.20
I	143158	141908	142841	139513	131466	145542	119500	123071	150975	184117	175910
L	5375.0	5448.0	5000.0	4428.0	4299.0	4622.0	4122.0	3427.0	3956.0	4424.0	4477.5
NL	278.00	295.00	261.00	265.00	270.00	302.00	259.00	-	-	-	-
A	-	-	-	-	-	-	-	-	-	-	-
P	34875	40537	43580	46186	45387	55448	47538	38137	32456	37024	42155
FIN	-	-	-	-	-	-	-	-	-	-	-
S	-	-	-	-	-	-	-	-	-	-	-
UK	56.90	60.31	54.90	58.30	68.80	70.50	59.50	58.20	67.20	79.80	69.00
4210	Kalber (Schlachtkorper)										Calves (carcasses)
	Preise je 100 kg Schlachtkorperschaft										Prices per 100 kg carcass weight
B	17291.0	18185.0	19350.0	19421.0	20451.0	22139.0	20920.0	20658.0	21026.0	20599.0	20397.0
DK	-	-	-	-	-	-	-	-	-	-	-
D	-	-	-	-	-	-	-	-	-	-	-
GR	-	-	-	-	-	-	-	-	-	-	-
E	45846	56192	53470	62178	65860	-	-	-	-	-	-
F	2259.00	2460.00	2493.00	2595.00	2816.00	3282.00	2802.00	2822.00	3121.00	2964.00	-
IRL	-	-	-	-	-	-	-	-	-	-	-
I	526796	564634	595181	624082	643272	761736	739914	731660	796878	923024	906028
L	17140.0	17625.0	17750.0	17790.0	18020.0	24230.0	24528.0	24056.0	23028.0	23901.0	24000.0
NL	1001.00	1038.00	933.00	938.00	938.00	1155.00	966.00	-	-	-	-
A	-	-	-	-	-	-	-	-	-	-	7347.00
P	41612	53939	70902	79053	78585	71866	78184	73524	70196	73001	76963
FIN	-	-	-	-	-	-	-	-	-	-	-
S	-	2257.00	2139.00	2427.00	2953.00	3198.00	2882.00	2870.00	2797.00	2516.00	2655.00
UK	-	-	-	-	-	-	-	-	-	-	-
4232	Kalber (einige Tage alt)										Calves (of a few days)
	Preise je Stuck										Prices per head
B	8428.0	7875.0	8217.0	8677.0	9263.0	9935.0	7943.0	6050.0	7003.0	7029.0	7277.0
DK	-	-	-	-	-	-	-	-	-	-	-
D	390.42	392.17	385.81	422.10	477.70	492.00	507.00	314.50	356.90	336.85	341.40
GR	-	-	-	-	-	-	-	-	-	-	-
E	30599	35214	29866	35413	40595	41906	39564	38344	32832	41448	47227
F	1319.00	1159.00	1178.00	1327.00	1460.00	1639.00	1227.00	1186.00	1311.00	1423.00	1246.00
IRL	-	-	-	-	-	-	-	-	-	-	-
I	225125	261802	260448	288429	335706	381711	314400	270667	308958	376583	470990
L	7272.0	8563.0	8819.0	10260.0	11132.0	13523.0	8687.0	8074.0	9429.0	10244.0	9353.0
NL	405.00	472.00	475.00	477.00	483.00	559.00	414.00	-	-	-	-
A	-	-	-	-	-	-	-	-	-	-	-
P	24000	19000	28000	37000	37000	33000	36000	31000	28000	30000	36000
FIN	-	-	-	-	-	-	-	-	-	-	-
S	-	-	-	-	-	-	-	-	-	-	-
UK	-	-	-	-	-	-	-	-	-	-	-

PRIX DE VENTE DES PRODUITS ANIMAUX

ECU (ohne MwSt / excl. VAT / hors TVA)

1984	1985	1986	1987	1988	1989	1990	1991	1992	1993	1994	
------	------	------	------	------	------	------	------	------	------	------	--

Vaches C (3ème qualité)
Prix par 100 kg de poids vif

102.50	109.99	95.74	85.18	93.58	104.52	87.19	77.40	87.15	93.13	101.27	B
106.06	107.62	100.31	93.48	107.15	116.28	100.81	72.45	76.70	79.41	78.48	DK
117.73	116.02	109.01	106.87	112.47	127.38	111.59	91.62	109.93	121.26	119.20	D
-	-	-	-	-	-	-	-	-	-	-	GR
-	-	-	-	-	-	-	-	-	-	-	E
111.41	121.22	108.71	112.44	123.74	134.63	117.95	100.84	116.00	129.16	128.19	F
79.13	76.22	81.69	70.85	84.70	81.25	70.58	60.25	62.02	71.09	74.59	IRL
103.63	98.00	97.71	93.34	85.52	96.36	78.52	80.27	94.62	100.00	91.86	I
118.28	121.30	114.16	102.88	98.99	106.55	97.16	81.16	95.11	109.31	112.91	L
110.17	117.48	108.71	113.53	115.64	129.32	112.02	-	-	-	-	NL
-	-	-	-	-	-	-	-	-	-	-	A
301.48	311.22	296.29	284.08	266.89	319.75	262.48	213.52	185.77	196.55	214.10	P
-	-	-	-	-	-	-	-	-	-	-	FIN
-	-	-	-	-	-	-	-	-	-	-	S
96.34	102.40	81.75	82.73	103.55	104.71	83.35	83.02	91.10	102.31	88.93	UK

Veaux (carcasses)
Prix par 100 kg de poids carcasse

380.51	404.89	441.80	451.24	470.91	510.34	493.10	489.26	505.52	508.98	514.34	B
-	-	-	-	-	-	-	-	-	-	-	DK
-	-	-	-	-	-	-	-	-	-	-	D
-	-	-	-	-	-	-	-	-	-	-	GR
362.22	435.04	389.00	437.29	478.63	-	-	-	-	-	-	E
328.74	362.03	366.63	374.54	400.20	467.26	405.26	404.69	455.73	446.81	-	F
-	-	-	-	-	-	-	-	-	-	-	IRL
381.35	389.94	407.14	417.53	418.43	504.30	486.17	477.20	499.45	501.31	473.11	I
377.18	392.42	405.27	413.34	414.94	558.54	578.15	569.73	553.65	590.57	605.20	L
396.70	413.38	388.61	401.84	401.75	494.59	417.79	-	-	-	-	NL
-	-	-	-	-	-	-	-	-	-	542.63	A
359.72	414.12	482.04	486.24	462.10	414.42	431.70	411.64	401.78	387.54	390.88	P
-	-	-	-	-	-	-	-	-	-	-	FIN
-	346.10	305.76	331.89	407.77	450.46	383.23	383.73	371.30	275.83	289.75	S
-	-	-	-	-	-	-	-	-	-	-	UK

Veaux (de quelques jours)
Prix par tête

185.47	175.34	187.61	201.61	213.29	229.02	187.22	143.29	168.37	173.68	183.50	B
-	-	-	-	-	-	-	-	-	-	-	DK
174.44	176.15	181.29	203.76	230.28	237.66	247.06	153.36	176.66	173.96	177.39	D
-	-	-	-	-	-	-	-	-	-	-	GR
241.76	272.63	217.28	249.05	295.02	321.35	305.95	298.47	247.74	277.94	297.18	E
191.95	170.57	173.24	191.53	207.49	233.35	177.46	170.08	191.43	214.51	189.29	F
-	-	-	-	-	-	-	-	-	-	-	IRL
162.97	180.80	178.16	192.97	218.37	252.71	206.58	176.53	193.64	204.53	245.94	I
160.03	190.65	201.36	238.39	256.33	311.73	204.76	191.22	226.70	253.12	235.85	L
160.50	187.97	197.84	204.35	206.87	239.37	179.05	-	-	-	-	NL
-	-	-	-	-	-	-	-	-	-	-	A
207.47	145.87	190.36	227.58	217.57	190.30	198.78	173.56	160.26	159.26	182.84	P
-	-	-	-	-	-	-	-	-	-	-	FIN
-	-	-	-	-	-	-	-	-	-	-	S
-	-	-	-	-	-	-	-	-	-	-	UK

**VERKAUFSPREISE
TIERISCHER ERZEUGNISSE**

**SELLING PRICES
OF ANIMAL PRODUCTS**

Landeswahrung / National currency / Monnaie nationale (ohne MwSt / excl. VAT / hors TVA)

CODE	1984	1985	1986	1987	1988	1989	1990	1991	1992	1993	1994
4233	Kalber (einige Wochen alt)										Calves (of a few weeks)
	Preise je Stuck										Prices per head
B	-	-	-	-	-	-	-	-	-	-	-
DK	-	-	-	-	-	-	-	-	-	-	-
D	-	-	-	-	-	-	-	-	-	-	-
GR	-	-	-	-	-	-	-	-	-	-	-
E	39015	43134	40167	43908	47101	41489	37696	36283	33577	38330	42913
F	2048.00	2095.00	2108.00	2290.00	2421.00	2888.00	2617.00	2449.00	2427.00	2636.00	2201.00
IRL	-	-	-	-	-	-	-	-	-	-	-
I	-	-	-	-	-	-	-	-	-	-	-
L	-	-	-	-	-	-	-	-	-	-	-
NL	313.00	357.00	374.00	418.00	416.00	466.00	347.00	-	-	-	-
A	-	-	-	-	-	-	-	-	-	-	-
P	55000	59000	70000	91000	89000	93000	96000	65000	81000	85000	95000
FIN	-	-	-	-	-	-	-	-	-	-	-
S	-	-	-	-	-	-	-	-	-	-	-
UK	94.16	105.08	112.35	125.11	165.11	173.46	121.73	118.20	138.44	170.70	160.54
4234	Jungrinder zur Aufzucht										Young cattle (store)
	Preise je Stuck										Prices per head
B	-	-	-	-	-	-	-	-	-	-	-
DK	-	-	-	-	-	-	-	-	-	-	-
D	1363.58	1314.00	1183.00	1235.00	1348.00	1325.00	1228.00	1005.00	1064.00	1121.00	1154.00
GR	-	-	-	-	-	-	-	-	-	-	-
E	33682	55417	46308	45830	54210	53524	45500	44233	38413	46991	50076
F	-	-	-	-	-	-	-	-	-	-	-
IRL	458.22	455.06	416.95	473.92	560.06	540.99	466.12	436.56	444.04	486.62	503.82
I	1268333	1350000	1350000	1218333	1252604	1254792	1212350	1187500	1200000	1281042	1325000
L	-	-	-	-	-	-	-	-	-	-	-
NL	1179.00	1213.00	1266.00	1324.00	1321.00	1388.00	1385.00	-	-	-	-
A	-	-	-	-	-	-	-	-	-	-	5689.00
P	93000	85000	121000	136000	133000	140000	125000	107000	109000	117000	126000
FIN	-	-	-	-	-	-	-	-	-	-	-
S	-	-	-	-	-	-	-	-	-	-	-
UK	307.78	322.31	325.88	331.76	391.35	404.08	371.43	373.33	397.60	456.18	441.00
4235	Farsen zur Aufzucht										Heifers (store)
	Preise je Stuck										Prices per head
B	48342.0	50574.0	49542.0	47513.0	47179.0	48931.0	49672.0	44940.0	43246.0	44851.0	45354.0
DK	6685.00	7018.00	7234.00	6825.00	7190.00	7641.00	8116.00	6847.00	6732.00	7479.00	8234.00
D	2016.00	2049.00	1802.00	1781.00	1958.00	2039.00	1851.00	1639.00	1790.00	1873.00	1973.00
GR	-	-	-	-	-	-	-	-	-	-	-
E	97968	117547	134919	131702	141512	168622	148276	141597	133766	148748	190984
F	-	-	-	-	-	-	-	-	-	-	-
IRL	-	-	-	-	-	-	-	-	-	-	-
I	1565833	1500000	1408958	1408333	1915833	2356250	2156250	1695833	1664583	2252083	2318750
L	-	-	-	-	-	-	-	-	-	-	-
NL	2078.00	2156.00	2028.00	2176.00	2285.00	2368.00	2121.00	-	-	-	-
A	-	-	-	-	-	-	-	-	-	-	16183.00
P	120000	140000	143000	144000	150000	193000	106000	98000	99000	110000	117000
FIN	-	-	-	-	-	-	-	-	-	-	-
S	-	-	-	-	-	-	-	-	-	-	-
UK	471.75	488.78	474.57	463.10	584.20	624.90	621.55	601.66	740.58	968.32	804.44

PRIX DE VENTE DES PRODUITS ANIMAUX

ECU (ohne MwSt / excl. VAT / hors TVA)

1984	1985	1986	1987	1988	1989	1990	1991	1992	1993	1994	
------	------	------	------	------	------	------	------	------	------	------	--

Veaux (de quelques semaines)
Prix par tête

-	-	-	-	-	-	-	-	-	-	-	B
-	-	-	-	-	-	-	-	-	-	-	DK
-	-	-	-	-	-	-	-	-	-	-	D
-	-	-	-	-	-	-	-	-	-	-	GR
308.25	333.95	292.22	308.80	342.30	318.15	291.50	282.43	253.36	257.03	270.03	E
298.04	308.31	310.01	330.52	344.07	411.17	378.50	351.20	354.39	397.37	334.37	F
-	-	-	-	-	-	-	-	-	-	-	IRL
-	-	-	-	-	-	-	-	-	-	-	I
-	-	-	-	-	-	-	-	-	-	-	L
124.04	142.17	155.78	179.07	178.17	199.55	150.08	-	-	-	-	NL
-	-	-	-	-	-	-	-	-	-	-	A
475.45	452.97	475.91	559.72	523.35	536.29	530.07	363.91	463.61	451.24	482.49	P
-	-	-	-	-	-	-	-	-	-	-	FIN
-	-	-	-	-	-	-	-	-	-	-	S
159.42	178.41	167.30	177.54	248.50	257.63	170.52	168.61	187.68	218.85	206.91	UK

Jeunes bovins d'élevage
Prix par tête

-	-	-	-	-	-	-	-	-	-	-	B
-	-	-	-	-	-	-	-	-	-	-	DK
609.26	590.21	555.87	596.16	649.83	640.05	598.41	490.06	526.65	578.91	599.63	D
-	-	-	-	-	-	-	-	-	-	-	GR
266.12	429.04	336.89	322.31	393.97	410.44	351.85	344.31	289.85	315.11	315.11	E
-	-	-	-	-	-	-	-	-	-	-	F
631.21	636.30	568.42	611.16	722.03	696.42	607.11	568.58	583.71	608.31	634.84	IRL
918.16	932.33	923.47	815.10	814.79	830.73	796.58	774.50	752.11	695.75	691.88	I
-	-	-	-	-	-	-	-	-	-	-	L
467.24	483.07	527.30	567.20	565.79	594.37	599.01	-	-	-	-	NL
-	-	-	-	-	-	-	-	-	-	420.18	A
803.94	652.59	822.64	836.51	782.08	807.32	690.20	599.06	623.88	621.12	639.93	P
-	-	-	-	-	-	-	-	-	-	-	FIN
-	-	-	-	-	-	-	-	-	-	-	S
521.10	547.23	485.27	470.80	589.00	600.15	520.31	532.56	539.01	584.85	568.37	UK

Génisses d'élevage
Prix par tête

1063.82	1126.03	1131.15	1103.95	1086.36	1127.95	1170.81	1064.34	1039.74	1108.22	1143.67	B
820.60	875.20	911.58	865.66	904.23	949.28	1033.04	865.77	862.05	984.91	1091.57	DK
900.76	920.35	846.73	859.73	943.89	984.95	902.00	799.22	886.00	967.26	1025.19	D
-	-	-	-	-	-	-	-	-	-	-	GR
774.03	910.05	981.54	926.23	1028.42	1293.05	1146.62	1102.19	1009.36	997.48	1201.78	E
-	-	-	-	-	-	-	-	-	-	-	F
-	-	-	-	-	-	-	-	-	-	-	IRL
1133.53	1035.92	963.81	942.21	1246.21	1559.95	1416.78	1106.05	1043.29	1223.14	1210.80	I
-	-	-	-	-	-	-	-	-	-	-	L
823.51	858.62	844.69	932.19	978.67	1014.02	917.33	-	-	-	-	NL
-	-	-	-	-	-	-	-	-	-	1195.24	A
1037.34	1074.85	972.21	885.71	882.05	1112.95	585.29	548.67	566.64	583.96	594.22	P
-	-	-	-	-	-	-	-	-	-	-	FIN
-	-	-	-	-	-	-	-	-	-	-	S
798.72	829.88	706.69	657.18	879.25	928.12	870.69	858.28	1003.97	1241.45	1036.78	UK

**VERKAUFSPREISE
TIERISCHER ERZEUGNISSE**

**SELLING PRICES
OF ANIMAL PRODUCTS**

Landeswährung / National currency / Monnaie nationale (ohne MwSt / excl. VAT / hors TVA)

CODE	1984	1985	1986	1987	1988	1989	1990	1991	1992	1993	1994
4242	Jungbullen (U3)										Young bulls (U3)
	Preise je 100 kg										Prices per 100 kg
B	-	15064.2	14541.6	14333.0	14194.9	15042.1	14234.0	13374.0	13718.2	13600.5	13262.6
DK	-	3010.22	2964.14	2829.68	2963.50	3155.41	2845.78	2668.16	2538.01	2455.26	2510.73
D	-	745.12	687.17	683.41	671.22	699.10	669.24	617.71	635.71	627.86	616.67
GR	-	39540	43824	48409	54901	64609	73863	82785	98086	113514	126463
E	-	-	45016	48597	49452	45668	46440	45954	43159	52919	53700
F	-	2341.51	2286.40	2295.21	2273.32	2512.60	2322.18	2244.00	2206.16	2221.61	2203.04
IRL	-	-	-	-	-	-	-	-	-	-	-
I	-	553628	559322	532762	532250	591893	568638	551933	568916	665753	688063
L	-	-	-	-	-	-	14951.0	14179.8	13752.4	13771.3	13872.0
NL	-	871.12	810.59	806.98	783.81	833.95	796.71	753.81	766.06	762.84	731.80
A	-	-	-	-	-	-	-	-	-	-	-
P	-	-	-	-	-	-	-	-	-	-	-
FIN	-	-	-	-	-	-	-	-	-	-	-
S	-	-	-	-	-	-	-	-	-	-	-
UK	-	196.08	196.20	197.99	218.91	222.15	203.35	204.65	206.07	242.76	230.14
4245	Jungbullen (R3)										Young bulls (R3)
	Preise je 100 kg										Prices per 100 kg
B	-	14354.4	13821.5	13582.2	13573.1	14113.5	12953.9	12522.9	12651.9	12517.3	12225.3
DK	-	2829.46	2753.07	2572.16	2652.18	2848.46	2588.15	2463.01	2373.53	2294.14	2347.25
D	-	717.53	661.87	658.15	647.92	668.29	637.54	588.47	607.84	602.55	585.19
GR	-	39045	43048	48010	53611	63679	72340	81865	94898	108598	119886
E	-	-	42925	46537	47227	43573	43774	43357	40909	50424	51568
F	-	2256.40	2189.86	2190.84	2192.89	2374.70	2200.88	2135.70	2113.61	2093.60	2085.55
IRL	-	-	-	-	-	-	-	-	-	-	-
I	-	516614	522099	495681	486705	544017	516320	489187	512897	619023	642822
L	-	15207.7	14198.6	13804.1	13705.0	14129.6	13825.6	13226.0	13046.6	13161.5	13218.7
NL	-	841.33	774.53	760.27	737.97	777.34	726.53	693.15	708.40	713.01	687.72
A	-	-	-	-	-	-	-	-	-	-	-
P	-	-	-	-	-	-	-	67866	66020	68174	71338
FIN	-	-	-	-	-	-	-	-	-	-	-
S	-	-	-	-	-	-	-	-	-	-	-
UK	-	195.63	195.69	197.51	218.97	220.25	200.90	201.76	203.27	239.44	226.68
4248	Jungbullen (O3)										Young bulls (O3)
	Preise je 100 kg										Prices per 100 kg
B	-	13583.2	13050.0	12715.6	12745.8	13109.8	11902.4	11750.5	11883.5	11725.7	11660.1
DK	-	2665.63	2585.11	2393.53	2494.23	2677.79	2426.03	2307.90	2227.52	2150.69	2202.55
D	-	678.54	606.16	606.80	608.48	627.65	586.10	536.23	556.25	574.87	555.20
GR	-	38246	42348	47222	52984	63231	72175	79557	95615	107778	119024
E	-	-	39907	42626	43233	40781	40502	39483	37493	47299	49152
F	-	2172.64	2096.47	2105.68	2121.74	2264.20	2085.86	2026.35	2021.97	1982.77	1969.16
IRL	-	-	-	-	-	-	-	-	-	-	-
I	-	468619	470436	453759	451638	489071	461286	430086	449419	547403	567783
L	-	-	-	-	-	-	-	-	-	-	-
NL	-	810.79	724.50	708.82	694.26	728.51	660.22	628.67	646.30	669.77	647.64
A	-	-	-	-	-	-	-	-	-	-	-
P	-	-	-	-	-	-	-	-	-	-	-
FIN	-	-	-	-	-	-	-	-	-	-	-
S	-	-	-	-	-	-	-	-	-	-	-
UK	-	189.99	189.71	189.61	211.39	212.99	192.62	191.75	193.86	228.90	216.48

PRIX DE VENTE DES PRODUITS ANIMAUX

ECU (ohne MwSt / excl. VAT / hors TVA)

1984	1985	1986	1987	1988	1989	1990	1991	1992	1993	1994	
											Jeunes taureaux (U3)
											Prix par 100 kg
-	335.40	332.02	333.02	326.86	346.75	335.51	316.75	329.82	336.05	334.44	B
-	375.40	373.52	358.91	372.70	392.01	362.22	337.37	325.00	323.33	332.84	DK
-	334.69	322.89	329.90	323.57	337.71	326.12	301.21	314.66	324.24	320.43	D
-	373.94	318.89	309.88	327.62	361.27	366.73	367.58	397.07	422.66	439.07	GR
-	-	327.49	341.77	359.39	350.20	359.12	357.71	325.67	354.87	337.91	E
-	344.59	336.25	331.27	323.08	357.72	335.86	321.80	322.14	334.90	334.68	F
-	-	-	-	-	-	-	-	-	-	-	IRL
-	382.34	382.61	356.43	346.22	391.86	373.63	359.98	356.57	361.58	359.29	I
-	-	-	-	-	-	352.41	335.83	330.64	340.27	349.80	L
-	346.92	337.62	345.71	335.71	357.11	344.58	326.19	336.76	350.70	339.07	NL
-	-	-	-	-	-	-	-	-	-	-	A
-	-	-	-	-	-	-	-	-	-	-	P
-	-	-	-	-	-	-	-	-	-	-	FIN
-	-	-	-	-	-	-	-	-	-	-	S
-	332.92	292.17	280.96	329.47	329.95	284.85	291.93	279.37	311.23	296.60	UK
											Jeunes taureaux (R3)
											Prix par 100 kg
-	319.60	315.58	315.58	312.54	325.34	305.33	296.59	304.18	309.29	308.28	B
-	352.86	346.92	326.25	333.54	353.88	329.43	311.43	303.94	302.12	311.17	DK
-	322.30	311.00	317.70	312.34	322.82	310.67	286.95	300.86	311.17	304.07	D
-	369.26	313.25	307.33	319.92	356.07	359.16	363.49	384.16	404.36	416.23	GR
-	-	312.28	327.28	343.22	334.14	338.50	337.49	308.69	338.13	324.49	E
-	332.07	322.05	316.21	311.65	338.09	318.31	306.27	308.63	315.60	316.83	F
-	-	-	-	-	-	-	-	-	-	-	IRL
-	356.78	357.14	331.62	316.59	360.16	339.25	319.05	321.46	336.20	335.67	I
-	338.60	324.19	320.73	315.58	325.71	325.88	313.24	313.67	325.21	333.33	L
-	335.06	322.60	325.70	316.08	332.87	314.23	299.94	311.41	327.79	318.65	NL
-	-	-	-	-	-	-	-	-	-	-	A
-	-	-	-	-	-	-	379.96	377.87	361.91	362.31	P
-	-	-	-	-	-	-	-	-	-	-	FIN
-	-	-	-	-	-	-	-	-	-	-	S
-	332.16	291.40	280.29	329.56	327.11	281.43	287.81	275.56	306.97	292.16	UK
											Jeunes taureaux (O3)
											Prix par 100 kg
-	302.43	297.96	295.44	293.49	302.20	280.55	278.29	285.71	289.73	294.03	B
-	332.42	325.76	303.59	313.68	332.67	308.79	291.82	285.24	283.22	291.99	DK
-	304.78	284.82	292.91	293.33	303.19	285.61	261.48	275.33	296.88	288.49	D
-	361.71	308.15	302.28	316.18	353.56	353.34	353.25	387.06	401.31	413.24	GR
-	-	290.33	299.78	314.19	312.72	313.20	307.34	282.91	317.18	309.29	E
-	319.74	308.32	303.92	301.54	322.36	301.68	290.59	295.25	298.89	299.15	F
-	-	-	-	-	-	-	-	-	-	-	IRL
-	323.63	321.80	303.58	293.78	323.79	303.09	280.51	281.68	297.30	296.48	I
-	-	-	-	-	-	-	-	-	-	-	L
-	322.90	301.76	303.66	297.35	311.96	285.54	272.04	284.11	307.91	300.07	NL
-	-	-	-	-	-	-	-	-	-	-	A
-	-	-	-	-	-	-	-	-	-	-	P
-	-	-	-	-	-	-	-	-	-	-	FIN
-	-	-	-	-	-	-	-	-	-	-	S
-	322.57	282.50	269.07	318.15	316.34	269.82	273.53	262.81	293.46	279.01	UK

**VERKAUFSPREISE
TIERISCHER ERZEUGNISSE**

**SELLING PRICES
OF ANIMAL PRODUCTS**

Landeswährung / National currency / Monnaie nationale (ohne MwSt / excl. VAT / hors TVA)

CODE	1984	1985	1986	1987	1988	1989	1990	1991	1992	1993	1994
4254	Bullen (R3)										
	Preise je 100 kg										
	Bulls (R3)										
	Prices per 100 kg										
B	-	-	-	-	-	-	-	-	-	-	-
DK	-	2430.41	2527.41	2312.23	2357.12	2495.42	2285.44	2124.89	2022.17	1951.59	1995.37
D	-	-	-	614.05	619.07	640.41	603.86	554.58	571.96	570.40	555.99
GR	-	-	-	-	-	-	-	-	-	-	-
E	-	-	30351	-	-	-	-	-	-	-	-
F	-	2060.72	1872.61	1856.88	1938.16	2139.92	1964.44	1792.14	1870.66	1929.27	1895.86
IRL	-	-	-	-	-	-	-	-	-	-	-
I	-	-	-	-	-	-	-	-	-	-	-
L	-	-	-	-	-	-	-	-	-	-	-
NL	-	-	-	-	-	-	-	-	-	-	-
A	-	-	-	-	-	-	-	-	-	-	-
P	-	-	-	-	-	-	-	-	-	-	-
FIN	-	-	-	-	-	-	-	-	-	-	-
S	-	-	-	-	-	-	-	-	-	-	-
UK	-	-	-	-	-	-	-	-	-	-	-
4263	Ochsen (R3)										
	Preise je 100 kg										
	Steers (R3)										
	Prices per 100 kg										
B	-	15259.7	14956.6	14564.9	14223.9	15220.1	14119.0	12242.2	12039.8	12251.6	12631.7
DK	-	2572.77	2494.80	2368.68	2526.93	2649.04	2480.58	2323.95	2271.66	2199.70	2149.63
D	-	713.05	672.74	622.50	648.98	658.06	620.46	581.70	599.74	588.17	560.70
GR	-	-	-	-	-	-	-	-	-	-	-
E	-	-	-	-	-	-	-	-	-	-	-
F	-	2346.84	2265.60	2217.50	2294.37	2462.14	2350.33	2166.75	2153.86	2180.55	2218.93
IRL	-	217.49	219.79	229.74	248.72	236.44	225.58	220.14	218.09	228.45	231.42
I	-	-	-	-	-	-	-	-	-	-	-
L	-	15508.7	14651.4	14429.1	14548.4	14820.6	14594.8	13896.4	13627.9	13615.6	13650.0
NL	-	-	-	-	-	-	-	-	-	-	-
A	-	-	-	-	-	-	-	-	-	-	-
P	-	-	-	-	-	-	-	-	-	-	-
FIN	-	-	-	-	-	-	-	-	-	-	-
S	-	-	-	-	-	-	-	-	-	-	-
UK	-	193.45	192.92	195.04	214.32	215.62	201.87	203.66	206.76	235.16	227.15
4266	Ochsen (O3)										
	Preise je 100 kg										
	Steers (O3)										
	Prices per 100 kg										
B	-	-	-	-	-	-	-	-	-	-	-
DK	-	2480.29	2392.42	2248.89	2407.76	2526.73	2344.40	2180.62	2129.26	2070.51	1990.77
D	-	-	-	-	-	-	-	-	-	-	-
GR	-	-	-	-	-	-	-	-	-	-	-
E	-	-	-	-	-	-	-	-	-	-	-
F	-	2208.77	2120.14	2103.26	2149.00	2276.58	2099.12	1986.64	1993.20	1995.44	1996.05
IRL	-	216.80	218.90	228.91	246.49	233.48	212.54	208.82	205.74	224.08	230.11
I	-	-	-	-	-	-	-	-	-	-	-
L	-	14423.7	13154.2	12595.6	12624.6	13104.1	13051.9	12386.5	12217.0	12387.0	12417.3
NL	-	-	-	-	-	-	-	-	-	-	-
A	-	-	-	-	-	-	-	-	-	-	-
P	-	-	-	-	-	-	-	-	-	-	-
FIN	-	-	-	-	-	-	-	-	-	-	-
S	-	-	-	-	-	-	-	-	-	-	-
UK	-	186.89	186.56	187.05	208.03	210.70	193.85	193.74	198.19	226.84	218.94

PRIX DE VENTE DES PRODUITS ANIMAUX

ECU (ohne MwSt / excl. VAT / hors TVA)

1984	1985	1986	1987	1988	1989	1990	1991	1992	1993	1994	
											Taureaux (R3)
											Prix par 100 kg
-	-	-	-	-	-	-	-	-	-	-	B
-	303.09	318.49	293.28	296.44	310.02	290.90	268.68	258.95	257.00	264.52	DK
-	-	-	296.42	298.44	309.36	294.26	270.43	283.11	294.57	288.90	D
-	-	-	-	-	-	-	-	-	-	-	GR
-	-	220.81	-	-	-	-	-	-	-	-	E
-	303.27	275.39	268.01	275.45	304.66	284.12	257.00	273.15	290.83	288.01	F
-	-	-	-	-	-	-	-	-	-	-	IRL
-	-	-	-	-	-	-	-	-	-	-	I
-	-	-	-	-	-	-	-	-	-	-	L
-	-	-	-	-	-	-	-	-	-	-	NL
-	-	-	-	-	-	-	-	-	-	-	A
-	-	-	-	-	-	-	-	-	-	-	P
-	-	-	-	-	-	-	-	-	-	-	FIN
-	-	-	-	-	-	-	-	-	-	-	S
-	-	-	-	-	-	-	-	-	-	-	UK
											Boeufs (R3)
											Prix par 100 kg
-	339.76	341.49	338.41	327.53	350.85	332.80	289.94	289.47	302.72	318.53	B
-	320.84	314.38	300.44	317.79	329.10	315.74	293.85	290.89	289.68	284.97	DK
-	320.28	316.11	300.50	312.85	317.88	302.35	283.65	296.85	303.74	291.34	D
-	-	-	-	-	-	-	-	-	-	-	GR
-	-	-	-	-	-	-	-	-	-	-	E
-	345.38	333.19	320.06	326.07	350.54	339.93	310.72	314.51	328.71	337.09	F
-	304.11	299.64	296.27	320.66	304.37	293.82	286.72	286.69	285.58	291.60	IRL
-	-	-	-	-	-	-	-	-	-	-	I
-	345.30	334.52	335.26	335.00	341.64	344.01	329.12	327.65	336.43	344.21	L
-	-	-	-	-	-	-	-	-	-	-	NL
-	-	-	-	-	-	-	-	-	-	-	A
-	-	-	-	-	-	-	-	-	-	-	P
-	-	-	-	-	-	-	-	-	-	-	FIN
-	-	-	-	-	-	-	-	-	-	-	S
-	328.45	287.28	276.77	322.57	320.24	282.79	290.53	280.29	301.49	292.76	UK
											Boeufs (O3)
											Prix par 100 kg
-	-	-	-	-	-	-	-	-	-	-	B
-	309.31	301.48	285.24	302.80	313.91	298.40	275.73	272.66	272.66	263.91	DK
-	-	-	-	-	-	-	-	-	-	-	D
-	-	-	-	-	-	-	-	-	-	-	GR
-	-	-	-	-	-	-	-	-	-	-	E
-	325.06	311.80	303.57	305.41	324.12	303.60	284.89	291.05	300.80	303.23	F
-	303.15	298.41	295.20	317.77	300.55	276.83	271.97	270.46	280.11	289.94	IRL
-	-	-	-	-	-	-	-	-	-	-	I
-	321.14	300.34	292.65	290.70	302.07	307.64	293.36	293.73	306.07	313.12	L
-	-	-	-	-	-	-	-	-	-	-	NL
-	-	-	-	-	-	-	-	-	-	-	A
-	-	-	-	-	-	-	-	-	-	-	P
-	-	-	-	-	-	-	-	-	-	-	FIN
-	-	-	-	-	-	-	-	-	-	-	S
-	317.31	277.80	265.43	313.10	312.93	271.55	276.37	268.67	290.82	282.17	UK

**VERKAUFSPREISE
TIERISCHER ERZEUGNISSE**

**SELLING PRICES
OF ANIMAL PRODUCTS**

Landeswährung / National currency / Monnaie nationale (ohne MwSt / excl. VAT / hors TVA)

CODE	1984	1985	1986	1987	1988	1989	1990	1991	1992	1993	1994
4272	Kühe (R3)										Cows (R3)
	Preise je 100 kg										Prices per 100 kg
B	-	13352.2	12606.9	12155.7	12471.4	12970.4	11931.3	11139.5	11517.3	11911.6	11978.4
DK	-	2384.65	2265.91	2169.82	2397.64	2573.21	2297.43	2001.87	2075.91	2103.13	2078.41
D	-	606.86	552.50	531.23	563.32	589.57	512.02	453.01	501.04	523.97	526.27
GR	-	30875	31981	36622	40195	42935	50245	57327	58218	78017	-
E	-	-	30116	31212	34167	34859	30948	27760	28071	35478	40395
F	-	2157.45	2037.94	2038.21	2203.09	2379.93	2220.13	1968.60	2053.75	2144.02	2130.92
IRL	-	172.87	168.94	182.33	208.70	212.15	185.96	175.70	184.94	219.20	204.11
I	-	372175	385466	380444	385395	465135	431725	328309	375641	466991	489460
L	-	12703.3	11427.0	11146.8	11747.1	12722.0	12046.9	11056.7	11239.7	11758.8	11987.1
NL	-	713.04	634.27	642.48	674.51	707.58	631.97	562.17	607.86	625.05	622.44
A	-	-	-	-	-	-	-	-	-	-	-
P	-	-	-	-	-	-	-	-	-	-	-
FIN	-	-	-	-	-	-	-	-	-	-	-
S	-	-	-	-	-	-	-	-	-	-	-
UK	-	-	-	-	-	-	-	-	-	-	-
4275	Kühe (O3)										Cows (O3)
	Preise je 100 kg										Prices per 100 kg
B	-	11835.9	10636.7	10227.5	11215.6	12039.1	10883.7	9996.8	10450.3	10664.9	10651.5
DK	-	2237.54	2123.92	2020.48	2243.09	2417.59	2131.41	1825.16	1872.85	1893.12	1861.94
D	-	566.24	512.58	493.23	529.42	555.85	460.54	402.89	460.54	487.45	486.20
GR	-	29788	32805	35729	38428	42946	48720	56329	59677	77133	84964
E	-	-	23659	25147	29265	29649	25428	21323	23184	29616	35899
F	-	1915.64	1760.38	1801.68	1984.59	2153.17	1901.44	1664.59	1807.98	1901.62	1883.51
IRL	-	167.72	164.12	177.28	200.22	204.88	177.19	160.56	177.16	205.39	201.97
I	-	333378	344136	341625	349378	414564	359161	304105	355708	457626	473685
L	-	12149.3	10682.4	10250.8	10997.3	12006.7	11082.7	9527.3	10133.4	10902.4	11021.8
NL	-	688.71	612.77	614.77	645.75	678.17	574.44	502.33	573.63	594.26	591.70
A	-	-	-	-	-	-	-	-	-	-	-
P	-	-	-	-	-	-	-	42605	43298	48475	52294
FIN	-	-	-	-	-	-	-	-	-	-	-
S	-	-	-	-	-	-	-	-	-	-	-
UK	-	143.56	134.18	141.10	164.77	176.10	172.45	170.33	166.73	191.87	184.93
4278	Kühe (P2)										Cows (P2)
	Preise je 100 kg										Prices per 100 kg
B	-	10038.6	8803.1	8804.0	9457.1	9734.5	8488.1	7665.4	8554.8	8816.4	8952.0
DK	-	1969.36	1859.22	1747.36	1981.79	2177.97	1899.99	1586.48	1655.70	1680.01	1653.89
D	-	-	-	-	-	-	-	-	-	-	-
GR	-	28914	32291	34851	36870	41949	47573	53719	63908	73899	84867
E	-	-	-	20590	22011	23244	18589	16168	18377	23115	30761
F	-	1639.42	1482.78	1525.85	1720.92	1895.74	1619.70	1394.03	1586.40	1705.48	1695.98
IRL	-	152.70	143.00	150.20	165.32	167.82	141.14	123.22	133.77	166.38	161.02
I	-	278915	282901	281278	310129	354248	302227	256378	311700	415220	428616
L	-	-	-	-	-	-	-	-	-	-	-
NL	-	596.72	526.34	521.98	549.09	575.25	461.49	421.22	508.36	537.09	527.63
A	-	-	-	-	-	-	-	-	-	-	-
P	-	-	-	-	-	-	-	-	-	-	-
FIN	-	-	-	-	-	-	-	-	-	-	-
S	-	-	-	-	-	-	-	-	-	-	-
UK	-	135.65	121.58	125.11	155.61	161.05	136.92	130.16	147.32	171.68	160.56

PRIX DE VENTE DES PRODUITS ANIMAUX

ECU (ohne MwSt / excl. VAT / hors TVA)

	1984	1985	1986	1987	1988	1989	1990	1991	1992	1993	1994	
												Vaches (R3)
												Prix par 100 kg
-	297.29	287.84	282.43	287.17	298.99	281.23	263.82	276.90	294.32	302.05		B
-	297.38	285.53	275.21	301.53	319.68	292.43	253.13	265.83	276.96	275.53		DK
-	272.58	259.61	256.43	271.56	284.80	249.51	220.90	248.00	270.59	273.46		D
-	291.99	232.71	234.43	239.86	240.08	249.47	254.54	235.68	290.49	-		GR
-	-	219.10	219.51	248.31	267.31	239.32	216.09	211.81	237.91	254.19		E
-	317.50	299.71	294.18	313.10	338.83	321.10	282.30	299.89	323.20	323.72		F
-	241.71	230.31	235.14	269.06	273.10	242.20	228.83	243.11	274.02	257.19		IRL
-	257.03	263.68	254.53	250.69	307.94	283.67	214.13	235.44	253.63	255.58		I
-	282.84	260.90	258.99	270.49	293.26	283.96	261.86	270.23	290.55	302.27		L
-	283.96	264.18	275.24	288.90	303.00	273.33	243.26	267.21	287.35	288.40		NL
-	-	-	-	-	-	-	-	-	-	-		A
-	-	-	-	-	-	-	-	-	-	-		P
-	-	-	-	-	-	-	-	-	-	-		FIN
-	-	-	-	-	-	-	-	-	-	-		S
-	-	-	-	-	-	-	-	-	-	-		UK
												Vaches (O3)
												Prix par 100 kg
-	263.52	242.86	237.63	258.25	277.52	256.54	236.76	251.25	263.52	268.59		B
-	279.04	267.64	256.27	282.10	300.35	271.29	230.78	239.83	249.30	246.83		DK
-	254.34	240.85	238.09	255.22	268.51	224.42	196.46	227.96	251.73	252.64		D
-	261.71	238.71	228.71	229.32	240.14	241.89	250.11	241.58	287.20	294.99		GR
-	-	172.12	176.85	212.68	227.36	196.63	165.97	174.94	198.60	225.89		E
-	261.92	258.89	260.04	282.05	306.55	275.01	238.71	264.00	286.66	286.13		F
-	234.52	223.74	228.61	258.12	263.74	230.79	209.12	232.89	256.75	254.49		IRL
-	230.23	235.41	228.56	227.26	274.46	235.99	198.34	222.94	248.54	247.35		I
-	270.50	243.90	238.17	253.23	276.78	261.23	225.64	243.63	269.39	277.93		L
-	274.28	255.23	263.37	276.58	290.40	248.45	217.37	252.17	273.20	274.15		NL
-	-	-	-	-	-	-	-	-	-	-		A
-	-	-	-	-	-	-	238.53	247.82	257.34	265.59		P
-	-	-	-	-	-	-	-	-	-	-		FIN
-	-	-	-	-	-	-	-	-	-	-		S
-	243.75	199.81	200.24	247.99	261.55	241.58	242.98	226.03	245.99	238.35		UK
												Vaches (P2)
												Prix par 100 kg
-	223.51	201.00	204.56	217.76	224.40	200.07	181.54	205.68	217.84	225.74		B
-	245.59	234.29	221.63	249.23	270.58	241.84	200.60	212.02	221.24	219.25		DK
-	-	-	-	-	-	-	-	-	-	-		D
-	273.44	234.97	223.09	220.02	234.56	236.20	238.52	258.71	275.16	294.65		GR
-	-	-	144.80	159.96	178.24	143.75	125.85	138.67	155.01	193.57		E
-	241.27	218.06	220.23	244.57	269.90	234.26	199.91	231.65	257.09	257.65		F
-	213.52	194.95	193.70	213.13	216.04	183.84	160.48	175.85	207.99	202.90		IRL
-	192.62	193.52	188.18	201.73	234.53	198.58	167.21	195.36	225.51	223.81		I
-	-	-	-	-	-	-	-	-	-	-		L
-	237.64	219.23	223.61	235.18	246.33	199.60	182.27	223.47	246.91	244.47		NL
-	-	-	-	-	-	-	-	-	-	-		A
-	-	-	-	-	-	-	-	-	-	-		P
-	-	-	-	-	-	-	-	-	-	-		FIN
-	-	-	-	-	-	-	-	-	-	-		S
-	230.32	181.04	177.54	234.20	239.19	191.81	185.67	199.72	220.11	206.94		UK

**VERKAUFSPREISE
TIERISCHER ERZEUGNISSE**

**SELLING PRICES
OF ANIMAL PRODUCTS**

Landeswährung / National currency / Monnaie nationale (ohne MwSt / excl. VAT / hors TVA)

CODE	1984	1985	1986	1987	1988	1989	1990	1991	1992	1993	1994
4283	Färsen (R3)										Heifers (R3)
	Preise je 100 kg										Prices per 100 kg
B	-	13720.6	13108.7	12166.2	11987.5	12503.5	11992.8	10876.0	10779.3	11517.0	11750.1
DK	-	2511.25	2408.74	2283.45	2471.61	2654.73	2449.82	2159.15	2212.46	2199.50	2231.24
D	-	653.79	603.47	578.78	599.80	634.99	585.49	510.96	540.30	557.25	565.71
GR	-	37337	42384	47058	53244	62469	72285	77186	92519	104547	113929
E	-	-	-	-	-	-	-	-	-	-	-
F	-	2307.40	2243.12	2200.84	2351.48	2527.97	2435.05	2175.14	2198.84	2295.66	2302.31
IRL	-	201.58	203.76	215.59	239.30	238.60	212.06	203.05	206.83	229.83	231.57
I	-	502315	517707	511295	510304	585682	597663	586946	579916	681837	688556
L	-	15325.2	14465.3	14141.1	14237.8	14461.1	14190.6	13478.9	13342.3	13615.7	13665.7
NL	-	724.17	654.33	655.80	698.62	726.97	656.18	570.73	613.31	625.59	622.21
A	-	-	-	-	-	-	-	-	-	-	-
P	-	-	-	-	-	-	-	63076	61803	63392	68409
FIN	-	-	-	-	-	-	-	-	-	-	-
S	-	-	-	-	-	-	-	-	-	-	-
UK	-	186.95	187.40	190.64	212.93	214.28	195.44	195.48	201.51	232.93	225.49
4286	Färsen (O3)										Heifers (O3)
	Preise je 100 kg										Prices per 100 kg
B	-	-	-	-	-	-	-	-	-	-	-
DK	-	2378.40	2264.51	2133.32	2318.18	2494.20	2273.22	1950.00	1990.52	1992.70	1992.58
D	-	612.58	558.72	535.61	559.76	588.10	506.09	432.02	479.28	503.82	507.68
GR	-	36397	41563	46055	51496	60521	71043	75516	91835	104520	114889
E	-	-	-	-	-	-	-	-	-	-	-
F	-	1966.29	1844.07	1853.69	2037.19	2210.18	1993.78	1718.65	1855.54	1955.03	1947.32
IRL	-	196.50	196.78	208.37	233.09	232.64	204.35	193.26	200.18	225.23	228.73
I	-	398039	396217	395580	395730	461224	434711	382989	400397	515454	544111
L	-	13955.7	12835.8	11841.1	11975.1	12723.9	12348.9	11212.1	11423.5	11946.4	12129.1
NL	-	694.38	622.87	624.25	651.50	679.94	559.00	479.03	561.70	586.08	584.85
A	-	-	-	-	-	-	-	-	-	-	-
P	-	-	-	-	-	-	-	64299	-	49758	-
FIN	-	-	-	-	-	-	-	-	-	-	-
S	-	-	-	-	-	-	-	-	-	-	-
UK	-	179.95	180.63	182.14	207.06	209.85	189.68	188.78	194.63	226.03	218.44
4291	Jungbullen (Erlöspreise)										Young bulls (unit values)
	Preise je 100 kg										Prices per 100 kg
B	-	14469.6	13944.5	13689.1	13884.6	14548.0	13495.4	13040.0	13210.0	13039.2	12795.1
DK	-	2723.85	2654.42	2458.76	2542.91	2734.30	2487.18	2357.60	2269.11	2192.86	2247.84
D	-	716.59	654.20	653.37	645.75	667.97	635.98	585.45	603.96	601.10	583.50
GR	-	39008	43074	47942	53728	63603	72306	81102	95269	107867	118271
E	-	-	-	46792	47672	44244	44340	43598	40920	50770	52051
F	-	2287.54	2230.29	2236.63	2229.98	2430.09	2244.17	2166.53	2145.18	2141.65	2140.25
IRL	-	-	-	-	-	-	-	-	-	-	-
I	-	513696	519390	498156	489091	547411	525722	507385	527018	622037	637843
L	-	15221.7	14115.4	13661.2	13169.2	13738.5	13614.7	12961.8	13014.1	13229.9	13297.9
NL	-	835.60	764.96	753.47	737.28	777.72	732.04	700.06	716.79	726.96	700.75
A	-	-	-	-	-	-	-	-	-	-	-
P	-	-	-	-	-	-	-	67740	66018	68174	71337
FIN	-	-	-	-	-	-	-	-	-	-	-
S	-	-	-	-	-	-	-	-	-	-	-
UK	-	192.83	192.82	193.55	214.27	216.69	197.35	197.73	199.89	236.06	223.45

PRIX DE VENTE DES PRODUITS ANIMAUX

ECU (ohne MwSt / excl. VAT / hors TVA)

1984	1985	1986	1987	1988	1989	1990	1991	1992	1993	1994	
											Génisses (R3)
											Prix par 100 kg
-	305.49	299.30	282.68	276.03	288.23	282.68	257.58	259.16	284.57	296.30	B
-	313.17	303.53	289.63	310.83	329.81	311.82	273.01	283.31	289.65	295.79	DK
-	293.66	283.56	279.39	289.14	306.74	285.31	249.16	267.44	287.78	293.95	D
-	353.11	308.42	301.23	317.73	349.30	358.89	342.72	374.53	389.28	395.55	GR
-	-	-	-	-	-	-	-	-	-	-	E
-	339.57	329.88	317.65	334.19	359.91	352.18	311.92	321.07	346.06	349.76	F
-	281.86	277.78	278.02	308.51	307.15	276.20	264.46	271.89	287.31	291.78	IRL
-	346.90	354.14	342.07	331.94	387.75	392.70	382.81	363.47	370.32	359.55	I
-	341.22	330.27	328.56	327.85	333.35	334.48	319.23	320.78	336.43	344.60	L
-	288.40	272.54	280.94	299.22	311.30	283.80	246.96	269.61	287.60	288.29	NL
-	-	-	-	-	-	-	-	-	-	-	A
-	-	-	-	-	-	-	353.14	353.74	336.53	347.44	P
-	-	-	-	-	-	-	-	-	-	-	FIN
-	-	-	-	-	-	-	-	-	-	-	S
-	317.41	279.06	270.54	320.47	318.25	273.78	278.85	273.18	298.63	290.61	UK
											Génisses (O3)
											Prix par 100 kg
-	-	-	-	-	-	-	-	-	-	-	B
-	296.60	285.36	270.58	291.54	309.87	289.35	246.57	254.89	262.42	264.15	DK
-	275.16	262.53	258.55	269.84	284.09	246.62	210.66	237.23	260.19	263.80	D
-	344.22	302.44	294.81	307.30	338.41	352.72	335.30	371.76	389.17	398.88	GR
-	-	-	-	-	-	-	-	-	-	-	E
-	289.37	271.20	267.55	289.52	314.67	288.36	246.46	270.95	294.71	295.83	F
-	274.76	268.27	268.71	300.50	299.48	266.17	251.71	263.14	281.56	288.21	IRL
-	274.89	271.03	264.65	257.41	305.35	285.63	249.79	250.95	279.95	284.12	I
-	310.72	293.07	275.12	275.74	293.31	291.07	265.54	274.65	295.18	305.85	L
-	276.53	259.43	267.43	279.04	291.16	241.77	207.28	246.92	269.44	270.98	NL
-	-	-	-	-	-	-	-	-	-	-	A
-	-	-	-	-	-	-	359.99	-	264.15	-	P
-	-	-	-	-	-	-	-	-	-	-	FIN
-	-	-	-	-	-	-	-	-	-	-	S
-	305.53	268.98	258.47	311.63	311.67	265.72	269.30	263.86	289.78	281.53	UK
											Jeunes taureaux (valeurs unitaires)
											Prix par 100 kg
-	322.17	318.38	318.06	319.71	335.36	318.10	308.83	317.60	322.18	322.65	B
-	339.68	334.49	311.86	319.80	339.69	316.58	298.11	290.57	288.78	297.99	DK
-	321.87	307.40	315.39	311.30	322.67	309.91	285.48	298.95	310.42	303.19	D
-	368.91	313.44	306.89	320.62	355.64	359.00	360.11	385.66	401.64	410.63	GR
-	-	-	329.08	346.45	339.28	342.88	339.37	308.77	340.46	327.53	E
-	336.65	328.00	322.82	316.92	345.98	324.58	310.69	313.24	322.84	325.14	F
-	-	-	-	-	-	-	-	-	-	-	IRL
-	354.77	355.29	333.28	318.14	362.41	345.43	330.92	330.31	337.84	333.07	I
-	338.91	322.29	317.41	303.24	316.70	320.91	306.98	312.89	326.90	335.33	L
-	332.77	318.61	322.78	315.78	333.04	316.61	302.93	315.10	334.20	324.68	NL
-	-	-	-	-	-	-	-	-	-	-	A
-	-	-	-	-	-	-	379.25	377.86	361.91	362.31	P
-	-	-	-	-	-	-	-	-	-	-	FIN
-	-	-	-	-	-	-	-	-	-	-	S
-	327.40	287.13	274.66	322.49	321.83	276.45	282.07	270.98	302.65	287.99	UK

**VERKAUFSPREISE
TIERISCHER ERZEUGNISSE**

**SELLING PRICES
OF ANIMAL PRODUCTS**

Landeswährung / National currency / Monnaie nationale (ohne MwSt / excl. VAT / hors TVA)

CODE	1984	1985	1986	1987	1988	1989	1990	1991	1992	1993	1994
4293	Ochsen (Erlöspreise)										Steers (unit values)
	Preise je 100 kg										Prices per 100 kg
B	-	15579.7	15292.2	14940.8	14649.2	15606.3	14617.7	12739.9	12592.7	12627.6	13030.4
DK	-	2519.86	2439.31	2297.11	2446.19	2564.66	2376.17	2225.36	2139.56	2094.19	2025.26
D	-	717.03	682.88	-	636.73	642.36	598.71	557.40	573.33	567.15	544.51
GR	-	-	-	-	-	-	-	-	-	-	-
E	-	-	-	-	-	-	-	-	-	-	-
F	-	2355.07	2293.80	2248.87	2306.40	2470.97	2351.76	2196.83	2182.08	2222.04	2270.28
IRL	-	217.21	218.78	229.05	248.10	235.49	219.30	213.08	213.61	228.28	232.65
I	-	-	-	-	-	-	-	-	-	-	-
L	-	15211.2	14214.0	13926.3	13828.4	14176.9	14210.7	13509.1	13302.8	13309.9	13310.8
NL	-	-	-	-	-	-	-	-	-	-	-
A	-	-	-	-	-	-	-	-	-	-	-
P	-	-	-	-	-	-	-	-	-	-	-
FIN	-	-	-	-	-	-	-	-	-	-	-
S	-	-	-	-	-	-	-	-	-	-	-
UK	-	190.82	190.40	191.89	211.41	212.98	198.18	199.40	202.94	232.10	223.70
4294	Kühe (Erlöspreise)										Cows (unit values)
	Preise je 100 kg										Prices per 100 kg
B	-	11780.2	10672.6	10380.7	11263.2	11783.2	10793.0	10029.3	10549.9	10832.0	10859.1
DK	-	2214.40	2097.47	1994.30	2224.98	2401.68	2112.20	1806.68	1859.96	1877.99	1840.22
D	-	581.71	526.17	505.30	538.52	564.66	477.65	418.57	472.46	494.03	477.85
GR	-	28719	31929	34019	35961	40868	46410	50962	60235	74236	79361
E	-	-	-	25672	29004	29468	25469	21894	23897	29749	34759
F	-	1902.41	1765.83	1793.85	1965.06	2135.28	1917.14	1671.69	1819.03	1931.03	1932.85
IRL	-	164.31	157.82	170.78	192.27	196.32	173.48	155.36	170.78	199.14	196.39
I	-	322226	333653	329973	350203	409881	345874	287480	338387	441593	455247
L	-	12145.2	10811.8	10326.3	11088.5	12080.0	11262.4	9751.9	10311.7	11067.5	11214.6
NL	-	680.36	605.55	607.65	640.19	673.26	573.28	503.46	572.44	593.26	589.42
A	-	-	-	-	-	-	-	-	-	-	-
P	-	-	-	-	-	-	-	42598	43291	48357	52294
FIN	-	-	-	-	-	-	-	-	-	-	-
S	-	-	-	-	-	-	-	-	-	-	-
UK	-	141.84	130.43	136.11	162.81	169.78	151.89	147.92	158.45	188.99	178.14
4295	Färsen (Erlöspreise)										Heifers (unit values)
	Preise je 100 kg										Prices per 100 kg
B	-	14427.5	13901.3	13117.4	13514.7	13921.5	13287.5	12171.9	12457.1	13072.7	13259.7
DK	-	2403.71	2298.12	2159.57	2368.51	2518.59	2297.35	1981.33	2025.94	2030.99	2041.01
D	-	636.64	585.68	561.02	584.66	614.65	556.63	480.76	527.72	534.38	538.22
GR	-	36858	41967	46573	52265	61128	71170	74673	91041	101567	108574
E	-	-	-	-	-	-	-	-	-	-	-
F	-	2204.11	2137.76	2104.98	2255.52	2430.17	2286.06	2093.89	2204.17	2384.52	2409.24
IRL	-	198.63	199.60	211.35	235.85	234.87	206.66	196.89	203.44	228.40	231.15
I	-	482160	491305	487398	491298	553178	573523	538075	542202	662321	684602
L	-	14971.0	13890.9	13324.2	13406.5	13823.4	13455.3	12598.4	12640.1	13104.5	13192.9
NL	-	693.50	623.05	622.95	658.63	686.44	579.47	505.21	575.88	595.60	595.43
A	-	-	-	-	-	-	-	-	-	-	-
P	-	-	-	-	-	-	-	62492	61802	61901	68409
FIN	-	-	-	-	-	-	-	-	-	-	-
S	-	-	-	-	-	-	-	-	-	-	-
UK	-	182.04	182.48	184.31	207.62	210.05	190.65	190.77	196.84	228.50	220.81

PRIX DE VENTE DES PRODUITS ANIMAUX

ECU (ohne MwSt / excl. VAT / hors TVA)

1984	1985	1986	1987	1988	1989	1990	1991	1992	1993	1994	
											Boeufs (valeurs unitaires)
											Prix par 100 kg
-	346.88	349.16	347.14	337.32	359.75	344.55	301.73	302.76	312.01	328.58	B
-	314.25	307.39	291.36	307.64	318.62	302.45	281.38	273.98	275.78	268.49	DK
-	322.07	320.87	-	306.94	310.30	291.75	271.80	283.78	292.89	282.93	D
-	-	-	-	-	-	-	-	-	-	-	GR
-	-	-	-	-	-	-	-	-	-	-	E
-	346.59	337.34	324.58	327.78	351.80	340.14	315.03	318.63	334.96	344.89	F
-	303.71	298.25	295.38	319.86	303.15	285.63	277.52	280.80	285.37	293.14	IRL
-	-	-	-	-	-	-	-	-	-	-	I
-	338.68	324.54	323.57	318.42	326.80	334.96	319.95	319.83	328.87	335.65	L
-	-	-	-	-	-	-	-	-	-	-	NL
-	-	-	-	-	-	-	-	-	-	-	A
-	-	-	-	-	-	-	-	-	-	-	P
-	-	-	-	-	-	-	-	-	-	-	FIN
-	-	-	-	-	-	-	-	-	-	-	S
-	323.98	283.52	272.30	318.18	316.32	277.61	284.44	275.11	297.57	288.31	UK
											Vaches (valeurs unitaires)
											Prix par 100 kg
-	262.29	243.68	241.19	259.35	271.62	254.40	237.53	253.64	267.65	273.83	B
-	276.15	264.31	252.95	279.82	298.37	268.85	228.45	238.17	247.31	243.96	DK
-	261.29	247.24	243.92	259.60	272.76	232.76	204.10	233.86	255.13	248.29	D
-	271.60	232.33	217.76	214.60	228.52	230.42	226.28	243.84	276.41	275.53	GR
-	-	-	180.55	210.78	225.97	196.95	170.42	180.32	199.49	218.73	E
-	279.97	259.69	258.91	279.27	304.00	277.28	239.73	265.61	291.09	293.63	F
-	229.75	215.15	220.24	247.87	252.73	225.95	202.34	224.49	248.94	247.46	IRL
-	222.53	228.24	220.76	227.80	271.36	227.26	187.50	212.09	239.84	237.72	I
-	270.41	246.86	239.93	255.33	278.47	265.47	230.96	247.92	273.46	282.79	L
-	270.95	252.22	260.31	274.20	288.30	247.94	217.86	251.64	272.74	273.10	NL
-	-	-	-	-	-	-	-	-	-	-	A
-	-	-	-	-	-	-	238.49	247.78	256.71	265.59	P
-	-	-	-	-	-	-	-	-	-	-	FIN
-	-	-	-	-	-	-	-	-	-	-	S
-	240.82	194.22	193.15	245.04	252.16	212.77	211.00	214.81	242.30	229.60	UK
											Génisses (valeurs unitaires)
											Prix par 100 kg
-	321.23	317.40	304.78	311.20	320.91	313.20	288.27	299.50	323.01	334.36	B
-	299.76	289.59	273.91	297.87	312.90	292.42	250.53	259.43	267.46	270.57	DK
-	285.96	275.20	270.81	281.84	296.91	271.25	234.43	261.21	275.97	279.66	D
-	348.57	305.38	298.13	311.89	341.80	353.36	331.56	368.55	378.18	376.96	GR
-	-	-	-	-	-	-	-	-	-	-	E
-	324.37	314.39	303.82	320.55	345.99	330.63	300.27	321.85	359.46	366.00	F
-	277.73	272.10	272.55	304.05	302.34	269.16	256.42	267.43	285.52	291.26	IRL
-	332.99	336.08	326.08	319.58	366.23	376.84	350.94	339.83	359.72	357.48	I
-	333.33	317.16	309.58	308.70	318.65	317.15	298.38	303.90	323.80	332.68	L
-	276.18	259.51	266.87	282.10	293.94	250.62	218.61	253.15	273.81	275.88	NL
-	-	-	-	-	-	-	-	-	-	-	A
-	-	-	-	-	-	-	349.87	353.73	328.61	347.44	P
-	-	-	-	-	-	-	-	-	-	-	FIN
-	-	-	-	-	-	-	-	-	-	-	S
-	309.08	271.74	261.55	312.48	311.97	267.07	272.13	266.85	292.95	284.59	UK

**VERKAUFSPREISE
TIERISCHER ERZEUGNISSE**

**SELLING PRICES
OF ANIMAL PRODUCTS**

Landeswahrung / National currency / Monnaie nationale (ohne MwSt / excl. VAT / hors TVA)

CODE	1984	1985	1986	1987	1988	1989	1990	1991	1992	1993	1994
4296	Ausgewachsene Rinder (Erlospreise)										Adult cattle (unit values)
	Preise je 100 kg										Prices per 100 kg
B	-	13557.4	12849.7	12384.5	12834.1	13396.9	12453.8	11696.8	12013.1	12192.4	12158.6
DK	-	2468.53	2372.26	2255.07	2384.29	2564.59	2303.68	2084.77	2069.69	2041.39	2049.50
D	-	664.34	606.93	595.51	606.32	630.23	581.62	522.51	561.99	558.62	544.48
GR	-	37405	41486	46047	51259	60348	69006	76811	90543	102872	111886
E	-	-	36694	40342	40585	38607	38981	39669	37868	47028	49288
F	-	2111.87	2013.46	2013.61	2133.07	2309.69	2124.75	1944.08	2020.08	2098.32	2106.39
IRL	-	202.13	201.83	213.32	234.65	227.79	209.32	201.39	205.46	224.09	226.96
I	-	475995	482823	467525	463813	522927	501134	472600	496524	595444	612130
L	-	14089.9	12934.0	12467.7	12568.9	13214.7	12958.6	12006.4	12182.9	12560.8	12613.6
NL	-	737.40	664.05	662.45	672.37	707.49	631.76	574.96	624.39	642.83	632.20
A	-	-	-	-	-	-	-	-	-	-	-
P	-	-	-	-	-	-	-	60457	59791	62362	66534
FIN	-	-	-	-	-	-	-	-	-	-	-
S	-	-	-	-	-	-	-	-	-	-	-
UK	-	179.43	177.15	177.79	-	205.08	187.23	187.32	192.81	223.68	214.56
4412	Schweine (leicht)										Pigs (light)
	Preise je 100 kg Lebendgewicht										Prices per 100 kg live weight
B	6295.0	6431.0	5847.0	5140.0	4998.0	6192.0	5768.0	5982.0	6136.0	4646.0	4713.0
DK	1042.00	976.00	869.00	804.00	805.00	940.00	835.00	825.00	855.00	657.00	670.00
D	-	-	-	-	-	-	-	-	-	-	-
GR	14675	17834	21271	22315	23494	28289	32642	36421	43304	40462	42347
E	14726	16622	17983	15476	14601	17716	15973	16429	17106	14842	16136
F	-	-	-	-	-	-	-	-	-	-	-
IRL	-	-	-	-	-	-	-	-	-	-	-
I	183947	224832	239660	195822	208317	265064	272927	271199	302272	261465	257060
L	6267.0	6579.0	6037.2	5214.3	4948.0	6243.0	5735.0	5582.0	6167.0	4696.0	4687.8
NL	309.00	312.00	271.00	229.00	219.00	280.00	262.00	277.00	268.00	-	-
A	-	-	-	-	-	-	-	-	-	-	1985.00
P	-	-	-	-	-	-	-	-	-	-	-
FIN	-	-	-	-	-	-	-	-	-	-	-
S	-	-	-	-	-	-	-	-	-	-	-
UK	85.66	81.15	77.78	76.75	72.14	89.86	88.51	81.32	90.55	80.57	77.82
4421	Schweine (Schlachtkorper) – Klasse II										Pigs (carcasses) – grade II
	Preise je 100 kg										Prices per 100 kg
B	7335.0	7483.0	6594.0	5601.0	5384.0	6867.0	6158.0	6576.0	6753.0	5070.0	5192.0
DK	1402.00	1317.00	1166.00	1069.00	1048.00	1179.00	953.00	949.00	1073.00	833.00	878.00
D	358.00	344.00	294.00	245.00	232.00	300.00	278.00	280.00	288.00	208.00	215.00
GR	15590	18675	22685	20927	23494	31033	34508	36150	45273	38051	42528
E	21200	24012	26104	22121	20756	25688	23667	23412	24737	21449	23488
F	-	-	-	-	-	-	-	-	-	-	-
IRL	-	-	-	-	-	-	-	-	-	-	-
I	243483	267852	275142	239119	246977	283348	282317	288095	336689	299116	286380
L	7350.0	7800.0	7100.0	6005.0	5690.0	7101.0	7054.0	6690.0	7281.0	5529.0	5496.0
NL	-	-	-	-	-	-	-	-	-	-	-
A	-	-	-	-	-	-	-	-	-	-	2076.00
P	19509	29388	28188	26979	31078	34119	31065	31411	34391	25678	26827
FIN	-	-	-	-	-	-	-	-	-	-	-
S	-	-	-	-	-	-	-	-	-	-	-
UK	100.64	94.40	89.76	88.14	81.21	98.05	95.26	84.24	96.48	85.08	82.68

PRIX DE VENTE DES PRODUITS ANIMAUX

ECU (ohne MwSt / excl. VAT / hors TVA)

1984	1985	1986	1987	1988	1989	1990	1991	1992	1993	1994	
Gros bovins (valeurs unitaires)											
Prix par 100 kg											
-	301.86	293.39	287.75	295.52	308.82	293.55	277.02	288.82	301.26	306.60	B
-	307.84	298.94	286.03	299.85	318.61	293.22	263.61	265.03	268.83	271.70	DK
-	298.40	285.19	287.46	292.29	304.44	283.43	254.79	278.17	288.48	282.92	D
-	353.75	301.88	294.76	305.89	337.44	342.61	341.05	366.53	383.04	388.46	GR
-	-	266.95	283.71	294.95	296.05	301.44	308.78	285.74	315.36	310.15	E
-	310.80	296.11	290.63	303.15	328.83	307.30	278.79	294.97	316.31	319.99	F
-	282.63	275.15	275.09	302.51	293.23	272.64	262.30	270.09	280.14	285.98	IRL
-	328.73	330.28	312.79	301.70	346.20	329.27	308.24	311.20	323.39	319.64	I
-	313.71	295.31	289.68	289.42	304.62	305.45	284.35	292.91	310.36	318.07	L
-	293.67	276.58	283.79	287.98	302.96	273.24	248.80	274.48	295.53	292.92	NL
-	-	-	-	-	-	-	-	-	-	-	A
-	-	-	-	-	-	-	338.48	342.22	331.06	337.92	P
-	-	-	-	-	-	-	-	-	-	-	FIN
-	-	-	-	-	-	-	-	-	-	-	S
-	304.65	263.80	252.30	-	304.59	262.28	267.21	261.39	286.77	276.53	UK
Porcs (légers)											
Prix par 100 kg de poids vif											
138.53	143.19	133.50	119.43	115.09	142.74	135.96	141.68	147.52	114.80	118.85	B
127.91	121.71	109.51	101.98	101.24	116.78	106.28	104.32	109.49	86.52	88.82	DK
-	-	-	-	-	-	-	-	-	-	-	D
166.12	168.66	154.78	142.84	140.20	158.18	162.07	161.72	175.30	150.66	147.02	GR
116.35	123.69	130.83	108.84	106.11	135.85	123.52	127.88	129.08	99.53	101.54	E
-	-	-	-	-	-	-	-	-	-	-	F
-	-	-	-	-	-	-	-	-	-	-	IRL
133.16	155.27	163.94	131.01	135.51	175.48	179.33	176.88	189.45	142.01	134.23	I
137.91	146.48	137.84	121.15	113.93	143.91	135.18	132.20	148.27	116.03	118.21	L
122.46	124.25	112.87	98.10	93.80	119.90	113.31	119.86	117.81	-	-	NL
-	-	-	-	-	-	-	-	-	-	146.61	A
-	-	-	-	-	-	-	-	-	-	-	P
-	-	-	-	-	-	-	-	-	-	-	FIN
-	-	-	-	-	-	-	-	-	-	-	S
145.03	137.78	115.82	108.91	108.57	133.46	123.99	116.00	122.75	103.30	100.30	UK
Porcs (carcasses) – classe II											
Prix par 100 kg											
161.41	166.61	150.56	130.14	123.97	158.30	145.15	155.74	162.36	125.27	130.92	B
172.10	164.24	146.93	135.59	131.80	146.47	121.30	120.00	137.40	109.70	116.40	DK
159.96	154.52	138.15	118.27	111.84	144.92	135.47	136.53	142.55	107.42	111.72	D
176.48	176.61	165.07	133.96	140.20	173.52	171.33	160.51	183.27	141.68	147.65	GR
167.50	185.90	189.91	155.57	150.84	196.98	183.02	182.24	186.66	143.83	147.80	E
-	-	-	-	-	-	-	-	-	-	-	F
-	-	-	-	-	-	-	-	-	-	-	IRL
176.26	184.98	188.21	159.98	160.65	187.59	185.50	187.90	211.02	162.45	149.54	I
161.74	173.67	162.11	139.52	131.02	163.69	166.27	158.44	175.05	136.62	138.59	L
-	-	-	-	-	-	-	-	-	-	-	NL
-	-	-	-	-	-	-	-	-	-	153.33	A
168.65	225.63	191.64	165.94	182.75	196.75	171.53	175.86	196.84	136.32	136.25	P
-	-	-	-	-	-	-	-	-	-	-	FIN
-	-	-	-	-	-	-	-	-	-	-	S
170.39	160.28	133.66	125.08	122.23	145.63	133.44	120.17	130.79	109.08	106.56	UK

**VERKAUFSPREISE
TIERISCHER ERZEUGNISSE**

**SELLING PRICES
OF ANIMAL PRODUCTS**

Landeswährung / National currency / Monnaie nationale (ohne MwSt / excl. VAT / hors TVA)

CODE	1984	1985	1986	1987	1988	1989	1990	1991	1992	1993	1994
4425	Schweine (Schlachtkörper) – Klasse I						Pigs (carcasses) – grade I				
	Preise je 100 kg						Prices per 100 kg				
B	-	-	-	6141.0	6398.0	7387.0	6944.0	7099.0	7269.0	5503.0	5688.0
DK	1473.00	1389.00	1236.00	1144.00	1131.00	1291.00	1096.00	1077.00	1140.00	882.00	926.00
D	385.00	371.00	321.00	269.00	256.00	323.00	306.00	316.00	321.00	240.00	248.00
GR	-	-	-	-	-	-	-	-	-	-	-
E	-	-	-	-	-	-	-	-	-	-	-
F	-	-	1085.41	982.00	944.67	1151.17	1094.00	1094.67	-	818.83	838.00
IRL	-	-	-	-	-	-	-	-	-	-	-
I	-	-	-	-	-	-	-	-	-	-	-
L	7845.0	8265.0	7125.0	6275.0	6130.0	7432.0	7323.0	7072.0	7748.0	5849.0	5826.0
NL	-	-	-	-	-	-	-	-	-	-	-
A	-	-	-	-	-	-	-	-	-	-	2232.00
P	22596	34039	28863	28518	32792	35136	32417	32788	35675	26928	28189
FIN	-	-	-	-	-	-	-	-	-	-	-
S	-	1279.00	1297.00	1422.00	1479.00	1501.00	1487.00	1538.00	1498.00	1478.00	1480.00
UK	109.42	104.10	99.57	98.38	91.68	109.21	108.90	93.42	111.22	98.44	95.84
4440	Ferkel						Piglets				
	Preise je 100 kg Lebendgewicht						Prices per 100 kg live weight				
B	10865.0	11204.0	9476.0	7889.0	7711.0	10876.0	9348.0	10853.0	9799.0	6352.0	7031.0
DK	1975.00	1960.00	1605.00	1475.00	1505.00	1875.00	1745.00	1730.00	373.00	1235.00	1382.00
D	530.79	478.51	403.16	340.31	329.90	471.32	471.32	464.95	485.53	299.74	325.37
GR	19157	23283	27769	29131	30690	36930	42613	47546	56533	52289	55282
E	14987	25072	29652	22357	19673	28127	26571	29023	30025	21411	25455
F	1233.50	1286.33	1174.58	1001.75	930.25	1419.83	1382.45	1445.75	1502.39	945.08	1087.42
IRL	116.39	112.73	95.63	110.16	102.04	119.73	109.54	106.55	114.00	83.88	93.66
I	254154	315940	350392	271107	285393	387185	437808	411515	489904	418633	443339
L	11488.0	11794.0	10622.0	9264.0	8538.0	11890.0	10585.0	12446.0	11273.0	8421.0	8672.3
NL	495.00	505.00	425.00	318.00	306.00	461.00	427.00	499.00	439.00	265.00	301.00
A	-	-	-	-	-	-	-	-	-	-	3065.00
P	19371	32737	31961	27310	36039	41475	40159	39620	50969	34665	39364
FIN	-	-	-	-	-	-	-	-	-	-	-
S	-	1639.00	1959.00	2207.00	2288.00	2096.00	2218.00	2336.00	2246.00	2016.00	2090.00
UK	149.70	141.81	133.09	133.14	114.59	157.16	155.37	130.06	141.12	124.56	113.40
4752	Ziegenlämmer						Kids				
	Preise je 100 kg Lebendgewicht						Prices per 100 kg live weight				
B	-	-	-	-	-	-	-	-	-	-	-
DK	-	-	-	-	-	-	-	-	-	-	-
D	-	-	-	-	-	-	-	-	-	-	-
GR	30293	35937	36768	42790	47909	53914	59290	68725	76673	79477	79876
E	38234	45543	50394	50385	50323	54387	55532	54894	54809	57115	64960
F	-	-	-	-	-	-	-	-	-	-	-
IRL	-	-	-	-	-	-	-	-	-	-	-
I	-	-	-	-	-	-	-	-	-	-	-
L	-	-	-	-	-	-	-	-	-	-	-
NL	-	-	-	-	-	-	-	-	-	-	-
A	-	-	-	-	-	-	-	-	-	-	5200.00
P	27980	36255	40587	38786	35991	42642	47667	53448	51486	53832	57779
FIN	-	-	-	-	-	-	-	-	-	-	-
S	-	-	-	-	-	-	-	-	-	-	-
UK	-	-	-	-	-	-	-	-	-	-	-

PRIX DE VENTE DES PRODUITS ANIMAUX

ECU (ohne MwSt / excl. VAT / hors TVA)

1984	1985	1986	1987	1988	1989	1990	1991	1992	1993	1994	
											Porcs (carcasses) – classe I
											Prix par 100 kg
-	-	-	142.68	147.32	170.28	163.68	168.13	174.76	135.97	143.43	B
180.81	173.22	155.75	145.10	142.24	160.39	139.50	136.18	145.98	116.15	122.76	DK
172.02	166.64	150.83	129.85	123.41	156.03	149.11	154.09	158.89	123.94	128.86	D
-	-	-	-	-	-	-	-	-	-	-	GR
-	-	-	-	-	-	-	-	-	-	-	E
-	-	159.62	141.73	134.25	163.89	158.23	156.98	-	123.44	127.31	F
-	-	-	-	-	-	-	-	-	-	-	IRL
-	-	-	-	-	-	-	-	-	-	-	I
172.64	184.02	162.68	145.80	141.15	171.32	172.61	167.49	186.28	144.52	146.91	L
-	-	-	-	-	-	-	-	-	-	-	NL
-	-	-	-	-	-	-	-	-	-	164.85	A
195.33	261.33	196.23	175.41	192.83	202.61	178.99	183.57	204.19	142.95	143.17	P
-	-	-	-	-	-	-	-	-	-	-	FIN
-	196.13	185.40	194.46	204.23	211.43	197.73	205.64	198.86	162.03	161.52	S
185.26	176.75	148.27	139.61	137.98	162.20	152.55	133.26	150.78	126.21	123.52	UK
											Porcelets
											Prix par 100 kg de poids vif
239.10	249.46	216.36	183.30	177.56	250.71	220.34	257.04	235.59	156.95	177.30	B
242.44	244.43	202.25	187.08	189.27	232.94	222.11	218.75	47.76	162.64	183.21	DK
237.16	214.93	189.44	164.27	159.03	227.67	229.68	226.72	240.32	154.79	169.07	D
216.85	220.19	202.07	186.47	183.14	206.50	211.57	211.11	228.85	194.70	191.93	GR
118.41	194.11	215.72	157.23	142.97	215.69	205.47	225.91	226.56	143.58	160.18	E
179.51	189.30	172.74	144.58	132.20	202.14	199.94	207.33	219.38	142.47	165.20	F
160.33	157.63	130.37	142.06	131.55	154.13	142.67	138.77	149.86	104.86	118.02	IRL
183.99	218.19	239.69	181.38	185.64	256.33	287.66	268.40	307.05	227.37	231.50	I
252.81	262.59	242.52	215.25	196.60	274.09	249.50	294.77	271.03	208.07	218.68	L
196.17	201.11	177.02	136.23	131.06	197.41	184.68	215.93	192.98	121.83	139.46	NL
-	-	-	-	-	-	-	-	-	-	226.37	A
167.45	251.34	217.29	167.98	211.92	239.17	221.74	221.82	291.73	184.03	199.92	P
-	-	-	-	-	-	-	-	-	-	-	FIN
-	251.33	280.03	301.80	315.94	295.24	294.94	312.33	298.16	221.02	228.09	S
253.46	240.77	198.19	188.94	172.46	233.42	217.65	185.53	191.31	159.69	146.15	UK
											Chevreaux
											Prix par 100 kg de poids vif
-	-	-	-	-	-	-	-	-	-	-	B
-	-	-	-	-	-	-	-	-	-	-	DK
-	-	-	-	-	-	-	-	-	-	-	D
342.91	339.87	267.55	273.91	285.89	301.46	294.37	305.15	310.38	295.93	277.32	GR
302.08	352.60	366.62	354.35	365.72	417.06	429.43	427.29	413.57	383.00	408.76	E
-	-	-	-	-	-	-	-	-	-	-	F
-	-	-	-	-	-	-	-	-	-	-	IRL
-	-	-	-	-	-	-	-	-	-	-	I
-	-	-	-	-	-	-	-	-	-	-	L
-	-	-	-	-	-	-	-	-	-	-	NL
-	-	-	-	-	-	-	-	-	-	384.06	A
241.87	278.35	275.94	238.56	211.64	245.90	263.20	299.24	294.69	285.78	293.45	P
-	-	-	-	-	-	-	-	-	-	-	FIN
-	-	-	-	-	-	-	-	-	-	-	S
-	-	-	-	-	-	-	-	-	-	-	UK

**VERKAUFSPREISE
TIERISCHER ERZEUGNISSE**

**SELLING PRICES
OF ANIMAL PRODUCTS**

Landeswahrung / National currency / Monnaie nationale (ohne MwSt / excl. VAT / hors TVA)

CODE	1984	1985	1986	1987	1988	1989	1990	1991	1992	1993	1994
4753	Ziegen										Goats
	Preise je 100 kg Lebendgewicht										Prices per 100 kg live weight
B	-	-	-	-	-	-	-	-	-	-	-
DK	-	-	-	-	-	-	-	-	-	-	-
D	-	-	-	-	-	-	-	-	-	-	-
GR	14966	16988	18066	18285	21400	24751	28151	30460	34533	37121	38421
E	6801	7427	8150	7833	8764	9322	8768	8761	8767	11676	11967
F	-	-	-	-	-	-	-	-	-	-	-
IRL	-	-	-	-	-	-	-	-	-	-	-
I	-	-	-	-	-	-	-	-	-	-	-
L	-	-	-	-	-	-	-	-	-	-	-
NL	-	-	-	-	-	-	-	-	-	-	-
A	-	-	-	-	-	-	-	-	-	-	1600.00
P	14934	13625	12395	12560	12418	12435	13293	11628	11055	11872	11515
FIN	-	-	-	-	-	-	-	-	-	-	-
S	-	-	-	-	-	-	-	-	-	-	-
UK	-	-	-	-	-	-	-	-	-	-	-
4727	Milchlammer (weniger als 2 Monate alt)										Suckling lambs (less than 2 months old)
	Preise je 100 kg Lebendgewicht										Prices per 100 kg live weight
B	-	-	-	-	-	-	-	-	-	-	-
DK	-	-	-	-	-	-	-	-	-	-	-
D	-	-	-	-	-	-	-	-	-	-	-
GR	27600	33384	35090	37648	44617	48110	54453	62259	71368	72706	75511
E	39072	44390	48718	46014	46194	50585	49007	46391	45719	48069	52057
F	2062.00	2164.00	2234.00	2024.00	2045.00	2592.00	2220.00	1735.00	1718.00	1560.00	-
IRL	111.79	106.30	113.74	115.93	118.91	114.82	86.06	95.80	82.82	96.55	101.46
I	535006	561102	595473	631627	619792	612588	607959	579219	554232	629778	593460
L	-	-	-	-	-	-	-	-	-	-	-
NL	-	-	-	-	-	-	-	-	-	-	-
A	-	-	-	-	-	-	-	-	-	-	-
P	26500	34200	34194	33283	33695	36407	44434	46473	49546	52773	51769
FIN	-	-	-	-	-	-	-	-	-	-	-
S	-	-	-	-	-	-	-	-	-	-	-
UK	-	-	-	-	-	-	-	-	-	-	-
4732	Mastlammer (zwischen 2 und 12 Monate alt)										Fattening lambs (between 2 and 12 months old)
	Preise je 100 kg Lebendgewicht										Prices per 100 kg live weight
B	-	-	-	-	-	-	-	-	-	-	-
DK	1130.00	1180.00	1159.00	1037.00	1074.00	1118.00	1028.00	957.00	948.00	893.00	830.00
D	839.00	810.00	782.00	701.00	766.00	761.00	589.00	610.00	641.00	563.00	680.00
GR	27894	32492	32374	43400	46339	56845	58645	74105	79089	77229	84096
E	-	29846	30099	30494	30076	31912	31051	27802	28955	30182	34239
F	1541.00	1524.00	1533.00	1434.00	1459.00	1424.00	1301.00	1353.00	1514.00	1506.00	-
IRL	110.26	104.60	109.93	113.66	115.58	109.91	88.02	90.91	83.79	93.63	101.46
I	311242	338742	393423	400089	366102	384413	387521	351583	329805	366916	378115
L	-	-	-	-	-	-	-	-	-	-	-
NL	547.00	525.00	500.00	424.00	454.00	431.00	365.00	385.00	364.00	317.00	358.00
A	-	-	-	-	-	-	-	-	-	-	2811.00
P	23287	26967	30222	27520	29995	31255	33815	30090	31973	36841	39031
FIN	-	-	-	-	-	-	-	-	-	-	-
S	-	-	-	-	-	-	-	-	-	-	-
UK	76.27	74.31	78.77	89.23	87.80	84.07	70.99	62.76	77.76	95.14	102.57

PRIX DE VENTE DES PRODUITS ANIMAUX

ECU (ohne MwSt / excl. VAT / hors TVA)

1984	1985	1986	1987	1988	1989	1990	1991	1992	1993	1994	
											Chèvres
											Prix par 100 kg de poids vif
-	-	-	-	-	-	-	-	-	-	-	B
-	-	-	-	-	-	-	-	-	-	-	DK
-	-	-	-	-	-	-	-	-	-	-	D
169.41	160.66	131.46	117.05	127.70	138.40	139.77	135.25	139.79	138.22	133.39	GR
53.73	57.50	59.29	55.09	63.69	71.48	67.80	68.20	66.15	78.30	75.30	E
-	-	-	-	-	-	-	-	-	-	-	F
-	-	-	-	-	-	-	-	-	-	-	IRL
-	-	-	-	-	-	-	-	-	-	-	I
-	-	-	-	-	-	-	-	-	-	-	L
-	-	-	-	-	-	-	-	-	-	-	NL
-	-	-	-	-	-	-	-	-	-	118.17	A
129.10	104.61	84.27	77.25	73.02	71.71	73.40	65.10	63.27	63.02	58.48	P
-	-	-	-	-	-	-	-	-	-	-	FIN
-	-	-	-	-	-	-	-	-	-	-	S
-	-	-	-	-	-	-	-	-	-	-	UK
											Agneaux de lait (moins de 2 mois)
											Prix par 100 kg de poids vif
-	-	-	-	-	-	-	-	-	-	-	B
-	-	-	-	-	-	-	-	-	-	-	DK
-	-	-	-	-	-	-	-	-	-	-	D
312.43	315.72	255.34	240.99	266.25	269.01	270.36	276.44	288.91	270.72	262.17	GR
308.70	343.67	354.43	323.61	335.71	387.90	378.97	361.11	344.98	322.34	327.57	E
300.07	318.47	328.54	292.13	290.63	369.03	321.08	248.81	250.86	235.16	-	F
153.99	148.64	155.06	149.50	153.30	147.81	112.09	124.77	108.87	120.70	127.84	IRL
387.30	387.50	407.34	422.57	403.16	405.56	399.46	377.77	347.37	342.04	309.89	I
-	-	-	-	-	-	-	-	-	-	-	L
-	-	-	-	-	-	-	-	-	-	-	NL
-	-	-	-	-	-	-	-	-	-	-	A
229.08	262.57	232.47	204.72	198.14	209.94	245.35	260.19	283.58	280.16	262.93	P
-	-	-	-	-	-	-	-	-	-	-	FIN
-	-	-	-	-	-	-	-	-	-	-	S
-	-	-	-	-	-	-	-	-	-	-	UK
											Agneaux à l'engrais (entre 2 et 12 mois)
											Prix par 100 kg de poids vif
-	-	-	-	-	-	-	-	-	-	-	B
138.71	147.15	146.05	131.53	135.07	138.89	130.85	121.01	121.39	117.60	110.03	DK
374.87	363.83	367.45	338.39	369.26	367.61	287.02	297.45	317.28	290.75	353.33	D
315.76	307.28	235.58	277.81	276.53	317.85	291.17	329.04	320.16	287.56	291.97	GR
-	231.07	218.97	214.46	218.57	244.71	240.12	216.41	218.49	202.40	215.45	E
224.25	224.28	225.45	206.97	207.35	202.74	188.16	194.03	221.07	227.02	-	F
151.89	146.26	149.86	146.57	149.01	141.49	114.64	118.40	110.15	117.04	127.84	IRL
225.31	233.94	269.12	267.67	238.14	254.50	254.62	229.31	206.71	199.28	197.44	I
-	-	-	-	-	-	-	-	-	-	-	L
216.78	209.08	208.26	181.64	194.45	184.56	157.86	166.60	160.01	145.73	165.87	NL
-	-	-	-	-	-	-	-	-	-	207.61	A
201.31	207.04	205.47	169.27	176.38	180.23	186.71	168.46	183.00	195.58	198.23	P
-	-	-	-	-	-	-	-	-	-	-	FIN
-	-	-	-	-	-	-	-	-	-	-	S
129.13	126.17	117.30	126.62	132.14	124.86	99.45	89.53	105.42	121.98	132.19	UK

**VERKAUFSPREISE
TIERISCHER ERZEUGNISSE**

**SELLING PRICES
OF ANIMAL PRODUCTS**

Landeswährung / National currency / Monnaie nationale (ohne MwSt / excl. VAT / hors TVA)

CODE	1984	1985	1986	1987	1988	1989	1990	1991	1992	1993	1994	
4733	Schafe (über 12 Monate alt) Preise je 100 kg Lebendgewicht						Sheep (more than 12 months old) Prices per 100 kg live weight					
B	6033.0	6375.0	7395.0	5117.0	6335.0	5492.0	5236.0	4373.0	4405.0	4197.0	4474.0	
DK	-	-	-	-	-	325.00	284.00	200.00	200.00	200.00	186.00	
D	188.10	189.90	224.30	148.40	182.70	167.20	116.70	93.00	113.60	71.54	65.56	
GR	12013	13511	15037	15606	17806	20632	22627	24138	27446	30473	31398	
E	-	9192	9582	9105	8711	8491	7576	5612	5991	6924	7232	
F	1183.00	1167.00	1125.00	1112.00	1172.00	1108.00	1082.00	1006.00	987.00	908.00	-	
IRL	109.11	100.51	108.36	111.14	111.04	107.95	87.04	87.98	81.85	85.83	98.54	
I	256060	271262	285526	273672	300174	291012	307121	297144	238233	275582	241242	
L	-	-	-	-	-	-	-	-	-	-	-	
NL	369.00	364.00	333.00	278.00	294.00	277.00	215.00	211.00	226.00	195.00	221.00	
A	-	-	-	-	-	-	-	-	-	-	1801.00	
P	8688	12103	10913	10257	11009	9105	14569	10425	10831	12022	10510	
FIN	-	-	-	-	-	-	-	-	-	-	-	
S	-	-	-	-	-	-	-	-	-	-	-	
UK	-	-	-	-	62.91	59.30	57.50	45.95	58.56	70.67	72.25	
4821	Jungmasthähnchen (lebend – 1. Wahl) Preise je 100 kg Lebendgewicht						Chickens (live – 1st choice) Prices per 100 kg live weight					
B	4325.0	4243.0	3970.0	3579.0	3421.0	3750.0	3559.0	3371.0	3308.0	3225.0	3283.0	
DK	687.00	654.00	590.00	544.00	547.00	585.00	549.00	525.00	511.00	489.00	480.00	
D	211.00	206.00	188.00	172.42	168.00	166.00	164.00	160.00	157.00	151.00	150.00	
GR	10263	11988	14780	15778	17284	20854	25742	29601	31845	33797	34201	
E	13833	13562	12845	12640	13002	13093	12649	12253	12522	13432	14175	
F	697.00	638.00	602.00	580.00	577.00	577.00	563.00	560.00	549.00	523.00	465.00	
IRL	75.08	70.35	70.94	70.36	71.19	72.21	71.22	71.01	71.15	66.01	63.61	
I	168910	187554	184704	165964	176040	162652	153933	171457	168428	190126	187652	
L	-	-	-	-	-	-	-	-	-	-	-	
NL	224.00	222.00	202.00	184.00	174.00	180.00	184.00	176.00	168.00	159.00	158.00	
A	-	-	-	-	-	-	-	-	-	-	1817.00	
P	14081	14797	15902	14828	15749	14811	12157	16572	15400	16713	14667	
FIN	-	-	-	-	-	-	-	-	-	-	-	
S	-	840.42	865.67	882.25	886.83	951.72	974.92	944.00	895.08	862.83	803.17	
UK	-	-	-	-	-	-	-	-	-	-	-	
4871	Jungmasthähnchen (Klasse A – geschlachtet) Preise je 100 kg Schlachtgewicht						Chickens (class A – slaughtered) Prices per 100 kg dead weight					
B	7858.3	7658.3	7275.0	6783.3	6550.0	6925.0	7741.7	-	-	-	-	
DK	-	-	-	-	-	-	-	-	-	-	-	
D	363.00	357.00	335.00	313.08	304.00	304.00	326.00	320.00	311.00	298.00	288.00	
GR	-	-	-	-	-	-	-	-	-	-	-	
E	20145	21542	20870	17825	17879	18410	17592	17078	17874	19006	19644	
F	927.00	850.00	818.00	791.00	774.00	806.00	801.00	729.00	733.00	753.00	797.00	
IRL	-	-	-	-	-	-	-	-	-	-	-	
I	241553	258199	267602	248676	259214	255567	250475	276975	253675	287253	285198	
L	-	-	-	-	-	-	-	-	-	-	-	
NL	-	-	-	-	-	-	-	-	-	-	-	
A	-	-	-	-	-	-	-	-	-	-	-	
P	-	-	-	-	-	-	-	-	-	-	-	
FIN	-	-	-	-	-	-	-	-	-	-	-	
S	-	-	-	-	-	-	-	-	-	-	-	
UK	87.39	87.39	87.14	87.10	86.90	89.84	96.18	94.98	88.75	98.28	96.89	

PRIX DE VENTE DES PRODUITS ANIMAUX

ECU (ohne MwSt / excl. VAT / hors TVA)

1984	1985	1986	1987	1988	1989	1990	1991	1992	1993	1994	
											Moutons (plus de 12 mois)
											Prix par 100 kg de poids vif
132.76	141.94	168.84	118.89	145.87	126.60	123.42	103.57	105.91	103.70	112.82	B
-	-	-	-	-	40.38	36.15	25.29	25.61	26.34	24.66	DK
84.04	85.30	105.39	71.64	88.07	80.77	56.87	45.35	56.23	36.95	34.07	D
135.99	127.78	109.42	99.90	106.26	115.37	112.34	107.18	111.11	113.46	109.01	GR
-	71.16	69.71	64.03	63.31	65.11	58.59	43.68	45.21	46.43	45.51	E
172.16	171.74	165.45	160.50	166.56	157.75	156.49	144.26	144.12	136.88	-	F
150.30	140.54	147.72	143.33	143.15	138.96	113.37	114.59	107.60	107.29	124.17	IRL
185.37	187.34	195.32	183.09	195.26	192.66	201.80	193.80	149.31	149.67	125.97	I
-	-	-	-	-	-	-	-	-	-	-	L
146.23	144.96	138.70	119.09	125.92	118.62	92.99	91.30	99.35	89.65	102.40	NL
-	-	-	-	-	-	-	-	-	-	133.02	A
75.10	92.92	74.19	63.09	64.74	52.50	80.44	58.37	61.99	63.82	53.38	P
-	-	-	-	-	-	-	-	-	-	-	FIN
-	-	-	-	-	-	-	-	-	-	-	S
-	-	-	-	94.68	88.07	80.55	65.55	79.39	90.60	93.12	UK
											Poulets (vivants – 1er choix)
											Prix par 100 kg de poids vif
95.18	94.47	90.64	83.16	78.77	86.44	83.89	79.84	79.53	79.69	82.79	B
84.33	81.56	74.35	69.00	68.79	72.68	69.88	66.38	65.44	64.40	63.63	DK
94.28	92.53	88.34	83.23	80.99	80.19	79.92	78.02	77.71	77.98	77.94	D
116.18	113.37	107.55	101.00	103.14	116.61	127.81	131.43	128.91	125.84	118.74	GR
109.29	105.00	93.45	88.89	94.49	100.40	97.81	95.38	94.49	90.07	89.20	E
101.43	93.89	88.53	83.71	82.00	82.15	81.43	80.31	80.16	78.84	70.64	F
103.42	98.37	96.71	90.74	91.78	92.96	92.76	92.48	93.53	82.52	80.15	IRL
122.28	129.53	126.35	111.03	114.51	107.68	101.14	111.83	105.56	103.26	97.99	I
-	-	-	-	-	-	-	-	-	-	-	L
88.77	88.41	84.14	78.83	74.52	77.08	79.58	76.16	73.85	73.10	73.21	NL
-	-	-	-	-	-	-	-	-	-	134.20	A
121.72	113.60	108.11	91.20	92.61	85.41	67.13	92.78	88.14	88.72	74.49	P
-	-	-	-	-	-	-	-	-	-	-	FIN
-	128.87	123.74	120.65	122.46	134.06	129.64	126.22	118.82	94.59	87.65	S
-	-	-	-	-	-	-	-	-	-	-	UK
											Poulets (classe A – abattus)
											Prix par 100 kg de poids abattu
172.93	170.51	166.10	157.61	150.82	159.63	182.48	-	-	-	-	B
-	-	-	-	-	-	-	-	-	-	-	DK
162.19	160.35	157.41	151.13	146.55	146.85	158.86	156.04	153.94	153.89	149.65	D
-	-	-	-	-	-	-	-	-	-	-	GR
159.16	166.78	151.83	125.36	129.93	141.17	136.04	132.93	134.87	127.45	123.61	E
134.90	125.09	120.30	114.17	110.00	114.75	115.85	104.54	107.03	113.51	121.08	F
-	-	-	-	-	-	-	-	-	-	-	IRL
174.86	178.32	183.05	166.37	168.61	169.20	164.58	180.65	158.99	156.01	148.92	I
-	-	-	-	-	-	-	-	-	-	-	L
-	-	-	-	-	-	-	-	-	-	-	NL
-	-	-	-	-	-	-	-	-	-	-	A
-	-	-	-	-	-	-	-	-	-	-	P
-	-	-	-	-	-	-	-	-	-	-	FIN
-	-	-	-	-	-	-	-	-	-	-	S
147.96	148.38	129.76	123.60	130.79	133.43	134.73	135.49	120.31	126.00	124.87	UK

**VERKAUFSPREISE
TIERISCHER ERZEUGNISSE**

**SELLING PRICES
OF ANIMAL PRODUCTS**

Landeswährung / National currency / Monnaie nationale (ohne MwSt / excl. VAT / hors TVA)

CODE	1984	1985	1986	1987	1988	1989	1990	1991	1992	1993	1994
4933	Suppenhühner (geschlachtet) Preise je 100 kg Schlachtgewicht						Broiling fowls (slaughtered) Prices per 100 kg dead weight				
B	-	-	-	-	-	-	-	-	-	-	-
DK	-	-	-	-	-	-	-	-	-	-	-
D	254.00	256.00	245.00	233.50	216.00	214.00	229.00	223.00	219.00	220.00	220.00
GR	-	-	-	-	-	-	-	-	-	-	-
E	11482	13058	10694	11138	9610	9771	9128	7861	7930	9149	11533
F	614.00	623.00	596.00	567.00	490.00	539.67	579.33	557.00	583.42	595.83	637.92
IRL	-	-	-	-	-	-	-	-	-	-	-
I	-	-	-	-	-	-	-	-	-	-	-
L	-	-	-	-	-	-	-	-	-	-	-
NL	-	-	-	-	-	-	-	-	-	-	-
A	-	-	-	-	-	-	-	-	-	-	2582.00
P	-	-	-	-	-	-	-	-	-	-	-
FIN	-	-	-	-	-	-	-	-	-	-	-
S	-	-	-	-	-	-	-	-	-	-	-
UK	38.19	44.09	45.64	48.43	49.67	48.22	50.74	43.72	51.55	44.09	44.41
5021	Kaninchen Preise je 100 kg Lebendgewicht						Rabbits Prices per 100 kg live weight				
B	-	-	-	-	-	-	-	-	-	-	-
DK	-	-	-	-	-	-	-	-	-	-	-
D	-	-	-	-	-	-	-	-	-	-	-
GR	-	-	-	-	-	-	-	-	-	-	-
E	21654	23006	23267	24218	24971	25658	30470	29938	25993	23919	25675
F	1341.00	1320.00	1378.00	1306.00	1241.00	1265.00	1307.00	1325.00	-	1103.00	999.00
IRL	-	-	-	-	-	-	-	-	-	-	-
I	324669	338774	335253	323415	319360	340174	343492	373808	366146	377179	353411
L	-	-	-	-	-	-	-	-	-	-	-
NL	-	-	-	-	-	-	-	-	-	-	-
A	-	-	-	-	-	-	-	-	-	-	1089.00
P	21344	31407	28989	28994	28654	30100	41400	43900	45000	45000	65000
FIN	-	-	-	-	-	-	-	-	-	-	-
S	-	-	-	-	-	-	-	-	-	-	-
UK	-	-	-	-	-	-	-	-	-	-	-
5180	Kuh-Rohmilch – 3.7 % Fettgehalt Preise je 100 kg						Raw cows' milk – 3.7 % fat content Prices per 100 kg				
B	1053.0	1075.0	1080.0	1061.0	1149.0	1239.0	1101.0	1056.0	1081.0	1098.0	1099.0
DK	215.00	221.00	226.00	228.00	249.00	263.00	268.00	248.52	246.94	237.98	234.14
D	61.02	60.25	60.61	59.35	63.41	68.01	61.28	59.94	60.63	57.93	55.95
GR	2402	3102	3721	3972	4383	5328	6221	6708	7843	8478	9699
E	-	-	-	3599	3874	4534	3816	3578	3557	3828	4324
F	158.01	165.40	170.37	172.71	177.04	186.86	185.41	181.03	184.23	186.33	186.14
IRL	15.71	16.33	16.83	17.55	19.42	22.18	19.23	18.42	19.88	21.42	21.34
I	45638	49228	51072	52010	53328	58299	59993	59489	60036	61610	64759
L	1036.0	1107.0	1158.0	1203.0	1251.0	1405.0	1412.0	1268.0	1220.0	1200.0	1166.0
NL	65.92	69.43	68.73	69.30	73.36	75.39	68.04	68.82	70.66	69.18	66.53
A	-	-	-	-	-	-	-	-	-	-	563.00
P	3326	4588	4740	4992	5164	5632	5800	5467	5238	5561	5970
FIN	-	-	-	-	-	-	-	-	-	-	-
S	-	344.00	363.00	378.00	404.00	431.00	444.00	537.00	516.00	507.00	510.00
UK	13.73	14.14	14.72	15.20	16.32	17.33	17.32	18.59	19.53	20.49	20.95

PRIX DE VENTE DES PRODUITS ANIMAUX

ECU (ohne MwSt / excl. VAT / hors TVA)

1984	1985	1986	1987	1988	1989	1990	1991	1992	1993	1994	
											Poules de réforme (abattues)
											Prix par 100 kg de poids abattu
-	-	-	-	-	-	-	-	-	-	-	B
-	-	-	-	-	-	-	-	-	-	-	DK
113.49	114.99	115.12	112.72	104.13	103.37	111.59	108.74	108.40	113.61	114.31	D
-	-	-	-	-	-	-	-	-	-	-	GR
90.72	101.10	77.80	78.33	69.84	74.93	70.59	61.19	59.84	61.35	72.57	E
89.35	91.68	87.65	81.84	69.64	76.83	83.79	79.88	85.19	89.82	96.91	F
-	-	-	-	-	-	-	-	-	-	-	IRL
-	-	-	-	-	-	-	-	-	-	-	I
-	-	-	-	-	-	-	-	-	-	-	L
-	-	-	-	-	-	-	-	-	-	-	NL
-	-	-	-	-	-	-	-	-	-	190.70	A
-	-	-	-	-	-	-	-	-	-	-	P
-	-	-	-	-	-	-	-	-	-	-	FIN
-	-	-	-	-	-	-	-	-	-	-	S
64.66	74.86	67.96	68.73	74.76	71.62	71.08	62.37	69.88	56.53	57.24	UK
											Lapins
											Prix par 100 kg de poids vif
-	-	-	-	-	-	-	-	-	-	-	B
-	-	-	-	-	-	-	-	-	-	-	DK
-	-	-	-	-	-	-	-	-	-	-	D
-	-	-	-	-	-	-	-	-	-	-	GR
171.08	178.11	169.27	170.32	181.47	196.75	235.62	233.04	196.14	160.40	161.56	E
195.15	194.26	202.65	188.50	176.37	180.10	189.03	190.01	-	166.27	151.76	F
-	-	-	-	-	-	-	-	-	-	-	IRL
235.03	233.96	229.33	216.37	207.74	225.21	225.69	243.80	229.49	204.85	184.54	I
-	-	-	-	-	-	-	-	-	-	-	L
-	-	-	-	-	-	-	-	-	-	-	NL
-	-	-	-	-	-	-	-	-	-	80.43	A
184.51	241.13	197.09	178.34	168.49	173.57	228.59	245.78	257.56	238.89	330.12	P
-	-	-	-	-	-	-	-	-	-	-	FIN
-	-	-	-	-	-	-	-	-	-	-	S
-	-	-	-	-	-	-	-	-	-	-	UK
											Lait cru de vache – 3.7 % de matières grasses
											Prix par 100 kg
23.17	23.93	24.66	24.65	26.46	28.56	25.95	25.01	25.99	27.13	27.71	B
26.39	27.56	28.48	28.92	31.31	32.67	34.11	31.42	31.62	31.34	31.04	DK
27.26	27.06	28.48	28.65	30.57	32.85	29.86	29.23	30.01	29.92	29.07	D
27.19	29.34	27.08	25.43	26.16	29.79	30.89	29.78	31.75	31.57	33.67	GR
-	-	-	25.31	28.15	34.77	29.51	27.85	26.84	25.67	27.21	E
22.99	24.34	25.06	24.93	25.16	26.60	26.82	25.96	26.90	28.09	28.28	F
21.64	22.83	22.94	22.63	25.04	28.55	25.05	23.99	26.13	26.78	26.89	IRL
33.04	34.00	34.94	34.80	34.69	38.60	39.42	38.80	37.63	33.46	33.82	I
22.80	24.65	26.44	27.95	28.81	32.39	33.28	30.03	29.33	29.65	29.40	L
26.12	27.65	28.63	29.69	31.42	32.28	29.43	29.78	31.06	31.80	30.83	NL
-	-	-	-	-	-	-	-	-	-	41.58	A
28.75	35.22	32.23	30.70	30.37	32.48	32.03	30.61	29.98	29.52	30.32	P
-	-	-	-	-	-	-	-	-	-	-	FIN
-	52.75	51.89	51.69	55.79	60.71	59.04	71.80	68.50	55.58	55.66	S
23.25	24.01	21.92	21.57	24.56	25.74	24.26	26.52	26.48	26.27	27.00	UK

**VERKAUFSPREISE
TIERISCHER ERZEUGNISSE**

**SELLING PRICES
OF ANIMAL PRODUCTS**

Landeswährung / National currency / Monnaie nationale (ohne MwSt / excl. VAT / hors TVA)

CODE	1984	1985	1986	1987	1988	1989	1990	1991	1992	1993	1994	
5185	Kuh-Rohmilch – realer Fettgehalt						Raw cows' milk – actual fat content					
	Preise je 100 kg						Prices per 100 kg					
B	1046.0	1071.0	1099.0	1115.0	1186.0	1298.0	1185.0	1075.0	1170.0	1177.0	1082.0	
DK	233.00	240.00	246.00	245.00	265.00	279.00	287.00	265.57	262.03	256.11	255.27	
D	62.25	61.60	62.39	61.18	64.81	69.83	63.50	62.37	63.09	61.11	59.00	
GR	2282	2956	3423	3707	4181	4984	5743	6207	7395	8086	9260	
E	3087	3316	3586	3425	3708	4348	3684	3499	3502	3817	4306	
F	162.62	167.63	172.77	174.69	178.59	187.37	189.64	185.49	188.88	194.35	191.77	
IRL	15.45	16.02	16.46	17.09	18.96	21.68	18.80	18.03	19.51	20.99	20.89	
I	45555	49128	50972	51993	53228	58199	59893	59389	59936	61510	64659	
L	1047.0	1112.0	1169.0	1221.0	1268.0	1428.0	1441.0	1310.0	1270.0	1263.0	1214.0	
NL	70.07	73.92	74.03	74.69	78.69	81.17	73.33	74.43	76.07	74.76	71.86	
A	-	-	-	-	-	-	-	-	-	-	580.00	
P	-	-	-	-	-	-	-	-	-	3680	4010	
FIN	-	-	-	-	-	-	-	-	-	-	-	
S	-	-	-	-	-	-	-	-	-	-	-	
UK	14.19	14.56	15.08	15.65	16.78	17.86	17.94	19.36	20.35	21.34	21.78	
5191	Schafs-Rohmilch						Raw sheep milk					
	Preise je 100 kg						Prices per 100 kg					
B	-	-	-	-	-	-	-	-	-	-	-	
DK	-	-	-	-	-	-	-	-	-	-	-	
D	-	-	-	-	-	-	-	-	-	-	-	
GR	4583	5808	6746	7328	7966	9784	12569	13322	14246	17298	23391	
E	7750	9150	10170	7617	9121	11250	11387	10453	10475	11026	12133	
F	-	-	-	-	-	-	-	-	-	-	-	
IRL	-	-	-	-	-	-	-	-	-	-	-	
I	-	-	-	-	-	-	-	-	-	-	-	
L	-	-	-	-	-	-	-	-	-	-	-	
NL	-	-	-	-	-	-	-	-	-	-	-	
A	-	-	-	-	-	-	-	-	-	-	-	
P	-	-	12612	15430	12020	12133	10730	13400	18500	16500	16500	
FIN	-	-	-	-	-	-	-	-	-	-	-	
S	-	-	-	-	-	-	-	-	-	-	-	
UK	-	-	-	-	-	-	-	-	-	-	-	
5192	Ziegen-Rohmilch						Raw goats' milk					
	Preise je 100 kg						Prices per 100 kg					
B	-	-	-	-	-	-	-	-	-	-	-	
DK	-	-	-	-	-	-	-	-	-	-	-	
D	-	-	-	-	-	-	-	-	-	-	-	
GR	3139	3978	4766	4973	5106	6825	8546	8464	9475	12570	15032	
E	4489	5138	5535	4712	5099	5973	5380	5085	5412	5368	6398	
F	-	-	-	-	-	-	-	-	-	-	-	
IRL	-	-	-	-	-	-	-	-	-	-	-	
I	-	-	-	-	-	-	-	-	-	-	-	
L	-	-	-	-	-	-	-	-	-	-	-	
NL	-	-	-	-	-	-	-	-	-	-	-	
A	-	-	-	-	-	-	-	-	-	-	-	
P	4661	4566	5132	6284	5278	5455	5200	5600	4500	5250	5250	
FIN	-	-	-	-	-	-	-	-	-	-	-	
S	-	-	-	-	-	-	-	-	-	-	-	
UK	-	-	-	-	-	-	-	-	-	-	-	

PRIX DE VENTE DES PRODUITS ANIMAUX

ECU (ohne MwSt / excl. VAT / hors TVA)

1984	1985	1986	1987	1988	1989	1990	1991	1992	1993	1994	
Lait cru de vache – teneur réelle en matières grasses											
Prix par 100 kg											
23.02	23.85	25.09	25.91	27.31	29.92	27.93	25.46	28.13	29.08	27.28	B
28.60	29.93	31.00	31.08	33.33	34.66	36.53	33.58	33.55	33.73	33.84	DK
27.81	27.67	29.32	29.53	31.24	33.73	30.94	30.41	31.23	31.56	30.66	D
25.83	27.96	24.91	23.73	24.95	27.87	28.51	27.56	29.94	30.11	32.15	GR
24.39	25.67	26.09	24.09	26.95	33.34	28.49	27.24	26.43	25.60	27.10	E
23.67	24.67	25.41	25.21	25.38	26.68	27.43	26.60	27.58	29.30	29.13	F
21.28	22.40	22.44	22.04	24.44	27.91	24.49	23.48	25.65	26.24	26.32	IRL
32.98	33.93	34.87	34.78	34.62	38.53	39.35	38.73	37.57	33.41	33.76	I
23.04	24.76	26.69	28.37	29.20	32.92	33.97	31.03	30.53	31.21	30.61	L
27.77	29.44	30.83	32.00	33.70	34.76	31.72	32.21	33.44	34.37	33.30	NL
-	-	-	-	-	-	-	-	-	-	42.84	A
-	-	-	-	-	-	-	-	-	19.54	20.37	P
-	-	-	-	-	-	-	-	-	-	-	FIN
-	-	-	-	-	-	-	-	-	-	-	S
24.03	24.72	22.46	22.21	25.25	26.53	25.13	27.62	27.59	27.36	28.07	UK
Lait cru de brebis											
Prix par 100 kg											
-	-	-	-	-	-	-	-	-	-	-	B
-	-	-	-	-	-	-	-	-	-	-	DK
-	-	-	-	-	-	-	-	-	-	-	D
51.88	54.93	49.09	46.91	47.54	54.71	62.40	59.15	57.67	64.41	81.21	GR
61.23	70.84	73.99	53.57	66.29	86.27	88.06	81.37	79.04	73.94	76.35	E
-	-	-	-	-	-	-	-	-	-	-	F
-	-	-	-	-	-	-	-	-	-	-	IRL
-	-	-	-	-	-	-	-	-	-	-	I
-	-	-	-	-	-	-	-	-	-	-	L
-	-	-	-	-	-	-	-	-	-	-	NL
-	-	-	-	-	-	-	-	-	-	-	A
-	-	85.74	94.91	70.68	69.97	59.25	75.02	105.89	87.59	83.80	P
-	-	-	-	-	-	-	-	-	-	-	FIN
-	-	-	-	-	-	-	-	-	-	-	S
-	-	-	-	-	-	-	-	-	-	-	UK
Lait cru de chèvre											
Prix par 100 kg											
-	-	-	-	-	-	-	-	-	-	-	B
-	-	-	-	-	-	-	-	-	-	-	DK
-	-	-	-	-	-	-	-	-	-	-	D
35.53	37.62	34.68	31.83	30.47	38.16	42.43	37.58	38.36	46.80	52.19	GR
35.47	39.78	40.27	33.14	37.06	45.80	41.60	39.58	40.84	36.00	40.26	E
-	-	-	-	-	-	-	-	-	-	-	F
-	-	-	-	-	-	-	-	-	-	-	IRL
-	-	-	-	-	-	-	-	-	-	-	I
-	-	-	-	-	-	-	-	-	-	-	L
-	-	-	-	-	-	-	-	-	-	-	NL
-	-	-	-	-	-	-	-	-	-	-	A
40.29	35.06	34.89	38.65	31.04	31.46	28.71	31.35	25.76	27.87	26.66	P
-	-	-	-	-	-	-	-	-	-	-	FIN
-	-	-	-	-	-	-	-	-	-	-	S
-	-	-	-	-	-	-	-	-	-	-	UK

**VERKAUFSPREISE
TIERISCHER ERZEUGNISSE**

**SELLING PRICES
OF ANIMAL PRODUCTS**

Landeswährung / National currency / Monnaie nationale (ohne MwSt / excl. VAT / hors TVA)

CODE	1984	1985	1986	1987	1988	1989	1990	1991	1992	1993	1994
5315	Frische Eier (gesamtes Land)										Fresh eggs (whole country)
	Preise je 100 Stück										Prices per 100 items
B	223.0	201.0	158.0	195.0	144.0	166.0	170.0	183.0	153.0	158.0	132.0
DK	50.64	45.96	42.42	47.76	43.38	43.50	40.80	38.34	37.68	42.06	44.44
D	17.30	15.64	15.15	15.40	14.45	15.25	15.43	15.67	15.21	14.59	15.85
GR	947	973	1031	1268	1348	1438	1678	2231	2237	2319	2504
E	944	990	866	1017	923	992	981	947	939	1063	967
F	50.50	45.80	40.70	47.60	40.30	42.70	41.80	41.90	35.50	34.20	27.80
IRL	5.22	4.69	3.87	4.25	4.04	4.70	4.83	4.49	3.95	3.94	4.12
I	12542	10560	10192	11301	9948	11714	10759	11330	11441	12192	12577
L	335.3	297.0	266.0	295.0	256.0	278.0	280.0	293.5	268.0	292.0	282.2
NL	13.25	12.20	10.50	11.15	9.90	10.60	10.50	10.70	9.50	9.55	8.50
A	-	-	-	-	-	-	-	-	-	-	87.00
P	701	951	969	932	1043	1243	1293	932	960	1172	970
FIN	-	-	-	-	-	-	-	-	-	-	-
S	-	-	-	-	58.05	54.02	54.97	52.89	48.02	46.78	54.49
UK	-	-	-	-	-	-	-	-	2.84	3.29	3.42
5610	Rohwolle										Raw wool
	Preise je 100 kg										Prices per 100 kg
B	14300.0	12800.0	17600.0	12000.0	12000.0	-	-	-	-	-	-
DK	-	-	-	-	-	-	-	-	-	-	-
D	693.00	771.00	453.00	486.00	406.00	491.00	389.50	108.00	106.50	94.00	150.00
GR	5752	7950	8056	8238	11668	13722	14097	12472	13124	14212	20366
E	13716	16872	11835	11588	13693	14266	7502	3597	3367	2209	5912
F	843.00	825.00	825.00	825.00	825.00	825.00	597.00	-	-	-	-
IRL	-	-	-	-	-	-	-	-	-	-	-
I	142500	135000	158333	140000	136100	134300	137840	110880	94820	86100	95815
L	-	-	-	-	-	-	-	-	-	-	-
NL	461.00	436.00	293.00	325.00	320.00	335.00	300.00	300.00	-	-	-
A	-	-	-	-	-	-	-	-	-	-	1567.00
P	13047	16255	18254	19031	19751	22222	24889	14673	13500	13500	14000
FIN	-	-	-	-	-	-	-	-	-	-	-
S	-	-	-	-	-	-	-	-	-	-	-
UK	94.10	101.50	98.70	98.39	97.95	96.83	91.04	85.00	80.55	67.33	85.65
5630	Honig										Honey
	Preise je 100 kg										Prices per 100 kg
B	-	-	-	-	-	-	-	-	-	-	-
DK	-	-	-	-	-	-	-	-	-	-	-
D	-	-	-	-	-	-	-	-	-	-	-
GR	27754	33592	46875	53650	5919	63687	68508	75326	95133	104632	109373
E	27643	28091	33845	27992	24811	24300	20850	19933	23213	20646	25448
F	1453.00	1498.00	1565.00	1700.00	1700.00	1500.00	1483.00	-	-	-	-
IRL	-	-	-	-	-	-	-	-	-	-	-
I	319333	353250	341445	280608	284581	282825	293694	318472	269500	250686	236083
L	-	-	-	-	-	-	-	-	-	-	-
NL	-	-	-	-	-	-	-	-	-	-	-
A	-	-	-	-	-	-	-	-	-	-	8200.00
P	37062	45438	63000	67679	70050	71833	68350	53700	80000	80000	42600
FIN	-	-	-	-	-	-	-	-	-	-	-
S	-	-	-	-	-	-	-	-	-	-	-
UK	-	-	-	-	-	-	-	-	-	-	-

PRIX DE VENTE DES PRODUITS ANIMAUX

ECU (ohne MwSt / excl. VAT / hors TVA)

1984	1985	1986	1987	1988	1989	1990	1991	1992	1993	1994	
------	------	------	------	------	------	------	------	------	------	------	--

Oeufs frais (ensemble pays) Prix par 100 pièces

4.91	4.48	3.61	4.53	3.32	3.83	4.01	4.33	3.68	3.90	3.33	B
6.22	5.73	5.35	6.06	5.46	5.40	5.19	4.85	4.83	5.54	5.89	DK
7.73	7.03	7.12	7.43	6.97	7.37	7.52	7.64	7.53	7.53	8.24	D
10.72	9.20	7.50	8.12	8.04	8.04	8.33	9.91	9.06	8.63	8.69	GR
7.46	7.66	6.30	7.15	6.71	7.61	7.59	7.37	7.09	7.13	6.08	E
7.35	6.74	5.99	6.87	5.73	6.08	6.05	6.01	5.18	5.16	4.22	F
7.19	6.56	5.28	5.48	5.21	6.05	6.29	5.85	5.19	4.93	5.19	IRL
9.08	7.29	6.97	7.56	6.47	7.76	7.07	7.39	7.17	6.62	6.57	I
7.38	6.61	6.07	6.85	5.89	6.41	6.60	6.95	6.44	7.21	7.12	L
5.25	4.86	4.37	4.78	4.24	4.54	4.54	4.63	4.18	4.39	3.94	NL
-	-	-	-	-	-	-	-	-	-	6.43	A
6.06	7.30	6.59	5.73	6.13	7.17	7.14	5.22	5.49	6.22	4.93	P
-	-	-	-	-	-	-	-	-	-	-	FIN
-	-	-	-	8.02	7.61	7.31	7.07	6.37	5.13	5.95	S
-	-	-	-	-	-	-	-	3.85	4.22	4.41	UK

Laine brute Prix par 100 kg

314.69	284.99	401.85	278.82	276.32	-	-	-	-	-	-	B
-	-	-	-	-	-	-	-	-	-	-	DK
309.64	346.31	212.86	234.60	195.72	237.18	189.80	52.66	52.71	48.54	77.94	D
65.11	75.19	58.62	52.73	69.63	76.73	69.99	55.38	53.13	52.92	70.71	GR
108.37	130.62	86.10	81.50	99.51	109.40	58.01	28.00	25.41	14.81	37.20	E
122.68	121.41	121.33	119.07	117.25	117.46	86.34	-	-	-	-	F
-	-	-	-	-	-	-	-	-	-	-	IRL
103.16	93.23	108.31	93.66	88.53	88.91	90.57	72.32	59.43	46.76	50.03	I
-	-	-	-	-	-	-	-	-	-	-	L
182.69	173.64	122.04	139.23	137.06	143.45	129.75	129.82	-	-	-	NL
-	-	-	-	-	-	-	-	-	-	115.74	A
112.79	124.80	124.10	117.06	116.14	128.14	137.43	82.15	77.27	71.67	71.10	P
-	-	-	-	-	-	-	-	-	-	-	FIN
-	-	-	-	-	-	-	-	-	-	-	S
159.32	172.33	146.98	139.62	147.42	143.81	127.53	121.25	109.20	86.32	110.39	UK

Miel Prix par 100 kg

-	-	-	-	-	-	-	-	-	-	-	B
-	-	-	-	-	-	-	-	-	-	-	DK
-	-	-	-	-	-	-	-	-	-	-	D
314.17	317.69	341.10	343.43	35.32	356.11	340.14	334.46	385.11	389.59	379.73	GR
218.40	217.48	246.22	196.86	180.31	186.34	161.23	155.16	175.16	138.45	160.13	E
211.45	220.46	230.16	245.36	241.60	213.56	214.49	-	-	-	-	F
-	-	-	-	-	-	-	-	-	-	-	IRL
231.17	243.96	233.57	187.73	185.11	187.24	192.97	207.71	168.91	136.15	123.28	I
-	-	-	-	-	-	-	-	-	-	-	L
-	-	-	-	-	-	-	-	-	-	-	NL
-	-	-	-	-	-	-	-	-	-	605.64	A
320.38	348.85	428.32	416.28	411.92	414.23	377.40	300.65	457.89	424.70	216.36	P
-	-	-	-	-	-	-	-	-	-	-	FIN
-	-	-	-	-	-	-	-	-	-	-	S
-	-	-	-	-	-	-	-	-	-	-	UK

**Einkaufspreise landwirtschaftlicher
Betriebsmittel**

**Purchase prices of the
means of agricultural production**

**Prix d'achat des
moyens de production agricole**

**EINKAUFSPREISE
LANDWIRTSCHAFTLICHER BETRIEBSMITTEL**

**PURCHASE PRICES
OF THE MEANS OF AGRICULTURAL
PRODUCTION**

Landeswährung / National currency / Monnaie nationale (ohne MwSt / excl. VAT / hors TVA)

CODE	1984	1985	1986	1987	1988	1989	1990	1991	1992	1993	1994
8052	Futtermittel: Weizenkleie										Feedingstuffs : Wheat bran
	Preise je 100 kg										Prices per 100 kg
B	953.7	881.8	979.0	858.6	884.3	885.2	787.0	861.9	827.3	804.9	770.5
DK	-	-	-	-	-	-	-	-	-	-	-
D	46.44	40.75	39.11	36.54	35.50	36.08	33.50	34.11	31.55	28.61	26.50
GR	1705	1916	2137	2354	2422	2734	3553	4183	4150	4414	4768
E	-	2497	2714	2868	2841	2762	2787	2763	2730	2697	2755
F	95.88	86.22	140.79	138.54	136.87	141.86	137.59	142.28	143.46	139.36	-
IRL	25.75	26.00	26.41	26.64	26.37	27.05	26.89	27.80	27.83	28.46	29.76
I	27796	24674	25389	26354	25191	25058	22932	23973	23698	28997	27064
L	-	-	-	-	-	-	-	-	-	-	-
NL	-	-	-	-	-	-	-	-	-	-	-
A	-	-	-	-	-	-	-	-	-	-	168.50
P	-	-	-	-	-	-	-	-	-	-	-
FIN	-	-	-	-	-	-	-	-	-	-	-
S	-	154.95	155.57	153.52	160.06	174.17	178.83	185.55	-	-	128.07
UK	13.97	13.87	13.31	15.11	14.63	16.78	13.61	13.91	13.68	13.97	13.64
8043	Futtermittel: Gerste										Feedingstuffs: Barley
	Preise je 100 kg										Prices per 100 kg
B	1036.4	994.1	992.6	981.7	936.0	929.2	885.6	898.8	867.1	808.3	754.0
DK	170.71	157.41	157.68	156.50	149.09	149.79	140.51	140.03	138.44	129.11	115.63
D	48.89	44.80	42.92	41.18	37.98	37.20	35.28	34.33	33.67	30.74	27.70
GR	2023	2386	2649	2943	3105	3347	3991	4912	4857	5362	5229
E	-	2464	2683	2568	2576	2532	2525	2575	2544	2582	2528
F	133.49	127.61	129.80	143.95	144.91	147.75	147.25	146.96	142.41	132.52	-
IRL	-	-	-	-	-	-	-	-	-	-	-
I	32829	31719	32515	31697	30544	31296	30277	31202	30799	35090	33249
L	983.5	942.5	939.6	925.9	919.5	923.7	887.5	812.5	760.0	712.5	595.0
NL	53.90	51.50	50.90	47.60	44.11	43.30	41.30	41.50	40.00	36.00	33.30
A	-	-	-	-	-	-	-	-	-	-	328.49
P	-	-	-	-	-	-	-	-	-	-	-
FIN	-	-	-	-	-	-	-	-	-	-	-
S	-	-	-	-	-	-	-	-	-	-	-
UK	13.86	13.68	13.63	13.92	13.63	14.10	14.66	15.81	15.56	16.60	16.05
8045	Futtermittel: Mais										Feedingstuffs: Maize
	Preise je 100 kg										Prices per 100 kg
B	1263.2	1273.0	1212.7	1239.4	1164.4	1066.6	1102.3	1126.6	952.8	926.9	813.1
DK	-	-	-	-	-	-	-	-	-	-	-
D	58.08	54.46	53.90	48.54	45.89	44.67	46.86	45.54	42.33	33.23	29.88
GR	2078	2370	2704	3119	3286	3536	4215	6099	6032	6426	6586
E	-	2912	3160	3230	3137	2968	2935	3185	2972	3105	2935
F	143.39	144.84	136.36	170.78	173.61	168.90	168.43	186.27	166.99	158.36	-
IRL	-	-	-	-	-	-	-	-	-	-	-
I	33403	32449	33120	34600	31871	28856	33178	35914	34176	37522	33193
L	1120.4	1112.7	1053.2	1075.4	1030.4	980.0	1037.5	1069.6	963.7	931.3	723.8
NL	63.10	62.20	56.90	56.50	50.20	46.30	50.00	54.40	45.20	42.00	36.70
A	-	-	-	-	-	-	-	-	-	-	312.55
P	-	-	-	-	-	-	-	-	-	-	-
FIN	-	-	-	-	-	-	-	-	-	-	-
S	-	-	-	-	-	-	-	-	-	-	-
UK	18.25	18.32	18.65	18.43	18.22	18.79	19.80	21.94	22.49	22.87	22.32

PRIX D'ACHAT DES MOYENS DE PRODUCTION AGRICOLE

ECU (ohne MwSt / excl. VAT / hors TVA)

1984	1985	1986	1987	1988	1989	1990	1991	1992	1993	1994	
											Aliments: Son de blé
											Prix par 100 kg
20.99	19.63	22.35	19.95	20.36	20.41	18.55	20.41	19.89	19.89	19.43	B
-	-	-	-	-	-	-	-	-	-	-	DK
20.75	18.30	18.38	17.64	17.11	17.43	16.32	16.63	15.62	14.77	13.77	D
19.30	18.12	15.55	15.07	14.45	15.29	17.64	18.57	16.80	16.44	16.55	GR
-	19.33	19.74	20.17	20.65	21.18	21.55	21.51	20.60	18.09	17.34	E
13.95	12.69	20.71	20.00	19.45	20.20	19.90	20.40	20.95	21.01	-	F
35.47	36.35	36.00	34.35	34.00	34.82	35.02	36.21	36.58	35.58	37.50	IRL
20.12	17.04	17.37	17.63	16.39	16.59	15.07	15.64	14.85	15.75	14.13	I
-	-	-	-	-	-	-	-	-	-	-	L
-	-	-	-	-	-	-	-	-	-	-	NL
-	-	-	-	-	-	-	-	-	-	12.45	A
-	-	-	-	-	-	-	-	-	-	-	P
-	-	-	-	-	-	-	-	-	-	-	FIN
-	23.76	22.24	20.99	22.10	24.53	23.78	24.81	-	-	13.98	S
23.65	23.55	19.82	21.44	22.02	24.92	19.07	19.84	18.55	17.91	17.58	UK
											Aliments: Orge
											Prix par 100 kg
22.81	22.13	22.66	22.81	21.55	21.42	20.87	21.29	20.85	19.97	19.01	B
20.96	19.63	19.87	19.85	18.75	18.61	17.88	17.71	17.73	17.00	15.33	DK
21.84	20.12	20.17	19.88	18.31	17.97	17.19	16.74	16.67	15.87	14.39	D
22.90	22.56	19.28	18.84	18.53	18.72	19.82	21.81	19.66	19.97	18.15	GR
-	19.08	19.52	18.06	18.72	19.42	19.53	20.04	19.20	17.31	15.91	E
19.43	18.78	19.09	20.78	20.59	21.04	21.30	21.07	20.79	19.98	-	F
-	-	-	-	-	-	-	-	-	-	-	IRL
23.77	21.91	22.24	21.21	19.87	20.72	19.89	20.35	19.30	19.06	17.36	I
21.64	20.98	21.45	21.51	21.17	21.29	20.92	19.24	18.27	17.61	15.00	L
21.36	20.51	21.20	20.39	18.89	18.54	17.86	17.96	17.58	16.55	15.43	NL
-	-	-	-	-	-	-	-	-	-	24.26	A
-	-	-	-	-	-	-	-	-	-	-	P
-	-	-	-	-	-	-	-	-	-	-	FIN
-	-	-	-	-	-	-	-	-	-	-	S
23.47	23.23	20.30	19.75	20.51	20.94	20.54	22.55	21.09	21.28	20.69	UK
											Aliments: Maïs
											Prix par 100 kg
27.80	28.34	27.69	28.80	26.81	24.59	25.98	26.68	22.91	22.90	20.50	B
-	-	-	-	-	-	-	-	-	-	-	DK
25.95	24.46	25.33	23.43	22.12	21.58	22.34	22.21	20.95	17.16	15.53	D
23.52	22.41	19.68	19.97	19.61	19.77	20.93	27.08	24.42	23.93	22.87	GR
-	22.54	22.99	22.72	22.80	22.76	22.70	24.79	22.43	20.82	18.47	E
20.87	21.32	20.05	24.65	24.67	24.05	24.36	26.71	24.38	23.87	-	F
-	-	-	-	-	-	-	-	-	-	-	IRL
24.18	22.41	22.66	23.15	20.73	19.10	21.80	23.42	21.42	20.38	17.33	I
24.66	24.77	24.05	24.99	23.73	22.59	24.45	25.33	23.17	23.01	18.25	L
25.01	24.77	23.70	24.20	21.50	19.83	21.62	23.54	19.87	19.31	17.00	NL
-	-	-	-	-	-	-	-	-	-	23.08	A
-	-	-	-	-	-	-	-	-	-	-	P
-	-	-	-	-	-	-	-	-	-	-	FIN
-	-	-	-	-	-	-	-	-	-	-	S
30.90	31.10	27.77	26.15	27.42	27.91	27.74	31.30	30.49	29.32	28.77	UK

**EINKAUFSPREISE
LANDWIRTSCHAFTLICHER BETRIEBSMITTEL**

**PURCHASE PRICES
OF THE MEANS OF AGRICULTURAL
PRODUCTION**

Landeswährung / National currency / Monnaie nationale (ohne MwSt / excl. VAT / hors TVA)

CODE	1984	1985	1986	1987	1988	1989	1990	1991	1992	1993	1994	
8079	Sojaextraktionsschrot (getoastet)						Toasted extracted soyabean meal					
	Preise je 100 kg						Prices per 100 kg					
B	1402.0	1225.8	1114.7	1034.9	1166.5	1248.0	923.9	871.5	863.3	951.2	894.3	
DK	246.78	206.96	184.14	164.82	193.68	211.00	171.52	154.01	149.81	148.14	147.93	
D	72.56	64.02	56.69	50.78	61.11	62.38	48.82	47.96	41.57	43.74	41.08	
GR	-	-	-	-	-	-	-	-	-	-	-	
E	-	-	-	-	-	-	-	-	-	-	-	
F	258.69	224.78	186.15	172.55	208.42	214.78	162.13	155.26	154.80	163.51	-	
IRL	-	-	-	-	-	-	-	-	-	-	-	
I	46056	39770	35883	34009	42409	44427	28485	29305	30252	39125	38919	
L	-	-	-	-	-	-	-	-	-	-	-	
NL	64.50	55.40	48.40	44.20	55.70	54.60	38.90	39.70	38.80	41.80	38.30	
A	-	-	-	-	-	-	-	-	-	-	322.08	
P	-	-	-	-	-	-	-	-	-	-	-	
FIN	-	-	-	-	-	-	-	-	-	-	-	
S	-	319.38	318.53	320.73	336.49	350.06	358.52	351.30	-	-	215.91	
UK	19.78	19.31	18.28	17.92	20.56	21.14	19.30	18.32	18.84	21.90	21.69	
8125	Fischmehl						Fish meal					
	Preise je 100 kg						Prices per 100 kg					
B	2462.9	2127.5	1858.4	1758.9	2306.9	2253.4	1983.8	2000.7	1981.2	1851.2	1768.0	
DK	528.29	458.20	423.52	400.53	513.63	498.78	456.17	442.20	459.81	415.43	401.21	
D	132.03	108.41	90.22	86.43	111.62	101.18	86.88	94.80	97.80	87.60	83.17	
GR	-	-	-	-	-	-	-	-	-	-	-	
E	-	6169	6072	5915	6169	6229	5478	5469	5775	6016	6192	
F	350.39	328.77	284.18	282.19	369.50	317.33	-	-	-	-	-	
IRL	-	-	-	-	-	-	-	-	-	-	-	
I	99532	81953	74839	69739	94708	92387	85626	89639	91324	92081	88748	
L	-	-	-	-	-	-	-	-	-	-	-	
NL	134.20	105.90	89.20	85.80	117.60	97.50	84.00	99.90	97.50	77.90	74.80	
A	-	-	-	-	-	-	-	-	-	-	545.83	
P	-	-	-	-	-	-	-	-	-	-	-	
FIN	-	-	-	-	-	-	-	-	-	-	-	
S	-	-	-	-	-	-	-	-	-	-	-	
UK	34.86	33.53	32.36	31.62	38.62	32.22	35.90	34.75	36.23	36.54	35.73	
8153	Diffusionsschnitzel – getrocknet						Dried sugar beet pulp					
	Preise je 100 kg						Prices per 100 kg					
B	913.6	886.6	837.3	726.4	788.6	793.4	721.5	746.8	635.8	620.3	641.7	
DK	-	-	-	-	-	-	-	-	-	-	-	
D	44.36	39.39	38.12	33.43	33.31	32.90	31.91	31.12	30.18	26.97	26.20	
GR	1166	1332	1483	1708	1775	1939	2054	2317	2613	3000	3328	
E	-	2462	2760	2619	2579	2694	2668	2490	2522	2507	2451	
F	108.57	104.21	101.67	87.59	98.61	102.16	91.54	108.73	80.65	71.89	73.72	
IRL	12.50	13.40	13.40	12.50	12.63	13.02	12.62	12.25	12.06	12.04	12.36	
I	33000	31525	32708	30583	30438	31588	28408	29502	29825	30108	31935	
L	-	-	-	-	-	-	-	-	-	-	-	
NL	53.10	51.80	48.40	40.80	41.30	42.30	40.90	43.70	38.70	36.70	37.00	
A	-	-	-	-	-	-	-	-	-	-	186.25	
P	-	-	-	-	-	-	-	-	-	-	-	
FIN	-	-	-	-	-	-	-	-	-	-	-	
S	-	-	-	-	-	-	-	-	-	-	-	
UK	13.40	12.97	14.00	14.68	13.25	14.02	14.64	14.56	14.81	14.64	14.95	

PRIX D'ACHAT DES MOYENS DE PRODUCTION AGRICOLE

ECU (ohne MwSt / excl. VAT / hors TVA)

1984	1985	1986	1987	1988	1989	1990	1991	1992	1993	1994	
											Tourteaux d'extraction de soja cuit
											Prix par 100 kg
30.85	27.29	25.45	24.05	26.86	28.77	21.78	20.64	20.76	23.50	22.55	B
30.29	25.81	23.20	20.91	24.36	26.21	21.83	19.47	19.18	19.51	19.61	DK
32.42	28.76	26.64	24.51	29.46	30.13	23.79	23.39	20.58	22.59	21.35	D
-	-	-	-	-	-	-	-	-	-	-	GR
-	-	-	-	-	-	-	-	-	-	-	E
37.65	33.08	27.38	24.90	29.62	30.58	23.45	22.26	22.60	24.65	-	F
-	-	-	-	-	-	-	-	-	-	-	IRL
33.34	27.47	24.55	22.75	27.59	29.41	18.72	19.11	18.96	21.25	20.32	I
-	-	-	-	-	-	-	-	-	-	-	L
25.56	22.06	20.16	18.94	23.86	23.38	16.82	17.18	17.06	19.22	17.75	NL
-	-	-	-	-	-	-	-	-	-	23.79	A
-	-	-	-	-	-	-	-	-	-	-	P
-	-	-	-	-	-	-	-	-	-	-	FIN
-	48.97	45.53	43.86	46.46	49.31	47.67	46.97	-	-	23.56	S
33.49	32.79	27.22	25.43	30.94	31.40	27.04	26.13	25.54	28.08	27.95	UK
											Farine de poisson
											Prix par 100 kg
54.20	47.37	42.43	40.87	53.12	51.94	46.76	47.38	47.63	45.74	44.58	B
64.85	57.14	53.37	50.80	64.60	61.97	58.06	55.91	58.88	54.71	53.19	DK
58.99	48.69	42.39	41.72	53.81	48.88	42.34	46.23	48.41	45.24	43.22	D
-	-	-	-	-	-	-	-	-	-	-	GR
-	47.76	44.17	41.60	44.83	47.77	42.36	42.57	43.58	40.34	38.96	E
50.99	48.38	41.79	40.73	52.51	45.18	-	-	-	-	-	F
-	-	-	-	-	-	-	-	-	-	-	IRL
72.05	56.60	51.19	46.66	61.61	61.16	56.26	58.46	57.24	50.01	46.34	I
-	-	-	-	-	-	-	-	-	-	-	L
53.18	42.17	37.15	36.76	50.37	41.75	36.33	43.23	42.86	35.81	34.66	NL
-	-	-	-	-	-	-	-	-	-	40.31	A
-	-	-	-	-	-	-	-	-	-	-	P
-	-	-	-	-	-	-	-	-	-	-	FIN
-	-	-	-	-	-	-	-	-	-	-	S
59.02	56.93	48.19	44.87	58.13	47.85	50.29	49.57	49.12	46.85	46.05	UK
											Pulpes séchées de betteraves sucrières
											Prix par 100 kg
20.10	19.74	19.12	16.88	18.16	18.29	17.01	17.69	15.29	15.33	16.18	B
-	-	-	-	-	-	-	-	-	-	-	DK
19.82	17.69	17.91	16.14	16.06	15.89	15.55	15.17	14.94	13.93	13.61	D
13.20	12.60	10.79	10.93	10.59	10.84	10.20	10.29	10.58	11.17	11.55	GR
-	19.06	20.08	18.42	18.74	20.66	20.63	19.38	19.03	16.81	15.42	E
15.80	15.34	14.95	12.64	14.01	14.54	13.24	15.59	11.78	10.84	11.20	F
17.22	18.74	18.27	16.12	16.28	16.76	16.44	15.95	15.85	15.05	15.57	IRL
23.89	21.77	22.37	20.46	19.80	20.91	18.67	19.24	18.69	16.35	16.68	I
-	-	-	-	-	-	-	-	-	-	-	L
21.04	20.63	20.16	17.48	17.69	18.11	17.69	18.91	17.01	16.87	17.14	NL
-	-	-	-	-	-	-	-	-	-	13.76	A
-	-	-	-	-	-	-	-	-	-	-	P
-	-	-	-	-	-	-	-	-	-	-	FIN
-	-	-	-	-	-	-	-	-	-	-	S
22.69	22.02	20.85	20.83	19.94	20.82	20.51	20.77	20.08	18.77	19.27	UK

**EINKAUFSPREISE
LANDWIRTSCHAFTLICHER BETRIEBSMITTEL**

**PURCHASE PRICES
OF THE MEANS OF AGRICULTURAL
PRODUCTION**

Landeswährung / National currency / Monnaie nationale (ohne MwSt / excl. VAT / hors TVA)

CODE	1984	1985	1986	1987	1988	1989	1990	1991	1992	1993	1994
8233	Ergänzungsfutter für die Kälberaufzucht					Complementary feed for rearing calves					
	Preise je 100 kg					Prices per 100 kg					
B	1358.5	1288.8	1246.2	1164.9	1179.0	1191.3	1110.1	1105.1	1135.9	1113.1	1096.2
DK	219.15	195.08	181.99	167.07	173.48	179.31	167.46	156.82	153.87	146.06	139.03
D	-	-	-	50.95	50.65	51.65	48.95	48.25	40.83	39.33	37.75
GR	2114	2517	2920	3352	3565	4170	4953	5814	6194	7030	7369
E	-	3725	3939	3934	3991	4054	3971	3905	3891	3982	3989
F	201.54	186.08	184.38	178.48	178.48	191.71	-	-	-	-	-
IRL	22.17	20.83	19.90	19.95	20.33	21.07	19.43	18.21	-	20.39	20.38
I	43920	43317	43246	42752	43547	44817	44202	43610	45079	48135	48070
L	1197.0	1093.4	1053.0	1028.0	1035.0	1066.7	1061.7	1112.9	1135.0	1143.3	1150.0
NL	67.60	62.60	58.10	50.50	50.50	53.40	48.60	48.20	48.30	47.00	47.40
A	-	-	-	-	-	-	-	-	-	-	-
P	-	-	-	-	-	-	-	-	-	-	-
FIN	-	-	-	-	-	-	-	-	-	-	-
S	-	-	-	-	-	-	-	-	-	-	-
UK	15.82	14.73	14.48	15.19	15.93	16.35	-	-	-	-	-
8263	Ergänzungsfutter für die Rindermast (Sackware)					Complementary feed for cattle fattening (in sacks)					
	Preise je 100 kg					Prices per 100 kg					
B	1202.6	1120.2	1081.5	992.9	1003.6	1032.2	960.7	957.5	975.8	957.2	959.6
DK	216.34	186.05	171.63	153.35	163.70	179.05	164.87	147.74	142.08	144.59	141.27
D	-	-	-	-	-	-	-	-	-	32.43	31.47
GR	-	-	-	-	-	-	-	-	-	-	-
E	-	3366	3596	3643	3646	3697	3667	3593	3541	3629	3608
F	190.37	175.39	174.67	166.99	169.45	176.89	171.26	165.93	162.42	161.70	-
IRL	19.21	17.65	17.24	16.48	16.78	17.59	16.97	16.20	16.26	16.37	16.50
I	39880	39700	39904	39194	40078	41012	40642	41256	41448	43925	44280
L	-	-	-	956.0	947.7	976.1	965.0	1003.8	1011.2	998.3	990.0
NL	57.20	51.20	47.20	40.90	41.20	43.30	39.40	40.30	-	-	-
A	-	-	-	-	-	-	-	-	-	-	-
P	-	-	-	-	-	-	-	-	-	-	-
FIN	-	-	-	-	-	-	-	-	-	-	-
S	-	-	-	-	-	-	-	-	-	-	-
UK	-	-	-	-	-	-	-	-	-	-	-
8254	Ergänzungsfutter für Milchvieh (Aufstallung) (Sackware)					Complementary feed for dairy cattle (stall fed) (in sacks)					
	Preise je 100 kg					Prices per 100 kg					
B	1199.8	1107.7	1054.7	960.2	984.7	1028.1	948.8	946.2	987.2	961.5	961.3
DK	-	-	-	-	-	-	-	-	-	-	-
D	-	-	-	-	-	-	-	-	-	-	-
GR	2049	2394	2762	3259	3417	3859	4713	5723	6038	6517	7022
E	-	3444	3629	3639	3713	3721	3688	3597	3575	3626	3678
F	196.27	175.25	172.76	162.65	167.05	177.21	158.72	150.60	147.42	144.38	-
IRL	20.14	18.26	17.56	16.86	16.68	17.69	17.35	16.52	16.63	16.76	16.97
I	41942	41760	41904	41978	42288	42972	43499	43639	43042	45042	45270
L	1118.0	980.0	948.0	891.4	901.8	974.7	933.3	971.7	971.7	965.8	965.0
NL	61.20	54.10	49.40	42.40	43.40	46.40	41.30	40.60	41.60	40.30	40.90
A	-	-	-	-	-	-	-	-	-	-	-
P	-	-	-	-	-	-	-	-	-	-	-
FIN	-	-	-	-	-	-	-	-	-	-	-
S	-	-	-	-	-	-	-	-	-	-	-
UK	18.58	17.44	14.47	14.26	14.86	15.81	-	-	-	-	-

PRIX D'ACHAT DES MOYENS DE PRODUCTION AGRICOLE

ECU (ohne MwSt / excl. VAT / hors TVA)

1984	1985	1986	1987	1988	1989	1990	1991	1992	1993	1994	
											Complémentaire pour veaux d'élevage
											Prix par 100 kg
29.90	28.70	28.45	27.07	27.15	27.46	26.17	26.17	27.31	27.50	27.64	B
26.90	24.33	22.93	21.19	21.82	22.28	21.32	19.83	19.70	19.23	18.43	DK
-	-	-	24.59	24.42	24.95	23.85	23.53	20.21	20.31	19.62	D
23.93	23.80	21.25	21.46	21.27	23.32	24.59	25.82	25.07	26.18	25.58	GR
-	28.84	28.66	27.67	29.00	31.09	30.71	30.40	29.36	26.70	25.10	E
29.33	27.38	27.12	25.76	25.37	27.29	-	-	-	-	-	F
30.54	29.13	27.13	25.73	26.21	27.12	25.31	23.72	-	25.49	25.68	IRL
31.79	29.92	29.58	28.60	28.33	29.67	29.04	28.44	28.25	26.14	25.10	I
26.34	24.34	24.04	23.89	23.83	24.59	25.03	26.36	27.29	28.25	29.00	L
26.79	24.93	24.20	21.63	21.63	22.87	21.02	20.86	21.23	21.61	21.96	NL
-	-	-	-	-	-	-	-	-	-	-	A
-	-	-	-	-	-	-	-	-	-	-	P
-	-	-	-	-	-	-	-	-	-	-	FIN
-	-	-	-	-	-	-	-	-	-	-	S
26.78	25.01	21.56	21.56	23.98	24.28	-	-	-	-	-	UK
											Complémentaire pour bovins à l'engrais (en sacs)
											Prix par 100 kg
26.46	24.94	24.69	23.07	23.11	23.79	22.64	22.68	23.46	23.65	24.20	B
26.56	23.20	21.63	19.45	20.59	22.24	20.99	18.68	18.19	19.04	18.73	DK
-	-	-	-	-	-	-	-	-	16.75	16.35	D
-	-	-	-	-	-	-	-	-	-	-	GR
-	26.06	26.16	25.62	26.50	28.35	28.36	27.97	26.72	24.34	22.70	E
27.70	25.81	25.69	24.10	24.08	25.18	24.77	23.79	23.72	24.38	-	F
26.46	24.68	23.50	21.25	21.63	22.64	22.10	21.10	21.37	20.46	20.79	IRL
28.87	27.42	27.30	26.22	26.07	27.15	26.70	26.91	25.98	23.86	23.12	I
-	-	-	22.21	21.82	22.50	22.75	23.77	24.31	24.67	24.96	L
22.67	20.39	19.66	17.52	17.65	18.54	17.04	17.44	-	-	-	NL
-	-	-	-	-	-	-	-	-	-	-	A
-	-	-	-	-	-	-	-	-	-	-	P
-	-	-	-	-	-	-	-	-	-	-	FIN
-	-	-	-	-	-	-	-	-	-	-	S
-	-	-	-	-	-	-	-	-	-	-	UK
											Complémentaire pour vaches laitières (en stabulation) (en sacs)
											Prix par 100 kg
26.40	24.66	24.08	22.31	22.67	23.70	22.36	22.41	23.73	23.76	24.24	B
-	-	-	-	-	-	-	-	-	-	-	DK
-	-	-	-	-	-	-	-	-	-	-	D
23.19	22.64	20.10	20.86	20.39	21.58	23.40	25.41	24.44	24.27	24.38	GR
-	26.66	26.40	25.59	26.98	28.53	28.52	28.00	26.98	24.32	23.14	E
28.56	25.79	25.41	23.48	23.74	25.23	22.96	21.60	21.53	21.76	-	F
27.74	25.53	23.94	21.74	21.50	22.77	22.60	21.52	21.86	20.95	21.38	IRL
30.36	28.84	28.66	28.08	27.51	28.45	28.58	28.46	26.98	24.46	23.64	I
24.60	21.82	21.64	20.71	20.77	22.47	22.00	23.01	23.36	23.86	24.33	L
24.25	21.55	20.58	18.16	18.59	19.87	17.86	17.57	18.29	18.53	18.95	NL
-	-	-	-	-	-	-	-	-	-	-	A
-	-	-	-	-	-	-	-	-	-	-	P
-	-	-	-	-	-	-	-	-	-	-	FIN
-	-	-	-	-	-	-	-	-	-	-	S
31.46	29.61	21.55	20.24	22.37	23.48	-	-	-	-	-	UK

**EINKAUFSPREISE
LANDWIRTSCHAFTLICHER BETRIEBSMITTEL**

**PURCHASE PRICES
OF THE MEANS OF AGRICULTURAL
PRODUCTION**

Landeswahrung / National currency / Monnaie nationale (ohne MwSt / excl. VAT / hors TVA)

CODE	1984	1985	1986	1987	1988	1989	1990	1991	1992	1993	1994
8288	Alleinfutter fur die Ferkelaufzucht (Sackware)					Complete feed for rearing piglets (in sacks)					
	Preise je 100 kg					Prices per 100 kg					
B	1556.2	1521.4	1480.1	1399.2	1424.3	1436.5	1344.2	1323.0	1340.6	1293.8	1259.4
DK	217.60	196.64	187.30	176.17	180.19	184.64	170.68	160.31	159.31	158.08	147.33
D	-	-	-	-	-	-	-	-	-	-	-
GR	-	3007	3670	4050	4821	6127	7185	7883	8533	9694	10051
E	-	4815	4981	4966	4955	5010	4990	5066	5197	5294	5294
F	225.23	214.03	211.45	204.30	205.77	214.87	194.42	190.81	192.98	183.49	-
IRL	21.63	20.16	19.89	19.74	20.71	21.93	21.30	20.01	20.04	19.74	19.89
I	47664	46024	45214	43750	43100	44712	43933	45675	50099	56377	59444
L	1483.0	1364.6	1319.0	1234.0	1220.0	1264.0	1246.7	1339.2	1342.5	1338.7	1318.0
NL	83.30	78.40	75.50	69.90	71.60	74.40	67.90	66.20	67.20	64.90	62.90
A	-	-	-	-	-	-	-	-	-	-	-
P	-	-	-	-	-	-	-	-	-	-	-
FIN	-	279.95	277.31	289.65	297.16	312.97	333.47	333.18	336.15	339.00	329.00
S	-	-	-	-	-	-	-	-	-	-	-
UK	-	-	-	-	-	-	-	-	-	-	-
8296	Alleinfutter fur die Schweinemast (Sackware)					Complete feed for fattening pigs (in sacks)					
	Preise je 100 kg					Prices per 100 kg					
B	1311.0	1226.0	1177.8	1096.0	1104.6	1127.3	1042.2	1027.1	1025.9	974.4	938.7
DK	215.15	191.38	183.67	173.17	179.27	184.08	168.95	160.06	158.14	155.91	144.61
D	-	-	-	-	-	-	-	-	-	-	-
GR	2443	2815	3204	3679	4072	4503	5322	6521	6840	7600	8185
E	-	3793	3926	3907	3901	3891	3835	3705	3665	3725	3780
F	206.41	199.93	195.52	-	-	-	-	-	-	-	-
IRL	21.01	19.57	18.98	18.90	19.24	20.02	19.54	19.45	19.60	19.59	19.47
I	43682	42760	42449	41396	40775	41058	41356	43806	43565	45907	46492
L	1266.0	1165.5	1120.0	1045.6	1022.7	1065.2	1040.8	1066.7	1074.2	1062.9	1025.0
NL	66.60	60.60	56.30	50.60	52.40	50.50	47.20	46.50	47.50	45.50	44.80
A	-	-	-	-	-	-	-	-	-	-	-
P	-	-	-	-	-	-	-	-	-	-	-
FIN	-	222.17	222.78	228.65	235.56	246.89	260.60	255.00	249.00	251.00	241.00
S	-	-	-	-	-	-	-	-	-	-	-
UK	18.37	17.74	16.79	16.89	18.20	19.48	-	-	-	-	-
8307	Alleinfutter fur Kuken der ersten Tage (Sackware)					Baby chick feed (in sacks)					
	Preise je 100 kg					Prices per 100 kg					
B	1605.8	1537.0	1453.5	1355.5	1386.8	1413.6	1332.4	1304.4	1305.7	1298.2	1287.3
DK	-	-	-	-	-	-	-	-	-	-	-
D	-	-	-	-	-	-	-	-	-	-	-
GR	2712	3106	3488	3943	4352	5181	5838	7110	7544	8212	8894
E	-	-	-	-	-	-	-	-	-	-	-
F	235.07	224.78	216.96	211.82	218.13	222.97	213.41	210.42	208.13	200.38	-
IRL	25.48	24.20	23.96	23.70	24.27	25.39	24.80	24.20	24.29	24.29	24.10
I	48336	47790	48188	48410	50824	52296	52374	53826	53937	58388	58844
L	1409.0	1314.0	1253.0	1194.8	1206.4	1265.2	1270.0	1355.8	1385.0	1383.3	1365.0
NL	78.50	72.40	65.80	59.50	59.80	61.20	55.50	56.00	55.30	53.10	51.70
A	-	-	-	-	-	-	-	-	-	-	-
P	-	-	-	-	-	-	-	-	-	-	-
FIN	-	251.24	257.00	259.03	266.97	279.58	293.65	292.80	288.30	294.00	281.00
S	-	-	-	-	-	-	-	-	-	-	-
UK	-	-	-	-	-	-	-	-	-	-	-

PRIX D'ACHAT DES MOYENS DE PRODUCTION AGRICOLE

ECU (ohne MwSt / excl. VAT / hors TVA)

1984	1985	1986	1987	1988	1989	1990	1991	1992	1993	1994	
Complet pour porcelets d'élevage (en sacs)											
Prix par 100 kg											
34.25	33.87	33.79	32.51	32.80	33.11	31.68	31.33	32.23	31.97	31.76	B
26.71	24.52	23.60	22.34	22.66	22.94	21.72	20.27	20.40	20.82	19.53	DK
-	-	-	-	-	-	-	-	-	-	-	D
-	28.44	26.71	25.92	28.77	34.26	35.67	35.00	34.54	36.10	34.90	GR
-	37.28	36.24	34.92	36.01	38.42	38.59	39.43	39.21	35.50	33.31	E
32.78	31.50	31.10	29.49	29.24	30.59	28.12	27.36	28.18	27.66	-	F
29.80	28.19	27.12	25.46	26.70	28.23	27.74	26.06	26.34	24.68	25.06	IRL
34.50	31.78	30.93	29.27	28.04	29.60	28.87	29.79	31.40	30.62	31.04	I
32.64	30.38	30.12	28.67	28.09	29.14	29.39	31.72	32.28	33.08	33.24	L
33.01	31.22	31.45	29.94	30.67	31.86	29.37	28.65	29.54	29.84	29.14	NL
-	-	-	-	-	-	-	-	-	-	-	A
-	-	-	-	-	-	-	-	-	-	-	P
-	59.64	55.69	57.18	60.11	66.26	68.69	66.61	57.89	50.63	53.14	FIN
-	-	-	-	-	-	-	-	-	-	-	S
-	-	-	-	-	-	-	-	-	-	-	UK
Complet pour porcs à l'engrais (en sacs)											
Prix par 100 kg											
28.85	27.30	26.89	25.47	25.43	25.99	24.57	24.33	24.67	24.08	23.67	B
26.41	23.87	23.14	21.96	22.55	22.87	21.50	20.24	20.25	20.53	19.17	DK
-	-	-	-	-	-	-	-	-	-	-	D
27.65	26.62	23.31	23.55	24.30	25.18	26.42	28.95	27.69	28.30	28.42	GR
-	29.37	28.56	27.48	28.35	29.84	29.66	28.84	27.65	24.98	23.79	E
30.04	29.42	28.75	-	-	-	-	-	-	-	-	F
28.94	27.36	25.87	24.37	24.80	25.77	25.45	25.33	25.77	24.49	24.53	IRL
31.62	29.53	29.04	27.70	26.52	27.18	27.17	28.57	27.30	24.93	24.28	I
27.86	25.95	25.57	24.29	23.55	24.55	24.53	25.26	25.83	26.26	25.85	L
26.39	24.13	23.45	21.68	22.44	21.63	20.41	20.12	20.88	20.92	20.76	NL
-	-	-	-	-	-	-	-	-	-	-	A
-	-	-	-	-	-	-	-	-	-	-	P
-	47.33	44.74	45.14	47.65	52.27	53.68	50.98	42.88	37.48	38.93	FIN
-	-	-	-	-	-	-	-	-	-	-	S
31.10	30.12	25.00	23.97	27.39	28.93	-	-	-	-	-	UK
Complet pour poussins des premiers jours (en sacs)											
Prix par 100 kg											
35.34	34.22	33.19	31.49	31.93	32.59	31.41	30.89	31.39	32.08	32.46	B
-	-	-	-	-	-	-	-	-	-	-	DK
-	-	-	-	-	-	-	-	-	-	-	D
30.70	29.37	25.38	25.24	25.97	28.97	28.99	31.57	30.54	30.58	30.88	GR
-	-	-	-	-	-	-	-	-	-	-	E
34.21	33.08	31.91	30.57	31.00	31.74	30.87	30.18	30.39	30.21	-	F
35.10	33.84	32.66	30.56	31.29	32.68	32.30	31.52	31.93	30.36	30.37	IRL
34.99	33.00	32.96	32.39	33.06	34.62	34.41	35.11	33.81	31.71	30.73	I
31.01	29.26	28.61	27.76	27.78	29.17	29.94	32.11	33.30	34.18	34.42	L
31.11	28.83	27.41	25.49	25.61	26.21	24.00	24.23	24.31	24.41	23.95	NL
-	-	-	-	-	-	-	-	-	-	-	A
-	-	-	-	-	-	-	-	-	-	-	P
-	53.52	51.61	51.14	54.00	59.20	60.49	58.54	49.65	43.90	45.39	FIN
-	-	-	-	-	-	-	-	-	-	-	S
-	-	-	-	-	-	-	-	-	-	-	UK

**EINKAUFSPREISE
LANDWIRTSCHAFTLICHER BETRIEBSMITTEL**

**PURCHASE PRICES
OF THE MEANS OF AGRICULTURAL
PRODUCTION**

Landeswährung / National currency / Monnaie nationale (ohne MwSt / excl. VAT / hors TVA)

CODE	1984	1985	1986	1987	1988	1989	1990	1991	1992	1993	1994
8327	Alleinfutter für die Endmast von Geflügel (Sackware)					Complete feed for broiler production (in sacks)					
	Preise je 100 kg					Prices per 100 kg					
B	1678.3	1595.9	1489.6	1396.5	1437.9	1471.8	1364.4	1344.1	1337.4	1294.6	1264.8
DK	-	-	-	-	-	-	-	-	-	-	-
D	-	-	-	-	-	-	-	-	-	-	-
GR	2422	2787	3564	3941	4146	4879	5295	6082	6495	8015	7748
E	-	4358	4437	4389	4536	4620	4408	4253	4184	4285	4412
F	232.28	222.50	215.11	208.17	212.46	217.58	-	-	-	-	-
IRL	-	-	-	-	-	-	-	-	-	-	-
I	46932	46144	46724	47220	48940	49852	50390	51699	52079	55399	55362
L	1604.0	1481.0	1404.0	1318.9	1323.5	1400.2	1405.0	1495.0	1560.8	1587.5	1560.0
NL	87.10	81.80	72.40	63.90	63.90	66.30	60.60	60.10	60.60	59.20	58.20
A	-	-	-	-	-	-	-	-	-	-	-
P	-	-	-	-	-	-	-	-	-	-	-
FIN	-	193.78	209.02	215.36	227.46	236.91	251.55	261.84	260.00	265.00	254.00
S	-	-	-	-	-	-	-	-	-	-	-
UK	-	-	-	-	-	-	-	-	-	-	-
8312	Alleinfutter für Junghennen bis zur Legereife (Sackware)					Complete feed for rearing pullets to lay (in sacks)					
	Preise je 100 kg					Prices per 100 kg					
B	1415.3	1344.9	1279.4	1205.9	1220.1	1230.7	1147.4	1138.9	1123.3	1098.9	1082.2
DK	-	-	-	-	-	-	-	-	-	-	-
D	-	-	-	-	-	-	-	-	-	-	-
GR	-	2735	3235	3575	4050	4545	5017	5550	5967	6937	7930
E	-	4151	4315	4232	4241	4336	4182	4099	4113	4244	4309
F	197.99	189.57	185.37	180.94	182.42	184.76	-	-	-	-	-
IRL	-	-	-	-	-	-	-	-	-	-	-
I	45806	46352	45958	46504	48538	48038	48063	51111	53259	58365	59467
L	1339.0	1270.5	1207.0	1154.8	1170.0	1220.2	1223.0	1300.8	1335.0	1333.3	1315.0
NL	75.00	68.80	62.40	56.30	56.20	57.60	52.20	52.70	52.10	49.90	48.50
A	-	-	-	-	-	-	-	-	-	-	-
P	-	-	-	-	-	-	-	-	-	-	-
FIN	-	-	-	-	-	-	-	-	-	-	-
S	-	-	-	-	-	-	-	-	-	-	-
UK	-	-	-	-	-	-	-	-	-	-	-
8319	Alleinfutter für Legehennen in Batteriehaltung (Sackware)					Complete feed for battery laying hens (in sacks)					
	Preise je 100 kg					Prices per 100 kg					
B	1407.1	1316.3	1257.4	1172.2	1204.6	1234.1	1154.9	1158.9	1166.6	1138.6	1131.5
DK	-	-	-	-	-	-	-	-	-	-	-
D	-	-	-	-	-	-	-	-	-	-	-
GR	2516	2873	3346	3854	4299	4777	5465	6556	6924	7602	8178
E	-	3800	3968	3929	3994	4086	3934	3956	3926	3991	4112
F	190.21	179.24	175.05	169.71	172.38	177.61	-	-	-	-	-
IRL	22.92	21.65	21.11	20.99	21.39	22.43	21.67	20.81	20.51	20.70	20.71
I	45756	44584	45626	46326	47146	47978	48438	49658	49208	51006	51598
L	1376.0	1288.8	1235.0	1189.3	1201.8	1255.2	1260.0	1340.0	1365.0	1362.5	1338.0
NL	74.40	69.20	62.80	56.80	57.00	58.20	52.20	52.40	51.70	49.10	48.10
A	-	-	-	-	-	-	-	-	-	-	-
P	-	-	-	-	-	-	-	-	-	-	-
FIN	-	238.09	230.55	231.66	237.68	247.54	260.83	258.00	254.00	259.00	247.00
S	-	-	-	-	-	-	-	-	-	-	-
UK	-	-	-	-	-	-	-	-	-	-	-

PRIX D'ACHAT DES MOYENS DE PRODUCTION AGRICOLE

ECU (ohne MwSt / excl. VAT / hors TVA)

1984	1985	1986	1987	1988	1989	1990	1991	1992	1993	1994	
											Complet pour poulets à l'engrais (en sacs)
											Prix par 100 kg
36.93	35.53	34.01	32.45	33.11	33.93	32.16	31.83	32.15	31.99	31.89	B
-	-	-	-	-	-	-	-	-	-	-	DK
-	-	-	-	-	-	-	-	-	-	-	D
27.42	26.36	25.93	25.23	24.74	27.28	26.29	27.01	26.29	29.84	26.90	GR
-	33.74	32.28	30.87	32.96	35.43	34.09	33.11	31.57	28.73	27.76	E
33.80	32.74	31.63	30.05	30.19	30.98	-	-	-	-	-	F
-	-	-	-	-	-	-	-	-	-	-	IRL
33.97	31.87	31.96	31.59	31.83	33.00	33.11	33.72	32.64	30.09	28.91	I
35.30	32.97	32.06	30.64	30.48	32.28	33.12	35.41	37.53	39.23	39.34	L
34.52	32.58	30.16	27.37	27.37	28.39	26.21	26.01	26.64	27.22	26.97	NL
-	-	-	-	-	-	-	-	-	-	-	A
-	-	-	-	-	-	-	-	-	-	-	P
-	41.28	41.97	42.52	46.01	50.16	51.81	52.35	44.77	39.57	41.03	FIN
-	-	-	-	-	-	-	-	-	-	-	S
-	-	-	-	-	-	-	-	-	-	-	UK
											Complet pour poulettes jusqu'à la ponte (en sacs)
											Prix par 100 kg
31.15	29.94	29.21	28.02	28.09	28.37	27.05	26.97	27.01	27.15	27.29	B
-	-	-	-	-	-	-	-	-	-	-	DK
-	-	-	-	-	-	-	-	-	-	-	D
-	25.87	23.54	22.88	24.17	25.41	24.91	24.64	24.16	25.83	27.53	GR
-	32.14	31.39	29.76	30.82	33.25	32.34	31.91	31.04	28.46	27.11	E
28.81	27.90	27.26	26.12	25.93	26.30	-	-	-	-	-	F
-	-	-	-	-	-	-	-	-	-	-	IRL
33.16	32.01	31.44	31.11	31.57	31.80	31.58	33.34	33.38	31.70	31.05	I
29.47	28.29	27.56	26.83	26.94	28.13	28.83	30.81	32.10	32.94	33.16	L
29.72	27.40	25.99	24.12	24.07	24.67	22.58	22.80	22.90	22.94	22.47	NL
-	-	-	-	-	-	-	-	-	-	-	A
-	-	-	-	-	-	-	-	-	-	-	P
-	-	-	-	-	-	-	-	-	-	-	FIN
-	-	-	-	-	-	-	-	-	-	-	S
-	-	-	-	-	-	-	-	-	-	-	UK
											Complet pour poules pondeuses (en batteries) (en sacs)
											Prix par 100 kg
30.96	29.31	28.71	27.24	27.74	28.45	27.22	27.45	28.05	28.13	28.53	B
-	-	-	-	-	-	-	-	-	-	-	DK
-	-	-	-	-	-	-	-	-	-	-	D
28.48	27.17	24.35	24.67	25.65	26.71	27.13	29.11	28.03	28.31	28.39	GR
-	29.42	28.87	27.63	29.03	31.33	30.42	30.79	29.62	26.76	25.87	E
27.68	26.38	25.74	24.49	24.50	25.29	-	-	-	-	-	F
31.57	30.27	28.78	27.07	27.58	28.87	28.22	27.10	26.96	25.88	26.10	IRL
33.12	30.79	31.21	30.99	30.67	31.76	31.83	32.39	30.84	27.70	26.94	I
30.28	28.70	28.20	27.63	27.67	28.93	29.70	31.74	32.82	33.67	33.74	L
29.48	27.56	26.16	24.33	24.41	24.92	22.58	22.67	22.73	22.57	22.29	NL
-	-	-	-	-	-	-	-	-	-	-	A
-	-	-	-	-	-	-	-	-	-	-	P
-	50.72	46.30	45.74	48.08	52.41	53.73	51.58	43.74	38.68	39.90	FIN
-	-	-	-	-	-	-	-	-	-	-	S
-	-	-	-	-	-	-	-	-	-	-	UK

**EINKAUFSPREISE
LANDWIRTSCHAFTLICHER BETRIEBSMITTEL**

**PURCHASE PRICES
OF THE MEANS OF AGRICULTURAL
PRODUCTION**

Landeswährung / National currency / Monnaie nationale (ohne MwSt / excl. VAT / hors TVA)

CODE	1984	1985	1986	1987	1988	1989	1990	1991	1992	1993	1994
7631	Ammonsulfat					Sulphate of ammonia					
	Preise je 100 kg Nährstoff					Prices per 100 kg of nutritive substance					
B	2344.3	2407.1	2368.2	1878.9	1960.0	1941.2	1799.3	1777.8	1605.1	165.4	1452.4
DK	-	-	-	-	-	-	-	-	-	-	-
D	-	-	-	-	-	-	-	-	-	-	-
GR	2981	3205	3876	4926	6162	6162	6967	8095	9762	9762	10386
E	-	10736	8986	7471	6740	6736	6615	6668	6586	6663	7850
F	410.90	449.58	443.42	400.98	399.86	420.02	400.24	401.07	395.07	404.63	-
IRL	-	-	-	-	-	-	-	-	-	-	-
I	83415	91220	84939	75854	75854	75854	75854	75854	75854	91313	100976
L	-	-	-	-	-	-	-	-	-	-	-
NL	181.20	188.70	175.90	140.10	144.70	142.60	136.10	125.10	126.70	120.60	124.30
A	-	-	-	-	-	-	-	-	-	-	-
P	8381	10190	11083	11639	11639	11813	12176	15561	12176	11784	11795
FIN	-	-	-	-	-	-	-	-	-	-	-
S	-	-	-	-	-	-	-	-	-	-	-
UK	-	-	-	-	-	-	-	-	-	-	-
7635	Kalkammonsalpeter (26 % N) (Sackware)					Ammonium nitrate (26 % N) (in sacks)					
	Preise je 100 kg Nährstoff					Prices per 100 kg of nutritive substance					
B	2719.1	2920.0	2500.0	2216.3	2316.1	2219.4	2261.1	2363.8	2157.4	1989.7	1861.5
DK	607.99	644.23	549.96	497.23	442.23	417.46	442.69	470.13	420.15	417.85	411.76
D	149.70	159.54	146.82	118.98	123.12	118.70	119.53	126.33	116.44	110.15	-
GR	-	-	-	-	-	-	-	-	-	-	-
E	-	10400	10977	9250	8504	8223	8096	8480	7800	7396	7630
F	-	-	-	-	-	-	-	-	-	-	-
IRL	46.60	51.30	44.25	35.43	39.10	41.45	41.02	43.33	41.56	37.71	39.21
I	78868	86414	81906	76226	76226	76226	76226	76226	76226	90936	100563
L	2591.0	2791.0	2559.0	2113.0	2230.0	2154.0	2136.0	2374.3	2219.0	2083.0	2092.0
NL	145.30	163.30	141.40	123.10	119.00	115.60	115.70	121.10	110.80	100.80	101.40
A	-	-	-	-	-	-	-	-	-	-	-
P	8469	10300	11200	11762	11762	12898	14300	15162	16292	12279	11526
FIN	-	119.96	118.85	99.31	89.78	91.73	98.83	132.65	172.99	165.21	112.20
S	-	167.85	166.42	159.79	164.34	163.42	162.09	184.31	165.37	136.81	145.85
UK	-	-	-	-	-	-	-	-	-	-	-
7647	Harnstoff (Nährstoffgehalt: 46 %)					Urea					
	Preise je 100 kg Nährstoff					Prices per 100 kg of nutritive substance					
B	-	-	-	-	-	-	-	-	-	-	-
DK	-	-	-	-	-	-	-	-	-	-	-
D	-	-	-	-	-	95.63	91.70	84.57	80.70	75.52	71.24
GR	2585	2779	3361	4145	5041	5041	5839	8497	9860	9404	9422
E	-	8720	8685	7417	6420	5880	5602	6057	5793	5408	6043
F	-	-	-	-	-	-	292.63	302.96	284.48	270.02	-
IRL	-	41.36	33.30	24.00	28.27	32.28	30.49	34.15	33.51	31.17	31.82
I	-	-	-	-	-	-	-	-	-	-	-
L	-	-	-	2302.0	1901.0	1930.0	1961.2	1952.0	1942.0	1939.5	1722.0
NL	-	-	-	-	-	-	-	-	-	-	-
A	-	-	-	-	-	-	-	-	-	-	-
P	4753	19196	20785	12372	12372	10189	10509	10509	10509	8036	8399
FIN	-	152.64	138.58	101.70	95.35	104.78	107.38	145.63	227.89	258.95	205.66
S	-	-	-	-	-	-	-	-	-	-	-
UK	-	-	-	-	26.26	27.91	29.15	30.56	27.41	26.60	27.68

PRIX D'ACHAT DES MOYENS DE PRODUCTION AGRICOLE

ECU (ohne MwSt / excl. VAT / hors TVA)

1984	1985	1986	1987	1988	1989	1990	1991	1992	1993	1994	
Sulphate d'ammonium											
Prix par 100 kg d'éléments fertilisants											
51.59	53.59	54.07	43.66	45.13	44.75	42.41	42.10	38.59	4.09	36.62	B
-	-	-	-	-	-	-	-	-	-	-	DK
-	-	-	-	-	-	-	-	-	-	-	D
33.74	30.31	28.20	31.53	36.77	34.46	34.59	35.94	39.52	36.35	36.06	GR
-	83.12	65.37	52.54	48.98	51.65	51.15	51.90	49.70	44.68	49.40	E
59.80	66.16	65.21	57.87	56.83	59.80	57.89	57.51	57.69	61.00	-	F
-	-	-	-	-	-	-	-	-	-	-	IRL
60.39	63.00	58.10	50.75	49.34	50.22	49.84	49.47	47.54	49.59	52.73	I
-	-	-	-	-	-	-	-	-	-	-	L
71.81	75.15	73.26	60.02	61.98	61.06	58.86	54.13	55.70	55.44	57.59	NL
-	-	-	-	-	-	-	-	-	-	-	A
72.45	78.23	75.35	71.59	68.44	68.12	67.23	87.12	69.69	62.56	59.90	P
-	-	-	-	-	-	-	-	-	-	-	FIN
-	-	-	-	-	-	-	-	-	-	-	S
-	-	-	-	-	-	-	-	-	-	-	UK
Nitrate d'ammonium (26 % N)(en sacs)											
Prix par 100 kg d'éléments fertilisants											
59.84	65.01	57.08	51.49	53.33	51.16	53.30	55.98	51.87	49.16	46.94	B
74.63	80.34	69.30	63.07	55.62	51.86	56.35	59.45	53.80	55.03	54.59	DK
66.89	71.66	68.99	57.43	59.35	57.34	58.25	61.60	57.63	56.88	-	D
-	-	-	-	-	-	-	-	-	-	-	GR
-	80.52	79.86	65.05	61.80	63.06	62.61	66.01	58.86	49.60	48.01	E
-	-	-	-	-	-	-	-	-	-	-	F
64.19	71.73	60.32	45.69	50.41	53.36	53.43	56.43	54.63	47.14	49.41	IRL
57.09	59.68	56.03	51.00	49.58	50.47	50.08	49.72	47.78	49.39	52.51	I
57.02	62.14	58.43	49.09	51.35	49.65	50.35	56.23	53.35	51.47	52.75	L
57.58	65.03	58.89	52.74	50.97	49.50	50.04	52.40	48.71	46.34	46.98	NL
-	-	-	-	-	-	-	-	-	-	-	A
73.21	79.08	76.14	72.35	69.16	74.38	78.96	84.89	93.25	65.19	58.54	P
-	25.55	23.87	19.61	18.16	19.42	20.36	26.52	29.79	24.67	18.12	FIN
-	25.74	23.79	21.85	22.69	23.02	21.55	24.64	21.95	15.00	15.92	S
-	-	-	-	-	-	-	-	-	-	-	UK
Urée											
Prix par 100 kg d'éléments fertilisants											
-	-	-	-	-	-	-	-	-	-	-	B
-	-	-	-	-	-	-	-	-	-	-	DK
-	-	-	-	-	46.19	44.69	41.24	39.94	39.00	37.02	D
29.26	26.28	24.46	26.53	30.08	28.19	28.99	37.73	39.91	35.02	32.71	GR
-	67.51	63.18	52.16	46.66	45.09	43.32	47.15	43.71	36.27	38.03	E
-	-	-	-	-	-	42.32	43.45	41.54	40.70	-	F
-	57.83	45.40	30.95	36.45	41.55	39.71	44.48	44.05	38.96	40.09	IRL
-	-	-	-	-	-	-	-	-	-	-	I
-	-	-	53.49	43.77	44.49	46.23	46.23	46.69	47.92	43.42	L
-	-	-	-	-	-	-	-	-	-	-	NL
-	-	-	-	-	-	-	-	-	-	-	A
41.09	147.38	141.31	76.10	72.75	58.76	58.03	58.84	60.15	42.66	42.66	P
-	32.52	27.83	20.08	19.29	22.19	22.12	29.11	39.24	38.67	33.22	FIN
-	-	-	-	-	-	-	-	-	-	-	S
-	-	-	-	39.52	41.45	40.83	43.59	37.16	34.10	35.67	UK

**EINKAUFSPREISE
LANDWIRTSCHAFTLICHER BETRIEBSMITTEL**

**PURCHASE PRICES
OF THE MEANS OF AGRICULTURAL
PRODUCTION**

Landeswahrung / National currency / Monnaie nationale (ohne MwSt / excl. VAT / hors TVA)

CODE	1984	1985	1986	1987	1988	1989	1990	1991	1992	1993	1994
7670	Superphosphat Preise je 100 kg Nahrstoff						Superphosphate Prices per 100 kg of nutritive substance				
B	3242.0	3355.6	3340.0	2647.3	2665.7	2910.1	2977.5	2777.8	2777.8	2777.8	2455.6
DK	585.00	614.89	583.89	556.50	558.62	569.45	593.89	584.41	542.54	537.06	551.39
D	-	-	-	-	-	-	-	-	-	-	-
GR	2890	3106	3755	4440	5175	5175	6112	8306	16967	16967	17382
E	-	8800	9539	10033	9817	9383	9533	9555	9922	9900	10433
F	486.86	536.47	511.87	476.17	477.00	499.09	460.06	448.94	430.94	418.39	-
IRL	68.10	76.40	71.41	57.48	68.44	-	-	-	-	-	-
I	106537	118898	113397	106048	105787	106258	105133	108060	103856	99768	109220
L	-	-	-	-	-	-	-	-	-	-	-
NL	192.00	197.20	179.10	163.70	164.10	169.00	160.60	159.90	160.50	157.90	160.00
A	-	-	-	-	-	-	-	-	-	-	-
P	7111	8720	9411	9878	9878	11320	13122	13911	15233	14102	14034
FIN	-	87.98	92.29	78.94	69.70	71.17	80.44	105.68	147.48	142.90	154.49
S	-	112.73	120.46	121.53	124.98	130.72	135.60	-	249.40	193.95	184.83
UK	-	-	-	-	-	-	-	-	-	-	-
7681	Kaliumchlorid Preise je 100 kg Nahrstoff						Muriate of potash Prices per 100 kg of nutritive substance				
B	1415.2	1552.6	1620.2	1531.4	1397.4	1421.3	1377.9	1375.8	1360.2	1288.3	1175.6
DK	265.50	279.97	265.59	260.97	241.72	231.67	235.51	236.45	239.79	227.79	229.37
D	68.85	71.03	71.52	67.03	65.27	68.53	70.48	72.20	73.53	73.20	66.28
GR	-	-	-	-	-	-	-	-	-	-	-
E	-	2835	2610	3715	3900	3738	3785	3862	3802	3879	4084
F	193.39	207.72	210.55	188.13	183.55	193.43	183.75	178.75	180.10	170.02	-
IRL	22.46	25.48	25.34	21.39	22.90	-	25.39	-	-	-	-
I	40970	46995	47123	40980	41174	43151	40016	40369	43338	44584	45895
L	1263.0	1291.0	1329.0	1268.0	1187.0	1204.0	1120.0	1105.0	1092.0	1160.0	1115.0
NL	84.30	89.00	89.60	81.10	72.20	75.50	77.00	77.10	77.90	76.60	79.20
A	-	-	-	-	-	-	-	-	-	-	-
P	2864	3470	3787	3977	3977	3977	6167	6533	7057	6920	7273
FIN	-	131.17	142.12	126.31	115.42	119.75	126.70	145.21	-	-	-
S	-	-	-	-	-	-	-	-	-	-	-
UK	16.34	17.78	17.68	16.25	16.48	18.05	18.43	18.63	18.31	18.39	20.19
7750	Dreinhahstoffdunger: 1 - 0.5 - 0.5 Preise je 100 kg Ware						Ternary fertilizers: 1 - 0.5 - 0.5 Prices per 100 kg merchandise				
B	987.8	1000.3	955.3	778.5	796.6	755.8	714.8	-	-	-	-
DK	208.86	222.67	199.82	167.92	162.15	160.67	167.32	171.10	155.20	150.88	153.42
D	47.64	52.34	44.59	34.22	-	-	-	-	-	-	-
GR	-	-	-	-	-	-	-	-	-	-	-
E	3638	3770	4060	4054	4023	4276	4677	4806	4719	4875	4838
F	-	-	-	-	-	-	-	-	-	-	-
IRL	-	-	-	-	-	-	-	-	-	-	-
I	33259	35000	34091	32910	32910	32910	32910	32910	32910	35037	37926
L	-	-	-	-	-	-	-	-	-	-	-
NL	56.90	59.30	56.20	42.60	43.60	43.10	42.40	45.20	39.70	39.90	40.40
A	-	-	-	-	-	-	-	-	-	-	-
P	-	-	-	-	-	-	-	-	-	-	-
FIN	-	-	-	-	-	-	-	-	-	-	-
S	-	-	-	-	-	-	-	-	217.70	178.61	182.15
UK	15.93	16.90	15.06	12.38	11.61	12.48	12.73	12.61	11.96	11.34	11.46

PRIX D'ACHAT DES MOYENS DE PRODUCTION AGRICOLE

ECU (ohne MwSt / excl. VAT / hors TVA)

1984	1985	1986	1987	1988	1989	1990	1991	1992	1993	1994	
											Superphosphate
											Prix par 100 kg d'éléments fertilisants
71.34	74.71	76.26	61.51	61.38	67.08	70.18	65.79	66.78	68.64	61.92	B
71.81	76.68	73.58	70.58	70.25	70.75	75.59	73.90	69.47	70.73	73.10	DK
-	-	-	-	-	-	-	-	-	-	-	D
32.71	29.37	27.32	28.42	30.88	28.94	30.35	36.88	68.69	63.18	60.35	GR
-	68.13	69.40	70.56	71.34	71.95	73.72	74.38	74.87	66.39	65.65	E
70.85	78.95	75.28	68.73	67.79	71.06	66.54	64.38	62.93	63.07	-	F
93.81	106.83	97.35	74.13	88.23	-	-	-	-	-	-	IRL
77.12	82.11	77.57	70.95	68.81	70.35	69.08	70.48	65.09	54.19	57.03	I
-	-	-	-	-	-	-	-	-	-	-	L
76.09	78.53	74.60	70.13	70.28	72.37	69.46	69.19	70.56	72.59	74.13	NL
-	-	-	-	-	-	-	-	-	-	-	A
61.47	66.95	63.98	60.76	58.09	65.28	72.45	77.88	87.19	74.86	71.28	P
-	18.74	18.53	15.58	14.10	15.07	16.57	21.13	25.40	21.34	24.95	FIN
-	17.29	17.22	16.62	17.26	18.41	18.03	-	33.11	21.26	20.17	S
-	-	-	-	-	-	-	-	-	-	-	UK
											Chlorure de potassium
											Prix par 100 kg d'éléments fertilisants
31.14	34.57	36.99	35.58	32.18	32.76	32.48	32.58	32.70	31.83	29.64	B
32.59	34.91	33.47	33.10	30.40	28.78	29.98	29.90	30.71	30.00	30.41	DK
30.76	31.90	33.61	32.36	31.46	33.10	34.35	35.21	36.40	37.80	34.44	D
-	-	-	-	-	-	-	-	-	-	-	GR
-	21.95	18.99	26.13	28.34	28.66	29.27	30.06	28.69	26.01	25.70	E
28.14	30.57	30.96	27.15	26.09	27.54	26.58	25.63	26.30	25.63	-	F
30.94	35.63	34.55	27.58	29.52	-	33.07	-	-	-	-	IRL
29.66	32.46	32.23	27.42	26.78	28.57	26.29	26.33	27.16	24.21	23.97	I
27.79	28.74	30.34	29.46	27.33	27.75	26.40	26.17	26.25	28.66	28.12	L
33.41	35.44	37.32	34.74	30.92	32.33	33.30	33.36	34.24	35.21	36.70	NL
-	-	-	-	-	-	-	-	-	-	-	A
24.76	26.64	25.75	24.46	23.39	22.93	34.05	36.58	40.39	36.74	36.94	P
-	27.94	28.54	24.94	23.35	25.35	26.10	29.03	-	-	-	FIN
-	-	-	-	-	-	-	-	-	-	-	S
27.67	30.19	26.33	23.06	24.80	26.81	25.82	26.58	24.82	23.58	26.02	UK
											Engrais ternaires: 1 - 0.5 - 0.5
											Prix par 100 kg de marchandise
21.74	22.27	21.81	18.09	18.34	17.42	16.85	-	-	-	-	B
25.64	27.77	25.18	21.30	20.39	19.96	21.30	21.63	19.87	19.87	20.34	DK
21.29	23.51	20.95	16.52	-	-	-	-	-	-	-	D
-	-	-	-	-	-	-	-	-	-	-	GR
28.74	29.19	29.54	28.51	29.24	32.79	36.17	37.41	35.61	32.69	30.44	E
-	-	-	-	-	-	-	-	-	-	-	F
-	-	-	-	-	-	-	-	-	-	-	IRL
24.08	24.17	23.32	22.02	21.41	21.79	21.62	21.46	20.63	19.03	19.80	I
-	-	-	-	-	-	-	-	-	-	-	L
22.55	23.62	23.41	18.25	18.67	18.46	18.34	19.56	17.45	18.34	18.72	NL
-	-	-	-	-	-	-	-	-	-	-	A
-	-	-	-	-	-	-	-	-	-	-	P
-	-	-	-	-	-	-	-	-	-	-	FIN
-	-	-	-	-	-	-	-	28.90	19.58	19.88	S
26.97	28.69	22.43	17.57	17.47	18.54	17.83	17.99	16.21	14.54	14.77	UK

**EINKAUFSPREISE
LANDWIRTSCHAFTLICHER BETRIEBSMITTEL**

**PURCHASE PRICES
OF THE MEANS OF AGRICULTURAL
PRODUCTION**

Landeswährung / National currency / Monnaie nationale (ohne MwSt / excl. VAT / hors TVA)

CODE	1984	1985	1986	1987	1988	1989	1990	1991	1992	1993	1994
7758	Dreinährstoffdünger: 1 – 1 – 1 (Sackware)						Ternary fertilizers: 1 – 1 – 1 (in sacks)				
	Preise je 100 kg Ware						Prices per 100 kg merchandise				
B	981.8	1020.2	962.0	795.7	822.1	846.9	845.0	757.4	748.1	672.3	654.8
DK	211.75	223.34	202.57	168.79	165.20	166.65	171.69	173.82	156.27	149.12	153.90
D	50.88	54.09	51.71	43.43	43.39	43.49	43.12	44.60	41.83	38.28	-
GR	1046	1124	1360	1608	1874	1874	2135	2779	3963	3963	4055
E	-	2050	2155	2119	2129	2162	2187	2129	2212	2206	2314
F	162.92	183.44	165.59	140.24	145.59	151.39	148.31	146.08	136.92	130.24	-
IRL	16.73	18.54	17.14	13.18	14.29	15.40	15.43	15.45	15.22	14.45	14.74
I	25260	26500	26380	25840	25840	25840	25840	25840	25840	30563	30794
L	-	-	-	919.0	829.0	861.0	832.0	870.0	809.0	752.0	731.0
NL	64.70	67.90	63.90	47.90	48.00	49.60	48.50	50.40	44.10	44.80	44.20
A	-	-	-	-	-	-	-	-	-	-	-
P	3067	3661	4049	4130	4130	4562	5090	5090	5090	4509	4221
FIN	-	-	-	-	-	-	-	-	-	-	-
S	-	-	-	-	-	-	-	-	-	-	-
UK	-	-	-	-	13.26	14.01	14.44	14.04	13.12	12.63	-
7759	Dreinährstoffdünger: 17 – 17 – 17 (Sackware)						Ternary fertilizers: 17 – 17 – 17 (in sacks)				
	Preise je 100 kg Ware						Prices per 100 kg merchandise				
B	1112.7	1156.2	1090.2	901.8	931.7	959.8	957.6	858.4	847.8	761.9	742.1
DK	-	-	-	-	-	-	-	-	-	-	-
D	57.66	61.30	58.60	49.33	49.17	49.29	48.87	50.55	47.41	43.38	-
GR	1303	1401	1695	2004	2336	2336	2659	3454	4869	4869	4991
E	-	3763	3972	3647	3354	3233	3143	3066	2955	2828	3030
F	162.92	183.44	165.59	140.24	145.59	151.39	148.31	146.08	136.92	130.24	-
IRL	18.05	20.02	18.67	14.29	15.45	16.69	16.74	16.66	16.46	15.53	-
I	35832	-	-	-	-	-	-	-	-	-	-
L	-	-	-	1038.0	920.0	973.0	940.0	983.1	915.0	858.7	826.0
NL	64.70	67.90	63.90	47.90	48.00	49.60	48.50	50.40	44.10	44.80	44.20
A	-	-	-	-	-	-	-	-	-	-	-
P	3476	4149	4589	4681	4681	5170	5768	5768	5768	5110	4784
FIN	-	-	-	-	-	-	-	-	-	-	-
S	-	-	-	-	-	-	-	-	-	-	-
UK	-	-	-	-	13.26	14.01	14.44	14.04	13.12	12.63	11.99
7780	Dreinährstoffdünger: 1 – 1 – 2						Ternary fertilizers: 1 – 1 – 2				
	Preise je 100 kg Ware						Prices per 100 kg merchandise				
B	820.0	853.5	829.1	694.5	714.0	739.6	742.8	-	-	-	-
DK	-	-	-	-	-	-	-	-	-	-	-
D	50.47	53.41	51.64	43.48	43.13	43.69	44.07	45.40	42.80	40.17	36.84
GR	-	-	-	-	-	-	-	-	-	-	-
E	2069	2144	2317	2297	1971	2313	2279	2241	2122	2051	2109
F	-	-	-	-	-	-	-	-	-	-	-
IRL	-	-	-	-	-	-	-	-	-	-	-
I	26185	27475	27497	26985	26985	26985	26985	26985	26985	36235	35735
L	-	-	-	-	-	-	-	-	-	-	-
NL	61.00	64.40	61.50	46.30	46.60	46.90	46.60	47.90	42.90	43.10	42.60
A	-	-	-	-	-	-	-	-	-	-	-
P	3593	4002	3992	4096	4096	4455	4956	4956	4956	4251	4022
FIN	-	-	-	-	-	-	-	-	-	-	-
S	-	-	-	-	-	-	-	-	-	-	-
UK	15.61	17.06	15.73	12.72	11.64	12.91	12.75	12.93	12.11	11.54	11.60

PRIX D'ACHAT DES MOYENS DE PRODUCTION AGRICOLE

ECU (ohne MwSt / excl. VAT / hors TVA)

1984	1985	1986	1987	1988	1989	1990	1991	1992	1993	1994	
Engrais ternaires: 1 - 1 - 1 (en sacs)											
Prix par 100 kg de marchandise											
21.61	22.71	21.96	18.49	18.93	19.52	19.92	17.94	17.99	16.61	16.51	B
25.99	27.85	25.53	21.41	20.78	20.70	21.85	21.98	20.01	19.64	20.40	DK
22.73	24.30	24.30	20.96	20.92	21.01	21.01	21.75	20.70	19.77	-	D
11.84	10.63	9.90	10.29	11.18	10.48	10.60	12.34	16.04	14.76	14.08	GR
-	15.87	15.68	14.90	15.47	16.58	16.91	16.57	16.69	14.79	14.56	E
23.71	27.00	24.35	20.24	20.69	21.55	21.45	20.95	19.99	19.63	-	F
23.05	25.92	23.37	17.00	18.42	19.82	20.10	20.12	20.01	18.06	18.57	IRL
18.29	18.30	18.05	17.29	16.81	17.11	16.98	16.85	16.20	16.60	16.08	I
-	-	-	21.35	19.09	19.85	19.61	20.60	19.45	18.58	18.43	L
25.64	27.04	26.62	20.52	20.56	21.24	20.98	21.81	19.39	20.60	20.48	NL
-	-	-	-	-	-	-	-	-	-	-	A
26.51	28.11	27.53	25.40	24.29	26.31	28.10	28.50	29.13	23.94	21.44	P
-	-	-	-	-	-	-	-	-	-	-	FIN
-	-	-	-	-	-	-	-	-	-	-	S
-	-	-	-	19.96	20.81	20.23	20.03	17.79	16.19	-	UK
Engrais ternaires: 17 - 17 - 17 (en sacs)											
Prix par 100 kg de marchandise											
24.49	25.74	24.89	20.95	21.45	22.13	22.57	26.33	20.38	18.83	18.71	B
-	-	-	-	-	-	-	-	-	-	-	DK
25.76	27.53	27.54	23.81	23.70	23.81	23.81	24.65	23.47	22.40	-	D
14.75	13.25	12.33	12.83	13.94	13.06	13.20	15.34	19.71	18.13	17.33	GR
-	29.13	28.90	25.65	24.37	24.79	24.30	23.87	22.30	18.96	19.07	E
23.71	27.00	24.35	20.24	20.69	21.55	21.45	20.95	19.99	19.63	-	F
24.86	27.99	25.45	18.43	19.92	21.49	21.80	21.70	21.64	19.41	-	IRL
25.94	-	-	-	-	-	-	-	-	-	-	I
-	-	-	24.12	21.18	22.43	22.16	23.28	22.00	21.22	20.83	L
25.64	27.04	26.62	20.52	20.56	21.24	20.98	21.81	19.39	20.60	20.48	NL
-	-	-	-	-	-	-	-	-	-	-	A
30.05	31.85	31.20	28.79	27.53	29.81	31.85	32.29	33.01	27.13	24.30	P
-	-	-	-	-	-	-	-	-	-	-	FIN
-	-	-	-	-	-	-	-	-	-	-	S
-	-	-	-	19.96	20.81	20.23	20.03	17.79	16.19	15.45	UK
Engrais ternaires: 1 - 1 - 2											
Prix par 100 kg de marchandise											
18.04	19.00	18.93	16.14	16.44	17.05	17.51	-	-	-	-	B
-	-	-	-	-	-	-	-	-	-	-	DK
22.55	23.99	24.26	20.99	20.79	21.10	21.48	22.14	21.18	20.74	19.14	D
-	-	-	-	-	-	-	-	-	-	-	GR
16.35	16.60	16.86	16.15	14.32	17.74	17.62	17.44	16.01	13.75	13.27	E
-	-	-	-	-	-	-	-	-	-	-	F
-	-	-	-	-	-	-	-	-	-	-	IRL
18.96	18.97	18.81	18.05	17.55	17.87	17.73	17.60	16.91	19.68	18.66	I
-	-	-	-	-	-	-	-	-	-	-	L
24.17	25.65	25.62	19.83	19.96	20.08	20.15	20.73	18.86	19.81	19.74	NL
-	-	-	-	-	-	-	-	-	-	-	A
31.06	30.73	27.14	25.19	24.09	25.69	27.36	27.75	28.37	22.57	20.43	P
-	-	-	-	-	-	-	-	-	-	-	FIN
-	-	-	-	-	-	-	-	-	-	-	S
26.43	28.97	23.42	18.05	17.52	19.17	17.86	18.44	16.42	14.80	14.95	UK

**EINKAUFSPREISE
LANDWIRTSCHAFTLICHER BETRIEBSMITTEL**

**PURCHASE PRICES
OF THE MEANS OF AGRICULTURAL
PRODUCTION**

Landeswährung / National currency / Monnaie nationale (ohne MwSt / excl. VAT / hors TVA)

CODE	1984	1985	1986	1987	1988	1989	1990	1991	1992	1993	1994	
7785	Dreinährstoffdünger: 9 – 9 – 18								Ternary fertilizers: 9 – 9 – 18			
	Preise je 100 kg Ware								Prices per 100 kg merchandise			
B	738.4	765.9	754.1	628.0	644.5	673.0	675.0	-	-	-	-	
DK	-	-	-	-	-	-	-	-	-	-	-	
D	37.32	39.43	38.23	33.66	32.12	32.62	32.95	33.93	32.18	30.34	27.80	
GR	-	-	-	-	-	-	-	-	-	-	-	
E	2069	2144	2317	2297	1971	2313	2279	2241	2122	2051	2109	
F	-	-	-	-	-	-	-	-	-	-	-	
IRL	-	-	-	-	-	-	-	-	-	-	-	
I	23538	-	-	-	-	-	-	-	-	-	-	
L	-	-	-	-	-	-	-	-	-	-	-	
NL	42.48	43.40	42.94	31.96	32.27	32.57	32.35	33.20	29.68	30.06	29.67	
A	-	-	-	-	-	-	-	-	-	-	-	
P	-	-	-	-	-	-	-	-	-	-	-	
FIN	-	-	-	-	-	-	-	-	-	-	-	
S	-	-	-	-	-	-	-	-	-	-	-	
UK	10.25	11.20	10.40	8.50	8.58	8.72	8.65	8.76	8.25	7.92	-	
7531	Motorenbenzin								Motor spirit			
	Preise je 100 Liter								Prices per 100 litres			
B	-	2735.0	2133.0	2057.0	2039.0	2271.0	2486.0	2534.0	2651.0	2809.0	2856.0	
DK	278.30	284.13	176.86	202.67	219.24	246.98	264.08	259.80	243.35	252.91	-	
D	117.25	120.15	90.55	86.62	80.90	96.41	99.92	111.84	117.78	117.25	129.97	
GR	5261	6033	7265	7200	7200	7308	10717	12750	15777	19672	19535	
E	5075	4975	4097	6429	6161	6420	7000	7692	8271	8702	9164	
F	358.10	417.34	286.51	285.26	273.92	300.58	-	-	-	-	-	
IRL	63.18	54.91	59.57	58.51	57.70	60.90	62.01	59.24	56.70	57.03	56.99	
I	39042	42368	22990	21555	22483	27576	45521	35237	44381	74896	129264	
L	-	-	-	-	-	-	-	-	-	-	-	
NL	155.10	157.34	126.68	134.04	131.91	140.20	145.45	153.18	156.14	154.06	162.29	
A	-	-	-	-	-	-	-	-	-	-	828.00	
P	9294	10523	10900	11073	11500	12087	13475	14800	14600	15500	14201	
FIN	-	-	-	-	-	-	-	-	-	-	-	
S	-	-	-	-	-	-	-	-	-	-	-	
UK	40.62	43.14	37.35	37.90	37.38	40.39	44.87	48.48	50.28	54.12	56.87	

Motorenbenzin: F & UK: Einschließlich MwSt. (nicht abzugsfähig).

Motor spirit: F & UK: VAT included (non-deductible).

Essence moteur: F & UK: TVA comprise (non-deductible).

PRIX D'ACHAT DES MOYENS DE PRODUCTION AGRICOLE

ECU (ohne MwSt / excl. VAT / hors TVA)

1984	1985	1986	1987	1988	1989	1990	1991	1992	1993	1994	
											Engrais ternaires: 9 - 9 - 18
											Prix par 100 kg de marchandise
16.25	17.05	17.22	14.59	14.84	15.51	15.91	-	-	-	-	B
-	-	-	-	-	-	-	-	-	-	-	DK
16.67	17.71	17.96	16.25	15.48	15.76	16.06	16.55	15.93	15.67	14.45	D
-	-	-	-	-	-	-	-	-	-	-	GR
16.35	16.60	16.86	16.15	14.32	17.74	17.62	17.44	16.01	13.75	13.27	E
-	-	-	-	-	-	-	-	-	-	-	F
17.04	-	-	-	-	-	-	-	-	-	-	IRL
-	-	-	-	-	-	-	-	-	-	-	I
16.83	17.28	17.89	13.69	13.82	13.95	13.99	14.37	13.05	13.82	13.75	NL
-	-	-	-	-	-	-	-	-	-	-	A
-	-	-	-	-	-	-	-	-	-	-	P
-	-	-	-	-	-	-	-	-	-	-	FIN
-	-	-	-	-	-	-	-	-	-	-	S
17.35	19.02	15.49	12.06	12.91	12.95	12.12	12.50	11.18	10.15	-	UK
											Essence moteur
											Prix par 100 litres
-	60.89	48.70	47.79	46.95	52.35	58.60	60.01	63.74	69.41	72.02	B
34.16	35.43	22.29	25.71	27.57	30.68	33.61	32.85	31.16	33.31	-	DK
52.39	53.97	42.55	41.81	39.00	46.57	48.69	54.54	58.30	60.55	67.53	D
59.55	57.06	52.87	46.09	42.97	40.86	53.21	56.61	63.87	73.25	67.82	GR
40.10	38.52	29.81	45.21	44.77	49.23	54.13	59.87	62.41	58.35	57.66	E
52.11	61.42	42.14	41.17	38.93	42.79	-	-	-	-	-	F
87.03	76.78	81.21	75.45	74.39	78.40	80.77	77.15	74.53	71.29	71.81	IRL
28.26	29.26	15.73	14.42	14.62	18.26	29.91	22.98	27.82	40.68	67.50	I
-	-	-	-	-	-	-	-	-	-	-	L
61.47	62.66	52.76	57.42	56.50	60.04	62.91	66.28	68.64	70.83	75.19	NL
-	-	-	-	-	-	-	-	-	-	61.15	A
80.34	80.79	74.11	68.11	67.62	69.70	74.40	82.86	83.57	82.28	72.12	P
-	-	-	-	-	-	-	-	-	-	-	FIN
-	-	-	-	-	-	-	-	-	-	-	S
68.77	73.25	55.62	53.78	56.26	59.99	62.86	69.16	68.16	69.39	73.30	UK

**EINKAUFSPREISE
LANDWIRTSCHAFTLICHER BETRIEBSMITTEL**

**PURCHASE PRICES
OF THE MEANS OF AGRICULTURAL
PRODUCTION**

Landeswahrung / National currency / Monnaie nationale (ohne MwSt / excl. VAT / hors TVA)

CODE	1984	1985	1986	1987	1988	1989	1990	1991	1992	1993	1994
7535	Dieselmotorkraftstoff										
	Preise je 100 Liter										
	Diesel oil										
	Prices per 100 litres										
B	1340.0	1399.0	774.0	672.0	601.0	706.0	759.0	777.0	675.0	718.0	671.0
DK	254.25	262.48	160.26	146.18	141.21	166.21	177.14	178.99	155.66	160.09	150.64
D	75.75	78.56	47.59	38.90	35.80	41.12	47.72	53.72	52.34	52.25	56.80
GR	2778	3429	3826	3750	3750	3750	5192	7800	9054	13030	12756
E	-	4600	3837	3493	3177	3343	3554	3806	3970	4457	4087
F	394.26	424.13	352.20	332.63	326.97	344.69	365.01	375.52	-	-	-
IRL	-	-	-	-	-	-	-	-	-	-	-
I	45908	51604	32596	28623	26560	29624	42002	36241	39678	57712	49463
L	1393.0	1423.0	921.0	747.0	767.0	795.0	883.4	925.8	835.5	878.8	811.0
NL	81.10	84.96	51.90	54.33	50.00	57.05	60.36	61.26	56.60	55.33	47.93
A	-	-	-	-	-	-	-	-	-	-	659.00
P	5703	6625	6733	6940	7400	7852	8990	10300	10000	10500	10312
FIN	-	-	-	-	-	-	-	-	-	-	-
S	-	-	204.60	203.00	204.70	243.00	276.80	283.20	264.70	291.90	295.30
UK	25.97	30.28	16.00	14.91	13.64	15.53	17.78	17.80	17.28	20.98	17.69
7523	Destillat-Heizol										
	Preise je 100 Liter										
	Heating gas oil										
	Prices per 100 litres										
B	1336.0	1399.0	774.0	672.0	601.0	706.0	759.0	777.0	675.0	718.0	671.0
DK	253.38	268.51	157.27	142.87	137.64	160.78	171.73	173.56	151.18	157.76	148.17
D	66.58	69.58	38.45	33.00	28.43	38.20	42.83	45.26	41.60	42.12	39.25
GR	2778	3429	3826	3750	3750	3750	5192	7800	9054	9447	9583
E	2675	3039	2097	1405	1349	1403	1461	1374	1304	1469	1821
F	275.69	301.23	211.10	195.02	177.59	199.83	223.38	224.99	203.56	205.48	-
IRL	28.04	29.06	19.78	20.53	19.71	21.97	23.93	24.97	22.66	23.81	22.32
I	61454	67713	56512	60344	65901	75035	93878	109780	110676	113235	108853
L	-	-	-	-	-	-	-	-	-	-	-
NL	75.40	78.76	44.17	40.59	42.98	49.93	54.57	55.73	53.68	56.36	53.76
A	-	-	-	-	-	-	-	-	-	-	-
P	-	-	-	-	-	-	-	-	-	-	-
FIN	-	164.20	107.39	99.60	90.90	107.61	130.17	134.76	142.10	172.30	157.25
S	-	-	-	-	-	-	-	-	-	-	-
UK	23.56	23.05	16.68	18.78	19.60	23.19	22.11	21.46	22.57	-	-

Dieselmotorkraftstoff: F: Einschlielich MwSt. (nicht abzugsfahig). / In Frankreich wird den Landwirten gestattet, das billigere "Destillat-Heizol" fur alle landwirtschaftlichen Arbeiten (ausgenommen Straentransporte) zu verwenden.

Diesel oil: F: VAT included (non-deductible). / Farmers in France are permitted to use the cheaper "heating gas oil" for any agricultural work excluding transport by road.

Gazole: F: TVA comprise (non-deductible). / En France, les agriculteurs sont autoriss  utiliser le "Fuel-oil fluide", moins cher, pour les travaux agricoles autres que le transport routier.

Destillat-Heizol: F & IRL: Einschlielich MwSt. (nicht abzugsfahig).

Heating gas oil: F & IRL: VAT included (non-deductible).

Fuel-oil fluide: F & IRL: TVA comprise (non-deductible).

PRIX D'ACHAT DES MOYENS DE PRODUCTION AGRICOLE

ECU (ohne MwSt / excl. VAT / hors TVA)

1984	1985	1986	1987	1988	1989	1990	1991	1992	1993	1994	
											Gazole
											Prix par 100 litres
29.49	31.15	17.67	15.61	13.84	16.27	17.89	18.40	16.23	17.74	16.92	B
31.21	32.73	20.19	18.54	17.76	20.65	22.55	22.63	19.93	21.08	19.97	DK
33.85	35.29	22.36	18.78	17.26	19.86	23.25	26.20	25.91	26.98	29.51	D
31.45	32.43	27.84	24.00	22.38	20.97	25.78	34.63	36.65	48.52	44.29	GR
-	35.61	27.91	24.57	23.09	25.64	27.48	29.63	29.96	29.89	25.72	E
57.37	62.42	51.80	48.01	46.47	49.07	52.79	53.85	-	-	-	F
-	-	-	-	-	-	-	-	-	-	-	IRL
33.23	35.64	22.30	19.15	17.28	19.61	27.60	23.64	24.87	31.34	25.83	I
30.65	31.68	21.03	17.36	17.66	18.33	20.82	21.93	20.09	21.71	20.45	L
32.14	33.83	21.62	23.27	21.42	24.43	26.11	26.51	24.88	25.44	22.21	NL
-	-	-	-	-	-	-	-	-	-	48.67	A
49.30	50.86	45.78	42.69	43.51	45.28	49.64	57.67	57.24	55.74	52.37	P
-	-	-	-	-	-	-	-	-	-	-	FIN
-	-	29.25	27.76	28.27	34.23	36.81	37.86	35.14	32.00	32.23	S
43.97	51.41	23.83	21.16	20.53	23.07	24.91	25.39	23.43	26.90	22.80	UK
											Fuel-oil fluide
											Prix par 100 litres
29.40	31.15	17.67	15.61	13.84	16.27	17.89	18.40	16.23	17.74	16.92	B
31.10	33.49	19.82	18.12	17.31	19.97	21.86	21.95	19.36	20.78	19.64	DK
29.75	31.25	18.07	15.93	13.71	18.45	20.87	22.07	20.59	21.75	20.39	D
31.45	32.43	27.84	24.00	22.38	20.97	25.78	34.63	36.65	35.18	33.27	GR
21.13	23.53	15.26	9.88	9.80	10.76	11.30	10.70	9.84	9.85	11.46	E
40.12	44.33	31.05	28.15	25.24	28.45	32.31	32.26	29.72	30.98	-	F
38.63	40.63	26.97	26.48	25.41	28.28	31.17	32.52	29.79	29.76	28.12	IRL
44.49	46.76	38.66	40.37	42.87	49.68	61.68	71.60	69.37	61.50	56.84	I
-	-	-	-	-	-	-	-	-	-	-	L
29.88	31.37	18.40	17.39	18.41	21.38	23.60	24.12	23.60	25.91	24.91	NL
-	-	-	-	-	-	-	-	-	-	-	A
-	-	-	-	-	-	-	-	-	-	-	P
-	34.98	21.57	19.66	18.39	22.78	26.81	26.94	24.47	25.73	25.40	FIN
-	-	-	-	-	-	-	-	-	-	-	S
39.89	39.14	24.84	26.65	29.50	34.44	30.97	30.61	30.60	-	-	UK

LÄNDERTABELLEN

COUNTRY TABLES

TABLEAUX PAR PAYS

Verkaufspreise pflanzlicher Produkte

Selling prices of crop products

Prix de vente de produits végétaux

BELGIQUE / BELGIË

VERKAUFSPREISE PFLANZLICHER ERZEUGNISSE

SELLING PRICES OF CROP PRODUCTS

PRIX DE VENTE DES PRODUITS VEGETAUX

CODE	1984	1985	1986	1987	1988	1989	1990	1991	1992	1993	1994	
Getreide und Reis												
<i>Preise je 100kg</i>												
Weichweizen				Soft wheat				Blé tendre				
1120	BFR	826.2	791.3	787.0	786.8	747.4	722.8	658.5	653.3	648.4	551.9	503.4
	ECU	18.18	17.62	17.97	18.28	17.21	16.66	15.52	15.47	15.59	13.64	12.69
Roggen				Rye				Seigle				
1150	BFR	843.6	775.3	820.3	713.5	700.6	678.5	625.0	615.1	603.7	485.8	474.7
	ECU	18.56	17.26	18.73	16.58	16.13	15.64	14.73	14.57	14.51	12.00	11.97
Gerste				Barley				Orge				
1160	BFR	800.5	759.9	744.3	689.6	695.0	665.3	619.6	599.5	600.9	513.3	507.1
	ECU	17.62	16.92	16.99	16.02	16.00	15.34	14.60	14.20	14.45	12.68	12.79
Hafer				Oats				Avoine				
1180	BFR	849.8	694.6	727.1	802.1	737.3	673.3	602.3	628.9	696.6	610.4	482.5
	ECU	18.70	15.47	16.60	18.64	16.98	15.52	14.20	14.89	16.75	15.08	12.17
Hackfrüchte												
<i>Preise je 100kg</i>												
Speisekartoffeln				Main crop food potatoes				Pommes de terre de consommation				
1361	BFR	512.1	189.4	246.7	178.5	191.5	387.2	400.4	337.8	152.1	130.4	402.2
	ECU	11.27	4.22	5.63	4.15	4.41	8.93	9.44	8.00	3.66	3.22	10.14
Frühkartoffeln				Early potatoes				Pommes de terre hâtives				
1362	BFR	1475.0	742.0	1077.0	725.0	935.0	1365.0	753.0	1179.0	764.0	773.0	1476.0
	ECU	32.46	16.52	24.59	16.85	21.53	31.47	17.75	27.92	18.37	19.10	37.22
Zuckerrüben: Standardqualität				Sugar beet: standard quality				Betteraves sucrières: qualité standard				
1372	BFR	1756.8	1606.8	1614.4	1779.0	1710.0	1682.0	1604.0	1743.0	1738.0	1608.4	1751.7
	ECU	38.66	35.78	36.86	41.33	39.38	38.77	37.81	41.28	41.79	39.74	44.17
Ölsaaten												
<i>Preise je 100kg</i>												
Raps				Rape				Colza				
1430	BFR	1992.0	1956.0	1976.0	1959.0	1968.0	1782.0	1519.0	1388.0	822.4	791.5	803.7
	ECU	43.84	43.55	45.12	45.52	45.32	41.08	35.80	32.87	19.77	19.56	20.27
Frischobst												
<i>Preise je 100kg</i>												
Tafeläpfel: alle Sorten				Dessert apples: all varieties				Pommes de table: ensemble des variétés				
2111	BFR	1457.0	1270.0	1319.0	1236.0	1502.0	1348.0	1554.0	2437.0	1197.0	800.0	1169.0
	ECU	32.06	28.28	30.12	28.72	34.59	31.07	36.63	57.72	28.78	19.77	29.48
Tafeläpfel: Golden Delicious				Dessert apples: Golden delicious				Pommes de table: Golden Delicious				
2112	BFR	1419.0	1116.0	1329.0	1085.0	1319.0	1402.0	2028.0	2218.0	2272.0	990.0	1230.0
	ECU	31.23	24.85	30.34	25.21	30.37	32.32	47.80	52.53	54.62	24.46	31.02
Tafeläpfel: Jonagold				Dessert apples: Jonagold				Pommes de table: Jonagold				
2115	BFR	-	-	-	-	-	-	-	-	-	1159.0	1565.0
	ECU	-	-	-	-	-	-	-	-	-	28.64	39.46
Tafelbirnen: alle Sorten				Dessert pears: all varieties				Poires de table: ensemble des variétés				
2131	BFR	1843.0	1623.0	1712.0	1525.0	1667.0	2668.0	2985.0	2058.0	2273.0	1656.0	1513.0
	ECU	40.56	36.14	39.09	35.43	38.39	61.50	70.36	48.74	54.65	40.92	38.15
Tafelbirnen: Doyenne du Comice				Dessert pears: Doyenne du Comice				Poires de table: Doyenne du Comice				
2138	BFR	2186.0	1938.0	2604.0	2233.0	2366.0	3380.0	4136.0	3967.0	2515.0	2029.0	1674.0
	ECU	48.11	43.15	59.46	51.88	54.48	77.92	97.49	93.95	60.47	50.13	42.21
Tafelbirnen: Conference				Dessert pears: Conference				Poires de table: Conférence				
2139	BFR	-	-	-	-	-	-	-	-	-	1890.0	1640.0
	ECU	-	-	-	-	-	-	-	-	-	46.70	41.36
Kirschen: Süßkirschen				Cherries: sweet cherries				Cerises: Bigarreux				
2201	BFR	5871.0	6131.0	8330.0	5354.0	6720.0	9579.0	8577.0	13255.0	5436.0	6656.0	8677.0
	ECU	129.20	136.51	190.19	124.40	154.74	220.81	202.17	313.93	130.69	164.46	218.80

BELGIQUE / BELGIË

VERKAUFSPREISE PFLANZLICHER ERZEUGNISSE

SELLING PRICES OF CROP PRODUCTS

PRIX DE VENTE DES PRODUITS VEGETAUX

CODE	1984	1985	1986	1987	1988	1989	1990	1991	1992	1993	1994
Frischobst											
<i>Preise je 100kg</i>											
Fresh fruit											
<i>Price per 100kg</i>											
Fruits frais											
<i>Prix par 100kg</i>											
2202	Kirschen: Sauerkirschen			Cherrie: sour cherries				Cerises: Morelles aigres			
BFR	1997.0	2749.0	1783.0	1891.0	2706.0	3525.0	3401.0	3943.0	2101.0	1731.0	3190.0
ECU	43.95	61.21	40.71	43.94	62.31	81.26	80.16	93.38	50.51	42.77	80.44
2213	Pflaumen: Zwetschgcn			Plums: Quetches				Prunes: Quetches			
BFR	1393.0	1034.0	1113.0	1619.0	1766.0	4425.0	4896.0	2787.0	797.0	1139.0	1613.0
ECU	30.65	23.02	25.41	37.62	40.66	102.00	115.40	66.01	19.16	28.14	40.67
2214	Pflaumen: Renekloden			Plums: Greengages				Prunes: Reines-claudes			
BFR	2220.0	2293.0	2164.0	2309.0	2083.0	4786.0	3641.0	5460.0	1965.0	1701.0	6845.0
ECU	48.85	51.05	49.41	53.65	47.96	110.33	85.82	129.31	47.24	42.03	172.61
2219	Pflaumen zum Trocknen und übrige			Plums for drying and other plums				Prunes à pruneaux et autres			
BFR	1578.0	2107.0	1388.0	1278.0	1652.0	3490.0	4401.0	3768.0	1220.0	1428.0	3320.0
ECU	34.73	46.91	31.69	29.69	38.04	80.45	103.74	89.24	29.33	35.28	83.72
2263	Erdbeeren: alle Arten der Produktion			Strawberries: all types of production				Fraises: tous types de production			
BFR	9074.0	8801.0	7409.0	6885.0	6971.0	7929.0	5717.0	7953.0	6196.0	6614.0	7797.0
ECU	199.68	195.95	169.16	159.97	160.52	182.78	134.75	188.36	148.97	163.42	196.61
Frischgemüse											
<i>Preise je 100kg</i>											
Fresh vegetables											
<i>Price per 100kg</i>											
Légumes frais											
<i>Prix par 100kg</i>											
1621	Blumenkohl: alle Qualitäten			Cauliflowers: all qualities				Choux-fleurs: toutes qualités			
BFR	1437.2	1552.4	1196.0	1991.2	1589.2	1244.9	1571.8	1636.1	1220.1	1389.6	1888.1
ECU	31.63	34.56	27.31	46.26	36.59	28.70	37.05	38.75	29.33	34.34	47.61
1633	Rosenkohl: Qualität I			Brussels sprouts: quality I				Choux de Bruxelles: qualité I			
BFR	3412.0	3597.0	2434.0	3746.0	2999.0	3164.0	2990.0	4487.0	3671.0	3657.0	3474.0
ECU	75.08	80.09	55.57	87.04	69.06	72.94	70.48	106.27	88.26	90.36	87.60
1671	Knollensellerie: alle Qualitäten			Celeriac: all qualities				Céleris-raves: toutes qualités			
BFR	-	-	-	-	-	-	-	-	-	2037.0	2502.0
ECU	-	-	-	-	-	-	-	-	-	50.33	63.09
1681	Kopfsalat (Freiland): alle Qualitäten			Lettuce in the open: all qualities				Laitues de pleine terre: toutes qualités			
BFR	1229.0	775.0	1338.0	1621.0	996.0	1177.0	1319.0	1142.0	2550.0	1267.0	3370.0
ECU	27.05	17.26	30.55	37.66	22.93	27.13	31.09	27.05	61.31	31.31	84.98
1683	Kopfsalat (unter Glas): alle Qualitäten			Lettuce under glass: all qualities				Laitues de serre: toutes qualités			
BFR	2553.0	2641.0	2086.0	2711.0	2194.0	2146.0	3013.0	2505.0	3104.0	3870.0	3017.0
ECU	56.18	58.80	47.63	62.99	50.52	49.47	71.02	59.33	74.63	95.62	76.08
1754	Tomaten (unter Glas): alle Qualitäten			Tomatoes under glass: all qualities				Tomates de serre: toutes qualités			
BFR	3769.0	3097.0	3268.0	3596.0	3112.0	3017.0	2948.0	3203.0	2547.0	2287.0	2700.0
ECU	82.94	68.95	74.62	83.55	71.66	69.55	69.49	75.86	61.24	56.51	68.08
1755	Tomaten (unter Glas): Qualität I			Tomatoes under glass: quality I				Tomates de serre: qualité I			
BFR	4068.0	3313.0	3374.0	3792.0	3163.0	3147.0	2784.0	3258.0	2619.0	2468.0	2786.0
ECU	89.52	73.76	77.04	88.11	72.83	72.54	65.62	77.16	62.97	60.98	70.25
1765	Salatgurken (unter Glas): Qualität I			Cucumbers under glass: quality I				Concombres de serre: qualité I			
BFR	2050.0	2062.0	1984.0	2224.0	1986.0	2114.0	2228.0	2140.0	2060.0	1886.0	2020.0
ECU	45.11	45.91	45.30	51.67	45.73	48.73	52.52	50.68	49.53	46.60	50.94
1832	Karotten: Qualität I			Carrots: quality I				Carottes: qualité I			
BFR	1102.0	1034.0	658.0	821.0	820.0	728.0	875.0	945.0	703.0	919.0	876.0
ECU	24.25	23.02	15.02	19.08	18.88	16.78	20.62	22.38	16.90	22.71	22.09
1851	Zwiebeln: alle Qualitäten			Onions: all qualities				Oignons: toutes qualités			
BFR	1090.0	509.0	531.0	545.0	449.0	556.0	603.0	471.0	432.0	530.0	820.0
ECU	23.99	11.33	12.12	12.66	10.34	12.82	14.21	11.15	10.39	13.10	20.68

BELGIQUE / BELGIË

VERKAUFPREISE PFLANZLICHER ERZEUGNISSE

SELLING PRICES OF CROP PRODUCTS

PRIX DE VENTE DES PRODUITS VEGETAUX

CODE	1984	1985	1986	1987	1988	1989	1990	1991	1992	1993	1994
Frischgemüse											
<i>Preise je 100kg</i>											
1892	Pflückerbsen: Qualität I			Green peas: quality I				Petits pois: qualité I			
BFR	5726.0	7360.0	5259.0	5861.0	9325.0	8697.0	8074.0	5244.0	9557.0	9888.0	6531.0
ECU	126.01	163.87	120.07	136.18	214.72	200.48	190.31	124.20	229.77	244.32	164.69
1902	Grüne Bohnen: alle Qualitäten			French beans: all qualities				Haricots verts: toutes qualités			
BFR	4738.0	4687.0	3179.0	5121.0	4173.0	3108.0	5317.0	3827.0	3947.0	4807.0	4879.0
ECU	104.26	104.36	72.58	118.98	96.09	71.64	125.33	90.64	94.90	118.78	123.03
1912	Zichorie (Freiland)			Chicory in the open				Chicorée witloof de pleine terre			
BFR	-	-	-	-	-	-	-	-	-	3985.0	2819.0
ECU	-	-	-	-	-	-	-	-	-	98.46	71.09
1913	Porree (Lauch) (Freiland)			Leeks in the open				Poireaux de pleine terre			
BFR	-	-	-	-	-	-	-	-	-	1841.0	1889.0
ECU	-	-	-	-	-	-	-	-	-	45.49	47.63
1914	Einlegegurken (Freiland)			Gherkins in the open				Cornichons de pleine terre			
BFR	-	-	-	-	-	-	-	-	-	6577.0	3995.0
ECU	-	-	-	-	-	-	-	-	-	162.51	100.74
1915	Rosenapfel (unter Glas)			Capsicum (under glass)				Paprika (poivrons) de serre			
BFR	-	-	-	-	-	-	-	-	-	4971.0	4838.0
ECU	-	-	-	-	-	-	-	-	-	122.83	122.00
Blumen											
<i>Preise je 100 Stück</i>											
3100	Rosen			Roses				Roses			
BFR	677.0	674.0	653.0	686.0	715.0	644.0	659.0	725.0	685.0	717.0	750.0
ECU	14.90	15.01	14.91	15.94	16.46	14.85	15.53	17.17	16.47	17.72	18.91
3110	Nelken			Carnations				Oeillets			
BFR	481.0	549.0	542.0	558.0	622.0	494.0	539.0	550.0	612.0	500.0	438.0
ECU	10.58	12.22	12.38	12.96	14.32	11.39	12.70	13.03	14.71	12.35	11.04
3120	Chrysanthenen			Chrysanthemums				Chrysanthèmes			
BFR	1379.0	1287.0	1303.0	1720.0	1928.0	2196.0	2547.0	1727.0	1025.0	1061.0	1039.0
ECU	30.35	28.66	29.75	39.96	44.39	50.62	60.04	40.90	24.64	26.22	26.20
3130	Gladiolen			Gladioli				Glaïeuls			
BFR	650.0	738.0	754.0	605.0	645.0	637.0	656.0	785.0	763.0	696.0	789.0
ECU	14.30	16.43	17.22	14.06	14.85	14.68	15.46	18.59	18.34	17.20	19.90
3140	Tulpen			Tulips				Tulipes			
BFR	578.0	491.0	628.0	585.0	594.0	604.0	587.0	640.0	671.0	708.0	718.0
ECU	12.72	10.93	14.34	13.59	13.68	13.92	13.84	15.16	16.13	17.49	18.11
3150	Freisien			Freesias				Freesias			
BFR	482.0	490.0	479.0	485.0	494.0	531.0	560.0	671.0	553.0	542.0	532.0
ECU	10.61	10.91	10.94	11.27	11.38	12.24	13.20	15.89	13.30	13.39	13.42
Sonstige pflanzliche Erzeugnisse											
<i>Preise je 100kg</i>											
1551	Rohtabak: alle Sorten			Raw tobacco: all varieties				Tabac brut: toutes qualités			
BFR	14966.0	14880.0	14081.0	13118.0	14574.0	14966.0	14958.0	15102.0	15337.0	14456.0	-
ECU	329.34	331.30	321.50	304.79	335.59	344.99	352.57	357.67	368.74	357.19	-
1561	Hopfen: alle Sorten			Hop cones: all varieties				Houblon: toutes qualités			
BFR	7611.0	7092.3	7428.0	11397.0	13943.0	11713.0	30225.0	15576.0	18860.0	9476.0	-
ECU	167.49	157.91	169.60	264.81	321.06	270.01	712.43	368.90	453.44	234.14	-

DANMARK

VERKAUFSPREISE PFLANZLICHER ERZEUGNISSE

SELLING PRICES OF CROP PRODUCTS

PRIX DE VENTE DES PRODUITS VEGETAUX

CODE	1984	1985	1986	1987	1988	1989	1990	1991	1992	1993	1994	
Getreide und Reis												
<i>Preise je 100kg</i>												
Cereals and rice												
<i>Price per 100kg</i>												
Céréales et riz												
<i>Prix par 100kg</i>												
1120	Weichweizen			Soft wheat				Blé tendre				
	DKR	159.01	152.46	146.94	140.07	132.49	136.24	123.23	128.01	131.03	110.50	102.70
	ECU	19.52	19.01	18.52	17.77	16.66	16.93	15.69	16.19	16.78	14.55	13.61
1150	Roggen			Rye				Seigle				
	DKR	145.97	138.59	130.50	124.87	109.72	118.48	116.11	119.91	124.60	102.24	95.10
	ECU	17.92	17.28	16.44	15.84	13.80	14.72	14.78	15.16	15.96	13.46	12.61
1160	Gerste			Barley				Orge				
	DKR	156.22	143.24	139.62	136.20	127.19	129.03	120.83	121.96	126.55	108.94	104.67
	ECU	19.18	17.86	17.59	17.28	16.00	16.03	15.38	15.42	16.21	14.35	13.88
1180	Hafer			Oats				Avoine				
	DKR	160.69	133.38	116.06	146.20	125.57	108.67	118.17	120.68	138.44	123.47	94.54
	ECU	19.73	16.63	14.63	18.54	15.79	13.50	15.04	15.26	17.73	16.26	12.53
Hackfrüchte												
<i>Preise je 100kg</i>												
Root crops												
<i>Price per 100kg</i>												
Plantes sarclées												
<i>Prix par 100kg</i>												
1361	Speisekartoffeln			Main crop food potatoes				Pommes de terre de consommation				
	DKR	168.51	69.38	90.27	105.10	97.81	90.71	99.77	164.64	142.19	89.43	158.68
	ECU	20.69	8.65	11.38	13.33	12.30	11.27	12.70	20.82	18.21	11.78	21.04
1372	Zuckerrüben: Standardqualität			Sugar beet: standard quality				Betteraves sucrières: qualité standard				
	DKR	276.50	279.56	269.97	324.78	293.89	305.28	277.75	308.05	325.74	290.00	310.00
	ECU	33.94	34.86	34.02	41.19	36.96	37.93	35.35	38.95	41.71	38.19	41.10
Ölsaaten												
<i>Preise je 100kg</i>												
Oilseeds												
<i>Price per 100kg</i>												
Graines oléagineuses												
<i>Prix par 100kg</i>												
1430	Raps			Rape				Colza				
	DKR	390.00	360.00	366.00	303.00	333.00	383.82	329.90	269.06	141.27	159.11	173.28
	ECU	47.87	44.89	46.12	38.43	41.88	47.68	41.99	34.02	18.09	20.95	22.97
Frischobst												
<i>Preise je 100kg</i>												
Fresh fruit												
<i>Price per 100kg</i>												
Fruits frais												
<i>Prix par 100kg</i>												
2111	Tafeläpfel: alle Sorten			Dessert apples: all varieties				Pommes de table: ensemble des variétés				
	DKR	268.00	284.00	297.00	328.00	290.00	281.04	327.00	532.00	371.00	263.40	291.60
	ECU	32.90	35.42	37.43	41.60	36.47	34.91	41.62	67.27	47.51	34.69	38.66
2131	Tafelbirnen: alle Sorten			Dessert pears: all varieties				Poires de table: ensemble des variétés				
	DKR	328.00	414.00	520.00	481.00	450.00	483.17	574.00	832.00	496.00	240.80	304.40
	ECU	40.26	51.63	65.53	61.01	56.59	60.03	73.06	105.20	63.51	31.71	40.35
2201	Kirschen: Süßkirschen			Cherries: sweet cherries				Cerises: Bigarreux				
	DKR	1345.00	1429.00	1963.00	2311.00	1777.00	3344.53	1877.00	2148.00	2188.00	1508.00	1694.00
	ECU	165.10	178.21	247.36	293.12	223.48	415.51	238.91	271.60	280.18	198.59	224.57
2219	Pflaumen zum Trocknen und übrige			Plums for drying and other plums				Prunes à pruneaux et autres				
	DKR	499.00	571.00	675.00	650.00	527.00	1174.57	621.00	831.00	500.00	383.80	508.30
	ECU	61.25	71.21	85.06	82.44	66.28	145.92	79.04	105.08	64.03	50.54	67.38
2261	Erdbeeren (Freiland)			Strawberries in the open				Fraises de pleine terre				
	DKR	875.00	1285.00	1308.00	1548.00	1139.00	1505.98	1507.00	1688.00	1244.00	1415.90	1534.00
	ECU	107.41	160.25	164.83	196.34	143.24	199.52	191.82	213.44	159.30	186.46	203.36
2263	Erdbeeren: alle Arten der Produktion			Strawberries: all types of production				Fraises: tous types de production				
	DKR	875.00	1285.00	1308.00	1548.00	1139.00	1505.98	1507.00	1688.00	1244.00	1415.90	1534.00
	ECU	107.41	160.25	164.83	196.34	143.24	199.52	191.82	213.44	159.30	186.46	203.36

DANMARK

VERKAUFSPREISE PFLANZLICHER ERZEUGNISSE

SELLING PRICES OF CROP PRODUCTS

PRIX DE VENTE DES PRODUITS VEGETAUX

CODE	1984	1985	1986	1987	1988	1989	1990	1991	1992	1993	1994
Frischgemüse											
<i>Preise je 100kg</i>											
1637	Weißkohl: Qualität I			White cabbage: quality I				Choux blancs: qualité I			
DKR	142.00	74.00	83.00	109.00	124.00	119.52	186.00	269.00	266.00	291.00	322.00
ECU	17.43	9.23	10.46	13.83	15.59	14.85	23.67	34.01	34.06	38.32	42.69
1755	Tomaten (unter Glas): Qualität I			Tomatoes under glass: quality I				Tomates de serre: qualité I			
DKR	837.00	734.00	839.00	923.00	861.00	739.48	719.00	801.00	653.22	634.00	718.00
ECU	102.74	91.54	105.73	117.07	108.28	91.87	91.52	101.28	83.65	83.49	95.18
1765	Salatgurken (unter Glas): Qualität I			Cucumbers under glass: quality I				Concombres de serre: qualité I			
DKR	585.00	650.00	597.00	676.00	592.00	645.84	209.00	227.00	199.00	189.00	198.00
ECU	71.81	81.06	75.23	85.74	74.45	80.24	26.60	28.70	25.48	24.89	26.25
1832	Karotten: Qualität I			Carrots: quality I				Carottes: qualité I			
DKR	222.00	263.00	320.00	310.00	190.00	267.80	248.60	256.00	236.00	215.00	232.00
ECU	27.25	32.80	40.32	39.32	23.89	33.27	31.64	32.37	30.22	28.31	30.76
1851	Zwiebeln: alle Qualitäten			Onions: all qualities				Oignons: toutes qualités			
DKR	192.00	141.00	141.00	167.00	150.00	166.41	184.00	159.00	146.00	103.00	217.00
ECU	23.57	17.58	17.77	21.18	18.86	20.67	23.42	20.10	18.70	13.56	28.77
1910	Zuchtchampignons: alle Qualitäten			Cultivated mushrooms: all qualities				Champignons de culture: toutes qualités			
DKR	1407.00	1487.42	1503.67	1613.25	1793.58	1427.69	1766.30	1592.69	1473.13	1475.30	1447.40
ECU	172.71	185.49	189.48	204.62	225.56	177.37	224.82	201.39	188.64	194.28	191.88
Blumen											
<i>Preise je 100 Stück</i>											
3054	Chrysanthenen (im Topf)			Chrysanthemums (potted)				Chrysanthèmes (en pot)			
DKR	511.00	559.00	557.00	556.00	521.00	401.87	359.00	443.00	405.00	376.45	580.00
ECU	62.73	69.71	70.19	70.52	65.52	49.93	45.70	56.02	51.86	49.57	76.89
3100	Rosen			Roses				Roses			
DKR	180.00	185.00	165.00	181.00	192.00	211.00	221.00	192.00	208.00	162.00	157.00
ECU	22.10	23.07	20.79	22.96	24.15	26.21	28.13	24.28	26.64	21.33	20.81
3120	Chrysanthenen			Chrysanthemums				Chrysanthèmes			
DKR	273.00	302.00	223.00	276.00	268.00	253.00	226.00	279.00	255.00	237.00	215.00
ECU	33.51	37.66	28.10	35.01	33.70	31.43	28.77	35.28	32.65	31.21	28.50
3140	Tulpen			Tulips				Tulipes			
DKR	124.00	116.00	122.00	106.00	111.00	153.00	124.00	153.00	152.00	109.00	116.00
ECU	15.22	14.47	15.37	13.44	13.96	19.01	15.78	19.35	19.46	14.35	15.38
3150	Freesien			Freesias				Freesias			
DKR	146.00	149.00	156.00	141.00	149.00	185.00	148.00	145.00	161.00	121.00	157.00
ECU	17.92	18.58	19.66	17.88	18.74	22.98	18.84	18.33	20.62	15.93	20.81

DEUTSCHLAND

VERKAUFSPREISE PFLANZLICHER ERZEUGNISSE

SELLING PRICES OF CROP PRODUCTS

PRIX DE VENTE DES PRODUITS VEGETAUX

CODE	1984	1985	1986	1987	1988	1989	1990	1991	1992	1993	1994	
Getreide und Reis												
<i>Preise je 100kg</i>												
Weichweizen				Soft wheat				Blé tendre				
1120	DM	46.95	42.05	40.96	39.61	36.34	34.95	33.42	32.91	33.60	29.13	26.43
	ECU	20.98	18.89	19.25	19.12	17.52	16.88	16.29	16.05	16.63	15.04	13.73
Roggen				Rye				Seigle				
1150	DM	47.01	41.91	40.79	38.52	35.95	34.76	32.43	30.55	31.50	27.81	24.96
	ECU	21.00	18.82	19.17	18.59	17.33	16.79	15.80	14.90	15.59	14.36	12.97
Gerste				Barley				Orge				
1160	DM	44.85	39.85	37.31	35.99	33.39	31.61	30.43	29.59	30.14	25.76	24.27
	ECU	20.04	17.90	17.53	17.37	16.10	15.27	14.83	14.43	14.92	13.30	12.61
Braugerste				Malting barley				Orge de brasserie				
1161	DM	52.06	42.20	41.25	43.49	43.50	39.59	39.54	35.78	35.90	33.38	28.78
	ECU	23.26	18.96	19.38	20.99	20.97	19.12	19.27	17.45	17.77	17.24	14.95
Hafer				Oats				Avoine				
1180	DM	47.71	38.62	34.59	38.47	35.01	31.53	29.77	28.96	32.35	30.39	23.82
	ECU	21.32	17.35	16.25	18.57	16.88	15.23	14.51	14.12	16.01	15.69	12.38
Mais				Maize				Maïs				
1200	DM	51.48	47.59	43.35	42.56	37.78	36.26	36.73	37.57	33.12	26.34	27.35
	ECU	23.00	21.38	20.37	20.54	18.21	17.52	17.90	18.32	16.39	13.60	14.21
Hackfrüchte												
<i>Preise je 100kg</i>												
Speisekartoffeln				Main crop food potatoes				Pommes de terre de consommation				
1361	DM	36.76	18.54	18.45	19.78	20.00	24.07	26.17	27.37	23.92	20.16	28.63
	ECU	16.42	8.33	8.67	9.55	9.64	11.63	12.75	13.35	11.84	10.41	14.88
Frühkartoffeln				Early potatoes				Pommes de terre hâtives				
1362	DM	61.17	24.58	40.35	24.41	39.53	33.64	27.96	48.85	23.05	24.32	50.93
	ECU	27.33	11.04	18.96	11.78	19.06	16.25	13.63	23.82	11.41	12.56	26.46
Zuckerrüben: Standardqualität				Sugar beet: standard quality				Betteraves sucrières: qualité standard				
1372	DM	95.40	90.40	84.90	88.90	88.20	92.95	83.10	84.20	83.10	74.30	79.30
	ECU	42.63	40.61	39.89	42.91	42.52	44.90	40.49	41.06	41.13	38.37	41.21
Ölsaaten												
<i>Preise je 100kg</i>												
Raps				Rape				Colza				
1430	DM	111.35	102.38	98.10	84.89	77.02	83.72	82.71	65.06	26.34	32.82	37.61
	ECU	49.75	45.99	46.10	40.98	37.13	40.44	40.30	31.72	13.04	16.95	19.54
Frischobst												
<i>Preise je 100kg</i>												
Tafeläpfel: alle Sorten				Dessert apples: all varieties				Pommes de table: ensemble des variétés				
2111	DM	110.08	90.64	99.61	87.80	99.48	78.33	99.95	149.02	99.18	61.95	69.50
	ECU	49.18	40.71	46.81	42.38	47.96	37.84	48.71	72.67	49.09	31.99	36.11
Tafeläpfel: Golden Delicious				Dessert apples: Golden delicious				Pommes de table: Golden Delicious				
2112	DM	78.29	74.51	72.59	71.84	64.80	69.79	88.21	119.37	115.28	65.86	73.71
	ECU	34.98	33.47	34.11	34.68	31.24	33.71	42.99	58.21	57.06	34.01	38.30
Tafeläpfel: Cox's Orange Pippin				Dessert apples: Cox's Orange Pippin				Pommes de table: Cox's Orange Pippin				
2114	DM	178.03	137.98	147.19	114.87	144.59	93.39	117.48	196.05	90.23	83.52	86.42
	ECU	79.54	61.98	69.16	55.45	69.70	45.11	57.25	95.60	44.66	43.13	44.90
Tafelbirnen: alle Sorten				Dessert pears: all varieties				Poires de table: ensemble des variétés				
2131	DM	72.69	79.31	94.76	85.74	96.39	100.22	141.36	158.49	73.01	70.60	87.48
	ECU	32.48	35.62	44.53	41.39	46.47	48.41	68.89	77.28	36.14	36.46	45.46
Tafelbirnen: Williams				Dessert pears: Williams				Poires de table: Williams				
2133	DM	68.74	74.38	96.98	88.86	96.46	105.68	118.45	184.95	75.34	74.23	74.68
	ECU	30.71	33.41	45.57	42.89	46.50	51.05	57.72	90.19	37.29	38.33	38.80

DEUTSCHLAND

VERKAUFSPREISE PFLANZLICHER ERZEUGNISSE

SELLING PRICES OF CROP PRODUCTS

PRIX DE VENTE DES PRODUITS VEGETAUX

CODE	1984	1985	1986	1987	1988	1989	1990	1991	1992	1993	1994	
Frischobst												
<i>Preise je 100kg</i>												
Kirschen: Süßkirschen				Cherries: sweet cherries				Fruits frais				
<i>Price per 100kg</i>												
<i>Prix par 100kg</i>												
2201	DM	225.39	253.70	243.89	345.86	352.87	338.64	275.93	389.39	296.79	285.67	330.49
	ECU	100.71	113.95	114.60	166.95	170.11	163.58	134.46	189.88	146.90	147.53	171.73
2202	DM	122.44	104.46	137.42	147.59	137.87	175.63	151.03	251.55	177.33	154.80	163.37
	ECU	54.71	46.92	64.57	71.24	66.46	84.84	73.60	122.66	87.77	79.94	84.89
2213	DM	108.45	92.08	107.44	109.24	120.47	156.55	119.89	249.74	72.30	128.37	111.85
	ECU	48.46	41.36	50.48	52.73	58.07	75.62	58.42	121.78	35.79	66.29	58.12
2215	DM	90.41	85.51	139.40	110.93	155.50	213.77	126.08	221.45	49.88	155.55	98.90
	ECU	40.40	38.41	65.50	53.55	74.96	103.26	61.44	107.98	24.69	80.33	51.39
2261	DM	381.28	404.18	391.76	331.56	360.53	304.82	308.80	408.23	-	331.26	372.52
	ECU	170.36	181.55	184.08	160.05	173.80	147.25	150.48	199.06	-	171.07	193.57
Frischgemüse												
<i>Preise je 100kg</i>												
Blumenkohl: alle Qualitäten				Cauliflowers: all qualities				Légumes frais				
<i>Price per 100kg</i>												
<i>Prix par 100kg</i>												
1621	DM	74.37	76.49	55.35	93.85	76.01	51.98	72.96	70.65	62.12	61.79	70.90
	ECU	33.23	34.36	26.01	45.30	36.64	25.11	35.55	34.45	30.75	31.91	36.84
1622	DM	70.51	95.96	76.32	97.46	58.56	51.59	77.36	66.46	62.14	61.13	75.56
	ECU	31.50	43.10	35.86	47.05	28.23	24.92	37.70	32.41	30.76	31.57	39.26
1636	DM	28.23	18.86	17.79	22.25	21.55	19.81	29.68	46.36	27.33	29.03	25.24
	ECU	12.61	8.47	8.36	10.74	10.39	9.57	14.46	22.61	13.53	14.99	13.11
1637	DM	38.83	23.07	23.72	32.66	29.87	20.91	29.48	42.09	30.26	35.23	32.79
	ECU	17.35	10.36	11.15	15.77	14.40	10.10	14.37	20.52	14.98	18.19	17.04
1641	DM	35.39	28.87	20.21	29.55	27.13	22.86	37.82	50.48	26.81	23.07	28.53
	ECU	15.81	12.97	9.50	14.26	13.08	11.04	18.43	24.62	13.27	11.91	14.82
1642	DM	47.07	33.68	23.85	32.83	36.35	20.50	34.71	47.33	31.41	29.36	36.15
	ECU	21.03	15.13	11.21	15.85	17.52	9.90	16.91	23.08	15.55	15.16	18.78
1681	DM	94.72	90.68	112.92	137.00	98.83	83.08	96.75	92.86	103.11	93.63	175.42
	ECU	42.32	40.73	53.06	66.13	47.64	40.13	47.15	45.28	51.04	48.35	91.15
1682	DM	141.70	118.50	154.30	168.00	122.50	149.15	161.65	153.95	171.80	132.90	254.40
	ECU	63.31	53.23	72.50	81.10	59.05	72.05	78.77	75.07	85.04	68.63	132.19
1683	DM	178.56	162.20	157.00	153.60	199.05	126.02	178.04	158.49	138.03	197.63	161.43
	ECU	79.78	72.86	73.77	74.15	95.96	60.87	86.76	77.28	68.32	102.06	83.88
1684	DM	202.30	209.60	185.45	266.35	232.60	219.60	250.05	262.25	215.85	254.20	232.05
	ECU	90.39	94.15	87.14	128.57	112.13	106.08	121.85	127.88	106.84	131.28	120.58
1751	DM	79.42	73.45	87.55	126.17	75.76	76.82	122.81	105.91	57.90	86.42	157.28
	ECU	35.49	32.99	41.14	60.90	36.52	37.11	59.85	51.64	28.66	44.63	81.72
1752	DM	86.68	82.70	82.25	94.64	78.46	88.29	124.82	109.24	90.08	79.22	118.82
	ECU	38.73	37.15	38.65	45.68	37.82	42.65	60.83	53.27	44.59	40.91	61.74

DEUTSCHLAND

VERKAUFSPREISE PFLANZLICHER ERZEUGNISSE

SELLING PRICES OF CROP PRODUCTS

PRIX DE VENTE DES PRODUITS VEGETAUX

CODE	1984	1985	1986	1987	1988	1989	1990	1991	1992	1993	1994
Frischgemüse											
<i>Preise je 100kg</i>											
Fresh vegetables											
<i>Price per 100kg</i>											
Légumes frais											
<i>Prix par 100kg</i>											
1754	Tomaten (unter Glas): alle Qualitäten			Tomatoes under glass: all qualities				Tomates de serre: toutes qualités			
DM	122.86	98.14	104.30	143.91	110.50	120.06	163.26	183.65	141.16	177.73	203.47
ECU	54.89	44.08	49.01	69.47	53.27	58.00	79.56	89.55	69.87	91.78	105.73
1755	Tomaten (unter Glas): Qualität I			Tomatoes under glass: quality I				Tomates de serre: qualité I			
DM	123.19	91.82	102.09	147.35	100.40	115.87	153.18	157.10	98.10	111.65	169.01
ECU	55.04	41.24	47.97	71.13	48.40	55.97	74.65	76.61	48.56	57.66	87.82
1762	Salatgurken (Freiland): alle Qualitäten			Cucumbers in the open: all qualities				Concombres de pleine terre: toutes qualités			
DM	58.65	39.91	36.36	44.74	34.64	28.71	33.19	31.66	32.55	35.82	36.12
ECU	26.21	17.93	17.08	21.60	16.70	13.87	16.17	15.44	16.11	18.50	18.77
1763	Salatgurken (Freiland): Qualität I			Cucumbers in the open: quality I				Concombres de pleine terre: qualité I			
DM	64.17	42.72	39.37	52.64	42.94	47.66	65.58	48.42	44.45	66.71	35.79
ECU	28.67	19.19	18.50	25.41	20.70	23.02	31.96	23.61	22.00	34.45	18.60
1764	Salatgurken (unter Glas): alle Qualitäten			Cucumbers under glass: all qualities				Concombres de serre: toutes qualités			
DM	79.70	81.60	76.63	95.57	78.35	87.36	99.48	99.58	46.81	99.04	109.04
ECU	35.61	36.65	36.01	46.13	37.77	42.20	48.48	48.56	23.17	51.15	56.66
1765	Salatgurken (unter Glas): Qualität I			Cucumbers under glass: quality I				Concombres de serre: qualité I			
DM	107.78	118.86	102.60	113.12	100.34	104.04	130.48	121.62	92.98	102.00	106.02
ECU	48.16	53.39	48.21	54.61	48.37	50.26	63.58	59.30	46.02	52.68	55.09
1891	Pflückerbsen: alle Qualitäten			Green peas: all qualities				Petits pois: toutes qualités			
DM	173.31	228.36	169.33	177.48	260.43	240.84	265.79	178.85	272.81	266.68	214.48
ECU	77.44	102.57	79.57	85.67	125.54	116.34	129.52	87.21	135.03	137.72	111.45
1892	Pflückerbsen: Qualität I			Green peas: quality I				Petits pois: qualité I			
DM	207.35	262.01	243.37	212.54	283.46	285.05	258.39	205.51	262.77	318.77	242.21
ECU	92.65	117.69	114.36	102.60	136.65	137.70	125.91	100.21	130.06	164.62	125.85
1902	Grüne Bohnen: alle Qualitäten			French beans: all qualities				Haricots verts: toutes qualités			
DM	86.31	92.47	86.97	131.51	100.05	97.21	129.99	108.47	152.66	114.40	115.09
ECU	38.56	41.53	40.87	63.48	48.23	46.96	63.34	52.89	75.56	59.08	59.80
1903	Grüne Bohnen: Qualität I			French beans: quality I				Haricots verts: qualité I			
DM	313.53	214.81	170.98	239.80	187.30	192.13	287.56	223.81	222.46	201.86	207.21
ECU	140.09	96.49	80.34	115.76	90.29	92.81	140.13	109.14	110.11	104.25	107.67
Tafelwein											
<i>Preise je 100l</i>											
Table wine											
<i>Price per 100l</i>											
Vin de table											
<i>Prix par 100l</i>											
3871	Portugieser			Portugieser				Portugieser			
DM	147.03	251.77	239.38	254.27	242.29	226.90	168.71	140.06	106.47	92.86	133.23
ECU	65.69	113.09	112.48	122.74	116.80	109.61	82.21	68.30	52.70	47.96	69.23
3872	Riesling			Riesling				Riesling			
DM	175.25	174.51	151.90	132.56	153.59	188.90	185.79	194.66	178.16	-	-
ECU	78.30	78.38	71.38	63.99	74.04	91.25	90.54	94.92	88.18	-	-
3873	Sylvaner oder Müller-Thurgau			Sylvaner or Müller-Thurgau				Sylvaner ou Müller-Thurgau			
DM	112.32	199.50	121.95	85.17	92.78	100.16	103.75	125.74	101.35	77.81	98.82
ECU	50.19	89.61	57.30	41.11	44.73	48.38	50.56	61.31	50.17	40.18	51.35

DEUTSCHLAND

VERKAUFSPREISE PFLANZLICHER ERZEUGNISSE

SELLING PRICES OF CROP PRODUCTS

PRIX DE VENTE DES PRODUITS VEGETAUX

CODE	1984	1985	1986	1987	1988	1989	1990	1991	1992	1993	1994
Schnittblumen											
<i>Preise je 100 Stück</i>											
3100	Rosen			Roses				Roses			
DM	82.90	82.63	77.12	80.55	77.67	73.64	71.89	72.83	75.13	74.57	69.16
ECU	37.04	37.12	36.24	38.88	37.44	35.57	35.03	35.51	37.19	38.51	35.94
3110	Nelken			Carnations				Oeillets			
DM	54.54	57.45	55.09	56.66	56.21	55.46	50.62	50.67	50.80	52.97	49.89
ECU	24.37	25.80	25.89	27.35	27.10	26.79	24.67	24.71	25.14	27.36	25.92
3120	Chrysanthemen			Chrysanthemums				Chrysanthèmes			
DM	107.35	102.69	92.00	93.50	89.08	87.52	86.66	87.68	91.16	83.08	77.07
ECU	47.96	46.13	43.23	45.13	42.94	42.28	42.23	42.75	45.12	42.90	40.05
3140	Tulpen			Tulips				Tulipes			
DM	47.44	45.07	46.18	46.93	46.51	45.07	40.67	44.62	44.48	44.35	44.68
ECU	21.20	20.24	21.70	22.65	22.42	21.77	19.82	21.76	22.02	22.90	23.22
Sonstige pflanzliche Erzeugnisse											
<i>Preise je 100kg</i>											
1551	Rohtabak: alle Sorten			Raw tobacco: all varieties				Tabac brut: toutes qualités			
DM	785.34	792.56	785.46	771.52	776.90	775.50	764.30	774.92	816.92	790.02	743.68
ECU	350.89	356.00	369.07	372.43	374.52	374.61	372.45	377.87	404.35	407.99	386.42
1552	Rohtabak: wichtigste Sorte			Raw tobacco: most important variety				Tabac brut: variété la plus importante			
DM	717.00	728.00	625.00	691.00	651.00	683.00	674.00	849.00	-	-	-
ECU	320.36	327.00	293.68	333.56	313.83	329.93	328.44	413.99	-	-	-
1553	Rohtabak: zweitwichtigste Sorte			Raw tobacco: 2nd most important variety				Tabac brut: 2ème variété en importance			
DM	843.00	881.00	837.00	847.00	857.00	845.00	848.00	778.00	704.00	-	-
ECU	376.66	395.72	393.29	408.86	413.13	408.18	413.23	379.37	348.46	-	-
1561	Hopfen: alle Sorten			Hop cones: all varieties				Houblon: toutes qualités			
DM	721.46	732.92	715.86	760.18	760.18	713.00	964.05	753.90	741.76	680.40	713.56
ECU	322.35	329.21	336.37	366.95	366.46	344.42	469.78	367.62	367.15	351.38	370.77
1562	Hopfen: wichtigste Sorte			Hop cones: most important variety				Houblon: variété la plus importante			
DM	818.00	802.00	800.00	812.00	812.00	774.00	768.00	750.00	742.00	740.00	734.00
ECU	365.49	360.24	375.91	391.97	391.44	373.89	374.25	365.72	367.27	382.15	381.39

ELLADA

VERKAUFSPREISE PFLANZLICHER ERZEUGNISSE

SELLING PRICES OF CROP PRODUCTS

PRIX DE VENTE DES PRODUITS VEGETAUX

CODE	1984	1985	1986	1987	1988	1989	1990	1991	1992	1993	1994	
Getreide und Reis												
<i>Preise je 100kg</i>												
1120	Weichweizen			Soft wheat				Blé tendre				
	DR	1757	1947	2172	2236	2712	3232	3596	3875	4187	4291	4575
	ECU	19.89	18.41	15.80	14.31	16.18	18.07	17.85	17.21	16.95	15.98	15.88
1130	Hartweizen			Durum wheat				Blé dur				
	DR	2871	3337	3680	3896	4064	4748	5193	5433	5842	5827	6026
	ECU	32.50	31.56	26.78	24.94	24.25	26.55	25.78	24.12	23.65	21.70	20.92
1160	Gerste			Barley				Orge				
	DR	1669	1919	2112	2248	2536	3039	3574	3818	4099	4166	4382
	ECU	18.89	18.15	15.37	14.39	15.13	16.99	17.74	16.95	16.59	15.51	15.21
1161	Braugerste			Malting barley				Orge de brasserie				
	DR	1905	2166	2409	2479	2636	2779	3191	3510	3903	4193	4460
	ECU	21.56	20.48	17.53	15.87	15.73	15.54	15.84	15.59	15.80	15.61	15.48
1180	Hafer			Oats				Avoine				
	DR	2279	2597	2495	2632	3030	4015	4481	4630	4771	5251	6050
	ECU	25.80	24.56	18.16	16.85	18.08	22.45	22.25	20.56	19.31	19.55	21.01
1200	Mais			Maize				Mais				
	DR	1602	1818	2072	2214	2605	3117	3497	3876	4410	4527	4713
	ECU	18.13	17.19	15.08	14.17	15.55	17.43	17.36	17.21	17.85	16.86	16.36
1251	Reis			Rice				Riz				
	DR	2748	3484	3647	4460	4579	5628	6024	6349	7070	7729	7969
	ECU	31.11	32.95	26.54	28.55	27.32	31.47	29.91	28.19	28.62	28.78	27.67
Hackfrüchte												
<i>Preise je 100kg</i>												
1361	Speisekartoffeln			Main crop food potatoes				Pommes de terre de consommation				
	DR	1882	2113	2419	2658	3364	3091	4261	5939	4784	6399	8875
	ECU	21.30	19.98	17.60	17.01	20.07	17.28	21.16	26.37	19.37	23.83	30.81
1362	Frühkartoffeln			Early potatoes				Pommes de terre hâtives				
	DR	2136	2323	2181	3370	3387	2829	4179	5044	5284	7296	10656
	ECU	24.18	21.97	15.87	21.57	20.21	15.82	20.75	22.40	21.39	27.17	37.00
1372	Zuckerrüben: Standardqualität			Sugar beet: standard quality				Betteraves sucrières: qualité standard				
	DR	3795	4900	5537	6257	7580	8734	9607	11048	12734	13480	14693
	ECU	42.96	46.34	40.29	40.05	45.23	48.84	47.70	49.06	51.55	50.19	51.01
Ölsaaten												
<i>Preise je 100kg</i>												
1450	Sonnenblumen			Sunflowers				Tournesols				
	DR	-	5260	5334	5234	5368	6867	7690	7339	7627	7995	8459
	ECU	-	49.75	38.81	33.50	32.03	38.40	38.18	32.59	30.88	29.77	29.37
Hülsenfrüchte												
<i>Preise je 100kg</i>												
1316	Kichererbsen			Chick peas				Pois chiches				
	DR	-	9676	10930	10371	10768	13343	12030	12605	13400	12411	15134
	ECU	-	91.51	79.53	66.39	64.26	74.61	59.73	55.97	54.25	46.21	52.54
1331	Speisebohnen			Dried beans				Haricots secs				
	DR	9085	11376	12165	12489	14491	20690	27679	32127	36571	38226	39783
	ECU	102.84	107.59	88.52	79.94	86.47	115.69	137.42	142.65	148.05	142.33	138.12
1341	Linsen			Lentils				Lentilles				
	DR	7763	9884	11303	10178	9262	10692	13408	13623	17274	19280	20399
	ECU	87.88	93.48	82.25	65.15	55.27	59.79	66.57	60.49	69.93	71.79	70.82

ELLADA

VERKAUFSPREISE PFLANZLICHER ERZEUGNISSE

SELLING PRICES OF CROP PRODUCTS

PRIX DE VENTE DES PRODUITS VEGETAUX

CODE	1984	1985	1986	1987	1988	1989	1990	1991	1992	1993	1994	
Frischobst und Trockenfrüchte <i>Preise je 100kg</i>			Fresh and dried fruit <i>Price per 100kg</i>					Fruits frais et fruits sec <i>Prix par 100kg</i>				
1771	Zuckermelonen			Melons					Melons			
DR	3382	2651	3238	2928	4606	7682	8071	8053	7402	8718	14605	
ECU	38.28	25.07	23.56	18.74	27.49	42.95	40.07	35.76	29.96	32.46	50.71	
1777	Wassermelonen			Water melons					Pastèques			
DR	1779	1241	1781	2116	2819	3479	3505	4245	3198	4797	6213	
ECU	20.14	11.74	12.96	13.55	16.82	19.45	17.40	18.85	12.95	17.86	21.57	
2111	Tafeläpfel: alle Sorten			Dessert apples: all varieties				Pommes de table: ensemble des variétés				
DR	2484	3235	3572	3626	4292	5270	5905	12224	7231	8517	9672	
ECU	28.12	30.59	25.99	23.21	25.61	29.47	29.32	54.28	29.27	31.71	33.58	
2112	Tafeläpfel: Golden Delicious			Dessert apples: Golden delicious				Pommes de table: Golden Delicious				
DR	2289	2840	3818	3423	3929	4574	5802	10179	11500	9600	12000	
ECU	25.91	26.86	27.78	21.91	23.45	25.58	28.81	45.20	46.55	35.75	41.66	
2131	Tafelbirnen: alle Sorten			Dessert pears: all varieties				Poires de table: ensemble des variétés				
DR	4555	4662	6249	5739	7584	9126	11888	16302	13546	14875	15209	
ECU	51.56	44.09	45.47	36.74	45.26	51.03	59.02	72.38	54.84	55.39	52.80	
2181	Pfirsiche: alle Sorten			Peaches: all varieties				Pêches: ensemble des variétés				
DR	3469	3763	4316	5203	5408	6592	8542	13026	10384	10010	15058	
ECU	39.27	35.59	31.41	33.31	32.27	36.86	42.41	57.84	42.04	37.27	52.28	
2191	Aprikosen: alle Sorten			Apricots: all varieties				Abricots: ensemble des variétés				
DR	4823	4588	6137	8711	5108	7848	9130	13888	10532	11462	17315	
ECU	54.60	43.39	44.66	55.76	30.48	43.88	45.33	61.67	42.64	42.68	60.12	
2201	Kirschen: Süßkirschen			Cherries: sweet cherries				Cerises: Bigarreaux				
DR	9705	8868	7807	13417	13952	19019	19959	34648	22659	22654	38851	
ECU	109.86	83.87	56.81	85.89	83.26	106.35	99.10	153.84	91.73	84.35	134.89	
2231	Walnüsse			Walnuts				Noix				
DR	12292	14247	16789	23064	24615	26840	28190	36330	31617	34546	39164	
ECU	139.14	134.74	122.17	147.64	146.89	150.08	139.96	161.31	127.99	128.63	135.97	
2232	Haselnüsse			Hazelnuts				Noisettes				
DR	14366	20508	23921	25489	23921	26820	32341	37796	35709	53321	59288	
ECU	162.62	193.95	174.07	163.16	142.75	149.97	160.57	167.82	144.56	198.54	205.84	
2233	Mandeln			Almonds				Amandes				
DR	6716	8162	11346	13963	14389	13124	14288	15605	17948	22812	27730	
ECU	76.02	77.19	82.56	89.38	85.87	73.38	70.94	69.29	72.66	84.94	96.28	
2236	EBkastanien			Chestnuts				Châtaignes				
DR	7443	9214	12875	12582	19483	14673	23896	24812	27585	31085	39127	
ECU	84.25	87.14	93.69	80.54	116.26	82.05	118.64	110.17	111.67	115.74	135.85	
2261	Erdbeeren (Freiland)			Strawberries in the open				Fraises de pleine terre				
DR	7035	7015	5717	11599	9046	10878	11684	16943	15567	12667	20418	
ECU	79.64	66.34	41.60	74.25	53.98	60.83	58.01	75.23	63.02	47.16	70.89	
2263	Erdbeeren: alle Arten der Produktion			Strawberries: all types of production				Fraises: tous types de production				
DR	7035	7015	5717	11599	9046	10878	11684	16943	15567	12667	20418	
ECU	79.64	66.34	41.60	74.25	53.98	60.83	58.01	75.23	63.02	47.16	70.89	
2421	Tafeltrauben: alle Sorten			Dessert grapes: all varieties				Raisin de table: ensemble des variétés				
DR	4275	4744	5532	6047	7466	9419	13593	12243	12507	13328	20465	
ECU	48.39	44.87	40.25	38.71	44.55	52.67	67.49	54.36	50.63	49.63	71.05	

ELLADA

VERKAUFSPREISE PFLANZLICHER ERZEUGNISSE

SELLING PRICES OF CROP PRODUCTS

PRIX DE VENTE DES PRODUITS VEGETAUX

CODE	1984	1985	1986	1987	1988	1989	1990	1991	1992	1993	1994
Frischobst und Trockenfrüchte <i>Preise je 100kg</i>			Fresh and dried fruit <i>Price per 100kg</i>				Fruits frais et fruits sec <i>Prix par 100kg</i>				
2241	Pistazien			Pistachios				Pistaches			
DR	48116	40961	46266	45774	48116	54109	81582	83245	90618	94780	118645
ECU	544.67	387.38	336.66	293.01	287.13	302.56	405.05	369.62	366.84	352.91	411.92
2251	Feigen – frisch			Fresh figs				Figues fraîches			
DR	7274	6639	6864	11955	11518	12161	12733	13188	16465	22035	24123
ECU	82.34	62.79	49.95	76.53	68.73	68.00	63.22	58.56	66.65	82.05	83.75
2256	Feigen – getrocknet			Dried figs				Figues sèches			
DR	6739	7819	8978	10513	12330	14810	17327	17913	19227	21509	23520
ECU	76.28	73.95	65.33	67.30	73.58	82.81	86.03	79.54	77.83	80.09	81.66
2418	Korinthen			Currants				Raisins de Corinthe			
DR	11233	12556	14456	16702	18627	22512	25664	31904	34655	36789	338932
ECU	127.16	118.75	105.19	106.91	111.16	125.88	127.42	141.66	140.29	136.98	1176.74
2419	Sultaninen			Sultanas				Raisins de Smyrne			
DR	11479	13352	14801	17473	20176	23404	26681	30580	32712	34716	36798
ECU	129.94	126.27	107.70	111.85	120.40	130.87	132.47	135.78	132.42	129.26	127.76
2971	Johannisbrot			Carobs				Caroubes			
DR	1815	2447	3751	3558	2651	2709	3255	3589	4506	4743	5580
ECU	20.55	23.14	27.29	22.78	15.82	15.15	16.16	15.94	18.24	17.66	19.37
Zitrusfrüchte <i>Preise je 100kg</i>			Citrus fruit <i>Price per 100kg</i>				Agrumes <i>Prix par 100kg</i>				
2320	Orangen: alle Sorten			Oranges: all varieties				Oranges: ensemble des variétés			
DR	2062	2686	3219	3253	4785	4741	5403	6857	6733	8595	7733
ECU	23.34	25.40	23.42	20.82	28.55	26.51	26.83	30.45	27.26	32.00	26.85
2335	Orangen: Washington und Thompson navel			Oranges: Washington and Thompson navel				Oranges: Washington et Thompson navel			
DR	1986	2323	2692	3230	3919	4055	4263	5716	5501	5237	7899
ECU	22.48	21.97	19.59	20.68	23.39	22.67	21.17	25.38	22.27	19.50	27.42
2336	Orangen: Valencia			Oranges: Valencia				Oranges: Valencia			
DR	2007	3402	3585	3570	4141	4285	4888	8196	6068	4458	7017
ECU	22.72	32.17	26.09	22.85	24.71	23.96	24.27	36.39	24.56	16.60	24.36
2351	Mandarinen: alle Sorten			Mandarins: all varieties				Mandarines: ensemble des variétés			
DR	2383	2645	2950	3875	3897	4023	5287	6139	6267	6905	7275
ECU	26.98	25.01	21.47	24.80	23.26	22.49	26.25	27.26	25.37	25.71	25.26
2371	Zitronen: alle Sorten			Lemons: all varieties				Citrons: ensemble des variétés			
DR	2659	3238	3609	4844	4594	5057	7398	9154	9533	7960	13787
ECU	30.10	30.62	26.26	31.01	27.41	28.28	36.73	40.65	38.59	29.64	47.87

ELLADA

VERKAUFSPREISE PFLANZLICHER ERZEUGNISSE

SELLING PRICES OF CROP PRODUCTS

PRIX DE VENTE DES PRODUITS VEGETAUX

CODE	1984	1985	1986	1987	1988	1989	1990	1991	1992	1993	1994
Frischgemüse											
<i>Preise je 100kg</i>											
Fresh vegetables											
<i>Price per 100kg</i>											
Légumes frais											
<i>Prix par 100kg</i>											
1621	Blumenkohl: alle Qualitäten			Cauliflowers: all qualities				Choux-fleurs: toutes qualités			
DR	2689	4443	4520	4726	5671	7518	7666	13444	14222	11583	14850
ECU	30.44	42.02	32.89	30.25	33.84	42.04	38.06	59.69	57.57	43.13	51.56
1636	Weißkohl: alle Qualitäten			White cabbage: all qualities				Choux blancs: toutes qualités			
DR	1576	2963	2472	3194	2967	4352	4504	6600	8386	5999	7544
ECU	17.84	28.02	17.99	20.45	17.71	24.33	22.36	29.31	33.95	22.34	26.19
1681	Kopfsalat (Freiland): alle Qualitäten			Lettuce in the open: all qualities				Laitues de pleine terre: toutes qualités			
DR	1502	1961	1832	2908	2756	3458	3606	5926	5032	6059	5991
ECU	17.00	18.55	13.33	18.61	16.45	19.34	17.90	26.31	20.37	22.56	20.80
1751	Tomaten (Freiland): alle Qualitäten			Tomatoes in the open: all qualities				Tomates de pleine terre: toutes qualités			
DR	2191	2505	2683	3194	3990	4573	6919	7555	7748	8480	13834
ECU	24.80	23.69	19.52	20.45	23.81	25.57	34.35	33.55	31.37	31.57	48.03
1762	Salatgurken (Freiland): alle Qualitäten			Cucumbers in the open: all qualities				Concombres de pleine terre: toutes qualités			
DR	3417	4145	5178	5864	6582	7463	9834	10432	12991	14307	15575
ECU	38.68	39.20	37.68	37.54	39.28	41.73	48.83	46.32	52.59	53.27	54.07
1831	Karotten: alle Qualitäten			Carrots: all qualities				Carottes: toutes qualités			
DR	1904	2507	2494	3330	3197	4991	6043	7086	5495	5991	9281
ECU	21.55	23.71	18.15	21.32	19.08	27.91	30.00	31.46	22.24	22.31	32.22
1851	Zwiebeln: alle Qualitäten			Onions: all qualities				Oignons: toutes qualités			
DR	3011	2404	2226	2399	3135	4403	5148	5764	5656	6078	8768
ECU	34.08	22.74	16.20	15.36	18.71	24.62	25.56	25.59	22.90	22.63	30.44
1891	Pflückerbsen: alle Qualitäten			Green peas: all qualities				Petits pois: toutes qualités			
DR	4819	5243	5509	9871	8366	14485	14861	17596	22704	33544	17126
ECU	54.55	49.58	40.09	63.19	49.92	80.99	73.78	78.13	91.91	124.90	59.46
1902	Grüne Bohnen: alle Qualitäten			French beans: all qualities				Haricots verts: toutes qualités			
DR	6233	7368	7613	9651	13665	11417	18057	15482	17448	23884	26070
ECU	70.56	69.68	55.40	61.78	81.55	63.84	89.65	68.74	70.63	88.93	90.51
Qualitätswein											
<i>Preise je 100l</i>											
Quality wine											
<i>Price per 100l</i>											
Vin de qualité											
<i>Prix par 100l</i>											
3931	Samos			Samos				Samos			
DR	14090	16358	17490	20548	25220	29777	30562	37692	48952	56733	62844
ECU	159.50	154.70	127.27	131.53	150.50	166.50	151.74	167.36	198.17	211.24	218.19
Weintrauben, Weinmost und Wein											
<i>Preise je 100l</i>											
Wine grapes, wine must and wine											
<i>Price per 100l</i>											
Raisins de cuve, moût et vin											
<i>Prix par 100l</i>											
2445	Trauben zur Weinherstellung			Grapes for wine production				Raisins destinés à la vinification			
DR	1812	2128	2693	3248	3867	4563	6034	7005	7730	7680	9164
ECU	20.51	20.13	19.60	20.79	23.08	25.51	29.96	31.10	31.29	28.60	31.82
3810	Weinmost			Wine must				Moût			
DR	2664	3130	3960	4776	5687	6711	8388	10302	11368	11294	12740
ECU	30.16	29.60	28.82	30.57	33.94	37.53	41.65	45.74	46.02	42.05	44.23
3861	Retsina (weiß)			Retsina (white)				Retsina (blanc)			
DR	2748	3095	3949	5326	7142	8327	10829	14746	16492	19770	21382
ECU	31.11	29.27	28.74	34.09	42.62	46.56	53.77	65.47	66.76	73.61	74.24
3862	Aretsinoto (weiß)			Aretsinoto (white)				Aretsinoto (blanc)			
DR	13851	17227	19390	22527	26244	27913	35415	39688	52905	61492	65523
ECU	156.79	162.92	141.10	144.20	156.61	156.08	175.83	176.22	214.17	228.96	227.49
3863	Kokkino			Kokkino				Kokkino			
DR	6742	8822	11090	16265	20514	24762	29737	39611	50376	54135	55138
ECU	76.32	83.43	80.70	104.12	122.42	138.46	147.64	175.88	203.93	201.57	191.43

ELLADA

VERKAUFSPREISE PFLANZLICHER ERZEUGNISSE

SELLING PRICES OF CROP PRODUCTS

PRIX DE VENTE DES PRODUITS VEGETAUX

CODE	1984	1985	1986	1987	1988	1989	1990	1991	1992	1993	1994
Olivenöl											
<i>Preise je 100l</i>											
3963	Extra virgin			Extra virgin				Extra virgin			
DR	21690	28611	33071	35377	38025	46665	60773	89787	68718	75036	92867
ECU	245.53	270.58	240.65	226.46	226.91	260.93	301.73	398.67	278.18	279.39	322.43
3964	Vergine – Fine			Virgin – Fine				Vergine – Fine			
DR	20520	27559	31971	34861	38163	45053	58067	81624	66812	73158	89188
ECU	232.28	260.63	232.64	223.15	227.74	251.92	288.30	362.43	270.47	272.40	309.65
3966	Vergine – Corrente			Ordinary virgin – Corrente				Vergine – Corrente			
DR	20034	25510	30048	32530	37086	43339	55086	71512	62814	71742	84734
ECU	226.78	241.25	218.65	208.23	221.31	242.33	273.50	317.53	254.28	267.13	294.19
3968	Vergine – Lampante			Lampante virgin				Vergine – Lampante			
DR	18163	22338	27131	29580	32641	38799	49316	62564	58834	64964	76796
ECU	205.60	211.26	197.42	189.35	194.78	216.95	244.85	277.80	238.17	241.89	266.63
Schnittblumen											
<i>Preise je 100 Stück</i>											
3100	Rosen			Roses				Roses			
DR	-	2775	3526	3225	4611	4046	6132	7511	8720	9834	9711
ECU	-	26.24	25.66	20.64	27.52	22.62	30.45	33.35	35.30	36.62	33.72
3110	Nelken			Carnations				Oeillets			
DR	-	921	1128	1049	1722	1806	2363	3935	5684	5593	7117
ECU	-	8.71	8.21	6.71	10.28	10.10	11.73	17.47	23.01	20.83	24.71
Sonstige pflanzliche Erzeugnisse											
<i>Preise je 100kg</i>											
1490	Baumwolle (einschl. Saat)			Cotton (including seed)				Coton non égréné			
DR	10102	11083	11489	13274	13736	16050	18840	23878	26159	27308	29220
ECU	114.35	104.81	83.60	84.97	81.97	89.75	93.54	106.02	105.90	101.68	101.45
1495	Erdnüsse in der Schale			Groundnuts – unshelled				Arachides non décortiquées			
DR	9497	11316	13284	15488	12721	18311	20790	21214	23661	22523	25482
ECU	107.50	107.02	96.66	99.14	75.91	102.39	103.22	94.19	95.78	83.86	88.47
1551	Rohtabak: alle Sorten			Raw tobacco: all varieties				Tabac brut: toutes qualités			
DR	32189	38168	41080	44420	50300	62040	84060	85150	87640	91309	108227
ECU	364.38	360.96	298.93	284.34	300.16	346.90	417.35	378.08	354.78	339.98	375.75
1552	Rohtabak: wichtigste Sorte			Raw tobacco: most important variety				Tabac brut: variété la plus importante			
DR	53980	64460	76500	69010	77540	103220	111740	134390	149740	132261	138874
ECU	611.05	609.61	556.67	441.75	462.72	577.16	554.78	596.72	606.17	492.47	482.16
1553	Rohtabak: zweitwichtigste Sorte			Raw tobacco: 2nd most important variety				Tabac brut: 2ème variété en importance			
DR	30770	51490	52180	57690	75610	83970	108360	102790	122350	111346	121367
ECU	348.31	486.95	379.70	369.29	451.20	469.53	538.00	456.41	495.29	414.59	421.38
2460	Tafeloliven			Table olives				Olives de table			
DR	-	9087	10704	11531	11086	13503	18292	28607	29864	27208	27426
ECU	-	85.94	77.89	73.81	66.16	75.50	90.82	127.02	120.89	101.31	95.22

ESPAÑA

VERKAUFSPREISE PFLANZLICHER ERZEUGNISSE

SELLING PRICES OF CROP PRODUCTS

PRIX DE VENTE DES PRODUITS VEGETAUX

CODE	1984	1985	1986	1987	1988	1989	1990	1991	1992	1993	1994	
Getreide und Reis												
<i>Preise je 100kg</i>												
1120	Weichweizen			Soft wheat				Blé tendre				
	PTA	2376	2595	2853	2786	2706	2591	2555	2765	2675	2677	2684
	ECU	18.77	20.09	20.76	19.59	19.67	19.87	19.76	21.52	20.18	17.95	16.89
1130	Hartweizen			Durum wheat				Blé dur				
	PTA	2616	2760	3031	3036	3053	3061	2952	2835	2848	3095	2577
	ECU	20.67	21.37	22.05	21.35	22.19	23.47	22.83	22.07	21.49	20.75	16.22
1150	Roggen			Rye				Selgje				
	PTA	2210	2332	2522	2449	2377	2363	2254	2276	2392	2283	2272
	ECU	17.46	18.05	18.35	17.22	17.27	18.12	17.43	17.72	18.05	15.31	14.30
1160	Gerste			Barley				Orge				
	PTA	2209	2174	2400	2230	2242	2243	2236	2255	2188	2183	2188
	ECU	17.45	16.83	17.46	15.68	16.29	17.20	17.29	17.55	16.51	14.64	13.77
1161	Braugerste			Malting barley				Orge de brasserie				
	PTA	2236	2224	2473	2303	2294	2297	2258	2286	2276	2228	2217
	ECU	17.67	17.22	17.99	16.20	16.67	17.61	17.46	17.79	17.17	14.94	13.95
1180	Hafer			Oats				Avoine				
	PTA	2116	2025	2260	2226	2283	2338	2084	2130	2316	2360	2212
	ECU	16.72	15.68	16.44	15.66	16.59	17.93	16.12	16.58	17.48	15.83	13.92
1200	Mais			Maize				Maïs				
	PTA	2570	2619	2978	2760	2654	2585	2735	2742	2564	2848	2659
	ECU	20.31	20.28	21.67	19.41	19.29	19.82	21.15	21.34	19.35	19.10	16.73
1211	Sorgho			Sorghum				Sorgho				
	PTA	2310	2370	2575	2644	2500	2471	2476	2443	2205	2606	2516
	ECU	18.25	18.35	18.73	18.59	18.17	18.95	19.15	19.02	16.64	17.48	15.83
1251	Reis			Rice				Riz				
	PTA	4006	3755	3592	4103	4503	4531	4259	4229	4396	5332	5986
	ECU	31.65	29.07	26.13	28.86	32.73	34.75	32.93	32.92	33.17	35.76	37.67
Hackfrüchte												
<i>Preise je 100kg</i>												
1361	Speisekartoffeln			Main crop food potatoes				Pommes de terre de consommation				
	PTA	2161	1163	2297	2127	2029	2163	2350	2754	1536	2071	3705
	ECU	17.07	9.00	16.71	14.96	14.75	16.59	18.17	21.44	11.59	13.89	23.31
1362	Frühkartoffeln			Early potatoes				Pommes de terre hâtives				
	PTA	2935	1374	2658	3022	2559	3072	4935	3710	3122	3804	4994
	ECU	23.19	10.64	19.34	21.25	18.60	23.56	38.16	28.88	23.56	25.51	31.43
1372	Zuckerrüben: Standardqualität			Sugar beet: standard quality				Betteraves sucrières: qualité standard				
	PTA	7020	7230	7199	7540	7606	7409	7426	7358	7152	7964	8062
	ECU	55.46	55.97	52.37	53.03	55.28	56.81	57.43	57.27	53.97	53.41	50.73
Ölsaaten												
<i>Preise je 100kg</i>												
1450	Sonnenblumen			Sunflowers				Tournesols				
	PTA	4575	4934	6926	4927	6173	5988	5753	6252	1614	3339	3437
	ECU	36.15	38.20	50.39	34.65	44.86	45.92	44.49	48.67	12.18	22.39	21.63
1470	Soya			Soya				Soja				
	PTA	4353	4215	5264	5701	6161	6147	4124	4722	2066	2650	3263
	ECU	34.39	32.63	38.30	40.09	44.77	47.14	31.89	36.76	15.59	17.77	20.53

ESPAÑA

VERKAUFSPREISE PFLANZLICHER ERZEUGNISSE

SELLING PRICES OF CROP PRODUCTS

PRIX DE VENTE DES PRODUITS VEGETAUX

CODE	1984	1985	1986	1987	1988	1989	1990	1991	1992	1993	1994	
Hülsenfrüchte												
<i>Preise je 100kg</i>												
Speiseerbsen				Dried peas				Pois secs				
1314	PTA	3782	3857	4186	4211	4036	4165	4192	4052	3779	3463	3342
	ECU	29.88	29.86	30.45	29.62	29.33	31.94	32.42	31.54	28.52	23.22	21.03
Kichererbsen				Chick peas				Pois chiches				
1316	PTA	12824	13246	13713	11446	9788	10377	11248	11053	12759	13059	13084
	ECU	101.32	102.55	99.76	80.50	71.13	79.57	86.98	86.04	96.28	87.57	82.33
Speisebohnen				Dried beans				Haricots secs				
1331	PTA	9795	14035	14898	13400	15796	16305	16179	23344	20055	18929	20768
	ECU	77.39	108.66	108.38	94.24	114.80	125.03	125.11	181.71	151.33	126.93	130.68
Linsen				Lentils				Lentilles				
1341	PTA	8478	12774	12699	7242	7570	6834	7142	10081	9086	8496	7853
	ECU	66.98	98.90	92.39	50.93	55.01	52.41	55.23	78.47	68.56	56.97	49.42
Frischobst und Trockenfrüchte												
<i>Preise je 100kg</i>												
Zuckermelonen				Melons				Melons				
1771	PTA	2951	2615	3611	3774	4784	3714	3995	4587	4624	3589	4442
	ECU	23.32	20.25	26.27	26.54	34.77	28.48	30.89	35.71	34.89	24.07	27.95
Wassermelonen				Water melons				Pastèques				
1777	PTA	1979	1646	3302	2583	3359	2449	3422	3149	1967	1860	3929
	ECU	15.64	12.74	24.02	18.17	24.41	18.78	26.46	24.51	14.84	12.47	24.72
Tafeläpfel: alle Sorten				Dessert apples: all varieties				Pommes de table: ensemble des variétés				
2111	PTA	2299	2876	4261	3518	3649	3620	5439	6479	3899	3732	4805
	ECU	18.16	22.27	31.00	24.74	26.52	27.76	42.06	50.43	29.42	25.03	30.24
Tafeläpfel: Golden Delicious				Dessert apples: Golden delicious				Pommes de table: Golden Delicious				
2112	PTA	2150	2547	4130	3586	3406	3408	5318	7073	4099	3456	4729
	ECU	16.99	19.72	30.05	25.22	24.75	26.13	41.12	55.06	30.93	23.18	29.76
Tafelbirnen: alle Sorten				Dessert pears: all varieties				Poires de table: ensemble des variétés				
2131	PTA	3145	2532	5419	4651	5881	4736	6923	6822	3969	4654	4659
	ECU	24.85	19.60	39.42	32.71	42.74	36.32	53.54	53.10	29.95	31.21	29.32
Pfirsiche: alle Sorten				Peaches: all varieties				Pêches: ensemble des variétés				
2181	PTA	5555	5656	6025	5029	5154	4942	7360	6483	4416	5489	6427
	ECU	43.89	43.79	43.83	35.37	37.46	37.90	56.91	50.46	33.32	36.81	40.44
Aprikosen: alle Sorten				Apricots: all varieties				Abricots: ensemble des variétés				
2191	PTA	1914	4069	4785	6195	3968	3604	5157	4516	4985	3579	5255
	ECU	15.12	31.50	34.81	43.57	28.84	27.64	39.88	35.15	37.62	24.00	33.07
Kirschen: Süßkirschen				Cherries: sweet cherries				Cerises: Bigarreaux				
2201	PTA	12015	10831	11752	15197	12674	13094	20975	13961	11862	14526	16047
	ECU	94.93	83.85	85.50	106.88	92.11	100.41	162.20	108.67	89.51	97.41	100.98
Pflaumen: Renekloden				Plums: Greengages				Prunes: Reines-claude				
2214	PTA	4344	3623	8430	5773	7196	7046	9949	10502	6913	6246	10072
	ECU	34.32	28.05	61.33	40.60	52.30	54.03	76.94	81.75	52.16	41.88	63.38
Pflaumen zum Trocknen und übrige				Plums for drying and other plums				Prunes à pruneaux et autres				
2219	PTA	3552	3976	6515	5259	6445	6048	8355	8255	5821	5580	8044
	ECU	28.06	30.78	47.40	36.99	46.84	46.38	64.61	64.26	43.92	37.42	50.62
Erdbeeren: alle Arten der Produktion				Strawberries: all types of production				Fraises: tous types de production				
2263	PTA	11830	16869	19028	11447	13286	12089	15452	15345	14634	14114	16476
	ECU	93.47	130.60	138.43	80.50	96.55	92.70	119.49	119.45	110.42	94.65	103.68

ESPAÑA

VERKAUFSPREISE PFLANZLICHER ERZEUGNISSE

SELLING PRICES OF CROP PRODUCTS

PRIX DE VENTE DES PRODUITS VEGETAUX

CODE	1984	1985	1986	1987	1988	1989	1990	1991	1992	1993	1994
Frischobst und Trockenfrüchte <i>Preise je 100kg</i>			Fresh and dried fruit <i>Price per 100kg</i>				Fruits frais et fruits secs <i>Prix par 100kg</i>				
2232	Haselnüsse			Hazelnuts			Noisettes				
PTA	19878	20456	21896	18736	14952	12237	12412	11699	10024	17822	21383
ECU	157.05	158.37	159.29	131.77	108.66	93.84	95.98	91.06	75.64	119.51	134.55
2233	Mandeln			Almonds			Amandes				
PTA	12328	10911	14733	11890	10820	8596	6680	8133	7532	13210	12644
ECU	97.40	84.47	107.18	83.62	78.63	65.92	51.66	63.31	56.83	88.58	79.56
2258	Bananen			Bananas			Bananes				
PTA	3099	4257	3426	4673	4645	5922	6875	6912	7675	5231	4838
ECU	24.48	32.96	24.92	32.86	33.76	45.41	53.16	53.80	57.91	35.08	30.44
2416	Rosinen			Raisins			Raisins secs				
PTA	22522	20538	23702	18851	22238	25549	36068	35593	32084	28119	36150
ECU	177.94	159.01	172.43	132.58	161.61	195.92	278.91	277.06	242.10	188.56	227.48
2421	Tafeltrauben: alle Sorten			Dessert grapes: all varieties			Raisin de table: ensemble des variétés				
PTA	3773	4381	6016	4014	5992	6879	6532	5491	5453	5232	7565
ECU	29.81	33.92	43.77	28.23	43.55	52.75	50.51	42.74	41.15	35.08	47.60
Zitrusfrüchte <i>Preise je 100kg</i>			Citrus fruit <i>Price per 100kg</i>				Agrumes <i>Prix par 100kg</i>				
2320	Orangen: alle Sorten			Oranges: all varieties			Oranges: ensemble des variétés				
PTA	2260	3520	2710	2440	2450	2428	2422	2681	2162	1851	2874
ECU	17.86	27.25	19.72	17.16	17.81	18.62	18.73	20.87	16.31	12.41	18.08
2332	Orangen: Sanguinello			Oranges: Sanguinello			Oranges: Sanguinello				
PTA	1930	3210	2210	1930	2430	2010	2581	2451	2409	2441	3227
ECU	15.25	24.85	16.08	13.57	17.66	15.41	19.96	19.08	18.18	16.37	20.31
2335	Orangen: Washington und Thompson navel			Oranges: Washington and Thompson navel			Oranges: Washington et Thompson navel				
PTA	2220	2790	2640	2120	2200	2183	2079	2561	1902	1621	2726
ECU	17.54	21.60	19.21	14.91	15.99	16.74	16.08	19.93	14.35	10.87	17.15
2336	Orangen: Valencia			Oranges: Valencia			Oranges: Valencia				
PTA	3010	10340	3340	5600	3980	4973	5474	4519	3373	1929	4948
ECU	23.78	80.05	24.30	39.38	28.92	38.13	42.33	35.18	25.45	12.94	31.14
2351	Mandarinen: alle Sorten			Mandarins: all varieties			Mandarines: ensemble des variétés				
PTA	2360	2880	3410	2640	2700	2227	2198	3674	3066	2872	3183
ECU	18.65	22.30	24.81	18.57	19.62	17.08	17.00	28.60	23.14	19.26	20.03
2352	Mandarinen: Satsumas			Mandarins: Satsumas			Mandarines: Satsumas				
PTA	1510	1910	2570	2060	2060	1657	1710	2429	1887	1567	2222
ECU	11.93	14.79	18.70	14.49	14.97	12.71	13.22	18.91	14.24	10.51	13.98
2360	Mandarinen: Clementinen			Mandarins: Clementines			Mandarines: Clémentines				
PTA	3650	3840	4130	3280	3380	2839	2748	4923	4223	4137	4184
ECU	28.84	29.73	30.05	23.07	24.56	21.77	21.25	38.32	31.87	27.74	26.33
2371	Zitronen: alle Sorten			Lemons: all varieties			Citrons: ensemble des variétés				
PTA	2290	7570	2530	1400	1500	2017	2306	2962	2855	2016	5312
ECU	18.09	58.61	18.41	9.85	10.90	15.47	17.83	23.06	21.54	13.52	33.43
2374	Zitronen: Vernia			Lemons: Vernia			Citrons: Vernia				
PTA	2410	8350	2670	1470	1530	2179	2487	3168	3150	2011	5953
ECU	19.04	64.65	19.42	10.34	11.12	16.71	19.23	24.66	23.77	13.49	37.46
2375	Zitronen: Mesero			Lemons: Mesero			Citrons: Mesero				
PTA	1810	4730	2320	1330	1800	1608	1898	2646	1887	2693	3089
ECU	14.30	36.62	16.88	9.35	13.08	12.33	14.68	20.60	14.24	18.06	19.44

ESPAÑA

VERKAUFSPREISE PFLANZLICHER ERZEUGNISSE

SELLING PRICES OF CROP PRODUCTS

PRIX DE VENTE DES PRODUITS VEGETAUX

CODE	1984	1985	1986	1987	1988	1989	1990	1991	1992	1993	1994
Frischgemüse											
<i>Preise je 100kg</i>											
1621	Blumenkohl: alle Qualitäten			Cauliflowers: all qualities				Choux-fleurs: toutes qualités			
PTA	2854	3482	3291	4002	4297	3947	4653	4559	3578	4233	3833
ECU	22.55	26.96	23.94	28.15	31.23	30.27	35.98	35.49	27.00	28.39	24.12
1636	Weißkohl: alle Qualitäten			White cabbage: all qualities				Choux blancs: toutes qualités			
PTA	2529	2680	3293	3355	3308	3684	3248	3331	2896	2958	3380
ECU	19.98	20.75	23.96	23.60	24.04	28.25	25.12	25.93	21.85	19.84	21.27
1681	Kopfsalat (Freiland): alle Qualitäten			Lettuce in the open: all qualities				Laitues de pleine terre: toutes qualités			
PTA	2210	2169	2193	2713	2933	3247	3769	3387	3062	3133	3203
ECU	17.46	16.79	15.95	19.08	21.32	24.90	29.15	26.36	23.10	21.01	20.16
1701	Spargel: alle Qualitäten			Asparagus: all qualities				Asperges: toutes qualités			
PTA	21716	13597	19018	21110	23472	31427	21611	21275	22845	19945	18253
ECU	171.57	105.27	138.36	148.46	170.58	240.99	167.12	165.60	172.38	133.75	114.86
1751	Tomaten (Freiland): alle Qualitäten			Tomatoes in the open: all qualities				Tomates de pleine terre: toutes qualités			
PTA	2468	2635	2643	3101	3305	3587	5180	4346	3813	4808	4879
ECU	19.50	20.40	19.23	21.81	24.02	27.51	40.06	33.83	28.77	32.24	30.70
1762	Salatgurken (Freiland): alle Qualitäten			Cucumbers in the open: all qualities				Concombres de pleine terre: toutes qualités			
PTA	2908	3004	3173	4844	4048	4952	5675	5239	5234	6898	6211
ECU	22.98	23.26	23.08	34.07	29.42	37.97	43.88	40.78	39.49	46.26	39.08
1831	Karotten: alle Qualitäten			Carrots: all qualities				Carottes: toutes qualités			
PTA	1932	2306	1658	2295	2139	1877	2375	2315	1808	2067	2462
ECU	15.26	17.85	12.06	16.14	15.54	14.39	18.37	18.02	13.64	13.86	15.49
1851	Zwiebeln: alle Qualitäten			Onions: all qualities				Oignons: toutes qualités			
PTA	2470	1173	1248	2111	1748	2138	2309	1947	1703	2773	2799
ECU	19.52	9.08	9.08	14.85	12.70	16.39	17.86	15.16	12.85	18.60	17.61
1891	Pflückerbsen: alle Qualitäten			Green peas: all qualities				Petits pois: toutes qualités			
PTA	9078	6674	6830	7007	7603	8007	9155	9636	9686	10128	8870
ECU	71.72	51.67	49.69	49.28	55.25	61.40	70.80	75.01	73.09	67.92	55.81
1902	Grüne Bohnen: alle Qualitäten			French beans: all qualities				Haricots verts: toutes qualités			
PTA	9399	10573	11438	12327	13011	14030	13910	18003	17567	16676	18711
ECU	74.26	81.86	83.21	86.69	94.56	107.59	107.57	140.14	132.56	111.83	117.74
1910	Zuchtchampignons: alle Qualitäten			Cultivated mushrooms: all qualities				Champignons de culture: toutes qualités			
PTA	12073	11915	9787	10347	10802	12628	12060	11665	12356	12120	12954
ECU	95.39	92.25	71.20	72.77	78.50	96.84	93.26	90.80	93.23	81.27	81.51
Wein											
<i>Preise je 100l</i>											
3821	Weißwein			White wine				Vin blanc			
PTA	-	1832	1973	2285	3085	4085	3620	3298	3137	3056	4542
ECU	-	14.18	14.35	16.07	22.42	31.33	27.99	25.67	23.67	20.49	28.58
3822	Rotwein			Red wine				Vin rouge			
PTA	-	3495	3313	3794	5219	7446	6129	4719	4409	4495	6396
ECU	-	27.06	24.10	26.68	37.93	57.10	47.40	36.73	33.27	30.14	40.25
3823	Roséwein			Rosé wine				Vin blanc			
PTA	-	2222	2384	2652	3677	5423	4506	3676	3497	3539	4675
ECU	-	17.20	17.34	18.65	26.72	41.59	34.84	28.61	26.39	23.73	29.42
3881	Junger Weißwein			Young white wine				Vin blanc nouveau			
PTA	1799	1757	1888	2181	2936	3805	3508	3147	3032	2949	4365
ECU	14.21	13.60	13.74	15.34	21.34	29.18	27.13	24.50	22.88	19.78	27.47
3882	Junger Rotwein			Young red wine				Vin rouge nouveau			
PTA	3640	3205	3104	3366	4555	6651	5750	4468	4049	4000	5771
ECU	28.76	24.81	22.58	23.67	33.10	51.00	44.46	34.78	30.55	26.82	36.31
3883	Junger Roséwein und Clairet			Young rose and Clairet wines				Vin rosé et clairet nouveaux			
PTA	2434	2109	2326	2427	3179	5026	4566	3774	3555	3469	4334
ECU	19.23	16.33	16.92	17.07	23.10	38.54	35.31	29.38	26.82	23.26	27.27
3884	Clairet			Clairet				Clairet			
PTA	-	2176	2352	2509	3287	5164	4639	3901	3680	3564	4482
ECU	-	16.85	17.11	17.65	23.89	39.60	35.87	30.37	27.77	23.90	28.20

ESPAÑA

VERKAUFSPREISE PFLANZLICHER ERZEUGNISSE

SELLING PRICES OF CROP PRODUCTS

PRIX DE VENTE DES PRODUITS VEGETAUX

CODE	1984	1985	1986	1987	1988	1989	1990	1991	1992	1993	1994	
Olivenöl			Olive oil						Huile d'olive			
<i>Preise je 100l</i>			<i>Price per 100l</i>						<i>Prix par 100l</i>			
3963	Extra virgin			Extra virgin						Extra virgin		
PTA	-	-	-	-	-	-	-	-	26996	29962	35851	
ECU	-	-	-	-	-	-	-	-	203.70	200.92	225.59	
3964	Vergine – Fine			Virgin – Fine						Vergine – Fine		
PTA	16947	16141	17620	18732	18472	23874	24046	25606	25267	28822	34597	
ECU	133.90	124.96	128.19	131.74	134.24	183.07	185.95	199.32	190.66	193.28	217.70	
3966	Vergine – Corrente			Ordinary virgin – Corrente						Vergine – Corrente		
PTA	16252	15997	17370	18493	17859	23081	23118	24042	24915	27787	33342	
ECU	128.40	123.85	126.37	130.06	129.79	176.99	178.77	187.14	188.00	186.33	209.81	
3968	Vergine – Lampante			Lampante virgin						Vergine – Lampante		
PTA	-	-	-	-	-	-	-	-	-	24901	30650	
ECU	-	-	-	-	-	-	-	-	-	166.98	192.87	
Sonstige pflanzliche Erzeugnisse			Other crop products						Autres produits végétaux			
<i>Preise je 100kg</i>			<i>Price per 100kg</i>						<i>Prix par 100kg</i>			
1490	Baumwolle (einschl. Saat)			Cotton (including seed)						Coton non égrené		
PTA	11111	10792	12139	14042	11687	14144	11347	13890	13987	16094	16273	
ECU	87.79	83.55	88.31	98.75	84.93	108.46	87.75	108.12	105.54	107.92	102.40	
1551	Rohtabak: alle Sorten			Raw tobacco: all varieties						Tabac brut: toutes qualités		
PTA	24284	28119	30771	30982	33158	35394	34584	36234	36543	36253	42262	
ECU	191.86	217.70	223.86	217.89	240.97	271.41	267.44	282.04	275.74	243.11	265.94	
1561	Hopfen: alle Sorten			Hop cones: all varieties						Houblon: toutes qualités		
PTA	47328	46910	45444	45325	48706	45586	45906	45537	48200	48200	47886	
ECU	373.93	363.18	330.61	318.76	353.97	349.57	354.99	354.46	363.70	323.22	301.33	
2460	Tafeloliven			Table olives						Olives de table		
PTA	6075	9447	4417	4619	6682	5512	4868	5891	6711	9214	12789	
ECU	48.00	73.14	32.13	32.48	48.56	42.27	37.64	45.86	50.64	61.79	80.48	

FRANCE

VERKAUFSPREISE PFLANZLICHER ERZEUGNISSE

SELLING PRICES OF CROP PRODUCTS

PRIX DE VENTE DES PRODUITS VEGETAUX

CODE	1984	1985	1986	1987	1988	1989	1990	1991	1992	1993	1994	
Getreide und Reis												
<i>Preise je 100kg</i>												
1120	Weichweizen			Soft wheat				Blé tendre				
	FF	125.20	121.10	126.50	121.90	115.70	115.40	108.70	112.10	108.90	99.30	86.60
	ECU	18.22	17.82	18.60	17.59	16.44	16.43	15.72	16.08	15.90	14.97	13.16
1130	Hartweizen			Durum wheat				Blé dur				
	FF	189.30	177.20	195.10	175.60	149.90	167.80	159.70	146.20	137.00	128.70	102.10
	ECU	27.55	26.08	28.69	25.34	21.30	23.89	23.10	20.97	20.00	19.40	15.51
1150	Roggen			Rye				Seigle				
	FF	116.10	113.00	129.50	121.80	105.00	102.70	101.70	102.20	101.60	100.60	92.70
	ECU	16.90	16.63	19.04	17.58	14.92	14.62	14.71	14.66	14.84	15.17	14.08
1160	Gerste			Barley				Orge				
	FF	118.40	112.90	112.70	103.40	100.90	101.80	96.00	105.40	97.10	89.50	81.80
	ECU	17.23	16.62	16.57	14.92	14.34	14.49	13.88	15.11	14.18	13.49	12.43
1161	Braugerste			Malting barley				Orge de brasserie				
	FF	153.60	127.60	132.30	131.70	143.20	126.10	124.20	123.00	118.00	108.60	97.90
	ECU	22.35	18.78	19.46	19.01	20.35	17.95	17.96	17.64	17.23	16.37	14.87
1180	Hafer			Oats				Avoine				
	FF	126.60	95.50	93.90	109.70	104.60	95.10	80.40	88.40	101.20	92.60	76.60
	ECU	18.42	14.05	13.81	15.83	14.87	13.54	11.63	12.68	14.78	13.96	11.64
1200	Mais			Maize				Mais				
	FF	133.90	136.00	126.40	124.20	113.70	106.90	113.10	128.00	103.70	94.90	81.40
	ECU	19.49	20.01	18.59	17.93	16.16	15.22	16.36	18.36	15.14	14.31	12.37
Hackfrüchte												
<i>Preise je 100kg</i>												
1361	Speisekartoffeln			Main crop food potatoes				Pommes de terre de consommation				
	FF	121.96	40.03	55.04	47.72	51.68	81.99	84.21	75.14	41.80	33.62	89.38
	ECU	17.75	5.89	8.09	6.89	7.34	11.67	12.18	10.78	6.10	5.07	13.58
1362	Frühkartoffeln			Early potatoes				Pommes de terre hâtives				
	FF	271.91	83.54	164.20	153.25	142.13	180.63	124.46	175.00	81.41	107.54	167.53
	ECU	39.57	12.29	24.15	22.12	20.20	25.72	18.00	25.10	11.89	16.21	25.45
1372	Zuckerrüben: Standardqualität			Sugar beet: standard quality				Betteraves sucrières: qualité standard				
	FF	201.19	203.60	210.16	214.40	204.16	216.68	221.82	238.71	218.55	220.28	241.15
	ECU	29.28	29.96	30.91	30.94	29.01	30.85	32.08	34.23	31.91	33.21	36.63
Ölsaaten												
<i>Preise je 100kg</i>												
1430	Raps			Rape				Colza				
	FF	225.00	224.00	227.00	185.00	199.00	222.00	206.00	184.00	98.00	115.00	130.00
	ECU	32.74	32.97	33.38	26.70	28.28	31.61	29.79	26.39	14.31	17.34	19.75
Hülsenfrüchte												
<i>Preise je 100kg</i>												
1314	Speiseerbsen			Dried peas				Pois secs				
	FF	195.63	203.85	204.35	203.69	193.62	178.29	157.35	159.33	175.87	99.23	82.28
	ECU	28.47	30.00	30.05	29.40	27.52	25.38	22.76	22.85	25.68	14.96	12.50
1331	Speisebohnen			Dried beans				Haricots secs				
	FF	560.00	763.03	716.60	601.00	535.50	630.00	830.00	-	-	-	-
	ECU	81.49	112.29	105.39	86.74	76.10	89.69	120.04	-	-	-	-

FRANCE

VERKAUFSPREISE PFLANZLICHER ERZEUGNISSE

SELLING PRICES OF CROP PRODUCTS

PRIX DE VENTE DES PRODUITS VEGETAUX

CODE	1984	1985	1986	1987	1988	1989	1990	1991	1992	1993	1994	
Frischobst												
<i>Preise je 100kg</i>												
Fresh fruit												
<i>Price per 100kg</i>												
Fruits frais												
<i>Prix par 100kg</i>												
2111	Tafeläpfel: alle Sorten			Dessert apples: all varieties				Pommes de table: ensemble des variétés				
	FF	225.00	253.00	270.00	217.00	242.00	256.00	358.00	523.00	307.00	244.00	302.00
	ECU	32.74	37.23	39.71	31.32	34.39	36.45	51.78	75.00	44.83	36.78	45.88
2112	Tafeläpfel: Golden Delicious			Dessert apples: Golden delicious				Pommes de table: Golden Delicious				
	FF	202.00	231.00	253.00	227.00	205.00	245.00	250.00	378.00	249.00	171.00	234.00
	ECU	29.40	34.00	37.21	32.76	29.13	34.88	36.16	54.21	36.36	25.78	35.55
2131	Tafelbirnen: alle Sorten			Dessert pears: all varieties				Poires de table: ensemble des variétés				
	FF	241.00	295.00	394.00	314.00	372.00	367.00	467.00	613.00	276.00	340.00	323.00
	ECU	35.07	43.41	57.94	45.32	52.87	52.25	67.54	87.91	40.30	51.25	49.07
2181	Pflirsiche: alle Sorten			Peaches: all varieties				Pêches: ensemble des variétés				
	FF	443.00	428.00	522.00	427.00	531.00	442.00	597.00	785.00	498.00	635.00	580.00
	ECU	64.47	62.99	76.77	61.63	75.46	62.93	86.34	112.57	72.72	95.72	88.11
2191	Aprikosen: alle Sorten			Apricots: all varieties				Abricots: ensemble des variétés				
	FF	536.00	560.00	574.00	605.00	601.00	583.00	552.00	719.00	424.00	792.00	463.00
	ECU	78.00	82.41	84.41	87.32	85.41	83.00	79.84	103.11	61.91	119.39	70.34
2201	Kirschen: Süßkirschen			Cherries: sweet cherries				Cerises: Bigarreaux				
	FF	542.00	814.00	887.00	724.00	868.00	919.00	1184.00	1490.00	1006.00	1182.00	1025.00
	ECU	78.87	119.79	130.45	104.50	123.36	130.84	171.24	213.67	146.90	178.18	155.71
2263	Erdbeeren: alle Arten der Produktion			Strawberries: all types of production				Fraises: tous types de production				
	FF	1353.00	1365.00	1325.00	1248.00	1360.00	1362.00	1548.00	1923.00	1634.00	1649.00	1645.00
	ECU	196.90	200.88	194.86	180.13	193.28	193.91	223.89	275.77	238.60	248.58	249.90
2421	Tafeltrauben: alle Sorten			Dessert grapes: all varieties				Raisin de table: ensemble des variétés				
	FF	457.00	384.00	412.00	431.00	490.00	524.00	600.00	856.00	502.00	549.00	789.00
	ECU	66.51	56.51	60.59	62.21	69.64	74.60	86.78	122.75	73.30	82.76	119.86
Frischgemüse												
<i>Preise je 100kg</i>												
Fresh vegetables												
<i>Price per 100kg</i>												
Légumes frais												
<i>Prix par 100kg</i>												
1622	Blumenkohl: Qualität I			Cauliflowers: quality I				Choux-fleurs: qualité I				
	FF	147.00	251.00	140.00	224.00	146.00	162.00	134.00	184.00	117.00	155.00	133.00
	ECU	21.39	36.94	20.59	32.33	20.75	23.06	19.38	26.39	17.08	23.37	20.20
1633	Rosenkohl: Qualität I			Brussels sprouts: quality I				Choux de Bruxelles: qualité I				
	FF	354.00	613.00	310.00	355.00	282.00	264.00	283.00	436.00	320.00	305.00	296.00
	ECU	51.52	90.21	45.59	51.24	40.08	37.59	40.93	62.52	46.73	45.98	44.97
1702	Spargel: Qualität I			Asparagus: quality I				Asperges: qualité I				
	FF	1866.00	1506.00	1489.00	1625.00	1762.00	1529.00	1806.00	2143.00	1774.00	1727.00	1842.00
	ECU	271.55	221.63	218.98	234.54	250.41	217.69	261.20	307.31	259.04	260.34	279.83
1752	Tomaten (Freiland): rund – Qualität I			Tomatoes in the open: round – quality I				Tomates de pleine terre: rondes – qualité I				
	FF	338.00	368.00	392.00	418.00	423.00	453.00	471.00	581.00	469.00	444.00	518.00
	ECU	49.19	54.16	57.65	60.33	60.12	64.49	68.12	83.32	68.48	66.93	78.69
1765	Salatgurken (unter Glas): Qualität I			Cucumbers under glass: quality I				Concombres de serre: qualité I				
	FF	426.00	416.00	424.00	444.00	358.00	400.00	547.00	533.00	478.00	491.00	507.00
	ECU	61.99	61.22	62.36	64.08	50.88	56.95	79.11	76.43	69.80	74.02	77.02
1832	Karotten: Qualität I			Carrots: quality I				Carottes: qualité I				
	FF	164.00	197.00	176.00	177.00	179.00	157.00	181.00	197.00	134.00	186.00	159.00
	ECU	23.87	28.99	25.88	25.55	25.44	22.35	26.18	28.25	19.57	28.04	24.15
1851	Zwiebeln: alle Qualitäten			Onions: all qualities				Oignons: toutes qualités				
	FF	204.00	166.00	178.00	180.00	190.00	195.00	206.00	277.00	213.00	273.00	331.00
	ECU	29.69	24.43	26.18	25.98	27.00	27.76	29.79	39.72	31.10	41.15	50.28
1910	Zuchtchampignons: alle Qualitäten			Cultivated mushrooms: all qualities				Champignons de culture: toutes qualités				
	FF	862.00	932.00	820.00	935.00	1116.00	1047.00	1043.00	980.00	1064.00	1007.00	1062.00
	ECU	125.44	137.16	120.59	134.95	158.60	149.06	150.85	140.54	155.37	151.80	161.33

FRANCE

VERKAUFSPREISE PFLANZLICHER ERZEUGNISSE

SELLING PRICES OF CROP PRODUCTS

PRIX DE VENTE DES PRODUITS VEGETAUX

CODE	1984	1985	1986	1987	1988	1989	1990	1991	1992	1993	1994
Wein											
<i>Preise je 100l</i>											
3837	Tafelwein: Frankreich			Wine				Vins			
				<i>Price per 100l</i>				<i>Prix par 100l</i>			
				Table wine: France				Vin de table: France			
FF	201.48	216.78	221.72	208.61	217.47	256.22	300.27	295.67	288.54	265.19	287.50
ECU	29.32	31.90	32.61	30.11	30.91	36.48	43.43	42.40	42.13	39.98	43.68
3838	Landwein: Frankreich			Standard wine: France				Vin de pays: France			
FF	227.24	233.11	243.23	236.44	237.82	272.32	330.05	334.42	330.97	302.45	316.37
ECU	33.07	34.31	35.77	34.13	33.80	38.77	47.74	47.96	48.33	45.59	48.06
Schnittblumen											
<i>Preise je 100 Stück</i>											
3100	Rosen			Cut flowers				Fleurs coupées			
				<i>Price per 100 items</i>				<i>Prix par 100 pieces</i>			
				Roses				Roses			
FF	354.10	354.30	346.20	339.90	268.40	274.90	313.20	291.50	247.60	228.40	233.10
ECU	51.53	52.14	50.91	49.06	38.14	39.14	45.30	41.80	36.15	34.43	35.41
3110	Nelken			Carnations				Oeillets			
FF	113.50	103.80	69.60	117.60	125.10	117.50	126.30	136.40	94.40	115.60	85.70
ECU	16.52	15.28	10.24	16.97	17.78	16.73	18.27	19.56	13.78	17.43	13.02
3120	Chrysanthemen			Chrysanthemums				Chrysanthèmes			
FF	359.90	366.00	372.10	345.50	340.70	326.20	301.20	287.60	260.20	261.70	246.10
ECU	52.37	53.86	54.72	49.87	48.42	46.44	43.56	41.24	37.99	39.45	37.39
3130	Gladiolen			Gladioli				Glaïeuls			
FF	203.80	221.30	215.00	218.80	263.30	238.20	257.90	228.00	205.40	212.30	207.80
ECU	29.66	32.57	31.62	31.58	37.42	33.91	37.30	32.70	29.99	32.00	31.57
3140	Tulpen			Tulips				Tulipes			
FF	197.50	362.30	318.50	274.10	192.90	240.90	290.10	326.00	280.20	344.90	262.20
ECU	28.74	53.32	46.84	39.56	27.41	34.30	41.96	46.75	40.91	51.99	39.83
Sonstige pflanzliche Erzeugnisse											
<i>Preise je 100kg</i>											
1551	Rohtabak: alle Sorten			Other crop products				Autres produits végétaux			
				<i>Price per 100kg</i>				<i>Prix par 100kg</i>			
				Raw tobacco: all varieties				Tabac brut: toutes qualités			
FF	2510.00	2586.00	2586.00	2586.00	2558.00	2558.00	2635.00	2611.00	2643.00	2643.00	2623.00
ECU	365.27	380.57	380.31	373.24	363.54	364.19	381.10	374.43	385.93	398.42	398.47
1561	Hopfen: alle Sorten			Hop cones: all varieties				Houblon: toutes qualités			
FF	1828.00	1824.00	1824.00	2074.10	2428.68	2535.00	2713.36	2578.00	2670.00	2720.00	2720.00
ECU	266.02	268.43	268.24	299.36	345.16	360.91	392.44	369.69	389.87	410.03	413.21

IRELAND

VERKAUFSPREISE PFLANZLICHER ERZEUGNISSE

SELLING PRICES OF CROP PRODUCTS

PRIX DE VENTE DES PRODUITS VEGETAUX

CODE	1984	1985	1986	1987	1988	1989	1990	1991	1992	1993	1994
Getreide und Reis											
<i>Preise je 100kg</i>											
1120	Welchweizen			Soft wheat				Blé tendre			
IRL	12.01	9.11	10.49	12.02	12.46	12.11	11.42	11.47	10.92	10.92	9.20
ECU	16.54	12.74	14.30	15.50	16.06	15.59	14.87	14.94	14.35	13.65	11.59
1160	Gerste			Barley				Orge			
IRL	11.66	9.25	10.18	10.52	11.28	11.63	10.96	10.81	10.24	9.50	8.72
ECU	16.06	12.93	13.88	13.57	14.54	14.97	14.28	14.08	13.46	11.88	10.99
1161	Braugerste			Malting barley				Orge de brasserie			
IRL	12.48	10.33	11.21	11.39	11.75	12.00	11.94	11.76	11.84	10.98	9.41
ECU	17.19	14.44	15.28	14.69	15.15	15.45	15.55	15.32	15.56	13.73	11.86
1180	Hafer			Oats				Avoine			
IRL	11.50	7.77	10.37	11.32	11.68	11.30	10.96	10.50	10.98	10.99	8.32
ECU	15.84	10.86	14.14	14.60	15.06	14.55	14.28	13.68	14.43	13.74	10.48
Hackfrüchte											
<i>Preise je 100kg</i>											
1372	Zuckerrüben: Standardqualität			Sugar beet: standard quality				Betteraves sucrières: qualité standard			
IRL	31.80	34.59	34.98	35.56	35.97	35.35	35.97	35.51	37.04	41.67	40.03
ECU	43.81	48.37	47.69	45.86	46.37	45.51	46.85	46.25	48.69	52.09	50.44
Frischobst											
<i>Preise je 100kg</i>											
2261	Erdbeeren (Freiland)			Strawberries in the open				Fraises de pleine terre			
IRL	73.64	78.67	86.29	80.06	95.17	100.62	87.95	83.17	78.56	-	-
ECU	101.44	110.00	117.64	103.24	122.69	129.53	114.55	108.32	103.27	-	-
2263	Erdbeeren: alle Arten der Produktion			Strawberries: all types of production				Fraises: tous types de production			
IRL	73.64	78.67	86.29	80.06	95.17	100.62	87.95	83.17	78.56	-	-
ECU	101.44	110.00	117.64	103.24	122.69	129.53	114.55	108.32	103.27	-	-
Frischgemüse											
<i>Preise je 100kg</i>											
1621	Blumenkohl: alle Qualitäten			Cauliflowers: all qualities				Choux-fleurs: toutes qualités			
IRL	-	-	-	-	-	27.14	28.22	30.52	25.93	31.70	29.50
ECU	-	-	-	-	-	34.94	36.76	39.75	34.09	39.63	37.17
1632	Rosenkohl: alle Qualitäten			Brussels sprouts: all qualities				Choux de Bruxelles: toutes qualités			
IRL	-	-	-	-	-	51.12	42.18	70.51	38.72	48.50	50.90
ECU	-	-	-	-	-	65.81	54.94	91.83	50.90	60.63	64.14
1684	Kopfsalat (unter Glas): Qualität I			Lettuce under glass: quality I				Laitues de serre: qualité I			
IRL	-	-	-	-	-	71.05	78.00	74.46	63.04	80.58	76.31
ECU	-	-	-	-	-	91.46	101.59	96.98	82.87	100.73	96.15
1755	Tomaten (unter Glas): Qualität I			Tomatoes under glass: quality I				Tomates de serre: qualité I			
IRL	-	-	-	-	-	99.03	84.67	97.01	83.50	77.29	93.48
ECU	-	-	-	-	-	127.48	110.28	126.35	109.76	96.62	117.79
1831	Karotten: alle Qualitäten			Carrots: all qualities				Carottes: toutes qualités			
IRL	-	-	-	-	-	17.25	18.29	17.66	15.00	17.33	18.86
ECU	-	-	-	-	-	22.21	23.82	23.00	19.72	21.66	23.76
1851	Zwiebeln: alle Qualitäten			Onions: all qualities				Oignons: toutes qualités			
IRL	-	-	-	-	-	17.25	16.59	16.51	14.42	10.50	18.42
ECU	-	-	-	-	-	22.21	21.61	21.50	18.96	13.13	23.21
1910	Zuchtchampignons: alle Qualitäten			Cultivated mushrooms: all qualities				Champignons de culture: toutes qualités			
IRL	152.28	144.76	140.95	137.20	147.22	152.79	141.23	142.03	141.44	141.15	143.20
ECU	209.77	202.41	192.15	176.93	189.80	196.69	183.95	184.98	185.93	176.45	180.44

IRELAND

VERKAUFSPREISE PFLANZLICHER ERZEUGNISSE

SELLING PRICES OF CROP PRODUCTS

PRIX DE VENTE DES PRODUITS VEGETAUX

CODE	1984	1985	1986	1987	1988	1989	1990	1991	1992	1993	1994
Blumen											
<i>Preise je 100 Stück</i>											
Flowers											
<i>Price per 100 items</i>											
Fleurs											
<i>Prix par 100 pieces</i>											
3054	Chrysanthenen (im Topf)			Chrysanthemums (potted)				Chrysanthèmes (en pot)			
IRL	126.12	138.89	133.60	131.77	135.82	142.24	144.55	151.00	142.49	139.91	140.50
ECU	173.73	194.21	182.13	169.93	175.10	183.11	188.27	196.66	187.31	174.90	177.04
3064	Poinsettien (im Topf)			Poinsettias (potted)				Poinsettias (en pot)			
IRL	210.02	213.41	275.00	202.25	284.00	219.14	185.98	227.27	247.93	230.03	247.93
ECU	289.31	298.40	374.90	260.82	366.14	282.10	242.23	296.00	325.91	287.56	312.40
3100	Rosen			Roses				Roses			
IRL	11.82	12.47	13.20	10.81	12.34	13.39	16.77	10.12	12.40	8.26	11.65
ECU	16.28	17.44	18.00	13.94	15.91	17.24	21.84	13.18	16.30	10.33	14.68
3110	Nelken			Carnations				Oeillets			
IRL	6.27	10.90	9.09	8.00	7.22	7.30	7.48	6.34	8.26	8.26	-
ECU	8.64	15.24	12.39	10.32	9.31	9.40	9.74	8.26	10.86	10.33	-
3120	Chrysanthenen			Chrysanthemums				Chrysanthèmes			
IRL	24.63	24.85	24.31	20.90	22.40	23.10	17.30	16.98	16.53	16.53	16.75
ECU	33.93	34.75	33.14	26.95	28.88	29.74	22.53	22.11	21.73	20.66	21.11
3130	Gladiolen			Gladioli				Glaïeuls			
IRL	14.65	13.89	12.78	10.17	9.96	10.16	14.00	11.00	12.09	13.54	12.25
ECU	20.18	19.42	17.42	13.12	12.84	13.08	18.23	14.33	15.89	16.93	15.44
3140	Tulpen			Tulips				Tulipes			
IRL	8.30	9.16	8.16	8.69	10.18	10.33	10.08	9.90	11.69	11.35	12.93
ECU	11.43	12.81	11.12	11.21	13.12	13.30	13.13	12.89	15.37	14.19	16.29
3150	Freesien			Freesias				Freesias			
IRL	7.78	8.62	6.79	6.90	6.80	6.68	9.32	8.90	7.35	6.85	9.27
ECU	10.72	12.05	9.26	8.90	8.77	8.60	12.14	11.59	9.66	8.56	11.68

ITALIA

VERKAUFSPREISE PFLANZLICHER ERZEUGNISSE

SELLING PRICES OF CROP PRODUCTS

PRIX DE VENTE DES PRODUITS VEGETAUX

CODE	1984	1985	1986	1987	1988	1989	1990	1991	1992	1993	1994
Getreide und Reis											
<i>Preise je 100kg</i>											
1120 Weichweizen				Cereals and rice				Céréales et riz			
				<i>Price per 100kg</i>				<i>Prix par 100kg</i>			
				Soft wheat				Blé tendre			
LIT	31813	31301	33949	32510	32368	32271	29802	32425	31404	35840	32388
ECU	23.03	21.62	23.22	21.75	21.05	21.36	19.58	21.15	19.68	19.47	16.91
1130 Hartweizen				Durum wheat				Blé dur			
LIT	44255	44017	45968	41622	41023	45484	41330	40391	36995	40907	32952
ECU	32.04	30.40	31.44	27.85	26.68	30.11	27.16	26.34	23.19	22.22	17.21
1150 Roggen				Rye				Selgje			
LIT	31230	30594	31588	32779	30557	30438	28245	29123	29204	34123	33562
ECU	22.61	21.13	21.61	21.93	19.88	20.15	18.56	18.99	18.30	18.53	17.53
1160 Gerste				Barley				Orge			
LIT	31693	30380	32008	31384	30383	31609	30445	30491	29025	31758	31095
ECU	22.94	20.98	21.90	21.00	19.76	20.93	20.00	19.89	18.19	17.25	16.24
1180 Hafer				Oats				Avoine			
LIT	35293	38289	34206	31979	36831	42028	34338	33413	36691	40198	37189
ECU	25.55	26.44	23.40	21.39	23.96	27.82	22.56	21.79	23.00	21.83	19.42
1200 Mais				Maize				Maïs			
LIT	35810	33957	35090	36314	34427	33582	35554	37587	33163	33832	32093
ECU	25.92	23.45	24.00	24.30	22.39	22.23	23.36	24.51	20.79	18.37	16.76
1251 Reis				Rice				Riz			
LIT	54443	53468	50556	52176	56383	57056	49339	50514	51196	69430	67760
ECU	39.41	36.93	34.58	34.91	36.68	37.77	32.42	32.95	32.09	37.71	35.38
Hackfrüchte											
<i>Preise je 100kg</i>											
1361 Speisekartoffeln				Root crops				Plantes sarclées			
				<i>Price per 100kg</i>				<i>Prix par 100kg</i>			
				Main crop food potatoes				Pommes de terre de consommation			
LIT	41800	27934	25476	29114	27086	33929	35582	41458	37075	33525	51176
ECU	30.26	19.29	17.43	19.48	17.62	22.46	23.38	27.04	23.24	18.21	26.72
1362 Frühkartoffeln				Early potatoes				Pommes de terre hâtives			
LIT	64175	45189	44296	48762	54132	59215	60363	76667	69956	61561	59889
ECU	46.46	31.21	30.30	32.62	35.21	39.20	39.66	50.00	43.85	33.43	31.27
1372 Zuckerrüben: Standardqualität				Sugar beet: standard quality				Betteraves sucrières: qualité standard			
LIT	79670	83670	86170	84415	84415	82667	84667	87667	87667	97667	105000
ECU	57.67	57.78	58.95	56.48	54.91	54.73	55.63	57.18	54.95	53.04	54.83
Ölsaaten											
<i>Preise je 100kg</i>											
1430 Raps				Oilseeds				Graines oléagineuses			
				<i>Price per 100kg</i>				<i>Prix par 100kg</i>			
				Rape				Colza			
LIT	-	-	72600	51000	50000	54900	54100	56500	26000	30100	37200
ECU	-	-	49.66	34.12	32.52	36.35	35.55	36.85	16.30	16.35	19.42
Hülsenfrüchte											
<i>Preise je 100kg</i>											
1331 Speisebohnen				Dried pulses				Légumes secs			
				<i>Price per 100kg</i>				<i>Prix par 100kg</i>			
				Dried beans				Haricots secs			
LIT	122962	137475	134060	124670	134084	155090	145254	145369	165224	191508	209488
ECU	89.01	94.94	91.70	83.41	87.22	102.68	95.44	94.81	103.56	104.01	109.39

ITALIA

VERKAUFSPREISE
PFLANZLICHER ERZEUGNISSESELLING PRICES
OF CROP PRODUCTSPRIX DE VENTE
DES PRODUITS VEGETAUX

CODE	1984	1985	1986	1987	1988	1989	1990	1991	1992	1993	1994
Frischobst und Trockenfrüchte <i>Preise je 100kg</i>			Fresh and dried fruit <i>Price per 100kg</i>				Fruits frais et fruits secs <i>Prix par 100kg</i>				
1771	Zuckermelonen			Melons			Melons				
LIT	76875	48326	56726	64083	81875	87729	84558	86236	71225	67513	75871
ECU	55.65	33.37	38.80	42.87	53.26	58.08	55.56	56.24	44.64	36.67	39.62
1777	Wassermelonen			Water melons			Pastèques				
LIT	23500	21669	27258	26483	37375	37464	48636	41622	30754	35423	57432
ECU	17.01	14.96	18.65	17.72	24.31	24.80	31.96	27.15	19.28	19.24	29.99
2111	Tafeläpfel: alle Sorten			Dessert apples: all varieties			Pommes de table: ensemble des variétés				
LIT	51555	55096	51243	53529	44306	63478	73457	92765	67129	45131	56180
ECU	37.32	38.05	35.05	35.81	28.82	42.03	48.27	60.50	42.07	24.51	29.34
2112	Tafeläpfel: Golden Delicious			Dessert apples: Golden delicious			Pommes de table: Golden Delicious				
LIT	44741	50365	54338	48006	37103	64938	81398	90488	55889	38187	49974
ECU	32.39	34.78	37.17	32.12	24.13	42.99	53.48	59.02	35.03	20.74	26.10
2131	Tafelbirnen: alle Sorten			Dessert pears: all varieties			Poires de table: ensemble des variétés				
LIT	51407	59802	77421	70531	72442	83152	78249	97841	77924	72476	77674
ECU	37.21	41.30	52.96	47.19	47.12	55.05	51.41	63.81	48.84	39.36	40.56
2133	Tafelbirnen: Williams			Dessert pears: Williams			Poires de table: Williams				
LIT	42170	55097	71436	68366	72426	89025	84077	95030	71555	62405	70303
ECU	30.53	38.05	48.87	45.74	47.11	58.94	55.24	61.98	44.85	33.89	36.71
2138	Tafelbirnen: Doyenne du Comice			Dessert pears: Doyenne du Comice			Poires de table: Doyenne du Comice				
LIT	52795	74642	86164	71600	84650	102310	84170	108681	78333	68013	74333
ECU	38.22	51.55	58.94	47.90	55.06	67.73	55.30	70.88	49.10	36.94	38.81
2181	Pfirsiche: alle Sorten			Peaches: all varieties			Pêches: ensemble des variétés				
LIT	64783	72076	74509	63023	71491	66212	75915	103218	91857	91051	83410
ECU	46.90	49.78	50.97	42.16	46.50	43.84	49.88	67.32	57.57	49.45	43.55
2191	Aprikosen: alle Sorten			Apricots: all varieties			Abricots: ensemble des variétés				
LIT	120875	117437	93536	87750	91215	101429	120836	130769	87205	114837	91190
ECU	87.50	81.10	63.98	58.71	59.33	67.15	79.40	85.29	54.66	62.37	47.62
2201	Kirschen: Süßkirschen			Cherries: sweet cherries			Cerises: Bigarreaux				
LIT	159104	187885	179962	161095	139167	187088	243618	320593	241000	298333	311901
ECU	115.18	129.76	123.10	107.78	90.53	123.86	160.07	209.10	151.05	162.03	162.87
2219	Pflaumen zum Trocknen und übrige			Plums for drying and other plums			Prunes à pruneaux et autres				
LIT	74396	64769	59885	56907	68431	66775	85364	88020	91650	90628	66791
ECU	53.86	44.73	40.96	38.07	44.51	44.21	56.09	57.41	57.44	49.22	34.88
2231	Walnüsse			Walnuts			Noix				
LIT	279800	208000	200139	265000	241333	255000	207400	206667	228611	181389	294444
ECU	202.55	143.65	136.91	177.29	156.98	168.82	136.27	134.79	143.28	98.52	153.75
2232	Haselnüsse			Hazelnuts			Noisettes				
LIT	207641	248874	238598	251445	230991	191424	161689	197850	150466	180625	249481
ECU	150.31	171.88	163.21	168.22	150.25	126.73	106.24	129.04	94.31	98.10	130.27
2233	Mandeln			Almonds			Amandes				
LIT	96071	103739	127202	155785	142432	111779	77842	82962	87715	112879	129692
ECU	69.55	71.64	87.01	104.22	92.65	74.00	51.15	54.11	54.98	61.31	67.72
2236	Eßkastanien			Chestnuts			Châtaignes				
LIT	138625	171500	111875	166000	181500	176250	221760	188750	166250	222500	263333
ECU	100.35	118.44	76.53	111.06	118.06	116.69	145.71	123.11	104.20	120.84	137.51
2251	Feigen - frisch			Fresh figs			Figues fraîches				
LIT	109000	90875	85000	89875	143750	115583	128479	139583	129919	155442	154176
ECU	78.91	62.76	58.14	60.13	93.51	76.52	84.42	91.04	81.43	84.42	80.51
2261	Erdbeeren (Freiland)			Strawberries in the open			Fraises de pleine terre				
LIT	217659	214100	195894	204790	227738	229264	274828	271578	326519	310057	367363
ECU	157.57	147.86	134.00	137.01	148.14	151.78	180.58	177.13	204.65	168.40	191.83
2262	Erdbeeren (unter Glas)			Strawberries under glass			Fraises de serre				
LIT	343970	340397	229500	287060	316660	269600	341850	404750	355752	404167	397952
ECU	249.00	235.08	156.99	192.05	205.98	178.49	224.61	263.98	222.97	219.51	207.80
2421	Tafeltrauben: alle Sorten			Dessert grapes: all varieties			Raisin de table: ensemble des variétés				
LIT	56983	64231	76607	70319	80874	82411	110653	119822	85360	83589	91610
ECU	41.25	44.36	52.40	47.05	52.61	54.56	72.71	78.15	53.50	45.40	47.84

ITALIA

VERKAUFSPREISE PFLANZLICHER ERZEUGNISSE

SELLING PRICES OF CROP PRODUCTS

PRIX DE VENTE DES PRODUITS VEGETAUX

CODE	1984	1985	1986	1987	1988	1989	1990	1991	1992	1993	1994	
Zitrusfrüchte <i>Preise je 100kg</i>			Citrus fruit <i>Price per 100kg</i>					Agrumes <i>Prix par 100kg</i>				
2320	Orangen: alle Sorten			Oranges: all varieties				Oranges: ensemble des variétés				
LIT	41737	54345	45326	47489	58479	53516	75039	71471	60827	51702	50177	
ECU	30.21	37.53	31.01	31.77	38.04	35.43	49.30	46.61	38.12	28.08	26.20	
2331	Orangen: Moro			Oranges: Moro				Oranges: Moro				
LIT	26434	39901	32456	31836	42716	28936	26735	27185	24456	21678	25653	
ECU	19.14	27.56	22.20	21.30	27.79	19.16	17.57	17.73	15.33	11.77	13.40	
2332	Orangen: Sanguinello			Oranges: Sanguinello				Oranges: Sanguinello				
LIT	25828	49028	55533	52883	66068	50450	54783	66900	61875	60000	55000	
ECU	18.70	33.86	37.99	35.38	42.98	33.40	36.00	43.63	38.78	32.59	28.72	
2334	Orangen: Tarocco			Oranges: Tarocco				Oranges: Tarocco				
LIT	45623	60252	51274	54542	66417	63159	60606	70558	69456	53083	52647	
ECU	33.03	41.61	35.07	36.49	43.20	41.81	39.82	46.02	43.53	28.83	27.49	
2351	Mandarinen: alle Sorten			Mandarins: all varieties				Mandarines: ensemble des variétés				
LIT	44154	49143	41638	44607	53128	52401	67420	76519	65387	57286	58285	
ECU	31.96	33.94	28.48	29.84	34.56	34.69	44.30	49.91	40.98	31.11	30.44	
2371	Zitronen: alle Sorten			Lemons: all varieties				Citrons: ensemble des variétés				
LIT	60473	76659	57575	57881	76390	75882	78508	94738	82200	74507	72851	
ECU	43.78	52.94	39.38	38.72	49.69	50.24	51.58	61.79	51.52	40.47	38.04	
Frischgemüse <i>Preise je 100kg</i>			Fresh vegetables <i>Price per 100kg</i>					Légumes frais <i>Prix par 100kg</i>				
1621	Blumenkohl: alle Qualitäten			Cauliflowers: all qualities				Choux-fleurs: toutes qualités				
LIT	48402	79469	64925	77056	72171	69970	89079	108810	81783	83141	70595	
ECU	35.04	54.88	44.41	51.55	46.95	46.32	58.53	70.97	51.26	45.16	36.86	
1681	Kopfsalat (Freiland): alle Qualitäten			Lettuce in the open: all qualities				Laitues de pleine terre: toutes qualités				
LIT	57646	60239	54368	73498	68955	62691	81539	92562	98089	100946	104071	
ECU	41.73	41.60	37.19	49.17	44.85	41.50	53.58	60.37	61.48	54.83	54.34	
1701	Spargel: alle Qualitäten			Asparagus: all qualities				Asperges: toutes qualités				
LIT	324790	370792	344056	415207	430401	373536	372150	396972	363836	370610	374337	
ECU	235.12	256.07	235.35	277.78	279.97	247.30	244.52	258.91	228.04	201.28	195.47	
1751	Tomaten (Freiland): alle Qualitäten			Tomatoes in the open: all qualities				Tomates de pleine terre: toutes qualités				
LIT	51755	48503	54406	62196	61540	80471	81284	71857	82047	80582	85371	
ECU	37.47	33.50	37.22	41.61	40.03	53.28	53.41	46.87	51.42	43.77	44.58	
1762	Salatgurken (Freiland): alle Qualitäten			Cucumbers in the open: all qualities				Concombres de pleine terre: toutes qualités				
LIT	61259	55130	61566	61374	92685	78196	98226	94563	115228	89451	104307	
ECU	44.35	38.07	42.11	41.06	60.29	51.77	64.54	61.68	72.22	48.58	54.47	
1831	Karotten: alle Qualitäten			Carrots: all qualities				Carottes: toutes qualités				
LIT	49725	61312	53788	57975	56184	55925	65303	83606	67356	71224	69604	
ECU	36.00	42.34	36.79	38.79	36.55	37.02	42.91	54.53	42.22	38.68	36.35	
1851	Zwiebeln: alle Qualitäten			Onions: all qualities				Oignons: toutes qualités				
LIT	53023	43045	47105	47173	45357	49792	57004	65763	60823	63094	69472	
ECU	38.38	29.73	32.22	31.56	29.50	32.96	37.45	42.89	38.12	34.27	36.28	
1902	Grüne Bohnen: alle Qualitäten			French beans: all qualities				Haricots verts: toutes qualités				
LIT	135850	99972	106950	126607	141222	119200	140650	168243	174039	179040	198093	
ECU	98.34	69.04	73.16	84.70	91.86	78.92	92.41	109.73	109.08	97.24	103.44	

ITALIA

VERKAUFSPREISE PFLANZLICHER ERZEUGNISSE

SELLING PRICES OF CROP PRODUCTS

PRIX DE VENTE DES PRODUITS VEGETAUX

CODE	1984	1985	1986	1987	1988	1989	1990	1991	1992	1993	1994	
Qualitätswein			Quality wine			Vins de qualité						
<i>Preise je 100l</i>			<i>Price per 100l</i>			<i>Prix par 100l</i>						
3705	Oltrepo pavese Barbera: Pavia			Oltrepo pavese Barbera: Pavia			Oltrepo pavese Barbera: Pavia					
	LIT	-	-	-	-	-	-	-	-	-	114000	
	ECU	-	-	-	-	-	-	-	-	-	59.53	
3706	Alto Adige Schiava: Bolzano			Alto Adige Schiava: Bolzano			Alto Adige Schiava: Bolzano					
	LIT	-	-	-	-	-	-	-	-	-	115000	
	ECU	-	-	-	-	-	-	-	-	-	60.05	
3707	Caldaro Classico superiore: Bolzano			Caldaro Classico superiore: Bolzano			Caldaro Classico superiore: Bolzano					
	LIT	-	-	-	-	-	-	-	-	-	112000	
	ECU	-	-	-	-	-	-	-	-	-	58.48	
3708	Trentino Chardonnay: Trento			Trentino Chardonnay: Trento			Trentino Chardonnay: Trento					
	LIT	-	-	-	-	-	-	-	-	-	150400	
	ECU	-	-	-	-	-	-	-	-	-	78.54	
3709	Bardolino: Verona			Bardolino: Verona			Bardolino: Verona					
	LIT	-	-	-	-	-	-	-	-	-	69300	
	ECU	-	-	-	-	-	-	-	-	-	36.19	
3710	Soave classico: Verona			Soave classico: Verona			Soave classico: Verona					
	LIT	-	-	-	-	-	-	-	-	-	100800	
	ECU	-	-	-	-	-	-	-	-	-	52.64	
3711	Valpolicella: Verona			Valpolicella: Verona			Valpolicella: Verona					
	LIT	-	-	-	-	-	-	-	-	-	70400	
	ECU	-	-	-	-	-	-	-	-	-	36.76	
3713	Prosecco di Conegliano: Treviso			Prosecco di Conegliano: Treviso			Prosecco di Conegliano: Treviso					
	LIT	-	-	-	-	-	-	-	-	-	119196	
	ECU	-	-	-	-	-	-	-	-	-	62.24	
3714	Piave Merlot: Treviso			Piave Merlot: Treviso			Piave Merlot: Treviso					
	LIT	-	-	-	-	-	-	-	-	-	67617	
	ECU	-	-	-	-	-	-	-	-	-	35.31	
3715	Friuli Grave Merlot: Pordenone			Friuli Grave Merlot: Pordenone			Friuli Grave Merlot: Pordenone					
	LIT	-	-	-	-	-	-	-	-	-	76125	
	ECU	-	-	-	-	-	-	-	-	-	39.75	
3716	Colli piacentini Gutturnio: Piacenza			Colli piacentini Gutturnio: Piacenza			Colli piacentini Gutturnio: Piacenza					
	LIT	-	-	-	-	-	-	-	-	-	137200	
	ECU	-	-	-	-	-	-	-	-	-	71.64	
3717	Lambrusco reggiano: Reggio Emilia			Lambrusco reggiano: Reggio Emilia			Lambrusco reggiano: Reggio Emilia					
	LIT	-	-	-	-	-	-	-	-	-	63893	
	ECU	-	-	-	-	-	-	-	-	-	33.36	
3910	Barbera: Asti			Barbera: Asti			Barbera: Asti					
	LIT	54695	78933	82942	78188	79663	111406	129063	116115	103438	93654	115938
	ECU	39.59	54.51	56.74	52.31	51.82	73.76	84.80	75.73	64.83	50.86	60.54

ITALIA

VERKAUFSPREISE PFLANZLICHER ERZEUGNISSE

SELLING PRICES OF CROP PRODUCTS

PRIX DE VENTE DES PRODUITS VEGETAUX

CODE	1984	1985	1986	1987	1988	1989	1990	1991	1992	1993	1994
Qualitätswein											
<i>Preise je 100l</i>											
Quality wine											
<i>Price per 100l</i>											
Vins de qualité											
<i>Prix par 100l</i>											
3712	Chianti: Firenze			Chianti: Firenze			Chianti: Firenze				
LIT	-	-	-	-	-	-	-	-	-	-	95560
ECU	-	-	-	-	-	-	-	-	-	-	49.90
3718	Verdicchio dei Colli di Jesi classico: Ancona			Verdicchio dei Colli di Jesi classico: Ancona			Verdicchio dei Colli di Jesi classico: Ancona				
LIT	-	-	-	-	-	-	-	-	-	-	780000
ECU	-	-	-	-	-	-	-	-	-	-	407.30
3719	Trebiano d'Abruzzo: Chieti			Trebiano d'Abruzzo: Chieti			Trebiano d'Abruzzo: Chieti				
LIT	-	-	-	-	-	-	-	-	-	-	54912
ECU	-	-	-	-	-	-	-	-	-	-	28.67
3720	Orvieto classico: Terni			Orvieto classico: Terni			Orvieto classico: Terni				
LIT	-	-	-	-	-	-	-	-	-	-	94100
ECU	-	-	-	-	-	-	-	-	-	-	49.14
3721	Frascati superiore: Roma			Frascati superiore: Roma			Frascati superiore: Roma				
LIT	-	-	-	-	-	-	-	-	-	-	94200
ECU	-	-	-	-	-	-	-	-	-	-	49.19
3722	Montepulciano d'Abruzzo: Chieti			Montepulciano d'Abruzzo: Chieti			Montepulciano d'Abruzzo: Chieti				
LIT	-	-	-	-	-	-	-	-	-	-	66988
ECU	-	-	-	-	-	-	-	-	-	-	34.98
Olivenöl											
<i>Preise je 100l</i>											
Olive oil											
<i>Price per 100l</i>											
Huile d'olive											
<i>Prix par 100l</i>											
3964	Vergine – Fine			Virgin – Fine			Vergine – Fine				
LIT	351364	469002	434656	484531	439113	490201	548718	694643	494008	456508	533973
ECU	254.36	323.90	297.33	324.16	285.63	324.54	360.54	453.06	309.62	247.94	278.83
Schnittblumen											
<i>Preise je 100 Stück</i>											
Cut flowers											
<i>Price per 100 items</i>											
Fleurs coupées											
<i>Prix par 100 pieces</i>											
3100	Rosen			Roses			Roses				
LIT	71222	94201	81226	92618	86336	89903	85667	96253	121304	119983	111650
ECU	51.56	65.06	55.56	61.96	56.16	59.52	56.29	62.78	76.03	65.16	58.30
3110	Nelken			Carnations			Oeillets				
LIT	11230	13233	12554	12015	13236	11177	13645	18375	15483	16692	16267
ECU	8.13	9.14	8.59	8.04	8.61	7.40	8.97	11.98	9.70	9.07	8.49
3120	Chrysanthemen			Chrysanthemums			Chrysanthèmes				
LIT	46114	49790	49887	50020	50890	47908	49544	50478	49130	52658	47117
ECU	33.38	34.39	34.13	33.46	33.10	31.72	32.55	32.92	30.79	28.60	24.60
3130	Gladiolen			Gladioli			Glaïeuls				
LIT	53247	67235	54791	56312	59186	56660	62938	73410	52700	47458	45500
ECU	38.55	46.43	37.48	37.67	38.50	37.51	41.35	47.88	33.03	25.78	23.76
3140	Tulpen			Tulips			Tulipes				
LIT	22080	33575	31533	30175	37986	34100	38450	48250	33783	43300	41417
ECU	15.98	23.19	21.57	20.19	24.71	22.58	25.26	31.47	21.17	23.52	21.63
3150	Freesien			Freesias			Freesias				
LIT	21775	38775	24667	33267	37060	32720	26333	35900	34367	36240	35617
ECU	15.76	26.78	16.87	22.26	24.11	21.66	17.30	23.41	21.54	19.68	18.60
Sonstige pflanzliche Erzeugnisse											
<i>Preise je 100kg</i>											
Other crop products											
<i>Price per 100kg</i>											
Autres produits végétaux											
<i>Prix par 100kg</i>											
1551	Rohtabak: alle Sorten			Raw tobacco: all varieties			Tabac brut: toutes qualités				
LIT	395629	357559	367358	377217	377217	411702	412440	415749	400580	466500	448176
ECU	286.40	246.93	251.29	252.37	245.37	272.57	271.00	271.16	251.07	253.36	234.03

LUXEMBOURG

VERKAUFSPREISE PFLANZLICHER ERZEUGNISSE

SELLING PRICES OF CROP PRODUCTS

PRIX DE VENTE DES PRODUITS VEGETAUX

CODE	1984	1985	1986	1987	1988	1989	1990	1991	1992	1993	1994		
Getreide und Reis <i>Preise je 100kg</i>			Cereals and rice <i>Price per 100kg</i>						Céréales et riz <i>Prix par 100kg</i>				
1120	Weichweizen			Soft wheat						Blé tendre			
LFR	805.0	770.0	765.0	746.0	710.0	687.0	650.0	614.0	604.0	515.0	515.0		
ECU	17.71	17.14	17.47	17.33	16.35	15.84	15.32	14.54	14.52	12.73	12.99		
1150	Roggen			Rye						Seigle			
LFR	805.0	780.0	785.0	697.0	700.0	675.0	630.0	587.0	563.0	490.0	465.0		
ECU	17.71	17.37	17.92	16.19	16.12	15.56	14.85	13.90	13.54	12.11	11.73		
1160	Gerste			Barley						Orge			
LFR	780.0	740.0	735.0	677.0	660.0	645.0	560.0	519.0	533.0	480.0	475.0		
ECU	17.16	16.48	16.78	15.73	15.20	14.87	13.20	12.29	12.81	11.86	11.98		
1180	Hafer			Oats						Avoine			
LFR	780.0	700.0	695.0	707.0	645.0	630.0	540.0	544.0	621.0	520.0	490.0		
ECU	17.16	15.59	15.87	16.43	14.85	14.52	12.73	12.88	14.93	12.85	12.36		
Hackfrüchte <i>Preise je 100kg</i>			Root crops <i>Price per 100kg</i>						Plantes sarclées <i>Prix par 100kg</i>				
1361	Speisekartoffeln			Main crop food potatoes						Pommes de terre de consommation			
LFR	717.0	600.0	600.0	580.0	650.0	690.0	675.0	743.0	503.0	560.0	700.0		
ECU	15.78	13.36	13.70	13.48	14.97	15.91	15.91	17.60	12.09	13.84	17.65		
Tafelwein <i>Preise je 100kg</i>			Table wine <i>Price per 100kg</i>						Vins de table <i>Prix par 100kg</i>				
3855	Elbling			Elbling						Elbling			
LFR	2749.0	3095.0	3149.0	3274.0	3583.0	3360.0	3715.0	3814.0	2376.0	2833.0	2783.0		
ECU	60.49	68.91	71.90	76.07	82.50	77.45	87.57	90.33	57.12	70.00	70.18		
3856	Rivaner			Rivaner						Rivaner			
LFR	2980.0	3374.0	3464.0	3618.0	3800.0	3556.0	3889.0	3954.0	2440.0	2595.0	2548.0		
ECU	65.58	75.12	79.09	84.06	87.50	81.97	91.67	93.64	58.66	64.12	64.25		
Qualitätswein <i>Preise je 100 Stück</i>			Quality wine <i>Price per 100 items</i>						Vins de qualité <i>Prix par 100 pieces</i>				
3925	Auxerrois			Auxerrois						Auxerrois			
LFR	4100.0	4435.0	4680.0	4869.0	5348.0	5179.0	5679.0	5814.0	4069.0	4249.0	4244.0		
ECU	90.22	98.75	106.85	113.13	123.15	119.39	133.86	137.70	97.83	104.99	107.02		
3926	Riesling			Riesling						Riesling			
LFR	5039.0	6235.0	6483.0	7050.0	7634.0	7405.0	8005.0	8140.0	6055.0	6303.0	6198.0		
ECU	110.89	138.82	148.02	163.80	175.78	170.70	188.69	192.78	145.58	155.74	156.29		
3927	Pinot blanc			Pinot blanc						Pinot blanc			
LFR	4090.0	4714.0	4680.0	4889.0	5381.0	5215.0	5710.0	5844.0	4130.0	4311.0	4294.0		
ECU	90.00	104.96	106.85	113.59	123.91	120.22	134.59	138.41	99.30	106.52	108.28		
3928	Pinot gris			Pinot gris						Pinot gris			
LFR	4903.0	6118.0	6033.0	6389.0	7120.0	6878.0	7783.0	8113.0	5334.0	6001.0	5849.0		
ECU	107.90	136.22	137.75	148.45	163.95	158.55	183.45	192.15	128.24	148.28	147.49		

NEDERLAND

VERKAUFSPREISE PFLANZLICHER ERZEUGNISSE

SELLING PRICES OF CROP PRODUCTS

PRIX DE VENTE DES PRODUITS VEGETAUX

CODE	1984	1985	1986	1987	1988	1989	1990	1991	1992	1993	1994
Getreide und Reis											
<i>Preise je 100kg</i>											
1120 Weichweizen				Cereals and rice				Céréales et riz			
<i>Price per 100kg</i>				<i>Price per 100kg</i>				<i>Prix par 100kg</i>			
				Soft wheat				Blé tendre			
HFL	48.35	45.65	44.85	40.85	39.50	38.55	35.40	36.15	35.85	29.75	28.50
ECU	19.16	18.18	18.68	17.50	16.92	16.51	15.31	15.64	15.76	13.68	13.21
1150 Roggen				Rye				Seigle			
HFL	46.50	43.60	42.80	39.10	37.45	37.55	34.20	33.50	34.90	28.35	29.20
ECU	18.43	17.36	17.83	16.75	16.04	16.08	14.79	14.50	15.34	13.03	13.53
1160 Gerste				Barley				Orge			
HFL	49.25	45.90	44.95	42.35	39.15	39.30	36.20	35.35	38.85	32.20	32.00
ECU	19.52	18.28	18.72	18.14	16.77	16.83	15.66	15.30	17.08	14.80	14.83
1161 Braugerste				Malting barley				Orge de brasserie			
HFL	54.75	47.10	47.70	46.40	42.00	45.90	42.30	38.90	43.00	33.65	34.15
ECU	21.70	18.76	19.87	19.88	17.99	19.66	18.29	16.83	18.90	15.47	15.82
1180 Hafer				Oats				Avoine			
HFL	49.00	42.50	41.15	43.40	40.25	34.90	34.05	34.65	38.30	29.15	27.20
ECU	19.42	16.93	17.14	18.59	17.24	14.94	14.73	14.99	16.84	13.40	12.60
Hackfrüchte											
<i>Preise je 100kg</i>											
1361 Speisekartoffeln				Root crops				Plantes sarclées			
<i>Price per 100kg</i>				<i>Price per 100kg</i>				<i>Prix par 100kg</i>			
				Main crop food potatoes				Pommes de terre de consommation			
HFL	39.70	14.40	17.45	15.45	16.55	24.30	25.70	24.70	13.00	10.60	32.00
ECU	15.73	5.73	7.27	6.62	7.09	10.41	11.12	10.69	5.71	4.87	14.83
1362 Frühkartoffeln				Early potatoes				Pommes de terre hâtives			
HFL	63.00	41.00	53.90	64.60	51.00	58.00	43.00	45.00	42.00	44.00	67.00
ECU	24.97	16.33	22.45	27.67	21.84	24.84	18.60	19.47	18.46	20.23	31.04
1372 Zuckerrüben: Standardqualität				Sugar beet: standard quality				Betteraves sucrières: qualité standard			
HFL	121.69	125.22	99.40	106.82	103.40	105.90	106.45	111.35	103.00	98.00	-
ECU	48.23	49.87	41.40	45.76	44.29	45.35	46.04	48.18	45.28	45.05	-
Ölsaaten											
<i>Preise je 100kg</i>											
1430 Raps				Oilseeds				Graines oléagineuses			
<i>Price per 100kg</i>				<i>Price per 100kg</i>				<i>Prix par 100kg</i>			
				Rape				Colza			
HFL	111.40	108.50	109.65	84.20	87.05	95.00	88.60	72.30	35.20	37.00	-
ECU	44.15	43.21	45.67	36.07	37.28	40.68	38.32	31.29	15.47	17.01	-
Hülsenfrüchte											
<i>Preise je 100kg</i>											
1314 Speiseerbsen				Dried pulses				Légumes secs			
<i>Price per 100kg</i>				<i>Price per 100kg</i>				<i>Prix par 100kg</i>			
				Dried peas				Pois secs			
HFL	78.70	79.80	77.45	69.96	62.25	61.30	54.10	56.10	62.80	32.90	-
ECU	31.19	31.78	32.26	29.97	26.66	26.25	23.40	24.28	27.61	15.12	-

NEDERLAND

VERKAUFSPREISE PFLANZLICHER ERZEUGNISSE

SELLING PRICES OF CROP PRODUCTS

PRIX DE VENTE DES PRODUITS VEGETAUX

CODE	1984	1985	1986	1987	1988	1989	1990	1991	1992	1993	1994
Frischobst <i>Preise je 100kg</i>				Fresh fruit <i>Price per 100kg</i>				Fruits frais <i>Prix par 100kg</i>			
2111	Tafeläpfel: alle Sorten			Dessert apples: all varieties				Pommes de table: ensemble des variétés			
HFL	92.00	74.00	68.00	75.00	81.00	74.00	97.00	146.00	80.00	47.00	59.00
ECU	36.46	29.47	28.32	32.13	34.69	31.69	41.95	63.18	35.17	21.61	27.34
2112	Tafeläpfel: Golden Delicious			Dessert apples: Golden delicious				Pommes de table: Golden Delicious			
HFL	76.00	70.00	53.00	71.00	61.00	69.00	82.00	125.00	96.00	45.00	61.00
ECU	30.12	27.88	22.08	30.42	26.13	29.55	35.46	54.09	42.20	20.69	28.26
2114	Tafeläpfel: Cox's Orange Pippin			Dessert apples: Cox's Orange Pippin				Pommes de table: Cox's Orange Pippin			
HFL	179.00	162.00	78.00	143.00	113.00	85.00	90.00	192.00	70.00	56.00	52.00
ECU	70.94	64.52	32.49	61.26	48.40	36.40	38.92	83.08	30.77	25.74	24.09
2116	Tafeläpfel: Elstar			Dessert apples: Elstar				Pommes de table: Elstar			
HFL	178.00	208.00	152.00	146.00	150.00	119.00	103.00	160.00	115.00	54.00	66.00
ECU	70.54	82.84	63.31	62.55	64.25	50.96	44.55	69.23	50.55	24.83	30.58
2117	Tafeläpfel: Jonathon			Dessert apples: Jonathon				Pommes de table: Jonathon			
HFL	179.00	148.00	161.00	129.00	139.00	98.00	111.00	145.00	94.00	50.00	79.00
ECU	70.94	58.94	67.06	55.26	59.53	41.97	48.01	62.74	41.32	22.99	36.60
2131	Tafelbirnen: alle Sorten			Dessert pears: all varieties				Poires de table: ensemble des variétés			
HFL	99.00	90.00	104.00	73.00	75.00	132.00	163.00	147.00	117.00	81.00	82.00
ECU	39.23	35.84	43.32	31.27	32.12	56.52	70.50	63.61	51.43	37.24	37.99
2138	Tafelbirnen: Doyenne du Comice			Dessert pears: Doyenne du Comice				Poires de table: Doyenne du Comice			
HFL	143.00	125.00	162.00	86.00	105.00	168.00	210.00	189.00	146.00	84.00	87.00
ECU	56.67	49.78	67.47	36.84	44.97	71.94	90.82	81.78	64.18	38.62	40.31
2139	Tafelbirnen: Conference			Dessert pears: Conference				Poires de table: Conférence			
HFL	123.00	107.00	110.00	88.00	83.00	152.00	176.00	151.00	142.00	99.00	91.00
ECU	48.74	42.61	45.82	37.70	35.55	65.09	76.12	65.34	62.42	45.51	42.16
2261	Erdbeeren (Freiland)			Strawberries in the open				Fraises de pleine terre			
HFL	338.00	485.00	349.00	327.00	351.00	442.00	373.00	452.00	493.00	471.00	400.00
ECU	133.95	193.15	145.36	140.09	150.33	189.27	161.32	195.59	216.72	216.53	185.33
2262	Erdbeeren (unter Glas)			Strawberries under glass				Fraises de serre			
HFL	736.00	685.00	617.00	639.00	621.00	728.00	684.00	805.00	682.00	605.00	698.00
ECU	291.68	272.80	256.99	273.75	265.98	311.74	295.83	348.34	299.80	278.13	323.41
2263	Erdbeeren: alle Arten der Produktion			Strawberries: all types of production				Fraises: tous types de production			
HFL	397.00	527.00	398.00	372.00	383.00	470.00	402.00	513.00	538.00	506.00	481.00
ECU	157.33	209.88	165.77	159.36	164.04	201.26	173.86	221.98	236.50	232.62	222.86

NEDERLAND

VERKAUFSPREISE PFLANZLICHER ERZEUGNISSE

SELLING PRICES OF CROP PRODUCTS

PRIX DE VENTE DES PRODUITS VEGETAUX

CODE	1984	1985	1986	1987	1988	1989	1990	1991	1992	1993	1994
Frischgemüse											
<i>Preise je 100kg</i>											
Fresh vegetables											
<i>Price per 100kg</i>											
Légumes frais											
<i>Prix par 100kg</i>											
1621	Blumenkohl: alle Qualitäten			Cauliflowers: all qualities				Choux-fleurs: toutes qualités			
HFL	113.00	123.00	82.00	174.00	142.00	117.00	153.00	135.00	118.00	109.00	127.00
ECU	44.78	48.98	34.15	74.54	60.82	50.10	66.17	58.42	51.87	50.11	58.84
1632	Rosenkohl: alle Qualitäten			Brussels sprouts: all qualities				Choux de Bruxelles: toutes qualités			
HFL	105.00	117.00	62.00	101.00	78.10	88.00	97.00	126.00	78.00	74.00	88.00
ECU	41.61	46.59	25.82	43.27	33.45	37.68	41.95	54.52	34.29	34.02	40.77
1636	Weißkohl: alle Qualitäten			White cabbage: all qualities				Choux blancs: toutes qualités			
HFL	47.00	25.00	16.00	19.00	38.00	19.00	30.00	61.00	22.00	46.00	28.00
ECU	18.63	9.96	6.66	8.14	16.28	8.14	12.97	26.40	9.67	21.15	12.97
1641	Rotkohl: alle Qualitäten			Red cabbage: all qualities				Choux rouges: toutes qualités			
HFL	48.00	42.00	15.00	26.00	45.00	22.00	31.00	64.00	25.00	24.00	35.00
ECU	19.02	16.73	6.25	11.14	19.27	9.42	13.41	27.69	10.99	11.03	16.22
1646	Wirsingkohl: alle Qualitäten			Savoy cabbage: all qualities				Choux de Savoie: toutes qualités			
HFL	49.00	85.00	36.00	65.00	47.00	37.00	59.00	63.00	65.00	51.00	52.00
ECU	19.42	33.85	14.99	27.85	20.13	15.84	25.52	27.26	28.57	23.45	24.09
1681	Kopfsalat (Freiland): alle Qualitäten			Lettuce in the open: all qualities				Laitues de pleine terre: toutes qualités			
HFL	95.00	103.00	116.00	156.00	98.00	114.00	127.00	127.00	161.00	71.00	204.00
ECU	37.65	41.02	48.32	66.83	41.97	48.82	54.93	54.96	70.77	32.64	94.52
1683	Kopfsalat (unter Glas): alle Qualitäten			Lettuce under glass: all qualities				Laitues de serre: toutes qualités			
HFL	242.00	300.00	203.00	252.00	193.00	192.00	262.00	241.00	196.00	219.00	171.00
ECU	95.90	119.47	84.55	107.96	82.66	82.22	113.31	104.28	86.16	100.68	79.23
1701	Spargel: alle Qualitäten			Asparagus: all qualities				Asperges: toutes qualités			
HFL	764.00	689.00	586.00	764.00	743.00	702.00	717.00	931.00	618.00	568.00	823.00
ECU	302.77	274.39	244.08	327.30	318.23	300.61	310.10	402.86	271.67	261.12	381.32
1754	Tomaten (unter Glas): alle Qualitäten			Tomatoes under glass: all qualities				Tomates de serre: toutes qualités			
HFL	190.00	173.00	172.00	186.00	172.00	166.00	163.00	187.00	135.00	129.00	167.00
ECU	75.30	68.90	71.64	79.68	73.67	71.08	70.50	80.92	59.35	59.30	77.38
1764	Salatgurken (unter Glas): alle Qualitäten			Cucumbers under glass: all qualities				Concombres de serre: toutes qualités			
HFL	102.00	113.00	97.00	120.00	109.00	127.00	128.00	138.00	105.00	98.00	105.00
ECU	40.42	45.00	40.40	51.41	46.69	54.38	55.36	59.71	46.16	45.05	48.65
1831	Karotten: alle Qualitäten			Carrots: all qualities				Carottes: toutes qualités			
HFL	49.00	53.00	41.00	50.00	57.00	48.00	56.00	56.00	38.00	54.00	47.00
ECU	19.42	21.11	17.08	21.42	24.41	20.55	24.22	24.23	16.70	24.83	21.78
1902	Grüne Bohnen: alle Qualitäten			French beans: all qualities				Haricots verts: toutes qualités			
HFL	221.00	166.00	100.00	214.00	121.00	116.00	205.00	152.00	107.00	137.00	121.00
ECU	87.58	66.11	41.65	91.68	51.82	49.67	88.66	65.77	47.04	62.98	56.06
1910	Zuchtchampignons: alle Qualitäten			Cultivated mushrooms: all qualities				Champignons de culture: toutes qualités			
HFL	310.00	243.00	214.00	260.00	269.00	290.00	270.00	255.00	233.00	244.00	257.00
ECU	122.85	96.77	89.13	111.38	115.21	124.18	116.77	110.34	102.43	112.17	119.08
1912	Zichorie (Freiland)			Chicory in the open				Chicorée witloof de pleine terre			
HFL	266.00	281.00	181.00	209.00	228.00	244.00	221.00	188.00	155.00	196.00	173.00
ECU	105.42	111.91	75.39	89.54	97.65	104.49	95.58	81.35	68.14	90.11	80.16
1915	Rosenapfel (unter Glas)			Capsicum (under glass)				Paprika (poivrons) de serre			
HFL	393.00	355.00	388.00	380.00	382.00	386.00	314.00	353.00	297.00	238.00	284.00
ECU	155.75	141.38	161.61	162.79	163.61	165.29	135.80	152.75	130.56	109.41	131.59

NEDERLAND

VERKAUFPREISE PFLANZLICHER ERZEUGNISSE

SELLING PRICES OF CROP PRODUCTS

PRIX DE VENTE DES PRODUITS VEGETAUX

CODE	1984	1985	1986	1987	1988	1989	1990	1991	1992	1993	1994	
Schnittblumen												
<i>Preise je 100 Stück</i>												
3100	Rosen			Roses				Roses				
HFL	35.28	34.54	32.98	32.00	33.00	33.00	33.00	36.00	36.00	38.00	37.00	
ECU	13.98	13.76	13.74	13.71	14.13	14.13	14.27	15.58	15.83	17.47	17.14	
3120	Chrysanthenen			Chrysanthemums				Chrysanthèmes				
HFL	57.58	56.83	51.17	53.00	54.00	47.00	51.00	51.00	46.00	46.00	45.00	
ECU	22.82	22.63	21.31	22.71	23.13	20.13	22.06	22.07	20.22	21.15	20.85	
3130	Gladiolen			Gladioli				Glaïeuls				
HFL	20.77	21.29	20.00	17.00	20.00	20.00	21.00	21.00	21.00	19.00	22.00	
ECU	8.23	8.48	8.33	7.28	8.57	8.56	9.08	9.09	9.23	8.73	10.19	
3140	Tulpen			Tulips				Tulipes				
HFL	27.08	23.82	28.38	25.00	23.00	26.00	26.00	30.00	26.00	30.00	29.00	
ECU	10.73	9.49	11.82	10.71	9.85	11.13	11.24	12.98	11.43	13.79	13.44	
3150	Freesien			Freesias				Freesias				
HFL	24.56	24.09	23.70	26.00	25.00	26.00	27.00	30.00	27.00	26.00	27.00	
ECU	9.73	9.59	9.87	11.14	10.71	11.13	11.68	12.98	11.87	11.95	12.51	
3151	Lilium			Lilium				Lilium				
HFL	-	-	-	-	-	73.00	70.00	74.00	75.00	72.00	73.00	
ECU	-	-	-	-	-	31.26	30.27	32.02	32.97	33.10	33.82	
3152	Dianthus			Dianthus				Dianthus				
HFL	-	-	-	-	-	26.00	29.00	29.00	29.00	31.00	27.00	
ECU	-	-	-	-	-	11.13	12.54	12.55	12.75	14.25	12.51	
3153	Gerbera			Gerbera				Gerbera				
HFL	47.00	46.00	44.00	46.00	44.00	40.00	41.00	45.00	39.00	36.00	38.00	
ECU	18.63	18.32	18.33	19.71	18.85	17.13	17.73	19.47	17.14	16.55	17.61	
3154	Cymbidium			Cymbidium				Cymbidium				
HFL	-	-	-	-	-	166.00	155.00	182.00	168.00	171.00	214.00	
ECU	-	-	-	-	-	71.08	67.04	78.75	73.85	78.61	99.15	
Topfplanzen												
<i>Preise je 100 Stück</i>												
3051	Azaléen (im Topf)			Azaleas (potted)				Azalées (en pot)				
HFL	364.27	396.02	372.95	344.00	333.00	312.00	278.00	289.00	268.00	284.00	305.00	
ECU	144.36	157.71	155.34	147.37	142.63	133.60	120.23	125.06	117.81	130.56	141.32	
3054	Chrysanthenen (im Topf)			Chrysanthemums (potted)				Chrysanthèmes (en pot)				
HFL	116.78	146.68	135.77	123.00	125.00	138.00	145.00	153.00	156.00	146.00	173.00	
ECU	46.28	58.41	56.55	52.69	53.54	59.09	62.71	66.21	68.58	67.12	80.16	
3057	Cyclamen (im Topf)			Cyclamens (potted)				Cyclamens (en pot)				
HFL	282.75	290.23	283.70	261.00	254.00	259.00	235.00	246.00	232.00	215.00	211.00	
ECU	112.05	115.58	118.16	111.81	108.79	110.91	101.64	106.45	101.99	98.84	97.76	
3066	Ficus (im Topf)			Ficus (potted)				Ficus (en pot)				
HFL	-	457.00	461.00	447.00	391.00	404.00	428.00	392.00	398.00	405.00	384.00	
ECU	-	182.00	192.01	191.49	167.47	173.00	185.11	169.63	174.96	186.19	177.92	
3068	Saint Paulia (im Topf)			Saint Paulia (potted)				Saint Paulia (en pot)				
HFL	109.00	106.00	96.00	96.00	88.00	86.00	101.00	111.00	90.00	95.00	104.00	
ECU	43.20	42.21	39.99	41.13	37.69	36.83	43.68	48.03	39.56	43.67	48.19	
3069	Begonien (im Topf)			Begonia (potted)				Begonia (en pot)				
HFL	180.00	205.00	191.00	190.00	207.00	209.00	204.00	221.00	210.00	223.00	218.00	
ECU	71.33	81.64	79.55	81.40	88.66	89.50	88.23	95.63	92.32	102.52	101.01	

PORTUGAL

VERKAUFSPREISE PFLANZLICHER ERZEUGNISSE

SELLING PRICES OF CROP PRODUCTS

PRIX DE VENTE DES PRODUITS VEGETAUX

CODE	1984	1985	1986	1987	1988	1989	1990	1991	1992	1993	1994		
Getreide und Reis <i>Preise je 100kg</i>			Cereals and rice <i>Price per 100kg</i>						Céréales et riz <i>Prix par 100kg</i>				
1120	Weichweizen			Soft wheat						Blé tendre			
	ESC	3400	4050	4400	4710	4970	4970	4399	3979	3451	3096		
	ECU	29.39	31.09	29.91	28.97	29.23	28.66	27.44	24.63	22.77	18.32	15.72	
1130	Hartweizen			Durum wheat						Blé dur			
	ESC	4100	4880	5440	5820	6390	6390	6390	5795	5165	4359	3629	
	ECU	35.44	37.47	36.98	35.80	37.58	36.85	35.28	32.44	29.56	23.14	18.43	
1150	Roggen			Rye						Seigle			
	ESC	3160	3730	4050	4330	4570	4570	4570	3342	3205	3067	2870	
	ECU	27.32	28.64	27.53	26.63	26.87	26.35	25.23	18.71	18.34	16.28	14.58	
1160	Gerste			Barley						Orge			
	ESC	3020	3650	4050	4330	4570	4570	4570	3342	3205	3067	2870	
	ECU	26.11	28.02	27.53	26.63	26.87	26.35	25.23	18.71	18.34	16.28	14.58	
1161	Braugerste			Malting barley						Orge de brasserie			
	ESC	3230	3926	4490	4825	5025	5025	5872	4409	4129	3804	3477	
	ECU	27.92	30.14	30.53	29.68	29.55	28.98	32.42	24.68	23.63	20.19	17.66	
1180	Hafer			Oats						Avoine			
	ESC	2550	3040	3400	3400	3400	3400	3300	3520	3495	3522	2863	
	ECU	22.04	23.34	23.12	20.91	19.99	19.61	18.22	19.71	20.00	18.70	14.54	
1200	Mais			Maize						Maïs			
	ESC	3200	3850	4050	4050	4050	4050	4050	3517	3372	3227	2964	
	ECU	27.66	29.56	27.53	24.91	23.82	23.35	22.36	19.69	19.30	17.13	15.05	
1211	Sorgho			Sorghum						Sorgho			
	ESC	3060	3620	4050	4050	4050	4050	4050	3342	3205	2897	2662	
	ECU	26.45	27.79	27.53	24.91	23.82	23.35	22.36	18.71	18.34	15.38	13.52	
1217	Triticale			Triticale						Triticale			
	ESC	3730	4050	4050	4330	4330	4570	4570	3342	3205	2897	2662	
	ECU	32.24	31.09	27.53	26.63	25.46	26.35	25.23	18.71	18.34	15.38	13.52	
1251	Reis			Rice						Riz			
	ESC	4178	4935	5354	6938	6472	6608	6702	6820	6831	7291	9000	
	ECU	36.12	37.89	36.40	42.67	38.06	38.11	37.01	38.18	39.10	38.71	45.71	
Hackfrüchte <i>Preise je 100kg</i>			Root crops <i>Price per 100kg</i>						Plantes sarclées <i>Prix par 100kg</i>				
1361	Speisekartoffeln			Main crop food potatoes						Pommes de terre de consommation			
	ESC	2078	1157	2198	2346	2169	2403	2201	3805	2060	2321	3680	
	ECU	17.96	8.88	14.94	14.43	12.75	13.86	12.15	21.30	11.79	12.32	18.69	
1362	Frühkartoffeln			Early potatoes						Pommes de terre hâtives			
	ESC	3461	1348	2839	2107	1817	2202	3202	4273	2474	2668	4218	
	ECU	29.92	10.35	19.30	12.96	10.68	12.70	17.68	23.92	14.16	14.16	21.42	
1372	Zuckerrüben: Standardqualität			Sugar beet: standard quality						Betteraves sucrières: qualité standard			
	ESC	-	-	6800	6800	7800	7800	7800	8500	8500	8500	8500	
	ECU	-	-	46.23	41.83	45.87	44.98	43.07	47.59	48.65	45.12	43.17	
Ölsaaten <i>Preise je 100kg</i>			Oilseeds <i>Price per 100kg</i>						Graines oléagineuses <i>Prix par 100kg</i>				
1450	Sonnenblumen			Sunflowers						Tournesols			
	ESC	6057	6987	8313	8549	8184	9350	10150	10500	2500	4500	6400	
	ECU	52.36	53.64	56.52	52.58	48.12	53.92	56.04	58.79	14.31	23.89	32.50	

PORTUGAL

VERKAUFSPREISE PFLANZLICHER ERZEUGNISSE

SELLING PRICES OF CROP PRODUCTS

PRIX DE VENTE DES PRODUITS VEGETAUX

CODE	1984	1985	1986	1987	1988	1989	1990	1991	1992	1993	1994	
Hülsenfrüchte												
<i>Preise je 100kg</i>												
1316	Kichererbsen			Dried pulses				Légumes secs				
				<i>Price per 100kg</i>				<i>Prix par 100kg</i>				
	ESC	12373	12698	12732	12791	11365	14793	13120	11396	16000	16000	14000
	ECU	106.96	97.49	86.56	78.67	66.83	85.31	72.44	63.80	91.58	84.94	71.10
1331	Speisebohnen			Chick peas				Pois chiches				
	ESC	11612	12226	14924	16953	17797	14593	14593	13087	16250	15000	17750
	ECU	100.38	93.86	101.46	104.27	104.65	84.15	80.58	73.27	93.01	79.63	90.15
1338	Puffbohnen (getrocknet)			Dried beans				Haricots secs				
	ESC	5336	5786	5592	9188	13268	15089	8860	8515	11921	10000	10000
	ECU	46.13	44.42	38.02	56.51	78.02	87.01	48.92	47.67	68.23	53.09	50.79
Frischobst und Trockenfrüchte												
<i>Preise je 100kg</i>												
1771	Zuckermelonen			Fresh and dried fruit				Fruits frais et fruits secs				
	ESC	2020	2501	2050	4799	6074	3011	5015	5548	7556	5506	5974
	ECU	17.46	19.20	13.94	29.52	35.72	17.36	27.69	31.06	43.25	29.23	30.34
1777	Wassermelonen			Melons				Melons				
	ESC	2363	1478	1533	2000	1333	2571	2299	2717	3004	2412	3889
	ECU	20.43	11.35	10.42	12.30	7.84	14.83	12.69	15.21	17.19	12.80	19.75
2111	Tafeläpfel: alle Sorten			Water melons				Pastèques				
	ESC	4768	5997	5181	6076	6635	5976	7002	9234	9028	7667	8188
	ECU	41.22	46.04	35.22	37.37	39.02	34.46	38.66	51.70	51.67	40.70	41.59
2112	Tafeläpfel: Golden Delicious			Dessert apples: all varieties				Pommes de table: ensemble des variétés				
	ESC	4589	5775	4544	5519	6076	5764	6729	8033	7998	6496	4432
	ECU	39.67	44.34	30.89	33.95	35.73	33.24	37.15	44.97	45.78	34.49	22.51
2131	Tafelbirnen: alle Sorten			Dessert apples: Golden delicious				Pommes de table: Golden Delicious				
	ESC	2823	5211	4133	5041	6193	6121	7818	6356	6207	6943	6796
	ECU	24.40	40.01	28.10	31.01	36.42	35.30	43.17	35.59	35.53	36.86	34.52
2133	Tafelbirnen: Williams			Dessert pears: all varieties				Poires de table: ensemble des variétés				
	ESC	-	-	-	-	-	4698	4776	5404	4844	5918	5150
	ECU	-	-	-	-	-	27.09	26.37	30.26	27.73	31.42	26.16
2138	Tafelbirnen: Doyenne du Comice			Dessert pears: Williams				Poires de table: Williams				
	ESC	-	-	-	-	-	6000	6800	7467	-	-	-
	ECU	-	-	-	-	-	34.60	37.55	41.81	-	-	-
2181	Pfirsiche: alle Sorten			Dessert pears: Doyenne du Comice				Poires de table: Doyenne du Comice				
	ESC	12528	8027	6899	8561	10909	7930	12272	13161	11200	8252	11987
	ECU	108.30	61.63	46.90	52.66	64.15	45.73	67.76	73.68	64.10	43.81	60.88
2191	Aprikosen: alle Sorten			Peaches: all varieties				Pêches: ensemble des variétés				
	ESC	8458	8000	7000	9087	9878	7493	15000	9860	10928	10150	6000
	ECU	73.12	61.42	47.59	55.89	58.09	43.21	82.82	55.20	62.55	53.88	30.47
2201	Kirschen: Süßkirschen			Apricots: all varieties				Abricots: ensemble des variétés				
	ESC	9625	9339	10723	22485	17930	19497	25347	22374	16674	24721	24404
	ECU	83.20	71.70	72.90	138.30	105.43	112.43	139.96	125.26	95.44	131.24	123.94
2214	Pflaumen: Renekloden			Cherries: sweet cherries				Cerises: Bigarreaux				
	ESC	-	-	-	8514	6566	5158	14409	11922	6776	6904	9179
	ECU	-	-	-	52.37	38.61	29.74	79.56	66.75	38.78	36.65	46.62
2231	Walnüsse			Plums: Greengages				Prunes: Reines-claudes				
	ESC	-	-	36267	28905	32094	32722	21321	26734	28949	26225	31536
	ECU	-	-	246.57	177.79	188.72	188.69	117.73	149.67	165.69	139.22	160.17

PORTUGAL

VERKAUFSPREISE PFLANZLICHER ERZEUGNISSE

SELLING PRICES OF CROP PRODUCTS

PRIX DE VENTE DES PRODUITS VEGETAUX

CODE	1984	1985	1986	1987	1988	1989	1990	1991	1992	1993	1994	
Frischobst und Trockenfrüchte <i>Preise je 100kg</i>			Fresh and dried fruit <i>Price per 100kg</i>					Fruits frais et fruits secs <i>Prix par 100kg</i>				
2232	Haselnüsse			Hazelnuts					Noisettes			
ESC	-	-	29204	31346	45316	26719	22310	18271	13636	13697	20072	
ECU	-	-	198.55	192.80	266.47	154.08	123.19	102.29	78.05	72.71	101.94	
2233	Mandeln			Almonds					Amandes			
ESC	-	-	16682	11200	12342	9387	8286	8552	7177	13872	12800	
ECU	-	-	113.42	68.89	72.57	54.13	45.75	47.88	41.08	73.64	65.01	
2236	Eßkastanien			Chestnuts					Châtaignes			
ESC	-	-	9334	5896	6344	8097	10791	14566	17145	13360	19175	
ECU	-	-	63.46	36.27	37.30	46.69	59.58	81.55	98.13	70.92	97.39	
2256	Feigen – getrocknet			Dried figs					Figues sèches			
ESC	-	-	11000	5811	5880	6019	5339	6583	10000	-	-	
ECU	-	-	74.79	35.74	34.58	34.71	29.48	36.86	57.24	-	-	
2263	Erdbeeren: alle Arten der Produktion			Strawberries: all types of production					Fraises: tous types de production			
ESC	13127	13422	12354	14622	14332	31089	16818	24256	23486	20580	18066	
ECU	113.48	103.05	83.99	89.94	84.28	179.28	92.86	135.80	134.43	109.25	91.75	
2419	Sultaninen			Sultanas					Raisins de Smyrne			
ESC	-	-	-	60000	69666	73333	85000	60000	80000	80000	82095	
ECU	-	-	-	369.05	409.66	422.88	469.33	335.92	457.89	424.70	416.95	
2421	Tafeltrauben: alle Sorten			Dessert grapes: all varieties					Raisin de table: ensemble des variétés			
ESC	4377	3976	5046	4942	9700	9751	9865	10158	8547	10198	10614	
ECU	37.84	30.53	34.31	30.40	57.04	56.23	54.47	56.87	48.92	54.14	53.91	
2971	Johannisbrot			Carobs					Caroubes			
ESC	-	-	-	4867	-	3633	3576	4424	4884	4697	5739	
ECU	-	-	-	29.94	-	20.95	19.75	24.77	27.95	24.93	29.15	
Zitrusfrüchte <i>Preise je 100kg</i>			Citrus fruit <i>Price per 100kg</i>					Agrumes <i>Prix par 100kg</i>				
2320	Orangen: alle Sorten			Oranges: all varieties					Oranges: ensemble des variétés			
ESC	5387	4217	3793	3581	6299	5274	7841	6064	6365	5488	6097	
ECU	46.57	32.38	25.79	22.03	37.04	30.41	43.29	33.95	36.43	29.13	30.97	
2353	Tangerinen: alle Sorten			Tangerines: all varieties					Tangerines: ensemble des variétés			
ESC	4665	3838	4182	4995	5778	5995	8300	7932	9624	10234	10043	
ECU	40.33	29.47	28.43	30.72	33.98	34.57	45.83	44.41	55.08	54.33	51.01	
2360	Mandarinen: Clementinen			Mandarins: Clementines					Mandarines: Clémentines			
ESC	-	-	-	-	-	8494	9342	9662	8830	7758	8396	
ECU	-	-	-	-	-	48.98	51.58	54.09	50.54	41.18	42.64	
2371	Zitronen: alle Sorten			Lemons: all varieties					Citrons: ensemble des variétés			
ESC	3465	4256	2828	2639	2951	4250	5468	5520	5466	4901	4330	
ECU	29.95	32.68	19.23	16.23	17.35	24.51	30.19	30.90	31.29	26.02	21.99	

PORTUGAL

VERKAUFSPREISE PFLANZLICHER ERZEUGNISSE

SELLING PRICES OF CROP PRODUCTS

PRIX DE VENTE DES PRODUITS VEGETAUX

CODE	1984	1985	1986	1987	1988	1989	1990	1991	1992	1993	1994	
Frischgemüse <i>Preise je 100kg</i>			Fresh vegetables <i>Price per 100kg</i>					Légumes frais <i>Prix par 100kg</i>				
1621	Blumenkohl: alle Qualitäten			Cauliflowers: all qualities				Choux-fleurs: toutes qualités				
ESC	2206	3914	2579	3658	6084	4366	9004	6370	6559	8838	6759	
ECU	19.07	30.05	17.53	22.50	35.78	25.18	49.72	35.66	37.54	46.92	34.33	
1636	Weißkohl: alle Qualitäten			White cabbage: all qualities				Choux blancs: toutes qualités				
ESC	1251	2525	1195	1490	4351	2002	4934	3371	3523	3848	3713	
ECU	10.81	19.39	8.12	9.16	25.59	11.54	27.24	18.87	20.16	20.43	18.86	
1646	Wirsingkohl: alle Qualitäten			Savoy cabbage: all qualities				Choux de Savoie: toutes qualités				
ESC	1030	2556	2276	2262	3296	3925	5733	2678	3560	3174	3455	
ECU	8.90	19.62	15.47	13.91	19.38	22.63	31.66	14.99	20.38	16.85	17.55	
1681	Kopfsalat (Freiland): alle Qualitäten			Lettuce in the open: all qualities				Laitues de pleine terre: toutes qualités				
ESC	2024	3832	4202	5454	5719	9226	10557	12857	10458	10370	9504	
ECU	17.50	29.42	28.57	33.55	33.63	53.20	58.29	71.98	59.86	55.05	48.27	
1683	Kopfsalat (unter Glas): alle Qualitäten			Lettuce under glass: all qualities				Laitues de serre: toutes qualités				
ESC	-	6940	5274	8753	7311	9908	12995	12019	8219	11236	10761	
ECU	-	53.28	35.86	53.84	42.99	57.14	71.75	67.29	47.04	59.65	54.65	
1751	Tomaten (Freiland): alle Qualitäten			Tomatoes in the open: all qualities				Tomates de pleine terre: toutes qualités				
ESC	2883	1616	1870	3453	2998	3814	4214	4017	4856	6104	5076	
ECU	24.92	12.41	12.71	21.24	17.63	21.99	23.27	22.49	27.79	32.40	25.78	
1754	Tomaten (unter Glas): alle Qualitäten			Tomatoes under glass: all qualities				Tomates de serre: toutes qualités				
ESC	3862	3912	4381	4599	5774	5773	7437	9274	8085	8892	6326	
ECU	33.39	30.03	29.78	28.29	33.95	33.29	41.06	51.92	46.28	47.20	32.13	
1762	Salatgurken (Freiland): alle Qualitäten			Cucumbers in the open: all qualities				Concombres de pleine terre: toutes qualités				
ESC	1556	1239	3304	3501	3984	2898	-	-	-	-	-	
ECU	13.45	9.51	22.46	21.53	23.43	16.71	-	-	-	-	-	
1764	Salatgurken (unter Glas): alle Qualitäten			Cucumbers under glass: all qualities				Concombres de serre: toutes qualités				
ESC	-	3000	4530	2806	4658	3388	3359	5409	4770	4770	4350	
ECU	-	23.03	30.80	17.26	27.39	19.54	18.55	30.28	27.30	25.32	22.09	
1831	Karotten: alle Qualitäten			Carrots: all qualities				Carottes: toutes qualités				
ESC	2125	3588	2163	4064	3907	3737	6130	5987	3693	4625	4839	
ECU	18.37	27.55	14.71	25.00	22.97	21.55	33.85	33.52	21.14	24.55	24.58	
1851	Zwiebeln: alle Qualitäten			Onions: all qualities				Oignons: toutes qualités				
ESC	1691	1612	1882	2209	4958	5490	3993	3840	3868	4763	7026	
ECU	14.62	12.38	12.80	13.59	29.15	31.66	22.05	21.50	22.14	25.29	35.68	
1891	Pflückerbsen: alle Qualitäten			Green peas: all qualities				Petits pois: toutes qualités				
ESC	-	-	-	-	-	9503	8043	7231	7543	10350	9493	
ECU	-	-	-	-	-	54.80	44.41	40.48	43.17	54.95	48.21	
1902	Grüne Bohnen: alle Qualitäten			French beans: all qualities				Haricots verts: toutes qualités				
ESC	4896	4828	3337	6044	7185	8467	10493	16887	15265	16755	20321	
ECU	42.32	37.07	22.69	37.18	42.25	48.83	57.94	94.54	87.37	88.95	103.21	
Tafelwein <i>Preise je 100l</i>			Table wine <i>Price per 100l</i>					Vins de table <i>Prix par 100l</i>				
3821	Weißwein			White wine				Vin blanc				
ESC	2892	2736	3144	3336	4476	9113	8270	5640	4939	6517	8233	
ECU	25.00	21.01	21.37	20.52	26.32	52.55	45.66	31.58	28.27	34.60	41.81	
3822	Rotwein			Red wine				Vin rouge				
ESC	3048	2952	3348	3300	4032	8753	8486	5668	4690	6201	7917	
ECU	26.35	22.66	22.76	20.30	23.71	50.47	46.86	31.73	26.84	32.92	40.21	
Qualitätswein <i>Preise je 100l</i>			Quality wine <i>Price per 100l</i>					Vins de qualité <i>Prix par 100l</i>				
3941	Dao			Dao				Dao				
ESC	3200	3500	3500	4000	12000	12000	10000	7000	7000	7000	8000	
ECU	27.66	26.87	23.80	24.60	70.56	69.20	55.22	39.19	40.07	37.16	40.63	

PORTUGAL

VERKAUFSPREISE PFLANZLICHER ERZEUGNISSE

SELLING PRICES OF CROP PRODUCTS

PRIX DE VENTE DES PRODUITS VEGETAUX

CODE	1984	1985	1986	1987	1988	1989	1990	1991	1992	1993	1994	
Olivenöl <i>Preise je 100l</i>			Olive oil <i>Price per 100l</i>						Huile d'olive <i>Prix par 100l</i>			
3963	Extra virgin		Extra virgin						Extra virgin			
ESC	27473	30810	36201	38352	37822	57257	57953	61750	50196	46871	59173	
ECU	237.49	236.54	246.12	235.89	222.41	330.18	319.99	345.72	287.30	248.82	300.53	
3964	Vergine – Fine		Virgin – Fine						Vergine – Fine			
ESC	26770	30202	35376	36696	36581	54243	52556	54060	45531	42608	25618	
ECU	231.41	231.88	240.51	225.71	215.11	312.80	290.19	302.66	260.60	226.19	130.11	
3966	Vergine – Corrente		Ordinary virgin – Corrente						Vergine – Corrente			
ESC	25336	28286	33458	35289	34707	48387	49556	50726	43207	40500	50106	
ECU	219.02	217.17	227.47	217.05	204.09	279.03	273.63	284.00	247.30	215.00	254.48	
3968	Vergine – Lampante		Lampante virgin						Vergine – Lampante			
ESC	24907	26046	31659	30575	33310	50344	43964	44853	38700	37000	45934	
ECU	215.31	199.97	215.24	188.06	195.87	290.31	242.75	251.12	221.50	196.42	233.29	
Schnittblumen <i>Preise je 100 Stück</i>			Cut flowers <i>Price per 100 items</i>						Fleurs coupées <i>Prix par 100 pieces</i>			
3100	Rosen		Roses						Roses			
ESC	1649	1255	2778	2638	3573	3291	2988	3482	3512	4375	4438	
ECU	14.25	9.64	18.89	16.23	21.01	18.98	16.50	19.49	20.10	23.23	22.54	
3110	Nelken		Carnations						Oeillets			
ESC	631	890	734	782	1198	1222	1525	1597	1665	1639	1602	
ECU	5.45	6.83	4.99	4.81	7.04	7.05	8.42	8.94	9.53	8.70	8.14	
3130	Gladiolen		Gladioli						Glaïeuls			
ESC	3042	3756	3945	3271	5592	5271	6125	6909	10486	5998	6062	
ECU	26.30	28.84	26.82	20.12	32.88	30.40	33.82	38.68	60.02	31.84	30.79	
3140	Tulpen		Tulips						Tulipes			
ESC	-	-	-	-	-	6054	5511	6597	7341	7216	5140	
ECU	-	-	-	-	-	34.91	30.43	36.93	42.02	38.31	26.11	
Sonstige pflanzliche Erzeugnisse <i>Preise je 100kg</i>			Other crop products <i>Price per 100kg</i>						Autres produits végétaux <i>Prix par 100kg</i>			
1551	Rohtabak: alle Sorten		Raw tobacco: all varieties						Tabac brut: toutes qualités			
ESC	34220	41732	44288	45100	52135	54760	58200	60594	60435	59320	56456	
ECU	295.82	320.40	301.10	277.40	306.57	315.78	321.36	339.25	345.91	314.91	286.73	
1552	Rohtabak: wichtigste Sorte		Raw tobacco: most important variety						Tabac brut: variété la plus importante			
ESC	31400	38300	43500	50100	53400	56000	58500	60800	60500	61100	57456	
ECU	271.44	294.05	295.74	308.15	314.01	322.93	323.01	340.40	346.28	324.36	291.81	
1553	Rohtabak: zweitwichtigste Sorte		Raw tobacco: 2nd most important variety						Tabac brut: 2ème variété en importance			
ESC	24000	29600	32400	36100	37200	38500	41500	44700	46000	49200	47460	
ECU	207.47	227.25	220.28	222.04	218.75	222.01	229.15	250.26	263.29	261.19	241.04	
1561	Hopfen: alle Sorten		Hop cones: all varieties						Houblon: toutes qualités			
ESC	43500	54500	39800	40700	44800	47700	44120	-	69163	29150	51156	
ECU	376.04	418.42	270.59	250.34	263.44	275.07	243.61	-	395.86	154.75	259.81	
2460	Tafeloliven		Table olives						Olives de table			
ESC	-	-	-	-	-	-	8696	6640	5180	-	-	
ECU	-	-	-	-	-	-	48.02	37.18	29.65	-	-	

UNITED KINGDOM

VERKAUFSPREISE PFLANZLICHER ERZEUGNISSE

SELLING PRICES OF CROP PRODUCTS

PRIX DE VENTE DES PRODUITS VEGETAUX

CODE	1984	1985	1986	1987	1988	1989	1990	1991	1992	1993	1994
Getreide und Reis											
<i>Preise je 100kg</i>											
1120 Weichweizen				Cereals and rice				Céréales et riz			
<i>Price per 100kg</i>				<i>Price per 100kg</i>				<i>Prix par 100kg</i>			
				Soft wheat				Blé tendre			
UKL	11.39	11.18	11.07	11.12	10.69	10.88	11.31	11.66	12.17	11.37	10.64
ECU	19.28	18.98	16.48	15.78	16.09	16.16	15.84	16.63	16.50	14.58	13.71
1160 Gerste				Barley				Orge			
UKL	11.25	10.66	10.83	10.87	10.69	11.16	11.19	11.23	11.82	11.33	10.54
ECU	19.05	18.10	16.13	15.43	16.09	16.58	15.68	16.02	16.02	14.53	13.58
1161 Braugerste				Malting barley				Orge de brasserie			
UKL	12.95	11.44	12.17	12.79	12.38	13.67	12.78	12.25	12.55	11.68	12.26
ECU	21.93	19.42	18.12	18.15	18.63	20.30	17.90	17.47	17.01	14.97	15.80
1180 Hafer				Oats				Avoine			
UKL	12.05	10.03	10.12	11.51	10.57	10.37	10.81	10.68	11.80	12.17	10.84
ECU	20.40	17.03	15.07	16.33	15.91	15.40	15.14	15.24	16.00	15.60	13.97
Hackfrüchte											
<i>Preise je 100kg</i>											
1361 Speisekartoffeln				Root crops				Plantes sarclées			
<i>Price per 100kg</i>				<i>Price per 100kg</i>				<i>Prix par 100kg</i>			
				Main crop food potatoes				Pommes de terre de consommation			
UKL	9.36	4.61	8.28	9.00	6.42	8.78	10.12	10.74	7.74	6.25	13.31
ECU	15.85	7.83	12.33	12.77	9.66	13.04	14.18	15.32	10.49	8.01	17.15
1362 Frühkartoffeln				Early potatoes				Pommes de terre hâtives			
UKL	14.79	6.35	10.88	11.95	10.20	12.85	7.65	13.74	7.85	9.05	28.60
ECU	25.04	10.78	16.20	16.96	15.35	19.09	10.72	19.60	10.64	11.60	36.86
1372 Zuckerrüben: Standardqualität				Sugar beet: standard quality				Betteraves sucrières: qualité standard			
UKL	30.64	26.70	26.65	27.39	27.61	28.47	30.57	33.12	34.49	35.86	35.85
ECU	51.88	45.33	39.68	38.87	41.55	42.28	42.82	47.25	46.76	45.97	46.20
Ölsaaten											
<i>Preise je 100kg</i>											
1430 Raps				Oilseeds				Graines oléagineuses			
<i>Price per 100kg</i>				<i>Price per 100kg</i>				<i>Prix par 100kg</i>			
				Rape				Colza			
UKL	-	-	28.79	24.99	22.56	27.52	29.46	26.00	25.76	15.26	18.35
ECU	-	-	42.87	35.46	33.95	40.87	41.27	37.09	34.92	19.56	23.65
Hülsenfrüchte											
<i>Preise je 100kg</i>											
1314 Speiseerbsen				Dried pulses				Légumes secs			
<i>Price per 100kg</i>				<i>Price per 100kg</i>				<i>Prix par 100kg</i>			
				Dried peas				Pois secs			
UKL	22.00	19.60	22.50	22.50	22.35	23.15	21.90	23.20	23.25	18.65	18.18
ECU	37.25	33.28	33.51	31.93	33.64	34.38	30.68	33.10	31.52	23.91	23.43

UNITED KINGDOM

VERKAUFSPREISE PFLANZLICHER ERZEUGNISSE

SELLING PRICES OF CROP PRODUCTS

PRIX DE VENTE DES PRODUITS VEGETAUX

CODE	1984	1985	1986	1987	1988	1989	1990	1991	1992	1993	1994
Frischobst <i>Preise je 100kg</i>	Fresh fruit <i>Price per 100kg</i>										
2111	Tafeläpfel: alle Sorten			Dessert apples: all varieties				Pommes de table: ensemble des variétés			
UKL	37.29	36.92	39.10	36.83	42.39	38.29	49.99	59.17	42.02	36.83	44.74
ECU	63.14	62.68	58.22	52.26	63.80	56.87	70.03	84.41	56.96	47.22	57.66
2114	Tafeläpfel: Cox's Orange Pippin			Dessert apples: Cox's Orange Pippin				Pommes de table: Cox's Orange Pippin			
UKL	50.61	54.37	54.49	52.08	61.86	50.81	62.03	77.41	50.80	43.58	46.51
ECU	85.69	92.31	81.14	73.91	93.10	75.46	86.89	110.43	68.87	55.87	59.94
2131	Tafelbirnen: alle Sorten			Dessert pears: all varieties				Poires de table: ensemble des variétés			
UKL	31.43	32.51	35.17	32.58	32.07	40.16	48.48	46.80	41.50	38.10	43.68
ECU	53.21	55.20	52.37	46.23	48.27	59.65	67.91	66.76	56.26	48.85	56.30
2138	Tafelbirnen: Doyenne du Comice			Dessert pears: Doyenne du Comice				Poires de table: Doyenne du Comice			
UKL	43.89	47.52	55.41	52.41	49.19	57.75	65.18	61.66	60.37	42.36	50.10
ECU	74.31	80.68	82.51	74.37	74.03	85.77	91.31	87.96	81.84	54.31	64.57
2201	Kirschen: Süßkirschen			Cherries: sweet cherries				Cerises: Bigarreaux			
UKL	88.60	84.90	149.31	98.81	136.86	158.51	131.65	125.98	113.31	156.18	151.80
ECU	150.01	144.15	222.34	140.22	205.98	235.42	184.42	179.71	153.61	200.23	195.64
2219	Pflaumen zum Trocknen und übrige			Plums for drying and other plums				Prunes à pruneaux et autres			
UKL	32.06	38.26	34.64	34.46	49.49	70.19	78.98	50.37	38.72	52.35	70.00
ECU	54.28	64.96	51.58	48.90	74.48	104.25	110.64	71.85	52.49	67.12	90.22
2263	Erdbeeren: alle Arten der Produktion			Strawberries: all types of production				Fraises: tous types de production			
UKL	118.20	132.96	213.75	156.49	161.31	166.78	152.23	148.05	186.13	169.50	205.15
ECU	200.13	225.75	318.30	222.07	242.78	247.71	213.25	211.20	252.33	217.31	264.40

UNITED KINGDOM

VERKAUFSPREISE PFLANZLICHER ERZEUGNISSE

SELLING PRICES OF CROP PRODUCTS

PRIX DE VENTE DES PRODUITS VEGETAUX

CODE	1984	1985	1986	1987	1988	1989	1990	1991	1992	1993	1994
Frischgemüse											
<i>Preise je 100kg</i>											
Fresh vegetables											
<i>Price per 100kg</i>											
Légumes frais											
<i>Prix par 100kg</i>											
1621	Blumenkohl: alle Qualitäten			Cauliflowers: all qualities				Choux-fleurs: toutes qualités			
UKL	-	-	-	-	-	-	-	29.20	25.35	29.69	32.35
ECU	-	-	-	-	-	-	-	41.65	34.37	38.06	41.69
1622	Blumenkohl: Qualität I			Cauliflowers: quality I				Choux-fleurs: qualité I			
UKL	-	-	-	-	-	-	-	29.92	28.01	33.19	37.17
ECU	-	-	-	-	-	-	-	42.68	37.97	42.55	47.91
1632	Rosenkohl: alle Qualitäten			Brussels sprouts: all qualities				Choux de Bruxelles: toutes qualités			
UKL	23.01	31.42	21.25	25.45	21.46	27.73	30.37	35.66	25.62	28.04	35.97
ECU	38.96	53.35	31.64	36.12	32.30	41.19	42.54	50.87	34.73	35.95	46.36
1633	Rosenkohl: Qualität I			Brussels sprouts: quality I				Choux de Bruxelles: qualité I			
UKL	27.41	36.80	24.11	31.01	27.09	30.30	36.48	40.63	31.22	32.72	41.03
ECU	46.41	62.48	35.90	44.01	40.77	45.00	51.10	57.96	42.32	41.95	52.88
1636	Weißkohl: alle Qualitäten			White cabbage: all qualities				Choux blancs: toutes qualités			
UKL	17.51	14.27	14.92	15.99	17.77	15.93	19.39	21.55	16.66	22.63	16.53
ECU	29.65	24.23	22.22	22.69	26.74	23.66	27.16	30.74	22.59	29.01	21.30
1637	Weißkohl: Qualität I			White cabbage: quality I				Choux blancs: qualité I			
UKL	17.99	15.16	16.49	18.26	19.41	17.23	20.47	23.18	17.85	24.26	18.28
ECU	30.46	25.74	24.56	25.91	29.21	25.59	28.68	33.07	24.20	31.10	23.56
1641	Rotkohl: alle Qualitäten			Red cabbage: all qualities				Choux rouges: toutes qualités			
UKL	17.73	17.46	15.81	17.56	20.80	17.38	20.11	20.69	16.89	16.58	21.76
ECU	30.02	29.64	23.54	24.92	31.31	25.81	28.17	29.51	22.90	21.26	28.04
1646	Wirsingkohl: alle Qualitäten			Savoy cabbage: all qualities				Choux de Savoie: toutes qualités			
UKL	15.77	15.66	14.07	15.05	14.01	14.88	16.94	17.02	15.66	18.16	17.60
ECU	26.70	26.59	20.95	21.36	21.09	22.10	23.73	24.28	21.23	23.28	22.68
1647	Wirsingkohl: Qualität I			Savoy cabbage: quality I				Choux de Savoie: qualité I			
UKL	16.71	16.99	15.70	16.64	15.10	16.46	18.81	18.36	17.07	19.63	19.10
ECU	28.29	28.85	23.38	23.61	22.73	24.45	26.35	26.19	23.14	25.17	24.62
1681	Kopfsalat (Freiland): alle Qualitäten			Lettuce in the open: all qualities				Laitues de pleine terre: toutes qualités			
UKL	25.66	32.15	31.53	36.91	31.58	48.54	35.44	35.14	44.70	-	-
ECU	43.45	54.59	46.95	52.38	47.53	72.09	49.65	50.13	60.60	-	-
1682	Kopfsalat (Freiland): Qualität I			Lettuce in the open: quality I				Laitues de pleine terre: qualité I			
UKL	28.42	36.86	32.72	40.59	37.46	55.91	40.93	41.76	61.40	-	-
ECU	48.12	62.58	48.72	57.60	56.38	83.04	57.34	59.57	83.24	-	-
1683	Kopfsalat (unter Glas): alle Qualitäten			Lettuce under glass: all qualities				Laitues de serre: toutes qualités			
UKL	79.39	78.56	65.21	95.82	84.32	79.00	92.50	89.70	82.65	93.18	87.52
ECU	134.42	133.38	97.11	135.98	126.91	117.33	129.58	127.96	112.05	119.46	112.80
1684	Kopfsalat (unter Glas): Qualität I			Lettuce under glass: quality I				Laitues de serre: qualité I			
UKL	83.91	82.47	71.92	102.50	91.11	84.38	97.38	94.54	87.17	97.92	87.64
ECU	142.07	140.02	107.10	145.46	137.13	125.32	136.41	134.86	118.17	125.54	112.95
1701	Spargel: alle Qualitäten			Asparagus: all qualities				Asperges: toutes qualités			
UKL	293.10	297.58	280.73	314.69	297.07	287.41	285.41	232.30	229.02	285.68	361.60
ECU	496.25	505.25	418.04	446.57	447.11	426.87	399.81	331.38	310.47	366.26	466.04
1702	Spargel: Qualität I			Asparagus: quality I				Asperges: qualité I			
UKL	316.87	326.34	316.59	340.17	336.30	299.81	313.81	258.95	247.51	312.41	393.80
ECU	536.49	554.08	471.44	482.73	506.15	445.28	439.60	369.40	335.54	400.53	507.54

UNITED KINGDOM

VERKAUFSPREISE PFLANZLICHER ERZEUGNISSE

SELLING PRICES OF CROP PRODUCTS

PRIX DE VENTE DES PRODUITS VEGETAUX

CODE	1984	1985	1986	1987	1988	1989	1990	1991	1992	1993	1994
1754	Tomaten (unter Glas): alle Qualitäten			Tomatoes under glass: all qualities				Tomates de serre: toutes qualités			
UKL	56.26	54.87	60.12	68.43	57.14	55.94	69.40	60.40	49.36	55.28	67.52
ECU	95.25	93.16	89.53	97.11	86.00	83.08	97.22	86.16	66.92	70.87	87.02
1755	Tomaten (unter Glas): Qualität I			Tomatoes under glass: quality I				Tomates de serre: qualité I			
UKL	62.29	59.99	66.12	74.49	64.03	62.53	73.94	63.33	54.90	60.22	73.13
ECU	105.46	101.85	98.46	105.71	96.37	92.87	103.58	90.34	74.43	77.21	94.25
1764	Salatgurken (unter Glas): alle Qualitäten			Cucumbers under glass: all qualities				Concombres de serre: toutes qualités			
UKL	41.21	41.73	44.61	49.19	48.05	47.54	55.52	48.59	45.80	46.92	45.63
ECU	69.77	70.85	66.43	69.80	72.32	70.61	77.77	69.31	62.09	60.15	58.81
1765	Salatgurken (unter Glas): Qualität I			Cucumbers under glass: quality I				Concombres de serre: qualité I			
UKL	45.53	47.05	50.50	52.96	52.26	52.44	59.76	53.39	49.86	51.89	50.15
ECU	77.09	79.88	75.20	75.15	78.65	77.89	83.71	76.16	67.59	66.53	64.63
1831	Karotten: alle Qualitäten			Carrots: all qualities				Carottes: toutes qualités			
UKL	12.49	12.53	11.10	14.49	14.30	13.85	17.56	18.69	12.20	14.62	19.02
ECU	21.15	21.27	16.53	20.56	21.52	20.57	24.60	26.66	16.54	18.74	24.51
1832	Karotten: Qualität I			Carrots: quality I				Carottes: qualité I			
UKL	15.65	12.69	11.98	17.15	15.88	14.40	19.36	20.67	13.89	15.95	20.88
ECU	26.50	21.55	17.84	24.34	23.90	21.39	27.12	29.49	18.83	20.45	26.91
1851	Zwiebeln: alle Qualitäten			Onions: all qualities				Oignons: toutes qualités			
UKL	17.64	12.68	11.70	15.88	12.68	14.04	18.24	14.66	12.02	13.75	20.00
ECU	29.87	21.53	17.42	22.54	19.08	20.85	25.55	20.91	16.29	17.63	25.78
1891	Pflückerbsen: alle Qualitäten			Green peas: all qualities				Petits pois: toutes qualités			
UKL	29.54	28.82	35.93	37.23	37.92	51.01	62.75	51.20	46.38	49.89	63.73
ECU	50.01	48.93	53.50	52.83	57.07	75.76	87.90	73.04	62.88	63.96	82.14
1892	Pflückerbsen: Qualität I			Green peas: quality I				Petits pois: qualité I			
UKL	35.92	39.55	42.08	46.60	44.79	62.14	84.70	68.13	58.18	57.56	71.87
ECU	60.82	67.15	62.66	66.13	67.41	92.29	118.65	97.19	78.87	73.80	92.63
1910	Zuchtchampignons: alle Qualitäten			Cultivated mushrooms: all qualities				Champignons de culture: toutes qualités			
UKL	134.08	132.98	136.40	136.68	136.36	131.85	138.28	144.23	134.34	146.99	144.68
ECU	227.01	225.78	203.12	193.96	205.23	195.83	193.71	205.75	182.12	188.45	186.47

UNITED KINGDOM

VERKAUFSPREISE PFLANZLICHER ERZEUGNISSE

SELLING PRICES OF CROP PRODUCTS

PRIX DE VENTE DES PRODUITS VEGETAUX

CODE	1984	1985	1986	1987	1988	1989	1990	1991	1992	1993	1994	
Blumen			Flowers						Fleurs			
<i>Preise je 100 Stück</i>			<i>Price per 100 items</i>						<i>Prix par 100 pieces</i>			
3130	Gladiolen											
	UKL	6.31	6.75	7.75	8.03	7.43	7.75	8.58	7.90	8.60	8.07	10.04
	ECU	10.68	11.46	11.54	11.40	11.18	11.51	12.02	11.27	11.66	10.35	12.94
3140	Tulpen											
	UKL	7.43	7.22	7.81	8.38	7.84	9.01	8.96	9.84	9.18	10.67	10.65
	ECU	12.58	12.26	11.63	11.89	11.80	13.38	12.55	14.04	12.44	13.68	13.73
Sonstige pflanzliche Erzeugnisse			Other crop products						Autres produits végétaux			
<i>Preise je 100kg</i>			<i>Price per 100kg</i>						<i>Prix par 100kg</i>			
1561	Hopfen: alle Sorten											
	UKL	330.40	227.80	219.00	219.00	241.30	266.20	292.20	321.10	321.00	323.70	407.60
	ECU	559.40	386.77	326.12	310.78	363.17	395.37	409.32	458.05	435.17	415.01	525.33

**Verkaufspreise von Milcherzeugnissen
(Grosshandelspreise)**

**Selling prices of dairy products
(wholesale prices)**

**Prix de vente de produits laitiers
(prix de gros)**

BELGIQUE / BELGIË

VERKAUFSPREISE VON MILCHERZEUGNISSEN (GROSSHANDELSPREISE)

SELLING PRICES OF DAIRY PRODUCTS (WHOLESALE PRICES)

PRIX DE VENTE DES PRODUITS LAITIERS (PRIX DE GROS)

CODE	1984	1985	1986	1987	1988	1989	1990	1991	1992	1993	1994
------	------	------	------	------	------	------	------	------	------	------	------

Preise je 100kg

Price per 100kg

Prix par 100kg

		Magermilchpulver – nicht denaturiert			Skimmed milk powder – not denatured			Lait écrémé en poudre non dénaturé				
5428	BFR	7463.0	7913.0	8076.0	8347.0	9836.0	9813.0	8029.0	8147.0	8953.0	8703.0	8427.0
	ECU	164.23	176.18	184.39	193.94	226.49	226.21	189.25	192.95	215.25	215.04	212.50
5435		Butter			Butter			Beurre				
	BFR	14781.0	14365.0	14224.0	14066.0	14560.0	15389.0	13328.0	13147.0	13093.0	12905.0	12645.0
	ECU	325.27	319.84	324.77	326.82	335.26	354.74	314.15	311.37	314.79	318.87	318.86

Käse

Cheese

Fromage

Preise je 100kg

Price per 100kg

Prix par 100kg

		Cheddar			Cheddar			Cheddar				
5515	BFR	12144.0	12951.0	12917.0	12904.0	13696.0	14224.0	12726.0	12133.0	12855.0	12961.0	12248.0
	ECU	267.24	288.35	294.92	299.82	315.37	327.89	299.96	287.35	309.06	320.25	308.85
5531		Gouda			Gouda			Gouda				
	BFR	12152.0	12851.0	12500.0	12823.0	13507.0	13471.0	12538.0	12356.0	12617.0	13006.0	12539.0
	ECU	267.42	286.13	285.40	297.94	311.02	310.53	295.53	292.63	303.34	321.36	316.19

DANMARK

**VERKAUFSPREISE
VON MILCHERZEUGNISSEN
(GROSSHANDELSPREISE)**

**SELLING PRICES
OF DAIRY PRODUCTS
(WHOLESALE PRICES)**

**PRIX DE VENTE
DES PRODUITS LAITIERS
(PRIX DE GROS)**

CODE	1984	1985	1986	1987	1988	1989	1990	1991	1992	1993	1994
------	------	------	------	------	------	------	------	------	------	------	------

Preise je 100kg

Price per 100kg

Prix par 100kg

		Butter				Butter				Beurre		
5435	DKR	2730.0	2566.0	2499.0	2520.0	2717.0	2800.0	2730.0	2494.0	2510.0	2475.0	2460.0
	ECU	335.11	320.00	314.91	319.63	341.70	347.86	347.49	315.35	321.41	325.93	326.12

Käse

Cheese

Fromage

Preise je 100kg

Price per 100kg

Prix par 100kg

		Esrom				Esrom				Esrom		
5541	DKR	2408.0	2550.0	2550.0	2576.0	2749.0	2854.0	2975.0	2975.0	3005.0	3075.0	3075.0
	ECU	295.59	318.00	321.33	326.73	345.72	354.57	378.67	376.17	384.80	404.95	407.65
5545		Käse (30 % Fettgehalt)				Cheese (fat content 30 %)				Fromage (30 % de matières grasses)		
	DKR	2037.0	2170.0	2170.0	2189.0	2354.0	2449.0	2530.0	2530.0	2560.0	2630.0	2630.0
	ECU	250.05	270.62	273.45	277.65	296.04	304.25	322.03	319.91	327.82	346.34	348.65
5546		Käse (45 % Fettgehalt)				Cheese (fat content 45 %)				Fromage (45 % de matières grasses)		
	DKR	2158.0	2275.0	2275.0	2294.0	2459.0	2554.0	2635.0	2635.0	2665.0	2735.0	2735.0
	ECU	264.90	283.71	286.68	290.96	309.25	317.30	335.39	333.18	341.26	360.17	362.57

DEUTSCHLAND

VERKAUFSPREISE VON MILCHERZEUGNISSEN (GROSSHANDELSPREISE)

SELLING PRICES OF DAIRY PRODUCTS (WHOLESALE PRICES)

PRIX DE VENTE DES PRODUITS LAITIERS (PRIX DE GROS)

CODE	1984	1985	1986	1987	1988	1989	1990	1991	1992	1993	1994
------	------	------	------	------	------	------	------	------	------	------	------

Preise je 100l

Price per 100l

Prix par 100l

5411	Kuh-Vollmilch für den menschlichen Verbrauch						Whole cows' milk for human consumption						Lait de vache entier de consommation
DM	95.98	94.47	93.77	92.23	94.52	99.12	110.57	102.53	98.59	96.75	94.64		
ECU	42.88	42.43	44.06	44.52	45.56	47.88	53.88	50.00	48.80	49.96	49.18		

Preise je 100kg

Price per 100kg

Prix par 100kg

5421	Kondensmilch – ungezuckert						Concentrated milk – unsweetened						Lait concentré – non sucré
DM	294.00	294.00	294.00	294.00	297.00	305.00	309.00	316.00	327.00	334.00	330.00		
ECU	131.36	132.06	138.15	141.92	143.17	147.33	150.58	154.09	161.86	172.49	171.47		
5428	Magermilchpulver – nicht denaturiert						Skimmed milk powder – not denatured						Lait écrémé en poudre non dénaturé
DM	394.00	401.00	399.00	408.00	462.00	455.00	375.00	388.00	421.00	399.00	399.00		
ECU	176.04	180.12	187.48	196.95	222.72	219.79	182.74	189.20	208.38	206.05	207.32		
5435	Butter						Butter						Beurre
DM	829.83	763.79	750.06	730.74	731.98	745.00	671.13	658.68	701.13	637.33	629.38		
ECU	370.77	343.07	352.44	352.74	352.86	359.88	327.04	321.19	347.04	329.13	327.03		

Käse

Cheese

Fromage

Preise je 100kg

Price per 100kg

Prix par 100kg

5511	Emmenthal						Emmenthal						Emmenthal
DM	797.00	826.00	809.00	806.00	835.00	858.00	849.00	843.00	862.00	861.00	842.00		
ECU	356.10	371.02	380.14	389.07	402.53	414.46	413.72	411.07	426.67	444.64	437.51		
5531	Gouda						Gouda						Gouda
DM	650.00	644.00	629.00	653.00	683.00	695.00	664.00	665.00	663.00	668.00	638.00		
ECU	290.42	289.27	295.56	315.22	329.25	335.72	323.57	324.27	328.17	344.97	331.51		
5532	Edammer						Edammer						Edammer
DM	635.00	645.00	633.00	631.00	664.00	691.00	671.00	656.00	660.00	662.00	650.00		
ECU	283.72	289.72	297.44	304.60	320.09	333.79	326.98	319.88	326.68	341.87	337.75		
5533	Tilsiter						Tilsiter						Tilsiter
DM	672.00	688.00	680.00	687.00	711.00	742.00	749.00	745.00	762.00	773.00	765.00		
ECU	300.25	309.03	319.52	331.63	342.75	358.43	364.99	363.28	377.17	399.20	397.50		
5571	Camembert – Camembert normand						Camembert – Camembert normand						Camembert – Camembert normand
DM	901.00	932.00	915.00	901.00	927.00	987.00	1067.00	1066.00	1029.00	945.00	924.00		
ECU	402.57	418.63	429.94	434.93	446.88	476.78	519.95	519.81	509.33	488.02	480.12		
5572	Limburger						Limburger						Limburger
DM	676.00	715.00	790.00	791.00	809.00	841.00	857.00	865.00	884.00	957.00	980.00		
ECU	302.04	321.16	371.21	381.83	389.99	406.25	417.62	421.79	437.56	494.22	509.22		

ELLADA

VERKAUFSPREISE VON MILCHERZEUGNISSEN (GROSSHANDELSPREISE)

SELLING PRICES OF DAIRY PRODUCTS (WHOLESALE PRICES)

PRIX DE VENTE DES PRODUITS LAITIERS (PRIX DE GROS)

CODE	1984	1985	1986	1987	1988	1989	1990	1991	1992	1993	1994
------	------	------	------	------	------	------	------	------	------	------	------

Preise je 100l

Price per 100l

Prix par 100l

5411	Kuh-Vollmilch für den menschlichen Verbrauch						Whole cows' milk for human consumption						Lait de vache entier de consommation
DR	4310.00	5713.00	7282.00	7772.00	9437.00	10833.00	12779.00	14726.00	17587.00	20455.00	23030.00		
ECU	48.79	54.03	52.99	49.75	56.31	60.57	63.45	65.39	71.19	76.16	79.96		

Preise je 100kg

Price per 100kg

Prix par 100kg

5415	Sahne						Cream						Crème
DR	22601.00	29291.00	34127.00	32622.00	34622.00	36880.00	39292.00	46592.00	51360.00	53211.00	54179.00		
ECU	255.84	277.01	248.33	208.82	206.60	206.22	195.08	206.88	207.91	198.13	188.10		
5421	Kondensmilch – ungezuckert						Concentrated milk – unsweetened						Lait concentré – non sucré
DR	11346.00	13137.00	16099.00	17267.00	18236.00	20445.00	23516.00	26910.00	30222.00	34667.00	39868.00		
ECU	128.44	124.24	117.15	110.53	108.82	114.32	116.76	119.49	122.34	129.08	138.42		
5422	Kondensmilch – gezuckert						Concentrated milk – sweetened						Lait concentré – sucré
DR	15407.00	17211.00	23179.00	25561.00	27582.00	31294.00	35409.00	39959.00	43765.00	49415.00	55822.00		
ECU	174.41	162.77	168.67	163.62	164.59	174.98	175.80	177.43	177.17	183.99	193.81		
5431	Yoghurt (10 % Fettgehalt)						Yoghurt (10 % fat content)						Yogourt (10 % de matières grasses)
DR	-	12607.00	15936.00	18660.00	22255.00	27115.00	34675.00	40053.00	47207.00	55927.00	62434.00		
ECU	-	119.23	115.96	119.45	132.81	151.62	172.16	177.84	191.10	208.24	216.77		
5435	Butter						Butter						Beurre
DR	37042.00	47050.00	52172.00	52845.00	55530.00	64253.00	80566.00	84234.00	95525.00	115909.00	134690.00		
ECU	419.31	444.96	379.64	338.27	331.37	359.28	400.01	374.01	386.70	431.58	467.63		

Käse

Preise je 100kg

Cheese

Price per 100kg

Fromage

Prix par 100kg

5520	Groviera						Groviera						Groviera
DR	37248.00	46445.00	58185.00	62110.00	66433.00	74130.00	108511.00	131241.00	148024.00	184802.00	212180.00		
ECU	421.64	439.24	423.39	397.58	396.44	414.50	538.75	582.73	599.22	688.10	736.67		
5521	Kasseri						Kasseri						Kasseri
DR	34186.00	43196.00	52858.00	55201.00	60344.00	72320.00	89381.00	100927.00	114800.00	139864.00	166581.00		
ECU	386.98	408.52	384.63	353.35	360.10	404.38	443.77	448.13	464.73	520.78	578.35		
5522	Kefalotiri						Kefalotiri						Kefalotiri
DR	34186.00	43196.00	52858.00	55201.00	60344.00	72320.00	89381.00	100927.00	114800.00	139864.00	166581.00		
ECU	386.98	408.52	384.63	353.35	360.10	404.38	443.77	448.13	464.73	520.78	578.35		
5578	Feta						Feta						Feta
DR	24941.00	32337.00	39648.00	40768.00	45906.00	54044.00	66655.00	73379.00	81436.00	105232.00	128060.00		
ECU	282.33	305.82	288.51	260.97	273.94	302.19	330.94	325.82	329.67	391.83	444.61		

ESPAÑA

VERKAUFSPREISE VON MILCHERZEUGNISSEN (GROSSHANDELSPREISE)

SELLING PRICES OF DAIRY PRODUCTS (WHOLESALE PRICES)

PRIX DE VENTE DES PRODUITS LAITIERS (PRIX DE GROS)

CODE	1984	1985	1986	1987	1988	1989	1990	1991	1992	1993	1994	
<i>Preise je 100l</i>			<i>Price per 100l</i>						<i>Prix par 100l</i>			
5411	Kuh-Vollmilch für den menschlichen Verbrauch			Whole cows' milk for human consumption				Lait de vache entier de consommation				
PTA	4910.00	5180.00	5550.00	5869.00	6295.00	6429.00	5860.00	5721.00	5884.00	6000.00	6837.00	
ECU	38.79	40.10	40.38	41.28	45.75	49.30	45.32	44.53	44.40	40.23	43.02	
<i>Preise je 100kg</i>			<i>Price per 100kg</i>						<i>Prix par 100kg</i>			
5415	Sahne			Cream				Crème				
PTA	23500.00	24800.00	26000.00	27000.00	28000.00	24000.00	23200.00	21400.00	20200.00	22400.00	22800.00	
ECU	185.67	192.00	189.15	189.89	203.49	184.04	179.41	166.58	152.42	150.21	143.47	
5421	Kondensmilch – ungezuckert			Concentrated milk – unsweetened				Lait concentré – non sucré				
PTA	14400.00	15300.00	16500.00	17100.00	19300.00	20200.00	22400.00	22000.00	22300.00	22900.00	24800.00	
ECU	113.77	118.45	120.04	120.26	140.26	154.90	173.22	171.25	168.27	153.56	156.06	
5422	Kondensmilch – gezuckert			Concentrated milk – sweetened				Lait concentré – sucré				
PTA	17900.00	19000.00	20400.00	21000.00	23000.00	23900.00	24700.00	25100.00	24600.00	25000.00	23500.00	
ECU	141.42	147.10	148.41	147.69	167.15	183.27	191.01	195.38	185.62	167.65	147.88	
5428	Magermilchpulver – nicht denaturiert			Skimmed milk powder – not denatured				Lait écrémé en poudre non dénaturé				
PTA	32000.00	33000.00	35000.00	38500.00	41000.00	36000.00	33000.00	30800.00	30500.00	34000.00	35000.00	
ECU	252.83	255.49	254.63	270.76	297.96	276.06	255.19	239.75	230.14	228.00	220.24	
5435	Butter			Butter				Beurre				
PTA	48000.00	50000.00	52000.00	51500.00	50800.00	52000.00	48000.00	43000.00	40900.00	46100.00	47500.00	
ECU	379.24	387.10	378.30	362.19	369.18	398.75	371.18	334.71	308.62	309.14	298.90	

FRANCE

VERKAUFSPREISE VON MILCHERZEUGNISSEN (GROSSHANDELSPREISE)

SELLING PRICES OF DAIRY PRODUCTS (WHOLESALE PRICES)

PRIX DE VENTE DES PRODUITS LAITIERS (PRIX DE GROS)

CODE	1984	1985	1986	1987	1988	1989	1990	1991	1992	1993	1994	
<i>Preise je 100kg</i>			<i>Price per 100kg</i>					<i>Prix par 100kg</i>				
5428	Magermilchpulver – nicht denaturiert			Skimmed milk powder – not denatured			Lait écrémé en poudre non dénaturé					
FF	1121.00	1199.00	1225.00	1336.00	1577.00	1553.00	1279.00	1374.00	1472.83	1408.00	1380.00	
ECU	163.13	176.45	180.15	192.83	224.12	221.10	184.98	197.04	215.06	212.25	209.64	
5435	Butter			Butter			Beurre					
FF	2561.00	2544.00	2541.00	2575.00	2687.00	2929.50	2852.00	2847.39	2800.00	2783.00	2775.00	
ECU	372.69	374.39	373.69	371.65	381.87	402.84	412.49	408.33	408.86	419.53	421.57	
Käse			Cheese					Fromage				
<i>Preise je 100kg</i>			<i>Price per 100kg</i>					<i>Prix par 100kg</i>				
5511	Emmenthal			Emmenthal			Emmenthal					
FF	2497.00	2684.00	2633.00	2657.00	2873.00	2956.42	2881.42	2829.33	2900.00	2904.00	2900.00	
ECU	363.38	395.00	387.22	383.49	408.30	420.91	416.74	405.74	423.46	437.77	440.55	
5512	Cantal			Cantal			Cantal					
FF	2494.00	2622.30	2553.00	2659.92	2039.16	2847.92	2877.17	2825.00	2852.08	2829.17	2825.00	
ECU	362.94	385.92	375.45	383.91	289.80	405.46	416.13	405.12	416.46	426.49	429.16	
5534	St-Paulin			St-Paulin			St-Paulin					
FF	1811.00	2029.00	2150.00	2103.83	2141.55	2310.00	2325.00	2270.00	2286.00	2350.00	2375.00	
ECU	263.55	298.60	316.19	303.65	304.35	328.88	336.27	325.53	333.80	354.25	360.80	
5565	Roquefort			Roquefort			Roquefort					
FF	4835.00	5426.30	5834.00	5673.16	6218.75	5908.33	6745.45	7039.58	7079.17	7400.00	8050.00	
ECU	703.62	798.57	857.97	818.82	883.79	841.18	975.60	1009.50	1033.70	1115.52	1222.92	
5571	Camembert – Camembert normand			Camembert – Camembert normand			Camembert – Camembert normand					
FF	1988.00	2189.00	2272.00	2152.00	2388.00	2337.67	2290.33	2211.67	2232.00	2196.00	2180.00	
ECU	289.30	322.15	334.13	310.60	339.38	332.82	331.25	317.16	325.92	331.04	331.18	
5573	Brie laitier			Brie laitier			Brie laitier					
FF	2173.63	2241.00	2533.63	2363.90	2224.09	2235.41	2219.17	2450.00	2358.33	2250.00	2239.58	
ECU	316.32	329.80	372.61	341.19	316.08	318.26	320.96	351.34	344.36	339.18	340.23	

IRELAND

VERKAUFSPREISE VON MILCHERZEUGNISSEN (GROSSHANDELSPREISE)

SELLING PRICES OF DAIRY PRODUCTS (WHOLESALE PRICES)

PRIX DE VENTE DES PRODUITS LAITIERS (PRIX DE GROS)

CODE	1984	1985	1986	1987	1988	1989	1990	1991	1992	1993	1994
<i>Preise je 100l</i>			<i>Price per 100l</i>						<i>Prix par 100l</i>		
5411	Kuh-Vollmilch für den menschlichen Verbrauch			Whole cows' milk for human consumption			Lait de vache entier de consommation				
IRL	42.6	44.4	46.8	47.9	50.6	55.6	55.3	53.1	55.2	57.4	58.3
ECU	58.63	62.07	63.86	61.72	65.17	71.61	72.05	69.18	72.52	71.73	73.41
Käse			Cheese						Fromage		
<i>Preise je 100kg</i>			<i>Price per 100kg</i>						<i>Prix par 100kg</i>		
5515	Cheddar			Cheddar			Cheddar				
IRL	254.5	280.6	309.5	326.8	333.4	352.3	366.9	370.4	378.1	389.8	401.9
ECU	350.58	392.40	421.97	421.48	429.86	453.50	477.92	482.44	496.99	487.28	506.36
5599	Schmelzkäse			Cheese processed			Fromage fondu				
IRL	258.7	280.2	309.9	322.5	331.5	350.5	356.4	356.4	361.6	386.7	395.5
ECU	356.31	391.74	422.50	415.88	427.40	451.19	464.23	464.20	475.38	483.46	498.31

ITALIA

VERKAUFSPREISE VON MILCHERZEUGNISSEN (GROSSHANDELSPREISE)

SELLING PRICES OF DAIRY PRODUCTS (WHOLESALE PRICES)

PRIX DE VENTE DES PRODUITS LAITIERS (PRIX DE GROS)

CODE	1984	1985	1986	1987	1988	1989	1990	1991	1992	1993	1994	
<i>Preise je 100l</i>			<i>Price per 100l</i>						<i>Prix par 100l</i>			
5411	Kuh-Vollmilch für den menschlichen Verbrauch			Whole cows' milk for human consumption			Lait de vache entier de consommation					
LIT	83933.0	89600.0	94250.0	95800.0	100525.0	111547.0	116117.0	118988.0	124653.0	137145.0	145700.0	
ECU	60.76	61.88	64.47	64.09	65.39	73.85	76.30	77.61	78.13	74.49	76.08	
<i>Preise je 100kg</i>			<i>Price per 100kg</i>						<i>Prix par 100kg</i>			
5435	Butter			Butter			Beurre					
LIT	522169.0	529054.0	545348.0	550998.0	560265.0	590710.0	533741.0	527980.0	547881.0	600488.0	621765.0	
ECU	378.01	365.37	373.05	368.63	364.44	391.08	350.70	344.36	343.39	326.13	324.67	
Käse			Cheese						Fromage			
<i>Preise je 100kg</i>			<i>Price per 100kg</i>						<i>Prix par 100kg</i>			
5514	Grana (+ 1 anno)			Grana (+ 1 anno)			Grana (+ 1 anno)					
LIT	1380188.0	1287975.0	1153864.0	1231301.0	1277560.0	1419606.0	1399706.0	1325327.0	1274267.0	1289053.0	1570496.0	
ECU	999.14	889.49	789.31	823.77	831.03	939.84	919.69	864.40	798.66	700.10	820.08	
5517	Pecorino			Pecorino			Pecorino					
LIT	868536.0	888847.0	914874.0	882513.0	874416.0	912076.0	932539.0	951598.0	956827.0	1023582.0	1086026.0	
ECU	628.75	613.85	625.82	590.42	568.79	603.84	612.73	620.65	599.70	555.92	567.10	
5520	Groviera			Groviera			Groviera					
LIT	582500.0	662917.0	690000.0	717500.0	757500.0	857417.0	929042.0	947083.0	970833.0	1057500.0	1098750.0	
ECU	421.68	457.82	472.00	480.03	492.74	567.65	610.43	617.70	608.48	574.34	573.74	
5535	Provolone			Provolone			Provolone					
LIT	561898.0	624905.0	644748.0	641642.0	657992.0	725468.0	725008.0	713897.0	684087.0	817566.0	902013.0	
ECU	406.77	431.57	441.04	429.28	428.01	480.29	476.37	465.61	428.76	444.03	471.01	
5536	Fontina			Fontina			Fontina					
LIT	778750.0	827500.0	847500.0	868333.0	963250.0	1052500.0	1137500.0	1160000.0	1143750.0	1100000.0	1104167.0	
ECU	563.75	571.48	579.74	580.94	626.57	696.80	747.40	756.57	716.86	597.43	576.57	
5544	Asiago			Asiago			Asiago					
LIT	742133.0	944846.0	889375.0	867250.0	968208.0	1156042.0	1031333.0	975417.0	987167.0	1127604.0	1294792.0	
ECU	537.24	652.52	608.38	580.21	629.80	765.35	677.64	636.18	618.72	612.42	676.11	
5562	Gorgonzola			Gorgonzola			Gorgonzola					
LIT	496022.0	508238.0	537792.0	536073.0	566665.0	580145.0	566402.0	598943.0	620802.0	669720.0	702883.0	
ECU	359.08	351.00	367.88	358.65	368.60	384.08	372.16	390.64	389.09	363.74	367.03	
5576	Taleggio			Taleggio			Taleggio					
LIT	411315.0	433739.0	451185.0	468483.0	499873.0	581906.0	581214.0	578967.0	589801.0	630624.0	662923.0	
ECU	297.76	299.55	308.64	313.43	325.16	385.25	381.89	377.61	369.66	342.50	346.16	

LUXEMBOURG

**VERKAUFSPREISE
VON MILCHERZEUGNISSEN
(GROSSHANDELSPREISE)**

**SELLING PRICES
OF DAIRY PRODUCTS
(WHOLESALE PRICES)**

**PRIX DE VENTE
DES PRODUITS LAITIERS
(PRIX DE GROS)**

CODE	1984	1985	1986	1987	1988	1989	1990	1991	1992	1993	1994
------	------	------	------	------	------	------	------	------	------	------	------

Preise je 100l

Price per 100l

Prix par 100l

5411	Kuh-Vollmilch für den menschlichen Verbrauch						Whole cows' milk for human consumption						Lait de vache entier de consommation
LFR	2200.00	2250.00	2388.00	2450.00	2500.00	2650.00	2800.00	2850.00	2900.00	2967.00	3000.00		
ECU	48.41	50.10	54.52	56.92	57.57	61.09	66.00	67.50	69.72	73.31	75.65		

Preise je 100kg

Price per 100kg

Prix par 100kg

5415	Sahne						Cream						Crème
LFR	11800.00	11750.00	12108.00	12400.00	12500.00	12800.00	13200.00	13350.00	13500.00	13833.00	14000.00		
ECU	259.67	261.61	276.45	288.11	287.83	295.06	311.14	316.18	324.57	341.80	353.03		
5435	Butter						Butter						Beurre
LFR	16280.00	17390.00	18794.00	19000.00	19150.00	19600.00	19600.00	19600.00	19600.00	20133.00	20400.00		
ECU	358.26	387.19	429.11	441.46	440.96	451.81	461.99	464.20	471.23	497.46	514.42		

NEDERLAND

VERKAUFSPREISE VON MILCHERZEUGNISSEN (GROSSHANDELSPREISE)

SELLING PRICES OF DAIRY PRODUCTS (WHOLESALE PRICES)

PRIX DE VENTE DES PRODUITS LAITIERS (PRIX DE GROS)

CODE	1984	1985	1986	1987	1988	1989	1990	1991	1992	1993	1994
------	------	------	------	------	------	------	------	------	------	------	------

Preise je 100l

Price per 100l

Prix par 100l

5411	Kuh-Vollmilch für den menschlichen Verbrauch	Whole cows' milk for human consumption			Lait de vache entier de consommation						
HFL	110.75	117.91	120.22	115.90	119.70	124.09	-	-	-	-	-
ECU	43.89	46.96	50.07	49.65	51.27	53.14	-	-	-	-	-

Preise je 100kg

Price per 100kg

Prix par 100kg

5415	Sahne	Cream			Crème						
HFL	597.00	629.70	600.42	575.34	575.41	585.08	-	-	-	-	-
ECU	236.59	250.78	250.08	246.47	246.45	250.54	-	-	-	-	-
5421	Kondensmilch – ungezuckert	Concentrated milk – unsweetened			Lait concentré – non sucré						
HFL	281.00	299.00	300.00	300.00	314.00	334.00	339.00	348.00	358.00	367.00	369.00
ECU	111.36	119.08	124.95	128.52	134.49	143.02	146.62	150.59	157.38	168.72	170.97
5422	Kondensmilch – gezuckert	Concentrated milk – sweetened			Lait concentré – sucré						
HFL	398.00	416.00	416.00	416.00	430.00	454.00	455.00	463.00	474.00	486.00	488.00
ECU	157.73	165.67	173.27	178.21	184.17	194.41	196.79	200.35	208.37	223.43	226.11
5428	Magermilchpulver – nicht denaturiert	Skimmed milk powder – not denatured			Lait écrémé en poudre non dénaturé						
HFL	435.00	457.00	459.00	472.00	454.00	531.00	452.00	465.00	505.00	474.00	447.00
ECU	172.39	182.00	191.18	202.20	194.45	227.38	195.49	201.21	222.00	217.91	207.11
5435	Butter	Butter			Beurre						
HFL	876.00	834.00	815.00	797.00	788.00	818.00	711.00	713.00	713.00	692.00	682.00
ECU	347.16	332.14	339.46	341.43	337.50	350.28	307.51	308.53	313.43	318.13	315.99

Käse

Preise je 100kg

Cheese

Price per 100kg

Fromage

Prix par 100kg

5531	Gouda	Gouda			Gouda						
HFL	689.00	699.00	679.00	710.00	731.00	729.00	690.00	694.00	683.00	692.00	651.00
ECU	273.05	278.37	282.81	304.16	313.09	312.17	298.42	300.31	300.24	318.13	301.63
5532	Edammer	Edammer			Edammer						
HFL	631.00	646.00	620.00	653.00	679.00	687.00	650.00	650.00	639.00	638.00	608.00
ECU	250.07	257.27	258.24	279.74	290.82	294.19	281.12	281.27	280.90	293.31	281.71
5538	Boerenkaas	Boerenkaas			Boerenkaas						
HFL	751.00	773.00	825.00	797.00	876.00	863.00	804.00	756.00	856.00	813.00	-
ECU	297.62	307.84	343.62	341.43	375.19	369.55	347.73	327.13	376.29	373.76	-

PORTUGAL

**VERKAUFSPREISE
VON MILCHERZEUGNISSEN
(GROSSHANDELSPREISE)**

**SELLING PRICES
OF DAIRY PRODUCTS
(WHOLESALE PRICES)**

**PRIX DE VENTE
DES PRODUITS LAITIERS
(PRIX DE GROS)**

CODE	1984	1985	1986	1987	1988	1989	1990	1991	1992	1993	1994
<i>Preise je 100l</i>			<i>Price per 100l</i>					<i>Prix par 100l</i>			
5411	Kuh-Vollmilch für den menschlichen Verbrauch	Whole cows' milk for human consumption			Lait de vache entier de consommation						
ESC	3363.00	4422.00	5090.00	5600.00	5897.00	6089.00	6270.00	7308.00	9450.00	9382.00	9400.00
ECU	29.07	33.95	34.61	34.44	34.68	35.11	34.62	40.92	54.09	49.81	47.74
<i>Preise je 100kg</i>			<i>Price per 100kg</i>					<i>Prix par 100kg</i>			
5415	Sahne	Cream					Crème				
ESC	18301.00	25790.00	27443.00	32091.00	26870.00	28730.00	32150.00	33976.00	38370.00	38169.00	35000.00
ECU	158.20	198.00	186.58	197.38	158.00	165.67	177.52	190.22	219.62	202.63	177.76
5422	Kondensmilch – gezuckert	Concentrated milk – sweetened					Lait concentré – sucré				
ESC	28655.00	29432.00	32661.00	31799.00	33746.00	30070.00	-	46434.00	60900.00	-	61200.00
ECU	247.71	225.96	222.05	195.59	198.44	173.40	-	259.97	348.57	-	310.82
5435	Butter	Butter					Beurre				
ESC	32786.00	48046.00	55516.00	52816.00	57995.00	66906.00	66380.00	70550.00	72823.00	77565.00	65500.00
ECU	283.42	368.87	377.43	324.86	341.03	385.82	366.52	394.99	416.81	411.77	332.66

UNITED KINGDOM

VERKAUFSPREISE VON MILCHERZEUGNISSEN (GROSSHANDELSPREISE)

SELLING PRICES OF DAIRY PRODUCTS (WHOLESALE PRICES)

PRIX DE VENTE DES PRODUITS LAITIERS (PRIX DE GROS)

CODE	1984	1985	1986	1987	1988	1989	1990	1991	1992	1993	1994	
<i>Preise je 100l</i>			<i>Price per 100l</i>					<i>Prix par 100l</i>				
5411	Kuh-Vollmilch für den menschlichen Verbrauch			Whole cows' milk for human consumption			Lait de vache entier de consommation					
UKL	18.63	19.63	20.01	20.79	21.33	22.51	23.59	24.75	24.75	25.19	-	
ECU	31.54	33.33	29.80	29.50	32.10	33.43	33.05	35.31	33.55	32.30	-	
<i>Preise je 100kg</i>			<i>Price per 100kg</i>					<i>Prix par 100kg</i>				
5415	Sahne			Cream			Crème					
UKL	344.51	344.51	344.51	358.72	345.48	353.84	341.45	357.83	357.83	401.17	-	
ECU	583.29	584.93	513.01	509.05	519.96	525.53	478.32	510.45	485.09	514.33	-	
5428	Magermilchpulver – nicht denaturiert			Skimmed milk powder – not denatured			Lait écrémé en poudre non dénaturé					
UKL	101.63	107.92	110.36	116.59	139.12	156.42	132.88	138.83	159.25	185.17	175.00	
ECU	172.07	183.23	164.34	165.45	209.38	232.32	186.14	198.04	215.89	237.40	225.54	
5435	Butter			Butter			Beurre					
UKL	223.90	224.73	224.27	234.27	246.10	235.63	195.83	205.66	211.17	235.58	235.42	
ECU	379.09	381.56	333.96	332.45	370.39	349.96	274.33	293.38	286.27	302.03	303.42	
Käse			Cheese					Fromage				
<i>Preise je 100kg</i>			<i>Price per 100kg</i>					<i>Prix par 100kg</i>				
5515	Cheddar			Cheddar			Cheddar					
UKL	207.00	214.50	219.00	228.33	244.16	262.92	275.00	272.10	305.00	311.75	308.58	
ECU	350.47	364.19	326.12	324.02	367.47	390.49	385.23	388.15	413.48	399.68	397.71	
5516	Cheshire			Cheshire			Cheshire					
UKL	203.60	211.10	215.60	224.23	238.66	256.52	268.83	264.50	280.63	309.75	311.08	
ECU	344.72	358.42	321.05	318.20	359.20	380.99	376.59	377.31	380.44	397.12	400.93	
5563	Blue Stilton			Blue Stilton			Blue Stilton					
UKL	274.50	284.78	296.50	333.33	316.00	332.67	346.00	374.75	397.50	435.67	438.00	
ECU	464.76	483.51	441.52	473.02	475.60	494.09	484.69	534.59	538.87	558.56	564.51	

**Einkaufspreise landwirtschaftlicher
Betriebsmittel**

**Purchase prices of the
means of agricultural production**

**Prix d'achat des
moyens de production agricole**

BELGIQUE / BELGIË

EINKAUFSPREISE LANDWIRTSCHAFTLICHER BETRIEBSMITTEL

PURCHASE PRICES OF THE MEANS OF AGRICULTURAL PRODUCTION

PRIX D'ACHAT DES MOYENS DE PRODUCTION AGRICOLE

CODE	1984	1985	1986	1987	1988	1989	1990	1991	1992	1993	1994	
Futtermittel <i>Preise je 100kg</i>					Animal feedingstuffs <i>Price per 100kg</i>				Aliments pour animaux <i>Prix par 100kg</i>			
8043	Futtermittel: Gerste			Feedingstuffs: Barley				Aliments: Orge				
BFR	1036.4	994.1	992.6	981.7	936.0	929.2	885.6	898.8	867.1	808.3	754.0	
ECU	22.81	22.13	22.66	22.81	21.55	21.42	20.87	21.29	20.85	19.97	19.01	
8044	Futtermittel: Hafer			Feedingstuffs: Oats				Aliments: Avoine				
BFR	1149.7	1000.2	931.4	1064.7	1041.1	934.6	876.5	924.1	986.8	1007.2	813.3	
ECU	25.30	22.27	21.27	24.74	23.97	21.54	20.66	21.89	23.73	24.89	20.51	
8045	Futtermittel: Mais			Feedingstuffs: Maize				Aliments: Maïs				
BFR	1263.2	1273.0	1212.7	1239.4	1164.4	1066.6	1102.3	1126.6	952.8	926.9	813.1	
ECU	27.80	28.34	27.69	28.80	26.81	24.59	25.98	26.68	22.91	22.90	20.50	
8052	Futtermittel: Weizenkleie			Feedingstuffs : Wheat bran				Aliments: Son de blé				
BFR	953.7	881.8	979.0	858.6	884.3	885.2	787.0	861.9	827.3	804.9	770.5	
ECU	20.99	19.63	22.35	19.95	20.36	20.41	18.55	20.41	19.89	19.89	19.43	
8054	Futtermittel: Gerste – gemahlen			Feedingstuffs : Ground barley				Aliments: Orge moulu				
BFR	1114.8	1070.0	1069.0	1054.0	80.0	978.6	925.1	918.8	887.1	828.3	774.1	
ECU	24.53	23.82	24.41	24.49	23.03	22.56	21.81	21.76	21.33	20.47	19.52	
8056	Futtermittel: Mais – gemahlen			Feedingstuffs : Ground maize				Aliments: Maïs moulu				
BFR	1332.4	1336.9	1276.8	1302.8	1149.2	1118.4	1151.1	1146.6	972.8	946.9	833.1	
ECU	29.32	29.77	29.15	30.27	26.46	25.78	27.13	27.16	23.39	23.40	21.01	
8075	Leinkuchen (gepreßt)			Linseed cake (expeller)				Tourteaux de pression de lin				
BFR	1310.6	1207.3	1095.9	943.0	1137.3	1204.9	923.7	859.3	816.7	1046.1	953.0	
ECU	28.84	26.88	25.02	21.91	26.19	27.78	21.77	20.35	19.64	25.85	24.03	
8079	Sojaextraktionsschrot (getoastet)			Toasted extracted soyabean meal				Tourteaux d'extraction de soja cuit				
BFR	1402.0	1225.8	1114.7	1034.9	1166.5	1248.0	923.9	871.5	863.3	951.2	894.3	
ECU	30.85	27.29	25.45	24.05	26.86	28.77	21.78	20.64	20.76	23.50	22.55	
8120	Tiermehl			Animal meal				Farine animale				
BFR	1346.5	1113.5	913.0	825.0	1144.5	1064.5	729.0	752.5	794.5	823.5	815.0	
ECU	29.63	24.79	20.85	19.17	26.35	24.54	17.18	17.82	19.10	20.35	20.55	
8125	Fischmehl			Fish meal				Farine de poisson				
BFR	2462.9	2127.5	1858.4	1758.9	2306.9	2253.4	1983.8	2000.7	1981.2	1851.2	1768.0	
ECU	54.20	47.37	42.43	40.87	53.12	51.94	46.76	47.38	47.63	45.74	44.58	
8153	Diffusionsschnitzel – getrocknet			Dried sugar beet pulp				Pulpes séchées de betteraves sucrières				
BFR	913.6	886.6	837.3	726.4	788.6	793.4	721.5	746.8	635.8	620.3	641.7	
ECU	20.10	19.74	19.12	16.88	18.16	18.29	17.01	17.69	15.29	15.33	16.18	
8171	Wiesenheu			Meadow hay				Foin de prairie				
BFR	462.3	508.8	520.7	441.2	385.2	373.6	436.3	479.7	474.0	420.0	431.6	
ECU	10.17	11.33	11.89	10.25	8.87	8.61	10.28	11.36	11.40	10.38	10.88	
8175	Luzerneheu			Dried lucerne				Luzerne déshydratée				
BFR	869.5	747.2	769.1	657.4	599.5	661.5	562.1	565.9	535.5	510.0	560.5	
ECU	19.13	16.64	17.56	15.27	13.80	15.25	13.25	13.40	12.87	12.60	14.13	
8180	Getreidestroh			Cereal straw				Paille de céréales				
BFR	156.3	224.3	272.7	216.8	224.7	175.3	137.7	163.2	196.3	254.6	277.7	
ECU	3.44	4.99	6.23	5.04	5.17	4.04	3.25	3.87	4.72	6.29	7.00	

BELGIQUE / BELGIË

EINKAUFSPREISE LANDWIRTSCHAFTLICHER BETRIEBSMITTEL

PURCHASE PRICES OF THE MEANS OF AGRICULTURAL PRODUCTION

PRIX D'ACHAT DES MOYENS DE PRODUCTION AGRICOLE

CODE	1984	1985	1986	1987	1988	1989	1990	1991	1992	1993	1994
Futtermittel <i>Preise je 100kg</i>	Animal feedingstuffs <i>Price per 100kg</i>							Aliments pour animaux <i>Prix par 100kg</i>			
8233	Ergänzungsfutter für die Kälberaufzucht			Complementary feed for rearing calves				Complémentaire pour veaux d'élevage			
BFR	1358.5	1288.8	1246.2	1164.9	1179.0	1191.3	1110.1	1105.1	1135.9	1113.1	1096.2
ECU	29.90	28.70	28.45	27.07	27.15	27.46	26.17	26.17	27.31	27.50	27.64
8237	Milch austauschfutter für Kälber (Sackware)			Milk replacer for fattening calves (in sacks)				Complet d'allaitement pour veaux (en sacs)			
BFR	4470.8	4882.8	4800.5	4828.3	5524.4	5763.0	5078.1	5087.4	5614.2	5581.2	5475.9
ECU	98.38	108.72	109.61	112.18	127.21	132.85	119.70	120.49	134.98	137.91	138.08
8253	Ergänzungsfutter für Milchvieh bei Weidegang			Complementary feed for dairy cattle at grass				Complémentaire pour vaches laitières à l'herbage			
BFR	1170.0	1078.1	1043.5	957.4	942.8	963.4	894.6	894.1	905.5	887.3	892.8
ECU	25.75	24.00	23.83	22.24	21.71	22.21	21.09	21.18	21.77	21.92	22.51
8254	Ergänzungsfutter für Milchvieh (Aufstallung) (Sackware)			Complementary feed for dairy cattle (stall fed) (in sacks)				Complémentaire pour vaches laitières (en stabulation) (en sacs)			
BFR	1199.8	1107.7	1054.7	960.2	984.7	1028.1	948.8	946.2	987.2	961.5	961.3
ECU	26.40	24.66	24.08	22.31	22.67	23.70	22.36	22.41	23.73	23.76	24.24
8263	Ergänzungsfutter für die Rindermast (Sackware)			Complementary feed for cattle fattening (in sacks)				Complémentaire pour bovins à l'engrais (en sacs)			
BFR	1202.6	1120.2	1081.5	992.9	1003.6	1032.2	960.7	957.5	975.8	957.2	959.6
ECU	26.46	24.94	24.69	23.07	23.11	23.79	22.64	22.68	23.46	23.65	24.20
8265	Eiweißreiches Ergänzungsfutter für die Rindermast (Sackware)			Protein-rich complementary feed for cattle fattening (in sacks)				Complémentaire riche en protéines pour bovins à l'engrais (en sacs)			
BFR	1301.4	1178.9	1106.1	988.7	1048.8	1111.1	994.6	972.5	982.9	969.1	977.2
ECU	28.64	26.25	25.25	22.97	24.15	25.61	23.44	23.03	23.63	23.95	24.64
8288	Alleinfutter für die Ferkelaufzucht (Sackware)			Complete feed for rearing piglets (in sacks)				Complet pour porcelets d'élevage (en sacs)			
BFR	1556.2	1521.4	1480.1	1399.2	1424.3	1436.5	1344.2	1323.0	1340.6	1293.8	1259.4
ECU	34.25	33.87	33.79	32.51	32.80	33.11	31.68	31.33	32.23	31.97	31.76
8296	Alleinfutter für die Schweinemast (Sackware)			Complete feed for fattening pigs (in sacks)				Complet pour porcs à l'engrais (en sacs)			
BFR	1311.0	1226.0	1177.8	1096.0	1104.6	1127.3	1042.2	1027.1	1025.9	974.4	938.7
ECU	28.85	27.30	26.89	25.47	25.43	25.99	24.57	24.33	24.67	24.08	23.67
8297	Alleinfutter für die Schweinemast (Schüttgut)			Complete feed for fattening pigs (in bulk)				Complet pour porcs à l'engrais (en vrac)			
BFR	1286.0	1201.0	1152.8	1071.0	1079.6	1202.3	1017.2	1002.1	1000.9	949.4	913.7
ECU	28.30	26.74	26.32	24.88	24.86	27.72	23.98	23.73	24.06	23.46	23.04
8307	Alleinfutter für Küken der ersten Tage (Sackware)			Baby chick feed (in sacks)				Complet pour poussins des premiers jours (en sacs)			
BFR	1605.8	1537.0	1453.5	1355.5	1386.8	1413.6	1332.4	1304.4	1305.7	1298.2	1287.3
ECU	35.34	34.22	33.19	31.49	31.93	32.59	31.41	30.89	31.39	32.08	32.46
8312	Alleinfutter für Junghennen bis zur Legereife (Sackware)			Complete feed for rearing pullets to lay (in sacks)				Complet pour poulettes jusqu'à la ponte (en sacs)			
BFR	1415.3	1344.9	1279.4	1205.9	1220.1	1230.7	1147.4	1138.9	1123.3	1098.9	1082.2
ECU	31.15	29.94	29.21	28.02	28.09	28.37	27.05	26.97	27.01	27.15	27.29
8319	Alleinfutter für Legehennen in Batteriehaltung (Sackware)			Complete feed for battery laying hens (in sacks)				Complet pour poules pondeuses (en batteries) (en sacs)			
BFR	1407.1	1316.3	1257.4	1172.2	1204.6	1234.1	1154.9	1158.9	1166.6	1138.6	1131.5
ECU	30.96	29.31	28.71	27.24	27.74	28.45	27.22	27.45	28.05	28.13	28.53
8327	Alleinfutter für die Endmast von Geflügel (Sackware)			Complete feed for broiler production (in sacks)				Complet pour poulets à l'engrais (en sacs)			
BFR	1678.3	1595.9	1489.6	1396.5	1437.9	1471.8	1364.4	1344.1	1337.4	1294.6	1264.8
ECU	36.93	35.53	34.01	32.45	33.11	33.93	32.16	31.83	32.15	31.99	31.89

BELGIQUE / BELGIË

EINKAUFPREISE LANDWIRTSCHAFTLICHER BETRIEBSMITTEL

PURCHASE PRICES OF THE MEANS OF AGRICULTURAL PRODUCTION

PRIX D'ACHAT DES MOYENS DE PRODUCTION AGRICOLE

CODE	1984	1985	1986	1987	1988	1989	1990	1991	1992	1993	1994
Düngemittel <i>Preise je 100kg</i>											
	Fertilizers <i>Price per 100kg</i>							Engrais <i>Prix par 100kg</i>			
7631	Ammonsulfat			Sulphate of ammonia				Sulphate d'ammonium			
BFR	2344.3	2407.1	2368.2	1878.9	1960.0	1941.2	1799.3	1777.8	1605.1	165.4	1452.4
ECU	51.59	53.59	54.07	43.66	45.13	44.75	42.41	42.10	38.59	4.09	36.62
7635	Kalkammonsalpeter (26 % N) (Sackware)			Ammonium nitrate (26 % N) (in sacks)				Nitrate d'ammonium (26 % N)(en sacs)			
BFR	2719.1	2920.0	2500.0	2216.3	2316.1	2219.4	2261.1	2363.8	2157.4	1989.7	1861.5
ECU	59.84	65.01	57.08	51.49	53.33	51.16	53.30	55.98	51.87	49.16	46.94
7636	Kalkammonsalpeter (26 % N) (Schüttgut)			Ammonium nitrate (26 % N) (in bulk)				Nitrate d'ammonium (26 % N)(en vrac)			
BFR	-	-	-	-	-	-	-	-	-	-	-
ECU	-	-	-	-	-	-	-	-	-	-	-
7670	Superphosphat			Superphosphate				Superphosphate			
BFR	3242.0	3355.6	3340.0	2647.3	2665.7	2910.1	2977.5	2777.8	2777.8	2777.8	2455.6
ECU	71.34	74.71	76.26	61.51	61.38	67.08	70.18	65.79	66.78	68.64	61.92
7681	Kaliumchlorid			Muriate of potash				Chlorure de potassium			
BFR	1415.2	1552.6	1620.2	1531.4	1397.4	1421.3	1377.9	1375.8	1360.2	1288.3	1175.6
ECU	31.14	34.57	36.99	35.58	32.18	32.76	32.48	32.58	32.70	31.83	29.64
7685	Kaliumsulfat			Sulphate of potash				Sulfate de potassium			
BFR	2002.3	2153.0	2230.9	2239.3	2293.5	2452.7	2302.5	2288.0	2225.0	2220.3	2140.8
ECU	44.06	47.94	50.94	52.03	52.81	56.54	54.27	54.19	53.49	54.86	53.98
7711	Zweinährstoffdünger: 1 - 1 - 0			Binary fertilizers: 1 - 1 - 0				Engrais binaires: 1 - 1 - 0			
BFR	1023.8	1075.5	1015.3	830.8	850.8	911.5	894.5	782.4	757.6	663.7	673.1
ECU	22.53	23.95	23.18	19.30	19.59	21.01	21.08	18.53	18.21	16.40	16.97
7721	Zweinährstoffdünger: 0 - 1 - 1			Binary fertilizers: 0 - 1 - 1				Engrais binaires: 0 - 1 - 1			
BFR	498.5	503.2	498.1	492.4	499.3	519.8	534.8	539.8	544.8	512.0	513.0
ECU	10.97	11.20	11.37	11.44	11.50	11.98	12.61	12.78	13.10	12.65	12.94
7725	Zweinährstoffdünger: 0 - 20 - 20			Binary fertilizers: 0 - 20 - 20				Engrais binaires: 0 - 20 - 20			
BFR	906.4	914.9	905.6	895.3	907.8	945.1	972.4	981.5	990.6	930.9	932.7
ECU	19.95	20.37	20.68	20.80	20.90	21.79	22.92	23.25	23.82	23.00	23.52
7750	Dreinährstoffdünger: 1 - 0.5 - 0.5			Ternary fertilizers: 1 - 0.5 - 0.5				Engrais ternaires: 1 - 0.5 - 0.5			
BFR	987.8	1000.3	955.3	778.5	796.6	755.8	714.8	-	-	-	-
ECU	21.74	22.27	21.81	18.09	18.34	17.42	16.85	-	-	-	-
7755	Dreinährstoffdünger: 20 - 10 - 10			Ternary fertilizers: 20 - 10 - 10				Engrais ternaires: 20 - 10 - 10			
BFR	962.9	958.4	944.1	751.5	764.1	722.8	667.4	-	-	-	-
ECU	21.19	21.34	21.56	17.46	17.59	16.66	15.73	-	-	-	-
7758	Dreinährstoffdünger: 1 - 1 - 1 (Sackware)			Ternary fertilizers: 1 - 1 - 1 (in sacks)				Engrais ternaires: 1 - 1 - 1 (en sacs)			
BFR	981.8	1020.2	962.0	795.7	822.1	846.9	845.0	757.4	748.1	672.3	654.8
ECU	21.61	22.71	21.96	18.49	18.93	19.52	19.92	17.94	17.99	16.61	16.51
7759	Dreinährstoffdünger: 17 - 17 - 17 (Sackware)			Ternary fertilizers: 17 - 17 - 17 (in sacks)				Engrais ternaires: 17 - 17 - 17 (en sacs)			
BFR	1112.7	1156.2	1090.2	901.8	931.7	959.8	957.6	858.4	847.8	761.9	742.1
ECU	24.49	25.74	24.89	20.95	21.45	22.13	22.57	20.33	20.38	18.83	18.71
7766	Dreinährstoffdünger: 1 - 1 - 1 (Schüttgut)			Ternary fertilizers: 1 - 1 - 1 (in bulk)				Engrais ternaires: 1 - 1 - 1 (en vrac)			
BFR	-	-	-	-	-	-	-	-	-	-	-
ECU	-	-	-	-	-	-	-	-	-	-	-
7767	Dreinährstoffdünger: 17 - 17 - 17 (Schüttgut)			Ternary fertilizers: 17 - 17 - 17 (in bulk)				Engrais ternaires: 17 - 17 - 17 (en vrac)			
BFR	-	-	-	-	-	-	-	-	-	-	-
ECU	-	-	-	-	-	-	-	-	-	-	-
7780	Dreinährstoffdünger: 1 - 1 - 2			Ternary fertilizers: 1 - 1 - 2				Engrais ternaires: 1 - 1 - 2			
BFR	820.0	853.5	829.1	694.5	714.0	739.6	742.8	-	-	-	-
ECU	18.04	19.00	18.93	16.14	16.44	17.05	17.51	-	-	-	-
7785	Dreinährstoffdünger: 9 - 9 - 18			Ternary fertilizers: 9 - 9 - 18				Engrais ternaires: 9 - 9 - 18			
BFR	738.4	765.9	754.1	628.0	644.5	673.0	675.0	-	-	-	-
ECU	16.25	17.05	17.22	14.59	14.84	15.51	15.91	-	-	-	-

BELGIQUE / BELGIË

**EINKAUFSPREISE
LANDWIRTSCHAFTLICHER
BETRIEBSMITTEL**

**PURCHASE PRICES
OF THE MEANS OF AGRICULTURAL
PRODUCTION**

**PRIX D'ACHAT
DES MOYENS DE PRODUCTION
AGRICOLE**

CODE	1984	1985	1986	1987	1988	1989	1990	1991	1992	1993	1994	
Treib- und Heizstoffe												
<i>Preise je 100l</i>												
7523	Destillat-Heizöl						Heating gas oil					
BFR	1336.0	1399.0	774.0	672.0	601.0	706.0	759.0	777.0	675.0	718.0	671.0	
ECU	29.40	31.15	17.67	15.61	13.84	16.27	17.89	18.40	16.23	17.74	16.92	
7526	Rückstands-Heizöl						Residual fuel oil					
BFR	1120.0	1005.0	446.0	462.0	345.0	443.0	424.0	375.0	364.0	415.0	455.0	
ECU	24.65	22.38	10.18	10.73	7.94	10.21	9.99	8.88	8.75	10.25	11.47	
7531	Motorenbenzin						Motor spirit					
BFR	-	2735.0	2133.0	2057.0	2039.0	2271.0	2486.0	2534.0	2651.0	2809.0	2856.0	
ECU	-	60.89	48.70	47.79	46.95	52.35	58.60	60.01	63.74	69.41	72.02	
7535	Dieselmotorenstoff						Diesel oil					
BFR	1340.0	1399.0	774.0	672.0	601.0	706.0	759.0	777.0	675.0	718.0	671.0	
ECU	29.49	31.15	17.67	15.61	13.84	16.27	17.89	18.40	16.23	17.74	16.92	

DANMARK

EINKAUFSPREISE LANDWIRTSCHAFTLICHER BETRIEBSMITTEL

PURCHASE PRICES OF THE MEANS OF AGRICULTURAL PRODUCTION

PRIX D'ACHAT DES MOYENS DE PRODUCTION AGRICOLE

CODE	1984	1985	1986	1987	1988	1989	1990	1991	1992	1993	1994
Futtermittel											
<i>Preise je 100kg</i>											
Futtermittel: Gerste				Animal feedingstuffs: Barley				Aliments pour animaux: Orge			
<i>Price per 100kg</i>											
DKR	170.71	157.41	157.68	156.50	149.09	149.79	140.51	140.03	138.44	129.11	115.63
ECU	20.96	19.63	19.87	19.85	18.75	18.61	17.88	17.71	17.73	17.00	15.33
8079	Sojaextraktionsschrot (getoastet)			Toasted extracted soyabean meal				Tourteaux d'extraction de soja cuit			
DKR	246.78	206.96	184.14	164.82	193.68	211.00	171.52	154.01	149.81	148.14	147.93
ECU	30.29	25.81	23.20	20.91	24.36	26.21	21.83	19.47	19.18	19.51	19.61
8120	Tiermehl			Animal meal				Farine animale			
DKR	263.69	233.22	207.43	177.24	248.40	271.95	216.70	214.14	219.15	258.28	230.62
ECU	32.37	29.08	26.14	22.48	31.24	33.79	27.58	27.08	28.06	34.01	30.57
8125	Fischmehl			Fish meal				Farine de poisson			
DKR	528.29	458.20	423.52	400.53	513.63	498.78	456.17	442.20	459.81	415.43	401.21
ECU	64.85	57.14	53.37	50.80	64.60	61.97	58.06	55.91	58.88	54.71	53.19
8233	Ergänzungsfutter für die Kälberaufzucht			Complementary feed for rearing calves				Complémentaire pour veaux d'élevage			
DKR	219.15	195.08	181.99	167.07	173.48	179.31	167.46	156.82	153.87	146.06	139.03
ECU	26.90	24.33	22.93	21.19	21.82	22.28	21.32	19.83	19.70	19.23	18.43
8263	Ergänzungsfutter für die Rindermast (Sackware)			Complementary feed for cattle fattening (in sacks)				Complémentaire pour bovins à l'engrais (en sacs)			
DKR	216.34	186.05	171.63	153.35	163.70	179.05	164.87	147.74	142.08	144.59	141.27
ECU	26.56	23.20	21.63	19.45	20.59	22.24	20.99	18.68	18.19	19.04	18.73
8265	Eiweißreiches Ergänzungsfutter für die Rindermast (Sackware)			Protein-rich complementary feed for cattle fattening (in sacks)				Complémentaire riche en protéines pour bovins à l'engrais (en sacs)			
DKR	246.88	201.81	175.33	155.93	171.56	199.12	180.62	153.88	147.69	153.13	154.73
ECU	30.31	25.17	22.09	19.78	21.58	24.74	22.99	19.46	18.91	20.17	20.51
8288	Alleinfutter für die Ferkelaufzucht (Sackware)			Complete feed for rearing piglets (in sacks)				Complet pour porcelets d'élevage (en sacs)			
DKR	217.60	196.64	187.30	176.17	180.19	184.64	170.68	160.31	159.31	158.08	147.33
ECU	26.71	24.52	23.60	22.34	22.66	22.94	21.72	20.27	20.40	20.82	19.53
8296	Alleinfutter für die Schweinemast (Sackware)			Complete feed for fattening pigs (in sacks)				Complet pour porcs à l'engrais (en sacs)			
DKR	215.15	191.38	183.67	173.17	179.27	184.08	168.95	160.06	158.14	155.91	144.61
ECU	26.41	23.87	23.14	21.96	22.55	22.87	21.50	20.24	20.25	20.53	19.17
Düngemittel											
<i>Preise je 100kg</i>											
Kalkammonsalpeter (26 % N) (Sackware)				Ammonium nitrate (26 % N) (in sacks)				Nitrate d'ammonium (26 % N)(en sacs)			
DKR	607.99	644.23	549.96	497.23	442.23	417.46	442.69	470.13	420.15	417.85	411.76
ECU	74.63	80.34	69.30	63.07	55.62	51.86	56.35	59.45	53.80	55.03	54.59
7670	Superphosphat			Superphosphate				Superphosphate			
DKR	585.00	614.89	583.89	556.50	558.62	569.45	593.89	584.41	542.54	537.06	551.39
ECU	71.81	76.68	73.58	70.58	70.25	70.75	75.59	73.90	69.47	70.73	73.10
7681	Kaliumchlorid			Muriate of potash				Chlorure de potassium			
DKR	265.50	279.97	265.59	260.97	241.72	231.67	235.51	236.45	239.79	227.79	229.37
ECU	32.59	34.91	33.47	33.10	30.40	28.78	29.98	29.90	30.71	30.00	30.41
7685	Kaliumsulfat			Sulphate of potash				Sulfate de potassium			
DKR	432.83	454.20	437.20	437.20	444.13	469.00	481.00	474.60	450.90	444.95	440.60
ECU	53.13	56.64	55.09	55.45	55.85	58.27	61.22	60.01	57.74	58.60	58.41
7721	Zweinährstoffdünger: 0 - 1 - 1			Binary fertilizers: 0 - 1 - 1				Engrais binaires: 0 - 1 - 1			
DKR	111.12	116.67	110.23	104.35	102.51	105.63	108.40	108.57	103.12	101.25	-
ECU	13.64	14.55	13.89	13.24	12.89	13.12	13.80	13.73	13.20	13.33	-
7750	Dreinährstoffdünger: 1 - 0.5 - 0.5			Ternary fertilizers: 1 - 0.5 - 0.5				Engrais ternaires: 1 - 0.5 - 0.5			
DKR	208.86	222.67	199.82	167.92	162.15	160.67	167.32	171.10	155.20	150.88	153.42
ECU	25.64	27.77	25.18	21.30	20.39	19.96	21.30	21.63	19.87	19.87	20.34
7758	Dreinährstoffdünger: 1 - 1 - 1 (Sackware)			Ternary fertilizers: 1 - 1 - 1 (in sacks)				Engrais ternaires: 1 - 1 - 1 (en sacs)			
DKR	211.75	223.34	202.57	168.79	165.20	166.65	171.69	173.82	156.27	149.12	153.90
ECU	25.99	27.85	25.53	21.41	20.78	20.70	21.85	21.98	20.01	19.64	20.40

DANMARK

**EINKAUFSPREISE
LANDWIRTSCHAFTLICHER
BETRIEBSMITTEL**

**PURCHASE PRICES
OF THE MEANS OF AGRICULTURAL
PRODUCTION**

**PRIX D'ACHAT
DES MOYENS DE PRODUCTION
AGRICOLE**

CODE	1984	1985	1986	1987	1988	1989	1990	1991	1992	1993	1994	
Treib- und Heizstoffe			Motor fuels and fuels for heating						Carburants et combustibles			
<i>Preise je 100l</i>			<i>Price per 100l</i>						<i>Prix par 100l</i>			
7523	Destillat-Heizöl		Heating gas oil						Fuel-oil fluide			
	DKR	253.38	268.51	157.27	142.87	137.64	160.78	171.73	173.56	151.18	157.76	148.17
	ECU	31.10	33.49	19.82	18.12	17.31	19.97	21.86	21.95	19.36	20.78	19.64
7531	Motorenbenzin		Motor spirit						Essence moteur			
	DKR	278.30	284.13	176.86	202.67	219.24	246.98	264.08	259.80	243.35	252.91	-
	ECU	34.16	35.43	22.29	25.71	27.57	30.68	33.61	32.85	31.16	33.31	-
7535	Diesekraftstoff		Diesel oil						Gazole			
	DKR	254.25	262.48	160.26	146.18	141.21	166.21	177.14	178.99	155.66	160.09	150.64
	ECU	31.21	32.73	20.19	18.54	17.76	20.65	22.55	22.63	19.93	21.08	19.97

DEUTSCHLAND

EINKAUFSPREISE LANDWIRTSCHAFTLICHER BETRIEBSMITTEL

PURCHASE PRICES OF THE MEANS OF AGRICULTURAL PRODUCTION

PRIX D'ACHAT DES MOYENS DE PRODUCTION AGRICOLE

CODE	1984	1985	1986	1987	1988	1989	1990	1991	1992	1993	1994
Futtermittel											
<i>Preise je 100kg</i>											
Futtermittel: Futterweizen				Feedingstuffs: Fodder wheat				Aliments: Blé fourrager			
DM	47.88	43.15	43.03	41.28	37.29	35.60	33.82	34.48	33.17	29.61	26.12
ECU	21.39	19.38	20.22	19.93	17.98	17.20	16.48	16.81	16.42	15.29	13.57
8043 Futtermittel: Gerste											
DM	48.89	44.80	42.92	41.18	37.98	37.20	35.28	34.33	33.67	30.74	27.70
ECU	21.84	20.12	20.17	19.88	18.31	17.97	17.19	16.74	16.67	15.87	14.39
8044 Futtermittel: Hafer											
DM	47.95	40.11	35.80	39.50	37.18	33.70	32.49	31.62	33.14	31.92	23.94
ECU	21.42	18.02	16.82	19.07	17.92	16.28	15.83	15.42	16.40	16.48	12.44
8045 Futtermittel: Mais											
DM	58.08	54.46	53.90	48.54	45.89	44.67	46.86	45.54	42.33	33.23	29.88
ECU	25.95	24.46	25.33	23.43	22.12	21.58	22.84	22.21	20.95	17.16	15.53
8052 Futtermittel: Weizenkleie											
DM	46.44	40.75	39.11	36.54	35.50	36.08	33.50	34.11	31.55	28.61	26.50
ECU	20.75	18.30	18.38	17.64	17.11	17.43	16.32	16.63	15.62	14.77	13.77
8079 Sojaextraktionsschrot (getoastet)											
DM	72.56	64.02	56.69	50.78	61.11	62.38	48.82	47.96	41.57	43.74	41.08
ECU	32.42	28.76	26.64	24.51	29.46	30.13	23.79	23.39	20.58	22.59	21.35
8125 Fischmehl											
DM	132.03	108.41	90.22	86.43	111.62	101.18	86.88	94.80	97.80	87.60	83.17
ECU	58.99	48.69	42.39	41.72	53.81	46.88	42.34	46.23	48.41	45.24	43.22
8153 Diffusionsschnitzel – getrocknet											
DM	44.36	39.39	38.12	33.43	33.31	32.90	31.91	31.12	30.18	26.97	26.20
ECU	19.82	17.69	17.91	16.14	16.06	15.89	15.55	15.17	14.94	13.93	13.61
8233 Ergänzungsfutter für die Kälberaufzucht											
DM	-	-	-	50.95	50.65	51.65	48.95	48.25	40.83	39.33	37.75
ECU	-	-	-	24.59	24.42	24.95	23.85	23.53	20.21	20.31	19.62
8237 Milchaustauschfutter für Kälber (Sackware)											
DM	-	-	-	227.60	249.20	266.90	235.57	237.39	259.20	248.20	233.52
ECU	-	-	-	109.87	120.13	128.93	114.79	115.76	128.30	128.18	121.34
8255 Ergänzungsfutter für Milchvieh (Aufstallung) (Schüttgut)											
DM	-	-	-	35.40	35.10	37.20	34.33	32.25	33.61	32.48	31.48
ECU	-	-	-	17.09	16.92	17.97	16.73	15.73	16.64	16.77	16.36
8257 Eiweißreiches Ergänzungsfutter für Milchvieh (Aufstallung) (Schüttgut)											
DM	-	-	-	37.65	37.75	39.65	36.38	33.90	31.85	31.71	-
ECU	-	-	-	18.17	18.20	19.15	17.73	16.53	15.76	16.38	-
8289 Alleinfutter für die Ferkelaufzucht (Schüttgut)											
DM	-	-	-	54.85	55.20	55.60	51.70	50.27	51.79	50.39	46.43
ECU	-	-	-	26.46	26.61	26.86	25.19	24.51	25.63	26.02	24.13
8297 Alleinfutter für die Schweinemast (Schüttgut)											
DM	61.97	54.63	51.65	47.29	46.35	46.40	43.49	42.30	42.05	40.58	38.25
ECU	27.69	24.54	24.27	22.83	22.34	22.41	21.19	20.63	20.81	20.96	19.88
8320 Alleinfutter für Legehennen in Batteriehaltung (Schüttgut)											
DM	-	-	-	49.70	50.10	50.40	46.88	46.21	47.46	44.79	42.30
ECU	-	-	-	23.99	24.15	24.35	22.84	22.53	23.49	23.13	21.98
8328 Alleinfutter für die Endmast von Geflügel (Schüttgut)											
DM	-	-	61.25	54.05	55.75	56.75	50.61	49.09	49.80	48.15	45.51
ECU	-	-	28.78	26.09	26.88	27.41	24.66	23.94	24.65	24.87	23.65

DEUTSCHLAND

EINKAUFSPREISE LANDWIRTSCHAFTLICHER BETRIEBSMITTEL

PURCHASE PRICES OF THE MEANS OF AGRICULTURAL PRODUCTION

PRIX D'ACHAT DES MOYENS DE PRODUCTION AGRICOLE

CODE	1984	1985	1986	1987	1988	1989	1990	1991	1992	1993	1994
Düngemittel <i>Preise je 100kg</i>											
	Kalkammonsalpeter (26 % N) (Sackware)			Ammonium nitrate (26 % N) (in sacks)				Nitrate d'ammonium (26 % N)(en sacs)			
DM	149.70	159.54	146.82	118.98	123.12	118.70	119.53	126.33	116.44	110.15	-
ECU	66.89	71.66	68.99	57.43	59.35	57.34	58.25	61.60	57.63	56.88	-
7636	Kalkammonsalpeter (26 % N) (Schüttgut)			Ammonium nitrate (26 % N) (in bulk)				Nitrate d'ammonium (26 % N)(en vrac)			
DM	-	-	-	-	-	-	-	-	-	-	96.93
ECU	-	-	-	-	-	-	-	-	-	-	50.37
7647	Harnstoff (Nährstoffgehalt: 46 %)			Urea				Urée			
DM	-	-	-	-	-	95.63	91.70	84.57	80.70	75.52	71.24
ECU	-	-	-	-	-	46.19	44.69	41.24	39.94	39.00	37.02
7681	Kaliumchlorid			Muriate of potash				Chlorure de potassium			
DM	68.85	71.03	71.52	67.03	65.27	68.53	70.48	72.20	73.53	73.20	66.28
ECU	30.76	31.90	33.61	32.36	31.46	33.10	34.35	35.21	36.40	37.80	34.44
7711	Zweinährstoffdünger: 1 - 1 - 0			Binary fertilizers: 1 - 1 - 0				Engrais binaires: 1 - 1 - 0			
DM	53.63	57.80	55.37	50.07	46.62	47.60	47.42	48.27	45.41	42.35	38.94
ECU	23.96	25.96	26.02	24.17	22.47	22.99	23.11	23.54	22.48	21.87	20.23
7721	Zweinährstoffdünger: 0 - 1 - 1			Binary fertilizers: 0 - 1 - 1				Engrais binaires: 0 - 1 - 1			
DM	42.79	44.43	43.49	36.55	33.43	34.13	33.57	33.80	33.06	31.86	28.49
ECU	19.12	19.96	20.44	17.64	16.12	16.49	16.36	16.48	16.36	16.45	14.80
7725	Zweinährstoffdünger: 0 - 20 - 20			Binary fertilizers: 0 - 20 - 20				Engrais binaires: 0 - 20 - 20			
DM	50.05	51.98	50.78	42.33	38.52	39.24	38.44	38.64	37.65	36.17	32.30
ECU	22.36	23.35	23.86	20.43	18.57	18.96	18.73	18.84	18.64	18.68	16.78
7750	Dreinährstoffdünger: 1 - 0.5 - 0.5			Ternary fertilizers: 1 - 0.5 - 0.5				Engrais ternaires: 1 - 0.5 - 0.5			
DM	47.64	52.34	44.59	34.22	-	-	-	-	-	-	-
ECU	21.29	23.51	20.95	16.52	-	-	-	-	-	-	-
7755	Dreinährstoffdünger: 20 - 10 - 10			Ternary fertilizers: 20 - 10 - 10				Engrais ternaires: 20 - 10 - 10			
DM	44.58	49.48	41.05	30.55	-	-	-	-	-	-	-
ECU	19.92	22.23	19.29	14.75	-	-	-	-	-	-	-
7758	Dreinährstoffdünger: 1 - 1 - 1 (Sackware)			Ternary fertilizers: 1 - 1 - 1 (in sacks)				Engrais ternaires: 1 - 1 - 1 (en sacs)			
DM	50.88	54.09	51.71	43.43	43.39	43.49	43.12	44.60	41.83	38.28	-
ECU	22.73	24.30	24.30	20.96	20.92	21.01	21.01	21.75	20.70	19.77	-
7759	Dreinährstoffdünger: 17 - 17 - 17 (Sackware)			Ternary fertilizers: 17 - 17 - 17 (in sacks)				Engrais ternaires: 17 - 17 - 17 (en sacs)			
DM	57.66	61.30	58.60	49.33	49.17	49.29	48.87	50.55	47.41	43.38	-
ECU	25.76	27.53	27.54	23.81	23.70	23.81	23.81	24.65	23.47	22.40	-
7766	Dreinährstoffdünger: 1 - 1 - 1 (Schüttgut)			Ternary fertilizers: 1 - 1 - 1 (in bulk)				Engrais ternaires: 1 - 1 - 1 (en vrac)			
DM	-	-	-	-	-	-	-	-	-	-	35.94
ECU	-	-	-	-	-	-	-	-	-	-	18.67
7767	Dreinährstoffdünger: 17 - 17 - 17 (Schüttgut)			Ternary fertilizers: 17 - 17 - 17 (in bulk)				Engrais ternaires: 17 - 17 - 17 (en vrac)			
DM	-	-	-	-	-	-	-	-	-	-	40.73
ECU	-	-	-	-	-	-	-	-	-	-	21.16
7780	Dreinährstoffdünger: 1 - 1 - 2			Ternary fertilizers: 1 - 1 - 2				Engrais ternaires: 1 - 1 - 2			
DM	50.47	53.41	51.64	43.48	43.13	43.69	44.07	45.40	42.80	40.17	36.84
ECU	22.55	23.99	24.26	20.99	20.79	21.10	21.48	22.14	21.18	20.74	19.14
7785	Dreinährstoffdünger: 9 - 9 - 18			Ternary fertilizers: 9 - 9 - 18				Engrais ternaires: 9 - 9 - 18			
DM	37.32	39.43	38.23	33.66	32.12	32.62	32.95	33.93	32.18	30.34	27.80
ECU	16.67	17.71	17.96	16.25	15.48	15.76	16.06	16.55	15.93	15.67	14.45

DEUTSCHLAND

**EINKAUFSPREISE
LANDWIRTSCHAFTLICHER
BETRIEBSMITTEL**

**PURCHASE PRICES
OF THE MEANS OF AGRICULTURAL
PRODUCTION**

**PRIX D'ACHAT
DES MOYENS DE PRODUCTION
AGRICOLE**

CODE	1984	1985	1986	1987	1988	1989	1990	1991	1992	1993	1994
------	------	------	------	------	------	------	------	------	------	------	------

Treib- und Heizstoffe

Preise je 100l

Motor fuels and fuels for heating

Price per 100l

Carburants et combustibles

Prix par 100l

7523		Destillat-Heizöl		Heating gas oil				Fuel-oil fluide				
	DM	66.58	69.58	38.45	33.00	28.43	38.20	42.83	45.26	41.60	42.12	39.25
	ECU	29.75	31.25	18.07	15.93	13.71	18.45	20.87	22.07	20.59	21.75	20.39
7531		Motorenbenzin		Motor spirit				Essence moteur				
	DM	117.25	120.15	90.55	86.62	80.90	96.41	99.92	111.84	117.78	117.25	129.97
	ECU	52.39	53.97	42.55	41.81	39.00	46.57	48.69	54.54	58.30	60.55	67.53
7535		Dieselmotorenstoff		Diesel oil				Gazole				
	DM	75.75	78.56	47.59	38.90	35.80	41.12	47.72	53.72	52.34	52.25	56.80
	ECU	33.85	35.29	22.36	18.78	17.26	19.86	23.25	26.20	25.91	26.98	29.51

ELLADA

EINKAUFSPREISE LANDWIRTSCHAFTLICHER BETRIEBSMITTEL

PURCHASE PRICES OF THE MEANS OF AGRICULTURAL PRODUCTION

PRIX D'ACHAT DES MOYENS DE PRODUCTION AGRICOLE

CODE	1984	1985	1986	1987	1988	1989	1990	1991	1992	1993	1994
8041	Futtermittel: Futterweizen			Feedingstuffs: Fodder wheat				Aliments: Blé fourrager			
DR	2124	2432	2865	3062	3201	3624	4344	5625	6213	6656	6389
ECU	24.04	23.00	20.85	19.60	19.10	20.26	21.57	24.98	25.15	24.78	22.18
8043	Futtermittel: Gerste			Feedingstuffs: Barley				Aliments: Orge			
DR	2023	2386	2649	2943	3105	3347	3991	4912	4857	5362	5229
ECU	22.90	22.56	19.28	18.84	18.53	18.72	19.82	21.81	19.66	19.97	18.15
8044	Futtermittel: Hafer			Feedingstuffs: Oats				Aliments: Avoine			
DR	2983	3318	3922	4316	4711	5245	5995	6812	6733	7306	8105
ECU	33.77	31.38	28.54	27.63	28.11	29.33	29.76	30.25	27.26	27.20	28.14
8045	Futtermittel: Mais			Feedingstuffs: Maize				Aliments: Maïs			
DR	2078	2370	2704	3119	3286	3536	4215	6099	6032	6426	6586
ECU	23.52	22.41	19.68	19.97	19.61	19.77	20.93	27.08	24.42	23.93	22.87
8052	Futtermittel: Weizenkleie			Feedingstuffs : Wheat bran				Aliments: Son de blé			
DR	1705	1916	2137	2354	2422	2734	3553	4183	4150	4414	4768
ECU	19.30	18.12	15.55	15.07	14.45	15.29	17.64	18.57	16.80	16.44	16.55
8153	Diffusionsschnitzel – getrocknet			Dried sugar beet pulp				Pulpes séchées de betteraves sucrières			
DR	1166	1332	1483	1708	1775	1939	2054	2317	2613	3000	3328
ECU	13.20	12.60	10.79	10.93	10.59	10.84	10.20	10.29	10.58	11.17	11.55
8175	Luzerneheu			Dried lucerne				Luzerne déshydratée			
DR	2151	2694	3176	3149	3276	4787	5045	5384	6104	8180	9858
ECU	24.35	25.48	23.11	20.16	19.55	26.77	25.05	23.91	24.71	30.46	34.23
8180	Getreidestroh			Cereal straw				Paille de céréales			
DR	412	513	641	609	609	758	924	1004	1010	978	1001
ECU	4.66	4.85	4.66	3.90	3.63	4.24	4.59	4.46	4.09	3.64	3.48
8233	Ergänzungsfutter für die Kälberaufzucht			Complementary feed for rearing calves				Complémentaire pour veaux d'élevage			
DR	2114	2517	2920	3352	3565	4170	4953	5814	6194	7030	7369
ECU	23.93	23.80	21.25	21.46	21.27	23.32	24.59	25.82	25.07	26.18	25.58
8254	Ergänzungsfutter für Milchvieh (Aufstallung) (Sackware)			Complementary feed for dairy cattle (stall fed) (in sacks)				Complémentaire pour vaches laitières (en stabulation) (en sacs)			
DR	2049	2394	2762	3259	3417	3859	4713	5723	6038	6517	7022
ECU	23.19	22.64	20.10	20.86	20.39	21.58	23.40	25.41	24.44	24.27	24.38
8256	Eiweißreiches Ergänzungsfutter für Milchvieh (Aufstallung) (Sackware)			Protein-rich complementary feed for dairy cattle (stall fed) (in sacks)				Complémentaire riche en protéines pour vaches laitières (en stabulation) (en sacs)			
DR	-	2710	3079	3384	3935	4820	5170	5322	5566	6454	6787
ECU	-	25.63	22.40	21.66	23.48	26.95	25.67	23.63	22.53	24.03	23.56
8265	Eiweißreiches Ergänzungsfutter für die Rindermast (Sackware)			Protein-rich complementary feed for cattle fattening (in sacks)				Complémentaire riche en protéines pour bovins à l'engrais (en sacs)			
DR	2081	2386	2804	3257	3463	3767	4383	5634	5979	6067	6839
ECU	23.56	22.56	20.40	20.85	20.67	21.06	21.76	25.02	24.20	22.59	23.74
8288	Alleinfutter für die Ferkelaufzucht (Sackware)			Complete feed for rearing piglets (in sacks)				Complet pour porcelets d'élevage (en sacs)			
DR	-	3007	3670	4050	4821	6127	7185	7883	8533	9694	10051
ECU	-	28.44	26.71	25.92	28.77	34.26	35.67	35.00	34.54	36.10	34.90
8296	Alleinfutter für die Schweinemast (Sackware)			Complete feed for fattening pigs (in sacks)				Complet pour porcs à l'engrais (en sacs)			
DR	2443	2815	3204	3679	4072	4503	5322	6521	6840	7600	8185
ECU	27.65	26.62	23.31	23.55	24.30	25.18	26.42	28.95	27.69	28.30	28.42

ELLADA

EINKAUFSPREISE LANDWIRTSCHAFTLICHER BETRIEBSMITTEL

PURCHASE PRICES OF THE MEANS OF AGRICULTURAL PRODUCTION

PRIX D'ACHAT DES MOYENS DE PRODUCTION AGRICOLE

CODE	1984	1985	1986	1987	1988	1989	1990	1991	1992	1993	1994	
Futtermittel												
<i>Preise je 100kg</i>												
Alleinfutter für Zuchtsauen (Sackware)				Complete feed for sows (in sacks)				Aliments pour animaux				
<i>Price per 100kg</i>												
<i>Prix par 100kg</i>												
8292	DR	-	2719	3212	3462	3979	4400	4800	5383	5850	6808	7025
	ECU	-	25.71	23.37	22.16	23.74	24.60	23.83	23.90	23.68	25.35	24.39
8307	Alleinfutter für Küken der ersten Tage (Sackware)			Baby chick feed (in sacks)				Complet pour poussins des premiers jours (en sacs)				
	DR	2712	3106	3488	3943	4352	5181	5838	7110	7544	8212	8894
	ECU	30.70	29.37	25.38	25.24	25.97	28.97	28.99	31.57	30.54	30.58	30.88
8312	Alleinfutter für Junghennen bis zur Legereife (Sackware)			Complete feed for rearing pullets to lay (in sacks)				Complet pour poulettes jusqu'à la ponte (en sacs)				
	DR	-	2735	3235	3575	4050	4545	5017	5550	5967	6937	7930
	ECU	-	25.87	23.54	22.88	24.17	25.41	24.91	24.64	24.16	25.83	27.53
8319	Alleinfutter für Legehennen in Batteriehaltung (Sackware)			Complete feed for battery laying hens (in sacks)				Complet pour poules pondeuses (en batteries) (en sacs)				
	DR	2516	2873	3346	3854	4299	4777	5465	6556	6924	7602	8178
	ECU	28.48	27.17	24.35	24.67	25.65	26.71	27.13	29.11	28.03	28.31	28.39
8327	Alleinfutter für die Endmast von Geflügel (Sackware)			Complete feed for broiler production (in sacks)				Complet pour poulets à l'engrais (en sacs)				
	DR	2422	2787	3564	3941	4146	4879	5295	6082	6495	8015	7748
	ECU	27.42	26.36	25.93	25.23	24.74	27.28	26.29	27.01	26.29	29.84	26.90
Düngemittel												
<i>Preise je 100kg</i>												
Ammonsulfat				Sulphate of ammonia				Engrais				
<i>Price per 100kg</i>												
<i>Prix par 100kg</i>												
7631	DR	2981	3205	3876	4926	6162	6162	6967	8095	9762	9762	10386
	ECU	33.74	30.31	28.20	31.53	36.77	34.46	34.59	35.94	39.52	36.35	36.06
7645	Ammonsalpeter (33 % N) (Sackware)			Ammonium nitrate (33 % N) (in sacks)				Nitrate d'ammonium (33 % N)(ensacs)				
	DR	2612	2808	3397	4017	4681	4681	5280	6728	8340	8340	8726
	ECU	29.57	26.56	24.72	25.71	27.93	26.17	26.21	29.87	33.76	31.05	30.30
7647	Harnstoff (Nährstoffgehalt: 46 %)			Urea				Urée				
	DR	2585	2779	3361	4145	5041	5041	5839	8497	9860	9404	9422
	ECU	29.26	26.28	24.46	26.53	30.08	28.19	28.99	37.73	39.91	35.02	32.71
7670	Superphosphat			Superphosphate				Superphosphate				
	DR	2890	3106	3755	4440	5175	5175	6112	8306	16967	16967	17382
	ECU	32.71	29.37	27.32	28.42	30.88	28.94	30.35	36.88	68.69	63.18	60.35
7685	Kaliumsulfat			Sulphate of potash				Sulfate de potassium				
	DR	1252	1346	1628	2069	2589	2442	2841	3837	7500	7500	7763
	ECU	14.17	12.73	11.85	13.24	15.45	13.65	14.11	17.04	30.36	27.93	26.95
7711	Zweinährstoffdünger: 1 - 1 - 0			Binary fertilizers: 1 - 1 - 0				Engrais binaires: 1 - 1 - 0				
	DR	986	1035	1282	1516	1767	1767	2031	2650	3750	3750	4306
	ECU	11.16	9.79	9.33	9.70	10.54	9.88	10.08	11.77	15.18	13.96	14.95
7758	Dreйнährstoffdünger: 1 - 1 - 1 (Sackware)			Ternary fertilizers: 1 - 1 - 1 (in sacks)				Engrais ternaires: 1 - 1 - 1 (en sacs)				
	DR	1046	1124	1360	1608	1874	1874	2135	2779	3963	3963	4055
	ECU	11.84	10.63	9.90	10.29	11.18	10.48	10.60	12.34	16.04	14.76	14.08
7759	Dreйнährstoffdünger: 17 - 17 - 17 (Sackware)			Ternary fertilizers: 17 - 17 - 17 (in sacks)				Engrais ternaires: 17 - 17 - 17 (en sacs)				
	DR	1303	1401	1695	2004	2336	2336	2659	3454	4869	4869	4991
	ECU	14.75	13.25	12.33	12.83	13.94	13.06	13.20	15.34	19.71	18.13	17.33

ELLADA

**EINKAUFSPREISE
LANDWIRTSCHAFTLICHER
BETRIEBSMITTEL**

**PURCHASE PRICES
OF THE MEANS OF AGRICULTURAL
PRODUCTION**

**PRIX D'ACHAT
DES MOYENS DE PRODUCTION
AGRICOLE**

CODE	1984	1985	1986	1987	1988	1989	1990	1991	1992	1993	1994	
Treib- und Heizstoffe <i>Preise je 100l</i>					Motor fuels and fuels for heating <i>Price per 100l</i>				Carburants et combustibles <i>Prix par 100l</i>			
7523	Destillat-Heizöl						Heating gas oil					
DR	2778	3429	3826	3750	3750	3750	5192	7800	9054	9447	9583	
ECU	31.45	32.43	27.84	24.00	22.38	20.97	25.78	34.63	36.65	35.18	33.27	
7531	Motorenbenzin						Motor spirit					
DR	5261	6033	7265	7200	7200	7308	10717	12750	15777	19672	19535	
ECU	59.55	57.06	52.87	46.09	42.97	40.86	53.21	56.61	63.87	73.25	67.82	
7535	Dieselmotorenstoff						Diesel oil					
DR	2778	3429	3826	3750	3750	3750	5192	7800	9054	13030	12756	
ECU	31.45	32.43	27.84	24.00	22.38	20.97	25.78	34.63	36.65	48.52	44.29	

ESPAÑA

EINKAUFSPREISE LANDWIRTSCHAFTLICHER BETRIEBSMITTEL

PURCHASE PRICES OF THE MEANS OF AGRICULTURAL PRODUCTION

PRIX D'ACHAT DES MOYENS DE PRODUCTION AGRICOLE

CODE	1984	1985	1986	1987	1988	1989	1990	1991	1992	1993	1994
Futtermittel <i>Preise je 100kg</i>				Animal feedingstuffs <i>Price per 100kg</i>				Aliments pour animaux <i>Prix par 100kg</i>			
8041	Futtermittel: Futterweizen			Feedingstuffs: Fodder wheat				Aliments: Blé fourrager			
PTA	-	2807	2991	3009	2885	2830	2785	2993	2948	2923	2892
ECU	-	21.73	21.76	21.16	20.97	21.70	21.54	23.30	22.24	19.60	18.20
8043	Futtermittel: Gerste			Feedingstuffs: Barley				Aliments: Orge			
PTA	-	2464	2683	2568	2576	2532	2525	2575	2544	2582	2528
ECU	-	19.08	19.52	18.06	18.72	19.42	19.53	20.04	19.20	17.31	15.91
8044	Futtermittel: Hafer			Feedingstuffs: Oats				Aliments: Avoine			
PTA	-	2380	2595	2676	2732	2766	2608	2634	2736	2808	2693
ECU	-	18.43	18.88	18.82	19.85	21.21	20.17	20.50	20.65	18.83	16.95
8045	Futtermittel: Mais			Feedingstuffs: Maize				Aliments: Maïs			
PTA	-	2912	3160	3230	3137	2968	2935	3185	2972	3105	2935
ECU	-	22.54	22.99	22.72	22.80	22.76	22.70	24.79	22.43	20.82	18.47
8052	Futtermittel: Weizenkleie			Feedingstuffs : Wheat bran				Aliments: Son de blé			
PTA	-	2497	2714	2868	2841	2762	2787	2763	2730	2697	2755
ECU	-	19.33	19.74	20.17	20.65	21.18	21.55	21.51	20.60	18.09	17.34
8120	Tiermehl			Animal meal				Farine animale			
PTA	-	3937	3836	3681	3829	4239	3686	3299	3176	3347	3886
ECU	-	30.48	27.91	25.89	27.83	32.51	28.50	25.68	23.97	22.44	24.45
8125	Fischmehl			Fish meal				Farine de poisson			
PTA	-	6169	6072	5915	6169	6229	5478	5469	5775	6016	6192
ECU	-	47.76	44.17	41.60	44.83	47.77	42.36	42.57	43.58	40.34	38.96
8153	Diffusionsschnitzel – getrocknet			Dried sugar beet pulp				Pulpes séchées de betteraves sucrières			
PTA	-	2462	2760	2619	2579	2694	2668	2490	2522	2507	2451
ECU	-	19.06	20.08	18.42	18.74	20.66	20.63	19.38	19.03	16.81	15.42
8171	Wiesenheu			Meadow hay				Foin de prairie			
PTA	1072	1120	1260	1324	1344	1432	1448	1484	1524	1552	1580
ECU	8.47	8.67	9.17	9.31	9.77	10.98	11.20	11.55	11.50	10.41	9.94
8175	Luzerneheu			Dried lucerne				Luzerne déshydratée			
PTA	-	2093	2234	2293	2294	2338	2438	2188	2130	2124	2141
ECU	-	16.20	16.25	16.13	16.67	17.93	18.85	17.03	16.07	14.24	13.47
8180	Getreidestroh			Cereal straw				Paille de céréales			
PTA	-	566	834	1298	1189	1203	1300	1418	1446	1364	1404
ECU	-	4.38	6.07	9.13	8.64	9.23	10.05	11.04	10.91	9.15	8.83
8233	Ergänzungsfutter für die Kälberaufzucht			Complementary feed for rearing calves				Complémentaire pour veaux d'élevage			
PTA	-	3725	3939	3934	3991	4054	3971	3905	3891	3982	3989
ECU	-	28.84	28.66	27.67	29.00	31.09	30.71	30.40	29.36	26.70	25.10
8237	Milchaustauschfutter für Kälber (Sackware)			Milk replacer for fattening calves (in sacks)				Complet d'allaitement pour veaux (en sacs)			
PTA	-	13738	14044	14219	14604	16186	17242	16466	16941	17566	18677
ECU	-	106.36	102.17	100.00	106.13	124.12	133.33	128.17	127.83	117.79	117.53
8254	Ergänzungsfutter für Milchvieh (Aufstallung) (Sackware)			Complementary feed for dairy cattle (stall fed) (in sacks)				Complémentaire pour vaches laitières (en stabulation) (en sacs)			
PTA	-	3444	3629	3639	3713	3721	3688	3597	3575	3626	3678
ECU	-	26.66	26.40	25.59	26.98	28.53	28.52	28.00	26.98	24.32	23.14
8263	Ergänzungsfutter für die Rindermast (Sackware)			Complementary feed for cattle fattening (in sacks)				Complémentaire pour bovins à l'engrais (en sacs)			
PTA	-	3366	3596	3643	3646	3697	3667	3593	3541	3629	3608
ECU	-	26.06	26.16	25.62	26.50	28.35	28.36	27.97	26.72	24.34	22.70
8288	Alleinfutter für die Ferkelaufzucht (Sackware)			Complete feed for rearing piglets (in sacks)				Complet pour porcelets d'élevage (en sacs)			
PTA	-	4815	4981	4966	4955	5010	4990	5066	5197	5294	5294
ECU	-	37.28	36.24	34.92	36.01	38.42	38.59	39.43	39.21	35.50	33.31
8292	Alleinfutter für Zuchtsauen (Sackware)			Complete feed for sows (in sacks)				Complet pour truies (en sacs)			
PTA	-	3514	3675	3684	3667	3713	3636	3526	3513	3620	3655
ECU	-	27.21	26.74	25.91	26.65	28.47	28.12	27.45	26.51	24.28	23.00

ESPAÑA

EINKAUFSPREISE LANDWIRTSCHAFTLICHER BETRIEBSMITTEL

PURCHASE PRICES OF THE MEANS OF AGRICULTURAL PRODUCTION

PRIX D'ACHAT DES MOYENS DE PRODUCTION AGRICOLE

CODE	1984	1985	1986	1987	1988	1989	1990	1991	1992	1993	1994	
Futtermittel												
<i>Preise je 100kg</i>												
Alleinfutter für die Schweinemast (Sackware)				Complete feed for fattening pigs (in sacks)				Complet pour porcs à l'engrais (en sacs)				
8296	PTA	-	3793	3926	3907	3901	3891	3835	3705	3665	3725	3780
	ECU	-	29.37	28.56	27.48	28.35	29.84	29.66	28.84	27.65	24.98	23.79
Alleinfutter für Junghennen bis zur Legereife (Sackware)				Complete feed for rearing pullets to lay (in sacks)				Complet pour poulettes jusqu'à la ponte (en sacs)				
8312	PTA	-	4151	4315	4232	4241	4336	4182	4099	4113	4244	4309
	ECU	-	32.14	31.39	29.76	30.82	33.25	32.34	31.91	31.04	28.46	27.11
Alleinfutter für Legehennen in Batteriehaltung (Sackware)				Complete feed for battery laying hens (in sacks)				Complet pour poules pondeuses (en batteries) (en sacs)				
8319	PTA	-	3800	3968	3929	3994	4086	3934	3956	3926	3991	4112
	ECU	-	29.42	28.87	27.63	29.03	31.33	30.42	30.79	29.62	26.76	25.87
Alleinfutter für die Endmast von Geflügel (Sackware)				Complete feed for broiler production (in sacks)				Complet pour poulets à l'engrais (en sacs)				
8327	PTA	-	4358	4437	4389	4536	4620	4408	4253	4184	4285	4412
	ECU	-	33.74	32.28	30.87	32.96	35.43	34.09	33.11	31.57	28.73	27.76
Düngemittel												
<i>Preise je 100kg</i>												
Ammonsulfat				Sulphate of ammonia				Sulphate d'ammonium				
7631	PTA	-	10736	8986	7471	6740	6736	6615	6668	6586	6663	7850
	ECU	-	83.12	65.37	52.54	48.98	51.65	51.15	51.90	49.70	44.68	49.40
Kalkammonsalpeter (26 % N) (Sackware)				Ammonium nitrate (26 % N) (in sacks)				Nitrate d'ammonium (26 % N)(en sacs)				
7635	PTA	-	10400	10977	9250	8504	8223	8096	8480	7800	7396	7630
	ECU	-	80.52	79.86	65.05	61.80	63.06	62.61	66.01	58.86	49.60	48.01
Ammonsalpeter (33 % N) (Sackware)				Ammonium nitrate (33 % N) (in sacks)				Nitrate d'ammonium (33 % N)(ensacs)				
7645	PTA	-	9803	10191	8863	7648	7451	7439	8062	7650	7038	7388
	ECU	-	75.90	74.14	62.33	55.58	57.14	57.53	62.75	57.72	47.20	46.49
Superphosphat				Superphosphate				Superphosphate				
7670	PTA	-	8800	9539	10033	9817	9383	9533	9555	9922	9900	10433
	ECU	-	68.13	69.40	70.56	71.34	71.95	73.72	74.38	74.87	66.39	65.65
Kaliumchlorid				Muriate of potash				Chlorure de potassium				
7681	PTA	-	2835	2610	3715	3900	3738	3785	3862	3802	3879	4084
	ECU	-	21.95	18.99	26.13	28.34	28.66	29.27	30.06	28.69	26.01	25.70
Kaliumsulfat				Sulphate of potash				Sulfate de potassium				
7685	PTA	-	5840	6358	6652	6934	7260	7478	7904	8168	8042	8250
	ECU	-	45.21	46.25	46.78	50.39	55.67	57.83	61.52	61.63	53.93	51.91
Dreйнährstoffdünger: 17 - 17 - 17 (Sackware)				Ternary fertilizers: 17 - 17 - 17 (in sacks)				Engrais ternaires: 17 - 17 - 17 (en sacs)				
7759	PTA	-	3763	3972	3647	3354	3233	3143	3066	2955	2828	3030
	ECU	-	29.13	28.90	25.65	24.37	24.79	24.30	23.87	22.30	18.96	19.07
Treib- und Heizstoffe												
<i>Preise je 100l</i>												
Destillat-Heizöl				Heating gas oil				Fuel-oil fluide				
7523	PTA	2675	3039	2097	1405	1349	1403	1461	1374	1304	1469	1821
	ECU	21.13	23.53	15.26	9.88	9.80	10.76	11.30	10.70	9.84	9.85	11.46
Motorenbenzin				Motor spirit				Essence moteur				
7531	PTA	5075	4975	4097	6429	6161	6420	7000	7692	8271	8702	9164
	ECU	40.10	38.52	29.81	45.21	44.77	49.23	54.13	59.87	62.41	58.35	57.66
Dieselmotorenkraftstoff				Diesel oil				Gazole				
7535	PTA	-	4600	3837	3493	3177	3343	3554	3806	3970	4457	4087
	ECU	-	35.61	27.91	24.57	23.09	25.64	27.48	29.63	29.96	29.89	25.72

FRANCE

EINKAUFSPREISE LANDWIRTSCHAFTLICHER BETRIEBSMITTEL

PURCHASE PRICES OF THE MEANS OF AGRICULTURAL PRODUCTION

PRIX D'ACHAT DES MOYENS DE PRODUCTION AGRICOLE

CODE	1984	1985	1986	1987	1988	1989	1990	1991	1992	1993	1994
Futtermittel <i>Preise je 100kg</i>				Animal feedingstuffs <i>Price per 100kg</i>				Aliments pour animaux <i>Prix par 100kg</i>			
8041	Futtermittel: Futterweizen			Feedingstuffs: Fodder wheat				Aliments: Blé fourrager			
FF	-	-	-	168.00	167.00	168.00	156.94	159.52	155.64	139.49	-
ECU	-	-	-	24.25	23.73	23.92	22.70	22.88	22.73	21.03	-
8043	Futtermittel: Gerste			Feedingstuffs: Barley				Aliments: Orge			
FF	133.49	127.61	129.80	143.95	144.91	147.75	147.25	146.96	142.41	132.52	-
ECU	19.43	18.78	19.09	20.78	20.59	21.04	21.30	21.07	20.79	19.98	-
8044	Futtermittel: Hafer			Feedingstuffs: Oats				Aliments: Avoine			
FF	144.27	110.09	111.38	132.26	132.26	127.37	124.10	130.62	155.86	141.37	-
ECU	20.99	16.20	16.38	19.09	18.80	18.13	17.95	18.73	22.76	21.31	-
8045	Futtermittel: Mais			Feedingstuffs: Maize				Aliments: Mais			
FF	143.39	144.84	136.36	170.78	173.61	168.90	168.43	186.27	166.99	158.36	-
ECU	20.07	21.32	20.05	24.65	24.67	24.05	24.36	26.71	24.38	23.87	-
8052	Futtermittel: Weizenkleie			Feedingstuffs : Wheat bran				Aliments: Son de blé			
FF	95.88	86.22	140.79	138.54	136.87	141.86	137.59	142.28	143.46	139.36	-
ECU	13.95	12.69	20.71	20.00	19.45	20.20	19.90	20.40	20.95	21.01	-
8079	Sojaextraktionsschrot (getoastet)			Toasted extracted soyabean meal				Tourteaux d'extraction de soja cuit			
FF	258.69	224.78	186.15	172.55	208.42	214.78	162.13	155.26	154.80	163.51	-
ECU	37.65	33.08	27.38	24.90	29.62	30.58	23.45	22.26	22.60	24.65	-
8120	Tiermehl			Animal meal				Farine animale			
FF	240.49	200.98	177.00	160.54	205.16	208.43	-	-	-	-	-
ECU	35.00	29.58	26.03	23.17	29.16	29.67	-	-	-	-	-
8125	Fischmehl			Fish meal				Farine de poisson			
FF	350.39	328.77	284.18	282.19	369.50	317.33	-	-	-	-	-
ECU	50.99	48.38	41.79	40.73	52.51	45.18	-	-	-	-	-
8153	Diffusionsschnitzel – getrocknet			Dried sugar beet pulp				Pulpes séchées de betteraves sucrières			
FF	108.57	104.21	101.67	87.59	98.61	102.16	91.54	108.73	80.65	71.89	73.72
ECU	15.80	15.34	14.95	12.64	14.01	14.54	13.24	15.59	11.78	10.84	11.20
8171	Wiesenheu			Meadow hay				Foin de prairie			
FF	56.80	74.76	78.57	76.28	71.28	70.13	63.36	74.46	73.42	53.87	57.52
ECU	8.27	11.00	11.55	11.01	10.13	9.98	9.16	10.68	10.72	8.12	8.74
8175	Luzerneheu			Dried lucerne				Luzerne déshydratée			
FF	97.46	81.06	116.80	108.30	96.98	107.37	97.12	92.64	92.58	79.20	-
ECU	14.18	11.93	17.18	15.63	13.78	15.29	14.05	13.28	13.52	11.94	-
8180	Getreidestroh			Cereal straw				Paille de céréales			
FF	27.22	25.57	30.84	37.13	40.27	23.99	24.25	29.69	27.77	31.62	32.29
ECU	3.96	3.76	4.54	5.36	5.72	3.42	3.51	4.26	4.05	4.77	4.91
8233	Ergänzungsfutter für die Kälberaufzucht			Complementary feed for rearing calves				Complémentaire pour veaux d'élevage			
FF	201.54	186.08	184.38	178.48	178.48	191.71	-	-	-	-	-
ECU	29.33	27.38	27.12	25.76	25.37	27.29	-	-	-	-	-
8237	Milchaustauschfutter für Kälber (Sackware)			Milk replacer for fattening calves (in sacks)				Complet d'allaitement pour veaux (en sacs)			
FF	743.10	804.15	796.64	808.33	914.69	1001.12	862.83	840.51	914.34	900.12	-
ECU	108.14	118.34	117.16	116.67	129.99	142.53	124.79	120.53	133.51	135.69	-

FRANCE

**EINKAUFSPREISE
LANDWIRTSCHAFTLICHER
BETRIEBSMITTEL**

**PURCHASE PRICES
OF THE MEANS OF AGRICULTURAL
PRODUCTION**

**PRIX D'ACHAT
DES MOYENS DE PRODUCTION
AGRICOLE**

CODE	1984	1985	1986	1987	1988	1989	1990	1991	1992	1993	1994
Futtermittel <i>Preise je 100kg</i>				Animal feedingstuffs <i>Price per 100kg</i>				Aliments pour animaux <i>Prix par 100kg</i>			
8253	Ergänzungsfutter für Milchvieh bei Weidegang			Complementary feed for dairy cattle at grass				Complémentaire pour vaches laitières à l'herbage			
FF	183.96	168.74	165.69	157.95	159.81	165.57	151.77	144.90	144.14	143.18	-
ECU	26.77	24.83	24.37	22.80	22.71	23.57	21.95	20.78	21.05	21.58	-
8254	Ergänzungsfutter für Milchvieh (Aufstallung) (Sackware)			Complementary feed for dairy cattle (stall fed) (in sacks)				Complémentaire pour vaches laitières (en stabulation) (en sacs)			
FF	196.27	175.25	172.76	162.65	167.05	177.21	158.72	150.60	147.42	144.38	-
ECU	28.56	25.79	25.41	23.48	23.74	25.23	22.96	21.60	21.53	21.76	-
8263	Ergänzungsfutter für die Rindermast (Sackware)			Complementary feed for cattle fattening (in sacks)				Complémentaire pour bovins à l'engrais (en sacs)			
FF	190.37	175.39	174.67	166.99	169.45	176.89	171.26	165.93	162.42	161.70	-
ECU	27.70	25.81	25.69	24.10	24.08	25.18	24.77	23.79	23.72	24.38	-
8288	Alleinfutter für die Ferkelaufzucht (Sackware)			Complete feed for rearing piglets (in sacks)				Complet pour porcelets d'élevage (en sacs)			
FF	225.23	214.03	211.45	204.30	205.77	214.87	194.42	190.81	192.98	183.49	-
ECU	32.78	31.50	31.10	29.49	29.24	30.59	28.12	27.36	28.18	27.66	-
8296	Alleinfutter für die Schweinemast (Sackware)			Complete feed for fattening pigs (in sacks)				Complet pour porcs à l'engrais (en sacs)			
FF	206.41	199.93	195.52	-	-	-	-	-	-	-	-
ECU	30.04	29.42	28.75	-	-	-	-	-	-	-	-
8297	Alleinfutter für die Schweinemast (Schüttgut)			Complete feed for fattening pigs (in bulk)				Complet pour porcs à l'engrais (en vrac)			
FF	190.61	178.29	174.37	164.45	166.26	172.90	151.07	146.70	145.60	137.91	-
ECU	27.74	26.24	25.64	23.74	23.63	24.62	21.85	21.04	21.26	20.79	-
8307	Alleinfutter für Küken der ersten Tage (Sackware)			Baby chick feed (in sacks)				Complet pour poussins des premiers jours (en sacs)			
FF	235.07	224.78	216.96	211.82	218.13	222.97	213.41	210.42	208.13	200.38	-
ECU	34.21	33.08	31.91	30.57	31.00	31.74	30.87	30.18	30.39	30.21	-
8312	Alleinfutter für Junghennen bis zur Legereife (Sackware)			Complete feed for rearing pullets to lay (in sacks)				Complet pour poulettes jusqu'à la ponte (en sacs)			
FF	197.99	189.57	185.37	180.94	182.42	184.76	-	-	-	-	-
ECU	28.81	27.90	27.26	26.12	25.93	26.30	-	-	-	-	-
8319	Alleinfutter für Legehennen in Batteriehaltung (Sackware)			Complete feed for battery laying hens (in sacks)				Complet pour poules pondeuses (en batteries) (en sacs)			
FF	190.21	179.24	175.05	169.71	172.38	177.61	-	-	-	-	-
ECU	27.68	26.38	25.74	24.49	24.50	25.29	-	-	-	-	-
8327	Alleinfutter für die Endmast von Geflügel (Sackware)			Complete feed for broiler production (in sacks)				Complet pour poulets à l'engrais (en sacs)			
FF	232.28	222.50	215.11	208.17	212.46	217.58	-	-	-	-	-
ECU	33.80	32.74	31.63	30.05	30.19	30.98	-	-	-	-	-

FRANCE

EINKAUFSPREISE LANDWIRTSCHAFTLICHER BETRIEBSMITTEL

PURCHASE PRICES OF THE MEANS OF AGRICULTURAL PRODUCTION

PRIX D'ACHAT DES MOYENS DE PRODUCTION AGRICOLE

CODE	1984	1985	1986	1987	1988	1989	1990	1991	1992	1993	1994
Düngemittel											
<i>Preise je 100kg</i>											
Fertilizers											
<i>Price per 100kg</i>											
Engrais											
<i>Prix par 100kg</i>											
7631	Ammonsulfat			Sulphate of ammonia				Sulphate d'ammonium			
FF	410.90	449.58	443.42	400.98	399.86	420.02	400.24	401.07	395.07	404.63	-
ECU	59.80	66.16	65.21	57.87	56.83	59.80	57.89	57.51	57.69	61.00	-
7645	Ammonsalpeter (33 % N) (Sackware)			Ammonium nitrate (33 % N) (in sacks)				Nitrate d'ammonium (33 % N)(ensacs)			
FF	425.81	468.72	419.90	379.50	388.81	383.02	370.78	380.15	354.84	332.27	-
ECU	61.97	68.98	61.75	54.77	55.26	54.53	53.63	54.51	51.81	50.09	-
7670	Superphosphat			Superphosphate				Superphosphate			
FF	486.86	536.47	511.87	476.17	477.00	499.09	460.06	448.94	430.94	418.39	-
ECU	70.85	78.95	75.28	68.73	67.79	71.06	66.54	64.38	62.93	63.07	-
7681	Kaliumchlorid			Muriate of potash				Chlorure de potassium			
FF	193.39	207.72	210.55	188.13	183.55	193.43	183.75	178.75	180.10	170.02	-
ECU	28.14	30.57	30.96	27.15	26.09	27.54	26.58	25.63	26.30	25.63	-
7685	Kaliumsulfat			Sulphate of potash				Sulfate de potassium			
FF	331.90	368.84	380.60	385.21	388.81	395.06	391.63	390.73	397.06	401.33	-
ECU	48.30	54.28	55.97	55.60	55.26	56.25	56.64	56.03	57.98	60.50	-
7721	Zweinährstoffdünger: 0 - 1 - 1			Binary fertilizers: 0 - 1 - 1				Engrais binaires: 0 - 1 - 1			
FF	151.06	168.66	142.62	127.39	128.13	134.47	126.50	119.31	118.04	110.16	-
ECU	21.98	24.82	20.97	18.39	18.21	19.14	18.30	17.11	17.24	16.61	-
7725	Zweinährstoffdünger: 0 - 20 - 20			Binary fertilizers: 0 - 20 - 20				Engrais binaires: 0 - 20 - 20			
FF	151.06	168.66	142.62	127.39	102.50	107.58	101.20	95.45	94.43	88.13	-
ECU	21.98	24.82	20.97	18.39	14.57	15.32	14.64	13.69	13.79	13.29	-
7758	Dreieinährstoffdünger: 1 - 1 - 1 (Sackware)			Ternary fertilizers: 1 - 1 - 1 (in sacks)				Engrais ternaires: 1 - 1 - 1 (en sacs)			
FF	162.92	183.44	165.59	140.24	145.59	151.39	148.31	146.08	136.92	130.24	-
ECU	23.71	27.00	24.35	20.24	20.69	21.55	21.45	20.95	19.99	19.63	-
7759	Dreieinährstoffdünger: 17 - 17 - 17 (Sackware)			Ternary fertilizers: 17 - 17 - 17 (in sacks)				Engrais ternaires: 17 - 17 - 17 (en sacs)			
FF	162.92	183.44	165.59	140.24	145.59	151.39	148.31	146.08	136.92	130.24	-
ECU	23.71	27.00	24.35	20.24	20.69	21.55	21.45	20.95	19.99	19.63	-
Treib- und Heizstoffe											
<i>Preise je 100l</i>											
Motor fuels and fuels for heating											
<i>Price per 100l</i>											
Carburants et combustibles											
<i>Prix par 100l</i>											
7523	Destillat-Heizöl			Heating gas oil				Fuel-oil fluide			
FF	275.69	301.23	211.10	195.02	177.59	199.83	223.38	224.99	203.56	205.48	-
ECU	40.12	44.33	31.05	28.15	25.24	28.45	32.31	32.26	29.72	30.98	-
7531	Motorenbenzin			Motor spirit				Essence moteur			
FF	358.10	417.34	286.51	285.26	273.92	300.58	-	-	-	-	-
ECU	52.11	61.42	42.14	41.17	38.93	42.79	-	-	-	-	-
7535	Dieselmotorenstoff			Diesel oil				Gazole			
FF	394.26	424.13	352.20	332.63	326.97	344.69	365.01	375.52	-	-	-
ECU	57.37	62.42	51.80	48.01	46.47	49.07	52.79	53.85	-	-	-

Destillat-Heizöl: Einschließlich MwSt. (nicht abzugsfähig).

Heating gas oil: VAT included (non-deductible).

Fuel-oil fluide: TVA comprise (non-deductible).

Motorenbenzin: Einschließlich MwSt. (nicht abzugsfähig).

Motor spirit: VAT included (non-deductible).

Essence moteur: TVA comprise (non-deductible).

Dieselmotorenstoff: Einschließlich MwSt. (nicht abzugsfähig). / In Frankreich wird den Landwirten gestattet, das billigere "Destillat-Heizöl" für alle landwirtschaftlichen Arbeiten (ausgenommen Straßentransporte) zu verwenden.

Diesel oil: VAT included (non-deductible). / Farmers in France are permitted to use the cheaper "heating gas oil" for any agricultural work excluding transport by road.

Gazole: TVA comprise (non-deductible). / En France, les agriculteurs sont autorisés à utiliser le "Fuel-oil fluide", moins cher, pour les travaux agricoles autres que le transport routier.

IRELAND

EINKAUFSPREISE LANDWIRTSCHAFTLICHER BETRIEBSMITTEL

PURCHASE PRICES OF THE MEANS OF AGRICULTURAL PRODUCTION

PRIX D'ACHAT DES MOYENS DE PRODUCTION AGRICOLE

CODE	1984	1985	1986	1987	1988	1989	1990	1991	1992	1993	1994
Futtermittel <i>Preise je 100kg</i>				Animal feedingstuffs <i>Price per 100kg</i>				Aliments pour animaux <i>Prix par 100kg</i>			
8052	Futtermittel: Weizenkleie			Feedingstuffs : Wheat bran				Aliments: Son de blé			
IRL	25.75	26.00	26.41	26.64	26.37	27.05	26.89	27.80	27.83	28.46	29.76
ECU	35.47	36.35	36.00	34.35	34.00	34.82	35.02	36.21	36.58	35.58	37.50
8054	Futtermittel: Gerste – gemahlen			Feedingstuffs : Ground barley				Aliments: Orge moulue			
IRL	18.17	16.68	16.43	16.18	16.45	17.20	17.00	16.81	16.85	16.79	16.31
ECU	25.03	23.32	22.40	20.87	21.21	22.14	22.14	21.89	22.15	20.99	20.55
8056	Futtermittel: Mais – gemahlen			Feedingstuffs : Ground maize				Aliments: Maïs moulu			
IRL	22.52	22.48	21.37	21.58	21.90	21.70	21.80	23.13	22.66	22.27	19.99
ECU	31.02	31.43	29.13	27.83	28.23	27.93	28.39	30.12	29.79	27.84	25.19
8153	Diffusionsschnitzel – getrocknet			Dried sugar beet pulp				Pulpes séchées de betteraves sucrières			
IRL	12.50	13.40	13.40	12.50	12.63	13.02	12.62	12.25	12.06	12.04	12.36
ECU	17.22	18.74	18.27	16.12	16.28	16.76	16.44	15.95	15.85	15.05	15.57
8233	Ergänzungsfutter für die Kälberaufzucht			Complementary feed for rearing calves				Complémentaire pour veaux d'élevage			
IRL	22.17	20.83	19.90	19.95	20.33	21.07	19.43	18.21	-	20.39	20.38
ECU	30.54	29.13	27.13	25.73	26.21	27.12	25.31	23.72	-	25.49	25.68
8237	Milchaustauschfutter für Kälber (Sackware)			Milk replacer for fattening calves (in sacks)				Complet d'allaitement pour veaux (en sacs)			
IRL	82.94	85.46	87.75	88.40	97.75	124.48	127.17	117.58	121.04	126.66	129.01
ECU	114.25	119.50	119.63	114.00	126.02	160.24	165.64	153.14	159.11	158.33	162.56
8253	Ergänzungsfutter für Milchvieh bei Weidegang			Complementary feed for dairy cattle at grass				Complémentaire pour vaches laitières à l'herbage			
IRL	20.14	18.26	17.56	16.40	16.13	17.15	16.56	-	-	-	16.68
ECU	27.74	25.53	23.94	21.15	20.79	22.08	21.57	-	-	-	21.02
8254	Ergänzungsfutter für Milchvieh (Aufstallung) (Sackware)			Complementary feed for dairy cattle (stall fed) (in sacks)				Complémentaire pour vaches laitières (en stabulation) (en sacs)			
IRL	20.14	18.26	17.56	16.86	16.68	17.69	17.35	16.52	16.63	16.76	16.97
ECU	27.74	25.53	23.94	21.74	21.50	22.77	22.60	21.52	21.86	20.95	21.38
8263	Ergänzungsfutter für die Rindermast (Sackware)			Complementary feed for cattle fattening (in sacks)				Complémentaire pour bovins à l'engrais (en sacs)			
IRL	19.21	17.65	17.24	16.48	16.78	17.59	16.97	16.20	16.26	16.37	16.50
ECU	26.46	24.68	23.50	21.25	21.63	22.64	22.10	21.10	21.37	20.46	20.79
8288	Alleinfutter für die Ferkelaufzucht (Sackware)			Complete feed for rearing piglets (in sacks)				Complet pour porcelets d'élevage (en sacs)			
IRL	21.63	20.16	19.89	19.74	20.71	21.93	21.30	20.01	20.04	19.74	19.89
ECU	29.80	28.19	27.12	25.46	26.70	28.23	27.74	26.06	26.34	24.68	25.06
8292	Alleinfutter für Zuchtsauen (Sackware)			Complete feed for sows (in sacks)				Complet pour truies (en sacs)			
IRL	20.95	19.53	19.21	19.20	19.94	20.77	20.03	19.34	19.52	19.36	19.30
ECU	28.86	27.31	26.19	24.76	25.71	26.74	26.09	25.19	25.66	24.20	24.32
8296	Alleinfutter für die Schweinemast (Sackware)			Complete feed for fattening pigs (in sacks)				Complet pour porcs à l'engrais (en sacs)			
IRL	21.01	19.57	18.98	18.90	19.24	20.02	19.54	19.45	19.60	19.59	19.47
ECU	28.94	27.36	25.87	24.37	24.80	25.77	25.45	25.33	25.77	24.49	24.53
8307	Alleinfutter für Küken der ersten Tage (Sackware)			Baby chick feed (in sacks)				Complet pour poussins des premiers jours (en sacs)			
IRL	25.48	24.20	23.96	23.70	24.27	25.39	24.80	24.20	24.29	24.29	24.10
ECU	35.10	33.84	32.66	30.56	31.29	32.68	32.30	31.52	31.93	30.36	30.37
8319	Alleinfutter für Legehennen in Batteriehaltung (Sackware)			Complete feed for battery laying hens (in sacks)				Complet pour poules pondeuses (en batteries) (en sacs)			
IRL	22.92	21.65	21.11	20.99	21.39	22.43	21.67	20.81	20.51	20.70	20.71
ECU	31.57	30.27	28.78	27.07	27.58	28.87	28.22	27.10	26.96	25.88	26.10

IRELAND

EINKAUFSPREISE LANDWIRTSCHAFTLICHER BETRIEBSMITTEL

PURCHASE PRICES OF THE MEANS OF AGRICULTURAL PRODUCTION

PRIX D'ACHAT DES MOYENS DE PRODUCTION AGRICOLE

CODE	1984	1985	1986	1987	1988	1989	1990	1991	1992	1993	1994
Düngemittel											
<i>Preise je 100kg</i>											
Fertilizers											
<i>Price per 100kg</i>											
Engrais											
<i>Prix par 100kg</i>											
7635	Kalkammonsalpeter (26 % N) (Sackware)			Ammonium nitrate (26 % N) (in sacks)				Nitrate d'ammonium (26 % N)(en sacs)			
IRL	46.60	51.30	44.25	35.43	39.10	41.45	41.02	43.33	41.56	37.71	39.21
ECU	64.19	71.73	60.32	45.69	50.41	53.36	53.43	56.43	54.63	47.14	49.41
7647	Harnstoff (Nährstoffgehalt: 46 %)			Urea				Urée			
IRL	-	41.36	33.30	24.00	28.27	32.28	30.49	34.15	33.51	31.17	31.82
ECU	-	57.83	45.40	30.95	36.45	41.55	39.71	44.48	44.05	38.96	40.09
7670	Superphosphat			Superphosphate				Superphosphate			
IRL	68.10	76.40	71.41	57.48	68.44	-	-	-	-	-	-
ECU	93.81	106.83	97.35	74.13	88.23	-	-	-	-	-	-
7681	Kaliumchlorid			Muriate of potash				Chlorure de potassium			
IRL	22.46	25.48	25.34	21.39	22.90	-	25.39	-	-	-	-
ECU	30.94	35.63	34.55	27.58	29.52	-	33.07	-	-	-	-
7685	Kaliumsulfat			Sulphate of potash				Sulfate de potassium			
IRL	37.69	43.55	45.21	43.25	46.32	-	-	-	-	-	-
ECU	51.92	60.89	61.63	55.77	59.72	-	-	-	-	-	-
7721	Zweinährstoffdünger: 0 – 1 – 1			Binary fertilizers: 0 – 1 – 1				Engrais binaires: 0 – 1 – 1			
IRL	14.87	15.95	14.07	11.72	12.81	13.93	13.73	12.97	12.96	12.03	12.78
ECU	20.48	22.30	19.18	15.11	16.51	17.93	17.88	16.89	17.04	15.04	16.10
7725	Zweinährstoffdünger: 0 – 20 – 20			Binary fertilizers: 0 – 20 – 20				Engrais binaires: 0 – 20 – 20			
IRL	12.74	13.65	12.01	10.00	10.97	11.89	11.72	11.28	11.27	10.25	-
ECU	17.55	19.09	16.37	12.90	14.14	15.31	15.26	14.69	14.81	12.81	-
7758	Dreieinährstoffdünger: 1 – 1 – 1 (Sackware)			Ternary fertilizers: 1 – 1 – 1 (in sacks)				Engrais ternaires: 1 – 1 – 1 (en sacs)			
IRL	16.73	18.54	17.14	13.18	14.29	15.40	15.43	15.45	15.22	14.45	14.74
ECU	23.05	25.92	23.37	17.00	18.42	19.82	20.10	20.12	20.01	18.06	18.57
7759	Dreieinährstoffdünger: 17 – 17 – 17 (Sackware)			Ternary fertilizers: 17 – 17 – 17 (in sacks)				Engrais ternaires: 17 – 17 – 17 (en sacs)			
IRL	18.05	20.02	18.67	14.29	15.45	16.69	16.74	16.66	16.46	15.53	-
ECU	24.86	27.99	25.45	18.43	19.92	21.49	21.80	21.70	21.64	19.41	-
7790	Dreieinährstoffdünger: 1 – 2 – 2			Ternary fertilizers: 1 – 2 – 2				Engrais ternaires: 1 – 2 – 2			
IRL	18.17	20.10	18.58	14.22	15.34	16.44	16.58	16.42	16.18	15.42	15.72
ECU	25.03	28.11	25.33	18.34	19.78	21.16	21.60	21.39	21.27	19.28	19.81
Treib- und Heizstoffe											
<i>Preise je 100l</i>											
Motor fuels and fuels for heating											
<i>Price per 100l</i>											
Carburants et combustibles											
<i>Prix par 100l</i>											
7523	Destillat-Heizöl			Heating gas oil				Fuel-oil fluide			
IRL	28.04	29.06	19.78	20.53	19.71	21.97	23.93	24.97	22.66	23.81	22.32
ECU	38.63	40.63	26.97	26.48	25.41	28.28	31.17	32.52	29.79	29.76	28.12
7526	Rückstands-Heizöl			Residual fuel oil				Fuel-oil résiduel			
IRL	21.28	21.85	13.59	14.84	12.76	14.54	14.80	14.00	13.92	15.28	16.36
ECU	29.31	30.55	18.53	19.14	16.45	18.72	19.28	18.23	18.30	19.10	20.61
7531	Motorenbenzin			Motor spirit				Essence moteur			
IRL	63.18	54.91	59.57	58.51	57.70	60.90	62.01	59.24	56.70	57.03	56.99
ECU	87.03	76.78	81.21	75.45	74.39	78.40	80.77	77.15	74.53	71.29	71.81

Destillat-Heizöl: Einschließlich MwSt. (nicht abzugsfähig).

Heating gas oil: VAT included (non-deductible).

Fuel-oil fluide: TVA comprise (non-déductible).

ITALIA

EINKAUFSPREISE LANDWIRTSCHAFTLICHER BETRIEBSMITTEL

PURCHASE PRICES OF THE MEANS OF AGRICULTURAL PRODUCTION

PRIX D'ACHAT DES MOYENS DE PRODUCTION AGRICOLE

CODE	1984	1985	1986	1987	1988	1989	1990	1991	1992	1993	1994
8043	Futtermittel: Gerste			Feedingstuffs: Barley				Aliments: Orge			
LIT	32829	31719	32515	31697	30544	31296	30277	31202	30799	35090	33249
ECU	23.77	21.91	22.24	21.21	19.87	20.72	19.89	20.35	19.30	19.06	17.36
8044	Futtermittel: Hafer			Feedingstuffs: Oats				Aliments: Avoine			
LIT	33970	35352	41958	43979	44438	40982	35125	34125	42721	49868	43741
ECU	24.59	24.41	28.70	29.42	28.91	27.13	23.08	22.26	26.78	27.08	22.84
8045	Futtermittel: Mais			Feedingstuffs: Maize				Aliments: Maïs			
LIT	33403	32449	33120	34600	31871	28856	33178	35914	34176	37522	33193
ECU	24.18	22.41	22.66	23.15	20.73	19.10	21.80	23.42	21.42	20.38	17.33
8052	Futtermittel: Weizenkleie			Feedingstuffs : Wheat bran				Aliments: Son de blé			
LIT	27796	24674	25389	26354	25191	25058	22932	23973	23698	28997	27064
ECU	20.12	17.04	17.37	17.63	16.39	16.59	15.07	15.64	14.85	15.75	14.13
8054	Futtermittel: Gerste – gemahlen			Feedingstuffs : Ground barley				Aliments: Orge moulu			
LIT	40116	40565	40367	41729	40552	41053	40999	42276	42402	45969	45508
ECU	29.04	28.01	27.61	27.92	26.38	27.18	26.94	27.57	26.58	24.97	23.76
8056	Futtermittel: Mais – gemahlen			Feedingstuffs : Ground maize				Aliments: Maïs moulu			
LIT	41830	40888	40226	41729	39797	36623	31126	40449	34271	35502	33148
ECU	30.28	28.24	27.52	27.92	25.89	24.25	20.45	26.38	21.48	19.28	17.31
8075	Leinkuchen (gepreßt)			Linseed cake (expeller)				Tourteaux de pression de lin			
LIT	49235	41330	41114	36712	35476	38283	36799	36108	39349	45838	45444
ECU	35.64	28.54	28.12	24.56	23.08	25.35	24.18	23.55	24.66	24.90	23.73
8079	Sojaextraktionsschrot (getoastet)			Toasted extracted soyabean meal				Tourteaux d'extraction de soja cuit			
LIT	46056	39770	35883	34009	42409	44427	28485	29305	30252	39125	38919
ECU	33.34	27.47	24.55	22.75	27.59	29.41	18.72	19.11	18.96	21.25	20.32
8120	Tiermehl			Animal meal				Farine animale			
LIT	47985	41673	37865	34159	41733	42783	32425	31344	34504	40473	40310
ECU	34.74	28.78	25.90	22.85	27.15	28.32	21.31	20.44	21.63	21.98	21.05
8125	Fischmehl			Fish meal				Farine de poisson			
LIT	99532	81953	74839	69739	94708	92387	85626	89639	91324	92081	88748
ECU	72.05	56.60	51.19	46.66	61.61	61.16	56.26	58.46	57.24	50.01	46.34
8153	Diffusionsschnitzel – getrocknet			Dried sugar beet pulp				Pulpes séchées de betteraves sucrières			
LIT	33000	31525	32708	30583	30438	31588	28408	29502	29825	30108	31935
ECU	23.89	21.77	22.37	20.46	19.80	20.91	18.67	19.24	18.69	16.35	16.68
8171	Wiesenheu			Meadow hay				Foin de prairie			
LIT	22717	21855	18123	16533	19580	18931	17969	21176	19184	16133	15556
ECU	16.45	15.09	12.40	11.06	12.74	12.53	11.81	13.81	12.02	8.76	8.12
8175	Luzerneheu			Dried lucerne				Luzerne déshydraté			
LIT	30697	38781	44003	26034	29190	35492	37208	37050	-	-	-
ECU	22.22	26.78	30.10	17.42	18.99	23.50	24.45	24.16	-	-	-
8180	Getreidestroh			Cereal straw				Paille de céréales			
LIT	7841	9734	8933	8754	7238	7099	9958	7686	9707	11334	10741
ECU	5.68	6.72	6.11	5.86	4.71	4.70	6.54	5.01	6.08	6.16	5.61

ITALIA

EINKAUFSPREISE LANDWIRTSCHAFTLICHER BETRIEBSMITTEL

PURCHASE PRICES OF THE MEANS OF AGRICULTURAL PRODUCTION

PRIX D'ACHAT DES MOYENS DE PRODUCTION AGRICOLE

CODE	1984	1985	1986	1987	1988	1989	1990	1991	1992	1993	1994
Futtermittel <i>Preise je 100kg</i>				Animal feedingstuffs <i>Price per 100kg</i>				Aliments pour animaux <i>Prix par 100kg</i>			
8233	Ergänzungsfutter für die Kälberaufzucht			Complementary feed for rearing calves				Complémentaire pour veaux d'élevage			
LIT	43920	43317	43246	42752	43547	44817	44202	43610	45079	48135	48070
ECU	31.79	29.92	29.58	28.60	28.33	29.67	29.04	28.44	28.25	26.14	25.10
8237	Milchaustauschfutter für Kälber (Sackware)			Milk replacer for fattening calves (in sacks)				Complet d'allaitement pour veaux (en sacs)			
LIT	144900	153260	156542	160224	185418	207332	188018	185470	203186	257915	271429
ECU	104.90	105.84	107.08	107.19	120.61	137.26	123.54	120.97	127.35	140.08	141.73
8253	Ergänzungsfutter für Milchvieh bei Weidegang			Complementary feed for dairy cattle at grass				Complémentaire pour vaches laitières à l'herbage			
LIT	44090	42356	41547	40017	43139	44093	42313	41836	42318	45337	45759
ECU	31.92	29.25	28.42	26.77	28.06	29.19	27.80	27.29	26.52	24.62	23.89
8254	Ergänzungsfutter für Milchvieh (Aufstallung) (Sackware)			Complementary feed for dairy cattle (stall fed) (in sacks)				Complémentaire pour vaches laitières (en stabulation) (en sacs)			
LIT	41942	41760	41904	41978	42288	42972	43499	43639	43042	45042	45270
ECU	30.36	28.84	28.66	28.08	27.51	28.45	28.58	28.46	26.98	24.46	23.64
8263	Ergänzungsfutter für die Rindermast (Sackware)			Complementary feed for cattle fattening (in sacks)				Complémentaire pour bovins à l'engrais (en sacs)			
LIT	39880	39700	39904	39194	40078	41012	40642	41256	41448	43925	44280
ECU	28.87	27.42	27.30	26.22	26.07	27.15	26.70	26.91	25.98	23.86	23.12
8265	Eiweißreiches Ergänzungsfutter für die Rindermast (Sackware)			Protein-rich complementary feed for cattle fattening (in sacks)				Complémentaire riche en protéines pour bovins à l'engrais (en sacs)			
LIT	47560	45730	43820	39312	46232	47110	45361	44806	44713	47261	48231
ECU	34.43	31.58	29.98	26.30	30.07	31.19	29.80	29.22	28.02	25.67	25.19
8288	Alleinfutter für die Ferkelaufzucht (Sackware)			Complete feed for rearing piglets (in sacks)				Complet pour porcelets d'élevage (en sacs)			
LIT	47664	46024	45214	43750	43100	44712	43933	45675	50099	56377	59444
ECU	34.50	31.78	30.93	29.27	28.04	29.60	28.87	29.79	31.40	30.62	31.04
8307	Alleinfutter für Küken der ersten Tage (Sackware)			Baby chick feed (in sacks)				Complet pour poussins des premiers jours (en sacs)			
LIT	48336	47790	48188	48410	50824	52296	52374	53826	53937	58388	58844
ECU	34.99	33.00	32.96	32.39	33.06	34.62	34.41	35.11	33.81	31.71	30.73
8312	Alleinfutter für Junghennen bis zur Legereife (Sackware)			Complete feed for rearing pullets to lay (in sacks)				Complet pour poulettes jusqu'à la ponte (en sacs)			
LIT	45806	46352	45958	46504	48538	48038	48063	51111	53259	58365	59467
ECU	33.16	32.01	31.44	31.11	31.57	31.80	31.58	33.34	33.38	31.70	31.05
8319	Alleinfutter für Legehennen in Batteriehaltung (Sackware)			Complete feed for battery laying hens (in sacks)				Complet pour poules pondeuses (en batteries) (en sacs)			
LIT	45756	44584	45626	46326	47146	47978	48438	49658	49208	51006	51598
ECU	33.12	30.79	31.21	30.99	30.67	31.76	31.83	32.39	30.84	27.70	26.94
8327	Alleinfutter für die Endmast von Geflügel (Sackware)			Complete feed for broiler production (in sacks)				Complet pour poulets à l'engrais (en sacs)			
LIT	46932	46144	46724	47220	48940	49852	50390	51699	52079	55399	55362
ECU	33.97	31.87	31.96	31.59	31.83	33.00	33.11	33.72	32.64	30.09	28.91

ITALIA

EINKAUFSPREISE LANDWIRTSCHAFTLICHER BETRIEBSMITTEL

PURCHASE PRICES OF THE MEANS OF AGRICULTURAL PRODUCTION

PRIX D'ACHAT DES MOYENS DE PRODUCTION AGRICOLE

CODE	1984	1985	1986	1987	1988	1989	1990	1991	1992	1993	1994
Düngemittel											
<i>Preise je 100kg</i>											
Fertilizers											
<i>Price per 100kg</i>											
Engrais											
<i>Prix par 100kg</i>											
7631	Ammonsulfat			Sulphate of ammonia				Sulphate d'ammonium			
LIT	83415	91220	84939	75854	75854	75854	75854	75854	75854	91313	100976
ECU	60.39	63.00	58.10	50.75	49.34	50.22	49.84	49.47	47.54	49.59	52.73
7635	Kalkammonsalpeter (26 % N) (Sackware)			Ammonium nitrate (26 % N) (in sacks)				Nitrate d'ammonium (26 % N)(en sacs)			
LIT	78868	86414	81906	76226	76226	76226	76226	76226	76226	90936	100563
ECU	57.09	59.68	56.03	51.00	49.58	50.47	50.08	49.72	47.78	49.39	52.51
7670	Superphosphat			Superphosphate				Superphosphate			
LIT	106537	118898	113397	106048	105787	106258	105133	108060	103856	99768	109220
ECU	77.12	82.11	77.57	70.95	68.81	70.35	69.08	70.48	65.09	54.19	57.03
7681	Kaliumchlorid			Muriate of potash				Chlorure de potassium			
LIT	40970	46995	47123	40980	41174	43151	40016	40369	43338	44584	45895
ECU	29.66	32.46	32.23	27.42	26.78	28.57	26.29	26.33	27.16	24.21	23.97
7685	Kaliumsulfat			Sulphate of potash				Sulfate de potassium			
LIT	57690	67271	72293	75782	78652	80293	80205	82280	86206	91581	97758
ECU	41.76	46.46	49.45	50.70	51.16	53.16	52.70	53.66	54.03	49.74	51.05
7750	Dreйнährstoffdünger: 1 – 0.5 – 0.5			Ternary fertilizers: 1 – 0.5 – 0.5				Engrais ternaires: 1 – 0.5 – 0.5			
LIT	33259	35000	34091	32910	32910	32910	32910	32910	32910	35037	37926
ECU	24.08	24.17	23.32	22.02	21.41	21.79	21.62	21.46	20.63	19.03	19.80
7758	Dreйнährstoffdünger: 1 – 1 – 1 (Sackware)			Ternary fertilizers: 1 – 1 – 1 (in sacks)				Engrais ternaires: 1 – 1 – 1 (en sacs)			
LIT	25260	26500	26380	25840	25840	25840	25840	25840	25840	30563	30794
ECU	18.29	18.30	18.05	17.29	16.81	17.11	16.98	16.85	16.20	16.60	16.08
7780	Dreйнährstoffdünger: 1 – 1 – 2			Ternary fertilizers: 1 – 1 – 2				Engrais ternaires: 1 – 1 – 2			
LIT	26185	27475	27497	26985	26985	26985	26985	26985	26985	36235	35735
ECU	18.96	18.97	18.81	18.05	17.55	17.87	17.73	17.60	16.91	19.68	18.66
7790	Dreйнährstoffdünger: 1 – 2 – 2			Ternary fertilizers: 1 – 2 – 2				Engrais ternaires: 1 – 2 – 2			
LIT	36350	38100	38557	37850	37850	37850	37850	37850	37850	40548	40705
ECU	26.31	26.31	26.38	25.32	24.62	25.06	24.87	24.69	23.72	22.02	21.26
Treib- und Heizstoffe											
<i>Preise je 100l</i>											
Motor fuels and fuels for heating											
<i>Price per 100l</i>											
Carburants et combustibles											
<i>Prix par 100l</i>											
7523	Destillat-Heizöl			Heating gas oil				Fuel-oil fluide			
LIT	61454	67713	56512	60344	65901	75035	93878	109780	110676	113235	108853
ECU	44.49	46.76	38.66	40.37	42.87	49.68	61.68	71.60	69.37	61.50	56.84
7531	Motorenbenzin			Motor spirit				Essence moteur			
LIT	39042	42368	22990	21555	22483	27576	45521	35237	44381	74896	129264
ECU	28.26	29.26	15.73	14.42	14.62	18.26	29.91	22.98	27.82	40.68	67.50
7535	Dieselmotorenstoff			Diesel oil				Gazole			
LIT	45908	51604	32596	28623	26560	29624	42002	36241	39678	57712	49463
ECU	33.23	35.64	22.30	19.15	17.28	19.61	27.60	23.64	24.87	31.34	25.83

LUXEMBOURG

EINKAUFSPREISE LANDWIRTSCHAFTLICHER BETRIEBSMITTEL

PURCHASE PRICES OF THE MEANS OF AGRICULTURAL PRODUCTION

PRIX D'ACHAT DES MOYENS DE PRODUCTION AGRICOLE

CODE	1984	1985	1986	1987	1988	1989	1990	1991	1992	1993	1994	
Futtermittel <i>Preise je 100kg</i>				Animal feedingstuffs <i>Price per 100kg</i>				Aliments pour animaux <i>Prix par 100kg</i>				
8044	Futtermittel: Hafer			Feedingstuffs: Oats				Aliments: Avoine				
LFR	1113.8	919.1	867.0	985.0	1012.2	-	857.8	810.4	780.0	780.4	642.1	
ECU	24.51	20.46	19.80	22.89	23.31	-	20.22	19.19	18.75	19.28	16.19	
8045	Futtermittel: Mais			Feedingstuffs: Maize				Aliments: Maïs				
LFR	1120.4	1112.7	1053.2	1075.4	1030.4	-	1037.5	1069.6	963.7	931.3	723.8	
ECU	24.66	24.77	24.05	24.99	23.73	-	24.45	25.33	23.17	23.01	18.25	
8233	Ergänzungsfutter für die Kälberaufzucht			Complementary feed for rearing calves				Complémentaire pour veaux d'élevage				
LFR	1197.0	1093.4	1053.0	1028.0	1035.0	-	1061.7	1112.9	1135.0	1143.3	1150.0	
ECU	26.34	24.34	24.04	23.89	23.83	-	25.03	26.36	27.29	28.25	29.00	
8253	Ergänzungsfutter für Milchvieh bei Weidegang			Complementary feed for dairy cattle at grass				Complémentaire pour vaches laitières à l'herbage				
LFR	-	-	947.0	876.3	870.0	-	897.0	887.0	874.6	859.2	857.0	
ECU	-	-	21.62	20.36	20.03	-	21.14	21.01	21.03	21.23	21.61	
8254	Ergänzungsfutter für Milchvieh (Aufstallung) (Sackware)			Complementary feed for dairy cattle (stall fed) (in sacks)				Complémentaire pour vaches laitières (en stabulation) (en sacs)				
LFR	1118.0	980.0	948.0	891.4	901.8	-	933.3	971.7	971.7	965.8	965.0	
ECU	24.60	21.82	21.64	20.71	20.77	-	22.00	23.01	23.36	23.86	24.33	
8255	Ergänzungsfutter für Milchvieh (Aufstallung) (Schüttgut)			Complementary feed for dairy cattle (stall fed) (in bulk)				Complémentaire pour vaches laitières (en stabulation) (en vrac)				
LFR	-	-	923.5	847.5	860.8	-	858.3	838.3	826.7	817.5	805.0	
ECU	-	-	21.09	19.69	19.82	-	20.23	19.85	19.88	20.20	20.30	
8256	Eiweißreiches Ergänzungsfutter für Milchvieh (Aufstallung) (Sackware)			Protein-rich complementary feed for dairy cattle (stall fed) (in sacks)				Complémentaire riche en protéines pour vaches laitières (en stabulation) (en sacs)				
LFR	-	-	960.8	911.0	941.0	-	953.8	990.5	80.0	1002.9	1030.0	
ECU	-	-	21.94	21.17	21.67	-	22.48	23.46	24.04	24.78	25.97	
8257	Eiweißreiches Ergänzungsfutter für Milchvieh (Aufstallung) (Schüttgut)			Protein-rich complementary feed for dairy cattle (stall fed) (in bulk)				Complémentaire riche en protéines pour vaches laitières (en stabulation) (en vrac)				
LFR	-	-	-	870.0	900.0	-	878.8	857.0	855.0	855.4	877.0	
ECU	-	-	-	20.21	20.72	-	20.71	20.30	20.56	21.14	22.11	
8263	Ergänzungsfutter für die Rindermast (Sackware)			Complementary feed for cattle fattening (in sacks)				Complémentaire pour bovins à l'engrais (en sacs)				
LFR	-	-	-	956.0	947.7	-	965.0	1003.8	1011.2	998.3	990.0	
ECU	-	-	-	22.21	21.82	-	22.75	23.77	24.31	24.67	24.96	
8264	Ergänzungsfutter für die Rindermast (Schüttgut)			Complementary feed for cattle fattening (in bulk)				Complémentaire pour bovins à l'engrais (en vrac)				
LFR	-	-	-	915.0	906.7	-	890.0	870.4	907.9	850.0	830.0	
ECU	-	-	-	21.26	20.88	-	20.98	20.61	21.83	21.00	20.93	
8265	Eiweißreiches Ergänzungsfutter für die Rindermast (Sackware)			Protein-rich complementary feed for cattle fattening (in sacks)				Complémentaire riche en protéines pour bovins à l'engrais (en sacs)				
LFR	1138.0	1030.0	995.0	933.0	930.0	-	942.0	971.3	986.2	973.3	960.0	
ECU	25.04	22.93	22.72	21.68	21.41	-	22.20	23.00	23.71	24.05	24.21	
8266	Eiweißreiches Ergänzungsfutter für die Rindermast (Schüttgut)			Protein-rich complementary feed for cattle fattening (in bulk)				Complémentaire riche en protéines pour bovins (en vrac)				
LFR	-	-	970.3	908.0	905.0	-	867.1	837.9	841.2	825.0	800.0	
ECU	-	-	22.15	21.10	20.84	-	20.44	19.84	20.22	20.38	20.17	

LUXEMBOURG

EINKAUFSPREISE LANDWIRTSCHAFTLICHER BETRIEBSMITTEL

PURCHASE PRICES OF THE MEANS OF AGRICULTURAL PRODUCTION

PRIX D'ACHAT DES MOYENS DE PRODUCTION AGRICOLE

CODE	1984	1985	1986	1987	1988	1989	1990	1991	1992	1993	1994
Futtermittel											
<i>Preise je 100kg</i>											
Alleinfutter für die Ferkelaufzucht (Sackware)			Complete feed for rearing piglets (in sacks)				Complet pour porcelets d'élevage (en sacs)				
LFR	1483.0	1364.6	1319.0	1234.0	1220.0	-	1246.7	1339.2	1342.5	1338.7	1318.0
ECU	32.64	30.38	30.12	28.67	28.09	-	29.39	31.72	32.28	33.08	33.24
8288											
Alleinfutter für die Ferkelaufzucht (Schüttgut)			Complete feed for rearing piglets (in bulk)				Complet pour porcelets d'élevage (en vrac)				
LFR	-	-	1294.5	1197.0	1180.0	-	1173.3	1205.8	1197.5	1191.2	1165.0
ECU	-	-	29.56	27.81	27.17	-	27.66	28.56	28.79	29.43	29.38
8289											
Alleinfutter für Zuchtsauen (Sackware)			Complete feed for sows (in sacks)				Complet pour truies (en sacs)				
LFR	-	-	1083.0	1027.3	1007.0	-	1046.7	1072.1	1083.3	1073.3	1040.0
ECU	-	-	24.73	23.87	23.19	-	24.67	25.39	26.05	26.52	26.23
8292											
Alleinfutter für Zuchtsauen (Schüttgut)			Complete feed for sows (in bulk)				Complet pour truies (en vrac)				
LFR	-	-	1058.0	988.2	966.0	-	971.7	939.0	938.0	925.0	880.0
ECU	-	-	24.16	22.96	22.24	-	22.90	22.24	22.55	22.86	22.19
8293											
Alleinfutter für die Schweinemast (Sackware)			Complete feed for fattening pigs (in sacks)				Complet pour porcs à l'engrais (en sacs)				
LFR	1266.0	1165.5	1120.0	1045.6	1022.7	-	1040.8	1066.7	1074.2	1062.9	1025.0
ECU	27.86	25.95	25.57	24.29	23.55	-	24.53	25.26	25.83	26.26	25.85
8296											
Alleinfutter für die Schweinemast (Schüttgut)			Complete feed for fattening pigs (in bulk)				Complet pour porcs à l'engrais (en vrac)				
LFR	1255.0	1150.5	1140.8	1004.6	981.7	-	985.8	933.3	929.2	914.6	865.0
ECU	27.62	25.62	26.05	23.34	22.61	-	23.24	22.10	22.34	22.60	21.81
8297											
Alleinfutter für Küken der ersten Tage (Sackware)			Baby chick feed (in sacks)				Complet pour poussins des premiers jours (en sacs)				
LFR	1409.0	1314.0	1253.0	1194.8	1206.4	-	1270.0	1355.8	1385.0	1383.3	1365.0
ECU	31.01	29.26	28.61	27.76	27.78	-	29.94	32.11	33.30	34.18	34.42
8307											
Alleinfutter für Küken der ersten Tage (Schüttgut)			Baby chick feed (in bulk)				Complet pour poussins des premiers jours (en vrac)				
LFR	-	-	1228.0	1154.0	1165.4	-	1195.0	1222.5	1240.0	1235.0	1205.0
ECU	-	-	28.04	26.81	26.83	-	28.17	28.95	29.81	30.52	30.39
8308											
Alleinfutter für Junghennen bis zur Legereife (Sackware)			Complete feed for rearing pullets to lay (in sacks)				Complet pour poulettes jusqu'à la ponte (en sacs)				
LFR	1339.0	1270.5	1207.0	1154.8	1170.0	-	1223.0	1300.8	1335.0	1333.3	1315.0
ECU	29.47	28.29	27.56	26.83	26.94	-	28.83	30.81	32.10	32.94	33.16
8312											
Alleinfutter für Junghennen bis zur Legereife (Schüttgut)			Complete feed for rearing pullets to lay (in bulk)				Complet pour poulettes jusqu'à la ponte (en vrac)				
LFR	-	-	1182.4	1114.0	1129.2	-	1148.3	1167.5	1190.0	1185.8	1162.0
ECU	-	-	27.00	25.88	26.00	-	27.07	27.65	28.61	29.30	29.30
8313											
Alleinfutter für Legehennen in Batteriehaltung (Sackware)			Complete feed for battery laying hens (in sacks)				Complet pour poules pondeuses (en batteries) (en sacs)				
LFR	1376.0	1288.8	1235.0	1189.3	1201.8	-	1260.0	1340.0	1365.0	1362.5	1338.0
ECU	30.28	28.70	28.20	27.63	27.67	-	29.70	31.74	32.82	33.67	33.74
8319											
Alleinfutter für Legehennen in Batteriehaltung (Schüttgut)			Complete feed for battery laying hens (in bulk)				Complet pour poules pondeuses (en batteries) (en vrac)				
LFR	-	-	1210.7	1148.0	1160.8	-	1185.0	1206.7	1220.0	1215.0	1185.0
ECU	-	-	27.64	26.67	26.73	-	27.93	28.58	29.33	30.02	29.88
8320											
Alleinfutter für die Endmast von Geflügel (Sackware)			Complete feed for broiler production (in sacks)				Complet pour poulets à l'engrais (en sacs)				
LFR	1604.0	1481.0	1404.0	1318.9	1323.5	-	1405.0	1495.0	1560.8	1587.5	1560.0
ECU	35.30	32.97	32.06	30.64	30.48	-	33.12	35.41	37.53	39.23	39.34
8327											
Alleinfutter für die Endmast von Geflügel (Schüttgut)			Complete feed for broiler production (in bulk)				Complet pour poulets à l'engrais (en vrac)				
LFR	-	-	1379.0	1278.0	1282.5	-	1330.0	1364.2	1415.8	1440.0	1407.0
ECU	-	-	31.49	29.69	29.53	-	31.35	32.31	34.04	35.58	35.48
8328											

LUXEMBOURG

EINKAUFSPREISE LANDWIRTSCHAFTLICHER BETRIEBSMITTEL

PURCHASE PRICES OF THE MEANS OF AGRICULTURAL PRODUCTION

PRIX D'ACHAT DES MOYENS DE PRODUCTION AGRICOLE

CODE	1984	1985	1986	1987	1988	1989	1990	1991	1992	1993	1994
Düngemittel											
<i>Preise je 100kg</i>											
Fertilizers											
<i>Price per 100kg</i>											
Engrais											
<i>Prix par 100kg</i>											
7635	Kalkammonsalpeter (26 % N) (Sackware)			Ammonium nitrate (26 % N) (in sacks)				Nitrate d'ammonium (26 % N)(en sacs)			
LFR	2591.0	2791.0	2559.0	2113.0	2230.0	-	2136.0	2374.3	2219.0	2083.0	2092.0
ECU	57.02	62.14	58.43	49.09	51.35	-	50.35	56.23	53.35	51.47	52.75
7636	Kalkammonsalpeter (26 % N) (Schüttgut)			Ammonium nitrate (26 % N) (in bulk)				Nitrate d'ammonium (26 % N)(en vrac)			
LFR	2406.0	2606.0	2373.0	1910.0	2025.0	-	1918.0	2112.0	1843.0	1665.0	1691.0
ECU	52.95	58.02	54.18	44.38	46.63	-	45.21	50.02	44.31	41.14	42.64
7647	Harnstoff (Nährstoffgehalt: 46 %)			Urea				Urée			
LFR	-	-	-	2302.0	1901.0	-	1961.2	1952.0	1942.0	1939.5	1722.0
ECU	-	-	-	53.49	43.77	-	46.23	46.23	46.69	47.92	43.42
7681	Kaliumchlorid			Muriate of potash				Chlorure de potassium			
LFR	1263.0	1291.0	1329.0	1268.0	1187.0	-	1120.0	1105.0	1092.0	1160.0	1115.0
ECU	27.79	28.74	30.34	29.46	27.33	-	26.40	26.17	26.25	28.66	28.12
7758	Dreinehrstoffdünger: 1 - 1 - 1 (Sackware)			Ternary fertilizers: 1 - 1 - 1 (in sacks)				Engrais ternaires: 1 - 1 - 1 (en sacs)			
LFR	-	-	-	919.0	829.0	-	832.0	870.0	809.0	752.0	731.0
ECU	-	-	-	21.35	19.09	-	19.61	20.60	19.45	18.58	18.43
7759	Dreinehrstoffdünger: 17 - 17 - 17 (Sackware)			Ternary fertilizers: 17 - 17 - 17 (in sacks)				Engrais ternaires: 17 - 17 - 17 (en sacs)			
LFR	-	-	-	1038.0	920.0	-	940.0	983.1	915.0	858.7	826.0
ECU	-	-	-	24.12	21.18	-	22.16	23.28	22.00	21.22	20.83
7766	Dreinehrstoffdünger: 1 - 1 - 1 (Schüttgut)			Ternary fertilizers: 1 - 1 - 1 (in bulk)				Engrais ternaires: 1 - 1 - 1 (en vrac)			
LFR	-	-	-	869.0	774.0	-	773.0	800.1	705.0	640.7	637.8
ECU	-	-	-	20.19	17.82	-	18.22	18.95	16.95	15.83	16.08
7767	Dreinehrstoffdünger: 17 - 17 - 17 (Schüttgut)			Ternary fertilizers: 17 - 17 - 17 (in bulk)				Engrais ternaires: 17 - 17 - 17 (en vrac)			
LFR	-	-	-	982.0	865.0	-	882.0	904.6	797.3	723.7	733.0
ECU	-	-	-	22.82	19.92	-	20.79	21.42	19.17	17.88	18.48
Treib- und Heizstoffe											
<i>Preise je 100l</i>											
Motor fuels and fuels for heating											
<i>Price per 100l</i>											
Carburants et combustibles											
<i>Prix par 100l</i>											
7535	Dieselkraftstoff			Diesel oil				Gazole			
LFR	1393.0	1423.0	921.0	747.0	767.0	-	883.4	925.8	835.5	878.8	811.0
ECU	30.65	31.68	21.03	17.36	17.66	-	20.82	21.93	20.09	21.71	20.45

NEDERLAND

EINKAUFSPREISE LANDWIRTSCHAFTLICHER BETRIEBSMITTEL

PURCHASE PRICES OF THE MEANS OF AGRICULTURAL PRODUCTION

PRIX D'ACHAT DES MOYENS DE PRODUCTION AGRICOLE

CODE	1984	1985	1986	1987	1988	1989	1990	1991	1992	1993	1994
Futtermittel											
<i>Preise je 100kg</i>											
Animal feedingstuffs											
<i>Price per 100kg</i>											
Aliments pour animaux											
<i>Prix par 100kg</i>											
8041	Futtermittel: Futterweizen			Feedingstuffs: Fodder wheat				Aliments: Blé fourrager			
HFL	55.40	53.10	51.50	49.90	45.60	45.20	43.00	44.70	42.40	37.70	33.40
ECU	21.96	21.15	21.45	21.38	19.53	19.36	18.60	19.34	18.64	17.33	15.48
8043	Futtermittel: Gerste			Feedingstuffs: Barley				Aliments: Orge			
HFL	53.90	51.50	50.90	47.60	44.11	43.30	41.30	41.50	40.00	36.00	33.30
ECU	21.36	20.51	21.20	20.39	18.89	18.54	17.86	17.96	17.58	16.55	15.43
8045	Futtermittel: Mais			Feedingstuffs: Maize				Aliments: Maïs			
HFL	63.10	62.20	56.90	56.50	50.20	46.30	50.00	54.40	45.20	42.00	36.70
ECU	25.01	24.77	23.70	24.20	21.50	19.83	21.62	23.54	19.87	19.31	17.00
8054	Futtermittel: Gerste – gemahlen			Feedingstuffs : Ground barley				Aliments: Orge moulue			
HFL	65.80	63.20	62.70	59.80	57.00	56.20	54.60	54.40	53.20	50.20	47.00
ECU	26.08	25.17	26.12	25.62	24.41	24.07	23.61	23.54	23.39	23.08	21.78
8056	Futtermittel: Mais – gemahlen			Feedingstuffs : Ground maize				Aliments: Maïs moulu			
HFL	75.40	74.40	71.40	69.50	69.60	62.50	64.00	66.90	59.90	56.10	50.60
ECU	29.88	29.63	29.74	29.77	29.81	26.76	27.68	28.95	26.33	25.79	23.44
8075	Leinkuchen (gepreßt)			Linseed cake (expeller)				Tourteaux de pression de lin			
HFL	60.60	-	39.20	35.90	50.40	50.30	40.70	41.80	40.10	52.80	-
ECU	24.02	-	16.33	15.38	21.59	21.54	17.60	18.09	17.63	24.27	-
8079	Sojaextraktionsschrot (getoastet)			Toasted extracted soyabean meal				Tourteaux d'extraction de soja cuit			
HFL	64.50	55.40	48.40	44.20	55.70	54.60	38.90	39.70	38.80	41.80	38.30
ECU	25.56	22.06	20.16	18.94	23.86	23.38	16.82	17.18	17.06	19.22	17.75
8120	Tiermehl			Animal meal				Farine animale			
HFL	95.50	82.40	65.50	60.20	77.40	73.50	53.50	53.10	55.40	55.60	53.80
ECU	37.85	32.82	27.28	25.79	33.15	31.47	23.14	22.98	24.35	25.56	24.93
8125	Fischmehl			Fish meal				Farine de poisson			
HFL	134.20	105.90	89.20	85.80	117.60	97.50	84.00	99.90	97.50	77.90	74.80
ECU	53.18	42.17	37.15	36.76	50.37	41.75	36.33	43.23	42.86	35.81	34.66
8153	Diffusionsschnitzel – getrocknet			Dried sugar beet pulp				Pulpes séchées de betteraves sucrières			
HFL	53.10	51.80	48.40	40.80	41.30	42.30	40.90	43.70	38.70	36.70	37.00
ECU	21.04	20.63	20.16	17.48	17.69	18.11	17.69	18.91	17.01	16.87	17.14
8171	Wiesenheu			Meadow hay				Foin de prairie			
HFL	39.70	43.70	41.00	33.60	28.30	29.10	32.00	35.80	35.70	34.80	33.60
ECU	15.73	17.40	17.08	14.39	12.12	12.46	13.84	15.49	15.69	16.00	15.57
8175	Luzerneheu			Dried lucerne				Luzerne déshydratée			
HFL	43.20	45.40	-	-	-	-	-	-	-	-	-
ECU	17.12	18.08	-	-	-	-	-	-	-	-	-
8180	Getreidestroh			Cereal straw				Paille de céréales			
HFL	16.20	22.30	24.10	18.50	17.70	16.20	15.10	17.90	18.40	22.90	23.30
ECU	6.42	8.88	10.04	7.93	7.58	6.94	6.53	7.75	8.09	10.53	10.80
8233	Ergänzungsfutter für die Kälberaufzucht			Complementary feed for rearing calves				Complémentaire pour veaux d'élevage			
HFL	67.60	62.60	58.10	50.50	50.50	53.40	48.60	48.20	48.30	47.00	47.40
ECU	26.79	24.93	24.20	21.63	21.63	22.87	21.02	20.86	21.23	21.61	21.96
8237	Milchaustauschfutter für Kälber (Sackware)			Milk replacer for fattening calves (in sacks)				Complet d'allaitement pour veaux (en sacs)			
HFL	269.00	276.00	261.00	252.00	335.00	332.00	307.00	299.00	314.00	294.00	290.00
ECU	106.60	109.92	108.71	107.96	143.48	142.17	132.78	129.38	138.03	135.16	134.37

NEDERLAND

EINKAUFSPREISE LANDWIRTSCHAFTLICHER BETRIEBSMITTEL

PURCHASE PRICES OF THE MEANS OF AGRICULTURAL PRODUCTION

PRIX D'ACHAT DES MOYENS DE PRODUCTION AGRICOLE

CODE	1984	1985	1986	1987	1988	1989	1990	1991	1992	1993	1994
Futtermittel <i>Preise je 100kg</i>	Animal feedingstuffs <i>Price per 100kg</i>										
8253	Ergänzungsfutter für Milchvieh bei Weidegang			Complementary feed for dairy cattle at grass				Complémentaire pour vaches laitières à l'herbage			
HFL	52.90	48.90	45.70	37.80	40.00	42.60	37.50	40.60	-	-	-
ECU	20.96	19.47	19.03	16.19	17.13	18.24	16.22	17.57	-	-	-
8254	Ergänzungsfutter für Milchvieh (Aufstallung) (Sackware)			Complementary feed for dairy cattle (stall fed) (in sacks)				Complémentaire pour vaches laitières (en stabulation) (en sacs)			
HFL	61.20	54.10	49.40	42.40	43.40	46.40	41.30	40.60	41.60	40.30	40.90
ECU	24.25	21.55	20.58	18.16	18.59	19.87	17.86	17.57	18.29	18.53	18.95
8255	Ergänzungsfutter für Milchvieh (Aufstallung) (Schüttgut)			Complementary feed for dairy cattle (stall fed) (in bulk)				Complémentaire pour vaches laitières (en stabulation) (en vrac)			
HFL	-	-	43.20	36.80	38.00	41.00	36.00	38.40	36.30	34.80	35.00
ECU	-	-	17.99	15.77	16.28	17.56	15.57	16.62	15.96	16.00	16.22
8263	Ergänzungsfutter für die Rindermast (Sackware)			Complementary feed for cattle fattening (in sacks)				Complémentaire pour bovins à l'engrais (en sacs)			
HFL	57.20	51.20	47.20	40.90	41.20	43.30	39.40	40.30	-	-	-
ECU	22.67	20.39	19.66	17.52	17.65	18.54	17.04	17.44	-	-	-
8264	Ergänzungsfutter für die Rindermast (Schüttgut)			Complementary feed for cattle fattening (in bulk)				Complémentaire pour bovins à l'engrais (en vrac)			
HFL	-	-	40.90	35.20	35.80	38.00	34.30	35.20	-	-	-
ECU	-	-	17.04	15.08	15.33	16.27	14.83	15.23	-	-	-
8265	Eiweißreiches Ergänzungsfutter für die Rindermast (Sackware)			Protein-rich complementary feed for cattle fattening (in sacks)				Complémentaire riche en protéines pour bovins à l'engrais (en sacs)			
HFL	72.90	64.50	58.00	51.20	54.90	60.10	51.40	48.80	48.60	48.60	49.90
ECU	28.89	25.69	24.16	21.93	23.51	25.74	22.23	21.12	21.36	22.34	23.12
8266	Eiweißreiches Ergänzungsfutter für die Rindermast (Schüttgut)			Protein-rich complementary feed for cattle fattening (in bulk)				Complémentaire riche en protéines pour bovins (en vrac)			
HFL	-	-	-	-	49.50	55.00	46.50	43.90	43.60	43.30	44.00
ECU	-	-	-	-	21.20	23.55	20.11	19.00	19.17	19.91	20.39
8288	Alleinfutter für die Ferkelaufzucht (Sackware)			Complete feed for rearing piglets (in sacks)				Complet pour porcelets d'élevage (en sacs)			
HFL	83.30	78.40	75.50	69.90	71.60	74.40	67.90	66.20	67.20	64.90	62.90
ECU	33.01	31.22	31.45	29.94	30.67	31.86	29.37	28.65	29.54	29.84	29.14
8289	Alleinfutter für die Ferkelaufzucht (Schüttgut)			Complete feed for rearing piglets (in bulk)				Complet pour porcelets d'élevage (en vrac)			
HFL	-	-	-	-	66.80	69.70	63.40	61.60	62.70	60.00	57.70
ECU	-	-	-	-	28.61	29.85	27.42	26.66	27.56	27.58	26.73
8296	Alleinfutter für die Schweinemast (Sackware)			Complete feed for fattening pigs (in sacks)				Complet pour porcs à l'engrais (en sacs)			
HFL	66.60	60.60	56.30	50.60	52.40	50.50	47.20	46.50	47.50	45.50	44.80
ECU	26.39	24.13	23.45	21.68	22.44	21.63	20.41	20.12	20.88	20.92	20.76
8297	Alleinfutter für die Schweinemast (Schüttgut)			Complete feed for fattening pigs (in bulk)				Complet pour porcs à l'engrais (en vrac)			
HFL	61.80	55.50	50.70	45.70	46.20	48.20	43.10	42.00	42.90	40.60	39.50
ECU	24.49	22.10	21.12	19.58	19.79	20.64	18.64	18.17	18.86	18.66	18.30
8307	Alleinfutter für Küken der ersten Tage (Sackware)			Baby chick feed (in sacks)				Complet pour poussins des premiers jours (en sacs)			
HFL	78.50	72.40	65.80	59.50	59.80	61.20	55.50	56.00	55.30	53.10	51.70
ECU	31.11	28.83	27.41	25.49	25.61	26.21	24.00	24.23	24.31	24.41	23.95
8308	Alleinfutter für Küken der ersten Tage (Schüttgut)			Baby chick feed (in bulk)				Complet pour poussins des premiers jours (en vrac)			
HFL	-	-	59.60	54.10	54.80	56.30	50.70	51.10	50.40	48.00	46.10
ECU	-	-	24.82	23.18	23.47	24.11	21.93	22.11	22.16	22.07	21.36

NEDERLAND

EINKAUFSPREISE LANDWIRTSCHAFTLICHER BETRIEBSMITTEL

PURCHASE PRICES OF THE MEANS OF AGRICULTURAL PRODUCTION

PRIX D'ACHAT DES MOYENS DE PRODUCTION AGRICOLE

CODE	1984	1985	1986	1987	1988	1989	1990	1991	1992	1993	1994	
Futtermittel												
<i>Preise je 100kg</i>												
Alleinfutter für Junghennen bis zur Legereife (Sackware)				Complete feed for rearing pullets to lay (in sacks)				Complet pour poulettes jusqu'à la ponte (en sacs)				
8312	HFL	75.00	68.80	62.40	56.30	56.20	57.60	52.20	52.70	52.10	49.90	48.50
	ECU	29.72	27.40	25.99	24.12	24.07	24.67	22.58	22.80	22.90	22.94	22.47
Alleinfutter für Junghennen bis zur Legereife (Schüttgut)				Complete feed for rearing pullets to lay (in bulk)				Complet pour poulettes jusqu'à la ponte (en vrac)				
8313	HFL	-	-	56.10	50.80	51.20	52.60	47.30	47.70	47.20	44.70	42.90
	ECU	-	-	23.37	21.76	21.93	22.52	20.46	20.64	20.75	20.55	19.88
Alleinfutter für Legehennen in Batteriehaltung (Sackware)				Complete feed for battery laying hens (in sacks)				Complet pour poules pondeuses (en batteries) (en sacs)				
8319	HFL	74.40	69.20	62.80	56.80	57.00	58.20	52.20	52.40	51.70	49.10	48.10
	ECU	29.48	27.56	26.16	24.33	24.41	24.92	22.58	22.67	22.73	22.57	22.29
Alleinfutter für Legehennen in Batteriehaltung (Schüttgut)				Complete feed for battery laying hens (in bulk)				Complet pour poules pondeuses (en batteries) (en vrac)				
8320	HFL	-	-	56.60	50.70	50.90	52.30	46.90	47.50	46.70	44.10	42.50
	ECU	-	-	23.57	21.72	21.80	22.40	20.28	20.55	20.53	20.27	19.69
Alleinfutter für die Endmast von Geflügel (Sackware)				Complete feed for broiler production (in sacks)				Complet pour poulets à l'engrais (en sacs)				
8327	HFL	87.10	81.80	72.40	63.90	63.90	66.30	60.60	60.10	60.60	59.20	58.20
	ECU	34.52	32.58	30.16	27.37	27.37	28.39	26.21	26.01	26.64	27.22	26.97
Alleinfutter für die Endmast von Geflügel (Schüttgut)				Complete feed for broiler production (in bulk)				Complet pour poulets à l'engrais (en vrac)				
8328	HFL	-	-	66.20	59.20	60.20	62.70	56.90	56.40	56.80	54.40	52.50
	ECU	-	-	27.57	25.36	25.78	26.85	24.61	24.41	24.97	25.01	24.33
Düngemittel												
<i>Preise je 100kg</i>												
Ammonsulfat				Sulphate of ammonia				Sulphate d'ammonium				
7631	HFL	181.20	188.70	175.90	140.10	144.70	142.60	136.10	125.10	126.70	120.60	124.30
	ECU	71.81	75.15	73.26	60.02	61.98	61.06	58.86	54.13	55.70	55.44	57.59
Kalkammonsalpeter (26 % N) (Sackware)				Ammonium nitrate (26 % N) (in sacks)				Nitrate d'ammonium (26 % N)(en sacs)				
7635	HFL	145.30	163.30	141.40	123.10	119.00	115.60	115.70	121.10	110.80	100.80	101.40
	ECU	57.58	65.03	58.89	52.74	50.97	49.50	50.04	52.40	48.71	46.34	46.98
Kalkammonsalpeter (26 % N) (Schüttgut)				Ammonium nitrate (26 % N) (in bulk)				Nitrate d'ammonium (26 % N)(en vrac)				
7636	HFL	-	-	-	-	-	-	-	111.40	100.70	90.90	91.60
	ECU	-	-	-	-	-	-	-	48.20	44.27	41.79	42.44
Superphosphat				Superphosphate				Superphosphate				
7670	HFL	192.00	197.20	179.10	163.70	164.10	169.00	160.60	159.90	160.50	157.90	160.00
	ECU	76.09	78.53	74.60	70.13	70.28	72.37	69.46	69.19	70.56	72.59	74.13
Tripelsuperphosphat (46 % P2O5)				Triple superphosphate (46 % P2O5)				Triple superphosphate (46 % P2O5)				
7674	HFL	-	-	-	-	-	-	-	87.80	82.50	90.50	81.80
	ECU	-	-	-	-	-	-	-	37.99	36.27	41.61	37.90
Kaliumchlorid				Muriate of potash				Chlorure de potassium				
7681	HFL	84.30	89.00	89.60	81.10	72.20	75.50	77.00	77.10	77.90	76.60	79.20
	ECU	33.41	35.44	37.32	34.74	30.92	32.33	33.30	33.36	34.24	35.21	36.70

NEDERLAND

EINKAUFSPREISE LANDWIRTSCHAFTLICHER BETRIEBSMITTEL

PURCHASE PRICES OF THE MEANS OF AGRICULTURAL PRODUCTION

PRIX D'ACHAT DES MOYENS DE PRODUCTION AGRICOLE

CODE	1984	1985	1986	1987	1988	1989	1990	1991	1992	1993	1994
Düngemittel											
<i>Preise je 100kg</i>											
Fertilizers											
<i>Price per 100kg</i>											
Engrais											
<i>Prix par 100kg</i>											
7685	Kaliumsulfat			Sulphate of potash				Sulfate de potassium			
HFL	122.50	130.00	134.30	132.70	131.40	129.00	125.10	122.50	122.60	119.70	116.20
ECU	48.55	51.77	55.94	56.85	56.28	55.24	54.11	53.01	53.89	55.03	53.84
7711	Zweinährstoffdünger: 1 – 1 – 0			Binary fertilizers: 1 – 1 – 0				Engrais binaires: 1 – 1 – 0			
HFL	57.20	60.90	56.20	43.40	43.50	43.40	43.10	43.40	40.50	-	-
ECU	22.67	24.25	23.41	18.59	18.63	18.58	18.64	18.78	17.80	-	-
7750	Dreihnährstoffdünger: 1 – 0.5 – 0.5			Ternary fertilizers: 1 – 0.5 – 0.5				Engrais ternaires: 1 – 0.5 – 0.5			
HFL	56.90	59.30	56.20	42.60	43.60	43.10	42.40	45.20	39.70	39.90	40.40
ECU	22.55	23.62	23.41	18.25	18.67	18.46	18.34	19.56	17.45	18.34	18.72
7755	Dreihnährstoffdünger: 20 – 10 – 10			Ternary fertilizers: 20 – 10 – 10				Engrais ternaires: 20 – 10 – 10			
HFL	56.90	59.30	56.20	42.70	43.50	43.10	42.40	45.20	39.70	39.90	40.40
ECU	22.55	23.62	23.41	18.29	18.63	18.46	18.34	19.56	17.45	18.34	18.72
7758	Dreihnährstoffdünger: 1 – 1 – 1 (Sackware)			Ternary fertilizers: 1 – 1 – 1 (in sacks)				Engrais ternaires: 1 – 1 – 1 (en sacs)			
HFL	64.70	67.90	63.90	47.90	48.00	49.60	48.50	50.40	44.10	44.80	44.20
ECU	25.64	27.04	26.62	20.52	20.56	21.24	20.98	21.81	19.39	20.60	20.48
7759	Dreihnährstoffdünger: 17 – 17 – 17 (Sackware)			Ternary fertilizers: 17 – 17 – 17 (in sacks)				Engrais ternaires: 17 – 17 – 17 (en sacs)			
HFL	64.70	67.90	63.90	47.90	48.00	49.60	48.50	50.40	44.10	44.80	44.20
ECU	25.64	27.04	26.62	20.52	20.56	21.24	20.98	21.81	19.39	20.60	20.48
7766	Dreihnährstoffdünger: 1 – 1 – 1 (Schüttgut)			Ternary fertilizers: 1 – 1 – 1 (in bulk)				Engrais ternaires: 1 – 1 – 1 (en vrac)			
HFL	-	-	-	-	-	-	-	-	41.40	42.10	41.50
ECU	-	-	-	-	-	-	-	-	18.20	19.35	19.23
7767	Dreihnährstoffdünger: 17 – 17 – 17 (Schüttgut)			Ternary fertilizers: 17 – 17 – 17 (in bulk)				Engrais ternaires: 17 – 17 – 17 (en vrac)			
HFL	-	-	-	-	-	-	-	-	41.40	42.10	41.50
ECU	-	-	-	-	-	-	-	-	18.20	19.35	19.23
7780	Dreihnährstoffdünger: 1 – 1 – 2			Ternary fertilizers: 1 – 1 – 2				Engrais ternaires: 1 – 1 – 2			
HFL	61.00	64.40	61.50	46.30	46.60	46.90	46.60	47.90	42.90	43.10	42.60
ECU	24.17	25.65	25.62	19.83	19.96	20.08	20.15	20.73	18.86	19.81	19.74
7785	Dreihnährstoffdünger: 9 – 9 – 18			Ternary fertilizers: 9 – 9 – 18				Engrais ternaires: 9 – 9 – 18			
HFL	42.48	43.40	42.94	31.96	32.27	32.57	32.35	33.20	29.68	30.06	29.67
ECU	16.83	17.28	17.89	13.69	13.82	13.95	13.99	14.37	13.05	13.82	13.75
Treib- und Heizstoffe											
<i>Preise je 100l</i>											
Motor fuels and fuels for heating											
<i>Price per 100l</i>											
Carburants et combustibles											
<i>Prix par 100l</i>											
7523	Destillat-Heizöl			Heating gas oil				Fuel-oil fluide			
HFL	75.40	78.76	44.17	40.59	42.98	49.93	54.57	55.73	53.68	56.36	53.76
ECU	29.88	31.37	18.40	17.39	18.41	21.38	23.60	24.12	23.60	25.91	24.91
7526	Rückstands-Heizöl			Residual fuel oil				Fuel-oil résiduel			
HFL	63.10	58.65	27.25	30.98	25.45	32.03	32.42	30.37	30.72	31.54	32.30
ECU	25.01	23.36	11.35	13.27	10.90	13.72	14.02	13.14	13.50	14.50	14.97
7531	Motorenbenzin			Motor spirit				Essence moteur			
HFL	155.10	157.34	126.68	134.04	131.91	140.20	145.45	153.18	156.14	154.06	162.29
ECU	61.47	62.66	52.76	57.42	56.50	60.04	62.91	66.28	68.64	70.83	75.19
7535	Dieselmotorenstoff			Diesel oil				Gazole			
HFL	81.10	84.96	51.90	54.33	50.00	57.05	60.36	61.26	56.60	55.33	47.93
ECU	32.14	33.83	21.62	23.27	21.42	24.43	26.11	26.51	24.88	25.44	22.21

PORTUGAL

EINKAUFSPREISE LANDWIRTSCHAFTLICHER BETRIEBSMITTEL

PURCHASE PRICES OF THE MEANS OF AGRICULTURAL PRODUCTION

PRIX D'ACHAT DES MOYENS DE PRODUCTION AGRICOLE

CODE	1984	1985	1986	1987	1988	1989	1990	1991	1992	1993	1994	
Düngemittel												
<i>Preise je 100kg</i>												
Ammonsulfat				Sulphate of ammonia				Engrais				
<i>Price per 100kg</i>												
<i>Prix par 100kg</i>												
7631	ESC	8381	10190	11083	11639	11639	11813	12176	15561	12176	11784	11795
	ECU	72.45	78.23	75.35	71.59	68.44	68.12	67.23	87.12	69.69	62.56	59.90
7635	ESC	8469	10300	11200	11762	11762	12898	14300	15162	16292	12279	11526
	ECU	73.21	79.08	76.14	72.35	69.16	74.38	78.96	84.89	93.25	65.19	58.54
7645	ESC	-	9841	10806	11349	11349	12454	13815	14645	16468	12575	11523
	ECU	-	75.55	73.47	69.81	66.74	71.82	76.28	81.99	94.26	66.76	58.52
7647	ESC	4753	19196	20785	12372	12372	10189	10509	10509	10509	8036	8399
	ECU	41.09	147.38	141.31	76.10	72.75	58.76	58.03	58.84	60.15	42.66	42.66
7670	ESC	7111	8720	9411	9878	9878	11320	13122	13911	15233	14102	14034
	ECU	61.47	66.95	63.98	60.76	58.09	65.28	72.45	77.88	87.19	74.86	71.28
7681	ESC	2864	3470	3787	3977	3977	3977	6167	6533	7057	6920	7273
	ECU	24.76	26.64	25.75	24.46	23.39	22.93	34.05	36.58	40.39	36.74	36.94
7685	ESC	5203	6270	6880	7224	7224	7224	10720	10720	12852	13039	13770
	ECU	44.98	48.14	46.77	44.43	42.48	41.66	59.19	60.02	73.56	69.22	69.94
7711	ESC	3310	3950	4368	4456	4456	4857	5406	5406	5406	3984	4051
	ECU	28.61	30.33	29.70	27.41	26.20	28.01	29.85	30.27	30.94	21.15	20.57
7758	ESC	3067	3661	4049	4130	4130	4562	5090	5090	5090	4509	4221
	ECU	26.51	28.11	27.53	25.40	24.29	26.31	28.10	28.50	29.13	23.94	21.44
7759	ESC	3476	4149	4589	4681	4681	5170	5768	5768	5768	5110	4784
	ECU	30.05	31.85	31.20	28.79	27.53	29.81	31.85	32.29	33.01	27.13	24.30
7780	ESC	3593	4002	3992	4096	4096	4455	4956	4956	4956	4251	4022
	ECU	31.06	30.73	27.14	25.19	24.09	25.69	27.36	27.75	28.37	22.57	20.43
7790	ESC	2260	2699	2984	3042	3042	3520	3750	3974	4272	3477	3681
	ECU	19.54	20.72	20.29	18.71	17.89	20.30	20.71	22.25	24.45	18.46	18.70
7795	ESC	3229	3856	4263	4346	4346	5029	5359	5679	6105	4969	5260
	ECU	27.91	29.60	28.98	26.73	25.56	29.00	29.59	31.79	34.94	26.38	26.71
Treib- und Heizstoffe												
<i>Preise je 100l</i>												
Motorenbenzin				Motor fuels and fuels for heating				Carburants et combustibles				
<i>Price per 100l</i>												
<i>Prix par 100l</i>												
7531	ESC	9294	10523	10900	11073	11500	12087	13475	14800	14600	15500	14201
	ECU	80.34	80.79	74.11	68.11	67.62	69.70	74.40	82.86	83.57	82.28	72.12
7535	ESC	5703	6625	6733	6940	7400	7852	8990	10300	10000	10500	10312
	ECU	49.30	50.86	45.78	42.69	43.51	45.28	49.64	57.67	57.24	55.74	52.37

UNITED KINGDOM

EINKAUFSPREISE LANDWIRTSCHAFTLICHER BETRIEBSMITTEL

PURCHASE PRICES OF THE MEANS OF AGRICULTURAL PRODUCTION

PRIX D'ACHAT DES MOYENS DE PRODUCTION AGRICOLE

CODE	1984	1985	1986	1987	1988	1989	1990	1991	1992	1993	1994	
8041	Futtermittel: Futterweizen			Feedingstuffs: Fodder wheat				Aliments: Blé fourrager				
	UKL	14.98	14.78	13.66	14.56	14.07	14.56	15.14	16.75	16.79	17.86	17.03
	ECU	25.36	25.09	20.34	20.66	21.18	21.62	21.21	23.89	22.76	22.90	21.95
8043	Futtermittel: Gerste			Feedingstuffs: Barley				Aliments: Orge				
	UKL	13.86	13.68	13.63	13.92	13.63	14.10	14.66	15.81	15.56	16.60	16.05
	ECU	23.47	23.23	20.30	19.75	20.51	20.94	20.54	22.55	21.09	21.28	20.69
8044	Futtermittel: Hafer			Feedingstuffs: Oats				Aliments: Avoine				
	UKL	14.35	13.85	11.87	14.22	14.19	13.22	14.24	14.59	15.43	18.70	17.82
	ECU	24.30	23.52	17.68	20.18	21.36	19.63	19.95	20.81	20.92	23.97	22.97
8045	Futtermittel: Mais			Feedingstuffs: Maize				Aliments: Maïs				
	UKL	18.25	18.32	18.65	18.43	18.22	18.79	19.80	21.94	22.49	22.87	22.32
	ECU	30.90	31.10	27.77	26.15	27.42	27.91	27.74	31.30	30.49	29.32	28.77
8052	Futtermittel: Weizenkleie			Feedingstuffs: Wheat bran				Aliments: Son de blé				
	UKL	13.97	13.87	13.31	15.11	14.63	16.78	13.61	13.91	13.68	13.97	13.64
	ECU	23.65	23.55	19.82	21.44	22.02	24.92	19.07	19.84	18.55	17.91	17.58
8054	Futtermittel: Gerste – gemahlen			Feedingstuffs: Ground barley				Aliments: Orge moulue				
	UKL	15.06	14.97	14.83	14.83	14.38	15.10	15.60	16.82	16.73	16.96	15.98
	ECU	25.50	25.42	22.08	21.05	21.64	22.43	21.85	23.99	22.68	21.74	20.60
8056	Futtermittel: Mais – gemahlen			Feedingstuffs: Ground maize				Aliments: Maïs moulu				
	UKL	18.12	18.21	18.41	22.30	21.46	21.44	22.64	26.22	25.40	26.43	25.62
	ECU	30.68	30.92	27.41	31.65	32.30	31.84	31.71	37.40	34.43	33.89	33.02
8075	Leinkuchen (gepreßt)			Linseed cake (expeller)				Tourteaux de pression de lin				
	UKL	20.11	19.97	18.85	16.62	17.31	19.85	21.54	20.79	20.05	20.72	22.23
	ECU	34.05	33.91	28.07	23.59	26.05	29.48	30.17	29.66	27.18	26.56	28.65
8079	Sojaextraktionsschrot (getoastet)			Toasted extracted soyabean meal				Tourteaux d'extraction de soja cuit				
	UKL	19.78	19.31	18.28	17.92	20.56	21.14	19.30	18.32	18.84	21.90	21.69
	ECU	33.49	32.79	27.22	25.43	30.94	31.40	27.04	26.13	25.54	28.08	27.95
8125	Fischmehl			Fish meal				Farine de poisson				
	UKL	34.86	33.53	32.36	31.62	38.62	32.22	35.90	34.75	36.23	36.54	35.73
	ECU	59.02	56.93	48.19	44.87	58.13	47.85	50.29	49.57	49.12	46.85	46.05
8153	Diffusionsschnitzel – getrocknet			Dried sugar beet pulp				Pulpes séchées de betteraves sucrières				
	UKL	13.40	12.97	14.00	14.68	13.25	14.02	14.64	14.56	14.81	14.64	14.95
	ECU	22.69	22.02	20.85	20.83	19.94	20.82	20.51	20.77	20.08	18.77	19.27
8171	Wiesenheu			Meadow hay				Foin de prairie				
	UKL	5.62	6.53	6.81	4.87	4.40	4.87	5.93	5.17	3.84	4.03	5.35
	ECU	9.52	11.09	10.14	6.91	6.62	7.23	8.31	7.38	5.21	5.17	6.90
8175	Luzerneheu			Dried lucerne				Luzerne déshydratée				
	UKL	14.93	14.22	13.06	13.43	11.55	12.99	20.20	21.99	21.99	21.99	21.99
	ECU	25.28	24.14	19.45	19.06	17.38	19.29	28.30	31.37	29.81	28.19	28.34
8180	Getreidestroh			Cereal straw				Paille de céréales				
	UKL	2.39	2.00	1.95	1.71	2.06	1.98	2.28	1.97	1.58	2.91	2.98
	ECU	4.05	3.40	2.90	2.43	3.10	2.94	3.19	2.81	2.14	3.73	3.84

UNITED KINGDOM

EINKAUFSPREISE LANDWIRTSCHAFTLICHER BETRIEBSMITTEL

PURCHASE PRICES OF THE MEANS OF AGRICULTURAL PRODUCTION

PRIX D'ACHAT DES MOYENS DE PRODUCTION AGRICOLE

CODE	1984	1985	1986	1987	1988	1989	1990	1991	1992	1993	1994
Düngemittel											
<i>Preise je 100kg</i>											
Fertilizers											
<i>Price per 100kg</i>											
Engrais											
<i>Prix par 100kg</i>											
7645	Ammonsalpeter (33 % N) (Sackware)			Ammonium nitrate (33 % N) (in sacks)				Nitrate d'ammonium (33 % N)(ensacs)			
UKL	-	-	-	-	33.70	35.50	36.10	34.16	33.45	30.45	32.82
ECU	-	-	-	-	50.72	52.73	50.57	48.73	45.35	39.04	42.30
7647	Harnstoff (Nährstoffgehalt: 46 %)			Urea				Urée			
UKL	-	-	-	-	26.26	27.91	29.15	30.56	27.41	26.60	27.68
ECU	-	-	-	-	39.52	41.45	40.83	43.59	37.16	34.10	35.67
7674	Tripelsuperphosphat (46 % P2O5)			Triple superphosphate (46 % P2O5)				Triple superphosphate (46 % P2O5)			
UKL	-	-	-	28.59	29.30	31.66	29.52	28.02	25.47	25.03	28.39
ECU	-	-	-	40.57	44.10	47.02	41.35	39.97	34.53	32.09	36.59
7681	Kaliumchlorid			Muriate of potash				Chlorure de potassium			
UKL	16.34	17.78	17.68	16.25	16.48	18.05	18.43	18.63	18.31	18.39	20.19
ECU	27.67	30.19	26.33	23.06	24.80	26.81	25.82	26.58	24.82	23.58	26.02
7721	Zweinährstoffdünger: 0 - 1 - 1			Binary fertilizers: 0 - 1 - 1				Engrais binaires: 0 - 1 - 1			
UKL	13.20	15.18	13.75	11.14	11.73	13.48	12.34	11.92	11.36	10.86	11.54
ECU	22.35	25.77	20.48	15.81	17.65	20.02	17.29	17.00	15.40	13.92	14.87
7725	Zweinährstoffdünger: 0 - 20 - 20			Binary fertilizers: 0 - 20 - 20				Engrais binaires: 0 - 20 - 20			
UKL	11.00	12.64	11.46	9.28	9.77	11.23	10.28	9.93	9.46	9.05	-
ECU	18.62	21.46	17.07	13.17	14.70	16.68	14.40	14.17	12.82	11.60	-
Düngemittel											
<i>Preise je 100kg</i>											
Fertilizers											
<i>Price per 100kg</i>											
Engrais											
<i>Prix par 100kg</i>											
7750	Dreinährstoffdünger: 1 - 0.5 - 0.5			Ternary fertilizers: 1 - 0.5 - 0.5				Engrais ternaires: 1 - 0.5 - 0.5			
UKL	15.93	16.90	15.06	12.38	11.61	12.48	12.73	12.61	11.96	11.34	11.46
ECU	26.97	28.69	22.43	17.57	17.47	18.54	17.83	17.99	16.21	14.54	14.77
7755	Dreinährstoffdünger: 20 - 10 - 10			Ternary fertilizers: 20 - 10 - 10				Engrais ternaires: 20 - 10 - 10			
UKL	14.48	15.36	13.70	11.25	10.55	11.35	11.57	11.46	10.87	10.31	10.49
ECU	24.52	26.08	20.40	15.96	15.88	16.86	16.21	16.35	14.74	13.22	13.52
7758	Dreinährstoffdünger: 1 - 1 - 1 (Sackware)			Ternary fertilizers: 1 - 1 - 1 (in sacks)				Engrais ternaires: 1 - 1 - 1 (en sacs)			
UKL	-	-	-	-	13.26	14.01	14.44	14.04	13.12	12.63	-
ECU	-	-	-	-	19.96	20.81	20.23	20.03	17.79	16.19	-
7759	Dreinährstoffdünger: 17 - 17 - 17 (Sackware)			Ternary fertilizers: 17 - 17 - 17 (in sacks)				Engrais ternaires: 17 - 17 - 17 (en sacs)			
UKL	-	-	-	-	13.26	14.01	14.44	14.04	13.12	12.63	11.99
ECU	-	-	-	-	19.96	20.81	20.23	20.03	17.79	16.19	15.45
7766	Dreinährstoffdünger: 1 - 1 - 1 (Schüttgut)			Ternary fertilizers: 1 - 1 - 1 (in bulk)				Engrais ternaires: 1 - 1 - 1 (en vrac)			
UKL	-	-	-	-	12.26	13.01	13.44	13.04	12.12	11.63	-
ECU	-	-	-	-	18.45	19.32	18.83	18.60	16.43	14.91	-
7767	Dreinährstoffdünger: 17 - 17 - 17 (Schüttgut)			Ternary fertilizers: 17 - 17 - 17 (in bulk)				Engrais ternaires: 17 - 17 - 17 (en vrac)			
UKL	-	-	-	-	12.26	13.01	13.44	13.04	12.12	11.63	12.66
ECU	-	-	-	-	18.45	19.32	18.83	18.60	16.43	14.91	16.32
7780	Dreinährstoffdünger: 1 - 1 - 2			Ternary fertilizers: 1 - 1 - 2				Engrais ternaires: 1 - 1 - 2			
UKL	15.61	17.06	15.73	12.72	11.64	12.91	12.75	12.93	12.11	11.54	11.60
ECU	26.43	28.97	23.42	18.05	17.52	19.17	17.86	18.44	16.42	14.80	14.95
7785	Dreinährstoffdünger: 9 - 9 - 18			Ternary fertilizers: 9 - 9 - 18				Engrais ternaires: 9 - 9 - 18			
UKL	10.25	11.20	10.40	8.50	8.58	8.72	8.65	8.76	8.25	7.92	-
ECU	17.35	19.02	15.49	12.06	12.91	12.95	12.12	12.50	11.18	10.15	-
7790	Dreinährstoffdünger: 1 - 2 - 2			Ternary fertilizers: 1 - 2 - 2				Engrais ternaires: 1 - 2 - 2			
UKL	16.91	18.48	16.08	13.28	12.58	13.59	-	-	-	-	-
ECU	28.63	31.38	23.94	18.85	18.93	20.18	-	-	-	-	-
7795	Dreinährstoffdünger: 10 - 20 - 20			Ternary fertilizers: 10 - 20 - 20				Engrais ternaires: 10 - 20 - 20			
UKL	15.35	16.74	14.58	12.00	11.60	12.21	-	-	-	-	-
ECU	25.99	28.42	21.71	17.03	17.46	18.13	-	-	-	-	-

UNITED KINGDOM

**EINKAUFSPREISE
LANDWIRTSCHAFTLICHER
BETRIEBSMITTEL**

**PURCHASE PRICES
OF THE MEANS OF AGRICULTURAL
PRODUCTION**

**PRIX D'ACHAT
DES MOYENS DE PRODUCTION
AGRICOLE**

CODE	1984	1985	1986	1987	1988	1989	1990	1991	1992	1993	1994	
Treib- und Heizstoffe			Motor fuels and fuels for heating					Carburants et combustibles				
<i>Preise je 100l</i>			<i>Price per 100l</i>					<i>Prix par 100l</i>				
7523	Destillat-Heizöl		Heating gas oil					Fuel-oil fluide				
	UKL	23.56	23.05	16.68	18.78	19.60	23.19	22.11	21.46	22.57	-	-
	ECU	39.89	39.14	24.84	26.65	29.50	34.44	30.97	30.61	30.60	-	-
7531	Motorenbenzin		Motor spirit					Essence moteur				
	UKL	40.62	43.14	37.35	37.90	37.38	40.39	44.87	48.48	50.28	54.12	56.87
	ECU	68.77	73.25	55.62	53.78	56.26	59.99	62.86	69.16	68.16	69.39	73.30
7535	Diesekraftstoff		Diesel oil					Gazole				
	UKL	25.97	30.28	16.00	14.91	13.64	15.53	17.78	17.80	17.28	20.98	17.69
	ECU	43.97	51.41	23.83	21.16	20.53	23.07	24.91	25.39	23.43	26.90	22.80

Motorenbenzin: Einschließlich MwSt. (nicht abzugsfähig).

Motor spirit: VAT included (non-deductible).

Essence moteur: TVA comprise (non-déductible).

Belgique/België

Institut économique agricole (IEA), ministère de l'Agriculture, Bruxelles.

Danmark

Danmarks Statistik, København.

BR Deutschland

Bundesministerium für Ernährung, Landwirtschaft und Forsten, Bonn ;
Statistisches Bundesamt, Wiesbaden.

Ελλάδα

National Statistical Service of Greece, Athens.

España

Ministerio de Agricultura, Madrid.

France

Institut national de la statistique et des études économiques (INSEE), Paris ;
Service central des enquêtes et études statistiques (SCEES), ministère de l'Agriculture, Paris.

Ireland

Central Statistics Office, Dublin.

Italia

Istituto nazionale di statistica (Istat), Roma.

Luxembourg

Service d'économie rurale, ministère de l'Agriculture, Luxembourg.

Nederland

Landbouw-Economisch Instituut (Lei), Den Haag.

Österreich

Österreichisches Statistisches Zentralamt, Wien

Portugal

Ministerio de Agricultura, Serviço de Informação de Mercados Agrícolas
Instituto Nacional de Estatística, Lisboa.

Suomi/Finland

Ministry of Agriculture and Forestry, Helsinki

Sverige

Jordbruks Verket, Jönköping

United Kingdom

Ministry of Agriculture, Fisheries and Food (MAFF), London.

Die wichtigsten nationalen Veröffentlichungen über Agrarpreise und Agrarpreisindizes

(1. Ministerien 2. Statistische Ämter
3. andere Herausgeber)

The most important national publications on agricultural prices and prices indices

(1. Ministries 2. Statistical offices
3. Other publishers)

Les plus importantes publications nationales sur les prix agricoles et les indices de prix

(1. Ministères 2. Offices statistiques
3. Autres éditeurs)

Land State Pays	Herausgeber Publisher Editeur	Titel Title Titre	Ort Place Lieu	Folge ¹⁾ Frequency ¹⁾ Fréquence ¹⁾
B	1. Ministerie van Landbouw-Landbouw-economisch Instituut	a. Landbouwstatistisch Jaarboek b. Mercuriales agricoles et horticoles et indices des prix reçus et des prix payés par les producteurs	BRUSSEL BRUXELLES	A M
	2. Institut national de statistique	Statistiques agricoles	BRUXELLES	Q
DK	1. Statens Jordbrugsøkonomiske Institut	a. Landbrugets Prisforhold b. Landbrugets Prisforhold - Series C -	KØBENHAVN KØBENHAVN	M A
	2. Danmarks Statistik	a. Månedssnytt om Landbrug b. Statistiske Efterretninger Landbrug c. Landbrugstatistik	KØBENHAVN KØBENHAVN KØBENHAVN	M Q A
	3. De Danske Landboforeninger	a. Landbrugets Prisforhold Statistik-nyt	KØBENHAVN	M
D	1. Bundesministerium für Ernährung, Landwirtschaft und Forsten	a. Preise, Absatzwege b. Statistischer Monatsbericht c. Statistisches Jahrbuch	BONN BONN MÜNSTER	A M A
	2. Statistisches Bundesamt	a. Preise und Preisindizes für die Land- und Forstwirtschaft b. Preise und Preisindizes für die Land- und Forstwirtschaft c. Informationen über die Preisstatistik in der BR Deutschland d. Zur Neuberechnung der Preisindizes für die Landwirtschaft auf Basis 1985 (Sonderdruck aus "Wirtschaft und Statistik" Nr. 2/1990)	MAINZ MAINZ WIESBADEN MAINZ	A M S S
GR	2. National Statistical Service of Greece	a. Statistical Yearbook b. Monthly Statistical Bulletin c. Revised Agricultural Price Indices (1990=100)	ATHENS ATHENS ATHENS	A M S
E	1. Ministerio de Agricultura, Pesca y Alimentación	a. Informe Semanal de Coyuntura b. Boletín Mensual de Precios Agrarios c. Boletín Mensual de Estadística d. Cuentas del Sector Agrario e. Anuario de Estadística Agraria	MADRID MADRID MADRID MADRID MADRID	W M M A A
F	1. Ministère de l'Agriculture - Service central des enquêtes et études statistiques	a. Situation agricole en France - Conjoncture générale b. Bulletin mensuel de Statistique Agricole	PARIS PARIS	M M
	2. Institut national de la statistique et des études économiques	a. Bulletin mensuel de statistique b. Annuaire statistique de la France c. L'indice des prix des produits agricoles à la production (méthodologie et séries longues)	PARIS PARIS PARIS	M A S

1) A = jährlich/annual/annuel
W = wöchentlich/weekly/hebdomadaire

Q = vierteljährlich/quarterly/trimestriel
S = gesondert/special/spécial

M = monatlich/monthly/mensuel

Land State Pays	Herausgeber Publisher Editeur	Titel Tittle Titre	Ort Place Lieu	Folge ¹⁾ Frequency ¹⁾ Fréquence ¹⁾
IRL	2. Central Statistics Office	a. Agricultural Output price Index Numbers	DUBLIN	M
		b. Agricultural Input Price Index Numbers	DUBLIN	M
		c. Agricultural Output and Input Price Index Numbers (new series)	DUBLIN	S
		d. Economic Series	DUBLIN	M
		e. Statistical Bulletin	DUBLIN	Q
		f. Statistical Abstract	DUBLIN	A
I	2. Istituto centrale di statistica	a. Annuario di statistica agraria b. Compendio statistico italiano c. Annuario statistico italiano	ROMA ROMA ROMA	A A A
	3. Istituto nazionale di economia agraria	Annuario dell'agricoltura italiana	BOLOGNA	A
L	1. Ministère de l'Agriculture et de la Viticulture	Rapport d'activité	LUXEMBOURG	A
	2. Amtliche Veröffentlichungen bestehen nicht / There are no official publication / Il n'existe pas de publication officielle			
NL	1. Centraal Bureau voor de Statistiek	a. Maandstatistiek van de Landbouw	'S-GRAVENHAGE	M
	2. Landbouw-economisch Instituut	a. Landbouwcijfers *) b. Tuinbouwcijfers *) c. Maandblad Prijsstatistiek d. Agrarisch Weekoverzicht	'S-GRAVENHAGE 'S-GRAVENHAGE 'S-GRAVENHAGE 'S-GRAVENHAGE	A A M W
*) In samenwerking met het "Central Bureau voor de Statistiek"				
A	2. Österreichisches Statistisches Zentralamt	a) Erzeugerpreise für Land- und Forstwirtschaft b) Erzeugerpreise-Jahresdurchschnitt	WIEN WIEN	M A
	3. LBG-Wirtschaftstreuhand- und Beratungsges.mBH	a) Landwirtschaftlicher Paritätsspiegel (Indexbericht)	WIEN	Q
P	1. Ministério da Agricultura - Serviço de Informação de Mercados Agrícolas	a. SIMA Boletim semanal b. SIMA Boletim mensal	LISBOA LISBOA	W M
	2. Instituto Nacional de Estatística	a. Anuario Estatístico b. Estatísticas Agrícolas c. Boletim mensal de Estatística	LISBOA LISBOA LISBOA	A A M
FIN	1. Maa- ja Metsätalousministeriön Tietopalvelukeskus	a. Maataloustilastollinen kuukausikatsaus b. Maatilatilastollinen vuosikirja	HELSINKI HELSINKI	M A
	2. Tilastokeskus	a. Suomen tilastollinen vuosikirja b. Tilastokatsaus	HELSINKI HELSINKI	A Q
S	2. Swedish Board of Agriculture	a) Prisindex på jordbruksområdet b) Jordbruksekonomiska meddelanden	JÖNKÖPING JÖNKÖPING	M M
UK	1. Ministry of Agriculture, Fisheries and Food	a. Agricultural Market Report b. Agricultural Price Indices	GUILDFORD GUILDFORD	W M
	2. Her Majesty's Stationery Office	a. Agriculture in the United Kingdom b. Farm Incomes in the UK	LONDON LONDON	A A

1) A = jährlich/annual/annuel
W = wöchentlich/weekly/hebdomadaire

Q = vierteljährlich/quarterly/trimestriel
S = gesondert/special/spécial

M = monatlich/monthly/mensuel

Eurostat-Veröffentlichungen über die Methoden und Ergebnisse der Agrarpreisstatistik

I. METHODISCHE GRUNDLAGEN

1. METHODOLOGIE der EU Agrarpreisindizes (Output und Input)

- veröffentlicht 1985
- in 4 Sprachen (DE,EN,FR,IT)

2. System CRONOS Teil 'PRAG' Agrarpreise und Agrarpreisindizes

- in 3 Sprachen (DE,EN,FR)

3. MERKMALSKATALOG der in CRONOS gespeicherten Agrarpreisreihen

- veröffentlicht 1988
- in 2 Sprachen (EN,FR)

4. ADDENDUM zu dem MERKMALSKATALOG der in CRONOS gespeicherten Agrarpreisreihen

- veröffentlicht 1992
- in 2 Sprachen (EN,FR)

5. GLOSSARIUM (für Preise und Preisindizes)

- in 9 Sprachen (DA,GR,EN,FR,NL,ES,DE,IT,PT)

II. ERGEBNISSE IN EIGENEN EUROSTAT-VERÖFFENTLICHUNGEN

1. AGRARPREISE: Preisindizes und absolute Preise - vierteljährliche Statistiken

- monatliche Angaben
- vierteljährliche Veröffentlichung
- in 3 Sprachen (DE,EN,FR)

2. AGRARPREISE: Preisindizes und absolute Preise

- jährliche Angaben
- jährliche Veröffentlichung
- in 3 Sprachen (DE,EN,FR)

3. STATISTIK KURZGEFASST (Thema "Landwirtschaft")

a) Monatliche und jährliche Preisindizes

- vierteljährliche Veröffentlichung einer Analyse der Tendenz der monatlichen Preisindizes
- jährliche Veröffentlichung von jährlichen Angaben
- in 3 Sprachen (DE,EN,FR)

b) Vorausschätzungen

- jährliche Preisindizes
- jährliche Veröffentlichung
- in 3 Sprachen (DE,EN,FR)

III. ERGEBNISSE IN ANDEREN EUROSTAT-VERÖFFENTLICHUNGEN

1. STATISTISCHE GRUNDZAHLEN der Gemeinschaft

- jährliche Angaben
- jährliche Veröffentlichung
- in 9 Sprachen (DA,GR,EN,FR,NL,ES,DE,IT,PT)

2. EUROSTATISTIKEN (Daten zur Konjunkturanalyse)

- monatliche, vierteljährliche und jährliche Angaben
- monatliche Veröffentlichung
- in 3 Sprachen (DE,EN,FR)

Eurostat publications on agricultural price statistics

I. METHODOLOGICAL BASES

1. METHODOLOGY of EU agricultural price indices (output and input)

- published in 1985
- in 4 languages (DE,EN,FR,IT)

2. CRONOS System 'PRAG' Agricultural prices and price indices

- in 3 languages (DE,EN,FR)

3. CATALOGUE of characteristics of the agricultural price series stored in CRONOS

- published in 1988
- in 2 languages (EN,FR)

4. ADDENDUM to the CATALOGUE of characteristics of the agricultural price series stored in CRONOS

- published in 1992
- in 2 languages (EN,FR)

5. GLOSSARIUM (for prices and price indices)

- in 9 languages (DA,GR,EN,FR,NL,ES,DE,IT,PT)

II. AGRICULTURAL PRICES

1. AGRICULTURAL PRICES: price indices and absolute prices - quarterly statistics

- monthly data
- quarterly publication
- in 3 languages (DE,EN,FR)

2. AGRICULTURAL PRICES: price indices and absolute prices

- annual data
- yearly publication
- in 3 languages (DE,EN,FR)

3. STATISTICS IN FOCUS (Theme 'agriculture')

a) Monthly and yearly price indices

- quarterly publication of an analysis of trends in the monthly price indices
- yearly publication of yearly data
- in 3 languages (DE,EN,FR)

b) Forecasts

- annual price indices
- yearly publication
- in 3 languages (DE,EN,FR)

III. DATA IN OTHER EUROSTAT PUBLICATIONS

1. BASIC STATISTICS for the Community

- yearly data
- yearly publication
- in 9 languages (DA,GR,EN,FR,NL,ES,DE,IT,PT)

2. EUROSTATISTICS (data on economic trends)

- monthly, quarterly and yearly data
- monthly publication
- in 3 languages (DE,EN,FR)

Les publications d'Eurostat concernant les statistiques de prix agricoles

I - BASES METHODOLOGIQUES

1. METHODOLOGIE des indices UE des prix agricoles (output et input)
 - publiée en 1985
 - en 4 langues (DE,EN,FR,IT)
2. Système CRONOS, domaine Prix et indices des prix agricoles
 - en 3 langues (DE,EN,FR)
3. CATALOGUE des caractéristiques des séries de prix agricoles mémorisées dans CRONOS
 - publié en 1988
 - en 2 langues (EN,FR)
4. ADDENDUM au CATALOGUE des caractéristiques des séries de prix agricoles mémorisées dans CRONOS
 - publié en 1992
 - en 2 langues (EN,FR)
5. GLOSSARIUM (pour les prix et les indices des prix)
 - en 9 langues (DA,GR,EN,FR,NL,ES,DE,IT,PT)

II - PRIX AGRICOLES

1. PRIX AGRICOLES: indices des prix et prix absolus - statistiques trimestrielles
 - données mensuelles
 - publication trimestrielle
 - en 3 langues (DE,EN,FR)
2. PRIX AGRICOLES: indices des prix et prix absolus
 - données annuelles
 - publication annuelle
 - en 3 langues (DE,EN,FR)

3. STATISTIQUES EN BREF (dans le cadre du thème)

a. Indices des prix annuels et mensuels

- publication trimestrielle d'une analyse de l'évolution des indices des prix mensuels
- publication annuelle des données
- annuelles
- en 3 langues (DE,EN,FR)

b. Prévisions

- indices des prix annuels
- publication annuelle
- en 3 langues (DE,EN,FR)

III - DONNEES DANS LES AUTRES PUBLICATIONS D'EUROSTAT

1. STATISTIQUES DE BASE de la Communauté

- données annuelles
- publication annuelle
- en 9 langues ((DA,GR,EN,FR,NL,ES,DE,IT,PT)

2. EUROSTATISTIQUE (données pour l'analyse de la conjoncture)

- données mensuelles, trimestrielles et annuelles
- publication mensuelle
- en 3 langues (DE,EN,FR)

ES Clasificación de las publicaciones de Eurostat**TEMA**

- 0 Diversos (rosa)
- 1 Estadísticas generales (azul oscuro)
- 2 Economía y finanzas (violeta)
- 3 Población y condiciones sociales (amarillo)
- 4 Energía e industria (azul claro)
- 5 Agricultura, silvicultura y pesca (verde)
- 6 Comercio exterior (rojo)
- 7 Comercio, servicios y transportes (naranja)
- 8 Medio ambiente (turquesa)
- 9 Investigación y desarrollo (marrón)

SERIE

- A Anuarios y estadísticas anuales
- B Estadísticas conjunturales
- C Cuentas y encuestas
- D Estudios e investigación
- E Métodos
- F Estadísticas breves

GR Ταξινόμηση των δημοσιεύσεων της Eurostat**ΘΕΜΑ**

- 0 Διάφορα (ροζ)
- 1 Γενικές στατιστικές (βαθύ μπλε)
- 2 Οικονομία και δημοσιονομικά (βιολετί)
- 3 Πληθυσμός και κοινωνικές συνθήκες (κιτρινο)
- 4 Ενέργεια και βιομηχανία (μπλε)
- 5 Γεωργία, δάση και αλιεία (πράσινο)
- 6 Εξωτερικό εμπόριο (κόκκινο)
- 7 Εμπόριο, υπηρεσίες και μεταφορές (πορτοκαλί)
- 8 Περιβάλλον (τουρκουάζ)
- 9 Έρευνα και ανάπτυξη (καφέ)

ΣΕΙΡΑ

- A Επετηρίδες και ετήσιες στατιστικές
- B Συγκυριακές στατιστικές
- C Λογαριασμοί και έρευνες
- D Μελέτες και έρευνα
- E Μέθοδοι
- F Στατιστικές εν συντομία

IT Classificazione delle pubblicazioni dell'Eurostat**TEMA**

- 0 Diverse (rosa)
- 1 Statistiche generali (blu)
- 2 Economia e finanze (viola)
- 3 Popolazione e condizioni sociali (giallo)
- 4 Energia e industria (azzurro)
- 5 Agricoltura, foreste e pesca (verde)
- 6 Commercio estero (rosso)
- 7 Commercio, servizi e trasporti (arancione)
- 8 Ambiente (turchese)
- 9 Ricerca e sviluppo (marrone)

SERIE

- A Annuari e statistiche annuali
- B Statistiche sulla congiuntura
- C Conti e indagini
- D Studi e ricerche
- E Metodi
- F Statistiche in breve

FI Eurostatin julkaisuluokitus**Aihe**

- 0 Sekalaista (vaaleanpunainen)
- 1 Yleiset tilastot (yönsininen)
- 2 Talous ja rahoitus (violetti)
- 3 Väestö- ja sosiaalitalastot (keltainen)
- 4 Energia ja teollisuus (sininen)
- 5 Maa- ja metsätalous, kalastus (vihreä)
- 6 Ulkomaankauppa (punainen)
- 7 Kauppa, palvelut ja liikenne (oranssi)
- 8 Ympäristö (turkoosi)
- 9 Tutkimus ja kehitys (ruskea)

SARJA

- A Vuosikirjat ja vuositilastot
- B Suhdannetilastot
- C Laskennat ja kyselytutkimukset
- D Tutkimukset
- E Menetelmät
- F Tilastokatsaukset

DA Klassifikation af Eurostats publikationer**EMNE**

- 0 Diverse (rosa)
- 1 Almene statistikker (mørkeblå)
- 2 Økonomi og finanser (violet)
- 3 Befolkning og sociale forhold (gul)
- 4 Energi og industri (blå)
- 5 Landbrug, skovbrug og fiskeri (grøn)
- 6 Udenrigshandel (rod)
- 7 Handel, tjenesteydelser og transport (orange)
- 8 Miljø (turkis)
- 9 Forskning og udvikling (brun)

SERIE

- A Årbøger og årlige statistikker
- B Konjunkturstatistikker
- C Tællinger og rundspørger
- D Undersøgelser og forskning
- E Metoder
- F Statistikoversigter

EN Classification of Eurostat publications**THEME**

- 0 Miscellaneous (pink)
- 1 General statistics (midnight blue)
- 2 Economy and finance (violet)
- 3 Population and social conditions (yellow)
- 4 Energy and industry (blue)
- 5 Agriculture, forestry and fisheries (green)
- 6 External trade (red)
- 7 Distributive trades, services and transport (orange)
- 8 Environment (turquoise)
- 9 Research and development (brown)

SERIES

- A Yearbooks and yearly statistics
- B Short-term statistics
- C Accounts and surveys
- D Studies and research
- E Methods
- F Statistics in focus

NL Classificatie van de publikaties van Eurostat**ONDERWERP**

- 0 Diverse (roze)
- 1 Algemene statistiek (donkerblauw)
- 2 Economie en financiën (paars)
- 3 Bevolking en sociale voorwaarden (geel)
- 4 Energie en industrie (blauw)
- 5 Landbouw, bosbouw en visserij (groen)
- 6 Buitenlandse handel (rood)
- 7 Handel, diensten en vervoer (oranje)
- 8 Milieu (turkoois)
- 9 Onderzoek en ontwikkeling (bruin)

SERIE

- A Jaarboeken en jaarstatistieken
- B Conjunctuurstatistieken
- C Rekningen en enquêtes
- D Studies en onderzoeken
- E Methoden
- F Statistieken in het kort

SV Klassifikation av Eurostats publikationer**ÄMNE**

- 0 Diverse (rosa)
- 1 Allmän statistik (mörkblå)
- 2 Ekonomi och finans (lila)
- 3 Befolkning och sociala förhållanden (gul)
- 4 Energi och industri (blå)
- 5 Jordbruk, skogsbruk och fiske (grön)
- 6 Utrikeshandel (rod)
- 7 Handel, tjänster och transport (orange)
- 8 Miljö (turkos)
- 9 Forskning och utveckling (brun)

SERIE

- A Årsböcker och årlig statistik
- B Konjunkturstatistik
- C Redogörelser och enkäter
- D Undersökningar och forskning
- E Metoder
- F Statistiköversikter

DE Gliederung der Veröffentlichungen von Eurostat**THEMENKREIS**

- 0 Verschiedenes (rosa)
- 1 Allgemeine Statistik (dunkelblau)
- 2 Wirtschaft und Finanzen (violett)
- 3 Bevölkerung und soziale Bedingungen (gelb)
- 4 Energie und Industrie (blau)
- 5 Land- und Forstwirtschaft, Fischerei (grün)
- 6 Außenhandel (rot)
- 7 Handel, Dienstleistungen und Verkehr (orange)
- 8 Umwelt (türkis)
- 9 Forschung und Entwicklung (braun)

REIHE

- A Jahrbücher und jährliche Statistiken
- B Konjunkturstatistiken
- C Konten und Erhebungen
- D Studien und Forschungsergebnisse
- E Methoden
- F Statistik kurzgefaßt

FR Classification des publications d'Eurostat**THÈME**

- 0 Divers (rose)
- 1 Statistiques générales (bleu nuit)
- 2 Economie et finances (violet)
- 3 Population et conditions sociales (jaune)
- 4 Énergie et industrie (bleu)
- 5 Agriculture, sylviculture et pêche (vert)
- 6 Commerce extérieur (rouge)
- 7 Commerce, services et transports (orange)
- 8 Environnement (turquoise)
- 9 Recherche et développement (brun)

SÉRIE

- A Annuaire et statistiques annuelles
- B Statistiques conjoncturelles
- C Comptes et enquêtes
- D Études et recherche
- E Méthodes
- F Statistiques en bref

PT Classificação das publicações do Eurostat**TEMA**

- 0 Diversos (rosa)
- 1 Estatísticas gerais (azul-escuro)
- 2 Economia e finanças (violeta)
- 3 População e condições sociais (amarelo)
- 4 Energia e indústria (azul)
- 5 Agricultura, silvicultura e pesca (verde)
- 6 Comércio externo (vermelho)
- 7 Comércio, serviços e transportes (laranja)
- 8 Ambiente (turquesa)
- 9 Investigação e desenvolvimento (castanho)

SÉRIE

- A Anuários e estatísticas anuais
- B Estatísticas conjunturais
- C Contas e inquéritos
- D Estudos e investigação
- E Métodos
- F Estatísticas breves

Europäische Kommission
European Commission
Commission européenne

Agrarpreise 1985-1994
Agricultural prices 1985-1994
Prix agricoles 1985-1994

Luxembourg: Office des publications officielles des Communautés européennes

1996 — XLV, 312 p. — 21,0 x 29,7 cm

Themenkreis 5: Land- und Forstwirtschaft, Fischerei (grün)
Reihe C: Konten und Erhebungen

Theme 5: Agriculture, forestry and fisheries (green)
Series C: Accounts and surveys

Thème 5: Agriculture, sylviculture et pêche (vert)
Série C: Comptes et enquêtes

ISBN 92-827-4933-9

Preis in Luxemburg (ohne MwSt.) • Price (excluding VAT) in Luxembourg •
Prix au Luxembourg, TVA exclue: ECU 14

Die Veröffentlichung *Agrarpreise 1985—1994* enthält die jährlichen Reihen der Preisindizes und der absoluten Preise. Die Indizes betreffen die Erzeugerpreise landwirtschaftlicher Produkte sowie die Einkaufspreise landwirtschaftlicher Betriebsmittel. Es handelt sich um nominale und deflationierte Indizes. Die absoluten Preise geben Auskunft über die Verkaufspreise der wichtigsten Agrarerzeugnisse (pflanzliche und tierische Produkte) sowie über die Einkaufspreise landwirtschaftlicher Betriebsmittel. Die Preise sind in Landeswährung und in ECU ausgedrückt. Ferner enthält diese Veröffentlichung Angaben zu den in jedem Mitgliedstaat geltenden Mehrwertsteuersätzen für die Landwirtschaft.

The publication *Agricultural prices 1985-1994* provides annual price indices and annual absolute prices. The indices are for producer prices of agricultural products and purchase prices of the means of agricultural production. These indices are given in nominal terms and in deflated form for the main product groups. The absolute prices are for the selling prices of the main agricultural (crop and animal) products and the purchase prices of the means of agricultural production. They are expressed in national currencies and in ECU. Ancillary information on VAT rates in agriculture levied in each country is also included.

Dans la publication *Prix agricoles 1985-1994* figurent les indices de prix annuels et les prix absolus annuels. Les indices concernent les prix à la production des produits agricoles et les prix d'achat des moyens de production. Les indices sont indiqués en termes nominaux et déflatés pour les groupes de produits principaux. Les prix absolus portent sur les prix de vente des principaux produits agricoles (végétaux et animaux) et sur les prix d'achat des moyens de production agricole. Les prix sont exprimés en monnaie nationale et en ECU. La publication contient également les taux de TVA dans l'agriculture, appliqués pour chaque pays.

BELGIQUE / BELGIË

**Moniteur belge/
Belgisch Staatsblad**
Rue de Louvain 42/Leuvenseweg 42
B-1000 Bruxelles/B-1000 Brussel
Tél. (02) 512 00 26
Fax (02) 511 01 84

Jean De Lannoy
Avenue du Roi 202/Koningslaan 202
B-1060 Bruxelles/B-1060 Brussel
Tél. (02) 538 51 69
Fax (02) 538 08 41

Autres distributeurs/
Ovenge verkooppunten:

**Librairie européenne/
Europese boekhandel**
Rue de la Loi 244/Wetstraat 244
B-1040 Bruxelles/B-1040 Brussel
Tél. (02) 231 04 35
Fax (02) 735 08 60

Document delivery:

Crédoc
Rue de la Montagne 34/Bergstraat 34
Boîte 11/Bus 11
B-1000 Bruxelles/B-1000 Brussel
Tél. (02) 511 69 41
Fax (02) 513 31 95

DANMARK

J. H. Schultz Information A/S
Herstedvang 10-12
DK-2620 Albertslund
Tlf. 43 63 23 00
Fax (Sales) 43 63 19 69
Fax (Management) 43 63 19 49

DEUTSCHLAND

Bundesanzeiger Verlag
Postfach 10 05 34
D-50445 Köln
Tel. (02 21) 20 29-0
Fax (02 21) 2 02 92 73

GREECE/ΕΛΛΑΔΑ

G.C. Eleftheroudakis SA
International Bookstore
Nikis Street 4
GR-10563 Athens
Tel. (01) 322 63 23
Fax 323 98 21

ESPAÑA

Mundi-Prensa Libros, SA
Castelló, 37
E-28001 Madrid
Tel. (91) 431 33 99 (Libros)
431 32 22 (Suscripciones)
435 36 37 (Dirección)
Fax (91) 575 39 98

Boletín Oficial del Estado

Trafalgar, 27-29
E-28071 Madrid
Tel. (91) 538 22 95
Fax (91) 538 23 49

Sucursal:

Librería Internacional AEDOS

Consejo de Ciento, 391
E-08009 Barcelona
Tel. (93) 488 34 92
Fax (93) 487 76 59

**Librería de la Generalitat
de Catalunya**

Rambra dels Estudis, 118 (Palau Moja)
E-08002 Barcelona
Tel. (93) 302 68 35
Tel. (93) 302 64 62
Fax (93) 302 12 99

FRANCE

**Journal officiel
Service des publications
des Communautés européennes**

26, rue Desaix
F-75727 Paris Cedex 15
Tél. (1) 40 58 77 01/31
Fax (1) 40 58 77 00

IRELAND

Government Supplies Agency
4-5 Harcourt Road
Dublin 2
Tel. (1) 66 13 111
Fax (1) 47 52 760

ITALIA

Licosa SpA
Via Duca di Calabria 1/1
Casella postale 552
I-50125 Firenze
Tel. (055) 64 54 15
Fax 64 12 57

GRAND-DUCHÉ DE LUXEMBOURG

Messageries du livre
5, rue Raiffeisen
L-2411 Luxembourg
Tél. 40 10 20
Fax 49 06 61

NEDERLAND

SDU Servicecentrum Uitgeverijen
Postbus 20014
2500 EA 's-Gravenhage
Tel. (070) 37 89 880
Fax (070) 37 89 783

ÖSTERREICH

**Manz'sche Verlags-
und Universitätsbuchhandlung**
Kohlmarkt 16
A-1014 Wien
Tel. (1) 531 610
Fax (1) 531 61-181

Document delivery:

Wirtschaftskammer
Wiedner Hauptstraße
A-1045 Wien
Tel. (0222) 50105-4356
Fax (0222) 50206-297

PORTUGAL

Imprensa Nacional — Casa da Moeda, EP
Rua Marquês Sá da Bandeira, 16-A
P-1099 Lisboa Codex
Tel. (01) 353 03 99
Fax (01) 353 02 94/384 01 32

**Distribuidora de Livros
Bertrand, Ld.ª**

Grupo Bertrand, SA
Rua das Terras dos Vales, 4-A
Apartado 37
P-2700 Amadora Codex
Tel. (01) 49 59 050
Fax 49 60 255

SUOMI/FINLAND

Akateeminen Kirjakauppa
Akademiska Bokhandeln
Pohjoisesplanadi 39 / Norra esplanaden 39
PL / PB 128
FIN-00101 Helsinki / Helsingfors
Tel. (90) 121 4322
Fax (90) 121 44 35

SVERIGE

BTJ AB
Traktorvägen 11
Box 200
S-221 00 Lund
Tel. (046) 18 00 00
Fax (046) 18 01 25

UNITED KINGDOM

HMSO Books (Agency section)
HMSO Publications Centre
51 Nine Elms Lane
London SW8 5DR
Tel. (0171) 873 9090
Fax (0171) 873 8463

ICELAND

**BOKABUD
LARUSAR BLÖNDAL**
Skólavörðustíg, 2
IS-101 Reykjavík
Tel. 551 56 50
Fax 552 55 60

NORGE

NIC Info a/s
Boks 6512 Etterstad
0606 Oslo
Tel. (22) 57 33 34
Fax (22) 68 19 01

SCHWEIZ/SUISSE/SVIZZERA

OSEC
Stampfenbachstraße 85
CH-8035 Zürich
Tel. (C1) 365 54 49
Fax (C1) 365 54 11

BÄLGARIJA

Europress Klassica BK Ltd
66, bd Vitoshka
BG-1463 Sofia
Tel./Fax (2) 52 74 75

ČESKÁ REPUBLIKA

NIS ČR
Havelkova 22
CZ-130 00 Praha 3
Tel./Fax (2) 24 22 94 33

HRVATSKA

Mediatrade
P. Hatza 1
HR-4100 Zagreb
Tel./Fax (041) 43 03 92

MAGYARORSZÁG

Euro-Info-Service
Európá Ház
Margitsziget
H-1139 Budapest
Tel./Fax (1) 111 60 61, (1) 111 62 16

POLSKA

Business Foundation
ul. Krucza 38/42
PL-00-512 Warszawa
Tel. (2) 621 99 93, 628 28 82
International Fax&Phone (0-39) 12 00 77

ROMÂNIA

Euromedia
65, Strada Dionisie Lupu
RO-70184 Bucuresti
Tel./Fax 1-31 29 646

RUSSIA

CCEC
9,60-Ietiya Oktyabrya Avenue
117312 Moscow
Tel./Fax (095) 135 52 27

SLOVAKIA

**Slovak Technical
Library**
Nám. slobody 19
SLO-812 23 Bratislava 1
Tel. (7) 52 204 52
Fax (7) 52 957 85

CYPRUS

**Cyprus Chamber of Commerce
and Industry**
Chamber Building
38 Grivas Digenis Ave
3 Deligiorgis Street
PO Box 1455
Nicosia
Tel. (2) 44 95 00, 46 23 12
Fax (2) 36 10 44

MALTA

Miller Distributors Ltd
PO Box 25
Malta International Airport LQA 05 Malta
Tel. 66 44 88
Fax 67 67 99

TÜRKIYE

Pres AS
Dünya Infotel
TR-80050 Tünel-Istanbul
Tel. (1) 251 91 90/251 96 96
Fax (1) 251 91 97

ISRAEL

Roy International
17, Shimon Hatarssi Street
P.O.B. 13056
61130 Tel Aviv
Tel. (3) 546 14 23
Fax (3) 546 14 42

Sub-agent for the Palestinian Authority:

INDEX Information Services

PO Box 19502
Jerusalem
Tel. (2) 27 16 34
Fax (2) 27 12 19

EGYPT/
MIDDLE EAST

Middle East Observer
41 Shenf St.
Cairo
Tel/Fax (2) 393 97 32

UNITED STATES OF AMERICA/
CANADA

UNIPUB

4611-F Assembly Drive
Lanham, MD 20706-4391
Tel. Toll Free (800) 274 48 88
Fax (301) 459 00 56

CANADA

Subscriptions only
Uniquement abonnements

Renouf Publishing Co. Ltd

1294 Algoma Road
Ottawa, Ontario K1B 3W8
Tel. (613) 741 43 33
Fax (613) 741 54 39

AUSTRALIA

Hunter Publications

58A Gipps Street
Collingwood
Victoria 3066
Tel. (3) 9417 53 61
Fax (3) 9419 71 54

JAPAN

Procurement Services Int. (PSI-Japan)

Kyoku Dome Postal Code 102
Tokyo Kojimachi Post Office
Tel. (03) 32 34 69 21
Fax (03) 32 34 69 15

Sub-agent:

**Kinokuniya Company Ltd
Journal Department**

PO Box 55 Chitose
Tokyo 156
Tel. (03) 34 39-0124

SOUTH and EAST ASIA

Legal Library Services Ltd

Orchard
PO Box 0523
Singapore 9123
Tel. 243 24 98
Fax 243 24 79

SOUTH AFRICA

Safto

5th Floor, Export House
Cnr Maude & West Streets
Sandton 2146
Tel. (011) 883-3737
Fax (011) 883-6569

ANDERE LÄNDER
OTHER COUNTRIES
AUTRES PAYS

**Office des publications officielles
des Communautés européennes**

2, rue Mercier
L-2985 Luxembourg
Tél. 29 29-1
Télex PUBOF LU 1324 b
Fax 48 85 73, 48 68 17

Preis in Luxemburg (ohne MwSt.) • Price (excluding VAT) in Luxembourg • Prix au Luxembourg, TVA exclue:

ECU 14



AMT FÜR AMTLICHE VERÖFFENTLICHUNGEN
DER EUROPÄISCHEN GEMEINSCHAFTEN
OFFICE FOR OFFICIAL PUBLICATIONS
OF THE EUROPEAN COMMUNITIES
OFFICE DES PUBLICATIONS OFFICIELLES
DES COMMUNAUTÉS EUROPÉENNES

L-2985 Luxembourg

ISBN 92-827-4933-9



9 789282 749333 >