

eurostat

EG-AGRARPREISINDIZES (OUTPUT UND INPUT)

EC AGRICULTURAL PRICE INDICES (OUTPUT AND INPUT)

INDICES CE DES PRIX AGRICOLES (OUTPUT ET INPUT)

INDICI CE DEI PREZZI AGRICOLI (OUTPUT E INPUT)

Monatliche Ergebnisse

Monthly results

Résultats mensuels

Risultati mensili

Halbjährlich Half-yearly Semestriel Semestrare

2 1985



DE EUROPÆISKE FÆLLESSKABER STATISTISKE KONTOR
STATISTISCHES AMT DER EUROPÄISCHEN GEMEINSCHAFTEN
ΣΤΑΤΙΣΤΙΚΗ ΥΠΗΡΕΣΙΑ ΤΩΝ ΕΥΡΩΠΑΪΚΩΝ ΚΟΙΝΟΤΗΤΩΝ
STATISTICAL OFFICE OF THE EUROPEAN COMMUNITIES
OFFICE STATISTIQUE DES COMMUNAUTÉS EUROPÉENNES
ISTITUTO STATISTICO DELLE COMUNITÀ EUROPEE
BUREAU VOOR DE STATISTIEK DER EUROPESE GEMEENSCHAPPEN

L-2920 Luxembourg — Tél. 4 30 11, Telex — Comeur Lu 3423
B-1049 Bruxelles, Bâtiment Berlaymont, Rue de la Loi 200 (Bureau de liaison) — Tél. 235 11 11

Denne publikation kan fås gennem de salgssteder, som er nævnt på omslagets tredje side i dette hæfte.

Diese Veröffentlichung ist bei den auf der dritten Umschlagseite aufgeführten Vertriebsbüros erhältlich.

Την έκδοση αυτή μπορείτε να την προμηθευτείτε από τα γραφεία πωλήσεων τα οποία αναφέρονται στην τρίτη σελίδα του εξωφύλλου.

This publication is obtainable from the sales offices mentioned on the inside back cover.

Pour obtenir cette publication, prière de s'adresser aux bureaux de vente dont les adresses sont indiquées à la page 3 de la couverture.

Per ottenere questa pubblicazione, si prega di rivolgersi agli uffici di vendita i cui indirizzi sono indicati nella 3^a pagina della copertina.

Deze publikatie is verkrijgbaar bij de verkoopkantoren waarvan de adressen op blz. 3 van het omslag vermeld zijn.

EG-AGRARPREISINDIZES (OUTPUT UND INPUT)

EC AGRICULTURAL PRICE INDICES (OUTPUT AND INPUT)

INDICES CE DES PRIX AGRICOLES (OUTPUT ET INPUT)

INDICI CE DEI PREZZI AGRICOLI (OUTPUT E INPUT)

Monatliche Ergebnisse

Monthly results

Résultats mensuels

Risultati mensili

HINWEIS: Die monatlichen und jährlichen EG-Agrarpreisindizes (Output und Input) sind in der Cronos-Datenbank (Bereich „PRAG“) des Eurostat gespeichert und können auf Anfrage auf Computerausdrucken (Listings) kostenlos zur Verfügung gestellt werden. Einzelheiten über Zahl, Art, Laufzeit und Kodifizierung der gespeicherten Preisindexreihen enthält das „PRAG“-Manual, das ebenfalls zur Verfügung steht.

NOTICE: The monthly and annual EC agricultural price indices (output and input) are stored in Eurostat's Cronos data bank ('PRAG' sector) and individual series can be supplied on request free of charge in the form of computer print-outs. Details of the number, type, duration and coding of the price index series stored are given in the 'PRAG' manual, which is also available on request.

AVERTISSEMENT: Les indices CE mensuels et annuels des prix agricoles (output et input) sont stockés dans la banque de données «Cronos» (domaine «PRAG») de l'Eurostat et peuvent être communiqués gratuitement sur demande sous forme de «listings». Des détails sur le nombre, la nature, la période disponible et la codification des séries des indices de prix stockées sont contenus dans le manuel «PRAG» qui peut également être obtenu sur demande.

AVVERENZA: Gli indice CE mensili ed annuali dei prezzi agricoli (output e input) sono memorizzati nella banca di dati Cronos (settore «PRAG») dell'Eurostat, e possono essere forniti a richiesta su tabulato (gratis). Per particolari sul numero, sulla natura, validità e codifica delle serie degli indici dei prezzi memorizzate, si può consultare il manuale «PRAG», pure disponibile a richiesta.

Manuskript abgeschlossen im November 1985

Manuscript completed in November 1985

Manuscrit terminé en novembre 1985

Manoscritto terminato nel novembre 1985

Luxembourg: Office des publications officielles des Communautés européennes, 1985

Kat./cat.: CA-BG-85-002-4A-C

© CECA — CEE — CEEA, Bruxelles-Luxembourg, 1985

Printed in the FR of Germany

	Seite/Page Page/Pagina	
Verwendete Zeichen und Abkürzungen / Symbols and abbreviations used	4	Signes et abréviations employés / Segni e abbreviazioni convenzionali
VORBEMERKUNGEN UND WÄGUNGSSCHEMA / PRELIMINARY REMARKS AND WEIGHTING SCHEME	7	REMARQUES PRELIMINAIRES ET SCHEMA DE PONDERATION / PREMESSA E SCHEMA DI PONDERAZIONE
MONATLICHE AGRARPREISINDIZES / MONTHLY AGRICULTURAL PRICE INDICES	23	INDICES MENSUELS DES PRIX AGRICOLES/ INDICI MENSILI DEI PREZZI AGRICOLI
Erläuterung der Ergebnisse des zweiten Quartals 1985 / Comments on the results for the second quarter of 1985	24	Commentaires sur les résultats du deuxième trimestre 1985 / Interpretazione dei risultati del secondo trimestre 1985
- EG-Index der Erzeugerpreise land- wirtschaftlicher Produkte/ EC-Index of producer prices of agricultural products	43	- Indice CE des prix à la pro- duction des produits agricoles / Indice CE dei prezzi alla produ- zione dei prodotti agricoli
- EG-Indizes der Einkaufspreise land- wirtschaftlicher Betriebsmittel / EC-Indices of purchase prices of the means of agricultural production	67	- Indices CE des prix d'achat des moyens de production agricole / Indici CE dei prezzi d'acquisto dei mezzi di produzione agricola

Verwendete Zeichen und Abkürzungen


Symbols and abbreviations used

Nichts	—	Nil
Nachweis nicht vorhanden oder vertraulich	:	Data not available or confidential
Prozent	%	Per cent
Mehrwertsteuer	MwSt./VAT	Value-added tax
Europäische Währungseinheit	ECU	European currency unit
Kaufkraftstandard	KKS/PPS	Purchasing power standard
Deutsche Mark	DM	German mark
Französischer Franken	FF	French franc
Italienische Lira	LIT	Italian lira
Niederländischer Gulden	HFL	Dutch guilder
Belgischer Franken	BFR	Belgian franc
Luxemburger Franken	LFR	Luxembourg franc
Pfund Sterling	UKL	Pound sterling
Irishes Pfund	IRL	Irish pound
Dänische Krone	DKR	Danish krone
Griechische Drachme	DR	Greek drachma
US-Dollar	USD	US dollar
Europäische Gemeinschaften	EG/EC	European Communities
Gesamtheit der 10 Mitgliedstaaten	EUR 10	Total of 10 Member States
Statistisches Amt der Europäischen Gemeinschaften	Eurostat SAEG/SOEC	Statistical Office of the European Communities
Eurostat-Datenbank	CRONOS	Eurostat data bank
CRONOS-Bereich „Agrarpreise und Agrarpreisindizes“	PRAG	CRONOS-domain “Agricultural prices and price indices”

Signes et abréviations employés

Segni e abbreviazioni convenzionali

Néant	—	Dato nullo
Donnée non disponible ou confidentielle	:	Dato non disponibile o confidenziale
Pourcent	%	Percentuale
Taxe sur la valeur ajoutée	TVA/IVA	Imposta sul valore aggiunto
Unité monétaire européenne	ECU	Unità monetaria europea
Standard de pouvoir d'achat	SPA	Standard di potere d'acquisto
Mark allemand	DM	Marco tedesco
Franc français	FF	Franco francese
Lire italienne	LIT	Lire italiana
Florin néerlandais	HFL	Fiorino olandese
Franc belge	BFR	Franco belga
Franc luxembourgeois	LFR	Franco lussemburghese
Livre sterling	UKL	Sterlina inglese
Livre irlandaise	IRL	Sterlina irlandese
Couronne danoise	DKR	Corona danese
Drachme grecque	DR	Dracma greca
Dollar des États-Unis	USD	Dollaro degli Stati Uniti
Communautés européennes	CE	Comunità europee
Ensemble des 10 États membres	EUR 10	Insieme dei 10 Stati membri
Office statistique des Communautés européennes	Eurostat OSCE/ISCE	Istituto statistico delle Comunità europee
Banque des données Eurostat	CRONOS	Banca dei dati Eurostat
Domaine CRONOS «Prix et indices de prix agricoles»	PRAG	Settore CRONOS «Prezzi e indici dei prezzi agricoli»



Vorbemerkungen und Wägungsschema
Preliminary remarks and weighting scheme
Remarques préliminaires et schema de ponderation
Premessa e schema di ponderazione

VORBEMERKUNGEN

1. Allgemeines

Die EG-Agrarpreisindizes (Output und Input) bestehen aus dem EG-Index der Erzeugerpreise landwirtschaftlicher Produkte und den EG-Indizes der Einkaufspreise landwirtschaftlicher Betriebsmittel. Beide Indizes ergeben sich aus einer basisgewogenen Laspeyres-Berechnung, bei der die Wertgewichte des Basisjahres 1980 für einen festen Korb von landwirtschaftlichen Produkten (Output-Preisindex) bzw. von ausgewählten Waren und Dienstleistungen (Input-Preisindizes) benutzt werden. Das Jahr 1980 dient auch als Referenzjahr. Wie sich aus den Wägungsschemata auf den folgenden Seiten ergibt, haben die einzelnen Positionen der beiden Agrarpreisindizes in den verschiedenen Mitgliedstaaten zum Teil ganz unterschiedliche Gewichte.

Die EG-Agrarpreisindizes (Output und Input) basieren in allen Mitgliedstaaten der Gemeinschaft auf dem sogenannten "Bundeshof-Konzept". Den beiden Preisindizes liegen demzufolge nur die Transaktionen zwischen landwirtschaftlichen und nicht-landwirtschaftlichen Produktionseinheiten (einschliesslich des Aussenhandels) zugrunde. Die innerlandwirtschaftlichen Umsätze bleiben sowohl bei der Ermittlung der Wertgewichte als auch bei der Erfassung der Erzeuger- bzw. der Einkaufspreise unberücksichtigt. Damit besteht zwischen dem Konzept der EG-Agrarpreisindizes (Output und Input) und der landwirtschaftlichen Gesamtrechnung der Gemeinschaft eine weitgehende methodische Übereinstimmung.

Die Agrarpreisindizes (Output und Input) für die Gemeinschaft insgesamt (EUR 10) ergeben sich in der Regel auf jeder Aggregationsstufe der beiden Indizes als gewogene arithmetische Mittelwerte der entsprechenden Preisindizes der zehn Mitgliedstaaten der Gemeinschaft. Die Gewichtung der einzelstaatlichen Agrarpreisindizes erfolgt mit den Verkaufswerten der landwirtschaftlichen Erzeugnisse (Output-Preisindex) bzw. den Werten der Einkäufe landwirtschaftlicher Betriebsmittel (Input-Preisindizes), die in nationaler Währung zur Verfügung stehen und von EUROSTAT in Kaufkraftstandards (KKS) umgerechnet wurden.

Sämtliche Reihen der EG-Agrarpreisindizes (Output und Input) sind in der CRONOS-Datenbank von EUROSTAT (Bereich "PRAG") gespeichert. Die jährlichen Reihen beginnen mit dem Jahr 1975, die monatlichen mit dem Jahr 1978 (F (Input), NL, B (Output), L und UK), bzw. mit dem Jahr 1980 (D, F (Output), IRL und DK), bzw. mit dem Jahr 1981 (I, B (Input), GR und EUR 10). Die jährlichen Indizes für die Jahre 1975 bis 1979 haben für einige Länder (D, F, I, B (Input), IRL, DK und GR) nicht den gleichen Grad an Genauigkeit wie für die Jahre ab 1980, da sie durch einfache Umbasierung gewonnen wurden. Zu diesem Zweck wurden in der Regel die auf der niedrigsten Aggregationsebene verfügbaren Indizes mit Basis 1975=100 umbasiert und anschliessend mit den Gewichten des Jahres 1980 aggregiert.

Die in diesem Heft dargestellten Agrarpreisindizes erlauben Aussagen und gestatten Vergleiche über die Entwicklung (i) der Erzeugerpreise landwirtschaftlicher Produkte und (ii) der Einkaufspreise landwirtschaftlicher Betriebsmittel in der Gemeinschaft insgesamt und in den einzelnen Mitgliedstaaten. Auch Vergleiche der Entwicklung der beiden Preisindizes können vorgenommen werden. Im Hinblick auf die einzelnen Produkte und Produktgruppen bzw. Betriebsmittel und Betriebsmittelgruppen ist allerdings zu berücksichtigen, dass die Wägungsschemata der beiden Preisindizes den Produktionsverhältnissen der einzelnen Länder entsprechen und dass sich demzufolge die Struktur der Warenkörbe, die die jeweiligen Produktionsverhältnisse wiedergibt von Land zu Land unterscheidet.

Der Leser möge berücksichtigen, dass es in den Mitgliedstaaten auch andere Indexreihen über die Erzeugerpreise landwirtschaftlicher Produkte und die Einkaufspreise landwirtschaftlicher Betriebsmittel geben kann, die sich in ihrer Zielsetzung und Methodik von den hier veröffentlichten EG-Agrarpreisindizes unterscheiden können.

2. Hinweise zum EG-Index der Erzeugerpreise landwirtschaftlicher Produkte

Die diesen Indizes zugrunde liegenden Preise enthalten keine Mehrwertsteuer und auch keine sonstigen produktgebundenen Abgaben (z. B. Mitverantwortungsabgabe für Milcherzeuger). Dagegen sind produktgebundene Subventionen zu den auf dem Markt erzielten Erzeugerpreisen hinzugerechnet worden. Für Irland wurde der Preisindex ohne Mehrwertsteuer vom nationalen Preisindex einschliesslich Mehrwertsteuer abgeleitet, indem ein Steuersatz von 1% abgezogen wurde, den "nicht-ingeschriebene" Landwirte in der Zeit von November 1972 bis Februar 1975 (einschl.), auf ihre Rinderverkäufe, in der Zeit von November 1972 bis Februar 1976 (einschl.), auf die Verkäufe aller übrigen landwirtschaftlichen Erzeugnisse und dann seit dem 1. März 1979 auf alle Verkäufe berechnen konnten, wobei unterstellt wird, dass sie dies auch tatsächlich getan haben (Dieser Steuersatz beträgt ab 1.9.1981 1,5%, ab 1.5.1982 1,8%, ab 1.3.1983 2,3%, ab 1.7.1983 2,0% und ab 1.3.1985 2,2%).

Die Position 15 wurde wie bisher in "Weinmost" und "Wein" untergliedert, da für die Bundesrepublik Deutschland und Luxemburg nur Preise und Preisindizes für Weinmost vorliegen, wohingegen für Frankreich und Italien Preise und Preisindizes für Tafel- und Qualitätswein zur Verfügung stehen. Für Griechenland liegt entsprechendes Datenmaterial zu einem Teil für Weinmost und zum anderen Teil für Wein (ohne Unterscheidung nach Tafel- und Qualitätswein) vor. Wegen dieser Unterschiede zwischen den einzelnen Mitgliedstaaten können die Preisindizes für die Gemeinschaft insgesamt nur für die Gesamtposition "Weinmost/Wein" ausgewiesen werden.

Im Vergleich zu den Preisindizes mit Basis 1975 = 100 weisen die Preisindizes mit Basis 1980 = 100 einige Änderungen auf:

- Die Preisindizes für die Produktgruppen "Getreide und Reis", "Obst" und "Frischgemüse" werden stärker als bisher untergliedert. Bei Obst wird zwischen Frischobst und Trockenfrüchten unterschieden, wobei letztere im Hinblick auf die Süderweiterung der Gemeinschaft noch in Nüsse und getrocknetes Obst untergliedert werden. Wegen dieser stärkeren Untergliederung sind die Positionen "Sonstiges" der drei genannten Produktgruppen mit den entsprechenden Positionen des Index mit der Basis 1975 = 100 nicht mehr vergleichbar.
- Für die bisher schon bestehende Position "Sonstige pflanzliche Erzeugnisse" werden nunmehr die folgenden Unterpositionen ausgewiesen: "Hülsenfrüchte", "Ölsaaten", "Rohtabak", "Baumwolle" und "Sonstige".
- Innerhalb der Produktgruppe "Tiere und tierische Erzeugnisse" werden die zur Schlachtung und die für den Export bestimmten Tiere zusammengefasst und wie bisher untergliedert. Die Position "Grossvieh" wird allerdings nicht mehr ausgewiesen.

- Die Position "Milch" wird in "Kuhmilch" und in "Sonstige Milch" (von Schafen und Ziegen) untergliedert.
- Die Position 24 enthält nur noch die sonstigen tierischen Erzeugnisse. Die im Index 1975 = 100 hier noch enthaltenen sonstigen Tiere sind jetzt in der Position 21 enthalten.
- Bei den monatlichen Preisindizes werden nunmehr - ebenso wie bei den jährlichen Preisindizes - die Saisonprodukte Obst und Gemüse in die Positionen "Insgesamt" und "Pflanzliche Erzeugnisse" einbezogen. Damit verbessert sich die Aussagefähigkeit der aggregierten monatlichen Preisindizes vor allem für jene Länder, in denen Obst und Gemüse eine grosse Rolle spielen (Italien: 23,0%; Griechenland: 24,7%).
- Den monatlichen Preisindizes für Frischobst und Frischgemüse liegen variable Wertgewichte für die zwölf Monate des Basisjahres 1980 zugrunde. Bei der Berechnung der Preisindizes für Frischobst und Frischgemüse für die Gemeinschaft insgesamt wurde Luxemburg wegen fehlenden Datenmaterials ausgeklammert. Sein Anteil an Frischobst und Frischgemüse der Gemeinschaft insgesamt betrug im Jahr 1980 0,03%. Wegen des fehlenden monatlichen Datenmaterials für Frischobst und -gemüse erscheinen im Falle Luxemburgs unter den Positionen "Insgesamt" und "Insgesamt (ohne Obst und Gemüse)" einerseits und "Pflanzliche Erzeugnisse" und "Pflanzliche Erzeugnisse (ohne Obst und Gemüse)" andererseits identische monatliche Preisindizes, was streng genommen nicht korrekt ist. Der Anteil von Obst und Gemüse am Gesamtindex Luxemburgs betrug im Jahr 1980 3%.

3. Hinweise zu den EG-Indizes der Einkaufspreise landwirtschaftlicher Betriebsmittel

Die EG-Indizes der Einkaufspreise landwirtschaftlicher Betriebsmittel (Input-Preisindizes) umfassen:

- I. den EG-Index der Preise für Waren und Dienstleistungen des laufenden landwirtschaftlichen Verbrauchs;
- II. den EG-Index der Preise für Waren und Dienstleistungen landwirtschaftlicher Investitionen.

Da die Waren und Dienstleistungen des laufenden landwirtschaftlichen Verbrauchs und jene der landwirtschaftlichen Investitionen von unterschiedlicher Art sind, werden die Preisindizes dieser beiden Gruppen nicht zu einem Gesamtindex der Einkaufspreise der Landwirtschaft zusammengefasst.

Die den EG-Indizes der Einkaufspreise landwirtschaftlicher Betriebsmittel zugrundeliegenden Preise enthalten mit Ausnahme Irlands keine Mehrwertsteuer. Dagegen sind alle anderen Steuern (z. B. Dieselmotorensteuer) einbezogen und Subventionen (z. B. Dieselmotorenverbilligung) abgezogen, um auf diese Weise die von den Landwirten tatsächlich gezahlten Preise zu erhalten.

An der Struktur der EG-Indizes der Einkaufspreise landwirtschaftlicher Betriebsmittel mit der Basis 1980 = 100 hat sich gegenüber den entsprechenden Indizes mit der Basis 1975 = 100 nichts geändert.

EUROSTAT dankt den Mitgliedern der Arbeitsgruppe "Agrarpreisstatistik", in der die Mitgliedstaaten der Gemeinschaft vertreten sind, für ihre wertvolle Hilfe und aktive Mitwirkung, ohne die die bisher geleistete Arbeit nicht möglich gewesen wäre.

PRELIMINARY REMARKS

1. Introduction

The EC agricultural price indices (Output and Input) comprise the EC index of producer prices of agricultural products and the EC indices of purchase prices of the means of agricultural production. Both indices are base-weighted Laspeyres calculations using value weights determined for the base year, 1980, for a fixed basket of agricultural products (Output price index) or a selection of goods and services (Input price indices). 1980 also serves as the reference year. As the weighting schemes on the following pages show, the various items in the two price indices may be weighted very differently from one Member State to another.

The EC agricultural price indices (Output and Input) are based on the concept of the "National farm" in all Member States of the Community, and thus cover only transactions between agricultural and non-agricultural production units (including foreign trade). No account is taken of direct transaction between farmers, either in the calculation of value weights or in the recording of producer or purchase prices. In this respect, there is a good measure of agreement between the methodological concept underlying the EC agricultural price indices (Output and Input) and that of the Economic Accounts for Agriculture.

The agricultural price indices (Output and Input) for the Community as a whole are, generally speaking, in the form of weighted arithmetic means of the corresponding price indices for the ten Member States of the Community at each level of aggregation in the two indices. The national agricultural price indices are weighted by the sales values of agricultural products (Output price index) or the values of purchases of the means of agricultural production (Input price indices), which are available in national currencies and converted to purchasing power standards (PPS) by EUROSTAT.

All the EC agricultural price index (Output and Input) series are stored in EUROSTAT's CRONOS data bank ("PRAG" domain). The annual series begin with the year 1975, the monthly ones with the year 1978 (F (Input), NL, B (Output), L and UK), 1980 (D, F (Output), IRL and DK) or 1981 (I, B (Input), GR and EUR 10). For some countries (D, F, I, B (Input), IRL, DK and GR), the annual indices for 1975 - 1979 are not to the same degree of accuracy as for 1980 and subsequent years, having been obtained by simple re-basing, the normal procedure being to rebase the 1975 = 100 base indices at the lowest level of aggregation and then aggregate them using the 1980 weights.

The agricultural price indices given in this publication provide information on and permit comparisons of the trends in (i) the producer prices of agricultural products and (ii) the purchase prices of the means of agricultural production in the Community as a whole and in the separate Member States. Comparisons can also be made of trends in the two price indices. However, where individual products and groups of products (or individual

means of production and groups thereof) are concerned, it must be borne in mind that the weighting structure of the two price indices is adapted to the production conditions in the individual Member States, which means that the structure of the basket of goods reflecting the national production conditions varies from one country to another.

The reader should take into account the fact that in the Member States there may also be other index series on the producer prices of agricultural products and the purchase prices of the means of agricultural production; these series may be intended to serve other purposes and may differ methodologically from the EC agricultural price series published here.

2. Comments on the EC index of producer prices of agricultural products

The price data used are exclusive of VAT and other product-linked levies (e.g. the co-responsibility levy on milk producers). However, product-linked subsidies are added to the prices which producers obtain on the market. The "VAT exclusive" price index for Ireland is derived from the national "VAT inclusive" price index by deducting the 1% VAT payment which non-registered farmers were entitled, and assumed, to have collected on sales of cattle between November 1972 and February 1975 (incl.), on sales of all other agricultural products between November 1972 and February 1976 (incl.) and on all sales from 1 March 1979 onwards. (This VAT rate is 1.5% since 1.9.1981; 1.8% since 1.5.1982; 2.3% since 1.3.1983; 2.0% since 1.7.1983 and 2.2% since 1.3.1985).

As before, item 15 has been broken down into "Wine must" and "Wine" because in the Federal Republic of Germany and in Luxembourg prices, or price indices, are available only for wine must, whereas France and Italy provide prices only for table wine and quality wine. For Greece, data are available for both wine must and wine (but not for table wine and quality wine separately). Because of these national differences, price indices for the Community as a whole can be given only for the composite heading "Wine must/Wine".

Compared with the price indices based on 1975 = 100, the 1980 = 100 indices feature the following changes:

- The price indices for the product groups "Cereals and Rice", "Fruit" and "Fresh vegetables" are subdivided in more detail than hitherto. A distinction is drawn between "Fresh fruit" and "Nuts and dried fruit", the latter being subdivided into "Nuts" and "Dried fruit" in the light of the southerly expansion of the Community. As a result, the "Others" items in the above three product groups are no longer comparable with the corresponding items in the 1975 = 100 index.
- The existing item headed "Other crop products" now features the following sub-headings: "Pulses", "Oilseeds", "Raw tobacco", "Cotton" and "Others".
- Within the product group "Animals and animal products", animals for slaughter and export are now combined and the joint figures subdivided as hitherto, except for the item "Large animals".
- The item headed "Milk" is now subdivided into "Cow's milk" and "Other milk" (from sheep and goats).
- Item 24 now comprises only other animal products. The other animals included under this heading in the 1975 = 100 index are now included in item 21.
- For the monthly price indices, the seasonal products fruit and vegetables are now included - as for the annual indices - in the item "Total" and "Crop products". This effectively improves the significance of the aggregated monthly price indices, especially for countries in which fruit and vegetables are of major importance (e.g. Italy: 23.0%; Greece: 24.7%).

The monthly price indices for fresh fruit and fresh vegetables are based on variable value weights for each of the 12 months of the base year 1980. Luxembourg, for which no monthly price indices for fresh fruit and vegetables are available, has been excluded from the calculation of the corresponding indices for the Community as a whole. Its share in the Community total in 1980 was 0.03%. Owing to the lack of monthly data for fresh fruit and vegetables, identical monthly price indices are entered for Luxembourg under the headings "Total" and "Total (excl. fruit and vegetables)" on the one hand, and "Crop products" and "Crop products (excl. fruit and vegetables)" on the other, which is strictly not correct. Fruit and vegetables accounted for 3% of Luxembourg's total index in 1980.

3. Comments on the EC indices of purchase prices of the means of agricultural production

The EC indices of purchase prices of the means of agricultural production (Input price indices) comprise:

- I. The EC index of the prices of goods and services for current consumption in agriculture;
- II. The EC index of the prices of goods and services contributing to agricultural investment.

As the goods and services for current consumption in agriculture differ from those contributing to agricultural investment, the price indices for these two groups are not aggregated to form an overall index of agricultural purchase prices.

The price data used are exclusive of VAT except in the case of Ireland. On the other hand, all other taxes (e.g. diesel fuel tax) are included and subsidies (e.g. diesel fuel subsidies) are deducted in order to arrive at the effective prices which farmers pay.

The structure of the EC indices of purchase prices of the means of agricultural production with base 1980 = 100 is no different from those using the 1975 = 100 base.

EUROSTAT wishes to thank all members of the Working Party on Agricultural Price Statistics, in which the Member States of the Community are represented, for their invaluable help and active cooperation, without which the results achieved so far would have been impossible.

REMARQUES PRELIMINAIRES

1. Généralités

Les indices CE des prix agricoles (output et input) se composent de l'indice CE des prix à la production des produits agricoles et de l'indice CE des prix d'achat des moyens de production agricole. Ces deux indices sont établis selon la méthode de Laspeyres, au moyen de pondérations déterminées pour l'année de base 1980 et pour un panier fixe de produits agricoles (indice output) ou un échantillon fixe de biens et de services sélectionnés (indice input). L'année 1980 sert également d'année de référence. Comme le montrent les schémas de pondération des pages suivantes, l'importance des différents éléments composant ces deux indices de prix peut varier considérablement d'un Etat membre à l'autre.

Dans tous les Etats membres de la Communauté, les indices CE des prix agricoles (output et input) reposent sur la notion de "ferme nationale" et ils ne couvrent par conséquent que les transactions entre les unités de production agricole et les unités de production non agricole (y compris le commerce extérieur). Il n'est tenu compte des transactions directes entre agriculteurs ni dans le calcul des pondérations, ni dans l'enregistrement des prix à la production ou des prix d'achat. Il existe ainsi à cet égard une large similitude entre les concepts méthodologiques qui sont à la base des indices CE des prix agricoles (output et input) et ceux qui sont à la base des comptes économiques agricoles de la Communauté.

Les indices des prix agricoles (output et input) pour l'ensemble de la Communauté (EUR 10) s'obtiennent en règle générale à tous les niveaux d'agrégation des deux indices en faisant la moyenne arithmétique pondérée des indices de prix correspondants des dix Etats membres de la Communauté. La pondération des indices de prix nationaux s'effectue sur la base des valeurs des ventes des produits agricoles (indice output) ou des valeurs des achats des moyens de production agricole (indice input), qui sont disponibles en monnaie nationale et converties en standards de pouvoir d'achat (SPA) par EUROSTAT.

Toutes les séries des indices de prix agricoles (output et input) sont enregistrées dans la banque de données CRONOS d'EUROSTAT (domaine "PRAG"). Les séries annuelles commencent en 1975, les séries mensuelles soit en 1978 (F (input), NL, B (output), L et UK), soit en 1980 (D, F (output), IRL et DK, soit encore en 1981 (I, B (input), GR et EUR 10). Pour certains pays (D, F, I, B (input), IRL, DK et GR), les indices annuels des années 1975 à 1979 n'ont pas le même degré d'exactitude que ceux des années 1980 et suivantes, du fait qu'ils ont été obtenus par un simple changement de base. A cet effet, les indices de base 1975 = 100 disponibles au niveau d'agrégation le plus bas ont en général été rebasés puis agrégés au moyen des pondérations de l'année 1980.

Les indices des prix agricoles décrits dans la présente publication fournissent des informations sur l'évolution a) des prix à la production des produits agricoles et b) des prix d'achat des moyens de production agricole dans la Communauté dans son ensemble ainsi que dans les différents Etats membres et ils permettent de comparer les tendances de ces prix. Il est également possible de comparer l'évolution des deux indices de prix. Il faut toutefois se rappeler, en ce qui concerne les différents produits et groupes de produits ou moyens de production et groupes de moyens de production, que les schémas de pondération des deux indices de prix correspondent aux conditions de production dans chaque pays et qu'en conséquence la structure des paniers de marchandises, qui reflète les diverses conditions de production, est différente d'un pays à l'autre.

Le lecteur voudra bien tenir compte aussi du fait qu'il peut également y avoir dans les Etats membres d'autres séries d'indices pour les prix à la production des produits agricoles et les prix d'achat des moyens de production agricole qui peuvent différer des indices CE des prix agricoles publiés ci-après tant sur le plan des objectifs que sur celui de la méthodologie.

2. Observations concernant l'indice CE des prix à la production des produits agricoles

Les prix utilisés pour établir ces indices ne comprennent ni la TVA, ni aucun autre prélèvement lié aux produits (par exemple le prélèvement de co-responsabilité sur la production de lait). En revanche, les subventions liées aux produits ont été ajoutées aux prix obtenus par les producteurs sur les marchés. Pour l'Irlande, l'indice des prix "TVA exclue" a été calculé à partir de l'indice national "TVA incluse" par déduction du taux de 1% de TVA que les agriculteurs "non enregistrés" ont été autorisés à prélever - et sont censés avoir effectivement perçu - sur les ventes de bétail effectuées de novembre 1972 à février 1975 (inclusivement), sur les ventes de tous les autres produits agricoles de novembre 1972 à février 1976 (inclusivement) et sur toutes les ventes à partir du 1er mars 1979 (ce taux de TVA s'élève à 1,5% à compter du 1.9.1981, à 1,8% à compter du 1.5.1982, à 2,3% à compter du 1.3.1983, à 2,0% à compter du 1.7.1983 et à 2,2% depuis le 1.3.1985).

La rubrique 15 a été, comme dans le passé, subdivisée en "moût" et en "vin", étant donné que pour la République fédérale d'Allemagne et le Luxembourg, les prix et indices de prix n'existent que pour le moût, alors que pour la France et l'Italie les prix et indices de prix sont disponibles pour le vin de table et le vin de qualité. Pour la Grèce, les données correspondantes disponibles portent en partie sur le moût, en partie sur le vin (sans distinction entre vin de table et vin de qualité). En raison de ces différences entre les Etats membres, les indices de prix pour la Communauté dans son ensemble ne peuvent être fournis que pour la rubrique globale "moût ou vin".

Les indices de prix de base 1980 = 100 présentent quelques différences par rapport aux indices de base 1975 = 100:

- les indices des prix pour les groupes de produits "céréales et riz", "fruits" et "légumes frais" font l'objet d'une subdivision plus poussée que jusqu'à présent. Dans le cas des fruits, une distinction est faite entre les fruits frais et les fruits secs, ces derniers étant en outre subdivisés en fruits à coque et fruits séchés dans la perspective de l'élargissement vers le sud de la Communauté. En raison de cette subdivision plus forte, les rubriques "autres" des trois groupes de produits susmentionnés ne sont plus comparables avec les rubriques correspondantes de l'indice de base 1975 = 100.
- Dans la rubrique déjà existante "autres produits végétaux", on distingue désormais les sous-rubriques suivantes: "légumineuses", "graines oléagineuses", "tabac brut", "coton" et "autres".
- Dans le groupe de produits "animaux et produits animaux", les animaux de boucherie et les animaux destinés à l'exportation sont regroupés et subdivisés de la même manière que jusqu'à présent. La rubrique "gros animaux" n'est toutefois plus indiquée.

- La rubrique "lait" est subdivisée en "lait de vache" et en "autres laits" (de brebis et de chèvre).
- La rubrique 24 ne comprend plus que les autres produits animaux. Les autres animaux qui y étaient encore inclus dans l'indice 1975 = 100 sont à présent enregistrés dans la rubrique 21.
- Dans les indices mensuels des prix - comme dans les indices annuels - les produits saisonniers fruits et légumes sont désormais inclus dans les rubriques "total" et "produits végétaux". La valeur indicative des indices mensuels agrégés s'en trouve ainsi améliorée, surtout pour les pays où les fruits et légumes ont une grande importance (Italie: 23,0%, Grèce: 24,7%).
- Les indices mensuels des prix des fruits et légumes frais sont fondés sur des pondérations variables pour les douze mois de l'année de base 1980. Le Grand-Duché de Luxembourg, pour lequel les données correspondantes ne sont pas disponibles, n'a pas été pris en compte dans le calcul des indices des prix des fruits et légumes frais pour la Communauté dans son ensemble. La part de ce pays dans le total des fruits et légumes frais pour la Communauté s'élevait à 0,03% en 1980. En raison de cette absence de données mensuelles sur les fruits et légumes frais, des indices mensuels identiques sont indiqués, pour le Luxembourg, dans les rubriques "total" et "total (sans fruits et légumes)", d'une part, et dans "produits végétaux" et "produits végétaux (sans fruits et légumes)", d'autre part, ce qui n'est pas correct à proprement parler. La part des fruits et légumes dans l'indice global du Luxembourg s'élevait à 3% en 1980.

3. Observations concernant les indices CE des prix d'achat des moyens de production agricole

Les indices CE des prix d'achat des moyens de production agricole (indices input) comprennent:

- I. L'indice CE des prix des biens et services de consommation courante de l'agriculture
- II. L'indice CE des prix des biens et services concourant aux investissements de l'agriculture.

Les biens et services de consommation courante de l'agriculture et ceux qui concourent aux investissements étant de nature différente, les indices de ces deux groupes n'ont pas été agrégés pour former un indice des prix unique couvrant la totalité des achats de l'agriculture.

Les prix utilisés pour établir les indices CE des prix d'achat des moyens de production agricole ne comprennent pas la TVA, excepté pour l'Irlande. Toutes les autres taxes (p. ex. taxes sur les carburants) sont en revanche incluses, tandis que les aides (p. ex. subventions pour les carburants) sont déduites, afin que l'on puisse obtenir ainsi les prix effectivement payés par les agriculteurs.

La structure des indices CE des prix d'achat des moyens de production agricole de base 1980 = 100 n'a subi aucune modification par rapport à celle des indices correspondants de base 1975 = 100.

EUROSTAT désire remercier tous les membres du groupe de travail "statistique des prix agricoles", dans lequel les Etats membres de la Communauté sont représentés, de leur aide précieuse et de leur coopération active sans lesquelles il aurait été impossible d'obtenir ces résultats.

PREMESSA

1. Considerazioni generali

Gli indici CE dei prezzi agricoli (output e input) comprendono l'indice CE dei prezzi alla produzione dei prodotti agricoli e gli indici CE dei prezzi d'acquisto dei mezzi di produzione agricola. In entrambi i casi gli indici sono del tipo Laspeyres, sono cioè calcolati applicando ai valori di un paniere fisso di prodotti agricoli (indice dei prezzi degli output) e di beni e servizi selezionati (indici dei prezzi degli input) le ponderazioni osservate nell'anno base 1980, che viene assunto anche come anno di riferimento. Come risulta dagli schemi di ponderazione riportati nelle pagine che seguono, i pesi delle varie voci che compongono gli indici dei prezzi agricoli possono variare considerevolmente da un paese all'altro.

Gli indici CE dei prezzi agricoli (output e input) si basano sul concetto di "azienda nazionale" per tutti gli Stati membri della Comunità e considerano quindi solo le transazioni tra unità di produzione agricole e non agricole (compreso il commercio estero). Le transazioni dirette tra gli agricoltori non vengono considerate né nel calcolo delle ponderazioni, né nella rilevazione dei prezzi alla produzione e dei prezzi d'acquisto. Pertanto, il concetto applicato per l'elaborazione degli indici CE dei prezzi agricoli (output e input) corrisponde ampiamente alla metodologia dei conti economici dell'agricoltura.

Gli indici dei prezzi agricoli (output e input) per l'insieme della Comunità (EUR 10) risultano di norma, per ciascun livello di aggregazione di entrambi gli indici, dalla media aritmetica ponderata dei corrispondenti indici dei prezzi nei 10 Stati membri della Comunità. La ponderazione degli indici relativi ai vari paesi viene effettuata con i valori alla vendita dei prodotti agricoli (indice dei prezzi degli output) e con i valori d'acquisto dei mezzi di produzione agricola (indici dei prezzi degli output), espressi nelle valute nazionali e convertiti dall'EUROSTAT in standard di potere d'acquisto (SPA).

Tutte le serie degli indici CE dei prezzi agricoli (output e input) sono memorizzate nella banca dati CRONOS dell'EUROSTAT (settore "PRAG"). Le serie annuali hanno inizio con l'anno 1975, quelle mensili con gli anni 1978 (F (input), NL, B (output), L e UK), 1980 (D, F (Output), IRL e DK), 1981 (I, B (input), GR e EUR 10). Per alcuni paesi (D, F, I, B (input), IRL, DK e GR) gli indici annuali per gli anni dal 1975 al 1979 non presentano lo stesso grado di esattezza di quelli relativi agli anni dal 1980 in poi, in quanto sono stati ottenuti semplicemente mediante conversione della base. A questo scopo, si è proceduto di norma alla conversione degli indici con base 1975 = 100 disponibili per i livelli di aggregazione inferiori, per poi aggregarli con i valori ponderali dell'anno 1980.

Gli indici dei prezzi agricoli riportati in questa pubblicazione forniscono informazioni e consentono confronti sulle tendenze (a) dei prezzi alla produzione dei prodotti agricoli e (b) dei prezzi d'acquisto dei mezzi di produzione agricola, sia nella Comunità nel suo complesso, sia all'interno dei singoli Stati membri. E' possibile inoltre operare raffronti tra gli andamenti dei due indici dei prezzi. Per quanto riguarda i singoli prodotti e gruppi di prodotti e i singoli mezzi di produzione e gruppi di produzione, occorre tuttavia tener presente che gli schemi di ponderazione dei due indici corrispondono alla struttura produttiva dei vari paesi e che pertanto la composizione dei panieri di prodotti, che rispecchia tale struttura, varia da paese a paese.

Il lettore è invitato a tener presente che negli Stati membri possono esistere altre serie di indici dei prezzi alla produzione dei prodotti agricoli e dei prezzi d'acquisto dei mezzi di produzione agricola, elaborate per rispondere ad altre esigenze e che possono differire metodologicamente dagli indici CE pubblicati in questa sede.

2. Osservazioni sull'indice CE dei prezzi alla produzione dei prodotti agricoli

I prezzi considerati nel calcolo di questi indici sono al netto dell'IVA. Dai prezzi che i produttori ottengono sul mercato vengono detratti i prelievi riguardanti un determinato prodotto (p.es. il prelievo di corresponsabilità sul latte), mentre vengono aggiunte le sovvenzioni corrispondenti. Per l'Irlanda, tale indice al netto dell'IVA è stato calcolato detraendo dall'indice nazionale "IVA inclusa" l'1% d'IVA applicabile per gli agricoltori non registrati e corrispondente all'aliquota fittizia da essi prelevata sulle vendite di bovini nel periodo dal novembre 1972 al febbraio 1975 compreso, sulle vendite di tutti gli altri prodotti agricoli dal novembre 1972 al febbraio 1976 compreso, e sulla totalità delle vendite a partire dal 1° marzo 1979. (L'aliquota dell'IVA è dell'1,5% dall'1.9.1981, dell'1,8% dall'1.5.1982, del 2,3% dall'1.3.1983, del 2,0% dall'1.7.1983 e del 2,2% dall'1.3.1985).

La voce 15 è stata come in precedenza suddivisa in "Mosto" e "Vino", in quanto nella R.f. di Germania ed in Lussemburgo i prezzi e gli indici dei prezzi sono disponibili solo per il mosto di vino, mentre in Francia ed in Italia lo sono solo per il vino da tavola e il vino di qualità. Per la Grecia, si dispone dei dati tanto per il mosto che per il vino, ma senza distinzione tra vino da tavola e vino di qualità. A causa di queste differenze nazionali, gli indici per la Comunità nel suo insieme possono essere calcolati solo per la voce complessiva "Mosto/Vino".

Rispetto agli indici con base 1975 = 100, gli indici con base 1980 = 100 presentano alcune variazioni.

- Gli indici per i gruppi di prodotti "Cereali e riso", "Frutta" e "Ortaggi" sono stati ulteriormente articolati. Per la frutta è stata introdotta la distinzione tra "frutta fresca" e "frutta secca" e quest'ultima, anche per tener conto dell'allargamento della Comunità con l'adesione dei paesi mediterranei, è stata suddivisa in "frutta con guscio" e "frutta essiccata". In ragione delle nuove suddivisioni introdotte, le voci "Altri" dei tre gruppi suddetti non sono più comparabili con le corrispondenti voci dell'indice con base 1975 = 100.
- La voce "Altri prodotti vegetali" è ora suddivisa nella seguenti sottovoci: "Legumi", "Semi oleaginosi", "Tabacco greggio", "Cotone" e "Altri".
- All'interno del gruppo "Animali e prodotti animali" sono compresi gli animali destinati sia alla macellazione che all'esportazione ed è mantenuta la suddivisione precedente. È stata invece soppressa la voce "Bestiame grosso".
- La voce "Latte" è suddivisa in "Latte di vacca" e "Altro latte" (di ovini e caprini).
- La voce 24 comprende ora soltanto gli "altri prodotti animali", mentre gli "altri animali", in essa compresi nell'indice 1975 = 100, sono ora registrati sotto la voce 21.
- Gli indici mensili comprendono ora - come gli indici annuali - i prodotti ortofrutticoli stagionali, inclusi nelle voci "Totale" e "Prodotti vegetali". Gli indici mensili aggregati si presentano così più significativi, in particolare per i paesi nei quali il settore ortofrutticolo ha rilevante importanza (Italia: 23,0%; Grecia: 24,7%).
- I valori ponderali presi in considerazione nel calcolo degli indici mensili dei prezzi della frutta fresca e degli ortaggi freschi variano per i dodici mesi dell'anno base 1980. Nel calcolo di tali indici per la Comunità nel suo insieme non è stato preso in considerazione, per mancanza di dati, il Lussemburgo, la cui quota rispetto al totale dei prodotti ortofrutticoli comunitari era nel 1980 pari allo 0,03%. A causa della mancanza di dati mensili per frutta e ortaggi, per il Lussemburgo alle voci "Totale" e "Totale (senza frutta e ortaggi)" da una parte e "Prodotti vegetali" e "Prodotti vegetali (senza frutta e ortaggi)" dall'altra vengono riportati indici mensili identici, il che a rigore di termini non è corretto. La quota dei prodotti ortofrutticoli rispetto all'indice complessivo ammontava per il Lussemburgo nel 1980 al 3%.

3. Osservazione sugli indici CE dei prezzi d'acquisto dei mezzi di produzione agricola

Gli indici CE dei prezzi d'acquisto dei mezzi di produzione agricola (indici dei prezzi degli input) comprendono:

- I. L'indice CE dei prezzi dei beni e dei servizi di consumo corrente dell'agricoltura;
- II. L'indice CE dei prezzi dei beni e dei servizi attinenti agli investimenti dell'agricoltura.

Dato che i beni e i servizi di consumo corrente in agricoltura e, rispettivamente, quelli attinenti agli investimenti nel settore sono essenzialmente diversi, i relativi indici dei prezzi sono presentati distintamente e non vengono aggregati in un unico indice dei prezzi d'acquisto dei mezzi di produzione agricola.

I dati sui prezzi utilizzati per l'elaborazione degli indici dei prezzi d'acquisto dei mezzi di produzione agricola sono al netto dell'IVA, tranne che per l'Irlanda. Sono invece comprese tutte le altre imposte (ad esempio l'imposta sul carburante per motori diesel) e sovvenzioni (ad esempio la riduzione dei prezzi del carburante per motori diesel), in modo da ottenere i prezzi effettivi pagati dagli agricoltori.

La struttura degli indici CE dei prezzi d'acquisto dei mezzi di produzione agricola con base 1980 = 100 non presenta variazioni rispetto ai corrispondenti indici con base 1975 = 100.

L'EUROSTAT coglie l'occasione per ringraziare i membri del gruppo di lavoro "Statistiche dei prezzi agricoli", nel quale sono rappresentati gli Stati membri della Comunità, per il valido aiuto prestato e l'attiva collaborazione, che hanno permesso la realizzazione di questo lavoro.

EG-INDEX DER ERZEUGERPREISE LANDWIRTSCHAFTLICHER PRODUKTE
EC-INDEX OF PRODUCER PRICES OF AGRICULTURAL PRODUCTS
1980 = 100
ohne MwSt.
excl. VAT

Wägungsschema nach Ländern
Weighting scheme by country

Schéma de pondération par pays
Schema di ponderazione per paese

INDICE CE DES PRIX A LA PRODUCTION DES PRODUITS AGRICOLES
INDICE CE DEI PREZZI ALLA PRODUZIONE DEI PRODOTTI AGRICOLI
1980 = 100
TVA esclusa
IVA esclusa

I
Luxembourg, 30.7.1985

	D	F	I	NL	B	L	UK	IRL	DK	GR	EUR 10		
0 INSGESAMT / TOTAL	100.000	100.000	100.000	100.000	100.000	100.000	100.000	100.000	100.000	100.000	100.000	TOTAL / TOTALE	0
(0) INSGESAMT (ohne Obst und Gemüse)/TOTAL (excl. fruit & vegetables)	96.420	91.301	76.935	89.036	88.546	97.130	92.573	96.810	97.874	75.360	88.138	TOTAL (sans fruits et légumes)/TOTALE (senza frutta e ortaggi)	(0)
1 PFLANZLICHE ERZEUGNISSE / CROP PRODUCTS	29.099	46.793	58.100	33.783	31.559	15.028	33.876	13.955	28.479	70.580	43.494	PRODUITS VEGETAUX / PRODOTTI VEGETALI	1
(1) PFLANZL. ERZEUGNISSE (ohne Obst und Gemüse) CROP PRODUCTS (excl. fruit and vegetables)	25.519	38.696	35.035	22.819	20.105	12.158	26.449	10.765	26.353	45.940	31.633	PRODUITS VEGETAUX (sans fruits et légumes) PRODOTTI VEGETALI (senza frutta e ortaggi)	(1)
11 Getreide und Reis / Cereals and rice	10.343	17.796	11.969	2.149	5.755	5.389	16.060	6.341	15.476	12.730	12.734	Céréales et riz / Cereali e riso	11
11A Weichweizen / Soft wheat	5.120	10.128	4.524	1.532	3.674	2.512	8.695	1.507	2.312	5.690	6.192	Blé tendre / Frumento tenero	11A
11B Hartweizen / Durum wheat	-	313	3.591	-	-	-	-	-	-	2.000	1.044	Blé dur / Frumento duro	11B
11C Futtergerste / Feeding barley	2.254	2.430	167	295	1.780	2.071	3.069	3.268	12.154	1.900	2.096	Orge fourragère / Orzo da foraggio	11C
11D Braugerste / Malting barley	995	799	-	101	88	-	4.021	1.390	-	190	944	Orge de brasserie / Orzo da birreria	11D
11E Hafer / Oats	448	213	36	163	130	525	275	-	415	140	208	Avoine / Avena	11E
11F Körnermais / Grain-maize	332	3.662	2.370	-	-	-	-	-	-	2.500	1.649	Mais-grain / Granoturco	11F
11G Rohreis / Paddy rice	-	-	1.272	-	-	-	-	-	-	310	317	Riz non décortiqué / Risone	11G
11H Sonstiges / Others	1.194	251	9	58	83	281	-	176	595	-	284	Autres / Altri	11H
12 Hackfrüchte / Root crops	5.765	4.283	4.241	5.620	7.584	2.019	5.373	3.941	3.645	4.110	4.820	Plantes sarclées / Piantе sarchiate	12
12A Speisekartoffeln / Potatoes for consumption	1.303	837	1.849	1.768	2.309	2.019	3.148	1.396	794	2.930	1.725	Pommes de terre de consommation / Patate per consumo diretto	12A
12A1 Frühkartoffeln / Early potatoes	-	120	505	140	311	-	310	-	-	-	-	Pommes de terre hâtives / Patate primaticе	12A1
12A2 Übrige Kartoffeln / Main-crop potatoes	-	717	1.344	1.628	1.998	2.019	2.838	-	-	-	-	Autres pommes de terre / Altre patate	12A2
12B Zuckerrüben / Sugar beet	4.178	3.327	2.371	2.766	5.240	-	2.225	2.545	2.426	1.180	2.918	Betteraves sucrières / Barbabietola da zucchero	12B
12C Sonstige / Others	284	119	21	1.086	35	-	-	-	425	-	177	Autres / Altre	12C
13 Obst / Fruit	2.091	3.901	12.549	1.497	3.075	1.457	1.779	163	599	15.780	5.707	Fruits / Frutta	13
13A Frischobst / Fresh fruit	2.091	3.901	11.445	1.497	3.075	1.457	1.779	163	599	10.850	5.128	Fruits frais / Frutta fresca	13A
13A1 Tafeläpfel / Dessert apples	654	1.402	2.171	752	1.226	1.074	489	-	240	1.290	1.203	Pommes de table / Mele da tavola	13A1
13A2 Tafelbirnen / Dessert pears	114	409	1.330	299	498	-	152	-	36	840	542	Poires de table / Pere da tavola	13A2
13A3 Kirschen / Cherries	344	329	464	31	264	-	56	-	91	330	285	Cerises / Ciliege	13A3
13A4 Pflaumen / Plums	312	83	277	50	50	383	98	-	15	-	154	Prunes / Susine	13A4
13A5 Erdbeeren / Strawberries	182	469	780	268	787	-	403	52	183	170	443	Fraises / Fragole	13A5
13A6 Tafeltrauben / Dessert grapes	-	367	941	27	195	-	-	-	-	1.050	385	Raisins de table / Uva da tavola	13A6
13A7 Zitrusfrüchte / Citrus fruit	-	-	2.935	-	-	-	-	-	-	2.680	860	Agrumes / Agrumi	13A7
13A7A Orangen / Oranges	-	-	1.581	-	-	-	-	-	-	1.840	489	Oranges / Arance	13A7A
13A7B Mandarinen / Mandarins	-	-	287	-	-	-	-	-	-	180	79	Mandarines / Mandarini	13A7B
13A7C Zitronen / Lemons	-	-	1.067	-	-	-	-	-	-	660	292	Citrons / Limoni	13A7C
13A8 Sonstiges Frischobst / Other fresh fruit	485	842	2.547	70	55	-	581	111	34	4.490	1.256	Autres fruits frais / Altra frutta fresca	13A8
13B Trockenfrüchte / Nuts and dried fruit	-	-	1.104	-	-	-	-	-	-	4.930	579	Fruits secs / Frutta secca	13B
13B1 Nüsse / Nuts	-	-	1.104	-	-	-	-	-	-	2.300	408	Fruits à coque / Frutta con guscio	13B1
13B2 Getrocknetes Obst / Dried fruit	-	-	-	-	-	-	-	-	-	2.630	171	Fruits séchés / Frutta essiccata	13B2

		D	F	I	NL	B	L	UK	IRL	DK	GR	EUR 10		
14	Frischgemüse / Fresh vegetables	1.489	4.196	10.516	9.467	8.379	1.413	5.648	3.027	1.527	8.860	6.154	Légumes frais / Ortaggi freschi	14
14A	Kopfsalat / Lettuce	142	462	382	803	868	264	542	65	100	120	398	Laitues / Lattuga	14A
14B	Blumenkohl / Cauliflowers	112	239	547	225	325	-	715	78	87	220	345	Choux-fleurs / Cavolfiori	14B
14C	Kohl / Cabbages	216	115	391	124	411	-	554	-	129	420	282	Choux / Cavoli	14C
14D	Tomaten / Tomatoes	56	412	2.524	2.711	1.728	48	731	1.174	314	4.650	1.401	Tomates / Pomodori	14D
14E	Karotten / Carrots	105	206	263	233	159	1.101	430	267	112	100	226	Carottes / Carote	14E
14F	Spinat / Spinach	51	40	113	85	35	-	-	-	-	120	59	Epinards / Spinaci	14F
14G	Erbsen (grüne) / Peas (green)	41	-	527	-	47	-	483	-	53	150	207	Pois (verts) / Piselli (verdi)	14G
14H	Bohnen (grüne) / Beans (green)	96	147	683	116	86	-	144	-	-	550	277	Haricots (verts) / Fagiolini (verdi)	14H
14I	Zwiebeln / Onions	27	109	547	659	176	-	412	-	109	380	297	Oignons / Cipolle	14I
14J	Gurken / Cucumbers	73	76	104	1.222	78	-	247	-	120	730	234	Concombres / Cetrioli	14J
14K	Sonstige / Others	570	2.390	4.435	3.289	4.466	-	1.390	1.443	503	1.420	2.428	Autres / Altri	14K
15	Weinmost/Wein / Wine must/Wine	2.548	10.394	10.284	-	-	4.750	-	-	-	2.660	5.482	Moût/Vin / Mosto/Vino	15
15A	Weinmost / Wine must	1.548	:	:	-	-	4.750	-	-	-	1.860	530	Moût / Mosto	15A
15B	Wein / Wine	:	10.394	10.284	-	-	-	-	-	-	800	4.952	Vin / Vino	15B
15B1	Tafelwein / Table wine	:	4.468	9.091	-	-	-	-	-	-	:	:	Vin de table / Vino da tavola	15B1
15B2	Qualitätswein / Quality wine	:	5.926	1.193	-	-	-	-	-	-	:	:	Vin de qualité / Vino di qualità	15B2
16	Oliven und Olivenöl / Olives and olive oil	-	-	4.325	-	-	-	-	-	-	8.230	1.547	Olives et huile d'olives / Olive e olio d'oliva	16
17	Saatgut / Seeds	716	1.691	116	1.974	322	-	1.222	483	705	1.530	1.007	Semences / Sementi	17
18	Blumen, Zierpflanzen und Baumschulerzeugnisse Flowers, ornamental plants and tree-nursery products	4.910	1.996	2.673	12.789	5.128	-	1.925	-	4.494	1.110	3.504	Fleurs, plantes ornementales et produits de pépinière Fiori, piante ornamentali e prodotti dei vivaï	18
19	Sonstige pflanzliche Erzeugnisse / Other crop products	1.237	2.536	1.427	287	1.316	-	1.869	-	2.033	15.570	2.539	Autres produits végétaux / Altri prodotti vegetali	19
19A	Hülsenfrüchte / Pulses	-	243	330	81	23	-	476	-	40	900	266	Légumes secs / Legumi	19A
19B	Ölsaaten / Oilseeds	675	1.605	56	132	10	-	1.045	-	1.531	180	720	Graines oléagineuses / Semi oleaginosi	19B
19C	Rohrtabak / Raw tobacco	124	492	1.041	-	95	-	-	-	-	6.590	814	Tabac brut / Tabacco greggio	19C
19D	Baumwolle / Cotton	-	-	-	-	-	-	-	-	-	3.900	254	Coton / Cotone	19D
19E	Übrige / Others	438	196	-	74	1.188	-	348	-	462	4.000	485	Autres / Altri	19E
2	TIERE UND TIERISCHE ERZEUGNISSE/ANIMALS AND ANIMAL PRODUCTS	70.901	53.207	41.900	66.217	68.441	84.972	66.124	86.045	71.521	29.420	56.506	ANIMAUX ET PRODUITS ANIMAUX / ANIMALI E PRODOTTI ANIMALI	2
21	Tiere (zur Schlachtung und für den Export) Animals (for slaughter and export)	40.549	32.616	26.732	33.768	46.922	39.403	37.567	48.741	44.847	18.640	33.634	Animaux (boucherie et exportation) Animali (per macellazione e esportazione)	21
21A	Kälber / Calves	1.417	4.910	1.818	4.479	2.858	1.651	-	-	129	4.090	2.536	Veaux / Vitelli	21A
21B	Rinder ohne Kälber / Cattle excl. calves	17.304	12.890	9.062	6.647	16.726	27.730	17.595	34.055	12.896	690	12.720	Bovins sans veaux / Bovini escl. vitelli	21B
21C	Schweine / Pigs	19.869	7.351	6.309	17.523	23.522	9.847	9.260	9.003	29.800	4.160	11.258	Porcs / Suini	21C
21D	Schafe und Lämmer / Sheep and lambs	122	1.909	802	690	227	-	4.751	3.608	19	4.640	1.752	Moutons et agneaux / Montoni e agnelli	21D
21E	Geflügel / Poultry	1.837	4.189	6.255	4.200	2.862	175	5.961	2.075	1.850	2.500	4.245	Volailles / Pollame	21E
21E1	Masthähnchen / Chickens	1.192	3.061	4.063	3.487	2.472	175	4.462	1.572	1.586	2.500	3.071	Poulets / Polli	21E1
21E2	Sonstiges Geflügel / Other poultry	645	1.128	2.192	713	390	-	1.499	503	264	-	1.174	Autres volailles / Altro pollame	21E2
21F	Sonstige Tiere / Other animals	-	1.367	2.486	229	727	-	-	-	153	2.560	1.123	Autres animaux / Altri animali	21F
22	Milch / Milk	25.927	18.037	12.025	27.559	17.531	43.367	22.527	28.125	25.075	7.090	18.990	Lait / Latte	22
22A	Kuhmilch / Cow's milk	25.927	18.037	11.388	27.559	17.531	43.367	22.527	28.125	25.075	2.160	18.520	Lait de vache / Latte di vacca	22A
22B	Sonstige Milch / Other milk	-	-	637	-	-	-	-	-	-	4.930	470	Autres laits / Altro latte	22B
23	Eier / Eggs	4.200	2.422	3.101	4.351	3.788	2.202	5.621	1.187	1.386	2.350	3.410	Oeufs / Uova	23
24	Sonstige tierische Erzeugnisse / Other animal products	225	132	42	539	200	-	409	7.992	213	1.340	472	Autres produits animaux / Altri prodotti animali	24

EG-INDEX DER ERZEUGERPREISE LANDWIRTSCHAFTLICHER PRODUKTE
EC-INDEX OF PRODUCER PRICES OF AGRICULTURAL PRODUCTS

1980 = 100
ohne MwSt.
excl. VAT

Wägungsschema nach Erzeugnissen
Weighting scheme by products

Schéma de pondération par produits
Schema di ponderazione per prodotti

INDICE CE DES PRIX A LA PRODUCTION DES PRODUITS AGRICOLES
INDICE CE DEI PREZZI ALLA PRODUZIONE DEI PRODOTTI AGRICOLI

1980 = 100
IVA esclusa
IVA esclusa

I

Luxembourg, 30.7.1985

	O	F	I	NL	B	L	UK	IRL	DK	GR	EUR 10		
0 INSGESAMT / TOTAL	15.857	24.032	23.353	7.572	3.296	97	13.355	2.475	3.438	6.525	100.000	TOTAL / TOTALE	0
(0) INSGESAMT (ohne Obst und Gemüse)/TOTAL (excl. fruit & vegetables)	17.347	25.058	20.385	7.649	3.311	107	14.027	2.719	3.818	5.579	100.000	TOTAL (sans fruits et légumes)/TOTALE (senza frutta e ortaggi)	(0)
1 PFLANZLICHE ERZEUGNISSE / CROP PRODUCTS	10.609	25.854	31.196	5.881	2.391	34	10.402	794	2.251	10.588	100.000	PRODUITS VEGETAUX / PRODOTTI VEGETALI	1
(1) PFLANZL. ERZEUGNISSE (ohne Obst und Gemüse) CROP PRODUCTS (excl. fruit and vegetables)	12.793	29.398	25.865	5.462	2.095	37	11.167	842	2.865	9.476	100.000	PRODUITS VEGETAUX (sans fruits et légumes) PRODOTTI VEGETALI (senza frutta e ortaggi)	(1)
11 Getreide und Reis / Cereals and rice	12.880	33.583	21.950	1.278	1.489	41	16.844	1.233	4.179	6.523	100.000	Céréales et riz / Cereali e riso	11
11A Weichweizen / Soft wheat	13.116	39.314	17.064	1.873	1.956	40	18.755	602	1.284	5.996	100.000	Blé tendre / Frumento tenero	11A
11B Hartweizen / Durum wheat	-	7.194	80.310	-	-	-	-	-	-	12.496	100.000	Blé dur / Frumento duro	11B
11C Futtergerste / Feeding barley	17.051	27.860	1.861	1.065	2.799	96	19.553	3.860	19.940	5.915	100.000	Orge fourragère / Orzo da foraggio	11C
11D Braugerste / Malting barley	16.705	20.340	-	809	308	-	56.882	3.643	-	1.313	100.000	Orge de brasserie / Orzo da birreria	11D
11E Hafer / Oats	34.171	24.611	4.044	5.933	2.056	246	17.687	-	6.858	4.394	100.000	Avoine / Avena	11E
11F Körnermais / Grain-maize	3.188	53.360	33.561	-	-	-	-	-	-	9.891	100.000	Mais-grain / Granoturco	11F
11G Rohreis / Paddy rice	-	-	93.625	-	-	-	-	-	-	6.375	100.000	Riz non décortiqué / Risone	11G
11H Sonstiges / Others	66.657	21.256	740	1.551	958	96	-	1.535	7.207	-	100.000	Autres / Altri	11H
12 Hackfrüchte / Root crops	18.966	21.354	20.549	8.828	5.186	41	14.888	2.024	2.600	5.564	100.000	Plantes sarclées / Piante sarchiate	12
12A Speisekartoffeln / Potatoes for consumption	11.973	11.666	25.031	7.762	4.411	114	24.375	2.003	1.583	11.082	100.000	Pommes de terre de consommation / Patate per consumo diretto	12A
12A1 Frühkartoffeln / Early potatoes	:	:	:	:	:	-	:	:	:	:	:	Pommes de terre hâtives / Patate primaticce	12A1
12A2 Übrige Kartoffeln / Main-crop potatoes	:	:	:	:	:	-	:	:	:	:	:	Autres pommes de terre / Altre patate	12A2
12B Zuckerrüben / Sugar beet	22.793	27.394	18.975	7.175	5.918	-	10.180	2.158	2.859	2.638	100.090	Betteraves sucrières / Barbabietola da zucchero	12B
12C Sonstige / Others	25.521	16.214	2.777	46.567	654	-	-	-	8.267	-	100.000	Autres / Altre	12C
13 Obst / Fruit	5.808	16.424	51.348	1.986	1.775	25	4.162	71	361	18.040	100.000	Fruits / Frutta	13
13A Frischobst / Fresh fruit	6.464	18.280	52.123	2.210	1.976	28	4.633	79	402	13.805	100.000	Fruits frais / Frutta fresca	13A
13A1 Tafeläpfel / Dessert apples	8.618	27.971	42.131	4.734	3.354	87	5.426	-	685	6.994	100.000	Pommes de table / Mele da tavola	13A1
13A2 Tafelbirnen / Dessert pears	3.330	18.114	57.279	4.170	3.029	-	3.742	-	229	10.107	100.000	Poires de table / Pere da tavola	13A2
13A3 Kirschen / Cherries	19.108	27.737	38.004	824	3.055	-	2.622	-	1.098	7.552	100.000	Cerises / Ciliege	13A3
13A4 Pflaumen / Plums	32.193	13.011	42.119	2.485	1.074	243	8.543	-	332	-	100.000	Prunes / Susine	13A4
13A5 Erdbeeren / Strawberries	6.520	25.492	41.162	4.578	5.860	-	12.170	292	1.420	2.506	100.000	Fraises / Fragole	13A5
13A6 Tafeltrauben / Dessert grapes	-	22.932	57.073	534	1.669	-	-	-	-	17.792	100.000	Raisins de table / Uva da tavola	13A6
13A7 Zitrusfrüchte / Citrus fruit	-	-	79.674	-	-	-	-	-	-	20.326	100.000	Agrumes / Agrumi	13A7
13A7A Orangen / Oranges	-	-	75.463	-	-	-	-	-	-	24.537	100.000	Oranges / Arance	13A7A
13A7B Mandarinen / Mandarins	-	-	85.090	-	-	-	-	-	-	14.910	100.000	Mandarines / Mandarini	13A7B
13A7C Zitronen / Lemons	-	-	85.265	-	-	-	-	-	-	14.735	100.000	Citrons / Limoni	13A7C
13A8 Sonstiges Frischobst / Other fresh fruit	6.129	16.118	47.371	421	144	-	6.173	219	94	23.331	100.000	Autres fruits frais / Altra frutta fresca	13A8
13B Trockenfrüchte / Nuts and dried fruit	-	-	44.491	-	-	-	-	-	-	55.509	100.000	Fruits secs / Frutta secca	13B
13B1 Nüsse / Nuts	-	-	63.209	-	-	-	-	-	-	36.791	100.000	Fruits à coque / Frutta con guscio	13B1
13B2 Getrocknetes Obst / Dried fruit	-	-	-	-	-	-	-	-	-	100.000	100.000	Fruits séchés / Frutta essicata	13B2

		D	F	I	ML	B	L	UK	IRL	DK	GR	EUR 10		
14	Frischgemüse / Fresh vegetables	3.836	16.383	39.905	11.647	4.487	22	12.257	1.217	853	9.393	100.000	Légumes frais / Ortaggi freschi	14
14A	Kopfsalat / Lettuce	5.665	27.937	22.430	15.283	7.194	65	18.183	406	868	1.969	100.000	Laitues / Lattuga	14A
14B	Blumenkohl / Cauliflowers	5.145	16.616	36.978	4.930	3.104	-	27.648	561	863	4.155	100.000	Choux-fleurs / Cavolfiori	14B
14C	Kohl / Cabbages	12.152	9.801	32.380	3.332	4.801	-	26.241	-	1.575	9.718	100.000	Choux / Cavoli	14C
14D	Tomaten / Tomatoes	637	7.074	42.087	14.656	4.056	3	6.972	2.075	767	21.663	100.000	Tomates / Pomodori	14D
14E	Karotten / Carrots	7.359	21.906	27.200	7.803	2.319	475	25.406	2.932	1.710	2.890	100.000	Carottes / Carote	14E
14F	Spinat / Spinach	13.504	16.007	44.482	10.890	1.919	-	-	-	-	13.198	100.000	Epinards / Spinaci	14F
14G	Erbsen (grüne) / Peas (green)	3.170	-	59.357	-	753	-	31.127	-	873	4.720	100.000	Pois (verts) / Piselli (verdi)	14G
14H	Bohnen (grüne) / Beans (green)	5.504	12.795	57.601	3.181	1.018	-	6.942	-	-	12.959	100.000	Haricots (verts) / Fagiolini (verdi)	14H
14I	Zwiebeln / Onions	1.431	8.768	42.949	16.785	1.951	-	18.519	-	1.261	8.336	100.000	Oignons / Cipolle	14I
14J	Gurken / Cucumbers	4.949	7.815	10.382	39.541	1.095	-	14.087	-	1.771	20.360	100.000	Concombres / Cetrioli	14J
14K	Sonstige / Others	3.719	23.653	42.659	10.257	6.064	-	7.748	1.470	714	3.816	100.100	Autres / Altri	14K
15	Weinmost/Wein / Wine must/Wine	7.370	45.568	43.812	-	-	84	-	-	-	3.166	100.000	Moût/Vin / Mosto/Vino	15
15A	Weinmost / Wine must	76.228	:	:	-	-	874	-	-	-	22.898	100.000	Moût / Mosto	15A
15B	Wein / Wine	:	50.444	48.502	-	-	:	-	-	-	1.054	100.000	Vin / Vino	15B
15B1	Tafelwein / Table wine	:	4.468	9.091	-	-	-	-	-	-	:	:	Vin de table / Vino da tavola	15B1
15B2	Qualitätswein / Quality wine	:	5.926	1.193	-	-	-	-	-	-	:	:	Vin de qualité / Vino di qualità	15B2
16	Oliven und Olivenöl / Olives and olive oil	-	-	65.289	-	-	-	-	-	-	34.711	100.000	Olives et huile d'olives / Olive e olio d'oliva	16
17	Saatgut / Seeds	11.286	40.385	2.691	14.850	1.054	-	16.219	1.187	2.410	9.918	100.000	Semences / Sementi	17
18	Blumen, Zierpflanzen und Baumschulerzeugnisse Flowers, ornamental plants and tree-nursery products	22.220	13.691	17.815	27.638	4.822	-	7.337	-	4.410	2.067	100.000	Fleurs, plantes ornementales et produits de pépinière Fiori, piante ornamentali e prodotti dei vivai	18
19	Sonstige pflanzliche Erzeugnisse / Other crop products	7.727	23.999	13.123	856	1.708	-	9.829	-	2.753	40.005	100.000	Autres produits végétaux / Altri prodotti vegetali	19
19A	Hülsenfrüchte / Pulses	-	21.943	28.960	2.317	288	-	23.909	-	515	22.068	100.000	Légumes secs / Legumi	19A
19B	Ölsaaten / Oilseeds	14.867	53.570	1.817	1.387	47	-	19.370	-	7.311	1.631	100.000	Graines oléagineuses / Semi oleaginosi	19B
19C	Rohtabak / Raw tobacco	2.421	14.533	29.855	-	386	-	-	-	-	52.805	100.000	Tabac brut / Tabacco greggio	19C
19D	Baumwolle / Cotton	-	-	-	-	-	-	-	-	-	100.000	100.000	Coton / Cotone	19D
19E	Übrige / Others	14.334	9.709	-	1.151	8.075	-	9.602	-	3.280	53.849	100.000	Autres / Altri	19E
2	TIERE UND TIERISCHE ERZEUGNISSE/ANIMALS AND ANIMAL PRODUCTS	19.899	22.628	17.317	8.873	3.992	147	15.629	3.769	4.352	3.397	100.000	ANIMAUX ET PRODUITS ANIMAUX / ANIMALI E PRODOTTI ANIMALI	2
21	Tiere (zur Schlachtung und für den Export) Animals (for slaughter and export)	19.117	23.303	18.561	7.602	4.598	114	14.917	3.587	4.585	3.616	100.000	Animaux (boucherie et exportation) Animali (per macellazione e esportazione)	21
21A	Kälber / Calves	8.862	46.540	16.744	13.376	3.715	63	-	-	175	10.525	100.000	Veaux / Vitelli	21A
21B	Rinder ohne Kälber / Cattle excl. calves	21.570	24.350	16.637	3.957	4.333	213	18.473	6.627	3.486	354	100.000	Bovins sans veaux / Bovini escl. vitelli	21B
21C	Schweine / Pigs	27.984	15.693	13.088	11.785	6.886	85	10.986	1.980	9.102	2.411	100.000	Porcs / Suini	21C
21D	Schafe und Lämmer / Sheep and lambs	1.107	26.179	10.687	2.983	427	-	36.208	5.096	38	17.275	100.000	Moutons et agneaux / Montoni e agnelli	21D
21E	Geflügel / Poultry	6.863	23.710	34.407	7.491	2.222	4	18.753	1.210	1.498	3.842	100.000	Volailles / Pollame	21E
21E1	Masthähnchen / Broilers	6.154	23.944	30.892	8.595	2.652	6	19.403	1.267	1.776	5.311	100.000	Poulets / Polli	21E1
21E2	Sonstiges Geflügel / Other poultry	8.717	23.096	43.606	4.603	1.097	-	17.052	1.059	770	-	100.000	Autres volailles / Altro pollame	21E2
21F	Sonstige Tiere / Other animals	-	29.264	51.713	1.543	2.134	-	-	-	468	14.878	100.000	Autres animaux / Altri animali	21F
22	Milch / Milk	21.649	22.825	14.788	10.988	3.042	223	15.843	3.666	4.540	2.436	100.000	Lait / Latte	22
22A	Kuhmilch / Cow's milk	22.199	23.405	14.360	11.267	3.120	228	16.245	3.759	4.656	761	100.000	Lait de vache / Latte di vacca	22A
22B	Sonstige Milch / Other milk	-	-	31.622	-	-	-	-	-	-	68.378	100.000	Autres laits / Altro latte	22B
23	Eier / Eggs	19.531	17.071	21.239	9.663	3.661	63	22.016	862	1.397	4.497	100.000	Oeufs / Uova	23
24	Sonstige tierische Erzeugnisse / Other animal products	7.561	6.728	2.079	8.650	1.400	-	11.576	41.923	1.554	18.529	100.000	Autres produits animaux / Altri prodotti animali	24

EG-INDIZES DER EINKAUFSPREISE LANDWIRTSCHAFTLICHER BETRIEBSMITTEL
EC-INDICES OF PURCHASE PRICES OF THE MEANS OF AGRICULTURAL PRODUCTION
1980 = 100
ohne MwSt.
excl. VAT

Wägungsschema nach Ländern
Weighting scheme by country

Schéma de pondération par pays
Schema di ponderazione per paese

INDICE CE DES PRIX D'ACHAT DES MOYENS DE PRODUCTION AGRICOLE
INDICI CE DEI PREZZI D'ACQUISTO DEI MEZZI DI PRODUZIONE AGRICOLA
1980 = 100
TVA exclue
IVA esclusa

Luxembourg, 25.7.1985

	D	F	I	NL	B	L	UK	IRL	OK	GR	EUR 10		
01 WAREN U. DIENSTLEISTUNGEN DES LAUFEND. LANDW. VERBRAUCHS GOODS AND SERVICES CURRENTLY CONSUMED IN AGRICULTURE	100 000	100 000	100 000	100 000	100 000	100 000	100 000	100 000	100 000	100 000	100 000	BIENS ET SERVICES DE CONS. COURANTE DE L'AGRICULTURE BENI E SERVIZI DI CONSUMO CORRENTE DELL'AGRICOLTURA	01
1 Saat- und Pflanzgut / Seeds	2 764	5 089	3 900	2 531	3 943	2 282	4 540	3 163	3 398	3 110	3 874	Semences et plants / Sementi e piante	1
2 Nutz- und Zuchtvieh / Animals for rearing and production	844	367	7 800	279	1535	-	1 062	572	-	1 540	2 192	Animaux d'élevage et de rente / Animali d'allevamento e di rendita	2
3 Energie und Schmierstoffe / Energy, Lubricants	15 908	6 287	6 900	10 096	8 914	9 149	8 511	9 816	8 220	25 790	9 772	Energie et lubrifiants / Energia e lubrificanti	3
31 Heizstoffe / Fuels for heating	4 123	1 470	158	7 628	3 952	-	814	631	2 401	3 800	2 300	Combustibles / Combustibili	31
32 Treibstoffe / Motorfuels	7 813	3 286	4 292	1 276	2 494	5 286	5 095	6 975	3 568	17 990	4 993	Carburants / Carburanti	32
33 Elektrischer Strom / Electricity	2 498	1 121	1 628	802	2 174	3 863	2 250	1 389	2 010	1 370	1 721	Electricité / Elettricità	33
34 Schmierstoffe / Lubricants	1 474	410	822	390	294	-	352	821	241	2 630	758	Lubrifiants / Lubrificanti	34
4 Düng- u. Bodenverbess. mittel / Fertilizers, soil improvers	15 058	21 356	9 900	7 258	8 738	18 272	13 550	22 309	10 132	11 850	14 220	Engrais et amendements / Concimi e ammendamenti	4
41 Einnährstoffdünger / Straight fertilizers	7 376	9 012	5 029	5 076	4 496	17 172	4 685	7 102	2 509	4 770	6 294	Engrais simples / Concimi semplici	41
411 Stickstoffdünger / Nitrogenous fertilizers	5 804	6 997	3 526	4 400	3 480	11 143	4 327	5 208	2 370	4 430	4 998	Engrais azotés / Concimi azotati	411
412 Phosphatdünger / Phosphatic fertilizers	798	1 184	1 106	181	391	2 434	314	1 578	103	220	791	Engrais phosphatés / Concimi fosfatici	412
413 Kalidünger / Potassic fertilizers	774	831	397	405	625	3 595	44	316	36	120	505	Engrais potassiques / Concimi potassici	413
42 Mehrnährstoffdünger / Compound fertilizers	6 746	11 631	4 673	1 980	4 155	1 100	7 932	14 165	7 623	7 080	7 355	Engrais composés / Concimi composti	42
421 NP-Dünger / NP fertilizers	824	552	1 664	746	214	-	-	-	-	5 430	875	Engrais NP / Concimi NP	421
422 PK-Dünger / PK fertilizers	1 983	3 915	-	230	1 027	-	-	3 344	1 732	-	1 502	Engrais PK / Concimi PK	422
423 NPK-Dünger / NPK fertilizers	3 939	7 164	3 009	1 004	2 914	1 100	7 932	10 821	5 891	1 650	4 978	Engrais NPK / Concimi NPK	423
43 Sonst. Düng- u. Bodenverb. mittel / Other fertil., soil improvers	936	713	198	202	87	-	933	1 042	-	-	571	Autres engrais et amendements / Altri concimi e ammendamenti	43
5 Pflanzenschutzmittel / Plant protection products	2 715	8 659	4 400	1 450	3 386	964	3 690	1 326	2 293	2 290	4 443	Produits de protect. des cultures / Prodotti per la prot. delle culture	5
51 Fungizide / Fungicides	542	2 449	2 627	432	560	384	429	189	560	1 000	1 405	Fongicides / Anticrittogamici	51
52 Insektizide / Insecticides	194	1 291	990	802	610	25	858	63	129	820	794	Insecticides / Insetticidi	52
53 Herbizide / Herbicides	1 717	4 339	621	216	2 067	555	2 280	947	1 573	200	1 988	Herbicides / Diserbanti	53
54 Sonstige / Other	262	580	162	-	149	-	123	127	31	270	256	Autres / Altri	54
6 Futtermittel / Animal feedingstuffs	37 714	31 630	56 200	62 601	58 579	43 856	45 532	41 637	54 840	37 830	45 013	Aliments des animaux / Mangimi	6
61 Einzelfuttermittel / Straight feedingstuffs	6 841	1 901	31 191	404	7 098	5 261	11 823	9 407	15 494	18 790	11 804	Aliments simples / Mangimi semplici	61
611 Getr. u. Mühlennachprod. / Cereals and milling by-products	2 590	216	13 943	28	3 779	5 261	7 529	5 019	9 788	11 930	5 624	Céréales et s.-prod. de meunerie / Cereali e sottoprod. della molitura	611
612 Ölkuchen bzw. -schrot / Oil-cakes	1 773	1 004	5 178	14	884	-	2 525	758	442	910	2 135	Tourteaux / Panelli	612
613 Futtermittel tier. Herkunft / Products of animal origin	1 349	681	8 047	42	226	-	745	1 515	3 948	-	2 430	Produits d'origine animale / Prodotti di origine animale	613
614 Sonstige / Other	1 129	-	4 023	320	2 209	-	1 024	2 115	1 316	5 950	1 615	Autres / Altri	614
62 Mischfuttermittel / Compound feedingstuffs	30 873	29 729	25 009	62 197	51 481	38 595	33 709	32 230	39 346	19 040	33 209	Aliments composés / Mangimi composti	62
621 für Kälber / for calves	2 505	5 262	1 550	5 808	2 844	1 929	1 501	3 125	1 403	2 410	3 057	pour veaux / per vitelli	621
622 für Rinder (ohne Kälber) / for cattle (excl. calves)	9 795	4 044	6 653	17 339	10 461	23 160	12 996	7 134	14 234	1 560	8 790	pour bovins (autres que veaux) / per bovini (diversi dai vitelli)	622
623 für Schweine / for pigs	11 775	8 592	5 377	26 201	28 567	11 577	7 075	13 511	17 818	6 920	10 972	pour porcs / per suini	623
624 für Geflügel / for poultry	6 798	9 959	10 079	12 849	8 976	1 929	11 165	7 987	4 899	6 880	9 414	pour volailles / per pollame	624
625 Sonstige / Other	-	1 872	1 350	-	633	-	972	473	992	1 270	976	Autres / Altri	625
7 Material und Kleinwerkzeug / Material and small tools	2 186	5 944	1 700	2 859	1 091	2 252	3 468	4 294	1 501	4 210	3 251	Matériel et petit outillage / Materiale e piccoli attrezzi	7
8 Instandhaltung u. Rep. v. Maschinen / Mainten. and repair of plant	8 745	8 048	1 200	3 695	4 363	6 750	6 394	5 145	6 009	7 310	5 808	Entretien & répar. du matériel / Manut. e riparazione delle macchine	8
9 Instandhalt. und Rep. v. Wirtschaftsgeb. u. sonstigen Bauten / Maintenance and repair of agric. buildings and other buildings	2 846	2 910	100	1 938	923	3 802	3 720	3 090	3 444	2 090	2 269	Entretien et répar. des bâtiments d'exploitation et autres ouvrages Manutenzione e riparaz. dei fabbricati rurali e delle altre opere	9
10 Veterinärleistungen / Veterinary services	2 567	4 290	3 600	718	3 512	3 171	1 834	4 038	1 974	-	2 894	Services vétérinaires / Servizi veterinari	10
11 Allgemeine Wirtschaftsausgaben / General expenses	8 653	5 420	4 300	6 575	5 016	9 502	7 699	4 610	8 189	3 980	6 264	Frais généraux / Spese generali	11

	D	F	I	NL	B	L	UK	IRL	DK	GR	EUR 10		
02 WAREN U. DIENSTL. LANDWIRTSCHAFTLICHER INVESTITIONEN GOODS AND SERVICES CONTRIBUTING TO AGRICULTURAL INVESTMENT	100 000	100 000	100 000	100 000	100 000	100 000	100 000	100 000	100 000	100 000	100 000	BIENS ET SERVICES CONCOURANT AUX INVEST. DE L'AGRIC. BENE E SERVIZI ATTINENTI AGLI INVESTIM. DELL'AGRICOLTURA	02
12 Maschinen u. and. Ausrüstungsgüter/Machines & other equip.	82 730	72 371	64 700	42 153	74 067	42 100	63 759	59 404	47 016	55 560	67 185	Machines et autres biens d'équipement/Macchine e impianti	12
121 Einachsschl.u.a.einachs.Motorgew./Rotovator&other 2 wheel equip.	1 126	2 474	1 424	91	7 664	1 017	-	-	-	2 110	1 301	Motocult. et autre mat.à 2 roues/Motocolt.e simili a un asse	121
122 Maschinen u.Geräte für Kultur./Machinery and plant for cultiv.	10 560	17 611	7 120	4 258	10 908	6 992	6 503	8 633	5 256	1 850	9 577	Machines et mat.pour la culture/Macchine e attrezzi per la colt.	122
123 Maschinen u.Geräte für die Ernte/Machinery & plant for harvest.	14 926	15 287	5 304	3 741	13 377	11 367	12 437	11 819	8 377	9 200	10 946	Machines et mat. pour la récolte/Macchine e attrezzi per la raccolta	123
124 Maschinen und Einrichtungen/Farm machinery and installations	13 455	6 984	5 369	22 871	11 502	4 267	18 673	1 953	15 057	6 020	11 035	Machines et installation à la ferme/Macchine e altri impianti	124
1241 für die pflanzliche Produktion / for crop production	5 182	3 872	3 535	13 260	2 334	-	5 479	-	3 559	4 990	4 855	pour la production végétale / per la produzione vegetale	1241
1242 für die tierische Produktion / for animal production	2 804	3 112	1 069	9 611	7 317	4 267	5 033	1 953	9 144	1 030	3 567	pour la production animale / per la produzione animale	1242
1243 Sonstige / Other	5 469	-	765	-	1 851	-	8 161	-	2 354	-	2 613	Autres / Altri	1243
125 Ackerschlepper / Tractors	23 773	28 101	35 455	10 128	23 777	12 782	22 636	15 622	13 781	30 710	25 615	Tracteurs / Trattori	125
126 Sonstige Fahrzeuge / Other vehicles	18 890	1 914	10 028	1 064	6 839	5 675	3 510	21 377	4 545	5 670	8 711	Autres vehicules / Altri veicoli	126
13 Bauten / Buildings	17 270	27 629	35 300	57 847	25 933	57 900	36 241	40 596	52 984	44 440	32 815	Ouvrages / Costruzioni ed opere	13
131 Wirtschaftsgebäude / Farm buildings	16 408	26 248	18 779	55 991	25 390	48 300	21 796	33 710	50 757	13 250	25 016	Bâtiments d'exploitation / Fabbricati rurali	131
132 Tiefbau- u. Bodenverbesserungsarbeiten/Engineering and soil improvement operations	862	1 381	16 521	1 856	543	9 600	14 495	6 886	2 227	31 190	7 799	Ouvrages de génie civil et amélioration des terres / Opere di genio civile e miglione fondiarie	132

EG-INDIZES DER EINKAUFSPREISE LANDWIRTSCHAFTLICHER BETRIEBSMITTEL
EC-INDICES OF PURCHASE PRICES OF THE MEANS OF AGRICULTURAL PRODUCTION

1980 = 100
ohne MwSt.
excl. VAT

Wägungsschema nach Erzeugnissen
Weighting scheme by products

Schéma de pondération par produits
Schema di ponderazione per prodotti

INDICE CE DES PRIX D'ACHAT DES MOYENS DE PRODUCTION AGRICOLE
INDICI CE DEI PREZZI D'ACQUISTO DEI MEZZI DI PRODUZIONE AGRICOLA

1980 = 100
TVA exclue
IVA esclusa

Luxembourg, 25.7.1985

	O	F	I	NL	B	L	UK	IRL	OK	GR	EUR 10		
01 WAREN U. DIENSTLEISTUNGEN DES LAUFEND. LANOW. VERBRAUCHS GOODS AND SERVICES CURRENTLY CONSUMED IN AGRICULTURE	19.112	23.201	21.109	8.444	3.724	81	14.695	2.661	3.902	3.071	100.000	BENS ET SERVICES DE CONS. COURANTE DE L'AGRICULTURE BENI E SERVIZI DI CONSUMO CORRENTE DELL'AGRICOLTURA	01
Saat- und Pflanzgut / Seeds	13.636	30.482	21.252	5.516	3.791	47	17.220	2.169	3.422	2.465	100.000	Semences et plants / Sementi e piante	1
2 Nutz- und Zuchtvieh / Animals for rearing and production	7.356	3.889	75.110	1.074	2.607	-	7.117	690	-	2.157	100.000	Animaux d'élevage et de rente / Animali d'allevamento e di rendita	2
3 Energie und Schmierstoffe / Energy, lubricants	31.112	14.928	14.906	8.723	3.397	75	12.799	2.674	3.282	8.104	100.000	Energie et lubrifiants / Energia e lubrificanti	3
31 Heizstoffe / Fuels for heating	34.256	14.822	1.453	27.998	6.398	-	5.199	730	4.072	5.072	100.000	Combustibles / Combustibili	31
32 Treibstoffe / Motorfuels	29.907	15.274	18.148	2.158	1.860	85	14.997	3.719	2.788	11.064	100.000	Carburants / Carburanti	32
33 Elektrischer Strom / Electricity	27.741	15.106	19.972	3.934	4.705	181	19.212	2.148	4.557	2.444	100.000	Electricité / Elettricità	33
34 Schmierstoffe / Lubricants	37.168	12.560	22.873	4.350	1.446	-	6.821	2.882	1.244	10.656	100.000	Lubrifiants / Lubrificanti	34
4 Düng-u.Bodenverbess.mittel / Fertilizers, soil improvers	20.237	34.845	14.696	4.310	2.289	104	14.003	4.177	2.780	2.559	100.000	Engrais et amendements / Concimi e ammendamenti	4
41 Einnährstoffdünger / Straight fertilizers	22.399	33.221	16.867	6.809	2.660	220	10.939	3.003	1.555	2.327	100.000	Engrais simples / Concimi semplici	41
411 Stickstoffdünger / Nitrogenous fertilizers	22.194	32.484	14.893	7.586	2.593	180	12.724	2.774	1.850	2.722	100.000	Engrais azotés / Concimi azotati	411
412 Phosphatdünger / Phosphatic fertilizers	19.262	34.714	29.496	1.934	1.842	248	5.836	5.307	507	854	100.000	Engrais phosphatés / Concimi fosfatici	412
413 Kalidünger / Potassic fertilizers	29.332	38.164	16.610	6.764	4.611	574	1.273	1.664	278	730	100.000	Engrais potassiques / Concimi potassici	413
42 Mehrnährstoffdünger / Compound fertilizers	17.529	36.693	13.412	2.273	2.104	12	15.849	5.128	4.044	2.956	100.000	Engrais composés / Concimi composti	42
421 NP-Dünger / NP Fertilizers	18.005	14.652	40.164	7.202	913	-	-	-	-	19.064	100.000	Engrais NP / Concimi NP	421
422 PK-Dünger / PK Fertilizers	25.235	60.493	-	1.294	2.546	-	-	5.930	4.502	-	100.000	Engrais PK / Concimi PK	422
423 NPK-Dünger / NPK fertilizers	15.121	33.385	12.757	1.703	2.180	18	23.413	5.788	4.617	1.018	100.000	Engrais NPK / Concimi NPK	423
43 Sonst.Düng-u.Bodenverb.mittel/Other fertil., soil improvers	31.311	28.959	7.318	2.990	570	-	23.997	4.855	-	-	100.000	Autres engrais et amendements / Altri concimi e ammendamenti	43
5 Pflanzenschutzmittel / Plant protection products	11.677	45.217	20.901	2.756	2.838	17	12.205	794	2.013	1.582	100.000	Produits de protect.des cultures/Prodotti per la prot.delle culture	5
51 Fungizide / Fungicides	7.370	40.456	39.480	2.599	1.485	22	4.486	359	1.557	2.186	100.000	Fongicides / Anticrittogamici	51
52 Insektizide / Insecticides	4.663	37.728	26.322	8.529	2.863	3	15.876	212	632	3.172	100.000	Insecticides / Insetticidi	52
53 Herbizide / Herbicides	16.493	50.601	6.586	917	3.869	22	16.851	1.267	3.085	309	100.000	Herbicides / Diserbanti	53
54 Sonstige / Other	19.640	52.700	13.397	-	2.171	-	7.062	1.315	471	3.244	100.000	Autres / Altri	54
6 Futtermittel / Animal feedingstuffs	16.013	16.303	26.354	11.743	4.847	78	14.865	2.462	4.754	2.581	100.000	Aliments des animaux / Mangimi	6
61 Einzelfuttermittel / Straight feedingstuffs	11.076	3.736	55.775	289	2.239	36	14.718	2.121	5.122	4.888	100.000	Aliments simples / Mangimi semplici	61
611 Getr. u. Mühlennachprod. / Cereals and milling by-products	8.802	889	52.336	42	2.503	75	19.673	2.375	6.791	6.514	100.000	Céréales et s.-prod.de meunerie/Cereali e sottoprod.della molitura	611
612 Ölkuchen bzw.-schrot / Oil-cakes	15.867	10.912	51.187	55	1.541	-	17.377	944	808	1.309	100.000	Fourteaux / Panelli	612
613 Futtermittel tierischer Herkunft / Products of animal origin	10.610	6.500	69.894	145	347	-	4.506	1.659	6.339	-	100.000	Produits d'origine animale / Prodotti di origine animale	613
614 Sonstige / Other	13.362	-	52.576	1.677	5.093	-	9.317	3.485	3.179	11.311	100.000	Autres / Altri	614
62 Mischfuttermittel / Compound feedingstuffs	17.767	20.770	15.896	15.815	5.774	94	14.917	2.583	4.623	1.761	100.000	Aliments composés / Mangimi composti	62
621 für Kälber / for calves	15.658	39.935	10.705	16.040	3.465	51	7.214	2.720	1.791	2.421	100.000	pour veaux / per vitelli	621
622 für Rinder (ohne Kälber) / for cattle (excl. calves)	21.298	10.674	15.976	16.656	4.432	212	21.728	2.160	6.319	545	100.000	pour bovins (autres que veaux) / per bovini (diversi dai vitelli)	622
623 für Schweine / for pigs	20.512	18.170	10.345	20.164	9.697	85	9.476	3.277	6.337	1.937	100.000	pour porcins / per suini	623
624 für Geflügel / for poultry	13.802	24.544	22.600	11.525	3.551	17	17.428	2.258	2.031	2.244	100.000	pour volailles / per pollame	624
625 Sonstige / Other	-	44.507	29.193	-	2.414	-	14.634	1.291	3.966	3.995	100.000	Autres / Altri	625
7 Material und Kleinwerkzeug / Material and small tools	12.851	42.420	11.036	7.424	1.249	56	15.673	3.514	1.801	3.976	100.000	Matériel et petit outillage / Materiale e piccoli attrezzi	7
8 Instandhaltung u.Rep.v.Maschinen / Mainten. and repair of plant	28.779	32.152	4.364	5.373	2.798	94	16.179	2.358	4.038	3.865	100.000	Entretien & répar.du matériel / Manut. e riparazione delle macchine	8
9 Instandhalt. und Rep. v. Wirtschaftsgeb. u. sonstigen Bauten / Maintenance and repair of agric. buildings and other buildings	23.976	29.758	927	7.214	1.515	135	24.093	3.629	5.924	2.829	100.000	Entretien et répar. des bâtiments d'exploitation et autres ouvrages Manutenzione e riparaz. dei fabbricati rurali e delle altre opere	9
10 Veterinärleistungen / Veterinary services	16.953	34.393	26.261	2.095	4.520	88	9.312	3.716	2.662	-	100.000	Services vétérinaires / Servizi veterinari	10
11 Allgemeine Wirtschaftsausgaben / General expenses	26.398	20.075	14.490	8.862	2.982	122	18.061	1.958	5.101	1.951	100.000	Frais généraux / Spese generali	11

	D	F	I	NL	B	L	UK	IRL	DK	GR	EUR 10		
02 WAREN U. DIENSTL. LANDWIRTSCHAFTLICHER INVESTITIONEN GOODS AND SERVICES CONTRIBUTING TO AGRICULTURAL INVESTMENT	21.671	20.331	23.220	7.683	1.927	166	13.628	3.838	4.362	3.174	100.000	BIENS ET SERVICES CONCOURANT AUX INVEST. DE L'AGRIC. BENE E SERVIZI ATTINENTI AGLI INVESTIM. DELL'AGRICOLTURA	02
12 Maschinen u. land. Ausrüstungsgüter/Machines & other equip.	26.685	21.901	22.361	4.820	2.124	104	12.933	3.394	3.053	2.625	100.000	Machines et autres biens d'équipement/Macchine e impianti	12
121 Einachsschl.u.a.einachs.Motorges./RelevatorCocher 2 wheel equip.	18.757	38.662	25.414	539	11.351	130	-	-	-	5.147	100.000	Motocult. et autre mat.à 2 roues/Motocolt.e simili a un asse	121
122 Maschinen u.Geräte für Kultur./Machinery and plant for cultiv.	23.896	37.389	17.262	3.416	2.195	121	9.254	3.460	2.394	613	100.000	Machines et mat.pour la culture/Macchine e attrezzi per la colt.	122
123 Maschinen u.Geräte für die Ernte/Machinery & plant for harvest.	29.557	28.399	11.253	2.626	2.355	172	15.486	4.145	3.339	2.668	100.000	Machines et mat. pour la récolte/Macchine e attrezzi per la raccolta	123
124 Maschinen und Einrichtungen/Farm machinery and installations	26.424	12.866	11.296	15.922	2.008	64	23.058	679	5.952	1.731	100.000	Machines et installation à la ferme/Macchine e altri impianti	124
1241 für die pflanzliche Produktion / for crop production	23.132	16.214	16.905	20.984	926	-	15.379	-	3.198	3.262	100.000	pour la production végétale / per la produzione vegetale	1241
1242 für die tierische Produktion / for animal production	17.032	17.735	6.959	20.697	3.952	199	19.228	2.101	11.181	916	100.000	pour la production animale / per la produzione animale	1242
1243 Sonstige / Other	45.355	-	6.797	-	1.365	-	42.553	-	3.930	-	100.000	Autres / Altri	1243
125 Ackerschlepper / Tractors	20.112	22.303	32.139	3.038	1.789	83	12.043	2.341	2.347	3.805	100.000	Tracteurs / Trattori	125
126 Sonstige Fahrzeuge / Other vehicles	46.994	4.466	26.728	939	1.513	108	5.491	9.419	2.276	2.066	100.000	Autres vehicules / Altri veicoli	126
13 Bauten / Buildings	11.405	17.118	24.979	13.543	1.523	293	15.050	4.748	7.043	4.298	100.000	Ouvrages / Costruzioni ed opere	13
131 Wirtschaftsgebäude / Farm buildings	14.215	21.333	17.430	17.196	1.956	320	11.846	5.172	8.851	1.681	100.000	Bâtiments d'exploitation / Fabbricati rurali	131
132 Tiefbau- u. Bodenverbesserungsarbeiten/Engineering and soil improvement operations	2.395	3.601	49.185	1.828	134	204	25.327	3.389	1.245	12.692	100.000	Ouvrages de génie civil et amélioration des terres / Opere di genio civile e migliorie fondiarie	132



Monatliche Agrarpreisindizes (Output und Input)
Monthly agricultural price indices (output and input)
Indices mensuels des prix agricoles (output et input)
Indici mensili dei prezzi agricoli (output e input)

Vorbemerkungen: (i) Den in diesem Schnellbericht dargestellten und erläuterten Veränderungsdaten der monatlichen EG-Agrarpreisindizes (Output und Input) liegen die neuen Preisindizes mit Basis 1980 = 100 zugrunde. (ii) Die Agrarpreisindizes (1980 = 100) und die Wertgewichte (1980) für Irland sind zum Teil noch geschätzt worden. (iii) Die Erhöhung des Pauschalsatzes der Mehrwertsteuer ab 1. Juli 1984 als Einkommensausgleich für den Abbau der Währungsausgleichsbeträge in der BR Deutschland ist in den EG-Agrarpreisindizes mit Basis 1980 = 100 nicht berücksichtigt worden, da sie ohne Mehrwertsteuer ausgewiesen werden.

1. EG-Index der Erzeugerpreise landwirtschaftlicher Produkte (Output)

Der monatliche Index der Erzeugerpreise landwirtschaftlicher Produkte (einschliesslich Obst und Gemüse) erhöhte sich im zweiten Quartal 1985 gegenüber dem entsprechenden Quartal des Vorjahres in der Gemeinschaft insgesamt um 1,5 % (vgl. Tabelle 1). Dies bedeutet gegenüber der Steigerungsrate des ersten Quartals (+ 3,0 %) eine deutliche Abschwächung. Während sich die Zuwachsrate bei den pflanzlichen Erzeugnissen vom ersten zum zweiten Quartal 1985 (jeweils gegenüber dem entsprechenden Vorjahresquartal) von 4,4 % auf 0,2 % verminderte, erhöhte sie sich gleichzeitig bei Tieren und tierischen Erzeugnissen von 1,8 % auf 2,6 %.

Die Preise für Getreide und Saatgut lagen im zweiten Quartal 1985 in der Gemeinschaft insgesamt weiterhin unter jenen des entsprechenden Vorjahresquartals (- 3,3 % und - 14,1 %). Bei den Hackfrüchten ergab sich ein Rückgang der Preise gegenüber dem zweiten Quartal 1984 um fast 35 % (Kartoffeln alleine gerechnet: - 60 %). Die Preise für Obst haben sich gegenüber dem Vorjahr kaum verändert. Dagegen lagen die Preise für Frischgemüse um 12 % über dem Vorjahresniveau. Gegenüber dem ersten Quartal 1985 ist hier jedoch ein Rückgang der Steigerungsrate um 26 Prozentpunkte festzustellen. Bei Weinmost/Wein und Oliven/Olivenöl haben sich die Steigerungsraten zwischen dem ersten und zweiten Quartal 1985 noch verstärkt (von 11 auf 19 % und von 27 auf 34 %). Bei Blumen, Zierpflanzen und Baumschulerzeugnissen hat sich die Steigerungsrate der Erzeugerpreise gegenüber dem ersten Quartal 1985 um die Hälfte vermindert (von 18 auf 9 %), und bei den "Sonstigen pflanzlichen Erzeugnissen" ist sie relativ stabil geblieben (I/1985: + 12,3 %; II/1985: + 12,9 %).

Im Bereich der Tiere und tierischen Erzeugnisse sind die Erzeugerpreise im Durchschnitt der Gemeinschaft mit Ausnahme bei Eiern (- 10 %) bei allen Produkten gegenüber dem zweiten Quartal 1984 gestiegen. Relativ hoch war der Preisanstieg bei Schlachtkälbern (+ 10 %). Unter den Schlachttieren ist die Veränderungsrate der Erzeugerpreise zwischen dem ersten und zweiten Quartal 1985 (jeweils gegenüber dem Vorjahr) bei Kälbern, Rindern, Geflügel und "Sonstigen Tieren" gestiegen, bei Schweinen deutlich (von 7 auf 1 %) und bei Schafen geringfügig zurückgegangen. Die Milchpreise haben im zweiten Quartal im Durchschnitt der Gemeinschaft um 5,2 % gegenüber dem entsprechenden Vorjahresquartal zugenommen. Dies stellt nach der relativen Stagnation in den vier vorangegangenen Quartalen einen kräftigen Wiederanstieg dar (vgl. Tabelle 2, in der auch die Veränderungsdaten der Erzeugerpreise weiterer Agrarprodukte dargestellt wurden). Wegen der grossen Bedeutung der Milchpreise für die Landwirtschaft in der Gemeinschaft werden in Tabelle 3 die Veränderungsdaten der Erzeugerpreise für Milch auch für die einzelnen Mitgliedstaaten dargestellt. Hier fällt auf, dass die Milchpreise im zweiten Quartal 1985 gegenüber dem entsprechenden Vorjahresquartal in zwei Ländern (D und B) leicht zurückgegangen, in fünf Ländern (NL, L, DK, IRL und F) zwischen 2 und 5 %, in zwei weiteren Ländern (I und UK) um etwa 8 % und in Griechenland um über 25 % gestiegen sind. Bei einer Wertung dieser Ergebnisse ist neben den unterschiedlichen Inflationsraten in den Ländern der Gemeinschaft auch die Tatsache zu berücksichtigen, dass die Milchpreise in einigen Ländern bereits im zweiten Quartal 1984 gegenüber dem entsprechenden Vorjahresquartal gefallen sind (vgl. Tabelle 3).

Bei einem Ländervergleich der Veränderungsdaten des Index der Erzeugerpreise landwirtschaftlicher Produkte des zweiten Quartals gegenüber dem entsprechenden Vorjahreszeitraum (vgl. Tabelle 4) zeigen sich erneut die grossen Unterschiede in der Gemeinschaft. Negativen Raten in einer Grössenordnung von - 2 bis - 7 % in sechs Ländern (B, NL, IRL, DK, D und UK) stehen positive Raten von 1,2 % (F), 8,9 % (I) und 17,4 % (GR) gegenüber. In Luxemburg haben sich die Preise im Durchschnitt nicht geändert.

2. EG-Indizes der Einkaufspreise landwirtschaftlicher Betriebsmittel (Input)

Die Einkaufspreise der Waren und Dienstleistungen des laufenden landwirtschaftlichen Verbrauchs erhöhten sich im zweiten Quartal 1985 gegenüber der gleichen Periode des Jahres 1984 in der Gemeinschaft insgesamt wie schon im vorangegangenen Quartal um weniger als 1 % (vgl. Tabelle 5). Dieses Ergebnis ist erneut als aussergewöhnlich zu bezeichnen, denn die Preise der meisten Inputpositionen erhöhten sich zwischen 4 % (Pflanzenschutzmitteln) und 9 % (Energie). Lediglich bei Futtermitteln und Saatgut ergab sich ein Rückgang der Preise um rund 5 %. Auf diese beiden Positionen entfallen jedoch 49 % der gesamten Waren und Dienstleistungen des laufenden landwirtschaftlichen Verbrauchs. Die längerfristige Entwicklung der Veränderungsraten der Einkaufspreise der wichtigsten Waren und Dienstleistungen des laufenden landwirtschaftlichen Verbrauchs (Futtermittel, Düngemittel und Energie) zeigt Tabelle 6.

In fünf der zehn Mitgliedstaaten der Gemeinschaft (vgl. Tabelle 7) verminderten sich im zweiten Quartal 1985 die Einkaufspreise der Waren und Dienstleistungen des laufenden landwirtschaftlichen Verbrauchs gegenüber dem entsprechenden Vorjahresquartal (B, D, L, DK und NL). Im Vereinigten Königreich, in Italien, Irland und Frankreich erhöhten sie sich in geringem Umfang (zwischen 0,5 und 3 %). Lediglich in Griechenland stiegen die Preise deutlich stärker (+ 12,4 %).

Die Einkaufspreise der Waren und Dienstleistungen für landwirtschaftliche Investitionen erhöhten sich im zweiten Quartal 1985 gegenüber dem entsprechenden Vorjahresquartal in der Gemeinschaft insgesamt um 5,6 % (vgl. Tabelle 6). Diese Steigerungsrate ist gegenüber jener des vorangegangenen Quartals wieder geringfügig höher. Die Preise erhöhten sich für Maschinen und für Bauten etwa gleich stark (5 bis 6 %). Tabelle 7 gibt einen Überblick über die Steigerungsraten der Einkaufspreise der Waren und Dienstleistungen für landwirtschaftliche Investitionen in den einzelnen Mitgliedstaaten. Ohne Griechenland (+ 14,7 %) reicht die Spanne dieser Raten von + 1,7 % (Niederlande) bis + 8,9 % (Italien).

3. Vergleich der Entwicklung des EG-Indexes der Erzeugerpreise landwirtschaftlicher Produkte mit der des EG-Indexes der Einkaufspreise für Waren und Dienstleistungen des laufenden landwirtschaftlichen Verbrauchs

Der Vergleich zeigt für die Gemeinschaft insgesamt, dass die Erzeugerpreise landwirtschaftlicher Produkte geringfügig stärker gestiegen sind als die Einkaufspreise für Waren und Dienstleistungen des laufenden landwirtschaftlichen Verbrauchs (+ 1,5 % gegenüber + 0,9 %). Im vorangegangenen Quartal betrug der Abstand noch 2,2 Prozentpunkte.

Die stärkere Erhöhung der Outputpreise als die der Inputpreise bzw. die geringere Abnahme der Outputpreise als die der Inputpreise lässt sich in nur 4 Mitgliedstaaten der Gemeinschaft beobachten (L, NL, GR und I). In den übrigen Ländern ist es entsprechend umgekehrt. In der folgenden Aufstellung sind die Mitgliedstaaten nach der zunehmenden Differenz zwischen den beiden Steigerungsraten geordnet (Steigerungsrate der Outputpreise minus Steigerungsrate der Inputpreise).

Prozentpunkte

UK	- 7,3
IRL	- 7,1
D	- 4,0
F	- 1,8
DK	- 1,2
B	- 0,5
L	+ 2,1
NL	+ 2,2
GR	+ 5,0
I	+ 7,0

COMMENTS ON THE RESULTS FOR THE SECOND QUARTER OF 1985

N.B. (i) The rates of change of EC agricultural price indices (output and input) indicated and discussed in this press notice are based on the new price indices with base 1980 = 100. (ii) The agricultural price indices (1980 = 100) and the value weightings (1980) for Ireland are in part still estimates. (iii) No account has been taken of the increase, as from 1 July 1984, in the flat-rate VAT compensation introduced to offset the effects on income of the reduction in monetary compensatory amounts in the Federal Republic of Germany, as the indices are shown net of VAT.

1. EC index of producer prices of agricultural products (output)

The monthly index of producer prices of agricultural products (including fruit and vegetables) increased in the second quarter of 1985 by 1.5 % for the Community as a whole compared with the same quarter in the previous year (see Table 1). This is a smaller increase than in the first quarter (+ 3.0 %). While the rate of increase as compared with the corresponding period in the previous year fell from 4.4 % in the first quarter of 1985 to 0.2 % in the second quarter for crop products, it simultaneously increased from 1.8 % to 2.6 % for animals and animal products.

In the second quarter of 1985, prices for cereals and seeds in the Community as a whole were still lower than in the same quarter of the previous year (- 3.3 % and - 14.1 %), while prices for root crops were almost 35 % below those for the second quarter of 1984 (- 60 % for potatoes alone). Prices for fruit were much the same as in the previous year. Prices for fresh vegetables, on the other hand, were 12 % above the previous year's level. The rate of increase, however, declined by 26 % as compared with the first quarter of 1985. The rates of increase for wine must/wine and olives/olive oil were even greater in the second half of 1985 than in the first half (19 % as compared with 11 % and 34 % as compared with 27 %). The rate of increase in producer prices for flowers, ornamental plants and tree-nursery products was only half that of the first quarter of 1985 (9 % as compared with 18 %) and remained fairly steady for "other crop products" (I/1985: + 12.3 %; II/1985: +12.9 %).

Averaged over the Community as a whole, producer prices for animals and animal products were higher than in the second quarter of 1984 for all products except eggs (- 10 %). There was a relatively sharp increase in prices for calves for slaughter (+ 10 %). As compared with the previous year, the rate of change in the producer prices for slaughter animals was higher in the second quarter of 1985 than in the first for calves, cattle, poultry and "other animals", while it was appreciably lower (1 % as compared with 7 %) for pigs and slightly lower for sheep. In the second quarter, average milk prices in the Community were 5.2 % higher than in the corresponding quarter of the previous year. After the relative stagnation in the four preceding quarters, this represents a strong recovery (see Table 2, which also shows the rates of change in the producer prices of other agricultural products). In view of the great importance of milk prices for Community agriculture, the rates of change in producer prices for milk have also been shown for the various Member States in Table 3. It is noticeable that in the second quarter of 1985 milk prices were slightly lower than in the corresponding quarter of 1984 in two countries (D and B), 2 - 5 % higher in five countries (NL, L, DK, IRL and F), about 8 % higher in two countries (I and UK) and over 25 % higher in Greece. When interpreting these results, one should bear in mind that inflation rates in the various Community countries differ and that in the second quarter of 1984 milk prices in some countries were lower than in the same quarter of the previous year (cf. Table 3).

If the rates of change in the index of producer prices of agricultural products in the second quarter in relation to the same quarter of the previous year are compared for the various countries (see Table 4), the considerable differences existing within the Community are again apparent. Negative growth rates ranging from - 2 to - 7 % in six countries (B, NL, IRL, DK, D and UK) contrast with positive rates of 1.2 % (F), 8.9 % (I) and 17.4 % (GR). On average, prices in Luxembourg remained unchanged.

2. EC-indices of purchase prices of the means of agricultural production (input)

In the second quarter of 1985, the purchase prices of goods and services for current consumption in agriculture for the Community as a whole were less than 1 % higher than in the same period of 1984, as was also the case in the previous quarter (see Table 5). This result is again to be regarded as exceptional since the prices of most of the input headings rose by between 4 % (plant protection products) and 9 % (energy). It is only for feedingstuffs and seeds that prices fell, by about 5 %, but these two headings account for 49 % of all current consumption. The medium-term trends of the rates of change in the purchase prices of the main items of current consumption (feedingstuffs, fertilizers and energy) are shown in Table 6.

In five out of the ten Member States of the Community (see Table 7) purchase prices of goods and services for current consumption in agriculture were lower in the second quarter of 1985 than in the same quarter of the previous year (B, D, L, DK and NL). In the United Kingdom, Italy, Ireland and France these prices were slightly higher (between 0.5 and 3 %). Only in Greece were prices appreciably higher (+ 12.4 %).

The purchase prices of goods and services contributing to agricultural investment rose in the second quarter of 1985 by 5.6 % in the Community as a whole compared with the same quarter of 1984 (see Table 6). This rate of increase is slightly higher than in the first quarter. The rise in prices was much the same for both machinery and buildings (5 to 6 %). Table 7 shows the rates of increase for the purchase prices of goods and services contributing to agricultural investment in the various Member States. If Greece (+ 14.7 %) is excluded, these rates range from + 1.7 % (the Netherlands) to + 8.9 % (Italy).

3. Comparison of the trend of the EC index of producer prices of agricultural products with that of the EC index of purchase prices of goods and services for current consumption in agriculture

For the Community as a whole, producer prices of agricultural products have risen slightly faster than purchase prices of goods and services for current consumption in agriculture (+ 1.5 % as compared with + 0.9 %). In the previous quarter, the gap was 2.2 percentage points.

Output prices rose faster (or fell less) than input prices in only four Community Member States (L, NL, GR and I). In the other countries, the reverse is true. The Member States are listed below in order of increasing difference between the two rates of increase (rate of increase in output prices minus rate of increase in input prices).

Percentage points

UK	- 7.3
IRL	- 7.1
D	- 4.0
F	- 1.8
DK	- 1.2
B	- 0.5
L	+ 2.1
NL	+ 2.2
GR	+ 5.0
I	+ 7.0

COMMENTAIRES SUR LES RESULTATS DU DEUXIEME TRIMESTRE 1985

Avvertissement: (1°) Les nouveaux indices de prix (1980 = 100) servent de base aux taux de variation des indices CE mensuels des prix agricoles (output et input) qui sont présentés et commentés dans cette Note Rapide. (2°) Les indices de prix agricoles (1980 = 100) et les valeurs de pondération (1980) font encore partiellement l'objet d'estimations pour l'Irlande. (3°) En République fédérale d'Allemagne, le relèvement du taux forfaitaire de la taxe à la valeur ajoutée, intervenu le 1er juillet 1984 et destiné à compenser les pertes de revenus résultant de la réduction des montants compensatoires monétaires, n'a pas été pris en considération dans les indices CE des prix agricoles (1980 = 100) car ils sont indiqués hors TVA.

1. Indice CE des prix à la production des produits agricoles (output)

Au cours du deuxième trimestre de 1985, l'indice mensuel des prix à la production de produits agricoles (y compris fruits et légumes) a progressé, pour l'ensemble de la Communauté, de 1,5 % par rapport au trimestre correspondant de l'année précédente (cf. tableau 1). Par comparaison au taux d'accroissement du premier trimestre (+ 3,0 %), cela signifie une nette diminution. Tandis que le taux de croissance des produits végétaux est passé de 4,4 % à 0,2 % entre le premier et le deuxième trimestre de 1985 (dans chaque cas par rapport au trimestre correspondant de l'année précédente), il a augmenté en même temps de 1,8 % à 2,6 % pour les animaux et les produits animaux.

Au cours du deuxième trimestre de 1985, les prix des céréales et des semences étaient, pour la Communauté dans son ensemble, inférieurs à ceux du même trimestre de l'année précédente (- 3,3 % et - 14,1 %). Pour les plantes sarclées, on a constaté un recul des prix, par rapport au deuxième trimestre de 1984, de près de 35 % (pour les pommes de terre seules: - 60 %). Les prix des fruits ne se sont guère modifiés par rapport à l'année précédente. Par contre, les prix des légumes frais étaient de 12 % supérieurs au niveau de l'année précédente. Par rapport au premier trimestre de 1985, on peut toutefois constater, dans ce cas, une diminution du taux de croissance de 26 points. Pour le moût de vin/vin et les olives/huile d'olive, les taux de croissance ont encore augmenté entre le premier et le deuxième trimestre de 1985 (de 11 à 19 % et de 27 à 34 %). Pour les fleurs, les plantes ornementales et les produits des pépinières, le taux de croissance des prix à la production a diminué de moitié par rapport au premier trimestre de 1985 (de 18 à 9 %) et il est resté relativement stable pour les "autres produits végétaux" (I/1985: + 12,3 %; II/1985: + 12,9 %).

En ce qui concerne les animaux et les produits animaux, les prix à la production ont augmenté, dans l'ensemble de la Communauté, pour tous les produits, à l'exception des oeufs (- 10 %), par rapport au deuxième trimestre de 1984. On a constaté une augmentation relativement forte des prix des veaux de boucherie (+ 10 %). Pour ce qui est des animaux de boucherie, le taux de variation des prix à la production a augmenté entre le premier et le deuxième trimestre de 1985 (dans chaque cas par rapport à l'année précédente) pour les veaux, les bovins, la volaille et les "autres animaux", tandis qu'il a diminué nettement pour les porcins (de 7 à 1 %) et légèrement pour les ovins. Dans l'ensemble de la Communauté, les prix du lait ont augmenté, au cours du deuxième trimestre, de 5,2 % par rapport au trimestre correspondant de l'année précédente. Après la relative stagnation des quatre trimestres précédents, cela signifie une forte reprise (cf. tableau 2 qui présente également les taux de variation des prix à la production d'autres produits agricoles). Etant donné l'importance considérable des prix du lait pour l'agriculture communautaire, le tableau 3 présente les taux de variation des prix à la production du lait pour tous les Etats membres également. On remarque ici que, par rapport au trimestre correspondant de l'année précédente, les prix du lait ont légèrement diminué, au cours du second trimestre de 1985 dans deux pays (D et B), qu'ils ont augmenté entre 2 et 5 % dans cinq pays (NL, L, DK, IRL et F), de 8 % environ dans deux autres pays (I et UK) et de plus de 25 % en Grèce. Outre les taux d'inflation qui varient d'un Etat membre à l'autre, il faut également tenir compte, lors de l'analyse de ces résultats, du fait que dans quelques pays, les prix du lait ont chuté dès le deuxième trimestre de 1984 par rapport au trimestre correspondant de l'année précédente (cf. tableau 3).

Dans le cadre d'une comparaison par pays des taux de variation de l'indice des prix à la

production de produits agricoles du deuxième trimestre, par rapport à la même période de l'année précédente (cf. tableau 4), on remarque à nouveau les différences importantes qui se manifestent dans la Communauté. Aux taux négatifs de l'ordre de - 2 % à - 7 % dans 6 pays (B, NL, IRL, DK, D et UK), s'opposent les taux positifs de 1,2 % (F), de 8,9 % (I) et de 17,4 % (GR). Dans l'ensemble, les prix sont restés les mêmes au Luxembourg.

2. Indices CE des prix d'achat des moyens de production agricole (input)

Par rapport à la même période de 1984, les prix d'achat des biens et services de consommation courante de l'agriculture ont augmenté, au cours du deuxième trimestre de 1985, de moins de 1 %, comme au cours du trimestre précédent déjà (cf. tableau 5). Encore une fois, ce résultat est exceptionnel car les prix des principales positions d'input ont augmenté entre 4 % (produits de protection des cultures) et 9 % (énergie). Les prix ont diminué de 5 % environ uniquement pour les aliments des animaux et pour les semences. Toutefois, 49 % de l'ensemble des biens et services de consommation courante de l'agriculture reviennent à ces deux positions. Le tableau 6 montre l'évolution à plus long terme des taux de variation des prix d'achat des principaux biens et services de consommation courante de l'agriculture (aliments des animaux, engrais et énergie).

Par rapport au trimestre correspondant de l'année précédente, les prix d'achat des biens et services de consommation courante de l'agriculture ont diminué, au cours du deuxième trimestre de 1985, dans cinq des dix Etats membres de la Communauté (B, D, L, DK et NL) (cf. tableau 7). Ils ont très légèrement augmenté (entre 0,5 et 3 %) au Royaume Uni, en Italie, en Irlande et en France. Les prix n'ont connu une nette augmentation (+ 12,4 %) qu'en Grèce.

Dans l'ensemble de la Communauté, les prix d'achat des biens et services concourant aux investissements de l'agriculture ont augmenté, au cours du deuxième trimestre de 1985, de 5,6 % par rapport au deuxième trimestre de l'année précédente (cf. tableau 6). Ce taux d'augmentation est de nouveau légèrement plus élevé que celui du trimestre précédent. Les prix des machines et des ouvrages ont augmenté de façon à peu près identique (5 à 6 %). Le tableau 7 donne un aperçu des taux d'augmentation des prix d'achat des biens et services concourant aux investissements de l'agriculture dans les différents Etats membres. Sans la Grèce (+ 14,7 %), ces taux vont de 1,7 % (Pays-Bas) à + 8,9 % (Italie).

3. Comparaison entre l'évolution de l'indice CE des prix à la production des produits agricoles et celle de l'indice CE des prix d'achat des biens et services de consommation courante de l'agriculture

Pour l'ensemble de la Communauté, la comparaison montre que les prix à la production des produits agricoles ont accusé une augmentation légèrement supérieure à celle des prix d'achat des biens et services de consommation courante de l'agriculture (+ 1,5 % contre + 0,9 %). Au cours du trimestre précédent, l'écart était encore de 2,2 points.

Dans quatre Etats membres seulement (L, NL, GR et I), on a constaté une augmentation des prix des output supérieure à celle des prix des input et un recul des prix des output plus faible que celui des prix des input. Dans les autres Etats membres, c'est l'inverse qui s'est produit. Dans la liste suivante, les Etats membres sont classés suivant la différence croissante entre les deux taux d'augmentation (taux d'augmentation des prix des output moins taux d'augmentation des prix des input).

	Points
UK	- 7,3
IRL	- 7,1
D	- 4,0
F	- 1,8
DK	- 1,2
B	- 0,5
L	+ 2,1
NL	+ 2,2
GR	+ 5,0
I	+ 7,0

INTERPRETAZIONE DEI RISULTATI DEL SECONDO TRIMESTRE 1983

Avvertenza : (i) I tassi di variazione degli indici mensili dei prezzi agricoli comunitari (output e input), pubblicati ed interpretati in questa nota rapida, sono stati calcolati sulla base dei nuovi indici dei prezzi con base 1980 = 100. (ii) Gli indici dei prezzi agricoli (1980 = 100) e i coefficienti di ponderazione (1980) per l'Irlanda sono stati in parte ancora stimati. (iii) Per quanto riguarda la Repubblica federale di Germania, l'aumento del tasso forfettario dell'imposta sul valore aggiunto a partire dal 1° luglio 1984, quale compensazione per la perdita di reddito dovuta alla riduzione degli importi compensativi monetari, non è stato considerato negli indici CE dei prezzi agricoli con base 1980 = 100, essendo questi espressi al netto dell'imposta sul valore aggiunto.

1. Indici CE dei prezzi alla produzione dei prodotti agricoli (output)

Nel secondo trimestre 1985, l'indice mensile dei prezzi alla produzione dei prodotti agricoli (inclusi gli ortofrutticoli) è aumentato complessivamente, nella Comunità, dell'1,5 % (confronta tabella 1) rispetto al corrispondente trimestre dell'anno precedente. Il tasso di crescita ha quindi subito un incremento nettamente inferiore rispetto a quello del primo trimestre (+ 3,0 %). Mentre il tasso di incremento per i prodotti vegetali è calato dal primo al secondo trimestre 1985 (sempre rispetto al corrispondente trimestre dell'anno precedente) dal 4,4 % allo 0,2 %, quello relativo agli animali e ai prodotti animali è salito dall'1,8 % al 2,6 %.

Nel secondo trimestre 1985 nella Comunità i prezzi per i cereali e le sementi hanno continuato ad essere complessivamente inferiori a quelli del corrispondente trimestre dell'anno precedente (- 3,3 % e - 14,1 %). Rispetto al secondo trimestre 1984 i prezzi delle piante sarchiate hanno subito un calo di quasi 35 % ;(per le sole patate: - 60 %). I prezzi della frutta non hanno praticamente subito variazioni rispetto all'anno precedente. I prezzi degli ortaggi freschi sono invece aumentati del 12 % rispetto all'anno precedente. Rispetto al primo trimestre del 1985 il tasso di incremento è però diminuito di 26 punti percentuali. Per mosto/vino e olive/olio d'oliva il tasso d'incremento nel secondo trimestre 1985 è ulteriormente aumentato rispetto al primo trimestre dello stesso anno (rispettivamente dall'11 al 19 % e dal 27 al 34 %). Il tasso di crescita dei prezzi alla produzione per i fiori, le piante ornamentali e i prodotti dei vivai è calato del 50 % rispetto al primo trimestre 1985 (dal 18 al 9 %), e per gli "altri prodotti vegetali" esso è rimasto relativamente stabile (I/1985: + 12,3 %; II/1985: + 12,9 %).

Nel settore animali e prodotti animali i prezzi alla produzione sono mediamente aumentati nella Comunità, rispetto al secondo trimestre 1984, per tutti i prodotti ad eccezione delle uova (- 10 %). Un incremento dei prezzi relativamente alto è stato registrato per i vitelli da macellazione (+ 10 %). Per gli animali per macellazione il tasso di variazione dei prezzi alla produzione è aumentato dal primo al secondo trimestre 1985 (sempre rispetto all'anno precedente) per i vitelli, bovini esclusi i vitelli, pollame e "altri animali", è sensibilmente calato per i suini (dal 7 all'1 %) e in maniera trascurabile per gli ovini. Nella Comunità i prezzi del latte sono mediamente aumentati nel secondo trimestre del 5,2 % rispetto al corrispondente trimestre dell'anno precedente. Dopo un periodo di relativo ristagno nei quattro trimestri precedenti è stato quindi registrato un forte incremento (confronta tabella 2, nella quale sono riportati anche i tassi di variazione e i prezzi alla produzione di altri prodotti agricoli). Data la grande importanza dei prezzi del latte per l'agricoltura della Comunità, i tassi di variazione dei prezzi alla produzione per il latte sono riportati nella tabella 3 anche per i singoli Stati membri. Si nota che nel secondo trimestre 1985 in due paesi (D e B) i prezzi del latte sono leggermente calati nel secondo trimestre 1985 rispetto al corrispondente trimestre dell'anno precedente, in cinque paesi (NL, L, DK, IRL e F) sono aumentati tra il 2 e il 5 % e in altri due paesi (I e UK) dell'8 % circa, in Grecia di oltre il 25 %. Nel valutare tali risultati si deve tener conto, oltre del differente tasso d'inflazione nei paesi della Comunità, anche del fatto che i prezzi del latte in alcuni paesi sono già calati nel secondo trimestre 1984 rispetto al corrispondente trimestre dell'anno precedente (confronta tabella 3).

Confrontando i tassi di variazione dell'indice dei prezzi alla produzione dei prodotti agricoli del secondo trimestre rispetto al corrispondente periodo dell'anno precedente per i singoli paesi

(confronta tabella 4) si notano nuovamente sensibili divergenze nell'ambito della Comunità. Mentre i sei paesi (B, NL, IRL, DK, D e UK) si hanno tassi negativi che vanno dal - 2 fino al - 7 %, in altri paesi si hanno tassi positivi dell'1,2 % (F), 8,9 % (I) e 17,4 % (GR). Nel Lussemburgo i prezzi sono rimasti invariati.

2. Indici CE dei prezzi d'acquisto dei mezzi di produzione agricola (input)

Nel secondo trimestre 1985 i prezzi per l'acquisto di beni e servizi di consumo corrente dell'agricoltura sono aumentati, per l'intera Comunità come già nel trimestre precedente di meno dell'1 % rispetto al corrispondente periodo del 1984 (confronta tabella 5). Tale risultato può nuovamente essere definito eccezionale, poiché i prezzi della maggior parte delle posizioni input sono aumentati tra il 4 % (prodotti per la protezione delle colture) e il 9 % (energia). Solamente per i mangimi e le sementi è stato registrato un calo dei prezzi del 5 % circa. Tali due posizioni costituiscono tuttavia il 49 % di tutti i beni e servizi di consumo corrente dell'agricoltura. L'evoluzione nel lungo periodo dei tassi di variazione dei prezzi d'acquisto dei principali beni e servizi di consumo corrente dell'agricoltura (mangimi, concimi e energia) è riportata nella tabella 6.

In cinque Stati membri della Comunità (confronta tabella 7) i prezzi d'acquisto dei beni e servizi di consumo corrente dell'agricoltura sono calati nel secondo trimestre 1985 rispetto al corrispondente trimestre dell'anno precedente (B, D, L, DK e NL). Nel Regno Unito, in Italia, Irlanda e Francia hanno invece subito un leggero incremento (tra 0,5 e 3 %), mentre in Grecia i prezzi hanno avuto un incremento nettamente superiore (+ 12,4 %).

Nel secondo trimestre 1985, i prezzi d'acquisto di beni e servizi per gli investimenti dell'agricoltura sono aumentati complessivamente, nella Comunità, del 5,6 % rispetto al trimestre corrispondente dell'anno precedente (confronta tabella 6). Tale tasso d'incremento è nuovamente leggermente inferiore rispetto a quello del trimestre precedente. I prezzi per macchine e per costruzioni ed opere hanno subito un rialzo approssimativamente uguale (tra il 5 e il 6 %). La tabella 7 riporta i tassi d'incremento dei prezzi d'acquisto di beni e servizi per gli investimenti dell'agricoltura nei singoli Stati membri. Escludendo la Grecia (+ 14,7 %), tali tassi oscillano tra 1,7 % (Paesi Bassi) e + 8,9 % (Italia).

3. Comparazione dell'evoluzione dell'indice CE dei prezzi alla produzione dei prodotti agricoli (output) con quella dell'indice CE dei prezzi d'acquisto dei beni e servizi di consumo corrente dell'agricoltura (input)

Il confronto evidenzia per l'intera Comunità che i prezzi alla produzione dei prodotti agricoli hanno subito un incremento leggermente superiore a quello dei prezzi d'acquisto dei beni e servizi di consumo corrente dell'agricoltura (+ 1,5 % rispetto a + 0,9 %). Nel precedente trimestre la differenza era ancora di 2,2 punti percentuali.

Un incremento superiore dei prezzi output rispetto ai prezzi input ovvero un calo inferiore dei prezzi output rispetto ai prezzi input può essere rilevato solamente in quattro Stati membri (L, NL, GR e I). Negli altri paesi avviene il contrario. Nella tabella in appresso gli Stati membri sono stati ordinati secondo valori differenziali crescenti tra i due tassi di incremento (tasso d'incremento dei prezzi output meno tasso d'incremento dei prezzi input).

Percentuali	
UK	- 7,3
IRL	- 7,1
D	- 4,0
F	- 1,8
DK	- 1,2
B	- 0,5
L	+ 2,1
NL	+ 2,2
GR	+ 5,0
I	+ 7,0

Tab. 1

EG-Index der Erzeugerpreise landwirtschaftlicher Produkte: Veränderungsdaten der Preisindizes für EUR 10 (in %) 1)
 EC Index of producer prices of agricultural products: Rates of change of the price indices for EUR 10 (in %) 1)
 Indice CE des prix à la production des produits agricoles: Taux de variation des indices des prix pour EUR 10 (en %) 1)
 Indice CE dei prezzi alla produzione dei prodotti agricoli: Tassi di variazione degli indici dei prezzi per EUR 10 (in %) 1)

	7/84-9/84	10/84-12/84	1/85-3/85	4/85-6/85	
	7/83-9/83	10/83-12/83	1/84-3/84	4/84-6/84	
INSGESAMT / TOTAL	4,5	- 0,9	3,0	1,5	TOTAL / TOTALE
PFLANZLICHE ERZEUGNISSE / CROP PRODUCTS	5,8	- 3,7	4,4	0,2	PRODUITS VEGETAUX / PRODOTTI VEGETALI
Getreide und Reis / Cereals and rice	- 1,1	- 6,9	- 5,9	- 3,3	Céréales et riz / Cereali e riso
Hackfrüchte / Root crops	8,1	- 16,7	- 32,8	- 34,3	Plantes sarclées / Piantе sarchiate
Obst / Fruit	19,6	- 0,9	6,7	- 0,3	Fruits / Frutta
Frischgemüse / Fresh vegetables	7,3	- 8,9	37,9	11,9	Légumes frais / Ortaggi freschi
Weinmost oder Wein / Wine must or wine	0,0	6,6	11,3	18,7	Moût ou Vin / Mosto o Vino
Oliven und Olivenöl / Olives and olive oil	12,1	13,7	26,7	34,0	Olives et huile d'olive / Olive e olio d'oliva
Saatgut / Seeds	20,3	- 11,3	- 18,1	- 14,1	Semences / Sementi
Blumen, Zierpflanzen u. Baumschulerzeugnisse / Flowers, ornamental plants & tree-nursery products	1,9	0,2	18,0	8,6	Fleurs, plantes ornementales & produits de pépinière Fiori, piante ornamentali e prodotti dei vivai
Sonstige pflanzl. Erzeugnisse/Other crop products	6,2	9,1	12,3	12,9	Autres produits végétaux / Altri prodotti vegetali
TIERE U. TIER. ERZEUGNISSE/ANIMALS & ANIMAL PROD.	3,4	1,5	1,8	2,6	ANIMAUX & PRODUITS ANIMAUX/ANIMALI E PROD. ANIMALI
Tiere (zur Schlachtung und für den Export) / Animals (for slaughter and export)	3,9	2,0	3,0	2,5	Animaux (boucherie et exportation) / Animali (per macellazione e esportazione)
Kälber / Calves	4,7	- 5,0	0,4	9,8	Veaux / Vitelli
Rinder ohne Kälber / Cattle excluding calves	- 3,5	- 0,7	0,6	1,7	Bovins sans veaux / Bovini escl. vitelli
Schweine / Pigs	11,3	6,3	6,9	1,0	Porcs / Suini
Schafe und Lämmer / Sheep and lambs	1,3	- 0,4	3,8	2,4	Moutons et agneaux / Montoni e agnelli
Geflügel / Poultry	8,4	5,9	2,7	3,7	Volailles / Pollame
Sonstige Tiere / Other animals	5,7	0,6	1,4	1,8	Autres animaux / Altri animali
Milch / Milk	2,0	1,7	1,8	5,2	Lait / Latte
Eier / Eggs	6,6	- 4,9	- 10,3	- 9,9	Oeufs / Uova
Sonstige tierische Erzeugn./Other animal products	3,0	7,2	9,2	3,9	Autres produits animaux / Altri prodotti animali

1) auf der Basis / on the base / sur la base / in base 1980 = 100

Tab. 2

**Veränderungsraten der EG-Indizes der Erzeugerpreise einiger wichtiger Positionen
des tierischen Bereichs für EUR 10 (in %) 1)**

**Rates of change (%) in the EC indices of producer prices for a number of important
headings in the animal sector for EUR 10 1)**

**Taux de variation des indices CE des prix à la production de quelques produits
animaux importants, au niveau EUR 10 (en pourcentage) 1)**

**Tassi di variazione degli indici CE dei prezzi alla produzione di alcune voci
importanti del settore zootecnico per EUR 10 (in %) 1)**

Quartal Quarter Trimestre Trimestre	Rinder Cattle Bovins Bovini	Schweine Pigs Porcs Suini	Geflügel Poultry Volailles Pollame	Milch Milk Lait Latte	Eier Eggs Oeufs Uova
I/1982	16,4	21,2	13,9	11,6	3,4
II/1982	12,6	16,1	10,6	11,6	- 5,5
III/1982	11,0	12,1	10,2	12,9	- 7,6
IV/1982	8,6	2,2	4,1	11,9	- 9,5
I/1983	3,0	- 2,4	7,0	10,6	- 11,8
II/1983	2,6	- 4,0	6,8	7,5	- 1,4
III/1983	3,2	- 6,7	5,9	5,9	15,4
IV/1983	2,5	- 7,1	11,1	5,7	22,9
I/1984	2,8	- 1,1	11,4	3,5	39,5
II/1984	0,0	9,5	9,3	0,3	30,0
III/1984	- 3,5	11,3	8,4	2,0	6,6
IV/1984	- 0,7	6,3	5,9	1,7	- 4,9
I/1985	0,6	6,9	2,7	1,8	- 10,3
II/1985	1,7	1,0	3,7	5,2	- 9,9

1) Veränderungsrate des Durchschnitts der monatlichen Indizes (1980 = 100) des jeweiligen Quartals gegenüber dem Durchschnitt des entsprechenden Quartals des Vorjahres in %

$$\text{(z.B. I/1982 = } \frac{1/82 - 3/82}{1/81 - 3/81} \text{)}$$

Percentage change in the mean of the monthly indices (1980 = 100) for the quarter in question as compared with the mean for the corresponding quarter of the previous year

$$\text{(e.g. I/1982 = } \frac{1/82 - 3/82}{1/81 - 3/81} \text{)}$$

Taux de variation de la moyenne des indices mensuels (1980 = 100) du trimestre concerné par rapport à la moyenne du trimestre correspondant de l'année précédente, en pourcentage

$$\text{(par exemple: I/1982 = } \frac{1/82 - 3/82}{1/81 - 3/81} \text{)}$$

Tassi di variazione della media degli indici mensili (1980 = 100) del trimestre in questione rispetto alla media del corrispondente trimestre dell'anno precedente in %

$$\text{(ad es. I/1982 = } \frac{1/82 - 3/82}{1/81 - 3/81} \text{)}$$

Tab. 3

Veränderungsraten der EG-Indizes der Erzeugerpreise für Milch (in %) 1)

Rates of change (%) in the EC indices of producer prices for milk 1)

Taux de variation des indices CE des prix à la production du lait (en %) 1)

Tassi di variazione degli indici CE dei prezzi alla produzione di latte (in %) 1)

	I/83	II/83	III/83	IV/83	I/84	II/84	III/84	IV/84	I/85	II/85
D	8,1	5,9	2,7	1,4	- 0,1	- 3,6	- 3,3	- 2,6	- 4,4	- 0,6
F	11,7	8,0	8,0	8,0	7,1	4,1	2,3	3,0	3,2	4,8
I	14,0	14,0	14,0	14,0	4,3	4,8	4,9	6,3	4,1	7,9
NL	4,5	2,6	0,2	2,2	2,7	0,1	- 0,9	- 1,1	- 0,3	2,0
B	18,2	12,4	5,8	5,4	3,8	2,3	- 0,5	- 0,8	- 1,0	- 0,9
L	20,5	15,8	6,2	5,8	3,7	4,9	5,2	4,2	5,9	3,9
UK	7,3	1,7	0,9	0,6	0,8	- 9,7	4,7	- 0,4	- 1,1	7,9
IRL	10,6	9,4	7,3	6,8	6,5	2,6	- 2,2	- 2,3	- 1,8	4,7
DK	17,3	5,7	0,6	1,8	1,3	- 0,6	1,6	1,7	1,1	4,1
GR	17,4	17,9	17,1	17,7	8,5	11,7	16,5	16,5	33,9	25,2
EUR 10	10,6	7,5	5,9	5,7	3,5	0,3	2,0	1,7	1,8	5,2

1) Veränderungsrate des Durchschnitts der monatlichen Indizes (1980 = 100) des jeweiligen Quartals gegenüber dem Durchschnitt des entsprechenden Quartals des Vorjahres in %

$$\text{(z.B. I/1983} = \frac{1/83 - 3/83}{1/82 - 3/82})$$

Percentage change in the mean of the monthly indices (1980 = 100) for the quarter in question as compared with the mean for the corresponding quarter of the previous year

$$\text{(e.g. I/1983} = \frac{1/83 - 3/83}{1/82 - 3/82})$$

Taux de variation de la moyenne des indices mensuels (1980 = 100) du trimestre concerné par rapport à la moyenne du trimestre correspondant de l'année précédente, en pourcentage

$$\text{(par exemple: I/1983} = \frac{1/83 - 3/83}{1/82 - 3/82})$$

Tassi di variazione della media degli indici mensili (1980 = 100) del trimestre in questione rispetto alla media del corrispondente trimestre dell'anno precedente in %

$$\text{(ad es. I/1983} = \frac{1/83 - 3/83}{1/82 - 3/82})$$

Tab. 4

EG-Index der Erzeugerpreise landwirtschaftlicher Produkte: Veränderungsdaten der Preisindizes im Ländervergleich (in %) ¹⁾
 EC Index of producer prices of agricultural products: Rates of change of the price indices by Member States (in %) ¹⁾
 Indice CE des prix à la production des produits agricoles: Taux de variation des indices des prix par Etat Membre (en %) ¹⁾
 Indice CE dei prezzi alla produzione dei prodotti agricoli: Tassi di variazione degli indici dei prezzi per Stato membro (in %) ¹⁾

		D	F	I	NL	B	L	UK	IRL	DK	GR	EUR 10
Insgesamt / Total / Total / Totale	a)	- 1,3	1,6	8,9	1,3	- 0,3	1,8	- 2,1	- 1,2	5,1	23,3	4,5
	b)	- 4,7	- 3,6	2,3	- 4,6	- 6,1	- 1,7	- 7,1	- 1,1	- 2,4	18,3	- 0,9
	c)	- 7,0	0,2	14,0	- 5,4	- 5,2	1,4	- 5,7	- 2,5	- 3,8	23,1	3,0
	d)	- 6,1	1,2	8,9	- 3,2	- 2,3	0,0	- 6,8	- 4,6	- 4,6	17,4	1,5
Pflanzliche Erzeugnisse / Crop products Produits Végétaux / Prodotti Vegetali	a)	- 1,4	1,3	10,8	2,4	- 6,0	2,4	- 11,0	- 6,2	- 1,9	25,2	5,8
	b)	- 10,5	- 7,9	0,6	- 9,4	- 15,1	- 12,5	- 20,5	- 16,3	- 14,9	19,4	- 3,7
	c)	- 14,4	- 1,6	22,1	- 13,4	- 15,4	- 12,5	- 14,3	- 17,6	- 13,4	24,7	4,4
	d)	- 13,6	- 1,5	11,7	- 11,2	- 8,7	- 12,5	- 18,2	- 17,4	- 8,8	17,2	0,2
Tierische Erzeugung / Animal Products Produits Animaux / Prodotti Animali	a)	- 1,3	1,9	6,3	0,8	2,4	1,7	3,2	- 0,4	7,9	19,5	3,4
	b)	- 2,3	0,2	4,7	- 1,9	- 1,3	- 0,2	0,8	1,3	2,7	16,1	1,5
	c)	- 3,6	2,0	3,7	0,4	1,1	3,4	- 0,3	- 0,1	0,2	20,0	1,8
	d)	- 2,5	3,8	4,9	1,9	1,5	1,7	1,1	- 2,4	- 2,9	17,8	2,6

1) auf der Basis / on the base / sur la base / in base 1980 = 100

$$a = \frac{7/84-9/84}{7/83-9/83} \quad b = \frac{10/84-12/84}{10/83-12/83} \quad c = \frac{1/85-3/85}{1/84-3/84} \quad d = \frac{4/85-6/85}{4/84-6/84}$$

Tab. 5

EG-Indizes der Einkaufspreise landwirtschaftlicher Betriebsmittel: Veränderungsdaten der Preisindizes für EUR 10 (in %) 1)
 EC Indices of purchase prices of the means of agricultural production: Rates of change of the price indices for EUR 10 (in %) 1)
 Indices CE des prix d'achat des moyens de production agricole: Taux de variation des indices des prix pour EUR 10 (en %)1)
 Indici CE dei prezzi d'acquisto dei mezzi di produzione agricola: Tassi di variazione degli indici dei prezzi per EUR 10 (in %) 1)

	<u>7/84-9/84</u>	<u>10/84-12/84</u>	<u>1/85-3/85</u>	<u>4/85-6/85</u>	
	<u>7/83-9/83</u>	<u>10/83-12/83</u>	<u>1/84-3/84</u>	<u>4/84-6/84</u>	
01 Waren & Dienstl. des laufenden landw. Verbrauchs / Goods & services currently consumed in agric.	5,8	2,0	0,8	0,9	01 Biens et services de consom. courante de l'agric. / Beni e servizi di consumo corrente dell'agric.
1. Saat- und Pflanzgut / Seeds	15,6	1,3	- 5,0	- 5,1	1. Semences / Sementi
2. Nutz- und Zuchtvieh / Animals for rearing	15,0	13,5	4,8	6,4	2. Animaux d'élevage / Animali d'allevamento
3. Energie / Energy	5,2	7,5	11,0	9,1	3. Energie / Energia
4. Düngemittel / Fertilizers	4,5	4,2	6,5	6,9	4. Engrais / Concimi
5. Pflanzenschutzmittel / Plant protection products	7,0	6,6	3,7	4,0	5. Produit de protection des cultures / Prodotti per la protezione delle colture
6. Futtermittel / Animal feeding-stuffs	4,7	- 2,7	- 5,3	- 4,9	6. Aliments des animaux / Mangimi
7. Werkzeug / Small tools	7,9	7,2	5,9	5,4	7. Petit outillage / Piccoli attrezzi
8. Instandhaltung und Reparatur von Geräten / Maintenance and repair of plant	5,8	6,0	6,3	6,0	8. Entretien et réparation du matériel / Manutenzione e riparazione delle macchine
9. Instandhaltung und Reparatur von Gebäuden / Maintenance and repair of buildings	5,1	5,0	4,8	4,6	9. Entretien & réparation des bâtiments d'expl. / Manutenzione e riparaz. dei fabbricati rurali
10. Veterinärleistungen / Veterinary services	6,3	6,6	7,5	6,8	10. Services vétérinaires / Servizi veterinari
11. Allg. Wirtschaftsausgaben / General expenses	6,2	6,2	4,5	4,5	11. Frais généraux / Spese generali
02 Waren u. Dienstleist. landwirt. Investitionen / Goods & services contributing to agric. investment	7,9	5,8	4,9	5,6	02 Biens & services concour. aux invest. de l'agric. / Beni e servizi attinenti agli invest. dell'agric.
12. Maschinen / machinery	9,1	6,5	4,6	5,7	12. Machines / Macchine
13. Bauten / Buildings	5,4	4,5	5,5	5,5	13. Ouvrages / Costruzione ed opere

1) Auf der Basis / on the base / sur la base / in base 1980 = 100

Tab. 6

Veränderungsraten der EG-Indizes der Einkaufspreise der wichtigsten Waren und Dienstleistungen des laufenden landwirtschaftlichen Verbrauchs für EUR 10 (in %) 1)

Rates of change (%) in the EC indices of the purchase prices of the main goods and services for current consumption in agriculture for EUR 10 1)

Taux de variation des indices CE des prix d'achat des principaux biens et services de consommation courante de l'agriculture, au niveau EUR 10 (en pourcentage) 1)

Tassi di variazione degli indici CE dei prezzi d'acquisto dei principali beni e servizi di consumo corrente dell'agricoltura per EUR 10 (in %) 1)

Quartal Quarter Trimestre Trimestre	Futtermittel Feedingstuffs Aliments Mangimi	Düngemittel Fertilizers Engrais Concimi	Energie Energy Energie Energia
I/1982	8,6	14,1	16,8
II/1982	7,3	14,3	11,7
III/1982	5,9	9,5	10,6
IV/1982	5,5	3,9	13,6
I/1983	7,3	4,1	8,4
II/1983	7,5	3,6	7,3
III/1983	9,4	3,8	5,0
IV/1983	13,7	4,7	1,1
I/1984	13,4	2,5	5,7
II/1984	10,0	3,1	6,7
III/1984	4,7	4,5	5,2
IV/1984	- 2,7	4,2	7,5
I/1985	- 5,3	6,5	11,0
II/1985	- 4,9	6,9	9,1

1) Veränderungsrate des Durchschnitts der monatlichen Indizes (1980 = 100) des jeweiligen Quartals gegenüber dem Durchschnitt des entsprechenden Quartals des Vorjahres in %

$$(z.B. I/1982 = \frac{1/82 - 3/82}{1/81 - 3/81})$$

Percentage change in the mean of the monthly indices (1980 = 100) for the quarter in question as compared with the mean for the corresponding quarter of the previous year

$$(e.g. I/1982 = \frac{1/82 - 3/82}{1/81 - 3/81})$$

Taux de variation de la moyenne des indices mensuels (1980 = 100) du trimestre concerné par rapport à la moyenne du trimestre correspondant de l'année précédente, en pourcentage

$$(par exemple: I/1982 = \frac{1/82 - 3/82}{1/81 - 3/81})$$

Tassi di variazione della media degli indici mensili (1980 = 100) del trimestre in questione rispetto alla media del corrispondente trimestre dell'anno precedente in %

$$(ad es. I/1982 = \frac{1/82 - 3/82}{1/81 - 3/81})$$

Tab. 7

EG-Indizes der Einkaufspreise landwirtschaftlicher Betriebsmittel: Veränderungsrate der Preisindizes im Ländervergleich (in %) ¹⁾
 EC Indices of purchase prices of the means of agricultural production: Rates of change of the price indices by Member States, (in %) ¹⁾
 Indices CE des prix d'achat des moyens de production agricole: Taux de variation des indices des prix par Etat Membre (en %) ¹⁾
 Indici CE dei prezzi d'acquisto dei mezzi di produzione agricola: Tassi di variazione degli indici dei prezzi per Stato membro (in %) ¹⁾

		D	F	I	NL	B	L	UK	IRL	DK	GR	EUR 10	
Waren und Dienstleistungen des laufenden landwirtschaftlicher Verbrauchs / Goods and services currently consumed in agriculture / Biens et services de consommation courante de l'agriculture / Beni e servizi di consumo corrente dell'agricoltura		a)	1,9	7,1	8,3	2,1	0,0	7,1	3,4	8,2	4,8	13,4	5,8
		b)	- 1,1	3,0	5,5	- 4,9	- 1,6	1,2	0,3	3,2	- 3,3	13,3	2,0
		c)	- 2,1	2,2	2,2	- 5,5	- 2,8	- 0,9	1,0	1,4	- 4,2	12,6	0,8
		d)	- 2,1	3,0	1,9	- 5,4	- 1,8	- 2,1	0,5	2,5	- 3,4	12,4	0,9
davon / of which / dont / di qui :	Düngemittel / Fertilizers / Engrais / Concimi	a)	3,9	7,0	- 2,7	3,3	9,8	4,8	2,0	18,1	23,5	0,2	4,5
		b)	3,5	5,2	- 1,0	7,5	8,9	1,9	1,7	18,1	24,5	0,0	4,2
		c)	4,2	8,3	4,3	8,7	7,1	10,6	6,0	12,2	8,8	0,3	6,5
		d)	5,8	9,6	2,3	8,9	6,0	7,2	6,6	13,9	6,0	0,5	6,9
	Futtermittel / Animal feedingstuffs / Aliments des animaux / Mangimi	a)	0,7	6,6	8,1	- 1,1	2,6	7,8	1,7	5,3	2,5	12,9	4,7
		b)	- 7,9	- 1,8	3,0	- 11,2	- 4,3	- 4,2	- 4,3	- 6,9	- 12,0	13,3	- 2,7
		c)	- 10,7	- 5,8	- 1,4	- 11,4	- 6,5	- 9,8	- 5,7	- 8,1	- 11,9	14,1	- 5,3
		d)	- 10,2	- 5,6	- 1,8	- 10,7	- 5,2	- 11,1	- 4,6	- 7,7	- 10,6	14,9	- 4,9
Waren und Dienstleistungen landwirtschaftlicher Investitionen / Goods and services contributing to agricultural investment / Biens et services concourant aux investissements de l'agriculture / Beni e servizi attinenti agli investimenti dell'agricoltura		a)	2,7	6,8	15,0	3,5	7,5	5,2	2,6	7,5	5,0	17,0	7,9
		b)	2,3	6,3	8,8	3,5	8,8	6,2	1,6	6,3	4,2	15,5	5,8
		c)	2,2	5,7	6,8	1,7	7,5	3,6	1,7	4,8	4,4	14,1	4,9
		d)	1,8	5,3	8,9	1,7	7,0	3,5	3,4	3,8	5,4	14,7	5,6

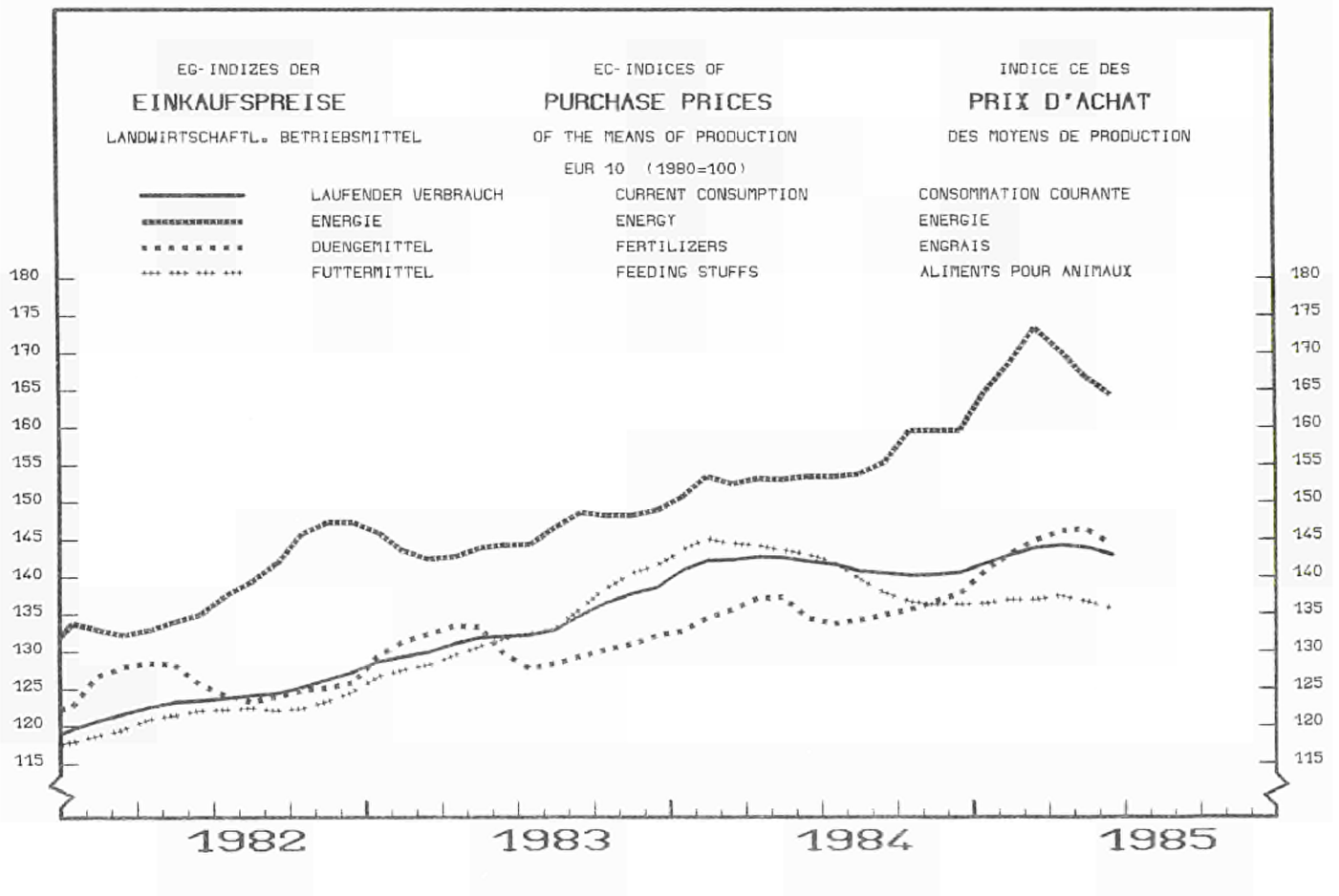
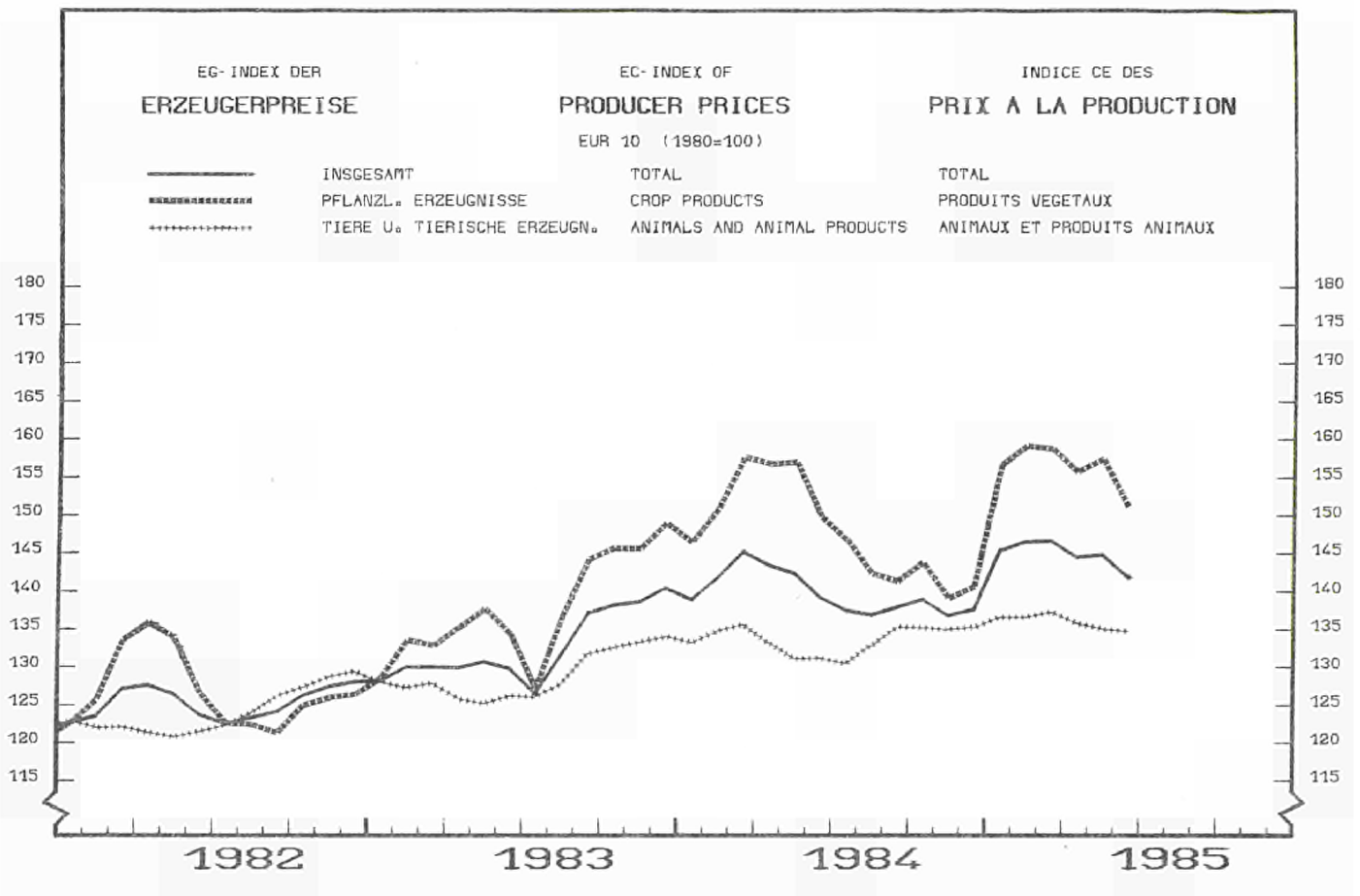
1) Auf der Basis / on the base / sur la base / in base 1980 = 100

$$a) = \frac{7/84-9/84}{7/83-9/83}$$

$$b) = \frac{10/84-12/84}{10/83-12/83}$$

$$c) = \frac{1/85-3/85}{1/84-3/84}$$

$$d) = \frac{4/85-6/85}{4/84-6/84}$$



EG-PREISINDIZES

EC PRICE INDICES

INDICES CE DES PRIX

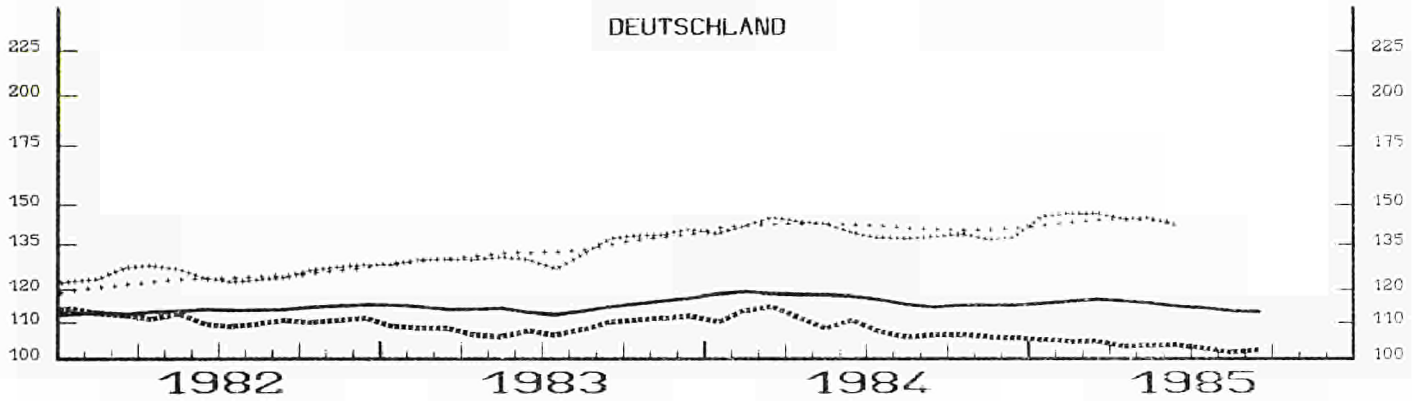
1980 = 100

- OUTPUT MITGL. STAAT
- INPUT I MITGL. STAAT
- OUTPUT EUR 10
- INPUT I EUR 10

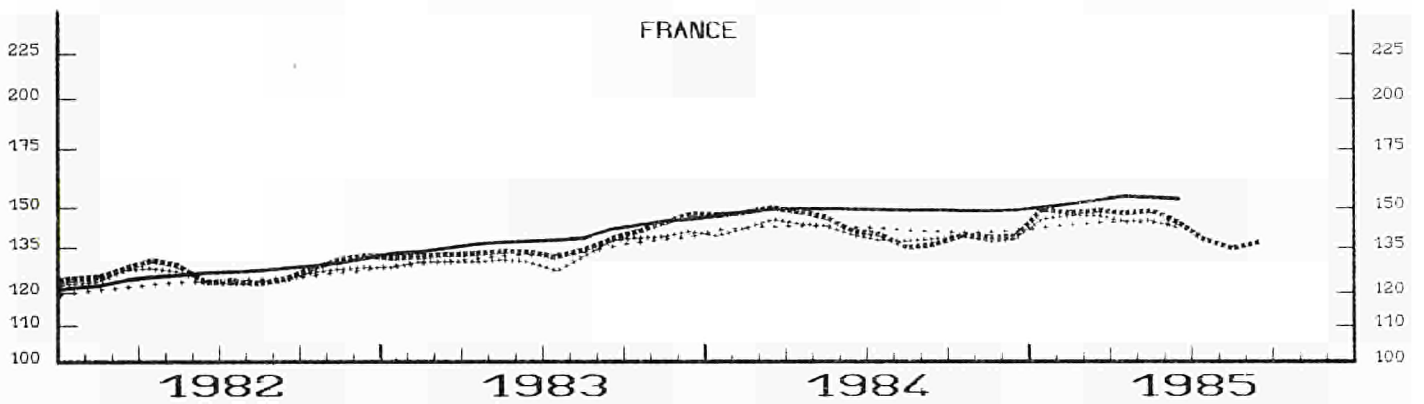
- OUTPUT MEMBER STATE
- INPUT I MEMBER STATE
- OUTPUT EUR 10
- INPUT I EUR 10

- OUTPUT PAYS MEMBRE
- INPUT I PAYS MEMBRE
- OUTPUT EUR 10
- INPUT I EUR 10

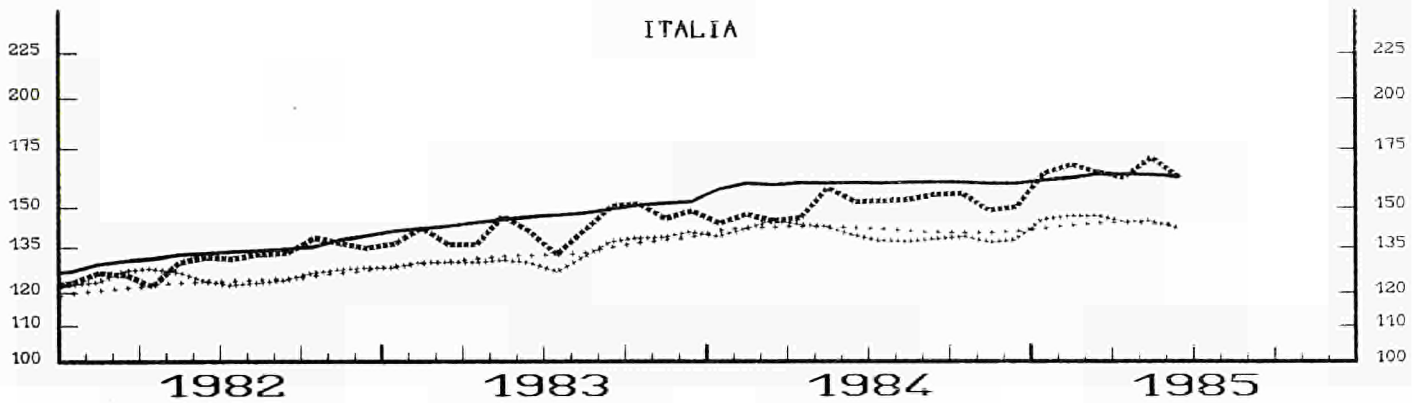
DEUTSCHLAND



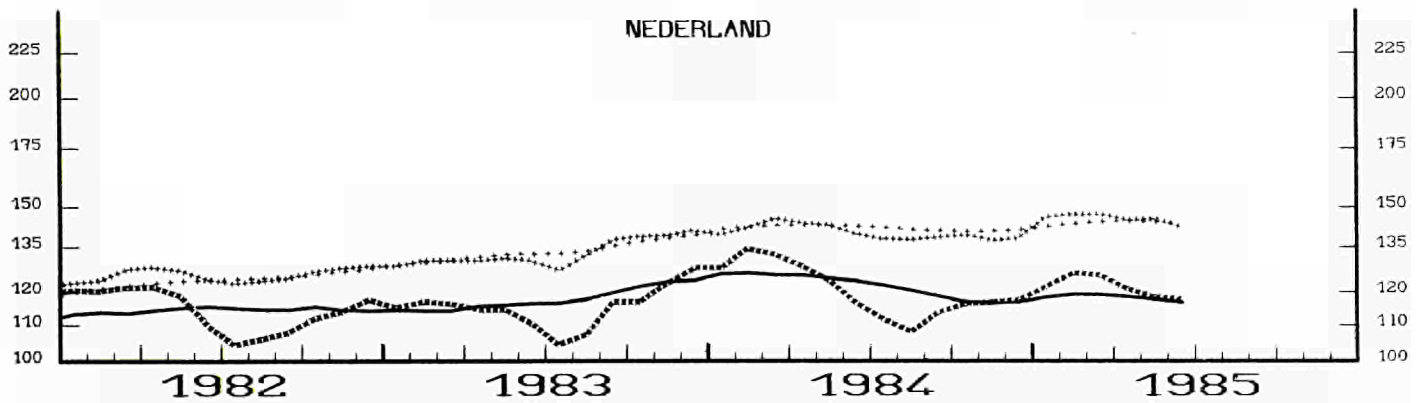
FRANCE



ITALIA



NEDERLAND



EINFACH-LOGARITHMISCHE SKALA

SEMI-LOGARITHMIC SCALE

ECHELLE SEMI-LOGARITHMIQUE

EG-PREISINDIZES

EC PRICE INDICES

INDICES CE DES PRIX

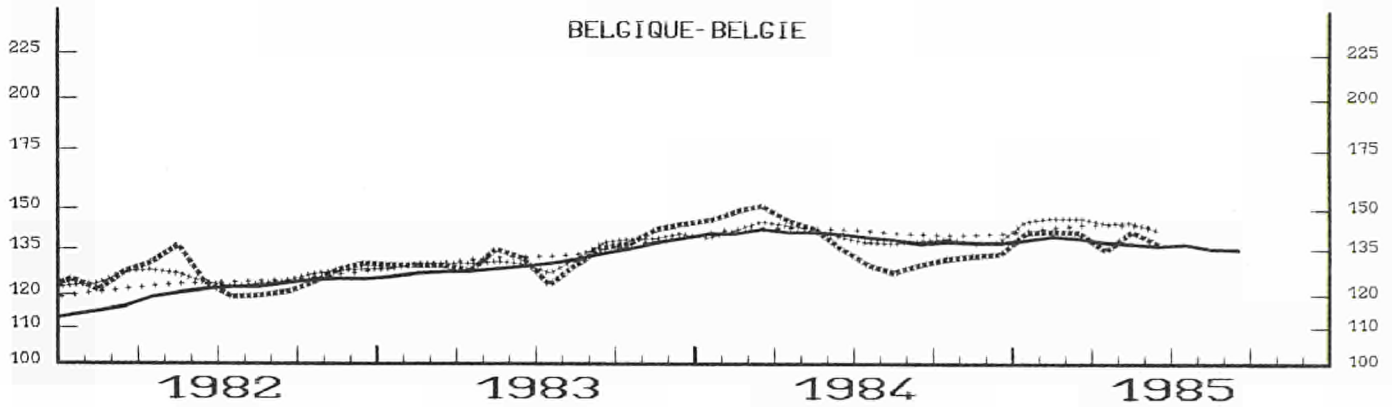
1980 = 100

- OUTPUT MITGL. STAAT
- _____ INPUT I MITGL. STAAT
- OUTPUT EUR 10
- INPUT I EUR 10

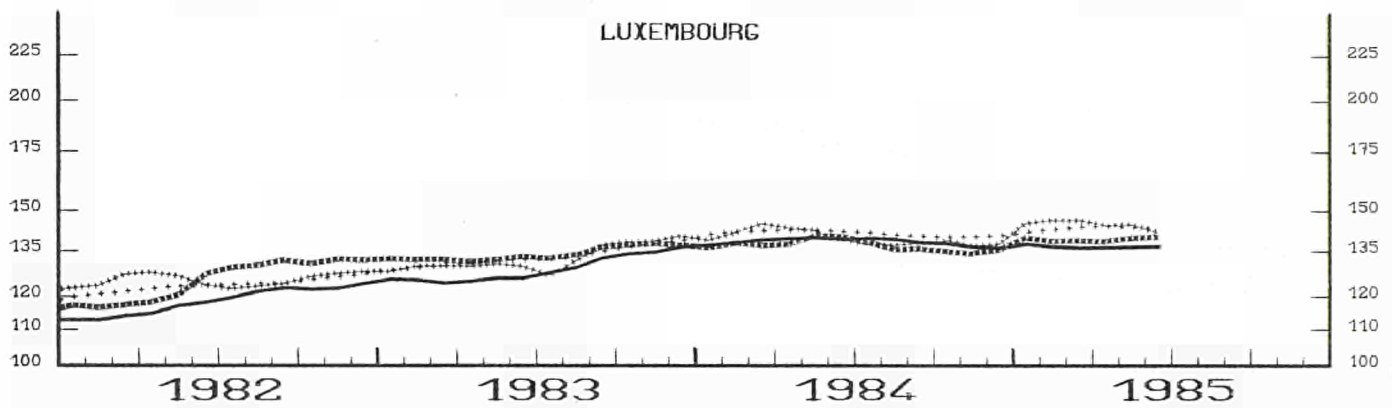
- OUTPUT MEMBER STATE
- _____ INPUT I MEMBER STATE
- OUTPUT EUR 10
- INPUT I EUR 10

- OUTPUT PAYS MEMBRE
- _____ INPUT I PAYS MEMBRE
- OUTPUT EUR 10
- INPUT I EUR 10

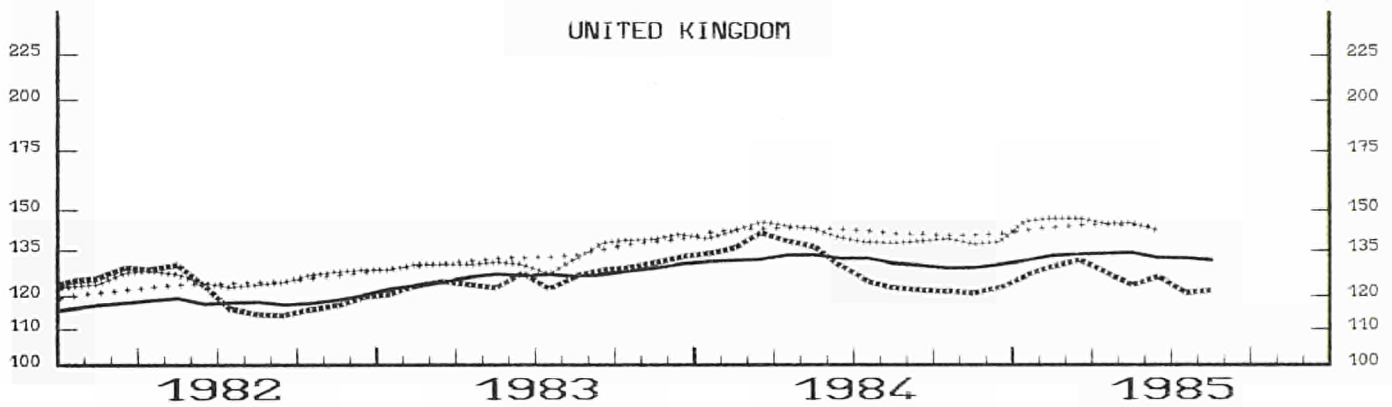
BELGIQUE-BELGIE



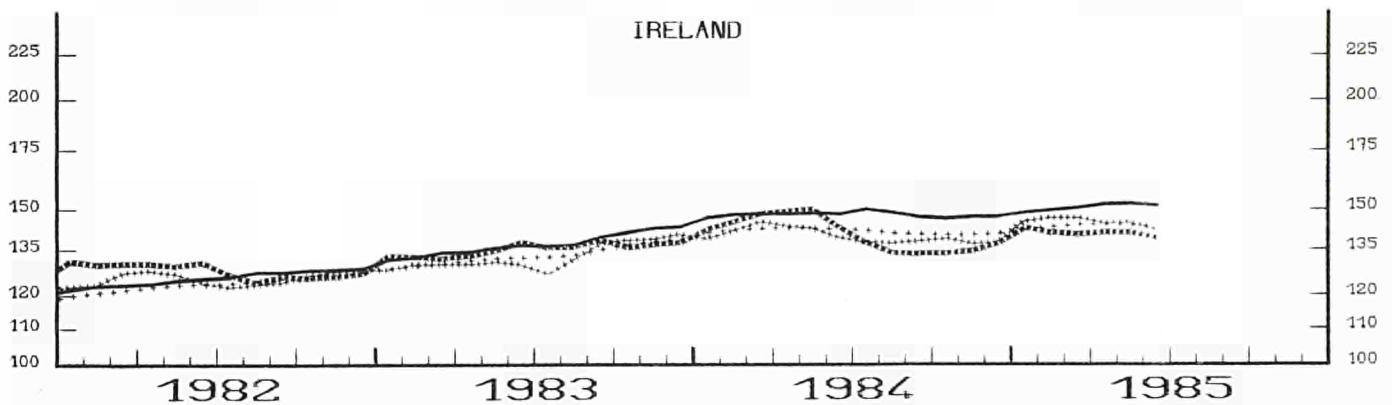
LUXEMBOURG



UNITED KINGDOM



IRELAND



EINFACH-LOGARITHMISCHE SKALA

SEMI-LOGARITHMIC SCALE

ECHELLE SEMI-LOGARITHMIQUE

EG-PREISINDIZES

EC PRICE INDICES

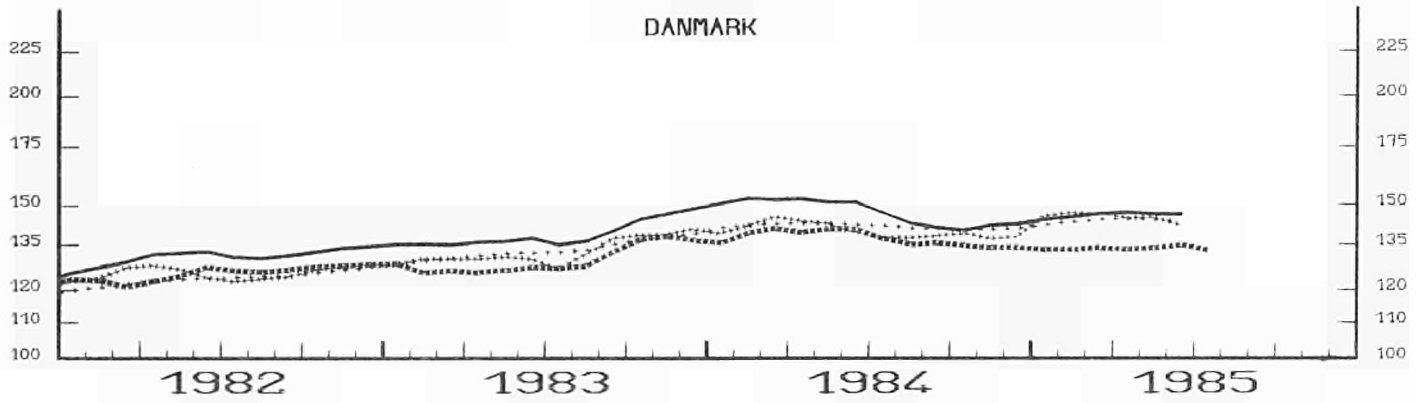
INDICES CE DES PRIX

- OUTPUT MITGL. STAAT
- INPUT I MITGL. STAAT
- OUTPUT EUR 10
- INPUT I EUR 10

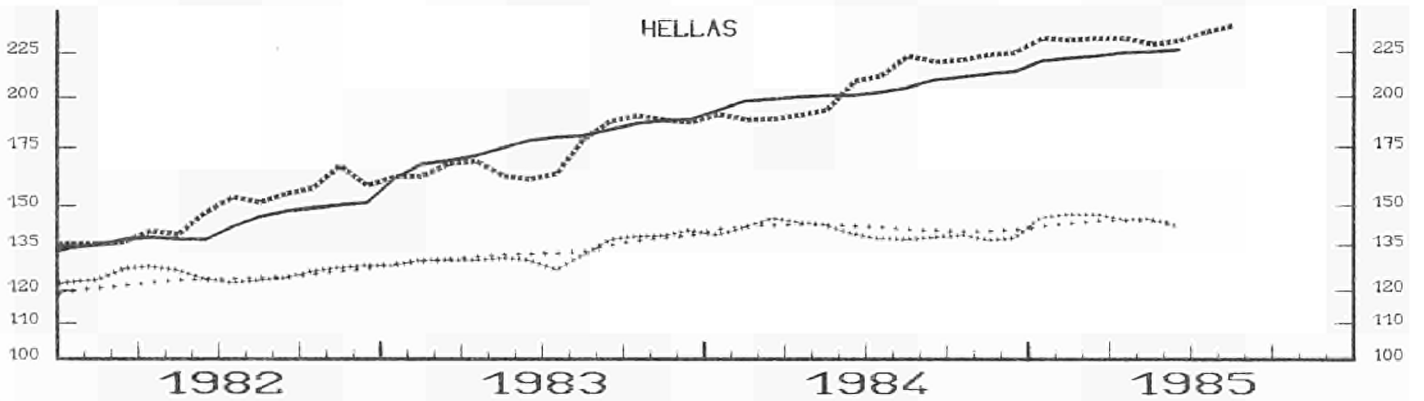
- 1980 = 100
- OUTPUT MEMBER STATE
 - INPUT I MEMBER STATE
 - OUTPUT EUR 10
 - INPUT I EUR 10

- OUTPUT PAYS MEMBRE
- INPUT I PAYS MEMBRE
- OUTPUT EUR 10
- INPUT I EUR 10

DANMARK



HELLAS



EINFACH-LOGARITHMISCHE SKALA

SEMI-LOGARITHMIC SCALE

ECHELLE SEMI-LOGARITHMIQUE

EG-Index der Erzeugerpreise landwirtschaftlicher Produkte
EC index of producer prices of agricultural products
Indice CE des prix à la production des produits agricoles
Indice CE dei prezzi alla produzione dei prodotti agricoli

EG-INDEX DER ERZEUGERPREISE LANDWIRTSCHAFTLICHER PRODUKTE
EC-INDEX OF PRODUCER PRICES OF AGRICULTURAL PRODUCTS

INDICE CE DES PRIX A LA PRODUCTION DES PRODUITS AGRICOLES
INDICE CE DEI PREZZI ALLA PRODUZIONE DEI PRODOTTI AGRICOLI

		BR DEUTSCHLAND															
		1980 = 100														1980 = 100	
		Ohne MWSt.														TVA exclue	
		Excluding VAT														IVA esclusa	
		1984					1985					1985					
		J	J	A	S	O	N	D	J	F	M	A	M	J			
0	INSGESAMT / TOTAL	110,8	107,5	106,0	106,7	106,7	105,9	105,8	105,3	104,6	104,8	103,4	103,5	103,7	TOTAL / TOTALE	0	
(0)	INSGESAMT (ohne Obst und Gemüse / TOTAL (excl. fruit and vegetables)	110,0	107,5	105,8	106,7	106,2	105,6	105,3	104,1	103,3	103,2	102,0	102,2	102,7	TOTAL (sans fruits et légumes) / TOTALE (senza frutta e ortaggi)	(0)	
1	PFLANZLICHE ERZEUGNISSE / CROP PRODUCTS	121,5	112,5	102,3	98,9	101,0	100,1	102,0	105,1	105,1	105,9	105,3	104,9	104,8	PRODUITS VEGETAUX / PRODOTTI VEGETALI	1	
(1)	PFLANZLICHE ERZEUGNISSE / CROP PRODUCTS (ohne Obst und Gemüse) / (excl. fruit and vegetables)	119,9	112,9	101,1	97,8	98,2	98,2	99,5	100,3	100,0	100,0	100,2	100,2	101,3	PRODUITS VEGETAUX / PRODOTTI VEGETALI (sans fruits et légumes) / (senza frutta e ortaggi)	(1)	
11	Getreide und Reis / Cereals and rice	115,8	115,6	102,6	98,1	96,1	96,0	97,1	98,1	98,9	99,8	101,2	102,5	102,0	Céréales et riz / Cereali e riso	11	
11A	Weichweizen / Soft wheat	111,4	111,5	98,2	93,0	91,0	91,3	92,6	93,9	94,8	96,1	98,2	100,4	100,6	Blé tendre / Frumento tenero	11A	
11B	Hartweizen / Durum wheat	-	-	-	-	-	-	-	-	-	-	-	-	-	Blé dur / Frumento duro	11B	
11C	Futtergerste / Feeding barley	120,2	119,8	102,9	100,4	99,2	99,5	100,7	102,3	103,5	104,4	105,6	106,3	104,7	Orge fourragère / Orzo da foraggio	11C	
11D	Braugerste / Malting barley	124,2	123,7	115,4	111,2	108,1	106,7	105,7	104,6	103,0	102,4	102,3	102,5	101,6	Orge de brasserie / Orzo da birreria	11D	
11E	Hafer / Oats	131,5	131,1	116,1	103,3	103,4	105,4	107,9	109,8	110,8	110,6	108,8	107,5	105,2	Avoine / Avena	11E	
11F	Körnermais / Grain-maize	114,3	114,4	114,2	113,8	107,6	99,0	100,1	99,9	101,2	103,1	106,4	107,1	107,7	Mais-grain / Granoturco	11F	
11G	Rohreis / Paddy rice	-	-	-	-	-	-	-	-	-	-	-	-	-	Riz non décortiqué / Risone	11G	
11H	Sonstiges / Others	113,8	112,8	102,0	98,1	96,2	96,4	97,2	98,2	99,1	99,7	100,6	101,1	100,5	Autres / Altri	11H	
12	Hackfrüchte / Root crops	166,1	140,0	112,5	103,2	97,5	96,0	95,3	97,6	95,7	94,9	94,0	92,1	100,1	Plantes sarclées / Pianta sarchiate	12	
12A	Speisekartoffeln / Potatoes for consumption	356,4	241,0	119,2	77,9	66,3	59,8	56,7	71,7	63,0	59,6	55,6	47,0	82,7	Pommes de terre de consom. / Patate per consumo diretto	12A	
12A1	Frühkartoffeln / Early potatoes	-	-	-	-	-	-	-	-	-	-	-	-	-	Pommes de terre hâtives / Patate primaticce	12A1	
12A2	Übrige Kartoffeln / Main-crop potatoes	-	-	-	-	-	-	-	-	-	-	-	-	-	Autres pommes de terre / Altre patate	12A2	
12B	Zuckerrüben / Sugar beet	110,6	110,6	110,6	110,6	106,4	106,4	106,4	104,9	104,9	104,9	104,9	104,9	104,9	Betteraves sucrières / Barbabietole da zucchero	12B	
12C	Sonstige / Others	109,7	109,7	109,7	109,7	109,7	109,7	109,7	109,7	109,7	109,7	109,7	109,7	109,7	Autres / Altre	12C	
13	Obst / Fruit	134,5	105,7	114,5	108,9	125,9	126,9	139,0	150,1	142,6	143,6	148,5	151,2	128,6	Fruits / Frutta	13	
13A	Frischobst / Fresh fruit	134,5	105,7	114,5	108,9	125,9	126,9	139,0	150,1	142,6	143,6	148,5	151,2	128,6	Fruits frais / Frutta fresca	13A	
13B	Trockenfrüchte / Nuts and dried fruit	-	-	-	-	-	-	-	-	-	-	-	-	-	Fruits secs / Frutta secca	13B	
13B1	Nüsse / Nuts	-	-	-	-	-	-	-	-	-	-	-	-	-	Fruits à coque / Frutta con guscio	13B1	
13B2	Getrocknetes Obst / Dried fruit	-	-	-	-	-	-	-	-	-	-	-	-	-	Fruits séchés / Frutta essiccata	13B2	
14	Frischgemüse / Fresh vegetables	131,7	114,2	105,2	102,9	113,3	95,7	93,7	123,6	139,5	153,2	133,1	120,3	132,3	Légumes frais / Ortaggi freschi	14	
15	Weinmost/Wein / Wine must/Wine	60,8	60,8	60,8	60,8	83,4	83,4	83,4	83,4	83,4	83,4	83,4	83,4	83,4	Moût/Vin / Mosto/Vino	15	
15A	Weinmost / Wine must	60,8	60,8	60,8	60,8	83,4	83,4	83,4	83,4	83,4	83,4	83,4	83,4	83,4	Moût / Mosto	15A	
15B	Wein / Wine	-	-	-	-	-	-	-	-	-	-	-	-	-	Vin / Vino	15B	
15B1	Tafelwein / Table wine	-	-	-	-	-	-	-	-	-	-	-	-	-	Vin de table / Vino da tavola	15B1	
15B2	Qualitätswein / Quality wine	-	-	-	-	-	-	-	-	-	-	-	-	-	Vin de qualité / Vino di qualità	15B2	
16	Oliven und Olivenöl / Olives and olive oil	-	-	-	-	-	-	-	-	-	-	-	-	-	Olives et huile d'olives / Olive e olio d'oliva	16	
17	Saatgut / Seeds	124,8	124,8	123,2	122,4	108,8	108,9	108,6	107,4	107,2	107,1	108,1	106,6	106,6	Semences / Sementi	17	
18	Blumen, Zierpflanzen und Baumschulerzeugnisse / Flowers, ornamental plants and tree-nursery products	106,8	102,1	100,4	103,9	107,6	109,2	114,6	114,3	113,4	112,6	111,1	111,3	108,2	Flours, plantes ornementales et produits de pépinière / Fiori, piante ornamentali e prodotti dei vivai	18	
19	Sonstige pflanzliche Erzeugnisse / Other crop products	109,4	107,9	108,0	108,3	106,2	106,7	106,9	106,2	106,0	106,4	106,5	106,8	106,8	Autres produits végétaux / Altri prodotti vegetali	19	
19A	Hülsenfrüchte / Pulses	-	-	-	-	-	-	-	-	-	-	-	-	-	Légumes secs / Legumi	19A	
19B	Ölsaaten / Oilseeds	119,7	117,0	117,1	117,3	113,4	114,3	114,8	113,5	113,1	113,9	114,1	114,5	114,5	Graines oléagineuses / Semi oleaginosi	19B	
19C	Rohtabak / Raw tobacco	104,1	104,1	104,1	104,1	104,1	104,1	104,1	104,1	104,1	104,1	104,1	104,1	104,1	Tabac brut / Tabacco greggio	19C	
19D	Baumwolle / Cotton	-	-	-	-	-	-	-	-	-	-	-	-	-	Coton / Cotone	19D	
19E	Übrige / Other	95,0	95,0	95,0	95,6	95,6	95,6	95,6	95,6	95,6	95,6	95,6	95,6	95,6	Autres / Altri	19E	

EG-INDEX DER ERZEUGERPREISE LANDWIRTSCHAFTLICHER PRODUKTE
EC-INDEX OF PRODUCER PRICES OF AGRICULTURAL PRODUCTS

INDICE CE DES PRIX A LA PRODUCTION DES PRODUITS AGRICOLES
INDICE CE DEI PREZZI ALLA PRODUZIONE DEI PRODOTTI AGRICOLI

		BR DEUTSCHLAND														
		1984					1985					1985		1980 = 100		
		Ohne MWSt. Excluding VAT												TVA exclue IVA esclusa		
		J	J	A	S	O	N	D	J	F	M	A	M	J		
2	TIERE UND TIERISCHE ERZEUGNISSE / ANIMALS AND ANIMAL PRODUCTS	106,4	105,5	107,5	110,0	109,1	108,3	107,4	105,5	104,5	104,3	102,6	102,9	103,2	ANIMAUX ET PRODUITS ANIMAUX / ANIMALI E PRODOTTI ANIMALI	2
21	Tiere (zur Schlachtung und für den Export) / Animals (for slaughter and export)	109,1	106,2	108,0	110,3	108,3	106,0	105,2	105,6	103,7	103,4	102,1	103,4	104,1	Animaux (boucherie et exportation) / Animali (per macellazione e esportazione)	21
21A	Kälber / Calves	107,4	106,4	106,9	106,1	103,5	101,9	101,1	100,6	96,4	97,9	100,5	108,6	109,9	Veaux / Vitelli	21A
21B	Rinder ohne Kälber - Cattle excl. calves	108,2	101,8	103,6	104,1	106,2	106,2	106,4	107,1	106,1	105,0	104,4	104,4	103,0	Bovins sans veaux / Bovini escl. vitelli	21B
21C	Schweine / Pigs	110,3	110,1	112,1	116,4	110,7	106,1	104,5	104,5	101,8	102,1	99,9	101,9	104,5	Porcs / Suini	21C
21D	Schafe und Lämmer / Sheep and lambs	114,5	107,8	104,3	105,6	105,5	104,4	103,1	110,9	107,4	113,4	114,8	112,6	110,3	Moutons et agneaux / Montoni e agnelli	21D
21E	Geflügel / Poultry	105,9	105,8	105,8	106,0	105,9	105,6	105,6	105,8	106,0	105,9	105,1	105,7	105,1	Volailles / Pollame	21E
21E1	Masthähnchen / Chickens	107,2	107,0	107,0	106,2	106,0	105,2	105,4	106,1	106,3	106,1	105,9	106,9	106,5	Poulets / Polli	21E1
21E2	Sonstiges Geflügel / Other poultry	103,6	103,5	103,5	105,6	105,8	106,2	105,9	105,2	105,4	105,5	103,6	103,5	102,5	Autres volailles / Altro pollame	21E2
21F	Sonstige Tiere / Other animals	-	-	-	-	-	-	-	-	-	-	-	-	-	Autres animaux / Altri animali	21F
22	Milch / Milk	106,2	108,3	110,2	112,5	113,3	114,5	113,2	107,9	106,4	104,9	104,2	105,2	105,7	Lait / Latte	22
22A	Kuhmilch / Cow's milk	106,2	108,3	110,2	112,5	113,3	114,5	113,2	107,9	106,4	104,9	104,2	105,2	105,7	Lait de vache / Latte di vacca	22A
22B	Sonstige Milch / Other milk	-	-	-	-	-	-	-	-	-	-	-	-	-	Autres laits / Altro latte	22B
23	Eier / Eggs	80,1	79,3	84,7	89,6	89,3	91,1	90,8	87,8	98,5	107,4	95,9	81,4	77,1	Œufs / Uova	23
24	Sonstige tierische Erzeugnisse / Other animal products	136,7	136,8	136,8	136,6	137,0	137,0	137,1	136,7	138,6	138,5	137,6	137,6	137,0	Autres produits animaux / Altri prodotti animali	24

EG-INDEX DER ERZEUGERPREISE LANDWIRTSCHAFTLICHER PRODUKTE
EC-INDEX OF PRODUCER PRICES OF AGRICULTURAL PRODUCTS

INDICE CE DES PRIX A LA PRODUCTION DES PRODUITS AGRICOLES
INDICE CE DEI PREZZI ALLA PRODUZIONE DEI PRODOTTI AGRICOLI

		FRANCE															
		1980 = 100														1980 = 100	
		Ohne MWSt.														TVA exclue	
		Excluding VAT														IVA esclusa	
		1984					1985					1985					
		J	J	A	S	O	N	D	J	F	M	A	M	J			
0	INSGESAMT / TOTAL	140,9	139,5	134,8	136,1	139,4	138,5	138,8	149,2	147,9	149,0	147,7	148,8	144,0	TOTAL / TOTALE	0	
(0)	INSGESAMT (ohne Obst und Gemüse / TOTAL (excl. fruit and vegetables)	139,5	138,1	135,4	138,3	138,4	137,9	139,6	142,4	142,2	143,4	143,2	143,2	141,3	TOTAL (sans fruits et légumes) / TOTALE (senza frutta e ortaggi)	(0),	
1	PFLANZLICHE ERZEUGNISSE / CROP PRODUCTS	146,2	144,5	131,3	129,5	137,0	134,4	135,1	155,1	151,9	152,3	151,3	155,5	146,4	PRODUITS VEGETAUX / PRODOTTI VEGETALI	1	
(1)	PFLANZLICHE ERZEUGNISSE / CROP PRODUCTS (ohne Obst und Gemüse) / (excl. fruit and vegetables)	144,0	142,3	132,0	133,3	134,0	132,3	136,2	140,2	139,3	139,7	141,3	143,7	140,8	PRODUITS VEGETAUX / PRODOTTI VEGETALI (sans fruits et légumes) / (senza frutta e ortaggi)	(1)	
11	Getreide und Reis / Cereals and rice	145,6	147,1	124,4	125,9	126,2	127,2	128,2	130,1	130,4	134,4	139,8	142,1	139,3	Céréales et riz / Cereali e riso	11	
11A	Weichweizen / Soft wheat	140,5	142,9	119,1	119,6	120,1	122,2	123,1	124,5	123,7	128,0	133,3	136,5	134,4	Blé tendre / Frumento tenero	11A	
11B	Hartweizen / Durum wheat	135,6	135,6	137,5	135,1	128,8	116,3	110,1	120,1	118,9	113,6	125,3	119,3	127,5	Blé dur / Frumento duro	11B	
11C	Futtergerste / Feeding barley	155,5	152,5	126,9	129,2	132,7	133,4	134,7	138,0	138,9	140,5	145,8	143,1	141,0	Orge fourragère / Orzo da foraggio	11C	
11D	Braugerste / Malting barley	170,0	170,0	144,7	135,1	131,9	137,1	134,5	132,1	135,1	136,6	135,9	142,9	129,5	Orge de brasserie / Orzo da birreria	11D	
11E	Hafer / Oats	213,2	191,0	135,9	135,5	134,8	135,7	137,4	137,9	138,3	136,3	134,5	129,0	114,8	Avoine / Avena	11E	
11F	Körnermais / Grain-maize	145,5	149,4	131,7	138,4	136,8	135,1	137,8	140,4	143,2	149,6	156,7	160,3	156,6	Mais-grain / Granoturco	11F	
11G	Rohreis / Paddy rice	-	-	-	-	-	-	-	-	-	-	-	-	-	Riz non décortiqué / Risone	11G	
11H	Sonstiges / Others	137,2	137,2	115,8	119,1	124,8	126,0	126,7	128,4	127,4	127,5	131,9	132,0	136,9	Autres / Altri	11H	
12	Hackfrüchte / Root crops	149,5	145,5	135,6	129,0	130,5	121,4	117,7	136,9	119,6	114,9	112,9	117,0	109,0	Plantes sarclées / Pianta sarchiate	12	
12A	Speisekartoffeln / Potatoes for consumption	289,0	268,3	217,9	190,8	197,3	151,0	132,3	230,1	141,6	117,9	107,6	128,3	87,6	Pommes de terre de consom. / Patate per consumo diretto	12A	
12A1	Frühkartoffeln / Early potatoes	289,0	268,3	-	-	-	-	-	-	-	-	-	228,0	87,6	Pommes de terre hâtives / Patate primaticce	12A1	
12A2	Übrige Kartoffeln / Main-crop potatoes	-	-	217,9	190,8	197,3	151,0	132,3	230,1	141,6	117,9	107,6	94,8	-	Autres pommes de terre / Altre patate	12A2	
12B	Zuckerrüben / Sugar beet	114,9	114,9	114,9	113,2	113,2	113,2	113,2	113,2	113,2	113,2	113,2	113,2	113,2	Betteraves sucrières / Barbabietole da zucchero	12B	
12C	Sonstige / Others	135,6	135,6	135,6	135,6	142,2	142,2	142,2	142,2	142,2	142,2	142,2	142,2	142,2	Autres / Altre	12C	
13	Obst / Fruit	145,4	136,8	135,6	108,1	122,8	144,0	122,7	130,5	129,4	134,8	176,5	182,0	144,3	Fruits / Frutta	13	
13A	Frischobst / Fresh fruit	145,4	136,8	135,6	108,1	122,8	144,0	122,7	130,5	129,4	134,8	176,5	182,0	144,3	Fruits frais / Frutta fresca	13A	
13B	Trockenfrüchte / Nuts and dried fruit	-	-	-	-	-	-	-	-	-	-	-	-	-	Fruits secs / Frutta secca	13B	
13B1	Nüsse / Nuts	-	-	-	-	-	-	-	-	-	-	-	-	-	Fruits à coque / Frutta con guscio	13B1	
13B2	Getrocknetes Obst / Dried fruit	-	-	-	-	-	-	-	-	-	-	-	-	-	Fruits séchés / Frutta essiccata	13B2	
14	Frischgemüse / Fresh vegetables	166,6	171,9	121,1	114,4	178,0	145,1	136,8	315,6	289,4	284,4	220,9	240,2	200,9	Légumes frais / Ortaggi freschi	14	
15	Weinmost/Wein / Wine must/Wine	125,7	127,2	127,7	130,3	133,1	133,7	136,5	134,6	136,5	138,0	141,2	144,4	146,1	Moût/Vin / Mosto/Vino	15	
15A	Weinmost / Wine must	-	-	-	-	-	-	-	-	-	-	-	-	-	Moût / Mosto	15A	
15B	Wein / Wine	125,7	127,2	127,7	130,3	133,1	133,7	136,5	134,6	136,5	138,0	141,2	144,4	146,1	Vin / Vino	15B	
15B1	Tafelwein / Table wine	138,2	138,4	139,0	139,7	139,0	138,0	137,1	137,7	138,9	142,0	145,4	150,7	153,2	Vin de table / Vino da tavola	15B1	
15B2	Qualitätswein / Quality wine	116,3	118,7	119,2	123,2	128,7	130,5	136,1	132,2	134,7	134,9	138,1	139,6	140,7	Vin de qualité / Vino di qualità	15B2	
16	Oliven und Olivenöl / Olives and olive oil	-	-	-	-	-	-	-	-	-	-	-	-	-	Olives et huile d'olives / Olive e olio d'oliva	16	
17	Saatgut / Seeds	196,0	196,0	209,0	210,3	170,0	169,0	162,0	159,4	159,0	161,1	164,8	164,8	164,8	Semences / Sementi	17	
18	Blumen, Zierpflanzen und Baumschulerzeugnisse / Flowers, ornamental plants and tree-nursery products	124,5	92,6	111,1	127,9	146,6	124,1	179,8	213,1	218,3	184,5	153,4	158,7	135,7	Fleurs, plantes ornementales et produits de pépinière / Fiori, piante ornamentali e prodotti dei vivai	18	
19	Sonstige pflanzliche Erzeugnisse / Other crop products	179,3	167,9	161,7	157,2	164,0	162,7	170,2	169,2	170,6	176,4	174,1	170,8	170,5	Autres produits végétaux / Altri prodotti vegetali	19	
19A	Hülsenfrüchte / Pulses	188,7	188,7	187,0	170,9	200,9	165,8	195,4	188,7	190,4	192,9	192,9	191,8	194,0	Légumes secs / Legumi	19A	
19B	Ölsaaten / Oilseeds	186,4	167,7	158,2	153,5	159,8	163,1	167,9	167,3	169,2	178,1	174,4	169,4	168,5	Graines oléagineuses / Semi oleaginosi	19B	
19C	Rohtabak / Raw tobacco	152,3	152,3	152,3	152,3	152,3	152,3	160,9	160,9	160,9	160,9	160,9	160,9	160,9	Tabac brut / Tabacco greggio	19C	
19D	Baumwolle / Cotton	-	-	-	-	-	-	-	-	-	-	-	-	-	Coton / Cotone	19D	
19E	Übrige / Other	177,6	183,2	183,2	183,2	181,7	181,7	181,7	181,7	181,7	181,7	181,7	181,7	181,7	Autres / Altri	19E	

EG-INDEX DER ERZEUGERPREISE LANDWIRTSCHAFTLICHER PRODUKTE
EC-INDEX OF PRODUCER PRICES OF AGRICULTURAL PRODUCTS

INDICE CE DES PRIX A LA PRODUCTION DES PRODUITS AGRICOLES
INDICE CE DEI PREZZI ALLA PRODUZIONE DEI PRODOTTI AGRICOLI

		FRANCE														
1980 = 100															1980 = 100	
Ohne MWSt.		1984					1985					1985			TVA exclue	
Excluding VAT		J	J	A	S	O	N	D	J	F	M	A	M	J	IVA esclusa	
2	TIERE UND TIERISCHE ERZEUGNISSE / ANIMALS AND ANIMAL PRODUCTS	136,2	135,1	137,8	142,0	141,5	142,0	142,1	144,1	144,4	146,1	144,5	142,8	141,8	ANIMAUX ET PRODUITS ANIMAUX / ANIMALI E PRODOTTI ANIMALI	2
21	Tiere (zur Schlachtung und für den Export) / Animals (for slaughter and export)	141,9	139,5	141,0	144,0	139,9	138,5	136,4	139,6	139,7	142,6	144,6	148,4	146,9	Animaux (boucherie et exportation) / Animali (per macellazione e esportazione)	21
21A	Kälber / Calves	142,4	141,7	148,4	151,2	139,5	136,4	128,0	130,1	132,3	138,7	151,0	161,9	156,1	Veaux / Vitelli	21A
21B	Rinder ohne Kälber / Cattle excl. calves	137,2	132,6	134,9	136,6	137,7	138,4	137,7	142,0	141,2	142,2	143,7	148,5	146,6	Bovins sans veaux / Bovini escl. vitelli	21B
21C	Schweine / Pigs	149,4	150,5	148,8	155,4	145,2	140,0	136,1	139,6	140,7	145,4	143,7	144,3	149,3	Porcs / Suini	21C
21D	Schafe und Lämmer / Sheep and lambs	141,2	134,1	134,1	136,9	132,5	131,5	133,4	137,9	136,9	141,1	143,1	138,2	132,9	Moutons et agneaux / Montoni e agnelli	21D
21E	Geflügel / Poultry	145,7	146,1	145,5	144,9	142,7	141,9	144,7	144,4	143,8	145,5	142,5	144,3	144,2	Volailles / Pollame	21E
21E1	Masthähnchen / Chickens	143,6	144,2	143,3	142,9	140,0	139,3	141,4	142,3	141,9	144,4	141,2	143,3	143,0	Poulets / Polli	21E1
21E2	Sonstiges Geflügel / Other poultry	151,5	151,3	151,3	150,2	150,0	149,0	153,7	150,1	148,9	148,3	146,1	146,9	147,3	Autres volailles / Altro pollame	21E2
21F	Sonstige Tiere / Other animals	133,0	123,7	126,4	134,4	136,6	138,7	135,2	138,4	137,8	139,8	143,5	148,6	131,9	Autres animaux / Altri animali	21F
22	Milch / Milk	128,6	129,9	132,8	137,3	144,3	148,3	152,8	153,2	153,1	151,5	146,0	135,5	135,9	Lait / Latte	22
22A	Kuhmilch / Cow's milk	128,6	129,9	132,8	137,3	144,3	148,3	152,8	153,2	153,1	151,5	146,0	135,5	135,9	Lait de vache / Latte di vacca	22A
22B	Sonstige Milch / Other milk	-	-	-	-	-	-	-	-	-	-	-	-	-	Autres laits / Altro latte	22B
23	Eier / Eggs	116,2	114,1	131,3	148,7	142,2	141,6	138,8	136,2	142,1	151,7	132,4	121,4	115,8	Œufs / Uova	23
24	Sonstige tierische Erzeugnisse / Other animal products	148,8	148,8	148,8	148,8	148,8	148,8	148,8	148,8	148,8	148,8	148,8	148,8	148,8	Autres produits animaux / Altri prodotti animali	24

EG-INDEX DER ERZEUGERPREISE LANDWIRTSCHAFTLICHER PRODUKTE
 EC-INDEX OF PRODUCER PRICES OF AGRICULTURAL PRODUCTS

 INDICE CE DES PRIX A LA PRODUCTION DES PRODUITS AGRICOLES
 INDICE CE DEI PREZZI ALLA PRODUZIONE DEI PRODOTTI AGRICOLI

		ITALIA															
		1980 = 100														1980 = 100	
		Ohne MWSt.														TVA exclue	
		Excluding VAT														IVA esclusa	
		1984					1984					1985				1985	
		J	J	A	S	O	N	D	J	F	M	A	M	J			
0	INSGESAMT / TOTAL	152,2	152,7	153,1	155,2	155,5	148,7	150,2	164,1	168,2	164,6	162,5	170,9	162,8	TOTAL / TOTALE	0	
(0)	INSGESAMT (ohne Obst und Gemüse / TOTAL (excl. fruit and vegetables)	148,5	147,3	150,1	152,4	153,8	150,7	153,5	161,0	162,3	163,5	163,3	162,2	159,9	TOTAL (sans fruits et légumes) / TOTALE (senza frutta e ortaggi)	(0)	
1	PFLANZLICHE ERZEUGNISSE / CROP PRODUCTS	154,4	155,9	154,7	156,6	156,3	145,6	148,1	169,9	176,3	169,4	166,5	179,6	166,0	PRODUITS VEGETAUX / PRODOTTI VEGETALI	1	
(1)	PFLANZLICHE ERZEUGNISSE / CROP PRODUCTS (ohne Obst und Gemüse) / (excl. fruit and vegetables)	147,7	146,2	149,4	151,5	153,1	147,7	154,0	167,0	168,7	169,9	170,9	166,4	161,9	PRODUITS VEGETAUX / PRODOTTI VEGETALI (sans fruits et légumes) / (senza frutta e ortaggi)	(1)	
11	Getreide und Reis / Cereals and rice	157,1	149,1	149,7	151,6	145,8	144,3	145,0	147,3	149,3	152,0	154,4	153,4	149,9	Céréales et riz / Cereali e riso	11	
11A	Weichweizen / Soft wheat	154,2	135,4	133,8	134,1	133,9	134,0	135,3	136,4	136,7	139,4	140,9	139,5	137,0	Blé tendre / Frumento tenero	11A	
11B	Hartweizen / Durum wheat	145,8	138,2	138,3	143,5	145,7	146,3	146,6	147,7	148,4	148,4	148,2	145,8	139,1	Blé dur / Frumento duro	11B	
11C	Futtergerste / Feeding barley	147,7	141,2	139,4	141,3	140,9	142,7	144,5	147,7	148,8	151,3	152,8	152,1	137,2	Orge fourragère / Orzo da foraggio	11C	
11D	Braugerste / Malting barley	-	-	-	-	-	-	-	-	-	-	-	-	-	Orge de brasserie / Orzo da birra	11D	
11E	Hafer / Oats	155,8	147,7	153,5	159,1	161,6	161,7	166,5	168,6	169,0	168,7	167,9	165,7	152,8	Avoine / Avena	11E	
11F	Körnermais / Grain-maize	162,5	165,0	170,8	171,4	150,5	139,6	138,9	145,3	152,0	159,3	165,7	166,7	165,9	Mais-grain / Granoturco	11F	
11G	Rohreis / Paddy rice	190,5	200,4	199,9	201,0	179,9	183,9	186,0	187,7	191,1	193,3	199,1	199,1	197,6	Riz non décortiqué / Risone	11G	
11H	Sonstiges / Others	165,2	165,2	155,5	156,3	157,8	154,7	156,7	152,2	154,3	155,2	156,2	156,2	156,2	Autres / Altri	11H	
12	Hackfrüchte / Root crops	189,1	213,4	199,6	192,6	190,1	187,1	184,5	194,3	187,5	185,1	198,9	183,0	179,0	Plantes sarclées / Piante sarchiate	12	
12A	Speisekartoffeln / Potatoes for consumption	246,3	236,9	205,4	189,4	183,6	176,8	170,8	193,2	177,8	172,2	203,8	167,4	158,3	Pommes de terre de consom. / Patate per consumo diretto	12A	
12A1	Frühkartoffeln / Early potatoes	226,9	-	-	-	-	-	-	-	-	-	225,9	166,0	155,7	Pommes de terre hâtives / Patate primaticce	12A1	
12A2	Übrige Kartoffeln / Main-crop potatoes	323,6	236,9	205,4	189,4	183,6	176,8	170,8	193,2	177,8	172,2	165,7	183,4	168,6	Autres pommes de terre / Altre patate	12A2	
12B	Zuckerrüben / Sugar beet	144,5	195,1	195,1	195,1	195,1	195,1	195,1	195,1	195,1	195,1	195,1	195,1	195,1	Betteraves sucrières / Barbabietole da zucchero	12B	
12C	Sonstige / Others	189,1	213,4	199,6	192,6	190,1	187,1	184,5	194,3	187,5	185,1	198,9	183,0	179,0	Autres / Altre	12C	
13	Obst / Fruit	151,1	150,4	159,2	160,6	163,3	146,3	143,2	136,7	143,9	115,8	119,9	170,6	139,6	Fruits / Frutta	13	
13A	Frischobst / Fresh fruit	155,3	154,5	164,2	164,9	167,0	147,8	144,4	137,2	145,1	114,3	118,8	174,4	140,4	Fruits frais / Frutta fresca	13A	
13B	Trockenfrüchte / Nuts and dried fruit	107,9	107,9	107,9	116,1	124,4	131,2	131,2	131,2	131,2	131,2	131,2	131,2	131,2	Fruits secs / Frutta secca	13B	
13B1	Nüsse / Nuts	107,9	107,9	107,9	116,1	124,4	131,2	131,2	131,2	131,2	131,2	131,2	131,2	131,2	Fruits à coque / Frutta con guscio	13B1	
13B2	Getrocknetes Obst / Dried fruit	-	-	-	-	-	-	-	-	-	-	-	-	-	Fruits séchés / Frutta essiccata	13B2	
14	Frischgemüse / Fresh vegetables	180,6	194,9	167,2	168,8	158,5	137,4	134,2	219,0	240,5	231,7	207,3	234,5	211,3	Légumes frais / Ortaggi freschi	14	
15	Weinmost/Wein / Wine must/Wine	138,6	138,2	138,0	138,0	141,6	144,4	147,1	151,7	157,4	160,6	166,4	169,5	170,8	Moût/Vin / Mosto/Vino	15	
15A	Weinmost / Wine must	-	-	-	-	-	-	-	-	-	-	-	-	-	Moût / Mosto	15A	
15B	Wein / Wine	138,6	138,2	138,0	138,0	141,6	144,4	147,1	151,7	157,4	160,6	166,4	169,5	170,8	Vin / Vino	15B	
15B1	Tafelwein / Table wine	139,4	138,9	138,8	138,6	142,1	145,2	147,4	151,6	157,2	160,2	165,8	169,0	170,2	Vin de table / Vino da tavola	15B1	
15B2	Qualitätswein / Quality wine	132,2	132,5	131,7	133,0	137,9	138,0	144,5	152,7	159,3	163,7	170,6	173,4	175,0	Vin de qualité / Vino di qualità	15B2	
16	Oliven und Olivenöl / Olives and olive oil	146,7	146,9	148,6	152,0	151,5	154,4	159,1	167,3	176,5	195,6	204,0	204,1	197,7	Olives et huile d'olives / Olive e olio d'oliva	16	
17	Saatgut / Seeds	182,5	183,8	182,3	184,4	184,7	187,9	189,0	195,3	198,6	200,4	196,8	196,1	195,9	Semences / Sementi	17	
18	Blumen, Zierpflanzen und Baumschulerzeugnisse / Flowers, ornamental plants and tree-nursery products	70,6	48,6	101,2	126,3	163,6	86,8	152,0	264,7	250,6	215,5	160,3	119,0	88,5	Fleurs, plantes ornementales et produits de pépinière / Fiori, piante ornamentali e prodotti dei viva	18	
19	Sonstige pflanzliche Erzeugnisse / Other crop products	157,0	157,1	169,6	169,2	170,5	174,3	174,8	176,4	176,1	175,9	175,8	175,5	175,5	Autres produits végétaux / Altri prodotti vegetali	19	
19A	Hülsenfrüchte / Pulses	180,2	180,7	178,4	176,6	182,3	198,7	200,6	208,5	206,4	205,4	204,5	203,7	202,9	Légumes secs / Legumi	19A	
19B	Ölsaaten / Oilseeds	189,6	189,6	189,6	189,6	191,3	191,3	191,3	186,9	191,6	191,6	193,8	192,3	196,9	Graines oléagineuses / Semi oleaginosi	19B	
19C	Rohtabak / Raw tobacco	147,9	147,9	165,7	165,7	165,7	165,7	165,7	165,7	165,7	165,7	165,7	165,7	165,7	Tabac brut / Tabacco greggio	19C	
19D	Baumwolle / Cotton	-	-	-	-	-	-	-	-	-	-	-	-	-	Coton / Cotone	19D	
19E	Übrige / Other	-	-	-	-	-	-	-	-	-	-	-	-	-	Autres / Altri	19E	

EG-INDEX DER ERZEUGERPREISE LANDWIRTSCHAFTLICHER PRODUKTE
EC-INDEX OF PRODUCER PRICES OF AGRICULTURAL PRODUCTS

INDICE CE DES PRIX A LA PRODUCTION DES PRODUITS AGRICOLES
INDICE CE DEI PREZZI ALLA PRODUZIONE DEI PRODOTTI AGRICOLI

		ITALIA															
1980 = 100																1980 = 100	
Ohne MwSt.		1984						1985						1985		TVA exclue	
Excluding VAT		J	J	A	S	O	N	D	J	F	M	A	M	J	IVA esclusa		
2	TIERE UND TIERISCHE ERZEUGNISSE / ANIMALS AND ANIMAL PRODUCTS	149,2	148,2	150,8	153,2	154,4	153,1	153,1	156,0	156,9	158,1	157,0	158,8	158,2	ANIMAUX ET PRODUITS ANIMAUX / ANIMALI E PRODOTTI ANIMALI	2	
21	Tiere (zur Schlachtung und für den Export) / Animals (for slaughter and export)	144,9	144,0	147,7	150,2	150,9	149,9	148,5	152,4	152,8	153,6	153,3	154,0	153,4	Animaux (boucherie et exportation) / Animali (per macellazione e esportazione)	21	
21A	Kälber / Calves	148,8	149,4	152,6	153,7	153,9	153,6	153,6	151,9	152,9	153,1	154,5	161,3	165,0	Veaux / Vitelli	21A	
21B	Rinder ohne Kälber / Cattle excl. calves	144,0	142,8	143,8	145,4	145,1	144,8	144,5	146,3	146,4	146,6	147,1	147,4	148,7	Bovins sans veaux / Bovini escl. vitelli	21B	
21C	Schweine / Pigs	133,4	131,5	137,3	141,1	142,3	139,6	138,2	146,7	150,7	152,7	146,8	145,1	144,4	Porcs / Suini	21C	
21D	Schafe und Lämmer / Sheep and lambs	165,0	165,0	165,3	166,0	168,9	169,5	174,6	174,5	170,8	174,1	178,7	175,9	175,3	Moutons et agneaux / Montoni e agnelli	21D	
21E	Geflügel / Poultry	151,1	153,5	160,9	164,4	167,2	166,2	160,8	166,2	165,4	165,8	165,5	165,4	164,2	Volailles / Pollame	21E	
21E1	Masthähnchen / Chickens	152,1	155,6	163,8	168,7	173,0	172,8	165,5	171,5	170,7	171,5	171,2	172,0	171,7	Poulets / Polli	21E1	
21E2	Sonstiges Geflügel / Other poultry	149,2	149,5	155,4	156,3	156,4	154,1	152,2	156,3	155,6	155,2	155,0	153,2	150,3	Autres volailles / Altro pollame	21E2	
21F	Sonstige Tiere / Other animals	152,6	145,8	145,9	147,5	144,7	144,6	146,1	148,1	143,8	145,0	152,8	159,6	150,9	Autres animaux / Altri animali	21F	
22	Milch / Milk	159,8	160,1	160,0	160,1	162,2	162,2	162,2	164,3	165,8	166,4	166,4	175,4	175,4	Lait / Latte	22	
22A	Kuhmilch / Cow's milk	159,0	159,4	159,2	159,3	161,5	161,5	161,5	164,9	165,7	166,4	166,4	175,9	175,9	Lait de vache / Latte di vacca	22A	
22B	Sonstige Milch / Other milk	173,4	173,4	174,2	174,2	174,2	174,2	174,2	154,2	167,2	167,6	167,6	167,6	167,6	Autres laits / Altro latte	22B	
23	Eier / Eggs	145,0	138,3	141,7	152,4	154,7	146,0	157,6	153,8	157,8	163,5	152,1	135,2	132,8	Œufs / Uova	23	
24	Sonstige tierische Erzeugnisse / Other animal products	152,4	152,4	152,4	152,4	152,4	152,4	152,4	170,7	170,7	170,7	170,7	170,7	168,0	Autres produits animaux / Altri prodotti animali	24	

EG-INDEX DER ERZEUGERPREISE LANDWIRTSCHAFTLICHER PRODUKTE
EC-INDEX OF PRODUCER PRICES OF AGRICULTURAL PRODUCTS

INDICE CE DES PRIX A LA PRODUCTION DES PRODUITS AGRICOLES
INDICE CE DEI PREZZI ALLA PRODUZIONE DEI PRODOTTI AGRICOLI

		NEDERLAND															
1980 = 100																1980 = 100	
Ohne MWSt.		1984														TVA exclue	
Excluding VAT		1985														IVA esclusa	
		J	J	A	S	O	N	D	J	F	M	A	M	J			
0	INSGESAMT / TOTAL	116,5	111,5	107,8	113,4	116,2	116,6	117,2	121,5	125,9	125,0	120,8	118,1	117,4	TOTAL / TOTALE	0	
(0)	INSGESAMT (ohne Obst und Gemüse / TOTAL (excl. fruit and vegetables)	116,4	112,0	110,0	116,0	117,0	117,2	116,6	117,1	119,0	117,3	114,2	114,4	116,1	TOTAL (sans fruits et légumes) / TOTALE (senza frutta e ortaggi)	(0)	
1	PFLANZLICHE ERZEUGNISSE / CROP PRODUCTS	120,1	108,1	94,7	106,3	116,9	119,3	123,3	134,6	145,8	142,0	132,2	124,1	119,8	PRODUITS VEGETAUX / PRODOTTI VEGETALI	1	
(1)	PFLANZLICHE ERZEUGNISSE / CROP PRODUCTS (ohne Obst und Gemüse) / (excl. fruit and vegetables)	121,3	108,6	97,0	112,8	120,5	123,0	123,5	123,6	128,9	120,1	111,8	112,5	115,9	PRODUITS VEGETAUX / PRODOTTI VEGETALI (sans fruits et légumes) / (senza frutta e ortaggi)	(1)	
11	Getreide und Reis / Cereals and rice	124,1	124,1	106,4	105,1	104,7	106,9	108,2	109,3	109,3	111,3	117,3	117,3	117,3	Céréales et riz / Cereali e riso	11	
11A	Weichweizen / Soft wheat	120,5	120,5	103,5	102,4	101,8	104,5	105,9	107,0	107,3	110,2	116,9	116,9	116,9	Blé tendre / Frumento tenero	11A	
11B	Hartweizen / Durum wheat	-	-	-	-	-	-	-	-	-	-	-	-	-	Blé dur / Frumento duro	11B	
11C	Futtergerste / Feeding barley	126,4	126,4	110,0	108,8	109,0	110,8	112,0	114,5	113,9	114,1	121,3	121,3	121,3	Orge fourragère / Orzo da foraggio	11C	
11D	Braugerste / Malting barley	140,8	140,8	125,2	122,1	120,9	119,0	119,0	117,5	116,4	114,7	116,8	116,8	116,8	Orge de brasserie / Orzo da birreria	11D	
11E	Hafer / Oats	145,3	145,3	115,0	112,7	113,3	115,0	116,5	116,5	116,3	115,8	116,9	116,9	116,9	Avoine / Avena	11E	
11F	Körnermais / Grain-maize	-	-	-	-	-	-	-	-	-	-	-	-	-	Mais-grain / Granoturco	11F	
11G	Rohreis / Paddy rice	-	-	-	-	-	-	-	-	-	-	-	-	-	Riz non décortiqué / Risone	11G	
11H	Sonstiges / Others	118,9	118,9	106,4	105,9	106,8	106,2	107,5	107,5	108,3	107,8	109,5	109,5	109,5	Autres / Altri	11H	
12	Hackfrüchte / Root crops	145,7	117,0	97,8	106,1	108,2	104,6	101,5	104,8	101,7	101,7	101,1	99,0	125,0	Plantes sarclées / Piante sarchiate	12	
12A	Speisekartoffeln / Potatoes for consumption	213,4	122,5	61,2	101,6	108,1	96,6	86,9	97,5	87,7	87,6	85,6	78,8	161,4	Pommes de terre de consom. / Patate per consumo diretto	12A	
12A1	Frühkartoffeln / Early potatoes	213,4	122,5	61,2	-	-	-	-	-	-	-	-	-	161,4	Pommes de terre hâtives / Patate primaticce	12A1	
12A2	Übrige Kartoffeln / Main-crop potatoes	-	-	-	101,6	108,1	96,6	86,9	97,5	87,7	87,6	85,6	78,8	-	Autres pommes de terre / Altre patate	12A2	
12B	Zuckerrüben / Sugar beet	113,3	113,3	113,3	104,9	104,9	104,9	104,9	104,9	104,9	104,9	104,9	104,9	104,9	Betteraves sucrières / Barbabietole da zucchero	12B	
12C	Sonstige / Others	117,8	117,8	117,8	116,7	116,7	116,7	116,7	116,7	116,7	116,7	116,7	116,7	116,7	Autres / Altre	12C	
13	Obst / Fruit	170,8	115,7	153,4	121,0	125,3	136,5	148,8	145,6	134,1	141,6	159,1	185,5	148,7	Fruits / Frutta	13	
13A	Frischobst / Fresh fruit	170,8	115,7	153,4	121,0	125,3	136,5	148,8	145,6	134,1	141,6	159,1	185,5	148,7	Fruits frais / Frutta fresca	13A	
13B	Trockenfrüchte / Nuts and dried fruit	-	-	-	-	-	-	-	-	-	-	-	-	-	Fruits secs / Frutta secca	13B	
13B1	Nüsse / Nuts	-	-	-	-	-	-	-	-	-	-	-	-	-	Fruits à coque / Frutta con guscio	13B1	
13B2	Getrocknetes Obst / Dried fruit	-	-	-	-	-	-	-	-	-	-	-	-	-	Fruits séchés / Frutta essiccata	13B2	
14	Frischgemüse / Fresh vegetables	109,0	105,9	79,7	88,3	106,9	107,7	118,8	159,2	188,6	195,0	177,0	142,2	124,5	Légumes frais / Ortaggi freschi	14	
15	Weinmost/Wein / Wine must/Wine	-	-	-	-	-	-	-	-	-	-	-	-	-	Mout/Vin / Mosto/Vino	15	
15A	Weinmost / Wine must	-	-	-	-	-	-	-	-	-	-	-	-	-	Mout / Mosto	15A	
15B	Wein / Wine	-	-	-	-	-	-	-	-	-	-	-	-	-	Vin / Vino	15B	
15B1	Tafelwein / Table wine	-	-	-	-	-	-	-	-	-	-	-	-	-	Vin de table / Vino da tavola	15B1	
15B2	Qualitätswein / Quality wine	-	-	-	-	-	-	-	-	-	-	-	-	-	Vin de qualité / Vino di qualità	15B2	
16	Oliven und Olivenöl / Olives and olive oil	-	-	-	-	-	-	-	-	-	-	-	-	-	Olives et huile d'olives / Olive e olio d'oliva	16	
17	Saatgut / Seeds	160,3	160,3	125,9	125,9	125,9	125,9	125,9	128,8	128,8	128,8	128,8	128,8	128,8	Semences / Sementi	17	
18	Blumen, Zierpflanzen und Baumschulerzeugnisse / Flowers, ornamental plants and tree-nursery products	104,1	93,9	89,9	114,5	127,2	132,8	134,8	132,9	143,8	127,8	112,3	114,6	109,3	Fleurs, plantes ornementales et produits de pépinière / Fiori, piante ornamentali e prodotti dei viva	18	
19	Sonstige pflanzliche Erzeugnisse / Other crop products	125,2	123,9	130,5	136,7	145,7	145,8	144,8	146,7	142,6	140,7	137,0	137,0	137,0	Autres produits végétaux / Altri prodotti vegetali	19	
19A	Hülsenfrüchte / Pulses	103,9	103,9	105,9	110,9	114,3	110,9	111,1	116,0	115,9	115,1	112,5	112,5	112,5	Légumes secs / Legumi	19A	
19B	Ölsaaten / Oilseeds	142,3	142,3	165,8	171,5	164,2	163,3	160,7	158,4	149,7	148,0	142,0	142,0	142,0	Graines oléagineuses / Semi oleaginosi	19B	
19C	Rohtabak / Raw tobacco	-	-	-	-	-	-	-	-	-	-	-	-	-	Tabac brut / Tabacco greggio	19C	
19D	Baumwolle / Cotton	-	-	-	-	-	-	-	-	-	-	-	-	-	Coton / Cotone	19D	
19E	Übrige / Other	118,2	113,1	94,3	103,0	147,1	152,9	153,6	159,4	159,4	156,1	155,3	155,3	155,3	Autres / Altri	19E	

EG-INDEX DER ERZEUGERPREISE LANDWIRTSCHAFTLICHER PRODUKTE
EG-INDEX OF PRODUCER PRICES OF AGRICULTURAL PRODUCTS

INDICE CE DES PRIX A LA PRODUCTION DES PRODUITS AGRICOLES
INDICE CE DEI PREZZI ALLA PRODUZIONE DEI PRODOTTI AGRICOLI

		NEDERLAND												
1980 = 100		1984						1985						
Ohne MWSt.		J	J	A	S	O	N	D	J	F	M	A	M	J
Excluding VAT		J	J	A	S	O	N	D	J	F	M	A	M	J
2	TIERE UND TIERISCHE ERZEUGNISSE / ANIMALS AND ANIMAL PRODUCTS	114,7	113,2	114,5	117,1	115,8	115,2	114,2	114,8	115,7	116,3	115,0	115,0	116,2
21	Tiere (zur Schlachtung und für den Export) / Animals (for slaughter and export)	118,2	115,6	116,9	119,6	114,9	112,6	111,9	113,5	114,8	116,1	115,4	117,0	119,1
21A	Kalber / Calves	119,2	118,2	120,2	118,2	114,4	108,5	108,5	115,3	119,2	119,2	121,2	128,9	127,0
21B	Rinder ohne Kalber / Cattle excl. calves	109,0	104,8	102,8	101,3	104,8	108,2	109,4	110,9	109,8	111,3	113,2	117,0	117,8
21C	Schweine / Pigs	123,2	120,0	122,6	128,9	119,5	115,2	113,5	114,1	115,8	117,5	114,9	114,9	119,2
21D	Schafe und Lämmer / Sheep and lambs	123,6	122,2	119,7	119,2	121,0	119,9	120,9	120,8	123,0	129,1	129,9	128,0	121,6
21E	Geflügel / Poultry	110,8	110,9	112,0	112,3	112,2	112,1	111,5	112,2	113,0	112,6	112,1	111,5	112,2
21E1	Masthähnchen / Chickens	111,9	111,4	111,4	111,4	111,4	111,4	110,9	111,4	111,9	111,9	111,9	111,9	111,9
21E2	Sonstiges Geflügel / Other poultry	105,6	108,4	114,5	116,3	116,1	115,6	114,1	115,7	118,3	116,3	113,3	109,6	113,9
21F	Sonstige Tiere / Other animals	107,1	105,1	104,9	105,2	104,3	105,7	107,0	108,7	110,6	111,8	112,8	111,5	106,3
22	Milch / Milk	114,1	113,5	114,1	117,0	119,8	121,1	120,1	119,5	118,6	117,5	117,3	115,9	116,4
22A	Kuhmilch / Cow's milk	114,1	113,5	114,1	117,0	119,8	121,1	120,1	119,5	118,6	117,5	117,3	115,9	116,4
22B	Sonstige Milch / Other milk	-	-	-	-	-	-	-	-	-	-	-	-	-
23	Eier / Eggs	92,2	93,1	98,9	99,3	97,5	98,9	94,9	97,1	105,5	112,6	99,8	94,9	94,0
24	Sonstige tierische Erzeugnisse / Other animal products	106,3	103,8	103,9	105,3	113,1	113,6	110,3	102,1	98,9	99,3	100,4	103,2	107,9

1980 = 100	
TVA exclue	
IVA esclusa	
ANIMAUX ET PRODUITS ANIMAUX / ANIMALI E PRODOTTI ANIMALI	2
Animaux (boucherie et exportation) / Animali (per macellazione e esportazione)	21
Veaux / Vitelli	21A
Bovins sans veaux / Bovini escl. vitelli	21B
Porcs / Suini	21C
Moutons et agneaux / Montoni e agnelli	21D
Volailles / Pollame	21E
Poulets / Polli	21E1
Autres volailles / Altro pollame	21E2
Autres animaux / Altri animali	21F
Lait / Latte	22
Lait de vache / Latte di vacca	22A
Autres laits / Altro latte	22B
Œufs / Uova	23
Autres produits animaux / Altri prodotti animali	24

EG-INDEX DER ERZEUGERPREISE LANDWIRTSCHAFTLICHER PRODUKTE
EC-INDEX OF PRODUCER PRICES OF AGRICULTURAL PRODUCTS

INDICE CE DES PRIX A LA PRODUCTION DES PRODUITS AGRICOLES
INDICE CE DEI PREZZI ALLA PRODUZIONE DEI PRODOTTI AGRICOLI

		BELGIQUE/BELGIE															
		1980 = 100														1980 = 100	
		Ohne MWSt.														TVA exclue	
		Excluding VAT														IVA esclusa	
		1984					1984					1985					
		J	J	A	S	O	N	D	J	F	M	A	M	J			
0	INSGESAMT / TOTAL	135,3	129,5	127,1	129,7	131,5	132,5	133,0	141,1	141,5	141,1	134,6	141,6	136,8	TOTAL / TOTALE	0	
(0)	INSGESAMT (ohne Obst und Gemüse) / TOTAL (excl. fruit and vegetables)	133,5	129,5	129,5	130,1	129,2	131,5	131,3	134,2	134,9	135,5	131,8	138,9	132,7	TOTAL (sans fruits et légumes) / TOTALE (senza frutta e ortaggi)	(0)	
1	PFLANZLICHE ERZEUGNISSE / CROP PRODUCTS	142,3	127,5	116,7	122,3	130,3	129,9	133,3	156,1	152,2	148,6	137,8	166,9	147,4	PRODUITS VEGETAUX / PRODOTTI VEGETALI	1	
(1)	PFLANZLICHE ERZEUGNISSE / CROP PRODUCTS (ohne Obst und Gemüse) / (excl. fruit and vegetables)	138,3	126,5	121,1	119,9	119,4	124,3	126,0	134,2	129,1	128,3	127,1	169,3	135,4	PRODUITS VEGETAUX / PRODOTTI VEGETALI (sans fruits et légumes) / (senza frutta e ortaggi)	(1)	
11	Getreide und Reis / Cereals and rice	142,9	139,4	120,4	120,2	120,9	123,2	124,6	126,1	126,2	128,6	134,6	138,1	135,0	Céréales et riz / Cereali e riso	11	
11A	Weichweizen / Soft wheat	139,3	144,3	117,5	117,6	117,8	119,4	120,5	122,1	122,1	125,0	132,5	138,2	136,2	Blé tendre / Frumento tenero	11A	
11B	Hartweizen / Durum wheat	-	-	-	-	-	-	-	-	-	-	-	-	-	Blé dur / Frumento duro	11B	
11C	Futtergerste / Feeding barley	146,0	125,3	124,4	124,5	126,0	129,4	131,1	132,6	132,8	134,5	138,5	138,3	132,7	Orge fourragère / Orzo da foraggio	11C	
11D	Braugerste / Malting barley	146,5	146,5	122,2	121,9	123,6	129,5	131,6	132,4	131,9	132,7	134,9	134,9	134,9	Orge de brasserie / Orzo da birreria	11D	
11E	Hafer / Oats	192,3	179,6	130,2	128,9	132,1	134,1	139,0	140,4	140,9	140,9	140,0	136,8	131,7	Avoine / Avena	11E	
11F	Körnermais / Grain-maize	-	-	-	-	-	-	-	-	-	-	-	-	-	Mais-grain / Granoturco	11F	
11G	Rohreis / Paddy rice	-	-	-	-	-	-	-	-	-	-	-	-	-	Riz non décortiqué / Risone	11G	
11H	Sonstiges / Others	156,7	156,7	141,9	130,7	130,6	133,2	135,7	137,8	138,4	138,4	138,2	136,8	136,0	Autres / Altri	11H	
12	Hackfrüchte / Root crops	154,6	127,4	127,9	124,6	125,6	118,2	116,2	127,2	118,9	115,9	116,8	220,5	137,0	Plantes sarclées / Piante sarchiate	12	
12A	Speisekartoffeln / Potatoes for consumption	217,2	128,3	130,1	119,2	122,6	98,2	91,5	127,7	100,4	90,6	93,5	432,6	159,6	Pommes de terre de consom. / Patate per consumo diretto	12A	
12A1	Frühkartoffeln / Early potatoes	217,2	128,3	-	-	-	-	-	-	-	-	-	432,6	159,6	Pommes de terre hâtives / Patate primaticce	12A1	
12A2	Übrige Kartoffeln / Main-crop potatoes	-	-	130,1	119,2	122,6	98,2	91,5	127,7	100,4	90,6	93,5	-	-	Autres pommes de terre / Altre patate	12A2	
12B	Zuckerrüben / Sugar beet	127,0	127,0	127,0	127,0	127,0	127,0	127,0	127,0	127,0	127,0	127,0	127,0	127,0	Betteraves sucrières / Barbabietole da zucchero	12B	
12C	Sonstige / Others	154,6	127,4	127,9	124,6	125,6	118,2	116,2	127,2	118,9	115,9	116,8	220,5	137,0	Autres / Altre	12C	
13	Obst / Fruit	209,7	129,6	118,1	150,2	157,7	155,6	155,5	149,6	141,7	145,4	140,6	163,2	191,5	Fruits / Frutta	13	
13A	Frischobst / Fresh fruit	209,7	129,6	118,1	150,2	157,7	155,6	155,5	149,6	141,7	145,4	140,6	163,2	191,5	Fruits frais / Frutta fresca	13A	
13B	Trockenfrüchte / Nuts and dried fruit	-	-	-	-	-	-	-	-	-	-	-	-	-	Fruits secs / Frutta secca	13B	
13B1	Nüsse / Nuts	-	-	-	-	-	-	-	-	-	-	-	-	-	Fruits à coque / Frutta con guscio	13B1	
13B2	Getrocknetes Obst / Dried fruit	-	-	-	-	-	-	-	-	-	-	-	-	-	Fruits séchés / Frutta essiccata	13B2	
14	Frischgemüse / Fresh vegetables	127,1	129,1	105,6	117,8	146,4	134,1	142,7	211,1	211,4	198,7	162,4	162,4	160,0	Légumes frais / Ortaggi freschi	14	
15	Weinmost/Wein / Wine must/Wine	-	-	-	-	-	-	-	-	-	-	-	-	-	Moût/Vin / Mosto/Vino	15	
15A	Weinmost / Wine must	-	-	-	-	-	-	-	-	-	-	-	-	-	Moût / Mosto	15A	
15B	Wein / Wine	-	-	-	-	-	-	-	-	-	-	-	-	-	Vin / Vino	15B	
15B1	Tafelwein / Table wine	-	-	-	-	-	-	-	-	-	-	-	-	-	Vin de table / Vino da tavola	15B1	
15B2	Qualitätswein / Quality wine	-	-	-	-	-	-	-	-	-	-	-	-	-	Vin de qualité / Vino di qualità	15B2	
16	Oliven und Olivenöl / Olives and olive oil	-	-	-	-	-	-	-	-	-	-	-	-	-	Olives et huile d'olives / Olive e olio d'oliva	16	
17	Saatgut / Seeds	138,3	126,5	121,1	119,9	119,4	124,3	126,0	134,2	129,1	128,3	127,1	169,3	135,4	Semences / Sementi	17	
18	Blumen, Zierpflanzen und Baumschulerzeugnisse / Flowers, ornamental plants and tree-nursery products	119,4	115,6	114,4	113,4	107,0	132,4	140,5	154,1	148,0	147,1	135,8	142,2	138,5	Fleurs, plantes ornementales et produits de pépinière / Fiori, piante ornamentali e prodotti dei vivai	18	
19	Sonstige pflanzliche Erzeugnisse / Other crop products	98,1	107,5	110,8	116,2	125,8	132,2	131,7	132,3	126,9	124,5	119,1	116,5	116,2	Autres produits végétaux / Altri prodotti vegetali	19	
19A	Hülsenfrüchte / Pulses	98,1	107,5	110,8	116,2	125,8	132,2	131,7	132,3	126,9	124,5	119,1	116,5	116,2	Légumes secs / Legumi	19A	
19B	Ölsaaten / Oilseeds	136,4	136,4	134,6	135,2	135,2	135,3	136,7	136,8	137,0	136,4	135,5	136,2	135,3	Graines oléagineuses / Semi oleaginosi	19B	
19C	Rohtabak / Raw tobacco	158,9	158,9	158,9	158,9	158,9	158,9	158,9	158,9	158,9	158,9	158,9	158,9	158,9	Tabac brut / Tabacco greggio	19C	
19D	Baumwolle / Cotton	-	-	-	-	-	-	-	-	-	-	-	-	-	Coton / Cotone	19D	
19E	Übrige / Other	92,9	103,1	106,7	112,6	123,0	130,0	129,5	130,1	124,2	121,7	115,7	112,9	112,6	Autres / Altri	19E	

EG-INDEX DER ERZEUGERPREISE LANDWIRTSCHAFTLICHER PRODUKTE
EC-INDEX OF PRODUCER PRICES OF AGRICULTURAL PRODUCTS

INDICE CE DES PRIX A LA PRODUCTION DES PRODUITS AGRICOLES
INDICE CE DEI PREZZI ALLA PRODUZIONE DEI PRODOTTI AGRICOLI

		BELGIQUE/BELGIE														
		1980 = 100														
		1984														
		1985														
		1985														
		J	J	A	S	O	N	D	J	F	M	A	M	J		
		Ohne MWS/St												1980 = 100		
		Excluding VAT												TVA exclue		
														IVA esclusa		
2	TIERE UND TIERISCHE ERZEUGNISSE / ANIMALS AND ANIMAL PRODUCTS	132,0	130,4	132,0	133,1	132,1	133,7	132,8	134,2	136,5	137,6	133,1	130,0	132,0	ANIMAUX ET PRODUITS ANIMAUX / ANIMALI E PRODOTTI ANIMALI	2
21	Tiere (zur Schlachtung und für den Export) / Animals (for slaughter and export)	135,0	132,7	133,7	134,5	131,1	130,3	129,7	132,7	134,6	135,4	134,9	131,9	134,9	Animaux (boucherie et exportation) / Animali (per macellazione e esportazione)	21
21A	Kälber / Calves	130,9	125,5	133,1	132,9	128,5	122,9	121,3	122,3	124,9	126,6	132,2	143,6	145,2	Veaux / Vitelli	21A
21B	Rinder ohne Kälber / Cattle excl. calves	125,8	122,3	121,0	119,4	122,8	129,3	130,7	132,1	131,1	128,1	125,3	129,5	131,7	Bovins sans veaux / Bovini escl. vitelli	21B
21C	Schweine / Pigs	141,4	141,0	142,1	144,9	137,9	133,7	131,6	135,8	138,5	141,7	141,9	131,7	135,6	Porcs / Suini	21C
21D	Schafe und Lämmer / Sheep and lambs	141,5	141,7	149,9	145,0	144,5	145,1	136,7	135,1	138,9	138,9	139,9	140,7	140,7	Moutons et agneaux / Montoni e agnelli	21D
21E	Geflügel / Poultry	140,6	133,4	139,1	139,4	126,1	114,8	116,7	122,8	135,5	136,4	137,2	135,5	139,1	Volailles / Pollame	21E
21E1	Masthähnchen / Chickens	140,6	133,4	139,1	139,4	126,1	114,8	116,7	122,8	135,5	136,4	137,2	135,5	139,1	Poulets / Polli	21E1
21E2	Sonstiges Geflügel / Other poultry	140,6	133,4	139,1	139,4	126,1	114,8	116,7	122,8	135,5	136,4	137,2	135,5	139,1	Autres volailles / Altro pollame	21E2
21F	Sonstige Tiere / Other animals	131,0	128,6	128,6	128,6	128,1	128,1	127,9	128,3	125,3	131,7	133,0	134,2	129,2	Autres animaux / Altri animali	21F
22	Milch / Milk	132,9	131,9	133,4	134,3	138,0	146,1	146,6	141,8	141,8	140,6	130,7	131,5	131,7	Lait / Latte	22
22A	Kuhmilch / Cow's milk	132,9	131,9	133,4	134,3	138,0	146,1	146,6	141,8	141,8	140,6	130,7	131,5	131,7	Lait de vache / Latte di vacca	22A
22B	Sonstige Milch / Other milk	-	-	-	-	-	-	-	-	-	-	-	-	-	Autres laits / Altro latte	22B
23	Eier / Eggs	91,3	94,8	104,6	111,0	117,9	119,1	108,7	116,8	136,4	152,0	122,5	99,4	97,1	Uova / Uova	23
24	Sonstige tierische Erzeugnisse / Other animal products	123,9	123,9	123,9	123,9	123,9	123,9	123,9	123,9	123,9	123,9	123,9	123,9	123,9	Autres produits animaux / Altri prodotti animali	24

EG-INDEX DER ERZEUGERPREISE LANDWIRTSCHAFTLICHER PRODUKTE
EC-INDEX OF PRODUCER PRICES OF AGRICULTURAL PRODUCTS

INDICE CE DES PRIX A LA PRODUCTION DES PRODUITS AGRICOLES
INDICE CE DEI PREZZI ALLA PRODUZIONE DEI PRODOTTI AGRICOLI

		LUXEMBOURG														
1980 = 100														1980 = 100		
Ohne MWSt.		1984						1985						TVA exclue		
Excluding VAT		J	J	A	S	O	N	D	J	F	M	A	M	J	IVA esclusa	
0	INSGESAMT / TOTAL	140,4	138,4	135,5	135,8	134,9	134,4	135,7	139,9	138,6	138,8	138,6	139,9	140,1	TOTAL / TOTALE	0
(0)	INSGESAMT (ohne Obst und Gemüse - TOTAL (excl. fruit and vegetables)	140,4	138,4	135,5	135,8	134,9	134,4	135,7	139,9	138,6	138,8	138,6	139,9	140,1	TOTAL (sans fruits et légumes) / TOTALE (senza frutta e ortaggi)	(0)
1	PFLANZLICHE ERZEUGNISSE / CROP PRODUCTS	133,4	133,4	117,7	117,7	116,7	116,8	116,8	116,8	116,8	116,8	116,8	116,8	116,8	PRODUITS VEGETAUX / PRODOTTI VEGETALI	1
(1)	PFLANZLICHE ERZEUGNISSE (ohne Obst und Gemüse) / CROP PRODUCTS (ohne Obst und Gemüse)	133,4	133,4	117,7	117,7	116,7	116,8	116,8	116,8	116,8	116,8	116,8	116,8	116,8	PRODUITS VEGETAUX / PRODOTTI VEGETALI (sans fruits et légumes) / (senza frutta e ortaggi)	(1)
11	Getreide und Reis / Cereals and rice	138,9	138,9	140,5	140,5	140,5	140,5	140,5	140,5	140,5	140,5	140,5	140,5	140,5	Céréales et riz / Cereali e riso	11
11A	Weichweizen / Soft wheat	134,4	134,4	136,0	136,0	136,0	136,0	136,0	136,0	136,0	136,0	136,0	136,0	136,0	Blé tendre / Frumento tenero	11A
11B	Hartweizen / Durum wheat	-	-	-	-	-	-	-	-	-	-	-	-	-	Blé dur / Frumento duro	11B
11C	Futtergerste / Feeding barley	142,6	142,6	144,3	144,3	144,3	144,3	144,3	144,3	144,3	144,3	144,3	144,3	144,3	Orge fourragère / Orzo da foraggio	11C
11D	Braugerste / Malting barley	-	-	-	-	-	-	-	-	-	-	-	-	-	Orge de brasserie / Orzo da birreria	11D
11E	Hafer / Oats	140,6	140,6	142,4	142,4	142,4	142,4	142,4	142,4	142,4	142,4	142,4	142,4	142,4	Avoine / Avena	11E
11F	Körnermais / Grain maize	-	-	-	-	-	-	-	-	-	-	-	-	-	Mais-grain / Granoturco	11F
11G	Rohreis / Paddy rice	-	-	-	-	-	-	-	-	-	-	-	-	-	Riz non décortiqué / Risone	11G
11H	Sonstiges / Others	148,1	148,1	149,8	149,8	149,8	149,8	149,8	149,8	149,8	149,8	149,8	149,8	149,8	Autres / Altri	11H
12	Hackfrüchte / Root crops	243,3	243,3	144,3	144,3	144,3	144,3	144,3	144,3	144,3	144,3	144,3	144,3	144,3	Plantes sarclées / Piante sarchiate	12
12A	Speisekartoffeln / Potatoes for consumption	243,3	243,3	144,3	144,3	144,3	144,3	144,3	144,3	144,3	144,3	144,3	144,3	144,3	Pommes de terre de consom. / Patate per consumo diretto	12A
12A1	Frühkartoffeln / Early potatoes	-	-	-	-	-	-	-	-	-	-	-	-	-	Pommes de terre hâtives / Patate primaticce	12A1
12A2	Übrige Kartoffeln / Main-crop potatoes	243,3	243,3	144,3	144,3	144,3	144,3	144,3	144,3	144,3	144,3	144,3	144,3	144,3	Autres pommes de terre / Altre patate	12A2
12B	Zuckerrüben / Sugar beet	-	-	-	-	-	-	-	-	-	-	-	-	-	Betteraves sucrières / Barbabietole da zucchero	12B
12C	Sonstige / Others	-	-	-	-	-	-	-	-	-	-	-	-	-	Autres / Altre	12C
13	Obst / Fruit	-	-	-	-	-	-	-	-	-	-	-	-	-	Fruits / Frutta	13
13A	Frischobst / Fresh fruit	-	-	-	-	-	-	-	-	-	-	-	-	-	Fruits frais / Frutta fresca	13A
13B	Trockenfrüchte / Nuts and dried fruit	-	-	-	-	-	-	-	-	-	-	-	-	-	Fruits secs / Frutta secca	13B
13B1	Nüsse / Nuts	-	-	-	-	-	-	-	-	-	-	-	-	-	Fruits à coque / Frutta con guscio	13B1
13B2	Getrocknetes Obst / Dried fruit	-	-	-	-	-	-	-	-	-	-	-	-	-	Fruits séchés / Frutta essiccata	13B2
14	Frischgemüse / Fresh vegetables	-	-	-	-	-	-	-	-	-	-	-	-	-	Légumes frais / Ortaggi freschi	14
15	Weinmost/Wein / Wine must/Wine	80,4	80,4	80,4	80,4	77,9	78,1	78,1	78,1	78,1	78,1	78,1	78,1	78,1	Moût/Vin / Mosto/Vino	15
15A	Weinmost / Wine must	80,4	80,4	80,4	80,4	77,9	78,1	78,1	78,1	78,1	78,1	78,1	78,1	78,1	Moût / Mosto	15A
15B	Wein / Wine	-	-	-	-	-	-	-	-	-	-	-	-	-	Vin / Vino	15B
15B1	Tafelwein / Table wine	-	-	-	-	-	-	-	-	-	-	-	-	-	Vin de table / Vino da tavola	15B1
15B2	Qualitätswein / Quality wine	-	-	-	-	-	-	-	-	-	-	-	-	-	Vin de qualité / Vino di qualità	15B2
16	Oliven und Olivenöl / Olives and olive oil	-	-	-	-	-	-	-	-	-	-	-	-	-	Olives et huile d'olives / Olive e olio d'oliva	16
17	Saatgut / Seeds	-	-	-	-	-	-	-	-	-	-	-	-	-	Semences / Sementi	17
18	Blumen, Zierpflanzen und Baumschulerzeugnisse / Flowers, ornamental plants and tree-nursery products	-	-	-	-	-	-	-	-	-	-	-	-	-	Fleurs, plantes ornementales et produits de pépinière / Fiori, piante ornamentali e prodotti dei vivai	18
19	Sonstige pflanzliche Erzeugnisse / Other crop products	-	-	-	-	-	-	-	-	-	-	-	-	-	Autres produits végétaux / Altri prodotti vegetali	19
19A	Hülsenfrüchte / Pulses	-	-	-	-	-	-	-	-	-	-	-	-	-	Légumes secs / Legumi	19A
19B	Ölsaaten / Oilseeds	-	-	-	-	-	-	-	-	-	-	-	-	-	Graines oléagineuses / Semi oleaginosi	19B
19C	Rohtabak / Raw tobacco	-	-	-	-	-	-	-	-	-	-	-	-	-	Tabac brut / Tabacco greggio	19C
19D	Baumwolle / Cotton	-	-	-	-	-	-	-	-	-	-	-	-	-	Coton / Cotone	19D
19E	Übrige / Other	-	-	-	-	-	-	-	-	-	-	-	-	-	Autres / Altri	19E

EG-INDEX DER ERZEUGERPREISE LANDWIRTSCHAFTLICHER PRODUKTE
EC-INDEX OF PRODUCER PRICES OF AGRICULTURAL PRODUCTS

INDICE CE DES PRIX A LA PRODUCTION DES PRODUITS AGRICOLES
INDICE CE DEI PREZZI ALLA PRODUZIONE DEI PRODOTTI AGRICOLI

		LUXEMBOURG															
		1984					1985					1985				1980 = 100	
		Ohne MWS / Excluding VAT														TVA exclue / IVA esclusa	
		J	J	A	S	O	N	D	J	F	M	A	M	J			
2	TIERE UND TIERISCHE ERZEUGNISSE / ANIMALS AND ANIMAL PRODUCTS	141,4	139,1	138,1	138,4	137,6	136,9	138,4	143,2	141,7	141,9	141,7	143,3	143,4	ANIMAUX ET PRODUITS ANIMAUX / ANIMALI E PRODOTTI ANIMALI	2	
21	Tiere (zur Schlachtung und für den Export) / Animals (for slaughter and export)	141,9	136,7	134,5	135,2	131,9	130,0	133,4	142,1	136,2	138,1	138,4	141,0	141,8	Animaux (boucherie et exportation) / Animali (per macellazione e esportazione)	21	
21A	Kälber / Calves	146,0	137,6	132,9	132,4	135,9	130,4	123,4	117,8	122,5	123,6	123,5	135,9	147,1	Veaux / Vitelli	21A	
21B	Rinder ohne Kälber / Cattle excl. calves	146,3	139,4	135,8	134,2	130,6	130,8	134,8	151,1	137,6	140,2	140,7	143,7	144,5	Bovins sans veaux / Bovini escl. vitelli	21B	
21C	Schweine / Pigs	129,7	129,5	131,8	139,0	135,5	128,4	131,8	121,8	135,0	135,5	135,2	135,2	134,1	Porcs / Suini	21C	
21D	Schafe und Lämmer / Sheep and lambs	-	-	-	-	-	-	-	-	-	-	-	-	-	Moutons et agneaux / Montoni e agnelli	21D	
21E	Geflügel / Poultry	100,0	100,0	100,0	100,0	100,0	100,0	100,0	100,0	100,0	100,0	100,0	100,0	100,0	Volailles / Pollame	21E	
21E1	Masthähnchen / Chickens	:	:	:	:	:	:	:	:	:	:	:	:	:	Poulets / Polli	21E1	
21E2	Sonstiges Geflügel / Other poultry	-	-	-	-	-	-	-	-	-	-	-	-	-	Autres volailles / Altro pollame	21E2	
21F	Sonstige Tiere / Other animals	-	-	-	-	-	-	-	-	-	-	-	-	-	Autres animaux / Altri animali	21F	
22	Milch / Milk	142,1	142,5	142,1	141,9	143,1	143,5	143,4	145,1	147,0	145,0	144,6	146,6	146,2	Lait / Latte	22	
22A	Kuhmilch / Cow's milk	142,1	142,5	142,1	141,9	143,1	143,5	143,4	145,1	147,0	145,0	144,6	146,6	146,2	Lait de vache / Latte di vacca	22A	
22B	Sonstige Milch / Other milk	-	-	-	-	-	-	-	-	-	-	-	-	-	Autres laits / Altro latte	22B	
23	Eier / Eggs	120,4	116,6	124,3	125,5	128,5	129,8	129,8	123,4	137,9	149,8	141,7	117,4	116,6	Œufs / Uova	23	
24	Sonstige tierische Erzeugnisse / Other animal products	-	-	-	-	-	-	-	-	-	-	-	-	-	Autres produits animaux / Altri prodotti animali	24	

EG-INDEX DER ERZEUGERPREISE LANDWIRTSCHAFTLICHER PRODUKTE
EC-INDEX OF PRODUCER PRICES OF AGRICULTURAL PRODUCTS

UNITED KINGDOM

INDICE CE DES PRIX A LA PRODUCTION DES PRODUITS AGRICOLES
INDICE CE DEI PREZZI ALLA PRODUZIONE DEI PRODOTTI AGRICOLI

		UNITED KINGDOM																
		1980 = 100														1980 = 100		
		Ohne MWSt.														TVA exclue		
		Excluding VAT														IVA esclusa		
		1984					1984					1985						
		J	J	A	S	O	N	D	J	F	M	A	M	J				
0	INSGESAMT / TOTAL	129,6	124,5	122,4	121,6	121,4	120,8	122,3	126,5	129,1	131,6	127,2	123,1	125,9	TOTAL / TOTALE	0		
(0)	INSGESAMT (ohne Obst und Gemüse / TOTAL (excl. fruit and vegetables)	128,8	124,4	122,0	121,8	121,3	121,4	123,2	124,4	125,3	125,7	123,9	121,4	122,6	TOTAL (sans fruits et légumes) / TOTALE (senza frutta e ortaggi)	(0)		
1	PFLANZLICHE ERZEUGNISSE / CROP PRODUCTS	153,3	134,9	121,3	115,5	115,2	112,9	115,2	125,3	133,1	141,2	132,9	128,1	139,2	PRODUITS VEGETAUX / PRODOTTI VEGETALI	1		
(1)	PFLANZLICHE ERZEUGNISSE / CROP PRODUCTS (ohne Obst und Gemüse) / (excl. fruit and vegetables)	157,1	137,3	119,6	114,4	113,2	112,5	116,2	117,7	120,8	123,0	122,9	123,5	131,3	PRODUITS VEGETAUX / PRODOTTI VEGETALI (sans fruits et légumes) / (senza frutta e ortaggi)	(1)		
11	Getreide und Reis / Cereals and rice	136,8	127,9	115,7	111,2	112,8	114,8	116,1	118,6	120,2	122,3	125,7	126,2	123,7	Céréales et riz / Cereali e riso	11		
11A	Weichweizen / Soft wheat	135,3	126,4	107,3	106,4	108,4	110,5	112,1	114,4	116,1	119,2	124,4	125,9	121,5	Blé tendre / Frumento tenero	11A		
11B	Hartweizen / Durum wheat	-	-	-	-	-	-	-	-	-	-	-	-	-	Blé dur / Frumento duro	11B		
11C	Futtergerste / Feeding barley	134,7	114,9	113,0	111,2	114,5	117,5	119,7	122,3	123,9	124,5	127,7	127,7	124,5	Orge fourragère / Orzo da foraggio	11C		
11D	Braugerste / Malting barley	140,8	141,3	135,7	120,7	120,6	121,8	121,8	124,3	126,2	127,5	127,6	126,8	129,1	Orge de brasserie / Orzo da birreria	11D		
11E	Hafer / Oats	148,4	125,7	119,5	121,9	121,3	120,0	121,6	123,9	122,3	119,9	115,7	113,0	106,6	Avoine / Avena	11E		
11F	Körnermais / Grain-maize	-	-	-	-	-	-	-	-	-	-	-	-	-	Mais-grain / Granoturco	11F		
11G	Rohreis / Paddy rice	-	-	-	-	-	-	-	-	-	-	-	-	-	Riz non décortiqué / Risone	11G		
11H	Sonstiges / Others	-	-	-	-	-	-	-	-	-	-	-	-	-	Autres / Altri	11H		
12	Hackfrüchte / Root crops	235,1	172,7	132,2	118,7	110,3	103,4	102,3	104,2	101,4	101,8	100,7	102,2	154,2	Plantes sarclées / Piante sarchiate	12		
12A	Speisekartoffeln / Potatoes for consumption	319,0	212,5	143,3	120,3	105,3	93,5	91,7	95,0	90,1	90,8	89,0	91,5	180,2	Pommes de terre de consom. / Patate per consumo diretto	12A		
12A1	Frühkartoffeln / Early potatoes	319,0	212,5	-	-	-	-	-	-	-	-	-	-	180,2	Pommes de terre hâtives / Patate primaticce	12A1		
12A2	Übrige Kartoffeln / Main-crop potatoes	-	-	143,3	120,3	105,3	93,5	91,7	95,0	90,1	90,8	89,0	91,5	-	Autres pommes de terre / Altre patate	12A2		
12B	Zuckerrüben / Sugar beet	116,4	116,4	116,4	116,4	117,3	117,3	117,3	117,3	117,3	117,3	117,3	117,3	117,3	Betteraves sucrières / Barbabietole da zucchero	12B		
12C	Sonstige / Others	-	-	-	-	-	-	-	-	-	-	-	-	-	Autres / Altre	12C		
13	Obst / Fruit	186,8	135,7	166,6	151,0	117,8	119,2	124,8	132,7	129,9	139,4	130,8	117,0	216,3	Fruits / Frutta	13		
13A	Frischobst / Fresh fruit	186,8	135,7	166,6	151,0	117,8	119,2	124,8	132,7	129,9	139,4	130,8	117,0	216,3	Fruits frais / Frutta fresca	13A		
13B	Trockenfrüchte / Nuts and dried fruit	-	-	-	-	-	-	-	-	-	-	-	-	-	Fruits secs / Frutta secca	13B		
13B1	Nüsse / Nuts	-	-	-	-	-	-	-	-	-	-	-	-	-	Fruits à coque / Frutta con guscio	13B1		
13B2	Getrocknetes Obst / Dried fruit	-	-	-	-	-	-	-	-	-	-	-	-	-	Fruits séchés / Frutta essiccata	13B2		
14	Frischgemüse / Fresh vegetables	125,1	123,6	114,7	109,4	124,1	112,8	107,5	158,7	192,0	227,0	180,1	153,2	151,8	Légumes frais / Ortaggi freschi	14		
15	Weinmost/Wein / Wine must/Wine	-	-	-	-	-	-	-	-	-	-	-	-	-	Moût/Vin / Mosto/Vino	15		
15A	Weinmost / Wine must	-	-	-	-	-	-	-	-	-	-	-	-	-	Moût / Mosto	15A		
15B	Wein / Wine	-	-	-	-	-	-	-	-	-	-	-	-	-	Vin / Vino	15B		
15B1	Tafelwein / Table wine	-	-	-	-	-	-	-	-	-	-	-	-	-	Vin de table / Vino da tavola	15B1		
15B2	Qualitätsw Wein / Quality wine	-	-	-	-	-	-	-	-	-	-	-	-	-	Vin de qualité / Vino di qualità	15B2		
16	Oliven und Olivenöl / Olives and olive oil	-	-	-	-	-	-	-	-	-	-	-	-	-	Olives et huile d'olives / Olive e olio d'oliva	16		
17	Saatgut / Seeds	147,7	139,2	133,2	131,2	93,7	89,4	95,2	94,4	93,1	94,6	96,2	98,9	87,9	Semences / Sementi	17		
18	Blumen, Zierpflanzen und Baumschuleerzeugnisse / Flowers, ornamental plants and tree-nursery products	124,4	111,3	99,8	100,5	116,4	112,5	151,2	144,9	180,2	189,0	167,3	163,7	153,1	Fleurs, plantes ornementales et produits de pépinière / Fiori, piante ornamentali e prodotti dei viva	18		
19	Sonstige pflanzliche Erzeugnisse / Other crop products	147,5	141,1	128,9	132,9	133,5	133,7	134,1	135,9	138,4	140,5	134,7	135,5	136,2	Autres produits végétaux / Altri prodotti vegetali	19		
19A	Hülsenfrüchte / Pulses	148,7	123,4	125,3	139,1	139,0	140,5	139,1	139,7	140,5	139,5	140,5	143,3	151,7	Légumes secs / Legumi	19A		
19B	Olisaaten / Oilseeds	145,7	145,7	123,0	123,9	125,0	124,7	126,0	128,9	133,0	137,2	140,5	140,6	138,0	Graines oléagineuses / Semi oleaginosi	19B		
19C	Rohtabak / Raw tobacco	-	-	-	-	-	-	-	-	-	-	-	-	-	Tabac brut / Tabacco greggio	19C		
19D	Baumwolle / Cotton	-	-	-	-	-	-	-	-	-	-	-	-	-	Coton / Cotone	19D		
19E	Übrige / Other	151,5	151,5	151,5	151,5	151,5	151,5	151,5	151,5	151,5	151,5	151,5	151,5	109,6	109,6	109,6	Autres / Altri	19E

EG-INDEX DER ERZEUGERPREISE LANDWIRTSCHAFTLICHER PRODUKTE
EC-INDEX OF PRODUCER PRICES OF AGRICULTURAL PRODUCTS

INDICE CE DES PRIX A LA PRODUCTION DES PRODUITS AGRICOLES
INDICE CE DEI PREZZI ALLA PRODUZIONE DEI PRODOTTI AGRICOLI

		UNITED KINGDOM														
		1980 = 100													1980 = 100	
		Ohne MWSt.													TVA exclue	
		Excluding VAT													IVA esclusa	
		1984					1985					1985				
		J	J	A	S	O	N	D	J	F	M	A	M	J		
2	TIERE UND TIERISCHE ERZEUGNISSE / ANIMALS AND ANIMAL PRODUCTS	117,4	119,2	123,0	124,8	124,5	124,9	125,9	127,1	127,1	126,7	124,3	120,5	119,2	ANIMAUX ET PRODUITS ANIMAUX / ANIMALI E PRODOTTI ANIMALI	2
21	Tiere (zur Schlachtung und für den Export) / Animals (for slaughter and export)	128,6	122,5	123,3	123,3	123,7	124,8	127,6	129,1	128,6	128,7	128,8	130,9	128,2	Animaux (boucherie et exportation) / Animali (per macellazione e esportazione)	21
21A	Kälber / Calves	-	-	-	-	-	-	-	-	-	-	-	-	-	Veaux / Vitelli	21A
21B	Rinder ohne Kälber / Cattle excl. calves	129,5	122,6	124,5	123,3	122,4	123,2	125,5	128,7	127,2	126,7	127,8	133,3	131,6	Bovins sans veaux / Bovini escl. vitelli	21B
21C	Schweine / Pigs	126,3	121,8	123,2	127,1	132,0	131,7	130,9	125,0	118,6	117,4	117,3	117,0	117,2	Porcs / Suini	21C
21D	Schafe und Lammier / Sheep and lambs	141,4	127,4	126,3	124,4	124,3	129,7	137,0	156,6	171,5	172,3	166,9	161,5	145,8	Moutons et agneaux / Montoni e agnelli	21D
21E	Geflügel / Poultry	119,2	119,3	117,3	116,8	114,2	114,6	121,4	114,8	114,0	117,2	119,2	120,7	121,0	Volailles / Pollame	21E
21E1	Masthähnchen / Chickens	122,1	122,0	119,3	118,6	114,4	112,7	112,8	113,3	113,5	114,9	116,4	118,3	118,8	Poulets / Polli	21E1
21E2	Sonstiges Geflügel / Other poultry	110,4	111,3	111,3	111,3	113,8	120,3	146,9	119,1	115,5	124,1	127,7	127,9	127,4	Autres volailles / Altro pollame	21E2
21F	Sonstige Tiere / Other animals	-	-	-	-	-	-	-	-	-	-	-	-	-	Autres animaux / Altri animali	21F
22	Milch / Milk	100,7	117,8	127,5	132,6	132,1	129,4	128,0	129,4	130,4	128,3	121,2	107,7	109,3	Lait / Latte	22
22A	Kuhmilch / Cow's milk	100,7	117,8	127,5	132,6	132,1	129,4	128,0	129,4	130,4	128,3	121,2	107,7	109,3	Lait de vache / Latte di vacca	22A
22B	Sonstige Milch / Other milk	-	-	-	-	-	-	-	-	-	-	-	-	-	Autres laits / Altro latte	22B
23	Eier / Eggs	110,7	103,8	104,5	104,3	101,2	109,3	108,0	106,2	105,6	109,3	108,7	104,1	99,8	Œufs / Uova	23
24	Sonstige tierische Erzeugnisse / Other animal products	104,1	104,1	104,1	104,1	104,1	104,1	104,1	104,1	104,1	104,1	104,1	104,1	104,1	Autres produits animaux / Altri prodotti animali	24

EG-INDEX DER ERZEUGERPREISE LANDWIRTSCHAFTLICHER PRODUKTE
EC-INDEX OF PRODUCER PRICES OF AGRICULTURAL PRODUCTS

INDICE CE DES PRIX A LA PRODUCTION DES PRODUITS AGRICOLES
INDICE CE DEI PREZZI ALLA PRODUZIONE DEI PRODOTTI AGRICOLI

		IRELAND															
1980 = 100		1984						1985						1985			
Ohne MWSt.		J		J		A		S		O		N		D		1985	
Excluding VAT		J		J		A		S		O		N		D		J	
0	INSGESAMT / TOTAL	142,8	137,3	133,8	133,6	133,6	134,4	137,0	142,9	141,1	140,4	141,2	141,0	139,0	TOTAL / TOTALE		0
(0)	INSGESAMT (ohne Obst und Gemüse / TOTAL (excl. fruit and vegetables)	143,3	137,5	135,3	135,1	134,8	135,2	138,2	143,7	141,7	140,3	140,0	139,7	138,2	TOTAL (sans fruits et légumes) / TOTALE (senza frutta e ortaggi)	(0)	
1	PFLANZLICHE ERZEUGNISSE / CROP PRODUCTS	147,4	142,1	114,8	108,9	109,2	112,8	109,7	114,3	115,7	121,6	128,4	128,0	124,7	PRODUITS VEGETAUX / PRODOTTI VEGETALI	1	
(1)	PFLANZLICHE ERZEUGNISSE (ohne Obst und Gemüse) / (excl. fruit and vegetables)	153,4	146,0	122,8	115,2	113,3	113,4	112,3	113,0	113,9	114,9	113,9	112,6	112,7	PRODUITS VEGETAUX / PRODOTTI VEGETALI (sans fruits et légumes) / (senza frutta e ortaggi)	(1)	
11	Getreide und Reis / Cereals and rice	137,0	137,0	124,2	124,2	124,2	124,2	124,2	124,2	124,2	124,2	124,2	124,2	124,2	Céréales et riz / Cereali e riso	11	
11A	Weichweizen / Soft wheat	124,7	124,7	118,6	118,6	118,6	118,6	118,6	118,6	118,6	118,6	118,6	118,6	118,6	Blé tendre / Frumento tenero	11A	
11B	Hartweizen / Durum wheat	-	-	-	-	-	-	-	-	-	-	-	-	-	Blé dur / Frumento duro	11B	
11C	Futtergerste / Feeding barley	139,9	139,9	124,9	124,9	124,9	124,9	124,9	124,9	124,9	124,9	124,9	124,9	124,9	Orge fourragère / Orzo da foraggio	11C	
11D	Braugerste / Malting barley	143,9	143,9	129,1	129,1	129,1	129,1	129,1	129,1	129,1	129,1	129,1	129,1	129,1	Orge de brasserie / Orzo da birreria	11D	
11E	Hafer / Oats	-	-	-	-	-	-	-	-	-	-	-	-	-	Avoine / Avena	11E	
11F	Körnermais / Grain-maize	-	-	-	-	-	-	-	-	-	-	-	-	-	Mais-grain / Granoturco	11F	
11G	Rohreis / Paddy rice	-	-	-	-	-	-	-	-	-	-	-	-	-	Riz non décortiqué / Risone	11G	
11H	Sonstiges / Others	133,3	133,3	120,8	120,8	120,8	120,8	120,8	120,8	120,8	120,8	120,8	120,8	120,8	Autres / Altri	11H	
12	Hackfrüchte / Root crops	181,9	161,8	120,4	99,6	94,4	94,8	91,7	93,7	96,0	98,9	96,2	92,7	93,0	Plantes sarclées / Piante sarchiate	12	
12A	Speisekartoffeln / Potatoes for consumption	282,4	225,7	108,9	66,3	51,9	52,8	44,2	49,8	56,2	64,6	56,9	47,1	47,7	Pommes de terre de consom. / Patate per consumo diretto	12A	
12A1	Frühkartoffeln / Early potatoes	-	-	-	-	-	-	-	-	-	-	-	-	-	Pommes de terre hâtives / Patate primaticce	12A1	
12A2	Übrige Kartoffeln / Main-crop potatoes	-	-	-	-	-	-	-	-	-	-	-	-	-	Autres pommes de terre / Altre patate	12A2	
12B	Zuckerrüben / Sugar beet	126,7	126,7	126,7	117,8	117,8	117,8	117,8	117,8	117,8	117,8	117,8	117,8	117,8	Betteraves sucrières / Barbabietole da zucchero	12B	
12C	Sonstige / Others	-	-	-	-	-	-	-	-	-	-	-	-	-	Autres / Altre	12C	
13	Obst / Fruit	126,6	132,7	84,9	84,6	92,8	107,4	98,1	114,2	117,8	138,9	171,1	173,9	164,1	Fruits / Frutta	13	
13A	Frischobst / Fresh fruit	126,6	132,7	84,9	84,6	92,8	107,4	98,1	114,2	117,8	138,9	171,1	173,9	164,1	Fruits frais / Frutta fresca	13A	
13B	Trockenfrüchte / Nuts and dried fruit	-	-	-	-	-	-	-	-	-	-	-	-	-	Fruits secs / Frutta secca	13B	
13B1	Nüsse / Nuts	-	-	-	-	-	-	-	-	-	-	-	-	-	Fruits à coque / Frutta con guscio	13B1	
13B2	Getrocknetes Obst / Dried fruit	-	-	-	-	-	-	-	-	-	-	-	-	-	Fruits séchés / Frutta essiccata	13B2	
14	Frischgemüse / Fresh vegetables	127,0	128,3	88,0	87,8	95,6	110,7	100,9	118,6	122,2	144,1	177,4	180,3	165,0	Légumes frais / Ortaggi freschi	14	
15	Weinmost/Wein / Wine must/Wine	-	-	-	-	-	-	-	-	-	-	-	-	-	Moût/Vin / Mosto/Vino	15	
15A	Weinmost / Wine must	-	-	-	-	-	-	-	-	-	-	-	-	-	Moût / Mosto	15A	
15B	Wein / Wine	-	-	-	-	-	-	-	-	-	-	-	-	-	Vin / Vino	15B	
15B1	Tafelwein / Table wine	-	-	-	-	-	-	-	-	-	-	-	-	-	Vin de table / Vino da tavola	15B1	
15B2	Qualitätswein / Quality wine	-	-	-	-	-	-	-	-	-	-	-	-	-	Vin de qualité / Vino di qualità	15B2	
16	Oliven und Olivenöl / Olives and olive oil	-	-	-	-	-	-	-	-	-	-	-	-	-	Olives et huile d'olives / Olive e olio d'oliva	16	
17	Saatgut / Seeds	137,1	137,1	124,2	124,2	124,2	124,2	124,2	124,2	124,2	124,2	123,8	122,9	122,9	Semences / Sementi	17	
18	Blumen, Zierpflanzen und Baumschulerzeugnisse / Flowers, ornamental plants and tree-nursery products	-	-	-	-	-	-	-	-	-	-	-	-	-	Fleurs, plantes ornementales et produits de pépinière / Fiori, piante ornamentali e prodotti dei vivai	18	
19	Sonstige pflanzliche Erzeugnisse / Other crop products	-	-	-	-	-	-	-	-	-	-	-	-	-	Autres produits végétaux / Altri prodotti vegetali	19	
19A	Hülsenfrüchte / Pulses	-	-	-	-	-	-	-	-	-	-	-	-	-	Légumes secs / Legumi	19A	
19B	Ölsaaten / Oilseeds	-	-	-	-	-	-	-	-	-	-	-	-	-	Graines oléagineuses / Semi oleaginosi	19B	
19C	Rohtabak / Raw tobacco	-	-	-	-	-	-	-	-	-	-	-	-	-	Tabac brut / Tabacco greggio	19C	
19D	Baumwolle / Cotton	-	-	-	-	-	-	-	-	-	-	-	-	-	Coton / Cotone	19D	
19E	Übrige / Other	-	-	-	-	-	-	-	-	-	-	-	-	-	Autres / Altri	19E	

EG-INDEX DER ERZEUGERPREISE LANDWIRTSCHAFTLICHER PRODUKTE
EC-INDEX OF PRODUCER PRICES OF AGRICULTURAL PRODUCTS

INDICE CE DES PRIX A LA PRODUCTION DES PRODUITS AGRICOLES
INDICE CE DEI PREZZI ALLA PRODUZIONE DEI PRODOTTI AGRICOLI

		IRELAND														
1980 = 100															1980 = 100	
Ohne MWS:		1984					1985					1985			TVA exclue	
Excluding VAT		J	J	A	S	O	N	D	J	F	M	A	M	J	IVA esclusa	
2	TIERE UND TIERISCHE ERZEUGNISSE / ANIMALS AND ANIMAL PRODUCTS	142,1	136,5	136,9	137,6	137,5	137,9	141,4	147,5	145,2	143,4	143,3	143,1	141,3	ANIMAUX ET PRODUITS ANIMAUX / ANIMALI E PRODOTTI ANIMALI	2
21	Tiere (zur Schlachtung und für den Export) / Animals (for slaughter and export)	145,9	138,2	138,8	137,4	136,9	135,7	140,4	143,3	142,4	142,8	145,7	145,6	142,3	Animaux (boucherie et exportation) / Animali (per macellazione e esportazione)	21
21A	Kälber / Calves	-	-	-	-	-	-	-	-	-	-	-	-	-	Veaux / Vitelli	21A
21B	Rinder ohne Kälber / Cattle excl. calves	152,1	141,3	142,2	139,7	138,2	136,5	143,6	149,1	149,0	150,3	153,6	153,2	148,3	Bovins sans veaux / Bovini escl. vitelli	21B
21C	Schweine / Pigs	134,9	134,6	134,0	135,1	138,6	139,0	136,7	130,1	126,7	125,7	126,4	129,3	133,7	Porcs / Suini	21C
21D	Schafe und Lämmer / Sheep and lambs	120,7	118,1	118,6	118,7	118,2	121,0	121,2	123,5	122,0	117,9	123,2	118,8	109,6	Moutons et agneaux / Montoni e agnelli	21D
21E	Geflügel / Poultry	135,2	137,9	139,1	140,6	140,6	133,7	138,9	138,9	137,7	137,7	137,7	138,1	138,1	Volailles / Pollame	21E
21E1	Masthähnchen / Chickens	133,8	137,4	139,0	141,0	141,0	131,8	131,8	131,8	130,3	130,3	130,3	130,8	130,8	Poulets / Polli	21E1
21E2	Sonstiges Geflügel / Other poultry	139,5	139,5	139,5	139,5	139,5	139,5	161,0	161,0	161,0	161,0	161,0	161,0	161,0	Autres volailles / Altro pollame	21E2
21F	Sonstige Tiere / Other animals	-	-	-	-	-	-	-	-	-	-	-	-	-	Autres animaux / Altri animali	21F
22	Milch / Milk	131,1	130,8	131,4	136,7	137,3	140,0	140,1	151,4	145,2	139,0	135,0	137,3	140,1	Lait / Latte	22
22A	Kuhmilch / Cow's milk	131,1	130,8	131,4	136,7	137,3	140,0	140,1	151,4	145,2	139,0	135,0	137,3	140,1	Lait de vache / Latte di vacca	22A
22B	Sonstige Milch / Other milk	-	-	-	-	-	-	-	-	-	-	-	-	-	Autres laits / Altro latte	22B
23	Eier / Eggs	127,6	117,4	116,3	124,4	121,1	121,8	125,5	120,6	117,9	124,6	124,9	118,4	115,2	Œufs / Uova	23
24	Sonstige tierische Erzeugnisse / Other animal products	159,1	148,8	147,8	144,3	144,3	146,3	154,1	163,6	166,5	165,9	160,3	152,1	144,0	Autres produits animaux / Altri prodotti animali	24

EG-INDEX DER ERZEUGERPREISE LANDWIRTSCHAFTLICHER PRODUKTE
EC-INDEX OF PRODUCER PRICES OF AGRICULTURAL PRODUCTS

INDICE CE DES PRIX A LA PRODUCTION DES PRODUITS AGRICOLES
INDICE CE DEI PREZZI ALLA PRODUZIONE DEI PRODOTTI AGRICOLI

		DANMARK															
1980 = 100																1980 = 100	
Ohne MWSt.																TVA exclue	
Excluding VAT																IVA esclusa	
		1984					1985					1985					
		J	J	A	S	O	N	D	J	F	M	A	M	J			
0	INSGESAMT / TOTAL	140,6	136,9	134,8	135,4	134,4	133,8	133,7	133,1	133,1	133,5	133,2	133,4	134,7	TOTAL / TOTALE	0	
(0)	INSGESAMT (ohne Obst und Gemüse / TOTAL (excl. fruit and vegetables)	140,6	137,6	135,5	136,0	134,9	134,2	134,3	133,2	133,3	133,2	132,6	133,0	133,8	TOTAL (sans fruits et légumes) / TOTALE (senza frutta e ortaggi)	(0),	
1	PFLANZLICHE ERZEUGNISSE / CROP PRODUCTS	138,8	131,7	122,4	121,6	117,1	118,4	118,9	123,0	123,6	124,9	126,7	128,6	131,0	PRODUITS VEGETAUX / PRODOTTI VEGETALI	1	
(1)	PFLANZLICHE ERZEUGNISSE (ohne Obst und Gemüse) / (excl. fruit and vegetables)	138,5	133,8	124,1	122,8	117,8	118,5	119,8	122,5	123,5	123,3	124,1	126,9	127,3	PRODUITS VEGETAUX / PRODOTTI VEGETALI (sans fruits et légumes) / (senza frutta e ortaggi)	(1)	
11	Getreide und Reis / Cereals and rice	144,9	136,1	119,5	117,4	118,3	119,6	121,8	126,3	128,1	127,7	129,1	133,9	134,6	Céréales et riz / Cereali e riso	11	
11A	Weichweizen / Soft wheat	141,6	144,5	113,8	111,5	110,7	113,8	118,9	121,9	122,9	122,0	125,4	134,0	136,4	Blé tendre / Frumento tenero	11A	
11B	Hartweizen / Durum wheat	-	-	-	-	-	-	-	-	-	-	-	-	-	Blé dur / Frumento duro	11B	
11C	Futtergerste / Feeding barley	145,4	132,7	120,6	118,6	119,6	120,8	122,4	127,2	129,2	129,1	129,9	133,9	134,7	Orge fourragère / Orzo da foraggio	11C	
11D	Braugerste / Malting barley	-	-	-	-	-	-	-	-	-	-	-	-	-	Orge de brasserie / Orzo da birreria	11D	
11E	Hafer / Oats	149,0	176,7	118,8	117,4	120,9	119,7	121,6	121,1	127,8	124,0	126,0	129,2	126,1	Avoine / Avena	11E	
11F	Körnermais / Grain-maize	-	-	-	-	-	-	-	-	-	-	-	-	-	Mais-grain / Granoturco	11F	
11G	Rohreis / Paddy rice	-	-	-	-	-	-	-	-	-	-	-	-	-	Riz non décortiqué / Risone	11G	
11H	Sonstiges / Others	144,2	145,5	119,9	116,4	120,1	118,6	120,9	128,7	126,1	123,3	128,9	137,4	131,2	Autres / Altri	11H	
12	Hackfrüchte / Root crops	143,5	143,5	143,5	143,5	103,1	103,1	103,1	103,1	103,1	103,1	103,1	103,1	103,1	Plantes sarclées / Piante sarciolate	12	
12A	Speisekartoffeln / Potatoes for consumption	209,6	209,6	209,6	209,6	85,1	85,1	85,1	85,1	85,1	85,1	85,1	85,1	85,1	Pommes de terre de consom. / Patate per consumo diretto	12A	
12A1	Frühkartoffeln / Early potatoes	-	-	-	-	-	-	-	-	-	-	-	-	-	Pommes de terre hâtives / Patate primaticce	12A1	
12A2	Übrige Kartoffeln / Main-crop potatoes	-	-	-	-	-	-	-	-	-	-	-	-	-	Autres pommes de terre / Altre patate	12A2	
12B	Zuckerrüben / Sugar beet	122,4	122,4	122,4	122,4	103,6	103,6	103,6	103,6	103,6	103,6	103,6	103,6	103,6	Betteraves sucrières / Barbabietole da zucchero	12B	
12C	Sonstige / Others	140,4	140,4	140,4	140,4	133,9	133,9	133,9	133,9	133,9	133,9	133,9	133,9	133,9	Autres / Altre	12C	
13	Obst / Fruit	208,3	97,5	101,5	115,7	116,0	140,7	133,6	130,3	137,3	135,6	137,9	137,9	207,7	Fruits / Frutta	13	
13A	Frischobst / Fresh fruit	208,3	97,5	101,5	115,7	116,0	140,7	133,6	130,3	137,3	135,6	137,9	137,9	207,7	Fruits frais / Frutta fresca	13A	
13B	Trockenfrüchte / Nuts and dried fruit	-	-	-	-	-	-	-	-	-	-	-	-	-	Fruits secs / Frutta secca	13B	
13B1	Nüsse / Nuts	-	-	-	-	-	-	-	-	-	-	-	-	-	Fruits à coque / Frutta con guscio	13B1	
13B2	Getrocknetes Obst / Dried fruit	-	-	-	-	-	-	-	-	-	-	-	-	-	Fruits séchés / Frutta essicata	13B2	
14	Frischgemüse / Fresh vegetables	115,9	107,8	101,6	103,1	106,8	107,2	96,8	129,2	119,4	149,3	167,7	154,6	163,8	Légumes frais / Ortaggi freschi	14	
15	Weinmost/Wein / Wine must/Wine	-	-	-	-	-	-	-	-	-	-	-	-	-	Moût/Vin / Mosto/Vino	15	
15A	Weinmost / Wine must	-	-	-	-	-	-	-	-	-	-	-	-	-	Moût / Mosto	15A	
15B	Wein / Wine	-	-	-	-	-	-	-	-	-	-	-	-	-	Vin / Vino	15B	
15B1	Tafelwein / Table wine	-	-	-	-	-	-	-	-	-	-	-	-	-	Vin de table / Vino da tavola	15B1	
15B2	Qualitätswein / Quality wine	-	-	-	-	-	-	-	-	-	-	-	-	-	Vin de qualité / Vino di qualità	15B2	
16	Oliven und Olivenöl / Olives and olive oil	-	-	-	-	-	-	-	-	-	-	-	-	-	Olives et huile d'olives / Olive e olio d'oliva	16	
17	Saatgut / Seeds	102,8	102,7	102,7	102,7	102,7	102,7	102,7	102,7	102,7	102,7	102,7	102,7	102,7	Semences / Sementi	17	
18	Blumen, Zierpflanzen und Baumschulerzeugnisse / Flowers, ornamental plants and tree-nursery products	116,0	116,0	116,0	116,0	116,0	116,0	116,0	116,0	116,0	116,0	116,0	116,0	116,0	Fleurs, plantes ornementales et produits de pépinière / Fiori, piante ornamentali e prodotti dei vivai	18	
19	Sonstige pflanzliche Erzeugnisse / Other crop products	143,4	149,0	149,0	149,0	149,0	149,0	149,0	149,0	149,0	149,0	149,0	149,0	149,0	Autres produits végétaux / Altri prodotti vegetali	19	
19A	Hülsenfrüchte / Pulses	134,0	148,4	148,4	148,4	148,4	148,4	148,4	148,4	148,4	148,4	148,4	148,4	148,4	Légumes secs / Legumi	19A	
19B	Ölsaaten / Oilseeds	144,5	149,5	149,5	149,5	149,5	149,5	149,5	149,5	149,5	149,5	149,5	149,5	149,5	Graines oléagineuses / Semi oleaginosi	19B	
19C	Rohtabak / Raw tobacco	-	-	-	-	-	-	-	-	-	-	-	-	-	Tabac brut / Tabacco greggio	19C	
19D	Baumwolle / Cotton	-	-	-	-	-	-	-	-	-	-	-	-	-	Coton / Cotone	19D	
19E	Übrige / Other	140,5	147,3	147,3	147,3	147,3	147,3	147,3	147,3	147,3	147,3	147,3	147,3	147,3	Autres / Altri	19E	

EG-INDEX DER ERZEUGERPREISE LANDWIRTSCHAFTLICHER PRODUKTE
EC-INDEX OF PRODUCER PRICES OF AGRICULTURAL PRODUCTS

INDICE CE DES PRIX A LA PRODUCTION DES PRODUITS AGRICOLES
INDICE CE DEI PREZZI ALLA PRODUZIONE DEI PRODOTTI AGRICOLI

		DANMARK														
1980 = 100															1980 = 100	
Ohne MwSt.		1984					1985			1985					TVA exclue	
Excluding VAT		J	J	A	S	O	N	D	J	F	M	A	M	J	IVA esclusa	
2	TIERE UND TIERISCHE ERZEUGNISSE / ANIMALS AND ANIMAL PRODUCTS	141,3	139,1	139,7	140,9	141,2	139,9	139,6	137,2	136,9	136,9	135,8	135,3	136,2	ANIMAUX ET PRODUITS ANIMAUX / ANIMALI E PRODOTTI ANIMALI	2
21	Tiere (zur Schlachtung und für den Export) / Animals (for slaughter and export)	148,0	144,6	142,8	143,5	143,7	141,9	141,2	136,8	136,8	138,5	136,1	135,7	137,1	Animaux (boucherie et exportation) / Animali (per macellazione e esportazione)	21
21A	Kälber / Calves	128,6	127,1	131,5	134,3	135,4	137,0	137,6	136,5	135,2	134,2	131,8	130,6	127,4	Veaux / Vitelli	21A
21B	Rinder ohne Kälber / Cattle excl. calves	133,5	131,7	132,8	134,7	134,9	136,2	137,2	136,6	136,7	136,8	135,3	133,9	132,6	Bovins sans veaux / Bovini escl. vitelli	21B
21C	Schweine / Pigs	155,5	151,1	148,0	148,2	148,4	145,2	143,7	137,2	137,3	139,9	136,9	137,0	139,8	Porcs / Suini	21C
21D	Schafe und Lämmer / Sheep and lambs	144,5	145,4	141,4	136,1	134,3	133,7	133,7	133,7	133,7	133,7	133,7	133,7	157,2	Moutons et agneaux / Montoni e agnelli	21D
21E	Geflügel / Poultry	129,4	129,4	129,4	129,4	130,2	128,9	129,5	130,4	129,8	128,5	128,5	126,3	125,9	Volailles / Pollame	21E
21E1	Masthähnchen / Chickens	131,1	131,1	131,1	131,1	130,9	129,1	129,1	130,1	129,7	128,2	128,2	125,6	125,2	Poulets / Polli	21E1
21E2	Sonstiges Geflügel / Other poultry	119,1	119,1	119,1	119,1	126,2	127,5	131,9	132,3	130,4	130,4	130,4	130,4	130,4	Autres volailles / Altro pollame	21E2
21F	Sonstige Tiere / Other animals	151,4	151,4	151,4	150,8	147,7	146,0	140,0	139,2	139,2	139,2	139,2	139,2	136,6	Autres animaux / Altri animali	21F
22	Milch / Milk	130,1	130,1	135,3	137,1	137,6	137,6	137,6	139,4	138,2	134,7	135,9	135,9	135,9	Lait / Latte	22
22A	Kuhmilch / Cow's milk	130,1	130,1	135,3	137,1	137,6	137,6	137,6	139,4	138,2	134,7	135,9	135,9	135,9	Lait de vache / Latte di vacca	22A
22B	Sonstige Milch / Other milk	-	-	-	-	-	-	-	-	-	-	-	-	-	Autres laits / Altro latte	22B
23	Eier / Eggs	129,7	124,3	121,9	125,8	125,8	117,6	125,6	111,6	114,0	124,4	124,7	111,3	112,2	Œufs / Uova	23
24	Sonstige tierische Erzeugnisse / Other animal products	133,5	131,7	132,8	134,7	134,9	136,2	137,2	136,6	136,7	136,8	135,3	133,9	132,6	Autres produits animaux / Altri prodotti animali	24

EG-INDEX DER ERZEUGERPREISE LANDWIRTSCHAFTLICHER PRODUKTE
EC-INDEX OF PRODUCER PRICES OF AGRICULTURAL PRODUCTS

INDICE CE DES PRIX A LA PRODUCTION DES PRODUITS AGRICOLES
INDICE CE DEI PREZZI ALLA PRODUZIONE DEI PRODOTTI AGRICOLI

		ELLAS														
1980 = 100														1980 = 100		
Ohne MWSt.		1984						1985						TVA exclue		
Excluding VAT		J	J	A	S	O	N	D	J	F	M	A	M	J	IVA esclusa	
0	INSGESAMT / TOTAL	208,4	211,2	222,8	219,3	220,4	223,5	225,2	233,3	232,0	233,1	233,3	229,5	231,8	TOTAL / TOTALE	0
(0)	INSGESAMT (ohne Obst und Gemüse / TOTAL (excl. fruit and vegetables)	208,8	212,2	215,9	223,7	227,3	230,1	235,2	243,5	243,6	243,6	247,1	246,5	247,0	TOTAL (sans fruits et légumes) / TOTALE (senza frutta e ortaggi)	(0)
1	PFLANZLICHE ERZEUGNISSE / CROP PRODUCTS	199,9	203,7	218,3	211,6	212,1	215,4	215,4	221,6	220,7	221,3	220,0	214,7	217,1	PRODUITS VEGETAUX / PRODOTTI VEGETALI	1
(1)	PFLANZLICHE ERZEUGNISSE (ohne Obst und Gemüse) / CROP PRODUCTS (excl. fruit and vegetables)	196,1	201,3	204,4	214,8	218,9	221,8	226,6	232,2	233,7	232,2	235,3	234,5	234,2	PRODUITS VEGETAUX (sans fruits et légumes) / PRODOTTI VEGETALI (senza frutta e ortaggi)	(1)
11	Getreide und Reis / Cereals and rice	170,8	182,1	184,7	190,8	190,9	191,5	192,2	192,4	192,7	193,3	193,3	193,5	193,6	Céréales et riz / Cereali e riso	11
11A	Weichweizen / Soft wheat	167,0	178,2	182,2	185,0	185,4	186,2	186,8	186,8	186,8	186,8	186,8	186,8	186,8	Blé tendre / Frumento tenero	11A
11B	Hartweizen / Durum wheat	186,5	213,9	215,7	216,1	216,3	216,6	216,6	216,6	216,6	216,6	216,6	216,6	216,6	Blé dur / Frumento duro	11B
11C	Futtergerste / Feeding barley	166,0	177,8	180,2	183,8	185,8	186,6	187,3	187,3	187,3	187,3	187,3	187,3	187,3	Orge fourragère / Orzo da foraggio	11C
11D	Braugerste / Malting barley	184,4	197,4	197,4	197,4	197,4	197,4	197,4	197,4	197,4	197,4	197,4	197,4	197,4	Orge de brasserie / Orzo da birreria	11D
11E	Hafer / Oats	206,1	209,9	224,0	229,6	234,3	235,9	240,7	240,7	240,7	240,7	240,7	240,7	240,7	Avoine / Avena	11E
11F	Körnermais / Grain maize	156,0	156,0	156,0	177,7	176,2	176,3	176,2	176,2	176,2	176,2	176,2	176,2	176,2	Mais-grain / Granoturco	11F
11G	Rohreis / Paddy rice	262,2	262,2	262,2	262,2	252,5	253,9	268,5	274,7	288,0	312,6	313,2	322,6	323,6	Riz non décortiqué / Risone	11G
11H	Sonstiges / Others	-	-	-	-	-	-	-	-	-	-	-	-	-	Autres / Altri	11H
12	Hackfrüchte / Root crops	276,7	257,4	260,5	232,8	222,3	218,5	188,9	201,8	191,0	192,4	189,3	214,1	250,5	Plantes sarclées / Pianta sarchiate	12
12A	Speisekartoffeln / Potatoes for consumption	322,5	295,4	289,2	250,3	235,6	230,2	188,7	206,9	191,7	193,7	189,3	224,1	275,2	Pommes de terre de consom. / Patate per consumo diretto	12A
12A1	Frühkartoffeln / Early potatoes	-	-	-	-	-	-	-	-	-	-	-	-	-	Pommes de terre hâtives / Patate primaticce	12A1
12A2	Übrige Kartoffeln / Main-crop potatoes	-	-	-	-	-	-	-	-	-	-	-	-	-	Autres pommes de terre / Altre patate	12A2
12B	Zuckerrüben / Sugar beet	163,0	163,0	189,3	189,3	189,3	189,3	189,3	189,3	189,3	189,3	189,3	189,3	189,3	Betteraves sucrières / Barbabietole da zucchero	12B
12C	Sonstige / Others	-	-	-	-	-	-	-	-	-	-	-	-	-	Autres / Altre	12C
13	Obst / Fruit	183,8	186,2	217,0	200,9	185,3	174,9	179,3	176,3	176,7	181,1	169,6	166,9	182,1	Fruits / Frutta	13
13A	Frischobst / Fresh fruit	199,7	203,3	244,2	217,4	191,8	175,2	180,7	176,3	177,0	183,2	166,5	162,5	184,6	Fruits frais / Frutta fresca	13A
13B	Trockenfrüchte / Nuts and dried fruit	148,7	148,7	157,1	164,5	171,0	174,1	176,2	176,2	176,2	176,4	176,5	176,6	176,6	Fruits secs / Frutta secca	13B
13B1	Nüsse / Nuts	124,4	124,4	142,3	142,0	155,9	162,6	167,2	167,1	167,1	167,6	167,8	168,0	168,0	Fruits à coque / Frutta con guscio	13B1
13B2	Getrocknetes Obst / Dried fruit	170,0	170,0	170,0	184,2	184,2	184,2	184,2	184,2	184,2	184,2	184,2	184,2	184,2	Fruits séchés / Frutta essiccata	13B2
14	Frischgemüse / Fresh vegetables	248,5	247,3	292,5	214,5	224,6	253,9	222,2	247,8	231,9	236,6	230,0	197,2	190,7	Légumes frais / Ortaggi freschi	14
15	Weinmost/Wein / Wine must/Wine	153,7	153,7	153,8	153,8	173,0	173,5	173,8	177,2	177,8	179,4	179,6	179,9	180,2	Moût/Vin / Mosto/Vino	15
15A	Weinmost / Wine must	140,2	140,2	140,2	140,2	167,4	167,4	167,4	167,4	167,4	167,4	167,4	167,4	167,4	Moût / Mosto	15A
15B	Wein / Wine	185,2	185,2	185,5	185,5	185,9	187,6	188,8	199,9	202,0	207,4	208,1	209,0	210,0	Vin / Vino	15B
15B1	Tafelwein / Table wine	-	-	-	-	-	-	-	-	-	-	-	-	-	Vin de table / Vino da tavola	15B1
15B2	Qualitätswein / Quality wine	-	-	-	-	-	-	-	-	-	-	-	-	-	Vin de qualité / Vino di qualità	15B2
16	Oliven und Olivenöl / Olives and olive oil	233,5	236,2	241,2	243,5	246,4	251,8	263,7	284,2	285,8	290,6	297,3	298,8	303,0	Olives et huile d'olives / Olive e olio d'oliva	16
17	Saatgut / Seeds	204,2	219,3	222,1	222,1	223,9	223,9	223,9	233,5	233,5	233,5	233,5	233,5	233,5	Semences / Sementi	17
18	Blumen, Zierpflanzen und Baumschulerzeugnisse / Flowers, ornamental plants and tree-nursery products	63,2	115,1	141,2	123,3	146,5	194,4	357,1	314,8	365,7	228,8	303,8	255,5	101,8	Fleurs, plantes ornementales et produits de pépinière / Fiori, piante ornamentali e prodotti dei viva	18
19	Sonstige pflanzliche Erzeugnisse / Other crop products	191,6	196,3	197,7	230,7	238,9	241,7	244,9	248,6	251,1	252,8	253,9	247,2	245,5	Autres produits végétaux / Altri prodotti vegetali	19
19A	Hülsenfrüchte / Pulses	166,2	168,1	176,9	183,1	189,1	193,5	201,1	201,1	201,1	201,1	201,1	201,1	201,1	Légumes secs / Legumi	19A
19B	Ölsaaten / Oilseeds	217,1	217,1	217,1	217,1	228,1	228,0	247,4	260,7	248,6	260,9	267,6	267,6	267,6	Graines oléagineuses / Semi oleaginosi	19B
19C	Rohtabak / Raw tobacco	226,2	226,2	226,2	226,2	226,2	226,2	226,2	226,2	226,2	226,2	226,2	226,2	226,2	Tabac brut / Tabacco greggio	19C
19D	Baumwolle / Cotton	140,2	140,2	140,2	267,0	289,0	289,0	289,0	289,0	289,0	289,0	289,0	289,0	289,0	Coton / Cotone	19D
19E	Übrige / Other	189,2	207,0	210,7	214,0	222,5	232,7	242,6	256,1	266,7	272,5	276,7	250,5	244,0	Autres / Altri	19E

EG-INDEX DER ERZEUGERPREISE LANDWIRTSCHAFTLICHER PRODUKTE
EC-INDEX OF PRODUCER PRICES OF AGRICULTURAL PRODUCTS

INDICE CE DES PRIX A LA PRODUCTION DES PRODUITS AGRICOLES
INDICE CE DEI PREZZI ALLA PRODUZIONE DEI PRODOTTI AGRICOLI

		ELLAS														
1980 = 100															1980 = 100	
Ohne MWSt.		1984					1984					1985			TVA exclue	
Excluding VAT		J	J	A	S	O	N	D	J	F	M	A	M	J	IVA esclusa	
2	TIERE UND TIERISCHE ERZEUGNISSE / ANIMALS AND ANIMAL PRODUCTS	228,8	229,3	233,8	237,6	240,5	243,0	248,7	261,2	259,0	261,3	265,4	265,2	267,0	ANIMAUX ET PRODUITS ANIMAUX / ANIMALI E PRODOTTI ANIMALI	2
21	Tiere (zur Schlachtung und für den Export) / Animals (for slaughter and export)	222,7	223,4	229,9	233,6	237,4	240,3	248,7	254,6	248,9	251,1	255,3	255,8	257,9	Animaux (boucherie et exportation) / Animali (per macellazione e esportazione)	21
21A	Kälber / Calves	243,9	250,3	255,7	259,5	261,8	263,3	263,4	266,3	267,9	267,9	269,3	269,8	277,8	Veaux / Vitelli	21A
21B	Rinder ohne Kälber / Cattle excl. calves	213,4	217,4	224,9	229,6	232,0	239,0	239,0	237,9	244,4	245,5	245,8	246,4	252,9	Bovins sans veaux / Bovini escl. vitelli	21B
21C	Schweine / Pigs	224,4	227,6	236,4	241,7	247,9	250,3	256,6	264,4	260,5	262,7	262,5	268,4	271,2	Porcs / Suini	21C
21D	Schafe und Lämmer / Sheep and lambs	205,9	206,9	208,8	209,2	207,1	202,7	221,0	231,8	215,3	220,3	233,1	232,3	232,6	Moutons et agneaux / Montoni e agnelli	21D
21E	Geflügel / Poultry	228,6	230,5	240,0	242,6	258,0	270,4	271,9	270,7	270,4	270,4	270,4	268,7	267,1	Volailles / Pollame	21E
21E1	Masthühner / Chickens	228,6	230,5	240,0	242,6	258,0	270,4	271,9	270,7	270,4	270,4	270,4	268,7	267,1	Poulets / Polli	21E1
21E2	Sonstiges Geflügel / Other poultry	-	-	-	-	-	-	-	-	-	-	-	-	-	Autres volailles / Altro pollame	21E2
21F	Sonstige Tiere / Other animals	213,4	197,8	208,2	215,6	217,3	226,5	242,3	250,3	240,6	244,1	249,3	245,6	242,6	Autres animaux / Altri animali	21F
22	Milch / Milk	238,7	238,7	238,7	239,7	241,1	241,1	241,1	276,2	280,2	285,9	285,3	286,3	288,2	Lait / Latte	22
22A	Kuhmilch / Cow's milk	227,1	227,1	227,1	230,5	235,2	235,2	235,2	273,1	274,5	274,5	274,4	275,4	277,2	Lait de vache / Latte di vacca	22A
22B	Sonstige Milch / Other milk	243,7	243,7	243,7	243,7	243,7	243,7	243,7	277,6	282,8	290,8	290,1	291,1	293,0	Autres laits / Altro latte	22B
23	Eier / Eggs	283,2	283,1	285,9	299,5	299,5	303,0	306,6	306,9	308,1	297,4	312,7	300,3	298,6	Œufs / Uova	23
24	Sonstige tierische Erzeugnisse / Other animal products	165,3	167,5	170,4	173,7	176,9	185,4	187,5	192,9	202,1	209,5	216,9	222,0	227,1	Autres produits animaux / Altri prodotti animali	24

EG-INDEX DER ERZEUGERPREISE LANDWIRTSCHAFTLICHER PRODUKTE
EG-INDEX OF PRODUCER PRICES OF AGRICULTURAL PRODUCTS

INDICE CE DES PRIX A LA PRODUCTION DES PRODUITS AGRICOLES
INDICE CE DEI PREZZI ALLA PRODUZIONE DEI PRODOTTI AGRICOLI

		EUR 10																				
		1980 = 100																				
		Ohne MWSt.														1980 = 100						
		Excluding VAT														TVA exclue						
																IVA esclusa						
		1984					1984					1985				1985						
		J	J	A	S	O	N	D	J	F	M	A	M	J	J	J	A	M	J			
0	INSGESAMT / TOTAL	139,2	137,5	137,1	137,9	138,9	136,8	137,6	145,3	146,5	146,6	144,5	144,8	141,9	TOTAL / TOTALE					0		
(0)	INSGESAMT (ohne Obst und Gemüse) / TOTAL (excl. fruit and vegetables)	136,8	134,6	133,7	136,0	136,3	135,7	137,2	140,1	140,5	140,9	140,1	139,8	139,1	TOTAL (sans fruits et légumes) / TOTALE (senza frutta e ortaggi)	(0)						
1	PFLANZLICHE ERZEUGNISSE / CROP PRODUCTS	149,7	146,9	142,8	141,3	143,7	139,0	140,6	156,6	159,2	158,8	155,8	157,5	151,2	PRODUITS VEGETAUX / PRODOTTI VEGETALI	1						
(1)	PFLANZLICHE ERZEUGNISSE / CROP PRODUCTS (ohne Obst und Gemüse) / (excl. fruit and vegetables)	146,9	142,2	135,6	137,2	138,4	137,0	140,8	146,5	147,3	147,3	147,9	148,4	146,9	PRODUITS VEGETAUX / PRODOTTI VEGETALI (sans fruits et légumes) / (senza frutta e ortaggi)	(1)						
11	Getreide und Reis / Cereals and rice	144,0	141,6	129,1	129,0	127,9	128,4	129,4	131,3	132,4	134,8	138,1	139,2	137,0	Céréales et riz / Cereali e riso	11						
11A	Weichweizen / Soft wheat	139,2	136,0	120,1	119,6	119,8	121,3	122,5	123,9	124,1	127,1	131,0	132,8	130,8	Blé tendre / Frumento tenero	11A						
11B	Hartweizen / Durum wheat	150,2	147,5	147,9	152,0	153,3	152,9	152,7	154,3	154,8	154,4	155,1	152,7	148,0	Blé dur / Frumento duro	11B						
11C	Futtergerste / Feeding barley	142,7	135,4	121,9	121,6	123,4	124,6	126,1	128,9	130,1	130,9	133,5	133,7	131,9	Orge fourragère / Orzo da foraggio	11C						
11D	Braugerste / Malting barley	144,7	145,0	134,6	123,4	122,1	123,6	123,0	123,7	125,1	126,0	126,0	127,0	125,4	Orge de brasserie / Orzo da birra	11D						
11E	Hafer / Oats	162,1	154,0	128,3	124,5	124,9	125,7	128,0	129,2	129,9	128,6	126,9	124,7	118,5	Avoine / Avena	11E						
11F	Körnermais / Grain-maize	151,2	154,2	146,7	152,6	144,4	139,5	140,8	144,3	148,1	154,0	160,0	162,3	160,1	Mais-grain / Granoturco	11F						
11G	Rohreis / Paddy rice	195,1	204,3	203,9	204,9	184,5	188,4	191,3	193,2	197,3	200,9	206,4	207,0	205,6	Riz non décortiqué / Risone	11G						
11H	Sonstiges / Others	122,2	121,6	107,4	105,2	105,4	105,7	106,6	108,1	108,4	108,6	110,6	111,5	111,7	Autres / Altri	11H						
12	Hackfrüchte / Root crops	181,1	165,6	147,0	138,9	134,9	130,1	126,4	134,9	127,8	126,2	128,0	131,9	138,7	Plantes sarclées / Piante sarciolate	12						
12A	Speisekartoffeln / Potatoes for consumption	286,9	227,3	174,2	154,0	145,0	131,7	121,4	145,6	125,6	121,2	126,3	137,3	156,2	Pommes de terre de consom. / Patate per consumo diretto	12A						
12A1	Frühkartoffeln / Early potatoes	-	-	-	-	-	-	-	-	-	-	-	-	-	Pommes de terre hâtives / Patate primaticce	12A1						
12A2	Übrige Kartoffeln / Main crop potatoes	-	-	-	-	-	-	-	-	-	-	-	-	-	Autres pommes de terre / Altre patate	12A2						
12B	Zuckerrüben / Sugar beet	122,0	131,6	132,3	131,1	129,7	129,7	129,7	129,3	129,3	129,3	129,3	129,3	129,3	Betteraves sucrières / Barbabietole da zucchero	12B						
12C	Sonstige / Others	122,7	123,2	122,8	122,1	122,6	122,4	122,3	122,7	122,5	122,4	122,8	123,0	122,3	Autres / Altre	12C						
13	Obst / Fruit	156,4	150,7	165,1	156,6	156,6	148,7	147,1	141,7	145,7	143,6	156,2	173,4	149,4	Fruits / Frutta	13						
13A	Frischobst / Fresh fruit	159,3	153,0	168,5	158,1	157,3	148,0	146,1	140,0	144,5	142,2	156,2	175,3	148,6	Fruits frais / Frutta fresca	13A						
13B	Trockenfrüchte / Nuts and dried fruit	130,5	130,5	135,2	143,0	150,2	155,0	156,2	156,2	156,2	156,3	156,4	156,4	156,4	Fruits secs / Frutta secca	13B						
13B1	Nüsse / Nuts	114,0	114,0	120,6	125,6	136,0	142,8	144,4	144,4	144,4	144,6	144,7	144,7	144,7	Fruits à coque / Frutta con guscio	13B1						
13B2	Getrocknetes Obst / Dried fruit	170,0	170,0	170,0	184,2	184,2	184,2	184,2	184,2	184,2	184,2	184,2	184,2	184,2	Fruits séchés / Frutta essiccata	13B2						
14	Frischgemüse / Fresh vegetables	158,5	167,6	159,6	148,2	159,0	140,7	133,3	222,5	233,1	232,1	196,0	189,1	175,2	Légumes frais / Ortaggi freschi	14						
15	Weinmost/Wein / Wine must/Wine	127,4	127,9	128,1	129,2	134,4	135,9	138,4	139,6	143,0	145,1	149,1	152,0	153,3	Mouût/Vin / Mosto/Vino	15						
15A	Weinmost / Wine must	-	-	-	-	-	-	-	-	-	-	-	-	-	Mouût / Mosto	15A						
15B	Wein / Wine	-	-	-	-	-	-	-	-	-	-	-	-	-	Vin / Vino	15B						
15B1	Tafelwein / Table wine	-	-	-	-	-	-	-	-	-	-	-	-	-	Vin de table / Vino da tavola	15B1						
15B2	Qualitätswein / Quality wine	-	-	-	-	-	-	-	-	-	-	-	-	-	Vin de qualité / Vino di qualità	15B2						
16	Oliven und Olivenöl / Olives and olive oil	176,8	177,9	180,8	183,8	184,4	188,2	195,4	207,9	214,4	228,6	236,4	237,0	234,3	Olives et huile d'olives / Olive e olio d'oliva	16						
17	Saatgut / Seeds	171,7	171,8	170,8	170,9	147,2	146,3	144,4	144,7	144,4	145,5	147,2	147,9	145,8	Semences / Sementi	17						
18	Blumen, Zierpflanzen und Baumschulerzeugnisse / Flowers, ornamental plants and tree nursery products	103,4	91,2	101,3	115,2	130,1	117,2	144,8	168,2	172,5	154,8	135,5	128,6	113,7	Fleurs, plantes ornementales et produits de pépinière / Fiori, piante ornamentali e prodotti dei vivai	18						
19	Sonstige pflanzliche Erzeugnisse / Other crop products	169,9	168,6	168,3	180,9	186,1	187,6	190,8	192,4	193,8	196,0	195,2	191,8	191,1	Autres produits végétaux / Altri prodotti vegetali	19						
19A	Hülsenfrüchte / Pulses	169,2	163,8	165,2	166,0	175,6	173,9	182,3	183,4	183,3	183,3	183,2	183,4	185,7	Légumes secs / Legumi	19A						
19B	Ölsaaten / Oilseeds	165,5	155,4	146,3	144,0	147,1	149,0	152,1	152,3	153,8	159,7	158,5	155,8	154,9	Graines oléagineuses / Semi oleaginosi	19B						
19C	Rohtabak / Raw tobacco	188,9	188,9	194,2	194,2	194,2	194,2	195,4	195,4	195,4	195,4	195,4	195,4	195,4	Tabac brut / Tabacco greggio	19C						
19D	Baumwolle / Cotton	140,2	140,2	140,2	267,0	289,0	289,0	289,0	289,0	289,0	289,0	289,0	289,0	289,0	Coton / Cotone	19D						
19E	Übrige / Other	160,8	171,9	173,9	176,4	182,2	188,3	193,6	201,0	206,2	209,1	206,8	192,5	189,0	Autres / Altri	19E						

EG-INDEX DER ERZEUGERPREISE LANDWIRTSCHAFTLICHER PRODUKTE
EC-INDEX OF PRODUCER PRICES OF AGRICULTURAL PRODUCTS

INDICE CE DES PRIX A LA PRODUCTION DES PRODUITS AGRICOLES
INDICE CE DEI PREZZI ALLA PRODUZIONE DEI PRODOTTI AGRICOLI

		EUR 10															
1980 = 100																1980 = 100	
Ohne MWSt.																TVA exclue	
Excluding VAT																IVA esclusa	
		1984					1985					1985					
		J	J	A	S	O	N	D	J	F	M	A	M	J			
2	TIERE UND TIERISCHE ERZEUGNISSE / ANIMALS AND ANIMAL PRODUCTS	131,1	130,3	132,7	135,3	135,2	135,0	135,2	136,6	136,6	137,2	135,8	135,0	134,8	ANIMAUX ET PRODUITS ANIMAUX / ANIMALI E PRODOTTI ANIMALI	2	
21	Tiere (zur Schlachtung und für den Export) / Animals (for slaughter and export)	135,4	132,5	134,3	136,3	134,8	133,7	133,6	135,8	135,4	136,5	136,7	138,3	137,9	Animaux (boucherie et exportation) / Animali (per macellazione e esportazione)	21	
21A	Kälber / Calves	147,5	147,5	152,3	153,9	147,8	145,4	141,3	143,2	144,8	148,0	154,8	163,3	161,9	Veaux / Vitelli	21A	
21B	Rinder ohne Kalber / Cattle excl. calves	130,2	125,1	126,6	126,9	127,6	128,3	129,1	131,7	130,9	130,9	131,6	134,1	133,0	Bovins sans veaux / Bovini escl. vitelli	21B	
21C	Schweine / Pigs	132,2	130,9	132,4	136,7	132,8	129,3	127,6	128,4	127,9	129,5	127,3	127,2	129,9	Porcs / Suini	21C	
21D	Schafe und Lämmer / Sheep and lambs	153,1	146,1	146,0	146,2	145,0	146,1	152,9	163,3	165,1	167,7	169,3	165,4	157,6	Moutons et agneaux / Montoni e agnelli	21D	
21E	Geflügel / Poultry	139,9	140,8	143,4	144,5	144,8	144,5	144,7	145,4	145,1	146,2	145,7	146,3	145,9	Volailles / Pollame	21E	
21E1	Masthähnchen / Chickens	141,2	142,3	144,8	146,2	146,4	146,0	144,4	146,8	146,8	147,9	147,3	148,4	148,3	Poulets / Polli	21E1	
21E2	Sonstiges Geflügel / Other poultry	136,7	137,0	139,9	140,3	140,6	140,4	145,4	141,7	140,8	141,8	141,6	140,8	139,7	Autres volailles / Altro pollame	21E2	
21F	Sonstige Tiere / Other animals	154,8	146,1	148,5	152,8	152,2	154,1	156,2	159,4	155,6	157,4	163,3	167,8	157,7	Autres animaux / Altri animali	21F	
22	Milch / Milk	125,4	128,8	131,7	134,7	137,2	138,4	138,9	139,5	139,3	137,9	134,9	132,0	132,6	Lait / Latte	22	
22A	Kuhmilch / Cow's milk	122,9	126,4	129,4	132,5	135,1	136,3	136,8	137,0	136,5	135,0	132,0	128,9	129,5	Lait de vache / Latte di vacca	22A	
22B	Sonstige Milch / Other milk	221,5	221,5	221,7	221,7	221,7	221,7	221,7	238,6	246,2	251,9	251,4	252,0	253,4	Autres laits / Altro latte	22B	
23	Eier / Eggs	118,6	115,2	121,1	128,3	126,9	127,4	128,5	126,6	132,0	138,4	128,7	117,2	113,7	Œufs / Uova	23	
24	Sonstige tierische Erzeugnisse / Other animal products	145,9	141,7	141,9	141,2	142,5	145,0	148,3	153,0	155,8	156,9	155,9	153,6	151,5	Autres produits animaux / Altri prodotti animali	24	

EG-Indizes der Einkaufspreise landwirtschaftlicher Betriebsmittel
EC indices of purchase prices of the means of agricultural production
Indices CE des prix d'achat des moyens de production agricole
Indici CE dei prezzi d'acquisto dei mezzi di produzione agricola

EG-INDICES DER EINKAUFSPREISE LANDWIRTSCHAFTLICHER BETRIEBSMITTEL
EC-INDICES OF PURCHASE PRICES OF THE MEANS OF AGRICULTURAL PRODUCTION

INDICES CE DES PRIX D'ACHAT DES MOYENS DE PRODUCTION AGRICOLE
INDICI CE DEI PREZZI D'ACQUISTO DEI MEZZI DI PRODUZIONE AGRICOLA

		BR DEUTSCHLAND															
		1980 = 100													1980 = 100		
		Ohne MWSt.													TVA exclue		
		Excluding VAT													IVA esclusa		
		1984					1984			1985					1985		
		J	J	A	S	O	N	D	J	F	M	A	M	J			
01	WAREN UND DIENSTL. DES LAUFENDEN LANDW. VERBRAUCHS GOODS AND SERVICES CURRENTLY CONS. IN AGRICULTURE	118,0	117,0	115,5	114,7	115,3	115,3	115,3	115,8	116,5	117,1	116,6	115,9	114,9	BIENS ET SERVICES DE CONS. COURANTE DE L'AGRICULTURE BENI E SERVIZI DI CONSUMO CORRENTE DELL'AGRICOLTURA	01	
1	Saat- und Pflanzgut / Seeds	121,6	121,2	120,9	120,3	119,2	118,3	118,3	122,0	121,3	119,4	116,8	115,5	115,4	Semences et plants / Sementi e piante	1	
2	Nutz- und Zuchtvieh / Animals for rearing and production	102,1	105,2	103,3	100,9	99,6	99,6	99,0	94,8	97,4	97,8	100,2	102,9	107,2	Animaux d'élevage et de rente / Animali d'allevamento e di rendita	2	
3	Energie und Schmierstoffe / Energy, lubricants	122,3	121,4	120,3	122,1	127,8	126,0	126,2	128,7	131,8	135,1	131,0	127,8	124,9	Energie et lubrifiants / Energia e lubrificanti	3	
31	Heizstoffe / Fuels for heating	120,4	118,1	117,2	122,1	129,9	124,2	125,8	133,9	139,0	143,1	131,2	124,7	119,7	Combustibles / Combustibili	31	
32	Treibstoffe / Motor fuels	121,8	120,1	118,4	119,4	126,8	126,0	125,5	126,3	129,9	134,4	132,2	129,0	125,8	Carburants / Carburanti	32	
33	Elektrischer Strom / Electricity	131,5	134,7	134,7	134,8	135,0	135,1	135,1	135,3	135,4	135,4	135,4	135,4	135,4	Electricité / Elettricità	33	
34	Schmierstoffe / Lubricants	114,8	114,9	114,9	115,0	115,1	115,2	115,5	115,8	115,9	116,2	116,7	116,9	117,1	Lubrifiants / Lubrificanti	34	
4	Dünge- und Bodenverbess.-mittel / Fertilizers, soil improvers	108,2	107,7	108,1	108,7	109,4	110,3	111,3	113,0	114,7	115,6	116,5	116,2	115,5	Engrais et amendements / Concimi e ammendamenti	4	
41	Einnährstoffdünger / Straight fertilizers	109,1	108,7	109,0	109,5	110,2	111,2	112,1	114,1	115,9	117,2	118,2	118,1	117,6	Engrais simples / Concimi semplici	41	
411	Stickstoffdünger / Nitrogenous fertilizers	103,6	103,1	103,2	103,8	104,4	105,5	106,4	108,6	110,6	111,9	112,9	113,9	113,8	Engrais azotés / Concimi azotati	411	
412	Phosphatdünger / Phosphatic fertilizers	140,1	140,0	140,2	140,2	140,9	141,1	141,1	141,6	142,3	143,7	144,4	142,9	141,0	Engrais phosphatés / Concimi fosfatici	412	
413	Kalidünger / Potassic fertilizers	118,8	118,1	120,0	120,6	122,3	123,1	124,5	126,6	128,6	129,6	130,6	124,1	122,4	Engrais potassiques / Concimi potassici	413	
42	Mehrnährstoffdünger / Compound fertilizers	106,8	106,1	106,6	107,3	108,2	109,2	110,4	112,0	113,7	114,1	115,2	114,6	113,6	Engrais composés / Concimi composti	42	
421	NP-Dünger / NP fertilizers	105,0	104,2	104,5	105,3	106,0	106,6	107,9	110,0	111,6	112,7	114,1	115,1	114,7	Engrais NP / Concimi NP	421	
422	PK-Dünger / PK fertilizers	112,7	112,3	113,2	114,4	115,6	116,7	118,5	120,5	122,2	122,4	123,3	119,1	117,1	Engrais PK / Concimi PK	422	
423	NPK-Dünger / NPK fertilizers	104,2	103,4	103,7	104,2	104,9	105,9	106,8	108,1	109,8	110,2	111,3	112,3	111,6	Engrais NPK / Concimi NPK	423	
43	Sonst. Dünge- u. Bodenverb.-mittel / Other fert., soil improvers	111,4	111,2	112,0	112,2	112,1	111,7	111,5	111,8	112,7	113,8	113,7	113,0	112,4	Autres engrais et amendements / Altri concimi e ammendamenti	43	
5	Pflanzenschutzmittel / Plant protection products	153,8	153,9	153,8	153,8	153,8	153,8	153,8	136,1	136,1	136,1	136,1	136,1	135,9	Produits de protect. des cultures / Prodotti per la prot. delle colture	5	
51	Fungizide / Fungicides	145,3	145,8	145,3	145,3	145,3	145,3	145,3	115,5	115,5	115,5	115,5	115,5	115,5	Fongicides / Anticrittogamici	51	
52	Insektizide / Insecticides	125,8	125,8	125,8	125,8	125,8	125,8	125,8	113,9	113,9	113,9	113,9	113,9	113,9	Insecticides / Insetticidi	52	
53	Herbizide / Herbicides	140,1	140,1	140,1	140,1	140,1	140,1	140,1	126,5	126,5	126,5	126,5	126,5	126,5	Herbicides / Diserbanti	53	
54	Sonstige / Other	281,3	281,3	281,3	281,3	281,3	281,3	281,3	258,1	258,1	258,1	258,1	258,1	255,6	Autres / Altri	54	
6	Futtermittel / Animal feedingstuffs	117,1	115,1	111,3	108,3	107,0	107,3	106,6	107,3	106,9	106,8	106,7	106,3	104,9	Aliments des animaux / Mangimi	6	
61	Einzelfuttermittel / Straight feedingstuffs	120,4	117,2	108,6	106,9	106,5	106,2	109,1	109,9	110,0	109,9	110,3	109,7	107,9	Aliments simples / Mangimi semplici	61	
611	Getreide u. Mühlennachprod. / Cereals and milling by-products	120,9	120,3	103,3	101,2	100,7	97,9	99,0	100,6	102,5	103,2	103,9	105,0	104,2	Céréales et s.-prod. de meunerie / Cereali e sottoprod. della molitura	611	
612	Ölkuchen bzw. -schrot / Oil-cakes	127,4	118,2	112,7	109,6	109,9	112,2	117,6	117,5	116,1	114,2	115,7	113,3	108,3	Tourteaux / Panelli	612	
613	Futtermittel tier. Herkunft / Products of animal origin	117,1	117,1	115,7	116,7	116,8	118,1	121,9	120,6	120,8	123,8	121,8	119,8	118,3	Produits d'origine animale / Prodotti di origine animale	613	
614	Sonstige / Other	112,2	108,7	105,8	103,9	102,0	101,4	103,5	106,5	104,8	102,1	102,8	102,9	103,3	Autres / Altri	614	
62	Mischfuttermittel / Compound feedingstuffs	116,3	114,7	111,9	108,6	107,1	107,6	106,1	106,7	106,2	106,1	105,9	105,5	104,2	Aliments composés / Mangimi composti	62	
621	für Kälber / for calves	119,4	119,1	119,5	118,8	119,5	119,8	120,5	120,6	120,2	120,6	120,5	119,4	119,4	pour veaux / per vitelli	621	
622	für Rinder (ohne Kälber) / for cattle (excl. calves)	122,2	118,7	114,6	111,8	109,7	109,1	108,7	109,1	109,3	108,8	108,9	106,8	104,3	pour bovins (autres que veaux) / per bovini (diversi dai vitelli)	622	
623	für Schweine / for pigs	112,0	111,1	108,2	104,3	102,6	104,9	101,5	101,4	100,9	101,0	100,8	101,7	100,3	pour porcins / per suini	623	
624	für Geflügel / for poultry	114,3	113,5	111,7	107,7	106,5	105,4	105,0	107,3	105,9	105,9	105,1	105,2	105,2	pour volailles / per pollame	624	
625	Sonstige / Other	-	-	-	-	-	-	-	-	-	-	-	-	-	Autres / Altri	625	
7	Material und Kleinwerkzeug / Material and small tools	117,1	117,7	117,8	118,2	118,5	118,7	118,7	118,9	119,1	119,3	119,5	119,8	119,9	Matériel et petit outillage / Materiale e piccoli attrezzi	7	
8	Instandhaltung u. Rep. v. Maschinen / Mainten. and repair of plant	121,1	121,4	121,7	121,7	121,8	122,2	122,7	122,8	123,1	123,4	123,6	123,9	124,0	Entretien et répar. du matériel / Manut. e riparazione delle macchine	8	
9	Instandhalt. und Rep. von Wirtschaftsgeb. und sonstigen Bauten / Maintenance and repair of agric. buildings and other buildings	118,9	118,9	118,9	119,6	119,6	119,6	120,0	120,0	120,3	120,3	120,3	120,3	120,9	Entretien et répar. des bâtiments d'exploitation et autres ouvrages / Manutenzione e riparaz. dei fabbricati rurali e delle altre opere	9	
10	Veterinärleistungen / Veterinary services	118,1	118,2	118,2	118,4	118,5	118,7	118,8	119,1	119,3	119,7	119,7	119,7	119,9	Services vétérinaires / Servizi veterinari	10	
11	Allgemeine Wirtschaftsausgaben / General expenses	116,5	116,2	116,0	116,1	117,2	117,4	117,4	117,7	118,0	118,2	118,6	119,2	119,3	Frais généraux / Spese generali	11	

EG-INDIZES DER EINKAUFSPREISE LANDWIRTSCHAFTLICHER BETRIEBSMITTEL
EC-INDICES OF PURCHASE PRICES OF THE MEANS OF AGRICULTURAL PRODUCTION

INDICES CE DES PRIX D'ACHAT DES MOYENS DE PRODUCTION AGRICOLE
INDICI CE DEI PREZZI D'ACQUISTO DEI MEZZI DI PRODUZIONE AGRICOLA

		BR DEUTSCHLAND															
		1984							1985							1980 = 100	
		Ohne MWSt. Excluding VAT							TVA exclue IVA esclusa								
		J	J	A	S	O	N	D	J	F	M	A	M	J			
02	WAREN U. DIENSTL. LANDWIRTSCHAFTLICHER INVESTITIONEN GOODS AND SERVICES CONTRIBUTING TO AGRIC. INVESTMENT	118,3	118,5	118,5	118,8	118,7	119,2	119,3	119,5	119,6	119,9	120,2	120,3	120,4	BIENS ET SERVICES CONCOURANT AUX INVEST. DE L'AGRICULTURE BENI E SERVIZI ATTINENTI AGLI INVESTIMENTI DELL'AGRICOLTURA	02	
12	Maschinen u. and. Ausrüstungsgüter / Machinery and other equipment	119,2	119,4	119,5	119,8	119,7	120,2	120,4	120,6	120,9	121,1	121,5	121,7	121,7	Machines et autres biens d'équipement / Macchine e impianti	12	
121	Einachsschl. u. a. einachs. Motorger. / Rotovator and other 2-wheel equip.	114,1	114,1	114,1	115,0	115,5	116,5	116,5	116,7	118,2	118,2	118,5	118,5	118,5	Motocult. et autres mat. à 2 roues / Motocolt. e simili a un asse	121	
122	Maschinen u. Geräte für Kulturen / Machinery and plant for cultivation	117,3	117,4	117,6	117,8	118,5	118,1	118,3	118,8	119,3	119,7	119,9	119,5	119,6	Machines et mat. pour la culture / Macchine e attrezzi per la coltivazione	122	
123	Maschinen u. Geräte für die Ernte / Machinery and plant for harvesting	120,3	120,3	120,4	120,2	119,5	121,7	121,9	121,9	122,2	122,3	122,4	122,6	122,7	Machines et mat. pour la récolte / Macchine e attrezzi per la raccolta	123	
124	Maschinen u. Einrichtungen / Farm machinery and installations	117,1	117,1	117,1	117,7	117,6	117,7	117,7	118,3	118,3	118,8	119,3	119,3	119,4	Machines et installation à la ferme / Macchine e altri impianti	124	
1241	für die pflanzliche Produktion / for crop production	121,4	121,4	121,4	121,4	121,4	121,5	121,5	122,4	122,6	122,8	123,4	123,6	123,8	pour la production végétale / per la produzione vegetale	1241	
1242	für die tierische Erzeugung / for animal production	112,9	112,9	112,7	115,9	115,9	115,9	115,9	115,9	116,0	116,0	116,2	116,2	116,2	pour la production animale / per la produzione zootecnica	1242	
1243	Sonstige / Other	115,2	115,2	115,3	115,2	114,9	114,9	115,0	115,7	115,4	116,5	117,0	116,7	116,9	Autres / Altri	1243	
125	Ackerschlepper / Tractors	119,0	119,9	119,9	119,9	119,5	120,7	120,7	120,7	120,7	120,7	120,8	120,8	120,8	Tracteurs / Trattori	125	
126	Sonstige Fahrzeuge / Other vehicles	121,3	121,3	121,3	122,2	122,5	121,8	122,2	122,5	122,9	123,4	124,5	125,2	125,2	Autres véhicules / Altri veicoli	126	
13	Bauten / Buildings	113,9	113,9	113,9	114,1	114,1	114,1	113,9	113,9	113,8	113,8	113,8	113,8	113,8	Ouvrages / Costruzioni ed opere	13	
131	Wirtschaftsgebäude / Farm buildings	:	:	:	:	:	:	:	:	:	:	:	:	:	Bâtiments d'exploitation / Fabbricati rurali	131	
132	Tiefbau- u. Bodenverbesserungsarbeiten / Engineering and soil improvement operations	:	:	:	:	:	:	:	:	:	:	:	:	:	Ouvrages de génie civil et amélioration des terres / Opere di genio civile e miglione fondiaria	132	

EG-INDICES DER EINKAUFSPREISE LANDWIRTSCHAFTLICHER BETRIEBSMITTEL
EC-INDICES OF PURCHASE PRICES OF THE MEANS OF AGRICULTURAL PRODUCTION
INDICES CE DES PRIX D'ACHAT DES MOYENS DE PRODUCTION AGRICOLE
INDICI CE DEI PREZZI D'ACQUISTO DEI MEZZI DI PRODUZIONE AGRICOLA

		FRANCE															
		1980 = 100															
		Ohne MWSt.														1980 = 100	
		Excluding VAT														TVA esclusa	
																IVA esclusa	
		1984					1984					1985					
		J	J	A	S	O	N	D	J	F	M	A	M	J			
01	WAREN UND DIENSTL. DES LAUFENDEN LANDW. VERBRAUCHS GOODS AND SERVICES CURRENTLY CONS. IN AGRICULTURE	149,2	149,0	148,8	148,9	148,6	148,6	148,9	149,8	151,3	152,9	154,4	153,8	153,3	BIENS ET SERVICES DE CONS. COURANTE DE L'AGRICULTURE BENI E SERVIZI DI CONSUMO CORRENTE DELL'AGRICOLTURA	01	
1	Saat- und Pflanzgut / Seeds	154,6	155,2	155,2	160,7	147,2	146,9	144,5	144,7	144,5	145,3	146,5	146,5	146,5	Semences et plants / Sementi e piante	1	
2	Nutz- und Zuchtvieh / Animals for rearing and production	149,6	146,7	149,0	143,7	134,8	131,8	128,8	121,8	127,7	129,3	134,4	139,6	140,1	Animaux d'élevage et de rente / Animali d'allevamento e di rendita	2	
3	Energie und Schmierstoffe / Energy, lubricants	162,7	166,0	167,7	168,1	173,0	176,6	174,1	178,3	182,6	189,3	190,7	184,4	179,7	Energie et lubrifiants / Energia e lubrificanti	3	
31	Heizstoffe / Fuels for heating	173,4	175,6	176,9	178,0	185,3	190,7	186,2	191,4	198,1	210,3	212,5	198,8	188,7	Combustibles / Combustibili	31	
32	Treibstoffe / Motor fuels	158,3	163,0	165,8	166,1	172,1	176,1	173,3	179,0	183,0	188,6	190,3	184,4	180,0	Carburants / Carburanti	32	
33	Elektrischer Strom / Electricity	162,6	162,6	162,6	162,6	162,6	162,6	162,6	162,6	166,2	169,7	169,7	169,7	169,7	Elettricità / Elettricità	33	
34	Schmierstoffe / Lubricants	160,3	164,3	164,3	164,3	164,3	168,2	168,2	168,2	168,2	172,5	172,5	172,5	172,5	Lubrifiants / Lubrificanti	34	
4	Dünge- und Bodenverb.-mittel / Fertilizers, soil improvers	138,1	136,5	136,6	137,0	137,4	138,5	140,0	144,4	148,2	151,4	153,0	153,5	152,1	Engrais et amendements / Concimi e ammendamenti	4	
41	Einnährstoffdünger / Straight fertilizers	135,9	134,5	134,7	135,6	136,0	136,8	137,7	142,7	146,4	149,8	151,3	152,1	149,7	Engrais simples / Concimi semplici	41	
411	Stickstoffdünger / Nitrogenous fertilizers	132,4	130,4	130,4	131,0	130,7	131,4	131,9	137,5	141,7	145,5	147,2	148,4	146,2	Engrais azotés / Concimi azotati	411	
412	Phosphatdünger / Phosphatic fertilizers	152,7	153,7	154,2	155,9	156,5	157,2	159,4	161,9	163,4	165,7	166,3	166,4	165,0	Engrais phosphatés / Concimi fosfatici	412	
413	Kalidünger / Potassic fertilizers	141,4	142,1	142,9	145,5	151,2	153,4	155,5	158,6	161,9	163,6	164,2	163,2	157,4	Engrais potassiques / Concimi potassici	413	
42	Mehrnährstoffdünger / Compound fertilizers	138,4	136,4	136,3	136,2	136,7	138,0	140,1	144,2	148,2	151,3	153,0	153,3	152,5	Engrais composés / Concimi composti	42	
421	NP-Dünger / NP fertilizers	140,8	139,8	139,9	140,2	141,0	141,7	141,7	144,5	147,6	148,5	149,7	150,9	150,5	Engrais NP / Concimi NP	421	
422	PK-Dünger / PK fertilizers	143,5	143,5	143,5	144,2	145,8	147,7	149,8	151,9	154,9	156,9	158,1	157,4	156,4	Engrais PK / Concimi PK	422	
423	NPK-Dünger / NPK fertilizers	135,5	132,3	132,1	131,6	131,4	132,4	134,7	140,0	144,6	148,4	150,5	151,3	150,5	Engrais NPK / Concimi NPK	423	
43	Sonst. Dünge- u. Bodenverb.-mittel / Other fert., soil improvers	161,3	162,9	165,5	167,8	167,7	166,9	166,3	170,3	169,8	173,1	175,0	175,0	174,9	Autres engrais et amendements / Altri concimi e ammendamenti	43	
5	Pflanzenschutzmittel / Plant protection products	140,5	140,5	140,9	140,7	140,9	141,1	142,0	141,3	142,1	144,2	146,0	147,4	147,8	Produits de protect. des cultures / Prodotti per la prot. delle colture	5	
51	Fungizide / Fungicides	137,2	137,0	137,3	137,0	137,5	137,3	139,0	138,4	140,0	139,8	142,1	144,0	144,6	Fongicides / Anticrittogamici	51	
52	Insektizide / Insecticides	146,5	146,9	147,2	147,7	147,4	147,2	149,1	148,6	149,9	152,9	154,5	155,4	155,9	Insecticides / Insetticidi	52	
53	Herbizide / Herbicides	140,6	140,7	141,0	141,0	141,2	141,7	142,3	142,5	142,8	144,2	146,3	147,6	147,6	Herbicides / Diserbanti	53	
54	Sonstige / Other	140,4	140,1	141,6	139,1	139,1	139,1	137,2	128,3	128,3	143,9	141,6	142,8	145,4	Autres / Altri	54	
6	Futtermittel / Animal feedingstuffs	154,2	153,4	151,8	149,9	149,8	148,2	148,5	146,4	146,8	146,3	147,7	146,3	145,6	Aliments des animaux / Mangimi	6	
61	Einzelfuttermittel / Straight feedingstuffs	171,6	166,3	165,8	163,7	162,1	166,4	170,4	173,8	175,7	173,4	187,5	168,8	165,5	Aliments simples / Mangimi semplici	61	
611	Getreide u. Mühlennachprod. / Cereals and milling by-products	121,9	117,6	115,6	102,9	99,2	121,7	143,3	148,6	148,6	126,8	126,8	141,7	141,7	Céréales et s.-prod. de meunerie / Cereali e sottoprod. della molitura	611	
612	Ölkuchen bzw. -schrot / Oil-cakes	188,7	180,2	175,4	172,0	168,5	171,6	174,3	178,4	179,7	180,1	177,0	173,0	166,8	Tourteaux / Panelli	612	
613	Futtermittel tier. Herkunft / Products of animal origin	162,1	161,1	167,5	170,8	172,6	172,9	173,3	175,0	178,4	178,4	222,2	171,3	171,2	Produits d'origine animale / Prodotti di origine animale	613	
614	Sonstige / Other	-	-	-	-	-	-	-	-	-	-	-	-	-	Autres / Altri	614	
62	Mischfuttermittel / Compound feedingstuffs	153,1	152,6	150,9	149,0	149,0	147,1	147,0	144,6	144,9	144,6	145,1	144,8	144,4	Aliments composés / Mangimi composti	62	
621	für Kälber / for calves	155,3	157,7	157,5	159,1	160,9	162,6	161,7	147,0	147,7	147,7	148,8	147,3	145,9	pour veaux / per vitelli	621	
622	für Rinder (ohne Kälber) / for cattle (excl. calves)	154,2	152,2	149,5	146,6	145,4	143,7	144,0	143,7	144,4	142,8	143,0	141,1	140,5	pour bovins (autres que veaux) / per bovini (diversi dai vitelli)	622	
623	für Schweine / for pigs	150,4	149,1	146,3	143,5	141,7	140,6	140,7	140,4	141,0	140,4	140,5	140,7	140,6	pour porcins / per suini	623	
624	für Geflügel / for poultry	153,9	153,1	152,1	149,4	150,8	145,3	146,4	147,6	147,3	147,4	148,2	148,6	148,4	pour volailles / per pollame	624	
625	Sonstige / Other	152,9	151,9	149,8	148,5	146,9	149,7	145,0	143,8	143,8	143,8	144,5	144,5	144,0	Autres / Altri	625	
7	Material und Kleinwerkzeug / Material and small tools	152,9	152,9	152,9	155,3	155,3	155,3	155,3	154,4	154,4	157,3	157,3	157,3	160,8	Matériel et petit outillage / Materiale e piccoli attrezzi	7	
8	Instandhaltung u. Rep. v. Maschinen / Maint. and repair of plant	151,9	153,4	154,0	154,3	154,7	155,0	155,7	156,5	156,9	159,4	161,0	161,9	162,2	Entretien et répar. du matériel / Manut. e riparazione delle macchine	8	
9	Instandhalt. und Rep. von Wirtschaftsgeb. und sonstigen Bauten / Maintenance and repair of agric. buildings and other buildings	147,1	147,4	147,8	148,3	148,7	149,0	149,2	150,0	150,2	151,3	152,1	152,1	152,3	Entretien et répar. des bâtiments d'exploitation et autres ouvrages / Manutenzione e riparaz. dei fabbricati rurali e delle altre opere	9	
10	Veterinärleistungen / Veterinary services	136,9	137,4	137,4	139,8	139,6	139,6	139,6	146,8	150,4	150,4	150,4	150,4	151,2	Services vétérinaires / Servizi veterinari	10	
11	Allgemeine Wirtschaftsausgaben / General expenses	160,1	160,7	161,1	162,8	163,1	163,2	164,4	165,1	165,8	166,4	169,8	170,0	169,5	Frais généraux / Spese generali	11	

EG-INDIZES DER EINKAUFSPREISE LANDWIRTSCHAFTLICHER BETRIEBSMITTEL
 EC-INDICES OF PURCHASE PRICES OF THE MEANS OF AGRICULTURAL PRODUCTION

INDICES CE DES PRIX D'ACHAT DES MOYENS DE PRODUCTION AGRICOLE
 INDICI CE DEI PREZZI D'ACQUISTO DEI MEZZI DI PRODUZIONE AGRICOLA

		FRANCE															
		1980 = 100														1980 = 100	
		Ohne MWSt. Excluding VAT														TVA exclue IVA esclusa	
		1984					1984					1985					
		J	J	A	S	O	N	D	J	F	M	A	M	J			
02	WAREN U. DIENSTL. LANDWIRTSCHAFTLICHER INVESTITIONEN GOODS AND SERVICES CONTRIBUTING TO AGRIC. INVESTMENT	149,4	149,6	149,6	152,4	152,4	152,5	153,3	153,5	153,6	155,8	155,8	155,8	157,0	BIENS ET SERVICES CONCOURANT AUX INVEST. DE L'AGRICULTURE BENI E SERVIZI ATTINENTI AGLI INVESTIMENTI DELL'AGRICOLTURA	02	
12	Maschinen u. and. Ausrüstungsgüter / Machinery and other equipment	152,2	152,3	152,3	155,3	155,3	155,3	155,7	156,5	156,5	159,2	159,2	159,2	160,8	Machines et autres biens d'équipement / Macchine e impianti	12	
121	Einachsschl. u. a. einachs. Motorger. / Rotovator and other 2 wheel equip.	144,6	144,6	144,6	143,2	143,2	143,2	146,5	146,5	146,5	155,0	155,0	155,0	156,9	Motocult. et autres mat. à 2 roues / Motocolt. e simili a un asse	121	
122	Maschinen u. Geräte für Kulturen / Machinery and plant for cultivation	154,1	154,1	154,1	156,2	156,2	156,2	156,4	159,0	159,0	159,7	159,7	159,7	162,6	Machines et mat. pour la culture / Macchine e attrezzi per la coltivazione.	122	
123	Maschinen u. Geräte für die Ernte / Machinery and plant for harvesting	152,5	152,5	152,5	160,3	160,3	160,3	160,8	161,2	161,2	164,2	164,2	164,2	165,3	Machines et mat. pour la récolte / Macchine e attrezzi per la raccolta	123	
124	Maschinen u. Einrichtungen / Farm machinery and installations	148,9	148,9	148,9	151,2	151,2	151,2	151,3	151,8	151,8	154,4	154,4	154,4	154,8	Machines et installation à la ferme / Macchine e altri impianti	124	
1241	für die pflanzliche Produktion / for crop production	149,2	149,2	149,2	152,2	152,2	152,2	152,3	153,1	153,1	154,4	154,4	154,4	154,7	pour la production végétale / per la produzione vegetale	1241	
1242	für die tierische Erzeugung / for animal production	148,6	148,6	148,6	150,0	150,0	150,0	150,1	150,2	150,2	154,5	154,5	154,5	155,0	pour la production animale / per la produzione zootecnica	1242	
1243	Sonstige / Other	-	-	-	-	-	-	-	-	-	-	-	-	-	Autres / Altri	1243	
125	Ackerschlepper / Tractors	152,5	152,5	152,5	154,1	154,1	154,1	154,4	154,4	154,4	157,7	157,7	157,7	158,9	Tracteurs / Trattori	125	
126	Sonstige Fahrzeuge / Other vehicles	148,1	151,8	151,8	154,4	154,4	154,4	156,7	157,6	157,6	158,0	158,0	158,0	162,9	Autres véhicules / Altri veicoli	126	
13	Bauten / Buildings	142,2	142,5	142,5	144,7	145,0	145,2	146,9	145,8	146,1	147,0	147,0	147,1	147,2	Ouvrages / Costruzioni ed opere	13	
131	Wirtschaftsgebäude / Farm buildings	141,4	141,7	141,7	143,9	144,1	144,3	146,0	144,8	145,0	145,9	145,9	146,0	146,1	Bâtiments d'exploitation / Fabbricati rurali	131	
132	Tiefbau- u. Bodenverbesserungsarbeiten / Engineering and soil improvement operations	157,4	158,5	158,7	159,7	161,4	162,3	163,2	164,0	166,6	168,1	168,6	168,4	168,4	Ouvrages de génie civil et amélioration des terres / Opere di genio civile e migliorie fondiaria	132	

EG-INDIZES DER EINKAUFSPREISE LANDWIRTSCHAFTLICHER BETRIEBSMITTEL
EG-INDICES OF PURCHASE PRICES OF THE MEANS OF AGRICULTURAL PRODUCTION

INDICES CE DES PRIX D'ACHAT DES MOYENS DE PRODUCTION AGRICOLE
INDICI CE DEI PREZZI D'ACQUISTO DEI MEZZI DI PRODUZIONE AGRICOLA

		ITALIA															
		1980 = 100														1980 = 100	
		Ohne MWSt.														TVA exclue	
		Excluding VAT														IVA esclusa	
		1984					1984					1985				1985	
		J	J	A	S	O	N	D	J	F	M	A	M	J			
02	WAREN U. DIENSTL. LANDWIRTSCHAFTLICHER INVESTITIONEN GOODS AND SERVICES CONTRIBUTING TO AGRIC. INVESTMENT	180,7	181,5	182,3	183,8	185,1	185,8	186,1	187,9	191,2	191,5	194,4	197,2	197,7	BIENS ET SERVICES CONCOURANT AUX INVEST. DE L'AGRICULTURE BENI E SERVIZI ATTINENTI AGLI INVESTIMENTI DELL'AGRICOLTURA	02	
12	Maschinen u. and. Ausrüstungsgüter / Machinery and other equipment	183,6	184,6	184,9	187,0	188,7	188,9	189,0	189,2	193,4	193,4	197,8	200,7	201,2	Machines et autres biens d'équipement / Macchine e impianti	12	
121	Einachsschl. u. a. einachs. Motorger. / Rotovator and other 2 wheel equip.	145,2	145,2	145,2	145,2	150,5	151,0	151,0	152,1	153,0	153,0	153,0	153,0	153,0	Motocult. et autres mat. à 2 roues / Motocolt. e simili a un asse	121	
122	Maschinen u. Geräte für Kulturen / Machinery and plant for cultivation	168,1	169,7	171,9	172,0	175,5	176,2	177,2	177,8	178,9	178,9	178,9	182,9	184,8	Machines et mat. pour la culture / Macchine e attrezzi per la coltivazione.	122	
123	Maschinen u. Geräte für die Ernte / Machinery and plant for harvesting	191,4	191,5	191,5	186,8	189,6	189,6	190,0	190,9	192,0	192,4	192,4	194,4	195,3	Machines et mat. pour la récolte / Macchine e attrezzi per la raccolta	123	
124	Maschinen u. Einrichtungen / Farm machinery and installations	136,9	136,9	137,7	137,7	137,8	138,2	138,2	138,2	138,2	138,2	138,6	139,0	140,4	Machines et installation à la ferme / Macchine e altri impianti	124	
1241	für die pflanzliche Produktion / for crop production	135,8	135,8	136,8	136,8	136,9	136,9	136,9	136,9	136,9	136,9	136,9	137,4	139,3	pour la production végétale / per la produzione vegetale	1241	
1242	für die tierische Erzeugung / for animal production	140,6	140,6	140,6	140,6	140,6	142,6	142,6	142,6	142,6	142,6	144,2	144,2	144,2	pour la production animale / per la produzione zootecnica	1242	
1243	Sonstige / Other	136,9	136,9	137,7	137,7	137,8	138,2	138,2	138,2	138,2	138,2	138,6	139,0	140,4	Autres / Altri	1243	
125	Ackerschlepper / Tractors	194,2	195,3	195,3	199,2	200,5	200,5	200,5	200,5	206,5	206,5	213,1	216,5	216,5	Tracteurs / Trattori	125	
126	Sonstige Fahrzeuge / Other vehicles	183,6	184,6	184,9	187,0	188,7	188,9	189,0	189,2	193,4	193,4	197,8	200,7	201,2	Autres véhicules / Altri veicoli	126	
13	Bauten / Buildings	175,5	175,8	177,5	177,8	178,4	180,3	180,6	185,5	187,2	187,9	188,2	190,9	191,2	Ouvrages / Costruzioni ed opere	13	
131	Wirtschaftsgebäude / Farm buildings	170,7	171,3	172,8	173,2	174,0	175,7	176,2	180,4	181,9	182,7	183,0	185,1	185,4	Bâtiments d'exploitation / Fabbricati rurali	131	
132	Tiefbau- u. Bodenverbesserungsarbeiten / Engineering and soil improvement operations	180,9	181,0	182,9	183,0	183,3	185,5	185,6	191,2	193,2	193,9	194,2	197,4	197,8	Ouvrages de génie civil et amélioration des terres / Opere di genio civile e migliorie fondiariae	132	

EG-INDIZES DER EINKAUFSPREISE LANDWIRTSCHAFTLICHER BETRIEBSMITTEL
EC-INDICES OF PURCHASE PRICES OF THE MEANS OF AGRICULTURAL PRODUCTION

INDICES CE DES PRIX D'ACHAT DES MOYENS DE PRODUCTION AGRICOLE
INDICI CE DEI PREZZI D'ACQUISTO DEI MEZZI DI PRODUZIONE AGRICOLA

		NEDERLAND														
		1984						1985						1980 = 100		
		Ohne MWSt.						TVA exclue						II		
		Excluding VAT						IVA esclusa						II		
		J	J	A	S	O	N	D	J	F	M	A	M	J		
02	WAREN U. DIENSTL. LANDWIRTSCHAFTLICHER INVESTITIONEN GOODS AND SERVICES CONTRIBUTING TO AGRIC. INVESTMENT	116,4	116,4	116,4	116,4	116,4	116,4	116,4	118,4	118,4	118,4	118,4	118,4	118,4	BIENS ET SERVICES CONCOURANT AUX INVEST. DE L'AGRICULTURE BENI E SERVIZI ATTINENTI AGLI INVESTIMENTI DELL'AGRICOLTURA	02
12	Maschinen u. and. Ausrüstungsgüter / Machinery and other equipment	120,1	120,1	120,1	120,1	120,1	120,1	120,1	124,3	124,3	124,3	124,3	124,3	124,3	Machines et autres biens d'équipement / Macchine e impianti	12
121	Einachsschl. u. a. einachs. Motorger. / Rotovator and other 2 wheel equip.	122,1	122,1	122,1	122,1	122,1	122,1	122,1	127,0	127,0	127,0	127,0	127,0	127,0	Motocult. et autres mat. à 2 roues / Motocolt. e simili a un asse	121
122	Maschinen u. Geräte für Kulturen / Machinery and plant for cultivation	119,9	119,9	119,9	119,9	119,9	119,9	119,9	125,2	125,2	125,2	125,2	125,2	125,2	Machines et mat. pour la culture / Macchine e attrezzi per la coltivazione	122
123	Maschinen u. Geräte für die Ernte / Machinery and plant for harvesting	123,2	123,2	123,2	123,2	123,2	123,2	123,2	128,4	128,4	128,4	128,4	128,4	128,4	Machines et mat. pour la récolte / Macchine e attrezzi per la raccolta	123
124	Maschinen u. Einrichtungen / Farm machinery and installations	115,1	115,1	115,1	115,1	115,1	115,1	115,1	117,0	117,0	117,0	117,0	117,0	117,0	Machines et installation à la ferme / Macchine e altri impianti	124
1241	für die pflanzliche Produktion / for crop production	114,3	114,3	114,3	114,3	114,3	114,3	114,3	114,6	114,6	114,6	114,6	114,6	114,6	pour la production végétale / per la produzione vegetale	1241
1242	für die tierische Erzeugung / for animal production	116,2	116,2	116,2	116,2	116,2	116,2	116,2	120,4	120,4	120,4	120,4	120,4	120,4	pour la production animale / per la produzione zootecnica	1242
1243	Sonstige / Other	-	-	-	-	-	-	-	-	-	-	-	-	-	Autres / Altri	1243
125	Ackerschlepper / Tractors	130,0	130,0	130,0	130,0	130,0	130,0	130,0	138,2	138,2	138,2	138,2	138,2	138,2	Tracteurs / Trattori	125
126	Sonstige Fahrzeuge / Other vehicles	123,0	123,0	123,0	123,0	123,0	123,0	123,0	128,9	128,9	128,9	128,9	128,9	128,9	Autres véhicules / Altri veicoli	126
13	Bauten / Buildings	113,7	113,7	113,7	113,7	113,7	113,7	113,7	114,1	114,1	114,1	114,1	114,1	114,1	Ouvrages / Costruzioni ed opere	13
131	Wirtschaftsgebäude / Farm buildings	113,6	113,6	113,6	113,6	113,6	113,6	113,6	114,0	114,0	114,0	114,0	114,0	114,0	Bâtiments d'exploitation / Fabbricati rurali	131
132	Tiefbau- u. Bodenverbesserungsarbeiten / Engineering and soil improvement operations	116,0	116,0	116,0	116,0	116,0	116,0	116,0	118,0	118,0	118,0	118,0	118,0	118,0	Ouvrages de génie civil et amélioration des terres / Opere di genio civile e migliorie fondiaria	132

EG-INDIZES DER EINKAUFSPREISE LANDWIRTSCHAFTLICHER BETRIEBSMITTEL
EC-INDICES OF PURCHASE PRICES OF THE MEANS OF AGRICULTURAL PRODUCTION

BELGIQUE/BELGIE

		1980 = 100														
		Ohne MWSt. Excluding VAT												1980 = 100 TVA exclue IVA esclusa		
		1984					1985					1985				
		J	J	A	S	O	N	D	J	F	M	A	M	J		
01	WAREN UND DIENSTL. DES LAUFENDEN LANDW. VERBRAUCHS GOODS AND SERVICES CURRENTLY CONS. IN AGRICULTURE	140,5	139,3	138,4	137,1	137,8	137,4	137,4	138,4	139,8	138,9	137,6	137,1	136,4	BIENS ET SERVICES DE CONS. COURANTE DE L'AGRICULTURE BENI E SERVIZI DI CONSUMO CORRENTE DELL'AGRICOLTURA	01
1	Saat- und Pflanzgut / Seeds	166,1	166,1	166,1	131,2	131,2	131,2	131,2	131,2	131,2	131,2	132,6	132,6	132,6	Semences et plants / Sementi e piante	1
2	Nutz- und Zuchtvieh / Animals for rearing and production	134,5	131,2	130,4	133,3	130,5	129,7	130,7	134,4	133,9	136,0	135,4	136,0	139,7	Animaux d'élevage et de rente / Animali d'allevamento e di rendita	2
3	Energie und Schmierstoffe / Energy, lubricants	161,4	160,2	161,0	167,0	173,0	171,0	171,4	176,5	186,1	182,8	170,1	159,4	153,8	Energie et lubrifiants / Energia e lubrificanti	3
31	Heizstoffe / Fuels for heating	181,7	179,9	182,5	189,2	199,7	196,1	197,9	205,0	217,0	207,4	187,2	167,9	157,3	Combustibles / Combustibili	31
32	Treibstoffe / Motor fuels	143,4	141,7	140,1	150,6	154,8	152,6	150,5	155,6	170,5	173,2	158,9	150,5	146,2	Carburants / Carburanti	32
33	Elektrischer Strom / Electricity	146,9	147,3	147,7	148,1	148,7	149,6	150,5	151,2	151,6	152,3	153,2	154,3	155,3	Electricité / Elettricità	33
34	Schmierstoffe / Lubricants	148,2	148,2	148,2	148,2	148,2	148,2	148,2	159,4	159,4	159,4	159,4	159,4	159,4	Lubrifiants / Lubrificanti	34
4	Dünge- und Bodenverb.-mittel / Fertilizers, soil improvers	139,4	140,3	140,4	141,6	142,7	143,9	143,6	147,0	149,0	144,8	144,8	149,4	149,4	Engrais et amendements / Concimi e ammendamenti	4
41	Einnährstoffdünger / Straight fertilizers	136,7	137,1	136,0	137,6	138,2	139,4	138,0	143,7	146,4	137,6	137,6	146,4	146,4	Engrais simples / Concimi semplici	41
411	Stickstoffdünger / Nitrogenous fertilizers	131,6	130,7	131,0	132,3	131,9	132,7	131,9	136,5	139,3	132,3	132,3	139,3	139,3	Engrais azotés / Concimi azotati	411
412	Phosphatdünger / Phosphatic fertilizers	167,8	171,8	163,3	166,0	176,2	176,2	170,2	179,2	178,7	166,0	166,0	178,7	178,7	Engrais phosphatés / Concimi fosfatici	412
413	Kalidünger / Potassic fertilizers	145,4	150,6	147,1	149,7	149,5	153,7	152,0	162,1	165,3	149,7	149,7	165,3	165,3	Engrais potassiques / Concimi potassici	413
42	Mehrnährstoffdünger / Compound fertilizers	141,2	142,5	144,0	144,5	146,3	147,3	148,3	149,3	150,4	151,3	151,3	151,3	151,3	Engrais composés / Concimi composti	42
421	NP-Dünger / NP fertilizers	130,0	131,3	132,6	133,9	136,1	137,4	138,7	140,0	141,3	142,6	142,6	142,6	142,6	Engrais NP / Concimi NP	421
422	PK-Dünger / PK fertilizers	159,9	160,8	160,8	160,8	160,8	160,8	160,8	160,8	160,8	160,8	160,8	160,8	160,8	Engrais PK / Concimi PK	422
423	NPK-Dünger / NPK fertilizers	135,5	136,9	138,9	139,6	142,0	143,2	144,6	145,9	147,3	148,6	148,6	148,6	148,6	Engrais NPK / Concimi NPK	423
43	Sonst. Dünge- u. Bodenverb.-mittel / Other fert., soil improvers	198,0	197,4	194,2	202,1	203,4	210,7	202,4	207,4	218,0	202,1	202,1	218,0	218,0	Autres engrais et amendements / Altri concimi e ammendamenti	43
5	Pflanzenschutzmittel / Plant protection products	140,1	140,1	140,1	140,1	140,1	140,1	140,1	140,1	140,1	140,1	140,1	140,1	140,1	Produits de protect. des cultures / Prodotti per la prot. delle colture	5
51	Fungizide / Fungicides	156,5	156,5	156,5	156,5	156,5	156,5	156,5	156,5	156,5	156,5	156,5	156,5	156,5	Fongicides / Anticrittogamici	51
52	Insektizide / Insecticides	124,0	124,0	124,0	124,0	124,0	124,0	124,0	124,0	124,0	124,0	124,0	124,0	124,0	Insecticides / Insetticidi	52
53	Herbizide / Herbicides	140,4	140,4	140,4	140,4	140,4	140,4	140,4	140,4	140,4	140,4	140,4	140,4	140,4	Herbicides / Diserbanti	53
54	Sonstige / Other	140,1	140,1	140,1	140,1	140,1	140,1	140,1	140,1	140,1	140,1	140,1	140,1	140,1	Autres / Altri	54
6	Futtermittel / Animal feedingstuffs	138,2	136,0	134,3	133,3	133,3	132,8	132,7	132,8	133,1	132,5	132,1	132,0	131,5	Aliments des animaux / Mangimi	6
61	Einzelfuttermittel / Straight feedingstuffs	137,9	129,7	128,0	131,9	137,5	140,3	140,4	140,4	138,1	135,6	131,6	130,5	130,5	Aliments simples / Mangimi semplici	61
611	Getreide u. Mühlennachprod. / Cereals and milling by-products	143,1	133,0	131,2	134,3	132,0	129,6	130,9	131,6	133,4	134,3	134,3	133,4	133,4	Céréales et s.-prod. de meunerie / Cereali e sottoprod. della molitura	611
612	Ölkuchen bzw. -schrot / Oil-cakes	142,2	132,6	130,0	129,4	134,2	137,2	139,0	135,1	135,8	129,4	129,4	135,8	135,8	Tourteaux / Panelli	612
613	Futtermittel tier. Herkunft / Products of animal origin	150,3	145,2	144,4	146,5	149,5	148,6	143,9	141,3	136,0	133,2	131,5	129,5	127,1	Produits d'origine animale / Prodotti di origine animale	613
614	Sonstige / Other	125,9	121,2	120,2	127,3	147,0	158,8	156,8	157,6	147,4	140,6	128,0	123,7	123,7	Autres / Altri	614
62	Mischfuttermittel / Compound feedingstuffs	138,3	136,9	135,2	133,5	132,7	131,7	131,6	131,8	132,4	132,1	132,1	132,2	131,6	Aliments composés / Mangimi composti	62
621	für Kälber / for calves	139,9	140,6	140,3	139,6	141,1	144,1	144,5	145,8	146,5	147,0	147,6	149,2	149,9	pour veaux / per vitelli	621
622	für Rinder (ohne Kälber) / for cattle (excl. calves)	140,2	137,4	134,8	131,5	131,6	130,0	129,8	130,0	131,0	130,6	130,4	129,2	128,2	pour bovins (autres que veaux) / per bovini (diversi dai vitelli)	622
623	für Schweine / for pigs	136,3	135,0	133,4	131,9	130,6	130,0	129,9	130,0	130,5	130,3	130,3	130,8	130,0	pour porcins / per suini	623
624	für Geflügel / for poultry	142,1	141,4	140,0	138,9	137,9	135,7	135,3	135,4	135,6	135,2	135,4	135,3	135,3	pour volailles / per pollame	624
625	Sonstige / Other	131,8	134,8	133,3	132,3	131,7	128,5	128,6	128,7	129,1	128,8	128,7	128,6	128,2	Autres / Altri	625
7	Material und Kleinwerkzeug / Material and small tools	134,6	134,6	134,6	134,6	135,6	135,6	135,6	135,6	135,6	137,5	137,5	137,5	137,5	Matériel et petit outillage / Materiale e piccoli attrezzi	7
8	Instandhaltung u. Rep. v. Maschinen / Mainten. and repair of plant	136,2	136,3	136,4	137,1	138,8	138,9	138,9	138,9	142,4	142,5	142,5	142,6	142,6	Entretien et répar. du matériel / Manut. e riparazione delle macchine	8
9	Instandhalt. und Rep. von Wirtschaftsgeb. und sonstigen Bauten / Maintenance and repair of agric. buildings and other buildings	135,1	137,2	137,5	137,9	138,9	138,9	138,9	140,4	141,0	141,5	142,6	142,3	142,3	Entretien et répar. des bâtiments d'exploitation et autres ouvrages / Manutenzione e riparaz. dei fabbricati rurali e delle altre opere	9
10	Veterinärleistungen / Veterinary services	128,6	129,7	130,0	130,3	129,8	129,9	130,5	130,7	131,7	131,8	133,0	133,2	133,8	Services vétérinaires / Servizi veterinari	10
11	Allgemeine Wirtschaftsausgaben / General expenses	128,6	129,7	130,0	130,3	129,8	129,9	130,5	130,7	131,7	131,8	133,0	133,2	133,8	Frais généraux / Spese generali	11

EG-INDIZES DER EINKAUFSPREISE LANDWIRTSCHAFTLICHER BETRIEBSMITTEL
EC-INDICES OF PURCHASE PRICES OF THE MEANS OF AGRICULTURAL PRODUCTION

INDICES CE DES PRIX D'ACHAT DES MOYENS DE PRODUCTION AGRICOLE
INDICI CE DEI PREZZI D'ACQUISTO DEI MEZZI DI PRODUZIONE AGRICOLA

		BELGIQUE/BELGIE														
		1984						1985						1985		
		J	J	A	S	O	N	D	J	F	M	A	M	J	1985	
		Ohne MWSt. Excluding VAT												TVA exclue IVA esclusa		
02	WAREN U. DIENSTL. LANDWIRTSCHAFTLICHER INVESTITIONEN GOODS AND SERVICES CONTRIBUTING TO AGRIC. INVESTMENT	138,1	138,6	138,7	138,8	141,2	141,2	141,2	141,6	146,8	146,9	147,2	147,2	147,2	BIENS ET SERVICES CONCOURANT AUX INVEST. DE L'AGRICULTURE ⁰² BENI E SERVIZI ATTINENTI AGLI INVESTIMENTI DELL'AGRICOLTURA	
12	Maschinen u. and. Ausrüstungsgüter / Machinery and other equipment	139,3	139,3	139,3	139,3	142,3	142,3	142,3	142,3	149,1	149,1	149,1	149,1	149,1	Machines et autres biens d'équipement / Macchine e impianti	12
121	Einachsschl. u. a. einachs. Motorger. / Rotovator and other 2 wheel equip.	155,9	155,9	155,9	155,9	155,9	155,9	155,9	155,9	161,8	161,8	161,8	161,8	161,8	Motocult. et autres mat. à 2 roues / Motocolt. e simili a un asse	121
122	Maschinen u. Geräte für Kulturen / Machinery and plant for cultivation	134,5	134,5	134,5	134,5	134,5	134,5	134,5	134,5	144,5	144,5	144,5	144,5	144,5	Machines et mat. pour la culture / Macchine e attrezzi per la coltivazione	122
123	Maschinen u. Geräte für die Ernte / Machinery and plant for harvesting	147,0	147,0	147,0	147,0	150,0	150,0	150,0	150,0	156,6	156,6	156,6	156,6	156,6	Machines et mat. pour la récolte / Macchine e attrezzi per la raccolta	123
124	Maschinen u. Einrichtungen / Farm machinery and installations	138,4	138,4	138,4	138,4	139,5	139,5	139,5	139,5	148,9	148,9	148,9	148,9	148,9	Machines et installation à la ferme / Macchine e altri impianti	124
1241	für die pflanzliche Produktion / for crop production	139,5	139,5	139,5	139,5	142,8	142,8	142,8	142,8	149,1	149,1	149,1	149,1	149,1	pour la production végétale / per la produzione vegetale	1241
1242	für die tierische Erzeugung / for animal production	137,7	137,7	137,7	137,7	137,7	137,7	137,7	137,7	148,7	148,7	148,7	148,7	148,7	pour la production animale / per la produzione zootecnica	1242
1243	Sonstige / Other	139,5	139,5	139,5	139,5	142,8	142,8	142,8	142,8	149,1	149,1	149,1	149,1	149,1	Autres / Altri	1243
125	Ackerschlepper / Tractors	135,5	135,5	135,5	135,5	142,4	142,4	142,4	142,4	146,4	146,4	146,4	146,4	146,4	Tracteurs / Trattori	125
126	Sonstige Fahrzeuge / Other vehicles	128,5	128,5	128,5	128,5	128,5	128,5	128,5	128,5	137,3	137,3	137,3	137,3	137,3	Autres véhicules / Altri veicoli	126
13	Bauten / Buildings	134,4	136,6	136,8	137,2	138,2	138,3	138,2	139,7	140,2	140,7	141,9	141,6	141,6	Ouvrages / Costruzioni ed opere	13
131	Wirtschaftsgebäude / Farm buildings	134,5	136,6	136,9	137,2	138,3	138,3	138,3	139,8	140,3	140,8	141,9	141,7	141,7	Bâtiments d'exploitation / Fabbricati rurali	131
132	Tiefbau- u. Bodenverbesserungsarbeiten / Engineering and soil improvement operations	131,5	133,5	133,7	134,1	134,9	135,0	135,0	136,3	136,8	137,3	138,3	138,1	138,1	Ouvrages de génie civil et amélioration des terres / Opere di genio civile e migliorie fondiaria	132

EG-INDIZES DER EINKAUFSPREISE LANDWIRTSCHAFTLICHER BETRIEBSMITTEL
EC-INDICES OF PURCHASE PRICES OF THE MEANS OF AGRICULTURAL PRODUCTION

INDICES CE DES PRIX D'ACHAT DES MOYENS DE PRODUCTION AGRICOLE
INDICI CE DEI PREZZI D'ACQUISTO DEI MEZZI DI PRODUZIONE AGRICOLA

		LUXEMBOURG															
		1980 = 100														1980 = 100	
		Ohne MWSt. Excluding VAT														TVA exclue IVA esclusa	
		1984					1984					1985				1985	
		J	J	A	S	O	N	D	J	F	M	A	M	J			
02	WAREN U. DIENSTL. LANDWIRTSCHAFTLICHER INVESTITIONEN GOODS AND SERVICES CONTRIBUTING TO AGRIC. INVESTMENT	126,3	126,3	126,3	126,3	127,6	127,6	127,6	127,6	130,5	130,5	130,5	130,5	130,5	BIENS ET SERVICES CONCOURANT AUX INVEST. DE L'AGRICULTURE BENI E SERVIZI ATTINENTI AGLI INVESTIMENTI DELL'AGRICOLTURA	02	
12	Maschinen u. and. Ausrüstungsgüter / Machinery and other equipment	138,3	138,3	138,3	138,3	141,3	141,3	141,3	141,3	148,2	148,2	148,2	148,2	148,2	Machines et autres biens d'équipement / Macchine e impianti	12	
121	Einachsschl. u. a. einachs. Motorger. / Rotovator and other 2 wheel equip.	155,9	155,9	155,9	155,9	155,9	155,9	155,9	155,9	161,8	161,8	161,8	161,8	161,8	Motocult. et autres mat. à 2 roues / Motocolt. e simili a un asse	121	
122	Maschinen u. Geräte für Kulturen / Machinery and plant for cultivation	134,5	134,5	134,5	134,5	134,5	134,5	134,5	134,5	144,5	144,5	144,5	144,5	144,5	Machines et mat. pour la culture / Macchine e attrezzi per la coltivazione.	122	
123	Maschinen u. Geräte für die Ernte / Machinery and plant for harvesting	147,0	147,0	147,0	147,0	150,0	150,0	150,0	150,0	156,6	156,6	156,6	156,6	156,6	Machines et mat. pour la récolte / Macchine e attrezzi per la raccolta	123	
124	Maschinen u. Einrichtungen / Farm machinery and installations	138,4	138,4	138,4	138,4	139,5	139,5	139,5	139,5	148,9	148,9	148,9	148,9	148,9	Machines et installation à la ferme / Macchine e altri impianti	124	
1241	für die pflanzliche Produktion / for crop production	-	-	-	-	-	-	-	-	-	-	-	-	-	pour la production végétale / per la produzione vegetale	1241	
1242	für die tierische Erzeugung / for animal production	138,4	138,4	138,4	138,4	139,5	139,5	139,5	139,5	148,9	148,9	148,9	148,9	148,9	pour la production animale / per la produzione zootecnica	1242	
1243	Sonstige / Other	-	-	-	-	-	-	-	-	-	-	-	-	-	Autres / Altri	1243	
125	Ackerschlepper / Tractors	135,5	135,5	135,5	135,5	142,4	142,4	142,4	142,4	146,4	146,4	146,4	146,4	146,4	Tracteurs / Trattori	125	
126	Sonstige Fahrzeuge / Other vehicles	128,5	128,5	128,5	128,5	128,5	128,5	128,5	128,5	137,3	137,3	137,3	137,3	137,3	Autres véhicules / Altri veicoli	126	
13	Bauten / Buildings	117,7	117,7	117,7	117,7	117,7	117,7	117,7	117,7	117,7	117,7	117,7	117,7	117,7	Ouvrages / Costruzioni ed opere	13	
131	Wirtschaftsgebäude / Farm buildings	118,0	118,0	118,0	118,0	118,0	118,0	118,0	118,0	118,0	118,0	118,0	118,0	118,0	Bâtiments d'exploitation / Fabbricati rurali	131	
132	Tiefbau- u. Bodenverbesserungsarbeiten / Engineering and soil improvement operations	116,0	116,0	116,0	116,0	116,0	116,0	116,0	116,0	116,0	116,0	116,0	116,0	116,0	Ouvrages de génie civil et amélioration des terres / Opere di genio civile e migliorie fondiarie	132	

EG-INDIZES DER EINKAUFSPREISE LANDWIRTSCHAFTLICHER BETRIEBSMITTEL
EC-INDICES OF PURCHASE PRICES OF THE MEANS OF AGRICULTURAL PRODUCTION

INDICES CE DES PRIX D'ACHAT DES MOYENS DE PRODUCTION AGRICOLE
INDICI CE DEI PREZZI D'ACQUISTO DEI MEZZI DI PRODUZIONE AGRICOLA

		UNITED KINGDOM															
		1980 = 100														1980 = 100	
		Ohne MWSt.														TVA exclue	
		Excluding VAT														IVA esclusa	
		1984					1984					1985					
		J	J	A	S	O	N	D	J	F	M	A	M	J			
01	WAREN UND DIENSTL. DES LAUFENDEN LANDW. VERBRAUCHS GOODS AND SERVICES CURRENTLY CONS. IN AGRICULTURE	131,8	131,9	130,2	129,5	128,7	128,8	129,8	131,2	132,9	133,3	133,7	134,0	132,1	BIENS ET SERVICES DE CONS. COURANTE DE L'AGRICULTURE BENI E SERVIZI DI CONSUMO CORRENTE DELL'AGRICOLTURA	01	
1	Saat- und Pflanzgut / Seeds	132,9	130,6	123,3	121,0	103,3	99,1	102,4	102,6	100,5	102,4	101,2	103,3	95,6	Semences et plants / Sementi e piante	1	
2	Nutz- und Zuchtvieh / Animals for rearing and production	191,5	200,5	197,3	189,1	183,1	188,6	177,5	186,2	195,4	190,4	192,1	185,3	194,7	Animaux d'élevage et de rente / Animali d'allevamento e di rendita	2	
3	Energie und Schmierstoffe / Energy, lubricants	150,6	152,2	154,8	157,3	163,5	163,6	166,5	169,8	175,8	179,4	169,5	167,9	167,6	Energie et lubrifiants / Energia e lubrificanti	3	
31	Heizstoffe / Fuels for heating	164,9	166,1	171,4	175,3	185,1	185,1	192,9	200,6	210,9	212,7	186,7	181,0	177,6	Combustibles / Combustibili	31	
32	Treibstoffe / Motor fuels	158,3	159,1	162,7	165,9	174,3	174,3	177,7	182,6	190,8	196,5	184,0	182,1	182,1	Carburants / Carburanti	32	
33	Elektrischer Strom / Electricity	131,3	134,8	134,8	134,8	135,9	135,9	135,9	134,1	134,1	134,1	134,1	134,1	134,1	Elettricità / Elettricità	33	
34	Schmierstoffe / Lubricants	129,4	130,9	130,9	134,4	134,7	137,0	138,3	142,5	145,2	145,4	145,4	147,6	147,7	Lubrifiants / Lubrificanti	34	
4	Dünge- und Bodenverbess.-mittel / Fertilizers, soil improvers	113,9	114,8	116,0	117,8	119,0	120,5	122,0	127,8	129,7	131,2	133,7	133,2	122,6	Engrais et amendements / Concimi e ammendamenti	4	
41	Einnährstoffdünger / Straight fertilizers	121,6	122,6	123,9	126,1	127,5	129,3	131,0	138,4	140,4	142,0	144,5	144,2	130,0	Engrais simples / Concimi semplici	41	
411	Stickstoffdünger / Nitrogenous fertilizers	122,2	123,2	124,7	127,0	128,5	130,5	132,3	139,9	142,0	143,8	146,5	146,2	129,9	Engrais azotés / Concimi azotati	411	
412	Phosphatdünger / Phosphatic fertilizers	114,8	114,8	114,8	114,8	114,8	114,8	114,8	120,5	120,5	120,5	120,5	120,5	131,8	Engrais phosphatés / Concimi fosfatici	412	
413	Kalldünger / Potassic fertilizers	114,8	114,8	114,8	114,8	114,8	114,8	114,8	120,5	120,5	120,5	120,5	120,5	131,8	Engrais potassiques / Concimi potassici	413	
42	Mehrnährstoffdünger / Compound fertilizers	109,0	109,9	111,1	112,9	114,3	115,8	117,4	122,9	125,0	126,6	128,8	128,3	118,4	Engrais composés / Concimi composti	42	
421	NP-Dünger / NP fertilizers	-	-	-	-	-	-	-	-	-	-	-	-	-	Engrais NP / Concimi NP	421	
422	PK-Dünger / PK fertilizers	-	-	-	-	-	-	-	-	-	-	-	-	-	Engrais PK / Concimi PK	422	
423	NPK-Dünger / NPK fertilizers	109,0	109,9	111,1	112,9	114,3	115,8	117,4	122,9	125,0	126,6	128,8	128,3	118,4	Engrais NPK / Concimi NPK	423	
43	Sonst. Dünge- u. Bodenverb.-mittel / Other fert., soil improvers	117,2	117,3	117,3	117,3	116,7	115,7	115,7	115,7	115,9	115,9	120,6	119,1	120,9	Autres engrais et amendements / Altri concimi e ammendamenti	43	
5	Pflanzenschutzmittel / Plant protection products	115,5	115,7	115,7	115,8	117,0	117,1	118,5	118,6	118,7	118,7	120,5	120,9	121,0	Produits de protect. des cultures / Prodotti per la prot. delle colture	5	
51	Fungizide / Fungicides	:	:	:	:	:	:	:	:	:	:	:	:	:	Fongicidi / Anticrittogamici	51	
52	Insektizide / Insecticides	:	:	:	:	:	:	:	:	:	:	:	:	:	Insetticidi / Insetticidi	52	
53	Herbizide / Herbicides	:	:	:	:	:	:	:	:	:	:	:	:	:	Herbicides / Diserbanti	53	
54	Sonstige / Other	:	:	:	:	:	:	:	:	:	:	:	:	:	Autres / Altri	54	
6	Futtermittel / Animal feedingstuffs	129,9	129,6	125,9	123,5	121,7	121,6	121,9	122,0	123,2	122,7	123,7	124,6	123,9	Aliments des animaux / Mangimi	6	
61	Einzelfuttermittel / Straight feedingstuffs	125,1	124,9	123,5	122,6	122,6	123,2	123,0	123,4	123,6	123,5	123,6	123,1	122,9	Aliments simples / Mangimi semplici	61	
611	Getreide u. Mühlennachprod. / Cereals and milling by-products	125,6	125,9	124,4	123,3	123,6	123,8	123,2	123,4	123,6	123,7	123,9	124,1	124,0	Céréales et s.-prod. de meunerie / Cereali e sottoprod. della molitura	611	
612	Ölkuchen bzw. -schrot / Oil-cakes	129,6	128,2	126,5	125,9	125,6	126,7	126,7	127,3	127,4	126,8	126,8	125,2	124,2	Tourteaux / Panelli	612	
613	Futtermittel tier. Herkunft / Products of animal origin	125,2	124,8	124,7	124,2	123,9	124,5	124,1	124,1	124,9	124,8	124,0	122,1	121,5	Produits d'origine animale / Prodotti di origine animale	613	
614	Sonstige / Other	110,6	109,7	108,7	107,8	107,1	108,9	111,1	112,9	112,8	113,3	113,3	111,0	112,4	Autres / Altri	614	
62	Mischfuttermittel / Compound feedingstuffs	131,6	131,2	126,8	123,8	121,3	121,1	121,5	121,5	123,0	122,4	123,7	125,1	124,2	Aliments composés / Mangimi composti	62	
621	für Kälber / for calves	125,7	125,5	121,6	119,0	118,0	117,6	117,4	117,8	117,8	118,7	119,2	119,3	119,2	pour veaux / per vitelli	621	
622	für Rinder (ohne Kälber) / for cattle (excl. calves)	128,2	128,1	125,1	121,5	116,8	116,6	116,3	115,5	117,8	117,6	117,6	120,2	118,0	pour bovins (autres que veaux) / per bovini (diversi dai vitelli)	622	
623	für Schweine / for pigs	133,9	132,9	126,7	124,2	123,0	122,8	124,4	125,7	126,8	125,0	127,9	128,3	127,5	pour porcins / per suini	623	
624	für Geflügel / for poultry	135,4	135,1	129,8	127,1	126,2	126,0	127,1	127,2	128,4	127,7	129,7	130,7	131,2	pour volailles / per pollame	624	
625	Sonstige / Other	124,8	125,9	122,5	120,1	118,4	117,8	112,7	112,1	112,1	112,1	112,2	111,9	112,1	Autres / Altri	625	
7	Material und Kleinwerkzeug / Material and small tools	125,8	126,1	126,3	126,5	127,3	127,7	128,6	130,3	131,5	132,0	132,2	132,8	133,3	Matériel et petit outillage / Materiale e piccoli attrezzi	7	
8	Instandhaltung u. Rep. v. Maschinen / Mainten. and repair of plant	140,3	140,9	140,1	140,9	142,3	142,7	144,0	146,5	149,7	150,9	150,8	151,3	152,2	Entretien et répar. du matériel / Manut. e riparazione delle macchine	8	
9	Instandhalt. und Rep. von Wirtschaftsgeb. und sonstigen Bauten / Maintenance and repair of agric. buildings and other buildings	136,4	135,8	135,5	137,2	137,9	138,8	140,6	139,6	141,3	143,6	144,3	143,9	145,5	Entretien et répar. des bâtiments d'exploitation et autres ouvrages / Manutenzione e riparaz. dei fabbricati rurali e delle altre opere	9	
10	Veterinärleistungen / Veterinary services	138,2	138,2	138,2	140,2	140,2	140,2	140,2	140,2	140,2	140,2	143,1	142,5	142,5	Services vétérinaires / Servizi veterinari	10	
11	Allgemeine Wirtschaftsausgaben / General expenses	144,0	143,6	143,7	143,7	143,5	144,2	145,5	145,7	146,3	146,1	150,1	150,2	150,1	Frais généraux / Spese generali	11	

EG-INDIZES DER EINKAUFSPREISE LANDWIRTSCHAFTLICHER BETRIEBSMITTEL
EC-INDICES OF PURCHASE PRICES OF THE MEANS OF AGRICULTURAL PRODUCTION

INDICES CE DES PRIX D'ACHAT DES MOYENS DE PRODUCTION AGRICOLE
INDICI CE DEI PREZZI D'ACQUISTO DEI MEZZI DI PRODUZIONE AGRICOLA

		UNITED KINGDOM														
		1984						1985						1985		
		J	J	A	S	O	N	D	J	F	M	A	M	J	1985	
		1980 = 100														
		Ohne MWSt.														
		Excluding VAT														
		TVA exclue														
		IVA esclusa														
02	WAREN U. DIENSTL. LANDWIRTSCHAFTLICHER INVESTITIONEN GOODS AND SERVICES CONTRIBUTING TO AGRIC. INVESTMENT	127,0	127,5	127,1	127,8	128,4	128,2	129,3	129,8	130,4	131,8	132,1	132,9	133,7	BIENS ET SERVICES CONCOURANT AUX INVEST. DE L'AGRICULTURE ⁰² BENI E SERVIZI ATTINENTI AGLI INVESTIMENTI DELL'AGRICOLTURA ⁰²	
12	Maschinen u. and Ausrüstungsgüter / Machinery and other equipment	121,9	122,7	122,5	123,0	123,2	123,6	124,5	125,5	125,9	126,9	127,2	128,4	128,7	Machines et autres biens d'équipement / Macchine e impianti	12
121	Einachsschl. u. a. einachs. Motorger. / Rotovator and other 2 wheel equip.	-	-	-	-	-	-	-	-	-	-	-	-	-	Motocult. et autres mat. à 2 roues / Motocolt. e simili a un asse	121
122	Maschinen u. Geräte für Kulturen / Machinery and plant for cultivation	111,9	117,4	117,5	117,5	117,6	117,6	117,8	117,7	117,8	117,8	117,8	117,8	118,1	Machines et mat. pour la culture / Macchine e attrezzi per la coltivazione	122
123	Maschinen u. Geräte für die Ernte / Machinery and plant for harvesting	135,8	136,2	136,2	137,7	138,4	138,5	141,2	141,2	141,3	141,4	141,4	141,4	140,5	Machines et mat. pour la récolte / Macchine e attrezzi per la raccolta	123
124	Maschinen u. Einrichtungen / Farm machinery and installations	124,3	124,4	123,2	123,4	123,3	124,0	125,2	126,2	126,8	129,7	129,9	131,2	131,4	Machines et installation à la ferme / Macchine e altri impianti	124
1241	für die pflanzliche Produktion / for crop production	:	:	:	:	:	:	:	:	:	:	:	:	:	pour la production végétale / per la produzione vegetale	1241
1242	für die tierische Erzeugung / for animal production	:	:	:	:	:	:	:	:	:	:	:	:	:	pour la production animale / per la produzione zootecnica	1242
1243	Sonstige / Other	:	:	:	:	:	:	:	:	:	:	:	:	:	Autres / Altri	1243
125	Ackerschlepper / Tractors	114,1	114,5	114,9	114,9	114,9	115,4	115,4	117,6	117,6	117,6	118,2	120,5	121,6	Tracteurs / Trattori	125
126	Sonstige Fahrzeuge / Other vehicles	127,7	127,8	128,9	130,8	131,6	132,1	132,2	132,3	134,9	136,8	137,0	137,0	137,1	Autres véhicules / Altri veicoli	126
13	Bauten / Buildings	136,0	136,0	135,2	136,4	137,7	136,4	137,7	137,2	138,4	140,5	140,9	140,9	142,7	Ouvrages / Costruzioni ed opere	13
131	Wirtschaftsgebäude / Farm buildings	136,4	135,8	135,5	137,2	137,9	138,8	140,6	139,6	141,3	143,6	144,3	143,9	145,5	Bâtiments d'exploitation / Fabbricati rurali	131
132	Tiefbau- u. Bodenverbesserungsarbeiten / Engineering and soil improvement operations	135,5	136,4	134,7	135,3	137,5	132,8	133,3	133,5	134,1	135,8	135,7	136,5	138,5	Ouvrages de génie civil et amélioration des terres / Opere di genio civile e migliorie fondiaria	132

EG-INDIZES DER EINKAUFSPREISE LANDWIRTSCHAFTLICHER BETRIEBSMITTEL
EC-INDICES OF PURCHASE PRICES OF THE MEANS OF AGRICULTURAL PRODUCTION

INDICES CE DES PRIX D'ACHAT DES MOYENS DE PRODUCTION AGRICOLE
INDICI CE DEI PREZZI D'ACQUISTO DEI MEZZI DI PRODUZIONE AGRICOLA

		IRELAND															
		1984					1985				1985					1985	
		J	J	A	S	O	N	D	J	F	M	A	M	J	TVA exclue*	IVA esclusa*	
		1980 = 100														1980 = 100	
		Ohne MWSt.*														TVA exclue*	
		Excluding VAT*														IVA esclusa*	
02	WAREN U. DIENSTL. LANDWIRTSCHAFTLICHER INVESTITIONEN GOODS AND SERVICES CONTRIBUTING TO AGRIC. INVESTMENT	161,8	162,5	162,9	163,7	163,8	164,3	165,4	166,8	167,4	166,1	166,5	167,0	169,2	BIENS ET SERVICES CONCOURANT AUX INVEST. DE L'AGRICULTURE BENI E SERVIZI ATTINENTI AGLI INVESTIMENTI DELL'AGRICOLTURA	02	
12	Maschinen u. and. Ausrüstungsgüter / Machinery and other equipment	163,9	164,9	165,4	166,5	166,6	167,1	167,8	169,5	170,4	170,7	171,0	171,4	172,7	Machines et autres biens d'équipement / Macchine e impianti	12	
121	Einachsschl. u. a. einachs. Motorger. / Rotovalor and other 2 wheel equip.	-	-	-	-	-	-	-	-	-	-	-	-	-	Motocult. et autres mat. à 2 roues / Motocolt. e simili a un asse	121	
122	Maschinen u. Geräte für Kulturen / Machinery and plant for cultivation	156,6	157,0	157,0	158,3	158,6	158,6	159,2	159,5	160,0	160,0	160,0	160,7	161,6	Machines et mat. pour la culture / Macchine e attrezzi per la coltivazione.	122	
123	Maschinen u. Geräte für die Ernte / Machinery and plant for harvesting	159,6	160,7	160,7	160,7	160,7	160,7	160,7	166,8	166,9	166,9	166,9	167,8	167,8	Machines et mat. pour la récolte / Macchine e attrezzi per la raccolta	123	
124	Maschinen u. Einrichtungen / Farm machinery and installations	:	:	:	:	:	:	:	:	:	:	:	:	:	Machines et installation à la ferme / Macchine e altri impianti	124	
1241	für die pflanzliche Produktion / for crop production	-	-	-	-	-	-	-	-	-	-	-	-	-	pour la production végétale / per la produzione vegetale	1241	
1242	für die tierische Erzeugung / for animal production	:	:	:	:	:	:	:	:	:	:	:	:	:	pour la production animale / per la produzione zootecnica	1242	
1243	Sonstige / Other	-	-	-	-	-	-	-	-	-	-	-	-	-	Autres / Altri	1243	
125	Ackerschlepper / Tractors	163,8	163,8	165,9	166,7	166,7	166,7	168,4	170,2	170,2	170,4	170,4	170,6	170,6	Tracteurs / Trattori	125	
126	Sonstige Fahrzeuge / Other vehicles	171,2	173,0	173,1	174,9	174,9	176,1	176,6	176,6	178,7	179,4	180,0	180,1	183,4	Autres véhicules / Altri veicoli	126	
13	Bauten / Buildings	158,7	159,0	159,3	159,5	159,7	160,2	162,0	162,9	162,9	159,2	159,9	160,6	164,0	Ouvrages / Costruzioni ed opere	13	
131	Wirtschaftsgebäude / Farm buildings	161,0	161,3	161,6	161,9	162,1	162,7	164,8	165,0	165,1	160,6	161,3	161,9	166,1	Bâtiments d'exploitation / Fabbricati rurali	131	
132	Tiefbau- u. Bodenverbesserungsarbeiten / Engineering and soil improvement operations	147,4	147,6	147,7	147,8	147,8	148,1	148,3	152,8	152,6	152,6	153,0	153,9	153,9	Ouvrages de génie civil et améioration des terres / Opere di genio civile e migliorie fondiarie	132	

* Die MWSt. auf Waren und Dienstleistungen ist dort, wo sie anwendbar ist, einbezogen / VAT on goods and services is included where applicable.

* La TVA sur les biens et services est comprise dans tous les cas où elle est appliquée. / L'imposta sul valore aggiunto sui beni e servizi è compresa in tutti i casi in cui è applicabile.

I		1980 = 100	DANMARK													1980 = 100	I
			Ohne MWSt.		1984	1984	1985						1985	TVA exclue			
			Excluding VAT				J	J	J	F	M	A		M	J		
01	WAREN UND DIENSTL. DES LAUFENDEN LANDW. VERBRAUCHS GOODS AND SERVICES CURRENTLY CONS. IN AGRICULTURE		151,0	146,9	142,8	141,1	140,1	141,9	142,5	144,1	145,1	146,3	146,8	146,2	146,1	BIENS ET SERVICES DE CONS. COURANTE DE L'AGRICULTURE BENI E SERVIZI DI CONSUMO CORRENTE DELL'AGRICOLTURA	01
1	Saat- und Pflanzgut / Seeds		153,6	153,6	153,6	153,6	153,6	153,6	153,6	153,6	153,6	153,6	153,6	153,6	153,6	Semences et plants / Sementi e piante	1
2	Nutz- und Zuchtvieh / Animals for rearing and production		-	-	-	-	-	-	-	-	-	-	-	-	-	Animaux d'élevage et de rente / Animali d'allevamento e di rendita	2
3	Energie und Schmierstoffe / Energy, lubricants		144,1	141,2	141,3	143,5	147,0	149,0	146,1	148,8	152,1	160,1	158,8	152,8	145,7	Energie et lubrifiants / Energia e lubrificanti	3
31	Heizstoffe / Fuels for heating		150,2	145,4	145,4	148,3	156,6	158,0	154,1	155,4	159,5	172,7	170,2	159,5	147,3	Combustibles / Combustibili	31
32	Treibstoffe / Motor fuels		146,4	142,8	142,8	145,0	146,8	149,8	145,8	147,3	151,8	162,0	161,0	154,8	146,4	Carburants / Carburanti	32
33	Elektrischer Strom / Electricity		127,1	127,3	127,4	127,6	127,8	128,9	129,5	135,8	136,1	136,1	136,1	136,1	136,1	Electricité / Elettricità	33
34	Schmierstoffe / Lubricants		190,3	192,7	192,5	205,2	215,1	215,5	209,4	212,3	217,1	207,4	203,0	197,2	201,0	Lubrifiants / Lubrificanti	34
4	Dünge- und Bodenverbess.-mittel / Fertilizers, soil improvers		178,3	153,4	155,6	158,0	160,2	172,3	174,7	177,2	179,5	182,0	184,3	186,7	189,1	Engrais et amendements / Concimi e ammendamenti	4
41	Einnährstoffdünger / Straight fertilizers		188,4	171,9	173,2	174,2	175,3	182,3	183,6	184,7	185,7	186,9	188,0	189,0	190,3	Engrais simples / Concimi semplici	41
411	Stickstoffdünger / Nitrogenous fertilizers		189,7	174,1	175,2	176,1	177,1	183,8	184,9	185,9	186,8	187,9	188,9	189,8	190,9	Engrais azotés / Concimi azotati	411
412	Phosphatdünger / Phosphatic fertilizers		163,8	131,0	134,6	137,5	140,3	153,1	156,7	159,5	162,4	166,0	168,8	171,7	175,2	Engrais phosphatés / Concimi fosfatici	412
413	Kalidünger / Potassic fertilizers		175,8	146,6	149,2	152,2	154,8	169,2	172,2	175,3	178,4	181,5	184,5	187,6	190,7	Engrais potassiques / Concimi potassici	413
42	Mehrnährstoffdünger / Compound fertilizers		175,0	147,3	149,9	152,7	155,3	169,0	171,8	174,7	177,5	180,4	183,1	186,0	188,8	Engrais composés / Concimi composti	42
421	NP-Dünger / NP fertilizers		-	-	-	-	-	-	-	-	-	-	-	-	-	Engrais NP / Concimi NP	421
422	PK-Dünger / PK fertilizers		163,2	132,8	135,4	138,5	141,2	153,9	157,0	160,0	163,2	166,3	169,3	172,2	175,4	Engrais PK / Concimi PK	422
423	NPK-Dünger / NPK fertilizers		178,5	151,6	154,1	156,9	159,4	173,5	176,2	179,0	181,7	184,5	187,2	190,0	192,7	Engrais NPK / Concimi NPK	423
43	Sonst. Dünge- u. Bodenverb.-mittel / Other fert., soil improvers		-	-	-	-	-	-	-	-	-	-	-	-	-	Autres engrais et amendements / Altri concimi e ammendamenti	43
5	Pflanzenschutzmittel / Plant protection products		130,2	130,2	130,2	130,2	130,2	130,2	130,2	152,1	152,1	152,1	152,1	152,1	152,1	Produits de protect. des cultures / Prodotti per la prot. delle colture	5
51	Fungizide / Fungicides		124,8	124,8	124,8	124,8	124,8	124,8	124,8	142,8	142,8	142,8	142,8	142,8	142,8	Fongicides / Anticrittogamici	51
52	Insektizide / Insecticides		142,2	142,2	142,2	142,2	142,2	142,2	142,2	167,4	167,4	167,4	167,4	167,4	167,4	Insecticides / Insetticidi	52
53	Herbizide / Herbicides		129,9	129,9	129,9	129,9	129,9	129,9	129,9	152,2	152,2	152,2	152,2	152,2	152,2	Herbicides / Diserbanti	53
54	Sonstige / Other		193,2	193,2	193,2	193,2	193,2	193,2	193,2	252,8	252,8	252,8	252,8	252,8	252,8	Autres / Altri	54
6	Futtermittel / Animal feedingstuffs		152,0	149,2	141,4	137,4	134,5	134,9	136,0	137,2	137,9	138,3	137,9	136,9	137,0	Aliments des animaux / Mangimi	6
61	Einzelfuttermittel / Straight feedingstuffs		146,3	141,1	132,2	131,4	131,4	133,1	133,2	135,7	137,0	136,4	136,9	138,8	138,7	Aliments simples / Mangimi semplici	61
611	Getreide u. Mühlennachprod. / Cereals and milling by-products		149,1	140,5	120,3	119,6	120,6	123,1	122,0	125,4	128,0	126,6	127,5	129,7	130,7	Céréales et s.-prod. de meunerie / Cereali e sottoprod. della molitura	611
612	Ölkuchen bzw. -schrot / Oil-cakes		148,3	140,6	135,8	128,6	128,2	130,6	137,7	132,6	130,5	129,6	131,1	125,9	122,1	Tourteaux / Panelli	612
613	Futtermittel tier. Herkunft / Products of animal origin		149,3	151,6	167,8	167,8	166,9	167,1	168,8	170,1	168,9	169,7	169,5	171,7	169,1	Produits d'origine animale / Prodotti di origine animale	613
614	Sonstige / Other		115,9	114,8	112,6	111,2	106,6	106,8	108,7	110,4	110,3	111,4	111,3	112,6	112,6	Autres / Altri	614
62	Mischfuttermittel / Compound feedingstuffs		154,2	152,4	145,0	139,7	135,7	135,6	137,1	137,8	138,3	139,0	138,2	136,1	136,4	Aliments composés / Mangimi composti	62
621	für Kälber / for calves		150,2	144,8	144,1	137,7	135,8	132,2	131,3	135,8	134,2	156,4	142,4	137,1	137,1	pour veaux / per vitelli	621
622	für Rinder (ohne Kälber) / for cattle (excl. calves)		156,9	155,4	151,5	150,8	139,4	138,5	139,6	140,3	140,9	140,0	140,4	133,2	131,2	pour bovins (autres que veaux) / per bovini (diversi dai vitelli)	622
623	für Schweine / for pigs		155,1	152,7	141,1	132,6	133,2	133,7	136,1	136,2	136,6	137,3	136,1	137,3	139,1	pour porcins / per suini	623
624	für Geflügel / for poultry		148,8	148,3	143,1	136,1	133,8	135,3	135,7	137,4	137,4	137,7	138,0	140,0	140,2	pour volailles / per pollame	624
625	Sonstige / Other		132,3	134,5	134,3	130,1	135,3	135,6	134,6	136,3	140,8	138,6	140,4	135,0	142,5	Autres / Altri	625
7	Material und Kleinwerkzeug / Material and small tools		153,8	153,8	153,8	153,8	155,1	155,1	155,1	155,0	155,0	155,0	156,9	156,9	163,8	Matériel et petit outillage / Materiale e piccoli attrezzi	7
8	Instandhaltung u. Rep. v. Maschinen / Mainten. and repair of plant		136,2	138,3	138,3	138,3	138,3	138,3	138,3	138,2	138,7	138,7	142,8	142,8	142,8	Entretien et répar. du matériel / Manut. e riparazione delle macchine	8
9	Instandhalt. und Rep. von Wirtschaftsgeb. und sonstigen Bauten / Maintenance and repair of agric. buildings and other buildings		144,0	145,9	145,9	145,9	146,9	146,9	146,9	147,7	147,7	147,7	151,3	151,3	151,3	Entretien et répar. des bâtiments d'exploitation et autres ouvrages / Manutenzione e riparaz. dei fabbricati rurali e delle altre opere	9
10	Veterinärleistungen / Veterinary services		128,3	129,0	130,2	130,2	131,8	131,8	131,8	131,7	131,7	131,7	133,3	133,3	133,3	Services vétérinaires / Servizi veterinari	10
11	Allgemeine Wirtschaftsausgaben / General expenses		141,5	140,3	140,4	141,3	140,6	142,2	142,3	142,7	143,2	144,5	146,1	148,7	149,2	Frais généraux / Spese generali	11

		ELLAS															
		1980 = 100															
		Ohne MWSt.														TVA exclue	
		Excluding VAT														IVA esclusa	
		1984					1984					1985					
		J	J	A	S	O	N	D	J	F	M	A	M	J			
01	WAREN UND DIENSTL. DES LAUFENDEN LANDW. VERBRAUCHS GOODS AND SERVICES CURRENTLY CONS. IN AGRICULTURE	201,0	202,7	205,1	209,2	210,9	212,7	214,2	219,9	221,5	222,8	224,8	225,4	226,5		BIENS ET SERVICES DE CONS. COURANTE DE L'AGRICULTURE BENI E SERVIZI DI CONSUMO CORRENTE DELL'AGRICOLTURA	01
1	Saat- und Pflanzgut / Seeds	197,8	197,8	197,8	222,9	222,2	224,6	226,6	232,9	234,7	236,8	241,3	241,3	249,6		Semences et plants / Sementi e piante	1
2	Nutz- und Zuchtvieh / Animals for rearing and production	241,5	241,5	241,5	250,7	250,7	250,7	257,5	257,5	264,4	264,4	264,4	264,4	264,4		Animaux d'élevage et de rente / Animali d'allevamento e di rendita	2
3	Energie und Schmierstoffe / Energy, lubricants	178,9	178,9	178,9	178,9	178,9	178,9	178,9	196,9	196,9	199,0	199,0	199,0	199,0		Energie et lubrifiants / Energia e lubrificanti	3
31	Heizstoffe / Fuels for heating	182,5	182,5	182,5	182,5	182,5	182,5	182,5	204,5	204,5	204,5	204,5	204,5	204,5		Combustibles / Combustibili	31
32	Treibstoffe / Motor fuels	181,6	181,6	181,6	181,6	181,6	181,6	181,6	201,7	201,7	201,7	201,7	201,7	201,7		Carburants / Carburanti	32
33	Elektrischer Strom / Electricity	122,0	122,0	122,0	122,0	122,0	122,0	122,0	136,5	136,5	136,5	136,5	136,5	136,5		Electricité / Elettricità	33
34	Schmierstoffe / Lubricants	184,4	184,4	184,4	184,4	184,4	184,4	184,4	184,4	184,4	205,6	205,6	205,6	205,6		Lubrifiants / Lubrificanti	34
4	Dünge- und Bodenverbess.-mittel / Fertilizers, soil improvers	153,1	153,1	153,1	153,1	153,1	153,1	153,1	153,4	153,4	153,8	153,8	153,8	153,8		Engrais et amendements / Concimi e ammendamenti	4
41	Einnährstoffdünger / Straight fertilizers	157,5	157,5	157,5	157,5	157,5	157,5	157,5	158,2	158,2	159,3	159,3	159,3	159,3		Engrais simples / Concimi semplici	41
411	Stickstoffdünger / Nitrogenous fertilizers	155,6	155,6	155,6	155,6	155,6	155,6	155,6	155,6	155,6	155,6	155,6	155,6	155,6		Engrais azotés / Concimi azotati	411
412	Phosphatdünger / Phosphatic fertilizers	196,4	196,4	196,4	196,4	196,4	196,4	196,4	212,3	212,3	236,2	236,2	236,2	236,2		Engrais phosphatés / Concimi fosfatici	412
413	Kalidünger / Potassic fertilizers	155,7	155,7	155,7	155,7	155,7	155,7	155,7	155,7	155,7	155,7	155,7	155,7	155,7		Engrais potassiques / Concimi potassici	413
42	Mehrnährstoffdünger / Compound fertilizers	150,1	150,1	150,1	150,1	150,1	150,1	150,1	150,1	150,1	150,1	150,1	150,1	150,1		Engrais composés / Concimi composti	42
421	NP-Dünger / NP fertilizers	148,4	148,4	148,4	148,4	148,4	148,4	148,4	148,4	148,4	148,4	148,4	148,4	148,4		Engrais NP / Concimi NP	421
422	PK-Dünger / PK fertilizers	-	-	-	-	-	-	-	-	-	-	-	-	-		Engrais PK / Concimi PK	422
423	NPK-Dünger / NPK fertilizers	155,6	155,6	155,6	155,6	155,6	155,6	155,6	155,6	155,6	155,6	155,6	155,6	155,6		Engrais NPK / Concimi NPK	423
43	Sonst. Dünge- u. Bodenverb.-mittel / Other fert., soil improvers	-	-	-	-	-	-	-	-	-	-	-	-	-		Autres engrais et amendements / Altri concimi e ammendamenti	43
5	Pflanzenschutzmittel / Plant protection products	221,4	225,3	225,9	227,8	231,2	233,8	235,3	235,8	240,4	240,4	250,6	265,7	270,5		Produits de protect. des cultures / Prodotti per la prot. delle colture	5
51	Fungizide / Fungicides	205,0	208,1	208,1	208,1	211,4	213,0	213,0	214,0	214,6	214,6	220,1	238,4	238,4		Fongicides / Anticritogamici	51
52	Insektizide / Insecticides	228,6	231,4	233,2	233,3	238,8	244,2	245,7	245,7	245,7	245,7	263,0	281,6	292,9		Insecticides / Insetticidi	52
53	Herbizide / Herbicides	224,7	230,5	230,5	235,6	235,6	235,6	235,6	237,1	247,0	247,0	256,7	262,2	262,2		Herbicides / Diserbanti	53
54	Sonstige / Other	258,2	266,6	266,6	278,1	278,1	278,1	285,7	285,7	315,1	315,1	321,1	321,1	327,4		Autres / Altri	54
6	Futtermittel / Animal feedingstuffs	227,7	231,6	237,2	242,3	245,9	249,8	252,6	253,8	256,9	257,1	261,5	261,7	261,6		Aliments des animaux / Mangimi	6
61	Einzel Futtermittel / Straight feedingstuffs	224,1	230,6	238,3	245,3	247,4	252,3	254,2	255,5	260,9	261,1	263,6	263,8	261,2		Aliments simples / Mangimi semplici	61
611	Getreide u. Mühlennachprod. / Cereals and milling by-products	227,7	234,7	250,3	250,5	253,3	253,0	253,9	255,5	256,8	257,0	258,6	258,6	260,7		Céréales et s.-prod. de meunerie / Cereali e sottoprod. della molitura	611
612	Ölkuchen bzw. -schrot / Oil-cakes	227,3	228,8	228,8	242,1	248,7	256,9	264,7	265,1	265,1	265,9	265,9	268,4	270,9		Tourteaux / Panelli	612
613	Futtermittel tier. Herkunft / Products of animal origin	-	-	-	-	-	-	-	-	-	-	-	-	-		Produits d'origine animale / Prodotti di origine animale	613
614	Sonstige / Other	216,5	222,6	215,7	235,3	235,3	250,1	253,3	254,1	268,5	268,5	273,4	273,4	260,8		Autres / Altri	614
62	Mischfuttermittel / Compound feedingstuffs	231,2	232,5	236,1	239,3	244,4	247,4	250,9	252,1	252,9	253,2	259,4	259,7	261,9		Aliments composés / Mangimi composti	62
621	für Kälber / for calves	227,7	228,0	229,9	232,4	233,6	240,4	247,7	251,3	251,3	251,3	262,3	262,9	261,1		pour veaux / per vitelli	621
622	für Rinder (ohne Kälber) / for cattle (excl. calves)	226,2	226,7	234,1	235,2	236,4	239,8	244,5	246,2	246,2	246,2	258,7	258,7	263,7		pour bovins (autres que veaux) / per bovini (diversi dai vitelli)	622
623	für Schweine / for pigs	232,6	234,4	236,0	242,1	252,8	256,1	259,1	259,1	261,0	261,0	259,7	259,7	263,4		pour porcs / per suini	623
624	für Geflügel / for poultry	232,0	233,4	237,5	239,3	241,1	242,4	244,9	246,2	246,5	247,2	258,3	258,5	260,1		pour volailles / per pollame	624
625	Sonstige / Other	232,6	233,3	243,9	242,9	247,3	249,0	253,0	254,7	254,7	254,7	259,0	260,9	263,5		Autres / Altri	625
7	Material und Kleinwerkzeug / Material and small tools	203,6	205,4	208,5	210,0	213,9	217,4	220,1	225,7	228,3	230,0	231,7	233,5	238,1		Matériel et petit outillage / Materiale e piccoli attrezzi	7
8	Instandhaltung u. Rep. v. Maschinen / Mainten. and repair of plant	200,5	201,7	203,0	216,4	217,8	218,2	219,8	220,7	220,9	226,7	224,3	224,7	231,4		Entretien et répar. du matériel / Manut. e riparazione delle macchine	8
9	Instandhalt. und Rep. von Wirtschaftsgeb. und sonstigen Bauten / Maintenance and repair of agric. buildings and other buildings	169,6	174,5	175,1	175,1	176,9	178,9	179,1	183,7	185,2	185,8	192,5	195,1	195,7		Entretien et répar. des bâtiments d'exploitation et autres ouvrages / Manutenzione e riparaz. dei fabbricati rurali e delle altre opere	9
10	Veterinärleistungen / Veterinary services	:	:	:	:	:	:	:	:	:	:	:	:	:		Services vétérinaires / Servizi veterinari	10
11	Allgemeine Wirtschaftsausgaben / General expenses	223,3	220,3	221,5	223,7	223,4	223,0	223,2	223,1	223,1	223,3	222,8	222,7	223,3		Frais généraux / Spese generali	11

EG-INDIZES DER EINKAUFSPREISE LANDWIRTSCHAFTLICHER BETRIEBSMITTEL
EC-INDICES OF PURCHASE PRICES OF THE MEANS OF AGRICULTURAL PRODUCTION

INDICES CE DES PRIX D'ACHAT DES MOYENS DE PRODUCTION AGRICOLE
INDICI CE DEI PREZZI D'ACQUISTO DEI MEZZI DI PRODUZIONE AGRICOLA

		ELLAS															
		1984					1984					1985				1985	
		J	J	A	S	O	N	D	J	F	M	A	M	J	1980 = 100		
		Ohne MWSt. Excluding VAT														TVA exclue IVA esclusa	
02	WAREN U. DIENSTL. LANDWIRTSCHAFTLICHER INVESTITIONEN GOODS AND SERVICES CONTRIBUTING TO AGRIC. INVESTMENT	193,1	194,8	195,6	197,9	199,8	202,0	204,2	207,1	210,5	212,6	215,3	220,4	224,1	BIENS ET SERVICES CONCOURANT AUX INVEST. DE L'AGRICULTURE BENI E SERVIZI ATTINENTI AGLI INVESTIMENTI DELL'AGRICOLTURA		
12	Maschinen u. and. Ausrüstungsgüter / Machinery and other equipment	210,6	210,6	211,7	215,4	217,2	218,4	221,6	224,9	230,1	233,0	234,6	239,5	244,7	Machines et autres biens d'équipement / Macchine e impianti	12	
121	Einachs. u. a. einachs. Motorger. / Rotovator and other 2 wheel equip.	209,7	212,0	212,0	212,0	218,0	222,2	222,2	225,6	225,3	226,5	229,4	229,4	242,1	Motocult. et autres mat. à 2 roues / Motocult. e simili a un asse	121	
122	Maschinen u. Geräte für Kulturen / Machinery and plant for cultivation	194,0	197,9	198,7	199,3	200,6	202,4	202,4	206,6	213,9	218,0	220,7	220,8	222,9	Machines et mat. pour la culture / Macchine e attrezzi per la coltivazione	122	
123	Maschinen u. Geräte für die Ernte / Machinery and plant for harvesting	262,6	262,6	263,3	263,6	263,6	263,7	266,2	267,8	290,1	292,6	290,0	291,0	291,5	Machines et mat. pour la récolte / Macchine e attrezzi per la raccolta	123	
124	Maschinen u. Einrichtungen / Farm machinery and installations	184,0	185,1	187,2	186,3	189,4	192,9	195,7	200,1	204,1	209,7	209,9	212,1	213,1	Machines et installation à la ferme / Macchine e altri impianti	124	
1241	für die pflanzliche Produktion / for crop production	190,0	191,3	193,9	192,8	196,5	198,8	202,2	207,0	211,9	218,6	218,8	221,5	222,7	pour la production végétale / per la produzione vegetale	1241	
1242	für die tierische Erzeugung / for animal production	155,0	155,0	155,0	155,0	155,0	164,3	164,3	166,6	166,6	166,6	166,6	166,6	166,6	pour la production animale / per la produzione zootecnica	1242	
1243	Sonstige / Other	-	-	-	-	-	-	-	-	-	-	-	-	-	Autres / Altri	1243	
125	Ackerschlepper / Tractors	200,4	201,3	202,6	206,4	208,4	209,5	212,7	216,2	217,4	218,6	221,0	229,2	237,2	Tracteurs / Trattori	125	
126	Sonstige Fahrzeuge / Other vehicles	215,7	207,3	207,4	223,4	224,2	224,4	230,8	234,0	235,7	246,4	251,0	251,0	251,4	Autres véhicules / Altri veicoli	126	
13	Bauten / Buildings	171,1	175,0	175,4	176,0	178,1	181,4	182,5	184,8	186,1	187,0	191,1	196,4	198,4	Ouvrages / Costruzioni ed opere	13	
131	Wirtschaftsgebäude / Farm buildings	:	:	:	:	:	:	:	:	:	:	:	:	:	Bâtiments d'exploitation / Fabbricati rurali	131	
132	Tiefbau- u. Bodenverbesserungsarbeiten / Engineering and soil improvement operations	:	:	:	:	:	:	:	:	:	:	:	:	:	Ouvrages de génie civil et amélioration des terres / Opere di genio civile e migliorie fondiarie	132	

EG-INDIZES DER EINKAUFPREISE LANDWIRTSCHAFTLICHER BETRIEBSMITTEL
EC-INDICES OF PURCHASE PRICES OF THE MEANS OF AGRICULTURAL PRODUCTION

INDICES CE DES PRIX D'ACHAT DES MOYENS DE PRODUCTION AGRICOLE
INDICI CE DEI PREZZI D'ACQUISTO DEI MEZZI DI PRODUZIONE AGRICOLA

		EUR 10																
		1980 = 100													1980 = 100			
		Ohne MWSt.													TVA exclue			
		Excluding VAT													IVA esclusa			
		1984					1984			1985			1985					
		J	J	A	S	O	N	D	J	F	M	A	M	J				
01	WAREN UND DIENSTL. DES LAUFENDEN LANDW. VERBRAUCHS GOODS AND SERVICES CURRENTLY CONS. IN AGRICULTURE	142,1	141,7	140,8	140,5	140,2	140,3	140,6	141,8	142,9	143,9	144,2	143,8	143,0	BIENS ET SERVICES DE CONS. COURANTE DE L'AGRICULTURE BENI E SERVIZI DI CONSUMO CORRENTE DELL'AGRICOLTURA	01		
1	Saat- und Pflanzgut / Seeds	152,4	152,1	150,9	151,6	144,3	143,6	143,7	144,5	144,2	144,0	144,0	144,7	143,6	Semences et plants / Sementi e piante	1		
2	Nutz- und Zuchtvieh / Animals for rearing and production	148,4	149,2	151,6	152,2	151,5	151,4	150,5	150,7	153,0	153,0	153,6	157,5	160,8	Animaux d'élevage et de rente / Animali d'allevamento e di rendita	2		
3	Energie und Schmierstoffe / Energy, lubricants	153,3	153,4	153,7	155,3	159,5	159,5	159,5	164,7	168,6	173,3	170,3	166,7	164,3	Energie et lubrifiants / Energia e lubrificanti	3		
31	Heizstoffe / Fuels for heating	161,5	161,7	162,2	165,7	168,0	166,3	166,6	173,1	178,5	182,3	174,3	167,1	161,9	Combustibles / Combustibili	31		
32	Treibstoffe / Motor fuels	152,8	151,8	152,2	153,5	160,5	161,1	160,7	164,7	169,6	176,3	174,0	170,0	167,4	Carburants / Carburanti	32		
33	Elektrischer Strom / Electricity	148,1	149,7	149,8	149,8	150,1	150,5	150,7	159,0	159,5	160,6	160,6	160,7	160,7	Electricité / Elettricità	33		
34	Schmierstoffe / Lubricants	144,0	147,2	147,2	147,7	148,4	149,3	150,7	152,3	152,5	155,3	155,9	156,9	159,5	Lubrifiants / Lubrificanti	34		
4	Dünge- und Bodenverbess.-mittel / Fertilizers, soil improvers	134,3	133,5	134,0	134,7	135,4	136,6	137,6	140,8	143,0	144,7	146,0	146,2	144,1	Engrais et amendements / Concimi e ammendamenti	4		
41	Einnährstoffdünger / Straight fertilizers	133,3	132,8	133,3	134,3	135,2	136,1	136,8	140,4	142,8	144,5	145,6	146,2	143,7	Engrais simples / Concimi semplici	41		
411	Stickstoffdünger / Nitrogenous fertilizers	130,0	129,1	129,3	130,0	130,4	131,3	132,0	135,8	138,3	140,2	141,4	142,3	139,5	Engrais azotés / Concimi azotati	411		
412	Phosphatdünger / Phosphatic fertilizers	152,0	154,0	156,5	158,2	160,3	161,0	161,7	164,3	166,4	167,7	167,8	167,6	166,8	Engrais phosphatés / Concimi fosfatici	412		
413	Kalidünger / Potassic fertilizers	136,0	136,4	137,2	139,6	142,5	143,9	145,3	148,0	150,4	151,6	152,4	151,3	148,7	Engrais potassiques / Concimi potassici	413		
42	Mehrnährstoffdünger / Compound fertilizers	135,5	134,2	134,6	135,1	135,8	137,2	138,6	141,5	143,9	145,6	146,9	147,0	145,0	Engrais composés / Concimi composti	42		
421	NP-Dünger / NP fertilizers	147,4	147,2	147,3	147,5	147,7	147,9	148,2	149,1	150,0	150,5	151,0	151,4	151,3	Engrais NP / Concimi NP	421		
422	PK-Dünger / PK fertilizers	135,8	135,0	135,3	136,2	137,6	139,6	141,5	143,4	146,0	147,5	148,7	147,4	146,4	Engrais PK / Concimi PK	422		
423	NPK-Dünger / NPK fertilizers	133,3	131,7	132,1	132,6	133,1	134,6	136,1	139,6	142,2	144,1	145,7	146,1	143,5	Engrais NPK / Concimi NPK	423		
43	Sonst. Dünge- u. Bodenverb.-mittel / Other fert., soil improvers	130,1	132,5	133,6	134,4	134,1	133,6	133,3	134,6	134,9	136,1	137,8	137,3	137,5	Autres engrais et amendements / Altri concimi e ammendamenti	43		
5	Pflanzenschutzmittel / Plant protection products	143,0	143,2	143,5	143,4	144,0	144,2	145,1	143,8	145,2	146,6	147,3	148,4	148,9	Produits de protect. des cultures / Prodotti per la prot. delle colture	5		
51	Fungizide / Fungicides	145,1	145,5	146,0	145,9	146,9	146,9	148,2	147,6	150,0	151,1	152,0	153,0	153,5	Fongicides / Anticrittogamici	51		
52	Insektizide / Insecticides	147,5	147,8	148,0	148,3	148,7	149,2	150,2	150,3	152,3	153,6	153,8	155,6	157,1	Insecticides / Insetticidi	52		
53	Herbizide / Herbicides	136,5	136,5	136,6	136,6	136,9	137,2	138,0	136,7	137,2	137,9	139,0	139,8	139,9	Herbicides / Diserbanti	53		
54	Sonstige / Other	168,1	168,2	169,0	168,0	168,1	168,1	167,5	158,8	159,7	168,0	167,1	167,7	168,8	Autres / Altri	54		
6	Futtermittel / Animal feedingstuffs	142,9	141,9	139,7	137,7	136,6	136,2	136,2	136,3	136,8	136,8	137,3	136,6	135,6	Aliments des animaux / Mangimi	6		
61	Einzelfuttermittel / Straight feedingstuffs	152,2	151,0	149,3	148,7	147,9	148,8	149,8	150,5	151,1	151,4	152,2	150,0	147,6	Aliments simples / Mangimi semplici	61		
611	Getreide u. Mühlennachprod. / Cereals and milling by-products	149,0	148,1	145,6	144,3	143,9	145,2	147,0	147,6	148,4	149,1	149,2	147,0	143,8	Céréales et s.-prod. de meunerie / Cereali e sottoprod. della molitura	611		
612	Ölkuchen bzw. -schrot / Oil-cakes	159,2	155,1	152,1	150,5	149,0	148,6	148,2	149,5	145,3	144,5	145,6	144,5	142,9	Tourteaux / Panelli	612		
613	Futtermittel tier. Herkunft / Products of animal origin	150,5	150,3	151,1	152,2	150,6	151,5	152,0	152,4	156,4	157,7	160,0	156,2	154,3	Produits d'origine animale / Prodotti di origine animale	613		
614	Sonstige / Other	157,0	157,2	155,7	156,1	156,6	157,3	158,2	159,1	160,1	159,5	159,6	158,1	156,9	Autres / Altri	614		
62	Mischfuttermittel / Compound feedingstuffs	139,5	138,6	136,2	133,9	132,5	131,7	131,4	131,3	131,7	131,5	131,9	131,9	131,3	Aliments composés / Mangimi composti	62		
621	für Kälber / for calves	143,5	144,3	144,1	144,3	145,0	145,6	145,6	140,3	140,6	141,3	141,9	141,2	140,3	pour veaux / per vitelli	621		
622	für Rinder (ohne Kälber) / for cattle (excl. calves)	135,9	134,0	131,2	128,4	125,3	124,5	124,4	124,8	125,7	125,3	125,3	124,5	123,3	pour bovins (autres que veaux) / per bovini (diversi dai vitelli)	622		
623	für Schweine / for pigs	135,6	134,4	131,1	128,2	126,9	127,0	126,3	126,5	126,8	126,5	126,6	126,7	126,2	pour porcins / per suini	623		
624	für Geflügel / for poultry	144,7	144,4	142,7	140,4	139,9	137,5	137,5	138,4	138,4	138,5	139,4	140,0	140,1	pour volailles / per pollame	624		
625	Sonstige / Other	153,7	153,7	152,6	151,5	150,5	151,0	147,6	147,3	147,5	147,7	148,4	148,5	148,8	Autres / Altri	625		
7	Material und Kleinwerkzeug / Material and small tools	141,9	142,1	142,4	143,6	144,2	144,4	144,7	145,2	145,6	147,1	147,3	147,6	149,6	Matériel et petit outillage / Materiale e piccoli attrezzi	7		
8	Instandhaltung u. Rep. v. Maschinen / Mainten. and repair of plant	138,9	139,8	140,0	140,8	141,4	141,7	142,3	143,2	144,2	145,5	146,1	146,7	147,2	Entretien et répar. du matériel / Manut. e riparazione delle macchine	8		
9	Instandhalt. und Rep. von Wirtschaftsgeb. und sonstigen Bauten / Maintenance and repair of agric. buildings and other buildings	136,0	136,2	136,3	137,1	137,5	137,9	138,5	138,8	139,5	140,4	141,3	141,4	142,1	Entretien et répar. des bâtiments d'exploitation et autres ouvrages / Manutenzione e riparaz. dei fabbricati rurali e delle altre opere	9		
10	Veterinärleistungen / Veterinary services	130,7	131,0	131,1	132,3	132,3	132,4	132,4	137,1	138,4	138,6	139,1	139,1	139,4	Services vétérinaires / Servizi veterinari	10		
11	Allgemeine Wirtschaftsausgaben / General expenses	138,9	138,8	139,0	139,6	140,0	140,2	140,9	141,6	142,1	142,5	144,3	144,7	144,7	Frais généraux / Spese generali	11		

EG-INDIZES DER EINKAUFSPREISE LANDWIRTSCHAFTLICHER BETRIEBSMITTEL
EC-INDICES OF PURCHASE PRICES OF THE MEANS OF AGRICULTURAL PRODUCTION

INDICES CE DES PRIX D'ACHAT DES MOYENS DE PRODUCTION AGRICOLE
INDICI CE DEI PREZZI D'ACQUISTO DEI MEZZI DI PRODUZIONE AGRICOLA

		EUR 10															
		1980 = 100														1980 = 100	
		Ohne MWSt.														TVA exclue	
		Excluding VAT														IVA esclusa	
		1984					1984					1985				1985	
		J	J	A	S	O	N	D	J	F	M	A	M	J			
02	WAREN U. DIENSTL. LANDWIRTSCHAFTLICHER INVESTITIONEN GOODS AND SERVICES CONTRIBUTING TO AGRIC. INVESTMENT	145,7	146,2	146,4	147,6	148,1	148,5	149,0	149,9	151,1	151,8	152,8	153,8	154,5	BIENS ET SERVICES CONCOURANT AUX INVEST. DE L'AGRICULTURE. BENI E SERVIZI ATTINENTI AGLI INVESTIMENTI DELL'AGRICOLTURA 02		
12	Maschinen u. and. Ausrüstungsgüter / Machinery and other equipment	146,2	146,7	146,8	148,3	148,8	149,1	149,5	150,3	151,6	152,5	153,7	154,7	155,4	Machines et autres biens d'équipement / Macchine e impianti 12		
121	Einachsschl. u. a. einachs. Motorger. / Rotovator and other 2 wheel equip.	143,6	143,7	143,7	143,3	145,0	145,6	146,9	147,4	148,6	151,9	152,1	152,1	153,5	Motocult. et autres mat. à 2 roues / Motocolt. e simili a un asse 121		
122	Maschinen u. Geräte für Kulturen / Machinery and plant for cultivation	142,5	143,4	143,9	144,8	145,6	145,6	145,9	147,4	148,0	148,4	148,5	149,1	150,6	Machines et mat. pour la culture / Macchine e attrezzi per la coltivazione. 122		
123	Maschinen u. Geräte für die Ernte / Machinery and plant for harvesting	147,0	147,1	147,2	149,0	149,3	149,9	150,7	151,4	152,4	153,4	153,4	153,7	154,1	Machines et mat. pour la récolte / Macchine e attrezzi per la raccolta 123		
124	Maschinen u. Einrichtungen / Farm machinery and installations	128,3	128,3	128,2	128,7	128,9	129,2	129,5	130,4	130,9	132,1	132,4	132,8	133,1	Machines et installation à la ferme / Macchine e altri impianti 124		
1241	für die pflanzliche Produktion / for crop production	132,7	132,7	133,0	133,4	133,6	133,7	134,3	134,9	135,2	135,9	136,0	136,2	136,7	pour la production végétale / per la produzione vegetale 1241		
1242	für die tierische Erzeugung / for animal production	129,8	129,8	129,1	129,9	130,4	130,6	130,7	132,0	133,0	134,1	134,7	135,6	135,7	pour la production animale / per la produzione zootecnica 1242		
1243	Sonstige / Other	118,0	118,0	118,1	118,2	118,1	118,8	119,0	119,9	119,9	122,3	122,6	122,6	122,8	Autres / Altri 1243		
125	Ackerschlepper / Tractors	155,1	155,7	155,9	157,8	158,3	158,6	158,9	159,6	161,6	162,4	164,7	166,4	167,1	Tracteurs / Trattori 125		
126	Sonstige Fahrzeuge / Other vehicles	146,5	146,9	147,1	148,8	149,5	149,3	149,9	150,2	152,0	152,7	154,5	155,7	156,4	Autres véhicules / Altri veicoli- 126		
13	Bauten / Buildings	144,6	145,2	145,5	146,2	146,8	147,3	147,9	149,2	149,9	150,5	151,1	152,1	152,7	Ouvrages / Costruzioni ed opere 13		
131	Wirtschaftsgebäude / Farm buildings	139,0	139,5	139,7	140,5	141,0	141,5	142,3	142,9	143,4	143,8	144,4	144,9	145,4	Bâtiments d'exploitation / Fabbricati rurali 131		
132	Tiefbau- u. Bodenverbesserungsarbeiten / Engineering and soil improvement operations	162,6	163,4	164,0	164,3	165,4	165,7	166,1	169,4	170,8	171,9	172,5	175,0	176,0	Ouvrages de génie civil et amélioration des terres / Opere di genio civile e migliorie fondiariae 132		

Gliederung der Veröffentlichungen des Eurostat

1. **Allgemeine Statistik** (grauer Umschlag)
 1. Allgemeine Statistik
 2. Allgemeine Regionalstatistik
 3. Statistik der Drittländer
2. **Volkswirtschaftliche Gesamtrechnungen, Finanzen und Zahlungsbilanzen** (violetter Umschlag)
 1. Volkswirtschaftliche Gesamtrechnungen
 2. Konten der Sektoren
 3. Konten nach Produktionsbereichen
 4. Geld und Finanzen
 5. Regionalkonten und Finanzen
 6. Zahlungsbilanzen
 7. Preise
3. **Bevölkerung und soziale Bedingungen** (gelber Umschlag)
 1. Bevölkerung
 2. Soziale Bedingungen
 3. Bildung und Ausbildung
 4. Beschäftigung
 5. Sozialschutz
 6. Löhne und Einkommen
4. **Industrie und Dienstleistungen** (blauer Umschlag)
 1. Industrie: Allgemeines
 2. Energie
 3. Eisen- und Stahlindustrie
 4. Verkehr und Dienstleistungen
5. **Land- und Forstwirtschaft, Fischerei** (grüner Umschlag)
 1. Landwirtschaft: Allgemeines
 2. Landwirtschaft: Erzeugung und Bilanzen
 3. Landwirtschaft: Preise
 4. Landwirtschaft: Gesamtrechnungen
 5. Landwirtschaft: Struktur
 6. Forstwirtschaft
 7. Fischerei
6. **Außenhandel** (roter Umschlag)
 1. Systematiken
 2. Außenhandel der Gemeinschaft: Allgemeines
 3. Außenhandel mit Entwicklungsländern
9. **Verschiedenes** (brauner Umschlag)
 1. Verschiedene Statistiken
 2. Verschiedene Mitteilungen

Classification of Eurostat publications

1. **General statistics** (grey covers)
 1. General statistics
 2. Regional general statistics
 3. Third-country statistics
2. **National accounts, finance and balance of payments** (violet covers)
 1. National accounts
 2. Accounts of sectors
 3. Accounts of branches
 4. Money and finance
 5. Regional accounts and finance
 6. Balance of payments
 7. Prices
3. **Population and social conditions** (yellow covers)
 1. Population
 2. Social conditions
 3. Education and training
 4. Employment
 5. Social protection
 6. Wages and incomes
4. **Industry and services** (blue covers)
 1. Industry, general
 2. Energy
 3. Iron and steel
 4. Transport and services
5. **Agriculture, forestry and fisheries** (green covers)
 1. Agriculture, general
 2. Agriculture, production and balances
 3. Agriculture, prices
 4. Agriculture, accounts
 5. Agriculture, structure
 6. Forestry
 7. Fisheries
6. **Foreign trade** (red covers)
 1. Nomenclature
 2. Community trade, general
 3. Trade with developing countries
9. **Miscellaneous** (brown covers)
 1. Miscellaneous statistics
 2. Miscellaneous information

Classification des publications de l'Eurostat

1. **Statistiques générales** (couverture grise)
 1. Statistiques générales
 2. Statistiques régionales générales
 3. Statistiques des pays tiers
2. **Comptes nationaux, finances et balances des paiements** (couverture violette)
 1. Comptes nationaux
 2. Comptes des secteurs
 3. Comptes des branches
 4. Monnaie et finances
 5. Comptes et finances régionaux
 6. Balances des paiements
 7. Prix
3. **Population et conditions sociales** (couverture jaune)
 1. Population
 2. Conditions sociales
 3. Éducation et formation
 4. Emploi
 5. Protection sociale
 6. Salaires et revenus
4. **Industrie et services** (couverture bleue)
 1. Industrie, général
 2. Énergie
 3. Sidérurgie
 4. Transports et services
5. **Agriculture, forêts et pêche** (couverture verte)
 1. Agriculture, général
 2. Agriculture, production et bilans
 3. Agriculture, prix
 4. Agriculture, comptes
 5. Agriculture, structure
 6. Forêts
 7. Pêche
6. **Commerce extérieur** (couverture rouge)
 1. Nomenclature
 2. Échanges de la Communauté, général
 3. Échanges avec les pays en voie de développement
9. **Divers** (couverture brune)
 1. Statistiques diverses
 2. Informations diverses

Classificazione delle pubblicazioni dell'Eurostat

1. **Statistiche generali** (copertina grigia)
 1. Statistiche generali
 2. Statistiche regionali generali
 3. Statistiche dei paesi terzi
2. **Conti nazionali, finanze e bilancia dei pagamenti** (copertina viola)
 1. Conti nazionali
 2. Conti dei settori
 3. Conti per branca
 4. Statistiche monetarie e finanziarie
 5. Conti e finanze regionali
 6. Bilancia dei pagamenti
 7. Prezzi
3. **Popolazione e condizioni sociali** (copertina gialla)
 1. Popolazione
 2. Condizioni sociali
 3. Educazione e formazione
 4. Occupazione
 5. Protezione sociale
 6. Salari e redditi
4. **Industria e servizi** (copertina azzurra)
 1. Industria, generale
 2. Energia
 3. Siderurgia
 4. Trasporti e servizi
5. **Agricoltura, foreste e pesca** (copertina verde)
 1. Agricoltura in generale
 2. Agricoltura, produzione e bilanci
 3. Agricoltura, prezzi
 4. Agricoltura, conti
 5. Agricoltura, strutture
 6. Foreste
 7. Pesca
6. **Commercio estero** (copertina rossa)
 1. Nomenclatura
 2. Scambi della Comunità in generale
 3. Scambi con i paesi in via di sviluppo
9. **Statistiche varie** (copertina marrone)
 1. Statistiche varie
 2. Informazioni varie

**Salg og abonnement · Verkauf und Abonnement · Πωλήσεις και συνδρομές · Sales and subscriptions
Vente et abonnements · Vendita e abbonamenti · Verkoop en abonnementen**

BELGIQUE/BELGIË

Moniteur belge/Belgisch Staatsblad
Rue de Louvain 40-42/Leuvensestraat 40-42
1000 Bruxelles/1000 Brussel
Tél. 512 00 26
CCP/Postrekening 000-2005502-27

Sous-dépôts/Agentschappen:

**Librairie européenne/
Europese Boekhandel**
Rue de la Loi 244/Wetstraat 244
1040 Bruxelles/1040 Brussel

CREDOC

Rue de la Montagne 34/Bergstraat 34
Bte 11/Bus 11
1000 Bruxelles/1000 Brussel

DANMARK

Schultz Forlag

Møntergade 21
1116 København K
Tlf: (01) 12 11 95
Girokonto 200 11 95

BR DEUTSCHLAND

Verlag Bundesanzeiger

Breite Straße
Postfach 01 80 06
5000 Köln 1
Tel. (02 21) 20 29-0
Fernschreiber:
ANZEIGER BONN 8 882 595

GREECE

G.C. Eleftheroudakis SA

International Bookstore
4 Nikis Street
Athens
Tel. 322 22 55
Telex 219410 ELEF

Sub-agent for Northern Greece:

Molho's Bookstore

The Business Bookshop
10 Tsimiski Street
Thessaloniki
Tel. 275 271
Telex 412885 LIMO

FRANCE

**Service de vente en France des publications
des Communautés européennes**

Journal officiel
26, rue Desaix
75732 Paris Cedex 15
Tél. (1) 578 61 39

IRELAND

Government Publications Sales Office

Sun Alliance House
Molesworth Street
Dublin 2
Tel. 71 03 09

or by post

Stationery Office
St Martin's House
Waterloo Road
Dublin 4
Tel. 68 90 66

ITALIA

Licosa Spa

Via Lamarmora, 45
Casella postale 552
50 121 Firenze
Tel. 57 97 51
Telex 570466 LICOSA I
CCP 343 509

Subagenti:

Libreria scientifica Lucio de Biasio - AEIOU

Via Meravigli, 16
20 123 Milano
Tel. 80 76 79

Libreria Tassi

Via A. Farnese, 28
00 192 Roma
Tel. 31 05 90

Libreria giuridica

Via 12 Ottobre, 172/R
16 121 Genova
Tel. 59 56 93

GRAND-DUCHÉ DE LUXEMBOURG

**Office des publications officielles
des Communautés européennes**

5, rue du Commerce
L-2985 Luxembourg
Tél. 49 00 81 - 49 01 91
Télex PUBOF - Lu 1322
CCP 19190-81
CC bancaire BIL 8-109/6003/200

Messageries Paul Kraus

11, rue Christophe Plantin
L-2339 Luxembourg
Tél. 48 21 31
Télex 2515
CCP 49242-63

NEDERLAND

Staatsdrukkerij- en uitgeverijbedrijf

Christoffel Plantijnstraat
Postbus 20014
2500 EA 's-Gravenhage
Tel. (070) 78 99 11

UNITED KINGDOM

HM Stationery Office

HMSO Publications Centre
51 Nine Elms Lane
London SW8 5DR
Tel. 01-211 56 56

Sub-agent:

Alan Armstrong & Associates Ltd
72 Park Road
London NW1 4SH
Tel. 01-723 39 02
Telex 297635 AAALTD G

ESPAÑA

Mundi-Prensa Libros, S.A.

Castello 37
E-28001 Madrid
Tel. (91) 276 02 53 - 275 46 55
Telex 49370-MPLI-E

PORTUGAL

Livraria Bertrand, s.a.r.l.

Rua João de Deus
Venda Nova
Amadora
Tél. 493 90 50 - 494 87 88
Telex 12709-LITRAN-P

SCHWEIZ/SUISSE/SVIZZERA

Librairie Payot

6, rue Grenus
1211 Genève
Tél. 31 89 50
CCP 12-236

UNITED STATES OF AMERICA

**European Community Information
Service**

2100 M Street, NW
Suite 707
Washington, DC 20037
Tel. (202) 862 9500

CANADA

Renouf Publishing Co., Ltd

61 Sparks Street
Ottawa
Ontario K1P 5R1
Tel. Toll Free 1 (800) 267 4164
Ottawa Region (613) 238 8985-6
Telex 053-4936

JAPAN

Kinokuniya Company Ltd

17-7 Shinjuku 3-Chome
Shinjuku-ku
Tokyo 160-91
Tel. (03) 354 0131

Journal Department

PO Box 55 Chitose
Tokyo 156
Tel. (03) 439 0124

Öffentliche Preise in Luxemburg (ohne MwSt.) • Price (excluding VAT) in Luxembourg
 Prix publics au Luxembourg, TVA exclue • Prezzi al pubblico nel Lussemburgo, IVA esclusa

	ECU	BFR	DM	FF	IRL	LIT	UKL	USD
Einzelpreis Single copy Prix par numéro Prezzo unitario	14,33	650	32,50	99	10.40	19 900	8.50	11
Abonnement Subscription Abbonamento	24,24	1 100	49,50	152	16	30 500	14.50	17



KONTORET FOR DE EUROPÆISKE FÆLLESSKABERS OFFICIELLE PUBLIKATIONER
 AMT FÜR AMTLICHE VERÖFFENTLICHUNGEN DER EUROPÄISCHEN GEMEINSCHAFTEN
 ΥΠΗΡΕΣΙΑ ΕΠΙΣΗΜΩΝ ΕΚΔΟΣΕΩΝ ΤΩΝ ΕΥΡΩΠΑΪΚΩΝ ΚΟΙΝΟΤΗΤΩΝ
 OFFICE FOR OFFICIAL PUBLICATIONS OF THE EUROPEAN COMMUNITIES
 OFFICE DES PUBLICATIONS OFFICIELLES DES COMMUNAUTÉS EUROPÉENNES
 UFFICIO DELLE PUBBLICAZIONI UFFICIALI DELLE COMUNITÀ EUROPEE
 BUREAU VOOR OFFICIËLE PUBLIKATIES DER EUROPESE GEMEENSCHAPPEN



CA-BG-85-002-4A-C