

# AGRARPREISE

Preisindizes und absolute Preise


# AGRICULTURAL PRICES

Price indices and absolute prices

# PRIX AGRICOLES

Indices de prix et prix absolus

**1984-1993**



Eurostat hat die Aufgabe, den Informationsbedarf der Kommission und aller am Aufbau des Binnenmarktes Beteiligten mit Hilfe des europäischen statistischen Systems zu decken.

Um der Öffentlichkeit die große Menge an verfügbaren Daten zugänglich zu machen und Benutzern die Orientierung zu erleichtern, werden zwei Arten von Publikationen angeboten: Statistische Dokumente und Veröffentlichungen.

Statistische Dokumente sind für den Fachmann konzipiert und enthalten das ausführliche Datenmaterial: Bezugsdaten, bei denen die Konzepte allgemeinbekannt, standardisiert und wissenschaftlich fundiert sind. Diese Daten werden in einer sehr tiefen Gliederung dargeboten. Die Statistischen Dokumente wenden sich an Fachleute, die in der Lage sind, selbständig die benötigten Daten aus der Fülle des dargebotenen Materials auszuwählen. Diese Daten sind in gedruckter Form und/oder auf Diskette, Magnetband, CD-ROM verfügbar. Statistische Dokumente unterscheiden sich auch optisch von anderen Veröffentlichungen durch den mit einer stilisierten Graphik versehenen weißen Einband.

Die zweite Publikationsart, die Veröffentlichungen, wenden sich an eine ganz bestimmte Zielgruppe, wie zum Beispiel an den Bildungsbereich oder an Entscheidungsträger in Politik und Verwaltung. Sie enthalten ausgewählte und auf die Bedürfnisse einer Zielgruppe abgestellte und kommentierte Informationen. Eurostat übernimmt hier also eine Art Beraterrolle.

Für einen breiteren Benutzerkreis gibt Eurostat Jahrbücher und periodische Veröffentlichungen heraus. Diese enthalten statistische Ergebnisse für eine erste Analyse sowie Hinweise auf weiteres Datenmaterial für vertiefende Untersuchungen. Diese Veröffentlichungen werden in gedruckter Form und in Datenbanken angeboten, die in Menütechnik zugänglich sind.

Um Benutzern die Datensuche zu erleichtern, hat Eurostat Themenkreise, d. h. eine Untergliederung nach Sachgebieten, eingeführt. Daneben sind sowohl die Statistischen Dokumente als auch die Veröffentlichungen in bestimmte Reihen, wie zum Beispiel „Jahrbücher“, „Konjunktur“, „Methoden“, untergliedert, um den Zugriff auf die statistischen Informationen zu erleichtern.

Y. Franchet  
Generaldirektor

It is Eurostat's responsibility to use the European statistical system to meet the requirements of the Commission and all parties involved in the development of the single market.

To ensure that the vast quantity of accessible data is made widely available, and to help each user make proper use of this information, Eurostat has set up two main categories of document: statistical documents and publications.

The statistical document is aimed at specialists and provides the most complete sets of data: reference data where the methodology is well established, standardized, uniform and scientific. These data are presented in great detail. The statistical document is intended for experts who are capable of using their own means to seek out what they require. The information is provided on paper and/or on diskette, magnetic tape, CD-ROM. The white cover sheet bears a stylized motif which distinguishes the statistical document from other publications.

The publications proper tend to be compiled for a well-defined and targeted public, such as educational circles or political and administrative decision-makers. The information in these documents is selected, sorted and annotated to suit the target public. In this instance, therefore, Eurostat works in an advisory capacity.

Where the readership is wider and less well defined, Eurostat provides the information required for an initial analysis, such as yearbooks and periodicals which contain data permitting more in-depth studies. These publications are available on paper or in Videotext databases.

To help the user focus his research, Eurostat has created 'themes' i.e. a subject classification. The statistical documents and publications are listed by series, e.g. yearbooks, short-term trends or methodology, in order to facilitate access to the statistical data.

Y. Franchet  
Director-General

Pour établir, évaluer ou apprécier les différentes politiques communautaires, la Commission des Communautés européennes a besoin d'informations.

Eurostat a pour mission, à travers le système statistique européen, de répondre aux besoins de la Commission et de l'ensemble des personnes impliquées dans le développement du marché unique.

Pour mettre à la disposition de tous l'importante quantité de données accessibles et faire en sorte que chacun puisse s'orienter correctement dans cet ensemble, deux grandes catégories de documents ont été créées: les documents statistiques et les publications.

Le document statistique s'adresse aux spécialistes. Il fournit les données les plus complètes: données de référence où la méthodologie est bien connue, standardisée, normalisée et scientifique. Ces données sont présentées à un niveau très détaillé. Le document statistique est destiné aux experts capables de rechercher, par leurs propres moyens, les données requises. Les informations sont alors disponibles sur papier et/ou sur disquette, bande magnétique, CD-ROM. La couverture blanche ornée d'un graphisme stylisé démarque le document statistique des autres publications.

Les publications proprement dites peuvent, elles, être réalisées pour un public bien déterminé, ciblé, par exemple l'enseignement ou les décideurs politiques ou administratifs. Des informations sélectionnées, triées et commentées en fonction de ce public lui sont apportées. Eurostat joue, dès lors, le rôle de conseiller.

Dans le cas d'un public plus large, moins défini, Eurostat procure des éléments nécessaires à une première analyse, les annuaires et les périodiques, dans lesquels figurent les renseignements adéquats pour approfondir l'étude. Ces publications sont présentées sur papier ou dans des banques de données de type vidéotex.

Pour aider l'utilisateur à s'orienter dans ses recherches, Eurostat a créé les thèmes, c'est-à-dire une classification par sujet. Les documents statistiques et les publications sont répertoriés par série — par exemple, annuaire, conjoncture, méthodologie — afin de faciliter l'accès aux informations statistiques.

Y. Franchet  
Directeur général

# **AGRARPREISE**

Preisindizes und absolute Preise

# **AGRICULTURAL PRICES**

Price indices and absolute prices

# **PRIX AGRICOLES**

Indices de prix et prix absolus

**1984-1993**

Themenkreis / Theme / Thème

Land- und Forstwirtschaft, Fischerei / Agriculture, forestry and fisheries / Agriculture, sylviculture et pêche

Reihe / Series / Série

Konten, Erhebungen und Statistiken / Accounts, surveys and statistics / Comptes, enquêtes et statistiques

**5**  
**C**

---

STATISTISCHES DOKUMENT  STATISTICAL DOCUMENT  DOCUMENT STATISTIQUE

Auf Recyclingpapier gedruckt  Printed on recycled paper  Imprimé sur papier recyclé

Bibliographische Daten befinden sich am Ende der Veröffentlichung.  
Cataloguing data can be found at the end of this publication.  
Une fiche bibliographique figure à la fin de l'ouvrage.

Angaben für die Bundesrepublik Deutschland nach dem Gebietsstand vor dem 3. Oktober 1990; sie schließen Berlin (West) ein.

Data for the Federal Republic of Germany, including West Berlin, as constituted prior to 3 October 1990.

Données pour la République fédérale d'Allemagne, dans sa situation territoriale avant le 3 octobre 1990, Berlin-Ouest inclus.

Manuskript abgeschlossen im Juni 1994  
Manuscript completed in June 1994  
Manuscrit terminé en juin 1994

Luxembourg: Office des publications officielles des Communautés européennes, 1994

ISBN 92-826-8288-9

© EGKS-EG-EAG, Brüssel • Luxembourg, 1994

Nachdruck — ausgenommen zu kommerziellen Zwecken — mit Quellenangabe gestattet.

© ECSC-EC-EAEC, Brussels • Luxembourg, 1994

Reproduction is authorized, except for commercial purposes, provided the source is acknowledged.

© CECA-CE-CEEA, Bruxelles • Luxembourg, 1994

Reproduction autorisée, sauf à des fins commerciales, moyennant mention de la source.

*Printed in Italy*

Inhaltsverzeichnis	Table of contents	Sommaire	Seite/Page
Vorbemerkungen	Preliminary remarks	Remarques préliminaires	XV
Umrechnungskurse	Conversion rates	Taux de conversion	XXVII
Die Mehrwertsteuersätze in der Landwirtschaft (1968-1993)	The rates of value -added tax in agriculture (1968-1993)	Les taux de la taxe sur la valeur ajoutée en agriculture (1968-1993)	XXIX
Verwendete Zeichen und Abkürzungen	Symbols and abbreviations used	Signes et abréviations employés	LI
<b>EG-AGRARPREISINDIZES</b>	<b>EC AGRICULTURAL PRICE INDICES</b>	<b>INDICES CE DES PRIX AGRICOLES</b>	1
Wägungsschema	Weighting scheme	Schéma de pondération	3
Erläuterung zu den Ergebnissen des Jahres 1993	Comments on the results for 1993	Commentaires sur les résultats de l'année 1993	13
Jährlicher EG-Index der Erzeugerpreise landwirtschaftlicher Produkte	Annual EC index of producer prices of agricultural products	Indice CE annuel des prix à la production des prix agricoles	29
• Nominale Indizes	• Nominal indices	• Indices nominaux	31
• Deflationierte Indizes	• Deflated indices	• Indices déflatés	59
Jährlicher EG-Index der Einkaufspreise landwirtschaftlicher Betriebsmittel	Annual EC index of purchase prices of the means of agricultural production	Indice CE annuel des prix d'achat des moyens de production agricole	73
• Nominale Indizes	• Nominal indices	• Indices nominaux	75
• Deflationierte Indizes	• Deflated indices	• Indices déflatés	103
<b>AGRARPREISE</b>	<b>AGRICULTURAL PRICES</b>	<b>PRIX AGRICOLES</b>	117
<b>I. VERKAUFSPREISE PFLANZLICHER ERZEUGNISSE</b>	<b>I. SELLING PRICES OF CROP PRODUCTS</b>	<b>I. PRIX DE VENTE DE PRODUITS VEGETAUX</b>	119
<b>Getreide und Reis</b>	<b>Cereals and rice</b>	<b>Céréales et riz</b>	120
A.01 Weichweizen	Soft wheat	Blé tendre	120
A.02 Hartweizen	Durum wheat	Blé dur	121
A.03 Roggen	Rye	Seigle	123
A.04 Gerste	Barley	Orge	123
A.05 Braugerste	Malting barley	Orge de brasserie	124
A.06 Hafer	Oats	Avoine	125
A.07 Mais	Maize	Maïs	126
A.08 Reis	Rice	Riz	127
<b>Speisekartoffeln</b>	<b>Food potatoes</b>	<b>Pommes de terre de consommation</b>	128
B.01 Frühkartoffeln	Early potatoes	Pommes de terre hâtives	128
B.02 Speisekartoffeln	Main crop food potatoes	Pommes de terre de consommation	129
<b>Zuckerrüben</b>	<b>Sugar beet</b>	<b>Betteraves sucrières</b>	130
C.01 Zuckerrüben : Durchschnittserlös	Sugar beet: unit value	Betteraves sucrières: valeur unitaire	130
C.02 Zuckerrüben : Standardqualität	Sugar beet: standard quality	Betteraves sucrières: qualité standard	131

Frischobst und Trockenfrüchte	Fresh and dried fruit	Fruits frais et fruits secs	132
<i>Frischobst</i>	<i>Fresh fruit</i>	<i>Fruits frais</i>	132
D.01 Tafeläpfel : alle Sorten	Dessert apples: all varieties	Pommes de table: ensemble des variétés	132
D.02 Tafeläpfel : Golden Delicious	Dessert apples: Golden Delicious	Pommes de table: Golden Delicious	133
D.03 Tafeläpfel : Cox's Orange Pippin	Dessert apples: Cox's Orange Pippin	Pommes de table: Cox's Orange Pippin	134
D.04 Tafelbirnen : alle Sorten	Dessert pears: all varieties	Poires de table: ensemble des variétés	135
D.05 Tafelbirnen : Williams	Dessert pears: Williams	Poires de table: Williams	136
D.06 Tafelbirnen : Doyenne du Comice	Dessert pears: Doyenne du Comice	Poires de table: Doyenne du Comice	137
D.07 Pfirsiche : alle Sorten	Peaches: all varieties	Pêches: ensemble des variétés	138
D.08 Aprikosen : alle Sorten	Apricots: all varieties	Abricots: ensemble des variétés	139
D.09 Kirschen : Süskirschen	Cherries: sweet cherries	Cerises: Bigarreaux	140
D.10 Kirschen : Sauerkirschen	Cherries: sour cherries	Cerises: Morelles aigres	141
D.11 Pflaumen : Zwetschgen	Plums: Quetsches	Prunes: Quetsches	142
D.12 Pflaumen : Renekloden	Plums: Greengages	Prunes: Reines-Claudes	143
D.13 Pflaumen : Mirabellen	Plums: Mirabellen	Prunes: Mirabelles	144
D.14 Pflaumen zum Trocknen und übrige	Plums for drying and other plums	Prunes à pruneaux et autres	145
D.15 Erdbeeren : alle Arten der Produktion	Strawberries: all types of production	Fraises: tous types de production	146
D.16 Erdbeeren (Freiland)	Strawberries in the open	Fraises de plein terre	147
D.17 Erdbeeren (unter Glas)	Strawberries under glass	Fraises de serre	148
D.18 Tafeltrauben : alle Sorten	Dessert grapes: all varieties	Raisin de table: ensemble des variétés	149
 <i>Zitrusfrüchte : Italien</i>			 150
D.19 Orangen : alle Sorten	Oranges: all varieties	Oranges: ensemble des variétés	150
D.19 Orangen : Moro	Oranges Moro	Oranges: Moro	150
D.19 Orangen : Sanguinello	Oranges: Sanguinello	Oranges: Sanguinello	150
D.19 Orangen : Tarocco	Oranges: Tarocco	Oranges: Tarocco	150
D.19 Mandarinen : alle Sorten	Mandarins: all varieties	Mandarines: ensemble des variétés	150
D.19 Zitronen : alle Sorten	Lemons: all varieties	Citrons: ensemble des variétés	150
D.19 Zitronen : Verdelli	Lemons: Verdelli	Citrons: Verdelli	150
D.19 Zitronen : Invernali	Lemons: Invernali	Citrons: Invernali	150
 <i>Zitrusfrüchte : Griechenland</i>			 151
D.20 Orangen : alle Sorten	Oranges: all varieties	Oranges: ensemble des variétés	151
D.20 Orangen : Washington navels	Oranges: Washington navels	Oranges: Washington navels	151
D.20 Orangen : Valencia	Oranges: Valencia	Oranges: Valencia	151
D.20 Mandarinen : alle Sorten	Mandarins: all varieties	Mandarines: ensemble des variétés	151
D.20 Zitronen : alle Sorten	Lemons: all varieties	Citrons: ensemble des variétés	151
 <i>Zitrusfrüchte : Spanien</i>			 152
D.21 Orangen : alle Sorten	Oranges: all varieties	Oranges: ensemble des variétés	152
D.21 Orangen : Sanguina	Oranges: Sanguina	Oranges: Sanguina	152
D.21 Orangen : Washington/Thomson navel	Oranges: Washington/Thomson navel	Oranges: Washinton/Thomson navel	152
D.21 Orangen : Valencia-Late	Oranges: Valencia-late	Oranges: Valencia-late	152
D.21 Mandarinen : alle Sorten	Mandarins: all varieties	Mandarines: ensemble des variétés	152
D.21 Mandarinen : Satsumas	Mandarins: Satsumas	Mandarines: Satsumas	152
D.21 Mandarinen : Clementinen	Mandarins: Clementines	Mandarines: Clémentines	152
D.21 Zitronen : alle Sorten	Lemons: all varieties	Citrons: ensemble des variétés	152
D.21 Zitronen : Vernia	Lemons: Vernia	Citrons: Vernia	152
D.21 Zitronen : Mesero	Lemons: Mesero	Citrons: Mesero	152
 <i>Zitrusfrüchte : Portugal</i>			 153
D.22 Orangen : alle Sorten	Oranges: all varieties	Oranges: ensemble des variétés	153
D.22 Zitronen : alle Sorten	Mandarins: all varieties	Mandarines: ensemble des variétés	153
D.22 Tangerinen : alle Sorten	Lemons: all varieties	Citrons: ensemble des variétés	153
D.22 Clementinen : alle Sorten	Clementines : all varieties	Clémentines : ensemble des variétés	153
 <i>Frischobst und Trockenfrüchte : Italien</i>			 154
D.25 Zuckermelonen	Melons	Melons	154
D.25 Wassermelonen	Water melons	Pastèques	154
D.25 Walnüsse	Walnuts	Noix	154

D.25 Haselnüsse	Hazelnuts	Noisettes	154
D.25 Mandeln	Almonds	Amandes	154
D.25 Esskastanien	Chestnuts	Châtaignes	154
D.25 Feigen, frische	Fresh figs	Figues fraîches	154
D.25 Johannisbrot	Carobs	Caroubes	154
<i>Frischobst und Trockenfrüchte : Griechenland</i>	<i>Fresh and dried fruits: Greece</i>	<i>Fruits frais et fruits secs: Grèce</i>	155
D.26 Zuckermelonen	Melons	Melons	155
D.26 Wassermelonen	Water melons	Pastèques	155
D.26 Walnüsse	Walnuts	Noix	155
D.26 Haselnüsse	Hazelnuts	Noisettes	155
D.26 Mandeln	Almonds	Amandes	155
D.26 Esskastanien	Chestnuts	Châtaignes	155
D.26 Pistazien	Pistachios	Pistaches	155
D.26 Feigen, frische	Fresh figs	Figues fraîches	155
D.26 Feigen, getrocknete	Dried figs	Figues sèches	155
D.26 Korinthen	Currants	Raisins de Corinthe	155
D.26 Sultaninen	Sultanas	Raisins de Smyrne	155
D.26 Johannisbrot	Carobs	Caroubes	155
<i>Frischobst et Trockenfrüchte :Spanien</i>	<i>Fresh and dried fruit: Spain</i>	<i>Fruits frais et fruits secs: Espagne</i>	156
D.27 Zuckermelonen	Melons	Melons	156
D.27 Wassermelonen	Water melons	Pastèques	156
D.27 Datteln	Dates	Dattes	156
D.27 Walnüsse	Walnuts	Noix	156
D.27 Haselnüsse	Hazelnuts	Noisettes	156
D.27 Mandeln	Almonds	Amandes	156
D.27 Feigen, frische	Fresh figs	Figues fraîches	156
D.27 Avocados	Avocados	Avocats	156
D.27 Bananen	Bananas	Bananes	156
D.27 Rosinen	Raisins	Raisins secs	156
<i>Frischobst et Trockenfrüchte : Portugal</i>	<i>Fresh and dried fruit: Portugal</i>	<i>Fruits frais et fruits secs: Portugal</i>	157
D.28 Zuckermelonen : alle Sorten	Melons: all varieties	Melons: ensemble des variétés	157
D.28 Wassermelonen : alle Sorten	Water melons: all varieties	Pastèques: ensemble des variétés	157
D.28 Walnüsse	Walnuts	Noix	157
D.28 Haselnüsse	Hazelnuts	Noisettes	157
D.28 Mandeln	Almonds	Amandes	157
D.28 Esskastanien	Chestnuts	Châtaignes	157
D.28 Feigen, getrocknete	Dried figs	Figues sèches	157
D.28 Sultaninen	Sultanas	Raisins de Smyrne	157
D.28 Johannisbrot	Carobs	Caroubes	157
<b>Frischgemüse</b>	<b>Fresh vegetables</b>	<b>Légumes frais</b>	158
E.01 Blumenkohl : alle Qualitäten	Cauliflowers: all qualities	Choux-fleurs: toutes qualités	158
E.02 Blumenkohl : Qualität I	Cauliflowers: quality I	Choux-fleurs: qualité I	159
E.03 Rosenkohl : alle Qualitäten	Brussels sprouts: all qualities	Choux de Bruxelles: toutes qualités	160
E.04 Rosenkohl : Qualität I	Brussels sprouts: quality I	Choux de Bruxelles: qualité I	161
E.05 Weißkohl : alle Qualitäten	White cabbage: all qualities	Choux blancs: toutes qualités	162
E.06 Weißkohl :Qualität I	White cabbage: quality I	Choux blancs: qualité I	163
E.07 Rotkohl : alle Qualitäten	Red cabbage: all qualities	Choux rouges: toutes qualités	164
E.08 Rotkohl : Qualität I	Red cabbage: quality I	Choux rouges: qualité I	165
E.09 Wirsingkohl : alle Qualitäten	Savoy cabbage: all qualities	Choux de Savoie: toutes qualités	166
E.10 Wirsingkohl : Qualität I	Savoy cabbage: quality I	Choux de Savoie: qualité I	167
E.11 Kopfsalat (Freiland) : alle Qualitäten	Lettuce in the open: all qualities	Laitues de pleine terre: toutes qualités	168
E.12 Kopfsalat (Freiland) : Qualität I	Lettuce in the open: quality I	Laitues de pleine terre: qualité I	169
E.13 Kopfsalat (unter Glas) : alle Qualitäten	Lettuce under glass: all qualities	Laitues de serre: toutes qualités	170
E.14 Kopfsalat (unter Glas) : Qualität I	Lettuce under glass: quality I	Laitues de serre: qualité I	171
E.15 Spargel : alle Qualitäten	Asparagus: all qualities	Asperges: toutes qualités	172
E.16 Spargel : Qualität I	Asparagus: quality I	Asperges: qualité I	173
E.17 Tomaten (Freiland): alle Qualitäten	Tomatoes in the open: all qualities	Tomates de pleine terre: toutes qualités	174
E.18 Tomaten (Freiland): rund, Qualität I	Tomatoes in the open: round, qual. I	Tomates de pleine terre: rondes, qualité I	175

E.19 Tomaten (Freiland): oval, Qualität I	Tomatoes in the open: long quality I	Tomates de pleine terre: allongées qualité I	176
E.20 Tomaten (unter Glas): alle Qualitäten	Tomatoes under glass: all qualities	Tomates de serre: toutes qualités	177
E.21 Tomaten (unter Glas): Qualität I	Tomatoes under glass: quality I	Tomates de serre: qualité I	178
E.22 Salatgurken (Freiland):alle Qualitäten	Cucumbers in the open: all qualities	Concombres de pleine terre:toutes qualités	179
E.23 Salatgurken (Freiland): Qualität I	Cucumbers in the open: quality I	Concombres de pleine terre: qualité I	180
E.24 Salatgurken (unter Glas):alle Qualitäten	Cucumbers under glass:all qualities	Concombres de serre:toutes qualités	181
E.25 Salatgurken (unter Glas): Qualität I	Cucumbers under glass: quality I	Concombres de serre: qualité I	182
E.26 Karotten : alle Qualitäten	Carrots : all qualities	Carottes : toutes qualités	183
E.27 Karotten : Qualität I	Carrots : quality I	Carottes : qualité I	184
E.28 Zwiebeln : alle Qualitäten	Onions : all qualities	Oignons : toutes qualités	185
E.29 Pflückerbsen : alle Qualitäten	Green peas : all qualities	Petits pois : toutes qualités	186
E.30 Pflückerbsen : Qualität I	Green peas : quality I	Petits pois : qualité I	187
E.31 Grüne Bohnen : alle Qualitäten	French beans : all qualities	Haricots verts : toutes qualités	188
E.32 Grüne Bohnen : Qualität I	French beans : quality I	Haricots verts : qualité I	189
E.33 Zuchtchampignons : alle Qualitäten	Cultivated mushrooms : all qualities	Champignons de culture: toutes qualités	190
E.34 Knollensellerie : alle Qualitäten	Celeriac : all qualities	Céléris-raves : toutes qualités	191
<b>Wein</b>	<b>Wine</b>	<b>Vins</b>	<b>190</b>
<i>Tafelwein : BR Deutschland</i>	<i>Table wine: RF of Germany</i>	<i>Vin de table: RF d'Allemagne</i>	<b>192</b>
F.01 Portugieser	Portugieser	Portugieser	192
F.01 Riesling	Riesling	Riesling	192
F.01 Sylvaner oder Müller-Thurgau	Sylvaner or Müller-Thurgau	Sylvaner ou Müller-Thurgau	192
<i>Tafelwein : Frankreich</i>	<i>Table wine: France</i>	<i>Vin de table: France</i>	<b>193</b>
F.02 Béziers	Béziers	Béziers	193
F.02 Montpellier	Montpellier	Montpellier	193
F.02 Narbonne	Narbonne	Narbonne	193
F.02 Carcassonne	Carcassonne	Carcassonne	193
F.02 Nîmes	Nîmes	Nîmes	193
F.02 Perpignan	Perpignan	Perpignan	193
<i>Tafelwein : Italien</i>	<i>Table wine: Italy</i>	<i>Vin de table: Italie</i>	<b>194</b>
F.03 Asti	Asti	Asti	194
F.03 Verona	Verona	Verona	194
F.03 Reggio Emilia	Reggio Emilia	Reggio Emilia	194
F.03 Teramo	Teramo	Teramo	194
F.03 Matera	Matera	Matera	194
F.03 Brindisi	Brindisi	Brindisi	194
F.03 Bari	Bari	Bari	194
F.03 Catanzaro	Catanzaro	Catanzaro	194
F.03 Sassari	Sassari	Sassari	194
F.03 Forlì	Forlì	Forlì	194
F.03 Viterbo	Viterbo	Viterbo	194
F.03 Foggia	Foggia	Foggia	194
F.03 Taranto	Taranto	Taranto	194
<i>Tafelwein : Luxemburg</i>	<i>Table wine: Luxembourg</i>	<i>Vin de table: Luxembourg</i>	<b>195</b>
F.04 Elbling	Elbling	Elbling	195
F.04 Rivaner	Rivaner	Rivaner	195
<i>Tafelwein : Portugal</i>	<i>Table wine: Portugal</i>	<i>Vin de table: Portugal</i>	<b>196</b>
F.06 Weißwein	White wine	Vin blanc	196
F.06 Rotwein	Red wine	Vin rouge	196
<i>Qualitätswein : Frankreich</i>	<i>Quality wine: France</i>	<i>Vin de qualité: France</i>	<b>197</b>
F.08 Corbières	Corbières	Corbières	197
F.08 Côtes de Provence	Côtes de Provence	Côtes de Provence	197
F.08 Côtes du Rhône	Côtes du Rhône	Côtes du Rhône	197
F.08 Bordeaux blancs	Bordeaux blancs	Bordeaux blancs	197
F.08 Muscadet	Muscadet	Muscadet	197



<i>Qualitätswein : Italien</i>	<i>Quality wine: Italy</i>	<i>Vin de qualité: Italie</i>	198
F.09 Barbera : Asti	Barbera: Asti	Barbera: Asti	198
F.09 Dolcetto delle Langhe : Cuneo	Dolcetto delle Langhe: Cuneo	Dolcetto delle Langhe: Cuneo	198
F.09 Barbera : Cuneo	Barbora: Cuneo	Barbora: Cuneo	198
F.09 Cabernet e Merlot di Collina: Bolzano	Cabernet e Merlot di Collina: Bolzano	Cabernet e Merlot di Collina: Bolzano	198
F.09 Merlot : Treviso	Merlot: Treviso	Merlot: Treviso	198
F.09 Cabernet : Treviso	Cabernet: Treviso	Cabernet: Treviso	198
F.09 Lambrusco : Modena	Lambrusco: Modena	Lambrusco: Modena	198
F.09 Sangiovese : Forli	Sangiovese: Forli	Sangiovese: Forli	198
F.09 Albana : Forli	Albana: Forli	Albana: Forli	198
F.09 Chianti : Siena	Chianti: Siena	Chianti: Siena	198
F.09 Castelli (Frascati-Grottaferrata):Roma	Castelli(Frascati-Grottaferrata):Roma	Castelli (Frascati-Grottaferrata): Roma	198
<i>Qualitätswein : Luxemburg</i>	<i>Quality wine: Luxembourg</i>	<i>Vin de qualité: Luxembourg</i>	199
F.10 Auxerrois	Auxerrois	Auxerrois	199
F.10 Riesling	Riesling	Riesling	199
F.10 Pinot blanc	Pinot blanc	Pinot blanc	199
F.10 Pinot gris	Pinot gris	Pinot gris	199
<i>Qualitätswein : Griechenland</i>	<i>Quality wine: Greece</i>	<i>Vin de qualité: Grèce</i>	200
F.11 Samos	Samos	Samos	200
<i>Qualitätswein : Portugal</i>	<i>Quality wine: Portugal</i>	<i>Vin de qualité: Portugal</i>	201
F.12 Dao	Dao	Dao	201
<i>Weintrauben, Weinmost und Wein: Griechenland</i>	<i>Wine grapes, wine must and wine: Greece</i>	<i>Raisins de cuve, moût et vin: Grèce</i>	202
F.15 Trauben zur Weinherstellung	Grapes for wine production	Raisins destinés à la vinification	202
F.15 Weinmost	Wine must	Moût	202
F.15 Retsina (weiß)	Retsina (white)	Retsina (blanc)	202
F.15 Aretsinoto (weiß)	Aretsinoto (white)	Aretsinoto (blanc)	202
F.15 Kokkino	Kokkino	Kokkino	202
<i>Wein: Spanien</i>	<i>Wine: Spain</i>	<i>Vin: Espagne</i>	203
F.16 Junger Weißwein	Young white wine	Vin blanc nouveau	203
F.16 Junger Rotwein	Young red wine	Vin rouge nouveau	203
F.16 Junger Roséwein und Clairet	Young rosé and clairet wine	Vin rosé et clairet nouveau	203
F.16 Weißwein	White wine	Vin blanc	203
F.16 Rotwein	Red wine	Vin rouge	203
F.16 Roséwein	Rosé wine	Vin rosé	203
F.16 Clairet	Clairet	Clairet	203
<b>Olivenöl</b>	<b>Olive oil</b>	<b>Huile d'olive</b>	204
<i>Olivenöl : Italien</i>	<i>Olive oil: Italy</i>	<i>Huile d'olive: Italie</i>	204
G.01 Extra vergine	Extravergine	Extravergine	204
G.01 Sopraffino	Sopraffino	Sopraffino	204
G.01 Fino	Fino	Fino	204
G.01 Comune	Comune	Commune	204
<i>Olivenöl : Griechenland</i>	<i>Olive oil: Greece</i>	<i>Huile d'olive: Grèce</i>	205
G.02 Extra virgin	Extra virgin	Extra virgin	205
G.02 Fine	Fine	Fine	205
G.02 Semi-fine	Semi-fine	Semi-fine	205
G.02 Lampante	Lampante	Lampante	205

<i>Olivenöl : Spanien</i>	<i>Olive oil: Spain</i>	<i>Huile d'olive: Espagne</i>	206
G.03 Alle Klassen	All grades	Toutes classes	206
G.03 Extra Klasse I	Extra grade I	Extra classe I	206
G.03 Extra Klasse II	Extra grade II	Extra classe II	206
G.03 Fino	Fino	Fino	206
G.03 Corriente	Corriente	Corriente	206
<i>Olivenöl : Portugal</i>	<i>Olive oil: Portugal</i>	<i>Huile d'olive: Portugal</i>	207
G.04 Extra vergine	Extra vergine	Extra virgine	207
G.04 Sopraffino	Sopraffino	Sopraffino	207
G.04 Semi fine	Semi fine	Semi fine	207
G.04 Lampante	Lampante	Lampante	207
<b>Blumen</b>	<b>Flowers</b>	<b>Fleurs</b>	208
<i>Schnittblumen</i>	<i>Cut flowers</i>	<i>Fleurs coupées</i>	208
H.01 Rosen	Roses	Roses	208
H.02 Baccara-Rosen	Baccara roses	Roses baccara	209
H.03 Nelken	Carnations	Oeillets	210
H.04 Freesien	Freesias	Frésias	211
H.05 Tulpen	Tulips	Tulipes	212
H.06 Gladiolen	Gladioli	Glaïeuls	213
H.07 Chrysanthemen	Chrysanthemums	Chrysanthèmes	214
<i>Topfplanzen</i>	<i>Pot plants</i>	<i>Fleurs en pot</i>	215
H.08 Cyclamen (im Topf)	Cyclamens (potted)	Cyclamens (en pot)	215
H.09 Azaläen (im Topf)	Azaleas (potted)	Azalées (en pot)	216
H.10 Chrysanthemen (im Topf)	Chrysanthemums (potted)	Chrysanthèmes (en pot)	217
H.11 Poinsettien (im Topf)	Poinsettias (potted)	Poinsettias (en pot)	218
<b>Sonstige pflanzliche Erzeugnisse</b>	<b>Other crop products</b>	<b>Autres produits végétaux</b>	219
L.01 Speiseerbsen	Dried peas	Pois secs	219
L.02 Speisebohnen	Dried beans	Haricots secs	220
L.03 Raps	Rape	Colza	221
L.04 Rohtabak : alle Sorten	Raw tobacco: all varieties	Tabac brut: toutes variétés	222
L.05 Rohtabak : wichtigste Sorte	Raw tobacco: most important variety	Tabac brut: variété la plus importante	223
L.06 Rohtabak : zweitwichtigste Sorte	Raw tobacco: 2nd most imp. variety	Tabac brut: 2e variété en importance	224
L.07 Hopfen : alle Sorten	Hop cones: all varieties	Houblon: toutes variétés	225
L.08 Hopfen : wichtigste Sorte	Hop cones: most important variety	Houblon: variété la plus importante	226
<i>Sonstige pflanzliche Erzeugnisse : Griechenland</i>	<i>Other crop products: Greece</i>	<i>Autres produits végétaux: Grèce</i>	227
J.01 Linsen	Lentils	Lentilles	227
J.01 Baumwolle (einschl. Saat)	Cotton (incl. seed)	Coton non égrené	227
J.01 Erdnüsse in der Schale	Groundnuts, unshelled	Arachides non décortiquées	227
<i>Sonstige pflanz. Erzeugnisse: Spanien</i>	<i>Other crop products: Spain</i>	<i>Autres produits végétaux: Espagne</i>	228
J.02 Sorgho	Sorghum	Sorgho	228
J.02 Kichererbsen	Chick peas	Pois chiches	228
J.02 Linsen	Lentils	Lentilles	228
J.02 Sonnenblumen	Sunflowers	Tournesols	228
J.02 Soja	Soya	Soja	228
J.02 Baumwolle (einschl. Saat)	Cotton (incl. seed)	Coton non égrené	228
J.02 Erdnüsse	Peanuts	Cacahuètes	228
J.02 Cartamo	Carthame	Carthame	228
J.02 Tafeloliven	Table olives	Olives de table	228

<i>Sonstige pflanz.Erzeugnisse: Portugal</i>	<i>Other crop products: Portugal</i>	<i>Autres produits végétaux: Portugal</i>	229
J.03 Sorgho	Sorghum	Sorgho	229
J.03 Triticale	Triticale	Triticale	229
J.03 Kichererbsen	Chick peas	Pois chiches	229
J.03 Puffbohnen (getrocknet)	Broad beans (dry)	Fèves (sèches)	229
J.03 Sonnenblumen	Sunflowers	Tournesols	229
J.03 Tafeloliven	Table olives	Olives de table	229
<b>II. VERKAUFSPREISE TIERISCHER ERZEUGNISSE</b>	<b>II. SELLING PRICES OF ANIMAL PRODUCTS</b>	<b>II. PRIX DE VENTE DE PRODUITS ANIMAUX</b>	231
<b>Tiere und Fleisch: Rinder</b>	<b>Animals and meat: Cattle</b>	<b>Animaux et viande: bovins</b>	232
<i>Lebendschlachtrinder</i>	<i>Live cattle for slaughter</i>	<i>Bovins de boucherie vivants</i>	232
A.01 Kälber	Calves	Veaux	232
A.02 Jungrinder	Young cattle	Jeunes bovins	233
A.03 Färsen	Heifers	Génisses	234
A.04 Ochsen	Bullocks	Boeufs	235
A.05 Kühe A (1. Qualität)	Cows A (1st quality)	Vaches A (1re qualité)	236
A.06 Kühe B (2. Qualität)	Cows B (2nd quality)	Vaches B (2e qualité)	237
A.07 Kühe C (3. Qualität)	Cows C (3rd quality)	Vaches C (3e qualité)	238
<i>Geschlachtete Rinder</i>	<i>Slaughtered cattle</i>	<i>Bovins abattus</i>	239
A.08 Kälber (Schlachtkörper)	Calves (carcasses)	Veaux (carcasses)	239
<i>Nutz- und Zuchtrinder</i>	<i>Store cattle</i>	<i>Bovins d'élevage</i>	240
A.13 Kälber (einige Tage alt)	Calves (a few days old)	Veaux (de quelques jours)	240
A.14 Kälber (einige Wochen alt)	Calves (a few weeks old)	Veaux (de quelques semaines)	241
A.15 Jungrinder zur Aufzucht	Young cattle (store)	Jeunes bovins d'élevage	242
A.16 Färsen zur Aufzucht	Heifers (store)	Génisses d'élevage	243
<i>Geschlachtete Rinder, DG VI-Preise</i>	<i>Slaughtered cattle, DG VI prices</i>	<i>Bovins abattus, prix DG VI</i>	244
A.21 Jungbullen (U3)	Young bulls (U3)	Jeunes taureaux (U3)	244
A.22 Jungbullen (R3)	Young bulls (R3)	Jeunes taureaux (R3)	245
A.23 Jungbullen (O3)	Young bulls (O3)	Jeunes taureaux (O3)	246
A.24 Bullen (R3)	Bulls (R3)	Taureaux (R3)	247
A.25 Ochsen (R3)	Steers (R3)	Boeufs (R3)	248
A.26 Ochsen (O3)	Steers (O3)	Boeufs (O3)	249
A.27 Kühe (R3)	Cows (R3)	Vaches (R3)	250
A.28 Kühe (O3)	Cows (O3)	Vaches (O3)	251
A.29 Kühe (P2)	Cows (P2)	Vaches (P2)	252
A.30 Färsen (R3)	Heifers (R3)	Génisses (R3)	253
A.31 Färsen (O3)	Heifers (O3)	Génisses (O3)	254
A.32 Jungbullen (Erlöspreise)	Young bulls (unit values)	Jeunes taureaux (valeurs unitaires)	255
A.33 Ochsen (Erlöspreise)	Steers (unit values)	Boeufs (valeurs unitaires)	256
A.34 Kühe (Erlöspreise)	Cows (unit values)	Vaches (valeurs unitaires)	257
A.35 Färsen (Erlöspreise)	Heifers (unit values)	Génisses (valeurs unitaires)	258
A.36 Ausgewachsene Rinder (Erlöspreise)	Adult cattle (unit values)	Gros bovins (valeurs unitaires)	259
<b>Tiere und Fleisch: Schweine</b>	<b>Animals and meat: Pigs</b>	<b>Animaux et viande: Porcins</b>	260
<i>Lebendschlachtschweine</i>	<i>Pigs for slaughter</i>	<i>Porcins de boucherie vivants</i>	260
B.01 Schweine (leicht)	Pigs (light)	Porcs (légers)	260
<i>Geschlachtete Schweine</i>	<i>Slaughtered pigs</i>	<i>Porcins abattus</i>	261
B.03 Schweine (Schlachtkörper), Klasse II	Pigs (carcasses), Grade II	Porcs (carcasses), classe II	261
B.04 Schweine (Schlachtkörper), Klasse I	Pigs (carcasses), Grade I	Porcs (carcasses), classe I	262

<i>Nutz- und Zuchtschweine</i>	<i>Store pigs</i>	<i>Porcins d'élevage</i>	263
B.07 Ferkel	Piglets	Porcelets	263
<b>Tiere und Fleisch: Schafe und Ziegen</b>	<b>Animals and meat: Sheep and goats</b>	<b>Animaux et viandes: ovins et caprins</b>	264
<i>Lebendschlachtschafe und -ziegen</i>	<i>Sheep and goats for slaughter</i>	<i>Ovins et caprins de boucherie vivants</i>	264
C.05 Ziegenlämmer	Kids	Chevreaux	264
C.06 Ziegen	Goats	Chèvres	265
C.11 Milchlämmer	Suckling lambs	Agneaux de lait	266
C.12 Mastlämmer	Fattening lambs	Agneaux d'engrais	267
C.13 Schafe	Sheep	Moutons	268
<b>Tiere und Fleisch: Geflügel</b>	<b>Animals and meat: Poultry</b>	<b>Animaux et viande: Volailles</b>	269
<i>Lebendgeflügel</i>	<i>Live poultry</i>	<i>Volailles vivantes</i>	269
D.01 Jungmasthähnchen (lebend, 1. Wahl)	Chickens (live, 1st choice)	Poulets (vivants, 1er choix)	269
<i>Geflügel</i>	<i>Slaughtered poultry</i>	<i>Volailles abattues</i>	270
D.02 Jungmasthähnchen (Klasse A, geschl.)	Chickens (class A, slaughtered)	Poulets (classe A, abattus)	270
D.03 Suppenhühner (geschlachtet)	Boiling fowls (slaughtered)	Poules de réforme (abattues)	271
D.04 Enten (geschlachtet)	Ducks (slaughtered)	Canards (abattus)	271
D.05 Puten (geschlachtet)	Turkey-hens (slaughtered)	Dindes (abattues)	272
D.06 Puter (geschlachtet)	Turkey-cocks (slaughtered)	Dindons (abattus)	273
<b>Tiere und Fleisch: Sonstige</b>	<b>Animals and meat: Other</b>	<b>Animaux et viande: Autres</b>	275
E.01 Pferde	Horses	Chevaux	275
E.02 Pferde (Schlachtkörper)	Horses (carcasses)	Chevaux (carcasses)	276
E.03 Kaninchen	Rabbits	Lapins	277
E.04 Kaninchen (geschlachtet)	Rabbits (slaughtered)	Lapins (abattus)	278
<b>Tierische Erzeugnisse: Milch</b>	<b>Animal products: Milk</b>	<b>Produits animaux: Lait</b>	279
F.01 Kuh-Rohmilch, 3,7 % Fettgehalt	Raw cows' milk 3,7 % fat content	Lait cru de vache, 3,7 % MG	279
F.02 Kuh-Rohmilch, realer Fettgehalt	Raw cows' milk, actual fat content	Lait cru de vache, teneur réelle en MG	280
F.03 Kuh-Vollmilch für den menschlichen Verbrauch	Whole cows' milk for human consumption	Lait de vache entier de consommation	281
F.04 Schafs-Rohmilch	Raw sheep milk	Lait cru de brebis	282
F.05 Ziegen-Rohmilch	Raw goats' milk	Lait cru de chèvre	283
<b>Tierische Erzeugnisse: Eier</b>	<b>Animal products: Eggs</b>	<b>Produits animaux: Oeufs</b>	284
G.01 Frische Eier (gesamtes Land)	Fresh eggs (whole country)	Oeufs frais (ensemble pays)	284
<b>Milcherzeugnisse (andere als Käse)</b>	<b>Dairy products (excluding cheese)</b>	<b>Produits laitiers (autres que fromage)</b>	285
H.01 Kondensmilch, ungesüßert	Condensed milk, unsweetened	Lait condensé, non sucré	285
H.02 Kondensmilch, gesüßert	Condensed milk, sweetened	Lait condensé, sucré	286
H.03 Sahne	Cream	Crème	287
H.04 Magermilchpulver, nicht denaturiert	Skimmed milk powder, not denatured	Lait écrémé en poudre, non dénaturé	288
H.05 Butter	Butter	Beurre	289
<b>Milcherzeugnisse: Käse</b>	<b>Dairy products: Cheese</b>	<b>Produits laitiers: Fromage</b>	290
<i>Käse: BR Deutschland</i>	<i>Cheese: FR of Germany</i>	<i>Fromage: RF d'Allemagne</i>	290
L.01 Emmentaler	Emmentaler	Emmentaler	290
L.01 Gouda	Gouda	Gouda	290
L.01 Edamer	Edamer	Edamer	290
L.01 Tilsiter	Tilsiter	Tilsiter	290
L.01 Camembert	Camembert	Camembert	290
L.01 Limburger	Limburger	Limburger	290

	<i>Käse: Frankreich</i>	<i>Cheese: France</i>	<i>Fromage: France</i>	291
I.02	Emmenthal	Emmental	Emmental	291
I.02	Cantal	Cantal	Cantal	291
I.02	St-Paulin	St Paulin	St Paulin	291
I.02	Roquefort	Roquefort	Roquefort	291
I.02	Camembert normand	Camembert normand	Camembert normand	291
I.02	Brie laitier	Brie laitier	Brie laitier	291
I.02	Carré de l'Est	Carré de l'Est	Carré de l'Est	291
I.02	Munster	Munster	Munster	291
I.02	Chèvre laitier	Chèvre laitier	Chèvre laitier	291
	<i>Käse: Italien</i>	<i>Cheese: Italy</i>	<i>Fromage: Italie</i>	292
I.03	Grana (+ 1 anno)	Grana (+ 1 year)	Grana (+ 1 année)	292
I.03	Pecorino	Pecorino	Pecorino	292
I.03	Groviera	Groviera	Groviera	292
I.03	Provolone	Provolone	Provolone	292
I.03	Fontina	Fontina	Fontina	292
I.03	Asiago	Asiago	Asiago	292
I.03	Gorgonzola	Gorgonzola	Gorgonzola	292
I.03	Taleggio	Taleggio	Taleggio	292
	<i>Käse: Niederlande</i>	<i>Cheese: Netherlands</i>	<i>Fromage: Pays-Bas</i>	293
I.04	Cheddar	Cheddar	Cheddar	293
I.04	Gouda	Gouda	Gouda	293
I.04	Edammer	Edammer	Edammer	293
I.04	Boerenkaas	Boerenkaas	Boerenkaas	293
	<i>Käse: Belgien</i>	<i>Cheese: Belgium</i>	<i>Fromage: Belgique</i>	294
I.05	Cheddar	Cheddar	Cheddar	294
I.05	Gouda	Gouda	Gouda	294
	<i>Käse: Vereinigtes Königreich</i>	<i>Cheese: United Kingdom</i>	<i>Fromage: Royaume-Uni</i>	295
I.07	Cheddar	Cheddar	Cheddar	295
I.07	Cheshire	Cheshire	Cheshire	295
I.07	Blue Stilton	Blue Stilton	Blue Stilton	295
	<i>Käse: Irland</i>	<i>Cheese: Ireland</i>	<i>Fromage: Irlande</i>	296
I.08	Cheddar	Cheddar	Cheddar	296
I.08	Schmelzkäse	Cheese, processed	Fromage fondu	296
	<i>Käse: Dänemark</i>	<i>Cheese: Denmark</i>	<i>Fromage: Danemark</i>	297
I.09	Havarti 45 %	Havarti 45 %	Havarti 45 %	297
I.09	Havarti 30 %	Havarti 30 %	Havarti 30 %	297
I.09	Esrom	Esrom	Esrom	297
I.09	Samso-Danbo 30 %	Samso-Danbo 30 %	Samso-Danbo 30 %	297
I.09	Samso-Danbo 45 %	Samso-Danbo 45 %	Samso-Danbo 45 %	297
I.09	Danablu	Danablu	Danablu	297
	<i>Käse: Griechenland</i>	<i>Cheese: Greece</i>	<i>Fromage: Grèce</i>	298
I.10	Graviera	Graviera	Graviera	298
I.10	Kasseri	Kasseri	Kasseri	298
I.10	Kefalotiri	Kefalotiri	Kefalotiri	298
I.10	Feta	Feta	Feta	298
	<b>Tierische Erzeugnisse: Sonstige</b>	<b>Animal products: Other</b>	<b>Produits animaux: Autres</b>	299
J.05	Rohwolle	Raw wool	Laine brute	299
J.06	Honig	Honey	Miel	300

III. EINKAUFSPREISE LANDWIRTSCHAFTLICHER BETRIEBSMITTEL	III. PURCHASE PRICES OF THE MEANS OF AGRICUL- TURAL PRODUCTION	III. PRIX D'ACHAT DES MOYENS DE PRODUCTION AGRICOLE	301
Futtermittel	Feedingstuffs	Aliments	302
<i>Getreide und Nebenerzeugnisse der Müllerei</i>	<i>Cereals and by-products of the milling industry</i>	<i>Céréales et sous-produits de meunerie</i>	302
A.01 Futtermittel: Futterweizen	Feedingstuffs: Fodder wheat	Aliments: Blé fourrager	302
A.02 Futtermittel: Weizenkleie	Feedingstuffs: Wheat bran	Aliments: Son de blé	303
A.03 Futtermittel: Gerste	Feedingstuffs: Barley	Aliments: Orge	304
A.04 Futtermittel: Hafer	Feedingstuffs: Oats	Aliments: Avoine	305
A.05 Futtermittel: Mais	Feedingstuffs: Maize	Aliments: Maïs	306
A.06 Futtermittel: Gerste, gemahlen	Feedingstuffs: Ground barley	Aliments: Orge moulue	307
A.07 Futtermittel: Mais, gemahlen	Feedingstuffs: Ground maize	Aliments: Maïs moulu	308
Ölkuchen	Oilcakes	Tourteaux	309
B.01 Leinkuchen (gepreßt)	Linseed cake (expeller)	Tourteaux de pression de lin	309
B.02 Sojaextraktionsschrot (getoastet)	Toasted extracted soyabean meal	Tourteaux d'extraction de soja cuit	310
<i>Erzeugnisse tierischer Herkunft</i>	<i>Products of animal origin</i>	<i>Produits d'origine animale</i>	311
C.01 Fischmehl	Fish meal	Farine de poisson	311
C.02 Tiermehl	Animal meal	Farine animale	312
<i>Andere Einzelfuttermittel</i>	<i>Other straight feedingstuffs</i>	<i>Autres aliments simples</i>	313
D.01 Getreidestroh	Cereal straw	Paille de céréales	313
D.02 Weisenheu	Meadow hay	Foin de prairie	314
D.03 Luzerneheu	Dried lucerne	Luzerne déshydratée	315
D.04 Diffusionsschnitzel, getrocknet	Dried sugar beet pulp	Pulpes séchées de betteraves sucrières	316
<i>Rindermischfutter</i>	<i>Compound feedingstuffs for cattle</i>	<i>Aliments composés pour bovins</i>	317
E.01 Ergänzungsfutter für die Kälberaufzucht	Complementary feed for rearing calves	Complémentaire pour veaux d'élevage 317	
E.02(A) Milchaustauschfutter für Kälber (Sackware)	Milk replacer for fattening calves (in sacks)	Complet d'allaitement pour veaux à l'engrais (en sacs)	318
E.03(A) Ergänzungsfutter für die Rindermast (Sackware)	Complementary feed for cattle fattening (in sacks)	Complémentaire pour bovins à l'engrais (en sacs)	319
E.03(B) Ergänzungsfutter für die Rindermast (Schüttgut)	Complementary feed for cattle fattening (in bulk)	Complémentaire pour bovins à l'engrais (en vrac)	320
E.04(A) Eiweißreiches Ergänzungsfutter für die Rindermast (Sackware)	Protein-rich complementary feed for cattle fattening (in sacks)	Complémentaire riche en protéines pour bovins à l'engrais (en sacs)	321
E.04(B) Eiweißreiches Ergänzungsfutter für die Rindermast (Schüttgut)	Protein-rich complementary feed for cattle fattening (in bulk)	Complémentaire riches en protéines pour bovins à l'engrais (en vrac)	322
E.05(A) Ergänzungsfutter für Milchvieh (Aufstallung) (Sackware)	Complementary feed for dairy cattle (stall fed) (in sacks)	Complémentaire pour vaches laitières (en sacs)	323
E.05(B) Ergänzungsfutter für Milchvieh (Aufstallung) (Schüttgut)	Complementary feed for dairy cattle (stall fed) (in bulk)	Complémentaire pour vaches laitières (en vrac)	324
E.06(A) Eiweißreiches Ergänzungsfutter für Milchvieh (Aufstallung) (Sackware)	Protein-rich complementary feed for dairy cattle (stall fed) (in sacks)	Complémentaire riche en protéines pour vaches laitières (en sacs)	325
E.06(B) Eiweißreiches Ergänzungsfutter für Milchvieh (Aufstallung) (Schüttgut)	Protein-rich complementary feed for dairy cattle (stall fed) (in bulk)	Complémentaire riche en protéines pour vaches laitières (en vrac)	326
E.07 Ergänzungsfutter für Milchvieh bei Weidegang	Complementary feed for dairy cattle at grass	Complémentaire pour vaches laitières à l'herbage	327
<i>Schweinemischfutter</i>	<i>Compound feedingstuffs for pigs</i>	<i>Aliments composés pour porcins</i>	328
F.01(A) Alleinfutter für die Ferkelaufzucht (Sackware)	Complete feed for rearing piglets (in sacks)	Complet pour porcelets d'élevage (en sacs)	328
F.01(B) Alleinfutter für die Ferkelaufzucht (Schüttgut)	Complete feed for rearing piglets (in bulk)	Complet pour porcelets d'élevage (en vrac)	329
F.02(A) Alleinfutter für die Schweinemast	Complete feed for fattening pigs	Complet pour pores à l'engrais	

(Sackware)	(in sacks)	(en sacs)	330
F.02(B) Alleinfutter für die Schweinemast (Schüttgut)	Complete feed for fattening pigs (in bulk)	Complet pour porcs à l'engrais (en vrac)	331
F.03(A) Alleinfutter für Zuchtsauen (Sackw.)	Complete feed for sows (in sacks)	Complet pour porcs à l'engrais (en vrac)	332
F.03(B) Alleinfutter für Zuchtsauen (Schüttg.)	Complete feed for sows (in bulk)	Complet pour porcs à l'engrais (en vrac)	333
<b>Geflügelmischfutter</b>	<i>Compound feedingstuffs for poultry</i>	<i>Aliments composés pour volailles</i>	334
G.01(A) Alleinfutter für Küken der ersten Tage (Sackware)	Baby chick feed (in sacks)	Complet pour poussins des premiers jours (en sacs)	334
G.01(B) Alleinfutter für Küken der ersten Tage (Schüttgut)	Baby chick feed (in bulk)	Complet pour poussins des premiers jours (en vrac)	335
G.02(A) Alleinfutter für die Endmast von Geflügel (Sackware)	Complete feed for broiler production (in sacks)	Complet pour poulets à l'engrais (en sacs)	336
G.02(B) Alleinfutter für die Endmast von Geflügel (Schüttgut)	Complete feed for broiler production (in bulk)	Complet pour poulets à l'engrais (en vrac)	337
G.03(A) Alleinfutter für Junghennen bis zur Legereife (Sackware)	Complete feed for rearing pullets to lay (in sacks)	Complet pour poulettes jusqu'à la ponte (en sacs)	338
G.03(B) Alleinfutter für Junghennen bis zur Legereife (Schüttgut)	Complete feed for rearing pullets to lay (in bulk)	Complet pour poulettes jusqu'à la ponte (en vrac)	339
G.04(A) Alleinfutter für Legehennen in Batteriehaltung (Sackware)	Complete feed for battery-housed laying hens (in sacks)	Complet pour poules pondeuses en batteries (en sacs)	340
G.04(B) Alleinfutter für Legehennen in Batteriehaltung (Schüttgut)	Complete feed for battery-housed laying hens (in bulk)	Complet pour poules pondeuses en batteries (en vrac)	341
<b>Düngemittel</b>	<b>Fertilizers</b>	<b>Engrais</b>	342
<i>Stickstoffdünger</i>	<i>Nitrogenous fertilizers</i>	<i>Engrais azotés</i>	342
H.01 Ammonsulfat	Sulphate of ammonia	Sulfate d'ammonium	342
H.02(A) Kalkammonsalpeter (26 % N) (Sackware)	Ammonium nitrate (26 % N) (in sacks)	Nitrate d'ammonium (26 % N) (en sacs)	343
H.02(B) Kalkammonsalpeter (26 % N) (Schüttgut)	Ammonium nitrate (26 % N) (in bulk)	Nitrate d'ammonium (26 % N) (en vrac)	344
H.04(A) Ammonsalpeter (33 % N)(Sackware)	Ammon. nitrate (33 % N) (in sacks)	Nitrate d'ammonium (33 % N) (en sacs)	345
H.05 Harnstoff (Nährstoffgehalt: 46 %)	Urea	Urée	346
<i>Phosphatdünger</i>	<i>Phosphatic fertilizers</i>	<i>Engrais phosphatés</i>	347
L.02 Superphosphat	Superphosphate (18 % P <sub>2</sub> O <sub>5</sub> )	Superphosphate (18 % P <sub>2</sub> O <sub>5</sub> )	347
L.03 Tripelsuperphosphat (46 % P <sub>2</sub> O <sub>5</sub> )	Triple superphosphate (46 % P <sub>2</sub> O <sub>5</sub> )	Triple superphosphate (46 % P <sub>2</sub> O <sub>5</sub> )	348
<i>Kalidünger</i>	<i>Potassic fertilizers</i>	<i>Engrais phosphatés</i>	349
J.01 Kaliumchlorid	Muriate of potash	Chlorure de potassium	349
J.02 Kaliumsulfat	Sulphate of potash	Sulfate de potassium	350
<i>Zweinährstoffdünger (N-P-K)</i>	<i>Compound fertilizers: binary (N-P-K)</i>	<i>Engrais composés: binaires (N-P-K)</i>	351
K.01 Zweinährstoffdünger: 1-1-0	Binary fertilizers: 1-1-0	Engrais binaires: 1-1-0	351
K.02 Zweinährstoffdünger: 0-1-1	Binary fertilizers: 0-1-1	Engrais binaires: 0-1-1	352
K.02(R) Zweinährstoffdünger: 0-20-20	Binary fertilizers: 0-20-20	Engrais binaires: 0-20-20	353
<i>Dreinährstoffdünger (N-P-K)</i>	<i>Compound fertilizers: ternary (N-P-K)</i>	<i>Engrais composés: ternaires (N-P-K)</i>	354
L.01 Dreinährstoffdünger: 1-0,5-0,5	Ternary fertilizers: 1-0,5-0,5	Engrais ternaires: 1-0,5-0,5	354
L.01(R) Dreinährstoffdünger: 20-10-10	Ternary fertilizers: 20-10-10	Engrais ternaires: 20-10-10	355
L.02(A) Dreinährstoffdünger: 1-1-1 (Sackware)	Ternary fertilizers: 1-1-1 (in sacks)	Engrais ternaires: 1-1-1 (en sacs)	356
L.02(AR) Dreinährstoffdünger: 17-17-17 (Sackware)	Ternary fertilizers: 17-17-17 (in sacks)	Engrais ternaires: 17-17-17 (en sacs)	357
L.02(B) Dreinährstoffdünger: 1-1-1 (Schüttgut)	Ternary fertilizers: 1-1-1 (in bulk)	Engrais ternaires: 1-1-1 (en vrac)	358
L.02(BR) Dreinährstoffdünger: 17-17-17 (Schüttgut)	Ternary fertilizers: 17-17-17 (in bulk)	Engrais ternaires: 17-17-17 (en vrac)	359
L.03 Dreinährstoffdünger: 1-1-2	Ternary fertilizers: 1-1-2	Engrais ternaires: 1-1-2	360
L.03(R) Dreinährstoffdünger: 9-9-18	Ternary fertilizers: 9-9-18	Engrais ternaires: 9-9-18	361

L.04	Dreinährstoffdünger: 1-2-2	Ternary fertilizers: 1-2-2	Engrais ternaires: 1-2-2	362
L.04(R)	Dreinährstoffdünger: 10-20-20	Ternary fertilizers: 10-20-20	Engrais ternaires: 10-20-20	363
<b>Treib- und Heizstoffe</b>		<b>Motor fuels and fuels for heating</b>	<b>Carburants et combustibles</b>	<b>364</b>
M.01	Motorenbenzin	Motor spirit	Essence moteur	364
M.02	Dieselmotorenkraftstoff	Diesel oil	Gazole	365
M.03	Destillat-Heizöl	Heating gas oil	Fuel-oil fluide	366
M.04	Rückstands-Heizöl	Residual fuel oil	Fuel-oil résiduel	367
<b>Quellen</b>		<b>Sources</b>	<b>Sources</b>	<b>369</b>
<b>Quellen der wichtigsten nationalen Veröffentlichungen über Agrarpreise und Agrarpreisindizes</b>		<b>Sources of the most important national publications on agricultural prices and price indices</b>	<b>Sources des plus importantes publications nationales sur les prix agricoles et les indices de prix</b>	<b>370</b>
<b>Eurostat-Veröffentlichungen über die Agrarpreisstatistik</b>		<b>Eurostat publications on agricultural price statistics</b>	<b>Les publications d'Eurostat concernant les statistiques de prix agricoles</b>	<b>373</b>



**VORBEMERKUNGEN**

**PRELIMINARY REMARKS**

**REMARQUES PRELIMINAIRES**



## VORBEMERKUNGEN

Die jährlich erscheinende Veröffentlichung "AGRARPREISE: Preisindizes und absolute Preise" enthält jährliche Daten zur Agrarpreisstatistik.

Die in dieser Veröffentlichung enthaltenen Angaben beziehen sich in der Regel mindestens auf die jeweils letzten zehn Jahre. Der vollständige Satz monatlicher und jährlicher Angaben zur Agrarpreisstatistik (Preisindizes und absolute Preise) sind in der CRONOS-Datenbank (Bereich "PRAG") von Eurostat gespeichert. Sie sind über EURONET oder - auf Anfrage bei Eurostat - auf Magnetband, Disketten oder Computerausdrucken erhältlich.

In den nachfolgenden Ausführungen wird die den Preisindizes und den absoluten Preisen zugrunde liegende Methodik kurz erläutert.

### 1. EG-Agrarpreisindizes

Die EG-Agrarpreisindizes (Output und Input) umfassen den EG-Index der Erzeugerpreise landwirtschaftlicher Produkte und den EG-Index der Einkaufspreise landwirtschaftlicher Betriebsmittel. Beide Indizes ergeben sich aus einer basisgewogenen Laspeyres-Berechnung, bei der die Wertgewichte des Basisjahres 1985 für einen festen Korb von landwirtschaftlichen Erzeugnissen (Outputpreisindex) oder eine Auswahl von Waren und Dienstleistungen (Inputpreisindex) benutzt werden. Das Jahr 1985 dient auch als Referenzjahr (d. h. 1985 = 100). Wie sich aus den Wägungsschemata auf den folgenden Seiten ergibt, können die einzelnen Positionen der beiden Preisindizes in den verschiedenen Mitgliedstaaten völlig unterschiedlich gewichtet sein.

Die EG-Agrarpreisindizes (Output und Input) basieren in allen Mitgliedstaaten der Gemeinschaft auf dem "Bundeshof-Konzept", und demzufolge liegen ihnen nur die Transaktionen zwischen landwirtschaftlichen und nichtlandwirtschaftlichen Produktionseinheiten zugrunde (einschließlich Außenhandel). Die innerlandwirtschaftlichen Umsätze bleiben sowohl bei der Ermittlung der Wertgewichte als auch bei der Erfassung der Erzeuger- oder Einkaufspreise unberücksichtigt. Damit besteht zwischen dem Konzept der EG-Agrarpreisindizes (Output und Input) und dem Konzept der Landwirtschaftlichen Gesamtrechnung der Gemeinschaft eine weitgehende methodische Übereinstimmung.

Die Agrarpreisindizes (Output und Input) für die Gemeinschaft insgesamt werden in der Regel für jede Aggregationsstufe der beiden Indizes durch Bildung des gewogenen arithmetischen Mittels der entsprechenden Preisindizes der Mitgliedstaaten der Gemeinschaft ermittelt. Die einzelstaatlichen Agrarpreisindizes werden mit dem Wert der Verkäufe landwirtschaftlicher Erzeugnisse (Outputpreisindex) oder dem Wert der Einkäufe landwirtschaftlicher Betriebsmittel (Inputpreisindex) gewichtet; diese Werte stehen in Landeswährung zur Verfügung und werden von Eurostat in Kaufkraftstandard (KKS)(1) umgerechnet.

Die Agrarpreisindizes vermitteln Informationen über die Entwicklung (i) der Erzeugerpreise landwirtschaftlicher Produkte und (ii) der Einkaufspreise landwirtschaftlicher Betriebsmittel in der Gemeinschaft insgesamt sowie in den einzelnen Mitgliedstaaten und ermöglichen einen Vergleich der Preisentwicklungen. Außerdem können auch die Trends der beiden Preisindizes verglichen werden. Im Hinblick auf die einzelnen Erzeugnisse und Erzeugnisgruppen (oder Betriebsmittel und Gruppen von Betriebsmitteln) ist allerdings zu berücksichtigen, daß die Wägungsschemata der beiden Preisindizes den

---

(1) Zur Definition siehe Eurostat: "Kaufkraftparitäten und Bruttoinlandsprodukt in realen Werten, Ergebnisse 1985", Themenkreis 2, Reihe C, Luxemburg 1988.

Produktionsbedingungen eines jeden Landes angepaßt sind und infolgedessen die Struktur des Warenkorbs, der die verschiedenen Produktionsbedingungen widerspiegelt, in jedem Land anders ist.

Um den unterschiedlichen Inflationsraten in der Gemeinschaft Rechnung zu tragen, werden die EG-Agrarpreisindizes auch als deflationierte Indizes veröffentlicht. Zu diesem Zweck werden die nominalen EG-Agrarpreisindizes (Output und Input) mit Hilfe des Verbraucherpreisindexes deflationiert.

Der Leser sollte berücksichtigen, daß es in den Mitgliedstaaten auch andere Indexreihen über die Erzeugerpreise landwirtschaftlicher Produkte und die Einkaufspreise landwirtschaftlicher Betriebsmittel geben kann. Diese Reihen können für andere Zwecke berechnet worden sein und in der Methodik von den hier veröffentlichten EG-Agrarpreisindizes abweichen.

Nähere Angaben zur Methodik der EG-Agrarpreisindizes sind in der 1985 veröffentlichten "Methodologie der EG-Agrarpreisindizes (Output und Input)" zu finden.

#### ■ EG-Index der Erzeugerpreise landwirtschaftlicher Produkte

Die verwendeten Preisdaten enthalten keine Mehrwertsteuer. Auch die produktgebundenen Abgaben (z. B. die Mitverantwortungsabgabe) sind im Prinzip abgezogen. Was die Mitverantwortungsabgabe für Milcherzeuger angeht, ist lediglich die normale Mitverantwortungsabgabe abgezogen, nicht dagegen die sogenannte "Superabgabe", da nicht immer zu übersehen ist, ob die dafür maßgebliche Quote überschritten wird. Hinsichtlich der im Rahmen der Agrarstabilisatoren geschaffenen Grund- und Zusatzmitverantwortungsabgabe für Getreide ist darauf hinzuweisen, daß lediglich die Grundmitverantwortungsabgabe abgezogen ist, nicht dagegen die Zusatzmitverantwortungsabgabe, die nicht grundsätzlich zu entrichten ist und bei Entrichtung teilweise oder ganz zurückerstattet werden kann. Die produktgebundenen Subventionen werden zu den auf dem Markt erzielten Erzeugerpreisen hinzugerechnet.

Die Position 15 des Index wurde in "Weinmost" und "Wein" untergliedert, da in der Bundesrepublik Deutschland und in Luxemburg Preise bzw. Preisindizes nur für Weinmost zur Verfügung stehen, während Frankreich, Italien und Portugal nur für Wein Preisindizes liefern (wobei in Frankreich und Italien zwischen Tafelwein und Qualitätswein unterschieden wird). Für Griechenland und Spanien stehen sowohl für Weinmost als auch für Wein Daten zur Verfügung (nicht aber getrennt für Tafelwein und Qualitätswein). Für Portugal liegen nur Preise für Tafelwein vor. Aufgrund dieser Unterschiede zwischen den einzelnen Mitgliedstaaten können die Preisindizes für die Gemeinschaft insgesamt nur für die Gesamtrubrik "Weinmost/Wein" ausgewiesen werden.

#### ■ EG-Index der Einkaufspreise landwirtschaftlicher Betriebsmittel

Ab der Ausgabe "AGRARPREISE : Preisindizes und absolute Preise 1983-1992", veröffentlicht Eurostat einen kombinierten Inputpreisindex, der den EG-Index der Preise für Waren und Dienstleistungen des laufenden landwirtschaftlichen Verbrauchs und den EG-Index der Preise für Waren und Dienstleistungen landwirtschaftlicher Investitionen beinhaltet.

Die verwendeten Preisdaten enthalten keine abzugsfähige Mehrwertsteuer. Alle anderen Abgaben (z. B. Mineralölsteuer) sind jedoch enthalten. Subventionen (z. B. Mineralölsubventionen) werden abgezogen, um zu den von den Landwirten tatsächlich gezahlten Preisen zu gelangen.

## 2. Absolute Agrarpreise

Eurostat erfaßt eine große Zahl monatlicher und jährlicher Agrarpreisreihen für die Mitgliedstaaten der Gemeinschaft, zu denen Verkaufspreise pflanzlicher und tierischer Erzeugnisse und Einkaufspreise landwirtschaftlicher Betriebsmittel gehören. Diese Reihen sind in der Regel für den jeweiligen Mitgliedstaat repräsentativ und innerhalb der Gemeinschaft harmonisiert. Die Reihen der Verkaufspreise pflanzlicher und tierischer Erzeugnisse umfassen die Preise für alle wichtigen Agrarprodukte auf der landwirtschaftlichen Erzeugerstufe. Die Einkaufspreise landwirtschaftlicher Betriebsmittel beziehen sich auf die von den Landwirten bezahlten Preise für den Erwerb von Futtermitteln, Düngemitteln und Treib- und Heizstoffen.

Diese Preisreihen sind sowohl in Landeswährung als auch in Ecu ausgedrückt und in der CRONOS-Datenbank von Eurostat (Bereich "PRAG") im allgemeinen für die Jahre ab 1969 gespeichert. Einzelheiten über die in CRONOS gespeicherten Preisreihen (Liste der erfaßten Produkte mit ihren Codenummern usw.) enthält das PRAG-Handbuch (Agrarpreise und Agrarpreisindizes), das auf Anfrage erhältlich ist.

Eine Beschreibung der preisbestimmenden Merkmale wie Produktdefinition, Handelsstufe, Erfassungsverfahren und Einzelheiten betreffend die statistische Methodik findet der Leser in dem "Merkmalskatalog zu den in CRONOS gespeicherten Agrarpreisreihen", der 1988 veröffentlicht worden ist. Eine Ergänzung (ADDENDUM), in der der Katalog auf Spanien und Portugal ausgedehnt wird und weitere Überarbeitungen der Auswahl und Begriffsbestimmung von Reihen absoluter Agrarpreise berücksichtigt werden, ist 1992 herausgegeben worden.

Die vorliegende Veröffentlichung enthält in der Regel jährliche Daten zumindest für die letzten zehn Jahre aller in CRONOS gespeicherten Agrarpreisreihen. Die vierteljährlich erscheinende Veröffentlichung "AGRARPREISE: Preisindizes und absolute Preise - Vierteljährliche Statistiken" enthält monatliche Daten für eine Auswahl der wichtigsten dieser Preisreihen. Die vollständige Liste aller in CRONOS gespeicherten Agrarpreisreihen steht auch in der Veröffentlichung "Glossarium: Agrarpreise" zur Verfügung.

\* \* \*

*Eurostat dankt allen Mitgliedern der Arbeitsgruppe "Agrarpreisstatistik", in der die Mitgliedstaaten der Gemeinschaft vertreten sind, für ihre wertvolle Hilfe und aktive Mitarbeit, ohne die die vorliegenden Ergebnisse nicht hätten erzielt werden können.*

## PRELIMINARY REMARKS

The annual publication "AGRICULTURAL PRICES: Price indices and absolute prices" contains annual data on agricultural price statistics.

The figures given in this publication normally cover at least the previous ten years. The full set of monthly and annual data on agricultural price statistics (price indices and absolute prices) are stored in the CRONOS data base ("PRAG" domain) of Eurostat. They can be obtained via EURONET or, on request to Eurostat, on magnetic tape, diskettes and computer printouts.

The following comments contain a brief outline of the methodology underlying these price indices and absolute prices.

### 1. EC agricultural price indices

The EC agricultural price indices (output and input) comprise the EC index of producer prices of agricultural products and the EC index of purchase prices of the means of agricultural production. Both are base-weighted Laspeyres indices using value weights determined for the base year, 1985, for a fixed basket of agricultural products (output price index) or a selection of goods and services (input price index). 1985 also serves as the reference year (i.e. 1985 = 100). As the weighting schemes show, the various items in the two price indices may be weighted very differently from one Member State to another.

The EC agricultural price indices (output and input) are based on the "national farm" concept in all Member States of the Community and thus cover only transactions between agricultural and non-agricultural production units (including external trade). No account is taken of direct transactions between farmers, either in the calculation of value weights or in the recording of producer or purchase prices. In this respect, there is a good measure of agreement between the methodological concept underlying the EC agricultural price indices (output and input) and that of the economic accounts for agriculture.

The agricultural price indices (output and input) for the Community as a whole are, generally speaking, in the form of weighted arithmetic means of the corresponding price indices for the Member States of the Community at each level of aggregation in the two indices. The national agricultural price indices are weighted by the sales values of agricultural products (output price index) or the values of purchases of the means of agricultural production (input price index), which are available in national currencies and converted to purchasing power standards (PPS)<sup>(1)</sup> by Eurostat.

The agricultural price indices provide information on and permit comparisons of trends in (i) the producer prices of agricultural products and (ii) the purchase prices of the means of agricultural production in the Community as a whole and in the individual Member States. Comparisons can also be made of trends in the two price indices. However, where individual products and groups of products (or individual means of production and groups thereof) are concerned, it must be borne in mind that the structure of the basket of goods reflects the production pattern in the individual Member States, which means that the weighting structure of the two price indices varies from one country to another.

---

(1) For a definition see Eurostat : "Purchasing power parities and gross domestic product in real terms, results 1985", Theme 2, Series C, Luxembourg 1988.

In order to counteract the different rates of inflation in the Community, the EC agricultural price indices are also published in deflated form, to which end the nominal EC agricultural indices (output and input) are deflated using the consumer price index.

Readers are advised to bear in mind the fact that, in the Member States, there may be other index series on the producer prices of agricultural products and the purchase prices of the means of agricultural production; these series may have been calculated to serve other purposes and may differ methodologically from the EC agricultural price series published here.

Further details of the methodology underlying the EC agricultural price indices may be found in the "Methodology of EC agricultural price indices (output and input)", published in 1985.

#### ■ EC index of producer prices of agricultural products

The price data used are exclusive of VAT. In principle, other product-linked levies (e.g. the co-responsibility levy) are deducted. As regards the co-responsibility levy for milk producers, only the normal levy is deducted, but not the "super-levy", since the relevant quota is not always exceeded. As regards the basic and additional cereals co-responsibility levy created in conjunction with the budget stabilizers, only the basic levy is deducted, but not the additional levy, which is not always payable and, if paid, may be refunded in whole or in part. Product-linked subsidies are added to the prices which the producers obtain on the market.

Item 15 of the index has been broken down into "wine must" and "wine", because in the Federal Republic of Germany and Luxembourg, prices or price indices are available only for wine must, whereas France, Italy and Portugal provide price indices only for wine (France and Italy also differentiate between table wine and quality wine). For Greece and Spain, data are available for wine must and wine (but not for table wine and quality wine separately). In the case of Portugal, only table wine prices are available. Because of these national differences, price indices for the Community as a whole can be given only for the composite heading "Wine must/wine".

#### ■ EC index of purchase prices of the means of agricultural production

With effect from issue "AGRICULTURAL PRICES : Price indices and absolute prices 1983-1992", Eurostat is publishing a combined input price index which comprises the EC index of the prices of goods and services for current consumption in agriculture and the EC index of price of goods and services contributing to agricultural investment.

The price data used are exclusive of deductible VAT. On the other hand, all other taxes (e.g. diesel oil tax) are included and subsidies (e.g. diesel oil subsidies) deducted to arrive at the effective prices which farmers pay.

## 2. Absolute agricultural prices

Eurostat records a large number of monthly and annual agricultural price series for the Member States of the Community covering the selling prices of crop products, the selling prices of animal products and the purchase prices of the means of agricultural production. These series are in most cases representative for each country and harmonised across the Community. The series of selling prices of crop and animal products comprise the prices at the producer level of the major agricultural products. The purchase prices of the means of agricultural production relate to the prices paid by farmers for feedingstuffs, fertilizers and fuel for equipment and heating.

These price series, expressed in both national currency and in ECU, are stored in Eurostat's CRONOS databank ("PRAG" domain) and are available in most cases usually from 1969 onwards. Details of these price series stored in CRONOS (list of products covered with their code numbers etc.) are given in the PRAG manual (Agricultural prices and price indices), which is available on request.

For a description of the price-determining characteristics such as product definition, trading stage, recording procedure and some details of statistical methodology, the reader is referred to the "Catalogue of Characteristics of the Agricultural Price Series Stored in CRONOS", which was published in 1988. An ADDENDUM which extends this catalogue to Spain and Portugal and which takes account of further revisions in the selection and definition of absolute agricultural price series was published in 1992.

The present publication reports annual data normally covering at least the last ten years for all the agricultural price series stored in CRONOS. The quarterly publication "AGRICULTURAL PRICES: Price indices and absolute prices - Quarterly statistics" contains monthly data for a selection of the most important of these price series. The full list of all agricultural price series stored in CRONOS is also available in the publication "Glossarium: Agricultural prices".

\* \* \*

*Eurostat would like to thank all members of the Working Party on Agricultural Price Statistics, on which the Member States of the Community are represented, for their invaluable and active cooperation, without which the results achieved so far would have been impossible.*



## REMARQUES PRELIMINAIRES

La publication annuelle "PRIX AGRICOLES : Indices de prix et prix absolus" contient des données annuelles de la statistique des prix agricoles.

Les données présentes dans cette publication couvrent de façon générale au moins les dix dernières années. L'ensemble des données mensuelles et annuelles concernant les statistiques des prix agricoles (indices de prix et prix absolus) sont stockées dans la banque de données CRONOS d'Eurostat (domaine "PRAG"). Elles peuvent être obtenues via EURONET ou, sur demande adressée à Eurostat, sur bande magnétique, disquette ou listing.

Les remarques suivantes présentent un résumé de la méthodologie adoptée pour établir les séries d'indices de prix et de prix absolus.

### 1. Indices CE des prix agricoles

Les indices CE des prix agricoles (output et input) se composent de l'indice CE des prix à la production des produits agricoles et de l'indice CE des prix d'achat des moyens de production agricole. Ces deux indices sont établis selon la méthode de Laspeyres, au moyen de pondérations déterminées pour l'année de base 1985 et pour un panier fixe de produits agricoles (indice output) ou un échantillon fixe de biens et de services sélectionnés (indice input). L'année 1985 sert également d'année de référence (i.e. 1985 = 100). Comme le montrent les schémas de pondération, l'importance des différents éléments composant ces deux indices de prix peut varier considérablement d'un Etat membre à l'autre.

Dans tous les Etats membres de la Communauté, les indices CE des prix agricoles (output et input) reposent sur la notion de "ferme nationale" et ils ne couvrent, par conséquent, que les transactions entre les unités de production agricole et les unités de production non agricole (y compris le commerce extérieur). Il n'est tenu compte des transactions directes entre agriculteurs ni dans le calcul des pondérations, ni dans l'enregistrement des prix à la production ou des prix d'achat. Il existe ainsi à cet égard une large similitude entre les concepts méthodologiques qui sont à la base des indices CE des prix agricoles (output et input) et ceux qui sont à la base des comptes économiques agricoles de la Communauté.

Les indices des prix agricoles (output et input) pour l'ensemble de la Communauté s'obtiennent en règle générale à tous les niveaux d'agrégation des deux indices en faisant la moyenne arithmétique pondérée des indices de prix correspondants des Etats membres de la Communauté. La pondération des indices de prix nationaux s'effectue sur la base des valeurs des ventes des produits agricoles (indice output) ou des valeurs des achats des moyens de production agricole (indice input) qui sont disponibles en monnaie nationale et converties en standards de pouvoir d'achat (SPA)<sup>(1)</sup> par Eurostat.

---

(1) Pour la définition, voir Eurostat : *Parités de pouvoir d'achat et produit intérieur brut réel - résultats 1985*, thème 2, série C, Luxembourg, 1988.

Les indices des prix agricoles fournissent les informations sur l'évolution (a) des prix à la production des produits agricoles et (b) des prix d'achat des moyens de production agricole dans la Communauté dans son ensemble ainsi que dans les différents Etats membres, et ils permettent de comparer les tendances de ces prix. Il est également possible de comparer l'évolution des deux indices de prix. Il faut toutefois se rappeler, en ce qui concerne les différents produits et groupes de produits ou moyens de production et groupes de moyens de production, que la structure des paniers de marchandises correspond aux conditions de production dans chaque pays et qu'en conséquence les schémas de pondération des deux indices de prix sont différents d'un pays à l'autre.

Afin d'éliminer l'influence des taux d'inflation variables enregistrés dans la Communauté, on a également publié les indices CE des prix agricoles sous une forme déflatée. A cet effet, la déflation des indices CE des prix agricoles nominaux (output et input) s'effectue à l'aide des indices des prix à la consommation.

Le lecteur voudra bien tenir compte aussi du fait qu'il peut également y avoir dans les Etats membres d'autres séries d'indices pour les prix à la production des produits agricoles et les prix d'achat des moyens de production agricole, qui peuvent différer des indices CE des prix agricoles publiés tant sur le plan des objectifs que sur celui de la méthodologie.

On trouvera de plus amples précisions sur la méthodologie appliquée pour établir les indices CE des prix agricoles dans la brochure "Méthodologie des indices CE des prix agricoles (output et input)" publiée en 1985.

#### ■ Indice CE des prix à la production des produits agricoles

Les prix utilisés pour établir ces indices ne comprennent pas la TVA. Les prélèvements liés aux produits (par exemple le prélèvement de coresponsabilité) sont également exclus en principe. En ce qui concerne les prélèvements de coresponsabilité pour les producteurs de lait, le prélèvement normal de coresponsabilité est exclu, mais pas la "supertaxe" car le quota auquel elle s'applique n'est pas toujours dépassé. En ce qui concerne les prélèvements de coresponsabilité de base et complémentaire pour les céréales créés dans le cadre des stabilisateurs agricoles, le prélèvement de coresponsabilité de base est soustrait, mais pas le prélèvement de coresponsabilité complémentaire qui n'est pas toujours dû et qui peut être partiellement ou totalement remboursé. Les subventions liées aux produits sont ajoutées aux prix à la production obtenus sur le marché.

La rubrique 15 de l'indice a été subdivisée en "moût" et en "vin", étant donné que pour la république fédérale d'Allemagne et le Luxembourg, les prix et les indices de prix n'existent que pour le moût, alors que pour la France, l'Italie et le Portugal, les indices de prix ne sont disponibles que pour le vin (avec une distinction entre vin de table et vin de qualité pour la France et l'Italie). Pour la Grèce et l'Espagne, les données correspondantes disponibles portent sur le moût et le vin (sans distinction entre vin de table et vin de qualité). Dans le cas du Portugal, seuls les prix du vin de table sont disponibles. En raison de ces différences entre les Etats membres, les indices de prix pour la Communauté dans son ensemble ne peuvent être fournis que pour la rubrique globale "moût/vin".

#### ■ Indice CE des prix d'achat des moyens de production agricole

Depuis la parution "PRIX AGRICOLES : Indices de prix et prix absolus, 1983-1992", Eurostat publie un indice combiné des prix des inputs qui comprend l'indice CE des prix des biens et services de consommation courante dans l'agriculture et l'indice CE des prix des biens et services concourant aux investissements de l'agriculture.

Les biens et services de consommation courante de l'agriculture et ceux qui concourent aux investissements étant de nature différente, les indices de ces deux groupes n'ont pas été agrégés pour former un indice des prix unique couvrant la totalité des achats de l'agriculture.

Les prix utilisés pour établir les indices CE des prix d'achat des moyens de production agricole ne comprennent pas la TVA déductible. Toutes les autres taxes (par exemple taxes sur les carburants diesel) sont en revanche incluses, tandis que les aides (par exemple subventions pour les carburants diesel) sont déduites, afin que l'on puisse obtenir ainsi les prix effectivement payés par les agriculteurs.

## 2. Prix agricoles absolus

Eurostat enregistre pour les Etats membres de la Communauté un nombre important de séries mensuelles et annuelles de prix agricoles qui couvrent les prix de vente de produits végétaux, les prix de vente de produits animaux et les prix d'achat des moyens de production agricole. Dans la plupart des cas, ces séries sont représentatives pour chacun des pays et harmonisées au niveau de la Communauté. Les séries des prix de vente des produits végétaux et animaux englobent les prix des principaux produits au stade de la production agricole. Les prix d'achat des moyens de production agricole se réfèrent aux prix payés par les agriculteurs pour l'achat d'aliments du bétail, d'engrais, de carburants et de combustibles.

Les séries de prix, exprimées en monnaie nationale et en ECU, sont mémorisées dans la banque de données CRONOS d'Eurostat (domaine "PRAG") et sont habituellement disponibles à compter de 1969. Des précisions sur toutes les séries de prix mémorisées dans CRONOS (liste des produits retenus avec leur numéro de code, etc.) sont contenues dans le manuel PRAG (Prix et indices de prix agricoles) qui est fourni sur demande.

Pour une description des caractéristiques déterminantes des prix telles que la définition du produit, le stade de commercialisation, les procédures d'enregistrement et certains détails de la méthodologie statistique, le lecteur pourra se référer au "Catalogue des caractéristiques des séries de prix agricoles mémorisées dans CRONOS" qui a été publié en 1988. Un ADDENDUM, qui étend le catalogue à l'Espagne et au Portugal et qui tient compte de nouvelles révisions effectuées dans la sélection et la définition des séries de prix agricoles absolus, a été publié en 1992.

La présente publication contient de façon générale les séries de tous les prix agricoles pour les dix dernières années. La publication trimestrielle "PRIX AGRICOLES: Indices de prix et prix absolus - Statistiques trimestrielles" contient les données mensuelles pour une sélection des plus importantes séries des prix agricoles. La liste complète de toutes les séries de prix agricoles mémorisées dans CRONOS est également donnée dans la publication "Glossarium - Prix agricoles".

\* \* \*

*Eurostat désire remercier tous les membres du groupe de travail "Statistiques des prix agricoles", dans lequel les Etats membres de la Communauté sont représentés, de leur aide précieuse et de leur coopération active, sans lesquelles il aurait été impossible d'obtenir les résultats déjà atteints.*



**WERT DER EUROPÄISCHEN  
WÄHRUNGSEINHEIT (ECU)**
**VALUES OF THE EUROPEAN CURRENCY  
UNIT (ECU)**
**VALEUR DE L'UNITE MONETAIRE  
EUROPEENNE (ECU)**

Durchschnittlicher Wert pro Kalenderjahr

Average value per calendar year

Valeur moyenne par année civile

	BFR LFR	DKR	DM	DRA	PTA	FF	IRL	LIT	HFL	ESC	UKL	USD
<b>100 ECU = .... Mon Nat</b>												
1978	4006.10	701.945	255.607	4678.3	9742.9	573.983	66.3888	108022	275.409	5586.1	66.3910	127.410
1979	4016.51	720.910	251.087	5077.4	9196.6	582.945	66.9482	113850	274.864	6704.2	64.6391	137.065
1980	4059.79	782.736	252.421	5932.3	9970.2	586.895	67.5997	118920	276.027	6955.2	59.8488	139.233
1981	4129.46	792.255	251.390	6162.4	10267.6	603.992	69.1021	126318	277.510	6849.5	55.3110	111.645
1982	4471.15	815.686	237.598	6534.2	10755.8	643.117	68.9605	132378	261.390	7800.7	56.0454	97.971
1983	4543.80	813.188	227.052	7808.8	12750.3	677.078	71.4956	134992	253.720	9868.9	58.7014	89.022
1984	4544.20	814.647	223.811	8834.0	12656.9	687.165	72.5942	138138	252.334	11568.0	59.0626	78.903
1985	4491.36	801.876	222.632	10573.9	12916.4	679.502	71.5167	144799	251.101	13025.1	58.8977	76.309
1986	4379.78	793.565	212.819	13742.5	13745.6	679.976	73.3526	146187	240.089	14708.8	67.1542	98.417
1987	4303.92	788.413	207.159	15622.0	14219.1	692.848	77.5443	149471	233.428	16258.1	70.4679	115.387
1988	4342.84	795.152	207.440	16757.6	13760.1	703.643	77.5671	153733	233.478	17005.9	66.4434	118.248
1989	4338.06	804.928	207.015	17884.0	13040.6	702.387	77.6818	151047	233.526	17341.3	67.3302	110.175
1990	4242.52	785.644	205.211	20141.2	12931.6	691.416	76.7769	152194	231.214	18110.8	71.3856	127.322
1991	4222.32	790.852	205.076	22521.6	12846.8	697.333	76.7808	153323	231.097	17861.4	70.1012	123.916
1992	4159.47	780.966	202.038	24698.1	13251.3	684.881	76.0738	159529	227.490	17469.8	73.7558	129.809
1993	4047.12	759.358	193.638	26856.8	14912.4	663.368	79.9951	184123	217.521	18837.0	77.9987	117.100
<b>100 Mon Nat = ... ECU</b>												
1978	2.49619	14.2461	39.1225	2.137531	1.026385	17.4221	150.628	0.0925741	36.3097	1.790167	150.623	78.4869
1979	2.48972	13.8713	39.8269	1.969521	1.087353	17.1543	149.369	0.0878350	36.3817	1.491610	154.705	72.9583
1980	2.46318	12.7757	39.6164	1.685693	1.002992	17.0388	147.930	0.0840898	36.2284	1.437771	167.088	71.8223
1981	2.42162	12.6222	39.7788	1.622742	0.973941	16.5565	144.713	0.0791653	36.0347	1.459967	180.796	89.5698
1982	2.23656	12.2596	42.0878	1.530413	0.929734	15.5493	145.011	0.0755413	38.2570	1.281943	178.427	102.0707
1983	2.20080	12.2973	44.0427	1.280601	0.784298	14.7693	139.869	0.0740782	39.4135	1.013288	170.354	112.3317
1984	2.20061	12.2752	44.6806	1.131987	0.790081	14.5525	137.752	0.0723913	39.6300	0.864453	169.312	126.7373
1985	2.22650	12.4708	44.9173	0.945725	0.774207	14.7167	139.827	0.0690614	39.8247	0.767745	169.786	131.0466
1986	2.28322	12.6014	46.9884	0.727672	0.727504	14.7064	136.328	0.0684053	41.6512	0.679863	148.911	101.6088
1987	2.32346	12.6837	48.2720	0.640121	0.703277	14.4332	128.959	0.0669027	42.8398	0.615078	141.909	86.6652
1988	2.30264	12.5762	48.2068	0.596746	0.726740	14.2117	128.921	0.0650477	42.8305	0.588031	150.504	84.5680
1989	2.30518	12.4235	48.3057	0.559158	0.766837	14.2372	128.730	0.0662046	42.8218	0.576658	148.522	90.7649
1990	2.35709	12.7284	48.7302	0.496495	0.773302	14.4631	130.248	0.0657056	43.2500	0.552158	140.084	78.5407
1991	2.36837	12.6446	48.7625	0.444019	0.778401	14.3403	130.241	0.0652216	43.2718	0.559866	142.651	80.7000
1992	2.40415	12.8046	49.4956	0.404390	0.754645	14.6011	131.451	0.0626847	43.9580	0.572416	135.583	77.0363
1993	2.47089	13.1690	51.6427	0.372346	0.670583	15.0746	125.008	0.0543116	45.9726	0.530871	128.207	85.3973

Die Angaben für Deutschland beziehen sich bis einschliesslich Dezember 1990 auf die Bundesrepublik Deutschland nach dem Gebietsstand vor dem 3.10.1990; sie schliessen Berlin (West) ein. Die Angaben ab Januar 1991 beziehen sich auf die Bundesrepublik Deutschland nach dem Gebietsstand ab dem 3.10.1990.

Data for Germany up to 12.90 refer to Germany as constituted prior to Oct. 90. From 01.91 they refer to Germany as constituted from 3rd October 1990.

Pour l'Allemagne, les données antérieures à 1991 correspondent à l'Allemagne dans sa situation territoriale d'avant le 3 octobre 1990.

Depuis janvier 1991, les données correspondent à l'Allemagne dans sa situation territoriale depuis le 3 octobre 1990.



## Die Mehrwertsteuersätze in der Landwirtschaft (1968-1993\*)

Die Darstellung der Mehrwertsteuersätze für Verkäufe landwirtschaftlicher Erzeugnisse und Einkäufe landwirtschaftlicher Betriebsmittel in den Mitgliedstaaten der Gemeinschaft verfolgt vornehmlich den Zweck, die Mehrwertsteuerverhältnisse im Agrarbereich trans-parenter zu machen, auf bestehende Verfahren und unterschiedliche Steuersätze und insbesondere auf den möglichen Effekt hinzuweisen, den diese auf die von Eurostat veröffentlichten Agrarpreise "ausschließlich Mehrwertsteuer" haben können.

Die Mehrwertsteuer zielt auf die Besteuerung des "Mehrwertes" in den einzelnen Produktions- und Handelsstufen bis hin zum Endverbraucher ab, der dann die volle Steuerlast zu tragen hat. Die Besteuerung der Landwirtschaft kann, wie nachfolgend beschrieben, nach dem normalen Steuerverfahren, dem "Regelsystem", oder aber nach einem vereinfachten Verfahren, dem sog. "Pauschalierungssystem", vorgenommen werden. Nur Kleinbetriebe sind in der Regel von der Besteuerung ausgenommen.

Landwirte, die für die steuerliche Behandlung nach dem "Regelsystem" optiert haben, schulden der Steuerbehörde den Unterschied der für ihre Verkäufe in Rechnung gestellten Mehrwertsteuer und der für ihre Betriebsmittelkäufe bezahlten "abzugsfähigen"<sup>(1)</sup> Mehrwertsteuer. Die im Rahmen des "Regelsystems" erforderliche Aufrechnung von Aufwand und Ertrag setzt aber eine umfangreiche Buchführung voraus, die in den meisten Fällen nur in größeren Betrieben vorhanden ist. Deshalb hat der überwiegende Teil der Landwirte in der Gemeinschaft die Besteuerung nach dem in den meisten Mitgliedstaaten als Sonderregelung für die Landwirtschaft bestehenden "Pauschalierungssystem" gewählt, das die "abzugsfähige"<sup>(1)</sup> Vorsteuerlast *pauschal* ausgleicht und auch sonst gewisse Vereinfachungen und Erleichterungen der steuerlichen Abrechnung vorsieht. Das "Pauschalierungsverfahren" weist wohl von Mitgliedstaat zu Mitgliedstaat gewisse Unterschiede auf, zielt aber immer darauf ab, die "abzugsfähige"<sup>(1)</sup> Vorsteuer, die der Landwirt auf Betriebsmittelkäufe zu zahlen hat, pauschal auszugleichen.

Bei den in der Gemeinschaft angewandten, "Pauschalierungssystemen" lassen sich grundsätzlich zwei Arten des pauschalen Ausgleichs der steuerlichen Vorbelastung unterscheiden:

\* Für 1994 sind bis zum Abschluß des Manuskriptes bekanntgewordene Änderungen berücksichtigt.

(1) Aus den unterschiedlichen Mehrwertsteuerverfahren in den einzelnen Mitgliedstaaten ergeben sich bisweilen Situationen, in denen die von den Landwirten auf ihre Betriebsmittelkäufe bezahlte Mehrwertsteuer nicht zurückerstattet oder ausgeglichen wird. Diese Mehrwertsteuerzahlungen gelten als "nicht abzugsfähige" Mehrwertsteuer. Sie können als auf Betriebsmittelkäufe bezahlte Mehrwertsteuer bezeichnet werden, die die Landwirte, die nicht unter das Pauschalierungssystem fallen, *nicht* von der auf ihre Verkäufe berechneten Mehrwertsteuer abziehen dürfen und für die es damit keinen Ausgleich gibt (z.B. bei Treibstoffen in Frankreich), sowie als auf Betriebsmittelkäufe bezahlte Mehrwertsteuer, für die die Landwirte, die unter das Pauschalierungssystem fallen, *nicht* den Ausgleich über den Verkaufspreis oder über eine Rückerstattung erhalten.

1) Ausgleich der Vorsteuerlast über den Mehrwertsteueranteil der Verkaufspreise. Die Landwirte, die dieses Verfahren anwenden, verkaufen ihre Erzeugnisse zu einem um den Pauschalsatz erhöhten Preis, d.h. zu einem *Bruttopreis* einschließlich Mehrwertsteuer. Die eingedommene Mehrwertsteuer verbleibt dann bei den Landwirten.

(2) Ausgleich der Vorsteuerlast über eine Rückerstattung durch die Steuerbehörde. Die Landwirte, die dieses Verfahren anwenden, verkaufen ihre Erzeugnisse zu einem *Nettopreis*, d.h. ohne Fakturierung der Mehrwertsteuer. Auf Antrag erhalten sie dann von der Steuerbehörde nachträglich eine Rückerstattung in Höhe der auf den Wert ihrer Verkäufe anzuwendenden Pauschalsätze.

Bei beiden "Pauschalierungssystemen" entsteht also keine Steuerschuld der Landwirte gegenüber der Steuerbehörde. Die Pauschalsätze sind in der Regel so ausgerichtet, daß sie die "abzugsfähige"<sup>(1)</sup> Vorsteuer der Inputseite der Landwirtschaft insgesamt gerade kompensieren. Dabei können natürlich einzelne Landwirte etwas mehr oder etwas weniger Steuern zurückerhalten, als sie *de facto* für ihre Betriebsmitteleinkäufe bezahlt haben. In den einzelnen Mitgliedstaaten ergibt sich für die Landwirte, die unter das *Pauschalierungssystem* fallen, folgenden Lage:

### Belgien

Der Landwirt verkauft seine Erzeugnisse nach(1) zu einem um dem Pauschalsatz erhöhten Preis.

Seit Einführung der Mehrwertsteuer vom 1. Januar 1971 bis 30. Juni 1971 erhielt der pauschalierende Landwirt von seinen Kunden jedoch nur einen Teilausgleich von 5% und vom 1. Juli 1971 bis 31. Dezember 1974 von 5,5%. Den Rest schuldete der Käufer dem Staat. Seit dem 1. Januar 1975 erhält der Landwirt den vollen Pauschalsatz in Höhe von 6%.

Ein ähnliches Verfahren gilt bei Verkäufen von Blumen über Versteigerungen. Hier wird der Normalsteuersatz (18% ab 1.1.1971; 16% ab 1.1.1978; 17% ab 1.7.1981; 19% ab 1.1.1983) fakturiert. Der pauschalierende Landwirt erhält jedoch nur den Pauschalsatz von 6%. Den Differenzbetrag schuldet der Kunde dem Staat.

### Bundesrepublik Deutschland<sup>(2)</sup>

Die weitaus überwiegende Zahl der Landwirte verkauft ihre Erzeugnisse nach(1) zu einem Pauschalsatz. Bei der geringen Zahl der optierenden Landwirte erfolgt die Erstattung der Vorsteuer nach dem Regelsystem<sup>(3)</sup>.

Für die pauschalierenden Landwirte wurde in der Zeit vom 1.1.1970 bis 31.12.1980 zusätzlich zum Pauschalsatz ein Teilausgleich für die Aufwertung der

(2) Ab 01.07.1990 einschließlich neue Bundesländer.

(3) Ein der Regelbesteuerung unterliegender Landwirt hat gegenüber der Steuerbehörde einen entsprechenden Kürzungsanspruch.

DM gewährt, der zunächst 3 Prozentpunkte betrug und ab 1.1.1976 abgebaut wurde. Ab 1.7.1984 wurde für pauschalierende Landwirte als Einkommensausgleich für den Abbau des Währungsausgleichs der Pauschalsatz der Mehrwertsteuer um 5 Prozentpunkte angehoben.

Ab 1.1.1989 wurde dieser Einkommensausgleich über die Mehrwertsteuer um 2 Prozentpunkte gekürzt, so daß der Pauschalsatz der Mehrwertsteuer für pauschalierende Landwirte sich nur noch um 3 Prozentpunkte erhöhte.

Ab 1.1.1992 entfiel der Einkommensausgleich. Es galt der Pauschalsatz von 8%.

Ab 1.1.1993 gilt ein Pauschalsatz von 8,5%.

Ab 1.1.1994 gilt ein Pauschalsatz von 9,0%.

Die pauschalierenden Weinbauern fakturierten bis 31.12.1992 einen Steuersatz von 14%, ab 1.1.1993 erhöht sich dieser Satz auf 15%. Zur Abdeckung der steuerlichen Vorlast durften sie den allgemeinen Pauschalsatz von 8% einbehalten. Ab 1.7.1984 erhielten sie wie die pauschalierenden Landwirte zum Ausgleich für den Abbau des Währungsausgleichs einen Kürzungsanspruch von 5 Prozentpunkten, ab 1.1.1989 reduzierte er sich auf 3 Prozentpunkte. Damit hatten sie ab 1.7.1984 statt bisher 6% noch 1% und ab 1.1.1989 3% an die Steuerbehörde abzuführen.

Durch den Fortfall des Einkommensausgleichs waren ab 1.1.1992 wieder 6% abzuführen. Ab 1.1.1993 ermäßigt sich dieser Satz auf 5,5%.

#### **Dänemark**

Für die Landwirtschaft gibt es kein Pauschalierungssystem. Die Rückerstattung der Vorsteuer erfolgt nach dem Regelsystem.

#### **Griechenland**

Als Mehrwertsteuersatz gilt für alle landwirtschaftlichen Erzeugnisse der ermäßigte Satz von 6% ab 1. Januar 1987 und von 8 % ab 28. April 1990.

90% der Landwirte verkaufen ihre Erzeugnisse nach dem Pauschalierungssystem. Dies betrifft insbesondere kleine und mittlere landwirtschaftliche Betriebe. Der Rest verfährt nach dem Regelsystem.

#### **Spanien**

Der Landwirt verkauft seine Erzeugnisse nach (1) zu einem um den Pauschalsatz von 4% erhöhten Preis.

#### **Frankreich**

Der Landwirt verkauft seine Erzeugnisse nach (2), ohne die Pauschalsätze der Mehrwertsteuer zu fakturieren. Das "Pauschalierungssystem" wird bei etwa 30% des landwirtschaftlichen Umsatzes angewandt.

#### **Irland**

Seit der Einführung der Mehrwertsteuer am 1. November 1972 war ein *uneingeschriebener* Landwirt berechtigt, die Verkaufspreise seiner Erzeugnisse um einen

Pauschalsatz von 1% zu erhöhen. Dieser Satz wurde für Verkäufe von Rindern seit 1. März 1975 und für alle übrigen Erzeugnisse seit 1. März 1976 auf 0% gesenkt. Am 1. März 1979 wurde der Pauschalsatz von 1% für alle Verkäufe wieder eingeführt. Er wurde am 1. September 1981 auf 1,5%, am 1. Mai 1982 auf 1,8% und am 1. März 1983 auf 2,3% angehoben, zum 1. Juli 1983 jedoch auf 2,0% gesenkt, um ab 1. März 1985 wieder auf 2,2% und ab 1. März 1986 auf 2,4% zu steigen. Dieser Satz wurde ab 1. Mai 1987 auf 1,7% und ab 1. März 1988 wieder auf 1,4% gesenkt. Am 1. März 1989 wurde der Satz auf 2,0%, am 1. März 1990 auf 2,3% und am 1. März 1992 auf 2,7% angehoben.

#### **Italien**

Der Landwirt verkauft seine Erzeugnisse nach(1) zu einem um den Pauschalsatz erhöhten Preis.

#### **Luxemburg**

Im Prinzip gilt das gleiche Verfahren wie in Belgien.

#### **Niederlande**

Der Landwirt verkauft seine Erzeugnisse nach(1) zu einem um dem Pauschalsatz erhöhten Preis.

Blumen, Zierpflanzen, Blumenzwiebeln und Baumschulerzeugnisse wurden bis 31. Dezember 1974 nicht nach dem Pauschalierungssystem besteuert, seit 1. Januar 1975 fallen sie jedoch ebenfalls unter dieses System.

#### **Portugal**

Am 1. Januar 1986 wurde innerhalb des Mehrwertsteuer-Regelsystems eine Übergangsregelung eingeführt, mit der außer für Blumen, Kraft- und Brennstoffe sowie bestimmte Dienstleistungen der Landwirtschaft sämtliche übrigen landwirtschaftlichen Erzeugnisse und Produktionsmittel von der Mehrwertsteuer befreit sind.

Von diesem Zeitpunkt an bis Dezember 1993 waren Trockenfrüchte, Honig, bestimmte Tafelweine, Traktoren und landwirtschaftliche Maschinen usw., Kraft- und Brennstoffe sowie Reparatur und Wartung landwirtschaftlicher Maschinen mehrwertsteuerpflichtig, während die übrigen Erzeugnisse und Produktionsmittel je nach Wahl des Landwirtes mit einem Nullsatz belegt worden bzw. mehrwertsteuerfrei waren.

Die Mehrwertsteuerregelung wurde ab 24. März 1992 geändert.

#### **Vereinigtes Königreich**

Die meisten Landwirte fakturieren nach dem Mehrwertsteuer-Regelsystem. Das heißt, die auf Betriebsmittel bezahlte Vorsteuer wird, wenn die Verkaufsprodukte unter die Normalsteuersätze oder Nullsätze fallen, nach den Grundsätzen des Regelsystems erstattet, jedoch nicht, wenn die Erzeugnisse von der Mehrwertsteuer "ausgenommen" sind.

Ab 1. Januar 1993 wurde das Pauschalierungssystem eingeführt, welches den Ausgleich der Vorsteuerlast über den Mehrwertsteueranteil der Verkaufspreise anwendet.



## The rates of value-added tax in agriculture (1968-1993\*)

The following paragraphs describe the value-added tax rates applicable to sales of agricultural products and purchases of the means of agricultural production in the Community Member States. The main aim of this presentation is to make the VAT situation in agriculture somewhat clearer and, more particularly, to draw attention to the existing systems and different tax rates and hence to the effect which these may have on the agricultural prices which are published by Eurostat exclusive of VAT.

Value-added tax is a tax levied on the 'value added' at each stage of production and marketing right down to the final consumer - who, of course, is liable to pay tax on the total value. In agriculture, value-added tax may be levied in accordance with the normal (or 'standard') system, or with a simplified system known as the 'flat-rate system'; these systems are described below. In general, only small-scale holdings are exempt from value-added tax.

Farmers who have opted for the standard system are liable to pay to the fiscal authorities the tax which results from the difference between the VAT invoiced on their sales and the 'deductible' VAT paid on their purchases of the means of production. However, the calculation of revenue and expenditure necessary for operating the standard system presupposes an extensive book-keeping practice which is usually only to be found on large holdings. Because of this, most farmers in the Community have, therefore, elected to be subject to the flat-rate system, which has been set up in the majority of the Member States as a special system for agriculture. This provides flat-rate compensation for deductible<sup>(1)</sup> tax paid on inputs and is intended to be a simpler and less burdensome method of value-added tax accounting. There are certain differences between one Member State and another, but the flat-rate system is always designed to provide flat-rate compensation for the deductible<sup>(1)</sup> tax the farmer pays on the purchase of his input items.

There are two basic types of flat-rate system operating in the Community:

1. Compensation for tax already paid on purchases via the farmers' sales price. Farmers operating under this system sell their products at a price which has been raised by the flat-rate percentage, i.e. at a

\* For 1994, changes known at the time of completion of the manuscript are mentioned.

(1) The variations between Member States in the VAT systems which they operate sometimes produce situations in which VAT paid by farmers on their purchases cannot be recovered or compensated for. Such VAT payments are referred to as 'non-deductible' VAT, which may be defined as VAT paid on purchases which farmers who are not subject to the flat-rate system may not deduct from VAT invoiced on sales and for which there is thus no compensation (e.g. motor fuel in France); and VAT paid on purchases for which farmers subject to the flat-rate system are not fully compensated via the selling price or via reimbursement.

*gross price* including value-added tax; they then retain the tax which they have collected.

2. Compensation for tax already paid on purchases via refunds from tax authorities. Farmers operating under this system sell their products at a *net price*, i.e. without the addition of value-added tax. On application to the tax office they subsequently receive a refund equal to the flat rate percentage(s) applying to the value of their sales.

Under both types of flat-rate system, farmers do not pay any value-added tax directly to the fiscal authorities. The flat rates are normally calculated so as to compensate exactly for the total deductible tax<sup>(1)</sup> paid on inputs by all farmers, but an individual farmer may receive by way of compensation rather more or less than the tax he has paid on the purchase of his input items.

The situation in the Member States of farmers operating under the *flat-rate system* is as follows:

### Belgium

The farmer sells his products at an invoiced price which has been raised by the flat-rate percentage, as in method 1 above.

From the introduction of VAT on 1 January 1971 to 30 June 1971, however, the farmer operating under the flat-rate system received from his customers only partial compensation at 5% and then, from 1 July 1971 to 31 December 1974, at 5.5%. The customer owed the balance to the State. Since 1 January 1975 the farmer has received the full flat rate of 6%.

A similar method applies to sales of flowers by auction. Here the standard-rate percentage (18% from 1 January 1971, 16% from 1 January 1978, 17% from 1 July 1981 and 19% from 1 January 1983) is invoiced, but the farmer operating under the flat-rate system receives only the flat-rate of 6%. The difference is owed by the customer to the State.

### Federal Republic of Germany<sup>(2)</sup>

The vast majority of farmers sell their products at a flat rate as in method 1 above. The small number of other farmers are refunded tax already paid in accordance with the standard system as in method 2 above<sup>(3)</sup>.

From 1 January 1970 to 31 December 1980, farmers operating under the flat-rate system obtained not only the flat rate but also partial compensation for DM revaluation, which at the beginning amounted to 3 percentage points and was gradually reduced from 1 January 1976. As from 1 July 1984, the VAT flat rate was increased by 5 percentage points for farmers

(2) New Länder included from 01.07.1990 onwards.

(3) A farmer who has opted for the 'standard system' has a corresponding claim for a reduction *vis-à-vis* the tax authorities.

operating under the flat rate system as compensation for loss of income following the reduction in monetary compensatory amounts.

From 1 January 1989 this income compensation was reduced by 2 percentage points so that the flat-rate value added tax was increased by only 3 points. From 1 January 1992 income compensation had been dispensed with. The flat rate was 8%.

Since 1 January 1993 the flat rate is 8.5%.

Since 1 January 1994 the flat rate is 9.0%.

Vine growers operating under the flat-rate system invoiced a tax rate of 14% until 31 December 1992, since 1 January 1993 the tax rate is 15%. To cover the tax previously paid on input items, they were allowed to retain the general flat rate of 8%. Like farmers operating under the flat-rate system, from 1 July 1984, they were allowed to retain a further 5% as compensation for the reduction in monetary compensatory amounts. From 1 January 1989 this compensation was reduced by 3 percentage points. As a result, from 1 July 1984 wine growers had to pay to their tax authorities only 1% instead of the earlier 6% and from 1 January 1989 only 3%. With the end of income compensation, from 1 January 1992 onwards they had to pay 6% again. Since 1 January 1993 this rate is reduced at 5.5%.

#### **Denmark**

There is no flat-rate system for agriculture. Tax paid on purchases is refunded under the standard system.

#### **Greece**

Value-added tax has been applied to all agricultural products at the reduced rate of 6% since 1 January 1987 and 8% since 28 April 1990.

The flat rate system is applied by 90% of farmers, especially on small and medium sized farms. The remaining farmers apply the standard system.

#### **Spain**

The farmer sells his products at a price which has been raised by the flat rate of 4%, as in method 1 above.

#### **France**

The farmer sells his products without invoicing the VAT flat rate, as in method 2 above.

#### **Ireland**

From 1 November 1972, when value-added tax was introduced, a farmer not registered for VAT purposes was entitled to add a flat-rate of 1% to the sale prices of all his products. This rate was reduced to 0% on sales of cattle from 1 March 1975 and on all other sales from 1 March 1976. From 1 March 1979 the flat-rate of 1% applicable to all sales was reintroduced. The rate was increased to 1.5% from 1 September 1981, to 1.8%

from 1 May 1982 and to 2.3% from 1 March 1983, but decreased to 2.0% from 1 July 1983. The rate was increased again to 2.2% from 1 March 1985 and to 2.4% from 1 March 1986. The rate was again decreased to 1.7% from 1 May 1987 and to 1.4% from 1 March 1988. The rate was raised to 2.0% on 1 March 1989, to 2.3% on 1 March 1990 and to 2.7% on 1 March 1992.

#### **Italy**

The farmer sells his products at a price which has been raised by the flat-rate percentage, as in method 1 above. The flat rate system is applied to approximately 30% of the agricultural turnover.

#### **Luxembourg**

In principle, the same system as in Belgium..

#### **Netherlands**

The farmer sells his products at a price which has been raised by the flat-rate percentage, as in method 1 above. Until 31 December 1974 flowers, ornamental plants, bulbs and nursery plants were excluded from the flat-rate system; since 1 January 1975, however, they have been included.

#### **Portugal**

On 1 January 1986, a transitional system was introduced within the standard scheme of the common VAT system, by virtue of which all agricultural products and means of production, other than flowers, fuels and some services in agriculture, were made exempt.

From that date until December 1993, dried fruits, honey, ordinary table wines, tractors and agricultural machines, fuels and the repair and maintenance of agricultural machines, etc., were subject to VAT, while other products and means of production were zero-rated or exempted, as chosen by the farmers.

The VAT system was modified on 24 March 1992.

#### **United Kingdom**

Most farmers in the UK operate under the standard system of VAT. That means tax paid on purchases of input items is refunded under the standard system if the resulting output products are subject to the standard or zero rates of tax, but not where the output products are exempt from tax. As from 1 January 1993 an alternative flat rate system was introduced along the lines of method 1.

## Les taux de la taxe sur la valeur ajoutée en agriculture (1968-1993\*)

Les paragraphes suivants décrivent les taux de la taxe sur la valeur ajoutée applicables aux ventes de produits agricoles et à l'acquisition de moyens de production agricole dans les Etats membres de la Communauté. Le but principal de cette présentation est de rendre les conditions d'application de la TVA dans l'agriculture un peu plus claires, et surtout d'attirer l'attention sur les méthodes de calcul et les différents taux en vigueur ainsi que sur leurs répercussions possibles sur les prix agricoles qui sont publiées par l' Eurostat, hors TVA.

La taxe sur la valeur ajoutée est un prélèvement sur la "valeur ajoutée" aux différents stades de la production et de la commercialisation des produits jusqu'au consommateur final qui, naturellement, supporte la charge fiscale complète. Dans le secteur agricole, la taxation peut se faire suivant le "régime normal" ou suivant un système simplifié appelé "régime forfaitaire" ; ces systèmes sont décrits ci-dessous. En général, seules les petites exploitations sont exemptées de la TVA.

Les agriculteurs qui ont opté pour le "régime normal" doivent payer à l'administration fiscale la différence entre la TVA facturée sur leurs ventes et la TVA "déductible"<sup>(1)</sup> payée sur leurs achats de moyens de productions. Cependant, le calcul des recettes et des dépenses nécessaire pour cette opération suppose une comptabilité importante qui n'existe généralement que dans les exploitations d'une certaine dimension.

Pour cette raison, la plupart des agriculteurs de la Communauté ont choisi le "régime forfaitaire" qui a été élaboré dans la majorité des Etats membres à l'usage du secteur agricole. Ce régime compense forfaitairement la charge fiscale sur les achats due à la TVA "déductible"<sup>(1)</sup> et son but est d'être une méthode plus simple et moins lourde de calcul de la TVA. Il existe certaines différences d'un Etat membre à un autre, mais le "régime forfaitaire" a toujours pour objectif de compenser forfaitairement la TVA "déductible" payée par l'agriculteur sur ses achats.

Il existe deux types de base de régime forfaitaire dans la Communauté:

- (1) La compensation pour la TVA déjà payée sur les achats se fait par l'intermédiaire des prix de vente des agriculteurs. Ces derniers, sous ce régime, vendent leurs produits à un prix majoré du taux

\* Pour 1994, des changements connus jusqu'à l'achèvement du manuscrit sont mentionnés.

- (1) Les différences qui existent entre les régimes de TVA que les Etats membres appliquent, entraînent parfois des situations qui font que la TVA payée par les agriculteurs sur leurs achats ne peut être récupérée ou compensée. Ces paiements de TVA sont appelés TVA "non-deductible" que l'on peut définir soit comme la TVA payée sur des achats que les agriculteurs - qui ne sont pas soumis au régime forfaitaire - ne peuvent pas déduire de la TVA facturée sur les ventes et pour laquelle il n'y a donc aucune compensation (par exemple, le gas-oil en France), soit comme la TVA payée sur des achats pour lesquels les agriculteurs soumis au régime forfaitaire ne sont pas entièrement dédommagés par l'intermédiaire du prix de vente ou d'un remboursement.

forfaitaire, c'est-à-dire à un *prix brut*, TVA comprise; puis ils conservent la taxe qu'ils ont ainsi collectée.

- (2) La compensation pour la TVA déjà payée sur les achats se fait par le biais d'un remboursement de l'administration fiscale. Les agriculteurs soumis à ce régime brut forfaitairement vendent leurs produits à un *prix net*, c'est-à-dire hors TVA. Sur demande à l'administration fiscale, ils reçoivent ultérieurement un remboursement calculé par application des taux forfaitaires à la valeur de leurs ventes.

Quel que soit le régime forfaitaire, les agriculteurs ne paient jamais directement la TVA à l'administration fiscale. Les taux forfaitaires sont normalement calculés de manière à compenser exactement la taxe "déductible"<sup>(1)</sup> payée par l'ensemble des agriculteurs sur leurs achats; mais, par le biais de la compensation, un agriculteur particulier peut recevoir un peu plus ou un peu moins que la taxe qu'il a payée sur ses propres achats.

Dans les Etats membres, la situation des agriculteurs soumis au *régime forfaitaire* est la suivante:

### Belgique

L'agriculteur vend ses produits à un prix majoré du taux forfaitaire, comme dans la méthode visée en 1 ci-dessus.

Toutefois, depuis l'introduction de la TVA le 1<sup>er</sup> janvier 1971 jusqu'au 30 juin 1971, l'agriculteur soumis au régime forfaitaire ne recevait de ses clients qu'une compensation partielle de 5%, puis de 5,5% du 1<sup>er</sup> janvier 1971 au 31 décembre 1974. Le reste était dû à l'Etat par le client. Depuis le 1<sup>er</sup> janvier 1975, l'agriculteur reçoit le taux forfaitaire entier de 6%.

Une méthode similaire s'applique aux ventes de fleurs aux enchères. Dans ce cas, le taux normal est facturé (18% à partir du 1<sup>er</sup> janvier 1971; 16% à partir du 1<sup>er</sup> janvier 1978, 17% à partir du 1<sup>er</sup> juillet 1981 et 19% à partir du 1<sup>er</sup> janvier 1983), mais l'agriculteur soumis au régime forfaitaire ne perçoit que le taux forfaitaire de 6%. La différence est due par le client à l'Etat.

### RF d'Allemagne<sup>(2)</sup>

La grande majorité des agriculteurs vendent leurs produits selon le régime n° 1 à un prix majoré du taux forfaitaire. Chez les rares agriculteurs qui ont opté pour le régime normal, la TVA est restituée selon ce régime<sup>(3)</sup>.

Du 1<sup>er</sup> janvier 1970 au 31 décembre 1980, les agriculteurs assujettis au régime normal recevaient, en plus du taux forfaitaire, une compensation partielle de la réévaluation du DM. Cette compensation, qui était de 3 points de pourcentage au départ, a été progressivement ramenée à zéro à partir du 1<sup>er</sup> janvier 1976. Depuis le

- (2) Nouveaux Länder inclus à partir du 01.07.1990.
- (3) Un agriculteur sous le "régime normal" a droit à une compensation vis-à-vis de son administration fiscale.

1<sup>er</sup> juillet 1984, le taux forfaitaire de TVA a été relevé de 5 points de pourcentage pour les agriculteurs assujettis au régime forfaitaire afin de les indemniser de la perte de revenus résultant de la réduction des montants compensatoires monétaires.

A partir du 1.1.1989, cette compensation se réduisait de 2 points de pourcentage, ce qui signifiait que le taux forfaitaire de la valeur ajoutée augmentait seulement de 3 points. A partir du 1.1.1992, la compensation a pris fin, le taux forfaitaire était de 8%.

A partir du 1.1.1993 le taux forfaitaire est de 8,5%.

A partir du 1.1.1994 le taux forfaitaire est de 9,0%.

Les viticulteurs soumis au régime forfaitaire facturaient jusqu'au 31 décembre 1992 un taux de 14%, à partir du 1<sup>er</sup> janvier 1993 le taux est de 15%. En compensation de la taxe payée sur leurs achats, ils pouvaient prélever le taux forfaitaire général de 8%. Depuis le 1<sup>er</sup> juillet 1984, ils avaient droit, comme les agriculteurs assujettis au régime forfaitaire, à une réduction de 5 points de pourcentage destinée à les indemniser eu égard à la réduction des montants compensatoires monétaires. Depuis le 1.1.1989, cette compensation se réduisait aussi de 3 points de pourcentage. Les viticulteurs devaient donc reverser à l'administration fiscale au lieu de 6% dans le passé, à partir du 1.7.1984, seulement 1% et, à partir du 1.1.1989, seulement 3%. A la fin de la compensation, à partir du 1.1.1992, ils doivent encore payer 6%. Depuis le 1<sup>er</sup> janvier 1993, ce taux est réduit à 5,5%.

#### **Danemark**

Il n'existe pas de régime forfaitaire pour l'agriculture. La compensation de la TVA s'effectue suivant les principes du régime normal.

#### **Grèce**

La taxe sur la valeur ajoutée est appliquée à tous les produits agricoles à partir du 1<sup>er</sup> janvier 1987 avec un taux réduit de 6% et, à partir du 28 avril 1990, de 8%.

Le régime forfaitaire est appliqué par 90% des agriculteurs, c'est-à-dire par les exploitations de petite et moyenne tailles. Pour les autres le régime normal est appliqué.

#### **Espagne**

L'agriculteur vend ses produits à un prix majoré du taux forfaitaire de 4%, comme dans la méthode visée en I ci-dessus.

#### **France**

L'agriculteur vend ses produits sans facturer les taux forfaitaires de la TVA, comme dans la méthode visée en 2 ci-dessus. Le régime forfaitaire ne s'applique qu'à environ 30% du chiffre d'affaires de l'agriculture.

#### **Irlande**

A partir du 1<sup>er</sup> janvier 1972, date d'introduction de la TVA, un agriculteur *non enregistré* à des fins de TVA était autorisé à majorer le prix de vente de tous ses produits du taux forfaitaire de 1%. Ce taux a été réduit à

0% pour les ventes de bétail à partir du 1<sup>er</sup> mars 1975 et à 0% pour toutes les autres ventes à partir de 1<sup>er</sup> mars 1976. Depuis le 1<sup>er</sup> mars 1979, un taux forfaitaire de 1% applicable à toutes les ventes a été réintroduit. Ce taux a été relevé à 1,5% à partir du 1<sup>er</sup> septembre 1981, à 1,8% à partir du 1<sup>er</sup> mai 1982 et à 2,3% à partir du 1<sup>er</sup> mars 1983, puis réduit à 2% à partir du 1<sup>er</sup> juillet 1983, pour monter encore à 2,2% à partir du 1<sup>er</sup> mars 1985 et à 2,4% à partir du 1<sup>er</sup> mars 1986. Ce taux a encore été réduit à 1,7% à partir du 1<sup>er</sup> mai 1987 et à 1,4% à partir du 1<sup>er</sup> mars 1988. Le taux a été porté à 2,0% le 1<sup>er</sup> mars 1989, à 2,3% le 1<sup>er</sup> mars 1990 et à 2,7% le 1<sup>er</sup> mars 1992.

#### **Italie**

L'agriculteur vend ses produits à un prix majoré du taux forfaitaire, comme dans la méthode visée en I ci-dessus.

#### **Luxembourg**

En principe, le système est le même qu'en Belgique.

#### **Pays-Bas**

L'agriculteur vend ses produits à un prix majoré du taux forfaitaire, comme dans la méthode visée en I ci-dessus.

Jusqu'au 31 décembre 1974, les fleurs, les plantes ornementales, les bulbes et les produits des pépinières étaient exclus du régime forfaitaire; toutefois, depuis le 1<sup>er</sup> janvier 1975, ils y ont été intégrés.

#### **Portugal**

Le 1<sup>er</sup> janvier 1986, un régime transitoire a été introduit dans le régime normal du système commun de la T.V.A., selon lequel tous les produits agricoles et moyens de production agricole, à l'exception des fleurs, des carburants et de certains services agricoles, sont exemptés de la taxe.

A compter de cette date et jusqu'en décembre 1993, les fruits secs, le miel, les vins de table, les tracteurs et les machines agricoles, les carburants, la réparation et l'entretien de machines agricoles, etc., ont été soumis au régime de la T.V.A., les autres produits et moyen de production restent au taux zéro ou exemptés, suivant le choix des agriculteurs.

Le système de la T.V.A. a subi des modifications à partir du 24 mars 1992.

#### **Royaume-Uni**

La plupart des agriculteurs facturent selon le régime normal. Cela veut dire que la compensation de la taxe payée sur les achats s'effectue suivant les principes du "régime normal", si les produits vendus sont assujettis à un taux ou à un taux zéro. Il n'y a pas de compensation si les produits vendus sont "exemptés" de taxe.

A partir du 1<sup>er</sup> janvier 1993 fut introduit le type de régime forfaitaire selon lequel la compensation pour la TVA déjà payée sur les achats se fait par l'intermédiaire des prix de vente des agriculteurs.

Erzeugerpreise landwirtschaftlicher  
Produkte  
Regelsystem

Producer prices of agricultural  
products  
Standard system

Prix à la production des produits  
agricoles  
Régime normal

Land State Pays	Besteuerbare Erzeugnisse	Taxable products	Produits imposables	Sätze Rates Taux	Seit Since Depuis
B	<b>Ermäßigter Satz</b> • Die meisten Erzeugnisse	<b>Reduced rate</b> • Most products	<b>Taux réduit</b> • La plupart des produits	6%	1.1.1971
	<b>Normalsteuersatz</b> • Blumen	<b>Standard rate</b> • Flowers	<b>Taux normal</b> • Fleurs	18% 16% 17% 19% 19,5% 20,5%	1.1.1971 1.1.1978 1.7.1981 1.1.1983 1.4.1992 1.1.1994
DK	<b>Normalsteuersatz</b> • Alle Erzeugnisse	<b>Standard rate</b> • All products	<b>Taux normal</b> • Tous les produits	12,5% 15% 9,25% 15% 18% 20,25% 22% 25%	1.4.1968 29.6.1970 29.9.1975 1.3.1976 3.10.1977 1.10.1978 30.6.1980 1.1.1992
D	<b>Ermäßigter Satz</b> • Die meisten Erzeugnisse	<b>Reduced rate</b> • Most products	<b>Taux réduit</b> • La plupart des produits	5% 5,5% 6% 6,5% 7%	1.1.1968 1.7.1968 1.1.1978 1.7.1979 1.7.1983
	<b>Normalsteuersatz</b> • Weinmost, Getränke, Denkleistungen	<b>Standard rate</b> • Wine must, beverages, services	<b>Taux normal</b> • Moût de vin, boissons, services	10% 11% 12% 13% 14% 15%	1.1.1968 1.7.1968 1.1.1978 1.7.1979 1.7.1983 1.1.1993
<p><b>N.B. :</b> Vom 1.1.1970 bis 31.12.1980 hatte ein der Regelbesteuerung unterliegender Landwirt die Möglichkeit, von seiner Mehrwertsteuerschuld (über die abzugsfähige Vorsteuer hinaus) einen sogenannten Aufwertungsteil-ausgleich abzuziehen (3 %, ab 1.1.1976: 2,5 %, ab 1.1.1977: 2 %, ab 1.1.1978: 1,5 %, ab 1.1.1979: 1 %, ab 1.1.1980: 0,5 % und ab 1.1.1981: 0 %). Ab 1.7.1984 hat er die Möglichkeit, von seiner Mehrwertsteuerschuld (über die abzugsfähige Vorsteuer hinaus) einen Einkommensausgleich von 5 Prozentpunkten für den Abbau des Währungsausgleichs abzuziehen; ab 1.1.1989 reduziert sich dieser Satz auf 3 % Punkte. Ab 1.1.1992 entfällt der Einkommensausgleich über Mehrwertsteuer.</p>		<p><b>N.B. :</b> From 1 January 1970 to 31 December 1980, farmers to whom the standard system applied were allowed to deduct from their VAT liability not only the VAT paid at earlier stages, but also an amount allowed as partial compensation for revaluation. This amount was reduced from 3 % to 2,5 % on 1.1.1976, to 2 % on 1.1.1977, to 1,5 % on 1.1.1978, to 1 % on 1.1.1979, to 0,5 % on 1.1.1980 and to 0 % on 1.1.1981. As from 1 July 1984, they may deduct from their VAT liability not only the VAT paid at earlier stages but also 5 percentage points as compensation for loss of income resulting from the reduction in monetary compensatory amounts; since 1.1.1989 this rate is reduced to 3 percentage points. Since 1.1.1992, income compensation has been dispensed with.</p>			
GR	<b>Nulltarif</b> • Alle landwirtschaftlichen Erzeugnisse	<b>Zero rate</b> • All agricultural products	<b>Taux zéro</b> • Tous les produits agricoles	6% 8%	1.1.1987 24.4.1990
E	<b>Ermäßigter Satz</b> • Erzeugnisse, die zur Ernährung oder Fütterung bestimmt sind (außer Wein)	<b>Reduced rate</b> • Products for human or animal consumption (excluding wine)	<b>Taux réduit</b> • Les produits destinés à l'alimentation humaine ou animale (sauf vin)	6%	1.1.1986
	<b>Überermäßigter Satz</b> • Für die Brotherstellung geeignete Getreidesorten, Milch, Obst, Gemüse, Hülsen- und Knollenfrüchte	<b>Super-reduced rate</b> • Cereals intended for bread flour, milk, fruit, greens, vegetables and tubers	<b>Taux super réduit</b> • Céréales destinées à l'obtention de farines boulangères, lait, fruits, légumes, plantes potagères, légumineuses et tuberculeuses	3%	1.1.1993
	<b>Normalsteuersatz</b> • Wein sowie alle anderen Erzeugnisse, die nicht zur Ernährung oder Fütterung bestimmt sind	<b>Standard rate</b> • Wine and all other products not used for human or animal consumption	<b>Taux normal</b> • Le vin et tous les autres produits non destinés à l'alimentation	12% 13% 15%	1.1.1986 1.1.1992 1.8.1992

**N.B. :** Die Angaben betreffen die Landwirtschaft im engeren Sinne, also nicht z. B. die Forstwirtschaft. Nur die wichtigsten Erzeugnisse werden beisehalber aufgeführt.

**N.B. :** The data relate to agriculture in the strict sense of the term, excluding e.g. forestry. Only the most important products are indicated by way of illustration.

**N.B. :** Les données concernant l'agriculture au sens restreint et non, par exemple, la sylviculture. Seuls des produits les plus importants ont été mentionnés à titre d'exemples.

Erzeugerpreise landwirtschaftlicher  
Produkte  
Regelsystem

Producer prices of agricultural  
products  
Standard system

Prix à la production des produits  
agricoles  
Régime normal

Land State Pays	Besteuerbare Erzeugnisse	Taxable products	Produits imposables	Sätze Rates Taux	Seit Since Depuis
F	<b>Ermäßigter Satz</b> • Alle Erzeugnisse außer Wein	<b>Reduced rate</b> • All products except wine	<b>Taux réduit</b> • Tous les produits sauf le vin	6% 7% 7,5% 7% 5,5%	1.1.1968 1.12.1968 1.1.1970 1.1.1973 1.7.1982
	<b>Ermäßigter Satz → Normalsteuersatz</b> • Gartenbauerzeugnisse	<b>Reduced rate → Standard rate</b> • Horticultural products	<b>Taux réduit → Taux normal</b> • Produits de l'horticulture	6% 7% 7,5% 7% 5,5% 18,6%	1.1.1968 1.12.1968 1.1.1970 1.1.1973 1.7.1982 1.7.1991
	<b>Mittlerer Satz</b> • Wein	<b>Intermediate rate</b> • Wine	<b>Taux intermédiaire</b> • Vin	13% 15% 17,6%	1.1.1968 1.12.1968 1.1.1970
	<b>Mittlerer Satz → Normalsteuersatz</b> • Wein	<b>Intermediate rate → Standard rate</b> • Wine	<b>Taux intermédiaire → Taux normal</b> • Vin	↓ 17,6% 18,6%	↓ 1.1.1977 1.7.1982
	<b>N.B. :</b> Bis zum 31.12.1969 bezogen sich diese Sätze auf Preise einschließlich MwSt. - Ab 1.1.1970 beziehen sich diese Sätze auf Preise ausschließlich MwSt	<b>N.B. :</b> Until 31.12.1969 these rates applied inclusive of VAT. From 1.1.1970 these rates apply to prices exclusive of VAT.	<b>N.B. :</b> Jusqu'au 31.12.1969, les taux s'appliquent aux prix TVA comprise - A partir du 1.1.1970, les taux s'appliquent aux prix hors TVA.		
IRL	<b>Ausgenommen → Überermäßigter Satz</b> • Pferde	<b>Exempt → Super reduced rate</b> • Horses	<b>Exemptés → Taux super réduit</b> • Chevaux	1% exempt 2,3% 2,7% 2,5%	1.11.1972 3.9.1973 1.1.1991 1.3.1992 1.3.1993
	<b>Überermäßigter Satz</b> • Lebendvieh, Rinder, Schafe, Schweine, Ziegen und Hochwild	<b>Super reduced rate</b> • Livestock cattle, sheep, pigs, goats and deer	<b>Taux super réduit</b> • Cheptel vif, bovins, ovins, porcins, caprins et cervidés	1% 1,5% 1,8% 2,3% 2,0% 2,2% 2,4% 1,7% 1,4% 2,0% 2,3% 2,7% 2,5%	1.11.1972 1.9.1981 1.5.1982 1.3.1983 1.7.1983 1.3.1985 1.3.1986 1.5.1987 1.3.1988 1.3.1989 1.3.1990 1.3.1992 1.3.1993
	<b>Ermäßigter Satz → Normalsteuersatz</b> • Übriges Lebendvieh einschl. Geflügel und Fischen, Rohwolle, Roßhaar, Borsten, Federn, Häute und Felle, nicht eßbare Gartenbauerzeugnisse	<b>Reduced rate → Standard rate</b> • Other live animals incl. poultry and fish, unprocessed wool, horsehair, bristles, feathers, hides and skins, non-food horticultural crops	<b>Taux réduit → Taux normal</b> • Autre cheptel vif y compris volaille et poissons, laine brute, crins de cheval, soies, plumes, cuirs et peaux, produits horticoles non comestibles	5,26% 6,75% 10% 15% 18% 23% 25% 23% 21%	1.11.1972 3.9.1973 1.3.1976 1.9.1981 1.5.1982 1.3.1983 1.3.1986 1.3.1990 1.3.1991
	<b>Ermäßigter Satz → Nulltarif</b> • Übrige landwirtschaftliche Erzeugnisse ohne Lebendvieh	<b>Reduced rate → Zero rate</b> • Other agricultural products excluding livestock and other live animals	<b>Taux réduit → Taux zéro</b> • Autres produits agricoles sans cheptel vif	5,26% 0%	1.11.1972 3.9.1973

Erzeugerpreise landwirtschaftlicher  
Produkte  
Regelsystem

Producer prices of agricultural  
products  
Standard system

Prix à la production des produits  
agricoles  
Régime normal

Land State Pays	Besteuerbare Erzeugnisse	Taxable products	Produits imposables	Sätze Rates Taux	Seit Since Depuis	
I	<b>Überermäßigter Satz</b> • Getreide (ausgenommen Saatgut und Rohreis)	<b>Super reduced rate</b> • Cereals (except seed and paddy rice)	<b>Taux super réduit</b> • Céréales (sauf semences et riz brut)	1% 2% 1% 2% 4%	1.1.1971 3.7.1980 1.10.1980 1.1.1981 1.9.1991	
	• Rohreis, Frisch- und Trockengemüse, Kartoffeln, frisches und getrocknetes Obst, Ölsamen für Speiseöl, Olivenöl, Butter und Käse	• Paddy rice, fresh and dried vegetables, potatoes, fresh and dried fruit, oilseeds for production of edible oil, olive oil, butter and cheese	• Riz brut, légumes frais et secs, pommes de terre, fruits frais et secs, oléagineux pour huile alimentaire, huile d'olive, beurre et fromage	3% 2% 3% 2% 4%	1.1.1973 3.7.1980 1.10.1980 1.1.1981 1.9.1991	
	<b>Ermäßigter Satz</b> • Eier	<b>Reduced rate</b> • Eggs	<b>Taux réduit</b> • Oeufs	3% 6% 8% 6% 8% 4% 9%	1.1.1973 1.1.1980 3.7.1980 1.10.1980 1.1.1981 1.9.1991 1.7.1992	
	• Wein und Weinmost	• Wine and wine must	• Vin et moût de vin	6% 8% 6% 8% 9% 12%	1.1.1973 3.7.1980 1.10.1980 1.1.1981 1.9.1991 1.1.1993	
	<b>Ermäßigter Satz → Normalsteuersatz</b> • Schweine	<b>Reduced rate → Standard rate</b> • Pigs	<b>Taux réduit → Taux normal</b> • Porcins	6% 9% 15% 9% 15% 19%	1.1.1973 1.2.1979 3.7.1980 3.10.1980 1.11.1980 1.9.1991	
	<b>Ermäßigter Satz → Erhöhter Satz</b> • Rinder	<b>Reduced rate → Increased rate</b> • Cattle	<b>Taux réduit → Taux majoré</b> • Bovins	6% 18% 20% 19%	1.1.1973 30.4.1975 5.10.1982 1.9.1991	
	<b>Ermäßigter Satz → Normalsteuersatz</b> • Rohmilch	<b>Reduced rate → Standard rate</b> • Untreated milk	<b>Taux réduit → Taux normal</b> • Lait cru	6% 14% 15% 14% 15% 18% 19%	1.1.1973 19.6.1977 3.7.1980 1.10.1980 1.1.1981 5.10.1982 1.9.1991	
	<b>Ermäßigter Satz → Normalsteuersatz</b> • Alle übrigen oben nicht aufgeführten Produkte	<b>Reduced rate → Standard rate</b> • All other products not mentioned above	<b>Taux réduit → Taux normal</b> • Tous les autres produits non mentionnés ci-dessus	6% 8% 6% 8% 10% 19%	1.1.1973 3.7.1980 1.10.1980 1.1.1981 29.11.1982 1.1.1993	
	L	<b>Ermäßigter Satz</b> • Die meisten Erzeugnisse und Dienstleistungen	<b>Reduced rate</b> • Most products and services	<b>Taux réduit</b> • La plupart des produits et services	4% 5% 6% 8%	1.1.1970 1.1.1971 1.7.1983 1.1.1992
		• Wein und Weinmost	• Wine and wine must	• Vin et moût	4% 5% 6% 12%	1.1.1970 1.1.1971 1.7.1983 1.1.1993

Erzeugerpreise landwirtschaftlicher  
Produkte  
Regelsystem

Producer prices of agricultural  
products  
Standard system

Prix à la production des produits  
agricoles  
Régime normal

Land State Pays	Besteuerbare Erzeugnisse	Taxable products	Produits imposables	Sätze Rates Taux	Seit Since Depuis
NL	<b>Ermäßigter Satz</b> • Die meisten Erzeugnisse	<b>Reduced rate</b> • Most products	<b>Taux réduit</b> • La plupart des produits	4% 5% 6%	1.1.1969 1.1.1984 1.10.1986
	<b>Normalsteuersatz</b> → <b>Ermäßigter Satz</b> • Blumen, Zierpflanzen, Blumenzwiebeln, Baum- schulerzeugnisse	<b>Standard rate</b> → <b>Reduced rate</b> • Flowers, ornamental plants, bulbs, nursery plants	<b>Taux normal</b> → <b>Taux réduit</b> • Fleurs, plantes ornamen- tales, bulbes, produits des pépinières	12% 14% 16% 4% 5% 6%	1.1.1969 1.1.1971 1.1.1973 1.1.1975 1.1.1984 1.10.1986
P	<b>Nulltarif (oder ausgenommen)</b> • Die meisten landwirt- schaftlichen Erzeugnisse	<b>Zero rate (or exempt)</b> • Most agricultural products	<b>Taux zéro (ou exempté)</b> • La plupart des produits agricoles	0%	1.1.1986
	<b>Ermäßigter Satz</b> • Tafelwein	<b>Reduced rate</b> • Ordinary table wine	<b>Taux réduit</b> • Vin de table courant	8% 5%	25.4.1986 24.3.1992
	<b>Normalsteuersatz</b> • Blumen	<b>Standard rate</b> • Flowers	<b>Taux normal</b> • Fleurs	16% 17% 16%	1.7.1986 1.2.1988 24.4.1992
	<b>Nulltarif (oder ausgenommen)</b> → <b>Ermäßigter Satz</b> • Frischgemüse, Frischobst	<b>Zero rate (or exempt)</b> → <b>Reduced rate</b> • Fresh vegetables, fresh fruit	<b>Taux zéro (ou exempté)</b> → <b>Taux réduit</b> • Légumes frais, fruits frais	0% 5%	1.1.1986 24.3.1992
	<b>Ermäßigter Satz</b> → <b>Normalsteuersatz</b> • Trockenfrüchte, Honig und spirituosen auf Weinbasis	<b>Reduced rate</b> → <b>Standard rate</b> • Dried fruits, honey and wine spirit	<b>Taux réduit</b> → <b>Taux normal</b> • Fruits secs, miel et eau-de- vie de vin	8% 16%	25.4.1986 24.3.1992
UK	<b>Nulltarif</b> • Erzeugnisse, die im allge- meinen der Ernährung und Fütterung dienen, einschl. der hierfür verwendeten Vorprodukte (Saat- und Pflanzgut, Tiere)	<b>Zero rate</b> • Products generally used for human or animal con- sumption, including certain animals, seed and plants used for producing food	<b>Taux zéro</b> • Les produits généralement utilisés pour l'alimentation humaine et animale y compris les semences, les plantes et les animaux utilisés à cette fin	0%	1.4.1973
	<b>Normalsteuersatz</b> • Alle übrigen Erzeugnisse und Dienstleistungen	<b>Standard rate</b> • All other products and services	<b>Taux normal</b> • Tous les autres produits et services	10% 8% 15% 17.5%	1.4.1973 29.7.1974 18.6.1979 1.4.1991



Erzeugerpreise landwirtschaftlicher  
Produkte  
Pauschalierungssystem

Producer prices of agricultural  
products  
Flat-rate system

Prix à la production des produits  
agricoles  
Régime forfaitaire

Land State Pays	Besteuerbare Erzeugnisse	Taxable products	Produits imposables	Sätze Rates Taux	Seit Since Depuis
B	<ul style="list-style-type: none"> <li>Die meisten Erzeugnisse</li> <li>Blumen</li> </ul>	<ul style="list-style-type: none"> <li>Most products</li> <li>Flowers</li> </ul>	<ul style="list-style-type: none"> <li>La plupart des produits</li> <li>Fleurs</li> </ul>	6% 18% 16% 17% 19% 19,5% 20,5%	1.1.1971 1.1.1971 1.1.1978 1.7.1981 1.1.1983 1.4.1992 1.1.1994
DK	<ul style="list-style-type: none"> <li>Kein Pauschalierungssystem, aber das Regelsystem ist nicht verbindlich für Betriebe mit einem Umsatz von weniger als 5 000 DKR. Ab 1.10.1978 weniger als 10 000 DKR.</li> </ul>	<ul style="list-style-type: none"> <li>No flat-rate system, but the standard system is not compulsory for holdings with a turnover of less than DKR 5 000. From 1.10.1978 less than DKR 10 000</li> </ul>	<ul style="list-style-type: none"> <li>Pas de régime forfaitaire, mais le régime normal n'est pas obligatoire pour les exploitations ayant un chiffre d'affaires inférieur à 5 000 DKR. A partir du 1er octobre 1978 inférieur à 10 000 DKR.</li> </ul>	-	-
D	<ul style="list-style-type: none"> <li>Die meisten Erzeugnisse</li> <li>Weinmost, Getränke</li> </ul> <p>N.B. : Am 1.1.1970 wurde für die meisten Erzeugnisse als Aufwertungsteilgleich der Pauschalierungssatz um 3 Prozentpunkte erhöht. Dieser Ausgleich wurde am 1.1.1976 auf 2,5, am 1.1.1977 auf 2, am 1.1.1978 auf 1,5, am 1.1.1979 auf 1, am 1.1.1980 auf 0,5 und am 1.1.1981 auf 0 % reduziert. Ab 1.7.1984 wurde für die meisten Erzeugnisse als Einkommensausgleich für den Abbau des Währungsausgleichs der Pauschalierungssatz um 5 Prozentpunkte (auf 13 %), ab 1.1.1989 nur noch um 3 Punkte (auf 11 %) erhöht. Ab 1.1.1992, entfällt der Einkommensausgleich über Mehrwertsteuer.</p>	<ul style="list-style-type: none"> <li>Most products</li> <li>Wine must, beverages</li> </ul> <p>N.B. : On 1.1.1970 the flat rate for most products was increased by 3 percentage points as partial compensation for the revaluation. This compensatory rate was reduced to 2,5 % on 1.1.1976, to 2 % on 1.1.1977, to 1,5 % on 1.1.1978, to 1 % on 1.1.1979, to 0,5 % on 1.1.1980 and to 0 % on 1.1.1981. For most products as compensation for loss of income resulting from the reduction in monetary compensatory amounts the flat rate was raised by 5 percentage points (to 13 %) since 1.7.1984 and by only 3 points (to 11 %) since 1.1.1989. Since 1.1.1992, income compensation has been dispensed with.</p>	<ul style="list-style-type: none"> <li>La plupart des produits</li> <li>Moût de vin, boissons</li> </ul> <p>N.B. : Le 1er janvier 1970, le taux forfaitaire a été relevé de 3 points de pourcentage pour la plupart des produits au titre de la compensation partielle de réévaluation. Cette compensation a été ramenée à 2,5 % au 1er janvier 1976, à 2 % au 1er janvier 1977, à 1,5 % au 1er janvier 1978, à 1 % au 1er janvier 1979, à 0,5 % au 1er janvier 1980 et à 0 % au 1er janvier 1981. Pour la plupart des produits, afin de compenser la perte de revenus résultant de la réduction des montants compensatoires monétaires, le taux forfaitaire a été augmenté de 5 points de pourcentage (à 13 %) depuis le 1.1.1984 et de 3 points (à 11 %) depuis le 1.1.1989. Depuis 1.1.1992, la compensation a pris fin.</p>	5% 8% 9% 8,5% 8% 8% 7,5% 8% 7,5% 7% 7,5% 8% 13% 11% 8% 8,5% 9,0% 10% 11% 12% 13% 14% 15%	1.1.1968 1.1.1970 1.1.1975 1.1.1976 1.1.1977 1.1.1978 1.1.1979 1.7.1979 1.1.1980 1.1.1981 1.1.1982 1.7.1983 1.7.1984 1.1.1989 1.1.1992 1.1.1993 1.1.1994 1.1.1968 1.7.1968 1.1.1978 1.7.1979 1.7.1983 1.1.1993
GR	<ul style="list-style-type: none"> <li>Alle landwirtschaftlichen Erzeugnisse</li> </ul>	<ul style="list-style-type: none"> <li>All agricultural products</li> </ul>	<ul style="list-style-type: none"> <li>Tous les produits agricoles</li> </ul>	6% 8%	1.1.1987 28.4.1990
E	<ul style="list-style-type: none"> <li>Alle landwirtschaftlichen Erzeugnisse soweit sie nicht im eigenen Betrieb verarbeitet werden</li> </ul>	<ul style="list-style-type: none"> <li>All agricultural products as far as they are not processed on holding</li> </ul>	<ul style="list-style-type: none"> <li>Tous les produits agricoles, pour autant qu'ils ne sont pas transformés à l'exploitation</li> </ul>	4%	1.1.1986

Erzeugerpreise landwirtschaftlicher  
Produkte  
Pauschalierungssystem

Producer prices of agricultural  
products  
Flat-rate system

Prix à la production des produits  
agricoles  
Régime forfaitaire

Land State Pays	Besteuerbare Erzeugnisse	Taxable products	Produits imposables	Sätze Rates Taux	Seit Since Depuis
F	• Die meisten pflanzlichen Erzeugnisse	• Most vegetable products	• La plupart des produits végétaux	2% 2,4% 3,1% <sup>(1)</sup> 2,4% 2,55% 3,05%	1.1.1968 1.1.1969 1.1.1974 1.1.1975 1.1.1986 1.1.1993
	• Obst, Gemüse und Wein bei Verkäufen über eine Produzentenvereinigung	• Fruit, vegetables and wine for sales through producer association	• Fruits, légumes et vins pour les ventes par l'intermédiaire d'un groupement de producteurs	2,9% 3,05%	1.1.1977 1.1.1986
	• Getreide, Ölsaaten und Eiweißpflanzen	• Cereals, oilseeds and protein crops	• Céréales, oléagineux et protéagineux	4,0%	1.1.1993
	• Die meisten tierischen Erzeugnisse	• Most animal products	• La plupart des produits animaux	3% 3,5% 4,5% 4,2% <sup>(2)</sup> 3,5% 3,65% 3,05%	1.1.1968 1.1.1969 1.1.1973 1.1.1974 1.1.1975 1.1.1986 1.1.1993
	• Schlachttiere	• Animals for slaughter	• Animaux de boucherie et de charcuterie	3,75% 4%	1.1.1991 1.1.1993
	• Milch	• Milk	• Lait	4%	1.1.1993
	• Eier, Geflügel und Schweine bei Verkäufen über eine Produzentenvereinigung	• Eggs, poultry and pig sales through a producer association	• Oeufs, volailles et porcs pour les ventes par l'intermédiaire d'un groupement de producteurs	4% 4,7% 5,5% 5,4% 4,7% 4,85% 4%	1.1.1968 1.1.1969 1.1.1973 1.1.1974 1.1.1975 1.1.1986 1.1.1993
	N.B.:	N.B.:	N.B.:		
	(1) Aber 4,1 % in 1974 bei Verkäufen über eine Produzentenvereinigung	(1) But 4,1 % in 1974 for sales through a producer association	(1) Mais 4,1 % en 1974 pour les ventes par l'intermédiaire d'un groupement de producteurs		
	(2) Aber 5,2 % in 1974 bei Verkäufen über eine Produzentenvereinigung	(2) But 5,2 % in 1974 for sales through a producer association	(2) Mais 5,2 % en 1974 pour les ventes par l'intermédiaire d'un groupement de producteurs		
IRL	• Die meisten Landwirte fallen unter dieses System. Kaufte ab 1.11.1972 eine "eingeschriebene" Person landwirtschaftliche Erzeugnisse - mit Ausnahme von Pferden - von einem "nichteingeschriebenen" Landwirt, dann war sie berechtigt, 1 % des an den Landwirt gezahlten Preises von der eigenen Mehrwertsteuerschuld aus ihren Verkäufen abzuziehen. Diese Bestimmung wurde außer Kraft gesetzt:	• The majority of farmers operate under this system. From 1 November 1972, a 'registered' person purchasing agricultural products other than horses from an 'unregistered' farmer was entitled to deduct 1 % of the price paid to the farmer from his own liability for value-added on his sales. This arrangement was discontinued:	• La plupart des agriculteurs opèrent sous ce régime. A partir du 1er novembre 1972, une personne enregistrée achetant des produits agricoles - à l'exception des chevaux - à un agriculteur "non enregistré" avait le droit de déduire 1 % du prix payé à cet agriculteur de sa propre dette fiscale sur ses ventes. Ce règlement a été suspendu:	1%	1.11.1972
	- Für Rindviehverkäufe ab 1.3.1975	- For cattle sales from 1 March 1975	- Pour les ventes de bétail à partir du 1er mars 1975	0%	1.3.1975
	- Für die übrigen landwirtschaftlichen Erzeugnisse ab 1.3.1976	- For all other farm products from 1 March 1976	- Pour les autres produits agricoles à partir du 1er mars 1976	0%	1.3.1976
	- Und am 1.3.1979 für alle Verkäufe wieder eingeführt	- And restored for all sales as from 1 March 1979	- Et réintroduit le 1er mars 1979 pour toutes les ventes	1%	1.3.1979

Erzeugerpreise landwirtschaftlicher  
Produkte  
Pauschalierungssystem

Producer prices of agricultural  
products  
Flat-rate system

Prix à la production des produits  
agricoles  
Régime forfaitaire

Land State Pays	Besteuerbare Erzeugnisse	Taxable products	Produits imposables	Sätze Rates Taux	Seit Since Depuis
IRL (cont.)	- Seitdem ist die Entwicklung des Pauschal-satzes folgende :	- Since then, the evolution of the flat rate has been as follows :	- Depuis lors l'évolution du taux forfaitaire est le suivant :	1,5% 1,8% 2,3% 2,0% 2,2% 2,4% 1,7% 1,4% 2,0% 2,3% 2,7% 2,5%	1.9.1981 1.5.1982 1.3.1983 1.7.1983 1.3.1985 1.3.1986 1.5.1987 1.3.1988 1.3.1989 1.3.1990 1.3.1992 1.3.1993
I	<ul style="list-style-type: none"> <li>• Getreide (ausgenommen Saatgut und Rohreis)</li> <li>• Rohreis, Frisch- und Trockengemüse, Kartoffeln, frisches und getrocknetes Obst, Ölsamen für Speisöl, Olivenöl, Butter und Kase</li> <li>• Eier</li> <li>• Wein</li> <li>• Weinmost</li> <li>• Schweine</li> <li>• Rinder</li> </ul>	<ul style="list-style-type: none"> <li>• Cereals (except seed and paddy rice)</li> <li>• Paddy rice, fresh and dried vegetables, potatoes, fresh and dried fruit, oilseeds for production of edible oil, olive oil, butter and cheese-ter</li> <li>• Eggs</li> <li>• Wine</li> <li>• Wine must</li> <li>• Pigs</li> <li>• Cattle</li> </ul>	<ul style="list-style-type: none"> <li>• Céréales (sauf semences et riz brut)</li> <li>• Riz brut, légumes frais et secs, pommes de terre, fruits frais et secs, oléagi-neux pour huile alimen-taire, huile d'olive, beurre et fromage</li> <li>• Oeufs</li> <li>• Vins</li> <li>• Moût de vin</li> <li>• Porcins</li> <li>• Bovins</li> </ul>	<ul style="list-style-type: none"> <li>1%</li> <li>2%</li> <li>1%</li> <li>2%</li> <li>4%</li> <li>3%</li> <li>2%</li> <li>3%</li> <li>2%</li> <li>4%</li> <li>3%</li> <li>3%</li> <li>8%</li> <li>6%</li> <li>8%</li> <li>4%</li> <li>9%</li> <li>6%</li> <li>3%</li> <li>8%</li> <li>9%</li> <li>6%</li> <li>3%</li> <li>9%</li> <li>15%</li> <li>9%</li> <li>15%</li> <li>14%</li> <li>12%</li> <li>9%</li> <li>6%</li> <li>18%</li> <li>14%</li> <li>15%</li> <li>14%</li> <li>15%</li> <li>14%</li> <li>12%</li> <li>9%</li> </ul>	<ul style="list-style-type: none"> <li>1.1.1973</li> <li>3.7.1980</li> <li>1.10.1980</li> <li>1.1.1981</li> <li>1.1.1989</li> <li>1.1.1973</li> <li>3.7.1980</li> <li>1.10.1980</li> <li>1.1.1981</li> <li>1.1.1989</li> <li>1.1.1973</li> <li>1.4.1980</li> <li>3.7.1980</li> <li>1.10.1980</li> <li>1.1.1981</li> <li>1.7.1992</li> <li>1.1.1973</li> <li>1.4.1979</li> <li>3.7.1980</li> <li>1.10.1980</li> <li>1.1.1981</li> <li>1.1.1989</li> <li>1.1.1973</li> <li>1.4.1979</li> <li>3.7.1980</li> <li>1.10.1980</li> <li>1.1.1981</li> <li>1.3.1983</li> <li>1.1.1988</li> <li>1.7.1992</li> <li>1.1.1973</li> <li>30.4.1979</li> <li>1.4.1979</li> <li>3.7.1980</li> <li>1.10.1980</li> <li>1.1.1981</li> <li>1.3.1983</li> <li>1.1.1988</li> <li>1.7.1992</li> </ul>

Erzeugerpreise landwirtschaftlicher  
Produkte  
Pauschalierungssystem

Producer prices of agricultural  
products  
Flat-rate system

Prix à la production des produits  
agricoles  
Régime forfaitaire

Land State Pays	Besteuerbare Erzeugnisse	Taxable products	Produits imposables	Sätze Rates Taux	Seit Since Depuis
<b>I</b> (cont)	<ul style="list-style-type: none"> <li>• Rohmilch</li> <li>• Die meisten der oben nicht aufgeführten Erzeugnisse</li> </ul>	<ul style="list-style-type: none"> <li>• Untreated milk</li> <li>• Most products not mentioned above</li> </ul>	<ul style="list-style-type: none"> <li>• Lait cru</li> <li>• La plupart des produits non mentionnés ci-dessus</li> </ul>	<ul style="list-style-type: none"> <li>6%</li> <li>14%</li> <li>15%</li> <li>14%</li> <li>15%</li> <li>13%</li> <li>14%</li> <li>12%</li> <li>9%</li> <li>6%</li> <li>3%</li> <li>2%</li> <li>3%</li> <li>2%</li> <li>4%</li> </ul>	<ul style="list-style-type: none"> <li>1.1.1973</li> <li>19.6.1977</li> <li>3.7.1980</li> <li>1.10.1980</li> <li>1.1.1981</li> <li>1.1.1983</li> <li>1.3.1983</li> <li>1.1.1988</li> <li>1.7.1992</li> <li>1.1.1973</li> <li>1.4.1979</li> <li>3.7.1980</li> <li>1.10.1980</li> <li>1.1.1981</li> <li>1.1.1989</li> </ul>
<b>L</b>	<ul style="list-style-type: none"> <li>• Die meisten Erzeugnisse</li> <li>• Wein und Weinmost</li> </ul>	<ul style="list-style-type: none"> <li>• Most products</li> <li>• Wine and wine must</li> </ul>	<ul style="list-style-type: none"> <li>• La plupart des produits</li> <li>• Vin et moût</li> </ul>	<ul style="list-style-type: none"> <li>4%</li> <li>5%</li> <li>6%</li> <li>8%</li> <li>4%</li> <li>5%</li> <li>6%</li> <li>12%</li> </ul>	<ul style="list-style-type: none"> <li>1.1.1970</li> <li>1.1.1971</li> <li>1.7.1983</li> <li>1.1.1992</li> <li>1.1.1970</li> <li>1.1.1971</li> <li>1.7.1983</li> <li>1.1.1993</li> </ul>
<b>NL</b>	<ul style="list-style-type: none"> <li>• Alle Erzeugnisse ausgenommen Blumen, Zierpflanzen, Blumenzwiebeln, Baumschul-erzeugnisse; ab 1.1.1975 einschl. dieser Produkte</li> </ul>	<ul style="list-style-type: none"> <li>• All products except flowers, ornamental plants, bulbs and nursery plants; from 1.1.1975, inclusive of these products</li> </ul>	<ul style="list-style-type: none"> <li>• Tous les produits à l'exception des fleurs, plantes ornementales, bulbes, produits des pépinières; à partir du 1er janvier 1975 à l'inclusion de ces produits</li> </ul>	<ul style="list-style-type: none"> <li>4%</li> <li>4,44%</li> <li>6,67%</li> <li>4,44%</li> <li>4,71%</li> <li>5,04%</li> <li>5,71%</li> <li>5,15%</li> <li>5,26%</li> <li>5,932%</li> </ul>	<ul style="list-style-type: none"> <li>1.1.1969</li> <li>1.1.1973</li> <li>17.9.1973</li> <li>1.5.1974</li> <li>1.10.1976</li> <li>1.1.1984</li> <li>1.10.1986</li> <li>1.1.1989</li> <li>1.1.1992</li> <li>1.1.1993</li> </ul>
<b>P</b>	<ul style="list-style-type: none"> <li>• Im Rahmen der Übergangsregelung bestand kein Pauschalierungssystem</li> </ul>	<ul style="list-style-type: none"> <li>• In the frame of the transitory system a flat-rate system does not exist</li> </ul>	<ul style="list-style-type: none"> <li>• Dans le cadre du système transitoire aucun régime forfaitaire n'existe</li> </ul>	-	-
<b>UK</b>	<ul style="list-style-type: none"> <li>• Alle Erzeugnisse und Dienstleistungen ausgenommen bestimmte Verkäufe von Maschinen und Geräten, Verkauf von Land, Reparatur- und Wartungsarbeiten von Wirtschaftsgebäuden im Besitz anderer Landwirte</li> </ul>	<ul style="list-style-type: none"> <li>• All products and services except particular sales of machinery, sales of land, repair and maintenance of farm buildings belonging to other farmers</li> </ul>	<ul style="list-style-type: none"> <li>• Tous les produits et services sauf les ventes de certains matériels, les ventes de terres, la réparation et l'entretien des bâtiments d'exploitation appartenant à d'autres agriculteurs.</li> </ul>	4,0%	1.1.1993

Einkaufspreise landwirtschaftlicher Betriebsmittel

Purchase prices of the means of agricultural production

Prix d'achat des moyens de production agricole

Land State Pays	Besteuerbare Erzeugnisse	Taxable products	Produits imposables	Sätze Rates Taux	Seit Since Depuis
B	<b>Ausgenommen</b> • Kauf und Pacht von Grund und Boden	<b>Exempt</b> • Purchase and lease of land	<b>Exemptés</b> • Achat et fermage des terres	-	1.1.1971
	<b>Ermäßigter Satz</b> • Futtermittel, Saatgut, landw. Dienstleistungen	<b>Reduced rate</b> • Feedingstuffs, seeds, agricultural services	<b>Taux réduit</b> • Aliments des animaux, semences, services agricoles	6%	1.1.1971
	• Tierärztliche Dienstleistungen	• Veterinary services	• Services vétérinaires	6%	1.9.1992
	• Feste Heizstoffe	• Solid fuels	• Combustibles solides	12%	1.4.1992
	<b>Ermäßigter Satz → Normalsteuersatz</b> • Leichte Heizöle	<b>Reduced rate → Standard rate</b> • Light heating-fuel oils	<b>Taux réduit → Taux normal</b> • Fuel-oils légers	6% 14% 16% 17% <sup>(1)</sup> 19,5% 20,5%	1.1.1971 1.1.1973 1.1.1978 1.7.1981 1.4.1992 1.1.1994
	• Landwirtschaftlicher Dieselmotor, Erdgas, Flüssiggas	• Agricultural diesel, natural gas, LPG gas	• Gas-oil agricole, gaz naturel, gaz GPL	6% 16% 17% <sup>(1)</sup> 19,5% 20,5%	1.1.1971 1.10.1980 1.7.1981 1.4.1992 1.1.1994
	<b>Mittlerer Satz → Normalsteuersatz</b> • Bau und Unterhaltung von Wirtschaftsgebäuden, Elektrizität	<b>Intermediate rate → Standard rate</b> • Construction and maintenance of farm buildings, electricity	<b>Taux intermédiaire → Taux normal</b> • Construction et entretien des bâtiments d'exploitation ; électricité	14% 16% 17% <sup>(1)</sup> 19,5% 20,5%	1.1.1971 1.1.1978 1.7.1981 1.4.1992 1.1.1994
	<b>Normalsteuersatz</b> • Landwirtschaftliche Maschinen und Geräte, Pflanzenschutzmittel	<b>Standard rate</b> • Agricultural machinery, pesticides	<b>Taux normal</b> • Matériel agricole, antiparasitaires	19% 16% 17% <sup>(1)</sup> 19% <sup>(1)</sup> 19,5% 20,5%	1.1.1971 1.1.1978 1.7.1981 1.1.1983 1.4.1992 1.1.1994
	• Pflanzenschutzmittel	• Pesticides	• Antiparasitaires	12%	1.4.1992
	<b>Normalsteuersatz → Erhöhter Satz</b> • Dieselmotor für den Straßenverkehr, Benzin, nichtlandw. Flüssiggas	<b>Standard rate → Higher rate</b> • Diesel road fuel, petrol, non-agricultural LPG gas	<b>Taux normal → Taux majoré</b> • Gas-oil routier, essence, gaz GPL non agricole	18% 16% 25% 19,5% 20,5%	1.1.1971 1.1.1978 1.10.1980 1.4.1992 1.1.1994
	<b>Normalsteuersatz → Ermäßigter Satz</b> • Düngemittel (außer Kalk)	<b>Standard rate → Reduced rate</b> • Fertilizers (except lime)	<b>Taux normal → Taux réduit</b> • Engrais (exceptés les amendements calcaires)	18% 6%	1.1.1971 1.11.1971
	• Kalk	• Lime	• Amendements calcaires	19% 16% 17% 19% 12% 6%	1.1.1971 1.1.1978 1.7.1981 1.1.1983 1.4.1992 1.1.1993
	<b>N.B. :</b> (1) Zeitweilige Senkung der MwSt. von 17 auf 6 % ab 1.10.1982 : für Brennstoffe und Erdgas bis 30.6.1983; für Bodenverbesserungsmittel, Bau und Unterhaltung von Wirtschaftsgebäuden, Erzeugnisse und Dienstleistungen wie Bindegarn, Reifen für Ackerschlepper, Milch-kühlanlagen, Wärmespeicher oder Buchführung bis 31.12.1983. Der Posten landwirtschaftliche Maschinen und Geräte beinhaltet bestimmte betriebliche Artikel, die ab dem 1.1.1983 einem MwSt.-Satz von 25% unterlagen. Dabei handelte es sich hauptsächlich um in der Landwirtschaft verwendete Reifen und bestimmte kleine Werkzeuge. Ab dem 1.4.1992 beträgt der MwSt.-Satz für Reifen 12%. Für andere kleine Werkzeuge, die einem MwSt.-Satz von 25% unterlagen (1.1.1983), verringerte sich der MwSt.-Satz auf 19,5% (wie für landwirtschaftliche Maschinen und Geräte).	<b>N.B. :</b> (1) Temporary reduction of VAT from 17 to 6 % as of 1.10.1982 : for fuel and natural gas until 30.6.1983, for soil improvers, construction and maintenance of farm buildings, products and services such as twine, tractor tyres, milk refrigerators, heat recuperators or book-keeping until 31.12.1983. Under the heading machinery, certain small items had been taxed at a rate of 25% from 1.1.1983. This concerned principally tyres for agricultural use and certain small tools. From 1.4.1992, the tax on tyres for agricultural use became 12%, while for other small tools, which had been taxed at a rate of 25% (1.1.1983), the rate moved to 19,5%, the same as that for agricultural machinery.	<b>N.B.:</b> (1) Abaissement temporaire de la TVA de 17 à 6 % à partir du 1.10.1982 : pour fuel et gaz naturel jusqu'au 30.6.1983, pour amendements du sol, construction et entretien de bâtiments d'exploitation et pour certains produits et services comme ficelles, pneus de tracteur, réfrigérateurs de lait, récupérateurs de chaleur ou tenue de comptabilité jusqu'au 31.12.1983. Dans le poste matériel, certains petits matériels ont été portés au 1.1.1983 à 25%. Il s'agissait principalement des pneus à usages agricoles et de certains petits outils. A partir du 1.4.1992, le taux relatif aux pneus à usage agricole devient 12 % tandis que pour les autres petits outils, dont le taux avait été porté à 25 % (1.1.1983) le taux redevient 19,5% comme pour le matériel agricole.		

Einkaufspreise landwirtschaftlicher  
Betriebsmittel

Purchase prices of the means of  
agricultural production

Prix d'achat des moyens de production  
agricole

Land State Pays	Besteuerbare Erzeugnisse	Taxable products	Produits imposables	Sätze Rates Taux	Seit Since Depuis
DK	<b>Nulltarif</b> • Kauf von Grund und Boden und Anlagevermögen	<b>Zero rate</b> • Purchase of land and fixed assets	<b>Taux zéro</b> • Achats des terres et biens immobiliers	0%	3.7.1967
	<b>Normalsteuersatz</b> • Alle Erzeugnisse	<b>Standard rate</b> • All products	<b>Taux normal</b> • Tous les produits	10%	3.7.1967
				12,5%	1.4.1968
				15%	29.6.1970
				9,25%	29.9.1975
				15%	1.3.1976
				18%	3.10.1977
			20,25%	1.10.1978	
			22%	30.6.1980	
			25%	1.1.1992	
F	<b>Ermäßigter Satz → Ausgenommen</b> • Käufe landwirtschaftlicher Grundstücke	<b>Reduced rate → Exempt</b> • Purchases of agricultural land	<b>Taux réduit → Exemptés</b> • Achat de terres agricoles	5%	1.1.1968
				-	1.1.1970
	<b>Ermäßigter Satz</b> • Betriebsmittel landwirtschaftlicher Herkunft (Futtermittel, Saat- und Pflanzgut, Nutz- und Zuchtvieh)	<b>Reduced rate</b> • Production means of agricultural origin (feedingstuffs, seed and seedlings, animals for rearing and production)	<b>Taux réduit</b> • Moyens de production en provenance de l'agriculture (aliments des animaux, semences et plantes, animaux d'élevage)	5%	1.1.1968
				5,5%	1.7.1968
				6%	1.1.1978
				6,5%	1.7.1979
				7%	1.7.1983
	<b>Normalsteuersatz</b> • Betriebsmittel gewerblicher Herkunft (Handelsdünger, Pflanzenschutzmittel, Energie, Gebäude und Maschinen, Baustoffe und Zubehör), außerlandw. Dienstleistungen	<b>Standard rate</b> • Production means of industrial origin (fertilizers, pesticides, energy, buildings and machinery, construction materials and accessories), non-agricultural services.	<b>Taux normal</b> • Moyens de production en provenance de l'industrie (engrais, antiparasitaires, énergie, bâtiments et machines, matériaux de construction et accessoires), services non agricoles	10%	1.1.1968
				11%	1.7.1968
				12%	1.1.1978
			13%	1.7.1979	
			14%	1.7.1983	
			15%	1.1.1993	
GR	<b>Nulltarif</b> • Arbeitslohn, Versicherungsprämien, Kauf oder Pacht von Land	<b>Zero rate</b> • Worker's payment, insurance premiums, purchase or lease of land	<b>Taux zéro</b> • Salaires des ouvriers, primes d'assurance, achat ou fermage des terres	0%	1.1.1987
	<b>Ermäßigter Satz</b> • Saatgut, Düngemittel, Pflanzenschutzmittel, Futtermittel, Zucht- und Nutztvieh	<b>Reduced rate</b> • Seeds, fertilizers, plant protection products, feedingstuffs, livestock for rearing and production	<b>Taux réduit</b> • Semences, engrais, produits phytopharmaceutiques, aliments pour animaux, animaux d'élevage et de production	6%	1.1.1987
				8%	28.4.1990
	<b>Normalsteuersatz</b> • Schmiermittel, Strom, Bienenwachs, Tabak- und Korinthenschutztücher, Plastiksäcke, Drahtschnur für Heuballen, Seile, Schnur, die meisten Wartungsarbeiten und Reparaturarbeiten von Maschinen, Wellblech, Holz, landwirtschaftliche Gebäude	<b>Standard rate</b> • Lubricants, electricity, beeswax, tobacco and currant protection cloth, plastic sacks, wires for hay bales, rope, twine, most of maintenance and repair of machinery, corrugated sheets, timber, agricultural buildings	<b>Taux normal</b> • Lubrifiants, électricité, toiles de protection pour tabac et raisins secs, sacs en plastique, fil de fer pour bottes de foin, cordage, ficelles, la plupart de l'entretien et de la réparation des machines, tôle ondulée, bois, bâtiments agricoles	18%	1.1.1987
				16%	1.1.1988
				18%	28.4.1990
	<b>Normalsteuersatz → Ermäßigter Satz → Normalsteuersatz</b> • Flüssiggas, das meiste landwirtschaftliche Handwerkszeug, alle Arten von Röhren, Asbestzementziegel	<b>Standard rate → Reduced rate → Standard rate</b> • Liquid gases, most small agricultural tools, bricks, pipes (all types), asbestosement tiles	<b>Taux normal → Taux réduit → Taux normal</b> • Gaz liquides, la plupart des outils agricoles, briques, tuyaux (toute sortes), tuiles en ciment-asbeste	18%	1.1.1987
				6%	1.1.1988
				8%	28.4.1990
				18%	8.8.1992
	• Olive collecting cloth	• Toiles de récolte pour olives	18%	1.1.1987	
			6%	1.1.1988	
			18%	28.4.1990	

**Einkaufspreise landwirtschaftlicher Betriebsmittel**

**Purchase prices of the means of agricultural production**

**Prix d'achat des moyens de production agricole**

Land State Pays	Besteuerbare Erzeugnisse	Taxable products	Produits imposables	Sätze Rates Taux	Seit Since Depuis
GR (cont)	<b>Ermäßigter Satz → Normalsteuersatz</b> • Petroleum, Polyäthylharze, Messer für Erntemaschinen und Fräsen, Pflüge, Zement, Kalk, Ausgaben für Olivenpressung, landwirtschaftliche Maschinen und Gerät, Spaten, Bienenkörbe	<b>Reduced rate → Standard rate</b> • Petroleum, polyethylene resins, blades for harvesters, knives for milling machines, ploughs, cement, lime, olive pressing expenses, agricultural machinery, spades, beehives	<b>Taux réduit → Taux normal</b> • Pétrole, résines polyéthyliques, lames pour machines de récolte, couteaux pour fraiseuses, charrues, ciment, chaux, dépenses de pressage d'olives, machines agricole, bêches, ruches	6% 8% 18%	1.1.1987 28.4.1990 8.8.1992
	<b>Erhöhter Satz → Normalsteuersatz</b> • Treibstoffe	<b>Increased rate → Standard rate</b> • Motor fuels	<b>Taux majoré → Taux normal</b> • Carburants	36% 18%	1.1.1987 8.8.1992
E	<b>Ausgenommen</b> • Käufe oder Pacht von landwirtschaftlichen Grundstücken, einschließlich der sich darauf befindlichen landwirtschaftlichen Gebäude	<b>Exempt</b> • Purchase or lease of agricultural land, including the agricultural buildings situated on that land	<b>Exemptés</b> • Achat ou fermage de terres agricoles, y compris les bâtiments situés sur ces terres	-	1.1.1986
	<b>Ermäßigter Satz</b> • Betriebsmittel landwirtschaftlicher Herkunft (Futtermittel, Saatgut, Tiere) sowie Pharmazeutika für tierärztliche Zwecke	<b>Reduced rate</b> • Production means from the agricultural sector (feedingstuffs, seeds, animals) and pharmaceutical specialities for veterinary purposes	<b>Taux réduit</b> • Moyens de production provenant du secteur agricole (aliments, semences, animaux) et produits pharmaceutiques à usage vétérinaire	6%	1.1.1986
	<b>Normalsteuersatz → Ermäßigter Satz</b> • Wasser, Düngemittel, Pflanzenschutzmittel, Herbizide	<b>Standard rate → Reduced rate</b> • water, fertilizers, pesticides, herbicides	<b>Taux normal → Taux réduit</b> • eau, engrais, produits phyto-sanitaires, herbicides	6%	1.1.1993
	<b>Normalsteuersatz</b> • Betriebsmittel industrieller Herkunft (Dieselkraftstoff und Elektrizität, Gebäude, Maschinen, Baustoffe) sowie die meisten Dienstleistungen	<b>Standard rate</b> • Production means from the industrial sector (motor fuel, electricity, construction, machinery, building materials) and most services	<b>Taux normal</b> • Moyens de production provenant du secteur industriel (gazole, énergie électrique, constructions, machines, matériaux de construction) et la majeure partie des services	12% 13% 15%	1.1.1986 1.1.1992 1.8.1992
F	<b>Überermäßigter Satz</b> • Nicht verarbeitete Agrarerzeugnisse (insbesondere Nutz- und Zuchtvieh), Lohnarbeiten	<b>Super - Reduced rate</b> • Non-processed agricultural products (in particular animals for rearing and production), contract work	<b>Taux super réduit</b> • Produits agricoles non transformés (animaux d'élevage en particulier), travaux à façon	6% 7% 7,5% 7% 5,5%	1.1.1968 1.12.1968 1.1.1970 1.1.1973 1.7.1982
	<b>Ermäßigter Satz → Überermäßigter Satz</b> • Handelsdünger, Futtermittel, Schädlingsbekämpfungsmittel	<b>Reduced rate → Super - Reduced rate</b> • Fertilizers, feedingstuffs, pesticides	<b>Taux réduit → Taux super réduit</b> • Engrais, aliments des animaux, antiparasitaires	6% 7% 7,5% 7% 5,5%	1.1.1968 1.12.1968 1.1.1970 1.1.1973 1.1.1989
	<b>Mittlerer Satz → Normalsteuersatz</b> • Treibstoffe (nicht abzugsfähig), gewisse Bauarbeiten und Dienstleistungen, falls von den Begünstigten des Sondertarifs ausgeführt	<b>Intermediate rate → Standard rate</b> • Motor fuels (non-deductible), certain construction work and services if provided by parties to whom the 'special rebate' applies	<b>Taux intermédiaire → Taux normal</b> • Carburants (non déductibles), certains travaux immobiliers et services effectués par les bénéficiaires de la "décote spéciale"	13% 15% 17,6% 18,6% (1)	1.1.1968 1.12.1986 1.1.1970 1.7.1982
	<b>Normalsteuersatz</b> • Kauf und Unterhaltung von Maschinen und Gerät, Bau und Unterhaltung von Wirtschaftsgebäuden, die meisten Dienstleistungen	<b>Standard rate</b> • Purchase and servicing of agricultural machinery, construction and maintenance of farm buildings, most services	<b>Taux normal</b> • Achat et entretien de matériel agricole, construction et entretien des bâtiments d'exploitation, la plupart des services	16,6% 19% 23% 20% 17,6% 18,6%	1.1.1968 1.12.1968 1.1.1970 1.1.1973 1.1.1977 1.7.1982
<b>N.B.:</b> Bis zum 31.12.1969 bezogen sich diese Sätze auf Preise einschließlich MwSt. Ab 1.1.1970 beziehen sich diese Sätze auf Preise ohne MwSt.	<b>N.B.:</b> Until 31.12.1969 these rates applied to prices inclusive of VAT: From 1.1.1970 these rates apply to prices exclusive of VAT.	<b>N.B.:</b> Jusqu'au 31.12.1969, ces taux s'appliquent aux prix TVA comprise. A partir du 1.1.1970, les taux s'appliquent aux prix hors TVA.			
(1) Seit dem 1.1.1986 sind 50 % abzugsfähig	(1) Since 1.1.1986 50 % is deductible	(1) Depuis le 1.1.1986, déductible à 50 %			

Land State Pays	Besteuerbare Erzeugnisse	Taxable products	Produits imposables	Sätze Rates Taux	Seit Since Depuis	
IRL	<b>Nulltarif</b> • Futtermittel und Düngemittel (ab 10 kg)	<b>Zero rate</b> • Feedingstuffs and fertilizers (in units of 10 kg and over)	<b>Taux zéro</b> • Aliments des animaux et engrais (en présentation de 10 kg et plus)	0%	1.11.1972	
	<b>Ermäßigter Satz → Nulltarif</b> • Sonstige Futtermittel (nicht für Haustiere), Getreide, Futterrüben, Heu, Futterkuchen..., Saat- und Pflanzgut für die Nahrungsmittel-erzeugung; Veterinär-erzeugnisse zum Einnehmen	<b>Reduced rate → Zero rate</b> • Other feedingstuffs (not for domestic animals), cereals, fodder beet, hay, oilcake, etc., seed and plants for food production, veterinary medicines consumed orally	<b>Taux réduit → Taux zéro</b> • Autres aliments des animaux (non compris les animaux domestiques), céréales, betteraves, foin, tourteaux, etc..., semences et plantes des produits utilisés pour l'alimentation, produits vétérinaires consommés par voie orale	5,26% 0%	1.11.1972 3.9.1973	
	<b>Ermäßigter Satz → Nulltarif → Ermäßigter Satz</b> • Elektrischer Strom	<b>Reduced rate → Zero rate → Reduced rate</b> • Electricity	<b>Taux réduit → Taux zéro → Taux réduit</b> • Electricité	5,26% 6,75% 0% 5% 10% 12,5%	1.11.1972 3.9.1973 1.7.1975 1.5.1988 1.3.1990 1.3.1991	
	<b>Ermäßigter Satz → Nulltarif → Besonderer Steuersatz</b> • Feste Brennstoffe, Heizöl, Dieselmotortreibstoff für Acker-schlepper, Gas für Heizung und Beleuchtung	<b>Reduced rate → Zero rate → Special rate</b> • Solid fuels, heating oil, diesel oil for tractors, gas for heating and lighting	<b>Taux réduit → Taux zéro → Taux spécial</b> • Combustibles solides, gasoil de chauffage, gas-oil de tracteurs, gaz pour chauffage et illumination	5,26% 6,75% 0% 5% 10% 12,5%	1.11.1972 3.9.1973 1.7.1975 1.5.1983 1.3.1985 1.3.1991	
	<b>Ermäßigter Satz → Besonderer Satz</b> • Die meisten Dienstleistungen	<b>Reduced rate → Special rate</b> • Most services	<b>Taux réduit → Taux spécial</b> • La plupart des services	5,26% 6,75% 10% 3% 5% 10% 12,5% 16% 12,5%	1.11.1972 3.9.1973 1.3.1976 1.9.1981 1.3.1983 1.3.1985 1.3.1991 1.3.1992 1.3.1993	
	<b>Ermäßigter Satz → Normalsteuersatz → Besonderer Satz</b> • Reparatur von Maschinen	<b>Reduced rate → Standard rate → Special rate</b> • Machinery repairs	<b>Taux réduit → Taux normal → Taux spécial</b> • Réparation des machines	5,26% 6,75% 10% 15% 18% 10% 12,5% 16% 12,5%	1.11.1972 3.9.1973 1.3.1976 1.9.1981 1.5.1982 1.3.1985 1.3.1991 1.3.1992 1.3.1993	
	• Beton und Betonsteine	• Concrete and concrete blocks	• Béton et blocs de béton	23% 5% 10% 21% 12,5%	1.3.1983 1.7.1983 1.3.1985 1.3.1993 1.7.1993	
	<b>Ermäßigter Satz → Normalsteuersatz</b> • Düngemittel (unter 10 kg); Pflanzenschutz- und Schädlingsbekämpfungsmittel, Reinigungsmittel; Veterinärerzeugnisse zum Spritzen und Veterinär-material; Landmaschinen und Einrichtungen, die meisten Baumaterialien; Gebrauchsgüter; Benzin und Schmierstoffe; einige Dienstleistungen	<b>Reduced rate → Standard rate</b> • Fertilizers (in units of less than 10 kg); pesticides, disinfectants and detergents; non-oral veterinary medicines and veterinary instruments; agricultural machinery and equipment, most buildings materials; second-hand goods, petrol and lubricants; some services	<b>Taux réduit → Taux normal</b> • Engrais (en présentation inférieure à 10 kg); pesticides, désinfectants et détergents; produits vétérinaires à injecter et matériel vétérinaire; matériel agricole et installations, matériaux de construction; biens de deuxième main; essence et lubrifiants; quelques services	5,26% 6,75% 10% 15% 18% 23% 25% 23% 21%	1.11.1972 3.9.1973 1.3.1976 1.9.1981 1.5.1982 1.3.1983 1.3.1986 1.3.1990 1.3.1991	
	<b>Erhöhter Satz → Normalsteuersatz</b> • Kraftfahrzeuge und Motorräder	<b>Increased rate → Standard rate</b> • Motor cars and motor cycles	<b>Taux majoré → Taux normal</b> • Véhicules à moteur et motocyclettes	30,26% 36,75% 35% 10% 15% 18% 23% 25% 23% 21%	1.11.1972 3.9.1973 1.3.1976 1.3.1979 <sup>(1)</sup> 1.9.1981 1.5.1982 1.3.1983 1.3.1986 1.3.1990 1.3.1991	
	(1) Neue Verbrauchsabgaben kompensieren jedoch die Ermäßigung dieses Steuersatzes	(1) New excise duties, however, offset the reduction in this tax rate	(1) Des droits d'accise nouveaux compensent cependant la réduction de ce taux			



Einkaufspreise landwirtschaftlicher Betriebsmittel

Purchase prices of the means of agricultural production

Prix d'achat des moyens de production agricole

Land State Pays	Besteuerbare Erzeugnisse	Taxable products	Produits imposables	Sätze Rates Taux	Seit Since Depuis	
I	<b>Ausgenommen</b> • Kredite an die Landwirtschaft, Pachten, tierärztliche Dienstleistungen	<b>Exempt</b> • Agricultural credits, farm leases, veterinary services	<b>Exemptés</b> • Crédits agraires, baux ruraux, services vétérinaires	-	1.1.1973	
	<b>Ausgenommen → Ermäßigter Satz</b> • Dienste landwirtschaftlicher Lohnunternehmen	<b>Exempt → Reduced rate</b> • Services of agricultural contractors	<b>Exemptés → Taux réduit</b> • Travaux agricoles à façon	- 6% 8% 6% 8% 4% 9%	1.1.1973 1.4.1979 3.7.1980 1.10.1980 1.1.1981 1.1.1988 1.1.1993	
	<b>Überermäßigter Satz</b> • Einzel- und Mischfuttermittel pflanzlicher Herkunft	<b>Super reduced rate</b> • Straight and compound feedingstuffs of vegetable origin	<b>Taux super réduit</b> • Aliments des animaux, simples et composés, d'origine végétale	1% 2% 1% 2% 4%	1.1.1973 3.7.1980 1.10.1980 1.1.1981 1.1.1989	
	<b>Ermäßigter Satz → Überermäßigter Satz</b> • Düngemittel	<b>Reduced rate → Super reduced rate</b> • Fertilizers	<b>Taux réduit → Taux super réduit</b> • Engrais	6% 1% 2% 1% 2% 4%	1.1.1973 19.8.1975 3.7.1980 1.10.1980 1.1.1981 1.1.1989	
	<b>Ermäßigter Satz</b> • Einzel- und Mischfuttermittel tierischer Herkunft, Saatgut, Nutz- und Zuchtvieh, Pflanzenschutzmittel, Erzeugnisse mineralischer Herkunft, chemische Produkte und Zusätze für Futtermittel  • Pharmazeutika	<b>Reduced rate</b> • Straight and compound feedingstuffs of animal origin, seeds, animals for rearing and production, pesticides, mineral products, industrial chemicals and additives for feedingstuffs  • Pharmaceutical products	<b>Taux réduit</b> • Aliments des animaux, simples et composés, d'origine animale, semences, animaux d'élevage, antiparasitaires, produits d'origine minérale et chimique et additifs pour l'alimentation des animaux  • Produits pharmaceutiques	6% 8% 6% 8% 10% 9%  6% 8% 6% 8% 9%	1.1.1973 3.7.1980 1.10.1980 1.1.1981 5.10.1982 1.1.1989  1.1.1973 3.7.1980 1.10.1980 1.1.1981 1.1.1989	
	<b>Normalsteuersatz → Ermäßigter Satz</b> • Treibstoffe und Schmierstoffe	<b>Standard rate → Reduced rate</b> • Motor fuels and lubricants	<b>Taux normal → Taux réduit</b> • Carburants et lubrifiants	12% 6% 8% 6% 8% 9%	1.1.1973 9.12.1973 3.7.1980 1.10.1980 1.1.1981 1.1.1989	
	<b>Normalsteuersatz</b> • Landmaschinen und Geräte, Gas und Elektrizität, Schmiermittel, Baustoffe, die meisten Dienstleistungen	<b>Standard rate</b> • Plant and machinery, gas and electricity, lubricants, construction materials, most services	<b>Taux normal</b> • Matériel et machines, gaz et électricité, lubrifiants, matériaux de construction, la plupart des services	12% 14% 15% 14% 15% 18% 19%	1.1.1973 8.2.1977 3.7.1980 1.11.1980 1.1.1981 5.8.1982 1.1.1989	
	L	<b>Ausgenommen</b> • Öffentliche Wasserversorgung, Abtretung von unbeweglichen Gütern, Pacht und Mietz von unbeweglichen Gütern	<b>Exempt</b> • Ordinary water provided by public services, transfers of fixed assets, lease and rent of fixed assets	<b>Exemptés</b> • Eau ordinaire naturelle fournie par les collectivités publiques, cession des biens immeubles, affermage et location des biens immeubles	-	1.1.1970
		<b>Ermäßigter Satz → Überermäßigter Satz</b> • Landwirtschaftlicher Input: Saatgut, Pflanzgut, Vieh, tierische Erzeugnisse, landwirtschaftliche Dienstleistungen welche zur landwirtschaftlichen Erzeugung beitragen, z.B. künstliche Befruchtung	<b>Reduced rate → Super-reduced rate</b> • Agricultural input: seeds and seedlings, cattle, animal products, agricultural services normally contributing to the agricultural production e.g. artificial insemination	<b>Taux réduit → Taux super réduit</b> • Entrants agricoles: semences et plants, bétail et produits animaux, aliments pour animaux, services agricoles qui contribuent normalement à la réalisation de la production agricole p.ex. insémination artificielle	4% 5% 6% 3%	1.1.1970 1.1.1971 1.7.1983 1.1.1992
		<b>Ermäßigter Satz</b> • Gas, elektrischer Strom	<b>Reduced rate</b> • Gaz, electricity	<b>Taux réduit</b> • Gaz, énergie électrique	4% 5% 6%	1.1.1970 1.1.1971 1.7.1983

Einkaufspreise landwirtschaftlicher Betriebsmittel

Purchase prices of the means of agricultural production

Prix d'achat des moyens de production agricole

Land State Pays	Besteuerbare Erzeugnisse	Taxable products	Produits imposables	Sätze Rates Taux	Seit Since Depuis
L (cont)	<b>Ermäßigter Satz → Zwischensatz</b> • Freiberufliche Dienstleistungen (Tiermedizin)	<b>Reduced rate → Intermediate rate</b> • Services relevant to liberal professions (veterinary medicine)	<b>Taux réduit → Taux intermédiaire</b> • Services relevant de l'exercice d'une profession libérale (médecine vétérinaire)	4% 5% 6% 12%	1.1.1970 1.1.1971 1.7.1983 1.1.1993
	<b>Ermäßigter Satz → Normalsatz → Zwischensatz</b> • Feste Brennstoffe mineralischer Herkunft, Mineralöl und Holz zu Heizzwecken, bleifreies Benzin	<b>Reduced rate → Standard rate → Intermediate rate</b> • Solid mineral fuels, mineral oils and timber for use as fuel, unleaded petrol	<b>Taux réduit → Taux normal → Taux intermédiaire</b> • Combustibles minéraux solides, huiles minérales et bois destinés à être utilisés comme combustibles, essence sans plomb	4% 5% 10% 12% 6% 12%	1.1.1970 1.1.1971 1.1.1982 1.7.1983 1.1.1992 1.1.1993
	<b>Normalsatz</b> • Landmaschinen und landwirtschaftliche Einrichtungen, Neubau und Unterhalt von Wirtschaftsgebäuden, Treibstoffe außer bleifreies Benzin, gewisse Dienstleistungen (Transporte)	<b>Standard rate</b> • Machines and agricultural equipment, construction and maintenance of farm buildings, motor fuel except unleaded petrol, certain services (transport)	<b>Taux normal</b> • Machines et matériel agricole, construction et entretien de bâtiments d'exploitation, carburants autres qu'essence sans plomb, certains services (transports)	8% 10% 12% 15%	1.1.1970 1.1.1971 1.7.1983 1.1.1992
	<b>Normalsatz → Überermäßigter Satz</b> • Handelsdünger  • Pflanzenschutzmittel, Pharmazeutika	<b>Standard rate → Super-reduced rate</b> • Fertilizers  • Plant protection products, pharmaceutical products	<b>Taux normal → Taux super réduit</b> • Engrais  • Produits phytosanitaires, produits pharmaceutiques	8% 10% 5% 6% 3%	1.1.1970 1.1.1971 1.8.1973 1.7.1983 1.1.1992
NL	<b>Ausgenommen</b> • Ferngespräche, Schadensversicherungen, Kauf, Miete und Pacht von unbeweglichen Gütern (soweit nicht vom Hersteller verkauft)	<b>Exempt</b> • Telecommunications, damage insurances, purchase, rent and lease of fixed assets (unless sold by the manufacturer)	<b>Exemptés</b> • Télécommunications, assurances dommages, achat, location et fermage de biens immobiliers (sauf vente par le constructeur)	-	1.1.1969
	<b>Ermäßigter Satz</b> • Saatgut, Handelsdünger, Brennstoffe für Treib- und Gewächshäuser, Viehfutter, Nutz- und Zuchtvieh, gewisse Dienstleistungen	<b>Reduced rate</b> • Seeds, fertilizers, fuels for glasshouses, feedingstuffs, animals for rearing and production, certain services	<b>Taux réduit</b> • Semences, engrais, combustibles pour serres, aliments des animaux, animaux d'élevage, certains services	4% 5% 6%	1.1.1969 1.1.1984 1.10.1986
	<b>Normalsteuersatz</b> • Bauten, Handgeräte, Hilfsmaterialien, Transportleistungen, Unterhaltung und Reparatur von Wirtschaftsgebäuden, Landmaschinen, Ackerschlepper und Geräte für nichtlandwirtschaftliche Zwecke, Benzin	<b>Standard rate</b> • Buildings, hand tools, accessories, transport services, maintenance and repair of farm buildings, machines, tractors and plant for non-agricultural utilization and petrol	<b>Taux normal</b> • Bâtiments, outillage, matériaux d'appoint, services de transport, entretien et réparation de bâtiments agricoles, machines agricoles, tracteurs et outils pour utilisation non agricole et essence	12% 14% 16% 18% 19% 20% 18,5% 17,5%	1.1.1969 1.1.1971 1.1.1973 1.10.1976 1.1.1984 1.10.1986 1.1.1989 1.10.1992
	<b>Ausgenommen → Normalsteuersatz</b> • Tierärztliche Dienstleistungen	<b>Exempt → Standard rate</b> • Veterinary services	<b>Exemptés → Taux normal</b> • Services vétérinaires	- 17,5%	1.1.1969 1.1.1993
	<b>Normalsteuersatz → Ermäßigter Satz</b> • Pflanzenschutzmittel, Pharmazeutika, Lohnarbeiten	<b>Standard rate → Reduced rate</b> • Pesticides, pharmaceutical products, contract work	<b>Taux normal → Taux réduit</b> • Antiparasitaires, produits pharmaceutiques, travaux à façon	12% 4% 5% 6%	1.1.1969 1.1.1971 1.1.1984 1.10.1986
	• Landmaschinen, Ackerschlepper und Geräte (ausgenommen Handgeräte)	• Machines, tractors and tools (excl. hand tools)	• Machines agricoles, tracteurs et outils (outils manuels exclus)	12% 14% 14% 5% 6%	1.1.1969 1.1.1971 1.1.1973 1.1.1984 1.10.1986

Einkaufspreise landwirtschaftlicher  
Betriebsmittel

Purchase prices of the means of  
agricultural production

Prix d'achat des moyens de production  
agricole

Land State Pays	Besteuerbare Erzeugnisse	Taxable products	Produits imposables	Sätze Rates Taux	Seit Since Depuis
NL (cont)	<b>Ermäßigter Satz → Normalsteuersatz</b> • Elektrischer Strom	<b>Reduced rate → Standard rate</b> • Electricity	<b>Taux réduit → Taux normal</b> • Electricité	4% 14% 16% 18% 19% 20% 18,5% 17,5%	1.1.1969 1.1.1971 1.1.1973 1.10.1976 1.1.1984 1.10.1986 1.1.1989 1.10.1992
	• Brenn- und Treibstoffe (außer Benzin)	• Fuels (except petrol)	• Combustibles et carburants (sauf essence)	4% 18% 19% 20% 18,5% 17,5%	1.1.1969 1.4.1978 1.1.1984 1.10.1986 1.1.1989 1.10.1992
P	<b>Nulltarif → Ermäßigter Satz</b> • Dünge- und Bodenverbesserungsmittel, Futtermittel, Saatgut, Blumenzwiebeln und Brutknospen, Grünfütter und Stroh, Oliventrester, natürliche Raphia und Ölsaaten	<b>Zero rate → Reduced rate</b> • Fertilizers and soil improvers, meal and animal feedingstuffs, seeds, bulbs and propagating materials, forage and straw, olive residues, natural raffia and oilseeds	<b>Taux zéro → Taux réduit</b> • Engrais et amendements, farines et aliments pour animaux, semences, bulbes et plantes de propagation, fourrages et paille, grignons, raphia naturel et semences oléagineuses	0% 5%	1.1.1986 24.3.1992
	<b>Ermäßigter Satz</b> • Werkzeuge und landwirtschaftliche Geräte, Traktoren, landwirt. Maschinen und technische Einrichtungen, Dieselkraftstoff und Strom	<b>Reduced rate</b> • Agricultural implements and tools, tractors, agricultural machinery and equipment, diesel fuel and electricity	<b>Taux réduit</b> • Matériel et outils agricoles, tracteurs, machines et appareils agricoles, gas-oil et électricité	8% 5%	1.2.1988 24.3.1992
	• Gas	• Gas	• Gaz	8% 5%	1.1.1986 28.12.1992
	<b>Ermäßigter Satz → Normalsteuersatz</b> • Benzin, Kohle	<b>Reduced rate → Standard rate</b> • Petrol, coal	<b>Taux réduit → Taux normal</b> • Essence, charbon	8% 16%	1.2.1988 24.3.1992
<b>Normalsteuersatz</b> • Wartung und Reparatur landwirtschaftl. Maschinen	<b>Standard rate</b> • Maintenance and repair of agricultural machinery	<b>Taux normal</b> • Entretien et réparation des machines agricoles	17% 16%	1.2.1988 24.3.1992	
UK	<b>Ausgenommen</b> • Zinsvergütungen aus Kauf und Pacht von Grund und Boden; Versicherungen; Finanzierungskosten	<b>Exempt</b> • Interest rebates on land purchases and leases; insurances; finance expenses	<b>Exemptés</b> • Les bonifications d'intérêt sur les achats et locations de terres, assurances, frais financiers	-	1.4.1973
	<b>Nulltarif</b> • Die meisten Erzeugnisse, die im allgemeinen der Ernährung und Fütterung dienen, einschl. der hierfür verwendeten Vorprodukte (Saat- und Pflanzgut, Tiere)	<b>Zero rate</b> • Most products generally used for human and animal consumption, including certain animals, seed and plants used for producing food	<b>Taux zéro</b> • La plupart des produits généralement utilisés pour l'alimentation humaine et animale, y compris semences, plants et animaux élevés à cette fin	0%	1.4.1973
	• Treib- und Brennstoffe (ohne Dieselkraftstoff für den Straßenverkehr und Benzin), Strom und Wasser	• Fuels (except road fuels and petrol), electricity and water	• Carburants et combustibles (sauf gas-oil routier et essence), électricité et eau	0%	1.4.1973
	<b>Nulltarif → Normalsteuersatz</b> • Dieselkraftstoff für den Straßenverkehr	<b>Zero rate → Standard rate</b> • Diesel road fuel	<b>Taux zéro → Taux normal</b> • Gas-oil routier	0% 10% 8% 15% 17,5%	1.4.1973 1.4.1974 29.7.1974 18.6.1979 1.4.1991
	• Schmierstoffe	• Lubricating oil	• Lubrifiants	0% 15% 17,5%	1.4.1973 1.5.1980 1.4.1991

Einkaufspreise landwirtschaftlicher  
Betriebsmittel

Purchase prices of the means of  
agricultural production

Prix d'achat des moyens de production  
agricole

Land State Pays	Besteuerbare Erzeugnisse	Taxable products	Produits imposables	Sätze Rates Taux	Seit Since Depuis
UK (cont)	<b>Normalsteuersatz</b> • Übrige nicht genannte Güter und Dienstleistungen; Kauf und Unterhalt von Landmaschinen; Dünge- mittel und chemische Produkte	<b>Standard rate</b> • Other goods and services n.e.s.; purchase and maintenance of agricultural machinery; fertilizers and chemicals	<b>Taux normal</b> • Les autres biens et services non spécifiés; achat et entretien de machines agricoles; engrais et produits chimiques	10% 8% 15% 17,5%	1.4.1973 29.7.1974 18.6.1979 1.4.1991
	<b>Nulltarif</b> → <b>Normalsteuersatz</b> → <b>Erhöhter Steuersatz</b> → <b>Normalsteuersatz</b> • Benzin	<b>Zero rate</b> → <b>Standard rate</b> → <b>Higher rate</b> → <b>Standard rate</b> • Petrol	<b>Taux zéro</b> → <b>Taux normal</b> → <b>Taux majoré</b> → <b>Taux normal</b> • Essence	0% 10% 8% 25% 12,5% 15% 17,5%	1.4.1973 1.4.1974 29.7.1974 18.11.1974 12.4.1976 18.6.1979 1.4.1991
	<b>Besonderer Steuersatz</b> → <b>Normalsteuersatz</b> • Kauf von Kraftfahrzeugen (MwSt. + spezielle Kraftfahrzeugsteuer). Spezielle Kraftfahrzeugssteuer abgeschafft ab 12.11.1992.	<b>Special rate</b> → <b>Standard rate</b> • Purchase of motor cars (VAT + special car tax). Special car tax abolished 12.11.1992.	<b>Taux spécial</b> → <b>Taux normal</b> • Achat de véhicules à moteur (TVA + taxe spé- ciale sur véhicule à moteur). Taxe spéciale sur véhicule à moteur suppri- mée depuis le 12.11.1992	10%+10% 8%+10% 15%+10% 17,5%+10% 17,5%+5% 17,5%	1.4.1973 29.7.1974 18.6.1979 1.4.1991 10.3.1992 12.11.1992

<b>Verwendete Zeichen und Abkürzungen</b>	<b>Symbols and abbreviations used</b>	<b>Signes et abréviations employés</b>	
Nichts	Nil	Néant	-
Nachweis nicht vorhanden oder vertraulich	Data not available or confidential	Donnée non disponible au confidentielle	:
Prozent	Per cent	Pour cent	%
Mehrwertsteuer	Value-added tax	Taxe sur la valeur ajoutée	MwSt/VAT/TVA
Europäische Währungseinheit	European currency unit	Unité monétaire européenne	ECU
Kaufkraftstandard	Purchasing power standard	Standard de pouvoir d'achat	KKS/PPS/SPA
Deutsche Mark	German Mark	Mark allemand	DM
Französischer Franken	French franc	Franc français	FF
Italienische Lira	Italian lira	Lire italienne	LIT
Niederländischer Gulden	Dutch guilder	Florin néerlandais	HFL
Belgischer Franken	Belgian franc	Franc belge	BFR
Luxemburger Franken	Luxembourg franc	Franc luxembourgeois	LFR
Pfund Sterling	Pound sterling	Livre sterling	UKL
Irishes Pfund	Irish pound	Livre irlandaise	IRL
Dänische Krone	Danish krone	Couronne danoise	DKR
Griechische Drachme	Greek drachma	Drachme grecque	DR
Spanische Peseta	Spanish peseta	Peseta espagnole	PTA
Portugiesischer Escudo	Portuguese escudo	Escudo portugais	ESC
US-Dollar	US dollar	Dollar Etats-Unis	USD
Europäische Gemeinschaft	European Community	Communauté européenne	EG/EC/CE
Gesamtheit der 12 Mitgliedstaaten	All 12 Member States	Ensemble des 12 Etats membres	EUR 12
Statistisches Amt der Europäischen Gemeinschaften	Statistical Office of the European Communities	Office statistiques des Communautés européennes	Eurostat SAEG/SOEC/OSCE
Eurostat-Datenbank	Eurostat data bank	Banque des données Eurostat	CRONOS
Cronos-Bereich "Agrarpreise und Agrarpreisindizes"	Cronos domain 'Agricultural prices and price indices'	Domaine Cronos "Prix et indices de prix agricoles"	PRAG



**EG-AGRARPREISINDIZES**

**EC AGRICULTURAL PRICES INDICES**

**INDICES CE DES PRIX AGRICOLES**





**Wägungsschema**

**Weighting scheme**

**Schéma de pondération**



## WÄGUNGSSCHEMA NACH LÄNDERN / WEIGHTING SCHEME BY COUNTRY / SCHEMA DE PONDERATION PAR PAYS

1985 = 100 (ohne MwSt / excluding VAT / TVA exclue)

EUR 12

			B	DK	D	GR	E	F	IRL	I	L	NL	P	UK	EUR12	
14	Frischgemüse	Fresh vegetables	Légumes frais	10 145	1 569	1 620	11 539	9 519	4 843	2 384	10 515	1 236	9 428	7 680	6 415	7 169
14A	Kopfsalat	Lettuce		1 051	104	134	250	500	533	135	382	217	849	229	603	448
14B	Blumenkohl	Cauliflowers	Choux-fleurs	393	82	101	330	322	275	116	546	-	178	196	572	333
14C	Kohl	Cabbages	Choux	497	134	265	579	463	132	345	391	-	178	2 580	629	416
14D	Tomaten	Tomatoes	Tomates	2 091	255	57	5 349	2 566	476	221	2 523	95	2 589	2 665	462	1 643
14E	Karotten	Carrots	Carottes	192	103	109	179	150	237	217	263	924	262	553	403	236
14F	Spinat	Spinach	Épinards	41	-	58	230	65	45	-	112	-	77	83	-	69
14G	Erbsen (grüne)	Peas (green)	Pois (verts)	57	132	65	200	140	-	-	526	-	-	176	432	199
14H	Bohnen (grüne)	Beans (green)	Haricots (verts)	103	-	72	820	1 076	169	-	682	-	103	183	257	414
14I	Zwiebeln	Onions	Oignons	213	124	41	579	538	125	27	546	-	308	156	499	335
14J	Gurken	Cucumbers	Concombres	94	110	99	929	308	87	-	104	-	1 169	13	302	269
14K	Sonstiges Frischgemüse	Others	Autres	5 408	521	614	2 089	3 387	2 758	1 322	4 434	-	3 710	840	2 252	2 803
15	Weinmost/Wein	Wine must/Wine	Mout/Vin	-	-	2 257	2 019	2 864	11 387	-	10 284	6 129	-	8 660	-	5 339
15A	Weinmost	Wine must	Mout	-	-	2 257	1 409	179	-	-	-	6 129	-	-	-	:
15B	Wein	Wine	Vin	-	-	:	609	2 685	11 387	-	10 284	:	-	8 660	-	:
15B1	Tafelwein	Table wine	Vin de table	-	-	:	:	:	2 774	-	9 090	:	-	8 660	-	:
15B2	Qualitätswein	Quality wine	Vin de qualité	-	-	:	:	:	8 613	-	1 192	:	-	-	-	:
16	Oliven und Olivenöl	Olives and olive oil	Olives et huile d'olives	-	-	-	9 009	3 759	-	-	4 324	-	-	3 362	-	1 981
17	Saatgut	Seeds	Semences	284	755	539	1 119	430	1 782	505	116	-	2 209	-	1 045	680
18	Blumen, Zierpflanzen und Baumschulerzeugnisse	Flowers, ornamental plants and tree-nursery product	Fleurs, plantes ornementales et produits de pépinière	5 500	4 840	4 840	1 179	957	2 160	-	2 672	-	14 910	434	1 113	3 262
19	Sonstige pflanzliche Erzeugnisse	Other crop products	Autres produits végétaux	1 038	6 795	2 193	16 939	4 757	4 771	-	1 427	530	434	3 830	2 191	3 729
19A	Hülsenfrüchte	Pulses	Légumes secs	28	2 122	115	589	817	827	-	330	:	218	1 410	56	:
19B	Ölsaaten	Oilseeds	Graines oléagineuses	52	3 850	1 236	799	1 930	3 553	-	55	-	126	536	2 134	1 546
19C	Rohrtabak	Raw tobacco	Tabac brut	122	-	103	7 069	474	310	-	1 041	-	-	378	-	764
19D	Baumwolle	Cotton	Coron	-	-	-	6 179	919	-	-	-	-	-	-	-	480
19E	Sonstige	Others	Autres	835	821	736	2 299	615	79	-	-	:	89	1 505	-	:
2	TIERE UND TIERISCHE ERZEUGNISSE	ANIMALS AND ANIMAL PRODUCTS	ANIMAUX ET PRODUITS ANIMAUX	67 279	67 584	72 161	30 109	46 531	49 477	88 216	41 899	83 514	65 944	56 068	62 562	53 876
21	Tiere (zur Schlachtung und für den Export)	Animals (for slaughter and export)	Animaux (boucherie et exportation)	48 296	42 993	43 188	17 479	32 642	30 283	52 606	26 732	36 504	34 862	40 518	36 930	33 423
21A	Kälber	Calves	Veaux	3 786	103	3 094	3 369	2 839	4 034	-	1 818	2 690	5 548	3 333	169	2 759
21B	Rinder ohne Kälber	Cattle excluding calves	Bovins sans veaux	19 033	11 169	16 236	419	5 030	12 527	40 852	9 061	24 830	5 911	10 520	16 942	11 212
21C	Schweine	Pigs	Porcs	22 010	29 789	21 690	4 039	12 727	6 429	5 978	6 308	8 929	18 793	13 372	8 374	11 427
21D	Schafe und Lämmer	Sheep and lambs	Moutons et agneaux	152	27	155	4 359	5 255	1 747	3 284	801	-	426	4 198	5 311	2 291
21E	Geflügel	Poultry	Volailles	3 051	1 873	2 011	2 229	5 453	4 210	2 491	6 254	54	3 949	7 439	6 132	4 545
21E1	Masthähnchen	Chickens	Poulets	2 709	1 620	1 060	2 229	5 453	2 475	1 660	4 063	54	3 197	5 436	4 526	3 364
21E2	Sonstiges Geflügel	Other poultry	Autres volailles	341	253	951	-	-	1 735	831	2 192	-	751	2 002	1 606	1 181
21F	Sonstige Tiere	Other animals	Autres animaux	261	30	-	3 059	1 336	1 333	-	2 485	-	233	1 654	-	1 186
22	Milch	Milk	Lait	15 738	23 212	25 572	8 759	9 114	17 137	34 475	12 024	46 045	26 294	11 576	20 966	17 010
22A	Kuhmilch	Cow's milk	Lait de vache	15 738	23 212	25 572	2 369	7 601	17 137	34 475	11 387	46 045	28 294	10 011	20 966	16 263
22B	Sonstige Milch	Other milk	Autres laits	-	-	-	6 389	1 512	-	-	636	-	-	1 565	-	746
23	Eier	Eggs	Oeufs	3 214	1 104	3 190	2 539	4 606	1 835	875	3 101	964	4 102	3 189	4 297	3 140
24	Sonstige tierische Erzeugnisse	Other animal products	Autres produits animaux	30	272	209	1 330	168	220	258	42	-	685	782	367	304



## WÄGUNGSSCHEMA NACH PRODUKTEN / WEIGHTING SCHEME BY PRODUCT / SCHEMA DE PONDERATION PAR PRODUIT

1985=100 (ohne MWSt / excluding VAT / TVA exclue)

EUR 12

			B	DK	D	GR	E	F	IRL	I	L	NL	P	UK	EUR12	
14	Frischgemüse	Fresh vegetables	Légumes frais	3 854	614	2 815	9 253	18 121	13 441	634	28 731	15	9 602	3 281	9 633	100 000
14A	Kopfsalat	Lettuce	Laitues	6 376	656	3 742	3 201	15 201	23 662	576	16 667	44	13 821	1 569	14 480	100 000
14B	Blumenkohl	Cauliflowers	Choux-fleurs	3 214	693	3 797	5 687	13 181	16 452	664	32 123	-	3 909	1 799	18 474	100 000
14C	Kohl	Cabbages	Choux	3 251	909	7 936	8 008	15 196	6 334	1 580	18 394	-	3 132	18 986	16 288	100 000
14D	Tomaten	Tomatoes	Tomates	3 467	436	439	18 718	21 316	5 767	256	30 087	5	11 508	4 969	3 028	100 000
14E	Karotten	Carrots	Carottes	2 223	1 227	5 803	4 383	8 689	20 038	1 753	21 820	358	8 107	7 186	18 409	100 000
14F	Spinat	Spinach	Epinards	1 618	-	10 375	18 897	12 810	12 914	-	31 633	-	8 118	3 633	-	100 000
14G	Erbsen (grüne)	Peas (green)	Pois (verts)	790	1 868	4 064	5 770	9 628	-	-	51 803	-	-	2 705	23 369	100 000
14H	Bohnen (grüne)	Beans (green)	Haricots (verts)	680	-	2 168	11 377	35 458	8 155	-	32 288	-	1 827	1 380	6 684	100 000
14I	Zwiebeln	Onions	Oignons	1 731	1 042	1 555	9 951	21 937	7 454	154	31 977	-	6 717	1 435	16 043	100 000
14J	Gurken	Cucumbers	Concombres	952	1 151	4 584	19 824	15 593	6 455	-	7 553	-	31 664	147	12 072	100 000
14K	Sonstiges Frischgemüse	Others	Autres	5 255	522	2 729	4 286	16 494	19 583	899	30 992	-	9 665	918	8 651	100 000
15	Weinmost/Wein	Wine must/Wine	Moût/Vin	-	-	5 265	2 174	7 321	42 438	-	37 727	104	-	4 967	-	100 000
15A	Weinmost	Wine must	Moût	-	-	-	-	-	-	-	-	-	-	-	-	-
15B	Wein	Wine	Vin	-	-	-	-	-	-	-	-	-	-	594 800	-	-
15B1	Tafelwein	Table wine	Vin de table	-	-	-	-	-	-	-	-	-	-	594 800	-	-
15B2	Qualitätswein	Quality wine	Vin de qualité	-	-	-	-	-	-	-	-	-	-	-	-	-
16	Oliven und Olivenöl	Olives and olive oil	Olives et huile d'olives	-	-	-	26 145	25 896	-	-	42 760	-	-	5 197	-	100 000
17	Saatgut	Seeds	Semences	880	2 408	7 634	7 314	6 672	40 297	1 093	2 581	-	18 326	-	12 791	100 000
18	Blumen, Zierpflanzen und Baumschulerzeugnisse	Flowers, ornamental plants and tree-nursery products	Fleurs, plantes ornementales et produits de pépinière	4 591	4 164	18 480	2 079	4 005	13 178	-	16 047	-	33 369	408	3 673	100 000
19	Sonstige pflanzliche Erzeugnisse	Other crop products	Autres produits végétaux	758	5 114	7 323	26 110	17 407	25 453	-	7 494	12	851	3 145	6 326	100 000
19A	Hülsenfrüchte	Pulses	Légumes secs	-	-	-	-	-	-	-	-	-	-	96 844	-	-
19B	Ölsaaten	Oilseeds	Graines oléagineuses	92	6 989	9 958	2 973	17 038	45 716	-	709	-	598	1 063	14 859	100 000
19C	Rohtabak	Raw tobacco	Tabac brut	434	-	1 690	53 149	8 465	8 078	-	26 663	-	-	1 517	-	100 000
19D	Baumwolle	Cotton	Coton	-	-	-	73 905	26 094	-	-	-	-	-	-	-	100 000
19E	Sonstige	Others	Autres	-	-	-	-	-	-	-	-	-	-	103 369	-	-
2	TIERE UND TIERISCHE ERZEUGNISSE	ANIMALS AND ANIMAL PRODUCTS	ANIMAUX ET PRODUITS ANIMAUX	3 401	3 521	16 682	3 212	11 786	18 273	3 120	15 233	141	8 937	3 187	12 501	100 000
21	Tiere (zur Schlachtung und für den Export)	Animals (for slaughter and export)	Animaux (boucherie et exportation)	3 935	3 611	16 095	3 006	13 329	18 029	3 000	15 666	99	7 616	3 713	11 895	100 000
21A	Kälber	Calves	Veaux	3 736	105	13 965	7 020	14 041	29 094	-	12 904	88	14 680	3 700	660	100 000
21B	Rinder ohne Kälber	Cattle excluding calves	Bovins sans veaux	4 623	2 796	18 037	215	6 123	22 233	6 944	15 831	201	3 849	2 873	16 268	100 000
21C	Schweine	Pigs	Porcs	5 246	7 318	23 641	2 032	15 199	11 195	997	10 814	71	12 008	3 584	7 890	100 000
21D	Schafe und Lämmer	Sheep and lambs	Moutons et agneaux	181	33	846	10 939	31 304	15 178	2 731	6 856	-	1 358	5 612	24 955	100 000
21E	Geflügel	Poultry	Volailles	1 828	1 156	5 511	2 820	16 371	18 430	1 044	26 953	1	6 344	5 012	14 524	100 000
21E1	Masthähnchen	Chickens	Poulets	2 193	1 351	3 924	3 810	22 118	14 637	940	23 654	1	6 939	4 948	14 483	100 000
21E2	Sonstiges Geflügel	Other poultry	Autres volailles	787	601	10 031	-	-	29 234	1 341	36 353	-	4 648	5 194	14 639	100 000
21F	Sonstige Tiere	Other animals	Autres animaux	601	71	-	14 829	15 376	22 367	-	41 047	-	1 436	4 270	-	100 000
22	Milch	Milk	Lait	2 520	3 831	18 726	2 960	7 312	20 048	3 863	13 847	246	11 287	2 084	13 270	100 000
22A	Kuhmilch	Cow's milk	Lait de vache	2 635	4 007	19 585	837	6 379	20 968	4 040	13 716	258	11 805	1 885	13 879	100 000
22B	Sonstige Milch	Other milk	Autres laits	-	-	-	49 212	27 647	-	-	16 714	-	-	6 425	-	100 000
23	Eier	Eggs	Oeufs	2 787	987	12 654	4 649	20 015	11 627	531	19 340	28	9 536	3 109	14 731	100 000
24	Sonstige tierische Erzeugnisse	Other animal products	Autres produits animaux	269	2 514	8 554	25 092	7 566	14 392	1 613	2 699	-	16 428	7 869	12 997	100 000

## WÄGUNGSSCHEMA NACH LÄNDERN / WEIGHTING SCHEME BY COUNTRY / SCHEMAERATION PAR PAYS

1985 = 100 (ohne MWS / excluding VAT / TVA exclue)

				EUR 12												
				B	DK	D	GR	E	F	IRL	I	L	NL	P	UK	EUR12
00	INSGESAMT (01 + 02)	TOTAL (01 + 02)	TOTAL (01 + 02)	100 000	100 000	100 000	100 000	100 000	100 000	100 000	100 000	100 000	100 000	100 000	100 000	100 000
01	WAREN UND DIENSTLEISTUNGEN DES LAUFENDEN LANDWIRTSCHAFTLICHEN VERBRAUCHS	GOODS AND SERVICES CURRENTLY CONSUMED IN AGRICULTURE	BIENS ET SERVICES DE CONSOMMATION COURANTE DE L'AGRICULTURE	90 147	83 730	80 441	72 370	81 163	82 057	85 355	59 671	70 726	83 242	93 108	84 175	78 464
1	Saat- und Pflanzgut	Seeds	Semences et plants	4 263	2 559	2 411	2 598	3 146	4 617	2 763	2 327	1 719	2 561	7 692	3 302	3 242
2	Nutz- und Zuchtvieh	Animals for rearing and production	Animaux d'élevage et de rente	2 240	-	7 686	1 259	1 342	194	340	4 653	668	710	339	881	2 615
3	Energie und Schmierstoffe	Energy, lubricants	Energie et lubrifiants	10 126	6 442	12 876	19 366	8 435	8 950	10 041	4 117	9 060	10 272	10 007	8 087	9 095
31	Heizstoffe	Fuels for heating	Combustibles	3 574	1 880	3 468	2 865	207	1 876	343	94	-	6 340	-	1 368	1 916
32	Treibstoffe	Motor fuels	Carburants	3 739	2 796	5 931	13 395	4 502	5 236	7 307	2 561	4 760	1 977	9 164	4 638	4 794
33	Elektrischer Strom	Electricity	Electricité	2 551	1 576	2 374	1 121	2 047	1 136	2 124	971	4 299	1 841	403	1 744	1 618
34	Schmierstoffe	Lubricants	Lubrifiants	260	188	1 102	1 982	1 678	700	266	489	-	113	440	335	765
4	Dünge- und Bodenverbesserungsmittel	Fertilizers, soil improvers	Engrais et amendements	8 359	10 402	10 171	7 041	10 749	16 821	18 672	5 907	13 347	5 236	11 993	11 634	10 551
41	Einnährstoffdünger	Straight fertilizers	Engrais simples	3 948	2 585	5 147	2 757	6 237	7 800	6 137	3 000	11 216	3 973	7 555	4 821	5 156
411	Stickstoffdünger	Nitrogenous fertilizers	Engrais azotés	3 006	2 498	4 027	2 525	5 354	5 760	5 956	2 104	8 357	3 466	6 718	4 631	4 195
412	Phosphatdünger	Phosphatic fertilizers	Engrais phosphatés	487	48	447	144	734	1 178	123	659	993	217	805	189	586
413	Kalidünger	Potassic fertilizers	Engrais potassiques	454	48	872	86	148	881	57	236	1 865	289	32	-	374
42	Mehrnährstoffdünger	Compound fertilizers	Engrais composés	4 160	7 806	4 272	4 284	4 399	8 469	11 826	2 788	2 131	1 081	4 437	5 988	4 995
421	NP-Dünger	NP fertilizers	Engrais NP	214	-	427	3 039	312	723	-	992	-	457	1 274	-	605
422	PK-Dünger	PK fertilizers	Engrais PK	1 027	1 150	853	-	249	2 619	2 657	-	-	126	-	-	774
423	NPK-Dünger	NPK fertilizers	Engrais NPK	2 918	6 655	2 990	1 244	3 837	5 127	9 168	1 795	2 131	497	3 162	5 988	3 615
43	Sonstige Dünge- und Bodenverbesserungsmittel	Other fertilizers, soil improvers	Autres engrais et amendements	250	-	751	-	112	551	708	118	-	181	-	824	399
5	Pflanzenschutzmittel	Plant protection products	Produits de protection des cultures	3 710	4 111	2 549	2 026	5 008	7 440	1 915	2 625	799	1 316	4 435	4 075	3 957
51	Fungizide	Fungicides	Fongicides	613	1 354	713	846	741	2 317	651	1 567	319	190	2 713	963	1 225
52	Insektizide	Insecticides	Insecticides	868	359	382	752	1 093	1 681	111	590	24	257	522	2 481	1 013
53	Herbizide	Herbicides	Herbicides	2 284	2 206	1 326	202	1 114	2 769	985	370	455	868	1 200	99	1 209
54	Sonstige	Other	Autres	163	191	127	224	2 058	672	166	96	-	-	-	530	509
6	Futtermittel	Animal feedingstuffs	Aliments des animaux	47 584	40 984	25 038	26 892	41 007	27 073	35 139	33 535	27 543	49 169	44 587	34 472	33 986
81	Einzelfuttermittel	Straight feedingstuffs	Aliments simples	6 420	12 937	5 547	14 351	10 745	3 082	6 433	18 612	3 347	524	13 904	10 390	9 065
811	Getreide und Mühlennachprodukte	Cereals and milling by-products	Céréales et sous-produits de mouture	896	7 693	2 580	5 760	9 783	129	2 215	8 319	3 347	176	13 904	5 843	4 821
612	Ölkuchen bzw. -schrot	Oil-cakes	Tourteaux	4 077	660	855	332	396	2 619	230	3 089	-	253	-	2 412	1 680
613	Futtermittel tierischer Herkunft	Products of animal origin	Produits d'origine animale	209	3 801	812	-	148	334	2 325	4 801	-	27	-	456	1 275
614	Sonstige Einzelfuttermittel	Other	Autres	1 236	782	1 287	8 257	417	-	1 661	2 400	-	67	-	1 677	1 288
62	Mischfuttermittel	Compound feedingstuffs	Aliments composés	41 183	28 047	19 491	12 541	30 261	23 990	28 706	14 923	24 195	48 644	30 682	24 082	24 920
621	für Kälber	for calves	pour veaux	2 509	1 479	1 949	1 418	1 446	4 865	2 827	924	1 187	4 701	300	1 048	2 286
622	für Rinder (ohne Kälber)	for cattle (excluding calves)	pour bovins (autres que veaux)	8 219	8 679	6 041	1 447	4 781	3 988	14 367	3 969	16 327	12 698	6 388	8 524	6 136
623	für Schweine	for pigs	pour porcs	22 955	13 241	7 018	3 423	11 363	6 426	6 463	3 208	5 954	20 482	11 233	5 172	6 286
624	für Geflügel	for poultry	pour volailles	6 718	3 670	4 483	4 298	10 304	8 422	5 246	6 014	726	10 761	11 570	8 267	7 426
625	Sonstige	Other	Autres	780	976	-	1 953	2 365	288	-	805	-	-	1 190	1 070	783
7	Material und Kleinwerkzeug	Material and small tools	Matériel et petit outillage	1 006	1 445	1 670	2 916	775	1 979	4 004	1 014	1 514	2 552	1 711	3 071	1 804
8	Instandhaltung und Reparatur von Maschinen	Maintenance and repair of plant	Entretien et réparation du matériel	4 033	5 788	6 681	5 435	3 945	5 684	3 075	716	4 542	2 828	2 099	6 101	4 384
9	Instandhaltung und Reparatur von Wirtschaftsgebäuden und sonstigen Bauten	Maintenance and repair of agricultural buildings and other buildings	Entretien et réparation des bâtiments d'exploitation et autres ouvrages	942	3 317	2 474	1 592	2 320	921	2 995	59	2 652	1 267	290	3 520	1 681
10	Veterinärleistungen	Veterinary services	Services vétérinaires	1 432	1 646	1 197	-	1 633	3 127	5 056	2 148	2 301	484	4 588	1 728	1 927
11	Allgemeine Wirtschaftsausgaben	General expenses	Frais généraux	6 445	7 033	7 684	3 242	2 798	5 245	1 351	2 565	6 576	6 842	5 362	7 299	5 217

## WÄGUNGSSCHEMA NACH LÄNDERN / WEIGHTING SCHEME BY COUNTRY / SCHEMAERATION PAR PAYS

1985 = 100 (ohne MWSt / excluding VAT / TVA exclue)

				EUR 12												
				B	DK	D	GR	E	F	IRL	I	L	NL	P	UK	EUR12
02	WAREN UND DIENSTLEISTUNGEN LANDWIRTSCHAFTLICHER INVESTITIONEN	GOODS AND SERVICES CONTRIBUTING TO AGRICULTURAL INVESTMENT	BIENS ET SERVICES CONCOURANT AUX INVESTISSEMENTS DE L'AGRICULTURE	9 852	16 269	19 558	27 629	18 836	17 942	14 644	40 328	29 273	18 757	6 891	15 824	21 535
12	Maschinen und andere Ausrüstungsgüter	Machinery and other equipment	Machines et autres biens d'équipement	7 532	12 148	16 228	12 759	7 868	12 657	9 631	26 092	16 157	10 648	6 577	9 144	13 996
121	Einachsschlepper und andere einachsige Motorgeräte	Rotovator and other 2-wheel equipment	Motoculteurs et autre matériel à 2 roues	339	-	177	386	177	239	-	574	404	49	1 076	-	256
122	Maschinen und Geräte für Kulturen	Machinery and plant for cultivating	Machines et matériel pour la culture	1 050	1 284	2 029	339	1 896	2 655	854	2 871	2 584	914	775	1 232	1 913
123	Maschinen und Geräte für die Ernte	Machinery and plant for harvesting	Machines et matériel pour la récolte	1 228	2 014	2 986	1 690	746	2 533	1 778	2 139	4 239	1 516	201	2 140	2 018
124	Maschinen und Einrichtungen	Farm machinery and installations	Machines et installations agricoles	569	3 679	3 033	1 105	18	1 813	179	2 165	1 615	3 986	245	1 621	1 920
1241	für die pflanzliche Erzeugung	for crop production	pour la production végétale	167	870	877	917	:	1 170	-	1 425	-	2 172	79	129	:
1242	für die tierische Erzeugung	for animal production	pour la production animale	290	2 233	1 184	187	:	643	179	431	1 615	1 814	139	324	:
1243	Sonstige	Other	Autres	112	575	972	-	:	-	-	308	-	-	26	1 167	:
125	Ackerschlepper	Tractors	Tracteurs	3 750	4 059	4 853	4 321	4 442	4 531	3 426	14 298	4 847	3 145	2 784	2 658	5 810
126	Sonstige Fahrzeuge	Other vehicles	Autres véhicules	594	1 110	3 148	4 915	587	884	3 392	4 043	2 466	1 036	-	1 491	2 076
13	Bauten	Buildings	Ouvrages	2 320	4 120	3 329	14 870	10 967	5 284	5 012	14 236	13 115	6 109	314	6 679	7 538
131	Wirtschaftsgebäude	Farm buildings	Bâtiments d'exploitation	2 066	3 715	3 329	10 629	2 155	4 188	2 199	7 573	9 222	4 552	-	3 588	-
132	Tiefbau- und Bodenverbesserungsarbeiten	Engineering and soil improvement operations	Ouvrages de génie civil et amélioration des terres	253	404	-	4 241	8 812	1 096	2 813	6 682	3 892	1 556	-	3 112	-

## WÄGUNGSSCHEMA NACH PRODUKTEN / WEIGHTING SCHEME BY PRODUCT / SCHEMA DE PONDERATION PAR PRODUIT

1985 = 100 (ohne MWST / excluding VAT / TVA exclue)

EUR 12

			B	DK	D	GR	E	F	IRL	I	L	NL	P	UK	EUR 12
00	INSGESAMT (01 + 02)	TOTAL (01 + 02)	2 927	3 062	17 023	3 585	12 704	18 076	1 831	17 357	87	7 937	3 020	12 385	100 000
01	WAREN UND DIENSTLEISTUNGEN DES LAUFENDEN LANDWIRTSCHAFTLICHEN VERBRAUCHS	GOODS AND SERVICES CURRENTLY CONSUMED IN AGRICULTURE	3 363	3 268	17 452	3 306	13 141	18 904	1 992	13 200	78	8 420	3 584	13 287	100 000
1	Saat- und Pflanzgut	Seeds	3 849	2 417	12 662	2 872	12 330	25 746	1 561	12 459	46	6 270	7 166	12 615	100 000
2	Nutz- und Zuchtvieh	Animals for rearing and production	2 507	-	50 030	1 726	6 521	1 343	238	30 884	22	2 156	391	4 176	100 000
3	Energie und Schmierstoffe	Energy, lubricants	3 259	2 169	24 100	7 633	11 782	17 787	2 022	7 857	86	8 964	3 323	11 012	100 000
31	Heizstoffe	Fuels for heating	5 462	3 005	30 810	5 361	1 372	17 701	327	853	-	26 259	-	8 844	100 000
32	Treibstoffe	Motor fuels	2 283	1 786	21 060	10 016	11 931	19 743	2 791	9 273	86	3 273	5 772	11 981	100 000
33	Elektrischer Strom	Electricity	4 614	2 982	24 976	2 484	16 067	12 687	2 404	10 417	231	9 031	752	13 349	100 000
34	Schmierstoffe	Lubricants	995	754	24 496	9 282	27 846	16 543	636	11 102	-	1 172	1 736	5 432	100 000
4	Dünge- und Bodenverbesserungsmittel	Fertilizers, soil improvers	2 319	3 019	16 410	2 392	12 942	28 817	3 241	9 717	110	3 938	3 433	13 656	100 000
41	Einnährstoffdünger	Straight fertilizers	2 241	1 541	16 993	1 917	15 367	27 345	2 180	10 101	189	6 115	4 425	11 580	100 000
411	Stickstoffdünger	Nitrogenous fertilizers	2 097	1 823	16 342	2 158	16 211	24 819	2 600	8 704	173	6 557	4 836	13 673	100 000
412	Phosphatdünger	Phosphatic fertilizers	2 436	254	12 990	885	15 925	36 339	386	19 542	147	2 941	4 149	4 001	100 000
413	Kaltdünger	Potassic fertilizers	3 550	398	30 536	831	5 041	41 554	279	10 975	434	6 135	261	-	100 000
42	Mehrnährstoffdünger	Compound fertilizers	2 438	4 785	14 557	3 074	11 187	30 646	4 335	9 688	37	1 718	2 682	14 847	100 000
421	NP-Dünger	NP fertilizers	1 037	-	12 027	17 994	6 548	21 585	-	28 459	-	5 990	6 357	-	100 000
422	PK-Dünger	PK fertilizers	3 884	4 548	18 761	-	4 093	61 129	6 283	-	-	1 298	-	-	100 000
423	NPK-Dünger	NPK fertilizers	2 363	5 637	14 081	1 234	13 484	25 633	4 644	8 619	51	1 092	2 642	20 514	100 000
43	Sonstige Dünge- und Bodenverbesserungsmittel	Other fertilizers, soil improvers	1 836	-	32 047	-	3 592	24 966	3 248	5 133	-	3 596	-	25 577	100 000
5	Pflanzenschutzmittel	Plant protection products	2 745	3 181	10 969	1 835	16 079	33 986	886	11 515	17	2 641	3 385	12 755	100 000
51	Fungizide	Fungicides	1 466	3 385	9 909	2 478	7 693	34 193	973	22 210	22	1 231	6 690	9 743	100 000
52	Insektizide	Insecticides	1 931	1 084	6 423	2 661	13 703	29 985	202	10 115	2	2 019	1 555	30 316	100 000
53	Herbizide	Herbicides	5 482	5 586	18 674	600	11 707	41 383	1 492	5 317	32	5 701	2 997	1 022	100 000
54	Sonstige	Other	938	1 153	4 263	1 580	51 381	23 880	598	3 296	-	-	-	12 907	100 000
6	Futtermittel	Animal feedingstuffs	4 099	3 693	12 541	2 836	15 328	14 399	1 893	17 127	70	11 482	3 962	12 563	100 000
61	Einzel Futtermittel	Straight feedingstuffs	2 073	4 370	10 416	5 675	15 059	6 147	1 299	35 636	32	459	4 632	14 196	100 000
611	Getreide und Mühlennachprodukte	Cereals and milling by-products	544	4 887	9 148	4 283	25 780	483	841	29 954	60	290	8 711	15 011	100 000
612	Ölkuchen bzw. -schrot	Oil-cakes	7 104	1 203	8 668	710	2 999	28 172	251	31 912	-	1 196	-	17 780	100 000
613	Futtermittel tierischer Herkunft	Products of animal origin	481	9 130	10 848	-	1 483	4 742	3 339	65 366	-	169	-	4 438	100 000
614	Sonstige Einzel Futtermittel	Other	2 810	1 858	17 011	22 871	4 111	-	2 361	32 330	-	418	-	16 126	100 000
62	Mischfuttermittel	Compound feedingstuffs	4 838	3 446	13 314	1 804	15 426	17 401	2 109	10 393	84	15 492	3 718	11 969	100 000
621	für Kühe	for calves	3 213	1 981	14 512	2 224	8 035	38 466	2 104	7 021	45	16 321	396	5 677	100 000
622	für Rinder (ohne Kühe)	for cattle (excluding calves)	3 920	4 330	16 755	845	9 895	11 744	4 287	11 225	232	16 419	3 143	17 199	100 000
623	für Schweine	for pigs	8 111	4 893	14 414	1 481	17 422	14 019	1 428	6 720	62	19 618	4 094	7 731	100 000
624	für Geflügel	for poultry	2 648	1 513	10 278	2 075	17 627	20 500	1 294	14 056	8	11 501	4 705	13 788	100 000
625	Sonstige	Other	2 841	3 820	-	8 945	38 377	6 647	-	17 854	-	-	4 590	16 923	100 000
7	Material und Kleinwerkzeug	Material and small tools	1 636	2 453	15 757	5 794	5 461	19 832	4 064	9 756	73	11 225	2 865	21 079	100 000
8	Instandhaltung und Reparatur von Maschinen	Maintenance and repair of plant	2 693	4 042	25 940	4 443	11 432	23 434	1 284	2 836	90	5 119	1 446	17 234	100 000
9	Instandhaltung und Reparatur von Wirtschaftsgebäuden und sonstigen Bauten	Maintenance and repair of agricultural buildings and other buildings	1 640	6 041	25 046	3 394	17 527	9 906	3 262	615	137	5 980	520	25 926	100 000
10	Veterinärleistungen	Veterinary services	2 176	2 615	10 571	-	10 763	29 330	4 804	19 342	104	1 993	7 189	11 108	100 000
11	Allgemeine Wirtschaftsaufgaben	General expenses	3 617	4 128	25 072	2 227	6 813	18 175	474	8 536	110	10 409	3 104	17 329	100 000



## WÄGUNGSSCHEMA NACH PRODUKTEN / WEIGHTING SCHEME BY PRODUCT / SCHEMA DE PONDERATION PAR PRODUIT

1985 = 100 (ohne MWSt / excluding VAT / TVA exclue)

				EUR 12												
				B	DK	D	GR	E	F	IRL	I	L	NL	P	UK	EUR 12
02	WAREN UND DIENSTLEISTUNGEN LANDWIRTSCHAFTLICHER INVESTITIONEN	GOODS AND SERVICES CONTRIBUTING TO AGRICULTURAL INVESTMENT	BIENS ET SERVICES CONCOURANT AUX INVESTISSEMENTS DE L'AGRICULTURE	1 339	2 313	15 460	4 599	11 112	15 060	1 245	32 504	118	6 176	966	9 101	100 000
12	Maschinen und andere Ausrüstungsgüter	Machinery and other equipment	Machines et autres biens d'équipement	1 575	2 658	19 738	3 268	7 141	16 347	1 260	32 358	100	6 038	1 419	8 091	100 000
121	Einachsenschlepper und andere einachsige Motorgeräte	Rotovator and other 2-wheel equipment	Motoculteurs et autre matériel à 2 roues	3 873	-	11 769	5 410	8 807	16 886	-	38 891	137	1 541	12 680	-	100 000
122	Maschinen und Geräte für Kulturen	Machinery and plant for cultivating	Machines et matériel pour la culture	1 606	2 055	18 051	636	12 592	25 083	818	26 046	117	3 791	1 223	7 975	100 000
123	Maschinen und Geräte für die Ernte	Machinery and plant for harvesting	Machines et matériel pour la récolte	1 781	3 056	25 185	3 003	4 696	22 690	1 614	18 393	183	5 961	301	13 131	100 000
124	Maschinen und Einrichtungen	Farm machinery and installations	Machines et installations agricoles	868	5 866	26 889	2 062	120	17 068	170	19 566	73	16 474	385	10 454	100 000
1241	für die pflanzliche Erzeugung	for crop production	pour la production végétale	:	:	:	:	:	:	-	:	-	:	3 170	:	:
1242	für die tierische Erzeugung	for animal production	pour la production animale	:	:	:	:	:	:	:	:	:	:	5 525	:	:
1243	Sonstige	Other	Autres	:	:	:	-	:	-	-	:	-	-	1 032	:	:
125	Ackerschlepper	Tractors	Tracteurs	1 890	2 139	14 220	2 666	9 713	14 099	1 080	42 716	72	4 296	1 437	5 668	100 000
126	Sonstige Fahrzeuge	Other vehicles	Autres véhicules	837	1 637	25 805	8 484	3 591	7 694	2 991	33 793	103	3 960	-	8 894	100 000
13	Bauten	Buildings	Ouvrages	901	1 673	7 519	7 071	18 483	12 671	1 217	32 776	151	6 432	125	10 974	100 000
131	Wirtschaftsgebäude	Farm buildings	Bâtiments d'exploitation	:	:	:	:	:	:	:	:	:	:	-	:	:
132	Tiefbau- und Bodenverbesserungsarbeiten	Engineering and soil improvement operations	Ouvrages de génie civil et amélioration des terres	:	:	-	:	:	:	:	:	:	:	-	:	:



**Erläuterung zu den Ergebnissen des Jahres 1993**

**Comments on the results for 1993**

**Commentaires sur les résultats de l'année 1993**

## ENTWICKLUNG DER EG-AGRARPREISINDIZES (OUTPUT UND INPUT) IM JAHR 1993

### Erzeugerpreise landwirtschaftlicher Produkte (Outputpreise)

*Leichter nominaler Anstieg (+0,6 %) in EUR 12,  
aber weiterhin realer Rückgang (-4,2 %)*

1993 stieg der Index der **Erzeugerpreise landwirtschaftlicher Produkte** (einschließlich Obst und Gemüse) für die Gemeinschaft EUR 12 (aber immer noch ohne die neuen Bundesländer in Deutschland) *nominal* leicht an (+0,6 %). Dieser Anstieg folgte einem für 1992 festgestellten außergewöhnlichen Rückgang der nominalen Preise. Der Preisanstieg war jedoch geringer als die Inflationsrate, so daß der *reale* Preisindex weiterhin rückläufig war (-4,2 %). Dies war der vierte aufeinanderfolgende Rückgang des Outputpreisindex. Seit dem Basisjahr 1985 betrug der kummulierte Rückgang -25,0%.

Der *reale* Preisindex für **pflanzliche Erzeugnisse** sank 1993 um -4,2 % und setzte damit den Rückgang von 1992 in gemäßigerer Form fort. Im zweiten aufeinanderfolgenden Jahr war 1993 der *reale* Preisindex bei allen, in der Tabelle 1 ausgewiesenen Gruppen pflanzlicher Erzeugnisse rückläufig. Für Getreide und Reis ging er um -4,2 % zurück. Dabei waren fast alle Getreidearten betroffen, insbesondere aber Weichweizen (-5,9 %) und Futtergerste (-5,4 %). Eine Ausnahme bildete Hartweizen mit einer Steigerung der realen Preise um +1,7 %. Der Preisrückgang bei Getreide ist im wesentlichen auf die Senkung der institutionellen Preise zurückzuführen, die im Rahmen der Reform der Gemeinsamen Agrarpolitik beschlossen wurden und die durch Ausgleichszahlungen kompensiert werden. Im Gegensatz zu Getreide stieg der Preisindex für Reis stark an (+13,9 %). Der Preisindex für Obst ging zurück (-9,4 %), wobei es besonders starke Preissenkungen bei bestimmten Frischobstarten gab, insbesondere bei Äpfeln (-29,8 %) und Zitrusfrüchten (-15,5 %). Der Preisindex für Weinmost und Wein ging zurück (-9,5 %). Hier reichten die Veränderungen von -13,6 % in Frankreich über -11,0 % in Griechenland und -10,8 % in Italien bis zu +12,8 % in Deutschland und +24,1 % in Portugal.

Der *reale* Preisindex für **Tiere und tierische Erzeugnisse** ging (mit -4,1 %) fast genauso stark zurück wie der Preisindex für pflanzliche Erzeugnisse. Im Schweinsektor war 1993 eine Wende eingetreten, die auf eine Ausweitung der Produktion von 14,4 Mill. Tonnen im Jahr 1992 auf 14,9 Mill. Tonnen 1993 zurückzuführen war. Der Index der Schweinepreise fiel stark ab (-24,0 %). Der *reale* Preisrückgang bewegte sich für Deutschland, Frankreich, die Beneluxländer, Dänemark und Portugal zwischen -24 % und -30 %. Der *reale* Milchpreis setzte seine Abwärtsentwicklung fort (-1,3 %), jedoch etwas gemäßiger als in den vorangegangenen Jahren. Die realen Preisveränderungen reichten von -6,7 % in Deutschland und -4,7 % in Dänemark bis +6,9 % in Irland und +15,3 % in Portugal. Der *reale* Preisindex für Rinder stieg um +4,8 %. Besonders stark war die Steigerung in Italien (+11,0 %), im Vereinigten Königreich (+15,8 %) und in Spanien (+18,1 %). Der *reale* Preis für Eier stieg ebenfalls deutlich an (+4,2 %).

Was die einzelnen **Mitgliedstaaten** der Gemeinschaft angeht (vgl. Tabelle 2), so ging der Index der realen Erzeugerpreise in Dänemark (-13,4 %), Deutschland (-11,0 %) und Belgien (-9,6 %) stark zurück, wobei die Entwicklung bei pflanzlichen und tierischen Erzeugnissen ähnlich verlief. In den meisten übrigen Mitgliedstaaten wurden gemäßigte Preisrückgänge festgestellt. Im Vereinigten Königreich und in Irland kam es sogar zu einer Steigerung des realen Erzeugerpreisindex (+3,5 % bzw. +5,1 %), was auf eine Steigerung der Preise für Tiere und

tierische Erzeugnisse zurückzuführen ist. Die Abwertungen der Währung führte in bestimmten Mitgliedstaaten zu einem Anstieg der Preise, insbesondere im Vereinigten Königreich, in Irland, Italien, Spanien, Portugal und Griechenland.

Die in dem Schnellbericht 2-1994 (Januar 1994) veröffentlichte **Voraus-schätzung** des realen Erzeugerpreisindex für die Gemeinschaft EUR 12 kündigte einen Rückgang von -4,2 % an, genau dieser Wert wurde später auch tatsächlich erreicht. Die Vorausschätzungen für die Veränderungen der realen Preisindizes für pflanzliche Erzeugnisse und für Tiere und tierische Erzeugnisse (-4,6 % bzw. -4,0 %) lagen ebenfalls nahe bei den später ermittelten Ist-Werten (-4,2 % bzw. -4,0 %).

### **Einkaufspreise landwirtschaftlicher Betriebsmittel (Input 00)**

*Weiterhin nominale Steigerung (+3,1 %), real jedoch leichter Rückgang (-1,2 %)*

Der jährliche Index der Einkaufspreise für **landwirtschaftliche Betriebsmittel (Input 00)** stieg nominal (+3,2 %) für die Gemeinschaft EUR 12 (vgl. Tabelle 3) weiter an. Der Anstieg lag jedoch auch hier unter der jährlichen Inflationsrate, so daß der *reale* Inputindex zurückging (-1,2 %), womit sich die Entwicklung der letzten sechs Jahre fortsetzte.

Der *reale* Index der Einkaufspreise der **Waren und Dienstleistungen des laufenden landwirtschaftlichen Verbrauchs (Input I)** ging um -1,6 % zurück. Es gab einen deutlichen Abfall des realen Preisindex für Zucht- und Nutzvieh (-11,2 %) und für Düngemittel (-7,2 %). Im Gegensatz zum realen Erzeugerpreis für Getreide, der um -4,2 % zurückging, fiel der Preisindex für Futtermittel lediglich um -1,5%. Bei den meisten anderen Waren- und Dienstleistungspositionen ergaben sich gemäßigte Preisrückgänge, bei Energie und Schmierstoffen sowie bei Instandhaltung und Reparatur von Geräten kam es zu einer realen Steigerung von jeweils +2,1 %.

Der *reale* Index der Einkaufspreise für **Waren und Dienstleistungen landwirtschaftlicher Investitionen (Input II)** war nahezu stabil (Veränderung -0,1 %). Es gab geringe Änderungen bei den realen Preisen für Maschinen und andere Ausrüstungsgüter sowie für Bauten (+0,1 % bzw. -0,4 %).

Was die einzelnen **Mitgliedstaaten** angeht (vgl. Tabelle 4), so stieg der reale Inputindex im Vereinigten Königreich und in Italien (+3,1 % bzw. +1,6 %) und kehrte damit den Trend der letzten Jahre um, in allen anderen Mitgliedstaaten, besonders aber in Deutschland und Portugal (-4,5 % bzw. -7,3 %) ging der Index jedoch zurück. Die deutlichen Rückgänge in Deutschland und Portugal waren hauptsächlich auf reale Preisrückgänge bei Waren und Dienstleistungen des laufenden landwirtschaftlichen Verbrauchs zurück-zuführen.

Die **Vorausschätzung** für den realen Inputpreisindex in der Gemeinschaft EUR 12 wurde ebenfalls im Schnellbericht 2-1994 (Januar 1994) veröffentlicht. Der tatsächliche Rückgang (-1,2 %) war etwas stärker als vorausgeschätzt (-0,9 %). Der reale Index der Einkaufspreise der Waren und Dienstleistungen des laufenden landwirtschaftlichen Verbrauchs ist sehr genau vorausgeschätzt worden. Die Erhöhung der realen Preise der Waren und Dienstleistungen landwirtschaftlicher Investitionen fiel geringer aus als vorausgeschätzt (+0,1 % anstatt +0,6 %), da der Preisindex für Maschinen und andere Ausrüstungsgüter weniger stieg als vorausgeschätzt.

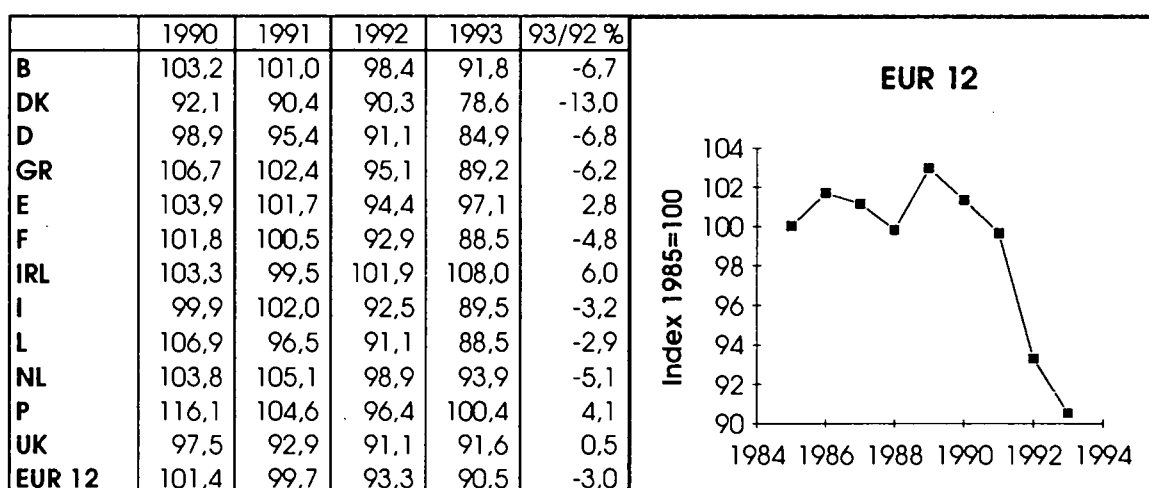
## Vergleich der Entwicklung der Output- und Inputpreise Terms of Trade der Landwirtschaft

*Weiterhin realer Rückgang (-3,0%), jedoch weniger extrem als im Vorjahr*

Die realen Terms of Trade der Landwirtschaft, d. h. der reale Outputindex dividiert durch den realen Inputindex, ausgedrückt als Index, bewegten sich bis 1991 um den Basiswert 1985 = 100. 1992 kam es dann zu einem steilen Fall auf 93,3, und 1993 setzte sich der Rückgang in gemäßigterer Form fort. Der entsprechende Wert belief sich auf 90,5 (siehe graphische Darstellung). Dieser Wert gilt für die Gemeinschaft EUR 12 ohne die neuen Bundesländer Deutschlands. Der Rückgang der Terms of Trade ist auf einen leichten Rückgang der realen Inputpreise bei gleichzeitigem stärkerem Rückgang der Outputpreise zurückzuführen.

Was die Mitgliedstaaten betrifft (siehe nachfolgende Tabelle), so ist eine Verbesserung der Terms of Trade für Irland (+6,0 %), Portugal (+4,1 %), Spanien (+2,8 %) und das Vereinigte Königreich (+0,5 %) festzustellen. Die Terms of Trade für Irland und Portugal sind inzwischen günstiger als 1985. In den meisten anderen Mitgliedstaaten waren Verschlechterungen in der Größenordnung von -3 % bis -7 % festzustellen. Dänemark hatte einen besonders starken Verfall zu verzeichnen (-13,0 %), die Terms of Trade dieses Landes liegen weit unter dem Wert von 1985 (-21,4 %).

### Reale Terms of Trade der Landwirtschaft



## TRENDS IN THE EC AGRICULTURAL PRICE INDICES (OUTPUT AND INPUT) IN 1993

### Producer prices of agricultural products (output prices)

*Slight rise in nominal terms (+0.6%) for EUR 12, continued decline in real terms (-4.2%)*

In 1993, the index of **producer prices of agricultural products** (including fruit and vegetables) for the Community, EUR 12 (but still excluding the new German "Länder"), rose slightly in *nominal* terms (+0.6%) following the unusual decline in nominal prices recorded in 1992. However, this price rise was less than the annual rate of inflation and so the *real* annual price index continued to decline (-4.2%). This represents the fourth consecutive fall in the output price index, a cumulative decline, -25.0%, since the base year, 1985.

The *real* price index for **crop products** declined in 1993 (-4.2%) continuing the decrease seen in 1992 but at a more moderate rate. For the second consecutive year, a fall in the real price index was observed for all groups of crop products shown in Table 1 for 1993. The price index for cereals and rice decreased (-4.2%), reflecting declines for almost all of the cereals, notably soft wheat (-5.9%) and feed barley (-5.4%). The exception was durum wheat, for which the real price rose (+1.7%). Much of the price decrease for cereals is due to reductions in the institutional prices which have formed part of the reform of the Common Agricultural Policy, reductions offset by direct compensatory payments. In contrast to the cereals, the price index for rice increased strongly (+13.9%). The price index for fruit declined (-9.4%) and there were notable price decreases for certain fresh fruit, especially apples (-29.8%) and citrus fruit (-15.5%). The price index for wine must and wine declined (-9.5%) with changes ranging from -13.6% for France, -11.0% for Greece and -10.8% for Italy, to +12.8% for Germany and +24.1% for Portugal.

The *real* price index for **animals and animal products** declined (-4.1%) at nearly the same rate as the price index for crop products. The pig sector was in crisis in 1993, due to increased production which reached 14.9 million tonnes, up from 14.4 million tonnes in 1992. The pig price index declined sharply (-4.0%). Real price decreases were in the range 24% to -30% for Germany, France, the Benelux countries, Denmark and Portugal. The real price of milk continued its decrease (-1.3%) but at a more moderate rate than in previous years. Real price changes ranged from -6.7% for Germany and -4.7% for Denmark to +6.9% for Ireland and +15.3% for Portugal. The real price index for cattle rose (+4.8%) especially in Italy (+11.0%), the United Kingdom (+15.8%) and Spain (+18.1%). The real price of eggs also rose (+4.2%).

In the individual **Member States** of the Community (see Table 2), the real producer price index fell sharply in Denmark (-13.4%), Germany (-11.0%) and Belgium (-9.6%) and the declines were similar for both crop and animal products. More moderate price declines were observed in most other Member States. In the United Kingdom and Ireland there was even a rise in the real producer price index (+3.5% and +5.1% respectively) due to an increase in the prices of animals and animal products. The effects of currency devaluations tended to raise prices in certain Member States, particularly the United Kingdom, Ireland, Italy, Spain, Portugal and Greece.

The **forecast** for the real producer price index for the Community, EUR 12, published in Rapid Report 2-1994 (January 1994) was for a decrease (-4.2%), exactly the figure subsequently observed. The forecasts for the changes in the real price indices for crop products and for animals and animal products (-4.6% and -4.0% respectively) were close to the realised values (-4.2% and -4.0%).

### **Purchase prices of the means of agricultural production (input 00)**

*Continued rise in nominal terms (+3.1%), modest decline in real terms (-1.2%)*

The annual index of the purchase prices of the **means of agricultural production** (input 00) continued to rise in *nominal* terms (+3.2%) for the Community, EUR 12 (see Table 3). This, however, was less than the annual rate of inflation and so the *real* input index fell (-1.2%) thus continuing the pattern seen over the last six years.

The *real* index of purchase prices of **goods and services for current consumption in agriculture (input I)** declined (-1.6%). There was a marked fall in the real price index for animals for rearing and production (-11.2%) and fertilizers (-7.2%). The price index for feedingstuffs decreased (-1.5%), a moderate decline in view of the fall in the real producer price of cereals (-4.2%). Most other groups of goods and services showed moderate price decreases. There was a real increase for energy and lubricants and for maintenance and repair of equipment (+2.1% in both cases).

The *real* index of purchase prices of **goods and services contributing to agricultural investment** (input II) was almost stable (change, -0.1%). There were small real price changes for machinery and buildings (+0.1% and -0.4% respectively).

Across **Member States** (see Table 4) the real input index rose in the United Kingdom and Italy (+3.1% and +1.6% respectively), reversing the trend seen in recent years, but the index fell in all other Member States, especially in Germany and Portugal (-4.5% and -7.3% respectively). The notable declines in Germany and Portugal were mainly due to real declines in the prices of goods and services for current consumption in agriculture.

The **forecast** of the real input price index for the Community, EUR 12, was also published in Rapid Report 2-1994 (January 1994). The decline observed (-1.2%) was slightly more marked than foreseen (-0.9%). The real index for goods and services currently consumed in agriculture was accurately forecast. The real price increase for goods and services contributing to investment in agriculture was less than foreseen (observed, +0.1%; forecast, +0.6%) because the price index for machinery rose less than foreseen.



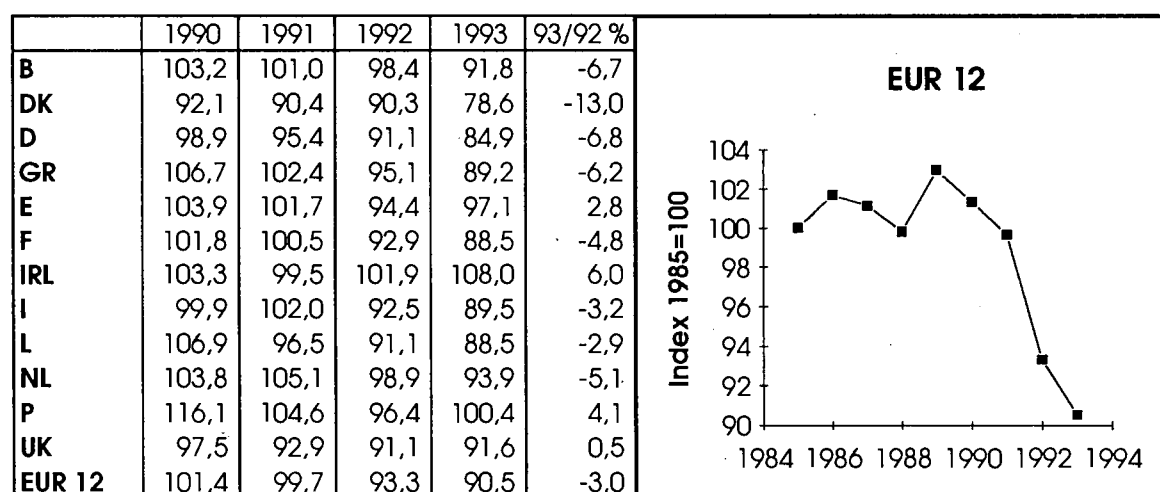
## Comparison of trends in output and input prices Agricultural terms of trade

*Continued decline in real terms (-3.0%)  
But less extreme than previous year*

The real agricultural terms of trade, the real output index divided by the real input index expressed as an index, fluctuated around the 1985 base level of 100 until 1991 after which it fell steeply to 93.3 in 1992 and more moderately to 90.5 in 1993 (see Graph below). This figure is for the Community, EUR 12 excluding the new German "Länder". The decline in the terms of trade is due to a slight decline in the real price of inputs combined with a more marked decrease in the price of outputs.

Across Member States (see Table below) there was an improvement in the terms of trade for Ireland (+6.0%), Portugal (+4.1%), Spain (+2.8%) and the United Kingdom (+0.5%). The terms of trade in Ireland and Portugal are now more favourable than in 1985. Most of the other Member States showed declines of the order -3% to -7%. In Denmark, however, the fall was sharp (-13.0%). The terms of trade for that country are now much lower than 1985 (-21.4%).

### Real Agricultural Terms of Trade



## EVOLUTION DES INDICES CE DES PRIX AGRICOLES (OUTPUT ET INPUT) EN 1993

### Prix à la production des produits agricoles (output)

*Légère augmentation en termes nominaux (+ 0,6 %) pour EUR 12,  
baisse continue en termes réels (- 4,2 %)*

En 1993, l'indice des **prix à la production des produits agricoles** (y compris les fruits et légumes) pour l'ensemble de la Communauté (EUR 12, à l'exclusion des nouveaux "Länder" allemands) a légèrement augmenté en termes *nominaux* (+ 0,6 %), suite à l'évolution inhabituelle à la baisse des prix nominaux enregistrée en 1992. Cependant, cette hausse des prix étant inférieure au taux annuel d'inflation, l'indice des prix *réels* a continué de baisser (- 4,2 %). Ceci représente la quatrième baisse consécutive de l'indice des prix output.

L'indice des prix *réels* des **produits végétaux** a diminué en 1993 (- 4,2 %), continuant ainsi la baisse observée en 1992 mais à un taux plus modéré. Pour la deuxième année consécutive, une chute de l'indice des prix réels a été observée pour tous les groupes de produits végétaux (voir tableau 1) en 1993. L'indice des prix des céréales et du riz a diminué (- 4,2 %), reflétant la baisse des prix de la quasi-totalité des céréales, notamment le blé tendre (- 5,9 %) et l'orge fourragère (- 5,4 %). L'exception a été le blé dur dont le prix réel a augmenté (+ 1,7 %). Une grande partie de la baisse des prix des céréales est due aux réductions des prix institutionnels issues de la réforme de la Politique Agricole Commune, réductions compensées par des aides directes. Contrairement aux céréales, l'indice de prix du riz a fortement augmenté (+ 13,9 %). L'indice des prix des fruits a diminué (- 9,4 %) et l'on a observé de fortes baisses des prix de certains fruits frais, notamment les pommes (- 29,8 %) et les agrumes (- 15,5 %). L'indice de prix du moût et du vin a baissé (- 9,5 %) avec des variations allant de - 13,6 % pour la France, - 11,0 % pour la Grèce et - 10,8 % pour l'Italie à + 12,8 % pour l'Allemagne et + 24,1 % pour le Portugal.

L'indice des prix *réels* des **animaux et des produits animaux** a diminué (- 4,1 %) quasiment au même rythme que l'indice des prix des produits végétaux. Le secteur porcin était en crise en 1993, en raison de la production accrue qui a atteint 14,9 millions de tonnes, en hausse par rapport aux 14,4 millions de tonnes en 1992. L'indice de prix du porc a fortement chuté (- 24,0 %). Des baisses de prix réels allant de - 24 % à - 30 % ont été observées en Allemagne, en France, au Bénélux, au Danemark et au Portugal. Le prix réel du lait continue de baisser (- 1,3 %) mais à un rythme plus modéré que dans les années précédentes. Il a été observé des variations des prix réels allant de -6,7 % pour l'Allemagne et de - 4,7 % pour le Danemark à + 6,9 % pour l'Irlande et + 15,3 % pour le Portugal. L'indice des prix réels des bovins a augmenté (+ 4,8 %), notamment en Italie (+ 11,0 %), au Royaume-Uni (+ 15,8 %) et en Espagne (+ 18,1 %). Le prix réel des oeufs a également progressé (+ 4,2 %).

Dans les **Etats membres** de la Communauté (voir tableau 2), l'indice des prix réels à la production a chuté de façon sensible au Danemark (- 13,4 %), en Allemagne (- 11,0 %) et en Belgique (- 9,6 %) avec des baisses équivalentes pour les prix des produits végétaux et animaux. Des baisses de prix plus modérées ont été observées dans la plupart des autres Etats membres. Au Royaume-Uni et en Irlande, l'indice des prix réels à la production a même augmenté (respectivement + 3,5 % et +5,1 %) en raison d'une augmentation du prix des animaux et des produits animaux. Les effets des dévaluations monétaires ont eu tendance à faire augmenter les prix dans certains Etats

membres, en particulier au Royaume-Uni, en Irlande, en Italie, en Espagne, au Portugal et en Grèce.

Dans la **prévision** de l'indice des prix réels à la production pour la Communauté (EUR 12), publiée dans les Statistiques rapides 2-1994 (janvier 1994), il était annoncé une diminution (- 4,2 %) qui correspond exactement aux chiffres observés depuis. Les prévisions d'évolution des indices de prix réels des produits végétaux (-4,6 %) ainsi que des animaux et des produits animaux (- 4,0 %) étaient proches des valeurs obtenues (respectivement - 4,2 % et - 4,0 %).

### **Prix d'achat des moyens de production agricole (input 00)**

*Hausse continue en termes nominaux (+ 3,1 %),  
réduction modeste en termes réels (- 1,2 %)*

L'indice annuel des prix d'achat des **moyens de production agricole** (input 00) a continué d'augmenter en termes *nominaux* (+ 3,2 %) pour l'ensemble de la Communauté (EUR 12) (voir tableau 3). Cette hausse étant cependant inférieure au taux annuel d'inflation, l'indice des prix *réels* des inputs a baissé (- 1,2 %), poursuivant ainsi la tendance observée au cours des six dernières années.

L'indice *réel* des prix d'achat des **biens et services de consommation courante de l'agriculture** (**input I**) a diminué (- 1,6 %). Une baisse sensible de l'indice des prix réels des animaux d'élevage et de production (- 11,2 %) et des engrais (- 7,2 %) a été observée. L'indice de prix des aliments a baissé (1,5 %), une diminution modérée vu la chute de l'indice réel à la production pour les céréales (-4,2 %). La plupart des autres groupes de biens et services ont enregistré des baisses de prix modérées tandis que les prix de l'énergie, des lubrifiants, de l'entretien et de la réparation du matériel ont subi une augmentation effective (+ 2,1 % dans les deux cas).

L'indice des prix *réels* d'achat des **biens et services concourant aux investissements de l'agriculture** (**input II**) est resté pratiquement stable (- 0,1 %) tandis que les prix réels des machines et des bâtiments ont légèrement évolué (respectivement + 0,1 % et - 0,4 %).

Dans les **Etats membres** (voir tableau 4), l'indice de prix des inputs en termes réels est en hausse au Royaume-Uni et en Italie (respectivement + 3,1 % et + 1,6 %), inversant la tendance observée au cours des dernières années, mais a chuté dans tous les autres Etats membres, notamment en Allemagne et au Portugal (respectivement - 4,5 % et - 7,3 %). Les baisses notables observées en Allemagne et au Portugal résultent principalement des diminutions réelles des prix des biens et services de consommation courante en agriculture.

La **prévision** de l'indice de prix des inputs en termes réels pour l'ensemble de la Communauté (EUR 12) a également été publiée dans les Statistiques rapides 2-1994 (janvier 1994). La baisse observée (- 1,2 %) est légèrement plus marquée que prévue (- 0,9 %). L'indice réel des biens et services de consommation courante de l'agriculture a été correctement prévu. L'augmentation du prix réel des biens et services concourant aux investissements de l'agriculture a été moins importante que prévue (observée: + 0,1 %; prévue: + 0,6 %) en raison de la hausse plus faible que prévue de l'indice de prix des machines.

## Comparaison de l'évolution des prix des outputs et des inputs Termes de l'échange de l'agriculture

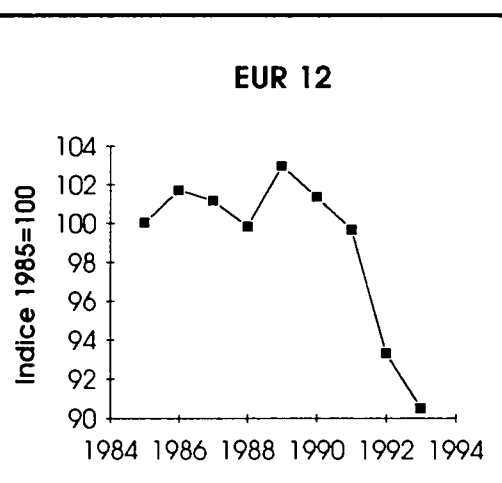
*Poursuite de la baisse en termes réels (- 3,0 %)  
mais à un rythme plus modéré que l'année passée*

Les termes de l'échange réels de l'agriculture, à savoir l'indice des prix réels des outputs divisé par l'indice des prix réels des inputs exprimé en indice, ont fluctué autour de 100 de 1985 (année de base) à 1991 pour chuter brusquement à 93,3 en 1992 et baisser plus modérément à 90,5 en 1993 (voir graphique ci-après). Ce chiffre s'applique à la Communauté (EUR 12) à l'exclusion des nouveaux "Länder" allemands. Cette baisse des termes de l'échange est due à la faible réduction du prix réel des inputs combinée à une baisse plus marquée du prix réel des outputs.

En ce qui concerne les différents Etats membres (voir tableau ci-dessous), les termes de l'échange ont présenté une amélioration en Irlande (+ 6,0 %), au Portugal (+ 4,1 %), en Espagne (+ 2,8 %) et au Royaume-Uni (+ 0,5 %). Les termes de l'échange en Irlande et au Portugal sont plus favorables qu'en 1985. La plupart des autres Etats membres ont enregistré des baisses de l'ordre de - 3 % à - 7 %. Au Danemark, la chute a été particulièrement marquée (- 13,0 %). Les termes de l'échange pour ce pays sont aujourd'hui beaucoup plus faibles qu'en 1985 (- 21,4 %).

### Termes réels de l'échange de l'agriculture

	1990	1991	1992	1993	93/92 %
<b>B</b>	103,2	101,0	98,4	91,8	-6,7
<b>DK</b>	92,1	90,4	90,3	78,6	-13,0
<b>D</b>	98,9	95,4	91,1	84,9	-6,8
<b>GR</b>	106,7	102,4	95,1	89,2	-6,2
<b>E</b>	103,9	101,7	94,4	97,1	2,8
<b>F</b>	101,8	100,5	92,9	88,5	-4,8
<b>IRL</b>	103,3	99,5	101,9	108,0	6,0
<b>I</b>	99,9	102,0	92,5	89,5	-3,2
<b>L</b>	106,9	96,5	91,1	88,5	-2,9
<b>NL</b>	103,8	105,1	98,9	93,9	-5,1
<b>P</b>	116,1	104,6	96,4	100,4	4,1
<b>UK</b>	97,5	92,9	91,1	91,6	0,5
<b>EUR 12</b>	101,4	99,7	93,3	90,5	-3,0



**Tabelle 1 / Table 1 / Tableau 1**
**EG-Index der Erzeugerpreise landwirtschaftlicher Produkte: Veränderungsraten der Preisindizes für EUR 12 (in %) (1)**
**EC Index of producer prices of agricultural products: Rates of change of the price indices for EUR 12 (in %) (1)**
**Indice CE des prix à la production des produits agricoles: Taux de variation des indices des prix pour EUR 12 (en %) (1)**

	1990 1989	1991 1990	1992 1991	1993 1992	1994 1993
<b>NOMINALE INDIZES / NOMINAL INDICES / INDICES NOMINAUX</b>					
<b>0 INSGESAMT / TOTAL / TOTAL</b>	<b>8.8</b>	<b>1.6</b>	<b>2.6</b>	<b>-3.5</b>	<b>0.6</b>
<b>1 PFLANZLICHE ERZEUGNISSE / CROP PRODUCTS/ 1 PRODUITS VEGETAUX</b>	<b>7.7</b>	<b>7.4</b>	<b>6.7</b>	<b>-9.0</b>	<b>1.0</b>
11 Getreide und Reis / Cereals and rice / Céréales et riz	1.1	-1.8	4.1	-2.6	-0.1
12 Hackfrüchte / Root crops / Plantes sarclées	13.3	1.5	8.3	-18.7	3.8
13 Obst / Fruit / Fruits	2.5	16.7	19.4	-18.5	-2.4
14 Frischgemüse / Fresh vegetables / Légumes frais	5.8	14.8	5.5	-5.4	4.4
15 Weinmost oder Wein / Wine must and wine / Moût et vin	26.6	11.7	-6.3	-6.3	-4.8
16 Oliven und Olivenöl / Olives and olive oil / Olives & huile d'olive	17.6	13.2	26.9	-14.5	6.0
17 Saatgut / Seeds / Semences	9.0	1.0	-0.8	-1.8	0.6
18 Blumen, Zierpflanzen und Baumschulerzeugnisse / Flowers etc. / Fleurs etc.	-2.9	4.5	6.1	-3.0	2.9
19 Sonstige pflanzliche Erzeugnisse / Other crop products / Autres produits végétaux	11.3	3.2	2.2	-6.7	4.8
<b>2 TIERE UND TIERISCHE ERZEUGNISSE / ANIMALS AND ANIMAL 2 PRODUCTS / ANIMAUX ET PRODUITS ANIMAUX</b>	<b>9.8</b>	<b>-3.7</b>	<b>-1.5</b>	<b>2.6</b>	<b>0.2</b>
21 Tiere / Animals / Animaux	11.0	-4.6	-2.0	3.8	-2.1
21A Kälber / Calves / Veaux	11.8	-8.4	-3.1	6.3	6.9
21B Rinder ohne Kälber / Cattle excluding calves / Bovins sans veaux	6.4	-7.3	-6.3	4.5	8.7
21C Schweine / Pigs / Porcs	22.8	-4.7	1.4	4.3	-20.2
21D Schafe und Lämmer / Sheep and lambs / Moutons et agneaux	4.1	-2.0	-4.3	9.8	6.4
21E Geflügel / Poultry / Volailles	2.3	2.3	0.5	-2.1	5.2
21F Sonstige Tiere / Other animals / Autres animaux	6.3	3.7	3.4	-2.6	1.3
22 Milch / Milk / Lait	7.6	-2.8	-0.9	1.7	3.0
23 Eier / Eggs / Oeufs	12.0	1.3	0.8	-5.4	8.5
24 Sonstige tierische Erzeugnisse / Other animal products / Autres produits animaux	4.6	-3.9	-12.0	7.0	-0.8
<b>DEFLATIONIERTE INDIZES / DEFLATED INDICES / INDICES DEFLATES</b>					
<b>0 INSGESAMT / TOTAL / TOTAL</b>	<b>2.8</b>	<b>-5.2</b>	<b>-3.6</b>	<b>-8.3</b>	<b>-4.2</b>
<b>1 PFLANZLICHE ERZEUGNISSE / CROP PRODUCTS/ 1 PRODUITS VEGETAUX</b>	<b>1.0</b>	<b>-0.4</b>	<b>-0.4</b>	<b>-14.6</b>	<b>-4.2</b>
11 Getreide und Reis / Cereals and rice / Céréales et riz	-4.9	-8.1	-1.3	-7.3	-4.2
12 Hackfrüchte / Root crops / Plantes sarclées	8.0	-5.0	1.6	-22.3	-1.9
13 Obst / Fruit / Fruits	-4.9	7.9	11.3	-24.8	-9.4
14 Frischgemüse / Fresh vegetables / Légumes frais	-1.3	5.4	-1.3	-12.4	-0.3
15 Weinmost oder Wein / Wine must and wine / Moût et vin	18.6	5.9	-11.0	-10.8	-9.5
16 Oliven und Olivenöl / Olives and olive oil / Olives & huile d'olive	7.7	0.6	13.4	-21.7	-1.1
17 Saatgut / Seeds / Semences	4.3	-4.5	-6.0	-5.8	-1.6
18 Blumen, Zierpflanzen und Baumschulerzeugnisse / Flowers etc. / Fleurs etc.	-5.9	-0.7	0.6	-7.7	-0.8
19 Sonstige pflanzliche Erzeugnisse / Other crop products / Autres produits végétaux	2.9	-7.4	-8.6	-18.8	-1.8
<b>2 TIERE UND TIERISCHE ERZEUGNISSE / ANIMALS AND ANIMAL 2 PRODUCTS / ANIMAUX ET PRODUITS ANIMAUX</b>	<b>4.5</b>	<b>-9.3</b>	<b>-6.6</b>	<b>-2.0</b>	<b>-4.1</b>
21 Tiere / Animals / Animaux	5.6	-10.2	-7.2	-0.9	-6.5
21A Kälber / Calves / Veaux	6.7	-14.1	-8.7	1.4	1.7
21B Rinder ohne Kälber / Cattle excluding calves / Bovins sans veaux	1.3	-12.0	-10.6	0.7	4.8
21C Schweine / Pigs / Porcs	17.6	-9.5	-3.2	-0.8	-24.0
21D Schafe und Lämmer / Sheep and lambs / Moutons et agneaux	-3.5	-10.8	-12.1	3.4	2.5
21E Geflügel / Poultry / Volailles	-3.7	-4.7	-5.4	-6.4	0.7
21F Sonstige Tiere / Other animals / Autres animaux	-0.9	-4.6	-4.8	-10.1	-4.7
22 Milch / Milk / Lait	2.5	-8.2	-5.6	-2.4	-1.3
23 Eier / Eggs / Oeufs	6.1	-5.0	-5.3	-10.6	4.2
24 Sonstige tierische Erzeugnisse / Other animal products / Autres produits animaux	-3.2	-13.7	-18.6	-0.6	-8.9

(1) Auf der Basis / On the base / Sur la base 1985 = 100

Tabelle 2 / Table 2 / Tableau 2

EG-Index der Erzeugerpreise landwirtschaftlicher Produkte : Veränderungsraten der Preisindizes im Ländervergleich (in %) (1)

EC-Index of producer prices of agricultural products : Rates of change of the price indices by MemberState (in %) (1)

Indices CE des prix à la production des produits agricoles : Taux de variation des indices des prix par Etat membre (en %) (1)

			B	DK	D(2)	GR	E	F	IRL	I	L	NL	P	UK	EUR12
Insgesamt	Nominale Indizes Nominal indices Indices nominaux	a)	-5.6	-7.5	-5.0	21.2	0.6	-0.2	-11.4	4.7	-2.0	-5.6	4.1	1.3	1.6
		b)	-1.2	-1.9	-0.9	18.0	-0.2	0.2	-3.1	5.6	-7.1	2.9	-5.4	-0.7	2.6
		c)	-2.3	0.1	-2.1	4.1	-6.7	-6.9	3.0	-5.6	-4.7	-4.6	-7.7	1.4	-3.5
		d)	-7.1	-12.4	-7.3	6.7	5.9	-4.3	6.6	2.7	-1.8	-6.4	2.7	5.1	0.6
Total	Deflationierte Indizes Deflated indices Indices déflatés	a)	-8.7	-9.8	-7.5	0.6	-5.8	-3.5	-14.2	-1.7	-5.5	-7.8	-8.1	-7.5	-5.2
		b)	-4.3	-4.2	-4.2	-1.2	-5.8	-2.9	-6.0	-0.6	-9.9	-1.0	-14.7	-6.2	-3.6
		c)	-4.6	-2.0	-5.9	-10.2	-11.9	-9.1	-0.2	-10.2	-7.6	-7.6	-15.4	-2.3	-8.3
		d)	-9.6	-13.4	-11.0	-6.7	1.3	-6.3	5.1	-1.7	-5.2	-8.8	-3.5	3.5	-4.2
Pflanzliche Erzeugnisse	Nominale Indizes Nominal indices Indices nominaux	a)	2.2	-5.2	0.0	22.8	6.8	3.5	-7.4	8.9	1.8	0.7	5.2	5.5	7.4
		b)	1.2	1.3	4.0	20.8	1.5	4.0	6.6	9.6	4.9	6.7	-6.8	1.4	6.7
		c)	-11.5	-0.7	-12.1	1.1	-11.3	-14.1	-3.4	-10.5	-23.2	-11.0	-10.4	-6.0	-9.0
		d)	-7.0	-13.6	-4.9	6.0	7.6	-5.5	3.6	1.1	0.6	-3.2	3.2	0.5	1.0
Crop products	Deflationierte Indizes Deflated indices Indices déflatés	a)	-1.3	-7.7	-2.6	2.0	0.1	0.1	-10.3	2.0	-1.8	-1.7	-7.1	-3.6	-0.4
		b)	-2.0	-1.1	0.6	1.2	-4.2	0.8	3.3	3.1	1.7	2.7	-16.0	-4.2	-0.4
		c)	-13.6	-2.7	-15.5	-12.7	-16.3	-16.1	-6.4	-14.9	-25.5	-13.7	-17.9	-9.4	-14.6
		d)	-9.5	-14.6	-8.7	-7.4	2.9	-7.4	2.2	-3.3	-2.9	-5.6	-3.0	-1.1	-4.2
Produits végétaux	Nominale Indizes Nominal indices Indices nominaux	a)	-9.3	-8.4	-6.8	17.2	-7.4	-3.9	-11.9	-0.8	-2.7	-8.8	2.8	-1.1	-3.7
		b)	-2.5	-3.4	-2.8	10.6	-2.6	-3.8	-4.3	-0.4	-9.4	0.8	-3.8	-2.0	-1.5
		c)	2.8	0.5	2.1	12.4	0.3	1.2	3.9	2.7	-0.6	-0.9	-4.6	6.0	2.6
		d)	-7.2	-11.8	-8.2	8.5	3.6	-3.2	7.0	5.1	-2.2	-8.1	2.1	7.7	0.2
Animal products	Deflationierte Indizes Deflated indices Indices déflatés	a)	-12.3	-10.8	-9.3	-2.7	-13.2	-7.0	-14.7	-6.8	-6.2	-11.0	-9.2	-9.6	-9.3
		b)	-5.6	-5.6	-6.1	-7.4	-8.1	-6.8	-7.2	-6.3	-12.2	-3.0	-13.3	-7.4	-6.6
		c)	0.4	-1.6	-1.8	-3.0	-5.3	-1.1	0.7	-2.4	-3.6	-3.9	-12.5	2.2	-2.0
		d)	-9.6	-12.9	-11.8	-5.2	-0.9	-5.2	5.5	0.6	-5.6	-10.4	-4.1	6.0	-4.1
Produits animaux	Nominale Indizes Nominal indices Indices nominaux	a)	-9.3	-8.4	-6.8	17.2	-7.4	-3.9	-11.9	-0.8	-2.7	-8.8	2.8	-1.1	-3.7
		b)	-2.5	-3.4	-2.8	10.6	-2.6	-3.8	-4.3	-0.4	-9.4	0.8	-3.8	-2.0	-1.5
		c)	2.8	0.5	2.1	12.4	0.3	1.2	3.9	2.7	-0.6	-0.9	-4.6	6.0	2.6
		d)	-7.2	-11.8	-8.2	8.5	3.6	-3.2	7.0	5.1	-2.2	-8.1	2.1	7.7	0.2

(1) Auf der Basis / On the base / Sur la base 1985 = 100

a =  $\frac{1990}{1989}$

b =  $\frac{1991}{1990}$

c =  $\frac{1992}{1991}$

d =  $\frac{1993}{1992}$

(2) Die Daten für die Bundesrepublik Deutschland beziehen sich auf den Gebietsstand vor dem 3. Oktober 1990, inklusiv West Berlin.

Data for the Federal Republic of Germany in its boundaries prior to 3 October 1990, including West Berlin.

Données pour la République Fédérale d'Allemagne, dans sa situation territoriale avant le 3 octobre 1990, Berlin Ouest inclus.

**Tabelle 3 / Table 3 / Tableau 3**

EG-Index der Einkaufspreise landwirtschaftlicher Betriebsmittel : Veränderungsraten der Preisindex für EUR 12 (in %) (1)  
 EC Index of purchase prices of the means of agricultural production: Rates of change of the price indices for EUR 12 (in %) (1)  
 Indice CE des prix d'achat des moyens de production agricole : Taux de variation des indices des prix pour EUR 12 (en %) (1)

	1989 1988	1990 1989	1991 1990	1992 1991	1993 1992
<b>NOMINALE INDIZES / NOMINAL INDICES / INDICES NOMINAUX</b>					
<b>00 INSGESAMT / TOTAL / TOTAL</b>	<b>5.1</b>	<b>2.3</b>	<b>3.8</b>	<b>2.8</b>	<b>3.1</b>
<b>01 WAREN UND DIENSTLEISTUNGEN DES LAUFENDEN LANDWIRTSCHAFTLICHEN VERBRAUCHS/GOODS AND SERVICES CURRENTLY CONSUMED IN AGRICULTURE/ BIENS ET SERVICES DE CONSOMMATION COURANTE DE L'AGRICULTURE.</b>	<b>4.9</b>	<b>1.1</b>	<b>3.2</b>	<b>2.0</b>	<b>2.7</b>
1. Saat- und Pflanzgut/Seeds/Semences	6.0	5.0	1.6	-0.9	1.4
2. Nutz- und Zuchtvieh/Animals for rearing/Animaux d'élevage	19.1	-6.9	-1.0	3.9	-5.5
3. Energie und Schmierstoffe/Energy/Energie	7.8	13.7	8.6	2.5	9.3
4. Dünge- und Bodenverbesserungsmittel/Fertilizers/Engrais	2.2	1.2	2.6	-1.0	-4.0
5. Pflanzenschutzmittel/Plant protection products/Produits de protection des cultures	1.8	4.9	6.2	2.4	3.2
6. Futtermittel/Animal feedingstuffs/Aliments des animaux	4.4	-3.5	0.8	1.2	2.9
7. Material und Kleinwerkzeuge/Small tools/Petit outillage	4.5	4.6	5.7	2.4	1.6
8. Instandhaltung und Reparatur von Geräten/Maintenance and repair of plant/ Entretien et réparation du matériel	5.6	5.7	6.2	6.2	5.8
9. Instandhaltung und Reparatur von Wirtschaftsgebäuden und sonst. Bauten/ Maintenance and repair of buildings/Entretien & réparation des bâtiments d'exploitation	6.4	6.8	6.2	4.3	4.5
10. Veterinärleistungen/Veterinary services/Services vétérinaires	3.4	3.9	4.3	1.6	0.2
11. Allgemeine Wirtschaftsausgaben/General expenses/Frais généraux	3.3	3.3	5.8	5.8	3.1
<b>02 WAREN UND DIENSTLEISTUNGEN LANDWIRTSCHAFTLICHER INVESTITIONEN/GOODS AND SERVICES CONTRIBUTING TO AGRICULTURAL INVESTMENT/BIENS ET SERVICES CONCOURANT AUX INVESTISSEMENTS DE L'AGRICULTURE</b>	<b>5.9</b>	<b>5.9</b>	<b>5.6</b>	<b>5.0</b>	<b>4.4</b>
12. Maschinen und andere Ausrüstungsgüter/Machinery/Machines	5.7	4.4	3.9	5.0	4.4
13. Bauten/Buildings/Ouvrages	6.4	8.7	8.8	5.1	4.5
<b>DEFLATIONIERTE INDIZES / DEFLATED INDICES / INDICES DEFLATES</b>					
<b>00 INSGESAMT / TOTAL / TOTAL</b>	<b>-0.3</b>	<b>-3.7</b>	<b>-2.0</b>	<b>-2.0</b>	<b>-1.2</b>
<b>01 WAREN UND DIENSTLEISTUNGEN DES LAUFENDEN LANDWIRTSCHAFTLICHEN VERBRAUCHS/GOODS AND SERVICES CURRENTLY CONSUMED IN AGRICULTURE/ BIENS ET SERVICES DE CONSOMMATION COURANTE DE L'AGRICULTURE.</b>	<b>-0.4</b>	<b>-4.8</b>	<b>-2.5</b>	<b>-2.7</b>	<b>-1.6</b>
1. Saat- und Pflanzgut/Seeds/Semences	0.4	-1.3	-3.8	-5.6	-1.9
2. Nutz- und Zuchtvieh/Animals for rearing/Animaux d'élevage	14.4	-11.7	-5.9	-0.6	-11.2
3. Energie und Schmierstoffe/Energy/Energie	2.6	6.3	0.6	-4.4	2.1
4. Dünge- und Bodenverbesserungsmittel/Fertilizers/Engrais	-2.9	-4.5	-2.9	-6.3	-7.2
5. Pflanzenschutzmittel/Plant protection products/Produits de protection des cultures	-3.4	-0.6	1.1	-1.8	-0.1
6. Futtermittel/Animal feedingstuffs/Aliments des animaux	-1.1	-9.4	-4.9	-3.2	-1.5
7. Material und Kleinwerkzeuge/Small tools/Petit outillage	-1.0	-1.6	0.1	-2.1	-1.9
8. Instandhaltung und Reparatur von Geräten/Maintenance and repair of plant/ Entretien et réparation du matériel	0.2	-0.1	0.9	1.7	2.1
9. Instandhaltung und Reparatur von Wirtschaftsgebäuden und sonstige Bauten/ Maintenance and repair of buildings/Entretien et réparation des bâtiments d'exploitation	0.8	0.6	0.9	-0.1	0.9
10. Veterinärleistungen/Veterinary services/Services vétérinaires	-2.0	-1.6	-0.7	-2.0	-2.7
11. Allgemeine Wirtschaftsausgaben/General expenses/Frais généraux	-1.5	-2.0	0.6	1.5	0.1
<b>02 WAREN UND DIENSTLEISTUNGEN LANDWIRTSCHAFTLICHER INVESTITIONEN/GOODS AND SERVICES CONTRIBUTING TO AGRICULTURAL INVESTMENT/BIENS ET SERVICES CONCOURANT AUX INVESTISSEMENTS DE L'AGRICULTURE</b>	<b>0.2</b>	<b>-0.2</b>	<b>-0.3</b>	<b>0.1</b>	<b>-0.1</b>
12. Maschinen und andere Ausrüstungsgüter/Machinery/Machines	0.3	-1.1	-1.3	0.3	0.1
13. Bauten/Buildings/Ouvrages	0.2	1.4	1.7	-0.4	-0.4

(1) Auf der Basis / On the base / Sur la base 1985 = 100

Tabelle 4 / Table 4 / Tableau 4

EG-Index der Einkaufspreise landwirtschaftlicher Betriebsmittel : Veränderungsrate der Preisindizes im Ländervergleich (in %) (1)  
 EC Index of purchase prices of the means of agricultural production : Rates of change of the price indices by MemberState (in %) (1)  
 Indices CE des prix d'achat des moyens de production agricole : Taux de variation des indices des prix par Etat membre (en %) (1)

			B	DK	D(2)	GR	E	F	IRL	I	L	NL	P	UK	EUR12
Insgesamt	Nominale Indizes	a)	-3.3	-0.5	-0.5	18.0	1.8	0.3	0.8	3.4	3.8	-1.6	4.9	4.0	2.3
		b)	0.9	-0.1	2.8	22.4	2.0	1.5	0.7	3.4	2.9	1.7	5.0	4.2	3.8
Total	Nominal indices	c)	0.3	0.2	2.5	12.6	0.6	0.8	0.5	4.1	1.0	1.3	0.1	3.3	2.8
		d)	-0.4	0.7	-0.6	13.8	3.0	0.4	0.6	6.1	1.1	-1.4	-1.3	4.7	3.1
Total	Indices nominaux	a)	-6.6	-3.1	-3.1	-2.1	-4.7	-3.0	-2.4	-2.9	0.1	-3.9	-7.4	-5.0	-3.7
		b)	-2.2	-2.4	-0.6	2.5	-3.8	-1.7	-2.4	-2.7	-0.3	-2.1	-5.3	-1.6	-2.0
		c)	-2.1	-1.9	-1.5	-2.8	-5.0	-1.6	-2.6	-1.0	-2.1	-1.9	-8.2	-0.4	-2.0
		d)	-3.1	-0.5	-4.5	-0.6	-1.5	-1.6	-0.8	1.6	-2.4	-3.9	-7.3	3.1	-1.2
Waren und Dienstleistungen des landwirtschaftlichen Verbrauchs	Nominale Indizes	a)	-4.3	-1.8	-1.7	19.4	0.9	-0.6	0.2	0.8	1.2	-3.3	4.9	3.7	1.1
		b)	0.5	-0.8	2.3	24.2	2.1	0.9	0.2	1.5	2.3	0.5	5.2	3.8	3.2
Goods and services currently consumed in agriculture	Nominal indices	c)	-0.1	-0.3	1.8	13.1	0.3	0.1	0.2	2.4	-0.6	0.7	-0.6	2.8	2.0
		d)	-1.2	0.3	-1.7	13.6	2.8	-0.1	0.2	7.3	-0.2	-2.3	-1.9	5.3	2.7
Biens et services de consommation courante de l'agriculture	Indices nominaux	a)	-7.5	-4.4	-4.3	-0.8	-5.5	-3.8	-3.0	-5.3	-2.4	-5.6	-7.3	-5.3	-4.8
		b)	-2.6	-3.2	-1.2	4.0	-3.6	-2.2	-2.8	-4.5	-0.8	-3.2	-5.2	-2.0	-2.5
		c)	-2.4	-2.3	-2.1	-2.4	-5.3	-2.3	-2.8	-2.6	-3.7	-2.4	-8.8	-0.9	-2.7
		d)	-3.8	-1.0	-5.6	-0.7	-1.7	-2.1	-1.1	2.7	-3.6	-4.7	-7.8	3.7	-1.6
Waren und Dienstleistungen landwirtschaftlichen Investitionen	Nominale Indizes	a)	3.7	5.1	4.0	14.6	5.3	3.6	3.8	6.7	9.0	5.0	4.3	5.7	5.9
		b)	3.6	3.3	4.7	18.2	1.3	3.5	2.6	5.8	3.9	5.9	3.9	6.0	5.6
Goods and services contributing to agricultural investment	Nominal indices	c)	2.1	1.8	4.6	11.3	1.6	3.3	1.7	6.1	3.9	3.2	6.3	5.3	5.0
		d)	4.6	2.6	3.1	14.2	3.8	2.4	2.2	4.8	3.4	1.7	3.9	2.1	4.4
Biens et services concourant aux investissements de l'agriculture	Indices nominaux	a)	0.3	2.4	1.2	-4.8	-1.4	0.2	0.5	0.2	5.1	2.5	-7.9	-3.5	-0.2
		b)	0.4	0.9	1.2	-1.1	-4.4	0.3	-0.6	-0.5	0.8	1.9	-6.3	0.2	-0.3
		c)	-0.3	-0.3	0.6	-4.0	-4.0	0.9	-1.4	0.9	0.7	0.1	-2.5	1.5	0.1
		d)	1.8	1.3	-1.0	-0.2	-0.8	0.3	0.7	0.3	-0.2	-0.9	-2.4	0.5	-0.1

(1) Auf der Basis / On the base / Sur la base 1985 = 100

a =  $\frac{1990}{1989}$

b =  $\frac{1991}{1990}$

c =  $\frac{1992}{1991}$

d =  $\frac{1993}{1992}$

(2) Die Daten für die Bundesrepublik Deutschland beziehen sich auf den Gebietsstand vor dem 3. Oktober 1990, inklusiv West Berlin.

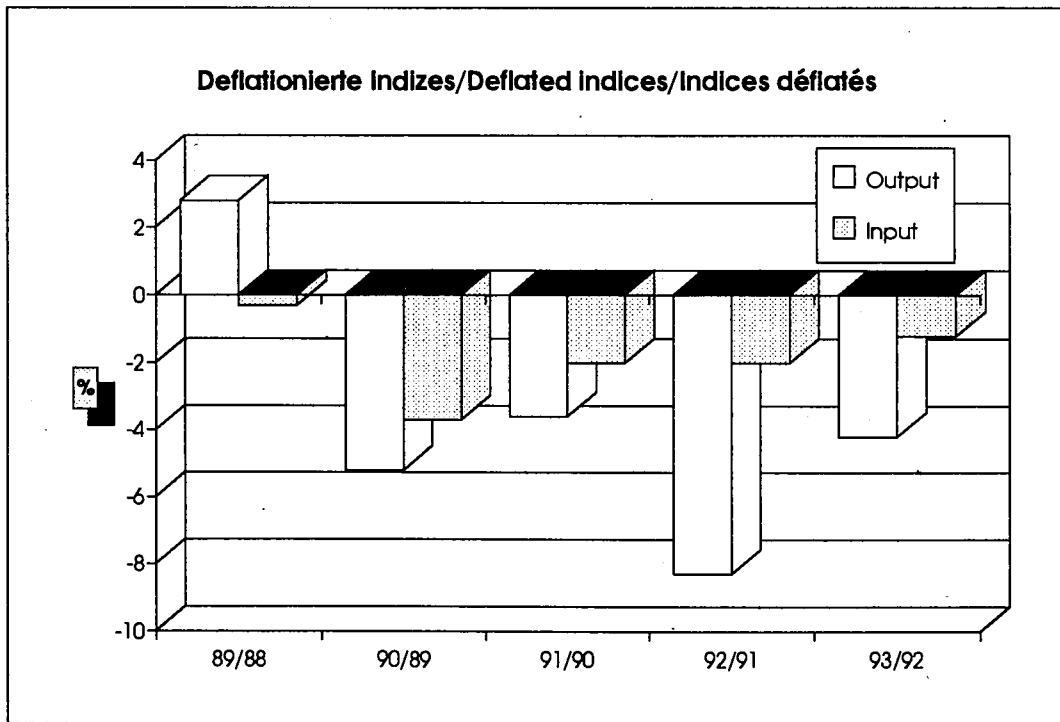
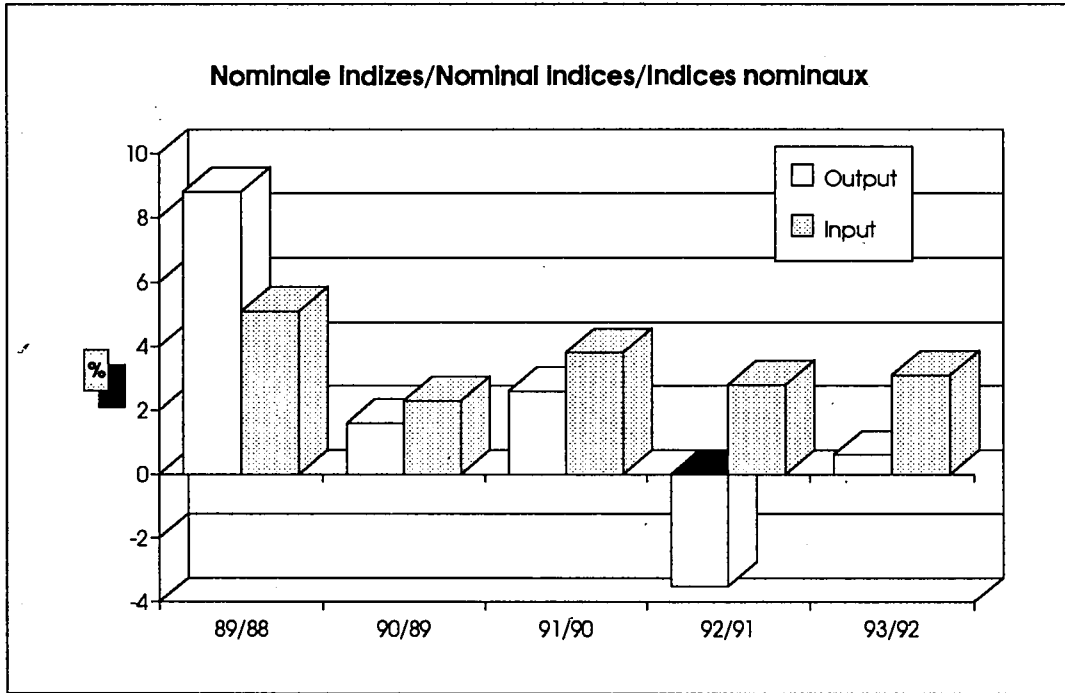
Data for the Federal Republic of Germany in its boundaries prior to 3 October 1990, including West Berlin.

Données pour la République Fédérale d'Allemagne, dans sa situation territoriale avant le 3 octobre 1990, Berlin Ouest inclus.

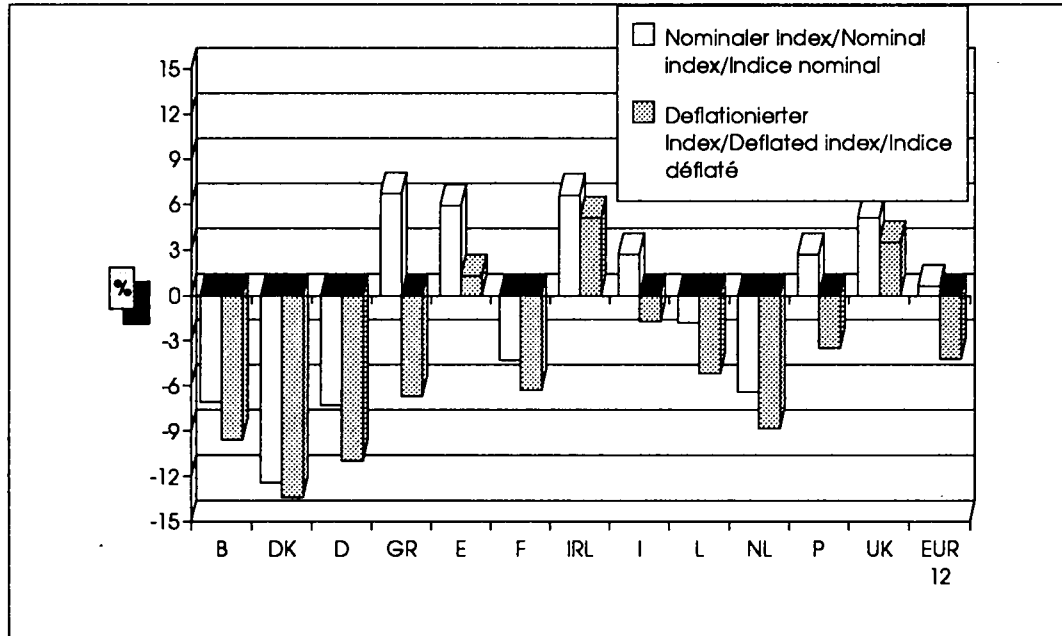


ENTWICKLUNG DER EG-AGRARPREISINDIZES (OUTPUT UND INPUT)  
 TRENDS IN THE AGRICULTURAL PRICE INDICES (OUTPUT AND INPUT)  
 EVOLUTION DES INDICES CE DES PRIX AGRICOLES (OUTPUT ET INPUT)  
 1993

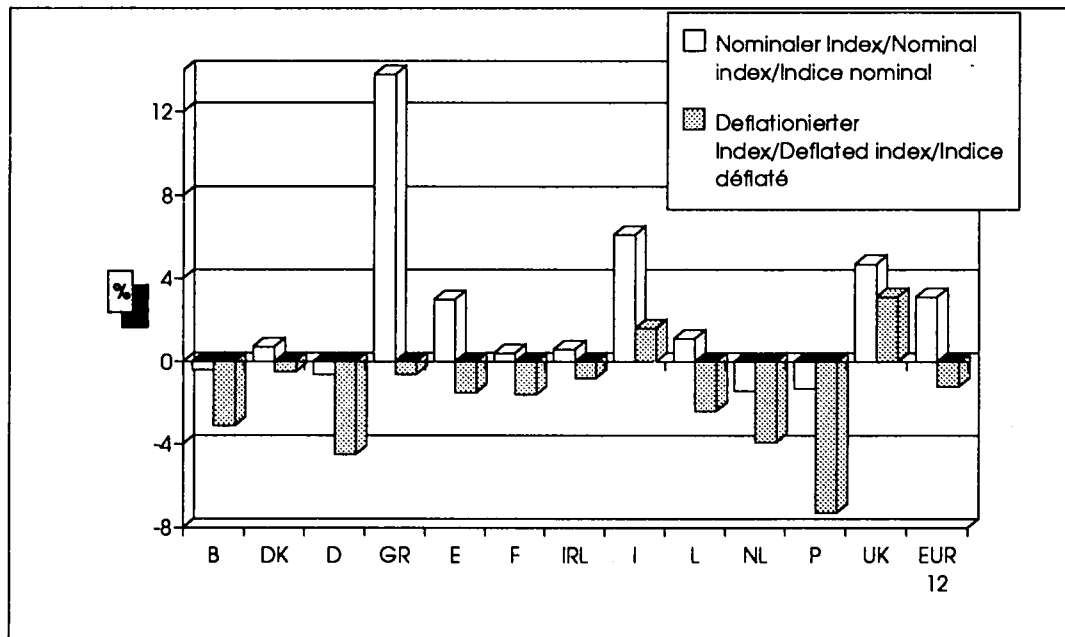
Veränderungsraten der Agrarpreisindizes  
 Rates of change of the agricultural price indices  
 Taux de variation des indices des prix agricoles  
 EUR 12



EG-Index der Erzeugerpreise landwirtschaftlicher Produkte:  
Veränderungsraten der Preisindizes je Mitgliedstaat  
 EC Index of producer prices of agricultural products:  
Rates of change of the price indices by Member State  
 Indice CE des prix à la production des produits agricoles:  
Taux de variation des indices des prix des Etats membres  
 1993



EG-Indizes der Einkaufspreise landwirtschaftlicher Betriebsmittel:  
Veränderungsraten des Preisindex je Mitgliedstaat  
 EC Index of purchase prices of means of agricultural production:  
Rates of change of the price index by Member State  
 Indice CE des prix d'achat des moyens de production agricole:  
Taux de variation de l'indice des prix des Etats membres  
 1993



**Jährlicher EG-Index der Erzeugerpreise  
landwirtschaftlicher Produkte**

**Annual EC index of producer prices  
of agricultural products**

**Indice CE annuel des prix à la production  
des produits agricoles**



**Nominale Indizes**

**Nominal indices**

**Indices nominaux**

## NOMINALE PREISINDIZES / NOMINAL PRICE INDICES / INDICES DES PRIX NOMINAUX

1985 = 100 (ohne MwSt / excluding VAT / TVA exclue)

			BELGIQUE / BELGIE										
			1983	1984	1985	1986	1987	1988	1989	1990	1991	1992	1993
0	INSGESAMT	TOTAL	101.0	102.6	100.0	94.2	91.5	91.5	101.5	95.8	94.7	92.5	85.9
(0)	INSGESAMT (ohne Obst und Gemüse)	TOTAL (excl. fruit and vegetables)	101.6	102.4	100.0	95.4	90.9	91.8	102.8	95.4	92.8	93.2	86.9
1	PFLANZLICHE ERZEUGNISSE	CROP PRODUCTS	109.7	111.2	100.0	96.0	98.5	95.9	100.4	102.6	103.8	91.9	85.4
(1)	PFLANZLICHE ERZEUGNISSE (ohne Obst und Gemüse)	CROP PRODUCTS (excl. fruit and vegetables)	118.4	116.0	100.0	103.2	100.7	100.1	105.4	105.3	102.1	94.5	89.4
11	Getreide und Reis	Cereals and rice	110.7	104.7	100.0	97.3	96.8	91.8	88.8	81.2	80.2	80.1	68.4
11A	Weichweizen	Soft wheat	113.2	104.4	100.0	99.5	99.4	94.5	91.3	83.2	82.6	81.9	69.8
11B	Hartweizen	Durum wheat	-	-	-	-	-	-	-	-	-	-	-
11C	Futtergerste	Feeding barley	104.0	104.4	100.0	91.0	88.9	83.8	81.6	75.5	73.4	73.9	63.0
11D	Braugerste	Malting barley	107.0	106.8	100.0	97.0	102.4	100.4	92.0	86.5	86.5	86.5	86.5
11E	Hafer	Oats	115.4	122.3	100.0	104.7	115.5	106.1	96.9	86.7	90.5	100.3	87.9
11F	Körnermais	Grain-maize	-	-	-	-	-	-	-	-	-	-	-
11G	Rohreis	Paddy rice	-	-	-	-	-	-	-	-	-	-	-
11H	Sonstiges Getreide	Others	114.5	108.8	100.0	105.8	92.0	90.8	87.5	80.6	79.3	77.9	62.7
12	Hackfrüchte	Root crops	149.9	149.4	100.0	108.9	103.5	109.1	130.4	125.0	122.9	101.9	99.0
12A	Speisekartoffeln	Potatoes for consumption	258.4	260.2	100.0	132.4	94.7	104.7	201.5	195.8	175.6	83.5	73.9
12A1	Frühkartoffeln	Early potatoes	137.2	198.8	100.0	145.1	97.7	126.0	184.0	101.5	158.9	103.0	104.2
12A2	Übrige Kartoffeln (Lager)	Main-crop potatoes	278.6	270.4	100.0	130.3	94.2	101.1	204.4	211.4	178.4	80.3	68.9
12B	Zuckerrüben	Sugar beet	110.7	109.3	100.0	100.5	106.7	110.7	104.7	99.5	103.9	108.5	108.1
12C	Sonstige Hackfrüchte	Others	149.9	149.4	100.0	108.9	103.5	109.1	130.4	125.0	122.9	101.9	99.0
13	Obst	Fruit	105.8	111.7	100.0	96.8	91.0	104.7	119.8	126.2	159.0	120.4	69.8
13A	Frischobst	Fresh fruit	105.8	111.7	100.0	96.8	91.0	104.7	119.8	126.2	159.0	120.4	69.8
13A1	Tafeläpfel	Dessert apples	107.9	127.2	100.0	107.7	94.7	118.7	110.5	166.6	218.0	184.1	75.9
13A2	Tafelbirnen	Dessert pears	101.2	104.6	100.0	111.4	100.8	105.5	161.5	175.4	144.7	138.6	101.4
13A3	Kirschen	Cherries	140.5	79.1	100.0	77.1	73.5	100.0	141.8	119.4	155.4	80.5	68.5
13A4	Pflaumen	Plums	89.5	91.3	100.0	85.5	89.2	88.1	193.4	222.7	178.5	51.0	85.0
13A5	Erdbeeren	Strawberries	96.6	100.5	100.0	72.3	81.7	79.2	91.2	35.7	93.7	40.1	35.4
13A6	Tafeltrauben	Dessert grapes	101.1	99.8	100.0	112.0	93.0	114.5	108.8	58.1	63.6	57.6	63.2
13A7	Zitrusfrüchte	Citrus fruit	-	-	-	-	-	-	-	-	-	-	-
13A7A	Orangen	Oranges	-	-	-	-	-	-	-	-	-	-	-
13A7B	Mandarinen	Mandarins	-	-	-	-	-	-	-	-	-	-	-
13A7C	Zitronen	Lemons	-	-	-	-	-	-	-	-	-	-	-
13A8	Sonstiges Frischobst	Other fresh fruit	98.0	211.0	100.0	124.4	134.4	155.0	221.6	260.6	249.2	166.5	153.0
13B	Trockenfrüchte	Nuts and dried fruit	-	-	-	-	-	-	-	-	-	-	-
13B1	Nüsse	Nuts	-	-	-	-	-	-	-	-	-	-	-
13B2	Getrocknetes Obst	Dried fruit	-	-	-	-	-	-	-	-	-	-	-
14	Frischgemüse	Fresh vegetables	94.5	101.9	100.0	82.2	96.8	84.9	84.7	89.6	88.5	77.3	83.1
14A	Kopfsalat	Lettuce	119.2	102.1	100.0	104.9	133.8	97.8	92.2	125.4	114.0	104.8	106.9
14B	Blumenkohl	Cauliflowers	96.6	88.7	100.0	73.3	120.3	88.4	73.3	96.1	94.4	69.6	72.8
14C	Kohl	Cabbages	82.5	92.8	100.0	51.9	92.9	66.7	73.6	83.3	113.8	79.2	71.6
14D	Tomaten	Tomatoes	110.2	115.5	100.0	97.9	106.4	88.5	86.4	85.8	95.6	74.4	69.1
14E	Karotten	Carrots	131.9	114.1	100.0	91.3	105.5	112.4	97.3	102.1	88.8	81.9	88.0
14F	Spinat	Spinach	126.2	207.0	100.0	108.2	153.0	152.8	144.2	175.2	162.6	178.1	156.2
14G	Erbsen (grüne)	Peas (green)	56.4	81.6	100.0	67.8	90.0	118.4	125.6	101.9	94.2	131.5	140.4
14H	Bohnen (grüne)	Beans (green)	88.7	109.1	100.0	77.1	126.3	96.1	90.6	128.8	96.4	128.7	129.5
14I	Zwiebeln	Onions	127.1	216.2	100.0	103.5	104.6	101.6	108.4	123.9	87.1	80.3	106.3
14J	Gurken	Cucumbers	97.5	96.0	100.0	93.4	102.7	89.8	97.2	101.9	98.8	80.9	80.6
14K	Sonstiges Frischgemüse	Others	82.3	92.8	100.0	73.9	83.0	79.6	81.7	80.8	77.1	70.8	82.6

## NOMINALE PREISINDIZES / NOMINAL PRICE INDICES / INDICES DES PRIX NOMINAUX

1985 = 100 (ohne MWSt / excluding VAT / TVA exclue)

				BELGIQUE / BELGIE										
				1983	1984	1985	1986	1987	1988	1989	1990	1991	1992	1993
15	Weinmost/Wein	Wine must/Wine	Moût/Vin	-	-	-	-	-	-	-	-	-	-	-
15A	Weinmost	Wine must	Moût	-	-	-	-	-	-	-	-	-	-	-
15B	Wein	Wine	Vin	-	-	-	-	-	-	-	-	-	-	-
15B1	Tafelwein	Table wine	Vin de table	-	-	-	-	-	-	-	-	-	-	-
15B2	Qualitätswein	Quality wine	Vin de qualité	-	-	-	-	-	-	-	-	-	-	-
16	Oliven und Olivenöl	Olives and olive oil	Olives et huile d'olives	-	-	-	-	-	-	-	-	-	-	-
17	Saatgut	Seeds	Semences	118.4	116.0	100.0	103.2	100.7	100.1	105.4	105.3	102.1	94.5	89.4
18	Blumen, Zierpflanzen und Baumschulerzeugnisse	Flowers, ornamental plants and tree-nursery products	Fleurs, plantes ornementales et produits de pépinière	94.3	93.0	100.0	103.1	103.6	100.0	97.0	108.8	101.9	100.4	98.3
19	Sonstige pflanzliche Erzeugnisse	Other crop products	Autres produits végétaux	88.5	87.6	100.0	100.3	89.1	89.5	82.3	94.2	91.2	95.9	98.1
19A	Hülsenfrüchte	Pulses	Légumes secs	88.5	87.6	100.0	100.3	89.1	89.5	82.3	94.2	91.2	95.9	98.1
19B	Ölsaaten	Oilseeds	Graines oléagineuses	100.4	101.9	100.0	100.7	99.6	100.1	90.7	77.4	70.8	70.8	70.8
19C	Rohtabak	Raw tobacco	Tabac brut	100.1	100.6	100.0	94.6	88.2	97.9	100.6	100.5	101.5	103.1	103.1
19D	Baumwolle	Cotton	Coton	-	-	-	-	-	-	-	-	-	-	-
19E	Sonstige	Others	Autres	86.0	84.8	100.0	101.1	88.6	87.5	79.1	94.4	91.0	96.4	99.1
2	TIERE UND TIERISCHE ERZEUGNISSE	ANIMALS AND ANIMAL PRODUCTS	ANIMAUX ET PRODUITS ANIMAUX	96.8	98.5	100.0	93.2	88.2	89.4	102.0	92.6	90.2	92.8	86.2
21	Tiere (zur Schlachtung und für den Export)	Animals (for slaughter and export)	Animaux (boucherie et exportation)	97.2	97.8	100.0	91.9	84.1	84.9	99.1	89.8	87.4	91.3	81.2
21A	Kälber	Calves	Veaux	100.4	94.6	100.0	103.2	102.8	102.9	126.1	113.9	110.5	118.1	116.9
21B	Rinder ohne Kälber	Cattle excluding calves	Bovins sans veaux	102.1	97.8	100.0	90.1	85.1	90.2	98.7	85.9	77.5	83.4	85.2
21C	Schweine	Pigs	Porcs	92.9	97.9	100.0	90.9	79.9	77.7	96.3	89.7	93.0	95.4	72.3
21D	Schafe und Lämmer	Sheep and lambs	Moutons et agneaux	99.6	94.6	100.0	116.0	80.3	99.4	86.1	82.1	68.6	69.1	65.8
21E	Geflügel	Poultry	Volailles	93.4	101.9	100.0	93.6	84.4	80.6	88.4	83.9	79.4	78.0	76.0
21E1	Masthähnchen	Chickens	Poulets	93.4	101.9	100.0	93.6	84.4	80.6	88.4	83.9	79.4	78.0	76.0
21E2	Sonstiges Geflügel	Other poultry	Autres volailles	93.4	101.9	100.0	93.6	84.4	80.6	88.4	83.9	79.4	78.0	76.0
21F	Sonstige Tiere	Other animals	Autres animaux	96.2	99.1	100.0	101.8	95.9	93.9	99.1	103.3	106.7	98.9	95.0
22	Milch	Milk	Lait	96.3	97.9	100.0	100.4	98.7	106.8	115.1	102.8	98.6	100.9	103.0
22A	Kuhmilch	Cow's milk	Lait de vache	96.3	97.9	100.0	100.4	98.7	106.8	115.1	102.8	98.6	100.9	103.0
22B	Sonstige Milch	Other milk	Autres laits	-	-	-	-	-	-	-	-	-	-	-
23	Eier	Eggs	Oeufs	92.5	110.9	100.0	78.6	97.0	71.6	82.6	84.6	91.0	78.1	78.6
24	Sonstige tierische Erzeugnisse	Other animal products	Autres produits animaux	101.9	110.0	100.0	110.2	90.4	86.2	81.8	80.7	86.6	84.3	84.3

## NOMINALE PREISINDIZES / NOMINAL PRICE INDICES / INDICES DES PRIX NOMINAUX

1985 = 100 (ohne MwSt / excluding VAT / TVA exclue)

				DANMARK										
				1983	1984	1985	1986	1987	1988	1989	1990	1991	1992	1993
0	INSGESAMT	TOTAL	TOTAL	99.1	102.0	100.0	96.4	83.2	94.1	101.3	93.8	92.0	92.1	80.7
(0)	INSGESAMT (ohne Obst und Gemüse)	TOTAL (excl. fruit and vegetables)	TOTAL (sans fruits et légumes)	99.0	102.0	100.0	96.3	92.7	94.0	101.3	93.4	91.3	91.7	80.2
1	PFLANZLICHE ERZEUGNISSE	CROP PRODUCTS	PRODUITS VEGETAUX	106.7	101.2	100.0	100.3	98.8	83.0	95.7	90.7	91.9	91.3	78.9
(1)	PFLANZLICHE ERZEUGNISSE (ohne Obst und Gemüse)	CROP PRODUCTS (excl. fruit and vegetables)	PRODUITS VEGETAUX (sans fruits et légumes)	106.9	101.2	100.0	100.2	97.5	92.6	95.2	89.3	89.7	90.1	77.3
11	Getreide und Reis	Cereals and rice	Céréales et riz	110.0	101.5	100.0	99.3	96.1	90.4	90.7	85.4	85.7	88.0	80.3
11A	Weichweizen	Soft wheat	Blé tendre	109.7	97.6	100.0	99.1	97.0	90.0	90.2	82.8	84.5	85.7	77.2
11B	Hartweizen	Durum wheat	Blé dur	-	-	-	-	-	-	-	-	-	-	-
11C	Futtergerste	Feeding barley	Orge fourragère	109.9	103.3	100.0	99.3	95.5	90.5	90.8	86.1	85.9	88.5	80.9
11D	Braugerste	Malting barley	Orge de brasserie	-	-	-	-	-	-	-	-	-	-	-
11E	Hafer	Oats	Avoine	116.9	112.2	100.0	100.8	121.4	102.3	91.8	91.5	91.7	104.1	103.7
11F	Körnermais	Grain-maize	Maïs-grain	-	-	-	-	-	-	-	-	-	-	-
11G	Rohreis	Paddy rice	Riz non décortiqué	-	-	-	-	-	-	-	-	-	-	-
11H	Sonstiges Getreide	Others	Autres	110.7	101.9	100.0	99.4	91.7	89.1	91.9	88.7	87.8	89.6	82.4
12	Hackfrüchte	Root crops	Plantes sarclées	137.5	102.1	100.0	101.0	117.8	104.8	114.2	102.8	121.6	120.2	98.7
12A	Speisekartoffeln	Potatoes for consumption	Pommes de terre de consommation	285.2	115.9	100.0	131.0	150.6	137.9	127.4	128.8	176.4	161.4	84.0
12A1	Frühkartoffeln	Early potatoes	Pommes de terre hâtives	0.0	0.0	0.0	0.0	0.0	0.0	0.0	0.0	0.0	0.0	0.0
12A2	Übrige Kartoffeln (Lager)	Main-crop potatoes	Autres pommes de terre	-	-	-	-	-	-	-	-	-	-	-
12B	Zuckerrüben	Sugar beet	Betteraves sucrières	115.0	98.8	100.0	97.0	116.5	100.3	107.2	99.4	110.3	116.5	103.7
12C	Sonstige Hackfrüchte	Others	Autres	111.2	104.5	100.0	93.4	96.2	96.5	133.2	95.9	124.3	102.1	89.7
13	Obst	Fruit	Fruits	111.9	96.5	100.0	108.3	129.4	106.6	127.2	140.0	159.9	121.6	103.1
13A	Frischobst	Fresh fruit	Fruits frais	-	-	100.0	108.3	129.4	106.6	127.2	140.0	159.9	121.6	103.1
13A1	Tafeläpfel	Dessert apples	Pommes de table	-	-	100.0	102.2	112.7	101.4	92.9	107.7	175.0	122.3	86.7
13A2	Tafelbirnen	Dessert pears	Poires de table	-	-	100.0	123.4	119.4	117.3	120.9	152.3	222.5	129.5	62.4
13A3	Kirschen	Cherries	Cerises	-	-	100.0	116.9	150.3	139.2	171.4	192.9	133.6	140.8	105.7
13A4	Pflaumen	Plums	Prunes	-	-	100.0	121.1	131.7	94.3	190.7	111.1	157.4	89.9	68.8
13A5	Erdbeeren	Strawberries	Fraises	-	-	100.0	105.7	134.5	91.9	130.8	133.4	151.2	110.8	125.8
13A6	Tafeltrauben	Dessert grapes	Raisins de table	-	-	-	-	-	-	-	-	-	-	-
13A7	Zitrusfrüchte	Citrus fruit	Agrumes	-	-	-	-	-	-	-	-	-	-	-
13A7A	Orangen	Oranges	Oranges	-	-	-	-	-	-	-	-	-	-	-
13A7B	Mandarinen	Mandarins	Mandarines	-	-	-	-	-	-	-	-	-	-	-
13A7C	Zitronen	Lemons	Citrons	-	-	-	-	-	-	-	-	-	-	-
13A8	Sonstiges Frischobst	Other fresh fruit	Autres fruits frais	-	-	100.0	116.9	150.3	139.2	171.4	215.4	129.5	140.8	105.7
13B	Trockenfrüchte	Nuts and dried fruit	Fruits secs	-	-	-	-	-	-	-	-	-	-	-
13B1	Nüsse	Nuts	Fruits à coque	-	-	-	-	-	-	-	-	-	-	-
13B2	Getrocknetes Obst	Dried fruit	Fruits séchés	-	-	-	-	-	-	-	-	-	-	-
14	Frischgemüse	Fresh vegetables	Légumes frais	101.5	101.7	100.0	99.0	114.1	97.2	96.7	103.7	113.1	104.6	102.6
14A	Kopfsalat	Lettuce	Laitues	-	-	100.0	93.5	108.9	89.7	100.3	100.2	107.8	100.7	89.6
14B	Blumenkohl	Cauliflowers	Choux-fleurs	-	-	100.0	83.5	125.1	91.1	105.8	118.8	126.7	99.2	89.0
14C	Kohl	Cabbages	Choux	-	-	100.0	96.4	122.1	121.3	98.3	113.1	172.1	196.7	222.4
14D	Tomaten	Tomatoes	Tomates	-	-	100.0	104.8	112.9	93.4	92.8	99.0	109.2	88.3	86.0
14E	Karotten	Carrots	Carottes	-	-	100.0	109.3	108.8	87.9	75.9	82.0	84.2	76.9	72.2
14F	Spinat	Spinach	Epinards	-	-	-	-	-	-	-	-	-	-	-
14G	Erbsen (grüne)	Peas (green)	Pois (verts)	-	-	100.0	99.0	114.1	97.2	96.7	103.7	109.4	101.7	101.7
14H	Bohnen (grüne)	Beans (green)	Haricots (verts)	-	-	-	-	-	-	-	-	-	-	-
14I	Zwiebeln	Onions	Oignons	-	-	100.0	102.3	120.0	104.4	109.5	108.6	90.8	84.1	59.9
14J	Gurken	Cucumbers	Concombres	-	-	100.0	91.9	102.0	88.9	98.2	109.3	118.9	103.6	98.5
14K	Sonstiges Frischgemüse	Others	Autres	-	-	100.0	89.0	114.1	97.2	96.7	103.7	109.4	101.7	101.7



## NOMINALE PREISINDIZES / NOMINAL PRICE INDICES / INDICES DES PRIX NOMINAUX

1985 = 100 (ohne MWSt / excluding VAT / TVA exclue)

				DANMARK										
				1983	1984	1985	1986	1987	1988	1989	1990	1991	1992	1993
15	Weinmost/Wein	Wine must/Wine	Moût/Vin	-	-	-	-	-	-	-	-	-	-	-
15A	Weinmost	Wine must	Moût	-	-	-	-	-	-	-	-	-	-	-
15B	Wein	Wine	Vin	-	-	-	-	-	-	-	-	-	-	-
15B1	Tafelwein	Table wine	Vin de table	-	-	-	-	-	-	-	-	-	-	-
15B2	Qualitätswein	Quality wine	Vin de qualité	-	-	-	-	-	-	-	-	-	-	-
16	Oliven und Olivenöl	Olives and olive oil	Olives et huile d'olives	-	-	-	-	-	-	-	-	-	-	-
17	Saatgut	Seeds	Semences	87.8	87.7	100.0	104.2	100.6	83.0	74.4	73.7	72.2	82.2	80.4
18	Blumen, Zierpflanzen und Baumschulerzeugnisse	Flowers, ornamental plants and tree-nursery products	Fleurs, plantes ornementales et produits de pépinière	90.1	95.9	100.0	100.6	100.7	100.7	96.7	98.8	102.2	96.9	94.9
19	Sonstige pflanzliche Erzeugnisse	Other crop products	Autres produits végétaux	100.3	105.4	100.0	101.3	88.8	87.0	97.5	86.6	77.2	77.2	48.2
19A	Hülsenfrüchte	Pulses	Légumes secs	89.9	99.6	100.0	102.8	92.8	85.6	87.1	75.0	78.0	78.0	48.5
19B	Olisaaten	Oilseeds	Graines oléagineuses	105.2	108.8	100.0	101.3	84.1	84.1	102.2	91.2	74.3	74.3	39.1
19C	Rohtabak	Raw tobacco	Tabac brut	-	-	-	-	-	-	-	-	-	-	-
19D	Baumwolle	Cotton	Coton	-	-	-	-	-	-	-	-	-	-	-
19E	Sonstige	Others	Autres	108.8	104.1	100.0	97.2	100.8	104.2	102.6	94.8	88.9	88.9	89.7
2	TIERE UND TIERISCHE ERZEUGNISSE	ANIMALS AND ANIMAL PRODUCTS	ANIMAUX ET PRODUITS ANIMAUX	95.5	102.4	100.0	94.6	90.5	94.6	104.1	95.3	92.0	92.5	81.6
21	Tiere (zur Schlachtung und für den Export)	Animals (for slaughter and export)	Animaux (boucherie et exportation)	94.5	104.7	100.0	90.6	83.9	85.3	97.3	86.4	81.9	82.9	67.7
21A	Kälber	Calves	Veaux	102.8	101.5	100.0	97.1	90.3	93.0	99.9	90.0	86.5	81.0	77.4
21B	Rinder ohne Kälber	Cattle excluding calves	Bovins sans veaux	99.9	100.4	100.0	95.8	90.2	96.0	103.5	93.3	83.7	83.0	81.7
21C	Schweine	Pigs	Porcs	92.4	106.3	100.0	88.6	81.5	81.3	95.5	84.0	81.4	83.1	61.8
21D	Schafe und Lämmer	Sheep and lambs	Moutons et agneaux	98.9	97.8	100.0	98.6	89.5	90.2	93.2	84.8	75.6	75.0	71.2
21E	Geflügel	Poultry	Volailles	95.1	105.6	100.0	91.1	83.9	83.8	89.3	83.4	79.5	80.4	77.2
21E1	Masthähnchen	Chickens	Poulets	97.0	107.7	100.0	89.8	82.7	83.1	89.0	83.4	79.5	80.4	77.2
21E2	Sonstiges Geflügel	Other poultry	Autres volailles	82.8	92.5	100.0	99.5	91.4	88.5	91.1	83.4	79.5	80.4	77.2
21F	Sonstige Tiere	Other animals	Autres animaux	102.4	107.7	100.0	88.6	81.2	77.4	81.6	89.0	90.3	87.7	86.4
22	Milch	Milk	Lait	96.9	97.8	100.0	102.0	102.1	111.9	117.0	112.0	111.3	110.7	106.8
22A	Kuhmilch	Cow's milk	Lait de vache	96.9	97.8	100.0	102.0	102.1	111.9	117.0	112.0	111.3	110.7	106.8
22B	Sonstige Milch	Other milk	Autres laits	-	-	-	-	-	-	-	-	-	-	-
23	Eier	Eggs	Oeufs	101.0	110.2	100.0	92.3	103.9	94.4	94.6	88.8	83.4	82.0	91.5
24	Sonstige tierische Erzeugnisse	Other animal products	Autres produits animaux	99.9	100.4	100.0	95.8	90.2	96.0	103.5	93.3	83.7	83.0	81.7



## NOMINALE PREISINDIZES / NOMINAL PRICE INDICES / INDICES DES PRIX NOMINAUX

1985 = 100 (ohne MwSt / excluding VAT / TVA exclue)

				DEUTSCHLAND										
				1983	1984	1985	1986	1987	1988	1989	1990	1991	1992	1993
15	Weinmost/Wein	Wine must/Wine	Moût/Vin	54.7	75.0	100.0	64.5	66.2	69.9	65.6	73.3	64.6	50.0	58.7
15A	Weinmost	Wine must	Moût	54.7	75.0	100.0	64.5	66.2	69.9	65.6	73.3	64.6	50.0	58.7
15B	Wein	Wine	Vin	0.0	0.0	0.0	0.0	0.0	0.0	0.0	0.0	0.0	0.0	0.0
15B1	Tafelwein	Table wine	Vin de table	0.0	0.0	0.0	0.0	0.0	0.0	0.0	0.0	0.0	0.0	0.0
15B2	Qualitätswein	Quality wine	Vin de qualité	0.0	0.0	0.0	0.0	0.0	0.0	0.0	0.0	0.0	0.0	0.0
16	Oliven und Olivenöl	Olives and olive oil	Olives et huile d'olives	-	-	-	-	-	-	-	-	-	-	-
17	Saatgut	Seeds	Semences	107.1	109.3	100.0	94.2	94.2	91.0	89.7	93.5	92.6	92.5	89.2
18	Blumen, Zierpflanzen und Baumschulerzeugnisse	Flowers, ornamental plants and tree-nursery products	Fleurs, plantes ornementales et produits de pépinière	95.1	97.8	100.0	101.9	104.1	104.6	105.4	106.1	109.8	111.7	114.5
19	Sonstige pflanzliche Erzeugnisse	Other crop products	Autres produits végétaux	104.2	105.3	100.0	98.3	93.6	85.4	83.6	91.7	76.3	56.1	55.7
19A	Hölsenfrüchte	Pulses	Légumes secs	-	-	100.0	101.0	93.2	82.9	79.4	72.1	69.0	69.6	44.6
19B	Ölsaaten	Oilseeds	Graines oléagineuses	-	-	100.0	96.4	89.0	77.1	78.5	78.1	61.4	24.9	30.9
19C	Rohtabak	Raw tobacco	Tabac brut	-	-	100.0	98.9	97.3	98.0	98.3	96.5	97.7	103.0	104.6
19D	Baumwolle	Cotton	Coton	-	-	-	-	-	-	-	-	-	-	-
19E	Sonstige	Others	Autres	-	-	100.0	101.1	101.0	98.0	90.7	116.9	99.3	99.7	92.3
2	TIERE UND TIERISCHE ERZEUGNISSE	ANIMALS AND ANIMAL PRODUCTS	ANIMAUX ET PRODUITS ANIMAUX	104.9	103.3	100.0	93.0	90.2	90.4	101.0	94.2	91.5	93.5	85.8
21	Tiere (zur Schlachtung und für den Export)	Animals (for slaughter and export)	Animaux (boucherie et exportation)	105.6	103.9	100.0	88.9	84.4	82.5	94.9	88.2	85.7	88.7	76.8
21A	Kälber	Calves	Veaux	106.5	100.5	100.0	97.8	102.2	108.3	121.2	103.2	86.3	97.8	101.3
21B	Rinder ohne Kalber	Cattle excluding calves	Bovins sans veaux	110.5	105.5	100.0	91.6	94.2	90.6	94.2	87.5	79.7	83.1	83.9
21C	Schweine	Pigs	Porcs	102.7	103.5	100.0	84.9	74.0	72.3	92.4	86.9	90.2	92.1	67.3
21D	Schafe und Lämmer	Sheep and lambs	Moutons et agneaux	106.8	101.6	100.0	95.6	85.8	93.9	92.1	71.9	75.0	75.7	72.8
21E	Geflügel	Poultry	Volailles	96.4	101.2	100.0	96.9	90.6	86.8	87.3	86.4	84.9	84.7	83.9
21E1	Masthähnchen	Chickens	Poulets	95.8	100.9	100.0	95.8	91.8	88.4	88.2	88.7	87.7	87.2	85.5
21E2	Sonstiges Geflügel	Other poultry	Autres volailles	96.9	101.4	100.0	98.1	89.3	85.0	86.2	83.8	81.7	81.9	82.1
21F	Sonstige Tiere	Other animals	Autres animaux	-	-	-	-	-	-	-	-	-	-	-
22	Milch	Milk	Lait	103.8	101.2	100.0	100.6	98.9	104.6	112.0	103.5	100.0	101.6	98.7
22A	Kuhmilch	Cow's milk	Lait de vache	103.8	101.2	100.0	100.6	98.9	104.6	112.0	103.5	100.0	101.6	98.7
22B	Sonstige Milch	Other milk	Autres laits	-	-	-	-	-	-	-	-	-	-	-
23	Eier	Eggs	Oeufs	104.4	112.6	100.0	88.0	99.4	82.3	96.7	100.0	103.9	94.1	105.1
24	Sonstige tierische Erzeugnisse	Other animal products	Autres produits animaux	98.0	99.5	100.0	92.8	90.0	92.4	95.8	91.7	82.2	83.5	84.4



## NOMINALE PREISINDIZES / NOMINAL PRICE INDICES / INDICES DES PRIX NOMINAUX

1985 = 100 (ohne MWSt / excluding VAT / TVA exclue)

				ELLAS										
				1983	1984	1985	1986	1987	1988	1989	1990	1991	1992	1993
15	Weinmost/Wein	Wine must/Wine	Moût/Vin	71.7	85.4	100.0	125.3	153.1	187.6	221.6	279.5	354.6	385.5	392.5
15A	Weinmost	Wine must	Moût	71.3	85.1	100.0	126.5	152.6	181.7	214.4	268.0	329.1	363.2	360.8
15B	Wein	Wine	Vin	72.5	86.2	100.0	122.5	154.4	201.1	238.2	306.2	413.6	437.0	465.7
15B1	Tafelwein	Table wine	Vin de table	0.0	0.0	0.0	0.0	0.0	0.0	0.0	0.0	0.0	0.0	0.0
15B2	Qualitätsw Wein	Quality wine	Vin de qualité	0.0	0.0	0.0	0.0	0.0	0.0	0.0	0.0	0.0	0.0	0.0
16	Oliven und Olivenöl	Olives and olive oil	Olives et huile d'olives	61.4	78.3	100.0	117.6	126.8	136.7	164.1	214.0	300.4	262.7	279.6
17	Saatgut	Seeds	Semences	73.8	87.5	100.0	111.1	120.9	129.6	145.5	171.0	193.9	206.5	197.2
18	Blumen, Zierpflanzen und Baumschulerzeugnisse	Flowers, ornamental plants and tree-nursery products	Fleurs, plantes ornementales et produits de pépinière	53.9	62.1	100.0	122.2	117.3	167.7	181.0	241.3	354.8	483.5	503.2
19	Sonstige pflanzliche Erzeugnisse	Other crop products	Autres produits végétaux	71.4	86.3	100.0	107.9	121.0	135.7	158.3	185.4	207.7	232.2	241.9
19A	Hölsenfrüchte	Pulses	Légumes secs	68.1	78.8	100.0	109.9	108.5	119.4	162.6	216.5	233.8	264.3	275.0
19B	Ölsaaten	Oilseeds	Graines oléagineuses	94.3	83.9	100.0	108.4	126.7	122.6	141.3	156.5	152.7	162.6	164.9
19C	Rohtabak	Raw tobacco	Tabac brut	70.7	85.1	100.0	108.2	122.5	151.1	166.5	204.7	207.4	228.0	244.0
19D	Baumwolle	Cotton	Coton	70.9	91.2	100.0	103.7	121.2	125.4	145.6	166.1	219.0	248.0	260.0
19E	Sonstige	Others	Autres	67.5	79.6	100.0	117.4	117.2	124.7	172.1	179.9	191.0	218.6	205.2
2	TIERE UND TIERISCHE ERZEUGNISSE	ANIMALS AND ANIMAL PRODUCTS	ANIMAUX ET PRODUITS ANIMAUX	71.3	83.4	100.0	113.6	124.0	136.4	160.4	188.0	207.9	233.7	253.5
21	Tiere (zur Schlachtung und für den Export)	Animals (for slaughter and export)	Animaux (boucherie et exportation)	73.6	84.9	100.0	111.9	122.0	135.5	157.6	180.1	202.9	233.0	239.8
21A	Kälber	Calves	Veaux	74.5	88.1	100.0	112.0	120.2	134.6	160.2	183.3	194.2	236.7	265.5
21B	Rinder ohne Kälber	Cattle excluding calves	Bovins sans veaux	74.1	86.9	100.0	106.9	111.0	119.0	141.2	163.7	180.1	213.1	241.4
21C	Schweine	Pigs	Porcs	73.8	82.3	100.0	119.8	125.7	132.5	156.9	183.8	204.2	242.8	226.0
21D	Schafe und Lämmer	Sheep and lambs	Moutons et agneaux	74.0	84.4	100.0	105.3	118.9	137.1	153.7	168.6	197.4	221.0	224.2
21E	Geflügel	Poultry	Volailles	71.8	85.6	100.0	123.4	131.8	144.1	174.0	214.4	246.9	265.7	281.9
21E1	Masthähnchen	Chickens	Poulets	71.8	85.6	100.0	123.4	131.8	144.1	174.0	214.4	246.9	265.7	281.9
21E2	Sonstiges Geflügel	Other poultry	Autres volailles	-	-	-	-	-	-	-	-	-	-	-
21F	Sonstige Tiere	Other animals	Autres animaux	73.0	84.8	100.0	103.4	118.1	134.4	151.7	165.4	189.6	212.3	220.8
22	Milch	Milk	Lait	70.4	78.4	100.0	116.9	125.7	136.2	169.2	210.7	220.3	245.0	295.5
22A	Kuhmilch	Cow's milk	Lait de vache	65.5	77.2	100.0	115.8	125.2	141.4	168.6	194.3	210.0	250.2	273.6
22B	Sonstige Milch	Other milk	Autres laits	72.2	78.9	100.0	117.3	125.8	134.3	169.5	216.8	224.1	243.0	303.6
23	Eier	Eggs	Oeufs	65.5	97.4	100.0	106.0	130.4	138.6	147.8	172.6	229.3	229.9	238.4
24	Sonstige tierische Erzeugnisse	Other animal products	Autres produits animaux	57.9	69.1	100.0	127.9	126.6	145.3	162.8	172.4	152.2	174.2	187.3



## NOMINALE PREISINDIZES / NOMINAL PRICE INDICES / INDICES DES PRIX NOMINAUX

1985 = 100 (ohne MWSt / excluding VAT / TVA exclue)

				ESPAÑA										
				1983	1984	1985	1986	1987	1988	1989	1990	1991	1992	1993
15	Weinmost/Wein	Wine must/Wine	Mout/Vin	164.7	177.6	100.0	104.1	119.1	158.0	217.1	190.9	165.5	164.9	162.7
15A	Weinmost	Wine must	Mout	-	-	100.0	102.7	113.0	123.0	164.1	170.7	180.3	227.2	189.5
15B	Wein	Wine	Vin	-	-	100.0	104.2	119.5	160.4	220.6	192.2	164.5	160.7	160.9
15B1	Tafelwein	Table wine	Vin de table	0.0	0.0	0.0	0.0	0.0	0.0	0.0	0.0	0.0	0.0	0.0
15B2	Qualitätswein	Quality wine	Vin de qualité	0.0	0.0	0.0	0.0	0.0	0.0	0.0	0.0	0.0	0.0	0.0
16	Oliven und Olivenöl	Olives and olive oil	Olives et huile d'olives	89.5	94.0	100.0	94.5	100.7	105.3	126.7	126.4	138.5	138.3	159.2
17	Saatgut	Seeds	Semences	108.6	117.3	100.0	127.8	142.8	127.3	124.3	129.2	127.2	113.9	106.6
18	Blumen, Zierpflanzen und Baumschulerzeugnisse	Flowers, ornamental plants and tree-nursery products	Fleurs, plantes ornementales et produits de pépinière	83.2	94.6	100.0	120.4	135.9	162.5	141.0	162.8	131.3	119.6	139.8
19	Sonstige pflanzliche Erzeugnisse	Other crop products	Autres produits végétaux	90.0	92.2	100.0	122.4	106.8	115.4	121.9	113.1	126.6	87.8	104.7
19A	Hülsenfrüchte	Pulses	Légumes secs	-	-	100.0	103.8	85.0	88.3	89.8	90.6	113.1	105.8	102.5
19B	Ölsaaten	Oilseeds	Graines oléagineuses	-	-	100.0	140.4	99.8	125.1	121.4	116.6	126.7	32.7	67.7
19C	Rohtabak	Raw tobacco	Tabac brut	-	-	100.0	109.4	110.2	117.9	125.9	123.0	128.8	130.0	120.9
19D	Baumwolle	Cotton	Coton	-	-	100.0	112.5	130.1	108.3	131.1	105.1	128.7	129.6	149.1
19E	Sonstige	Others	Autres	-	-	100.0	115.4	120.0	129.6	149.3	136.1	139.0	141.5	144.7
2	TIERE UND TIERISCHE ERZEUGNISSE	ANIMALS AND ANIMAL PRODUCTS	ANIMAUX ET PRODUITS ANIMAUX	80.3	91.6	100.0	102.4	99.0	100.3	110.9	102.8	100.1	100.4	104.0
21	Tiere (zur Schlachtung und für den Export)	Animals (for slaughter and export)	Animaux (boucherie et exportation)	81.8	91.4	100.0	103.0	98.2	98.8	107.4	101.0	99.5	99.9	101.0
21A	Kälber	Calves	Veaux	79.7	92.5	100.0	97.9	105.3	118.2	116.8	105.8	108.7	99.4	117.4
21B	Rinder ohne Kälber	Cattle excluding calves	Bovins sans veaux	77.4	92.9	100.0	98.8	103.2	114.5	114.1	108.1	104.9	99.3	122.7
21C	Schweine	Pigs	Porcs	87.5	89.2	100.0	109.7	94.0	87.7	107.2	97.0	100.4	104.7	89.5
21D	Schafe und Lämmer	Sheep and lambs	Moutons et agneaux	72.3	85.0	100.0	102.3	102.7	101.3	107.2	103.8	92.5	95.4	100.2
21E	Geflügel	Poultry	Volailles	82.7	100.7	100.0	94.1	92.9	94.7	95.4	92.0	88.7	90.6	97.4
21E1	Masthähnchen	Chickens	Poulets	-	-	100.0	94.1	92.9	94.7	95.4	92.0	88.7	90.6	97.4
21E2	Sonstiges Geflügel	Other poultry	Autres volailles	-	-	-	-	-	-	-	-	-	-	-
21F	Sonstige Tiere	Other animals	Autres animaux	81.8	92.4	100.0	105.0	107.5	110.0	114.2	128.2	122.1	112.3	111.6
22	Milch	Milk	Lait	79.7	91.2	100.0	108.4	100.5	109.8	129.3	111.9	105.9	106.4	114.9
22A	Kuhmilch	Cow's milk	Lait de vache	80.3	92.2	100.0	108.1	103.3	111.8	131.1	111.1	105.5	105.6	115.1
22B	Sonstige Milch	Other milk	Autres laits	76.8	86.3	100.0	109.7	86.7	99.5	120.2	116.3	107.9	110.7	113.9
23	Eier	Eggs	Oeufs	71.5	94.5	100.0	87.5	102.7	93.2	100.2	99.2	95.8	94.9	107.4
24	Sonstige tierische Erzeugnisse	Other animal products	Autres produits animaux	73.0	79.9	100.0	70.1	68.7	81.1	84.5	44.5	21.3	20.0	13.1





## NOMINALE PREISINDIZES / NOMINAL PRICE INDICES / INDICES DES PRIX NOMINAUX

1985 = 100 (ohne MWST / excluding VAT / TVA exclue)

				FRANCE										
				1983	1984	1985	1986	1987	1988	1989	1990	1991	1992	1993
15	Weinmost/Wein	Wine must/Wine	Mout/Vin	82.8	87.5	100.0	100.8	96.6	98.3	118.9	136.9	131.1	118.3	104.3
15A	Weinmost	Wine must	Mout	-	-	-	-	-	-	-	-	-	-	-
15B	Wein	Wine	Vin	82.8	87.5	100.0	100.8	96.6	98.3	118.9	136.9	131.1	118.3	104.3
15B1	Tafelwein	Table wine	Vin de table	91.3	93.6	100.0	102.7	97.2	100.6	118.0	139.1	132.6	129.9	116.9
15B2	Qualitätswein	Quality wine	Vin de qualité	80.1	85.5	100.0	100.2	96.3	97.6	119.2	136.2	130.6	114.6	100.3
16	Oliven und Olivendöl	Olives and olive oil	Olives et huile d'olives	-	-	-	-	-	-	-	-	-	-	-
17	Saatgut	Seeds	Semences	113.3	113.8	100.0	113.1	103.9	113.6	131.3	122.5	120.1	113.3	122.0
18	Blumen, Zierpflanzen und Baumschulerzeugnisse	Flowers, ornamental plants and tree-nursery products	Fleurs, plantes ornementales et produits de pépinière	89.4	92.1	100.0	95.9	100.7	95.9	94.6	94.3	94.8	90.5	92.5
19	Sonstige pflanzliche Erzeugnisse	Other crop products	Autres produits végétaux	106.6	100.4	100.0	96.4	86.2	84.4	95.5	86.7	73.7	54.5	62.1
19A	Hülsenfrüchte	Pulses	Légumes secs	141.0	96.7	100.0	84.1	76.4	98.9	81.4	93.5	91.8	89.1	90.7
19B	Ölsaaten	Oilseeds	Graines oléagineuses	100.8	102.0	100.0	96.2	86.7	79.1	98.1	83.4	65.8	41.0	51.0
19C	Rohtabak	Raw tobacco	Tabac brut	86.3	94.6	100.0	103.0	103.0	101.9	101.9	105.0	105.0	103.0	103.0
19D	Baumwolle	Cotton	Coton	-	-	-	-	-	-	-	-	-	-	-
19E	Sonstige	Others	Autres	87.4	92.1	100.0	102.4	99.9	100.4	87.8	95.4	116.5	106.8	103.5
2	TIERE UND TIERISCHE ERZEUGNISSE	ANIMALS AND ANIMAL PRODUCTS	ANIMAUX ET PRODUITS ANIMAUX	93.7	96.9	100.0	98.5	98.2	100.9	108.3	104.1	100.1	101.3	98.1
21	Tiere (zur Schlachtung und für den Export)	Animals (for slaughter and export)	Animaux (boucherie et exportation)	94.7	97.0	100.0	96.5	94.2	98.1	107.1	100.4	95.5	97.1	91.2
21A	Kälber	Calves	Veaux	96.0	94.4	100.0	102.4	105.7	119.4	133.7	120.6	112.8	115.4	119.7
21B	Rinder ohne Kälber	Cattle excluding calves	Bovins sans veaux	95.9	95.4	100.0	95.4	95.8	101.8	109.6	102.0	92.4	95.0	95.0
21C	Schweine	Pigs	Porcs	91.3	96.6	100.0	92.1	83.7	80.3	99.0	94.5	94.4	96.4	70.6
21D	Schafe und Lämmer	Sheep and lambs	Moutons et agneaux	100.9	103.2	100.0	97.6	91.6	93.8	92.1	83.1	85.7	88.9	87.8
21E	Geflügel	Poultry	Volailles	91.6	101.4	100.0	98.8	85.2	96.8	95.2	92.9	92.6	91.4	87.4
21E1	Masthähnchen	Chickens	Poulets	90.8	100.3	100.0	95.6	92.7	92.7	92.9	91.3	91.2	90.3	87.0
21E2	Sonstiges Geflügel	Other poultry	Autres volailles	92.7	102.8	100.0	103.3	98.8	102.6	98.4	95.2	94.6	92.8	88.1
21F	Sonstige Tiere	Other animals	Autres animaux	97.6	101.0	100.0	101.2	96.3	94.8	98.7	98.5	98.7	94.4	86.0
22	Milch	Milk	Lait	91.9	95.5	100.0	103.0	104.4	107.1	112.1	112.1	109.5	111.4	112.6
22A	Kuhmilch	Cow's milk	Lait de vache	91.9	95.5	100.0	103.0	104.4	107.1	112.1	112.1	109.5	111.4	112.6
22B	Sonstige Milch	Other milk	Autres laits	-	-	-	-	-	-	-	-	-	-	-
23	Eier	Eggs	Oeufs	92.6	107.8	100.0	90.1	103.4	89.4	94.6	92.4	92.4	80.3	77.9
24	Sonstige tierische Erzeugnisse	Other animal products	Autres produits animaux	100.1	99.0	100.0	102.7	108.0	108.0	100.1	88.3	73.2	75.6	71.5

## NOMINALE PREISINDIZES / NOMINAL PRICE INDICES / INDICES DES PRIX NOMINAUX

1985 = 100 (ohne MWS/St / excluding VAT / TVA exclue)

				IRELAND										
				1983	1984	1985	1986	1987	1988	1989	1990	1991	1992	1993
0	INSGESAMT	TOTAL	TOTAL	99.7	102.6	100.0	99.5	103.5	114.4	120.2	106.5	103.2	106.2	113.2
(0)	INSGESAMT (ohne Obst und Gemüse)	TOTAL (excl. fruit and vegetables)	TOTAL (sans fruits et légumes)	99.7	102.6	100.0	99.5	103.8	114.8	120.6	106.7	103.1	106.6	113.4
1	PFLANZLICHE ERZEUGNISSE	CROP PRODUCTS	PRODUITS VEGETAUX	114.1	119.2	100.0	108.0	103.7	103.2	110.1	102.0	108.7	104.9	108.7
(1)	PFLANZLICHE ERZEUGNISSE (ohne Obst und Gemüse)	CROP PRODUCTS (excl. fruit and vegetables)	PRODUITS VEGETAUX (sans fruits et légumes)	117.6	123.4	100.0	110.5	106.9	105.4	112.6	103.2	109.3	108.1	109.5
11	Getreide und Reis	Cereals and rice	Céréales et riz	119.6	108.0	100.0	102.0	104.0	108.8	107.8	101.4	96.8	97.3	95.9
11A	Weichweizen	Soft wheat	Blé tendre	-	-	100.0	102.3	108.3	110.8	102.8	99.9	94.5	89.6	96.7
11B	Hartweizen	Durum wheat	Blé dur	-	-	-	-	-	-	-	-	-	-	-
11C	Futtergerste	Feeding barley	Orge fourragère	-	-	100.0	101.9	101.6	107.4	110.0	100.3	97.5	97.5	91.9
11D	Braugerste	Making barley	Orge de brasserie	-	-	100.0	103.0	103.1	109.0	111.3	104.3	99.4	107.7	101.2
11E	Hafer	Oats	Avoine	-	-	100.0	89.8	99.6	104.4	102.8	113.4	90.7	94.4	105.2
11F	Körnermais	Grain-maize	Maïs-grain	-	-	-	-	-	-	-	-	-	-	-
11G	Rohreis	Paddy rice	Riz non décortiqué	-	-	-	-	-	-	-	-	-	-	-
11H	Sonstiges Getreide	Others	Autres	-	-	-	-	-	-	-	-	-	-	-
12	Hackfrüchte	Root crops	Plantes sarclées	115.0	149.3	100.0	124.1	110.1	98.5	119.8	104.0	129.1	124.6	132.4
12A	Speisekartoffeln	Potatoes for consumption	Pommes de terre de consommation	134.1	215.0	100.0	151.8	118.7	91.9	140.2	103.9	155.3	145.0	151.3
12A1	Frühkartoffeln	Early potatoes	Pommes de terre hâtives	-	-	-	-	-	-	-	-	-	-	-
12A2	Übrige Kartoffeln (Lager)	Main-crop potatoes	Autres pommes de terre	134.1	215.0	100.0	151.8	118.7	91.9	140.2	103.9	155.3	145.0	151.3
12B	Zuckerrüben	Sugar beet	Betteraves sucrières	98.7	93.2	100.0	100.4	102.8	104.1	102.3	104.0	106.8	107.1	116.2
12C	Sonstige Hackfrüchte	Others	Autres	-	-	-	-	-	-	-	-	-	-	-
13	Obst	Fruit	Fruits	-	-	-	-	-	-	-	-	-	-	-
13A	Frischobst	Fresh fruit	Fruits frais	-	-	-	-	-	-	-	-	-	-	-
13A1	Tafeläpfel	Dessert apples	Pommes de table	-	-	-	-	-	-	-	-	-	-	-
13A2	Tafelbirnen	Dessert pears	Poires de table	-	-	-	-	-	-	-	-	-	-	-
13A3	Kirschen	Cherries	Cerises	-	-	-	-	-	-	-	-	-	-	-
13A4	Pflaumen	Plums	Prunes	-	-	-	-	-	-	-	-	-	-	-
13A5	Erdbeeren	Strawberries	Fraises	-	-	-	-	-	-	-	-	-	-	-
13A6	Tafeltrauben	Dessert grapes	Raisins de table	-	-	-	-	-	-	-	-	-	-	-
13A7	Zitrusfrüchte	Citrus fruit	Agrumes	-	-	-	-	-	-	-	-	-	-	-
13A7A	Orangen	Oranges	Oranges	-	-	-	-	-	-	-	-	-	-	-
13A7B	Mandarinen	Mandarins	Mandarines	-	-	-	-	-	-	-	-	-	-	-
13A7C	Zitronen	Lemons	Citrons	-	-	-	-	-	-	-	-	-	-	-
13A8	Sonstiges Frischobst	Other fresh fruit	Autres fruits frais	-	-	-	-	-	-	-	-	-	-	-
13B	Trockenfrüchte	Nuts and dried fruit	Fruits secs	-	-	-	-	-	-	-	-	-	-	-
13B1	Nüsse	Nuts	Fruits à coque	-	-	-	-	-	-	-	-	-	-	-
13B2	Getrocknetes Obst	Dried fruit	Fruits séchés	-	-	-	-	-	-	-	-	-	-	-
14	Frischgemüse	Fresh vegetables	Légumes frais	100.5	102.8	100.0	98.2	91.1	94.7	100.0	97.2	106.4	92.5	105.9
14A	Kopfsalat	Lettuce	Laitues	85.2	90.9	100.0	74.5	100.7	84.1	84.8	90.0	86.0	72.7	96.0
14B	Blumenkohl	Cauliflowers	Choux-fleurs	91.9	84.9	100.0	79.9	110.6	99.3	96.7	102.9	110.2	94.4	113.7
14C	Kohl	Cabbages	Choux	91.8	96.4	100.0	107.2	68.8	86.2	88.4	84.1	109.6	81.6	113.8
14D	Tomaten	Tomatoes	Tomates	113.7	107.6	100.0	103.9	124.5	109.0	94.0	108.1	128.1	101.0	117.7
14E	Karotten	Carrots	Carottes	75.5	80.1	100.0	81.4	70.4	83.2	87.8	93.5	88.0	75.1	91.1
14F	Spinat	Spinach	Epinards	-	-	-	-	-	-	-	-	-	-	-
14G	Erbsen (grüne)	Peas (green)	Pois (verts)	-	-	-	-	-	-	-	-	-	-	-
14H	Bohnen (grüne)	Beans (green)	Haricots (verts)	-	-	-	-	-	-	-	-	-	-	-
14I	Zwiebeln	Onions	Oignons	101.1	125.7	100.0	104.3	110.5	121.0	96.7	108.2	99.4	76.9	78.0
14J	Gurken	Cucumbers	Concombres	-	-	-	-	-	-	-	-	-	-	-
14K	Sonstiges Frischgemüse	Others	Autres	105.0	111.2	100.0	101.6	91.7	96.5	108.0	99.5	106.8	99.0	105.2

## NOMINALE PREISINDIZES / NOMINAL PRICE INDICES / INDICES DES PRIX NOMINAUX

1985 = 100 (ohne MWSt / excluding VAT / TVA exclue)

				IRELAND										
				1983	1984	1985	1986	1987	1988	1989	1990	1991	1992	1993
15	Weinmost/Wein	Wine must/Wine	Moût/Vin	-	-	-	-	-	-	-	-	-	-	-
15A	Weinmost	Wine must	Moût	-	-	-	-	-	-	-	-	-	-	-
15B	Wein	Wine	Vin	-	-	-	-	-	-	-	-	-	-	-
15B1	Tafelwein	Table wine	Vin de table	-	-	-	-	-	-	-	-	-	-	-
15B2	Qualitätswein	Quality wine	Vin de qualité	-	-	-	-	-	-	-	-	-	-	-
16	Oliven und Olivenöl	Olives and olive oil	Olives et huile d'olives	-	-	-	-	-	-	-	-	-	-	-
17	Saatgut	Seeds	Semences	112.8	119.9	100.0	112.9	116.4	114.2	117.8	117.3	113.3	116.9	105.5
18	Blumen, Zierpflanzen und Baumechulerzeugnisse	Flowers, ornamental plants and tree-nursery products	Fleurs, plantes ornementales et produits de pépinière	-	-	-	-	-	-	-	-	-	-	-
19	Sonstige pflanzliche Erzeugnisse	Other crop products	Autres produits végétaux	-	-	-	-	-	-	-	-	-	-	-
19A	Hülsenfrüchte	Pulses	Légumes secs	-	-	-	-	-	-	-	-	-	-	-
19B	Olisaaten	Oilseeds	Graines oléagineuses	-	-	-	-	-	-	-	-	-	-	-
19C	Rohtabak	Raw tobacco	Tabac brut	-	-	-	-	-	-	-	-	-	-	-
19D	Baumwolle	Cotton	Coton	-	-	-	-	-	-	-	-	-	-	-
19E	Sonstige	Others	Autres	-	-	-	-	-	-	-	-	-	-	-
2	TIERE UND TIERISCHE ERZEUGNISSE	ANIMALS AND ANIMAL PRODUCTS	ANIMAUX ET PRODUITS ANIMAUX	97.8	100.4	100.0	98.3	103.5	115.8	121.5	107.1	102.5	106.4	113.8
21	Tiere (zur Schlachtung und für den Export)	Animals (for slaughter and export)	Animaux (boucherie et exportation)	99.2	102.5	100.0	95.6	101.2	113.8	112.5	100.1	96.1	97.2	102.9
21A	Kälber	Calves	Veaux	-	-	-	-	-	-	-	-	-	-	-
21B	Rinder ohne Kälber	Cattle excluding calves	Bovins sans veaux	98.9	102.5	100.0	96.2	103.2	118.8	114.8	102.0	97.3	98.5	107.5
21C	Schweine	Pigs	Porcs	98.8	102.1	100.0	88.7	87.0	89.1	105.8	97.7	93.4	100.1	86.7
21D	Schafe und Lämmer	Sheep and lambs	Moutons et agneaux	104.3	102.8	100.0	100.4	105.1	107.8	103.8	82.0	83.7	76.5	88.7
21E	Geflügel	Poultry	Volailles	97.8	103.6	100.0	96.8	98.2	99.4	101.8	97.7	99.9	95.8	84.2
21E1	Masthähnchen	Chickens	Poulets	98.9	104.7	100.0	102.0	101.6	101.8	102.5	101.7	101.4	102.2	93.9
21E2	Sonstiges Geflügel	Other poultry	Autres volailles	95.5	101.4	100.0	86.3	91.5	94.7	100.3	89.8	97.0	82.9	64.7
21F	Sonstige Tiere	Other animals	Autres animaux	-	-	-	-	-	-	-	-	-	-	-
22	Milch	Milk	Lait	95.7	96.8	100.0	103.0	107.4	119.8	135.8	118.1	112.6	121.4	131.6
22A	Kuhmilch	Cow's milk	Lait de vache	95.7	96.8	100.0	103.0	107.4	119.8	135.8	118.1	112.6	121.4	131.6
22B	Sonstige Milch	Other milk	Autres laits	-	-	-	-	-	-	-	-	-	-	-
23	Eier	Eggs	Oeufs	97.2	111.5	100.0	83.5	93.0	87.4	107.1	110.3	104.7	94.2	94.8
24	Sonstige tierische Erzeugnisse	Other animal products	Autres produits animaux	85.1	103.8	100.0	68.9	85.6	97.5	99.3	45.6	31.3	31.9	32.1



## NOMINALE PREISINDIZES / NOMINAL PRICE INDICES / INDICES DES PRIX NOMINAUX

1985 = 100 (ohne MWSt / excluding VAT / TVA exclue)

				ITALIA										
				1983	1984	1985	1986	1987	1988	1989	1990	1991	1992	1993
15	Weinmost/Wein	Wine must/Wine	Moût/Vin	83.6	83.3	100.0	110.9	106.5	109.8	129.6	155.8	151.0	145.2	135.2
15A	Weinmost	Wine must	Moût	-	-	-	-	-	-	-	-	-	-	-
15B	Wein	Wine	Vin	83.6	83.3	100.0	110.9	106.5	109.8	129.6	155.8	151.0	145.2	135.2
15B1	Tafelwein	Table wine	Vin de table	84.1	83.9	100.0	111.4	105.5	107.2	125.9	151.1	145.3	139.9	131.5
15B2	Qualitätswein	Quality wine	Vin de qualité	80.0	78.4	100.0	106.7	114.5	129.3	158.2	191.4	194.1	185.7	163.8
16	Oliven und Olivenöl	Olives and olive oil	Olives et huile d'olives	79.1	79.9	100.0	95.8	100.7	96.9	105.8	116.2	148.3	111.7	111.6
17	Saatgut	Seeds	Semences	71.3	92.5	100.0	95.1	93.3	88.0	94.9	97.8	92.2	100.3	104.0
18	Blumen, Zierpflanzen und Baumschulerzeugnisse	Flowers, ornamental plants and tree-nursery products	Fleurs, plantes ornementales et produits de pépinière	103.3	80.9	100.0	90.8	91.7	105.1	88.6	98.5	121.8	95.3	102.2
19	Sonstige pflanzliche Erzeugnisse	Other crop products	Autres produits végétaux	84.9	90.8	100.0	99.2	94.9	95.8	101.3	106.5	111.7	103.8	111.8
19A	Hölsenfrüchte	Pulses	Légumes secs	87.8	88.1	100.0	101.7	92.2	89.7	96.2	102.4	122.5	102.6	112.8
19B	Ölsaaten	Oilseeds	Graines oléagineuses	88.5	100.5	100.0	93.7	96.9	95.2	104.1	103.4	105.0	92.3	74.5
19C	Rohtabak	Raw tobacco	Tabac brut	83.8	91.2	100.0	98.7	95.7	97.8	102.7	107.9	108.7	104.8	113.5
19D	Baumwolle	Cotton	Coton	-	-	-	-	-	-	-	-	-	-	-
19E	Sonstige	Others	Autres	-	-	-	-	-	-	-	-	-	-	-
2	TIERE UND TIERISCHE ERZEUGNISSE	ANIMALS AND ANIMAL PRODUCTS	ANIMAUX ET PRODUITS ANIMAUX	89.4	95.3	100.0	102.5	100.9	103.1	112.3	111.5	111.1	114.0	119.8
21	Tiere (zur Schlachtung und für den Export)	Animals (for slaughter and export)	Animaux (boucherie et exportation)	89.8	95.3	100.0	102.0	97.7	100.4	110.4	107.7	107.3	114.8	121.7
21A	Kälber	Calves	Veaux	85.3	92.9	100.0	103.4	104.7	108.5	126.1	122.2	125.1	133.3	152.6
21B	Rinder ohne Kälber	Cattle excluding calves	Bovins sans veaux	93.6	98.0	100.0	102.0	100.3	101.2	115.5	107.7	101.6	115.8	134.3
21C	Schweine	Pigs	Porcs	85.1	89.9	100.0	103.9	92.1	94.1	107.9	111.4	111.4	124.6	108.0
21D	Schafe und Lämmer	Sheep and lambs	Moutons et agneaux	90.1	94.9	100.0	103.0	104.9	105.1	107.6	108.7	102.0	116.8	110.1
21E	Geflügel	Poultry	Volailles	87.9	96.2	100.0	99.2	94.8	101.5	101.9	100.5	106.8	104.5	117.0
21E1	Masthähnchen	Chickens	Poulets	91.1	94.3	100.0	99.7	92.2	102.3	102.0	98.3	106.8	105.5	118.2
21E2	Sonstiges Geflügel	Other poultry	Autres volailles	81.9	99.6	100.0	98.4	99.6	100.1	101.6	104.5	106.9	102.7	114.7
21F	Sonstige Tiere	Other animals	Autres animaux	95.4	98.5	100.0	102.6	102.5	103.7	109.3	105.5	107.8	98.1	103.7
22	Milch	Milk	Lait	88.4	92.9	100.0	105.1	107.0	111.8	118.5	123.5	121.7	116.9	119.9
22A	Kuhmilch	Cow's milk	Lait de vache	87.6	92.2	100.0	105.2	107.2	112.0	118.9	124.1	123.0	117.9	120.7
22B	Sonstige Milch	Other milk	Autres laits	103.4	104.4	100.0	103.2	103.5	109.2	112.3	112.6	99.1	98.9	105.4
23	Eier	Eggs	Oeufs	90.2	104.8	100.0	96.8	105.3	92.1	105.0	97.9	102.1	96.2	103.0
24	Sonstige tierische Erzeugnisse	Other animal products	Autres produits animaux	89.2	90.3	100.0	95.7	90.7	89.4	85.7	87.6	88.3	79.4	70.8



## NOMINALE PREISINDIZES / NOMINAL PRICE INDICES / INDICES DES PRIX NOMINAUX

1985 = 100 (ohne MWSt / excluding VAT / TVA exclue)

## LUXEMBOURG

				1983	1984	1985	1986	1987	1988	1989	1990	1991	1992	1993
15	Weinmost/Wein	Wine must/Wine	Mout/Vin	100.4	87.0	100.0	102.4	107.9	117.3	111.2	121.7	124.2	100.7	101.2
15A	Weinmost	Wine must	Mout	100.4	87.0	100.0	102.4	107.9	117.3	111.2	121.7	124.2	100.7	101.2
15B	Wein	Wine	Vin	0.0	0.0	0.0	0.0	0.0	0.0	0.0	0.0	0.0	0.0	0.0
15B1	Tafelwein	Table wine	Vin de table	0.0	0.0	0.0	0.0	0.0	0.0	0.0	0.0	0.0	0.0	0.0
15B2	Qualitätswein	Quality wine	Vin de qualité	0.0	0.0	0.0	0.0	0.0	0.0	0.0	0.0	0.0	0.0	0.0
16	Oliven und Olivenöl	Olives and olive oil	Olives et huile d'olive	-	-	-	-	-	-	-	-	-	-	-
17	Saatgut	Seeds	Semences	-	-	-	-	-	-	-	-	-	-	-
18	Blumen, Zierpflanzen und Baumschulerzeugnisse	Flowers, ornamental plants and tree-nursery products	Fleurs, plantes ornementales et produits de pépinière	-	-	-	-	-	-	-	-	-	-	-
19	Sonstige pflanzliche Erzeugnisse	Other crop products	Autres produits végétaux	89.1	88.8	100.0	100.2	98.8	108.7	106.0	103.1	107.2	99.4	84.0
19A	Hülsenfrüchte	Pulses	Légumes secs	0.0	0.0	0.0	0.0	0.0	0.0	0.0	0.0	0.0	0.0	0.0
19B	Ölsaaten	Oilseeds	Graines oléagineuses	-	-	-	-	-	-	-	-	-	-	-
19C	Rohtabak	Raw tobacco	Tabac brut	-	-	-	-	-	-	-	-	-	-	-
19D	Baumwolle	Cotton	Coton	-	-	-	-	-	-	-	-	-	-	-
19E	Sonstige	Others	Autres	0.0	0.0	0.0	0.0	0.0	0.0	0.0	0.0	0.0	0.0	0.0
2	TIERE UND TIERISCHE ERZEUGNISSE	ANIMALS AND ANIMAL PRODUCTS	ANIMAUX ET PRODUITS ANIMAUX	95.2	95.7	100.0	100.4	100.9	103.6	116.3	113.1	102.4	101.8	99.6
21	Tiere (zur Schlachtung und für den Export)	Animals (for slaughter and export)	Animaux (boucherie et exportation)	99.7	98.0	100.0	95.5	91.2	92.3	103.4	95.4	87.3	91.6	88.4
21A	Kälber	Calves	Veaux	98.4	85.3	100.0	102.9	119.2	129.2	157.3	102.6	95.6	110.8	120.1
21B	Rinder ohne Kälber	Cattle excluding calves	Bovins sans veaux	101.8	100.2	100.0	96.1	92.7	95.3	102.1	97.2	86.0	88.8	91.5
21C	Schweine	Pigs	Porcs	94.2	95.6	100.0	91.6	78.3	72.8	90.8	88.2	88.4	93.9	70.4
21D	Schafe und Lämmer	Sheep and lambs	Moutons et agneaux	-	-	-	-	-	-	-	-	-	-	-
21E	Geflügel	Poultry	Volailles	99.7	98.0	100.0	95.5	91.2	92.3	103.4	95.4	87.3	91.6	88.4
21E1	Masthähnchen	Chickens	Poulets	:	:	:	:	:	:	:	:	:	:	:
21E2	Sonstiges Geflügel	Other poultry	Autres volailles	-	-	-	-	-	-	-	-	-	-	-
21F	Sonstige Tiere	Other animals	Autres animaux	-	-	-	-	-	-	-	-	-	-	-
22	Milch	Milk	Lait	91.5	93.6	100.0	104.6	108.7	113.0	126.9	127.6	114.5	110.2	108.4
22A	Kuhmilch	Cow's milk	Lait de vache	91.5	93.6	100.0	104.6	108.7	113.0	126.9	127.6	114.5	110.2	108.4
22B	Sonstige Milch	Other milk	Autres laits	-	-	-	-	-	-	-	-	-	-	-
23	Eier	Eggs	Oeufs	101.0	112.8	100.0	89.6	96.0	86.2	93.6	94.3	98.8	90.2	98.3
24	Sonstige tierische Erzeugnisse	Other animal products	Autres produits animaux	-	-	-	-	-	-	-	-	-	-	-





## NOMINALE PREISINDIZES / NOMINAL PRICE INDICES / INDICES DES PRIX NOMINAUX

1985 = 100 (ohne MWSt / excluding VAT / TVA exclue)

				NEDERLAND										
				1983	1984	1985	1986	1987	1988	1989	1990	1991	1992	1993
15	Weinmost/Wein	Wine must/Wine	Moût/Vin	-	-	-	-	-	-	-	-	-	-	-
15A	Weinmost	Wine must	Moût	-	-	-	-	-	-	-	-	-	-	-
15B	Wein	Wine	Vin	-	-	-	-	-	-	-	-	-	-	-
15B1	Tafelwein	Table wine	Vin de table	-	-	-	-	-	-	-	-	-	-	-
15B2	Qualitätswein	Quality wine	Vin de qualité	-	-	-	-	-	-	-	-	-	-	-
17	Oliven und Olivenöl	Olives and olive oil	Olives et huile d'olives	-	-	-	-	-	-	-	-	-	-	-
17	Saatgut	Seeds	Semences	97.5	103.4	100.0	98.6	102.9	108.8	112.7	120.1	117.4	120.3	123.2
18	Blumen, Zierpflanzen und Baumschulerzeugnisse	Flowers, ornamental plants and tree-nursery products	Fleurs, plantes ornementales et produits de pépinière	94.0	97.4	100.0	101.5	100.4	99.1	100.9	98.8	104.2	100.7	102.4
19	Sonstige pflanzliche Erzeugnisse	Other crop products	Autres produits végétaux	99.8	100.9	100.0	91.1	78.8	78.3	76.8	70.3	66.7	66.4	59.2
19A	Hölsenfrüchte	Pulses	Légumes secs	105.0	101.1	100.0	91.8	88.3	85.4	83.0	73.6	72.9	68.8	45.9
19B	Ölsaaten	Oilseeds	Graines oléagineuses	101.6	116.0	100.0	89.0	70.8	69.5	74.3	66.0	54.9	59.4	73.5
19C	Rohtabak	Raw tobacco	Tabac brut	-	-	-	-	-	-	-	-	-	-	-
19D	Baumwolle	Cotton	Coton	-	-	-	-	-	-	-	-	-	-	-
19E	Sonstige	Others	Autres	84.3	79.0	100.0	92.5	66.9	73.5	65.0	68.4	68.4	70.7	71.4
2	TIERE UND TIERISCHE ERZEUGNISSE	ANIMALS AND ANIMAL PRODUCTS	ANIMAUX ET PRODUITS ANIMAUX	98.7	99.2	100.0	92.3	88.6	91.0	101.4	92.5	93.3	92.4	85.0
21	Tiere (zur Schlachtung und für den Export)	Animals (for slaughter and export)	Animaux (boucherie et exportation)	98.1	98.4	100.0	89.0	80.9	80.0	96.1	88.2	87.5	85.8	72.8
21A	Kälber	Calves	Veaux	103.5	95.9	100.0	96.5	97.1	100.6	114.8	95.9	93.4	105.0	99.6
21B	Rinder ohne Kälber	Cattle excluding calves	Bovins sans veaux	103.5	96.9	100.0	89.4	88.7	93.4	101.6	90.5	82.2	87.4	85.9
21C	Schweine	Pigs	Porcs	96.8	99.1	100.0	86.5	73.5	70.1	92.6	87.2	90.3	82.5	61.3
21D	Schafe und Lämmer	Sheep and lambs	Moutons et agneaux	99.4	103.2	100.0	93.4	79.6	86.0	81.2	67.7	71.8	67.7	59.8
21E	Geflügel	Poultry	Volailles	87.9	100.0	100.0	89.6	81.8	77.4	80.1	81.1	75.6	74.1	71.4
21E1	Masthähnchen	Chickens	Poulets	91.1	100.8	100.0	91.1	83.0	78.8	80.9	83.1	77.8	76.0	71.4
21E2	Sonstiges Geflügel	Other poultry	Autres volailles	74.5	96.5	100.0	83.1	76.7	71.5	76.9	72.7	66.1	66.0	71.5
21F	Sonstige Tiere	Other animals	Autres animaux	102.6	101.8	100.0	88.4	82.3	83.0	86.4	87.6	85.8	79.0	77.0
22	Milch	Milk	Lait	98.6	98.8	100.0	97.3	98.1	106.6	110.5	99.1	101.7	103.2	101.6
22A	Kuhmilch	Cow's milk	Lait de vache	98.6	98.8	100.0	97.3	98.1	106.6	110.5	99.1	101.7	103.2	101.6
22B	Sonstige Milch	Other milk	Autres laits	-	-	-	-	-	-	-	-	-	-	-
23	Eier	Eggs	Oeufs	103.6	108.9	100.0	86.3	91.6	80.9	87.2	86.2	88.0	77.8	78.7
24	Sonstige tierische Erzeugnisse	Other animal products	Autres produits animaux	108.1	94.9	100.0	103.0	100.7	107.4	110.1	100.6	93.9	108.3	102.4

## NOMINALE PREISINDIZES / NOMINAL PRICE INDICES / INDICES DES PRIX NOMINAUX

1985 = 100 (ohne MwSt / excluding VAT / TVA exclue)

			PORTUGAL											
			1983	1984	1985	1986	1987	1988	1989	1990	1991	1992	1993	
0	INSGESAMT	TOTAL	TOTAL	65.8	86.7	100.0	107.6	114.5	126.1	149.4	155.5	147.1	135.7	139.4
(0)	INSGESAMT (ohne Obst und Gemüse)	TOTAL (excl. fruit and vegetables)	TOTAL (sans fruits et légumes)	64.5	65.9	100.0	109.6	113.4	121.0	147.7	148.8	136.2	125.0	131.2
1	PFLANZLICHE ERZEUGNISSE	CROP PRODUCTS	PRODUITS VEGETAUX	69.5	97.3	100.0	111.2	124.1	143.1	182.7	192.3	179.1	160.4	165.6
(1)	PFLANZLICHE ERZEUGNISSE (ohne Obst und Gemüse)	CROP PRODUCTS (excl. fruit and vegetables)	PRODUITS VEGETAUX (sans fruits et légumes)	67.4	100.2	100.0	119.0	125.6	136.6	194.0	190.6	163.3	141.3	154.7
11	Getreide und Reis	Cereals and rice	Céréales et riz	57.7	83.9	100.0	108.0	117.4	119.1	119.5	119.9	107.3	101.8	96.9
11A	Weichweizen	Soft wheat	Blé tendre	56.8	84.0	100.0	108.6	116.3	122.7	122.7	122.7	108.6	98.3	85.2
11B	Hartweizen	Durum wheat	Blé dur	83.9	84.0	100.0	111.5	119.3	130.9	130.9	130.9	118.8	105.8	89.3
11C	Futtergerste	Feeding barley	Orge fourragère	54.0	82.7	100.0	111.0	118.6	125.2	125.2	125.2	91.6	87.8	84.0
11D	Braugerste	Malting barley	Orge de brasserie	47.9	82.3	100.0	114.4	122.9	128.0	128.0	149.6	112.3	105.2	96.9
11E	Hafer	Oats	Avoine	54.3	83.9	100.0	111.8	111.8	111.8	111.8	108.6	115.8	115.0	115.9
11F	Körnermais	Grain-maize	Mais-grain	58.4	83.1	100.0	105.2	105.2	105.2	105.2	105.2	91.4	87.6	83.8
11G	Rohreis	Paddy rice	Riz non décortiqué	59.4	84.7	100.0	108.5	140.6	131.1	133.9	135.8	138.2	138.4	147.7
11H	Sonstiges Getreide	Others	Autres	57.6	84.7	100.0	108.6	116.1	122.5	122.5	122.5	89.6	85.9	82.2
12	Hackfrüchte	Root crops	Plantes sarclées	95.6	180.3	100.0	190.2	202.4	187.0	207.3	222.6	328.8	178.1	200.6
12A	Speisekartoffeln	Potatoes for consumption	Pommes de terre de consommation	95.6	180.3	100.0	190.2	202.4	187.0	207.3	222.6	328.8	178.1	200.6
12A1	Frühkartoffeln	Early potatoes	Pommes de terre hâtives	136.1	256.8	100.0	210.6	156.3	134.8	163.4	237.5	317.0	183.5	197.9
12A2	Übrige Kartoffeln (Lager)	Main-crop potatoes	Autres pommes de terre	95.2	179.6	100.0	190.0	202.8	187.5	207.7	222.5	328.9	178.0	200.6
12B	Zuckerrüben	Sugar beet	Betteraves sucrières	-	-	-	-	-	-	-	-	-	-	-
12C	Sonstige Hackfrüchte	Others	Autres	-	-	-	-	-	-	-	-	-	-	-
13	Obst	Fruit	Fruits	80.4	104.5	100.0	92.1	116.3	147.4	134.9	176.5	172.2	166.7	157.5
13A	Frischobst	Fresh fruit	Fruits frais	80.4	104.5	100.0	92.1	116.3	147.4	134.9	176.5	172.2	166.7	157.5
13A1	Tafeläpfel	Dessert apples	Pommes de table	61.2	79.5	100.0	86.4	101.3	110.6	99.6	115.6	156.3	153.5	127.8
13A2	Tafelbirnen	Dessert pears	Poires de table	41.7	54.2	100.0	79.3	96.7	118.8	117.5	144.7	123.2	116.9	133.2
13A3	Kirschen	Cherries	Cerises	79.3	103.1	100.0	114.8	240.8	192.0	208.8	278.7	219.2	176.9	264.7
13A4	Pflaumen	Plums	Prunes	-	-	-	-	-	-	-	-	-	-	-
13A5	Erdbeeren	Strawberries	Fraises	75.2	97.8	100.0	92.0	108.9	106.8	231.6	112.5	164.6	175.9	153.3
13A6	Tafeltrauben	Dessert grapes	Raisins de table	84.7	110.1	100.0	126.9	124.3	244.0	245.3	254.6	246.2	212.4	256.5
13A7	Zitrusfrüchte	Citrus fruit	Agrumes	88.7	115.2	100.0	87.9	88.1	130.1	125.0	176.1	144.6	160.7	153.1
13A7A	Orangen	Oranges	Oranges	98.3	127.7	100.0	89.9	84.9	149.4	125.1	190.3	137.0	149.5	130.1
13A7B	Mandarinen	Mandarins	Mandarines	83.5	121.5	100.0	109.0	130.1	150.5	156.2	207.8	200.0	240.0	266.6
13A7C	Zitronen	Lemons	Citrons	62.6	81.4	100.0	66.5	62.0	69.3	99.9	118.1	117.7	123.1	115.2
13A8	Sonstiges Frischobst	Other fresh fruit	Autres fruits frais	104.3	135.6	100.0	86.0	124.9	153.5	104.9	186.6	185.0	180.9	130.4
13B	Trockenfrüchte	Nuts and dried fruit	Fruits secs	-	-	-	-	-	-	-	-	-	-	-
13B1	Nüsse	Nuts	Fruits à coque	-	-	-	-	-	-	-	-	-	-	-
13B2	Getrocknetes Obst	Dried fruit	Fruits séchés	-	-	-	-	-	-	-	-	-	-	-
14	Frischgemüse	Fresh vegetables	Légumes frais	68.2	79.7	100.0	98.0	125.1	164.5	181.1	211.9	246.0	228.4	214.4
14A	Kopfsalat	Lettuce	Laitues	46.4	52.8	100.0	109.7	142.3	149.2	240.8	284.7	330.5	274.5	281.9
14B	Blumenkohl	Cauliflowers	Choux-fleurs	49.5	58.4	100.0	65.9	93.5	155.5	111.6	234.0	161.6	146.7	225.8
14C	Kohl	Cabbages	Choux	35.4	40.3	100.0	88.9	88.4	129.1	153.3	193.9	232.2	190.4	124.3
14D	Tomaten	Tomatoes	Tomates	83.4	100.8	100.0	111.8	140.7	157.6	177.6	201.1	215.6	222.0	236.6
14E	Karotten	Carrots	Carottes	52.0	59.2	100.0	60.3	113.3	108.9	104.1	179.0	170.9	104.9	128.9
14F	Spinat	Spinach	Epinards	-	-	-	-	-	-	-	-	-	-	-
14G	Erbsen (grüne)	Peas (green)	Pois (verts)	-	-	-	-	-	-	-	-	-	-	-
14H	Bohnen (grüne)	Beans (green)	Haricots (verts)	89.0	101.4	100.0	69.1	125.2	148.8	175.4	207.3	451.2	414.4	347.0
14I	Zwiebeln	Onions	Oignons	92.0	104.9	100.0	116.7	137.0	307.6	340.6	184.3	228.9	189.7	295.5
14J	Gurken	Cucumbers	Concombres	110.1	125.5	100.0	266.6	282.5	321.4	233.8	192.9	147.1	384.8	384.8
14K	Sonstiges Frischgemüse	Others	Autres	131.7	150.1	100.0	111.2	193.9	311.8	298.8	304.1	390.4	416.8	416.8

## NOMINALE PREISINDIZES / NOMINAL PRICE INDICES / INDICES DES PRIX NOMINAUX

1985 = 100 (ohne MWSt / excluding VAT / TVA exclue)

				PORTUGAL										
				1983	1984	1985	1986	1987	1988	1989	1990	1991	1992	1993
15	Weinmost/Wein	Wine must/Wine	Moût/Vin	68.0	104.4	100.0	114.1	116.7	149.5	314.0	294.6	198.8	169.3	223.6
15A	Weinmost	Wine must	Moût	-	-	-	-	-	-	-	-	-	-	-
15B	Wein	Wine	Vin	68.0	104.4	100.0	114.1	116.7	149.5	314.0	294.6	198.8	169.3	223.6
15B1	Tafelwein	Table wine	Vin de table	68.0	104.4	100.0	114.1	118.7	149.5	314.0	294.6	198.8	169.3	223.6
15B2	Qualitätswein	Quality wine	Vin de qualité	-	-	-	-	-	-	-	-	-	-	-
16	Oliven und Olivenöl	Olives and olive oil	Olives et huile d'olives	71.4	99.3	100.0	123.0	120.4	121.4	178.2	174.7	177.4	148.5	145.4
17	Saatgut	Seeds	Semences	-	-	-	-	-	-	-	-	-	-	-
18	Blumen, Zierpflanzen und Baumschulerzeugnisse	Flowers, ornamental plants and tree-nursery products	Fleurs, plantes ornementales et produits de pépinière	55.3	88.9	100.0	123.3	110.1	172.0	162.6	385.8	207.6	288.4	198.5
19	Sonstige pflanzliche Erzeugnisse	Other crop products	Autres produits végétaux	74.2	91.1	100.0	114.4	129.4	136.5	144.7	131.0	126.1	145.9	140.0
19A	Hülsenfrüchte	Pulses	Légumes secs	85.6	95.2	100.0	113.0	132.1	143.6	149.1	120.2	108.5	141.7	132.3
19B	Ölsaaten	Oilseeds	Graines oléagineuses	52.1	86.7	100.0	119.0	122.4	117.1	133.8	145.3	150.3	148.8	150.3
19C	Rohtabak	Raw tobacco	Tabac brut	63.1	81.8	100.0	112.9	129.4	137.2	143.6	150.7	157.5	157.5	160.6
19D	Baumwolle	Cotton	Coton	-	-	-	-	-	-	-	-	-	-	-
19E	Sonstige	Others	Autres	:	:	:	:	:	:	:	:	:	:	:
2	TIERE UND TIERISCHE ERZEUGNISSE	ANIMALS AND ANIMAL PRODUCTS	ANIMAUX ET PRODUITS ANIMAUX	63.0	78.4	100.0	104.7	107.0	112.7	123.3	126.7	121.9	116.3	118.8
21	Tiere (zur Schlachtung und für den Export)	Animals (for slaughter and export)	Animaux (boucherie et exportation)	65.3	79.3	100.0	104.6	105.6	112.3	122.5	126.9	123.5	117.9	111.9
21A	Kälber	Calves	Veaux	63.7	77.1	100.0	131.4	146.6	145.7	166.1	152.5	152.9	152.7	156.2
21B	Rinder ohne Kälber	Cattle excluding calves	Bovins sans veaux	73.3	88.8	100.0	110.4	122.7	119.2	131.6	137.0	124.8	118.2	124.2
21C	Schweine	Pigs	Porcs	54.8	66.4	100.0	92.2	89.1	102.6	111.8	102.2	103.7	113.0	84.6
21D	Schafe und Lämmer	Sheep and lambs	Moutons et agneaux	67.4	81.6	100.0	104.2	98.6	100.7	105.8	123.3	117.4	117.6	124.1
21E	Geflügel	Poultry	Volailles	75.1	91.0	100.0	109.7	99.7	116.5	124.5	146.5	143.9	105.0	109.7
21E1	Masthähnchen	Chickens	Poulets	78.6	95.2	100.0	107.5	100.2	106.4	100.1	116.9	112.0	104.1	112.9
21E2	Sonstiges Geflügel	Other poultry	Autres volailles	65.7	79.6	100.0	115.7	98.4	143.8	190.6	227.0	230.4	107.5	100.9
21F	Sonstige Tiere	Other animals	Autres animaux	51.9	68.0	100.0	92.3	92.3	91.2	95.8	131.8	139.8	143.3	143.3
22	Milch	Milk	Lait	55.4	76.5	100.0	104.5	112.7	113.0	122.4	124.7	121.1	113.1	138.8
22A	Kuhmilch	Cow's milk	Lait de vache	55.0	72.5	100.0	103.3	108.8	112.6	122.8	126.4	120.9	115.4	115.0
22B	Sonstige Milch	Other milk	Autres laits	58.0	102.1	100.0	112.4	137.8	115.6	119.5	113.9	122.6	98.6	291.3
23	Eier	Eggs	Oeufs	60.9	73.7	100.0	101.9	98.0	109.7	130.7	121.8	98.0	100.9	123.2
24	Sonstige tierische Erzeugnisse	Other animal products	Autres produits animaux	65.6	80.9	100.0	125.3	132.7	140.4	154.0	168.6	151.0	147.0	163.1

## NOMINALE PREISINDIZES / NOMINAL PRICE INDICES / INDICES DES PRIX NOMINAUX

1985 = 100 (ohne MWS / excluding VAT / TVA exclue)

			UNITED KINGDOM											
			1983	1984	1985	1986	1987	1988	1989	1990	1991	1992	1993	
0	INSGESAMT	TOTAL	TOTAL	102.4	105.5	100.0	102.3	104.2	103.8	111.8	113.3	112.5	114.1	119.9
(0)	INSGESAMT (ohne Obst und Gemüse)	TOTAL (excl. fruit and vegetables)	TOTAL (sans fruits et légumes)	102.9	106.1	100.0	102.6	104.1	103.8	112.4	112.9	112.0	115.0	120.7
1	PFLANZLICHE ERZEUGNISSE	CROP PRODUCTS	PRODUITS VEGETAUX	112.7	114.7	100.0	106.4	107.7	100.9	107.8	113.8	115.4	108.5	109.0
(1)	PFLANZLICHE ERZEUGNISSE (ohne Obst und Gemüse)	CROP PRODUCTS (excl. fruit and vegetables)	PRODUITS VEGETAUX (sans fruits et légumes)	117.1	119.3	100.0	108.6	108.3	100.2	108.3	112.6	114.7	109.8	108.5
11	Getreide und Reis	Cereals and rice	Céréales et riz	110.6	106.5	100.0	100.4	98.9	96.2	97.2	98.8	104.1	106.2	109.5
11A	Weichweizen	Soft wheat	Blé tendre	110.7	105.9	100.0	100.0	98.5	95.3	95.1	97.4	104.3	106.7	110.0
11B	Hartweizen	Durum wheat	Blé dur	-	-	-	-	-	-	-	-	-	-	-
11C	Futtergerste	Feeding barley	Orge fourragère	109.2	105.2	100.0	99.9	95.2	93.4	96.4	98.3	102.1	103.6	107.8
11D	Braugerste	Mating barley	Orge de brasserie	113.6	110.6	100.0	104.1	107.4	105.7	109.5	106.5	107.2	108.8	108.7
11E	Hafer	Oats	Avoine	110.3	124.2	100.0	97.1	113.7	106.6	98.7	104.9	106.9	114.2	128.5
11F	Körnermais	Grain-maize	Maïs-grain	-	-	-	-	-	-	-	-	-	-	-
11G	Rohreis	Paddy rice	Riz non décortiqué	-	-	-	-	-	-	-	-	-	-	-
11H	Sonstiges Getreide	Others	Autres	104.1	112.6	100.0	97.4	98.2	94.8	98.8	105.3	112.4	100.2	111.4
12	Hackfrüchte	Root crops	Plantes sarclées	156.0	179.4	100.0	147.9	152.9	121.0	155.9	171.2	167.9	142.3	128.9
12A	Speisekartoffeln	Potatoes for consumption	Pommes de terre de consommation	195.8	235.3	100.0	178.9	191.4	136.6	192.7	214.8	205.2	159.0	131.6
12A1	Frühkartoffeln	Early potatoes	Pommes de terre hâtives	128.4	198.7	100.0	142.5	156.9	129.3	176.3	101.3	227.6	102.0	111.5
12A2	Übrige Kartoffeln (Lager)	Main-crop potatoes	Autres pommes de terre	205.2	240.4	100.0	184.0	196.2	137.6	195.0	230.6	202.1	166.9	134.4
12B	Zuckerrüben	Sugar beet	Betteraves sucrières	99.9	100.4	100.0	104.1	98.5	99.0	104.0	109.6	115.3	118.9	125.1
12C	Sonstige Hackfrüchte	Others	Autres	-	-	-	-	-	-	-	-	-	-	-
13	Obst	Fruit	Fruits	106.4	107.9	100.0	117.5	108.3	114.2	120.1	137.0	136.0	119.0	118.3
13A	Frischobst	Fresh fruit	Fruits frais	106.4	107.9	100.0	117.5	108.3	114.2	120.1	137.0	136.0	119.0	118.3
13A1	Tafeläpfel	Dessert apples	Pommes de table	97.4	101.5	100.0	110.5	96.3	111.4	108.4	136.7	155.3	130.4	97.0
13A2	Tafelbirnen	Dessert pears	Poires de table	104.3	99.5	100.0	110.0	100.9	97.1	125.2	157.6	143.0	145.6	125.7
13A3	Kirschen	Cherries	Cerises	124.1	106.3	100.0	145.9	142.6	133.3	163.0	158.4	133.0	118.9	165.2
13A4	Pflaumen	Plums	Prunes	72.2	77.5	100.0	85.1	82.0	91.1	163.7	180.6	116.6	69.6	115.7
13A5	Erdbeeren	Strawberries	Fraises	106.2	98.2	100.0	108.0	100.5	104.6	106.6	99.4	103.7	97.9	99.5
13A6	Tafeltrauben	Dessert grapes	Raisins de table	-	-	-	-	-	-	-	-	-	-	-
13A7	Zitrusfrüchte	Citrus fruit	Agrumes	-	-	-	-	-	-	-	-	-	-	-
13A7A	Orangen	Oranges	Oranges	-	-	-	-	-	-	-	-	-	-	-
13A7B	Mandarinen	Mandarins	Mandarines	-	-	-	-	-	-	-	-	-	-	-
13A7C	Zitronen	Lemons	Citrons	-	-	-	-	-	-	-	-	-	-	-
13A8	Sonstiges Frischobst	Other fresh fruit	Autres fruits frais	115.0	123.5	100.0	132.1	124.2	127.6	131.9	156.9	147.6	126.1	143.6
13B	Trockenfrüchte	Nuts and dried fruit	Fruits secs	-	-	-	-	-	-	-	-	-	-	-
13B1	Nüsse	Nuts	Fruits à coque	-	-	-	-	-	-	-	-	-	-	-
13B2	Getrocknetes Obst	Dried fruit	Fruits séchés	-	-	-	-	-	-	-	-	-	-	-
14	Frischgemüse	Fresh vegetables	Légumes frais	94.5	96.2	100.0	93.5	104.6	100.3	102.0	112.5	112.8	99.5	108.7
14A	Kopfsalat	Lettuce	Laitues	92.7	91.4	100.0	100.4	121.6	105.5	110.0	114.0	111.6	132.1	124.5
14B	Blumenkohl	Cauliflowers	Choux-fleurs	72.0	63.4	100.0	65.6	86.6	71.2	78.7	84.0	93.6	80.4	87.7
14C	Kohl	Cabbages	Choux	109.4	97.4	100.0	89.4	101.4	105.3	105.8	120.4	122.8	103.6	128.0
14D	Tomaten	Tomatoes	Tomates	98.1	97.8	100.0	101.8	112.8	113.7	110.9	111.0	98.6	89.3	84.2
14E	Karotten	Carrots	Carottes	99.0	100.1	100.0	84.7	106.5	106.7	92.5	126.5	131.6	84.9	108.8
14F	Spinat	Spinach	Epinards	-	-	-	-	-	-	-	-	-	-	-
14G	Erbsen (grüne)	Peas (green)	Pois (verts)	92.0	93.5	100.0	96.3	92.4	93.1	99.5	104.0	105.2	97.6	97.8
14H	Bohnen (grüne)	Beans (green)	Haricots (verts)	83.2	84.4	100.0	96.1	125.5	111.3	106.7	125.6	117.2	93.7	103.9
14I	Zwiebeln	Onions	Oignons	96.5	138.3	100.0	94.3	121.4	94.3	100.1	131.3	117.6	102.1	115.4
14J	Gurken	Cucumbers	Concombres	98.6	85.7	100.0	97.0	108.3	106.3	101.5	115.6	98.5	98.0	99.5
14K	Sonstiges Frischgemüse	Others	Autres	85.9	98.4	100.0	98.2	99.3	101.7	104.9	110.4	116.7	99.8	111.8

## NOMINALE PREISINDIZES / NOMINAL PRICE INDICES / INDICES DES PRIX NOMINAUX

1985 = 100 (ohne MWS/St / excluding VAT / TVA exclue)

				UNITED KINGDOM										
				1983	1984	1985	1986	1987	1988	1989	1990	1991	1992	1993
15	Weinmost/Wein	Wine must/Wine	Moût/Vin	-	-	-	-	-	-	-	-	-	-	-
15A	Weinmost	Wine must	Moût	-	-	-	-	-	-	-	-	-	-	-
15B	Wein	Wine	Vin	-	-	-	-	-	-	-	-	-	-	-
15B1	Tafelwein	Table wine	Vin de table	-	-	-	-	-	-	-	-	-	-	-
15B2	Qualitätswein	Quality wine	Vin de qualité	-	-	-	-	-	-	-	-	-	-	-
16	Oliven und Olivenöl	Olives and olive oil	Olives et huile d'olives	-	-	-	-	-	-	-	-	-	-	-
17	Saatgut	Seeds	Semences	120.6	140.4	100.0	109.7	124.3	115.2	125.4	131.9	125.9	123.3	109.0
18	Blumen, Zierpflanzen und Baumschulerzeugnisse	Flowers, ornamental plants and tree-nursery products	Fleurs, plantes ornementales et produits de pépinière	86.1	88.7	100.0	99.2	105.5	110.0	108.3	105.8	107.2	106.5	107.0
19	Sonstige pflanzliche Erzeugnisse	Other crop products	Autres produits végétaux	103.3	106.9	100.0	99.7	88.4	78.9	95.7	102.2	90.5	65.0	53.8
19A	Hülsenfrüchte	Pulses	Légumes secs	101.0	107.0	100.0	101.2	105.5	107.5	111.3	107.9	107.5	111.8	89.7
19B	Olisaaten	Oilseeds	Graines oléagineuses	103.4	106.9	100.0	99.7	87.9	78.1	95.3	102.0	90.0	63.8	52.8
19C	Rohtabak	Raw tobacco	Tabac brut	-	-	-	-	-	-	-	-	-	-	-
19D	Baumwolle	Cotton	Coton	-	-	-	-	-	-	-	-	-	-	-
19E	Sonstige	Others	Autres	-	-	-	-	-	-	-	-	-	-	-
2	TIERE UND TIERISCHE ERZEUGNISSE	ANIMALS AND ANIMAL PRODUCTS	ANIMAUX ET PRODUITS ANIMAUX	96.3	99.9	100.0	99.8	102.2	105.5	114.2	113.0	110.8	117.5	126.5
21	Tiere (zur Schlachtung und für den Export)	Animals (for slaughter and export)	Animaux (boucherie et exportation)	97.2	100.7	100.0	99.8	100.4	103.3	112.0	108.2	102.8	110.8	122.0
21A	Kälber	Calves	Veaux	-	83.6	100.0	106.7	126.0	160.8	168.1	119.1	110.1	136.7	179.5
21B	Rinder ohne Kälber	Cattle excluding calves	Bovins sans veaux	100.9	99.8	100.0	98.4	100.4	114.2	119.9	110.3	110.2	114.9	135.1
21C	Schweine	Pigs	Porcs	89.9	104.8	100.0	96.2	94.7	88.5	110.2	109.4	100.4	112.6	100.9
21D	Schafe und Lämmer	Sheep and lambs	Moutons et agneaux	91.0	99.4	100.0	108.4	111.2	101.5	104.2	98.1	82.6	103.4	124.7
21E	Geflügel	Poultry	Volailles	97.1	99.0	100.0	101.1	98.3	93.4	98.1	108.9	103.2	102.9	110.7
21E1	Masthähnchen	Chickens	Poulets	99.1	102.5	100.0	99.5	97.9	93.1	98.7	104.8	86.5	97.8	105.9
21E2	Sonstiges Geflügel	Other poultry	Autres volailles	91.3	89.3	100.0	105.7	99.3	94.3	96.4	120.6	122.1	117.2	124.1
21F	Sonstige Tiere	Other animals	Autres animaux	-	-	-	-	-	-	-	-	-	-	-
22	Milch	Milk	Lait	96.1	96.3	100.0	103.5	107.5	115.2	122.7	123.3	128.9	135.1	140.0
22A	Kuhmilch	Cow's milk	Lait de vache	96.1	96.3	100.0	103.5	107.5	115.2	122.7	123.3	128.9	135.1	140.0
22B	Sonstige Milch	Other milk	Autres laits	-	-	-	-	-	-	-	-	-	-	-
23	Eier	Eggs	Oeufs	89.7	111.8	100.0	81.5	91.4	77.5	93.2	106.3	93.0	91.6	105.0
24	Sonstige tierische Erzeugnisse	Other animal products	Autres produits animaux	90.5	93.5	100.0	100.4	99.3	98.9	98.0	93.7	85.7	80.9	56.8

## NOMINALE PREISINDIZES / NOMINAL PRICE INDICES / INDICES DES PRIX NOMINAUX

1985 = 100 (ohne MwSt / excluding VAT / TVA exclue)

			EUR 12											
			1983	1984	1985	1986	1987	1988	1989	1990	1991	1992	1993	
0	INSGESAMT	TOTAL	TOTAL	93.7	98.4	100.0	101.7	101.5	104.0	113.1	114.9	117.9	113.8	114.5
(0)	INSGESAMT (ohne Obst und Gemüse)	TOTAL (excl. fruit and vegetables)	TOTAL (sans fruits et légumes)	94.6	98.9	100.0	101.2	100.3	102.3	112.2	111.2	112.0	110.3	110.8
1	PFLANZLICHE ERZEUGNISSE	CROP PRODUCTS	PRODUITS VEGETAUX	94.9	100.0	100.0	105.4	106.0	108.0	116.3	124.9	133.3	121.3	122.6
(1)	PFLANZLICHE ERZEUGNISSE (ohne Obst und Gemüse)	CROP PRODUCTS (excl. fruit and vegetables)	PRODUITS VEGETAUX (sans fruits et légumes)	97.9	102.0	100.0	105.4	104.6	105.4	115.2	119.5	124.3	115.1	116.3
11	Getreide und Reis	Cereals and rice	Céréales et riz	100.4	102.1	100.0	103.0	100.8	97.9	99.0	97.2	101.2	98.5	98.6
11A	Weichweizen	Soft wheat	Blé tendre	-	-	100.0	103.9	101.2	97.9	98.5	94.9	99.9	98.0	95.9
11B	Hartweizen	Durum wheat	Blé dur	-	-	100.0	107.2	101.5	97.9	110.1	105.1	104.2	100.5	106.7
11C	Futtergerste	Feeding barley	Orge fourragère	-	-	100.0	101.1	95.6	93.5	94.9	92.8	94.4	94.2	92.3
11D	Braugerste	Malting barley	Orge de brasserie	-	-	100.0	106.0	104.6	105.2	103.6	101.8	100.9	102.2	101.7
11E	Hafer	Oats	Avoine	-	-	100.0	99.4	109.1	104.8	99.8	94.1	99.0	109.6	110.6
11F	Körnermais	Grain-maize	Mais-grain	-	-	100.0	101.0	100.7	96.5	95.3	102.3	111.9	99.5	102.1
11G	Rohreis	Paddy rice	Riz non décortiqué	-	-	100.0	94.5	108.9	110.6	109.9	103.4	105.7	112.8	133.8
11H	Sonstiges Getreide	Others	Autres	-	-	100.0	101.4	97.4	92.8	91.8	88.0	82.7	82.6	76.3
12	Hackfrüchte	Root crops	Plantes sarclées	122.8	134.1	100.0	119.6	121.2	118.7	134.5	136.6	147.9	120.3	124.9
12A	Speisekartoffeln	Potatoes for consumption	Pommes de terre de consommation	166.0	198.7	100.0	149.4	149.4	142.6	180.9	187.5	216.0	137.2	146.9
12A1	Frühkartoffeln	Early potatoes	Pommes de terre hâtives	0.0	0.0	0.0	0.0	0.0	0.0	0.0	0.0	0.0	0.0	0.0
12A2	Übrige Kartoffeln (Lager)	Main-crop potatoes	Autres pommes de terre	-	-	-	-	-	-	-	-	-	-	-
12B	Zuckerrüben	Sugar beet	Betteraves sucrières	96.2	94.4	100.0	101.7	104.8	105.0	107.1	106.8	107.6	111.6	113.6
12C	Sonstige Hackfrüchte	Others	Autres	102.5	103.1	100.0	98.9	93.9	92.5	95.3	88.4	91.6	86.2	81.4
13	Obst	Fruit	Fruits	84.7	93.1	100.0	110.7	104.8	112.7	115.5	134.7	160.9	131.2	128.0
13A	Frischobst	Fresh fruit	Fruits frais	-	-	100.0	109.7	102.9	111.9	115.2	136.1	163.1	129.4	123.0
13A1	Tafeläpfel	Dessert apples	Pommes de table	-	-	100.0	113.3	96.1	91.6	108.9	141.4	194.6	139.4	107.4
13A2	Tafelbirnen	Dessert pears	Poires de table	-	-	100.0	135.6	115.3	129.5	148.7	168.2	211.2	134.3	134.0
13A3	Kirschen	Cherries	Cerises	-	-	100.0	115.7	112.6	108.6	132.5	162.2	188.9	133.5	150.4
13A4	Pflaumen	Plums	Prunes	-	-	100.0	115.2	113.4	127.5	141.1	173.8	200.1	132.3	147.8
13A5	Erdbeeren	Strawberries	Fraises	-	-	100.0	102.6	96.7	94.2	97.4	104.4	113.6	111.0	116.5
13A6	Tafeltrauben	Dessert grapes	Raisins de table	-	-	100.0	117.5	112.8	154.9	149.0	186.0	178.9	152.2	152.5
13A7	Zitrusfrüchte	Citrus fruit	Agrumes	-	-	100.0	87.8	85.4	95.2	88.4	93.4	112.0	101.7	91.1
13A7A	Orangen	Oranges	Oranges	-	-	100.0	92.9	93.7	108.8	98.6	103.3	117.3	102.9	90.5
13A7B	Mandarinen	Mandarins	Mandarines	-	-	100.0	107.7	94.1	97.2	85.2	90.8	129.2	114.9	108.9
13A7C	Zitronen	Lemons	Citrons	-	-	100.0	67.9	65.8	69.7	72.0	77.1	93.3	92.4	82.5
13A8	Sonstiges Frischobst	Other fresh fruit	Autres fruits frais	-	-	100.0	117.1	116.5	129.2	124.3	149.3	175.4	144.5	146.9
13B	Trockenfrüchte	Nuts and dried fruit	Fruits secs	75.7	94.0	100.0	119.0	121.5	119.6	117.5	122.7	141.7	146.5	171.0
13B1	Nüsse	Nuts	Fruits à coque	-	-	100.0	121.4	120.9	111.2	99.4	98.4	106.7	108.0	135.9
13B2	Getrocknetes Obst	Dried fruit	Fruits séchés	-	-	100.0	112.5	123.2	142.9	167.7	190.4	239.1	253.3	268.6
14	Frischgemüse	Fresh vegetables	Légumes frais	91.2	97.5	100.0	100.0	113.1	115.3	121.9	139.9	147.6	139.7	145.8
14A	Kopfsalat	Lettuce	Laitues	-	-	100.0	95.3	120.1	103.9	106.2	124.3	129.8	122.2	134.1
14B	Blumenkohl	Cauliflowers	Choux-fleurs	-	-	100.0	73.5	96.1	85.2	84.2	101.2	126.5	103.1	104.0
14C	Kohl	Cabbages	Choux	-	-	100.0	89.6	101.0	107.0	116.3	128.6	162.5	149.7	132.7
14D	Tomaten	Tomatoes	Tomates	-	-	100.0	106.1	118.1	127.2	137.2	166.6	167.4	157.6	170.7
14E	Karotten	Carrots	Carottes	-	-	100.0	82.5	96.0	96.0	98.0	116.3	116.5	90.3	107.4
14F	Spinat	Spinach	Epinards	-	-	100.0	103.9	113.0	122.6	130.0	145.4	187.6	180.7	176.8
14G	Erbsen (grüne)	Peas (green)	Pois (verts)	-	-	100.0	102.1	101.1	100.8	105.3	123.7	122.9	131.4	142.5
14H	Bohnen (grüne)	Beans (green)	Haricots (verts)	-	-	100.0	105.7	120.7	132.2	123.9	144.5	161.8	150.9	161.3
14I	Zwiebeln	Onions	Oignons	-	-	100.0	104.9	128.8	131.0	151.4	166.6	161.6	135.2	173.1
14J	Gurken	Cucumbers	Concombres	-	-	100.0	101.7	118.8	120.1	127.3	152.1	153.7	161.1	172.9
14K	Sonstiges Frischgemüse	Others	Autres	-	-	100.0	101.7	111.6	112.5	119.7	131.1	138.3	135.3	134.4

## NOMINALE PREISINDIZES / NOMINAL PRICE INDICES / INDICES DES PRIX NOMINAUX

1985 = 100 (ohne MWS/St / excluding VAT / TVA exclue)

				EUR 12										
				1983	1984	1985	1986	1987	1988	1989	1990	1991	1992	1993
15	Weinmost/Wein	Wine must/Wine	Moût/Vin	86.7	92.6	100.0	104.1	102.6	110.0	139.3	155.5	145.8	136.6	130.0
15A	Weinmost	Wine must	Moût	.	.	.	.	.	.	.	.	.	.	.
15B	Wein	Wine	Vin	0.0	0.0	0.0	0.0	0.0	0.0	0.0	0.0	0.0	0.0	0.0
15B1	Tafelwein	Table wine	Vin de table	0.0	0.0	0.0	0.0	0.0	0.0	0.0	0.0	0.0	0.0	0.0
15B2	Qualitätswein	Quality wine	Vin de qualité	0.0	0.0	0.0	0.0	0.0	0.0	0.0	0.0	0.0	0.0	0.0
16	Oliven und Olivenöl	Olives and olive oil	Olives et huile d'olives	76.8	84.1	100.0	102.6	108.5	110.8	130.2	147.5	187.1	160.0	169.6
17	Saatgut	Seeds	Semences	106.0	112.2	100.0	108.6	109.2	111.8	121.8	123.0	122.0	119.9	120.6
18	Blumen, Zierpflanzen und Baumschulerzeugnisse	Flowers, ornamental plants and tree-nursery products	Fleurs, plantes ornementales et produits de pépinière	93.2	92.7	100.0	100.3	101.9	105.4	102.4	106.9	113.5	110.1	113.2
19	Sonstige pflanzliche Erzeugnisse	Other crop products	Autres produits végétaux	91.0	95.2	100.0	105.3	101.7	105.5	117.4	121.2	123.9	115.6	121.2
19A	Hülsenfrüchte	Pulses	Légumes secs	0.0	0.0	0.0	0.0	0.0	0.0	0.0	0.0	0.0	0.0	0.0
19B	Ölsaaten	Oilseeds	Graines oléagineuses	-	-	100.0	105.2	90.7	88.7	101.5	94.7	83.6	49.0	56.0
19C	Rohtabak	Raw tobacco	Tabac brut	-	-	100.0	105.2	112.3	128.8	139.0	160.8	163.1	173.0	183.2
19D	Baumwolle	Cotton	Coton	-	-	100.0	106.0	123.5	120.9	141.8	150.2	195.4	217.1	231.1
19E	Sonstige	Others	Autres	0.0	0.0	0.0	0.0	0.0	0.0	0.0	0.0	0.0	0.0	0.0
2	TIERE UND TIERISCHE ERZEUGNISSE	ANIMALS AND ANIMAL PRODUCTS	ANIMAUX ET PRODUITS ANIMAUX	92.7	97.0	100.0	98.6	97.7	100.5	110.4	106.3	104.7	107.4	107.6
21	Tiere (zur Schlachtung und für den Export)	Animals (for slaughter and export)	Animaux (boucherie et exportation)	93.0	97.1	100.0	97.2	94.1	96.4	107.0	102.1	100.0	103.8	101.6
21A	Kälber	Calves	Veaux	-	93.9	100.0	102.2	106.3	115.2	128.8	117.9	114.3	121.6	129.9
21B	Rinder ohne Kälber	Cattle excluding calves	Bovins sans veaux	98.0	98.8	100.0	96.5	97.8	103.2	109.8	101.7	95.4	99.6	108.3
21C	Schweine	Pigs	Porcs	91.9	96.8	100.0	94.2	84.2	82.3	101.1	96.3	97.7	101.9	81.3
21D	Schafe und Lämmer	Sheep and lambs	Moutons et agneaux	84.0	92.7	100.0	103.4	104.4	104.3	108.6	106.3	101.8	111.8	118.9
21E	Geflügel	Poultry	Volailles	88.7	98.5	100.0	98.8	95.0	97.4	99.6	101.9	102.4	100.3	105.4
21E1	Masthähnchen	Chickens	Poulets	-	-	99.0	97.1	93.4	95.7	97.9	99.3	99.8	100.1	105.8
21E2	Sonstiges Geflügel	Other poultry	Autres volailles	89.3	100.9	102.8	103.7	99.7	102.0	104.5	109.4	110.0	100.7	104.4
21F	Sonstige Tiere	Other animals	Autres animaux	88.7	94.9	100.0	102.1	103.4	106.3	113.0	117.2	121.1	118.0	119.5
22	Milch	Milk	Lait	93.1	95.7	100.0	103.0	103.8	110.2	118.6	115.3	114.3	116.3	119.8
22A	Kuhmilch	Cow's milk	Lait de vache	93.8	96.1	100.0	102.6	103.5	109.7	117.4	113.0	112.0	113.7	115.3
22B	Sonstige Milch	Other milk	Autres laits	77.8	86.7	100.0	112.5	112.0	119.3	143.1	165.0	164.6	173.1	217.2
23	Eier	Eggs	Oeufs	87.9	104.4	100.0	89.7	101.1	89.7	100.4	101.7	102.6	97.0	105.3
24	Sonstige tierische Erzeugnisse	Other animal products	Autres produits animaux	84.1	87.2	100.0	106.3	106.5	114.2	119.5	114.8	101.0	108.1	107.3





**Deflationierte Indizes**

**Deflated indices**

**Indices déflatés**

## DEFLATIONIERTE PREISINDIZES / DEFLATED PRICE INDICES / INDICES DES PRIX DEFLATES

1985 = 100 (ohne MwSt / excluding VAT / TVA exclue)

				BELGIQUE / BELGIE										
				1983	1984	1985	1986	1987	1988	1989	1990	1991	1992	1993
0	INSGESAMT	TOTAL	TOTAL	112.6	107.6	100.0	92.9	89.0	88.0	94.6	86.3	82.6	78.8	71.3
(0)	INSGESAMT (ohne Obst und Gemüse)	TOTAL (excl. fruit and vegetables)	TOTAL (sans fruits et légumes)	113.3	107.4	100.0	94.2	88.4	88.2	95.8	85.9	81.0	79.4	72.1
1	PFLANZLICHE ERZEUGNISSE	CROP PRODUCTS	PRODUITS VEGETAUX	122.3	116.6	100.0	94.8	95.8	92.1	93.6	92.4	90.6	78.3	70.8
(1)	PFLANZLICHE ERZEUGNISSE (ohne Obst und Gemüse)	CROP PRODUCTS (excl. fruit and vegetables)	PRODUITS VEGETAUX (sans fruits et légumes)	132.0	121.6	100.0	101.9	97.9	96.2	96.2	94.8	89.1	80.5	74.2
11	Getreide und Reis	Cereals and rice	Céréales et riz	123.4	109.8	100.0	96.0	94.1	88.2	82.7	73.2	70.0	68.2	56.7
12	Hackfrüchte	Root crops	Plantes sarclées	167.2	156.6	100.0	107.5	100.6	104.8	121.5	112.6	107.3	86.8	82.1
12A	Speisekartoffeln	Potatoes for consumption	Pommes de terre de consommation	288.2	272.8	100.0	130.7	92.1	100.6	167.8	176.4	153.3	71.2	61.3
12B	Zuckerrüben	Sugar beet	Betteraves sucrières	123.5	114.7	100.0	99.2	103.7	106.4	97.6	89.6	90.7	92.4	89.7
12C	Sonstige Hackfrüchte	Others	Autres	167.2	156.6	100.0	107.5	100.6	104.8	121.5	112.6	107.3	86.8	82.1
13	Obst	Fruit	Fruits	118.0	117.2	100.0	95.6	88.5	100.6	111.6	113.7	138.8	102.6	57.9
13A	Frischobst	Fresh fruit	Fruits frais	118.0	117.2	100.0	95.6	88.5	100.6	111.6	113.7	138.8	102.6	57.9
13B	Trockenfrüchte	Nuts and dried fruit	Fruits secs	-	-	-	-	-	-	-	-	-	-	-
14	Frischgemüse	Fresh vegetables	Légumes frais	105.5	106.8	100.0	81.2	94.1	81.6	78.9	80.8	77.3	65.9	68.9
15	Weinmost/Wein	Wine must/Wine	Moût/Vin	-	-	-	-	-	-	-	-	-	-	-
16	Oliven und Olivenöl	Olives and olive oil	Olives et huile d'olives	-	-	-	-	-	-	-	-	-	-	-
17	Saatgut	Seeds	Semences	132.0	121.6	100.0	101.9	97.9	96.2	98.2	94.8	89.1	80.5	74.2
18	Blumen, Zierpflanzen und Baumschulerzeugnisse	Flowers, ornamental plants and tree-nursery products	Fleurs, plantes ornementales et produits de pépinière	105.1	97.5	100.0	101.8	100.7	96.1	90.4	96.0	89.0	85.6	81.5
19	Sonstige pflanzliche Erzeugnisse	Other crop products	Autres produits végétaux	98.7	91.9	100.0	99.0	86.6	86.0	76.7	84.9	79.6	81.7	81.4
2	TIERE UND TIERISCHE ERZEUGNISSE	ANIMALS AND ANIMAL PRODUCTS	ANIMAUX ET PRODUITS ANIMAUX	107.9	103.3	100.0	92.0	85.7	85.9	95.1	83.4	78.7	79.1	71.5
21	Tiere (zur Schlachtung und für den Export)	Animals (for slaughter and export)	Animaux (boucherie et exportation)	108.4	102.6	100.0	90.7	81.8	81.6	92.3	80.9	76.3	77.8	67.3
21A	Kälber	Calves	Veaux	111.9	99.2	100.0	101.9	99.9	98.8	117.6	102.6	96.5	100.6	97.0
21B	Rinder ohne Kälber	Cattle excluding calves	Bovins sans veaux	113.8	102.5	100.0	88.9	82.7	86.6	92.0	77.4	67.6	71.1	70.7
21C	Schweine	Pigs	Porcs	103.6	102.6	100.0	89.8	77.7	74.7	89.8	80.8	81.2	81.3	59.9
21D	Schafe und Lämmer	Sheep and lambs	Moutons et agneaux	111.0	99.2	100.0	114.5	78.0	95.5	80.3	74.0	59.9	58.9	54.6
21E	Geflügel	Poultry	Volailles	104.1	106.9	100.0	92.4	82.0	77.5	82.4	75.6	69.4	66.4	63.0
21F	Sonstige Tiere	Other animals	Autres animaux	107.3	103.9	100.0	100.5	93.2	90.3	92.3	93.0	93.1	84.3	78.8
22	Milch	Milk	Lait	107.5	102.7	100.0	99.2	96.0	102.6	107.3	92.6	86.1	86.0	85.4
23	Eier	Eggs	Oeufs	103.2	116.3	100.0	77.6	94.3	68.8	77.0	76.2	79.5	64.9	65.2
24	Sonstige tierische Erzeugnisse	Other animal products	Autres produits animaux	113.6	115.3	100.0	108.8	87.9	82.9	76.2	72.7	75.6	71.9	69.9

## DEFLATIONIERTE PREISINDIZES / DEFLATED PRICE INDICES / INDICES DES PRIX DEFLATES

1985 = 100 (ohne MWSt / excluding VAT / TVA exclue)

			DANMARK											
			1983	1984	1985	1986	1987	1988	1989	1990	1991	1992	1993	
0	INSGESAMT	TOTAL	TOTAL	110.3	106.8	100.0	93.0	86.4	83.5	85.8	77.4	74.1	72.7	62.9
(0)	INSGESAMT (ohne Obst und Gemüse)	TOTAL (excl. fruit and vegetables)	TOTAL (sans fruits et légumes)	110.2	106.8	100.0	92.9	86.0	83.4	85.8	77.1	73.6	72.4	62.5
1	PFLANZLICHE ERZEUGNISSE	CROP PRODUCTS	PRODUITS VEGETAUX	118.8	105.9	100.0	96.8	91.6	82.5	81.0	74.8	74.0	72.0	61.5
(1)	PFLANZLICHE ERZEUGNISSE (ohne Obst und Gemüse)	CROP PRODUCTS (excl. fruit and vegetables)	PRODUITS VEGETAUX (sans fruits et légumes)	119.0	106.0	100.0	96.7	90.5	82.1	80.6	73.6	72.3	71.1	60.2
11	Getreide und Reis	Cereals and rice	Céréales et riz	122.5	106.3	100.0	95.8	89.2	80.2	76.8	70.4	69.1	69.5	62.6
12	Hackfrüchte	Root crops	Plantes sarclées	153.1	106.9	100.0	97.5	109.3	93.0	96.7	84.8	98.0	94.9	76.9
12A	Speisekartoffeln	Potatoes for consumption	Pommes de terre de consommation	317.4	121.4	100.0	126.4	139.7	122.4	107.9	106.3	142.1	127.4	65.5
12B	Zuckerrüben	Sugar beet	Betteraves sucrières	128.0	103.5	100.0	93.6	108.1	89.0	90.8	82.0	88.9	91.9	80.8
12C	Sonstige Hackfrüchte	Others	Autres	123.8	109.4	100.0	90.1	89.2	85.6	112.8	79.1	100.2	80.6	69.9
13	Obst	Fruit	Fruits	124.5	101.0	100.0	104.5	120.0	94.6	107.7	115.5	128.8	96.0	80.3
13A	Frischobst	Fresh fruit	Fruits frais	-	-	100.0	104.5	120.0	94.6	107.7	115.5	128.8	96.0	80.3
13B	Trockenfrüchte	Nuts and dried fruit	Fruits secs	-	-	-	-	-	-	-	-	-	-	-
14	Frischgemüse	Fresh vegetables	Légumes frais	113.0	106.5	100.0	95.5	105.8	86.3	81.9	85.5	91.1	82.5	79.9
15	Weinmost/Wein	Wine must/Wine	Moût/Vin	-	-	-	-	-	-	-	-	-	-	-
16	Oliven und Olivenöl	Olives and olive oil	Olives et huile d'olives	-	-	-	-	-	-	-	-	-	-	-
17	Saatgut	Seeds	Semences	97.7	91.8	100.0	100.5	93.3	73.6	63.0	60.8	58.2	64.9	62.7
18	Blumen, Zierpflanzen und Baumschulerzeugnisse	Flowers, ornamental plants and tree-nursery products	Fleurs, plantes ornementales et produits de pépinière	100.3	100.4	100.0	97.1	93.4	89.4	81.9	81.5	82.3	76.5	74.0
19	Sonstige pflanzliche Erzeugnisse	Other crop products	Autres produits végétaux	111.6	110.3	100.0	97.7	82.4	77.2	82.6	71.4	62.2	80.9	37.5
2	TIERE UND TIERISCHE ERZEUGNISSE	ANIMALS AND ANIMAL PRODUCTS	ANIMAUX ET PRODUITS ANIMAUX	106.2	107.2	100.0	91.2	83.9	83.9	86.1	78.6	74.2	73.0	63.6
21	Tiere (zur Schlachtung und für den Export)	Animals (for slaughter and export)	Animaux (boucherie et exportation)	105.2	109.7	100.0	87.4	77.8	75.7	82.4	71.3	66.0	65.5	52.8
21A	Kälber	Calves	Veaux	114.4	106.3	100.0	93.7	83.8	82.5	84.6	74.3	69.7	63.9	60.3
21B	Rinder ohne Kälber	Cattle excluding calves	Bovins sans veaux	111.2	105.1	100.0	92.4	83.7	85.2	87.7	77.0	67.4	65.5	63.7
21C	Schweine	Pigs	Porcs	102.8	111.3	100.0	85.5	75.6	72.1	80.9	69.3	85.6	65.6	48.2
21D	Schafe und Lämmer	Sheep and lambs	Moutons et agneaux	110.1	102.4	100.0	95.1	83.0	80.0	78.9	70.0	60.9	59.2	55.5
21E	Geflügel	Poultry	Volailles	105.8	110.6	100.0	87.9	77.8	74.4	75.6	68.8	64.1	63.5	60.2
21F	Sonstige Tiere	Other animals	Autres animaux	114.0	112.8	100.0	85.5	75.3	68.7	69.1	73.4	72.8	69.2	67.3
22	Milch	Milk	Lait	107.8	102.4	100.0	98.4	94.7	99.3	99.1	92.4	89.7	87.4	83.2
23	Eier	Eggs	Oeufs	112.4	115.4	100.0	89.0	96.4	83.8	80.1	73.3	67.2	64.7	71.3
24	Sonstige tierische Erzeugnisse	Other animal products	Autres produits animaux	111.2	105.1	100.0	92.4	83.7	85.2	87.7	77.0	67.4	65.5	63.7

## DEFLATIONIERTE PREISINDIZES / DEFLATED PRICE INDICES / INDICES DES PRIX DEFLATES

1985 = 100 (ohne MWS / excluding VAT / TVA exclue)

				DEUTSCHLAND										
				1983	1984	1985	1986	1987	1988	1989	1990	1991	1992	1993
0	INSGESAMT	TOTAL	TOTAL	111.4	106.9	100.0	94.4	92.3	90.4	95.8	88.6	84.9	79.9	71.1
(0)	INSGESAMT (ohne Obst und Gemüse)	TOTAL (excl. fruit and vegetables)	TOTAL (sans fruits et légumes)	111.5	106.9	100.0	94.3	91.9	90.2	95.7	88.0	83.3	79.5	70.9
1	PFLANZLICHE ERZEUGNISSE	CROP PRODUCTS	PRODUITS VEGETAUX	115.6	110.3	100.0	97.5	97.8	93.8	92.6	90.1	90.6	76.6	69.9
(1)	PFLANZLICHE ERZEUGNISSE (ohne Obst und Gemüse)	CROP PRODUCTS (excl. fruit and vegetables)	PRODUITS VEGETAUX (sans fruits et légumes)	116.6	110.8	100.0	97.5	97.0	93.5	92.1	87.8	85.0	74.6	68.8
11	Getreide und Reis	Cereals and rice	Céréales et riz	122.2	116.1	100.0	96.4	94.4	86.7	80.1	74.8	69.9	67.8	57.6
12	Hackfrüchte	Root crops	Plantes sarclées	152.3	127.4	100.0	109.7	110.3	111.8	123.5	110.2	117.6	89.9	81.5
12A	Speisekartoffeln	Potatoes for consumption	Pommes de terre de consommation	302.6	211.4	100.0	145.0	150.5	166.2	236.2	188.0	231.0	117.0	96.3
12B	Zuckerrüben	Sugar beet	Betteraves sucrières	110.4	103.7	100.0	100.1	99.9	97.7	93.1	89.7	87.2	83.8	79.5
12C	Sonstige Hackfrüchte	Others	Autres	108.6	106.1	100.0	95.8	89.8	84.6	79.9	75.2	71.9	67.2	55.6
13	Obst	Fruit	Fruits	101.9	106.4	100.0	103.1	98.9	98.1	101.0	110.7	150.6	95.4	77.0
13A	Frischobst	Fresh fruit	Fruits frais	-	-	100.0	103.1	98.9	98.1	101.0	110.7	150.6	95.4	77.0
13B	Trockenfrüchte	Nuts and dried fruit	Fruits secs	-	-	-	-	-	-	-	-	-	-	-
14	Frischgemüse	Fresh vegetables	Légumes frais	115.6	107.9	100.0	90.1	108.4	92.8	90.3	100.0	104.0	83.6	78.4
15	Weinmost/Wein	Wine must/Wine	Moût/Vin	57.2	76.7	100.0	64.6	66.1	69.0	63.0	68.5	58.3	43.4	49.0
16	Oliven und Olivenöl	Olives and olive oil	Olives et huile d'olives	-	-	-	-	-	-	-	-	-	-	-
17	Saatgut	Seeds	Semences	112.1	111.8	100.0	94.3	94.1	89.8	86.1	87.4	83.6	80.3	74.4
16	Blumen, Zierpflanzen und Baumschulerzeugnisse	Flowers, ornamental plants and tree-nursery products	Fleurs, plantes ornementales et produits de pépinière	99.8	100.0	100.0	102.0	104.0	103.2	101.2	99.2	99.2	97.0	95.5
19	Sonstige pflanzliche Erzeugnisse	Other crop products	Autres produits végétaux	109.1	107.6	100.0	98.5	93.6	84.3	80.2	85.7	68.9	48.7	46.5
2	TIERE UND TIERISCHE ERZEUGNISSE	ANIMALS AND ANIMAL PRODUCTS	ANIMAUX ET PRODUITS ANIMAUX	109.8	105.6	100.0	93.2	90.1	89.1	97.0	88.0	82.7	81.2	71.6
21	Tiere (zur Schlachtung und für den Export)	Animals (for slaughter and export)	Animaux (boucherie et exportation)	110.6	106.2	100.0	89.1	84.3	81.4	91.1	82.4	77.4	77.1	64.1
21A	Kälber	Calves	Veaux	111.5	102.7	100.0	97.9	102.1	106.8	116.3	96.4	77.9	84.9	84.5
21B	Rinder ohne Kälber	Cattle excluding calves	Bovins sans veaux	115.7	107.8	100.0	91.7	94.1	89.4	90.4	81.8	72.0	72.2	70.0
21C	Schweine	Pigs	Porcs	107.5	105.8	100.0	85.0	73.9	71.3	88.7	81.2	81.5	80.0	56.2
21D	Schafe und Lämmer	Sheep and lambs	Moutons et agneaux	111.8	103.8	100.0	95.7	85.7	92.6	88.4	67.2	67.7	65.7	60.7
21E	Geflügel	Poultry	Volailles	100.9	103.4	100.0	97.0	90.5	85.6	83.7	80.7	76.6	73.6	70.0
21F	Sonstige Tiere	Other animals	Autres animaux	-	-	-	-	-	-	-	-	-	-	-
22	Milch	Milk	Lait	108.6	103.4	100.0	100.7	98.8	103.2	107.5	96.7	90.3	88.2	82.4
23	Eier	Eggs	Oeufs	109.3	115.1	100.0	88.1	99.3	81.2	92.8	93.5	93.8	81.7	87.7
24	Sonstige tierische Erzeugnisse	Other animal products	Autres produits animaux	102.5	101.7	100.0	92.9	89.9	91.2	91.9	85.7	74.2	72.5	70.4

## DEFLATIONIERTE PREISINDIZES / DEFLATED PRICE INDICES / INDICES DES PRIX DEFLATES

1985 = 100 (ohne MWSt / excluding VAT / TVA exclue)

				ELLAS										
				1983	1984	1985	1986	1987	1988	1989	1990	1991	1992	1993
0	INSGESAMT	TOTAL	TOTAL	99.7	101.1	100.0	91.9	88.4	87.9	90.2	90.8	89.6	80.5	75.1
(0)	INSGESAMT (ohne Obst und Gemüse)	TOTAL (excl. fruit and vegetables)	TOTAL (sans fruits et légumes)	99.4	100.1	100.0	91.5	86.4	85.2	87.4	86.4	84.7	78.2	73.1
1	PFLANZLICHE ERZEUGNISSE	CROP PRODUCTS	PRODUITS VEGETAUX	99.3	101.8	100.0	91.8	89.2	89.7	91.7	93.5	94.6	82.5	76.5
(1)	PFLANZLICHE ERZEUGNISSE (ohne Obst und Gemüse)	CROP PRODUCTS (excl. fruit and vegetables)	PRODUITS VEGETAUX (sans fruits et légumes)	98.4	100.6	100.0	91.0	86.2	86.1	87.8	87.8	89.2	79.9	74.0
11	Getreide und Reis	Cereals and rice	Céréales et riz	108.5	104.4	100.0	90.7	83.4	82.8	86.4	79.9	73.2	67.6	61.5
12	Hackfrüchte	Root crops	Plantes sarclées	94.7	104.6	100.0	87.3	86.0	92.3	80.9	83.8	88.6	72.8	79.7
12A	Speisekartoffeln	Potatoes for consumption	Pommes de terre de consommation	93.0	110.6	100.0	90.0	89.8	97.2	75.5	89.7	99.6	70.5	84.6
12B	Zuckerrüben	Sugar beet	Betteraves sucrières	97.4	95.4	100.0	83.2	80.2	84.7	89.2	74.9	71.7	76.3	72.4
12C	Sonstige Hackfrüchte	Others	Autres	-	-	-	-	-	-	-	-	-	-	-
13	Obst	Fruit	Fruits	102.7	109.9	100.0	96.9	94.7	94.8	98.1	96.3	103.9	80.4	75.5
13A	Frischobst	Fresh fruit	Fruits frais	100.9	112.7	100.0	97.5	96.1	97.2	103.0	102.2	112.4	81.4	75.0
13B	Trockenfrüchte	Nuts and dried fruit	Fruits secs	106.5	103.7	100.0	95.6	91.5	89.6	87.4	83.6	85.5	78.1	76.7
14	Frischgemüse	Fresh vegetables	Légumes frais	98.1	95.6	100.0	87.8	93.0	95.9	97.5	110.9	101.9	95.2	86.9
15	Weinmost/Wein	Wine must/Wine	Mout/Vin	101.3	101.9	100.0	101.8	106.9	115.3	119.9	125.6	133.3	125.1	111.3
16	Oliven und Olivenöl	Olives and olive oil	Olives et huile d'olives	86.8	93.4	100.0	95.5	88.5	84.1	88.8	96.1	113.0	85.3	79.3
17	Saatgut	Seeds	Semences	104.3	104.3	100.0	90.3	84.4	79.7	78.7	76.8	72.9	67.0	55.9
18	Blumen, Zierpflanzen und Baumschulerzeugnisse	Flowers, ornamental plants and tree-nursery products	Fleurs, plantes ornementales et produits de pépinière	76.2	74.1	100.0	99.3	81.9	103.2	97.9	108.4	133.4	156.9	142.7
19	Sonstige pflanzliche Erzeugnisse	Other crop products	Autres produits végétaux	100.8	103.0	100.0	87.7	84.5	83.4	85.6	83.3	78.1	75.4	68.6
2	TIERE UND TIERISCHE ERZEUGNISSE	ANIMALS AND ANIMAL PRODUCTS	ANIMAUX ET PRODUITS ANIMAUX	100.7	99.5	100.0	92.3	86.6	83.9	86.8	84.5	78.2	75.8	71.9
21	Tiere (zur Schlachtung und für den Export)	Animals (for slaughter and export)	Animaux (boucherie et exportation)	104.0	101.3	100.0	91.0	85.2	83.4	85.3	80.9	76.3	75.6	68.0
21A	Kälber	Calves	Veaux	105.3	105.1	100.0	91.0	83.9	82.8	86.7	82.3	73.0	76.8	75.3
21B	Rinder ohne Kälber	Cattle excluding calves	Bovins sans veaux	104.7	103.7	100.0	86.9	77.5	73.2	76.4	73.5	67.7	69.2	68.5
21C	Schweine	Pigs	Porcs	104.3	98.2	100.0	97.4	87.8	81.5	84.9	82.6	76.8	78.8	64.1
21D	Schafe und Lämmer	Sheep and lambs	Moutons et agneaux	104.6	100.7	100.0	85.6	83.0	84.3	83.1	75.7	74.2	71.7	63.6
21E	Geflügel	Poultry	Volailles	101.5	102.1	100.0	100.3	92.0	88.6	94.1	96.3	92.8	86.2	80.0
21F	Sonstige Tiere	Other animals	Autres animaux	103.1	101.2	100.0	84.0	82.5	82.7	82.1	74.3	71.3	66.9	62.6
22	Milch	Milk	Lait	99.5	93.6	100.0	95.0	87.7	83.8	91.6	94.6	82.8	79.5	83.8
23	Eier	Eggs	Oeufs	92.6	116.2	100.0	86.1	91.0	85.2	80.0	77.5	86.2	74.6	67.6
24	Sonstige tierische Erzeugnisse	Other animal products	Autres produits animaux	81.8	82.5	100.0	103.9	88.4	89.3	88.1	77.4	57.2	56.5	53.1

## DEFLATIONIERTE PREISINDIZES / DEFLATED PRICE INDICES / INDICES DES PRIX DEFLATES

1985 = 100 (ohne MwSt / excluding VAT / TVA exclue)

ESPAÑA

			1983	1984	1985	1986	1987	1988	1989	1990	1991	1992	1993	
0	INSGESAMT	TOTAL	TOTAL	106.4	104.6	100.0	99.8	92.2	90.6	91.0	85.7	80.7	71.1	72.0
(0)	INSGESAMT (ohne Obst und Gemüse)	TOTAL (excl. fruit and vegetables)	TOTAL (sans fruits et légumes)	105.6	105.4	100.0	98.7	91.1	89.4	91.3	81.2	76.4	69.0	70.1
1	PFLANZLICHE ERZEUGNISSE	CROP PRODUCTS	PRODUITS VEGETAUX	115.2	109.6	100.0	104.7	97.2	96.7	94.9	94.9	90.9	76.1	78.4
(1)	PFLANZLICHE ERZEUGNISSE (ohne Obst und Gemüse)	CROP PRODUCTS (excl. fruit and vegetables)	PRODUITS VEGETAUX (sans fruits et légumes)	119.7	115.5	100.0	105.6	98.3	98.3	98.5	90.5	87.7	74.6	78.2
11	Getreide und Reis	Cereals and rice	Céréales et riz	104.2	102.2	100.0	101.3	92.1	86.9	80.0	74.5	72.5	68.4	68.3
12	Hackfrüchte	Root crops	Plantes sarclées	147.0	142.4	100.0	135.6	124.5	116.6	113.4	111.1	114.3	77.8	90.8
12A	Speisekartoffeln	Potatoes for consumption	Pommes de terre de consommation	197.5	191.5	100.0	181.5	159.7	145.3	145.1	147.7	163.3	86.0	110.9
12B	Zuckerrüben	Sugar beet	Betteraves sucrières	105.1	101.6	100.0	97.3	95.2	92.8	87.1	80.6	73.6	71.0	74.0
12C	Sonstige Hackfrüchte	Others	Autres	-	-	-	-	-	-	-	-	-	-	-
13	Obst	Fruit	Fruits	106.4	94.3	100.0	102.0	82.4	85.1	74.5	83.4	83.3	64.7	59.7
13A	Frischobst	Fresh fruit	Fruits frais	106.5	91.9	100.0	100.1	81.3	85.6	75.9	87.0	86.4	66.6	58.3
13B	Trockenfrüchte	Nuts and dried fruit	Fruits secs	105.7	116.6	100.0	120.4	92.8	80.5	61.4	48.4	53.1	46.1	73.5
14	Frischgemüse	Fresh vegetables	Légumes frais	113.8	112.3	100.0	105.7	114.6	108.4	112.2	125.7	112.2	97.5	105.5
15	Weinmost/Wein	Wine must/Wine	Mout/Vin	197.5	191.5	100.0	95.7	104.0	131.7	169.3	139.5	114.1	107.4	101.3
16	Oliven und Olivenöl	Olives and olive oil	Olives et huile d'olives	107.3	101.4	100.0	86.9	87.9	87.7	98.9	92.4	95.6	90.1	99.2
17	Saatgut	Seeds	Semences	130.3	126.4	100.0	117.5	124.7	106.0	97.0	94.4	87.7	74.2	66.4
18	Blumen, Zierpflanzen und Baumschulerzeugnisse	Flowers, ornamental plants and tree-nursery products	Fleurs, plantes ornementales et produits de pépinière	99.8	102.0	100.0	110.7	118.7	135.4	110.0	119.0	90.6	77.9	87.1
19	Sonstige pflanzliche Erzeugnisse	Other crop products	Autres produits végétaux	107.9	99.4	100.0	112.5	93.3	96.1	95.1	82.6	87.3	57.2	65.2
2	TIERE UND TIERISCHE ERZEUGNISSE	ANIMALS AND ANIMAL PRODUCTS	ANIMAUX ET PRODUITS ANIMAUX	96.4	98.8	100.0	84.1	86.4	83.6	86.5	75.1	69.0	65.4	64.8
21	Tiere (zur Schlachtung und für den Export)	Animals (for slaughter and export)	Animaux (boucherie et exportation)	98.1	98.6	100.0	94.7	85.7	82.3	83.8	73.8	68.6	65.0	62.9
21A	Kälber	Calves	Veaux	95.6	99.8	100.0	90.0	92.0	98.5	91.1	77.3	75.0	64.8	73.1
21B	Rinder ohne Kälber	Cattle excluding calves	Bovins sans veaux	92.8	100.2	100.0	90.8	90.1	95.4	89.0	79.0	72.4	64.7	76.4
21C	Schweine	Pigs	Porcs	105.0	96.1	100.0	100.9	82.1	73.1	83.6	70.9	69.2	68.2	55.7
21D	Schafe und Lämmer	Sheep and lambs	Moutons et agneaux	86.7	91.6	100.0	94.0	89.7	84.4	83.6	75.9	63.8	62.2	62.4
21E	Geflügel	Poultry	Volailles	99.2	108.6	100.0	86.5	81.1	78.9	74.4	67.2	61.2	59.0	60.7
21F	Sonstige Tiere	Other animals	Autres animaux	98.1	99.6	100.0	96.6	93.9	91.7	89.1	93.7	84.2	73.2	69.5
22	Milch	Milk	Lait	95.6	98.4	100.0	99.6	87.8	91.5	100.8	81.8	73.1	69.3	71.6
23	Eier	Eggs	Oeufs	85.8	101.9	100.0	80.4	89.7	77.6	78.2	72.5	66.0	61.8	66.9
24	Sonstige tierische Erzeugnisse	Other animal products	Autres produits animaux	87.6	86.2	100.0	64.5	60.0	67.6	66.0	32.5	14.7	13.0	8.2

## DEFLATIONIERTE PREISINDIZES / DEFLATED PRICE INDICES / INDICES DES PRIX DEFLATES

1985 = 100 (ohne MWSt / excluding VAT / TVA exclue)

				FRANCE										
				1983	1984	1985	1986	1987	1988	1989	1990	1991	1992	1993
0	INSGESAMT	TOTAL	TOTAL	109.2	104.7	100.0	97.5	92.3	90.4	94.0	90.7	88.0	80.0	75.0
(0)	INSGESAMT (ohne Obst und Gemüse)	TOTAL (excl. fruit and vegetables)	TOTAL (sans fruits et légumes)	109.7	105.1	100.0	97.4	92.4	90.5	94.7	90.2	85.4	79.8	74.6
1	PFLANZLICHE ERZEUGNISSE	CROP PRODUCTS	PRODUITS VEGETAUX	111.8	106.7	100.0	99.0	92.0	87.9	91.8	91.9	92.6	77.7	72.0
(1)	PFLANZLICHE ERZEUGNISSE (ohne Obst und Gemüse)	CROP PRODUCTS (excl. fruit and vegetables)	PRODUITS VEGETAUX (sans fruits et légumes)	113.6	108.0	100.0	99.1	92.0	87.8	93.0	91.3	87.8	76.7	70.5
11	Getreide und Reis	Cereals and rice	Céréales et riz	118.7	109.6	100.0	98.6	92.1	84.8	82.4	75.9	79.1	70.3	62.6
12	Hackfrüchte	Root crops	Plantes sarclées	141.2	155.0	100.0	110.1	104.4	101.5	114.5	110.7	101.3	86.8	84.8
12A	Speisekartoffeln	Potatoes for consumption	Pommes de terre de consommation	250.8	354.9	100.0	148.3	125.3	138.7	196.0	181.2	180.2	90.8	87.9
12B	Zuckerrüben	Sugar beet	Betteraves sucrières	114.0	104.6	100.0	100.6	99.5	92.2	94.5	93.6	81.6	86.4	84.6
12C	Sonstige Hackfrüchte	Others	Autres	108.4	105.9	100.0	99.3	94.0	90.2	85.8	81.9	79.8	75.6	73.4
13	Obst	Fruit	Fruits	107.7	104.1	100.0	109.0	88.2	96.8	93.5	109.7	146.0	97.0	86.8
13A	Frischobst	Fresh fruit	Fruits frais	107.7	104.1	100.0	109.0	88.2	96.8	93.5	109.7	146.0	97.0	86.8
13B	Trockenfrüchte	Nuts and dried fruit	Fruits secs	-	-	-	-	-	-	-	-	-	-	-
14	Frischgemüse	Fresh vegetables	Légumes frais	99.6	97.9	100.0	90.6	95.0	82.0	80.4	83.5	92.0	71.1	73.6
15	Weinmost/Wein	Wine must/Wine	Moût/Vin	94.2	92.6	100.0	98.2	91.2	90.4	105.5	117.6	109.1	96.2	83.1
16	Oliven und Olivenöl	Olives and olive oil	Olives et huile d'olives	-	-	-	-	-	-	-	-	-	-	-
17	Saatgut	Seeds	Semences	128.7	120.5	100.0	110.1	98.1	104.5	116.5	105.2	99.9	92.1	97.2
18	Blumen, Zierpflanzen und Baumschulerzeugnisse	Flowers, ornamental plants and tree-nursery products	Fleurs, plantes ornementales et produits de pépinière	101.6	97.5	100.0	93.5	95.1	88.2	84.0	81.0	78.9	73.5	73.7
19	Sonstige pflanzliche Erzeugnisse	Other crop products	Autres produits végétaux	121.2	106.3	100.0	93.9	81.4	77.6	84.7	74.5	61.3	44.3	49.5
2	TIERE UND TIERISCHE ERZEUGNISSE	ANIMALS AND ANIMAL PRODUCTS	ANIMAUX ET PRODUITS ANIMAUX	106.5	102.6	100.0	96.0	92.7	92.8	96.1	89.4	83.3	82.4	78.1
21	Tiere (zur Schlachtung und für den Export)	Animals (for slaughter and export)	Animaux (boucherie et exportation)	107.6	102.8	100.0	94.0	89.0	90.3	95.0	86.2	79.4	78.9	72.7
21A	Kälber	Calves	Veaux	109.1	100.0	100.0	99.8	99.8	109.8	118.7	103.6	93.9	93.8	95.3
21B	Rinder ohne Kälber	Cattle excluding calves	Bovins sans veaux	109.0	101.0	100.0	92.9	90.5	93.6	97.3	87.6	76.9	77.2	75.6
21C	Schweine	Pigs	Porcs	103.8	102.3	100.0	89.7	79.0	73.9	87.9	81.2	78.5	78.3	56.3
21D	Schafe und Lämmer	Sheep and lambs	Moutons et agneaux	114.7	109.3	100.0	95.1	86.5	86.3	81.7	71.3	71.3	72.3	69.9
21E	Geflügel	Poultry	Volailles	104.1	107.4	100.0	96.2	89.9	89.0	84.5	79.8	77.1	74.3	69.6
21F	Sonstige Tiere	Other animals	Autres animaux	111.0	107.0	100.0	98.6	91.0	87.2	87.6	84.6	82.1	76.7	68.4
22	Milch	Milk	Lait	104.5	101.2	100.0	100.4	98.6	98.5	99.5	96.2	91.1	90.5	89.7
23	Eier	Eggs	Oeufs	105.3	114.1	100.0	87.7	97.6	82.2	84.0	79.4	76.9	65.3	62.1
24	Sonstige tierische Erzeugnisse	Other animal products	Autres produits animaux	113.7	104.9	100.0	100.0	102.0	99.4	88.8	75.8	60.9	61.5	57.0

## DEFLATIONIERTE PREISINDIZES / DEFLATED PRICE INDICES / INDICES DES PRIX DEFLATES

1985 = 100 (ohne MwSt / excluding VAT / TVA exclue)

				IRELAND										
				1983	1984	1985	1986	1987	1988	1989	1990	1991	1992	1993
0	INSGESAMT	TOTAL	TOTAL	114.1	108.2	100.0	95.8	96.7	104.5	105.5	90.5	85.1	84.9	89.3
(0)	INSGESAMT (ohne Obst und Gemüse)	TOTAL (excl. fruit and vegetables)	TOTAL (sans fruits et légumes)	114.1	108.2	100.0	95.8	97.0	105.0	105.9	90.7	85.0	85.2	89.4
1	PFLANZLICHE ERZEUGNISSE	CROP PRODUCTS	PRODUITS VEGETAUX	130.7	125.7	100.0	104.0	96.8	94.4	96.7	86.7	89.6	83.9	85.7
(1)	PFLANZLICHE ERZEUGNISSE (ohne Obst und Gemüse)	CROP PRODUCTS (excl. fruit and vegetables)	PRODUITS VEGETAUX (sans fruits et légumes)	134.6	130.1	100.0	106.4	99.8	96.3	98.9	87.7	90.1	86.4	86.3
11	Getreide und Reis	Cereals and rice	Céréales et riz	136.9	113.9	100.0	98.2	97.2	99.4	94.7	86.2	79.8	77.7	75.6
12	Hackfrüchte	Root crops	Plantes sarclées	131.7	157.4	100.0	119.5	102.9	90.0	105.2	88.4	106.4	99.6	104.3
12A	Speisekartoffeln	Potatoes for consumption	Pommes de terre de consommation	153.6	226.7	100.0	146.2	110.9	84.0	123.1	88.3	128.0	115.9	119.3
12B	Zuckerrüben	Sugar beet	Betteraves sucrères	113.1	98.2	100.0	96.7	96.0	95.2	89.8	88.4	88.0	85.6	91.6
12C	Sonstige Hackfrüchte	Others	Autres	-	-	-	-	-	-	-	-	-	-	-
13	Obst	Fruit	Fruits	-	-	-	-	-	-	-	-	-	-	-
13A	Frischobst	Fresh fruit	Fruits frais	-	-	-	-	-	-	-	-	-	-	-
13B	Trockenfrüchte	Nuts and dried fruit	Fruits secs	-	-	-	-	-	-	-	-	-	-	-
14	Frischgemüse	Fresh vegetables	Légumes frais	115.1	108.2	100.0	94.6	85.1	86.5	87.8	82.7	87.7	73.9	83.5
15	Weinmos/Wein	Wine must/Wine	Mout/Vin	-	-	-	-	-	-	-	-	-	-	-
16	Oliven und Olivenöl	Olives and olive oil	Olives et huile d'olives	-	-	-	-	-	-	-	-	-	-	-
17	Saatgut	Seeds	Semences	129.1	126.4	100.0	108.8	108.7	104.4	103.5	99.7	93.4	93.4	83.2
18	Blumen, Zierpflanzen und Baumschulerzeugnisse	Flowers, ornamental plants and tree-nursery products	Fleurs, plantes ornementales et produits de pépinière	-	-	-	-	-	-	-	-	-	-	-
19	Sonstige pflanzliche Erzeugnisse	Other crop products	Autres produits végétaux	-	-	-	-	-	-	-	-	-	-	-
2	TIERE UND TIERISCHE ERZEUGNISSE	ANIMALS AND ANIMAL PRODUCTS	ANIMAUX ET PRODUITS ANIMAUX	111.9	105.8	100.0	94.7	96.7	105.9	106.7	91.0	84.5	85.1	89.7
21	Tiere (zur Schlachtung und für den Export)	Animals (for slaughter and export)	Animaux (boucherie et exportation)	113.5	108.1	100.0	92.1	94.6	104.1	98.8	85.1	79.2	77.7	81.1
21A	Kälber	Calves	Veaux	-	-	-	-	-	-	-	-	-	-	-
21B	Rinder ohne Kälber	Cattle excluding calves	Bovins sans veaux	113.2	108.1	100.0	92.7	96.4	108.6	100.8	86.7	80.2	78.7	84.7
21C	Schweine	Pigs	Porcs	113.1	107.6	100.0	85.4	81.3	81.5	92.9	83.1	77.0	80.0	68.3
21D	Schafe und Lämmer	Sheep and lambs	Moutons et agneaux	119.4	108.4	100.0	96.7	98.2	98.5	91.2	69.7	69.0	61.1	70.7
21E	Geflügel	Poultry	Volailles	112.0	109.2	100.0	93.2	91.8	90.9	89.4	83.1	82.4	76.5	66.3
21F	Sonstige Tiere	Other animals	Autres animaux	-	-	-	-	-	-	-	-	-	-	-
22	Milch	Milk	Lait	109.6	102.0	100.0	99.2	100.3	109.5	119.3	100.4	92.8	97.0	103.7
23	Eier	Eggs	Oeufs	111.3	117.6	100.0	80.4	86.9	79.9	94.1	93.8	86.3	75.3	74.7
24	Sonstige tierische Erzeugnisse	Other animal products	Autres produits animaux	97.5	109.4	100.0	66.4	80.0	89.1	87.2	38.8	25.8	25.5	25.3



## DEFLATIONIERTE PREISINDIZES / DEFLATED PRICE INDICES / INDICES DES PRIX DEFLATES

1985 = 100 (ohne MWSt / excluding VAT / TVA exclue)

			ITALIA											
			1983	1984	1985	1986	1987	1988	1989	1990	1991	1992	1993	
0	INSGESAMT	TOTAL	TOTAL	106.9	102.6	100.0	98.2	93.2	90.6	91.2	89.7	89.2	80.0	78.7
(0)	INSGESAMT (ohne Obst und Gemüse)	TOTAL (excl. fruit and vegetables)	TOTAL (sans fruits et légumes)	108.0	102.5	100.0	97.6	92.1	89.0	90.7	87.7	85.1	77.6	77.3
1	PFLANZLICHE ERZEUGNISSE	CROP PRODUCTS	PRODUITS VEGETAUX	106.0	101.5	100.0	99.2	94.8	92.1	91.6	93.4	96.3	81.9	79.2
(1)	PFLANZLICHE ERZEUGNISSE (ohne Obst und Gemüse)	CROP PRODUCTS (excl. fruit and vegetables)	PRODUITS VEGETAUX (sans fruits et légumes)	107.7	100.6	100.0	98.5	93.3	89.5	90.7	91.5	92.0	77.9	76.6
11	Getreide und Reis	Cereals and rice	Céréales et riz	114.9	110.3	100.0	98.5	92.1	85.1	81.7	73.5	71.8	64.1	69.4
12	Hackfrüchte	Root crops	Plantes sarclées	107.2	118.8	100.0	101.3	101.8	99.3	103.0	95.6	104.5	79.5	81.5
12A	Spelsekartoffeln	Potatoes for consumption	Pommes de terre de consommation	118.6	163.1	100.0	101.7	102.0	98.8	115.3	106.6	128.1	75.5	83.6
12B	Zuckerrüben	Sugar beet	Betteraves sucrières	98.2	84.3	100.0	101.1	101.7	99.7	93.4	87.0	86.2	82.6	79.9
12C	Sonstige Hackfrüchte	Others	Autres	107.2	118.8	100.0	101.3	101.8	99.3	103.0	95.6	104.5	79.5	81.5
13	Obst	Fruit	Fruits	95.2	99.6	100.0	103.7	95.0	91.6	87.7	92.4	103.5	79.4	74.2
13A	Frischobst	Fresh fruit	Fruits frais	96.7	99.8	100.0	103.2	93.5	92.2	89.2	95.6	108.1	81.7	75.9
13B	Trockenfrüchte	Nuts and dried fruit	Fruits secs	79.2	98.0	100.0	109.2	110.4	85.7	71.9	59.0	55.9	56.3	57.0
14	Frischgemüse	Fresh vegetables	Légumes frais	113.0	106.8	100.0	96.3	99.6	101.2	99.1	100.8	101.8	98.4	94.1
15	Weinmost/Wein	Wine must/Wine	Moût/Vin	101.2	90.9	100.0	104.7	96.1	94.2	104.7	118.2	107.8	98.6	87.9
16	Oliven und Olivenöl	Olives and olive oil	Olives et huile d'olives	95.7	87.2	100.0	90.5	90.8	83.2	85.5	88.2	105.9	75.8	72.5
17	Saatgut	Seeds	Semences	86.2	101.0	100.0	89.8	84.2	75.5	76.7	74.2	65.8	68.1	67.6
18	Blumen, Zierpflanzen und Baumschulerzeugnisse	Flowers, ornamental plants and tree-nursery products	Fleurs, plantes ornementales et produits de pépinière	125.0	88.3	100.0	85.8	82.7	90.2	71.6	74.8	87.0	64.7	66.4
19	Sonstige pflanzliche Erzeugnisse	Other crop products	Autres produits végétaux	102.7	99.2	100.0	93.7	85.6	82.2	81.8	80.8	79.8	70.5	72.7
2	TIERE UND TIERISCHE ERZEUGNISSE	ANIMALS AND ANIMAL PRODUCTS	ANIMAUX ET PRODUITS ANIMAUX	108.1	104.0	100.0	96.8	91.0	88.5	90.8	84.6	79.3	77.4	77.9
21	Tiere (zur Schlachtung und für den Export)	Animals (for slaughter and export)	Animaux (boucherie et exportation)	108.6	104.0	100.0	96.4	88.1	86.2	89.2	81.7	76.6	78.0	79.1
21A	Kälber	Calves	Veaux	103.2	101.4	100.0	97.7	94.4	93.1	101.9	92.7	89.3	90.5	99.2
21B	Rinder ohne Kälber	Cattle excluding calves	Bovins sans veaux	113.2	107.0	100.0	96.4	90.5	86.9	93.3	81.7	72.6	78.6	87.3
21C	Schweine	Pigs	Porcs	102.9	98.2	100.0	98.2	83.1	80.8	87.2	84.5	79.5	84.6	70.2
21D	Schafe und Lämmer	Sheep and lambs	Moutons et agneaux	109.0	103.6	100.0	97.3	94.6	90.2	86.9	82.5	72.8	79.3	71.6
21E	Geflügel	Poultry	Volailles	106.3	105.0	100.0	93.8	85.5	87.1	82.3	76.2	76.3	71.0	76.0
21F	Sonstige Tiere	Other animals	Autres animaux	115.4	107.6	100.0	97.0	92.5	89.0	88.3	80.1	77.0	66.6	67.4
22	Milch	Milk	Laît	106.9	101.4	100.0	99.3	96.5	96.0	95.8	93.7	86.9	79.4	78.0
23	Eier	Eggs	Oeufs	109.1	114.4	100.0	91.5	95.0	79.0	84.8	74.3	72.9	65.3	67.0
24	Sonstige tierische Erzeugnisse	Other animal products	Autres produits animaux	107.9	98.6	100.0	90.4	81.8	76.7	69.2	66.5	63.1	53.9	46.0



## DÉFLATIONIERTE PREISINDIZES / DEFLATED PRICE INDICES / INDICES DES PRIX DEFLATÉS

1985 = 100 (ohne MwSt / excluding VAT / TVA exclue)

			NEDERLAND											
			1983	1984	1985	1986	1987	1988	1989	1990	1991	1992	1993	
0	INSGESAMT	TOTAL	TOTAL	105.5	104.4	100.0	93.3	92.0	92.6	99.1	91.3	90.5	83.6	76.3
(0)	INSGESAMT (ohne Obst und Gemüse)	TOTAL (excl. fruit and vegetables)	TOTAL (sans fruits et légumes)	105.4	103.4	100.0	94.0	91.3	92.1	99.7	90.6	88.5	83.9	76.7
1	PFLANZLICHE ERZEUGNISSE	CROP PRODUCTS	PRODUITS VEGETAUX	107.9	110.3	100.0	95.6	98.2	96.9	97.9	96.3	98.9	85.3	80.5
(1)	PFLANZLICHE ERZEUGNISSE (ohne Obst und Gemüse)	CROP PRODUCTS (excl. fruit and vegetables)	PRODUITS VEGETAUX (sans fruits et légumes)	108.7	108.9	100.0	99.2	98.2	97.0	99.8	96.0	95.3	87.1	83.9
11	Getreide und Reis	Cereals and rice	Céréales et riz	122.1	108.9	100.0	96.8	90.3	85.6	82.7	74.6	72.6	71.3	58.2
12	Hackfrüchte	Root crops	Plantes sarclées	140.9	144.0	100.0	94.2	92.0	92.1	105.1	100.5	96.6	74.3	65.7
12A	Speisekartoffeln	Potatoes for consumption	Pommes de terre de consommation	229.7	269.7	100.0	121.9	108.5	114.5	163.6	168.4	154.5	86.2	66.0
12B	Zuckerrüben	Sugar beet	Betteraves sucrières	110.8	99.4	100.0	79.2	85.3	82.0	83.1	75.5	76.0	68.6	63.5
12C	Sonstige Hackfrüchte	Others	Autres	109.1	104.7	100.0	99.8	91.9	91.1	90.1	82.2	79.1	74.3	71.1
13	Obst	Fruit	Fruits	109.2	119.6	100.0	99.8	93.4	108.4	117.9	136.1	162.7	129.9	72.8
13A	Frischobst	Fresh fruit	Fruits frais	109.2	119.6	100.0	99.8	93.4	108.4	117.9	136.1	162.7	129.9	72.8
13B	Trockenfrüchte	Nuts and dried fruit	Fruits secs	-	-	-	-	-	-	-	-	-	-	-
14	Frischgemüse	Fresh vegetables	Légumes frais	105.8	112.3	100.0	85.9	98.8	94.9	90.4	91.5	98.7	74.5	73.2
15	Weinmost/Wein	Wine must/Wine	Mout/Vin	-	-	-	-	-	-	-	-	-	-	-
16	Oliven und Olivendl	Olives and olive oil	Olives et huile d'olives	-	-	-	-	-	-	-	-	-	-	-
17	Saatgut	Seeds	Semences	102.9	105.8	100.0	98.4	103.1	108.1	110.8	115.2	108.5	107.6	107.5
18	Blumen, Zierpflanzen und Baumschulerzeugnisse	Flowers, ornamental plants and tree-nursery products	Fleurs, plantes ornementales et produits de pépinière	99.2	99.6	100.0	101.3	100.6	98.4	99.1	94.6	96.2	90.2	89.4
19	Sonstige pflanzliche Erzeugnisse	Other crop products	Autres produits végétaux	105.3	103.2	100.0	91.0	79.0	77.8	75.5	67.5	61.6	59.4	51.6
2	TIERE UND TIERISCHE ERZEUGNISSE	ANIMALS AND ANIMAL PRODUCTS	ANIMAUX ET PRODUITS ANIMAUX	104.2	101.4	100.0	92.1	88.8	90.4	99.7	88.8	86.1	82.7	74.1
21	Tiere (zur Schlachtung und für den Export)	Animals (for slaughter and export)	Animaux (boucherie et exportation)	103.5	100.6	100.0	88.9	81.1	79.5	94.4	84.6	80.8	76.8	63.5
21A	Kälber	Calves	Veaux	109.3	98.1	100.0	96.3	97.3	100.0	112.8	92.0	86.3	94.0	86.9
21B	Rinder ohne Kälber	Cattle excluding calves	Bovins sans veaux	109.2	99.1	100.0	89.2	88.9	92.8	99.8	86.8	75.9	78.2	75.0
21C	Schweine	Pigs	Porcs	102.1	101.4	100.0	86.3	73.6	69.7	91.1	83.6	83.3	73.8	53.4
21D	Schafe und Lämmer	Sheep and lambs	Moutons et agneaux	104.9	105.5	100.0	93.3	79.8	85.4	79.9	64.9	66.3	60.6	52.2
21E	Geflügel	Poultry	Volailles	92.8	102.3	100.0	89.4	82.0	76.9	76.8	77.8	69.8	66.3	62.3
21F	Sonstige Tiere	Other animals	Autres animaux	108.2	104.1	100.0	88.2	82.5	82.4	84.9	84.0	79.2	70.7	67.2
22	Milch	Milk	Lait	104.0	101.0	100.0	97.1	98.4	105.9	108.6	95.0	93.9	92.4	88.7
23	Eier	Eggs	Oeufs	109.4	111.3	100.0	86.1	91.9	80.4	85.7	82.7	81.2	69.6	68.6
24	Sonstige tierische Erzeugnisse	Other animal products	Autres produits animaux	114.1	97.0	100.0	102.8	100.9	106.7	108.2	96.5	86.7	97.0	89.3

## DEFLATIONIERTE PREISINDIZES / DEFLATED PRICE INDICES / INDICES DES PRIX DEFLATES

1985 = 100 (ohne MWS / excluding VAT / TVA exclue)

				PORTUGAL										
				1983	1984	1985	1986	1987	1988	1989	1990	1991	1992	1993
0	INSGESAMT	TOTAL	TOTAL	101.6	103.4	100.0	96.3	93.7	94.2	99.0	91.0	77.6	65.7	63.4
(0)	INSGESAMT (ohne Obst und Gemüse)	TOTAL (excl. fruit and vegetables)	TOTAL (sans fruits et légumes)	99.5	102.5	100.0	98.2	92.9	90.3	97.9	87.1	71.9	60.5	59.6
1	PFLANZLICHE ERZEUGNISSE	CROP PRODUCTS	PRODUITS VEGETAUX	107.2	116.1	100.0	99.6	101.6	106.9	121.0	112.5	94.5	77.6	75.3
(1)	PFLANZLICHE ERZEUGNISSE (ohne Obst und Gemüse)	CROP PRODUCTS (excl. fruit and vegetables)	PRODUITS VEGETAUX (sans fruits et légumes)	103.9	119.6	100.0	106.5	102.8	102.0	128.5	111.6	86.2	68.4	70.3
11	Getreide und Reis	Cereals and rice	Céréales et riz	89.1	100.1	100.0	96.7	96.1	88.9	79.2	70.2	56.6	49.2	44.0
12	Hackfrüchte	Root crops	Plantes sarclées	147.5	215.2	100.0	170.3	165.6	139.7	137.3	130.3	173.5	86.2	91.2
12A	Speisekartoffeln	Potatoes for consumption	Pommes de terre de consommation	147.5	215.2	100.0	170.3	165.6	139.7	137.3	130.3	173.5	86.2	91.2
12B	Zuckerrüben	Sugar beet	Betteraves sucrières	-	-	-	-	-	-	-	-	-	-	-
12C	Sonstige Hackfrüchte	Others	Autres	.	.	.	.	.	.	.	.	.	.	.
13	Obst	Fruit	Fruits	124.0	124.7	100.0	82.5	95.2	110.1	89.3	103.3	90.9	80.7	71.6
13A	Frischobst	Fresh fruit	Fruits frais	124.0	124.7	100.0	82.5	95.2	110.1	89.3	103.3	90.9	80.7	71.6
13B	Trockenfrüchte	Nuts and dried fruit	Fruits secs	.	.	.	.	.	.	.	.	.	.	.
14	Frischgemüse	Fresh vegetables	Légumes frais	105.2	95.1	100.0	87.7	102.4	122.8	120.0	124.0	129.8	110.5	97.5
15	Weinmost/Wein	Wine must/Wine	Mout/Vin	104.9	124.6	100.0	102.2	95.5	111.7	208.0	172.4	104.9	81.9	101.7
16	Oliven und Olivenöl	Olives and olive oil	Olives et huile d'olives	110.2	118.5	100.0	110.1	98.6	90.7	118.0	102.2	93.6	71.9	66.1
17	Saatgut	Seeds	Semences	-	-	-	-	-	-	-	-	-	-	-
18	Blumen, Zierpflanzen und Baumschulerzeugnisse	Flowers, ornamental plants and tree-nursery products	Fleurs, plantes ornementales et produits de pépinière	85.3	106.1	100.0	110.4	90.1	128.5	107.7	225.7	109.5	139.5	90.2
19	Sonstige pflanzliche Erzeugnisse	Other crop products	Autres produits végétaux	114.5	108.7	100.0	102.4	105.9	101.9	95.8	76.6	66.5	70.6	63.6
2	TIERE UND TIERISCHE ERZEUGNISSE	ANIMALS AND ANIMAL PRODUCTS	ANIMAUX ET PRODUITS ANIMAUX	97.2	93.5	100.0	93.8	87.6	84.2	81.7	74.2	64.3	56.3	54.0
21	Tiere (zur Schlachtung und für den Export)	Animals (for slaughter and export)	Animaux (boucherie et exportation)	100.7	94.6	100.0	93.7	86.5	83.9	81.1	74.3	65.2	57.0	50.9
21A	Kälber	Calves	Veaux	98.3	92.0	100.0	117.7	120.0	108.8	110.0	89.2	80.7	73.9	71.0
21B	Rinder ohne Kälber	Cattle excluding calves	Bovins sans veaux	113.1	106.0	100.0	98.9	100.4	89.0	87.2	80.2	65.8	57.2	56.5
21C	Schweine	Pigs	Porcs	84.6	79.2	100.0	82.6	72.9	76.6	74.1	59.8	54.7	54.7	38.5
21D	Schafe und Lämmer	Sheep and lambs	Moutons et agneaux	104.0	97.4	100.0	93.3	80.7	75.2	70.1	72.1	61.9	56.9	56.4
21E	Geflügel	Poultry	Volailles	115.9	108.6	100.0	98.2	81.6	87.0	82.5	85.7	75.9	50.8	49.9
21F	Sonstige Tiere	Other animals	Autres animaux	80.1	81.1	100.0	82.7	75.6	68.1	63.5	77.1	73.8	69.3	65.1
22	Milch	Milk	Lait	85.5	91.3	100.0	93.6	92.3	84.4	81.1	73.0	63.9	54.7	63.1
23	Eier	Eggs	Oeufs	94.0	87.9	100.0	91.3	80.2	81.9	86.6	71.3	51.7	48.8	56.0
24	Sonstige tierische Erzeugnisse	Other animal products	Autres produits animaux	101.2	96.5	100.0	112.2	108.6	104.9	102.0	98.6	79.7	71.1	74.1

## DEFLATIONIERTE PREISINDIZES / DEFLATED PRICE INDICES / INDICES DES PRIX DEFLATES

1985 = 100 (ohne MwSt / excluding VAT / TVA exclue)

			UNITED KINGDOM											
			1983	1984	1985	1986	1987	1988	1989	1990	1991	1992	1993	
0	INSGESAMT	TOTAL	TOTAL	114.1	111.9	100.0	98.9	96.8	91.9	91.8	85.0	79.7	77.9	80.7
(0)	INSGESAMT (ohne Obst und Gemüse)	TOTAL (excl. fruit and vegetables)	TOTAL (sans fruits et légumes)	114.6	112.5	100.0	99.2	96.7	91.9	92.3	84.7	79.4	78.6	81.2
1	PFLANZLICHE ERZEUGNISSE	CROP PRODUCTS	PRODUITS VEGETAUX	125.5	121.7	100.0	102.9	100.0	89.4	88.5	85.4	81.8	74.1	73.3
(1)	PFLANZLICHE ERZEUGNISSE (ohne Obst und Gemüse)	CROP PRODUCTS (excl. fruit and vegetables)	PRODUITS VEGETAUX (sans fruits et légumes)	130.4	126.5	100.0	105.0	100.6	88.7	89.0	84.5	81.3	75.0	72.9
11	Getreide und Reis	Cereals and rice	Céréales et riz	123.2	113.0	100.0	97.1	91.8	85.1	79.8	74.1	73.8	72.8	73.7
12	Hackfrüchte	Root crops	Plantes sarclées	173.8	190.3	100.0	143.0	142.0	107.1	128.0	128.4	119.0	97.2	86.7
12A	Speisekartoffeln	Potatoes for consumption	Pommes de terre de consommation	218.0	249.7	100.0	173.0	177.7	120.9	158.2	161.1	145.4	108.6	88.5
12B	Zuckerrüben	Sugar beet	Betteraves sucrières	111.2	106.5	100.0	100.7	91.5	87.6	85.4	82.2	81.7	81.2	84.1
12C	Sonstige Hackfrüchte	Others	Autres	-	-	-	-	-	-	-	-	-	-	-
13	Obst	Fruit	Fruits	118.5	114.5	100.0	113.6	100.5	101.1	98.6	102.7	96.4	81.3	79.6
13A	Frischobst	Fresh fruit	Fruits frais	118.5	114.5	100.0	113.6	100.5	101.1	98.6	102.7	96.4	81.3	79.6
13B	Trockenfrüchte	Nuts and dried fruit	Fruits secs	-	-	-	-	-	-	-	-	-	-	-
14	Frischgemüse	Fresh vegetables	Légumes frais	105.3	102.1	100.0	90.4	97.2	88.8	83.7	84.4	80.0	68.0	73.1
15	Weinmost/Wein	Wine must/Wine	Moût/Vin	-	-	-	-	-	-	-	-	-	-	-
16	Oliven und Olivenöl	Olives and olive oil	Olives et huile d'olives	-	-	-	-	-	-	-	-	-	-	-
17	Saatgut	Seeds	Semences	134.3	149.0	100.0	106.1	115.4	102.0	103.0	98.9	89.2	84.2	73.3
18	Blumen, Zierpflanzen und Baumschulerzeugnisse	Flowers, ornamental plants and tree-nursery products	Fleurs, plantes ornementales et produits de pépinière	95.9	94.1	100.0	95.9	98.0	97.4	88.9	79.4	76.0	72.7	72.0
19	Sonstige pflanzliche Erzeugnisse	Other crop products	Autres produits végétaux	115.1	113.4	100.0	96.5	82.0	69.8	78.6	76.6	64.1	44.4	36.2
2	TIERE UND TIERISCHE ERZEUGNISSE	ANIMALS AND ANIMAL PRODUCTS	ANIMAUX ET PRODUITS ANIMAUX	107.2	106.0	100.0	96.5	94.9	93.4	93.8	84.8	76.5	80.2	85.1
21	Tiere (zur Schlachtung und für den Export)	Animals (for slaughter and export)	Animaux (boucherie et exportation)	108.2	106.8	100.0	96.5	93.3	91.4	92.0	81.1	72.9	75.7	82.0
21A	Kälber	Calves	Veaux	-	88.7	100.0	103.2	117.0	142.3	138.0	89.3	78.0	93.4	120.7
21B	Rinder ohne Kälber	Cattle excluding calves	Bovins sans veaux	112.4	105.9	100.0	95.2	93.2	101.1	96.5	82.7	78.1	78.5	90.9
21C	Schweine	Pigs	Porcs	100.1	111.2	100.0	93.0	87.9	78.3	90.5	82.1	71.1	76.9	67.9
21D	Schafe und Lämmer	Sheep and lambs	Moutons et agneaux	101.3	105.5	100.0	104.8	103.3	89.8	85.6	73.6	58.5	70.6	83.9
21E	Geflügel	Poultry	Volailles	106.1	105.1	100.0	97.8	91.2	82.7	80.6	81.7	73.1	70.3	74.4
21F	Sonstige Tiere	Other animals	Autres animaux	-	-	-	-	-	-	-	-	-	-	-
22	Milch	Milk	Lait	107.0	102.2	100.0	100.1	99.8	102.0	100.8	92.5	91.3	92.3	94.2
23	Eier	Eggs	Oeufs	99.9	118.6	100.0	78.8	84.9	68.6	76.5	79.7	65.9	62.6	70.6
24	Sonstige tierische Erzeugnisse	Other animal products	Autres produits animaux	100.8	99.2	100.0	97.1	92.2	87.5	80.5	70.3	60.7	55.3	38.2

## DEFLATIONIERTE PREISINDIZES / DEFLATED PRICE INDICES / INDICES DES PRIX DEFLATES

1985 = 100 (ohne MWSt / excluding VAT / TVA exclue)

EUR 12

			1983	1984	1985	1986	1987	1988	1989	1990	1991	1992	1993	
0	INSGESAMT	TOTAL	TOTAL	108.3	105.3	100.0	96.8	92.6	90.8	93.3	88.5	85.3	78.3	75.0
(0)	INSGESAMT (ohne Obst und Gemüse)	TOTAL (excl. fruit and vegetables)	TOTAL (sans fruits et légumes)	108.8	105.5	100.0	96.6	92.0	90.1	93.6	87.0	82.5	77.4	74.3
1	PFLANZLICHE ERZEUGNISSE	CROP PRODUCTS	PRODUITS VEGETAUX	111.4	107.8	100.0	99.3	95.1	92.1	93.0	92.7	92.3	78.9	75.5
(1)	PFLANZLICHE ERZEUGNISSE (ohne Obst und Gemüse)	CROP PRODUCTS (excl. fruit and vegetables)	PRODUITS VEGETAUX (sans fruits et légumes)	113.9	109.6	100.0	99.8	94.7	90.9	93.5	90.4	87.9	76.9	73.7
11	Getreide und Reis	Cereals and rice	Céréales et riz	116.1	109.3	100.0	98.0	92.0	85.4	81.3	74.7	73.8	68.4	65.5
12	Hackfrüchte	Root crops	Plantes sarclées	140.0	142.9	100.0	114.2	111.3	104.6	112.9	107.3	109.0	84.7	83.0
12A	Speisekartoffeln	Potatoes for consumption	Pommes de terre de consommation	190.9	213.0	100.0	141.3	134.7	122.4	148.8	142.1	152.7	90.5	89.7
12B	Zuckerrüben	Sugar beet	Betteraves sucrières	109.0	100.0	100.0	97.8	97.5	94.1	91.3	86.5	82.6	81.7	79.8
12C	Sonstige Hackfrüchte	Others	Autres	110.4	106.6	100.0	97.9	91.9	88.9	89.0	80.4	80.0	73.3	67.3
13	Obst	Fruit	Fruits	103.0	101.9	100.0	102.4	91.0	92.3	87.7	94.6	105.3	79.2	71.8
13A	Frischobst	Fresh fruit	Fruits frais	-	-	100.0	102.1	90.2	92.9	89.1	97.7	109.5	81.0	72.1
13B	Trockenfrüchte	Nuts and dried fruit	Fruits secs	98.8	108.2	100.0	105.2	97.8	87.2	76.3	68.3	68.7	63.6	69.6
14	Frischgemüse	Fresh vegetables	Légumes frais	108.0	105.3	100.0	93.8	100.9	97.2	96.0	101.2	99.9	87.5	87.2
15	Weinmost/Wein	Wine must/Wine	Moût/Vin	103.1	100.2	100.0	99.0	93.2	95.4	113.1	119.7	106.6	95.1	86.0
16	Oliven und Olivenöl	Olives and olive oil	Olives et huile d'olives	97.1	94.1	100.0	91.9	89.9	85.0	91.5	92.1	104.4	81.8	80.9
17	Saatgut	Seeds	Semences	119.9	118.9	100.0	104.5	101.4	100.4	104.7	100.1	94.0	88.6	87.2
18	Blumen, Zierpflanzen und Baumschulerzeugnisse	Flowers, ornamental plants and tree-nursery products	Fleurs, plantes ornementales et produits de pépinière	103.4	96.9	100.0	97.9	97.5	97.8	92.0	91.4	91.9	84.8	84.1
19	Sonstige pflanzliche Erzeugnisse	Other crop products	Autres produits végétaux	109.9	104.4	100.0	96.5	86.4	83.5	85.9	79.6	72.7	59.0	58.0
2	TIERE UND TIERISCHE ERZEUGNISSE	ANIMALS AND ANIMAL PRODUCTS	ANIMAUX ET PRODUITS ANIMAUX	105.7	103.1	100.0	94.6	90.4	89.6	93.6	85.0	79.4	77.8	74.6
21	Tiere (zur Schlachtung und für den Export)	Animals (for slaughter and export)	Animaux (boucherie et exportation)	106.5	103.3	100.0	93.0	86.9	85.6	90.3	81.1	75.3	74.6	69.8
21A	Kälber	Calves	Veaux	-	-	100.0	97.6	97.8	102.1	109.0	93.6	85.4	86.6	88.1
21B	Rinder ohne Kälber	Cattle excluding calves	Bovins sans veaux	111.1	104.7	100.0	93.3	91.6	93.4	94.6	83.2	74.4	74.9	78.5
21C	Schweine	Pigs	Porcs	103.6	102.2	100.0	90.6	78.4	74.0	87.0	78.7	76.2	75.6	57.5
21D	Schafe und Lämmer	Sheep and lambs	Moutons et agneaux	100.5	100.7	100.0	96.3	91.7	86.4	83.4	74.4	65.5	67.7	69.4
21E	Geflügel	Poultry	Volaillies	104.2	106.0	100.0	93.8	86.4	84.5	81.4	77.6	73.4	68.7	69.2
21F	Sonstige Tiere	Other animals	Autres animaux	108.3	104.1	100.0	94.6	90.0	87.1	86.3	82.3	78.4	70.5	67.2
22	Milch	Milk	Lait	105.1	101.2	100.0	99.4	97.1	99.7	102.1	93.7	88.5	86.4	85.3
23	Eier	Eggs	Oeufs	101.3	111.6	100.0	85.3	92.3	78.1	82.9	78.8	74.6	66.7	69.4
24	Sonstige tierische Erzeugnisse	Other animal products	Autres produits animaux	99.7	94.8	100.0	97.8	92.1	92.7	89.7	77.4	63.0	62.6	57.1

**Jährlicher EG-Index der Einkaufspreise  
landwirtschaftlicher Betriebsmittel**

**Annual EC index of purchase prices of the means  
of agricultural production**

**Indice CE annuel des prix d'achat des moyens  
de production agricole**





**Nominale Indizes**

**Nominal indices**

**Indices nominaux**

## NOMINALE PREISINDIZES / NOMINAL PRICE INDICES / INDICES DES PRIX NOMINAUX

1985 = 100 (ohne MwSt / excluding VAT / TVA exclue)

				BELGIQUE / BELGIE										
				1983	1984	1985	1986	1987	1988	1989	1990	1991	1992	1993
00	INSGESAMT (01 + 02)	TOTAL (01 + 02)	TOTAL (01 + 02)	95.9	101.2	100.0	95.3	90.8	93.1	96.1	92.9	93.7	94.0	93.6
01	WAREN UND DIENSTLEISTUNGEN DES LAUFENDEN LANDWIRTSCHAFTLICHEN VERBRAUCHS	GOODS AND SERVICES CURRENTLY CONSUMED IN AGRICULTURE	BIENS ET SERVICES DE CONSOMMATION COURANTE DE L'AGRICULTURE	96.8	102.0	100.0	94.3	89.2	91.4	94.1	90.1	90.6	90.5	89.5
1	Saat- und Pflanzgut	Seeds	Semences et plants	102.5	107.4	100.0	107.1	106.8	118.1	130.0	120.7	124.0	121.8	122.3
2	Nutz- und Zuchtvieh	Animals for rearing and production	Animaux d'élevage et de rente	96.6	96.7	100.0	93.0	84.2	83.4	97.0	92.2	93.3	85.5	75.8
3	Energie und Schmierstoffe	Energy, lubricants	Energie et lubrifiants	89.8	99.2	100.0	64.6	60.1	54.5	60.7	63.3	62.9	59.0	62.2
31	Heizstoffe	Fuels for heating	Combustibles	91.7	108.3	100.0	48.3	46.4	36.9	46.0	46.1	43.0	39.9	44.3
32	Treibstoffe	Motor fuels	Carburants	89.2	95.4	100.0	54.0	48.2	43.0	50.3	53.4	54.8	48.3	51.5
33	Elektrischer Strom	Electricity	Electricité	88.1	95.3	100.0	99.8	96.1	94.9	95.8	98.8	99.4	100.3	102.2
34	Schmierstoffe	Lubricants	Lubrifiants	89.1	93.0	100.0	95.4	65.8	65.8	65.8	93.8	93.8	71.0	71.0
4	Dünge- und Bodenverbesserungsmittel	Fertilizers, soil improvers	Engrais et amendements	86.8	94.2	100.0	95.7	80.7	84.1	83.9	85.4	86.8	81.2	78.3
41	Einnährstoffdünger	Straight fertilizers	Engrais simples	85.8	92.2	100.0	92.7	77.3	81.6	78.6	79.9	86.4	79.4	75.7
411	Stickstoffdünger	Nitrogenous fertilizers	Engrais azotés	85.0	91.6	100.0	90.4	72.7	80.6	75.9	77.9	85.1	74.2	67.8
412	Phosphatdünger	Phosphatic fertilizers	Engrais phosphatés	91.9	96.5	100.0	97.6	87.1	80.7	84.0	84.8	91.4	103.8	111.2
413	Kalidünger	Potassic fertilizers	Engrais potassiques	84.9	81.4	100.0	103.0	97.0	88.9	90.8	87.4	88.9	87.6	90.3
42	Mehrnährstoffdünger	Compound fertilizers	Engrais composés	87.5	96.0	100.0	97.9	82.5	85.1	87.8	89.8	84.6	80.1	77.7
421	NP-Dünger	NP fertilizers	Engrais NP	86.6	95.4	100.0	95.7	77.3	79.1	84.8	88.5	73.8	66.8	61.9
422	PK-Dünger	PK fertilizers	Engrais PK	91.2	99.8	100.0	98.7	96.7	100.1	104.2	107.1	108.3	109.1	109.8
423	NPK-Dünger	NPK fertilizers	Engrais NPK	86.3	94.7	100.0	97.8	77.2	80.2	82.2	83.9	77.0	70.9	67.5
43	Sonstige Dünge- und Bodenverbesserungsmittel	Other fertilizers, soil improvers	Autres engrais et amendements	91.2	95.2	100.0	105.4	104.8	108.3	103.3	97.5	129.5	128.6	128.6
5	Pflanzenschutzmittel	Plant protection products	Produits de protection des cultures	95.7	100.3	100.0	102.0	105.5	103.8	101.1	99.3	100.2	103.8	103.8
51	Fungizide	Fungicides	Fongicides	:	:	:	:	:	:	:	:	:	:	:
52	Insektizide	Insecticides	Insecticides	:	:	:	:	:	:	:	:	:	:	:
53	Herbizide	Herbicides	Herbicides	:	:	:	:	:	:	:	:	:	:	:
54	Sonstige	Other	Autres	:	:	:	:	:	:	:	:	:	:	:
6	Futtermittel	Animal feedingstuffs	Aliments des animaux	101.4	105.8	100.0	95.8	89.2	92.4	93.8	85.6	84.5	85.3	82.1
81	Einzel Futtermittel	Straight feedingstuffs	Aliments simples	111.2	109.0	100.0	93.6	85.8	96.7	94.9	78.5	76.1	75.3	77.8
811	Getreide und Mühlenachprodukte	Cereals and milling by-products	Céréales et sous-produits de meunerie	103.4	104.2	100.0	98.3	97.6	95.9	92.9	87.8	87.3	85.1	82.0
812	Ölkuchen bzw. -schrot	Oil-cakes	Tourteaux	117.9	114.0	100.0	90.7	84.3	103.2	101.1	75.3	70.8	70.3	78.3
613	Futtermittel tierischer Herkunft	Products of animal origin	Produits d'origine animale	124.6	119.2	100.0	83.8	77.3	104.5	99.0	75.1	76.9	78.8	78.8
614	Sonstige Einzel Futtermittel	Other	Autres	92.3	94.3	100.0	101.3	82.6	74.8	74.9	82.7	85.6	84.1	73.4
62	Mischfuttermittel	Compound feedingstuffs	Aliments composés	99.9	105.3	100.0	96.1	89.7	91.7	93.7	86.7	85.8	86.9	82.7
621	für Kälber	for calves	pour veaux	89.3	95.8	100.0	97.8	96.0	105.8	110.0	98.5	98.3	106.4	105.6
622	für Rinder (ohne Kälber)	for cattle (excluding calves)	pour bovins (autres que veaux)	104.4	108.5	100.0	95.7	87.3	89.3	92.3	84.8	84.4	86.6	84.9
623	für Schweine	for pigs	pour porcs	99.9	105.3	100.0	96.5	90.3	91.4	92.8	86.1	85.0	85.3	79.5
624	für Geflügel	for poultry	pour volailles	98.3	105.3	100.0	94.8	88.6	90.6	92.5	86.4	85.8	85.8	82.4
625	Sonstige	Other	Autres	100.6	105.8	100.0	95.5	88.4	90.5	91.4	87.1	86.2	84.9	84.1
7	Material und Kleinwerkzeug	Material and small tools	Matériel et petit outillage	95.8	97.8	100.0	103.6	104.2	104.8	107.3	110.7	114.6	116.6	118.2
8	Instandhaltung und Reparatur von Maschinen	Maintenance and repair of plant	Entretien et réparation du matériel	89.7	95.1	100.0	103.9	107.1	109.9	113.5	116.9	122.0	125.4	132.7
9	Instandhaltung und Reparatur von Wirtschaftsgebäuden und sonstigen Bauten	Maintenance and repair of agricultural buildings and other buildings	Entretien et réparation des bâtiments d'exploitation et autres ouvrages	88.6	95.4	100.0	98.4	95.4	98.8	106.4	110.3	111.0	114.3	116.7
10	Veterinärleistungen	Veterinary services	Services vétérinaires	90.9	95.5	100.0	105.2	108.5	110.2	113.0	116.6	121.6	126.7	131.5
11	Allgemeine Wirtschaftsausgaben	General expenses	Frais généraux	90.9	95.5	100.0	105.2	108.5	110.2	113.0	116.6	121.6	126.7	131.5

## NOMINALE PREISINDIZES / NOMINAL PRICE INDICES / INDICES DES PRIX NOMINAUX

1985 = 100 (ohne MwSt / excluding VAT / TVA exclue)

				BELGIQUE / BELGIE										
				1983	1984	1985	1986	1987	1988	1989	1990	1991	1992	1993
<b>02</b>	<b>WAREN UND DIENSTLEISTUNGEN LANDWIRTSCHAFTLICHER INVESTITIONEN</b>	<b>GOODS AND SERVICES CONTRIBUTING TO AGRICULTURAL INVESTMENT</b>	<b>BIENS ET SERVICES CONCOURANT AUX INVESTISSEMENTS DE L'AGRICULTURE</b>	87.2	93.0	100.0	104.5	105.5	108.8	114.3	118.5	122.8	125.4	131.2
12	Maschinen und andere Ausrüstungsgüter	Machinery and other equipment	Machines et autres biens d'équipement	86.7	92.2	100.0	106.2	108.4	111.7	116.7	121.1	126.2	128.4	135.2
121	Einachsschlepper und andere einachsige Motorgeräte	Rotovator and other 2-wheel equipment	Motoculteurs et autre matériel à 2 roues	81.9	96.3	100.0	102.3	106.5	109.5	113.1	115.4	122.0	122.8	133.0
122	Maschinen und Geräte für Kulturen	Machinery and plant for cultivating	Machines et matériel pour la culture	87.4	93.0	100.0	103.3	108.2	110.4	117.3	124.5	129.6	132.9	133.1
123	Maschinen und Geräte für die Ernte	Machinery and plant for harvesting	Machines et matériel pour la récolte	88.3	94.7	100.0	104.7	108.0	110.7	114.5	118.5	122.3	126.5	132.8
124	Maschinen und Einrichtungen	Farm machinery and installations	Machines et installations agricoles	85.5	92.4	100.0	106.1	108.8	110.5	123.1	132.3	138.5	141.9	145.3
1241	für die pflanzliche Erzeugung	for crop production	pour la production végétale	86.8	92.2	100.0	106.2	108.4	111.8	116.1	120.1	125.2	127.3	134.4
1242	für die tierische Erzeugung	for animal production	pour la production animale	84.2	92.6	100.0	106.0	109.2	109.2	129.8	144.1	151.3	155.8	155.8
1243	Sonstige	Other	Autres	86.8	92.2	100.0	106.2	108.4	111.8	116.1	120.1	125.2	127.3	134.4
125	Ackerschlepper	Tractors	Tracteurs	85.5	90.5	100.0	108.0	108.5	112.5	116.0	119.1	124.9	126.4	136.5
126	Sonstige Fahrzeuge	Other vehicles	Autres véhicules	93.3	93.6	100.0	105.5	109.5	113.0	119.9	124.6	126.8	127.7	127.8
13	Bauten	Buildings	Ouvrages	88.8	95.5	100.0	98.8	96.2	99.4	106.5	110.3	112.0	115.6	118.3
131	Wirtschaftsgebäude	Farm buildings	Bâtiments d'exploitation	88.6	95.4	100.0	98.8	96.2	99.4	106.6	110.5	112.2	116.0	118.7
132	Tiefbau- und Bodenverbesserungsarbeiten	Engineering and soil improvement operations	Ouvrages de génie civil et amélioration des terres	89.7	95.9	100.0	98.5	95.8	98.9	105.7	109.0	109.9	112.9	115.0

## NOMINALE PREISINDIZES / NOMINAL PRICE INDICES / INDICES DES PRIX NOMINAUX

1985 = 100 (ohne MwSt / excluding VAT / TVA exclue)

## DANMARK

			1983	1984	1985	1986	1987	1988	1989	1990	1991	1992	1993
<b>00</b>	INSGESAMT (01 + 02)	TOTAL (01 + 02)	96.3	101.2	100.0	96.0	93.7	98.4	102.4	101.8	101.8	102.0	102.7
<b>01</b>	WAREN UND DIENSTLEISTUNGEN DES LAUFENDEN LANDWIRTSCHAFTLICHEN VERBRAUCHS	GOODS AND SERVICES CURRENTLY CONSUMED IN AGRICULTURE	97.0	102.2	100.0	94.5	91.0	95.5	99.2	97.4	96.6	96.3	96.6
1	Saat- und Pflanzgut	Seeds	91.7	100.0	100.0	99.9	108.8	114.0	105.8	107.1	115.2	119.1	128.5
2	Nutz- und Zuchtvieh	Animals for rearing and production	-	-	-	-	-	-	-	-	-	-	-
3	Energie und Schmierstoffe	Energy, lubricants	94.3	96.6	100.0	75.4	69.7	71.6	81.3	82.6	82.4	76.5	76.2
31	Heizstoffe	Fuels for heating	92.3	97.3	100.0	60.7	55.1	53.1	62.1	66.3	67.0	58.4	60.9
32	Treibstoffe	Motor fuels	94.1	97.5	100.0	75.2	72.7	71.9	79.7	79.1	78.2	71.2	71.3
33	Elektrischer Strom	Electricity	97.1	93.8	100.0	92.5	82.4	94.0	108.7	110.7	108.9	108.6	103.8
34	Schmierstoffe	Lubricants	92.5	99.8	100.0	80.4	63.6	64.5	66.4	63.4	78.1	68.0	69.7
4	Dünge- und Bodenverbesserungsmittel	Fertilizers, soil improvers	82.2	94.2	100.0	88.6	74.2	71.5	72.1	74.5	74.2	69.8	67.9
41	Einnährstoffdünger	Straight fertilizers	78.6	97.2	100.0	83.9	67.2	64.6	67.4	67.4	69.2	65.2	64.6
411	Stickstoffdünger	Nitrogenous fertilizers	78.2	97.3	100.0	83.5	66.2	63.7	66.6	66.5	68.5	64.4	63.9
412	Phosphatdünger	Phosphatic fertilizers	90.4	94.4	100.0	94.9	90.5	90.2	92.6	96.4	92.3	86.1	86.6
413	Kalldünger	Potassic fertilizers	84.9	94.3	100.0	94.8	93.2	86.5	82.4	84.7	84.0	83.7	79.3
42	Mehrnährstoffdünger	Compound fertilizers	83.4	93.2	100.0	90.2	76.5	73.7	73.7	76.9	75.8	71.4	69.0
421	NP-Dünger	NP fertilizers	-	-	-	-	-	-	-	-	-	-	-
422	PK-Dünger	PK fertilizers	90.8	94.4	100.0	92.8	85.2	83.8	86.0	87.0	84.6	78.1	76.8
423	NPK-Dünger	NPK fertilizers	82.2	93.0	100.0	89.8	75.0	72.0	71.6	75.1	74.3	70.2	67.7
43	Sonstige Dünge- und Bodenverbesserungsmittel	Other fertilizers, soil improvers	-	-	-	-	-	-	-	-	-	-	-
5	Pflanzenschutzmittel	Plant protection products	91.3	85.5	100.0	96.9	93.6	110.5	113.6	128.9	140.6	138.0	138.0
51	Fungizide	Fungicides	98.5	87.4	100.0	102.8	100.5	127.1	127.5	129.0	127.7	117.7	114.8
52	Insektizide	Insecticides	88.1	84.9	100.0	103.7	104.6	116.2	116.9	131.6	146.2	136.0	128.8
53	Herbizide	Herbicides	89.6	85.3	100.0	93.5	88.8	103.4	108.4	133.2	152.1	156.4	160.0
54	Sonstige	Other	66.9	76.4	100.0	81.3	80.2	65.0	69.4	73.0	89.9	74.0	66.6
6	Futtermittel	Animal feedingstuffs	104.9	109.8	100.0	94.8	89.1	93.1	97.4	89.2	83.4	82.9	81.8
61	Einzel Futtermittel	Straight feedingstuffs	99.1	103.0	100.0	100.8	98.6	98.4	100.6	94.5	91.8	93.1	89.2
611	Getreide und Mühlnachprodukte	Cereals and milling by-products	108.3	109.7	100.0	100.1	99.8	94.9	95.3	89.0	89.4	88.5	82.7
612	Ölkuchen bzw. -schrot	Oil-cakes	115.6	118.4	100.0	88.9	79.6	95.9	101.9	82.8	74.4	72.3	71.5
613	Futtermittel tierischer Herkunft	Products of animal origin	79.9	88.8	100.0	102.6	100.0	107.1	113.2	108.8	102.7	109.0	107.0
614	Sonstige Einzelfuttermittel	Other	88.3	102.8	100.0	108.5	96.1	92.8	89.8	88.8	77.6	78.5	82.3
62	Mischfuttermittel	Compound feedingstuffs	107.6	113.0	100.0	92.1	84.8	90.6	95.9	86.8	79.5	78.2	78.3
621	für Kälber	for calves	101.1	106.1	100.0	94.1	87.6	89.6	89.2	84.2	79.8	78.8	72.9
622	für Rinder (ohne Kälber)	for cattle (excluding calves)	108.8	119.0	100.0	88.3	78.6	86.0	97.9	89.2	77.1	74.0	76.4
623	für Schweine	for pigs	108.8	112.0	100.0	93.8	88.0	93.7	96.9	86.8	81.1	80.1	79.9
624	für Geflügel	for poultry	108.3	109.1	100.0	91.7	84.9	89.4	92.1	81.5	77.2	77.6	76.8
625	Sonstige	Other	95.7	97.0	100.0	101.3	90.6	96.4	88.5	88.3	88.7	92.1	87.8
7	Material und Kleinwerkzeug	Material and small tools	89.8	95.0	100.0	107.0	113.1	118.5	124.4	129.3	133.3	136.3	138.0
8	Instandhaltung und Reparatur von Maschinen	Maintenance and repair of plant	91.7	96.8	100.0	104.1	110.7	118.7	119.4	122.9	131.3	138.5	145.4
9	Instandhaltung und Reparatur von Wirtschaftsgebäuden und sonstigen Bauten	Maintenance and repair of agricultural buildings and other buildings	90.6	95.8	100.0	102.7	109.4	117.7	122.2	129.4	134.3	141.5	144.4
10	Veterinärleistungen	Veterinary services	93.2	97.1	100.0	102.0	108.1	114.7	116.7	120.9	123.4	123.6	121.6
11	Allgemeine Wirtschaftsausgaben	General expenses	90.0	95.6	100.0	99.5	105.1	112.7	119.0	122.5	126.3	128.3	130.8

## NOMINALE PREISINDIZES / NOMINAL PRICE INDICES / INDICES DES PRIX NOMINAUX

1985 = 100 (ohne MwSt / excluding VAT / TVA exclue)

				DANMARK										
				1983	1984	1985	1986	1987	1988	1989	1990	1991	1992	1993
<b>02</b>	<b>WAREN UND DIENSTLEISTUNGEN LANDWIRTSCHAFTLICHER INVESTITIONEN</b>	<b>GOODS AND SERVICES CONTRIBUTING TO AGRICULTURAL INVESTMENT</b>	<b>BIENS ET SERVICES CONCOURANT AUX INVESTISSEMENTS DE L'AGRICULTURE</b>	92.5	96.0	100.0	103.8	107.6	113.3	118.6	124.7	128.8	131.1	134.4
12	Maschinen und andere Ausrüstungsgüter	Machinery and other equipment	Machines et autres biens d'équipement	93.6	96.5	100.0	104.1	107.0	112.1	117.3	123.1	126.6	128.4	131.9
121	Einachsschlepper und andere einachsige Motorgeräte	Rotovator and other 2-wheel equipment	Motoculteurs et autre matériel à 2 roues	-	-	-	-	-	-	-	-	-	-	-
122	Maschinen und Geräte für Kulturen	Machinery and plant for cultivating	Machines et matériel pour la culture	87.9	95.9	100.0	102.6	108.8	116.1	120.0	120.2	127.6	134.7	135.0
123	Maschinen und Geräte für die Ernte	Machinery and plant for harvesting	Machines et matériel pour la récolte	91.0	97.0	100.0	102.7	107.3	113.9	120.7	126.5	127.6	129.5	130.4
124	Maschinen und Einrichtungen	Farm machinery and installations	Machines et installations agricoles	92.0	96.1	100.0	104.1	106.5	110.4	116.6	123.1	129.8	131.2	136.2
1241	für die pflanzliche Erzeugung	for crop production	pour la production végétale	99.3	100.5	100.0	99.4	99.3	105.2	110.9	111.3	114.7	116.3	116.4
1242	für die tierische Erzeugung	for animal production	pour la production animale	90.5	94.9	100.0	106.2	109.6	114.0	120.5	128.8	136.7	137.8	148.4
1243	Sonstige	Other	Autres	86.9	93.9	100.0	103.1	105.2	104.3	110.1	118.6	125.8	128.3	131.6
125	Ackerschlepper	Tractors	Tracteurs	99.0	97.1	100.0	104.2	104.8	109.6	113.4	120.5	120.9	122.2	124.2
126	Sonstige Fahrzeuge	Other vehicles	Autres véhicules	90.7	95.0	100.0	107.5	113.9	118.9	124.4	129.7	133.6	132.4	138.6
13	Bauten	Buildings	Ouvrages	89.1	94.8	100.0	103.0	109.3	117.0	122.6	129.5	135.5	139.0	141.9
131	Wirtschaftsgebäude	Farm buildings	Bâtiments d'exploitation	89.2	95.1	100.0	103.1	109.1	116.6	121.9	127.9	133.1	136.4	139.4
132	Tiefbau- und Bodenverbesserungsarbeiten	Engineering and soil improvement operations	Ouvrages de génie civil et amélioration des terres	88.6	91.6	100.0	102.4	111.2	121.1	129.5	143.8	157.3	162.9	164.7



## NOMINALE PREISINDIZES / NOMINAL PRICE INDICES / INDICES DES PRIX NOMINAUX

1985 = 100 (ohne MwSt / excluding VAT / TVA exclue)

				DEUTSCHLAND										
				1983	1984	1985	1986	1987	1988	1989	1990	1991	1992	1993
<b>02</b>	<b>WAREN UND DIENSTLEISTUNGEN LANDWIRTSCHAFTLICHER INVESTITIONEN</b>	<b>GOODS AND SERVICES CONTRIBUTING TO AGRICULTURAL INVESTMENT</b>	<b>BIENS ET SERVICES CONCOURANT AUX INVESTISSEMENTS DE L'AGRICULTURE</b>	95.5	98.2	100.0	102.4	104.4	106.5	109.3	113.6	118.9	124.4	128.2
12	Maschinen und andere Ausrüstungsgüter	Machinery and other equipment	Machines et autres biens d'équipement	95.1	97.9	100.0	102.6	104.6	106.8	109.3	113.1	117.9	123.0	126.6
121	Einachsenschlepper und andere einachsige Motorgeräte	Rotovator and other 2-wheel equipment	Motoculteurs et autre matériel à 2 roues	95.0	96.3	100.0	106.4	110.6	112.9	114.5	116.4	120.6	125.5	129.5
122	Maschinen und Geräte für Kulturen	Machinery and plant for cultivating	Machines et matériel pour la culture	96.2	97.9	100.0	102.4	103.8	105.5	107.7	112.1	115.9	119.5	123.2
123	Maschinen und Geräte für die Ernte	Machinery and plant for harvesting	Machines et matériel pour la récolte	95.8	97.6	100.0	102.6	104.6	106.6	109.2	113.4	119.2	124.3	128.6
124	Maschinen und Einrichtungen	Farm machinery and installations	Machines et installations agricoles	95.3	97.9	100.0	103.1	105.9	108.5	112.6	117.8	125.4	131.4	135.2
1241	für die pflanzliche Erzeugung	for crop production	pour la production végétale	94.3	98.1	100.0	104.5	108.6	112.2	118.0	125.4	133.2	144.5	149.1
1242	für die tierische Erzeugung	for animal production	pour la production animale	95.1	97.3	100.0	103.7	107.1	109.6	114.3	119.4	129.7	132.5	136.3
1243	Sonstige	Other	Autres	96.3	98.5	100.0	101.0	102.1	103.7	105.7	109.0	113.1	118.3	121.2
125	Ackerschlepper	Tractors	Tracteurs	94.9	98.6	100.0	102.1	103.3	105.3	106.8	109.5	112.5	117.4	119.5
126	Sonstige Fahrzeuge	Other vehicles	Autres véhicules	93.8	97.3	100.0	102.8	105.7	108.3	111.0	114.3	118.9	124.4	129.4
13	Bauten	Buildings	Ouvrages	97.5	99.5	100.0	101.3	103.2	105.2	108.9	116.0	124.0	131.3	136.1
131	Wirtschaftsgebäude	Farm buildings	Bâtiments d'exploitation	.	.	.	.	.	.	.	.	.	.	.
132	Tiefbau- und Bodenverbesserungsarbeiten	Engineering and soil improvement operations	Ouvrages de génie civil et amélioration des terres	-	-	-	-	-	-	-	-	-	-	-

## NOMINALE PREISINDIZES / NOMINAL PRICE INDICES / INDICES DES PRIX NOMINAUX

1985 = 100 (ohne MwSt / excluding VAT / TVA exclue)

ELLAS

			1983	1984	1985	1986	1987	1988	1989	1990	1991	1992	1993
<b>00</b>	INSGESAMT (01 + 02)	TOTAL (01 + 02)	73.4	84.7	100.0	120.5	132.0	143.1	160.5	189.3	231.8	260.9	296.9
<b>01</b>	WAREN UND DIENSTLEISTUNGEN DES LAUFENDEN LANDWIRTSCHAFTLICHEN VERBRAUCHS	GOODS AND SERVICES CURRENTLY CONSUMED IN AGRICULTURE	74.0	84.8	100.0	117.4	127.8	137.6	153.5	183.4	227.8	257.7	292.7
1	Saat- und Pflanzgut	Seeds	70.0	82.4	100.0	111.7	120.3	131.8	151.3	185.2	216.2	236.4	233.7
2	Nutz- und Zuchtvieh	Animals for rearing and production	78.0	91.7	100.0	117.7	125.6	132.4	157.3	189.0	210.0	227.9	248.9
3	Energie und Schmierstoffe	Energy, lubricants	73.4	82.8	100.0	115.3	115.0	116.4	118.1	159.0	220.6	262.8	331.3
31	Heizstoffe	Fuels for heating	70.7	81.6	100.0	110.9	108.7	108.9	109.2	148.0	219.2	280.1	347.0
32	Treibstoffe	Motor fuels	71.7	82.1	100.0	114.1	112.1	112.1	112.2	156.6	224.8	270.2	353.1
33	Elektrischer Strom	Electricity	75.7	86.8	100.0	123.8	144.4	148.4	148.3	180.9	208.8	215.8	215.8
34	Schmierstoffe	Lubricants	87.9	86.6	100.0	125.2	126.6	138.4	153.8	179.2	200.6	214.3	226.4
4	Dünge- und Bodenverbesserungsmittel	Fertilizers, soil improvers	90.6	92.8	100.0	118.3	141.4	166.4	166.6	193.1	252.6	329.8	330.1
41	Einnährstoffdünger	Straight fertilizers	92.9	95.5	100.0	112.2	135.6	161.6	162.0	187.3	244.5	295.4	296.1
411	Stickstoffdünger	Nitrogenous fertilizers	94.1	96.4	100.0	110.9	134.4	160.7	161.1	186.5	245.0	293.5	293.2
412	Phosphatdünger	Phosphatic fertilizers	73.7	81.2	100.0	129.6	145.6	158.0	158.8	179.3	200.2	283.6	290.1
413	Kalldünger	Potassic fertilizers	90.8	93.0	100.0	121.0	153.7	192.4	192.4	223.9	302.4	371.0	391.0
42	Mehrnährstoffdünger	Compound fertilizers	89.0	91.0	100.0	122.2	145.1	169.6	169.7	196.8	257.8	352.0	352.0
421	NP-Dünger	NP fertilizers	88.3	90.2	100.0	122.8	145.3	169.3	169.4	198.5	264.2	373.9	373.9
422	PK-Dünger	PK fertilizers	-	-	-	-	-	-	-	-	-	-	-
423	NPK-Dünger	NPK fertilizers	90.8	93.0	100.0	120.9	144.5	170.3	170.3	192.8	242.3	298.5	298.5
43	Sonstige Dünge- und Bodenverbesserungsmittel	Other fertilizers, soil improvers	-	-	-	-	-	-	-	-	-	-	-
5	Pflanzenschutzmittel	Plant protection products	66.5	82.0	100.0	129.4	148.2	163.6	178.7	191.9	217.1	225.2	234.6
51	Fungizide	Fungicides	65.4	83.2	100.0	140.3	163.1	183.5	196.1	211.7	235.2	242.5	251.5
52	Insektizide	Insecticides	65.0	79.4	100.0	123.6	138.0	146.5	155.1	168.8	194.5	209.8	222.1
53	Herbizide	Herbicides	75.0	88.0	100.0	125.3	151.3	168.2	221.0	240.4	299.5	292.6	303.6
54	Sonstige	Other	68.3	81.0	100.0	111.7	123.1	141.9	154.2	150.6	150.6	150.6	150.6
6	Futtermittel	Animal feedingstuffs	72.3	84.5	100.0	116.2	126.7	135.6	160.8	183.6	219.5	231.0	262.3
61	Einzel Futtermittel	Straight feedingstuffs	70.0	82.3	100.0	116.1	120.9	128.4	160.0	181.1	214.6	224.8	262.0
611	Getreide und Møhlennachprodukte	Cereals and milling by-products	75.4	86.7	100.0	113.0	128.1	135.9	146.9	177.4	235.3	235.7	249.7
612	Ölkuchen bzw. -schrot	Oil-cakes	71.9	86.2	100.0	111.2	119.6	124.6	146.6	163.5	199.4	208.8	227.1
613	Futtermittel tierischer Herkunft	Products of animal origin	-	-	-	-	-	-	-	-	-	-	-
614	Sonstige Einzel Futtermittel	Other	66.2	79.0	100.0	118.5	116.0	123.3	169.6	184.4	200.7	217.8	272.0
62	Mischfuttermittel	Compound feedingstuffs	74.9	87.0	100.0	116.3	133.3	143.7	161.8	186.4	225.1	238.1	262.7
621	für Kälber	for calves	75.2	85.7	100.0	117.3	135.4	143.8	162.4	190.5	233.6	248.8	273.3
622	für Rinder (ohne Kälber)	for cattle (excluding calves)	74.8	85.6	100.0	115.9	133.8	141.0	159.5	190.4	231.8	246.1	269.5
623	für Schweine	for pigs	74.8	87.4	100.0	113.7	130.5	144.2	161.2	186.1	228.2	239.6	264.7
624	für Geflügel	for poultry	75.0	87.3	100.0	119.3	134.7	145.0	164.9	185.5	220.1	233.8	258.1
625	Sonstige	Other	74.4	87.5	100.0	114.0	133.3	142.2	157.5	182.9	219.3	231.6	256.6
7	Material und Kleinwerkzeug	Material and small tools	70.5	84.1	100.0	122.2	137.9	145.7	160.7	181.4	206.9	228.9	243.7
8	Instandhaltung und Reparatur von Maschinen	Maintenance and repair of plant	75.9	88.8	100.0	123.6	148.1	164.9	198.7	229.6	270.2	306.7	344.8
9	Instandhaltung und Reparatur von Wirtschaftsgebäuden und sonstigen Bauten	Maintenance and repair of agricultural buildings and other buildings	75.6	86.0	100.0	123.8	139.1	158.0	186.0	222.4	261.5	290.9	321.8
10	Veterinärleistungen	Veterinary services	-	-	-	-	-	-	-	-	-	-	-
11	Allgemeine Wirtschaftsausgaben	General expenses	61.5	76.6	100.0	116.6	129.8	146.3	162.9	202.6	240.8	267.7	276.4



## NOMINALE PREISINDIZES / NOMINAL PRICE INDICES / INDICES DES PRIX NOMINAUX

1985 = 100 (ohne MwSt / excluding VAT / TVA exclue)

				ELLAS										
				1983	1984	1985	1986	1987	1988	1989	1990	1991	1992	1993
<b>02</b>	<b>WAREN UND DIENSTLEISTUNGEN LANDWIRTSCHAFTLICHER INVESTITIONEN</b>	<b>GOODS AND SERVICES CONTRIBUTING TO AGRICULTURAL INVESTMENT</b>	<b>BIENS ET SERVICES CONCOURANT AUX INVESTISSEMENTS DE L'AGRICULTURE</b>	71.7	84.5	100.0	128.5	143.0	157.3	178.7	204.9	242.1	269.5	307.8
12	Maschinen und andere Ausrüstungsgüter	Machinery and other equipment	Machines et autres biens d'équipement	69.4	83.2	100.0	135.2	151.2	167.3	188.5	203.5	227.8	254.2	294.3
121	Einachsschlepper und andere einachsige Motorgeräte	Rotovator and other 2-wheel equipment	Motoculteurs et autre matériel à 2 roues	64.3	83.7	100.0	125.0	146.8	160.2	189.6	215.7	255.1	286.4	315.4
122	Maschinen und Geräte für Kulturen	Machinery and plant for cultivating	Machines et matériel pour la culture	73.7	85.4	100.0	128.3	149.9	168.2	197.1	232.6	284.4	343.2	378.1
123	Maschinen und Geräte für die Ernte	Machinery and plant for harvesting	Machines et matériel pour la récolte	74.8	87.4	100.0	117.6	133.4	148.9	166.0	175.8	216.0	246.4	266.6
124	Maschinen und Einrichtungen	Farm machinery and installations	Machines et installations agricoles	74.3	85.0	100.0	128.6	149.4	165.0	185.7	213.7	242.9	271.5	309.0
1241	für die pflanzliche Erzeugung	for crop production	pour la production végétale	71.5	83.4	100.0	131.0	152.5	169.6	192.4	221.1	252.2	282.6	324.1
1242	für die tierische Erzeugung	for animal production	pour la production animale	87.7	92.7	100.0	116.8	134.4	142.3	153.1	177.3	197.7	217.4	235.4
1243	Sonstige	Other	Autres	-	-	-	-	-	-	-	-	-	-	-
125	Ackerschlepper	Tractors	Tracteurs	70.3	81.9	100.0	134.6	149.9	165.0	182.0	206.0	229.7	255.0	286.7
126	Sonstige Fahrzeuge	Other vehicles	Autres véhicules	65.8	82.4	100.0	144.6	159.4	176.7	201.8	205.6	220.6	243.6	299.8
13	Bauten	Buildings	Ouvrages	73.7	85.6	100.0	122.8	136.0	148.8	170.4	206.1	254.5	282.5	319.3
131	Wirtschaftsgebäude	Farm buildings	Bâtiments d'exploitation	:	:	:	:	:	:	:	:	:	:	:
132	Tiefbau- und Bodenverbesserungsarbeiten	Engineering and soil improvement operations	Ouvrages de génie civil et amélioration des terres	:	:	:	:	:	:	:	:	:	:	:

## NOMINALE PREISINDIZES / NOMINAL PRICE INDICES / INDICES DES PRIX NOMINAUX

1985 = 100 (ohne MwSt / excluding VAT / TVA exclue)

				ESPAÑA										
				1983	1984	1985	1986	1987	1988	1989	1990	1991	1992	1993
00	INSGESAMT (01 + 02)	TOTAL (01 + 02)	TOTAL (01 + 02)	-	-	100.0	103.9	105.4	107.2	110.9	112.9	115.1	115.7	119.2
01	WAREN UND DIENSTLEISTUNGEN DES LAUFENDEN LANDWIRTSCHAFTLICHEN VERBRAUCHS	GOODS AND SERVICES CURRENTLY CONSUMED IN AGRICULTURE	BIENS ET SERVICES DE CONSOMMATION COURANTE DE L'AGRICULTURE	-	-	100.0	103.7	104.6	105.4	108.1	109.0	111.3	111.6	114.7
1	Saat- und Pflanzgut	Seeds	Semences et plants	-	-	100.0	107.1	120.0	127.9	140.6	150.5	157.8	149.2	153.4
2	Nutz- und Zuchtvieh	Animals for rearing and production	Animaux d'élevage et de rente	-	-	100.0	103.4	100.4	107.9	120.1	111.6	102.6	93.0	99.4
3	Energie und Schmierstoffe	Energy, lubricants	Energie et lubrifiants	-	-	100.0	89.3	90.3	92.0	96.8	102.4	111.8	117.7	125.9
31	Heizstoffe	Fuels for heating	Combustibles	-	-	100.0	77.3	46.2	45.5	45.5	51.5	52.3	41.2	46.2
32	Treibstoffe	Motor fuels	Carburants	-	-	100.0	83.4	75.9	63.1	72.7	77.3	82.7	86.3	96.9
33	Elektrischer Strom	Electricity	Electricité	-	-	100.0	103.5	108.4	114.6	119.1	125.7	129.8	133.9	137.8
34	Schmierstoffe	Lubricants	Lubrifiants	-	-	100.0	89.3	112.1	148.0	140.5	147.8	175.4	191.8	199.2
4	Dünge- und Bodenverbesserungsmittel	Fertilizers, soil improvers	Engrais et amendements	-	-	100.0	102.8	94.4	87.6	85.5	84.2	85.9	82.8	80.0
41	Einnährstoffdünger	Straight fertilizers	Engrais simples	-	-	100.0	101.6	90.4	82.3	79.3	78.5	82.7	79.7	76.8
411	Stickstoffdünger	Nitrogenous fertilizers	Engrais azotés	-	-	100.0	100.7	86.3	77.0	74.1	72.6	76.7	72.8	69.3
412	Phosphordünger	Phosphatic fertilizers	Engrais phosphatés	-	-	100.0	108.5	114.5	111.5	107.9	110.9	115.5	118.4	119.4
413	Kalidünger	Potassic fertilizers	Engrais potassiques	-	-	100.0	101.1	121.8	127.4	127.8	130.6	135.6	137.1	137.2
42	Mehrnährstoffdünger	Compound fertilizers	Engrais composés	-	-	100.0	104.4	99.5	94.3	93.1	91.3	89.6	86.1	83.1
421	NP-Dünger	NP fertilizers	Engrais NP	-	-	100.0	98.1	87.4	83.8	79.4	79.1	83.0	78.6	75.7
422	PK-Dünger	PK fertilizers	Engrais PK	-	-	100.0	107.4	109.9	104.6	108.0	108.2	109.1	108.8	106.7
423	NPK-Dünger	NPK fertilizers	Engrais NPK	-	-	100.0	104.7	99.8	94.5	93.3	91.1	88.9	85.3	82.1
43	Sonstige Dünge- und Bodenverbesserungsmittel	Other fertilizers, soil improvers	Autres engrais et amendements	-	-	100.0	102.5	110.5	121.0	126.0	126.0	121.5	127.5	138.5
5	Pflanzenschutzmittel	Plant protection products	Produits de protection des cultures	-	-	100.0	99.4	98.9	99.8	99.4	98.7	103.2	102.5	107.7
51	Fungizide	Fungicides	Fongicides	-	-	100.0	100.6	102.4	103.3	104.4	106.4	107.7	110.2	114.2
52	Insektizide	Insecticides	Insecticides	-	-	100.0	99.4	99.3	101.2	101.4	101.5	105.4	104.1	108.2
53	Herbizide	Herbicides	Herbicides	-	-	100.0	96.8	95.8	92.6	92.0	86.5	96.3	92.7	93.2
54	Sonstige	Other	Autres	-	-	100.0	100.2	99.1	101.7	100.4	100.9	104.3	104.1	112.9
8	Futtermittel	Animal feedingstuffs	Aliments des animaux	-	-	100.0	105.7	106.8	107.0	107.7	106.0	105.5	104.7	106.5
61	Einzel Futtermittel	Straight feedingstuffs	Aliments simples	-	-	100.0	111.2	116.1	114.0	112.3	112.0	116.4	114.9	116.2
611	Getreide und Møhlennachprodukte	Cereals and milling by-products	Céréales et sous-produits de mœnerie	-	-	100.0	112.1	117.8	115.3	113.0	113.8	119.4	117.5	118.1
612	Ölkuchen bzw. -schrot	Oil-cakes	Tourteaux	-	-	100.0	100.0	98.4	96.2	97.6	89.3	82.9	86.4	95.2
613	Futtermittel tierischer Herkunft	Products of animal origin	Produits d'origine animale	-	-	100.0	97.8	94.5	98.4	104.9	91.7	85.8	85.9	90.1
614	Sonstige Einzel Futtermittel	Other	Autres	-	-	100.0	105.6	100.1	106.4	112.5	99.2	89.6	90.6	99.9
62	Mischfuttermittel	Compound feedingstuffs	Aliments composés	-	-	100.0	103.7	103.5	104.5	106.0	103.8	101.6	101.1	103.1
621	für Kälber	for calves	pour veaux	-	-	100.0	104.4	105.7	107.2	113.9	117.5	113.5	114.6	118.2
622	für Rinder (ohne Kälber)	for cattle (excluding calves)	pour bovins (autres que veaux)	-	-	100.0	104.7	105.6	107.0	108.3	107.1	105.0	105.6	107.1
623	für Schweine	for pigs	pour porcs	-	-	100.0	103.7	103.3	103.2	103.3	101.8	99.1	98.7	100.6
624	für Geflügel	for poultry	pour volailles	-	-	100.0	103.1	102.0	104.4	106.6	102.2	100.6	99.5	101.6
625	Sonstige	Other	Autres	-	-	100.0	104.0	105.7	104.1	106.8	105.3	104.4	102.6	104.6
7	Material und Kleinwerkzeug	Material and small tools	Matériel et petit outillage	-	-	100.0	121.3	121.7	128.0	136.0	141.3	152.9	155.8	153.1
8	Instandhaltung und Reparatur von Maschinen	Maintenance and repair of plant	Entretien et réparation du matériel	-	-	100.0	114.5	126.7	137.8	152.1	160.7	161.1	169.1	176.8
9	Instandhaltung und Reparatur von Wirtschaftsgebäuden und sonstigen Bauten	Maintenance and repair of agricultural buildings and other buildings	Entretien et réparation des bâtiments d'exploitation et autres ouvrages	-	-	100.0	105.5	110.0	116.0	125.4	139.2	152.2	157.8	168.0
10	Veterinärleistungen	Veterinary services	Services vétérinaires	-	-	100.0	108.5	111.9	117.3	127.4	130.5	137.3	145.5	152.7
11	Allgemeine Wirtschaftsausgaben	General expenses	Frais généraux	-	-	100.0	100.7	103.3	107.2	112.6	119.2	127.9	136.5	146.0

## NOMINALE PREISINDIZES / NOMINAL PRICE INDICES / INDICES DES PRIX NOMINAUX

1985 = 100 (ohne MwSt / excluding VAT / TVA exclue)

				ESPAÑA										
				1983	1984	1985	1986	1987	1988	1989	1990	1991	1992	1993
<b>02</b>	<b>WAREN UND DIENSTLEISTUNGEN LANDWIRTSCHAFTLICHER INVESTITIONEN</b>	<b>GOODS AND SERVICES CONTRIBUTING TO AGRICULTURAL INVESTMENT</b>	<b>BIENS ET SERVICES CONCOURANT AUX INVESTISSEMENTS DE L'AGRICULTURE</b>	-	-	100.0	104.7	109.2	114.7	123.1	129.5	131.2	133.4	138.4
12	Maschinen und andere Ausrüstungsgüter	Machinery and other equipment	Machines et autres biens d'équipement	-	-	100.0	104.9	112.1	118.5	127.4	127.8	117.7	117.6	117.9
121	Einachsenschlepper und andere einachsige Motorgeräte	Rotovator and other 2-wheel equipment	Motoculteurs et autre matériel à 2 roues	-	-	100.0	103.6	111.8	115.7	125.6	125.6	132.0	135.3	134.7
122	Maschinen und Geräte für Kulturen	Machinery and plant for cultivating	Machines et matériel pour la culture	-	-	100.0	105.9	110.8	116.6	122.3	127.0	132.3	135.5	136.9
123	Maschinen und Geräte für die Ernte	Machinery and plant for harvesting	Machines et matériel pour la récolte	-	-	100.0	105.7	106.6	113.9	121.7	127.0	117.0	110.2	119.0
124	Maschinen und Einrichtungen	Farm machinery and installations	Machines et installations agricoles	-	-	100.0	104.7	107.6	111.7	115.1	119.3	121.9	123.1	123.8
1241	für die pflanzliche Erzeugung	for crop production	pour la production végétale	:	:	:	:	:	:	:	:	:	:	:
1242	für die tierische Erzeugung	for animal production	pour la production animale	:	:	:	:	:	:	:	:	:	:	:
1243	Sonstige	Other	Autres	:	:	:	:	:	:	:	:	:	:	:
125	Ackerschlepper	Tractors	Tracteurs	-	-	100.0	103.8	113.3	120.2	131.4	128.8	109.5	108.6	107.2
126	Sonstige Fahrzeuge	Other vehicles	Autres véhicules	-	-	100.0	108.5	114.6	118.9	122.4	125.4	129.3	131.2	131.0
13	Bauten	Buildings	Ouvrages	-	-	100.0	104.6	107.1	112.0	120.0	130.8	140.9	144.7	153.1
131	Wirtschaftsgebäude	Farm buildings	Bâtiments d'exploitation	-	-	100.0	105.8	110.2	115.7	124.8	136.5	146.6	151.0	158.7
132	Tiefbau- und Bodenverbesserungsarbeiten	Engineering and soil improvement operations	Ouvrages de génie civil et amélioration des terres	-	-	100.0	104.3	106.4	111.1	118.8	129.3	139.5	143.2	151.7



## NOMINALE PREISINDIZES / NOMINAL PRICE INDICES / INDICES DES PRIX NOMINAUX

1985 = 100 (ohne MwSt / excluding VAT / TVA exclue)

				FRANCE										
				1983	1984	1985	1986	1987	1988	1989	1990	1991	1992	1993
<b>02</b>	<b>WAREN UND DIENSTLEISTUNGEN LANDWIRTSCHAFTLICHER INVESTITIONEN</b>	<b>GOODS AND SERVICES CONTRIBUTING TO AGRICULTURAL INVESTMENT</b>	<b>BIENS ET SERVICES CONCOURANT AUX INVESTISSEMENTS DE L'AGRICULTURE</b>	88.9	95.2	100.0	104.3	108.8	113.2	117.9	122.1	126.4	130.6	133.8
12	Maschinen und andere Ausrüstungsgüter	Machinery and other equipment	Machines et autres biens d'équipement	88.7	95.0	100.0	105.3	110.5	115.6	120.9	125.9	130.8	135.4	138.8
121	Einachsenschlepper und andere einachsige Motorgeräte	Rotovator and other 2-wheel equipment	Motoculteurs et autre matériel à 2 roues	82.9	90.6	100.0	108.7	111.6	116.8	122.9	125.8	127.5	129.9	132.9
122	Maschinen und Geräte für Kulturen	Machinery and plant for cultivating	Machines et matériel pour la culture	90.1	95.5	100.0	104.2	107.1	113.1	118.9	123.6	129.3	134.6	137.8
123	Maschinen und Geräte für die Ernte	Machinery and plant for harvesting	Machines et matériel pour la récolte	85.6	93.0	100.0	104.9	109.1	114.7	120.2	124.7	128.2	132.0	134.8
124	Maschinen und Einrichtungen	Farm machinery and installations	Machines et installations agricoles	89.9	95.6	100.0	105.6	109.8	114.5	119.8	124.7	127.7	127.4	129.5
1241	für die pflanzliche Erzeugung	for crop production	pour la production végétale	90.7	96.3	100.0	104.9	108.7	114.1	120.3	125.0	126.8	124.1	125.1
1242	für die tierische Erzeugung	for animal production	pour la production animale	88.6	94.4	100.0	106.7	111.9	115.2	118.8	124.0	129.3	133.3	137.5
1243	Sonstige	Other	Autres	-	-	-	-	-	-	-	-	-	-	-
125	Ackerschlepper	Tractors	Tracteurs	89.9	96.1	100.0	105.8	113.0	117.3	122.2	127.8	133.3	140.0	144.0
126	Sonstige Fahrzeuge	Other vehicles	Autres véhicules	85.8	93.2	100.0	106.6	113.5	118.3	124.1	129.4	136.8	142.0	148.1
13	Bauten	Buildings	Ouvrages	89.3	95.6	100.0	101.6	104.5	107.4	110.6	113.0	116.0	119.2	121.6
131	Wirtschaftsgebäude	Farm buildings	Bâtiments d'exploitation	90.0	96.1	100.0	102.5	105.8	108.6	111.4	113.6	117.2	120.8	122.8
132	Tiefbau- und Bodenverbesserungsarbeiten	Engineering and soil improvement operations	Ouvrages de génie civil et amélioration des terres	86.5	93.8	100.0	98.3	99.8	102.6	107.3	110.6	111.5	112.9	117.6

## NOMINALE PREISINDIZES / NOMINAL PRICE INDICES / INDICES DES PRIX NOMINAUX

1985 = 100 (ohne MwSt / excluding VAT / TVA exclue)

				IRELAND										
				1983	1984	1985	1986	1987	1988	1989	1990	1991	1992	1993
00	INSGESAMT (01 + 02)	TOTAL (01 + 02)	TOTAL (01 + 02)	91.2	98.9	100.0	97.4	94.2	97.0	102.2	103.0	103.7	104.2	104.8
01	WAREN UND DIENSTLEISTUNGEN DES LAUFENDEN LANDWIRTSCHAFTLICHEN VERBRAUCHS	GOODS AND SERVICES CURRENTLY CONSUMED IN AGRICULTURE	BIENS ET SERVICES DE CONSOMMATION COURANTE DE L'AGRICULTURE	91.7	98.9	100.0	96.2	91.7	94.2	99.3	99.5	99.8	100.0	100.2
1	Saat- und Pflanzgut	Seeds	Semences et plants	90.8	102.4	100.0	106.9	108.1	104.3	104.3	106.9	108.3	115.1	116.0
2	Nutz- und Zuchtvieh	Animals for rearing and production	Animaux d'élevage et de rente	96.8	101.0	100.0	91.9	106.8	132.8	126.8	95.7	87.9	90.1	100.8
3	Energie und Schmierstoffe	Energy, lubricants	Energie et lubrifiants	90.7	95.6	100.0	83.4	82.5	80.2	85.3	88.1	89.4	84.4	86.3
31	Heizstoffe	Fuels for heating	Combustibles	87.8	97.0	100.0	63.6	67.3	58.8	66.8	68.6	66.6	66.6	71.2
32	Treibstoffe	Motor fuels	Carburants	91.7	96.2	100.0	78.3	78.9	77.0	83.9	88.4	90.3	83.3	85.6
33	Elektrischer Strom	Electricity	Electricité	89.1	94.4	100.0	102.6	95.6	91.9	91.0	87.5	86.6	86.6	86.6
34	Schmierstoffe	Lubricants	Lubrifiants	82.2	88.5	100.0	96.0	94.7	100.6	102.5	108.3	117.1	118.9	120.9
4	Dünge- und Bodenverbesserungsmittel	Fertilizers, soil improvers	Engrais et amendements	83.5	91.3	100.0	91.5	73.6	78.9	84.3	84.1	85.6	84.4	79.8
41	Einnährstoffdünger	Straight fertilizers	Engrais simples	86.5	91.3	100.0	87.0	68.2	75.2	80.2	79.3	83.7	81.6	76.0
411	Stickstoffdünger	Nitrogenous fertilizers	Engrais azotés	86.7	91.3	100.0	86.7	67.8	75.0	80.0	79.1	83.6	81.4	75.7
412	Phosphatdünger	Phosphatic fertilizers	Engrais phosphatés	80.5	90.5	100.0	95.9	78.2	78.4	80.9	81.9	81.8	81.2	78.8
413	Kalidünger	Potassic fertilizers	Engrais potassiques	80.3	90.1	100.0	98.5	87.1	88.0	97.3	97.7	100.4	100.7	97.1
42	Mehrnährstoffdünger	Compound fertilizers	Engrais composés	83.1	91.6	100.0	93.0	74.4	79.1	85.1	84.9	84.7	83.9	79.5
421	NP-Dünger	NP fertilizers	Engrais NP	-	-	-	-	-	-	-	-	-	-	-
422	PK-Dünger	PK fertilizers	Engrais PK	82.8	92.8	100.0	89.1	74.6	80.9	87.3	86.4	82.1	82.4	76.8
423	NPK-Dünger	NPK fertilizers	Engrais NPK	83.2	91.4	100.0	94.1	74.4	78.6	84.4	84.5	85.5	84.3	80.3
43	Sonstige Dünge- und Bodenverbesserungsmittel	Other fertilizers, soil improvers	Autres engrais et amendements	62.9	86.1	100.0	106.4	106.4	106.4	106.4	112.4	116.9	116.9	116.9
5	Pflanzenschutzmittel	Plant protection products	Produits de protection des cultures	91.9	97.4	100.0	100.5	100.4	102.9	104.3	107.6	111.7	113.2	115.8
51	Fungizide	Fungicides	Fongicides	:	:	:	:	:	:	:	:	:	:	:
52	Insektizide	Insecticides	Insecticides	:	:	:	:	:	:	:	:	:	:	:
53	Herbizide	Herbicides	Herbicides	:	:	:	:	:	:	:	:	:	:	:
54	Sonstige	Other	Autres	:	:	:	:	:	:	:	:	:	:	:
6	Futtermittel	Animal feedingstuffs	Aliments des animaux	99.7	106.4	100.0	98.1	96.1	98.5	105.2	103.2	100.0	100.2	101.2
61	Einzel Futtermittel	Straight feedingstuffs	Aliments simples	98.5	101.2	100.0	100.6	100.2	104.3	117.3	117.5	114.0	114.3	116.7
811	Getreide und Mühlennachprodukte	Cereals and milling by-products	Céréales et sous-produits de meunerie	98.7	104.2	100.0	99.7	99.7	101.8	103.7	103.1	103.9	103.9	104.2
612	Ölkuchen bzw. -schrot	Oil-cakes	Tourteaux	110.1	112.3	100.0	93.4	91.8	111.1	118.4	99.9	89.6	90.4	101.1
813	Futtermittel tierischer Herkunft	Products of animal origin	Produits d'origine animale	94.4	97.2	100.0	101.9	103.0	111.2	145.2	149.3	140.2	143.0	148.8
814	Sonstige Einzel Futtermittel	Other	Autres	102.4	101.2	100.0	100.8	98.0	97.2	96.4	94.7	94.2	91.3	90.8
82	Mischfuttermittel	Compound feedingstuffs	Aliments composés	100.0	107.6	100.0	97.6	95.1	97.2	102.5	100.0	96.9	97.0	97.7
821	für Kälber	for calves	pour veaux	100.2	107.8	100.0	98.1	95.3	96.1	101.9	98.6	94.9	95.2	94.9
822	für Rinder (ohne Kälber)	for cattle (excluding calves)	pour bovins (autres que veaux)	101.0	109.4	100.0	97.1	93.9	95.1	100.8	98.3	94.6	94.9	95.7
823	für Schweine	for pigs	pour porcins	99.2	105.7	100.0	98.1	96.8	100.1	104.8	102.5	100.6	100.8	101.6
824	für Geflügel	for poultry	pour volailles	97.8	105.0	100.0	97.9	96.4	100.1	104.5	102.2	99.6	99.2	99.6
825	Sonstige	Other	Autres	-	-	-	-	-	-	-	-	-	-	-
7	Material und Kleinwerkzeug	Material and small tools	Matériel et petit outillage	86.6	95.0	100.0	101.2	101.7	104.4	105.6	106.1	110.4	111.7	111.8
8	Instandhaltung und Reparatur von Maschinen	Maintenance and repair of plant	Entretien et réparation du matériel	90.8	94.8	100.0	103.5	107.2	110.7	113.6	117.1	122.9	129.2	134.2
9	Instandhaltung und Reparatur von Wirtschaftsgebäuden und sonstigen Bauten	Maintenance and repair of agricultural buildings and other buildings	Entretien et réparation des bâtiments d'exploitation et autres ouvrages	87.2	94.8	100.0	103.6	107.8	111.5	116.7	122.7	129.9	137.0	140.0
10	Veterinärleistungen	Veterinary services	Services vétérinaires	78.5	89.1	100.0	103.5	102.9	106.3	110.6	114.7	118.6	122.4	125.4
11	Allgemeine Wirtschaftsausgaben	General expenses	Frais généraux	81.0	91.0	100.0	104.4	105.2	104.6	103.8	108.6	112.4	112.9	115.0

## NOMINALE PREISINDIZES / NOMINAL PRICE INDICES / INDICES DES PRIX NOMINAUX

1985 = 100 (ohne MwSt / excluding VAT / TVA exclue)

				IRELAND										
				1983	1984	1985	1986	1987	1988	1989	1990	1991	1992	1993
<b>02</b>	<b>WAREN UND DIENSTLEISTUNGEN LANDWIRTSCHAFTLICHER INVESTITIONEN</b>	<b>GOODS AND SERVICES CONTRIBUTING TO AGRICULTURAL INVESTMENT</b>	<b>BIENS ET SERVICES CONCOURANT AUX INVESTISSEMENTS DE L'AGRICULTURE</b>	88.4	99.2	100.0	104.5	109.0	113.5	119.0	123.5	126.7	128.9	131.6
12	Maschinen und andere Ausrüstungsgüter	Machinery and other equipment	Machines et autres biens d'équipement	87.7	101.1	100.0	104.7	109.9	114.9	121.1	126.1	129.3	131.2	133.8
121	Einachsenschlepper und andere einachsige Motorgeräte	Rotovator and other 2-wheel equipment	Motoculteurs et autre matériel à 2 roues	-	-	-	-	-	-	-	-	-	-	-
122	Maschinen und Geräte für Kulturen	Machinery and plant for cultivating	Machines et matériel pour la culture	90.4	96.7	100.0	103.1	102.8	106.8	112.7	118.6	123.0	128.2	135.2
123	Maschinen und Geräte für die Ernte	Machinery and plant for harvesting	Machines et matériel pour la récolte	88.1	95.3	100.0	101.7	106.2	111.2	118.6	127.2	130.6	134.1	143.3
124	Maschinen und Einrichtungen	Farm machinery and installations	Machines et installations agricoles	:	:	:	:	:	:	:	:	:	:	:
1241	für die pflanzliche Erzeugung	for crop production	pour la production végétale	-	-	-	-	-	-	-	-	-	-	-
1242	für die tierische Erzeugung	for animal production	pour la production animale	:	:	:	:	:	:	:	:	:	:	:
1243	Sonstige	Other	Autres	-	-	-	-	-	-	-	-	-	-	-
125	Ackerschlepper	Tractors	Tracteurs	89.2	113.3	100.0	105.5	110.4	115.5	121.2	125.9	130.6	132.1	127.8
126	Sonstige Fahrzeuge	Other vehicles	Autres véhicules	85.3	93.3	100.0	105.9	113.4	118.6	124.9	128.0	129.5	130.1	135.1
13	Bauten	Buildings	Ouvrages	89.6	95.6	100.0	103.9	107.2	110.7	115.0	118.6	121.7	124.3	127.4
131	Wirtschaftsgebäude	Farm buildings	Bâtiments d'exploitation	89.1	95.9	100.0	102.3	103.7	107.4	113.0	117.4	121.0	126.7	131.4
132	Tiefbau- und Bodenverbesserungsarbeiten	Engineering and soil improvement operations	Ouvrages de génie civil et amélioration des terres	89.9	95.4	100.0	105.2	110.0	113.3	116.5	119.6	122.2	122.5	124.2





## NOMINALE PREISINDIZES / NOMINAL PRICE INDICES / INDICES DES PRIX NOMINAUX

1985 = 100 (ohne MwSt / excluding VAT / TVA exclue)

			ITALIA											
			1983	1984	1985	1986	1987	1988	1989	1990	1991	1992	1993	
<b>02</b>	<b>WAREN UND DIENSTLEISTUNGEN LANDWIRTSCHAFTLICHER INVESTITIONEN</b>	<b>GOODS AND SERVICES CONTRIBUTING TO AGRICULTURAL INVESTMENT</b>	<b>BIENS ET SERVICES CONCOURANT AUX INVESTISSEMENTS DE L'AGRICULTURE</b>	79.1	92.2	100.0	105.6	109.3	116.3	123.6	131.9	139.5	148.0	155.1
12	Maschinen und andere Ausrüstungsgüter	Machinery and other equipment	Machines et autres biens d'équipement	74.6	92.4	100.0	106.8	110.4	117.5	125.2	131.9	137.3	146.4	155.3
121	Einachsenschlepper und andere einachsige Motorgeräte	Rotovator and other 2-wheel equipment	Motoculteurs et autre matériel à 2 roues	88.8	94.8	100.0	104.8	108.3	119.1	131.3	133.4	135.3	143.0	152.9
122	Maschinen und Geräte für Kulturen	Machinery and plant for cultivating	Machines et matériel pour la culture	92.4	92.6	100.0	106.5	110.7	123.5	133.6	140.6	149.1	159.7	170.4
123	Maschinen und Geräte für die Ernte	Machinery and plant for harvesting	Machines et matériel pour la récolte	95.3	96.4	100.0	107.4	113.1	128.5	134.5	139.7	144.3	152.3	153.6
124	Maschinen und Einrichtungen	Farm machinery and installations	Machines et installations agricoles	91.3	96.5	100.0	102.4	105.2	112.5	116.9	123.3	130.7	139.6	148.5
1241	für die pflanzliche Erzeugung	for crop production	pour la production végétale	88.9	96.1	100.0	103.0	106.6	115.5	120.0	126.7	135.5	146.1	155.8
1242	für die tierische Erzeugung	for animal production	pour la production animale	99.4	98.0	100.0	100.3	100.6	102.7	106.7	112.0	115.0	118.1	124.4
1243	Sonstige	Other	Autres	91.3	96.5	100.0	102.4	105.2	112.5	116.9	123.3	130.7	139.6	148.5
125	Ackerschlepper	Tractors	Tracteurs	64.9	91.1	100.0	107.5	110.8	115.3	123.2	130.2	135.0	144.0	153.6
126	Sonstige Fahrzeuge	Other vehicles	Autres véhicules	74.6	92.4	100.0	106.8	110.4	117.5	125.2	131.9	137.3	146.4	155.3
13	Bauten	Buildings	Ouvrages	87.3	91.8	100.0	103.4	107.3	114.2	120.6	131.8	143.5	151.0	154.8
131	Wirtschaftsgebäude	Farm buildings	Bâtiments d'exploitation	90.4	92.0	100.0	102.7	105.6	112.1	118.5	128.0	138.5	145.1	149.2
132	Tiefbau- und Bodenverbesserungsarbeiten	Engineering and soil improvement operations	Ouvrages de génie civil et amélioration des terres	83.7	91.5	100.0	104.3	109.2	116.5	123.0	136.2	149.2	157.8	161.2

## NOMINALE PREISINDIZES / NOMINAL PRICE INDICES / INDICES DES PRIX NOMINAUX

1985 = 100 (ohne MwSt / excluding VAT / TVA exclue)

## LUXEMBOURG

			1983	1984	1985	1986	1987	1988	1989	1990	1991	1992	1993
<b>00</b>	<b>INSGESAMT (01 + 02)</b>	<b>TOTAL (01 + 02)</b>	<b>93.6</b>	<b>99.1</b>	<b>100.0</b>	<b>98.5</b>	<b>95.8</b>	<b>97.0</b>	<b>101.4</b>	<b>105.2</b>	<b>108.2</b>	<b>109.3</b>	<b>110.5</b>
<b>01</b>	<b>WAREN UND DIENSTLEISTUNGEN DES LAUFENDEN LANDWIRTSCHAFTLICHEN VERBRAUCHS</b>	<b>GOODS AND SERVICES CURRENTLY CONSUMED IN AGRICULTURE</b>	<b>94.9</b>	<b>100.7</b>	<b>100.0</b>	<b>96.2</b>	<b>91.5</b>	<b>92.3</b>	<b>95.4</b>	<b>96.6</b>	<b>98.8</b>	<b>98.2</b>	<b>98.0</b>
1	Saat- und Pflanzgut	Seeds	86.5	97.4	100.0	102.5	101.8	103.0	105.5	108.5	110.4	110.3	109.2
2	Nutz- und Zuchtvieh	Animals for rearing and production	97.6	97.2	100.0	84.2	76.4	73.5	109.7	104.6	99.0	112.0	86.4
3	Energie und Schmierstoffe	Energy, lubricants	87.7	95.4	100.0	80.6	74.6	76.4	78.5	82.7	82.2	79.3	81.2
31	Heizstoffe	Fuels for heating	-	-	-	-	-	-	-	-	-	-	-
32	Treibstoffe	Motor fuels	93.2	97.9	100.0	64.7	52.3	53.9	55.9	62.1	65.1	58.7	61.8
33	Elektrischer Strom	Electricity	81.5	92.6	100.0	98.3	99.2	101.3	103.5	105.4	101.1	102.1	102.8
34	Schmierstoffe	Lubricants	-	-	-	-	-	-	-	-	-	-	-
4	Dünge- und Bodenverbesserungsmittel	Fertilizers, soil improvers	91.3	92.9	100.0	96.0	83.5	83.6	83.0	80.8	86.2	80.8	76.9
41	Einnährstoffdünger	Straight fertilizers	93.8	93.9	100.0	94.7	82.4	84.2	83.0	80.9	86.6	81.6	78.3
411	Stickstoffdünger	Nitrogenous fertilizers	95.5	92.2	100.0	91.5	75.6	79.3	76.7	75.9	84.1	76.7	70.8
412	Phosphatdünger	Phosphatic fertilizers	79.7	94.8	100.0	106.0	109.8	111.0	115.9	112.7	110.0	117.3	120.3
413	Kalidünger	Potassic fertilizers	92.5	97.8	100.0	102.9	98.2	91.9	93.3	86.8	85.6	84.6	89.9
42	Mehrnährstoffdünger	Compound fertilizers	79.4	87.7	100.0	102.7	89.4	80.1	83.3	80.2	84.2	76.7	69.6
421	NP-Dünger	NP fertilizers	-	-	-	-	-	-	-	-	-	-	-
422	PK-Dünger	PK fertilizers	-	-	-	-	-	-	-	-	-	-	-
423	NPK-Dünger	NPK fertilizers	79.4	87.7	100.0	102.7	89.4	80.1	83.3	80.2	84.2	76.7	69.6
43	Sonstige Dünge- und Bodenverbesserungsmittel	Other fertilizers, soil improvers	-	-	-	-	-	-	-	-	-	-	-
5	Pflanzenschutzmittel	Plant protection products	87.3	85.9	100.0	89.1	99.7	94.5	97.6	97.9	127.7	120.4	127.0
51	Fungizide	Fungicides	82.5	75.6	100.0	91.3	111.7	110.4	111.1	114.2	121.0	115.4	121.1
52	Insektizide	Insecticides	86.2	79.0	100.0	98.8	110.2	110.6	113.4	118.6	133.0	134.4	131.6
53	Herbizide	Herbicides	90.8	93.5	100.0	87.0	90.7	82.4	87.4	85.3	132.1	123.2	130.9
54	Sonstige	Other	-	-	-	-	-	-	-	-	-	-	-
6	Futtermittel	Animal feedingstuffs	103.2	110.3	100.0	96.7	90.7	90.0	92.5	90.8	89.3	88.5	87.3
61	Einzel Futtermittel	Straight feedingstuffs	98.7	106.0	100.0	97.8	99.2	98.3	95.8	93.8	88.6	82.5	78.7
611	Getreide und Mühlennachprodukte	Cereals and milling by-products	98.7	106.0	100.0	97.8	99.2	98.3	95.8	93.8	88.6	82.5	78.7
612	Ölkuchen bzw. -schrot	Oil-cakes	-	-	-	-	-	-	-	-	-	-	-
613	Futtermittel tierischer Herkunft	Products of animal origin	-	-	-	-	-	-	-	-	-	-	-
614	Sonstige Einzel Futtermittel	Other	-	-	-	-	-	-	-	-	-	-	-
62	Mischfuttermittel	Compound feedingstuffs	103.8	110.9	100.0	96.5	89.5	88.9	92.0	90.4	89.4	89.3	88.5
621	für Kühe	for calves	101.0	109.3	100.0	98.1	91.8	92.2	95.1	94.6	95.1	96.5	97.1
622	für Rinder (ohne Kühe)	for cattle (excluding calves)	103.8	112.0	100.0	96.7	89.6	89.2	92.3	90.7	88.9	88.8	87.8
623	für Schweine	for pigs	105.4	108.6	100.0	96.3	88.8	87.1	90.1	88.1	88.6	88.0	87.3
624	für Geflügel	for poultry	97.5	107.1	100.0	95.6	90.3	91.2	95.0	95.2	98.0	99.8	98.3
625	Sonstige	Other	-	-	-	-	-	-	-	-	-	-	-
7	Material und Kleinwerkzeug	Material and small tools	85.2	94.6	100.0	104.6	105.3	106.8	108.9	111.9	115.4	119.3	122.8
8	Instandhaltung und Reparatur von Maschinen	Maintenance and repair of plant	86.4	95.0	100.0	102.3	106.5	111.5	119.3	125.0	130.4	130.4	130.4
9	Instandhaltung und Reparatur von Wirtschaftsgebäuden und sonstigen Bauten	Maintenance and repair of agricultural buildings and other buildings	95.7	98.3	100.0	103.4	105.5	110.8	116.3	134.3	144.4	151.6	153.9
10	Veterinärleistungen	Veterinary services	93.0	95.9	100.0	102.9	106.5	109.5	122.8	125.0	129.3	134.5	142.2
11	Allgemeine Wirtschaftsausgaben	General expenses	88.5	94.9	100.0	105.3	107.9	110.3	114.3	119.3	125.4	131.2	137.5

## NOMINALE PREISINDIZES / NOMINAL PRICE INDICES / INDICES DES PRIX NOMINAUX

1985 = 100 (ohne MwSt / excluding VAT / TVA exclue)

			LUXEMBOURG											
			1983	1984	1985	1986	1987	1988	1989	1990	1991	1992	1993	
<b>02</b>	<b>WAREN UND DIENSTLEISTUNGEN LANDWIRTSCHAFTLICHER INVESTITIONEN</b>	<b>GOODS AND SERVICES CONTRIBUTING TO AGRICULTURAL INVESTMENT</b>	<b>BIENS ET SERVICES CONCOURANT AUX INVESTISSEMENTS DE L'AGRICULTURE</b>	90.5	95.1	100.0	103.9	106.3	108.3	115.7	126.1	131.0	136.1	140.7
12	Maschinen und andere Ausrüstungsgüter	Machinery and other equipment	Machines et autres biens d'équipement	87.6	92.8	100.0	105.7	108.5	111.5	117.1	121.9	126.5	129.1	134.4
121	Einachsschlepper und andere einachsige Motorgeräte	Rotovator and other 2-wheel equipment	Motoculteurs et autre matériel à 2 roues	81.9	96.3	100.0	102.3	106.5	109.5	113.1	115.4	122.0	122.8	133.0
122	Maschinen und Geräte für Kulturen	Machinery and plant for cultivating	Machines et matériel pour la culture	87.4	93.0	100.0	103.3	108.2	110.4	117.3	124.5	129.6	132.9	133.1
123	Maschinen und Geräte für die Ernte	Machinery and plant for harvesting	Machines et matériel pour la récolte	88.3	94.7	100.0	104.7	108.0	110.7	114.5	118.5	122.3	126.5	132.8
124	Maschinen und Einrichtungen	Farm machinery and installations	Machines et installations agricoles	85.4	92.4	100.0	106.1	108.8	110.5	123.1	132.3	138.5	141.9	145.3
1241	für die pflanzliche Erzeugung	for crop production	pour la production végétale	-	-	-	-	-	-	-	-	-	-	-
1242	für die tierische Erzeugung	for animal production	pour la production animale	85.4	92.4	100.0	106.1	108.8	110.5	123.1	132.3	138.5	141.9	145.3
1243	Sonstige	Other	Autres	-	-	-	-	-	-	-	-	-	-	-
125	Ackerschlepper	Tractors	Tracteurs	85.5	90.5	100.0	108.0	108.5	112.5	116.0	119.1	124.9	126.4	136.5
126	Sonstige Fahrzeuge	Other vehicles	Autres véhicules	93.3	93.6	100.0	105.5	109.5	113.0	119.9	124.6	126.8	127.7	127.8
13	Bauten	Buildings	Ouvrages	93.9	97.8	100.0	101.7	103.7	104.4	114.1	131.3	136.6	144.8	148.5
131	Wirtschaftsgebäude	Farm buildings	Bâtiments d'exploitation	94.2	98.3	100.0	101.7	103.7	103.7	114.0	130.5	135.8	143.9	146.1
132	Tiefbau- und Bodenverbesserungsarbeiten	Engineering and soil improvement operations	Ouvrages de génie civil et amélioration des terres	93.3	96.7	100.0	101.7	103.7	106.3	114.2	133.2	138.5	146.9	154.2

## NOMINALE PREISINDIZES / NOMINAL PRICE INDICES / INDICES DES PRIX NOMINAUX

1985 = 100 (ohne MwSt / excluding VAT / TVA exclue)

## NEDERLAND

			1983	1984	1985	1986	1987	1988	1989	1990	1991	1992	1993
<b>00</b>	INSGESAMT (01 + 02)	TOTAL (01 + 02)	100.5	103.5	100.0	93.1	87.6	89.9	93.2	91.7	93.2	94.4	93.1
<b>01</b>	WAREN UND DIENSTLEISTUNGEN DES LAUFENDEN LANDWIRTSCHAFTLICHEN VERBRAUCHS	GOODS AND SERVICES CURRENTLY CONSUMED IN AGRICULTURE	101.9	104.8	100.0	91.1	83.9	86.0	89.3	86.4	86.9	87.5	85.5
1	Saat- und Pflanzgut	Seeds	89.6	97.8	100.0	113.0	109.3	110.9	113.5	116.3	117.1	118.8	123.3
2	Nutz- und Zuchtvieh	Animals for rearing and production	91.2	86.8	100.0	99.0	110.7	111.1	122.8	125.4	117.5	121.1	119.3
3	Energie und Schmierstoffe	Energy, lubricants	91.5	99.8	100.0	71.0	63.4	66.3	67.7	85.0	85.5	82.9	82.3
31	Heizstoffe	Fuels for heating	90.6	101.9	100.0	68.4	50.6	57.0	58.3	84.3	83.1	80.3	79.6
32	Treibstoffe	Motor fuels	90.2	96.0	100.0	62.4	67.2	62.6	66.7	70.4	73.0	69.2	67.9
33	Elektrischer Strom	Electricity	96.1	97.4	100.0	87.6	101.7	100.7	99.6	101.8	105.6	105.2	106.0
34	Schmierstoffe	Lubricants	83.1	91.1	100.0	96.9	96.2	94.5	95.6	100.1	105.8	102.5	100.0
4	Dünge- und Bodenverbesserungsmittel	Fertilizers, soil improvers	88.7	90.8	100.0	91.0	76.8	74.6	76.0	75.5	78.4	72.5	67.7
41	Einnährstoffdünger	Straight fertilizers	88.2	89.6	100.0	89.2	76.1	73.4	75.1	74.5	78.3	71.5	64.9
411	Stickstoffdünger	Nitrogenous fertilizers	87.9	88.9	100.0	88.7	76.1	73.4	74.5	74.1	78.7	71.1	63.8
412	Phosphatdünger	Phosphatic fertilizers	84.9	91.3	100.0	83.6	64.7	63.7	70.6	66.7	63.0	60.5	59.3
413	Kalldünger	Potassic fertilizers	94.1	95.5	100.0	99.3	84.7	81.1	85.5	85.1	84.0	84.1	82.5
42	Mehrnährstoffdünger	Compound fertilizers	89.1	94.1	100.0	96.0	75.3	74.8	75.2	74.7	74.6	70.7	70.4
421	NP-Dünger	NP fertilizers	89.4	93.6	100.0	96.2	71.9	71.8	71.6	71.3	72.8	70.4	71.3
422	PK-Dünger	PK fertilizers	89.1	93.5	100.0	89.3	70.6	69.0	71.8	72.1	66.9	66.1	64.1
423	NPK-Dünger	NPK fertilizers	88.8	94.8	100.0	97.4	79.5	79.2	79.4	78.5	78.1	72.1	71.1
43	Sonstige Dünge- und Bodenverbesserungsmittel	Other fertilizers, soil improvers	97.0	98.7	100.0	102.1	101.8	100.6	102.6	102.8	105.2	106.6	112.5
5	Pflanzenschutzmittel	Plant protection products	94.8	98.5	100.0	103.5	103.0	101.9	101.9	103.2	110.3	114.1	116.1
51	Fungizide	Fungicides	92.3	94.0	100.0	104.1	100.6	99.3	99.3	105.1	111.9	115.9	118.1
52	Insektizide	Insecticides	90.8	93.0	100.0	107.1	106.2	104.5	104.5	108.3	115.7	119.6	120.9
53	Herbizide	Herbicides	96.6	101.1	100.0	102.3	102.5	101.7	101.7	101.3	108.4	112.1	114.3
54	Sonstige	Other	-	-	-	-	-	-	-	-	-	-	-
8	Futtermittel	Animal feedingstuffs	108.7	110.3	100.0	91.1	81.5	84.4	88.9	79.6	78.9	79.7	75.9
61	Einzel Futtermittel	Straight feedingstuffs	106.8	107.8	100.0	91.1	82.6	86.8	87.3	77.3	78.3	75.3	75.6
611	Getreide und Mühlennachprodukte	Cereals and milling by-products	100.0	102.6	100.0	96.9	94.6	88.6	86.0	86.4	88.9	82.7	77.8
612	Ölkuchen bzw. -schrot	Oil-cakes	113.4	111.7	100.0	90.6	79.1	91.0	93.1	73.0	72.3	71.8	75.9
613	Futtermittel tierischer Herkunft	Products of animal origin	85.2	112.1	100.0	52.9	47.6	59.0	58.9	58.9	59.0	59.0	59.0
614	Sonstige Einzel Futtermittel	Other	108.2	104.6	100.0	93.6	78.4	77.8	80.7	76.6	81.3	75.4	75.4
62	Mischfuttermittel	Compound feedingstuffs	108.8	110.4	100.0	91.1	81.5	84.4	88.9	79.6	79.0	79.8	75.9
621	für Kälber	for calves	89.3	97.1	100.0	94.6	91.2	109.6	118.3	108.9	108.2	115.9	108.5
622	für Rinder (ohne Kälber)	for cattle (excluding calves)	117.6	115.0	100.0	90.8	77.6	79.6	85.1	75.4	74.9	74.7	70.7
623	für Schweine	for pigs	110.1	111.6	100.0	91.6	82.6	83.4	87.4	77.9	76.8	77.4	74.2
624	für Geflügel	for poultry	104.2	108.4	100.0	88.9	79.7	80.8	83.3	75.2	75.1	74.7	71.3
625	Sonstige	Other	-	-	-	-	-	-	-	-	-	-	-
7	Material und Kleinwerkzeug	Material and small tools	91.4	94.1	100.0	101.5	102.8	103.5	105.0	109.3	113.1	114.3	114.8
8	Instandhaltung und Reparatur von Maschinen	Maintenance and repair of plant	93.6	96.7	100.0	101.2	103.8	108.7	109.5	111.4	113.9	118.1	122.8
9	Instandhaltung und Reparatur von Wirtschaftsgebäuden und sonstigen Bauten	Maintenance and repair of agricultural buildings and other buildings	96.4	98.5	100.0	101.4	100.8	102.0	103.4	105.8	109.9	111.9	115.7
10	Veterinärleistungen	Veterinary services	101.1	101.6	100.0	101.7	102.4	104.3	105.7	105.7	107.0	107.0	110.0
11	Allgemeine Wirtschaftsausgaben	General expenses	94.3	97.0	100.0	99.1	101.4	101.2	102.5	103.7	106.8	112.5	115.5

## NOMINALE PREISINDIZES / NOMINAL PRICE INDICES / INDICES DES PRIX NOMINAUX

1985 = 100 (ohne MwSt / excluding VAT / TVA exclue)

			NEDERLAND											
			1983	1984	1985	1986	1987	1988	1989	1990	1991	1992	1993	
<b>02</b>	<b>WAREN UND DIENSTLEISTUNGEN LANDWIRTSCHAFTLICHER INVESTITIONEN</b>	<b>GOODS AND SERVICES CONTRIBUTING TO AGRICULTURAL INVESTMENT</b>	<b>BIENS ET SERVICES CONCOURANT AUX INVESTISSEMENTS DE L'AGRICULTURE</b>	93.8	97.1	100.0	103.0	106.0	108.8	112.3	117.9	124.9	128.9	131.0
12	Maschinen und andere Ausrüstungsgüter	Machinery and other equipment	Machines et autres biens d'équipement	92.1	96.3	100.0	103.5	106.5	109.3	112.9	118.2	125.1	126.7	128.4
121	Einachsschlepper und andere einachsige Motorgeräte	Rotovator and other 2-wheel equipment	Motoculteurs et autre matériel à 2 roues	94.2	96.1	100.0	104.0	107.2	108.3	113.5	118.0	125.0	128.5	128.0
122	Maschinen und Geräte für Kulturen	Machinery and plant for cultivating	Machines et matériel pour la culture	93.9	95.8	100.0	104.2	108.0	111.1	115.1	119.0	126.1	128.6	129.0
123	Maschinen und Geräte für die Ernte	Machinery and plant for harvesting	Machines et matériel pour la récolte	91.6	96.0	100.0	104.8	108.0	111.4	115.9	122.8	130.1	131.4	133.0
124	Maschinen und Einrichtungen	Farm machinery and installations	Machines et installations agricoles	94.1	98.6	100.0	102.0	105.1	107.8	111.3	117.1	124.0	127.6	129.2
1241	für die pflanzliche Erzeugung	for crop production	pour la production végétale	94.4	99.7	100.0	100.6	103.6	106.1	109.4	114.9	121.7	124.1	126.0
1242	für die tierische Erzeugung	for animal production	pour la production animale	93.8	97.2	100.0	103.6	107.0	109.8	113.6	119.7	126.7	131.8	133.0
1243	Sonstige	Other	Autres	-	-	-	-	-	-	-	-	-	-	-
125	Ackerschlepper	Tractors	Tracteurs	88.6	94.0	100.0	104.6	107.2	110.1	113.6	117.8	124.7	122.3	124.0
126	Sonstige Fahrzeuge	Other vehicles	Autres véhicules	94.1	95.5	100.0	103.7	106.2	108.4	110.4	115.9	122.8	128.1	131.0
13	Bauten	Buildings	Ouvrages	96.6	98.4	100.0	102.2	105.2	107.9	111.2	117.4	124.4	132.6	135.7
131	Wirtschaftsgebäude	Farm buildings	Bâtiments d'exploitation	96.3	98.5	100.0	102.4	105.4	108.1	111.4	117.6	124.5	134.3	138.0
132	Tiefbau- und Bodenverbesserungsarbeiten	Engineering and soil improvement operations	Ouvrages de génie civil et amélioration des terres	97.5	98.3	100.0	101.7	104.7	107.4	110.6	117.0	124.0	127.7	129.0

## NOMINALE PREISINDIZES / NOMINAL PRICE INDICES / INDICES DES PRIX NOMINAUX

1985 = 100 (ohne MwSt / excluding VAT / TVA exclue)

## PORTUGAL

			1983	1984	1985	1986	1987	1988	1989	1990	1991	1992	1993
<b>00</b>	INSGESAMT (01 + 02)	TOTAL (01 + 02)	-	-	100.0	107.3	115.4	120.6	127.7	133.9	140.7	140.7	138.8
<b>01</b>	WAREN UND DIENSTLEISTUNGEN DES LAUFENDEN LANDWIRTSCHAFTLICHEN VERBRAUCHS	GOODS AND SERVICES CURRENTLY CONSUMED IN AGRICULTURE	-	-	100.0	106.7	114.0	118.3	124.4	130.6	137.3	136.5	133.9
1	Saat- und Pflanzgut	Seeds	-	-	100.0	119.4	134.5	151.2	162.6	180.6	178.0	178.1	170.9
2	Nutz- und Zuchtvieh	Animals for rearing and production	-	-	100.0	127.9	149.7	163.3	188.5	188.5	170.4	158.1	159.4
3	Energie und Schmierstoffe	Energy, lubricants	-	-	100.0	102.9	106.2	113.3	120.0	136.3	155.7	153.4	162.3
31	Heizstoffe	Fuels for heating	-	-	-	-	-	-	-	-	-	-	-
32	Treibstoffe	Motor fuels	-	-	100.0	101.6	104.8	111.7	118.5	135.7	155.5	150.9	158.5
33	Elektrischer Strom	Electricity	-	-	100.0	116.7	125.0	141.7	150.0	158.3	170.9	183.3	200.0
34	Schmierstoffe	Lubricants	-	-	100.0	118.0	118.0	121.3	123.3	128.8	146.8	177.6	207.5
4	Dünge- und Bodenverbesserungsmittel	Fertilizers, soil improvers	-	-	100.0	109.2	112.1	112.1	121.9	133.7	142.9	146.7	122.6
41	Einnährstoffdünger	Straight fertilizers	-	-	100.0	108.6	111.9	111.9	119.2	131.1	143.3	146.4	124.7
411	Stickstoffdünger	Nitrogenous fertilizers	-	-	100.0	108.7	111.7	111.7	117.9	128.6	141.2	142.7	119.9
412	Phosphatdünger	Phosphatic fertilizers	-	-	100.0	108.0	113.3	113.3	129.9	150.6	159.6	174.7	161.6
413	Kalidünger	Potassic fertilizers	-	-	100.0	109.2	114.7	114.7	114.7	176.5	185.1	203.7	201.0
42	Mehrnährstoffdünger	Compound fertilizers	-	-	100.0	110.2	112.4	112.4	126.6	138.0	142.0	147.4	119.1
421	NP-Dünger	NP fertilizers	-	-	100.0	110.6	112.8	112.8	123.0	136.9	136.9	136.9	100.9
422	PK-Dünger	PK fertilizers	-	-	-	-	-	-	-	-	-	-	-
423	NPK-Dünger	NPK fertilizers	-	-	100.0	110.1	112.3	112.3	128.1	138.4	144.1	151.6	126.4
43	Sonstige Dünge- und Bodenverbesserungsmittel	Other fertilizers, soil improvers	-	-	-	-	-	-	-	-	-	-	-
5	Pflanzenschutzmittel	Plant protection products	-	-	100.0	113.9	127.7	130.8	138.0	155.8	174.2	200.8	208.0
51	Fungizide	Fungicides	-	-	100.0	111.5	124.3	128.4	135.0	153.8	173.8	209.0	219.0
52	Insektizide	Insecticides	-	-	100.0	114.6	134.8	141.8	150.2	173.5	193.2	213.0	218.6
53	Herbizide	Herbicides	-	-	100.0	119.1	132.3	131.4	139.4	152.6	167.0	176.8	178.6
54	Sonstige	Other	-	-	-	-	-	-	-	-	-	-	-
6	Futtermittel	Animal feedingstuffs	-	-	100.0	104.4	108.7	112.5	117.2	117.2	120.2	116.5	117.1
61	Einzel Futtermittel	Straight feedingstuffs	-	-	100.0	100.0	106.8	108.2	106.7	108.7	118.4	105.6	98.5
611	Getreide und Mühlenachprodukte	Cereals and milling by-products	-	-	100.0	100.0	106.8	108.2	106.7	108.7	118.4	105.6	98.5
612	Ölkuchen bzw. -schrot	Oil-cakes	-	-	-	-	-	-	-	-	-	-	-
613	Futtermittel tierischer Herkunft	Products of animal origin	-	-	-	-	-	-	-	-	-	-	-
614	Sonstige Einzel Futtermittel	Other	-	-	-	-	-	-	-	-	-	-	-
62	Mischfuttermittel	Compound feedingstuffs	-	-	100.0	106.4	109.5	114.4	121.1	121.1	120.9	121.4	125.6
621	für Kälber	for calves	-	-	100.0	101.0	98.9	113.0	120.3	120.3	125.4	125.3	125.3
622	für Rinder (ohne Kälber)	for cattle (excluding calves)	-	-	100.0	106.0	103.1	106.3	107.6	107.6	109.6	109.3	111.5
623	für Schweine	for pigs	-	-	100.0	103.5	107.9	112.4	119.1	119.1	116.3	119.3	129.9
624	für Geflügel	for poultry	-	-	100.0	109.5	114.9	120.8	130.4	130.4	131.6	130.0	129.2
625	Sonstige	Other	-	-	:	:	:	:	:	:	:	:	:
7	Material und Kleinwerkzeug	Material and small tools	-	-	100.0	90.2	84.4	104.3	112.9	123.4	121.8	123.7	118.5
8	Instandhaltung und Reparatur von Maschinen	Maintenance and repair of plant	-	-	:	:	:	:	:	:	:	:	:
9	Instandhaltung und Reparatur von Wirtschaftsgebäuden und sonstigen Bauten	Maintenance and repair of agricultural buildings and other buildings	-	-	:	:	:	:	:	:	:	:	:
10	Veterinärleistungen	Veterinary services	-	-	100.0	111.6	114.7	120.0	125.0	129.3	138.3	116.0	108.9
11	Allgemeine Wirtschaftsausgaben	General expenses	-	-	100.0	103.2	142.5	133.1	131.9	130.9	145.9	155.9	155.9

## NOMINALE PREISINDIZES / NOMINAL PRICE INDICES / INDICES DES PRIX NOMINAUX

1985 = 100 (ohne MwSt / excluding VAT / TVA exclue)

			PORTUGAL											
			1983	1984	1985	1986	1987	1988	1989	1990	1991	1992	1993	
<b>02</b>	<b>WAREN UND DIENSTLEISTUNGEN LANDWIRTSCHAFTLICHER INVESTITIONEN</b>	<b>GOODS AND SERVICES CONTRIBUTING TO AGRICULTURAL INVESTMENT</b>	<b>BIENS ET SERVICES CONCOURANT AUX INVESTISSEMENTS DE L'AGRICULTURE</b>	-	-	100.0	115.0	134.4	150.7	171.8	179.2	186.1	197.8	205.4
12	Maschinen und andere Ausrüstungsgüter	Machinery and other equipment	Machines et autres biens d'équipement	-	-	100.0	115.7	134.3	151.4	173.5	181.2	188.5	200.4	208.4
121	Einachsenschlepper und andere einachsige Motorgeräte	Rotovator and other 2-wheel equipment	Motoculteurs et autre matériel à 2 roues	-	-	100.0	110.0	129.9	146.7	166.4	170.8	180.7	199.5	199.5
122	Maschinen und Geräte für Kulturen	Machinery and plant for cultivating	Machines et matériel pour la culture	-	-	100.0	123.2	146.6	168.5	185.8	192.8	205.5	210.9	210.9
123	Maschinen und Geräte für die Ernte	Machinery and plant for harvesting	Machines et matériel pour la récolte	-	-	100.0	155.7	176.2	197.8	199.7	259.3	273.8	299.4	302.4
124	Maschinen und Einrichtungen	Farm machinery and installations	Machines et installations agricoles	-	-	:	:	:	:	:	:	:	:	:
1241	für die pflanzliche Erzeugung	for crop production	pour la production végétale	:	:	:	:	:	:	:	:	:	:	:
1242	für die tierische Erzeugung	for animal production	pour la production animale	:	:	:	:	:	:	:	:	:	:	:
1243	Sonstige	Other	Autres	:	:	:	:	:	:	:	:	:	:	:
125	Ackerschlepper	Tractors	Tracteurs	-	-	100.0	112.9	129.5	145.1	170.9	176.3	180.5	190.6	204.3
126	Sonstige Fahrzeuge	Other vehicles	Autres véhicules	-	-	100.0	115.7	134.3	151.4	173.5	181.2	188.5	200.4	208.4
13	Bauten	Buildings	Ouvrages	-	-	100.0	100.0	136.5	136.5	136.5	136.5	136.5	143.8	143.8
131	Wirtschaftsgebäude	Farm buildings	Bâtiments d'exploitation	:	:	:	:	:	:	:	:	:	:	:
132	Tiefbau- und Bodenverbesserungsarbeiten	Engineering and soil improvement operations	Ouvrages de génie civil et amélioration des terres	:	:	:	:	:	:	:	:	:	:	:





## NOMINALE PREISINDIZES / NOMINAL PRICE INDICES / INDICES DES PRIX NOMINAUX

1985 = 100 (ohne MwSt / excluding VAT / TVA exclue)

			UNITED KINGDOM											
			1983	1984	1985	1986	1987	1988	1989	1990	1991	1992	1993	
<b>02</b>	<b>WAREN UND DIENSTLEISTUNGEN LANDWIRTSCHAFTLICHER INVESTITIONEN</b>	<b>GOODS AND SERVICES CONTRIBUTING TO AGRICULTURAL INVESTMENT</b>	<b>BIENS ET SERVICES CONCOURANT AUX INVESTISSEMENTS DE L'AGRICULTURE</b>	92.9	97.3	100.0	105.0	110.0	116.1	124.3	131.4	139.3	146.7	149.7
12	Maschinen und andere Ausrüstungsgüter	Machinery and other equipment	Machines et autres biens d'équipement	93.9	97.3	100.0	105.3	110.1	116.1	122.9	129.0	136.9	146.1	148.0
121	Einachsschlepper und andere einachsige Motorgeräte	Rotovator and other 2-wheel equipment	Motoculteurs et autre matériel à 2 roues	-	-	-	-	-	-	-	-	-	-	-
122	Maschinen und Geräte für Kulturen	Machinery and plant for cultivating	Machines et matériel pour la culture	93.0	97.4	100.0	112.1	115.5	123.1	133.9	142.5	156.3	175.9	173.1
123	Maschinen und Geräte für die Ernte	Machinery and plant for harvesting	Machines et matériel pour la récolte	88.4	96.8	100.0	103.2	109.3	115.4	122.7	128.0	135.8	141.4	145.3
124	Maschinen und Einrichtungen	Farm machinery and installations	Machines et installations agricoles	92.3	96.9	100.0	103.3	108.2	113.4	123.4	129.9	138.1	141.1	143.6
1241	für die pflanzliche Erzeugung	for crop production	pour la production végétale	:	:	:	:	:	:	:	:	:	:	:
1242	für die tierische Erzeugung	for animal production	pour la production animale	:	:	:	:	:	:	:	:	:	:	:
1243	Sonstige	Other	Autres	:	:	:	:	:	:	:	:	:	:	:
125	Ackerschlepper	Tractors	Tracteurs	98.5	98.1	100.0	105.8	108.4	113.6	117.1	122.7	128.2	141.1	143.6
126	Sonstige Fahrzeuge	Other vehicles	Autres véhicules	95.8	96.9	100.0	103.8	111.8	118.8	124.2	129.3	136.5	142.5	143.7
13	Bauten	Buildings	Ouvrages	91.6	97.2	100.0	104.6	109.8	116.1	126.2	134.7	142.6	147.5	152.1
131	Wirtschaftsgebäude	Farm buildings	Bâtiments d'exploitation	89.8	94.9	100.0	104.2	108.7	114.5	122.5	129.9	136.6	140.0	143.7
132	Tiefbau- und Bodenverbesserungsarbeiten	Engineering and soil improvement operations	Ouvrages de génie civil et amélioration des terres	93.7	99.8	100.0	105.0	111.1	118.0	130.5	140.2	149.5	156.1	161.7

## NOMINALE PREISINDIZES / NOMINAL PRICE INDICES / INDICES DES PRIX NOMINAUX

1985 = 100 (ohne MwSt / excluding VAT / TVA exclue)

EUR 12

			1983	1984	1985	1986	1987	1988	1989	1990	1991	1992	1993
<b>00</b>	INSGESAMT (01 + 02)	TOTAL (01 + 02)	-	-	100.0	99.4	99.3	102.5	107.8	110.3	114.5	117.7	121.3
<b>01</b>	WAREN UND DIENSTLEISTUNGEN DES LAUFENDEN LANDWIRTSCHAFTLICHEN VERBRAUCHS	GOODS AND SERVICES CURRENTLY CONSUMED IN AGRICULTURE	-	-	100.0	97.7	96.4	98.9	103.8	104.9	108.3	110.4	113.3
1	Saat- und Pflanzgut	Seeds	-	-	100.0	102.4	107.4	108.9	115.5	121.3	123.2	122.2	123.8
2	Nutz- und Zuchtvieh	Animals for rearing and production	-	-	100.0	94.8	93.2	97.0	115.6	107.6	106.5	110.7	104.6
3	Energie und Schmierstoffe	Energy, lubricants	-	-	100.0	80.6	77.3	75.6	81.5	92.7	100.7	103.4	112.8
31	Heizstoffe	Fuels for heating	-	-	100.0	65.9	56.5	53.7	61.0	74.5	79.0	77.5	82.0
32	Treibstoffe	Motor fuels	-	-	100.0	77.5	73.3	68.7	75.7	88.8	96.7	101.3	116.0
33	Elektrischer Strom	Electricity	-	-	100.0	99.8	101.7	104.2	107.0	111.1	117.4	121.8	123.4
34	Schmierstoffe	Lubricants	-	-	100.0	96.4	102.0	113.4	115.0	123.5	144.3	143.0	147.0
4	Dünge- und Bodenverbesserungsmittel	Fertilizers, soil improvers	-	-	100.0	95.8	87.3	87.8	89.8	90.8	93.1	92.2	88.6
41	Einnährstoffdünger	Straight fertilizers	-	-	100.0	94.5	85.8	86.4	87.3	88.1	91.4	88.9	84.8
411	Stickstoffdünger	Nitrogenous fertilizers	-	-	100.0	93.3	83.5	84.4	84.9	85.8	89.3	85.9	81.0
412	Phosphatdünger	Phosphatic fertilizers	-	-	100.0	99.0	96.5	96.5	98.7	100.3	103.0	104.9	103.9
413	Kalidünger	Potassic fertilizers	-	-	100.0	101.4	95.2	92.4	95.6	95.4	96.4	98.4	97.5
42	Mehrnährstoffdünger	Compound fertilizers	-	-	100.0	96.5	87.3	87.7	90.6	91.7	93.1	93.4	89.8
421	NP-Dünger	NP fertilizers	-	-	100.0	100.6	97.9	102.8	104.1	108.5	120.9	138.6	135.3
422	PK-Dünger	PK fertilizers	-	-	100.0	94.8	84.2	82.9	86.1	85.6	84.7	83.9	81.1
423	NPK-Dünger	NPK fertilizers	-	-	100.0	96.2	86.2	86.2	89.4	90.1	90.2	87.9	84.0
43	Sonstige Dünge- und Bodenverbesserungsmittel	Other fertilizers, soil improvers	-	-	100.0	103.8	106.3	108.9	111.3	115.0	116.5	118.9	121.9
5	Pflanzenschutzmittel	Plant protection products	-	-	100.0	102.5	104.5	106.3	108.2	113.5	120.5	123.4	127.4
51	Fungizide	Fungicides	-	-	100.0	103.8	106.3	109.2	113.7	120.1	127.4	132.4	137.0
52	Insektizide	Insecticides	-	-	100.0	103.5	106.8	109.3	111.8	117.6	126.6	130.2	133.9
53	Herbizide	Herbicides	-	-	100.0	101.4	102.6	102.9	102.7	107.1	113.5	115.1	118.2
54	Sonstige	Other	-	-	100.0	100.2	100.1	101.6	101.2	104.9	108.5	108.0	112.8
6	Futtermittel	Animal feedingstuffs	-	-	100.0	99.0	96.7	100.3	104.7	101.0	101.8	103.0	106.0
61	Einzel Futtermittel	Straight feedingstuffs	-	-	100.0	102.1	103.0	107.6	112.6	109.4	113.4	113.9	121.9
811	Getreide und Mühiennachprodukte	Cereals and milling by-products	-	-	100.0	104.3	108.8	107.6	106.6	108.8	116.8	113.6	117.7
812	Ölkuchen bzw. -schrot	Oil-cakes	-	-	100.0	96.2	89.8	102.0	107.5	93.2	90.7	90.9	99.2
813	Futtermittel tierischer Herkunft	Products of animal origin	-	-	100.0	99.9	100.6	119.9	140.7	128.5	124.1	137.4	155.4
814	Sonstige Einzel Futtermittel	Other	-	-	100.0	104.2	100.8	102.8	113.7	113.6	119.4	122.1	134.5
62	Mischfuttermittel	Compound feedingstuffs	-	-	100.0	97.9	94.4	97.6	101.8	97.9	97.6	99.0	100.2
821	für Kälber	for calves	-	-	100.0	98.9	99.0	109.8	117.9	111.5	110.6	119.4	119.6
822	für Rinder (ohne Kälber)	for cattle (excluding calves)	-	-	100.0	96.6	90.9	93.1	97.7	94.1	92.4	93.3	95.1
823	für Schweine	for pigs	-	-	100.0	97.6	93.2	95.0	98.1	93.7	93.1	94.1	94.5
824	für Geflügel	for poultry	-	-	100.0	98.4	96.0	99.6	103.3	100.0	100.9	101.1	102.3
825	Sonstige	Other	-	-	100.0	102.8	105.4	106.7	110.6	112.8	115.3	116.8	122.5
7	Material und Kleinwerkzeug	Material and small tools	-	-	100.0	104.8	108.1	112.4	117.5	122.9	129.8	133.0	135.2
8	Instandhaltung und Reparatur von Maschinen	Maintenance and repair of plant	-	-	100.0	106.7	114.7	120.7	127.5	134.7	143.1	152.0	160.8
9	Instandhaltung und Reparatur von Wirtschaftsgebäuden und sonstigen Bauten	Maintenance and repair of agricultural buildings and other buildings	-	-	100.0	104.4	108.1	112.9	120.1	128.3	136.3	142.1	148.5
10	Veterinärleistungen	Veterinary services	-	-	100.0	105.0	107.9	111.0	114.7	119.2	124.3	126.3	126.5
11	Allgemeine Wirtschaftsausgaben	General expenses	-	-	100.0	103.0	107.2	110.6	114.3	118.1	124.9	132.0	136.1

## NOMINALE PREISINDIZES / NOMINAL PRICE INDICES / INDICES DES PRIX NOMINAUX

1985 = 100 (ohne MwSt / excluding VAT / TVA exclue)

				EUR 12										
				1983	1984	1985	1986	1987	1988	1989	1990	1991	1992	1993
<b>02</b>	<b>WAREN UND DIENSTLEISTUNGEN LANDWIRTSCHAFTLICHER INVESTITIONEN</b>	<b>GOODS AND SERVICES CONTRIBUTING TO AGRICULTURAL INVESTMENT</b>	<b>BIENS ET SERVICES CONCOURANT AUX INVESTISSEMENTS DE L'AGRICULTURE</b>	-	-	100.0	105.7	110.0	115.7	122.5	129.8	137.0	143.9	150.3
12	Maschinen und andere Ausrüstungsgüter	Machinery and other equipment	Machines et autres biens d'équipement	-	-	100.0	106.2	110.7	116.4	123.0	128.4	133.4	140.0	146.1
121	Einachsenschlepper und andere einachsige Motorgeräte	Rotovator and other 2-wheel equipment	Motoculteurs et autre matériel à 2 roues	-	-	100.0	107.2	114.2	122.9	134.0	137.7	143.5	151.9	158.7
122	Maschinen und Geräte für Kulturen	Machinery and plant for cultivating	Machines et matériel pour la culture	-	-	100.0	105.7	109.4	116.6	123.4	129.2	136.3	143.8	148.3
123	Maschinen und Geräte für die Ernte	Machinery and plant for harvesting	Machines et matériel pour la récolte	-	-	100.0	105.0	109.3	116.2	121.7	126.9	132.5	137.8	141.7
124	Maschinen und Einrichtungen	Farm machinery and installations	Machines et installations agricoles	-	-	100.0	103.9	107.6	112.2	117.7	123.9	131.0	135.9	140.8
1241	für die pflanzliche Erzeugung	for crop production	pour la production végétale	:	:	:	:	:	:	:	:	:	:	:
1242	für die tierische Erzeugung	for animal production	pour la production animale	:	:	:	:	:	:	:	:	:	:	:
1243	Sonstige	Other	Autres	:	:	:	:	:	:	:	:	:	:	:
125	Ackerschlepper	Tractors	Tracteurs	-	-	100.0	106.6	111.1	115.9	122.6	128.0	130.9	137.8	144.1
126	Sonstige Fahrzeuge	Other vehicles	Autres véhicules	-	-	100.0	108.8	114.4	120.8	128.2	133.2	139.4	147.3	157.5
13	Bauten	Buildings	Ouvrages	-	-	100.0	104.6	108.7	114.4	121.7	132.3	143.9	151.2	158.1
131	Wirtschaftsgebäude	Farm buildings	Bâtiments d'exploitation	:	:	:	:	:	:	:	:	:	:	:
132	Tiefbau- und Bodenverbesserungsarbeiten	Engineering and soil improvement operations	Ouvrages de génie civil et amélioration des terres	:	:	:	:	:	:	:	:	:	:	:



**Deflationierte Indizes**

**Deflated indices**

**Indices déflatés**

## DEFLATIONIERTE PREISINDIZES / DEFLATED PRICE INDICES / INDICES DES PRIX DEFLATES

1985 = 100 (ohne MWSt / excluding VAT / TVA exclue)

			BELGIQUE / BELGIE										
			1983	1984	1985	1986	1987	1988	1989	1990	1991	1992	1993
00	INSGESAMT (01 + 02)	TOTAL (01 + 02)	106.9	106.1	100.0	94.1	88.3	89.5	89.6	83.7	81.8	80.1	77.6
01	WAREN UND DIENSTLEISTUNGEN DES LAUFENDEN LANDWIRTSCHAFTLICHEN VERBRAUCHS	GOODS AND SERVICES CURRENTLY CONSUMED IN AGRICULTURE	108.0	107.0	100.0	93.1	86.7	87.8	87.7	81.2	79.1	77.2	74.2
1	Saat- und Pflanzgut	Seeds	114.3	112.7	100.0	105.7	103.8	113.4	121.2	108.7	108.3	103.8	101.5
2	Nutz- und Zuchtvieh	Animals for rearing and production	107.7	101.4	100.0	91.8	81.9	80.1	90.4	83.0	81.4	72.9	62.9
3	Energie und Schmierstoffe	Energy, lubricants	100.2	104.0	100.0	63.7	58.4	52.4	56.5	57.0	54.9	50.3	51.6
4	Dünge- und Bodenverbesserungsmittel	Fertilizers, soil improvers	96.9	98.8	100.0	94.5	78.4	80.8	78.2	76.9	75.7	69.2	64.9
41	Einnährstoffdünger	Straight fertilizers	95.7	96.7	100.0	91.5	75.1	78.4	73.3	71.9	75.4	67.7	62.8
42	Mehrnährstoffdünger	Compound fertilizers	97.6	100.7	100.0	96.7	80.2	81.7	81.8	80.9	73.8	68.3	64.4
43	Sonstige Dünge- und Bodenverbesserungsmittel	Other fertilizers, soil improvers	101.8	99.8	100.0	104.0	101.9	104.1	96.3	87.9	113.0	109.6	106.6
5	Pflanzenschutzmittel	Plant protection products	108.7	105.1	100.0	100.7	102.6	99.7	94.2	89.5	87.5	88.4	86.1
6	Futtermittel	Animal feedingstuffs	113.1	111.0	100.0	94.6	86.7	88.8	87.5	77.1	73.8	72.7	68.0
61	Einzel Futtermittel	Straight feedingstuffs	124.0	114.3	100.0	92.4	83.2	92.9	88.4	70.7	66.5	64.2	64.6
62	Mischfuttermittel	Compound feedingstuffs	111.4	110.5	100.0	94.9	87.2	88.1	87.3	78.1	74.9	74.0	68.6
7	Material und Kleinwerkzeug	Material and small tools	106.8	102.5	100.0	102.3	101.3	100.7	100.0	99.7	100.1	99.4	98.0
8	Instandhaltung und Reparatur von Maschinen	Maintenance and repair of plant	100.1	99.7	100.0	102.6	104.1	105.6	105.8	105.3	106.5	106.8	110.0
9	Instandhaltung und Reparatur von Wirtschaftsgebäuden und sonstigen Bauten	Maintenance and repair of agricultural buildings and other buildings	98.8	100.1	100.0	97.1	92.7	94.9	99.1	99.4	96.9	97.4	96.8
10	Veterinärleistungen	Veterinary services	101.4	100.2	100.0	103.9	105.5	105.9	105.3	105.0	106.2	107.9	109.0
11	Allgemeine Wirtschaftsausgaben	General expenses	101.4	100.2	100.0	103.9	105.5	105.9	105.3	105.0	106.2	107.9	109.0
02	WAREN UND DIENSTLEISTUNGEN LANDWIRTSCHAFTLICHER INVESTITIONEN	GOODS AND SERVICES CONTRIBUTING TO AGRICULTURAL INVESTMENT	97.2	97.5	100.0	103.1	102.6	104.5	106.5	106.8	107.2	106.9	108.8
12	Maschinen und andere Ausrüstungsgüter	Machinery and other equipment	96.7	98.7	100.0	104.9	105.4	107.3	108.7	109.1	110.1	109.5	112.1
13	Bauten	Buildings	99.0	100.1	100.0	97.5	93.5	95.5	99.3	99.4	97.7	98.5	98.1

## DEFLATIONIERTE PREISINDIZES / DEFLATED PRICE INDICES / INDICES DES PRIX DEFLATES

1985 = 100 (ohne MWS / excluding VAT / TVA exclue)

			DANMARK										
			1983	1984	1985	1986	1987	1988	1989	1990	1991	1992	1993
00	INSGESAMT (01 + 02)	TOTAL (01 + 02)	107.1	106.0	100.0	92.6	86.9	87.3	86.7	84.0	82.0	80.5	80.1
01	WAREN UND DIENSTLEISTUNGEN DES LAUFENDEN LANDWIRTSCHAFTLICHEN VERBRAUCHS	GOODS AND SERVICES CURRENTLY CONSUMED IN AGRICULTURE	107.9	107.0	100.0	91.2	84.4	84.7	84.0	80.4	77.8	76.0	75.3
1	Saat- und Pflanzgut	Seeds	102.1	104.7	100.0	96.4	100.9	101.2	89.6	88.4	92.8	94.0	100.2
2	Nutz- und Zuchtvieh	Animals for rearing and production	-	-	-	-	-	-	-	-	-	-	-
3	Energie und Schmierstoffe	Energy, lubricants	104.9	101.2	100.0	72.7	64.6	63.5	68.8	68.2	66.4	60.4	59.4
4	Dünge- und Bodenverbesserungsmittel	Fertilizers, soil improvers	91.5	98.6	100.0	85.5	68.8	63.4	61.1	61.5	59.8	55.1	53.0
41	Einnährstoffdünger	Straight fertilizers	87.4	101.8	100.0	81.0	62.3	57.3	57.1	55.6	55.8	51.4	50.4
42	Mehrnährstoffdünger	Compound fertilizers	92.9	97.6	100.0	87.0	70.9	65.4	62.4	63.4	61.1	56.3	53.8
43	Sonstige Dünge- und Bodenverbesserungsmittel	Other fertilizers, soil improvers	-	-	-	-	-	-	-	-	-	-	-
5	Pflanzenschutzmittel	Plant protection products	101.7	89.6	100.0	93.5	86.8	98.1	96.2	106.3	113.3	108.9	107.6
6	Futtermittel	Animal feedingstuffs	116.8	115.0	100.0	91.5	82.7	82.6	82.5	73.6	67.2	65.4	63.7
61	Einzelfuttermittel	Straight feedingstuffs	110.3	107.8	100.0	97.2	91.5	87.3	85.2	78.0	74.0	73.5	69.6
62	Mischfuttermittel	Compound feedingstuffs	119.8	118.3	100.0	88.9	78.6	80.4	81.2	71.6	64.1	61.7	61.0
7	Material und Kleinwerkzeug	Material and small tools	99.9	99.5	100.0	103.2	104.9	105.1	105.4	106.7	107.4	107.6	107.6
8	Instandhaltung und Reparatur von Maschinen	Maintenance and repair of plant	102.1	101.4	100.0	100.4	102.7	105.3	101.1	101.4	105.8	109.3	113.3
9	Instandhaltung und Reparatur von Wirtschaftsgebäuden und sonstigen Bauten	Maintenance and repair of agricultural buildings and other buildings	100.8	100.3	100.0	99.1	101.5	104.4	103.5	106.8	108.2	111.7	112.5
10	Veterinärleistungen	Veterinary services	103.7	101.7	100.0	98.4	100.3	101.8	98.8	99.8	99.4	97.5	94.8
11	Allgemeine Wirtschaftsausgaben	General expenses	100.2	100.1	100.0	96.0	97.5	100.0	100.8	101.1	101.8	101.3	101.9
02	WAREN UND DIENSTLEISTUNGEN LANDWIRTSCHAFTLICHER INVESTITIONEN	GOODS AND SERVICES CONTRIBUTING TO AGRICULTURAL INVESTMENT	102.9	100.5	100.0	100.1	99.8	100.6	100.5	102.9	103.8	103.5	104.8
12	Maschinen und andere Ausrüstungsgüter	Machinery and other equipment	104.2	101.0	100.0	100.4	99.2	99.5	99.3	101.6	102.0	101.3	102.8
13	Bauten	Buildings	99.2	99.2	100.0	99.4	101.4	103.9	103.9	106.8	109.2	109.7	110.6

## DEFLATIONIERTE PREISINDIZES / DEFLATED PRICE INDICES / INDICES DES PRIX DEFLATES

1985 = 100 (ohne MWS1 / excluding VAT / TVA exclue)

## DEUTSCHLAND

			1983	1984	1985	1986	1987	1988	1989	1990	1991	1992	1993
00	INSGESAMT (01 + 02)	TOTAL (01 + 02)	104.0	103.4	100.0	94.3	90.4	90.5	92.4	89.5	89.0	87.7	83.8
01	WAREN UND DIENSTLEISTUNGEN DES LAUFENDEN LANDWIRTSCHAFTLICHEN VERBRAUCHS	GOODS AND SERVICES CURRENTLY CONSUMED IN AGRICULTURE	105.0	104.1	100.0	92.3	87.1	86.9	89.4	85.5	84.5	82.7	78.1
1	Saat- und Pflanzgut	Seeds	103.5	105.0	100.0	100.5	100.1	98.0	93.9	93.6	91.6	89.9	87.7
2	Nutz- und Zuchtvieh	Animals for rearing and production	109.0	101.8	100.0	87.0	83.4	85.4	104.5	89.3	84.2	85.4	64.6
3	Energie und Schmierstoffe	Energy, lubricants	97.4	98.8	100.0	73.0	67.5	63.7	69.6	72.4	75.2	71.7	69.3
4	Dünge- und Bodenverbesserungsmittel	Fertilizers, soil improvers	101.2	96.9	100.0	95.6	82.0	80.8	78.4	76.6	76.7	70.4	64.6
41	Einnährstoffdünger	Straight fertilizers	100.1	96.6	100.0	94.0	80.4	80.1	76.4	74.7	75.7	68.9	63.3
42	Mehrnährstoffdünger	Compound fertilizers	101.8	96.6	100.0	96.5	80.4	77.7	76.7	74.9	74.4	67.9	61.2
43	Sonstige Dünge- und Bodenverbesserungsmittel	Other fertilizers, soil improvers	104.6	101.0	100.0	101.2	102.6	103.4	101.8	99.1	96.7	95.0	92.5
5	Pflanzenschutzmittel	Plant protection products	118.0	117.4	100.0	97.1	96.6	96.0	95.4	103.4	108.7	104.2	108.8
6	Futtermittel	Animal feedingstuffs	112.4	112.2	100.0	93.3	84.9	86.0	86.2	76.8	72.8	71.1	65.9
61	Einzelfuttermittel	Straight feedingstuffs	114.5	111.8	100.0	95.3	89.5	92.4	91.6	80.8	78.7	76.3	70.3
62	Mischfuttermittel	Compound feedingstuffs	111.8	112.4	100.0	92.7	83.6	84.2	84.6	75.7	71.2	69.6	64.7
7	Material und Kleinwerkzeug	Material and small tools	99.8	99.8	100.0	101.3	101.5	100.6	99.9	99.2	99.3	96.9	92.6
8	Instandhaltung und Reparatur von Maschinen	Maintenance and repair of plant	98.5	99.7	100.0	102.8	105.3	106.2	106.4	106.8	107.9	109.1	110.1
9	Instandhaltung und Reparatur von Wirtschaftsgebäuden und sonstigen Bauten	Maintenance and repair of agricultural buildings and other buildings	99.9	100.1	100.0	102.1	104.6	106.2	106.8	109.3	112.4	115.3	116.2
10	Veterinärleistungen	Veterinary services	100.9	100.7	100.0	101.4	101.7	101.4	106.6	104.6	102.3	98.8	97.4
11	Allgemeine Wirtschaftsausgaben	General expenses	100.4	100.2	100.0	102.0	103.3	103.9	103.4	103.1	103.1	104.3	104.9
02	WAREN UND DIENSTLEISTUNGEN LANDWIRTSCHAFTLICHER INVESTITIONEN	GOODS AND SERVICES CONTRIBUTING TO AGRICULTURAL INVESTMENT	100.0	100.4	100.0	102.5	104.3	105.1	104.9	106.2	107.4	108.1	107.0
12	Maschinen und andere Ausrüstungsgüter	Machinery and other equipment	99.5	100.1	100.0	102.7	104.5	105.4	104.9	105.7	106.5	106.8	105.6
13	Bauten	Buildings	102.0	101.7	100.0	101.4	103.1	103.8	104.5	108.4	112.0	114.0	113.6



## DEFLATIONIERTE PREISINDIZES / DEFLATED PRICE INDICES / INDICES DES PRIX DEFLATES

1985 = 100 (ohne MWSt / excluding VAT / TVA exclue)

			ELLAS										
			1983	1984	1985	1986	1987	1988	1989	1990	1991	1992	1993
00	INSGESAMT (01 + 02)	TOTAL (01 + 02)	103.7	101.1	100.0	97.9	92.2	88.0	86.8	85.0	87.2	84.7	84.2
01	WAREN UND DIENSTLEISTUNGEN DES LAUFENDEN LANDWIRTSCHAFTLICHEN VERBRAUCHS	GOODS AND SERVICES CURRENTLY CONSUMED IN AGRICULTURE	104.6	101.2	100.0	95.4	89.2	84.6	83.1	82.4	85.7	83.6	83.0
1	Saat- und Pflanzgut	Seeds	98.9	98.3	100.0	90.8	84.0	81.1	81.9	83.2	81.3	76.7	66.3
2	Nutz- und Zuchtvieh	Animals for rearing and production	110.2	109.4	100.0	95.7	87.7	81.4	85.1	84.9	79.0	74.0	70.6
3	Energie und Schmierstoffe	Energy, lubricants	103.8	98.7	100.0	93.7	80.3	71.6	63.9	71.4	82.9	85.3	94.0
4	Dünge- und Bodenverbesserungsmittel	Fertilizers, soil improvers	128.0	110.7	100.0	96.2	98.7	102.4	90.2	86.7	95.0	107.0	93.6
41	Einnährstoffdünger	Straight fertilizers	131.3	113.9	100.0	91.2	94.7	99.4	87.6	84.1	91.9	95.9	84.0
42	Mehrnährstoffdünger	Compound fertilizers	125.8	108.6	100.0	99.3	101.3	104.3	91.8	88.4	96.9	114.2	99.8
43	Sonstige Dünge- und Bodenverbesserungsmittel	Other fertilizers, soil improvers	-	-	-	-	-	-	-	-	-	-	-
5	Pflanzenschutzmittel	Plant protection products	94.0	97.9	100.0	105.2	103.5	100.6	96.7	86.2	81.6	73.1	66.5
6	Futtermittel	Animal feedingstuffs	102.1	100.8	100.0	94.4	88.5	83.4	87.0	82.5	82.5	75.0	74.4
61	Einzelfuttermittel	Straight feedingstuffs	99.0	98.1	100.0	94.4	84.4	79.0	86.5	81.3	80.7	73.0	74.3
62	Mischfuttermittel	Compound feedingstuffs	105.6	103.8	100.0	94.5	93.1	88.4	87.5	83.7	84.6	77.3	74.5
7	Material und Kleinwerkzeug	Material and small tools	99.6	100.3	100.0	99.3	96.3	89.6	86.9	81.5	77.8	74.3	69.1
8	Instandhaltung und Reparatur von Maschinen	Maintenance and repair of plant	107.2	105.9	100.0	100.4	103.4	101.4	107.5	103.1	101.6	99.5	97.8
9	Instandhaltung und Reparatur von Wirtschaftsgebäuden und sonstigen Bauten	Maintenance and repair of agricultural buildings and other buildings	106.6	102.6	100.0	100.6	97.1	97.2	100.6	99.9	98.3	94.4	91.3
10	Veterinärleistungen	Veterinary services	:	:	:	:	:	:	:	:	:	:	:
11	Allgemeine Wirtschaftsausgaben	General expenses	86.9	91.4	100.0	94.8	90.6	90.0	88.1	91.0	90.5	86.9	78.4
02	WAREN UND DIENSTLEISTUNGEN LANDWIRTSCHAFTLICHER INVESTITIONEN	GOODS AND SERVICES CONTRIBUTING TO AGRICULTURAL INVESTMENT	101.3	100.8	100.0	104.5	99.9	96.8	96.7	92.0	91.1	87.4	87.3
12	Maschinen und andere Ausrüstungsgüter	Machinery and other equipment	98.1	99.3	100.0	109.9	105.6	102.9	102.0	91.4	85.6	62.5	83.5
13	Bauten	Buildings	104.1	102.1	100.0	99.8	95.0	91.5	92.2	92.6	95.7	91.7	90.6

## DEFLATIONIERTE PREISINDIZES / DEFLATED PRICE INDICES / INDICES DES PRIX DEFLATES

1985 = 100 (ohne MWS / excluding VAT / TVA exclue)

ESPAÑA

			1983	1984	1985	1986	1987	1988	1989	1990	1991	1992	1993
00	INSGESAMT (01 + 02)	TOTAL (01 + 02)	-	-	100.0	95.5	92.1	89.3	86.5	82.5	79.4	75.4	74.2
01	WAREN UND DIENSTLEISTUNGEN DES LAUFENDEN LANDWIRTSCHAFTLICHEN VERBRAUCHS	GOODS AND SERVICES CURRENTLY CONSUMED IN AGRICULTURE	-	-	100.0	95.3	91.3	87.8	84.3	79.6	76.8	72.7	71.4
1	Saat- und Pflanzgut	Seeds	-	-	100.0	98.5	104.8	106.6	109.6	110.0	108.8	97.2	95.5
2	Nutz- und Zuchtvieh	Animals for rearing and production	-	-	100.0	95.1	87.7	89.9	93.7	81.6	70.8	60.6	61.9
3	Energie und Schmierstoffe	Energy, lubricants	-	-	100.0	82.1	78.9	76.7	75.5	74.8	77.2	76.7	78.4
4	Dünge- und Bodenverbesserungsmittel	Fertilizers, soil improvers	-	-	100.0	94.5	82.4	73.0	66.7	61.6	59.3	54.0	49.8
41	Einnährstoffdünger	Straight fertilizers	-	-	100.0	93.4	79.0	68.5	61.9	57.4	57.0	51.9	47.8
42	Mehrnährstoffdünger	Compound fertilizers	-	-	100.0	96.0	86.9	78.6	72.7	66.7	61.8	56.1	51.7
43	Sonstige Dünge- und Bodenverbesserungsmittel	Other fertilizers, soil improvers	-	-	100.0	94.2	96.5	100.8	98.3	92.1	83.8	83.0	86.2
5	Pflanzenschutzmittel	Plant protection products	-	-	100.0	91.3	86.4	83.2	77.5	72.1	71.2	66.7	67.0
6	Futtermittel	Animal feedingstuffs	-	-	100.0	97.2	93.3	89.1	84.0	77.4	72.8	68.2	66.3
61	Einzel Futtermittel	Straight feedingstuffs	-	-	100.0	102.2	101.4	95.0	87.6	81.9	80.3	74.8	72.3
62	Mischfuttermittel	Compound feedingstuffs	-	-	100.0	95.4	90.4	87.0	82.7	75.9	70.1	65.9	64.2
7	Material und Kleinwerkzeug	Material and small tools	-	-	100.0	111.5	106.3	106.6	106.1	103.2	105.5	101.5	95.3
8	Instandhaltung und Reparatur von Maschinen	Maintenance and repair of plant	-	-	100.0	105.2	110.7	114.8	118.6	117.4	111.1	110.1	110.1
9	Instandhaltung und Reparatur von Wirtschaftsgebäuden und sonstigen Bauten	Maintenance and repair of agricultural buildings and other buildings	-	-	100.0	97.0	96.0	96.6	97.8	101.7	105.0	102.8	104.6
10	Veterinärleistungen	Veterinary services	-	-	100.0	99.7	97.7	97.7	99.4	95.4	94.7	94.8	95.1
11	Allgemeine Wirtschaftsausgaben	General expenses	-	-	100.0	92.6	90.3	89.3	87.8	87.1	88.2	88.9	90.9
02	WAREN UND DIENSTLEISTUNGEN LANDWIRTSCHAFTLICHER INVESTITIONEN	GOODS AND SERVICES CONTRIBUTING TO AGRICULTURAL INVESTMENT	-	-	100.0	96.3	95.4	95.6	96.0	94.7	90.5	86.9	86.2
12	Maschinen und andere Ausrüstungsgüter	Machinery and other equipment	-	-	100.0	96.4	97.9	98.8	99.4	93.4	81.2	76.6	73.4
13	Bauten	Buildings	-	-	100.0	96.2	93.5	93.3	93.6	95.6	97.2	94.3	95.3

## DEFLATIONIERTE PREISINDIZES / DEFLATED PRICE INDICES / INDICES DES PRIX DEFLATES

1985 = 100 (ohne MWSt / excluding VAT / TVA exclue)

			FRANCE										
			1983	1984	1985	1986	1987	1988	1989	1990	1991	1992	1993
00	INSGESAMT (01 + 02)	TOTAL (01 + 02)	102.9	103.0	100.0	95.1	91.6	91.3	91.8	89.1	87.5	86.2	84.8
01	WAREN UND DIENSTLEISTUNGEN DES LAUFENDEN LANDWIRTSCHAFTLICHEN VERBRAUCHS	GOODS AND SERVICES CURRENTLY CONSUMED IN AGRICULTURE	103.3	103.5	100.0	93.7	89.2	86.5	89.0	85.6	83.7	81.8	80.0
1	Saat- und Pflanzgut	Seeds	109.6	114.3	100.0	94.9	96.3	87.5	96.5	97.2	92.0	79.4	75.7
2	Nutz- und Zuchtvieh	Animals for rearing and production	113.6	110.2	100.0	95.7	92.1	93.0	98.5	79.4	77.6	83.6	79.9
3	Energie und Schmierstoffe	Energy, lubricants	98.6	97.9	100.0	75.1	69.4	61.9	65.4	67.5	65.8	59.3	58.7
4	Dünge- und Bodenverbesserungsmittel	Fertilizers, soil improvers	98.2	98.1	100.0	90.1	78.0	77.3	76.6	73.7	71.6	67.6	63.5
41	Einnährstoffdünger	Straight fertilizers	97.3	96.4	100.0	89.6	78.6	77.6	76.0	73.2	72.0	67.2	62.9
42	Mehrnährstoffdünger	Compound fertilizers	99.0	99.6	100.0	90.0	76.2	75.8	76.1	72.9	70.1	66.6	62.5
43	Sonstige Dünge- und Bodenverbesserungsmittel	Other fertilizers, soil improvers	100.4	99.4	100.0	99.8	96.8	95.5	93.4	91.7	89.9	88.7	87.9
5	Pflanzenschutzmittel	Plant protection products	103.1	100.7	100.0	100.7	99.1	96.0	92.0	91.7	91.5	90.7	89.4
6	Futtermittel	Animal feedingstuffs	109.2	110.1	100.0	94.7	88.9	91.8	92.8	83.2	79.2	78.9	76.2
61	Einzel Futtermittel	Straight feedingstuffs	111.0	114.7	100.0	90.4	82.3	96.9	95.6	73.6	70.4	69.2	69.8
62	Mischfuttermittel	Compound feedingstuffs	109.0	109.5	100.0	95.2	89.7	91.1	92.4	84.5	80.3	80.2	77.0
7	Material und Kleinwerkzeug	Material and small tools	98.8	100.3	100.0	101.5	102.9	103.6	102.8	102.0	103.4	102.6	100.9
8	Instandhaltung und Reparatur von Maschinen	Maintenance and repair of plant	100.4	99.4	100.0	104.1	113.2	116.1	117.0	118.5	121.4	125.1	130.4
9	Instandhaltung und Reparatur von Wirtschaftsgebäuden und sonstigen Bauten	Maintenance and repair of agricultural buildings and other buildings	104.4	102.1	100.0	101.1	101.7	101.6	101.3	102.5	104.2	106.3	107.0
10	Veterinärleistungen	Veterinary services	98.2	98.3	100.0	100.1	99.6	97.1	91.2	91.9	92.2	92.5	90.7
11	Allgemeine Wirtschaftsausgaben	General expenses	98.8	100.0	100.0	101.2	101.0	99.9	99.5	99.9	101.2	104.2	106.3
02	WAREN UND DIENSTLEISTUNGEN LANDWIRTSCHAFTLICHER INVESTITIONEN	GOODS AND SERVICES CONTRIBUTING TO AGRICULTURAL INVESTMENT	101.0	100.8	100.0	101.6	102.7	104.1	104.6	104.8	105.2	106.2	106.5
12	Maschinen und andere Ausrüstungsgüter	Machinery and other equipment	100.8	100.6	100.0	102.6	104.4	106.3	107.3	108.1	108.8	110.1	110.6
13	Bauten	Buildings	101.5	101.3	100.0	99.0	98.7	98.8	98.1	97.0	96.5	96.8	96.8

## DEFLATIONIERTE PREISINDIZES / DEFLATED PRICE INDICES / INDICES DES PRIX DEFLATES

1985 = 100 (ohne MWSt / excluding VAT / TVA exclue)

				IRELAND										
				1983	1984	1985	1986	1987	1988	1989	1990	1991	1992	1993
00	INSGESAMT (01 + 02)	TOTAL (01 + 02)	TOTAL (01 + 02)	104.4	104.3	100.0	93.8	88.0	88.7	89.8	87.6	85.5	83.3	82.6
01	WAREN UND DIENSTLEISTUNGEN DES LAUFENDEN LANDWIRTSCHAFTLICHEN VERBRAUCHS	GOODS AND SERVICES CURRENTLY CONSUMED IN AGRICULTURE	BIENS ET SERVICES DE CONSOMMATION COURANTE DE L'AGRICULTURE	105.0	104.2	100.0	92.7	85.7	86.1	87.2	84.6	82.2	79.9	79.0
1	Saat- und Pflanzgut	Seeds	Semences et plants	104.0	107.9	100.0	103.0	101.0	95.3	91.6	90.9	89.3	92.0	91.4
2	Nutz- und Zuchtvieh	Animals for rearing and production	Animaux d'élevage et de rente	110.9	106.5	100.0	88.5	99.8	121.4	111.4	81.4	72.5	72.0	79.5
3	Energie und Schmierstoffe	Energy, lubricants	Energie et lubrifiants	103.9	100.8	100.0	80.3	77.0	73.3	74.9	74.9	73.7	67.4	68.0
4	Dünge- und Bodenverbesserungsmittel	Fertilizers, soil improvers	Engrais et amendements	95.6	96.3	100.0	88.2	68.7	72.1	74.0	71.5	70.6	67.4	62.9
41	Einnährstoffdünger	Straight fertilizers	Engrais simples	99.0	96.3	100.0	83.8	63.7	68.7	70.4	67.4	69.0	65.2	59.9
42	Mehrnährstoffdünger	Compound fertilizers	Engrais composés	95.2	98.6	100.0	89.6	69.5	72.3	74.7	72.2	69.8	67.0	62.7
43	Sonstige Dünge- und Bodenverbesserungsmittel	Other fertilizers, soil improvers	Autres engrais et amendements	72.0	90.8	100.0	102.5	99.4	97.3	93.4	95.6	96.4	93.4	92.1
5	Pflanzenschutzmittel	Plant protection products	Produits de protection des cultures	105.2	102.7	100.0	96.8	93.8	94.1	91.6	91.5	92.1	90.5	91.3
6	Futtermittel	Animal feedingstuffs	Aliments des animaux	114.2	112.2	100.0	94.5	89.7	90.1	92.4	87.7	82.4	80.1	79.7
61	Einzelfuttermittel	Straight feedingstuffs	Aliments simples	112.8	106.7	100.0	96.9	93.6	95.4	103.0	99.9	94.0	91.3	92.0
62	Mischfuttermittel	Compound feedingstuffs	Aliments composés	114.5	113.5	100.0	94.0	88.9	88.9	90.0	85.0	79.9	77.6	77.0
7	Material und Kleinwerkzeug	Material and small tools	Matériel et petit outillage	99.2	100.2	100.0	97.5	95.0	95.4	92.7	90.2	91.0	89.3	88.1
8	Instandhaltung und Reparatur von Maschinen	Maintenance and repair of plant	Entretien et réparation du matériel	104.0	100.0	100.0	99.7	100.1	101.2	99.8	99.6	101.3	103.3	105.8
9	Instandhaltung und Reparatur von Wirtschaftsgebäuden und sonstigen Bauten	Maintenance and repair of agricultural buildings and other buildings	Entretien et réparation des bâtiments d'exploitation et autres ouvrages	99.9	100.0	100.0	99.8	100.7	101.9	102.5	104.3	107.1	109.5	110.3
10	Veterinärleistungen	Veterinary services	Services vétérinaires	89.9	93.9	100.0	99.7	96.1	97.2	97.1	97.5	97.8	97.8	98.8
11	Allgemeine Wirtschaftsausgaben	General expenses	Frais généraux	92.7	95.9	100.0	100.6	98.3	95.6	91.2	92.3	92.6	90.2	90.6
02	WAREN UND DIENSTLEISTUNGEN LANDWIRTSCHAFTLICHER INVESTITIONEN	GOODS AND SERVICES CONTRIBUTING TO AGRICULTURAL INVESTMENT	BIENS ET SERVICES CONCOURANT AUX INVESTISSEMENTS DE L'AGRICULTURE	101.2	104.6	100.0	100.6	101.8	103.7	104.5	105.0	104.4	103.0	103.8
12	Maschinen und andere Ausrüstungsgüter	Machinery and other equipment	Machines et autres biens d'équipement	100.5	106.6	100.0	100.9	102.7	105.0	106.4	107.2	106.6	104.9	105.5
13	Bauten	Buildings	Ouvrages	102.6	100.8	100.0	100.1	100.2	101.2	101.0	100.9	100.3	99.4	100.4

## DEFLATIONIERTE PREISINDIZES / DEFLATED PRICE INDICES / INDICES DES PRIX DEFLATES

1985 = 100 (ohne MWSt / excluding VAT / TVA exclue)

				ITALIA										
				1983	1984	1985	1986	1987	1988	1989	1990	1991	1992	1993
00	INSGESAMT (01 + 02)	TOTAL (01 + 02)	TOTAL (01 + 02)	103.6	104.7	100.0	96.3	93.5	93.1	92.5	89.8	87.4	86.5	87.9
01	WAREN UND DIENSTLEISTUNGEN DES LAUFENDEN LANDWIRTSCHAFTLICHEN VERBRAUCHS	GOODS AND SERVICES CURRENTLY CONSUMED IN AGRICULTURE	BIENS ET SERVICES DE CONSOMMATION COURANTE DE L'AGRICULTURE	109.0	107.4	100.0	94.0	90.1	88.6	87.5	82.8	79.1	77.0	79.1
1	Saat- und Pflanzgut	Seeds	Semences et plants	93.3	106.6	100.0	95.8	91.1	88.6	86.0	81.8	75.2	75.2	74.2
2	Nutz- und Zuchtvieh	Animals for rearing and production	Animaux d'élevage et de rente	97.1	101.1	100.0	97.7	92.8	91.4	99.6	91.3	87.6	87.0	89.1
3	Energie und Schmierstoffe	Energy, lubricants	Energie et lubrifiants	99.2	95.2	100.0	71.6	63.3	60.4	60.7	77.3	67.3	70.5	84.1
4	Dünge- und Bodenverbesserungsmittel	Fertilizers, soil improvers	Engrais et amendements	119.9	106.8	100.0	94.4	89.4	85.3	80.6	75.5	71.3	68.6	67.3
41	Einnährstoffdünger	Straight fertilizers	Engrais simples	107.8	105.2	100.0	94.2	88.6	84.6	80.2	74.9	71.0	68.1	66.8
42	Mehrnährstoffdünger	Compound fertilizers	Engrais composés	133.2	108.5	100.0	94.5	90.2	85.8	80.8	75.9	71.4	68.8	67.5
43	Sonstige Dünge- und Bodenverbesserungsmittel	Other fertilizers, soil improvers	Autres engrais et amendements	113.3	109.1	100.0	94.5	90.2	90.0	84.8	79.6	74.9	75.5	76.7
5	Pflanzenschutzmittel	Plant protection products	Produits de protection des cultures	95.4	101.6	100.0	98.1	95.6	93.9	94.2	90.3	88.3	87.0	88.3
6	Futtermittel	Animal feedingstuffs	Aliments des animaux	113.1	111.1	100.0	94.7	91.0	90.2	88.6	81.5	77.9	74.9	78.7
61	Einzel Futtermittel	Straight feedingstuffs	Aliments simples	113.3	111.3	100.0	94.2	91.5	92.1	92.2	83.3	79.3	76.5	82.6
62	Mischfuttermittel	Compound feedingstuffs	Aliments composés	112.9	110.9	100.0	95.3	90.4	87.8	84.1	79.3	76.2	73.0	73.9
7	Material und Kleinwerkzeug	Material and small tools	Matériel et petit outillage	102.1	103.3	100.0	98.0	95.3	94.8	95.4	91.0	89.3	83.0	83.4
8	Instandhaltung und Reparatur von Maschinen	Maintenance and repair of plant	Entretien et réparation du matériel	116.6	106.3	100.0	101.0	103.3	100.2	94.3	89.3	85.3	86.7	83.4
9	Instandhaltung und Reparatur von Wirtschaftsgebäuden und sonstigen Bauten	Maintenance and repair of agricultural buildings and other buildings	Entretien et réparation des bâtiments d'exploitation et autres ouvrages	102.2	100.6	100.0	97.5	96.2	97.8	97.4	101.5	103.0	103.8	102.5
10	Veterinärleistungen	Veterinary services	Services vétérinaires	102.6	103.5	100.0	100.0	101.4	100.9	101.0	100.5	100.0	98.2	89.5
11	Allgemeine Wirtschaftsausgaben	General expenses	Frais généraux	102.0	103.4	100.0	98.8	96.1	92.9	88.3	84.0	85.5	84.5	68.9
02	WAREN UND DIENSTLEISTUNGEN LANDWIRTSCHAFTLICHER INVESTITIONEN	GOODS AND SERVICES CONTRIBUTING TO AGRICULTURAL INVESTMENT	BIENS ET SERVICES CONCOURANT AUX INVESTISSEMENTS DE L'AGRICULTURE	95.7	100.7	100.0	99.8	98.6	99.8	99.9	100.1	99.6	100.5	100.8
12	Maschinen und andere Ausrüstungsgüter	Machinery and other equipment	Machines et autres biens d'équipement	90.3	100.9	100.0	100.9	99.6	100.8	101.2	100.1	98.1	99.4	100.9
13	Bauten	Buildings	Ouvrages	105.6	100.2	100.0	97.7	96.8	98.0	97.4	100.1	102.5	102.6	100.6

## DEFLATIONIERTE PREISINDIZES / DEFLATED PRICE INDICES / INDICES DES PRIX DEFLATES

1985 = 100 (ohne MWSt / excluding VAT / TVA exclue)

				LUXEMBOURG										
				1983	1984	1985	1986	1987	1988	1989	1990	1991	1992	1993
00	INSGESAMT (01 + 02)	TOTAL (01 + 02)	TOTAL (01 + 02)	103.7	103.1	100.0	98.2	95.6	95.4	96.4	96.5	96.3	94.3	92.0
01	WAREN UND DIENSTLEISTUNGEN DES LAUFENDEN LANDWIRTSCHAFTLICHEN VERBRAUCHS	GOODS AND SERVICES CURRENTLY CONSUMED IN AGRICULTURE	BIENS ET SERVICES DE CONSOMMATION COURANTE DE L'AGRICULTURE	105.1	104.8	100.0	95.9	91.3	90.8	90.8	88.6	87.9	84.7	81.6
1	Saat- und Pflanzgut	Seeds	Semences et plants	95.8	101.3	100.0	102.2	101.6	101.3	100.4	99.5	98.2	95.2	90.9
2	Nutz- und Zuchtvieh	Animals for rearing and production	Animaux d'élevage et de rente	108.1	101.2	100.0	83.9	76.3	72.3	104.3	96.0	88.1	96.6	71.9
3	Energie und Schmierstoffe	Energy, lubricants	Energie et lubrifiants	97.1	89.3	100.0	80.4	74.4	75.2	74.6	75.8	73.1	68.4	67.6
4	Dünge- und Bodenverbesserungsmittel	Fertilizers, soil improvers	Engrais et amendements	101.2	96.7	100.0	95.7	83.3	82.2	79.0	74.1	76.7	69.7	64.1
41	Einnährstoffdünger	Straight fertilizers	Engrais simples	103.7	97.7	100.0	94.4	82.2	82.8	78.9	74.3	77.1	70.4	65.2
42	Mehrnährstoffdünger	Compound fertilizers	Engrais composés	87.9	91.3	100.0	102.5	89.1	78.7	79.2	73.5	74.9	66.1	57.9
43	Sonstige Dünge- und Bodenverbesserungsmittel	Other fertilizers, soil improvers	Autres engrais et amendements	-	-	-	-	-	-	-	-	-	-	-
5	Pflanzenschutzmittel	Plant protection products	Produits de protection des cultures	96.7	89.4	100.0	88.8	99.5	92.9	92.9	89.8	113.6	103.9	105.7
6	Futtermittel	Animal feedingstuffs	Aliments des animaux	114.4	114.8	100.0	96.4	90.4	88.5	88.0	83.3	79.4	76.3	72.7
61	Einzel Futtermittel	Straight feedingstuffs	Aliments simples	109.3	110.4	100.0	97.5	98.9	96.7	91.2	86.1	78.8	71.2	65.5
82	Mischfuttermittel	Compound feedingstuffs	Aliments composés	115.1	115.4	100.0	96.3	89.3	87.4	87.5	82.9	79.5	77.0	73.7
7	Material und Kleinwerkzeug	Material and small tools	Matériel et petit outillage	94.3	98.5	100.0	104.3	105.0	105.1	103.6	102.7	102.7	102.9	102.2
8	Instandhaltung und Reparatur von Maschinen	Maintenance and repair of plant	Entretien et réparation du matériel	95.7	98.8	100.0	102.0	106.3	109.7	113.5	114.6	116.0	112.4	108.5
9	Instandhaltung und Reparatur von Wirtschaftsgebäuden und sonstigen Bauten	Maintenance and repair of agricultural buildings and other buildings	Entretien et réparation des bâtiments d'exploitation et autres ouvrages	106.0	102.3	100.0	103.2	105.3	108.9	110.7	123.3	128.5	130.8	128.1
10	Veterinärleistungen	Veterinary services	Services vétérinaires	103.0	99.8	100.0	102.6	106.3	107.7	116.8	114.7	115.0	116.0	118.4
11	Allgemeine Wirtschaftsausgaben	General expenses	Frais généraux	98.1	98.8	100.0	105.0	107.7	108.4	108.8	109.4	111.6	113.2	114.5
02	WAREN UND DIENSTLEISTUNGEN LANDWIRTSCHAFTLICHER INVESTITIONEN	GOODS AND SERVICES CONTRIBUTING TO AGRICULTURAL INVESTMENT	BIENS ET SERVICES CONCOURANT AUX INVESTISSEMENTS DE L'AGRICULTURE	100.2	99.0	100.0	103.6	106.1	106.5	110.1	115.7	116.6	117.4	117.2
12	Maschinen und andere Ausrüstungsgüter	Machinery and other equipment	Machines et autres biens d'équipement	97.1	96.6	100.0	105.4	108.2	109.6	111.4	111.8	112.6	111.4	111.9
13	Bauten	Buildings	Ouvrages	104.1	101.8	100.0	101.4	103.4	102.7	108.5	120.5	121.5	124.9	123.7

## DEFLATIONIERTE PREISINDIZES / DEFLATED PRICE INDICES / INDICES DES PRIX DEFLATES

1985 = 100 (ohne MWSt / excluding VAT / TVA exclue)

			NEDERLAND										
			1983	1984	1985	1986	1987	1988	1989	1990	1991	1992	1993
00	INSGESAMT (01 + 02)	TOTAL (01 + 02)	106.1	105.8	100.0	92.9	87.8	89.3	91.6	88.0	86.1	84.5	81.3
01	WAREN UND DIENSTLEISTUNGEN DES LAUFENDEN LANDWIRTSCHAFTLICHEN VERBRAUCHS	GOODS AND SERVICES CURRENTLY CONSUMED IN AGRICULTURE	107.5	107.1	100.0	90.9	84.1	85.5	87.8	82.9	80.2	78.3	74.6
1	Saat- und Pflanzgut	Seeds	94.6	100.0	100.0	112.8	109.6	110.1	111.6	111.6	108.1	106.3	107.5
2	Nutz- und Zuchtvieh	Animals for rearing and production	96.2	88.7	100.0	98.8	110.9	110.4	120.7	120.3	108.5	108.4	104.1
3	Energie und Schmierstoffe	Energy, lubricants	96.5	102.1	100.0	70.9	63.6	65.9	66.6	81.5	78.9	74.2	71.8
4	Dünge- und Bodenverbesserungsmittel	Fertilizers, soil improvers	93.6	92.9	100.0	90.9	77.0	74.2	74.7	72.5	72.4	64.9	59.1
41	Einnährstoffdünger	Straight fertilizers	93.1	91.6	100.0	89.0	76.3	72.9	73.8	71.5	72.3	64.0	56.6
42	Mehrnährstoffdünger	Compound fertilizers	94.0	96.3	100.0	95.8	75.4	74.4	73.9	71.7	68.9	63.3	61.4
43	Sonstige Dünge- und Bodenverbesserungsmittel	Other fertilizers, soil improvers	102.4	100.9	100.0	101.9	102.0	100.0	100.8	98.6	97.1	95.4	98.1
5	Pflanzenschutzmittel	Plant protection products	100.1	100.7	100.0	103.3	103.2	101.2	100.1	99.1	101.9	102.1	101.3
6	Futtermittel	Animal feedingstuffs	114.7	112.8	100.0	90.9	81.7	83.9	87.3	76.4	72.9	71.4	66.3
61	Einzel Futtermittel	Straight feedingstuffs	112.7	110.2	100.0	91.0	82.7	86.3	85.9	74.1	72.4	67.4	66.0
62	Mischfuttermittel	Compound feedingstuffs	114.8	112.9	100.0	90.9	81.7	83.8	87.4	76.4	72.9	71.4	66.3
7	Material und Kleinwerkzeug	Material and small tools	96.4	96.2	100.0	101.3	103.0	102.8	103.2	104.8	104.4	102.3	100.1
8	Instandhaltung und Reparatur von Maschinen	Maintenance and repair of plant	98.8	98.9	100.0	101.0	104.0	108.0	107.7	106.9	105.2	105.7	107.1
9	Instandhaltung und Reparatur von Wirtschaftsgebäuden und sonstigen Bauten	Maintenance and repair of agricultural buildings and other buildings	101.7	100.7	100.0	101.2	101.0	101.3	101.7	101.5	101.5	100.2	100.9
10	Veterinärleistungen	Veterinary services	106.7	103.9	100.0	101.5	102.6	103.6	103.9	101.4	98.8	95.8	96.0
11	Allgemeine Wirtschaftsausgaben	General expenses	99.5	99.2	100.0	98.9	101.7	100.5	100.8	99.5	98.6	100.7	100.8
02	WAREN UND DIENSTLEISTUNGEN LANDWIRTSCHAFTLICHER INVESTITIONEN	GOODS AND SERVICES CONTRIBUTING TO AGRICULTURAL INVESTMENT	98.9	99.3	100.0	102.8	106.3	108.1	110.4	113.1	115.3	115.3	114.3
12	Maschinen und andere Ausrüstungsgüter	Machinery and other equipment	97.2	98.5	100.0	103.3	106.8	108.6	111.0	113.4	115.6	113.4	112.0
13	Bauten	Buildings	101.9	100.7	100.0	102.0	105.5	107.2	109.3	112.7	114.9	118.7	118.4

## DEFLATIONIERTE PREISINDIZES / DEFLATED PRICE INDICES / INDICES DES PRIX DEFLATES

1985 = 100 (ohne MWSt / excluding VAT / TVA exclue)

			PORTUGAL										
			1983	1984	1985	1986	1987	1988	1989	1990	1991	1992	1993
00	INSGESAMT (01 + 02)	TOTAL (01 + 02)	-	-	100.0	96.1	84.4	90.0	84.6	78.3	74.2	68.1	63.1
01	WAREN UND DIENSTLEISTUNGEN DES LAUFENDEN LANDWIRTSCHAFTLICHEN VERBRAUCHS	GOODS AND SERVICES CURRENTLY CONSUMED IN AGRICULTURE	-	-	100.0	95.6	83.3	88.4	82.4	76.4	72.4	66.0	60.9
1	Saat- und Pflanzgut	Seeds	-	-	100.0	106.9	110.1	112.9	107.7	105.7	93.9	86.2	77.7
2	Nutz- und Zuchtvieh	Animals for rearing and production	-	-	100.0	114.5	122.5	122.0	124.9	110.3	89.9	76.5	72.5
3	Energie und Schmierstoffe	Energy, lubricants	-	-	100.0	92.2	86.9	84.6	79.5	79.8	82.2	74.2	73.8
4	Dünge- und Bodenverbesserungsmittel	Fertilizers, soil improvers	-	-	100.0	97.8	91.8	83.7	80.8	78.2	75.4	71.0	55.7
41	Einnährstoffdünger	Straight fertilizers	-	-	100.0	97.3	91.6	83.6	78.9	76.7	75.6	70.8	56.7
42	Mehrnährstoffdünger	Compound fertilizers	-	-	100.0	98.7	92.0	84.0	83.9	80.7	74.9	71.3	54.1
43	Sonstige Dünge- und Bodenverbesserungsmittel	Other fertilizers, soil improvers	-	-	-	-	-	-	-	-	-	-	-
5	Pflanzenschutzmittel	Plant protection products	-	-	100.0	102.0	104.5	97.7	91.4	91.2	91.9	97.1	94.6
8	Futtermittel	Animal feedingstuffs	-	-	100.0	93.5	89.0	84.0	77.6	68.6	63.4	56.4	53.3
61	Einzel Futtermittel	Straight feedingstuffs	-	-	100.0	89.5	87.4	80.8	72.0	63.6	62.5	51.1	44.8
62	Mischfuttermittel	Compound feedingstuffs	-	-	100.0	95.3	89.6	85.4	80.2	70.8	63.8	58.7	57.1
7	Material und Kleinwerkzeug	Material and small tools	-	-	100.0	80.8	69.1	77.9	74.8	72.2	64.3	59.9	53.9
8	Instandhaltung und Reparatur von Maschinen	Maintenance and repair of plant	-	-	:	:	:	:	:	:	:	:	:
9	Instandhaltung und Reparatur von Wirtschaftsgebäuden und sonstigen Bauten	Maintenance and repair of agricultural buildings and other buildings	-	-	:	:	:	:	:	:	:	:	:
10	Veterinärleistungen	Veterinary services	-	-	100.0	99.9	93.9	89.6	82.8	75.7	73.0	56.1	49.5
11	Allgemeine Wirtschaftsausgaben	General expenses	-	-	100.0	92.4	116.7	99.4	87.4	76.6	77.0	75.4	70.9
02	WAREN UND DIENSTLEISTUNGEN LANDWIRTSCHAFTLICHER INVESTITIONEN	GOODS AND SERVICES CONTRIBUTING TO AGRICULTURAL INVESTMENT	-	-	100.0	103.0	110.0	112.8	113.8	104.8	98.2	95.7	93.4
12	Maschinen und andere Ausrüstungsgüter	Machinery and other equipment	-	-	100.0	103.6	109.9	113.1	114.9	106.0	99.4	97.0	94.7
13	Bauten	Buildings	-	-	100.0	89.5	111.7	101.9	90.4	79.9	72.0	69.6	65.4



## DEFLATIONIERTE PREISINDIZES / DEFLATED PRICE INDICES / INDICES DES PRIX DEFLATES

1985 = 100 (ohne MWST / excluding VAT / TVA exclue)

			UNITED KINGDOM											
			1983	1984	1985	1986	1987	1988	1989	1990	1991	1992	1993	
00	INSGESAMT (01 + 02)	TOTAL (01 + 02)	TOTAL (01 + 02)	104.3	105.1	100.0	96.1	93.4	93.2	91.7	87.2	85.8	85.6	88.1
01	WAREN UND DIENSTLEISTUNGEN DES LAUFENDEN LANDWIRTSCHAFTLICHEN VERBRAUCHS	GOODS AND SERVICES CURRENTLY CONSUMED IN AGRICULTURE	BIENS ET SERVICES DE CONSOMMATION COURANTE DE L'AGRICULTURE	104.5	105.5	100.0	95.1	91.7	91.4	89.8	85.0	83.4	82.8	85.7
1	Saat- und Pflanzgut	Seeds	Semences et plants	120.0	118.7	100.0	89.4	93.4	89.1	79.4	77.1	77.2	82.7	88.2
2	Nutz- und Zuchtvieh	Animals for rearing and production	Animaux d'élevage et de rente	102.9	107.5	100.0	95.5	95.3	99.1	95.3	87.4	77.6	80.1	97.9
3	Energie und Schmierstoffe	Energy, lubricants	Energie et lubrifiants	105.6	101.5	100.0	76.8	72.1	65.2	67.2	68.0	67.9	65.6	67.7
4	Dünge- und Bodenverbesserungsmittel	Fertilizers, soil improvers	Engrais et amendements	101.2	100.0	100.0	87.4	77.0	75.6	75.9	70.6	64.5	59.0	54.9
41	Einnährstoffdünger	Straight fertilizers	Engrais simples	103.1	101.2	100.0	82.5	71.7	74.5	74.0	68.4	60.7	54.6	49.1
42	Mehrnährstoffdünger	Compound fertilizers	Engrais composés	100.3	99.0	100.0	88.9	77.0	72.2	73.7	67.9	62.9	57.2	53.5
43	Sonstige Dünge- und Bodenverbesserungsmittel	Other fertilizers, soil improvers	Autres engrais et amendements	97.0	100.4	100.0	105.5	107.5	105.8	102.8	103.5	98.3	96.9	98.7
5	Pflanzenschutzmittel	Plant protection products	Produits de protection des cultures	107.3	103.8	100.0	99.2	98.8	97.8	94.6	95.1	100.3	100.9	101.4
6	Futtermittel	Animal feedingstuffs	Aliments des animaux	113.8	110.5	100.0	97.8	94.0	94.6	92.6	85.2	82.0	81.3	85.9
61	Einzel Futtermittel	Straight feedingstuffs	Aliments simples	116.1	109.7	100.0	101.6	98.5	97.1	92.7	85.1	84.0	81.5	86.1
62	Mischfuttermittel	Compound feedingstuffs	Aliments composés	112.7	110.9	100.0	96.2	92.1	93.6	92.5	85.2	81.2	81.2	85.8
7	Material und Kleinwerkzeug	Material and small tools	Matériel et petit outillage	100.7	101.5	100.0	100.4	100.8	101.7	99.9	97.8	99.0	98.6	100.0
8	Instandhaltung und Reparatur von Maschinen	Maintenance and repair of plant	Entretien et réparation du matériel	99.0	99.9	100.0	102.6	103.1	104.2	102.2	102.2	106.7	110.8	115.3
9	Instandhaltung und Reparatur von Wirtschaftsgebäuden und sonstigen Bauten	Maintenance and repair of agricultural buildings and other buildings	Entretien et réparation des bâtiments d'exploitation et autres ouvrages	99.4	100.3	100.0	101.7	100.5	100.2	101.3	97.2	94.7	92.0	93.2
10	Veterinärleistungen	Veterinary services	Services vétérinaires	100.6	100.1	100.0	103.1	99.2	99.4	95.3	91.7	90.6	90.9	93.7
11	Allgemeine Wirtschaftsausgaben	General expenses	Frais généraux	65.9	99.6	100.0	101.4	101.6	105.9	103.6	96.9	97.8	101.0	106.6
02	WAREN UND DIENSTLEISTUNGEN LANDWIRTSCHAFTLICHER INVESTITIONEN	GOODS AND SERVICES CONTRIBUTING TO AGRICULTURAL INVESTMENT	BIENS ET SERVICES CONCOURANT AUX INVESTISSEMENTS DE L'AGRICULTURE	103.5	103.2	100.0	101.5	102.1	102.8	102.1	98.6	98.7	100.2	100.7
12	Maschinen und andere Ausrüstungsgüter	Machinery and other equipment	Machines et autres biens d'équipement	104.5	103.2	100.0	101.8	102.2	102.8	101.0	96.7	97.0	99.8	99.5
13	Bauten	Buildings	Ouvrages	102.0	103.1	100.0	101.1	102.0	102.8	103.7	101.0	101.0	100.8	102.3

## DEFLATIONIERTE PREISINDIZES / DEFLATED PRICE INDICES / INDICES DES PRIX DEFLATES

1985 = 100 (ohne MwSt / excluding VAT / TVA exclue)

			EUR 12										
			1983	1984	1985	1986	1987	1988	1989	1990	1991	1992	1993
00	INSGESAMT (01 + 02)	TOTAL (01 + 02)	-	-	100.0	95.2	91.5	90.9	90.7	87.3	85.6	83.9	82.9
01	WAREN UND DIENSTLEISTUNGEN DES LAUFENDEN LANDWIRTSCHAFTLICHEN VERBRAUCHS	GOODS AND SERVICES CURRENTLY CONSUMED IN AGRICULTURE	-	-	100.0	93.6	89.0	88.0	87.6	83.4	81.3	79.1	77.8
1	Saat- und Pflanzgut	Seeds	-	-	100.0	97.9	98.8	96.0	96.4	95.1	91.5	86.4	84.7
2	Nutz- und Zuchtvieh	Animals for rearing and production	-	-	100.0	91.9	88.0	88.8	101.6	88.7	84.4	83.9	74.5
3	Energie und Schmierstoffe	Energy, lubricants	-	-	100.0	76.6	70.5	66.1	67.9	72.2	72.6	69.6	70.9
4	Dünge- und Bodenverbesserungsmittel	Fertilizers, soil improvers	-	-	100.0	92.0	80.6	78.1	75.8	72.4	70.3	65.8	61.1
41	Einnährstoffdünger	Straight fertilizers	-	-	100.0	90.7	79.3	76.9	73.8	70.5	69.2	64.0	58.9
42	Mehrnährstoffdünger	Compound fertilizers	-	-	100.0	92.5	80.2	77.4	76.0	72.4	69.4	65.5	60.8
43	Sonstige Dünge- und Bodenverbesserungsmittel	Other fertilizers, soil improvers	-	-	100.0	101.5	101.4	100.9	98.6	96.8	94.1	92.7	92.4
5	Pflanzenschutzmittel	Plant protection products	-	-	100.0	98.2	96.4	94.4	91.1	90.6	91.6	89.9	89.9
6	Futtermittel	Animal feedingstuffs	-	-	100.0	94.7	88.9	88.8	87.9	79.6	75.7	73.3	72.2
61	Einzel Futtermittel	Straight feedingstuffs	-	-	100.0	96.3	92.4	92.1	90.2	81.2	78.5	74.9	76.4
62	Mischfuttermittel	Compound feedingstuffs	-	-	100.0	94.1	87.7	87.6	87.0	79.0	74.7	72.7	70.7
7	Material und Kleinwerkzeug	Material and small tools	-	-	100.0	100.6	100.0	100.1	99.1	97.5	97.6	95.5	93.7
8	Instandhaltung und Reparatur von Maschinen	Maintenance and repair of plant	-	-	100.0	102.9	106.8	108.5	108.7	108.5	109.5	111.3	113.6
9	Instandhaltung und Reparatur von Wirtschaftsgebäuden und sonstigen Bauten	Maintenance and repair of agricultural buildings and other buildings	-	-	100.0	100.5	100.7	101.3	102.1	102.7	103.6	103.6	104.5
10	Veterinärleistungen	Veterinary services	-	-	100.0	100.6	99.6	98.5	96.5	95.0	94.4	92.5	90.0
11	Allgemeine Wirtschaftsausgaben	General expenses	-	-	100.0	99.9	100.8	100.6	99.2	97.2	97.8	99.3	99.3
02	WAREN UND DIENSTLEISTUNGEN LANDWIRTSCHAFTLICHER INVESTITIONEN	GOODS AND SERVICES CONTRIBUTING TO AGRICULTURAL INVESTMENT	-	-	100.0	100.7	100.8	101.7	101.9	101.7	101.4	101.5	101.4
12	Maschinen und andere Ausrüstungsgüter	Machinery and other equipment	-	-	100.0	101.8	102.3	103.5	103.7	102.6	101.3	101.6	101.7
13	Bauten	Buildings	-	-	100.0	98.7	98.0	98.4	98.8	100.0	101.7	101.3	100.9

**AGRARPREISE**

**AGRICULTURAL PRICES**

**PRIX AGRICOLES**



**Verkaufspreise pflanzlicher Produkte**

**Selling prices of crop products**

**Prix de vente de produits végétaux**

**A.01 SOFT WHEAT**  
Prices per 100 kg – excl. VAT

**A.01 WEICHWEIZEN**  
Preise je 100 kg – ohne MwSt.

**A.01 BLE TENDRE**  
Prix par 100 kg – hors TVA

	B	DK	D	GR	E	F	IRL	I	L	NL	P	UK
<i>Landeswährung / National currency / Monnaie nationale</i>												
1978	662,9	109,06	46,02	680	1400	79,59	9,48	18466	636,0	44,55	-	8,73
1979	666,2	112,06	45,72	778	1541	82,53	9,32	19980	644,0	44,50	-	9,69
1980	681,3	129,37	46,79	955	1675	88,18	8,91	22418	662,0	44,95	1230	10,03
1981	737,9	139,76	47,78	1215	1836	97,64	10,60	26359	712,0	48,80	1400	11,00
1982	824,2	151,37	49,55	1341	2027	109,51	10,89	28046	810,0	50,75	1730	11,44
1983	895,5	166,66	49,59	1567	2200	117,94	12,98	30050	892,0	52,10	2300	12,65
1984	826,2	159,01	46,95	1757	2376	114,58	12,01	31813	805,0	48,35	3400	11,39
1985	791,3	152,46	42,05	1947	2595	110,83	9,11	31301	770,0	45,65	4050	11,18
1986	787,0	146,94	40,96	2172	2853	116,18	10,49	33949	765,0	44,85	4400	11,07
1987	786,8	140,07	39,61	2236	2786	111,91	12,02	32510	746,0	40,85	4710	11,12
1988	747,4	132,49	36,34	2712	2706	106,24	12,46	32368	710,0	39,50	4970	10,69
1989	722,8	136,24	34,95	3232	2591	110,13	12,11	32271	687,0	38,55	4970	10,88
1990	658,5	128,23	33,42	3596	2555	102,94	11,42	29802	650,0	35,40	4970	11,31
1991	653,3	128,01	32,91	3986	2765	106,63	11,47	32425	614,0	36,15	4399	11,66
1992	648,4	131,03	33,60	4187	2675	99,85	10,92	31404	604,0	35,85	3979	12,17
1993	551,9	110,50	29,13	4291	2677	89,41	10,96	35840	515,0	29,75	3451	11,37
<i>ECU</i>												
1978	16,55	15,54	17,98	14,54	14,37	13,87	14,36	17,09	15,88	16,20	-	13,23
1979	16,58	15,54	18,22	15,32	16,76	14,16	13,91	17,55	16,03	16,18	-	14,91
1980	16,78	16,52	18,57	16,10	16,80	15,02	13,10	18,85	16,31	16,29	17,69	16,72
1981	17,87	17,65	19,04	19,72	17,88	16,17	15,36	20,87	17,24	17,55	20,44	20,00
1982	18,43	18,55	20,82	20,52	18,85	17,03	15,78	21,19	18,12	19,44	22,18	20,43
1983	19,71	20,50	21,85	20,07	17,25	17,42	18,28	22,26	19,63	20,51	23,31	21,44
1984	18,18	19,51	20,96	19,89	18,77	16,68	16,45	23,03	17,72	19,19	23,39	19,31
1985	17,62	19,01	18,86	18,41	20,09	16,30	12,65	21,62	17,15	18,19	31,09	18,95
1986	17,97	18,51	19,23	15,81	20,76	17,09	14,37	23,22	17,47	18,69	29,91	16,52
1987	18,28	17,78	19,14	14,31	19,59	16,15	15,41	21,75	17,33	17,53	28,97	15,89
1988	17,21	16,67	17,56	16,18	19,67	15,09	15,97	21,05	16,35	16,95	29,22	16,20
1989	16,66	16,92	16,88	18,07	19,87	15,69	15,53	21,36	15,84	16,47	28,66	16,24
1990	15,52	15,69	16,29	17,85	19,76	14,89	14,87	19,58	15,32	15,31	27,44	15,84
1991	15,47	16,19	16,05	17,70	21,52	15,29	14,94	21,15	14,54	15,64	24,63	16,63
1992	15,59	16,78	16,63	16,95	20,19	14,58	14,35	19,69	14,52	15,76	22,78	16,50
1993	13,64	14,55	15,04	15,98	17,95	13,48	13,70	19,47	12,73	13,68	18,32	14,58

Die Zusatzmitverantwortungsabgabe für Getreide ist nicht abgezogen.  
The additional co-responsibility levy for cereals is not deducted.  
Le prélèvement de co-responsabilité supplémentaire pour céréales n'est pas déduit.

**A.02 DURUM WHEAT**  
Prices per 100 kg – excl. VAT

**A.02 HARTWEIZEN**  
Preise je 100 kg – ohne MwSt.

**A.02 BLE DUR**  
Prix par 100 kg – hors TVA

	B	DK	D	GR	E	F	IRL	I	L	NL	P	UK
<i>Landeswährung / National currency / Monnaie nationale</i>												
1978	-	-	-	904	1640	112,28	-	29358	-	-	-	-
1979	-	-	-	1041	1811	111,91	-	26225	-	-	-	-
1980	-	-	-	1330	1953	132,02	-	29870	-	-	1590	-
1981	-	-	-	1662	2116	139,63	-	32779	-	-	1900	-
1982	-	-	-	1934	2340	151,29	-	38130	-	-	2340	-
1983	-	-	-	2473	2483	180,19	-	42180	-	-	3120	-
1984	-	-	-	2871	2616	173,66	-	44255	-	-	4100	-
1985	-	-	-	3337	2760	162,30	-	44017	-	-	4880	-
1986	-	-	-	3680	3031	174,03	-	45968	-	-	5440	-
1987	-	-	-	3896	3036	161,79	-	41622	-	-	5820	-
1988	-	-	-	4064	3053	138,07	-	41023	-	-	6390	-
1989	-	-	-	4748	3061	162,89	-	45484	-	-	6390	-
1990	-	-	-	5193	2952	151,58	-	41330	-	-	6390	-
1991	-	-	-	5477	2835	134,33	-	40391	-	-	5795	-
1992	-	-	-	5842	2848	125,60	-	36995	-	-	5165	-
1993	-	-	-	5827	3095	130,14	-	40907	-	-	4359	-
<i>ECU</i>												
1978	-	-	-	19,32	16,83	19,55	-	22,18	-	-	-	-
1979	-	-	-	20,50	19,69	19,20	-	23,03	-	-	-	-
1980	-	-	-	22,42	19,59	22,49	-	25,12	-	-	22,86	-
1981	-	-	-	26,97	20,61	23,12	-	25,95	-	-	27,74	-
1982	-	-	-	29,60	21,76	23,53	-	28,80	-	-	30,00	-
1983	-	-	-	31,67	19,47	26,62	-	31,25	-	-	31,61	-
1984	-	-	-	32,50	20,67	25,28	-	32,04	-	-	35,44	-
1985	-	-	-	31,56	21,37	23,87	-	30,40	-	-	37,47	-
1986	-	-	-	26,78	22,05	25,59	-	31,44	-	-	36,98	-
1987	-	-	-	24,94	21,35	23,35	-	27,85	-	-	35,80	-
1988	-	-	-	24,25	22,19	19,61	-	26,68	-	-	37,57	-
1989	-	-	-	26,55	23,47	23,20	-	30,11	-	-	36,85	-
1990	-	-	-	25,78	22,83	21,92	-	27,16	-	-	35,28	-
1991	-	-	-	24,32	22,07	19,26	-	26,34	-	-	32,44	-
1992	-	-	-	23,65	21,49	18,34	-	23,19	-	-	29,57	-
1993	-	-	-	21,70	20,75	19,62	-	22,22	-	-	23,14	-

Die Zusatzmitverantwortungsabgabe für Getreide ist nicht abgezogen.

The additional co-responsibility levy for cereals is not deducted.

Le prélèvement de co-responsabilité supplémentaire pour céréales n'est pas déduit.

**A.03 RYE**

Prices per 100 kg - excl. VAT

**A.03 ROGGEN**

Preise je 100 kg - ohne MwSt.

**A.03 SEIGLE**

Prix par 100 kg - hors TVA

	B	DK	D	GR	E	F	IRL	I	L	NL	P	UK
<i>Landeswährung / National currency / Monnaie nationale</i>												
1978	577,5	102,72	44,21	-	1098	63,79	-	18563	576,0	42,05	-	-
1979	599,3	105,07	44,07	-	1237	69,35	-	19455	584,0	43,05	-	-
1980	632,3	120,02	45,15	-	1307	77,41	-	21790	594,0	44,30	1180	-
1981	696,1	128,62	45,73	-	1510	85,49	-	22490	670,0	47,25	1350	-
1982	790,6	136,94	47,62	-	1777	93,48	-	24535	775,0	49,20	1620	-
1983	887,7	147,82	48,71	-	2042	104,58	-	28890	880,0	50,00	2150	-
1984	843,6	145,97	47,01	-	2210	101,18	-	31230	805,0	46,50	3160	-
1985	775,3	138,59	41,91	-	2332	95,64	-	30594	780,0	43,60	3730	-
1986	820,3	130,50	40,79	-	2522	113,06	-	31588	785,0	42,80	4050	-
1987	713,5	124,87	38,52	-	2449	106,39	-	32779	697,0	39,10	4330	-
1988	700,6	109,72	35,95	-	2377	91,67	-	30557	700,0	37,45	4570	-
1989	678,5	118,48	34,76	-	2363	94,19	-	30438	675,0	37,55	4570	-
1990	625,0	116,11	32,43	-	2254	91,97	-	28245	630,0	34,20	4570	-
1991	615,1	119,91	30,55	-	2276	91,86	-	29123	587,0	33,50	3342	-
1992	603,7	124,60	31,50	-	2392	96,57	-	29204	563,0	34,90	3205	-
1993	485,8	102,24	27,81	-	2283	95,10	-	34123	490,0	28,35	3067	-
<i>ECU</i>												
1978	14,42	14,63	17,27	-	11,27	11,11	-	17,18	14,38	15,29	-	-
1979	14,92	14,57	17,56	-	13,45	11,90	-	17,09	14,54	15,65	-	-
1980	15,57	15,33	17,92	-	13,11	13,19	-	18,32	14,63	16,05	16,97	-
1981	16,86	16,24	18,22	-	14,71	14,15	-	17,80	16,23	17,00	19,71	-
1982	17,68	16,78	20,01	-	16,52	14,54	-	18,53	17,33	18,85	20,77	-
1983	19,54	18,18	21,46	-	16,02	15,45	-	21,40	19,37	19,65	21,79	-
1984	18,57	17,91	20,99	-	17,46	14,73	-	22,61	17,72	18,45	27,32	-
1985	17,26	17,28	18,79	-	18,06	14,06	-	21,13	17,37	17,37	28,64	-
1986	18,73	16,44	19,15	-	18,35	16,63	-	21,61	17,92	17,83	27,53	-
1987	16,58	15,85	18,61	-	17,22	15,35	-	21,93	16,19	16,78	26,63	-
1988	16,13	13,80	17,37	-	17,27	13,02	-	19,88	16,12	16,07	26,87	-
1989	15,64	14,72	16,79	-	18,12	13,42	-	20,15	15,56	16,05	26,35	-
1990	14,73	14,78	15,80	-	17,43	13,30	-	18,56	14,85	14,79	25,23	-
1991	14,57	15,16	14,90	-	17,72	13,17	-	18,99	13,90	14,50	18,71	-
1992	14,51	15,95	15,59	-	18,05	14,10	-	18,31	13,54	15,34	18,35	-
1993	12,00	13,46	14,36	-	15,31	14,34	-	18,53	12,11	13,03	16,28	-

Die Zusatzmitverantwortungsabgabe für Getreide ist nicht abgezogen.  
 The additional co-responsibility levy for cereals is not deducted.  
 Le prélèvement de co-responsabilité supplémentaire pour céréales n'est pas déduit.



### A.04 BARLEY

Prices per 100 kg – excl. VAT

### A.04 GERSTE

Preise je 100 kg – ohne MwSt.

### A.04 ORGE

Prix par 100 kg – hors TVA

	B	DK	D	GR	E	F	IRL	I	L	NL	P	UK
<i>Landeswährung / National currency / Monnaie nationale</i>												
1978	589,8	97,35	40,65	664	1022	68,20	8,41	17428	571,0	42,65	-	7,98
1979	623,8	108,96	41,27	764	1142	74,77	8,63	18929	579,0	43,15	-	9,18
1980	607,6	117,76	41,55	909	1262	77,73	8,36	20557	589,0	43,05	1061	9,38
1981	673,8	132,08	42,08	1133	1446	85,32	9,33	24037	636,0	47,25	1212	10,20
1982	761,1	146,52	44,47	1219	1702	97,87	9,90	27290	747,0	49,05	1465	11,12
1983	843,5	155,24	44,67	1481	1929	108,01	12,45	28980	843,0	52,20	1970	12,03
1984	800,5	156,22	44,85	1669	2209	109,90	11,66	31693	780,0	49,25	3020	11,25
1985	759,9	143,24	39,85	1919	2174	104,09	9,25	30380	740,0	45,90	3650	10,66
1986	744,3	139,62	37,31	2112	2400	104,68	10,18	32008	735,0	44,95	4050	10,83
1987	689,6	136,20	35,99	2248	2230	95,98	10,52	31384	677,0	42,35	4330	10,87
1988	695,0	127,19	33,39	2536	2242	93,68	11,28	30383	660,0	39,15	4570	10,69
1989	665,3	129,03	31,61	3039	2243	94,61	11,63	31609	645,0	39,30	4570	11,16
1990	619,6	120,83	30,43	3574	2236	87,87	10,96	30445	560,0	36,20	4570	11,19
1991	599,5	121,96	29,59	3902	2255	93,28	10,81	30491	519,0	35,35	3342	11,23
1992	600,9	126,55	30,14	4099	2188	87,71	10,24	29025	533,0	38,85	3205	11,82
1993	513,3	108,94	25,76	4166	2183	81,23	9,47	31758	480,0	32,20	3067	11,33
<i>ECU</i>												
1978	14,72	13,87	15,88	14,19	10,49	11,88	12,74	16,13	14,25	15,51	-	12,09
1979	15,53	15,11	16,44	15,05	12,42	12,83	12,88	16,63	14,41	15,69	-	14,12
1980	14,96	15,04	16,49	15,32	12,66	13,24	12,29	17,29	14,51	15,60	15,26	15,63
1981	16,32	16,68	16,76	18,39	14,08	14,13	13,52	19,03	15,40	17,00	17,70	18,55
1982	17,02	17,96	18,68	18,66	15,82	15,22	14,35	20,62	16,71	18,79	18,78	19,86
1983	18,56	19,09	19,68	18,97	15,13	15,95	17,54	21,47	18,55	20,55	19,96	20,39
1984	17,62	19,17	20,02	18,89	17,45	16,00	15,97	22,94	17,17	19,54	26,11	19,07
1985	16,92	17,86	17,87	18,15	16,83	15,31	12,85	20,98	16,48	18,29	28,02	18,07
1986	16,99	17,58	17,52	15,37	17,46	15,99	13,95	21,90	16,78	18,73	27,53	16,16
1987	16,02	17,28	17,39	14,39	15,68	13,85	13,49	21,00	15,73	18,18	26,63	15,53
1988	16,00	16,00	16,13	15,13	16,29	13,31	14,46	19,76	15,20	16,80	26,87	16,20
1989	15,34	16,03	15,27	16,99	17,20	13,48	14,91	20,93	14,87	16,79	26,35	16,66
1990	14,60	15,38	14,83	17,74	17,29	12,71	14,28	20,00	13,20	15,66	25,23	15,68
1991	14,20	15,42	14,43	17,33	17,55	13,38	14,08	19,89	12,29	15,30	18,71	16,02
1992	14,45	16,20	14,92	16,60	16,51	12,81	13,46	18,19	12,81	17,08	18,35	16,03
1993	12,68	14,35	13,30	15,51	14,64	12,25	11,84	17,25	11,86	14,80	16,28	14,53

Die Zusatzmitverantwortungsabgabe für Getreide ist nicht abgezogen.

The additional co-responsibility levy for cereals is not deducted.

Le prélèvement de co-responsabilité supplémentaire pour céréales n'est pas déduit.

## A.05 MALTING BARLEY

Prices per 100 kg – excl. VAT

### A.05 BRAUGERSTE

Preise je 100 kg – ohne MwSt.

### A.05 ORGE DE BRASSERIE

Prix par 100 kg – hors TVA

	B	DK	D	GR	E	F	IRL	I	L	NL	P	UK
<i>Landeswährung / National currency / Monnaie nationale</i>												
1978	-	-	46,59	720	1040	77,93	9,39	-	-	44,85	-	8,82
1979	-	-	46,03	788	1162	79,41	9,69	-	-	44,05	-	9,37
1980	-	-	44,96	965	1290	81,81	9,52	-	-	43,80	1130	9,52
1981	-	-	49,80	1070	1465	97,65	10,47	-	-	49,95	1260	10,90
1982	-	-	51,75	1430	1729	118,07	10,94	-	-	55,75	1530	12,50
1983	-	-	52,49	1667	1952	127,43	13,74	-	-	59,55	1880	13,18
1984	-	-	52,06	1905	2236	128,30	12,48	-	-	54,75	3230	12,95
1985	-	-	42,20	2166	2224	105,78	10,33	-	-	47,10	3926	11,44
1986	-	-	41,25	2409	2473	110,54	11,21	-	-	47,70	4490	12,17
1987	-	-	43,49	2479	2303	109,98	11,39	-	-	46,40	4825	12,79
1988	-	-	43,50	2636	2234	119,61	11,75	-	-	42,00	5025	12,38
1989	-	-	39,59	2779	2297	105,42	12,00	-	-	45,90	5025	13,67
1990	-	-	39,54	3191	2258	102,52	11,94	-	-	42,30	5872	12,78
1991	-	-	35,78	3510	2286	103,11	11,76	-	-	38,90	4409	12,25
1992	-	-	35,90	3903	2276	100,25	11,84	-	-	43,00	4129	12,55
1993	-	-	33,38	4193	2228	91,91	10,95	-	-	33,65	3804	11,68
<i>ECU</i>												
1978	-	-	18,20	15,39	10,67	13,58	14,23	-	-	16,31	-	13,36
1979	-	-	18,34	15,52	12,63	13,62	14,46	-	-	16,02	-	14,42
1980	-	-	17,84	16,27	12,94	13,94	14,00	-	-	15,87	16,25	15,87
1981	-	-	19,84	17,36	14,27	16,17	15,17	-	-	17,97	18,40	19,82
1982	-	-	21,74	21,89	16,07	18,36	15,86	-	-	21,36	19,61	22,32
1983	-	-	23,12	21,35	15,31	18,82	19,35	-	-	23,44	19,05	22,34
1984	-	-	23,24	21,56	17,67	18,68	17,10	-	-	21,73	27,92	21,95
1985	-	-	18,92	20,48	17,22	15,56	14,35	-	-	18,76	30,14	19,39
1986	-	-	19,37	17,53	17,99	16,26	15,36	-	-	19,88	30,53	18,16
1987	-	-	21,01	15,87	16,20	15,87	14,60	-	-	19,91	29,68	18,27
1988	-	-	21,01	15,73	16,67	16,99	15,06	-	-	18,03	29,55	18,76
1989	-	-	19,13	15,54	17,61	15,02	15,38	-	-	19,62	28,98	20,40
1990	-	-	19,27	15,84	17,46	14,83	15,55	-	-	18,29	32,42	17,90
1991	-	-	17,45	15,59	17,79	14,79	15,32	-	-	16,83	24,68	17,47
1992	-	-	17,77	15,80	17,18	14,64	15,56	-	-	18,90	23,64	17,02
1993	-	-	17,24	15,61	14,94	13,86	13,69	-	-	15,47	20,19	14,97

Die Zusatzmitverantwortungsabgabe für Getreide ist nicht abgezogen.

The additional co-responsibility levy for cereals is not deducted.

Le prélèvement de co-responsabilité supplémentaire pour céréales n'est pas déduit.

### A.06 OATS

Prices per 100 kg – excl. VAT

### A.06 HAFER

Preise je 100 kg – ohne MwSt.

### A.06 AVOINE

Prix par 100 kg – hors TVA

	B	DK	D	GR	E	F	IRL	I	L	NL	P	UK
<i>Landeswährung / National currency / Monnaie nationale</i>												
1978	579,7	99,33	41,61	789	1032	63,57	9,06	18448	546,0	40,50	-	7,20
1979	590,5	111,09	39,84	727	1166	63,71	8,97	18236	555,0	38,45	-	8,86
1980	605,7	121,27	40,69	995	1250	73,30	8,71	21716	564,0	41,80	860	9,70
1981	678,6	125,02	42,65	1302	1441	85,75	8,91	24340	611,0	45,55	1000	9,85
1982	723,5	138,28	43,88	1629	1690	87,55	9,18	28690	700,0	45,55	1200	10,19
1983	801,7	144,16	43,94	1929	1975	101,12	11,61	29695	793,0	48,40	1650	11,34
1984	849,8	160,69	47,71	2279	2116	120,74	11,50	35293	780,0	49,00	2550	12,05
1985	694,6	133,38	38,62	2597	2025	88,18	7,77	38289	700,0	42,50	3040	10,03
1986	727,1	116,06	34,59	2495	2260	88,78	10,37	34206	695,0	41,15	3400	10,12
1987	802,1	146,20	38,47	2632	2226	102,62	11,32	31979	707,0	43,40	3400	11,51
1988	737,3	125,57	35,01	3030	2283	97,91	11,68	36831	645,0	40,25	3400	10,57
1989	673,3	108,67	31,53	4015	2338	88,94	11,30	42023	630,0	34,90	3400	10,37
1990	602,3	118,17	29,77	4481	2084	77,66	10,96	34338	540,0	34,05	3300	10,81
1991	628,9	120,68	28,96	4630	2130	92,88	10,50	33413	544,0	34,65	3520	10,68
1992	696,6	138,44	32,35	4771	2316	110,30	10,98	36691	621,0	38,30	3495	11,80
1993	610,4	123,47	30,29	5251	2360	107,19	11,51	40198	520,0	29,15	3522	12,17
<i>ECU</i>												
1978	14,47	14,15	16,25	16,87	10,59	11,07	13,73	17,08	13,63	14,73	-	10,91
1979	14,70	15,41	15,87	14,32	12,68	10,93	13,39	16,02	13,82	13,98	-	13,63
1980	14,92	15,49	16,15	16,77	12,54	12,49	12,81	18,26	13,89	15,14	12,37	16,17
1981	16,44	15,79	16,99	21,13	14,03	14,20	12,91	19,27	14,80	16,38	14,60	17,91
1982	16,18	16,95	18,44	24,93	15,71	13,62	13,30	21,67	15,66	17,45	15,38	18,20
1983	17,64	17,73	19,36	24,70	15,49	14,94	16,35	22,00	17,45	19,06	16,72	19,22
1984	18,70	19,72	21,30	25,80	16,72	17,57	15,75	25,55	17,17	19,44	22,04	20,42
1985	15,47	16,63	17,32	24,56	15,68	12,97	10,79	26,44	15,59	16,93	23,34	17,00
1986	16,60	14,62	16,24	18,16	16,44	13,06	14,21	23,40	15,87	17,15	23,12	15,10
1987	18,64	18,55	18,58	16,85	15,66	14,81	14,51	21,39	16,43	18,63	20,91	16,44
1988	16,98	15,79	16,91	18,08	16,59	13,91	14,97	23,96	14,85	17,27	19,99	16,02
1989	15,52	13,50	15,23	22,45	17,93	12,67	14,49	27,82	14,52	14,91	19,61	15,48
1990	14,20	15,04	14,51	22,25	16,12	11,23	14,28	22,56	12,73	14,73	18,22	15,14
1991	14,89	15,26	14,12	20,56	16,58	13,32	13,68	21,79	12,88	14,99	19,71	15,24
1992	16,75	17,73	16,01	19,32	17,48	16,10	14,43	23,00	14,93	16,84	20,01	16,00
1993	15,08	16,26	15,64	19,55	15,83	16,16	14,39	21,83	12,85	13,40	18,70	15,60

Die Zusatzmitverantwortungsabgabe für Getreide ist nicht abgezogen.

The additional co-responsibility levy for cereals is not deducted.

Le prélèvement de co-responsabilité supplémentaire pour céréales n'est pas déduit.

**A.07 MAIZE**

Prices per 100 kg – excl. VAT

**A.07 MAIS**

Preise je 100 kg – ohne MwSt.

**A.07 MAIS**

Prix par 100 kg – hors TVA

	B	DK	D	GR	E	F	IRL	I	L	NL	P	UK
<i>Landeswährung / National currency / Monnaie nationale</i>												
1978	-	-	46,53	645	1259	75,83	-	17554	-	-	-	-
1979	-	-	47,05	731	1406	78,32	-	19169	-	-	-	-
1980	-	-	47,37	907	1552	84,78	-	21839	-	-	1130	-
1981	-	-	49,96	1139	1773	96,10	-	25244	-	-	1300	-
1982	-	-	51,14	1318	1956	108,39	-	28770	-	-	1600	-
1983	-	-	53,94	1412	2416	118,30	-	32750	-	-	2250	-
1984	-	-	51,48	1602	2570	118,97	-	35810	-	-	3200	-
1985	-	-	47,59	1818	2619	120,52	-	33957	-	-	3850	-
1986	-	-	43,35	2072	2978	112,08	-	35090	-	-	4050	-
1987	-	-	42,56	2214	2760	110,11	-	36314	-	-	4050	-
1988	-	-	37,78	2605	2654	100,81	-	34427	-	-	4050	-
1989	-	-	36,26	3117	2585	97,13	-	33582	-	-	4050	-
1990	-	-	36,73	3497	2735	103,90	-	35554	-	-	4050	-
1991	-	-	37,57	3876	2742	116,94	-	37587	-	-	3517	-
1992	-	-	33,12	4410	2564	94,43	-	33163	-	-	3372	-
1993	-	-	26,34	4527	2848	86,64	-	33832	-	-	3227	-
<i>ECU</i>												
1978	-	-	18,18	13,79	12,92	13,21	-	16,25	-	-	-	-
1979	-	-	18,75	14,40	15,29	13,43	-	16,84	-	-	-	-
1980	-	-	18,80	15,29	15,57	14,44	-	18,36	-	-	16,25	-
1981	-	-	19,90	18,48	17,27	15,91	-	19,98	-	-	18,98	-
1982	-	-	21,49	20,17	18,19	16,86	-	21,73	-	-	20,51	-
1983	-	-	23,76	18,08	18,95	17,47	-	24,26	-	-	22,80	-
1984	-	-	22,98	18,13	20,30	17,32	-	25,92	-	-	27,66	-
1985	-	-	21,34	17,19	20,28	17,72	-	23,45	-	-	29,56	-
1988	-	-	20,35	15,08	21,66	16,48	-	24,00	-	-	27,53	-
1987	-	-	20,56	14,17	19,41	15,89	-	24,30	-	-	24,91	-
1988	-	-	18,25	15,54	19,29	14,32	-	22,39	-	-	23,82	-
1989	-	-	17,52	17,43	19,82	13,84	-	22,23	-	-	23,36	-
1990	-	-	17,90	17,36	21,15	15,03	-	23,36	-	-	22,36	-
1991	-	-	18,32	17,21	21,34	16,77	-	24,51	-	-	19,69	-
1992	-	-	16,39	17,86	19,35	13,79	-	20,79	-	-	19,30	-
1993	-	-	13,60	16,86	19,10	13,06	-	18,37	-	-	17,13	-

Die Zusatzmitverantwortungsabgabe für Getreide ist nicht abgezogen.  
 The additional co-responsibility levy for cereals is not deducted.  
 Le prélèvement de co-responsabilité supplémentaire pour céréales n'est pas déduit.

**A.08 RICE**

Prices per 100 kg – excl. VAT

**A.08 REIS**

Preise je 100 kg – ohne MwSt.

**A.08 RIZ**

Prix par 100 kg – hors TVA

	B	DK	D	GR	E	F	IRL	I	L	NL	P	UK
<i>Landeswährung / National currency / Monnaie nationale</i>												
1978	-	-	-	985	1780	-	-	29160	-	-	-	-
1979	-	-	-	1028	1841	-	-	28470	-	-	-	-
1980	-	-	-	1101	2092	-	-	30310	-	-	1480	-
1981	-	-	-	1462	2599	-	-	42656	-	-	1754	-
1982	-	-	-	1878	2856	-	-	46120	-	-	2135	-
1983	-	-	-	2300	3532	-	-	47147	-	-	2930	-
1984	-	-	-	2748	4006	-	-	54443	-	-	4178	-
1985	-	-	-	3484	3755	-	-	53468	-	-	4935	-
1986	-	-	-	3647	3592	-	-	50556	-	-	5354	-
1987	-	-	-	4460	4103	-	-	52176	-	-	6938	-
1988	-	-	-	4579	4503	-	-	56383	-	-	6472	-
1989	-	-	-	5628	4531	-	-	57056	-	-	6608	-
1990	-	-	-	6024	4259	-	-	49339	-	-	6702	-
1991	-	-	-	6349	4229	-	-	50514	-	-	6820	-
1992	-	-	-	7070	4396	-	-	51196	-	-	6831	-
1993	-	-	-	7729	5332	-	-	69430	-	-	7291	-
<i>ECU</i>												
1978	-	-	-	21,06	18,27	-	-	26,99	-	-	-	-
1979	-	-	-	20,25	20,02	-	-	25,01	-	-	-	-
1980	-	-	-	18,56	20,98	-	-	25,49	-	-	21,28	-
1981	-	-	-	23,73	25,31	-	-	33,77	-	-	25,61	-
1982	-	-	-	28,74	26,55	-	-	34,84	-	-	27,37	-
1983	-	-	-	29,45	27,70	-	-	34,93	-	-	29,69	-
1984	-	-	-	31,11	31,65	-	-	39,41	-	-	36,12	-
1985	-	-	-	32,95	29,07	-	-	36,93	-	-	37,89	-
1986	-	-	-	26,54	26,13	-	-	34,58	-	-	36,40	-
1987	-	-	-	28,55	28,86	-	-	34,91	-	-	42,67	-
1988	-	-	-	27,32	32,73	-	-	36,68	-	-	38,06	-
1989	-	-	-	31,47	34,74	-	-	37,77	-	-	38,11	-
1990	-	-	-	29,91	32,93	-	-	32,42	-	-	37,01	-
1991	-	-	-	28,19	32,92	-	-	32,95	-	-	38,18	-
1992	-	-	-	28,63	33,17	-	-	32,09	-	-	39,10	-
1993	-	-	-	28,78	35,76	-	-	37,71	-	-	38,71	-

## B.01 EARLY POTATOES

Prices per 100 kg – excl. VAT

### B.01 FRUEHKARTOFFELN

Preise je 100 kg – ohne MwSt.

### B.01 POMMES DE TERRE HATIVES

Prix par 100 kg – hors TVA

	B	DK	D	GR	E	F	IRL	I	L	NL	P	UK
<i>Landeswährung / National currency / Monnaie nationale</i>												
1978	586,0	-	27,23	753	1006	55,86	-	23034	-	39,70	-	5,89
1979	665,0	-	34,06	773	1867	57,77	-	24698	-	49,08	-	7,90
1980	935,0	-	27,36	950	1158	57,44	-	26386	-	54,39	921	6,02
1981	955,0	-	41,76	955	1310	90,68	-	36800	-	46,70	1225	11,36
1982	1093,0	-	44,27	1679	3261	111,78	-	43213	-	50,00	1561	10,35
1983	1018,0	-	30,03	1682	2487	89,14	-	37067	-	79,00	1835	10,22
1984	1475,0	-	61,17	2136	2935	181,48	-	64175	-	63,00	3461	14,79
1985	742,0	-	24,58	2323	1374	71,78	-	45189	-	41,00	1348	6,35
1986	1077,0	-	40,35	2181	2658	101,81	-	44296	-	53,90	2839	10,88
1987	725,0	-	24,41	3370	3022	98,30	-	48762	-	64,60	2107	11,95
1988	935,0	-	39,53	3387	2559	114,48	-	54132	-	51,00	1817	10,20
1989	1365,0	-	33,64	2829	3072	132,25	-	59215	-	58,00	2202	12,85
1990	753,0	-	27,96	4179	4935	98,97	-	60363	-	43,00	3202	7,65
1991	1179,0	-	48,85	5044	3710	155,34	-	76667	-	45,00	4327	13,74
1992	764,0	-	23,05	5284	3122	67,96	-	69956	-	42,00	2474	7,85
1993	773,0	-	24,32	7296	3804	83,67	-	61561	-	44,00	2668	9,05
<i>ECU</i>												
1978	14,63	-	10,64	16,10	10,33	9,73	-	21,32	-	14,44	-	8,92
1979	16,55	-	13,57	15,23	20,30	9,91	-	21,69	-	17,85	-	12,15
1980	23,03	-	10,86	16,01	11,61	9,79	-	22,19	-	19,71	13,24	10,03
1981	23,13	-	16,64	15,50	12,76	15,01	-	29,13	-	16,80	17,89	20,65
1982	24,45	-	18,60	25,70	30,32	17,38	-	32,64	-	19,16	20,01	18,48
1983	22,40	-	13,23	21,54	19,51	13,17	-	27,46	-	31,10	18,59	17,32
1984	32,46	-	27,31	24,18	23,19	26,42	-	46,46	-	25,00	29,92	25,07
1985	16,52	-	11,02	21,97	10,64	10,56	-	31,21	-	16,33	10,35	10,76
1986	24,59	-	18,94	15,87	19,34	14,97	-	30,30	-	22,46	19,30	16,24
1987	16,84	-	11,79	21,57	21,25	14,18	-	32,62	-	27,73	12,96	17,07
1988	21,53	-	19,10	20,21	18,60	16,26	-	35,21	-	21,89	10,68	15,45
1989	31,47	-	16,25	15,82	23,56	18,84	-	39,20	-	24,79	12,70	19,18
1990	17,75	-	13,62	20,75	38,16	14,31	-	39,66	-	18,60	17,68	10,72
1991	27,92	-	23,82	22,40	28,88	22,28	-	50,00	-	19,47	24,23	19,60
1992	18,37	-	11,41	21,39	23,56	9,92	-	43,85	-	18,46	14,16	10,64
1993	19,10	-	12,56	27,17	25,51	12,61	-	33,43	-	20,23	14,16	11,60

D: Einschliesslich der fünf neuen Länder (ab 1993)  
D: Including the five new Länder (from 1993 onwards)  
D: Les cinq nouveaux Länder inclus (à partir de 1993)

## B.02 MAIN CROP FOOD POTATOES

Prices per 100 kg – excl. VAT

### B.02 SPEISEKARTOFFELN

Preise je 100 kg – ohne MwSt.

### B.02 POMMES DE TERRE DE CONSOMMATION

Prix par 100 kg – hors TVA

	B	DK	D	GR	E	F	IRL	I	L	NL	P	UK
<i>Landeswährung / National currency / Monnaie nationale</i>												
1978	128,6	39,08	15,77	634	770	22,24	-	11078	524,0	13,75	-	3,89
1979	243,7	59,75	21,03	856	1315	44,54	-	17554	460,0	20,55	-	6,03
1980	215,0	76,56	21,40	947	1041	31,37	-	17626	485,0	17,20	553	6,21
1981	246,2	82,49	25,92	1228	1170	40,96	-	19480	560,0	22,00	735	6,14
1982	305,7	71,26	21,44	1537	1998	62,05	-	27035	682,0	28,15	937	8,06
1983	527,6	90,47	26,18	1397	2004	74,26	-	26172	1180,0	31,80	1101	8,94
1984	512,1	168,51	36,76	1882	2161	105,98	-	41800	717,0	39,70	2078	9,36
1985	189,4	69,38	18,54	2113	1163	67,29	-	27934	600,0	14,40	1157	4,61
1986	246,7	90,27	18,45	2419	2297	47,91	-	25476	600,0	17,45	2198	8,28
1987	178,5	105,10	19,78	2658	2127	41,22	-	29114	580,0	15,45	2346	9,00
1988	191,5	97,81	20,00	3364	2029	46,37	-	27086	650,0	16,55	2169	6,42
1989	387,2	90,71	24,07	3091	2163	73,58	-	33929	690,0	24,30	2403	8,78
1990	400,4	99,77	26,17	4261	2350	74,76	-	35582	675,0	25,70	2574	10,12
1991	337,8	164,64	27,37	5939	2754	75,61	-	41458	743,0	24,70	3805	10,74
1992	152,1	142,19	23,92	4784	1536	37,09	-	37075	503,0	13,00	2060	7,74
1993	130,4	89,43	20,16	6399	2071	33,96	-	33525	530,0	10,60	2321	6,25
<i>ECU</i>												
1978	3,21	5,57	6,16	13,55	7,90	3,87	-	10,26	13,08	5,00	-	5,89
1979	6,07	8,29	8,38	16,86	14,30	7,64	-	15,42	11,45	7,47	-	9,28
1980	5,30	9,78	8,49	15,96	10,44	5,34	-	14,82	11,95	6,23	7,95	10,35
1981	5,96	10,42	10,33	19,93	11,39	6,78	-	15,42	13,56	7,91	10,73	11,16
1982	6,84	8,73	9,01	23,52	18,58	9,65	-	20,42	15,25	10,79	12,01	14,39
1983	11,61	11,13	11,53	17,89	15,72	10,97	-	19,39	25,97	12,52	11,16	15,15
1984	11,27	20,68	16,41	21,30	17,07	15,43	-	30,26	15,78	15,75	17,96	15,86
1985	4,22	8,65	8,31	19,98	9,00	9,90	-	19,29	13,36	5,74	8,88	7,81
1986	5,63	11,37	8,66	17,60	16,71	7,05	-	17,43	13,70	7,27	14,94	12,36
1987	4,15	13,34	9,56	17,01	14,96	5,95	-	19,48	13,48	6,63	14,43	12,86
1988	4,41	12,30	9,66	20,07	14,75	6,59	-	17,62	14,97	7,10	12,75	9,73
1989	8,93	11,27	11,63	17,28	16,59	10,48	-	22,46	15,91	10,38	13,86	13,10
1990	9,44	12,70	12,75	21,16	18,17	10,81	-	23,38	15,91	11,12	14,21	14,18
1991	8,00	20,82	13,35	26,37	21,44	10,84	-	27,04	17,60	10,69	21,30	15,32
1992	3,66	18,21	11,84	19,37	11,59	5,42	-	23,24	12,09	5,71	11,79	10,49
1993	3,22	11,78	10,41	23,83	13,89	5,12	-	18,21	13,10	4,87	12,32	8,01

D: Einschliesslich der fünf neuen Länder (ab 1993)  
D: Including the five new Länder (from 1993 onwards)  
D: Les cinq nouveaux Länder inclus (à partir de 1993)

### C.01 SUGAR BEET:UNIT VALUE

Prices per 1000 kg - excl. VAT

### C.01 ZUCKERRUEBEN:DURCHSCHNITTERLOES

Preise je 1000 kg - ohne MwSt.

### C.01 BETTERAVES SUCR.:VALEUR UNITAIRE

Prix par 1000 kg - hors TVA

	B	DK	D	GR	E	F	IRL	I	L	NL	P	UK
<i>Landeswährung / National currency / Monnaie nationale</i>												
1978	1330,0	224,30	106,44	1300	3160	162,70	22,50	39472	-	93,47	-	21,93
1979	1279,5	261,40	118,90	1320	3340	179,70	23,40	39017	-	102,85	-	26,25
1980	1367,6	272,30	110,70	1910	3860	217,94	26,52	50982	-	114,90	1690	25,94
1981	1274,6	282,10	99,70	2500	4970	182,39	28,46	45712	-	105,86	2440	25,68
1982	1293,6	301,90	105,70	2620	5670	193,48	30,82	52260	-	97,20	3080	24,25
1983	1748,1	357,70	113,80	2936	6280	250,01	30,21	68418	-	126,98	2950	28,37
1984	1625,5	298,80	97,40	3576	6760	223,71	31,19	65028	-	112,97	3600	27,79
1985	1708,0	315,31	99,80	4646	6770	271,15	32,61	84288	-	126,48	5900	30,03
1986	1727,8	325,20	99,10	4755	6718	263,66	36,13	74405	-	110,07	5800	27,98
1987	1652,5	355,89	91,60	5408	6980	244,21	36,27	75504	-	104,60	4900	27,42
1988	1696,2	340,48	96,20	6400	7083	242,56	38,88	75504	-	102,45	6980	28,57
1989	1665,7	331,76	100,55	7658	7055	-	37,25	64982	-	-	5700	29,98
1990	1689,0	304,75	90,60	7746	6894	-	37,44	81368	-	-	5400	32,11
1991	1777,0	352,79	95,00	8779	-	-	38,63	86000	-	-	8320	34,69
1992	1718,0	369,80	91,60	10498	6864	-	40,89	82592	-	-	7810	35,53
1993	-	325,70	88,10	11393	7534	-	44,31	-	-	-	7827	35,38
<i>ECU</i>												
1978	33,20	31,95	41,58	27,79	32,43	28,34	34,09	36,54	-	33,99	-	33,23
1979	31,85	36,26	47,37	26,00	36,32	30,82	34,93	34,27	-	37,40	-	40,38
1980	33,68	34,78	43,93	32,20	38,72	37,13	39,00	42,87	-	41,63	24,30	43,23
1981	30,87	35,62	39,72	40,57	48,40	30,20	41,25	36,19	-	38,08	35,63	46,69
1982	28,93	37,00	44,41	40,10	52,71	30,09	44,67	39,48	-	37,24	39,48	43,30
1983	38,47	44,00	50,13	37,60	49,25	36,93	42,55	50,68	-	49,99	29,89	48,08
1984	35,77	36,66	43,48	40,48	53,41	32,56	42,73	47,07	-	44,83	31,12	47,10
1985	38,03	39,32	44,75	43,94	52,42	39,87	45,29	58,21	-	50,39	45,30	50,90
1988	39,45	40,96	46,53	34,60	48,87	38,77	49,49	50,90	-	45,86	39,43	41,76
1987	38,39	45,16	44,25	34,62	49,09	35,24	46,50	50,51	-	44,89	30,14	39,17
1988	39,06	42,83	46,47	38,19	51,48	34,45	49,85	49,11	-	43,97	41,04	43,29
1989	38,40	41,21	48,57	42,82	54,10	-	47,76	43,02	-	-	32,87	44,75
1990	39,81	38,79	44,15	38,46	53,31	-	48,76	53,46	-	-	29,82	44,98
1991	42,09	44,61	46,32	38,98	-	-	50,31	56,09	-	-	46,58	49,49
1992	41,30	47,35	45,34	42,51	51,80	-	53,75	51,77	-	-	44,71	48,17
1993	-	42,89	45,50	42,42	50,52	-	55,39	-	-	-	41,55	45,36



## C.02 SUGAR BEET:STANDARD QUALITY

Prices per 1000 kg – excl. VAT

### C.02 ZUCKERRUEBEN:STANDARDQUALITAET

Preise je 1000 kg – ohne MwSt.

### C.02 BETTERAVES SUCR.:QUAL. STANDARD

Prix par 1000 kg – hors TVA

	B	DK	D	GR	E	F	IRL	I	L	NL	P	UK
<i>Landeswährung / National currency / Monnaie nationale</i>												
1978	1250,0	217,30	88,30	1400	3480	135,38	25,00	45320	-	93,31	-	21,90
1979	1234,0	239,00	86,80	1500	3830	158,18	26,50	44000	-	100,77	-	24,10
1980	1400,3	266,20	110,50	2100	4430	193,39	27,00	52000	-	116,24	-	24,04
1981	1333,4	272,60	99,40	2650	5300	170,00	29,51	54500	-	108,36	-	25,00
1982	1383,2	282,10	100,90	2920	5900	187,05	31,01	67400	-	100,53	-	27,37
1983	1778,5	322,50	103,10	3270	6570	226,00	34,21	73667	-	131,49	-	27,72
1984	1756,8	276,50	95,40	3795	7020	218,16	31,80	79670	-	121,69	-	30,64
1985	1606,8	279,56	90,40	4900	7230	218,37	34,59	83670	-	125,22	-	26,70
1986	1614,4	269,97	84,90	5537	7199	228,77	34,98	86170	-	99,40	6800	26,65
1987	1779,0	324,78	88,90	6257	7540	233,38	35,56	84415	-	106,82	6800	27,39
1988	1710,0	293,89	88,20	7580	7607	222,24	35,97	84415	-	103,40	7800	27,61
1989	1682,0	305,28	92,95	8734	7409	235,87	35,35	82667	-	105,90	7800	28,47
1990	1604,0	277,75	83,10	9607	7427	241,46	35,97	84667	-	106,45	7800	30,57
1991	1743,0	308,05	84,20	11048	-	-	35,51	87667	-	111,35	8500	33,12
1992	1737,0	325,74	83,10	12734	-	-	37,04	87667	-	103,00	8500	34,49
1993	-	290,00	76,20	13480	-	-	41,67	-	-	98,00	8500	35,86
<i>ECU</i>												
1978	31,20	30,95	34,49	29,93	35,72	23,59	37,88	41,95	-	33,93	-	33,18
1979	30,72	33,15	34,58	29,54	41,64	27,13	39,55	38,65	-	36,64	-	37,08
1980	34,49	34,00	43,85	35,40	44,43	32,95	39,71	43,73	-	42,12	-	40,07
1981	32,29	34,42	39,60	43,01	51,62	28,15	42,77	43,15	-	38,98	-	45,45
1982	30,94	34,57	42,39	44,69	54,85	29,09	44,94	50,91	-	38,52	-	48,87
1983	39,14	39,67	45,42	41,87	51,53	33,38	48,18	54,57	-	51,77	-	46,98
1984	38,66	33,93	42,59	42,96	55,46	31,76	43,56	57,67	-	48,29	-	51,93
1985	35,78	34,86	40,54	46,34	55,98	32,11	48,04	57,78	-	49,89	-	45,25
1986	36,86	34,00	39,86	40,29	52,37	33,64	47,92	58,95	-	41,42	46,23	39,78
1987	41,33	41,22	42,95	40,05	53,03	33,68	45,59	56,48	-	45,85	41,83	39,13
1988	39,37	36,97	42,61	45,23	55,28	31,57	46,12	54,91	-	44,38	45,87	41,83
1989	38,77	37,92	44,90	48,84	56,82	33,60	45,32	54,73	-	45,26	44,98	42,49
1990	37,81	35,35	40,49	47,70	57,43	34,92	46,85	55,63	-	46,04	43,07	42,82
1991	41,28	38,95	41,06	49,06	-	-	46,25	57,18	-	48,18	47,59	47,25
1992	41,76	41,71	41,13	51,56	-	-	48,69	54,95	-	45,28	48,66	46,76
1993	-	38,19	39,35	50,19	-	-	52,09	-	-	45,05	45,12	45,97

UK: Diese Preise wurden unter Verwendung des Verhältnisses von durchschnittlichem (Kode C.01) und Standard- (Ideialwert 16%) Zuckergehalt aus den Erzeugerpreisen bei tatsächlichem Zuckergehalt abgeleitet.

UK: These prices have been derived by using the ratio between average (code C.01) and standard (ideal 16%) sugar content, from prices paid to growers based on actual sugar content.

UK: Ces prix ont été obtenus en utilisant le rapport entre la teneur en sucre moyenne (code C.01) et standard (idéial 16%), à partir des prix payés aux producteurs sur la base de la teneur réelle en sucre.

**D.01 DESSERT APPLES:ALL VARIETIES**

Prices per 100 kg - excl. VAT

**D.01 TAFELAEPFEL:ALLE SORTEN**

Preise je 100 kg - ohne MwSt.

**D.01 POMMES DE TABLE:ENS. DES VARIET.**

Prix par 100 kg - hors TVA

	B	DK	D	GR	E	F	IRL	I	L	NL	P	UK
<i>Landeswährung / National currency / Monnaie nationale</i>												
1978	798,0	187,00	83,84	1194	1563	156,00	-	30107	-	54,76	-	22,40
1979	507,0	141,00	57,39	1211	1094	125,00	-	26692	-	35,24	-	19,34
1980	637,0	177,00	67,52	1390	1907	150,00	-	29433	-	48,87	2090	25,88
1981	980,0	279,00	100,32	1388	1723	245,00	-	37060	-	78,31	2972	33,54
1982	1014,0	252,00	113,43	2009	2175	164,00	-	36981	-	79,00	3627	30,07
1983	1312,0	327,00	81,10	2248	2576	310,00	-	49518	-	80,00	3668	36,71
1984	1457,0	268,00	110,08	2484	2299	225,00	-	51555	-	92,00	4768	37,29
1985	1270,0	284,00	90,64	3235	2876	253,00	-	55096	-	74,00	5997	36,92
1986	1319,0	297,00	99,61	3572	4261	270,00	-	51243	-	68,00	5181	39,10
1987	1236,0	328,00	87,80	3626	3518	217,00	-	53529	-	75,00	6076	36,83
1988	1502,0	290,00	99,48	4292	3649	242,00	-	44306	-	81,00	6635	42,39
1989	1348,0	281,04	78,33	5270	3620	256,00	-	63478	-	74,00	5976	38,29
1990	1554,0	327,00	99,95	5905	5439	358,00	-	73457	-	97,00	6932	49,99
1991	2437,0	532,00	149,02	12224	6479	523,00	-	92765	-	146,00	9374	59,17
1992	1197,0	371,00	99,18	7231	3899	307,00	-	67129	-	80,00	9206	42,02
1993	800,0	263,40	63,37	8517	3732	244,00	-	45131	-	47,00	7667	36,83
<i>ECU</i>												
1978	19,92	26,64	32,75	25,52	16,04	27,18	-	27,87	-	19,91	-	33,94
1979	12,62	19,56	22,86	23,85	11,90	21,44	-	23,44	-	12,81	-	29,75
1980	15,69	22,61	26,79	23,43	19,13	25,55	-	24,73	-	17,71	30,05	43,13
1981	23,73	35,23	39,97	22,53	16,78	40,56	-	29,34	-	28,17	43,39	60,98
1982	22,68	30,88	47,66	30,75	20,22	25,51	-	27,94	-	30,27	46,49	53,70
1983	28,87	40,22	35,73	28,79	20,20	45,79	-	36,68	-	31,50	37,17	62,22
1984	32,06	32,88	49,14	28,12	18,16	32,75	-	37,32	-	36,51	41,22	63,20
1985	28,28	35,41	40,65	30,59	22,27	37,21	-	38,05	-	29,48	46,04	62,58
1986	30,11	37,41	46,77	25,99	31,00	39,71	-	35,05	-	28,33	35,22	58,36
1987	28,72	41,62	42,42	23,21	24,74	31,31	-	35,81	-	32,19	37,37	52,61
1988	34,58	36,48	48,06	25,61	26,52	34,38	-	28,82	-	34,76	39,02	64,23
1989	31,07	34,91	37,84	29,47	27,76	36,47	-	42,03	-	31,62	34,46	57,15
1990	36,63	41,62	48,71	29,32	42,06	51,78	-	48,27	-	41,95	38,28	70,03
1991	57,72	67,27	72,67	54,28	50,43	75,00	-	60,50	-	63,18	52,48	84,41
1992	28,78	47,51	49,09	29,28	29,42	44,83	-	42,08	-	35,17	52,70	56,97
1993	19,77	34,69	32,73	31,71	25,03	36,78	-	24,51	-	21,61	40,70	47,22

D: Einschliesslich der fünf neuen Länder (ab 1993)  
 D: Including the five new Länder (from 1993 onwards)  
 D: Les cinq nouveaux Länder inclus (à partir de 1993)

## D.02 DESSERT APPLES:GOLDEN DELICIOUS

Prices per 100 kg – excl. VAT

### D.02 TAFELAEPFEL:GOLDEN DELICIOUS

Preise je 100 kg – ohne MwSt.

### D.02 POMMES DE TABLE:GOLDEN DELICIOUS

Prix par 100 kg – hors TVA

	B	DK	D	GR	E	F	IRL	I	L	NL	P	UK
<i>Landeswährung / National currency / Monnaie nationale</i>												
1978	1138,0	-	66,90	1313	1593	-	-	29335	-	73,88	-	19,09
1979	584,0	-	44,45	1261	1040	-	-	26234	-	44,20	-	16,55
1980	777,0	-	54,15	1242	1882	131,00	-	27416	-	62,33	2012	19,20
1981	969,0	-	72,65	1250	1679	195,00	-	37241	-	77,35	2861	32,53
1982	1727,0	-	89,56	2076	2073	154,00	-	30821	-	127,22	3491	21,06
1983	1293,0	-	63,74	2043	2588	267,00	-	46621	-	85,00	3530	27,39
1984	1419,0	-	78,29	2289	2150	202,00	-	44741	-	76,00	4589	25,03
1985	1116,0	-	74,51	2840	2547	231,00	-	50365	-	70,00	5775	27,94
1986	1329,0	-	72,59	3818	4130	253,00	-	54338	-	53,00	4544	27,74
1987	1085,0	-	71,84	3423	3586	227,00	-	48006	-	71,00	5519	27,64
1988	1319,0	-	64,80	3929	3406	205,00	-	37103	-	61,00	6076	27,27
1989	1402,0	-	69,79	4574	3408	245,00	-	64938	-	69,00	5764	30,35
1990	2028,0	-	88,21	5802	5318	250,00	-	81398	-	82,00	6791	36,80
1991	2218,0	-	119,37	10179	7073	378,00	-	90488	-	-	8033	47,85
1992	2272,0	-	115,28	11500	4099	249,00	-	55889	-	-	8089	52,94
1993	990,0	-	67,49	9600	3456	171,00	-	38187	-	-	6496	27,64
<i>ECU</i>												
1978	28,41	-	26,13	28,07	16,35	-	-	27,16	-	26,87	-	28,92
1979	14,54	-	17,71	24,84	11,31	-	-	23,04	-	16,07	-	25,46
1980	19,14	-	21,49	20,94	18,88	22,32	-	23,05	-	22,58	28,93	32,00
1981	23,47	-	28,94	20,29	16,35	32,28	-	29,48	-	27,82	41,77	59,15
1982	38,63	-	37,63	31,77	19,27	23,95	-	23,28	-	48,74	44,75	37,61
1983	28,46	-	28,08	26,16	20,30	39,44	-	34,54	-	33,46	35,77	46,42
1984	31,23	-	34,95	25,91	16,99	29,40	-	32,39	-	30,16	39,67	42,42
1985	24,85	-	33,41	26,86	19,72	33,97	-	34,78	-	27,89	44,34	47,36
1986	30,34	-	34,08	27,78	30,05	37,21	-	37,17	-	22,08	30,89	41,40
1987	25,21	-	34,71	21,91	25,22	32,76	-	32,12	-	30,47	33,95	39,49
1988	30,37	-	31,30	23,45	24,75	29,12	-	24,13	-	26,18	35,73	41,32
1989	32,32	-	33,71	25,58	26,13	34,90	-	42,99	-	29,49	33,24	45,30
1990	47,80	-	42,99	28,81	41,12	36,16	-	53,48	-	35,46	37,50	51,55
1991	52,53	-	58,21	45,20	55,06	54,21	-	59,02	-	-	44,97	68,26
1992	54,62	-	57,06	46,56	30,93	36,36	-	35,03	-	-	46,30	71,78
1993	24,46	-	34,85	35,75	23,18	25,78	-	20,74	-	-	34,49	35,44

D: Einschliesslich der fünf neuen Länder (ab 1993)  
D: Including the five new Länder (from 1993 onwards)  
D: Les cinq nouveaux Länder inclus (à partir de 1993)

### D.03 DESSERT APPLES:COX ORANGE PIPPIN

Prices per 100 kg – excl. VAT

### D.03 TAFELAEPFEL:COX ORANGE PIPPIN

### D.03 POMMES DE TABLE:COX ORANGE PIPP.

Preise je 100 kg – ohne MwSt.

Prix par 100 kg – hors TVA

	B	DK	D	GR	E	F	IRL	I	L	NL	P	UK
<i>Landeswährung / National currency / Monnaie nationale</i>												
1978	1076,0	-	105,07	-	-	-	-	-	-	81,46	-	33,20
1979	901,0	-	81,39	-	-	-	-	-	-	75,72	-	23,50
1980	996,0	-	98,02	-	-	-	-	-	-	86,96	-	33,51
1981	2154,0	-	135,93	-	-	-	-	-	-	169,27	-	47,40
1982	1460,0	-	214,77	-	-	-	-	-	-	97,40	-	41,70
1983	2266,0	-	124,35	-	-	-	-	-	-	149,00	-	48,49
1984	2224,0	-	178,03	-	-	-	-	-	-	179,00	-	50,61
1985	2099,0	-	137,98	-	-	-	-	-	-	162,00	-	54,37
1986	1634,0	-	147,19	-	-	-	-	-	-	78,00	-	54,49
1987	1969,0	-	114,87	-	-	-	-	-	-	143,00	-	52,08
1988	2165,0	-	144,59	-	-	-	-	-	-	113,00	-	61,86
1989	1922,0	-	93,39	-	-	-	-	-	-	85,00	-	50,81
1990	2503,0	-	117,48	-	-	-	-	-	-	90,00	-	62,03
1991	4054,0	-	196,05	-	-	-	-	-	-	-	-	77,41
1992	1592,0	-	90,23	-	-	-	-	-	-	-	-	50,80
1993	1363,0	-	83,37	-	-	-	-	-	-	-	-	43,58
<b>ECU</b>												
1978	26,86	-	41,04	-	-	-	-	-	-	29,62	-	50,30
1979	22,43	-	32,43	-	-	-	-	-	-	27,53	-	36,15
1980	24,53	-	38,90	-	-	-	-	-	-	31,51	-	55,85
1981	52,17	-	54,16	-	-	-	-	-	-	60,89	-	86,18
1982	32,65	-	90,24	-	-	-	-	-	-	37,32	-	74,46
1983	49,87	-	54,78	-	-	-	-	-	-	58,66	-	82,19
1984	48,94	-	79,48	-	-	-	-	-	-	71,03	-	85,78
1985	46,74	-	61,87	-	-	-	-	-	-	64,54	-	92,15
1986	37,31	-	69,10	-	-	-	-	-	-	32,50	-	81,33
1987	45,75	-	55,49	-	-	-	-	-	-	61,37	-	74,40
1988	49,85	-	69,85	-	-	-	-	-	-	48,50	-	93,73
1989	44,31	-	45,12	-	-	-	-	-	-	36,32	-	75,84
1990	59,00	-	57,25	-	-	-	-	-	-	38,92	-	86,89
1991	96,01	-	95,60	-	-	-	-	-	-	-	-	110,43
1992	38,27	-	44,66	-	-	-	-	-	-	-	-	68,88
1993	33,68	-	43,05	-	-	-	-	-	-	-	-	55,87

D: Einschliesslich der fünf neuen Länder (ab 1993)  
D: Including the five new Länder (from 1993 onwards)  
D: Les cinq nouveaux Länder inclus (à partir de 1993)

### D.04 DESSERT PEARS:ALL VARIETIES

Prices per 100 kg – excl. VAT

### D.04 TAFELBIRNEN:ALLE SORTEN

Preise je 100 kg – ohne MwSt.

### D.04 POIRES DE TABLE:ENS. DES VAR.

Prix par 100 kg – hors TVA

	B	DK	D	GR	E	F	IRL	I	L	NL	P	UK
<i>Landeswährung / National currency / Monnaie nationale</i>												
1978	944,0	243,00	58,23	2057	3188	201,00	-	33511	-	67,85	-	26,01
1979	1085,0	224,00	57,49	1857	2283	158,00	-	31079	-	60,28	-	19,99
1980	1012,0	313,00	60,36	2291	2661	172,00	-	28986	-	74,53	1238	23,25
1981	1189,0	265,00	81,52	2029	2068	217,00	-	28403	-	96,52	1760	28,13
1982	1683,0	377,00	81,59	3564	3535	217,00	-	50988	-	101,00	2148	33,12
1983	1537,0	420,00	105,99	3410	2405	238,00	-	38617	-	93,00	2172	31,50
1984	1843,0	328,00	72,69	4555	3145	241,00	-	51407	-	99,00	2823	31,43
1985	1623,0	414,00	79,31	4662	2532	295,00	-	59802	-	90,00	5211	32,51
1986	1712,0	520,00	94,76	6249	5419	394,00	-	77421	-	104,00	4133	35,17
1987	1525,0	481,00	85,74	5739	4651	314,00	-	70531	-	73,00	5041	32,58
1988	1667,0	450,00	96,39	7584	5881	372,00	-	72442	-	75,00	6193	32,07
1989	2668,0	483,17	100,22	9126	4736	367,00	-	83152	-	132,00	6121	40,16
1990	2985,0	574,00	141,36	11888	6923	467,00	-	78249	-	163,00	7540	48,48
1991	2058,0	832,00	158,49	16302	6822	613,00	-	97841	-	147,00	6422	46,80
1992	2273,0	496,00	73,01	13546	3969	276,00	-	77924	-	117,00	6094	41,50
1993	1656,0	240,80	72,39	14875	4654	340,00	-	72476	-	81,00	6943	38,10
<i>ECU</i>												
1978	23,56	34,62	22,75	43,97	32,72	35,02	-	31,02	-	24,67	-	39,41
1979	27,01	31,07	22,90	36,58	24,82	27,10	-	27,30	-	21,92	-	30,75
1980	24,93	39,97	23,95	38,62	26,69	29,30	-	24,37	-	27,00	17,80	38,75
1981	28,80	33,46	32,48	32,93	20,14	35,93	-	22,49	-	34,72	25,70	51,15
1982	37,64	46,20	34,28	54,55	32,87	33,75	-	38,52	-	38,70	27,53	59,14
1983	33,82	51,66	46,69	43,67	18,86	35,16	-	28,61	-	36,61	22,01	53,39
1984	40,56	40,25	32,45	51,56	24,85	35,08	-	37,21	-	39,29	24,40	53,27
1985	36,14	51,62	35,57	44,09	19,60	43,38	-	41,30	-	35,86	40,01	55,10
1986	39,09	65,49	44,49	45,47	39,42	57,94	-	52,96	-	43,33	28,10	52,49
1987	35,43	61,04	41,42	36,74	32,71	45,31	-	47,19	-	31,33	31,01	46,54
1988	38,38	56,60	46,57	45,26	42,74	52,84	-	47,12	-	32,19	36,42	48,59
1989	61,50	60,02	48,42	51,03	36,32	52,28	-	55,05	-	56,41	35,30	59,94
1990	70,36	73,06	68,89	59,02	53,54	67,54	-	51,41	-	70,50	41,63	67,91
1991	48,74	105,20	77,28	72,38	53,10	87,91	-	63,81	-	63,61	35,95	66,76
1992	54,65	63,51	36,14	54,85	29,95	40,30	-	48,85	-	51,43	34,88	56,27
1993	40,92	31,71	37,38	55,33	31,21	51,25	-	39,36	-	37,24	36,86	48,85

D: Einschliesslich der fünf neuen Länder (ab 1993)  
D: Including the five new Länder (from 1993 onwards)  
D: Les cinq nouveaux Länder inclus (à partir de 1993)

**D.05 DESSERT PEARS:WILLIAMS**

Prices per 100 kg – excl. VAT

**D.05 TAFELBIRNEN:WILLIAMS**

Preise je 100 kg – ohne MwSt.

**D.05 POIRES DE TABLE:WILLIAMS**

Prix par 100 kg – hors TVA

	B	DK	D	GR	E	F	IRL	I	L	NL	P	UK
<i>Landeswährung / National currency / Monnaie nationale</i>												
1978	682,0	-	73,32	-	-	173,00	-	36014	-	-	-	28,96
1979	515,0	-	62,36	-	-	114,00	-	28764	-	-	-	19,39
1980	594,0	-	59,16	-	-	143,00	-	27082	-	-	-	22,56
1981	829,0	-	61,93	-	-	121,00	-	24084	-	-	-	28,73
1982	628,0	-	61,00	-	-	151,00	-	37770	-	-	-	20,08
1983	716,0	-	73,38	-	-	192,00	-	37343	-	-	-	26,42
1984	753,0	-	68,74	-	-	216,00	-	42170	-	-	-	26,15
1985	951,0	-	74,38	-	-	212,00	-	55097	-	-	-	29,30
1986	955,0	-	96,98	-	-	404,00	-	71436	-	-	-	37,31
1987	930,0	-	88,86	-	-	253,00	-	68366	-	-	-	28,62
1988	1056,0	-	96,46	-	-	382,00	-	72426	-	-	-	37,30
1989	1512,0	-	105,68	-	-	308,00	-	89025	-	-	4698	32,17
1990	1803,0	-	118,45	-	-	454,00	-	84077	-	-	4850	39,40
1991	2366,0	-	184,95	-	-	664,00	-	95030	-	-	5404	52,95
1992	648,0	-	75,34	-	-	248,00	-	71555	-	-	4844	32,77
1993	737,0	-	76,93	-	-	330,00	-	62405	-	-	5918	28,68
<i>ECU</i>												
1978	17,02	-	28,64	-	-	30,14	-	33,34	-	-	-	43,88
1979	12,82	-	24,84	-	-	19,55	-	25,26	-	-	-	29,83
1980	14,63	-	23,48	-	-	24,36	-	22,77	-	-	-	37,60
1981	20,08	-	24,67	-	-	20,03	-	19,07	-	-	-	52,24
1982	14,05	-	25,63	-	-	23,48	-	28,53	-	-	-	35,86
1983	15,76	-	32,33	-	-	28,36	-	27,66	-	-	-	44,78
1984	16,57	-	30,69	-	-	31,44	-	30,53	-	-	-	44,32
1985	21,18	-	33,35	-	-	31,18	-	38,05	-	-	-	49,66
1986	21,80	-	45,53	-	-	59,41	-	48,87	-	-	-	55,69
1987	21,61	-	42,93	-	-	36,51	-	45,74	-	-	-	40,89
1988	24,31	-	46,60	-	-	54,26	-	47,11	-	-	-	56,52
1989	34,85	-	51,05	-	-	43,87	-	58,94	-	-	27,09	48,01
1990	42,50	-	57,72	-	-	65,66	-	55,24	-	-	26,78	55,19
1991	56,04	-	90,19	-	-	95,22	-	61,98	-	-	30,26	75,53
1992	15,58	-	37,29	-	-	36,21	-	44,85	-	-	27,73	44,43
1993	18,21	-	39,73	-	-	49,75	-	33,89	-	-	31,42	36,77

**D.06 DESSERT PEARS:DOYENNE DU COMICE**

Prices per 100 kg – excl. VAT

**D.06 TAFELBIRNEN:DOYENNE DU COMICE**

Preise je 100 kg – ohne MwSt.

**D.06 POIRES DE TABLE:DOYEN. DU COMICE**

Prix par 100 kg – hors TVA

	B	DK	D	GR	E	F	IRL	I	L	NL	P	UK
<i>Landeswährung / National currency / Monnaie nationale</i>												
1978	1524,0	-	-	-	-	219,00	-	45242	-	108,54	-	33,68
1979	1405,0	-	-	-	-	186,00	-	47192	-	105,82	-	28,59
1980	1406,0	-	-	-	-	173,00	-	41625	-	108,36	-	33,69
1981	1978,0	-	-	-	-	319,00	-	38779	-	141,71	-	40,42
1982	2218,0	-	-	-	-	344,00	-	60375	-	140,00	-	38,26
1983	2076,0	-	-	-	-	416,00	-	51167	-	135,00	-	43,64
1984	2186,0	-	-	-	-	365,00	-	52795	-	143,00	-	43,89
1985	1938,0	-	-	-	-	502,00	-	74642	-	125,00	-	47,52
1986	2604,0	-	-	-	-	519,00	-	86164	-	162,00	-	55,41
1987	2233,0	-	-	-	-	380,00	-	71600	-	86,00	-	52,41
1988	2366,0	-	-	-	-	531,00	-	84650	-	105,00	-	49,19
1989	3380,0	-	-	-	-	640,00	-	102310	-	168,00	6000	57,75
1990	4136,0	-	-	-	-	769,00	-	84170	-	210,00	6650	65,18
1991	3967,0	-	-	-	-	893,00	-	108681	-	-	7467	61,66
1992	2515,0	-	-	-	-	480,00	-	78333	-	-	-	60,37
1993	2029,0	-	-	-	-	569,00	-	68013	-	-	-	42,36
<i>ECU</i>												
1978	38,04	-	-	-	-	38,15	-	41,88	-	39,47	-	51,03
1979	34,98	-	-	-	-	31,90	-	41,45	-	38,48	-	43,98
1980	34,63	-	-	-	-	29,47	-	35,00	-	39,26	-	56,15
1981	47,91	-	-	-	-	52,81	-	30,70	-	50,97	-	73,49
1982	49,61	-	-	-	-	53,50	-	45,61	-	53,64	-	68,32
1983	45,69	-	-	-	-	61,45	-	37,90	-	53,15	-	73,97
1984	48,11	-	-	-	-	53,13	-	38,22	-	56,75	-	74,39
1985	43,15	-	-	-	-	73,82	-	51,55	-	49,80	-	80,54
1986	59,45	-	-	-	-	76,32	-	58,94	-	67,50	-	82,70
1987	51,88	-	-	-	-	54,83	-	47,90	-	36,91	-	74,87
1988	54,48	-	-	-	-	75,43	-	55,06	-	45,06	-	74,53
1989	77,92	-	-	-	-	91,17	-	67,73	-	71,79	34,60	86,19
1990	97,49	-	-	-	-	111,22	-	55,30	-	90,82	36,72	91,31
1991	93,95	-	-	-	-	128,06	-	70,88	-	-	41,81	87,96
1992	60,46	-	-	-	-	70,09	-	49,10	-	-	-	81,85
1993	50,13	-	-	-	-	85,77	-	36,94	-	-	-	54,31

**D.07 PEACHES:ALL VARIETIES**

Prices per 100 kg – excl. VAT

**D.07 PFIRSICHE:ALLE SORTEN**

Preise je 100 kg – ohne MwSt.

**D.07 PECHES:ENSEMBLE DES VARIETES**

Prix par 100 kg – hors TVA

	B	DK	D	GR	E	F	IRL	I	L	NL	P	UK
<i>Landeswährung / National currency / Monnaie nationale</i>												
1978	974,0	-	-	1138	3722	338,00	-	40941	-	-	-	-
1979	-	-	-	1449	4096	343,00	-	37705	-	-	-	-
1980	1920,0	-	-	1538	4346	353,00	-	49931	-	-	5493	-
1981	2100,0	-	-	1574	3319	339,00	-	43909	-	-	7810	-
1982	881,0	-	-	2530	5065	517,00	-	76628	-	-	9531	-
1983	1258,0	-	-	2523	4717	439,00	-	58221	-	-	9638	-
1984	1479,0	-	-	3469	5565	443,00	-	64783	-	-	12528	-
1985	2404,0	-	-	3763	5656	428,00	-	72076	-	-	8027	-
1986	1045,0	-	-	4316	6025	522,00	-	74509	-	-	6899	-
1987	1884,0	-	-	5203	5029	427,00	-	63023	-	-	8561	-
1988	1856,0	-	-	5408	5154	531,00	-	71491	-	-	10909	-
1989	2306,0	-	-	6592	4942	442,00	-	66212	-	-	7930	-
1990	4200,0	-	-	8542	7360	597,00	-	75915	-	-	12954	-
1991	3189,0	-	-	13026	6483	785,00	-	103218	-	-	15396	-
1992	839,0	-	-	10384	4416	498,00	-	91857	-	-	11444	-
1993	2195,0	-	-	10010	5489	635,00	-	91051	-	-	8252	-
<i>ECU</i>												
1978	24,31	-	-	24,33	38,20	58,88	-	37,90	-	-	-	-
1979	-	-	-	28,54	44,54	58,83	-	33,12	-	-	-	-
1980	47,29	-	-	25,93	43,59	60,14	-	41,99	-	-	78,98	-
1981	50,86	-	-	25,54	32,32	56,13	-	34,76	-	-	114,03	-
1982	19,70	-	-	38,72	47,09	80,40	-	57,89	-	-	122,18	-
1983	27,68	-	-	32,31	37,00	64,84	-	43,13	-	-	97,66	-
1984	32,55	-	-	39,27	43,89	64,48	-	46,90	-	-	108,30	-
1985	53,53	-	-	35,59	43,79	62,94	-	49,78	-	-	61,63	-
1986	23,86	-	-	31,41	43,83	76,76	-	50,97	-	-	46,90	-
1987	43,77	-	-	33,31	35,37	61,62	-	42,16	-	-	52,66	-
1988	42,74	-	-	32,27	37,46	75,43	-	46,50	-	-	64,15	-
1989	53,16	-	-	36,86	37,90	62,96	-	43,84	-	-	45,73	-
1990	99,00	-	-	42,41	56,91	86,34	-	49,88	-	-	71,53	-
1991	75,53	-	-	57,84	50,46	112,57	-	67,32	-	-	86,20	-
1992	20,17	-	-	42,04	33,33	72,71	-	57,58	-	-	65,51	-
1993	54,24	-	-	37,27	36,81	95,72	-	49,45	-	-	43,81	-



**D.08 APRICOTS:ALL VARIETIES**

Prices per 100 kg – excl. VAT

**D.08 APRIKOSEN:ALLE SORTEN**

Preise je 100 kg – ohne MwSt.

**D.08 ABRICOTS:ENSEMBLE DES VARIETES**

Prix par 100 kg – hors TVA

	B	DK	D	GR	E	F	IRL	I	L	NL	P	UK
<i>Landeswährung / National currency / Monnaie nationale</i>												
1978	-	-	-	1729	1122	367,00	-	63171	-	-	-	-
1979	-	-	-	1930	2182	526,00	-	63580	-	-	-	-
1980	-	-	-	2765	2222	464,00	-	83603	-	-	3708	-
1981	-	-	-	2220	1785	476,00	-	79697	-	-	5273	-
1982	-	-	-	3727	2611	544,00	-	94907	-	-	6435	-
1983	-	-	-	2813	3001	411,00	-	91512	-	-	6507	-
1984	-	-	-	4823	1914	536,00	-	120875	-	-	8458	-
1985	-	-	-	4588	4069	560,00	-	117437	-	-	8000	-
1986	-	-	-	6137	4785	574,00	-	93536	-	-	7000	-
1987	-	-	-	8711	6195	605,00	-	87750	-	-	9087	-
1988	-	-	-	5108	3968	601,00	-	91215	-	-	9878	-
1989	-	-	-	7848	3604	583,00	-	101429	-	-	7493	-
1990	-	-	-	9130	5157	552,00	-	120836	-	-	15000	-
1991	-	-	-	13888	4516	719,00	-	130769	-	-	9271	-
1992	-	-	-	10532	4985	424,00	-	87205	-	-	14375	-
1993	-	-	-	11462	3579	792,00	-	114837	-	-	10150	-
<i>ECU</i>												
1978	-	-	-	36,96	11,52	63,94	-	58,48	-	-	-	-
1979	-	-	-	38,01	23,73	90,22	-	55,85	-	-	-	-
1980	-	-	-	46,61	22,29	79,05	-	70,30	-	-	53,31	-
1981	-	-	-	36,03	17,38	78,81	-	63,09	-	-	76,99	-
1982	-	-	-	57,04	24,27	84,60	-	71,69	-	-	82,49	-
1983	-	-	-	36,02	23,54	60,71	-	67,79	-	-	65,93	-
1984	-	-	-	54,60	15,12	78,02	-	87,50	-	-	73,12	-
1985	-	-	-	43,39	31,50	82,35	-	81,10	-	-	61,42	-
1986	-	-	-	44,66	34,81	84,41	-	63,98	-	-	47,59	-
1987	-	-	-	55,76	43,57	87,30	-	58,71	-	-	55,89	-
1988	-	-	-	30,48	28,84	85,37	-	59,33	-	-	58,09	-
1989	-	-	-	43,88	27,64	83,05	-	67,15	-	-	43,21	-
1990	-	-	-	45,33	39,88	79,84	-	79,40	-	-	82,82	-
1991	-	-	-	61,67	35,15	103,11	-	85,29	-	-	51,91	-
1992	-	-	-	42,64	37,62	61,91	-	54,66	-	-	82,28	-
1993	-	-	-	42,68	24,00	119,39	-	62,37	-	-	53,88	-

### D.09 CHERRIES:SWEET CHERRIES

Prices per 100 kg – excl. VAT

### D.09 KIRSCHEN:SUSSKIRSCHEN

Preise je 100 kg – ohne MwSt.

### D.09 CERISES:BIGARREAUX

Prix par 100 kg – hors TVA

	B	DK	D	GR	E	F	IRL	I	L	NL	P	UK
<i>Landeswährung / National currency / Monnaie nationale</i>												
1978	5837,0	1145,00	260,57	3685	6841	612,00	-	116189	-	-	-	95,94
1979	6805,0	1250,00	233,55	4005	6948	439,00	-	73879	-	-	-	83,16
1980	7484,0	1025,00	237,21	4995	9280	617,00	-	125270	-	-	4220	81,86
1981	9090,0	1519,00	335,46	5333	8472	508,00	-	97725	-	-	6000	104,21
1982	6032,0	1332,00	272,45	8123	12001	448,00	-	135181	-	-	7323	79,75
1983	4801,0	1560,00	265,19	5151	10456	721,00	-	119034	-	-	7404	123,56
1984	5871,0	1345,00	225,39	9705	12015	542,00	-	159104	-	-	9625	88,60
1985	6131,0	1429,00	253,70	8868	10831	814,00	-	187885	-	-	9339	84,90
1986	8330,0	1963,00	243,89	7807	11752	887,00	-	179962	-	-	10723	149,31
1987	5354,0	2311,00	345,86	13417	15197	724,00	-	161095	-	-	22485	98,81
1988	6720,0	1777,00	352,87	19352	12674	868,00	-	139167	-	-	17930	136,86
1989	9579,0	3344,53	338,64	19019	13094	919,00	-	187088	-	-	19497	158,51
1990	8577,0	1877,00	275,93	19959	20975	1184,00	-	243618	-	-	26028	131,65
1991	13255,0	2148,00	389,39	34648	13961	1490,00	-	320593	-	-	20473	125,98
1992	5436,0	2188,00	296,79	22659	11862	1006,00	-	241000	-	-	16520	113,31
1993	6656,0	1508,00	285,67	22654	14526	1182,00	-	298333	-	-	24721	156,18
<i>ECU</i>												
1978	145,71	163,11	101,79	78,77	70,21	106,62	-	107,56	-	-	-	145,36
1979	169,40	173,37	93,05	78,89	75,55	75,30	-	64,89	-	-	-	127,94
1980	184,33	130,91	94,13	84,20	93,08	105,11	-	105,34	-	-	60,68	136,43
1981	220,15	191,79	133,65	86,55	82,51	84,11	-	77,36	-	-	87,60	189,47
1982	134,91	163,24	114,47	124,32	111,57	69,67	-	102,12	-	-	93,87	142,41
1983	105,66	191,88	116,82	65,96	82,01	106,50	-	88,18	-	-	75,02	209,42
1984	129,20	165,03	100,62	109,86	94,93	78,89	-	115,18	-	-	83,20	150,17
1985	136,52	178,18	113,77	83,87	83,86	119,71	-	129,76	-	-	71,70	143,90
1986	190,18	247,23	114,50	56,81	85,49	130,44	-	123,10	-	-	72,90	222,85
1987	124,40	293,27	167,08	85,89	106,88	104,47	-	107,78	-	-	138,30	141,16
1988	154,73	223,52	170,47	83,26	92,11	123,30	-	90,53	-	-	105,43	207,36
1989	220,82	415,47	163,59	106,35	100,41	130,91	-	123,86	-	-	112,43	236,58
1990	202,17	238,91	134,46	99,10	162,20	171,24	-	160,07	-	-	143,72	184,42
1991	313,93	271,61	189,88	153,84	108,67	213,67	-	209,10	-	-	114,62	179,71
1992	130,69	280,17	146,90	91,74	89,52	146,89	-	151,07	-	-	94,56	153,63
1993	164,46	198,59	147,53	84,35	97,41	178,18	-	162,03	-	-	131,24	200,23

D: Einschliesslich der fünf neuen Länder (ab 1993)  
D: Including the five new Länder (from 1993 onwards)  
D: Les cinq nouveaux Länder inclus (à partir de 1993)

### D.10 CHERRIES: SOUR CHERRIES

Prices per 100 kg – excl. VAT

### D.10 KIRSCHEN: SAUERKIRSCHEN

Preise je 100 kg – ohne MwSt.

### D.10 CERISES: MORELLES AIGRES

Prix par 100 kg – hors TVA

	B	DK	D	GR	E	F	IRL	I	L	NL	P	UK
<i>Landeswährung / National currency / Monnaie nationale</i>												
1978	3800,0	-	224,25	-	-	-	-	-	-	-	-	-
1979	3545,0	-	208,28	-	-	-	-	-	-	-	-	-
1980	2899,0	-	195,29	-	-	-	-	-	-	-	-	-
1981	5026,0	-	259,54	-	-	-	-	-	-	-	-	-
1982	3121,0	-	216,29	-	-	-	-	-	-	-	-	-
1983	4092,0	-	187,50	-	-	-	-	-	-	-	-	-
1984	1997,0	-	122,44	-	-	-	-	-	-	-	-	-
1985	2749,0	-	104,46	-	-	-	-	-	-	-	-	-
1986	1783,0	-	137,42	-	-	-	-	-	-	-	-	-
1987	1891,0	-	147,59	-	-	-	-	-	-	-	-	-
1988	2706,0	-	137,87	-	-	-	-	-	-	-	-	-
1989	3525,0	-	175,63	-	-	-	-	-	-	-	-	-
1990	3401,0	-	151,03	-	-	-	-	-	-	-	-	-
1991	3943,0	-	251,55	-	-	-	-	-	-	-	-	-
1992	2101,0	-	177,33	-	-	-	-	-	-	-	-	-
1993	1731,0	-	154,80	-	-	-	-	-	-	-	-	-
<i>ECU</i>												
1978	94,86	-	87,60	-	-	-	-	-	-	-	-	-
1979	88,25	-	82,98	-	-	-	-	-	-	-	-	-
1980	71,40	-	77,50	-	-	-	-	-	-	-	-	-
1981	121,72	-	103,40	-	-	-	-	-	-	-	-	-
1982	69,81	-	90,88	-	-	-	-	-	-	-	-	-
1983	90,05	-	82,60	-	-	-	-	-	-	-	-	-
1984	43,95	-	54,66	-	-	-	-	-	-	-	-	-
1985	61,21	-	46,84	-	-	-	-	-	-	-	-	-
1986	40,71	-	64,52	-	-	-	-	-	-	-	-	-
1987	43,94	-	71,30	-	-	-	-	-	-	-	-	-
1988	62,31	-	66,60	-	-	-	-	-	-	-	-	-
1989	81,26	-	84,85	-	-	-	-	-	-	-	-	-
1990	80,16	-	73,60	-	-	-	-	-	-	-	-	-
1991	93,38	-	122,66	-	-	-	-	-	-	-	-	-
1992	50,51	-	87,77	-	-	-	-	-	-	-	-	-
1993	42,77	-	79,94	-	-	-	-	-	-	-	-	-

D: Einschliesslich der fünf neuen Länder (ab 1993)  
D: Including the five new Länder (from 1993 onwards)  
D: Les cinq nouveaux Länder inclus (à partir de 1993)

## D.11 PLUMS:QUETSCHES

Prices per 100 kg – excl. VAT

### D.11 PFLAUMEN:ZWETSCHGEN

Preise je 100 kg – ohne MwSt.

### D.11 PRUNES:QUETSCHES

Prix par 100 kg – hors TVA

	B	DK	D	GR	E	F	IRL	I	L	NL	P	UK
<i>Landeswährung / National currency / Monnaie nationale</i>												
1978	1719,0	-	95,55	-	-	-	-	-	-	-	-	-
1979	973,0	-	222,31	-	-	-	-	-	-	-	-	-
1980	2034,0	-	92,80	-	-	-	-	-	-	-	-	-
1981	2204,0	-	184,61	-	-	-	-	-	-	-	-	-
1982	988,0	-	114,27	-	-	-	-	-	-	-	-	-
1983	1406,0	-	118,31	-	-	-	-	-	-	-	-	-
1984	1393,0	-	108,45	-	-	-	-	-	-	-	-	-
1985	1034,0	-	92,08	-	-	-	-	-	-	-	-	-
1986	1113,0	-	107,44	-	-	-	-	-	-	-	-	-
1987	1619,0	-	109,24	-	-	-	-	-	-	-	-	-
1988	1766,0	-	120,47	-	-	-	-	-	-	-	-	-
1989	4425,0	-	156,55	-	-	-	-	-	-	-	-	-
1990	4896,0	-	119,89	-	-	-	-	-	-	-	-	-
1991	2787,0	-	249,74	-	-	-	-	-	-	-	-	-
1992	797,0	-	72,30	-	-	-	-	-	-	-	-	-
1993	1139,0	-	128,37	-	-	-	-	-	-	-	-	-
<i>ECU</i>												
1978	42,91	-	37,32	-	-	-	-	-	-	-	-	-
1979	24,22	-	88,57	-	-	-	-	-	-	-	-	-
1980	50,10	-	36,83	-	-	-	-	-	-	-	-	-
1981	53,38	-	73,55	-	-	-	-	-	-	-	-	-
1982	22,10	-	48,01	-	-	-	-	-	-	-	-	-
1983	30,94	-	52,12	-	-	-	-	-	-	-	-	-
1984	30,66	-	48,42	-	-	-	-	-	-	-	-	-
1985	23,02	-	41,29	-	-	-	-	-	-	-	-	-
1986	25,41	-	50,44	-	-	-	-	-	-	-	-	-
1987	37,62	-	52,77	-	-	-	-	-	-	-	-	-
1988	40,66	-	58,20	-	-	-	-	-	-	-	-	-
1989	102,01	-	75,63	-	-	-	-	-	-	-	-	-
1990	115,40	-	58,42	-	-	-	-	-	-	-	-	-
1991	66,01	-	121,78	-	-	-	-	-	-	-	-	-
1992	19,16	-	35,79	-	-	-	-	-	-	-	-	-
1993	28,14	-	66,29	-	-	-	-	-	-	-	-	-

### D.12 PLUMS:GREENGAGES

Prices per 100 kg – excl. VAT

### D.12 PFLAUMEN:RENEKLODEN

Preise je 100 kg – ohne MwSt.

### D.12 PRUNES:REINES-CLAUDES

Prix par 100 kg – hors TVA

	B	DK	D	GR	E	F	IRL	I	L	NL	P	UK
<i>Landeswährung / National currency / Monnaie nationale</i>												
1978	1989,0	-	-	-	3540	-	-	-	-	-	-	-
1979	1796,0	-	-	-	3661	348,00	-	-	-	-	-	-
1980	2434,0	-	-	-	3974	441,00	-	-	-	-	-	-
1981	1772,0	-	-	-	4701	315,00	-	-	-	-	-	-
1982	1622,0	-	-	-	3609	300,00	-	-	-	-	-	-
1983	2199,0	-	-	-	4142	499,00	-	-	-	-	-	-
1984	2220,0	-	-	-	4344	341,00	-	-	-	-	-	-
1985	2293,0	-	-	-	3623	456,00	-	-	-	-	-	-
1986	2164,0	-	-	-	8430	542,00	-	-	-	-	-	-
1987	2309,0	-	-	-	5773	387,00	-	-	-	-	8514	-
1988	2083,0	-	-	-	7196	438,00	-	-	-	-	6566	-
1989	4786,0	-	-	-	7046	482,00	-	-	-	-	5158	-
1990	3641,0	-	-	-	9949	638,00	-	-	-	-	14250	-
1991	5460,0	-	-	-	10502	1210,00	-	-	-	-	11621	-
1992	1965,0	-	-	-	6913	251,00	-	-	-	-	10429	-
1993	1701,0	-	-	-	6246	671,00	-	-	-	-	6904	-
<i>ECU</i>												
1978	49,65	-	-	-	36,33	-	-	-	-	-	-	-
1979	44,71	-	-	-	39,81	59,69	-	-	-	-	-	-
1980	59,95	-	-	-	39,86	75,13	-	-	-	-	-	-
1981	42,92	-	-	-	45,78	52,15	-	-	-	-	-	-
1982	36,28	-	-	-	33,55	46,66	-	-	-	-	-	-
1983	48,39	-	-	-	32,49	73,71	-	-	-	-	-	-
1984	48,86	-	-	-	34,32	49,64	-	-	-	-	-	-
1985	51,06	-	-	-	28,05	67,06	-	-	-	-	-	-
1986	49,41	-	-	-	61,33	79,71	-	-	-	-	-	-
1987	53,65	-	-	-	40,60	55,84	-	-	-	-	52,37	-
1988	47,96	-	-	-	52,30	62,22	-	-	-	-	38,61	-
1989	110,33	-	-	-	54,03	68,66	-	-	-	-	29,74	-
1990	85,82	-	-	-	76,94	92,27	-	-	-	-	78,68	-
1991	129,31	-	-	-	81,75	173,52	-	-	-	-	65,06	-
1992	47,24	-	-	-	52,17	36,65	-	-	-	-	59,70	-
1993	42,03	-	-	-	41,88	101,15	-	-	-	-	36,65	-

### D.13 PLUMS:MIRABELLES

Prices per 100 kg – excl. VAT

### D.13 PFLAUMEN:MIRABELLEN

Preise je 100 kg – ohne MwSt.

### D.13 PRUNES:MIRABELLES

Prix par 100 kg – hors TVA

	B	DK	D	GR	E	F	IRL	I	L	NL	P	UK
<i>Landeswährung / National currency / Monnaie nationale</i>												
1978	-	-	82,48	-	-	-	-	-	-	-	-	-
1979	-	-	158,07	-	-	-	-	-	-	-	-	-
1980	-	-	93,71	-	-	-	-	-	-	-	-	-
1981	-	-	132,83	-	-	-	-	-	-	-	-	-
1982	-	-	116,00	-	-	-	-	-	-	-	-	-
1983	-	-	120,63	-	-	-	-	-	-	-	-	-
1984	-	-	90,41	-	-	-	-	-	-	-	-	-
1985	-	-	85,51	-	-	-	-	-	-	-	-	-
1986	-	-	139,40	-	-	-	-	-	-	-	-	-
1987	-	-	110,93	-	-	-	-	-	-	-	-	-
1988	-	-	155,50	-	-	-	-	-	-	-	-	-
1989	-	-	213,77	-	-	-	-	-	-	-	-	-
1990	-	-	126,08	-	-	-	-	-	-	-	-	-
1991	-	-	221,45	-	-	-	-	-	-	-	-	-
1992	-	-	49,88	-	-	-	-	-	-	-	-	-
1993	-	-	155,55	-	-	-	-	-	-	-	-	-
<i>ECU</i>												
1978	-	-	32,22	-	-	-	-	-	-	-	-	-
1979	-	-	62,98	-	-	-	-	-	-	-	-	-
1980	-	-	37,19	-	-	-	-	-	-	-	-	-
1981	-	-	52,92	-	-	-	-	-	-	-	-	-
1982	-	-	48,74	-	-	-	-	-	-	-	-	-
1983	-	-	53,14	-	-	-	-	-	-	-	-	-
1984	-	-	40,36	-	-	-	-	-	-	-	-	-
1985	-	-	38,35	-	-	-	-	-	-	-	-	-
1986	-	-	65,45	-	-	-	-	-	-	-	-	-
1987	-	-	53,59	-	-	-	-	-	-	-	-	-
1988	-	-	75,12	-	-	-	-	-	-	-	-	-
1989	-	-	103,27	-	-	-	-	-	-	-	-	-
1990	-	-	61,44	-	-	-	-	-	-	-	-	-
1991	-	-	107,98	-	-	-	-	-	-	-	-	-
1992	-	-	24,69	-	-	-	-	-	-	-	-	-
1993	-	-	80,33	-	-	-	-	-	-	-	-	-

D: Einschliesslich der fünf neuen Länder (ab 1993)  
D: Including the five new Länder (from 1993 onwards)  
D: Les cinq nouveaux Länder inclus (à partir de 1993)

## D.14 PLUMS FOR DRYING AND OTHER PLUMS

Prices per 100 kg – excl. VAT

### D.14 PFLAUMEN ZUM TROCKNEN U.UEBRIGE

Preise je 100 kg – ohne MwSt.

### D.14 PRUNES A PRUNEAUX ET AUTRES

Prix par 100 kg – hors TVA

	B	DK	D	GR	E	F	IRL	I	L	NL	P	UK
<i>Landeswährung / National currency / Monnaie nationale</i>												
1978	1255,0	449,00	-	-	1995	-	-	41309	-	-	-	21,35
1979	1292,0	378,00	-	-	2616	-	-	35775	-	-	-	19,82
1980	1668,0	424,00	-	-	2995	-	-	46873	-	-	-	24,59
1981	1688,0	575,00	-	-	2231	-	-	39448	-	-	-	41,53
1982	1301,0	547,00	-	-	3026	-	-	47634	-	-	-	26,70
1983	1639,0	685,00	-	-	3208	-	-	40556	-	-	-	31,99
1984	1578,0	499,00	-	-	3552	-	-	74396	-	-	-	32,06
1985	2107,0	571,00	-	-	3976	-	-	64769	-	-	-	38,26
1986	1388,0	675,00	-	-	6515	-	-	59885	-	-	-	34,64
1987	1278,0	650,00	-	-	5259	-	-	56907	-	-	-	34,46
1988	1652,0	527,00	-	-	6445	-	-	68431	-	-	-	49,49
1989	3490,0	1174,57	-	-	6048	-	-	66775	-	-	-	70,19
1990	4401,0	621,00	-	-	8355	-	-	85364	-	-	-	78,98
1991	3768,0	831,00	-	-	8255	-	-	88020	-	-	-	50,37
1992	1220,0	500,00	-	-	5821	-	-	91650	-	-	-	38,72
1993	1428,0	383,80	-	-	5580	-	-	90628	-	-	-	52,35
<i>ECU</i>												
1978	31,33	63,96	-	-	20,48	-	-	38,24	-	-	-	32,35
1979	32,16	52,43	-	-	28,44	-	-	31,42	-	-	-	30,49
1980	41,08	54,15	-	-	30,04	-	-	39,42	-	-	-	40,98
1981	40,88	72,60	-	-	21,73	-	-	31,23	-	-	-	75,51
1982	29,10	67,03	-	-	28,13	-	-	35,98	-	-	-	47,68
1983	36,07	78,11	-	-	25,16	-	-	30,04	-	-	-	54,22
1984	34,73	61,23	-	-	28,06	-	-	53,86	-	-	-	54,34
1985	46,92	71,20	-	-	30,78	-	-	44,73	-	-	-	64,85
1986	31,69	85,01	-	-	47,40	-	-	40,96	-	-	-	51,70
1987	29,69	82,49	-	-	36,99	-	-	38,07	-	-	-	49,23
1988	38,04	66,29	-	-	46,84	-	-	44,51	-	-	-	74,98
1989	80,45	145,91	-	-	46,38	-	-	44,21	-	-	-	104,76
1990	103,74	79,04	-	-	64,61	-	-	56,09	-	-	-	110,64
1991	89,24	105,08	-	-	64,26	-	-	57,41	-	-	-	71,85
1992	29,33	64,02	-	-	43,93	-	-	57,45	-	-	-	52,50
1993	35,28	50,54	-	-	37,42	-	-	49,22	-	-	-	67,12

**D.15 STRAWBERRIES:ALL TYPES OF PROD.**

Prices per 100 kg – excl. VAT

**D.15 ERDBEEREN:ALLE ARTEN DER PROD.**

Preise je 100 kg – ohne MwSt.

**D.15 FRAISES:TOUS TYPES DE PRODUCT.**

Prix par 100 kg – hors TVA

	B	DK	D	GR	E	F	IRL	I	L	NL	P	UK
<i>Landeswährung / National currency / Monnaie nationale</i>												
1978	5924,0	847,00	403,84	2829	5600	768,00	45,56	-	-	324,73	-	97,59
1979	5743,0	860,00	353,31	3703	6615	886,00	46,24	-	-	300,52	-	104,87
1980	5784,0	884,00	467,09	4177	6488	849,00	51,33	-	-	284,23	5755	83,70
1981	7562,0	905,00	439,46	4092	7785	899,00	71,38	-	-	435,95	8183	87,53
1982	8240,0	1008,00	634,64	4359	9231	1024,00	89,38	-	-	419,00	9987	125,74
1983	6980,0	1100,00	565,57	4816	11113	1182,00	97,87	-	-	320,00	10098	119,16
1984	9074,0	875,00	381,28	7035	11830	1353,00	73,64	-	-	397,00	13127	118,20
1985	8801,0	1285,00	404,18	7015	16869	1365,00	78,67	-	-	527,00	13422	132,96
1986	7409,0	1308,00	391,76	5717	19028	1325,00	86,29	-	-	398,00	12354	213,75
1987	6885,0	1548,00	331,56	11599	11447	1248,00	80,06	-	-	372,00	14622	156,49
1988	6971,0	1139,00	360,53	9046	13286	1360,00	95,17	-	-	383,00	14332	161,31
1989	7929,0	1605,98	304,82	10878	12089	1362,00	100,62	-	-	470,00	31089	166,78
1990	6605,0	1507,00	308,80	11684	15452	1548,00	87,95	-	-	402,00	15104	152,23
1991	9194,0	1688,00	408,23	16943	15345	1923,00	83,17	-	-	513,00	22086	148,05
1992	-	1244,00	370,87	15567	14634	1634,00	-	-	-	538,00	23611	186,13
1993	-	1415,90	331,12	12667	14114	1649,00	-	-	-	506,00	20580	169,50
<i>ECU</i>												
1978	147,88	120,66	157,75	60,47	57,48	133,80	69,03	-	-	118,08	-	147,86
1979	142,97	119,28	140,76	72,94	71,93	151,97	69,01	-	-	109,28	-	161,34
1980	142,46	112,90	185,35	70,41	65,08	144,63	75,49	-	-	102,98	82,75	139,50
1981	183,14	114,27	175,08	66,41	75,82	148,84	103,45	-	-	156,82	119,48	159,15
1982	184,30	123,53	266,66	66,71	85,82	159,25	129,54	-	-	160,54	128,02	224,54
1983	153,61	135,30	249,15	61,67	87,16	174,59	137,85	-	-	125,98	102,32	201,97
1984	199,69	107,36	170,21	79,64	93,47	196,94	100,88	-	-	157,54	113,48	200,34
1985	195,97	160,22	181,25	66,34	130,61	200,74	109,26	-	-	209,96	103,05	225,36
1986	169,16	164,74	183,92	41,60	138,43	194,85	118,21	-	-	165,83	83,99	319,03
1987	159,97	196,45	160,17	74,25	80,50	180,09	102,64	-	-	159,66	89,94	223,56
1988	160,51	143,27	174,17	53,98	96,56	193,18	122,01	-	-	164,38	84,28	244,41
1989	182,78	199,50	147,26	60,83	92,70	194,02	129,00	-	-	200,85	179,28	248,93
1990	155,69	191,82	150,48	58,01	119,49	223,89	114,55	-	-	173,86	83,40	213,25
1991	217,75	213,44	199,06	75,23	119,45	275,76	108,32	-	-	221,98	123,65	211,20
1992	-	159,29	183,56	63,03	110,43	238,58	-	-	-	236,49	135,15	252,36
1993	-	186,46	171,00	47,17	94,65	248,58	-	-	-	232,62	109,25	217,31

D: Einschliesslich der fünf neuen Länder (ab 1993)  
D: Including the five new Länder (from 1993 onwards)  
D: Les cinq nouveaux Länder inclus (à partir de 1993)



## D.16 STRAWBERRIES IN THE OPEN

Prices per 100 kg – excl. VAT

### D.16 ERDBEEREN (FREILAND)

Preise je 100 kg – ohne MwSt.

### D.16 FRAISES DE PLEINE TERRE

Prix par 100 kg – hors TVA

	B	DK	D	GR	E	F	IRL	I	L	NL	P	UK
<i>Landeswährung / National currency / Monnaie nationale</i>												
1978	4060,0	847,00	403,84	2829	-	-	45,56	100629	-	278,34	-	-
1979	4086,0	860,00	353,31	3703	-	-	46,24	89036	-	257,58	-	-
1980	3391,0	884,00	467,09	4177	-	-	51,33	137828	-	228,11	-	-
1981	5722,0	905,00	439,46	4092	-	-	71,38	158262	-	394,87	-	-
1982	5622,0	1008,00	634,64	4359	-	-	89,38	189912	-	362,00	-	-
1983	4426,0	1100,00	565,57	4816	-	-	97,87	208980	-	259,00	-	-
1984	6920,0	875,00	381,28	7035	-	-	73,64	217659	-	338,00	-	-
1985	7844,0	1285,00	404,18	7015	-	-	78,67	214100	-	485,00	-	-
1986	5491,0	1308,00	391,76	5717	-	-	86,29	195894	-	349,00	-	-
1987	5699,0	1548,00	331,56	11599	-	-	80,06	204790	-	327,00	-	-
1988	6496,0	1139,00	360,53	9046	-	-	95,17	227738	-	351,00	-	-
1989	7148,0	1605,98	304,82	10878	-	-	100,62	229264	-	442,00	17794	-
1990	6112,0	1507,00	308,80	11684	-	-	87,95	274828	-	373,00	14499	-
1991	8520,0	1688,00	408,23	16943	-	-	83,17	271578	-	452,00	-	-
1992	-	1244,00	-	15567	-	-	-	326519	-	498,00	-	-
1993	-	1415,90	-	12667	-	-	-	310057	-	471,00	-	-
<i>ECU</i>												
1978	101,35	120,66	157,75	60,47	-	-	69,03	93,16	-	101,21	-	-
1979	101,72	119,28	140,76	72,94	-	-	69,01	78,20	-	93,67	-	-
1980	83,52	112,90	185,35	70,41	-	-	75,49	115,90	-	82,65	-	-
1981	138,58	114,27	175,08	66,41	-	-	103,45	125,29	-	142,04	-	-
1982	125,74	123,53	266,66	66,71	-	-	129,54	143,46	-	138,70	-	-
1983	97,40	135,30	249,15	61,67	-	-	137,85	154,81	-	101,97	-	-
1984	152,29	107,36	170,21	79,64	-	-	100,88	157,57	-	134,13	-	-
1985	174,66	160,22	181,25	66,34	-	-	109,26	147,86	-	193,23	-	-
1986	125,37	164,74	183,92	41,60	-	-	118,21	134,00	-	145,42	-	-
1987	132,41	196,45	160,17	74,25	-	-	102,64	137,01	-	140,34	-	-
1988	149,57	143,27	174,17	53,98	-	-	122,01	148,14	-	150,64	-	-
1989	164,78	199,50	147,26	60,83	-	-	129,00	151,78	-	188,89	102,61	-
1990	144,07	191,82	150,48	58,01	-	-	114,55	180,58	-	161,32	80,06	-
1991	201,78	213,44	199,06	75,23	-	-	108,32	177,13	-	195,59	-	-
1992	-	159,29	-	63,03	-	-	-	204,68	-	216,71	-	-
1993	-	186,46	-	47,17	-	-	-	168,40	-	216,53	-	-

### D.17 STRAWBERRIES UNDER GLASS

Prices per 100 kg – excl. VAT

### D.17 ERDBEEREN (UNTERGLAS)

Preise je 100 kg – ohne MwSt.

### D.17 FRAISES DE SERRE

Prix par 100 kg – hors TVA

	B	DK	D	GR	E	F	IRL	I	L	NL	P	UK
<i>Landeswährung / National currency / Monnaie nationale</i>												
1978	7891,0	-	-	-	-	-	-	-	-	537,79	-	-
1979	8181,0	-	-	-	-	-	-	-	-	549,61	-	-
1980	8471,0	-	-	-	-	-	-	147686	-	602,65	-	-
1981	10035,0	-	-	-	-	-	-	201429	-	668,42	-	-
1982	12756,0	-	-	-	-	-	-	288371	-	695,00	-	-
1983	11675,0	-	-	-	-	-	-	387215	-	674,00	-	-
1984	13150,0	-	-	-	-	-	-	343970	-	736,00	-	-
1985	10626,0	-	-	-	-	-	-	340397	-	685,00	-	-
1986	11573,0	-	-	-	-	-	-	229500	-	617,00	-	-
1987	9432,0	-	-	-	-	-	-	287060	-	639,00	-	-
1988	8684,0	-	-	-	-	-	-	316660	-	621,00	-	-
1989	12069,0	-	-	-	-	-	-	269600	-	728,00	44383	-
1990	11941,0	-	-	-	-	-	-	341850	-	684,00	49719	-
1991	14207,0	-	-	-	-	-	-	404750	-	805,00	-	-
1992	-	-	-	-	-	-	-	355752	-	682,00	-	-
1993	-	-	-	-	-	-	-	404167	-	605,00	-	-
<i>ECU</i>												
1978	196,98	-	-	-	-	-	-	-	-	195,56	-	-
1979	203,66	-	-	-	-	-	-	-	-	199,86	-	-
1980	208,65	-	-	-	-	-	-	124,15	-	218,35	-	-
1981	243,04	-	-	-	-	-	-	159,46	-	240,44	-	-
1982	285,31	-	-	-	-	-	-	217,84	-	266,28	-	-
1983	256,93	-	-	-	-	-	-	286,84	-	265,35	-	-
1984	289,39	-	-	-	-	-	-	249,00	-	292,06	-	-
1985	236,61	-	-	-	-	-	-	235,08	-	272,91	-	-
1986	264,22	-	-	-	-	-	-	156,99	-	257,08	-	-
1987	219,15	-	-	-	-	-	-	192,05	-	274,25	-	-
1988	199,95	-	-	-	-	-	-	205,98	-	266,52	-	-
1989	278,22	-	-	-	-	-	-	178,49	-	311,11	255,94	-
1990	281,46	-	-	-	-	-	-	224,61	-	295,83	274,53	-
1991	336,47	-	-	-	-	-	-	263,98	-	348,34	-	-
1992	-	-	-	-	-	-	-	223,00	-	299,79	-	-
1993	-	-	-	-	-	-	-	219,51	-	278,13	-	-

**D.18 DESSERT GRAPES:ALL VARIETIES**

Prices per 100 kg - excl. VAT

**D.18 TAFELTRAUBEN:ALLE SORTEN**

Preise je 100 kg - ohne MwSt.

**D.18 RAISINS DE TABLE:TOUTES VARIETES**

Prix par 100 kg - hors TVA

	B	DK	D	GR	E	F	IRL	I	L	NL	P	UK
<i>Landeswährung / National currency / Monnaie nationale</i>												
1978	-	-	-	1410	3253	359,00	-	26238	-	-	-	-
1979	-	-	-	1830	2068	235,00	-	24476	-	-	-	-
1980	-	-	-	2259	2537	366,00	-	33376	-	-	1919	-
1981	-	-	-	2344	2661	346,00	-	27635	-	-	2728	-
1982	-	-	-	3123	3343	335,00	-	43071	-	-	3330	-
1983	-	-	-	3408	3115	409,00	-	52363	-	-	3367	-
1984	-	-	-	4275	3773	457,00	-	56983	-	-	4377	-
1985	-	-	-	4744	4381	384,00	-	64231	-	-	3976	-
1986	-	-	-	5532	6016	412,00	-	76607	-	-	5046	-
1987	-	-	-	6047	4014	431,00	-	70319	-	-	4942	-
1988	-	-	-	7466	5992	490,00	-	80874	-	-	9700	-
1989	-	-	-	9419	6879	524,00	-	82411	-	-	9751	-
1990	-	-	-	13593	6532	600,00	-	110653	-	-	10123	-
1991	-	-	-	12243	5491	856,00	-	119822	-	-	9790	-
1992	-	-	-	12507	5453	502,00	-	85360	-	-	8443	-
1993	-	-	-	13328	5232	549,00	-	83589	-	-	10198	-
<i>ECU</i>												
1978	-	-	-	30,14	33,39	62,54	-	24,29	-	-	-	-
1979	-	-	-	36,04	22,49	40,31	-	21,50	-	-	-	-
1980	-	-	-	38,08	25,45	62,35	-	28,07	-	-	27,59	-
1981	-	-	-	38,04	25,92	57,28	-	21,88	-	-	39,83	-
1982	-	-	-	47,80	31,08	52,10	-	32,54	-	-	42,69	-
1983	-	-	-	43,64	24,43	60,41	-	38,79	-	-	34,12	-
1984	-	-	-	48,39	29,81	66,52	-	41,25	-	-	37,84	-
1985	-	-	-	44,86	33,92	56,47	-	44,36	-	-	30,53	-
1986	-	-	-	40,26	43,77	60,59	-	52,40	-	-	34,31	-
1987	-	-	-	38,71	28,23	62,19	-	47,05	-	-	30,40	-
1988	-	-	-	44,55	43,55	69,60	-	52,61	-	-	57,04	-
1989	-	-	-	52,67	52,75	74,64	-	54,56	-	-	56,23	-
1990	-	-	-	67,49	50,51	86,78	-	72,71	-	-	55,89	-
1991	-	-	-	54,36	42,74	122,75	-	78,15	-	-	54,81	-
1992	-	-	-	50,64	41,15	73,30	-	53,51	-	-	48,33	-
1993	-	-	-	49,63	35,08	82,76	-	45,40	-	-	54,14	-

# ITALIA

## D.19 CITRUS FRUIT Prices per 100 kg - excl. VAT

### D.19 ZITRUSFRUECHTE Preise je 100 kg - ohne MwSt.

### D.19 AGRUMES Prix par 100 kg - hors TVA

CRONOS		1983	1984	1985	1986	1987	1988	1989	1990	1991	1992	1993
1/x/2/2320/30	<b>ARANCE:INSIEME DELLE VARIETA</b>											
	LIT	44810	41737	54345	45326	47489	58479	53516	75039	71471	60827	51702
	ECU	33,19	30,21	37,53	31,01	31,77	38,04	35,43	49,30	46,61	38,13	28,08
1/x/2/2331/30	<b>ARANCE:MORO</b>											
	LIT	32129	26434	39901	32456	31836	42716	28936	26735	27185	24456	21678
	ECU	23,80	19,14	27,56	22,20	21,30	27,79	19,16	17,57	17,73	15,33	11,77
1/x/2/2332/30	<b>ARANCE:SANGUINELLO</b>											
	LIT	41083	25828	49028	55533	52883	66068	50450	54783	66900	61875	60000
	ECU	30,43	18,70	33,86	37,99	35,38	42,98	33,40	36,00	43,63	38,79	32,59
1/x/2/2334/30	<b>ARANCE:TAROCCO</b>											
	LIT	47301	45623	60252	51274	54542	66417	63159	60606	70558	69456	53083
	ECU	35,04	33,03	41,61	35,07	36,49	43,20	41,81	39,82	46,02	43,54	28,83
1/x/2/2351/30	<b>MANDARINI:INSIEME DELLE VARIETA</b>											
	LIT	40590	44154	49143	41638	44607	53128	52401	67420	76519	65387	57286
	ECU	30,07	31,96	33,94	28,48	29,84	34,56	34,69	44,30	49,91	40,99	31,11
1/x/2/2371/30	<b>LIMONI:INSIEME DELLE VARIETA</b>											
	LIT	68552	60473	76659	57575	57881	76390	75882	78508	94738	82200	74507
	ECU	50,78	43,78	52,94	39,38	38,72	49,69	50,24	51,58	61,79	51,53	40,47
1/x/2/2372/30	<b>LIMONI:VERDELLI</b>											
	LIT	79610	59521	92626	57917	98042	117584	70354	76333	82219	80625	63500
	ECU	58,97	43,09	63,97	39,62	65,59	76,49	46,58	50,16	53,62	50,54	34,49
1/x/2/2373/30	<b>LIMONI:INVERNALI</b>											
	LIT	59157	56580	69038	55951	65839	76601	74146	77380	96515	83530	73345
	ECU	43,82	40,96	47,68	38,27	44,05	49,83	49,09	50,84	62,95	52,36	39,83

# ELLAS

## D.20 CITRUS FRUIT

Prices per 100 kg – excl. VAT

### D.20 ZITRUSFRUECHTE

Preise je 100 kg – ohne MwSt.

### D.20 AGRUMES

Prix par 100 kg – hors TVA

CRONOS	1983	1984	1985	1986	1987	1988	1989	1990	1991	1992	1993
1/x/2/2320/91	<b>ORANGES:ALL VARIETIES</b>										
DR	1980	2062	2686	3219	3253	4785	4741	5403	6857	6733	8595
ECU	25,36	23,34	25,40	23,42	20,82	28,55	26,51	26,83	30,45	27,26	32,00
1/x/2/2335/91	<b>ORANGES:WASHINGTON NAVELS</b>										
DR	1938	1986	2323	2692	3230	3919	4055	4263	5716	5501	5237
ECU	24,82	22,48	21,97	19,59	20,68	23,39	22,67	21,17	25,38	22,27	19,50
1/x/2/2336/91	<b>ORANGES:VALENCIA</b>										
DR	2556	2007	3402	3585	3570	4141	4285	4888	8196	6068	4458
ECU	32,73	22,72	32,17	26,09	22,85	24,71	23,96	24,27	36,39	24,57	16,60
1/x/2/2351/91	<b>MANDARINS:ALL VARIETIES</b>										
DR	1960	2383	2645	2950	3875	3897	4023	5287	6139	6267	6905
ECU	25,10	26,98	25,01	21,47	24,80	23,25	22,49	26,25	27,26	25,37	25,71
1/x/2/2371/91	<b>LEMONS:ALL VARIETIES</b>										
DR	2936	2659	3238	3609	4844	4594	5057	7398	9154	9533	7960
ECU	37,60	30,10	30,62	26,26	31,01	27,41	28,28	36,73	40,65	38,60	29,64

# ESPANA

## D.21 CITRUS FRUIT

Prices per 100 kg – excl. VAT

### D.21 ZITRUSFRUECHTE

Preise je 100 kg – ohne MwSt.

### D.21 AGRUMES

Prix par 100 kg – hors TVA

CRONOS		1983	1984	1985	1986	1987	1988	1989	1990	1991	1992	1993
1/x/2/2320/32	<b>ORANGES:TOUTES VARIETES</b>											
	PTA	2990	2260	3520	2710	2440	2450	2428	2422	2681	2162	1851
	ECU	23,45	17,86	27,25	19,71	17,16	17,81	18,62	18,73	20,87	16,32	12,41
1/x/2/2332/32	<b>ORANGES:SANGUINA</b>											
	PTA	2580	1930	3210	2210	1930	2430	2010	2581	2451	2409	2441
	ECU	20,24	15,25	24,85	16,08	13,57	17,66	15,41	19,96	19,08	18,18	16,37
1/x/2/2335/32	<b>ORANGES:WASHINGTON/THOMSON NAVEL</b>											
	PTA	2550	2220	2790	2640	2120	2200	2183	2079	2561	1902	1621
	ECU	20,00	17,54	21,60	19,21	14,91	15,99	16,74	16,08	19,93	14,35	10,87
1/x/2/2336/32	<b>ORANGES:VALENCIA-LATE</b>											
	PTA	5810	3010	10340	3340	5600	3980	4973	5474	4519	3373	1929
	ECU	45,57	23,78	80,06	24,30	39,38	28,92	38,13	42,33	35,18	25,45	12,94
1/x/2/2351/32	<b>MANDARINES:TOUTES VARIETES</b>											
	PTA	3140	2360	2880	3410	2640	2700	2227	2198	3674	3066	2872
	ECU	24,63	18,65	22,30	24,81	18,57	19,62	17,08	17,00	28,60	23,14	19,26
1/x/2/2352/32	<b>SATSUMAS</b>											
	PTA	2280	1510	1910	2570	2060	2060	1657	1710	2429	1887	1567
	ECU	17,88	11,93	14,79	18,70	14,49	14,97	12,71	13,22	18,91	14,24	10,51
1/x/2/2360/32	<b>CLEMENTINES</b>											
	PTA	4450	3650	3840	4130	3280	3380	2839	2748	4923	4223	4137
	ECU	34,90	28,84	29,73	30,05	23,07	24,56	21,77	21,25	38,32	31,87	27,74
1/x/2/2371/32	<b>CITRONS:TOUTES VARIETES</b>											
	PTA	3670	2290	7570	2530	1400	1500	2017	2306	2962	2855	2016
	ECU	28,78	18,09	58,61	18,41	9,85	10,90	15,47	17,83	23,06	21,55	13,52
1/x/2/2374/32	<b>CITRONS:VERNIA</b>											
	PTA	3980	2410	8350	2670	1470	1530	2179	2487	3168	3150	2011
	ECU	31,22	19,04	64,65	19,42	10,34	11,12	16,71	19,23	24,66	23,77	13,49
1/x/2/2375/32	<b>CITRONS:MESERO</b>											
	PTA	2190	1810	4730	2320	1330	1800	1608	1898	2646	1887	2633
	ECU	17,18	14,30	36,62	16,88	9,35	13,08	12,33	14,68	20,60	14,24	18,06

# PORTUGAL

## D.22 CITRUS FRUIT

Prices per 100 kg - excl. VAT

### D.22 ZITRUSFRUECHTE

Preise je 100 kg - ohne MwSt.

### D.22 AGRUMES

Prix par 100 kg - hors TVA

CRONOS	1983	1984	1985	1986	1987	1988	1989	1990	1991	1992	1993
1/x/2/2320/36	<b>ORANGES:TOUTES VARIETES</b>										
ESC	4144	5387	4217	3793	3581	6299	5274	8027	5776	6305	5488
ECU	41,99	46,57	32,38	25,79	22,03	37,04	30,41	44,32	32,34	36,09	29,13
1/x/2/2353/36	<b>TANGERINES</b>										
ESC	3589	4665	3838	4182	4995	5778	5995	7978	7678	9215	10234
ECU	36,37	40,33	29,47	28,43	30,72	33,98	34,57	44,05	42,99	52,75	54,33
1/x/2/2360/36	<b>CLEMENTINES</b>										
ESC	-	-	-	-	-	-	8494	9591	9662	8802	7758
ECU	-	-	-	-	-	-	48,98	52,96	54,09	50,38	41,18
1/x/2/2371/36	<b>CITRONS:TOUTES VARIETES</b>										
ESC	2666	3465	4256	2828	2639	2951	4250	5025	5008	5240	4901
ECU	27,01	29,95	32,68	19,23	16,23	17,35	24,51	27,75	28,04	29,99	26,02

# ITALIA

## D.25 FRESH AND DRIED FRUIT

Prices per 100 kg – excl. VAT

### D.25 FRISCHOBST UND TROCKENFRUECHTE

Preise je 100 kg – ohne MwSt.

### D.25 FRUITS FRAIS ET FRUITS SECS

Prix par 100 kg – hors TVA

CRONOS		1983	1984	1985	1986	1987	1988	1989	1990	1991	1992	1993
1/x/2/1771/30	<b>MELONI</b>											
	LIT	53700	76875	48326	56726	64083	81875	87729	84558	86236	71225	67513
	ECU	39,78	55,65	33,37	38,80	42,87	53,26	58,08	55,56	56,24	44,65	36,67
1/x/2/1777/30	<b>COCOMERI</b>											
	LIT	24653	23500	21669	27258	26483	37375	37464	48636	41622	30754	35423
	ECU	18,26	17,01	14,96	18,65	17,72	24,31	24,80	31,96	27,15	19,28	19,24
1/x/2/2231/30	<b>NOCI IN GUSCIO</b>											
	LIT	227596	279800	208000	200139	265000	241333	255000	207400	206667	228611	181389
	ECU	168,60	202,55	143,65	136,91	177,29	156,98	168,82	136,27	134,79	143,30	98,52
1/x/2/2232/30	<b>NOCCIOLE IN GUSCIO</b>											
	LIT	148470	207641	248874	238598	251445	230991	191424	161689	197850	150466	180625
	ECU	109,98	150,31	171,88	163,21	168,22	150,25	126,73	106,24	129,04	94,32	98,10
1/x/2/2233/30	<b>MANDORLE IN GUSCIO</b>											
	LIT	77690	96071	103739	127202	155785	142432	111779	77842	82962	87715	112879
	ECU	57,55	69,55	71,64	87,01	104,22	92,65	74,00	51,15	54,11	54,98	61,31
1/x/2/2236/30	<b>CASTAGNE</b>											
	LIT	126125	138625	171500	111875	166000	181500	176250	221760	188750	166250	222500
	ECU	93,43	100,35	118,44	76,53	111,06	118,06	116,69	145,71	123,11	104,21	120,84
1/x/2/2251/30	<b>FICHI FRESCHI</b>											
	LIT	80977	109000	90875	85000	89875	143750	115583	128479	139583	129919	155442
	ECU	59,99	78,91	62,76	58,14	60,13	93,51	76,52	84,42	91,04	81,44	84,42
1/x/2/2971/30	<b>CARRUBE</b>											
	LIT	28900	34296	34458	59519	35100	27875	33203	30183	28860	32711	36025
	ECU	21,41	24,83	23,80	40,71	23,48	18,13	21,98	19,83	18,82	20,50	19,57



# ELLAS

## D.26 FRESH AND DRIED FRUIT

Prices per 100 kg - excl. VAT

### D.26 FRISCHOBST UND TROCKENFRUECHTE

Preise je 100 kg - ohne MwSt.

### D.26 FRUITS FRAIS ET FRUITS SECS

Prix par 100 kg - hors TVA

CRONOS		1983	1984	1985	1986	1987	1988	1989	1990	1991	1992	1993
1/x/2/1771/91	<b>MELONS</b>											
	DR	1947	3382	2651	3238	2928	4606	7682	8071	8053	7402	8718
	ECU	24,93	38,28	25,07	23,56	18,74	27,49	42,95	40,07	35,76	29,97	32,46
1/x/2/1777/91	<b>WATERMELONS</b>											
	DR	916	1779	1241	1781	2116	2819	3479	3505	4245	3198	4797
	ECU	11,73	20,14	11,74	12,96	13,55	16,82	19,45	17,40	18,85	12,95	17,86
1/x/2/2231/91	<b>WALNUTS</b>											
	DR	11675	12292	14247	16789	23064	24615	26840	28190	36330	31617	34546
	ECU	149,51	139,14	134,74	122,17	147,64	146,89	150,08	139,96	161,31	128,01	128,63
1/x/2/2232/91	<b>HAZELNUTS</b>											
	DR	12009	14366	20508	23921	25489	23921	26820	32341	37796	35709	53321
	ECU	153,78	162,62	193,95	174,07	163,16	142,74	149,97	160,57	167,82	144,58	198,54
1/x/2/2233/91	<b>ALMONDS</b>											
	DR	4659	6716	8162	11346	13963	14389	13124	14288	15605	17948	22812
	ECU	59,66	76,02	77,19	82,56	89,38	85,86	73,38	70,94	69,29	72,67	84,94
1/x/2/2236/91	<b>CHESTNUTS</b>											
	DR	4883	7443	9214	12875	12582	19483	14673	23896	24812	27585	31085
	ECU	62,53	84,25	87,14	93,69	80,54	116,26	82,05	118,64	110,17	111,69	115,74
1/x/2/2241/91	<b>PISTACHIOS</b>											
	DR	29857	48116	40961	46266	45774	48116	54109	81582	83245	90618	94780
	ECU	382,34	544,67	387,37	336,68	293,01	287,12	302,56	405,05	369,62	366,90	352,91
1/x/2/2251/91	<b>FRESH FIGS</b>											
	DR	4132	7274	6639	6864	11955	11518	12161	12733	13188	16465	22035
	ECU	52,91	82,34	62,79	49,95	76,53	68,73	68,00	63,22	58,56	66,67	82,05
1/x/2/2256/91	<b>DRIED FIGS</b>											
	DR	6227	6739	7819	8978	10513	12330	14810	17327	17913	19227	21509
	ECU	79,74	76,28	73,95	65,33	67,30	73,58	82,81	86,03	79,54	77,85	80,09
1/x/2/2418/91	<b>CJRRANTS</b>											
	DR	10229	11233	12556	14456	16702	18627	22512	25684	31904	34655	-
	ECU	130,99	127,16	118,74	105,20	106,91	111,15	125,88	127,42	141,66	140,31	-
1/x/2/2419/91	<b>SULTANAS</b>											
	DR	10620	11479	13352	14801	17473	20176	23404	26681	30580	32712	-
	ECU	136,00	129,94	126,27	107,71	111,85	120,40	130,87	132,47	135,78	132,45	-
1/x/2/2971/91	<b>CAROBS</b>											
	DR	1125	1815	2447	3751	3558	2651	2709	3255	3589	4506	4743
	ECU	14,41	20,55	23,14	27,30	22,78	15,82	15,15	16,16	15,94	18,24	17,66

# ESPANA

## D.27 FRESH AND DRIED FRUIT

Prices per 100 kg - excl. VAT

### D.27 FRISCHOBST UND TROCKENFRUECHTE

Preise je 100 kg - ohne MwSt.

### D.27 FRUITS FRAIS ET FRUITS SECS

Prix par 100 kg - hors TVA

CRONOS	1983	1984	1985	1986	1987	1988	1989	1990	1991	1992	1993
1/x/2/1771/32	<b>MELONS</b>										
PTA	2339	2951	2615	3611	3774	4784	3714	3995	4587	4624	3589
ECU	18,35	23,32	20,25	26,27	26,54	34,77	28,48	30,89	35,71	34,89	24,07
1/x/2/1777/32	<b>PASTEQUES</b>										
PTA	1578	1979	1646	3302	2583	3359	2449	3422	3149	1967	1860
ECU	12,38	15,64	12,74	24,02	18,17	24,41	18,78	26,46	24,51	14,84	12,47
1/x/2/2225/32	<b>DATTES</b>										
PTA	3000	3000	5000	5000	5000	6751	7001	13174	13300	13509	17250
ECU	23,53	23,70	38,71	36,37	35,16	49,06	53,68	101,87	103,53	101,94	115,68
1/x/2/2231/32	<b>NOIX</b>										
PTA	16387	17889	19043	19944	19764	20704	21266	23938	28742	25703	27413
ECU	128,53	141,34	147,44	145,09	139,00	150,47	163,07	185,11	223,73	193,97	183,83
1/x/2/2232/32	<b>NOISETTES</b>										
PTA	12971	19878	20456	21896	18736	14952	12237	12412	11699	10024	17822
ECU	101,73	157,05	158,38	159,29	131,77	108,66	93,83	95,98	91,07	75,65	119,51
1/x/2/2233/32	<b>AMANDES</b>										
PTA	10301	12328	10911	14733	11890	10820	8596	6680	8133	7532	13210
ECU	80,79	97,40	84,48	107,18	83,62	78,63	65,92	51,66	63,31	56,84	88,58
1/x/2/2251/32	<b>FIGUES FRAICHES</b>										
PTA	4395	5011	5741	6414	9985	7575	7305	7693	10757	9115	8426
ECU	34,47	39,59	44,45	46,66	70,22	55,05	56,02	59,49	83,73	68,79	56,50
1/x/2/2253/32	<b>AVOCATS</b>										
PTA	10913	11560	11643	12452	10930	12649	14563	11910	9833	9512	11378
ECU	85,59	91,33	90,14	90,59	76,87	91,93	111,67	92,10	76,54	71,78	76,30
1/x/2/2258/32	<b>BANANES</b>										
PTA	3007	3099	4257	3426	4673	4645	5922	6875	6912	7675	5231
ECU	23,58	24,48	32,96	24,92	32,86	33,76	45,41	53,16	53,80	57,92	35,08
1/x/2/2416/32	<b>RAISINS SECS</b>										
PTA	22496	22522	20538	23702	18851	22238	25549	36068	35593	32084	28119
ECU	176,44	177,94	159,01	172,43	132,58	161,61	195,91	278,91	277,06	242,12	188,56

# PORTUGAL

## D.28 FRESH AND DRIED FRUIT

Prices per 100 kg - excl. VAT

### D.28 FRISCHOBST UND TROCKENFRUECHTE

Preise je 100 kg - ohne MwSt.

### D.28 FRUITS FRAIS ET FRUITS SECS

Prix par 100 kg - hors TVA

CRONOS	1983	1984	1985	1986	1987	1988	1989	1990	1991	1992	1993
1/x/2/1771/36	<b>MELONS:TOUTES VARIETES</b>										
ESC	1554	2020	2501	2050	4799	6074	3011	6927	5139	7680	5506
ECU	15,75	17,46	19,20	13,94	29,52	35,72	17,36	38,25	28,77	43,96	29,23
1/x/2/1777/36	<b>PASTEQUES:TOUTES VARIETES</b>										
ESC	1818	2363	1478	1533	2000	1333	2571	2299	2717	3004	2412
ECU	18,42	20,43	11,35	10,42	12,30	7,84	14,83	12,69	15,21	17,20	12,80
1/x/2/2231/36	<b>NOIX</b>										
ESC	-	-	-	36267	28905	32094	32722	21321	26734	28949	26225
ECU	-	-	-	246,56	177,79	188,72	188,70	117,73	149,67	165,71	139,22
1/x/2/2232/36	<b>NOISETTES</b>										
ESC	-	-	-	29204	31346	45316	26719	22310	18271	13636	13697
ECU	-	-	-	198,55	192,80	266,47	154,08	123,19	102,29	78,05	72,71
1/x/2/2233/36	<b>AMANDES</b>										
ESC	-	-	-	16682	11200	12342	9387	8286	8552	7177	13872
ECU	-	-	-	113,41	68,89	72,57	54,13	45,75	47,88	41,08	73,64
1/x/2/2236/36	<b>CHATAIGNES</b>										
ESC	-	-	-	9334	5896	6344	8097	10791	14566	17145	13360
ECU	-	-	-	63,46	36,27	37,30	46,69	59,58	81,55	98,14	70,92
1/x/2/2256/36	<b>FIGUES SECHES</b>										
ESC	-	-	-	11000	5811	5880	6019	5339	6583	10000	-
ECU	-	-	-	74,78	35,74	34,58	34,71	29,48	36,86	57,24	-
1/x/2/2419/36	<b>RAISINS DE SMYRNE</b>										
ESC	-	-	-	-	60000	69666	73333	85000	60000	80000	80000
ECU	-	-	-	-	369,05	409,66	422,89	469,33	335,92	457,93	424,70
1/x/2/2971/36	<b>CAROUBES</b>										
ESC	-	-	-	-	4867	-	3633	3576	4424	4884	4697
ECU	-	-	-	-	29,94	-	20,95	19,75	24,77	27,96	24,93

### E.01 CAULIFLOWERS:ALL QUALITIES

Prices per 100 kg – excl. VAT

### E.01 BLUMENKOHL:ALLE QUALITAETEN

Preise je 100 kg – ohne MwSt.

### E.01 CHOUX-FLEURS:TOUTES QUALITES

Prix par 100 kg – hors TVA

	B	DK	D	GR	E	F	IRL	I	L	NL	P	UK
<i>Landeswährung / National currency / Monnaie nationale</i>												
1978	979,0	-	55,41	1005	1712	-	-	20332	-	92,92	-	-
1979	704,0	-	60,08	1312	1722	-	-	26135	-	90,47	-	-
1980	1018,0	-	73,28	1464	2346	-	-	34699	-	120,65	1044	-
1981	1100,1	-	73,14	1920	2036	-	-	49405	-	107,54	1523	-
1982	977,5	-	60,56	2214	2228	-	-	47309	-	94,00	1491	-
1983	1605,9	-	80,63	2405	2642	-	-	51093	-	130,00	1936	-
1984	1437,2	-	74,37	2689	2854	-	-	48402	-	113,00	2206	-
1985	1552,4	-	76,49	4443	3482	-	-	79469	-	123,00	3914	-
1986	1196,0	-	55,35	4520	3291	-	-	64925	-	82,00	2579	-
1987	1991,2	-	93,85	4726	4002	-	-	77056	-	174,00	3658	-
1988	1589,2	-	76,01	5671	4297	-	-	72171	-	142,00	6084	-
1989	1244,9	-	51,98	7518	3947	-	-	69970	-	117,00	4366	-
1990	1571,8	-	72,96	7666	4653	-	-	89079	-	153,00	9158	-
1991	1636,1	-	70,65	13444	4559	-	-	108810	-	135,00	6325	29,20
1992	1220,1	-	62,12	14222	3578	-	25,93	81783	-	118,00	5741	25,35
1993	1389,6	-	61,25	11583	4233	-	31,70	83141	-	109,00	8838	29,69
<i>ECU</i>												
1978	24,44	-	21,64	21,48	17,57	-	-	18,82	-	33,79	-	-
1979	17,53	-	23,92	25,84	18,72	-	-	22,96	-	32,90	-	-
1980	25,07	-	29,08	24,68	23,53	-	-	29,18	-	43,71	15,01	-
1981	26,64	-	29,14	31,16	19,83	-	-	39,11	-	38,68	22,24	-
1982	21,86	-	25,45	33,88	20,71	-	-	35,74	-	36,02	19,11	-
1983	35,34	-	35,52	30,80	20,72	-	-	37,85	-	51,18	19,62	-
1984	31,63	-	33,20	30,44	22,55	-	-	35,04	-	44,84	19,07	-
1985	34,57	-	34,30	42,02	26,96	-	-	54,88	-	49,00	30,05	-
1986	27,31	-	25,99	32,89	23,94	-	-	44,41	-	34,17	17,53	-
1987	46,26	-	45,34	30,25	28,15	-	-	51,55	-	74,68	22,50	-
1988	36,59	-	36,72	33,84	31,23	-	-	46,95	-	60,94	35,78	-
1989	28,70	-	25,11	42,04	30,27	-	-	46,32	-	50,00	25,18	-
1990	37,05	-	35,55	38,06	35,98	-	-	58,53	-	66,17	50,57	-
1991	38,75	-	34,45	59,69	35,49	-	-	70,97	-	58,42	35,41	41,65
1992	29,33	-	30,75	57,58	27,00	-	34,09	51,27	-	51,87	32,86	34,37
1993	34,34	-	31,63	43,13	28,39	-	39,63	45,16	-	50,11	46,92	38,06

D: Einschliesslich der fünf neuen Länder (ab 1993)  
D: Including the five new Länder (from 1993 onwards)  
D: Les cinq nouveaux Länder inclus (à partir de 1993)

### E.02 CAULIFLOWERS:QUALITY I

Prices per 100 kg – excl. VAT

### E.02 BLUMENKOHL:QUALITAET I

Preise je 100 kg – ohne MwSt.

### E.02 CHOUX-FLEURS:QUALITE I

Prix par 100 kg – hors TVA

	B	DK	D	GR	E	F	IRL	I	L	NL	P	UK
<i>Landeswährung / National currency / Monnaie nationale</i>												
1978	476,0	253,20	60,02	-	-	86,00	-	-	-	-	-	-
1979	541,4	249,60	57,73	-	-	125,00	-	-	-	-	-	-
1980	599,6	388,00	69,18	-	-	95,00	-	-	-	-	-	-
1981	589,6	403,00	72,18	-	-	124,00	-	-	-	-	-	-
1982	528,6	458,00	73,46	-	-	121,00	-	-	-	-	-	-
1983	963,5	550,00	82,63	-	-	131,00	-	-	-	-	-	-
1984	880,4	325,00	70,51	-	-	147,00	-	-	-	-	-	-
1985	1142,4	461,00	95,96	-	-	251,00	-	-	-	-	-	-
1986	714,9	424,00	76,32	-	-	140,00	-	-	-	-	-	-
1987	1307,2	643,00	97,46	-	-	224,00	-	-	-	-	-	-
1988	961,5	451,00	58,56	-	-	146,00	-	-	-	-	-	-
1989	902,5	473,56	51,59	-	-	162,00	-	-	-	-	-	-
1990	875,7	597,87	77,36	-	-	134,00	-	-	-	-	-	-
1991	846,2	646,52	66,46	-	-	184,00	-	-	-	-	-	29,92
1992	468,3	471,71	62,14	-	-	117,00	-	-	-	-	-	28,01
1993	615,1	421,56	61,13	-	-	155,00	-	-	-	-	-	33,19
<i>ECU</i>												
1978	11,88	36,07	23,45	-	-	14,98	-	-	-	-	-	-
1979	13,48	34,62	23,00	-	-	21,44	-	-	-	-	-	-
1980	14,77	49,55	27,45	-	-	16,18	-	-	-	-	-	-
1981	14,28	50,88	28,76	-	-	20,53	-	-	-	-	-	-
1982	11,82	56,13	30,87	-	-	18,82	-	-	-	-	-	-
1983	21,20	67,65	36,40	-	-	19,35	-	-	-	-	-	-
1984	19,38	39,88	31,48	-	-	21,40	-	-	-	-	-	-
1985	25,44	57,48	43,03	-	-	36,91	-	-	-	-	-	-
1986	16,32	53,40	35,83	-	-	20,59	-	-	-	-	-	-
1987	30,37	81,60	47,08	-	-	32,32	-	-	-	-	-	-
1988	22,14	56,73	28,29	-	-	20,74	-	-	-	-	-	-
1989	20,80	58,83	24,92	-	-	23,08	-	-	-	-	-	-
1990	20,64	76,10	37,70	-	-	19,38	-	-	-	-	-	-
1991	20,04	81,75	32,41	-	-	26,39	-	-	-	-	-	42,68
1992	11,26	60,40	30,76	-	-	17,08	-	-	-	-	-	37,98
1993	15,20	55,52	31,57	-	-	23,37	-	-	-	-	-	42,55

D: Einschliesslich der fünf neuen Länder (ab 1993)  
D: Including the five new Länder (from 1993 onwards)  
D: Les cinq nouveaux Länder inclus (à partir de 1993)

### E.03 BRUSSELS SPROUTS:ALL QUALITIES

Prices per 100 kg – excl. VAT

### E.03 ROSENKOHL:ALLE QUALITAETEN

Preise je 100 kg – ohne MwSt.

### E.03 CHOUX DE BRUXELLES:TRES QUALITES

Prix par 100 kg – hors TVA

	B	DK	D	GR	E	F	IRL	I	L	NL	P	UK
<i>Landeswährung / National currency / Monnaie nationale</i>												
1978	-	-	91,13	-	-	-	-	-	-	81,41	-	13,11
1979	-	-	112,01	-	-	-	-	-	-	102,73	-	17,86
1980	-	-	116,67	-	-	-	-	-	-	102,28	-	16,33
1981	-	-	102,01	-	-	-	-	-	-	99,29	-	20,18
1982	-	-	89,62	-	-	-	-	-	-	81,00	-	19,05
1983	-	-	96,67	-	-	-	-	-	-	97,00	-	24,79
1984	-	-	114,25	-	-	-	-	-	-	105,00	-	23,01
1985	-	-	154,18	-	-	-	-	-	-	117,00	-	31,42
1986	-	-	87,71	-	-	-	-	-	-	62,00	-	21,25
1987	-	-	113,55	-	-	-	-	-	-	101,00	-	25,45
1988	-	-	90,77	-	-	-	-	-	-	78,10	-	21,46
1989	-	-	87,77	-	-	-	-	-	-	88,00	-	27,73
1990	-	-	97,28	-	-	-	-	-	-	97,00	-	30,37
1991	-	-	137,89	-	-	-	-	-	-	126,00	-	35,66
1992	-	-	106,81	-	-	-	-	-	-	78,00	-	25,62
1993	-	-	94,68	-	-	-	-	-	-	74,00	-	28,04
<i>ECU</i>												
1978	-	-	35,60	-	-	-	-	-	-	29,60	-	19,86
1979	-	-	44,63	-	-	-	-	-	-	37,36	-	27,48
1980	-	-	46,30	-	-	-	-	-	-	37,06	-	27,22
1981	-	-	40,64	-	-	-	-	-	-	35,72	-	36,69
1982	-	-	37,66	-	-	-	-	-	-	31,03	-	34,02
1983	-	-	42,59	-	-	-	-	-	-	38,19	-	42,02
1984	-	-	51,00	-	-	-	-	-	-	41,67	-	39,00
1985	-	-	69,14	-	-	-	-	-	-	46,61	-	53,25
1986	-	-	41,18	-	-	-	-	-	-	25,83	-	31,72
1987	-	-	54,86	-	-	-	-	-	-	43,35	-	36,36
1988	-	-	43,85	-	-	-	-	-	-	33,52	-	32,52
1989	-	-	42,40	-	-	-	-	-	-	37,61	-	41,39
1990	-	-	47,40	-	-	-	-	-	-	41,95	-	42,54
1991	-	-	67,24	-	-	-	-	-	-	54,52	-	50,87
1992	-	-	52,87	-	-	-	-	-	-	34,29	-	34,74
1993	-	-	48,90	-	-	-	-	-	-	34,02	-	35,95

D: Einschliesslich der fünf neuen Länder (ab 1993)  
D: Including the five new Länder (from 1993 onwards)  
D: Les cinq nouveaux Länder inclus (à partir de 1993)

### E.04 BRUSSELS SPROUTS:QUALITY I

Prices per 100 kg – excl. VAT

### E.04 ROSENKOHL:QUALITAET I

Preise je 100 kg – ohne MwSt.

### E.04 CHOUX DE BRUXELLES:QUALITE I

Prix par 100 kg – hors TVA

	B	DK	D	GR	E	F	IRL	I	L	NL	P	UK
<i>Landeswährung / National currency / Monnaie nationale</i>												
1978	2042,0	-	125,88	-	-	-	-	-	-	-	-	15,31
1979	2172,0	-	172,57	-	-	-	-	-	-	-	-	20,01
1980	3164,0	-	123,26	-	-	-	-	-	-	-	-	19,55
1981	2508,0	-	122,92	-	-	206,00	-	-	-	-	-	23,03
1982	2433,0	-	124,74	-	-	295,00	-	-	-	-	-	17,73
1983	3221,0	-	129,26	-	-	337,00	-	-	-	-	-	28,33
1984	3412,0	-	130,64	-	-	354,00	-	-	-	-	-	27,41
1985	3597,0	-	238,31	-	-	613,00	-	-	-	-	-	36,80
1986	2434,0	-	135,67	-	-	310,00	-	-	-	-	-	24,11
1987	3746,0	-	128,84	-	-	355,00	-	-	-	-	-	31,01
1988	2999,0	-	96,78	-	-	282,00	-	-	-	-	-	27,09
1989	3164,0	-	109,67	-	-	264,00	-	-	-	-	-	30,30
1990	2990,0	-	125,68	-	-	283,00	-	-	-	-	-	36,48
1991	4487,0	-	140,85	-	-	436,00	-	-	-	-	-	40,63
1992	3671,0	-	-	-	-	320,00	-	-	-	-	-	31,22
1993	3657,0	-	-	-	-	305,00	-	-	-	-	-	32,72
<i>ECU</i>												
1978	50,97	-	49,17	-	-	-	-	-	-	-	-	23,20
1979	54,07	-	68,75	-	-	-	-	-	-	-	-	30,78
1980	77,93	-	48,91	-	-	-	-	-	-	-	-	32,58
1981	60,74	-	43,97	-	-	34,11	-	-	-	-	-	41,87
1982	54,42	-	52,41	-	-	45,88	-	-	-	-	-	31,66
1983	70,88	-	56,94	-	-	49,78	-	-	-	-	-	48,02
1984	75,09	-	58,32	-	-	51,53	-	-	-	-	-	46,46
1985	80,09	-	106,87	-	-	90,15	-	-	-	-	-	62,37
1986	55,57	-	63,69	-	-	45,59	-	-	-	-	-	35,99
1987	87,04	-	62,24	-	-	51,23	-	-	-	-	-	44,30
1988	69,05	-	46,75	-	-	40,06	-	-	-	-	-	41,05
1989	72,94	-	52,98	-	-	37,61	-	-	-	-	-	45,22
1990	70,48	-	61,24	-	-	40,98	-	-	-	-	-	51,10
1991	106,27	-	68,68	-	-	62,52	-	-	-	-	-	57,96
1992	88,26	-	-	-	-	46,72	-	-	-	-	-	42,33
1993	90,36	-	-	-	-	45,98	-	-	-	-	-	41,95

**E.05 WHITE CABBAGE:ALL QUALITIES**

Prices per 100 kg – excl. VAT

**E.05 WEISSKOHL:ALLE QUALITAETEN**

Preise je 100 kg – ohne MwSt.

**E.05 CHOUX BLANCS:TOUTES QUALITES**

Prix par 100 kg – hors TVA

	B	DK	D	GR	E	F	IRL	I	L	NL	P	UK
<i>Landeswährung / National currency / Monnaie nationale</i>												
1978	-	-	14,52	685	1438	-	-	-	-	11,60	-	5,48
1979	-	-	22,71	781	1648	-	-	-	-	34,93	-	12,02
1980	-	-	21,75	916	1820	-	-	-	-	15,96	592	9,64
1981	-	-	26,68	1162	1830	-	-	-	-	35,09	864	11,94
1982	-	-	23,77	1232	1899	-	-	-	-	35,00	846	14,41
1983	-	-	31,68	1662	2376	-	-	-	-	25,00	1098	13,26
1984	-	-	28,23	1576	2529	-	-	-	-	47,00	1251	17,51
1985	-	-	18,86	2963	2680	-	-	-	-	25,00	2525	14,27
1986	-	-	17,79	2472	3293	-	-	-	-	16,00	1195	14,92
1987	-	-	22,25	3194	3355	-	-	-	-	19,00	1490	15,99
1988	-	-	21,55	2967	3308	-	-	-	-	38,00	4351	17,77
1989	-	-	19,81	4352	3684	-	-	-	-	19,00	2002	15,93
1990	-	-	29,66	4504	3248	-	-	-	-	30,00	4373	19,39
1991	-	-	46,36	6600	3331	-	-	-	-	61,00	3571	21,55
1992	-	-	27,33	8386	2896	-	-	-	-	22,00	2909	16,66
1993	-	-	35,38	5999	2958	-	-	-	-	46,00	3848	22,63
<i>ECU</i>												
1978	-	-	5,67	14,64	14,76	-	-	-	-	4,22	-	8,30
1979	-	-	9,05	15,38	17,92	-	-	-	-	12,70	-	18,49
1980	-	-	8,63	15,44	18,25	-	-	-	-	5,78	8,51	16,07
1981	-	-	10,63	18,86	17,82	-	-	-	-	12,62	12,61	21,71
1982	-	-	9,99	18,86	17,66	-	-	-	-	13,41	10,84	25,73
1983	-	-	13,96	21,28	18,64	-	-	-	-	9,84	11,13	22,47
1984	-	-	12,60	17,84	19,98	-	-	-	-	18,65	10,81	29,68
1985	-	-	8,46	28,02	20,75	-	-	-	-	9,96	19,39	24,19
1986	-	-	8,35	17,99	23,96	-	-	-	-	6,67	8,12	22,27
1987	-	-	10,75	20,45	23,60	-	-	-	-	8,15	9,16	22,84
1988	-	-	10,41	17,70	24,04	-	-	-	-	16,31	25,59	26,92
1989	-	-	9,57	24,33	28,25	-	-	-	-	8,12	11,54	23,78
1990	-	-	14,46	22,36	25,12	-	-	-	-	12,97	24,15	27,16
1991	-	-	22,61	29,31	25,93	-	-	-	-	26,40	19,99	30,74
1992	-	-	13,53	33,95	21,85	-	-	-	-	9,67	16,65	22,59
1993	-	-	18,27	22,54	19,84	-	-	-	-	21,15	20,43	29,01

D: Einschliesslich der fünf neuen Länder (ab 1993)  
D: Including the five new Länder (from 1993 onwards)  
D: Les cinq nouveaux Länder inclus (à partir de 1993)



### E.06 WHITE CABBAGE:QUALITY I

Prices per 100 kg – excl. VAT

### E.06 WEISSKOHL:QUALITAET I

Preise je 100 kg – ohne MwSt.

### E.06 CHOUX BLANCS:QUALITE I

Prix par 100 kg – hors TVA

	B	DK	D	GR	E	F	IRL	I	L	NL	P	UK
<i>Landeswährung / National currency / Monnaie nationale</i>												
1978	294,0	46,00	21,45	-	-	-	-	-	-	-	-	-
1979	408,0	143,00	27,19	-	-	-	-	-	-	-	-	11,67
1980	515,0	87,00	29,70	-	-	-	-	-	-	-	-	10,98
1981	490,5	138,00	34,78	-	-	-	-	-	-	-	-	12,69
1982	537,5	98,00	30,81	-	-	-	-	-	-	-	-	14,63
1983	833,0	102,00	45,50	-	-	-	-	-	-	-	-	13,98
1984	692,5	142,00	38,83	-	-	-	-	-	-	-	-	17,99
1985	595,5	74,00	23,07	-	-	-	-	-	-	-	-	15,16
1986	391,5	83,00	23,72	-	-	-	-	-	-	-	-	16,49
1987	771,5	109,00	32,66	-	-	-	-	-	-	-	-	18,26
1988	489,0	124,00	29,87	-	-	-	-	-	-	-	-	19,41
1989	561,0	119,52	20,91	-	-	-	-	-	-	-	-	17,23
1990	765,5	186,00	29,48	-	-	-	-	-	-	-	-	20,47
1991	851,5	269,00	42,09	-	-	-	-	-	-	-	-	23,18
1992	467,5	266,00	30,26	-	-	-	-	-	-	-	-	17,85
1993	696,5	291,00	35,23	-	-	-	-	-	-	-	-	24,26
<i>ECU</i>												
1978	7,34	6,55	8,38	-	-	-	-	-	-	-	-	-
1979	10,16	19,83	10,83	-	-	-	-	-	-	-	-	17,95
1980	12,68	11,11	11,79	-	-	-	-	-	-	-	-	18,30
1981	11,88	17,42	13,86	-	-	-	-	-	-	-	-	23,07
1982	12,02	12,01	12,95	-	-	-	-	-	-	-	-	26,13
1983	18,33	12,55	20,04	-	-	-	-	-	-	-	-	23,69
1984	15,24	17,42	17,33	-	-	-	-	-	-	-	-	30,49
1985	13,26	9,23	10,35	-	-	-	-	-	-	-	-	25,69
1986	8,94	10,45	11,14	-	-	-	-	-	-	-	-	24,61
1987	17,93	13,83	15,78	-	-	-	-	-	-	-	-	26,09
1988	11,26	15,60	14,43	-	-	-	-	-	-	-	-	29,41
1989	12,93	14,85	10,10	-	-	-	-	-	-	-	-	25,72
1990	18,04	23,67	14,37	-	-	-	-	-	-	-	-	28,68
1991	20,17	34,01	20,52	-	-	-	-	-	-	-	-	33,07
1992	11,24	34,06	14,98	-	-	-	-	-	-	-	-	24,20
1993	17,21	38,32	18,19	-	-	-	-	-	-	-	-	31,10

D: Einschliesslich der fünf neuen Länder (ab 1993)

D: Including the five new Länder (from 1993 onwards)

D: Les cinq nouveaux Länder inclus (à partir de 1993)

### E.07 RED CABBAGE:ALL QUALITIES

Prices per 100 kg – excl. VAT

### E.07 ROTKOHL:ALLE QUALITAETEN

Preise je 100 kg – ohne MwSt.

### E.07 CHOUX ROUGES:TOUTES QUALITES

Prix par 100 kg – hors TVA

	B	DK	D	GR	E	F	IRL	I	L	NL	P	UK
<i>Landeswährung / National currency / Monnaie nationale</i>												
1978	-	-	18,98	-	-	-	-	-	-	10,30	-	6,93
1979	-	-	23,35	-	-	-	-	-	-	26,45	-	10,21
1980	-	-	30,67	-	-	-	-	-	-	21,60	-	11,93
1981	-	-	40,65	-	-	-	-	-	-	55,44	-	12,68
1982	-	-	24,95	-	-	-	-	-	-	27,00	-	13,83
1983	-	-	46,27	-	-	-	-	-	-	40,00	-	14,85
1984	-	-	35,39	-	-	-	-	-	-	48,00	-	17,73
1985	-	-	28,87	-	-	-	-	-	-	42,00	-	17,46
1986	-	-	20,21	-	-	-	-	-	-	15,00	-	15,81
1987	-	-	29,55	-	-	-	-	-	-	26,00	-	17,56
1988	-	-	27,13	-	-	-	-	-	-	45,00	-	20,80
1989	-	-	22,86	-	-	-	-	-	-	22,00	-	17,38
1990	-	-	37,82	-	-	-	-	-	-	31,00	-	20,11
1991	-	-	50,48	-	-	-	-	-	-	64,00	-	20,69
1992	-	-	26,81	-	-	-	-	-	-	25,00	-	16,89
1993	-	-	23,48	-	-	-	-	-	-	24,00	-	16,58
<i>ECU</i>												
1978	-	-	7,41	-	-	-	-	-	-	3,75	-	10,50
1979	-	-	9,30	-	-	-	-	-	-	9,62	-	15,71
1980	-	-	12,17	-	-	-	-	-	-	7,83	-	19,88
1981	-	-	16,20	-	-	-	-	-	-	19,94	-	23,05
1982	-	-	10,48	-	-	-	-	-	-	10,34	-	24,70
1983	-	-	20,38	-	-	-	-	-	-	15,75	-	25,17
1984	-	-	15,80	-	-	-	-	-	-	19,05	-	30,05
1985	-	-	12,95	-	-	-	-	-	-	16,73	-	29,59
1986	-	-	9,49	-	-	-	-	-	-	6,25	-	23,60
1987	-	-	14,28	-	-	-	-	-	-	11,16	-	25,09
1988	-	-	13,11	-	-	-	-	-	-	19,31	-	31,52
1989	-	-	11,04	-	-	-	-	-	-	9,40	-	25,94
1990	-	-	18,43	-	-	-	-	-	-	13,41	-	28,17
1991	-	-	24,62	-	-	-	-	-	-	27,69	-	29,51
1992	-	-	13,27	-	-	-	-	-	-	10,99	-	22,90
1993	-	-	12,13	-	-	-	-	-	-	11,03	-	21,26

D: Einschliesslich der fünf neuen Länder (ab 1993)  
D: Including the five new Länder (from 1993 onwards)  
D: Les cinq nouveaux Länder inclus (à partir de 1993)

### E.08 RED CABBAGE:QUALITY I

Prices per 100 kg – excl. VAT

### E.08 ROTKOHL:QUALITAET I

Preise je 100 kg – ohne MwSt.

### E.08 CHOUX ROUGES:QUALITE I

Prix par 100 kg – hors TVA

	B	DK	D	GR	E	F	IRL	I	L	NL	P	UK
<i>Landeswährung / National currency / Monnaie nationale</i>												
1978	297,0	-	23,55	-	-	-	-	-	-	-	-	-
1979	414,0	-	26,40	-	-	-	-	-	-	-	-	-
1980	447,0	-	34,38	-	-	-	-	-	-	-	-	-
1981	531,0	-	52,21	-	-	-	-	-	-	-	-	-
1982	462,0	-	30,35	-	-	-	-	-	-	-	-	-
1983	668,0	-	55,11	-	-	-	-	-	-	-	-	-
1984	844,5	-	47,07	-	-	-	-	-	-	-	-	-
1985	592,5	-	33,68	-	-	-	-	-	-	-	-	-
1986	322,0	-	23,85	-	-	-	-	-	-	-	-	-
1987	558,5	-	32,83	-	-	-	-	-	-	-	-	-
1988	605,5	-	36,35	-	-	-	-	-	-	-	-	-
1989	479,0	-	20,50	-	-	-	-	-	-	-	-	-
1990	725,0	-	34,71	-	-	-	-	-	-	-	-	-
1991	814,0	-	47,33	-	-	-	-	-	-	-	-	-
1992	370,5	-	31,41	-	-	-	-	-	-	-	-	-
1993	527,0	-	29,36	-	-	-	-	-	-	-	-	-
<i>ECU</i>												
1978	7,41	-	9,20	-	-	-	-	-	-	-	-	-
1979	10,31	-	10,52	-	-	-	-	-	-	-	-	-
1980	11,01	-	13,64	-	-	-	-	-	-	-	-	-
1981	12,86	-	20,80	-	-	-	-	-	-	-	-	-
1982	10,33	-	12,75	-	-	-	-	-	-	-	-	-
1983	14,59	-	24,28	-	-	-	-	-	-	-	-	-
1984	18,58	-	21,01	-	-	-	-	-	-	-	-	-
1985	13,19	-	15,10	-	-	-	-	-	-	-	-	-
1986	7,35	-	11,20	-	-	-	-	-	-	-	-	-
1987	12,98	-	15,86	-	-	-	-	-	-	-	-	-
1988	13,94	-	17,56	-	-	-	-	-	-	-	-	-
1989	11,04	-	9,90	-	-	-	-	-	-	-	-	-
1990	17,09	-	16,91	-	-	-	-	-	-	-	-	-
1991	19,28	-	23,08	-	-	-	-	-	-	-	-	-
1992	8,91	-	15,55	-	-	-	-	-	-	-	-	-
1993	13,02	-	15,16	-	-	-	-	-	-	-	-	-

D: Einschliesslich der fünf neuen Länder (ab 1993)  
D: Including the five new Länder (from 1993 onwards)  
D: Les cinq nouveaux Länder inclus (à partir de 1993)

### E.09 SAVOY CABBAGE:ALL QUALITIES

Prices per 100 kg – excl. VAT

### E.09 WIRSINGKOHL:ALLE QUALITAETEN

Preise je 100 kg – ohne MwSt.

### E.09 CHOUX DE SAVOIE:TOUTES QUALITES

Prix par 100 kg – hors TVA

	B	DK	D	GR	E	F	IRL	I	L	NL	P	UK
<i>Landeswährung / National currency / Monnaie nationale</i>												
1978	-	-	28,67	-	-	-	-	-	-	28,23	-	5,99
1979	-	-	40,09	-	-	-	-	-	-	42,78	-	13,23
1980	-	-	45,87	-	-	-	-	-	-	46,29	487	10,00
1981	-	-	46,44	-	-	-	-	-	-	50,40	711	10,83
1982	-	-	37,56	-	-	-	-	-	-	38,00	696	13,13
1983	-	-	57,87	-	-	-	-	-	-	48,00	903	14,10
1984	-	-	43,70	-	-	-	-	-	-	49,00	1030	15,77
1985	-	-	42,62	-	-	-	-	-	-	85,00	2556	15,66
1986	-	-	31,89	-	-	-	-	-	-	36,00	2276	14,07
1987	-	-	46,14	-	-	-	-	-	-	65,00	2262	15,05
1988	-	-	34,55	-	-	-	-	-	-	47,00	3296	14,01
1989	-	-	38,35	-	-	-	-	-	-	37,00	3925	14,88
1990	-	-	45,56	-	-	-	-	-	-	59,00	4960	16,94
1991	-	-	46,95	-	-	-	-	-	-	63,00	2162	17,02
1992	-	-	51,44	-	-	-	-	-	-	65,00	4874	15,66
1993	-	-	38,99	-	-	-	-	-	-	51,00	3174	18,16
<i>ECU</i>												
1978	-	-	11,20	-	-	-	-	-	-	10,27	-	9,08
1979	-	-	15,97	-	-	-	-	-	-	15,56	-	20,35
1980	-	-	18,20	-	-	-	-	-	-	16,77	7,00	16,67
1981	-	-	18,50	-	-	-	-	-	-	18,13	10,38	19,69
1982	-	-	15,78	-	-	-	-	-	-	14,56	8,92	23,45
1983	-	-	25,49	-	-	-	-	-	-	18,90	9,15	23,90
1984	-	-	19,51	-	-	-	-	-	-	19,44	8,90	26,73
1985	-	-	19,11	-	-	-	-	-	-	33,86	19,62	26,54
1986	-	-	14,97	-	-	-	-	-	-	15,00	15,47	21,00
1987	-	-	22,29	-	-	-	-	-	-	27,90	13,91	21,50
1988	-	-	16,69	-	-	-	-	-	-	20,17	19,38	21,23
1989	-	-	18,53	-	-	-	-	-	-	15,81	22,63	22,21
1990	-	-	22,20	-	-	-	-	-	-	25,52	27,39	23,73
1991	-	-	22,89	-	-	-	-	-	-	27,26	12,10	24,28
1992	-	-	25,46	-	-	-	-	-	-	28,57	27,90	21,23
1993	-	-	20,14	-	-	-	-	-	-	23,45	16,85	23,28

D: Einschliesslich der fünf neuen Länder (ab 1993)  
D: Including the five new Länder (from 1993 onwards)  
D: Les cinq nouveaux Länder inclus (à partir de 1993)

### E.10 SAVOY CABBAGE:QUALITY I

Prices per 100 kg – excl. VAT

### E.10 WIRSINGKOHL:QUALITAET I

Preise je 100 kg – ohne MwSt.

### E.10 CHOUX DE SAVOIE:QUALITE I

Prix par 100 kg – hors TVA

	B	DK	D	GR	E	F	IRL	I	L	NL	P	UK
<i>Landeswährung / National currency / Monnaie nationale</i>												
1978	412,0	-	35,19	-	-	-	-	-	-	-	-	-
1979	584,0	-	48,44	-	-	-	-	-	-	-	-	11,18
1980	836,0	-	52,34	-	-	-	-	-	-	-	-	11,48
1981	619,7	-	53,21	-	-	-	-	-	-	-	-	11,72
1982	594,9	-	54,77	-	-	-	-	-	-	-	-	12,62
1983	968,2	-	75,49	-	-	-	-	-	-	-	-	16,91
1984	853,6	-	59,31	-	-	-	-	-	-	-	-	16,71
1985	845,5	-	75,67	-	-	-	-	-	-	-	-	16,99
1986	623,1	-	47,29	-	-	-	-	-	-	-	-	15,70
1987	1096,1	-	63,94	-	-	-	-	-	-	-	-	16,64
1988	611,0	-	43,70	-	-	-	-	-	-	-	-	15,10
1989	706,2	-	41,26	-	-	-	-	-	-	-	-	16,46
1990	972,2	-	47,51	-	-	-	-	-	-	-	-	18,81
1991	980,9	-	53,05	-	-	-	-	-	-	-	-	18,36
1992	828,1	-	53,94	-	-	-	-	-	-	-	-	17,07
1993	877,7	-	53,76	-	-	-	-	-	-	-	-	19,63
<i>ECU</i>												
1978	10,28	-	13,75	-	-	-	-	-	-	-	-	-
1979	14,54	-	19,30	-	-	-	-	-	-	-	-	17,20
1980	20,59	-	20,77	-	-	-	-	-	-	-	-	19,13
1981	15,01	-	21,20	-	-	-	-	-	-	-	-	21,31
1982	13,31	-	23,01	-	-	-	-	-	-	-	-	22,54
1983	21,31	-	33,26	-	-	-	-	-	-	-	-	28,66
1984	18,79	-	26,48	-	-	-	-	-	-	-	-	28,32
1985	18,83	-	33,93	-	-	-	-	-	-	-	-	28,80
1986	14,23	-	22,20	-	-	-	-	-	-	-	-	23,43
1987	25,47	-	30,89	-	-	-	-	-	-	-	-	23,77
1988	14,07	-	21,11	-	-	-	-	-	-	-	-	22,88
1989	16,28	-	19,93	-	-	-	-	-	-	-	-	24,57
1990	22,92	-	23,15	-	-	-	-	-	-	-	-	26,35
1991	23,23	-	25,87	-	-	-	-	-	-	-	-	26,19
1992	19,91	-	26,70	-	-	-	-	-	-	-	-	23,14
1993	21,69	-	27,76	-	-	-	-	-	-	-	-	25,17

D: Einschliesslich der fünf neuen Länder (ab 1993)

D: Including the five new Länder (from 1993 onwards)

D: Les cinq nouveaux Länder inclus (à partir de 1993)

## E.11 LETTUCE IN THE OPEN:ALL QUALIT.

Prices per 100 kg - excl. VAT

### E.11 KOPFSALAT(FREILAND):ALLE QUAL.

Preise je 100 kg - ohne MwSt.

### E.11 LAITUES DE PL TERRE:TRES QUAL

Prix par 100 kg - hors TVA

	B	DK	D	GR	E	F	IRL	I	L	NL	P	UK
<i>Landeswährung / National currency / Monnaie nationale</i>												
1978	913,0	-	77,24	612	1169	-	-	22950	-	74,14	-	21,53
1979	1142,0	-	86,80	715	1410	-	-	28620	-	99,35	-	30,22
1980	919,0	-	91,48	791	1469	-	-	31276	-	103,71	957	24,57
1981	1008,0	-	87,20	924	1789	-	-	37293	-	85,76	1398	28,51
1982	1189,0	-	101,04	1265	1868	-	-	47782	-	116,00	1368	30,16
1983	1623,0	-	116,92	1469	2054	-	-	53555	-	131,00	1776	38,46
1984	1229,0	-	94,72	1502	2210	-	-	57646	-	95,00	2024	25,66
1985	775,0	-	90,68	1961	2169	-	-	60239	-	103,00	3832	32,15
1986	1338,0	-	112,92	1832	2193	-	-	54368	-	116,00	4202	31,53
1987	1621,0	-	137,00	2908	2713	-	-	73498	-	156,00	5454	36,91
1988	996,0	-	98,83	2756	2933	-	-	68955	-	98,00	5719	31,58
1989	1177,0	-	83,08	3458	3247	-	-	62691	-	114,00	9226	48,54
1990	1319,0	-	96,75	3606	3769	-	-	81539	-	127,00	10909	35,44
1991	1142,0	-	92,86	5926	3387	-	-	92562	-	127,00	12663	35,14
1992	-	-	103,11	5032	3062	-	-	98089	-	161,00	12737	44,70
1993	-	-	74,69	6059	3133	-	-	100946	-	71,00	10370	-
<i>ECU</i>												
1978	22,79	-	30,17	13,08	12,00	-	-	21,25	-	26,96	-	32,62
1979	28,43	-	34,58	14,08	15,33	-	-	25,14	-	36,13	-	46,49
1980	22,64	-	36,30	13,33	14,73	-	-	26,30	-	37,58	13,76	40,95
1981	24,41	-	34,74	15,00	17,42	-	-	29,52	-	30,85	20,41	51,84
1982	26,59	-	42,45	19,36	17,37	-	-	36,10	-	44,44	17,54	53,86
1983	35,72	-	51,51	18,81	16,11	-	-	39,67	-	51,57	18,00	65,19
1984	27,05	-	42,29	17,00	17,46	-	-	41,73	-	37,70	17,50	43,49
1985	17,26	-	40,66	18,55	16,79	-	-	41,60	-	41,04	29,42	54,49
1986	30,55	-	53,01	13,33	15,95	-	-	37,19	-	48,33	28,57	47,06
1987	37,66	-	66,18	18,61	19,08	-	-	49,17	-	66,95	33,55	52,73
1988	22,93	-	47,74	16,45	21,32	-	-	44,85	-	42,06	33,63	47,85
1989	27,13	-	40,14	19,34	24,90	-	-	41,50	-	48,72	53,20	72,45
1990	31,09	-	47,15	17,90	29,15	-	-	53,58	-	54,93	60,23	49,65
1991	27,05	-	45,28	26,31	26,36	-	-	60,37	-	54,96	70,90	50,13
1992	-	-	51,03	20,37	23,11	-	-	61,49	-	70,77	72,91	60,61
1993	-	-	38,57	22,56	21,01	-	-	54,83	-	32,64	55,05	-

D: Einschliesslich der fünf neuen Länder (ab 1993)  
D: Including the five new Länder (from 1993 onwards)  
D: Les cinq nouveaux Länder inclus (à partir de 1993)

## E.12 LETTUCE IN THE OPEN:QUALITY I

Prices per 100 kg – excl. VAT

### E.12 KOPFSALAT(FREILAND):QUAL I

Preise je 100 kg – ohne MwSt.

### E.12 LAITUES DE PL. TERRE:QUALITE I

Prix par 100 kg – hors TVA

	B	DK	D	GR	E	F	IRL	I	L	NL	P	UK
<i>Landeswährung / National currency / Monnaie nationale</i>												
1978	-	-	99,45	-	-	-	-	-	-	-	-	23,45
1979	-	-	120,45	-	-	-	-	-	-	-	-	33,51
1980	-	-	137,95	-	-	-	-	-	-	-	-	27,27
1981	-	-	130,60	-	-	-	-	-	-	-	-	31,27
1982	-	-	152,40	-	-	-	-	-	-	-	-	33,27
1983	-	-	162,75	-	-	-	-	-	-	-	-	42,37
1984	-	-	141,70	-	-	-	-	-	-	-	-	28,42
1985	-	-	118,50	-	-	-	-	-	-	-	-	36,86
1986	-	-	154,30	-	-	-	-	-	-	-	-	32,72
1987	-	-	168,00	-	-	-	-	-	-	-	-	40,59
1988	-	-	122,50	-	-	-	-	-	-	-	-	37,46
1989	-	-	149,15	-	-	-	-	-	-	-	-	55,91
1990	-	-	161,65	-	-	-	-	-	-	-	-	40,93
1991	-	-	153,95	-	-	-	-	-	-	-	-	41,76
1992	-	-	171,80	-	-	-	-	-	-	-	-	61,40
1993	-	-	132,90	-	-	-	-	-	-	-	-	-
<i>ECU</i>												
1978	-	-	38,85	-	-	-	-	-	-	-	-	35,53
1979	-	-	47,99	-	-	-	-	-	-	-	-	51,55
1980	-	-	54,74	-	-	-	-	-	-	-	-	45,45
1981	-	-	52,03	-	-	-	-	-	-	-	-	56,85
1982	-	-	64,03	-	-	-	-	-	-	-	-	59,41
1983	-	-	71,70	-	-	-	-	-	-	-	-	71,81
1984	-	-	63,26	-	-	-	-	-	-	-	-	48,17
1985	-	-	53,14	-	-	-	-	-	-	-	-	62,47
1986	-	-	72,44	-	-	-	-	-	-	-	-	48,84
1987	-	-	81,16	-	-	-	-	-	-	-	-	57,99
1988	-	-	59,18	-	-	-	-	-	-	-	-	56,76
1989	-	-	72,05	-	-	-	-	-	-	-	-	83,45
1990	-	-	78,77	-	-	-	-	-	-	-	-	57,34
1991	-	-	75,07	-	-	-	-	-	-	-	-	59,57
1992	-	-	85,03	-	-	-	-	-	-	-	-	83,25
1993	-	-	68,63	-	-	-	-	-	-	-	-	-

D: Einschliesslich der fünf neuen Länder (ab 1993)  
D: Including the five new Länder (from 1993 onwards)  
D: Les cinq nouveaux Länder inclus (à partir de 1993)

**E.13 LETTUCE UNDER CLASS:ALL QUALITIES**

Prices per 100 kg – excl. VAT

**E.13 KOPFSALAT(UNTERGLAS):ALLE QUAL.**

Preise je 100 kg – ohne MwSt.

**E.13 LAITUES DE SERRE:TOUTES QUALITES**

Prix par 100 kg – hors TVA

	B	DK	D	GR	E	F	IRL	I	L	NL	P	UK
<i>Landeswährung / National currency / Monnaie nationale</i>												
1978	1571,0	-	166,85	-	-	-	-	-	-	174,70	-	68,76
1979	1812,0	-	183,20	-	-	-	-	-	-	215,27	-	79,52
1980	1771,0	-	144,44	-	-	-	-	-	-	163,99	-	68,37
1981	2359,0	-	154,08	-	-	-	-	-	-	251,20	-	75,28
1982	1970,0	-	147,68	-	-	-	-	-	-	185,00	-	70,15
1983	2546,0	-	154,16	-	-	-	-	-	-	242,00	-	86,68
1984	2553,0	-	178,56	-	-	-	-	-	-	242,00	-	79,39
1985	2641,0	-	162,20	-	-	-	-	-	-	300,00	6940	78,56
1986	2086,0	-	157,00	-	-	-	-	-	-	203,00	5274	65,21
1987	2711,0	-	153,60	-	-	-	-	-	-	252,00	8753	95,82
1988	2194,0	-	199,05	-	-	-	-	-	-	193,00	7311	84,32
1989	2146,0	-	126,02	-	-	-	-	-	-	192,00	9908	79,00
1990	3013,0	-	178,04	-	-	-	-	-	-	262,00	13073	92,50
1991	2505,0	-	158,49	-	-	-	-	-	-	241,00	13128	89,70
1992	-	-	138,03	-	-	-	-	-	-	196,00	8304	82,65
1993	-	-	196,28	-	-	-	-	-	-	219,00	11236	93,18
<i>ECU</i>												
1978	39,22	-	65,18	-	-	-	-	-	-	63,53	-	104,18
1979	45,11	-	72,99	-	-	-	-	-	-	78,28	-	122,34
1980	43,62	-	57,32	-	-	-	-	-	-	59,42	-	113,95
1981	57,13	-	61,39	-	-	-	-	-	-	90,36	-	136,87
1982	44,06	-	62,05	-	-	-	-	-	-	70,88	-	125,27
1983	56,03	-	67,91	-	-	-	-	-	-	95,28	-	146,92
1984	56,18	-	79,71	-	-	-	-	-	-	96,03	-	134,56
1985	58,81	-	72,74	-	-	-	-	-	-	119,52	53,28	133,15
1986	47,63	-	73,71	-	-	-	-	-	-	84,58	35,86	97,33
1987	62,99	-	74,20	-	-	-	-	-	-	108,15	53,84	136,89
1988	50,52	-	96,16	-	-	-	-	-	-	82,83	42,99	127,76
1989	49,47	-	60,88	-	-	-	-	-	-	82,05	57,14	117,91
1990	71,02	-	86,76	-	-	-	-	-	-	113,31	72,18	129,58
1991	59,33	-	77,28	-	-	-	-	-	-	104,29	73,50	127,96
1992	-	-	68,32	-	-	-	-	-	-	86,16	47,53	112,06
1993	-	-	101,36	-	-	-	-	-	-	100,68	59,65	119,46

D: Einschliesslich der fünf neuen Länder (ab 1993)  
 D: Including the five new Länder (from 1993 onwards)  
 D: Les cinq nouveaux Länder inclus (à partir de 1993)



### E.14 LETTUCE UNDER GLASS:QUALITY I

Prices per 100 kg – excl. VAT

### E.14 KOPFSALAT(UNTERGLAS):QUALITAET I

Preise je 100 kg – ohne MwSt.

### E.14 LAITUES DE SERRE:QUALITE I

Prix par 100 kg – hors TVA

	B	DK	D	GR	E	F	IRL	I	L	NL	P	UK
<i>Landeswährung / National currency / Monnaie nationale</i>												
1978	-	968,00	175,85	-	-	-	-	-	-	-	-	-
1979	-	968,00	194,15	-	-	-	-	-	-	-	-	84,11
1980	-	833,00	195,25	-	-	-	-	-	-	-	-	73,04
1981	-	841,00	196,85	-	-	-	-	-	-	-	-	78,27
1982	-	927,00	177,30	-	-	-	-	-	-	-	-	73,31
1983	-	991,00	201,25	-	-	-	-	-	-	-	-	92,15
1984	-	1015,00	202,30	-	-	-	-	-	-	-	-	83,91
1985	-	1127,00	209,60	-	-	-	-	-	-	-	-	82,47
1986	-	1046,00	185,45	-	-	-	-	-	-	-	-	71,92
1987	-	1251,00	266,35	-	-	-	-	-	-	-	-	102,50
1988	-	1092,00	232,60	-	-	-	-	-	-	-	-	91,11
1989	-	1135,01	219,60	-	-	-	-	-	-	-	-	84,38
1990	-	1136,61	250,05	-	-	-	-	-	-	-	-	97,38
1991	-	1220,52	262,25	-	-	-	-	-	-	-	-	94,54
1992	-	991,92	215,85	-	-	-	-	-	-	-	-	87,17
1993	-	870,40	254,20	-	-	-	-	-	-	-	-	97,92
<i>ECU</i>												
1978	-	137,89	68,69	-	-	-	-	-	-	-	-	-
1979	-	134,26	77,35	-	-	-	-	-	-	-	-	129,40
1980	-	106,39	77,48	-	-	-	-	-	-	-	-	121,73
1981	-	106,19	78,43	-	-	-	-	-	-	-	-	142,31
1982	-	113,60	74,50	-	-	-	-	-	-	-	-	130,91
1983	-	121,89	88,66	-	-	-	-	-	-	-	-	156,19
1984	-	124,54	90,31	-	-	-	-	-	-	-	-	142,22
1985	-	140,52	93,99	-	-	-	-	-	-	-	-	139,78
1986	-	131,74	87,07	-	-	-	-	-	-	-	-	107,34
1987	-	158,76	128,67	-	-	-	-	-	-	-	-	146,43
1988	-	137,36	112,37	-	-	-	-	-	-	-	-	138,05
1989	-	141,00	106,09	-	-	-	-	-	-	-	-	125,94
1990	-	144,67	121,85	-	-	-	-	-	-	-	-	136,41
1991	-	154,33	127,88	-	-	-	-	-	-	-	-	134,86
1992	-	127,01	106,84	-	-	-	-	-	-	-	-	118,19
1993	-	114,62	131,28	-	-	-	-	-	-	-	-	125,54

D: Einschliesslich der fünf neuen Länder (ab 1993)  
D: Including the five new Länder (from 1993 onwards)  
D: Les cinq nouveaux Länder inclus (à partir de 1993)

### E.15 ASPARAGUS:ALL QUALITIES

Prices per 100 kg – excl. VAT

### E.15 SPARGEL:ALLE QUALITAETEN

Preise je 100 kg – ohne MwSt.

### E.15 ASPERGES:TOUTES QUALITES

Prix par 100 kg – hors TVA

	B	DK	D	GR	E	F	IRL	I	L	NL	P	UK
<i>Landeswährung / National currency / Monnaie nationale</i>												
1978	13724,0	-	708,77	-	10529	-	-	136695	-	449,83	-	153,18
1979	14092,0	-	728,10	-	13176	-	-	157989	-	455,85	-	183,68
1980	16492,0	-	870,18	-	10834	-	-	213896	-	554,57	-	200,58
1981	16928,0	-	840,97	-	13069	-	-	184356	-	548,59	-	189,43
1982	17662,0	-	756,34	-	21749	-	-	216087	-	575,00	-	235,15
1983	19646,0	-	874,32	-	16525	-	-	300782	-	673,00	-	308,46
1984	20506,0	-	855,00	-	21716	-	-	324790	-	764,00	-	293,10
1985	21216,0	-	834,60	-	13597	-	-	370792	-	689,00	-	297,58
1986	12962,0	-	698,77	-	19018	-	-	344056	-	586,00	-	280,73
1987	21752,0	-	803,05	-	21110	-	-	415207	-	764,00	-	314,69
1988	20026,0	-	805,39	-	23472	-	-	430401	-	743,00	-	297,07
1989	19534,0	-	774,67	-	31427	-	-	373536	-	702,00	-	287,41
1990	18468,0	-	788,82	-	21611	-	-	372150	-	717,00	-	285,41
1991	21468,0	-	981,85	-	21275	-	-	396972	-	931,00	-	232,30
1992	15188,0	-	674,93	-	22845	-	-	363837	-	618,00	-	229,02
1993	12988,0	-	-	-	19945	-	-	370610	-	568,00	-	285,68
<i>ECU</i>												
1978	342,59	-	276,86	-	108,07	-	-	126,54	-	163,57	-	232,09
1979	350,81	-	290,08	-	143,26	-	-	138,77	-	165,76	-	282,58
1980	406,21	-	345,31	-	108,67	-	-	179,86	-	200,93	-	334,30
1981	409,98	-	335,05	-	127,28	-	-	145,95	-	197,33	-	344,42
1982	395,03	-	317,79	-	202,20	-	-	163,23	-	220,31	-	419,91
1983	432,35	-	385,16	-	129,61	-	-	222,81	-	264,96	-	522,81
1984	451,28	-	381,70	-	171,57	-	-	235,12	-	303,17	-	496,78
1985	472,41	-	374,26	-	105,27	-	-	256,07	-	274,50	-	504,37
1986	295,94	-	328,06	-	138,35	-	-	235,35	-	244,17	-	419,00
1987	505,39	-	387,95	-	148,46	-	-	277,78	-	327,90	-	449,56
1988	461,11	-	389,08	-	170,58	-	-	279,97	-	318,88	-	450,11
1989	450,30	-	374,24	-	240,99	-	-	247,30	-	300,00	-	428,97
1990	435,31	-	384,39	-	167,12	-	-	244,52	-	310,10	-	399,81
1991	508,44	-	478,77	-	165,60	-	-	258,91	-	402,86	-	331,38
1992	365,14	-	334,06	-	172,40	-	-	228,07	-	271,66	-	310,51
1993	320,92	-	-	-	133,75	-	-	201,28	-	261,12	-	366,26

### E.16 ASPARAGUS:QUALITY I

Prices per 100 kg – excl. VAT

### E.16 SPARGEL:QUALITAET I

Preise je 100 kg – ohne MwSt.

### E.16 ASPERGES:QUALITE I

Prix par 100 kg – hors TVA

	B	DK	D	GR	E	F	IRL	I	L	NL	P	UK
<i>Landeswährung / National currency / Monnaie nationale</i>												
1978	15476,0	-	1009,07	-	-	1160,00	-	-	-	-	-	176,10
1979	16708,0	-	1075,20	-	-	1206,00	-	-	-	-	-	210,81
1980	18920,0	-	1131,96	-	-	1310,00	-	-	-	-	-	222,95
1981	28922,0	-	987,34	-	-	1078,00	-	-	-	-	-	207,71
1982	21762,0	-	1167,71	-	-	1346,00	-	-	-	-	-	264,11
1983	22920,0	-	1084,99	-	-	1638,00	-	-	-	-	-	322,68
1984	22620,0	-	1086,12	-	-	1866,00	-	-	-	-	-	316,87
1985	24918,0	-	1127,01	-	-	1506,00	-	-	-	-	-	326,34
1986	14874,0	-	919,92	-	-	1489,00	-	-	-	-	-	316,59
1987	25632,0	-	1075,02	-	-	1625,00	-	-	-	-	-	340,17
1988	23842,0	-	1069,52	-	-	1762,00	-	-	-	-	-	336,30
1989	24078,0	-	1125,52	-	-	1529,00	-	-	-	-	-	299,81
1990	22932,0	-	1104,60	-	-	1806,00	-	-	-	-	-	313,81
1991	24454,0	-	1345,94	-	-	2143,00	-	-	-	-	-	258,95
1992	17844,0	-	1036,30	-	-	1774,00	-	-	-	-	-	247,51
1993	14706,0	-	806,98	-	-	1727,00	-	-	-	-	-	312,41
<i>ECU</i>												
1978	386,32	-	391,82	-	-	202,09	-	-	-	-	-	266,82
1979	415,93	-	428,37	-	-	206,86	-	-	-	-	-	324,32
1980	451,23	-	449,19	-	-	223,17	-	-	-	-	-	371,58
1981	700,46	-	393,36	-	-	178,48	-	-	-	-	-	377,65
1982	486,74	-	490,63	-	-	209,33	-	-	-	-	-	471,62
1983	491,20	-	477,97	-	-	241,95	-	-	-	-	-	546,92
1984	497,80	-	484,87	-	-	271,62	-	-	-	-	-	537,07
1985	554,84	-	505,39	-	-	221,47	-	-	-	-	-	553,12
1986	339,59	-	431,89	-	-	218,97	-	-	-	-	-	472,52
1987	595,54	-	519,33	-	-	234,49	-	-	-	-	-	485,96
1988	548,98	-	516,68	-	-	250,28	-	-	-	-	-	509,55
1989	555,05	-	543,73	-	-	217,81	-	-	-	-	-	447,48
1990	526,39	-	538,28	-	-	261,20	-	-	-	-	-	439,60
1991	579,16	-	656,31	-	-	307,31	-	-	-	-	-	369,40
1992	429,00	-	512,92	-	-	259,02	-	-	-	-	-	335,58
1993	363,37	-	416,75	-	-	260,34	-	-	-	-	-	400,53

D: Einschliesslich der fünf neuen Länder (ab 1993)  
D: Including the five new Länder (from 1993 onwards)  
D: Les cinq nouveaux Länder inclus (à partir de 1993)

### E.17 TOMATOES IN THE OPEN:ALL QUALIT.

Prices per 100 kg - excl. VAT

#### E.17 TOMATEN(FREILAND):ALLE QUAL.

Preise je 100 kg - ohne MwSt.

#### E.17 TOMATES DE PL. TERRE:TRES QUAL.

Prix par 100 kg - hors TVA

	B	DK	D	GR	E	F	IRL	I	L	NL	P	UK
<i>Landeswährung / National currency / Monnaie nationale</i>												
1978	1088,0	-	74,42	575	1507	-	-	18302	-	-	-	-
1979	780,0	-	56,01	846	1435	-	-	21096	-	-	-	-
1980	1586,0	-	110,72	974	1519	-	-	27375	-	-	1364	-
1981	1381,0	-	78,14	1388	1835	-	-	34355	-	-	1991	-
1982	913,0	-	72,05	1759	2219	-	-	49478	-	-	1949	-
1983	1167,0	-	115,10	1770	1859	-	-	47488	-	-	2530	-
1984	1265,0	-	79,42	2191	2468	-	-	51755	-	-	2883	-
1985	1034,0	-	73,45	2505	2635	-	-	48503	-	-	1616	-
1986	1495,0	-	87,55	2683	2643	-	-	54406	-	-	1870	-
1987	-	-	126,17	3194	3101	-	-	62196	-	-	3453	-
1988	-	-	75,76	3990	3305	-	-	61540	-	-	2998	-
1989	-	-	76,82	4573	3587	-	-	80471	-	-	3814	-
1990	-	-	122,81	6919	5180	-	-	81284	-	-	5591	-
1991	-	-	105,91	7555	4346	-	-	71857	-	-	3970	-
1992	-	-	57,90	7748	3813	-	-	82047	-	-	5038	-
1993	-	-	84,69	8480	4808	-	-	80582	-	-	6104	-
<i>ECU</i>												
1978	27,16	-	29,07	12,29	15,47	-	-	16,94	-	-	-	-
1979	19,42	-	22,31	16,66	15,60	-	-	18,53	-	-	-	-
1980	39,06	-	43,94	16,42	15,24	-	-	23,02	-	-	19,61	-
1981	33,45	-	31,13	22,53	17,87	-	-	27,20	-	-	29,07	-
1982	20,42	-	30,27	26,92	20,63	-	-	37,38	-	-	24,98	-
1983	25,68	-	50,70	22,67	14,58	-	-	35,18	-	-	25,64	-
1984	27,84	-	35,46	24,80	19,50	-	-	37,47	-	-	24,92	-
1985	23,02	-	32,94	23,69	20,40	-	-	33,50	-	-	12,41	-
1986	34,13	-	41,10	19,52	19,23	-	-	37,22	-	-	12,71	-
1987	-	-	60,95	20,45	21,81	-	-	41,61	-	-	21,24	-
1988	-	-	36,60	23,81	24,02	-	-	40,03	-	-	17,63	-
1989	-	-	37,11	25,57	27,51	-	-	53,28	-	-	21,99	-
1990	-	-	59,85	34,35	40,06	-	-	53,41	-	-	30,87	-
1991	-	-	51,64	33,55	33,83	-	-	46,87	-	-	22,23	-
1992	-	-	28,66	31,37	28,77	-	-	51,43	-	-	28,84	-
1993	-	-	43,74	31,57	32,24	-	-	43,77	-	-	32,40	-

D: Einschliesslich der fünf neuen Länder (ab 1993)  
D: Including the five new Länder (from 1993 onwards)  
D: Les cinq nouveaux Länder inclus (à partir de 1993)

### E.18 TOMATOES IN THE OPEN, ROUND, QU.I

Prices per 100 kg – excl. VAT

### E.18 TOMATEN (FREILAND): RUND, QUAL.I

Preise je 100 kg – ohne MwSt.

### E.18 TOMATES DE PL. TERRE: RONDÉS-QU.I

Prix par 100 kg – hors TVA

	B	DK	D	GR	E	F	IRL	I	L	NL	P	UK
<i>Landeswährung / National currency / Monnaie nationale</i>												
1978	1989,0	-	72,53	-	-	284,00	-	-	-	-	-	-
1979	860,0	-	61,92	-	-	264,00	-	-	-	-	-	-
1980	1970,0	-	76,94	-	-	363,00	-	-	-	-	-	-
1981	1690,0	-	78,14	-	-	365,00	-	-	-	-	-	-
1982	1080,0	-	72,36	-	-	351,00	-	-	-	-	-	-
1983	1355,0	-	77,77	-	-	357,00	-	-	-	-	-	-
1984	1452,0	-	86,68	-	-	338,00	-	-	-	-	-	-
1985	1197,0	-	82,70	-	-	368,00	-	-	-	-	-	-
1986	1758,0	-	82,25	-	-	392,00	-	-	-	-	-	-
1987	-	-	94,64	-	-	418,00	-	-	-	-	-	-
1988	-	-	78,46	-	-	423,00	-	-	-	-	-	-
1989	-	-	88,29	-	-	453,00	-	-	-	-	-	-
1990	-	-	124,82	-	-	471,00	-	-	-	-	-	-
1991	-	-	109,24	-	-	581,00	-	-	-	-	-	-
1992	-	-	90,08	-	-	469,00	-	-	-	-	-	-
1993	-	-	79,22	-	-	444,00	-	-	-	-	-	-
<i>ECU</i>												
1978	34,67	-	28,33	-	-	49,48	-	-	-	-	-	-
1979	21,41	-	24,67	-	-	45,28	-	-	-	-	-	-
1980	48,52	-	30,53	-	-	61,84	-	-	-	-	-	-
1981	40,93	-	31,13	-	-	60,43	-	-	-	-	-	-
1982	24,16	-	30,40	-	-	54,59	-	-	-	-	-	-
1983	29,82	-	34,26	-	-	52,73	-	-	-	-	-	-
1984	31,95	-	38,70	-	-	49,20	-	-	-	-	-	-
1985	26,65	-	37,09	-	-	54,12	-	-	-	-	-	-
1986	40,14	-	38,62	-	-	57,65	-	-	-	-	-	-
1987	-	-	45,72	-	-	60,32	-	-	-	-	-	-
1988	-	-	37,90	-	-	60,09	-	-	-	-	-	-
1989	-	-	42,65	-	-	64,53	-	-	-	-	-	-
1990	-	-	60,83	-	-	68,12	-	-	-	-	-	-
1991	-	-	53,27	-	-	83,32	-	-	-	-	-	-
1992	-	-	44,59	-	-	68,48	-	-	-	-	-	-
1993	-	-	40,91	-	-	66,93	-	-	-	-	-	-

D: Einschliesslich der fünf neuen Länder (ab 1993)  
 D: Including the five new Länder (from 1993 onwards)  
 D: Les cinq nouveaux Länder inclus (à partir de 1993)

**E.19 TOMATOES IN THE OPEN:LONG,QU.I**

Prices per 100 kg - excl. VAT

**E.19 TOMATEN (FREILAND):OVAL,QUAL.I**

Preise je 100 kg - ohne MwSt.

**E.19 TOMAT. DE PL. TERRE:ALLONG.,QU.I**

Prix par 100 kg - hors TVA

	B	DK	D	GR	E	F	IRL	I	L	NL	P	UK
<i>Landeswährung / National currency / Monnaie nationale</i>												
1978	-	-	-	-	-	77,00	-	-	-	-	-	-
1979	-	-	-	-	-	80,00	-	-	-	-	-	-
1980	-	-	-	-	-	103,00	-	-	-	-	-	-
1981	-	-	-	-	-	98,00	-	-	-	-	-	-
1982	-	-	-	-	-	118,00	-	-	-	-	-	-
1983	-	-	-	-	-	225,00	-	-	-	-	-	-
1984	-	-	-	-	-	166,00	-	-	-	-	-	-
1985	-	-	-	-	-	140,00	-	-	-	-	-	-
1986	-	-	-	-	-	177,00	-	-	-	-	-	-
1987	-	-	-	-	-	202,00	-	-	-	-	-	-
1988	-	-	-	-	-	157,00	-	-	-	-	-	-
1989	-	-	-	-	-	194,00	-	-	-	-	-	-
1990	-	-	-	-	-	248,00	-	-	-	-	-	-
1991	-	-	-	-	-	257,00	-	-	-	-	-	-
1992	-	-	-	-	-	191,00	-	-	-	-	-	-
1993	-	-	-	-	-	253,00	-	-	-	-	-	-
<i>ECU</i>												
1978	-	-	-	-	-	13,41	-	-	-	-	-	-
1979	-	-	-	-	-	13,72	-	-	-	-	-	-
1980	-	-	-	-	-	17,55	-	-	-	-	-	-
1981	-	-	-	-	-	16,23	-	-	-	-	-	-
1982	-	-	-	-	-	18,35	-	-	-	-	-	-
1983	-	-	-	-	-	33,23	-	-	-	-	-	-
1984	-	-	-	-	-	24,16	-	-	-	-	-	-
1985	-	-	-	-	-	20,59	-	-	-	-	-	-
1986	-	-	-	-	-	26,03	-	-	-	-	-	-
1987	-	-	-	-	-	29,15	-	-	-	-	-	-
1988	-	-	-	-	-	22,30	-	-	-	-	-	-
1989	-	-	-	-	-	27,64	-	-	-	-	-	-
1990	-	-	-	-	-	35,87	-	-	-	-	-	-
1991	-	-	-	-	-	36,85	-	-	-	-	-	-
1992	-	-	-	-	-	27,89	-	-	-	-	-	-
1993	-	-	-	-	-	38,14	-	-	-	-	-	-

**E.20 TOMATOES UNDER GLASS:ALL QUALIT.**

Prices per 100 kg – excl. VAT

**E.20 TOMATEN(UNTERGLAS):ALLE QUALIT.**

Preise je 100 kg – ohne MwSt.

**E.20 TOMATES DE SERRE:TOUTES QUALITES**

Prix par 100 kg – hors TVA

	B	DK	D	GR	E	F	IRL	I	L	NL	P	UK
<i>Landeswährung / National currency / Monnaie nationale</i>												
1978	2369,0	-	112,33	-	-	-	-	-	-	148,42	-	43,95
1979	2038,0	-	90,14	-	-	-	-	-	-	130,92	-	38,89
1980	2864,0	-	150,24	-	-	-	-	-	-	177,08	1826	50,36
1981	2880,0	-	124,22	-	-	-	-	-	-	183,96	2666	47,57
1982	2943,0	-	96,14	-	-	-	-	-	-	149,00	2610	46,62
1983	3389,0	-	138,62	-	-	-	-	-	-	177,00	3388	54,32
1984	3769,0	-	122,86	-	-	-	-	-	-	190,00	3862	56,26
1985	3097,0	-	98,14	-	-	-	-	-	-	173,00	3912	54,87
1986	3268,0	-	104,30	-	-	-	-	-	-	172,00	4381	60,12
1987	3596,0	-	143,91	-	-	-	-	-	-	186,00	4599	68,43
1988	3112,0	-	110,50	-	-	-	-	-	-	172,00	5774	57,14
1989	3017,0	-	120,06	-	-	-	-	-	-	166,00	5773	55,94
1990	2948,0	-	163,26	-	-	-	-	-	-	163,00	4980	69,40
1991	3203,0	-	183,65	-	-	-	-	-	-	187,00	9376	60,40
1992	2547,0	-	141,16	-	-	-	-	-	-	135,00	8038	49,36
1993	2287,0	-	179,14	-	-	-	-	-	-	129,00	8892	55,28
<i>ECU</i>												
1978	59,14	-	43,88	-	-	-	-	-	-	53,97	-	66,59
1979	50,73	-	35,91	-	-	-	-	-	-	47,61	-	59,83
1980	70,54	-	59,62	-	-	-	-	-	-	64,16	26,25	83,93
1981	69,75	-	49,49	-	-	-	-	-	-	66,17	38,93	86,49
1982	65,82	-	40,39	-	-	-	-	-	-	57,09	33,46	83,25
1983	74,58	-	61,07	-	-	-	-	-	-	69,69	34,33	92,07
1984	82,94	-	54,85	-	-	-	-	-	-	75,40	33,39	95,36
1985	68,96	-	44,01	-	-	-	-	-	-	68,92	30,03	93,00
1986	74,61	-	48,97	-	-	-	-	-	-	71,67	29,78	89,73
1987	83,55	-	69,52	-	-	-	-	-	-	79,83	28,29	97,76
1988	71,66	-	53,38	-	-	-	-	-	-	73,82	33,95	86,58
1989	69,55	-	58,00	-	-	-	-	-	-	70,94	33,29	83,49
1990	69,49	-	79,56	-	-	-	-	-	-	70,50	27,50	97,22
1991	75,86	-	89,55	-	-	-	-	-	-	80,92	52,49	86,16
1992	61,23	-	69,87	-	-	-	-	-	-	59,34	46,01	66,92
1993	56,51	-	92,51	-	-	-	-	-	-	59,30	47,21	70,87

D: Einschliesslich der fünf neuen Länder (ab 1993)  
 D: Including the five new Länder (from 1993 onwards)  
 D: Les cinq nouveaux Länder inclus (à partir de 1993)

## E.21 TOMATOES UNDER GLASS:QUALITY I

Prices per 100 kg – excl. VAT

### E.21 TOMATEN(UNTERGLAS):QUALITAET I

Preise je 100 kg – ohne MwSt.

### E.21 TOMATES DE SERRE:QUALITE I

Prix par 100 kg – hors TVA

	B	DK	D	GR	E	F	IRL	I	L	NL	P	UK
<i>Landeswährung / National currency / Monnaie nationale</i>												
1978	2872,0	668,00	117,01	-	-	-	-	-	-	-	-	47,24
1979	2404,0	587,00	91,94	-	-	-	-	-	-	-	-	43,22
1980	3183,0	799,00	145,29	-	-	-	-	-	-	-	-	55,28
1981	3091,0	711,00	124,63	-	-	-	-	-	-	-	-	52,83
1982	3285,0	706,00	98,00	-	-	-	-	-	-	-	-	46,62
1983	3799,0	801,00	136,51	-	-	-	-	-	-	-	-	59,40
1984	4068,0	837,00	123,19	-	-	-	-	-	-	-	-	62,29
1985	3313,0	734,00	91,82	-	-	-	-	-	-	-	-	59,99
1986	3374,0	839,00	102,09	-	-	-	-	-	-	-	-	66,12
1987	3792,0	923,00	147,35	-	-	-	-	-	-	-	-	74,49
1988	3163,0	861,00	100,40	-	-	-	-	-	-	-	-	64,03
1989	3147,0	739,48	115,87	-	-	-	-	-	-	-	-	62,53
1990	2784,0	719,00	153,18	-	-	-	-	-	-	-	-	73,94
1991	3258,0	801,00	157,10	-	-	-	-	-	-	-	-	63,33
1992	2619,0	653,22	98,10	-	-	-	-	-	-	-	-	54,90
1993	2468,0	634,00	111,65	-	-	-	-	-	-	-	-	60,22
<i>ECU</i>												
1978	71,69	95,16	45,71	-	-	-	-	-	-	-	-	71,58
1979	59,85	81,41	36,63	-	-	-	-	-	-	-	-	66,49
1980	78,40	102,04	57,65	-	-	-	-	-	-	-	-	92,13
1981	74,86	89,77	49,65	-	-	-	-	-	-	-	-	96,05
1982	73,47	86,52	41,18	-	-	-	-	-	-	-	-	83,25
1983	83,60	98,52	60,14	-	-	-	-	-	-	-	-	100,68
1984	89,52	102,70	55,00	-	-	-	-	-	-	-	-	105,58
1985	73,77	91,52	41,17	-	-	-	-	-	-	-	-	101,68
1986	77,03	105,67	47,93	-	-	-	-	-	-	-	-	98,69
1987	88,10	117,13	71,18	-	-	-	-	-	-	-	-	106,41
1988	72,83	108,30	48,50	-	-	-	-	-	-	-	-	97,02
1989	72,54	91,86	55,98	-	-	-	-	-	-	-	-	93,33
1990	65,62	91,52	74,65	-	-	-	-	-	-	-	-	103,58
1991	77,16	101,28	76,61	-	-	-	-	-	-	-	-	90,34
1992	62,96	83,64	48,56	-	-	-	-	-	-	-	-	74,43
1993	60,98	83,49	57,66	-	-	-	-	-	-	-	-	77,21

D: Einschliesslich der fünf neuen Länder (ab 1993)  
D: Including the five new Länder (from 1993 onwards)  
D: Les cinq nouveaux Länder inclus (à partir de 1993)



## E.22 CUCUMBERS IN THE OPEN:ALL QUAL.

Prices per 100 kg – excl. VAT

### E.22 SALATGURKEN(FREILAND):ALLE QU.

Preise je 100 kg – ohne MwSt.

### E.22 CONCOMBRES DE PL TERRE:TTES QU.

Prix par 100 kg – hors TVA

	B	DK	D	GR	E	F	IRL	I	L	NL	P	UK
<i>Landeswährung / National currency / Monnaie nationale</i>												
1978	-	-	40,40	1182	1928	-	-	23876	-	-	-	-
1979	-	-	34,45	1489	1460	-	-	24751	-	-	-	-
1980	-	-	67,97	1820	1759	-	-	29814	-	-	736	-
1981	-	-	31,88	1973	2407	-	-	29004	-	-	1074	-
1982	-	-	30,79	2542	2447	-	-	47422	-	-	1052	-
1983	-	-	33,59	3358	2365	-	-	51422	-	-	1365	-
1984	-	-	58,65	3417	2908	-	-	61259	-	-	1556	-
1985	-	-	39,91	4145	3004	-	-	55130	-	-	1239	-
1986	-	-	36,36	5178	3173	-	-	61566	-	-	3304	-
1987	-	-	44,74	5864	4844	-	-	61374	-	-	3501	-
1988	-	-	34,64	6582	4048	-	-	92685	-	-	3984	-
1989	-	-	28,71	7463	4952	-	-	78196	-	-	2898	-
1990	-	-	33,19	9834	5675	-	-	98226	-	-	2391	-
1991	-	-	31,66	10432	5239	-	-	94563	-	-	1823	-
1992	-	-	32,55	12991	5234	-	-	115228	-	-	4770	-
1993	-	-	32,94	14307	6898	-	-	89451	-	-	-	-
<i>ECU</i>												
1978	-	-	15,78	25,27	19,79	-	-	22,10	-	-	-	-
1979	-	-	13,73	29,33	15,87	-	-	21,74	-	-	-	-
1980	-	-	26,97	30,68	17,64	-	-	25,07	-	-	10,58	-
1981	-	-	12,70	32,02	23,44	-	-	22,96	-	-	15,68	-
1982	-	-	12,94	38,90	22,75	-	-	35,82	-	-	13,49	-
1983	-	-	14,80	43,00	18,55	-	-	38,09	-	-	13,83	-
1984	-	-	26,18	38,68	22,98	-	-	44,35	-	-	13,45	-
1985	-	-	17,90	39,20	23,26	-	-	38,07	-	-	9,51	-
1986	-	-	17,07	37,68	23,08	-	-	42,11	-	-	22,46	-
1987	-	-	21,61	37,54	34,07	-	-	41,06	-	-	21,53	-
1988	-	-	16,73	39,28	29,42	-	-	60,29	-	-	23,43	-
1989	-	-	13,87	41,73	37,97	-	-	51,77	-	-	16,71	-
1990	-	-	16,17	48,83	43,88	-	-	64,54	-	-	13,20	-
1991	-	-	15,44	46,32	40,78	-	-	61,68	-	-	10,21	-
1992	-	-	16,11	52,60	39,50	-	-	72,23	-	-	27,30	-
1993	-	-	17,01	53,27	46,26	-	-	48,58	-	-	-	-

D: Einschliesslich der fünf neuen Länder (ab 1993)  
D: Including the five new Länder (from 1993 onwards)  
D: Les cinq nouveaux Länder inclus (à partir de 1993)

**E.23 CUCUMBERS IN THE OPEN:QUALITY I**

Prices per 100 kg – excl. VAT

**E.23 SALATGURKEN(FREILAND):QUAL I**

Preise je 100 kg – ohne MwSt.

**E.23 CONCOMBRES DE PL TERRE:QUAL I**

Prix par 100 kg – hors TVA

	B	DK	D	GR	E	F	IRL	I	L	NL	P	UK
<i>Landeswährung / National currency / Monnaie nationale</i>												
1978	-	-	47,93	-	-	-	-	-	-	-	-	-
1979	-	-	26,53	-	-	-	-	-	-	-	-	-
1980	-	-	41,04	-	-	-	-	-	-	-	-	-
1981	-	-	47,07	-	-	-	-	-	-	-	-	-
1982	-	-	40,10	-	-	-	-	-	-	-	-	-
1983	-	-	44,21	-	-	-	-	-	-	-	-	-
1984	-	-	64,17	-	-	-	-	-	-	-	-	-
1985	-	-	42,72	-	-	-	-	-	-	-	-	-
1986	-	-	39,37	-	-	-	-	-	-	-	-	-
1987	-	-	52,64	-	-	-	-	-	-	-	-	-
1988	-	-	42,94	-	-	-	-	-	-	-	-	-
1989	-	-	47,66	-	-	-	-	-	-	-	-	-
1990	-	-	65,58	-	-	-	-	-	-	-	-	-
1991	-	-	48,42	-	-	-	-	-	-	-	-	-
1992	-	-	44,45	-	-	-	-	-	-	-	-	-
1993	-	-	66,71	-	-	-	-	-	-	-	-	-
<i>ECU</i>												
1978	-	-	18,72	-	-	-	-	-	-	-	-	-
1979	-	-	10,57	-	-	-	-	-	-	-	-	-
1980	-	-	16,29	-	-	-	-	-	-	-	-	-
1981	-	-	18,75	-	-	-	-	-	-	-	-	-
1982	-	-	16,85	-	-	-	-	-	-	-	-	-
1983	-	-	19,48	-	-	-	-	-	-	-	-	-
1984	-	-	28,65	-	-	-	-	-	-	-	-	-
1985	-	-	19,16	-	-	-	-	-	-	-	-	-
1986	-	-	18,48	-	-	-	-	-	-	-	-	-
1987	-	-	25,43	-	-	-	-	-	-	-	-	-
1988	-	-	20,74	-	-	-	-	-	-	-	-	-
1989	-	-	23,02	-	-	-	-	-	-	-	-	-
1990	-	-	31,96	-	-	-	-	-	-	-	-	-
1991	-	-	23,61	-	-	-	-	-	-	-	-	-
1992	-	-	22,00	-	-	-	-	-	-	-	-	-
1993	-	-	34,45	-	-	-	-	-	-	-	-	-

D: Einschliesslich der fünf neuen Länder (ab 1993)  
 D: Including the five new Länder (from 1993 onwards)  
 D: Les cinq nouveaux Länder inclus (à partir de 1993)

**E.24 CUCUMBERS UNDER GLASS:ALL QUAL.**

Prices per 100 kg – excl. VAT

**E.24 SALATGURKEN(UNTERGLAS):ALLE QU.**

Preise je 100 kg – ohne MwSt.

**E.24 CONCOMBRES DE SERRE:TTES QUALIT.**

Prix par 100 kg – hors TVA

	B	DK	D	GR	E	F	IRL	I	L	NL	P	UK
<i>Landeswährung / National currency / Monnaie nationale</i>												
1978	-	-	71,12	-	-	-	-	-	-	74,31	-	28,74
1979	-	-	65,45	-	-	-	-	-	-	80,20	-	34,83
1980	-	-	90,08	-	-	-	-	-	-	100,86	-	36,60
1981	-	-	71,35	-	-	-	-	-	-	97,11	-	29,20
1982	-	-	75,60	-	-	-	-	-	-	96,00	-	35,94
1983	-	-	75,47	-	-	-	-	-	-	96,00	-	41,98
1984	-	-	79,70	-	-	-	-	-	-	102,00	-	41,21
1985	-	-	81,60	-	-	-	-	-	-	113,00	3000	41,73
1986	-	-	76,63	-	-	-	-	-	-	97,00	4530	44,61
1987	-	-	95,57	-	-	-	-	-	-	120,00	2806	49,19
1988	-	-	78,35	-	-	-	-	-	-	109,00	4658	48,05
1989	-	-	87,36	-	-	-	-	-	-	127,00	3388	47,54
1990	-	-	99,48	-	-	-	-	-	-	128,00	2796	55,52
1991	-	-	99,58	-	-	-	-	-	-	138,00	8687	48,59
1992	-	-	46,81	-	-	-	-	-	-	105,00	8111	45,80
1993	-	-	102,14	-	-	-	-	-	-	98,00	5874	46,92
<i>ECU</i>												
1978	-	-	27,78	-	-	-	-	-	-	27,02	-	43,55
1979	-	-	26,08	-	-	-	-	-	-	29,16	-	53,58
1980	-	-	35,75	-	-	-	-	-	-	36,54	-	61,00
1981	-	-	28,43	-	-	-	-	-	-	34,93	-	53,09
1982	-	-	31,76	-	-	-	-	-	-	36,78	-	64,18
1983	-	-	33,25	-	-	-	-	-	-	37,80	-	71,15
1984	-	-	35,58	-	-	-	-	-	-	40,48	-	69,85
1985	-	-	36,59	-	-	-	-	-	-	45,02	23,03	70,73
1986	-	-	35,98	-	-	-	-	-	-	40,42	30,80	66,58
1987	-	-	46,17	-	-	-	-	-	-	51,50	17,26	70,27
1988	-	-	37,85	-	-	-	-	-	-	46,78	27,39	72,80
1989	-	-	42,20	-	-	-	-	-	-	54,27	19,54	70,96
1990	-	-	48,48	-	-	-	-	-	-	55,36	15,44	77,77
1991	-	-	48,56	-	-	-	-	-	-	59,72	48,64	69,31
1992	-	-	23,17	-	-	-	-	-	-	46,16	46,43	62,10
1993	-	-	52,75	-	-	-	-	-	-	45,05	31,18	60,15

D: Einschliesslich der fünf neuen Länder (ab 1993)  
 D: Including the five new Länder (from 1993 onwards)  
 D: Les cinq nouveaux Länder inclus (à partir de 1993)

## E.25 CUCUMBERS UNDER GLASS:QUALITY I

Prices per 100 kg -- excl. VAT

### E.25 SALATGURKEN(UNTERGLAS):QUAL. I

Preise je 100 kg - ohne MwSt.

### E.25 CONCOMBRES DE SERRE:QUALITE I

Prix par 100 kg - hors TVA

	B	DK	D	GR	E	F	IRL	I	L	NL	P	UK
<i>Landeswährung / National currency / Monnaie nationale</i>												
1978	1466,0	409,00	120,62	-	-	178,00	-	-	-	-	-	31,70
1979	1570,0	528,00	103,84	-	-	201,00	-	-	-	-	-	38,45
1980	1728,0	551,00	125,30	-	-	255,00	-	-	-	-	-	40,56
1981	1564,0	560,00	104,48	-	-	280,00	-	-	-	-	-	32,01
1982	1892,0	600,00	107,28	-	-	301,00	-	-	-	-	-	37,84
1983	2244,0	562,00	104,32	-	-	386,00	-	-	-	-	-	45,71
1984	2050,0	585,00	107,78	-	-	426,00	-	-	-	-	-	45,53
1985	2062,0	650,00	118,86	-	-	416,00	-	-	-	-	-	47,05
1986	1984,0	597,00	102,60	-	-	424,00	-	-	-	-	-	50,50
1987	2224,0	676,00	113,12	-	-	444,00	-	-	-	-	-	52,96
1988	1986,0	592,00	100,34	-	-	358,00	-	-	-	-	-	52,26
1989	2114,0	645,84	104,04	-	-	400,00	-	-	-	-	-	52,44
1990	2228,0	209,00	130,48	-	-	547,00	-	-	-	-	-	59,76
1991	2140,0	227,00	121,62	-	-	533,00	-	-	-	-	-	53,39
1992	2060,0	199,00	92,98	-	-	478,00	-	-	-	-	-	49,86
1993	1886,0	189,00	102,00	-	-	491,00	-	-	-	-	-	51,89
<i>ECU</i>												
1978	36,60	58,26	47,12	-	-	31,01	-	-	-	-	-	48,03
1979	39,08	73,23	41,37	-	-	34,48	-	-	-	-	-	59,15
1980	42,56	70,37	49,72	-	-	43,44	-	-	-	-	-	67,60
1981	37,88	70,71	41,63	-	-	46,36	-	-	-	-	-	58,20
1982	42,32	73,53	45,08	-	-	46,81	-	-	-	-	-	67,57
1983	49,38	69,13	45,96	-	-	57,02	-	-	-	-	-	77,47
1984	45,11	71,78	48,12	-	-	62,01	-	-	-	-	-	77,17
1985	45,91	81,05	53,30	-	-	61,18	-	-	-	-	-	79,75
1986	45,30	75,19	48,17	-	-	62,35	-	-	-	-	-	75,37
1987	51,67	85,79	54,65	-	-	64,07	-	-	-	-	-	75,66
1988	45,73	74,47	48,47	-	-	50,85	-	-	-	-	-	79,18
1989	48,73	80,23	50,26	-	-	56,98	-	-	-	-	-	78,27
1990	52,52	26,60	63,58	-	-	79,11	-	-	-	-	-	83,71
1991	50,68	28,70	59,30	-	-	76,43	-	-	-	-	-	76,16
1992	49,53	25,48	46,02	-	-	69,79	-	-	-	-	-	67,60
1993	46,60	24,89	52,68	-	-	74,02	-	-	-	-	-	66,53

D: Einschliesslich der fünf neuen Länder (ab 1993)  
D: Including the five new Länder (from 1993 onwards)  
D: Les cinq nouveaux Länder inclus (à partir de 1993)

## E.26 CARROTS:ALL QUALITIES

Prices per 100 kg – excl. VAT

### E.26 KAROTTEN:ALLE QUALITAETEN

Preise je 100 kg – ohne MwSt.

### E.26 CAROTTES:TOUTES QUALITES

Prix par 100 kg – hors TVA

	B	DK	D	GR	E	F	IRL	I	L	NL	P	UK
<i>Landeswährung / National currency / Monnaie nationale</i>												
1978	-	-	30,37	1084	2200	-	-	19446	-	29,31	-	4,47
1979	-	-	35,08	998	2324	-	-	28702	-	45,40	-	7,21
1980	-	-	50,35	1098	1419	-	-	30160	-	45,78	1005	8,15
1981	-	-	40,40	1189	1512	-	-	45505	-	52,20	1468	10,90
1982	-	-	39,14	2098	2196	-	-	38210	-	40,00	1437	9,02
1983	-	-	55,01	1984	2027	-	-	51065	-	42,00	1865	12,20
1984	-	-	40,01	1904	1932	-	-	49725	-	49,00	2125	12,49
1985	-	-	40,42	2507	2306	-	-	61312	-	53,00	3588	12,53
1986	-	-	39,51	2494	1658	-	-	53788	-	41,00	2163	11,10
1987	-	-	43,11	3330	2295	-	-	57975	-	50,00	4064	14,49
1988	-	-	41,78	3197	2139	-	-	56184	-	57,00	3907	14,30
1989	-	-	42,28	4991	1877	-	-	55925	-	48,00	3737	13,85
1990	-	-	40,96	6043	2375	-	-	65303	-	56,00	6422	17,56
1991	-	-	49,91	7086	2315	-	-	83606	-	56,00	6133	18,69
1992	-	-	38,44	5495	1808	-	15,00	67356	-	38,00	3764	12,20
1993	-	-	43,62	5991	2067	-	17,33	71224	-	54,00	4625	14,62
<i>ECU</i>												
1978	-	-	11,86	23,17	22,58	-	-	18,00	-	10,66	-	6,77
1979	-	-	13,98	19,66	25,27	-	-	25,21	-	16,51	-	11,09
1980	-	-	19,98	18,51	14,23	-	-	25,36	-	16,59	14,45	13,58
1981	-	-	16,10	19,30	14,73	-	-	36,02	-	18,78	21,43	19,82
1982	-	-	16,45	32,11	20,42	-	-	28,86	-	15,33	18,42	16,11
1983	-	-	24,23	25,41	15,90	-	-	37,83	-	16,54	18,90	20,68
1984	-	-	17,86	21,55	15,26	-	-	36,00	-	19,44	18,37	21,17
1985	-	-	18,13	23,71	17,85	-	-	42,34	-	21,12	27,55	21,24
1986	-	-	18,55	18,15	12,06	-	-	36,79	-	17,08	14,71	16,57
1987	-	-	20,83	21,32	16,14	-	-	38,79	-	21,46	25,00	20,70
1988	-	-	20,18	19,08	15,55	-	-	36,55	-	24,46	22,97	21,67
1989	-	-	20,43	27,91	14,39	-	-	37,02	-	20,51	21,55	20,67
1990	-	-	19,96	30,00	18,37	-	-	42,91	-	24,22	35,46	24,60
1991	-	-	24,34	31,46	18,02	-	-	54,53	-	24,23	34,34	26,66
1992	-	-	19,03	22,25	13,64	-	19,72	42,22	-	16,70	21,55	16,54
1993	-	-	22,53	22,31	13,86	-	21,66	38,68	-	24,83	24,55	18,74

D: Einschliesslich der fünf neuen Länder (ab 1993)  
D: Including the five new Länder (from 1993 onwards)  
D: Les cinq nouveaux Länder inclus (à partir de 1993)

### E.27 CARROTS:QUALITY I

Prices per 100 kg – excl. VAT

### E.27 KAROTTEN:QUALITAET I

Preise je 100 kg – ohne MwSt.

### E.27 CAROTTES:QUALITE I

Prix par 100 kg – hors TVA

	B	DK	D	GR	E	F	IRL	I	L	NL	P	UK
<i>Landeswährung / National currency / Monnaie nationale</i>												
1978	509,0	170,00	36,85	-	-	81,00	-	-	-	-	-	-
1979	801,0	179,00	41,84	-	-	92,00	-	-	-	-	-	7,96
1980	807,0	210,00	56,70	-	-	117,00	-	-	-	-	-	10,43
1981	970,0	202,00	66,31	-	-	139,00	-	-	-	-	-	11,73
1982	827,0	224,00	53,83	-	-	113,00	-	-	-	-	-	11,01
1983	836,0	254,00	69,24	-	-	183,00	-	-	-	-	-	13,59
1984	1102,0	222,00	54,87	-	-	164,00	-	-	-	-	-	15,65
1985	1034,0	263,00	53,61	-	-	197,00	-	-	-	-	-	12,69
1986	658,0	320,00	47,18	-	-	176,00	-	-	-	-	-	11,98
1987	821,0	310,00	49,63	-	-	177,00	-	-	-	-	-	17,15
1988	820,0	190,00	47,00	-	-	179,00	-	-	-	-	-	15,88
1989	728,0	267,80	42,50	-	-	157,00	-	-	-	-	-	14,40
1990	875,0	248,60	51,82	-	-	181,00	-	-	-	-	-	19,36
1991	945,0	256,00	64,99	-	-	197,00	-	-	-	-	-	20,67
1992	703,0	236,00	48,34	-	-	134,00	-	-	-	-	-	13,89
1993	919,0	215,00	44,27	-	-	186,00	-	-	-	-	-	15,95
<i>ECU</i>												
1978	12,71	24,22	14,39	-	-	14,11	-	-	-	-	-	-
1979	19,94	24,83	16,67	-	-	15,78	-	-	-	-	-	12,25
1980	19,88	26,82	22,50	-	-	19,93	-	-	-	-	-	17,38
1981	23,49	25,51	26,42	-	-	23,01	-	-	-	-	-	21,33
1982	18,50	27,45	22,62	-	-	17,57	-	-	-	-	-	19,66
1983	18,40	31,24	30,50	-	-	27,03	-	-	-	-	-	23,03
1984	24,25	27,24	24,50	-	-	23,87	-	-	-	-	-	26,53
1985	23,02	32,79	24,04	-	-	28,97	-	-	-	-	-	21,51
1986	15,02	40,30	22,15	-	-	25,88	-	-	-	-	-	17,88
1987	19,08	39,34	23,98	-	-	25,54	-	-	-	-	-	24,50
1988	18,88	23,90	22,71	-	-	25,43	-	-	-	-	-	24,06
1989	16,78	33,27	20,53	-	-	22,36	-	-	-	-	-	21,49
1990	20,62	31,64	25,25	-	-	26,18	-	-	-	-	-	27,12
1991	22,38	32,37	31,69	-	-	28,25	-	-	-	-	-	29,49
1992	16,90	30,22	23,93	-	-	19,57	-	-	-	-	-	18,83
1993	22,71	28,31	22,86	-	-	28,04	-	-	-	-	-	20,45

D: Einschliesslich der fünf neuen Länder (ab 1993)  
D: Including the five new Länder (from 1993 onwards)  
D: Les cinq nouveaux Länder inclus (à partir de 1993)

## E.28 ONIONS:ALL QUALITIES

Prices per 100 kg – excl. VAT

### E.28 ZWIEBELN:ALLE QUALITAETEN

Preise je 100 kg – ohne MwSt.

### E.28 OIGNONS:TOUTES QUALITES

Prix par 100 kg – hors TVA

	B	DK	D	GR	E	F	IRL	I	L	NL	P	UK
<i>Landeswährung / National currency / Monnaie nationale</i>												
1978	244,0	71,00	24,66	764	1043	80,00	-	13159	-	-	-	5,52
1979	464,0	119,00	43,27	546	1216	137,00	-	20722	-	-	-	9,44
1980	691,0	190,00	52,72	1320	1367	142,00	-	29283	-	-	800	10,87
1981	709,0	170,00	48,78	1347	1527	121,00	-	31152	-	-	1167	12,25
1982	493,0	157,00	37,65	1328	1278	122,00	-	28342	-	-	1143	10,13
1983	715,0	149,00	44,90	1280	2043	165,00	-	37709	-	-	1483	12,63
1984	1090,0	192,00	48,47	3011	2470	204,00	-	53023	-	-	1691	17,64
1985	509,0	141,00	36,96	2404	1173	166,00	-	43045	-	-	1612	12,68
1986	531,0	141,00	35,45	2226	1248	178,00	-	47105	-	-	1882	11,70
1987	545,0	167,00	37,00	2399	2111	180,00	-	47173	-	-	2209	15,88
1988	449,0	150,00	41,15	3135	1748	190,00	-	45357	-	-	4958	12,68
1989	556,0	166,41	39,55	4403	2138	195,00	-	49792	-	-	5490	14,04
1990	603,0	184,00	40,53	5148	2309	206,00	-	57004	-	-	2971	18,24
1991	471,0	159,00	49,58	5764	1947	277,00	-	65763	-	-	3689	14,66
1992	432,0	146,00	22,87	5656	1703	213,00	14,42	60823	-	-	3058	12,02
1993	530,0	103,00	26,62	6078	2773	273,00	10,50	63094	-	-	4763	13,75
<i>ECU</i>												
1978	6,09	10,11	9,63	16,33	10,71	13,94	-	12,18	-	-	-	8,36
1979	11,55	16,50	17,24	10,75	13,22	23,50	-	18,20	-	-	-	14,52
1980	17,02	24,27	20,92	22,25	13,71	24,19	-	24,62	-	-	11,50	18,12
1981	17,17	21,46	19,43	21,86	14,87	20,03	-	24,66	-	-	17,04	22,27
1982	11,03	19,24	15,82	20,32	11,88	18,97	-	21,41	-	-	14,65	18,09
1983	15,74	18,33	19,78	16,39	16,02	24,37	-	27,93	-	-	15,03	21,41
1984	23,99	23,56	21,64	34,08	19,51	29,69	-	38,38	-	-	14,62	29,90
1985	11,33	17,58	16,57	22,74	9,08	24,41	-	29,73	-	-	12,38	21,49
1986	12,12	17,76	16,64	16,20	9,08	26,18	-	32,22	-	-	12,79	17,46
1987	12,66	21,19	17,87	15,36	14,85	25,97	-	31,56	-	-	13,59	22,69
1988	10,34	18,87	19,88	18,71	12,70	26,99	-	29,50	-	-	29,15	19,21
1989	12,82	20,67	19,11	24,62	16,39	27,78	-	32,96	-	-	31,66	20,96
1990	14,21	23,42	19,75	25,56	17,86	29,79	-	37,45	-	-	16,40	25,55
1991	11,16	20,10	24,18	25,59	15,16	39,72	-	42,89	-	-	20,65	20,91
1992	10,39	18,69	11,32	22,90	12,85	31,10	18,96	38,13	-	-	17,50	16,30
1993	13,10	13,56	13,75	22,63	18,60	41,15	13,13	34,27	-	-	25,29	17,63

D: Einschliesslich der fünf neuen Länder (ab 1993)  
D: Including the five new Länder (from 1993 onwards)  
D: Les cinq nouveaux Länder inclus (à partir de 1993)

## E.29 GREEN PEAS:ALL QUALITIES

Prices per 100 kg – excl. VAT

### E.29 PFLUECKERBSEN:ALLE QUALITAETEN

Preise je 100 kg – ohne MwSt.

### E.29 PETITS POIS:TOUTES QUALITES

Prix par 100 kg – hors TVA

	B	DK	D	GR	E	F	IRL	I	L	NL	P	UK
<i>Landeswährung / National currency / Monnaie nationale</i>												
1978	-	-	176,15	1699	4246	-	-	39560	-	-	-	23,32
1979	-	-	155,62	2184	5790	-	-	42763	-	-	-	23,38
1980	-	-	155,08	2242	4236	-	-	43845	-	-	-	25,42
1981	-	-	151,11	2540	6415	-	-	61606	-	-	-	23,27
1982	-	-	162,43	3588	7312	-	-	67443	-	-	-	30,12
1983	-	-	182,22	4670	6817	-	-	96324	-	-	-	31,85
1984	-	-	173,31	4819	9078	-	-	91540	-	-	-	29,54
1985	-	-	228,36	5243	6674	-	-	124413	-	-	-	28,82
1986	-	-	169,33	5509	6830	-	-	119746	-	-	-	35,93
1987	-	-	177,48	9871	7007	-	-	116181	-	-	-	37,23
1988	-	-	260,43	8366	7603	-	-	106832	-	-	-	37,92
1989	-	-	240,84	14485	8007	-	-	106236	-	-	9503	51,01
1990	-	-	265,79	14861	9155	-	-	131490	-	-	10233	62,75
1991	-	-	178,85	17596	9636	-	-	122472	-	-	7167	51,20
1992	-	-	272,81	22704	9686	-	-	132439	-	-	10275	46,38
1993	-	-	265,72	33544	10128	-	-	125002	-	-	10350	49,89
<i>ECU</i>												
1978	-	-	68,81	36,32	43,58	-	-	36,62	-	-	-	35,33
1979	-	-	62,00	43,02	62,96	-	-	37,56	-	-	-	35,97
1980	-	-	61,54	37,80	42,49	-	-	36,87	-	-	-	42,37
1981	-	-	60,20	41,22	62,48	-	-	48,77	-	-	-	42,31
1982	-	-	68,25	54,91	67,98	-	-	50,95	-	-	-	53,79
1983	-	-	80,27	59,80	53,47	-	-	71,36	-	-	-	53,98
1984	-	-	77,37	54,55	71,72	-	-	66,27	-	-	-	50,07
1985	-	-	102,40	49,58	51,67	-	-	85,92	-	-	-	48,85
1986	-	-	79,50	40,09	49,69	-	-	81,91	-	-	-	53,63
1987	-	-	85,74	63,19	49,28	-	-	77,73	-	-	-	53,19
1988	-	-	125,81	49,92	55,25	-	-	69,49	-	-	-	57,45
1989	-	-	116,35	80,99	61,40	-	-	70,33	-	-	54,80	76,13
1990	-	-	129,52	73,78	70,80	-	-	86,40	-	-	56,50	87,90
1991	-	-	87,21	78,13	75,01	-	-	79,88	-	-	40,13	73,04
1992	-	-	135,03	91,93	73,09	-	-	83,02	-	-	58,82	62,88
1993	-	-	137,23	124,90	67,92	-	-	67,89	-	-	54,95	63,96

D: Einschliesslich der fünf neuen Länder (ab 1993)  
D: Including the five new Länder (from 1993 onwards)  
D: Les cinq nouveaux Länder inclus (à partir de 1993)



### E.30 GREEN PEAS:QUALITY I

Prices per 100 kg – excl. VAT

### E.30 PFLUECKERBSEN:QUALITAET I

Preise je 100 kg – ohne MwSt.

### E.30 PETITS POIS:QUALITE I

Prix par 100 kg – hors TVA

	B	DK	D	GR	E	F	IRL	I	L	NL	P	UK
<i>Landeswährung / National currency / Monnaie nationale</i>												
1978	5531,0	-	224,93	-	-	-	-	-	-	-	-	29,67
1979	4578,0	-	175,03	-	-	-	-	-	-	-	-	29,09
1980	5296,0	-	199,97	-	-	-	-	-	-	-	-	35,54
1981	5497,0	-	189,48	-	-	-	-	-	-	-	-	29,32
1982	6153,0	-	252,63	-	-	-	-	-	-	-	-	38,62
1983	4412,0	-	354,97	-	-	-	-	-	-	-	-	41,71
1984	5726,0	-	207,35	-	-	-	-	-	-	-	-	35,92
1985	7360,0	-	262,01	-	-	-	-	-	-	-	-	39,55
1986	5259,0	-	243,37	-	-	-	-	-	-	-	-	42,08
1987	5861,0	-	212,54	-	-	-	-	-	-	-	-	46,60
1988	9325,0	-	283,46	-	-	-	-	-	-	-	-	44,79
1989	8697,0	-	285,05	-	-	-	-	-	-	-	-	62,14
1990	8074,0	-	258,39	-	-	-	-	-	-	-	-	84,70
1991	5244,0	-	205,51	-	-	-	-	-	-	-	-	68,13
1992	9557,0	-	262,77	-	-	-	-	-	-	-	-	58,18
1993	9888,0	-	318,77	-	-	-	-	-	-	-	-	57,56
<b>ECU</b>												
1978	138,07	-	87,86	-	-	-	-	-	-	-	-	44,95
1979	113,97	-	69,73	-	-	-	-	-	-	-	-	44,75
1980	130,44	-	79,35	-	-	-	-	-	-	-	-	59,23
1981	133,13	-	75,49	-	-	-	-	-	-	-	-	53,31
1982	137,62	-	106,15	-	-	-	-	-	-	-	-	68,96
1983	97,10	-	156,37	-	-	-	-	-	-	-	-	70,69
1984	126,01	-	92,57	-	-	-	-	-	-	-	-	60,88
1985	163,88	-	117,49	-	-	-	-	-	-	-	-	67,03
1986	120,07	-	114,26	-	-	-	-	-	-	-	-	62,81
1987	136,18	-	102,68	-	-	-	-	-	-	-	-	66,57
1988	214,71	-	136,94	-	-	-	-	-	-	-	-	67,86
1989	200,48	-	137,71	-	-	-	-	-	-	-	-	92,75
1990	190,31	-	125,91	-	-	-	-	-	-	-	-	118,65
1991	124,20	-	100,21	-	-	-	-	-	-	-	-	97,19
1992	229,76	-	130,06	-	-	-	-	-	-	-	-	78,88
1993	244,32	-	164,62	-	-	-	-	-	-	-	-	73,80

D: Einschliesslich der fünf neuen Länder (ab 1993)  
D: Including the five new Länder (from 1993 onwards)  
D: Les cinq nouveaux Länder inclus (à partir de 1993)

### E.31 FRENCH BEANS:ALL QUALITIES

Prices per 100 kg – excl. VAT

### E.31 GRUENE BOHNEN:ALLE QUALITAETEN

Preise je 100 kg – ohne MwSt.

### E.31 HARICOTS VERTS:TOUTES QUALITES

Prix par 100 kg – hors TVA

	B	DK	D	GR	E	F	IRL	I	L	NL	P	UK
<i>Landeswährung / National currency / Monnaie nationale</i>												
1978	3781,0	-	65,80	2126	5729	-	-	50163	-	175,83	-	-
1979	3916,0	-	62,01	2124	5348	-	-	43300	-	141,65	-	-
1980	4670,0	-	72,04	2749	5860	-	-	70447	-	252,36	2316	-
1981	3051,0	-	62,69	3299	7310	-	-	62500	-	154,00	3381	-
1982	2481,0	-	64,35	4694	7419	-	-	102482	-	120,00	3309	-
1983	3708,0	-	91,41	4735	9712	-	-	97893	-	146,00	4296	-
1984	4738,0	-	86,31	6233	9399	-	-	135850	-	221,00	4896	-
1985	4687,0	-	92,47	7368	10573	-	-	99972	-	166,00	4828	-
1986	3179,0	-	86,97	7613	11438	-	-	106950	-	100,00	3337	-
1987	5121,0	-	131,51	9651	12327	-	-	126607	-	214,00	6044	-
1988	4173,0	-	100,05	13665	13011	-	-	141222	-	121,00	7185	-
1989	3108,0	-	97,21	11417	14030	-	-	119200	-	116,00	8467	-
1990	5317,0	-	129,99	18057	13910	-	-	140650	-	205,00	10008	-
1991	3827,0	-	108,47	15482	18003	-	-	168243	-	152,00	21785	-
1992	3947,0	-	152,66	17448	17567	-	-	174039	-	107,00	20007	-
1993	4807,0	-	160,99	23884	16676	-	-	179040	-	137,00	16755	-
<i>ECU</i>												
1978	94,38	-	25,70	45,45	58,80	-	-	46,44	-	63,94	-	-
1979	82,55	-	24,71	41,84	58,15	-	-	38,03	-	51,51	-	-
1980	115,02	-	28,59	46,34	58,78	-	-	59,24	-	91,43	33,30	-
1981	73,89	-	24,98	53,54	71,19	-	-	49,48	-	55,40	49,36	-
1982	55,49	-	27,04	71,84	68,98	-	-	77,42	-	45,98	42,42	-
1983	81,60	-	40,27	60,64	76,17	-	-	72,52	-	57,48	43,53	-
1984	104,27	-	38,53	70,56	74,26	-	-	98,34	-	87,70	42,32	-
1985	104,36	-	41,47	69,68	81,86	-	-	69,04	-	66,14	37,07	-
1986	72,58	-	40,83	55,40	83,21	-	-	73,16	-	41,67	22,69	-
1987	118,98	-	63,53	61,78	86,69	-	-	84,70	-	91,85	37,18	-
1988	96,09	-	48,33	81,54	94,56	-	-	91,86	-	51,93	42,25	-
1989	71,65	-	46,96	63,84	107,58	-	-	78,92	-	49,57	48,83	-
1990	125,33	-	63,34	89,65	107,57	-	-	92,41	-	88,66	55,26	-
1991	90,64	-	52,89	68,74	140,14	-	-	109,73	-	65,77	121,97	-
1992	94,89	-	75,56	70,65	132,57	-	-	109,10	-	47,04	114,52	-
1993	118,78	-	83,14	88,93	111,83	-	-	97,24	-	62,98	88,95	-

D: Einschliesslich der fünf neuen Länder (ab 1993)  
D: Including the five new Länder (from 1993 onwards)  
D: Les cinq nouveaux Länder inclus (à partir de 1993)

### E.32 FRENCH BEANS:QUALITY I

Prices per 100 kg – excl. VAT

### E.32 GRUENE BOHNEN:QUALITAET I

Preise je 100 kg – ohne MwSt.

### E.32 HARICOTS VERTS:QUALITE I

Prix par 100 kg – hors TVA

	B	DK	D	GR	E	F	IRL	I	L	NL	P	UK
<i>Landeswährung / National currency / Monnaie nationale</i>												
1978	-	-	253,68	-	-	461,00	-	-	-	-	-	-
1979	-	-	165,77	-	-	436,00	-	-	-	-	-	-
1980	-	-	294,57	-	-	548,00	-	-	-	-	-	-
1981	-	-	202,84	-	-	588,00	-	-	-	-	-	-
1982	-	-	193,89	-	-	831,00	-	-	-	-	-	-
1983	-	-	210,04	-	-	912,00	-	-	-	-	-	-
1984	-	-	313,53	-	-	1045,00	-	-	-	-	-	-
1985	-	-	214,81	-	-	982,00	-	-	-	-	-	-
1986	-	-	170,98	-	-	941,00	-	-	-	-	-	-
1987	-	-	239,80	-	-	1075,00	-	-	-	-	-	-
1988	-	-	187,30	-	-	1113,00	-	-	-	-	-	-
1989	-	-	192,13	-	-	1100,00	-	-	-	-	-	-
1990	-	-	287,56	-	-	1104,00	-	-	-	-	-	-
1991	-	-	223,81	-	-	1380,00	-	-	-	-	-	-
1992	-	-	222,46	-	-	1342,00	-	-	-	-	-	-
1993	-	-	201,86	-	-	1217,00	-	-	-	-	-	-
<i>ECU</i>												
1978	-	-	99,09	-	-	80,31	-	-	-	-	-	-
1979	-	-	66,04	-	-	74,79	-	-	-	-	-	-
1980	-	-	116,89	-	-	93,36	-	-	-	-	-	-
1981	-	-	80,31	-	-	97,35	-	-	-	-	-	-
1982	-	-	81,47	-	-	129,24	-	-	-	-	-	-
1983	-	-	92,53	-	-	134,71	-	-	-	-	-	-
1984	-	-	139,97	-	-	152,11	-	-	-	-	-	-
1985	-	-	96,33	-	-	144,41	-	-	-	-	-	-
1986	-	-	80,27	-	-	138,38	-	-	-	-	-	-
1987	-	-	115,85	-	-	155,12	-	-	-	-	-	-
1988	-	-	90,48	-	-	158,10	-	-	-	-	-	-
1989	-	-	92,82	-	-	156,70	-	-	-	-	-	-
1990	-	-	140,13	-	-	159,67	-	-	-	-	-	-
1991	-	-	109,14	-	-	197,90	-	-	-	-	-	-
1992	-	-	110,11	-	-	195,95	-	-	-	-	-	-
1993	-	-	104,25	-	-	183,46	-	-	-	-	-	-

D: Einschliesslich der fünf neuen Länder (ab 1993)  
D: Including the five new Länder (from 1993 onwards)  
D: Les cinq nouveaux Länder inclus (à partir de 1993)

**E.33 CULTIVATED MUSHROOMS:ALL QUALIT.**

Prices per 100 kg – excl. VAT

**E.33 ZUCHTCHAMPIGNONS:ALLE QUALIT.**

Preise je 100 kg – ohne MwSt.

**E.33 CHAMPIGNONS DE CULTURE:TRES QU.**

Prix par 100 kg – hors TVA

	B	DK	D	GR	E	F	IRL	I	L	NL	P	UK
<i>Landeswährung / National currency / Monnaie nationale</i>												
1978	-	864,00	-	-	7635	-	103,10	-	-	286,44	-	101,17
1979	-	917,00	-	-	8242	-	121,03	-	-	262,39	-	113,08
1980	-	1010,00	-	-	7685	680,00	147,88	-	-	268,32	-	119,50
1981	-	1113,00	-	-	8146	817,00	153,54	-	-	297,68	-	114,58
1982	-	1248,00	-	-	9222	869,00	153,61	-	-	289,00	-	125,75
1983	-	1350,00	-	-	8307	858,00	153,10	-	-	256,00	-	129,42
1984	-	1407,00	-	-	12073	862,00	152,28	-	-	310,00	-	134,08
1985	-	1487,42	-	-	11915	932,00	144,76	-	-	243,00	-	132,98
1986	-	1503,67	-	-	9787	820,00	140,95	-	-	214,00	-	136,40
1987	-	1613,25	-	-	10347	935,00	137,20	-	-	260,00	-	136,68
1988	-	1793,58	-	-	10802	1116,00	147,22	-	-	269,00	-	136,36
1989	-	1427,69	-	-	12628	1047,00	152,79	-	-	290,00	-	131,85
1990	-	1766,30	-	-	12060	1043,00	141,23	-	-	270,00	-	138,28
1991	-	1592,69	-	-	11665	980,00	142,03	-	-	255,00	-	144,23
1992	-	1473,13	-	-	12356	1064,00	141,44	-	-	233,00	-	134,34
1993	-	1462,34	-	-	12120	1007,00	141,15	-	-	244,00	-	146,99
<i>ECU</i>												
1978	-	123,08	-	-	78,36	-	156,21	-	-	104,16	-	153,29
1979	-	127,18	-	-	89,62	-	180,64	-	-	95,41	-	173,97
1980	-	128,99	-	-	77,08	115,84	217,47	-	-	97,22	-	199,17
1981	-	140,53	-	-	79,33	135,26	222,52	-	-	107,08	-	208,33
1982	-	152,94	-	-	85,74	135,15	222,62	-	-	110,73	-	224,55
1983	-	166,05	-	-	65,15	126,74	215,63	-	-	100,79	-	219,36
1984	-	172,64	-	-	95,39	125,47	208,60	-	-	123,02	-	227,25
1985	-	185,46	-	-	92,25	137,06	201,06	-	-	96,81	-	225,39
1986	-	189,38	-	-	71,20	120,59	193,08	-	-	89,17	-	203,58
1987	-	204,73	-	-	72,77	134,92	175,90	-	-	111,59	-	195,26
1988	-	225,61	-	-	78,50	158,52	188,74	-	-	115,45	-	206,61
1989	-	177,35	-	-	96,83	149,15	195,88	-	-	123,93	-	196,79
1990	-	224,82	-	-	93,26	150,85	183,95	-	-	116,77	-	193,71
1991	-	201,39	-	-	90,80	140,54	184,98	-	-	110,34	-	205,75
1992	-	188,63	-	-	93,24	155,36	185,92	-	-	102,42	-	182,14
1993	-	192,58	-	-	81,27	151,80	176,45	-	-	112,17	-	188,45

**E.34 CELERIAC:ALL QUALITIES**

Prices per 100 kg - excl. VAT

**E.34 KNOLLESELLERIE:ALLE QUALITAETEN**

Preise je 100 kg - ohne MwSt.

**E.34 CELERIS-RAVES:TOUTES QUALITES**

Prix par 100 kg - hors TVA

	B	DK	D	GR	E	F	IRL	I	L	NL	P	UK
<i>Landeswährung / National currency / Monnaie nationale</i>												
1978	-	-	-	-	1620	174,00	-	-	-	-	-	-
1979	-	-	-	-	1677	191,00	-	-	-	-	-	-
1980	-	-	-	-	1661	187,00	-	-	-	-	-	-
1981	-	-	-	-	1660	222,00	-	-	-	-	-	-
1982	-	-	-	-	2091	239,00	-	-	-	-	-	-
1983	-	-	-	-	2201	279,00	-	-	-	-	-	-
1984	-	-	-	-	1941	306,00	-	-	-	-	-	-
1985	-	-	-	-	2367	344,00	-	-	-	-	-	-
1986	-	-	-	-	3329	237,00	-	-	-	-	-	-
1987	-	-	-	-	3581	192,00	-	-	-	-	-	-
1988	-	-	-	-	4067	267,00	-	-	-	-	-	-
1989	-	-	-	-	3988	358,00	-	-	-	-	-	-
1990	-	-	-	-	4111	293,00	-	-	-	-	-	-
1991	-	-	-	-	3857	321,00	-	-	-	-	-	-
1992	-	-	-	-	3416	282,00	-	-	-	-	-	-
1993	-	-	-	-	3139	289,00	-	-	-	-	-	-
<i>ECU</i>												
1978	-	-	-	-	16,63	30,31	-	-	-	-	-	-
1979	-	-	-	-	18,23	32,76	-	-	-	-	-	-
1980	-	-	-	-	16,66	31,86	-	-	-	-	-	-
1981	-	-	-	-	16,17	36,75	-	-	-	-	-	-
1982	-	-	-	-	19,44	37,17	-	-	-	-	-	-
1983	-	-	-	-	17,26	41,21	-	-	-	-	-	-
1984	-	-	-	-	15,34	44,54	-	-	-	-	-	-
1985	-	-	-	-	18,33	50,59	-	-	-	-	-	-
1986	-	-	-	-	24,22	34,85	-	-	-	-	-	-
1987	-	-	-	-	25,18	27,71	-	-	-	-	-	-
1988	-	-	-	-	29,56	37,93	-	-	-	-	-	-
1989	-	-	-	-	30,58	51,00	-	-	-	-	-	-
1990	-	-	-	-	31,79	42,38	-	-	-	-	-	-
1991	-	-	-	-	30,02	46,03	-	-	-	-	-	-
1992	-	-	-	-	25,78	41,18	-	-	-	-	-	-
1993	-	-	-	-	21,05	43,57	-	-	-	-	-	-

# B.R.DEUTSCHLAND

## F.01 TABLE WINE

Prices per 100 l – excl. VAT

### F.01 TAFELWEIN

Preise je 100 l – ohne MwSt.

### F.01 VIN DE TABLE

Prix par 100 l – hors TVA

CRONOS		1983	1984	1985	1986	1987	1988	1989	1990	1991	1992	1993
1/x/2/3871/10	<b>PORTUGIESER</b>											
	DM	133,48	147,03	251,77	239,38	254,27	242,29	226,90	168,71	140,06	106,47	92,86
	ECU	58,80	65,64	112,90	112,39	122,84	117,05	109,61	82,21	68,30	52,70	47,96
1/x/2/3872/10	<b>RIESLING</b>											
	DM	176,40	175,25	174,51	151,90	132,56	153,59	188,90	185,79	194,66	178,16	-
	ECU	77,71	78,24	78,26	71,31	64,04	74,20	91,26	90,54	94,92	88,18	-
1/x/2/3873/10	<b>SYLVANER ODER MUELLER-THURGAU</b>											
	DM	81,68	112,32	199,50	121,95	85,17	92,78	100,16	103,75	125,74	101,35	77,81
	ECU	35,98	50,14	89,46	57,25	41,14	44,82	48,39	50,56	61,31	50,16	40,18

# FRANCE

## F.02 TABLE WINE

Prices per 100 l - excl. VAT

### F.02 TAFELWEIN

Preise je 100 l - ohne MwSt.

### F.02 VIN DE TABLE

Prix par 100 l - hors TVA

CRONOS		1983	1984	1985	1986	1987	1988	1989	1990	1991	1992	1993
1/x/2/3831/20	<b>BEZIERS</b>											
	FF	175,36	177,28	190,47	195,57	182,54	191,19	225,81	263,89	251,32	-	227,38
	ECU	25,90	25,80	28,01	28,76	26,34	27,16	32,17	38,17	36,04	-	34,28
1/x/2/3832/20	<b>MONTPELLIER</b>											
	FF	175,48	178,50	189,84	196,72	185,40	192,34	226,67	263,60	255,73	-	234,03
	ECU	25,92	25,98	27,92	28,93	26,75	27,32	32,29	38,12	36,67	-	35,28
1/x/2/3833/20	<b>NARBONNE</b>											
	FF	176,90	178,54	188,48	197,44	182,49	191,14	229,07	264,76	248,23	-	229,32
	ECU	26,13	25,99	27,72	29,04	26,33	27,15	32,63	38,29	35,60	-	34,57
1/x/2/3834/20	<b>CARCASSONNE</b>											
	FF	161,51	161,63	163,97	178,54	165,43	170,52	210,53	243,33	233,01	-	188,71
	ECU	23,86	23,53	24,11	26,26	23,87	24,22	29,99	35,19	33,41	-	28,45
1/x/2/3835/20	<b>NIMES</b>											
	FF	160,28	164,89	165,87	177,90	167,11	172,49	215,19	695,23	244,08	-	193,87
	ECU	23,68	24,00	24,39	26,16	24,11	24,50	30,65	100,55	35,00	-	29,23
1/x/2/3836/20	<b>PERPIGNAN</b>											
	FF	174,26	177,45	190,37	195,85	191,90	194,46	218,45	260,48	249,83	-	236,19
	ECU	25,74	25,83	28,00	28,80	27,69	27,62	31,12	37,67	35,83	-	35,60

# ITALIA

## F.03 TABLE WINE

Prices per 100 l - excl. VAT

### F.03 TAFELWEIN

Preise je 100 l - ohne MwSt.

### F.03 VIN DE TABLE

Prix par 100 l - hors TVA

CRONOS		1983	1984	1985	1986	1987	1988	1989	1990	1991	1992	1993
1/x/2/3840/30	<b>ASTI</b>											
	LIT	42670	45975	60996	62609	50828	51469	71052	71104	76125	77396	73904
	ECU	31,61	33,28	42,12	42,83	34,01	33,48	47,04	46,72	49,65	48,52	40,14
1/x/2/3841/30	<b>VERONA</b>											
	LIT	34580	32535	39246	41450	39500	40254	52229	68042	58021	51500	48219
	ECU	25,62	23,55	27,10	28,35	26,43	26,18	34,58	44,71	37,84	32,28	26,19
1/x/2/3842/30	<b>REGGIO EMILIA</b>											
	LIT	31625	31708	35000	41413	42500	42500	42500	42500	42500	-	-
	ECU	23,43	22,95	24,17	28,33	28,43	27,65	28,14	27,92	27,72	-	-
1/x/2/3843/30	<b>TERAMO</b>											
	LIT	50000	58333	62083	65000	65000	65000	69500	70000	72500	99667	87417
	ECU	37,04	42,23	42,88	44,46	43,49	42,28	46,01	45,99	47,29	62,48	47,48
1/x/2/3844/30	<b>MATERA</b>											
	LIT	38046	35018	31500	31500	31500	31500	31500	31500	31500	55250	54479
	ECU	28,18	25,35	21,75	21,55	21,07	20,49	20,85	20,70	20,54	34,63	29,59
1/x/2/3845/30	<b>BRINDISI</b>											
	LIT	39480	38892	39000	39000	39000	39000	39000	39000	39000	-	-
	ECU	29,25	28,15	26,93	26,68	26,09	25,37	25,82	25,63	25,44	-	-
1/x/2/3846/30	<b>BARI</b>											
	LIT	53940	53325	50685	50751	42631	36358	46913	57383	56248	49242	47116
	ECU	39,96	38,60	35,00	34,72	28,52	23,65	31,06	37,70	36,69	30,87	25,59
1/x/2/3847/30	<b>CATANZARO</b>											
	LIT	43080	45000	45000	80792	89167	89583	90000	98542	110000	114792	115000
	ECU	31,91	32,58	31,08	55,27	59,66	58,27	59,58	64,75	71,74	71,96	62,46
1/x/2/3848/30	<b>SASSARI</b>											
	LIT	57500	60000	84583	95000	100833	107500	122861	136443	143999	147167	138000
	ECU	42,60	43,43	58,41	64,99	67,46	69,93	81,34	89,65	93,92	92,25	74,95
1/x/2/3849/30	<b>FORLI</b>											
	LIT	33265	32283	36940	43848	40326	38966	48483	58359	56818	53326	44513
	ECU	24,64	23,37	25,51	29,99	26,98	25,35	32,10	38,35	37,06	33,43	24,18
1/x/2/3850/30	<b>VITERBO</b>											
	LIT	33020	31896	38413	41300	40775	37713	47550	64526	58319	49788	48650
	ECU	24,46	23,09	26,53	28,25	27,28	24,53	31,48	42,40	38,04	31,21	26,42
1/x/2/3851/30	<b>FOGGIA</b>											
	LIT	33570	30046	36500	40554	36966	35988	48220	49464	46502	44615	39243
	ECU	24,87	21,75	25,21	27,74	24,73	23,41	31,92	32,50	30,33	27,97	21,31
1/x/2/3852/30	<b>TARANTO</b>											
	LIT	37135	38190	41113	44754	40286	50093	64208	73725	88021	80304	62323
	ECU	27,51	27,65	28,39	30,61	26,95	32,58	42,51	48,44	57,41	50,34	33,85



# LUXEMBOURG

## F.04 TABLE WINE

Prices per 100 l - excl. VAT

### F.04 TAFELWEIN

Preise je 100 l - ohne MwSt.

### F.04 VIN DE TABLE

Prix par 100 l - hors TVA

CRONOS		1983	1984	1985	1986	1987	1988	1989	1990	1991	1992	1993
1/2/3855/60	<b>ELBLING</b>											
	LFR	2815,0	2749,0	3095,0	3149,0	3274,0	3583,0	3360,0	3715,0	3814,0	2844,0	2893,0
	ECU	61,95	60,50	68,92	71,89	76,07	82,50	77,46	87,57	90,33	68,37	71,48
1/2/3856/60	<b>RIVANER</b>											
	LFR	3115,0	2980,0	3374,0	3464,0	3618,0	3800,0	3556,0	3889,0	3954,0	2915,0	2949,0
	ECU	68,55	65,58	75,13	79,09	84,06	87,50	81,97	91,67	93,65	70,08	72,87

# PORTUGAL

## F.06 TABLE WINE Prices per 100 l - excl. VAT

**F.06 TAFELWEIN**  
Preise je 100 l - ohne MwSt.

**F.06 VIN DE TABLE**  
Prix par 100 l - hors TVA

CRONOS	1983	1984	1985	1986	1987	1988	1989	1990	1991	1992	1993
1/x/2/3821/36	<b>VIN BLANC</b>										
ESC	1620	2892	2736	3144	3336	4476	9113	8270	5640	4939	6517
ECU	16,42	25,00	21,01	21,37	20,52	26,32	52,55	45,66	31,58	28,27	34,60
1/x/2/3822/36	<b>VIN ROUGE</b>										
ESC	2244	3048	2952	3348	3300	4032	8753	8486	5668	4690	6201
ECU	22,74	26,35	22,66	22,76	20,30	23,71	50,48	46,86	31,73	26,85	32,92

# FRANCE

## F.08 QUALITY WINE

Prices per 100 l – excl. VAT

### F.08 QUALITAETSWEIN

Preise je 100 l – ohne MwSt.

### F.08 VIN DE QUALITE

Prix par 100 l – hors TVA

CRONOS	1983	1984	1985	1986	1987	1988	1989	1990	1991	1992	1993
1/x/2/3901/20	<b>CORBIERES</b>										
FF	287,33	298,96	309,90	352,92	385,81	396,67	371,82	349,99	350,72	-	375,64
ECU	42,44	43,52	45,57	51,90	55,67	56,35	52,97	50,62	50,29	-	56,63
1/x/2/3902/20	<b>COTES DE PROVENCE</b>										
FF	394,19	382,34	394,09	397,30	408,44	467,39	623,20	721,48	590,68	-	536,60
ECU	58,23	55,65	57,95	58,43	58,94	66,39	88,77	104,35	84,71	-	80,89
1/x/2/3903/20	<b>COTES DU RHONE</b>										
FF	476,90	500,82	534,61	500,80	513,97	505,27	715,69	656,63	562,30	-	699,86
ECU	70,44	72,90	78,62	73,65	74,17	71,77	101,95	94,97	80,64	-	105,50
1/x/2/3904/20	<b>BORDEAUX BLANCS</b>										
FF	260,65	285,56	285,80	220,79	222,21	231,00	297,75	310,63	329,17	-	220,50
ECU	38,50	41,57	42,03	32,47	32,06	32,81	42,41	44,93	47,20	-	33,24
1/x/2/3906/20	<b>MUSCADET</b>										
FF	361,15	430,80	581,06	542,16	578,07	577,24	746,63	946,75	1059,26	-	633,80
ECU	53,35	62,71	85,45	79,73	83,42	81,99	106,36	136,93	151,90	-	95,54

# ITALIA

## F.09 QUALITY WINE

Prices per 100 l - excl. VAT

### F.09 QUALITAETSWEIN

Preise je 100 l - ohne MwSt.

### F.09 VIN DE QUALITE

Prix par 100 l - hors TVA

CRONOS	1983	1984	1985	1986	1987	1988	1989	1990	1991	1992	1993
1/x/2/3910/30	<b>BARBERA:ASTI</b>										
LIT	55540	54695	78933	82942	78188	79663	111406	129063	116115	103438	93654
ECU	41,14	39,59	54,51	56,74	52,31	51,82	73,76	84,80	75,73	64,84	50,86
1/x/2/3911/30	<b>DOLCETTO DELLE LANGHE:CUNEO</b>										
LIT	135000	111667	104583	104833	158750	162500	196667	246250	231667	179167	172917
ECU	100,01	80,84	72,23	71,71	106,21	105,70	130,20	161,80	151,10	112,31	93,91
1/x/2/3912/30	<b>BARBERA:CUNEO</b>										
LIT	85000	83750	95000	100833	110000	108750	123333	195833	191667	162500	144167
ECU	62,97	60,63	65,61	68,98	73,59	70,74	81,65	128,67	125,01	101,86	78,30
1/x/2/3913/30	<b>CABERNET E MERLOT DI COLLINA:BOLZANO</b>										
LIT	117080	115000	115000	126667	138750	183542	212396	255346	254739	248333	240000
ECU	86,73	83,25	79,42	86,65	92,83	119,39	140,62	167,78	166,14	155,67	130,35
1/x/2/3914/30	<b>MERLOT:TREVISO</b>										
LIT	41150	41438	52981	53521	50389	50434	64898	79293	70926	61383	52267
ECU	30,48	30,00	36,59	36,61	33,71	32,81	42,97	52,10	46,26	38,48	28,39
1/x/2/3915/30	<b>CABERNET:TREVISO</b>										
LIT	52000	45553	58705	59959	61752	71156	95019	126500	124583	103958	89583
ECU	38,52	32,98	40,54	41,02	41,31	46,29	62,91	83,12	81,25	65,17	48,65
1/x/2/3916/30	<b>LAMBRUSCO:MODENA</b>										
LIT	41640	40411	63088	78022	61742	68489	81721	101635	96640	100458	74721
ECU	30,85	29,25	43,57	53,37	41,31	44,55	54,10	66,78	63,03	62,97	40,58
1/x/2/3917/30	<b>SANGIOVESE:FORLI</b>										
LIT	82580	75536	93198	96938	97917	93958	109115	132323	120104	110630	92833
ECU	61,17	54,68	64,36	66,31	65,51	61,12	72,24	86,94	78,33	69,35	50,42
1/x/2/3918/30	<b>ALBANA:FORLI</b>										
LIT	103360	93948	110698	114818	140625	115953	133037	157323	147500	146250	142250
ECU	76,57	68,01	76,45	78,54	94,08	75,42	88,08	103,37	96,20	91,68	77,26
1/x/2/3919/30	<b>CHIANTI:SIENA</b>										
LIT	55052	56240	88865	85000	109740	149625	185700	188500	197892	167942	113683
ECU	40,78	40,71	61,37	58,14	73,42	97,33	122,94	123,85	129,07	105,27	61,74
1/x/2/3920/30	<b>CASTELL(FRASCATI-GROTTAFERRATA):ROMA</b>										
LIT	81450	89583	98979	98700	97917	90792	122717	159092	169850	143643	107764
ECU	60,34	64,85	68,36	67,52	65,51	59,06	81,24	104,53	110,78	90,04	58,53

# LUXEMBOURG

## F.10 QUALITY WINE

Prices per 100 l - excl. VAT

### F.10 QUALITAETSWEIN

Preise je 100 l - ohne MwSt.

### F.10 VIN DE QUALITE

Prix par 100 l - hors TVA

CRONOS		1983	1984	1985	1986	1987	1988	1989	1990	1991	1992	1993
1/x/2/3925/60	<b>AUXERROIS</b>											
	LFR	5076,0	4100,0	4435,0	4680,0	4869,0	5348,0	5179,0	5679,0	5814,0	5023,0	5018,0
	ECU	111,71	90,23	98,75	106,85	113,13	123,14	119,39	133,86	137,70	120,76	123,99
1/x/2/3926/60	<b>RIESLING</b>											
	LFR	6888,0	5039,0	6235,0	6483,0	7050,0	7634,0	7405,0	8005,0	8140,0	7350,0	7344,0
	ECU	151,58	110,89	138,83	148,01	163,80	175,78	170,70	188,68	192,78	176,71	181,46
1/x/2/3927/60	<b>PINOT BLANC</b>											
	LFR	5423,0	4090,0	4714,0	4680,0	4889,0	5381,0	5215,0	5710,0	5844,0	5044,0	5046,0
	ECU	119,34	90,01	104,97	106,85	113,59	123,90	120,22	134,59	138,41	121,27	124,68
1/x/2/3928/60	<b>PINOT GRIS</b>											
	LFR	7199,0	4903,0	6118,0	6033,0	6389,0	7120,0	6878,0	7783,0	8113,0	7474,0	7484,0
	ECU	158,43	107,90	136,23	137,74	148,44	163,94	158,55	183,45	192,15	179,69	184,92

# GRECE

## F.11 QUALITY WINE

Prices per 100 l - excl. VAT

### F.11 QUALITAETSWEIN

Preise je 100 l - ohne MwSt.

### F.11 VIN DE QUALITE

Prix par 100 l - hors TVA

CRONOS	1983	1984	1985	1986	1987	1988	1989	1990	1991	1992	1993
1/x/2/3931/91	<b>SAMOS</b>										
DR	12448	14090	16358	17490	20548	25220	29777	30562	37692	48952	56733
ECU	159,41	159,50	154,70	127,27	131,53	150,50	166,50	151,74	167,36	198,20	211,24

# PORTUGAL

## F.12 QUALITY WINE Prices per 100 l - excl. VAT

### F.12 QUALITAETSWEIN Preise je 100 l - ohne MwSt.

### F.12 VIN DE QUALITE Prix par 100 l - hors TVA

CRONOS	1983	1984	1985	1986	1987	1988	1989	1990	1991	1992	1993
1/x/2/3941/36	<b>VIN:DAO</b>										
ESC	2600	3200	3500	3500	4000	12000	12000	10000	7000	7000	-
ECU	26,35	27,66	26,87	23,79	24,60	70,56	69,20	55,22	39,19	40,07	-

# ELLAS

## F.15 WINE GRAPES, WINE MUST AND WINE

Prices per 100 l - excl. VAT

### F.15 WEINTRAUBEN, WEINMOST UND WEIN

Preise je 100 l - ohne MwSt.

### F.15 RAISIN DE CUVE, MOUT ET VIN

Prix par 100 l - hors TVA

CRONOS		1983	1984	1985	1986	1987	1988	1989	1990	1991	1992	1993
1/x/2/2445/91	<b>GRAPES FOR WINE PRODUCTION</b>											
	DR	1518	1812	2128	2693	3248	3867	4563	6034	7005	7730	7680
	ECU	19,44	20,51	20,12	19,60	20,79	23,08	25,51	29,96	31,10	31,30	28,60
1/x/2/3810/91	<b>WINE MUST</b>											
	DR	2232	2664	3130	3960	4776	5687	6711	8388	10302	11368	11294
	ECU	28,58	30,16	29,60	28,82	30,57	33,94	37,53	41,65	45,74	46,03	42,05
1/x/2/3861/91	<b>RETSINA (WHITE)</b>											
	DR	2242	2748	3095	3949	5326	7142	8327	10829	14746	16492	19770
	ECU	28,71	31,11	29,27	28,74	34,09	42,62	46,56	53,77	65,48	66,77	73,61
1/x/2/3862/91	<b>ARETSINOTO (WHITE)</b>											
	DR	12645	13851	17227	19390	22527	26244	27913	35415	39688	52905	61492
	ECU	161,93	156,79	162,92	141,10	144,20	156,61	156,08	175,83	176,22	214,21	228,96
1/x/2/3863/91	<b>KOKKINO</b>											
	DR	6003	6742	8822	11090	16265	20514	24762	29737	39611	50376	54135
	ECU	76,87	76,32	83,43	80,70	104,12	122,41	138,46	147,64	175,88	203,97	201,57



# ESPANA

## F.16 WINE

Prices per 100 l - excl. VAT

### F.16 WEIN

Preise je 100 l - ohne MwSt.

### F.16 VIN

Prix par 100 l - hors TVA

CRONOS		1983	1984	1985	1986	1987	1988	1989	1990	1991	1992	1993
1/x/2/3821/32	<b>VIN BLANC</b>											
	PTA	-	-	1832	1974	2285	3085	4085	3620	3298	3137	3056
	ECU	-	-	14,19	14,36	16,07	22,42	31,32	27,99	25,67	23,67	20,49
1/x/2/3822/32	<b>VIN ROUGE</b>											
	PTA	-	-	3496	3313	3795	5220	7446	6129	4719	4409	4495
	ECU	-	-	27,07	24,10	26,69	37,93	57,10	47,40	36,73	33,27	30,14
1/x/2/3823/32	<b>VIN ROSE</b>											
	PTA	-	-	2222	2384	2652	3677	5423	4506	3676	3497	3539
	ECU	-	-	17,21	17,34	18,65	26,72	41,58	34,84	28,61	26,39	23,73
1/x/2/3881/32	<b>VIN BLANC NOUVEAU</b>											
	PTA	1672	1799	1757	1888	2182	2937	3805	3508	3147	3032	2949
	ECU	13,11	14,22	13,61	13,74	15,34	21,34	29,18	27,13	24,50	22,88	19,78
1/x/2/3882/32	<b>VIN ROUGE NOUVEAU</b>											
	PTA	3016	3640	3205	3104	3367	4556	6651	5750	4468	4049	4000
	ECU	23,65	28,76	24,82	22,58	23,68	33,11	51,00	44,46	34,78	30,56	26,82
1/x/2/3883/32	<b>VIN ROSE ET CLAIRET NOUVEAUX</b>											
	PTA	1986	2435	2109	2327	2428	3180	5026	4566	3774	3555	3469
	ECU	15,58	19,24	16,33	16,93	17,07	23,11	38,54	35,31	29,38	26,83	23,26
1/x/2/3884/32	<b>CLAIRET</b>											
	PTA	-	-	2176	2352	2510	3288	5164	4639	3901	3680	3564
	ECU	-	-	16,85	17,11	17,65	23,89	39,60	35,87	30,37	27,77	23,90

# ITALIA

## G.01 OLIVE OIL

Prices per 100 l – excl. VAT

### G.01 OLIVENOEL

Preise je 100 l – ohne MwSt.

### G.01 HUILE D'OLIVE

Prix par 100 l – hors TVA

CRONOS		1983	1984	1985	1986	1987	1988	1989	1990	1991	1992	1993
1/x/2/3963/30	<b>EXTRA VERGINE</b>											
	LIT	396774	380765	518523	548233	582187	565514	637732	671509	954941	841017	776745
	ECU	293,92	275,64	358,10	375,02	389,50	367,85	422,21	441,22	622,83	527,19	421,86
1/x/2/3964/30	<b>SOPRAFFINO</b>											
	LIT	357953	351364	469002	434656	484531	439113	490201	548718	694643	494008	456508
	ECU	265,17	254,36	323,90	297,33	324,16	285,63	324,54	360,54	453,06	309,67	247,94
1/x/2/3965/30	<b>FINO</b>											
	LIT	322673	310662	362981	383752	411729	387105	409738	460061	554472	450399	428046
	ECU	239,03	224,89	250,68	262,51	275,46	251,80	271,27	302,29	361,64	282,33	232,48
1/x/2/3967/30	<b>COMUNE</b>											
	LIT	287410	302621	334127	335701	337590	338238	380132	423755	454978	417768	420476
	ECU	212,91	219,07	230,75	229,64	225,86	220,02	251,66	278,43	296,74	261,88	228,37

# ELLAS

## G.02 OLIVE OIL

Prices per 100 l - excl. VAT

### G.02 OLIVENOEL

Preise je 100 l - ohne MwSt.

### G.02 HUILE D'OLIVE

Prix par 100 l - hors TVA

CRONOS		1983	1984	1985	1986	1987	1988	1989	1990	1991	1992	1993
1/x/2/3963/91	<b>EXTRA VIRGIN</b>											
	DR	16492	21690	28611	33071	35377	38025	46665	60773	89787	68718	75036
	ECU	211,19	245,53	270,58	240,66	226,46	226,91	260,93	301,73	398,67	278,23	279,39
1/x/2/3964/91	<b>FINE</b>											
	DR	15763	20520	27559	31971	34861	38163	45053	58067	81624	66812	73158
	ECU	201,86	232,28	260,63	232,65	223,15	227,73	251,92	288,30	362,43	270,51	272,40
1/x/2/3966/91	<b>SEMI-FINE</b>											
	DR	15258	20034	25510	30048	32530	37086	43339	55086	71512	62814	73621
	ECU	195,39	226,78	241,25	218,66	208,23	221,30	242,33	273,50	317,53	254,33	274,12
1/x/2/3968/91	<b>LAMPANTE</b>											
	DR	13862	18163	22338	27131	29580	32641	38799	49316	62564	58834	64964
	ECU	177,51	205,60	211,25	197,43	189,35	194,78	216,95	244,85	277,80	238,21	241,89

# ESPANA

## G.03 OLIVE OIL

Prices per 100 l - excl. VAT

### G.03 OLIVENOEL

Preise je 100 l - ohne MwSt.

### G.03 HUILE D'OLIVE

Prix par 100 l - hors TVA

CRONOS		1983	1984	1985	1986	1987	1988	1989	1990	1991	1992	1993
1/x/2/3963/32	<b>HUILE D'OLIVE:EXTRA CLASSE II</b>											
	PTA	14849	17314	16365	18162	19203	19337	24700	25110	27714	26715	29717
	ECU	116,46	136,79	126,70	132,13	135,05	140,53	189,40	194,18	215,73	201,60	199,28
1/x/2/3964/32	<b>HUILE D'OLIVE:FINO</b>											
	PTA	14580	16947	16141	17620	18732	18472	23874	24046	25606	25267	28822
	ECU	114,35	133,89	124,97	128,18	131,74	134,24	183,07	185,95	199,32	190,68	193,28
1/x/2/3966/32	<b>HUILE D'OLIVE:COMMUNE</b>											
	PTA	13878	16252	15997	17370	18493	17859	23081	23118	24042	24915	27787
	ECU	108,85	128,40	123,85	126,36	130,06	129,79	176,99	178,77	187,14	188,02	186,33
1/x/2/3969/32	<b>HUILE D'OLIVE:EXTRA CLASSE I</b>											
	PTA	15601	17888	16990	18618	20690	20961	25476	26166	29698	27836	30697
	ECU	122,36	141,33	131,54	135,44	145,51	152,33	195,35	202,34	231,17	210,06	205,85

# PORTUGAL

## G.04 OLIVE OIL

Prices per 100 l – excl. VAT

### G.04 OLIVENOEL

Preise je 100 l – ohne MwSt.

### G.04 HUILE D'OLIVE

Prix par 100 l – hors TVA

CRONOS		1983	1984	1985	1986	1987	1988	1989	1990	1991	1992	1993
1/x/2/3963/36	<b>EXTRA VERGINE</b>											
	ESC	21815	27473	30810	36201	38352	37822	57257	57953	61750	50196	46871
	ECU	221,05	237,49	236,55	246,11	235,90	222,40	330,18	319,99	345,72	287,33	248,82
1/x/2/3964/36	<b>SOPRAFFINO</b>											
	ESC	21414	26770	30202	35376	36696	36581	54243	52556	54060	45531	42608
	ECU	216,98	231,41	231,88	240,51	225,71	215,11	312,80	290,19	302,66	260,63	226,19
1/x/2/3966/36	<b>SEMI FINE</b>											
	ESC	20012	25336	28286	33458	35289	34707	48387	49556	50726	43207	40500
	ECU	202,78	219,02	217,17	227,47	217,06	204,09	279,03	273,63	284,00	247,32	215,00
1/x/2/3968/36	<b>LAMPANTE</b>											
	ESC	19550	24907	26046	31659	30575	33310	50344	43964	44853	38700	37000
	ECU	198,10	215,31	199,97	215,24	188,06	195,87	290,32	242,75	251,12	221,53	196,42

**H.01 ROSES**  
Prices per 100 items - excl. VAT

**H.01 ROSEN**  
Preise je 100 Stueck - ohne MwSt.

**H.01 ROSES**  
Prix par 100 pieces - hors TVA

	B	DK	D	GR	E	F	IRL	I	L	NL	P	UK
<i>Landeswährung / National currency / Monnaie nationale</i>												
1978	493,0	90,00	82,71	-	1065	223,40	9,91	34712	-	29,17	-	-
1979	507,0	80,00	78,35	-	1436	226,90	8,27	40749	-	28,90	-	-
1980	508,0	111,00	77,27	-	1423	256,30	9,36	46175	-	29,23	534	-
1981	519,0	128,00	81,59	-	1602	280,00	11,02	54713	-	31,13	668	-
1982	550,0	123,00	79,76	-	1627	309,40	8,78	57882	-	30,81	867	-
1983	592,0	154,00	82,65	-	1673	361,10	12,50	66230	-	32,99	1163	-
1984	677,0	180,00	82,90	-	1880	376,10	11,82	71222	-	35,28	1649	-
1985	674,0	185,00	82,63	-	2092	406,00	12,47	94201	-	34,54	1255	-
1986	653,0	165,00	77,12	-	2248	386,50	13,20	81226	-	32,98	2778	-
1987	686,0	181,00	80,55	-	3792	370,50	10,81	92618	-	32,00	2638	-
1988	715,0	192,00	77,67	-	4905	278,50	12,34	86336	-	33,00	3573	-
1989	644,0	211,00	73,64	-	4200	288,70	13,39	89903	-	33,00	3291	-
1990	659,0	221,00	71,89	-	3379	320,90	16,77	85667	-	33,00	9184	-
1991	725,0	192,00	72,83	-	3220	283,90	10,12	96253	-	36,00	4556	-
1992	685,0	208,00	75,13	-	2785	281,30	12,40	121304	-	36,00	5099	-
1993	717,0	162,00	74,57	-	3421	276,10	8,26	119983	-	38,00	4375	-
<i>ECU</i>												
1978	12,31	12,82	32,31	-	10,93	38,92	15,02	32,13	-	10,61	-	-
1979	12,62	11,10	31,22	-	15,61	38,92	12,34	35,79	-	10,51	-	-
1980	12,51	14,18	30,66	-	14,27	43,66	13,76	38,83	-	10,59	7,68	-
1981	12,57	16,16	32,51	-	15,60	46,36	15,97	43,31	-	11,20	9,75	-
1982	12,30	15,07	33,51	-	15,13	48,12	12,72	43,72	-	11,80	11,11	-
1983	13,03	18,94	36,41	-	13,12	53,34	17,61	49,06	-	12,99	11,78	-
1984	14,90	22,09	37,01	-	14,85	54,75	16,19	51,56	-	14,00	14,25	-
1985	15,01	23,07	37,05	-	16,20	59,71	17,32	65,06	-	13,76	9,64	-
1986	14,91	20,78	36,21	-	16,35	56,84	18,08	55,56	-	13,74	18,89	-
1987	15,94	22,97	38,91	-	26,67	53,46	13,86	61,96	-	13,73	16,23	-
1988	16,46	24,15	37,52	-	35,65	39,56	15,82	56,16	-	14,16	21,01	-
1989	14,85	26,21	35,57	-	32,21	41,13	17,17	59,52	-	14,10	18,98	-
1990	15,53	28,13	35,03	-	26,13	46,41	21,84	56,29	-	14,27	50,71	-
1991	17,17	24,28	35,51	-	25,06	40,71	13,18	62,78	-	15,58	25,51	-
1992	16,47	26,63	37,19	-	21,02	41,07	16,30	76,04	-	15,82	29,19	-
1993	17,72	21,33	38,51	-	22,94	41,62	10,33	65,16	-	17,47	23,23	-

## H.02 BACCARA ROSES

Prices per 100 items - excl. VAT

## H.02 BACCARA-ROSEN

Preise je 100 Stueck - ohne MwSt.

## H.02 ROSES BACCARA

Prix par 100 pieces - hors TVA

	B	DK	D	GR	E	F	IRL	I	L	NL	P	UK
<i>Landeswährung / National currency / Monnaie nationale</i>												
1978	-	-	-	-	-	233,60	-	35967	-	-	-	-
1979	-	-	-	-	-	238,90	-	39733	-	-	-	-
1980	-	-	-	-	-	257,30	-	44742	-	-	-	-
1981	-	-	-	-	-	285,45	-	52958	-	-	-	-
1982	-	-	-	-	-	319,80	-	60725	-	-	-	-
1983	-	-	-	-	-	372,90	-	66318	-	-	-	-
1984	-	-	-	-	-	384,40	-	74850	-	-	-	-
1985	-	-	-	-	-	414,57	-	95492	-	-	-	-
1986	-	-	-	-	-	402,35	-	82761	-	-	-	-
1987	-	-	-	-	-	446,88	-	76875	-	-	-	-
1988	-	-	-	-	-	-	-	70900	-	-	-	-
1989	-	-	-	-	-	-	-	65550	-	-	-	-
1990	-	-	-	-	-	-	-	63040	-	-	-	-
1991	-	-	-	-	-	329,96	-	55311	-	-	-	-
1992	-	-	-	-	-	-	-	49933	-	-	-	-
1993	-	-	-	-	-	-	-	60875	-	-	-	-
<i>ECU</i>												
1978	-	-	-	-	-	40,70	-	33,30	-	-	-	-
1979	-	-	-	-	-	40,98	-	34,90	-	-	-	-
1980	-	-	-	-	-	43,83	-	37,62	-	-	-	-
1981	-	-	-	-	-	47,26	-	41,92	-	-	-	-
1982	-	-	-	-	-	49,74	-	45,87	-	-	-	-
1983	-	-	-	-	-	55,08	-	49,13	-	-	-	-
1984	-	-	-	-	-	55,95	-	54,18	-	-	-	-
1985	-	-	-	-	-	60,97	-	65,95	-	-	-	-
1986	-	-	-	-	-	59,17	-	56,61	-	-	-	-
1987	-	-	-	-	-	64,48	-	51,43	-	-	-	-
1988	-	-	-	-	-	-	-	46,12	-	-	-	-
1989	-	-	-	-	-	-	-	43,40	-	-	-	-
1990	-	-	-	-	-	-	-	41,42	-	-	-	-
1991	-	-	-	-	-	47,32	-	36,07	-	-	-	-
1992	-	-	-	-	-	-	-	31,30	-	-	-	-
1993	-	-	-	-	-	-	-	33,06	-	-	-	-

**H.03 CARNATIONS**  
Prices per 100 items - excl. VAT

**H.03 NELKEN**  
Preise je 100 Stueck - ohne MwSt.

**H.03 OEILLETS**  
Prix par 100 pieces - hors TVA

	B	DK	D	GR	E	F	IRL	I	L	NL	P	UK
<i>Landeswährung / National currency / Monnaie nationale</i>												
1978	398,0	-	47,08	-	388	70,40	6,19	6959	-	27,12	-	7,35
1979	407,0	-	47,16	-	503	59,80	4,91	6931	-	28,42	-	7,47
1980	433,0	-	47,79	-	551	74,50	5,91	9470	-	30,69	346	7,34
1981	435,0	-	50,62	-	642	79,88	6,41	8982	-	31,20	432	7,65
1982	476,0	-	50,63	-	725	91,30	5,57	11197	-	32,30	561	8,16
1983	517,0	-	52,75	-	741	114,60	8,24	15307	-	33,70	753	8,37
1984	481,0	-	54,54	-	841	118,90	6,27	11230	-	32,90	631	8,23
1985	549,0	-	57,45	-	896	103,20	10,90	13233	-	35,34	890	9,10
1986	542,0	-	55,09	-	943	75,50	9,09	12554	-	33,11	734	9,07
1987	558,0	-	56,66	-	994	122,20	8,00	12015	-	35,00	782	9,50
1988	622,0	-	56,21	-	1154	135,10	7,22	13236	-	38,00	1198	10,70
1989	494,0	-	55,46	-	1007	125,10	7,30	11177	-	33,00	1222	11,24
1990	539,0	-	50,62	-	1452	138,80	7,48	13645	-	35,00	2928	8,33
1991	550,0	-	50,67	-	1052	134,90	6,34	18375	-	-	1602	8,71
1992	612,0	-	50,80	-	955	115,40	8,26	15483	-	-	1846	-
1993	500,0	-	52,97	-	1100	124,30	8,26	16692	-	-	1639	-
<i>ECU</i>												
1978	9,94	-	18,39	-	3,98	12,26	9,38	6,44	-	9,86	-	11,14
1979	10,13	-	18,79	-	5,47	10,26	7,33	6,09	-	10,33	-	11,49
1980	10,67	-	18,96	-	5,52	12,69	8,69	7,96	-	11,12	4,97	12,23
1981	10,54	-	20,17	-	6,25	13,23	9,29	7,11	-	11,22	6,31	13,91
1982	10,65	-	21,27	-	6,74	14,20	8,07	8,46	-	12,38	7,19	14,57
1983	11,38	-	23,24	-	5,81	16,93	11,61	11,34	-	13,27	7,63	14,19
1984	10,59	-	24,35	-	6,65	17,31	8,59	8,13	-	13,06	5,45	13,95
1985	12,22	-	25,76	-	6,94	15,18	15,14	9,14	-	14,08	6,83	15,42
1986	12,37	-	25,86	-	6,86	11,10	12,45	8,59	-	13,80	4,99	13,54
1987	12,96	-	27,37	-	6,99	17,63	10,26	8,04	-	15,02	4,81	13,57
1988	14,32	-	27,15	-	8,38	19,19	9,26	8,61	-	16,31	7,04	16,21
1989	11,39	-	26,79	-	7,72	17,82	9,36	7,40	-	14,10	7,05	16,78
1990	12,70	-	24,67	-	11,23	20,07	9,74	8,97	-	15,14	16,17	11,67
1991	13,03	-	24,71	-	8,19	19,35	8,26	11,98	-	-	8,97	12,42
1992	14,71	-	25,14	-	7,21	16,85	10,86	9,71	-	-	10,57	-
1993	12,35	-	27,36	-	7,38	18,74	10,33	9,07	-	-	8,70	-



### H.04 FREESIAS

Prices per 100 items - excl. VAT

### H.04 FREESIEN

Preise je 100 Stueck - ohne MwSt.

### H.04 FRESIAS

Prix par 100 pieces - hors TVA

	B	DK	D	GR	E	F	IRL	I	L	NL	P	UK
<i>Landeswährung / National currency / Monnaie nationale</i>												
1978	329,0	73,00	45,15	-	-	-	6,10	10940	-	19,47	-	4,58
1979	370,0	83,00	42,51	-	-	-	7,10	15700	-	20,74	-	5,43
1980	348,0	107,00	46,82	-	-	-	6,55	20559	-	21,95	-	4,71
1981	340,0	110,00	47,80	-	-	-	8,33	30000	-	21,18	-	5,04
1982	429,0	120,00	50,58	-	-	-	7,56	12000	-	22,96	-	5,28
1983	472,0	165,00	53,53	-	-	-	7,39	20225	-	27,74	-	5,88
1984	482,0	146,00	52,90	-	-	-	7,78	21775	-	24,56	-	6,54
1985	490,0	149,00	51,98	-	-	-	8,62	38775	-	24,09	-	6,90
1986	479,0	156,00	53,38	-	-	-	6,79	24667	-	23,70	-	6,64
1987	485,0	141,00	51,75	-	-	-	6,90	33267	-	26,00	-	8,07
1988	494,0	149,00	53,64	-	-	-	6,80	37060	-	25,00	-	8,15
1989	531,0	185,00	53,29	-	-	-	6,68	32720	-	26,00	-	8,98
1990	560,0	148,00	46,48	-	-	-	9,32	26333	-	27,00	-	7,37
1991	671,0	145,00	47,66	-	-	-	8,90	35900	-	30,00	-	11,09
1992	553,0	161,00	47,00	-	-	-	7,35	34367	-	27,00	-	10,63
1993	542,0	121,00	45,70	-	-	-	6,85	36240	-	26,00	-	-
<i>ECU</i>												
1978	8,21	10,40	17,64	-	-	-	9,24	10,13	-	7,08	-	6,94
1979	9,21	11,51	16,94	-	-	-	10,60	13,79	-	7,54	-	8,35
1980	8,57	13,67	18,58	-	-	-	9,63	17,29	-	7,95	-	7,85
1981	8,23	13,89	19,04	-	-	-	12,07	23,75	-	7,62	-	9,16
1982	9,60	14,71	21,25	-	-	-	10,96	9,06	-	8,80	-	9,43
1983	10,39	20,30	23,58	-	-	-	10,41	14,98	-	10,92	-	9,97
1984	10,61	17,91	23,62	-	-	-	10,66	15,76	-	9,75	-	11,08
1985	10,91	18,58	23,31	-	-	-	11,97	26,78	-	9,60	-	11,69
1986	10,94	19,65	25,06	-	-	-	9,30	16,87	-	9,88	-	9,91
1987	11,27	17,89	25,00	-	-	-	8,85	22,26	-	11,16	-	11,53
1988	11,37	18,74	25,91	-	-	-	8,72	24,11	-	10,73	-	12,35
1989	12,24	22,98	25,74	-	-	-	8,56	21,66	-	11,11	-	13,40
1990	13,20	18,84	22,65	-	-	-	12,14	17,30	-	11,68	-	10,32
1991	15,89	18,33	23,24	-	-	-	11,59	23,41	-	12,98	-	15,82
1992	13,29	20,62	23,26	-	-	-	9,66	21,54	-	11,87	-	14,41
1993	13,39	15,93	23,60	-	-	-	8,56	19,68	-	11,95	-	-

**H.05 TULIPS**  
Prices per 100 items - excl. VAT

**H.05 TULPEN**  
Preise je 100 Stueck - ohne MwSt.

**H.05 TULIPES**  
Prix par 100 pieces - hors TVA

	B	DK	D	GR	E	F	IRL	I	L	NL	P	UK
<i>Landeswährung / National currency / Monnaie nationale</i>												
1978	416,0	74,00	34,83	-	-	92,70	6,73	22983	-	21,33	-	5,76
1979	334,0	73,00	35,57	-	-	73,33	8,19	18617	-	17,97	-	6,27
1980	456,0	88,00	42,24	-	-	99,00	8,64	29983	-	22,95	-	6,72
1981	382,0	81,00	40,24	-	-	111,74	7,55	22200	-	19,57	-	5,66
1982	500,0	105,00	42,63	-	-	127,80	8,05	25750	-	22,69	-	6,27
1983	531,0	116,00	45,91	-	-	104,00	8,91	23000	-	25,94	-	6,65
1984	578,0	124,00	47,44	-	-	126,40	8,30	22080	-	27,08	-	7,43
1985	491,0	116,00	45,07	-	-	153,90	9,16	33575	-	23,82	-	7,22
1986	628,0	122,00	46,18	-	-	182,70	8,16	31533	-	28,38	-	7,81
1987	585,0	106,00	46,93	-	-	172,90	8,69	30175	-	25,00	-	8,38
1988	594,0	111,00	46,51	-	-	122,30	10,18	37986	-	23,00	-	7,84
1989	604,0	153,00	45,07	-	-	165,60	10,33	34100	-	26,00	6054	9,01
1990	587,0	124,00	40,67	-	-	128,30	10,08	38450	-	26,00	9048	8,96
1991	640,0	153,00	44,62	-	-	160,40	9,90	48250	-	30,00	6572	9,84
1992	671,0	152,00	44,48	-	-	190,30	11,69	33783	-	26,00	2772	9,18
1993	708,0	109,00	44,35	-	-	193,40	11,35	43300	-	30,00	7216	10,67
<i>ECU</i>												
1978	10,38	10,54	13,61	-	-	16,15	10,20	21,28	-	7,76	-	8,73
1979	8,31	10,12	14,17	-	-	12,58	12,22	16,35	-	6,53	-	9,65
1980	11,23	11,24	16,76	-	-	16,87	12,71	25,21	-	8,32	-	11,20
1981	9,25	10,23	16,03	-	-	18,50	10,94	17,57	-	7,04	-	10,29
1982	11,18	12,87	17,91	-	-	19,88	11,67	19,45	-	8,69	-	11,20
1983	11,69	14,27	20,22	-	-	15,36	12,55	17,04	-	10,21	-	11,27
1984	12,72	15,21	21,18	-	-	18,40	11,37	15,98	-	10,75	-	12,59
1985	10,93	14,46	20,21	-	-	22,63	12,72	23,19	-	9,49	-	12,24
1986	14,34	15,37	21,68	-	-	26,87	11,18	21,57	-	11,82	-	11,66
1987	13,59	13,45	22,67	-	-	24,95	11,14	20,19	-	10,73	-	11,97
1988	13,68	13,96	22,47	-	-	17,37	13,05	24,71	-	9,87	-	11,88
1989	13,92	19,01	21,77	-	-	23,59	13,24	22,58	-	11,11	34,91	13,45
1990	13,84	15,78	19,82	-	-	18,56	13,13	25,26	-	11,24	49,96	12,55
1991	15,16	19,35	21,76	-	-	23,00	12,89	31,47	-	12,98	36,79	14,04
1992	16,13	19,46	22,02	-	-	27,79	15,37	21,18	-	11,43	15,87	12,45
1993	17,49	14,35	22,90	-	-	29,15	14,19	23,52	-	13,79	38,31	13,68

**H.06 GLADIOLI**  
Prices per 100 items - excl. VAT

**H.06 GLADIOLIN**  
Preise je 100 Stueck - ohne MwSt.

**H.06 GLAIEULS**  
Prix par 100 pieces - hors TVA

	B	DK	D	GR	E	F	IRL	I	L	NL	P	UK
<i>Landeswährung / National currency / Monnaie nationale</i>												
1978	606,0	-	39,73	-	-	169,60	10,09	25125	-	19,82	-	4,85
1979	641,0	-	41,39	-	-	175,50	9,19	26875	-	20,65	-	4,94
1980	518,0	-	45,70	-	-	151,20	8,28	28067	-	19,78	694	5,49
1981	663,0	-	48,10	-	-	186,52	12,53	37367	-	19,93	868	5,87
1982	666,0	-	49,36	-	-	205,30	10,08	45439	-	20,34	1127	6,30
1983	621,0	-	51,58	-	-	213,10	8,48	49764	-	17,84	1440	6,80
1984	650,0	-	53,22	-	-	203,80	14,65	53247	-	20,77	3042	6,31
1985	738,0	-	52,68	-	-	258,50	13,89	67235	-	21,29	3756	6,75
1986	754,0	-	49,64	-	-	250,50	12,78	54791	-	20,00	3945	7,75
1987	605,0	-	51,07	-	-	254,00	10,17	56312	-	17,00	3271	8,03
1988	645,0	-	48,76	-	-	290,20	9,96	59186	-	20,00	5592	7,43
1989	637,0	-	47,99	-	-	295,00	10,16	56660	-	20,00	5271	7,75
1990	656,0	-	47,08	-	-	266,10	14,00	62938	-	21,00	11335	8,58
1991	785,0	-	47,38	-	-	281,20	11,00	73410	-	21,00	6395	7,90
1992	763,0	-	48,89	-	-	269,20	12,09	52700	-	21,00	10274	8,60
1993	696,0	-	44,98	-	-	256,10	13,54	47458	-	19,00	5998	3,07
<i>ECU</i>												
1978	15,13	-	15,52	-	-	29,55	15,29	23,26	-	7,21	-	7,35
1979	15,96	-	16,49	-	-	30,10	13,72	23,61	-	7,51	-	7,60
1980	12,76	-	18,13	-	-	25,76	12,18	23,60	-	7,17	9,98	9,15
1981	16,06	-	19,16	-	-	30,88	18,16	29,58	-	7,17	12,67	10,67
1982	14,90	-	20,74	-	-	31,93	14,61	34,33	-	7,79	14,45	11,25
1983	13,67	-	22,72	-	-	31,48	11,94	36,86	-	7,02	14,59	11,53
1984	14,30	-	23,76	-	-	29,67	20,07	38,55	-	8,24	26,30	10,69
1985	16,43	-	23,62	-	-	38,01	19,29	46,43	-	8,48	28,84	11,44
1986	17,21	-	23,31	-	-	36,84	17,51	37,48	-	8,33	26,82	11,57
1987	14,06	-	24,67	-	-	36,65	13,04	37,67	-	7,30	20,12	11,47
1988	14,85	-	23,56	-	-	41,22	12,77	38,50	-	8,58	32,88	11,26
1989	14,68	-	23,18	-	-	42,02	13,03	37,51	-	8,55	30,40	11,57
1990	15,46	-	22,94	-	-	38,49	18,23	41,35	-	9,08	62,59	12,02
1991	18,59	-	23,10	-	-	40,32	14,33	47,88	-	9,09	35,80	11,27
1992	18,34	-	24,20	-	-	39,31	15,89	33,03	-	9,23	58,81	11,66
1993	17,20	-	23,23	-	-	38,61	16,93	25,78	-	8,73	31,84	10,35

## H.07 CHRYSANTHEMUMS

Prices per 100 items - excl. VAT

### H.07 CHRYSANTHEMEN

Preise je 100 Stueck - ohne MwSt.

### H.07 CHRYSANTHEMES

Prix par 100 pieces - hors TVA

	B	DK	D	GR	E	F	IRL	I	L	NL	P	UK
<i>Landeswährung / National currency / Monnaie nationale</i>												
1978	926,0	166,00	104,02	-	-	150,90	17,10	24461	-	41,70	-	15,38
1979	1374,0	181,00	103,06	-	-	160,90	17,82	26706	-	43,72	-	15,00
1980	1204,0	178,00	103,29	-	-	187,00	21,00	37617	-	55,55	-	15,53
1981	1098,0	239,00	105,98	-	-	218,67	23,02	39081	-	54,02	-	16,28
1982	1190,0	228,00	108,38	-	-	227,20	20,99	42294	-	53,15	-	17,22
1983	1169,0	292,00	103,76	-	-	269,80	22,09	47180	-	54,69	-	17,50
1984	1379,0	273,00	107,35	-	-	280,60	24,63	46114	-	57,58	-	18,96
1985	1287,0	302,00	102,69	-	-	298,10	24,85	49790	-	56,83	-	21,94
1986	1303,0	223,00	92,00	-	-	299,80	24,31	49887	-	51,17	-	21,54
1987	1720,0	276,00	93,50	-	-	273,70	20,90	50020	-	53,00	-	24,54
1988	1928,0	268,00	89,08	-	-	272,50	22,40	50890	-	54,00	-	22,40
1989	2196,0	253,00	87,52	-	-	260,40	23,10	47908	-	47,00	-	21,56
1990	2547,0	226,00	86,66	-	-	238,60	17,30	49544	-	51,00	-	22,62
1991	1727,0	279,00	87,68	-	-	250,80	16,98	50478	-	51,00	-	21,35
1992	1025,0	255,00	91,16	-	-	261,20	16,53	49130	-	46,00	-	23,64
1993	1061,0	237,00	83,08	-	-	285,50	16,53	52658	-	46,00	-	22,75
<i>ECU</i>												
1978	23,12	23,65	40,63	-	-	26,29	25,91	22,64	-	15,16	-	23,30
1979	34,20	25,10	41,06	-	-	27,60	26,60	23,46	-	15,90	-	23,08
1980	29,66	22,73	40,99	-	-	31,86	30,88	31,63	-	20,13	-	25,88
1981	26,59	30,18	42,22	-	-	36,20	33,36	30,94	-	19,43	-	29,60
1982	26,62	27,94	45,54	-	-	35,33	30,42	31,95	-	20,36	-	30,75
1983	25,73	35,92	45,71	-	-	39,85	31,11	34,95	-	21,53	-	29,66
1984	30,35	33,50	47,92	-	-	40,84	33,74	33,38	-	22,85	-	32,14
1985	28,66	37,66	46,05	-	-	43,84	34,51	34,39	-	22,64	-	37,19
1986	29,75	28,09	43,19	-	-	44,09	33,30	34,13	-	21,32	-	32,15
1987	39,96	35,03	45,17	-	-	39,49	26,79	33,46	-	22,75	-	35,06
1988	44,39	33,71	43,03	-	-	38,71	28,72	33,10	-	23,18	-	33,94
1989	50,62	31,43	42,28	-	-	37,09	29,62	31,72	-	20,09	-	32,18
1990	60,04	28,77	42,23	-	-	34,51	22,53	32,55	-	22,06	-	31,69
1991	40,90	35,28	42,75	-	-	35,97	22,11	32,92	-	22,07	-	30,46
1992	24,64	32,65	45,12	-	-	38,14	21,73	30,80	-	20,22	-	32,05
1993	26,22	31,21	42,90	-	-	43,04	20,66	28,60	-	21,15	-	29,17

### H.08 CYCLAMENS (POTTED)

Prices per 100 items - excl. VAT

### H.08 CYCLAMEN (IM TOPF)

Preise je 100 Stueck - ohne MwSt.

### H.08 CYCLAMENS (EN POT)

Prix par 100 pieces - hors TVA

	B	DK	D	GR	E	F	IRL	I	L	NL	P	UK
<i>Landeswährung / National currency / Monnaie nationale</i>												
1978	-	-	378,00	-	-	-	-	-	-	240,60	-	-
1979	-	-	412,00	-	-	-	-	-	-	243,19	-	-
1980	-	-	404,00	-	-	-	-	-	-	259,60	-	-
1981	-	-	415,00	-	-	-	-	-	-	254,39	-	-
1982	-	-	409,00	-	-	-	-	-	-	282,60	-	-
1983	-	-	415,00	-	-	-	-	-	-	285,43	-	-
1984	-	-	424,00	-	-	-	-	-	-	282,75	-	-
1985	-	-	428,00	-	-	-	-	-	-	290,23	-	-
1986	-	-	432,00	-	-	-	-	-	-	283,70	-	-
1987	-	-	436,00	-	-	-	-	-	-	261,00	-	-
1988	-	-	442,00	-	-	-	-	-	-	254,00	-	-
1989	-	-	435,00	-	-	-	-	-	-	259,00	-	-
1990	-	-	408,00	-	-	-	-	-	-	235,00	-	-
1991	-	-	421,00	-	-	-	-	-	-	246,00	-	-
1992	-	-	411,00	-	-	-	-	-	-	232,00	-	-
1993	-	-	438,00	-	-	-	-	-	-	215,00	-	-
<i>ECU</i>												
1978	-	-	147,66	-	-	-	-	-	-	87,49	-	-
1979	-	-	164,14	-	-	-	-	-	-	88,43	-	-
1980	-	-	160,32	-	-	-	-	-	-	94,06	-	-
1981	-	-	165,34	-	-	-	-	-	-	91,51	-	-
1982	-	-	171,85	-	-	-	-	-	-	108,28	-	-
1983	-	-	182,82	-	-	-	-	-	-	112,37	-	-
1984	-	-	189,29	-	-	-	-	-	-	112,20	-	-
1985	-	-	191,93	-	-	-	-	-	-	115,63	-	-
1986	-	-	202,82	-	-	-	-	-	-	118,21	-	-
1987	-	-	210,63	-	-	-	-	-	-	112,02	-	-
1988	-	-	213,53	-	-	-	-	-	-	109,01	-	-
1989	-	-	210,14	-	-	-	-	-	-	110,68	-	-
1990	-	-	198,82	-	-	-	-	-	-	101,64	-	-
1991	-	-	205,29	-	-	-	-	-	-	106,45	-	-
1992	-	-	203,43	-	-	-	-	-	-	101,98	-	-
1993	-	-	226,20	-	-	-	-	-	-	98,84	-	-

**H.09 AZALEAS (POTTED)**

Prices per 100 items - excl. VAT

**H.09 AZALEEN (IM TOPF)**

Preise je 100 Stueck - ohne MwSt.

**H.09 AZALEES (EN POT)**

Prix par 100 pieces - hors TVA

	B	DK	D	GR	E	F	IRL	I	L	NL	P	UK
<i>Landeswährung / National currency / Monnaie nationale</i>												
1978	-	-	637,00	-	-	-	-	-	-	284,70	-	-
1979	-	-	688,00	-	-	-	-	-	-	306,47	-	-
1980	-	-	663,00	-	-	-	-	-	-	357,83	-	-
1981	-	-	620,00	-	-	-	-	-	-	347,30	-	-
1982	-	-	684,00	-	-	-	-	-	-	332,22	-	-
1983	-	-	648,00	-	-	-	-	-	-	345,75	-	-
1984	-	-	704,00	-	-	-	-	-	-	364,27	-	-
1985	-	-	734,00	-	-	-	-	-	-	396,02	-	-
1986	-	-	689,00	-	-	-	-	-	-	372,95	-	-
1987	-	-	703,00	-	-	-	-	-	-	344,00	-	-
1988	-	-	698,00	-	-	-	-	-	-	333,00	-	-
1989	-	-	690,00	-	-	-	-	-	-	312,00	-	-
1990	-	-	637,00	-	-	-	-	-	-	278,00	-	-
1991	-	-	692,00	-	-	-	-	-	-	289,00	-	-
1992	-	-	664,00	-	-	-	-	-	-	268,00	-	-
1993	-	-	630,00	-	-	-	-	-	-	284,00	-	-
<i>ECU</i>												
1978	-	-	248,83	-	-	-	-	-	-	103,53	-	-
1979	-	-	274,10	-	-	-	-	-	-	111,44	-	-
1980	-	-	263,10	-	-	-	-	-	-	129,65	-	-
1981	-	-	247,01	-	-	-	-	-	-	124,93	-	-
1982	-	-	266,39	-	-	-	-	-	-	127,29	-	-
1983	-	-	285,46	-	-	-	-	-	-	136,12	-	-
1984	-	-	314,29	-	-	-	-	-	-	144,55	-	-
1985	-	-	329,15	-	-	-	-	-	-	157,78	-	-
1986	-	-	323,47	-	-	-	-	-	-	155,40	-	-
1987	-	-	339,61	-	-	-	-	-	-	147,64	-	-
1988	-	-	337,20	-	-	-	-	-	-	142,92	-	-
1989	-	-	333,33	-	-	-	-	-	-	133,33	-	-
1990	-	-	310,41	-	-	-	-	-	-	120,23	-	-
1991	-	-	337,44	-	-	-	-	-	-	125,06	-	-
1992	-	-	328,65	-	-	-	-	-	-	117,81	-	-
1993	-	-	325,35	-	-	-	-	-	-	130,56	-	-

## H.10 CHRYSANTHEMUMS (POTTED)

Prices per 100 items - excl. VAT

## H.10 CHRYSANTHEMEN (IM TOPF)

Preise je 100 Stueck - ohne MwSt.

## H.10 CHRYSANTHEMES (EN POT)

Prix par 100 pieces - hors TVA

	B	DK	D	GR	E	F	IRL	I	L	NL	P	UK
<i>Landeswährung / National currency / Monnaie nationale</i>												
1978	-	-	217,00	-	-	-	-	-	-	87,18	-	-
1979	-	-	207,00	-	-	-	-	-	-	86,02	-	-
1980	-	374,00	200,00	-	-	-	91,92	-	-	84,61	-	-
1981	-	412,00	211,00	-	-	-	106,79	-	-	92,80	-	-
1982	-	454,00	196,00	-	-	-	120,20	-	-	99,31	-	-
1983	-	464,00	194,00	-	-	-	126,41	-	-	103,37	-	-
1984	-	511,00	191,00	-	-	-	126,12	-	-	116,78	-	-
1985	-	559,00	201,00	-	-	-	138,89	-	-	146,68	-	-
1986	-	557,00	197,00	-	-	-	133,60	-	-	135,77	-	-
1987	-	556,00	210,00	-	-	-	131,77	-	-	123,00	-	-
1988	-	521,00	215,00	-	-	-	135,82	-	-	125,00	-	-
1989	-	401,87	185,00	-	-	-	142,24	-	-	138,00	-	-
1990	-	359,00	175,00	-	-	-	144,55	-	-	145,00	-	-
1991	-	443,00	183,00	-	-	-	151,00	-	-	153,00	-	-
1992	-	405,00	173,00	-	-	-	142,49	-	-	156,00	-	-
1993	-	376,45	162,00	-	-	-	139,91	-	-	146,00	-	-
<i>ECU</i>												
1978	-	-	84,77	-	-	-	-	-	-	31,70	-	-
1979	-	-	82,47	-	-	-	-	-	-	31,28	-	-
1980	-	47,76	79,37	-	-	-	135,18	-	-	30,66	-	-
1981	-	52,02	84,06	-	-	-	154,77	-	-	33,38	-	-
1982	-	55,64	82,35	-	-	-	174,20	-	-	38,05	-	-
1983	-	57,07	85,46	-	-	-	178,04	-	-	40,70	-	-
1984	-	62,70	85,27	-	-	-	172,77	-	-	46,34	-	-
1985	-	69,70	90,13	-	-	-	192,90	-	-	58,44	-	-
1986	-	70,15	92,49	-	-	-	183,01	-	-	56,57	-	-
1987	-	70,56	101,45	-	-	-	168,94	-	-	52,79	-	-
1988	-	65,53	103,86	-	-	-	174,13	-	-	53,65	-	-
1989	-	49,92	89,37	-	-	-	182,36	-	-	58,97	-	-
1990	-	45,69	85,28	-	-	-	188,27	-	-	62,71	-	-
1991	-	56,02	89,24	-	-	-	196,66	-	-	66,21	-	-
1992	-	51,86	85,63	-	-	-	187,30	-	-	68,57	-	-
1993	-	49,57	83,66	-	-	-	174,90	-	-	67,12	-	-

## H.11 POINSETTIAS (POTTED)

Prices per 100 items – excl. VAT

### H.11 POINSETTIEN (IM TOPF)

Preise je 100 Stueck – ohne MwSt.

### H.11 POINSETTIAS (EN POT)

Prix par 100 pieces – hors TVA

	B	DK	D	GR	E	F	IRL	I	L	NL	P	UK
<i>Landeswährung / National currency / Monnaie nationale</i>												
1978	-	-	346,00	-	-	-	-	-	-	225,67	-	-
1979	-	-	420,00	-	-	-	-	-	-	235,89	-	-
1980	-	-	432,00	-	-	-	197,51	-	-	197,66	-	-
1981	-	-	459,00	-	-	-	180,68	-	-	230,08	-	-
1982	-	-	454,00	-	-	-	176,60	-	-	239,59	-	-
1983	-	-	467,00	-	-	-	187,43	-	-	252,50	-	-
1984	-	-	483,00	-	-	-	210,02	-	-	263,90	-	-
1985	-	-	471,00	-	-	-	213,41	-	-	263,03	-	-
1986	-	-	487,00	-	-	-	275,00	-	-	237,10	-	-
1987	-	-	490,00	-	-	-	202,25	-	-	264,00	-	-
1988	-	-	479,00	-	-	-	284,00	-	-	260,00	-	-
1989	-	-	499,00	-	-	-	219,14	-	-	251,00	-	-
1990	-	-	475,00	-	-	-	185,98	-	-	295,00	-	-
1991	-	-	509,00	-	-	-	227,27	-	-	-	-	-
1992	-	-	497,00	-	-	-	247,93	-	-	-	-	-
1993	-	-	498,00	-	-	-	-	-	-	-	-	-
<i>ECU</i>												
1978	-	-	135,16	-	-	-	-	-	-	82,06	-	-
1979	-	-	167,33	-	-	-	-	-	-	85,78	-	-
1980	-	-	171,43	-	-	-	290,46	-	-	71,62	-	-
1981	-	-	182,87	-	-	-	261,85	-	-	82,76	-	-
1982	-	-	190,76	-	-	-	255,94	-	-	91,80	-	-
1983	-	-	205,73	-	-	-	263,99	-	-	99,41	-	-
1984	-	-	215,63	-	-	-	287,70	-	-	104,72	-	-
1985	-	-	211,21	-	-	-	296,40	-	-	104,79	-	-
1986	-	-	228,64	-	-	-	376,71	-	-	98,79	-	-
1987	-	-	236,71	-	-	-	259,29	-	-	113,30	-	-
1988	-	-	231,40	-	-	-	364,10	-	-	111,59	-	-
1989	-	-	241,06	-	-	-	280,95	-	-	107,26	-	-
1990	-	-	231,47	-	-	-	242,23	-	-	127,59	-	-
1991	-	-	248,20	-	-	-	296,00	-	-	-	-	-
1992	-	-	245,99	-	-	-	325,91	-	-	-	-	-
1993	-	-	257,18	-	-	-	-	-	-	-	-	-



**I.01 DRIED PEAS**  
Prices per 100 kg – excl. VAT

**I.01 SPEISEERBSEN**  
Preise je 100 kg – ohne MwSt.

**I.01 POIS SECS**  
Prix par 100 kg – hors TVA

	B	DK	D	GR	E	F	IRL	I	L	NL	P	UK
<i>Landeswährung / National currency / Monnaie nationale</i>												
1978	-	-	-	-	2302	120,77	-	-	-	59,35	-	15,20
1979	-	-	-	-	2257	131,71	-	-	-	63,90	-	18,24
1980	-	-	-	-	2180	152,08	-	-	-	72,90	-	18,21
1981	-	-	-	-	2626	168,52	-	-	-	84,85	-	18,60
1982	-	-	-	-	3118	194,46	-	-	-	81,75	-	19,50
1983	-	-	-	-	3513	233,00	-	-	-	85,00	-	22,50
1984	-	-	-	-	3782	246,00	-	-	-	78,70	-	22,00
1985	-	-	-	-	3857	198,00	-	-	-	79,80	-	19,60
1986	-	-	-	-	4186	200,00	-	-	-	77,45	-	22,50
1987	-	-	-	-	4211	228,00	-	-	-	69,96	-	22,50
1988	-	-	-	-	4036	207,00	-	-	-	62,25	-	22,35
1989	-	-	-	-	4165	215,00	-	-	-	61,30	-	23,15
1990	-	-	-	-	4192	223,00	-	-	-	54,10	-	21,90
1991	-	-	-	-	4052	-	-	-	-	56,10	-	23,20
1992	-	-	-	-	3779	-	-	-	-	62,80	-	23,25
1993	-	-	-	-	3463	-	-	-	-	-	-	18,65
<i>ECU</i>												
1978	-	-	-	-	23,63	21,04	-	-	-	21,58	-	23,03
1979	-	-	-	-	24,54	22,59	-	-	-	23,24	-	28,06
1980	-	-	-	-	21,87	25,91	-	-	-	26,41	-	30,35
1981	-	-	-	-	25,57	27,90	-	-	-	30,52	-	33,82
1982	-	-	-	-	28,99	30,24	-	-	-	31,32	-	34,82
1983	-	-	-	-	27,55	34,42	-	-	-	33,46	-	38,14
1984	-	-	-	-	29,88	35,81	-	-	-	31,23	-	37,29
1985	-	-	-	-	29,86	29,12	-	-	-	31,79	-	33,22
1986	-	-	-	-	30,45	29,41	-	-	-	32,27	-	33,58
1987	-	-	-	-	29,62	32,90	-	-	-	30,03	-	32,14
1988	-	-	-	-	29,33	29,40	-	-	-	26,72	-	33,86
1989	-	-	-	-	31,94	30,63	-	-	-	26,20	-	34,55
1990	-	-	-	-	32,42	32,25	-	-	-	23,40	-	30,68
1991	-	-	-	-	31,54	-	-	-	-	24,28	-	33,10
1992	-	-	-	-	28,52	-	-	-	-	27,61	-	31,52
1993	-	-	-	-	23,22	-	-	-	-	-	-	23,91

**I.02 DRIED BEANS**  
Prices per 100 kg – excl. VAT

**I.02 SPEISEBOHNEN**  
Preise je 100 kg – ohne MwSt.

**I.02 HARICOTS SECS**  
Prix par 100 kg – hors TVA

	B	DK	D	GR	E	F	IRL	I	L	NL	P	UK
<i>Landeswährung / National currency / Monnaie nationale</i>												
1978	-	-	-	-	7128	410,00	-	61627	-	-	-	-
1979	-	-	-	-	5351	348,00	-	63570	-	-	-	-
1980	-	-	-	-	6042	353,00	-	71801	-	-	4040	-
1981	-	-	-	-	8563	598,00	-	104070	-	-	8867	-
1982	-	-	-	-	10831	635,00	-	116340	-	-	10773	-
1983	-	-	-	-	10009	532,00	-	114420	-	-	10746	-
1984	-	-	-	-	9795	560,00	-	122962	-	-	11612	-
1985	-	-	-	-	14035	763,03	-	137475	-	-	12226	-
1986	-	-	-	-	14898	716,60	-	134060	-	-	14924	-
1987	-	-	-	-	13400	601,00	-	124670	-	-	16953	-
1988	-	-	-	-	15796	535,50	-	134084	-	-	17797	-
1989	-	-	-	-	16305	630,00	-	155090	-	-	14593	-
1990	-	-	-	-	16179	830,00	-	145254	-	-	14593	-
1991	-	-	-	-	23344	-	-	145369	-	-	13087	-
1992	-	-	-	-	20055	-	-	165224	-	-	16250	-
1993	-	-	-	-	18929	-	-	191508	-	-	-	-
<i>ECU</i>												
1978	-	-	-	-	73,16	71,43	-	57,05	-	-	-	-
1979	-	-	-	-	58,18	59,69	-	55,84	-	-	-	-
1980	-	-	-	-	60,60	60,14	-	60,38	-	-	58,09	-
1981	-	-	-	-	83,40	99,01	-	82,39	-	-	129,46	-
1982	-	-	-	-	100,70	98,76	-	87,88	-	-	138,10	-
1983	-	-	-	-	78,50	78,58	-	84,76	-	-	108,89	-
1984	-	-	-	-	77,39	81,51	-	89,01	-	-	100,38	-
1985	-	-	-	-	108,66	112,21	-	94,94	-	-	93,87	-
1986	-	-	-	-	108,38	105,38	-	91,70	-	-	101,46	-
1987	-	-	-	-	94,24	86,72	-	83,41	-	-	104,27	-
1988	-	-	-	-	114,80	76,07	-	87,22	-	-	104,65	-
1989	-	-	-	-	125,03	89,74	-	102,68	-	-	84,15	-
1990	-	-	-	-	125,11	120,04	-	95,44	-	-	80,58	-
1991	-	-	-	-	181,71	-	-	94,81	-	-	73,27	-
1992	-	-	-	-	151,34	-	-	103,57	-	-	93,02	-
1993	-	-	-	-	126,93	-	-	104,01	-	-	-	-

### I.03 RAPE

Prices per 100 kg – excl. VAT

### I.03 RAPS

Preise je 100 kg – ohne MwSt.

### I.03 COLZA

Prix par 100 kg – hors TVA

	B	DK	D	GR	E	F	IRL	I	L	NL	P	UK
<i>Landeswährung / National currency / Monnaie nationale</i>												
1978	1463,0	-	91,60	-	-	150,72	-	-	-	86,35	-	-
1979	1470,0	244,00	93,12	-	-	169,18	-	-	-	94,35	-	-
1980	1515,0	264,00	95,45	-	-	180,63	-	-	-	92,20	-	-
1981	1620,0	298,00	100,64	-	-	206,93	-	-	-	104,00	-	-
1982	1891,0	357,00	105,36	-	-	240,75	-	-	-	102,50	-	-
1983	1967,0	380,00	109,33	-	-	266,47	-	-	-	102,00	-	-
1984	1992,0	390,00	111,35	-	-	278,15	-	-	-	111,40	-	-
1985	1956,0	360,00	102,38	-	-	278,88	-	-	-	108,50	-	-
1986	1976,0	366,00	98,10	-	-	273,63	-	72600	-	109,65	-	28,79
1987	1959,0	303,00	84,89	-	-	238,57	-	51000	-	84,20	-	24,99
1988	1968,0	333,00	77,02	-	-	232,31	-	50000	-	87,05	-	22,56
1989	1782,0	383,82	83,72	-	-	263,02	-	54900	-	95,00	-	27,52
1990	1519,0	329,90	82,71	-	-	240,40	-	54100	-	88,60	-	29,46
1991	1388,0	269,06	65,06	-	-	-	-	56500	-	72,30	-	26,00
1992	-	141,27	26,34	-	-	-	-	26000	-	35,20	-	25,76
1993	-	141,11	32,82	-	-	-	-	30100	-	-	-	15,26
<i>ECU</i>												
1978	36,52	-	35,78	-	-	26,26	-	-	-	31,40	-	-
1979	36,59	33,84	37,10	-	-	29,02	-	-	-	34,31	-	-
1980	37,32	33,72	37,88	-	-	30,77	-	-	-	33,41	-	-
1981	39,23	37,63	40,10	-	-	34,26	-	-	-	37,41	-	-
1982	42,29	43,75	44,27	-	-	37,44	-	-	-	39,27	-	-
1983	43,29	46,74	48,16	-	-	39,36	-	-	-	40,16	-	-
1984	43,84	47,85	49,71	-	-	40,49	-	-	-	44,21	-	-
1985	43,55	44,89	45,91	-	-	41,01	-	-	-	43,23	-	-
1986	45,11	46,10	46,06	-	-	40,24	-	49,66	-	45,69	-	42,97
1987	45,52	38,45	41,01	-	-	34,43	-	34,12	-	36,14	-	35,70
1988	45,31	41,89	37,21	-	-	33,00	-	32,52	-	37,36	-	34,18
1989	41,08	47,68	40,44	-	-	37,47	-	36,35	-	40,60	-	41,07
1990	35,80	41,99	40,30	-	-	34,77	-	35,55	-	38,32	-	41,27
1991	32,87	34,02	31,72	-	-	-	-	36,85	-	31,29	-	37,09
1992	-	18,09	13,04	-	-	-	-	16,30	-	15,47	-	34,93
1993	-	18,58	16,95	-	-	-	-	16,35	-	-	-	19,56

### I.04 RAW TOBACCO: ALL VARIETIES

Prices per 100 kg – excl. VAT

### I.04 ROHTABAK: ALLE SORTEN

Preise je 100 kg – ohne MwSt.

### I.04 TABAC BRUT: TOUTES VARIETES

Prix par 100 kg – hors TVA

	B	DK	D	GR	E	F	IRL	I	L	NL	P	UK
<i>Landeswährung / National currency / Monnaie nationale</i>												
1978	8297,0	-	701,48	10720	10975	1362,00	-	200774	-	-	-	-
1979	9582,0	-	695,92	12430	14872	1487,00	-	224078	-	-	-	-
1980	9417,0	-	751,94	15580	15988	1628,00	-	233775	-	-	16004	-
1981	11177,0	-	759,06	19910	17519	1796,00	-	277970	-	-	13148	-
1982	12902,0	-	801,18	23670	19509	2038,00	-	322830	-	-	20445	-
1983	14888,0	-	801,48	28423	21645	2260,00	-	367860	-	-	27172	-
1984	14966,0	-	785,34	32189	24284	2479,00	-	395629	-	-	34220	-
1985	14880,0	-	792,56	38168	28119	2620,00	-	357559	-	-	41732	-
1986	14081,0	-	785,46	41080	30771	2699,00	-	367358	-	-	44288	-
1987	13118,0	-	771,52	44420	30982	2699,00	-	377217	-	-	45100	-
1988	14574,0	-	776,90	50300	33158	2670,00	-	377217	-	-	52135	-
1989	14966,0	-	775,50	62040	35394	2670,00	-	411702	-	-	54760	-
1990	14958,0	-	764,30	68370	34584	2750,00	-	412440	-	-	58200	-
1991	15102,0	-	774,92	85150	36234	-	-	415749	-	-	60594	-
1992	15337,0	-	816,92	91000	36543	-	-	400580	-	-	60435	-
1993	-	-	829,72	-	36253	-	-	466500	-	-	54800	-
<i>ECU</i>												
1978	207,11	-	274,02	229,16	112,64	237,28	-	185,86	-	-	-	-
1979	238,54	-	277,26	244,83	161,70	255,06	-	196,82	-	-	-	-
1980	231,95	-	298,39	262,64	160,36	277,34	-	196,58	-	-	230,11	-
1981	270,70	-	302,41	323,11	170,62	297,35	-	220,06	-	-	191,97	-
1982	288,57	-	336,63	362,26	181,38	316,95	-	243,87	-	-	262,08	-
1983	327,64	-	353,07	363,98	169,76	333,83	-	272,50	-	-	275,33	-
1984	329,36	-	350,60	364,38	191,86	360,84	-	286,40	-	-	295,82	-
1985	331,33	-	355,41	360,96	217,71	385,29	-	246,93	-	-	320,40	-
1986	321,48	-	368,76	298,94	223,85	396,91	-	251,29	-	-	301,09	-
1987	304,79	-	372,71	284,34	217,89	389,47	-	252,37	-	-	277,40	-
1988	335,57	-	375,31	300,16	240,97	379,26	-	245,37	-	-	306,57	-
1989	345,00	-	374,64	346,90	271,41	380,34	-	272,57	-	-	315,78	-
1990	352,57	-	372,45	339,45	267,44	397,73	-	271,00	-	-	321,36	-
1991	357,67	-	377,87	378,08	282,05	-	-	271,16	-	-	339,25	-
1992	368,72	-	404,34	368,45	275,77	-	-	251,10	-	-	345,94	-
1993	-	-	428,49	-	243,11	-	-	253,36	-	-	290,92	-

## I.05 RAW TOBACCO: MOST IMPORTANT VARIETY

Prices per 100 kg – excl. VAT

### I.05 ROHTABAK: WICHTIGSTE SORTE

Preise je 100 kg – ohne MwSt.

### I.05 TABAC BRUT: VARIETE LA PLUS IMPORTANTE

Prix par 100 kg – hors TVA

	B	DK	D	GR	E	F	IRL	I	L	NL	P	UK
<i>Landeswährung / National currency / Monnaie nationale</i>												
1978	8287,0	-	663,00	14400	-	1361,00	-	177593	-	-	-	-
1979	9545,0	-	695,00	19410	-	1487,00	-	189248	-	-	-	-
1980	9355,0	-	696,00	23360	-	1628,00	-	203500	-	-	16500	-
1981	11104,0	-	718,00	29060	-	1796,00	-	250000	-	-	16300	-
1982	12817,0	-	731,00	37550	-	2038,00	-	300000	-	-	19500	-
1983	14800,0	-	723,00	42260	-	2260,00	-	340000	-	-	24000	-
1984	14900,0	-	717,00	53980	-	2479,00	-	325000	-	-	31400	-
1985	14800,0	-	728,00	64460	-	2620,00	-	319000	-	-	38300	-
1986	14000,0	-	625,00	76500	-	2699,00	-	329000	-	-	43500	-
1987	12900,0	-	691,00	69010	-	2699,00	-	363000	-	-	50100	-
1988	14500,0	-	651,00	77540	-	2670,00	-	363000	-	-	53400	-
1989	14900,0	-	683,00	103220	-	2670,00	-	393000	-	-	56000	-
1990	14900,0	-	674,00	111740	-	2750,00	-	388600	-	-	58500	-
1991	15000,0	-	849,00	134390	-	-	-	373600	-	-	60800	-
1992	15300,0	-	-	140300	-	-	-	380000	-	-	60500	-
1993	-	-	-	-	-	-	-	410200	-	-	57700	-
<i>ECU</i>												
1978	206,86	-	258,98	307,82	-	237,11	-	164,40	-	-	-	-
1979	237,62	-	276,89	382,31	-	255,06	-	166,23	-	-	-	-
1980	230,42	-	276,19	393,80	-	277,34	-	171,12	-	-	237,24	-
1981	268,93	-	286,06	471,60	-	297,35	-	197,91	-	-	237,99	-
1982	286,67	-	307,14	574,69	-	316,95	-	226,62	-	-	249,97	-
1983	325,70	-	318,50	541,17	-	333,83	-	251,87	-	-	243,19	-
1984	327,90	-	320,09	611,05	-	360,84	-	235,27	-	-	271,44	-
1985	329,55	-	326,46	609,61	-	385,29	-	220,31	-	-	294,05	-
1986	319,63	-	293,43	556,69	-	396,91	-	225,05	-	-	295,74	-
1987	299,72	-	333,82	441,75	-	389,47	-	242,86	-	-	308,16	-
1988	333,87	-	314,49	462,70	-	379,26	-	236,12	-	-	314,01	-
1989	343,48	-	329,95	577,16	-	380,34	-	260,18	-	-	322,93	-
1990	351,21	-	328,44	554,78	-	397,73	-	255,33	-	-	323,01	-
1991	355,25	-	413,99	596,72	-	-	-	243,67	-	-	340,40	-
1992	367,84	-	-	568,06	-	-	-	238,20	-	-	346,31	-
1993	-	-	-	-	-	-	-	222,79	-	-	306,31	-

### I.06 RAW TOBACCO:2ND MOST IMPORTANT VARIETY

Prices per 100 kg – excl. VAT

#### I.06 ROHTABAK:ZWEITWICHTIGSTE SORTE

Preise je 100 kg – ohne MwSt.

#### I.06 TABAC BRUT:2EME VARIETE EN IMPORTANCE

Prix par 100 kg – hors TVA

	B	DK	D	GR	E	F	IRL	I	L	NL	P	UK
<i>Landeswährung / National currency / Monnaie nationale</i>												
1978	-	-	703,00	8790	-	-	-	200717	-	-	-	-
1979	11086,0	-	839,00	10580	-	-	-	219421	-	-	-	-
1980	9709,0	-	761,00	12960	-	-	-	220100	-	-	10400	-
1981	12320,0	-	846,00	16990	-	-	-	268000	-	-	13800	-
1982	15300,0	-	923,00	16920	-	-	-	298000	-	-	16500	-
1983	16500,0	-	837,00	25090	-	-	-	362000	-	-	19300	-
1984	15600,0	-	843,00	30770	-	-	-	430000	-	-	24000	-
1985	17000,0	-	881,00	35960	-	-	-	369000	-	-	29600	-
1986	15900,0	-	837,00	38150	-	-	-	356000	-	-	32400	-
1987	16900,0	-	847,00	37480	-	-	-	370000	-	-	36100	-
1988	16300,0	-	857,00	41035	-	-	-	370000	-	-	37200	-
1989	16300,0	-	845,00	50983	-	-	-	370000	-	-	38500	-
1990	17500,0	-	848,00	58129	-	-	-	371600	-	-	41500	-
1991	16100,0	-	778,00	63700	-	-	-	373000	-	-	44700	-
1992	17000,0	-	704,00	69000	-	-	-	370000	-	-	46000	-
1993	-	-	-	-	-	-	-	410000	-	-	47600	-
<i>ECU</i>												
1978	-	-	274,61	187,90	-	-	-	185,81	-	-	-	-
1979	275,98	-	334,26	208,39	-	-	-	192,73	-	-	-	-
1980	239,14	-	301,98	218,48	-	-	-	185,08	-	-	149,53	-
1981	298,38	-	337,05	275,72	-	-	-	212,16	-	-	201,49	-
1982	342,21	-	387,82	258,95	-	-	-	225,11	-	-	211,51	-
1983	363,12	-	368,72	321,30	-	-	-	268,16	-	-	195,56	-
1984	343,31	-	376,34	348,31	-	-	-	311,28	-	-	207,47	-
1985	378,53	-	395,07	340,08	-	-	-	254,84	-	-	227,26	-
1986	363,01	-	392,96	277,62	-	-	-	243,52	-	-	220,27	-
1987	392,66	-	409,18	239,92	-	-	-	247,54	-	-	222,04	-
1988	375,32	-	414,01	244,87	-	-	-	240,68	-	-	218,75	-
1989	375,75	-	408,21	285,08	-	-	-	244,96	-	-	222,02	-
1990	412,49	-	413,23	288,61	-	-	-	244,16	-	-	229,15	-
1991	381,31	-	379,37	282,84	-	-	-	243,28	-	-	250,26	-
1992	408,71	-	348,45	279,37	-	-	-	231,93	-	-	263,31	-
1993	-	-	-	-	-	-	-	222,68	-	-	252,69	-

### I.07 HOP CONES:ALL VARIETIES

Prices per 100 kg – excl. VAT

### I.07 HOPFEN:ALLE SORTEN

Preise je 100 kg – ohne MwSt.

### I.07 HOUBLON:TOUTES VARIETES

Prix par 100 kg – hors TVA

	B	DK	D	GR	E	F	IRL	I	L	NL	P	UK
<i>Landeswährung / National currency / Monnaie nationale</i>												
1978	8753,0	-	823,91	-	23000	538,86	-	-	-	-	-	158,90
1979	12299,0	-	1509,57	-	29160	641,29	-	-	-	-	-	157,80
1980	24283,0	-	2330,38	-	31840	720,57	-	-	-	-	24500	218,40
1981	19436,0	-	1506,43	-	36295	724,90	-	-	-	-	27000	263,60
1982	9542,0	-	690,60	-	40330	796,95	-	-	-	-	32000	274,00
1983	12004,0	-	723,64	-	44922	877,12	-	-	-	-	39000	314,00
1984	7611,0	-	721,46	-	47328	914,00	-	-	-	-	43500	330,40
1985	7092,3	-	732,92	-	46910	914,00	-	-	-	-	54500	227,80
1986	7428,0	-	715,86	-	45444	914,00	-	-	-	-	39800	219,00
1987	11397,0	-	760,18	-	45325	1037,05	-	-	-	-	40700	219,00
1988	13943,0	-	760,18	-	48706	1214,34	-	-	-	-	44800	241,30
1989	11713,0	-	713,00	-	45586	1267,50	-	-	-	-	47700	266,20
1990	30225,0	-	964,05	-	45906	1356,68	-	-	-	-	50800	292,20
1991	15576,0	-	753,90	-	45537	-	-	-	-	-	31000	321,10
1992	18860,0	-	741,76	-	48200	-	-	-	-	-	-	321,00
1993	-	-	680,40	-	48200	-	-	-	-	-	-	323,70
<i>ECU</i>												
1978	218,50	-	321,84	-	236,07	93,88	-	-	-	-	-	240,76
1979	306,17	-	601,42	-	317,06	110,00	-	-	-	-	-	242,77
1980	598,10	-	924,75	-	319,36	122,75	-	-	-	-	352,26	364,00
1981	470,72	-	600,17	-	353,48	120,02	-	-	-	-	394,22	479,27
1982	213,42	-	290,17	-	374,95	123,94	-	-	-	-	410,20	489,29
1983	264,17	-	318,78	-	352,33	129,56	-	-	-	-	395,18	532,20
1984	167,50	-	322,08	-	373,93	133,04	-	-	-	-	376,04	560,00
1985	157,92	-	328,66	-	363,19	134,41	-	-	-	-	418,43	386,10
1986	169,59	-	336,08	-	330,60	134,41	-	-	-	-	270,58	326,87
1987	264,80	-	367,24	-	318,76	149,65	-	-	-	-	250,34	312,86
1988	321,05	-	367,24	-	353,97	172,49	-	-	-	-	263,44	365,61
1989	270,01	-	344,44	-	349,56	180,56	-	-	-	-	275,07	397,31
1990	712,43	-	469,78	-	354,99	196,22	-	-	-	-	280,50	409,32
1991	368,90	-	367,62	-	354,46	-	-	-	-	-	173,56	458,05
1992	453,42	-	367,14	-	363,74	-	-	-	-	-	-	435,22
1993	-	-	351,38	-	323,22	-	-	-	-	-	-	415,01

### I.08 HOP CONES: MOST IMPORTANT VARIETY

Prices per 100 kg - excl. VAT

#### I.08 HOPFEN: WICHTIGSTE SORTE

Preise je 100 kg - ohne MwSt.

#### I.08 HOUBLON: VARIETE LA PLUS IMPORTANTE

Prix par 100 kg - hors TVA

	B	DK	D	GR	E	F	IRL	I	L	NL	P	UK
<i>Landeswährung / National currency / Monnaie nationale</i>												
1978	9233,0	-	789,55	-	-	500,00	-	-	-	-	-	-
1979	12764,0	-	1484,42	-	-	700,00	-	-	-	-	-	-
1980	25285,0	-	2320,96	-	-	780,00	-	-	-	-	-	-
1981	22006,0	-	1502,55	-	-	690,00	-	-	-	-	-	-
1982	12936,0	-	792,00	-	-	-	-	-	-	-	-	-
1983	15328,0	-	810,00	-	-	900,00	-	-	-	-	-	-
1984	8854,0	-	818,00	-	-	850,00	-	-	-	-	-	-
1985	7912,0	-	802,00	-	-	914,00	-	-	-	-	-	-
1986	7131,0	-	800,00	-	-	914,00	-	-	-	-	-	-
1987	10639,0	-	812,00	-	-	1037,05	-	-	-	-	-	-
1988	12528,0	-	812,00	-	-	1214,34	-	-	-	-	-	-
1989	11013,0	-	774,00	-	-	1267,50	-	-	-	-	-	-
1990	31816,0	-	768,00	-	-	1356,68	-	-	-	-	-	-
1991	16416,0	-	750,00	-	-	-	-	-	-	-	-	-
1992	16851,0	-	742,00	-	-	-	-	-	-	-	-	-
1993	-	-	740,00	-	-	-	-	-	-	-	-	-
<i>ECU</i>												
1978	230,48	-	308,42	-	-	87,11	-	-	-	-	-	-
1979	317,75	-	591,40	-	-	120,07	-	-	-	-	-	-
1980	622,78	-	921,02	-	-	132,88	-	-	-	-	-	-
1981	532,96	-	598,63	-	-	114,24	-	-	-	-	-	-
1982	289,33	-	332,77	-	-	-	-	-	-	-	-	-
1983	337,32	-	356,83	-	-	132,94	-	-	-	-	-	-
1984	194,85	-	365,18	-	-	123,73	-	-	-	-	-	-
1985	176,17	-	359,64	-	-	134,41	-	-	-	-	-	-
1986	162,81	-	375,59	-	-	134,41	-	-	-	-	-	-
1987	247,19	-	392,27	-	-	149,65	-	-	-	-	-	-
1988	288,46	-	392,27	-	-	172,49	-	-	-	-	-	-
1989	253,87	-	373,91	-	-	180,56	-	-	-	-	-	-
1990	749,93	-	374,25	-	-	196,22	-	-	-	-	-	-
1991	388,79	-	365,72	-	-	-	-	-	-	-	-	-
1992	405,12	-	367,26	-	-	-	-	-	-	-	-	-
1993	-	-	382,16	-	-	-	-	-	-	-	-	-



# ELLAS

## J.01 OTHER CROP PRODUCTS

Prices per 100 kg - excl. VAT

### J.01 SONSTIGE PFLANZLICHE ERZEUGNISSE

Preise je 100 kg - ohne MwSt.

### J.01 AUTRES PRODUITS VEGETAUX

Prix par 100 kg - hors TVA

CRONOS	1983	1984	1985	1986	1987	1988	1989	1990	1991	1992	1993
1/x/2/1341/91	<b>LENTILS</b>										
DR	6797	7763	9884	11303	10178	9262	10692	13408	13623	17274	19280
ECU	87,04	87,88	93,47	82,25	65,15	55,27	59,79	66,57	60,49	69,94	71,79
1/x/2/1490/91	<b>COTTON (INCL. SEED)</b>										
DR	7857	10102	11083	11489	13274	13736	16050	18240	23878	27483	-
ECU	100,61	114,35	104,81	83,60	84,97	81,97	89,75	90,56	106,02	111,28	-
1/x/2/1495/91	<b>GROUNDNUTS, UNSHELLED</b>										
DR	10672	9497	11316	13284	15488	12721	18311	20790	21214	23661	22523
ECU	136,66	107,51	107,02	96,67	99,14	75,91	102,39	103,22	94,19	95,80	83,86

# ESPAÑA

## J.02 OTHER CROP PRODUCTS

Prices per 100 kg - excl. VAT

### J.02 SONSTIGE PFLANZLICHE ERZEUGNISSE

Preise je 100 kg - ohne MwSt.

### J.02 AUTRES PRODUITS VEGETAUX

Prix par 100 kg - hors TVA

CRONOS	1983	1984	1985	1986	1987	1988	1989	1990	1991	1992	1993	
1/x/2/1211/32	<b>SORGHO</b>											
PTA	2185	2310	2370	2575	2644	2500	2471	2476	2443	2205	2606	
ECU	17,14	18,25	18,35	18,73	18,59	18,17	18,95	19,15	19,02	16,64	17,48	
1/x/2/1316/32	<b>POIS CHICHES</b>											
PTA	12718	12824	13246	13713	11446	9788	10377	11248	11053	12759	13059	
ECU	99,75	101,32	102,55	99,76	80,50	71,13	79,57	86,98	86,04	96,29	87,57	
1/x/2/1341/32	<b>LENTILLES</b>											
PTA	7542	8478	12774	12699	7242	7570	6834	7142	10081	9086	8496	
ECU	59,15	66,98	98,90	92,38	50,93	55,01	52,40	55,23	78,47	68,57	56,97	
1/x/2/1450/32	<b>TOURNESOLS</b>											
PTA	4617	4575	4934	6926	4927	6173	5988	5753	6252	1614	3339	
ECU	36,21	36,15	38,20	50,39	34,65	44,86	45,92	44,49	48,67	12,18	22,39	
1/x/2/1470/32	<b>SOJA</b>											
PTA	4518	4353	4215	5264	5701	6161	6147	4124	4722	2066	2650	
ECU	35,44	34,39	32,63	38,29	40,09	44,77	47,14	31,89	36,76	15,59	17,77	
1/x/2/1490/32	<b>COTON NON EGRENE</b>											
PTA	10355	11111	10792	12139	14042	11687	14144	11347	13890	13987	16094	
ECU	81,22	87,79	83,56	88,31	98,76	84,93	108,46	87,75	108,12	105,55	107,92	
1/x/2/1495/32	<b>CACAHUETES</b>											
PTA	12494	13193	14500	15024	16315	15672	13930	15306	14372	11777	13350	
ECU	97,99	104,23	112,26	109,30	114,74	113,90	106,82	118,36	111,87	88,87	89,52	
1/x/2/1583/32	<b>CARTHAME</b>											
PTA	3993	4091	4359	5964	4825	4995	4924	4068	4769	5573	5459	
ECU	31,32	32,32	33,75	43,39	33,93	36,30	37,76	31,46	37,12	42,06	36,61	
1/x/2/2460/32	<b>OLIVES DE TABLE</b>											
PTA	9189	6075	9447	4417	4619	6682	5512	4868	5891	6711	9214	
ECU	72,07	48,00	73,14	32,13	32,48	48,56	42,27	37,64	45,86	50,64	61,79	

# PORTUGAL

## J.03 OTHER CROP PRODUCTS

Prices per 100 kg - excl. VAT

### J.03 SONSTIGE PFLANZLICHE ERZEUGNISSE

Preise je 100 kg - ohne MwSt.

### J.03 AUTRES PRODUITS VEGETAUX

Prix par 100 kg - hors TVA

CRONOS		1983	1984	1985	1986	1987	1988	1989	1990	1991	1992	1993
1/x/2/1211/36	<b>SORGHO</b>											
	ESC	2170	3060	3620	4050	4050	4050	4050	4050	3342	3205	2897
	ECU	21,99	26,45	27,79	27,53	24,91	23,82	23,36	22,36	18,71	18,35	15,38
1/x/2/1217/36	<b>TRITICALE</b>											
	ESC	3230	3730	4050	4050	4330	4330	4570	4570	3342	3205	2897
	ECU	32,73	32,24	31,09	27,53	26,63	25,46	26,35	25,23	18,71	18,35	15,38
1/x/2/1316/36	<b>POIS CHICHES</b>											
	ESC	10840	12373	12698	12732	12791	11365	14793	13120	11396	16000	-
	ECU	109,84	106,96	97,49	86,56	78,68	66,83	85,31	72,44	63,80	91,59	-
1/x/2/1338/36	<b>FEVES SECHES</b>											
	ESC	4410	5336	5786	5592	9188	13268	15089	8860	8515	11921	-
	ECU	44,69	46,13	44,42	38,02	56,51	78,02	87,01	48,92	47,67	68,24	-
1/x/2/1450/36	<b>TOURNESOLS</b>											
	ESC	3642	6057	6987	8313	8549	8184	9350	10150	10500	2632	4400
	ECU	36,90	52,36	53,64	56,52	52,58	48,12	53,92	56,04	58,79	15,07	23,36
1/x/2/2460/36	<b>OLIVES DE TABLE</b>											
	ESC	-	-	-	-	-	-	-	8696	6640	5180	-
	ECU	-	-	-	-	-	-	-	48,02	37,18	29,65	-



**Verkaufspreise tierischer Produkte**

**Selling prices of animal products**

**Prix de vente de produits animaux**

## A.01 CALVES

Prices per 100 kg live weight – excl. VAT

### A.01 KALBER

Preise je 100 kg Lebendgewicht – ohne MwSt.

### A.01 VEAUX

Prix par 100 kg de poids vif – hors TVA

	B	DK	D	GR	E	F	IRL	I	L	NL	P	UK
<i>Landeswährung / National currency / Monnaie nationale</i>												
1978	8350,0	936,00	590,10	5582	14904	1165,00	-	192224	6600,0	567,80	-	-
1979	8417,0	952,00	590,10	6291	17198	1193,00	-	200977	7047,0	555,80	-	-
1980	7809,0	1042,00	559,60	7300	16664	1208,00	-	227085	7410,0	522,00	10353	-
1981	9004,0	1161,00	569,40	10332	19160	1390,00	-	269854	7911,0	614,00	11018	-
1982	10264,0	1329,00	601,00	12403	22921	1572,00	-	301942	9831,0	649,00	13893	-
1983	10732,0	1401,00	601,40	15127	24326	1678,00	-	312590	10125,0	616,00	18898	-
1984	10111,0	1382,00	573,40	17889	28223	1669,00	-	326251	9984,0	574,00	22887	-
1985	10692,0	1362,00	572,10	20296	30010	1764,00	-	353423	10275,0	595,00	29677	-
1986	11036,0	1323,00	573,50	22758	29581	1834,00	-	354892	10350,0	575,00	38996	-
1987	10993,0	1228,00	562,80	24420	31865	1840,00	-	370127	10344,0	576,00	43479	-
1988	10999,0	1269,00	586,10	27318	35680	2055,00	-	386844	10482,0	596,00	43222	-
1989	13486,0	1361,00	674,30	32523	35037	2206,00	-	455205	14208,0	685,00	49267	-
1990	12178,0	1227,00	619,70	37200	31763	2123,00	-	438448	14387,0	571,00	45250	-
1991	11816,0	1167,00	560,70	39420	33018	1964,00	-	428680	14104,0	563,00	45395	-
1992	12624,0	1104,00	606,10	48043	30597	1949,00	-	465520	13487,0	619,00	45291	-
1993	12500,0	1054,00	613,10	53885	35957	2043,00	-	543397	14011,0	590,00	46325	-
<i>ECU</i>												
1978	208,44	133,33	230,51	119,32	152,97	202,96	-	177,95	164,75	206,47	-	-
1979	209,53	132,04	235,10	123,91	187,00	204,63	-	176,53	175,43	202,11	-	-
1980	192,34	133,08	222,06	123,06	167,14	205,79	-	190,95	182,51	189,13	148,86	-
1981	218,07	146,59	226,85	167,67	186,60	230,13	-	213,63	191,60	220,86	160,87	-
1982	229,57	162,87	252,52	189,82	213,10	244,48	-	228,09	219,88	248,66	178,09	-
1983	236,18	172,32	264,93	193,71	190,79	247,86	-	231,56	222,82	242,52	191,49	-
1984	222,51	169,57	255,98	202,50	222,98	242,94	-	236,18	219,72	227,78	197,85	-
1985	238,08	169,83	256,55	191,94	232,35	259,41	-	244,08	228,79	237,05	227,85	-
1986	251,96	166,62	269,25	165,61	215,20	269,71	-	242,77	236,30	239,58	265,12	-
1987	255,41	155,84	271,88	156,32	224,10	265,51	-	247,62	240,33	247,21	267,43	-
1988	253,26	159,62	283,14	163,01	259,30	291,90	-	251,63	241,35	255,79	254,16	-
1989	310,88	169,07	325,75	181,86	268,67	314,24	-	301,37	327,52	292,74	284,11	-
1990	287,05	156,18	301,98	184,70	245,62	307,05	-	288,08	339,11	246,96	249,85	-
1991	279,85	147,56	273,41	175,03	257,01	281,64	-	279,59	334,03	243,62	254,15	-
1992	303,50	141,36	299,99	194,52	230,90	284,57	-	291,81	324,25	272,10	259,25	-
1993	308,86	138,80	316,62	200,64	241,12	307,97	-	295,13	346,20	271,24	245,93	-

## A.02 YOUNG CATTLE

Prices per 100 kg live weight – excl. VAT

### A.02 JUNGRINDER

Preise je 100 kg Lebendgewicht – ohne MwSt.

### A.02 JEUNES BOVINS

Prix par 100 kg de poids vif – hors TVA

	B	DK	D	GR	E	F	IRL	I	L	NL	P	UK
<i>Landeswährung / National currency / Monnaie nationale</i>												
1978	6512,0	930,00	408,60	-	12433	770,80	78,68	172613	5574,0	410,40	-	-
1979	6660,0	952,00	407,50	-	14067	813,74	80,44	202592	5610,0	409,30	-	-
1980	6726,0	1042,00	407,10	-	13544	889,14	79,09	235958	5638,0	407,00	20820	-
1981	7355,0	1160,00	425,60	-	16268	994,12	95,56	273844	6243,0	446,00	22158	-
1982	8389,0	1328,00	458,20	-	19138	1132,74	104,83	311250	7574,0	490,00	27939	-
1983	8765,0	1405,00	461,10	-	19975	1253,96	114,47	332427	7997,0	497,00	38004	-
1984	8690,0	1382,00	442,70	-	24190	1271,99	120,16	309061	8044,0	481,00	46025	-
1985	8697,0	1357,00	413,20	-	25297	1295,72	117,41	318236	8047,0	477,00	51265	-
1986	8286,0	1317,00	374,40	-	24542	1270,82	111,01	325672	7629,0	446,00	56976	-
1987	7853,0	1228,00	374,30	-	26426	1267,00	121,73	330195	8489,0	426,00	64080	-
1988	8453,0	1269,00	370,80	-	28969	1269,38	137,88	331055	8559,0	416,00	62228	-
1989	8550,0	1366,50	385,60	-	27863	1373,59	132,49	370786	8960,0	454,00	66742	-
1990	7952,0	1229,00	373,90	-	26902	1279,48	119,78	352112	9871,0	432,00	72994	-
1991	6949,0	1167,00	348,50	-	26903	1239,36	115,62	351230	8814,0	406,00	68718	-
1992	7255,0	1104,00	354,50	-	25351	-	115,08	380501	8317,0	411,00	66149	-
1993	7209,0	1054,00	349,00	-	30912	1217,13	-	403440	8194,0	415,00	68358	-
<i>ECU</i>												
1978	162,56	132,48	159,61	-	127,61	134,29	119,21	159,79	139,14	149,24	-	-
1979	165,80	132,04	162,35	-	152,95	139,58	120,06	177,95	139,66	148,84	-	-
1980	165,67	133,08	161,55	-	135,85	151,47	116,31	198,42	138,87	147,46	299,35	-
1981	178,13	146,46	169,56	-	158,43	164,59	138,49	216,79	151,20	160,43	323,52	-
1982	187,63	162,75	192,52	-	177,93	176,16	151,93	235,12	169,40	187,74	358,15	-
1983	192,89	172,82	203,13	-	156,67	185,22	161,23	246,26	175,99	195,67	385,08	-
1984	191,24	169,57	197,63	-	191,12	185,15	164,60	223,73	177,02	190,87	397,86	-
1985	193,65	169,20	185,29	-	195,86	190,55	163,07	219,78	179,18	190,04	393,59	-
1986	189,18	165,87	175,77	-	178,54	186,89	152,07	222,78	174,18	185,83	387,35	-
1987	182,46	155,84	180,82	-	185,85	182,83	156,06	220,91	197,24	182,83	394,14	-
1988	194,64	159,62	179,13	-	210,53	180,31	176,77	215,34	197,08	178,54	365,92	-
1989	197,10	169,75	186,28	-	213,66	195,67	169,86	245,48	206,55	194,02	384,88	-
1990	187,44	156,43	182,20	-	208,03	185,05	156,01	231,36	232,67	186,84	403,04	-
1991	164,58	147,56	169,94	-	209,41	177,73	150,58	229,08	208,75	175,68	384,73	-
1992	174,42	141,36	175,46	-	191,31	-	151,27	238,52	199,95	180,67	378,65	-
1993	173,13	138,80	180,23	-	207,29	183,48	-	219,11	202,46	190,79	362,89	-

### A.03 HEIFERS

Prices per 100 kg live weight – excl. VAT

### A.03 FAERSEN

Preise je 100 kg Lebendgewicht – ohne MwSt.

### A.03 GENISSES

Prix par 100 kg de poids vif – hors TVA

	B	DK	D	GR	E	F	IRL	I	L	NL	P	UK
<i>Landeswährung / National currency / Monnaie nationale</i>												
1978	5575,0	830,00	361,40	-	-	824,90	70,71	136792	5277,0	390,90	-	64,61
1979	5633,0	827,00	360,50	-	-	852,88	75,86	146607	5269,0	381,60	-	72,78
1980	5745,0	911,00	358,40	-	-	891,52	71,42	173858	5225,0	379,00	19477	74,48
1981	6177,0	1030,00	377,70	-	-	999,60	89,32	207588	5678,0	415,00	20728	86,94
1982	7324,0	1198,00	409,90	-	-	1174,88	96,42	239170	6977,0	449,00	26136	96,13
1983	7517,0	1206,00	408,70	-	-	1244,32	97,68	228471	7354,0	442,00	35552	93,43
1984	7043,0	1230,00	389,00	-	-	1221,92	102,23	230240	8011,0	420,00	43055	93,08
1985	7239,0	1231,00	373,20	-	-	1275,68	100,97	227375	8060,0	428,00	48765	93,13
1986	6608,0	1190,00	341,50	-	-	1230,88	98,18	224750	7925,0	388,00	54505	92,72
1987	6436,0	1135,00	327,60	-	-	1214,08	105,16	233319	8294,0	385,00	61604	93,55
1988	6863,0	1207,00	336,20	-	-	1322,16	126,79	243958	8279,0	401,00	58505	108,84
1989	7189,0	1301,00	366,60	-	-	1416,24	123,51	296225	8498,0	427,00	63477	111,86
1990	6431,0	1215,00	350,10	-	-	1348,48	111,43	289792	8363,0	392,00	69678	102,95
1991	4772,0	1027,00	310,00	-	-	1174,32	105,71	297846	8161,0	333,00	63909	103,84
1992	5458,0	1025,00	319,90	-	-	1203,44	104,75	316333	7938,0	357,00	61952	107,03
1993	5485,0	1051,00	333,20	-	-	1282,96	-	322917	7989,0	359,00	65176	124,54
<i>ECU</i>												
1978	139,17	118,23	141,17	-	-	143,71	107,14	126,63	131,73	142,15	-	97,89
1979	140,23	114,70	143,63	-	-	146,29	113,22	128,77	131,17	138,76	-	111,97
1980	141,50	116,35	142,22	-	-	151,88	105,03	146,20	128,69	137,32	280,04	124,13
1981	149,60	130,05	150,48	-	-	165,50	129,45	164,34	137,52	149,28	302,64	158,07
1982	163,81	146,81	172,23	-	-	182,72	139,74	180,67	156,05	172,03	335,03	171,66
1983	165,43	148,34	180,04	-	-	183,80	137,58	169,25	161,84	174,02	360,24	158,36
1984	155,00	150,92	173,66	-	-	177,86	140,04	166,67	176,30	166,67	372,19	157,76
1985	161,19	153,49	167,35	-	-	187,60	140,24	157,03	179,47	170,52	374,40	157,85
1986	150,87	149,87	160,33	-	-	181,01	134,49	153,74	180,94	161,67	370,56	138,39
1987	149,54	144,04	158,26	-	-	175,19	134,82	156,10	192,70	165,24	378,91	133,64
1988	158,02	151,82	162,42	-	-	187,81	162,55	158,69	190,63	172,10	344,03	164,91
1989	165,72	161,61	177,10	-	-	201,74	158,35	196,11	195,90	182,48	366,05	166,96
1990	151,58	154,65	170,60	-	-	195,03	145,13	190,41	197,12	169,54	384,73	144,22
1991	113,02	129,86	151,16	-	-	168,40	137,68	194,26	193,28	144,10	357,80	148,13
1992	131,22	131,25	158,34	-	-	175,72	137,69	198,29	190,84	156,93	354,62	145,11
1993	135,53	138,41	172,07	-	-	193,40	-	175,38	197,40	165,04	346,00	159,67



### A.04 BULLOCKS

Prices per 100 kg live weight - excl. VAT

### A.04 OCHSEN

Preise je 100 kg Lebendgewicht - ohne MwSt.

### A.04 BOEUFs

Prix par 100 kg de poids vif - hors TVA

	B	DK	D	GR	E	F	IRL	I	L	NL	P	UK
<i>Landeswährung / National currency / Monnaie nationale</i>												
1978	5738,0	869,00	-	-	-	803,00	78,19	115773	5899,0	380,70	-	66,44
1979	5891,0	863,00	-	-	-	837,76	78,60	132928	5885,0	378,90	-	75,17
1980	6073,0	968,00	-	-	-	909,44	79,37	147515	5891,0	379,00	-	84,10
1981	6662,0	1062,00	-	-	-	1010,80	94,77	166405	6322,0	409,00	-	90,26
1982	7827,0	1236,00	-	-	-	1181,60	103,63	197331	7607,0	438,00	-	99,63
1983	8097,0	1318,00	-	-	-	1273,44	114,41	199142	7981,0	435,00	-	97,90
1984	7943,0	1343,00	-	-	-	1271,20	119,25	221083	8038,0	415,00	-	98,71
1985	8019,0	1352,00	-	-	-	1298,64	115,50	224608	8071,0	420,00	-	96,98
1986	7976,0	1256,00	-	-	-	1254,40	110,57	234917	7919,0	385,00	-	97,07
1987	7390,0	1214,00	-	-	-	1239,28	119,61	242494	8190,0	390,00	-	97,69
1988	7574,0	1237,00	-	-	-	1290,24	133,56	266631	8437,0	403,00	-	111,39
1989	7981,0	1325,00	-	-	-	1383,76	129,23	366813	8482,0	427,00	-	114,75
1990	7262,0	1264,00	-	-	-	1319,36	118,57	317392	8451,0	410,00	-	108,94
1991	6709,0	1180,00	-	-	-	1219,68	114,68	303667	8298,0	-	-	110,58
1992	6748,0	1147,00	-	-	-	1212,96	114,10	-	7783,0	-	-	111,16
1993	6990,0	1123,00	-	-	-	1232,56	-	-	7873,0	-	-	127,29
<i>ECU</i>												
1978	143,24	123,79	-	-	-	139,90	118,47	107,18	147,25	138,44	-	100,67
1979	146,65	119,69	-	-	-	143,70	117,31	116,76	146,50	137,78	-	115,65
1980	149,58	123,63	-	-	-	154,93	116,72	124,04	145,10	137,32	-	140,17
1981	161,35	134,09	-	-	-	167,35	137,35	131,73	153,11	147,12	-	164,11
1982	175,06	151,47	-	-	-	183,76	150,19	149,07	170,14	167,82	-	177,91
1983	178,19	162,12	-	-	-	188,10	161,14	147,52	175,64	171,26	-	165,93
1984	174,80	164,79	-	-	-	185,04	163,36	160,05	176,89	164,68	-	167,31
1985	178,56	168,58	-	-	-	190,98	160,42	155,12	179,72	167,33	-	164,37
1986	182,10	158,19	-	-	-	184,47	151,47	160,70	180,80	160,42	-	144,88
1987	171,70	154,06	-	-	-	178,83	153,35	162,23	190,29	167,38	-	139,56
1988	174,40	155,60	-	-	-	183,27	171,23	173,44	194,27	172,96	-	168,77
1989	183,98	164,60	-	-	-	197,12	165,68	242,85	195,53	182,48	-	171,27
1990	171,17	160,89	-	-	-	190,82	154,43	208,54	199,20	177,32	-	152,61
1991	158,89	149,21	-	-	-	174,91	149,36	198,06	196,53	-	-	157,74
1992	162,23	146,87	-	-	-	177,11	149,99	-	187,12	-	-	150,71
1993	172,72	147,89	-	-	-	185,80	-	-	194,53	-	-	163,19

**A.05 COWS A (1ST QUALITY)**  
Prices per 100 kg live weight – excl. VAT

**A.05 KUEHE A (1.QUALITAET)**  
Preise je 100 kg Lebendgewicht – ohne MwSt.

**A.05 VACHES A (1ERE QUALITE)**  
Prix par 100 kg de poids vif – hors TVA

	B	DK	D	GR	E	F	IRL	I	L	NL	P	UK
<i>Landeswährung / National currency / Monnaie nationale</i>												
1978	5460,0	746,00	326,30	-	9881	745,70	62,66	140388	5082,0	373,10	-	51,85
1979	5451,0	747,00	325,30	-	11418	768,96	64,30	149873	5132,0	366,40	-	57,52
1980	5375,0	838,00	321,60	-	11023	821,34	63,07	184428	5148,0	366,00	-	62,97
1981	5972,0	958,00	339,30	-	12690	929,88	75,82	222448	5783,0	397,00	-	74,40
1982	7014,0	1106,00	365,80	-	14998	1087,56	82,44	285363	6988,0	428,00	-	80,84
1983	6773,0	1100,00	357,20	-	16283	1120,50	83,30	296060	7282,0	422,00	-	78,51
1984	6932,0	1126,00	329,40	-	18812	1087,56	86,99	279219	7106,0	397,00	-	74,80
1985	6653,0	1134,00	326,50	-	20297	1196,64	85,22	318450	7159,0	408,00	-	78,80
1986	5456,0	1067,00	293,30	-	20127	1132,96	87,47	337104	6674,0	364,00	-	74,00
1987	4805,0	1017,00	280,00	-	21056	1129,68	89,10	332792	5951,0	362,00	-	76,30
1988	5395,0	1128,00	293,10	-	23153	1226,88	101,67	328458	6305,0	376,00	-	87,40
1989	6253,0	1213,00	325,50	-	23197	1310,58	101,21	386508	6860,0	413,00	-	91,70
1990	5260,0	1078,00	290,50	-	21649	1227,42	90,86	378685	6519,0	378,00	-	82,70
1991	4821,0	903,00	247,20	-	20818	1074,06	85,19	322388	5909,0	321,00	-	79,60
1992	5437,0	949,00	282,40	-	20232	1123,74	88,97	349243	5985,0	344,00	-	87,70
1993	5898,0	956,00	294,20	-	25586	1184,76	102,16	416386	6280,0	346,00	-	106,40
<i>ECU</i>												
1978	136,30	106,27	127,46	-	101,42	129,91	94,94	129,96	126,86	135,67	-	77,80
1979	135,70	103,61	129,60	-	124,15	131,90	95,97	131,64	127,76	133,24	-	88,49
1980	132,39	107,02	127,62	-	110,56	139,92	92,75	155,08	126,80	132,61	-	104,95
1981	144,64	120,96	135,18	-	123,59	153,95	109,88	176,10	140,06	142,81	-	135,27
1982	156,88	135,54	153,70	-	139,44	169,14	119,48	215,57	155,18	163,98	-	144,36
1983	149,05	135,30	157,36	-	127,71	165,51	117,32	219,32	160,26	166,14	-	133,07
1984	139,35	138,16	147,05	-	148,63	158,31	119,16	202,13	156,38	157,54	-	126,78
1985	148,14	141,40	146,41	-	157,15	175,98	118,36	219,93	159,41	162,55	-	133,56
1986	124,57	134,38	137,70	-	146,42	166,61	119,82	230,60	152,37	151,67	-	110,45
1987	111,64	129,06	135,27	-	148,08	163,01	114,23	222,65	138,27	155,36	-	109,00
1988	124,22	141,89	141,59	-	168,26	174,27	130,35	213,65	145,18	161,37	-	132,42
1989	144,14	150,68	157,25	-	177,88	186,69	129,76	255,89	158,14	176,50	-	136,87
1990	123,98	137,21	141,56	-	167,41	177,52	118,34	248,82	153,66	163,48	-	115,85
1991	114,18	114,18	120,54	-	162,05	154,02	110,95	210,27	139,95	138,90	-	113,55
1992	130,71	121,52	139,78	-	152,68	164,08	116,95	218,92	143,89	151,22	-	118,91
1993	145,73	125,90	151,93	-	171,58	178,60	127,71	226,15	155,17	159,07	-	136,41

**A.06 COWS B (2ND QUALITY)**

Prices per 100 kg live weight - excl. VAT

**A.06 KUEHE B (2.QUALITAET)**

Preise je 100 kg Lebendgewicht - ohne MwSt.

**A.06 VACHES B (2EME QUALITE)**

Prix par 100 kg de poids vif - hors TVA

	B	DK	D	GR	E	F	IRL	I	L	NL	P	UK
<i>Landeswährung / National currency / Monnaie nationale</i>												
1978	4563,0	758,00	304,20	3960	7381	623,50	55,04	108663	4492,0	321,40	-	44,71
1979	4589,0	767,00	304,40	4997	7777	652,60	55,94	113679	4457,0	312,80	-	50,86
1980	4488,0	857,00	302,30	5905	7579	700,96	54,65	127577	4447,0	312,00	-	57,58
1981	4940,0	980,00	316,30	7870	8645	804,96	65,96	143928	4958,0	345,00	-	67,92
1982	5932,0	1122,00	336,60	9409	10149	930,28	71,81	174058	6172,0	375,00	-	73,66
1983	5559,0	1113,00	329,00	11020	11030	930,80	71,41	182839	6339,0	359,00	-	70,87
1984	5401,0	1144,00	301,50	12920	13048	911,04	73,14	171763	6292,0	332,00	-	67,20
1985	5768,0	1160,00	297,20	14869	14758	991,64	71,72	173605	6108,0	348,00	-	71,17
1986	4751,0	1091,00	266,90	15869	15217	911,56	69,84	179381	5631,0	308,00	-	66,30
1987	4093,0	1036,00	254,30	16476	14747	943,80	74,03	178511	5263,0	308,00	-	68,50
1988	4776,0	1150,00	264,40	17738	16941	1035,32	86,78	172933	5672,0	323,00	-	79,30
1989	5523,0	1238,00	298,70	20941	18177	1119,04	86,22	181333	6208,0	353,00	-	82,60
1990	4634,0	1101,00	265,20	24337	16473	989,04	75,29	158417	5685,0	305,00	-	73,60
1991	4108,0	926,00	220,80	26618	15017	868,40	68,34	166521	4826,0	-	-	70,50
1992	4874,0	973,00	258,10	31692	14359	940,68	73,04	183592	5204,0	-	-	79,00
1993	5399,0	983,00	269,60	35896	18458	993,20	82,41	229707	5628,0	-	-	94,30
<i>ECU</i>												
1978	113,90	107,98	118,83	84,65	75,76	108,62	83,39	100,59	112,13	116,87	-	67,74
1979	114,24	106,38	121,27	98,42	84,56	111,94	83,49	99,85	110,95	113,75	-	78,25
1980	110,54	109,45	119,96	99,54	76,02	119,41	80,37	107,28	109,53	113,04	-	95,97
1981	119,64	123,74	126,02	127,72	84,19	133,27	95,59	113,94	120,08	124,10	-	123,49
1982	132,68	137,50	141,43	144,00	94,36	144,68	104,07	131,49	138,05	143,68	-	131,54
1983	122,34	136,90	144,93	141,12	86,51	137,49	100,58	135,44	139,50	141,34	-	120,12
1984	118,86	140,37	134,60	146,25	103,09	132,61	100,19	124,34	138,47	131,75	-	113,90
1985	128,43	144,64	133,27	140,62	114,26	145,83	99,61	119,89	136,01	138,65	-	120,63
1986	108,47	137,41	125,31	115,48	110,70	134,05	95,67	122,71	128,56	128,33	-	98,96
1987	95,10	131,47	122,85	105,47	103,71	136,19	94,91	119,43	122,28	132,19	-	97,86
1988	109,97	144,65	127,73	105,85	123,12	147,06	111,26	112,49	130,60	138,63	-	120,15
1989	127,32	153,79	144,30	117,09	139,38	159,41	110,54	120,05	143,11	150,85	-	123,28
1990	109,23	140,14	129,23	120,83	127,39	143,05	98,06	104,09	134,00	131,91	-	103,10
1991	97,29	117,09	107,67	118,19	116,89	124,53	89,01	108,61	114,30	-	-	100,57
1992	117,18	124,59	127,75	128,32	108,36	137,35	96,01	115,08	125,11	-	-	107,11
1993	133,40	129,45	139,23	133,66	123,78	149,72	103,02	124,76	139,06	-	-	120,90

**A.07 COWS C (3RD QUALITY)**  
Prices per 100 kg live weight - excl. VAT

**A.07 KUEHE C (3.QUALITAET)**  
Preise je 100 kg Lebendgewicht - ohne MwSt.

**A.07 VACHES C (3EME QUALITE)**  
Prix par 100 kg de poids vif - hors TVA

	B	DK	D	GR	E	F	IRL	I	L	NL	P	UK
<i>Landeswährung / National currency / Monnaie nationale</i>												
1978	3650,0	550,00	266,30	-	-	508,30	44,52	99431	4007,0	275,30	-	40,33
1979	3794,0	545,00	267,50	-	-	544,32	44,86	99953	3863,0	267,90	-	43,97
1980	3831,0	620,00	269,50	-	-	584,16	43,91	112975	3903,0	267,00	15777	50,42
1981	4374,0	717,00	279,80	-	-	673,92	53,94	125908	4355,0	298,00	16790	60,79
1982	5230,0	862,00	293,80	-	-	771,84	58,40	153609	5508,0	322,00	21171	65,09
1983	4872,0	839,00	288,70	-	-	752,16	55,81	152019	5650,0	306,00	28797	60,85
1984	4658,0	864,00	263,50	-	-	765,60	57,44	143158	5375,0	278,00	34875	56,90
1985	4940,0	863,00	258,30	-	-	823,68	54,51	141908	5448,0	295,00	40537	60,31
1986	4193,0	796,00	232,00	-	-	739,20	59,92	142841	5000,0	261,00	43580	54,90
1987	3666,0	737,00	221,40	-	-	779,04	54,94	139513	4428,0	265,00	46186	58,30
1988	4064,0	852,00	233,30	-	-	870,72	65,70	131466	4299,0	270,00	45387	68,80
1989	4534,0	936,00	263,70	-	-	945,60	63,12	145542	4622,0	302,00	55448	70,50
1990	3699,0	792,00	229,00	-	-	815,52	54,19	119500	4122,0	259,00	47538	59,50
1991	3268,0	573,00	187,90	-	-	703,20	46,26	123071	3427,0	-	38137	58,20
1992	3625,0	599,00	222,10	-	-	794,40	47,18	150975	3956,0	-	32456	67,20
1993	3769,0	603,00	234,80	-	-	856,80	56,87	184117	4424,0	-	37024	79,80
<i>ECU</i>												
1978	91,11	78,35	104,02	-	-	88,55	67,45	92,05	100,02	100,11	-	61,11
1979	94,45	75,59	106,57	-	-	93,37	66,96	87,79	96,17	97,42	-	67,65
1980	94,36	79,18	106,94	-	-	99,52	64,57	95,00	96,13	96,74	226,84	84,03
1981	105,93	90,53	111,47	-	-	111,58	78,17	99,68	105,47	107,19	245,15	110,53
1982	116,98	105,64	123,45	-	-	120,04	84,64	116,04	123,19	123,37	271,39	116,23
1983	107,22	103,20	127,18	-	-	111,10	78,61	112,61	124,34	120,47	291,79	103,14
1984	102,51	106,01	117,63	-	-	111,44	78,68	103,63	118,29	110,32	301,48	96,44
1985	110,00	107,61	115,83	-	-	121,13	75,71	98,00	121,31	117,53	311,22	102,22
1986	95,73	100,25	108,92	-	-	108,71	82,08	97,71	114,16	108,75	296,28	81,94
1987	85,18	93,53	106,96	-	-	112,42	70,44	93,34	102,88	113,73	284,08	83,29
1988	93,58	107,17	112,71	-	-	123,68	84,23	85,52	98,99	115,88	266,89	104,24
1989	104,52	116,27	127,39	-	-	134,70	80,92	96,36	106,55	129,06	319,75	105,22
1990	87,19	100,81	111,59	-	-	117,95	70,58	78,52	97,16	112,02	262,48	83,35
1991	77,40	72,45	91,62	-	-	100,84	60,25	80,27	81,16	-	213,52	83,02
1992	87,15	76,70	109,93	-	-	115,99	62,02	94,64	95,11	-	185,78	91,11
1993	93,13	79,41	121,26	-	-	129,16	71,09	100,00	109,31	-	196,55	102,31

### A.08 CALVES (CARCASSES)

Prices per 100 kg carcass weight - excl. VAT

### A.08 KAE LBER (SCHLACHTKOERPER)

Preise je 100 kg Schlachtkoerpergewicht - ohne MwSt.

### A.08 VEAUX (CARCASSES)

Prix par 100 kg de poids carcasse - hors TVA

	B	DK	D	GR	E	F	IRL	I	L	NL	P	UK
<i>Landeswährung / National currency / Monnaie nationale</i>												
1978	14326,0	-	-	-	29498	1677,00	-	307497	11500,0	933,00	-	-
1979	14253,0	-	-	-	33268	1696,00	-	324118	12245,0	921,00	-	-
1980	13590,0	-	-	-	32368	1677,00	-	356543	12850,0	848,00	18824	-
1981	15041,0	-	-	-	38022	2101,00	-	432192	13685,0	1020,00	20033	-
1982	16592,0	-	-	-	44308	2265,00	-	515979	16885,0	1068,00	25260	-
1983	17724,0	-	-	-	46349	2386,00	-	514822	17375,0	1072,00	34360	-
1984	17291,0	-	-	-	45846	2259,00	-	526796	17140,0	1001,00	41612	-
1985	18185,0	-	-	-	56192	2460,00	-	564634	17625,0	1038,00	53939	-
1986	19350,0	-	-	-	53470	2493,00	-	595181	17750,0	933,00	70902	-
1987	19421,0	-	-	-	62178	2595,00	-	624082	17790,0	938,00	79053	-
1988	20451,0	-	-	-	65860	2816,00	-	643272	18020,0	938,00	78585	-
1989	22139,0	-	-	-	-	3282,00	-	761736	24230,0	1155,00	71866	-
1990	20920,0	-	-	-	-	2802,00	-	739914	24528,0	966,00	78184	-
1991	20658,0	-	-	-	-	2822,00	-	731660	24056,0	-	73524	-
1992	21026,0	-	-	-	-	3121,00	-	796878	23028,0	-	70196	-
1993	20599,0	-	-	-	-	2964,00	-	923024	23901,0	-	73001	-
<i>ECU</i>												
1978	357,61	-	-	-	302,76	292,16	-	284,66	287,07	339,27	-	-
1979	354,82	-	-	-	361,73	290,91	-	284,69	304,83	334,91	-	-
1980	334,73	-	-	-	324,65	285,69	-	299,81	316,50	307,25	270,65	-
1981	364,28	-	-	-	370,30	347,85	-	342,15	331,44	366,91	292,50	-
1982	371,10	-	-	-	411,94	352,25	-	389,78	377,66	409,20	323,80	-
1983	390,05	-	-	-	363,52	352,44	-	381,37	382,37	422,05	348,16	-
1984	380,52	-	-	-	362,22	328,82	-	381,35	377,20	397,22	359,72	-
1985	404,92	-	-	-	435,06	361,76	-	389,94	392,45	413,55	414,12	-
1986	441,78	-	-	-	388,99	366,62	-	407,14	405,25	388,75	482,03	-
1987	451,23	-	-	-	437,29	374,46	-	417,53	413,34	402,57	486,24	-
1988	470,90	-	-	-	478,63	400,00	-	418,43	414,92	402,57	462,10	-
1989	510,35	-	-	-	-	467,52	-	504,30	558,55	493,59	414,43	-
1990	493,10	-	-	-	-	405,26	-	486,16	578,15	417,79	431,70	-
1991	489,26	-	-	-	-	404,68	-	477,20	569,73	-	411,64	-
1992	505,50	-	-	-	-	455,70	-	499,52	553,63	-	401,81	-
1993	508,98	-	-	-	-	446,81	-	501,31	590,57	-	387,54	-

### A.13 CALVES (A FEW DAYS OLD)

Prices per head – excl. VAT

### A.13 KALBER (EINIGE TAGE ALT)

Preise je Stueck – ohne MwSt.

### A.13 VEAUX (DE QUELQUES JOURS)

Prix par tete – hors TVA

	B	DK	D	GR	E	F	IRL	I	L	NL	P	UK
<i>Landeswährung / National currency / Monnaie nationale</i>												
1978	5772,0	-	426,30	-	15005	964,00	-	127188	6565,0	453,20	-	-
1979	5912,0	-	434,00	-	17134	972,00	-	150885	6443,0	463,70	-	-
1980	5453,0	-	378,40	-	15484	925,00	-	137375	5909,0	370,00	11000	-
1981	5750,0	-	367,00	-	16444	1014,00	-	160438	6749,0	402,00	11000	-
1982	7011,0	-	410,60	-	20725	1292,00	-	235125	8113,0	460,00	14000	-
1983	8274,0	-	409,50	-	25170	1285,00	-	221792	8428,0	458,00	20000	-
1984	8428,0	-	390,42	-	30600	1319,00	-	225125	7272,0	405,00	24000	-
1985	7875,0	-	392,17	-	35215	1159,00	-	261802	8563,0	472,00	19000	-
1986	8217,0	-	385,81	-	29866	1178,00	-	260448	8819,0	475,00	28000	-
1987	8677,0	-	422,10	-	35414	1327,00	-	288429	10260,0	477,00	37000	-
1988	9263,0	-	477,70	-	40596	1460,00	-	335706	11132,0	483,00	37000	-
1989	9935,0	-	492,00	-	41906	1639,00	-	381711	13523,0	559,00	33000	-
1990	7943,0	-	507,00	-	39564	1227,00	-	314400	8687,0	414,00	36000	-
1991	6050,0	-	314,50	-	38344	1186,00	-	270667	8074,0	-	31000	-
1992	7003,0	-	356,90	-	32832	1311,00	-	308958	9429,0	-	28000	-
1993	7029,0	-	336,85	-	41448	1423,00	-	376583	10244,0	-	30000	-
<i>ECU</i>												
1978	144,08	-	166,52	-	154,00	167,94	-	117,74	163,88	164,80	-	-
1979	147,17	-	172,91	-	186,30	166,72	-	132,53	160,39	168,62	-	-
1980	134,31	-	150,16	-	155,31	157,58	-	115,52	145,54	134,06	158,16	-
1981	139,26	-	146,22	-	160,15	167,88	-	127,01	163,45	144,60	160,61	-
1982	156,81	-	172,52	-	192,68	200,93	-	177,62	181,46	176,25	179,46	-
1983	182,09	-	180,40	-	197,41	189,81	-	164,30	185,48	180,31	202,65	-
1984	185,48	-	174,29	-	241,76	191,99	-	162,97	160,04	160,71	207,47	-
1985	175,35	-	175,86	-	272,64	170,44	-	180,80	190,67	188,05	145,87	-
1986	187,60	-	181,13	-	217,27	173,24	-	178,16	201,35	197,92	190,36	-
1987	201,60	-	203,91	-	249,06	191,49	-	192,97	238,38	204,72	227,58	-
1988	213,29	-	230,77	-	295,03	207,39	-	218,37	256,32	207,30	217,57	-
1989	229,02	-	237,68	-	321,34	233,48	-	252,71	311,73	238,89	190,30	-
1990	187,22	-	247,06	-	305,95	177,46	-	206,58	204,76	179,05	198,78	-
1991	143,29	-	153,36	-	298,47	170,08	-	176,53	191,22	-	173,56	-
1992	168,36	-	176,65	-	247,76	191,42	-	193,67	226,69	-	160,28	-
1993	173,68	-	173,96	-	277,94	214,51	-	204,53	253,12	-	159,26	-

### A.14 CALVES (A FEW WEEKS OLD)

Prices per head – excl. VAT

### A.14 KALBER (EINIGE WOCHEN ALT)

Preise je Stueck – ohne MwSt.

### A.14 VEAUX (DE QUELQUES SEMAINES)

Prix par tete – hors TVA

	B	DK	D	GR	E	F	IRL	I	L	NL	P	UK
<i>Landeswährung / National currency / Monnaie nationale</i>												
1978	-	-	-	-	22974	1635,00	-	-	-	384,00	-	71,88
1979	-	-	-	-	25370	1623,00	-	-	-	377,20	-	77,35
1980	-	-	-	-	20026	1648,00	-	-	-	313,00	25000	70,34
1981	-	-	-	-	23648	1884,00	-	-	-	334,00	26000	79,13
1982	-	-	-	-	29818	2220,00	-	-	-	396,00	33000	96,09
1983	-	-	-	-	33199	2085,00	-	-	-	371,00	45000	92,70
1984	-	-	-	-	39016	2048,00	-	-	-	313,00	55000	94,16
1985	-	-	-	-	43134	2095,00	-	-	-	357,00	59000	105,08
1986	-	-	-	-	40167	2108,00	-	-	-	374,00	70000	112,35
1987	-	-	-	-	43908	2290,00	-	-	-	418,00	91000	125,11
1988	-	-	-	-	47101	2421,00	-	-	-	416,00	89000	165,11
1989	-	-	-	-	41489	2888,00	-	-	-	466,00	93000	173,46
1990	-	-	-	-	37696	2617,00	-	-	-	347,00	96000	121,73
1991	-	-	-	-	36283	2449,00	-	-	-	-	65000	118,20
1992	-	-	-	-	33577	2427,00	-	-	-	-	81000	138,44
1993	-	-	-	-	38330	2636,00	-	-	-	-	85000	170,70
<i>ECU</i>												
1978	-	-	-	-	235,80	284,84	-	-	-	139,64	-	108,91
1979	-	-	-	-	275,85	278,39	-	-	-	137,16	-	119,00
1980	-	-	-	-	200,86	280,75	-	-	-	113,41	359,45	117,23
1981	-	-	-	-	230,31	311,92	-	-	-	120,14	379,62	143,87
1982	-	-	-	-	277,22	345,26	-	-	-	151,72	423,02	171,59
1983	-	-	-	-	260,38	307,98	-	-	-	146,06	455,97	157,12
1984	-	-	-	-	308,25	298,11	-	-	-	124,21	475,45	159,59
1985	-	-	-	-	333,96	308,09	-	-	-	142,23	452,97	178,10
1986	-	-	-	-	292,21	310,00	-	-	-	155,83	475,90	167,69
1987	-	-	-	-	308,80	330,45	-	-	-	179,40	559,72	178,73
1988	-	-	-	-	342,30	343,89	-	-	-	178,54	523,34	250,17
1989	-	-	-	-	318,14	411,40	-	-	-	199,15	536,30	258,90
1990	-	-	-	-	291,50	378,50	-	-	-	150,08	530,07	170,52
1991	-	-	-	-	282,43	351,19	-	-	-	-	363,91	168,61
1992	-	-	-	-	253,39	354,37	-	-	-	-	463,66	187,70
1993	-	-	-	-	257,03	397,37	-	-	-	-	451,24	218,85

## A.15 YOUNG CATTLE (STORE)

Prices per head – excl. VAT

### A.15 JUNGRINDER ZUR AUFGZUCHT

Preise je Stueck – ohne MwSt.

### A.15 JEUNES BOVINS D'ELEVAGE

Prix par tete – hors TVA

	B	DK	D	GR	E	F	IRL	I	L	NL	P	UK
<i>Landeswährung / National currency / Monnaie nationale</i>												
1978	-	-	1305,00	-	28749	-	297,88	651973	-	1181,00	-	203,50
1979	-	-	1233,00	-	29951	-	309,83	726936	-	1144,00	-	224,82
1980	-	-	1194,00	-	24146	-	293,48	800306	-	1124,00	42000	230,14
1981	-	-	1252,00	-	30450	-	363,38	987917	-	1254,00	45000	262,28
1982	-	-	1432,00	-	36664	-	403,68	1211875	-	1354,00	57000	299,09
1983	-	-	1530,00	-	38186	-	437,73	1240750	-	1289,00	77000	308,98
1984	-	-	1363,58	-	33682	-	458,22	1268333	-	1179,00	93000	307,78
1985	-	-	1314,00	-	55417	-	455,06	1350000	-	1213,00	85000	322,31
1986	-	-	1183,00	-	46309	-	416,95	1350000	-	1266,00	121000	325,88
1987	-	-	1235,00	-	45830	-	473,92	1218333	-	1324,00	136000	331,76
1988	-	-	1348,00	-	54210	-	560,06	1252604	-	1321,00	133000	391,35
1989	-	-	1325,00	-	53524	-	540,76	1254792	-	1388,00	140000	404,08
1990	-	-	1228,00	-	45500	-	466,05	1212350	-	1385,00	125000	371,43
1991	-	-	1005,00	-	44233	-	436,56	1187500	-	-	107000	373,33
1992	-	-	1064,00	-	38413	-	443,92	1200000	-	-	109000	397,60
1993	-	-	1121,00	-	46991	-	-	1281042	-	-	117000	456,18
<i>ECU</i>												
1978	-	-	509,77	-	295,08	-	451,33	603,56	-	429,45	-	308,33
1979	-	-	491,24	-	325,66	-	462,43	638,50	-	416,00	-	345,88
1980	-	-	473,81	-	242,18	-	431,59	672,97	-	407,25	603,88	383,57
1981	-	-	498,80	-	296,56	-	526,64	782,09	-	451,08	657,03	476,87
1982	-	-	601,68	-	340,87	-	585,04	915,47	-	518,77	730,68	534,09
1983	-	-	674,01	-	299,50	-	616,52	919,13	-	507,48	780,22	523,69
1984	-	-	608,74	-	266,12	-	627,70	918,16	-	467,86	803,94	521,66
1985	-	-	589,24	-	429,06	-	632,03	932,33	-	483,27	652,59	546,29
1986	-	-	555,40	-	336,89	-	571,16	923,47	-	527,50	822,63	486,39
1987	-	-	596,62	-	322,32	-	607,59	815,10	-	568,24	836,51	473,94
1988	-	-	651,21	-	393,97	-	718,03	814,79	-	566,95	782,08	592,95
1989	-	-	640,10	-	410,43	-	693,28	830,73	-	593,16	807,34	603,10
1990	-	-	598,41	-	351,85	-	607,02	796,58	-	599,01	690,20	520,31
1991	-	-	490,06	-	344,31	-	568,58	774,51	-	-	599,06	532,56
1992	-	-	526,63	-	289,88	-	583,54	752,22	-	-	623,93	539,07
1993	-	-	578,92	-	315,11	-	-	695,75	-	-	621,12	584,85



### A.16 HEIFERS (STORE)

Prices per head – excl. VAT

### A.16 FAERSEN ZUR AUFGZUCHT

Preise je Stueck – ohne MwSt.

### A.16 GENISSES D'ELEVAGE

Prix par tete – hors TVA

	B	DK	D	GR	E	F	IRL	I	L	NL	P	UK
<i>Landeswährung / National currency / Monnaie nationale</i>												
1978	35314,0	5460,00	2076,00	-	59084	-	-	974625	-	2222,00	-	389,69
1979	36385,0	5635,00	2164,00	-	68452	-	-	1074937	-	2311,00	-	400,22
1980	37197,0	5920,00	2101,00	-	67480	-	-	1170833	-	2231,00	54000	431,83
1981	37425,0	6116,00	2086,00	-	75732	-	-	1359583	-	2354,00	58000	479,34
1982	43109,0	6423,00	2267,00	-	82441	-	-	1575000	-	2502,00	73000	545,67
1983	49185,0	6622,00	2257,00	-	84633	-	-	1602082	-	2473,00	99000	550,02
1984	48342,0	6685,00	2016,00	-	97968	-	-	1565833	-	2078,00	120000	471,75
1985	50574,0	7018,00	2049,00	-	117547	-	-	1500000	-	2156,00	140000	488,78
1986	49542,0	7234,00	1802,00	-	134920	-	-	1408958	-	2028,00	143000	474,57
1987	47513,0	6825,00	1781,00	-	131702	-	-	1408333	-	2176,00	144000	463,10
1988	47179,0	7190,00	1958,00	-	141512	-	-	1915833	-	2285,00	150000	584,20
1989	48931,0	7641,00	2039,00	-	168622	-	-	2356250	-	2368,00	193000	624,90
1990	49672,0	8116,00	1851,00	-	148276	-	-	2156250	-	2121,00	106000	621,55
1991	44940,0	6847,00	1639,00	-	141597	-	-	1695833	-	-	98000	601,66
1992	43246,0	6732,00	1790,00	-	133766	-	-	1664583	-	-	99000	740,58
1993	44851,0	7479,00	1873,00	-	148748	-	-	2252083	-	-	110000	968,32
<i>ECU</i>												
1978	881,53	777,78	810,94	-	606,43	-	-	902,25	-	808,00	-	590,44
1979	905,78	781,55	862,15	-	744,29	-	-	944,17	-	840,36	-	615,72
1980	916,18	756,07	833,73	-	676,83	-	-	984,55	-	808,33	776,42	719,72
1981	906,39	772,22	831,08	-	737,55	-	-	1076,32	-	846,76	846,84	871,53
1982	964,19	787,13	952,52	-	766,46	-	-	1189,77	-	958,62	935,78	974,41
1983	1082,42	814,51	994,27	-	663,79	-	-	1186,80	-	973,62	1003,14	932,24
1984	1063,86	820,25	900,00	-	774,03	-	-	1133,53	-	824,60	1037,34	799,58
1985	1126,12	875,06	918,83	-	910,09	-	-	1035,92	-	858,96	1074,86	828,44
1986	1131,10	911,08	846,01	-	981,52	-	-	963,81	-	845,00	972,19	708,31
1987	1103,93	866,12	860,39	-	926,24	-	-	942,21	-	933,91	885,72	661,57
1988	1086,32	904,40	945,89	-	1028,43	-	-	1246,21	-	980,69	882,04	885,15
1989	1127,96	949,19	985,02	-	1293,01	-	-	1559,94	-	1011,97	1112,97	932,69
1990	1170,81	1033,04	902,00	-	1146,62	-	-	1416,78	-	917,33	585,29	870,69
1991	1064,34	865,78	799,22	-	1102,19	-	-	1106,05	-	-	548,67	858,28
1992	1099,70	862,01	885,97	-	1009,46	-	-	1043,44	-	-	566,69	1004,09
1993	1108,22	984,91	967,27	-	997,48	-	-	1223,14	-	-	589,96	1241,45

## A.21 YOUNG BULLS (U3)

Prices per 100 kg – excl. VAT

### A.21 JUNGBULLEN (U3)

Preise je 100 kg – ohne MwSt.

### A.21 JEUNES TAUREAUX (U3)

Prix par 100 kg – hors TVA

	B	DK	D	GR	E	F	IRL	I	L	NL	P	UK
<i>Landeswährung / National currency / Monnaie nationale</i>												
1985	15064,2	3010,22	745,12	39540	-	2341,52	-	553628	-	871,12	-	196,08
1986	14541,6	2964,14	687,17	43824	45017	2286,39	-	559323	-	810,59	-	196,20
1987	14333,0	2829,68	683,41	48410	48598	2295,21	-	532763	-	806,98	-	197,98
1988	14194,9	2963,49	671,22	54901	49453	2273,33	-	532250	-	783,81	-	218,91
1989	15042,0	3155,40	699,10	64609	45669	2512,61	-	591894	-	833,95	-	222,15
1990	14234,0	2845,78	669,24	73864	46441	2322,18	-	568639	14951,0	796,71	-	203,35
1991	13374,0	2668,16	1242,98	82786	45955	2244,01	-	551933	14179,8	753,81	-	204,65
1992	13718,2	2538,00	635,71	98086	43160	2206,16	-	568917	13752,4	766,06	-	206,08
1993	13600,4	2455,25	627,87	113514	52920	2221,61	-	665754	13771,3	762,84	-	242,49
<i>ECU</i>												
1985	335,43	375,34	334,13	373,94	-	344,34	-	382,34	-	347,06	-	332,35
1986	332,00	373,32	322,61	318,91	327,49	336,23	-	382,61	-	337,75	-	292,84
1987	333,02	359,10	330,15	309,88	341,78	331,20	-	356,43	-	346,34	-	282,84
1988	326,84	372,77	324,26	327,61	359,40	322,92	-	346,22	-	336,40	-	331,68
1989	346,75	391,98	337,73	361,27	350,19	357,92	-	391,86	-	356,39	-	331,57
1990	335,51	362,22	326,13	366,73	359,13	335,86	-	373,63	352,41	344,58	-	284,85
1991	316,75	337,38	606,11	367,58	357,71	321,80	-	359,98	335,83	326,19	-	291,93
1992	329,81	324,98	314,65	397,14	325,71	322,12	-	356,62	330,63	336,74	-	279,40
1993	336,05	323,33	324,25	422,67	354,87	334,90	-	361,58	340,27	350,70	-	310,89

D: Einschliesslich der fünf neuen Länder (ab 1991)  
D: Including the five new Länder (from 1991 onwards)  
D: Les cinq nouveaux Länder inclus (à partir de 1991)

**A.22 YOUNG BULLS (R3)**

Prices per 100 kg – excl. VAT

**A.22 JUNGBULLEN (R3)**

Preise je 100 kg – ohne MwSt.

**A.22 JEUNES TAUREAUX (R3)**

Prix par 100 kg – hors TVA

	B	DK	D	GR	E	F	IRL	I	L	NL	P	UK
<i>Landeswährung / National currency / Monnaie nationale</i>												
1985	14354,4	2829,46	717,53	39045	-	2256,40	-	516615	15207,7	841,33	-	195,63
1986	13821,5	2753,06	661,87	43048	42926	2189,85	-	522100	14198,6	774,53	-	195,68
1987	13582,2	2572,16	658,15	48011	46537	2190,84	-	495681	13804,1	760,27	-	197,51
1988	13573,0	2652,17	647,93	53612	47227	2192,89	-	486706	13705,0	737,97	-	218,97
1989	14113,5	2848,45	668,29	63680	43574	2374,70	-	544017	14129,6	777,34	-	220,25
1990	12953,9	2588,14	637,54	72341	43775	2200,88	-	516321	13825,5	726,53	-	200,90
1991	12522,9	2463,00	1183,96	81865	43357	2135,70	-	489187	13226,0	693,15	67866	201,76
1992	12651,9	2373,53	607,84	94898	40910	2113,61	-	512898	13046,6	708,39	66020	203,26
1993	12517,3	2294,14	602,56	108599	50425	2093,60	-	619024	13161,5	713,01	68173	239,04
<i>ECU</i>												
1985	319,63	352,80	321,76	369,26	-	331,82	-	356,78	338,63	335,19	-	331,58
1986	315,56	346,73	310,74	313,26	312,28	322,04	-	357,15	324,17	322,72	-	292,07
1987	315,57	326,42	317,95	307,33	327,29	316,14	-	331,62	320,73	326,30	-	282,16
1988	312,53	333,61	313,01	319,92	343,22	311,49	-	316,59	315,57	316,73	-	331,77
1989	325,35	353,84	322,84	356,07	334,13	338,28	-	360,16	325,72	332,20	-	328,72
1990	305,33	329,43	310,68	359,17	338,51	318,31	-	339,25	325,88	314,22	-	281,43
1991	296,59	311,44	577,33	363,50	337,49	306,27	-	319,06	313,24	299,94	379,96	287,82
1992	304,17	303,92	300,85	384,23	308,73	308,61	-	321,51	313,66	311,40	377,91	275,59
1993	309,29	302,12	311,18	404,36	338,14	315,60	-	336,20	325,21	327,79	361,91	306,47

D: Einschliesslich der fünf neuen Länder (ab 1991)

D: Including the five new Länder (from 1991 onwards)

D: Les cinq nouveaux Länder inclus (à partir de 1991)

**A.23 YOUNG BULLS (O3)**

Prices per 100 kg – excl. VAT

**A.23 JUNGBULLEN (O3)**

Preise je 100 kg – ohne MwSt.

**A.23 JEUNES TAUREAUX (O3)**

Prix par 100 kg – hors TVA

	B	DK	D	GR	E	F	IRL	I	L	NL	P	UK
<i>Landeswährung / National currency / Monnaie nationale</i>												
1985	13583,1	2665,63	678,54	38247	-	2172,64	-	468620	-	810,79	-	189,99
1986	13050,0	2585,11	606,16	42348	39908	2096,47	-	470437	-	724,50	-	189,71
1987	12715,6	2393,53	606,80	47223	42627	2105,68	-	453760	-	708,82	-	189,61
1988	12745,8	2494,23	608,48	52984	43234	2121,75	-	451638	-	694,26	-	211,39
1989	13109,8	2677,78	627,65	63232	40782	2264,20	-	489071	-	728,51	-	212,99
1990	11902,3	2426,02	586,10	72175	40503	2085,86	-	461288	-	660,22	-	192,61
1991	11750,5	2307,89	1076,82	79557	39484	2026,35	-	430088	-	628,67	-	191,75
1992	11883,4	2227,51	556,25	95615	37494	2021,97	-	449420	-	646,30	-	193,87
1993	11725,7	2150,68	574,87	107779	47300	1982,77	-	547404	-	669,77	-	228,16
<i>ECU</i>												
1985	302,45	332,37	304,28	361,71	-	319,51	-	323,63	-	323,03	-	322,02
1986	297,94	325,58	284,58	308,16	290,32	308,30	-	321,80	-	301,88	-	283,15
1987	295,44	303,75	293,14	302,28	299,79	303,85	-	303,58	-	304,22	-	270,87
1988	293,48	313,74	293,95	316,17	314,20	301,38	-	293,78	-	297,96	-	320,28
1989	302,21	332,64	303,21	353,57	312,72	322,54	-	323,79	-	311,33	-	317,90
1990	280,55	308,79	285,61	358,35	313,21	301,68	-	303,09	-	285,54	-	269,82
1991	278,29	291,82	525,08	353,25	307,34	290,59	-	280,51	-	272,04	-	273,53
1992	285,70	285,23	275,32	387,14	282,95	295,23	-	281,72	-	284,10	-	262,85
1993	289,73	283,22	296,88	401,31	317,19	298,89	-	297,30	-	307,91	-	292,51

D: Einschliesslich der fünf neuen Länder (ab 1991)

D: Including the five new Länder (from 1991 onwards)

D: Les cinq nouveaux Länder inclus (à partir de 1991)

### A.24 BULLS (R3)

Prices per 100 kg - excl. VAT

### A.24 BULLEN (R3)

Preise je 100 kg - ohne MwSt.

### A.24 TAUREAUX (R3)

Prix par 100 kg - hors TVA

	B	DK	D	GR	E	F	IRL	I	L	NL	P	UK
<i>Landeswährung / National currency / Monnaie nationale</i>												
1985	-	2430,40	-	-	-	2060,73	-	-	-	-	-	-
1986	-	2527,41	-	-	30352	1872,61	-	-	-	-	-	-
1987	-	2312,22	614,05	-	-	1856,89	-	-	-	-	-	-
1988	-	2357,11	619,07	-	-	1938,16	-	-	-	-	-	-
1989	-	2495,42	640,41	-	-	2139,92	-	-	-	-	-	-
1990	-	2285,43	603,86	-	-	1964,45	-	-	-	-	-	-
1991	-	2124,88	1114,37	-	-	1792,14	-	-	-	-	-	-
1992	-	2022,17	571,96	-	-	1870,66	-	-	-	-	-	-
1993	-	1951,58	570,41	-	-	1929,27	-	-	-	-	-	-
<i>ECU</i>												
1985	-	303,04	-	-	-	303,05	-	-	-	-	-	-
1986	-	318,31	-	-	220,80	275,38	-	-	-	-	-	-
1987	-	293,43	296,64	-	-	267,95	-	-	-	-	-	-
1988	-	296,49	299,07	-	-	275,31	-	-	-	-	-	-
1989	-	309,99	309,38	-	-	304,83	-	-	-	-	-	-
1990	-	290,90	294,26	-	-	284,12	-	-	-	-	-	-
1991	-	268,68	543,39	-	-	257,00	-	-	-	-	-	-
1992	-	258,93	283,10	-	-	273,14	-	-	-	-	-	-
1993	-	257,00	294,57	-	-	290,83	-	-	-	-	-	-

D: Einschliesslich der fünf neuen Länder (ab 1991)

D: Including the five new Länder (from 1991 onwards)

D: Les cinq nouveaux Länder inclus (à partir de 1991)

**A.25 STEERS (R3)**  
Prices per 100 kg – excl. VAT

**A.25 OCHSEN (R3)**  
Preise je 100 kg – ohne MwSt.

**A.25 BOEUFS (R3)**  
Prix par 100 kg – hors TVA

	B	DK	D	GR	E	F	IRL	I	L	NL	P	UK
<i>Landeswährung / National currency / Monnaie nationale</i>												
1985	15259,6	2572,77	713,05	-	-	2346,84	217,49	-	15508,7	-	-	193,45
1986	14956,6	2494,79	672,74	-	-	2265,61	219,79	-	14651,4	-	-	192,92
1987	14564,9	2368,68	622,50	-	-	2217,50	229,74	-	14429,1	-	-	195,04
1988	14223,9	2526,93	648,98	-	-	2294,36	248,72	-	14548,4	-	-	214,32
1989	15220,1	2649,04	658,06	-	-	2462,14	236,44	-	14820,6	-	-	215,62
1990	14119,0	2480,58	620,46	-	-	2350,33	225,58	-	14594,8	-	-	201,87
1991	12242,1	2323,95	1164,05	-	-	2166,75	220,15	-	13896,4	-	-	203,67
1992	12039,8	2271,66	599,74	-	-	2153,86	218,09	-	13627,9	-	-	206,76
1993	12251,5	2199,70	588,17	-	-	2180,55	228,44	-	13615,6	-	-	235,15
<i>ECU</i>												
1985	339,78	320,79	319,75	-	-	345,12	302,07	-	345,33	-	-	327,88
1986	341,47	314,21	315,84	-	-	333,18	301,09	-	334,51	-	-	287,94
1987	338,40	300,59	300,73	-	-	319,99	294,54	-	335,25	-	-	278,62
1988	327,51	317,85	313,52	-	-	325,90	318,88	-	334,98	-	-	324,73
1989	350,86	329,07	317,90	-	-	350,73	303,12	-	341,65	-	-	321,82
1990	332,80	315,74	302,35	-	-	339,93	293,82	-	344,01	-	-	282,79
1991	289,94	293,85	567,62	-	-	310,72	286,72	-	329,12	-	-	290,53
1992	289,46	290,88	296,84	-	-	314,49	286,69	-	327,63	-	-	280,32
1993	302,72	289,68	303,75	-	-	328,71	285,57	-	336,43	-	-	301,48

D: Einschliesslich der fünf neuen Länder (ab 1991)  
D: Including the five new Länder (from 1991 onwards)  
D: Les cinq nouveaux Länder inclus (à partir de 1991)

**A.26 STEERS (O3)**  
Prices per 100 kg – excl. VAT

**A.26 OCHSEN (O3)**  
Preise je 100 kg – ohne MwSt.

**A.26 BOEUFS (O3)**  
Prix par 100 kg – hors TVA

	B	DK	D	GR	E	F	IRL	I	L	NL	P	UK
<i>Landeswährung / National currency / Monnaie nationale</i>												
1985	-	2480,29	-	-	-	2208,77	216,80	-	14423,7	-	-	186,89
1986	-	2392,42	-	-	-	2120,15	218,90	-	13154,2	-	-	186,56
1987	-	2248,89	-	-	-	2103,26	228,91	-	12595,6	-	-	187,05
1988	-	2407,76	-	-	-	2148,99	246,49	-	12624,6	-	-	208,03
1989	-	2526,72	-	-	-	2276,58	233,47	-	13104,1	-	-	210,70
1990	-	2344,40	-	-	-	2099,12	212,54	-	13051,8	-	-	193,85
1991	-	2180,62	-	-	-	1986,63	208,82	-	12386,5	-	-	193,74
1992	-	2129,26	-	-	-	1993,19	205,74	-	12217,0	-	-	198,19
1993	-	2070,50	-	-	-	1995,44	224,07	-	12387,0	-	-	226,82
<i>ECU</i>												
1985	-	309,26	-	-	-	324,82	301,11	-	321,17	-	-	316,77
1986	-	301,31	-	-	-	311,79	299,86	-	300,32	-	-	278,44
1987	-	285,39	-	-	-	303,50	293,47	-	292,65	-	-	267,21
1988	-	302,86	-	-	-	305,25	316,01	-	290,69	-	-	315,20
1989	-	313,88	-	-	-	324,30	299,33	-	302,08	-	-	314,47
1990	-	298,40	-	-	-	303,60	276,83	-	307,64	-	-	271,55
1991	-	275,73	-	-	-	284,89	271,97	-	293,36	-	-	276,37
1992	-	272,64	-	-	-	291,03	270,45	-	293,71	-	-	268,70
1993	-	272,67	-	-	-	300,80	280,11	-	306,07	-	-	290,80

**A.27 COWS (R3)**  
Prices per 100 kg – excl. VAT

**A.27 KUEHE (R3)**  
Preise je 100 kg – ohne MwSt.

**A.27 VACHES (R3)**  
Prix par 100 kg – hors TVA

	B	DK	D	GR	E	F	IRL	I	L	NL	P	UK
<i>Landeswährung / National currency / Monnaie nationale</i>												
1985	13352,1	2384,64	606,86	30875	-	2157,46	172,87	372176	12703,3	713,04	-	-
1986	12606,8	2265,90	552,50	31981	30117	2037,94	168,94	385466	11427,0	634,27	-	-
1987	12155,6	2169,82	531,23	36623	31213	2038,21	182,33	380444	11146,8	642,48	-	-
1988	12471,4	2397,64	563,32	40195	34168	2203,09	208,70	385395	11747,1	674,51	-	-
1989	12970,3	2573,21	589,57	42936	34860	2379,93	212,15	465136	12722,0	707,58	-	-
1990	11931,2	2297,43	512,02	50246	30949	2220,13	185,96	431725	12046,9	631,97	-	-
1991	11139,5	2001,87	895,87	57328	27761	1968,60	175,70	328310	11056,7	562,17	-	-
1992	11517,3	2075,91	501,04	58219	28071	2053,75	184,94	375641	11239,7	607,86	-	-
1993	11911,5	2103,12	523,96	78017	35479	2144,02	219,21	466991	11758,8	625,05	-	-
<i>ECU</i>												
1985	297,31	297,34	272,13	291,99	-	317,27	240,09	257,03	282,86	284,08	-	-
1986	287,83	285,38	259,39	232,73	219,10	299,70	231,42	263,68	260,89	264,28	-	-
1987	282,43	275,36	256,63	234,43	219,52	294,11	233,76	254,53	258,99	275,74	-	-
1988	287,16	301,59	272,14	239,85	248,31	312,94	267,57	250,69	270,48	289,49	-	-
1989	298,99	319,65	284,82	240,08	267,31	339,02	271,98	307,94	293,27	302,38	-	-
1990	281,23	292,43	249,51	249,47	239,33	321,10	242,20	283,67	283,96	273,33	-	-
1991	263,82	253,13	436,85	254,55	216,09	282,30	228,83	214,13	261,86	243,26	-	-
1992	276,89	265,81	247,99	235,72	211,84	299,87	243,10	235,47	270,22	267,20	-	-
1993	294,32	276,96	270,58	290,49	237,91	323,20	274,02	253,63	290,55	287,35	-	-

D: Einschliesslich der fünf neuen Länder (ab 1991)  
D: Including the five new Länder (from 1991 onwards)  
D: Les cinq nouveaux Länder inclus (à partir de 1991)



**A.28 COWS (03)**  
Prices per 100 kg – excl. VAT

**A.28 KUEHE (03)**  
Preise je 100 kg – ohne MwSt.

**A.28 VACHES (03)**  
Prix par 100 kg – hors TVA

	B	DK	D	GR	E	F	IRL	I	L	NL	P	UK
<i>Landeswährung / National currency / Monnaie nationale</i>												
1985	11835,8	2237,54	566,24	29788	-	1915,65	167,72	333378	12149,3	688,71	-	143,56
1986	10636,7	2123,92	512,58	32805	23659	1760,38	164,12	344136	10682,4	612,77	-	134,18
1987	10227,5	2020,47	493,23	35730	25147	1801,68	177,28	341626	10250,8	614,77	-	141,10
1988	11215,5	2243,08	523,42	38429	29266	1984,59	200,22	349378	10997,3	645,75	-	164,77
1989	12039,0	2417,59	555,85	42946	29650	2153,17	204,88	414564	12006,7	678,17	-	176,10
1990	10883,7	2131,41	460,54	48720	25428	1901,44	177,19	359161	11082,7	574,44	-	172,45
1991	9996,8	1825,16	797,45	56330	21323	1664,59	160,56	304105	9527,3	502,33	42605	170,33
1992	10450,2	1872,85	460,54	59677	23184	1807,98	177,16	355709	10133,4	573,63	43298	166,73
1993	10664,9	1893,11	487,44	77134	29617	1901,62	205,37	457626	10902,4	594,26	48475	191,88
<i>ECU</i>												
1985	263,55	278,99	253,92	281,71	-	281,71	232,95	230,24	270,52	274,39	-	243,33
1986	242,85	267,50	240,65	238,72	172,12	258,88	224,82	235,41	243,89	255,32	-	200,27
1987	237,63	256,41	238,27	228,72	176,85	259,98	227,28	228,56	238,17	263,85	-	201,57
1988	258,24	282,15	255,76	229,32	212,69	281,90	256,69	227,26	253,22	277,15	-	249,66
1989	277,53	300,32	268,53	240,14	227,36	306,72	262,67	274,46	276,78	289,82	-	262,84
1990	256,54	271,29	224,42	241,89	196,63	275,01	230,79	235,99	261,23	248,45	-	241,58
1991	236,76	230,78	388,86	250,11	165,97	238,71	209,11	198,34	225,64	217,37	238,53	242,98
1992	251,24	239,81	227,95	241,63	174,96	263,98	232,88	222,98	243,62	252,16	247,85	226,06
1993	263,52	249,30	251,73	287,20	198,61	286,66	256,72	248,54	269,39	273,20	257,34	246,01

D: Einschliesslich der fünf neuen Länder (ab 1991)  
D: Including the five new Länder (from 1991 onwards)  
D: Les cinq nouveaux Länder inclus (à partir de 1991)

**A.29 COWS (P2)**  
Prices per 100 kg – excl. VAT

**A.29 KUEHE (P2)**  
Preise je 100 kg – ohne MwSt.

**A.29 VACHES (P2)**  
Prix par 100 kg – hors TVA

	B	DK	D	GR	E	F	IRL	I	L	NL	P	UK
<i>Landeswährung / National currency / Monnaie nationale</i>												
1985	10038,6	1969,35	-	28914	-	1639,42	152,70	278915	-	596,72	-	135,65
1986	8803,2	1859,22	-	32291	22019	1482,78	143,00	282901	-	526,34	-	121,58
1987	8804,0	1747,36	-	34852	20590	1525,85	150,20	281279	-	521,98	-	125,11
1988	9457,1	1981,79	-	36871	22011	1720,92	165,32	310129	-	549,09	-	155,61
1989	9734,5	2177,96	-	41950	23244	1895,74	167,82	354248	-	575,25	-	161,05
1990	8488,1	1899,99	-	47573	18589	1619,70	141,14	302227	-	461,49	-	136,93
1991	7665,4	1586,48	-	53719	16168	1394,03	123,22	256378	-	421,22	-	130,16
1992	8554,8	1655,69	-	63909	18377	1586,41	133,77	311700	-	508,36	-	147,32
1993	8816,4	1680,00	-	73899	23115	1705,48	166,36	415221	-	537,08	-	171,69
<i>ECU</i>												
1985	223,53	245,56	-	273,45	-	241,09	212,08	192,62	-	237,74	-	229,92
1986	200,99	234,16	-	234,98	160,19	218,06	195,89	193,52	-	219,31	-	181,46
1987	204,55	221,75	-	223,09	144,81	220,18	192,57	188,18	-	224,02	-	178,72
1988	217,75	249,28	-	220,02	159,97	244,45	211,95	201,73	-	235,66	-	235,77
1989	224,40	270,55	-	234,56	178,24	270,05	215,15	234,53	-	245,83	-	240,37
1990	200,07	241,84	-	236,20	143,75	234,26	183,84	198,58	-	199,60	-	191,81
1991	181,54	200,60	-	238,52	125,85	199,91	160,48	167,21	-	182,27	-	185,67
1992	205,67	212,01	-	258,76	138,68	231,63	175,85	195,39	-	223,47	-	199,74
1993	217,84	221,24	-	275,16	155,01	257,09	207,97	225,51	-	246,91	-	220,12

**A.30 HEIFERS (R3)**  
Prices per 100 kg – excl. VAT

**A.30 FAERSEN (R3)**  
Preise je 100 kg – ohne MwSt.

**A.30 GENISSES (R3)**  
Prix par 100 kg – hors TVA

	B	DK	D	GR	E	F	IRL	I	L	NL	P	UK
<i>Landeswährung / National currency / Monnaie nationale</i>												
1985	13720,6	2511,25	653,78	37338	-	2307,40	201,58	502315	15325,2	724,17	-	186,95
1986	13108,7	2408,74	603,47	42384	-	2243,12	203,76	517707	14465,3	654,33	-	187,40
1987	12166,2	2283,45	578,78	47058	-	2200,83	215,59	511295	14141,1	655,80	-	190,64
1988	11987,5	2471,61	599,80	53245	-	2351,47	239,30	510304	14237,8	698,62	-	212,93
1989	12503,5	2654,73	634,99	62470	-	2527,97	238,60	585682	14461,1	726,97	-	214,28
1990	11992,8	2449,82	585,49	72286	-	2435,04	212,06	597663	14190,6	656,18	-	195,44
1991	10876,0	2159,14	1020,37	77186	-	2175,14	203,05	586946	13478,9	570,73	63076	195,48
1992	10779,2	2212,46	540,30	90911	-	2198,84	206,83	579916	13342,3	613,31	61802	201,51
1993	11516,9	2199,50	557,24	86089	-	2295,66	229,83	681837	13615,7	625,58	63392	232,98
<i>ECU</i>												
1985	305,51	313,12	293,18	353,11	-	339,32	279,97	346,90	341,24	288,52	-	316,86
1986	299,29	303,37	283,32	308,43	-	329,87	279,12	354,14	330,26	272,64	-	279,70
1987	282,67	289,78	279,60	301,23	-	317,58	276,40	342,07	328,56	281,46	-	272,35
1988	276,02	310,89	289,76	317,73	-	334,02	306,80	331,94	327,83	299,84	-	322,62
1989	288,23	329,78	306,76	349,30	-	360,11	305,90	387,75	333,36	310,67	-	319,82
1990	282,68	311,82	285,31	358,89	-	352,18	276,20	392,70	334,48	283,80	-	273,78
1991	257,58	273,01	497,56	342,72	-	311,92	264,46	382,82	319,23	246,96	353,14	278,85
1992	259,15	283,30	267,43	368,09	-	321,05	271,88	363,52	320,77	269,60	353,77	273,21
1993	284,57	289,65	287,77	320,55	-	346,06	287,31	370,32	336,43	287,60	336,53	298,70

D: Einschliesslich der fünf neuen Länder (ab 1991)  
D: Including the five new Länder (from 1991 onwards)  
D: Les cinq nouveaux Länder inclus (à partir de 1991)

**A.31 HEIFERS (O3)**  
Prices per 100 kg – excl. VAT

**A.31 FAERSEN (O3)**  
Preise je 100 kg – ohne MwSt.

**A.31 GENISSES (O3)**  
Prix par 100 kg – hors TVA

	B	DK	D	GR	E	F	IRL	I	L	NL	P	UK
<i>Landeswährung / National currency / Monnaie nationale</i>												
1985	-	2378,40	612,58	36398	-	1966,28	196,50	398039	13955,7	694,38	-	179,95
1986	-	2264,51	558,72	41564	-	1844,06	196,78	396217	12835,7	622,87	-	180,63
1987	-	2133,32	535,61	46056	-	1853,69	208,37	395580	11841,0	624,25	-	182,14
1988	-	2318,17	559,76	51497	-	2037,19	233,09	395730	11975,1	651,50	-	207,06
1989	-	2494,19	588,10	60521	-	2210,18	232,64	461224	12723,8	679,94	-	209,85
1990	-	2273,22	506,09	71043	-	1993,78	204,35	434712	12348,9	559,00	-	189,68
1991	-	1950,00	858,70	75516	-	1718,65	193,26	382990	11212,1	479,03	64299	188,78
1992	-	1990,52	479,28	91307	-	1855,54	200,18	400397	11423,5	561,70	-	194,63
1993	-	1992,70	503,81	104520	-	1955,03	225,22	515454	11946,3	586,08	49758	226,08
<i>ECU</i>												
1985	-	296,56	274,70	344,22	-	289,16	272,92	274,89	310,75	276,65	-	305,01
1986	-	285,20	262,31	302,46	-	271,19	269,56	271,03	293,05	259,53	-	269,60
1987	-	270,73	258,75	294,81	-	267,49	267,14	264,65	275,12	267,92	-	260,19
1988	-	291,59	270,41	307,29	-	289,37	298,83	257,41	275,73	279,61	-	313,72
1989	-	309,84	284,11	338,41	-	314,84	298,26	305,35	293,31	290,57	-	313,20
1990	-	289,34	246,62	352,72	-	288,36	266,17	285,63	291,07	241,77	-	265,72
1991	-	246,57	418,72	335,31	-	246,46	251,71	249,79	265,54	207,28	359,99	269,30
1992	-	254,88	237,22	369,69	-	270,93	263,13	250,99	274,64	246,91	-	263,89
1993	-	262,42	260,18	389,18	-	294,71	281,54	279,95	295,18	269,44	264,15	289,85

D: Einschliesslich der fünf neuen Länder (ab 1991)  
D: Including the five new Länder (from 1991 onwards)  
D: Les cinq nouveaux Länder inclus (à partir de 1991)

### A.32 YOUNG BULLS (UNIT VALUES)

Prices per 100 kg – excl. VAT

### A.32 JUNGBULLEN (ERLOESPREISE)

Preise je 100 kg – ohne MwSt.

### A.32 JEUNES TAUREAUX (VALEURS UNITAIRES)

Prix par 100 kg – hors TVA

	B	DK	D	GR	E	F	IRL	I	L	NL	P	UK
<i>Landeswährung / National currency / Monnaie nationale</i>												
1985	14469,6	2723,84	716,59	39009	-	2287,54	-	513697	15221,7	835,60	-	192,83
1986	13944,4	2654,42	654,20	43075	42917	2230,29	-	519390	14115,4	764,95	-	192,82
1987	13689,1	2458,76	653,37	47943	46792	2236,63	-	498157	13661,2	753,47	-	193,55
1988	13884,6	2542,90	645,75	53729	47672	2229,98	-	489091	13169,2	737,28	-	214,27
1989	14548,0	2734,29	667,97	63604	44244	2430,10	-	547412	13738,5	777,72	-	216,69
1990	13495,4	2487,17	635,98	72307	44341	2244,17	-	525722	13614,7	732,04	-	197,35
1991	13039,9	2357,59	1177,52	81102	43599	2166,53	-	507386	12961,8	700,06	67740	197,73
1992	13210,0	2269,10	603,96	95269	40921	2145,18	-	527019	13014,1	716,79	66018	199,89
1993	13039,2	2192,86	601,11	107868	50771	2141,65	-	622037	13229,9	726,96	68174	235,56
<i>ECU</i>												
1985	322,19	339,63	321,34	368,92	-	336,40	-	354,77	338,94	332,91	-	326,84
1986	318,37	334,31	307,14	313,45	312,21	327,98	-	355,29	322,27	318,73	-	287,79
1987	318,05	312,03	315,64	306,89	329,08	322,75	-	333,28	317,41	323,38	-	276,50
1988	319,70	319,86	311,96	320,62	346,46	316,76	-	318,14	303,23	316,43	-	324,66
1989	335,36	339,66	322,69	355,65	339,27	346,17	-	362,41	316,70	332,36	-	323,41
1990	318,10	316,58	309,91	359,00	342,89	324,58	-	345,43	320,91	316,61	-	276,45
1991	308,83	298,11	574,19	360,11	339,37	310,69	-	330,92	306,98	302,93	379,25	282,07
1992	317,59	290,55	298,94	385,73	308,81	313,22	-	330,36	312,88	315,09	377,90	271,02
1993	322,18	288,78	310,43	401,64	340,46	322,84	-	337,84	326,90	334,20	361,91	302,01

D: Einschliesslich der fünf neuen Länder (ab 1991)  
D: Including the five new Länder (from 1991 onwards)  
D: Les cinq nouveaux Länder inclus (à partir de 1991)

### A.33 STEERS (UNIT VALUES)

Prices per 100 kg – excl. VAT

### A.33 OCHSEN (ERLOESPRISE)

Preise je 100 kg – ohne MwSt.

### A.33 BOEUFs (VALEURS UNITAIRES)

Prix par 100 kg – hors TVA

	B	DK	D	GR	E	F	IRL	I	L	NL	P	UK
<i>Landeswährung / National currency / Monnaie nationale</i>												
1985	15579,7	2519,86	717,03	-	-	2355,07	217,21	-	15211,2	-	-	190,82
1986	15292,2	2439,31	682,88	-	-	2293,80	218,78	-	14214,0	-	-	190,40
1987	14940,8	2297,11	-	-	-	2248,87	229,05	-	13926,3	-	-	191,89
1988	14649,1	2446,19	636,72	-	-	2306,40	248,10	-	13828,3	-	-	211,41
1989	15606,2	2564,66	642,36	-	-	2470,97	235,49	-	14176,9	-	-	212,98
1990	14617,6	2376,17	598,71	-	-	2351,76	219,30	-	14210,7	-	-	198,18
1991	12739,9	2225,36	1115,28	-	-	2196,82	213,08	-	13509,1	-	-	199,40
1992	12592,7	2139,56	573,32	-	-	2182,08	213,61	-	13302,8	-	-	202,94
1993	12627,6	2094,19	567,15	-	-	2222,04	228,28	-	13309,9	-	-	232,09
<i>ECU</i>												
1985	346,91	314,20	321,54	-	-	346,33	301,68	-	338,70	-	-	323,42
1986	349,14	307,22	320,60	-	-	337,32	299,70	-	324,52	-	-	284,17
1987	347,14	291,51	-	-	-	324,51	293,66	-	323,57	-	-	274,12
1988	337,30	307,70	307,60	-	-	327,61	318,08	-	318,41	-	-	320,32
1989	359,76	318,59	310,32	-	-	351,99	301,91	-	326,81	-	-	317,87
1990	344,55	302,45	291,75	-	-	340,14	285,63	-	334,96	-	-	277,61
1991	301,73	281,39	543,84	-	-	315,03	277,52	-	319,95	-	-	284,44
1992	302,75	273,96	283,77	-	-	318,61	280,79	-	319,82	-	-	275,15
1993	312,01	275,78	292,89	-	-	334,96	285,36	-	328,87	-	-	297,56

D: Einschliesslich der fünf neuen Länder (ab 1991)  
D: Including the five new Länder (from 1991 onwards)  
D: Les cinq nouveaux Länder inclus (à partir de 1991)

### A.34 COWS (UNIT VALUES)

Prices per 100 kg – excl. VAT

### A.34 KUEHE (ERLOESPREISE)

Preise je 100 kg – ohne MwSt.

### A.34 VACHES (VALEURS UNITAIRES)

Prix par 100 kg – hors TVA

	B	DK	D	GR	E	F	IRL	I	L	NL	P	UK
<i>Landeswährung / National currency / Monnaie nationale</i>												
1985	11780,2	2214,40	581,71	28720	-	1902,41	164,31	322226	12145,2	680,36	-	141,84
1986	10672,6	2097,47	526,17	31929	25027	1765,83	157,82	333654	10811,8	605,55	-	130,43
1987	10380,7	1994,30	505,30	34020	25673	1793,84	170,78	329974	10326,3	607,64	-	136,11
1988	11263,2	2224,98	538,52	35962	29004	1965,06	192,27	350203	11088,5	640,19	-	162,81
1989	11783,2	2401,68	564,66	40869	29469	2135,28	196,32	409882	12080,0	673,26	-	169,78
1990	10793,0	2112,20	477,65	46410	25469	1917,14	173,48	345874	11262,4	573,28	-	151,88
1991	10029,3	1806,68	828,44	50962	21894	1671,69	155,36	287481	9751,9	503,46	42598	147,92
1992	10549,9	1859,95	472,46	60235	23897	1819,03	170,78	338388	10311,7	572,44	43291	158,45
1993	10832,0	1877,99	494,02	74236	29750	1931,03	199,12	441594	11067,5	593,26	48357	189,00
<i>ECU</i>												
1985	262,31	276,11	260,86	271,61	-	279,77	228,21	222,53	270,43	271,06	-	240,40
1986	243,67	264,17	247,03	232,35	182,06	259,68	216,19	228,24	246,84	252,31	-	194,67
1987	241,19	253,08	244,11	217,77	180,55	258,85	218,95	220,76	239,92	260,79	-	194,44
1988	259,34	279,87	260,15	214,60	210,78	279,13	246,50	227,80	255,32	274,76	-	246,69
1989	271,63	298,34	272,78	228,52	225,97	304,17	251,70	271,36	278,47	287,72	-	253,41
1990	254,40	268,85	232,76	230,42	196,95	277,28	225,95	227,26	265,47	247,94	-	212,77
1991	237,53	228,45	403,97	226,28	170,42	239,73	202,34	187,50	230,96	217,86	238,49	211,00
1992	253,63	238,16	233,85	243,89	180,34	265,60	224,49	212,12	247,91	251,63	247,80	214,83
1993	267,65	247,31	255,12	276,42	199,50	291,09	248,91	239,84	273,47	272,74	256,71	242,32

D: Einschliesslich der fünf neuen Länder (ab 1991)  
D: Including the five new Länder (from 1991 onwards)  
D: Les cinq nouveaux Länder inclus (à partir de 1991)

### A.35 HEIFERS (UNIT VALUES)

Prices per 100 kg – excl. VAT

### A.35 FAERSEN (ERLOESPRISE)

Preise je 100 kg – ohne MwSt.

### A.35 GENISSES (VALEURS UNITAIRES)

Prix par 100 kg – hors TVA

	B	DK	D	GR	E	F	IRL	I	L	NL	P	UK
<i>Landeswährung / National currency / Monnaie nationale</i>												
1985	14427,5	2403,71	636,64	36858	-	2204,10	198,63	482160	14971,0	693,50	-	182,04
1986	13901,3	2298,12	585,68	41967	-	2137,76	199,60	491305	13890,9	623,05	-	182,48
1987	13117,4	2159,57	561,02	46574	-	2104,98	211,35	487398	13324,2	622,95	-	184,31
1988	13514,7	2368,51	584,66	52265	-	2255,52	235,85	491298	13406,6	658,63	-	207,63
1989	13921,5	2518,59	614,65	61129	-	2430,16	234,87	553178	13823,4	686,44	-	210,05
1990	13287,5	2297,35	556,63	71171	-	2286,06	206,66	573523	13455,3	579,47	-	190,65
1991	12171,9	1981,33	959,11	74673	-	2093,89	196,88	538075	12598,4	505,21	62492	190,77
1992	12457,1	2025,94	527,72	91266	-	2204,16	203,44	542202	12640,2	575,88	61802	196,84
1993	13072,7	2030,99	534,38	101568	-	2384,52	228,40	662322	13104,5	595,60	61901	228,55
<i>ECU</i>												
1985	321,25	299,71	285,49	348,57	-	324,13	275,87	332,99	333,36	276,30	-	308,55
1986	317,38	289,44	274,97	305,39	-	314,38	273,42	336,08	317,14	259,60	-	272,36
1987	304,77	274,06	271,02	298,13	-	303,75	270,96	326,08	309,58	267,36	-	263,30
1988	311,18	297,93	282,44	311,88	-	320,39	302,37	319,58	308,69	282,68	-	314,58
1989	320,92	312,87	296,93	341,81	-	346,18	301,11	366,23	318,66	293,35	-	313,51
1990	313,20	292,42	271,25	353,36	-	330,63	269,17	376,84	317,15	250,62	-	267,07
1991	288,27	250,53	467,68	331,56	-	300,27	256,42	350,94	298,38	218,61	349,87	272,13
1992	299,49	259,41	261,20	369,53	-	321,83	267,42	339,88	303,89	253,14	353,77	266,88
1993	323,01	267,46	275,97	378,18	-	359,46	285,51	359,72	323,80	273,81	328,61	293,02

D: Einschliesslich der fünf neuen Länder (ab 1991)  
D: Including the five new Länder (from 1991 onwards)  
D: Les cinq nouveaux Länder inclus (à partir de 1991)



### A.36 ADULT CATTLE (UNIT VALUES)

Prices per 100 kg – excl. VAT

### A.36 AUSGEWACHS.RINDER (ERLOESPRISE)

Preise je 100 kg – ohne MwSt.

### A.36 GROS BOVINS (VALEURS UNITAIRES)

Prix par 100 kg – hors TVA

	B	DK	D	GR	E	F	IRL	I	L	NL	P	UK
<i>Landeswährung / National currency / Monnaie nationale</i>												
1985	13557,4	2468,52	664,34	37405	-	2111,87	202,13	475995	14089,8	737,40	-	179,43
1986	12849,7	2372,25	606,93	41487	36694	2013,46	201,83	482823	12934,0	664,05	-	177,15
1987	12384,5	2255,07	595,51	46048	40342	2013,61	213,32	467525	12467,6	662,45	-	177,79
1988	12834,1	2384,29	606,32	51260	40585	2133,07	234,65	463813	12568,9	672,37	-	-
1989	13396,9	2564,58	630,23	60348	38608	2309,69	227,79	522927	13214,7	707,49	-	205,08
1990	12453,8	2303,67	581,62	69006	38981	2124,74	209,32	501133	12958,6	631,76	-	187,23
1991	11696,8	2084,77	910,21	76811	39669	1944,08	201,39	472600	12006,3	574,96	60457	187,32
1992	12013,1	2069,69	561,99	90543	37868	2020,08	205,46	496524	12182,9	624,39	59791	192,81
1993	12192,4	2041,38	558,62	102873	47061	2088,32	224,08	595444	12560,8	642,83	62362	223,60
<i>ECU</i>												
1985	301,88	307,80	297,91	353,75	-	310,57	280,74	328,73	313,74	293,78	-	304,12
1986	293,37	298,77	284,94	301,90	266,94	296,10	276,48	330,28	295,30	276,69	-	264,41
1987	287,74	286,18	287,69	294,76	283,72	290,56	273,49	312,79	289,68	284,31	-	253,99
1988	295,51	299,91	292,91	305,88	294,95	302,99	300,84	301,70	289,41	288,57	-	-
1989	308,83	318,58	304,46	337,44	296,05	329,02	292,03	346,20	304,63	302,35	-	306,09
1990	293,55	293,22	283,43	342,61	301,44	307,30	272,64	329,27	305,44	273,24	-	262,28
1991	277,02	263,61	443,84	341,06	308,78	278,79	262,30	308,24	284,35	248,80	338,48	267,21
1992	288,81	265,02	278,16	366,60	285,77	294,95	270,08	311,24	292,89	274,47	342,26	261,42
1993	301,26	268,83	288,49	383,04	315,58	316,31	280,12	323,40	310,36	295,53	331,06	286,68

D: Einschliesslich der fünf neuen Länder (ab 1991)

D: Including the five new Länder (from 1991 onwards)

D: Les cinq nouveaux Länder inclus (à partir de 1991)

**B.01 PIGS (LIGHT)**

Prices per 100 kg live weight – excl. VAT

**B.01 SCHWEINE (LEICHT)**

Preise je 100 kg Lebendgewicht – ohne MwSt.

**B.01 PORCS (LEGERS)**

Prix par 100 kg de poids vif – hors TVA

	B	DK	D	GR	E	F	IRL	I	L	NL	P	UK
<i>Landeswährung / National currency / Monnaie nationale</i>												
1978	4497,0	692,00	-	4377	8911	-	-	108533	4844,0	269,60	-	62,52
1979	4605,0	660,00	-	5169	9598	-	-	129063	4746,0	269,70	-	63,91
1980	4675,0	717,00	-	6332	9266	-	-	150403	5082,0	267,00	-	67,20
1981	5288,0	835,00	-	8898	10421	-	-	152372	5534,0	306,00	-	73,82
1982	6225,0	923,00	-	10896	13008	-	-	193526	6431,0	333,00	-	74,76
1983	5976,0	904,00	-	13158	14441	-	-	187687	6185,0	302,00	-	71,75
1984	6295,0	1042,00	-	14675	14726	-	-	183947	6267,0	309,00	-	85,66
1985	6431,0	976,00	-	17834	16622	-	-	224832	6579,0	312,00	-	81,15
1986	5847,0	869,00	-	21271	17983	-	-	239660	6037,2	271,00	-	77,78
1987	5140,0	804,00	-	22315	15476	-	-	195822	5214,3	229,00	-	76,75
1988	4998,0	805,00	-	23494	14601	-	-	208317	4948,0	219,00	-	72,14
1989	6192,0	940,00	-	28289	17716	-	-	265064	6243,0	280,00	-	89,86
1990	5768,0	835,00	-	32642	15973	-	-	272927	5735,0	262,00	-	88,51
1991	5982,0	825,00	-	36421	16429	-	-	271199	5582,0	277,00	-	81,32
1992	6136,0	855,00	-	43304	17106	-	-	302272	6167,0	268,00	-	90,55
1993	4646,0	657,00	-	40462	14842	-	-	261465	4696,0	-	-	80,57
<i>ECU</i>												
1978	112,26	98,58	-	93,57	91,46	-	-	100,47	120,92	98,04	-	94,73
1979	114,64	91,54	-	101,81	104,36	-	-	113,36	118,15	98,07	-	98,32
1980	115,15	91,57	-	106,74	92,94	-	-	126,47	125,17	96,74	-	112,00
1981	126,86	105,43	-	144,40	101,49	-	-	120,63	134,03	110,07	-	134,22
1982	139,23	113,11	-	166,76	120,94	-	-	146,19	143,84	127,59	-	133,50
1983	131,51	111,19	-	168,50	113,26	-	-	139,04	136,11	118,90	-	121,61
1984	188,53	127,85	-	166,12	116,35	-	-	133,16	137,92	122,62	-	145,19
1985	143,20	121,70	-	168,66	128,69	-	-	155,27	146,49	124,30	-	137,54
1986	133,49	109,45	-	154,79	130,82	-	-	163,94	137,84	112,92	-	116,09
1987	119,42	102,03	-	142,84	108,84	-	-	131,01	121,15	98,28	-	109,64
1988	115,08	101,26	-	140,20	106,11	-	-	135,51	113,93	93,99	-	109,30
1989	142,74	116,77	-	158,18	135,85	-	-	175,48	143,91	119,66	-	134,12
1990	135,96	106,28	-	162,07	123,52	-	-	179,33	135,18	113,31	-	123,99
1991	141,68	104,32	-	161,72	127,88	-	-	176,88	132,20	119,86	-	116,00
1992	147,52	109,48	-	175,33	129,09	-	-	189,48	148,26	117,81	-	122,77
1993	114,80	86,52	-	150,66	99,53	-	-	142,01	116,03	-	-	103,30

**B.03 PIG CARCASSES : GRADE II**

Prices per 100 kg - excl. VAT

**B.03 SCHWEINEHAELFTEN : KLASSE II**

Preise je 100 kg - ohne MwSt.

**B.03 PORCS (CARCASSES) : CLASSE II**

Prix par 100 kg - hors TVA

	B	DK	D	GR	E	F	IRL	I	L	NL	P	UK
<i>Landeswährung / National currency / Monnaie nationale</i>												
1978	5304,0	908,00	340,00	-	13420	-	-	136705	6000,0	-	-	78,71
1979	5407,0	890,00	346,00	-	14300	-	-	158384	5744,0	-	-	79,77
1980	5554,0	961,00	343,00	-	13472	-	-	180688	6220,0	-	8825	84,32
1981	6181,0	1121,00	384,00	10461	15229	-	-	195360	6770,0	-	9392	90,25
1982	7315,0	1238,00	401,00	11707	19090	-	-	237603	8065,0	-	11843	92,41
1983	6910,0	1224,00	353,00	14047	21750	-	-	228513	7235,0	-	16109	87,02
1984	7335,0	1402,00	358,00	15590	21200	-	-	243483	7350,0	-	19509	100,64
1985	7483,0	1317,00	344,00	18675	24012	-	-	267852	7800,0	-	29388	94,40
1986	6594,0	1166,00	294,00	22685	26104	-	-	275142	7100,0	-	28188	89,76
1987	5601,0	1069,00	245,00	20927	22121	-	-	239119	6005,0	-	26979	88,14
1988	5384,0	1048,00	232,00	23494	20756	-	-	246977	5690,0	-	31078	81,21
1989	6867,0	1179,00	300,00	31033	25688	-	-	283349	7101,0	-	34119	98,05
1990	6158,0	953,00	278,00	34508	23667	-	-	282317	7054,0	-	31065	95,26
1991	6576,0	949,00	280,00	36150	23412	-	-	288095	6690,0	-	31411	84,24
1992	6753,0	1073,00	288,00	45273	24737	-	-	336689	7281,0	-	34391	96,48
1993	5070,0	833,00	-	38051	21449	-	-	299116	5529,0	-	25678	85,08
<i>ECU</i>												
1978	132,40	129,34	132,81	-	137,74	-	-	126,55	149,78	-	-	119,26
1979	134,60	123,44	137,85	-	155,49	-	-	139,12	142,99	-	-	122,72
1980	136,80	122,73	136,11	-	135,13	-	-	151,94	153,20	-	126,89	140,53
1981	149,70	141,54	152,99	169,77	148,32	-	-	154,66	163,96	-	137,13	164,09
1982	163,61	151,72	168,49	179,17	177,48	-	-	179,49	180,38	-	151,81	165,02
1983	152,07	150,55	155,51	179,88	170,59	-	-	169,28	159,22	-	163,23	147,49
1984	161,42	172,02	159,82	176,48	167,50	-	-	176,26	161,75	-	168,65	170,58
1985	166,62	164,21	154,26	176,61	185,91	-	-	184,98	173,68	-	225,63	160,00
1986	150,55	146,85	138,03	165,08	189,90	-	-	188,21	162,10	-	191,64	133,97
1987	130,13	135,66	118,36	133,96	155,57	-	-	159,98	139,52	-	165,94	125,91
1988	123,97	131,82	112,08	140,20	150,84	-	-	160,65	131,02	-	182,75	123,05
1989	158,30	146,46	144,93	173,52	196,98	-	-	187,59	163,69	-	196,75	146,34
1990	145,15	121,30	135,47	171,33	183,02	-	-	185,50	166,27	-	171,53	133,44
1991	155,74	120,00	136,53	160,51	182,24	-	-	187,90	158,44	-	175,86	120,17
1992	162,35	137,39	142,55	183,31	186,68	-	-	211,05	175,05	-	196,86	130,81
1993	125,27	109,70	-	141,68	143,83	-	-	162,45	136,62	-	136,32	109,08

**B.04 PIG CARCASSES : GRADE I**

Prices per 100 kg – excl. VAT

**B.04 SCHWEINEHAELFTEN : KLASSE I**

Preise je 100 kg – ohne MwSt.

**B.04 PORCS (CARCASSES) : CLASSE I**

Prix par 100 kg – hors TVA

	B	DK	D	GR	E	F	IRL	I	L	NL	P	UK
<i>Landeswährung / National currency / Monnaie nationale</i>												
1978	-	974,00	368,00	-	-	-	-	-	6405,0	-	-	-
1979	-	949,00	375,00	-	-	-	-	-	6340,0	-	-	-
1980	-	1031,00	372,00	-	-	-	-	-	6790,0	-	10222	88,86
1981	-	1183,00	414,00	-	-	-	-	-	6400,0	-	10879	95,58
1982	-	1325,00	437,00	-	-	-	-	-	8590,0	-	13717	98,81
1983	-	1295,00	379,00	-	-	-	-	-	7745,0	-	18658	94,21
1984	-	1473,00	385,00	-	-	-	-	-	7845,0	-	22596	109,42
1985	-	1389,00	371,00	-	-	-	-	-	8265,0	-	34039	104,10
1986	-	1236,00	321,00	-	-	1085,41	-	-	7125,0	-	28863	99,57
1987	6141,0	1144,00	269,00	-	-	982,00	-	-	6275,0	-	28518	98,38
1988	6398,0	1131,00	256,00	-	-	944,67	-	-	6130,0	-	32792	91,68
1989	7987,0	1291,00	323,00	-	-	1151,17	-	-	7432,0	-	35136	109,21
1990	6944,0	1096,00	306,00	-	-	1094,00	-	-	7323,0	-	32417	108,90
1991	7099,0	1077,00	316,00	-	-	1094,67	-	-	7072,0	-	32788	93,42
1992	7269,0	1140,00	321,00	-	-	-	-	-	7748,0	-	35675	111,22
1993	5503,0	882,00	-	-	-	818,83	-	-	5849,0	-	26928	98,44
<i>ECU</i>												
1978	-	138,75	143,75	-	-	-	-	-	159,89	-	-	-
1979	-	131,62	149,40	-	-	-	-	-	157,83	-	-	-
1980	-	131,67	147,62	-	-	-	-	-	167,24	-	146,97	148,10
1981	-	149,37	164,94	-	-	-	-	-	155,00	-	158,84	173,78
1982	-	162,38	183,61	-	-	-	-	-	192,13	-	175,84	176,45
1983	-	159,29	166,96	-	-	-	-	-	170,44	-	189,06	159,68
1984	-	180,74	171,88	-	-	-	-	-	172,65	-	195,33	185,46
1985	-	173,19	166,37	-	-	-	-	-	184,03	-	261,34	176,44
1986	-	155,67	150,70	-	-	159,62	-	-	162,67	-	196,23	148,61
1987	142,68	145,18	129,95	-	-	141,70	-	-	145,79	-	175,41	140,54
1988	147,32	142,26	123,67	-	-	134,19	-	-	141,15	-	192,83	138,91
1989	170,29	160,37	156,04	-	-	163,98	-	-	171,32	-	202,62	163,00
1990	163,68	139,50	149,11	-	-	158,23	-	-	172,61	-	178,99	152,55
1991	168,13	136,18	154,09	-	-	156,98	-	-	167,49	-	183,57	133,26
1992	174,76	145,97	158,88	-	-	-	-	-	186,27	-	204,21	150,79
1993	135,97	116,15	-	-	-	123,44	-	-	144,52	-	142,95	126,21

## B.07 PIGLETS

Prices per 100 kg live weight – excl. VAT

### B.07 FERKEL

Preise je 100 kg Lebendgewicht – ohne MwSt.

### B.07 PORCELETS

Prix par 100 kg de poids vif – hors TVA

	B	DK	D	GR	E	F	IRL	I	L	NL	P	UK
<i>Landeswährung / National currency / Monnaie nationale</i>												
1978	7795,0	1280,00	431,90	5715	12329	811,00	94,30	138782	7564,0	435,00	-	117,62
1979	8090,0	1135,00	442,37	6749	13157	880,00	85,80	174307	7203,0	422,00	-	107,46
1980	7933,0	1160,00	458,05	8266	10325	986,00	85,12	209697	8475,0	418,00	8763	116,65
1981	8576,0	1390,00	477,63	11617	12287	1028,00	109,56	197265	9590,0	475,00	9326	123,89
1982	11436,0	1670,00	552,26	14226	17314	1357,00	115,52	268200	12773,0	571,00	11759	129,90
1983	10579,0	1545,00	486,74	17178	18400	1290,00	102,54	259006	11362,0	512,00	15996	111,96
1984	10865,0	1975,00	530,79	19157	14987	1233,50	116,39	254154	11488,0	495,00	19371	149,70
1985	11204,0	1960,00	478,51	23283	25072	1286,33	112,73	315940	11794,0	505,00	32737	141,81
1986	9476,0	1605,00	403,16	27769	29652	1174,58	95,63	350392	10622,0	425,00	31961	133,09
1987	7889,0	1475,00	340,31	29131	22357	1001,75	110,16	271107	9264,0	318,00	27310	133,14
1988	7711,0	1505,00	329,90	30690	19673	930,25	102,04	285393	8538,0	306,00	36039	114,59
1989	10876,0	1875,00	471,32	36930	28127	1419,83	119,86	387185	11890,0	461,00	41475	157,16
1990	9348,0	1745,00	471,32	42613	26571	1382,45	109,24	437808	10585,0	427,00	40159	155,37
1991	10853,0	1730,00	464,95	47546	29023	1445,75	106,55	411515	12446,0	499,00	39620	130,06
1992	9799,0	373,00	485,53	56533	30025	1502,39	-	489904	11273,0	439,00	50969	141,12
1993	6352,0	1235,00	299,74	52289	21411	1012,58	-	418633	8421,0	265,00	34665	124,56
<i>ECU</i>												
1978	194,58	182,34	168,71	122,17	126,54	141,29	142,88	128,48	188,82	158,18	-	178,21
1979	201,39	157,42	176,24	132,93	143,06	150,94	128,06	153,10	179,31	153,45	-	165,32
1980	195,39	148,15	181,77	139,35	103,56	167,97	125,18	176,33	208,74	151,45	126,00	194,42
1981	207,70	175,51	190,29	188,53	119,66	170,20	158,78	156,17	232,26	170,86	136,17	225,25
1982	255,78	204,66	232,04	217,72	160,97	211,04	167,42	202,60	285,69	218,77	150,74	231,96
1983	232,81	190,04	214,42	219,98	144,31	190,55	144,42	191,87	250,04	201,57	162,08	189,76
1984	239,11	242,33	236,96	216,86	118,41	179,55	159,44	183,99	252,82	196,43	167,45	253,73
1985	249,48	244,39	214,58	220,19	194,12	189,17	156,57	218,19	262,61	201,20	251,34	240,36
1986	216,35	202,14	189,28	202,07	215,71	172,73	131,00	239,69	242,51	177,08	217,29	198,64
1987	183,29	187,18	164,40	186,47	157,23	144,55	141,23	181,38	215,24	136,48	167,98	190,20
1988	177,55	189,31	159,37	183,14	142,97	132,14	130,82	185,64	196,59	131,33	211,92	173,62
1989	250,71	232,92	227,69	206,50	215,68	202,25	153,67	256,33	274,09	197,01	239,17	234,57
1990	220,34	222,11	229,68	211,57	205,47	199,94	142,28	287,66	249,50	184,68	221,74	217,65
1991	257,04	218,75	226,72	211,11	225,92	207,33	138,77	268,40	294,77	215,93	221,82	185,53
1992	235,58	47,76	240,32	228,90	226,58	219,37	-	307,09	271,02	192,98	291,75	191,33
1993	156,95	162,64	154,79	194,70	143,58	152,64	-	227,37	208,07	121,83	184,03	159,69

D: Einschliesslich der fünf neuen Länder (ab 1993)  
D: Including the five new Länder (from 1993 onwards)  
D: Les cinq nouveaux Länder inclus (à partir de 1993)

### C.05 KIDS

Prices per 100 kg live weight – excl. VAT

### C.05 ZIEGENLAEMMER

Preise je 100 kg Lebendgewicht – ohne MwSt.

### C.05 CHEVREAUX

Prix par 100 kg de poids vif – hors TVA

	B	DK	D	GR	E	F	IRL	I	L	NL	P	UK
<i>Landeswährung / National currency / Monnaie nationale</i>												
1978	-	-	-	8743	20849	-	-	-	-	-	-	-
1979	-	-	-	11163	25621	-	-	-	-	-	-	-
1980	-	-	-	14063	26803	-	-	-	-	-	12657	-
1981	-	-	-	18975	29059	-	-	-	-	-	13470	-
1982	-	-	-	22058	31930	-	-	-	-	-	16985	-
1983	-	-	-	25892	33124	-	-	-	-	-	23104	-
1984	-	-	-	30293	38234	-	-	-	-	-	27980	-
1985	-	-	-	35937	45543	-	-	-	-	-	36255	-
1986	-	-	-	36768	50394	-	-	-	-	-	40527	-
1987	-	-	-	42790	50385	-	-	-	-	-	38786	-
1988	-	-	-	47909	50323	-	-	-	-	-	35991	-
1989	-	-	-	53914	54387	-	-	-	-	-	42642	-
1990	-	-	-	59290	55532	-	-	-	-	-	47667	-
1991	-	-	-	68725	54894	-	-	-	-	-	53448	-
1992	-	-	-	76673	54809	-	-	-	-	-	51486	-
1993	-	-	-	79477	57115	-	-	-	-	-	53832	-
<i>ECU</i>												
1978	-	-	-	186,90	213,99	-	-	-	-	-	-	-
1979	-	-	-	219,87	278,58	-	-	-	-	-	-	-
1980	-	-	-	237,07	268,84	-	-	-	-	-	181,98	-
1981	-	-	-	307,94	283,01	-	-	-	-	-	196,67	-
1982	-	-	-	337,59	296,86	-	-	-	-	-	217,73	-
1983	-	-	-	331,57	259,80	-	-	-	-	-	234,11	-
1984	-	-	-	342,91	302,08	-	-	-	-	-	241,87	-
1985	-	-	-	339,86	352,61	-	-	-	-	-	278,35	-
1986	-	-	-	267,56	366,61	-	-	-	-	-	275,93	-
1987	-	-	-	273,91	354,35	-	-	-	-	-	238,57	-
1988	-	-	-	285,89	365,72	-	-	-	-	-	211,64	-
1989	-	-	-	301,46	417,05	-	-	-	-	-	245,90	-
1990	-	-	-	294,37	429,43	-	-	-	-	-	263,20	-
1991	-	-	-	305,15	427,30	-	-	-	-	-	299,24	-
1992	-	-	-	310,44	413,61	-	-	-	-	-	294,71	-
1993	-	-	-	295,93	383,00	-	-	-	-	-	285,78	-

### C.06 GOATS

Prices per 100 kg live weight - excl. VAT

### C.06 ZIEGEN

Preise je 100 kg Lebendgewicht - ohne MwSt.

### C.06 CHEVRES

Prix par 100 kg de poids vif - hors TVA

	B	DK	D	GR	E	F	IRL	I	L	NL	P	UK
<i>Landeswährung / National currency / Monnaie nationale</i>												
1978	-	-	-	4208	4879	-	-	-	-	-	-	-
1979	-	-	-	5584	5592	-	-	-	-	-	-	-
1980	-	-	-	7342	5527	-	-	-	-	-	6756	-
1981	-	-	-	11018	5592	-	-	-	-	-	7190	-
1982	-	-	-	12369	6529	-	-	-	-	-	9066	-
1983	-	-	-	13467	6514	-	-	-	-	-	12332	-
1984	-	-	-	14966	6801	-	-	-	-	-	14934	-
1985	-	-	-	16988	7427	-	-	-	-	-	13625	-
1986	-	-	-	18066	8150	-	-	-	-	-	12395	-
1987	-	-	-	18285	7833	-	-	-	-	-	12560	-
1988	-	-	-	21400	8764	-	-	-	-	-	12418	-
1989	-	-	-	24751	9322	-	-	-	-	-	12435	-
1990	-	-	-	28151	8768	-	-	-	-	-	13293	-
1991	-	-	-	30460	8761	-	-	-	-	-	11628	-
1992	-	-	-	34533	8767	-	-	-	-	-	11055	-
1993	-	-	-	37121	11676	-	-	-	-	-	11872	-
<i>ECU</i>												
1978	-	-	-	89,85	50,08	-	-	-	-	-	-	-
1979	-	-	-	109,99	60,80	-	-	-	-	-	-	-
1980	-	-	-	123,77	55,44	-	-	-	-	-	97,14	-
1981	-	-	-	178,72	54,46	-	-	-	-	-	104,98	-
1982	-	-	-	189,30	60,70	-	-	-	-	-	116,22	-
1983	-	-	-	172,45	51,09	-	-	-	-	-	124,96	-
1984	-	-	-	169,41	53,73	-	-	-	-	-	129,10	-
1985	-	-	-	160,66	57,50	-	-	-	-	-	104,61	-
1986	-	-	-	131,47	59,29	-	-	-	-	-	84,27	-
1987	-	-	-	117,05	55,09	-	-	-	-	-	77,25	-
1988	-	-	-	127,70	63,69	-	-	-	-	-	73,02	-
1989	-	-	-	138,40	71,48	-	-	-	-	-	71,71	-
1990	-	-	-	139,77	67,80	-	-	-	-	-	73,40	-
1991	-	-	-	135,25	68,20	-	-	-	-	-	65,10	-
1992	-	-	-	139,82	68,16	-	-	-	-	-	63,28	-
1993	-	-	-	138,22	78,30	-	-	-	-	-	63,02	-

### C.11 SUCKLING LAMBS, LESS THAN 2 MONTHS OLD

Prices per 100 kg live weight - excl. VAT

#### C.11 MILCHLAEMMER, WENIGER ALS 2 MONATE ALT

Preise je 100 kg Lebendgewicht - ohne MwSt.

#### C.11 AGNEAUX DE LAIT, MOINS DE 2 MOIS

Prix par 100 kg de poids vif - hors TVA

	B	DK	D	GR	E	F	IRL	I	L	NL	P	UK
<i>Landeswährung / National currency / Monnaie nationale</i>												
1978	-	-	-	8307	22625	1435,00	86,92	263707	-	-	-	-
1979	-	-	-	10822	27670	1546,00	94,91	297155	-	-	-	-
1980	-	-	-	13547	29226	1544,00	86,04	329859	-	-	11988	-
1981	-	-	-	18107	31405	1495,00	109,13	413577	-	-	12758	-
1982	-	-	-	21355	34137	1722,00	108,13	461161	-	-	15086	-
1983	-	-	-	25602	34264	1890,00	112,84	502545	-	-	21882	-
1984	-	-	-	27600	39073	2062,00	111,79	535007	-	-	26500	-
1985	-	-	-	33384	44391	2164,00	106,30	561103	-	-	34200	-
1986	-	-	-	35090	48718	2234,00	113,74	595474	-	-	34194	-
1987	-	-	-	37648	46015	2024,00	115,93	631628	-	-	33283	-
1988	-	-	-	44617	46195	2045,00	118,91	619793	-	-	33695	-
1989	-	-	-	48110	50585	2592,00	114,99	612589	-	-	36407	-
1990	-	-	-	54443	49007	2220,00	86,08	607959	-	-	44434	-
1991	-	-	-	62259	46391	1735,00	95,80	579219	-	-	46473	-
1992	-	-	-	71368	45719	1718,00	-	554232	-	-	49546	-
1993	-	-	-	72706	48069	1560,00	-	629778	-	-	25773	-
<i>ECU</i>												
1978	-	-	-	177,58	232,22	250,00	131,70	244,12	-	-	-	-
1979	-	-	-	213,16	300,86	265,18	141,66	261,01	-	-	-	-
1980	-	-	-	228,37	293,14	263,03	126,53	277,38	-	-	172,37	-
1981	-	-	-	293,85	305,85	247,52	158,16	327,41	-	-	186,28	-
1982	-	-	-	326,83	317,38	267,81	156,71	348,37	-	-	206,20	-
1983	-	-	-	327,85	268,74	279,17	158,93	372,28	-	-	221,72	-
1984	-	-	-	312,43	308,71	300,15	153,14	387,30	-	-	229,08	-
1985	-	-	-	315,72	343,69	318,24	147,64	387,50	-	-	262,57	-
1986	-	-	-	255,35	354,42	328,53	155,81	407,34	-	-	232,47	-
1987	-	-	-	240,99	323,62	292,06	148,63	422,58	-	-	204,72	-
1988	-	-	-	266,24	335,72	290,48	152,45	403,16	-	-	198,14	-
1989	-	-	-	269,01	387,89	369,23	147,42	405,56	-	-	209,95	-
1990	-	-	-	270,31	378,97	321,08	112,12	399,46	-	-	245,35	-
1991	-	-	-	276,44	361,11	248,80	124,77	377,78	-	-	260,19	-
1992	-	-	-	288,96	345,02	250,85	-	347,42	-	-	283,61	-
1993	-	-	-	270,72	322,34	235,16	-	342,04	-	-	136,82	-



## C.12 FATTENING LAMBS, BETWEEN 2 AND 12 MONTHS OLD

Prices per 100 kg live weight – excl. VAT

### C.12 MASTLAEMMER, ZWISCHEN 2 UND 12 MONATE ALT

Preise je 100 kg Lebendgewicht – ohne MwSt.

### C.12 AGNEAUX D'ENGRAISSEMENT, ENTRE 2 ET 12 MOIS

Prix par 100 kg de poids vif – hors TVA

	B	DK	D	GR	E	F	IRL	I	L	NL	P	UK
<i>Landeswährung / National currency / Monnaie nationale</i>												
1978	-	-	-	8012	-	1042,00	85,43	163651	-	456,90	-	-
1979	-	-	-	10480	-	1099,00	96,50	191340	-	449,40	-	-
1980	-	797,50	-	13462	-	1084,00	86,80	210771	-	444,00	10534	57,24
1981	-	944,00	-	17803	-	1190,00	109,58	254674	-	520,00	11211	72,00
1982	-	1080,50	-	20337	-	1264,00	106,92	289663	-	504,00	14136	66,12
1983	-	1134,00	-	22477	-	1480,00	110,83	288570	-	524,00	19229	78,96
1984	-	1130,00	839,00	27895	-	1541,00	110,26	311243	-	547,00	23287	76,27
1985	-	1180,00	810,00	32493	29846	1524,00	104,60	338743	-	525,00	26967	74,31
1986	-	1159,00	782,00	32375	30099	1533,00	109,93	393424	-	500,00	30222	78,77
1987	-	1037,00	701,00	43401	30494	1434,00	113,66	400090	-	424,00	27520	89,23
1988	-	1074,00	766,00	46339	30076	1459,00	115,58	366103	-	454,00	29995	87,80
1989	-	1118,00	761,00	56845	31912	1424,00	110,27	384414	-	431,00	31255	84,07
1990	-	1028,00	589,00	58645	31051	1301,00	88,10	387521	-	365,00	33815	70,99
1991	-	957,00	610,00	74105	27802	1353,00	90,91	351583	-	385,00	30090	62,76
1992	-	948,00	641,00	79089	28955	1514,00	-	329805	-	364,00	31973	77,76
1993	-	893,00	-	77229	30182	1506,00	-	366916	-	317,00	36841	95,14
<i>ECU</i>												
1978	-	-	-	171,27	-	181,53	129,44	151,50	-	166,15	-	-
1979	-	-	-	206,42	-	188,51	144,03	168,06	-	163,42	-	-
1980	-	101,85	-	226,94	-	184,67	127,65	177,24	-	160,87	151,46	95,40
1981	-	119,19	-	288,92	-	197,02	158,81	201,61	-	187,05	163,69	130,91
1982	-	132,41	-	311,25	-	196,58	154,96	218,82	-	193,10	181,21	118,07
1983	-	139,48	-	287,83	-	218,61	156,10	213,77	-	206,30	194,84	133,83
1984	-	138,65	374,55	315,77	-	224,31	151,04	225,31	-	217,06	201,31	129,27
1985	-	147,13	363,23	307,29	231,08	224,12	145,28	233,94	-	209,16	207,04	125,95
1986	-	145,97	367,14	235,59	218,97	225,44	150,59	269,12	-	208,33	205,47	117,57
1987	-	131,60	338,65	277,82	214,46	206,93	145,72	267,67	-	181,97	169,27	127,47
1988	-	135,09	370,05	276,52	218,58	207,24	148,18	238,14	-	194,85	176,38	133,03
1989	-	138,88	367,63	317,85	244,71	202,85	141,37	254,50	-	184,19	180,24	125,48
1990	-	130,85	287,02	291,17	240,12	188,16	114,75	254,62	-	157,86	186,71	99,45
1991	-	121,01	297,45	329,04	216,41	194,02	118,40	229,31	-	166,60	168,46	89,53
1992	-	121,39	317,27	320,22	218,51	221,06	-	206,74	-	160,01	183,02	105,43
1993	-	117,60	-	287,56	202,40	227,02	-	199,28	-	145,73	195,58	121,98

### C.13 SHEEP, MORE THAN 12 MONTHS OLD

Prices per 100 kg live weight – excl. VAT

### C.13 SCHAFE, UEBER 12 MONATE ALT

Preise je 100 kg Lebendgewicht – ohne MwSt.

### C.13 MOUTONS, PLUS DE 12 MOIS

Prix par 100 kg de poids vif – hors TVA

	B	DK	D	GR	E	F	IRL	I	L	NL	P	UK
<i>Landeswährung / National currency / Monnaie nationale</i>												
1978	4316,0	-	-	3616	-	851,00	80,19	139478	-	304,00	-	-
1979	4092,0	-	-	4545	-	874,00	94,63	150660	-	296,80	-	-
1980	4342,0	-	-	6097	-	887,00	85,12	161083	-	266,00	3930	-
1981	5426,0	-	-	8254	-	946,00	105,76	202931	-	337,00	4183	-
1982	6159,0	-	-	9502	-	1022,00	105,19	262532	-	355,00	5274	-
1983	6347,0	-	-	10336	-	1180,00	108,91	257258	-	341,00	7174	-
1984	6033,0	-	188,10	12013	-	1183,00	109,11	256060	-	369,00	8688	-
1985	6375,0	-	189,90	13511	9192	1167,00	100,51	271263	-	364,00	12103	-
1986	7395,0	-	224,30	15037	9582	1125,00	108,36	285527	-	333,00	10913	-
1987	5117,0	-	148,40	15606	9105	1112,00	111,14	273673	-	278,00	10257	-
1988	6335,0	-	182,70	17806	8711	1172,00	111,04	300175	-	294,00	11009	62,91
1989	5492,0	325,00	167,20	20632	8491	1108,00	108,49	291013	-	277,00	9105	59,30
1990	5236,0	284,00	116,70	22627	7576	1082,00	87,29	307121	-	215,00	14569	57,50
1991	4373,0	200,00	93,00	24138	5612	1006,00	87,98	297144	-	211,00	10425	45,95
1992	4405,0	200,00	113,60	27446	5991	987,00	-	238233	-	226,00	10831	58,56
1993	4197,0	200,00	-	30473	6924	908,00	-	275582	-	195,00	12022	70,67
<i>ECU</i>												
1978	107,74	-	-	77,30	-	148,26	121,50	129,12	-	110,55	-	-
1979	101,87	-	-	89,52	-	149,91	141,24	132,33	-	107,93	-	-
1980	106,95	-	-	102,78	-	151,11	125,17	135,45	-	96,38	56,51	-
1981	131,41	-	-	133,95	-	156,62	153,27	160,65	-	121,22	61,07	-
1982	137,75	-	-	145,42	-	158,94	152,45	198,32	-	136,01	67,61	-
1983	139,68	-	-	132,36	-	174,30	153,39	190,57	-	134,25	72,69	-
1984	132,77	-	83,97	135,99	-	172,20	149,46	185,37	-	146,43	75,10	-
1985	141,95	-	85,16	127,78	71,17	171,62	139,60	187,34	-	145,02	92,92	-
1986	168,84	-	105,31	109,42	69,71	165,44	148,44	195,32	-	138,75	74,19	-
1987	118,89	-	71,69	99,90	64,03	160,46	142,49	183,09	-	119,31	63,09	-
1988	145,87	-	88,26	106,25	63,31	166,48	142,36	195,26	-	126,18	64,74	95,32
1989	126,60	40,37	80,77	115,37	65,11	157,83	139,09	192,66	-	118,38	52,51	88,51
1990	123,42	36,15	56,87	112,34	58,59	156,49	113,69	201,80	-	92,99	80,44	80,55
1991	103,57	25,29	45,35	107,18	43,68	144,26	114,59	193,80	-	91,30	58,37	65,55
1992	105,90	25,61	56,23	111,13	45,21	144,11	-	149,34	-	99,35	62,00	79,40
1993	103,70	26,34	-	113,46	46,43	136,88	-	149,67	-	89,65	63,82	90,60

### D.01 CHICKENS (LIVE,1ST CHOICE)

Prices per 100 kg live weight - excl. VAT

### D.01 JUNGMASTHAEHNCHEN(LEBEND,1.WAHL)

Preise je 100 kg Lebendgewicht - ohne MwSt.

### D.01 POULETS (VIVANTS,1ER CHOIX)

Prix par 100 kg de poids vif - hors TVA

	B	DK	D	GR	E	F	IRL	I	L	NL	P	UK
<i>Landeswährung / National currency / Monnaie nationale</i>												
1978	2951,0	442,00	186,00	3136	6894	441,00	50,77	87370	-	184,40	-	-
1979	3156,0	459,00	188,00	3490	8131	454,00	54,10	92959	-	188,50	-	-
1980	3299,0	506,00	194,00	4290	7947	479,00	55,34	101011	-	200,00	6370	-
1981	3454,0	564,00	202,00	5890	8809	542,00	61,83	132627	-	210,00	6779	-
1982	3615,0	592,00	201,00	7281	10373	587,00	65,00	133878	-	206,00	8548	-
1983	3961,0	610,00	196,00	8607	11313	621,00	67,08	159157	-	202,00	11627	-
1984	4325,0	687,00	211,00	10263	13833	697,00	75,08	168910	-	224,00	14081	-
1985	4243,0	654,00	206,00	11988	13562	638,00	70,35	187554	-	222,00	14797	-
1986	3970,0	590,00	188,00	14780	12845	602,00	70,94	184704	-	202,00	15902	-
1987	3579,0	544,00	172,42	15778	12640	580,00	70,36	165964	-	184,00	14828	-
1988	3421,0	547,00	168,00	17284	13002	577,00	71,19	176040	-	174,00	15749	-
1989	3750,0	585,00	166,00	20854	13093	577,00	72,21	162652	-	180,00	14811	-
1990	3559,0	549,00	164,00	25742	12649	563,00	71,22	153933	-	184,00	12157	-
1991	3371,0	525,00	160,00	29601	12253	560,00	71,01	171457	-	176,00	16572	-
1992	3308,0	511,00	157,00	31845	12522	549,00	71,15	168428	-	168,00	15400	-
1993	3225,0	489,00	151,00	33797	13432	523,00	-	190126	-	159,00	16713	-
<i>ECU</i>												
1978	73,66	62,96	72,66	67,04	70,76	76,83	76,92	80,88	-	67,05	-	-
1979	78,57	63,66	74,90	68,74	88,41	77,87	80,75	81,65	-	68,55	-	-
1980	81,26	64,62	76,98	72,32	79,71	81,60	81,38	84,94	-	72,46	91,59	-
1981	83,65	71,21	80,48	95,59	85,79	89,74	89,61	104,99	-	75,54	98,98	-
1982	80,85	72,55	84,45	111,43	96,44	91,29	94,20	101,13	-	78,93	109,58	-
1983	87,17	75,03	86,34	110,22	88,73	91,73	94,48	117,90	-	79,53	117,81	-
1984	95,18	84,29	94,20	116,18	109,29	101,46	102,85	122,28	-	88,89	121,72	-
1985	94,48	81,55	92,38	113,37	105,00	93,82	97,71	129,53	-	88,45	113,60	-
1986	90,64	74,31	88,26	107,55	93,45	88,53	97,18	126,35	-	84,17	108,11	-
1987	83,16	69,04	83,29	101,00	88,90	83,69	90,21	111,03	-	78,97	91,20	-
1988	78,77	68,81	81,16	103,14	94,49	81,96	91,27	114,51	-	74,68	92,61	-
1989	86,45	72,67	80,19	116,61	100,40	82,19	92,58	107,68	-	76,92	85,41	-
1990	83,89	69,88	79,92	127,81	97,81	81,43	92,76	101,14	-	79,58	67,13	-
1991	79,84	66,38	78,02	131,43	95,38	80,31	92,48	111,83	-	76,16	92,78	-
1992	79,53	65,43	77,71	128,94	94,50	80,16	93,53	105,58	-	73,85	88,15	-
1993	79,69	64,40	77,98	125,84	90,07	78,84	-	103,26	-	73,10	88,72	-

D: Einschliesslich der fünf neuen Länder (ab 1993)  
D: Including the five new Länder (from 1993 onwards)  
D: Les cinq nouveaux Länder inclus (à partir de 1993)

## D.02 CHICKENS (CLASS A,SLAUGHTERED)

Prices per 100 kg dead weight – excl. VAT

### D.02 JUNGMASTHAEHNCHEN(KL.A,GESCHL.)

Preise je 100-kg Schlachtgewicht – ohne MwSt.

### D.02 POULETS (CLASSE A,ABATTUS)

Prix par 100 kg de poids abattu – hors TVA

	B	DK	D	GR	E	F	IRL	I	L	NL	P	UK
<i>Landeswährung / National currency / Monnaie nationale</i>												
1978	5847,9	-	318,00	-	9440	543,00	-	124783	-	-	-	67,86
1979	6125,0	-	330,00	-	10539	547,00	-	128798	-	-	-	74,66
1980	6383,3	-	343,00	-	10616	580,00	-	138878	-	-	-	75,37
1981	6558,3	-	355,00	-	11633	660,00	-	184138	-	-	-	77,79
1982	6350,8	-	322,00	-	14603	730,00	-	201308	-	-	-	83,94
1983	7329,2	-	326,00	-	15719	827,00	-	216905	-	-	-	83,94
1984	7858,3	-	363,00	-	20145	927,00	-	241553	-	-	-	87,39
1985	7658,3	-	357,00	-	21542	850,00	-	258199	-	-	-	87,39
1986	7275,0	-	335,00	-	20870	818,00	-	267602	-	-	-	87,14
1987	6783,3	-	313,08	-	17825	791,00	-	248676	-	-	-	87,10
1988	6550,0	-	304,00	-	17879	774,00	-	259214	-	-	-	86,90
1989	6925,0	-	304,00	-	18410	806,00	-	255567	-	-	-	89,84
1990	7741,7	-	326,00	-	17592	801,00	-	250475	-	-	-	96,18
1991	-	-	320,00	-	17078	729,00	-	276975	-	-	-	94,98
1992	-	-	311,00	-	17874	733,00	-	253675	-	-	-	88,75
1993	-	-	298,00	-	19006	753,00	-	287253	-	-	-	98,28
<i>ECU</i>												
1978	145,98	-	124,22	-	96,89	94,60	-	115,52	-	-	-	102,82
1979	152,48	-	131,47	-	114,59	93,83	-	113,13	-	-	-	114,86
1980	157,22	-	136,11	-	106,48	98,81	-	116,78	-	-	-	125,62
1981	158,84	-	141,43	-	113,29	109,27	-	145,77	-	-	-	141,44
1982	142,04	-	135,29	-	135,77	113,53	-	152,07	-	-	-	149,89
1983	161,29	-	143,61	-	123,29	122,16	-	160,68	-	-	-	142,27
1984	172,94	-	162,05	-	159,16	134,93	-	174,86	-	-	-	148,12
1985	170,53	-	160,09	-	166,79	125,00	-	178,32	-	-	-	148,12
1986	166,10	-	157,28	-	151,83	120,29	-	183,05	-	-	-	130,06
1987	157,60	-	151,25	-	125,36	114,14	-	166,37	-	-	-	124,43
1988	150,82	-	146,86	-	129,93	109,94	-	168,61	-	-	-	131,67
1989	159,64	-	146,86	-	141,17	114,81	-	169,20	-	-	-	134,09
1990	182,48	-	158,86	-	136,04	115,85	-	164,58	-	-	-	134,73
1991	-	-	156,04	-	132,94	104,54	-	180,65	-	-	-	135,49
1992	-	-	153,93	-	134,89	107,03	-	159,02	-	-	-	120,33
1993	-	-	153,90	-	127,45	113,51	-	156,01	-	-	-	126,00

D: Einschliesslich der fünf neuen Länder (ab 1993)

D: Including the five new Länder (from 1993 onwards)

D: Les cinq nouveaux Länder inclus (à partir de 1993)

### D.03 BOILING FOWLS (SLAUGHTERED)

Prices per 100 kg dead weight - excl. VAT

### D.03 SUPPENHUEHNER (GESCHLACHTET)

Preise je 100 kg Schlachtgewicht - ohne MwSt.

### D.03 POULES DE REFORME (ABATTUES)

Prix par 100 kg de poids abattu - hors TVA

	B	DK	D	GR	E	F	IRL	I	L	NL	P	UK
<i>Landeswährung / National currency / Monnaie nationale</i>												
1978	-	-	215,00	-	6636	348,00	-	-	-	-	-	25,87
1979	-	-	248,00	-	7233	371,00	-	-	-	-	-	25,82
1980	-	-	269,00	-	8106	457,00	-	-	-	-	-	27,43
1981	-	-	270,00	-	8456	494,00	-	-	-	-	-	27,29
1982	-	-	236,00	-	8514	488,00	-	-	-	-	-	32,90
1983	-	-	213,00	-	10076	508,00	-	-	-	-	-	33,26
1984	-	-	254,00	-	11482	614,00	-	-	-	-	-	38,19
1985	-	-	256,00	-	13058	623,00	-	-	-	-	-	44,09
1986	-	-	245,00	-	10694	596,00	-	-	-	-	-	45,64
1987	-	-	233,50	-	11138	567,00	-	-	-	-	-	48,43
1988	-	-	216,00	-	9610	490,00	-	-	-	-	-	49,67
1989	-	-	214,00	-	9771	539,67	-	-	-	-	-	48,22
1990	-	-	229,00	-	9128	579,33	-	-	-	-	-	50,74
1991	-	-	223,00	-	7861	557,00	-	-	-	-	-	43,72
1992	-	-	219,00	-	7930	583,42	-	-	-	-	-	51,55
1993	-	-	220,00	-	9149	595,83	-	-	-	-	-	44,09
<i>ECU</i>												
1978	-	-	83,98	-	68,11	60,63	-	-	-	-	-	39,20
1979	-	-	98,80	-	78,65	63,64	-	-	-	-	-	39,72
1980	-	-	106,75	-	81,30	77,85	-	-	-	-	-	45,72
1981	-	-	107,57	-	82,35	81,79	-	-	-	-	-	49,62
1982	-	-	99,16	-	79,16	75,89	-	-	-	-	-	58,75
1983	-	-	93,83	-	79,03	75,04	-	-	-	-	-	56,37
1984	-	-	113,39	-	90,72	89,37	-	-	-	-	-	64,73
1985	-	-	114,80	-	101,10	91,62	-	-	-	-	-	74,73
1986	-	-	115,02	-	77,80	87,65	-	-	-	-	-	68,12
1987	-	-	112,80	-	78,33	81,82	-	-	-	-	-	69,19
1988	-	-	104,35	-	69,84	69,60	-	-	-	-	-	75,26
1989	-	-	103,38	-	74,93	76,88	-	-	-	-	-	71,97
1990	-	-	111,59	-	70,59	83,79	-	-	-	-	-	71,08
1991	-	-	108,74	-	61,19	79,88	-	-	-	-	-	62,37
1992	-	-	108,40	-	59,84	85,19	-	-	-	-	-	69,89
1993	-	-	113,61	-	61,35	89,82	-	-	-	-	-	56,53

D: Einschliesslich der fünf neuen Länder (ab 1993)

D: Including the five new Länder (from 1993 onwards)

D: Les cinq nouveaux Länder inclus (à partir de 1993)

**D.04 DUCKS (SLAUGHTERED)**  
Prices per 100 kg dead weight – excl. VAT

**D.04 ENTEN (GESCHLACHTET)**  
Preise je 100 kg Schlachtgewicht – ohne MwSt.

**D.04 CANARDS (ABATTUS)**  
Prix par 100 kg de poids abattu – hors TVA

	B	DK	D	GR	E	F	IRL	I	L	NL	P	UK
<i>Landeswährung / National currency / Monnaie nationale</i>												
1978	-	-	-	-	-	813,00	-	-	-	-	-	92,75
1979	-	-	-	-	-	657,00	-	-	-	-	-	106,13
1980	-	-	-	-	-	804,00	-	-	-	-	-	104,89
1981	-	-	-	-	-	929,00	-	-	-	-	-	109,67
1982	-	-	-	-	-	1015,00	-	-	-	-	-	111,52
1983	-	-	-	-	-	1232,00	-	-	-	-	-	115,56
1984	-	-	-	-	-	1204,00	-	-	-	-	-	124,41
1985	-	-	-	-	-	1159,00	-	-	-	-	-	125,99
1986	-	-	-	-	-	1131,00	-	-	-	-	-	123,97
1987	-	-	-	-	-	1107,50	-	-	-	-	-	136,77
1988	-	-	-	-	-	1031,00	-	-	-	-	-	139,05
1989	-	-	-	-	-	1033,92	-	-	-	-	-	148,00
1990	-	-	-	-	-	1218,64	-	-	-	-	-	151,57
1991	-	-	-	-	-	1209,00	-	-	-	-	-	155,24
1992	-	-	-	-	-	1080,00	-	-	-	-	-	158,99
1993	-	-	-	-	-	-	-	-	-	-	-	165,44
<i>ECU</i>												
1978	-	-	-	-	-	141,64	-	-	-	-	-	140,53
1979	-	-	-	-	-	112,69	-	-	-	-	-	163,28
1980	-	-	-	-	-	136,97	-	-	-	-	-	174,82
1981	-	-	-	-	-	153,81	-	-	-	-	-	199,40
1982	-	-	-	-	-	157,85	-	-	-	-	-	199,14
1983	-	-	-	-	-	181,98	-	-	-	-	-	195,86
1984	-	-	-	-	-	175,25	-	-	-	-	-	210,86
1985	-	-	-	-	-	170,44	-	-	-	-	-	213,54
1986	-	-	-	-	-	166,32	-	-	-	-	-	185,03
1987	-	-	-	-	-	159,81	-	-	-	-	-	195,39
1988	-	-	-	-	-	146,45	-	-	-	-	-	210,68
1989	-	-	-	-	-	147,28	-	-	-	-	-	220,90
1990	-	-	-	-	-	176,25	-	-	-	-	-	212,32
1991	-	-	-	-	-	173,37	-	-	-	-	-	221,45
1992	-	-	-	-	-	157,69	-	-	-	-	-	215,56
1993	-	-	-	-	-	-	-	-	-	-	-	212,11

### D.05 TURKEY-HENS (SLAUGHTERED)

Prices per 100 kg dead weight - excl. VAT

### D.05 PUTEN (GESCHLACHTET)

Preise je 100 kg Schlachtgewicht - ohne MwSt.

### D.05 DINDES (ABATTUES)

Prix par 100 kg de poids abattu - hors TVA

	B	DK	D	GR	E	F	IRL	I	L	NL	P	UK
<i>Landeswährung / National currency / Monnaie nationale</i>												
1978	-	-	-	-	-	709,00	-	136206	-	-	-	92,86
1979	-	-	-	-	-	713,00	-	133589	-	-	-	105,88
1980	-	-	-	-	-	735,00	-	139034	-	-	-	101,58
1981	-	-	-	-	-	812,00	-	193655	-	-	-	104,51
1982	-	-	-	-	-	965,00	-	210783	-	-	-	122,63
1983	-	-	-	-	-	1003,00	-	215492	-	-	-	129,32
1984	-	-	-	-	-	1121,00	-	233372	-	-	-	126,38
1985	-	-	-	-	-	1080,00	-	292419	-	-	-	143,38
1986	-	-	-	-	-	1115,00	-	246142	-	-	-	149,22
1987	-	-	-	-	-	1102,00	-	-	-	-	-	135,41
1988	-	-	-	-	-	1155,00	-	245575	-	-	-	146,18
1989	-	-	-	-	-	1073,00	-	273796	-	-	-	152,54
1990	-	-	-	-	-	1031,00	-	217517	-	-	-	160,72
1991	-	-	-	-	-	1019,00	-	243771	-	-	-	166,88
1992	-	-	-	-	-	997,67	-	261980	-	-	-	153,17
1993	-	-	-	-	-	936,00	-	284896	-	-	-	157,19
<i>ECU</i>												
1978	-	-	-	-	-	123,52	-	126,09	-	-	-	140,70
1979	-	-	-	-	-	122,30	-	117,34	-	-	-	162,89
1980	-	-	-	-	-	125,21	-	116,91	-	-	-	169,30
1981	-	-	-	-	-	134,44	-	153,31	-	-	-	190,02
1982	-	-	-	-	-	150,08	-	159,23	-	-	-	218,98
1983	-	-	-	-	-	148,15	-	159,63	-	-	-	219,19
1984	-	-	-	-	-	163,17	-	168,94	-	-	-	214,20
1985	-	-	-	-	-	158,82	-	201,95	-	-	-	243,02
1986	-	-	-	-	-	163,97	-	168,37	-	-	-	222,72
1987	-	-	-	-	-	159,02	-	-	-	-	-	193,44
1988	-	-	-	-	-	164,06	-	159,74	-	-	-	221,48
1989	-	-	-	-	-	152,85	-	181,27	-	-	-	227,67
1990	-	-	-	-	-	149,11	-	142,92	-	-	-	225,14
1991	-	-	-	-	-	146,13	-	158,99	-	-	-	238,06
1992	-	-	-	-	-	145,67	-	164,22	-	-	-	207,67
1993	-	-	-	-	-	141,10	-	154,73	-	-	-	201,53

### D.06 TURKEY-COCKS (SLAUGHTERED)

Prices per 100 kg dead weight - excl. VAT

### D.06 DINDONS (ABATTUS)

### D.06 PUTER (GESCHLACHTET)

Preise je 100 kg Schlachtgewicht - ohne MwSt.

Prix par 100 kg de poids abattu - hors TVA

	B	DK	D	GR	E	F	IRL	I	L	NL	P	UK
<i>Landeswährung / National currency / Monnaie nationale</i>												
1978	-	-	-	-	-	664,00	-	145803	-	-	-	95,13
1979	-	-	-	-	-	689,00	-	147947	-	-	-	95,91
1980	-	-	-	-	-	704,00	-	170221	-	-	7900	93,16
1981	-	-	-	-	-	773,00	-	212308	-	-	8408	95,17
1982	-	-	-	-	-	977,00	-	231756	-	-	10601	115,96
1983	-	-	-	-	-	1035,00	-	233406	-	-	14420	118,55
1984	-	-	-	-	-	1101,00	-	256078	-	-	17464	121,56
1985	-	-	-	-	-	1014,00	-	326958	-	-	21936	138,61
1986	-	-	-	-	-	1036,00	-	277988	-	-	25375	135,00
1987	-	-	-	-	-	1195,00	-	261954	-	-	21575	134,01
1988	-	-	-	-	-	1075,00	-	266717	-	-	31540	131,05
1989	-	-	-	-	-	1054,00	-	305304	-	-	41800	137,88
1990	-	-	-	-	-	1006,00	-	252213	-	-	49800	138,14
1991	-	-	-	-	-	993,00	-	269625	-	-	50547	141,33
1992	-	-	-	-	-	970,83	-	291021	-	-	23581	134,44
1993	-	-	-	-	-	912,00	-	306917	-	-	22138	136,91
<i>ECU</i>												
1978	-	-	-	-	-	115,68	-	134,98	-	-	-	144,14
1979	-	-	-	-	-	118,18	-	129,95	-	-	-	147,55
1980	-	-	-	-	-	119,93	-	143,14	-	-	113,59	155,27
1981	-	-	-	-	-	127,98	-	168,07	-	-	122,76	173,04
1982	-	-	-	-	-	151,94	-	175,07	-	-	135,89	207,07
1983	-	-	-	-	-	152,88	-	172,90	-	-	146,11	200,93
1984	-	-	-	-	-	160,26	-	185,38	-	-	150,97	206,03
1985	-	-	-	-	-	149,12	-	225,80	-	-	168,41	234,93
1986	-	-	-	-	-	152,35	-	189,75	-	-	172,51	201,49
1987	-	-	-	-	-	172,44	-	175,25	-	-	132,70	191,44
1988	-	-	-	-	-	152,70	-	173,49	-	-	185,46	198,56
1989	-	-	-	-	-	150,14	-	202,13	-	-	241,05	205,79
1990	-	-	-	-	-	145,50	-	165,72	-	-	274,97	193,51
1991	-	-	-	-	-	142,40	-	175,85	-	-	283,00	201,61
1992	-	-	-	-	-	141,75	-	182,43	-	-	134,98	182,28
1993	-	-	-	-	-	137,48	-	166,69	-	-	117,52	175,53



### E.01 HORSES

Prices per 100 kg live weight – excl. VAT

### E.01 PFERDE

Preise je 100 kg Lebendgewicht – ohne MwSt.

### E.01 CHEVAUX

Prix par 100 kg de poids vif – hors TVA

	B	DK	D	GR	E	F	IRL	I	L	NL	P	UK
<i>Landeswährung / National currency / Monnaie nationale</i>												
1978	-	452,00	-	-	6740	541,00	-	131888	-	218,00	-	-
1979	-	476,00	-	-	6931	576,00	-	149376	-	262,60	-	-
1980	-	613,00	-	-	7381	677,00	-	187196	-	278,00	-	-
1981	-	705,00	-	-	8903	832,00	-	224313	-	308,00	-	-
1982	-	844,00	-	-	10284	937,00	-	267898	-	332,00	-	-
1983	-	793,00	-	-	12751	962,00	-	250388	-	301,00	-	-
1984	-	843,00	-	-	14966	947,00	-	237170	-	296,00	-	-
1985	-	769,00	-	-	15303	915,50	-	242767	-	293,00	-	-
1986	-	664,00	-	-	18424	846,00	-	268759	-	257,00	-	-
1987	-	586,00	-	-	18669	816,00	-	263811	-	248,00	-	-
1988	-	555,00	-	-	20269	891,00	-	263092	-	241,00	-	-
1989	-	597,00	-	-	19100	980,00	-	297833	-	250,00	-	-
1990	-	670,00	-	-	19000	886,00	-	302929	-	247,00	-	-
1991	-	638,00	-	-	19200	861,00	-	281667	-	237,00	-	-
1992	-	555,00	-	-	19019	838,50	-	280000	-	236,00	-	-
1993	-	564,00	-	-	19123	850,00	-	275417	-	219,00	-	-
<i>ECU</i>												
1978	-	64,39	-	-	69,18	94,25	-	122,09	-	79,27	-	-
1979	-	66,02	-	-	75,36	98,80	-	131,20	-	95,49	-	-
1980	-	78,29	-	-	74,03	115,33	-	157,41	-	100,72	-	-
1981	-	89,02	-	-	86,71	137,75	-	177,58	-	110,79	-	-
1982	-	103,43	-	-	95,61	145,72	-	202,37	-	127,20	-	-
1983	-	97,54	-	-	100,01	142,10	-	185,48	-	118,50	-	-
1984	-	103,44	-	-	118,24	137,85	-	171,69	-	117,46	-	-
1985	-	95,89	-	-	118,48	134,63	-	167,66	-	116,73	-	-
1986	-	83,63	-	-	134,03	124,41	-	183,85	-	107,08	-	-
1987	-	74,37	-	-	131,30	117,75	-	176,50	-	106,44	-	-
1988	-	69,81	-	-	147,30	126,56	-	171,14	-	103,43	-	-
1989	-	74,16	-	-	146,46	139,60	-	197,18	-	106,84	-	-
1990	-	85,28	-	-	146,93	128,14	-	199,04	-	106,83	-	-
1991	-	80,67	-	-	149,45	123,47	-	183,71	-	102,55	-	-
1992	-	71,07	-	-	143,53	122,43	-	175,52	-	103,74	-	-
1993	-	74,27	-	-	128,24	128,13	-	149,58	-	100,68	-	-

### E.02 HORSES (CARCASSES)

Prices per 100 kg dead weight - excl. VAT

### E.02 PFERDE (SCHLACHTKOERPER)

Preise je 100 kg Schlachtgewicht - ohne MwSt.

### E.02 CHEVAUX (CARCASSES)

Prix par 100 kg de poids abattu - hors TVA

	B	DK	D	GR	E	F	IRL	I	L	NL	P	UK
<i>Landeswährung / National currency / Monnaie nationale</i>												
1978	7047,0	-	-	-	-	1081,00	-	-	-	-	-	-
1979	7309,0	-	-	-	-	1152,00	-	-	-	-	-	-
1980	7724,0	-	-	-	-	1354,00	-	-	-	-	-	-
1981	9042,0	-	-	-	-	1665,00	-	-	-	-	-	-
1982	10038,0	-	-	-	-	1874,00	-	-	-	-	-	-
1983	9829,0	-	-	-	-	1924,00	-	-	-	-	-	-
1984	9904,0	-	-	-	-	1894,00	-	-	-	-	-	-
1985	9600,0	-	-	-	-	1831,00	-	-	-	-	-	-
1986	9420,0	-	-	-	-	1692,00	-	-	-	-	-	-
1987	9231,0	-	-	-	-	1632,00	-	-	-	-	-	-
1988	9371,0	-	-	-	-	1782,00	-	-	-	-	-	-
1989	10395,0	-	-	-	-	1060,00	-	-	-	-	-	-
1990	11189,0	-	-	-	-	1772,00	-	-	-	-	-	-
1991	10385,0	-	-	-	-	1722,00	-	-	-	-	-	-
1992	10456,0	-	-	-	-	1677,00	-	-	-	-	-	-
1993	10117,0	-	-	-	-	1700,00	-	-	-	-	-	-
<i>ECU</i>												
1978	175,91	-	-	-	-	188,33	-	-	-	-	-	-
1979	181,95	-	-	-	-	197,60	-	-	-	-	-	-
1980	190,25	-	-	-	-	230,66	-	-	-	-	-	-
1981	218,99	-	-	-	-	275,66	-	-	-	-	-	-
1982	224,51	-	-	-	-	291,45	-	-	-	-	-	-
1983	216,31	-	-	-	-	284,19	-	-	-	-	-	-
1984	217,96	-	-	-	-	275,69	-	-	-	-	-	-
1985	213,76	-	-	-	-	269,26	-	-	-	-	-	-
1986	215,07	-	-	-	-	248,82	-	-	-	-	-	-
1987	214,47	-	-	-	-	235,50	-	-	-	-	-	-
1988	215,77	-	-	-	-	253,13	-	-	-	-	-	-
1989	239,63	-	-	-	-	151,00	-	-	-	-	-	-
1990	263,73	-	-	-	-	256,29	-	-	-	-	-	-
1991	245,95	-	-	-	-	246,94	-	-	-	-	-	-
1992	251,38	-	-	-	-	244,86	-	-	-	-	-	-
1993	249,98	-	-	-	-	256,27	-	-	-	-	-	-

### E.03 RABBITS

Prices per 100 kg live weight – excl. VAT

### E.03 KANINCHEN

Preise je 100 kg Lebendgewicht – ohne MwSt.

### E.03 LAPINS

Prix par 100 kg de poids vif – hors TVA

	B	DK	D	GR	E	F	IRL	I	L	NL	P	UK
<i>Landeswährung / National currency / Monnaie nationale</i>												
1978	-	-	-	-	14385	893,00	-	172797	-	-	-	-
1979	-	-	-	-	16127	873,00	-	202964	-	-	-	-
1980	-	-	-	-	16766	969,00	-	208947	-	-	3742	-
1981	-	-	-	-	18370	1061,00	-	244347	-	-	9839	-
1982	-	-	-	-	18013	1182,00	-	279043	-	-	11894	-
1983	-	-	-	-	19248	1268,00	-	302743	-	-	16290	-
1984	-	-	-	-	21654	1341,00	-	324669	-	-	21344	-
1985	-	-	-	-	23006	1320,00	-	338774	-	-	31407	-
1986	-	-	-	-	23267	1378,00	-	335253	-	-	28989	-
1987	-	-	-	-	24218	1306,00	-	323415	-	-	28994	-
1988	-	-	-	-	24971	1241,00	-	319360	-	-	28654	-
1989	-	-	-	-	25658	1265,00	-	340174	-	-	30100	-
1990	-	-	-	-	30470	1307,00	-	343492	-	-	41400	-
1991	-	-	-	-	29938	1325,00	-	373808	-	-	43900	-
1992	-	-	-	-	25993	-	-	366146	-	-	45000	-
1993	-	-	-	-	23919	1103,00	-	377179	-	-	-	-
<i>ECU</i>												
1978	-	-	-	-	147,64	155,57	-	159,96	-	-	-	-
1979	-	-	-	-	175,35	149,74	-	178,27	-	-	-	-
1980	-	-	-	-	168,16	165,08	-	175,70	-	-	53,80	-
1981	-	-	-	-	178,91	175,66	-	193,44	-	-	143,66	-
1982	-	-	-	-	167,47	183,83	-	210,79	-	-	152,47	-
1983	-	-	-	-	150,96	187,30	-	224,27	-	-	165,06	-
1984	-	-	-	-	171,08	195,20	-	235,03	-	-	184,51	-
1985	-	-	-	-	178,12	194,12	-	233,96	-	-	241,13	-
1986	-	-	-	-	169,26	202,65	-	229,33	-	-	197,08	-
1987	-	-	-	-	170,32	188,46	-	216,37	-	-	178,34	-
1988	-	-	-	-	181,48	176,28	-	207,74	-	-	168,49	-
1989	-	-	-	-	196,75	180,20	-	225,21	-	-	173,58	-
1990	-	-	-	-	235,63	189,03	-	225,69	-	-	228,59	-
1991	-	-	-	-	233,04	190,01	-	243,80	-	-	245,78	-
1992	-	-	-	-	196,15	-	-	229,52	-	-	257,59	-
1993	-	-	-	-	160,40	166,27	-	204,85	-	-	-	-

**E.04 RABBITS (SLAUGHTERED)**

Prices per 100 kg dead weight - excl. VAT

**E.04 KANINCHEN (GESCHLACHTET)**

Preise je 100 kg Schlachtgewicht - ohne MwSt.

**E.04 LAPINS (ABATTUS)**

Prix par 100 kg de poids abattu - hors TVA

	B	DK	D	GR	E	F	IRL	I	L	NL	P	UK
<i>Landeswahrung / National currency / Monnaie nationale</i>												
1978	-	-	-	-	15145	-	-	286653	-	-	-	-
1979	-	-	-	-	16192	-	-	288176	-	-	-	-
1980	-	-	-	-	16397	-	-	318576	-	-	-	-
1981	-	-	-	-	18658	-	-	383983	-	-	-	-
1982	-	-	-	-	18517	-	-	468635	-	-	-	-
1983	-	-	-	-	19688	-	-	516475	-	-	-	-
1984	-	-	-	-	22083	-	-	547092	-	-	-	-
1985	-	-	-	-	24017	-	-	565439	-	-	-	-
1986	-	-	-	-	23051	-	-	613838	-	-	-	-
1987	-	-	-	-	49165	-	-	605729	-	-	-	-
1988	-	-	-	-	50458	-	-	595789	-	-	-	-
1989	-	-	-	-	50390	-	-	650904	-	-	-	-
1990	-	-	-	-	62546	-	-	666146	-	-	-	-
1991	-	-	-	-	61376	-	-	688896	-	-	-	-
1992	-	-	-	-	52921	-	-	628875	-	-	-	-
1993	-	-	-	-	48100	-	-	658500	-	-	-	-
<i>ECU</i>												
1978	-	-	-	-	155,44	-	-	265,37	-	-	-	-
1979	-	-	-	-	176,06	-	-	253,12	-	-	-	-
1980	-	-	-	-	164,46	-	-	267,89	-	-	-	-
1981	-	-	-	-	181,71	-	-	303,94	-	-	-	-
1982	-	-	-	-	172,16	-	-	354,01	-	-	-	-
1983	-	-	-	-	154,42	-	-	382,60	-	-	-	-
1984	-	-	-	-	174,47	-	-	396,05	-	-	-	-
1985	-	-	-	-	185,95	-	-	390,50	-	-	-	-
1986	-	-	-	-	167,69	-	-	419,90	-	-	-	-
1987	-	-	-	-	345,77	-	-	405,25	-	-	-	-
1988	-	-	-	-	366,70	-	-	387,55	-	-	-	-
1989	-	-	-	-	386,40	-	-	430,93	-	-	-	-
1990	-	-	-	-	483,67	-	-	437,69	-	-	-	-
1991	-	-	-	-	477,75	-	-	449,31	-	-	-	-
1992	-	-	-	-	399,37	-	-	394,21	-	-	-	-
1993	-	-	-	-	322,55	-	-	357,64	-	-	-	-

### F.01 RAW COWS' MILK, 3.7% FAT CONTENT

Prices per 100 kg – excl. VAT

### F.01 KUH-ROHMILCH, 3.7% FETTGEHALT

Preise je 100 kg – ohne MwSt.

### F.01 LAIT CRU DE VACHE, 3.7% M.G.

Prix par 100 kg – hors TVA

	B	DK	D	GR	E	F	IRL	I	L	NL	P	UK
<i>Landeswährung / National currency / Monnaie nationale</i>												
1978	758,6	137,00	54,65	-	-	96,88	11,20	23490	695,8	54,31	-	9,78
1979	760,8	141,00	55,43	-	-	105,33	11,58	26312	739,2	54,37	-	10,60
1980	764,5	159,00	55,25	-	-	113,38	11,45	29125	752,4	56,99	1367	11,90
1981	818,5	174,00	56,25	-	-	123,84	13,05	32768	777,9	60,14	1652	12,72
1982	941,0	201,00	59,91	-	-	139,73	14,31	39572	906,8	65,30	2039	13,73
1983	1036,0	213,00	62,71	-	-	151,96	15,52	44412	1013,0	67,00	2521	14,00
1984	1053,0	215,00	61,02	2402	-	158,01	15,71	45638	1036,0	65,92	3326	13,73
1985	1075,0	221,00	60,25	3102	-	165,40	16,33	49228	1107,0	67,30	4588	14,14
1986	1080,0	226,00	60,61	3721	-	170,37	16,83	51072	1158,0	65,86	4740	14,72
1987	1061,0	228,00	59,35	3972	3600	172,71	17,55	52010	1203,0	66,38	4992	15,20
1988	1149,0	249,00	63,41	4383	3874	177,04	19,54	53328	1251,0	72,14	5164	16,32
1989	1239,0	263,00	68,01	5328	4534	186,86	22,18	58299	1405,0	73,04	5632	17,33
1990	1101,0	268,00	61,28	6221	3816	185,41	19,23	59993	1412,0	65,65	5800	17,32
1991	1056,0	248,52	59,94	6708	3578	181,03	18,42	59489	1268,0	67,42	5467	18,59
1992	1081,0	246,94	60,63	7843	3557	184,23	19,88	60036	1220,0	68,22	5238	19,53
1993	1104,0	237,98	57,93	8478	3828	186,33	22,27	61610	1200,0	67,24	5561	20,49
<i>ECU</i>												
1978	18,94	19,52	21,35	-	-	16,88	16,97	21,75	17,37	19,75	-	14,82
1979	18,94	19,56	22,08	-	-	18,07	17,28	23,11	18,40	19,77	-	16,31
1980	18,83	20,31	21,92	-	-	19,32	16,84	24,49	18,53	20,65	19,65	19,83
1981	19,82	21,97	22,41	-	-	20,50	18,91	25,94	18,84	21,63	24,12	23,13
1982	21,05	24,63	25,17	-	-	21,73	20,74	29,89	20,28	25,02	26,14	24,52
1983	22,80	26,20	27,63	-	-	22,45	21,86	32,90	22,29	26,38	25,54	23,73
1984	23,17	26,38	27,24	27,19	-	23,00	21,52	33,04	22,80	26,16	28,75	23,27
1985	23,94	27,56	27,02	29,34	-	24,32	22,68	34,00	24,65	26,81	35,22	23,97
1986	24,66	28,46	28,46	27,08	-	25,05	23,05	34,94	26,44	27,44	32,23	21,97
1987	24,65	28,93	28,67	25,43	25,32	24,92	22,50	34,80	27,95	28,49	30,70	21,71
1988	26,46	31,32	30,63	26,15	28,16	25,15	25,05	34,69	28,80	30,96	30,37	24,73
1989	28,56	32,67	32,86	29,79	34,77	26,62	28,44	38,60	32,39	31,21	32,48	25,87
1990	25,95	34,11	29,86	30,89	29,51	26,82	25,05	39,42	33,28	28,39	32,03	24,26
1991	25,01	31,42	29,23	29,78	27,85	25,96	23,99	38,80	30,03	29,17	30,61	26,52
1992	25,99	31,62	30,01	31,76	26,84	26,90	26,13	37,63	29,33	29,99	29,98	26,48
1993	27,28	31,34	29,92	31,57	25,67	28,09	27,84	33,46	29,65	30,91	29,52	26,27

D: Einschliesslich der fünf neuen Länder (ab 1993)  
D: Including the five new Länder (from 1993 onwards)  
D: Les cinq nouveaux Länder inclus (à partir de 1993)

**F.02 RAW COWS' MILK,ACTUAL FAT CONT.**

Prices per 100 kg – excl. VAT

**F.02 KUH-ROHMILCH,REALER FETTGEHALT**

Preise je 100 kg – ohne MwSt.

**F.02 LAIT CRU DE VACHE, TEN. REEL. MG**

Prix par 100 kg – hors TVA

	B	DK	D	GR	E	F	IRL	I	L	NL	P	UK
<i>Landeswährung / National currency / Monnaie nationale</i>												
1978	750,0	150,00	55,71	842	1716	98,05	10,96	23390	702,3	56,26	-	10,02
1979	755,0	154,00	56,65	912	1884	106,75	11,28	26212	750,7	56,80	-	10,83
1980	766,0	173,00	56,52	1052	2050	115,52	11,14	29025	772,4	59,37	-	12,16
1981	825,0	190,00	57,57	1387	2247	125,56	12,73	32669	797,9	64,05	-	12,88
1982	944,0	219,00	61,39	1709	2438	144,36	13,95	39472	909,8	69,25	-	14,12
1983	1026,0	232,00	63,86	1936	2689	161,28	15,19	44312	1022,0	71,29	-	14,22
1984	1046,0	233,00	62,25	2282	3087	162,62	15,45	45555	1047,0	70,07	-	14,19
1985	1071,0	240,00	61,60	2956	3317	167,63	16,02	49128	1112,0	71,70	-	14,56
1986	1099,0	246,00	62,39	3423	3586	172,77	16,46	50972	1169,0	70,99	-	15,08
1987	1115,0	245,00	61,18	3707	3425	174,69	17,09	51993	1221,0	71,76	-	15,65
1988	1186,0	265,00	64,81	4181	3709	178,59	19,08	53228	1268,0	77,52	-	16,78
1989	1298,0	279,00	69,83	4984	4348	187,37	21,68	58199	1428,0	78,36	-	17,86
1990	1185,0	287,00	63,50	5743	3684	189,64	18,80	59893	1441,0	-	-	17,94
1991	1075,0	265,57	62,37	6207	3499	185,49	18,03	59389	1310,0	-	-	19,36
1992	1170,0	262,03	63,09	7395	3502	188,88	19,51	59936	1270,0	-	-	20,35
1993	1193,0	256,11	61,11	8086	3817	194,35	20,36	61510	1263,0	-	-	21,34
<i>ECU</i>												
1978	18,72	21,37	21,76	18,00	17,61	17,08	16,61	21,65	17,53	20,46	-	15,18
1979	18,80	21,36	22,57	17,96	20,49	18,31	16,84	23,02	18,69	20,65	-	16,66
1980	18,87	22,09	22,43	17,73	20,57	19,68	16,38	24,41	19,02	21,51	-	20,27
1981	19,98	23,99	22,94	22,51	21,88	20,79	18,45	25,86	19,32	23,04	-	23,42
1982	21,11	26,84	25,79	26,16	22,66	22,45	20,22	29,82	20,35	26,53	-	25,21
1983	22,58	28,54	28,13	24,79	21,09	23,82	21,39	32,83	22,49	28,07	-	24,10
1984	23,02	28,59	27,79	25,83	24,39	23,67	21,16	32,98	23,04	27,81	-	24,05
1985	23,85	29,93	27,62	27,96	25,68	24,65	22,25	33,93	24,76	28,57	-	24,68
1986	25,09	30,98	29,29	24,91	26,09	25,41	22,55	34,87	26,69	29,58	-	22,51
1987	25,91	31,09	29,56	23,73	24,09	25,21	21,91	34,78	28,37	30,80	-	22,36
1988	27,31	33,33	31,31	24,95	26,95	25,37	24,46	34,62	29,20	33,27	-	25,42
1989	29,92	34,66	33,73	27,87	33,34	26,69	27,79	38,53	32,92	33,49	-	26,66
1990	27,93	36,53	30,94	28,51	28,49	27,43	24,49	39,35	33,97	-	-	25,13
1991	25,46	33,58	30,41	27,56	27,24	26,60	23,48	38,73	31,03	-	-	27,62
1992	28,13	33,55	31,23	29,94	26,43	27,58	25,65	37,57	30,53	-	-	27,59
1993	29,48	33,73	31,56	30,11	25,60	29,30	25,45	33,41	31,21	-	-	27,36

D: Einschliesslich der fünf neuen Länder (ab 1993)  
 D: Including the five new Länder (from 1993 onwards)  
 D: Les cinq nouveaux Länder inclus (à partir de 1993)

### F.03 WHOLE COWS' MILK:HUMAN CONSUMP.

Prices per 100 l - excl. VAT

### F.03 KUH-VOLLMILCH F.D. MENSCHL.VERBR

Preise je 100 l - ohne MwSt.

### F.03 LAIT DE VACHE ENTIER DE CONSOMM.

Prix par 100 l - hors TVA

	B	DK	D	GR	E	F	IRL	I	L	NL	P	UK
<i>Landeswährung / National currency / Monnaie nationale</i>												
1978	-	266,00	-	1169	2450	-	21,10	34405	1550,0	89,87	-	12,61
1979	-	278,00	88,67	1535	2730	-	23,23	39950	1550,0	90,27	-	13,43
1980	-	318,00	89,89	2104	3050	-	26,39	45455	1575,0	99,96	943	15,41
1981	-	354,00	93,86	2926	3510	-	31,78	55775	1706,0	109,71	1256	16,53
1982	-	403,00	98,15	3313	3980	-	36,41	70958	1901,0	112,29	1610	18,02
1983	-	422,00	98,38	3741	4420	-	40,08	78800	2118,0	113,40	2160	18,15
1984	-	439,00	95,98	4310	4910	-	42,56	83933	2200,0	110,75	3363	18,63
1985	-	446,00	94,47	5713	5180	-	44,39	89600	2250,0	117,91	4422	19,63
1986	-	448,00	93,77	7282	5550	-	46,84	94250	2388,0	120,22	5090	20,01
1987	-	453,00	92,23	7772	5869	-	47,86	95800	2450,0	115,90	5600	20,79
1988	-	473,00	94,52	9437	6295	-	50,55	100525	2500,0	119,70	5897	21,33
1989	-	495,00	99,12	10833	6429	-	55,63	111547	2650,0	124,09	6089	22,51
1990	-	-	110,57	12779	5860	-	55,32	116117	2800,0	-	6270	23,59
1991	-	-	102,53	14726	5721	-	53,12	118988	2850,0	-	7308	24,75
1992	-	-	98,59	17587	5884	-	55,17	124653	2900,0	-	9450	24,75
1993	-	-	98,79	20455	6000	-	57,36	137145	2967,0	-	9382	25,19
<i>ECU</i>												
1978	-	37,89	-	24,99	25,15	-	31,97	31,85	38,69	32,68	-	19,11
1979	-	38,56	35,33	30,23	29,68	-	34,67	35,09	38,59	32,83	-	20,66
1980	-	40,61	35,67	35,47	30,59	-	38,81	38,22	38,79	36,22	13,56	25,68
1981	-	44,70	37,39	47,48	34,18	-	46,06	44,15	41,32	37,31	18,34	30,05
1982	-	49,39	41,24	50,70	37,00	-	52,77	53,60	42,52	43,02	20,64	32,18
1983	-	51,91	43,34	47,91	34,67	-	56,45	58,37	46,61	44,65	21,89	30,76
1984	-	53,87	42,85	48,79	38,79	-	58,30	60,76	48,42	43,95	29,07	31,58
1985	-	55,61	42,36	54,03	40,11	-	61,65	61,88	50,10	46,98	33,95	33,27
1986	-	56,42	44,02	52,99	40,38	-	64,16	64,47	54,52	50,09	34,60	29,87
1987	-	57,49	44,56	49,75	41,28	-	61,36	64,09	56,92	49,74	34,44	29,70
1988	-	59,50	45,66	56,31	45,75	-	64,81	65,39	57,56	51,37	34,68	32,32
1989	-	61,49	47,88	60,57	49,30	-	71,32	73,85	61,09	53,03	35,11	33,60
1990	-	-	53,88	63,45	45,32	-	72,05	76,30	66,00	-	34,62	33,05
1991	-	-	50,00	65,39	44,53	-	69,18	77,61	67,50	-	40,92	35,31
1992	-	-	48,80	71,21	44,40	-	72,52	78,14	69,72	-	54,09	33,56
1993	-	-	51,02	76,16	40,24	-	71,70	74,49	73,31	-	49,81	32,30

D: Einschliesslich der fünf neuen Länder (ab 1993)  
D: Including the five new Länder (from 1993 onwards)  
D: Les cinq nouveaux Länder inclus (à partir de 1993)

### F.04 RAW SHEEP MILK

Prices per 100 kg – excl. VAT

### F.04 SCHAFS-ROHMILCH

Preise je 100 kg – ohne MwSt.

### F.04 LAIT CRU DE BREBIS

Prix par 100 kg – hors TVA

	B	DK	D	GR	E	F	IRL	I	L	NL	P	UK
<i>Landeswährung / National currency / Monnaie nationale</i>												
1978	-	-	-	1490	5006	-	-	-	-	-	-	-
1979	-	-	-	1730	6485	-	-	-	-	-	-	-
1980	-	-	-	2006	5220	-	-	-	-	-	-	-
1981	-	-	-	2584	6180	-	-	-	-	-	-	-
1982	-	-	-	3505	7147	-	-	-	-	-	-	-
1983	-	-	-	4191	7053	-	-	-	-	-	-	-
1984	-	-	-	4583	7751	-	-	-	-	-	-	-
1985	-	-	-	5808	9150	-	-	-	-	-	-	-
1986	-	-	-	6746	10170	-	-	-	-	-	12612	-
1987	-	-	-	7328	7617	-	-	-	-	-	15430	-
1988	-	-	-	7966	9121	-	-	-	-	-	12020	-
1989	-	-	-	9784	11250	-	-	-	-	-	12133	-
1990	-	-	-	12569	11387	-	-	-	-	-	10730	-
1991	-	-	-	13322	10453	-	-	-	-	-	13400	-
1992	-	-	-	14246	10475	-	-	-	-	-	18500	-
1993	-	-	-	17298	11026	-	-	-	-	-	16500	-
<i>ECU</i>												
1978	-	-	-	31,85	51,38	-	-	-	-	-	-	-
1979	-	-	-	34,08	70,51	-	-	-	-	-	-	-
1980	-	-	-	33,82	52,36	-	-	-	-	-	-	-
1981	-	-	-	41,93	60,19	-	-	-	-	-	-	-
1982	-	-	-	53,64	66,45	-	-	-	-	-	-	-
1983	-	-	-	53,67	55,31	-	-	-	-	-	-	-
1984	-	-	-	51,88	61,24	-	-	-	-	-	-	-
1985	-	-	-	54,93	70,84	-	-	-	-	-	-	-
1986	-	-	-	49,09	73,99	-	-	-	-	-	85,74	-
1987	-	-	-	46,91	53,57	-	-	-	-	-	94,91	-
1988	-	-	-	47,54	66,29	-	-	-	-	-	70,68	-
1989	-	-	-	54,71	86,27	-	-	-	-	-	69,97	-
1990	-	-	-	62,40	88,06	-	-	-	-	-	59,25	-
1991	-	-	-	59,15	81,37	-	-	-	-	-	75,02	-
1992	-	-	-	57,68	79,05	-	-	-	-	-	105,90	-
1993	-	-	-	64,41	73,94	-	-	-	-	-	87,59	-



### F.05 RAW GOATS' MILK

Prices per 100 kg – excl. VAT

### F.05 ZIEGEN-ROHMILCH

Preise je 100 kg – ohne MwSt.

### F.05 LAIT CRU DE CHEVRE

Prix par 100 kg – hors TVA

	B	DK	D	GR	E	F	IRL	I	L	NL	P	UK
<i>Landeswährung / National currency / Monnaie nationale</i>												
1978	-	-	-	1009	2547	-	-	-	-	-	-	-
1979	-	-	-	1155	2939	-	-	-	-	-	-	-
1980	-	-	-	1403	2928	-	-	-	-	-	1347	-
1981	-	-	-	1870	3340	-	-	-	-	-	1844	-
1982	-	-	-	2408	3784	-	-	-	-	-	2097	-
1983	-	-	-	2872	3851	-	-	-	-	-	2648	-
1984	-	-	-	3139	4489	-	-	-	-	-	4661	-
1985	-	-	-	3978	5138	-	-	-	-	-	4566	-
1986	-	-	-	4766	5535	-	-	-	-	-	5132	-
1987	-	-	-	4973	4712	-	-	-	-	-	6284	-
1988	-	-	-	5106	5099	-	-	-	-	-	5278	-
1989	-	-	-	6825	5973	-	-	-	-	-	5455	-
1990	-	-	-	8546	5380	-	-	-	-	-	5200	-
1991	-	-	-	8464	5085	-	-	-	-	-	5600	-
1992	-	-	-	9475	5412	-	-	-	-	-	4500	-
1993	-	-	-	12570	5368	-	-	-	-	-	5250	-
<i>ECU</i>												
1978	-	-	-	21,57	26,14	-	-	-	-	-	-	-
1979	-	-	-	22,75	31,96	-	-	-	-	-	-	-
1980	-	-	-	23,65	29,37	-	-	-	-	-	19,37	-
1981	-	-	-	30,35	32,53	-	-	-	-	-	26,92	-
1982	-	-	-	36,85	35,18	-	-	-	-	-	26,88	-
1983	-	-	-	36,78	30,20	-	-	-	-	-	26,83	-
1984	-	-	-	35,53	35,47	-	-	-	-	-	40,29	-
1985	-	-	-	37,62	39,78	-	-	-	-	-	35,06	-
1986	-	-	-	34,68	40,27	-	-	-	-	-	34,89	-
1987	-	-	-	31,83	33,14	-	-	-	-	-	38,65	-
1988	-	-	-	30,47	37,06	-	-	-	-	-	31,04	-
1989	-	-	-	38,16	45,80	-	-	-	-	-	31,46	-
1990	-	-	-	42,43	41,60	-	-	-	-	-	28,71	-
1991	-	-	-	37,58	39,58	-	-	-	-	-	31,35	-
1992	-	-	-	38,36	40,84	-	-	-	-	-	25,76	-
1993	-	-	-	46,80	36,00	-	-	-	-	-	27,87	-

## G.01 FRESH EGGS (WHOLE COUNTRY)

Prices per 100 items – excl. VAT

### G.01 FRISCHE EIER (GESAMTES LAND)

Preise je 100 Stueck – ohne MwSt.

### G.01 OEUFs FRAIS (ENS. PAYS)

Prix par 100 pieces – hors TVA

	B	DK	D	GR	E	F	IRL	I	L	NL	P	UK
<i>Landeswährung / National currency / Monnaie nationale</i>												
1978	147,0	37,20	15,90	234	481	33,51	3,00	5381	207,0	10,63	-	-
1979	133,0	33,96	15,70	264	457	31,60	3,65	5607	202,0	10,87	-	-
1980	173,0	39,78	17,20	317	542	34,80	4,11	7251	235,0	12,66	317	-
1981	200,0	45,06	18,40	467	690	39,10	4,91	8774	289,0	13,79	337	-
1982	156,0	46,98	16,30	578	659	34,50	4,48	9332	259,0	11,80	426	-
1983	186,0	46,38	15,90	637	714	43,60	4,49	10913	300,0	12,50	579	-
1984	223,0	50,64	17,30	947	944	50,50	5,22	12542	335,3	13,25	701	-
1985	201,0	45,96	15,64	973	990	45,80	4,69	10560	297,0	12,20	951	-
1986	158,0	42,42	15,15	1031	866	40,70	3,87	10192	266,0	10,50	969	-
1987	195,0	47,76	15,40	1268	1017	47,60	4,25	11301	295,0	11,15	932	-
1988	144,0	43,38	14,45	1348	923	40,30	4,04	9948	256,0	9,90	1043	-
1989	166,0	43,50	15,25	1438	992	42,70	4,70	11714	278,0	10,60	1243	-
1990	170,0	40,80	15,43	1678	981	41,80	4,83	10759	280,0	10,50	1293	-
1991	183,0	38,34	15,67	2231	947	41,90	4,49	11330	293,5	10,70	932	-
1992	153,0	37,68	15,21	2237	939	35,50	3,95	11441	268,0	9,50	960	2,84
1993	158,0	42,06	14,59	2319	1063	34,20	3,94	12192	292,0	9,55	1172	3,29
<i>ECU</i>												
1978	3,67	5,30	6,21	5,00	4,93	5,84	4,55	4,98	5,17	3,87	-	-
1979	3,31	4,71	6,25	5,20	4,96	5,42	5,45	4,92	5,03	3,95	-	-
1980	4,26	5,08	6,83	5,34	5,44	5,93	6,04	6,10	5,79	4,59	4,56	-
1981	4,84	5,69	7,33	7,58	6,72	6,47	7,12	6,95	7,00	4,96	4,92	-
1982	3,49	5,76	6,85	8,85	6,13	5,37	6,49	7,05	5,79	4,52	5,46	-
1983	4,09	5,70	7,00	8,16	5,60	6,44	6,32	8,08	6,60	4,92	5,87	-
1984	4,91	6,21	7,72	10,72	7,46	7,35	7,15	9,08	7,38	5,26	6,06	-
1985	4,48	5,73	7,01	9,20	7,67	6,74	6,51	7,29	6,61	4,86	7,30	-
1986	3,61	5,34	7,11	7,50	6,30	5,99	5,30	6,97	6,07	4,38	6,59	-
1987	4,53	6,06	7,44	8,12	7,16	6,87	5,45	7,56	6,85	4,79	5,73	-
1988	3,32	5,46	6,98	8,04	6,71	5,72	5,18	6,47	5,89	4,25	6,13	-
1989	3,83	5,40	7,37	8,04	7,61	6,08	6,03	7,76	6,41	4,53	7,17	-
1990	4,01	5,19	7,52	8,33	7,59	6,05	6,29	7,07	6,60	4,54	7,14	-
1991	4,33	4,85	7,64	9,91	7,37	6,01	5,85	7,39	6,95	4,63	5,22	-
1992	3,68	4,82	7,53	9,06	7,09	5,18	5,19	7,17	6,44	4,18	5,50	3,85
1993	3,90	5,54	7,53	8,63	7,13	5,16	4,93	6,62	7,22	4,39	6,22	4,22

D: Einschliesslich der fünf neuen Länder (ab 1993)  
D: Including the five new Länder (from 1993 onwards)  
D: Les cinq nouveaux Länder inclus (à partir de 1993)

## H.01 CONDENSED MILK, UNSWEETENED

Prices per 100 kg – excl. VAT

### H.01 KONDESMILCH, UNGEZUCKERT

Preise je 100 kg – ohne MwSt.

### H.01 LAIT CONDENSE, NON SUCRE

Prix par 100 kg – hors TVA

	B	DK	D	GR	E	F	IRL	I	L	NL	P	UK
<i>Landeswährung / National currency / Monnaie nationale</i>												
1978	-	-	256,00	-	7200	-	-	-	-	217,00	-	61,62
1979	-	-	258,00	4232	8020	-	-	-	-	218,00	-	72,76
1980	-	-	268,00	5379	8900	-	-	-	-	228,00	-	88,08
1981	-	-	287,00	6841	10300	-	-	-	-	247,00	-	97,51
1982	-	-	294,00	8155	11700	-	-	-	-	267,00	-	111,23
1983	-	-	294,00	10442	13000	-	-	-	-	273,00	-	119,70
1984	-	-	294,00	11346	14400	-	-	-	-	281,00	-	121,64
1985	-	-	294,00	13137	15300	-	-	-	-	299,00	-	124,22
1986	-	-	294,00	16099	16500	-	-	-	-	300,00	-	130,32
1987	-	-	294,00	17267	17100	-	-	-	-	300,00	-	131,69
1988	-	-	297,00	18236	19300	-	-	-	-	314,00	-	139,76
1989	-	-	305,00	20445	20200	-	-	-	-	334,00	-	155,87
1990	-	-	309,00	23516	22400	-	-	-	-	339,00	-	170,03
1991	-	-	316,00	26910	22000	-	-	-	-	348,00	-	189,58
1992	-	-	327,00	30222	22300	-	-	-	-	358,00	-	182,54
1993	-	-	334,00	34667	22900	-	-	-	-	367,00	-	197,80
<i>ECU</i>												
1978	-	-	100,00	-	73,90	-	-	-	-	78,91	-	93,36
1979	-	-	102,79	83,36	87,20	-	-	-	-	79,27	-	111,94
1980	-	-	106,35	90,68	89,27	-	-	-	-	82,61	-	146,80
1981	-	-	114,34	111,02	100,31	-	-	-	-	88,85	-	177,29
1982	-	-	123,53	124,81	108,78	-	-	-	-	102,30	-	198,63
1983	-	-	129,52	133,72	101,96	-	-	-	-	107,48	-	202,88
1984	-	-	131,25	128,44	113,77	-	-	-	-	111,51	-	206,17
1985	-	-	131,84	124,24	118,46	-	-	-	-	119,12	-	210,54
1986	-	-	138,03	117,15	120,03	-	-	-	-	125,00	-	194,51
1987	-	-	142,03	110,53	120,26	-	-	-	-	128,76	-	188,13
1988	-	-	143,48	108,82	140,26	-	-	-	-	134,76	-	211,76
1989	-	-	147,34	114,32	154,90	-	-	-	-	142,74	-	232,64
1990	-	-	150,58	116,76	173,22	-	-	-	-	146,62	-	238,18
1991	-	-	154,09	119,49	171,25	-	-	-	-	150,59	-	270,44
1992	-	-	161,85	122,37	168,29	-	-	-	-	157,37	-	247,49
1993	-	-	172,49	129,08	153,56	-	-	-	-	168,72	-	253,59

## H.02 CONDENSED MILK, SWEETENED

Prices per 100 kg – excl. VAT

### H.02 KONDENSMILCH, GEZUCKERT

Preise je 100 kg – ohne MwSt.

### H.02 LAIT CONDENSE, SUCRE

Prix par 100 kg – hors TVA

	B	DK	D	GR	E	F	IRL	I	L	NL	P	UK
<i>Landeswährung / National currency / Monnaie nationale</i>												
1978	-	-	-	-	8925	-	-	-	-	293,00	-	79,43
1979	-	-	-	5666	9945	-	-	-	-	294,00	-	85,75
1980	-	-	-	7062	11110	-	-	-	-	306,00	8438	99,21
1981	-	-	-	9384	12790	-	-	-	-	337,00	10996	107,74
1982	-	-	-	11526	14500	-	-	-	-	371,00	20658	111,94
1983	-	-	-	14122	16100	-	-	-	-	385,00	19608	121,38
1984	-	-	-	15407	17900	-	-	-	-	398,00	28655	124,04
1985	-	-	-	17211	19000	-	-	-	-	416,00	29432	137,86
1986	-	-	-	23179	20400	-	-	-	-	416,00	32661	142,14
1987	-	-	-	25561	21000	-	-	-	-	416,00	31799	146,00
1988	-	-	-	27582	23000	-	-	-	-	430,00	33746	150,21
1989	-	-	-	31294	23900	-	-	-	-	454,00	30070	157,86
1990	-	-	-	35409	24700	-	-	-	-	455,00	-	171,94
1991	-	-	-	39959	25100	-	-	-	-	463,00	46434	183,78
1992	-	-	-	43765	24600	-	-	-	-	474,00	58542	179,40
1993	-	-	-	49415	25000	-	-	-	-	486,00	57604	195,63
<i>ECU</i>												
1978	-	-	-	-	91,60	-	-	-	-	106,55	-	120,35
1979	-	-	-	111,60	108,13	-	-	-	-	106,91	-	131,92
1980	-	-	-	119,05	111,43	-	-	-	-	110,87	121,32	165,35
1981	-	-	-	152,29	124,56	-	-	-	-	121,22	160,55	195,89
1982	-	-	-	176,40	134,81	-	-	-	-	142,15	264,81	199,89
1983	-	-	-	180,84	126,27	-	-	-	-	151,57	198,68	205,73
1984	-	-	-	174,41	141,42	-	-	-	-	157,94	247,71	210,24
1985	-	-	-	162,77	147,10	-	-	-	-	165,74	225,97	233,66
1986	-	-	-	168,67	148,41	-	-	-	-	173,33	222,05	212,15
1987	-	-	-	163,62	147,69	-	-	-	-	178,54	195,59	208,57
1988	-	-	-	164,59	167,15	-	-	-	-	184,55	198,44	227,59
1989	-	-	-	174,98	183,27	-	-	-	-	194,02	173,40	235,61
1990	-	-	-	175,80	191,01	-	-	-	-	196,79	-	240,86
1991	-	-	-	177,43	195,38	-	-	-	-	200,35	259,97	262,16
1992	-	-	-	177,20	185,64	-	-	-	-	208,36	335,10	243,23
1993	-	-	-	183,99	167,65	-	-	-	-	223,43	305,80	250,81

### H.03 CREAM

Prices per 100 kg – excl. VAT

### H.03 SAHNE

Preise je 100 kg – ohne MwSt.

### H.03 CREME

Prix par 100 kg – hors TVA

	B	DK	D	GR	E	F	IRL	I	L	NL	P	UK
<i>Landeswährung / National currency / Monnaie nationale</i>												
1978	-	-	-	7072	11700	-	-	-	9680,0	495,00	-	191,74
1979	-	-	-	8917	13100	-	-	-	9260,0	498,00	-	221,63
1980	-	-	-	11045	14600	-	-	-	8259,0	513,00	4549	267,49
1981	-	-	-	14896	16800	-	-	-	9295,0	552,00	4504	283,17
1982	-	-	-	17190	19000	-	-	-	10485,0	594,00	7116	307,27
1983	-	-	-	19515	21100	-	-	-	11638,0	615,00	16195	334,71
1984	-	-	-	22601	23500	-	-	-	11800,0	597,00	18301	344,51
1985	-	-	-	29291	24800	-	-	-	11750,0	629,70	25790	344,51
1986	-	-	-	34127	26000	-	-	-	12108,0	600,42	27443	344,51
1987	-	-	-	32622	27000	-	-	-	12400,0	575,34	32091	358,72
1988	-	-	-	34622	28000	-	-	-	12500,0	575,41	26870	345,48
1989	-	-	-	36880	24000	-	-	-	12800,0	585,08	28730	353,84
1990	-	-	-	39292	23200	-	-	-	13200,0	-	32150	341,45
1991	-	-	-	46592	21400	-	-	-	13350,0	-	33976	357,83
1992	-	-	-	51360	20200	-	-	-	13500,0	-	38370	357,83
1993	-	-	-	53211	22400	-	-	-	13833,0	-	38169	401,17
<i>ECU</i>												
1978	-	-	-	151,18	120,09	-	-	-	241,64	180,00	-	290,52
1979	-	-	-	175,64	142,44	-	-	-	230,52	181,09	-	340,97
1980	-	-	-	186,19	146,44	-	-	-	203,42	185,87	65,41	445,82
1981	-	-	-	241,74	163,62	-	-	-	225,12	198,56	65,76	514,85
1982	-	-	-	263,09	176,65	-	-	-	234,51	227,59	91,22	548,70
1983	-	-	-	249,90	165,49	-	-	-	256,12	242,13	164,10	567,30
1984	-	-	-	255,84	185,67	-	-	-	259,68	236,90	158,20	583,91
1985	-	-	-	277,01	192,01	-	-	-	261,63	250,88	198,00	583,91
1986	-	-	-	248,34	189,15	-	-	-	276,44	250,18	186,57	514,19
1987	-	-	-	208,82	189,89	-	-	-	288,10	246,93	197,39	512,46
1988	-	-	-	206,60	203,49	-	-	-	287,82	246,96	158,00	523,45
1989	-	-	-	206,22	184,03	-	-	-	295,07	250,03	165,68	528,12
1990	-	-	-	195,08	179,41	-	-	-	311,14	-	177,52	478,31
1991	-	-	-	206,88	166,58	-	-	-	316,18	-	190,22	510,45
1992	-	-	-	207,95	152,44	-	-	-	324,56	-	219,64	485,15
1993	-	-	-	198,13	150,21	-	-	-	341,80	-	202,63	514,33

### H.04 SKIMMED MILK POWDER, NOT DENAT.

Prices per 100 kg – excl. VAT

### H.04 MAGERMILCHPULVER, NICHT DENATUR.

Preise je 100 kg – ohne MwSt.

### H.04 LAIT ECREME EN POUDRE, NON DENAT.

Prix par 100 kg – hors TVA

	B	DK	D	GR	E	F	IRL	I	L	NL	P	UK
<i>Landeswährung / National currency / Monnaie nationale</i>												
1978	4704,0	-	317,00	-	17000	590,00	-	-	-	322,00	-	59,62
1979	4811,0	-	323,00	-	19000	644,00	-	-	-	330,00	-	66,60
1980	4989,0	-	330,00	-	20000	692,00	-	-	-	341,00	-	75,48
1981	5371,0	-	341,00	-	24000	786,00	-	-	-	365,00	-	81,70
1982	6019,0	-	359,00	-	27000	880,00	-	-	-	385,00	-	88,35
1983	6564,0	-	366,00	-	30000	952,00	-	-	-	398,00	-	93,62
1984	7463,0	-	394,00	-	32000	1121,00	-	-	-	435,00	-	101,63
1985	7913,0	-	401,00	-	33000	1199,00	-	-	-	457,00	-	107,92
1986	8076,0	-	399,00	-	35000	1225,00	-	-	-	459,00	-	110,36
1987	8347,0	-	408,00	-	38500	1336,00	-	-	-	472,00	-	116,59
1988	9836,0	-	462,00	-	41000	1577,00	-	-	-	454,00	-	139,12
1989	9813,0	-	455,00	-	36000	1553,00	-	-	-	531,00	-	156,42
1990	8029,0	-	375,00	-	33000	1279,00	-	-	-	452,00	-	132,88
1991	8147,0	-	388,00	-	30800	1374,00	-	-	-	465,00	-	138,83
1992	8953,0	-	421,00	-	30500	1472,83	-	-	-	505,00	-	159,25
1993	8703,0	-	399,00	-	34000	1408,00	-	-	-	474,00	-	185,17
<i>ECU</i>												
1978	117,42	-	123,83	-	174,48	102,79	-	-	-	117,09	-	90,33
1979	119,77	-	128,69	-	206,59	110,46	-	-	-	120,00	-	102,46
1980	122,88	-	130,95	-	200,60	117,89	-	-	-	123,55	-	125,80
1981	130,08	-	135,86	-	233,74	130,13	-	-	-	131,29	-	148,55
1982	134,62	-	150,84	-	251,02	136,86	-	-	-	147,51	-	157,77
1983	144,45	-	161,23	-	235,29	140,62	-	-	-	156,69	-	158,68
1984	164,24	-	175,89	-	252,82	163,17	-	-	-	172,62	-	172,25
1985	176,20	-	179,82	-	255,50	176,32	-	-	-	182,07	-	182,92
1986	184,38	-	187,32	-	254,62	180,15	-	-	-	191,25	-	164,72
1987	193,94	-	197,10	-	270,76	192,79	-	-	-	202,58	-	166,56
1988	226,48	-	223,19	-	297,97	224,01	-	-	-	194,85	-	210,79
1989	226,21	-	219,81	-	276,05	221,23	-	-	-	226,92	-	233,46
1990	189,25	-	182,74	-	255,19	184,98	-	-	-	195,49	-	186,14
1991	192,95	-	189,20	-	239,75	197,04	-	-	-	201,21	-	198,04
1992	215,24	-	208,38	-	230,17	215,05	-	-	-	221,99	-	215,91
1993	215,04	-	206,05	-	228,00	212,25	-	-	-	217,91	-	237,40

## H.05 BUTTER

Prices per 100 kg – excl. VAT

### H.05 BUTTER

Preise je 100 kg – ohne MwSt.

### H.05 BEURRE

Prix par 100 kg – hors TVA

	B	DK	D	GR	E	F	IRL	I	L	NL	P	UK
<i>Landeswährung / National currency / Monnaie nationale</i>												
1978	11543,0	1915,00	799,60	12959	27000	1651,00	-	276817	12663,0	786,00	-	142,14
1979	11630,0	1951,00	805,70	15236	30100	1783,00	-	295459	12433,0	792,00	-	167,37
1980	11799,0	2213,00	811,60	17619	33500	1945,00	-	335356	11968,0	808,00	10627	190,12
1981	12825,0	2480,00	844,70	24425	35600	2177,00	-	406220	12444,0	873,00	12370	206,03
1982	14260,0	2676,00	886,92	29112	39000	2429,00	-	473571	14134,0	921,00	19112	224,70
1983	15513,0	2752,00	905,81	33345	40000	2606,00	-	517917	15844,0	956,00	23442	228,28
1984	14781,0	2730,00	829,83	37042	48000	2561,00	-	522169	16280,0	876,00	32786	223,90
1985	14365,0	2566,00	763,79	47050	50000	2544,00	-	529054	17390,0	834,00	48046	224,73
1986	14224,0	2499,00	750,06	52172	52000	2541,00	-	545348	18794,0	815,00	55516	224,27
1987	14066,0	2520,00	730,74	52845	51500	2575,00	-	550998	19000,0	797,00	52816	234,27
1988	14560,0	2717,00	731,98	55530	50800	2687,00	-	560265	19150,0	788,00	57995	246,10
1989	15389,0	2800,00	745,00	64253	52000	2829,50	-	590710	19600,0	818,00	66906	235,63
1990	13328,0	2730,00	671,13	80566	48000	2852,00	-	533741	19600,0	711,00	66380	195,83
1991	13147,0	2494,00	658,68	84234	43000	2847,39	-	527980	19600,0	713,00	70550	205,66
1992	13093,0	2510,00	701,13	95525	40900	2800,00	-	547881	19600,0	713,00	72823	211,17
1993	12905,0	2475,00	637,33	115909	46100	2783,00	-	600488	20133,0	692,00	77565	235,58
<i>ECU</i>												
1978	288,14	272,79	312,34	277,02	277,12	287,63	-	256,26	316,10	285,82	-	215,36
1979	289,52	270,60	321,00	300,10	327,28	305,83	-	259,52	309,51	288,00	-	257,49
1980	290,62	282,63	322,06	297,02	336,01	331,35	-	282,00	294,78	292,75	152,80	316,87
1981	310,61	313,13	336,53	396,38	346,71	360,43	-	321,59	301,38	314,03	180,61	374,60
1982	318,94	327,94	372,66	445,55	362,59	377,76	-	357,74	316,13	352,87	244,99	401,25
1983	341,40	338,50	399,04	427,01	313,73	384,93	-	383,66	348,68	376,38	237,53	386,92
1984	325,29	334,97	370,46	419,31	379,24	372,78	-	378,01	358,27	347,62	283,42	379,49
1985	319,86	319,95	342,51	444,96	387,12	374,12	-	365,37	387,22	332,27	368,88	380,90
1986	324,75	314,74	352,14	379,65	378,29	373,68	-	373,05	429,09	339,58	377,43	334,73
1987	326,81	319,80	353,01	338,27	362,19	371,57	-	368,63	441,45	342,06	324,86	334,67
1988	335,25	341,76	353,61	331,36	369,19	381,68	-	364,44	440,94	338,20	341,03	372,88
1989	354,75	347,83	359,90	359,28	398,74	403,06	-	391,08	451,82	349,57	385,83	351,69
1990	314,15	347,49	327,04	400,01	371,18	412,49	-	350,70	461,99	307,51	366,52	274,33
1991	311,37	315,36	321,19	374,01	334,71	408,32	-	344,36	464,20	308,53	394,99	293,38
1992	314,78	321,40	347,03	386,77	308,65	408,83	-	343,44	471,21	313,42	416,85	286,31
1993	318,87	325,93	329,13	431,58	309,14	419,53	-	326,13	497,46	318,13	411,77	302,03

# B.R.DEUTSCHLAND

## I.01 CHEESE

Prices per 100 kg - excl. VAT

### I.01 KAESE

Preise je 100 kg - ohne MwSt.

### I.01 FROMAGE

Prix par 100 kg - hors TVA

CRONOS		1983	1984	1985	1986	1987	1988	1989	1990	1991	1992	1993
1/x/2/5511/10	<b>EMMENTALER</b>											
	DM	819,00	797,00	826,00	809,00	806,00	835,00	858,00	849,00	843,00	862,00	861,00
	ECU	360,79	355,80	370,40	379,81	389,37	403,38	414,49	413,72	411,07	426,65	444,64
1/x/2/5531/10	<b>GOUDA</b>											
	DM	641,00	650,00	644,00	629,00	653,00	683,00	695,00	664,00	665,00	663,00	668,00
	ECU	282,38	290,18	288,79	295,31	315,46	329,95	335,75	323,57	324,27	328,16	344,97
1/x/2/5532/10	<b>EDAMER</b>											
	DM	637,00	635,00	645,00	633,00	631,00	664,00	691,00	671,00	656,00	660,00	662,00
	ECU	280,62	283,48	289,24	297,18	304,83	320,77	333,82	326,98	319,88	326,67	341,88
1/x/2/5533/10	<b>TILSITER</b>											
	DM	666,00	672,00	688,00	680,00	687,00	711,00	742,00	749,00	745,00	762,00	773,00
	ECU	293,39	300,00	308,52	319,25	331,88	343,48	358,45	364,99	363,28	377,16	399,20
1/x/2/5571/10	<b>CAMEMBERT</b>											
	DM	886,00	901,00	932,00	915,00	901,00	927,00	987,00	1067,00	1066,00	1029,00	945,00
	ECU	390,31	402,23	417,94	429,58	435,27	447,83	476,81	519,95	519,81	509,31	488,02
1/x/2/5572/10	<b>LIMBURGER</b>											
	DM	665,00	676,00	715,00	790,00	791,00	809,00	841,00	857,00	865,00	884,00	957,00
	ECU	292,95	301,79	320,63	370,89	382,13	390,82	406,28	417,62	421,79	437,54	494,22



# FRANCE

## I.02 CHEESE

Prices per 100 kg – excl. VAT

### I.02 KAESE

Preise je 100 kg – ohne MwSt.

### I.02 FROMAGE

Prix par 100 kg – hors TVA

CRONOS	1983	1984	1985	1986	1987	1988	1989	1990	1991	1992	1993
1/x/2/5511/20	<b>EMMENTHAL</b>										
FF	2376,00	2497,00	2684,00	2633,00	2657,00	2873,00	2956,42	2881,42	2829,33	2900,00	2904,00
ECU	350,96	363,46	394,71	387,21	383,41	408,10	421,14	416,74	405,74	423,43	437,77
1/x/2/5512/20	<b>CANTAL</b>										
FF	2262,00	2494,00	2622,30	2553,00	2659,92	2039,16	2847,92	2877,17	2825,00	2852,08	2829,17
ECU	334,12	363,03	385,63	375,44	383,83	289,65	405,69	416,13	405,11	416,43	426,49
1/x/2/5534/20	<b>ST.PAULIN</b>										
FF	1764,00	1811,00	2029,00	2150,00	2103,83	2141,55	2310,00	2325,00	2270,00	2286,00	2350,00
ECU	260,56	263,61	298,38	316,18	303,58	304,20	329,06	336,27	325,53	333,78	354,25
1/x/2/5565/20	<b>ROQUEFORT</b>										
FF	4117,00	4835,00	5426,30	5834,00	5673,16	6218,75	5908,33	6745,45	7039,58	7079,17	7400,00
ECU	608,12	703,78	797,98	857,94	818,64	883,34	841,64	975,60	1009,50	1033,63	1115,52
1/x/2/5571/20	<b>CAMEMBERT NORMAND</b>										
FF	1888,00	1988,00	2189,00	2272,00	2152,00	2388,00	2337,67	2290,33	2211,67	2232,00	2196,00
ECU	278,88	289,37	321,91	334,12	310,53	339,20	333,00	331,25	317,16	325,90	331,04
1/x/2/5573/20	<b>BRIE LAITIER</b>										
FF	2077,73	2173,63	2241,00	2533,63	2363,90	2224,09	2235,41	2219,17	2450,00	2358,33	2250,00
ECU	306,90	316,39	329,56	372,59	341,11	315,92	318,43	320,96	351,34	344,34	339,18
1/x/2/5574/20	<b>CARRE DE L'EST</b>										
FF	2745,45	2990,90	3189,39	3622,72	3579,54	3409,09	-	-	-	-	-
ECU	405,53	435,36	469,03	532,75	516,53	484,25	-	-	-	-	-
1/x/2/5575/20	<b>MUNSTER</b>										
FF	2963,00	3281,00	3775,00	3775,00	3600,00	3510,00	-	-	-	-	-
ECU	437,67	477,58	555,15	555,15	519,48	498,58	-	-	-	-	-
1/x/2/5580/20	<b>CHEVRE LAITIER</b>										
FF	2240,00	2653,33	2920,00	3089,99	2753,33	2142,33	2158,80	-	-	-	-
ECU	330,87	386,22	429,41	454,41	397,31	304,31	307,52	-	-	-	-

# ITALIA

## I.03 CHEESE

Prices per 100 kg – excl. VAT

### I.03 KAESE

Preise je 100 kg – ohne MwSt.

### I.03 FROMAGE

Prix par 100 kg – hors TVA

CRONOS	1983	1984	1985	1986	1987	1988	1989	1990	1991	1992	1993
1/x/2/5514/30	<b>GRANA(&gt;= 1 ANNO)</b>										
LIT	1098864	1380188	1287975	1153864	1231301	1277560	1419606	1399706	1325327	1274267	1289053
ECU	814,02	999,14	889,49	789,31	823,77	831,03	939,84	919,68	864,40	798,77	700,11
1/x/2/5517/30	<b>PECORINO</b>										
LIT	871414	868536	888847	914874	882513	874416	912076	932539	951598	956827	1023582
ECU	645,53	628,75	613,85	625,82	590,42	568,79	603,84	612,73	620,65	599,78	555,92
1/x/2/5520/30	<b>GROVIERA</b>										
LIT	580417	582500	662917	690000	717500	757500	857417	929042	947083	970833	1057500
ECU	429,96	421,68	457,82	472,00	480,03	492,74	567,65	610,43	617,70	608,56	574,34
1/x/2/5535/30	<b>PROVOLONE</b>										
LIT	554620	561898	624905	644748	641642	657992	725468	725008	713897	684087	817566
ECU	410,85	406,77	431,57	441,04	429,28	428,01	480,29	476,37	465,61	428,82	444,03
1/x/2/5536/30	<b>FONTINA</b>										
LIT	656667	778750	827500	847500	868333	963250	1052500	1137500	1160000	1143750	1100000
ECU	486,45	563,75	571,48	579,74	580,94	626,57	696,80	747,40	756,57	716,96	597,43
1/x/2/5544/30	<b>ASIAGO</b>										
LIT	733292	742133	944846	889375	867250	968208	1156042	1031333	975417	987167	1127604
ECU	543,21	537,24	652,52	608,38	580,21	629,80	765,35	677,64	636,18	618,80	612,42
1/x/2/5562/30	<b>GORGONZOLA</b>										
LIT	435463	496022	508238	537792	536073	566665	580145	566402	598943	620802	669720
ECU	322,58	359,08	351,00	367,88	358,65	368,60	384,08	372,16	390,64	389,15	363,74
1/x/2/5576/30	<b>TALEGGIO</b>										
LIT	395832	411315	433739	451185	468483	499873	581906	581214	578967	589801	630624
ECU	293,23	297,76	299,55	308,64	313,43	325,16	385,25	381,89	377,61	369,71	342,50

# NEDERLAND

## I.04 CHEESE

Prices per 100 kg – excl. VAT

### I.04 KAESE

Preise je 100 kg – ohne MwSt.

### I.04 FROMAGE

Prix par 100 kg – hors TVA

CRONOS		1983	1984	1985	1986	1987	1988	1989	1990	1991	1992	1993
1/x/2/5515/40	<b>CHEDDAR</b>											
	HFL	734,00	723,00	755,00	706,00	734,00	793,00	800,00	738,00	743,00	733,00	-
	ECU	288,98	286,90	300,80	294,17	315,02	340,34	341,88	319,18	321,51	322,21	-
1/x/2/5531/40	<b>GOUDA</b>											
	HFL	668,00	689,00	699,00	679,00	710,00	731,00	729,00	690,00	694,00	683,00	692,00
	ECU	262,99	273,41	278,49	282,92	304,72	313,73	311,54	298,42	300,31	300,23	318,13
1/x/2/5532/40	<b>EDAMMER</b>											
	HFL	608,00	631,00	646,00	620,00	653,00	679,00	687,00	650,00	650,00	639,00	638,00
	ECU	239,37	250,40	257,37	258,33	280,26	291,42	293,59	281,12	281,27	280,89	293,30
1/x/2/5538/40	<b>BOERENKAAS</b>											
	HFL	858,00	751,00	773,00	825,00	797,00	876,00	863,00	804,00	756,00	856,00	813,00
	ECU	337,80	298,02	307,97	343,75	342,06	375,97	368,80	347,73	327,14	376,28	373,76

# BELGIQUE/BELGIE

## I.05 CHEESE

Prices per 100 kg - excl. VAT

### I.05 KAESE

Preise je 100 kg - ohne MwSt.

### I.05 FROMAGE

Prix par 100 kg - hors TVA

CRONOS		1983	1984	1985	1986	1987	1988	1989	1990	1991	1992	1993
1/x/2/5515/50	<b>CHEDDAR</b>											
	BFR	11511,0	12144,0	12951,0	12917,0	12904,0	13696,0	14224,0	12726,0	12133,0	12855,0	12961,0
	ECU	253,32	267,25	288,38	294,91	299,81	315,36	327,89	299,96	287,35	309,05	320,25
1/x/2/5531/50	<b>GOUDA</b>											
	BFR	11298,0	12152,0	12851,0	12500,0	12823,0	13507,0	13471,0	12538,0	12356,0	12617,0	13006,0
	ECU	248,64	267,43	286,15	285,39	297,93	311,01	310,53	295,53	292,64	303,33	321,36

# UNITED KINGDOM

## I.07 CHEESE

Prices per 100 kg – excl. VAT

### I.07 KAESE

Preise je 100 kg – ohne MwSt.

### I.07 FROMAGE

Prix par 100 kg – hors TVA

CRONOS	1983	1984	1985	1986	1987	1988	1989	1990	1991	1992	1993
1/x/2/5515/70	<b>CHEDDAR</b>										
UKL	207,00	207,00	214,50	219,00	228,33	244,16	262,92	275,00	272,10	305,00	311,75
ECU	350,85	350,85	363,56	326,87	326,19	369,94	392,42	385,23	388,15	413,53	399,68
1/x/2/5516/70	<b>CHESHIRE</b>										
UKL	203,60	203,60	211,10	215,60	224,23	238,66	256,52	268,83	264,50	280,63	309,75
ECU	345,08	345,08	357,80	321,79	320,33	361,61	382,87	376,59	377,31	380,48	397,12
1/x/2/5563/70	<b>BLUE STILTON</b>										
UKL	265,83	274,50	284,78	296,50	333,33	316,00	332,67	346,00	374,75	397,50	435,67
ECU	450,56	465,25	482,68	442,54	476,19	478,79	496,52	484,69	534,59	538,94	558,56

# IRELAND

## I.08 CHEESE

Prices per 100 kg - excl. VAT

### I.08 KAESE

Preise je 100 kg - ohne MwSt.

### I.08 FROMAGE

Prix par 100 kg - hors TVA

CRONOS	1983	1984	1985	1986	1987	1988	1989	1990	1991	1992	1993
1/x/2/5515/80	<b>CHEDDAR</b>										
IRL	239,10	254,50	280,63	309,53	326,88	333,43	352,29	366,93	370,42	378,07	389,80
ECU	336,76	348,63	389,76	424,01	419,01	427,47	451,65	477,92	482,44	496,98	487,28
1/x/2/5599/80	<b>CHEESE PROCESSED</b>										
IRL	248,53	258,66	280,16	309,92	322,49	331,52	350,49	356,42	356,42	361,63	386,74
ECU	350,04	354,33	389,11	424,55	413,45	425,03	449,35	464,23	464,20	475,37	483,46

# DANMARK

## L09 CHEESE

Prices per 100 kg – excl. VAT

### L09 KAESE

Preise je 100 kg – ohne MwSt.

### L09 FROMAGE

Prix par 100 kg – hors TVA

CRONOS		1983	1984	1985	1986	1987	1988	1989	1990	1991	1992	1993
1/x/2/5539/90	<b>HAVARTI 45%</b>											
	DKR	2085,00	2158,00	2275,00	2275,00	2294,00	2459,00	2554,00	2635,00	2635,00	2665,00	2735,00
	ECU	256,46	264,79	283,67	286,52	291,12	309,31	317,27	335,39	333,18	341,24	360,17
1/x/2/5540/90	<b>HAVARTI 30%</b>											
	DKR	1920,00	2037,00	2170,00	2170,00	2189,00	2354,00	2449,00	2530,00	2530,00	2560,00	2630,00
	ECU	236,16	249,94	270,57	273,30	277,79	296,10	304,22	322,03	319,91	327,80	346,35
1/x/2/5541/90	<b>ESROM</b>											
	DKR	2335,00	2408,00	2550,00	2550,00	2576,00	2749,00	2854,00	2975,00	2975,00	3005,00	3075,00
	ECU	287,21	295,46	317,96	321,16	326,90	345,79	354,53	378,67	376,18	384,78	404,95
1/x/2/5542/90	<b>SAMSO-DANBO 30%</b>											
	DKR	1920,00	2037,00	2170,00	2170,00	2189,00	2354,00	2449,00	2530,00	2530,00	2560,00	2630,00
	ECU	236,16	249,94	270,57	273,30	277,79	296,10	304,22	322,03	319,91	327,80	346,35
1/x/2/5543/90	<b>SAMSO-DANBO 45%</b>											
	DKR	2085,00	2158,00	2275,00	2275,00	2294,00	2459,00	2554,00	2635,00	2635,00	2665,00	2735,00
	ECU	256,46	264,79	283,67	286,52	291,12	309,31	317,27	335,39	333,18	341,24	360,17
1/x/2/5564/90	<b>DANABLU</b>											
	DKR	2564,00	2661,00	2795,00	2795,00	2814,00	2987,00	3114,00	3235,00	3235,00	3247,00	3270,00
	ECU	315,38	326,50	348,50	352,01	357,11	375,72	386,83	411,76	409,05	415,77	430,63

# ELLAS

## I.10 CHEESE

Prices per 100 kg - excl. VAT

### I.10 KAESE

Preise je 100 kg - ohne MwSt.

### I.10 FROMAGE

Prix par 100 kg - hors TVA

CRONOS		1983	1984	1985	1986	1987	1988	1989	1990	1991	1992	1993
1/x/2/5520/91	<b>GRAVIERA</b>											
	DR	33582	37248	46445	58185	62110	66433	74130	108511	131241	148024	184802
	ECU	430,04	421,64	439,24	423,41	397,58	396,43	414,50	538,75	582,74	599,33	688,10
1/x/2/5521/91	<b>KASSERI</b>											
	DR	30448	34186	43196	52858	55201	60344	72320	89381	100927	114800	139864
	ECU	389,91	386,98	408,51	384,65	353,35	360,09	404,38	443,77	448,14	464,81	520,78
1/x/2/5522/91	<b>KEFALOTIRI</b>											
	DR	30448	34186	43196	52858	55201	60344	72320	89381	100927	114800	139864
	ECU	389,91	386,98	408,51	384,65	353,35	360,09	404,38	443,77	448,14	464,81	520,78
1/x/2/5578/91	<b>FETA</b>											
	DR	22501	24941	32337	39648	40768	45906	54044	66655	73379	81436	105232
	ECU	288,14	282,33	305,82	288,52	260,97	273,93	302,19	330,94	325,82	329,73	391,83



### J.05 RAW WOOL

Prices per 100 kg - excl. VAT

### J.05 ROHWOLLE

Preise je 100 kg - ohne MwSt.

### J.05 LAINE BRUTE

Prix par 100 kg - hors TVA

	B	DK	D	GR	E	F	IRL	I	L	NL	P	UK
<i>Landeswährung / National currency / Monnaie nationale</i>												
1978	8800,0	-	543,00	4864	7838	560,00	-	92775	-	371,50	-	93,80
1979	9200,0	-	580,00	5117	8922	600,00	-	98350	-	431,00	-	97,70
1980	10400,0	-	582,00	5120	9271	500,00	-	95900	-	412,00	7689	91,25
1981	10300,0	-	597,00	5579	11566	620,00	-	105700	-	450,00	8271	89,50
1982	11600,0	-	628,00	5919	12513	813,00	-	122300	-	430,00	9618	89,20
1983	12600,0	-	563,00	5739	12547	968,00	-	145300	-	430,00	9743	90,00
1984	14300,0	-	693,00	5752	13716	843,00	-	142500	-	461,00	13047	94,10
1985	12800,0	-	771,00	7950	16872	825,00	-	135000	-	436,00	16255	101,50
1986	17600,0	-	453,00	8056	11835	825,00	-	158333	-	293,00	18254	98,70
1987	12000,0	-	486,00	8238	11588	825,00	-	-	-	325,00	19031	98,39
1988	12000,0	-	406,00	11668	13693	825,00	-	-	-	320,00	19751	97,95
1989	-	-	491,00	13722	14266	825,00	-	-	-	335,00	22222	96,83
1990	-	-	389,50	14097	7502	597,00	-	-	-	300,00	24889	91,04
1991	-	-	108	12472	3597	-	-	-	-	300,00	14673	85,00
1992	-	-	107	13124	3367	-	-	-	-	-	13500	80,55
1993	-	-	94	14212	2209	-	-	-	-	-	-	56,33
<i>ECU</i>												
1978	219,67	-	212,11	103,98	80,45	97,56	-	85,89	-	135,09	-	142,12
1979	229,03	-	231,08	100,79	97,01	102,92	-	86,39	-	156,73	-	150,31
1980	256,16	-	230,95	86,31	92,99	85,18	-	80,64	-	149,28	110,55	152,08
1981	249,46	-	237,85	90,54	112,64	102,65	-	83,68	-	161,87	120,76	162,73
1982	259,45	-	263,87	90,59	116,34	126,44	-	92,39	-	164,75	123,29	159,29
1983	277,29	-	248,02	73,49	98,41	142,98	-	107,64	-	169,29	98,72	152,54
1984	314,70	-	309,38	65,11	108,37	122,71	-	103,16	-	182,94	112,79	159,49
1985	285,01	-	345,74	75,18	130,63	121,32	-	93,23	-	173,71	124,80	172,03
1986	401,83	-	212,68	58,62	86,10	121,32	-	108,31	-	122,08	124,10	147,31
1987	278,81	-	234,78	52,73	81,50	119,05	-	-	-	139,48	117,06	140,56
1988	276,31	-	196,14	69,63	99,51	117,19	-	-	-	137,34	116,14	148,41
1989	-	-	237,20	76,73	109,39	117,52	-	-	-	143,16	128,15	144,52
1990	-	-	189,80	69,99	58,01	86,34	-	-	-	129,75	137,43	127,53
1991	-	-	52,66	55,38	28,00	-	-	-	-	129,82	82,15	121,25
1992	-	-	52,71	53,14	25,41	-	-	-	-	-	77,28	109,21
1993	-	-	48,54	52,92	14,81	-	-	-	-	-	-	72,22

**J.06 HONEY**  
Prices per 100 kg – excl. VAT

**J.06 HONIG**  
Preise je 100 kg – ohne MwSt.

**J.06 MIEL**  
Prix par 100 kg – hors TVA

	B	DK	D	GR	E	F	IRL	I	L	NL	P	UK
<i>Landeswährung / National currency / Monnaie nationale</i>												
1978	-	-	-	7830	11340	927,00	-	122000	-	-	-	-
1979	-	-	-	10901	12068	1012,00	-	205531	-	-	-	-
1980	-	-	-	14601	15151	1017,00	-	281650	-	-	15112	-
1981	-	-	-	16859	17942	1140,00	-	269464	-	-	19670	-
1982	-	-	-	20335	20990	1306,00	-	284547	-	-	25066	-
1983	-	-	-	24716	24683	1362,00	-	299169	-	-	32502	-
1984	-	-	-	27754	27643	1453,00	-	319333	-	-	37062	-
1985	-	-	-	33592	28091	1498,00	-	353250	-	-	45438	-
1986	-	-	-	46875	33845	1565,00	-	341445	-	-	63000	-
1987	-	-	-	53650	27992	1700,00	-	280608	-	-	67679	-
1988	-	-	-	5919	24811	1700,00	-	284581	-	-	70050	-
1989	-	-	-	63687	24300	1500,00	-	282825	-	-	71833	-
1990	-	-	-	68508	20850	1483,00	-	293694	-	-	68350	-
1991	-	-	-	75326	19933	-	-	318472	-	-	53700	-
1992	-	-	-	95132	23213	-	-	269500	-	-	80000	-
1993	-	-	-	104632	20646	-	-	250686	-	-	160100	-
<i>ECU</i>												
1978	-	-	-	167,38	116,39	161,50	-	112,94	-	-	-	-
1979	-	-	-	214,71	131,22	173,58	-	180,53	-	-	-	-
1980	-	-	-	246,14	151,97	173,25	-	236,84	-	-	217,28	-
1981	-	-	-	273,60	174,74	188,74	-	213,32	-	-	287,20	-
1982	-	-	-	311,22	195,15	203,11	-	214,95	-	-	321,32	-
1983	-	-	-	316,51	193,59	201,18	-	221,62	-	-	329,33	-
1984	-	-	-	314,17	218,40	211,50	-	231,17	-	-	320,38	-
1985	-	-	-	317,68	217,49	220,29	-	243,96	-	-	348,85	-
1986	-	-	-	341,11	246,22	230,15	-	233,57	-	-	428,31	-
1987	-	-	-	343,43	196,86	245,31	-	187,73	-	-	416,28	-
1988	-	-	-	35,32	180,31	241,48	-	185,11	-	-	411,91	-
1989	-	-	-	356,11	186,34	213,68	-	187,24	-	-	414,24	-
1990	-	-	-	340,14	161,23	214,49	-	192,97	-	-	377,40	-
1991	-	-	-	334,46	155,16	-	-	207,71	-	-	300,65	-
1992	-	-	-	385,18	175,18	-	-	168,94	-	-	457,93	-
1993	-	-	-	389,59	138,45	-	-	136,15	-	-	849,92	-

**Einkaufspreise landwirtschaftlicher**

**Betriebsmittel**

**Purchase prices of the  
means of agricultural production**

**Prix d'achat des  
moyens de production agricole**

**A.01 FEEDINGSTUFFS:FODDER WHEAT**

Prices per 100 kg – excl. VAT

**A.01 FUTTERMITTEL:FUTTERWEIZEN**

Preise je 100 kg – ohne MwSt.

**A.01 ALIMENTS:BLE FOURRAGER**

Prix par 100 kg – hors TVA

	B	DK	D	GR	E	F	IRL	I	L	NL	P	UK
<i>Landeswährung / National currency / Monnaie nationale</i>												
1978	-	-	46,24	567	-	-	-	-	-	49,00	-	10,22
1979	-	-	46,25	679	-	-	-	-	-	49,20	-	11,48
1980	-	-	46,65	840	-	-	-	-	-	49,70	-	12,06
1981	-	-	48,08	1114	-	-	-	-	-	53,00	-	13,22
1982	-	-	49,98	1300	-	-	-	-	-	55,10	-	13,75
1983	-	-	50,31	1774	-	-	-	-	-	57,80	-	15,08
1984	-	-	47,88	2124	-	-	-	-	-	55,40	-	14,98
1985	-	-	43,15	2432	2807	-	-	-	-	53,10	-	14,78
1986	-	-	43,03	2865	2991	-	-	-	-	51,50	-	13,66
1987	-	-	41,28	3062	3009	168,00	-	-	-	49,90	-	14,56
1988	-	-	37,29	3201	2885	167,00	-	-	-	45,60	-	14,07
1989	-	-	35,60	3624	2830	168,00	-	-	-	45,20	-	14,56
1990	-	-	33,82	4344	2785	-	-	-	-	43,00	-	15,14
1991	-	-	34,48	5625	2993	-	-	-	-	44,70	-	16,75
1992	-	-	33,17	6213	2948	-	-	-	-	42,40	-	16,79
1993	-	-	29,59	6656	2923	-	-	-	-	37,70	-	17,86
<i>ECU</i>												
1978	-	-	18,06	12,12	-	-	-	-	-	17,82	-	15,48
1979	-	-	18,43	13,37	-	-	-	-	-	17,89	-	17,66
1980	-	-	18,51	14,16	-	-	-	-	-	18,01	-	20,10
1981	-	-	19,16	18,08	-	-	-	-	-	19,06	-	24,04
1982	-	-	21,00	19,90	-	-	-	-	-	21,11	-	24,55
1983	-	-	22,16	22,72	-	-	-	-	-	22,76	-	25,56
1984	-	-	21,37	24,04	-	-	-	-	-	21,98	-	25,39
1985	-	-	19,35	23,00	21,73	-	-	-	-	21,16	-	25,05
1986	-	-	20,20	20,85	21,76	-	-	-	-	21,46	-	20,39
1987	-	-	19,94	19,60	21,16	24,24	-	-	-	21,42	-	20,80
1988	-	-	18,01	19,10	20,97	23,72	-	-	-	19,57	-	21,32
1989	-	-	17,20	20,26	21,70	23,93	-	-	-	19,32	-	21,73
1990	-	-	16,48	21,57	21,54	-	-	-	-	18,60	-	21,21
1991	-	-	16,81	24,98	23,30	-	-	-	-	19,34	-	23,89
1992	-	-	16,42	25,16	22,25	-	-	-	-	18,64	-	22,76
1993	-	-	15,28	24,78	19,60	-	-	-	-	17,33	-	22,90

## A.02 FEEDINGSTUFFS:WHEAT BRAN

Prices per 100 kg - excl. VAT

### A.02 FUTTERMITTEL:WEIZENKLEIE

Preise je 100 kg - ohne MwSt.

### A.02 ALIMENTS:SON DE BLE

Prix par 100 kg - hors TVA

	B	DK	D	GR	E	F	IRL	I	L	NL	P	UK
<i>Landeswährung / National currency / Monnaie nationale</i>												
1978	584,3	-	35,66	400	-	55,64	12,30	13274	-	-	-	8,11
1979	661,7	-	39,71	419	-	69,76	14,41	15670	-	-	-	10,31
1980	666,0	-	40,79	579	-	68,06	16,66	18713	-	-	-	11,00
1981	709,3	-	43,49	833	-	80,64	17,69	21706	-	-	-	12,11
1982	811,5	-	45,06	1079	-	89,06	19,43	23807	-	-	-	12,96
1983	969,2	-	48,14	1475	-	110,42	22,86	27924	-	-	-	14,06
1984	953,7	-	46,44	1705	-	95,88	25,75	27796	-	-	-	13,97
1985	881,8	-	40,75	1916	2497	86,22	26,00	24674	-	-	-	13,87
1986	979,0	-	39,11	2137	2714	140,79	26,41	25389	-	-	-	13,31
1987	858,6	-	36,54	2354	2868	138,54	26,64	26354	-	-	-	15,11
1988	884,3	-	35,50	2422	2841	136,87	26,37	25191	-	-	-	14,63
1989	885,2	-	36,08	2734	2762	141,86	27,05	25058	-	-	-	16,78
1990	787,0	-	33,50	3553	2787	-	26,89	22932	-	-	-	13,61
1991	861,9	-	34,11	4183	2763	-	27,80	23973	-	-	-	13,91
1992	827,3	-	31,55	4150	2730	-	27,83	23698	-	-	-	13,68
1993	804,9	-	28,61	4414	2697	-	28,46	28997	-	-	-	13,97
<i>ECU</i>												
1978	14,58	-	13,93	8,55	-	9,69	18,64	12,29	-	-	-	12,29
1979	16,47	-	15,82	8,25	-	11,97	21,51	13,76	-	-	-	15,86
1980	16,40	-	16,19	9,76	-	11,59	24,50	15,74	-	-	-	18,33
1981	17,18	-	17,33	13,52	-	13,35	25,64	17,18	-	-	-	22,02
1982	18,15	-	18,93	16,51	-	13,85	28,16	17,98	-	-	-	23,14
1983	21,33	-	21,21	18,89	-	16,31	32,20	20,69	-	-	-	23,83
1984	20,99	-	20,73	19,30	-	13,96	35,27	20,12	-	-	-	23,68
1985	19,63	-	18,27	18,12	19,33	12,68	36,11	17,04	-	-	-	23,51
1986	22,35	-	18,36	15,55	19,74	20,70	36,18	17,37	-	-	-	19,87
1987	19,95	-	17,65	15,07	20,17	19,99	34,15	17,63	-	-	-	21,59
1988	20,36	-	17,15	14,45	20,65	19,44	33,81	16,39	-	-	-	22,17
1989	20,41	-	17,43	15,29	21,18	20,21	34,68	16,59	-	-	-	25,04
1990	18,55	-	16,32	17,64	21,55	-	35,02	15,07	-	-	-	19,07
1991	20,41	-	16,63	18,57	21,51	-	36,21	15,64	-	-	-	19,84
1992	19,89	-	15,62	16,80	20,60	-	36,58	14,86	-	-	-	18,55
1993	19,89	-	14,77	16,44	18,09	-	35,58	15,75	-	-	-	17,91

D: Einschliesslich der fünf neuen Länder (ab 1993)  
D: Including the five new Länder (from 1993 onwards)  
D: Les cinq nouveaux Länder inclus (à partir de 1993)

### A.03 FEEDINGSTUFFS:BARLEY

Prices per 100 kg – excl. VAT

### A.03 FUTTERMITTEL:GERSTE

Preise je 100 kg – ohne MwSt.

### A.03 ALIMENTS:ORGE

Prix par 100 kg – hors TVA

	B	DK	D	GR	E	F	IRL	I	L	NL	P	UK
<i>Landeswährung / National currency / Monnaie nationale</i>												
1978	730,8	108,07	44,79	748	-	80,84	-	17060	720,4	45,20	-	9,21
1979	774,1	-	45,77	817	-	89,00	-	19675	708,3	47,80	-	10,91
1980	778,7	126,05	45,66	920	-	93,47	-	21545	766,7	47,30	-	11,17
1981	816,2	141,89	46,63	1189	-	104,01	-	25297	745,2	49,80	-	12,02
1982	908,9	159,71	48,48	1432	-	117,74	-	27840	776,6	52,60	-	12,91
1983	931,1	168,51	49,35	1781	-	127,34	-	30697	929,7	54,60	-	13,85
1984	1036,4	170,71	48,89	2023	-	133,49	-	32829	983,5	53,90	-	13,86
1985	994,1	157,41	44,80	2386	2464	127,61	-	31719	942,5	51,50	-	13,68
1986	992,6	157,68	42,92	2649	2683	129,80	-	32515	939,6	50,90	-	13,63
1987	981,7	156,50	41,18	2943	2568	143,95	-	31697	925,9	47,60	-	13,92
1988	936,0	149,09	37,98	3105	2576	144,91	-	30544	919,5	44,11	-	13,63
1989	929,2	149,79	37,20	3347	2532	147,75	-	31296	923,7	43,30	-	14,10
1990	885,6	140,51	35,28	3991	2525	-	-	30277	887,5	41,30	-	14,66
1991	898,8	140,03	34,33	4912	2575	-	-	31202	812,5	41,50	-	15,81
1992	867,1	138,44	33,67	4857	2544	-	-	30799	760,0	40,00	-	15,56
1993	808,3	129,11	30,74	5362	2582	-	-	35090	712,5	36,00	-	16,60
<i>ECU</i>												
1978	18,24	15,39	17,50	15,99	-	14,08	-	15,79	17,98	16,44	-	13,95
1979	19,27	-	18,24	16,09	-	15,27	-	17,28	17,63	17,38	-	16,78
1980	19,18	16,10	18,12	15,51	-	15,92	-	18,12	18,88	17,14	-	18,62
1981	19,77	17,92	18,58	19,30	-	17,22	-	20,03	18,05	17,91	-	21,85
1982	20,33	19,57	20,37	21,92	-	18,31	-	21,03	17,37	20,15	-	23,05
1983	20,49	20,73	21,74	22,81	-	18,81	-	22,74	20,46	21,50	-	23,47
1984	22,81	20,95	21,83	22,90	-	19,43	-	23,77	21,64	21,39	-	23,49
1985	22,14	19,63	20,09	22,56	19,08	18,77	-	21,91	20,99	20,52	-	23,19
1986	22,66	19,86	20,15	19,28	19,52	19,09	-	22,24	21,45	21,21	-	20,34
1987	22,81	19,86	19,89	18,84	18,06	20,77	-	21,21	21,51	20,43	-	19,89
1988	21,55	18,75	18,35	18,53	18,72	20,58	-	19,87	21,17	18,93	-	20,65
1989	21,42	18,61	17,97	18,72	19,42	21,05	-	20,72	21,29	18,50	-	21,04
1990	20,87	17,88	17,19	19,82	19,53	-	-	19,89	20,92	17,86	-	20,54
1991	21,29	17,71	16,74	21,81	20,04	-	-	20,35	19,24	17,96	-	22,55
1992	20,85	17,73	16,67	19,67	19,20	-	-	19,31	18,27	17,58	-	21,10
1993	19,97	17,00	15,87	19,97	17,31	-	-	19,06	17,61	16,55	-	21,28

D: Einschliesslich der fünf neuen Länder (ab 1993)  
D: Including the five new Länder (from 1993 onwards)  
D: Les cinq nouveaux Länder inclus (à partir de 1993)

### A.04 FEEDINGSTUFFS:OATS

Prices per 100 kg - excl. VAT

### A.04 FUTTERMITTEL:HAFER

Preise je 100 kg - ohne MwSt.

### A.04 ALIMENTS:AVOINE

Prix par 100 kg - hors TVA

	B	DK	D	GR	E	F	IRL	I	L	NL	P	UK
<i>Landeswährung / National currency / Monnaie nationale</i>												
1978	766,5	-	41,55	986	-	75,51	-	17269	775,6	46,70	-	8,72
1979	755,3	-	39,40	1023	-	76,52	-	18082	695,7	42,60	-	10,50
1980	775,2	-	40,37	1159	-	87,95	-	21256	752,4	45,40	-	11,82
1981	836,1	-	42,66	1484	-	101,88	-	23502	749,2	49,00	-	12,17
1982	888,9	-	43,67	1887	-	106,97	-	25705	773,9	49,20	-	12,61
1983	971,7	-	44,08	2378	-	121,14	-	27455	909,0	51,90	-	13,42
1984	1149,7	-	47,95	2983	-	144,27	-	33970	1113,8	57,00	-	14,35
1985	1000,2	-	40,11	3318	2380	110,09	-	35352	919,1	46,30	-	13,85
1986	931,4	-	35,80	3922	2595	111,38	-	41958	867,0	41,30	-	11,87
1987	1064,7	-	39,50	4316	2676	132,26	-	43979	985,0	-	-	14,22
1988	1041,1	-	37,18	4711	2732	132,26	-	44438	1012,2	-	-	14,19
1989	934,6	-	33,70	5245	2766	127,37	-	40982	897,9	-	-	13,22
1990	876,5	-	32,49	5995	2608	-	-	35125	857,8	-	-	14,24
1991	924,1	-	31,62	6812	2634	-	-	34125	810,4	-	-	14,59
1992	986,8	-	33,14	6733	2736	-	-	42721	780,0	-	-	15,43
1993	1007,2	-	31,78	7306	2808	-	-	49868	780,4	-	-	18,70
<i>ECU</i>												
1978	19,13	-	16,23	21,08	-	13,16	-	15,99	19,36	16,98	-	13,21
1979	18,80	-	15,70	20,15	-	13,13	-	15,88	17,32	15,49	-	16,15
1980	19,09	-	16,02	19,54	-	14,98	-	17,87	18,53	16,45	-	19,70
1981	20,25	-	17,00	24,08	-	16,87	-	18,61	18,14	17,63	-	22,13
1982	19,88	-	18,35	28,88	-	16,64	-	19,42	17,31	18,85	-	22,52
1983	21,38	-	19,42	30,45	-	17,89	-	20,34	20,00	20,43	-	22,75
1984	25,30	-	21,41	33,77	-	21,00	-	24,59	24,51	22,62	-	24,32
1985	22,27	-	17,99	31,38	18,43	16,19	-	24,41	20,47	18,45	-	23,47
1986	21,26	-	16,81	28,54	18,88	16,38	-	28,70	19,79	17,21	-	17,72
1987	24,74	-	19,08	27,63	18,82	19,09	-	29,42	22,89	-	-	20,31
1988	23,97	-	17,96	28,11	19,85	18,79	-	28,91	23,31	-	-	21,50
1989	21,54	-	16,28	29,33	21,21	18,14	-	27,13	20,70	-	-	19,73
1990	20,66	-	15,83	29,76	20,17	-	-	23,08	20,22	-	-	19,95
1991	21,89	-	15,42	30,25	20,50	-	-	22,26	19,19	-	-	20,81
1992	23,72	-	16,40	27,26	20,65	-	-	26,78	18,75	-	-	20,92
1993	24,89	-	16,41	27,20	18,83	-	-	27,08	19,28	-	-	23,97

## A.05 FEEDINGSTUFFS:MAIZE

Prices per 100 kg – excl. VAT

### A.05 FUTTERMITTEL:MAIS

Preise je 100 kg – ohne MwSt.

### A.05 ALIMENTS:MAIS

Prix par 100 kg – hors TVA

	B	DK	D	GR	E	F	IRL	I	L	NL	P	UK
<i>Landeswährung / National currency / Monnaie nationale</i>												
1978	886,2	-	53,58	791	-	91,28	-	17155	831,3	51,30	-	11,46
1979	896,2	-	54,53	907	-	94,95	-	19012	838,1	52,10	-	12,67
1980	925,9	-	57,30	935	-	102,95	-	21426	845,2	53,40	-	14,33
1981	991,3	-	58,97	1208	-	116,63	-	24993	906,7	57,60	-	15,13
1982	1124,5	-	58,37	1424	-	130,84	-	28047	997,0	60,70	-	16,37
1983	1209,3	-	58,47	1810	-	142,00	-	32435	1097,8	62,70	-	17,91
1984	1263,2	-	58,08	2078	-	143,39	-	33403	1120,4	63,10	-	18,25
1985	1273,0	-	54,46	2370	2912	144,84	-	32449	1112,7	62,20	-	18,32
1986	1212,7	-	53,90	2704	3160	136,36	-	33120	1053,2	56,90	-	18,65
1987	1239,4	-	48,54	3119	3230	170,78	-	34600	1075,4	56,50	-	18,43
1988	1164,4	-	45,89	3286	3137	173,61	-	31871	1030,4	50,20	-	18,22
1989	1066,6	-	44,67	3536	2968	168,90	-	28856	980,0	46,30	-	18,79
1990	1102,3	-	46,86	4215	2935	-	-	33178	1037,5	50,00	-	19,80
1991	1126,6	-	45,54	6099	3185	-	-	35914	1069,6	54,40	-	21,94
1992	952,8	-	42,33	6032	2972	-	-	34176	963,7	45,20	-	22,49
1993	926,9	-	33,23	6426	3105	-	-	37522	931,3	42,00	-	22,87
<i>ECU</i>												
1978	22,12	-	20,93	16,91	-	15,90	-	15,88	20,75	18,65	-	17,36
1979	22,31	-	21,73	17,86	-	16,29	-	16,70	20,86	18,95	-	19,49
1980	22,81	-	22,74	15,76	-	17,54	-	18,02	20,82	19,35	-	23,88
1981	24,01	-	23,49	19,60	-	19,31	-	19,79	21,96	20,72	-	27,51
1982	25,15	-	24,53	21,79	-	20,35	-	21,19	22,30	23,26	-	29,23
1983	26,61	-	25,76	23,18	-	20,97	-	24,03	24,16	24,69	-	30,36
1984	27,80	-	25,93	23,52	-	20,87	-	24,18	24,66	25,04	-	30,93
1985	28,35	-	24,42	22,41	22,55	21,30	-	22,41	24,78	24,78	-	31,05
1986	27,69	-	25,31	19,68	22,99	20,05	-	22,66	24,05	23,71	-	27,84
1987	28,80	-	23,45	19,97	22,72	24,64	-	23,15	24,99	24,25	-	26,33
1988	26,81	-	22,17	19,61	22,80	24,66	-	20,73	23,73	21,55	-	27,61
1989	24,59	-	21,58	19,77	22,76	24,06	-	19,10	22,59	19,79	-	28,04
1990	25,98	-	22,84	20,93	22,70	-	-	21,80	24,45	21,62	-	27,74
1991	26,68	-	22,21	27,08	24,79	-	-	23,42	25,33	23,54	-	31,30
1992	22,91	-	20,95	24,42	22,43	-	-	21,42	23,17	19,87	-	30,49
1993	22,90	-	17,16	23,93	20,82	-	-	20,38	23,01	19,31	-	29,32

D: Einschliesslich der fünf neuen Länder (ab 1993)  
D: Including the five new Länder (from 1993 onwards)  
D: Les cinq nouveaux Länder inclus (à partir de 1993)



### A.06 FEEDINGSTUFFS:GROUND BARLEY

Prices per 100 kg – excl. VAT

### A.06 FUTTERMITTEL:GERSTE,GEMAHLEN

Preise je 100 kg – ohne MwSt.

### A.06 ALIMENTS:ORGE MOULUE

Prix par 100 kg – hors TVA

	B	DK	D	GR	E	F	IRL	I	L	NL	P	UK
<i>Landeswährung / National currency / Monnaie nationale</i>												
1978	785,3	-	-	-	-	-	11,92	19800	-	53,70	-	9,81
1979	831,0	-	-	-	-	-	13,63	22693	-	56,30	-	11,62
1980	843,2	-	-	-	-	-	13,71	25206	-	57,40	-	11,93
1981	886,3	-	-	-	-	-	14,35	29240	-	60,20	-	12,68
1982	990,1	-	-	-	-	-	15,11	32964	-	63,90	-	13,65
1983	1094,8	-	-	-	-	-	17,17	36911	-	65,20	-	14,73
1984	1114,8	-	-	-	-	-	18,17	40116	-	65,80	-	15,06
1985	1070,0	-	-	-	-	-	16,68	40565	-	63,20	-	14,97
1986	1069,0	-	-	-	-	-	16,43	40367	-	62,70	-	14,83
1987	1054,0	-	-	-	-	-	16,18	41729	-	59,80	-	14,83
1988	1000,0	-	-	-	-	-	16,45	40552	-	57,00	-	14,38
1989	978,6	-	-	-	-	-	17,20	41053	-	56,20	-	15,10
1990	925,1	-	-	-	-	-	17,00	40999	-	54,60	-	15,60
1991	918,8	-	-	-	-	-	16,81	42276	-	54,40	-	16,82
1992	887,1	-	-	-	-	-	16,85	42402	-	53,20	-	16,73
1993	828,3	-	-	-	-	-	16,79	45969	-	50,20	-	16,96
<i>ECU</i>												
1978	19,60	-	-	-	-	-	18,06	18,33	-	19,53	-	14,86
1979	20,69	-	-	-	-	-	20,34	19,93	-	20,47	-	17,88
1980	20,77	-	-	-	-	-	20,16	21,20	-	20,80	-	19,88
1981	21,47	-	-	-	-	-	20,80	23,15	-	21,65	-	23,05
1982	22,14	-	-	-	-	-	21,90	24,90	-	24,48	-	24,38
1983	24,09	-	-	-	-	-	24,18	27,34	-	25,67	-	24,97
1984	24,53	-	-	-	-	-	24,89	29,04	-	26,11	-	25,53
1985	23,83	-	-	-	-	-	23,17	28,01	-	25,18	-	25,37
1986	24,41	-	-	-	-	-	22,51	27,61	-	26,13	-	22,13
1987	24,49	-	-	-	-	-	20,74	27,92	-	25,67	-	21,19
1988	23,03	-	-	-	-	-	21,09	26,38	-	24,46	-	21,79
1989	22,56	-	-	-	-	-	22,05	27,18	-	24,02	-	22,54
1990	21,81	-	-	-	-	-	22,14	26,94	-	23,61	-	21,85
1991	21,76	-	-	-	-	-	21,89	27,57	-	23,54	-	23,99
1992	21,33	-	-	-	-	-	22,15	26,58	-	23,39	-	22,68
1993	20,47	-	-	-	-	-	20,99	24,97	-	23,08	-	21,74

### A.07 FEEDINGSTUFFS:GROUND MAIZE

Prices per 100 kg – excl. VAT

#### A.07 FUTTERMITTEL:MAIS,GEMAHLEN

Preise je 100 kg – ohne MwSt.

#### A.07 ALIMENTS:MAIS MOULU

Prix par 100 kg – hors TVA

	B	DK	D	GR	E	F	IRL	I	L	NL	P	UK
<i>Landeswährung / National currency / Monnaie nationale</i>												
1978	925,2	-	-	-	-	-	14,02	19851	-	58,60	-	11,81
1979	949,6	-	-	-	-	-	15,50	22634	-	60,40	-	13,28
1980	982,0	-	-	-	-	-	16,20	25817	-	62,20	-	14,84
1981	1054,5	-	-	-	-	-	17,68	31760	-	66,50	-	15,82
1982	1199,0	-	-	-	-	-	19,38	35123	-	71,30	-	17,10
1983	1286,1	-	-	-	-	-	21,28	39320	-	73,60	-	17,82
1984	1332,4	-	-	-	-	-	22,52	41830	-	75,40	-	18,12
1985	1336,9	-	-	-	-	-	22,48	40888	-	74,40	-	18,21
1986	1276,8	-	-	-	-	-	21,37	40226	-	71,40	-	18,41
1987	1302,8	-	-	-	-	-	21,58	41729	-	69,50	-	22,30
1988	1149,2	-	-	-	-	-	21,90	39797	-	69,60	-	21,46
1989	1118,4	-	-	-	-	-	21,70	36623	-	62,50	-	21,44
1990	1151,1	-	-	-	-	-	21,80	31126	-	64,00	-	22,64
1991	1146,6	-	-	-	-	-	23,13	40449	-	66,90	-	26,22
1992	972,8	-	-	-	-	-	22,66	34271	-	59,90	-	25,40
1993	946,9	-	-	-	-	-	22,27	35502	-	56,10	-	26,43
<i>ECU</i>												
1978	23,10	-	-	-	-	-	21,24	18,38	-	21,31	-	17,89
1979	23,64	-	-	-	-	-	23,13	19,88	-	21,96	-	20,43
1980	24,19	-	-	-	-	-	23,82	21,71	-	22,54	-	24,73
1981	25,54	-	-	-	-	-	25,62	25,14	-	23,92	-	28,76
1982	26,82	-	-	-	-	-	28,09	26,53	-	27,32	-	30,54
1983	28,30	-	-	-	-	-	29,97	29,13	-	28,98	-	30,20
1984	29,32	-	-	-	-	-	30,85	30,28	-	29,92	-	30,71
1985	29,77	-	-	-	-	-	31,22	28,24	-	29,64	-	30,86
1986	29,15	-	-	-	-	-	29,27	27,52	-	29,75	-	27,48
1987	30,27	-	-	-	-	-	27,67	27,92	-	29,83	-	31,86
1988	26,46	-	-	-	-	-	28,08	25,89	-	29,87	-	32,52
1989	25,78	-	-	-	-	-	27,82	24,25	-	26,71	-	32,00
1990	27,13	-	-	-	-	-	28,39	20,45	-	27,68	-	31,71
1991	27,16	-	-	-	-	-	30,12	26,38	-	28,95	-	37,40
1992	23,39	-	-	-	-	-	29,79	21,48	-	26,33	-	34,44
1993	23,40	-	-	-	-	-	27,84	19,28	-	25,79	-	33,89

**B.01 LINSEED CAKE (EXPELLER)**

Prices per 100 kg – excl. VAT

**B.01 LEINKUCHEN (GEPRESST)**

Preise je 100 kg – ohne MwSt.

**B.01 TOURTEAUX DE PRESSION DE LIN**

Prix par 100 kg – hors TVA

	B	DK	D	GR	E	F	IRL	I	L	NL	P	UK
<i>Landeswährung / National currency / Monnaie nationale</i>												
1978	879,3	-	-	-	-	-	-	22217	-	48,10	-	15,82
1979	971,0	-	-	-	-	-	-	26467	-	55,30	-	16,63
1980	945,9	-	-	-	-	-	-	27264	-	50,80	-	16,71
1981	1122,2	-	-	-	-	-	-	35737	-	65,70	-	17,91
1982	1226,9	-	-	-	-	-	-	40553	-	61,50	-	20,46
1983	1328,8	-	-	-	-	-	-	42533	-	63,50	-	20,22
1984	1310,6	-	-	-	-	-	-	49235	-	60,60	-	20,11
1985	1207,3	-	-	-	-	-	-	41330	-	-	-	19,97
1986	1095,9	-	-	-	-	-	-	41114	-	39,20	-	18,85
1987	943,0	-	-	-	-	-	-	36712	-	35,90	-	16,62
1988	1137,3	-	-	-	-	-	-	35476	-	50,40	-	17,31
1989	1204,9	-	-	-	-	-	-	38283	-	50,30	-	19,85
1990	923,7	-	-	-	-	-	-	36799	-	40,70	-	21,54
1991	859,3	-	-	-	-	-	-	36108	-	41,80	-	20,79
1992	816,7	-	-	-	-	-	-	39349	-	40,10	-	20,05
1993	1046,1	-	-	-	-	-	-	45838	-	52,80	-	20,72
<i>ECU</i>												
1978	21,95	-	-	-	-	-	-	20,57	-	17,49	-	23,97
1979	24,17	-	-	-	-	-	-	23,25	-	20,11	-	25,58
1980	23,30	-	-	-	-	-	-	22,93	-	18,41	-	27,85
1981	27,18	-	-	-	-	-	-	28,29	-	23,63	-	32,56
1982	27,44	-	-	-	-	-	-	30,63	-	23,56	-	36,54
1983	29,24	-	-	-	-	-	-	31,51	-	25,00	-	34,27
1984	28,84	-	-	-	-	-	-	35,64	-	24,05	-	34,08
1985	26,88	-	-	-	-	-	-	28,54	-	-	-	33,85
1986	25,02	-	-	-	-	-	-	28,12	-	16,33	-	28,13
1987	21,91	-	-	-	-	-	-	24,56	-	15,41	-	23,74
1988	26,19	-	-	-	-	-	-	23,08	-	21,63	-	26,23
1989	27,78	-	-	-	-	-	-	25,35	-	21,50	-	29,63
1990	21,77	-	-	-	-	-	-	24,18	-	17,60	-	30,17
1991	20,35	-	-	-	-	-	-	23,55	-	18,09	-	29,66
1992	19,63	-	-	-	-	-	-	24,67	-	17,63	-	27,18
1993	25,85	-	-	-	-	-	-	24,90	-	24,27	-	26,56

### B.02 TOASTED EXTR. SOYABEAN MEAL

Prices per 100 kg – excl. VAT

### B.02 SOJAEXTRAKTIONSSCHROT(GETOASTET)

Preise je 100 kg – ohne MwSt.

### B.02 TOURTEAUX D'EXTR. DE SOJA CUIT

Prix par 100 kg – hors TVA

	B	DK	D	GR	E	F	IRL	I	L	NL	P	UK
<i>Landeswährung / National currency / Monnaie nationale</i>												
1978	860,8	135,34	54,81	-	-	130,97	-	22741	-	48,40	-	14,69
1979	895,0	142,76	56,26	-	-	138,97	-	25003	-	50,50	-	15,15
1980	956,2	169,82	58,25	-	-	155,65	-	26906	-	54,10	-	15,44
1981	1154,6	213,30	72,72	-	-	191,25	-	35198	-	66,10	-	17,19
1982	1207,2	218,88	67,90	-	-	199,80	-	37505	-	61,10	-	17,38
1983	1439,6	240,60	74,31	-	-	240,42	-	43595	-	70,10	-	19,03
1984	1402,0	246,78	72,56	-	-	258,69	-	46056	-	64,50	-	19,78
1985	1225,8	206,96	64,02	-	-	224,78	-	39770	-	55,40	-	19,31
1986	1114,7	184,14	56,69	-	-	186,15	-	35883	-	48,40	-	18,28
1987	1034,9	164,82	50,78	-	-	172,55	-	34009	-	44,20	-	17,92
1988	1166,5	193,68	61,11	-	-	208,42	-	42409	-	55,70	-	20,56
1989	1248,0	211,00	62,38	-	-	214,78	-	44427	-	54,60	-	21,14
1990	923,9	171,52	48,82	-	-	-	-	28485	-	38,90	-	19,30
1991	871,5	154,01	47,96	-	-	-	-	29305	-	39,70	-	18,32
1992	863,3	149,81	41,57	-	-	-	-	30252	-	38,80	-	18,84
1993	951,2	148,14	43,23	-	-	-	-	39125	-	41,80	-	21,90
<i>ECU</i>												
1978	21,49	19,28	21,41	-	-	22,82	-	21,05	-	17,60	-	22,26
1979	22,28	19,80	22,41	-	-	23,84	-	21,96	-	18,36	-	23,31
1980	23,55	21,69	23,12	-	-	26,52	-	22,63	-	19,60	-	25,73
1981	27,96	26,93	28,97	-	-	31,66	-	27,86	-	23,78	-	31,25
1982	27,00	26,82	28,53	-	-	31,07	-	28,33	-	23,41	-	31,04
1983	31,68	29,59	32,74	-	-	35,51	-	32,29	-	27,60	-	32,25
1984	30,85	30,28	32,39	-	-	37,65	-	33,34	-	25,60	-	33,53
1985	27,29	25,81	28,71	-	-	33,06	-	27,47	-	22,07	-	32,73
1986	25,45	23,19	26,62	-	-	27,38	-	24,55	-	20,17	-	27,28
1987	24,05	20,92	24,53	-	-	24,90	-	22,75	-	18,97	-	25,60
1988	26,86	24,36	29,52	-	-	29,61	-	27,59	-	23,91	-	31,15
1989	28,77	26,21	30,14	-	-	30,60	-	29,41	-	23,33	-	31,55
1990	21,78	21,83	23,79	-	-	-	-	18,72	-	16,82	-	27,04
1991	20,64	19,47	23,39	-	-	-	-	19,11	-	17,18	-	26,13
1992	20,76	19,18	20,58	-	-	-	-	18,96	-	17,06	-	25,54
1993	23,50	19,51	22,33	-	-	-	-	21,25	-	19,22	-	28,08

### C.01 FISH MEAL

Prices per 100 kg – excl. VAT

### C.01 FISCHMEHL

Preise je 100 kg – ohne MwSt.

### C.01 FARINE DE POISSON

Prix par 100 kg – hors TVA

	B	DK	D	GR	E	F	IRL	I	L	NL	P	UK
<i>Landeswährung / National currency / Monnaie nationale</i>												
1978	1489,8	288,06	105,40	-	-	233,16	-	48665	-	106,40	-	28,58
1979	1348,1	265,32	90,03	-	-	207,78	-	46532	-	92,95	-	25,63
1980	1630,2	350,42	107,36	-	-	240,97	-	53612	-	111,90	-	27,69
1981	1990,9	441,08	127,22	-	-	290,54	-	70767	-	133,70	-	30,32
1982	1972,1	424,37	114,18	-	-	282,24	-	68870	-	112,80	-	29,78
1983	2510,9	523,42	134,18	-	-	369,66	-	85925	-	140,20	-	33,62
1984	2462,9	528,29	132,03	-	-	350,39	-	99532	-	134,20	-	34,86
1985	2127,5	458,20	108,41	-	6169	328,77	-	81953	-	105,90	-	33,53
1986	1858,4	423,52	90,22	-	6072	284,18	-	74839	-	89,20	-	32,36
1987	1758,9	400,53	86,43	-	5915	282,19	-	69739	-	85,80	-	31,62
1988	2306,9	513,63	111,62	-	6169	369,50	-	94708	-	117,60	-	38,62
1989	2253,4	498,78	101,18	-	6229	317,33	-	92387	-	97,50	-	32,22
1990	1983,8	456,17	86,88	-	5478	-	-	85626	-	84,00	-	35,90
1991	2000,7	442,20	94,80	-	5469	-	-	89639	-	99,90	-	34,75
1992	1981,2	459,81	97,80	-	5775	-	-	91324	-	97,50	-	36,23
1993	1851,2	415,43	88,10	-	6016	-	-	92081	-	77,90	-	36,54
<i>ECU</i>												
1978	37,19	41,03	41,17	-	-	40,62	-	45,05	-	38,69	-	43,30
1979	33,56	36,80	35,87	-	-	35,64	-	40,87	-	33,80	-	39,43
1980	40,15	44,75	42,60	-	-	41,05	-	45,08	-	40,54	-	46,15
1981	48,22	55,69	50,69	-	-	48,10	-	56,02	-	48,09	-	55,13
1982	44,11	52,01	47,97	-	-	43,89	-	52,03	-	43,22	-	53,18
1983	55,26	64,38	59,11	-	-	54,60	-	63,65	-	55,20	-	56,98
1984	54,20	64,82	58,94	-	-	51,00	-	72,05	-	53,25	-	59,08
1985	47,37	57,13	48,61	-	47,76	48,35	-	56,60	-	42,19	-	56,83
1986	42,43	53,34	42,36	-	44,17	41,79	-	51,19	-	37,17	-	48,30
1987	40,87	50,83	41,75	-	41,60	40,72	-	46,66	-	36,82	-	45,17
1988	53,12	64,61	53,92	-	44,83	52,49	-	61,61	-	50,47	-	58,52
1989	51,95	61,96	48,88	-	47,76	45,20	-	61,16	-	41,67	-	48,09
1990	46,76	58,06	42,34	-	42,36	-	-	56,26	-	36,33	-	50,29
1991	47,38	55,91	46,23	-	42,57	-	-	58,46	-	43,23	-	49,57
1992	47,63	58,88	48,41	-	43,58	-	-	57,25	-	42,86	-	49,12
1993	45,74	54,71	45,50	-	40,34	-	-	50,01	-	35,81	-	46,85

**C.02 ANIMAL MEAL**  
Prices per 100 kg – excl. VAT

**C.02 TIERMEHL**  
Preise je 100 kg – ohne MwSt.

**C.02 FARINE ANIMALE**  
Prix par 100 kg – hors TVA

	B	DK	D	GR	E	F	IRL	I	L	NL	P	UK
<i>Landeswährung / National currency / Monnaie nationale</i>												
1978	781,5	148,65	-	-	-	128,54	-	25339	-	70,00	-	-
1979	747,0	151,70	-	-	-	127,15	-	26189	-	66,60	-	-
1980	853,5	187,14	-	-	-	141,42	-	26662	-	74,00	-	-
1981	1145,0	233,85	-	-	-	185,40	-	36941	-	92,40	-	-
1982	1199,5	250,76	-	-	-	193,33	-	38970	-	84,40	-	-
1983	1392,5	259,85	-	-	-	233,25	-	44079	-	95,70	-	-
1984	1346,5	263,69	-	-	-	240,49	-	47985	-	95,50	-	-
1985	1113,5	233,22	-	-	3937	200,98	-	41673	-	82,40	-	-
1986	913,0	207,43	-	-	3836	177,00	-	37865	-	65,50	-	-
1987	825,0	177,24	-	-	3681	160,54	-	34159	-	60,20	-	-
1988	1144,5	248,40	-	-	3829	205,16	-	41733	-	77,40	-	-
1989	1064,5	271,95	-	-	4239	208,43	-	42783	-	73,50	-	-
1990	729,0	216,70	-	-	3686	-	-	32425	-	53,50	-	-
1991	752,5	214,14	-	-	3299	-	-	31344	-	53,10	-	-
1992	794,5	219,15	-	-	3176	-	-	34504	-	55,40	-	-
1993	823,5	258,28	-	-	3347	-	-	40473	-	55,60	-	-
<i>ECU</i>												
1978	19,51	21,18	-	-	-	22,39	-	23,46	-	25,45	-	-
1979	18,60	21,04	-	-	-	21,81	-	23,00	-	24,22	-	-
1980	21,02	23,90	-	-	-	24,09	-	22,42	-	26,81	-	-
1981	27,73	29,53	-	-	-	30,70	-	29,24	-	33,24	-	-
1982	26,83	30,73	-	-	-	30,07	-	29,44	-	32,34	-	-
1983	30,64	31,96	-	-	-	34,45	-	32,65	-	37,68	-	-
1984	29,83	32,35	-	-	-	35,01	-	34,74	-	37,90	-	-
1985	24,79	29,08	-	-	30,48	29,56	-	28,78	-	32,83	-	-
1986	20,84	26,12	-	-	27,91	26,03	-	25,90	-	27,29	-	-
1987	19,17	22,49	-	-	25,89	23,17	-	22,85	-	25,84	-	-
1988	26,35	31,25	-	-	27,83	29,14	-	27,15	-	33,22	-	-
1989	24,54	33,78	-	-	32,51	29,69	-	28,32	-	31,41	-	-
1990	17,18	27,58	-	-	28,50	-	-	21,31	-	23,14	-	-
1991	17,82	27,08	-	-	25,68	-	-	20,44	-	22,98	-	-
1992	19,10	28,06	-	-	23,97	-	-	21,63	-	24,35	-	-
1993	20,35	34,01	-	-	22,44	-	-	21,98	-	25,56	-	-

**D.01 CEREAL STRAW**

Prices per 100 kg – excl. VAT

**D.01 GETREIDESTROH**

Preise je 100 kg – ohne MwSt.

**D.01 PAILLE DE CEREALES**

Prix par 100 kg – hors TVA

	B	DK	D	GR	E	F	IRL	I	L	NL	P	UK
<i>Landeswährung / National currency / Monnaie nationale</i>												
1978	89,1	-	-	200	-	12,46	-	5629	-	13,10	-	1,31
1979	114,1	-	-	196	-	15,14	-	4908	-	14,80	-	1,81
1980	171,2	-	-	249	-	22,35	-	6678	-	17,80	-	2,27
1981	179,2	-	-	241	-	22,69	-	5998	-	16,60	-	2,40
1982	206,6	-	-	267	-	28,80	-	7168	-	17,20	-	2,42
1983	220,8	-	-	327	-	38,17	-	6705	-	18,70	-	3,29
1984	156,3	-	-	412	-	27,22	-	7841	-	16,20	-	2,39
1985	224,3	-	-	513	566	25,57	-	9734	-	22,30	-	2,00
1986	272,7	-	-	641	834	30,84	-	8933	-	24,10	-	1,95
1987	216,8	-	-	609	1298	37,13	-	8754	-	18,50	-	1,71
1988	224,7	-	-	609	1189	40,27	-	7238	-	17,70	-	2,06
1989	175,3	-	-	758	1203	23,99	-	7099	-	16,20	-	1,98
1990	137,7	-	-	907	1300	24,25	-	9958	-	15,10	-	2,28
1991	163,2	-	-	1004	1418	29,69	-	7686	-	17,90	-	1,97
1992	196,3	-	-	1010	1446	27,77	-	9707	-	18,40	-	1,58
1993	254,6	-	-	978	1364	31,62	-	11334	-	22,90	-	2,91
<i>ECU</i>												
1978	2,22	-	-	4,28	-	2,17	-	5,21	-	4,76	-	1,98
1979	2,84	-	-	3,86	-	2,60	-	4,31	-	5,98	-	2,78
1980	4,22	-	-	4,20	-	3,81	-	5,62	-	6,45	-	3,78
1981	4,34	-	-	3,91	-	3,76	-	4,75	-	5,97	-	4,36
1982	4,62	-	-	4,09	-	4,48	-	5,41	-	6,59	-	4,32
1983	4,86	-	-	4,19	-	5,64	-	4,97	-	7,36	-	5,58
1984	3,44	-	-	4,66	-	3,96	-	5,68	-	6,43	-	4,05
1985	4,99	-	-	4,85	4,38	3,76	-	6,72	-	8,88	-	3,39
1986	6,23	-	-	4,66	6,07	4,54	-	6,11	-	10,04	-	2,91
1987	5,04	-	-	3,90	9,13	5,36	-	5,86	-	7,94	-	2,44
1988	5,17	-	-	3,63	8,64	5,72	-	4,71	-	7,60	-	3,12
1989	4,04	-	-	4,24	9,22	3,42	-	4,70	-	6,92	-	2,96
1990	3,25	-	-	4,50	10,05	3,51	-	6,54	-	6,53	-	3,19
1991	3,87	-	-	4,46	11,04	4,26	-	5,01	-	7,75	-	2,81
1992	4,72	-	-	4,09	10,91	4,05	-	6,08	-	8,09	-	2,14
1993	6,29	-	-	3,64	9,15	4,77	-	6,16	-	10,53	-	3,73

**D.02 MEADOW HAY**  
Prices per 100 kg – excl. VAT

**D.02 WIESENHEU**  
Preise je 100 kg – ohne MwSt.

**D.02 FOIN DE PRAIRIE**  
Prix par 100 kg – hors TVA

	B	DK	D	GR	E	F	IRL	I	L	NL	P	UK
<i>Landeswährung / National currency / Monnaie nationale</i>												
1978	250,5	-	-	-	540	25,81	-	8562	-	29,10	-	3,44
1979	270,1	-	-	-	584	34,25	-	11965	-	35,30	-	4,94
1980	343,3	-	-	-	700	38,56	-	16742	-	38,40	-	5,64
1981	341,7	-	-	-	776	43,62	-	13201	-	35,40	-	5,26
1982	395,1	-	-	-	876	54,96	-	13838	-	37,80	-	5,45
1983	443,1	-	-	-	948	62,96	-	18070	-	41,30	-	6,14
1984	462,3	-	-	-	1072	56,80	-	22717	-	39,70	-	5,62
1985	508,8	-	-	-	1120	74,76	-	21855	-	43,70	-	6,53
1986	520,7	-	-	-	1260	78,57	-	18123	-	41,00	-	6,81
1987	441,2	-	-	-	1324	76,28	-	16533	-	33,60	-	4,87
1988	385,2	-	-	-	1344	71,28	-	19580	-	28,30	-	4,40
1989	373,6	-	-	-	1432	70,13	-	18931	-	29,10	-	4,87
1990	436,3	-	-	-	1448	63,36	-	17969	-	32,00	-	5,93
1991	479,7	-	-	-	1484	74,46	-	21176	-	35,80	-	5,17
1992	474,0	-	-	-	1524	73,42	-	19184	-	35,70	-	3,84
1993	420,0	-	-	-	1552	53,87	-	16133	-	34,80	-	4,03
<i>ECU</i>												
1978	6,25	-	-	-	5,54	4,50	-	7,93	-	10,58	-	5,21
1979	6,72	-	-	-	6,35	5,87	-	10,51	-	12,84	-	7,60
1980	8,46	-	-	-	7,02	6,57	-	14,08	-	13,91	-	9,40
1981	8,27	-	-	-	7,56	7,22	-	10,45	-	12,73	-	9,56
1982	8,84	-	-	-	8,14	8,55	-	10,45	-	14,48	-	9,73
1983	9,75	-	-	-	7,44	9,30	-	13,39	-	16,26	-	10,41
1984	10,17	-	-	-	8,47	8,27	-	16,45	-	15,75	-	9,53
1985	11,33	-	-	-	8,67	10,99	-	15,09	-	17,41	-	11,07
1986	11,89	-	-	-	9,17	11,55	-	12,40	-	17,08	-	10,16
1987	10,25	-	-	-	9,31	11,01	-	11,06	-	14,42	-	6,96
1988	8,87	-	-	-	9,77	10,12	-	12,74	-	12,15	-	6,67
1989	8,61	-	-	-	10,98	9,99	-	12,53	-	12,44	-	7,27
1990	10,28	-	-	-	11,20	9,16	-	11,81	-	13,84	-	8,31
1991	11,36	-	-	-	11,55	10,68	-	13,81	-	15,49	-	7,38
1992	11,40	-	-	-	11,50	10,72	-	12,03	-	15,69	-	5,21
1993	10,38	-	-	-	10,41	8,12	-	8,76	-	16,00	-	5,17



### D.03 DRIED LUCERNE

Prices per 100 kg – excl. VAT

### D.03 LUZERNEHEU

Preise je 100 kg – ohne MwSt.

### D.03 LUZERNE DESHYDRATEE

Prix par 100 kg – hors TVA

	B	DK	D	GR	E	F	IRL	I	L	NL	P	UK
<i>Landeswährung / National currency / Monnaie nationale</i>												
1978	492,2	-	-	625	-	50,26	-	14805	-	32,70	-	9,36
1979	573,6	-	-	744	-	65,25	-	16897	-	39,30	-	10,77
1980	613,9	-	-	867	-	66,99	-	19239	-	41,60	-	12,71
1981	655,2	-	-	1139	-	74,21	-	22141	-	44,70	-	12,62
1982	759,5	-	-	1229	-	89,00	-	23213	-	47,70	-	13,60
1983	864,6	-	-	1818	-	106,75	-	27477	-	50,20	-	14,21
1984	869,5	-	-	2151	-	97,46	-	30697	-	43,20	-	14,93
1985	747,2	-	-	2694	2093	81,06	-	38781	-	45,40	-	14,22
1986	769,1	-	-	3176	2234	116,80	-	44003	-	-	-	13,06
1987	657,4	-	-	3149	2293	108,30	-	26034	-	-	-	13,43
1988	599,5	-	-	3276	2294	96,98	-	29190	-	-	-	11,55
1989	661,5	-	-	4787	2338	107,37	-	35492	-	-	-	12,99
1990	562,1	-	-	5045	2438	-	-	37208	-	-	-	20,20
1991	565,9	-	-	5384	2188	-	-	37050	-	-	-	21,99
1992	535,5	-	-	6104	2130	-	-	-	-	-	-	21,99
1993	510,0	-	-	8180	2124	-	-	-	-	-	-	21,99
<i>ECU</i>												
1978	12,29	-	-	13,36	-	8,76	-	13,71	-	11,89	-	14,18
1979	14,28	-	-	14,65	-	11,19	-	14,84	-	14,29	-	16,57
1980	15,12	-	-	14,62	-	11,41	-	16,18	-	15,07	-	21,18
1981	15,87	-	-	18,48	-	12,29	-	17,53	-	16,08	-	22,95
1982	16,99	-	-	18,81	-	13,84	-	17,54	-	18,28	-	24,29
1983	19,03	-	-	23,28	-	15,77	-	20,35	-	19,76	-	24,08
1984	19,14	-	-	24,35	-	14,19	-	22,22	-	17,14	-	25,31
1985	16,64	-	-	25,48	16,20	11,92	-	26,78	-	18,09	-	24,10
1986	17,56	-	-	23,11	16,25	17,18	-	30,10	-	-	-	19,49
1987	15,27	-	-	20,16	16,13	15,63	-	17,42	-	-	-	19,19
1988	13,80	-	-	19,55	16,67	13,78	-	18,99	-	-	-	17,50
1989	15,25	-	-	26,77	17,93	15,29	-	23,50	-	-	-	19,39
1990	13,25	-	-	25,05	18,85	-	-	24,45	-	-	-	28,30
1991	13,40	-	-	23,91	17,03	-	-	24,16	-	-	-	31,37
1992	12,87	-	-	24,71	16,07	-	-	-	-	-	-	29,81
1993	12,60	-	-	30,46	14,24	-	-	-	-	-	-	28,19

### D.04 DRIED SUGAR BEET PULP

Prices per 100 kg - excl. VAT

### D.04 DIFFUSIONSSCHNITZEL, GETROCKNET

### D.04 PULPES SECHEES DE BETTERAVES SUCRIERES

Preise je 100 kg - ohne MwSt.

Prix par 100 kg - hors TVA

	B	DK	D	GR	E	F	IRL	I	L	NL	P	UK
<i>Landeswährung / National currency / Monnaie nationale</i>												
1978	508,1	-	30,92	340	-	55,74	8,43	13243	-	34,20	-	8,16
1979	676,1	-	33,36	358	-	70,90	8,90	14631	-	44,80	-	9,98
1980	660,5	-	37,50	479	-	75,60	9,60	17377	-	45,20	-	11,34
1981	688,9	-	38,66	576	-	79,07	10,80	18076	-	46,40	-	11,72
1982	770,8	-	39,33	753	-	91,96	11,50	19775	-	47,10	-	12,18
1983	967,2	-	43,44	943	-	122,54	14,70	23773	-	54,20	-	13,08
1984	913,6	-	44,36	1166	-	108,57	12,50	33000	-	53,10	-	13,40
1985	886,6	-	39,39	1332	2462	104,21	13,40	31525	-	51,80	-	12,97
1986	837,3	-	38,12	1483	2760	101,67	13,40	32708	-	48,40	-	14,00
1987	726,4	-	33,43	1708	2619	87,59	12,50	30583	-	40,80	-	14,68
1988	788,6	-	33,31	1775	2579	98,61	12,63	30438	-	41,30	-	13,25
1989	793,4	-	32,90	1939	2694	102,16	13,02	31588	-	42,30	-	14,02
1990	721,5	-	31,91	2054	2668	91,54	12,62	28408	-	40,90	-	14,64
1991	746,8	-	31,12	2317	2490	108,73	12,25	29502	-	43,70	-	14,56
1992	635,8	-	30,18	2613	2522	80,65	12,06	29825	-	38,70	-	14,81
1993	620,3	-	26,97	3000	2507	71,89	12,04	30108	-	36,70	-	14,64
<i>ECU</i>												
1978	12,68	-	12,08	7,27	-	9,71	12,77	12,26	-	12,44	-	12,36
1979	16,83	-	13,29	7,05	-	12,16	13,28	12,85	-	16,29	-	15,35
1980	16,27	-	14,88	8,07	-	12,88	14,12	14,61	-	16,38	-	18,90
1981	16,68	-	15,40	9,35	-	13,09	15,65	14,31	-	16,69	-	21,31
1982	17,24	-	16,53	11,52	-	14,30	16,67	14,94	-	18,05	-	21,75
1983	21,29	-	19,14	12,08	-	18,10	20,70	17,61	-	21,34	-	22,17
1984	20,11	-	19,80	13,20	-	15,80	17,12	23,89	-	21,07	-	22,71
1985	19,74	-	17,66	12,60	19,06	15,32	18,61	21,77	-	20,64	-	21,98
1986	19,12	-	17,90	10,79	20,08	14,95	18,36	22,37	-	20,17	-	20,90
1987	16,88	-	16,15	10,93	18,42	12,64	16,03	20,46	-	17,51	-	20,97
1988	18,16	-	16,09	10,59	18,74	14,01	16,19	19,80	-	17,73	-	20,08
1989	18,29	-	15,89	10,84	20,66	14,55	16,69	20,91	-	18,08	-	20,93
1990	17,01	-	15,55	10,20	20,63	13,24	16,44	18,67	-	17,69	-	20,51
1991	17,69	-	15,17	10,29	19,38	15,59	15,95	19,24	-	18,91	-	20,77
1992	15,29	-	14,94	10,58	19,03	11,78	15,85	18,70	-	17,01	-	20,08
1993	15,33	-	13,93	11,17	16,81	10,84	15,05	16,35	-	16,87	-	18,77

D: Einschliesslich der fünf neuen Länder (ab 1993)  
D: Including the five new Länder (from 1993 onwards)  
D: Les cinq nouveaux Länder inclus (à partir de 1993)

## E.01 COMPLEMENTARY FEED FOR REARING CALVES

Prices per 100 kg – excl. VAT

### E.01 ERGAENZUNGSFUTTER FUER DIE KAELBERAUZUCHT

Preise je 100 kg – ohne MwSt.

### E.01 COMPLEMENTAIRE POUR VEAUX D'ELEVAGE

Prix par 100 kg – hors TVA

	B	DK	D	GR	E	F	IRL	I	L	NL	P	UK
<i>Landeswährung / National currency / Monnaie nationale</i>												
1978	908,5	-	-	687	-	111,06	13,78	22359	815,0	50,90	-	9,97
1979	943,5	-	-	711	-	117,63	15,13	24407	835,0	55,90	-	11,51
1980	989,9	143,45	-	950	-	128,91	15,65	26717	867,0	58,80	-	12,43
1981	1078,2	166,50	-	1318	-	146,41	17,32	32697	927,0	63,30	-	13,26
1982	1180,3	179,26	-	1549	-	158,85	18,85	36151	981,0	64,10	-	14,26
1983	1302,1	202,17	-	1909	-	177,66	20,51	41214	1106,0	67,00	-	15,33
1984	1358,5	219,15	-	2114	-	201,54	22,17	43920	1197,0	67,60	-	15,82
1985	1288,8	195,08	-	2517	3725	186,08	20,83	43317	1093,4	62,60	-	14,73
1986	1246,2	181,99	-	2920	3939	184,38	19,90	43246	1053,0	58,10	-	14,48
1987	1164,9	167,07	50,95	3352	3934	178,48	19,95	42752	1028,0	50,50	-	15,19
1988	1179,0	173,48	50,65	3565	3991	178,48	20,33	43547	1035,0	50,50	-	15,93
1989	1191,3	179,31	51,65	4170	4054	191,71	21,07	44817	1066,7	53,40	-	16,35
1990	1110,1	167,46	48,95	4953	3971	-	19,43	44202	1061,7	48,60	-	-
1991	1105,1	156,82	48,25	5814	3905	-	18,21	43610	1112,9	48,20	-	-
1992	1135,9	153,87	40,83	6194	3891	-	-	45079	1135,0	48,30	-	-
1993	1113,1	146,06	39,33	7030	3982	-	20,36	48135	1143,3	47,00	-	-
<i>ECU</i>												
1978	22,68	-	-	13,62	-	19,35	20,88	20,70	20,34	18,51	-	15,11
1979	23,49	-	-	14,00	-	20,18	22,58	21,44	20,79	20,33	-	17,71
1980	24,38	18,32	-	16,01	-	21,96	23,01	22,47	21,35	21,30	-	20,72
1981	26,11	21,02	-	21,39	-	24,24	25,10	25,88	22,45	22,77	-	24,11
1982	26,40	21,97	-	23,71	-	24,70	27,32	27,31	21,94	24,56	-	25,46
1983	28,66	24,87	-	24,45	-	26,24	28,89	30,53	24,34	26,38	-	25,98
1984	29,90	26,89	-	23,93	-	29,34	30,37	31,79	26,34	26,83	-	26,81
1985	28,70	24,32	-	23,80	28,84	27,36	28,93	29,92	24,35	24,94	-	24,97
1986	28,45	22,92	-	21,25	28,66	27,11	27,26	29,58	24,04	24,21	-	21,61
1987	27,07	21,20	24,61	21,46	27,67	25,75	25,58	28,60	23,88	21,67	-	21,70
1988	27,15	21,82	24,47	21,27	29,00	25,35	26,06	28,33	23,83	21,67	-	24,14
1989	27,46	22,27	24,95	23,32	31,09	27,31	27,01	29,67	24,59	22,82	-	24,40
1990	26,17	21,31	23,85	24,59	30,71	-	25,31	29,04	25,03	21,02	-	-
1991	26,17	19,83	23,53	25,82	30,40	-	23,72	28,44	26,36	20,86	-	-
1992	27,31	19,70	20,21	25,08	29,36	-	-	28,26	27,29	21,23	-	-
1993	27,50	19,23	20,31	26,18	26,70	-	25,45	26,14	28,25	21,61	-	-

D: Einschliesslich der fünf neuen Länder (ab 1992)

D: Including the five new Länder (from 1992 onwards)

D: Les cinq nouveaux Länder inclus (à partir de 1992)

## E.02(A) MILK REPLACER FOR FATTENING CALVES -SACKS

Prices per 100 kg - excl. VAT

### E.02(A) MILCHAUSTAUSCHFUTTER FUER KÄLBER -SACKW.

Preise je 100 kg - ohne MwSt.

### E.02(A) COMPLET D'ALLAITEMENT POUR VEAUX -SACS

Prix par 100 kg - hors TVA

	B	DK	D	GR	E	F	IRL	I	L	NL	P	UK
<i>Landeswährung / National currency / Monnaie nationale</i>												
1978	3058,7	-	-	-	-	422,42	-	69373	-	207,10	-	-
1979	3063,5	-	-	-	-	457,29	-	79577	-	212,10	-	-
1980	3153,7	-	-	-	-	498,14	61,41	89942	-	218,00	-	-
1981	3373,0	-	-	-	-	566,59	69,44	105552	-	227,00	-	-
1982	3839,6	-	-	-	-	647,91	76,04	119255	-	242,00	-	-
1983	4113,5	-	-	-	-	703,40	79,67	128464	-	245,00	-	-
1984	4470,8	-	-	-	-	743,10	82,94	144901	-	269,00	-	-
1985	4882,8	-	-	-	13738	804,15	85,46	153261	-	276,00	-	-
1986	4800,5	-	-	-	14044	796,64	87,75	156542	-	261,00	-	-
1987	4828,3	-	227,60	-	14219	808,33	88,40	160224	-	252,00	-	-
1988	5524,4	-	249,20	-	14604	914,69	97,75	185418	-	335,00	-	-
1989	5763,0	-	266,90	-	16186	1001,12	124,48	207333	-	332,00	-	-
1990	5078,1	-	235,57	-	17242	-	127,17	188018	-	307,00	-	-
1991	5087,4	-	237,39	-	16466	-	117,58	185470	-	299,00	-	-
1992	5614,2	-	259,20	-	16941	-	121,04	203186	-	314,00	-	-
1993	5581,2	-	248,20	-	17566	-	127,08	257915	-	294,00	-	-
<i>ECU</i>												
1978	76,35	-	-	-	-	73,59	-	64,22	-	75,31	-	-
1979	76,26	-	-	-	-	78,44	-	69,90	-	77,13	-	-
1980	77,68	-	-	-	-	84,86	90,31	75,63	-	78,99	-	-
1981	81,69	-	-	-	-	93,81	100,64	83,56	-	81,65	-	-
1982	85,88	-	-	-	-	100,76	110,20	90,09	-	92,72	-	-
1983	90,53	-	-	-	-	103,90	112,21	95,16	-	96,46	-	-
1984	98,39	-	-	-	-	108,17	113,62	104,90	-	106,75	-	-
1985	108,72	-	-	-	106,36	118,26	118,69	105,84	-	109,96	-	-
1986	109,60	-	-	-	102,17	117,15	120,21	107,08	-	108,75	-	-
1987	112,18	-	109,95	-	100,00	116,64	113,33	107,19	-	108,15	-	-
1988	127,20	-	120,39	-	106,13	129,93	125,32	120,61	-	143,78	-	-
1989	132,85	-	128,94	-	124,12	142,61	159,59	137,26	-	141,88	-	-
1990	119,70	-	114,79	-	133,33	-	165,64	123,54	-	132,78	-	-
1991	120,49	-	115,76	-	128,17	-	153,14	120,97	-	129,38	-	-
1992	134,97	-	128,29	-	127,84	-	159,11	127,37	-	138,03	-	-
1993	137,91	-	128,18	-	117,79	-	158,86	140,08	-	135,16	-	-

D: Einschliesslich der fünf neuen Länder (ab 1992)  
D: Including the five new Länder (from 1992 onwards)  
D: Les cinq nouveaux Länder inclus (à partir de 1992)

### E.03(A) COMPLEMENT.FEED FOR CATTLE FATTENING-SACKS

Prices per 100 kg - excl. VAT

### E.03(A) ERGAENZUNGSFUTTER FUER RINDERMAST -SACKW.

Preise je 100 kg - ohne MwSt.

### E.03(A) COMPLEMENTAIRE PR BOVINS A L'ENGRAIS -SACS

Prix par 100 kg - hors TVA

	B	DK	D	GR	E	F	IRL	I	L	NL	P	UK
<i>Landeswährung / National currency / Monnaie nationale</i>												
1978	775,6	107,01	-	-	-	106,45	-	20063	-	43,30	-	-
1979	821,4	121,84	-	-	-	115,08	-	22364	-	49,20	-	-
1980	877,3	140,33	-	-	-	130,43	14,46	24814	-	51,90	-	-
1981	949,0	165,30	-	-	-	148,93	15,41	29875	-	54,70	-	-
1982	1044,0	179,52	-	-	-	163,12	16,53	32203	-	55,00	-	-
1983	1154,3	201,62	-	-	-	179,91	18,28	37088	-	58,10	-	-
1984	1202,6	216,34	-	-	-	190,37	19,21	39881	-	57,20	-	-
1985	1120,2	186,05	-	-	3366	175,39	17,65	39700	-	51,20	-	-
1986	1081,5	171,63	-	-	3596	174,67	17,24	39905	-	47,20	-	-
1987	992,9	153,35	-	-	3643	166,99	16,48	39195	956,0	40,90	-	-
1988	1003,6	163,70	-	-	3646	169,45	16,78	40078	947,7	41,20	-	-
1989	1032,2	179,05	-	-	3697	176,89	17,59	41012	976,1	43,30	-	-
1990	960,7	164,87	-	-	3667	-	16,97	40642	965,0	39,40	-	-
1991	957,5	147,74	-	-	3593	-	16,20	41256	1003,8	40,30	-	-
1992	975,8	142,08	-	-	3541	-	16,26	41448	1011,2	-	-	-
1993	957,2	144,59	-	-	3629	-	16,35	43925	998,3	-	-	-
<i>ECU</i>												
1978	19,36	15,24	-	-	-	18,55	-	18,57	-	15,75	-	-
1979	20,45	16,90	-	-	-	19,74	-	19,64	-	17,89	-	-
1980	21,61	17,92	-	-	-	22,22	21,26	20,87	-	18,80	-	-
1981	22,98	20,87	-	-	-	24,66	22,33	23,65	-	19,68	-	-
1982	23,35	22,00	-	-	-	25,37	23,96	24,33	-	21,07	-	-
1983	25,40	24,80	-	-	-	26,57	25,75	27,47	-	22,87	-	-
1984	26,47	26,54	-	-	-	27,71	26,32	28,87	-	22,70	-	-
1985	24,94	23,20	-	-	26,06	25,79	24,51	27,42	-	20,40	-	-
1986	24,69	21,62	-	-	26,16	25,69	23,62	27,30	-	19,67	-	-
1987	23,07	19,46	-	-	25,62	24,10	21,13	26,22	22,21	17,55	-	-
1988	23,11	20,59	-	-	26,50	24,07	21,51	26,07	21,82	17,68	-	-
1989	23,79	22,24	-	-	28,35	25,20	22,55	27,15	22,50	18,50	-	-
1990	22,64	20,99	-	-	28,36	-	22,10	26,70	22,75	17,04	-	-
1991	22,68	18,68	-	-	27,97	-	21,10	26,91	23,77	17,44	-	-
1992	23,46	18,19	-	-	26,72	-	21,37	25,98	24,31	-	-	-
1993	23,65	19,04	-	-	24,34	-	20,44	23,86	24,67	-	-	-

**E.03(B) COMPLEMENT.FEED FOR CATTLE FATTENING -BULK**

Prices per 100 kg - excl. VAT

**E.03(B) ERGAENZUNGSFUTTER FUER RINDERMAST -LOSE**

Preise je 100 kg - ohne MwSt.

**E.03(B) COMPLEMENTAIRE PR BOVINS A L'ENGRAIS -VRAC**

Prix par 100 kg - hors TVA

	B	DK	D	GR	E	F	IRL	I	L	NL	P	UK
<i>Landeswährung / National currency / Monnaie nationale</i>												
1986	-	-	-	-	-	-	-	-	-	40,90	-	-
1987	-	-	-	-	-	-	-	-	915,0	35,20	-	-
1988	-	-	-	-	-	-	-	-	906,7	35,80	-	-
1989	-	-	-	-	-	-	-	-	909,6	38,00	-	-
1990	-	-	-	-	-	-	-	-	890,0	34,30	-	-
1991	-	-	-	-	-	-	-	-	870,4	35,20	-	-
1992	-	-	-	-	-	-	-	-	907,9	-	-	-
1993	-	-	-	-	-	-	-	-	850,0	-	-	-
<i>ECU</i>												
1986	-	-	-	-	-	-	-	-	-	17,04	-	-
1987	-	-	-	-	-	-	-	-	21,26	15,11	-	-
1988	-	-	-	-	-	-	-	-	20,88	15,36	-	-
1989	-	-	-	-	-	-	-	-	20,97	16,24	-	-
1990	-	-	-	-	-	-	-	-	20,98	14,83	-	-
1991	-	-	-	-	-	-	-	-	20,61	15,23	-	-
1992	-	-	-	-	-	-	-	-	21,83	-	-	-
1993	-	-	-	-	-	-	-	-	21,00	-	-	-

**E.04(A) PROT.RICH COMPLEM.FEED CATTLE FATT. -SACKS**

Prices per 100 kg - excl. VAT

**E.04(A) PROT. REICH. ERGAENZ. FUTT.  
RINDERMAST-SACKW.**

Preise je 100 kg - ohne MwSt.

**E.04(A) COMPLEM. RICHE EN PROT. BOVINS  
ENGRAIS -SACS**

Prix par 100 kg - hors TVA

	B	DK	D	GR	E	F	IRL	I	L	NL	P	UK
<i>Landeswährung / National currency / Monnaie nationale</i>												
1978	844,4	122,98	-	537	-	-	-	22537	709,0	55,10	-	-
1979	877,8	132,20	-	600	-	-	-	23393	728,0	58,40	-	-
1980	927,5	154,19	-	801	-	-	-	26758	780,0	61,40	-	-
1981	1036,7	186,76	-	1142	-	-	-	33043	868,0	67,40	-	-
1982	1155,7	201,14	-	1345	-	-	-	37456	934,0	67,60	-	-
1983	1246,7	222,18	-	1767	-	-	-	41621	1043,0	71,30	-	-
1984	1301,4	246,88	-	2081	-	-	-	47561	1138,0	72,90	-	-
1985	1178,9	201,81	-	2386	-	-	-	45731	1030,0	64,50	-	-
1986	1106,1	175,33	-	2804	-	-	-	43820	995,0	58,00	-	19,68
1987	988,7	155,93	-	3257	-	-	-	39313	933,0	51,20	-	19,46
1988	1048,8	171,56	-	3463	-	-	-	46232	930,0	54,90	-	21,70
1989	1111,1	199,12	-	3767	-	-	-	47111	979,0	60,10	-	-
1990	994,6	180,62	-	4383	-	-	-	45361	942,0	51,40	-	-
1991	972,5	153,88	-	5634	-	-	-	44806	971,3	48,80	-	-
1992	982,9	147,69	-	5979	-	-	-	44713	986,2	48,60	-	-
1993	969,1	153,13	-	6067	-	-	-	47261	973,3	48,60	-	-
<i>ECU</i>												
1978	21,08	17,52	-	11,48	-	-	-	20,86	17,70	20,04	-	-
1979	21,85	18,34	-	11,82	-	-	-	20,55	18,12	21,24	-	-
1980	22,85	19,69	-	13,50	-	-	-	22,50	19,21	22,25	-	-
1981	25,11	23,58	-	18,53	-	-	-	26,16	21,02	24,24	-	-
1982	25,85	24,65	-	20,58	-	-	-	28,29	20,89	25,90	-	-
1983	27,44	27,33	-	22,63	-	-	-	30,83	22,95	28,07	-	-
1984	28,64	30,29	-	23,56	-	-	-	34,43	25,04	28,93	-	-
1985	26,25	25,16	-	22,56	-	-	-	31,58	22,93	25,70	-	-
1986	25,25	22,08	-	20,40	-	-	-	29,98	22,72	24,17	-	29,37
1987	22,97	19,79	-	20,85	-	-	-	26,30	21,68	21,97	-	27,80
1988	24,15	21,58	-	20,66	-	-	-	30,07	21,41	23,56	-	32,88
1989	25,61	24,74	-	21,06	-	-	-	31,19	22,57	25,68	-	-
1990	23,44	22,99	-	21,76	-	-	-	29,80	22,20	22,23	-	-
1991	23,03	19,46	-	25,02	-	-	-	29,22	23,00	21,12	-	-
1992	23,63	18,91	-	24,21	-	-	-	28,03	23,71	21,36	-	-
1993	23,95	20,17	-	22,59	-	-	-	25,67	24,05	22,34	-	-

**E.04(B) PROT.RICH COMPLEM.FEED CATTLE FATT. -BULK**

Prices per 100 kg - excl. VAT

**E.04(B) PROT.REICH ERGAENZ.FUTTER  
RINDERMAST -LOSE**

Preise je 100 kg - ohne MwSt.

**E.04(B) COMPLEM.RICHE EN PROT. BOVINS  
ENGRAIS -VRAC**

Prix par 100 kg - hors TVA

	B	DK	D	GR	E	F	IRL	I	L	NL	P	UK
<i>Landeswährung / National currency / Monnaie nationale</i>												
1986	-	-	-	-	-	-	-	-	970,8	-	-	-
1987	-	-	-	-	-	-	-	-	908,0	-	-	-
1988	-	-	-	-	-	-	-	-	905,0	49,50	-	-
1989	-	-	-	-	-	-	-	-	924,2	55,00	-	-
1990	-	-	-	-	-	-	-	-	867,1	46,50	-	-
1991	-	-	-	-	-	-	-	-	837,9	43,90	-	-
1992	-	-	-	-	-	-	-	-	841,2	43,60	-	-
1993	-	-	-	-	-	-	-	-	825,0	43,30	-	-
<i>ECU</i>												
1986	-	-	-	-	-	-	-	-	22,15	-	-	-
1987	-	-	-	-	-	-	-	-	21,10	-	-	-
1988	-	-	-	-	-	-	-	-	20,84	21,24	-	-
1989	-	-	-	-	-	-	-	-	21,30	23,50	-	-
1990	-	-	-	-	-	-	-	-	20,44	20,11	-	-
1991	-	-	-	-	-	-	-	-	19,84	19,00	-	-
1992	-	-	-	-	-	-	-	-	20,22	19,17	-	-
1993	-	-	-	-	-	-	-	-	20,38	19,91	-	-



**E.05(A) COMPLEM.FEED DAIRY CATTLE(STALL FED)-SACKS**

Prices per 100 kg - excl. VAT

**E.05(A) ERGAENZ.FUTTER  
MILCHVIEH(AUFSTALL.)-SACKW.**

Preise je 100 kg - ohne MwSt.

**E.05(A) COMPLEM. VACHES LAITIERES  
(STABULATION) -SACS**

Prix par 100 kg - hors TVA

	B	DK	D	GR	E	F	IRL	I	L	NL	P	UK
<i>Landeswährung / National currency / Monnaie nationale</i>												
1978	766,8	-	-	559	-	118,37	-	20685	719,0	44,15	-	11,81
1979	803,8	-	-	621	-	126,98	-	24302	734,0	49,50	-	13,42
1980	855,4	-	-	833	-	138,18	14,93	27109	785,0	52,10	-	14,52
1981	948,8	-	-	1154	-	158,71	15,92	31412	846,0	59,10	-	15,29
1982	1041,9	-	-	1359	-	175,71	17,17	34023	968,0	59,50	-	16,24
1983	1142,0	-	-	1799	-	194,18	18,55	38429	1050,0	61,70	-	17,41
1984	1199,8	-	-	2049	-	196,27	20,14	41942	1118,0	61,20	-	18,58
1985	1107,7	-	-	2394	3444	175,25	18,26	41760	980,0	54,10	-	17,44
1986	1054,7	-	-	2762	3629	172,76	17,56	41904	948,0	49,40	-	14,47
1987	960,2	-	-	3259	3639	162,65	16,86	41979	891,4	42,40	-	14,26
1988	984,7	-	-	3417	3713	167,05	16,68	42289	901,8	43,40	-	14,86
1989	1028,1	-	-	3859	3721	177,21	17,69	42972	974,7	46,40	-	15,81
1990	948,8	-	-	4713	3688	-	17,35	43499	933,3	41,30	-	-
1991	946,2	-	-	5723	3597	-	16,52	43639	971,7	40,60	-	-
1992	987,2	-	-	6038	3575	-	16,68	43042	971,7	41,60	-	-
1993	961,5	-	-	6517	3626	-	16,76	45042	965,8	40,30	-	-
<i>ECU</i>												
1978	19,14	-	-	11,95	-	20,62	-	19,15	17,95	16,05	-	17,89
1979	20,01	-	-	12,23	-	21,78	-	21,35	18,27	18,00	-	20,64
1980	21,07	-	-	14,04	-	23,54	21,96	22,80	19,33	18,88	-	24,20
1981	22,98	-	-	18,73	-	26,28	23,07	24,87	20,49	21,26	-	27,80
1982	23,30	-	-	20,80	-	27,33	24,88	25,70	21,65	22,80	-	29,00
1983	25,13	-	-	23,04	-	28,68	26,13	28,47	23,11	24,29	-	29,51
1984	26,40	-	-	23,19	-	28,57	27,59	30,36	24,60	24,29	-	31,49
1985	24,66	-	-	22,64	26,66	25,77	25,36	28,84	21,82	21,55	-	29,56
1986	24,08	-	-	20,10	26,40	25,41	24,05	28,66	21,64	20,58	-	21,60
1987	22,31	-	-	20,86	25,59	23,47	21,62	28,09	20,71	18,20	-	20,37
1988	22,67	-	-	20,39	26,98	23,73	21,88	27,51	20,76	18,63	-	22,51
1989	23,70	-	-	21,58	28,53	25,24	22,68	28,45	22,47	19,83	-	23,60
1990	22,36	-	-	23,40	28,52	-	22,60	28,58	22,00	17,86	-	-
1991	22,41	-	-	25,41	28,00	-	21,52	28,46	23,01	17,57	-	-
1992	23,73	-	-	24,45	26,98	-	21,86	26,98	23,36	18,29	-	-
1993	23,76	-	-	24,27	24,32	-	20,95	24,46	23,86	18,53	-	-

**E.05(B) COMPLEM.FEED DAIRY CATTLE(STALL FED) -BULK**

Prices per 100 kg - excl. VAT

**E.05(B) ERGAENZ.FUTTER MILCHVIEH  
(AUFSTALL.) -LOSE**

Preise je 100 kg - ohne MwSt.

**E.05(B) COMPLEM. VACHES LAITIERES  
(STABULATION) -VRAC**

Prix par 100 kg - hors TVA

	B	DK	D	GR	E	F	IRL	I	L	NL	P	UK
<i>Landeswährung / National currency / Monnaie nationale</i>												
1986	-	-	-	-	-	-	-	-	923,5	43,20	-	-
1987	-	-	35,40	-	-	-	-	-	847,5	36,80	-	-
1988	-	-	35,10	-	-	-	-	-	860,8	38,00	-	-
1989	-	-	37,20	-	-	-	-	-	905,4	41,00	-	-
1990	-	-	34,33	-	-	-	-	-	858,3	36,00	-	-
1991	-	-	32,25	-	-	-	-	-	838,3	38,40	-	-
1992	-	-	33,61	-	-	-	-	-	826,7	36,30	-	-
1993	-	-	32,48	-	-	-	-	-	817,5	34,80	-	-
<i>ECU</i>												
1986	-	-	-	-	-	-	-	-	21,08	18,00	-	-
1987	-	-	17,10	-	-	-	-	-	19,69	15,79	-	-
1988	-	-	16,96	-	-	-	-	-	19,82	16,31	-	-
1989	-	-	17,97	-	-	-	-	-	20,87	17,52	-	-
1990	-	-	16,73	-	-	-	-	-	20,23	15,57	-	-
1991	-	-	15,73	-	-	-	-	-	19,85	16,62	-	-
1992	-	-	16,64	-	-	-	-	-	19,88	15,96	-	-
1993	-	-	16,77	-	-	-	-	-	20,20	16,00	-	-

D: Einschliesslich der fünf neuen Länder (ab 1992)  
 D: Including the five new Länder (from 1992 onwards)  
 D: Les cinq nouveaux Länder inclus (à partir de 1992)

**E.06(A) PROT.RICH COMPL.DAIRY CATTLE(ST.FED) -SACKS**

Prices per 100 kg - excl. VAT

**E.06(A) PROT. REICH. ERGAENZ. FUTT.  
MILCHVIEH (AUFST.)-SACKW.**

Preise je 100 kg - ohne MwSt.

**E.06(A) COMPL.RICHE EN PROT.VACHES  
LAIT.(STAB.) -SACS**

Prix par 100 kg - hors TVA

	B	DK	D	GR	E	F	IRL	I	L	NL	P	UK
<i>Landeswährung / National currency / Monnaie nationale</i>												
1986	-	-	-	-	-	-	-	-	960,8	-	-	15,96
1987	-	-	-	-	-	-	-	-	911,0	-	-	15,67
1988	-	-	-	3935	-	-	-	-	941,0	-	-	16,26
1989	-	-	-	4820	-	-	-	-	1025,7	-	-	17,00
1990	-	-	-	5170	-	-	-	-	953,8	-	-	-
1991	-	-	-	5322	-	-	-	-	990,5	-	-	-
1992	-	-	-	5566	-	-	-	-	1000,0	-	-	-
1993	-	-	-	6554	-	-	-	-	1002,9	-	-	-
<i>ECU</i>												
1986	-	-	-	-	-	-	-	-	21,94	-	-	23,82
1987	-	-	-	-	-	-	-	-	21,17	-	-	22,39
1988	-	-	-	23,48	-	-	-	-	21,67	-	-	24,64
1989	-	-	-	26,95	-	-	-	-	23,64	-	-	25,37
1990	-	-	-	25,67	-	-	-	-	22,48	-	-	-
1991	-	-	-	23,63	-	-	-	-	23,46	-	-	-
1992	-	-	-	22,54	-	-	-	-	24,04	-	-	-
1993	-	-	-	24,40	-	-	-	-	24,78	-	-	-

**E.06(B) PROT.RICH COMPLEM.DAIRY CATTLE(ST.FED)-BULK**

Prices per 100 kg - excl. VAT

**E.06(B) PROT. REICH. ERGAENZ. FUTT.  
MILCHVIEH (AUFST.)-LOSE**

Preise je 100 kg - ohne MwSt.

**E.06(B) COMPL.RICHE EN PROT.VACHES  
LAIT.(STAB.) -VRAC**

Prix par 100 kg - hors TVA

	B	DK	D	GR	E	F	IRL	I	L	NL	P	UK
<i>Landeswährung / National currency / Monnaie nationale</i>												
1987	-	-	37,65	-	-	-	-	-	870,0	-	-	-
1988	-	-	37,75	-	-	-	-	-	900,0	-	-	-
1989	-	-	39,65	-	-	-	-	-	977,9	-	-	-
1990	-	-	36,38	-	-	-	-	-	878,8	-	-	-
1991	-	-	33,90	-	-	-	-	-	857,0	-	-	-
1992	-	-	31,85	-	-	-	-	-	855,0	-	-	-
1993	-	-	31,71	-	-	-	-	-	855,4	-	-	-
<i>ECU</i>												
1987	-	-	18,19	-	-	-	-	-	20,21	-	-	-
1988	-	-	18,24	-	-	-	-	-	20,72	-	-	-
1989	-	-	19,15	-	-	-	-	-	22,54	-	-	-
1990	-	-	17,73	-	-	-	-	-	20,71	-	-	-
1991	-	-	16,53	-	-	-	-	-	20,30	-	-	-
1992	-	-	15,76	-	-	-	-	-	20,56	-	-	-
1993	-	-	16,38	-	-	-	-	-	21,14	-	-	-

D: Einschliesslich der fünf neuen Länder (ab 1992)  
 D: Including the five new Länder (from 1992 onwards)  
 D: Les cinq nouveaux Länder inclus (à partir de 1992)

## E.07 COMPLEMENTARY FEED FOR DAIRY CATTLE AT GRASS

Prices per 100 kg – excl. VAT

### E.07 ERGAENZUNGSFUTTER MILCHVIEH BEI

#### WEIDEGANG

Preise je 100 kg – ohne MwSt.

### E.07 COMPLEMENTAIRE PR VACHES LAITIERES

#### A L'HERBAGE

Prix par 100 kg – hors TVA

	B	DK	D	GR	E	F	IRL	I	L	NL	P	UK
<i>Landeswährung / National currency / Monnaie nationale</i>												
1978	732,8	-	-	-	-	103,15	12,92	20689	-	40,00	-	10,06
1979	790,1	-	-	-	-	111,66	14,40	22853	-	49,50	-	11,83
1980	851,1	-	-	-	-	124,62	14,92	26338	-	49,90	-	12,27
1981	924,8	-	-	-	-	138,82	15,92	33413	-	53,10	-	12,93
1982	1022,7	-	-	-	-	153,62	17,17	36407	-	52,90	-	13,71
1983	1112,9	-	-	-	-	174,83	18,55	40169	-	56,40	-	14,16
1984	1170,0	-	-	-	-	183,96	20,14	44090	-	52,90	-	14,44
1985	1078,1	-	-	-	-	168,74	18,26	42356	-	48,90	-	14,41
1986	1043,5	-	-	-	-	165,69	17,56	41547	947,0	45,70	-	13,36
1987	957,4	-	-	-	-	157,95	16,40	40017	876,3	37,80	-	12,91
1988	942,8	-	-	-	-	159,81	16,13	43139	870,0	40,00	-	13,53
1989	963,4	-	-	-	-	165,57	17,15	44093	900,0	42,60	-	13,01
1990	894,6	-	-	-	-	-	16,56	42313	897,0	37,50	-	-
1991	894,1	-	-	-	-	-	-	41836	887,0	40,60	-	-
1992	905,5	-	-	-	-	-	-	42318	874,6	-	-	-
1993	887,3	-	-	-	-	-	16,54	45337	859,2	-	-	-
<i>ECU</i>												
1978	18,29	-	-	-	-	17,97	19,58	19,15	-	14,55	-	15,24
1979	19,67	-	-	-	-	19,15	21,49	20,07	-	18,00	-	18,20
1980	20,96	-	-	-	-	21,23	21,94	22,15	-	18,08	-	20,45
1981	22,40	-	-	-	-	22,98	23,07	26,45	-	19,10	-	23,51
1982	22,87	-	-	-	-	23,89	24,88	27,50	-	20,27	-	24,48
1983	24,49	-	-	-	-	25,82	26,13	29,76	-	22,20	-	24,00
1984	25,75	-	-	-	-	26,78	27,59	31,92	-	20,99	-	24,47
1985	24,01	-	-	-	-	24,81	25,36	29,25	-	19,48	-	24,42
1986	23,82	-	-	-	-	24,37	24,05	28,42	21,62	19,04	-	19,94
1987	22,24	-	-	-	-	22,79	21,03	26,77	20,36	16,22	-	18,44
1988	21,71	-	-	-	-	22,70	20,68	28,06	20,03	17,17	-	20,50
1989	22,21	-	-	-	-	23,59	21,99	29,19	20,75	18,21	-	19,42
1990	21,09	-	-	-	-	-	21,57	27,80	21,14	16,22	-	-
1991	21,18	-	-	-	-	-	-	27,29	21,01	17,57	-	-
1992	21,77	-	-	-	-	-	-	26,53	21,03	-	-	-
1993	21,92	-	-	-	-	-	20,68	24,62	21,23	-	-	-

**F.01(A) COMPLETE FEED FOR REARING PIGLETS -SACKS**

Prices per 100 kg - excl. VAT

**F.01(A) ALLEINFUTTER ZUR FERKELAUFGZUCHT  
(SACKWARE)**

Preise je 100 kg - ohne MwSt.

**F.01(A) COMPLET POUR PORCELETS  
D'ELEVAGE -SACS**

Prix par 100 kg - hors TVA

	B	DK	D	GR	E	F	IRL	I	L	NL	P	UK
<i>Landeswährung / National currency / Monnaie nationale</i>												
1978	1088,3	-	-	-	-	133,20	-	23128	1030,0	64,20	-	-
1979	1123,8	-	-	-	-	142,65	-	25126	1043,0	67,70	-	-
1980	1189,8	146,44	-	-	-	154,47	15,51	28416	1070,0	74,70	-	-
1981	1285,1	166,19	-	-	-	173,32	17,35	34327	1201,0	81,50	-	-
1982	1375,6	190,84	-	-	-	191,25	18,79	36497	1315,0	83,40	-	-
1983	1474,2	210,70	-	-	-	211,02	20,49	43396	1437,0	84,20	-	-
1984	1556,2	217,60	-	-	-	225,23	21,63	47665	1483,0	83,30	-	-
1985	1521,4	196,64	-	-	4815	214,03	20,16	46025	1364,6	78,40	-	-
1986	1480,1	187,30	-	-	4981	211,45	19,89	45215	1319,0	75,50	-	-
1987	1399,2	176,17	-	-	4966	204,30	19,74	43750	1234,0	69,90	-	-
1988	1424,3	180,19	-	4821	4955	205,77	20,71	43100	1220,0	71,60	-	-
1989	1436,5	184,64	-	6127	5010	214,87	21,93	44713	1264,0	74,40	-	-
1990	1344,2	170,68	-	7185	4990	-	21,30	43933	1246,7	67,90	-	-
1991	1323,0	160,31	-	7883	5066	-	20,01	45675	1339,2	66,20	-	-
1992	1340,6	159,31	-	8533	5197	-	20,04	50099	1342,5	67,20	-	-
1993	1293,8	158,08	-	9694	5294	-	19,72	56377	1338,7	64,90	-	-
<i>ECU</i>												
1978	27,17	-	-	-	-	23,21	-	21,41	25,71	23,35	-	-
1979	27,98	-	-	-	-	24,47	-	22,07	25,96	24,62	-	-
1980	29,31	18,70	-	-	-	26,31	22,81	23,89	26,35	27,06	-	-
1981	31,12	20,98	-	-	-	28,70	25,14	27,18	29,09	29,32	-	-
1982	30,77	23,39	-	-	-	29,74	27,23	27,57	29,41	31,95	-	-
1983	32,44	25,92	-	-	-	31,17	28,86	32,15	31,62	33,15	-	-
1984	34,25	26,70	-	-	-	32,78	29,63	34,51	32,64	33,06	-	-
1985	33,88	24,52	-	-	37,28	31,47	28,00	31,79	30,38	31,23	-	-
1986	33,79	23,59	-	-	36,24	31,10	27,25	30,93	30,11	31,46	-	-
1987	32,51	22,36	-	-	34,93	29,48	25,31	29,27	28,67	30,00	-	-
1988	32,80	22,67	-	28,77	36,01	29,23	26,55	28,04	28,09	30,73	-	-
1989	33,11	22,94	-	34,26	38,42	30,61	28,12	29,60	29,14	31,79	-	-
1990	31,68	21,72	-	35,67	38,59	-	27,74	28,87	29,39	29,37	-	-
1991	31,33	20,27	-	35,00	39,43	-	26,06	29,79	31,72	28,65	-	-
1992	32,23	20,40	-	34,55	39,22	-	26,34	31,40	32,28	29,54	-	-
1993	31,97	20,82	-	36,10	35,50	-	24,65	30,62	33,08	29,84	-	-

**F.01(B) COMPLETE FEED FOR REARING PIGLETS -BULK**

Prices per 100 kg - excl. VAT

**F.01(B) ALLEINFUTTER ZUR Ferkelaufzucht  
(LOSE)**

Preise je 100 kg - ohne MwSt.

**F.01(B) COMPLET POUR PORCELETS  
D'ELEVAGE -VRAC**

Prix par 100 kg - hors TVA

	B	DK	D	GR	E	F	IRL	I	L	NL	P	UK
<i>Landeswährung / National currency / Monnaie nationale</i>												
1986	-	-	-	-	-	-	-	-	1294,5	-	-	-
1987	-	-	54,85	-	-	-	-	-	1197,0	-	-	-
1988	-	-	55,20	-	-	-	-	-	1180,0	66,80	-	-
1989	-	-	55,60	-	-	-	-	-	1194,0	69,70	-	-
1990	-	-	51,70	-	-	-	-	-	1173,3	63,40	-	-
1991	-	-	50,27	-	-	-	-	-	1205,8	61,60	-	-
1992	-	-	51,79	-	-	-	-	-	1197,5	62,70	-	-
1993	-	-	50,39	-	-	-	-	-	1191,2	60,00	-	-
<i>ECU</i>												
1986	-	-	-	-	-	-	-	-	29,55	-	-	-
1987	-	-	26,50	-	-	-	-	-	27,81	-	-	-
1988	-	-	26,67	-	-	-	-	-	27,17	28,67	-	-
1989	-	-	26,86	-	-	-	-	-	27,52	29,79	-	-
1990	-	-	25,19	-	-	-	-	-	27,66	27,42	-	-
1991	-	-	24,51	-	-	-	-	-	28,56	26,66	-	-
1992	-	-	25,63	-	-	-	-	-	28,79	27,56	-	-
1993	-	-	26,02	-	-	-	-	-	29,43	27,58	-	-

D: Einschliesslich der fünf neuen Länder (ab 1992)  
 D: Including the five new Länder (from 1992 onwards)  
 D: Les cinq nouveaux Länder inclus (à partir de 1992)

**F.02(A) COMPLETE FEED FOR FATTENING PIGS -SACKS**

Prices per 100 kg - excl. VAT

**F.02(A) ALLEINFUTTER FUER DIE SCHWEINEMAST -SACKW.**

Preise je 100 kg - ohne MwSt.

**F.02(A) COMPLET POUR PORCS A L'ENGRAIS -SACS**

Prix par 100 kg - hors TVA

	B	DK	D	GR	E	F	IRL	I	L	NL	P	UK
<i>Landeswährung / National currency / Monnaie nationale</i>												
1978	864,9	118,74	-	690	-	114,53	13,40	20871	829,0	51,10	-	11,64
1979	905,5	131,24	-	748	-	122,00	14,56	23558	844,0	55,20	-	13,13
1980	955,1	146,71	-	986	-	134,09	15,09	26429	885,0	58,50	-	14,23
1981	1038,8	167,56	-	1389	-	150,75	16,65	31732	953,0	63,10	-	15,68
1982	1130,9	192,97	-	1602	-	165,78	17,85	34803	987,0	62,90	-	16,51
1983	1241,3	212,33	-	2113	-	186,19	19,72	39778	1229,0	65,40	-	17,85
1984	1311,0	215,15	-	2443	-	206,41	21,01	43682	1266,0	66,60	-	18,37
1985	1226,0	191,38	-	2815	3793	199,93	19,57	42760	1165,5	60,60	-	17,74
1986	1177,8	183,67	-	3204	3926	195,52	18,98	42449	1120,0	56,30	-	16,79
1987	1096,0	173,17	-	3679	3907	-	18,90	41396	1045,6	50,60	-	16,89
1988	1104,6	179,27	-	4072	3901	-	19,24	40775	1022,7	52,40	-	18,20
1989	1127,3	184,08	-	4503	3891	-	20,02	41058	1065,2	50,50	-	19,48
1990	1042,2	168,95	-	5322	3835	-	19,54	41356	1040,8	47,20	-	-
1991	1027,1	160,06	-	6521	3705	-	19,45	43806	1066,7	46,50	-	-
1992	1025,9	158,14	-	6840	3665	-	19,60	43565	1074,2	47,50	-	-
1993	974,4	155,91	-	7600	3725	-	19,59	45907	1062,9	45,50	-	-
<i>ECU</i>												
1978	21,59	16,91	-	14,75	-	19,95	20,30	19,32	20,69	18,58	-	17,64
1979	22,54	18,20	-	14,73	-	20,93	21,73	20,69	21,01	20,07	-	20,20
1980	23,52	18,74	-	16,62	-	22,84	22,19	22,22	21,80	21,20	-	23,72
1981	25,16	21,16	-	22,54	-	24,96	24,13	25,12	23,08	22,70	-	28,51
1982	25,29	23,65	-	24,52	-	25,78	25,87	26,29	22,08	24,10	-	29,48
1983	27,32	26,12	-	27,06	-	27,50	27,77	29,47	27,05	25,75	-	30,25
1984	28,85	26,40	-	27,65	-	30,05	28,78	31,62	27,86	26,43	-	31,14
1985	27,30	23,86	-	26,62	29,37	29,40	27,18	29,53	25,95	24,14	-	30,07
1986	26,89	23,13	-	23,32	28,56	28,75	26,00	29,04	25,57	23,46	-	25,06
1987	25,46	21,98	-	23,55	27,48	-	24,23	27,69	24,29	21,72	-	24,13
1988	25,43	22,55	-	24,30	28,35	-	24,67	26,52	23,55	22,49	-	27,58
1989	25,99	22,87	-	25,18	29,84	-	25,67	27,18	24,56	21,58	-	29,07
1990	24,57	21,50	-	26,42	29,66	-	25,45	27,17	24,53	20,41	-	-
1991	24,33	20,24	-	28,95	28,84	-	25,33	28,57	25,26	20,12	-	-
1992	24,66	20,25	-	27,69	27,66	-	25,76	27,31	25,83	20,88	-	-
1993	24,08	20,53	-	28,30	24,98	-	24,49	24,93	26,26	20,92	-	-



## F.02(B) COMPLETE FEED FOR FATTENING PIGS -BULK

Prices per 100 kg - excl. VAT

### F.02(B) ALLEINFUTTER FUER DIE SCHWEINEMAST -LOSE

Preise je 100 kg - ohne MwSt.

### F.02(B) COMPLET POUR PORCS A L'ENGRAIS -VRAC

Prix par 100 kg - hors TVA

	B	DK	D	GR	E	F	IRL	I	L	NL	P	UK
<i>Landeswährung / National currency / Monnaie nationale</i>												
1978	839,9	-	53,97	-	-	108,48	-	-	815,0	48,30	-	-
1979	880,5	-	54,30	-	-	117,34	-	-	829,0	52,20	-	-
1980	930,1	-	56,03	-	-	132,77	-	-	870,0	55,50	-	-
1981	1013,8	-	59,03	-	-	148,52	-	-	938,0	60,10	-	-
1982	1105,9	-	60,64	-	-	164,52	-	-	972,0	58,90	-	-
1983	1216,3	-	61,15	-	-	186,48	-	-	1214,0	61,00	-	-
1984	1286,0	-	61,97	-	-	190,61	-	-	1255,0	61,80	-	-
1985	1201,0	-	54,63	-	-	178,29	-	-	1150,5	55,50	-	-
1986	1152,8	-	51,65	-	-	174,37	-	-	1140,8	50,70	-	-
1987	1071,0	-	47,29	-	-	164,45	-	-	1004,6	45,70	-	-
1988	1079,6	-	46,35	-	-	166,26	-	-	981,7	46,20	-	-
1989	1202,3	-	46,40	-	-	172,90	-	-	995,8	48,20	-	-
1990	1017,2	-	43,49	-	-	-	-	-	985,8	43,10	-	-
1991	1002,1	-	42,30	-	-	-	-	-	933,3	42,00	-	-
1992	1000,9	-	42,05	-	-	-	-	-	929,2	42,90	-	-
1993	949,4	-	40,58	-	-	-	-	-	914,6	40,60	-	-
<i>ECU</i>												
1978	20,97	-	21,08	-	-	18,90	-	-	20,34	17,56	-	-
1979	21,92	-	21,63	-	-	20,13	-	-	20,64	18,98	-	-
1980	22,91	-	22,23	-	-	22,62	-	-	21,43	20,11	-	-
1981	24,55	-	23,52	-	-	24,59	-	-	22,72	21,62	-	-
1982	24,73	-	25,48	-	-	25,59	-	-	21,74	22,57	-	-
1983	26,77	-	26,94	-	-	27,55	-	-	26,72	24,02	-	-
1984	28,30	-	27,67	-	-	27,75	-	-	27,62	24,52	-	-
1985	26,74	-	24,50	-	-	26,22	-	-	25,62	22,11	-	-
1986	26,32	-	24,25	-	-	25,64	-	-	26,05	21,13	-	-
1987	24,88	-	22,85	-	-	23,73	-	-	23,34	19,61	-	-
1988	24,86	-	22,39	-	-	23,62	-	-	22,60	19,83	-	-
1989	27,72	-	22,42	-	-	24,63	-	-	22,96	20,60	-	-
1990	23,98	-	21,19	-	-	-	-	-	23,24	18,64	-	-
1991	23,73	-	20,63	-	-	-	-	-	22,10	18,17	-	-
1992	24,06	-	20,81	-	-	-	-	-	22,34	18,86	-	-
1993	23,46	-	20,96	-	-	-	-	-	22,60	18,66	-	-

D: Einschliesslich der fünf neuen Länder (ab 1992)

D: Including the five new Länder (from 1992 onwards)

D: Les cinq nouveaux Länder inclus (à partir de 1992)

**F.03(A) COMPLETE FEED FOR SOWS --SACKS**

Prices per 100 kg - excl. VAT

**F.03(A) ALLEINFUTTER FUER ZUCHTSAUEN  
--SACKWARE**

Preise je 100 kg - ohne MwSt.

**F.03(A) COMPLET POUR TRUIES --SACS**

Prix par 100 kg - hors TVA

	B	DK	D	GR	E	F	IRL	I	L	NL	P	UK
<i>Landeswährung / National currency / Monnaie nationale</i>												
1980	-	-	-	-	-	-	15,18	-	-	-	-	-
1981	-	-	-	-	-	-	16,71	-	-	-	-	-
1982	-	-	-	-	-	-	18,15	-	-	-	-	-
1983	-	-	-	-	-	-	19,96	-	-	-	-	-
1984	-	-	-	-	-	-	20,95	-	-	-	-	-
1985	-	-	-	-	3514	-	19,53	-	-	-	-	-
1986	-	-	-	-	3675	-	19,21	-	1083,0	-	-	16,46
1987	-	-	-	-	3684	-	19,20	-	1027,3	-	-	16,62
1988	-	-	-	3979	3667	-	19,94	-	1007,0	-	-	17,37
1989	-	-	-	4400	3713	-	20,77	-	1042,7	-	-	18,19
1990	-	-	-	4800	3636	-	20,03	-	1046,7	-	-	-
1991	-	-	-	5383	3526	-	19,34	-	1072,1	44,70	-	-
1992	-	-	-	5850	3513	-	19,52	-	1083,3	45,80	-	-
1993	-	-	-	6808	3620	-	19,37	-	1073,3	44,20	-	-
<i>ECU</i>												
1980	-	-	-	-	-	-	22,25	-	-	-	-	-
1981	-	-	-	-	-	-	24,22	-	-	-	-	-
1982	-	-	-	-	-	-	26,30	-	-	-	-	-
1983	-	-	-	-	-	-	28,11	-	-	-	-	-
1984	-	-	-	-	-	-	28,70	-	-	-	-	-
1985	-	-	-	-	27,21	-	27,12	-	-	-	-	-
1986	-	-	-	-	26,74	-	26,32	-	24,73	-	-	24,57
1987	-	-	-	-	25,91	-	24,62	-	23,87	-	-	23,74
1988	-	-	-	23,74	26,65	-	25,56	-	23,19	-	-	26,32
1989	-	-	-	24,60	28,47	-	26,63	-	24,04	-	-	27,15
1990	-	-	-	23,83	28,12	-	26,09	-	24,67	-	-	-
1991	-	-	-	23,90	27,45	-	25,19	-	25,39	19,34	-	-
1992	-	-	-	23,69	26,51	-	25,66	-	26,04	20,13	-	-
1993	-	-	-	25,35	24,28	-	24,21	-	26,52	20,32	-	-

**F.03(B) COMPLETE FEED FOR SOWS -BULK**

Prices per 100 kg - excl. VAT

**F.03(B) ALLEINFUTTER FUER ZUCHTSAUEN  
-LOSE**

Preise je 100 kg - ohne MwSt.

**F.03(B) COMPLET POUR TRUIES -VRAC**

Prix par 100 kg - hors TVA

	B	DK	D	GR	E	F	IRL	I	L	NL	P	UK
<i>Landeswährung / National currency / Monnaie nationale</i>												
1986	-	-	-	-	-	-	-	-	1058,0	-	-	-
1987	-	-	-	-	-	-	-	-	988,2	-	-	-
1988	-	-	-	-	-	-	-	-	966,0	-	-	-
1989	-	-	-	-	-	-	-	-	980,8	-	-	-
1990	-	-	-	-	-	-	-	-	971,7	-	-	-
1991	-	-	-	-	-	-	-	-	939,0	41,40	-	-
1992	-	-	-	-	-	-	-	-	938,0	41,20	-	-
1993	-	-	-	-	-	-	-	-	925,0	39,40	-	-
<i>ECU</i>												
1986	-	-	-	-	-	-	-	-	24,16	-	-	-
1987	-	-	-	-	-	-	-	-	22,96	-	-	-
1988	-	-	-	-	-	-	-	-	22,24	-	-	-
1989	-	-	-	-	-	-	-	-	22,61	-	-	-
1990	-	-	-	-	-	-	-	-	22,90	-	-	-
1991	-	-	-	-	-	-	-	-	22,24	17,91	-	-
1992	-	-	-	-	-	-	-	-	22,55	18,11	-	-
1993	-	-	-	-	-	-	-	-	22,86	18,11	-	-

### G.01(A) BABY CHICK FEED -SACKS

Prices per 100 kg - excl. VAT

### G.01(A) ALLEINFUTTER FUER KUEKEN ERSTE TAGE-SACKW.

Preise je 100 kg - ohne MwSt.

### G.01(A) COMPLET POUR POUSSINS PREMIERS JOURS -SACS

Prix par 100 kg - hors TVA

	B	DK	D	GR	E	F	IRL	I	L	NL	P	UK
<i>Landeswährung / National currency / Monnaie nationale</i>												
1978	1104,1	-	-	838	-	146,03	16,40	24458	961,0	62,70	-	-
1979	1121,0	-	-	945	-	154,47	16,88	26609	983,0	64,80	-	-
1980	1137,0	-	-	1184	-	165,53	17,82	29561	1013,0	66,55	-	-
1981	1246,9	-	-	1610	-	193,66	20,28	36964	1093,0	72,50	-	-
1982	1360,2	-	-	1856	-	218,32	22,04	39945	1161,0	73,00	-	-
1983	1496,1	-	-	2317	-	237,95	24,13	44603	1295,0	76,10	-	-
1984	1605,8	-	-	2712	-	235,07	25,48	48337	1409,0	78,50	-	-
1985	1537,0	-	-	3106	-	224,78	24,20	47790	1314,0	72,40	-	-
1986	1453,5	-	-	3488	-	216,96	23,96	48188	1253,0	65,80	-	-
1987	1355,5	-	-	3943	-	211,82	23,70	48410	1194,8	59,50	-	-
1988	1386,8	-	-	4352	-	218,13	24,27	50824	1206,4	59,80	-	-
1989	1413,6	-	-	5181	-	222,97	25,39	52296	1265,2	61,20	-	-
1990	1332,4	-	-	5838	-	-	24,80	52374	1270,0	55,50	-	-
1991	1304,4	-	-	7110	-	-	24,20	53826	1355,8	56,00	-	-
1992	1305,7	-	-	7544	-	-	24,29	53937	1385,0	55,30	-	-
1993	1298,2	-	-	8212	-	-	24,32	58388	1383,3	53,10	-	-
<i>ECU</i>												
1978	27,56	-	-	17,91	-	25,44	24,85	22,64	23,99	22,80	-	-
1979	27,91	-	-	18,61	-	26,50	25,19	23,37	24,47	23,56	-	-
1980	28,01	-	-	19,96	-	28,20	26,21	24,86	24,95	24,11	-	-
1981	30,20	-	-	26,13	-	32,06	29,39	29,26	26,47	26,08	-	-
1982	30,42	-	-	28,41	-	33,95	31,94	30,17	25,97	27,97	-	-
1983	32,92	-	-	29,67	-	35,15	33,99	33,04	28,50	29,96	-	-
1984	35,34	-	-	30,70	-	34,22	34,90	34,99	31,01	31,15	-	-
1985	34,22	-	-	29,37	-	33,06	33,61	33,00	29,26	28,84	-	-
1986	33,18	-	-	25,38	-	31,91	32,82	32,96	28,61	27,42	-	-
1987	31,49	-	-	25,24	-	30,57	30,38	32,39	27,76	25,54	-	-
1988	31,93	-	-	25,97	-	30,98	31,12	33,06	27,78	25,67	-	-
1989	32,59	-	-	28,97	-	31,76	32,55	34,62	29,17	26,15	-	-
1990	31,41	-	-	28,99	-	-	32,30	34,41	29,94	24,00	-	-
1991	30,89	-	-	31,57	-	-	31,52	35,11	32,11	24,23	-	-
1992	31,39	-	-	30,54	-	-	31,93	33,81	33,30	24,31	-	-
1993	32,08	-	-	30,58	-	-	30,40	31,71	34,18	24,41	-	-

**G.01(B) BABY CHICK FEED -BULK**

Prices per 100 kg - excl. VAT

**G.01(B) ALLEINFUTTER FUER KUEKEN ERSTE  
TAGE -LOSE**

Preise je 100 kg - ohne MwSt.

**G.01(B) COMPLET POUR POUSSINS PREMIERS  
JOURS -VRAC**

Prix par 100 kg - hors TVA

	B	DK	D	GR	E	F	IRL	I	L	NL	P	UK
<i>Landeswährung / National currency / Monnaie nationale</i>												
1986	-	-	-	-	-	-	-	-	1228,0	59,60	-	-
1987	-	-	-	-	-	-	-	-	1154,0	54,10	-	-
1988	-	-	-	-	-	-	-	-	1165,4	54,80	-	-
1989	-	-	-	-	-	-	-	-	1195,8	56,30	-	-
1990	-	-	-	-	-	-	-	-	1195,0	50,70	-	-
1991	-	-	-	-	-	-	-	-	1222,5	51,10	-	-
1992	-	-	-	-	-	-	-	-	1240,0	50,40	-	-
1993	-	-	-	-	-	-	-	-	1235,0	48,00	-	-
<i>ECU</i>												
1986	-	-	-	-	-	-	-	-	28,04	24,83	-	-
1987	-	-	-	-	-	-	-	-	26,81	23,22	-	-
1988	-	-	-	-	-	-	-	-	26,83	23,52	-	-
1989	-	-	-	-	-	-	-	-	27,57	24,06	-	-
1990	-	-	-	-	-	-	-	-	28,17	21,93	-	-
1991	-	-	-	-	-	-	-	-	28,95	22,11	-	-
1992	-	-	-	-	-	-	-	-	29,81	22,15	-	-
1993	-	-	-	-	-	-	-	-	30,52	22,07	-	-

## G.02(A) COMPLETE FEED FOR BROILER PRODUCTION-SACKS

Prices per 100 kg – excl. VAT

### G.02(A) ALLEINFUTTER ENDMAST VON GEFLUEGEL –SACKW.

Preise je 100 kg – ohne MwSt.

### G.02(A) COMPLET POUR POULETS A L'ENGRAIS –SACS

Prix par 100 kg – hors TVA

	B	DK	D	GR	E	F	IRL	I	L	NL	P	UK
<i>Landeswährung / National currency / Monnaie nationale</i>												
1978	1109,7	-	-	695	-	144,11	-	23505	1090,0	67,20	-	-
1979	1137,6	-	-	784	-	153,59	-	25488	1122,0	69,90	-	-
1980	1165,1	-	-	983	-	165,47	-	28639	1161,0	72,20	-	-
1981	1278,0	-	-	1555	-	187,96	-	35128	1269,0	79,10	-	-
1982	1404,3	-	-	1810	-	208,59	-	37838	1330,0	79,80	-	-
1983	1538,1	-	-	2102	-	233,28	-	44269	1470,0	82,40	-	-
1984	1678,3	-	-	2422	-	232,28	-	46932	1604,0	87,10	-	-
1985	1595,9	-	-	2787	4358	222,50	-	46145	1481,0	81,80	-	-
1986	1489,6	-	-	3564	4437	215,11	-	46724	1404,0	72,40	-	-
1987	1396,5	-	-	3941	4389	208,17	-	47220	1318,9	63,90	-	-
1988	1437,9	-	-	4146	4536	212,46	-	48941	1323,5	63,90	-	-
1989	1471,8	-	-	4879	4620	217,58	-	49852	1400,2	66,30	-	-
1990	1364,4	-	-	5295	4408	-	-	50390	1405,0	60,60	-	-
1991	1344,1	-	-	6082	4253	-	-	51699	1495,0	60,10	-	-
1992	1337,4	-	-	6495	4184	-	-	52079	1560,8	60,60	-	-
1993	1294,6	-	-	8015	4285	-	-	55399	1587,5	59,20	-	-
<i>ECU</i>												
1978	27,70	-	-	14,86	-	25,11	-	21,76	27,21	24,44	-	-
1979	28,32	-	-	15,44	-	26,34	-	22,39	27,93	25,42	-	-
1980	28,70	-	-	16,57	-	28,19	-	24,08	28,60	26,16	-	-
1981	30,95	-	-	25,24	-	31,12	-	27,81	30,73	28,45	-	-
1982	31,41	-	-	27,70	-	32,44	-	28,58	29,75	30,57	-	-
1983	33,85	-	-	26,92	-	34,46	-	32,79	32,35	32,44	-	-
1984	36,93	-	-	27,42	-	33,81	-	33,97	35,30	34,56	-	-
1985	35,54	-	-	26,36	33,74	32,72	-	31,87	32,98	32,59	-	-
1986	34,01	-	-	25,94	32,28	31,63	-	31,96	32,05	30,17	-	-
1987	32,45	-	-	25,23	30,87	30,04	-	31,59	30,64	27,42	-	-
1988	33,11	-	-	24,74	32,97	30,18	-	31,84	30,47	27,42	-	-
1989	33,93	-	-	27,28	35,43	30,99	-	33,00	32,28	28,33	-	-
1990	32,16	-	-	26,29	34,09	-	-	33,11	33,12	26,21	-	-
1991	31,83	-	-	27,01	33,11	-	-	33,72	35,41	26,01	-	-
1992	32,15	-	-	26,30	31,57	-	-	32,65	37,52	26,64	-	-
1993	31,99	-	-	29,84	28,73	-	-	30,09	39,23	27,22	-	-

**G.02(B) COMPLETE FEED FOR BROILER PRODUCTION -BULK**

Prices per 100 kg - excl. VAT

**G.02(B) ALLEINFUTTER ENDMAST VON  
GEFLUEGEL -LOSE**

Preise je 100 kg - ohne MwSt.

**G.02(B) COMPLET POUR POULETS A  
L'ENGRAIS -VRAC**

Prix par 100 kg - hors TVA

	B	DK	D	GR	E	F	IRL	I	L	NL	P	UK
<i>Landeswährung / National currency / Monnaie nationale</i>												
1986	-	-	61,25	-	-	-	-	-	1379,0	66,20	-	-
1987	-	-	54,05	-	-	-	-	-	1278,0	59,20	-	-
1988	-	-	55,75	-	-	-	-	-	1282,5	60,20	-	-
1989	-	-	56,75	-	-	-	-	-	1330,8	62,70	-	-
1990	-	-	50,61	-	-	-	-	-	1330,0	56,90	-	-
1991	-	-	49,09	-	-	-	-	-	1364,2	56,40	-	-
1992	-	-	49,80	-	-	-	-	-	1415,8	56,80	-	-
1993	-	-	48,15	-	-	-	-	-	1440,0	54,40	-	-
<i>ECU</i>												
1986	-	-	28,76	-	-	-	-	-	31,48	27,58	-	-
1987	-	-	26,11	-	-	-	-	-	29,69	25,41	-	-
1988	-	-	26,93	-	-	-	-	-	29,53	25,84	-	-
1989	-	-	27,42	-	-	-	-	-	30,68	26,79	-	-
1990	-	-	24,66	-	-	-	-	-	31,35	24,61	-	-
1991	-	-	23,94	-	-	-	-	-	32,31	24,41	-	-
1992	-	-	24,65	-	-	-	-	-	34,04	24,97	-	-
1993	-	-	24,87	-	-	-	-	-	35,58	25,01	-	-

D: Einschliesslich der fünf neuen Länder (ab 1992)

D: Including the five new Länder (from 1992 onwards)

D: Les cinq nouveaux Länder inclus (à partir de 1992)

**G.03(A) COMPL. FEED REARING PULLETS TO LAY -SACKS**

Prices per 100 kg - excl. VAT

**G.03(A) ALLEINFUT. JUNGHENNEN  
B.Z. LEGEREIFE -SACKW.**

Preise je 100 kg - ohne MwSt.

**G.03(A) COMPLET PR POULETTES JUSQU' A LA  
PONTE -SACS**

Prix par 100 kg - hors TVA

	B	DK	D	GR	E	F	IRL	I	L	NL	P	UK
<i>Landeswährung / National currency / Monnaie nationale</i>												
1978	947,3	-	-	-	-	126,96	-	23186	951,0	59,15	-	-
1979	974,3	-	-	-	-	134,65	-	25487	959,0	61,55	-	-
1980	1012,7	-	-	-	-	148,43	-	29177	976,0	63,80	-	-
1981	1106,1	-	-	-	-	172,03	-	35225	1020,0	69,30	-	-
1982	1288,5	-	-	-	-	187,96	-	38721	1067,0	70,00	-	-
1983	1336,6	-	-	-	-	207,50	-	42324	1215,0	73,00	-	-
1984	1415,3	-	-	-	-	197,99	-	45806	1339,0	75,00	-	-
1985	1344,9	-	-	-	4151	189,57	-	46353	1270,5	68,80	-	-
1986	1279,4	-	-	-	4315	185,37	-	45958	1207,0	62,40	-	-
1987	1205,9	-	-	-	4232	180,94	-	46504	1154,8	56,30	-	-
1988	1220,1	-	-	4050	4241	182,42	-	48538	1170,0	56,20	-	-
1989	1230,7	-	-	4545	4336	184,76	-	48039	1220,2	57,60	-	-
1990	1147,4	-	-	5017	4182	-	-	48063	1223,0	52,20	-	-
1991	1138,9	-	-	5550	4099	-	-	51111	1300,8	52,70	-	-
1992	1123,3	-	-	5967	4113	-	-	53259	1335,0	52,10	-	-
1993	1098,9	-	-	6937	4244	-	-	58365	1333,3	49,90	-	-
<i>ECU</i>												
1978	23,65	-	-	-	-	22,12	-	21,46	-	21,51	-	-
1979	24,25	-	-	-	-	23,10	-	22,39	-	22,38	-	-
1980	24,94	-	-	-	-	25,29	-	24,53	-	23,12	-	-
1981	26,79	-	-	-	-	28,48	-	27,89	-	24,93	-	-
1982	28,82	-	-	-	-	29,23	-	29,25	-	26,82	-	-
1983	29,41	-	-	-	-	30,65	-	31,35	-	28,74	-	-
1984	31,15	-	-	-	-	28,82	-	33,16	-	29,76	-	-
1985	29,95	-	-	-	32,14	27,88	-	32,01	-	27,41	-	-
1986	29,21	-	-	-	31,39	27,26	-	31,44	27,00	26,00	-	-
1987	28,02	-	-	-	29,76	26,11	-	31,11	25,88	24,16	-	-
1988	28,09	-	-	24,17	30,82	25,91	-	31,57	26,00	24,12	-	-
1989	28,37	-	-	25,41	33,25	26,32	-	31,80	26,53	24,62	-	-
1990	27,05	-	-	24,91	32,34	-	-	31,58	27,07	22,58	-	-
1991	26,97	-	-	24,64	31,91	-	-	33,34	27,65	22,80	-	-
1992	27,01	-	-	24,16	31,04	-	-	33,39	28,61	22,90	-	-
1993	27,15	-	-	25,83	28,46	-	-	31,70	29,30	22,94	-	-



**G.03(B) COMPLETE FEED REARING PULLETS TO LAY -BULK**

Prices per 100 kg - excl. VAT

**G.03(B) ALLEINFUT. JUNGHENNEN  
B.Z.LEGEREIFE -LOSE**

Preise je 100 kg - ohne MwSt.

**G.03(B) COMPLET PR POULETTES JUSQU'A LA  
PONTE -VRAC**

Prix par 100 kg - hors TVA

	B	DK	D	GR	E	F	IRL	I	L	NL	P	UK
<i>Landeswährung / National currency / Monnaie nationale</i>												
1986	-	-	-	-	-	-	-	-	1182,4	56,10	-	-
1987	-	-	48,70	-	-	-	-	-	1114,0	50,80	-	-
1988	-	-	48,65	-	-	-	-	-	1129,2	51,20	-	-
1989	-	-	49,00	-	-	-	-	-	1150,8	52,60	-	-
1990	-	-	45,52	-	-	-	-	-	1148,3	47,30	-	-
1991	-	-	44,32	-	-	-	-	-	1167,5	47,70	-	-
1992	-	-	-	-	-	-	-	-	1190,0	47,20	-	-
1993	-	-	-	-	-	-	-	-	1185,8	44,70	-	-
<i>ECU</i>												
1986	-	-	-	-	-	-	-	-	27,00	23,37	-	-
1987	-	-	23,53	-	-	-	-	-	25,88	21,80	-	-
1988	-	-	23,50	-	-	-	-	-	26,00	21,97	-	-
1989	-	-	23,67	-	-	-	-	-	26,53	22,48	-	-
1990	-	-	22,18	-	-	-	-	-	27,07	20,46	-	-
1991	-	-	21,61	-	-	-	-	-	27,65	20,64	-	-
1992	-	-	-	-	-	-	-	-	28,61	20,75	-	-
1993	-	-	-	-	-	-	-	-	29,30	20,55	-	-

**G.04(A) COMPL. FEED FOR BATTERY LAYING HENS -SACKS**

Prices per 100 kg - excl. VAT

**G.04(A) ALLEINF.LEGEHENNEN BATTERIEHALT.  
-SACKW.**

Preise je 100 kg - ohne MwSt.

**G.04(A) COMPLET POUR POULES POND. EN  
BATTERIES -SACS**

Prix par 100 kg - hors TVA

	B	DK	D	GR	E	F	IRL	I	L	NL	P	UK
<i>Landeswährung / National currency / Monnaie nationale</i>												
1978	939,2	-	-	700	-	118,98	14,37	23062	968,0	58,00	-	-
1979	967,4	-	-	790	-	125,59	15,47	25110	980,0	60,30	-	-
1980	1009,4	-	-	991	-	137,52	16,29	28076	994,0	62,60	-	-
1981	1132,5	-	-	1373	-	155,99	18,12	34520	1068,0	68,20	-	-
1982	1212,6	-	-	1608	-	169,73	19,48	36856	1126,0	69,30	-	-
1983	1337,2	-	-	2152	-	188,20	21,54	41702	1249,0	72,10	-	-
1984	1407,1	-	-	2516	-	190,21	22,92	45756	1376,0	74,40	-	-
1985	1316,3	-	-	2873	3800	179,24	21,65	44584	1288,8	69,20	-	-
1986	1257,4	-	-	3346	3968	175,05	21,11	45627	1235,0	62,80	-	-
1987	1172,2	-	-	3854	3929	169,71	20,99	46327	1189,3	56,80	-	-
1988	1204,6	-	-	4299	3994	172,38	21,39	47146	1201,8	57,00	-	-
1989	1234,1	-	-	4777	4086	177,61	22,43	47978	1255,2	58,20	-	-
1990	1154,9	-	-	5465	3934	-	21,67	48438	1260,0	52,20	-	-
1991	1158,9	-	-	6556	3956	-	20,81	49658	1340,0	52,40	-	-
1992	1166,6	-	-	6924	3926	-	20,51	49208	1365,0	51,70	-	-
1993	1138,6	-	-	7602	3991	-	20,70	51006	1362,5	49,10	-	-
<i>ECU</i>												
1978	23,45	-	-	14,96	-	20,73	21,77	21,35	24,16	21,09	-	-
1979	24,08	-	-	15,56	-	21,54	23,09	22,06	24,40	21,93	-	-
1980	24,86	-	-	16,71	-	23,43	23,96	23,61	24,48	22,68	-	-
1981	27,43	-	-	22,28	-	25,83	26,26	27,33	25,87	24,53	-	-
1982	27,12	-	-	24,61	-	26,40	28,23	27,84	25,18	26,55	-	-
1983	29,43	-	-	27,56	-	27,80	30,34	30,89	27,49	28,39	-	-
1984	30,97	-	-	28,48	-	27,69	31,40	33,12	30,28	29,52	-	-
1985	29,31	-	-	27,17	29,42	26,36	30,07	30,79	28,70	27,57	-	-
1986	28,71	-	-	24,35	28,87	25,74	28,92	31,21	28,20	26,17	-	-
1987	27,24	-	-	24,67	27,63	24,49	26,91	30,99	27,63	24,38	-	-
1988	27,74	-	-	25,65	29,03	24,49	27,42	30,67	27,67	24,46	-	-
1989	28,45	-	-	26,71	31,33	25,30	28,76	31,76	28,93	24,87	-	-
1990	27,22	-	-	27,13	30,42	-	28,22	31,83	29,70	22,58	-	-
1991	27,45	-	-	29,11	30,79	-	27,10	32,39	31,74	22,67	-	-
1992	28,05	-	-	28,03	29,63	-	26,96	30,85	32,82	22,73	-	-
1993	28,13	-	-	28,31	26,76	-	25,88	27,70	33,67	22,57	-	-

**G.04(B) COMPL. FEED FOR BATTERY LAYING HENS -BULK**

Prices per 100 kg - excl. VAT

**G.04(B) ALLEINFUT. LEGEHENNEN  
BATTERIEHALT. -LOSE**

Preise je 100 kg - ohne MwSt.

**G.04(B) COMPLET POUR POULES POND. EN  
BATTERIES -VRAC**

Prix par 100 kg - hors TVA

	B	DK	D	GR	E	F	IRL	I	L	NL	P	UK
<i>Landeswährung / National currency / Monnaie nationale</i>												
1980	-	-	-	-	-	-	-	-	-	-	-	-
1986	-	-	-	-	-	-	-	-	1210,7	56,60	-	-
1987	-	-	49,70	-	-	-	-	-	1148,0	50,70	-	-
1988	-	-	50,10	-	-	-	-	-	1160,8	50,90	-	-
1989	-	-	50,40	-	-	-	-	-	1185,8	52,30	-	-
1990	-	-	46,88	-	-	-	-	-	1185,0	46,90	-	-
1991	-	-	46,21	-	-	-	-	-	1206,7	47,50	-	-
1992	-	-	47,46	-	-	-	-	-	1220,0	46,70	-	-
1993	-	-	44,79	-	-	-	-	-	1215,0	44,10	-	-
<i>ECU</i>												
1980	-	-	-	-	-	-	-	-	-	-	-	-
1986	-	-	-	-	-	-	-	-	27,64	23,58	-	-
1987	-	-	24,01	-	-	-	-	-	26,67	21,76	-	-
1988	-	-	24,20	-	-	-	-	-	26,73	21,85	-	-
1989	-	-	24,35	-	-	-	-	-	27,34	22,35	-	-
1990	-	-	22,84	-	-	-	-	-	27,93	20,28	-	-
1991	-	-	22,53	-	-	-	-	-	28,58	20,55	-	-
1992	-	-	23,49	-	-	-	-	-	29,33	20,53	-	-
1993	-	-	23,13	-	-	-	-	-	30,02	20,27	-	-

D: Einschliesslich der fünf neuen Länder (ab 1992)  
 D: Including the five new Länder (from 1992 onwards)  
 D: Les cinq nouveaux Länder inclus (à partir de 1992)

## H.01 SULPHATE OF AMMONIA

Prices per 100 kg of nutritive substance – excl. VAT

### H.01 AMMONSULFAT

Preise je 100 kg Naehrstoff – ohne MwSt.

### H.01 SULFATE D'AMMONIUM

Prix par 100 kg d'elements fertilisants – hors TVA

	B	DK	D	GR	E	F	IRL	I	L	NL	P	UK
<i>Landeswährung / National currency / Monnaie nationale</i>												
1978	1528,6	-	134,30	1310	-	219,95	-	40116	-	136,37	-	-
1979	1631,4	-	135,70	1071	-	250,62	-	46719	-	139,16	-	-
1980	1904,2	-	147,80	1917	-	284,81	-	55873	-	154,51	1609	-
1981	2094,6	-	169,50	2129	-	321,62	-	60817	-	175,21	2260	-
1982	2252,9	-	182,20	2129	-	353,80	-	71381	-	201,20	3365	-
1983	2249,2	-	159,22	2910	-	370,81	-	84106	-	179,60	5962	-
1984	2344,3	-	148,93	2981	-	410,90	-	83415	-	181,20	8381	-
1985	2407,1	-	164,50	3205	10736	449,58	-	91220	-	188,70	10190	-
1986	2368,2	-	132,85	3876	8986	443,42	-	84939	-	175,90	11083	-
1987	1878,9	-	-	4926	7471	400,98	-	75854	-	140,10	11639	-
1988	1960,0	-	-	6162	6740	399,86	-	75854	-	144,70	11639	-
1989	1941,2	-	-	6162	6736	420,02	-	75854	-	142,60	11813	-
1990	1799,3	-	-	6967	6615	-	-	75854	-	136,10	12176	-
1991	1777,8	-	-	8790	6668	-	-	75854	-	125,10	15561	-
1992	1605,1	-	-	9762	6586	-	-	75854	-	126,70	12176	-
1993	165,4	-	-	9762	6663	-	-	91313	-	120,60	11784	-
<i>ECU</i>												
1978	38,16	-	52,46	28,00	-	38,32	-	37,14	-	49,59	-	-
1979	40,61	-	54,06	21,10	-	42,99	-	41,04	-	50,60	-	-
1980	46,90	-	58,65	32,32	-	48,52	-	46,98	-	55,98	23,13	-
1981	50,73	-	67,53	34,55	-	53,25	-	48,15	-	63,03	33,00	-
1982	50,39	-	76,55	32,58	-	55,02	-	53,92	-	77,09	43,14	-
1983	49,50	-	70,14	37,26	-	54,77	-	62,30	-	70,71	60,41	-
1984	51,59	-	66,49	33,74	-	59,81	-	60,39	-	71,90	72,45	-
1985	53,60	-	73,77	30,31	83,12	66,11	-	63,00	-	75,18	78,23	-
1986	54,07	-	62,37	28,21	65,37	65,21	-	58,10	-	73,29	75,35	-
1987	43,65	-	-	31,53	52,54	57,86	-	50,75	-	60,13	71,59	-
1988	45,13	-	-	36,77	48,98	56,80	-	49,34	-	62,10	68,44	-
1989	44,75	-	-	34,46	51,65	59,83	-	50,22	-	60,94	68,12	-
1990	42,41	-	-	34,59	51,15	-	-	49,84	-	58,86	67,23	-
1991	42,10	-	-	39,03	51,90	-	-	49,47	-	54,13	87,12	-
1992	38,59	-	-	39,53	49,70	-	-	47,55	-	55,69	69,70	-
1993	4,09	-	-	36,35	44,68	-	-	49,59	-	55,44	62,56	-

## H.02(A) AMMONIUM NITRATE (26% N) –SACKS

Prices per 100 kg of nutritive substance – excl. VAT

### H.02(A) KALKAMMONSALPETER (26% N) –SACKWARE

Preise je 100 kg Naehrstoff – ohne MwSt.

### H.02(A) NITRATE D'AMMONIUM (26% N) –SACS

Prix par 100 kg d'elements fertilisants – hors TVA

	B	DK	D	GR	E	F	IRL	I	L	NL	P	UK
<i>Landeswährung / National currency / Monnaie nationale</i>												
1978	1705,4	312,73	131,24	-	-	-	29,07	34996	-	128,64	-	-
1979	1857,1	341,38	132,75	-	-	-	31,98	39660	-	131,10	-	-
1980	2159,4	418,54	144,17	-	-	-	36,14	49274	2088,0	145,63	1676	-
1981	2356,0	496,76	163,94	-	-	-	41,10	56330	2259,0	166,08	2305	-
1982	2676,3	553,38	172,15	-	-	-	45,03	67107	2707,0	168,90	3399	-
1983	2523,3	555,95	154,17	-	-	-	45,20	79423	2646,0	142,50	5550	-
1984	2719,1	607,99	149,70	-	-	-	46,60	78868	2591,0	145,30	8469	-
1985	2920,0	644,23	159,54	-	10400	-	51,30	86415	2791,0	163,30	10300	-
1986	2500,0	549,96	146,82	-	10977	-	44,25	81906	2559,0	141,40	11200	-
1987	2216,3	497,23	118,98	-	9250	-	35,43	76226	2113,0	123,10	11762	-
1988	2316,1	442,23	123,12	-	8504	-	39,10	76226	2230,0	119,00	11762	-
1989	2219,4	417,46	118,70	-	8223	-	41,45	76226	2154,0	115,60	12898	-
1990	2261,1	442,69	119,53	-	8096	-	41,02	76226	2136,0	115,70	14300	-
1991	2363,8	470,13	126,33	-	8480	-	43,33	76226	2374,3	121,10	15162	-
1992	2157,4	420,15	116,44	-	7800	-	41,56	76226	2219,0	110,80	16292	-
1993	1989,7	417,85	110,15	-	7396	-	37,52	90936	2083,0	100,80	12279	-
<i>ECU</i>												
1978	42,57	44,55	51,27	-	-	-	44,04	32,40	-	46,78	-	-
1979	46,23	47,35	52,89	-	-	-	47,73	34,84	-	47,67	-	-
1980	53,19	53,45	57,21	-	-	-	53,15	41,43	51,43	52,76	24,10	-
1981	57,06	62,72	65,31	-	-	-	59,56	44,59	54,71	59,74	33,65	-
1982	59,86	67,82	72,33	-	-	-	65,26	50,69	60,55	64,71	43,57	-
1983	55,53	68,38	67,92	-	-	-	63,66	58,84	58,23	56,10	56,24	-
1984	59,84	74,60	66,83	-	-	-	63,83	57,09	57,02	57,66	73,21	-
1985	65,02	80,33	71,54	-	80,52	-	71,25	59,68	62,15	65,06	79,08	-
1986	57,08	69,26	68,93	-	79,86	-	60,62	56,03	58,42	58,92	76,14	-
1987	51,49	63,10	57,48	-	65,05	-	45,42	51,00	49,09	52,83	72,35	-
1988	53,33	55,63	59,48	-	61,80	-	50,13	49,58	51,35	51,07	69,16	-
1989	51,16	51,86	57,34	-	63,05	-	53,14	50,47	49,65	49,40	74,38	-
1990	53,30	56,35	58,25	-	62,61	-	53,43	50,08	50,35	50,04	78,96	-
1991	55,98	59,45	61,60	-	66,01	-	56,43	49,72	56,23	52,40	84,89	-
1992	51,87	53,80	57,63	-	58,86	-	54,63	47,78	53,35	48,71	93,26	-
1993	49,16	55,03	56,88	-	49,60	-	46,90	49,39	51,47	46,34	65,19	-

**H.02(B) AMMONIUM NITRATE (26% N) –BULK**

Prices per 100 kg of nutritive substance – excl. VAT

**H.02(B) KALKAMMONSALPETER (26% N) –LOSE**

Preise je 100 kg Nährstoff – ohne MwSt.

**H.02(B) NITRATE D'AMMONIUM (26% N) –VRAC**

Prix par 100 kg d'éléments fertilisants – hors TVA

	B	DK	D	GR	E	F	IRL	I	L	NL	P	UK
<i>Landeswährung / National currency / Monnaie nationale</i>												
1980	-	-	-	-	-	-	-	-	1958,0	-	-	-
1981	-	-	-	-	-	-	-	-	2229,0	-	-	-
1982	-	-	-	-	-	-	-	-	2565,0	-	-	-
1983	-	-	-	-	-	-	-	-	2504,0	-	-	-
1984	-	-	-	-	-	-	-	-	2406,0	-	-	-
1985	-	-	-	-	-	-	-	-	2606,0	-	-	-
1986	-	-	-	-	-	-	-	-	2373,0	-	-	-
1987	-	-	-	-	-	-	-	-	1910,0	-	-	-
1988	-	-	-	-	-	-	-	-	2025,0	-	-	-
1989	-	-	-	-	-	-	-	-	1949,0	-	-	-
1990	-	-	-	-	-	-	-	-	1918,0	-	-	-
1991	-	-	-	-	-	-	-	-	2112,0	111,40	-	-
1992	-	-	-	-	-	-	-	-	1843,0	100,70	-	-
1993	-	-	-	-	-	-	-	-	1665,0	90,90	-	-
<i>ECU</i>												
1980	-	-	-	-	-	-	-	-	48,23	-	-	-
1981	-	-	-	-	-	-	-	-	53,98	-	-	-
1982	-	-	-	-	-	-	-	-	57,37	-	-	-
1983	-	-	-	-	-	-	-	-	55,11	-	-	-
1984	-	-	-	-	-	-	-	-	52,95	-	-	-
1985	-	-	-	-	-	-	-	-	58,03	-	-	-
1986	-	-	-	-	-	-	-	-	54,18	-	-	-
1987	-	-	-	-	-	-	-	-	44,38	-	-	-
1988	-	-	-	-	-	-	-	-	46,63	-	-	-
1989	-	-	-	-	-	-	-	-	44,93	-	-	-
1990	-	-	-	-	-	-	-	-	45,21	-	-	-
1991	-	-	-	-	-	-	-	-	50,02	48,20	-	-
1992	-	-	-	-	-	-	-	-	44,31	44,27	-	-
1993	-	-	-	-	-	-	-	-	41,14	41,79	-	-

### H.04(A) AMMONIUM NITRATE (33% N) –SACKS

Prices per 100 kg of nutritive substance – excl. VAT

### H.04(A) AMMONSALPETER (33% N) –SACKWARE

Preise je 100 kg Naehrstoff – ohne MwSt.

### H.04(A) NITRATE D'AMMONIUM (33% N) –SACS

Prix par 100 kg d'elements fertilisants – hors TVA

	B	DK	D	GR	E	F	IRL	I	L	NL	P	UK
<i>Landeswährung / National currency / Monnaie nationale</i>												
1978	-	-	-	-	-	227,12	-	-	-	-	-	-
1979	-	-	-	-	-	267,28	-	-	-	-	-	-
1980	-	-	-	1680	-	340,09	-	-	-	-	-	-
1981	-	-	-	1866	-	367,58	-	-	-	-	-	-
1982	-	-	-	1866	-	412,41	-	-	-	-	-	-
1983	-	-	-	2550	-	429,88	-	-	-	-	-	-
1984	-	-	-	2612	-	425,81	-	-	-	-	-	-
1985	-	-	-	2808	9803	468,72	-	-	-	-	9841	-
1986	-	-	-	3997	10191	419,90	-	-	-	-	10806	-
1987	-	-	-	4017	8863	379,50	-	-	-	-	11349	-
1988	-	-	-	4681	7648	388,81	-	-	-	-	11349	33,70
1989	-	-	-	4681	7451	383,02	-	-	-	-	12454	35,50
1990	-	-	-	5280	7439	-	-	-	-	-	13815	36,10
1991	-	-	-	6728	8062	-	-	-	-	-	14645	34,16
1992	-	-	-	8340	7650	-	-	-	-	-	16468	33,45
1993	-	-	-	8340	7088	-	-	-	-	-	12575	30,45
<i>ECU</i>												
1978	-	-	-	-	-	39,57	-	-	-	-	-	-
1979	-	-	-	-	-	45,85	-	-	-	-	-	-
1980	-	-	-	28,32	-	57,94	-	-	-	-	-	-
1981	-	-	-	30,28	-	60,86	-	-	-	-	-	-
1982	-	-	-	28,56	-	64,14	-	-	-	-	-	-
1983	-	-	-	32,65	-	63,50	-	-	-	-	-	-
1984	-	-	-	29,57	-	61,98	-	-	-	-	-	-
1985	-	-	-	26,56	75,90	68,98	-	-	-	-	75,55	-
1986	-	-	-	24,72	74,14	61,75	-	-	-	-	73,47	-
1987	-	-	-	25,71	62,33	54,76	-	-	-	-	69,81	-
1988	-	-	-	27,98	55,58	55,23	-	-	-	-	66,74	51,06
1989	-	-	-	26,17	57,14	54,56	-	-	-	-	71,82	52,99
1990	-	-	-	26,21	57,53	-	-	-	-	-	76,28	50,57
1991	-	-	-	29,87	62,75	-	-	-	-	-	81,99	48,73
1992	-	-	-	33,77	57,73	-	-	-	-	-	94,27	45,35
1993	-	-	-	31,05	47,20	-	-	-	-	-	66,76	39,04

## H.05 UREA

Prices per 100 kg of nutritive substance – excl. VAT

### H.05 HARNSTOFF

Preise je 100 kg Naehrstoff – ohne MwSt.

### H.05 UREE

Prix par 100 kg d'elements fertilisants – hors TVA

	B	DK	D	GR	E	F	IRL	I	L	NL	P	UK
<i>Landeswährung / National currency / Monnaie nationale</i>												
1980	-	-	-	1661	-	-	-	-	-	-	1434	-
1981	-	-	-	1846	-	-	-	-	-	-	1951	-
1982	-	-	-	1846	-	-	-	-	-	-	2854	-
1983	-	-	-	2523	-	-	-	-	-	-	4513	-
1984	-	-	-	2585	-	-	-	-	-	-	4753	-
1985	-	-	-	2779	8720	-	-	-	-	-	8830	-
1986	-	-	-	3361	8685	-	-	-	-	-	9561	-
1987	-	-	-	4145	7417	-	24,00	-	2302,0	-	5691	-
1988	-	-	-	5041	6420	-	28,27	-	1901,0	-	5691	26,26
1989	-	-	95,63	5041	5880	-	32,28	-	1930,0	-	4687	27,91
1990	-	-	91,70	5839	5602	-	30,49	-	1961,2	-	4834	29,15
1991	-	-	84,57	8497	6057	-	34,15	-	1952,0	-	4834	30,56
1992	-	-	80,70	9860	5793	-	33,51	-	1942,0	-	10509	27,41
1993	-	-	75,52	9404	5408	-	30,77	-	1939,5	-	8036	26,60
<i>ECU</i>												
1980	-	-	-	28,00	-	-	-	-	-	-	20,62	-
1981	-	-	-	29,96	-	-	-	-	-	-	28,49	-
1982	-	-	-	28,25	-	-	-	-	-	-	36,59	-
1983	-	-	-	32,31	-	-	-	-	-	-	45,73	-
1984	-	-	-	29,26	-	-	-	-	-	-	41,09	-
1985	-	-	-	26,28	67,51	-	-	-	-	-	67,79	-
1986	-	-	-	24,46	63,18	-	-	-	-	-	65,00	-
1987	-	-	-	26,53	52,16	-	30,77	-	53,49	-	35,00	-
1988	-	-	-	30,08	46,66	-	36,24	-	43,77	-	33,46	39,79
1989	-	-	46,20	28,19	45,09	-	41,38	-	44,49	-	27,03	41,66
1990	-	-	44,69	28,99	43,32	-	39,71	-	46,23	-	26,69	40,83
1991	-	-	41,24	37,73	47,15	-	44,48	-	46,23	-	27,06	43,59
1992	-	-	39,94	39,92	43,72	-	44,05	-	46,69	-	60,16	37,16
1993	-	-	39,00	35,02	36,27	-	38,46	-	47,92	-	42,66	34,10



## I.02 SUPERPHOSPHATE

Prices per 100 kg of nutritive substance – excl. VAT

### I.02 SUPERPHOSPHAT

Preise je 100 kg Naehrstoff – ohne MwSt.

### I.02 SUPERPHOSPHATE

Prix par 100 kg d'elements fertilisants – hors TVA

	B	DK	D	GR	E	F	IRL	I	L	NL	P	UK
<i>Landeswährung / National currency / Monnaie nationale</i>												
1978	1734,1	313,28	139,10	730	-	234,28	30,03	38633	-	138,83	-	-
1979	1889,2	330,95	142,60	890	-	256,00	34,57	44017	-	148,04	-	-
1980	2341,7	393,31	156,40	1300	-	319,39	41,57	60765	-	182,26	1576	-
1981	2650,5	505,98	175,60	1445	-	389,50	50,99	71728	-	196,52	2252	-
1982	2789,6	575,52	185,00	1445	-	430,00	58,28	88596	-	202,40	3279	-
1983	2930,6	555,36	182,18	2770	-	464,73	60,83	98118	-	194,60	4864	-
1984	3242,0	585,00	183,30	2890	-	486,86	68,10	106537	-	192,00	7111	-
1985	3355,6	614,89	188,78	3106	8800	536,47	76,40	118898	-	197,20	8720	-
1986	3340,0	583,89	179,55	3755	9539	511,87	71,41	113397	-	179,10	9411	-
1987	2647,3	556,50	149,35	4440	10033	476,17	57,48	106048	-	163,70	9878	-
1988	2665,7	558,62	-	5175	9817	477,00	68,44	105787	-	164,10	9878	-
1989	2910,1	569,45	-	5175	9383	499,09	-	106258	-	169,00	11320	-
1990	2977,5	593,89	-	6112	9533	-	-	105133	-	160,60	13122	-
1991	2777,8	584,41	-	8306	9555	-	-	108060	-	159,90	13911	-
1992	2777,8	542,54	-	16967	9922	-	-	103856	-	160,50	15233	-
1993	2777,8	537,06	-	16967	9900	-	-	99768	-	157,90	14102	-
<i>ECU</i>												
1978	43,29	44,63	54,34	15,60	-	40,82	45,50	35,76	-	50,48	-	-
1979	47,03	45,90	56,81	17,53	-	43,91	51,60	38,66	-	53,83	-	-
1980	57,68	50,23	62,06	21,92	-	54,41	61,13	51,10	-	66,04	22,66	-
1981	64,19	63,89	69,96	23,45	-	64,49	73,90	56,78	-	70,69	32,88	-
1982	62,39	70,53	77,73	22,12	-	66,87	84,46	66,93	-	77,55	42,03	-
1983	64,49	68,31	80,26	35,47	-	68,65	85,68	72,68	-	76,61	49,29	-
1984	71,35	71,78	81,83	32,71	-	70,87	93,29	77,12	-	76,19	61,47	-
1985	74,72	76,67	84,65	29,37	68,13	78,89	106,11	82,11	-	78,57	66,95	-
1986	76,26	73,54	84,30	27,32	69,39	75,27	97,82	77,57	-	74,63	63,98	-
1987	61,51	70,62	72,15	28,42	70,56	68,71	73,69	70,95	-	70,26	60,76	-
1988	61,38	70,27	-	30,88	71,34	67,76	87,74	68,81	-	70,43	58,09	-
1989	67,08	70,74	-	28,94	71,95	71,10	-	70,35	-	72,22	65,28	-
1990	70,18	75,59	-	30,35	73,72	-	-	69,08	-	69,46	72,45	-
1991	65,79	73,90	-	36,88	74,38	-	-	70,48	-	69,19	77,88	-
1992	66,78	69,47	-	68,70	74,88	-	-	65,10	-	70,55	87,20	-
1993	68,64	70,73	-	63,18	66,39	-	-	54,19	-	72,59	74,86	-

### I.03 TRIPLE SUPERPHOSPHATE (46% P2O5)

Prices per 100 kg of nutritive substance - excl. VAT

### I.03 TRIPELPHOSPHAT (46% P2O5)

Preise je 100 kg Naehrstoff - ohne MwSt.

### I.03 TRIPLEPHOSPHATE (46% P2O5)

Prix par 100 kg d'elements fertilisants - hors TVA

	B	DK	D	GR	E	F	IRL	I	L	NL	P	UK
<i>Landeswährung / National currency / Monnaie nationale</i>												
1985	-	-	-	-	6978	-	-	-	-	-	-	-
1986	-	-	-	-	7815	-	-	-	-	-	-	-
1987	-	-	-	-	6404	-	-	-	-	-	-	28,59
1988	-	-	-	-	6302	-	-	-	-	-	-	29,30
1989	-	-	-	-	6385	-	-	-	-	-	-	31,66
1990	-	-	-	-	6526	-	-	-	-	-	-	29,52
1991	-	-	-	-	6599	-	-	-	-	87,80	-	28,02
1992	-	-	-	-	6897	-	-	-	-	82,50	-	25,47
1993	-	-	-	-	6984	-	-	-	-	90,50	-	25,03
<i>ECU</i>												
1985	-	-	-	-	54,03	-	-	-	-	-	-	-
1986	-	-	-	-	53,22	-	-	-	-	-	-	-
1987	-	-	-	-	45,04	-	-	-	-	-	-	40,84
1988	-	-	-	-	45,80	-	-	-	-	-	-	44,39
1989	-	-	-	-	48,96	-	-	-	-	-	-	47,25
1990	-	-	-	-	50,47	-	-	-	-	-	-	41,35
1991	-	-	-	-	51,37	-	-	-	-	37,99	-	39,97
1992	-	-	-	-	52,05	-	-	-	-	36,27	-	34,53
1993	-	-	-	-	46,83	-	-	-	-	41,61	-	32,09

## J.01 MURIATE OF POTASH

Prices per 100 kg of nutritive substance – excl. VAT

### J.01 KALIUMCHLORID

Preise je 100 kg Nährstoff – ohne MwSt.

### J.01 CHLORURE DE POTASSIUM

Prix par 100 kg d'éléments fertilisants – hors TVA

	B	DK	D	GR	E	F	IRL	I	L	NL	P	UK
<i>Landeswährung / National currency / Monnaie nationale</i>												
1978	840,0	134,54	51,22	-	-	98,10	12,46	17172	765,5	58,63	-	10,58
1979	871,3	141,79	52,91	-	-	111,35	13,32	19843	789,3	61,48	-	11,60
1980	922,5	162,80	56,47	-	-	126,12	14,90	26759	877,0	68,25	767	-
1981	1058,4	187,00	60,61	-	-	143,07	17,76	31591	965,0	76,52	1090	-
1982	1189,4	219,98	64,22	-	-	162,90	19,43	35333	1057,0	81,60	1579	-
1983	1313,4	237,64	66,34	-	-	180,10	19,97	37424	1184,0	83,40	2380	15,40
1984	1415,2	265,50	68,85	-	-	193,39	22,46	40970	1263,0	84,30	2864	16,34
1985	1552,6	279,97	71,03	-	2835	207,72	25,48	46995	1291,0	89,00	3470	17,78
1986	1620,2	265,59	71,52	-	2610	210,55	25,34	47123	1329,0	89,60	3787	17,68
1987	1531,4	260,97	67,03	-	3715	188,13	21,39	40980	1268,0	81,10	3977	16,25
1988	1397,4	241,72	65,27	-	3900	183,55	22,90	41174	1187,0	72,20	3977	16,48
1989	1421,3	231,67	68,53	-	3738	193,43	-	43151	1204,0	75,50	3977	18,05
1990	1377,9	235,51	70,48	-	3785	-	25,39	40016	1120,0	77,00	6167	18,43
1991	1375,8	236,45	72,20	-	3862	-	-	40369	1105,0	77,10	6533	18,63
1992	1360,2	239,79	73,53	-	3802	-	-	43338	1092,0	77,90	7057	18,31
1993	1288,3	227,79	73,20	-	3879	-	24,73	44584	1160,0	76,60	14130	18,39
<i>ECU</i>												
1978	20,97	19,17	20,01	-	-	17,09	18,88	15,90	19,11	21,32	-	16,03
1979	21,69	19,67	21,08	-	-	19,10	19,88	17,43	19,65	22,36	-	17,85
1980	22,72	20,79	22,41	-	-	21,49	21,91	22,50	21,60	24,73	11,03	-
1981	25,63	23,61	24,15	-	-	23,69	25,74	25,01	23,37	27,53	15,91	-
1982	26,60	26,96	26,98	-	-	25,33	28,16	26,69	23,64	31,26	20,24	-
1983	28,90	29,23	29,22	-	-	26,60	28,13	27,72	26,06	32,83	24,12	26,10
1984	31,14	32,58	30,74	-	-	28,15	30,77	29,66	27,79	33,45	24,76	27,69
1985	34,57	34,91	31,85	-	21,95	30,55	35,39	32,46	28,75	35,46	26,64	30,14
1986	36,99	33,45	33,58	-	18,99	30,96	34,71	32,23	30,34	37,33	25,75	26,39
1987	35,58	33,12	32,38	-	26,13	27,15	27,42	27,42	29,46	34,81	24,46	23,21
1988	32,18	30,41	31,53	-	28,34	26,07	29,36	26,78	27,33	30,99	23,39	24,97
1989	32,76	28,78	33,11	-	28,66	27,55	-	28,57	27,75	32,26	22,93	26,94
1990	32,48	29,98	34,35	-	29,27	-	33,07	26,29	26,40	33,30	34,05	25,82
1991	32,58	29,90	35,21	-	30,06	-	-	26,33	26,17	33,36	36,58	26,58
1992	32,70	30,70	36,39	-	28,69	-	-	27,17	26,25	34,24	40,40	24,83
1993	31,83	30,00	37,80	-	26,01	-	30,91	24,21	28,66	35,21	75,01	23,58

## J.02 SULPHATE OF POTASH

Prices per 100 kg of nutritive substance - excl. VAT

### J.02 KALIUMSULFAT

Preise je 100 kg Naehrstoff - ohne MwSt.

### J.02 SULFATE DE POTASSIUM

Prix par 100 kg d'elements fertilisants - hors TVA

	B	DK	D	GR	E	F	IRL	I	L	NL	P	UK
<i>Landeswährung / National currency / Monnaie nationale</i>												
1978	1094,7	199,20	-	270	-	161,46	18,97	23627	-	82,10	-	-
1979	1128,3	207,36	-	422	-	176,48	19,85	26725	-	85,13	-	-
1980	1190,9	240,05	-	804	-	208,60	-	35538	-	94,51	1037	-
1981	1350,2	281,70	-	894	-	241,48	25,47	44484	-	106,46	1437	-
1982	1610,5	333,27	-	894	-	269,34	29,54	48618	-	117,60	2106	-
1983	1810,8	360,87	-	1222	-	298,10	30,09	54178	-	121,70	3199	-
1984	2002,3	432,83	-	1252	-	331,90	37,69	57690	-	122,50	5203	-
1985	2158,0	454,20	-	1346	5840	368,84	43,55	67271	-	130,00	6270	-
1986	2230,9	437,20	-	1628	6358	380,60	45,21	72293	-	134,30	6880	-
1987	2239,3	437,20	-	2069	6652	385,21	43,25	75782	-	132,70	7224	-
1988	2293,5	444,13	-	2589	6934	388,81	46,32	78652	-	131,40	7224	-
1989	2452,7	469,00	-	2442	7260	395,06	-	80293	-	129,00	7224	-
1990	2302,5	481,00	-	2841	7478	-	-	80205	-	125,10	10720	-
1991	2288,0	474,60	-	3837	7904	-	-	82280	-	122,50	10720	-
1992	2225,0	450,90	-	7500	8168	-	-	86206	-	122,60	12852	-
1993	2220,3	444,95	-	7500	8042	-	-	91581	-	119,70	6920	-
<i>ECU</i>												
1978	27,33	28,38	-	5,77	-	28,13	28,74	21,87	-	29,85	-	-
1979	28,09	28,76	-	8,31	-	30,27	29,63	23,47	-	30,96	-	-
1980	29,33	30,66	-	13,55	-	35,54	-	29,88	-	34,24	14,91	-
1981	32,70	35,57	-	14,51	-	39,98	36,91	35,22	-	38,29	20,98	-
1982	36,02	40,84	-	13,68	-	41,89	42,81	36,73	-	45,06	27,00	-
1983	39,85	44,39	-	15,65	-	44,03	42,38	40,13	-	47,91	32,41	-
1984	44,06	53,11	-	14,17	-	48,31	51,63	41,76	-	48,61	44,98	-
1985	47,94	56,63	-	12,73	45,22	54,24	60,49	46,46	-	51,79	48,14	-
1986	50,93	55,06	-	11,85	46,25	55,97	61,93	49,45	-	55,96	46,77	-
1987	52,03	55,48	-	13,24	46,78	55,59	55,45	50,70	-	56,95	44,43	-
1988	52,81	55,87	-	15,45	50,39	55,23	59,38	51,16	-	56,39	42,48	-
1989	56,54	58,26	-	13,65	55,67	56,28	-	53,16	-	55,13	41,66	-
1990	54,27	61,22	-	14,11	57,83	-	-	52,70	-	54,11	59,19	-
1991	54,19	60,01	-	17,04	61,52	-	-	53,66	-	53,01	60,02	-
1992	53,49	57,74	-	30,37	61,64	-	-	54,04	-	53,89	73,57	-
1993	54,86	58,60	-	27,93	53,93	-	-	49,74	-	55,03	36,74	-

**K.01 BINARY FERTILIZERS 1-1-0**

Prices per 100 kg merchandise - excl. VAT

**K.01 ZWEINAEHRSTOFFDUENGER 1-1-0**

Preise je 100 kg Ware - ohne MwSt.

**K.01 ENGRAIS BINAIRES 1-1-0**

Prix par 100 kg de marchandise - hors TVA

	B	DK	D	GR	E	F	IRL	I	L	NL	P	UK
<i>Landeswährung / National currency / Monnaie nationale</i>												
1978	681,0	-	46,27	354	-	-	-	-	-	46,70	-	-
1979	721,2	-	46,41	433	-	-	-	-	-	46,41	-	-
1980	775,6	-	50,65	634	-	-	-	-	-	50,85	706	-
1981	806,6	-	57,74	704	-	-	-	-	-	55,95	965	-
1982	980,2	-	60,89	704	-	-	-	-	-	61,80	1419	-
1983	932,0	-	56,10	962	-	-	-	-	-	54,40	2580	-
1984	1023,8	-	53,63	986	-	-	-	-	-	57,20	3310	-
1985	1075,5	-	57,80	1035	-	-	-	-	-	60,90	3950	-
1986	1015,3	-	55,37	1282	-	-	-	-	-	56,20	4368	-
1987	830,8	-	50,07	1516	-	-	-	-	-	43,40	4456	-
1988	850,8	-	46,62	1767	-	-	-	-	-	43,50	4456	-
1989	911,5	-	47,60	1767	-	-	-	-	-	43,40	4857	-
1990	894,5	-	47,42	2031	-	-	-	-	-	43,10	5406	-
1991	782,4	-	48,27	2650	-	-	-	-	-	43,40	5406	-
1992	757,6	-	45,41	3750	-	-	-	-	-	40,50	5406	-
1993	663,7	-	42,35	3750	-	-	-	-	-	-	13039	-
<i>ECU</i>												
1978	17,00	-	18,07	7,57	-	-	-	-	-	16,98	-	-
1979	17,95	-	18,49	8,53	-	-	-	-	-	16,88	-	-
1980	19,10	-	20,10	10,69	-	-	-	-	-	18,42	10,15	-
1981	19,53	-	23,00	11,42	-	-	-	-	-	20,13	14,09	-
1982	21,92	-	25,58	10,77	-	-	-	-	-	23,68	18,19	-
1983	20,51	-	24,71	12,32	-	-	-	-	-	21,42	26,14	-
1984	22,53	-	23,94	11,16	-	-	-	-	-	22,70	28,61	-
1985	23,95	-	25,92	9,79	-	-	-	-	-	24,26	30,33	-
1986	23,18	-	26,00	9,33	-	-	-	-	-	23,42	29,70	-
1987	19,30	-	24,19	9,70	-	-	-	-	-	18,63	27,41	-
1988	19,59	-	22,52	10,54	-	-	-	-	-	18,67	26,20	-
1989	21,01	-	23,00	9,88	-	-	-	-	-	18,55	28,01	-
1990	21,08	-	23,11	10,08	-	-	-	-	-	18,64	29,85	-
1991	18,53	-	23,54	11,77	-	-	-	-	-	18,78	30,27	-
1992	18,21	-	22,48	15,18	-	-	-	-	-	17,80	30,94	-
1993	16,40	-	21,87	13,96	-	-	-	-	-	-	69,22	-

## K.02 BINARY FERTILIZERS 0-1-1

Prices per 100 kg merchandise - excl. VAT

### K.02 ZWEINAEHRSTOFFDUENGER 0-1-1

Preise je 100 kg Ware - ohne MwSt.

### K.02 ENGRAIS BINAIRES 0-1-1

Prix par 100 kg de marchandise - hors TVA

	B	DK	D	GR	E	F	IRL	I	L	NL	P	UK
<i>Landeswährung / National currency / Monnaie nationale</i>												
1978	243,5	59,54	34,22	-	-	91,95	8,74	-	-	-	-	-
1979	275,3	62,62	34,60	-	-	95,35	9,45	-	-	-	-	-
1980	309,3	74,35	36,99	-	-	115,47	10,86	-	-	-	-	-
1981	347,3	95,76	40,69	-	-	126,31	12,78	-	-	-	-	-
1982	388,2	109,02	42,74	-	-	137,75	13,21	-	-	-	-	-
1983	455,0	105,48	42,21	-	-	146,98	13,25	-	-	-	-	12,77
1984	498,5	111,12	42,79	-	-	151,06	14,87	-	-	-	-	13,20
1985	503,2	116,67	44,43	-	-	168,66	15,95	-	-	-	-	15,18
1986	498,1	110,23	43,49	-	-	142,62	14,07	-	-	-	-	13,75
1987	492,4	104,35	36,55	-	-	127,39	11,72	-	-	-	-	11,14
1988	499,3	102,51	33,43	-	-	128,13	12,81	-	-	-	-	11,73
1989	519,8	105,63	34,13	-	-	134,47	13,93	-	-	-	-	13,48
1990	534,8	108,40	33,57	-	-	-	13,73	-	-	-	-	12,34
1991	539,8	108,57	33,80	-	-	-	12,97	-	-	-	-	11,92
1992	544,8	103,12	33,06	-	-	-	12,96	-	-	-	-	11,36
1993	512,0	101,25	31,86	-	-	-	12,03	-	-	-	-	10,86
<i>ECU</i>												
1978	6,08	8,48	13,37	-	-	16,02	13,24	-	-	-	-	-
1979	6,85	8,69	13,78	-	-	16,36	14,10	-	-	-	-	-
1980	7,62	9,50	14,68	-	-	19,67	15,97	-	-	-	-	-
1981	8,41	12,09	16,21	-	-	20,91	18,52	-	-	-	-	-
1982	8,68	13,36	17,96	-	-	21,42	19,14	-	-	-	-	-
1983	10,01	12,97	18,59	-	-	21,70	18,66	-	-	-	-	21,64
1984	10,97	13,63	19,10	-	-	21,99	20,37	-	-	-	-	22,37
1985	11,20	14,55	19,92	-	-	24,80	22,15	-	-	-	-	25,73
1986	11,37	13,88	20,42	-	-	20,97	19,27	-	-	-	-	20,52
1987	11,44	13,24	17,66	-	-	18,38	15,03	-	-	-	-	15,91
1988	11,50	12,89	16,15	-	-	18,20	16,42	-	-	-	-	17,77
1989	11,98	13,12	16,49	-	-	19,16	17,86	-	-	-	-	20,12
1990	12,61	13,80	16,36	-	-	-	17,88	-	-	-	-	17,29
1991	12,78	13,73	16,48	-	-	-	16,89	-	-	-	-	17,00
1992	13,10	13,20	16,36	-	-	-	17,04	-	-	-	-	15,40
1993	12,65	13,33	16,45	-	-	-	15,04	-	-	-	-	13,92

**K.02(R) BINARY FERTILIZERS 0-20-20**

Prices per 100 kg merchandise - excl. VAT

**K.02(R) ZWEINAEHRSTOFFDUENGER 0-20-20**

Preise je 100 kg Ware - ohne MwSt.

**K.02(R) ENGRAIS BINAIRES 0-20-20**

Prix par 100 kg de marchandise - hors TVA

	B	DK	D	GR	E	F	IRL	I	L	NL	P	UK
<i>Landeswährung / National currency / Monnaie nationale</i>												
1978	442,7	-	40,21	-	-	73,56	7,50	-	-	-	-	-
1979	500,5	-	40,60	-	-	76,28	8,10	-	-	-	-	-
1980	562,4	-	43,41	-	-	115,47	9,31	-	-	-	-	-
1981	631,5	-	47,84	-	-	126,31	10,96	-	-	-	-	-
1982	705,8	-	50,21	-	-	137,75	11,32	-	-	-	-	-
1983	827,3	-	49,45	-	-	146,93	11,35	-	-	-	-	10,64
1984	906,4	-	50,05	-	-	151,06	12,74	-	-	-	-	11,00
1985	914,9	-	51,98	-	-	168,66	13,65	-	-	-	-	12,64
1986	905,6	-	50,78	-	-	142,62	12,01	-	-	-	-	11,46
1987	895,3	-	42,33	-	-	127,39	10,00	-	-	-	-	9,28
1988	907,8	-	38,52	-	-	102,50	10,97	-	-	-	-	9,77
1989	945,1	-	39,24	-	-	107,58	11,89	-	-	-	-	11,23
1990	972,4	-	38,44	-	-	-	11,72	-	-	-	-	10,28
1991	981,5	-	38,64	-	-	-	11,28	-	-	-	-	9,93
1992	990,6	-	37,65	-	-	-	11,27	-	-	-	-	9,46
1993	930,9	-	36,17	-	-	-	10,25	-	-	-	-	9,05
<i>ECU</i>												
1978	6,08	-	15,71	-	-	12,82	11,36	-	-	-	-	-
1979	6,85	-	16,18	-	-	13,08	12,09	-	-	-	-	-
1980	7,62	-	17,23	-	-	19,67	13,69	-	-	-	-	-
1981	8,41	-	19,06	-	-	20,91	15,88	-	-	-	-	-
1982	8,68	-	21,10	-	-	21,42	16,41	-	-	-	-	-
1983	10,01	-	21,78	-	-	21,70	15,99	-	-	-	-	18,03
1984	10,97	-	22,34	-	-	21,99	17,45	-	-	-	-	18,64
1985	11,20	-	23,31	-	-	24,80	18,96	-	-	-	-	21,42
1986	11,37	-	23,84	-	-	20,97	16,45	-	-	-	-	17,10
1987	11,44	-	20,45	-	-	18,38	12,82	-	-	-	-	13,26
1988	11,50	-	18,61	-	-	14,56	14,06	-	-	-	-	14,80
1989	11,98	-	18,96	-	-	15,32	15,24	-	-	-	-	16,76
1990	12,61	-	18,73	-	-	-	15,26	-	-	-	-	14,40
1991	12,78	-	18,84	-	-	-	14,69	-	-	-	-	14,17
1992	13,10	-	18,64	-	-	-	14,81	-	-	-	-	12,83
1993	12,65	-	18,68	-	-	-	12,81	-	-	-	-	11,60

**L.01 TERNARY FERTILIZERS 1-0,5-0,5**

Prices per 100 kg merchandise - excl. VAT

**L.01 DREINAEHRSTOFFDUENGER 1-0,5-0,5**

Preise je 100 kg Ware - ohne MwSt.

**L.01 ENGRAIS TERNAIRES 1-0,5-0,5**

Prix par 100 kg de marchandise - hors TVA

	B	DK	D	GR	E	F	IRL	I	L	NL	P	UK
<i>Landeswährung / National currency / Monnaie nationale</i>												
1978	630,7	95,99	43,35	-	1534	-	-	14322	-	46,54	-	9,27
1979	641,0	103,65	43,96	-	1895	-	-	16187	-	46,68	-	9,93
1980	690,2	128,10	47,81	-	2132	-	-	19690	-	51,45	-	11,91
1981	785,6	159,31	54,44	-	2674	-	-	22005	-	56,70	-	13,10
1982	933,6	183,26	57,71	-	3009	-	-	27094	-	61,60	-	-
1983	946,4	185,10	51,78	-	3263	-	-	28035	-	54,50	-	15,29
1984	987,8	208,86	47,64	-	3638	-	-	28035	-	56,90	-	15,93
1985	1000,3	222,67	52,34	-	3770	-	-	28035	-	59,30	-	16,90
1986	955,3	199,82	44,59	-	4060	-	-	28035	-	56,20	-	15,06
1987	778,5	167,92	34,22	-	4054	-	-	28035	-	42,60	-	12,38
1988	796,6	162,15	-	-	4023	-	-	28035	-	43,60	-	11,61
1989	755,8	160,67	-	-	4276	-	-	28035	-	43,10	-	12,48
1990	714,8	167,32	-	-	4677	-	-	28035	-	42,40	-	12,73
1991	-	171,10	-	-	4806	-	-	28035	-	45,20	-	12,61
1992	-	155,20	-	-	4719	-	-	28035	-	39,70	-	11,96
1993	-	150,88	-	-	4875	-	-	-	-	39,90	-	11,34
<i>ECU</i>												
1978	15,74	13,67	16,93	-	15,74	-	-	13,26	-	16,92	-	14,05
1979	15,96	14,38	17,51	-	20,60	-	-	14,22	-	16,97	-	15,28
1980	17,00	16,36	18,97	-	21,38	-	-	16,56	-	18,64	-	19,85
1981	19,03	20,11	21,69	-	26,04	-	-	17,42	-	20,40	-	23,82
1982	20,88	22,46	24,25	-	27,98	-	-	20,47	-	23,60	-	-
1983	20,83	22,77	22,81	-	25,59	-	-	20,77	-	21,46	-	25,92
1984	21,74	25,63	21,27	-	28,74	-	-	20,29	-	22,58	-	27,00
1985	22,27	27,76	23,47	-	29,19	-	-	19,36	-	23,63	-	28,64
1986	21,81	25,17	20,93	-	29,54	-	-	19,18	-	23,42	-	22,48
1987	18,09	21,31	16,53	-	28,51	-	-	18,76	-	18,28	-	17,69
1988	18,34	20,40	-	-	29,24	-	-	18,24	-	18,71	-	17,59
1989	17,42	19,96	-	-	32,79	-	-	18,56	-	18,42	-	18,63
1990	16,85	21,30	-	-	36,17	-	-	18,42	-	18,34	-	17,83
1991	-	21,63	-	-	37,41	-	-	18,28	-	19,56	-	17,99
1992	-	19,87	-	-	35,61	-	-	17,57	-	17,45	-	16,22
1993	-	19,87	-	-	32,69	-	-	-	-	18,34	-	14,54



**L01(R) TERNARY FERTILIZERS 20-10-10**

Prices per 100 kg merchandise - excl. VAT

**L01(R) DREINAEHRSTOFFDUENG. 20-10-10**

Preise je 100 kg Ware - ohne MwSt.

**L01(R) ENGRAIS TERNAIRES 20-10-10**

Prix par 100 kg de marchandise - hors TVA

	B	DK	D	GR	E	F	IRL	I	L	NL	P	UK
<i>Landeswährung / National currency / Monnaie nationale</i>												
1978	617,8	-	41,06	-	1534	-	-	14322	-	46,54	-	9,27
1979	615,5	-	41,67	-	1895	-	-	16187	-	46,68	-	9,93
1980	646,8	-	45,35	-	2132	-	-	19690	-	51,45	-	11,91
1981	746,4	-	51,66	-	2674	-	-	22005	-	56,70	-	13,10
1982	899,4	-	54,92	-	3009	-	-	27094	-	61,60	-	-
1983	930,6	-	49,31	-	3263	-	-	28035	-	54,50	-	13,90
1984	962,9	-	44,58	-	3638	-	-	28035	-	56,90	-	14,48
1985	958,4	-	49,48	-	3770	-	-	28035	-	59,30	-	15,36
1986	944,1	-	41,05	-	4060	-	-	28035	-	56,20	-	13,70
1987	751,5	-	30,55	-	4054	-	-	28035	-	42,70	-	11,25
1988	764,1	-	-	-	4023	-	-	28035	-	43,50	-	10,55
1989	722,8	-	-	-	4276	-	-	28035	-	43,10	-	11,35
1990	667,4	-	-	-	4677	-	-	28035	-	42,40	-	11,57
1991	-	-	-	-	4806	-	-	28035	-	45,20	-	11,46
1992	-	-	-	-	4719	-	-	28035	-	39,70	-	10,87
1993	-	-	-	-	4875	-	-	-	-	39,90	-	10,31
<i>ECU</i>												
1978	15,42	-	16,04	-	15,74	-	-	13,26	-	16,92	-	14,05
1979	15,32	-	16,60	-	20,60	-	-	14,22	-	16,97	-	15,28
1980	15,93	-	18,00	-	21,38	-	-	16,56	-	18,64	-	19,85
1981	18,08	-	20,58	-	26,04	-	-	17,42	-	20,40	-	23,82
1982	20,12	-	23,08	-	27,98	-	-	20,47	-	23,60	-	-
1983	20,48	-	21,72	-	25,59	-	-	20,77	-	21,46	-	23,56
1984	21,19	-	19,90	-	28,74	-	-	20,29	-	22,58	-	24,54
1985	21,34	-	22,19	-	29,19	-	-	19,36	-	23,63	-	26,03
1986	21,55	-	19,27	-	29,54	-	-	19,18	-	23,42	-	20,45
1987	17,46	-	14,76	-	28,51	-	-	18,76	-	18,33	-	16,07
1988	17,59	-	-	-	29,24	-	-	18,24	-	18,67	-	15,98
1989	16,66	-	-	-	32,79	-	-	18,56	-	18,42	-	16,94
1990	15,73	-	-	-	36,17	-	-	18,42	-	18,34	-	16,21
1991	-	-	-	-	37,41	-	-	18,28	-	19,56	-	16,35
1992	-	-	-	-	35,61	-	-	17,57	-	17,45	-	14,74
1993	-	-	-	-	32,69	-	-	-	-	18,34	-	13,22

**L02(A) TERNARY FERTILIZERS: 1-1-1 (IN SACKS)**

Prices per 100 kg merchandise - excl. VAT

**L02(A) DREINAHRSTOFFDUENGER: 1-1-1  
(SACKWARE)**

**L02(A) ENGRAIS TERNAIRES: 1-1-1 (EN SACS)**

Preise je 100 kg Ware - ohne MwSt.

Prix par 100 kg de marchandise - hors TVA

	B	DK	D	GR	E	F	IRL	I	L	NL	P	UK
<i>Landeswährung / National currency / Monnaie nationale</i>												
1978	616,0	96,92	44,29	-	-	101,86	10,23	10308	-	51,56	-	-
1979	653,8	104,48	44,86	-	-	108,11	11,28	11844	-	51,19	-	-
1980	713,8	130,25	48,57	673	-	134,17	12,81	14318	-	57,35	650	-
1981	805,7	161,56	54,29	747	-	141,83	14,65	16406	-	62,90	884	-
1982	946,5	185,76	57,04	747	-	152,09	15,36	20503	-	68,80	1279	-
1983	897,3	185,54	53,10	1021	-	163,10	15,26	22100	-	60,80	2368	-
1984	981,8	211,75	50,88	1046	-	162,92	16,73	22100	-	64,70	3067	-
1985	1020,2	223,34	54,09	1124	2050	183,44	18,54	22100	-	67,90	3661	-
1986	962,0	202,57	51,71	1360	2155	165,59	17,14	22100	-	63,90	4049	-
1987	795,7	168,79	43,43	1608	2119	140,24	13,18	22100	919,0	47,90	4130	-
1988	822,1	165,20	43,39	1874	2129	145,59	14,29	22100	829,0	48,00	4130	13,26
1989	846,9	166,65	43,49	1874	2162	151,39	15,40	22100	861,0	49,60	4562	14,01
1990	845,0	171,69	43,12	2135	2187	-	15,43	22100	832,0	48,50	5090	14,44
1991	757,4	173,82	44,60	2779	2129	-	15,45	22100	870,0	50,40	5090	14,04
1992	748,1	156,27	41,83	3963	2212	-	15,22	22100	809,0	44,10	5090	13,12
1993	720,7	149,12	38,28	3963	2206	-	14,29	-	752,0	44,80	3984	12,63
<i>ECU</i>												
1978	15,38	13,81	17,30	-	-	17,75	15,50	9,54	-	18,75	-	-
1979	16,27	14,49	17,87	-	-	18,54	16,83	10,40	-	18,61	-	-
1980	17,58	16,63	19,27	11,35	-	22,86	18,84	12,04	-	20,78	9,35	-
1981	19,51	20,40	21,63	12,12	-	23,48	21,23	12,99	-	22,63	12,91	-
1982	21,17	22,76	23,97	11,43	-	23,65	22,26	15,49	-	26,36	16,40	-
1983	19,75	22,82	23,39	13,07	-	24,09	21,49	16,37	-	23,94	23,99	-
1984	21,61	25,98	22,71	11,84	-	23,71	22,92	16,00	-	25,67	26,51	-
1985	22,72	27,85	24,26	10,63	15,87	26,98	25,75	15,26	-	27,05	28,11	-
1986	21,96	25,51	24,28	9,90	15,68	24,35	23,48	15,12	-	26,62	27,53	-
1987	18,49	21,42	20,98	10,29	14,90	20,24	16,90	14,79	21,35	20,56	25,40	-
1988	18,93	20,78	20,96	11,18	15,47	20,68	18,32	14,38	19,09	20,60	24,29	20,09
1989	19,52	20,70	21,01	10,48	16,58	21,57	19,74	14,63	19,85	21,20	26,31	20,91
1990	19,92	21,85	21,01	10,60	16,91	-	20,10	14,52	19,61	20,98	28,10	20,23
1991	17,94	21,98	21,75	12,34	16,57	-	20,12	14,41	20,60	21,81	28,50	20,03
1992	17,99	20,01	20,70	16,05	16,69	-	20,01	13,85	19,45	19,39	29,14	17,79
1993	17,81	19,64	19,77	14,76	14,79	-	17,86	-	18,58	20,60	21,15	16,19

**L02(A/R) TERNARY FERTILIZERS:17-17-17 (IN SACKS)**

Prices per 100 kg merchandise - excl. VAT

**L02(A/R) DREINAEHRSTOFFDUENGER:  
17-17-17 (SACKWARE)**

Preise je 100 kg Ware - ohne MwSt.

**L02(A/R) ENGRAIS TERNAIRES: 17-17-17 (EN  
SACS)**

Prix par 100 kg de marchandise - hors TVA

	B	DK	D	GR	E	F	IRL	I	L	NL	P	UK
<i>Landeswährung / National currency / Monnaie nationale</i>												
1978	698,1	-	50,19	467	-	101,86	11,01	17524	-	51,56	-	-
1979	741,0	-	58,84	573	-	108,11	12,14	20135	-	51,19	-	-
1980	808,9	-	55,04	839	-	134,17	13,80	24341	-	57,35	737	-
1981	913,1	-	61,53	932	-	141,83	15,79	27890	-	62,90	1002	-
1982	1072,7	-	64,64	932	-	152,09	16,46	35855	-	68,80	1450	-
1983	1016,9	-	60,18	1273	-	163,10	16,33	35832	-	60,80	2684	-
1984	1112,7	-	57,66	1303	-	162,92	18,05	35832	-	64,70	3476	-
1985	1156,2	-	61,30	1401	3763	183,44	20,02	35832	-	67,90	4149	-
1986	1090,2	-	58,60	1695	3972	165,59	18,67	35832	-	63,90	4589	-
1987	901,8	-	49,33	2004	3647	140,24	14,29	35832	1038,0	47,90	4681	-
1988	931,7	-	49,17	2336	3354	145,59	15,45	35832	920,0	48,00	4681	13,26
1989	959,8	-	49,29	2336	3233	151,39	16,69	35832	973,0	49,60	5170	14,01
1990	957,6	-	48,87	2659	3143	-	16,74	35832	940,0	48,50	5769	14,44
1991	858,4	-	50,55	3454	3066	-	16,66	35832	983,1	50,40	5769	14,04
1992	847,8	-	47,41	4869	2955	-	16,46	-	915,0	44,10	5769	13,12
1993	816,8	-	43,38	4869	2828	-	15,53	-	858,7	44,80	4509	12,63
<i>ECU</i>												
1978	17,43	-	19,61	9,98	-	17,75	16,68	16,22	-	18,75	-	-
1979	18,45	-	23,44	11,29	-	18,54	18,12	17,69	-	18,61	-	-
1980	19,92	-	21,84	14,14	-	22,86	20,29	20,47	-	20,78	10,60	-
1981	22,11	-	24,51	15,12	-	23,48	22,88	22,08	-	22,63	14,63	-
1982	23,99	-	27,16	14,26	-	23,65	23,85	27,09	-	26,36	18,59	-
1983	22,38	-	26,51	16,30	-	24,09	23,00	26,54	-	23,94	27,20	-
1984	24,49	-	25,74	14,75	-	23,71	24,72	25,94	-	25,67	30,05	-
1985	25,74	-	27,49	13,25	23,13	26,98	27,80	24,75	-	27,05	31,85	-
1986	24,89	-	27,51	12,33	28,90	24,35	25,57	24,51	-	26,62	31,20	-
1987	20,95	-	23,83	12,83	25,65	20,24	18,32	23,97	24,12	20,56	28,79	-
1988	21,45	-	23,75	13,94	24,38	20,68	19,81	23,31	21,18	20,60	27,53	20,09
1989	22,13	-	23,81	13,06	24,79	21,57	21,40	23,72	22,43	21,20	29,81	20,91
1990	22,57	-	23,81	13,20	24,30	-	21,80	23,54	22,16	20,98	31,85	20,23
1991	20,33	-	24,65	15,34	23,87	-	21,70	23,37	23,28	21,81	32,30	20,03
1992	20,38	-	23,47	19,71	22,30	-	21,64	-	22,00	19,39	33,02	17,79
1993	20,18	-	22,40	18,13	18,96	-	19,41	-	21,22	20,60	23,94	16,19

**L.02(B) TERNARY FERTILIZERS: 1-1-1 (IN BULK)**

Prices per 100 kg merchandise - excl. VAT

**L.02(B) DREINAEHRSTOFFDUENGER: 1-1-1  
(SCHUETTIGUT)**

Preise je 100 kg Ware - ohne MwSt.

**L.02(B) ENGRAIS TERNAIRES: 1-1-1 (EN VRAC)**

Prix par 100 kg de marchandise - hors TVA

	B	DK	D	GR	E	F	IRL	I	L	NL	P	UK
<i>Landeswährung / National currency / Monnaie nationale</i>												
1987	-	-	-	-	-	-	-	-	869,0	-	-	-
1988	-	-	-	-	-	-	-	-	774,0	-	-	12,26
1989	-	-	-	-	-	-	-	-	805,0	-	-	13,01
1990	-	-	-	-	-	-	-	-	773,0	-	-	13,44
1991	-	-	-	-	-	-	-	-	800,1	-	-	13,04
1992	-	-	-	-	-	-	-	-	705,0	41,40	-	12,12
1993	-	-	-	-	-	-	-	-	640,7	42,10	-	11,63
<i>ECU</i>												
1987	-	-	-	-	-	-	-	-	20,19	-	-	-
1988	-	-	-	-	-	-	-	-	17,82	-	-	18,58
1989	-	-	-	-	-	-	-	-	18,56	-	-	19,42
1990	-	-	-	-	-	-	-	-	18,22	-	-	18,83
1991	-	-	-	-	-	-	-	-	18,95	-	-	18,60
1992	-	-	-	-	-	-	-	-	16,95	18,20	-	16,43
1993	-	-	-	-	-	-	-	-	15,83	19,35	-	14,91

**L02(B/R) TERNARY FERTILIZERS: 17-17-17 (IN BULK)**

Prices per 100 kg merchandise - excl. VAT

**L02(B/R) DREINAEHRSTOFFD.: 17-17-17  
(SCHUETTIG.)**

**L02(B/R) ENGRAIS TERNAIRES: 17-17-17 (EN  
VRAC)**

Preise je 100 kg Ware - ohne MwSt.

Prix par 100 kg de marchandise - hors TVA

	B	DK	D	GR	E	F	IRL	I	L	NL	P	UK
<i>Landeswährung / National currency / Monnaie nationale</i>												
1987	-	-	-	-	-	-	-	-	982,0	-	-	-
1988	-	-	-	-	-	-	-	-	865,0	-	-	12,26
1989	-	-	-	-	-	-	-	-	908,0	-	-	13,01
1990	-	-	-	-	-	-	-	-	882,0	-	-	13,44
1991	-	-	-	-	-	-	-	-	904,6	-	-	13,04
1992	-	-	-	-	-	-	-	-	797,3	41,40	-	12,12
1993	-	-	-	-	-	-	-	-	723,7	42,10	-	11,63
<i>ECU</i>												
1987	-	-	-	-	-	-	-	-	22,82	-	-	-
1988	-	-	-	-	-	-	-	-	19,92	-	-	18,58
1989	-	-	-	-	-	-	-	-	20,93	-	-	19,42
1990	-	-	-	-	-	-	-	-	20,79	-	-	18,83
1991	-	-	-	-	-	-	-	-	21,42	-	-	18,60
1992	-	-	-	-	-	-	-	-	19,17	18,20	-	16,43
1993	-	-	-	-	-	-	-	-	17,88	19,35	-	14,91

### L03 TERNARY FERTILIZERS 1-1-2

Prices per 100 kg merchandise - excl. VAT

### L03 DREINAEHRSTOFFDUENGER 1-1-2

Preise je 100 kg Ware - ohne MwSt.

### L03 ENGRAIS TERNAIRES 1-1-2

Prix par 100 kg de marchandise - hors TVA

	B	DK	D	GR	E	F	IRL	I	L	NL	P	UK
<i>Landeswährung / National currency / Monnaie nationale</i>												
1978	519,6	-	43,72	-	815	-	-	11671	-	48,27	-	9,36
1979	532,6	-	44,44	-	1040	-	-	13107	-	48,39	-	9,93
1980	571,9	-	47,86	-	1256	-	-	15982	-	53,50	-	11,92
1981	643,0	-	53,14	-	1552	-	-	18225	-	58,90	-	13,22
1982	742,8	-	55,59	-	1742	-	-	21313	-	64,20	-	-
1983	828,9	-	52,31	-	1858	-	-	23538	-	57,50	-	15,00
1984	820,0	-	50,47	-	2069	-	-	23538	-	61,00	3593	15,61
1985	853,5	-	53,41	-	2144	-	-	23528	-	64,40	4002	17,06
1986	829,1	-	51,64	-	2317	-	-	23528	-	61,50	3992	15,73
1987	694,5	-	43,48	-	2297	-	-	23528	-	46,30	4096	12,72
1988	714,0	-	43,13	-	1971	-	-	23538	-	46,60	4096	11,64
1989	739,6	-	43,69	-	2313	-	-	23538	-	46,90	4455	12,91
1990	742,8	-	44,07	-	2279	-	-	23538	-	46,60	4956	12,75
1991	-	-	45,40	-	2241	-	-	23538	-	47,90	4956	12,93
1992	-	-	42,80	-	2122	-	-	23538	-	42,90	4956	12,11
1993	-	-	40,17	-	2051	-	-	-	-	43,10	-	11,54
<i>ECU</i>												
1978	12,97	-	17,08	-	8,36	-	-	10,80	-	17,55	-	14,18
1979	13,26	-	17,71	-	11,31	-	-	11,51	-	17,60	-	15,28
1980	14,09	-	18,99	-	12,60	-	-	13,44	-	19,38	-	19,87
1981	15,57	-	21,17	-	15,11	-	-	14,43	-	21,19	-	24,04
1982	16,61	-	23,36	-	16,20	-	-	16,10	-	24,60	-	-
1983	18,24	-	23,04	-	14,57	-	-	17,44	-	22,64	-	25,42
1984	18,05	-	22,53	-	16,35	-	-	17,04	-	24,21	31,06	26,46
1985	19,00	-	23,95	-	16,60	-	-	16,25	-	25,66	30,73	28,92
1986	18,93	-	24,24	-	16,86	-	-	16,09	-	25,63	27,14	23,48
1987	16,14	-	21,00	-	16,16	-	-	15,74	-	19,87	25,19	18,17
1988	16,44	-	20,84	-	14,33	-	-	15,31	-	20,00	24,09	17,64
1989	17,05	-	21,11	-	17,74	-	-	15,58	-	20,04	25,69	19,27
1990	17,51	-	21,48	-	17,62	-	-	15,47	-	20,15	27,36	17,86
1991	-	-	22,14	-	17,44	-	-	15,35	-	20,73	27,75	18,44
1992	-	-	21,18	-	16,01	-	-	14,75	-	18,86	28,37	16,42
1993	-	-	20,74	-	13,75	-	-	-	-	19,81	-	14,80

**L03(R) TERNARY FERTILIZERS 09-09-18**

Prices per 100 kg merchandise - excl. VAT

**L03(R) DREINAEHRSTOFFDUENG. 09-09-18**

Preise je 100 kg Ware - ohne MwSt.

**L03(R) ENGRAIS TERNAIRES 09-09-18**

Prix par 100 kg de marchandise - hors TVA

	B	DK	D	GR	E	F	IRL	I	L	NL	P	UK
<i>Landeswährung / National currency / Monnaie nationale</i>												
1978	468,4	-	32,04	-	815	-	-	11671	-	33,31	-	6,92
1979	476,9	-	32,59	-	1040	-	-	13107	-	33,35	-	7,36
1980	507,1	-	35,09	-	1256	-	-	15982	-	36,85	-	-
1981	572,3	-	38,89	-	1552	-	-	18225	-	40,44	-	-
1982	662,5	-	40,71	-	1742	-	-	21313	-	44,35	-	-
1983	753,2	-	38,51	-	1858	-	-	23538	-	39,92	-	9,83
1984	738,4	-	37,32	-	2069	-	-	23538	-	42,48	-	10,25
1985	765,9	-	39,43	-	2144	-	-	23528	-	43,40	-	11,20
1986	754,1	-	38,23	-	2317	-	-	23538	-	42,94	-	10,40
1987	628,0	-	33,66	-	2297	-	-	23538	-	31,96	-	8,50
1988	644,5	-	32,12	-	1971	-	-	23538	-	32,27	-	8,58
1989	673,0	-	32,62	-	2313	-	-	23538	-	32,57	-	8,72
1990	675,0	-	32,95	-	2279	-	-	23538	-	32,35	-	8,65
1991	-	-	33,93	-	2241	-	-	23538	-	33,20	-	8,76
1992	-	-	32,18	-	2122	-	-	23538	-	29,68	-	8,25
1993	-	-	30,34	-	2051	-	-	-	-	30,06	-	7,92
<i>ECU</i>												
1978	11,69	-	12,52	-	8,36	-	-	10,80	-	12,11	-	10,48
1979	11,87	-	12,98	-	11,31	-	-	11,51	-	12,13	-	11,32
1980	12,49	-	13,92	-	12,60	-	-	13,44	-	13,35	-	-
1981	13,86	-	15,49	-	15,11	-	-	14,43	-	14,55	-	-
1982	14,82	-	17,11	-	16,20	-	-	16,10	-	16,99	-	-
1983	16,58	-	16,96	-	14,57	-	-	17,44	-	15,72	-	16,66
1984	16,25	-	16,66	-	16,35	-	-	17,04	-	16,86	-	17,37
1985	17,05	-	17,68	-	16,60	-	-	16,25	-	17,29	-	18,98
1986	17,22	-	17,95	-	16,86	-	-	16,10	-	17,89	-	15,52
1987	14,59	-	16,26	-	16,16	-	-	15,75	-	13,72	-	12,14
1988	14,84	-	15,52	-	14,33	-	-	15,31	-	13,85	-	13,00
1989	15,51	-	15,76	-	17,74	-	-	15,58	-	13,92	-	13,01
1990	15,91	-	16,06	-	17,62	-	-	15,47	-	13,99	-	12,12
1991	-	-	16,55	-	17,44	-	-	15,35	-	14,37	-	12,50
1992	-	-	15,93	-	16,01	-	-	14,75	-	13,05	-	11,19
1993	-	-	15,67	-	13,75	-	-	-	-	13,82	-	10,15

### L04 TERNARY FERTILIZERS 1-2-2

Prices per 100 kg merchandise - excl. VAT

### L04 DREINAHRSTOFFDUENGER 1-2-2

Preise je 100 kg Ware - ohne MwSt.

### L04 ENGRAIS TERNAIRES 1-2-2

Prix par 100 kg de marchandise - hors TVA

	B	DK	D	GR	E	F	IRL	I	L	NL	P	UK
<i>Landeswährung / National currency / Monnaie nationale</i>												
1978	-	-	-	-	1523	-	10,78	9453	-	-	-	-
1979	-	-	-	-	1803	-	11,82	10990	-	-	-	-
1980	-	-	-	-	2156	-	13,44	13251	-	-	501	-
1981	-	-	-	-	2718	-	15,54	25243	-	-	682	-
1982	-	-	-	-	3027	-	16,24	32543	-	-	979	-
1983	-	-	-	-	3288	-	16,25	38606	-	-	1758	16,29
1984	-	-	-	-	3668	-	18,17	38897	-	-	2260	16,91
1985	-	-	-	-	3779	-	20,10	38897	-	-	2699	18,48
1986	-	-	-	-	4080	-	18,58	38897	-	-	2984	16,08
1987	-	-	-	-	4087	-	14,22	38897	-	-	3042	13,28
1988	-	-	-	-	3904	-	15,34	38897	-	-	3042	12,58
1989	-	-	-	-	3935	-	16,44	38897	-	-	3520	13,59
1990	-	-	-	-	3902	-	16,58	38897	-	-	3750	-
1991	-	-	-	-	3986	-	16,42	38897	-	-	3974	-
1992	-	-	-	-	3864	-	16,18	38897	-	-	4272	-
1993	-	-	-	-	3773	-	15,30	-	-	-	4251	-
<i>ECU</i>												
1978	-	-	-	-	15,63	-	16,33	8,75	-	-	-	-
1979	-	-	-	-	19,60	-	17,64	9,65	-	-	-	-
1980	-	-	-	-	21,62	-	19,76	11,14	-	-	7,20	-
1981	-	-	-	-	26,47	-	22,52	19,98	-	-	9,96	-
1982	-	-	-	-	28,14	-	23,54	24,58	-	-	12,55	-
1983	-	-	-	-	25,79	-	22,89	28,60	-	-	17,81	27,61
1984	-	-	-	-	28,98	-	24,89	28,16	-	-	19,54	28,66
1985	-	-	-	-	29,26	-	27,92	26,86	-	-	20,72	31,32
1986	-	-	-	-	29,68	-	25,45	26,61	-	-	20,29	24,00
1987	-	-	-	-	28,74	-	18,23	26,02	-	-	18,71	18,97
1988	-	-	-	-	28,37	-	19,67	25,30	-	-	17,89	19,06
1989	-	-	-	-	30,17	-	21,08	25,75	-	-	20,30	20,28
1990	-	-	-	-	30,17	-	21,59	25,56	-	-	20,71	-
1991	-	-	-	-	31,03	-	21,39	25,37	-	-	22,25	-
1992	-	-	-	-	29,16	-	21,27	24,38	-	-	24,45	-
1993	-	-	-	-	25,30	-	19,13	-	-	-	22,57	-



**L04(R) TERNARY FERTILIZERS 10-20-20**

Prices per 100 kg merchandise - excl. VAT

**L04(R) DREINAEHRSTOFFDUENG. 10-20-20**

Preise je 100 kg Ware - ohne MwSt.

**L04(R) ENGRAIS TERNAIRES 10-20-20**

Prix par 100 kg de marchandise - hors TVA

	B	DK	D	GR	E	F	IRL	I	L	NL	P	UK
<i>Landeswährung / National currency / Monnaie nationale</i>												
1978	-	-	-	-	1523	-	-	16614	-	-	-	-
1979	-	-	-	-	1803	-	-	19309	-	-	-	-
1980	-	-	-	-	2156	-	-	23424	-	-	716	-
1981	-	-	-	-	2718	-	-	43411	-	-	974	-
1982	-	-	-	-	3027	-	-	56006	-	-	1999	-
1983	-	-	-	-	3288	-	-	66156	-	-	2511	14,79
1984	-	-	-	-	3668	-	-	66670	-	-	3229	15,35
1985	-	-	-	-	3779	-	-	66670	-	-	3856	16,74
1986	-	-	-	-	4080	-	-	66670	-	-	4263	14,58
1987	-	-	-	-	4087	-	-	66670	-	-	4346	12,00
1988	-	-	-	-	3904	-	-	66670	-	-	4346	11,60
1989	-	-	-	-	3935	-	-	-	-	-	5029	12,21
1990	-	-	-	-	3902	-	-	-	-	-	5357	-
1991	-	-	-	-	3986	-	-	-	-	-	5677	-
1992	-	-	-	-	3864	-	-	-	-	-	6103	-
1993	-	-	-	-	3773	-	-	-	-	-	-	-
<i>ECU</i>												
1978	-	-	-	-	15,63	-	-	15,38	-	-	-	-
1979	-	-	-	-	19,60	-	-	16,96	-	-	-	-
1980	-	-	-	-	21,62	-	-	19,70	-	-	10,29	-
1981	-	-	-	-	26,47	-	-	34,37	-	-	14,22	-
1982	-	-	-	-	28,14	-	-	42,31	-	-	17,93	-
1983	-	-	-	-	25,79	-	-	49,01	-	-	25,44	25,07
1984	-	-	-	-	28,98	-	-	48,26	-	-	27,91	26,02
1985	-	-	-	-	29,26	-	-	46,04	-	-	29,60	28,37
1986	-	-	-	-	29,68	-	-	45,61	-	-	28,98	21,76
1987	-	-	-	-	28,74	-	-	44,60	-	-	26,73	17,14
1988	-	-	-	-	28,37	-	-	43,37	-	-	25,56	17,58
1989	-	-	-	-	30,17	-	-	-	-	-	29,00	18,22
1990	-	-	-	-	30,17	-	-	-	-	-	29,58	-
1991	-	-	-	-	31,03	-	-	-	-	-	31,78	-
1992	-	-	-	-	29,16	-	-	-	-	-	34,93	-
1993	-	-	-	-	25,30	-	-	-	-	-	-	-

### M.01 MOTOR SPIRIT

Prices per 100 l - excl. VAT

### M.01 MOTORENBENZIN

Preise je 100 l - ohne MwSt.

### M.01 ESSENCE MOTEUR

Prix par 100 l - hors TVA

	B	DK	D	GR	E	F	IRL	I	L	NL	P	UK
<i>Landeswährung / National currency / Monnaie nationale</i>												
1978	-	99,51	79,48	1800	2306	193,41	20,19	10820	-	89,97	-	16,77
1979	-	124,81	86,47	2412	2679	143,07	24,08	13202	-	98,93	-	22,66
1980	-	194,26	101,67	3083	3027	194,65	32,71	22483	-	120,31	4072	28,32
1981	-	262,57	122,91	3625	3799	243,64	43,96	30678	-	140,47	4833	34,29
1982	-	292,89	118,76	3958	4032	290,34	51,83	34564	-	142,65	5641	36,62
1983	-	270,24	117,20	4600	5468	317,50	60,37	37338	-	147,10	7538	39,28
1984	-	278,30	117,25	5261	5075	358,10	63,18	39042	-	155,10	9294	40,62
1985	2735,0	284,13	120,15	6033	4975	417,34	54,91	42368	-	157,34	10523	43,14
1986	2133,0	176,86	90,55	7265	4097	286,51	59,57	22990	-	126,68	10900	37,35
1987	2057,0	202,67	86,62	7200	6429	285,26	58,51	21555	-	134,04	11073	37,90
1988	2039,0	219,24	80,90	7200	6161	273,92	57,70	22483	-	131,91	11500	37,38
1989	2271,0	246,98	96,41	7308	6420	300,58	60,90	27576	-	140,20	12087	40,39
1990	2486,0	264,08	99,92	10717	7000	-	62,01	45521	-	145,45	13475	44,87
1991	2534,0	259,80	111,84	12750	7692	-	59,24	35237	-	153,18	14800	48,48
1992	2651,0	243,35	117,78	15777	8271	-	56,70	44381	-	156,14	14600	50,28
1993	2809,0	252,91	117,25	19672	8702	-	57,03	74896	-	154,06	15500	54,12
<i>ECU</i>												
1978	-	14,18	31,05	38,48	23,67	23,24	30,59	10,02	-	32,72	-	25,41
1979	-	17,31	34,45	47,51	29,13	24,54	35,94	11,60	-	35,97	-	34,86
1980	-	24,81	40,35	51,97	30,36	33,16	48,10	18,91	-	43,59	58,55	47,20
1981	-	33,15	48,97	58,83	37,00	40,34	63,71	24,29	-	50,53	70,57	62,35
1982	-	35,89	49,90	60,58	37,49	45,15	75,12	26,11	-	54,66	72,31	65,39
1983	-	33,24	51,63	58,91	42,89	46,90	85,03	27,66	-	57,91	76,38	66,58
1984	-	34,15	52,34	59,55	40,10	52,13	86,55	28,26	-	61,55	80,34	68,85
1985	60,90	35,43	53,88	57,06	38,52	61,37	76,26	29,26	-	62,69	80,79	73,12
1986	48,70	22,27	42,51	52,87	29,81	42,13	81,60	15,73	-	52,78	74,10	55,75
1987	47,79	25,72	41,85	46,09	45,21	41,16	75,01	14,42	-	57,53	68,11	54,14
1988	46,95	27,58	39,08	42,96	44,77	38,91	73,97	14,62	-	56,61	67,62	56,64
1989	52,35	30,68	46,57	40,86	49,23	42,82	78,08	18,26	-	59,91	69,70	60,28
1990	58,60	33,61	48,69	53,21	54,13	-	80,77	29,91	-	62,91	74,40	62,86
1991	60,01	32,85	54,54	56,61	59,87	-	77,15	22,98	-	66,28	82,86	69,16
1992	63,73	31,16	58,30	63,88	62,42	-	74,53	27,82	-	68,64	83,57	68,17
1993	69,41	33,31	60,55	73,25	58,35	-	71,29	40,68	-	70,83	82,28	69,39

F & UK: Einschliesslich MWSt. (nicht abzugsfähig)

F & UK: VAT included (non-deductible).

F & UK: TVA comprise (non-deductible).

**M.02 DIESEL OIL**  
Prices per 100 l – excl. VAT

**M.02 DIESELKRAFTSTOFF**  
Preise je 100 l – ohne MwSt.

**M.02 GAZOLE**  
Prix par 100 l – hors TVA

	B	DK	D	GR	E	F	IRL	I	L	NL	P	UK
<i>Landeswährung / National currency / Monnaie nationale</i>												
1978	485,0	79,83	32,98	600	-	-	-	10409	491,0	32,25	-	9,04
1979	667,0	113,44	47,66	875	-	189,67	-	14911	651,0	43,61	-	11,48
1980	911,0	167,26	60,67	1532	-	242,75	-	28834	905,0	62,17	1734	15,48
1981	1078,0	212,04	72,75	1838	-	291,29	-	31167	1110,0	75,98	2868	18,48
1982	1278,0	245,45	77,04	1963	-	338,23	-	39024	1240,0	80,69	3062	21,70
1983	1254,0	242,65	73,14	2400	-	364,40	-	43040	1327,0	76,14	4208	25,14
1984	1340,0	254,25	75,75	2778	-	394,26	-	45908	1398,0	81,10	5703	25,97
1985	1399,0	262,48	78,56	3429	4600	424,13	-	51604	1423,0	84,96	6625	30,28
1986	774,0	160,26	47,59	3826	3837	352,20	-	32596	921,0	51,90	6733	16,00
1987	672,0	146,18	38,90	3750	3493	332,63	-	28623	747,0	54,33	6940	14,91
1988	601,0	141,21	35,80	3750	3177	326,97	-	26560	767,0	50,00	7400	13,64
1989	706,0	166,21	41,12	3750	3343	344,69	-	29624	795,0	57,05	7852	15,53
1990	759,0	177,14	47,72	5192	3554	365,01	-	42002	883,4	60,36	8990	17,78
1991	777,0	178,99	53,72	7800	3806	375,52	-	36241	925,8	61,26	10300	17,80
1992	675,0	155,66	52,34	9054	3970	-	-	39678	835,5	56,60	10000	17,28
1993	718,0	160,09	52,25	13030	4457	-	-	57712	878,8	-	10500	20,98
<i>ECU</i>												
1978	12,11	11,37	12,88	12,83	-	-	-	9,64	12,26	11,73	-	13,70
1979	16,60	15,73	18,99	17,23	-	32,53	-	13,10	16,21	15,86	-	17,66
1980	22,44	21,36	24,08	25,83	-	41,35	-	24,25	22,29	22,53	24,93	25,80
1981	26,11	26,77	28,98	29,83	-	48,23	-	24,67	26,88	27,33	34,57	33,60
1982	28,58	30,08	32,37	30,04	-	52,60	-	29,48	27,73	30,92	39,25	38,75
1983	27,60	29,85	32,22	30,73	-	53,83	-	31,88	29,20	29,98	42,64	42,61
1984	29,49	31,20	33,82	31,45	-	57,39	-	33,23	30,66	32,18	49,30	44,02
1985	31,15	32,73	35,23	32,43	35,61	62,37	-	35,64	31,69	33,85	50,86	51,32
1986	17,67	20,18	22,34	27,84	27,91	51,79	-	22,30	21,03	21,63	45,77	23,88
1987	15,61	18,55	18,79	24,00	24,57	48,00	-	19,15	17,36	23,32	42,69	21,30
1988	13,84	17,76	17,29	22,38	23,09	46,44	-	17,28	17,66	21,46	43,51	20,67
1989	16,27	20,65	19,86	20,97	25,63	49,10	-	19,61	18,33	24,38	45,28	23,18
1990	17,89	22,55	23,25	25,78	27,48	52,79	-	27,60	20,82	26,11	49,64	24,91
1991	18,40	22,63	26,20	34,63	29,63	53,85	-	23,64	21,93	26,51	57,67	25,39
1992	16,23	19,93	25,91	36,66	29,96	-	-	24,87	20,09	24,88	57,24	23,43
1993	17,74	21,08	26,98	48,52	29,89	-	-	31,34	21,71	-	55,74	26,90

F: Einschliesslich MwSt. (nicht abzugsfähig). / In Frankreich wird den Landwirten gestattet, das billigere "Destillat-Heizöl" (M.03) für alle landwirtschaftlichen Arbeiten (ausgenommen Strassentransporte) zu verwenden.

F: VAT included (non-deductible). / Farmers in France are permitted to use the cheaper "heating gas oil" (M.03) for any agricultural work excluding transport by road.

F: TVA comprise (non-déductible). / En France, les agriculteurs sont autorisés à utiliser le "Fuel-oil fluide" (M.03), moins cher, pour les travaux agricoles autres que le transport routier.

### M.03 HEATING GAS OIL

Prices per 100 l – excl. VAT

### M.03 DESTILLAT-HEIZOEL

Preise je 100 l – ohne MwSt.

### M.03 FUEL-OIL FLUIDE

Prix par 100 l – hors TVA

	B	DK	D	GR	E	F	IRL	I	L	NL	P	UK
<i>Landeswährung / National currency / Monnaie nationale</i>												
1978	479,0	78,54	26,67	600	620	87,48	7,29	10348	-	27,42	-	8,43
1979	660,0	114,91	46,35	875	700	110,69	10,50	14817	-	39,24	-	10,11
1980	905,0	168,03	54,81	1532	1108	162,45	16,00	23761	-	50,59	-	13,68
1981	1075,0	210,48	65,10	1838	1868	207,06	20,85	30636	-	71,09	-	16,72
1982	1272,0	243,86	68,80	1963	2081	243,94	23,15	38902	-	75,65	-	19,02
1983	1247,0	240,56	63,11	2400	2441	259,55	26,13	55350	-	70,52	-	21,36
1984	1336,0	253,38	66,58	2778	2675	275,69	28,04	61454	-	75,40	-	23,56
1985	1399,0	268,51	69,58	3429	3039	301,23	29,06	67713	-	78,76	-	23,05
1986	774,0	157,27	38,45	3826	2097	211,10	19,78	56512	-	44,17	-	16,68
1987	672,0	142,87	33,00	3750	1405	195,02	20,53	60344	-	40,59	-	18,78
1988	601,0	137,64	28,43	3750	1350	177,59	19,71	65901	-	42,98	-	19,60
1989	706,0	160,78	38,20	3750	1403	199,83	21,97	75035	-	49,93	-	23,19
1990	759,0	171,73	42,83	5192	1461	223,38	23,93	93878	-	54,57	-	22,11
1991	777,0	173,56	45,26	7800	1374	224,99	24,97	109780	-	55,73	-	21,46
1992	675,0	151,18	41,60	9054	1304	203,56	22,66	110676	-	53,68	-	22,57
1993	718,0	157,76	42,12	9447	1469	205,48	23,81	113235	-	56,36	-	-
<i>ECU</i>												
1978	11,96	11,19	10,42	12,83	6,36	15,24	11,05	9,58	-	9,97	-	12,77
1979	16,43	15,94	18,47	17,23	7,61	18,99	15,67	13,01	-	14,27	-	15,55
1980	22,29	21,46	21,75	25,83	11,12	27,67	23,53	19,98	-	18,33	-	22,80
1981	26,04	26,58	25,94	29,83	18,19	34,28	30,22	24,25	-	25,57	-	30,40
1982	28,45	29,88	28,91	30,04	19,35	37,94	33,55	29,39	-	28,98	-	33,96
1983	27,44	29,59	27,80	30,73	19,14	38,34	36,80	41,00	-	27,76	-	36,20
1984	29,40	31,09	29,72	31,45	21,14	40,13	38,41	44,49	-	29,92	-	39,93
1985	31,15	33,48	31,20	32,43	23,53	44,30	40,36	46,76	-	31,38	-	39,07
1986	17,67	19,81	18,05	27,84	15,26	31,04	27,10	38,66	-	18,40	-	24,90
1987	15,61	18,13	15,94	24,00	9,88	28,14	26,32	40,37	-	17,42	-	26,83
1988	13,84	17,31	13,73	22,38	9,81	25,23	25,27	42,87	-	18,45	-	29,70
1989	16,27	19,97	18,45	20,97	10,76	28,47	28,17	49,68	-	21,34	-	34,61
1990	17,89	21,86	20,87	25,78	11,30	32,31	31,17	61,68	-	23,60	-	30,97
1991	18,40	21,95	22,07	34,63	10,70	32,26	32,52	71,60	-	24,12	-	30,61
1992	16,23	19,36	20,59	36,66	9,84	29,72	29,79	69,38	-	23,60	-	30,60
1993	17,74	20,78	21,75	35,18	9,85	30,98	29,76	61,50	-	25,91	-	-

F & IRL: Einschliesslich MwSt. (nicht abzugsfähig).

F & IRL: VAT included (non-deductible).

F & IRL: TVA comprise (non-déductible).

### M.04 RESIDUAL FUEL OIL

Prices per 100 kg - excl. VAT

### M.04 RUECKSTANDS-HEIZOEL

Preise je 100 kg - ohne MwSt.

### M.04 FUEL-OIL RESIDUEL

Prix par 100 kg - hors TVA

	B	DK	D	GR	E	F	IRL	I	L	NL	P	UK
<i>Landeswährung / National currency / Monnaie nationale</i>												
1978	-	-	-	-	-	-	6,59	-	-	19,53	-	-
1979	319,0	-	-	-	-	-	8,52	-	-	23,38	-	-
1980	570,0	-	-	-	-	-	10,83	-	-	37,18	-	-
1981	764,0	-	-	-	-	-	15,79	-	-	53,17	-	-
1982	827,0	-	-	-	-	-	17,15	-	-	51,71	-	-
1983	937,0	-	-	-	-	-	19,08	-	-	53,48	-	-
1984	1120,0	-	-	-	-	-	21,28	-	-	63,10	-	-
1985	1005,0	-	-	-	-	-	21,85	-	-	58,65	-	-
1986	446,0	-	-	-	-	-	13,59	-	-	27,25	-	-
1987	462,0	-	-	-	-	-	14,84	-	-	30,98	-	-
1988	345,0	-	-	-	-	-	12,76	-	-	25,45	-	-
1989	443,0	-	-	-	-	-	14,54	-	-	32,03	-	-
1990	424,0	-	-	-	-	-	14,80	-	-	32,42	-	-
1991	375,0	-	-	-	-	-	14,00	-	-	30,37	-	-
1992	364,0	-	-	-	-	-	13,92	-	-	30,72	-	-
1993	415,0	-	-	-	-	-	15,28	-	-	31,54	-	-
<i>ECU</i>												
1978	-	-	-	-	-	-	9,98	-	-	7,10	-	-
1979	7,94	-	-	-	-	-	12,72	-	-	8,50	-	-
1980	14,04	-	-	-	-	-	15,93	-	-	13,47	-	-
1981	18,50	-	-	-	-	-	22,88	-	-	19,13	-	-
1982	18,50	-	-	-	-	-	24,86	-	-	19,81	-	-
1983	20,62	-	-	-	-	-	26,87	-	-	21,06	-	-
1984	24,65	-	-	-	-	-	29,15	-	-	25,04	-	-
1985	22,38	-	-	-	-	-	30,35	-	-	23,37	-	-
1986	10,18	-	-	-	-	-	18,62	-	-	11,35	-	-
1987	10,73	-	-	-	-	-	19,03	-	-	13,30	-	-
1988	7,94	-	-	-	-	-	16,36	-	-	10,92	-	-
1989	10,21	-	-	-	-	-	18,64	-	-	13,69	-	-
1990	9,99	-	-	-	-	-	19,28	-	-	14,02	-	-
1991	8,88	-	-	-	-	-	18,23	-	-	13,14	-	-
1992	8,75	-	-	-	-	-	18,30	-	-	13,50	-	-
1993	10,25	-	-	-	-	-	19,10	-	-	14,50	-	-



## QUELLEN

## SOURCES

## SOURCES

### **Belgique/België**

Institut économique agricole (IEA), ministère de l'Agriculture, Bruxelles.

### **Danmark**

Danmarks Statistik, K\_benhavn.

### **BR Deutschland**

Bundesministerium für Ernährung, Landwirtschaft und Forsten, Bonn ;  
Statistisches Bundesamt, Wiesbaden.

### **Ελλάδα**

National Statistical Service of Greece, Athens.

### **España**

Ministerio de Agricultura, Madrid.

### **France**

Institut national de la statistique et des études économiques (INSEE), Paris ;  
Service central des enquêtes et études statistiques (SCEES), ministère de l'Agriculture, Paris.

### **Ireland**

Central Statistics Office, Dublin.

### **Italia**

Istituto centrale di statistica (Istat), Roma.

### **Luxembourg**

Service d'économie rurale, ministère de l'Agriculture, Luxembourg.

### **Nederland**

Landbouw-Economisch Instituut (Lei), Den Haag.

### **Portugal**

Instituto Nacional de Estatística, Lisboa.

### **United Kingdom**

Ministry of Agriculture, Fisheries and Food (MAFF), London.

Die wichtigsten nationalen  
Veröffentlichungen über Agrarpreise  
und Agrarpreisindizes  
(1. Ministerien 2. Statistische Ämter  
3. andere Herausgeber)

The most important national  
publications on agricultural prices and  
prices indices  
(1. Ministries 2. Statistical offices  
3. Other publishers)

Les plus importantes publications  
nationales sur les prix agricoles et les  
indices de prix  
(1. Ministères 2. Offices statistiques  
3. Autres éditeurs)

Land State Pays	Herausgeber Publisher Editeur	Titel Title Titre	Ort Place Lieu	Folge <sup>1)</sup> Frequency <sup>1)</sup> Fréquence <sup>1)</sup>
<b>B</b>	1. Ministerie van Landbouw- Landbouw-economisch Institut	a. Landbouwstatisch Jaarboek b. Mercuriales agricoles et horticoles et indices des prix reçus et des prix payés par les producteurs	BRUSSEL BRUXELLES	A M
	2. Institut national de statistique	Statistiques agricoles	BRUXELLES	M
<b>DK</b>	1. Statens Jordbrugsøkonomiske Institut	a. Landbrugets Prisforhold b. Landbrugets Prisforhold - Series C -	KØBENHAVN KØBENHAVN	M A
	2. Danmarks Statistik	a. Månedssnyt om Landbrug b. Statistiske Efterretninger Landbrug c. Landbrugstatistik	KØBENHAVN KØBENHAVN KØBENHAVN	M Q A
	3. De Danske Landboforeninger	a. Landbrugets Prisforhold Statistik-nyt	KØBENHAVN	M
<b>D</b>	1. Bundesministerium für Ernährung, Landwirtschaft und Forsten	a. Preise, Absatzwege b. Statistischer Monatsbericht c. Statistisches Jahrbuch	BONN BONN MÜNSTER	A M A
	2. Statistisches Bundesamt	a. Preise und Preisindizes für die Land- und Forstwirtschaft b. Preise und Preisindizes für die Land- und Forstwirtschaft c. Informationen über die Preisstatistik in der BR Deutschland d. Zur Neuberechnung der Preisindizes für die Landwirtschaft auf Basis 1985 (Sonderdruck aus "Wirtschaft und Statistik" Nr. 2/1990)	MAINZ MAINZ WIESBADEN MAINZ	A M S S
<b>GR</b>	2. National Statistical Service of Greece	a. Statistical Yearbook b. Monthly Statistical Bulletin c. Revised Agricultural Price Indices (1985=100)	ATHENS ATHENS ATHENS	A M S
<b>E</b>	1. Ministerio de Agricultura, Pesca y Alimentación	a. Informe Semanal de Coyuntura b. Boletín Mensual de Precios Agrarios c. Boletín Mensual de Estadística d. Cuentas del Sector Agrario e. Anuario de Estadística Agraria	MADRID MADRID MADRID MADRID MADRID	W M M A A
<b>F</b>	1. Ministère de l'Agriculture - Service central des enquêtes et études statistiques	a. Situation agricole en France - Conjoncture générale b. Bulletin mensuel de Statistique Agricole	PARIS PARIS	M M
	2. Institut national de la statistique et des études économiques	a. Bulletin mensuel de statistique b. Annuaire statistique de la France c. L'indice des prix des produits agricoles à la production (méthodologie et séries longues)	PARIS PARIS PARIS	M A S

1) A = jährlich/annual/annuel  
W = wöchentlich/weekly/hebdomadaire

Q = vierteljährlich/quarterly/trimestriel  
S = gesondert/special/spécial

M = monatlich/monthly/mensuel



Die wichtigsten nationalen Veröffentlichungen über Agrarpreise und Agrarpreisindizes

(1. Ministerien 2. Statistische Ämter  
3. andere Herausgeber)

The most important national publications on agricultural prices and prices indices

(1. Ministries 2. Statistical offices  
3. Other publishers)

Les plus importantes publications nationales sur les prix agricoles et les indices de prix

(1. Ministères 2. Offices statistiques  
3. Autres éditeurs)

Land State Pays	Herausgeber Publisher Editeur	Titel Tittle Titre	Ort Place Lieu	Folge <sup>1)</sup> Frequency <sup>1)</sup> Fréquence <sup>1)</sup>
<b>IRL</b>	2. Central Statistics Office	a. Agricultural Output price Index Numbers	DUBLIN	M
		b. Agricultural Input Price Index Numbers	DUBLIN	M
		c. Agricultural Output and Input Price Index Numbers (new series)	DUBLIN	S
		d. Economic Series	DUBLIN	M
		e. Statistical Bulletin	DUBLIN	Q
		f. Statistical Abstract	DUBLIN	A
<b>I</b>	2. Istituto centrale di statistica	a. Annuario di statistica agraria b. Compendio statistico italiano c. Annuario statistico italiano	ROMA ROMA ROMA	A A A
	3. Istituto nazionale di economia agraria	Annuario dell'agricoltura italiana	BOLOGNA	A
<b>L</b>	1. Ministère de l'Agriculture et de la Viticulture	Rapport d'activité	LUXEMBOURG	A
	2. Amtliche Veröffentlichungen bestehen nicht / There are no official publication / Il n'existe pas de publication officielle			
<b>NL</b>	1. Centraal Bureau voor de Statistiek	a. Maandstatistiek van de Landbouw	'S-GRAVENHAGE	M
	2. Landbouw-economisch Instituut	a. Landbouwcijfers *) b. Tuinbouwcijfers *) c. Maandblad Prijsstatistiek d. Agrarisch Weekoverzicht	'S-GRAVENHAGE 'S-GRAVENHAGE 'S-GRAVENHAGE 'S-GRAVENHAGE	A A M W
*) In samenwerking met het "Central Bureau voor de Statistiek"				
<b>P</b>	1. Ministerio da Agricultura - Serviço de Informação de Mercados Agrícolas	a. SIMA Boletim semanal b. SIMA Boletim mensal	LISBOA LISBOA	W M
	2. Instituto Nacional de Estatística	a. Anuario Estatístico b. Estatísticas Agrícolas c. Boletim mensal de Estatística	LISBOA LISBOA LISBOA	A A M
<b>UK</b>	1. Ministry of Agriculture, Fisheries and Food	a. Agricultural Market Report b. Agricultural Price Indices	GUILDFORD GUILDFORD	W M
	2. Her Majesty's Stationery Office	a. Agriculture in the United Kingdom b. Farm Incomes in the UK	LONDON LONDON	A A

1) A = jährlich/annual/annuel  
W = wöchentlich/weekly/hebdomadaire

Q = vierteljährlich/quarterly/trimestriel  
S = gesondert/special/spécial

M = monatlich/monthly/mensuel



# Eurostat-Veröffentlichungen über die Methoden und Ergebnisse der Agrarpreisstatistik

## I. METHODISCHE GRUNDLAGEN

### 1. METHODOLOGIE der EG Agrarpreisindizes (Output und Input)

- veröffentlicht 1985
- in 4 Sprachen (DE,EN,FR,IT)

### 2. System CRONOS Teil 'PRAG' Agrarpreise und Agrarpreisindizes

- in 3 Sprachen (DE,EN,FR)

### 3. MERKMALSKATALOG der in CRONOS gespeicherten Agrarpreisreihen

- veröffentlicht 1988
- in 2 Sprachen (EN,FR)

### 4. ADDENDUM zu dem MERKMALSKATALOG der in CRONOS gespeicherten Agrarpreisreihen

- veröffentlicht 1992
- in 2 Sprachen (EN,FR)

### 5. GLOSSARIUM (für Preise und Preisindizes)

- in 9 Sprachen (DA,GR,EN,FR,NL,ES,DE,IT,PT)

## II. ERGEBNISSE IN EIGENEN EUROSTAT-VERÖFFENTLICHUNGEN

### 1. AGRARPREISE: Preisindizes und absolute Preise - vierteljährliche Statistiken

- monatliche Angaben
- vierteljährliche Veröffentlichung
- in 3 Sprachen (DE,EN,FR)

### 2. AGRARPREISE: Preisindizes und absolute Preise

- jährliche Angaben
- jährliche Veröffentlichung
- in 3 Sprachen (DE,EN,FR)

## 3. SCHNELLBERICHTE (Thema "Landwirtschaft")

### a) Monatliche und jährliche Preisindizes

- vierteljährliche Veröffentlichung einer Analyse der Tendenz der monatlichen Preisindizes
- jährliche Veröffentlichung von jährlichen Angaben
- in 3 Sprachen (DE,EN,FR)

### b) Vorausschätzungen

- jährliche Preisindizes
- jährliche Veröffentlichung
- in 3 Sprachen (DE,EN,FR)

## III. ERGEBNISSE IN ANDEREN EUROSTAT-VERÖFFENTLICHUNGEN

### 1. STATISTISCHE GRUNDZAHLEN der Gemeinschaft

- jährliche Angaben
- jährliche Veröffentlichung
- in 9 Sprachen (DA,GR,EN,FR,NL,ES,DE,IT,PT)

### 2. EUROSTATISTIKEN (Daten zur Konjunkturanalyse)

- monatliche, vierteljährliche und jährliche Angaben
- monatliche Veröffentlichung
- in 3 Sprachen (DE,EN,FR)

# Eurostat publications on agricultural price statistics

## I. METHODOLOGICAL BASES

### 1. METHODOLOGY of EC agricultural price indices (output and input)

- published in 1985
- in 4 languages (DE,EN,FR,IT)

### 2. CRONOS System 'PRAG' Agricultural prices and price indices

- in 3 languages (DE,EN,FR)

### 3. CATALOGUE of characteristics of the agricultural price series stored in CRONOS

- published in 1988
- in 2 languages (EN,FR)

### 4. ADDENDUM to the CATALOGUE of characteristics of the agricultural price series stored in CRONOS

- published in 1992
- in 2 languages (EN,FR)

### 5. GLOSSARIUM (for prices and price indices)

- in 9 languages (DA,GR,EN,FR,NL,ES,DE,IT,PT)

## II. AGRICULTURAL PRICES

### 1. AGRICULTURAL PRICES: price indices and absolute prices - quarterly statistics

- monthly data
- quarterly publication
- in 3 languages (DE,EN,FR)

### 2. AGRICULTURAL PRICES: price indices and absolute prices

- annual data
- yearly publication
- in 3 languages (DE,EN,FR)

## 3. RAPID REPORTS (Theme 'agriculture')

### a) Monthly and yearly price indices

- quarterly publication of an analysis of trends in the monthly price indices
- yearly publication of yearly data
- in 3 languages (DE,EN,FR)

### b) Forecasts

- annual price indices
- yearly publication
- in 3 languages (DE,EN,FR)

## III. DATA IN OTHER EUROSTAT PUBLICATIONS

### 1. BASIC STATISTICS for the Community

- yearly data
- yearly publication
- in 9 languages (DA,GR,EN,FR,NL,ES,DE,IT,PT)

### 2. EUROSTATISTICS (data on economic trends)

- monthly, quarterly and yearly data
- monthly publication
- in 3 languages (DE,EN,FR)

# Les publications d'Eurostat concernant les statistiques de prix agricoles

## I - BASES METHODOLOGIQUES

### 1. METHODOLOGIE des indices CE des prix agricoles (output et input)

- publiée en 1985
- en 4 langues (DE,EN,FR,IT)

### 2. Système CRONOS, domaine Prix et indices des prix agricoles

- en 3 langues (DE,EN,FR)

### 3. CATALOGUE des caractéristiques des séries de prix agricoles mémorisées dans CRONOS

- publié en 1988
- en 2 langues (EN,FR)

### 4. ADDENDUM au CATALOGUE des caractéristiques des séries de prix agricoles mémorisées dans CRONOS

- publié en 1992
- en 2 langues (EN,FR)

### 5. GLOSSARIUM (pour les prix et les indices des prix)

- en 9 langues (DA,GR,EN,FR,NL,ES,DE,IT,PT)

## II - PRIX AGRICOLES

### 1. PRIX AGRICOLES: indices des prix et prix absolus - statistiques trimestrielles

- données mensuelles
- publication trimestrielle
- en 3 langues (DE,EN,FR)

### 2. PRIX AGRICOLES: indices des prix et prix absolus

- données annuelles
- publication annuelle
- en 3 langues (DE,EN,FR)

## 3. STATISTIQUES RAPIDES (dans le cadre du thème)

### a. Indices des prix annuels et mensuels

- publication trimestrielle d'une analyse de l'évolution des indices des prix mensuels
- publication annuelle des données annuelles
- en 3 langues (DE,EN,FR)

### b. Prévisions

- indices des prix annuels
- publication annuelle
- en 3 langues (DE,EN,FR)

## III - DONNEES DANS LES AUTRES PUBLICATIONS D'EUROSTAT

### 1. STATISTIQUES DE BASE de la Communauté.

- données annuelles
- publication annuelle
- en 9 langues ((DA,GR,EN,FR,NL,ES,DE,IT,PT)

### 2. EUROSTATISTIQUE (données pour l'analyse de la conjoncture)

- données mensuelles, trimestrielles et annuelles
- publication mensuelle
- en 3 langues (DE,EN,FR)









Europäische Kommission  
European Commission  
Commission européenne

**Agrarpreise 1984-1993**  
**Agricultural prices 1984-1993**  
**Prix agricoles 1984-1993**

Luxembourg: Office des publications officielles des Communautés européennes

1994 — LI, 371 p. — 21,0 x 29,7 cm

Themenkreis 5: Land- und Forstwirtschaft, Fischerei (grün)  
Reihe C: Konten, Erhebungen und Statistiken

Theme 5: Agriculture, forestry and fisheries (green)  
Series C: Accounts, surveys and statistics

Thème 5: Agriculture, sylviculture et pêche (verte)  
Série C: Comptes, enquêtes et statistiques

ISBN 92-826-8288-9

Preis in Luxemburg (ohne MwSt.) • Price (excluding VAT) in Luxembourg •  
Prix au Luxembourg, TVA exclue: ECU 22

Die Veröffentlichung *Agrarpreise 1984—1993* enthält die jährlichen Reihen der Preisindizes und der absoluten Preise. Die Indizes betreffen die Erzeugerpreise landwirtschaftlicher Produkte sowie die Einkaufspreise landwirtschaftlicher Betriebsmittel. Es handelt sich um nominale und deflationierte Indizes. Die absoluten Preise geben Auskunft über die Verkaufspreise der wichtigsten Agrarerzeugnisse (pflanzliche und tierische Produkte) sowie über die Einkaufspreise landwirtschaftlicher Betriebsmittel. Die Preise sind in Landeswährung und in ECU ausgedrückt. Ferner enthält diese Veröffentlichung Angaben zu den in jedem Mitgliedstaat geltenden Mehrwertsteuersätzen für die Landwirtschaft.

The publication *Agricultural Prices 1984-1993* provides annual price indices and annual absolute prices. The indices are for producer prices of agricultural products and purchase prices of the means of agricultural production. These indices are given in nominal terms and in deflated form for the main product groups. The absolute prices are for the selling prices of the main agricultural (crop and animal) products and the purchase prices of the means of agricultural production. They are expressed in national currencies and in ECU. Ancillary information on VAT rates in agriculture levied in each country is also included.

Dans la publication *Prix agricoles 1984-1993* figurent les indices de prix annuels et les prix absolus annuels. Les indices concernent les prix à la production des produits agricoles et les prix d'achat des moyens de production. Les indices sont indiqués en termes nominaux et déflatés pour les groupes de produits principaux. Les prix absolus portent sur les prix de vente des principaux produits agricoles (végétaux et animaux) et sur les prix d'achat des moyens de production agricole. Les prix sont exprimés en monnaie nationale et en ECU. La publication contient également les taux de TVA dans l'agriculture appliqués pour chaque pays.



Venta y suscripciones • Salg og abonnement • Verkauf und Abonnement • Πωλήσεις και συνδρομές  
 Sales and subscriptions • Vente et abonnements • Vendita e abbonamenti  
 Verkoop en abonnementen • Venda e assinaturas

BELGIQUE / BELGIË

**Moniteur belge / Belgisch staatsblad**  
 Rue de Louvain 42 / Leuvenseweg 42  
 1000 Bruxelles / 1000 Brussel  
 Tel. (02) 512 00 26  
 Fax (02) 511 01 84

**Jean De Lannoy**  
 Avenue du Roi 202 / Koningslaan 202  
 1060 Bruxelles / 1060 Brussel  
 Tel. (02) 538 51 69  
 Télex 63220 UNBOOK B  
 Fax (02) 538 08 41

Autres distributeurs/  
 Overige verkooppunten:

**Librairie européenne/  
 Europese boekhandel**  
 Rue de la Loi 244/Welstraat 244  
 1040 Bruxelles / 1040 Brussel  
 Tel. (02) 231 04 35  
 Fax (02) 735 08 60

Document delivery:  
**Credoc**  
 Rue de la Montagne 34 / Bergstraat 34  
 Bte 11 / Bus 11  
 1000 Bruxelles / 1000 Brussel  
 Tel. (02) 511 69 41  
 Fax (02) 513 31 95

DANMARK

**J. H. Schultz Information A/S**  
 Herstedvang 10-12  
 2620 Albertslund  
 Tlf. 43 63 23 00  
 Fax (Sales) 43 63 19 69  
 Fax (Management) 43 63 19 49

DEUTSCHLAND

**Bundesanzeiger Verlag**  
 Breite Straße 78-80  
 Postfach 10 05 34  
 50445 Köln  
 Tel. (02 21) 20 29-0  
 Telex ANZEIGER BONN 8 882 595  
 Fax 202 92 78

GRECE/ΕΛΛΑΔΑ

**G.C. Eleftheroudakis SA**  
 International Bookstore  
 Nikis Street 4  
 10563 Athens  
 Tel. (01) 322 63 23  
 Telex 2194 10 ELEF  
 Fax 323 98 21

ESPAÑA

**Boletín Oficial del Estado**  
 Trafalgar, 27-29  
 28071 Madrid  
 Tel. (91) 538 22 95  
 Fax (91) 538 23 49

**Mundi-Prensa Libros, SA**  
 Castelló, 37  
 28001 Madrid  
 Tel. (91) 431 33 99 (Libros)  
 431 32 22 (Suscripciones)  
 435 36 37 (Dirección)  
 Télex 49370-MPLI-E  
 Fax (91) 575 39 98

Sucursal:  
**Librería Internacional AEDOS**  
 Consejo de Ciento, 391  
 08009 Barcelona  
 Tel. (93) 488 34 92  
 Fax (93) 487 76 59

**Llibreria de la Generalitat  
 de Catalunya**  
 Rambla dels Estudis, 118 (Palau Moja)  
 08002 Barcelona  
 Tel. (93) 302 68 35  
 Tel. (93) 302 64 62  
 Fax (93) 302 12 99

FRANCE

**Journal officiel  
 Service des publications  
 des Communautés européennes**  
 26, rue Desaix  
 75727 Paris Cedex 15  
 Tél. (1) 40 58 77 01/31  
 Fax (1) 40 58 77 00

IRELAND

**Government Supplies Agency**  
 4-5 Harcourt Road  
 Dublin 2  
 Tel. (1) 66 13 111  
 Fax (1) 47 80 645

ITALIA

**Licosa SpA**  
 Via Duca di Calabria 1/1  
 Casella postale 552  
 50125 Firenze  
 Tel. (055) 64 54 15  
 Fax 64 12 57  
 Telex 570466 LICOSA I

GRAND-DUCHÉ DE LUXEMBOURG

**Messageries du livre**  
 5, rue Raiffeisen  
 2411 Luxembourg  
 Tél. 40 10 20  
 Fax 49 06 61

NEDERLAND

**SDU Overheidsinformatie**  
 Externe Fondsen  
 Postbus 20014  
 2500 EA 's-Gravenhage  
 Tel. (070) 37 89 880  
 Fax (070) 37 89 783

PORTUGAL

**Imprensa Nacional**  
 Casa da Moeda, EP  
 Rua D. Francisco Manuel de Melo, 5  
 1092 Lisboa Codex  
 Tel. (01) 69 34 14  
 Fax (01) 69 31 66

**Distribuidora de Livros  
 Bertrand, Ld.ª**

**Grupo Bertrand, SA**  
 Rua das Terras dos Vales, 4-A  
 Apartado 37  
 2700 Amadora Codex  
 Tel. (01) 49 59 050  
 Telex 15798 BERDIS  
 Fax 49 60 255

UNITED KINGDOM

**HMSO Books (Agency section)**  
 HMSO Publications Centre  
 51 Nine Elms Lane  
 London SW8 5DR  
 Tel. (071) 873 9090  
 Fax 873 8463  
 Telex 29 71 138

ÖSTERREICH

**Manz'sche Verlags-  
 und Universitätsbuchhandlung**  
 Kohlmarkt 16  
 1014 Wien  
 Tel. (1) 531 610  
 Telex 112 500 BOX A  
 Fax (1) 531 61-181

SUOMI/FINLAND

**Akateeminen Kirjakauppa**  
 Keskuskatu 1  
 PO Box 218  
 00381 Helsinki  
 Tel. (0) 121 41  
 Fax (0) 121 44 41

NORGE

**Narvesen Info Center**  
 Bertrand Narvesens vei 2  
 PO Box 6125 Etterstad  
 0602 Oslo 6  
 Tel. (22) 57 33 00  
 Telex 79668 NIC N  
 Fax (22) 68 19 01

SVERIGE

**BTJ AB**  
 Traktorvgen 13  
 22100 Lund  
 Tel. (046) 18 00 00  
 Fax (046) 18 01 25  
 30 79 47

ICELAND

**BOKABUD  
 LARUSAR BLÖNDAL**  
 Skólavörðustíg, 2  
 101 Reykjavík  
 Tel. 11 56 50  
 Fax 12 55 60

SCHWEIZ / SUISSE / SVIZZERA

**OSEC**  
 Stampfenbachstraße 85  
 8035 Zürich  
 Tel. (01) 365 54 49  
 Fax (01) 365 54 11

BÄLGARIJA

**Europress Klassica BK  
 Ltd**  
 66, bd Vitoshka  
 1463 Sofia  
 Tel./Fax 2 52 74 75

ČESKÁ REPUBLIKA

**NIS ČR**  
 Havelkova 22  
 130 00 Praha 3  
 Tel. (2) 24 22 94 33  
 Fax (2) 24 22 14 84

MAGYARORSZÁG

**Euro-Info-Service**  
 Honvéd Europáz Ház  
 Margitsziget  
 1138 Budapest  
 Tel./Fax 1 111 60 61  
 1 111 62 16

POLSKA

**Business Foundation**  
 ul. Krucza 38/42  
 00-512 Warszawa  
 Tel. (2) 621 99 93, 628-28-82  
 International Fax&Phone  
 (0-39) 12-00-77

ROMÂNIA

**Euromedia**  
 65, Strada Dionisie Lupu  
 70184 Bucuresti  
 Tel./Fax 0 12 96 46

RUSSIA

**CCEC**  
 9.60-letiya Oktyabrya Avenue  
 117312 Moscow  
 Tel./Fax (095) 135 52 27

SLOVAKIA

**Slovak Technical  
 Library**  
 Nm. slobody 19  
 812 23 Bratislava 1  
 Tel. (7) 220 452  
 Fax : (7) 295 785

CYPRUS

**Cyprus Chamber of Commerce and  
 Industry**  
 Chamber Building  
 38 Grivas Dhigenis Ave  
 3 Deltigiorgis Street  
 PO Box 1455  
 Nicosia  
 Tel. (2) 449500/462312  
 Fax (2) 458630

MALTA

**Miller distributors Ltd**  
 PO Box 25  
 Malta International Airport  
 LOA 05 Malta  
 Tel. 66 44 88  
 Fax 67 67 99

TÜRKIYE

**Prens Gazete Kitap Dergi  
 Pazarlama Dagitim Ticaret ve sanayi  
 AŞ**  
 Naribagçe Sokak N. 15  
 Istanbul-Cagalolu  
 Tel. (1) 520 92 96 - 528 55 66  
 Fax 520 64 57  
 Telex 23822 DSVO-TR

ISRAEL

**ROY International**  
 PO Box 13056  
 41 Mishmar Hayarden Street  
 Tel Aviv 61130  
 Tel. 3 496 108  
 Fax 3 648 60 39

EGYPT/  
 MIDDLE EAST

**Middle East Observer**  
 41 Sherif St.  
 Cairo  
 Tel/Fax 39 39 732

UNITED STATES OF AMERICA /  
 CANADA

**UNIPUB**  
 4611-F Assembly Drive  
 Lanham, MD 20706-4391  
 Tel. Toll Free (800) 274 4888  
 Fax (301) 459 0056

CANADA

Subscriptions only  
 Uniquement abonnements  
**Renouf Publishing Co. Ltd**  
 1294 Algoma Road  
 Ottawa, Ontario K1B 3W8  
 Tel. (613) 741 43 33  
 Fax (613) 741 54 39  
 Telex 0534783

AUSTRALIA

**Hunter Publications**  
 58A Gipps Street  
 Collingwood  
 Victoria 3066  
 Tel. (3) 417 5361  
 Fax (3) 419 7154

JAPAN

**Kinokuniya Company Ltd**  
 17-7 Shinjuku 3-Chome  
 Shinjuku-ku  
 Tokyo 160-91  
 Tel. (03) 3439-0121

**Journal Department**  
 PO Box 55 Chitose  
 Tokyo 156  
 Tel. (03) 3439-0124

SOUTH-EAST ASIA

**Legal Library Services Ltd**  
 Orchard  
 PO Box 0523  
 Singapore 9123  
 Tel. 73 04 24 1  
 Fax 24 32 47 9

SOUTH AFRICA

**Safto**  
 5th Floor, Export House  
 Cnr Maude & West Streets  
 Sandton 2146  
 Tel. (011) 883-3737  
 Fax (011) 883-6569

AUTRES PAYS  
 OTHER COUNTRIES  
 ANDERE LANDER

**Office des publications officielles  
 des Communautés européennes**  
 2, rue Mercier  
 2985 Luxembourg  
 Tél. 499 28-1  
 Télex PUBOF LU 1324 b  
 Fax 48 85 73/48 68 17

Preis in Luxemburg (ohne MwSt.) • Price (excluding VAT) in Luxembourg • Prix au Luxembourg, TVA exclue:  
**ECU 22**



OFICINA DE PUBLICACIONES OFICIALES DE LAS COMUNIDADES EUROPEAS  
 KONTORRET FOR DE EUROPÆISKE FÆLLESSKABERS OFFICIELLE PUBLICATIONER  
 AMT FÜR AMTLICHE VERÖFFENTLICHUNGEN DER EUROPÄISCHEN GEMEINSCHAFTEN  
 ΥΠΗΡΣΙΑ ΕΠΙΣΗΜΩΝ ΕΚΔΟΣΕΩΝ ΤΩΝ ΕΥΡΩΠΑΪΚΩΝ ΚΟΙΝΟΤΗΤΩΝ  
 OFFICE FOR OFFICIAL PUBLICATIONS OF THE EUROPEAN COMMUNITIES  
 OFFICE DES PUBLICATIONS OFFICIELLES DES COMMUNAUTÉS EUROPÉENNES  
 UFFICIO DELLE PUBBLICAZIONI UFFICIALI DELLE COMUNITÀ EUROPEE  
 BUREAU VOOR OFFICIËLE PUBLICATIES DER EUROPESE GEMEENSCHAPPEN  
 SERVIÇO DAS PUBLICAÇÕES OFICIAIS DAS COMUNIDADES EUROPEIAS

ISBN 92-826-8288-9



9 789282 682883 >