


AGRICULTURAL PRICES
Price indices and absolute prices

PRIX AGRICOLES
Indices de prix et prix absolus

1981-1990





STATISTISCHES AMT DER EUROPÄISCHEN GEMEINSCHAFTEN
STATISTICAL OFFICE OF THE EUROPEAN COMMUNITIES
OFFICE STATISTIQUE DES COMMUNAUTÉS EUROPÉENNES

L-2920 Luxembourg — Tél. 43 01-1 — Télex: Comeur Lu 3423
B-1049 Bruxelles, bâtiment Berlaymont, rue de la Loi 200 (bureau de liaison) — Tél. 235 11 11

Eurostat hat die Aufgabe, den Informationsbedarf der Kommission und aller am Aufbau des Binnenmarktes Beteiligten mit Hilfe des europäischen statistischen Systems zu decken.

Um der Öffentlichkeit die große Menge an verfügbaren Daten zugänglich zu machen und Benutzern die Orientierung zu erleichtern, werden zwei Arten von Publikationen angeboten: Statistische Dokumente und Veröffentlichungen.

Statistische Dokumente sind für den Fachmann konzipiert und enthalten das ausführliche Datenmaterial: Bezugsdaten, bei denen die Konzepte allgemein bekannt, standardisiert und wissenschaftlich fundiert sind. Diese Daten werden in einer sehr tiefen Gliederung dargeboten. Die Statistischen Dokumente wenden sich an Fachleute, die in der Lage sind, selbständig die benötigten Daten aus der Fülle des dargebotenen Materials auszuwählen. Diese Daten sind in gedruckter Form und/oder auf Diskette, Magnetband, CD-ROM verfügbar. Statistische Dokumente unterscheiden sich auch optisch von anderen Veröffentlichungen durch den mit einer stilisierten Graphik versehenen weißen Einband.

Die zweite Publikationsart, die Veröffentlichungen, wenden sich an eine ganz bestimmte Zielgruppe, wie zum Beispiel an den Bildungsbereich oder an Entscheidungsträger in Politik und Verwaltung. Sie enthalten ausgewählte und auf die Bedürfnisse einer Zielgruppe abgestellte und kommentierte Informationen. Eurostat übernimmt hier also eine Art Beraterrolle.

Für einen breiteren Benutzerkreis gibt Eurostat Jahrbücher und periodische Veröffentlichungen heraus. Diese enthalten statistische Ergebnisse für eine erste Analyse sowie Hinweise auf weiteres Datenmaterial für vertiefende Untersuchungen. Diese Veröffentlichungen werden in gedruckter Form und in Datenbanken angeboten, die in Menütechnik zugänglich sind.

Um Benutzern die Datensuche zu erleichtern, hat Eurostat Themenkreise, d. h. eine Untergliederung nach Sachgebieten, eingeführt. Daneben sind sowohl die Statistischen Dokumente als auch die Veröffentlichungen in bestimmte Reihen, wie zum Beispiel „Jahrbücher“, „Konjunktur“, „Methoden“, untergliedert, um den Zugriff auf die statistischen Informationen zu erleichtern.

Y. Franchet
Generaldirektor

It is Eurostat's responsibility to use the European statistical system to meet the requirements of the Commission and all parties involved in the development of the single market.

To ensure that the vast quantity of accessible data is made widely available, and to help each user make proper use of this information, Eurostat has set up two main categories of document: statistical documents and publications.

The statistical document is aimed at specialists and provides the most complete sets of data: reference data where the methodology is well established, standardized, uniform and scientific. These data are presented in great detail. The statistical document is intended for experts who are capable of using their own means to seek out what they require. The information is provided on paper and/or on diskette, magnetic tape, CD-ROM. The white cover sheet bears a stylized motif which distinguishes the statistical document from other publications.

The publications proper tend to be compiled for a well-defined and targeted public, such as educational circles or political and administrative decision-makers. The information in these documents is selected, sorted and annotated to suit the target public. In this instance, therefore, Eurostat works in an advisory capacity.

Where the readership is wider and less well defined, Eurostat provides the information required for an initial analysis, such as yearbooks and periodicals which contain data permitting more in-depth studies. These publications are available on paper or in Videotext databases.

To help the user focus his research, Eurostat has created 'themes', i.e. a subject classification. The statistical documents and publications are listed by series: e.g. yearbooks, short-term trends or methodology in order to facilitate access to the statistical data.

Y. Franchet
Director-General

Pour établir, évaluer ou apprécier les différentes politiques communautaires, la Commission des Communautés européennes a besoin d'informations.

Eurostat a pour mission, à travers le système statistique européen, de répondre aux besoins de la Commission et de l'ensemble des personnes impliquées dans le développement du marché unique.

Pour mettre à la disposition de tous l'importante quantité de données accessibles et faire en sorte que chacun puisse s'orienter correctement dans cet ensemble, deux grandes catégories de documents ont été créées: les documents statistiques et les publications.

Le document statistique s'adresse aux spécialistes. Il fournit les données les plus complètes: données de référence où la méthodologie est bien connue, standardisée, normalisée et scientifique. Ces données sont présentées à un niveau très détaillé. Le document statistique est destiné aux experts capables de rechercher, par leurs propres moyens, les données requises. Les informations sont alors disponibles sur papier et/ou sur disquette, bande magnétique, CD-ROM. La couverture blanche ornée d'un graphisme stylisé démarque le document statistique des autres publications.

Les publications proprement dites peuvent, elles, être réalisées pour un public bien déterminé, ciblé, par exemple l'enseignement ou les décideurs politiques ou administratifs. Des informations sélectionnées, triées et commentées en fonction de ce public lui sont apportées. Eurostat joue, dès lors, le rôle de conseiller.

Dans le cas d'un public plus large, moins défini, Eurostat procure des éléments nécessaires à une première analyse, les annuaires et les périodiques, dans lesquels figurent les renseignements adéquats pour approfondir l'étude. Ces publications sont présentées sur papier ou dans des banques de données de type vidéotex.

Pour aider l'utilisateur à s'orienter dans ses recherches, Eurostat a créé les thèmes, c'est-à-dire une classification par sujet. Les documents statistiques et les publications sont répertoriés par série — par exemple, annuaire, conjoncture, méthodologie — afin de faciliter l'accès aux informations statistiques.

Y. Franchet
Directeur général

AGRICULTURAL PRICES
Price indices and absolute prices

PRIX AGRICOLES
Indices de prix et prix absolus

1981-1990

Theme / Thème
Agriculture, forestry and fisheries / Agriculture, sylviculture et pêche
Series / Série
Accounts, surveys and statistics / Comptes, enquêtes et statistiques

5
C

ESUPP AT
BIBLIOTHÈQUE

Cataloguing data can be found at the end of this publication.
Une fiche bibliographique figure à la fin de l'ouvrage.


ALLOUÏS, J. M.

PUBLI-CA

Luxembourg: Office des publications officielles des Communautés européennes, 1991

ISBN 92-826-2821-3

Cat.: CA-71-91-065-2A-C



© CECA-CEE-CEEA, Bruxelles • Luxembourg, 1991

Reproduction autorisée, sauf à des fins commerciales, moyennant mention de la source.

Printed in Belgium

ESUPP AT

ESUPP AT

Table of contents**Sommaire**

	Page	
Preliminary remarks	XVII	Remarques préliminaires
Conversion rates	XXIII	Taux de conversion
The rates of value -added tax in agriculture (1968-1990)	XXV	Les taux de la taxe sur la valeur ajoutée en agriculture (1968-1990)
Symbols and abbreviations used	XLIX	Signes et abréviations employés
EC AGRICULTURAL PRICE INDICES	1	INDICES CE DES PRIX AGRICOLES
Weighting scheme	3	Schéma de pondération
Comments on the results for 1990	17	Commentaires sur les résultats de l'année 1990
Annual EC indices of producer prices of agricultural products	31	Indices CE annuels des prix à la production des prix agricoles
Nominal indices	33	Indices nominaux
Deflated indices	65	Indices déflatés
Annual EC indices of purchase prices of the means of agricultural production	81	Indices CE annuels des prix d'achat des moyens de production agricole
Nominal indices	83	Indices nominaux
Deflated indices	111	Indices déflatés
AGRICULTURAL PRICES	125	PRIX AGRICOLES
I. SELLING PRICES OF CROP PRODUCTS	127	I. PRIX DE VENTE DE PRODUITS VEGETAUX
Cereals and rice	128	Céréales et riz
A.01 Soft wheat	128	A.01 Blé tendre
A.02 Durum wheat	129	A.02 Blé dur
A.03 Rye	130	A.03 Seigle
A.04 Barley	131	A.04 Orge
A.05 Malting barley	132	A.05 Orge de brasserie
A.06 Oats	133	A.06 Avoine
A.07 Maize	134	A.07 Maïs
A.08 Rice	135	A.08 Riz

Food potatoes	136	Pommes de terre de consommation
B.01 Early potatoes	136	B.01 Pommes de terre hâtives
B.02 Main crop food potatoes	137	B.02 Pommes de terre de consommation
Sugar beet	138	Betteraves sucrières
C.01 Sugar beet: unit value	138	C.01 Betteraves sucrières: valeur unitaire
C.02 Sugar beet: standard quality	139	C.02 Betteraves sucrières: qualité standard
Fresh and dried fruit	140	Fruits frais et fruits secs
<i>Fresh fruit</i>	140	<i>Fruits frais</i>
D.01 Dessert apples: all varieties	140	D.01 Pommes de table: ensemble des variétés
D.02 Dessert apples: Golden Delicious	141	D.02 Pommes de table: Golden Delicious
D.03 Dessert apples: Cox's Orange Pippin	142	D.03 Pommes de table: Cox's Orange Pippin
D.04 Dessert pears: all varieties	143	D.04 Poires de table: ensemble des variétés
D.05 Dessert pears: Williams	144	D.05 Poires de table: Williams
D.06 Dessert pears: Doyenne du Comice	145	D.06 Poires de table: Doyenne du Comice
D.07 Peaches: all varieties	146	D.07 Pêches: ensemble des variétés
D.08 Apricots: all varieties	147	D.08 Abricots: ensemble des variétés
D.09 Cherries: sweet cherries	148	D.09 Cerises: Bigarreaux
D.10 Cherries: sour cherries	149	D.10 Cerises: Morelles aigres
D.11 Plums: Quetsches	150	D.11 Prunes: Quetsches
D.12 Plums: Greengages	151	D.12 Prunes: Reines-Claudes
D.14 Plums for drying and other plums	153	D.12 Prunes à pruneaux et autres
D.15 Strawberries: all types of production	154	D.15 Fraises: tous types de production
D.16 Strawberries in the open	155	D.16 Fraises de pleine terre
D.17 Strawberries under glass	156	D.17 Fraises de serre
D.18 Dessert grapes: all varieties	157	D.18 Raisin de table: ensemble des variétés
<i>Citrus fruit: Italy</i>	158	<i>Agumes: Italie</i>
D.19 Oranges: all varieties	158	D.19 Oranges: ensemble des variétés
D.19/Oranges Moro	158	D.19 Oranges: Moro
D.19 Oranges: Sanguinello	158	D.19 Oranges: Sanguinello
D.19 Oranges: Tarocco	158	D.19 Oranges: Tarocco
D.19 Mandarins: all varieties	158	D.19 Mandarines: ensemble des variétés
D.19 Lemons: all varieties	158	D.19 Citrons: ensemble des variétés
D.19 Lemons: Verdelli	158	D.19 Citrons: Verdelli
D.19 Lemons: Invernali	158	D.19 Citrons: Invernali
<i>Citrus fruit: Greece</i>	159	<i>Agrumes: Greece</i>
D.20 Oranges: all varieties	159	D.20 Oranges: ensemble des variétés
D.20 Oranges: Washington navels	159	D.20 Oranges: Washington navels
D.20 Oranges: Valencia	159	D.20 Oranges: Valencia
D.20 Mandarins: all varieties	159	D.20 Mandarines: ensemble des variétés
D.20 Lemons: all varieties	159	D.20 Citrons: ensemble des variétés
<i>Citrus fruit: Spain</i>	160	<i>Agrumes: Espagne</i>
D.21 Oranges: all varieties	160	D.21 Oranges: ensemble des variétés
D.21 Oranges: Sanguina	160	D.21 Oranges: Sanguina
D.21 Oranges: Washington/Thomson navel	160	D.21 Oranges: Washinton/Thomson navel
D.21 Oranges: Valencia-late	160	D.21 Oranges: Valencia-late
D.21 Oranges: Blanca comun	160	D.21 Oranges: Blanca comun
D.21 Mandarins: all varieties	160	D.21 Mandarines: ensemble des variétés

D.21 Mandarins: Satsumas	160	D.21 Mandarines: Satsumas	160
D.21 Mandarins: Clementines	160	D.21 Mandarines: Clémentines	160
D.21 Lemons: all varieties	160	D.21 Citrons: ensemble des variétés	160
D.21 Lemons: Vernia	160	D.21 Citrons: Vernia	160
D.21 Lemons: Mesero	160	D.21 Citrons: Mesero	160
<i>Citrus fruit: Portugal</i>	161	<i>Agrumes: Portugal</i>	161
D.22 Oranges: all varieties	161	D.22 Oranges: ensemble des variétés	161
D.22 Mandarins: all varieties	161	D.22 Mandarines: ensemble des variétés	161
D.22 Lemons: all varieties	161	D.22 Citrons: ensemble des variétés	161
<i>Fresh and dried fruit: Italy</i>	162	<i>Fruits frais et fruits secs: Italie</i>	162
D.25 Melons	162	D.25 Melons	162
D.25 Water melons	162	D.25 Pastèques	162
D.25 Walnuts	162	D.25 Noix	162
D.25 Hazelnuts	162	D.25 Noisettes	162
D.25 Almonds	162	D.25 Amandes	162
D.25 Chestnuts	162	D.25 Châtaignes	162
D.25 Fresh figs	162	D.25 Figues fraîches	162
D.25 Dried figs	162	D.25 Figues sèches	162
D.25 Carobs	162	D.25 Caroubes	162
<i>Fresh and dried fruits: Greece</i>	163	<i>Fruits frais et fruits secs: Grèce</i>	163
D.26 Melons	163	D.26 Melons	163
D.26 Water melons	163	D.26 Pastèques	163
D.26 Walnuts	163	D.26 Noix	163
D.26 Hazelnuts	163	D.26 Noisettes	163
D.26 Almonds	163	D.26 Amandes	163
D.26 Chestnuts	163	D.26 Châtaignes	163
D.26 Pistachios	163	D.26 Pistaches	163
D.26 Fresh figs	163	D.26 Figues fraîches	163
D.26 Dried figs	163	D.26 Figues sèches	163
D.26 Currants	163	D.26 Raisins de Corinthe	163
D.26 Sultanas	163	D.26 Raisins de Smyrne	163
D.26 Carobs	163	D.26 Caroubes	163
<i>Fresh and dried fruit: Spain</i>	164	<i>Fruits frais et fruits secs: Espagne</i>	164
D.27 Melons	164	D.27 Melons	164
D.27 Water melons	164	D.27 Pastèques	164
D.27 Dates	164	D.27 Dattes	164
D.27 Walnuts	164	D.27 Noix	164
D.27 Hazelnuts	164	D.27 Noisettes	164
D.27 Almonds	164	D.27 Amandes	164
D.27 Chestnuts	164	D.27 Châtaignes	164
D.27 Fresh figs	164	D.27 Figues fraîches	164
D.27 Avocados	164	D.27 Avocats	164
D.27 Bananas	164	D.27 Bananes	164
D.27 Raisins	164	D.27 Raisins secs	164
<i>Fresh and dried fruit: Portugal</i>	165	<i>Fruits frais et fruits secs: Portugal</i>	165
D.28 Melons: all varieties	165	D.28 Melons: ensemble des variétés	165
D.28 Water melons: all varieties	165	D.28 Pastèques: ensemble des variétés	165
D.28 Walnuts	165	D.28 Noix	165
D.28 Hazelnuts	165	D.28 Noisettes	165

D.28 Almonds	165	D.28 Amandes	165
D.28 Chestnuts	165	D.28 Châtaignes	165
D.28 Dried figs	165	D.28 Figues sèches	165
D.28 Currants	165	D.28 Raisins de Corinthe	165
D.28 Sultanas	165	D.28 Raisins de Smyrne	165
D.28 Carobs	165	D.28 Caroubes	165
Fresh vegetables	166	Légumes frais	
E.01 Cauliflowers: all qualities	166	E.01 Choux-fleurs: toutes qualités	
E.02 Cauliflowers: quality I	167	E.02 Choux-fleurs: qualité I	
E.03 Brussels sprouts: all qualities	168	E.03 Choux de Bruxelles: toutes qualités	
E.04 Brussels sprouts: quality I	169	E.04 Choux de Bruxelles: qualité I	
E.05 White cabbage: all qualities	170	E.05 Choux blancs: toutes qualités	
E.06 White cabbage: quality I	171	E.06 Choux blancs: qualité I	
E.07 Red cabbage: all qualities	172	E.07 Choux rouges: toutes qualités	
E.08 Red cabbage: quality I	173	E.08 Choux rouges: qualité I	
E.09 Savoy cabbage: all qualities	174	E.09 Choux de Savoie: toutes qualités	
E.10 Savoy cabbage: quality I	175	E.10 Choux de Savoie: qualité I	
E.11 Lettuce in the open: all qualities	176	E.11 Laitues de pleine terre: toutes qualités	
E.12 Lettuce in the open: quality I	177	E.12 Laitues de pleine terre: qualité I	
E.13 Lettuce under glass: all qualities	178	E.13 Laitues de serre: toutes qualités	
E.14 Lettuce under glass: quality I	179	E.14 Laitues de serre: qualité I	
E.15 Asparagus: all qualities	180	E.15 Asperges: toutes qualités	
E.16 Asparagus: quality I	181	E.16 Asperges: qualité I	
E.17 Tomatoes in the open: all qualities	182	E.17 Tomates de pleine terre: toutes qualités	
E.18 Tomatoes in the open: round, quality I	183	E.18 Tomates de pleine terre: rondes qualités	
E.20 Tomatoes under glass: all qualities	185	E.20 Tomates de serre: toutes qualités	
E.21 Tomatoes under glass: quality I	186	E.21 Tomates de serre: qualité I	
E.22 Cucumbers in the open: all qualities	187	E.22 Concombres de pleine terre: toutes qualités	
E.24 Cucumbers under glass: all qualities	189	E.24 Concombres de serre: toutes qualités	
E.25 Cucumbers under glass: quality I	190	E.25 Concombres de serre: qualité I	
E.26 Carrots: all qualities	191	E.26 Carottes: toutes qualités	
E.27 Carrots: quality I	192	E.27 Carottes: qualité I	
E.28 Onions: all qualities	193	E.28 Oignons: toutes qualités	
E.29 Green peas: all qualities	194	E.29 Petits pois: toutes qualités	
E.30 Green peas: quality I	195	E.30 Petits pois: qualité I	
E.31 French beans: all qualities	196	E.31 Haricots verts: toutes qualités	
E.32 French beans: quality I	197	E.32 Haricots verts: qualité I	
E.33 Cultivated mushrooms: all qualities	198	E.33 Champignons de culture: toutes qualités	
E.34 Celeriac: all qualities	199	E.34 Céleris-raves: toutes qualités	
Wine	200	Vins	
<i>Table wine: FR of Germany</i>	200	<i>Vin de table: RF d'Allemagne</i>	
F.01 Portugieser	200	F.01 Portugieser	
F.01 Riesling	200	F.01 Riesling	
F.01 Sylvaner or Müller-Thurgau	200	F.01 Sylvaner ou Müller-Thurgau	
<i>Table wine: France</i>	200	<i>Vin de table: France</i>	
F.02 Béziers	200	F.02 Béziers	
F.02 Montpellier	200	F.02 Montpellier	
F.02 Narbonne	200	F.02 Narbonne	
F.02 Carcassonne	200	F.02 Carcassonne	
F.02 Nîmes	200	F.02 Nîmes	
F.02 Perpignan	200	F.02 Perpignan	

<i>Table wine: Italy</i>	201	<i>Vin de table: Italie</i>
F.03 Asti	201	F.03 Asti
F.03 Verona	201	F.03 Verona
F.03 Reggio Emilia	201	F.03 Reggio Emilia
F.03 Teramo	201	F.03 Teramo
F.03 Matera	201	F.03 Matera
F.03 Brindisi	201	F.03 Brindisi
F.03 Bari	201	F.03 Bari
F.03 Catanzaro	201	F.03 Catanzaro
F.03 Sassari	201	F.03 Sassari
F.03 Forli	201	F.03 Forli
F.03 Viterbo	201	F.03 Viterbo
F.03 Foggia	201	F.03 Foggia
F.03 Taranto	201	F.03 Taranto
<i>Table wine: Luxembourg</i>	202	<i>Vin de table: Luxembourg</i>
F.04 Elbling	202	F.04 Elbling
F.04 Rivaner	202	F.04 Rivaner
<i>Table wine: Portugal</i>	202	<i>Vin de table: Portugal</i>
F.06 White wine	202	F.06 Vin blanc
F.06 Red wine	202	F.06 Vin rouge
<i>Quality wine: France</i>	203	<i>Vin de qualité: France</i>
F.08 Corbières	203	F.08 Corbières
F.08 Côtes de Provence	203	F.08 Côtes de Provence
F.08 Côtes du Rhône	203	F.08 Côtes du Rhône
F.08 Bordeaux blancs	203	F.08 Bordeaux blancs
F.08 Bordeaux rouges	203	F.08 Bordeaux rouges
F.08 Muscadet	203	F.08 Muscadet
<i>Quality wine: Italy</i>	204	<i>Vin de qualité: Italie</i>
F.09 Barbera: Asti	204	F.09 Barbera: Asti
F.09 Dolcetto delle Langhe: Cuneo	204	F.09 Dolcetto delle Langhe: Cuneo
F.09 Barбора: Cuneo	204	F.09 Barбора: Cuneo
F.09 Cabernet e Merlot di Collina: Bolzano	204	F.09 Cabernet e Merlot di Collina: Bolzano
F.09 Merlot: Treviso	204	F.09 Merlot: Treviso
F.09 Cabernet: Treviso	204	F.09 Cabernet: Treviso
F.09 Lambrusco: Modena	204	F.09 Lambrusco: Modena
F.09 Sangiovese: Forli	204	F.09 Sangiovese: Forli
F.09 Albana: Forli	204	F.09 Albana: Forli
F.09 Chianti: Siena	204	F.09 Chianti: Siena
F.09 Castelli (Frascati-Grottaferrata): Roma	204	F.09 Castelli (Frascati-Grottaferrata): Roma
<i>Quality wine: Luxembourg</i>	205	<i>Vin de qualité: Luxembourg</i>
F.10 Auxerrois	205	F.10 Auxerrois
F.10 Riesling	205	F.10 Riesling
F.10 Pinot blanc	205	F.10 Pinot blanc
F.10 Pinot gris	205	F.10 Pinot gris
<i>Quality wine: Greece</i>	205	<i>Vin de qualité: Grèce</i>
F.11 Samos	205	F.11 Samos

<i>Quality wine: Portugal</i>	206	<i>Vin de qualité: Portugal</i>
F.12 Dao	206	F.12 Dao
<i>Wine grapes, wine must and wine: Greece</i>	206	<i>Raisins de cuve, moût et vin: Grèce</i>
F.15 Grapes for wine production	206	F.15 Raisins destinés à la vinification
F.15 Wine must	206	F.15 Moût
F.15 Retsina (white)	206	F.15 Retsina (blanc)
F.15 Aretsino (white)	206	F.15 Aretsino (blanc)
F.15 Kokkino	206	F.15 Kokkino
F.15 Samos	—	F.15 Samos
<i>Wine: Spain</i>	207	<i>Vin: Espagne</i>
F.16 Young white wine	207	F.16 Vin blanc nouveau
F.16 Young red wine	207	F.16 Vin rouge nouveau
F.16 Young rosé and claret wines	207	F.16 Vin rosé et claret nouveau
F.16 White wine	207	F.16 Vin blanc
F.16 Red wine	207	F.16 Vin rouge
F.16 Rosé wine	207	F.16 Vin rosé
F.16 Claret	207	F.16 Claret
Olive oil	208	Huile d'olive
<i>Olive oil: Italy</i>	208	<i>Huile d'olive: Italie</i>
G.01 Extravergine	208	G.01 Extravergine
G.01 Sopraffino	208	G.01 Sopraffino
G.01 Fino	208	G.01 Fino
G.01 Comune	208	G.01 Comune
<i>Olive oil: Greece</i>	208	<i>Huile d'olive: Grèce</i>
G.02 Extra virgin	208	G.02 Extra virgin
G.02 Fine	208	G.02 Fine
G.02 Semi-fine	208	G.02 Semi-fine
G.02 Lampante	208	G.02 Lampante
<i>Olive oil: Spain</i>	209	<i>Huile d'olive: Espagne</i>
G.03 All grades	209	G.03 Toutes classes
G.03 Extra grade I	209	G.03 Extra classe I
G.03 Extra grade II	209	G.03 Extra classe II
G.03 Fino	209	G.03 Fino
G.03 Corriente	209	G.03 Corriente
<i>Olive oil: Portugal</i>	209	<i>Huile d'olive: Portugal</i>
G.04 Extra vergine	209	G.04 Extra virgine
G.04 Sopraffino	209	G.04 Sopraffino
G.04 Semi fine	209	G.04 Semi fine
G.04 Lampante	209	G.04 Lampante

Flowers	210	Fleurs	
<i>Cut flowers</i>	210	<i>Fleurs coupées</i>	
H.01 Roses	210	H.01 Roses	
H.02 Baccara roses	211	H.02 Roses baccara	
H.03 Carnations	212	H.03 Oeillets	
H.04 Freesias	213	H.04 Frésias	
H.05 Tulips	214	H.05 Tulipes	
H.06 Gladioli	215	H.06 Glaïeuls	
H.07 Chrysanthemums	216	H.07 Chrysanthèmes	
<i>Pot plants</i>	217	<i>Fleurs en pot</i>	
H.08 Cyclamens	217	H.08 Cyclamens	
H.09 Azaleas	218	H.09 Azalées	
H.10 Chrysanthemums	219	H.10 Chrysanthèmes	
H.11 Poinsettias	220	H.11 Poinsettias	
Other crop products	221	Autres produits végétaux	
I.01 Dried peas	221	I.01 Pois secs	
I.02 Dried beans	222	I.02 Haricots secs	
I.03 Rape	223	I.03 Colza	
I.04 Raw tobacco: all varieties	224	I.04 Tabac brut: toutes variétés	
I.05 Raw tobacco: most important variety	225	I.05 Tabac brut: variété la plus importante	
I.06 Raw tobacco: 2nd most important variety	226	I.06 Tabac brut: 2e variété en importance	
I.07 Hop cones: all varieties	227	I.07 Houblon: toutes variétés	
I.08 Hop cones: most important variety	228	I.08 Houblon: variété la plus importante	
<i>Other crop products: Greece</i>	229	<i>Autres produits végétaux: Grèce</i>	
J.01 Lentils	229	J.01 Lentilles	
J.01 Sesame	—	J.01 Sesame	
J.01 Cotton (incl. seed)	229	J.01 Coton non égrené	
J.01 Groundnuts, unshelled	229	J.01 Arachides non décortiquées	
<i>Other crop products: Spain</i>	229	<i>Autres produits végétaux: Espagne</i>	
J.02 Sorghum	229	J.02 Sorgho	
J.02 Chick peas	229	J.02 Pois chiches	
J.02 Lentils	229	J.02 Lentilles	
J.02 Sunflowers	229	J.02 Tournesols	
J.02 Soya	229	J.02 Soja	
J.02 Cotton (incl. seed)	229	J.02 Coton non égrené	
J.02 Peanuts	229	J.02 Cacahuètes	
J.02 Table olives	229	J.02 Olives de table	
<i>Other crop products: Portugal</i>	230	<i>Autres produits végétaux: Portugal</i>	
J.03 Sorghum	230	J.03 Sorgho	
J.03 Triticale	230	J.03 Triticale	
J.03 Chick peas	230	J.03 Pois chiches	
J.03 Broad beans, dry	230	J.03 Fèves (sèches)	
J.03 Sunflowers	230	J.03 Tournesols	

II. SELLING PRICES OF ANIMAL PRODUCTS

Animals and meat: Cattle

Live cattle for slaughter

- A.01 Calves
- A.02 Young cattle
- A.03 Heifers
- A.04 Bullocks
- A.05 Cows A (1st quality)
- A.06 Cows B (2nd quality)
- A.07 Cows C (3rd quality)

Slaughtered cattle

- A.08 Calves (carcasses)

Store cattle

- A.13 Calves (a few days old)
- A.14 Calves (a few weeks old)
- A.15 Young cattle (store)
- A.16 Heifers (store)

Slaughtered cattle, DG VI prices

- A.21 Young bulls (U3)
- A.22 Young bulls (R3)
- A.23 Young bulls (O3)
- A.24 Bulls (R3)
- A.25 Steers (R3)
- A.26 Steers (O3)
- A.27 Cows (R3)
- A.28 Cows (O3)
- A.29 Cows (P2)
- A.30 Heifers (R3)
- A.31 Heifers (O3)
- A.32 Young bulls (unit values)
- A.33 Steers (unit values)
- A.34 Cows (unit values)
- A.35 Heifers (unit values)
- A.36 Adult cattle (unit values)

Animals and meat: Pigs

Pigs for slaughter

- B.01 Pigs (light)

Slaughtered pigs

- B.03 Pigs (carcasses), Grade II
- B.04 Pigs (carcasses), Grade I

Store pigs

- B.07 Piglets

232

232

232

232

233

234

235

236

237

238

239

239

240

240

241

242

243

244

244

245

246

247

248

249

250

251

252

253

254

255

256

257

258

259

260

260

260

261

261

262

263

263

II. PRIX DE VENTE DE PRODUITS ANIMAUX

Animaux et viande: bovins

Bovins de boucherie vivants

- A.01 Veaux
- A.02 Jeunes bovins
- A.03 Génisses
- A.04 Boeufs
- A.05 Vaches A (1re qualité)
- A.06 Vaches B (2e qualité)
- A.07 Vaches C (3e qualité)

Bovins abattus

- A.08 Veaux (carcasses)

Bovins d'élevage

- A.13 Veaux (de quelques jours)
- A.14 Veaux (de quelques semaines)
- A.15 Jeunes bovins d'élevage
- A.16 Génisses d'élevage

Bovins abattus, prix DG VI

- A.21 Jeunes taureaux (U3)
- A.22 Jeunes taureaux (R3)
- A.23 Jeunes taureaux (O3)
- A.24 Taureaux (R3)
- A.25 Boeufs (R3)
- A.26 Boeufs (O3)
- A.27 Vaches (R3)
- A.28 Vaches (O3)
- A.29 Vaches (P2)
- A.30 Génisses (R3)
- A.31 Génisses (O3)
- A.32 Jeunes taureaux (valeurs unitaires)
- A.33 Boeufs (valeurs unitaires)
- A.34 Vaches (valeurs unitaires)
- A.35 Génisses (valeurs unitaires)
- A.36 Gros bovins (valeurs unitaires)

Animaux et viande: Porcins

Porcins de boucherie vivants

- B.01 Porcs (légers)

Porcins abattus

- B.03 Porcs (carcasses), classe II
- B.04 Porcs (carcasses), classe I

Porcins d'élevage

- B.07 Porcelets

Animals and meat: Sheep and goats	264	Animaux et viandes: ovins et caprins
Sheep and goats for slaughter	264	Ovins et caprins de boucherie vivants
C.05 Kids	264	C.05 Chevreaux
C.06 Goats	265	C.06 Chèvres
C.11 Suckling lambs	266	C.11 Agneaux de lait
C.12 Fattening lambs	267	C.12 Agneaux d'engrais
C.13 Sheep	268	C.13 Moutons
Animals and meat: Poultry	269	Animaux et viande: Volailles
<i>Live poultry</i>	269	<i>Volailles vivantes</i>
D.01 Chickens (live, 1st choice)	269	D.01 Poulets (vivants, 1er choix)
<i>Slaughtered poultry</i>	270	<i>Volailles abattues</i>
D.02 Chickens (class A, slaughtered)	270	D.02 Poulets (classe A, abattus)
D.03 Boiling fowls (slaughtered)	271	D.03 Poules de réforme (abattues)
D.04 Ducks (slaughtered)	272	D.04 Canards (abattus)
D.05 Turkey-hens (slaughtered)	273	D.05 Dindes (abattues)
D.06 Turkey-cocks (slaughtered)	274	D.06 Dindons (abattus)
Animals and meat: Other	275	Animaux et viande: Autres
E.01 Horses	275	E.01 Chevaux
E.02 Horses (carcasses)	276	E.02 Chevaux (carcasses)
E.03 Rabbits	277	E.03 Lapins
Animal products: Milk	279	Produits animaux: Lait
F.01 Raw cows' milk 3,7 % fat content	279	F.01 Lait cru de vache, 3,7 % MG
F.02 Raw cows' milk, actual fat content	280	F.02 Lait cru de vache, teneur réelle en MG
F.03 Whole cows' milk for human consumption	281	F.03 Lait de vache entier de consommation
F.04 Raw sheep milk	282	F.04 Lait cru de brebis
F.05 Raw goats' milk	283	F.05 Lait cru de chèvre
Animal products: Eggs	284	Produits animaux: Oeufs
G.01 Fresh eggs (whole country)	284	G.01 Oeufs frais (ensemble pays)
Dairy products (excluding cheese)	285	Produits laitiers (autres que fromage)
H.01 Condensed milk, unsweetened	285	H.01 Lait condensé, non sucré
H.02 Condensed milk, sweetened	286	H.02 Lait condensé, sucré
H.03 Cream	287	H.03 Crème
H.04 Skimmed milk powder, not denatured	288	H.04 Lait écrémé en poudre, non dénaturé
H.05 Butter	289	H.05 Beurre
Dairy products: Cheese	290	Produits laitiers: Fromage
<i>Cheese: FR of Germany</i>	290	<i>Fromage: RF d'Allemagne</i>
I.01 Emmentaler	290	I.01 Emmentaler
I.01 Gouda	290	I.01 Gouda
I.01 Edamer	290	I.01 Edamer
I.01 Tilsiter	290	I.01 Tilsiter
I.01 Camembert	290	I.01 Camembert
I.01 Limburger	290	I.01 Limburger

<i>Cheese: France</i>	291	<i>Fromage: France</i>
I.02 Emmental	291	I.02 Emmental
I.02 Cantal	291	I.02 Cantal
I.02 St Paulin	291	I.02 St Paulin
I.02 Roquefort	291	I.02 Roquefort
I.02 Camembert normand	291	I.02 Camembert normand
I.02 Brie laitier	291	I.02 Brie laitier
I.02 Carré de l'Est	291	I.02 Carré de l'Est
I.02 Munster	291	I.02 Munster
I.02 Chèvre laitier	291	I.02 Chèvre laitier
<i>Cheese: Italy</i>	292	<i>Fromage: Italie</i>
I.03 Grana (1 year)	292	I.03 Grana (1 année)
I.03 Pecorino	292	I.03 Pecorino
I.03 Groviera	292	I.03 Groviera
I.03 Provolone	292	I.03 Provolone
I.03 Fontina	292	I.03 Fontina
I.03 Asiago	292	I.03 Asiago
I.03 Gorgonzola	292	I.03 Gorgonzola
I.03 Taleggio	292	I.03 Taleggio
<i>Cheese: Netherlands</i>	293	<i>Fromage: Pays-Bas</i>
I.04 Cheddar	293	I.04 Cheddar
I.04 Gouda	293	I.04 Gouda
I.04 Edammer	293	I.04 Edammer
I.04 Boerenkaas	293	I.04 Boerenkaas
<i>Cheese: Belgium</i>	293	<i>Fromage: Belgique</i>
I.05 Cheddar	293	I.05 Cheddar
I.05 Gouda	293	I.05 Gouda
I.05 St Paulin	—	I.05 St Paulin
I.05 Herve	293	I.05 Herve
<i>Cheese: United Kingdom</i>	294	<i>Fromage: Royaume-Uni</i>
I.07 Cheddar	294	I.07 Cheddar
I.07 Cheshire	294	I.07 Cheshire
I.07 Blue Stilton	294	I.07 Blue Stilton
<i>Cheese: Ireland</i>	294	<i>Fromage: Irlande</i>
I.08 Cheddar	294	I.08 Cheddar
I.08 Cheese, processed	294	I.08 Fromage fondu
<i>Cheese: Denmark</i>	295	<i>Fromage: Danemark</i>
I.09 Cheddar	—	I.09 Cheddar
I.09 Havarti 45 %	295	I.09 Havarti 45 %
I.09 Havarti 30 %	295	I.09 Havarti 30 %
I.09 Esrom	295	I.09 Esrom
I.09 Samsø-Danbo 30 %	295	I.09 Samsø-Danbo 30 %
I.09 Samsø-Danbo 45 %	295	I.09 Samsø-Danbo 45 %
I.09 Danablu	295	I.09 Danablu

<i>Cheese: Greece</i>	295	<i>Fromage: Grèce</i>	295
I.10 Graviera	295	I.10 Graviera	295
I.10 Kasserì	295	I.10 Kasserì	295
I.10 Kefalotiri	295	I.10 Kefalotiri	295
I.10 Feta	295	I.10 Feta	295
Animal products: Other	296	Produits animaux: Autres	296
J.05 Raw wool	296	J.05 Laine brute	296
J.06 Honey	297	J.06 Miel	297
III. PURCHASE PRICES OF THE MEANS OF AGRICULTURAL PRODUCTION	300	III. PRIX D'ACHAT DES MOYENS DE PRODUCTION AGRICOLE	300
Feedingstuffs	300	Aliments	300
<i>Cereals and by-products of the milling industry</i>	300	<i>Céréales et sous-produits de meunerie</i>	300
A.01 Feedingstuffs: Fodder wheat	300	A.01 Aliments: Blé fourrager	300
A.02 Feedingstuffs: Wheat bran	301	A.02 Aliments: Son de blé	301
A.03 Feedingstuffs: Barley	302	A.03 Aliments: Orge	302
A.04 Feedingstuffs: Oats	303	A.04 Aliments: Avoine	303
A.05 Feedingstuffs: Maize	304	A.05 Aliments: Maïs	304
A.06 Feedingstuffs: Ground barley	305	A.06 Aliments: Orge moulue	305
A.07 Feedingstuffs: Ground maize	306	A.06 Aliments: Maïs moulu	306
<i>Oilcakes</i>	307	<i>Tourteaux</i>	307
B.01 Linseed cake (expeller)	307	B.01 Tourteaux de pression de lin	307
B.02 Toasted extracted soyabean meal	308	B.02 Tourteaux d'extraction de soja cuit	308
<i>Products of animal origin</i>	309	<i>Produits d'origine animale</i>	309
C.01 Fish meal	309	C.01 Farine de poisson	309
C.02 Animal meal	310	C.02 Farine animale	310
<i>Other straight feedingstuffs</i>	311	<i>Autres aliments simples</i>	311
D.01 Cereal straw	311	D.01 Paille de céréales	311
D.02 Meadow hay	312	D.02 Foin de prairie	312
D.03 Dried lucerne	313	D.03 Luzerne déshydratée	313
D.04 Dried sugar beet pulp	314	D.04 Pulpes séchées de betteraves sucrières	314
<i>Compound feedingstuffs for cattle</i>	315	<i>Aliments composés pour bovins</i>	315
E.01 Complementary feed for rearing calves	315	E.01 Complémentaire pour veaux d'élevage	315
E.02(A) Milk replacer for fattening calves (in sacks)	316	E.02(A) Complet d'allaitement pour veaux à l'engrais (en sacs)	316
E.03(A) Complementary feed for cattle fattening (in sacks)	317	E.03(A) Complémentaire pour bovins à l'engrais (en sacs)	317
E.03(B) Complementary feed for cattle fattening (in bulk)	318	E.03(B) Complémentaire pour bovins à l'engrais (en vrac)	318
E.04(A) Protein-rich complementary feed for cattle fattening (in sacks)	319	E.04(A) Complémentaire riche en protéines pour bovins à l'engrais (en sacs)	319
E.04(B) Protein-rich complementary feed for cattle fattening (in bulk)	320	E.04(B) Complémentaire riches en protéines pour bovins à l'engrais (en vrac)	320

E.05(A) Complementary feed for dairy cattle (stall fed) (in sacks)	321	E.05(A) Complémentaire pour vaches laitières (en sacs)
E.05(B) Complementary feed for dairy cattle (stall fed) (in bulk)	322	E.05(B) Complémentaire pour vaches laitières (en vrac)
E.06(A) Protein-rich complementary feed for dairy cattle (stall fed) (in sacks)	323	E.06(A) Complémentaire riche en protéines pour vaches laitières (en sacs)
E.06(B) Protein-rich complementary feed for dairy cattle (stall fed) (in bulk)	324	E.06(B) Complémentaire riche en protéines pour vaches laitières (en vrac)
E.07 Complementary feed for dairy cattle at grass	325	E.07 Complémentaire pour vaches laitières à l'herbage
<i>Compound feedingstuffs for pigs</i>	326	<i>Aliments composés pour porcins</i>
F.01(A) Complete feed for rearing piglets (in sacks)	326	F.01(A) Complet pour porcelets d'élevage (en sacs)
F.01(B) Complete feed for rearing piglets (in bulk)	327	F.01(B) Complet pour porcelets d'élevage (en vrac)
F.02(A) Complete feed for fattening pigs (in sacks)	328	F.02(A) Complet pour porcs à l'engrais (en sacs)
F.02(B) Complete feed for fattening pigs (in bulk)	329	F.02(B) Complet pour porcs à l'engrais (en vrac)
F.03(A) Complete feed for sows (in sacks)	330	F.03(A) Complet pour porcs à l'engrais (en vrac)
F.03(B) Complete feed for sows (in bulk)	331	F.03(B) Complet pour porcs à l'engrais (en vrac)
<i>Compound feedingstuffs for poultry</i>	332	<i>Aliments composés pour volailles</i>
G.01(A) Baby chick feed (in sacks)	332	G.01(A) Complet pour poussins des premiers jours
G.01(B) Baby chick feed (in bulk)	333	G.01(B) Complet pour poussins des premiers jours
G.02(A) Complete feed for broiler production (in sacks)	334	G.02(A) Complet pour poulets à l'engrais (en sacs)
G.02(B) Complete feed for broiler production (in bulk)	335	G.02(B) Complet pour poulets à l'engrais (en vrac)
G.03(A) Complete feed for rearing pullets to lay (in sacks)	336	G.03(A) Complet pour poulettes jusqu'à la ponte (en sacs)
G.03(B) Complete feed for rearing pullets to lay (in bulk)	337	G.03(B) Complet pour poulettes jusqu'à la ponte (en vrac)
G.04(A) Complete feed for battery-housed laying hens (in sacks)	338	G.04(A) Complet pour poules pondeuses en batteries (en sacs)
G.04(B) Complete feed for battery-housed laying hens (in bulk)	339	G.04(B) Complet pour poules pondeuses en batteries (en vrac)
Fertilizers	340	Engrais
<i>Nitrogenous fertilizers</i>	340	<i>Engrais azotés</i>
H.01 Sulphate of ammonia	340	H.01 Sulfate d'ammonium
H.02(A) Ammonium nitrate (26 % N) (in sacks)	341	H.02(A) Nitrate d'ammonium (26 % N) (en sacs)
H.02(B) Ammonium nitrate (26 % N) (in bulk)	342	H.02(B) Nitrate d'ammonium (26 % N) (en vrac)
H.04(A) Ammonium nitrate (33 % N) (in sacks)	343	H.04(A) Nitrate d'ammonium (33 % N) (en sacs)
H.05 Urea	344	H.05 Urée
<i>Phosphatic fertilizers</i>	345	<i>Engrais phosphatés</i>
I.02 Superphosphate (18 % P ₂ O ₅)	345	I.02 Superphosphate (18 % P ₂ O ₅)
I.03 Triple superphosphate (46 % P ₂ O ₅)	346	I.03 Triple superphosphate (46 % P ₂ O ₅)

<i>Potassic fertilizers</i>	347	<i>Engrais phosphatés</i>	347
J.01 Muriate of potash	347	J.01 Chlorure de potassium	347
J.02 Sulphate of potash	348	J.02 Sulfate de potassium	348
<i>Compound fertilizers: binary (N-P-K)</i>	349	<i>Engrais composés: binaires (N-P-K)</i>	349
K.01 Binary fertilizers: 1 - 1 - 0	349	K.01 Engrais binaires: 1 - 1 - 0	349
K.02 Binary fertilizers: 0 - 1 - 1	350	K.02 Engrais binaires: 0 - 1 - 1	350
K.02(R) Binary fertilizers: 0 - 20 - 20	351	K.02(R) Engrais binaires: 0 - 20 - 20	351
<i>Compound fertilizers: ternary (N-P-K)</i>	352	<i>Engrais composés: ternaires (N-P-K)</i>	352
L.01 Ternary fertilizers: 1 - 0,5 - 0,5	352	L.01 Engrais ternaires: 1 - 0,5 - 0,5	352
L.01(R) Ternary fertilizers: 20 - 10 - 10	353	L.01(R) Engrais ternaires: 20 - 10 - 10	353
L.02(A) Ternary fertilizers: 1 - 1 - 1 (in sacks)	354	L.02(A) Engrais ternaires: 1 - 1 - 1 (en sacs)	354
L.02(AR) Ternary fertilizers: 17-17-17 (in sacks)	355	L.02(AR) Engrais ternaires: 17 - 17 - 17 (en sacs)	355
L.02(B) Ternary fertilizers: 1 - 1 - 1 (in bulk)	356	L.02(B) Engrais ternaires: 1 - 1 - 1 (en vrac)	356
L.02(BR) Ternary fertilizers: 17-17-17 (in bulk)	357	L.02(BR) Engrais ternaires: 17 - 17 - 17 (en vrac)	357
L.03 Ternary fertilizers: 1 - 1 - 2	358	L.03 Engrais ternaires: 1 - 1 - 2	358
L.03(R) Ternary fertilizers: 9 - 9 - 18	359	L.03(R) Engrais ternaires: 9 - 9 - 18	359
L.04 Ternary fertilizers: 1 - 2 - 2	360	L.04 Engrais ternaires: 1 - 2 - 2	360
L.04(R) Ternary fertilizers: 10 - 20 - 20	361	L.04(R) Engrais ternaires: 10 - 20 - 20	361
Motor fuels and fuels for heating	362	Carburants et combustibles	
M.01 Motor spirit	362	M.01 Essence moteur	362
M.02 Diesel oil	363	M.02 Gazole	363
M.03 Heating gas oil	364	M.03 Fuel-oil fluide	364
M.04 Residual fuel oil	365	M.04 Fuel-oil résiduel	365
Sources	367	Sources	367
Sources of the most important national publications on agricultural prices and price indices	368	Sources des plus importantes publications nationales sur les prix agricoles et les indices de prix	368
Eurostat publications on agricultural price statistics	370	Les publications d'Eurostat concernant les statistiques de prix agricoles	370

PRELIMINARY REMARKS

The new annual publication "AGRICULTURAL PRICES: Price indices and absolute prices" contains annual data on agricultural prices which up to the end of 1989 were published in the following separate publications:

- EC AGRICULTURAL PRICE INDICES: Monthly and annual results - Half yearly statistics
- AGRICULTURAL PRICES (annual publication).

As in these two publications, the figures given here cover the previous ten years only. The full set of monthly and annual data on agricultural price statistics (price indices and absolute prices) are stored in the CRONOS data base ("PRAG" domain) of Eurostat. They can be obtained via EURONET or, on request to Eurostat, on magnetic tape, diskettes and computer printouts.

The following comments contain a brief outline of the methodology underlying these price indices and absolute prices.

1. EC agricultural price indices

The EC agricultural price indices (output and input) comprise the EC index of producer prices of agricultural products and the EC indices of purchase prices of the means of agricultural production. Both indices are base-weighted Laspeyres calculations using value weights determined for the base year, 1985, for a fixed basket of agricultural products (output price index) or a selection of goods and services (input price indices). 1985 also serves as the reference year. As the weighting schemes show, the various items in the two price indices may be weighted very differently from one Member State to another.

The EC agricultural price indices (output and input) are based on the "national farm" concept in all Member States of the Community and thus cover only transactions between agricultural and non-agricultural production units (including external trade). No account is taken of direct transactions between farmers, either in the calculation of value weights or in the recording of producer or purchase prices. In this respect, there is a good measure of agreement between the methodological concept underlying the EC agricultural price indices (output and input) and that of the economic accounts for agriculture.

The agricultural price indices (output and input) for the Community as a whole are, generally speaking, in the form of weighted arithmetic means of the corresponding price indices for the Member States of the Community at each level of aggregation in the two indices. The national agricultural price indices are weighted by the sales values of agricultural products (output price index) or the values of purchases of the means of agricultural production (input price indices), which are available in national currencies and converted to purchasing power standards (PPS) by Eurostat.

The agricultural price indices provide information on and permit comparisons of trends in (i) the producer prices of agricultural products and (ii) the purchase prices of the means of agricultural production in the Community as a whole and in the individual Member States. Comparisons can also be made of trends in the two price indices. However, where individual products and groups of products (or individual means of production and groups thereof) are concerned, it must be borne in mind that the structure of the basket of goods reflects the production pattern in the individual Member States, which means that the weighting structure of the two price indices varies from one country to another.

In order to counteract the different rates of inflation in the Community, the EC agricultural price indices are also published in deflated form, to which end the nominal EC agricultural indices (output and input) are deflated using the consumer price index.

Readers are advised to bear in mind the fact that, in the Member States, there may be other index series on the producer prices of agricultural products and the purchase prices of the means of agricultural production; these series may have been calculated to serve other purposes and may differ methodologically from the EC agricultural price series published here.

Further details of the methodology underlying the EC agricultural price indices may be found in the "Methodology of EC agricultural price indices (output and input)", published in 1985. There are no methodological differences between the price indices based on 1980 = 100 and the 1985 = 100 indices.

■ EC indices of producer prices of agricultural products

The price data used are exclusive of VAT and, in principle, of other product-linked levies (e.g. the co-responsibility levy). As regards the co-responsibility levy for milk producers, only the normal levy is deducted, but not the "super-levy", since the relevant quota is not always exceeded. As regards the basic and additional cereals co-responsibility levy created in conjunction with the budget stabilizers, only the basic levy is deducted, but not the additional levy, which is not always payable and, if paid, may be refunded in whole or in part. Product-linked subsidies are added to the prices which the producers obtain on the market.

Item 15 of the index has been broken down into "wine must" and "wine", because in the Federal Republic of Germany and Luxembourg, prices or price indices are available only for wine must, whereas France and Italy provide price indices only for wine (differentiating between table wine and quality wine). For Greece and Spain, data are available for wine must and wine (but not for table wine and quality wine separately). In the case of Portugal, only table wine prices are available. Because of these national differences, price indices for the Community as a whole can be given only for the composite heading "Wine must/wine".

■ EC indices of purchase prices of the means of agricultural production

The EC indices of purchase prices of the means of agricultural production (input price indices) comprise:

- I. the EC index of the prices of goods and services for current consumption in agriculture;
- II. the EC index of the prices of goods and services contributing to agricultural investment.

As the goods and services for current consumption in agriculture differ from those contributing to agricultural investment, the price indices for these two groups are not aggregated to form an overall index of agricultural purchase prices.

The price data used are exclusive of VAT. On the other hand, all other taxes (e.g. diesel oil tax) are included and subsidies (e.g. diesel oil subsidies) deducted to arrive at the effective prices which farmers pay.

2. Absolute agricultural prices

Eurostat records a large number of monthly and annual agricultural price series for the Member States of the Community covering the selling prices of crop products, the selling prices of animal products and the purchase prices of the means of agricultural production. These series are in most cases representative for each country and harmonised across the Community. The series of selling prices of crop and animal products comprise the prices at the producer level of the major agricultural products. The purchase prices of the means of agricultural production relate to the prices paid by farmers for feedingstuffs, fertilizers and fuel for equipment and heating.

These price series, expressed in both national currency and in ECU, are stored in Eurostat's CRONOS databank ("PRAG" domain) and are available in most cases usually from 1969 onwards. Details of these price series (list of products covered with their code numbers etc.) are given in the PRAG manual (Agricultural prices and price indices), which is available on request.

The annual prices published here are no longer accompanied in the same volume by short descriptions of each series. For this information, the reader is referred to the "Catalogue of Characteristics of the Agricultural Price Series Stored in CRONOS", which was published in 1988 and describes price-determining characteristics such as product definition, trading stage, recording procedure and some details of statistical methodology. An addendum which extends the coverage of this catalogue to Spain and Portugal and which takes account of further revisions in the selection and definition of absolute agricultural price series is in preparation.

The present publication reports annual data covering the last ten years for all the agricultural price series stored in CRONOS. The quarterly publication "AGRICULTURAL PRICES: Price indices and absolute prices - Quarterly statistics" contains monthly data for a selection of the most important of these price series. The "Agricultural Prices" microfiches on the other hand, which also appear quarterly, contain all available series of monthly agricultural prices. The full list of all agricultural price series stored in CRONOS is available in the publication "Glossarium: Agricultural prices".

* * *

Eurostat would like to thank all members of the Working Party on Agricultural Price Statistics, on which the Member States of the Community are represented, for their invaluable and active cooperation, without which the results achieved so far would have been impossible.

REMARQUES PRELIMINAIRES

La nouvelle publication annuelle "PRIX AGRICOLES : Indices de prix et prix absolus" contient des données annuelles de la statistique des prix agricoles qui jusqu'à la fin de 1989 étaient publiées séparément sous les deux titres suivants :

- INDICES CE DES PRIX AGRICOLES : Résultats mensuels et annuels - Statistiques semestrielles
- PRIX AGRICOLES (publication annuelle).

Comme cela était le cas dans ces deux publications précédentes, les données publiées ici se rapportent aux dix dernières années seulement. L'ensemble des données mensuelles et annuelles concernant les statistiques des prix agricoles (indices de prix et prix absolus) sont stockées dans la banque de données CRONOS d'Eurostat (domaine "PRAG"). Elles peuvent être obtenues via EURONET ou, sur demande adressée à Eurostat, sur bande magnétique, disquette ou listing.

Les remarques suivantes présentent un résumé de la méthodologie adoptée pour établir les séries d'indices de prix et de prix absolus.

1. Indices CE des prix agricoles

Les indices CE des prix agricoles (output et input) se composent de l'indice CE des prix à la production des produits agricoles et de l'indice CE des prix d'achat des moyens de production agricole. Ces deux indices sont établis selon la méthode de Laspeyres, au moyen de pondérations déterminées pour l'année de base 1985 et pour un panier fixe de produits agricoles (indice output) ou un échantillon fixe de biens et de services sélectionnés (indice input). L'année 1985 sert également d'année de référence. Comme le montrent les schémas de pondération, l'importance des différents éléments composant ces deux indices de prix peut varier considérablement d'un Etat membre à l'autre.

Dans tous les Etats membres de la Communauté, les indices CE des prix agricoles (output et input) reposent sur la notion de "ferme nationale" et ils ne couvrent, par conséquent, que les transactions entre les unités de production agricole et les unités de production non agricole (y compris le commerce extérieur). Il n'est tenu compte des transactions directes entre agriculteurs ni dans le calcul des pondérations, ni dans l'enregistrement des prix à la production ou des prix d'achat. Il existe ainsi à cet égard une large similitude entre les concepts méthodologiques qui sont à la base des indices CE des prix agricoles (output et input) et ceux qui sont à la base des comptes économiques agricoles de la Communauté.

Les indices des prix agricoles (output et input) pour l'ensemble de la Communauté s'obtiennent en règle générale à tous les niveaux d'agrégation des deux indices en faisant la moyenne arithmétique pondérée des indices de prix correspondants des Etats membres de la Communauté. La pondération des indices de prix nationaux s'effectue sur la base des valeurs des ventes des produits agricoles (indice output) ou des valeurs des achats des moyens de production agricole (indice input) qui sont disponibles en monnaie nationale et converties en standards de pouvoir d'achat (SPA) par Eurostat.

Les indices des prix agricoles fournissent les informations sur l'évolution (a) des prix à la production des produits agricoles et (b) des prix d'achat des moyens de production agricole dans la Communauté dans son ensemble ainsi que dans les différents Etats membres, et ils permettent de comparer les tendances de ces prix. Il est également possible de comparer l'évolution des deux indices de prix. Il

faut toutefois se rappeler, en ce qui concerne les différents produits et groupes de produits ou moyens de production et groupes de moyens de production, que la structure des paniers de marchandises correspond aux conditions de production dans chaque pays et qu'en conséquence les schémas de pondération des deux indices de prix sont différents d'un pays à l'autre.

Afin d'éliminer l'influence des taux d'inflation variables enregistrés dans la Communauté, on a également publié les indices CE des prix agricoles sous une forme déflatée. A cet effet, la déflation des indices CE des prix agricoles nominaux (output et input) s'effectue à l'aide des indices des prix à la consommation.

Le lecteur voudra bien tenir compte aussi du fait qu'il peut également y avoir dans les Etats membres d'autres séries d'indices pour les prix à la production des produits agricoles et les prix d'achat des moyens de production agricole, qui peuvent différer des indices CE des prix agricoles publiés tant sur le plan des objectifs que sur celui de la méthodologie.

On trouvera de plus amples précisions sur la méthodologie appliquée pour établir les indices CE des prix agricoles dans la brochure "Méthodologie des indices CE des prix agricoles (output et input)" publiée en 1985. Les indices de prix de base 1985 = 100 ne présentent pas de différences par rapport aux indices de base 1980 = 100.

■ Indices CE des prix à la production des produits agricoles

Les prix utilisés pour établir ces indices ne comprennent pas la TVA. Les prélèvements liés aux produits (par exemple le prélèvement de coresponsabilité) sont également exclus en principe. En ce qui concerne les prélèvements de coresponsabilité pour les producteurs de lait, le prélèvement normal de coresponsabilité est exclu, mais pas la "supertaxe" car le quota auquel elle s'applique n'est pas toujours dépassé. En ce qui concerne les prélèvements de coresponsabilité de base et complémentaire pour les céréales qui viennent d'être créés dans le cadre des stabilisateurs agricoles, le prélèvement de coresponsabilité de base est soustrait, mais pas le prélèvement de coresponsabilité complémentaire qui n'est pas toujours dû et qui peut être partiellement ou totalement remboursé. Les subventions liées aux produits sont ajoutées aux prix à la production obtenus sur le marché.

La rubrique 15 de l'indice a été subdivisée en "moût" et en "vin", étant donné que pour la République fédérale d'Allemagne et le Luxembourg, les prix et les indices de prix n'existent que pour le moût, alors que pour la France et l'Italie, les indices de prix ne sont disponibles que pour le vin (avec une distinction entre vin de table et vin de qualité). Pour la Grèce et l'Espagne, les données correspondantes disponibles portent sur le moût et le vin (sans distinction entre vin de table et vin de qualité). Dans le cas du Portugal, seuls les prix du vin de table sont disponibles. En raison de ces différences entre les Etats membres, les indices de prix pour la Communauté dans son ensemble ne peuvent être fournis que pour la rubrique globale "moût/vin".

■ Indices CE des prix d'achat des moyens de production agricole

Les indices CE des prix d'achat des moyens de production agricole (indices input) comprennent :

- I) l'indice CE des prix des biens et services de consommation courante de l'agriculture;
- II) l'indice CE des prix des biens et services concourant aux investissements de l'agriculture.

Les biens et services de consommation courante de l'agriculture et ceux qui concourent aux investissements étant de nature différente, les indices de ces deux groupes n'ont pas été agrégés pour former un indice des prix unique couvrant la totalité des achats de l'agriculture.

Les prix utilisés pour établir les indices CE des prix d'achat des moyens de production agricole ne comprennent pas la TVA. Toutes les autres taxes (par exemple taxes sur les carburants diesel) sont en revanche incluses, tandis que les aides (par exemple subventions pour les carburants diesel) sont déduites, afin que l'on puisse obtenir ainsi les prix effectivement payés par les agriculteurs.

2. Prix agricoles absolus

Eurostat enregistre pour les Etats membres de la Communauté un nombre important de séries mensuelles et annuelles de prix agricoles qui couvrent les prix de vente de produits végétaux, les prix de vente de produits animaux et les prix d'achat des moyens de production agricole. Dans la plupart des cas, ces séries sont représentatives pour chacun des pays et harmonisées au niveau de la Communauté. Les séries des prix de vente des produits végétaux et animaux englobent les prix des principaux produits au stade de la production agricole. Les prix d'achat des moyens de production agricole se réfèrent aux prix payés par les agriculteurs pour l'achat d'aliments du bétail, d'engrais, de carburants et de combustibles.

Les séries de prix, exprimées en monnaie nationale et en ECU, sont mémorisées dans la banque de données CRONOS d'Eurostat (domaine "PRAG") et sont habituellement disponibles à compter de 1969. Des précisions sur toutes les séries de prix (liste des produits retenus avec leur numéro de code, etc.) sont contenues dans le manuel PRAG (Prix et indices de prix agricoles) qui est fourni sur demande.

Les séries annuelles de prix publiées ici ne se trouvent plus accompagnées dans le même volume par leurs descriptions abrégées. Pour obtenir ces précisions, le lecteur voudra bien consulter le "Catalogue des Caractéristiques des Séries de Prix Agricoles mémorisées dans CRONOS", publié en 1988, qui décrit les caractéristiques déterminantes des prix telles que la définition du produit, le stade d'échange, les conditions commerciales, et certains détails de la méthodologie statistique. Un addendum qui étend le catalogue à l'Espagne et au Portugal et qui tient compte de nouvelles révisions effectuées dans la sélection et la définition des séries de prix agricoles absolus est en cours de préparation.

La présente publication contient, comme cela a été dit plus haut, les séries de tous les prix agricoles pour les dix dernières années. La publication trimestrielle "PRIX AGRICOLES: Indices de prix et prix absolus - Statistiques trimestrielles" contient les données mensuelles pour une sélection des plus importantes séries des prix agricoles, tandis que les microfiches "Prix Agricoles" qui paraissent également tous les trimestres englobent la totalité des séries disponibles de prix agricoles mensuels. La liste complète de toutes les séries de prix agricoles mémorisées dans CRONOS est donnée dans la publication "Glossarium - Prix agricoles".

* * *

Eurostat désire remercier tous les membres du groupe de travail "Statistiques des prix agricoles", dans lequel les Etats membres de la Communauté sont représentés, de leur aide précieuse et de leur coopération active, sans lesquelles il aurait été impossible d'obtenir les résultats déjà atteints.

Values of the European Currency Unit (ECU) / Average value per calendar year

Valeur de l'unité monétaire européenne (ECU) / Valeur moyenne par année civile

		1981	1982	1983	1984	1985	1986	1987	1988	1989	1990
BLEU / UEBL	100 ECU = ...BFR/LFR	4129.46	4471.15	4543.80	4544.20	4491.36	4379.78	4303.92	4342.84	4338.06	4242.52
	100 BFR/LFR = ... ECU	2.42162	2.23656	2.20080	2.20061	2.22650	2.28322	2.32346	2.30264	2.30518	2.35709
DANMARK	100 ECU = ...DKR	792.255	815.687	813.188	814.647	801.876	793.565	788.413	795.152	804.928	785.645
	100 DKR = ... ECU	12.62220	12.25960	12.29728	12.27526	12.47076	12.60136	12.68371	12.57621	12.42347	12.7284
B.R DEUTSCHLAND	100 ECU = ...DM	251.390	237.599	227.052	223.811	222.632	212.819	207.159	207.440	207.015	205.211
	100 DM = ... ECU	39.77883	42.08772	44.04277	44.68056	44.91717	46.98829	48.27210	48.20671	48.30568	48.73033
ELLAS	100 ECU = ...DR	6162.41	6534.18	7808.83	8834.03	10573.90	13742.46	15622.04	16757.55	17884.04	20141.20
	100 DR = ... ECU	1.62274	1.53041	1.28060	1.13199	0.94572	0.72767	0.64012	0.59675	0.55916	0.49649
ESPANA	100 ECU = ...PTAS	10267.56	10755.76	12750.26	12656.93	12916.45	13745.63	14219.15	13760.07	13040.58	12931.56
	100 PTAS = ... ECU	0.97394	0.92973	0.78430	0.79008	0.77421	0.72750	0.70328	0.72674	0.76684	0.77330
FRANCE	100 ECU = ...FF	603.992	643.117	677.078	687.165	679.502	679.976	692.848	703.643	702.387	691.416
	100 FF = ... ECU	16.55651	15.54927	14.76935	14.55255	14.71666	14.70640	14.43318	14.21175	14.23717	14.46307
IRELAND	100 ECU = ...IRL	69.1021	68.9606	71.4956	72.5942	71.5170	73.3530	77.5440	77.5670	77.6818	76.7770
	100 IRL = ... ECU	144.71340	145.01034	139.86875	137.75205	139.82689	136.32708	128.95904	128.92080	128.73028	130.24733
ITALIA	100 ECU = ...LIT	126318.0	132377.9	134992.4	138138.1	144798.7	146187.4	149470.8	153733.3	151046.9	152194.1
	100 LIT = ... ECU	0.07917	0.07554	0.07408	0.07239	0.06906	0.06841	0.06690	0.06505	0.06620	0.06571
NEDERLAND	100 ECU = ...HFL	277.510	261.390	253.720	252.334	251.101	240.089	233.428	233.479	233.526	231.214
	100 HFL = ... ECU	36.03474	38.25701	39.41353	39.63001	39.82461	41.65122	42.83976	42.83040	42.82178	43.24998
PORTUGAL	100 ECU = ...ESC	6849.47	7800.66	9868.86	11568.01	13025.15	14708.84	16258.11	17005.92	17341.31	18110.75
	100 ESC = ... ECU	1.45997	1.28194	1.01329	0.86445	0.76775	0.67986	0.61508	0.58803	0.57666	0.55216
UNITED KINGDOM	100 ECU = ...UKL	55.3110	56.0454	58.7014	59.0626	58.8980	67.1540	70.4680	66.4430	67.3302	71.3860
	100 UKL = ... ECU	180.79586	178.42678	170.35369	169.31188	169.78505	148.91146	141.90838	150.50494	148.52176	140.08349
USA	100 ECU = ...USD	111.645	97.191	89.022	78.903	76.309	98.417	115.387	118.248	110.175	127.322
	100 USD = ... ECU	89.56962	102.07102	112.33178	126.73789	131.04614	101.60846	86.66488	84.56803	90.76469	78.54102

Die Mehrwertsteuersätze in der Landwirtschaft (1968 – 1990*)

Die Darstellung der Mehrwertsteuersätze für Verkäufe landwirtschaftlicher Erzeugnisse und Einkäufe landwirtschaftlicher Betriebsmittel in den Mitgliedstaaten der Gemeinschaft verfolgt vornehmlich den Zweck, die Mehrwertsteuerhältnisse im Agrarbereich transparenter zu machen, auf bestehende Verfahren und unterschiedliche Steuersätze und insbesondere auf den möglichen Effekt hinzuweisen, den diese auf die von Eurostat veröffentlichten Agrarpreise „ausschließlich Mehrwertsteuer“ haben können.

Die Mehrwertsteuer zielt auf die Besteuerung des „Mehrwertes“ in den einzelnen Produktions- und Handelsstufen bis hin zum Endverbraucher ab, der dann die volle Steuerlast zu tragen hat. Die Besteuerung der Landwirtschaft kann, wie nachfolgend beschrieben, nach dem normalen Steuerverfahren, dem „Regelsystem“, oder aber nach einem vereinfachten Verfahren, dem sog. „Pauschalierungssystem“, vorgenommen werden. Nur Kleinbetriebe sind in der Regel von der Besteuerung ausgenommen.

Landwirte, die für die steuerliche Behandlung nach dem „Regelsystem“ optiert haben, schulden der Steuerbehörde den Unterschied der für ihre Verkäufe in Rechnung gestellten Mehrwertsteuer und der für ihre Betriebsmittelkäufe bezahlten „abzugsfähigen“⁽¹⁾ Mehrwertsteuer. Die im Rahmen des „Regelsystems“ erforderliche Aufrechnung von Aufwand und Ertrag setzt aber eine umfangreiche Buchführung voraus, die in den meisten Fällen nur in größeren Betrieben vorhanden ist. Deshalb hat der überwiegende Teil der Landwirte in der Gemeinschaft die Besteuerung nach dem in den meisten Mitgliedstaaten als Sonderregelung für die Landwirtschaft bestehenden „Pauschalierungssystem“ gewählt, das die „abzugsfähige“⁽¹⁾ Vorsteuerlast *pauschal* ausgleicht und auch sonst gewisse Vereinfachungen und Erleichterungen der steuerlichen Abrechnung vorsieht. Das „Pauschalierungsverfahren“ weist wohl von Mitgliedstaat zu Mitgliedstaat gewisse Unterschiede auf, zielt aber immer darauf ab, die „abzugsfähige“⁽¹⁾ Vorsteuer, die der Landwirt auf Betriebsmittelkäufe zu zahlen hat, pauschal auszugleichen.

Bei den in der Gemeinschaft angewandten „Pauschalierungssystemen“ lassen sich grundsätzlich zwei Arten des pauschalen Ausgleichs der steuerlichen Vorbelastung unterscheiden:

- (1) Ausgleich der Vorsteuerlast über den Mehrwertsteueranteil der Verkaufspreise. Die Landwirte, die dieses Verfahren anwenden, verkaufen ihre Erzeugnisse zu einem um den Pauschalsatz erhöhten Preis, d. h. zu einem *Bruttopreis* einschließlich Mehrwertsteuer. Die eingenommene Mehrwertsteuer verbleibt dann bei den Landwirten.
- (2) Ausgleich der Vorsteuerlast über eine Rückerstattung durch die Steuerbehörde. Die Landwirte, die dieses Verfahren anwenden, verkaufen ihre Erzeugnisse zu einem *Nettopreis*, d. h. ohne Fakturierung der Mehrwertsteuer. Auf Antrag erhalten sie dann von der Steuerbehörde nachträglich eine Rückerstattung in Höhe der auf den Wert ihrer Verkäufe anzuwendenden Pauschalsätze.

Bei beiden Pauschalierungssystemen entsteht also keine Steuerschuld der Landwirte gegenüber der Steuerbehörde. Die Pauschalsätze sind in der Regel so ausgerichtet, daß sie die „abzugsfähige“⁽¹⁾ Vorsteuer der Inputseite der Landwirtschaft insgesamt gerade kompensieren. Dabei können natürlich einzelne Landwirte etwas mehr oder etwas weniger Steuern zurückerhalten, als sie de facto für ihre Betriebsmittelkäufe bezahlt haben.

In den einzelnen Mitgliedstaaten ergibt sich für die Landwirte, die unter das *Pauschalierungssystem* fallen, folgende Lage:

Bundesrepublik Deutschland

Die weitaus überwiegende Zahl der Landwirte verkauft ihre Erzeugnisse nach (1) zu einem Pauschalsatz. Bei der geringen Zahl der optierenden Landwirte erfolgt die Erstattung der Vorsteuer nach dem Regelsystem⁽²⁾.

Für die pauschalierenden Landwirte wurde in der Zeit vom 1. 1. 1970 bis 31. 12. 1980 zusätzlich zum Pauschalsatz ein Teilausgleich für die Aufwertung der DM gewährt, der zunächst 3 Prozentpunkte betrug und ab 1. 1. 1976 abgebaut wurde. Ab 1. 7. 1984 wird für pauschalierende Landwirte als Einkommensausgleich für den Abbau des Währungsausgleichs der Pauschalsatz der Mehrwertsteuer um 5 Prozentpunkte angehoben.

Ab 1. 1. 1989 wird dieser Einkommensausgleich über die Mehrwertsteuer um 2 Prozentpunkte gekürzt, so daß der Pauschalsatz der Mehrwertsteuer für pauschalierende Landwirte sich nur noch um 3 Prozentpunkte erhöht.

Die pauschalierenden Weinbauern fakturieren gegenwärtig einen Steuersatz von 14%. Zur Abdeckung der steuerlichen Vorlast dürfen sie den allgemeinen Pauschalsatz von 8% einbehalten. Ab 1. 7. 1984 erhalten sie wie die pauschalierenden Landwirte zum Ausgleich für den Abbau des Währungsausgleichs einen Kürzungsanspruch von 5 Prozentpunkten, ab 1. 1. 1989 reduziert er sich auf 3 Prozentpunkte. Damit haben sie ab 1. 7. 1984 statt bisher 6% noch 1% und ab 1. 1. 1989 3% an die Steuerbehörde abzuführen.

* Für 1991 sind bis zum Abschluß des Manuskripts bekanntgewordene Änderungen berücksichtigt.

(1) Aus den unterschiedlichen Mehrwertsteuerverfahren in den einzelnen Mitgliedstaaten ergeben sich bisweilen Situationen, in denen die von den Landwirten auf ihre Betriebsmittelkäufe bezahlte Mehrwertsteuer nicht zurückerstattet oder ausgeglichen wird. Diese Mehrwertsteuerzahlungen gelten als „nicht abzugsfähige“ Mehrwertsteuer. Sie können als auf Betriebsmittelkäufe bezahlte Mehrwertsteuer bezeichnet werden, die die Landwirte, die nicht unter das Pauschalierungssystem fallen, *nicht* von der auf ihre Verkäufe berechneten Mehrwertsteuer abziehen dürfen und für die es damit keinen Ausgleich gibt (z. B. bei Treibstoffen in Frankreich), sowie als auf Betriebsmittelkäufe bezahlte Mehrwertsteuer, für die die Landwirte, die unter das Pauschalierungssystem fallen, *nicht* den Ausgleich über den Verkaufspreis oder über eine Rückerstattung erhalten.

(2) Ein der Regelbesteuerung unterliegender Landwirt hat gegenüber der Steuerbehörde einen entsprechenden Kürzungsanspruch.

Frankreich

Der Landwirt verkauft seine Erzeugnisse nach (2), ohne die Pauschalsätze der Mehrwertsteuer zu fakturieren. Das Pauschalierungssystem wird bei etwa 30% des landwirtschaftlichen Umsatzes angewandt.

Italien

Der Landwirt verkauft seine Erzeugnisse nach (1) zu einem um den Pauschalsatz erhöhten Preis.

Niederlande

Der Landwirt verkauft seine Erzeugnisse nach (1) zu einem um den Pauschalsatz erhöhten Preis.

Blumen, Zierpflanzen, Blumenzwiebeln und Baumschulerzeugnisse wurden bis 31. Dezember 1974 nicht nach dem Pauschalierungssystem besteuert, seit 1. Januar 1975 fallen sie jedoch ebenfalls unter dieses System.

Belgien

Der Landwirt verkauft seine Erzeugnisse nach (1) zu einem um den Pauschalsatz erhöhten Preis.

Seit Einführung der Mehrwertsteuer vom 1. Januar 1971 bis 30. Juni 1971 erhielt der pauschalierende Landwirt von seinen Kunden jedoch nur einen Teilausgleich von 5% und vom 1. Juli 1971 bis 31. Dezember 1974 von 5,5%. Den Rest schuldete der Käufer dem Staat. Seit dem 1. Januar 1975 erhält der Landwirt den vollen Pauschalsatz in Höhe von 6%.

Ein ähnliches Verfahren gilt bei Verkäufen von Blumen über Versteigerungen. Hier wird der Normalsteuersatz (18% ab 1. 1. 1971; 16% ab 1. 1. 1978; 17% ab 1. 7. 1981; 19% ab 1. 1. 1983) fakturiert. Der pauschalierende Landwirt erhält jedoch nur den Pauschalsatz von 6%. Den Differenzbetrag schuldet der Kunde dem Staat.

Luxemburg

Im Prinzip gilt das gleiche Verfahren wie in Belgien.

Vereinigtes Königreich

Für die Landwirtschaft gibt es kein Pauschalierungssystem. Die auf Betriebsmittel bezahlte Vorsteuer wird, wenn die Verkaufsprodukte unter die Normalsteuersätze oder Nullsätze fal-

len, nach den Grundsätzen des Regelsystems erstattet, jedoch nicht, wenn die Erzeugnisse von der Mehrwertsteuer „ausgenommen“ sind.

Irland

Seit der Einführung der Mehrwertsteuer am 1. November 1972 war ein *uneingeschriebener* Landwirt berechtigt, die Verkaufspreise seiner Erzeugnisse um einen Pauschalsatz von 1% zu erhöhen. Dieser Satz wurde für Verkäufe von Rindern seit 1. März 1975 und für alle übrigen Erzeugnisse seit 1. März 1976 auf 0% gesenkt. Am 1. März 1979 wurde der Pauschalsatz von 1% für alle Verkäufe wieder eingeführt. Er wurde am 1. September 1981 auf 1,5% am 1. Mai 1982 auf 1,8% und am 1. März 1983 auf 2,3% angehoben, zum 1. Juli 1983 jedoch auf 2,0% gesenkt, um ab 1. März 1985 wieder auf 2,2% und ab 1. März 1986 auf 2,4% zu steigen. Dieser Satz wurde ab 1. Mai 1987 auf 1,7% und ab 1. März 1988 wieder auf 1,4% gesenkt. Am 1. März 1989 wurde der Satz auf 2,0% und am 1. März 1990 auf 2,3% angehoben.

Dänemark

Für die Landwirtschaft gibt es kein Pauschalierungssystem. Die Rückerstattung der Vorsteuer erfolgt nach dem Regelsystem.

Griechenland

Ab 1. Januar 1987 wurde die Mehrwertsteuer als Regelsystem eingeführt, wobei für alle landwirtschaftlichen Erzeugnisse der ermäßigte Satz von 6% gilt.

Spanien

Der Landwirt verkauft seine Erzeugnisse nach (1) zu einem um den Pauschalsatz von 4% erhöhten Preis.

Portugal

Seit 1. Januar 1986 gilt eine Übergangsregelung, die für landwirtschaftliche Erzeugnisse (mit Ausnahme von Blumen) und den überwiegenden Teil der landwirtschaftlichen Betriebsmittel keine Mehrwertsteuer vorsieht. Lediglich Kraftstoffe und einige Dienstleistungen unterliegen einer Besteuerung.

The rates of value-added tax in agriculture (1968-1990*)

The following paragraphs describe the value-added tax rates applicable to sales of agricultural products and purchases of the means of agricultural production in the Community Member States. The main aim of this presentation is to make the VAT situation in agriculture somewhat clearer and, more particularly, to draw attention to the existing systems and different tax rates and hence to the effect which these may have on the agricultural prices which are published by Eurostat exclusive of VAT.

Value-added tax is a tax levied on the 'value added' at each stage of production and marketing right down to the final consumer—who, of course, is liable to pay tax on the total value. In agriculture, value-added tax may be levied in accordance with the normal (or 'standard') system, or with a simplified system known as the 'flat-rate system'; these systems are described below. In general, only small-scale holdings are exempt from value-added tax.

Farmers who have opted for the standard system are liable to pay to the fiscal authorities the tax which results from the difference between the VAT invoiced on their sales and the 'deductible'¹ VAT paid on their purchases of the means of production. However, the calculation of revenue and expenditure necessary for operating the standard system presupposes an extensive bookkeeping practice which is usually only to be found on large holdings. Because of this, most farmers in the Community have, therefore, elected to be subject to the flat-rate system, which has been set up in the majority of the Member States as a special system for agriculture. This provides flat-rate compensation for deductible¹ tax paid on inputs and is intended to be a simpler and less burdensome method of value-added tax accounting. There are certain differences between one Member State and another, but the flat-rate system is always designed to provide flat-rate compensation for the deductible¹ tax the farmer pays on the purchase of his input items.

There are two basic types of flat-rate system operating in the Community:

1. Compensation for tax already paid on purchases via the farmers' sales price. Farmers operating under this system sell their products at a price which has been raised by the flat-rate percentage, i.e. at a *gross price* including value-added tax; they then retain the tax which they have collected.
2. Compensation for tax already paid on purchases via refunds from tax authorities. Farmers operating under this system sell their products at a *net price*, i.e. without the addition of value-added tax. On application to the tax office they subsequently receive a refund equal to the flat rate percentage(s) applying to the value of their sales.

Under both types of flat-rate system, farmers do not pay any value-added tax directly to the fiscal authorities. The flat-rates are normally calculated so as to compensate exactly for the

total deductible tax¹ paid on inputs by all farmers, but an individual farmer may receive by way of compensation rather more or less than the tax he has paid on the purchase of his input items.

The situation in the Member States of farmers operating under the *flat-rate system* is as follows:

Federal Republic of Germany

The vast majority of farmers sell their products at a flat rate as in method 1 above. The small number of other farmers are refunded tax already paid in accordance with the standard system as in method 2 above.²

From 1 January 1970 to 31 December 1980, farmers operating under the flat-rate system obtained not only the flat rate but also partial compensation for DM revaluation, which at the beginning amounted to 3 percentage points and was gradually reduced from 1 January 1976. As from 1 July 1984, the VAT flat rate has been increased by 5 percentage points for farmers operating under the flat-rate system as compensation for loss of income following the reduction in monetary compensatory amounts.

Since 1 January 1989 this income compensation has been reduced by 2 percentage points so that the flat-rate value-added tax has increased by only 3 points.

Vine growers operating under the flat-rate system currently invoice a tax rate of 14%. To cover the tax previously paid on input items, they are allowed to retain the general flat rate of 8%. Like farmers operating under the flat-rate system, from 1 July 1984, they are allowed to retain a further 5% as compensation for the reduction in monetary compensatory amounts. From 1 January 1989 this compensation was reduced by 3 percentage points. As a result, from 1 July 1984 wine growers have to pay to their tax authorities only 1% instead of the earlier 6% and from 1 January 1989 only 3%.

* For 1991 changes known at the time of completion of the manuscript are mentioned.

¹ The variations between Member States in the VAT systems which they operate sometimes produce situations in which VAT paid by farmers on their purchases cannot be recovered or compensated for. Such VAT payments are referred to as 'non-deductible' VAT, which may be defined as VAT paid on purchases which farmers who are not subject to the flat-rate system may not deduct from VAT invoiced on sales and for which there is thus no compensation (e.g. motor fuel in France); and VAT paid on purchases for which farmers subject to the flat-rate system are not fully compensated via the selling price or via reimbursement.

² A farmer who has opted for the 'standard system' has a corresponding claim for a reduction *vis-à-vis* the tax authorities.

France

The farmer sells his products without invoicing the VAT flat rate, as in method 2 above.

Italy

The farmer sells his products at a price which has been raised by the flat-rate percentage, as in method 1 above. The flat-rate system is applied to approximately 30% of the agricultural turnover.

Netherlands

The farmer sells his products at a price which has been raised by the flat-rate percentage, as in method 1 above.

Until 31 December 1974 flowers, ornamental plants, bulbs and nursery plants were excluded from the flat-rate system; since 1 January 1975, however, they have been included.

Belgium

The farmer sells his products at an invoiced price which has been raised by the flat-rate percentage, as in method 1 above.

From the introduction of VAT on 1 January 1971 to 30 June 1971, however, the farmer operating under the flat-rate system received from his customers only partial compensation at 5% and then, from 1 July 1971 to 31 December 1974, at 5.5%. The customer owed the balance to the State. Since 1 January 1975 the farmer has received the full flat rate of 6%.

A similar method applies to sales of flowers by auction. Here the standard-rate percentage (18% from 1 January 1971, 16% from 1 January 1978, 17% from 1 July 1981 and 19% from 1 January 1983) is invoiced, but the farmer operating under the flat-rate system receives only the flat-rate of 6%. The difference is owed by the customer to the State.

Luxembourg

In principle, the same system as in Belgium.

United Kingdom

There is no flat-rate system for agriculture. Tax paid on purchases of input items is refunded under the standard system

if the resulting output products are subject to the standard or zero rates of tax, but not where the output products are exempt from tax.

Ireland

From 1 November 1972, when value-added tax was introduced, a farmer not registered for VAT purposes was entitled to add a flat-rate of 1% to the sale prices of all his products. This rate was reduced to 0% on sales of cattle from 1 March 1975, and on all other sales from 1 March 1976. From 1 March 1979 the flat-rate of 1% applicable to all sales was reintroduced. The rate was increased to 1.5% from 1 September 1981, to 1.8% from 1 May 1982 and to 2.3% from 1 March 1983, but decreased to 2.0% from 1 July 1983. The rate was increased again to 2.2% from 1 March 1985 and to 2.4% from 1 March 1986. The rate was again decreased to 1.7% from 1 May 1987 and to 1.4% from 1 March 1988. The rate was raised to 2.0% on 1 March 1989, and to 2.3% on 1 March 1990.

Denmark

There is no flat-rate system for agriculture. Tax paid on purchases is refunded under the standard system.

Greece

Value-added tax has been introduced since 1 January 1987 under the standard system which applies the reduced rate of 6% to all agricultural products.

Spain

The farmer sells his products at a price which has been raised by the flat rate of 4%, as in method 1 above.

Portugal

A transitional system was introduced on 1 January 1986 under which there are no taxes for any agricultural products (except flowers) nor for most means of production. Only fuels and some services only are taxed.

Les taux de la taxe sur la valeur ajoutée en agriculture (1968-1990*)

Les paragraphes suivants décrivent les taux de la taxe sur la valeur ajoutée applicables aux ventes de produits agricoles et à l'acquisition de moyens de production agricole dans les États membres de la Communauté. Le but principal de cette présentation est de rendre les conditions d'application de la TVA dans l'agriculture un peu plus claires, et surtout d'attirer l'attention sur les méthodes de calcul et les différents taux en vigueur ainsi que sur leurs répercussions possibles sur les prix agricoles qui sont publiés par l'Eurostat, hors TVA.

La taxe sur la valeur ajoutée est un prélèvement sur la « valeur ajoutée » aux différents stades de la production et de la commercialisation des produits jusqu'au consommateur final qui, naturellement, supporte la charge fiscale complète. Dans le secteur agricole, la taxation peut se faire suivant le « régime normal » ou suivant un système simplifié appelé « régime forfaitaire »; ces systèmes sont décrits ci-dessous. En général, seules les petites exploitations sont exemptées de la TVA.

Les agriculteurs qui ont opté pour le « régime normal » doivent payer à l'administration fiscale la différence entre la TVA facturée sur leurs ventes et la TVA « déductible »⁽¹⁾, payée sur leurs achats de moyens de production. Cependant, le calcul des recettes et des dépenses nécessaire pour cette opération suppose une comptabilité importante qui n'existe généralement que dans les exploitations d'une certaine dimension.

Pour cette raison, la plupart des agriculteurs de la Communauté ont choisi le « régime forfaitaire », qui a été élaboré dans la majorité des États membres à l'usage du secteur agricole. Ce régime compense forfaitairement la charge fiscale sur les achats due à la TVA « déductible »⁽¹⁾ et son but est d'être une méthode plus simple et moins lourde de calcul de la TVA. Il existe certaines différences d'un État membre à un autre, mais le « régime forfaitaire » a toujours pour objectif de compenser forfaitairement la TVA « déductible » payée par l'agriculteur sur ses achats.

Il existe deux types de base de « régime forfaitaire » dans la Communauté:

1. La compensation pour la TVA déjà payée sur les achats se fait par l'intermédiaire des prix de vente des agriculteurs. Ces derniers, sous ce régime, vendent leurs produits à un prix majoré du taux forfaitaire, c'est-à-dire à un prix *brut*, TVA comprise; puis ils conservent la taxe qu'ils ont ainsi collectée.
2. La compensation pour la TVA déjà payée sur les achats se fait par le biais d'un remboursement de l'administration fiscale. Les agriculteurs soumis à ce régime forfaitaire vendent leurs produits à un *prix net*, c'est-à-dire hors TVA. Sur demande à l'administration fiscale, ils reçoivent ultérieurement un remboursement calculé par application des taux forfaitaires à la valeur de leurs ventes.

Quel que soit le régime forfaitaire, les agriculteurs ne paient jamais directement la TVA à l'administration fiscale. Les taux

forfaitaires sont normalement calculés de manière à compenser exactement la taxe « déductible »⁽¹⁾ payée par l'ensemble des agriculteurs sur leurs achats; mais, par le biais de la compensation, un agriculteur particulier peut recevoir un peu plus ou un peu moins que la taxe qu'il a payée sur ses propres achats.

Dans les États membres, la situation des agriculteurs soumis au régime forfaitaire est la suivante.

RF d'Allemagne

La grande majorité des agriculteurs vendent leurs produits selon le régime n° 1 à un prix majoré du taux forfaitaire. Chez les rares agriculteurs qui ont opté pour le régime normal, la TVA est restituée selon ce régime⁽²⁾.

Du 1^{er} janvier 1970 au 31 décembre 1980, les agriculteurs assujettis au régime normal recevaient, en plus du taux forfaitaire, une compensation partielle de la réévaluation du DM. Cette compensation, qui était de 3 points de pourcentage au départ, a été progressivement ramenée à zéro à partir du 1^{er} janvier 1976. Depuis le 1^{er} juillet 1984, le taux forfaitaire de TVA a été relevé de 5 points de pourcentage pour les agriculteurs assujettis au régime forfaitaire afin de les indemniser de la perte de revenus résultant de la réduction des montants compensatoires monétaires.

A partir du 1. 1. 1989, cette compensation se réduit de 2 points de pourcentage, ce qui signifie que le taux forfaitaire de la valeur ajoutée augmente seulement de 3 points.

Les viticulteurs soumis au régime forfaitaire facturent actuellement un taux de 14%. En compensation de la taxe payée sur leurs achats, ils peuvent prélever le taux forfaitaire général de 8%. Depuis le 1^{er} juillet 1984, ils ont droit, comme les agriculteurs assujettis au régime forfaitaire, à une réduction de 5 points de pourcentage destinée à les indemniser eu égard à la réduction des montants compensatoires monétaires.

* Pour 1991, des changements connus jusqu'à l'achèvement du manuscrit sont mentionnés.

⁽¹⁾ Les différences qui existent entre les régimes de TVA que les États membres appliquent entraînent parfois des situations qui font que la TVA payée par les agriculteurs sur leurs achats ne peut être récupérée ou compensée. Ces paiements de TVA sont appelés TVA « non déductible », que l'on peut définir soit comme la TVA payée sur des achats que les agriculteurs — qui ne sont pas soumis au régime forfaitaire — ne peuvent pas déduire de la TVA facturée sur les ventes et pour laquelle il n'y a donc aucune compensation (par exemple, le gas-oil en France), soit comme la TVA payée sur des achats pour lesquels les agriculteurs soumis au régime forfaitaire ne sont pas entièrement dédommagés par l'intermédiaire du prix de vente ou d'un remboursement.

⁽²⁾ Un agriculteur sous le « régime normal » a droit à une compensation vis-à-vis de son administration fiscale.

Depuis le 1. 1. 1989, cette compensation se réduit aussi de 3 points de pourcentage. Les viticulteurs doivent donc reverser à l'administration fiscale au lieu de 6% dans le passé, à partir du 1. 7. 1984, seulement 1% et, à partir du 1. 1. 1989, seulement 3%.

France

L'agriculteur vend ses produits sans facturer les taux forfaitaires de la TVA, comme dans la méthode visée en 2 ci-dessus. Le régime forfaitaire ne s'applique qu'à environ 30% du chiffre d'affaires de l'agriculture.

Italie

L'agriculteur vend ses produits à un prix majoré du taux forfaitaire, comme dans la méthode visée en 1 ci-dessus.

Pays-Bas

L'agriculteur vend ses produits à un prix majoré du taux forfaitaire, comme dans la méthode visée en 1 ci-dessus.

Jusqu'au 31 décembre 1974, les fleurs, les plantes ornementales, les bulbes et les produits des pépinières étaient exclus du régime forfaitaire; toutefois, depuis le 1^{er} janvier 1975, ils y ont été intégrés.

Belgique

L'agriculteur vend ses produits à un prix majoré du taux forfaitaire, comme dans la méthode visée en 1 ci-dessus.

Toutefois, depuis l'introduction de la TVA le 1^{er} janvier 1971 jusqu'au 30 juin 1971, l'agriculteur soumis au régime forfaitaire ne recevait de ses clients qu'une compensation partielle de 5%, puis de 5,5% du 1^{er} janvier 1971 au 31 décembre 1974. Le reste était dû à l'État par le client. Depuis le 1^{er} janvier 1975, l'agriculteur reçoit le taux forfaitaire entier de 6%.

Une méthode similaire s'applique aux ventes de fleurs aux enchères. Dans ce cas, le taux normal est facturé (18% à partir du 1^{er} janvier 1971; 16% à partir du 1^{er} janvier 1978, 17% à partir du 1^{er} juillet 1981 et 19% à partir du 1^{er} janvier 1983), mais l'agriculteur soumis au régime forfaitaire ne perçoit que le taux forfaitaire de 6%. La différence est due par le client à l'État.

Luxembourg

En principe, le système est le même qu'en Belgique.

Royaume-Uni

Il n'existe pas de régime forfaitaire pour l'agriculture. La compensation de la taxe payée sur les achats s'effectue suivant les principes du «régime normal», si les produits vendus sont

assujettis à un taux normal ou à un taux zéro. Il n'y a pas de compensation si les produits vendus sont «exempts» de taxe.

Irlande

A partir du 1^{er} janvier 1972, date d'introduction de la TVA, un agriculteur *non enregistré* à des fins de TVA était autorisé à majorer le prix de vente de tous ses produits du taux forfaitaire de 1%. Ce taux a été réduit à 0% pour les ventes de bétail à partir du 1^{er} mars 1975 et à 0% pour toutes les autres ventes à partir du 1^{er} mars 1976. Depuis le 1^{er} mars 1979, un taux forfaitaire de 1% applicable à toutes les ventes a été réintroduit. Ce taux a été relevé à 1,5% à partir du 1^{er} septembre 1981, à 1,8% à partir du 1^{er} mai 1982 et à 2,3% à partir du 1^{er} mars 1983, puis réduit à 2% à partir du 1^{er} juillet 1983, pour monter encore à 2,2% à partir du 1^{er} mars 1985 et à 2,4% à partir du 1^{er} mars 1986. Ce taux a encore été réduit à 1,7% à partir du 1^{er} mai 1987 et à 1,4% à partir du 1^{er} mars 1988. Le taux a été porté à 2,0% le 1^{er} mars 1989 et à 2,3% le 1^{er} mars 1990.

Danemark

Il n'existe pas de régime forfaitaire pour l'agriculture. La compensation de la TVA s'effectue suivant les principes du régime normal.

Grèce

A partir du 1^{er} janvier 1987, la taxe sur la valeur ajoutée a été introduite comme régime normal, qui applique pour tous les produits agricoles un taux réduit de 6%.

Espagne

L'agriculteur vend ses produits à un prix majoré du taux forfaitaire de 4%, comme dans la méthode visée en 1 ci-dessus.

Portugal

Un système transitoire a été introduit le 1^{er} janvier 1986 selon lequel il n'y a plus de taxes ni pour les produits agricoles (à l'exception des fleurs), ni pour la plupart des moyens de production. Seuls carburants et certains services sont taxés.

Le aliquote dell'imposta sul valore aggiunto in agricoltura (1968-1990*)

I seguenti paragrafi descrivono le aliquote dell'imposta sul valore aggiunto applicabili alle vendite di prodotti agricoli e all'acquisto di mezzi di produzione agricola negli Stati membri della Comunità. L'obiettivo è di chiarire la situazione dell'IVA nel settore agrario e, più in particolare, di mettere in evidenza le ripercussioni che i diversi sistemi e le diverse aliquote IVA possono avere sui prezzi agricoli, che nel presente fascicolo sono pubblicati dall'Eurostat al netto dell'IVA.

L'IVA è un'imposta che grava sul «valore aggiunto» in ciascuna delle fasi della produzione e del commercio, fino al consumatore finale, il quale è logicamente tenuto a pagare tale imposta sulla totalità del valore. Nel settore agricolo, l'IVA può essere applicata secondo il sistema generale, detto «regime normale», o secondo un sistema semplificato, il cosiddetto «regime forfettario». I due regimi sono descritti in appresso. Soltanto le piccole imprese sono, di massima, esentate dall'IVA.

Gli agricoltori che hanno optato per il «regime normale» devono pagare al fisco la differenza tra l'IVA fatturata sulle vendite e l'IVA «deducibile» ⁽¹⁾ cioè quella pagata sugli acquisti dei mezzi di produzione. Il computo delle entrate e delle uscite necessario per l'applicazione di questo sistema presuppone peraltro una contabilità alquanto completa, tenuta generalmente soltanto nelle aziende agricole maggiori. Per questo motivo, la maggioranza degli agricoltori della Comunità ha optato per il «regime forfettario», previsto nella maggior parte degli Stati membri specificamente per il settore agricolo. Per semplificare la pesante contabilità necessaria nel regime normale, tale regime è caratterizzato dal fatto che l'IVA «deducibile» ⁽¹⁾, pagata dall'agricoltore sui mezzi di produzione, viene compensata forfettariamente. Le differenze che si osservano fra i vari Stati membri non alterano tale caratteristica essenziale del regime forfettario.

Neila Comunità si applicano due grandi tipi di regimi forfettari.

1. L'IVA pagata a monte, sui mezzi di produzione, viene compensata tramite i prezzi di vendita dei prodotti. Gli agricoltori sottoposti a questo sistema vendono i loro prodotti a un *prezzo maggiorato dell'aliquota forfettaria*, vale a dire ad un prezzo comprensivo dell'imposta, e trattengono l'importo così ricavato.
2. L'IVA pagata a monte viene rimborsata forfettariamente dal fisco: gli agricoltori sottoposti a questo regime vendono i loro prodotti ad un *prezzo netto da imposta*, cioè senza aggiungere l'IVA, e ottengono successivamente, dietro presentazione di domanda alle competenti autorità fiscali, una restituzione corrispondente alle aliquote forfettarie applicabili al valore delle loro vendite.

Nell'uno come nell'altro tipo di regime forfettario gli agricoltori non effettuano alcun versamento diretto dell'IVA al fisco. Le aliquote forfettarie sono generalmente calcolate in modo da

compensare esattamente l'IVA «deducibile» ⁽¹⁾ pagata a monte dal complesso degli agricoltori, ma la compensazione ottenuta dal singolo agricoltore potrà essere inferiore o superiore all'imposta da lui effettivamente pagata sugli acquisti di mezzi di produzione.

Per gli agricoltori soggetti al *regime forfettario*, la situazione nei vari paesi membri della Comunità è la seguente:

Repubblica federale di Germania

La stragrande maggioranza degli agricoltori vende i propri prodotti ad un'aliquota forfettaria, come illustrato al punto 1. Per il numero ridotto di agricoltori optanti l'IVA viene rimborsata secondo il regime normale (punto 2).

Nel periodo compreso tra l'1.1.1970 e il 31.12.1980 gli agricoltori soggetti al regime forfettario hanno usufruito, ad integrazione dell'aliquota forfettaria, di una compensazione parziale per la rivalutazione del marco tedesco, pari in origine a 3 punti percentuali e abolita con decorrenza dall'1.1.1976. A decorrere dall'1.7.1984 l'aliquota forfettaria dell'IVA è stata aumentata di 5 punti percentuali a titolo di compensazione per la perdita di reddito per l'abbattimento degli importi compensativi monetari.

Dall'1. 1. 1989 questa compensazione è stata ridotta di 2 punti percentuale, vale a dire che il tasso forfettario del valore aggiunto è stato aumentato solamente di 3 punti.

I viticoltori soggetti al regime forfettario fatturano attualmente un'aliquota del 14% e trattengono l'8% — cioè l'aliquota forfettaria generale — quale conguaglio dell'IVA pagata a monte. A decorrere dall'1.7.1984 essi beneficiano, come gli agricoltori soggetti al regime forfettario, di una riduzione di 5 punti percentuali quale compensazione per l'abbattimento degli importi compensativi monetari. Dall'1. 1. 1989 anche questa compensazione è stata ridotta a 3 punti percentuali. I viticoltori devono versare al fisco dall'1. 7. 1984 invece del 6% solamente l'1% e dall'1. 1. 1989 solamente il 3%.

* Per il 1991 cambiamenti conosciuti fino al termine del manoscritto sono menzionati.

⁽¹⁾ I diversi regimi comportano tuttavia talune situazioni in cui l'IVA pagata a monte dagli agricoltori non viene né rimborsata né compensata. Può trattarsi, sia dell'IVA «non deducibile», cioè dell'IVA pagata sugli acquisti dagli agricoltori (quelli soggetti a regime normale), ma non detraibile al calcolo dell'IVA da versare al fisco derivante dalle vendite dei prodotti e pertanto non recuperata (esempio ne sono i carburanti in Francia), sia dell'IVA non recuperabile o restituibile dal fisco, cioè dell'IVA pagata sugli acquisti dagli agricoltori (quelli soggetti al regime forfettario) ma, come detto sopra, non integralmente recuperabile, via maggiorazione, tramite aliquota, del prezzo di vendita dei prodotti, oppure restituibile dal fisco.

⁽²⁾ Un agricoltore in «regime normale» ha diritto a una compensazione da parte del fisco

Francia

L'agricoltore vende i propri prodotti senza fatturare le aliquote forfettarie IVA, come illustrato sopra al punto 2. Il regime forfettario si applica solo al ca. 30% del giro d'affari nell'agricoltura.

Italia

L'agricoltore vende i propri prodotti ad un prezzo maggiorato dell'aliquota forfettaria, come illustrato sopra al punto 1.

Paesi Bassi

L'agricoltore vende i propri prodotti ad un prezzo maggiorato dell'aliquota forfettaria, come illustrato sopra al punto 1.

Fino al 31.12.1974, i fiori, le piante ornamentali, i bulbi e le piantine dei vivai erano esclusi dal regime forfettario, esteso poi, il 1° 1.1975, anche a questi prodotti.

Belgio

L'agricoltore vende i propri prodotti ad un prezzo maggiorato dell'aliquota forfettaria, come illustrato sopra al punto 1.

Dall'introduzione dell'IVA (1° 1.1971) sino al 30.6.71, l'agricoltore riceveva peraltro dall'acquirente soltanto una compensazione parziale, pari in origine al 5% e quindi, dal 1° 7.1971, al 5,5%: la parte rimanente doveva essere versata al fisco dall'acquirente. Dal 1° 1.1975 l'agricoltore riceve l'intera aliquota forfettaria del 6%.

Analoga è la situazione per le vendite di fiori all'asta: viene applicata e fatturata l'aliquota normale (18% dal 1° 1.1971; 16% dal 1° 1.1978 e 17% dal 1° 7.1981, 19% dal 1° 1.1983), ma l'agricoltore sottoposto al regime forfettario riceve come compensazione soltanto l'aliquota forfettaria del 6%, mentre la differenza dev'essere versata al fisco dall'acquirente.

Lussemburgo

Regime analogo di massima a quello del Belgio.

Regno Unito

Non esiste un regime forfettario per l'agricoltura. L'IVA corrisposta sugli acquisti di mezzi di produzione viene scontata, in base al «regime normale», sui prodotti soggetti all'IVA a tasso normale o a tasso zero; i prodotti esenti da IVA non danno invece luogo ad alcun rimborso dell'IVA pagata a monte.

Irlanda

Con l'introduzione dell'IVA (1° 1.1972) l'agricoltore *non registrato* come soggetto IVA era autorizzato a maggiorare il prezzo di vendita di tutti i suoi prodotti di un tasso forfettario dell'1%, ridotto poi allo 0% per le vendite di bovini dal 1° 3.1975 e per tutte le vendite dal 1° 3.1976. Il 1° marzo 1979 è stata reintrodotta l'aliquota forfettaria dell'1% applicabile a tutte le vendite. L'aliquota è portata all'1,5% dal 1° settembre 1981, all'1,8% dal 1° maggio 1982 e al 2,3% dal 1° marzo 1983, ridotta al 2% dal 1° luglio 1983, ma di nuovo aumentata al 2,2% dal 1° marzo 1985 e al 2,4% dal 1° marzo 1986. Successivamente l'aliquota ha subito ulteriori variazioni venendo ridotta all'1,7% dal 1° maggio 1987 e all'1,4% dal 1° marzo 1988 per risalire poi al 2,0% dal 1° marzo 1989 e al 2,3% dal 1° marzo 1990.

Danimarca

Non esiste un regime forfettario per l'agricoltura. Il rimborso dell'IVA pagata a monte avviene secondo i principi del regime normale.

Grecia

Dal 1° gennaio 1987 l'imposta sul valore aggiunto è stata introdotta come regime normale e per tutti i prodotti agricoli si applica un tasso ridotto del 6%.

Spagna

L'agricoltore vende i propri prodotti ad un prezzo maggiorato di un tasso forfettario del 4%, come illustrato sopra al punto 1.

Portogallo

Dal 1° gennaio 1986 è stato introdotto un regime transitorio che prevede l'esenzione per tutti i prodotti agricoli (ad eccezione dei fiori) e per la maggior parte dei mezzi di produzione. Sono soggetti all'imposta soltanto i carburanti ed alcuni servizi.

	Regelsystem Standard system	Sätze Rates Taux Tassi	Seit/since depuis/dai	Régime normal Regime normale
	Besteuerbare Erzeugnisse Taxable products			Produits imposables Prodotti imponibili
BR Deutschland	Ermäßigter Satz/Reduced rate <ul style="list-style-type: none"> Die meisten Erzeugnisse/ Most products 	5% 5,5% 6% 6,5% 7%	1.1.1968 1.7.1968 1.1.1978 1.7.1979 1.7.1983	Taux réduit/Tasso ridotto <ul style="list-style-type: none"> La plupart des produits/ La maggior parte dei prodotti
	Normalsteuersatz/Standard rate <ul style="list-style-type: none"> Weinmost, Getränke, Dienstleistungen/ Wine must, beverages, services 	10% 11% 12% 13% 14%	1.1.1968 1.7.1968 1.1.1978 1.7.1979 1.7.1983	Taux normal/Tasso normale <ul style="list-style-type: none"> Moût de vin, boissons, services/ Mosto di vino, bevande, servizi
	NB. Vom 1.1.1970 bis 31.12.1980 hatte ein der Regelbesteuerung unterliegender Landwirt die Möglichkeit, von seiner Mehrwertsteuerschuld (über die abzugsfähige Vorsteuer hinaus) einen sogenannten Aufwertungssteilausgleich abzuziehen (3%, ab 1.1.1976: 2,5%, ab 1.1.1977: 2%, ab 1.1.1978: 1,5%, ab 1.1.1979: 1%, ab 1.1.1980: 0,5% und ab 1.1.1981: 0%). Ab 1.7.1984 hat er die Möglichkeit, von seiner Mehrwertsteuerschuld (über die abzugsfähige Vorsteuer hinaus) einen Einkommensausgleich von 5 Prozentpunkten für den Abbau des Währungsungleichs abzuziehen; ab 1.1.1989 reduziert sich dieser Satz auf 3%-Punkte. From 1 January 1970 to 31 December 1980, farmers to whom the standard system applied were allowed to deduct from their VAT liability not only the VAT paid at earlier stages, but also an amount allowed as partial compensation for revaluation. This amount was reduced from 3% to 2,5% on 1.1.1976, to 2% on 1.1.1977, to 1,5% on 1.1.1978, to 1% on 1.1.1979, to 0,5% on 1.1.1980 and to 0% on 1.1.1981. As from 1 July 1984, they may deduct from their VAT liability not only the VAT paid at earlier stages but also 5 percentage points as compensation for loss of income resulting from the reduction in monetary compensatory amounts; since 1.1.1989 this rate is reduced to 3 percentage points.			N.B. Du 1 ^{er} janvier 1970 au 31 décembre 1980, un agriculteur taxé selon le régime normal pouvait déduire de sa dette de TVA, outre la TVA déductible déjà payée, une « compensation partielle de réévaluation » (3% à partir du 1 ^{er} janvier 1970, 2,5% à partir du 1 ^{er} janvier 1976, 2% à partir du 1 ^{er} janvier 1977, 1,5% à partir du 1 ^{er} janvier 1978, 1% à partir du 1 ^{er} janvier 1979, 0,5% à partir du 1 ^{er} janvier 1980 et 0% depuis le 1 ^{er} janvier 1981). Depuis le 1 ^{er} janvier 1984, il peut déduire de sa dette de TVA, outre la TVA déductible déjà payée, 5 points de pourcentage compensant la perte de revenus qui résulte de la réduction des montants compensatoires monétaires; depuis le 1.1.1989, ce taux est réduit à 3 points de pourcentage. Dal 1 ^o gennaio 1970 al 31 dicembre 1980 gli agricoltori soggetti al regime normale avevano la possibilità di dedurre dall'IVA (oltre all'IVA a monte deducibile) una cosiddetta compensazione parziale per la rivalutazione (3% a decorrere dal 1 ^o gennaio 1970, 2,5% a decorrere dal 1 ^o gennaio 1976, 2% a decorrere dal 1 ^o gennaio 1977, 1,5% a decorrere dal 1 ^o gennaio 1978, 1% a decorrere dal 1 ^o gennaio 1979, 0,5% a decorrere dal 1 ^o gennaio 1980 e 0% a decorrere dal 1 ^o gennaio 1981). Con decorrenza dal 1 ^o luglio 1984 essi hanno la possibilità di dedurre dall'IVA (oltre all'IVA a monte deducibile) una compensazione di 5 punti percentuali per la perdita di reddito per l'abbattimento degli importi compensativi monetari; dall'1.1.1989 questo tasso è ridotto a 3 punti %.
France	Ermäßigter Satz/Reduced rate <ul style="list-style-type: none"> Alle Erzeugnisse außer Wein/ All products except wine 	6% 7% 7,5% 7% 5,5%	1.1.1968 1.12.1968 1.1.1970 1.1.1973 1.7.1982	Taux réduit/Tasso ridotto <ul style="list-style-type: none"> Tous les produits sauf le vin/ Tutti i prodotti eccetto il vino
	Mittlerer Satz/Intermediate rate <ul style="list-style-type: none"> Wein/Wine 	13% 15% 17,6%	1.1.1968 1.12.1968 1.1.1970	Taux intermédiaire/Tasso intermedio <ul style="list-style-type: none"> Vin/vino
	Mittlerer Satz/Intermediate rate → Normalsteuersatz/Standard rate <ul style="list-style-type: none"> Wein/Wine 	PI1 17,6% 18,6%	PI1 1.1.1977 1.7.1982	Taux intermédiaire/Tasso intermedio → Taux normal/Tasso normale <ul style="list-style-type: none"> Vin/Vino
	NB: Bis zum 31.12.1969 bezogen sich diese Sätze auf Preise einschließlich MwSt. — Ab 1.1.1970 beziehen sich diese Sätze auf Preise ausschließlich MwSt./ Until 31.12.1969 these rates applied to prices inclusive of VAT. From 1.1.1970 these rates apply to prices exclusive of VAT.			N.B. Jusqu'au 31.12.1969, les taux s'appliquent aux prix TVA comprise — A partir du 1.1.1970, les taux s'appliquent aux prix hors TVA / Fino al 31 dicembre 1969 i tassi si applicano ai prezzi IVA inclusa. Dal 1 ^o gennaio 1970 i tassi si applicano ai prezzi IVA esclusa.

NB. Die Angaben betreffen die Landwirtschaft im engeren Sinne, also nicht z. B. die Forstwirtschaft. Nur die wichtigsten Erzeugnisse werden beispielshalber aufgeführt / The data relate to agriculture in the strict sense of the term, excluding e.g. forestry. Only the most important products are indicated by way of illustration.

N.B. Les données concernent l'agriculture au sens restreint et non, par exemple, la sylviculture. Seuls les produits les plus importants ont été mentionnés à titre d'exemples / I dati si riferiscono all'agricoltura in senso stretto (essi escludono ad esempio la silvicoltura). Sono stati menzionati a titolo di esempio solo i prodotti più importanti.

Erzeugerpreise landwirtschaftlicher Produkte
 Producer prices of agricultural products

Prix à la production des produits agricoles
 Prezzi alla produzione dei prodotti agricoli

Regelsystem Standard system		Régime normal Regime normale		
Besteuerbare Erzeugnisse Taxable products	Sätze Rates Taux Tassi	Seit/since depuis/dal	Produits imposables Prodotti imponibili	
Italia	Überermäßigter Satz/Super reduced rate		Taux super réduit/Tasso superiridotto	
	• Getreide (ausgenommen Saatgut und Rohreis)/Cereals (except seed and paddy rice)	1% 2% 1% 2%	1.1.1971 3.7.1980 1.10.1980 1.1.1981	• Céréales (sauf semences et riz brut)/Cereali (eccetto sementi e riso greggio)
	• Rohreis, Frisch- und Trockengemüse, Kartoffeln, frisches und getrocknetes Obst, Ölsamen für Speiseöl, Olivenöl, Butter und Käse/Paddy rice, fresh and dried vegetables, potatoes, fresh and dried fruit, oilseeds for production of edible oil, olive oil, butter and cheese	3% 2% 3% 2%	1.1.1973 3.7.1980 1.10.1980 1.1.1981	• Riz brut, légumes frais et secs, pommes de terre, fruits frais et secs, oléagineux pour huile alimentaire, huile d'olive, beurre et fromage/Riso greggio, ortaggi freschi e secchi, frutta fresca e secca, semi oleosi per oli alimentari, olio d'oliva, burro e formaggio
	Ermäßigter Satz/Reduced rate		Taux réduit/Tasso ridotto	
	• Eier/Eggs	3% 6% 8% 6% 8%	1.1.1973 1.1.1980 3.7.1980 1.10.1980 1.1.1981	• Eufs/Uova
	• Wein und Weinmost Wine and wine must	6% 8% 6% 8%	1.1.1973 3.7.1980 1.10.1980 1.1.1981	• Vins et moût de vin/ Vini e mosto di vino
	Ermäßigter Satz → Normalsteuersatz/ Reduced rate → Standard rate		Taux réduit → Taux normal/ Tasso ridotto → Tasso normale	
	• Schweine/Pigs	6% 9% 15% 9% 15%	1.1.1973 1.2.1979 3.7.1980 3.10.1980 1.11.1980	• Porcins/Suini
	Ermäßigter Satz → Erhöhter Satz/ Reduced rate → Increased rate		Taux réduit → Taux majoré/ Tasso ridotto → Tasso maggiorato	
	• Rinder/Cattle	6% 18% 20%	1.1.1973 30.4.1975 5.10.1982	• Bovins/Bovini
	Ermäßigter Satz → Normalsteuersatz/ Reduced rate → Standard rate		Taux réduit → Taux normal/ Tasso ridotto → Tasso normale	
	• Rohmilch/Untreated milk	6% 14% 15% 14% 15% 18%	1.1.1973 19.6.1977 3.7.1980 1.10.1980 1.1.1981 5.10.1982	• Lait cru/Latte crudo
	Ermäßigter Satz/Reduced rate		Taux réduit/Tasso ridotto	
	• Alle übrigen oben nicht aufgeführten Produkte/All other products not mentioned above	6% 8% 6% 8% 10%	1.1.1973 3.7.1980 1.10.1980 1.1.1981 29.11.1982	• Tous les autres produits non mentionnés ci-dessus/Tutti gli altri prodotti non menzionati qui sopra

Erzeugerpreise landwirtschaftlicher Produkte
 Producer prices of agricultural products

Prix à la production des produits agricoles
 Prezzi alla produzione dei prodotti agricoli

	Regelsystem Standard system	Sätze Rates Taux Tassi	Seit/since depuis/dal	Régime normal Regime normale
	Besteuerbare Erzeugnisse Taxable products			Produits imposables Prodotti imponibili
Niederland	Ermäßigter Satz/Reduced rate • Die meisten Erzeugnisse/ Most products	4% 5% 6%	1.1.1969 1.1.1984 1.10.1986	Taux réduit/Tasso ridotto • La plupart des produits/ La maggior parte dei prodotti
	Normalsteuersatz/Standard rate → Ermäßigter Satz/Reduced rate • Blumen, Zierpflanzen, Blumenzwiebeln, Baumschulerzeugnisse/Flowers, ornamental plants, bulbs, nursery plants	12% 14% 16% 4% 5% 6%	1.1.1969 1.1.1971 1.1.1973 1.1.1975 1.1.1984 1.10.1986	Taux normal/Tasso normale → Taux réduit/Tasso ridotto • Fleurs, plantes ornementales, bulbes, produits des pépinières/Fiori, piante ornamentali, bulbi, prodotti di vivai
Belg./België	Ermäßigter Satz/Reduced rate • Die meisten Erzeugnisse/Most products	6%	1.1.1971	Taux réduit/Tasso ridotto • La plupart des produits/La maggior parte dei prodotti
	Normalsteuersatz/Standard rate • Blumen/Flowers	18% 16% 17% 19%	1.1.1971 1.1.1978 1.7.1981 1.1.1983	Taux normal/Tasso normale • Fleurs/Fiori
	Ermäßigter Satz/Reduced rate • Die meisten Erzeugnisse und Dienstleistungen/ Most products and services	4% 5% 6%	1.1.1970 1.1.1971 1.7.1983	Taux réduit/Tasso ridotto • La plupart des produits et services/La maggior parte dei prodotti e servizi
	Nulltarif/Zero rate • Erzeugnisse, die im allgemeinen der Ernährung und Fütterung dienen, einschl. der hierfür verwendeten Vorprodukte (Saat- und Pflanzgut, Tiere)/Products generally used for human or animal consumption, including cer- tain animals, seed and plants used for producing food	0%	1.4.1973	Taux zéro/Tasso zero • Les produits généralement utilisés pour l'ali- mentation humaine et animale y compris les semences, les plantes et les animaux utilisés à cette fin/I prodotti normalmente destinati all'ali- mentazione umana e animale, ivi compresi sementi, piante e animali utilizzati a tal fine
United Kingdom	Normalsteuersatz/Standard rate • Alle übrigen Güter und Dienstleistungen/All other products and services	10% 8% 15% 17,5%	1.4.1973 29.7.1974 18.6.1979 1.4.1991	Taux normal/Tasso normale • Tous les autres produits et services/Tutti gli altri prodotti e servizi
	Ausgenommen/Exempt • Pferde/Horses	1% exempt	1.11.1972 3.9.1973	Exemptés/Esenti • Chevaux/Cavalli
	Überermäßigter Satz/Super reduced rate • Lebendvieh, Rinder, Schafe und Schweine/ Livestock cattle, sheep and pigs	1% 1,5% 1,8% 2,3% 2,0% 2,2% 2,4% 1,7% 1,4% 2,0% 2,3%	1.11.1972 1.9.1981 1.5.1982 1.3.1983 1.7.1983 1.3.1985 1.3.1986 1.5.1987 1.3.1988 1.3.1989 1.3.1990	Taux super réduit/Tasso super ridotto • Cheptel vif, bovins, ovins et porcins/Bestiame vivo, bovini, ovini e suini
	Ermäßigter Satz → Normalsatz Reduced rate → Standard rate • Ubriges Lebendvieh einschl. Geflügel und Fischen/Other live animals incl. poultry and fish Rohwolle, Roßhaar, Borsten, Federn, Häute und Felle, nicht eßbare Gartenbauerzeugnisse/ Unprocessed wool, horsehair, bristles, feathers, hides and skins, non-food horticultural crops	5,26% 6,75% 10% 15% 18% 23% 25% 23% 21%	1.11.1972 3.9.1973 1.3.1976 1.9.1981 1.5.1982 1.3.1983 1.3.1986 1.3.1990 1.3.1991	Taux réduit → Taux normal Tasso ridotto → Tasso normale • Autre cheptel vif y compris volaille et poissons/ Altro bestiame vivo compresi pollame e pesce Laine brute, crins de cheval, soies, plumes, cuirs et peaux, produits horticoles non comestibles/ Lana grezza, crini di cavallo, setole, piume, cuoio e pelli, prodotti orticoli non commestibili
	Ermäßigter Satz → Nulltarif/ Reduced rate → Zero rate • Ubrige landwirtschaftliche Erzeugnisse ohne Lebendvieh/Other agricultural products ex- cluding livestock and other live animals	5,26% 0%	1.11.1972 3.9.1973	Taux réduit → Taux zéro/ Tasso ridotto → Tasso zero • Autres produits agricoles sans cheptel vif/Altri prodotti agricoli senza bestiame vivo
Danmark	Normalsteuersatz/Standard rate • Alle Erzeugnisse/All products	12,5% 15% 9,25% 15% 18% 20,25% 22%	1.4.1968 29.6.1970 29.9.1975 1.3.1976 3.10.1977 1.10.1978 30.6.1980	Taux normal/Tasso normale • Tous les produits/Tutti i prodotti

Erzeugerpreise landwirtschaftlicher Produkte
 Producer prices of agricultural products

Prix à la production des produits agricoles
 Prezzi alla produzione dei prodotti agricoli

Regelsystem Standard system		Régime normal Regime normale		
Besteuerbare Erzeugnisse Taxable products		Sätze Rates Taux Tassi	Seit/since depuis/dal	Produits imposables Prodotti imponibili
Finnland	Nulltarif/Zero rate • Alle landwirtschaftlichen Erzeugnisse/All agricultural products	0%	1.1.1987	Taux zéro/Tasso zero • Tous les produits agricoles/Tutti i prodotti agricoli
	Ermäßigter Satz/Reduced rate • Erzeugnisse, die zur Ernährung oder Fütterung bestimmt sind (außer Wein)/Products for human or animal consumption (excluding wine) Normalsteuersatz/Standard rate • Wein sowie alle anderen Erzeugnisse, die nicht zur Ernährung oder Fütterung bestimmt sind/Wine and all other products not used for human or animal consumption	6%	1.1.1986	Taux réduit/Tasso ridotto • Les produits destinés à l'alimentation humaine ou animale (sauf vin)/I prodotti destinati all'alimentazione umana o animale (eccetto il vino) Taux normal/Tasso normale • Le vin et tous les autres produits non destinés à l'alimentation/Il vino e tutti gli altri prodotti non destinati all'alimentazione
Portugal	Nulltarif/Zero rate • Alle landwirtschaftlichen Erzeugnisse/All agricultural products	0%	1.1.1986	Taux zéro/Tasso zero • Tous les produits agricoles/Tutti i prodotti agricoli
	Ermäßigter Satz/Reduced rate • Trockenfrüchte, Honig, einige Tafelweine/Dried fruit, honey, certain table wines • Tafelweine/Table wines	8%	25.4.1988	Taux réduit/Tasso ridotto • Fruits sec, miel, certains vins de table/Frutta secca, miele, taluni vini da tavola • Vins de table/Vini da tavola
	Normalsteuersatz/Standard rate • Blumen/Flowers	8% 16% 17%	12.6.1989 1.7.1986 1.2.1988	Taux normal/Tasso normale • Fleurs/Fiori

Erzeugerpreise landwirtschaftlicher Produkte
 Producer prices of agricultural products

Prix à la production des produits agricoles
 Prezzi alla produzione dei prodotti agricoli

	Pauschalierungssystem Flat-rate system		Régime forfaitaire Regime forfettario	
	Besteuerbare Erzeugnisse Taxable products	Sätze Rates Taux Tassi	Seit/since depuis/dal	Produits imposables Prodotti imponibili
BR Deutschland	<ul style="list-style-type: none"> Die meisten Erzeugnisse/Most products 	5% 8% 9% 8,5% 8% 8% 7,5% 8% 7,5% 7% 7,5% 8% 13% 11%	1.1.1968 1.1.1970 1.1.1975 1.1.1976 1.1.1977 1.1.1978 1.1.1979 1.7.1979 1.1.1980 1.1.1981 1.1.1982 1.7.1983 1.7.1984 1.1.1989	<ul style="list-style-type: none"> La plupart des produits/La maggior parte dei prodotti
	<ul style="list-style-type: none"> Weinmost, Getränke/Wine must, beverages <p>NB: Am 1.1.1970 wurde für die meisten Erzeugnisse als Aufwertungsteilgleich der Pauschalierungssatz um 3 Prozentpunkte erhöht. Dieser Ausgleich wurde am 1.1.1976 auf 2,5, am 1.1.1977 auf 2, am 1.1.1978 auf 1,5, am 1.1.1979 auf 1, am 1.1.1980 auf 0,5 und am 1.1.1981 auf 0% reduziert. Ab 1.7.1984 wurde für die meisten Erzeugnisse als Einkommensausgleich für den Abbau des Währungsausgleichs der Pauschalsatz um 5 Prozentpunkte (auf 13%), ab 1.1.1989 nur noch um 3 Punkte (auf 11%) erhöht.</p> <p>On 1.1.1970 the flat rate for most products was increased by 3 percentage points as partial compensation for the revaluation. This compensatory rate was reduced to 2,5% on 1.1.1976, to 2% on 1.1.1977, to 1,5% on 1.1.1978, to 1% on 1.1.1979, to 0,5% on 1.1.1980 and to 0% on 1.1.1981. For most products as compensation for loss of income resulting from the reduction in monetary compensatory amounts the flat rate was raised by 5 percentage points (to 13%) since 1.7.1984 and by only 3 points (to 11%) since 1.1.1989.</p>	10% 11% 12% 13% 14%	1.1.1968 1.7.1968 1.1.1978 1.7.1979 1.7.1983	<ul style="list-style-type: none"> Moût de vin, boissons/Mosto di vino, bevande <p>N.B. Le 1^{er} janvier 1970, le taux forfaitaire a été relevé de 3 points de pourcentage pour la plupart des produits au titre de la compensation partielle de réévaluation. Cette compensation a été ramenée à 2,5% au 1^{er} janvier 1976, à 2% au 1^{er} janvier 1977, à 1,5% au 1^{er} janvier 1978, à 1% au 1^{er} janvier 1979, à 0,5% au 1^{er} janvier 1980 et à 0% au 1^{er} janvier 1981. Pour la plupart des produits, afin de compenser la perte de revenus résultant de la réduction des montants compensatoires monétaires, le taux forfaitaire a été augmenté de 5 points de pourcentage (à 13%) depuis le 1.1.1984 et de 3 points (à 11%) depuis le 1.1.1989.</p> <p>Dal 1^o gennaio 1970 il tasso forfettario per la maggior parte dei prodotti è stato aumentato di 3 punti percentuali a titolo di compensazione parziale di rivalutazione. Questo importo è stato ridotto a 2,5% dall'1.1.1976, a 2% dal 1^o gennaio 1977, a 1,5% dal 1^o gennaio 1978, a 1% dal 1^o gennaio 1979, a 0,5% dal 1^o gennaio 1980 e a 0% dal 1^o gennaio 1981. A titolo di compensazione per la perdita di reddito risultante dall'abbattimento degli importi compensativi monetari, per la maggior parte dei prodotti l'aliquota forfettaria è stata aumentata di 5 punti percentuali (al 13%) dall'1.7.1984 e di 3 punti percentuali (all'11%) dall'1.1.1989.</p>
France	<ul style="list-style-type: none"> Alle pflanzlichen Erzeugnisse/All vegetable products 	2% 2,4% 3,1%(1) 2,4%(2) 2,55%(2)	1.1.1968 1.1.1969 1.1.1974 1.1.1975 1.1.1986	<ul style="list-style-type: none"> Tous les produits végétaux/Tutti i prodotti vegetali
	<ul style="list-style-type: none"> Alle tierischen Erzeugnisse(4)/All animal products(4) <p>NB: (1) Aber 4,1% in 1974 bei Verkäufen über eine Produzentenvereinigung/But 4,1% in 1974 for sales through a producer association.</p> <p>(2) Aber 2,9% seit 1977 und 3,05% seit 1986 bei Verkäufen von Obst, Gemüse und Wein über eine Produzentenvereinigung/But 2,9% since 1977 and 3,05% since 1986 for sales of fruit, vegetables and wine through a producer association.</p> <p>(3) Aber 5,2% in 1974 bei Verkäufen über eine Produzentenvereinigung/But 5,2% in 1974 for sales through a producer association.</p> <p>(4) Eier, Geflügel und Schweine bei Verkäufen über eine Produzentenvereinigung: 4% ab 1.1.1968, 4,7% ab 1.1.1969, 5,5% ab 1.1.1973, 5,4% ab 1.1.1974, 4,7% ab 1.1.1975 und 4,85% ab 1.1.1986/Eggs, poultry and pig sales through a producer association: 4% since 1.1.1968, 4,7% since 1.1.1969, 5,5% since 1.1.1973, 5,4% since 1.1.1974, 4,7% since 1.1.1975 and 4,85% since 1.1.1986.</p>	3% 3,5% 4,5% 4,2%(3) 3,5% 3,65%	1.1.1968 1.1.1969 1.1.1973 1.1.1974 1.1.1975 1.1.1986	<ul style="list-style-type: none"> Tous les produits animaux(4)/Tutti i prodotti animali(4) <p>N.B. (1) Mais 4,1% en 1974 pour les ventes par l'intermédiaire d'un groupement de producteurs/Ma 4,1% nel 1974 per le vendite effettuate tramite associazioni di produttori.</p> <p>(2) Mais 2,9% depuis 1977 et 3,05% depuis 1986 pour les ventes de fruits et légumes et de vins par l'intermédiaire d'un groupement de producteurs/Ma 2,9% dal 1977 e 3,05% dal 1986 per le vendite di frutta, ortaggi e vini effettuate tramite una associazione di produttori.</p> <p>(3) Mais 5,2% en 1974 pour les ventes par l'intermédiaire d'un groupement de producteurs/Ma 5,2% nel 1974 per le vendite effettuate tramite una associazione di produttori.</p> <p>(4) Œufs, volailles et porcs pour les ventes par l'intermédiaire d'un groupement de producteurs: 4% depuis le 1.1.1968, 4,7% depuis le 1.1.1969, 5,5% depuis le 1.1.1973, 5,4% depuis le 1.1.1974, 4,7% depuis le 1.1.1975 et 4,85% depuis le 1.1.1986/Uova, pollame e suini per le vendite effettuate tramite una associazione di produttori, 4,7% dal 1^o gennaio 1969, 5,5% dal 1^o gennaio 1973, 5,4% dal 1^o gennaio 1974, 4,7% dal 1^o gennaio 1975 e 4,85% dal 1^o gennaio 1986.</p>

Erzeugerpreise landwirtschaftlicher Produkte
Producer prices of agricultural products

Prix à la production des produits agricoles
Prezzi alla produzione dei prodotti agricoli

Pauschalierungssystem Flat-rate system		Régime forfaitaire Regime forfettario		
Besteuerbare Erzeugnisse Taxable products	Sätze Rates Taux Tassi	Seit/since depuis/dal	Produits imposables Prodotti imponibili	
Italia	<ul style="list-style-type: none"> • Getreide (ausgenommen Saatgut und Rohreis)/Cereals (except seed and paddy rice) 	1%	1.1.1973	<ul style="list-style-type: none"> • Céréales (sauf semences et riz brut)/Cereali (eccetto sementi e riso greggio)
		2%	3.7.1980	
		1%	1.10.1980	
		2%	1.1.1981	
	<ul style="list-style-type: none"> • Rohreis, Frisch- und Trockengemüse, Kartoffeln, frisches und getrocknetes Obst, Ölsamen für Speiseöl, Olivenöl, Butter und Käse/Paddy rice, fresh and dried vegetables, potatoes, fresh and dried fruit, oilseeds for production of edible oil, olive oil, butter and cheese 	3%	1.1.1973	<ul style="list-style-type: none"> • Riz brut, légumes frais et secs, pommes de terre, fruits frais et secs, oléagineux pour huile alimentaire, huile d'olive, beurre et fromage/Riso greggio, ortaggi freschi e secchi, frutta fresca e secca, semi oleosi per oli alimentari, olio d'oliva, burro e formaggio
		2%	3.7.1980	
		3%	1.10.1980	
		2%	1.1.1981	
	<ul style="list-style-type: none"> • Eier/Eggs 	3%	1.1.1973	<ul style="list-style-type: none"> • Uova
		3%	1.4.1979	
		8%	3.7.1980	
		6%	1.10.1980	
		8%	1.1.1981	
	<ul style="list-style-type: none"> • Wein/Wine 	6%	1.1.1973	<ul style="list-style-type: none"> • Vins/Vini
		3%	1.4.1979	
		8%	3.7.1980	
		6%	1.10.1980	
		8%	1.1.1981	
<ul style="list-style-type: none"> • Weinmost/Wine must 	6%	1.1.1973	<ul style="list-style-type: none"> • Moût de vin/Mosto di vino 	
	3%	1.4.1979		
	2%	3.7.1980		
	3%	1.10.1980		
	2%	1.1.1981		
<ul style="list-style-type: none"> • Schweine/Pigs 	6%	1.1.1973	<ul style="list-style-type: none"> • Porcins/Suini 	
	9%	1.4.1979		
	15%	3.7.1980		
	9%	1.10.1980		
	15%	1.1.1981		
	14%	1.3.1983		
<ul style="list-style-type: none"> • Rinder/Cattle 	6%	1.1.1973	<ul style="list-style-type: none"> • Bovins/Bovini 	
	18%	30.4.1975		
	14%	1.4.1979		
	15%	3.7.1980		
	14%	1.10.1980		
	15%	1.1.1981		
	14%	1.3.1983		
<ul style="list-style-type: none"> • Rohmilch/Untreated milk 	6%	1.1.1973	<ul style="list-style-type: none"> • Lait cru/Latte crudo 	
	14%	19.6.1977		
	15%	3.7.1980		
	14%	1.10.1980		
	15%	1.1.1981		
	13%	1.1.1983		
	14%	1.3.1983		
<ul style="list-style-type: none"> • Die meisten der oben nicht aufgeführten Erzeugnisse/Most products not mentioned above 	6%	1.1.1973	<ul style="list-style-type: none"> • La plupart des produits non mentionnés ci-dessus/La maggior parte dei prodotti non menzionati qui sopra 	
	3%	1.4.1979		
	2%	3.7.1980		
	3%	1.10.1980		
	2%	1.1.1981		
Nederland	<ul style="list-style-type: none"> • Alle Erzeugnisse ausschl. Blumen, Zierpflanzen, Blumenzwiebeln, Baumschulerzeugnissen; ab 1.1.1975 einschl. dieser Produkte/All products except flowers, ornamental plants, bulbs and nursery plants; from 1.1.1975, inclusive of these products 	4%	1.1.1969	<ul style="list-style-type: none"> • Tous les produits à l'exclusion des fleurs, plantes ornementales, bulbes; produits des pépinières; à partir du 1^{er} janvier 1975 à l'inclusion de ces produits/Tutti i prodotti esclusi i fiori, le piante ornamentali, bulbi, prodotti di vivai; dal 1^o gennaio 1975 inclusi anche detti prodotti
		4,44%	1.1.1973	
		6,67%	17.9.1973	
		4,44%	1.5.1974	
		4,71%	1.10.1976	
		5,04%	1.1.1984	
		5,71%	1.10.1986	
5,15%	1.1.1989			

Erzeugerpreise landwirtschaftlicher Produkte
Producer prices of agricultural products

Prix à la production des produits agricoles
Prezzi alla produzione dei prodotti agricoli

	Pauschalierungssystem Flat-rate system			Régime forfaitaire Regime forfettario
	Besteuerbare Erzeugnisse Taxable products	Satze Rates Taux Tassi	Seit/since depuis/dal	Produits imposables Prodotti imponibili
Belg./Belgie	<ul style="list-style-type: none"> Die meisten Erzeugnisse/Most products Blumen/Flowers 	6% 18% 16% 17% 19%	1.1.1971 1.1.1971 1.1.1978 1.7.1981 1.1.1983	<ul style="list-style-type: none"> La plupart des produits/La maggior parte dei prodotti Fleurs/Fiori
Luxbg.	<ul style="list-style-type: none"> Die meisten Erzeugnisse/Most products 	4% 5% 6%	1.1.1970 1.1.1971 1.7.1983	<ul style="list-style-type: none"> La plupart des produits/La maggior parte dei prodotti
UK	<ul style="list-style-type: none"> Kein Pauschalierungssystem/No flat-rate system 	—	—	<ul style="list-style-type: none"> Pas de régime forfaitaire/Nessun regime forfettario
Ireland	<ul style="list-style-type: none"> Die meisten Landwirte fallen unter dieses System/The majority of farmers operate under this system. Kaufte ab 1.11.1972 eine „eingeschriebene“ Person landwirtschaftliche Erzeugnisse — mit Ausnahme von Pferden — von einem „uneingeschriebenen“ Landwirt, dann war sie berechtigt, 1% des an den Landwirt gezahlten Preises von der eigenen Mehrwertsteuerschuld aus ihren Verkäufen abzuziehen/From 1 November 1972, a 'registered' person purchasing agricultural products other than horses from an 'unregistered' farmer was entitled to deduct 1% of the price paid to the farmer from his own liability for value-added tax on his sales. Diese Bestimmung wurde außer Kraft gesetzt/This arrangement was discontinued Für Rindviehverkäufe ab 1.3.1975/Fur cattle sales from 1 March 1975 Für die übrigen landwirtschaftlichen Erzeugnisse ab 1.3.1976/For all other farm products from 1 March 1976 Und am 1.3.1979 für alle Verkäufe wieder eingeführt/And restored for all sales as from 1 March 1979 	1% 0% 0% 1% 1,5% 1,8% 2,3% 2,0% 2,2% 2,4% 1,7% 1,4% 2,0% 2,3%	1.11.1972 1.3.1975 1.3.1976 1.3.1979 1.9.1981 1.5.1982 1.3.1983 1.7.1983 1.3.1985 1.3.1986 1.5.1987 1.3.1988 1.3.1989 1.3.1990	<ul style="list-style-type: none"> La plupart des agriculteurs opèrent sous ce régime/La maggior parte degli agricoltori opera sotto questo regime. A partir du 1^{er} novembre 1972, une personne enregistrée achetant des produits agricoles — à l'exception des chevaux — à un agriculteur «non enregistré» avait le droit de déduire 1% du prix payé à cet agriculteur de sa propre dette fiscale sur ses ventes/Dal 1^o novembre 1972, una persona «iscritta» che acquistava dei prodotti agricoli — ad eccezione dei cavalli — ad un agricoltore «non iscritto» aveva il diritto di dedurre dal suo contributo fiscale sulle vendite una somma pari all'1% del prezzo pagato. Ce règlement a été suspendu/Questo regolamento è stato sospeso Pour les ventes de bétail à partir du 1^{er} mars 1975/Per le vendite di bestiame dal 1^o marzo 1975. Pour les autres produits agricoles à partir du 1^{er} mars 1976/Per gli altri prodotti agricoli dal 1^o marzo 1976 Et réintroduit le 1^{er} mars 1979 pour toutes les ventes/E reintrodotta per tutte le vendite dal 1^o marzo 1979
Danmark	<ul style="list-style-type: none"> Kein Pauschalierungssystem, aber das Regelsystem ist nicht verbindlich für Betriebe mit einem Umsatz von weniger als 5 000 DKR/No flat-rate system, but the standard system is not compulsory for holdings with a turnover of less than DKR 5 000 Ab 1.10.1978 weniger als 10 000 DKR/From 1.10.1978 less than DKR 10 000 			<ul style="list-style-type: none"> Pas de régime forfaitaire, mais le régime normal n'est pas obligatoire pour les exploitations ayant un chiffre d'affaires inférieur à 5 000 DKR/Nessun regime forfettario, ma il regime normale non è obbligatorio per le aziende agricole con fatturato inferiore a 5 000 DKR A partir du 1^{er} octobre 1978 inférieur à 10 000 DKR/A partire dal 1^o ottobre 1978 inferiore a 10 000 DKR

Erzeugerpreise landwirtschaftlicher Produkte
 Producer prices of agricultural products

Prix à la production des produits agricoles
 Prezzi alla produzione dei prodotti agricoli

Pauschalierungssystem Flat-rate system		Régime forfaitaire Regime forfettario		
Besteuerbare Erzeugnisse Taxable products		Sätze Rates Taux Tassi	Seit/since depuis/dal	Produits imposables Prodotti imponibili
Ellas	<ul style="list-style-type: none"> Kein Pauschalierungssystem/No flat-rate system 	—	—	<ul style="list-style-type: none"> Pas de régime forfaitaire/Nessun regime forfettario
España	<ul style="list-style-type: none"> Alle landwirtschaftlichen Erzeugnisse soweit sie nicht im eigenen Betrieb verarbeitet werden/ All agricultural products as far as they are not processed on holding 	4%	1.1.1986	<ul style="list-style-type: none"> Tous les produits agricoles, pour autant qu'ils ne sont pas transformés à l'exploitation/Tutti i prodotti agricoli, in quanto non sono trasformati dall'azienda
Portugal	<ul style="list-style-type: none"> Im Rahmen der Übergangsregelung bis zum 1.1.1989 besteht kein Pauschalierungssystem/ In the frame of the transitory system until 1 January 1989 a flat-rate system does not exist 	—	—	<ul style="list-style-type: none"> Dans le cadre du système transitoire jusqu'au 1^{er} janvier 1989, aucun régime forfaitaire n'existe/Nel sistema transitorio al 1^o gennaio 1989 non esiste nessun regime forfettario

Einkaufspreise landwirtschaftlicher Betriebsmittel
Purchase prices of the means of agricultural production

Prix d'achat des moyens de production agricole
Prezzi d'acquisto dei mezzi di produzione agricola

	Besteuerbare Erzeugnisse Taxable products	Sätze Rates Taux Tassi	Seit/since depuis/dal	Produits imposables Prodotti imponibili	
BR Deutschland	<p>Ermäßigter Satz → Ausgenommen/ Reduced rate → Exempt</p> <ul style="list-style-type: none"> • Käufe landwirtschaftlicher Grundstücke/Purchases of agricultural land 	5% —	1.1.1968 1.1.1970	<p>Taux réduit → Exemptés Tasso ridotto → Esenti</p> <ul style="list-style-type: none"> • Achats de fonds agricoles/Acquisti di fondi rustici 	
	<p>Ermäßigter Satz/Reduced rate</p> <ul style="list-style-type: none"> • Betriebsmittel landwirtschaftlicher Herkunft (Futtermittel, Saat- und Pflanzgut, Nutz- und Zuchtvieh)/Production means of agricultural origin (feedingstuffs, seed and seedlings, animals for rearing and production) 	5% 5,5% 6% 6,5% 7%	1.1.1968 1.7.1968 1.1.1978 1.7.1979 1.7.1983	<p>Taux réduit/Tasso ridotto</p> <ul style="list-style-type: none"> • Moyens de production en provenance de l'agriculture (aliments des animaux, semences et plantes, animaux d'élevage)/Mezzi di produzione di origine agricola (mangimi, sementi e piante, animali d'allevamento) 	
	<p>Normalsteuersatz/Standard rate</p> <ul style="list-style-type: none"> • Betriebsmittel gewerblicher Herkunft (Handelsdünger, Pflanzenschutzmittel, Energie, Gebäude und Maschinen, Baustoffe und Zubehör), außerlandw. Dienstleistungen/Production means of industrial origin (fertilizers, pesticides, energy, buildings and machinery, construction materials and accessories), non-agricultural services 	10% 11% 12% 13% 14%	1.1.1968 1.7.1968 1.1.1978 1.7.1979 1.7.1983	<p>Taux normal/Tasso normale</p> <ul style="list-style-type: none"> • Moyens de production en provenance de l'industrie (engrais, antiparasitaires, énergie, bâtiments et machines, matériaux de construction et accessoires), services non agricoles/Mezzi di produzione d'origine industriale (concimi, antiparassitari, energia, edifici e macchine, materiale da costruzione ed accessori), servizi non agricoli 	
	France	<p>Überermäßigter Satz/Super-reduced rate</p> <ul style="list-style-type: none"> • Nicht verarbeitete Agrarerzeugnisse (insbesondere Nutz- und Zuchtvieh), Lohnarbeiten/Non-processed agricultural products (in particular animals for rearing and production), contract work 	6% 7% 7,5% 7% 5,5%	1.1.1968 1.12.1968 1.1.1970 1.1.1973 1.7.1982	<p>Taux super réduit/Tasso superridotto</p> <ul style="list-style-type: none"> • Produits agricoles non transformés (animaux d'élevage en particulier), travaux à façon/Prodotti agricoli non trasformati (animali d'allevamento in particolare), lavori per conto terzi
		<p>Ermäßigter Satz/Reduced rate</p> <ul style="list-style-type: none"> • Handelsdünger, Viehfutter, Schädlingsbekämpfungsmittel/Fertilizers, feedingstuffs, pesticides 	6% 7% 7,5% 7%	1.1.1968 1.12.1968 1.1.1970 1.1.1973	<p>Taux réduit/Tasso ridotto</p> <ul style="list-style-type: none"> • Engrais, aliments des animaux, antiparasitaires/Concimi, mangimi, antiparassitari
		<p>Mittlerer Satz → Normalsteuersatz intermediate → Standard rate</p> <ul style="list-style-type: none"> • Treibstoffe (nicht abzugsfähig), gewisse Bauarbeiten und Dienstleistungen, falls von den Begünstigten des Sondertarifs ausgeführt/Motor fuels (non-deductible), certain construction work and services if provided by parties to whom the 'special rebate' applies 	13% 15% 17,6% 18,6%(1)	1.1.1968 1.12.1968 1.1.1970 1.7.1982	<p>Taux intermédiaire → Taux normal/ Tasso intermedio → Tasso normale</p> <ul style="list-style-type: none"> • Carburants (non déductibles), certains travaux immobiliers et services effectués par les bénéficiaires de la «décote spéciale»/Carburanti (non deducibili), determinati lavori immobiliari e servizi effettuati dai beneficiari della «tariffa agevolata speciale»
		<p>Normalsteuersatz/Standard rate</p> <ul style="list-style-type: none"> • Kauf und Unterhalt von Maschinen und Gerät, Bau und Unterhalt von Wirtschaftsgebäuden, die meisten Dienstleistungen/Purchase and servicing of agricultural machinery, construction and maintenance of farm buildings, most services 	16,6% 19% 23% 20% 17,6% 18,6%	1.1.1968 1.12.1968 1.1.1970 1.1.1973 1.1.1977 1.7.1982	<p>Taux normal/Tasso normale</p> <ul style="list-style-type: none"> • Achat et entretien de matériel agricole, construction et entretien des bâtiments d'exploitation, la plupart des services/Acquisto e manutenzione di materiale agricolo, costruzione e manutenzione degli edifici, la maggior parte dei servizi
		<p>NB Bis zum 31.12.1969 bezogen sich diese Sätze auf Preise einschließlich MwSt. Ab 1.1.1970 beziehen sich diese Sätze auf Preise ausschließlich MwSt. / Until 31.12.1969 these rates applied to prices inclusive of VAT. From 1.1.1970 these rates apply to prices exclusive of VAT</p>			<p>N.B. Jusqu'au 31.12.1969, ces taux s'appliquent aux prix TVA comprise. A partir du 1.1.1970, les taux s'appliquent aux prix hors TVA/Fino al 31 dicembre 1969 questi tassi si applicano ai prezzi IVA inclusa. Dal 1° gennaio 1970 i tassi si applicano ai prezzi al netto dell'IVA.</p>
		<p>(1) Seit dem 1.1.1986 ist 50% abzugsfähig/Since 1.1.1986 50% is deductible</p>			<p>(1) Depuis le 1.1.1986, déductible à 50%/Dall'1.1.1986 deducibile al 50%.</p>

Einkaufspreise landwirtschaftlicher Betriebsmittel
Purchase prices of the means of agricultural production

Prix d'achat des moyens de production agricole
Prezzi d'acquisto dei mezzi di produzione agricola

	Besteuerbare Erzeugnisse Taxable products	Satze Rates Taux Tassi	Seit/since depuis/dal	Produits imposables Prodotti imponibili
Italia	Ausgenommen/Exempt			Exemptés/Esenti
	• Kredite an die Landwirtschaft, Pachten, tierärztliche Dienstleistungen/Agricultural credits, farm leases, veterinary services	—	1.1.1973	• Crédits agraires, baux ruraux, services vétérinaires/Credito agrario, contratti di fitto, servizi veterinari
	Ausgenommen → Ermäßigter Satz Exempt → Reduced rate			Exemptés → Taux réduit Esenti → Tasso ridotto
	• Dienste landwirtschaftlicher Lohnunternehmungen/Services of agricultural contractors	—	1.1.1973	• Travaux agricoles à façon/Lavori agricoli conto terzi
		6%	1.4.1979	
		8%	3.7.1980	
		6%	1.10.1980	
		8%	1.1.1981	
		4%	1.1.1988	
	Überermäßigter Satz/Super reduced rate			Taux super réduit/Tasso superridotto
	• Einzel- und Mischfuttermittel pflanzlicher Herkunft/Straight and compound feedingstuffs of vegetable origin	1%	1.1.1973	• Aliments des animaux, simples et composés, d'origine végétale/Mangimi semplici e composti d'origine vegetale
		2%	3.7.1980	
	1%	1.10.1980		
	2%	1.1.1981		
Ermäßigter Satz → Überermäßigter Satz/ Reduced rate → Super reduced rate			Taux réduit → Taux super réduit/ Tasso ridotto → Tasso superridotto	
• Düngemittel/Fertilizers	6%	1.1.1973	• Engrais/Concimi	
	1%	19.8.1975		
	2%	3.7.1980		
	1%	1.10.1980		
	2%	1.1.1981		
Ermäßigter Satz/Reduced rate			Taux réduit/Tasso ridotto	
• Einzel- und Mischfuttermittel tierischer Herkunft, Saatgut, Nutz- und Zuchtvieh, Pflanzenschutzmittel, Erzeugnisse mineralischer Herkunft, chemische Produkte und Zusätze für Futtermittel/Straight and compound feedingstuffs of animal origin, seeds, animals for rearing and production, pesticides, mineral products, industrial chemicals and additives for feedingstuffs	6%	1.1.1973	• Aliments des animaux, simples et composés, d'origine animale, semences, animaux d'élevage, antiparasitaires, produits d'origine minérale et chimique et additifs pour l'alimentation des animaux/Mangimi semplici e composti d'origine animale, sementi, animali d'allevamento, antiparassitari, prodotti di origine minerale e chimico-industriale ed additivi per la nutrizione degli animali	
	8%	3.7.1980		
	6%	1.10.1980		
	8%	1.1.1981		
	10%	5.10.1982		
• Pharmazeutika/Pharmaceutical products	6%	1.1.1973	• Produits pharmaceutiques/Prodotti farmaceutici	
	8%	3.7.1980		
	6%	1.10.1980		
	8%	1.1.1981		
Normalsteuersatz → Ermäßigter Satz/ Standard rate → Reduced rate			Taux normal → Taux réduit/ Tasso normale/Tasso ridotto	
• Treibstoffe und Schmierstoffe/Motor fuels and lubricants	12%	1.1.1973	• Carburants et lubrifiants/Carburanti e lubrificanti	
	6%	9.12.1973		
	8%	3.7.1980		
	6%	1.10.1980		
	8%	1.1.1981		
Normalsteuersatz/Standard rate			Taux normal/Tasso normale	
• Landmaschinen und Geräte, Gas und Elektrizität, Baustoffe, die meisten Dienstleistungen/Plant and machinery, gas and electricity, construction materials, most services	12%	1.1.1973	• Matériel et machines, gaz et électricité, matériaux de construction, la plupart des services/Materiale e macchine, gas e elettricità, materiali da costruzione, la maggior parte dei servizi	
	14%	8.2.1977		
	15%	3.7.1980		
	14%	1.11.1980		
	15%	1.1.1981		
	18%	5.8.1982		

Einkaufspreise landwirtschaftlicher Betriebsmittel
Purchase prices of the means of agricultural production

Prix d'achat des moyens de production agricole
Prezzi d'acquisto dei mezzi di produzione agricola

	Besteuerbare Erzeugnisse Taxable products	Sätze Rates Taux Tassi	Seit/since depuis/dal	Produits imposables Prodotti imponibili
Niederland	Ausgenommen/Exempt			Exemptés/Esenti
	<ul style="list-style-type: none"> Tierärztliche Dienstleistungen, Ferngespräche, Schadensversicherungen, Kauf, Miete und Pacht von unbeweglichen Gütern (soweit nicht vom Hersteller verkauft)/Veterinary services telecommunications, damage insurances, purchase, rent and lease of fixed assets (unless sold by the manufacturer) 	—	1.1.1969	<ul style="list-style-type: none"> Services vétérinaires, télécommunications, assurances dommages, achat, location et fermage de biens immobiliers (sauf vente par le constructeur)/Servizi veterinari, telecomunicazioni, assicurazioni-danni, acquisto, locazione e affitto di beni immobili (eccetto vendite effettuate dal costruttore)
	Ermäßigter Satz/Reduced rate			Taux réduit/Tasso ridotto
	<ul style="list-style-type: none"> Saatgut, Handelsdünger, Brennstoffe für Treib- und Gewächshäuser, Viehfutter, Nutz- und Zuchtvieh, gewisse Dienstleistungen/Seeds, fertilizers, fuels for glasshouses, feedingstuffs, animals for rearing and production, certain services 	4% 5% 6%	1.1.1969 1.1.1984 1.10.1986	<ul style="list-style-type: none"> Semences, engrais, combustibles pour serres, aliments des animaux, animaux d'élevage, certains services/Sementi, concimi, combustibili per serre, mangimi, animali d'allevamento, alcuni servizi
	Normalsteuersatz/Standard rate			Taux normal/Tasso normale
	<ul style="list-style-type: none"> Bauten, Handgeräte, Hilfsmaterialien, Transportleistungen, Unterhaltung und Reparatur von Wirtschaftsgebäuden, Landmaschinen, Ackerschlepper und Geräte für nicht landwirtschaftliche Zwecke, Benzin/Buildings, hand tools, accessories, transport services, maintenance and repair of farm buildings, machines, tractors and plant for non-agricultural utilization and petrol 	12% 14% 16% 18% 19% 20% 18,5%	1.1.1969 1.1.1971 1.1.1973 1.10.1976 1.1.1984 1.10.1986 1.1.1989	<ul style="list-style-type: none"> Bâtiments, outillage, matériaux d'appoint, services de transport, entretien et réparation de bâtiments agricoles, machines agricoles, tracteurs et outils pour utilisation non agricole et essence/Costruzioni, utensili, materiali ausiliari, servizi trasporti, manutenzione e riparazione di costruzioni agricole, macchine agricole, trattrici ed utensili per utilizzazione non agricola, benzina
	Normalsteuersatz → Ermäßigter Satz Standard rate → Reduced rate			Taux normal → Taux réduit Tasso normale → Tasso ridotto
	<ul style="list-style-type: none"> Pflanzenschutzmittel, Pharmazeutika, Lohnarbeiten/Pesticides, pharmaceutical products, contract work 	12% 4% 5% 6%	1.1.1969 1.1.1971 1.1.1984 1.10.1986	<ul style="list-style-type: none"> Antiparasitaires, produits pharmaceutiques, travaux à façon/Antiparassitari, prodotti farmaceutici, lavori per conto terzi
	<ul style="list-style-type: none"> Landmaschinen, Ackerschlepper und Geräte (ausgenommen Handgeräte)/Machines, tractors and tools (excl. hand tools) 	12% 14% 4% 5% 6%	1.1.1969 1.1.1971 1.1.1973 1.1.1984 1.10.1986	<ul style="list-style-type: none"> Machines agricoles, tracteurs et outils (exclus outils manuels)/Macchine agricole, trattrici ed utensili (esclusi utensili a mano)
	Ermäßigter Satz → Normalsteuersatz Reduced rate → Standard rate			Taux réduit → Taux normal Tasso ridotto → Tasso normale
<ul style="list-style-type: none"> Elektrischer Strom/Electricity 	4% 14% 16% 18% 19% 20% 18,5%	1.1.1969 1.1.1971 1.1.1973 1.10.1976 1.1.1984 1.10.1986 1.1.1989	<ul style="list-style-type: none"> Électricité/Elettricità 	
<ul style="list-style-type: none"> Brenn- und Treibstoffe (außer Benzin)/Fuels (except petrol) 	4% 18% 19% 20% 18,5%	1.1.1969 1.4.1978 1.1.1984 1.10.1986 1.1.1989	<ul style="list-style-type: none"> Combustibles et carburants (sauf essence)/Combustibili e carburanti (eccetto benzina) 	

Einkaufspreise landwirtschaftlicher Betriebsmittel
Purchase prices of the means of agricultural production

Prix d'achat des moyens de production agricole
Prezzi d'acquisto dei mezzi di produzione agricola

	Besteuerbare Erzeugnisse Taxable products	Sätze Rates Taux Tassi	Seit/since depuis/dal	Produits imposables Prodotti imponibili
Belgique/België	Ausgenommen/Exempt	—	1.1.1971	Exemptés/Esenti
	• Kauf und Pacht von Grund und Boden, tierärztliche Dienstleistungen/Purchase and lease of land, veterinary services			• Achat et fermage des terres, services vétérinaires/Acquisto e fitto di terreni, servizi veterinari
	Ermäßigter Satz/Reduced rate	6%	1.1.1971	Taux réduit/Tasso ridotto
	• Futtermittel, Saatgut, landw. Dienstleistungen und feste Heizstoffe/Feedingstuffs, seeds, agricultural services and solid fuels			• Aliments des animaux, semences, services agricoles et combustibles solides/Mangimi, sementi, servizi agricoli e combustibili solidi
	Ermäßigter Satz → Normalsteuersatz Reduced rate → Standard rate			Taux réduit → Taux normal Tasso ridotto → Tasso normale
	• Leichte Heizöle/Light heating-fuel oils	6% 14% 16% 17% ⁽¹⁾	1.1.1971 1.1.1973 1.1.1978 1.7.1981	• Fuel-oils légers/Gasolio leggero da riscaldamento
	• Landwirtschaftliche Dieseldieselkraftstoff, Erdgas, Flüssiggas/Agricultural gas oil, natural gas, LPG gas	6% 16% 17% ⁽¹⁾	1.1.1971 1.10.1980 1.7.1981	• Gas-oil agricole, gaz naturel, gaz GPL/Gasolio agricolo, gas naturale, gas di petrolio
	Mittlerer Satz → Normalsteuersatz Intermediate rate → Standard rate			Taux intermédiaire → Taux normal Tasso intermedio → Tasso normale
	• Bau und Unterhaltung von Wirtschaftsgebäuden, Elektrizität/Construction and maintenance of farm buildings, electricity	14% 16% 17% ⁽¹⁾	1.1.1971 1.1.1978 1.7.1981	• Construction et entretien des bâtiments d'exploitation; électricité/Costruzione e manutenzione d'immobili aziendali, elettricità
	Normalsteuersatz/Standard rate			Taux normal/Tasso normale
• Landwirtschaftliche Maschinen und Geräte, Pflanzenschutzmittel/Agricultural machinery, pesticides	18% 16% 17% ⁽¹⁾ 19% ⁽¹⁾	1.1.1971 1.1.1978 1.7.1981 1.1.1983	• Matériel agricole, antiparasitaires/Materiale agricolo, antiparassitari	
Normalsteuersatz → Erhöhter Satz Standard rate → Higher rate			Taux normal → Taux majoré Tasso normale → Tasso maggiorato	
• Dieseldieselkraftstoff für den Straßenverkehr, Benzin, nichtlandw. Flüssiggas/Diesel road fuel, petrol, non-agricultural LPG gas	18% 16% 25%	1.1.1971 1.1.1978 1.10.1980	• Gas-oil routier, essence, gaz GPL non agricole/Gasolio auto, benzina, gas LPG di uso non agricolo	
Normalsteuersatz → Ermäßigter Satz Standard rate → Reduced rate			Taux normal → Taux réduit/ Tasso normale → Tasso ridotto	
• Düngemittel/Fertilizers	18% 6%	1.1.1971 1.1.1971	• Engrais/Concimi	
	⁽¹⁾ Zeitweilige Senkung der MwSt von 17 auf 6% ab 1.10.1982 für Brennstoffe und Erdgas bis 30.6.1983, für Bodenverbesserungsmittel, Bau und Unterhalt von Wirtschaftsgebäuden, Erzeugnisse und Dienstleistungen wie Bindegarn, Reifen für Acker-schlepper, Milchkuhanlagen, Warmespeicher oder Buchführung bis 31.12.1983. Temporary reduction of VAT from 17 to 6% as of 1.10.1982 for fuel and natural gas until 30.6.1983, for soil improvers, construction and maintenance of farm buildings, products and services such as twine, tractor tyres, milk refrigerators, heat recuperators or book-keeping until 31.12.1983.			
	⁽¹⁾ Abaissement temporaire de la TVA de 17 à 6% à partir du 1.10.1982 pour fuel et gaz naturel jusqu'au 30.6.1983, pour amendements du sol, construction et entretien de bâtiments d'exploitation et pour certains produits et services comme ficelles, pneus de tracteur, réfrigérateurs de lait, récupérateurs de chaleur ou tenue de comptabilité jusqu'au 31.12.1983. Riduzione temporanea dell'IVA dal 17 al 6% dal 1° ottobre 1982 per combustibili e gas naturale fino al 30 giugno 1983, per mezzi di miglioramento del suolo, costruzione e manutenzione di immobili aziendali, alcuni prodotti e servizi come spaghi, pneumatici per trattori, refrigeratori di latte, recuperatori di calore o servizi di contabilità fino al 31 dicembre 1983.			

Einkaufspreise landwirtschaftlicher Betriebsmittel
Purchase prices of the means of agricultural production

Prix d'achat des moyens de production agricole
Prezzi d'acquisto dei mezzi di produzione agricola

	Besteuerbare Erzeugnisse Taxable products	Sätze Rates Taux Tassi	Seit/since depuis/dal	Produits imposables Prodotti imponibili
Luxembourg	<p>Ermäßigter Satz/Reduced rate</p> <ul style="list-style-type: none"> • Viehfutter, Saatgut, Zucht- und Nutzvieh, elektrischer Strom, Wasser, gewisse Dienstleistungen (Anbau- und Erntearbeiten, tierärztliche Dienste)/Feedingstuffs, seeds, livestock, electricity, water, certain services (sowing, planting and harvesting, veterinary services) 	4% 5% 6%	1.1.1970 1.1.1971 1.7.1983	<p>Taux réduit/Tasso ridotto</p> <ul style="list-style-type: none"> • Aliments des animaux, semences, animaux d'élevage, électricité, eau, certains services (travaux de culture et de récolte, services vétérinaires)/Mangimi, sementi, animali d'allevamento, elettricità, acqua, alcuni servizi per la coltura e il raccolto, servizi veterinari
	<p>Ermäßigter Satz → Normalsteuersatz/ Reduced rate → Standard rate</p> <ul style="list-style-type: none"> • Treib- und Heizstoffe/Motor and other fuels 	4% 5% 10% 12%	1.1.1970 1.1.1971 1.1.1982 1.7.1983	<p>Taux réduit → Taux normal/ Tasso ridotto → Tasso normale</p> <ul style="list-style-type: none"> • Carburants et combustibles/Carburanti e combustibili
	<p>Normalsteuersatz/Standard rate</p> <ul style="list-style-type: none"> • Maschinen und Geräte, Schädlingsbekämpfungsmittel, Bau und Unterhaltung von Wirtschaftsgebäuden, gewisse Dienstleistungen (Transporte)/Agricultural machinery, pesticides, construction and maintenance of farm buildings, certain services (transport) 	8% 10% 12%	1.1.1970 1.1.1971 1.7.1983	<p>Taux normal/Tasso normale</p> <ul style="list-style-type: none"> • Matériel agricole, antiparasitaires, construction et entretien de bâtiments d'exploitation, certains services (transports)/Materiale agricolo, antiparassitari, costruzione e manutenzione d'immobili aziendali, alcuni servizi (trasporti)
	<p>Normalsteuersatz → Ermäßigter Satz Standard rate → Reduced rate</p> <ul style="list-style-type: none"> • Handelsdünger/Fertilizers 	8% 10% 5% 6%	1.1.1970 1.1.1971 1.8.1973 1.7.1983	<p>Taux normal → Taux réduit/ Tasso normale → Tasso ridotto</p> <ul style="list-style-type: none"> • Engrais/Concimi
United Kingdom	<p>Ausgenommen/Exempt</p> <ul style="list-style-type: none"> • Zinsvergütungen aus Kauf und Pacht von Grund und Boden; Versicherungen; Finanzierungskosten/Interest rebates on land purchases and leases; insurances; finance expenses 	—	1.4.1973	<p>Exemptés/Esenti</p> <ul style="list-style-type: none"> • Les bonifications d'intérêt sur les achats et locations de terres, assurances, frais financiers/Bonifici d'interessi sugli acquisti e fitti di terreni, assicurazioni, spese di finanziamento
	<p>Nulltarif/Zero rate</p> <ul style="list-style-type: none"> • Die meisten Erzeugnisse, die im allgemeinen der Ernährung und Fütterung dienen, einschl. der hierfür verwendeten Vorprodukte (Saat- und Pflanzgut, Tiere)/Most products generally used for human and animal consumption, including certain animals, seed and plants used for producing food • Treib- und Brennstoffe (ohne Dieselkraftstoff für Straßenverkehr und Benzin), Strom und Wasser/Fuels (except road fuels and petrol), electricity and water 	0% 0%	1.4.1973 1.4.1973	<p>Taux zéro/Tasso zero</p> <ul style="list-style-type: none"> • La plupart des produits généralement utilisés pour l'alimentation humaine et animale, y compris semences, plants et animaux élevés à cette fin./La maggior parte dei prodotti generalmente destinati all'alimentazione umana e animale, ivi compresi sementi, piante e animali allevati a tal fine. • Carburants et combustibles (sauf gas-oil routier et essence), électricité et eau/Carburanti e combustibili (senza gasolio auto e benzina), elettricità e acqua

Einkaufspreise landwirtschaftlicher Betriebsmittel
Purchase prices of the means of agricultural production

Prix d'achat des moyens de production agricole
Prezzi d'acquisto dei mezzi di produzione agricola

	Besteuerbare Erzeugnisse Taxable products	Satze Rates Taux Tassi	Seit/since depuis/dal	Produits imposables Prodotti imponibili
United Kingdom	Nulltarif → Normalsteuersatz/ Zero rate → Standard rate			Taux zéro → Taux normal/ Tasso zero → Tasso normale
	• Dieselkraftstoff für Straßenverkehr/Diesel road fuel	0% 10% 8% 15%	1.4.1973 1.4.1974 29.7.1974 18.6.1979	• Gas-oil routier/Gasolio auto
	• Schmierstoffe/Lubricating oil	0% 15%	1.4.1973 1.5.1980	• Lubrifiants/Lubrificanti
	Normalsteuersatz/Standard rate			Taux normal/Tasso normale
	• Übrige nicht genannte Güter und Dienstleistungen; Kauf und Unterhalt von Landmaschinen; Düngemittel und chemische Produkte/Other goods and services n.e.s.; purchase and maintenance of agricultural machinery; fertilizers and chemicals	10% 8% 15% 17,5%	1.4.1973 29.7.1974 18.6.1979 1.4.1991	• Les autres biens et services non spécifiés; achat et entretien de machines agricoles; engrais et produits chimiques/Altri beni e servizi non specificati; acquisto e manutenzione di macchine agricole, concimi e prodotti chimici
Nulltarif → Normalsteuersatz → Erhöhter Steuersatz → Normalsteuersatz/Zero rate → Standard rate → Higher rate → Standard rate			Taux zéro → Taux normal → Taux majoré → Taux normal/Tasso zero → Tasso normale → Tasso maggiorato → Tasso normale	
• Benzin/Petrol	0% 10% 8% 25% 12,5% 15%	1.4.1973 1.4.1974 29.7.1974 18.11.1974 12.4.1976 18.6.1979	• Essence/Benzina	
Besonderer Steuersatz/Special rate			Taux spécial/Tasso speciale	
• Kauf von Kraftfahrzeugen (MwSt. + spezielle Kraftfahrzeugsteuer)/Purchase of motor cars (VAT + special car tax)	10+10% 8+10% 15+10%	1.4.1973 29.7.1974 18.6.1979	• Achats de véhicules à moteur (TVA + taxe spéciale sur véhicule à moteur)/Acquisti di veicoli a motore (IVA + tassa speciale su veicoli a motore)	
Ireland	Nulltarif/Zero rate			Taux zéro/Tasso zero
	• Futtermittel und Düngemittel (ab 10 kg)/Feedingstuffs and fertilizers (in units of 10 kg and over)	0%	1.11.1972	• Aliments des animaux et engrais (en présentation de 10 kg et plus)/Mangimi e concimi (confezione da 10 kg e più)
	Ermäßigter Satz → Nulltarif/Reduced rate → Zero rate			Taux réduit → Taux zéro/Tasso ridotto → Tasso zero
	• Sonstige Futtermittel (nicht für Haustiere), Getreide, Futterrüben, Heu, Futterkuchen..., Saat- und Pflanzgut für die Ernährung; Veterinärerzeugnisse zum Einnehmen/Other feedingstuffs (not for domestic animals), cereals, fodder beet, hay, oilcake, etc., seed and plants for food production, veterinary medicines consumed orally	5,26% 0%	1.11.1972 3.9.1973	• Autres aliments des animaux (non compris les animaux domestiques), céréales, betteraves, foin, tourteaux, etc., semences et plantes des produits utilisés pour l'alimentation; produits vétérinaires consommés par voie orale/Altri mangimi (animali domestici esclusi), cereali, barbabietole, fieno, panelli ecc.; sementi e piante dei prodotti utilizzati per l'alimentazione; prodotti veterinari consumati per via orale
	Ermäßigter Satz → Nulltarif → Ermäßigter Satz/Reduced rate → Zero rate → Reduced rate			Taux réduit → Taux zéro → Taux réduit/Tasso ridotto → Tasso zero → Tasso ridotto
• Strom/Electricity	5,26% 6,75% 0% 5% 10% 12,5%	1.11.1972 3.9.1973 1.7.1975 1.3.1988 1.3.1990 1.3.1991	• Électricité/Elettricità	
Ermäßigter Satz → Nulltarif → Besonderer Steuersatz/Reduced rate → Zero rate → Special rate			Taux réduit → Taux zéro → Taux spécial/Tasso ridotto → Tasso zero → Tasso speciale	
• Feste Brennstoffe, Heizöl, Dieselmotoren für Ackerschlepper, Gas für Heizung und Beleuchtung/Solid fuels, heating oil, diesel oil for tractors, gas for heating and lighting	5,26% 6,75% 0% 5% 10% 12,5%	1.11.1972 3.9.1973 1.7.1975 1.5.1983 1.3.1985 1.3.1991	• Combustibles solides, gas-oil de chauffage, gas-oil tracteur, gaz pour chauffage et illumination/Combustibili solidi, gasolio riscaldamento, gasolio trattori, gas per riscaldamento ed illuminazione	

Einkaufspreise landwirtschaftlicher Betriebsmittel
Purchase prices of the means of agricultural production

Prix d'achat des moyens de production agricole
Prezzi d'acquisto dei mezzi di produzione agricola

	Besteuerbare Erzeugnisse Taxable products	Sätze Rates Taux Tassi	Seit/since depuis/dal	Produits imposables Prodotti imponibili
Ireland	<p>Ermäßiger Satz → Besonderer Satz Reduced rate → Special rate</p> <ul style="list-style-type: none"> Die meisten Dienstleistungen/Most services 	5,26 % 6,75 % 10 % 3 % 5 % 10 % 12,5 %	1.11.1972 3.9.1973 1.3.1976 1.9.1981 1.3.1983 1.3.1985 1.3.1991	<p>Taux réduit → Taux spécial Tasso ridotto → Tasso speciale</p> <ul style="list-style-type: none"> La plupart des services/La maggior parte dei servizi
	<p>Ermäßigter Satz → Normalsatz → Besonderer Satz Reduced rate → Standard rate → Special rate</p> <ul style="list-style-type: none"> Reparatur von Maschinen/Machinery repairs Beton und Betonsteine/concrete and concrete blocks 	5,26 % 6,75 % 10 % 15 % 18 % 23 % 5 % 10 % 12,5 %	1.11.1972 3.9.1973 1.3.1976 1.9.1981 1.5.1982 1.3.1983 1.7.1983 1.3.1985 1.3.1991	<p>Taux réduit → Taux normal → Taux spécial Tasso ridotto → Tasso normale → Tasso speciale</p> <ul style="list-style-type: none"> Réparation des machines/Riparazione macchine Béton et blocs de béton/cemento e blocchi di cemento
	<p>Ermäßigter Satz → Normalsatz Reduced rate → Standard rate</p> <ul style="list-style-type: none"> Düngemittel (unter 10 kg); Pflanzenschutz- und Schädlingsbekämpfungsmittel, Reinigungsmittel; Veterinärerzeugnisse zum Spritzen und Veterinärmaterial; Landmaschinen und Einrichtungen, die meisten Baumaterialien; Gebrauchsgüter; Benzin und Schmierstoffe; einige Dienstleistungen/Fertilizers (in units of less than 10 kg); pesticides, disinfectants and detergents; non-oral veterinary medicines and veterinary instruments; agricultural machinery and equipment, most building materials; second-hand goods; petrol and lubricants; some services 	5,26 % 6,75 % 10 % 15 % 18 % 23 % 25 % 23 % 21 %	1.11.1972 3.9.1973 1.3.1976 1.9.1981 1.5.1982 1.3.1983 1.3.1986 1.3.1990 1.3.1991	<p>Taux réduit → Taux normal Tasso ridotto → Tasso normale</p> <ul style="list-style-type: none"> Engrais (en présentation inférieure à 10 kg); pesticides, désinfectants et détergents; produits vétérinaires à injecter et matériel vétérinaire; matériel agricole et installations, matériaux de construction; biens de deuxième main; essence et lubrifiants; quelques services/Concimi (in confezione inferiore a 10 kg); pesticidi, disinfettanti e detergenti; prodotti veterinari da iniettare e materiale veterinario; materiale agricolo ed impianti; maggior parte dei materiali da costruzione; beni di seconda mano; benzina e lubrificanti; alcuni servizi
	<p>Erhöhter Steuersatz → Normalsatz Increased rate → Standard rate</p> <ul style="list-style-type: none"> Kraftfahrzeuge und Motorräder/Motor cars and motor cycles 	30,26 % 36,75 % 35 % 10 % 15 % 18 % 23 % 25 % 23 % 21 %	1.11.1972 3.9.1973 1.3.1976 1.3.1979 ⁽¹⁾ 1.9.1981 1.5.1982 1.3.1983 1.3.1986 1.3.1990 1.3.1991	<p>Taux majoré → Taux normal Tasso maggiorato → Tasso normale</p> <ul style="list-style-type: none"> Véhicules à moteur et motocyclettes/Veicoli a motore e motociclette
	⁽¹⁾ Neue Verbrauchsabgaben kompensieren jedoch die Ermäßigung dieses Steuersatzes/New excise duties, however, offset the reduction in this tax rate.			⁽¹⁾ Des droits d'accise nouveaux compensent la réduction de ce taux/Nuove accise compensano però la riduzione di questo tasso
Danmark	<p>Nulltarif/Zero rate</p> <ul style="list-style-type: none"> Kauf von Grund und Boden und Anlagevermögen/Purchase of land and fixed assets 	0 %	3.7.1967	<p>Taux zéro/Tasso zero</p> <ul style="list-style-type: none"> Achat des terres et biens immobiliers/Acquisto di terreni e di beni immobili
	<p>Normalsteuersatz/Standard rate</p> <ul style="list-style-type: none"> Alle Erzeugnisse/All products 	10 % 12,5 % 15 % 9,25 % 15 % 18 % 20,25 % 22 %	3.7.1967 1.4.1968 29.6.1970 29.9.1975 1.3.1976 3.10.1977 1.10.1978 30.6.1980	<p>Taux normal/Tasso normale</p> <ul style="list-style-type: none"> Tous les produits/Tutti i prodotti

Einkaufspreise landwirtschaftlicher Betriebsmittel
Purchase prices of the means of agricultural production

Prix d'achat des moyens de production agricole
Prezzi d'acquisto dei mezzi di produzione agricola

	Besteuerbare Erzeugnisse Taxable products	Sätze Rates Taux Tassi	Seit/since depuis/dal	Produits imposables Prodotti imponibili
Eilas	Nulltarif/Zero rate • Kauf oder Pacht von Grund und Boden/Purchase or lease of land	0%	1.1.1987	Taux zéro/Tasso zero • Achat ou fermage des terres/Acquisto o affitto di terreni
	Ermäßigter Satz/Reduced rate • Saatgut, Viehfutter, Zucht- und Nutzvieh, Dünge- und Pflanzenschutzmittel, Petroleum, Landwirtschaftliche Maschinen/Seeds, feedingstuffs, livestock for rearing and production, fertilizers and plant protection products, petroleum, agricultural machinery	6% 8%	1.1.1987 28.4.1990	Taux réduit/Tasso ridotto • Semences, aliments des animaux, animaux d'élevage, engrais et antiparasitaires, pétrole, machines agricoles/Sementi, mangimi, animali d'allevamento, concimi e antiparassitari, petrolio, macchine agricole
	• Flüssiggas, landw. Geräte/Liquid gases and agricultural tools	18% 6%	1.1.1987 1.1.1988	• Gaz liquide, matériel agricole/Gas di petrolio, materiali agricoli
	Normalsatz/Standard rate • Haltung und Reparatur von Maschinen, Anlagen und Gebäuden, Elektrizität, Schmierstoffe/Maintenance and repair of machinery, installations and buildings, electricity, lubricants	18% 16% 18%	1.1.1987 1.1.1988 28.4.1990	Taux normal/Tasso normale • Entretien et réparation des machines, installations et bâtiments, électricité, lubrifiants/Manutenzione e riparazione di macchine, d'impianti e di edifici agricoli, elettricità, lubrificanti
	Erhöhter Satz/Increased rate • Treibstoffe, ohne Flüssiggas/Motor fuels, excl. liquid gases	36%	1.1.1987	Taux majoré/Tasso maggiorato • Carburants, sauf gaz liquide/Carburanti, senza gas di petrolio
España	Ausgenommen/Exempt • Käufe oder Pacht von landwirtschaftlichen Grundstücken/Purchase or lease of agricultural land	—	1.1.1986	Exemptés/Esenti • Achats ou fermages de terres agricoles/Acquisti o affitto di fondi rustici
	Ermäßigter Satz/Reduced rate • Betriebsmittel landwirtschaftlicher Herkunft (Futtermittel, Saatgut, Zuchttiere) sowie Arzneimittel/Production means from the agricultural sector (feedingsstuffs, seeds, breeding animals) and medicines	6%	1.1.1986	Taux réduit/Tasso ridotto • Moyens de production provenant du secteur agricole (aliments, semences, animaux reproducteurs) et médicaments/Mezzi di produzione d'origine agricola (mangimi, sementi, animali d'allevamento) e medicinali
	Normaler Satz/Standard rate • Betriebsmittel industrieller Herkunft (Dünge- und Pflanzenschutzmittel, Kraftstoffe und Elektrizität, Gebäude, Maschinen, Baustoffe) sowie die meisten Dienstleistungen/Production means from the industrial sector (fertilizers, insecticides, fuel, electricity, construction, machinery, building materials) and most services	12%	1.1.1986	Taux normal/Tasso normale • Moyens de production provenant du secteur industriel (engrais, pesticides, gas-oil, énergie électrique, constructions, machines, matériaux de construction) et la majeure partie des services/Mezzi di produzione d'origine industriale (concimi, pesticidi, energia elettrica, gasolio, edifici e macchinari, materiale da costruzione) ed anche la maggior parte dei servizi
Portugal	Nulltarif/Zero rate • Dünge- und Pflanzenschutzmittel, Viehfutter und Saatgut, Lebewieh, Veterinärdienste/Fertilizers and pesticides, feedingstuffs and seeds, livestock, veterinary services	0%	1.1.1986	Taux zéro/Tasso zero • Engrais et pesticides, aliments des animaux et semences, animaux vifs, services vétérinaires/Concimi e pesticidi, mangimi e sementi, animali vivi, servizi veterinari
	Ermäßigter Satz/Reduced rate • Elektrizität, Brennstoffe, Gas/Electricity, fuels and gas • Maschinen und Schlepper/Machinery and tractors	8% 8% ⁽¹⁾	1.1.1986 1.2.1988	Taux réduit/Tasso ridotto • Électricité, combustibles et gaz/Elettricità, combustibili e gas • Machines et tracteurs/Macchinari e trattrici
	Normaler Satz/Standard rate • Wartung und Reparatur von Maschinen/Maintenance and repair of machinery	16% 17%	1.1.1986 1.2.1988	Taux normal/Tasso normale • Entretien et réparation des machines/Manutenzione e riparazione di macchinari

⁽¹⁾ Bis zum 31.1.1988: 0%/Until 31.1.1988: 0%.

⁽¹⁾ Jusqu'au 31.1.1988: 0%/Fino al 31.1.1988: 0%.

Symbols and abbreviations used

Signes et abréviations employés

Nil	—	Néant
Data not available or confidential	:	Donnée non disponible ou confidentielle
Per cent	%	Pour cent
Value-added tax	VAT/TVA	Taxe sur la valeur ajoutée
European currency unit	ECU	Unité monétaire européenne
Purchasing power standard	SPA	Standard de pouvoir d'achat
German mark	DM	Mark allemand
French franc	FF	Franc français
Italian lira	LIT	Lire italienne
Dutch guilder	HFL	Florin néerlandais
Belgian franc	BFR	Franc belge
Luxembourg franc	LFR	Franc luxembourgeois
Pound sterling	UKL	Livre sterling
Irish pound	IRL	Livre irlandaise
Danish krone	DKR	Couronne danoise
Greek drachma	DR	Drachme grecque
Spanish peseta	PTA	Peseta espagnole
Portuguese escudo	ESC	Escudo portugais
US dollar	USD	Dollar États-Unis
European Communities	EC/CE	Communautés européennes
Total of 10 Member States	EUR 10	Ensemble des 10 États membres
EUR 10 + Spain	EUR 11	EUR 10 + Espagne
EUR 11 + Portugal	EUR 12	EUR 11 + Portugal
Statistical Office of the European Communities	Eurostat SOEC/OSCE	Office statistique des Communautés européennes
Eurostat data bank	Cronos	Banque des données Eurostat
Cronos domain 'Agricultural prices and price indices'	PRAG	Domaine Cronos «Prix et indices de prix agricoles»

EC AGRICULTURAL PRICE INDICES

INDICES CE DES PRIX AGRICOLES

Weighting scheme

Schéma de pondération

EC INDICES OF PRODUCER PRICES OF AGRICULTURAL PRODUCTS

INDICES CE DES PRIX A LA PRODUCTION DES PRODUITS AGRICOLES

WEIGHTING SCHEME BY COUNTRY / SCHEMA DE PONDÉRATION PAR PAYS

		1985 = 100 Excluding VAT										EUR 10		1985 = 100 TVA exclue		Luxembourg, 8.6.1990	
		B	DK	D	GR	F	IRL	I	L	NL	UK	EUR 10					
0	TOTAL	100 000	100 000	100 000	100 000	100 000	100 000	100 000	100 000	100 000	100 000	100 000	TOTAL	0			
(0)	TOTAL (excl. fruit and vegetables)	86 463	97 960	96 465	73 080	91 322	97 615	76 935	97 350	89 246	91 730	87 534	TOTAL (sans fruits et légumes)	(0)			
1	CROP PRODUCTS	32 720	32 416	27 839	69 890	50 523	11 784	58 100	16 485	34 055	37 437	44 998	PRODUITS VÉGÉTAUX	1			
(1)	CROP PRODUCTS (excl. fruit and vegetables)	19 183	30 376	24 304	42 970	41 845	9 399	35 035	13 835	23 302	29 167	32 532	PRODUITS VÉGÉTAUX (sans fruits et légumes)	(1)			
11	Cereals and rice	5 751	14 920	9 314	9 080	18 511	5 534	11 969	5 953	1 498	19 933	12 789	Céréales et riz	11			
11A	Soft wheat	4 008	4 747	4 592	2 030	10 284	1 760	4 524	2 147	1 187	12 314	6 377	Blé tendre	11A			
11B	Durum wheat	—	—	31	2 630	496	—	3 591	—	—	—	—	Blé dur	11B			
11C	Feeding barley	1 555	8 562	2 029	540	2 418	2 350	167	2 773	164	5 025	2 018	Orge fourragère	11C			
11D	Malting barley	64	—	1 121	130	531	1 278	—	—	75	2 330	642	Orge de brasserie	11D			
11E	Oats	91	284	354	80	223	146	36	829	55	242	173	Avoine	11E			
11F	Grain-maize	—	—	270	3 290	4 421	—	2 370	—	—	—	1 881	Maïs-grain	11F			
11G	Paddy rice	—	—	—	380	—	—	1 272	—	—	—	325	Riz non décortiqué	11G			
11H	Others	33	1 327	917	—	138	—	9	204	17	22	223	Autres	11H			
12	Root crops	6 608	3 066	5 159	3 620	3 231	3 360	4 241	1 223	4 249	4 883	4 192	Plantes sarclées	12			
12A	Potatoes for consumption	1 747	417	1 129	2 190	649	1 548	1 849	1 223	1 086	2 858	1 483	Pommes de terre de consommation	12A			
12A1	Early potatoes	249	:	154	:	123	—	505	—	72	350	:	Pommes de terre hâtives	12A1			
12A2	Main-crop potatoes	1 498	:	975	:	526	1 548	1 344	1 223	1 014	2 508	:	Autres pommes de terre	12A2			
12B	Sugar beet	4 837	2 145	3 672	1 430	2 436	1 812	2 371	—	2 325	2 025	2 525	Betteraves sucrières	12B			
12C	Others	24	504	358	—	146	—	21	—	838	—	185	Autres	12C			
13	Fruit	3 392	470	1 915	15 380	3 835	—	12 549	1 413	1 325	1 855	5 700	Fruits	13			
13A	Fresh fruit	3 392	470	1 915	10 530	3 835	—	11 445	1 413	1 325	1 855	5 105	Fruits frais	13A			
13A1	Dessert apples	1 352	158	730	930	1 377	—	2 171	1 033	723	454	1 186	Pommes de table	13A1			
13A2	Dessert pears	550	30	73	840	402	—	1 330	—	245	128	535	Poires de table	13A2			
13A3	Cherries	292	52	254	340	324	—	464	—	9	25	263	Cerises	13A3			
13A4	Plums	55	11	190	—	82	—	277	380	34	55	126	Prunes	13A4			
13A5	Strawberries	868	173	291	200	461	—	780	—	251	509	473	Fraises	13A5			
13A6	Dessert grapes	215	—	—	1 210	361	—	941	—	11	—	399	Raisins de table	13A6			
13A7	Citrus fruit	—	—	—	2 710	—	—	2 935	—	—	—	877	Agrumes	13A7			
13A7A	Oranges	—	—	—	1 840	—	—	1 581	—	—	—	499	Oranges	13A7A			
13A7B	Mandarins	—	—	—	230	—	—	287	—	—	—	83	Mandarines	13A7B			
13A7C	Lemons	—	—	—	640	—	—	1 067	—	—	—	295	Citrons	13A7C			
13A8	Other fresh fruit	60	46	377	4 300	828	—	2 547	—	52	684	1 247	Autres fruits frais	13A8			
13B	Nuts and dried fruit	—	—	—	4 850	—	—	1 104	—	—	—	594	Fruits secs	13B			
13B1	Nuts	—	—	—	1 740	—	—	1 104	—	—	—	380	Fruits à coque	13B1			
13B2	Dried fruit	—	—	—	3 110	—	—	—	—	—	—	215	Fruits séchés	13B2			

WEIGHTING SCHEME BY COUNTRY / SCHÉMA DE PONDÉRATION PAR PAYS

1985 = 100
Excluding VAT

EUR 10

1985 = 100
TVA exclue

Luxembourg, 8.6.1990

	B	DK	D	GR	F	IRL	I	L	NL	UK	EUR 10		
14	10 145	1 570	1 620	11 540	4 843	2 385	10 516	1 237	9 429	6 415	6 766	Légumes frais	14
14A	1 051	105	135	250	534	136	382	218	850	604	449	Laitues	14A
14B	394	82	102	330	276	116	547	—	179	572	340	Choux-fleurs	14B
14C	497	135	265	580	132	345	391	—	179	629	329	Choux	14C
14D	2 092	255	58	5 350	476	221	2 524	95	2 590	462	1 454	Tomates	14D
14E	193	103	110	180	238	217	263	924	262	404	238	Carottes	14E
14F	42	—	58	230	45	—	113	—	78	—	70	Épinards	14F
14G	58	133	65	200	—	—	527	—	—	433	210	Pois (verts)	14G
14H	103	—	72	820	170	—	683	—	104	257	314	Haricots (verts)	14H
14I	213	124	42	580	126	27	547	—	308	499	308	Oignons	14I
14J	94	111	99	930	87	—	104	—	1 169	302	273	Concombres	14J
14K	5 408	521	614	2 090	2 759	1 323	4 435	—	3 710	2 253	2 779	Autres	14K
15	—	—	2 257	2 020	11 388	—	10 284	6 129	—	—	5 623	Mouût/Vin	15
15A	—	—	2 257	1 410	—	—	—	6 129	—	—	442	Mouût	15A
15B	—	—	:	610	11 388	—	10 284	:	—	—	5 181	Vin	15B
15B1	—	—	:	:	2 775	—	9 091	:	—	—	:	Vin de table	15B1
15B2	—	—	:	:	8 613	—	1 193	:	—	—	:	Vin de qualité	15B2
16	—	—	—	9 010	—	—	4 325	—	—	—	1 639	Olives et huile d'olive	16
17	285	755	540	1 120	1 783	505	116	—	2 209	1 046	986	Semences	17
18	5 500	4 840	4 841	1 180	2 161	—	2 673	—	14 910	1 113	3 744	Fleurs, plantes ornementales et produits de pépinières	18
19	1 039	6 795	2 193	16 940	4 771	—	1 427	530	435	2 192	3 558	Autres produits végétaux	19
19A	29	2 123	116	590	828	—	330	:	219	57	:	Légumes secs	19A
19B	53	3 851	1 236	800	3 554	—	56	—	127	2 135	1 521	Graines oléagineuses	19B
19C	122	—	104	7 070	310	—	1 041	—	—	—	827	Tabac brut	19C
19D	—	—	—	6 180	—	—	—	—	—	—	427	Coton	19D
19E	835	822	737	2 300	79	—	—	:	89	—	:	Autres	19E
2	67 280	67 584	72 161	30 110	49 477	88 216	41 900	83 515	65 944	62 563	55 002	ANIMAUX ET PRODUITS ANIMAUX	2
21	48 297	42 994	43 188	17 480	30 284	52 606	26 732	36 505	34 862	36 930	33 290	Animaux (boucherie et exportation)	21
21A	3 786	104	3 094	3 370	4 035	—	1 818	2 691	5 548	169	2 725	Veaux	21A
21B	19 034	11 169	16 237	4 420	12 528	40 852	9 062	24 830	5 911	16 942	12 251	Bovins sans veaux	21B
21C	22 011	29 790	21 690	4 040	6 430	5 978	6 309	8 929	18 794	8 375	11 143	Porcs	21C
21D	153	27	156	4 360	1 748	3 284	802	—	426	5 311	1 735	Moutons et agneaux	21D
21E	3 051	1 873	2 011	2 230	4 210	2 492	6 255	55	3 949	6 133	4 291	Volailles	21E
21E1	2 710	1 620	1 060	2 230	2 475	1 661	4 063	55	3 655	4 527	2 946	Poulets	21E1
21E2	341	253	951	—	1 735	831	2 192	—	294	1 606	1 344	Autres volailles	21E2
21F	262	30	—	3 060	1 333	—	2 486	—	234	—	1 145	Autres animaux	21F
22	15 739	23 212	25 573	8 760	17 138	34 476	12 025	46 045	26 295	20 967	18 504	Lait	22
22A	15 739	23 212	25 573	2 370	17 138	34 476	11 388	46 045	26 295	20 967	17 913	Lait de vache	22A
22B	—	—	—	6 390	—	—	637	—	—	—	591	Autres laits	22B
23	3 214	1 105	3 191	2 540	1 835	876	3 101	2 965	4 102	4 298	2 899	Œufs	23
24	31	273	209	1 330	220	258	42	—	686	368	309	Autres produits animaux	24

EC INDICES OF PRODUCER PRICES OF AGRICULTURAL PRODUCTS

INDICES CE DES PRIX A LA PRODUCTION DES PRODUITS AGRICOLES

WEIGHTING SCHEME BY PRODUCT / SCHÉMA DE PONDÉRATION PAR PRODUIT

		EUR 10												
		1985 = 100											1985 = 100	
		Excluding VAT											TVA exclue	
													Luxembourg, 8.6.1990	
		B	DK	D	GR	F	IRL	I	L	NL	UK	EUR 10		
0	TOTAL	3 270	3 371	14 955	6 903	23 891	2 289	23 519	109	8 767	12 926	100 000	TOTAL	0
(0)	TOTAL (excl. fruit and vegetables)	3 230	3 772	16 481	5 763	24 925	2 552	20 671	122	8 939	13 545	100 000	TOTAL (sans fruits et légumes)	(0)
1	CROP PRODUCTS	2 378	2 428	9 252	10 721	26 825	599	30 367	40	6 635	10 755	100 000	PRODUITS VÉGÉTAUX	1
(1)	CROP PRODUCTS (excl. fruit and vegetables)	1 928	3 147	11 172	9 117	30 731	661	25 328	47	6 280	11 589	100 000	PRODUITS VÉGÉTAUX (sans fruits et légumes)	(1)
11	Cereals and rice	1 470	3 932	10 891	4 901	34 581	990	22 010	51	1 027	20 147	100 000	Céréales et riz	11
11A	Soft wheat	2 055	2 509	10 768	2 197	38 528	632	16 683	37	1 632	24 959	100 000	Blé tendre	11A
11B	Durum wheat	—	—	405	15 796	10 315	—	73 484	—	—	—	100 000	Blé dur	11B
11C	Feeding barley	2 521	14 303	15 036	1 847	28 628	2 665	1 947	150	714	32 189	100 000	Orge fourragère	11C
11D	Malting barley	326	—	26 088	1 397	19 729	4 553	—	—	1 022	46 885	100 000	Orge de brasserie	11D
11E	Oats	1 713	5 532	30 636	3 191	30 731	1 931	4 892	524	2 772	18 078	100 000	Avoine	11E
11F	Grain-maize	—	—	2 145	12 072	56 153	—	29 630	—	—	—	100 000	Maïs-grain	11F
11G	Paddy rice	—	—	—	8 061	—	—	91 939	—	—	—	100 000	Riz non décortiqué	11G
11H	Others	486	20 088	61 570	—	14 856	—	951	100	681	1 268	100 000	Autres	11H
12	Root crops	5 155	2 465	18 406	5 961	18 413	1 834	23 793	32	8 886	15 055	100 000	Plantes sarclées	12
12A	Potatoes for consumption	3 853	948	11 392	10 196	10 465	2 389	29 331	90	6 422	24 914	100 000	Pommes de terre de consommation	12A
12A1	Early potatoes	—	—	—	—	—	—	—	—	—	—	—	Pommes de terre hâtives	12A1
12A2	Main-crop potatoes	—	—	—	—	—	—	—	—	—	—	—	Autres pommes de terre	12A2
12B	Sugar beet	6 266	2 864	21 749	3 910	23 045	1 642	22 086	—	8 072	10 366	100 000	Betteraves sucrières	12B
12C	Others	430	9 191	28 993	—	18 915	—	2 674	—	39 797	—	100 000	Autres	12C
13	Fruit	1 946	278	5 024	18 626	16 074	—	51 780	27	2 038	4 207	100 000	Fruits	13
13A	Fresh fruit	2 173	310	5 608	14 237	17 946	—	52 723	30	2 276	4 697	100 000	Fruits frais	13A
13A1	Dessert apples	3 727	449	9 206	5 414	27 748	—	43 061	95	5 346	4 954	100 000	Pommes de table	13A1
13A2	Dessert pears	3 363	191	2 037	10 844	17 965	—	58 501	—	4 015	3 084	100 000	Poires de table	13A2
13A3	Cherries	3 625	662	14 415	8 916	29 388	—	41 457	—	288	1 249	100 000	Cerises	13A3
13A4	Plums	1 437	292	22 580	—	15 498	—	51 795	331	2 409	5 658	100 000	Prunes	13A4
13A5	Strawberries	6 006	1 235	9 195	2 920	23 299	—	38 795	—	4 647	13 903	100 000	Fraises	13A5
13A6	Dessert grapes	1 762	—	—	20 926	21 613	—	55 446	—	253	—	100 000	Raisins de table	13A6
13A7	Citrus fruit	—	—	—	21 322	—	—	78 678	—	—	—	100 000	Agrumes	13A7
13A7A	Oranges	—	—	—	25 461	—	—	74 539	—	—	—	100 000	Oranges	13A7A
13A7B	Mandarins	—	—	—	19 042	—	—	80 958	—	—	—	100 000	Mandarines	13A7B
13A7C	Lemons	—	—	—	14 969	—	—	85 031	—	—	—	100 000	Citrons	13A7C
13A8	Other fresh fruit	158	124	4 529	23 809	15 870	—	48 050	—	365	7 095	100 000	Autres fruits frais	13A8
13B	Nuts and dried fruit	—	—	—	56 320	—	—	43 680	—	—	—	100 000	Fruits secs	13B
13B1	Nuts	—	—	—	31 628	—	—	68 372	—	—	—	100 000	Fruits à coque	13B1
13B2	Dried fruit	—	—	—	100 000	—	—	—	—	—	—	100 000	Fruits séchés	13B2

WEIGHTING SCHEME BY PRODUCT / SCHEMA DE PONDÉRATION PAR PRODUIT

1985 = 100
Excluding VAT

EUR 10

1985 = 100
TVA exclue

Luxembourg, 8.6.1990

	B	DK	D	GR	F	IRL	I	L	NL	UK	EUR 10		
14	Fresh vegetables											Légumes frais	14
14A	4 903	782	3 582	11 774	17 102	807	36 555	20	12 218	12 257	100 000	Laitues	14A
14B	7 661	789	4 497	3 847	28 430	692	20 026	53	16 607	17 398	100 000	Choux-fleurs	14B
14C	3 781	816	4 467	6 690	19 352	782	37 783	—	4 599	21 730	100 000	Choux	14C
14D	4 941	1 382	12 059	12 168	9 624	2 401	27 948	—	4 759	24 718	100 000	Tomates	14D
14E	4 704	592	596	25 393	7 824	348	40 816	7	15 611	4 109	100 000	Carottes	14E
14F	2 644	1 459	6 898	5 210	23 821	2 084	25 938	424	9 638	21 884	100 000	Épinards	14F
14G	1 938	—	12 417	22 617	15 455	—	37 859	—	9 714	—	100 000	Pois (verts)	14G
14H	902	2 131	4 637	6 582	—	—	59 091	—	—	26 657	100 000	Haricots (verts)	14H
14I	1 076	—	3 431	18 008	12 909	—	51 104	—	2 893	10 579	100 000	Oignons	14I
14J	2 260	1 360	2 030	12 987	9 728	202	41 730	—	8 766	20 937	100 000	Concombres	14J
14K	1 130	1 367	5 441	23 528	7 662	—	8 964	—	37 580	14 328	100 000	Autres	14K
14K	6 363	632	3 305	5 191	23 713	1 089	37 528	—	11 703	10 476	100 000		
15	Wine must/Wine											Mouût/Vin	15
15A	—	—	6 003	2 480	48 385	—	43 013	119	—	—	100 000	Mouût	15A
15B	—	—	—	—	—	—	—	—	—	—	—	Vin	15B
15B1	—	—	—	—	—	—	—	—	—	—	—	Vin de table	15B1
15B2	—	—	—	—	—	—	—	—	—	—	—	Vin de qualité	15B2
16	Olives and olive oil											Olives et huile d'olive	16
17	Seeds											Semences	17
18	Flowers, ornamental plants and tree-nursery products											Fleurs, plantes ornementales et produits de pépinières	18
19	Other crop products											Autres produits végétaux	19
19A	955	6 438	9 218	32 866	32 039	—	9 433	16	1 072	7 963	100 000	Légumes secs	19A
19B	—	—	—	—	—	—	—	—	—	—	—	Graines oléagineuses	19B
19C	113	8 534	12 160	3 631	55 821	—	866	—	731	18 144	100 000	Tabac brut	19C
19D	483	—	1 877	59 044	8 975	—	29 261	—	—	—	100 000	Coton	19D
19E	—	—	—	100 000	—	—	—	—	—	—	100 000	Autres	19E
2	ANIMALS AND ANIMAL PRODUCTS											ANIMAUX ET PRODUITS ANIMAUX	2
21	Animals (for slaughter and export)											Animaux (boucherie et exportation)	21
21A	4 744	4 353	19 402	3 625	21 734	3 616	18 885	120	9 181	14 340	100 000	Veaux	21A
21B	4 543	128	16 978	8 535	35 370	—	15 688	108	17 847	803	100 000	Bovins sans veaux	21B
21C	5 081	3 073	19 821	236	24 432	7 631	17 397	222	4 230	17 877	100 000	Porcs	21C
21D	6 459	9 011	29 110	2 503	13 785	1 228	13 315	88	14 786	9 715	100 000	Moutons et agneaux	21D
21E	288	53	1 341	17 342	24 061	4 331	10 869	—	2 154	39 561	100 000	Volailles	21E
21E1	2 326	1 472	7 011	3 587	23 444	1 329	34 285	1	8 070	18 475	100 000	Poulets	21E1
21E2	3 008	1 853	5 381	5 225	20 071	1 290	32 433	2	10 878	19 859	100 000	Autres volailles	21E2
21F	830	635	10 581	—	30 836	1 415	38 345	—	1 916	15 442	100 000	Autres animaux	21F
22	Milk											Lait	22
22A	748	89	—	18 455	27 837	—	51 084	—	1 787	—	100 000	Lait de vache	22A
22B	2 781	4 229	20 668	3 268	22 128	4 264	15 284	272	12 459	14 647	100 000	Autres laits	22B
23	Eggs											Œufs	23
24	Other animal products											Autres produits animaux	24

EC INDICES OF PURCHASE PRICES OF THE MEANS OF AGRICULTURAL PRODUCTION

INDICES CE DES PRIX D'ACHAT DES MOYENS DE PRODUCTION AGRICOLE

WEIGHTING SCHEME BY COUNTRY / SCHÉMA DE PONDÉRATION PAR PAYS

		EUR 10												
		1985 = 100												
		Excluding VAT										TVA exclue		
		Luxembourg, 8.6.1990												
		B	DK	D	GR	F	IRL	I	L	NL	UK	EUR 10		
01	GOODS AND SERVICES CURRENTLY CONSUMED IN AGRICULTURE	100 000	100 000	100 000	100 000	100 000	100 000	100 000	100 000	100 000	100 000	100 000	BIENS ET SERVICES DE CONSOMMATION COURANTE DE L'AGRICULTURE	01
1	Seeds	4 729	3 057	2 998	3 590	5 628	3 238	3 900	2 432	3 077	3 923	3 995	Semences et plants	1
2	Animals for rearing and production	2 485	—	9 555	1 740	237	399	7 800	945	854	1 047	3 726	Animaux d'élevage et de rente	2
3	Energy, lubricants	11 233	7 694	16 008	26 760	10 907	11 764	6 900	12 810	12 341	9 607	11 817	Énergie et lubrifiants	3
31	Fuels for heating	3 966	2 246	4 312	3 960	2 287	402	158	—	7 616	1 626	2 892	Combustibles	31
32	Motor fuels	4 148	3 340	7 374	18 510	6 382	8 561	4 293	6 730	2 376	5 510	6 039	Carburants	32
33	Electricity	2 830	1 883	2 952	1 550	1 384	2 489	1 628	6 080	2 213	2 072	2 061	Électricité	33
34	Lubricants	289	225	1 370	2 740	854	312	821	—	136	399	825	Lubrifiants	34
4	Fertilizers, soil improvers	9 273	12 423	12 645	9 730	20 500	21 876	9 900	18 872	6 290	13 822	13 504	Engrais et amendements	4
41	Straight fertilizers	4 380	3 100	6 399	3 810	9 506	7 191	5 029	15 858	4 774	5 728	6 330	Engrais simples	41
411	Nitrogenous fertilizers	3 335	2 984	5 007	3 490	7 020	6 979	3 526	11 817	4 165	5 503	5 070	Engrais azotés	411
412	Phosphatic fertilizers	541	58	556	200	1 436	145	1 106	1 404	261	225	717	Engrais phosphatés	412
413	Potassic fertilizers	504	58	836	120	1 050	67	397	2 637	348	—	543	Engrais potassiques	413
42	Compound fertilizers	4 615	9 323	5 311	5 920	10 321	13 855	4 673	3 014	1 299	7 114	6 585	Engrais composés	42
421	NP fertilizers	238	—	532	4 200	881	—	1 664	—	549	—	807	Engrais NP	421
422	PK fertilizers	1 140	1 374	1 061	—	3 192	3 113	—	—	152	—	1 137	Engrais PK	422
423	NPK fertilizers	3 237	7 949	3 718	1 720	6 248	10 742	3 009	3 014	598	7 114	4 641	Engrais NPK	423
43	Other fertilizers, soil improvers	278	—	935	—	673	830	198	—	217	980	589	Autres engrais et amendements	43
5	Plant protection products	4 116	4 911	3 169	2 800	9 067	2 244	4 400	1 130	1 582	4 842	4 878	Produits de protection des cultures	5
51	Fungicides	681	1 618	887	1 170	2 824	763	2 627	452	228	1 145	1 605	Fongicides	51
52	Insecticides	742	429	475	1 040	2 049	131	990	34	310	2 948	1 315	Insecticides	52
53	Herbicides	2 512	2 635	1 649	280	3 374	1 155	621	644	1 044	119	1 579	Herbicides	53
54	Other	181	229	158	310	820	195	162	—	—	630	379	Autres	54
6	Animal feedingstuffs	52 786	48 948	31 126	37 160	32 993	41 168	56 200	38 944	59 068	40 954	41 980	Aliments des animaux	6
61	Straight feedingstuffs	7 123	15 451	6 896	19 830	3 757	7 537	31 191	4 734	630	12 344	11 142	Aliments simples	61
611	Cereals and milling by-products	995	9 188	3 221	7 960	157	2 596	13 943	4 734	212	6 942	4 833	Céréales et sous-produits de meunerie	611
612	Oil-cakes	4 523	789	1 064	460	3 192	270	5 178	—	304	2 866	2 495	Tourteaux	612
613	Products of animal origin	233	4 540	1 010	—	408	2 724	8 047	—	33	543	1 923	Produits d'origine animale	613
614	Other	1 372	934	1 601	11 410	—	1 947	4 023	—	81	1 993	1 891	Autres	614
62	Compound feedingstuffs	45 663	33 497	24 230	17 330	29 236	33 631	25 009	34 210	58 438	28 610	30 838	Aliments composés	62
621	for calves	2 784	1 767	2 423	1 960	5 929	3 078	1 550	1 678	5 649	1 245	3 204	pour veaux	621
622	for cattle (excl. calves)	9 118	10 366	7 511	2 000	4 860	16 833	6 653	23 085	15 255	10 127	8 170	pour bovins (autres que veaux)	622
623	for pigs	25 465	15 814	8 722	4 730	7 832	7 573	5 377	8 419	24 606	6 145	9 953	pour porcins	623
624	for poultry	7 453	4 383	5 574	5 940	10 264	6 147	10 079	1 028	12 928	9 822	8 827	pour volailles	624
625	Other	843	1 167	—	2 700	351	—	1 350	—	—	1 271	684	autres	625
7	Material and small tools	1 119	1 726	2 077	4 030	2 413	4 692	1 700	2 141	3 066	3 649	2 532	Matériel et petit outillage	7
8	Maintenance and repair of plant	4 475	6 913	8 306	7 510	6 927	3 603	1 200	6 422	3 398	7 248	5 846	Entretien et réparation du matériel	8
9	Maintenance and repair of agricultural buildings and other buildings	1 045	3 962	3 076	2 200	1 123	3 509	100	3 751	1 522	4 182	2 109	Entretien et réparation des bâtiments d'exploitation et autres ouvrages	9
10	Veterinary services	1 589	1 966	1 488	—	3 812	5 924	3 600	3 254	582	2 054	2 420	Services vétérinaires	10
11	General expenses	7 150	8 400	9 552	4 480	6 393	1 583	4 300	9 299	8 220	8 672	7 193	Frais généraux	11

WEIGHTING SCHEME BY COUNTRY / SCHÉMA DE PONDÉRATION PAR PAYS

1985 = 100
Excluding VAT

EUR 10

1985 = 100
TVA exclue

Luxembourg, 8.6.1990

	B	DK	D	GR	F	IRL	I	L	NL	UK	EUR 10		
02	100 000	100 000	100 000	100 000	100 000	100 000	100 000	100 000	100 000	100 000	100 000	GOODS AND SERVICES CONTRIBUTING TO AGRICULTURAL INVESTMENT	02
												BIENS ET SERVICES CONOURANT AUX INVESTISSEMENTS DE L'AGRICULTURE	
12	76 449	74 673	82 974	46 180	70 546	65 772	64 700	55 197	63 543	57 787	67 593	Machines and other equipment	12
121	3 441	—	906	1 400	1 334	—	1 424	1 382	297	—	1 063	Rotovator and other two-wheel equipment	121
122	10 658	7 894	10 374	1 230	14 798	5 838	7 120	8 830	5 455	7 787	8 710	Machinery and plant for cultivating	122
123	12 467	12 383	15 269	6 120	14 122	12 147	5 304	14 482	9 047	13 525	10 128	Machinery and plant for harvesting	123
124	5 783	22 615	15 512	4 000	10 107	1 224	5 369	5 520	23 791	10 246	10 093	Farm machinery and installations	124
1241	1 696	5 350	4 486	3 320	6 521	—	3 535	—	12 962	820	4 549	for crop production	1241
1241	2 945	13 730	6 054	680	3 586	1 224	1 069	5 520	10 829	2 049	3 513	for animal production	1242
1243	1 142	3 535	4 972	—	—	—	765	—	—	7 377	2 031	Other	1243
125	38 069	24 953	24 815	15 640	25 257	23 399	35 456	16 559	18 769	16 803	27 265	Tractors	125
126	6 031	6 828	16 098	17 790	4 928	23 164	10 027	8 424	6 184	9 426	10 334	Other vehicles	126
13	23 551	25 327	17 026	53 820	29 454	34 228	35 300	44 830	36 457	42 213	32 407	Buildings	13
131	20 975	22 839	17 026	38 470	23 343	15 019	18 779	31 504	27 167	22 541	21 365	Farm buildings	131
132	2 576	2 488	—	15 350	6 111	19 209	16 521	13 299	9 290	19 672	11 042	Engineering and soil improvement operations	132

WEIGHTING SCHEME BY PRODUCT / SCHÉMA DE PONDÉRATION PAR PRODUIT

		1985 = 100 Excluding VAT											EUR 10	1985 = 100 TVA exclue	
		B	DK	D	GR	F	IRL	I	L	NL	UK	EUR 10	Luxembourg, 8.6.1990		
01	GOODS AND SERVICES CURRENTLY CONSUMED IN AGRICULTURE	4 039	3 925	20 958	3 971	22 701	2 393	15 851	95	10 111	15 956	100 000	BIENS ET SERVICES DE CONSOMMATION COURANTE DE L'AGRICULTURE	01	
1	Seeds	4 782	3 003	15 729	3 569	31 982	1 940	15 477	58	7 789	15 671	100 000	Semences et plants	1	
2	Animals for rearing and production	2 694	—	53 746	1 855	1 443	256	33 179	24	2 316	4 487	100 000	Animaux d'élevage et de rente	2	
3	Energy, lubricants	3 840	2 555	28 389	8 992	20 953	2 382	9 255	103	10 559	12 972	100 000	Energie et lubrifiants	3	
31	Fuels for heating	5 538	3 048	31 239	5 436	17 948	333	866	—	26 625	8 967	100 000	Combustibles	31	
32	Motor fuels	2 775	2 171	25 591	12 171	23 990	3 392	11 268	105	3 978	14 559	100 000	Carburants	32	
33	Electricity	5 548	3 586	30 027	2 987	15 253	2 890	12 524	279	10 858	16 048	100 000	Électricité	33	
34	Lubricants	1 414	1 071	34 787	13 182	23 494	905	15 767	—	1 665	7 715	100 000	Lubrifiants	34	
4	Fertilizers, soil improvers	2 774	3 610	19 624	2 861	34 461	3 876	11 621	132	4 710	16 331	100 000	Engrais et amendements	4	
41	Straight fertilizers	2 795	1 922	21 187	2 390	34 094	2 718	12 594	237	7 625	14 438	100 000	Engrais simples	41	
411	Nitrogenous fertilizers	2 657	2 310	20 700	2 734	31 436	3 294	11 025	220	8 306	17 318	100 000	Engrais azotés	411	
412	Phosphatic fertilizers	3 048	318	16 253	1 108	45 467	484	24 451	185	3 680	5 006	100 000	Engrais phosphatés	412	
413	Potassic fertilizers	3 750	420	32 247	877	43 882	295	11 590	459	6 480	—	100 000	Engrais potassiques	413	
42	Compound fertilizers	2 831	5 556	16 902	3 570	35 582	5 034	11 249	43	1 995	17 238	100 000	Engrais composés	42	
421	NP fertilizers	1 191	—	13 810	20 661	24 784	—	32 676	—	6 878	—	100 000	Engrais NP	421	
422	PK fertilizers	4 051	4 743	19 562	—	63 738	6 552	—	—	1 354	—	100 000	Engrais PK	422	
423	NPK fertilizers	2 817	6 722	16 789	1 472	30 562	5 538	10 277	61	1 303	24 459	100 000	Engrais NPK	423	
43	Other fertilizers, soil improvers	1 905	—	33 242	—	25 897	3 369	5 325	—	3 731	26 531	100 000	Autres engrais et amendements	43	
5	Plant protection products	3 409	3 951	13 620	2 279	42 201	1 101	14 299	22	3 280	15 838	100 000	Produits de protection des cultures	5	
51	Fungicides	1 713	3 955	11 575	2 894	39 938	1 137	25 942	27	1 438	11 381	100 000	Fongicides	51	
52	Insecticides	2 279	1 280	7 580	3 141	35 385	238	11 936	3	2 383	35 775	100 000	Insecticides	52	
53	Herbicides	6 427	6 550	21 894	704	48 518	1 750	6 234	39	6 685	1 199	100 000	Herbicides	53	
54	Other	1 931	2 372	8 770	3 250	49 117	1 232	6 779	—	—	26 549	100 000	Autres	54	
6	Animal feedingstuffs	5 079	4 576	15 539	3 515	17 842	2 346	21 221	88	14 228	15 566	100 000	Aliments des animaux	6	
61	Straight feedingstuffs	2 582	5 442	12 971	7 067	7 654	1 619	44 375	40	572	17 678	100 000	Aliments simples	61	
611	Cereals and milling by-products	831	7 461	13 966	6 539	739	1 285	45 727	93	443	22 916	100 000	Céréales et sous-produits de meunerie	611	
612	Oil-cakes	7 324	1 241	8 936	732	29 044	259	32 900	—	1 234	18 330	100 000	Tourteaux	612	
613	Products of animal origin	489	9 267	11 011	—	4 814	3 390	66 351	—	172	4 506	100 000	Produits d'origine animale	613	
614	Other	2 931	1 938	17 741	23 956	—	2 463	33 717	—	436	16 818	100 000	Autres	614	
62	Compound feedingstuffs	5 981	4 263	16 468	2 232	21 523	2 609	12 855	105	19 161	14 803	100 000	Aliments composés	62	
621	for calves	3 510	2 164	15 848	2 429	42 009	2 298	7 668	49	17 825	6 200	100 000	pour veaux	621	
622	for cattle (excl. calves)	4 508	4 980	19 268	972	13 506	4 930	12 909	267	18 881	19 779	100 000	pour bovins (autres que veaux)	622	
623	for pigs	10 335	6 236	18 367	1 887	17 863	1 820	8 563	80	24 998	9 851	100 000	pour porcins	623	
624	for poultry	3 410	1 949	13 234	2 672	26 396	1 666	18 099	11	14 809	17 754	100 000	pour volailles	624	
625	Other	4 983	6 699	—	15 684	11 656	—	31 305	—	—	29 673	100 000	autres	625	
7	Material and small tools	1 785	2 676	17 188	6 320	21 634	4 434	10 643	80	12 245	22 995	100 000	Matériel et petit outillage	7	
8	Maintenance and repair of plant	3 092	4 640	29 775	5 101	26 899	1 474	3 256	104	5 877	19 782	100 000	Entretien et réparation du matériel	8	
9	Maintenance and repair of agricultural buildings and other buildings	2 002	7 372	30 563	4 142	12 088	3 980	751	168	7 298	31 636	100 000	Entretien et réparation des bâtiments d'exploitation et autres ouvrages	9	
10	Veterinary services	2 652	3 188	12 885	—	35 748	5 856	23 574	127	2 430	13 540	100 000	Services vétérinaires	10	
11	General expenses	4 016	4 583	27 833	2 473	20 177	527	9 476	122	11 555	19 238	100 000	Frais généraux	11	

EC INDICES OF PURCHASE PRICES OF THE MEANS OF AGRICULTURAL PRODUCTION

INDICES CE DES PRIX D'ACHAT DES MOYENS DE PRODUCTION AGRICOLE

WEIGHTING SCHEME BY PRODUCT / SCHÉMA DE PONDÉRATION PAR PRODUIT

		EUR 10												
1985 = 100 Excluding VAT													1985 = 100 TVA exclue	
													Luxembourg, 8.6.1990	
		B	DK	D	GR	F	IRL	I	L	NL	UK	EUR 10		
02	GOODS AND SERVICES CONTRIBUTING TO AGRICULTURAL INVESTMENT	1 524	2 632	17 585	5 232	17 130	1 416	36 970	135	7 025	10 351	100 000	BIENS ET SERVICES CONCOURANT AUX INVESTISSEMENTS DE L'AGRICULTURE	02
12	Machines and other equipment	1 723	2 907	21 587	3 574	17 878	1 379	35 388	110	6 604	8 850	100 000	Machines et autres biens d'équipement	12
121	Rotovator and other two-wheel equipment	4 934	—	14 991	6 892	21 508	—	49 537	175	1 963	—	100 000	Motoculteurs et autre matériel à 2 roues	121
122	Machinery and plant for cultivating	1 864	2 385	20 946	739	29 104	949	30 222	137	4 400	9 254	100 000	Machines et matériel pour la culture	122
123	Machinery and plant for harvesting	1 875	3 218	26 511	3 161	23 884	1 699	19 361	193	6 275	13 823	100 000	Machines et matériel pour la récolte	123
124	Farm machinery and installations	873	5 896	27 026	2 073	17 153	172	19 666	74	16 559	10 508	100 000	Machines et installation à la ferme	124
1241	for crop production	568	3 095	17 342	3 819	24 559	—	28 733	—	20 019	1 865	100 000	pour la production végétale	1241
1242	for animal production	1 277	10 284	30 303	1 013	17 481	494	11 248	212	21 651	6 037	100 000	pour la production animale	1242
1243	Other	857	4 580	43 044	—	—	—	13 924	—	—	37 595	100 000	autres	1243
125	Tractors	2 127	2 408	16 005	3 001	15 868	1 216	48 077	82	4 836	6 380	100 000	Tracteurs	125
126	Other vehicles	889	1 739	27 393	9 006	8 168	3 176	35 873	110	4 204	9 442	100 000	Autres véhicules	126
13	Buildings	1 107	2 057	9 239	8 688	15 569	1 496	40 271	187	7 903	13 483	100 000	Ouvrages	13
131	Farm buildings	1 496	2 813	14 013	9 420	18 715	996	32 495	199	8 932	10 921	100 000	Bâtiments d'exploitation	131
132	Engineering and soil improvement operations	355	593	—	7 273	9 481	2 465	55 318	163	5 910	18 442	100 000	Ouvrages de génie civil et amélioration des terres	132

EC INDICES OF PRODUCER PRICES OF AGRICULTURAL PRODUCTS

INDICES CE DES PRIX A LA PRODUCTION DES PRODUITS AGRICOLES

WEIGHTING SCHEME BY COUNTRY / SCHEMA DE PONDÉRATION PAR PAYS

		EUR 12														
		1985 = 100														
		Excluding VAT													TVA exclue	
															Luxembourg, 12.6.1990	
		B	DK	D	E	GR	F	IRL	I	L	NL	P	UK	EUR 12		
0	TOTAL	100 000	100 000	100 000	100 000	100 000	100 000	100 000	100 000	100 000	100 000	100 000	100 000	100 000	TOTAL	0
(0)	TOTAL (excl. fruit and vegetables)	86 463	97 960	96 465	76 887	73 080	91 322	97 615	76 935	97 350	89 246	85 595	91 730	86 022	TOTAL (sans fruits et légumes)	(0)
1	CROP PRODUCTS	32 720	32 416	27 839	53 468	69 890	50 523	11 784	58 100	16 485	34 055	43 932	37 437	46 121	PRODUITS VÉGÉTAUX	1
(1)	CROP PRODUCTS (excl. fruit and vegetables)	19 183	30 376	24 304	30 355	42 970	41 845	9 399	35 035	13 835	23 302	29 527	29 167	32 143	PRODUITS VÉGÉTAUX (sans fruits et légumes)	(1)
11	Cereals and rice	5 751	14 920	9 314	13 722	9 080	18 511	5 534	11 969	5 953	1 498	10 933	19 933	12 860	Céréales et riz	11
11A	Soft wheat	4 008	4 747	4 592	4 515	2 030	10 284	1 760	4 524	2 147	1 187	3 695	12 314	6 041	Blé tendre	11A
11B	Durum wheat	—	—	31	222	2 630	496	—	3 591	—	—	361	—	999	Blé dur	11B
11C	Feeding barley	1 555	8 562	2 029	2 672	540	2 418	2 350	167	2 773	164	397	5 025	2 057	Orge fourragère	11C
11D	Malting barley	64	—	1 121	2 813	130	531	1 278	—	—	75	84	2 330	922	Orge de brasserie	11D
11E	Oats	91	284	354	214	80	223	146	36	829	55	460	242	187	Avoine	11E
11F	Grain-maize	—	—	270	2 460	3 290	4 421	—	2 370	—	—	3 138	—	1 999	Maïs-grain	11F
11G	Paddy rice	—	—	—	697	380	—	—	1 272	—	—	1 894	—	424	Riz non décortiqué	11G
11H	Others	33	1 327	917	129	—	138	—	9	204	17	904	22	231	Autres	11H
12	Root crops	6 608	3 066	5 159	3 864	3 620	3 231	3 360	4 241	1 223	4 249	2 306	4 883	4 090	Plantes sarclées	12
12A	Potatoes for consumption	1 747	417	1 129	1 754	2 190	649	1 548	1 849	1 223	1 086	2 297	2 858	1 545	Pommes de terre de consommation	12A
12A1	Early potatoes	249	—	154	—	—	123	—	505	—	72	22	350	—	Pommes de terre hâtives	12A1
12A2	Main-crop potatoes	1 498	—	975	1 754	—	526	1 548	1 344	1 223	1 014	2 275	2 508	—	Autres pommes de terre	12A2
12B	Sugar beet	4 837	2 145	3 672	2 110	1 430	2 436	1 812	2 371	—	2 325	—	2 025	2 391	Betteraves sucrières	12B
12C	Others	24	504	358	—	—	146	—	21	—	838	9	—	154	Autres	12C
13	Fruit	3 392	470	1 915	13 593	15 380	3 835	—	12 549	1 413	1 325	6 724	1 855	6 808	Fruits	13
13A	Fresh fruit	3 392	470	1 915	12 316	10 530	3 835	—	11 445	1 413	1 325	5 564	1 855	6 103	Fruits frais	13A
13A1	Dessert apples	1 352	158	730	1 033	930	1 377	—	2 171	1 033	723	1 085	454	1 162	Pommes de table	13A1
13A2	Dessert pears	550	30	73	467	840	402	—	1 330	—	245	701	128	530	Poires de table	13A2
13A3	Cherries	292	52	254	308	340	324	—	464	—	9	339	25	272	Cerises	13A3
13A4	Plums	55	11	190	193	—	82	—	277	380	34	49	55	133	Prunes	13A4
13A5	Strawberries	868	173	291	1 147	200	461	—	780	—	251	155	509	555	Fraises	13A5
13A6	Dessert grapes	215	—	—	805	1 210	361	—	941	—	11	615	—	461	Raisins de table	13A6
13A7	Citrus fruit	—	—	—	4 902	2 710	—	—	2 935	—	—	1 014	—	1 431	Agrumes	13A7
13A7A	Oranges	—	—	—	2 450	1 840	—	—	1 581	—	—	584	—	767	Oranges	13A7A
13A7B	Mandarins	—	—	—	1 152	230	—	—	287	—	—	203	—	233	Mandarines	13A7B
13A7C	Lemons	—	—	—	1 300	640	—	—	1 067	—	—	254	—	431	Citrons	13A7C
13A8	Other fresh fruit	60	46	377	3 461	4 300	828	—	2 547	—	52	1 579	684	1 559	Autres fruits frais	13A8
13B	Nuts and dried fruit	—	—	—	1 277	4 850	—	—	1 104	—	—	1 160	—	705	Fruits secs	13B
13B1	Nuts	—	—	—	1 220	1 740	—	—	1 104	—	—	1 160	—	518	Fruits à coque	13B1
13B2	Dried fruit	—	—	—	57	3 110	—	—	—	—	—	—	—	187	Fruits séchés	13B2

WEIGHTING SCHEME BY COUNTRY / SCHÉMA DE PONDÉRATION PAR PAYS

1985 = 100
Excluding VAT

EUR 12

1985 = 100
TVA exclue

Luxembourg, 12.6.1990

	B	DK	D	E	GR	F	IRL	I	L	NL	P	UK	EUR 12																
14	Fresh vegetables													10 145	1 570	1 620	9 520	11 540	4 843	2 385	10 516	1 237	9 429	7 681	6 415	7 170	Légumes frais	14	
14A	Lettuce													1 051	105	135	500	250	534	136	382	218	850	230	604	449	Laitues	14A	
14B	Cauliflowers													394	82	102	322	330	276	116	547	—	179	196	572	334	Choux-fleurs	14B	
14C	Cabbages													497	135	265	464	580	132	345	391	—	179	2 581	629	417	Choux	14C	
14D	Tomatoes													2 092	255	58	2 566	5 350	476	221	2 524	95	2 590	2 666	462	1 643	Tomates	14D	
14E	Carrots													193	103	110	150	180	238	217	263	924	262	554	404	236	Carottes	14E	
14F	Spinach													42	—	58	66	230	45	—	113	—	78	83	—	70	Epinards	14F	
14G	Peas (green)													58	133	65	141	200	—	—	527	—	—	176	433	199	Pois (verts)	14G	
14H	Beans (green)													103	—	72	1 076	820	170	—	683	—	104	184	257	414	Haricots (verts)	14H	
14I	Onions													213	124	42	539	580	126	27	547	—	308	157	499	335	Oignons	14I	
14J	Cucumbers													94	111	99	308	930	87	—	104	—	1 169	13	302	270	Concombres	14J	
14K	Others													5 408	521	614	3 388	2 090	2 759	1 323	4 435	—	3 710	841	2 253	2 803	Autres	14K	
15	Wine must/Wine													—	—	2 257	2 865	2 020	11 388	—	10 284	6 129	—	8 660	—	5 339	Moût/Vin	15	
15A	Wine must													—	—	2 257	180	1 410	—	—	—	6 129	—	—	—	—	Moût	15A	
15B	Wine													—	—	—	2 685	610	11 388	—	10 284	—	—	8 660	—	—	Vin	15B	
15B1	Table wine													—	—	—	—	—	—	—	—	—	—	—	8 660	—	—	Vin de table	15B1
15B2	Quality wine													—	—	—	—	—	—	—	—	—	—	—	—	—	—	Vin de qualité	15B2
16	Olives and olive oil													—	—	—	3 759	9 010	—	—	4 325	—	—	3 362	—	—	1 981	Olives et huile d'olive	16
17	Seeds													285	755	540	430	1 120	1 783	505	116	—	2 209	—	1 046	880	Semences	17	
18	Flowers, ornamental plants and tree-nursery products													5 500	4 840	4 841	958	1 180	2 161	—	2 673	—	14 910	435	1 113	3 263	Fleurs, plantes ornementales et produits de pépinières	18	
19	Other crop products													1 039	6 795	2 193	4 757	16 940	4 771	—	1 427	530	435	3 831	2 192	3 730	Autres produits végétaux	19	
19A	Pulses													29	2 123	116	817	590	828	—	330	—	219	1 410	57	—	Légumes secs	19A	
19B	Oilseeds													53	3 851	1 236	1 931	800	3 554	—	56	—	127	537	2 135	1 547	Graines oléagineuses	19B	
19C	Raw tobacco													122	—	104	474	7 070	310	—	1 041	—	—	—	379	—	765	Tabac brut	19C
19D	Cotton													—	—	—	919	6 180	—	—	—	—	—	—	—	—	481	Coton	19D
19E	Others													835	822	737	616	2 300	79	—	—	—	—	89	1 505	—	—	Autres	19E
2	ANIMALS AND ANIMAL PRODUCTS													67 280	67 584	72 161	46 532	30 110	49 477	88 216	41 900	83 515	65 944	56 068	62 563	53 879	ANIMAUX ET PRODUITS ANIMAUX	2	
21	Animals (for slaughter and export)													48 297	42 994	43 188	32 643	17 480	30 284	52 606	26 732	36 505	34 862	40 519	36 930	33 423	Animaux (boucherie et exportation)	21	
21A	Calves													3 786	104	3 094	2 839	3 370	4 035	—	1 818	2 691	5 548	3 334	169	2 760	Veaux	21A	
21B	Cattle excl. calves													19 034	11 169	16 237	5 031	420	12 528	40 852	9 062	24 830	5 911	10 520	16 942	11 212	Bovins sans veaux	21B	
21C	Pigs													22 011	29 790	21 690	12 727	4 040	6 430	5 978	6 309	8 929	18 794	13 373	8 375	11 428	Porcs	21C	
21D	Sheep and lambs													153	27	156	5 256	4 360	1 748	3 284	802	—	426	4 199	5 311	2 291	Moutons et agneaux	21D	
21E	Poultry													3 051	1 873	2 011	5 453	2 230	4 210	2 492	6 255	55	3 949	7 439	6 133	4 546	Volailles	21E	
21E1	Chickens													2 710	1 620	1 060	5 453	2 230	2 475	1 661	4 063	55	3 655	5 436	4 527	3 365	Poulets	21E1	
21E2	Other poultry													341	253	951	—	—	1 735	831	2 192	—	294	2 003	1 606	1 181	Autres volailles	21E2	
21F	Other animals													262	30	—	1 337	3 060	1 333	—	2 486	—	234	1 654	—	1 186	Autres animaux	21F	
22	Milk													15 739	23 212	25 573	9 114	8 760	17 138	34 476	12 025	46 045	26 295	11 577	20 967	17 010	Lait	22	
22A	Cow's milk													15 739	23 212	25 573	7 602	2 370	17 138	34 476	11 388	46 045	26 295	10 011	20 967	16 264	Lait de vache	22A	
22B	Other milk													—	—	—	1 512	6 390	—	—	637	—	—	—	1 566	—	746	Autres laits	22B
23	Eggs													3 214	1 105	3 191	4 606	2 540	1 835	876	3 101	965	4 102	3 189	4 298	3 141	Œufs	23	
24	Other animal products													31	273	209	169	1 330	220	258	42	—	686	783	368	305	Autres produits animaux	24	

EC INDICES OF PRODUCER PRICES OF AGRICULTURAL PRODUCTS

INDICES CE DES PRIX A LA PRODUCTION DES PRODUITS AGRICOLES

WEIGHTING SCHEME BY PRODUCT / SCHÉMA DE PONDÉRATION PAR PRODUIT

		EUR 12															
		1985 = 100													1985 = 100		
		Excluding VAT													TVA exclue		
															Luxembourg, 12.6.1990		
		B	DK	D	E	GR	F	IRL	I	L	NL	P	UK	EUR 12			
0	TOTAL	2 724	2 808	12 456	13 648	5 749	19 899	1 906	19 588	91	7 302	3 063	10 766	100 000	TOTAL	0	
(0)	TOTAL (excl. fruit and vegetables)	2 738	3 197	13 968	12 199	4 884	21 125	2 163	17 519	103	7 576	3 048	11 481	100 000	TOTAL (sans fruits et légumes)	(0)	
1	CROP PRODUCTS	1 932	1 973	7 518	15 822	8 712	21 798	487	24 676	33	5 392	2 917	8 739	100 000	PRODUITS VÉGÉTAUX	1	
(1)	CROP PRODUCTS (excl. fruit and vegetables)	1 625	2 653	9 418	12 889	7 686	25 905	557	21 351	39	5 294	2 814	9 769	100 000	PRODUITS VÉGÉTAUX (sans fruits et légumes)	(1)	
11	Cereals and rice	1 218	3 257	9 021	14 563	4 059	28 644	820	18 232	42	851	2 604	16 688	100 000	Céréales et riz	11	
11A	Soft wheat	1 807	2 206	9 468	10 200	1 932	33 876	555	14 669	32	1 435	1 873	21 946	100 000	Blé tendre	11A	
11B	Durum wheat	—	—	388	3 029	15 143	9 888	—	70 444	—	—	1 107	—	100 000	Blé dur	11B	
11C	Feeding barley	2 059	11 684	12 282	17 722	1 509	23 385	2 177	1 590	123	583	591	26 294	100 000	Orge fourragère	11C	
11D	Malting barley	189	—	15 147	41 660	811	11 455	2 643	—	—	593	279	27 222	100 000	Orge de brasserie	11D	
11E	Oats	1 317	4 253	23 552	15 610	2 453	23 625	1 484	3 761	403	2 131	7 514	13 898	100 000	Avoine	11E	
11F	Grain-maize	—	—	1 681	16 800	9 463	44 019	—	23 227	—	—	4 809	—	100 000	Maïs-grain	11F	
11G	Paddy rice	—	—	—	22 423	5 151	—	—	58 748	—	—	—	13 678	—	100 000	Riz non décortiqué	11G
11H	Others	390	16 146	49 488	7 622	—	11 941	—	764	81	547	12 001	1 019	100 000	Autres	11H	
12	Root crops	4 401	2 105	15 714	12 895	5 089	15 721	1 566	20 314	27	7 587	1 727	12 853	100 000	Plantes sarclées	12	
12A	Potatoes for consumption	3 080	758	9 108	15 497	8 152	8 367	1 910	23 449	72	5 134	4 555	19 918	100 000	Pommes de terre de consommation	12A	
12A1	Early potatoes	:	:	:	:	:	:	:	:	:	:	:	:	:	Pommes de terre hâtives	12A1	
12A2	Main-crop potatoes	:	:	:	:	:	:	:	:	:	:	:	:	:	Autres pommes de terre	12A2	
12B	Sugar beet	5 511	2 519	19 130	12 045	3 439	20 268	1 445	19 426	—	7 100	—	9 118	100 000	Betteraves sucrières	12B	
12C	Others	429	9 175	28 941	—	—	18 881	—	2 670	—	39 726	179	—	100 000	Autres	12C	
13	Fruit	1 357	194	3 503	27 248	12 987	11 208	—	36 104	19	1 421	3 025	2 934	100 000	Fruits	13	
13A	Fresh fruit	1 514	216	3 907	27 539	9 919	12 503	—	36 731	21	1 585	2 792	3 273	100 000	Fruits frais	13A	
13A1	Dessert apples	3 169	382	7 826	12 130	4 602	23 588	—	36 606	81	4 545	2 861	4 211	100 000	Pommes de table	13A1	
13A2	Dessert pears	2 823	160	1 709	12 022	9 102	15 078	—	49 101	—	3 370	4 046	2 589	100 000	Poires de table	13A2	
13A3	Cherries	2 925	534	11 631	15 491	7 194	23 713	—	33 451	—	232	3 821	1 008	100 000	Cerises	13A3	
13A4	Plums	1 135	230	17 838	19 869	—	12 244	—	40 918	262	1 904	1 132	4 470	100 000	Prunes	13A4	
13A5	Strawberries	4 261	876	6 523	28 207	2 071	16 528	—	27 521	—	3 296	855	9 862	100 000	Fraises	13A5	
13A6	Dessert grapes	1 271	—	—	23 817	15 087	15 582	—	39 975	—	182	4 085	—	100 000	Raisins de table	13A6	
13A7	Citrus fruit	—	—	—	46 728	10 884	—	—	40 161	—	—	2 227	—	100 000	Agrumes	13A7	
13A7A	Oranges	—	—	—	43 549	13 780	—	—	40 341	—	—	2 330	—	100 000	Oranges	13A7A	
13A7B	Mandarins	—	—	—	67 517	5 677	—	—	24 136	—	—	2 669	—	100 000	Mandarines	13A7B	
13A7C	Lemons	—	—	—	41 156	8 538	—	—	48 501	—	—	1 805	—	100 000	Citrons	13A7C	
13A8	Other fresh fruit	105	82	3 017	30 297	15 857	10 570	—	32 002	—	243	3 102	4 725	100 000	Autres fruits frais	13A8	
13B	Nuts and dried fruit	—	—	—	24 734	39 551	—	—	30 675	—	—	5 040	—	100 000	Fruits secs	13B	
13B1	Nuts	—	—	—	32 129	19 298	—	—	41 718	—	—	6 854	—	100 000	Fruits à coque	13B1	
13B2	Dried fruit	—	—	—	4 194	95 806	—	—	—	—	—	—	—	100 000	Fruits séchés	13B2	

WEIGHTING SCHEME BY PRODUCT / SCHÉMA DE PONDÉRATION PAR PRODUIT

1985 = 100
Exclue de TVA

EUR 12

1985 = 100
TVA exclue

Luxembourg, 12.6 1990

	B	DK	D	E	GR	F	IRL	I	L	NL	P	UK	EUR 12																							
4	Fresh vegetables													3 854	615	2 815	18 122	9 254	13 442	634	28 731	16	9 603	3 281	9 634	100 000	Légumes frais	14								
4A	Lettuce													6 376	657	3 743	15 201	3 201	23 662	576	16 667	44	13 822	1 569	14 480	100 000	Laitues	14A								
4B	Cauliflowers													3 214	694	3 798	13 181	5 688	16 453	665	32 123	-	3 910	1 800	18 474	100 000	Choux-fleurs	14B								
4C	Cabbages													3 252	910	7 937	15 196	8 009	6 334	1 580	18 395	-	5 132	18 986	16 269	100 000	Choux	14C								
4D	Tomatoes													3 467	436	439	21 316	18 718	5 767	256	30 088	5	11 508	4 969	3 029	100 000	Tomates	14D								
4E	Carrots													2 224	1 228	5 803	8 689	4 383	20 039	1 753	21 820	357	8 107	7 187	18 410	100 000	Carottes	14E								
4F	Spinach													1 619	-	10 375	12 810	18 898	12 914	-	31 634	-	8 117	3 633	-	100 000	Épinards	14F								
4G	Peas (green)													790	1 868	4 065	9 629	5 770	-	-	51 803	-	-	2 705	23 369	100 000	Pois (verts)	14G								
4H	Beans (green)													680	-	2 168	35 458	11 377	8 156	-	32 288	-	1 828	1 360	6 684	100 000	Haricots (verts)	14H								
4I	Onions													1 732	1 043	1 556	21 937	9 952	7 455	154	31 977	-	6 717	1 435	16 043	100 000	Oignons	14I								
4J	Cucumbers													952	1 152	4 585	15 593	19 824	6 456	-	7 553	-	31 664	148	12 073	100 000	Concombres	14J								
4K	Others													5 255	522	2 729	16 495	4 287	19 584	899	30 993	-	9 666	919	8 652	100 000	Autres	14K								
15	Wine must/Wine													-	-	5 265	7 322	2 175	42 439	-	37 727	105	-	4 968	-	100 000	Mout/Vin	15								
15A	Wine must													-	-	-	-	-	-	-	-	-	-	-	-	-	-	Mout	15A							
15B	Wine													-	-	-	-	-	-	-	-	-	-	-	-	-	-	-	Vin	15B						
15B1	Table wine													-	-	-	-	-	-	-	-	-	-	-	-	-	-	-	-	Vin de table	15B1					
15B2	Quality wine													-	-	-	-	-	-	-	-	-	-	-	-	-	-	-	-	-	Vin de qualité	15B2				
16	Olives and olive oil													-	-	-	25 896	26 145	-	-	42 761	-	-	5 197	-	-	100 000	Olives et huile d'olive	16							
17	Seeds													880	2 408	7 635	6 672	7 314	40 298	1 093	2 581	-	18 326	-	12 792	100 000	Semences	17								
18	Flowers, ornamental plants and tree-nursery products													4 591	4 165	18 481	4 005	2 079	13 179	-	16 048	-	33 370	408	3 674	100 000	Fleurs, plantes ornementales et produits de pépinières	18								
19	Other crop products													759	5 115	7 324	17 408	26 111	25 454	-	7 494	13	852	3 146	6 326	100 000	Autres produits végétaux	19								
19A	Pulses													-	-	-	-	-	-	-	-	-	-	-	-	-	-	-	-	-	Légumes secs	19A				
19B	Oilseeds													92	6 990	9 959	17 038	2 974	45 717	-	709	-	598	1 063	14 860	100 000	Graines oléagineuses	19B								
19C	Raw tobacco													435	-	1 690	8 466	53 149	8 079	-	26 663	-	-	1 518	-	-	100 000	Tabac brut	19C							
19D	Cotton													-	-	-	26 095	73 905	-	-	-	-	-	-	-	-	-	-	-	-	-	Coton	19D			
19E	Others													-	-	-	-	-	-	-	-	-	-	-	-	-	-	-	-	-	-	-	-	-	Autres	19E
2	ANIMALS AND ANIMAL PRODUCTS													3 401	3 522	16 683	11 787	3 213	18 273	3 121	15 233	141	8 937	3 187	12 501	100 000	ANIMAUX ET PRODUITS ANIMAUX	2								
21	Animals (for slaughter and export)													3 936	3 611	16 095	13 329	3 007	18 030	3 000	15 667	100	7 616	3 713	11 896	100 000	Animaux (boucherie et exportation)	21								
21A	Calves													3 737	105	13 966	14 042	7 021	29 095	-	12 904	89	14 681	3 700	660	100 000	Veaux	21A								
21B	Cattle excl. calves													4 624	2 797	18 038	6 124	215	22 234	6 945	15 832	202	3 850	2 874	16 268	100 000	Bovins sans veaux	21B								
21C	Pigs													5 246	7 319	23 642	15 200	2 032	11 196	997	10 814	71	12 009	3 584	7 890	100 000	Porcs	21C								
21D	Sheep and lambs													182	34	846	31 305	10 940	15 178	2 732	6 856	-	1 359	5 613	24 956	100 000	Moutons et agneaux	21D								
21E	Poultry													1 828	1 157	5 512	16 372	2 820	18 430	1 045	26 954	1	6 344	5 012	14 524	100 000	Volailles	21E								
21E1	Chickens													2 194	1 352	3 925	22 119	3 810	14 638	941	23 654	1	7 933	4 948	14 484	100 000	Poulets	21E1								
21E2	Other poultry													787	602	10 032	-	-	29 234	1 341	36 354	-	1 817	5 194	14 640	100 000	Autres volailles	21E2								
21F	Other animals													601	72	-	15 377	14 829	22 368	-	41 047	-	1 436	4 270	-	100 000	Autres animaux	21F								
22	Milk													2 520	3 831	18 726	7 313	2 961	20 048	3 863	13 848	247	11 288	2 085	13 271	100 000	Lait	22								
22A	Cow's milk													2 636	4 007	19 586	6 379	838	20 968	4 041	13 716	258	11 806	1 885	13 880	100 000	Lait de vache	22A								
22B	Other milk													-	-	-	27 647	49 213	-	-	16 715	-	-	6 425	-	-	100 000	Autres laits	22B							
23	Eggs													2 787	987	12 655	20 015	4 649	11 628	532	19 340	28	9 537	3 110	14 731	100 000	Oufs	23								
24	Other animal products													269	2 515	8 554	7 567	25 093	14 393	1 614	2 700	-	16 429	7 870	12 998	100 000	Autres produits animaux	24								

Das Gewichtungsschema und die Preisindizes für EUR 10 werden ab Ausgabe 2-1991 der vierteljährlichen Veröffentlichung Agrarpreise ersetzt durch das Gewichtungsschema und die Preisindizes für EUR 11.

The weighting scheme and price indices for EUR 11 will replace those for EUR 10 as from issue 2-1991 of the quarterly publication Agricultural Prices.

Le schéma de pondération et les indices des prix pour EUR 11 remplaceront ceux d'EUR 10 à partir du numéro 2-1991 de la publication trimestrielle Prix Agricoles.

Comments on the results for 1990

Commentaires sur les résultats de l'année 1990

TRENDS IN THE EC AGRICULTURAL PRICE INDICES (OUTPUT AND INPUT) IN 1990

1. EC index of producer prices of agricultural products (output prices)

In 1990, the index of producer prices of **agricultural products** (including fruit and vegetables) in the Community (excluding Portugal) rose by 1.5% in nominal terms (cf. Table 1). In real terms, the output price index decreased by 5.1%, resuming the long-run decline which had been interrupted by a 2.9% increase in 1989. In 1990 the index of real producer prices for EUR 11 reached its lowest point since 1985 (the base year of the index), registering a cumulative fall of over 11%.

On average, the real prices of **crop products** were virtually unchanged (-0.2%). Real prices of cereals and rice continued to decline (-8.0%), and those of root crops and other crop products fell back by 4.7 % and 6.1 % respectively after their increase in the previous year. Together, these categories account for about half of the crop products index. Real prices for seeds and flowers were also lower. On the other hand, there were strong increases in the real prices of wine and wine must (8.3%), fruit (7.6%) and fresh vegetables (4.8%), and a modest increase (1.5%) for olives and olive oil.

The long-term decline in the real prices of **animals and animal products** which was halted in 1988 and temporarily reversed in 1989 was re-established in 1990 with a dramatic fall virtually of 9.2%. This result was shared by all categories of animal products, with above-average decreases in the real prices of calves (-13.9%), cattle (-12.2%), sheep and lambs (-11.4%) and other animal products (-14.6%), and relatively less severe falls for pigs (-9.2%), poultry (-6.1%), milk (-7.9%) and eggs (-4.5%).

In the individual **Member States** of EUR 12 (cf. Table 2), the rates of change of the nominal indices of producer prices of agricultural products range from -11.4% (IRL) to +21.8% (GR). In real terms, the range is from -14.3% (IRL) to +1.2% (GR).

At Community level, these price changes are in line with the forecasts made at the end of 1990, and published in *Rapid Report 1990-15*. For EUR 11, the average fall in real producer prices of agricultural products (-5.1%) was slightly larger than forecast (-4.8%). There was a tendency for the forecasts of real output prices to be too high for both crop and animal products.

2. EC indices of the purchase prices of the means of agricultural production (input prices)

The index of purchase prices of goods and services for current consumption in agriculture (Input I) for EUR 11 increased by 0.8% in nominal terms in 1990 (cf. Table 3). In real terms this meant a decrease relative to the previous year of 4.8%, and resulted in a cumulative fall in the prices of this category of inputs of over 16% since 1985. The real prices of most intermediate consumption items contributed to this fall, with the exception of energy prices which rose (+6.6%) for the second year running after several years of significant decline. The prices of items of agricultural origin (of which animal feedingstuffs accounts for over 40% of the Input I index) recorded larger than average decreases.

Nominal intermediate consumption prices fell in five low-inflation Member States, and in real terms they fell everywhere in the Community of the Eleven. The rates of change of real Input I prices vary from -7.4% (B) to -2.5% (GR). The fall in the real prices of intermediate consumption was slightly greater than forecast at the end of 1990 (-4.2%) with prices over-predicted for most Member States and for most individual items.

The index of purchase prices of goods and services contributing to agricultural investment (Input II) rose slightly more slowly than the rate of inflation for EUR 11 as a whole. However, real rates of change for these prices varied considerably across Member States, from -5.6% (GR) to +5.1% (L) (cf. Table 4).

3. Comparison of changes in the EC index of real producer prices of agricultural products with changes in the EC index of the purchase prices of goods and services for current consumption in agriculture (Input I)

In the Community of EUR 11 (which excludes Portugal), the deflated output price index decreased by 5.1% during 1990, whereas the deflated Input I index decreased by 4.8%. Interpretation of these trends should allow for the fact that purchases of goods and services for current consumption in agriculture account for only part of the value of output (about 45% in value terms of the total sales of agricultural products for EUR 11, calculated according to the national farm concept). Therefore, the effect on gross value added resulting from price changes reflects both real output price changes and, to a lesser extent, changes in the real prices of intermediate consumption. Column 5 of the following table shows the increase in value added for each Member State, expressed as a proportion of total sales. The Member States are arranged in order of increasing size of this effect. As was forecast at the end of 1990, Ireland has the largest *negative* net price effect whereas Greece alone has a positive net price effect. For EUR 11, the change in gross value added due to price changes alone was estimated to be -2.9% of the total value of sales.

Country	Rates of change of real output prices (%)	Rates of change of real input I prices (%)	Input I as a share of output in 1985	Corrected rates of change of real input I prices (%) (2 x 3)	Net price effect (points) (1 - 4)
	1	2	3	4	5
IRL	-14,3	-3,0	0,480	-1,4	-12,9
NL	-8,4	-5,6	0,530	-3,0	-5,4
DK	-7,4	-4,2	0,519	-2,2	-5,2
UK	-7,9	-5,2	0,567	-2,9	-5,0
L	-5,9	-2,7	0,397	-1,1	-4,8
D	-7,5	-4,3	0,644	-2,8	-4,7
B	-8,9	-7,4	0,568	-4,2	-4,7
E	-5,8	-5,5	0,447	-2,5	-3,3
F	-3,5	-4,0	0,437	-1,7	-1,8
I	-1,7	-5,3	0,310	-1,6	-0,1
GR	+1,2	-2,5	0,264	-0,7	+1,9
EUR 11	-5,1	-4,8	0,454	-2,2	-2,9

Technical Note

The EC agricultural price indices (output and input) are available in Eurostat's CRONOS data bank ("PRAG" domain) in both nominal and deflated form. By using deflated indices it is possible to eliminate the distortions in the nominal indices caused by different inflation rates in the Member States. The nominal agricultural price indices are deflated by means of the consumer price index. The terms "deflated" and "real" are used synonymously.

Portugal has now been included in the EC agricultural price index system for the output price indices (annual only) but not yet for the input price indices.

EVOLUTION DES INDICES CE DES PRIX AGRICOLES (OUTPUT ET INPUT) EN 1990

1. Indice CE des prix à la production des produits agricoles (prix des outputs)

En 1990, l'indice des prix à la production des **produits agricoles** (y compris fruits et légumes) dans la Communauté (sans le Portugal) a augmenté, en valeur nominale, de 1,5% (voir tableau 1). En valeur réelle, l'indice des prix des outputs a diminué de 5,1%, soit une reprise de la baisse durable interrompue, en 1989, par une augmentation de 2,9%. En 1990, l'indice des prix à la production en valeur réelle pour EUR-11 a atteint son niveau le plus bas depuis 1985 (année de base de l'indice); il enregistre ainsi une baisse cumulative de plus de 11%.

En moyenne, les prix des **produits végétaux**, en valeur réelle, sont restés virtuellement inchangés (-0,2%). Les prix, en valeur réelle, des céréales et du riz ont continué à baisser (-8,0%) et ceux des plantes sarclées et d'autres produits végétaux ont diminué (-4,7% et -6,1% respectivement) après avoir augmenté l'année précédente. Ces catégories représentent, ensemble, près de la moitié de l'indice des produits végétaux. Les prix en valeur réelle des semences et des fleurs sont devenus également plus faibles. Par ailleurs, on note de fortes augmentations des prix en valeur réelle du vin et du moût de vin (8,3%), des fruits (7,6%) et des légumes frais (4,8%), et une hausse modeste (1,5%) des prix des olives et de l'huile d'olives.

La baisse durable, en valeur réelle, des prix à la **production d'animaux et de produits animaux**, qui s'était interrompue en 1988 puis temporairement inversée en 1989, a repris en 1990, accusant une chute spectaculaire de 9,2%. Ce résultat est observé pour toutes les catégories de produits animaux, les prix, en valeur réelle, accusant des baisses supérieures à la moyenne pour les veaux (-13,9%), les bovins (-12,2%), les ovins (-11,4%) et d'autres produits animaux (-14,6%) ; les baisses sont relativement moins sévères pour les porcins (-9,2%), la volaille (-6,1%), le lait (-7,9%) et les oeufs (-4,5%).

Pour les différents **Etats membres** de EUR 12 (voir tableau 2), les taux de variation des indices nominaux des prix à la production des produits agricoles vont de -11,4% (IRL) à +21,8% (GR). En valeur réelle, les taux de variation de ces indices oscillent entre -14,3% (IRL) et +1,2% (GR).

Au niveau communautaire, ces variations de prix sont conformes aux prévisions faites à la fin de 1990 et publiées dans les *Statistiques rapides* 1990-15. Pour EUR 11, la baisse moyenne des prix à la production, en valeur réelle, des produits agricoles (-5,1%) a été légèrement supérieure aux prévisions (-4,8%). On note que les prévisions des prix des outputs, en valeur réelle, ont tendance à être trop élevées pour les produits végétaux et animaux.

2. Indices CE des prix d'achat des moyens de production agricole (prix des inputs)

L'indice des prix d'achat des biens et services de consommation courante de l'agriculture (input I) a augmenté, en valeur nominale, de 0,8% en 1990 pour EUR 11 (voir tableau 3). En valeur réelle, cela signifie une diminution de 4,8% par rapport à l'année précédente, ce qui a pour résultat une baisse cumulative des prix de cette catégorie d'inputs de plus de 16% depuis 1985. Les prix, en valeur réelle, de la plupart des consommations intermédiaires ont contribué à cette baisse, à l'exception des prix de l'énergie qui ont augmenté (+ 6,6%) pour la deuxième année après plusieurs années de baisses importantes. Les prix des biens d'origine agricole (dont les aliments pour animaux représentent plus de 40% de l'indice des inputs I) ont enregistré des baisses supérieures à la moyenne.

En valeur nominale, les prix des inputs ont baissé dans cinq Etats membres dont le taux d'inflation est faible, et en valeur réelle ils ont diminué partout dans EUR 11. Les taux de variation des prix des inputs I oscillent entre -7,4% (B) et -2,5% (GR). La baisse des prix, en valeur réelle, des consommations intermédiaires a été légèrement supérieure aux prévisions à la fin de 1990 (-4,2%), les prix étant supérieurs aux prévisions pour la plupart des Etats membres et des différents produits.

L'indice des prix d'achat des biens et des services concourant aux investissements de l'agriculture (input II) a accusé une hausse légèrement plus lente que le taux d'inflation de EUR 11 dans son ensemble. Toutefois, les taux de variation, en valeur réelle, varient considérablement d'un Etat membre à l'autre et vont de -5,6% (GR) à +5,1% (L) (voir tableau 4).

3. Comparaison entre les taux de change en valeur réelle de l'indice CE des prix à la production des produits agricoles et ceux de l'indice CE des prix d'achat des biens et services de consommation courante de l'agriculture (input I)

Dans EUR 11 (EUR 12 moins le Portugal), les indices de prix déflatés des outputs ont diminué de 5,1% en 1990 tandis que les indices de prix déflatés des inputs I ont baissé de 4,8%. L'interprétation de ces tendances doit tenir compte du fait que les achats de biens et de services de consommation courante de l'agriculture ne représentent qu'une partie de la valeur des outputs (45% environ en valeur des ventes totales de produits agricoles pour EUR 11, calculées selon le concept de ferme nationale). C'est pourquoi l'effet des variations de prix sur la valeur ajoutée brute reflète à la fois les augmentations de prix des outputs et, dans une moindre mesure, les variations des prix, en valeur réelle, des consommations intermédiaires. La colonne 5 du tableau ci-après indique l'augmentation de la valeur ajoutée pour chaque Etat membre exprimée en pourcentage de l'ensemble des ventes. Les Etats membres sont classés, ci-après, selon l'ordre croissant de cet effet. Comme on l'avait prévu à la fin de 1990, c'est l'Irlande qui accuse l'effet net *néгатif* le plus important tandis que la Grèce présente, seule, un effet net positif des prix. Pour EUR 11, on estime que la variation de la valeur ajoutée brute, due aux fluctuations des prix, est égale à -2,9% de la valeur totale des ventes.

Pays	Taux de variation des prix des outputs en valeur réelle (%)	Taux de variation des prix des inputs I en valeur réelle (%)	Part de l'input I dans l' output en 1985	Taux de variation corrigé des prix des input I en valeur réelle en (%) (2 x 3)	Effet net des prix (points) (1 - 4)
	1	2	3	4	5
IRL	-14,3	-3,0	0,480	-1,4	-12,9
NL	-8,4	-5,6	0,530	-3,0	-5,4
DK	-7,4	-4,2	0,519	-2,2	-5,2
UK	-7,9	-5,2	0,567	-2,9	-5,0
L	-5,9	-2,7	0,397	-1,1	-4,8
D	-7,5	-4,3	0,644	-2,8	-4,7
B	-8,9	-7,4	0,568	-4,2	-4,7
E	-5,8	-5,5	0,447	-2,5	-3,3
F	-3,5	-4,0	0,437	-1,7	-1,8
I	-1,7	-5,3	0,310	-1,6	-0,1
GR	+1,2	-2,5	0,264	-0,7	+1,9
EUR 11	-5,1	-4,8	0,454	-2,2	-2,9

Remarque technique

Les indices CE des prix agricoles (output et input) sont disponibles dans la banque de données CRONOS d'Eurostat (domaine "PRAG") aussi bien en valeur nominale qu'en valeur déflatée. L'utilisation d'indices CE déflatés des prix agricoles permet d'éliminer les distorsions relevées jusqu'à présent dans les indices nominaux en raison des écarts entre les taux d'inflation des Etats membres de la Communauté. La déflation des indices des prix agricoles nominaux s'effectue à l'aide de l'indice des prix à la consommation. Les termes "déflaté" et "réel" sont synonymes.

Le Portugal figure maintenant dans le système d'indices CE des prix agricoles pour les indices des prix des outputs (annuels seulement), ce qui n'est pas encore le cas pour les indices des prix des inputs.

Table 1 : EC Index of producer prices of agricultural products :
Rates of change of the price indices for EUR 11 (in %) (1)
Tableau 1 : Indice CE des prix à la production des produits agricoles :
Taux de variation des indices des prix pour EUR 11 (en %) (1)

	<u>1986</u> 1985	<u>1987</u> 1986	<u>1988</u> 1987	<u>1989</u> 1988	<u>1990</u> 1989
NOMINAL INDICES / INDICES NOMINAUX					
TOTAL	1,6	- 0,4	2,0	8,6	1,5
CROP PRODUCTS / PRODUITS VEGETAUX	5,2	0,3	1,3	7,1	7,5
Cereals and rice / Céréales et riz	2,8	- 2,4	- 3,0	1,0	- 1,9
Root crops / Plantes sarclées	18,6	1,2	- 1,8	13,5	2,0
Fruit / Fruits	11,3	- 6,0	7,0	2,8	16,2
Fresh vegetables / Légumes frais	0,1	12,6	0,8	6,1	14,0
Wine must and wine / Moût et vin	3,6	- 1,7	6,0	20,5	14,2
Olives and olive oil / Olives & huile d'olive	1,5	9,1	- 0,1	15,4	14,1
Seeds / Semences	8,5	0,7	2,7	8,7	0,9
Flowers etc. / Fleurs etc.	0,3	1,6	3,3	- 2,3	2,9
Other crop products / Autres produits végétaux	5,0	- 5,1	2,5	13,6	4,8
ANIMALS & ANIMAL PRODUCTS / ANIMAUX & PRODUITS ANIMAUX	- 1,6	- 1,1	2,7	9,9	- 3,9
Animals / Animaux	- 3,1	- 3,3	2,2	11,2	- 5,1
Calves / Veaux	1,1	3,6	8,1	12,5	- 8,5
Cattle excluding calves / Bovins sans veaux	- 3,9	1,0	5,8	6,3	- 7,8
Pigs / Porcs	- 5,7	- 10,9	- 2,9	23,4	- 4,6
Sheep and lambs / Moutons et agneaux	3,3	1,3	- 0,2	4,1	- 3,1
Poultry / Volailles	- 1,8	- 3,6	1,7	2,0	0,2
Other animals / Autres animaux	2,6	1,3	2,9	6,3	2,4
Milk / Lait	3,0	0,7	6,2	7,7	- 2,6
Eggs / Oeufs	- 10,7	13,3	- 12,0	11,7	1,7
Other animal products / Autres produits animaux	4,7	- 0,5	7,5	4,1	- 5,4
DEFLATED INDICES / INDICES DEFLATES					
TOTAL	- 3,2	- 4,4	- 2,1	2,9	- 5,1
CROP PRODUCTS / PRODUITS VEGETAUX	- 0,7	- 4,4	- 3,5	0,8	- 0,2
Cereals and rice / Céréales et riz	- 1,9	- 6,3	- 7,1	- 4,7	- 8,0
Root crops / Plantes sarclées	13,4	- 2,6	- 5,7	8,3	- 4,7
Fruit / Fruits	3,0	- 11,7	1,0	- 4,5	7,6
Fresh vegetables / Légumes frais	- 6,0	7,2	- 4,4	- 0,5	4,8
Wine must and wine / Moût et vin	- 1,2	- 5,8	1,5	14,4	8,3
Olives and olive oil / Olives & huile d'olive	- 9,1	1,1	- 7,5	5,9	1,5
Seeds / Semences	4,4	- 2,8	- 0,6	4,0	- 4,5
Flowers etc. / Fleurs etc.	- 2,1	- 0,3	0,1	- 5,3	- 1,9
Other crop products / Autres produits végétaux	- 3,7	- 11,8	- 4,1	4,7	- 6,1
ANIMALS & ANIMAL PRODUCTS / ANIMAUX & PRODUITS ANIMAUX	- 5,4	- 4,3	- 0,9	4,7	- 9,2
Animals / Animaux	- 7,0	- 6,6	- 1,5	6,0	- 10,4
Calves / Veaux	- 3,2	0,1	4,3	7,7	- 13,9
Cattle excluding calves / Bovins sans veaux	- 6,9	- 1,9	2,4	1,4	- 12,2
Pigs / Porcs	- 9,1	- 13,5	- 6,0	18,4	- 9,2
Sheep and lambs / Moutons et agneaux	- 3,6	- 4,2	- 5,7	- 3,3	- 11,4
Poultry / Volailles	- 6,4	- 7,4	- 2,6	- 3,7	- 6,1
Other animals / Autres animaux	- 4,8	- 4,7	- 3,0	- 0,7	- 5,5
Milk / Lait	- 0,5	- 2,3	2,8	2,6	- 7,9
Eggs / Oeufs	- 14,9	8,9	- 15,8	6,1	- 4,5
Other animal products / Autres produits animaux	- 3,5	- 6,1	1,1	- 3,3	- 14,6

(1) On the base / sur la base 1985 = 100

Table 2

EC Index of producer prices of agricultural products : Rates of change of the price indices by Member States (in %) ⁽¹⁾Indice CE des prix à la production des produits agricoles : Taux de variation des indices des prix par Etat membre (en %) ⁽¹⁾

			B	DK	D ⁽²⁾	GR	E	F	IRL	I	L	NL	P	UK	EUR 11	EUR 12 ⁽³⁾
Total	Nominal indices / Indices nominaux	a)	-2,4	-3,4	-2,0	11,4	-2,4	-2,3	4,1	-0,6	1,0	-1,8	6,5	1,9	-0,4	-0,2
		b)	-0,4	1,2	-0,8	12,4	2,6	0,5	10,5	2,1	2,7	1,5	10,1	-0,4	2,0	2,3
		c)	12,0	7,7	8,8	17,7	7,3	7,7	5,1	7,0	9,8	8,9	18,5	7,8	8,6	9,0
		d)	-5,8	-5,0	-5,0	21,8	0,6	-0,2	-11,4	4,7	-2,5	-6,2	3,3	0,8	1,5	1,6
	Deflated indices / Indices déflatés	a)	-3,9	-7,1	-2,2	-4,3	-7,3	-5,3	1,0	-5,1	1,0	-1,4	-2,7	-2,2	-4,4	-4,3
		b)	-1,6	-3,2	-2,0	-1,0	-2,1	-2,2	8,1	-2,8	1,2	0,6	0,4	-5,1	-2,1	-2,0
		c)	8,6	2,8	5,9	3,5	0,4	4,0	0,9	0,7	6,2	7,7	5,3	-0,1	2,9	3,0
		d)	-8,9	-7,4	-7,5	1,2	-5,8	-3,5	-14,3	-1,7	-5,9	-8,4	-8,9	-7,9	-5,1	-5,2
Crop products Produits végétaux	Nominal indices / Indices nominaux	a)	2,6	-1,5	0,5	12,4	-1,7	-4,2	-4,0	0,1	3,6	2,3	11,6	1,2	0,3	0,6
		b)	-2,7	-5,1	-2,9	13,3	3,9	-1,9	-0,5	2,1	2,3	-0,5	15,3	-6,2	1,3	1,8
		c)	7,8	2,1	1,5	17,7	4,6	8,2	6,7	5,6	-1,6	4,1	27,7	6,8	7,1	7,9
		d)	-0,2	-2,5	0,0	23,8	6,9	3,5	-7,7	8,5	-1,1	-1,1	5,5	5,3	7,5	7,4
	Deflated indices / Indices déflatés	a)	1,0	-5,3	0,3	-3,4	-6,6	-7,1	-6,9	-4,4	3,7	2,8	2,0	-2,9	-4,4	-4,2
		b)	-3,8	-9,2	-4,1	-0,2	-0,9	-4,4	-2,6	-2,9	0,8	-1,3	5,2	-10,6	-3,5	-3,3
		c)	4,5	-2,5	-1,3	3,5	-2,1	4,4	2,5	-0,6	-4,8	3,0	13,4	-0,9	0,8	1,2
		d)	-3,5	-5,0	-2,6	2,8	0,1	0,1	-10,6	2,0	-4,6	-3,5	-7,0	-3,8	-0,2	-0,4
Animal products Produits animaux	Nominal indices Indices nominaux	a)	-4,9	-4,3	-3,0	9,2	-3,4	-0,4	5,3	-1,5	0,4	-4,0	2,2	2,4	-1,1	-1,0
		b)	0,8	4,5	0,1	10,0	1,0	2,8	11,9	2,1	2,7	2,6	5,3	3,3	2,7	2,8
		c)	14,2	10,3	11,8	17,7	10,9	7,3	4,9	9,0	12,2	11,5	9,4	8,3	9,9	9,9
		d)	-8,5	-6,1	-6,8	16,9	-7,4	-3,9	-11,9	-0,8	-2,7	-8,8	0,7	-1,7	-3,9	-3,7
	Deflated indices / Indices déflatés	a)	-6,3	-8,0	-3,3	-6,2	-8,2	-3,4	2,1	-6,0	0,5	-3,6	-6,6	-1,7	-4,3	-4,4
		b)	-0,3	0,1	-1,1	-3,1	-3,6	0,2	9,5	-2,8	1,3	1,7	-3,9	-1,6	-0,9	-1,0
		c)	10,7	5,3	8,8	3,5	3,9	3,6	0,8	2,6	8,5	10,3	-2,8	0,5	4,7	4,5
		d)	-11,6	-8,5	-9,3	-3,0	-13,2	-7,0	-14,7	-6,8	-6,2	-11,0	-11,2	-10,2	-9,2	-9,3

(1) On the base / sur la base 1985 = 100

a = $\frac{1987}{1986}$ b = $\frac{1988}{1987}$ c = $\frac{1989}{1988}$ d = $\frac{1990}{1989}$

(2) Data for the Federal Republic of Germany in its boundaries prior to 3 October 1990, including West Berlin /Données pour la République Fédérale d'Allemagne, dans sa situation territoriale avant le 3 octobre 1990, Berlin Ouest inclus.

Table 3 : EC Index of purchase prices of means of agricultural production :
Rates of change of the price indices for EUR 11 (in %) (1)
Tableau 3 : Indice CE des prix d'achat des moyens de production agricole :
Taux de variation des indices des prix pour EUR 11 (en %) (1)

	<u>1986</u> 1985	<u>1987</u> 1986	<u>1988</u> 1987	<u>1989</u> 1988	<u>1990</u> 1989
NOMINAL INDICES / INDICES NOMINAUX					
01 GOODS & SERV.CURRENTLY CONS.IN AGRICULT. BIENS & SERV.DE CONS.COURANTE DE L'AGRI.	- 2,6	- 1,7	2,6	4,8	0,8
1. Seeds / Semences	1,2	4,0	0,4	5,8	3,3
2. Animals for rearing / Animaux d'élevage	- 5,3	- 1,8	4,1	19,2	- 6,9
3. Energy / Energie	- 20,2	- 4,5	- 2,6	7,9	13,7
4. Fertilizers / Engrais	- 4,7	- 9,4	0,7	1,9	0,8
5. Plant protection products / Produits de protection des cultures	2,1	1,5	1,7	1,6	4,6
6. Animal feedingstuffs / Aliments des animaux	- 1,2	- 2,6	3,7	4,4	- 3,7
7. Small tools / Petit outillage	5,2	3,4	3,5	4,4	4,4
8. Maintenance and repair of plant / Entretien et réparation du matériel	6,7	7,4	5,3	5,6	5,7
9. Maintenance and repair of buildings / Entretien & réparation des bâtiments d'exploitation	4,4	3,5	4,4	6,4	6,7
10. Veterinary services / Services vétérinaires	4,4	2,8	2,8	3,3	3,9
11. General expenses / Frais généraux	3,0	2,9	3,6	3,5	2,7
02 GOODS & SERV.CONTR.TO AGRICULT.INVESTM./ BIENS & SERV.CONC.AUX INVEST.DE L'AGRIC.	5,7	4,2	5,1	5,8	5,5
12. Machinery / Machines	6,1	4,0	5,0	5,5	4,2
13. Buildings / Ouvrages	5,1	4,4	5,3	6,3	8,1
DEFLATED INDICES / INDICES DEFLATES					
01 GOODS & SERV.CURRENTLY CONS.IN AGRICULT. BIENS & SERV.DE CONS.COURANTE DE L'AGRI.	- 6,4	- 5,1	- 1,0	- 0,2	- 4,8
1. Seeds / Semences	- 2,7	0,5	- 3,2	0,8	- 2,0
2. Animals for rearing / Animaux d'élevage	- 8,2	- 4,3	0,9	14,5	- 11,7
3. Energy / Energie	- 23,9	- 8,1	- 6,3	3,0	6,6
4. Fertilizers / Engrais	- 8,3	- 12,6	- 2,9	- 2,9	- 4,5
5. Plant protection products / Produits de protection des cultures	- 1,9	- 2,0	- 1,9	- 3,3	- 0,5
6. Animal feedingstuffs / Aliments des animaux	- 5,3	- 6,1	0,1	- 0,8	- 9,3
7. Small tools / Petit outillage	1,2	- 0,2	- 0,3	- 0,9	- 1,6
8. Maintenance and repair of plant / Entretien et réparation du matériel	3,0	3,9	1,7	0,3	- 0,1
9. Maintenance and repair of buildings / Entretien & réparation des bâtiments d'exploitation	0,5	0,2	0,7	0,8	0,5
10. Veterinary services / Services vétérinaires	0,6	- 0,6	- 0,8	- 1,6	- 1,1
11. General expenses / Frais généraux	0,1	0,2	0,3	- 1,1	- 2,1
02 GOODS & SERV.CONTR.TO AGRICULT.INVESTM./ BIENS & SERV.CONC.AUX INVEST.DE L'AGRIC.	0,9	0,2	0,9	0,2	- 0,6
12. Machinery / Machines	1,8	0,4	1,1	0,2	- 1,3
13. Buildings / Ouvrages	- 0,8	- 0,3	0,6	0,1	0,8

(1) On the base / sur la base 1985 = 100

Table 4

EC Indices of purchase prices of the means of agricultural production : Rates of change of the price indices by Member State (in %) ⁽¹⁾Indice CE des prix d'achat des moyens de production agricole : Taux de variation des indices des prix par Etat membre (en %) ⁽¹⁾

			B	DK	D ⁽²⁾	GR	E	F	IRL	I	L	NL	UK	EUR 11
Goods and services currently consumed in agriculture	Nominal indices / Indices nominaux	a)	-5,4	-3,7	-5,4	8,7	0,8	-1,8	-4,7	0,4	-4,9	-7,9	0,5	-1,7
		b)	2,4	4,9	1,1	7,7	0,8	1,9	2,7	3,3	0,8	2,6	4,5	2,6
		c)	3,0	3,9	5,7	11,5	2,5	4,2	5,4	4,9	3,4	3,8	5,9	4,8
		d)	-4,2	-1,7	-1,7	17,4	0,9	-0,7	0,2	0,8	0,9	-3,3	3,8	0,8
Biens et services de consommation courante de l'agriculture	Deflated indices / Indices déflatés	a)	-6,8	-7,4	-5,6	-6,6	-4,2	-4,8	-7,6	-4,2	-4,9	-7,5	-3,6	-5,1
		b)	1,2	0,4	-0,2	-5,1	-3,8	-0,8	0,6	-1,7	-0,7	1,7	-0,4	-1,0
		c)	-0,1	-0,8	2,8	-2,0	-4,0	0,6	1,3	-1,2	0,0	2,7	-1,8	-0,2
		d)	-7,4	-4,2	-4,3	-2,5	-5,5	-3,9	-3,0	-5,3	-2,7	-5,6	-5,2	-4,8
of which : animal feedingstuffs	Nominal indices / Indices nominaux	a)	-6,9	-6,0	-8,8	9,0	1,1	-3,2	-2,1	0,7	-6,2	-10,5	0,1	-2,6
		b)	3,6	4,4	2,6	7,0	0,1	6,1	2,6	4,2	-0,7	3,5	5,6	3,7
		c)	1,6	4,6	3,0	18,7	0,6	4,7	6,8	4,3	2,7	5,3	5,5	4,4
		d)	-8,8	-8,4	-8,4	14,1	-1,6	-7,3	-1,9	-2,0	-1,8	-10,4	0,7	-3,7
dont : aliments pour animaux	Deflated indices / Indices déflatés	a)	-8,3	-9,7	-9,0	-6,3	-4,0	-6,1	-5,1	-3,9	-6,2	-10,1	-3,9	-6,1
		b)	2,4	-0,1	1,3	-5,8	-4,5	3,3	0,4	-0,9	-2,1	2,6	0,6	0,1
		c)	-1,5	-0,2	0,2	4,3	-5,8	1,1	2,6	-1,8	-0,7	4,2	-2,2	-0,8
		d)	-11,8	-10,7	-10,8	-5,2	-7,8	-10,3	-5,0	-8,0	-5,3	-12,6	-8,0	-9,3
Goods and services contributing to agricultural investment	Nominal indices Indices nominaux	a)	1,0	3,6	2,0	11,3	4,3	4,3	4,4	3,5	2,3	2,9	6,7	4,2
		b)	3,1	5,4	2,1	10,0	5,1	4,0	4,1	6,4	1,9	2,6	6,1	5,1
		c)	5,1	4,7	2,6	13,6	7,3	4,2	4,9	6,3	6,8	3,0	6,7	5,8
		d)	3,7	5,1	4,0	13,7	5,3	3,6	3,8	6,7	9,0	0,0	5,2	5,5
Biens et services concourant aux investissements de l'agriculture	Deflated indices / Indices déflatés	a)	-0,5	-0,4	1,7	-4,4	-0,9	1,1	1,2	-1,2	2,4	3,3	2,4	0,2
		b)	1,9	0,8	0,8	-3,1	0,2	1,3	1,9	1,3	0,5	1,7	1,1	0,9
		c)	1,9	-0,1	-0,2	-0,1	0,5	0,5	0,8	0,1	3,4	1,9	-1,0	0,2
		d)	0,3	2,4	1,2	-5,6	-1,4	0,2	0,5	0,2	5,1	-2,4	-4,0	-0,6

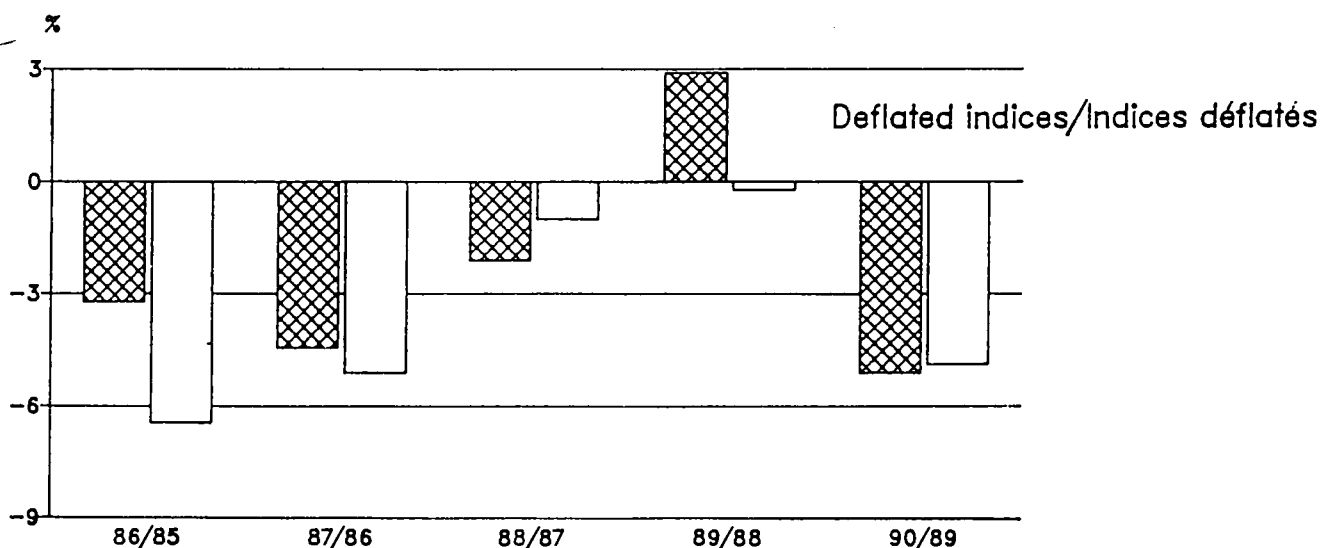
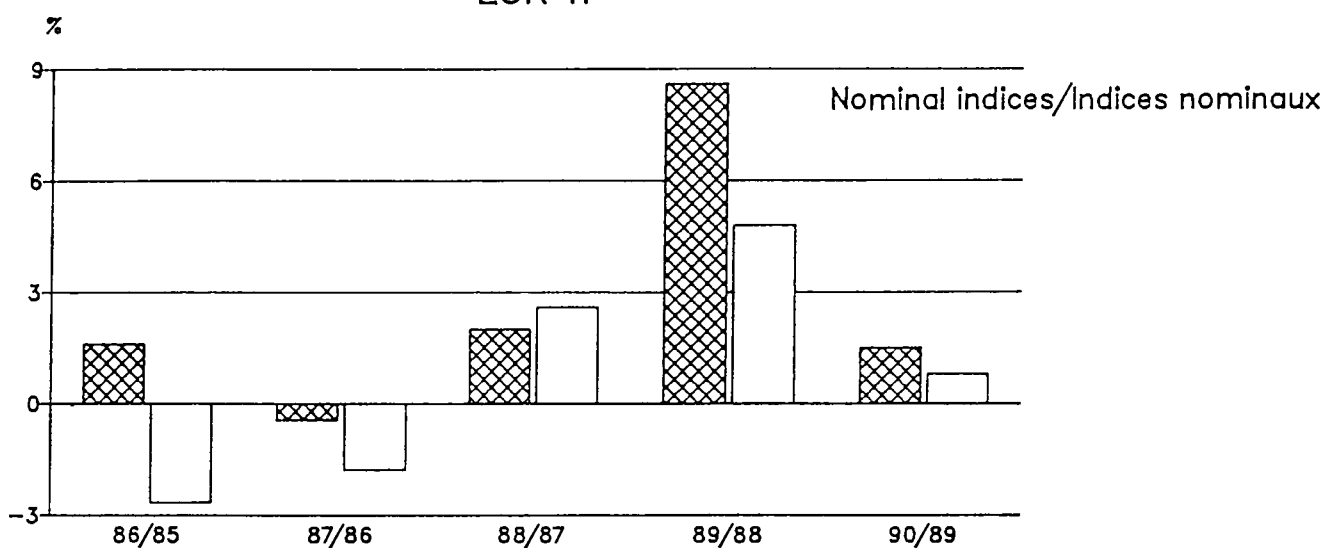
(1) On the base / sur la base 1985 = 100


a = $\frac{1987}{1986}$ b = $\frac{1988}{1987}$ c = $\frac{1989}{1988}$ d = $\frac{1990}{1989}$

(2) Data for the Federal Republic of Germany in its boundaries prior to 3 October 1990, including West Berlin /Données pour la République Fédérale d'Allemagne, dans sa situation territoriale avant le 3 octobre 1990, Berlin Ouest inclus.

TRENDS IN THE EC AGRICULTURAL PRICE INDICES(OUTPUT AND INPUT)
 1990
 EVOLUTION DES INDICES CE DES PRIX AGRICOLES(OUTPUT ET INPUT)
 1990

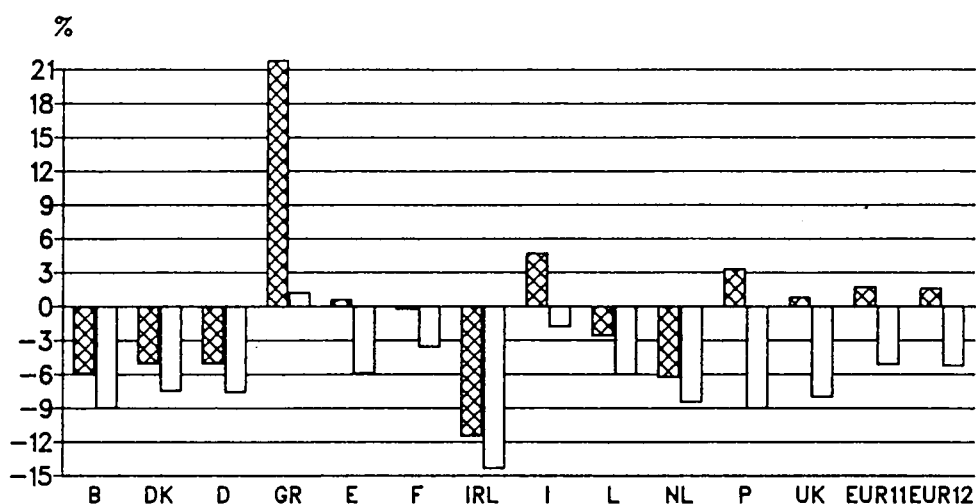
Rates of change of the agricultural price indices
 Taux de variation des indices des prix agricoles
 EUR 11



 Output prices/Prix output
  Input prices/Prix input

EC Index of producer prices of agricultural products
 Rates of change of the price indices by Member States
 Indice CE des prix a la production des produits agricoles
 Taux de variation des indices des prix des Etats Membres

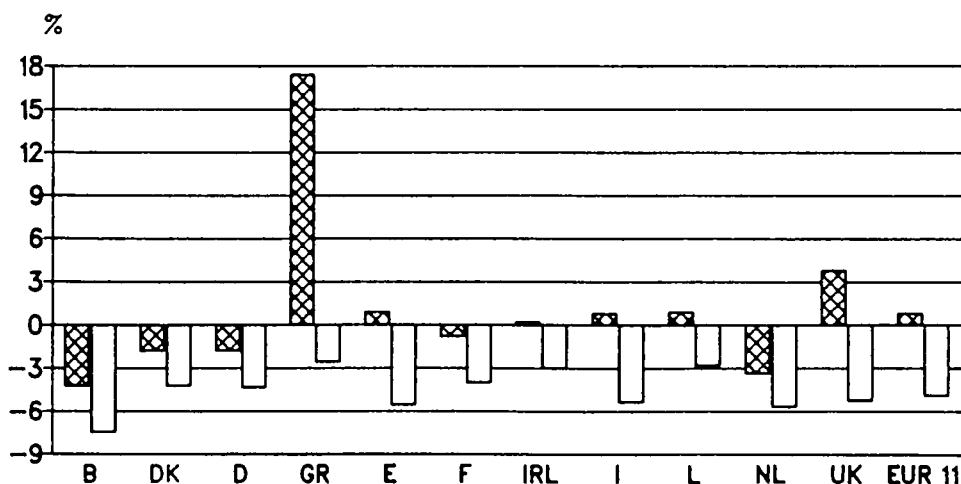
1990



EC Indices of purchase prices of the means of agricultural production
 Rates of change of the price indices by Member States
 Indices CE des prix d'achat des moyens de production agricoles
 Taux de variation des indices des prix des Etats Membres

1990

Goods and services currently consumed in agriculture
 Biens et services de consommation courante de l'agriculture



Nominal Indices/Indices nominaux



Deflated Indices/Indices déflatés

**Annual EC indices of producer prices
of agricultural products**

**Indices CE annuels des prix à la production
des produits agricoles**

Nominal indices

Indices nominaux

EC INDEX OF PRODUCER PRICES OF AGRICULTURAL PRODUCTS

NOMINAL PRICE INDICES/INDICES DES PRIX NOMINAUX

INDICES CE DES PRIX A LA PRODUCTION DES PRODUITS AGRICOLES

		BELGIQUE/BELGIE												
		1985 = 100										1985 = 100		
		Excluding VAT										TVA exclue		
		1980	1981	1982	1983	1984	1985	1986	1987	1988	1989	1990		
0	TOTAL	76,3	83,7	93,7	101,0	102,6	100,0	94,2	91,9	91,5	102,5	96,6	TOTAL	0
(0)	TOTAL (excl. fruit and vegetables)	77,0	83,8	94,7	101,6	102,4	100,0	95,4	91,4	91,8	103,8	96,2	TOTAL (sans fruits et légumes)	(0)
1	CROP PRODUCTS	79,4	85,6	93,2	109,7	111,2	100,0	96,0	98,5	95,9	103,3	103,1	PRODUITS VEGETAUX	1
(1)	CROP PRODUCTS (excl. fruit and vegetables)	84,7	87,5	97,3	118,4	116,0	100,0	103,2	100,7	100,1	109,9	106,1	PRODUITS VEGETAUX (sans fruits et légumes)	(1)
11	Cereals and rice	83,6	90,4	101,6	110,7	104,7	100,0	97,3	96,8	91,8	88,8	81,2	Céréales et riz	11
11A	Soft wheat	85,1	93,3	104,2	113,2	104,4	100,0	99,5	99,4	94,5	91,3	83,2	Blé tendre	11A
11B	Durum wheat	-	-	-	-	-	-	-	-	-	-	-	Blé dur	11B
11C	Feeding barley	77,2	82,8	94,9	104,0	104,4	100,0	91,0	88,9	83,8	81,6	75,5	Orge fourragère	11C
11D	Malting barley	77,6	86,1	98,4	107,0	106,8	100,0	97,0	102,4	100,4	92,0	86,5	Orge de brasserie	11D
11E	Oats	87,2	97,7	104,2	115,4	122,3	100,0	104,7	115,5	106,1	96,9	86,7	Avoine	11E
11F	Grain-maize	-	-	-	-	-	-	-	-	-	-	-	Maïs-grain	11F
11G	Paddy rice	-	-	-	-	-	-	-	-	-	-	-	Riz non décortiqué	11G
11H	Others	81,6	89,8	102,0	114,5	108,8	100,0	105,8	92,0	90,8	87,5	80,6	Autres	11H
12	Root crops	94,6	95,4	105,5	149,9	149,4	100,0	108,9	103,5	109,1	131,7	129,2	Plantes sarclées	12
12A	Potatoes for consumption	115,3	129,8	159,4	258,4	260,2	100,0	132,4	94,7	104,7	201,5	195,8	Pommes de terre de consom.	12A
12A1	Early potatoes	126,0	128,7	147,3	137,2	198,8	100,0	145,1	97,7	126,0	184,0	101,5	Pommes de terre hâtives	12A1
12A2	Main-crop potatoes	113,5	130,0	161,4	278,6	270,4	100,0	130,3	94,2	101,1	204,4	211,4	Autres pommes de terre	12A2
12B	Sugar beet	87,1	83,0	86,1	110,7	109,3	100,0	100,5	106,7	110,7	106,4	105,1	Betteraves sucrières	12B
12C	Others	94,6	95,4	105,5	149,9	149,4	100,0	108,9	103,5	109,1	131,7	129,2	Autres	12C
13	Fruit	65,1	93,7	119,9	105,8	111,7	100,0	96,8	91,0	104,7	121,6	126,2	Fruits	13
13A	Fresh fruit	65,1	93,7	119,9	105,8	111,7	100,0	96,8	91,0	104,7	121,6	126,2	Fruits frais	13A
13A1	Dessert apples	60,4	93,0	158,7	107,9	127,2	100,0	107,7	94,7	118,7	110,5	166,6	Pommes de table	13A1
13A2	Dessert pears	67,2	81,5	117,8	101,2	104,6	100,0	111,4	100,8	105,5	161,5	175,4	Poires de table	13A2
13A3	Cherries	103,4	172,5	109,9	140,5	79,1	100,0	77,1	73,5	100,0	141,8	119,4	Cerises	13A3
13A4	Plums	108,1	100,5	67,7	89,5	91,3	100,0	85,5	89,2	88,1	193,4	222,7	Prunes	13A4
13A5	Strawberries	50,0	73,7	73,0	96,6	100,5	100,0	72,3	81,7	79,2	91,2	35,7	Fraises	13A5
13A6	Dessert grapes	80,3	87,2	102,1	101,1	99,8	100,0	112,0	93,0	114,5	137,7	58,1	Raisins de table	13A6
13A7	Citrus fruit	-	-	-	-	-	-	-	-	-	-	-	Agrumes	13A7
13A7A	Oranges	-	-	-	-	-	-	-	-	-	-	-	Oranges	13A7A
13A7B	Mandarins	-	-	-	-	-	-	-	-	-	-	-	Mandarines	13A7B
13A7C	Lemons	-	-	-	-	-	-	-	-	-	-	-	Citrons	13A7C
13A8	Other fresh fruit	87,2	146,5	107,8	98,0	211,0	100,0	124,4	134,4	155,0	221,6	260,7	Autres fruits frais	13A8
13B	Nuts and dried fruit	-	-	-	-	-	-	-	-	-	-	-	Fruits secs	13B
13B1	Nuts	-	-	-	-	-	-	-	-	-	-	-	Fruits à coque	13B1
13B2	Dried fruit	-	-	-	-	-	-	-	-	-	-	-	Fruits séchés	13B2
14	Fresh vegetables	74,3	79,2	76,4	94,5	101,9	100,0	82,2	96,8	84,9	84,7	89,6	Légumes frais	14
14A	Lettuce	72,9	86,1	83,6	119,2	102,1	100,0	104,9	133,8	97,8	92,2	125,4	Laitues	14A
14B	Cauliflowers	64,2	66,0	65,2	96,6	88,7	100,0	73,3	120,3	88,4	73,4	96,1	Choux-fleurs	14B
14C	Cabbages	64,7	60,9	57,4	82,5	92,8	100,0	51,9	92,9	66,7	73,6	83,3	Choux	14C
14D	Tomatoes	90,5	91,8	91,1	110,2	115,5	100,0	97,9	106,4	88,5	86,4	85,8	Tomates	14D
14E	Carrots	147,3	92,6	88,8	131,9	114,1	100,0	91,3	105,5	112,4	97,3	102,1	Carottes	14E
14F	Spinach	89,1	91,0	95,3	126,2	207,0	100,0	108,2	153,0	152,8	144,2	175,2	Epinards	14F
14G	Peas (green)	67,1	68,7	76,7	56,4	81,6	100,0	67,8	90,0	118,4	125,6	101,9	Pois (verts)	14G
14H	Beans (green)	100,1	67,4	59,6	88,7	109,1	100,0	77,1	126,3	96,1	90,6	128,8	Haricots (verts)	14H
14I	Onions	130,0	130,9	91,6	127,1	216,2	100,0	103,5	104,6	101,6	108,4	123,9	Oignons	14I
14J	Cucumbers	76,7	76,2	86,2	97,5	96,0	100,0	93,4	102,7	89,8	97,2	101,9	Concombres	14J
14K	Others	64,6	73,5	70,8	82,3	92,8	100,0	73,9	83,0	79,6	81,7	80,8	Autres	14K

EC INDEX OF PRODUCER PRICES OF AGRICULTURAL PRODUCTS

NOMINAL PRICE INDICES/INDICES DES PRIX NOMINAUX

INDICES CE DES PRIX A LA PRODUCTION DES PRODUITS AGRICOLES

1985 = 100		BELGIQUE/BELGIE										1985 = 100		
Excluding VAT		1980	1981	1982	1983	1984	1985	1986	1987	1988	1989	1990	TVA exclue	
15	Wine must/Wine	-	-	-	-	-	-	-	-	-	-	-	Mouût/Vin	15
15 A	Wine must	-	-	-	-	-	-	-	-	-	-	-	Mouût	15 A
15 B	Wine	-	-	-	-	-	-	-	-	-	-	-	Vin	15 B
15 B 1	Table wine	-	-	-	-	-	-	-	-	-	-	-	Vin de table	15 B 1
15 B 2	Quality wine	-	-	-	-	-	-	-	-	-	-	-	Vin de qualité	15 B 2
16	Olives and olive oil	-	-	-	-	-	-	-	-	-	-	-	Olives et huile d'olive	16
17	Seeds	84,7	87,5	97,3	118,4	116,0	100,0	103,2	100,7	100,1	109,9	106,1	Semences	17
18	Flowers, ornamental plants and tree-nursery products	75,6	77,3	86,2	94,3	93,0	100,0	103,1	103,6	100,0	111,0	108,8	Fleurs, plantes ornementales et produits de pépinière	18
19	Other crop products	75,4	75,8	80,0	88,5	87,6	100,0	100,3	89,1	89,5	83,0	83,1	Autres produits végétaux	19
19 A	Pulses	75,4	75,8	80,0	88,5	87,6	100,0	100,3	89,1	89,5	83,0	83,1	Légumes secs	19 A
19 B	Oilseeds	77,2	82,7	96,5	100,4	101,9	100,0	100,7	99,6	100,1	90,7	90,8	Graines oléagineuses	19 B
19 C	Raw tobacco	63,3	75,1	86,7	100,1	100,6	100,0	94,6	88,2	97,9	100,6	100,6	Tabac brut	19 C
19 D	Cotton	-	-	-	-	-	-	-	-	-	-	-	Coton	19 D
19 E	Others	77,0	75,5	78,0	86,0	84,8	100,0	101,1	88,6	87,5	79,9	80,0	Autres	19 E
20	ANIMALS AND ANIMAL PRODUCTS	74,8	82,7	94,0	96,8	98,5	100,0	93,2	88,7	89,4	102,1	93,4	ANIMAUX ET PRODUITS ANIMAUX	20
21	Animals (for slaughter and export)	75,2	83,6	97,1	97,2	97,8	100,0	91,9	84,1	84,9	99,1	89,8	Animaux (boucherie et exportation)	21
21 A	Calves	73,0	84,2	96,0	100,4	94,6	100,0	103,2	102,8	102,9	126,1	113,9	Veaux	21 A
21 B	Cattle excl. calves	78,2	86,3	99,7	102,1	97,8	100,0	90,1	85,1	90,2	98,7	85,9	Bovins sans veaux	21 B
21 C	Pigs	72,7	81,5	96,8	92,9	97,9	100,0	90,9	79,9	77,7	96,3	89,7	Porcs	21 C
21 D	Sheep and lambs	68,1	85,1	96,6	99,6	94,6	100,0	116,0	80,3	99,4	86,1	82,1	Moutons et agneaux	21 D
21 E	Poultry	77,8	81,4	85,2	93,4	101,9	100,0	93,6	84,4	80,6	88,4	83,9	Volailles	21 E
21 E 1	Chickens	77,8	81,4	85,2	93,4	101,9	100,0	93,6	84,4	80,6	88,4	83,9	Poulets	21 E 1
21 E 2	Other poultry	81,3	87,8	97,1	96,2	99,1	100,0	101,8	95,9	93,9	99,1	103,2	Autres volailles	21 E 2
21 F	Other animals	-	-	-	-	-	-	-	-	-	-	-	Autres animaux	21 F
22	Milk	71,3	76,4	87,6	96,3	97,9	100,0	100,4	101,0	106,8	115,3	106,3	Lait	22
22 A	Cow's milk	71,3	76,4	87,6	96,3	97,9	100,0	100,4	101,0	106,8	115,3	106,3	Lait de vache	22 A
22 B	Other milk	-	-	-	-	-	-	-	-	-	-	-	Autres laits	22 B
23	Eggs	86,1	99,5	77,6	92,5	110,9	100,0	78,6	97,0	71,6	82,6	84,6	Œufs	23
24	Other animal products	86,4	95,0	99,3	101,9	110,0	100,0	110,2	90,4	86,2	81,8	81,8	Autres produits animaux	24

EC INDEX OF PRODUCER PRICES OF AGRICULTURAL PRODUCTS

NOMINAL PRICE INDICES/INDICES DES PRIX NOMINAUX

INDICES CE DES PRIX A LA PRODUCTION DES PRODUITS AGRICOLES

		DANMARK											1985 = 100 TVA exclue	
		1980	1981	1982	1983	1984	1985	1986	1987	1988	1989	1990		
		1985 = 100 Excluding VAT												
0	TOTAL	75,5	84,5	94,3	99,1	102,0	100,0	96,4	93,2	94,3	101,6	96,5	TOTAL	0
(0)	TOTAL (excl. fruit and vegetables)	75,5	84,4	94,4	99,0	102,0	100,0	96,3	92,7	94,2	101,5	96,2	TOTAL (sans fruits et légumes)	(0)
1	CROP PRODUCTS	79,6	87,3	95,3	106,7	101,2	100,0	100,3	98,8	93,8	95,8	93,4	PRODUITS VEGETAUX	1
(1)	CROP PRODUCTS (excl. fruit and vegetables)	79,7	87,2	95,7	106,9	101,2	100,0	100,2	97,5	93,4	95,2	92,1	PRODUITS VEGETAUX (sans fruits et légumes)	(1)
11	Cereals and rice	82,3	91,7	100,8	110,0	101,5	100,0	99,3	96,1	90,4	90,7	85,4	Céréales et riz	11
11A	Soft wheat	82,9	90,8	100,1	109,7	97,6	100,0	99,1	97,0	90,0	90,2	82,8	Blé tendre	11A
11B	Durum wheat	-	-	-	-	-	-	-	-	-	-	-	Blé dur	11B
11C	Feeding barley	81,4	91,7	101,3	109,9	103,3	100,0	99,3	95,5	90,5	90,8	86,1	Orge fourragère	11C
11D	Malting barley	-	-	-	-	-	-	-	-	-	-	-	Orge de brasserie	11D
11E	Oats	90,6	95,7	106,2	116,9	112,2	100,0	100,8	121,4	102,3	91,8	91,5	Avoine	11E
11F	Grain-maize	-	-	-	-	-	-	-	-	-	-	-	Mais-grain	11F
11G	Paddy rice	-	-	-	-	-	-	-	-	-	-	-	Riz non décortiqué	11G
11H	Others	84,6	93,8	99,2	110,7	101,9	100,0	99,4	91,7	89,1	91,9	88,7	Autres	11H
12	Root crops	97,3	96,1	98,5	137,5	102,1	100,0	101,0	117,8	104,6	114,2	105,9	Plantes sarclées	12
12A	Potatoes for consumption	136,1	108,3	94,6	285,2	115,9	100,0	131,0	150,6	137,9	127,4	140,1	Pommes de terre de consom.	12A
12A1	Early potatoes	-	-	-	-	-	-	-	-	-	-	-	Pommes de terre hâtives	12A1
12A2	Main-crop potatoes	-	-	-	-	-	-	-	-	-	-	-	Autres pommes de terre	12A2
12B	Sugar beet	94,0	96,2	99,6	115,0	98,8	100,0	97,0	116,5	100,0	107,2	100,6	Betteraves sucrières	12B
12C	Others	79,2	85,4	97,3	111,2	104,5	100,0	93,4	96,2	96,5	133,2	100,3	Autres	12C
13	Fruit	71,4	101,0	97,7	111,9	96,5	100,0	108,3	129,4	106,6	127,2	141,1	Fruits	13
13A	Fresh fruit	-	-	-	-	-	100,0	108,3	129,4	106,6	127,2	141,1	Fruits frais	13A
13A1	Dessert apples	-	-	-	-	-	100,0	102,2	112,7	101,4	92,9	115,5	Pommes de table	13A1
13A2	Dessert pears	-	-	-	-	-	100,0	123,4	119,4	117,3	120,9	156,3	Poires de table	13A2
13A3	Cherries	-	-	-	-	-	100,0	116,9	150,3	139,2	171,4	192,9	Cerises	13A3
13A4	Plums	-	-	-	-	-	100,0	121,1	131,7	94,3	190,7	129,2	Prunes	13A4
13A5	Strawberries	-	-	-	-	-	100,0	105,7	134,5	91,9	130,8	133,4	Fraises	13A5
13A6	Dessert grapes	-	-	-	-	-	-	-	-	-	-	-	Raisins de table	13A6
13A7	Citrus fruit	-	-	-	-	-	-	-	-	-	-	-	Agrumes	13A7
13A7A	Oranges	-	-	-	-	-	-	-	-	-	-	-	Oranges	13A7A
13A7B	Mandarins	-	-	-	-	-	-	-	-	-	-	-	Mandarines	13A7B
13A7C	Lemons	-	-	-	-	-	-	-	-	-	-	-	Citrons	13A7C
13A8	Other fresh fruit	-	-	-	-	-	100,0	116,9	150,3	139,2	171,4	192,9	Autres fruits frais	13A8
13B	Nuts and dried fruit	-	-	-	-	-	-	-	-	-	-	-	Fruits secs	13B
13B1	Nuts	-	-	-	-	-	-	-	-	-	-	-	Fruits à coque	13B1
13B2	Dried fruit	-	-	-	-	-	-	-	-	-	-	-	Fruits séchés	13B2
14	Fresh vegetables	80,4	85,1	86,7	101,5	101,7	100,0	99,0	114,1	97,2	96,7	103,7	Légumes frais	14
14A	Lettuce	-	-	-	-	-	100,0	93,5	108,9	89,7	100,3	100,8	Laitues	14A
14B	Cauliflowers	-	-	-	-	-	100,0	83,5	125,1	91,1	105,8	118,8	Choux-fleurs	14B
14C	Cabbages	-	-	-	-	-	100,0	96,4	122,1	121,3	98,3	113,1	Choux	14C
14D	Tomatoes	-	-	-	-	-	100,0	104,8	112,9	93,4	92,8	99,0	Tomates	14D
14E	Carrots	-	-	-	-	-	100,0	109,3	108,8	87,9	75,9	82,0	Carottes	14E
14F	Spinach	-	-	-	-	-	-	-	-	-	-	-	Epinards	14F
14G	Peas (green)	-	-	-	-	-	100,0	99,0	114,1	97,2	96,7	103,7	Pois (verts)	14G
14H	Beans (green)	-	-	-	-	-	-	-	-	-	-	-	Haricots (verts)	14H
14I	Onions	-	-	-	-	-	100,0	102,3	120,0	104,4	109,5	108,6	Oignons	14I
14J	Cucumbers	-	-	-	-	-	100,0	91,9	102,0	88,9	98,2	109,3	Concombres	14J
14K	Others	-	-	-	-	-	100,0	99,0	114,1	97,2	96,7	103,7	Autres	14K

EC INDEX OF PRODUCER PRICES OF AGRICULTURAL PRODUCTS

NOMINAL PRICE INDICES/INDICES DES PRIX NOMINAUX

INDICES CE DES PRIX A LA PRODUCTION DES PRODUITS AGRICOLES

1985 = 100		DANMARK										1985 = 100		
Excluding VAT		1980	1981	1982	1983	1984	1985	1986	1987	1988	1989	1990	TVA exclue	
15	Wine must/Wine	-	-	-	-	-	-	-	-	-	-	-	Moût/Vin	15
15 A	Wine must	-	-	-	-	-	-	-	-	-	-	-	Moût	15 A
15 B	Wine	-	-	-	-	-	-	-	-	-	-	-	Vin	15 B
15 B 1	Table wine	-	-	-	-	-	-	-	-	-	-	-	Vin de table	15 B 1
15 B 2	Quality wine	-	-	-	-	-	-	-	-	-	-	-	Vin de qualité	15 B 2
16	Olives and olive oil	-	-	-	-	-	-	-	-	-	-	-	Olives et huile d'olive	16
17	Seeds	85,4	79,8	98,5	87,8	87,7	100,0	104,2	100,6	100,6	74,7	74,7	Semences	17
18	Flowers, ornamental plants and tree-nursery products	71,5	77,5	83,5	90,1	95,9	100,0	100,6	100,7	100,7	96,7	98,8	Fleurs, plantes ornementales et produits de pépinière	18
19	Other crop products	71,2	81,0	91,6	100,3	105,4	100,0	101,3	88,8	88,8	97,8	97,8	Autres produits végétaux	19
19 A	Pulses	67,1	76,2	82,9	89,9	99,6	100,0	102,8	92,8	92,8	87,4	87,4	Légumes secs	19 A
19 B	Oilseeds	72,8	82,4	98,7	105,2	108,8	100,0	101,3	84,1	84,1	102,2	102,2	Graines oléagineuses	19 B
19 C	Raw tobacco	-	-	-	-	-	-	-	-	-	-	-	Tabac brut	19 C
19 D	Cotton	-	-	-	-	-	-	-	-	-	-	-	Coton	19 D
19 E	Others	73,9	86,5	80,9	103,8	104,1	100,0	97,2	100,8	100,8	103,8	103,8	Autres	19 E
20	ANIMALS AND ANIMAL PRODUCTS	73,5	83,2	93,8	95,5	102,4	100,0	94,6	90,5	94,6	104,4	98,0	ANIMAUX ET PRODUITS ANIMAUX	20
21	Animals (for slaughter and export)	73,6	84,5	94,7	94,5	104,7	100,0	90,6	83,9	85,3	97,3	86,4	Animaux (boucherie et exportation)	21
21 A	Calves	76,6	85,3	97,5	102,8	101,5	100,0	97,1	90,3	93,0	99,9	90,0	Veaux	21 A
21 B	Cattle excl. calves	75,0	84,5	96,9	99,9	100,4	100,0	95,8	90,2	96,0	103,5	93,3	Bovins sans veaux	21 B
21 C	Pigs	72,6	84,2	94,0	92,4	106,3	100,0	88,6	81,5	81,3	95,5	84,0	Porcs	21 C
21 D	Sheep and lambs	72,0	84,0	93,6	98,9	97,8	100,0	98,6	89,5	90,2	93,2	84,8	Moutons et agneaux	21 D
21 E	Poultry	81,2	89,8	92,8	95,1	105,6	100,0	91,1	83,9	83,8	89,3	83,4	Volailles	21 E
21 E 1	Chickens	81,9	91,3	94,2	97,0	107,7	100,0	89,8	82,7	83,1	89,0	83,4	Poulets	21 E 1
21 E 2	Other poultry	76,6	80,0	84,2	82,8	92,5	100,0	99,5	91,4	88,5	91,1	83,4	Autres volailles	21 E 2
21 F	Other animals	74,1	89,7	105,6	102,4	107,7	100,0	88,6	81,2	77,4	81,6	89,0	Autres animaux	21 F
22	Milk	72,8	80,0	91,6	96,9	97,8	100,0	102,0	102,1	111,9	117,9	120,0	Lait	22
22 A	Cow's milk	72,8	80,0	91,6	96,9	97,8	100,0	102,0	102,1	111,9	117,9	120,0	Lait de vache	22 A
22 B	Other milk	-	-	-	-	-	-	-	-	-	-	-	Autres laits	22 B
23	Eggs	86,6	98,1	102,3	101,0	110,2	100,0	92,3	103,9	94,4	94,6	88,8	Œufs	23
24	Other animal products	75,0	84,5	96,9	99,9	100,4	100,0	95,8	90,2	96,0	103,5	93,3	Autres produits animaux	24

EC INDEX OF PRODUCER PRICES OF AGRICULTURAL PRODUCTS

NOMINAL PRICE INDICES/INDICES DES PRIX NOMINAUX

INDICES CE DES PRIX A LA PRODUCTION DES PRODUITS AGRICOLES

1985 = 100 Excluding VAT		BR DEUTSCHLAND										1985 = 100 TVA exclue		
		1980	1981	1982	1983	1984	1985	1986	1987	1988	1989			1990
0	TOTAL	97,6	103,5	107,0	106,4	104,6	100,0	94,2	92,4	91,7	99,8	94,8	TOTAL	0
(0)	TOTAL (excl. fruit and vegetables)	98,1	103,1	107,1	106,5	104,6	100,0	94,1	92,0	91,5	99,8	94,1	TOTAL (sans fruits et légumes)	(0)
1	CROP PRODUCTS	101,0	106,8	106,1	110,4	107,9	100,0	97,4	97,9	95,1	96,5	96,4	PRODUITS VEGETAUX	1
(1)	CROP PRODUCTS (excl. fruit and vegetables)	103,2	105,6	106,3	111,4	108,4	100,0	97,4	97,1	94,8	95,9	94,0	PRODUITS VEGETAUX (sans fruits et légumes)	(1)
11	Cereals and rice	108,1	111,2	115,8	116,7	113,6	100,0	96,3	94,4	87,9	83,5	80,0	Céréales et riz	11
11A	Soft wheat	-	-	-	-	-	100,0	97,5	94,4	86,4	83,3	79,3	Blé tendre	11A
11B	Durum wheat	-	-	-	-	-	100,0	86,7	78,2	76,7	75,6	72,2	Blé dur	11B
11C	Feeding barley	-	-	-	-	-	100,0	94,1	90,5	84,2	79,4	75,6	Orge fourragère	11C
11D	Malting barley	-	-	-	-	-	100,0	97,5	103,0	103,7	93,6	93,8	Orge de brasserie	11D
11E	Oats	-	-	-	-	-	100,0	91,0	101,8	91,9	83,3	79,3	Avoine	11E
11F	Grain-maize	-	-	-	-	-	100,0	91,9	89,9	78,9	76,6	79,0	Mais-grain	11F
11G	Paddy rice	-	-	-	-	-	-	-	-	-	-	-	Riz non décortiqué	11G
11H	Others	-	-	-	-	-	100,0	97,4	92,0	85,7	83,1	77,4	Autres	11H
12	Root crops	115,6	116,1	120,1	145,5	124,7	100,0	109,5	110,4	113,3	128,7	117,9	Plantes sarclées	12
12A	Potatoes for consumption	188,3	181,4	179,5	289,1	206,8	100,0	144,8	150,7	168,5	246,1	201,1	Pommes de terre de consom.	12A
12A1	Early potatoes	-	-	-	-	-	100,0	214,9	122,0	178,4	227,9	161,3	Pommes de terre hâtives	12A1
12A2	Main-crop potatoes	-	-	-	-	-	100,0	133,7	155,2	166,9	249,0	207,4	Autres pommes de terre	12A2
12B	Sugar beet	95,3	97,8	103,8	105,4	101,4	100,0	100,0	100,0	99,0	97,0	96,0	Betteraves sucrières	12B
12C	Others	94,6	98,4	99,5	103,8	103,8	100,0	95,7	89,9	85,8	83,2	80,5	Autres	12C
13	Fruit	79,3	127,0	112,8	97,3	104,1	100,0	103,0	99,0	99,4	105,2	118,4	Fruits	13
13A	Fresh fruit	-	-	-	-	-	100,0	103,0	99,0	99,4	105,2	118,4	Fruits frais	13A
13A1	Dessert apples	-	-	-	-	-	100,0	95,9	94,1	86,1	75,9	103,3	Pommes de table	13A1
13A2	Dessert pears	-	-	-	-	-	100,0	107,1	100,8	112,7	118,3	173,7	Poires de table	13A2
13A3	Cherries	-	-	-	-	-	100,0	138,1	121,2	128,7	171,0	152,5	Cerises	13A3
13A4	Plums	-	-	-	-	-	100,0	116,4	112,9	128,9	169,1	163,6	Prunes	13A4
13A5	Strawberries	-	-	-	-	-	100,0	97,7	85,7	85,9	85,7	79,8	Fraises	13A5
13A6	Dessert grapes	-	-	-	-	-	-	-	-	-	-	-	Raisins de table	13A6
13A7	Citrus fruit	-	-	-	-	-	-	-	-	-	-	-	Agrumes	13A7
13A7A	Oranges	-	-	-	-	-	-	-	-	-	-	-	Oranges	13A7A
13A7B	Mandarins	-	-	-	-	-	-	-	-	-	-	-	Mandarines	13A7B
13A7C	Lemons	-	-	-	-	-	-	-	-	-	-	-	Citrons	13A7C
13A8	Other fresh fruit	-	-	-	-	-	100,0	89,7	96,6	98,5	98,1	121,2	Autres fruits frais	13A8
13B	Nuts and dried fruit	-	-	-	-	-	-	-	-	-	-	-	Fruits secs	13B
13B1	Nuts	-	-	-	-	-	-	-	-	-	-	-	Fruits à coque	13B1
13B2	Dried fruit	-	-	-	-	-	-	-	-	-	-	-	Fruits séchés	13B2
14	Fresh vegetables	94,3	100,7	95,5	110,4	105,5	100,0	89,9	108,5	94,0	94,1	107,0	Légumes frais	14
14A	Lettuce	-	-	-	-	-	100,0	114,8	134,6	104,4	116,7	128,0	Laitues	14A
14B	Cauliflowers	-	-	-	-	-	100,0	81,2	126,2	81,4	69,8	104,7	Choux-fleurs	14B
14C	Cabbages	-	-	-	-	-	100,0	84,4	119,1	99,7	83,2	112,4	Choux	14C
14D	Tomatoes	-	-	-	-	-	100,0	111,4	149,3	111,0	118,6	158,4	Tomates	14D
14E	Carrots	-	-	-	-	-	100,0	96,0	100,6	93,4	84,9	101,5	Carottes	14E
14F	Spinach	-	-	-	-	-	100,0	124,5	126,4	124,3	117,6	124,4	Epinards	14F
14G	Peas (green)	-	-	-	-	-	100,0	93,7	79,9	105,8	111,2	100,9	Pois (verts)	14G
14H	Beans (green)	-	-	-	-	-	100,0	76,5	127,9	79,6	82,1	109,0	Haricots (verts)	14H
14I	Onions	-	-	-	-	-	100,0	74,9	74,8	71,6	74,7	92,9	Oignons	14I
14J	Cucumbers	-	-	-	-	-	100,0	88,1	107,3	97,0	101,5	119,9	Concombres	14J
14K	Others	-	-	-	-	-	100,0	84,4	94,4	88,5	94,6	94,3	Autres	14K

EC INDEX OF PRODUCER PRICES OF AGRICULTURAL PRODUCTS

NOMINAL PRICE INDICES/INDICES DES PRIX NOMINAUX

INDICES CE DES PRIX A LA PRODUCTION DES PRODUITS AGRICOLES

1985 = 100		BR DEUTSCHLAND										1985 = 100		
Excluding VAT		1980	1981	1982	1983	1984	1985	1986	1987	1988	1989	1990	TVA exclue	
15	Wine must/Wine	89,9	92,7	67,9	54,7	75,0	100,0	64,5	66,2	69,9	65,6	73,3	Moût/Vin	15
15 A	Wine must	89,9	92,7	67,9	54,7	75,0	100,0	64,5	66,2	69,9	65,6	73,3	Moût	15 A
15 B	Wine	-	-	-	-	-	-	-	-	-	-	-	Vin	15 B
15 B 1	Table wine	-	-	-	-	-	-	-	-	-	-	-	Vin de table	15 B 1
15 B 2	Quality wine	-	-	-	-	-	-	-	-	-	-	-	Vin de qualité	15 B 2
16	Olives and olive oil	-	-	-	-	-	-	-	-	-	-	-	Olives et huile d'olive	16
17	Seeds	96,3	100,2	102,9	107,1	109,3	100,0	94,2	94,2	91,0	89,7	93,5	Semences	17
18	Flowers, ornamental plants and tree-nursery products	90,2	93,3	94,0	95,1	97,8	100,0	101,9	104,1	104,6	105,4	106,1	Fleurs, plantes ornementales et produits de pépinière	18
19	Other crop products	97,3	98,5	100,7	104,2	105,3	100,0	98,3	93,6	85,4	83,6	91,8	Autres produits végétaux	19
19 A	Pulses	-	-	-	-	-	100,0	101,0	93,2	82,9	79,4	72,1	Légumes secs	19 A
19 B	Oilseeds	-	-	-	-	-	100,0	96,4	89,0	77,1	78,5	78,1	Graines oléagineuses	19 B
19 C	Raw tobacco	-	-	-	-	-	100,0	98,9	97,3	98,0	98,3	98,9	Tabac brut	19 C
19 D	Cotton	-	-	-	-	-	-	-	-	-	-	-	Coton	19 D
19 E	Others	-	-	-	-	-	100,0	101,1	101,0	98,0	90,7	116,9	Autres	19 E
20	ANIMALS AND ANIMAL PRODUCTS	96,3	102,2	107,3	104,9	103,3	100,0	93,0	90,2	90,4	101,0	94,2	ANIMAUX ET PRODUITS ANIMAUX	20
21	Animals (for slaughter and export)	97,6	105,8	112,9	105,6	103,9	100,0	88,9	84,4	82,5	94,9	88,2	Animaux (boucherie et exportation)	21
21 A	Calves	95,4	100,8	107,1	106,5	100,5	100,0	97,8	102,2	108,3	121,2	103,2	Veaux	21 A
21 B	Cattle excl. calves	98,0	103,3	111,4	110,5	105,5	100,0	91,6	94,2	90,6	94,2	87,5	Bovins sans veaux	21 B
21 C	Pigs	97,8	108,9	116,1	102,7	103,5	100,0	84,9	74,0	72,3	92,4	86,9	Porcs	21 C
21 D	Sheep and lambs	93,2	113,3	111,5	106,8	101,6	100,0	95,6	85,8	93,9	92,1	71,9	Moutons et agneaux	21 D
21 E	Poultry	95,1	99,1	98,9	96,4	101,2	100,0	96,9	90,6	86,8	87,3	86,4	Volailles	21 E
21 E 1	Chickens	94,4	97,8	98,0	95,8	100,9	100,0	95,8	91,8	88,4	88,2	88,7	Poulets	21 E 1
21 E 2	Other poultry	95,8	100,5	99,8	96,9	101,4	100,0	98,1	89,3	85,0	86,2	83,8	Autres volailles	21 E 2
21 F	Other animals	-	-	-	-	-	-	-	-	-	-	-	Autres animaux	21 F
22	Milk	92,1	93,7	99,3	103,8	101,2	100,0	100,6	98,9	104,6	112,0	103,5	Lait	22
22 A	Cow's milk	92,1	93,7	99,3	103,8	101,2	100,0	100,6	98,9	104,6	112,0	103,5	Lait de vache	22 A
22 B	Other milk	-	-	-	-	-	-	-	-	-	-	-	Autres laits	22 B
23	Eggs	115,5	124,1	98,5	104,4	112,6	100,0	88,0	99,4	82,3	96,7	100,0	Œufs	23
24	Other animal products	72,8	74,8	87,3	98,0	99,5	100,0	92,8	90,0	92,4	95,8	91,7	Autres produits animaux	24

EC INDEX OF PRODUCER PRICES OF AGRICULTURAL PRODUCTS

NOMINAL PRICE INDICES/INDICES DES PRIX NOMINAUX

INDICES CE DES PRIX A LA PRODUCTION DES PRODUITS AGRICOLES

		ELLAS												
		1985 = 100											1985 = 100	
		Excluding VAT											TVA exclue	
		1980	1981	1982	1983	1984	1985	1986	1987	1988	1989	1990		
0	TOTAL	39,6	48,7	60,2	70,6	84,7	100,0	113,3	126,2	141,8	166,9	203,3	TOTAL	0
(0)	TOTAL (excl. fruit and vegetables)	38,0	48,8	59,5	70,3	83,9	100,0	112,9	123,0	136,7	161,5	193,8	TOTAL (sans fruits et légumes)	(0)
1	CROP PRODUCTS	40,8	48,3	60,0	70,3	85,3	100,0	113,2	127,2	144,1	169,6	210,0	PRODUITS VEGETAUX	1
(1)	CROP PRODUCTS (excl. fruit and vegetables)	38,9	48,3	58,7	69,7	84,3	100,0	112,4	122,2	136,9	162,2	198,0	PRODUITS VEGETAUX (sans fruits et légumes)	(1)
11	Cereals and rice	45,7	57,1	65,3	76,8	87,5	100,0	111,6	119,5	134,6	159,7	178,1	Céréales et riz	11
11A	Soft wheat	49,0	61,8	68,2	80,5	90,2	100,0	111,6	119,5	139,3	166,0	184,7	Blé tendre	11A
11B	Durum wheat	39,8	48,3	55,4	74,1	86,0	100,0	110,3	116,7	121,8	142,3	155,6	Blé dur	11B
11C	Feeding barley	47,4	60,0	63,7	77,2	87,0	100,0	110,0	117,2	132,2	158,4	186,2	Orge fourragère	11C
11D	Malting barley	44,6	49,4	66,0	77,0	88,0	100,0	111,2	114,5	121,7	128,3	154,6	Orge de brasserie	11D
11E	Oats	38,3	50,1	62,7	77,3	87,8	100,0	96,1	101,4	116,7	154,6	172,5	Avoine	11E
11F	Grain-maize	49,9	63,1	73,0	77,7	88,1	100,0	114,0	121,8	143,3	171,4	192,4	Mais-grain	11F
11G	Paddy rice	32,2	42,0	53,6	66,3	78,9	100,0	105,1	127,8	133,9	159,7	172,9	Riz non décortiqué	11G
11H	Others	-	-	-	-	-	-	-	-	-	-	-	Autres	11H
12	Root crops	42,7	55,0	69,1	67,0	87,7	100,0	111,7	126,5	155,7	156,6	208,9	Plantes sarclées	12
12A	Potatoes for consumption	42,9	54,8	74,4	65,8	92,7	100,0	110,8	128,6	158,0	139,5	199,8	Pommes de terre de consom.	12A
12A1	Early potatoes	-	-	-	-	-	-	-	-	-	-	-	Pommes de terre hâtives	12A1
12A2	Main-crop potatoes	-	-	-	-	-	-	-	-	-	-	-	Autres pommes de terre	12A2
12B	Sugar beet	42,3	55,4	61,1	68,9	80,0	100,0	113,1	123,4	152,3	182,8	222,8	Betteraves sucrières	12B
12C	Others	-	-	-	-	-	-	-	-	-	-	-	Autres	12C
13	Fruit	49,4	49,8	64,8	72,7	92,1	100,0	119,2	136,5	155,5	182,3	216,2	Fruits	13
13A	Fresh fruit	49,2	47,5	65,0	71,4	94,5	100,0	120,0	137,6	158,1	189,8	227,4	Fruits frais	13A
13A1	Dessert apples	43,1	43,1	66,2	69,8	76,8	100,0	111,1	111,8	133,5	164,5	185,1	Pommes de table	13A1
13A2	Dessert pears	49,0	43,6	75,1	73,9	97,1	100,0	134,1	122,6	162,3	196,4	254,0	Poires de table	13A2
13A3	Cherries	54,8	57,4	87,3	58,4	109,4	100,0	89,1	152,4	157,1	217,0	223,4	Cerises	13A3
13A4	Plums	-	-	-	-	-	-	-	-	-	-	-	Prunes	13A4
13A5	Strawberries	59,1	59,4	62,9	68,4	100,6	100,0	82,8	155,2	130,0	144,3	158,2	Fraises	13A5
13A6	Dessert grapes	46,6	48,1	62,3	71,3	88,4	100,0	116,9	127,4	158,0	196,5	283,8	Raisins de table	13A6
13A7	Citrus fruit	54,3	48,6	54,6	76,2	79,0	100,0	119,2	131,5	154,1	164,8	198,2	Agrumes	13A7
13A7A	Oranges	53,8	45,0	49,9	72,5	77,5	100,0	123,1	123,7	158,3	173,6	196,8	Oranges	13A7A
13A7B	Mandarins	69,3	63,4	71,8	74,2	89,3	100,0	111,5	146,4	148,6	151,1	198,9	Mandarines	13A7B
13A7C	Lemons	50,2	53,7	62,0	87,7	79,8	100,0	110,7	148,6	144,2	144,4	202,1	Citrons	13A7C
13A8	Other fresh fruit	47,1	47,0	68,3	69,5	107,7	100,0	124,7	150,7	166,4	207,9	237,5	Autres fruits frais	13A8
13B	Nuts and dried fruit	50,1	54,7	64,3	75,4	87,0	100,0	117,7	134,1	149,9	166,1	191,8	Fruits secs	13B
13B1	Nuts	55,0	51,1	60,4	66,3	86,4	100,0	127,2	151,0	159,8	159,9	188,4	Fruits à coque	13B1
13B2	Dried fruit	47,3	56,7	66,6	80,4	87,3	100,0	112,4	124,6	144,4	169,6	193,7	Fruits séchés	13B2
14	Fresh vegetables	36,6	46,5	58,2	69,4	80,1	100,0	108,0	133,2	156,0	180,2	246,6	Légumes frais	14
14A	Lettuce	40,6	50,2	66,4	75,9	77,0	100,0	90,4	154,7	145,3	180,3	198,6	Laitues	14A
14B	Cauliflowers	32,7	44,5	53,3	53,8	62,7	100,0	107,3	115,3	136,3	185,4	191,8	Choux-fleurs	14B
14C	Cabbages	31,2	39,7	41,9	56,3	54,0	100,0	90,5	122,3	108,8	169,2	162,5	Choux	14C
14D	Tomatoes	32,9	44,9	56,1	71,5	78,8	100,0	107,0	120,1	160,1	178,1	267,2	Tomates	14D
14E	Carrots	43,8	47,3	83,0	79,4	76,2	100,0	103,6	132,0	132,8	198,4	248,9	Carottes	14E
14F	Spinach	34,3	48,2	56,3	69,4	81,9	100,0	107,2	121,0	123,7	185,6	206,4	Épinards	14F
14G	Peas (green)	40,0	51,0	66,2	85,4	86,1	100,0	105,2	186,0	142,7	168,0	198,3	Pois (verts)	14G
14H	Beans (green)	33,0	43,6	59,6	63,3	77,7	100,0	112,5	145,3	205,6	162,8	273,9	Haricots (verts)	14H
14I	Onions	53,6	55,8	54,6	52,9	122,9	100,0	90,3	102,1	131,3	179,4	215,6	Gignons	14I
14J	Cucumbers	43,9	48,0	61,6	80,6	82,8	100,0	128,8	144,9	165,4	182,1	252,8	Concombres	14J
14K	Others	40,7	49,7	63,9	69,0	81,2	100,0	112,5	165,3	153,0	193,0	235,7	Autres	14K

EC INDEX OF PRODUCER PRICES OF AGRICULTURAL PRODUCTS

NOMINAL PRICE INDICES/INDICES DES PRIX NOMINAUX

INDICES CE DES PRIX A LA PRODUCTION DES PRODUITS AGRICOLES

		1985 = 100										1985 = 100		
		ELLAS										TVA exclue		
		Excluding VAT												
		1980	1981	1982	1983	1984	1985	1986	1987	1988	1989	1990		
15	Wine must/Wine	49,7	56,7	60,2	71,7	85,4	100,0	125,3	153,1	187,6	221,6	290,5	Mout/Vin	15
15 A	Wine must	50,9	57,1	59,7	71,3	85,1	100,0	126,5	152,6	181,7	214,4	283,5	Mout	15 A
15 B	Wine	46,9	55,7	61,3	72,5	86,2	100,0	122,5	154,4	201,1	238,2	306,6	Vin	15 B
15 B 1	Table wine	-	-	-	-	-	-	-	-	-	-	-	Vin de table	15 B 1
15 B 2	Quality wine	-	-	-	-	-	-	-	-	-	-	-	Vin de qualité	15 B 2
16	Olives and olive oil	33,3	40,4	46,9	61,4	78,3	100,0	117,6	126,8	136,7	164,1	212,7	Olives et huile d'olive	16
17	Seeds	42,4	47,9	61,6	73,8	87,5	100,0	109,5	122,3	130,0	147,2	172,8	Semences	17
18	Flowers, ornamental plants and tree-nursery products	42,5	43,6	54,0	53,9	62,1	100,0	122,2	117,3	167,7	181,0	241,3	Fleurs, plantes ornementales et produits de pépinière	18
19	Other crop products	35,7	45,7	59,3	71,4	86,3	100,0	108,1	117,0	126,4	156,3	186,1	Autres produits végétaux	19
19 A	Pulses	41,8	51,6	61,8	68,1	78,8	100,0	109,2	108,3	119,3	162,5	242,2	Légumes secs	19 A
19 B	Oilseeds	38,5	44,3	72,8	94,3	83,9	100,0	105,8	109,8	104,9	139,0	155,6	Graines oléagineuses	19 B
19 C	Raw tobacco	37,6	48,9	61,2	70,7	85,1	100,0	109,1	118,0	132,2	162,6	190,2	Tabac brut	19 C
19 D	Cotton	32,8	40,5	56,2	70,9	91,2	100,0	103,7	119,8	124,0	144,8	182,4	Coton	19 D
19 E	Others	34,8	48,7	56,4	67,5	79,6	100,0	117,4	110,9	124,7	172,1	179,9	Autres	19 E
20	ANIMALS AND ANIMAL PRODUCTS	36,8	49,5	60,6	71,3	83,4	100,0	113,6	124,0	136,4	160,6	187,7	ANIMAUX ET PRODUITS ANIMAUX	20
21	Animals (for slaughter and export)	37,9	51,8	61,9	73,6	84,9	100,0	111,9	122,0	135,5	158,0	179,8	Animaux (boucherie et exportation)	21
21 A	Calves	36,0	50,5	60,8	74,5	88,1	100,0	112,0	120,2	134,6	160,2	183,3	Veaux	21 A
21 B	Cattle excl. calves	39,7	53,0	63,3	74,1	86,9	100,0	106,9	111,0	119,0	141,2	163,7	Bovins sans veaux	21 B
21 C	Pigs	35,5	49,7	61,1	73,8	82,3	100,0	119,8	125,7	132,5	158,6	183,0	Porcs	21 C
21 D	Sheep and lambs	41,3	54,9	63,9	74,0	84,4	100,0	105,3	118,9	137,1	153,7	168,5	Moutons et agneaux	21 D
21 E	Poultry	35,8	49,0	60,5	71,8	85,6	100,0	123,4	131,8	144,1	174,0	214,4	Volailles	21 E
21 E 1	Chickens	35,8	49,0	60,5	71,8	85,6	100,0	123,4	131,8	144,1	174,0	214,4	Poulets	21 E 1
21 E 2	Other poultry	-	-	-	-	-	-	-	-	-	-	-	Autres volailles	21 E 2
21 F	Other animals	39,6	53,4	61,9	73,0	84,8	100,0	103,4	118,1	134,4	151,7	165,1	Autres animaux	21 F
22	Milk	35,0	45,7	59,7	70,4	78,4	100,0	116,9	125,7	136,3	169,2	210,1	Lait	22
22 A	Cow's milk	35,6	46,9	57,8	65,5	77,2	100,0	115,8	125,2	141,4	168,6	194,3	Lait de vache	22 A
22 B	Other milk	34,8	45,3	60,4	72,2	78,9	100,0	117,3	125,8	134,4	169,5	215,9	Autres laits	22 B
23	Eggs	32,6	48,0	59,5	65,5	97,4	100,0	106,0	130,4	138,6	147,8	172,5	Œufs	23
24	Other animal products	42,8	46,2	52,2	57,9	69,1	100,0	127,8	126,6	145,3	162,7	172,7	Autres produits animaux	24

EC INDEX OF PRODUCER PRICES OF AGRICULTURAL PRODUCTS

NOMINAL PRICE INDICES/INDICES DES PRIX NOMINAUX

INDICES CE DES PRIX A LA PRODUCTION DES PRODUITS AGRICOLES

1985 = 100 Excluding VAT		ESPANA										1985 = 100 TVA exclue		
		1980	1981	1982	1983	1984	1985	1986	1987	1988	1989			1990
0	TOTAL	61,4	69,7	82,2	88,7	97,0	100,0	108,6	105,9	108,7	116,6	117,3	TOTAL	0
(0)	TOTAL (excl. fruit and vegetables)	60,4	69,2	81,2	88,0	97,8	100,0	107,4	104,8	107,2	117,0	111,1	TOTAL (sans fruits et légumes)	(0)
1	CROP PRODUCTS	64,7	73,4	89,0	96,1	101,6	100,0	113,9	112,0	116,3	121,6	130,0	PRODUITS VEGETAUX	1
(1)	CROP PRODUCTS (excl. fruit and vegetables)	64,8	74,9	91,8	99,8	107,2	100,0	115,0	113,8	118,2	126,3	123,8	PRODUITS VEGETAUX (sans fruits et légumes)	(1)
11	Cereals and rice	61,2	68,9	77,2	86,9	94,8	100,0	110,3	105,5	104,5	102,5	102,0	Céréales et riz	11
11A	Soft wheat	-	-	-	-	-	100,0	109,9	107,4	104,3	99,8	98,5	Blé tendre	11A
11B	Durum wheat	-	-	-	-	-	100,0	109,8	110,0	118,6	110,9	107,0	Blé dur	11B
11C	Feeding barley	-	-	-	-	-	100,0	110,4	102,6	103,1	103,2	102,8	Orge fourragère	11C
11D	Malting barley	-	-	-	-	-	100,0	111,2	103,5	103,1	103,3	101,5	Orge de brasserie	11D
11E	Oats	-	-	-	-	-	100,0	111,6	109,9	112,7	115,4	102,9	Avoine	11E
11F	Grain-maize	-	-	-	-	-	100,0	113,7	105,4	101,3	98,7	104,4	Maïs-grain	11F
11G	Paddy rice	-	-	-	-	-	100,0	96,6	109,3	119,9	120,7	113,4	Riz non décortiqué	11G
11H	Others	-	-	-	-	-	100,0	108,3	107,3	105,1	102,4	99,4	Autres	11H
12	Root crops	68,2	81,5	117,7	122,6	132,0	100,0	147,5	142,5	140,0	145,4	152,0	Plantes sarclées	12
12A	Potatoes for consumption	85,5	96,2	164,2	164,7	177,6	100,0	197,5	182,9	174,5	186,0	202,1	Pommes de terre de consom.	12A
12A1	Early potatoes	-	-	-	-	-	100,0	197,5	182,9	174,5	186,0	202,1	Pommes de terre hâtives	12A1
12A2	Main-crop potatoes	-	-	-	-	-	100,0	197,5	182,9	174,5	186,0	202,1	Autres pommes de terre	12A2
12B	Sugar beet	53,8	69,3	79,1	87,6	94,2	100,0	105,9	109,0	111,4	111,7	110,3	Betteraves sucrières	12B
12C	Others	-	-	-	-	-	100,0	-	-	-	-	-	Autres	12C
13	Fruit	64,3	62,5	76,2	88,7	87,4	100,0	111,0	94,3	102,5	95,5	114,1	Fruits	13
13A	Fresh fruit	63,3	63,2	78,4	88,8	85,3	100,0	108,9	93,1	103,1	97,3	119,0	Fruits frais	13A
13A1	Dessert apples	-	-	-	-	-	100,0	148,1	122,3	126,9	125,9	189,1	Pommes de table	13A1
13A2	Dessert pears	-	-	-	-	-	100,0	214,0	183,7	232,3	187,0	273,4	Poires de table	13A2
13A3	Cherries	-	-	-	-	-	100,0	108,5	140,3	117,0	120,9	193,6	Cerises	13A3
13A4	Plums	-	-	-	-	-	100,0	163,8	132,3	182,1	152,1	210,1	Prunes	13A4
13A5	Strawberries	-	-	-	-	-	100,0	112,8	67,8	78,8	71,7	91,6	Fraises	13A5
13A6	Dessert grapes	-	-	-	-	-	100,0	137,3	91,6	136,8	157,0	149,1	Raisins de table	13A6
13A7	Citrus fruit	-	-	-	-	-	100,0	75,3	61,2	62,2	59,7	60,4	Agrumes	13A7
13A7A	Oranges	-	-	-	-	-	100,0	77,0	69,3	69,8	68,9	68,7	Oranges	13A7A
13A7B	Mandarins	-	-	-	-	-	100,0	118,7	91,8	94,0	77,3	76,3	Mandarines	13A7B
13A7C	Lemons	-	-	-	-	-	100,0	33,5	18,6	19,9	26,6	30,4	Citrons	13A7C
13A8	Other fresh fruit	-	-	-	-	-	100,0	119,6	119,7	130,9	119,3	150,7	Autres fruits frais	13A8
13B	Nuts and dried fruit	74,0	55,4	54,2	88,1	108,1	100,0	131,0	106,3	96,7	78,7	66,3	Fruits secs	13B
13B1	Nuts	-	-	-	-	-	100,0	131,8	106,9	96,1	76,6	61,2	Fruits à coque	13B1
13B2	Dried fruit	-	-	-	-	-	100,0	115,4	91,8	109,3	124,4	175,6	Fruits séchés	13B2
14	Fresh vegetables	65,3	84,1	98,8	94,7	104,2	100,0	115,0	131,2	130,2	143,9	172,4	Légumes frais	14
14A	Lettuce	-	-	-	-	-	100,0	101,1	125,1	135,2	149,7	173,8	Laitues	14A
14B	Cauliflowers	-	-	-	-	-	100,0	94,5	114,9	123,4	113,3	133,6	Choux-fleurs	14B
14C	Cabbages	-	-	-	-	-	100,0	122,9	125,2	123,4	137,5	121,2	Choux	14C
14D	Tomatoes	-	-	-	-	-	100,0	100,3	117,7	125,4	136,1	196,6	Tomates	14D
14E	Carrots	-	-	-	-	-	100,0	71,9	99,5	92,8	81,4	103,0	Carottes	14E
14F	Spinach	-	-	-	-	-	100,0	120,0	118,4	143,1	176,1	184,1	Epinards	14F
14G	Peas (green)	-	-	-	-	-	100,0	102,3	105,0	113,9	120,0	137,2	Pois (verts)	14G
14H	Beans (green)	-	-	-	-	-	100,0	108,2	116,6	123,0	132,7	133,6	Haricots (verts)	14H
14I	Onions	-	-	-	-	-	100,0	106,4	180,0	149,0	182,3	196,8	Oignons	14I
14J	Cucumbers	-	-	-	-	-	100,0	105,6	161,3	134,8	164,8	188,9	Concombres	14J
14K	Others	-	-	-	-	-	100,0	135,8	141,7	135,7	151,4	175,7	Autres	14K

EC INDEX OF PRODUCER PRICES OF AGRICULTURAL PRODUCTS

NOMINAL PRICE INDICES/INDICES DES PRIX NOMINAUX

INDICES CE DES PRIX A LA PRODUCTION DES PRODUITS AGRICOLES

1985 = 100		ESPANA										1985 = 100		
Excluding VAT		1980	1981	1982	1983	1984	1985	1986	1987	1988	1989	1990	TVA exclue	
15	Wine must/Wine	85,5	96,2	164,2	164,7	177,6	100,0	104,1	119,1	158,0	217,1	190,9	Moût/Vin	15
15 A	Wine must	-	-	-	-	-	100,0	102,7	113,0	123,0	164,1	170,7	Moût	15 A
15 B	Wine	-	-	-	-	-	100,0	104,2	119,5	160,4	220,6	192,2	Vin	15 B
15 B 1	Table wine	-	-	-	-	-	-	-	-	-	-	-	Vin de table	15 B 1
15 B 2	Quality wine	-	-	-	-	-	-	-	-	-	-	-	Vin de qualité	15 B 2
16	Olives and olive oil	59,2	69,3	78,3	89,5	94,0	100,0	94,5	111,0	106,8	126,8	126,4	Olives et huile d'olive	16
17	Seeds	69,0	79,0	103,9	108,6	117,3	100,0	127,8	142,8	127,3	124,3	129,2	Semences	17
18	Flowers, ornamental plants and tree-nursery products	65,8	75,3	81,5	83,2	94,6	100,0	120,4	135,9	162,5	141,0	162,8	Fleurs, plantes ornementales et produits de pépinière	18
19	Other crop products	63,5	78,2	80,8	90,0	92,2	100,0	122,4	106,8	115,4	121,9	113,1	Autres produits végétaux	19
19 A	Pulses	-	-	-	-	-	100,0	103,8	85,0	88,3	89,8	90,6	Légumes secs	19 A
19 B	Oilseeds	-	-	-	-	-	100,0	140,4	99,8	125,1	121,4	116,6	Graines oléagineuses	19 B
19 C	Raw tobacco	-	-	-	-	-	100,0	109,4	110,2	117,9	125,9	123,0	Tabac brut	19 C
19 D	Cotton	-	-	-	-	-	100,0	112,5	130,1	108,3	131,1	105,4	Coton	19 D
19 E	Others	-	-	-	-	-	100,0	115,4	120,0	129,5	149,3	136,1	Autres	19 E
20	ANIMALS AND ANIMAL PRODUCTS	57,5	65,4	74,3	80,3	91,6	100,0	102,4	99,0	100,0	110,9	102,8	ANIMAUX ET PRODUITS ANIMAUX	20
21	Animals (for slaughter and export)	57,2	64,5	75,8	81,8	91,4	100,0	103,0	98,2	98,3	107,4	101,0	Animaux (boucherie et exportation)	21
21 A	Calves	54,6	62,8	75,2	79,7	92,5	100,0	97,9	105,3	112,9	116,8	105,8	Veaux	21 A
21 B	Cattle excl. calves	52,6	62,3	73,3	77,4	92,9	100,0	98,8	103,2	114,5	114,1	108,1	Bovins sans veaux	21 B
21 C	Pigs	56,1	63,3	79,0	87,5	89,2	100,0	109,7	94,0	87,7	107,2	97,0	Porcs	21 C
21 D	Sheep and lambs	60,7	66,9	70,6	72,3	85,0	100,0	102,3	102,7	101,3	107,2	103,8	Moutons et agneaux	21 D
21 E	Poultry	58,5	64,7	75,5	82,7	100,7	100,0	94,1	92,9	94,7	95,4	92,0	Volailles	21 E
21 E 1	Chickens	-	-	-	-	-	100,0	94,1	92,9	94,7	95,4	92,0	Poulets	21 E 1
21 E 2	Other poultry	-	-	-	-	-	-	-	-	-	-	-	Autres volailles	21 E 2
21 F	Other animals	69,9	76,7	76,8	81,8	92,4	100,0	105,0	107,5	109,9	114,2	128,2	Autres animaux	21 F
22	Milk	60,6	67,1	73,5	79,7	91,2	100,0	108,4	100,5	109,8	129,3	111,9	Lait	22
22 A	Cow's milk	61,2	67,1	72,8	80,3	92,2	100,0	108,1	103,3	111,8	131,1	111,1	Lait de vache	22 A
22 B	Other milk	57,4	67,0	76,9	76,8	86,3	100,0	109,7	86,7	99,5	120,2	116,3	Autres laits	22 B
23	Eggs	54,3	69,0	66,0	71,5	94,5	100,0	87,5	102,7	93,2	100,2	99,2	Oufs	23
24	Other animal products	54,1	67,3	72,7	73,0	79,9	100,0	70,1	68,7	81,1	84,5	44,5	Autres produits animaux	24

EC INDEX OF PRODUCER PRICES OF AGRICULTURAL PRODUCTS

NOMINAL PRICE INDICES/INDICES DES PRIX NOMINAUX

INDICES CE DES PRIX A LA PRODUCTION DES PRODUITS AGRICOLES

1985 = 100 Excluding VAT		FRANCE										1985 = 100 TVA exclue		
		1980	1981	1982	1983	1984	1985	1986	1987	1988	1989			1990
0	TOTAL	70,2	78,6	89,2	96,0	98,9	100,0	100,1	97,8	98,2	105,8	105,6	TOTAL	0
(0)	TOTAL (excl. fruit and vegetables)	70,8	78,9	90,0	96,5	99,2	100,0	100,0	97,8	98,4	106,7	105,1	TOTAL (sans fruits et légumes)	(0)
1	CROP PRODUCTS	71,0	79,5	90,5	98,3	100,8	100,0	101,6	97,4	95,6	103,4	107,1	PRODUITS VEGETAUX	1
(1)	CROP PRODUCTS (excl. fruit and vegetables)	72,4	80,4	92,4	99,9	102,0	100,0	101,7	97,4	95,5	104,8	106,3	PRODUITS VEGETAUX (sans fruits et légumes)	(1)
11	Cereals and rice	76,4	85,7	96,2	104,4	103,5	100,0	101,2	97,5	92,1	92,9	88,4	Céréales et riz	11
11A	Soft wheat	79,5	88,9	98,9	106,4	103,4	100,0	104,5	100,7	95,6	98,3	90,7	Blé tendre	11A
11B	Durum wheat	81,1	86,6	94,2	110,8	107,0	100,0	110,2	99,1	84,6	97,9	90,6	Blé dur	11B
11C	Feeding barley	74,6	82,5	94,4	102,9	105,5	100,0	99,8	91,5	88,9	91,8	85,7	Orge fourragère	11C
11D	Malting barley	77,4	93,6	112,3	120,4	121,3	100,0	103,7	103,2	112,2	100,5	98,0	Orge de brasserie	11D
11E	Oats	82,7	96,2	99,1	115,2	136,9	100,0	98,4	114,9	109,6	98,0	85,0	Avoine	11E
11F	Grain-maize	69,0	78,6	89,2	97,4	98,5	100,0	92,9	91,3	83,6	79,2	83,5	Mais-grain	11F
11G	Paddy rice	-	-	-	-	-	-	-	-	-	-	-	Riz non décortiqué	11G
11H	Others	76,4	84,5	96,3	106,6	103,5	100,0	109,1	102,4	90,2	89,7	87,6	Autres	11H
12	Root crops	88,2	88,8	107,0	124,2	146,3	100,0	113,0	110,6	110,3	129,0	128,9	Plantes sarclées	12
12A	Potatoes for consumption	95,7	136,6	197,8	220,7	335,1	100,0	152,3	132,7	150,8	220,8	211,1	Pommes de terre de consom.	12A
12A1	Early potatoes	112,9	178,2	219,6	175,2	356,5	100,0	200,2	193,3	225,2	260,1	194,3	Pommes de terre hâtives	12A1
12A2	Main-crop potatoes	91,6	126,8	192,7	231,3	330,1	100,0	141,0	118,5	133,3	211,6	215,0	Autres pommes de terre	12A2
12B	Sugar beet	87,3	76,7	83,9	100,3	98,8	100,0	103,2	105,3	100,3	106,5	109,0	Batteraves sucrières	12B
12C	Others	70,3	78,6	87,5	95,3	100,0	100,0	101,9	99,5	98,1	96,7	95,4	Autres	12C
13	Fruit	69,9	79,6	91,6	94,7	98,3	100,0	111,9	93,4	105,2	105,4	127,8	Fruits	13
13A	Fresh fruit	69,9	79,6	91,6	94,7	98,3	100,0	111,9	93,4	105,2	105,4	127,8	Fruits frais	13A
13A1	Dessert apples	62,6	80,3	91,3	98,1	97,0	100,0	101,9	80,3	86,8	91,0	117,4	Pommes de table	13A1
13A2	Dessert pears	62,1	77,8	83,0	83,9	85,9	100,0	133,7	106,4	123,0	131,2	164,1	Poires de table	13A2
13A3	Cherries	82,8	82,5	62,7	90,0	93,0	100,0	135,7	89,0	112,5	111,6	125,6	Cerises	13A3
13A4	Plums	74,8	62,0	77,0	87,9	79,9	100,0	122,4	101,3	93,2	114,6	147,7	Prunes	13A4
13A5	Strawberries	64,9	70,8	87,7	92,5	102,8	100,0	97,5	93,4	104,2	102,3	116,0	Fraises	13A5
13A6	Dessert grapes	80,4	90,2	88,6	101,6	104,6	100,0	107,5	112,3	123,9	133,8	140,9	Raisins de table	13A6
13A7	Citrus fruit	-	-	-	-	-	-	-	-	-	-	-	Agrumes	13A7
13A7A	Oranges	-	-	-	-	-	-	-	-	-	-	-	Oranges	13A7A
13A7B	Mandarins	-	-	-	-	-	-	-	-	-	-	-	Mandarines	13A7B
13A7C	Lemons	-	-	-	-	-	-	-	-	-	-	-	Citrons	13A7C
13A8	Other fresh fruit	78,4	80,1	112,5	95,0	105,1	100,0	117,3	101,6	118,0	102,6	127,2	Autres fruits frais	13A8
13B	Nuts and dried fruit	-	-	-	-	-	-	-	-	-	-	-	Fruits secs	13B
13B1	Nuts	-	-	-	-	-	-	-	-	-	-	-	Fruits à coque	13B1
13B2	Dried fruit	-	-	-	-	-	-	-	-	-	-	-	Fruits séchés	13B2
14	Fresh vegetables	60,0	71,3	73,1	87,6	92,5	100,0	93,0	100,6	89,1	90,5	97,3	Légumes frais	14
14A	Lettuce	58,3	74,8	91,8	103,0	96,7	100,0	102,8	115,5	96,3	97,4	118,2	Laitues	14A
14B	Cauliflowers	43,1	53,3	52,5	55,0	61,1	100,0	62,5	92,7	54,1	60,4	57,5	Choux-fleurs	14B
14C	Cabbages	38,7	64,5	55,9	70,4	67,5	100,0	88,8	95,9	87,9	99,5	105,0	Choux	14C
14D	Tomatoes	78,0	82,0	75,2	106,5	113,5	100,0	117,6	117,2	110,4	113,0	107,3	Tomates	14D
14E	Carrots	61,7	82,1	68,8	100,4	85,7	100,0	89,8	89,9	92,2	79,4	97,0	Carottes	14E
14F	Spinach	68,3	70,1	77,3	97,1	104,6	100,0	123,8	150,8	150,1	117,6	125,3	Epinards	14F
14G	Peas (green)	-	-	-	-	-	-	-	-	-	-	-	Pois (verts)	14G
14H	Beans (green)	61,6	65,5	73,1	91,4	114,0	100,0	95,8	106,8	112,4	112,3	105,4	Haricots (verts)	14H
14I	Onions	63,8	63,4	54,9	76,6	98,0	100,0	82,9	82,4	94,3	97,3	92,3	Oignons	14I
14J	Cucumbers	75,1	81,4	86,8	94,4	101,7	100,0	101,9	106,6	98,2	104,7	125,4	Concombres	14J
14K	Others	59,0	70,4	72,7	84,3	90,9	100,0	89,8	96,2	84,4	86,3	93,5	Autres	14K

EC INDEX OF PRODUCER PRICES OF AGRICULTURAL PRODUCTS

NOMINAL PRICE INDICES/INDICES DES PRIX NOMINAUX

INDICES CE DES PRIX A LA PRODUCTION DES PRODUITS AGRICOLES

1985 = 100		FRANCE										1985 = 100		
		FRANCE										TVA exclue		
Excluding VAT		1980	1981	1982	1983	1984	1985	1986	1987	1988	1989	1990		
15	Wine must/Wine	69,7	74,2	87,9	82,8	87,5	100,0	100,8	96,6	98,3	118,9	136,9	Mouût/Vin	15
15 A	Wine must	-	-	-	-	-	-	-	-	-	-	-	Moût	15 A
15 B	Wine	69,7	74,2	87,9	82,8	87,5	100,0	100,8	96,6	98,3	118,9	136,9	Vin	15 B
15 B 1	Table wine	67,7	76,5	89,9	91,3	93,6	100,0	102,7	97,2	100,6	118,0	139,1	Vin de table	15 B 1
15 B 2	Quality wine	70,3	73,4	87,3	80,1	85,5	100,0	100,2	96,3	97,6	119,2	136,2	Vin de qualité	15 B 2
16	Olives and olive oil	-	-	-	-	-	-	-	-	-	-	-	Olives et huile d'olive	16
17	Seeds	65,3	74,8	85,0	113,3	113,8	100,0	113,1	103,9	113,6	131,3	122,5	Semences	17
18	Flowers, ornamental plants and tree-nursery products	63,1	72,1	77,8	89,4	92,1	100,0	95,9	100,7	95,9	94,6	94,3	Flours, plantes ornementales et produits de pépinière	18
19	Other crop products	59,7	74,7	88,0	106,6	100,4	100,0	96,4	86,2	84,4	95,5	86,7	Autres produits végétaux	19
19 A	Pulses	50,4	85,5	100,2	141,0	96,7	100,0	94,1	76,4	98,9	81,4	93,5	Légumes secs	19 A
19 B	Oilseeds	61,8	73,0	86,5	100,8	102,0	100,0	96,2	86,7	79,1	98,1	83,4	Graines oléagineuses	19 B
19 C	Raw tobacco	62,1	68,5	77,8	86,3	94,6	100,0	103,0	103,0	101,9	101,9	105,0	Tabac brut	19 C
19 D	Cotton	-	-	-	-	-	-	-	-	-	-	-	Coton	19 D
19 E	Others	55,4	61,5	67,6	87,4	92,1	100,0	102,4	99,9	100,4	97,8	95,4	Autres	19 E
20	ANIMALS AND ANIMAL PRODUCTS	69,4	77,7	88,0	93,7	96,9	100,0	98,5	98,2	100,9	108,3	104,1	ANIMAUX ET PRODUITS ANIMAUX	20
21	Animals (for slaughter and export)	69,6	78,9	90,7	94,7	97,0	100,0	96,5	94,2	98,1	107,1	100,4	Animaux (boucherie et exportation)	21
21 A	Calves	66,9	80,0	91,8	96,0	94,4	100,0	102,4	105,7	119,4	133,7	120,6	Veaux	21 A
21 B	Cattle excl. calves	70,0	79,0	91,3	95,9	95,4	100,0	95,4	95,8	101,8	109,6	102,0	Bovins sans veaux	21 B
21 C	Pigs	68,6	77,7	92,2	91,3	96,6	100,0	92,1	83,7	80,3	99,0	94,5	Porcs	21 C
21 D	Sheep and lambs	74,2	81,7	87,4	100,9	103,2	100,0	97,6	91,6	93,8	92,1	83,1	Moutons et agneaux	21 D
21 E	Poultry	69,3	77,3	86,2	91,6	101,4	100,0	98,8	95,2	96,8	95,2	92,9	Volailles	21 E
21 E 1	Chickens	70,5	79,6	85,2	90,8	100,3	100,0	95,6	92,7	92,7	92,9	91,3	Poulets	21 E 1
21 E 2	Other poultry	67,8	73,9	87,7	92,7	102,8	100,0	103,3	98,8	102,6	98,4	95,2	Autres volailles	21 E 2
21 F	Other animals	74,0	82,1	91,6	97,6	101,0	100,0	101,2	96,3	94,8	98,7	98,5	Autres animaux	21 F
22	Milk	68,5	74,9	84,5	91,9	95,5	100,0	103,0	104,4	107,1	112,1	112,1	Lait	22
22 A	Cow's milk	68,5	74,9	84,5	91,9	95,5	100,0	103,0	104,4	107,1	112,1	112,1	Lait de vache	22 A
22 B	Other milk	-	-	-	-	-	-	-	-	-	-	-	Autres laits	22 B
23	Eggs	74,7	83,9	75,1	92,6	107,8	100,0	90,1	103,4	89,4	94,6	92,4	Œufs	23
24	Other animal products	67,3	75,7	91,7	100,1	99,0	100,0	102,7	108,0	108,0	100,1	88,3	Autres produits animaux	24

EC INDEX OF PRODUCER PRICES OF AGRICULTURAL PRODUCTS

NOMINAL PRICE INDICES/INDICES DES PRIX NOMINAUX

INDICES CE DES PRIX A LA PRODUCTION DES PRODUITS AGRICOLES

1985 = 100 Excluding VAT		IRELAND										1985 = 100 TVA exclue		
		1980	1981	1982	1983	1984	1985	1986	1987	1988	1989	1990		
0	TOTAL	73,6	86,6	93,8	99,7	102,6	100,0	99,5	103,5	114,4	120,2	106,4	TOTAL	0
(0)	TOTAL (excl. fruit and vegetables)	73,5	86,4	94,1	99,7	102,6	100,0	99,5	103,8	114,8	120,6	106,6	TOTAL (sans fruits et légumes)	(0)
1	CROP PRODUCTS	85,8	97,8	104,3	114,1	119,2	100,0	108,0	103,7	103,2	110,1	101,7	PRODUITS VEGETAUX	1
(1)	CROP PRODUCTS (excl. fruit and vegetables)	87,5	98,4	110,1	117,6	123,4	100,0	110,5	106,9	105,4	112,6	102,8	PRODUITS VEGETAUX (sans fruits et légumes)	(1)
11	Cereals and rice	87,1	93,4	99,2	119,6	108,0	100,0	102,0	104,0	108,8	107,8	101,4	Céréales et riz	11
11A	Soft wheat	-	-	-	-	-	100,0	102,3	108,3	110,8	102,8	99,9	Blé tendre	11A
11B	Durum wheat	-	-	-	-	-	-	-	-	-	-	-	Blé dur	11B
11C	Feeding barley	-	-	-	-	-	100,0	101,9	101,6	107,4	110,0	100,3	Orge fourragère	11C
11D	Malting barley	-	-	-	-	-	100,0	103,0	103,1	109,0	111,3	104,3	Orge de brasserie	11D
11E	Oats	-	-	-	-	-	100,0	89,8	99,6	104,4	102,8	113,4	Avoine	11E
11F	Grain-maize	-	-	-	-	-	-	-	-	-	-	-	Mais-grain	11F
11G	Paddy rice	-	-	-	-	-	-	-	-	-	-	-	Riz non décortiqué	11G
11H	Others	-	-	-	-	-	-	-	-	-	-	-	Autres	11H
12	Root crops	88,2	107,4	128,5	115,0	149,3	100,0	124,1	110,1	98,5	119,8	102,8	Plantes sarclées	12
12A	Potatoes for consumption	99,5	133,5	173,6	134,1	215,0	100,0	151,8	118,7	91,9	140,2	103,9	Pommes de terre de consom.	12A
12A1	Early potatoes	-	-	-	-	-	-	-	-	-	-	-	Pommes de terre hâtives	12A1
12A2	Main-crop potatoes	99,5	133,5	173,6	134,1	215,0	100,0	151,8	118,7	91,9	140,2	103,9	Autres pommes de terre	12A2
12B	Sugar beet	78,5	85,2	89,9	98,7	93,2	100,0	100,4	102,8	104,1	102,3	101,8	Betteraves sucrières	12B
12C	Others	-	-	-	-	-	-	-	-	-	-	-	Autres	12C
13	Fruit	-	-	-	-	-	-	-	-	-	-	-	Fruits	13
13A	Fresh fruit	-	-	-	-	-	-	-	-	-	-	-	Fruits frais	13A
13A1	Dessert apples	-	-	-	-	-	-	-	-	-	-	-	Pommes de table	13A1
13A2	Dessert pears	-	-	-	-	-	-	-	-	-	-	-	Poires de table	13A2
13A3	Cherries	-	-	-	-	-	-	-	-	-	-	-	Cerises	13A3
13A4	Plums	-	-	-	-	-	-	-	-	-	-	-	Prunes	13A4
13A5	Strawberries	-	-	-	-	-	-	-	-	-	-	-	Fraises	13A5
13A6	Dessert grapes	-	-	-	-	-	-	-	-	-	-	-	Raisins de table	13A6
13A7	Citrus fruit	-	-	-	-	-	-	-	-	-	-	-	Agrumes	13A7
13A7A	Oranges	-	-	-	-	-	-	-	-	-	-	-	Oranges	13A7A
13A7B	Mandarins	-	-	-	-	-	-	-	-	-	-	-	Mandarines	13A7B
13A7C	Lemons	-	-	-	-	-	-	-	-	-	-	-	Citrons	13A7C
13A8	Other fresh fruit	-	-	-	-	-	-	-	-	-	-	-	Autres fruits frais	13A8
13B	Nuts and dried fruit	-	-	-	-	-	-	-	-	-	-	-	Fruits secs	13B
13B1	Nuts	-	-	-	-	-	-	-	-	-	-	-	Fruits à coque	13B1
13B2	Dried fruit	-	-	-	-	-	-	-	-	-	-	-	Fruits séchés	13B2
14	Fresh vegetables	79,2	95,8	81,6	100,5	102,6	100,0	98,2	91,1	94,7	100,0	97,2	Légumes frais	14
14A	Lettuce	61,2	88,9	87,3	85,2	90,9	100,0	74,5	100,7	84,1	84,8	90,0	Laitues	14A
14B	Cauliflowers	65,5	77,5	71,4	91,9	84,9	100,0	79,9	110,6	99,3	96,7	102,9	Choux-fleurs	14B
14C	Cabbages	54,1	70,1	78,3	91,8	96,4	100,0	107,2	68,8	86,2	88,4	84,1	Choux	14C
14D	Tomatoes	90,3	101,4	92,9	113,7	107,6	100,0	103,9	124,5	109,0	94,0	108,1	Tomates	14D
14E	Carrots	78,4	98,9	58,4	75,5	80,1	100,0	81,4	70,4	83,2	87,8	93,5	Carottes	14E
14F	Spinach	-	-	-	-	-	-	-	-	-	-	-	Epinards	14F
14G	Peas (green)	-	-	-	-	-	-	-	-	-	-	-	Pois (verts)	14G
14H	Beans (green)	-	-	-	-	-	-	-	-	-	-	-	Haricots (verts)	14H
14I	Onions	76,6	87,1	83,6	101,1	125,7	100,0	104,3	110,5	121,0	96,7	108,2	Oignons	14I
14J	Cucumbers	-	-	-	-	-	-	-	-	-	-	-	Concombres	14J
14K	Others	83,5	103,0	82,0	105,0	111,2	100,0	101,6	91,7	96,5	108,0	99,5	Autres	14K

EC INDEX OF PRODUCER PRICES OF AGRICULTURAL PRODUCTS

NOMINAL PRICE INDICES/INDICES DES PRIX NOMINAUX

INDICES CE DES PRIX A LA PRODUCTION DES PRODUITS AGRICOLES

1985 = 100		IRELAND										
Excluding VAT		1980	1981	1982	1983	1984	1985	1986	1987	1988	1989	1990
15	Wine must/Wine	-	-	-	-	-	-	-	-	-	-	-
15 A	Wine must	-	-	-	-	-	-	-	-	-	-	-
15 B	Wine	-	-	-	-	-	-	-	-	-	-	-
15 B 1	Table wine	-	-	-	-	-	-	-	-	-	-	-
15 B 2	Quality wine	-	-	-	-	-	-	-	-	-	-	-
16	Olives and olive oil	-	-	-	-	-	-	-	-	-	-	-
17	Seeds	87,5	92,3	106,7	112,8	119,9	100,0	112,9	116,4	114,2	117,8	117,3
18	Flowers, ornamental plants and tree-nursery products	-	-	-	-	-	-	-	-	-	-	-
19	Other crop products	-	-	-	-	-	-	-	-	-	-	-
19 A	Pulses	-	-	-	-	-	-	-	-	-	-	-
19 B	Oilseeds	-	-	-	-	-	-	-	-	-	-	-
19 C	Raw tobacco	-	-	-	-	-	-	-	-	-	-	-
19 D	Cotton	-	-	-	-	-	-	-	-	-	-	-
19 E	Others	-	-	-	-	-	-	-	-	-	-	-
20	ANIMALS AND ANIMAL PRODUCTS	72,0	85,1	92,4	97,8	100,4	100,0	98,3	103,5	115,8	121,5	107,1
21	Animals (for slaughter and export)	72,4	87,7	95,1	99,2	102,5	100,0	95,6	101,2	113,8	112,5	100,1
21 A	Calves	-	-	-	-	-	-	-	-	-	-	-
21 B	Cattle excl. calves	69,9	85,7	93,8	98,9	102,5	100,0	96,2	103,2	118,8	114,8	102,0
21 C	Pigs	80,4	93,1	99,8	98,8	102,1	100,0	88,7	87,0	89,1	105,8	97,7
21 D	Sheep and lambs	80,8	97,4	99,3	104,3	102,8	100,0	100,4	105,1	107,8	103,8	82,0
21 E	Poultry	83,5	93,5	98,4	97,8	103,6	100,0	96,8	98,2	99,4	101,8	97,7
21 E 1	Chickens	82,6	92,1	97,1	98,9	104,7	100,0	102,0	101,6	101,8	102,5	101,7
21 E 2	Other poultry	85,3	96,4	100,9	95,5	101,4	100,0	86,3	91,5	94,7	100,3	89,8
21 F	Other animals	-	-	-	-	-	-	-	-	-	-	-
22	Milk	71,1	80,8	88,3	95,7	96,8	100,0	103,0	107,4	119,8	135,8	118,1
22 A	Cow's milk	71,1	80,8	88,3	95,7	96,8	100,0	103,0	107,4	119,8	135,8	118,1
22 B	Other milk	-	-	-	-	-	-	-	-	-	-	-
23	Eggs	81,0	99,7	96,3	97,2	111,5	100,0	83,5	93,0	87,4	107,1	110,3
24	Other animal products	68,9	79,7	81,9	85,1	103,8	100,0	68,9	85,6	97,5	99,3	45,6

1985 = 100	
TVA exclue	
Moult/Vin	15
Moult	15 A
Vin	15 B
Vin de table	15 B 1
Vin de qualité	15 B 2
Olives et huile d'olive	16
Semences	17
Fleurs, plantes ornementales et produits de pépinière	18
Autres produits végétaux	19
Légumes secs	19 A
Graines oléagineuses	19 B
Tabac brut	19 C
Coton	19 D
Autres	19 E
ANIMAUX ET PRODUITS ANIMAUX	20
Animaux (boucherie et exportation)	21
Veaux	21 A
Bovins sans veaux	21 B
Porcs	21 C
Moutons et agneaux	21 D
Volailles	21 E
Poulets	21 E 1
Autres volailles	21 E 2
Autres animaux	21 F
Lait	22
Lait de vache	22 A
Autres laits	22 B
Œufs	23
Autres produits animaux	24

EC INDEX OF PRODUCER PRICES OF AGRICULTURAL PRODUCTS

NOMINAL PRICE INDICES/INDICES DES PRIX NOMINAUX

INDICES CE DES PRIX A LA PRODUCTION DES PRODUITS AGRICOLES

1985 = 100		ITALIA										1985 = 100		
Excluding VAT		1980	1981	1982	1983	1984	1985	1986	1987	1988	1989	1990	TVA exclue	
0	TOTAL	61,9	70,3	81,3	88,4	94,0	100,0	104,0	103,4	105,5	112,9	118,2	TOTAL	0
(0)	TOTAL (excl. fruit and vegetables)	62,6	69,6	81,8	89,2	93,9	100,0	103,3	102,1	103,6	112,3	115,6	TOTAL (sans fruits et légumes)	(0)
1	CROP PRODUCTS	61,0	69,1	79,6	87,6	93,0	100,0	105,0	105,1	107,3	113,3	123,0	PRODUITS VEGETAUX	1
(1)	CROP PRODUCTS (excl. fruit and vegetables)	62,0	66,6	79,7	89,1	92,2	100,0	104,2	103,4	104,3	112,3	120,5	PRODUITS VEGETAUX (sans fruits et légumes)	(1)
11	Cereals and rice	67,3	77,9	87,1	95,0	101,0	100,0	104,2	102,1	99,2	101,1	96,8	Céréales et riz	11
11A	Soft wheat	71,7	84,4	89,7	96,1	101,8	100,0	108,4	104,0	103,9	104,5	98,3	Blé tendre	11A
11B	Durum wheat	68,7	75,3	87,6	96,9	101,8	100,0	106,1	98,1	93,7	104,7	96,0	Blé dur	11B
11C	Feeding barley	69,2	80,8	91,8	97,5	102,9	100,0	102,5	99,8	98,9	101,4	96,0	Orge fourragère	11C
11D	Malting barley	-	-	-	-	-	-	-	-	-	-	-	Orge de brasserie	11D
11E	Oats	62,1	81,7	91,6	98,1	100,1	100,0	95,0	89,7	103,1	112,6	93,7	Avoine	11E
11F	Grain-maize	64,3	72,8	81,5	95,2	100,4	100,0	101,5	106,4	98,0	91,7	101,1	Mais-grain	11F
11G	Paddy rice	53,5	71,5	86,1	84,5	97,2	100,0	89,8	99,7	100,2	95,8	85,9	Riz non décortiqué	11G
11H	Others	66,8	87,0	100,3	110,3	108,1	100,0	101,0	102,0	102,1	101,7	93,4	Autres	11H
12	Root crops	63,4	65,2	80,7	88,6	108,8	100,0	107,3	112,9	115,7	127,5	125,9	Plantes sarclées	12
12A	Potatoes for consumption	67,1	79,2	104,7	98,1	149,3	100,0	107,6	113,1	115,1	142,8	140,2	Pommes de terre de consom.	12A
12A1	Early potatoes	59,6	73,7	109,8	109,5	148,4	100,0	95,2	113,2	115,0	148,5	100,4	Pommes de terre hâtives	12A1
12A2	Main-crop potatoes	70,5	81,7	102,3	92,9	149,8	100,0	112,3	113,1	115,1	140,6	155,1	Autres pommes de terre	12A2
12B	Sugar beet	60,5	54,3	62,0	81,2	77,2	100,0	107,0	112,7	116,2	115,6	114,7	Betteraves sucrières	12B
12C	Others	63,4	65,2	80,7	88,6	108,8	100,0	107,3	112,9	115,7	127,5	125,9	Autres	12C
13	Fruit	62,9	70,6	79,3	78,7	91,2	100,0	109,8	105,3	106,7	108,5	121,7	Fruits	13
13A	Fresh fruit	61,8	71,0	81,0	80,0	91,4	100,0	109,2	103,7	107,4	110,4	126,0	Fruits frais	13A
13A1	Dessert apples	-	-	-	-	-	100,0	118,0	94,7	69,2	115,7	145,2	Pommes de table	13A1
13A2	Dessert pears	-	-	-	-	-	100,0	126,9	105,4	106,6	139,2	128,2	Poires de table	13A2
13A3	Cherries	-	-	-	-	-	100,0	105,0	92,3	74,8	110,1	152,7	Cerises	13A3
13A4	Plums	-	-	-	-	-	100,0	92,9	112,9	121,7	120,0	159,5	Prunes	13A4
13A5	Strawberries	-	-	-	-	-	100,0	103,1	128,7	104,0	112,9	125,4	Fraises	13A5
13A6	Dessert grapes	-	-	-	-	-	100,0	109,1	119,6	169,0	123,8	186,1	Raisins de table	13A6
13A7	Citrus fruit	-	-	-	-	-	100,0	93,8	100,9	115,6	99,2	98,7	Agrumes	13A7
13A7A	Oranges	-	-	-	-	-	100,0	99,9	110,4	131,8	103,6	103,6	Oranges	13A7A
13A7B	Mandarins	-	-	-	-	-	100,0	75,8	84,3	68,2	83,7	92,9	Mandarines	13A7B
13A7C	Lemons	-	-	-	-	-	100,0	89,7	91,4	98,9	96,8	93,1	Citrons	13A7C
13A8	Other fresh fruit	-	-	-	-	-	100,0	114,6	101,2	113,7	96,9	109,3	Autres fruits frais	13A8
13B	Nuts and dried fruit	74,3	66,6	62,5	65,4	89,8	100,0	115,6	122,4	99,9	89,0	77,7	Fruits secs	13B
13B1	Nuts	-	-	-	-	-	100,0	115,6	122,4	99,9	89,0	77,7	Fruits à coque	13B1
13B2	Dried fruit	-	-	-	-	-	-	-	-	-	-	-	Fruits séchés	13B2
14	Fresh vegetables	55,7	75,5	79,5	93,5	97,8	100,0	101,9	110,4	117,9	122,7	132,8	Légumes frais	14
14A	Lettuce	-	-	-	-	-	100,0	84,6	115,0	110,3	95,3	122,3	Laitues	14A
14B	Cauliflowers	-	-	-	-	-	100,0	69,0	82,7	79,3	74,6	99,8	Choux-fleurs	14B
14C	Cabbages	-	-	-	-	-	100,0	74,8	86,2	84,5	85,9	92,5	Choux	14C
14D	Tomatoes	-	-	-	-	-	100,0	110,5	120,9	126,2	139,8	134,6	Tomates	14D
14E	Carrots	-	-	-	-	-	100,0	78,5	81,5	83,4	100,8	110,2	Carottes	14E
14F	Spinach	-	-	-	-	-	100,0	86,6	93,2	100,8	97,6	118,1	Epinards	14F
14G	Peas (green)	-	-	-	-	-	100,0	105,8	95,0	93,3	93,7	120,1	Pois (verts)	14G
14H	Beans (green)	-	-	-	-	-	100,0	112,0	118,5	133,3	112,3	128,9	Haricots (verts)	14H
14I	Onions	-	-	-	-	-	100,0	117,6	124,2	109,2	122,0	130,3	Oignons	14I
14J	Cucumbers	-	-	-	-	-	100,0	108,0	101,8	164,7	152,2	196,8	Concombres	14J
14K	Others	-	-	-	-	-	100,0	102,6	110,9	124,6	130,8	142,9	Autres	14K

1985 = 100		ITALIA										1985 = 100		
Excluding VAT		1980	1981	1982	1983	1984	1985	1986	1987	1988	1989	1990	TVA exclus	
15	Wine must/Wine	59,1	57,6	74,2	83,6	83,3	100,0	110,9	106,5	109,8	129,6	155,8	Mout/Vin	15
15 A	Wine must	-	-	-	-	-	-	-	-	-	-	-	Mout	15 A
15 B	Wine	59,1	57,6	74,2	83,6	83,3	100,0	110,9	106,5	109,8	129,6	155,8	Vin	15 B
15 B 1	Table wine	59,3	57,4	74,2	84,1	83,9	100,0	111,4	105,5	107,2	125,9	151,1	Vin de table	15 B 1
15 B 2	Quality wine	57,7	59,3	74,3	80,0	78,4	100,0	106,7	114,5	129,3	158,2	191,4	Vin de qualité	15 B 2
16	Olives and olive oil	53,6	59,9	67,7	79,1	79,9	100,0	95,8	100,7	96,9	105,8	116,2	Olives et huile d'olive	16
17	Seeds	51,1	53,4	57,6	71,3	92,5	100,0	95,1	93,3	88,0	94,9	97,8	Semences	17
18	Flowers, ornamental plants and tree-nursery products	64,5	67,0	91,0	103,3	80,9	100,0	90,8	91,7	105,1	88,6	98,5	Fleurs, plantes ornementales et produits de pépinière	18
19	Other crop products	55,5	61,8	72,3	84,9	90,8	100,0	99,2	94,9	95,8	101,3	106,5	Autres produits végétaux	19
19 A	Pulses	47,9	62,0	75,6	87,8	88,1	100,0	101,7	92,2	89,7	96,2	102,4	Légumes secs	19 A
19 B	Oilseeds	52,9	82,8	83,4	88,5	100,5	100,0	93,7	96,9	95,2	104,1	103,4	Graines oléagineuses	19 B
19 C	Raw tobacco	58,1	60,6	70,7	83,8	91,2	100,0	98,7	95,7	97,8	102,7	107,9	Tabac brut	19 C
19 D	Cotton	-	-	-	-	-	-	-	-	-	-	-	Coton	19 D
19 E	Others	-	-	-	-	-	-	-	-	-	-	-	Autres	19 E
20	ANIMALS AND ANIMAL PRODUCTS	63,1	72,0	83,5	89,4	95,3	100,0	102,5	100,9	103,1	112,3	111,5	ANIMAUX ET PRODUITS ANIMAUX	20
21	Animals (for slaughter and export)	64,9	74,4	85,9	89,8	95,3	100,0	102,0	97,7	100,4	110,4	107,7	Animaux (boucherie et exportation)	21
21 A	Calves	61,8	73,6	82,4	85,3	92,9	100,0	103,4	104,7	108,5	126,1	122,2	Veaux	21 A
21 B	Cattle excl. calves	67,8	78,8	90,2	93,6	98,0	100,0	102,0	100,3	101,2	115,5	107,7	Bovins sans veaux	21 B
21 C	Pigs	66,7	72,3	87,9	85,1	89,9	100,0	103,9	92,1	94,1	107,9	111,4	Porcs	21 C
21 D	Sheep and lambs	57,1	70,7	80,1	90,1	94,9	100,0	103,0	104,9	105,1	107,6	108,7	Moutons et agneaux	21 D
21 E	Poultry	60,7	69,8	78,2	87,9	96,2	100,0	99,2	94,8	101,5	101,9	100,5	Volailles	21 E
21 E 1	Chickens	58,3	71,9	79,9	91,1	94,3	100,0	99,7	92,2	102,3	102,0	98,3	Poulets	21 E 1
21 E 2	Other poultry	65,1	66,0	75,1	81,9	99,6	100,0	98,4	99,6	100,1	101,6	104,5	Autres volailles	21 E 2
21 F	Other animals	65,7	77,2	88,5	95,4	98,5	100,0	102,6	102,5	103,7	109,3	105,5	Autres animaux	21 F
22	Milk	57,9	64,4	77,6	88,4	92,9	100,0	105,1	107,0	111,8	118,5	123,5	Lait	22
22 A	Cow's milk	57,8	64,4	77,5	87,6	92,2	100,0	105,2	107,2	112,0	118,9	124,1	Lait de vache	22 A
22 B	Other milk	59,8	63,3	80,0	103,4	104,4	100,0	103,2	103,5	109,2	112,3	112,6	Autres laits	22 B
23	Eggs	67,2	81,3	86,5	90,2	104,8	100,0	96,8	105,3	92,1	105,0	97,9	Œufs	23
24	Other animal products	59,1	64,9	75,3	89,2	90,3	100,0	95,7	90,7	89,4	85,7	87,6	Autres produits animaux	24

EC INDEX OF PRODUCER PRICES OF AGRICULTURAL PRODUCTS

NOMINAL PRICE INDICES/INDICES DES PRIX NOMINAUX

INDICES CE DES PRIX A LA PRODUCTION DES PRODUITS AGRICOLES

		LUXEMBOURG												
		1985 = 100										1985 = 100		
Excluding VAT		1980	1981	1982	1983	1984	1985	1986	1987	1988	1989	1990	TVA exclue	
0	TOTAL	76,0	81,9	91,1	98,2	96,3	100,0	100,9	101,9	104,6	114,8	112,0	TOTAL	0
(0)	TOTAL (excl. fruit and vegetables)	74,5	80,2	91,0	97,9	96,1	100,0	100,5	100,9	103,8	114,1	110,9	TOTAL (sans fruits et légumes)	(0)
1	CROP PRODUCTS	107,0	117,1	101,5	113,4	99,0	100,0	103,1	106,8	109,3	107,5	106,3	PRODUITS VEGETAUX	1
(1)	CROP PRODUCTS (excl. fruit and vegetables)	102,2	111,5	103,0	114,5	98,0	100,0	100,8	101,2	104,8	101,3	97,9	PRODUITS VEGETAUX (sans fruits et légumes)	(1)
11	Cereals and rice	81,9	88,5	102,3	114,3	105,9	100,0	99,4	94,7	90,7	88,3	77,6	Céréales et riz	11
11A	Soft wheat	86,0	92,5	105,2	115,8	104,5	100,0	99,4	96,9	92,2	89,2	82,9	Blé tendre	11A
11B	Durum wheat	-	-	-	-	-	-	-	-	-	-	-	Blé dur	11B
11C	Feeding barley	79,6	85,9	100,9	113,5	105,4	100,0	99,3	91,5	89,2	87,2	74,1	Orge fourragère	11C
11D	Malting barley	-	-	-	-	-	-	-	-	-	-	-	Orge de brasserie	11D
11E	Oats	80,6	87,3	100,0	113,3	111,4	100,0	99,3	101,0	92,1	90,0	75,4	Avoine	11E
11F	Grain-maize	-	-	-	-	-	-	-	-	-	-	-	Mais-grain	11F
11G	Paddy rice	-	-	-	-	-	-	-	-	-	-	-	Riz non décortiqué	11G
11H	Others	76,2	85,9	99,4	112,8	103,2	100,0	100,6	89,4	89,7	86,5	79,2	Autres	11H
12	Root crops	80,8	93,3	113,7	196,7	119,5	100,0	100,0	100,0	108,3	113,3	108,3	Plantes sarclées	12
12A	Potatoes for consumption	80,8	93,3	113,7	196,7	119,5	100,0	100,0	100,0	108,3	113,3	108,3	Pommes de terre de consom.	12A
12A1	Early potatoes	-	-	-	-	-	-	-	-	-	-	-	Pommes de terre hâtives	12A1
12A2	Main-crop potatoes	80,8	93,3	113,7	196,7	119,5	100,0	100,0	100,0	108,3	113,3	108,3	Autres pommes de terre	12A2
12B	Sugar beet	-	-	-	-	-	-	-	-	-	-	-	Betteraves sucrières	12B
12C	Others	-	-	-	-	-	-	-	-	-	-	-	Autres	12C
13	Fruit	55,6	62,4	56,3	82,5	80,0	100,0	104,0	134,1	131,6	160,4	168,3	Fruits	13
13A	Fresh fruit	55,6	62,4	56,3	82,5	80,0	100,0	104,0	134,1	131,6	160,4	168,3	Fruits frais	13A
13A1	Dessert apples	47,3	56,7	51,6	79,8	79,8	100,0	101,8	141,4	131,6	159,6	171,2	Pommes de table	13A1
13A2	Dessert pears	-	-	-	-	-	-	-	-	-	-	-	Poires de table	13A2
13A3	Cherries	-	-	-	-	-	-	-	-	-	-	-	Cerises	13A3
13A4	Plums	78,3	77,9	69,0	89,8	80,8	100,0	110,1	114,4	131,6	162,5	160,3	Prunes	13A4
13A5	Strawberries	-	-	-	-	-	-	-	-	-	-	-	Fraises	13A5
13A6	Dessert grapes	-	-	-	-	-	-	-	-	-	-	-	Raisins de table	13A6
13A7	Citrus fruit	-	-	-	-	-	-	-	-	-	-	-	Agrumes	13A7
13A7A	Oranges	-	-	-	-	-	-	-	-	-	-	-	Oranges	13A7A
13A7B	Mandarins	-	-	-	-	-	-	-	-	-	-	-	Mandarines	13A7B
13A7C	Lemons	-	-	-	-	-	-	-	-	-	-	-	Citrons	13A7C
13A8	Other fresh fruit	-	-	-	-	-	-	-	-	-	-	-	Autres fruits frais	13A8
13B	Nuts and dried fruit	-	-	-	-	-	-	-	-	-	-	-	Fruits secs	13B
13B1	Nuts	-	-	-	-	-	-	-	-	-	-	-	Fruits à coque	13B1
13B2	Dried fruit	-	-	-	-	-	-	-	-	-	-	-	Fruits séchés	13B2
14	Fresh vegetables	219,9	241,9	137,2	137,2	131,2	100,0	128,3	139,2	134,0	115,7	129,5	Légumes frais	14
14A	Lettuce	46,9	51,6	66,7	66,7	66,7	100,0	93,3	104,0	101,3	96,0	131,2	Laitues	14A
14B	Cauliflowers	-	-	-	-	-	-	-	-	-	-	-	Choux-fleurs	14B
14C	Cabbages	-	-	-	-	-	-	-	-	-	-	-	Choux	14C
14D	Tomatoes	70,0	77,0	77,0	77,0	77,0	100,0	95,0	95,0	92,5	80,0	79,4	Tomates	14D
14E	Carrots	276,0	303,6	160,0	160,0	152,0	100,0	140,0	152,0	146,0	124,0	134,2	Carottes	14E
14F	Spinach	-	-	-	-	-	-	-	-	-	-	-	Epinards	14F
14G	Peas (green)	-	-	-	-	-	-	-	-	-	-	-	Pois (verts)	14G
14H	Beans (green)	-	-	-	-	-	-	-	-	-	-	-	Haricots (verts)	14H
14I	Onions	-	-	-	-	-	-	-	-	-	-	-	Oignons	14I
14J	Cucumbers	-	-	-	-	-	-	-	-	-	-	-	Concombres	14J
14K	Others	-	-	-	-	-	-	-	-	-	-	-	Autres	14K

EC INDEX OF PRODUCER PRICES OF AGRICULTURAL PRODUCTS

NOMINAL PRICE INDICES/INDICES DES PRIX NOMINAUX

INDICES CE DES PRIX A LA PRODUCTION DES PRODUITS AGRICOLES

1985 = 100		LUXEMBOURG										1985 = 100		
Excluding VAT		1980	1981	1982	1983	1984	1985	1986	1987	1988	1989	1990	TVA exclue	
15	Wine must/Wine	127,3	139,8	102,8	100,4	87,0	100,0	102,4	107,9	117,3	111,2	115,0	Moût/Vin	15
15 A	Wine must	127,3	139,8	102,8	100,4	87,0	100,0	102,4	107,9	117,3	111,2	115,0	Moût	15 A
15 B	Wine	-	-	-	-	-	-	-	-	-	-	-	Vin	15 B
15 B 1	Table wine	-	-	-	-	-	-	-	-	-	-	-	Vin de table	15 B 1
15 B 2	Quality wine	-	-	-	-	-	-	-	-	-	-	-	Vin de qualité	15 B 2
16	Olives and olive oil	-	-	-	-	-	-	-	-	-	-	-	Olives et huile d'olive	16
17	Seeds	-	-	-	-	-	-	-	-	-	-	-	Semences	17
18	Flowers, ornamental plants and tree-nursery products	-	-	-	-	-	-	-	-	-	-	-	Fleurs, plantes ornementales et produits de pépinière	18
19	Other crop products	88,4	86,3	87,7	89,1	88,8	100,0	100,2	98,8	108,7	106,0	103,1	Autres produits végétaux	19
19 A	Pulses	-	-	-	-	-	-	-	-	-	-	-	Légumes secs	19 A
19 B	Oilseeds	-	-	-	-	-	-	-	-	-	-	-	Graines oléagineuses	19 B
19 C	Raw tobacco	-	-	-	-	-	-	-	-	-	-	-	Tabac brut	19 C
19 D	Cotton	-	-	-	-	-	-	-	-	-	-	-	Coton	19 D
19 E	Others	-	-	-	-	-	-	-	-	-	-	-	Autres	19 E
20	ANIMALS AND ANIMAL PRODUCTS	69,9	75,0	89,0	95,2	95,7	100,0	100,4	100,9	103,6	116,3	113,1	ANIMAUX ET PRODUITS ANIMAUX	20
21	Animals (for slaughter and export)	72,1	80,3	98,1	99,7	98,0	100,0	95,5	91,2	92,3	103,4	95,4	Animaux (boucherie et exportation)	21
21 A	Calves	69,1	78,8	94,8	98,4	85,3	100,0	102,9	119,2	129,2	157,3	102,6	Veaux	21 A
21 B	Cattle excl. calves	71,6	79,7	97,6	101,8	100,2	100,0	96,1	92,7	95,3	102,1	97,2	Bovins sans veaux	21 B
21 C	Pigs	74,5	82,3	100,3	94,2	95,6	100,0	91,6	78,3	72,8	90,8	88,2	Porcs	21 C
21 D	Sheep and lambs	-	-	-	-	-	-	-	-	-	-	-	Moutons et agneaux	21 D
21 E	Poultry	72,1	80,3	98,1	99,7	98,0	100,0	95,5	91,2	92,3	103,4	95,4	Volailles	21 E
21 E 1	Chickens	-	-	-	-	-	-	-	-	-	-	-	Poulets	21 E 1
21 E 2	Other poultry	-	-	-	-	-	-	-	-	-	-	-	Autres volailles	21 E 2
21 F	Other animals	-	-	-	-	-	-	-	-	-	-	-	Autres animaux	21 F
22	Milk	68,0	70,3	81,9	91,5	93,6	100,0	104,6	108,7	113,0	126,9	127,6	Lait	22
22 A	Cow's milk	68,0	70,3	81,9	91,5	93,6	100,0	104,6	108,7	113,0	126,9	127,6	Lait de vache	22 A
22 B	Other milk	-	-	-	-	-	-	-	-	-	-	-	Autres laits	22 B
23	Eggs	79,1	97,3	87,2	101,0	112,8	100,0	89,6	96,0	86,2	93,6	94,3	Œufs	23
24	Other animal products	-	-	-	-	-	-	-	-	-	-	-	Autres produits animaux	24

EC INDEX OF PRODUCER PRICES OF AGRICULTURAL PRODUCTS

NOMINAL PRICE INDICES/INDICES DES PRIX NOMINAUX

INDICES CE DES PRIX A LA PRODUCTION DES PRODUITS AGRICOLES

1985 = 100 Excluding VAT		NEDERLAND										1985 = 100 TVA exclue		
		1980	1981	1982	1983	1984	1985	1986	1987	1988	1989			1990
0	TOTAL	88,4	95,4	98,5	99,9	102,1	100,0	93,5	91,8	93,2	101,5	95,2	TOTAL	0
(0)	TOTAL (excl. fruit and vegetables)	87,5	94,5	99,4	99,9	101,1	100,0	94,2	91,1	92,7	101,5	94,5	TOTAL (sans fruits et légumes)	(0)
1	CROP PRODUCTS	91,5	95,9	94,2	102,3	107,9	100,0	95,7	98,0	97,5	101,5	100,4	PRODUITS VEGETAUX	1
(1)	CROP PRODUCTS (excl. fruit and vegetables)	89,5	92,6	95,6	103,1	106,5	100,0	99,4	98,0	97,6	101,6	100,0	PRODUITS VEGETAUX (sans fruits et légumes)	(1)
11	Cereals and rice	98,1	106,8	111,1	115,7	106,5	100,0	97,0	90,1	86,1	84,1	77,7	Céréales et riz	11
11A	Soft wheat	98,9	107,3	111,4	115,5	105,3	100,0	96,7	89,4	85,9	83,8	77,1	Blé tendre	11A
11B	Durum wheat	-	-	-	-	-	-	-	-	-	-	-	Blé dur	11B
11C	Feeding barley	94,4	102,3	106,1	111,8	106,3	100,0	96,5	87,3	83,1	81,7	76,4	Orge fourragère	11C
11D	Malting barley	93,0	106,1	117,9	126,5	115,7	100,0	101,2	96,9	89,1	95,8	87,9	Orge de brasserie	11D
11E	Oats	98,7	108,8	108,8	118,3	119,8	100,0	98,1	103,7	95,9	83,0	81,7	Avoine	11E
11F	Grain-maize	-	-	-	-	-	-	-	-	-	-	-	Mais-grain	11F
11G	Paddy rice	-	-	-	-	-	-	-	-	-	-	-	Riz non décortiqué	11G
11H	Others	100,3	106,8	112,3	115,5	108,5	100,0	98,0	88,8	84,8	84,9	77,8	Autres	11H
12	Root crops	99,1	104,5	111,3	133,5	140,8	100,0	94,4	91,8	92,7	106,9	104,8	Plantes sarclées	12
12A	Potatoes for consumption	121,5	149,4	186,1	217,7	263,7	100,0	122,2	106,3	115,3	166,5	175,5	Pommes de terre de consom.	12A
12A1	Early potatoes	123,1	97,1	104,6	194,5	146,0	100,0	138,1	94,7	133,1	129,2	137,9	Pommes de terre hâtives	12A1
12A2	Main-crop potatoes	121,3	153,1	191,9	219,3	272,1	100,0	121,0	107,1	114,0	169,1	178,2	Autres pommes de terre	12A2
12B	Sugar beet	92,8	86,5	80,3	105,0	97,2	100,0	79,4	85,1	82,6	84,6	78,7	Betteraves sucrières	12B
12C	Others	87,8	96,0	100,7	103,4	102,4	100,0	100,0	91,7	91,7	91,7	85,6	Autres	12C
13	Fruit	75,1	109,8	128,8	103,5	117,0	100,0	99,9	93,2	109,1	119,9	141,9	Fruits	13
13A	Fresh fruit	75,1	109,8	128,8	103,5	117,0	100,0	99,9	93,2	109,1	119,9	141,9	Fruits frais	13A
13A1	Dessert apples	69,6	109,6	142,9	112,2	130,4	100,0	98,3	102,1	118,4	107,4	135,4	Pommes de table	13A1
13A2	Dessert pears	88,6	110,6	137,0	113,4	112,4	100,0	118,0	88,7	103,4	162,3	189,4	Poires de table	13A2
13A3	Cherries	124,5	191,6	187,4	129,3	137,6	100,0	169,3	82,2	79,4	135,1	324,3	Cerises	13A3
13A4	Plums	143,8	211,1	92,3	109,8	102,3	100,0	131,6	91,1	149,2	296,8	329,1	Prunes	13A4
13A5	Strawberries	63,0	95,0	92,6	72,3	88,9	100,0	83,3	74,0	75,2	94,4	90,1	Fraises	13A5
13A6	Dessert grapes	96,9	90,5	98,0	87,4	96,0	100,0	98,3	93,3	107,3	119,0	119,3	Raisins de table	13A6
13A7	Citrus fruit	-	-	-	-	-	-	-	-	-	-	-	Agrumes	13A7
13A7A	Oranges	-	-	-	-	-	-	-	-	-	-	-	Oranges	13A7A
13A7B	Mandarins	-	-	-	-	-	-	-	-	-	-	-	Mandarines	13A7B
13A7C	Lemons	-	-	-	-	-	-	-	-	-	-	-	Citrons	13A7C
13A8	Other fresh fruit	88,6	102,3	89,7	81,0	97,9	100,0	85,4	84,6	114,1	98,1	107,7	Autres fruits frais	13A8
13B	Nuts and dried fruit	-	-	-	-	-	-	-	-	-	-	-	Fruits secs	13B
13B1	Nuts	-	-	-	-	-	-	-	-	-	-	-	Fruits à coque	13B1
13B2	Dried fruit	-	-	-	-	-	-	-	-	-	-	-	Fruits séchés	13B2
14	Fresh vegetables	98,6	101,9	86,0	100,2	109,9	100,0	86,0	98,6	95,5	98,7	95,4	Légumes frais	14
14A	Lettuce	60,2	82,0	65,9	84,6	85,6	100,0	74,6	107,9	62,9	55,2	59,3	Laitues	14A
14B	Cauliflowers	100,1	76,1	71,5	97,7	85,3	100,0	66,9	118,5	93,9	48,7	73,9	Choux-fleurs	14B
14C	Cabbages	67,0	151,5	119,0	109,6	162,2	100,0	60,6	73,7	134,6	67,8	99,2	Choux	14C
14D	Tomatoes	109,3	109,8	86,9	103,5	111,5	100,0	98,7	103,1	92,8	86,2	88,7	Tomates	14D
14E	Carrots	85,8	119,6	74,8	80,3	94,9	100,0	71,1	83,1	85,7	83,8	68,5	Carottes	14E
14F	Spinach	76,5	90,4	65,4	97,3	90,7	100,0	81,7	72,6	101,8	63,8	71,2	Epinards	14F
14G	Peas (green)	-	-	-	-	-	-	-	-	-	-	-	Pois (verts)	14G
14H	Beans (green)	143,7	82,9	68,0	77,4	130,2	100,0	56,4	117,9	61,3	57,2	109,1	Haricots (verts)	14H
14I	Onions	282,8	206,4	149,4	290,0	308,5	100,0	116,5	111,7	291,8	327,9	369,8	Oignons	14I
14J	Cucumbers	88,4	85,4	79,5	83,3	82,3	100,0	84,7	94,2	88,0	88,1	87,3	Concombres	14J
14K	Others	89,5	95,9	87,5	92,8	106,0	100,0	81,8	94,9	90,7	108,4	90,9	Autres	14K

EC INDEX OF PRODUCER PRICES OF AGRICULTURAL PRODUCTS

NOMINAL PRICE INDICES/INDICES DES PRIX NOMINAUX

INDICES CE DES PRIX A LA PRODUCTION DES PRODUITS AGRICOLES

1985 = 100		NEDERLAND										1985 = 100		
Excluding VAT		1980	1981	1982	1983	1984	1985	1986	1987	1988	1989	1990	TVA exclue	
15	Wine must/Wine	-	-	-	-	-	-	-	-	-	-	-	Moût/Vin	15
15 A	Wine must	-	-	-	-	-	-	-	-	-	-	-	Moût	15 A
15 B	Wine	-	-	-	-	-	-	-	-	-	-	-	Vin	15 B
15 B 1	Table wine	-	-	-	-	-	-	-	-	-	-	-	Vin de table	15 B 1
15 B 2	Quality wine	-	-	-	-	-	-	-	-	-	-	-	Vin de qualité	15 B 2
16	Olives and olive oil	-	-	-	-	-	-	-	-	-	-	-	Olives et huile d'olive	16
17	Seeds	78,2	79,7	88,7	97,5	103,4	100,0	98,6	102,9	108,8	112,7	120,1	Semences	17
18	Flowers, ornamental plants and tree-nursery products	87,8	89,7	90,6	94,0	97,4	100,0	101,5	100,4	99,1	100,9	98,8	Fleurs, plantes ornementales et produits de pépinière	18
19	Other crop products	81,9	93,0	93,0	99,8	100,9	100,0	91,1	78,8	78,3	78,6	70,3	Autres produits végétaux	19
19 A	Pulses	90,6	107,8	103,0	105,0	101,1	100,0	91,8	88,3	85,4	83,0	73,6	Légumes secs	19 A
19 B	Oilseeds	75,5	86,8	88,8	101,6	116,0	100,0	89,0	70,8	69,5	80,5	66,0	Graines oléagineuses	19 B
19 C	Raw tobacco	-	-	-	-	-	-	-	-	-	-	-	Tabac brut	19 C
19 D	Cotton	-	-	-	-	-	-	-	-	-	-	-	Coton	19 D
19 E	Others	69,6	65,4	74,2	84,3	79,0	100,0	92,5	66,9	73,5	65,0	68,4	Autres	19 E
20	ANIMALS AND ANIMAL PRODUCTS	86,8	95,2	100,7	98,7	99,2	100,0	92,3	88,6	91,0	101,4	92,5	ANIMAUX ET PRODUITS ANIMAUX	20
21	Animals (for slaughter and export)	86,3	97,9	104,3	98,1	98,4	100,0	89,0	80,9	80,0	96,1	88,2	Animaux (boucherie et exportation)	21
21 A	Calves	82,3	99,1	104,0	103,5	95,9	100,0	96,5	97,1	100,6	114,8	95,9	Veaux	21 A
21 B	Cattle excl. calves	90,0	98,5	106,4	103,5	96,9	100,0	89,4	88,7	93,4	101,6	90,5	Bovins sans veaux	21 B
21 C	Pigs	85,5	98,2	106,8	96,8	99,1	100,0	86,5	73,5	70,1	92,6	87,2	Porcs	21 C
21 D	Sheep and lambs	83,9	98,4	95,7	99,4	103,2	100,0	93,4	79,6	86,0	81,2	67,7	Moutons et agneaux	21 D
21 E	Poultry	90,2	93,8	90,4	87,9	100,0	100,0	89,6	81,8	77,4	80,1	81,1	Volailles	21 E
21 E 1	Chickens	90,2	94,7	93,1	91,1	100,8	100,0	91,1	83,0	78,8	80,9	83,1	Poulets	21 E 1
21 E 2	Other poultry	90,1	89,8	79,3	74,5	96,5	100,0	83,1	76,7	71,5	76,9	72,7	Autres volailles	21 E 2
21 F	Other animals	95,7	104,4	111,5	102,6	101,8	100,0	88,4	82,3	83,0	86,4	87,6	Autres animaux	21 F
22	Milk	84,6	88,8	96,4	98,6	98,8	100,0	97,3	98,1	106,6	110,5	99,1	Lait	22
22 A	Cow's milk	84,6	88,8	96,4	98,6	98,8	100,0	97,3	98,1	106,6	110,5	99,1	Lait de vache	22 A
22 B	Other milk	-	-	-	-	-	-	-	-	-	-	-	Autres laits	22 B
23	Eggs	104,2	113,4	96,4	103,6	108,9	100,0	86,3	91,6	80,9	87,2	86,2	Œufs	23
24	Other animal products	89,0	91,9	105,9	108,1	94,9	100,0	103,0	100,7	107,4	110,1	100,6	Autres produits animaux	24

EC INDEX OF PRODUCER PRICES OF AGRICULTURAL PRODUCTS

NOMINAL PRICE INDICES/INDICES DES PRIX NOMINAUX

INDICES CE DES PRIX A LA PRODUCTION DES PRODUITS AGRICOLES

		PORTUGAL											1985 = 100 TVA exclue	
		1985 = 100 Excluding VAT												
		1980	1981	1982	1983	1984	1985	1986	1987	1988	1989	1990		
0	TOTAL	36,4	43,5	52,8	65,8	86,7	100,0	107,6	114,5	126,1	149,4	154,3	TOTAL	0
(0)	TOTAL (excl. fruit and vegetables)	35,6	41,1	50,7	64,5	85,9	100,0	109,6	113,4	121,0	147,7	147,2	TOTAL (sans fruits et légumes)	(0)
1	CROP PRODUCTS	39,5	50,8	60,0	69,5	97,3	100,0	111,2	124,1	143,1	182,7	192,7	PRODUITS VEGETAUX	1
(1)	CROP PRODUCTS (excl. fruit and vegetables)	38,8	47,5	57,3	67,4	100,2	100,0	119,0	125,6	136,6	194,0	190,8	PRODUITS VEGETAUX (sans fruits et légumes)	(1)
11	Cereals and rice	30,1	34,7	42,5	57,7	83,9	100,0	108,0	117,4	119,1	119,5	119,9	Céréales et riz	11
11A	Soft wheat	30,4	34,6	42,7	56,8	84,0	100,0	108,6	116,3	122,7	122,7	122,7	Blé tendre	11A
11B	Durum wheat	32,6	38,9	48,0	63,9	84,0	100,0	111,5	119,3	130,9	130,9	130,9	Blé dur	11B
11C	Feeding barley	29,1	33,2	40,1	54,0	82,7	100,0	111,0	118,6	125,2	125,2	125,2	Orge fourragère	11C
11D	Malting barley	28,8	32,1	39,0	47,9	82,3	100,0	114,4	122,9	128,0	128,0	149,6	Orge de brasserie	11D
11E	Oats	28,3	32,9	39,5	54,3	83,9	100,0	111,8	111,8	111,8	111,8	108,6	Avoine	11E
11F	Grain-maize	29,4	33,8	41,6	58,4	83,1	100,0	105,2	105,2	105,2	105,2	105,2	Mais-grain	11F
11G	Paddy rice	30,0	35,5	43,3	59,4	84,7	100,0	108,5	140,6	131,1	133,9	135,8	Riz non décortiqué	11G
11H	Others	31,6	36,2	43,4	57,6	84,7	100,0	108,6	116,1	122,5	122,5	122,5	Autres	11H
12	Root crops	48,0	63,8	81,3	95,6	180,3	100,0	190,2	202,4	187,0	207,3	222,6	Plantes sarclées	12
12A	Potatoes for consumption	48,0	63,8	81,3	95,6	180,3	100,0	190,2	202,4	187,0	207,3	222,6	Pommes de terre de consom.	12A
12A1	Early potatoes	68,3	90,9	115,8	136,1	256,8	100,0	210,6	156,3	134,8	163,4	237,5	Pommes de terre hâtives	12A1
12A2	Main-crop potatoes	47,8	63,5	81,0	95,2	179,6	100,0	190,0	202,8	187,5	207,7	222,5	Autres pommes de terre	12A2
12B	Sugar beet	-	-	-	-	-	-	-	-	-	-	-	Betteraves sucrières	12B
12C	Others	:	:	:	:	:	:	:	:	:	:	:	Autres	12C
13	Fruit	45,8	65,1	79,5	80,4	104,5	100,0	92,1	116,4	147,4	134,9	176,5	Fruits	13
13A	Fresh fruit	45,8	65,1	79,5	80,4	104,5	100,0	92,1	116,3	147,4	134,9	176,5	Fruits frais	13A
13A1	Dessert apples	34,9	49,6	60,5	61,2	79,5	100,0	86,4	101,3	110,6	99,6	115,6	Pommes de table	13A1
13A2	Dessert pears	23,7	33,8	41,2	41,7	54,2	100,0	79,3	96,7	118,8	117,5	144,7	Poires de table	13A2
13A3	Cherries	45,2	64,2	78,4	79,3	103,1	100,0	114,8	240,8	192,0	208,8	278,7	Cerises	13A3
13A4	Plums	:	:	:	:	:	:	:	:	:	:	176,5	Prunes	13A4
13A5	Strawberries	42,9	61,0	74,4	75,2	97,8	100,0	92,0	108,9	106,8	231,6	112,5	Fraises	13A5
13A6	Dessert grapes	48,3	68,6	83,8	84,7	110,1	100,0	126,9	124,3	244,0	245,3	254,6	Raisins de table	13A6
13A7	Citrus fruit	50,5	71,8	87,7	88,7	115,2	100,0	87,9	88,1	130,1	125,0	176,1	Agrumes	13A7
13A7A	Oranges	56,0	79,6	97,2	98,3	127,7	100,0	89,9	84,9	149,4	125,1	190,3	Oranges	13A7A
13A7B	Mandarins	53,3	75,8	92,5	93,5	121,5	100,0	109,0	130,1	150,5	156,2	207,8	Mandarines	13A7B
13A7C	Lemons	35,7	50,8	61,9	62,6	81,4	100,0	66,5	62,0	69,3	99,9	118,1	Citrons	13A7C
13A8	Other fresh fruit	59,4	84,5	103,1	104,3	135,6	100,0	86,0	124,9	153,5	104,9	186,6	Autres fruits frais	13A8
13B	Nuts and dried fruit	:	:	:	:	:	:	:	:	:	:	:	Fruits secs	13B
13B1	Nuts	:	:	:	:	:	:	:	:	:	:	:	Fruits à coque	13B1
13B2	Dried fruit	-	-	-	-	-	-	-	-	-	-	-	Fruits séchés	13B2
14	Fresh vegetables	36,8	51,0	53,3	68,2	79,7	100,0	98,0	125,1	164,5	181,1	214,3	Légumes frais	14
14A	Lettuce	25,0	36,5	35,7	46,4	52,8	100,0	109,7	142,3	149,2	240,8	284,7	Laitues	14A
14B	Cauliflowers	26,7	38,9	38,1	49,5	56,4	100,0	65,9	93,5	155,5	111,6	234,0	Choux-fleurs	14B
14C	Cabbages	19,1	27,8	27,2	35,4	40,3	100,0	88,9	88,4	129,1	153,3	193,9	Choux	14C
14D	Tomatoes	45,2	58,3	66,6	83,4	100,8	100,0	111,8	140,7	157,6	177,6	208,0	Tomates	14D
14E	Carrots	28,0	40,9	40,0	52,0	59,2	100,0	60,3	113,3	108,9	104,1	179,0	Carottes	14E
14F	Spinach	:	:	:	:	:	:	:	:	:	:	214,4	Epinards	14F
14G	Peas (green)	:	:	:	:	:	:	:	:	:	:	214,4	Pois (verts)	14G
14H	Beans (green)	48,0	70,0	68,5	89,0	101,4	100,0	69,1	125,2	148,8	175,4	207,3	Haricots (verts)	14H
14I	Onions	49,6	72,4	70,9	92,0	104,9	100,0	116,7	137,0	307,6	340,6	184,3	Oignons	14I
14J	Cucumbers	59,4	86,7	84,9	110,1	125,5	100,0	266,6	282,5	321,4	233,8	192,9	Concombres	14J
14K	Others	71,0	103,7	101,5	131,7	150,1	100,0	111,2	193,9	311,8	298,8	304,1	Autres	14K

EC INDEX OF PRODUCER PRICES OF AGRICULTURAL PRODUCTS

NOMINAL PRICE INDICES/INDICES DES PRIX NOMINAUX

INDICES CE DES PRIX A LA PRODUCTION DES PRODUITS AGRICOLES

		PORTUGAL												
		1985 = 100										1985 = 100		
		Excluding VAT										TVA exclue		
		1980	1981	1982	1983	1984	1985	1986	1987	1988	1989	1990		
15	Wine must/Wine	48,7	58,2	65,4	68,0	104,4	100,0	114,1	116,7	149,5	314,0	294,6	Moût/Vin	15
15 A	Wine must	-	-	-	-	-	-	-	-	-	-	-	Moût	15 A
15 B	Wine	48,7	58,2	65,4	68,0	104,4	100,0	114,1	116,7	149,5	314,0	294,6	Vin	15 B
15 B 1	Table wine	48,7	58,2	65,4	68,0	104,4	100,0	114,1	116,7	149,5	314,0	294,6	Vin de table	15 B 1
15 B 2	Quality wine	-	-	-	-	-	-	-	-	-	-	-	Vin de qualité	15 B 2
16	Olives and olive oil	40,6	45,9	59,3	71,4	99,3	100,0	123,0	120,4	121,4	178,2	174,7	Olives et huile d'olive	16
17	Seeds	-	-	-	-	-	-	-	-	-	-	-	Semences	17
18	Flowers, ornamental plants and tree-nursery products	26,0	32,5	42,2	55,3	88,9	100,0	123,3	110,1	172,0	162,6	385,8	Fleurs, plantes ornementales et produits de pépinière	18
19	Other crop products	35,6	53,4	67,1	74,2	91,1	100,0	114,4	129,4	136,5	144,7	131,0	Autres produits végétaux	19
19 A	Pulses	35,5	63,4	80,6	85,6	95,2	100,0	113,0	132,1	143,6	149,1	120,2	Légumes secs	19 A
19 B	Oilseeds	31,4	34,4	42,4	52,1	86,7	100,0	119,0	122,4	117,1	133,8	145,3	Graines oléagineuses	19 B
19 C	Raw tobacco	41,8	43,2	51,7	63,1	81,8	100,0	112,9	129,4	137,2	143,6	150,7	Tabac brut	19 C
19 D	Cotton	-	-	-	-	-	-	-	-	-	-	-	Coton	19 D
19 E	Others	:	:	:	:	:	:	:	:	:	:	:	Autres	19 E
20	ANIMALS AND ANIMAL PRODUCTS	33,9	37,8	47,2	63,0	78,4	100,0	104,7	107,0	112,7	123,3	124,2	ANIMAUX ET PRODUITS ANIMAUX	20
21	Animals (for slaughter and export)	35,1	38,1	48,0	65,3	79,3	100,0	104,6	105,6	112,3	122,5	122,3	Animaux (boucherie et exportation)	21
21 A	Calves	34,9	37,1	46,8	63,7	77,1	100,0	131,4	146,6	145,7	166,1	152,5	Veaux	21 A
21 B	Cattle excl. calves	40,2	42,8	53,9	73,3	88,8	100,0	110,4	122,7	119,2	131,6	137,0	Bovins sans veaux	21 B
21 C	Pigs	30,0	32,0	40,3	54,8	66,4	100,0	92,2	89,1	102,6	111,8	102,2	Porcs	21 C
21 D	Sheep and lambs	36,9	39,3	49,5	67,4	81,6	100,0	104,2	98,6	100,7	105,8	123,3	Moutons et agneaux	21 D
21 E	Poultry	41,1	43,8	55,2	75,1	91,0	100,0	109,7	99,7	116,5	124,5	121,2	Volailles	21 E
21 E 1	Chickens	43,0	45,8	57,8	78,6	95,2	100,0	107,5	100,2	106,4	100,1	82,2	Poulets	21 E 1
21 E 2	Other poultry	36,0	38,3	48,3	65,7	79,6	100,0	115,7	98,4	143,8	190,6	227,0	Autres volailles	21 E 2
21 F	Other animals	11,9	31,3	37,9	51,9	68,0	100,0	92,3	92,3	91,2	95,8	131,8	Autres animaux	21 F
22	Milk	29,8	36,6	44,6	55,4	76,5	100,0	104,5	112,7	113,0	122,4	124,7	Lait	22
22 A	Cow's milk	29,8	36,0	44,4	55,0	72,5	100,0	103,3	108,8	112,6	122,8	126,4	Lait de vache	22 A
22 B	Other milk	29,5	40,4	45,9	58,0	102,1	100,0	112,4	137,6	115,6	119,5	113,9	Autres laits	22 B
23	Eggs	33,3	35,5	44,7	60,9	73,7	100,0	101,9	98,0	109,7	130,7	136,0	Œufs	23
24	Other animal products	40,4	47,1	57,2	65,6	80,9	100,0	125,3	132,7	140,4	154,0	168,6	Autres produits animaux	24

EC INDEX OF PRODUCER PRICES OF AGRICULTURAL PRODUCTS

NOMINAL PRICE INDICES/INDICES DES PRIX NOMINAUX

INDICES CE DES PRIX A LA PRODUCTION DES PRODUITS AGRICOLES

		UNITED KINGDOM												
		1985 = 100											1985 = 100	
		Excluding VAT											TVA exclue	
		1980	1981	1982	1983	1984	1985	1986	1987	1988	1989	1990		
0	TOTAL	81,2	90,2	97,3	102,4	105,5	100,0	102,3	104,2	103,8	111,9	112,8	TOTAL	0
(0)	TOTAL (excl. fruit and vegetables)	82,3	91,2	98,7	102,9	106,1	100,0	102,6	104,1	103,8	112,4	112,3	TOTAL (sans fruits et légumes)	(0)
1	CROP PRODUCTS	83,6	93,9	101,4	112,7	114,7	100,0	106,4	107,7	101,0	107,9	113,7	PRODUITS VEGETAUX	1
(1)	CROP PRODUCTS (excl. fruit and vegetables)	87,5	98,1	106,9	117,1	119,3	100,0	108,6	108,3	100,2	108,3	112,5	PRODUITS VEGETAUX (sans fruits et légumes)	(1)
11	Cereals and rice	86,4	95,2	102,6	110,6	106,5	100,0	100,4	98,9	96,2	97,2	98,8	Céréales et riz	11
11A	Soft wheat	-	-	-	110,7	105,9	100,0	100,0	98,5	95,3	95,1	97,3	Blé tendre	11A
11B	Durum wheat	-	-	-	-	-	-	-	-	-	-	-	Blé dur	11B
11C	Feeding barley	-	-	-	109,2	105,2	100,0	99,9	95,2	93,4	96,4	98,4	Orge fourragère	11C
11D	Malting barley	-	-	-	113,6	110,6	100,0	104,1	107,4	105,7	109,5	106,6	Orge de brasserie	11D
11E	Oats	-	-	-	110,3	124,2	100,0	97,1	113,7	106,6	98,7	105,0	Avoine	11E
11F	Grain-maize	-	-	-	-	-	-	-	-	-	-	-	Maïs-grain	11F
11G	Paddy rice	-	-	-	-	-	-	-	-	-	-	-	Riz non décortiqué	11G
11H	Others	-	-	-	104,1	112,6	100,0	97,4	98,2	94,8	98,8	105,3	Autres	11H
12	Root crops	94,8	117,3	133,6	156,0	179,4	100,0	147,9	152,9	121,0	155,9	170,4	Plantes sarclées	12
12A	Potatoes for consumption	99,1	134,5	155,5	195,8	235,3	100,0	178,9	191,4	136,6	192,7	214,8	Pommes de terre de consom.	12A
12A1	Early potatoes	-	-	-	128,4	198,7	100,0	142,5	156,9	129,3	176,3	101,3	Pommes de terre hâtives	12A1
12A2	Main-crop potatoes	-	-	-	205,2	240,4	100,0	184,0	196,2	137,6	195,0	230,6	Autres pommes de terre	12A2
12B	Sugar beet	88,7	93,0	102,7	99,9	100,4	100,0	104,1	98,5	99,0	104,0	107,7	Betteraves sucrières	12B
12C	Others	-	-	-	-	-	-	-	-	-	-	-	Autres	12C
13	Fruit	65,6	82,7	87,3	106,4	107,9	100,0	117,5	108,3	114,2	120,1	137,0	Fruits	13
13A	Fresh fruit	-	-	-	106,4	107,9	100,0	117,5	108,3	114,2	120,1	137,0	Fruits frais	13A
13A1	Dessert apples	-	-	-	97,4	101,5	100,0	110,5	96,3	111,4	108,4	136,7	Pommes de table	13A1
13A2	Dessert pears	-	-	-	104,3	99,5	100,0	110,0	100,9	97,1	125,2	157,6	Poires de table	13A2
13A3	Cherries	-	-	-	124,1	106,3	100,0	145,9	142,6	133,3	163,0	158,4	Cerises	13A3
13A4	Plums	-	-	-	72,2	77,5	100,0	85,1	82,0	91,1	163,7	180,6	Prunes	13A4
13A5	Strawberries	-	-	-	106,2	98,2	100,0	108,0	100,5	104,6	106,6	99,4	Fraises	13A5
13A6	Dessert grapes	-	-	-	-	-	-	-	-	-	-	-	Raisins de table	13A6
13A7	Citrus fruit	-	-	-	-	-	-	-	-	-	-	-	Agrumes	13A7
13A7A	Oranges	-	-	-	-	-	-	-	-	-	-	-	Oranges	13A7A
13A7B	Mandarins	-	-	-	-	-	-	-	-	-	-	-	Mandarines	13A7B
13A7C	Lemons	-	-	-	-	-	-	-	-	-	-	-	Citrons	13A7C
13A8	Other fresh fruit	-	-	-	115,0	123,5	100,0	132,1	124,2	127,6	131,9	156,9	Autres fruits frais	13A8
13B	Nuts and dried fruit	-	-	-	-	-	-	-	-	-	-	-	Fruits secs	13B
13B1	Nuts	-	-	-	-	-	-	-	-	-	-	-	Fruits à coque	13B1
13B2	Dried fruit	-	-	-	-	-	-	-	-	-	-	-	Fruits séchés	13B2
14	Fresh vegetables	70,9	78,1	80,4	94,5	96,2	100,0	93,5	104,6	100,7	102,4	112,4	Légumes frais	14
14A	Lettuce	-	-	-	92,7	91,4	100,0	100,4	121,6	105,5	110,0	114,0	Laitues	14A
14B	Cauliflowers	-	-	-	72,0	63,4	100,0	65,6	86,6	71,2	78,7	84,0	Choux-fleurs	14B
14C	Cabbages	-	-	-	109,4	97,4	100,0	89,4	101,4	105,3	105,8	120,4	Choux	14C
14D	Tomatoes	-	-	-	98,1	97,8	100,0	101,8	112,8	113,7	110,9	111,0	Tomates	14D
14E	Carrots	-	-	-	99,0	100,1	100,0	84,7	106,5	106,7	92,5	126,5	Carottes	14E
14F	Spinach	-	-	-	-	-	-	-	-	-	-	-	Epinards	14F
14G	Peas (green)	-	-	-	92,0	93,5	100,0	96,3	92,4	99,3	106,5	102,6	Pois (verts)	14G
14H	Beans (green)	-	-	-	83,2	84,4	100,0	96,1	125,5	111,3	106,7	125,6	Haricots (verts)	14H
14I	Onions	-	-	-	96,5	138,3	100,0	94,3	121,4	94,3	100,1	131,3	Oignons	14I
14J	Cucumbers	-	-	-	98,6	85,7	100,0	97,0	108,3	106,3	101,5	115,6	Concombres	14J
14K	Others	-	-	-	95,9	98,4	100,0	98,2	99,3	101,7	104,9	110,4	Autres	14K

EC INDEX OF PRODUCER PRICES OF AGRICULTURAL PRODUCTS

NOMINAL PRICE INDICES/INDICES DES PRIX NOMINAUX

INDICES CE DES PRIX A LA PRODUCTION DES PRODUITS AGRICOLES

		UNITED KINGDOM												
1985 = 100												1985 = 100		
Excluding VAT		1980	1981	1982	1983	1984	1985	1986	1987	1988	1989	1990	TVA exclue	
15	Wine must/Wine	-	-	-	-	-	-	-	-	-	-	-	Moût/Vin	15
15 A	Wine must	-	-	-	-	-	-	-	-	-	-	-	Moût	15 A
15 B	Wine	-	-	-	-	-	-	-	-	-	-	-	Vin	15 B
15 B 1	Table wine	-	-	-	-	-	-	-	-	-	-	-	Vin de table	15 B 1
15 B 2	Quality wine	-	-	-	-	-	-	-	-	-	-	-	Vin de qualité	15 B 2
16	Olives and olive oil	-	-	-	-	-	-	-	-	-	-	-	Olives et huile d'olive	16
17	Seeds	108,5	109,5	118,3	120,6	140,4	100,0	109,7	124,3	115,2	125,4	131,7	Semences	17
18	Flowers, ornamental plants and tree-nursery products	69,8	72,4	77,7	86,1	88,7	100,0	99,2	105,5	110,0	108,3	105,8	Fleurs, plantes ornementales et produits de pépinière	18
19	Other crop products	80,9	89,4	96,1	103,3	106,9	100,0	99,7	88,5	79,0	95,7	102,2	Autres produits végétaux	19
19 A	Pulses	80,0	80,4	86,4	101,0	107,0	100,0	101,2	110,6	111,8	110,6	110,6	Légumes secs	19 A
19 B	Oilseeds	80,9	89,6	96,4	103,4	106,9	100,0	99,7	87,9	78,1	95,3	102,0	Graines oléagineuses	19 B
19 C	Raw tobacco	-	-	-	-	-	-	-	-	-	-	-	Tabac brut	19 C
19 D	Cotton	-	-	-	-	-	-	-	-	-	-	-	Coton	19 D
19 E	Others	-	-	-	-	-	-	-	-	-	-	-	Autres	19 E
20	ANIMALS AND ANIMAL PRODUCTS	79,8	87,9	94,9	96,3	99,9	100,0	99,8	102,2	105,5	114,2	112,3	ANIMAUX ET PRODUITS ANIMAUX	20
21	Animals (for slaughter and export)	79,8	88,3	95,6	97,2	100,7	100,0	99,8	100,4	103,3	112,0	107,0	Animaux (boucherie et exportation)	21
21 A	Calves	-	-	-	-	83,6	100,0	106,7	126,0	160,8	168,1	119,1	Veaux	21 A
21 B	Cattle excl. calves	-	-	-	100,9	99,8	100,0	98,4	100,4	114,2	119,9	110,3	Bovins sans veaux	21 B
21 C	Pigs	-	-	-	89,9	104,8	100,0	96,2	94,7	88,5	110,2	109,4	Porcs	21 C
21 D	Sheep and lambs	-	-	-	91,0	99,4	100,0	108,4	111,2	101,5	104,2	98,2	Moutons et agneaux	21 D
21 E	Poultry	83,6	85,8	93,7	97,1	99,0	100,0	101,1	98,3	93,4	98,1	101,9	Volailles	21 E
21 E 1	Chickens	86,2	88,9	95,8	99,1	102,5	100,0	99,5	97,9	93,1	98,7	104,8	Poulets	21 E 1
21 E 2	Other poultry	76,3	77,2	87,9	91,3	89,3	100,0	105,7	99,3	94,3	96,4	93,7	Autres volailles	21 E 2
21 F	Other animals	-	-	-	-	-	-	-	-	-	-	-	Autres animaux	21 F
22	Milk	76,5	84,3	92,0	96,1	96,3	100,0	103,5	107,5	115,2	122,7	123,1	Lait	22
22 A	Cow's milk	76,5	84,3	92,0	96,1	96,3	100,0	103,5	107,5	115,2	122,7	123,1	Lait de vache	22 A
22 B	Other milk	-	-	-	-	-	-	-	-	-	-	-	Autres laits	22 B
23	Eggs	95,9	101,9	103,4	89,7	111,8	100,0	81,5	91,4	77,5	93,2	106,3	Œufs	23
24	Other animal products	89,0	88,2	87,9	90,5	93,5	100,0	100,4	99,3	98,9	98,0	93,7	Autres produits animaux	24

EC INDEX OF PRODUCER PRICES OF AGRICULTURAL PRODUCTS

NOMINAL PRICE INDICES/INDICES DES PRIX NOMINAUX

INDICES CE DES PRIX A LA PRODUCTION DES PRODUITS AGRICOLES

1985 = 100 Excluding VAT		EUR 10										1985 = 100 TVA exclue		
		1980	1981	1982	1983	1984	1985	1986	1987	1988	1989	1990		
0	TOTAL	73,7	81,8	90,3	95,5	99,0	100,0	100,4	100,3	102,3	111,3	113,1	TOTAL	0
(0)	TOTAL (excl. fruit and vegetables)	75,2	82,8	91,8	96,7	99,5	100,0	100,0	99,2	100,8	110,2	110,0	TOTAL (sans fruits et légumes)	(0)
1	CROP PRODUCTS	70,8	78,6	87,1	95,6	99,8	100,0	103,5	104,2	105,0	113,1	121,8	PRODUITS VEGETAUX	1
(1)	CROP PRODUCTS (excl. fruit and vegetables)	73,6	80,1	89,9	98,6	101,3	100,0	103,5	102,6	102,2	111,0	116,7	PRODUITS VEGETAUX (sans fruits et légumes)	(1)
11	Cereals and rice	79,0	87,9	96,6	104,2	103,9	100,0	101,5	99,5	96,2	97,7	95,6	Céréales et riz	11
11A	Soft wheat	-	-	-	-	-	100,0	103,1	100,2	96,6	97,8	93,9	Blé tendre	11A
11B	Durum wheat	-	-	-	-	-	100,0	107,1	101,1	97,1	109,8	104,8	Blé dur	11B
11C	Feeding barley	-	-	-	-	-	100,0	99,0	93,9	91,2	92,8	90,4	Orge fourragère	11C
11D	Malting barley	-	-	-	-	-	100,0	102,3	105,2	106,6	103,7	101,9	Orge de brasserie	11D
11E	Oats	-	-	-	-	-	100,0	95,7	108,7	102,5	95,4	90,9	Avoine	11E
11F	Grain-maize	-	-	-	-	-	100,0	98,0	99,5	95,0	94,0	101,8	Mais-grain	11F
11G	Paddy rice	51,8	69,1	83,5	83,0	95,7	100,0	91,0	102,0	102,9	101,0	92,9	Riz non décortiqué	11G
11H	Others	-	-	-	-	-	100,0	99,6	93,6	87,3	86,3	81,7	Autres	11H
12	Root crops	87,1	92,8	105,4	123,4	133,5	100,0	114,2	116,5	114,5	131,9	134,0	Plantes sarclées	12
12A	Potatoes for consumption	96,2	116,2	141,4	170,3	203,8	100,0	137,8	139,9	133,9	178,4	182,7	Pommes de terre de consom.	12A
12A1	Early potatoes	-	-	-	-	-	-	-	-	-	-	-	Pommes de terre hâtives	12A1
12A2	Main-crop potatoes	-	-	-	-	-	-	-	-	-	-	-	Autres pommes de terre	12A2
12B	Sugar beet	82,0	79,1	84,9	97,3	94,5	100,0	101,5	104,5	104,7	107,3	108,7	Betteraves sucrières	12B
12C	Others	85,0	91,6	97,0	102,5	102,9	100,0	98,7	93,7	92,3	95,1	88,6	Autres	12C
13	Fruit	62,8	72,9	82,5	83,4	94,8	100,0	111,4	108,6	115,5	122,6	141,3	Fruits	13
13A	Fresh fruit	-	-	-	-	-	100,0	110,8	106,2	114,1	121,5	141,3	Fruits frais	13A
13A1	Dessert apples	-	-	-	-	-	100,0	109,2	92,2	85,9	106,8	135,5	Pommes de table	13A1
13A2	Dessert pears	-	-	-	-	-	100,0	127,1	106,4	115,3	144,7	154,2	Poires de table	13A2
13A3	Cherries	-	-	-	-	-	100,0	117,1	101,2	103,1	131,1	150,6	Cerises	13A3
13A4	Plums	-	-	-	-	-	100,0	103,3	108,6	118,5	138,4	164,7	Prunes	13A4
13A5	Strawberries	-	-	-	-	-	100,0	98,6	108,1	100,2	106,0	109,4	Fraises	13A5
13A6	Dessert grapes	-	-	-	-	-	100,0	110,4	119,1	155,8	141,4	194,3	Raisins de table	13A6
13A7	Citrus fruit	-	-	-	-	-	100,0	99,2	107,5	123,8	113,2	120,0	Agrumes	13A7
13A7A	Oranges	-	-	-	-	-	100,0	105,8	113,8	138,5	121,4	127,3	Oranges	13A7A
13A7B	Mandarins	-	-	-	-	-	100,0	82,6	96,1	99,7	96,5	113,1	Mandarines	13A7B
13A7C	Lemons	-	-	-	-	-	100,0	92,8	100,0	105,7	103,9	109,4	Citrons	13A7C
13A8	Other fresh fruit	-	-	-	-	-	100,0	117,5	114,5	127,3	127,1	146,9	Autres fruits frais	13A8
13B	Nuts and dried fruit	60,7	59,9	63,5	71,0	88,2	100,0	116,8	129,0	128,0	132,4	142,0	Fruits secs	13B
13B1	Nuts	-	-	-	-	-	100,0	119,3	131,4	118,8	111,4	112,7	Fruits à coque	13B1
13B2	Dried fruit	47,3	56,7	66,6	80,4	87,3	100,0	112,4	124,6	144,4	169,6	193,7	Fruits séchés	13B2
14	Fresh vegetables	64,0	76,3	77,3	91,4	96,7	100,0	96,7	108,4	109,8	115,3	129,5	Légumes frais	14
14A	Lettuce	-	-	-	-	-	100,0	94,0	118,8	97,4	95,8	112,3	Laitues	14A
14B	Cauliflowers	-	-	-	-	-	100,0	70,4	93,2	77,8	79,1	93,4	Choux-fleurs	14B
14C	Cabbages	-	-	-	-	-	100,0	82,1	99,1	96,8	100,7	111,5	Choux	14C
14D	Tomatoes	-	-	-	-	-	100,0	107,3	116,8	125,7	134,8	155,5	Tomates	14D
14E	Carrots	-	-	-	-	-	100,0	85,4	94,2	95,2	95,6	112,4	Carottes	14E
14F	Spinach	-	-	-	-	-	100,0	101,7	111,7	117,6	120,7	136,5	Epinards	14F
14G	Peas (green)	-	-	-	-	-	100,0	102,2	100,0	99,0	103,2	119,2	Pois (verts)	14G
14H	Beans (green)	-	-	-	-	-	100,0	105,1	122,9	137,0	117,9	150,4	Haricots (verts)	14H
14I	Onions	-	-	-	-	-	100,0	104,3	114,0	122,5	139,0	157,6	Oignons	14I
14J	Cucumbers	-	-	-	-	-	100,0	100,6	110,7	117,0	120,1	145,3	Concombres	14J
14Y	Others	-	-	-	-	-	100,0	94,7	104,6	105,6	113,4	120,2	Autres	14K

EC INDEX OF PRODUCER PRICES OF AGRICULTURAL PRODUCTS

NOMINAL PRICE INDICES/INDICES DES PRIX NOMINAUX

INDICES CE DES PRIX A LA PRODUCTION DES PRODUITS AGRICOLES

1985 = 100		EUR 10										
Excluding VAT		1980	1981	1982	1983	1984	1985	1986	1987	1988	1989	1990
15	Wine must/Wine	65,9	67,8	80,1	81,2	84,9	100,0	103,6	100,4	103,8	122,9	145,0
15 A	Wine must	-	-	-	-	-	-	-	-	-	-	-
15 B	Wine	-	-	-	-	-	-	-	-	-	-	-
15 B 1	Table wine	-	-	-	-	-	-	-	-	-	-	-
15 B 2	Quality wine	-	-	-	-	-	-	-	-	-	-	-
16	Olives and olive oil	45,9	52,5	59,8	72,4	79,3	100,0	104,1	110,6	112,0	127,9	152,8
17	Seeds	75,1	80,4	89,9	105,8	111,8	100,0	107,1	106,9	111,2	121,9	122,7
18	Flowers, ornamental plants and tree-nursery products	78,0	81,4	87,7	93,8	92,6	100,0	99,4	100,4	102,8	101,2	103,4
19	Other crop products	57,7	67,9	79,1	91,8	96,0	100,0	101,2	98,1	99,2	114,8	123,5
19 A	Pulses	-	-	-	-	-	-	-	-	-	-	-
19 B	Oilseeds	-	-	-	-	-	100,0	97,6	87,8	80,2	97,0	90,4
19 C	Raw tobacco	-	-	-	-	-	100,0	105,2	109,5	118,5	137,9	156,0
19 D	Cotton	32,8	40,5	56,2	70,9	91,2	100,0	103,7	119,8	124,0	144,8	182,4
19 E	Others	-	-	-	-	-	-	-	-	-	-	-
20	ANIMALS AND ANIMAL PRODUCTS	76,2	84,5	92,9	95,5	98,5	100,0	97,9	97,2	100,0	109,8	106,1
21	Animals (for slaughter and export)	76,5	86,2	95,6	96,1	98,8	100,0	95,9	93,0	95,3	106,3	101,0
21 A	Calves	-	-	-	-	94,9	100,0	101,6	104,7	113,3	129,2	118,5
21 B	Cattle excl. calves	-	-	-	100,2	99,5	100,0	95,9	96,7	101,9	108,8	100,2
21 C	Pigs	-	-	-	94,3	99,6	100,0	91,4	82,2	80,4	99,5	95,9
21 D	Sheep and lambs	-	-	-	91,3	97,5	100,0	103,9	105,7	106,0	109,5	106,1
21 E	Poultry	71,9	78,6	85,4	90,8	98,6	100,0	99,1	95,2	96,7	98,9	99,8
21 E 1	Chickens	70,6	79,1	84,9	90,9	97,0	98,6	97,4	93,1	95,3	98,5	100,3
21 E 2	Other poultry	74,5	77,6	86,5	90,6	102,0	103,0	103,0	99,8	99,7	99,8	98,8
21 F	Other animals	63,9	74,8	85,0	92,0	96,8	100,0	102,1	103,2	106,4	113,7	114,2
22	Milk	74,2	79,8	88,8	95,1	96,5	100,0	102,5	104,0	110,1	117,7	115,7
22 A	Cow's milk	75,3	80,8	89,6	95,6	96,8	100,0	102,2	103,4	109,5	116,4	113,3
22 B	Other milk	41,1	49,9	65,4	80,1	85,4	100,0	113,7	120,2	128,0	155,0	189,7
23	Eggs	85,3	95,7	89,5	93,3	108,3	100,0	89,8	100,8	88,0	99,2	101,6
24	Other animal products	68,2	72,0	81,2	86,8	88,4	100,0	107,8	107,4	114,7	119,4	116,2

1985 = 100

TVA exclue

Moût/Vin	15
Moût	15 A
Vin	15 B
Vin de table	15 B 1
Vin de qualité	15 B 2
Olives et huile d'olive	16
Semences	17
Fleurs, plantes ornementales et produits de pépinière	18
Autres produits végétaux	19
Légumes secs	19 A
Graines oléagineuses	19 B
Tabac brut	19 C
Coton	19 D
Autres	19 E
ANIMAUX ET PRODUITS ANIMAUX	20
Animaux (boucherie et exportation)	21
Veaux	21 A
Bovins sans veaux	21 B
Porcs	21 C
Moutons et agneaux	21 D
Volailles	21 E
Poulets	21 E 1
Autres volailles	21 E 2
Autres animaux	21 F
Lait	22
Lait de vache	22 A
Autres laits	22 B
Œufs	23
Autres produits animaux	24

EC INDEX OF PRODUCER PRICES OF AGRICULTURAL PRODUCTS

NOMINAL PRICE INDICES/INDICES DES PRIX NOMINAUX

INDICES CE DES PRIX A LA PRODUCTION DES PRODUITS AGRICOLES

1985 = 100 Excluding VAT		EUR 11										1985 = 100 TVA exclue		
		1980	1981	1982	1983	1984	1985	1986	1987	1988	1989	1990		
0	TOTAL	72,0	80,1	89,2	94,6	98,8	100,0	101,6	101,1	103,2	112,0	113,7	TOTAL	0
(0)	TOTAL (excl. fruit and vegetables)	73,3	81,1	90,5	95,6	99,3	100,0	100,9	99,9	101,6	111,1	110,2	TOTAL (sans fruits et légumes)	(0)
1	CROP PRODUCTS	69,8	77,8	87,4	95,7	100,1	100,0	105,2	105,5	106,9	114,5	123,1	PRODUITS VEGETAUX	1
(1)	CROP PRODUCTS (excl. fruit and vegetables)	72,4	79,4	90,1	98,7	102,0	100,0	105,0	104,1	104,3	113,0	117,7	PRODUITS VEGETAUX (sans fruits et légumes)	(1)
11	Cereals and rice	76,4	85,0	93,7	101,6	102,5	100,0	102,8	100,4	97,4	98,4	96,6	Céréales et riz	11
11A	Soft wheat	-	-	-	-	-	100,0	103,8	100,9	97,4	98,0	94,4	Blé tendre	11A
11B	Durum wheat	-	-	-	-	-	100,0	107,2	101,3	97,8	109,9	104,8	Blé dur	11B
11C	Feeding barley	-	-	-	-	-	100,0	101,0	95,5	93,3	94,7	92,6	Orge fourragère	11C
11D	Malting barley	-	-	-	-	-	100,0	106,0	104,5	105,2	103,5	101,7	Orge de brasserie	11D
11E	Oats	-	-	-	-	-	100,0	98,4	108,9	104,2	98,8	92,9	Avoine	11E
11F	Grain-maize	-	-	-	-	-	100,0	100,8	100,5	96,1	94,8	102,2	Mais-grain	11F
11G	Paddy rice	-	-	-	-	-	100,0	92,5	103,9	107,3	106,1	98,2	Riz non décortiqué	11G
11H	Others	-	-	-	-	-	100,0	100,4	94,8	88,9	87,7	83,2	Autres	11H
12	Root crops	84,7	91,3	107,0	123,3	133,3	100,0	118,6	120,0	117,8	133,7	136,3	Plantes sarclées	12
12A	Potatoes for consumption	94,5	112,9	145,1	169,4	199,5	100,0	147,5	146,8	140,5	179,6	185,9	Pommes de terre de consom.	12A
12A1	Early potatoes	-	-	-	-	-	-	-	-	-	-	-	Pommes de terre hâtives	12A1
12A2	Main-crop potatoes	-	-	-	-	-	-	-	-	-	-	-	Autres pommes de terre	12A2
12B	Sugar beet	78,6	77,9	84,2	96,2	94,4	100,0	102,0	105,1	105,5	107,9	108,9	Betteraves sucrières	12B
12C	Others	85,0	91,6	97,0	102,5	102,9	100,0	98,7	93,7	92,3	95,1	88,6	Autres	12C
13	Fruit	63,2	69,9	80,7	84,9	92,7	100,0	111,3	104,6	111,9	115,0	133,7	Fruits	13
13A	Fresh fruit	-	-	-	-	-	100,0	110,2	102,5	111,0	114,6	135,0	Fruits frais	13A
13A1	Dessert apples	-	-	-	-	-	100,0	114,1	95,9	91,0	109,2	142,2	Pommes de table	13A1
13A2	Dessert pears	-	-	-	-	-	100,0	138,0	116,1	129,9	150,0	169,2	Poires de table	13A2
13A3	Cherries	-	-	-	-	-	100,0	115,8	107,5	105,3	129,5	157,6	Cerises	13A3
13A4	Plums	-	-	-	-	-	100,0	115,5	113,3	131,3	141,1	173,8	Prunes	13A4
13A5	Strawberries	-	-	-	-	-	100,0	102,7	96,6	94,1	96,3	104,4	Fraises	13A5
13A6	Dessert grapes	-	-	-	-	-	100,0	117,1	112,3	151,1	145,3	183,1	Raisins de table	13A6
13A7	Citrus fruit	-	-	-	-	-	100,0	87,8	85,3	94,4	87,6	91,5	Agrumes	13A7
13A7A	Oranges	-	-	-	-	-	100,0	93,0	94,0	107,9	98,0	101,2	Oranges	13A7A
13A7B	Mandarins	-	-	-	-	-	100,0	107,6	93,1	95,7	83,2	87,6	Mandarines	13A7B
13A7C	Lemons	-	-	-	-	-	100,0	68,0	65,9	69,7	71,5	76,3	Citrons	13A7C
13A8	Other fresh fruit	-	-	-	-	-	100,0	118,1	116,2	128,4	124,6	148,1	Autres fruits frais	13A8
13B	Nuts and dried fruit	64,2	58,7	61,1	75,5	93,4	100,0	120,5	123,1	119,9	118,4	122,3	Fruits secs	13B
13B1	Nuts	-	-	-	-	-	100,0	123,6	123,0	111,0	99,4	94,9	Fruits à coque	13B1
13B2	Dried fruit	-	-	-	-	-	100,0	112,5	123,2	142,9	167,7	192,9	Fruits séchés	13B2
14	Fresh vegetables	64,3	77,7	81,3	92,0	98,1	100,0	100,1	112,7	113,6	120,6	137,5	Légumes frais	14
14A	Lettuce	-	-	-	-	-	100,0	95,1	119,8	103,2	104,1	121,8	Laitues	14A
14B	Cauliflowers	-	-	-	-	-	100,0	73,6	96,1	84,0	83,7	98,8	Choux-fleurs	14B
14C	Cabbages	-	-	-	-	-	100,0	89,7	104,0	101,8	107,6	113,3	Choux	14C
14D	Tomatoes	-	-	-	-	-	100,0	105,8	117,0	125,7	135,1	164,7	Tomates	14D
14E	Carrots	-	-	-	-	-	100,0	84,2	94,7	95,0	94,3	111,5	Carottes	14E
14F	Spinach	-	-	-	-	-	100,0	104,1	112,6	121,0	128,1	142,9	Epinards	14F
14G	Peas (green)	-	-	-	-	-	100,0	102,2	100,5	100,5	104,8	121,0	Pois (verts)	14G
14H	Beans (green)	-	-	-	-	-	100,0	106,2	120,7	132,0	123,2	144,3	Haricots (verts)	14H
14I	Onions	-	-	-	-	-	100,0	104,8	128,7	128,4	148,7	166,4	Oignons	14I
14J	Cucumbers	-	-	-	-	-	100,0	101,4	118,6	119,8	127,1	152,1	Concombres	14J
14K	Others	-	-	-	-	-	100,0	101,6	110,8	110,6	119,7	129,5	Autres	14K

EC INDEX OF PRODUCER PRICES OF AGRICULTURAL PRODUCTS

NOMINAL PRICE INDICES/INDICES DES PRIX NOMINAUX

INDICES CE DES PRIX A LA PRODUCTION DES PRODUITS AGRICOLES

1985 = 100		EUR 11											1985 = 100	
		Excluding VAT											TVA exclue	
		1980	1981	1982	1983	1984	1985	1986	1987	1988	1989	1990		
15	Wine must/Wine	67,4	70,0	86,6	87,7	92,0	100,0	103,6	101,9	108,0	130,1	148,5	Moût/Vin	15
15 A	Wine must	-	-	-	-	-	-	-	-	-	-	-	Moût	15 A
15 B	Wine	-	-	-	-	-	-	-	-	-	-	-	Vin	15 B
15 B 1	Table wine	-	-	-	-	-	-	-	-	-	-	-	Vin de table	15 B 1
15 B 2	Quality wine	-	-	-	-	-	-	-	-	-	-	-	Vin de qualité	15 B 2
16	Olives and olive oil	49,5	57,1	64,8	77,1	83,3	100,0	101,5	110,7	110,6	127,6	145,6	Olives et huile d'olive	16
17	Seeds	74,7	80,3	90,8	106,0	112,2	100,0	108,5	109,3	112,3	122,0	123,2	Semences	17
18	Flowers, ornamental plants and tree-nursery products	77,5	81,1	87,5	93,4	92,7	100,0	100,2	101,8	105,2	102,8	105,8	Flours, plantes ornementales et produits de pépinière	18
19	Other crop products	58,7	69,8	79,4	91,5	95,3	100,0	105,0	99,7	102,1	116,0	121,6	Autres produits végétaux	19
19 A	Pulses	-	-	-	-	-	-	-	-	-	-	-	Légumes secs	19 A
19 B	Oilseeds	-	-	-	-	-	100,0	104,9	89,9	87,9	101,2	94,9	Graines oléagineuses	19 B
19 C	Raw tobacco	-	-	-	-	-	100,0	105,6	109,6	118,4	136,9	153,2	Tabac brut	19 C
19 D	Cotton	-	-	-	-	-	100,0	106,0	122,5	119,9	141,2	162,3	Coton	19 D
19 E	Others	-	-	-	-	-	-	-	-	-	-	-	Autres	19 E
20	ANIMALS AND ANIMAL PRODUCTS	73,9	82,1	90,7	93,7	97,6	100,0	98,4	97,4	100,0	109,9	105,7	ANIMAUX ET PRODUITS ANIMAUX	20
21	Animals (for slaughter and export)	73,9	83,2	92,9	94,1	97,8	100,0	96,9	93,7	95,8	106,4	101,0	Animaux (boucherie et exportation)	21
21 A	Calves	-	-	-	-	94,5	100,0	101,1	104,8	113,3	127,4	116,6	Veaux	21 A
21 B	Cattle excl. calves	-	-	-	98,8	99,1	100,0	96,1	97,1	102,7	109,1	100,7	Bovins sans veaux	21 B
21 C	Pigs	-	-	-	93,3	97,9	100,0	94,3	84,1	81,6	100,7	96,1	Porcs	21 C
21 D	Sheep and lambs	-	-	-	85,0	93,3	100,0	103,3	104,7	104,5	108,7	105,4	Moutons et agneaux	21 D
21 E	Poultry	69,6	76,2	83,7	89,4	98,9	100,0	98,3	94,8	96,3	98,3	98,5	Volailles	21 E
21 E 1	Chickens	-	-	-	-	-	99,0	96,6	93,0	95,2	97,8	98,3	Poulets	21 E 1
21 E 2	Other poultry	74,5	77,6	86,5	90,6	102,0	103,0	103,0	99,8	99,7	99,8	98,8	Autres volailles	21 E 2
21 F	Other animals	64,8	75,1	83,7	90,4	96,1	100,0	102,6	103,9	107,0	113,8	116,4	Autres animaux	21 F
22	Milk	73,2	78,9	87,7	93,9	96,1	100,0	103,0	103,7	110,1	118,5	115,4	Lait	22
22 A	Cow's milk	74,4	79,9	88,5	94,6	96,5	100,0	102,6	103,4	109,7	117,4	113,1	Lait de vache	22 A
22 B	Other milk	45,9	54,9	68,8	79,1	85,7	100,0	112,5	110,3	119,6	144,7	168,0	Autres laits	22 B
23	Eggs	78,9	90,2	84,7	88,8	105,4	100,0	89,3	101,2	89,0	99,4	101,1	Œufs	23
24	Other animal products	67,0	71,6	80,5	85,7	87,7	100,0	104,7	104,2	112,0	116,6	110,3	Autres produits animaux	24

EC INDEX OF PRODUCER PRICES OF AGRICULTURAL PRODUCTS

NOMINAL PRICE INDICES/INDICES DES PRIX NOMINAUX

INDICES CE DES PRIX A LA PRODUCTION DES PRODUITS AGRICOLES

		EUR 12												
		1985 = 100										1985 = 100		
		Excluding VAT										TVA exclue		
		1980	1981	1982	1983	1984	1985	1986	1987	1988	1989	1990		
0	TOTAL	70,9	79,0	88,0	93,7	98,4	100,0	101,7	101,5	103,9	113,2	115,0	TOTAL	0
(0)	TOTAL (excl. fruit and vegetables)	72,2	79,9	89,3	94,6	98,9	100,0	101,2	100,3	102,2	112,2	111,3	TOTAL (sans fruits et légumes)	(0)
1	CROP PRODUCTS	68,9	77,0	86,6	94,9	100,0	100,0	105,4	106,0	107,9	116,5	125,1	PRODUITS VEGETAUX	1
(1)	CROP PRODUCTS (excl. fruit and vegetables)	71,4	78,5	89,2	97,9	102,0	100,0	105,4	104,7	105,2	115,3	119,7	PRODUITS VEGETAUX (sans fruits et légumes)	(1)
11	Cereals and rice	75,1	83,7	92,3	100,4	102,1	100,0	103,0	100,8	98,0	99,0	97,2	Céréales et riz	11
11A	Soft wheat	-	-	-	-	-	100,0	103,9	101,2	97,9	98,5	94,9	Blé tendre	11A
11B	Durum wheat	-	-	-	-	-	100,0	107,2	101,5	98,2	110,1	105,1	Blé dur	11B
11C	Feeding barley	-	-	-	-	-	100,0	101,1	95,6	93,5	94,9	92,8	Orge fourragère	11C
11D	Malting barley	-	-	-	-	-	100,0	106,0	104,6	105,2	103,6	101,9	Orge de brasserie	11D
11E	Oats	-	-	-	-	-	100,0	99,4	109,1	104,8	99,8	94,1	Avoine	11E
11F	Grain-maize	-	-	-	-	-	100,0	101,0	100,7	96,5	95,3	102,4	Maïs-grain	11F
11G	Paddy rice	-	-	-	-	-	100,0	94,7	108,9	110,6	109,9	103,4	Riz non décortiqué	11G
11H	Others	-	-	-	-	-	100,0	101,4	97,4	92,9	91,8	88,0	Autres	11H
12	Root crops	84,0	90,8	106,6	122,8	134,1	100,0	119,8	121,4	119,0	135,0	137,8	Plantes sarclées	12
12A	Potatoes for consumption	92,4	110,7	142,2	166,0	198,7	100,0	149,4	149,4	142,6	180,9	187,5	Pommes de terre de consom.	12A
12A1	Early potatoes	-	-	-	-	-	-	-	-	-	-	-	Pommes de terre hâtives	12A1
12A2	Main-crop potatoes	-	-	-	-	-	-	-	-	-	-	-	Autres pommes de terre	12A2
12B	Sugar beet	78,6	77,9	84,2	96,2	94,4	100,0	102,0	105,1	105,5	107,9	108,9	Betteraves sucrières	12B
12C	Others	85,0	91,6	97,0	102,5	103,1	100,0	98,9	93,9	92,5	95,3	88,8	Autres	12C
13	Fruit	62,7	69,8	80,6	84,7	93,1	100,0	110,7	104,9	112,9	115,6	135,0	Fruits	13
13A	Fresh fruit	-	-	-	-	-	100,0	109,7	102,9	112,0	115,2	136,1	Fruits frais	13A
13A1	Dessert apples	-	-	-	-	-	100,0	113,3	96,1	91,6	108,9	141,5	Pommes de table	13A1
13A2	Dessert pears	-	-	-	-	-	100,0	135,6	115,3	129,5	148,7	168,2	Poires de table	13A2
13A3	Cherries	-	-	-	-	-	100,0	115,7	112,6	108,6	132,5	162,2	Cerises	13A3
13A4	Plums	-	-	-	-	-	100,0	115,2	113,4	131,5	141,1	173,9	Prunes	13A4
13A5	Strawberries	-	-	-	-	-	100,0	102,6	96,7	94,2	97,4	104,4	Fraises	13A5
13A6	Dessert grapes	-	-	-	-	-	100,0	117,5	112,8	154,9	149,4	186,0	Raisins de table	13A6
13A7	Citrus fruit	-	-	-	-	-	100,0	87,8	85,4	95,2	88,4	93,4	Agrumes	13A7
13A7A	Oranges	-	-	-	-	-	100,0	92,9	93,7	108,8	98,6	103,3	Oranges	13A7A
13A7B	Mandarins	-	-	-	-	-	100,0	107,7	94,1	97,2	85,2	90,8	Mandarines	13A7B
13A7C	Lemons	-	-	-	-	-	100,0	67,9	65,8	69,7	72,0	77,1	Citrons	13A7C
13A8	Other fresh fruit	-	-	-	-	-	100,0	117,1	116,4	129,2	124,0	149,3	Autres fruits frais	13A8
13B	Nuts and dried fruit	63,2	59,0	62,0	75,7	94,0	100,0	119,1	122,7	121,3	119,3	125,0	Fruits secs	13B
13B1	Nuts	-	-	-	-	-	100,0	121,4	122,5	113,5	101,8	100,5	Fruits à coque	13B1
13B2	Dried fruit	-	-	-	-	-	100,0	112,5	123,2	142,9	167,7	192,9	Fruits séchés	13B2
14	Fresh vegetables	63,4	76,9	80,4	91,2	97,5	100,0	100,0	113,1	115,3	122,6	140,0	Légumes frais	14
14A	Lettuce	-	-	-	-	-	100,0	95,3	120,1	103,9	106,2	124,3	Laitues	14A
14B	Cauliflowers	-	-	-	-	-	100,0	73,5	96,1	85,2	84,2	101,2	Choux-fleurs	14B
14C	Cabbages	-	-	-	-	-	100,0	89,6	101,0	107,0	116,3	128,6	Choux	14C
14D	Tomatoes	-	-	-	-	-	100,0	106,1	110,1	127,2	137,2	166,9	Tomates	14D
14E	Carrots	-	-	-	-	-	100,0	82,5	96,0	96,0	95,0	116,3	Carottes	14E
14F	Spinach	-	-	-	-	-	100,0	103,9	113,0	122,6	130,0	145,5	Epinards	14F
14G	Peas (green)	-	-	-	-	-	100,0	102,1	101,1	102,2	106,9	123,5	Pois (verts)	14G
14H	Beans (green)	-	-	-	-	-	100,0	105,7	120,7	132,2	123,9	145,2	Haricots (verts)	14H
14I	Onions	-	-	-	-	-	100,0	104,9	128,8	131,0	151,4	166,6	Oignons	14I
14J	Cucumbers	-	-	-	-	-	100,0	101,7	118,8	120,1	127,3	152,1	Concombres	14J
14K	Others	-	-	-	-	-	100,0	101,7	111,6	112,5	121,3	131,1	Autres	14K

EC INDEX OF PRODUCER PRICES OF AGRICULTURAL PRODUCTS

NOMINAL PRICE INDICES/INDICES DES PRIX NOMINAUX

INDICES CE DES PRIX A LA PRODUCTION DES PRODUITS AGRICOLES

		1985 = 100										1985 = 100		
		EUR 12										TVA exclue		
Excluding VAT		1980	1981	1982	1983	1984	1985	1986	1987	1988	1989	1990		
15	Wine must/Wine	66,5	69,4	85,6	86,7	92,6	100,0	104,1	102,6	110,0	139,3	155,8	Moût/Vin	15
15 A	Wine must	-	-	-	-	-	-	-	-	-	-	-	Moût	15 A
15 B	Wine	-	-	-	-	-	-	-	-	-	-	-	Vin	15 B
15 B 1	Table wine	-	-	-	-	-	-	-	-	-	-	-	Vin de table	15 B 1
15 B 2	Quality wine	-	-	-	-	-	-	-	-	-	-	-	Vin de qualité	15 B 2
16	Olives and olive oil	49,1	56,5	64,6	76,8	84,1	100,0	102,6	111,2	111,1	130,2	147,1	Olives et huile d'olive	16
17	Seeds	74,7	80,3	90,8	106,0	112,2	100,0	108,5	109,3	112,3	122,0	123,2	Semences	17
18	Flowers, ornamental plants and tree-nursery products	77,3	80,9	87,3	93,2	92,7	100,0	100,3	101,9	105,4	103,0	106,9	Fleurs, plantes ornementales et produits de pépinière	18
19	Other crop products	58,0	69,3	79,0	91,0	95,2	100,0	105,3	100,6	103,2	116,9	121,9	Autres produits végétaux	19
19 A	Pulses	-	-	-	-	-	-	-	-	-	-	-	Légumes secs	19 A
19 B	Oilseeds	-	-	-	-	-	100,0	105,1	90,2	88,2	101,5	95,4	Graines oléagineuses	19 B
19 C	Raw tobacco	-	-	-	-	-	100,0	105,7	109,9	118,7	137,0	153,1	Tabac brut	19 C
19 D	Cotton	-	-	-	-	-	100,0	106,0	122,5	119,9	141,2	162,3	Coton	19 D
19 E	Others	-	-	-	-	-	-	-	-	-	-	-	Autres	19 E
20	ANIMALS AND ANIMAL PRODUCTS	72,6	80,7	89,3	92,7	97,0	100,0	98,6	97,7	100,4	110,4	106,2	ANIMAUX ET PRODUITS ANIMAUX	20
21	Animals (for slaughter and export)	72,4	81,5	91,2	93,0	97,1	100,0	97,2	94,1	96,4	107,0	101,8	Animaux (boucherie et exportation)	21
21 A	Calves	-	-	-	-	93,9	100,0	102,2	106,3	114,5	128,8	117,9	Veaux	21 A
21 B	Cattle excl. calves	-	-	-	98,0	98,8	100,0	96,5	97,8	103,2	109,8	101,7	Bovins sans veaux	21 B
21 C	Pigs	-	-	-	91,9	96,8	100,0	94,2	84,2	82,3	101,1	96,3	Porcs	21 C
21 D	Sheep and lambs	-	-	-	84,0	92,7	100,0	103,4	104,4	104,3	108,6	106,4	Moutons et agneaux	21 D
21 E	Poultry	68,1	74,6	82,3	88,7	98,5	100,0	98,8	95,0	97,4	99,6	99,6	Volailles	21 E
21 E 1	Chickens	-	-	-	-	-	99,0	97,1	93,4	95,7	97,9	97,5	Poulets	21 E 1
21 E 2	Other poultry	72,5	75,6	84,6	89,3	100,9	102,8	103,7	99,7	102,0	104,5	105,5	Autres volailles	21 E 2
21 F	Other animals	62,6	73,2	81,7	88,7	94,9	100,0	102,1	103,4	106,3	113,0	117,1	Autres animaux	21 F
22	Milk	72,3	78,0	86,8	93,1	95,7	100,0	103,0	103,9	110,2	118,6	115,6	Lait	22
22 A	Cow's milk	73,6	79,1	87,7	93,8	96,1	100,0	102,6	103,5	109,7	117,5	113,4	Lait de vache	22 A
22 B	Other milk	44,9	54,0	67,3	77,8	86,7	100,0	112,5	112,0	119,3	143,1	164,5	Autres laits	22 B
23	Eggs	77,5	88,5	83,4	87,9	104,4	100,0	89,7	101,1	89,7	100,4	102,2	Œufs	23
24	Other animal products	64,9	69,7	78,6	84,1	87,2	100,0	106,3	106,5	114,2	119,5	114,9	Autres produits animaux	24

Deflated indices

Indices déflatés

EC INDEX OF PRODUCER PRICES OF AGRICULTURAL PRODUCTS

DEFLATED PRICE INDICES/INDICES DES PRIX DEFLATES

INDICES CE DES PRIX A LA PRODUCTION DES PRODUITS AGRICOLES

		BELGIQUE/BELGIE										INDICES CE DES PRIX A LA PRODUCTION DES PRODUITS AGRICOLES		
		1985 = 100										1985 = 100		
Excluding VAT		1980	1981	1982	1983	1984	1985	1986	1987	1988	1989	1990	TVA exclue	
0	TOTAL	107,3	109,2	112,5	112,6	107,6	100,0	92,9	89,3	88,0	95,5	87,0	TOTAL	0
(0)	Total (excl. fruit and vegetables)	108,2	109,4	113,7	113,3	107,4	100,0	94,2	88,8	88,2	96,8	86,7	Total (sans fruits et légumes)	(0)
1	CROP PRODUCTS	111,6	111,8	111,9	122,3	116,6	100,0	94,8	95,8	92,1	96,3	92,9	PRODUITS VEGETAUX	1
(1)	Crop products (excl. fruit and vegetables)	119,0	114,3	116,8	132,0	121,6	100,0	101,9	97,9	96,2	102,5	95,6	Produits végétaux (sans fruits et légumes)	(1)
11	Cereals and rice	117,5	118,0	122,0	123,4	109,8	100,0	96,0	94,1	88,2	82,7	73,2	Céréales et riz	11
12	Root crops	132,9	124,6	126,7	167,2	156,6	100,0	107,5	100,6	104,8	122,7	116,4	Plantes sarclées	12
12 A	Potatoes for consumption	162,0	169,5	191,4	289,2	272,8	100,0	130,7	92,1	100,6	187,8	176,4	Pommes de terre de consommation	12 A
12 B	Sugar beet	122,5	108,3	103,4	123,5	114,7	100,0	99,2	103,7	106,4	99,2	94,7	Betteraves sucrières	12 B
12 C	Others	132,9	124,6	126,7	167,2	156,6	100,0	107,5	100,6	104,8	122,7	116,4	Autres	12 C
13	Fruit	91,4	122,4	144,0	118,0	117,2	100,0	95,6	88,5	100,6	113,3	113,7	Fruits	13
13 A	Fresh fruit	91,4	122,4	144,0	118,0	117,2	100,0	95,6	88,5	100,6	113,3	113,7	Fruits frais	13 A
13 B	Nuts and dried fruit	-	-	-	-	-	-	-	-	-	-	-	Fruits secs	13 B
14	Fresh vegetables	104,4	103,4	91,7	105,5	106,8	100,0	81,2	94,1	81,6	78,9	80,8	Légumes frais	14
15	Wine must/Wine	-	-	-	-	-	-	-	-	-	-	-	Mout/Vin	15
16	Olives and olive oil	-	-	-	-	-	-	-	-	-	-	-	Olives et huile d'olive	16
17	Seeds	119,0	114,3	116,8	132,0	121,6	100,0	101,9	97,9	96,2	102,5	95,6	Semences	17
18	Flowers, ornamental plants and tree-nursery products	106,2	100,9	103,6	105,1	97,5	100,0	101,8	100,7	96,1	103,5	98,0	Fleurs, plantes ornementales et produits de pépinière	18
19	Other crop products	105,9	99,0	96,1	98,7	91,9	100,0	99,0	86,6	86,0	77,3	74,8	Autres produits végétaux	19
20	ANIMALS AND ANIMAL PRODUCTS	105,2	108,0	112,8	107,9	103,3	100,0	92,0	86,2	85,9	95,1	84,1	ANIMAUX ET PRODUITS ANIMAUX	20
21	Animals (for slaughter and export)	105,7	109,2	116,6	108,4	102,6	100,0	90,7	81,8	81,6	92,3	80,9	Animaux (boucherie et exportation)	21
21 A	Calves	102,6	109,9	115,3	111,9	99,2	100,0	101,9	99,9	98,8	117,6	102,6	Veaux	21 A
21 B	Cattle excluding calves	109,9	112,7	119,7	113,8	102,6	100,0	88,9	82,7	86,6	92,0	77,4	Bovins sans veaux	21 B
21 C	Pigs	102,1	106,3	116,2	103,6	102,6	100,0	89,8	77,7	74,7	89,8	80,8	Porcs	21 C
21 D	Sheep and lambs	95,7	111,1	116,0	111,0	99,2	100,0	114,5	78,0	95,5	80,3	74,0	Moutons et agneaux	21 D
21 E	Poultry	109,2	106,3	102,3	104,1	106,9	100,0	92,4	82,0	77,5	82,4	75,6	Volailles	21 E
21 F	Other animals	114,2	114,6	116,6	107,3	103,9	100,0	100,5	93,2	90,3	92,3	93,0	Autres animaux	21 F
22	Milk	100,2	99,8	105,2	107,5	102,7	100,0	99,2	98,2	102,6	107,5	95,7	Lait	22
23	Eggs	120,9	129,9	93,2	103,2	116,3	100,0	77,6	94,3	68,8	77,0	76,2	Oeufs	23
24	Other animal products	121,4	124,0	119,2	113,6	115,3	100,0	108,8	87,9	82,9	76,2	73,7	Autres produits animaux	24

EC INDEX OF PRODUCER PRICES OF AGRICULTURAL PRODUCTS

DEFLATED PRICE INDICES/INDICES DES PRIX DEFLATES

INDICES CE DES PRIX A LA PRODUCTION DES PRODUITS AGRICOLES

		1985 = 100												
		DANMARK										1985 = 100		
												TVA exclue		
1985 = 100														
Excluding VAT		1980	1981	1982	1983	1984	1985	1986	1987	1988	1989	1990		
0	TOTAL	110,6	110,7	112,2	110,3	106,8	100,0	93,0	86,4	83,7	86,0	79,6	TOTAL	0
(0)	Total (excl. fruit and vegetables)	110,5	110,6	112,3	110,2	106,8	100,0	92,9	86,0	83,6	86,0	79,4	Total (sans fruits et légumes)	(0)
1	CROP PRODUCTS	116,6	114,3	113,4	118,8	105,9	100,0	96,8	91,6	83,2	81,1	77,0	PRODUITS VEGETAUX	1
(1)	Crop products (excl. fruit and vegetables)	116,7	114,2	113,9	119,0	106,0	100,0	96,7	90,5	82,9	80,6	76,0	Produits végétaux (sans fruits et légumes)	(1)
11	Cereals and rice	120,6	120,1	120,0	122,5	106,3	100,0	95,8	89,2	80,2	76,8	70,4	Céréales et riz	11
12	Root crops	142,5	125,9	117,3	153,1	106,9	100,0	97,5	109,3	92,8	96,7	87,4	Plantes sarclées	12
12 A	Potatoes for consumption	199,3	141,9	112,6	317,4	121,4	100,0	126,4	139,7	122,4	107,9	115,6	Pommes de terre de consommation	12 A
12 B	Sugar beet	137,6	126,0	118,5	128,0	103,5	100,0	93,6	108,1	88,7	90,8	83,0	Betteraves sucrières	12 B
12 C	Others	116,0	111,9	115,8	123,8	109,4	100,0	90,1	89,2	85,6	112,8	82,8	Autres	12 C
13	Fruit	104,5	132,4	116,3	124,5	101,0	100,0	104,5	120,0	94,6	107,7	116,4	Fruits	13
13 A	Fresh fruit	-	-	-	-	-	100,0	104,5	120,0	94,6	107,7	116,4	Fruits frais	13 A
13 B	Nuts and dried fruit	-	-	-	-	-	-	-	-	-	-	-	Fruits secs	13 B
14	Fresh vegetables	117,7	111,5	103,1	113,0	106,5	100,0	95,5	105,8	86,3	81,9	85,6	Légumes frais	14
15	Wine must/Wine	-	-	-	-	-	-	-	-	-	-	-	Mout/Vin	15
16	Olives and olive oil	-	-	-	-	-	-	-	-	-	-	-	Olives et huile d'olive	16
17	Seeds	125,0	104,6	117,2	97,7	91,8	100,0	100,5	93,3	89,3	63,3	61,6	Semences	17
18	Flowers, ornamental plants and tree-nursery products	104,7	101,5	99,4	100,3	100,4	100,0	97,1	93,4	89,4	81,9	81,5	Fleurs, plantes ornementales et produits de pépinière	18
19	Other crop products	104,2	106,1	109,0	111,6	110,3	100,0	97,7	82,4	78,8	82,8	80,7	Autres produits végétaux	19
20	ANIMALS AND ANIMAL PRODUCTS	107,7	109,0	111,6	106,2	107,2	100,0	91,2	83,9	83,9	88,4	80,9	ANIMAUX ET PRODUITS ANIMAUX	20
21	Animals (for slaughter and export)	107,8	110,8	112,7	105,2	109,7	100,0	87,4	77,8	75,7	82,4	71,3	Animaux (boucherie et exportation)	21
21 A	Calves	112,2	111,8	116,0	114,4	106,3	100,0	93,7	83,8	82,5	84,6	74,3	Veaux	21 A
21 B	Cattle excluding calves	109,8	110,7	115,3	111,2	105,1	100,0	92,4	83,7	85,2	87,7	77,0	Bovins sans veaux	21 B
21 C	Pigs	106,3	110,3	111,9	102,8	111,3	100,0	85,5	75,6	72,1	80,9	69,3	Porcs	21 C
21 D	Sheep and lambs	105,4	110,1	111,4	110,1	102,4	100,0	95,1	83,0	80,0	78,9	70,0	Moutons et agneaux	21 D
21 E	Poultry	118,9	117,6	110,5	105,8	110,6	100,0	87,9	77,8	74,4	75,6	68,8	Volailles	21 E
21 F	Other animals	108,5	117,5	125,7	114,0	112,8	100,0	85,5	75,3	68,7	69,1	73,4	Autres animaux	21 F
22	Milk	106,6	104,8	109,0	107,8	102,4	100,0	98,4	94,7	99,3	99,8	99,0	Lait	22
23	Eggs	126,8	128,5	121,7	112,4	115,4	100,0	89,0	96,4	83,8	80,1	73,3	Œufs	23
24	Other animal products	109,8	110,7	115,3	111,2	105,1	100,0	92,4	83,7	85,2	87,7	77,0	Autres produits animaux	24

EC INDEX OF PRODUCER PRICES OF AGRICULTURAL PRODUCTS

DEFLATED PRICE INDICES/INDICES DES PRIX DEFLATES

INDICES CE DES PRIX A LA PRODUCTION DES PRODUITS AGRICOLES

		BR DEUTSCHLAND												
1985 = 100												1985 = 100		
Excluding VAT		1980	1981	1982	1983	1984	1985	1986	1987	1988	1989	1990	TVA exclue	
0	TOTAL	118,2	117,8	115,7	111,4	106,9	100,0	94,4	92,3	90,4	95,8	88,6	TOTAL	0
(0)	Total (excl. fruit and vegetables)	118,7	117,4	115,8	111,5	106,9	100,0	94,3	91,9	90,2	95,7	88,0	Total (sans fruits et légumes)	(0)
1	CROP PRODUCTS	122,3	121,6	114,7	115,6	110,3	100,0	97,5	97,8	93,8	92,6	90,1	PRODUITS VEGETAUX	1
(1)	Crop products (excl. fruit and vegetables)	124,9	120,2	114,9	116,6	110,8	100,0	97,5	97,0	93,5	92,1	87,9	Produits végétaux (sans fruits et légumes)	(1)
11	Cereals and rice	130,7	126,6	125,2	122,2	116,1	100,0	96,4	94,4	86,7	80,1	74,8	Céréales et riz	11
12	Root crops	139,9	132,2	129,8	152,3	127,4	100,0	109,7	110,3	111,8	123,5	110,2	Plantes sarclées	12
12 A	Potatoes for consumption	227,9	206,5	194,0	302,6	211,4	100,0	145,0	150,5	166,2	236,2	188,0	Pommes de terre de consommation	12 A
12 B	Sugar beet	115,4	111,4	112,2	110,4	103,7	100,0	100,1	99,9	97,7	93,1	89,7	Betteraves sucrières	12 B
12 C	Others	114,5	112,0	107,6	108,6	106,1	100,0	95,8	89,8	84,6	79,9	75,2	Autres	12 C
13	Fruit	96,0	144,6	121,9	101,9	106,4	100,0	103,1	98,9	98,1	101,0	110,7	Fruits	13
13 A	Fresh fruit	-	-	-	-	-	100,0	103,1	98,9	98,1	101,0	110,7	Fruits frais	13 A
13 B	Nuts and dried fruit	-	-	-	-	-	-	-	-	-	-	-	Fruits secs	13 B
14	Fresh vegetables	114,1	114,7	103,3	115,6	107,9	100,0	90,1	108,4	92,8	90,3	100,0	Légumes frais	14
15	Wine must/Wine	108,8	105,6	73,4	57,2	76,7	100,0	64,6	66,1	69,0	63,0	68,5	Mout/Vin	15
16	Olives and olive oil	-	-	-	-	-	-	-	-	-	-	-	Olives et huile d'olive	16
17	Seeds	116,6	114,1	111,2	112,1	111,8	100,0	94,3	94,1	89,8	86,1	87,4	Semences	17
18	Flowers, ornamental plants and tree-nursery products	109,1	106,3	101,6	99,6	100,0	100,0	102,0	104,0	103,2	101,2	99,2	Fleurs, plantes ornementales et produits de pépinière	18
19	Other crop products	117,7	112,2	108,9	109,1	107,6	100,0	98,5	93,6	84,3	80,2	85,8	Autres produits végétaux	19
20	ANIMALS AND ANIMAL PRODUCTS	116,6	116,4	116,1	109,8	105,6	100,0	93,2	90,1	89,1	97,0	88,0	ANIMAUX ET PRODUITS ANIMAUX	20
21	Animals (for slaughter and export)	118,0	120,4	122,0	110,6	106,2	100,0	89,1	84,3	81,4	91,1	82,4	Animaux (boucherie et exportation)	21
21 A	Calves	115,5	114,7	115,8	111,5	102,7	100,0	97,9	102,1	106,8	116,3	96,4	Veaux	21 A
21 B	Cattle excluding calves	118,6	117,6	120,4	115,7	107,8	100,0	91,7	94,1	89,4	90,4	81,8	Bovins sans veaux	21 B
21 C	Pigs	118,3	124,0	125,6	107,5	105,8	100,0	85,0	73,9	71,3	88,7	81,2	Porcs	21 C
21 D	Sheep and lambs	112,8	129,0	120,5	111,8	103,8	100,0	95,7	85,7	92,6	88,4	67,2	Moutons et agneaux	21 D
21 E	Poultry	115,0	112,8	106,9	100,9	103,4	100,0	97,0	90,5	85,6	83,7	80,7	Volailles	21 E
21 F	Other animals	-	-	-	-	-	-	-	-	-	-	-	Autres animaux	21 F
22	Milk	111,4	106,7	107,3	108,6	103,4	100,0	100,7	98,8	103,2	107,5	96,7	Lait	22
23	Eggs	139,7	141,3	106,5	109,3	115,1	100,0	88,1	99,3	81,2	92,8	93,5	Oufs	23
24	Other animal products	88,1	85,2	94,3	102,5	101,7	100,0	92,9	89,9	91,2	91,9	85,7	Autres produits animaux	24

EC INDEX OF PRODUCER PRICES OF AGRICULTURAL PRODUCTS

DEFLATED PRICE INDICES/INDICES DES PRIX DEFLATES

INDICES CE DES PRIX A LA PRODUCTION DES PRODUITS AGRICOLES

		1985 = 100										1985 = 100		
		ELLAS										TVA exclue		
Excluding VAT		1980	1981	1982	1983	1984	1985	1986	1987	1988	1989	1990		
0	TOTAL	101,4	100,0	102,2	99,7	101,1	100,0	92,1	88,2	87,2	90,3	91,3	TOTAL	0
(0)	Total (excl. fruit and vegetables)	97,3	100,2	101,1	99,4	100,1	100,0	91,7	85,9	84,1	87,4	87,0	Total (sans fruits et légumes)	(0)
1	CROP PRODUCTS	104,5	99,3	101,9	99,3	101,8	100,0	92,0	88,8	88,7	91,7	94,3	PRODUITS VEGETAUX	1
(1)	Crop products (excl. fruit and vegetables)	99,5	99,3	99,8	98,4	100,6	100,0	91,3	85,4	84,2	87,7	88,9	Produits végétaux (sans fruits et légumes)	(1)
11	Cereals and rice	116,9	117,4	110,9	108,5	104,4	100,0	90,7	83,5	82,8	86,4	80,0	Céréales et riz	11
12	Root crops	109,1	113,1	117,5	94,7	104,6	100,0	90,8	88,4	95,8	84,7	93,8	Plantes sarclées	12
12 A	Potatoes for consumption	109,7	112,6	126,4	93,0	110,6	100,0	90,1	89,8	97,2	75,5	89,7	Pommes de terre de consommation	12 A
12 B	Sugar beet	108,2	113,8	103,8	97,4	95,4	100,0	91,9	86,2	93,7	98,9	100,1	Betteraves sucrières	12 B
12 C	Others	-	-	-	-	-	-	-	-	-	-	-	Autres	12 C
13	Fruit	126,5	102,3	110,1	102,7	109,9	100,0	96,9	95,3	95,7	98,6	97,1	Fruits	13
13 A	Fresh fruit	125,7	97,6	110,4	100,9	112,7	100,0	97,5	96,1	97,2	102,7	102,2	Fruits frais	13 A
13 B	Nuts and dried fruit	128,1	112,3	109,3	106,5	103,7	100,0	95,7	93,7	92,2	89,8	86,1	Fruits secs	13 B
14	Fresh vegetables	93,7	95,6	98,8	98,1	95,6	100,0	87,8	93,1	96,0	97,5	110,8	Légumes frais	14
15	Wine must/Wine	127,1	116,5	102,3	101,3	101,9	100,0	101,8	107,0	115,4	119,9	130,5	Mouût/Vin	15
16	Olives and olive oil	85,1	83,1	79,7	86,8	93,4	100,0	95,6	88,6	84,1	88,8	95,5	Olives et huile d'olive	16
17	Seeds	108,5	98,4	104,6	104,3	104,3	100,0	89,0	85,4	80,0	79,6	77,6	Semences	17
18	Flowers, ornamental plants and tree-nursery products	108,7	89,5	91,8	76,2	74,1	100,0	99,3	81,9	103,2	97,9	108,4	Fleurs, plantes ornementales et produits de pépinière	18
19	Other crop products	91,2	93,9	100,7	100,8	103,0	100,0	87,9	81,7	77,8	84,5	83,6	Autres produits végétaux	19
20	ANIMALS AND ANIMAL PRODUCTS	94,2	101,6	103,0	100,7	99,5	100,0	92,3	86,6	83,9	86,9	84,3	ANIMAUX ET PRODUITS ANIMAUX	20
21	Animals (for slaughter and export)	97,0	106,4	105,1	104,0	101,3	100,0	91,0	85,2	83,4	85,5	80,8	Animaux (boucherie et exportation)	21
21 A	Calves	92,1	103,8	103,3	105,3	105,1	100,0	91,0	84,0	82,8	86,7	82,3	Veaux	21 A
21 B	Cattle excluding calves	101,5	108,9	107,6	104,7	103,7	100,0	86,9	77,5	73,2	76,4	73,5	Bovins sans veaux	21 B
21 C	Pigs	90,8	102,1	103,8	104,3	98,2	100,0	97,4	87,8	81,5	85,8	82,2	Porcs	21 C
21 D	Sheep and lambs	105,7	112,7	108,6	104,6	100,7	100,0	85,6	83,0	84,3	83,1	75,7	Moutons et agneaux	21 D
21 E	Poultry	91,6	100,7	102,8	101,5	102,1	100,0	100,3	92,1	88,6	94,1	96,3	Volailles	21 E
21 F	Other animals	101,4	109,8	105,3	103,1	101,2	100,0	84,0	82,5	82,7	82,1	74,2	Autres animaux	21 F
22	Milk	89,5	94,0	101,5	99,5	93,6	100,0	95,0	87,8	83,8	91,5	94,3	Lait	22
23	Eggs	83,4	98,6	101,1	92,6	116,2	100,0	86,2	91,1	85,3	79,9	77,5	Oufs	23
24	Other animal products	109,5	95,0	88,6	81,8	82,5	100,0	103,9	88,5	89,4	88,0	77,5	Autres produits animaux	24

EC INDEX OF PRODUCER PRICES OF AGRICULTURAL PRODUCTS

DEFLATED PRICE INDICES/INDICES DES PRIX DEFLATES

INDICES CE DES PRIX A LA PRODUCTION DES PRODUITS AGRICOLES

		ESPANA												
		1985 = 100										1985 = 100		
		Excluding VAT										TVA exclue		
		1980	1981	1982	1983	1984	1985	1986	1987	1988	1989	1990		
0	TOTAL	108,2	107,3	110,6	106,4	104,6	100,0	99,8	92,5	90,6	91,0	85,7	TOTAL	0
10	Total (excl. fruit and vegetables)	106,5	106,5	109,3	105,6	105,4	100,0	98,7	91,6	89,3	91,3	81,2	Total (sans fruits et légumes)	10
1	CROP PRODUCTS	114,1	113,0	119,8	115,2	109,6	100,0	104,7	97,8	96,9	94,9	95,0	PRODUITS VEGETAUX	1
11	Crop products (excl. fruit and vegetables)	114,2	115,3	123,5	119,7	115,5	100,0	105,7	99,4	98,5	98,5	90,5	Produits végétaux (sans fruits et légumes)	11
11	Cereals and rice	107,9	106,1	103,8	104,2	102,2	100,0	101,4	92,1	87,0	80,0	74,5	Céréales et riz	11
12	Root crops	120,3	125,4	158,4	147,0	142,4	100,0	135,6	124,5	116,7	113,4	111,1	Plantes sarclées	12
12 A	Potatoes for consumption	150,8	148,0	220,9	197,5	191,5	100,0	181,5	159,7	145,4	145,1	147,7	Pommes de terre de consommation	12 A
12 B	Sugar beet	94,9	106,7	106,4	105,1	101,6	100,0	97,3	95,2	92,8	87,1	80,6	Betteraves sucrières	12 B
12 C	Others	-	-	-	-	-	-	-	-	-	-	-	Autres	12 C
13	Fruit	113,3	96,1	102,5	106,4	94,3	100,0	102,0	82,4	85,4	74,5	83,4	Fruits	13
13 A	Fresh fruit	111,5	97,3	105,5	106,5	91,9	100,0	100,1	81,3	85,9	75,9	87,0	Fruits frais	13 A
13 B	Nuts and dried fruit	130,5	85,2	72,9	105,7	116,6	100,0	120,4	92,8	80,6	61,4	48,4	Fruits secs	13 B
14	Fresh vegetables	115,1	129,5	133,0	113,6	112,3	100,0	105,7	114,6	108,5	112,2	126,0	Légumes frais	14
15	Wine must/Wine	150,8	148,0	220,9	197,5	191,5	100,0	95,7	104,0	131,7	169,3	139,5	Moût/Vin	15
16	Olives and olive oil	104,5	106,6	105,3	107,3	101,4	100,0	66,9	96,9	88,9	98,9	92,4	Olives et huile d'olive	16
17	Seeds	121,7	121,5	139,8	130,3	126,4	100,0	117,5	124,7	106,0	97,0	94,4	Semences	17
18	Flowers, ornamental plants and tree-nursery products	116,0	116,0	109,7	99,8	102,0	100,0	110,7	118,7	135,4	110,0	119,0	Fleurs, plantes ornementales et produits de pépinière	18
19	Other crop products	112,0	120,4	108,7	107,9	99,4	100,0	112,5	93,3	96,1	95,1	82,7	Autres produits végétaux	19
20	ANIMALS AND ANIMAL PRODUCTS	101,4	100,8	100,0	96,4	98,8	100,0	94,1	86,4	83,3	86,5	75,1	ANIMAUX ET PRODUITS ANIMAUX	20
21	Animals (for slaughter and export)	100,8	99,3	101,9	98,1	98,6	100,0	94,7	85,7	81,9	83,8	73,8	Animaux (boucherie et exportation)	21
21 A	Calves	96,3	96,7	101,1	95,6	99,8	100,0	90,0	92,0	94,1	91,1	77,3	Veaux	21 A
21 B	Cattle excluding calves	92,8	96,0	98,7	92,8	100,2	100,0	90,8	90,1	95,4	89,0	79,0	Bovins sans veaux	21 B
21 C	Pigs	99,0	97,5	106,3	105,0	96,1	100,0	100,9	82,1	73,1	83,6	70,9	Porcs	21 C
21 D	Sheep and lambs	107,0	103,0	95,0	86,7	91,6	100,0	94,0	89,7	84,4	83,6	75,9	Moutons et agneaux	21 D
21 E	Poultry	103,2	99,5	101,6	99,2	108,6	100,0	86,5	81,1	78,9	74,4	67,2	Volailles	21 E
21 F	Other animals	123,3	118,0	103,3	98,1	99,6	100,0	96,6	93,9	91,6	89,1	93,7	Autres animaux	21 F
22	Milk	106,8	103,3	98,9	95,6	98,4	100,0	99,6	87,8	91,5	100,8	81,8	Lait	22
23	Eggs	95,8	106,2	88,8	85,8	101,9	100,0	80,4	89,7	77,6	78,2	72,5	Œufs	23
24	Other animal products	95,4	103,7	97,9	87,6	86,2	100,0	64,5	60,0	67,6	66,0	32,5	Autres produits animaux	24

EC INDEX OF PRODUCER PRICES OF AGRICULTURAL PRODUCTS

DEFLATED PRICE INDICES/INDICES DES PRIX DEFLATES

INDICES CE DES PRIX A LA PRODUCTION DES PRODUITS AGRICOLES

		FRANCE												
		1985 = 100										1985 = 100		
		Excluding VAT										TVA exclue		
		1980	1981	1982	1983	1984	1985	1986	1987	1988	1989	1990		
0	TOTAL	111,0	109,5	111,2	109,2	104,7	100,0	97,5	92,3	90,4	94,0	90,7	TOTAL	0
(0)	Total (excl. fruit and vegetables)	111,9	110,0	112,1	109,7	105,1	100,0	97,4	92,4	90,5	94,7	90,2	Total (sans fruits et légumes)	(0)
1	CROP PRODUCTS	112,2	110,7	112,8	111,8	106,7	100,0	99,0	92,0	87,9	91,8	91,9	PRODUITS VEGETAUX	1
(1)	Crop products (excl. fruit and vegetables)	114,4	112,0	115,2	113,6	108,0	100,0	99,1	92,0	87,8	93,0	91,3	Produits végétaux (sans fruits et légumes)	(1)
11	Cereals and rice	120,7	119,4	119,9	118,7	109,6	100,0	98,6	92,1	84,8	82,4	75,9	Céréales et riz	11
12	Root crops	139,3	123,8	133,3	141,2	155,0	100,0	110,1	104,4	101,5	114,5	110,7	Plantes sarclées	12
12 A	Potatoes for consumption	151,2	190,3	246,5	250,8	354,9	100,0	148,3	125,3	138,7	196,0	181,2	Pommes de terre de consommation	12 A
12 B	Sugar beet	137,9	106,9	104,6	114,0	104,6	100,0	100,6	99,5	92,2	94,5	93,6	Betteraves sucrières	12 B
12 C	Others	111,1	109,5	109,0	108,4	105,9	100,0	99,3	94,0	90,2	85,8	81,9	Autres	12 C
13	Fruit	110,5	110,9	114,1	107,7	104,1	100,0	109,0	88,2	96,8	93,5	109,7	Fruits	13
13 A	Fresh fruit	110,5	110,9	114,1	107,7	104,1	100,0	109,0	88,2	96,8	93,5	109,7	Fruits frais	13 A
13 B	Nuts and dried fruit	-	-	-	-	-	-	-	-	-	-	-	Fruits secs	13 B
14	Fresh vegetables	94,9	99,4	91,1	99,6	97,9	100,0	90,6	95,0	82,0	80,4	83,5	Légumes frais	14
15	Wine must/Wine	110,1	103,3	109,5	94,2	92,6	100,0	98,2	91,2	90,4	105,5	117,6	Mouût/Vin	15
16	Olives and olive oil	-	-	-	-	-	-	-	-	-	-	-	Olives et huile d'olive	16
17	Seeds	103,2	104,3	105,9	128,7	120,5	100,0	110,1	98,1	104,5	116,5	105,2	Semences	17
18	Flowers, ornamental plants and tree-nursery products	99,7	100,5	96,9	101,6	97,5	100,0	93,5	95,1	88,2	84,0	81,0	Fleurs, plantes ornementales et produits de pépinière	18
19	Other crop products	94,3	104,1	109,7	121,2	106,3	100,0	93,9	81,4	77,6	84,7	74,5	Autres produits végétaux	19
20	ANIMALS AND ANIMAL PRODUCTS	109,7	108,3	109,6	106,5	102,6	100,0	96,0	92,7	92,8	96,1	89,4	ANIMAUX ET PRODUITS ANIMAUX	20
21	Animals (for slaughter and export)	110,0	109,9	113,0	107,6	102,8	100,0	94,0	89,0	90,3	95,0	86,2	Animaux (boucherie et exportation)	21
21 A	Calves	105,7	111,5	114,4	109,1	100,0	100,0	99,8	99,8	109,8	118,7	103,6	Veaux	21 A
21 B	Cattle excluding calves	110,6	110,1	113,8	109,0	101,0	100,0	92,9	90,5	93,6	97,3	87,6	Bovins sans veaux	21 B
21 C	Pigs	108,4	108,3	114,9	103,8	102,3	100,0	89,7	79,0	73,9	87,9	81,2	Porcs	21 C
21 D	Sheep and lambs	117,3	113,8	108,9	114,7	109,3	100,0	95,1	86,5	86,3	81,7	71,3	Moutons et agneaux	21 D
21 E	Poultry	109,6	107,7	107,5	104,1	107,4	100,0	96,2	89,9	89,0	84,5	79,8	Volailles	21 E
21 F	Other animals	116,9	114,4	114,2	111,0	107,0	100,0	98,6	91,0	87,2	87,6	84,6	Autres animaux	21 F
22	Milk	108,3	104,4	105,3	104,5	101,2	100,0	100,4	98,6	98,5	99,5	96,2	Lait	22
23	Eggs	118,1	116,9	93,6	105,3	114,1	100,0	87,7	97,6	82,2	84,0	79,4	Œufs	23
24	Other animal products	106,3	105,5	114,3	113,7	104,9	100,0	100,0	102,0	99,4	88,8	75,8	Autres produits animaux	24

EC INDEX OF PRODUCER PRICES OF AGRICULTURAL PRODUCTS

DEFLATED PRICE INDICES/INDICES DES PRIX DEFLATES

INDICES CE DES PRIX A LA PRODUCTION DES PRODUITS AGRICOLES

		IRELAND												
		1985 = 100										1985 = 100		
		Excluding VAT										TVA exclue		
		1980	1981	1982	1983	1984	1985	1986	1987	1988	1989	1990		
0	TOTAL	131,3	128,3	118,7	114,1	108,2	100,0	95,8	96,7	104,5	105,5	90,5	TOTAL	0
(0)	Total (excl. fruit and vegetables)	131,1	128,0	119,1	114,1	108,2	100,0	95,8	97,0	105,0	105,9	90,7	Total (sans fruits et légumes)	(0)
1	CROP PRODUCTS	153,1	145,0	132,0	130,7	125,7	100,0	104,0	96,8	94,4	96,7	86,4	PRODUITS VEGETAUX	1
(1)	Crop products (excl. fruit and vegetables)	156,1	145,7	139,2	134,6	130,1	100,0	106,4	99,8	96,3	98,9	87,4	Produits végétaux (sans fruits et légumes)	(1)
11	Cereals and rice	155,4	138,4	125,5	136,9	113,9	100,0	98,2	97,2	99,4	94,7	86,2	Céréales et riz	11
12	Root crops	157,3	159,2	162,5	131,7	157,4	100,0	119,5	102,9	90,0	105,2	87,4	Plantes sarclées	12
12 A	Potatoes for consumption	177,5	197,9	219,6	153,6	226,7	100,0	146,2	110,9	84,0	123,1	88,3	Pommes de terre de consommation	12 A
12 B	Sugar beet	140,0	126,2	113,7	113,1	98,2	100,0	96,7	96,0	95,2	89,8	86,5	Betteraves sucrières	12 B
12 C	Others	-	-	-	-	-	-	-	-	-	-	-	Autres	12 C
13	Fruit	-	-	-	-	-	-	-	-	-	-	-	Fruits	13
13 A	Fresh fruit	-	-	-	-	-	-	-	-	-	-	-	Fruits frais	13 A
13 B	Nuts and dried fruit	-	-	-	-	-	-	-	-	-	-	-	Fruits secs	13 B
14	Fresh vegetables	141,3	142,0	103,3	115,1	108,2	100,0	94,6	85,1	86,5	87,8	82,7	Légumes frais	14
15	Wine must/Wine	-	-	-	-	-	-	-	-	-	-	-	Moût/Vin	15
16	Olives and olive oil	-	-	-	-	-	-	-	-	-	-	-	Olives et huile d'olive	16
17	Seeds	156,1	136,8	135,0	129,1	126,4	100,0	108,8	108,7	104,4	103,5	99,7	Semences	17
18	Flowers, ornamental plants and tree-nursery products	-	-	-	-	-	-	-	-	-	-	-	Fleurs, plantes ornementales et produits de pépinière	18
19	Other crop products	-	-	-	-	-	-	-	-	-	-	-	Autres produits végétaux	19
20	ANIMALS AND ANIMAL PRODUCTS	128,4	126,1	116,9	111,9	105,8	100,0	94,7	96,7	105,9	106,7	91,0	ANIMAUX ET PRODUITS ANIMAUX	20
21	Animals (for slaughter and export)	129,2	129,9	120,3	113,5	108,1	100,0	92,1	94,6	104,1	98,8	85,1	Animaux (boucherie et exportation)	21
21 A	Calves	-	-	-	-	-	-	-	-	-	-	-	Veaux	21 A
21 B	Cattle excluding calves	124,7	127,0	118,7	113,2	108,1	100,0	92,7	96,4	108,6	100,8	86,7	Bovins sans veaux	21 B
21 C	Pigs	143,5	137,9	126,3	113,1	107,6	100,0	85,4	81,3	81,5	92,9	83,1	Porcs	21 C
21 D	Sheep and lambs	144,2	144,3	125,6	119,4	108,4	100,0	96,7	98,2	98,5	91,2	69,7	Moutons et agneaux	21 D
21 E	Poultry	149,0	138,6	124,4	112,0	109,2	100,0	93,2	91,8	90,9	89,4	83,1	Volailles	21 E
21 F	Other animals	-	-	-	-	-	-	-	-	-	-	-	Autres animaux	21 F
22	Milk	126,9	119,7	111,7	109,6	102,0	100,0	99,2	100,3	109,5	119,3	100,4	Lait	22
23	Eggs	144,6	147,7	121,9	111,3	117,6	100,0	80,4	86,9	79,9	94,1	93,8	Œufs	23
24	Other animal products	123,0	118,0	103,6	97,5	109,4	100,0	66,4	80,0	89,1	87,2	38,8	Autres produits animaux	24

EC INDEX OF PRODUCER PRICES OF AGRICULTURAL PRODUCTS

DEFLATED PRICE INDICES/INDICES DES PRIX DEFLATES

INDICES CE DES PRIX A LA PRODUCTION DES PRODUITS AGRICOLES

		1985 = 100										1985 = 100		
		ITALIA										TVA exclue		
Excluding VAT		1980	1981	1982	1983	1984	1985	1986	1987	1988	1989	1990		
0	TOTAL	117,8	113,6	112,7	106,9	102,6	100,0	98,2	93,2	90,6	91,2	89,7	TOTAL	0
(0)	Total (excl. fruit and vegetables)	119,2	112,4	113,5	108,0	102,5	100,0	97,6	92,1	89,0	90,7	87,7	Total (sans fruits et légumes)	(0)
1	CROP PRODUCTS	116,2	111,6	110,4	106,0	101,5	100,0	99,2	94,8	92,1	91,6	93,4	PRODUITS VEGETAUX	1
(1)	Crop products (excl. fruit and vegetables)	118,0	107,6	110,6	107,7	100,6	100,0	98,5	93,3	89,5	90,7	91,5	Produits végétaux (sans fruits et légumes)	(1)
11	Cereals and rice	128,2	125,9	120,8	114,9	110,3	100,0	98,5	92,1	85,1	81,7	73,5	Céréales et riz	11
12	Root crops	120,7	105,4	111,9	107,2	118,8	100,0	101,3	101,8	99,3	103,0	95,5	Plantes sarclées	12
12 A	Potatoes for consumption	127,7	128,0	145,2	118,6	163,1	100,0	101,7	102,0	98,8	115,3	106,4	Pommes de terre de consommation	12 A
12 B	Sugar beet	115,2	87,7	86,0	98,2	84,3	100,0	101,1	101,7	99,7	93,4	87,0	Betteraves sucrières	12 B
12 C	Others	120,7	105,4	111,9	107,2	118,8	100,0	101,3	101,8	99,3	103,0	95,5	Autres	12 C
13	Fruit	119,7	114,1	110,1	95,2	99,6	100,0	103,7	95,0	91,6	87,7	92,4	Fruits	13
13 A	Fresh fruit	117,6	114,7	112,3	96,7	99,8	100,0	103,2	93,5	92,2	89,2	95,6	Fruits frais	13 A
13 B	Nuts and dried fruit	141,5	107,5	86,7	79,2	98,0	100,0	109,2	110,4	85,7	71,9	59,0	Fruits secs	13 B
14	Fresh vegetables	106,0	121,9	110,3	113,0	106,8	100,0	96,3	99,6	101,2	99,1	100,8	Légumes frais	14
15	Wine must/Wine	112,5	93,1	102,9	101,2	90,9	100,0	104,7	96,1	94,2	104,7	118,2	Mout/Vin	15
16	Olives and olive oil	102,0	96,8	93,9	95,7	87,2	100,0	90,5	90,8	83,2	85,5	88,2	Olives et huile d'olive	16
17	Seeds	97,3	86,3	79,9	86,2	101,0	100,0	89,8	84,2	75,5	76,7	74,2	Semences	17
18	Flowers, ornamental plants and tree-nursery products	122,8	108,2	126,2	125,0	88,3	100,0	85,8	82,7	90,2	71,6	74,8	Fleurs, plantes ornementales et produits de pépinière	18
19	Other crop products	105,7	99,8	100,3	102,7	99,2	100,0	93,7	85,6	82,2	81,8	80,8	Autres produits végétaux	19
20	ANIMALS AND ANIMAL PRODUCTS	120,1	116,3	115,9	108,1	104,0	100,0	96,8	91,0	88,5	90,8	84,6	ANIMAUX ET PRODUITS ANIMAUX	20
21	Animals (for slaughter and export)	123,6	120,2	119,1	108,6	104,0	100,0	96,4	88,1	86,2	89,2	81,7	Animaux (boucherie et exportation)	21
21 A	Calves	117,6	118,9	114,3	103,2	101,4	100,0	97,7	94,4	93,1	101,9	92,7	Veaux	21 A
21 B	Cattle excluding calves	129,1	127,3	125,1	113,2	107,0	100,0	96,4	90,5	86,9	93,3	81,7	Bovins sans veaux	21 B
21 C	Pigs	127,0	116,8	121,9	102,9	98,2	100,0	98,2	83,1	80,8	87,2	84,5	Porcs	21 C
21 D	Sheep and lambs	108,7	114,2	111,1	109,0	103,6	100,0	97,3	94,6	90,2	86,9	82,5	Moutons et agneaux	21 D
21 E	Poultry	115,5	112,8	108,5	106,3	105,0	100,0	93,8	85,5	87,1	82,3	76,2	Volailles	21 E
21 F	Other animals	125,0	124,7	122,8	115,4	107,6	100,0	97,0	92,5	89,0	88,3	80,1	Autres animaux	21 F
22	Milk	110,3	103,9	107,7	106,9	101,4	100,0	99,3	96,5	96,0	95,8	93,7	Lait	22
23	Eggs	127,9	131,3	120,0	109,1	114,4	100,0	91,5	95,0	79,0	84,8	74,3	Œufs	23
24	Other animal products	112,5	104,8	104,5	107,9	98,6	100,0	90,4	81,8	76,7	69,2	66,5	Autres produits animaux	24

EC INDEX OF PRODUCER PRICES OF AGRICULTURAL PRODUCTS

DEFLATED PRICE INDICES/INDICES DES PRIX DEFLATES

INDICES CE DES PRIX A LA PRODUCTION DES PRODUITS AGRICOLES

1985 = 100		LUXEMBOURG										1985 = 100		
												TVA exclue		
Excluding VAT		1980	1981	1982	1983	1984	1985	1986	1987	1988	1989	1990		
0	TOTAL	108,2	107,9	109,7	108,8	100,2	100,0	100,6	101,6	102,8	109,2	102,7	TOTAL	0
(0)	Total (excl. fruit and vegetables)	106,0	105,6	109,6	108,5	100,0	100,0	100,2	100,7	102,1	108,6	101,8	Total (sans fruits et légumes)	(0)
1	CROP PRODUCTS	152,3	154,2	122,2	125,7	103,0	100,0	102,8	106,6	107,4	102,3	97,5	PRODUITS VEGETAUX	1
(1)	Crop products (excl. fruit and vegetables)	145,4	146,9	123,9	126,8	102,1	100,0	100,5	100,9	103,0	96,4	89,8	Produits végétaux (sans fruits et légumes)	(1)
11	Cereals and rice	116,6	116,5	123,2	126,6	110,2	100,0	99,1	94,5	89,2	84,0	71,2	Céréales et riz	11
12	Root crops	115,0	122,9	136,8	217,9	124,4	100,0	99,7	99,8	106,5	107,8	99,4	Plantes sarclées	12
12 A	Potatoes for consumption	115,0	122,9	136,8	217,9	124,4	100,0	99,7	99,8	106,5	107,8	99,4	Pommes de terre de consommation	12 A
12 B	Sugar beet	-	-	-	-	-	-	-	-	-	-	-	Betteraves sucrières	12 B
12 C	Others	-	-	-	-	-	-	-	-	-	-	-	Autres	12 C
13	Fruit	79,2	82,2	67,8	91,4	83,3	100,0	103,7	133,8	129,4	152,6	154,4	Fruits	13
13 A	Fresh fruit	79,2	82,2	67,8	91,4	83,3	100,0	103,7	133,8	129,4	152,6	154,4	Fruits frais	13 A
13 B	Nuts and dried fruit	-	-	-	-	-	-	-	-	-	-	-	Fruits secs	13 B
14	Fresh vegetables	312,9	318,5	165,2	152,0	136,6	100,0	128,0	138,8	131,8	110,1	118,8	Légumes frais	14
15	Wine must/Wine	181,1	184,0	123,7	111,3	90,5	100,0	102,1	107,7	115,4	105,8	105,5	Mout/Vin	15
16	Olives and olive oil	-	-	-	-	-	-	-	-	-	-	-	Olives et huile d'olive	16
17	Seeds	-	-	-	-	-	-	-	-	-	-	-	Semences	17
18	Flowers, ornamental plants and tree-nursery products	-	-	-	-	-	-	-	-	-	-	-	Fleurs, plantes ornementales et produits de pépinière	18
19	Other crop products	125,8	113,6	105,6	98,7	92,4	100,0	99,9	98,6	106,9	100,8	94,6	Autres produits végétaux	19
20	ANIMALS AND ANIMAL PRODUCTS	99,5	98,7	107,2	105,5	99,6	100,0	100,2	100,6	101,9	110,6	103,8	ANIMAUX ET PRODUITS ANIMAUX	20
21	Animals (for slaughter and export)	102,6	105,7	118,1	110,5	102,0	100,0	95,2	90,9	90,7	98,4	87,5	Animaux (boucherie et exportation)	21
21 A	Calves	98,3	103,7	114,1	109,0	88,8	100,0	102,6	119,0	127,0	149,7	94,1	Veaux	21 A
21 B	Cattle excluding calves	101,9	105,0	117,5	112,8	104,3	100,0	95,8	92,5	93,7	97,1	89,2	Bovins sans veaux	21 B
21 C	Pigs	106,1	108,4	120,8	104,3	99,5	100,0	91,3	78,1	71,6	86,4	80,9	Porcs	21 C
21 D	Sheep and lambs	-	-	-	-	-	-	-	-	-	-	-	Moutons et agneaux	21 D
21 E	Poultry	102,6	105,7	118,1	110,5	102,0	100,0	95,2	90,9	90,7	98,4	87,5	Volailles	21 E
21 F	Other animals	-	-	-	-	-	-	-	-	-	-	-	Autres animaux	21 F
22	Milk	96,7	92,5	98,6	101,4	97,4	100,0	104,3	108,4	111,1	120,7	117,0	Lait	22
23	Eggs	112,6	128,1	105,0	111,9	117,4	100,0	89,3	95,7	84,8	89,1	86,5	Œufs	23
24	Other animal products	-	-	-	-	-	-	-	-	-	-	-	Autres produits animaux	24

EC INDEX OF PRODUCER PRICES OF AGRICULTURAL PRODUCTS

DEFLATED PRICE INDICES/INDICES DES PRIX DEFLATES

INDICES CE DES PRIX A LA PRODUCTION DES PRODUITS AGRICOLES

		1985 = 100												
		NEDERLAND										1985 = 100		
		Excluding VAT										TVA exclue		
		1980	1981	1982	1983	1984	1985	1986	1987	1988	1989	1990		
0	TOTAL	108,1	109,4	106,8	105,5	104,4	100,0	93,3	92,0	92,6	99,7	91,3	TOTAL	0
(0)	Total (excl. fruit and vegetables)	107,0	108,3	107,7	105,4	103,4	100,0	94,0	91,3	92,1	99,7	90,6	Total (sans fruits et légumes)	(0)
1	CROP PRODUCTS	111,9	109,9	102,1	107,9	110,3	100,0	95,6	98,2	96,9	99,8	96,3	PRODUITS VEGETAUX	1
(1)	Crop products (excl. fruit and vegetables)	109,5	106,2	103,6	108,7	108,9	100,0	99,2	98,2	97,0	99,9	96,0	Produits végétaux (sans fruits et légumes)	(1)
11	Cereals and rice	119,9	122,4	120,4	122,1	108,9	100,0	96,8	90,3	85,6	82,7	74,6	Céréales et riz	11
12	Root crops	121,2	119,8	120,7	140,9	144,0	100,0	94,2	92,0	92,1	105,1	100,5	Plantes sarclées	12
12 A	Potatoes for consumption	148,5	171,2	201,7	229,7	269,7	100,0	121,9	106,5	114,5	163,6	168,4	Pommes de terre de consommation	12 A
12 B	Sugar beet	113,5	99,2	87,0	110,8	99,4	100,0	79,2	85,3	82,0	83,1	75,5	Betteraves sucrières	12 B
12 C	Others	107,3	110,1	109,2	109,1	104,7	100,0	99,8	91,9	91,1	90,1	82,2	Autres	12 C
13	Fruit	91,9	125,8	139,6	109,2	119,6	100,0	99,8	93,4	108,4	117,9	136,1	Fruits	13
13 A	Fresh fruit	91,9	125,8	139,6	109,2	119,6	100,0	99,8	93,4	108,4	117,9	136,1	Fruits frais	13 A
13 B	Nuts and dried fruit	-	-	-	-	-	-	-	-	-	-	-	Fruits secs	13 B
14	Fresh vegetables	120,6	116,8	93,2	105,8	112,3	100,0	85,9	98,8	94,9	97,0	91,5	Légumes frais	14
15	Wine must/Wine	-	-	-	-	-	-	-	-	-	-	-	Mout/Vin	15
16	Olives and olive oil	-	-	-	-	-	-	-	-	-	-	-	Olives et huile d'olive	16
17	Seeds	95,6	91,4	96,2	102,9	105,8	100,0	98,4	103,1	108,1	110,8	115,2	Semences	17
18	Flowers, ornamental plants and tree-nursery products	107,4	102,9	98,2	99,2	99,6	100,0	101,3	100,6	98,4	99,1	94,8	Fleurs, plantes ornementales et produits de pépinière	18
19	Other crop products	100,2	106,6	100,8	105,3	103,2	100,0	91,0	79,0	77,8	77,2	67,5	Autres produits végétaux	19
20	ANIMALS AND ANIMAL PRODUCTS	106,1	109,1	109,2	104,2	101,4	100,0	92,1	88,8	90,4	99,7	88,8	ANIMAUX ET PRODUITS ANIMAUX	20
21	Animals (for slaughter and export)	105,6	112,2	113,1	103,5	100,6	100,0	88,9	81,1	79,5	94,4	84,6	Animaux (boucherie et exportation)	21
21 A	Calves	100,7	113,6	112,7	109,3	98,1	100,0	96,3	97,3	100,0	112,8	92,0	Veaux	21 A
21 B	Cattle excluding calves	110,1	112,9	115,3	109,2	99,1	100,0	89,2	88,9	92,8	99,8	86,8	Bovins sans veaux	21 B
21 C	Pigs	104,6	112,5	115,8	102,1	101,4	100,0	86,3	73,6	69,7	91,1	83,6	Porcs	21 C
21 D	Sheep and lambs	102,6	112,8	103,7	104,9	105,5	100,0	93,3	79,8	85,4	79,9	64,9	Moutons et agneaux	21 D
21 E	Poultry	110,3	107,5	98,1	92,8	102,3	100,0	89,4	82,0	76,9	78,8	77,8	Volailles	21 E
21 F	Other animals	117,0	119,7	120,9	108,2	104,1	100,0	88,2	82,5	82,4	84,9	84,0	Autres animaux	21 F
22	Milk	103,4	101,8	104,5	104,0	101,0	100,0	97,1	98,4	105,9	108,6	95,0	Lait	22
23	Eggs	127,4	130,0	104,5	109,4	111,3	100,0	86,1	91,9	80,4	85,7	82,7	Œufs	23
24	Other animal products	108,8	105,3	114,9	114,1	97,0	100,0	102,8	100,9	106,7	108,2	96,5	Autres produits animaux	24

EC INDEX OF PRODUCER PRICES OF AGRICULTURAL PRODUCTS

DEFLATED PRICE INDICES/INDICES DES PRIX DEFLATES

INDICES CE DES PRIX A LA PRODUCTION DES PRODUITS AGRICOLES

		PORTUGAL												
		1985 = 100										1985 = 100		
		Excluding VAT										TVA exclue		
		1980	1981	1982	1983	1984	1985	1986	1987	1988	1989	1990		
0	TOTAL	103,4	103,1	102,3	101,6	103,4	100,0	96,3	93,7	94,2	99,1	90,3	TOTAL	0
10	Total (excl. fruit and vegetables)	101,2	97,5	98,2	99,5	102,5	100,0	98,2	92,9	90,3	98,0	86,1	Total (sans fruits et légumes)	(0)
1	CROP PRODUCTS	112,3	120,4	116,2	107,2	116,1	100,0	99,6	101,6	106,9	121,2	112,7	PRODUITS VEGETAUX	1
11	Crop products (excl. fruit and vegetables)	110,2	112,6	111,0	103,9	119,6	100,0	106,5	102,8	102,0	128,7	111,6	Produits végétaux (sans fruits et légumes)	(1)
11	Cereals and rice	85,4	82,1	82,2	89,1	100,1	100,0	96,7	96,1	88,9	79,3	70,1	Céréales et riz	11
12	Root crops	136,4	151,1	157,5	147,5	215,2	100,0	170,3	165,6	139,7	137,5	130,3	Plantes sarclées	12
12 A	Potatoes for consumption	136,4	151,1	157,5	147,5	215,2	100,0	170,3	165,6	139,7	137,5	130,3	Pommes de terre de consommation	12 A
12 B	Sugar beet	-	-	-	-	-	-	-	-	-	-	-	Betteraves sucrières	12 B
12 C	Others	:	:	:	:	:	:	:	:	:	:	130,2	Autres	12 C
13	Fruit	130,1	154,3	153,9	124,0	124,7	100,0	82,5	95,2	110,1	89,5	103,3	Fruits	13
13 A	Fresh fruit	130,1	154,3	153,8	124,0	124,7	100,0	82,5	95,2	110,1	89,4	103,2	Fruits frais	13 A
13 B	Nuts and dried fruit	:	:	:	:	:	:	:	:	:	:	:	Fruits secs	13 B
14	Fresh vegetables	104,7	120,9	103,2	105,2	95,1	100,0	87,7	102,4	122,8	120,1	125,4	Légumes frais	14
15	Wine must/Wine	138,4	137,9	126,6	104,9	124,6	100,0	102,2	95,5	111,7	208,3	172,4	Mout/Vin	15
16	Olives and olive oil	115,4	108,8	114,8	110,2	118,5	100,0	110,1	98,6	90,7	118,2	102,2	Olives et huile d'olive	16
17	Seeds	-	-	-	-	-	-	-	-	-	-	-	Semences	17
18	Flowers, ornamental plants and tree-nursery products	73,9	77,0	81,7	85,3	106,1	100,0	110,4	90,1	128,5	107,8	225,7	Fleurs, plantes ornementales et produits de pépinière	18
19	Other crop products	101,1	126,6	129,9	114,5	108,7	100,0	102,4	105,9	101,9	96,0	76,6	Autres produits végétaux	19
20	ANIMALS AND ANIMAL PRODUCTS	96,5	89,5	91,4	97,2	93,5	100,0	93,8	87,6	84,2	81,8	72,7	ANIMAUX ET PRODUITS ANIMAUX	20
21	Animals (for slaughter and export)	99,7	90,3	92,9	100,7	94,6	100,0	93,7	86,5	83,9	81,2	71,5	Animaux (boucherie et exportation)	21
21 A	Calves	99,2	87,9	90,6	98,3	92,0	100,0	117,7	120,0	108,8	110,2	89,2	Veaux	21 A
21 B	Cattle excluding calves	114,2	101,4	104,4	113,1	106,0	100,0	98,9	100,4	89,0	87,3	80,1	Bovins sans veaux	21 B
21 C	Pigs	85,3	75,8	78,0	84,6	79,2	100,0	82,6	72,9	76,6	74,2	59,8	Porcs	21 C
21 D	Sheep and lambs	104,9	93,2	95,8	104,0	97,4	100,0	93,3	80,7	75,2	70,2	72,1	Moutons et agneaux	21 D
21 E	Poultry	116,8	103,8	107,0	115,9	108,6	100,0	98,2	81,6	87,0	82,6	70,9	Volailles	21 E
21 F	Other animals	33,8	74,2	73,4	80,1	81,1	100,0	82,7	75,6	68,1	63,5	77,1	Autres animaux	21 F
22	Milk	84,6	86,7	86,4	85,5	91,3	100,0	93,6	92,3	84,4	81,2	73,0	Lait	22
23	Eggs	94,6	84,1	86,5	94,0	87,9	100,0	91,3	80,2	81,9	86,7	79,6	Œufs	23
24	Other animal products	114,8	111,6	110,7	101,2	96,5	100,0	112,2	108,6	104,9	102,1	98,6	Autres produits animaux	24

EC INDEX OF PRODUCER PRICES OF AGRICULTURAL PRODUCTS

DEFLATED PRICE INDICES/INDICES DES PRIX DEFLATES

INDICES CE DES PRIX A LA PRODUCTION DES PRODUITS AGRICOLES

1985 = 100		UNITED KINGDOM										1985 = 100		
		Excluding VAT										TVA exclue		
		1980	1981	1982	1983	1984	1985	1986	1987	1988	1989	1990		
0	TOTAL	115,0	114,1	113,4	114,1	111,9	100,0	98,9	96,8	91,9	91,9	84,6	TOTAL	0
(0)	Total (excl. fruit and vegetables)	116,5	115,3	115,0	114,6	112,5	100,0	99,2	96,7	91,9	92,3	84,3	Total (sans fruits et légumes)	(0)
1	CROP PRODUCTS	118,3	118,8	118,1	125,5	121,7	100,0	102,9	100,0	89,4	88,6	85,3	PRODUITS VEGETAUX	1
(1)	Crop products (excl. fruit and vegetables)	123,9	124,1	124,5	130,4	126,5	100,0	105,0	100,6	88,7	89,0	84,4	Produits végétaux (sans fruits et légumes)	(1)
11	Cereals and rice	122,2	120,4	119,5	123,2	113,0	100,0	97,1	91,8	85,1	79,8	74,1	Céréales et riz	11
12	Root crops	134,2	148,3	155,7	173,8	190,3	100,0	143,0	142,0	107,1	128,0	127,8	Plantes sarclées	12
12 A	Potatoes for consumption	140,3	170,1	181,2	218,0	249,7	100,0	173,0	177,7	120,9	158,2	161,1	Pommes de terre de consommation	12 A
12 B	Sugar beet	125,5	117,6	119,6	111,2	106,5	100,0	100,7	91,5	87,6	85,4	80,8	Betteraves sucrières	12 B
12 C	Others	-	-	-	-	-	-	-	-	-	-	-	Autres	12 C
13	Fruit	92,9	104,6	101,7	118,5	114,5	100,0	113,6	100,5	101,1	98,6	102,7	Fruits	13
13 A	Fresh fruit	-	-	-	118,5	114,5	100,0	113,6	100,5	101,1	98,6	102,7	Fruits frais	13 A
13 B	Nuts and dried fruit	-	-	-	-	-	-	-	-	-	-	-	Fruits secs	13 B
14	Fresh vegetables	100,4	98,8	93,7	105,3	102,1	100,0	90,4	97,2	89,2	84,1	84,3	Légumes frais	14
15	Wine must/Wine	-	-	-	-	-	-	-	-	-	-	-	Moult/Vin	15
16	Olives and olive oil	-	-	-	-	-	-	-	-	-	-	-	Olives et huile d'olive	16
17	Seeds	153,6	138,5	137,8	134,3	149,0	100,0	106,1	115,4	102,0	103,0	98,8	Semences	17
18	Flowers, ornamental plants and tree-nursery products	98,8	91,6	90,5	95,9	94,1	100,0	95,9	98,0	97,4	88,9	79,4	Fleurs, plantes ornementales et produits de pépinière	18
19	Other crop products	114,5	113,0	112,0	115,1	113,4	100,0	96,5	82,2	69,9	78,6	76,7	Autres produits végétaux	19
20	ANIMALS AND ANIMAL PRODUCTS	113,0	111,2	110,6	107,2	106,0	100,0	96,5	94,9	93,4	93,8	84,2	ANIMAUX ET PRODUITS ANIMAUX	20
21	Animals (for slaughter and export)	112,9	111,7	111,4	108,2	106,8	100,0	96,5	93,3	91,4	92,0	80,3	Animaux (boucherie et exportation)	21
21 A	Calves	-	-	-	-	88,7	100,0	103,2	117,0	142,3	138,0	89,3	Veaux	21 A
21 B	Cattle excluding calves	-	-	-	112,4	105,9	100,0	95,2	93,2	101,1	98,5	82,7	Bovins sans veaux	21 B
21 C	Pigs	-	-	-	100,1	111,2	100,0	93,0	87,9	78,3	90,5	82,1	Porcs	21 C
21 D	Sheep and lambs	-	-	-	101,3	105,5	100,0	104,8	103,3	89,8	85,6	73,7	Moutons et agneaux	21 D
21 E	Poultry	118,3	108,6	109,2	108,1	105,1	100,0	97,8	91,2	82,7	80,6	76,4	Volailles	21 E
21 F	Other animals	-	-	-	-	-	-	-	-	-	-	-	Autres animaux	21 F
22	Milk	108,3	106,6	107,2	107,0	102,2	100,0	100,1	99,8	102,0	100,8	92,3	Lait	22
23	Eggs	135,7	128,9	120,5	99,9	118,6	100,0	78,8	84,9	68,6	76,5	79,7	Œufs	23
24	Other animal products	126,0	111,6	102,4	100,8	99,2	100,0	97,1	92,2	87,5	80,5	70,3	Autres produits animaux	24

EC INDEX OF PRODUCER PRICES OF AGRICULTURAL PRODUCTS

DEFLATED PRICE INDICES/INDICES DES PRIX DEFLATES

INDICES CE DES PRIX A LA PRODUCTION DES PRODUITS AGRICOLES

		EUR 10												
		1985 = 100											1985 = 100	
		Excluding VAT											TVA exclue	
		1980	1981	1982	1983	1984	1985	1986	1987	1988	1989	1990		
0	TOTAL	113,6	112,1	111,8	108,9	105,4	100,0	96,3	92,6	90,6	93,6	89,0	TOTAL	0
01	Total (excl. fruit and vegetables)	114,2	112,2	112,6	109,6	105,6	100,0	96,2	92,1	90,2	93,8	87,9	Total (sans fruits et légumes)	(0)
1	CROP PRODUCTS	114,5	111,9	111,1	110,8	107,1	100,0	98,2	94,4	90,6	91,9	91,7	PRODUITS VEGETAUX	1
11	Crop products (excl. fruit and vegetables)	116,4	112,0	113,1	113,4	108,3	100,0	98,8	93,8	89,3	91,6	89,8	Produits végétaux (sans fruits et légumes)	(1)
11	Cereals and rice	123,8	122,0	120,3	119,1	110,8	100,0	97,5	91,8	85,1	81,6	74,9	Céréales et riz	11
12	Root crops	130,9	124,4	128,7	138,7	141,6	100,0	110,1	108,4	102,3	112,7	106,9	Plantes sarclées	12
12 A	Potatoes for consumption	147,4	158,5	175,3	192,1	217,0	100,0	131,8	128,1	116,9	150,2	141,8	Pommes de terre de consommation	12 A
12 B	Sugar beet	122,6	105,3	102,7	109,5	99,8	100,0	98,2	98,0	94,7	92,4	88,4	Betteraves sucrières	12 B
12 C	Others	111,4	110,6	109,4	110,4	106,4	100,0	97,7	91,7	88,8	88,9	80,7	Autres	12 C
13	Fruit	116,0	113,0	112,2	100,7	104,0	100,0	103,4	94,3	94,5	93,0	98,8	Fruits	13
13 A	Fresh fruit	-	-	-	-	-	100,0	103,7	93,6	95,1	94,2	101,7	Fruits frais	13 A
13 B	Nuts and dried fruit	134,0	110,2	99,4	94,5	101,3	100,0	101,6	101,0	89,4	82,0	74,3	Fruits secs	13 B
14	Fresh vegetables	104,4	110,5	100,3	106,9	104,1	100,0	91,3	97,6	93,6	92,1	94,6	Légumes frais	14
15	Wine must/Wine	111,6	99,5	104,4	95,1	91,2	100,0	99,1	92,2	91,4	103,0	115,2	Mout/Vin	15
16	Olives and olive oil	95,6	91,6	88,5	92,3	89,6	100,0	92,4	90,0	83,5	86,7	91,0	Olives et huile d'olive	16
17	Seeds	111,3	106,8	108,7	119,2	118,3	100,0	103,4	99,8	100,5	105,4	100,5	Semences	17
18	Flowers, ornamental plants and tree-nursery products	108,8	103,2	103,3	103,6	96,7	100,0	97,3	96,7	96,1	91,8	89,6	Fleurs, plantes ornementales et produits de pépinière	18
19	Other crop products	99,0	101,9	105,7	110,1	105,3	100,0	92,8	83,2	78,3	83,2	79,6	Autres produits végétaux	19
20	ANIMALS AND ANIMAL PRODUCTS	112,8	112,2	112,3	107,3	104,1	100,0	94,7	91,1	90,7	95,1	86,8	ANIMAUX ET PRODUITS ANIMAUX	20
21	Animals (for slaughter and export)	114,1	115,0	115,8	108,1	104,5	100,0	92,8	87,1	85,2	91,8	82,5	Animaux (boucherie et exportation)	21
21 A	Calves	-	-	-	-	100,6	100,0	97,9	97,7	102,4	112,0	96,6	Veaux	21 A
21 B	Cattle excluding calves	-	-	-	112,3	104,9	100,0	93,3	91,4	93,4	95,2	83,6	Bovins sans veaux	21 B
21 C	Pigs	-	-	-	104,2	104,3	100,0	89,1	78,0	74,0	88,2	81,0	Porcs	21 C
21 D	Sheep and lambs	-	-	-	107,0	105,4	100,0	97,6	93,7	88,4	84,5	74,0	Moutons et agneaux	21 D
21 E	Poultry	113,7	110,2	107,3	104,5	105,3	100,0	95,1	87,8	85,5	82,7	70,2	Volailles	21 E
21 F	Other animals	118,2	118,9	117,1	111,7	106,1	100,0	94,9	90,0	87,2	86,9	80,4	Autres animaux	21 F
22	Milk	108,5	105,0	106,5	106,3	101,7	100,0	99,5	98,0	100,7	102,8	95,5	Lait	22
23	Eggs	127,0	128,2	109,9	105,7	115,1	100,0	86,3	93,5	78,1	84,0	80,7	Œufs	23
24	Other animal products	109,6	101,7	102,5	100,6	95,4	100,0	99,4	93,4	93,8	90,6	79,5	Autres produits animaux	24

EC INDEX OF PRODUCER PRICES OF AGRICULTURAL PRODUCTS

DEFLATED PRICE INDICES/INDICES DES PRIX DEFLATES

INDICES CE DES PRIX A LA PRODUCTION DES PRODUITS AGRICOLES

		EUR 11										1985 = 100		
												TVA exclue		
1985 = 100														
Excluding VAT		1980	1981	1982	1983	1984	1985	1986	1987	1988	1989	1990		
0	TOTAL	112,8	111,4	111,6	108,5	105,3	100,0	96,8	92,6	90,6	93,3	88,5	TOTAL	0
(0)	Total (excl. fruit and vegetables)	113,2	111,5	112,2	109,1	105,6	100,0	96,5	92,0	90,1	93,5	87,0	Total (sans fruits et légumes)	(0)
1	CROP PRODUCTS	114,5	112,1	112,5	111,5	107,5	100,0	99,3	95,0	91,6	92,4	92,2	PRODUITS VEGETAUX	1
(1)	Crop products (excl. fruit and vegetables)	116,1	112,5	114,5	114,2	109,3	100,0	99,7	94,5	90,5	92,5	89,9	Produits végétaux (sans fruits et légumes)	(1)
11	Cereals and rice	121,5	119,6	117,8	116,9	109,5	100,0	98,1	91,9	85,4	81,3	74,9	Céréales et riz	11
12	Root crops	129,5	124,5	132,6	139,8	141,7	100,0	113,4	110,5	104,2	112,8	107,5	Plantes sarclées	12
12 A	Potatoes for consumption	148,0	156,8	182,7	192,9	212,9	100,0	139,9	133,2	121,6	149,3	142,7	Pommes de terre de consommation	12 A
12 B	Sugar beet	119,3	105,5	103,2	109,0	100,0	100,0	98,1	97,7	94,4	91,7	87,5	Betteraves sucrières	12 B
12 C	Others	111,4	110,6	109,4	110,4	106,4	100,0	97,7	91,7	88,8	88,9	80,7	Autres	12 C
13	Fruit	115,2	108,2	109,5	102,3	101,2	100,0	103,0	91,0	91,9	87,8	94,5	Fruits	13
13 A	Fresh fruit	-	-	-	-	-	100,0	102,6	90,1	92,4	89,0	97,5	Fruits frais	13 A
13 B	Nuts and dried fruit	133,1	103,7	92,5	97,4	105,3	100,0	106,5	98,8	87,1	76,6	67,6	Fruits secs	13 B
14	Fresh vegetables	106,4	114,0	106,4	108,1	105,7	100,0	94,0	100,8	96,4	95,9	100,5	Légumes frais	14
15	Wine must/Wine	114,6	103,2	113,4	103,0	98,9	100,0	98,8	93,1	94,5	108,1	117,1	Moût/Vin	15
16	Olives and olive oil	98,0	95,7	93,1	96,4	92,8	100,0	90,9	91,9	85,0	90,0	91,4	Olives et huile d'olive	16
17	Seeds	112,0	107,8	110,8	119,9	118,9	100,0	104,4	101,4	100,8	104,8	100,1	Semences	17
18	Flowers, ornamental plants and tree-nursery products	109,1	103,7	103,5	103,5	96,9	100,0	97,9	97,6	97,7	92,6	90,8	Fleurs, plantes ornementales et produits de pépinière	18
19	Other crop products	101,3	105,2	106,2	109,7	104,3	100,0	96,3	85,0	81,5	85,3	80,2	Autres produits végétaux	19
20	ANIMALS AND ANIMAL PRODUCTS	111,5	110,8	110,8	106,0	103,4	100,0	94,7	90,5	89,8	94,0	85,3	ANIMAUX ET PRODUITS ANIMAUX	20
21	Animals (for slaughter and export)	112,2	112,8	113,9	106,7	103,7	100,0	93,0	86,9	85,6	90,7	81,3	Animaux (boucherie et exportation)	21
21 A	Calves	-	-	-	-	-	100,0	96,8	97,0	101,2	108,9	93,8	Veaux	21 A
21 B	Cattle excluding calves	-	-	-	111,1	104,6	100,0	93,1	91,4	93,5	94,8	83,3	Bovins sans veaux	21 B
21 C	Pigs	-	-	-	104,3	103,0	100,0	90,9	78,6	73,9	87,5	79,4	Porcs	21 C
21 D	Sheep and lambs	-	-	-	100,2	100,9	100,0	96,4	92,4	87,1	84,2	74,6	Moutons et agneaux	21 D
21 E	Poultry	111,9	108,4	106,3	103,6	105,9	100,0	93,6	86,6	84,4	81,3	76,3	Volailles	21 E
21 F	Other animals	119,0	118,8	114,9	109,5	105,1	100,0	95,2	90,7	87,9	87,3	82,5	Autres animaux	21 F
22	Milk	108,4	104,9	106,0	105,5	101,4	100,0	99,5	97,3	100,0	102,6	94,5	Lait	22
23	Eggs	120,5	123,7	105,5	101,6	112,4	100,0	85,1	92,7	78,0	82,8	79,0	Œufs	23
24	Other animal products	108,4	101,8	102,1	99,5	94,7	100,0	96,5	90,6	91,6	88,6	75,7	Autres produits animaux	24

EC INDEX OF PRODUCER PRICES OF AGRICULTURAL PRODUCTS

DEFLATED PRICE INDICES/INDICES DES PRIX DEFLATES

INDICES CE DES PRIX A LA PRODUCTION DES PRODUITS AGRICOLES

		1985 = 100											1985 = 100	
		EUR 12											TVA exclue	
		Excluding VAT												
		1980	1981	1982	1983	1984	1985	1986	1987	1988	1989	1990		
0	TOTAL	112,6	111,2	111,3	108,3	105,3	100,0	96,8	92,6	90,7	93,4	88,6	TOTAL	0
(0)	Total (excl. fruit and vegetables)	112,8	111,0	111,8	108,8	105,5	100,0	96,6	92,1	90,1	93,6	87,0	Total (sans fruits et légumes)	(0)
1	CROP PRODUCTS	114,4	112,3	112,6	111,4	107,8	100,0	99,3	95,2	92,1	93,2	92,8	PRODUITS VEGETAUX	1
(1)	Crop products (excl. fruit and vegetables)	115,9	112,5	114,4	113,9	109,6	100,0	99,9	94,8	90,8	93,6	90,5	Produits végétaux (sans fruits et légumes)	(1)
11	Cereals and rice	120,5	118,6	116,9	116,1	109,3	100,0	98,0	92,0	85,4	81,3	74,7	Céréales et riz	11
12	Root crops	129,6	125,0	133,0	140,0	142,9	100,0	114,4	111,4	104,8	113,2	107,9	Plantes sarclées	12
12 A	Potatoes for consumption	147,4	156,6	181,5	190,9	213,0	100,0	141,3	134,7	122,4	148,8	142,2	Pommes de terre de consommation	12 A
12 B	Sugar beet	119,3	105,5	103,2	109,0	100,0	100,0	98,1	97,7	94,4	91,7	87,5	Betteraves sucrières	12 B
12 C	Others	111,4	110,7	109,5	110,4	106,6	100,0	97,9	91,9	88,9	89,0	80,8	Autres	12 C
13	Fruit	115,7	109,6	110,8	103,0	101,9	100,0	102,4	91,1	92,5	87,8	94,7	Fruits	13
13 A	Fresh fruit	-	-	-	-	-	100,0	102,1	90,2	92,9	89,0	97,7	Fruits frais	13 A
13 B	Nuts and dried fruit	132,9	106,3	95,6	98,8	106,2	100,0	105,3	98,7	88,2	77,3	69,4	Fruits secs	13 B
14	Fresh vegetables	106,3	114,3	106,3	108,1	105,3	100,0	93,8	100,9	97,2	96,7	101,3	Légumes frais	14
15	Wine must/Wine	115,8	104,9	114,0	103,1	100,2	100,0	99,0	93,2	95,4	113,1	119,8	Mouût/Vin	15
16	Olives and olive oil	98,9	96,4	94,2	97,1	94,1	100,0	91,9	92,2	85,3	91,5	91,9	Olives et huile d'olive	16
17	Seeds	112,0	107,8	110,8	119,9	118,9	100,0	104,4	101,4	100,8	104,8	100,1	Semences	17
18	Flowers, ornamental plants and tree-nursery products	108,9	103,6	103,4	103,4	96,9	100,0	97,9	97,5	97,8	92,6	91,4	Fleurs, plantes ornementales et produits de pépinière	18
19	Other crop products	101,3	105,9	107,0	109,9	104,4	100,0	96,5	85,6	82,1	85,7	80,1	Autres produits végétaux	19
20	ANIMALS AND ANIMAL PRODUCTS	111,0	110,2	110,2	105,7	103,1	100,0	94,6	90,5	89,6	93,6	84,9	ANIMAUX ET PRODUITS ANIMAUX	20
21	Animals (for slaughter and export)	111,8	112,0	113,1	106,5	103,3	100,0	93,0	86,9	85,5	90,3	80,9	Animaux (boucherie et exportation)	21
21 A	Calves	-	-	-	-	-	100,0	97,6	97,8	101,4	109,0	93,6	Veaux	21 A
21 B	Cattle excluding calves	-	-	-	111,1	104,7	100,0	93,3	91,6	93,4	94,6	83,2	Bovins sans veaux	21 B
21 C	Pigs	-	-	-	103,6	102,2	100,0	90,6	78,4	74,0	87,0	78,7	Porcs	21 C
21 D	Sheep and lambs	-	-	-	100,5	100,7	100,0	96,3	91,7	86,4	83,4	74,5	Moutons et agneaux	21 D
21 E	Poultry	112,1	108,1	106,4	104,2	105,0	100,0	93,8	86,4	84,5	81,4	76,1	Volailles	21 E
21 F	Other animals	115,4	116,9	113,1	108,3	104,1	100,0	94,6	90,0	87,1	86,3	82,3	Autres animaux	21 F
22	Milk	107,9	104,5	105,6	105,1	101,2	100,0	99,4	97,2	99,7	102,2	94,0	Lait	22
23	Eggs	119,7	122,4	104,9	101,3	111,6	100,0	85,3	92,3	78,1	82,9	79,0	Œufs	23
24	Other animal products	108,9	102,6	102,8	99,7	94,8	100,0	97,8	92,1	92,7	89,7	77,5	Autres produits animaux	24

**Annual EC indices of purchase prices of the means
of agricultural production**

**Indices CE annuels des prix d'achat des moyens
de production agricole**

Nominal indices

Indices nominaux

EC INDICES OF PURCHASE PRICES OF THE MEANS OF AGRICULTURAL PRODUCTION

NOMINAL PRICE INDICES/INDICES DES PRIX NOMINAUX

INDICES CE DES PRIX D'ACHAT DES MOYENS DE PRODUCTION AGRICOLE

I	1985 = 100 Excluding VAT	BELGIQUE/BELGIE										1985 = 100 TVA exclue	I	
		1980	1981	1982	1983	1984	1985	1986	1987	1988	1989			1990
01	GOODS AND SERVICES CURRENTLY CONSUMED IN AGRICULTURE	73,5	80,6	90,6	96,8	102,0	100,0	94,3	89,2	91,4	94,1	90,2	BIENS ET SERVICES DE CONSOMMATION COURANTE DE L'AGRICULTURE	01
1	Seeds	75,9	79,4	89,2	102,5	107,4	100,0	107,1	106,8	118,1	130,0	120,7	Semences et plants	1
2	Animals for rearing and production	72,8	75,3	92,2	96,6	96,7	100,0	93,0	84,2	83,4	97,0	92,2	Animaux d'élevage et de rente	2
3	Energy, lubricants	62,9	75,5	86,1	89,8	99,2	100,0	64,6	60,1	54,5	60,7	63,3	Energie et lubrifiants	3
31	Fuels for heating	59,2	76,0	84,7	91,7	106,3	100,0	48,3	46,4	36,9	46,0	46,1	Combustibles	31
32	Motor fuels	65,1	77,0	91,6	89,2	95,4	100,0	54,0	48,2	43,0	50,3	53,4	Carburants	32
33	Electricity	64,9	73,4	80,7	88,1	95,3	100,0	99,8	96,1	94,9	95,8	98,8	Electricité	33
34	Lubricants	62,8	70,0	79,0	89,1	93,0	100,0	95,4	65,8	65,8	65,8	93,8	Lubrifiants	34
4	Fertilizers, soil improvers	67,5	75,2	87,5	86,8	94,2	100,0	95,7	80,7	84,1	83,9	86,2	Engrais et amendements	4
41	Straight fertilizers	69,2	75,7	86,8	85,8	92,2	100,0	92,7	77,3	81,6	78,6	79,3	Engrais simples	41
411	Nitrogenous fertilizers	72,5	78,9	89,8	85,0	91,6	100,0	90,4	72,7	80,6	75,9	76,7	Engrais azotés	411
412	Phosphatic fertilizers	56,5	62,8	77,6	91,9	96,5	100,0	97,6	87,1	80,7	84,0	84,8	Engrais phosphatés	412
413	Potassic fertilizers	60,8	67,8	77,1	84,9	91,4	100,0	103,0	97,0	88,9	90,8	90,6	Engrais potassiques	413
42	Compound fertilizers	67,2	75,5	88,7	87,5	96,0	100,0	97,9	82,5	85,1	87,8	92,1	Engrais composés	42
421	NP fertilizers	71,7	74,6	91,5	86,6	95,4	100,0	95,7	77,3	79,1	84,8	92,9	Engrais NP	421
422	PK fertilizers	62,2	69,8	78,5	91,2	99,8	100,0	98,7	98,7	100,1	104,2	106,8	Engrais PK	422
423	NPK fertilizers	68,6	77,6	92,0	86,3	94,7	100,0	97,8	77,2	80,2	82,2	86,8	Engrais NPK	423
43	Other fertilizers, soil improvers	47,6	64,4	78,9	91,2	95,2	100,0	105,4	104,8	108,3	103,3	97,3	Autres engrais et amendements	43
5	Plant protection products	71,6	75,9	83,3	95,7	100,3	100,0	102,0	105,5	103,8	101,1	99,3	Produits de protection des cultures	5
51	Fungicides	:	:	:	:	:	:	:	:	:	:	:	Fongicides	51
52	Insecticides	:	:	:	:	:	:	:	:	:	:	:	Insecticides	52
53	Herbicides	:	:	:	:	:	:	:	:	:	:	:	Herbicides	53
54	Other	:	:	:	:	:	:	:	:	:	:	:	Autres	54
6	Animal feedingstuffs	77,1	84,3	94,7	101,4	105,8	100,0	95,8	89,2	92,4	93,8	85,6	Aliments des animaux	6
61	Straight feedingstuffs	76,3	86,7	93,9	111,2	109,0	100,0	93,6	85,6	96,7	94,9	78,5	Aliments simples	61
611	Cereals and milling by-products	75,4	80,2	91,0	103,4	104,2	100,0	98,3	97,6	95,9	92,9	87,8	Céréales et sous-produits de meunerie	611
612	Oil-cakes	78,8	92,9	98,5	117,9	114,0	100,0	90,7	84,3	103,2	101,1	75,3	Tourteaux	612
613	Products of animal origin	77,4	99,2	102,2	124,6	119,2	100,0	83,8	77,3	104,5	99,0	75,1	Produits d'origine animale	613
614	Other	68,3	68,8	79,3	92,3	94,3	100,0	101,3	82,6	74,8	74,9	82,7	Autres	614
62	Compound feedingstuffs	77,2	83,9	94,9	99,9	105,3	100,0	96,1	89,7	91,7	93,7	86,7	Aliments composés	62
621	for calves	68,3	73,4	82,5	89,3	95,8	100,0	97,8	96,0	105,8	110,0	98,5	pour veaux	621
622	for cattle (excl. calves)	78,8	86,3	95,3	104,4	108,5	100,0	95,7	87,3	89,3	92,3	84,8	pour bovins (autres que veaux)	622
623	for pigs	78,1	84,7	98,7	99,9	105,3	100,0	96,5	90,3	91,4	92,8	86,1	pour porcins	623
624	for poultry	75,5	81,6	85,8	98,3	105,3	100,0	94,8	88,6	90,6	92,5	86,4	pour volailles	624
625	Other	79,2	86,1	94,8	100,6	105,8	100,0	95,5	88,4	90,5	91,4	87,1	Autres	625
7	Material and small tools	72,4	76,2	84,8	95,8	97,8	100,0	103,6	104,2	104,8	107,3	110,7	Matériel et petit outillage	7
8	Mainten. and repair of plant	70,3	74,5	82,4	89,7	95,1	100,0	103,9	107,1	109,9	113,5	116,9	Entretien et réparation du matériel	8
9	Maintenance and repair of agricultural buildings and other buildings	70,2	76,7	83,7	88,6	95,4	100,0	98,4	95,4	98,8	106,4	110,3	Entretien et réparation des bâtiments d'exploitation et autres ouvrages	9
10	Veterinary services	74,3	78,7	84,2	90,9	95,5	100,0	105,2	108,5	110,2	113,0	116,6	Services vétérinaires	10
11	General expenses	74,3	78,7	84,2	90,9	95,5	100,0	105,2	108,5	110,2	113,0	116,6	Frais généraux	11

EC INDICES OF PURCHASE PRICES OF THE MEANS OF AGRICULTURAL PRODUCTION

NOMINAL PRICE INDICES/INDICES DES PRIX NOMINAUX

INDICES CE DES PRIX D'ACHAT DES MOYENS DE PRODUCTION AGRICOLE

II	1985 = 100	BELGIQUE/BELGIE										1985 = 100	II	
	Excluding VAT	1980	1981	1982	1983	1984	1985	1986	1987	1988	1989	1990		TVA exclue
02	GOODS AND SERVICES CONTRIBUTING TO AGRICULTURAL INVESTMENT	68,0	70,2	80,7	87,2	93,0	100,0	104,5	105,5	108,8	114,3	118,5	BIENS ET SERVICES CONCOURANT AUX INVESTISSEMENTS DE L'AGRICULTURE	02
12	Machinery and other equipment	67,2	70,0	79,8	86,7	92,2	100,0	106,2	108,4	111,7	116,7	121,1	Machines et autres biens d'équipement	12
121	Rotovator and other 2-wheel equipment	61,8	61,8	69,9	81,9	96,3	100,0	102,3	106,5	109,5	113,1	115,4	Motoculteurs et autre matériel à 2 roues	121
122	Machinery and plant for cultivation	69,6	72,0	82,4	87,4	93,0	100,0	103,3	108,2	110,4	117,3	124,5	Machines et matériel pour la culture	122
123	Machinery and plant for harvesting	67,0	71,2	80,7	88,3	94,7	100,0	104,7	108,0	110,7	114,5	118,5	Machines et matériel pour la récolte	123
124	Farm machinery and installations	67,2	69,2	79,2	85,5	92,4	100,0	106,1	108,8	110,5	123,1	132,3	Machines et installation à la ferme	124
1241	for crop production	67,1	70,0	79,8	86,8	92,2	100,0	106,2	108,4	111,8	116,1	120,1	pour la production végétale	1241
1242	for animal production	67,2	68,4	78,7	84,2	92,6	100,0	106,0	109,2	109,2	129,8	144,1	pour la production animale	1242
1243	Other	67,1	70,0	79,8	86,8	92,2	100,0	106,2	108,4	111,8	116,1	120,1	Autres	1243
125	Tractors	66,1	69,2	79,1	85,5	90,5	100,0	108,0	108,5	112,5	116,0	119,1	Tracteurs	125
126	Other vehicles	72,7	74,1	83,6	93,3	93,6	100,0	105,5	109,5	113,0	119,9	124,6	Autres véhicules	126
13	Buildings	70,8	70,8	83,8	88,8	95,5	100,0	98,8	96,2	99,4	106,5	110,3	Ouvrages	13
131	Farm buildings	70,5	70,0	83,6	88,6	95,4	100,0	98,8	96,2	99,4	106,6	110,5	Bâtiments d'exploitation	131
132	Engineering and soil improvement operations	73,2	77,2	85,3	89,7	95,9	100,0	98,5	95,8	98,9	105,7	109,0	Ouvrages de génie civil et mélioration des terres	132

EC INDICES OF PURCHASE PRICES OF THE MEANS OF AGRICULTURAL PRODUCTION

NOMINAL PRICE INDICES/INDICES DES PRIX NOMINAUX

INDICES CE DES PRIX D'ACHAT DES MOYENS DE PRODUCTION AGRICOLE

I	1985 = 100 Excluding VAT	DANMARK										1985 = 100 TVA exclue	I	
		1980	1981	1982	1983	1984	1985	1986	1987	1988	1989			1990
01	GOODS AND SERVICES CURRENTLY CONSUMED IN AGRICULTURE	70,0	81,8	91,4	97,0	102,2	100,0	94,5	91,0	95,5	99,2	97,6	BIENS ET SERVICES DE CONSOMMATION COURANTE DE L'AGRICULTURE	01
1	Seeds	65,1	75,7	84,8	91,7	100,0	100,0	99,9	108,8	114,0	105,8	106,8	Semences et plants	1
2	Animals for rearing and production	-	-	-	-	-	-	-	-	-	-	-	Animaux d'élevage et de rente	2
3	Energy, lubricants	67,4	85,5	97,3	94,3	96,6	100,0	75,4	69,7	71,6	81,3	82,6	Energie et lubrifiants	3
31	Fuels for heating	64,5	80,8	93,6	92,3	97,3	100,0	60,7	55,1	53,1	62,1	66,3	Combustibles	31
32	Motor fuels	67,1	83,0	94,3	94,1	97,5	100,0	75,2	72,7	71,9	79,7	79,1	Carburants	32
33	Electricity	73,5	96,7	108,1	97,1	93,8	100,0	92,5	82,4	94,0	108,7	110,7	Electricité	33
34	Lubricants	51,1	77,4	89,0	92,5	99,8	100,0	80,4	63,6	64,5	66,4	63,4	Lubrifiants	34
4	Fertilizers, soil improvers	56,3	69,7	83,6	82,2	94,2	100,0	88,6	74,2	71,5	72,1	74,5	Engrais et amendements	4
41	Straight fertilizers	53,6	62,7	79,6	78,6	97,2	100,0	83,9	67,2	64,6	67,4	67,4	Engrais simples	41
411	Nitrogenous fertilizers	53,3	62,3	79,3	78,2	97,3	100,0	83,5	66,2	63,7	66,6	66,5	Engrais azotés	411
412	Phosphatic fertilizers	63,5	81,8	94,9	90,4	94,4	100,0	94,9	90,5	90,2	92,6	96,4	Engrais phosphatés	412
413	Potassic fertilizers	58,1	66,7	78,4	84,9	94,3	100,0	94,8	93,2	86,5	82,4	84,7	Engrais potassiques	413
42	Compound fertilizers	57,2	71,9	84,9	83,4	93,2	100,0	90,2	76,5	73,7	73,7	76,9	Engrais composés	42
421	NP fertilizers	-	-	-	-	-	-	-	-	-	-	-	Engrais NP	421
422	PK fertilizers	63,3	80,9	94,1	90,6	94,4	100,0	92,8	85,2	83,8	86,0	87,0	Engrais PK	422
423	NPK fertilizers	56,2	70,4	83,3	82,2	93,0	100,0	89,8	75,0	72,0	71,6	75,1	Engrais NPK	423
43	Other fertilizers, soil improvers	-	-	-	-	-	-	-	-	-	-	-	Autres engrais et amendements	43
5	Plant protection products	65,4	74,3	85,3	91,3	85,5	100,0	96,9	93,6	110,5	113,6	132,0	Produits de protection des cultures	5
51	Fungicides	70,0	72,1	83,1	98,5	87,4	100,0	102,8	100,5	127,1	127,5	129,0	Fongicides	51
52	Insecticides	59,7	67,5	79,6	88,1	84,9	100,0	103,7	104,6	116,2	116,9	131,6	Insecticides	52
53	Herbicides	65,7	79,0	90,0	89,6	85,3	100,0	93,5	88,8	103,4	108,4	133,2	Herbicides	53
54	Other	39,6	49,1	57,4	66,9	76,4	100,0	81,3	80,2	65,0	69,4	140,9	Autres	54
6	Animal feedingstuffs	75,2	88,0	96,8	104,9	109,8	100,0	94,8	89,1	93,1	97,4	89,2	Aliments des animaux	6
61	Straight feedingstuffs	74,2	85,1	94,4	99,1	103,0	100,0	100,8	98,6	98,4	100,6	94,6	Aliments simples	61
611	Cereals and milling by-products	81,3	91,4	102,4	108,3	109,7	100,0	100,1	99,8	94,9	95,3	89,0	Céréales et sous-produits de meunerie	611
612	Oil-cakes	81,4	102,0	105,4	115,6	118,4	100,0	88,9	79,6	95,9	101,9	82,8	Tourteaux	612
613	Products of animal origin	55,1	66,0	78,1	79,9	86,8	100,0	102,6	100,0	107,1	113,2	109,1	Produits d'origine animale	613
614	Other	90,3	102,3	85,4	88,3	102,6	100,0	108,5	96,1	92,8	89,8	88,8	Autres	614
62	Compound feedingstuffs	75,6	89,3	97,9	107,6	113,0	100,0	92,1	84,8	90,6	95,9	86,8	Aliments composés	62
621	for calves	73,0	84,7	89,6	101,1	106,1	100,0	94,1	87,6	89,6	89,2	84,2	pour veaux	621
622	for cattle (excl. calves)	75,9	90,8	98,2	108,8	119,0	100,0	88,3	78,6	86,0	97,9	89,2	pour bovins (autres que veaux)	622
623	for pigs	75,9	89,5	99,0	108,8	112,0	100,0	93,8	88,0	93,7	96,9	86,8	pour porcins	623
624	for poultry	75,6	88,1	97,5	106,3	109,1	100,0	91,7	84,9	89,4	92,1	81,5	pour volailles	624
625	Other	73,2	85,2	95,8	95,7	97,0	100,0	101,3	90,6	96,4	88,5	88,3	Autres	625
7	Material and small tools	62,1	68,9	78,4	89,8	95,0	100,0	107,0	113,1	118,5	124,4	129,3	Matériel et petit outillage	7
8	Mainten. and repair of plant	70,6	78,2	85,9	91,7	96,8	100,0	104,1	110,7	118,7	119,4	122,9	Entretien et réparation du matériel	8
9	Maintenance and repair of agricultural buildings and other buildings	66,3	75,3	83,8	90,6	95,8	100,0	102,7	109,4	117,7	122,2	129,4	Entretien et réparation des bâtiments d'exploitation et autres ouvrages	9
10	Veterinary services	75,2	81,6	88,0	93,2	97,1	100,0	102,0	108,1	114,7	116,7	120,9	Services vétérinaires	10
11	General expenses	68,3	75,8	83,7	90,0	95,6	100,0	99,5	105,1	112,7	119,0	122,4	Frais généraux	11

EC INDICES OF PURCHASE PRICES OF THE MEANS OF AGRICULTURAL PRODUCTION

NOMINAL PRICE INDICES/INDICES DES PRIX NOMINAUX

INDICES CE DES PRIX D'ACHAT DES MOYENS DE PRODUCTION AGRICOLE

II	1985 = 100	DANMARK										1985 = 100	II	
	Excluding VAT	1980	1981	1982	1983	1984	1985	1986	1987	1988	1989	1990		TVA exclue
02	GOODS AND SERVICES CONTRIBUTING TO AGRICULTURAL INVESTMENT	67,7	74,6	84,5	92,5	96,0	100,0	103,8	107,6	113,3	118,6	124,7	BIENS ET SERVICES CONCOURANT AUX INVESTISSEMENTS DE L'AGRICULTURE	02
12	Machinery and other equipment	68,7	75,2	85,2	93,6	96,5	100,0	104,1	107,0	112,1	117,3	123,1	Machines et autres biens d'équipement	12
121	Rotovator and other 2-wheel equipment	-	-	-	-	-	-	-	-	-	-	-	Motoculteurs et autre matériel à 2 roues	121
122	Machinery and plant for cultivation	62,4	68,9	79,9	87,9	95,9	100,0	102,6	108,8	116,1	120,0	120,2	Machines et matériel pour la culture	122
123	Machinery and plant for harvesting	65,6	70,5	80,5	91,0	97,0	100,0	102,7	107,3	113,9	120,7	126,5	Machines et matériel pour la récolte	123
124	Farm machinery and installations	66,2	73,5	83,9	92,0	96,1	100,0	104,1	106,5	110,4	116,6	123,1	Machines et installation à la ferme	124
1241	for crop production	61,4	69,2	87,1	99,3	100,5	100,0	99,4	99,3	105,2	110,9	111,3	pour la production végétale	1241
1242	for animal production	70,1	76,6	83,8	90,5	94,9	100,0	106,2	109,6	114,0	120,5	128,8	pour la production animale	1242
1243	Other	58,5	68,2	79,3	86,9	93,9	100,0	103,1	105,2	104,3	110,1	118,6	Autres	1243
125	Tractors	73,1	80,3	90,3	99,0	97,1	100,0	104,2	104,8	109,6	113,4	120,5	Tracteurs	125
126	Other vehicles	74,1	78,3	85,5	90,7	95,0	100,0	107,5	113,9	118,9	124,4	129,7	Autres véhicules	126
13	Buildings	64,6	72,7	82,6	89,1	94,8	100,0	103,0	109,3	117,0	122,6	129,5	Ouvrages	13
131	Farm buildings	64,2	72,3	82,4	89,2	95,1	100,0	103,1	109,1	116,6	121,9	127,9	Bâtiments d'exploitation	131
132	Engineering and soil improvement operations	68,4	76,2	84,1	88,6	91,6	100,0	102,4	111,2	121,1	129,5	143,8	Ouvrages de génie civil et mélioration des terres	132

EC INDICES OF PURCHASE PRICES OF THE MEANS OF AGRICULTURAL PRODUCTION

NOMINAL PRICE INDICES/INDICES DES PRIX NOMINAUX

INDICES CE DES PRIX D'ACHAT DES MOYENS DE PRODUCTION AGRICOLE

I		BR DEUTSCHLAND											I	
		1985 = 100												
1985 = 100		1985 = 100											1985 = 100	
Excluding VAT		TVA exclue												
		1980	1981	1982	1983	1984	1985	1986	1987	1988	1989	1990		
01	GOODS AND SERVICES CURRENTLY CONSUMED IN AGRICULTURE	88,5	96,0	99,8	100,3	101,8	100,0	92,1	87,2	88,1	93,1	91,5	BIENS ET SERVICES DE CONSOMMATION COURANTE DE L'AGRICULTURE	01
1	Seeds	85,5	88,8	93,6	98,9	102,7	100,0	100,4	100,2	99,3	97,8	100,1	Semences et plants	1
2	Animals for rearing and production	99,0	98,7	105,5	104,2	99,6	100,0	86,9	83,5	86,6	108,9	95,6	Animaux d'élevage et de rente	2
3	Energy, lubricants	78,4	91,7	96,3	93,1	96,7	100,0	72,9	67,5	64,5	72,5	77,5	Energie et lubrifiants	3
31	Fuels for heating	78,9	93,5	98,2	90,6	96,3	100,0	57,6	48,5	42,4	54,9	61,6	Combustibles	31
32	Motor fuels	79,0	95,0	98,2	94,1	96,7	100,0	64,6	56,9	53,2	62,3	68,9	Carburants	32
33	Electricity	72,7	81,5	90,0	92,9	96,7	100,0	103,2	106,2	107,3	109,0	108,8	Electricité	33
34	Lubricants	85,4	90,4	93,9	95,6	97,9	100,0	100,8	101,5	102,9	104,1	106,1	Lubrifiants	34
4	Fertilizers, soil improvers	87,3	97,8	102,9	96,6	94,8	100,0	95,4	82,1	81,9	81,7	82,0	Engrais et amendements	4
41	Straight fertilizers	86,6	97,7	103,2	95,7	94,5	100,0	93,8	80,5	81,2	79,6	79,9	Engrais simples	41
411	Nitrogenous fertilizers	89,5	101,9	107,3	96,2	93,5	100,0	92,5	76,8	79,2	77,0	77,1	Engrais azotés	411
412	Phosphatic fertilizers	71,0	79,1	86,6	93,8	99,4	100,0	96,2	91,7	90,0	89,0	90,4	Engrais phosphatés	412
413	Potassic fertilizers	79,2	85,2	90,3	93,3	96,8	100,0	100,2	94,9	87,4	89,0	90,0	Engrais potassiques	413
42	Compound fertilizers	88,1	98,2	103,0	97,2	94,5	100,0	96,4	80,5	78,7	79,9	80,2	Engrais composés	42
421	NP fertilizers	87,4	99,8	105,2	96,9	92,8	100,0	94,9	79,7	78,4	80,1	80,5	Engrais NP	421
422	PK fertilizers	82,6	90,7	95,7	94,6	95,9	100,0	98,4	80,6	73,0	74,5	75,4	Engrais PK	422
423	NPK fertilizers	89,8	100,1	104,8	98,0	94,3	100,0	96,0	80,6	80,4	81,4	81,5	Engrais NPK	423
43	Other fertilizers, soil improvers	88,3	96,3	99,6	99,9	98,8	100,0	101,1	102,7	104,8	106,1	106,0	Autres engrais et amendements	43
5	Plant protection products	80,5	95,6	103,0	112,7	114,9	100,0	96,9	96,7	97,3	99,4	110,6	Produits de protection des cultures	5
51	Fungicides	86,6	98,3	114,0	131,0	125,8	100,0	95,0	93,5	94,9	100,1	112,8	Fongicides	51
52	Insecticides	87,8	96,9	101,6	107,4	110,4	100,0	98,3	98,9	101,2	105,8	112,8	Insecticides	52
53	Herbicides	79,0	98,8	99,8	104,6	110,8	100,0	97,7	97,8	97,7	97,5	108,3	Herbicides	53
54	Other	39,0	43,3	78,7	111,7	109,6	100,0	95,8	97,2	94,6	96,1	115,5	Autres	54
6	Animal feedingstuffs	96,6	103,8	104,8	107,3	109,8	100,0	93,2	85,0	87,2	89,8	82,2	Aliments des animaux	6
61	Straight feedingstuffs	96,3	103,3	104,4	109,4	109,3	100,0	95,1	89,6	93,6	95,4	86,5	Aliments simples	61
611	Cereals and milling by-products	101,2	106,0	110,0	112,0	112,8	100,0	95,9	92,3	85,6	82,4	78,7	Céréales et sous-produits de meunerie	611
612	Oil-cakes	92,4	115,3	107,3	117,6	114,3	100,0	88,3	78,8	95,8	97,3	74,7	Tourteaux	612
613	Products of animal origin	83,5	89,4	89,0	93,0	97,7	100,0	99,1	102,1	137,3	160,0	142,7	Produits d'origine animale	613
614	Other	97,0	98,5	100,7	108,8	106,5	100,0	95,7	83,3	80,7	79,6	74,4	Autres	614
62	Compound feedingstuffs	96,7	103,9	105,0	106,8	109,9	100,0	92,6	83,7	85,4	88,2	81,0	Aliments composés	62
621	for calves	83,5	87,7	93,0	96,2	99,4	100,0	97,1	94,9	105,7	111,4	98,5	pour veaux	621
622	for cattle (excl. calves)	95,4	105,5	106,1	108,2	113,4	100,0	91,0	79,9	79,6	84,0	77,4	pour bovins (autres que veaux)	622
623	for pigs	101,2	106,9	107,4	108,9	110,7	100,0	94,3	85,5	86,8	88,4	82,2	pour porcins	623
624	for poultry	96,9	104,1	104,8	106,0	108,5	100,0	90,2	81,0	82,1	83,3	76,3	pour volailles	624
625	Other	-	-	-	-	-	-	-	-	-	-	-	Autres	625
7	Material and small tools	83,3	88,8	93,4	95,3	97,7	100,0	101,2	101,6	102,0	104,1	106,1	Matériel et petit outillage	7
8	Mainten. and repair of plant	80,5	85,7	90,4	94,1	97,5	100,0	102,7	105,4	107,6	110,9	114,3	Entretien et réparation du matériel	8
9	Maintenance and repair of agricultural buildings and other buildings	82,6	88,2	92,8	95,5	97,9	100,0	102,0	104,7	107,6	111,3	116,9	Entretien et réparation des bâtiments d'exploitation et autres ouvrages	9
10	Veterinary services	83,4	88,5	92,3	96,4	98,5	100,0	101,3	101,8	102,8	111,1	111,9	Services vétérinaires	10
11	General expenses	84,2	89,1	93,3	95,9	98,0	100,0	101,9	103,4	105,3	107,7	110,3	Frais généraux	11

II	1985 = 100 Excluding VAT	BR DEUTSCHLAND										1985 = 100 TVA exclue	II	
		1980	1981	1982	1983	1984	1985	1986	1987	1988	1989			1990
02	GOODS AND SERVICES CONTRIBUTING TO AGRICULTURAL INVESTMENT	83,2	87,3	92,3	95,5	98,2	100,0	102,4	104,4	106,5	109,3	113,6	BIENS ET SERVICES CONCOURANT AUX INVESTISSEMENTS DE L'AGRICULTURE	02
12	Machinery and other equipment	82,3	86,1	91,6	95,1	97,9	100,0	102,6	104,6	106,8	109,3	113,1	Machines et autres biens d'équipement	12
121	Rotovator and other 2-wheel equipment	83,9	88,2	91,9	95,0	96,3	100,0	106,4	110,6	112,9	114,5	116,4	Motoculteurs et autre matériel à 2 roues	121
122	Machinery and plant for cultivation	83,4	87,2	93,2	96,2	97,9	100,0	102,4	103,8	105,5	107,7	112,1	Machines et matériel pour la culture	122
123	Machinery and plant for harvesting	81,2	85,0	91,5	95,8	97,6	100,0	102,6	104,6	106,6	109,2	113,4	Machines et matériel pour la récolte	123
124	Farm machinery and installations	84,2	87,5	92,7	95,3	97,9	100,0	103,1	105,9	108,5	112,6	117,8	Machines et installation à la ferme	124
1241	for crop production	81,0	84,1	90,4	94,3	98,1	100,0	104,5	108,6	112,2	118,0	125,4	pour la production végétale	1241
1242	for animal production	85,5	87,6	92,9	95,1	97,3	100,0	103,7	107,1	109,6	114,3	119,4	pour la production animale	1242
1243	Other	85,5	90,3	94,4	96,3	98,5	100,0	101,0	102,1	103,7	105,7	109,0	Autres	1243
125	Tractors	82,7	87,0	91,6	94,9	98,6	100,0	102,1	103,3	105,3	106,8	109,5	Tracteurs	125
126	Other vehicles	80,3	83,5	89,8	93,8	97,3	100,0	102,8	105,7	108,3	111,0	114,3	Autres véhicules	126
13	Buildings	87,6	93,1	95,9	97,5	99,5	100,0	101,3	103,2	105,2	108,9	116,0	Ouvrages	13
131	Farm buildings	:	:	:	:	:	:	:	:	:	:	:	Bâtiments d'exploitation	131
132	Engineering and soil improvement operations	-	-	-	-	-	-	-	-	-	-	-	Ouvrages de génie civil et amélioration des terres	132

EC INDICES OF PURCHASE PRICES OF THE MEANS OF AGRICULTURAL PRODUCTION

NOMINAL PRICE INDICES/INDICES DES PRIX NOMINAUX

INDICES CE DES PRIX D'ACHAT DES MOYENS DE PRODUCTION AGRICOLE

I	1985 = 100 Excluding VAT	ELLAS										1985 = 100 TVA exclue	I	
		1980	1981	1982	1983	1984	1985	1986	1987	1988	1989			1990
01	GOODS AND SERVICES CURRENTLY CONSUMED IN AGRICULTURE	43,1	52,6	59,6	74,0	84,8	100,0	117,5	127,7	137,5	153,3	180,1	BIENS ET SERVICES DE CONSOMMATION COURANTE DE L'AGRICULTURE	01
1	Seeds	35,6	46,6	58,5	70,0	82,4	100,0	113,5	115,0	129,2	145,4	157,7	Semences et plants	1
2	Animals for rearing and production	36,8	47,7	62,0	78,0	91,7	100,0	117,7	125,5	132,4	157,3	189,0	Animaux d'élevage et de rente	2
3	Energy, lubricants	47,2	57,1	61,7	73,4	82,8	100,0	115,3	115,0	116,4	118,1	157,5	Energie et lubrifiants	3
31	Fuels for heating	45,0	54,6	58,2	70,7	81,6	100,0	110,9	108,7	108,9	109,2	148,0	Combustibles	31
32	Motor fuels	45,6	54,9	59,1	71,7	82,1	100,0	114,1	112,1	112,1	112,2	156,9	Carburants	32
33	Electricity	72,7	81,9	66,8	75,7	86,8	100,0	123,8	144,4	148,4	148,3	148,3	Electricité	33
34	Lubricants	46,5	61,2	81,4	87,9	86,6	100,0	125,2	126,6	138,5	153,8	180,2	Lubrifiants	34
4	Fertilizers, soil improvers	60,6	67,3	67,3	90,6	92,8	100,0	118,3	141,4	166,4	166,6	193,1	Engrais et amendements	4
41	Straight fertilizers	60,8	67,5	67,5	92,9	95,5	100,0	112,2	135,6	161,6	162,0	187,3	Engrais simples	41
411	Nitrogenous fertilizers	62,0	68,8	68,8	94,1	96,4	100,0	110,9	134,4	160,7	161,1	186,5	Engrais azotés	411
412	Phosphatic fertilizers	41,3	45,9	45,9	73,7	81,2	100,0	129,6	145,6	158,0	158,8	179,3	Engrais phosphates	412
413	Potassic fertilizers	59,7	66,4	66,4	90,8	93,0	100,0	121,0	153,7	192,4	192,4	223,9	Engrais potassiques	413
42	Compound fertilizers	60,5	67,2	67,2	89,0	91,0	100,0	122,3	145,1	169,6	169,7	196,8	Engrais composés	42
421	NP fertilizers	60,8	67,5	67,5	88,3	90,2	100,0	122,8	145,3	169,3	169,4	198,5	Engrais NP	421
422	PK fertilizers	-	-	-	-	-	-	-	-	-	-	-	Engrais PK	422
423	NPK fertilizers	59,8	66,4	66,4	90,8	93,0	100,0	121,0	144,5	170,3	170,3	192,8	Engrais NPK	423
43	Other fertilizers, soil improvers	-	-	-	-	-	-	-	-	-	-	-	Autres engrais et amendements	43
5	Plant protection products	37,8	47,9	55,3	66,5	82,0	100,0	129,4	148,2	163,4	178,7	191,9	Produits de protection des cultures	5
51	Fungicides	42,0	49,1	52,4	65,4	83,2	100,0	140,3	163,1	183,5	196,1	211,7	Fongicides	51
52	Insecticides	35,0	45,2	54,2	65,0	79,4	100,0	123,6	138,0	146,0	155,1	168,8	Insecticides	52
53	Herbicides	38,8	57,1	66,6	75,0	88,0	100,0	125,3	151,3	168,2	221,0	240,4	Herbicides	53
54	Other	30,6	44,2	59,4	68,3	81,0	100,0	111,7	123,1	141,9	154,2	150,6	Autres	54
6	Animal feedingstuffs	37,4	48,1	57,0	72,3	84,5	100,0	116,2	126,7	135,6	160,8	183,5	Aliments des animaux	6
61	Straight feedingstuffs	37,6	46,8	54,6	70,0	82,3	100,0	116,1	120,9	128,4	160,0	181,1	Aliments simples	61
611	Cereals and milling by-products	38,2	49,9	58,9	75,4	86,7	100,0	113,0	128,1	135,9	146,9	177,3	Céréales et sous-produits de meunerie	611
612	Oil-cakes	36,5	45,9	58,2	71,9	86,2	100,0	111,0	119,6	124,6	146,6	163,0	Tourteaux	612
613	Products of animal origin	-	-	-	-	-	-	-	-	-	-	-	Produits d'origine animale	613
614	Other	37,3	44,7	51,5	66,2	79,0	100,0	118,5	116,0	123,3	169,6	184,4	Autres	614
62	Compound feedingstuffs	37,0	49,6	59,6	74,9	87,0	100,0	116,4	133,3	143,7	161,8	186,4	Aliments composés	62
621	for calves	37,0	48,6	61,6	75,2	85,7	100,0	117,3	135,4	143,8	162,4	190,5	pour veaux	621
622	for cattle (excl. calves)	37,2	49,3	59,7	74,8	85,6	100,0	115,9	133,8	141,0	159,5	190,3	pour bovins (autres que veaux)	622
623	for pigs	36,7	48,8	57,9	74,8	87,4	100,0	113,8	130,4	144,2	161,2	186,1	pour porcins	623
624	for poultry	37,3	51,3	60,0	75,0	87,3	100,0	119,3	134,7	145,0	164,9	185,5	pour volailles	624
625	Other	36,9	48,4	60,3	74,4	87,5	100,0	114,0	133,3	142,2	157,5	183,0	Autres	625
7	Material and small tools	40,9	48,9	57,1	70,5	84,1	100,0	122,4	138,0	145,7	160,7	180,8	Matériel et petit outillage	7
8	Mainten. and repair of plant	45,3	54,7	63,0	75,9	88,8	100,0	123,6	148,1	164,9	198,7	229,6	Entretien et réparation du matériel	8
9	Maintenance and repair of agricultural buildings and other buildings	49,8	58,5	66,0	75,6	86,0	100,0	123,8	140,6	158,1	186,0	217,3	Entretien et réparation des bâtiments d'exploitation et autres ouvrages	9
10	Veterinary services	:	:	:	:	:	:	:	:	:	:	:	Services vétérinaires	10
11	General expenses	34,6	38,4	48,5	61,5	76,6	100,0	116,6	129,8	146,3	162,9	163,1	Frais généraux	11

EC INDICES OF PURCHASE PRICES OF THE MEANS OF AGRICULTURAL PRODUCTION

NOMINAL PRICE INDICES/INDICES DES PRIX NOMINAUX

INDICES CE DES PRIX D'ACHAT DES MOYENS DE PRODUCTION AGRICOLE

II	1985 = 100	ELLAS										1985 = 100	II	
	Excluding VAT	1980	1981	1982	1983	1984	1985	1986	1987	1988	1989	1990		TVA exclue
02	GOODS AND SERVICES CONTRIBUTING TO AGRICULTURAL INVESTMENT	45,0	52,0	58,0	71,7	84,5	100,0	128,5	143,0	157,3	178,7	203,1	BIENS ET SERVICES CONCOURANT AUX INVESTISSEMENTS DE L'AGRICULTURE	02
12	Machinery and other equipment	40,1	48,1	54,5	69,4	83,2	100,0	135,2	151,2	167,3	188,4	203,0	Machines et autres biens d'équipement	12
121	Rotovator and other 2-wheel equipment	41,3	48,1	54,6	64,3	83,7	100,0	125,0	146,8	160,2	189,6	215,7	Motoculteurs et autre matériel à 2 roues	121
122	Machinery and plant for cultivation	44,1	52,7	60,9	73,7	85,4	100,0	128,3	149,9	168,2	197,1	232,5	Machines et matériel pour la culture	122
123	Machinery and plant for harvesting	37,6	51,9	61,5	74,8	87,4	100,0	117,6	133,3	148,9	166,0	175,8	Machines et matériel pour la récolte	123
124	Farm machinery and installations	47,1	53,1	59,6	74,3	85,0	100,0	128,6	149,3	164,8	185,7	213,7	Machines et installation à la ferme	124
1241	for crop production	44,6	50,3	56,7	71,5	83,4	100,0	131,0	152,4	169,4	192,4	221,1	pour la production végétale	1241
1242	for animal production	59,6	66,6	74,0	87,7	92,7	100,0	116,8	134,3	142,3	153,1	177,3	pour la production animale	1242
1243	Other	-	-	-	-	-	-	-	-	-	-	-	Autres	1243
125	Tractors	40,9	49,2	56,0	70,3	81,9	100,0	134,6	149,8	165,0	181,9	204,6	Tracteurs	125
126	Other vehicles	38,2	44,3	49,2	65,8	82,4	100,0	144,6	159,5	176,7	201,8	205,6	Autres véhicules	126
13	Buildings	49,3	55,3	60,9	73,7	85,6	100,0	122,8	136,0	148,7	170,4	203,2	Ouvrages	13
131	Farm buildings	:	:	:	:	:	:	:	:	:	:	:	Bâtiments d'exploitation	131
132	Engineering and soil improvement operations	:	:	:	:	:	:	:	:	:	:	:	Ouvrages de génie civil et mélioration des terres	132

EC INDICES OF PURCHASE PRICES OF THE MEANS OF AGRICULTURAL PRODUCTION

NOMINAL PRICE INDICES/INDICES DES PRIX NOMINAUX

INDICES CE DES PRIX D'ACHAT DES MOYENS DE PRODUCTION AGRICOLE

I	ESPANA											I		
	1985 = 100													
	Excluding VAT											TVA exclue		
	1980	1981	1982	1983	1984	1985	1986	1987	1988	1989	1990			
01	GOODS AND SERVICES CURRENTLY CONSUMED IN AGRICULTURE	-	-	-	-	-	100,0	103,7	104,6	105,4	108,1	109,0	BIENS ET SERVICES DE CONSOMMATION COURANTE DE L'AGRICULTURE	01
1	Seeds	-	-	-	-	-	100,0	107,1	120,0	127,9	140,6	150,5	Semences et plants	1
2	Animals for rearing and production	-	-	-	-	-	100,0	103,4	100,4	107,9	120,1	111,6	Animaux d'élevage et de rente	2
3	Energy, lubricants	-	-	-	-	-	100,0	89,3	90,3	92,0	96,8	102,4	Energie et lubrifiants	3
31	Fuels for heating	-	-	-	-	-	100,0	77,3	46,2	45,5	45,5	51,5	Combustibles	31
32	Motor fuels	-	-	-	-	-	100,0	83,4	75,9	63,1	72,7	77,3	Carburants	32
33	Electricity	-	-	-	-	-	100,0	103,5	108,4	114,6	119,1	125,7	Electricité	33
34	Lubricants	-	-	-	-	-	100,0	89,3	112,1	148,0	140,5	147,8	Lubrifiants	34
4	Fertilizers, soil improvers	-	-	-	-	-	100,0	102,8	94,4	87,6	85,5	84,2	Engrais et amendements	4
41	Straight fertilizers	-	-	-	-	-	100,0	101,6	90,4	82,3	79,3	78,5	Engrais simples	41
411	Nitrogenous fertilizers	-	-	-	-	-	100,0	100,7	86,3	77,0	74,1	72,6	Engrais azotés	411
412	Phosphatic fertilizers	-	-	-	-	-	100,0	108,5	114,5	111,5	107,9	110,9	Engrais phosphatés	412
413	Potassic fertilizers	-	-	-	-	-	100,0	101,1	121,8	127,4	127,8	130,6	Engrais potassiques	413
42	Compound fertilizers	-	-	-	-	-	100,0	104,4	99,5	94,3	93,1	91,3	Engrais composés	42
421	NP fertilizers	-	-	-	-	-	100,0	98,1	87,4	83,8	79,4	79,1	Engrais NP	421
422	PK fertilizers	-	-	-	-	-	100,0	107,4	109,9	104,6	108,0	108,2	Engrais PK	422
423	NPK fertilizers	-	-	-	-	-	100,0	104,7	99,8	94,5	93,3	91,1	Engrais NPK	423
43	Other fertilizers, soil improvers	-	-	-	-	-	100,0	102,5	110,5	121,0	126,0	126,0	Autres engrais et amendements	43
5	Plant protection products	-	-	-	-	-	100,0	99,4	98,9	99,8	99,4	98,7	Produits de protection des cultures	5
51	Fungicides	-	-	-	-	-	100,0	100,6	102,4	103,3	104,4	106,4	Fongicides	51
52	Insecticides	-	-	-	-	-	100,0	99,4	99,3	101,2	101,4	101,5	Insecticides	52
53	Herbicides	-	-	-	-	-	100,0	96,8	95,8	92,6	92,0	86,5	Herbicides	53
54	Other	-	-	-	-	-	100,0	100,2	99,1	101,7	100,4	100,9	Autres	54
6	Animal feedingstuffs	-	-	-	-	-	100,0	105,7	106,8	107,0	107,7	106,0	Aliments des animaux	6
61	Straight feedingstuffs	-	-	-	-	-	100,0	111,2	116,1	114,0	112,3	112,0	Aliments simples	61
611	Cereals and milling by-products	-	-	-	-	-	100,0	112,1	117,8	115,3	113,0	113,8	Céréales et sous-produits de meunerie	611
612	Oil-cakes	-	-	-	-	-	100,0	100,0	98,4	96,2	97,6	89,3	Tourteaux	612
613	Products of animal origin	-	-	-	-	-	100,0	97,8	94,5	98,4	104,9	91,7	Produits d'origine animale	613
614	Other	-	-	-	-	-	100,0	105,6	100,1	106,4	112,5	99,2	Autres	614
62	Compound feedingstuffs	-	-	-	-	-	100,0	103,7	103,5	104,5	106,0	103,8	Aliments composés	62
621	for calves	-	-	-	-	-	100,0	104,4	105,7	107,2	113,9	117,5	pour veaux	621
622	for cattle (excl. calves)	-	-	-	-	-	100,0	104,7	105,6	107,0	108,3	107,1	pour bovins (autres que veaux)	622
623	for pigs	-	-	-	-	-	100,0	103,7	103,3	103,2	103,3	101,8	pour porcins	623
624	for poultry	-	-	-	-	-	100,0	103,1	102,0	104,4	106,6	102,2	pour volailles	624
625	Other	-	-	-	-	-	100,0	104,0	105,7	104,1	106,8	105,3	Autres	625
7	Material and small tools	-	-	-	-	-	100,0	121,3	121,7	128,0	136,0	141,3	Matériel et petit outillage	7
8	Mainten. and repair of plant	-	-	-	-	-	100,0	114,5	126,7	137,8	152,1	160,7	Entretien et réparation du matériel	8
9	Maintenance and repair of agricultural buildings and other buildings	-	-	-	-	-	100,0	105,5	110,0	116,0	125,4	139,2	Entretien et réparation des bâtiments d'exploitation et autres ouvrages	9
10	Veterinary services	-	-	-	-	-	100,0	108,5	111,9	117,3	127,4	130,5	Services vétérinaires	10
11	General expenses	-	-	-	-	-	100,0	100,7	103,3	107,2	112,6	119,2	Frais généraux	11

EC INDICES OF PURCHASE PRICES OF THE MEANS OF AGRICULTURAL PRODUCTION

NOMINAL PRICE INDICES/INDICES DES PRIX NOMINAUX

INDICES CE DES PRIX D'ACHAT DES MOYENS DE PRODUCTION AGRICOLE

II	1985 = 100 Excluding VAT	ESPANA										1985 = 100 TVA exclue	II	
		1980	1981	1982	1983	1984	1985	1986	1987	1988	1989			1990
02	GOODS AND SERVICES CONTRIBUTING TO AGRICULTURAL INVESTMENT	-	-	-	-	-	100,0	104,7	109,2	114,7	123,1	129,5	BIENS ET SERVICES CONCOURANT AUX INVESTISSEMENTS DE L'AGRICULTURE	02
12	Machinery and other equipment	-	-	-	-	-	100,0	104,9	112,1	118,5	127,4	127,8	Machines et autres biens d'équipement	12
121	Rotovator and other 2-wheel equipment	-	-	-	-	-	100,0	103,6	111,8	115,7	125,6	125,6	Motoculteurs et autre matériel à 2 roues	121
122	Machinery and plant for cultivation	-	-	-	-	-	100,0	105,9	110,8	116,6	122,3	127,0	Machines et matériel pour la culture	122
123	Machinery and plant for harvesting	-	-	-	-	-	100,0	105,7	106,6	113,9	121,7	127,0	Machines et matériel pour la récolte	123
124	Farm machinery and installations	-	-	-	-	-	100,0	104,7	107,6	111,7	115,1	119,3	Machines et installation à la ferme	124
1241	for crop production	-	-	-	-	-	-	-	-	-	-	-	pour la production végétale	1241
1242	for animal production	-	-	-	-	-	-	-	-	-	-	-	pour la production animale	1242
1243	Other	-	-	-	-	-	-	-	-	-	-	-	Autres	1243
125	Tractors	-	-	-	-	-	100,0	103,8	113,3	120,2	131,4	128,8	Tracteurs	125
126	Other vehicles	-	-	-	-	-	100,0	108,5	114,6	118,9	122,4	125,4	Autres véhicules	126
13	Buildings	-	-	-	-	-	100,0	104,6	107,1	112,0	120,0	130,8	Ouvrages	13
131	Farm buildings	-	-	-	-	-	100,0	105,8	110,2	115,7	124,8	136,5	Bâtiments d'exploitation	131
132	Engineering and soil improvement operations	-	-	-	-	-	100,0	104,3	106,4	111,1	118,8	129,3	Ouvrages de génie civil et amélioration des terres	132

EC INDICES OF PURCHASE PRICES OF THE MEANS OF AGRICULTURAL PRODUCTION

NOMINAL PRICE INDICES/INDICES DES PRIX NOMINAUX

INDICES CE DES PRIX D'ACHAT DES MOYENS DE PRODUCTION AGRICOLE

I	FRANCE											I
	1985 = 100											
	Excluding VAT											TVA exclue
	1980	1981	1982	1983	1984	1985	1986	1987	1988	1989	1990	
01	GOODS AND SERVICES CURRENTLY CONSUMED IN AGRICULTURE											01
1	Seeds											1
2	Animals for rearing and production											2
3	Energy, lubricants											3
31	Fuels for heating											31
32	Motor fuels											32
33	Electricity											33
34	Lubricants											34
4	Fertilizers, soil improvers											4
41	Straight fertilizers											41
411	Nitrogenous fertilizers											411
412	Phosphatic fertilizers											412
413	Potassic fertilizers											413
42	Compound fertilizers											42
421	NP fertilizers											421
422	PK fertilizers											422
423	NPK fertilizers											423
43	Other fertilizers, soil improvers											43
5	Plant protection products											5
51	Fungicides											51
52	Insecticides											52
53	Herbicides											53
54	Other											54
6	Animal feedingstuffs											6
61	Straight feedingstuffs											61
611	Cereals and milling by-products											611
612	Oil-cakes											612
613	Products of animal origin											613
614	Other											614
62	Compound feedingstuffs											62
621	for calves											621
622	for cattle (excl. calves)											622
623	for pigs											623
624	for poultry											624
625	Other											625
7	Material and small tools											7
8	Mainten. and repair of plant											8
9	Maintenance and repair of agricultural buildings and other buildings											9
10	Veterinary services											10
11	General expenses											11

EC INDICES OF PURCHASE PRICES OF THE MEANS OF AGRICULTURAL PRODUCTION

NOMINAL PRICE INDICES/INDICES DES PRIX NOMINAUX

INDICES CE DES PRIX D'ACHAT DES MOYENS DE PRODUCTION AGRICOLE

1985 = 100 Excluding VAT		FRANCE										1985 = 100 TVA exclue		
		1980	1981	1982	1983	1984	1985	1986	1987	1988	1989	1990		
02	GOODS AND SERVICES CONTRIBUTING TO AGRICULTURAL INVESTMENT	63,6	71,7	81,4	88,9	95,2	100,0	104,3	108,8	113,2	117,9	122,1	BIENS ET SERVICES CONCOURANT AUX INVESTISSEMENTS DE L'AGRICULTURE 02	
12	Machinery and other equipment	62,5	70,9	80,8	88,7	95,0	100,0	105,3	110,5	115,6	120,9	125,9	Machines et autres biens d'équipement 12	
121	Rotovator and other 2-wheel equipment	64,6	70,2	75,2	82,9	90,6	100,0	108,7	111,6	116,8	122,9	125,8	Motoculteurs et autre matériel à 2 roues 121	
122	Machinery and plant for cultivation	62,1	71,3	81,9	90,1	95,5	100,0	104,2	107,1	113,1	118,9	123,6	Machines et matériel pour la culture 122	
123	Machinery and plant for harvesting	60,5	67,8	77,1	85,6	93,0	100,0	104,9	109,1	114,7	120,2	124,7	Machines et matériel pour la récolte 123	
124	Farm machinery and installations	64,1	72,2	81,8	89,9	95,6	100,0	105,6	109,8	114,5	119,8	124,7	Machines et installation à la ferme 124	
1241	for crop production	64,2	72,3	82,0	90,7	96,3	100,0	104,9	108,7	114,1	120,3	125,0	pour la production végétale 1241	
1242	for animal production	64,1	72,2	81,5	88,6	94,4	100,0	106,7	111,9	115,2	118,8	124,0	pour la production animale 1242	
1243	Other	-	-	-	-	-	-	-	-	-	-	-	Autres 1243	
125	Tractors	63,3	72,2	82,5	89,9	96,1	100,0	105,8	113,0	117,3	122,2	127,8	Tracteurs 125	
126	Other vehicles	62,1	69,4	78,3	85,8	93,2	100,0	106,6	113,5	118,3	124,1	129,4	Autres véhicules 126	
13	Buildings	66,2	73,6	82,9	89,3	95,6	100,0	101,6	104,5	107,4	110,6	113,0	Ouvrages 13	
131	Farm buildings	68,0	75,0	83,8	90,0	96,1	100,0	102,5	105,8	108,6	111,4	113,6	Bâtiments d'exploitation 131	
132	Engineering and soil improvement operations	59,4	68,4	79,3	86,5	93,8	100,0	98,3	99,8	102,6	107,3	110,6	Ouvrages de génie civil et mélioration des terres 132	

EC INDICES OF PURCHASE PRICES OF THE MEANS OF AGRICULTURAL PRODUCTION

NOMINAL PRICE INDICES/INDICES DES PRIX NOMINAUX

INDICES CE DES PRIX D'ACHAT DES MOYENS DE PRODUCTION AGRICOLE

I	IRELAND												I
	1985 = 100 Excluding VAT												
	1980	1981	1982	1983	1984	1985	1986	1987	1988	1989	1990		
01	GOODS AND SERVICES CURRENTLY CONSUMED IN AGRICULTURE											01	
1	Seeds											Semences et plants	1
2	Animals for rearing and production											Animaux d'élevage et de rente	2
3	Energy, lubricants											Energie et lubrifiants	3
31	Fuels for heating											Combustibles	31
32	Motor fuels											Carburants	32
33	Electricity											Electricité	33
34	Lubricants											Lubrifiants	34
4	Fertilizers, soil improvers											Engrais et amendements	4
41	Straight fertilizers											Engrais simples	41
411	Nitrogenous fertilizers											Engrais azotés	411
412	Phosphatic fertilizers											Engrais phosphatés	412
413	Potassic fertilizers											Engrais potassiques	413
42	Compound fertilizers											Engrais composés	42
421	NP fertilizers											Engrais NP	421
422	PK fertilizers											Engrais PK	422
423	NPK fertilizers											Engrais NPK	423
43	Other fertilizers, soil improvers											Autres engrais et amendements	43
5	Plant protection products											Produits de protection des cultures	5
51	Fungicides											Fongicides	51
52	Insecticides											Insecticides	52
53	Herbicides											Herbicides	53
54	Other											Autres	54
6	Animal feedingstuffs											Aliments des animaux	6
61	Straight feedingstuffs											Aliments simples	61
611	Cereals and milling by-products											Céréales et sous-produits de meunerie	611
612	Oil-cakes											Tourteaux	612
613	Products of animal origin											Produits d'origine animale	613
614	Other											Autres	614
62	Compound feedingstuffs											Aliments composés	62
621	for calves											pour veaux	621
622	for cattle (excl. calves)											pour bovins (autres que veaux)	622
623	for pigs											pour porcins	623
624	for poultry											pour volailles	624
625	Other											Autres	625
7	Material and small tools											Matériel et petit outillage	7
8	Mainten. and repair of plant											Entretien et réparation du matériel	8
9	Maintenance and repair of agricultural buildings and other buildings											Entretien et réparation des bâtiments d'exploitation et autres ouvrages	9
10	Veterinary services											Services vétérinaires	10
11	General expenses											Frais généraux	11

1985 = 100

TVA exclue

EC INDICES OF PURCHASE PRICES OF THE MEANS OF AGRICULTURAL PRODUCTION

NOMINAL PRICE INDICES/INDICES DES PRIX NOMINAUX

INDICES CE DES PRIX D'ACHAT DES MOYENS DE PRODUCTION AGRICOLE

II	1985 = 100 Excluding VAT	IRELAND										1985 = 100 TVA exclue	II	
		1980	1981	1982	1983	1984	1985	1986	1987	1988	1989			1990
02	GOODS AND SERVICES CONTRIBUTING TO AGRICULTURAL INVESTMENT	63,4	72,5	81,7	88,4	99,2	100,0	104,5	109,0	113,5	119,0	123,5	BIENS ET SERVICES CONCOURANT AUX INVESTISSEMENTS DE L'AGRICULTURE	02
12	Machinery and other equipment	62,8	71,5	81,0	87,7	101,1	100,0	104,7	109,9	114,9	121,1	126,1	Machines et autres biens d'équipement	12
121	Rotovator and other 2-wheel equipment	-	-	-	-	-	-	-	-	-	-	-	Motoculteurs et autre matériel à 2 roues	121
122	Machinery and plant for cultivation	69,2	74,6	83,3	90,4	96,7	100,0	103,1	102,8	106,8	112,7	118,6	Machines et matériel pour la culture	122
123	Machinery and plant for harvesting	66,7	72,3	80,8	88,1	95,3	100,0	101,7	106,2	111,2	118,6	127,2	Machines et matériel pour la récolte	123
124	Farm machinery and installations	:	:	:	:	:	:	:	:	:	:	:	Machines et installation à la ferme	124
1241	for crop production	-	-	-	-	-	-	-	-	-	-	-	pour la production végétale	1241
1242	for animal production	-	-	-	-	-	-	-	-	-	-	-	pour la production animale	1242
1243	Other	-	-	-	-	-	-	-	-	-	-	-	Autres	1243
125	Tractors	65,0	77,2	85,6	89,2	113,3	100,0	105,5	110,4	115,5	121,2	125,9	Tracteurs	125
126	Other vehicles	56,5	64,0	75,7	85,3	93,3	100,0	105,9	113,4	118,6	124,9	128,0	Autres véhicules	126
13	Buildings	64,6	74,5	83,1	89,6	95,6	100,0	103,9	107,2	110,7	115,0	118,6	Ouvrages	13
131	Farm buildings	62,5	74,2	83,0	89,1	95,9	100,0	102,3	103,7	107,4	113,0	117,4	Bâtiments d'exploitation	131
132	Engineering and soil improvement operations	66,3	74,8	83,2	89,9	95,4	100,0	105,2	110,0	113,3	116,5	119,6	Ouvrages de génie civil et amélioration des terres	132

EC INDICES OF PURCHASE PRICES OF THE MEANS OF AGRICULTURAL PRODUCTION

NOMINAL PRICE INDICES/INDICES DES PRIX NOMINAUX

INDICES CE DES PRIX D'ACHAT DES MOYENS DE PRODUCTION AGRICOLE

I	1985 = 100											I	
	Excluding VAT												
	1980	1981	1982	1983	1984	1985	1986	1987	1988	1989	1990		
01	GOODS AND SERVICES CURRENTLY CONSUMED IN AGRICULTURE											01	
1	54,6	59,4	63,6	77,1	97,6	100,0	101,4	101,0	103,2	106,4	107,8	Semences et plants	1
2	62,5	71,0	83,8	80,3	92,6	100,0	103,4	102,9	106,5	123,3	120,3	Animaux d'élevage et de rente	2
3	49,1	63,3	77,4	82,0	87,2	100,0	75,7	70,2	70,4	75,1	101,9	Energie et lubrifiants	3
31	46,6	62,2	73,0	82,7	92,7	100,0	82,4	88,6	96,0	110,4	140,2	Combustibles	31
32	50,8	70,5	79,2	83,2	89,4	100,0	64,4	57,3	54,4	59,8	94,0	Carburants	32
33	43,9	43,9	77,8	81,8	81,8	100,0	88,0	82,7	84,8	86,8	99,3	Electricité	33
34	50,6	64,1	68,0	75,8	85,6	100,0	109,5	109,5	120,2	125,0	140,6	Lubrifiants	34
4	55,4	69,9	87,0	99,1	97,8	100,0	99,9	99,1	99,4	99,7	99,5	Engrais et amendements	4
41	55,9	64,2	76,3	89,2	96,4	100,0	99,8	98,2	98,6	99,2	98,8	Engrais simples	41
411	57,4	64,9	77,3	91,9	99,3	100,0	100,3	100,4	100,6	100,7	100,7	Engrais azotés	411
412	50,8	60,3	73,5	83,3	90,2	100,0	96,5	91,1	91,1	92,0	91,1	Engrais phosphatés	412
413	56,6	69,3	75,5	81,1	87,3	100,0	104,0	98,4	101,8	106,1	102,8	Engrais potassiques	413
42	54,2	75,5	98,4	110,1	99,3	100,0	100,0	100,0	100,0	100,0	100,0	Engrais composés	42
421	57,2	66,1	79,6	92,6	99,4	100,0	100,0	100,0	100,0	100,0	100,0	Engrais NP	421
422	-	-	-	-	-	-	-	-	-	-	-	Engrais PK	422
423	52,6	80,7	108,8	119,8	99,3	100,0	100,0	100,0	100,0	100,0	100,0	Engrais NPK	423
43	69,9	81,8	87,5	93,7	99,9	100,0	100,0	100,0	104,9	104,9	104,9	Autres engrais et amendements	43
5	59,8	67,6	72,8	78,9	93,0	100,0	103,8	106,0	109,4	116,6	119,0	Produits de protection des cultures	5
51	58,5	65,7	70,6	76,2	91,4	100,0	103,9	105,7	109,6	121,5	124,2	Fongicides	51
52	54,8	65,3	70,6	77,0	94,7	100,0	105,5	108,8	112,1	114,3	115,6	Insecticides	52
53	67,5	74,1	80,4	87,9	95,7	100,0	101,7	104,3	105,0	105,6	105,3	Herbicides	53
54	82,6	87,9	92,6	98,5	98,5	100,0	100,0	100,0	107,4	93,1	108,0	Autres	54
6	63,5	77,3	83,3	93,5	101,8	100,0	100,2	100,9	105,1	109,6	107,4	Aliments des animaux	6
61	64,3	78,8	84,7	93,7	102,0	100,0	99,7	101,5	107,3	114,1	109,8	Aliments simples	61
611	66,3	85,0	86,4	87,2	101,1	100,0	99,5	104,4	105,1	101,5	104,1	Céréales et sous-produits de meunerie	611
612	65,4	83,5	94,2	101,6	110,9	100,0	101,0	98,6	101,9	108,6	102,3	Tourteaux	612
613	62,3	72,3	81,3	102,7	97,7	100,0	99,6	100,2	118,6	145,0	132,2	Produits d'origine animale	613
614	60,3	64,5	73,3	87,8	102,0	100,0	99,1	97,6	99,6	102,7	94,3	Autres	614
62	62,4	75,4	81,6	93,4	101,5	100,0	100,9	100,2	102,3	104,0	104,4	Aliments composés	62
621	62,9	76,9	85,5	97,0	100,9	100,0	99,6	98,4	100,1	102,9	101,7	pour veaux	621
622	61,6	72,8	78,7	89,7	100,2	100,0	100,2	99,4	101,4	102,3	103,0	pour bovins (autres que veaux)	622
623	63,7	75,2	82,4	95,3	103,6	100,0	101,1	97,3	96,9	98,2	97,7	pour porcins	623
624	62,2	76,9	82,6	94,2	101,4	100,0	101,4	102,5	106,1	108,5	109,4	pour volailles	624
625	62,4	75,4	81,6	93,4	101,5	100,0	100,9	100,2	102,3	104,0	104,4	Autres	625
7	66,7	71,0	74,9	84,4	94,6	100,0	103,7	105,7	110,4	118,1	119,9	Matériel et petit outillage	7
8	83,3	93,7	96,4	96,4	97,4	100,0	106,9	114,5	116,7	116,7	117,7	Entretien et réparation du matériel	8
9	51,8	63,5	74,8	84,5	92,1	100,0	103,2	106,7	113,9	120,6	133,7	Entretien et réparation des bâtiments d'exploitation et autres ouvrages	9
10	75,9	77,7	84,8	84,8	94,8	100,0	105,9	112,4	117,6	125,0	132,4	Services vétérinaires	10
11	66,6	71,0	77,3	84,3	94,7	100,0	104,6	106,5	108,2	109,3	110,7	Frais généraux	11

EC INDICES OF PURCHASE PRICES OF THE MEANS OF AGRICULTURAL PRODUCTION

NOMINAL PRICE INDICES/INDICES DES PRIX NOMINAUX

INDICES CE DES PRIX D'ACHAT DES MOYENS DE PRODUCTION AGRICOLE

II	1985 = 100 Excluding VAT	ITALIA										1985 = 100 TVA exclue	II	
		1980	1981	1982	1983	1984	1985	1986	1987	1988	1989			1990
02	GOODS AND SERVICES CONTRIBUTING TO AGRICULTURAL INVESTMENT	51,3	61,7	70,3	79,1	92,2	100,0	105,6	109,3	116,3	123,6	131,9	BIENS ET SERVICES CONCOURANT AUX INVESTISSEMENTS DE L'AGRICULTURE	02
12	Machinery and other equipment	50,8	60,1	66,4	74,6	92,4	100,0	106,8	110,4	117,5	125,2	131,9	Machines et autres biens d'équipement	12
121	Rotovator and other 2-wheel equipment	64,9	72,0	74,7	88,8	94,8	100,0	104,8	108,3	119,1	131,3	133,4	Motoculteurs et autre matériel à 2 roues	121
122	Machinery and plant for cultivation	54,5	65,4	85,2	92,4	92,6	100,0	106,5	110,7	123,5	133,6	140,6	Machines et matériel pour la culture	122
123	Machinery and plant for harvesting	51,0	60,4	83,4	95,3	96,4	100,0	107,4	113,1	128,5	134,5	139,7	Machines et matériel pour la récolte	123
124	Farm machinery and installations	71,5	83,8	88,1	91,3	96,5	100,0	102,4	105,2	112,5	116,9	123,3	Machines et installation à la ferme	124
1241	for crop production	72,1	81,4	84,9	88,9	96,1	100,0	103,0	106,6	115,5	120,0	126,7	pour la production végétale	1241
1242	for animal production	69,5	91,6	98,7	99,4	98,0	100,0	100,3	100,6	102,7	106,7	112,0	pour la production animale	1242
1243	Other	71,5	83,8	88,1	91,3	96,5	100,0	102,4	105,2	112,5	116,9	123,3	Autres	1243
125	Tractors	46,4	54,9	56,4	64,9	91,1	100,0	107,5	110,8	115,3	123,2	130,2	Tracteurs	125
126	Other vehicles	50,8	60,1	66,4	74,6	92,4	100,0	106,8	110,4	117,5	125,2	131,9	Autres véhicules	126
13	Buildings	52,2	64,8	77,4	87,3	91,8	100,0	103,4	107,3	114,2	120,6	131,8	Ouvrages	13
131	Farm buildings	53,7	66,6	80,3	90,4	92,0	100,0	102,7	105,6	112,1	118,5	128,0	Bâtiments d'exploitation	131
132	Engineering and soil improvement operations	50,5	62,7	74,2	83,7	91,5	100,0	104,3	109,2	116,5	123,0	136,2	Ouvrages de génie civil et amélioration des terres	132

EC INDICES OF PURCHASE PRICES OF THE MEANS OF AGRICULTURAL PRODUCTION

NOMINAL PRICE INDICES/INDICES DES PRIX NOMINAUX

INDICES CE DES PRIX D'ACHAT DES MOYENS DE PRODUCTION AGRICOLE

I	1985 = 100 Excluding VAT	LUXEMBOURG											I	
		1980	1981	1982	1983	1984	1985	1986	1987	1988	1989	1990		
01	GOODS AND SERVICES CURRENTLY CONSUMED IN AGRICULTURE	73,5	80,3	87,5	94,9	100,7	100,0	96,2	91,5	92,2	95,3	96,1	BIENS ET SERVICES DE CONSOMMATION COURANTE DE L'AGRICULTURE	01
1	Seeds	68,5	74,3	80,4	86,5	97,4	100,0	102,5	101,8	103,0	105,5	108,5	Semences et plants	1
2	Animals for rearing and production	74,3	80,7	109,0	97,6	97,2	100,0	84,2	76,4	73,5	109,7	104,6	Animaux d'élevage et de rente	2
3	Energy, lubricants	60,8	70,8	79,6	87,7	95,4	100,0	80,6	74,6	76,4	78,5	82,7	Energie et lubrifiants	3
31	Fuels for heating	-	-	-	-	-	-	-	-	-	-	-	Combustibles	31
32	Motor fuels	63,6	78,0	87,1	93,2	97,9	100,0	64,7	52,3	53,9	55,9	62,1	Carburants	32
33	Electricity	57,7	62,8	71,3	81,5	92,6	100,0	98,3	99,2	101,3	103,5	105,4	Electricité	33
34	Lubricants	-	-	-	-	-	-	-	-	-	-	-	Lubrifiants	34
4	Fertilizers, soil improvers	73,7	81,0	89,6	91,3	92,9	100,0	96,0	83,5	83,6	83,0	80,8	Engrais et amendements	4
41	Straight fertilizers	73,3	82,9	92,8	93,6	93,9	100,0	94,7	82,4	84,2	83,0	80,9	Engrais simples	41
411	Nitrogenous fertilizers	75,8	85,6	97,7	95,5	92,9	100,0	91,5	75,6	79,3	76,7	75,9	Engrais azotés	411
412	Phosphatic fertilizers	63,2	75,8	71,9	79,7	94,8	100,0	106,0	109,8	111,0	115,9	112,7	Engrais phosphatés	412
413	Potassic fertilizers	67,9	74,7	81,9	92,5	97,8	100,0	102,9	98,2	91,9	93,3	86,8	Engrais potassiques	413
42	Compound fertilizers	75,6	71,0	72,7	79,4	87,7	100,0	102,7	89,4	80,1	83,3	80,2	Engrais composés	42
421	NP fertilizers	-	-	-	-	-	-	-	-	-	-	-	Engrais NP	421
422	PK fertilizers	-	-	-	-	-	-	-	-	-	-	-	Engrais PK	422
423	NPK fertilizers	75,6	71,0	72,7	79,4	87,7	100,0	102,7	89,4	80,1	83,3	80,2	Engrais NPK	423
43	Other fertilizers, soil improvers	-	-	-	-	-	-	-	-	-	-	-	Autres engrais et amendements	43
5	Plant protection products	67,9	74,3	76,1	87,3	85,9	100,0	89,1	99,7	94,5	97,6	97,9	Produits de protection des cultures	5
51	Fungicides	63,5	73,7	68,3	82,5	75,6	100,0	91,3	111,7	110,4	111,1	114,2	Fongicides	51
52	Insecticides	73,8	76,1	80,9	86,2	79,0	100,0	98,8	110,2	110,6	113,4	118,6	Insecticides	52
53	Herbicides	70,7	74,7	81,4	90,8	93,5	100,0	87,0	90,7	82,4	87,4	85,3	Herbicides	53
54	Other	-	-	-	-	-	-	-	-	-	-	-	Autres	54
6	Animal feedingstuffs	77,8	85,0	91,5	103,2	110,3	100,0	96,7	90,7	90,0	92,5	90,8	Aliments des animaux	6
61	Straight feedingstuffs	80,3	79,9	84,2	98,7	106,0	100,0	97,8	99,2	98,3	95,8	93,8	Aliments simples	61
611	Cereals and milling by-products	80,3	79,9	84,2	98,7	106,0	100,0	97,8	99,2	98,3	95,8	93,8	Céréales et sous-produits de meunerie	611
612	Oil-cakes	-	-	-	-	-	-	-	-	-	-	-	Tourteaux	612
613	Products of animal origin	-	-	-	-	-	-	-	-	-	-	-	Produits d'origine animale	613
614	Other	-	-	-	-	-	-	-	-	-	-	-	Autres	614
62	Compound feedingstuffs	77,5	85,7	92,5	103,8	110,9	100,0	96,5	89,5	88,9	92,0	90,4	Aliments composés	62
621	for calves	79,2	84,6	89,6	101,0	109,3	100,0	96,1	91,6	92,2	95,1	94,6	pour veaux	621
622	for cattle (excl. calves)	77,6	86,5	94,2	103,8	112,0	100,0	96,7	89,6	89,2	92,3	90,7	pour bovins (autres que veaux)	622
623	for pigs	76,9	84,1	89,1	105,4	108,6	100,0	96,3	88,8	88,8	87,1	90,1	pour porcins	623
624	for poultry	77,4	83,5	87,9	97,5	107,1	100,0	95,6	90,3	91,2	95,0	95,2	pour volailles	624
625	Other	-	-	-	-	-	-	-	-	-	-	-	Autres	625
7	Material and small tools	65,9	70,6	76,4	85,2	94,6	100,0	104,6	105,3	106,8	108,9	111,7	Matériel et petit outillage	7
8	Mainten. and repair of plant	71,6	74,4	80,7	86,4	95,0	100,0	102,3	106,5	109,5	117,3	118,1	Entretien et réparation du matériel	8
9	Maintenance and repair of agricultural buildings and other buildings	86,2	90,5	93,1	95,7	98,3	100,0	103,4	105,5	110,8	116,3	134,3	Entretien et réparation des bâtiments d'exploitation et autres ouvrages	9
10	Veterinary services	80,1	86,0	90,5	93,0	95,9	100,0	102,9	106,5	109,5	122,8	125,0	Services vétérinaires	10
11	General expenses	70,0	74,8	82,6	88,5	94,9	100,0	105,3	107,9	110,3	114,3	119,3	Frais généraux	11

EC INDICES OF PURCHASE PRICES OF THE MEANS OF AGRICULTURAL PRODUCTION

NOMINAL PRICE INDICES/INDICES DES PRIX NOMINAUX

INDICES CE DES PRIX D'ACHAT DES MOYENS DE PRODUCTION AGRICOLE

	LUXEMBOURG												
	1985 = 100												
	TVA exclue												
	1980	1981	1982	1983	1984	1985	1986	1987	1988	1989	1990		
02	74,8	78,4	85,3	90,5	95,1	100,0	103,9	106,3	108,3	115,7	126,1	BIENS ET SERVICES CONCOURANT AUX INVESTISSEMENTS DE L'AGRICULTURE	02
12	67,9	70,7	80,5	87,6	92,8	100,0	105,7	108,5	111,5	117,1	121,9	Machines et autres biens d'équipement	12
121	61,8	61,8	69,9	81,9	96,3	100,0	102,3	106,5	109,5	113,1	115,4	Motoculteurs et autre matériel à 2 roues	121
122	69,6	72,0	82,4	87,4	93,0	100,0	103,3	108,2	110,4	117,3	124,5	Machines et matériel pour la culture	122
123	67,0	71,2	80,7	88,3	94,7	100,0	104,7	108,0	110,7	114,5	118,5	Machines et matériel pour la récolte	123
124	67,2	69,2	79,2	85,4	92,4	100,0	106,1	108,8	110,5	123,1	132,3	Machines et installation à la ferme pour la production végétale	124
1241	-	-	-	-	-	-	-	-	-	-	-	pour la production animale	1241
1242	67,2	69,2	79,2	85,4	92,4	100,0	106,1	108,8	110,5	123,1	132,3	Autres	1242
1243	-	-	-	-	-	-	-	-	-	-	-	Tracteurs	1243
125	66,1	69,2	79,1	85,5	90,5	100,0	108,0	108,5	112,5	116,0	119,1	Autres véhicules	125
126	72,7	74,1	83,6	93,3	93,6	100,0	105,5	109,5	113,0	119,9	124,6		126
13	83,3	87,8	91,2	93,9	97,8	100,0	101,7	103,7	104,4	114,1	131,3	Ouvrages	13
131	83,3	88,3	91,7	94,2	98,3	100,0	101,7	103,7	103,7	114,0	130,5	Bâtiments d'exploitation	131
132	83,3	86,7	90,0	93,3	96,7	100,0	101,7	103,7	106,3	114,2	133,2	Ouvrages de génie civil et amélioration des terres	132

EC INDICES OF PURCHASE PRICES OF THE MEANS OF AGRICULTURAL PRODUCTION

NOMINAL PRICE INDICES/INDICES DES PRIX NOMINAUX

INDICES CE DES PRIX D'ACHAT DES MOYENS DE PRODUCTION AGRICOLE

I		NEDERLAND										I		
		1985 = 100												
Excluding VAT		1980	1981	1982	1983	1984	1985	1986	1987	1988	1989	1990	TVA exclue	
01	GOODS AND SERVICES CURRENTLY CONSUMED IN AGRICULTURE	88,2	95,4	99,1	101,9	104,8	100,0	91,1	83,9	86,0	89,3	86,4	BIENS ET SERVICES DE CONSOMMATION COURANTE DE L'AGRICULTURE	01
1	Seeds	66,8	76,1	85,2	89,6	97,8	100,0	113,0	109,3	110,9	113,5	116,3	Semences et plants	1
2	Animals for rearing and production	75,7	84,1	102,6	91,2	86,8	100,0	99,0	110,7	111,1	122,8	125,4	Animaux d'élevage et de rente	2
3	Energy, lubricants	58,0	71,3	85,2	91,5	99,8	100,0	71,0	63,4	66,3	67,7	85,0	Energie et lubrifiants	3
31	Fuels for heating	47,7	60,5	79,1	90,6	101,9	100,0	68,4	50,6	57,0	58,3	84,3	Combustibles	31
32	Motor fuels	74,2	89,9	94,4	90,2	96,0	100,0	62,4	67,2	62,6	66,7	70,4	Carburants	32
33	Electricity	75,6	87,8	96,3	96,1	97,4	100,0	87,6	101,7	100,7	99,6	101,8	Electricité	33
34	Lubricants	67,3	78,6	83,1	83,1	91,1	100,0	96,9	96,2	94,5	95,6	100,1	Lubrifiants	34
4	Fertilizers, soil improvers	86,4	96,4	104,1	88,7	90,8	100,0	91,0	76,8	74,6	76,0	75,5	Engrais et amendements	4
41	Straight fertilizers	87,5	98,6	105,9	88,2	89,6	100,0	89,2	76,1	73,4	75,1	74,5	Engrais simples	41
411	Nitrogenous fertilizers	88,9	100,6	108,0	87,9	88,9	100,0	88,7	76,1	73,4	74,5	74,1	Engrais azotés	411
412	Phosphatic fertilizers	79,4	86,2	91,9	84,9	91,3	100,0	83,6	64,7	63,7	70,6	66,7	Engrais phosphatés	412
413	Potassic fertilizers	76,0	84,3	91,1	94,1	95,5	100,0	99,3	84,7	81,1	85,5	85,1	Engrais potassiques	413
42	Compound fertilizers	82,6	89,6	99,0	89,1	94,1	100,0	96,0	75,3	74,8	75,2	74,7	Engrais composés	42
421	NP fertilizers	83,6	91,0	102,2	89,4	93,6	100,0	96,2	71,9	71,8	71,6	71,3	Engrais NP	421
422	PK fertilizers	79,1	86,8	92,0	89,1	93,5	100,0	89,3	70,6	69,0	71,8	72,1	Engrais PK	422
423	NPK fertilizers	82,6	89,1	97,9	88,8	94,8	100,0	97,4	79,5	79,2	79,4	78,5	Engrais NPK	423
43	Other fertilizers, soil improvers	84,4	88,7	95,4	97,0	98,7	100,0	102,1	101,8	100,6	102,6	102,8	Autres engrais et amendements	43
5	Plant protection products	83,1	87,5	93,2	94,8	98,5	100,0	103,5	103,0	101,9	101,9	103,2	Produits de protection des cultures	5
51	Fungicides	92,3	95,6	100,1	92,3	94,0	100,0	104,1	100,6	99,3	99,3	105,1	Fongicides	51
52	Insecticides	77,0	80,7	88,5	90,8	93,0	100,0	107,1	106,2	104,5	104,5	108,3	Insecticides	52
53	Herbicides	83,0	87,7	93,1	96,6	101,1	100,0	102,3	102,5	101,7	101,7	101,3	Herbicides	53
54	Other	-	-	-	-	-	-	-	-	-	-	-	Autres	54
6	Animal feedingstuffs	96,8	104,0	104,6	108,7	110,3	100,0	91,1	81,5	84,4	88,9	79,6	Aliments des animaux	6
61	Straight feedingstuffs	87,6	99,9	99,3	106,8	107,8	100,0	91,1	82,6	86,8	87,3	77,3	Aliments simples	61
611	Cereals and milling by-products	85,8	91,2	97,2	100,0	102,6	100,0	96,9	94,6	88,6	86,0	86,4	Céréales et sous-produits de meunerie	611
612	Oil-cakes	90,4	109,9	103,6	113,4	111,7	100,0	90,6	79,1	91,0	93,1	73,0	Tourteaux	612
613	Products of animal origin	68,4	83,8	82,7	85,2	112,1	100,0	52,9	47,6	59,0	58,9	58,9	Produits d'origine animale	613
614	Other	89,6	92,1	95,2	108,2	104,6	100,0	93,6	78,4	77,8	80,7	76,6	Autres	614
62	Compound feedingstuffs	96,9	104,1	104,6	108,8	110,4	100,0	91,1	81,5	84,4	88,9	79,6	Aliments composés	62
621	for calves	79,5	82,4	88,5	89,3	97,1	100,0	94,6	91,2	109,6	118,3	108,9	pour veaux	621
622	for cattle (excl. calves)	105,2	112,1	112,1	117,6	115,0	100,0	90,8	77,6	79,6	85,1	75,4	pour bovins (autres que veaux)	622
623	for pigs	98,9	106,5	105,9	110,1	111,6	100,0	91,6	82,6	83,4	87,4	77,9	pour porcins	623
624	for poultry	91,2	99,4	100,5	104,2	108,4	100,0	88,9	79,7	80,8	83,3	75,2	pour volailles	624
625	Other	-	-	-	-	-	-	-	-	-	-	-	Autres	625
7	Material and small tools	80,9	85,3	89,4	91,4	94,1	100,0	101,5	102,8	103,5	105,0	109,3	Matériel et petit outillage	7
8	Mainten. and repair of plant	78,1	83,5	89,8	93,6	96,7	100,0	101,2	103,8	108,7	109,5	111,4	Entretien et réparation du matériel	8
9	Maintenance and repair of agricultural buildings and other buildings	88,3	91,7	95,4	96,4	98,5	100,0	101,4	100,8	102,0	103,4	105,8	Entretien et réparation des bâtiments d'exploitation et autres ouvrages	9
10	Veterinary services	93,1	95,4	98,5	101,1	101,6	100,0	101,7	102,4	104,3	105,7	105,7	Services vétérinaires	10
11	General expenses	89,5	87,9	91,4	94,3	97,0	100,0	99,1	101,4	101,2	102,5	103,7	Frais généraux	11

II	1985 = 100 Excluding VAT	NEDERLAND										1985 = 100 TVA exclue	II	
		1980	1981	1982	1983	1984	1985	1986	1987	1988	1989			1990
22	GOODS AND SERVICES CONTRIBUTING TO AGRICULTURAL INVESTMENT	82,0	86,0	89,9	93,8	97,1	100,0	103,0	106,0	108,8	112,1	112,1	BIENS ET SERVICES CONCOURANT AUX INVESTISSEMENTS DE L'AGRICULTURE	02
2	Machinery and other equipment	79,5	83,1	87,5	92,1	96,3	100,0	103,5	106,5	109,3	112,6	112,6	Machines et autres biens d'équipement	12
21	Rotovator and other 2-wheel equipment	78,7	80,2	90,1	94,2	96,1	100,0	104,0	107,2	108,3	111,6	111,6	Motoculteurs et autre matériel à 2 roues	121
22	Machinery and plant for cultivation	80,3	84,2	90,7	93,9	95,8	100,0	104,2	108,0	111,1	114,4	114,4	Machines et matériel pour la culture	122
23	Machinery and plant for harvesting	78,0	82,8	88,1	91,6	96,0	100,0	104,8	108,0	111,4	114,7	114,7	Machines et matériel pour la récolte	123
24	Farm machinery and installations	86,0	88,0	89,9	94,1	98,6	100,0	102,0	105,1	107,8	111,0	111,0	Machines et installation à la ferme	124
241	for crop production	87,5	88,7	91,6	94,4	99,7	100,0	100,6	103,6	106,1	109,3	109,3	pour la production végétale	1241
242	for animal production	84,2	87,1	87,8	93,8	97,2	100,0	103,6	107,0	109,8	113,1	113,1	pour la production animale	1242
243	Other	-	-	-	-	-	-	-	-	-	-	-	Autres	1243
25	Tractors	72,4	76,8	82,4	88,6	94,0	100,0	104,6	107,2	110,1	113,4	113,4	Tracteurs	125
26	Other vehicles	77,6	82,7	90,3	94,1	95,5	100,0	103,7	106,2	108,4	111,7	111,7	Autres véhicules	126
3	Buildings	86,4	91,1	93,9	96,6	98,4	100,0	102,2	105,2	107,9	111,2	111,2	Ouvrages	13
31	Farm buildings	87,0	92,1	94,2	96,3	98,5	100,0	102,4	105,4	108,1	111,4	111,4	Bâtiments d'exploitation	131
32	Engineering and soil improvement operations	84,7	88,1	93,2	97,5	98,3	100,0	101,7	104,7	107,4	110,6	110,6	Ouvrages de génie civil et amélioration des terres	132

EC INDICES OF PURCHASE PRICES OF THE MEANS OF AGRICULTURAL PRODUCTION

NOMINAL PRICE INDICES/INDICES DES PRIX NOMINAUX

INDICES CE DES PRIX D'ACHAT DES MOYENS DE PRODUCTION AGRICOLE

I	UNITED KINGDOM												I
	1985 = 100												
	Excluding VAT												
	1980	1981	1982	1983	1984	1985	1986	1987	1988	1989	1990		1985 = 100
	TVA exclue												
01	GOODS AND SERVICES CURRENTLY CONSUMED IN AGRICULTURE												01
1	Seeds												1
2	Animals for rearing and production												2
3	Energy, lubricants												3
31	Fuels for heating												31
32	Motor fuels												32
33	Electricity												33
34	Lubricants												34
4	Fertilizers, soil improvers												4
41	Straight fertilizers												41
411	Nitrogenous fertilizers												411
412	Phosphatic fertilizers												412
413	Potassic fertilizers												413
42	Compound fertilizers												42
421	NP fertilizers												421
422	PK fertilizers												422
423	NPK fertilizers												423
43	Other fertilizers, soil improvers												43
5	Plant protection products												5
51	Fungicides												51
52	Insecticides												52
53	Herbicides												53
54	Other												54
6	Animal feedingstuffs												6
61	Straight feedingstuffs												61
611	Cereals and milling by-products												611
612	Oil-cakes												612
613	Products of animal origin												613
614	Other												614
62	Compound feedingstuffs												62
621	for calves												621
622	for cattle (excl. calves)												622
623	for pigs												623
624	for poultry												624
625	Other												625
7	Material and small tools												7
8	Mainten. and repair of plant												8
9	Maintenance and repair of agricultural buildings and other buildings												9
10	Veterinary services												10
11	General expenses												11
	BIENS ET SERVICES DE CONSOMMATION COURANTE DE L'AGRICULTURE												
	Semences et plants												
	Animaux d'élevage et de rente												
	Energie et lubrifiants												
	Combustibles												
	Carburants												
	Electricité												
	Lubrifiants												
	Engrais et amendements												
	Engrais simples												
	Engrais azotés												
	Engrais phosphatés												
	Engrais potassiques												
	Engrais composés												
	Engrais NP												
	Engrais PK												
	Engrais NPK												
	Autres engrais et amendements												
	Produits de protection des cultures												
	Fongicides												
	Insecticides												
	Herbicides												
	Autres												
	Aliments des animaux												
	Aliments simples												
	Céréales et sous-produits de meunerie												
	Tourteaux												
	Produits d'origine animale												
	Autres												
	Aliments composés												
	pour veaux												
	pour bovins (autres que veaux)												
	pour porcins												
	pour volailles												
	Autres												
	Matériel et petit outillage												
	Entretien et réparation du matériel												
	Entretien et réparation des bâtiments d'exploitation et autres ouvrages												
	Services vétérinaires												
	Frais généraux												

II	1985 = 100	UNITED KINGDOM										1985 = 100	II	
	Excluding VAT	1980	1981	1982	1983	1984	1985	1986	1987	1988	1989	1990		TVA exclue
02	GOODS AND SERVICES CONTRIBUTING TO AGRICULTURAL INVESTMENT	72,4	78,2	84,2	92,9	97,3	100,0	106,8	113,9	120,8	128,9	135,5	BIENS ET SERVICES CONCOURANT AUX INVESTISSEMENTS DE L'AGRICULTURE	02
12	Machinery and other equipment	73,7	79,3	84,7	93,9	97,3	100,0	105,3	110,1	116,1	122,9	129,0	Machines et autres biens d'équipement	12
121	Rotovator and other 2-wheel equipment	-	-	-	-	-	-	-	-	-	-	-	Motoculteurs et autre matériel à 2 roues	121
122	Machinery and plant for cultivation	81,7	85,5	88,2	93,0	97,4	100,0	112,1	115,5	123,1	133,9	142,5	Machines et matériel pour la culture	122
123	Machinery and plant for harvesting	70,6	76,8	84,1	88,4	96,8	100,0	103,2	109,3	115,4	122,7	128,0	Machines et matériel pour la récolte	123
124	Farm machinery and installations	79,9	85,9	92,6	92,3	96,9	100,0	103,3	108,2	113,4	123,4	130,1	Machines et installation à la ferme	124
1241	for crop production	:	:	:	:	:	:	:	:	:	:	:	pour la production végétale	1241
1242	for animal production	:	:	:	:	:	:	:	:	:	:	:	pour la production animale	1242
1243	Other	:	:	:	:	:	:	:	:	:	:	:	Autres	1243
125	Tractors	69,5	74,6	79,1	98,5	98,1	100,0	105,8	108,4	113,6	117,1	122,7	Tracteurs	125
126	Other vehicles	72,5	78,9	83,8	95,8	96,9	100,0	103,8	111,8	118,8	124,2	129,3	Autres véhicules	126
13	Buildings	70,7	76,7	83,5	91,6	97,2	100,0	108,9	119,1	127,2	136,9	144,4	Ouvrages	13
131	Farm buildings	69,0	75,6	82,2	89,8	94,9	100,0	104,2	108,7	114,5	122,5	129,9	Bâtiments d'exploitation	131
132	Engineering and soil improvement operations	72,6	78,0	84,9	93,7	99,8	100,0	114,2	131,0	141,7	153,5	161,1	Ouvrages de génie civil et mélioration des terres	132

EC INDICES OF PURCHASE PRICES OF THE MEANS OF AGRICULTURAL PRODUCTION

NOMINAL PRICE INDICES/INDICES DES PRIX NOMINAUX

INDICES CE DES PRIX D'ACHAT DES MOYENS DE PRODUCTION AGRICOLE

I	1985 = 100 Excluding VAT	EUR 10											1985 = 100 TVA exclue	I
		1980	1981	1982	1983	1984	1985	1986	1987	1988	1989	1990		
01	GOODS AND SERVICES CURRENTLY CONSUMED IN AGRICULTURE	73,4	82,0	88,7	94,2	99,5	100,0	96,4	94,3	97,1	102,2	103,0	BIENS ET SERVICES DE CONSOMMATION COURANTE DE L'AGRICULTURE	01
1	Seeds	73,5	77,3	85,9	94,2	104,1	100,0	100,2	102,9	102,2	107,3	110,0	Semences et plants	1
2	Animals for rearing and production	82,0	86,0	95,7	94,6	96,9	100,0	94,1	92,5	96,0	115,0	107,0	Animaux d'élevage et de rente	2
3	Energy, lubricants	62,0	75,1	84,3	88,9	93,9	100,0	78,5	74,3	71,9	77,9	89,6	Energie et lubrifiants	3
31	Fuels for heating	59,9	73,9	84,5	88,9	96,9	100,0	65,7	56,7	53,8	61,2	74,8	Combustibles	31
32	Motor fuels	60,9	75,3	83,1	88,0	92,5	100,0	74,9	70,7	66,5	73,2	87,3	Carburants	32
33	Electricity	66,8	76,2	87,9	91,7	94,8	100,0	98,9	100,2	101,9	104,2	107,3	Electricité	33
34	Lubricants	65,3	75,6	83,5	88,1	92,2	100,0	98,7	97,6	99,5	104,7	114,0	Lubrifiants	34
4	Fertilizers, soil improvers	71,9	81,1	88,6	90,6	93,9	100,0	94,2	85,2	86,9	89,1	90,1	Engrais et amendements	4
41	Straight fertilizers	71,8	80,3	88,1	89,5	93,2	100,0	92,4	83,5	85,8	87,0	87,6	Engrais simples	41
411	Nitrogenous fertilizers	73,7	82,2	90,0	90,1	93,2	100,0	90,8	81,2	84,3	85,1	85,9	Engrais azotés	411
412	Phosphatic fertilizers	61,0	70,2	78,2	85,3	93,0	100,0	96,6	92,0	92,6	95,3	95,5	Engrais phosphatés	412
413	Potassic fertilizers	67,8	76,2	83,1	89,0	93,4	100,0	101,4	93,7	90,5	93,8	93,4	Engrais potassiques	413
42	Compound fertilizers	71,7	81,4	88,9	91,6	94,4	100,0	95,1	84,9	86,0	89,2	90,3	Engrais composés	42
421	NP fertilizers	66,9	75,0	82,3	90,2	95,1	100,0	100,1	97,6	103,5	104,6	108,7	Engrais NP	421
422	PK fertilizers	71,9	81,0	88,5	93,4	99,4	100,0	94,2	83,1	82,0	85,1	84,6	Engrais PK	422
423	NPK fertilizers	72,4	82,6	90,1	91,5	93,0	100,0	94,4	83,2	84,0	87,5	88,5	Engrais NPK	423
43	Other fertilizers, soil improvers	76,1	85,9	90,2	91,7	96,0	100,0	103,8	106,1	108,4	110,7	114,6	Autres engrais et amendements	43
5	Plant protection products	71,3	79,6	86,3	92,7	97,6	100,0	102,7	104,7	106,6	108,7	114,8	Produits de protection des cultures	5
51	Fungicides	69,9	77,0	85,0	91,6	97,0	100,0	103,5	105,3	108,2	112,8	118,7	Fongicides	51
52	Insecticides	72,7	81,0	86,5	91,5	96,7	100,0	104,0	107,4	110,0	112,7	119,2	Insecticides	52
53	Herbicides	71,6	81,4	87,4	94,4	98,7	100,0	101,4	102,5	103,3	102,9	108,3	Herbicides	53
54	Other	70,6	78,5	87,1	94,3	98,0	100,0	100,2	101,1	101,5	102,0	110,6	Autres	54
6	Animal feedingstuffs	77,5	86,7	92,1	100,0	105,1	100,0	97,5	94,2	98,4	103,5	99,2	Aliments des animaux	6
61	Straight feedingstuffs	70,5	81,1	87,2	97,1	102,5	100,0	100,6	100,3	106,4	112,9	108,9	Aliments simples	61
611	Cereals and milling by-products	74,2	86,7	90,7	95,3	102,7	100,0	101,7	105,5	104,5	103,8	106,9	Céréales et sous-produits de meunerie	611
612	Oil-cakes	70,2	82,8	91,8	105,9	110,6	100,0	96,1	89,6	102,2	107,8	93,3	Tourteaux	612
613	Products of animal origin	65,2	74,5	82,4	98,1	96,8	100,0	99,9	100,7	120,2	141,2	129,1	Produits d'origine animale	613
614	Other	67,2	71,3	77,1	89,1	97,3	100,0	104,1	100,8	102,6	113,8	114,2	Autres	614
62	Compound feedingstuffs	80,1	88,8	93,9	101,0	106,0	100,0	96,3	91,9	95,5	100,1	95,8	Aliments composés	62
621	for calves	69,4	76,5	84,2	90,0	97,2	100,0	98,4	98,4	110,0	118,3	111,0	pour veaux	621
622	for cattle (excl. calves)	84,6	93,2	97,5	105,1	109,5	100,0	95,3	88,8	91,0	96,2	92,2	pour bovins (autres que veaux)	622
623	for pigs	84,4	92,7	97,5	103,8	107,9	100,0	95,9	90,1	92,3	95,8	90,6	pour porcins	623
624	for poultry	75,7	85,4	90,6	98,5	104,2	100,0	96,6	93,5	97,2	100,9	97,6	pour volailles	624
625	Other	68,9	77,9	85,1	94,7	102,0	100,0	101,8	104,9	107,8	112,3	117,2	Autres	625
7	Material and small tools	70,5	76,5	82,5	88,6	94,8	100,0	104,3	108,0	111,7	116,5	121,7	Matériel et petit outillage	7
8	Mainten. and repair of plant	69,7	76,7	83,4	90,3	95,2	100,0	105,7	113,1	118,5	124,3	131,4	Entretien et réparation du matériel	8
9	Maintenance and repair of agricultural buildings and other buildings	72,7	79,7	86,1	91,4	95,8	100,0	104,1	107,7	112,2	119,0	125,7	Entretien et réparation des bâtiments d'exploitation et autres ouvrages	9
10	Veterinary services	71,8	77,1	83,7	88,1	93,8	100,0	103,9	106,7	109,4	112,2	116,8	Services vétérinaires	10
11	General expenses	72,0	78,1	84,7	84,3	95,3	100,0	103,2	106,3	110,1	113,8	116,6	Frais généraux	11

EC INDICES OF PURCHASE PRICES OF THE MEANS OF AGRICULTURAL PRODUCTION

NOMINAL PRICE INDICES/INDICES DES PRIX NOMINAUX

INDICES CE DES PRIX D'ACHAT DES MOYENS DE PRODUCTION AGRICOLE

II	1985 = 100	EUR 10										1985 = 100	II
	Excluding VAT	1980	1981	1982	1983	1984	1985	1986	1987	1988	1989	1990	
02	GOODS AND SERVICES CONTRIBUTING TO AGRICULTURAL INVESTMENT	63,9	71,5	78,9	86,3	94,4	100,0	105,9	110,2	115,9	122,4	129,2	BIENS ET SERVICES CONCOURANT AUX INVESTISSEMENTS DE L'AGRICULTURE 02
12	Machinery and other equipment	64,2	71,2	78,0	85,2	94,7	100,0	106,2	110,2	115,7	121,8	127,2	Machines et autres biens d'équipement 12
121	Rotovator and other 2-wheel equipment	66,2	72,0	76,1	86,5	93,5	100,0	107,1	111,9	119,8	129,7	133,5	Motoculteurs et autre matériel à 2 roues 121
122	Machinery and plant for cultivation	67,0	74,6	86,0	92,3	95,2	100,0	105,4	108,7	115,9	122,7	128,4	Machines et matériel pour la culture 122
123	Machinery and plant for harvesting	66,3	72,8	83,5	90,9	95,6	100,0	104,8	109,3	116,0	121,4	126,0	Machines et matériel pour la récolte 123
124	Farm machinery and installations	76,1	82,3	88,1	92,4	96,8	100,0	103,8	107,5	112,0	117,4	122,7	Machines et installation à la ferme 124
1241	for crop production	73,4	79,4	85,6	91,1	96,8	100,0	104,2	108,4	114,5	120,2	125,9	pour la production végétale 1241
1242	for animal production	76,7	83,1	88,7	93,2	96,3	100,0	104,2	107,9	110,8	115,6	120,5	pour la production animale 1242
1243	Other	81,1	87,6	92,8	93,8	97,7	100,0	102,3	104,9	108,5	114,3	119,0	Autres 1243
125	Tractors	58,8	66,1	70,5	78,7	93,8	100,0	106,8	110,6	115,0	120,9	126,9	Tracteurs 125
126	Other vehicles	62,7	69,1	75,7	83,6	93,6	100,0	108,6	113,9	120,1	127,4	132,2	Autres véhicules 126
13	Buildings	63,3	72,1	81,0	88,8	94,0	100,0	105,2	110,3	116,4	123,5	133,2	Ouvrages 13
131	Farm buildings	66,1	74,4	82,9	90,1	94,3	100,0	104,4	108,4	113,7	120,4	129,1	Bâtiments d'exploitation 131
132	Engineering and soil improvement operations	58,0	67,5	77,2	86,1	93,3	100,0	106,7	114,0	121,5	129,7	141,3	Ouvrages de génie civil et amélioration des terres 132

EC INDICES OF PURCHASE PRICES OF THE MEANS OF AGRICULTURAL PRODUCTION

NOMINAL PRICE INDICES/INDICES DES PRIX NOMINAUX

INDICES CE DES PRIX D'ACHAT DES MOYENS DE PRODUCTION AGRICOLE

I	1985 = 100		EUR 11										1985 = 100		I
	Excluding VAT		1980	1981	1982	1983	1984	1985	1986	1987	1988	1989	1990	TVA exclue	
01	GOODS AND SERVICES CURRENTLY CONSUMED IN AGRICULTURE		-	-	-	-	-	100,0	97,4	95,7	98,2	103,0	103,8	BIENS ET SERVICES DE CONSOMMATION COURANTE DE L'AGRICULTURE	01
1	Seeds		-	-	-	-	-	100,0	101,2	105,2	105,6	111,7	115,3	Semences et plants	1
2	Animals for rearing and production		-	-	-	-	-	100,0	94,7	93,0	96,8	115,3	107,3	Animaux d'élevage et de rente	2
3	Energy, lubricants		-	-	-	-	-	100,0	79,8	76,3	74,3	80,2	91,1	Energie et lubrifiants	3
31	Fuels for heating		-	-	-	-	-	100,0	65,9	56,5	53,7	61,0	74,5	Combustibles	31
32	Motor fuels		-	-	-	-	-	100,0	76,0	71,4	66,0	73,1	86,0	Carburants	32
33	Electricity		-	-	-	-	-	100,0	99,6	101,6	104,0	106,7	110,3	Electricité	33
34	Lubricants		-	-	-	-	-	100,0	96,0	101,7	113,2	114,9	123,5	Lubrifiants	34
4	Fertilizers, soil improvers		-	-	-	-	-	100,0	95,3	86,4	87,0	88,6	89,3	Engrais et amendements	4
41	Straight fertilizers		-	-	-	-	-	100,0	93,9	84,6	85,2	85,8	86,1	Engrais simples	41
411	Nitrogenous fertilizers		-	-	-	-	-	100,0	92,5	82,0	83,1	83,3	83,6	Engrais azotés	411
412	Phosphatic fertilizers		-	-	-	-	-	100,0	98,6	95,7	95,8	97,4	98,1	Engrais phosphatés	412
413	Potassic fertilizers		-	-	-	-	-	100,0	101,4	95,2	92,4	95,5	95,3	Engrais potassiques	413
42	Compound fertilizers		-	-	-	-	-	100,0	96,1	86,6	87,0	89,6	90,4	Engrais composés	42
421	NP fertilizers		-	-	-	-	-	100,0	99,9	96,9	102,2	102,8	106,7	Engrais NP	421
422	PK fertilizers		-	-	-	-	-	100,0	94,8	84,2	82,9	86,1	85,6	Engrais PK	422
423	NPK fertilizers		-	-	-	-	-	100,0	95,8	85,5	85,4	88,3	88,9	Engrais NPK	423
43	Other fertilizers, soil improvers		-	-	-	-	-	100,0	103,8	106,3	108,9	111,3	115,0	Autres engrais et amendements	43
5	Plant protection products		-	-	-	-	-	100,0	102,1	103,7	105,5	107,2	112,1	Produits de protection des cultures	5
51	Fungicides		-	-	-	-	-	100,0	103,2	105,1	107,8	112,1	117,7	Fongicides	51
52	Insecticides		-	-	-	-	-	100,0	103,4	106,3	108,8	111,1	116,7	Insecticides	52
53	Herbicides		-	-	-	-	-	100,0	100,8	101,7	102,0	101,6	105,7	Herbicides	53
54	Other		-	-	-	-	-	100,0	100,2	100,1	101,6	101,2	105,6	Autres	54
6	Animal feedingstuffs		-	-	-	-	-	100,0	98,8	96,2	99,8	104,1	100,3	Aliments des animaux	6
61	Straight feedingstuffs		-	-	-	-	-	100,0	102,2	102,8	107,6	112,8	109,4	Aliments simples	61
611	Cereals and milling by-products		-	-	-	-	-	100,0	104,7	109,0	107,5	106,4	108,8	Céréales et sous-produits de meunerie	611
612	Oil-cakes		-	-	-	-	-	100,0	96,2	89,8	102,0	107,5	93,2	Tourteaux	612
613	Products of animal origin		-	-	-	-	-	100,0	99,9	100,6	119,9	140,7	128,5	Produits d'origine animale	613
614	Other		-	-	-	-	-	100,0	104,2	100,8	102,8	113,7	113,6	Autres	614
62	Compound feedingstuffs		-	-	-	-	-	100,0	97,5	93,8	97,0	101,0	97,0	Aliments composés	62
621	for calves		-	-	-	-	-	100,0	98,9	99,0	109,8	117,9	111,5	pour veaux	621
622	for cattle (excl. calves)		-	-	-	-	-	100,0	96,2	90,5	92,7	97,4	93,7	pour bovins (autres que veaux)	622
623	for pigs		-	-	-	-	-	100,0	97,3	92,5	94,2	97,2	92,7	pour porcins	623
624	for poultry		-	-	-	-	-	100,0	97,8	95,1	98,5	102,0	98,5	pour volailles	624
625	Other		-	-	-	-	-	100,0	102,7	105,2	106,3	110,1	112,5	Autres	625
7	Material and small tools		-	-	-	-	-	100,0	105,2	108,8	112,6	117,6	122,8	Matériel et petit outillage	7
8	Mainten. and repair of plant		-	-	-	-	-	100,0	106,7	114,7	120,8	127,5	134,8	Entretien et réparation du matériel	8
9	Maintenance and repair of agricultural buildings and other buildings		-	-	-	-	-	100,0	104,4	108,1	112,9	120,1	128,1	Entretien et réparation des bâtiments d'exploitation et autres ouvrages	9
10	Veterinary services		-	-	-	-	-	100,0	104,4	107,3	110,3	113,9	118,4	Services vétérinaires	10
11	General expenses		-	-	-	-	-	100,0	103,0	106,1	109,9	113,7	116,8	Frais généraux	11

EC INDICES OF PURCHASE PRICES OF THE MEANS OF AGRICULTURAL PRODUCTION

NOMINAL PRICE INDICES/INDICES DES PRIX NOMINAUX

INDICES CE DES PRIX D'ACHAT DES MOYENS DE PRODUCTION AGRICOLE

	EUR 11											1985 = 100 TVA exclue	
	1980	1981	1982	1983	1984	1985	1986	1987	1988	1989	1990		
02 GOODS AND SERVICES CONTRIBUTING TO AGRICULTURAL INVESTMENT	-	-	-	-	-	100,0	105,7	110,1	115,8	122,4	129,2	BIENS ET SERVICES CONCOURANT AUX INVESTISSEMENTS DE L'AGRICULTURE	02
12 Machinery and other equipment	-	-	-	-	-	100,0	106,1	110,3	115,9	122,2	127,3	Machines et autres biens d'équipement	12
121 Rotovator and other 2-wheel equipment	-	-	-	-	-	100,0	106,8	111,9	119,4	129,3	132,7	Motoculteurs et autre matériel à 2 roues	121
122 Machinery and plant for cultivation	-	-	-	-	-	100,0	105,4	108,9	116,0	122,6	128,2	Machines et matériel pour la culture	122
123 Machinery and plant for harvesting	-	-	-	-	-	100,0	104,8	109,1	115,9	121,4	126,1	Machines et matériel pour la récolte	123
124 Farm machinery and installations	-	-	-	-	-	100,0	103,8	107,5	112,0	117,4	122,7	Machines et installation à la ferme	124
1241 for crop production	-	-	-	-	-	-	-	-	-	-	-	pour la production végétale	1241
1242 for animal production	-	-	-	-	-	-	-	-	-	-	-	pour la production animale	1242
1243 Other	-	-	-	-	-	-	-	-	-	-	-	Autres	1243
125 Tractors	-	-	-	-	-	100,0	106,5	110,9	115,5	121,9	127,1	Tracteurs	125
126 Other vehicles	-	-	-	-	-	100,0	108,6	113,9	120,1	127,2	131,9	Autres véhicules	126
13 Buildings	-	-	-	-	-	100,0	105,1	109,7	115,5	122,9	132,8	Ouvrages	13
131 Farm buildings	-	-	-	-	-	100,0	104,5	108,5	113,8	120,7	129,5	Bâtiments d'exploitation	131
132 Engineering and soil improvement operations	-	-	-	-	-	100,0	105,9	111,3	117,9	125,9	137,1	Ouvrages de génie civil et amélioration des terres	132

Deflated indices

Indices déflatés

EC INDICES OF PURCHASE PRICES OF THE MEANS OF AGRICULTURAL PRODUCTION

DEFLATED PRICE INDICES/INDICES DES PRIX DEFLATES

INDICES CE DES PRIX D'ACHAT DES MOYENS DE PRODUCTION AGRICOLE

		1985 = 100												
		BELGIQUE/BELGIE												
		1985 = 100												
		TVA exclue												
1985 = 100														
Excluding VAT		1980	1981	1982	1983	1984	1985	1986	1987	1988	1989	1990		
31	GOODS AND SERVICES CURRENTLY CONS. IN AGRICULTURE	103,3	105,2	108,8	108,0	107,0	100,0	93,1	86,7	87,8	87,7	81,2	BIENS ET SERVICES DE CONS. COURANTE DE L'AGRICULTURE	01
1	Seeds	106,6	103,6	107,1	114,3	112,7	100,0	105,7	103,8	113,4	121,2	108,7	Semences et plants	1
2	Animals for rearing and production	102,2	98,4	110,7	107,7	101,4	100,0	91,8	81,9	80,1	90,4	83,0	Animaux d'élevage et de rente	2
3	Energy, lubricants	88,4	98,6	103,4	100,2	104,0	100,0	63,7	58,4	52,4	56,5	57,0	Energie et lubrifiants	3
4	Fertilizers, soil improvers	94,9	98,2	105,1	96,9	98,8	100,0	94,5	78,4	80,8	78,2	77,7	Engrais et amendements	4
41	Straight fertilizers	97,2	98,8	104,2	95,7	96,7	100,0	91,5	75,1	78,4	73,3	71,4	Engrais simples	41
42	Compound fertilizers	94,4	98,6	106,5	97,6	100,7	100,0	96,7	80,2	81,7	81,8	83,0	Engrais composés	42
43	Other fertilizers, soil improvers	66,8	84,1	94,8	101,8	99,8	100,0	104,0	101,9	104,1	96,3	87,6	Autres engrais et amendements	43
5	Plant protection products	100,5	99,1	100,0	106,7	105,1	100,0	100,7	102,6	99,7	94,2	89,5	Produits de protect. des cultures	5
6	Animal feedingstuffs	108,3	110,0	113,7	113,1	111,0	100,0	94,6	86,7	88,8	87,5	77,1	Aliments des animaux	6
61	Straight feedingstuffs	107,2	113,2	112,7	124,0	114,3	100,0	92,4	83,2	92,9	88,4	70,7	Aliments simples	61
62	Compound feedingstuffs	108,5	109,5	113,9	111,4	110,5	100,0	94,9	87,2	88,1	87,3	78,1	Aliments composés	62
7	Material and small tools	101,7	99,5	101,8	106,8	102,5	100,0	102,3	101,3	100,7	100,0	99,7	Matériel et petit outillage	7
8	Maintenance and repair of plant	98,7	97,3	99,0	100,1	99,7	100,0	102,6	104,1	105,6	105,8	105,3	Entretien et réparation du matériel	8
9	Maintenance and repair of agric. buildings and other buildings	98,6	100,1	100,5	98,8	100,1	100,0	97,1	92,7	94,9	99,1	99,4	Entretien et répar. des bâtiments d'exploitation et autres ouvrages	9
10	Veterinary services	104,4	102,7	101,1	101,4	100,2	100,0	103,9	105,5	105,9	105,3	105,0	Services vétérinaires	10
11	General expenses	104,4	102,7	101,1	101,4	100,2	100,0	103,9	105,5	105,9	105,3	105,0	Frais généraux	11
22	GOODS AND SERVICES CONTRIBUTING TO AGRIC. INVESTMENT	95,5	91,6	96,9	97,2	97,5	100,0	103,1	102,6	104,5	106,5	106,8	BIENS ET SERVICES CONCOURANT AUX INVEST. DE L'AGRICULTURE	02
12	Machinery and other equipment	94,4	91,3	95,8	96,7	96,7	100,0	104,9	105,4	107,3	108,7	109,1	Machines et autres biens d'équipement	12
13	Buildings	99,4	92,4	100,6	99,0	100,1	100,0	97,5	93,5	95,5	99,3	99,4	Ouvrages	13

EC INDICES OF PURCHASE PRICES OF THE MEANS OF AGRICULTURAL PRODUCTION

DEFLATED PRICE INDICES/INDICES DES PRIX DEFLATES

INDICES CE DES PRIX D'ACHAT DES MOYENS DE PRODUCTION AGRICOLE

		DANMARK												
1985 = 100												1985 = 100		
Excluding VAT		1980	1981	1982	1983	1984	1985	1986	1987	1988	1989	1990	TVA exclue	
11	GOODS AND SERVICES CURRENTLY CONS. IN AGRICULTURE	102,4	107,2	108,8	107,9	107,0	100,0	91,2	84,4	84,7	84,0	80,5	BIENS ET SERVICES DE CONS. COURANTE DE L'AGRICULTURE	01
1	Seeds	95,3	99,2	100,9	102,1	104,7	100,0	96,4	100,9	101,2	89,6	88,1	Semences et plants	1
2	Animals for rearing and production	-	-	-	-	-	-	-	-	-	-	-	Animaux d'élevage et de rente	2
3	Energy, lubricants	98,7	112,1	115,8	104,9	101,2	100,0	72,7	64,6	63,5	68,8	68,2	Energie et lubrifiants	3
4	Fertilizers, soil improvers	82,5	91,3	99,4	91,5	98,6	100,0	85,5	68,8	63,4	61,1	61,5	Engrais et amendements	4
41	Straight fertilizers	78,4	82,2	94,7	87,4	101,8	100,0	81,0	62,3	57,3	57,1	55,6	Engrais simples	41
42	Compound fertilizers	83,8	94,3	101,0	92,9	97,6	100,0	87,0	70,9	65,4	62,4	63,4	Engrais composés	42
43	Other fertilizers, soil improvers	-	-	-	-	-	-	-	-	-	-	-	Autres engrais et amendements	43
5	Plant protection products	95,7	97,4	101,5	101,7	89,6	100,0	93,5	86,8	98,1	96,2	108,9	Produits de protect. des cultures	5
6	Animal feedingstuffs	110,0	115,3	115,2	116,8	115,0	100,0	91,5	82,7	82,6	82,5	73,6	Aliments des animaux	6
61	Straight feedingstuffs	108,6	111,6	112,3	110,3	107,8	100,0	97,2	91,5	87,3	85,2	78,0	Aliments simples	61
62	Compound feedingstuffs	110,7	117,0	116,6	119,8	118,3	100,0	88,9	78,6	80,4	81,2	71,6	Aliments composés	62
7	Material and small tools	90,9	90,3	93,3	99,9	99,5	100,0	103,2	104,9	105,1	105,4	106,7	Matériel et petit outillage	7
8	Maintenance and repair of plant	103,4	102,5	102,2	102,1	101,4	100,0	100,4	102,7	105,3	101,1	101,4	Entretien et réparation du matériel	8
9	Maintenance and repair of agric. buildings and other buildings	97,1	98,7	99,7	100,8	100,3	100,0	99,1	101,5	104,4	103,5	106,8	Entretien et répar. des bâtiments d'exploitation et autres ouvrages	9
10	Veterinary services	110,1	106,9	104,7	103,7	101,7	100,0	98,4	100,3	101,8	98,8	99,8	Services vétérinaires	10
11	General expenses	100,0	99,3	99,6	100,2	100,1	100,0	96,0	97,5	100,0	100,8	101,0	Frais généraux	11
12	GOODS AND SERVICES CONTRIBUTING TO AGRIC. INVESTMENT	99,1	97,7	100,6	102,9	100,5	100,0	100,1	99,8	100,6	100,5	102,9	BIENS ET SERVICES CONCOURANT AUX INVEST. DE L'AGRICULTURE	02
12	Machinery and other equipment	100,6	98,6	101,4	104,2	101,0	100,0	100,4	99,2	99,5	99,3	101,6	Machines et autres biens d'équipement	12
13	Buildings	94,6	95,2	98,2	99,2	99,2	100,0	99,4	101,4	103,9	103,9	106,8	Ouvrages	13

EC INDICES OF PURCHASE PRICES OF THE MEANS OF AGRICULTURAL PRODUCTION

DEFLATED PRICE INDICES/INDICES DES PRIX DEFLATES

INDICES CE DES PRIX D'ACHAT DES MOYENS DE PRODUCTION AGRICOLE

		1985 = 100												
		BR DEUTSCHLAND											1985 = 100	
		TVA exclue												
1985 = 100														
Excluding VAT		1980	1981	1982	1983	1984	1985	1986	1987	1988	1989	1990		
31	GOODS AND SERVICES CURRENTLY CONS. IN AGRICULTURE	107,0	109,3	107,9	105,0	104,1	100,0	92,3	87,1	86,9	89,4	85,5	BIENS ET SERVICES DE CONS. COURANTE DE L'AGRICULTURE	01
1	Seeds	103,5	101,1	101,2	103,5	105,0	100,0	100,5	100,1	98,0	93,9	93,6	Semences et plants	1
2	Animals for rearing and production	119,8	112,4	114,1	109,0	101,8	100,0	87,0	83,4	85,4	104,5	89,3	Animaux d'élevage et de rente	2
3	Energy, lubricants	94,8	104,5	104,1	97,4	98,8	100,0	73,0	67,5	63,7	69,6	72,4	Energie et lubrifiants	3
4	Fertilizers, soil improvers	105,7	111,4	111,2	101,2	96,9	100,0	95,6	82,0	80,8	78,4	76,6	Engrais et amendements	4
41	Straight fertilizers	104,8	111,3	111,6	100,1	96,6	100,0	94,0	80,4	80,1	76,4	74,7	Engrais simples	41
42	Compound fertilizers	106,6	111,8	111,4	101,8	96,6	100,0	96,5	80,4	77,7	76,7	74,9	Engrais composés	42
43	Other fertilizers, soil improvers	106,8	109,6	107,6	104,6	101,0	100,0	101,2	102,6	103,4	101,8	99,1	Autres engrais et amendements	43
5	Plant protection products	97,4	108,8	111,4	118,0	117,4	100,0	97,1	96,6	96,0	95,4	103,4	Produits de protect. des cultures	5
6	Animal feedingstuffs	116,9	118,1	113,3	112,4	112,2	100,0	93,3	84,9	86,0	86,2	76,8	Aliments des animaux	6
61	Straight feedingstuffs	116,5	117,6	112,8	114,5	111,8	100,0	95,3	89,5	92,4	91,6	80,8	Aliments simples	61
62	Compound feedingstuffs	117,0	118,3	113,5	111,8	112,4	100,0	92,7	83,6	84,2	84,6	75,7	Aliments composés	62
7	Material and small tools	100,8	101,0	101,0	99,8	99,8	100,0	101,3	101,5	100,6	99,9	99,2	Matériel et petit outillage	7
8	Maintenance and repair of plant	97,4	97,5	97,8	98,5	99,7	100,0	102,8	105,3	106,2	106,4	106,8	Entretien et réparation du matériel	8
9	Maintenance and repair of agric. buildings and other buildings	99,9	100,4	100,4	99,9	100,1	100,0	102,1	104,6	106,2	106,8	109,3	Entretien et répar. des bâtiments d'exploitation et autres ouvrages	9
10	Veterinary services	100,9	100,8	99,8	100,9	100,7	100,0	101,4	101,7	101,4	106,6	104,6	Services vétérinaires	10
11	General expenses	101,9	101,5	100,9	100,4	100,2	100,0	102,0	103,3	103,9	103,4	103,1	Frais généraux	11
12	GOODS AND SERVICES CONTRIBUTING TO AGRIC. INVESTMENT	100,7	99,4	99,8	100,0	100,4	100,0	102,5	104,3	105,1	104,9	106,2	BIENS ET SERVICES CONCOURANT AUX INVEST. DE L'AGRICULTURE	02
12	Machinery and other equipment	99,6	98,0	99,1	99,5	100,1	100,0	102,7	104,5	105,4	104,9	105,7	Machines et autres biens d'équipement	12
13	Buildings	106,1	106,0	103,7	102,0	101,7	100,0	101,4	103,1	103,8	104,5	108,4	Ouvrages	13

EC INDICES OF PURCHASE PRICES OF THE MEANS OF AGRICULTURAL PRODUCTION

DEFLATED PRICE INDICES/INDICES DES PRIX DEFLATES

INDICES CE DES PRIX D'ACHAT DES MOYENS DE PRODUCTION AGRICOLE

1985 = 100		ELLAS										1985 = 100		
Excluding VAT		1980	1981	1982	1983	1984	1985	1986	1987	1988	1989	1990	TVA exclue	
1	GOODS AND SERVICES CURRENTLY CONS. IN AGRICULTURE	110,2	108,1	101,3	104,6	101,2	100,0	95,5	89,2	84,6	82,9	80,9	BIENS ET SERVICES DE CONS. COURANTE DE L'AGRICULTURE	01
1	Seeds	91,0	95,7	99,4	98,9	98,3	100,0	92,3	80,3	79,5	78,6	70,8	Semences et plants	1
2	Animals for rearing and production	94,1	98,0	105,4	110,2	109,4	100,0	95,7	87,7	81,5	85,1	84,9	Animaux d'élevage et de rente	2
3	Energy, lubricants	120,6	117,2	104,8	103,8	98,7	100,0	93,7	80,3	71,6	63,9	70,7	Energie et lubrifiants	3
4	Fertilizers, soil improvers	155,1	138,3	114,4	128,0	110,7	100,0	96,2	98,7	102,4	90,1	86,7	Engrais et amendements	4
41	Straight fertilizers	155,6	138,7	114,7	131,3	113,9	100,0	91,2	94,7	99,4	87,6	84,1	Engrais simples	41
42	Compound fertilizers	154,8	138,0	114,2	125,8	108,6	100,0	99,4	101,3	104,3	91,8	88,4	Engrais composés	42
43	Other fertilizers, soil improvers	-	-	-	-	-	-	-	-	-	-	-	Autres engrais et amendements	43
5	Plant protection products	96,7	98,4	93,9	94,0	97,9	100,0	105,2	103,5	100,5	96,7	86,2	Produits de protect. des cultures	5
6	Animal feedingstuffs	95,5	98,9	96,8	102,1	100,8	100,0	94,5	88,5	83,4	87,0	82,4	Aliments des animaux	6
51	Straight feedingstuffs	96,3	96,2	92,8	99,0	98,1	100,0	94,4	84,5	79,0	86,5	81,3	Aliments simples	61
52	Compound feedingstuffs	94,7	102,0	101,3	105,8	103,8	100,0	94,6	93,1	88,4	87,5	83,7	Aliments composés	62
7	Material and small tools	104,6	100,5	97,0	99,6	100,3	100,0	99,5	96,4	89,7	86,9	81,2	Matériel et petit outillage	7
8	Maintenance and repair of plant	115,9	112,4	107,1	107,2	105,9	100,0	100,5	103,4	101,4	107,5	103,1	Entretien et réparation du matériel	8
9	Maintenance and repair of agric. buildings and other buildings	127,4	120,2	112,1	106,8	102,6	100,0	100,6	98,2	97,3	100,6	97,6	Entretien et répar. des bâtiments d'exploitation et autres ouvrages	9
10	Veterinary services	:	:	:	:	:	:	:	:	:	:	:	Services vétérinaires	10
11	General expenses	88,5	78,9	82,4	86,9	91,4	100,0	94,8	90,7	90,0	88,1	73,3	Frais généraux	11
12	GOODS AND SERVICES CONTRIBUTING TO AGRIC. INVESTMENT	115,2	106,8	98,5	101,3	100,8	100,0	104,5	99,9	96,8	96,7	91,2	BIENS ET SERVICES CONCOURANT AUX INVEST. DE L'AGRICULTURE	02
13	Machinery and other equipment	102,5	98,8	92,6	98,1	99,3	100,0	109,9	105,6	102,9	101,9	91,2	Machines et autres biens d'équipement	12
14	Buildings	126,1	113,6	103,5	104,1	102,1	100,0	99,8	95,0	91,5	92,2	91,3	Ouvrages	13

EC INDICES OF PURCHASE PRICES OF THE MEANS OF AGRICULTURAL PRODUCTION

DEFLATED PRICE INDICES/INDICES DES PRIX DEFLATES

INDICES CE DES PRIX D'ACHAT DES MOYENS DE PRODUCTION AGRICOLE

		1985 = 100										1985 = 100		
		ESPANA										TVA exclue		
Excluding VAT		1980	1981	1982	1983	1984	1985	1986	1987	1988	1989	1990		
01	GOODS AND SERVICES CURRENTLY CONS IN AGRICULTURE	-	-	-	-	-	100,0	95,3	91,3	87,8	84,3	79,6	BIENS ET SERVICES DE CONS. COURANTE DE L'AGRICULTURE	01
1	Seeds	-	-	-	-	-	100,0	98,5	104,8	106,6	109,6	110,0	Semences et plants	1
2	Animals for rearing and production	-	-	-	-	-	100,0	95,1	87,7	89,9	93,7	81,6	Animaux d'élevage et de rente	2
3	Energy, lubricants	-	-	-	-	-	100,0	82,1	78,9	76,7	75,5	74,8	Energie et lubrifiants	3
4	Fertilizers, soil improvers	-	-	-	-	-	100,0	94,5	82,4	73,0	66,7	61,6	Engrais et amendements	4
41	Straight fertilizers	-	-	-	-	-	100,0	93,4	79,0	68,5	61,9	57,4	Engrais simples	41
42	Compound fertilizers	-	-	-	-	-	100,0	96,0	86,9	78,6	72,7	66,7	Engrais composés	42
43	Other fertilizers, soil improvers	-	-	-	-	-	100,0	94,2	96,5	100,8	98,3	92,1	Autres engrais et amendements	43
5	Plant protection products	-	-	-	-	-	100,0	91,3	86,4	83,2	77,5	72,1	Produits de protect. des cultures	5
6	Animal feedingstuffs	-	-	-	-	-	100,0	97,2	93,3	89,1	84,0	77,4	Aliments des animaux	6
61	Straight feedingstuffs	-	-	-	-	-	100,0	102,2	101,4	95,0	87,6	81,9	Aliments simples	61
62	Compound feedingstuffs	-	-	-	-	-	100,0	95,4	90,4	87,0	82,7	75,9	Aliments composés	62
7	Material and small tools	-	-	-	-	-	100,0	111,5	106,3	106,6	106,1	103,2	Matériel et petit outillage	7
8	Maintenance and repair of plant	-	-	-	-	-	100,0	105,2	110,7	114,8	118,6	117,4	Entretien et réparation du matériel	8
9	Maintenance and repair of agric. buildings and other buildings	-	-	-	-	-	100,0	97,0	96,0	96,6	97,8	101,7	Entretien et répar. des bâtiments d'exploitation et autres ouvrages	9
10	Veterinary services	-	-	-	-	-	100,0	99,7	97,7	97,7	99,4	95,4	Services vétérinaires	10
11	General expenses	-	-	-	-	-	100,0	92,6	90,3	89,3	87,8	87,1	Frais généraux	11
22	GOODS AND SERVICES CONTRIBUTING TO AGRIC. INVESTMENT	-	-	-	-	-	100,0	96,3	95,4	95,6	96,0	94,7	BIENS ET SERVICES CONCOURANT AUX INVEST. DE L'AGRICULTURE	02
12	Machinery and other equipment	-	-	-	-	-	100,0	96,4	97,9	98,8	99,4	93,4	Machines et autres biens d'équipement	12
13	Buildings	-	-	-	-	-	100,0	96,2	93,5	93,3	93,6	95,6	Ouvrages	13

EC INDICES OF PURCHASE PRICES OF THE MEANS OF AGRICULTURAL PRODUCTION

DEFLATED PRICE INDICES/INDICES DES PRIX DEFLATES

INDICES CE DES PRIX D'ACHAT DES MOYENS DE PRODUCTION AGRICOLE

		1985 = 100												
		FRANCE											1985 = 100	
		Excluding VAT											TVA exclue	
		1980	1981	1982	1983	1984	1985	1986	1987	1988	1989	1990		
21	GOODS AND SERVICES CURRENTLY CONS. IN AGRICULTURE	102,9	102,6	103,1	103,3	103,5	100,0	93,7	89,2	88,5	89,0	85,5	BIENS ET SERVICES DE CONS. COURANTE DE L'AGRICULTURE	01
1	Seeds	110,4	100,8	105,5	109,6	114,3	100,0	94,9	96,3	87,5	96,5	95,6	Semences et plants	1
2	Animals for rearing and production	117,9	112,4	116,6	113,6	110,2	100,0	95,7	92,1	93,0	98,5	79,4	Animaux d'élevage et de rente	2
3	Energy, lubricants	88,0	96,0	100,4	98,6	97,9	100,0	75,1	69,4	61,9	65,4	67,5	Energie et lubrifiants	3
4	Fertilizers, soil improvers	106,2	103,3	101,0	98,2	98,1	100,0	90,1	78,0	77,3	76,6	73,7	Engrais et amendements	4
41	Straight fertilizers	105,3	102,6	100,5	97,3	96,4	100,0	89,6	78,6	77,6	76,0	73,2	Engrais simples	41
42	Compound fertilizers	108,1	104,3	101,5	99,0	99,6	100,0	90,0	76,2	75,8	76,1	72,9	Engrais composés	42
43	Other fertilizers, soil improvers	90,4	98,8	100,9	100,4	99,4	100,0	99,8	96,8	95,5	93,4	91,7	Autres engrais et amendements	43
5	Plant protection products	107,6	105,5	104,0	103,1	100,7	100,0	100,7	99,1	96,0	92,0	91,7	Produits de protect. des cultures	5
6	Animal feedingstuffs	106,3	106,4	107,1	109,2	110,1	100,0	94,7	88,9	91,8	92,8	83,2	Aliments des animaux	6
61	Straight feedingstuffs	95,2	91,4	104,1	111,0	114,7	100,0	90,4	82,3	96,9	95,6	73,6	Aliments simples	61
62	Compound feedingstuffs	107,7	108,4	107,4	109,0	109,5	100,0	95,2	89,7	91,1	92,4	84,5	Aliments composés	62
7	Material and small tools	98,6	98,1	98,9	98,8	100,3	100,0	101,5	102,9	103,6	102,8	102,0	Matériel et petit outillage	7
8	Maintenance and repair of plant	97,5	99,2	99,6	100,4	99,4	100,0	104,1	113,2	116,1	117,0	118,5	Entretien et réparation du matériel	8
9	Maintenance and repair of agric. buildings and other buildings	103,6	106,1	106,9	104,4	102,1	100,0	101,1	101,7	101,6	101,3	102,5	Entretien et répar. des bâtiments d'exploitation et autres ouvrages	9
10	Veterinary services	105,3	100,5	98,9	98,2	96,3	100,0	100,1	99,6	97,1	91,2	91,9	Services vétérinaires	10
11	General expenses	93,3	95,1	97,3	98,8	100,0	100,0	101,2	101,0	99,9	99,5	99,9	Frais généraux	11
22	GOODS AND SERVICES CONTRIBUTING TO AGRIC. INVESTMENT	100,5	99,9	101,4	101,0	100,8	100,0	101,6	102,7	104,1	104,6	104,8	BIENS ET SERVICES CONCOURANT AUX INVEST. DE L'AGRICULTURE	02
12	Machinery and other equipment	98,8	98,8	100,6	100,8	100,6	100,0	102,6	104,4	106,3	107,3	108,1	Machines et autres biens d'équipement	12
13	Buildings	104,6	102,6	103,3	101,5	101,3	100,0	99,0	98,7	98,8	98,1	97,0	Ouvrages	13

EC INDICES OF PURCHASE PRICES OF THE MEANS OF AGRICULTURAL PRODUCTION

DEFLATED PRICE INDICES/INDICES DES PRIX DEFLATES

INDICES CE DES PRIX D'ACHAT DES MOYENS DE PRODUCTION AGRICOLE

		1985 = 100											1985 = 100	
		Ireland											TVA exclue	
1985 = 100		1980	1981	1982	1983	1984	1985	1986	1987	1988	1989	1990		
Excluding VAT														
21	GOODS AND SERVICES CURRENTLY CONS. IN AGRICULTURE	122,6	115,6	107,7	105,0	104,2	100,0	92,7	85,7	86,1	87,2	84,6	BIENS ET SERVICES DE CONS. COURANTE DE L'AGRICULTURE	01
1	Seeds	131,4	114,3	107,6	104,0	107,9	100,0	103,0	101,0	95,3	91,6	90,9	Semences et plants	1
2	Animals for rearing and production	104,9	119,0	115,5	110,9	106,5	100,0	88,5	99,8	121,4	111,4	81,4	Animaux d'élevage et de rente	2
3	Energy, lubricants	94,2	104,9	103,3	103,9	100,8	100,0	80,3	77,0	73,3	74,9	74,9	Energie et lubrifiants	3
4	Fertilizers, soil improvers	121,3	116,5	104,4	95,6	96,3	100,0	88,2	68,7	72,1	74,0	71,5	Engrais et amendements	4
41	Straight fertilizers	122,1	115,9	108,2	99,0	96,3	100,0	83,8	63,7	68,7	70,4	67,4	Engrais simples	41
42	Compound fertilizers	121,7	115,5	104,5	95,2	96,6	100,0	89,6	69,5	72,3	74,7	72,2	Engrais composés	42
43	Other fertilizers, soil improvers	108,7	138,1	69,6	72,0	90,8	100,0	102,5	99,4	97,3	93,4	95,6	Autres engrais et amendements	43
5	Plant protection products	129,4	121,8	113,2	105,2	102,7	100,0	96,8	93,8	94,1	91,6	91,5	Produits de protect. des cultures	5
6	Animal feedingstuffs	138,4	124,6	114,6	114,2	112,2	100,0	94,5	89,7	90,1	92,4	87,7	Aliments des animaux	6
61	Straight feedingstuffs	135,8	122,5	112,5	112,8	106,7	100,0	96,9	93,6	95,4	103,0	99,9	Aliments simples	61
62	Compound feedingstuffs	139,0	125,1	115,1	114,5	113,5	100,0	94,0	88,9	88,9	90,0	85,0	Aliments composés	62
7	Material and small tools	115,4	108,3	102,4	99,2	100,2	100,0	97,5	95,0	95,4	92,7	90,2	Matériel et petit outillage	7
8	Maintenance and repair of plant	115,0	110,7	107,5	104,0	100,0	100,0	99,7	100,1	101,2	99,8	99,6	Entretien et réparation du matériel	8
9	Maintenance and repair of agric. buildings and other buildings	104,9	105,1	99,5	99,9	100,0	100,0	99,8	100,7	101,9	102,5	104,3	Entretien et répar. des bâtiments d'exploitation et autres ouvrages	9
10	Veterinary services	98,9	91,9	90,9	89,9	93,9	100,0	99,7	96,1	97,2	97,1	97,5	Services vétérinaires	10
11	General expenses	81,3	84,6	92,4	92,7	95,9	100,0	100,6	98,3	95,6	91,2	92,3	Frais généraux	11
22	GOODS AND SERVICES CONTRIBUTING TO AGRIC. INVESTMENT	113,2	107,4	103,4	101,2	104,6	100,0	100,6	101,8	103,7	104,5	105,0	BIENS ET SERVICES CONCOURANT AUX INVEST. DE L'AGRICULTURE	02
12	Machinery and other equipment	112,1	105,9	102,5	100,5	106,6	100,0	100,9	102,7	105,0	106,4	107,2	Machines et autres biens d'équipement	12
13	Buildings	115,3	110,4	105,1	102,6	100,8	100,0	100,1	100,2	101,2	101,0	100,9	Ouvrages	13

EC INDICES OF PURCHASE PRICES OF THE MEANS OF AGRICULTURAL PRODUCTION

DEFLATED PRICE INDICES/INDICES DES PRIX DEFLATES

INDICES CE DES PRIX D'ACHAT DES MOYENS DE PRODUCTION AGRICOLE

		ITALIA										1985 = 100		
		1985 = 100										TVA exclue		
Excluding VAT		1980	1981	1982	1983	1984	1985	1986	1987	1988	1989	1990		
31	GOODS AND SERVICES CURRENTLY CONS. IN AGRICULTURE	118,0	119,2	113,6	109,0	107,4	100,0	94,0	90,1	88,6	87,5	82,8	BIENS ET SERVICES DE CONS. COURANTE DE L'AGRICULTURE	01
1	Seeds	103,9	95,9	88,2	93,3	106,6	100,0	95,8	91,1	88,6	86,0	81,8	Semences et plants	1
2	Animals for rearing and production	119,0	114,7	116,2	97,1	101,1	100,0	97,7	92,8	91,4	99,6	91,3	Animaux d'élevage et de rente	2
3	Energy, lubricants	93,4	102,2	107,4	99,2	95,2	100,0	71,6	63,3	60,4	60,7	77,3	Energie et lubrifiants	3
4	Fertilizers, soil improvers	105,4	112,9	120,6	119,9	106,8	100,0	94,4	89,4	85,3	80,6	75,5	Engrais et amendements	4
41	Straight fertilizers	106,4	103,8	105,9	107,8	105,2	100,0	94,2	88,6	84,6	80,2	74,9	Engrais simples	41
42	Compound fertilizers	103,3	122,0	136,5	133,2	108,5	100,0	94,5	90,2	85,8	80,8	75,9	Engrais composés	42
43	Other fertilizers, soil improvers	133,1	132,1	121,4	113,3	109,1	100,0	94,5	90,2	90,0	84,8	79,6	Autres engrais et amendements	43
5	Plant protection products	113,9	109,2	101,0	95,4	101,6	100,0	98,1	95,6	93,9	94,2	90,3	Produits de protect. des cultures	5
6	Animal feedingstuffs	120,9	124,8	115,6	113,1	111,1	100,0	94,7	91,0	90,2	88,6	81,5	Aliments des animaux	6
61	Straight feedingstuffs	122,5	127,3	117,5	113,3	111,3	100,0	94,2	91,5	92,1	92,2	83,3	Aliments simples	61
62	Compound feedingstuffs	118,8	121,7	113,3	112,9	110,9	100,0	95,3	90,4	87,8	84,1	79,3	Aliments composés	62
7	Material and small tools	127,0	114,7	103,9	102,1	103,3	100,0	98,0	95,3	94,8	95,4	91,0	Matériel et petit outillage	7
8	Maintenance and repair of plant	158,6	151,3	133,7	116,6	106,3	100,0	101,0	103,3	100,2	94,3	89,3	Entretien et réparation du matériel	8
9	Maintenance and repair of agric. buildings and other buildings	98,6	102,6	103,8	102,2	100,6	100,0	97,5	96,2	97,8	97,4	101,5	Entretien et répar. des bâtiments d'exploitation et autres ouvrages	9
10	Veterinary services	144,5	125,5	117,6	102,6	103,5	100,0	100,0	101,4	100,9	101,0	100,5	Services vétérinaires	10
11	General expenses	126,8	114,7	107,2	102,0	103,4	100,0	98,8	96,1	92,9	88,3	84,0	Frais généraux	11
22	GOODS AND SERVICES CONTRIBUTING TO AGRIC. INVESTMENT	97,7	99,7	97,5	95,7	100,7	100,0	99,8	98,6	99,8	99,9	100,1	BIENS ET SERVICES CONCOURANT AUX INVEST. DE L'AGRICULTURE	02
12	Machinery and other equipment	96,8	97,0	92,1	90,3	100,9	100,0	100,9	99,6	100,8	101,2	100,1	Machines et autres biens d'équipement	12
13	Buildings	99,4	104,6	107,4	105,6	100,2	100,0	97,7	96,8	98,0	97,4	100,1	Ouvrages	13

EC INDICES OF PURCHASE PRICES OF THE MEANS OF AGRICULTURAL PRODUCTION

DEFLATED PRICE INDICES/INDICES DES PRIX DEFLATES

INDICES CE DES PRIX D'ACHAT DES MOYENS DE PRODUCTION AGRICOLE

		LUXEMBOURG												
		1985 = 100											1985 = 100	
		Excluding VAT											TVA exclue	
		1980	1981	1982	1983	1984	1985	1986	1987	1988	1989	1990		
01	GOODS AND SERVICES CURRENTLY CONS. IN AGRICULTURE	104,6	105,7	105,4	105,1	104,8	100,0	95,9	91,3	90,7	90,7	88,2	BIENS ET SERVICES DE CONS. COURANTE DE L'AGRICULTURE	01
1	Seeds	97,4	97,8	96,8	95,8	101,3	100,0	102,2	101,6	101,3	100,4	99,5	Semences et plants	1
2	Animals for rearing and production	105,8	106,3	131,3	108,1	101,2	100,0	83,9	76,3	72,3	104,3	96,0	Animaux d'élevage et de rente	2
3	Energy, lubricants	86,5	93,2	95,8	97,1	99,3	100,0	80,4	74,4	75,2	74,6	75,8	Energie et lubrifiants	3
4	Fertilizers, soil improvers	104,9	106,7	107,9	101,2	96,7	100,0	95,7	83,3	82,2	79,0	74,1	Engrais et amendements	4
41	Straight fertilizers	104,4	109,2	111,7	103,7	97,7	100,0	94,4	82,2	82,8	78,9	74,3	Engrais simples	41
42	Compound fertilizers	107,5	93,5	87,5	87,9	91,3	100,0	102,5	89,1	78,7	79,2	73,5	Engrais composés	42
43	Other fertilizers, soil improvers	-	-	-	-	-	-	-	-	-	-	-	Autres engrais et amendements	43
5	Plant protection products	96,6	97,9	91,7	96,7	89,4	100,0	88,8	99,5	92,9	92,9	89,8	Produits de protect. des cultures	5
6	Animal feedingstuffs	110,8	111,9	110,2	114,4	114,8	100,0	96,4	90,4	88,5	88,0	83,3	Aliments des animaux	6
61	Straight feedingstuffs	114,2	105,3	101,4	109,3	110,4	100,0	97,5	98,9	96,7	91,2	86,1	Aliments simples	61
62	Compound feedingstuffs	110,3	112,9	111,4	115,1	115,4	100,0	96,3	89,3	87,4	87,5	82,9	Aliments composés	62
7	Material and small tools	93,8	93,0	92,0	94,3	98,5	100,0	104,3	105,0	105,1	103,6	102,4	Matériel et petit outillage	7
8	Maintenance and repair of plant	101,9	98,0	97,2	95,7	98,8	100,0	102,0	106,3	107,7	111,6	108,3	Entretien et réparation du matériel	8
9	Maintenance and repair of agric. buildings and other buildings	122,7	119,2	112,1	106,0	102,3	100,0	103,2	105,3	108,9	110,7	123,3	Entretien et répar. des bâtiments d'exploitation et autres ouvrages	9
10	Veterinary services	114,0	113,2	108,9	103,0	99,8	100,0	102,6	106,3	107,7	116,8	114,7	Services vétérinaires	10
11	General expenses	99,6	98,5	99,5	98,1	98,8	100,0	105,0	107,7	108,4	108,8	109,4	Frais généraux	11
12	GOODS AND SERVICES CONTRIBUTING TO AGRIC. INVESTMENT	106,5	103,2	102,7	100,2	99,0	100,0	103,6	106,1	106,5	110,1	115,7	BIENS ET SERVICES CONCOURANT AUX INVEST. DE L'AGRICULTURE	02
12	Machinery and other equipment	96,6	93,1	96,9	97,1	96,6	100,0	105,4	108,2	109,6	111,4	111,8	Machines et autres biens d'équipement	12
13	Buildings	118,6	115,7	109,8	104,1	101,8	100,0	101,4	103,4	102,7	108,5	120,5	Ouvrages	13

EC INDICES OF PURCHASE PRICES OF THE MEANS OF AGRICULTURAL PRODUCTION

DEFLATED PRICE INDICES/INDICES DES PRIX DEFLATES

INDICES CE DES PRIX D'ACHAT DES MOYENS DE PRODUCTION AGRICOLE

1985 = 100		NEDERLAND										1985 = 100		
Excluding VAT		1980	1981	1982	1983	1984	1985	1986	1987	1988	1989	1990	TVA exclue	
01	GOODS AND SERVICES CURRENTLY CONS. IN AGRICULTURE	107,9	109,3	107,5	107,5	107,1	100,0	90,9	84,1	85,5	87,8	82,9	BIENS ET SERVICES DE CONS. COURANTE DE L'AGRICULTURE	01
1	Seeds	81,6	87,2	92,4	94,6	100,0	100,0	112,8	109,6	110,1	111,6	111,6	Semences et plants	1
2	Animals for rearing and production	92,6	96,4	111,3	96,2	88,7	100,0	98,8	110,9	110,4	120,7	120,3	Animaux d'élevage et de rente	2
3	Energy, lubricants	71,0	81,7	92,4	96,5	102,1	100,0	70,9	63,6	65,9	66,6	81,5	Energie et lubrifiants	3
4	Fertilizers, soil improvers	105,6	110,5	112,9	93,6	92,9	100,0	90,9	77,0	74,2	74,7	72,5	Engrais et amendements	4
41	Straight fertilizers	107,0	113,0	114,8	93,1	91,6	100,0	89,0	76,3	72,9	73,8	71,5	Engrais simples	41
42	Compound fertilizers	101,0	102,7	107,3	94,0	96,3	100,0	95,8	75,4	74,4	73,9	71,7	Engrais composés	42
43	Other fertilizers, soil improvers	103,2	101,7	103,5	102,4	100,9	100,0	101,9	102,0	100,0	100,8	98,6	Autres engrais et amendements	43
5	Plant protection products	101,7	100,3	101,1	100,1	100,7	100,0	103,3	103,2	101,2	100,1	99,1	Produits de protect. des cultures	5
6	Animal feedingstuffs	118,4	119,3	113,4	114,7	112,8	100,0	90,9	81,7	83,9	87,3	76,4	Aliments des animaux	6
61	Straight feedingstuffs	107,1	114,6	107,7	112,7	110,2	100,0	91,0	82,7	86,3	85,9	74,1	Aliments simples	61
62	Compound feedingstuffs	118,6	119,3	113,5	114,8	112,9	100,0	90,9	81,7	83,8	87,4	76,4	Aliments composés	62
7	Material and small tools	98,9	97,8	96,9	96,4	96,2	100,0	101,3	103,0	102,8	103,2	104,8	Matériel et petit outillage	7
8	Maintenance and repair of plant	95,5	95,7	97,3	98,8	98,9	100,0	101,0	104,0	108,0	107,7	106,9	Entretien et réparation du matériel	8
9	Maintenance and repair of agric. buildings and other buildings	107,9	105,1	103,5	101,7	100,7	100,0	101,2	101,0	101,3	101,7	101,5	Entretien et répar. des bâtiments d'exploitation et autres ouvrages	9
10	Veterinary services	113,9	109,4	106,8	106,7	103,9	100,0	101,5	102,6	103,6	103,9	101,4	Services vétérinaires	10
11	General expenses	109,5	100,8	99,1	99,5	99,2	100,0	98,9	101,7	100,5	100,8	99,5	Frais généraux	11
12	GOODS AND SERVICES CONTRIBUTING TO AGRIC. INVESTMENT	100,3	98,6	97,4	98,9	99,3	100,0	102,8	106,3	108,1	110,2	107,5	BIENS ET SERVICES CONCOURANT AUX INVEST. DE L'AGRICULTURE	02
12	Machinery and other equipment	97,2	95,2	94,9	97,2	98,5	100,0	103,3	106,8	108,6	110,7	108,0	Machines et autres biens d'équipement	12
13	Buildings	105,7	104,4	101,9	101,9	100,7	100,0	102,0	105,5	107,2	109,3	106,7	Ouvrages	13

EC INDICES OF PURCHASE PRICES OF THE MEANS OF AGRICULTURAL PRODUCTION

DEFLATED PRICE INDICES/INDICES DES PRIX DEFLATES

INDICES CE DES PRIX D'ACHAT DES MOYENS DE PRODUCTION AGRICOLE

		1985 = 100											1985 = 100	
		Excluding VAT											TVA exclue	
		UNITED KINGDOM												
		1980	1981	1982	1983	1984	1985	1986	1987	1988	1989	1990		
01	GOODS AND SERVICES CURRENTLY CONS. IN AGRICULTURE	107,8	105,7	104,1	104,5	105,5	100,0	95,1	91,7	91,4	89,8	85,1	BIENS ET SERVICES DE CONS. COURANTE DE L'AGRICULTURE	01
1	Seeds	141,7	127,9	126,6	120,0	118,7	100,0	89,4	93,4	89,1	79,4	77,1	Semences et plants	1
2	Animals for rearing and production	76,3	89,3	91,4	102,9	107,5	100,0	95,5	95,3	99,1	95,3	87,4	Animaux d'élevage et de rente	2
3	Energy, lubricants	83,9	90,5	94,8	105,6	101,5	100,0	76,8	72,1	65,2	67,2	68,5	Energie et lubrifiants	3
4	Fertilizers, soil improvers	110,3	108,5	105,3	101,2	100,0	100,0	87,4	77,0	75,6	75,9	70,6	Engrais et amendements	4
41	Straight fertilizers	103,6	102,3	104,4	103,1	101,2	100,0	82,5	71,7	74,5	74,0	68,4	Engrais simples	41
42	Compound fertilizers	114,6	113,0	105,7	100,3	99,0	100,0	88,9	77,0	72,2	73,7	67,9	Engrais composés	42
43	Other fertilizers, soil improvers	118,2	112,1	108,0	97,0	100,4	100,0	105,5	107,5	105,8	102,8	103,5	Autres engrais et amendements	43
5	Plant protection products	121,4	116,6	111,4	107,3	103,8	100,0	99,2	98,8	97,8	94,6	95,1	Produits de protect. des cultures	5
6	Animal feedingstuffs	115,7	111,5	108,2	113,8	110,5	100,0	97,8	94,0	94,6	92,6	85,2	Aliments des animaux	6
61	Straight feedingstuffs	115,8	111,5	107,1	116,1	109,7	100,0	101,6	98,5	97,1	92,7	85,1	Aliments simples	61
62	Compound feedingstuffs	115,7	111,5	108,7	112,7	110,9	100,0	96,2	92,1	93,6	92,5	85,2	Aliments composés	62
7	Material and small tools	106,2	101,3	98,8	100,7	101,5	100,0	100,4	100,8	101,7	99,9	97,8	Matériel et petit outillage	7
8	Maintenance and repair of plant	93,3	90,6	91,0	99,0	99,9	100,0	102,6	103,1	104,2	102,2	102,2	Entretien et réparation du matériel	8
9	Maintenance and repair of agric. buildings and other buildings	97,7	95,6	95,8	99,4	100,3	100,0	101,7	100,5	100,2	101,3	97,2	Entretien et répar. des bâtiments d'exploitation et autres ouvrages	9
10	Veterinary services	97,9	101,6	101,0	100,6	100,1	100,0	103,1	99,2	99,4	95,3	91,7	Services vétérinaires	10
11	General expenses	93,8	96,5	98,1	65,9	99,6	100,0	101,4	101,6	105,9	103,8	97,1	Frais généraux	11
12	GOODS AND SERVICES CONTRIBUTING TO AGRIC. INVESTMENT	102,5	98,9	98,0	103,5	103,2	100,0	103,3	105,8	106,9	105,8	101,6	BIENS ET SERVICES CONCOURANT AUX INVEST. DE L'AGRICULTURE	02
121	Machinery and other equipment	104,4	100,3	98,6	104,5	103,2	100,0	101,8	102,2	102,8	101,0	96,8	Machines et autres biens d'équipement	12
122	Buildings	100,0	97,1	97,2	102,0	103,1	100,0	105,3	110,6	112,6	112,5	108,3	Ouvrages	13

EC INDICES OF PURCHASE PRICES OF THE MEANS OF AGRICULTURAL PRODUCTION

DEFLATED PRICE INDICES/INDICES DES PRIX DEFLATES

INDICES CE DES PRIX D'ACHAT DES MOYENS DE PRODUCTION AGRICOLE

		1985 = 100											1985 = 100	
		EUR 10											TVA exclue	
Excluding VAT		1980	1981	1982	1983	1984	1985	1986	1987	1988	1989	1990		
21	GOODS AND SERVICES CURRENTLY CONS. IN AGRICULTURE	108,2	108,6	106,9	105,7	105,1	100,0	93,3	88,4	88,0	88,3	84,2	BIENS ET SERVICES DE CONS. COURANTE DE L'AGRICULTURE	01
1	Seeds	110,1	103,4	104,2	106,1	110,2	100,0	97,1	96,7	92,8	93,2	90,9	Semences et plants	1
2	Animals for rearing and production	115,9	111,1	113,5	104,6	101,8	100,0	91,6	87,9	88,6	102,0	90,2	Animaux d'élevage et de rente	2
3	Energy, lubricants	91,5	99,4	101,5	99,8	99,3	100,0	75,3	68,7	63,9	66,3	71,5	Energie et lubrifiants	3
4	Fertilizers, soil improvers	107,5	108,1	107,1	102,1	99,3	100,0	91,3	79,8	78,6	77,0	73,9	Engrais et amendements	4
41	Straight fertilizers	106,1	106,1	105,7	100,4	98,4	100,0	89,8	78,6	78,1	75,8	72,6	Engrais simples	41
42	Compound fertilizers	108,9	110,0	108,6	103,8	100,0	100,0	91,9	79,0	77,1	76,2	73,0	Engrais composés	42
43	Other fertilizers, soil improvers	106,2	108,9	105,0	100,7	100,5	100,0	101,7	101,6	100,9	98,6	97,0	Autres engrais et amendements	43
5	Plant protection products	108,4	107,5	105,3	104,5	103,3	100,0	99,4	98,0	96,5	93,8	94,4	Produits de protect. des cultures	5
6	Animal feedingstuffs	114,9	115,5	111,5	112,4	111,1	100,0	94,3	88,1	89,0	89,1	80,5	Aliments des animaux	6
51	Straight feedingstuffs	115,6	116,9	111,7	112,9	110,2	100,0	95,5	91,0	92,2	91,7	82,0	Aliments simples	61
52	Compound feedingstuffs	114,6	115,0	111,4	112,3	111,4	100,0	93,8	87,0	87,8	88,1	80,0	Aliments composés	62
7	Material and small tools	104,8	101,5	99,5	99,7	100,3	100,0	100,6	100,6	100,4	99,5	98,0	Matériel et petit outillage	7
8	Maintenance and repair of plant	100,0	99,4	98,9	100,5	100,2	100,0	102,7	106,5	108,0	107,8	107,9	Entretien et réparation du matériel	8
9	Maintenance and repair of agric. buildings and other buildings	101,4	100,8	100,4	100,8	100,6	100,0	101,3	101,7	102,4	103,1	103,0	Entretien et répar. des bâtiments d'exploitation et autres ouvrages	9
10	Veterinary services	112,9	106,6	103,7	99,9	99,4	100,0	100,7	100,3	99,4	97,4	96,7	Services vétérinaires	10
11	General expenses	101,4	99,7	99,5	93,1	100,0	100,0	100,7	101,1	101,5	100,5	98,3	Frais généraux	11
22	GOODS AND SERVICES CONTRIBUTING TO AGRIC. INVESTMENT	100,5	99,8	98,8	99,0	100,8	100,0	101,5	101,8	102,8	102,9	102,5	BIENS ET SERVICES CONCOURANT AUX INVEST. DE L'AGRICULTURE	02
12	Machinery and other equipment	98,9	97,9	96,4	96,8	100,7	100,0	102,2	102,6	103,7	103,9	103,0	Machines et autres biens d'équipement	12
13	Buildings	103,9	104,0	104,0	103,5	101,1	100,0	99,9	100,2	100,9	100,9	101,4	Ouvrages	13

EC INDICES OF PURCHASE PRICES OF THE MEANS OF AGRICULTURAL PRODUCTION

DEFLATED PRICE INDICES/INDICES DES PRIX DEFLATES

INDICES CE DES PRIX D'ACHAT DES MOYENS DE PRODUCTION AGRICOLE

		1985 = 100											1985 = 100	
		EUR 11											TVA exclue	
1985 = 100														
Excluding VAT		1980	1981	1982	1983	1984	1985	1986	1987	1988	1989	1990		
01	GOODS AND SERVICES CURRENTLY CONS. IN AGRICULTURE	-	-	-	-	-	100,0	93,6	88,8	87,9	87,8	83,6	BIENS ET SERVICES DE CONS. COURANTE DE L'AGRICULTURE	01
1	Seeds	-	-	-	-	-	100,0	97,3	97,8	94,7	95,4	93,5	Semences et plants	1
2	Animals for rearing and production	-	-	-	-	-	100,0	91,9	87,9	88,7	101,5	89,6	Animaux d'élevage et de rente	2
3	Energy, lubricants	-	-	-	-	-	100,0	76,1	69,9	65,5	67,5	71,9	Energie et lubrifiants	3
4	Fertilizers, soil improvers	-	-	-	-	-	100,0	91,8	80,2	77,9	75,6	72,2	Engrais et amendements	4
41	Straight fertilizers	-	-	-	-	-	100,0	90,4	78,7	76,6	73,6	70,2	Engrais simples	41
42	Compound fertilizers	-	-	-	-	-	100,0	92,3	79,9	77,2	75,8	72,3	Engrais composés	42
43	Other fertilizers, soil improvers	-	-	-	-	-	100,0	101,5	101,4	100,9	98,6	96,8	Autres engrais et amendements	43
5	Plant protection products	-	-	-	-	-	100,0	98,1	96,1	94,2	91,1	90,7	Produits de protect. des cultures	5
6	Animal feedingstuffs	-	-	-	-	-	100,0	94,7	88,9	89,0	88,3	80,0	Aliments des animaux	6
61	Straight feedingstuffs	-	-	-	-	-	100,0	96,6	92,7	92,7	91,1	82,0	Aliments simples	61
62	Compound feedingstuffs	-	-	-	-	-	100,0	94,0	87,6	87,7	87,3	79,3	Aliments composés	62
7	Material and small tools	-	-	-	-	-	100,0	101,2	101,0	100,7	99,8	98,3	Matériel et petit outillage	7
8	Maintenance and repair of plant	-	-	-	-	-	100,0	103,0	107,0	108,8	109,1	109,0	Entretien et réparation du matériel	8
9	Maintenance and repair of agric. buildings and other buildings	-	-	-	-	-	100,0	100,5	100,7	101,4	102,2	102,7	Entretien et répar. des bâtiments d'exploitation et autres ouvrages	9
10	Veterinary services	-	-	-	-	-	100,0	100,6	100,0	99,2	97,6	96,5	Services vétérinaires	10
11	General expenses	-	-	-	-	-	100,0	100,1	100,3	100,7	99,6	97,5	Frais généraux	11
22	GOODS AND SERVICES CONTRIBUTING TO AGRIC. INVESTMENT	-	-	-	-	-	100,0	100,9	101,1	102,0	102,2	101,6	BIENS ET SERVICES CONCOURANT AUX INVEST. DE L'AGRICULTURE	02
12	Machinery and other equipment	-	-	-	-	-	100,0	101,8	102,2	103,3	103,6	102,3	Machines et autres biens d'équipement	12
13	Buildings	-	-	-	-	-	100,0	99,2	98,9	99,5	99,6	100,3	Ouvrages	13

AGRICULTURAL PRICES

PRIX AGRICOLES

Selling prices of crop products

Prix de vente de produits végétaux

A.01 WEICHWEIZEN
A.01 SOFT WHEAT

A.01 BLE TENDRE
A.01 FRUMENTO TENERO

Preise Je 100 kg - ohne MwSt. / Prix par 100 kg - hors TVA
Prices per 100 kg - excl. VAT / Prezzi per 100 kg - IVA escl.

	1981	1982	1983	1984	1985	1986	1987	1988	1989	1990
BELGIQUE/BELGIE										
DBF	737,9	824,2	895,5	826,2	791,3	787,0	786,8	747,4	722,8	658,5
ECU	17,87	18,43	19,71	18,18	17,62	17,97	18,28	17,21	16,66	15,52
DANMARK										
DKR	139,76	151,37	166,66	159,01	152,46	146,94	140,07	132,49	136,24	120,76
ECU	17,64	18,56	20,49	19,52	19,01	18,52	17,77	16,66	16,93	15,37
BR DEUTSCHLAND										
DM	47,78	49,55	49,59	46,95	42,05	40,96	39,61	36,34	34,95	33,42
ECU	19,01	20,85	21,84	20,98	18,89	19,25	19,12	17,52	16,88	16,29
ELLAS										
DR	1215	1341	1567	1757	1947	2172	2236	2712	3232	3596
ECU	19,72	20,52	20,07	19,89	18,41	15,81	14,31	16,18	18,07	17,85
ESPAGNE										
PTA	1836	2027	2200	2376	2595	2853	2786	2706	2591	2555
ECU	17,88	18,85	17,25	18,77	20,09	20,76	19,59	19,67	19,87	19,76
FRANCE										
FF	97,64	109,51	117,94	114,58	110,83	116,18	111,91	106,24	109,20	100,74
ECU	16,17	17,03	17,42	16,67	16,31	17,09	16,15	15,10	15,55	14,57
IRELAND										
IRL	10,60	10,89	12,98	12,01	9,11	10,49	12,02	12,46	12,12	-
ECU	15,34	15,79	18,15	16,54	12,74	14,30	15,50	16,06	15,60	-
ITALIA										
LIT	26359	28046	30050	31813	31301	33949	32510	32368	32271	29802
ECU	20,87	21,19	22,26	23,03	21,62	23,22	21,75	21,05	21,36	19,58
LUXEMBOURG										
LFR	712,0	810,0	892,0	805,0	770,0	765,0	746,0	710,0	687,0	650,0
ECU	17,24	18,12	19,63	17,71	17,14	17,47	17,33	16,35	15,84	15,32
NEDERLAND										
HFL	48,80	50,75	52,10	48,35	45,65	44,85	40,85	39,50	38,55	35,40
ECU	17,58	19,42	20,53	19,16	18,18	18,68	17,50	16,92	16,51	15,31
PORTUGAL										
ESC	1400	1730	2300	3400	4050	4400	4710	4970	4970	4970
ECU	20,44	22,18	23,31	29,39	31,09	29,91	28,97	29,23	28,66	27,44
UNITED KINGDOM										
UKL	11,00	11,44	12,65	11,39	11,18	11,07	11,12	10,69	10,88	11,31
ECU	19,89	20,41	21,55	19,28	18,98	16,48	15,78	16,09	16,16	15,84

* Die Zusatzmitverantwortungsabgabe für Getreide ist nicht abgezogen.

* The additional co-responsibility levy for cereals is not deducted.

* Le prélèvement de co-responsabilité supplémentaire pour céréales n'est pas déduit.

* Il prelievo di corresponsabilità supplementare per cereali non è ritenuto.

A.02 HARTWEIZEN
A.02 DURUM WHEAT

A.02 BLE DUR
A.02 FRUMENTO DURO

Preise je 100 kg - ohne MwSt. / Prix par 100 kg - hors TVA
Prices per 100 kg - excl. VAT / Prezzi per 100 kg - IVA escl.

	1981	1982	1983	1984	1985	1986	1987	1988	1989	1990
BELGIQUE/BELGIE										
DBF	-	-	-	-	-	-	-	-	-	-
ECU	-	-	-	-	-	-	-	-	-	-
DANMARK										
DKR	-	-	-	-	-	-	-	-	-	-
ECU	-	-	-	-	-	-	-	-	-	-
BR DEUTSCHLAND										
DM	-	-	-	-	-	-	-	-	-	-
ECU	-	-	-	-	-	-	-	-	-	-
ELLAS										
DR	1662	1934	2473	2871	3337	3680	3896	4064	4748	5193
ECU	26,97	29,60	31,67	32,50	31,56	26,78	24,94	24,25	26,55	25,78
ESPAGNE										
PTA	2116	2340	2483	2616	2760	3031	3036	3053	3061	2952
ECU	20,61	21,76	19,47	20,67	21,37	22,05	21,35	22,19	23,47	22,83
FRANCE										
FF	139,63	151,29	180,19	173,66	162,30	174,03	161,79	138,07	159,84	147,84
ECU	23,12	23,52	26,61	25,27	23,89	25,59	23,35	19,62	22,76	21,38
IRELAND										
IRL	-	-	-	-	-	-	-	-	-	-
ECU	-	-	-	-	-	-	-	-	-	-
ITALIA										
LIT	32779	38130	42180	44255	44017	45968	41622	41023	45484	41330
ECU	25,95	28,80	31,25	32,04	30,40	31,44	27,85	26,68	30,11	27,16
LUXEMBOURG										
LFR	-	-	-	-	-	-	-	-	-	-
ECU	-	-	-	-	-	-	-	-	-	-
NEDERLAND										
HFL	-	-	-	-	-	-	-	-	-	-
ECU	-	-	-	-	-	-	-	-	-	-
PORTUGAL										
ESC	1900	2340	3120	4100	4880	5440	5820	6390	6390	6390
ECU	27,74	30,00	31,61	35,44	37,47	36,98	35,80	37,58	36,85	35,28
UNITED KINGDOM										
UKL	-	-	-	-	-	-	-	-	-	-
ECU	-	-	-	-	-	-	-	-	-	-

* Die Zusatzmitverantwortungsabgabe für Getreide ist nicht abgezogen.

* The additional co-responsibility levy for cereals is not deducted.

* Le prélèvement de co-responsabilité supplémentaire pour céréales n'est pas déduit.

* Il prelievo di corresponsabilità supplementare per cereali non è ritenuto.

A.03 ROGGEN
A.03 RYE

A.03 SEIGLE
A.03 SEGALE

Preise je 100 kg - ohne MwSt. / Prix par 100 kg - hors TVA
Prices per 100 kg - excl. VAT / Prezzi per 100 kg - IVA escl.

	1981	1982	1983	1984	1985	1986	1987	1988	1989	1990
BELGIQUE/BELGIE										
DBF	696,1	790,6	887,7	843,6	775,3	820,3	713,5	700,6	678,5	625,0
ECU	16,86	17,68	19,54	18,56	17,26	18,73	16,58	16,13	15,64	14,73
DANMARK										
DKR	128,62	136,94	147,82	145,97	138,59	130,50	124,87	109,72	118,48	112,15
ECU	16,23	16,79	18,18	17,92	17,28	16,44	15,84	13,80	14,72	14,27
BR DEUTSCHLAND										
DM	45,73	47,62	48,71	47,01	41,91	40,79	38,52	35,95	34,76	32,43
ECU	18,19	20,04	21,45	21,00	18,82	19,17	18,59	17,33	16,79	15,80
ELLAS										
DR	-	-	-	-	-	-	-	-	-	-
ECU	-	-	-	-	-	-	-	-	-	-
ESPAGNE										
PTA	1510	1777	2042	2210	2332	2522	2449	2377	2363	2254
ECU	14,71	16,52	16,02	17,46	18,05	18,35	17,22	17,27	18,12	17,43
FRANCE										
FF	85,49	93,48	104,58	101,18	95,64	113,06	106,39	91,67	91,36	89,53
ECU	14,15	14,54	15,45	14,72	14,08	16,63	15,36	13,03	13,01	12,95
IRELAND										
IRL	-	-	-	-	-	-	-	-	-	-
EEU	-	-	-	-	-	-	-	-	-	-
ITALIA										
LIT	22490	24535	28890	31230	30594	31588	32779	30557	30438	28245
ECU	17,80	18,53	21,40	22,61	21,13	21,61	21,93	19,88	20,15	18,56
LUXEMBOURG										
LFR	670,0	775,0	880,0	805,0	780,0	785,0	697,0	700,0	675,0	630,0
ECU	16,22	17,33	19,37	17,71	17,37	17,92	16,19	16,12	15,56	14,85
NEDERLAND										
HFL	47,25	49,20	50,00	46,50	43,60	42,80	39,10	37,45	37,55	34,20
ECU	17,03	18,82	19,71	18,43	17,36	17,83	16,75	16,04	16,08	14,79
PORTUGAL										
ESC	1350	1620	2150	3160	3730	4050	4330	4570	4570	4570
ECU	19,71	20,77	21,79	27,32	28,64	27,53	26,63	26,87	26,35	25,23
UNITED KINGDOM										
UKL	-	-	-	-	-	-	-	-	-	-
ECU	-	-	-	-	-	-	-	-	-	-

* Die Zusatzmitverantwortungsabgabe für Getreide ist nicht abgezogen.

* Le prélèvement de co-responsabilité supplémentaire pour céréales n'est pas déduit.

* The additional co-responsability levy for cereals is not deducted.

* Il prelievo di corresponsabilità supplementare per cereali non è ritenuto.

A.04 GERSTE
A.04 BARLEY

A.04 ORGE
A.04 ORZO

Preise Je 100 kg - ohne MwSt. / Prix par 100 kg - hors TVA
Prices per 100 kg - excl. VAT / Prezzi per 100 kg - IVA escl.

	1981	1982	1983	1984	1985	1986	1987	1988	1989	1990
BELGIQUE/BELGIE										
DBF	673,8	761,1	843,5	800,5	759,9	744,3	689,6	695,0	665,3	619,6
ECU	16,32	17,02	18,56	17,62	16,92	16,99	16,02	16,00	15,34	14,60
DANMARK										
DKR	132,08	146,52	155,24	156,22	143,24	139,62	136,20	127,19	129,03	119,04
ECU	16,67	17,96	19,09	19,18	17,86	17,59	17,28	16,00	16,03	15,15
BR DEUTSCHLAND										
DM	42,08	44,47	44,67	44,85	39,85	37,31	35,99	33,39	31,61	30,43
ECU	16,74	18,72	19,67	20,04	17,90	17,53	17,37	16,10	15,27	14,83
ELLAS										
DR	1133	1219	1481	1669	1919	2112	2248	2536	3039	3574
ECU	18,39	18,66	18,97	18,89	18,15	15,37	14,39	15,13	16,99	17,74
ESPAGNE										
PTA	1446	1702	1929	2209	2174	2400	2230	2242	2243	2236
ECU	14,08	15,82	15,13	17,45	16,83	17,46	15,68	16,29	17,20	17,29
FRANCE										
FF	85,32	97,87	108,01	109,90	104,09	104,68	95,98	93,68	96,22	89,81
ECU	14,13	15,22	15,95	15,99	15,32	15,39	13,85	13,31	13,70	12,99
IRELAND										
IRL	9,33	9,90	12,45	11,66	9,25	10,18	10,52	11,28	11,61	-
ECU	13,50	14,36	17,41	16,06	12,93	13,88	13,57	14,54	14,95	-
ITALIA										
LIT	24037	27290	28980	31693	30380	32008	31384	30383	31609	30445
ECU	19,03	20,62	21,47	22,94	20,98	21,90	21,00	19,76	20,93	20,00
LUXEMBOURG										
LFR	636,0	747,0	843,0	780,0	740,0	735,0	677,0	660,0	645,0	560,0
ECU	15,40	16,71	18,55	17,16	16,48	16,78	15,73	15,20	14,87	13,20
NEDERLAND										
HFL	47,25	49,05	52,20	49,25	45,90	44,95	42,35	39,15	39,30	36,20
ECU	17,03	18,77	20,57	19,52	18,28	18,72	18,14	16,77	16,83	15,66
PORTUGAL										
ESC	1212	1465	1970	3020	3650	4050	4330	4570	4570	4570
ECU	17,69	18,78	19,96	26,11	28,02	27,53	26,63	26,87	26,35	25,23
UNITED KINGDOM										
UKL	10,20	11,12	12,03	11,25	10,66	10,83	10,87	10,69	11,16	11,19
ECU	18,44	19,84	20,49	19,05	18,10	16,13	15,43	16,09	16,58	15,68

* Die Zusatzmitverantwortungsabgabe für Getreide ist nicht abgezogen.

* Le prélèvement de co-responsabilité supplémentaire pour céréales n'est pas déduit.

* The additional co-responsability levy for cereals is not deducted.

* Il prelievo di corresponsabilità supplementare per cereali non è ritenuto.

A.05 BRAUGERSTE
A.05 MALTING BARLEY

A.05 ORGE DE BRASSERIE
A.05 ORZO DA MALTERIA

Preise Je 100 kg - ohne MwSt. / Prix par 100 kg - hors TVA
Prices per 100 kg - excl. VAT / Prezzi per 100 kg - IVA escl.

	1981	1982	1983	1984	1985	1986	1987	1988	1989	1990
BELGIQUE/BELGIE										
DBF	746,0	853,0	927,5	926,1	866,8	840,6	887,4	870,6	797,8	-
ECU	18,06	19,08	20,41	20,38	19,30	19,19	20,62	20,05	18,39	-
DANMARK										
DKR	-	-	-	-	-	-	-	-	-	-
ECU	-	-	-	-	-	-	-	-	-	-
BR DEUTSCHLAND										
DM	49,80	51,75	52,49	52,06	42,20	41,25	43,49	43,50	39,59	39,54
ECU	19,81	21,78	23,12	23,26	18,96	19,38	20,99	20,97	19,12	19,27
ELLAS										
DR	1070	1430	1667	1905	2166	2409	2479	2636	2779	3191
ECU	17,36	21,88	21,35	21,56	20,48	17,53	15,87	15,73	15,54	15,84
ESPAGNE										
PTA	1465	1729	1952	2236	2224	2473	2303	2294	2297	2258
ECU	14,27	16,08	15,31	17,67	17,22	17,99	16,20	16,67	17,61	17,46
FRANCE										
FF	97,65	118,07	127,43	128,30	105,78	110,54	109,98	119,61	106,03	104,46
ECU	16,17	18,36	18,82	18,67	15,57	16,26	15,87	17,00	15,10	15,11
IRELAND										
IRL	10,47	10,94	13,74	12,48	10,33	11,21	11,39	11,75	12,00	-
ECU	15,15	15,86	19,22	17,19	14,44	15,28	14,69	15,15	15,45	-
ITALIA										
LIT	-	-	-	-	-	-	-	-	-	-
ECU	-	-	-	-	-	-	-	-	-	-
LUXEMBOURG										
LFR	-	-	-	-	-	-	-	-	-	-
ECU	-	-	-	-	-	-	-	-	-	-
NEDERLAND										
HFL	49,95	55,75	59,55	54,75	47,10	47,70	46,40	42,00	45,90	42,30
ECU	18,00	21,33	23,47	21,70	18,76	19,87	19,88	17,99	19,66	18,29
PORTUGAL										
ESC	1260	1530	1880	3230	3926	4490	4825	5025	5443	-
ECU	18,40	19,61	19,05	27,92	30,14	30,53	29,68	29,55	31,39	-
UNITED KINGDOM										
UKL	10,90	12,50	13,18	12,95	11,44	12,17	12,79	12,38	13,67	12,78
ECU	19,71	22,30	22,45	21,93	19,42	18,12	18,15	18,63	20,30	17,90

* Die Zusatzmitverantwortungsabgabe für Getreide ist nicht abgezogen.

* Le prélèvement de co-responsabilité supplémentaire pour céréales n'est pas déduit.

* The additional co-responsibility levy for cereals is not deducted.

* Il prelievo di corresponsabilità supplementare per cereali non è ritenuto.

A.06 HAFER
A.06 DATSA.06 AVOINE
A.06 AVENAPreise Je 100 kg - ohne MwSt. / Prix par 100 kg - hors TVA
Prices per 100 kg - excl. VAT / Prezzi per 100 kg - IVA escl.

	1981	1982	1983	1984	1985	1986	1987	1988	1989	1990
BELGIQUE/BELGIE										
DBF	678,6	723,5	801,7	849,8	694,6	727,1	802,1	737,3	673,3	602,3
ECU	16,43	16,18	17,64	18,70	15,47	16,60	18,64	16,98	15,52	14,20
DANMARK										
DKR	125,02	138,28	144,16	160,69	133,38	116,06	146,20	125,57	108,67	112,27
ECU	15,78	16,95	17,73	19,73	16,63	14,63	18,54	15,79	13,50	14,29
BR DEUTSCHLAND										
DM	42,65	43,88	43,94	47,71	38,62	34,59	38,47	35,01	31,53	29,77
ECU	16,97	18,47	19,35	21,32	17,35	16,25	18,57	16,88	15,23	14,51
ELLAS										
DR	1302	1629	1929	2279	2597	2495	2632	3030	4015	4481
ECU	21,13	24,93	24,70	25,80	24,56	18,16	16,85	18,08	22,45	22,25
ESPAGNE										
PTA	1441	1690	1975	2116	2025	2260	2226	2283	2338	2084
ECU	14,03	15,71	15,49	16,72	15,68	16,44	15,65	16,59	17,93	16,12
FRANCE										
FF	85,75	87,55	101,12	120,74	88,18	88,78	102,62	97,91	87,48	75,96
ECU	14,20	13,61	14,93	17,57	12,98	13,06	14,81	13,91	12,45	10,99
IRELAND										
IRL	8,91	9,18	11,61	11,50	7,77	10,37	11,32	11,68	11,30	-
ECU	12,89	13,31	16,24	15,84	10,86	14,14	14,60	15,06	14,55	-
ITALIA										
LIT	24340	28690	29695	35293	38289	34206	31979	36831	42028	34338
ECU	19,27	21,67	22,00	25,55	26,44	23,40	21,39	23,96	27,82	22,56
LUXEMBOURG										
LFR	611,0	700,0	793,0	780,0	700,0	695,0	707,0	645,0	630,0	540,0
ECU	14,80	15,66	17,45	17,16	15,59	15,87	16,43	14,85	14,52	12,73
NEDERLAND										
HFL	45,55	45,55	48,40	49,00	42,50	41,15	43,40	40,25	34,90	34,05
ECU	16,41	17,43	19,08	19,42	16,93	17,14	18,59	17,24	14,94	14,73
PORTUGAL										
ESC	1000	1200	1650	2550	3040	3400	3400	3400	3400	3200
ECU	14,60	15,38	16,72	22,04	23,34	23,12	20,91	19,99	19,61	17,67
UNITED KINGDOM										
UKL	9,85	10,19	11,34	12,05	10,03	10,12	11,51	10,57	10,37	10,81
ECU	17,81	18,18	19,32	20,40	17,03	15,07	16,33	15,91	15,40	15,14

* Die Zusatzmitverantwortungsabgabe für Getreide ist nicht abgezogen.

* Le prélèvement de co-responsabilité supplémentaire pour céréales n'est pas déduit.

* The additional co-responsibility levy for cereals is not deducted.

* Il prelievo di corresponsabilità supplementare per cereali non è ritenuto.

A.07 MAIS
A.07 MAIZEA.07 MAIS
A.07 GRANOTURCOPreise je 100 kg - ohne MwSt. / Prix par 100 kg - hors TVA
Prices per 100 kg - excl. VAT / Prezzi per 100 kg - IVA escl.

	1981	1982	1983	1984	1985	1986	1987	1988	1989	1990
BELGIQUE/BELGIE										
DBF	-	-	-	-	-	-	-	-	-	-
ECU	-	-	-	-	-	-	-	-	-	-
DANMARK										
DKR	-	-	-	-	-	-	-	-	-	-
ECU	-	-	-	-	-	-	-	-	-	-
BR DEUTSCHLAND										
DM	49,96	51,14	53,94	51,48	47,59	43,35	42,56	37,78	36,26	36,73
ECU	19,87	21,52	23,76	23,00	21,38	20,37	20,54	18,21	17,52	17,90
ELLAS										
DR	1139	1318	1412	1602	1818	2072	2214	2605	3117	3497
ECU	18,48	20,17	18,08	18,13	17,19	15,08	14,17	15,55	17,43	17,36
ESPAGNE										
PTA	1773	1956	2416	2570	2619	2978	2760	2654	2585	2735
ECU	17,27	18,19	18,95	20,31	20,28	21,67	19,41	19,29	19,82	21,15
FRANCE										
FF	96,10	108,39	118,30	118,97	120,52	112,08	110,11	100,81	95,55	102,56
ECU	15,91	16,85	17,47	17,31	17,74	16,48	15,89	14,33	13,60	14,83
IRELAND										
IRL	-	-	-	-	-	-	-	-	-	-
ECU	-	-	-	-	-	-	-	-	-	-
ITALIA										
LIT	25244	28770	32750	35810	33957	35090	36314	34427	33582	35554
ECU	19,98	21,73	24,26	25,92	23,45	24,00	24,30	22,39	22,23	23,36
LUXEMBOURG										
LFR	-	-	-	-	-	-	-	-	-	-
ECU	-	-	-	-	-	-	-	-	-	-
NEDERLAND										
HFL	-	-	-	-	-	-	-	-	-	-
ECU	-	-	-	-	-	-	-	-	-	-
PORTUGAL										
ESC	1300	1600	2250	3200	3850	4050	4050	4050	4050	4050
ECU	18,98	20,51	22,80	27,66	29,56	27,53	24,91	23,82	23,35	22,36
UNITED KINGDOM										
UKL	-	-	-	-	-	-	-	-	-	-
ECU	-	-	-	-	-	-	-	-	-	-

* Die Zusatzmitverantwortungsabgabe für Getreide ist nicht abgezogen.

* Le prélèvement de co-responsabilité supplémentaire pour céréales n'est pas déduit.

* The additional co-responsibility levy for cereals is not deducted.

* Il prelievo di corresponsabilità supplementare per cereali non è ritenuto.

A.08 REIS
A.08 RICEA.08 RIZ
A.08 RISOPreise je 100 kg - ohne MwSt. / Prix par 100 kg - hors TVA
Prices per 100 kg - excl. VAT / Prezzi per 100 kg - IVA escl.

	1981	1982	1983	1984	1985	1986	1987	1988	1989	1990
BELGIQUE/BELGIE										
DBF	-	-	-	-	-	-	-	-	-	-
ECU	-	-	-	-	-	-	-	-	-	-
DANMARK										
DKR	-	-	-	-	-	-	-	-	-	-
ECU	-	-	-	-	-	-	-	-	-	-
BR DEUTSCHLAND										
DM	-	-	-	-	-	-	-	-	-	-
ECU	-	-	-	-	-	-	-	-	-	-
ELLAS										
DR	1462	1878	2300	2748	3484	3647	4460	4579	5628	6024
ECU	23,72	28,74	29,45	31,11	32,95	26,54	28,55	27,32	31,47	29,91
ESPAGNE										
PTA	2599	2856	3532	4006	3755	3592	4103	4503	4531	4259
ECU	25,31	26,55	27,70	31,65	29,07	26,13	28,86	32,73	34,75	32,93
FRANCE										
FF	-	-	-	-	-	-	-	-	-	-
ECU	-	-	-	-	-	-	-	-	-	-
IRELAND										
IRL	-	-	-	-	-	-	-	-	-	-
ECU	-	-	-	-	-	-	-	-	-	-
ITALIA										
LIT	42656	46120	47147	54443	53468	50556	52176	56383	57056	49339
ECU	33,77	34,84	34,93	39,41	36,93	34,58	34,91	36,68	37,77	32,42
LUXEMBOURG										
LFR	-	-	-	-	-	-	-	-	-	-
ECU	-	-	-	-	-	-	-	-	-	-
NEDERLAND										
HFL	-	-	-	-	-	-	-	-	-	-
ECU	-	-	-	-	-	-	-	-	-	-
PORTUGAL										
ESC	1754	2135	2930	4178	4935	5354	6938	6472	6608	6702
ECU	25,61	27,37	29,69	36,12	37,89	36,40	42,67	38,06	38,11	37,01
UNITED KINGDOM										
UKL	-	-	-	-	-	-	-	-	-	-
ECU	-	-	-	-	-	-	-	-	-	-

B.01 FRUEHKARTOFFELN
B.01 EARLY POTATOES

B.01 POMMES DE TERRE HATIVES
B.01 PATATE PRIMATICCE

Preise je 100 kg - ohne MwSt. / Prix par 100 kg - hors TVA
Prices per 100 kg - excl. VAT / Prezzi per 100 kg - IVA escl.

	1981	1982	1983	1984	1985	1986	1987	1988	1989	1990
BELGIQUE/BELGIE										
DBF	955,0	1093,0	1018,0	1475,0	742,0	1077,0	725,0	935,0	1365,0	753,0
ECU	23,13	24,45	22,40	32,46	16,52	24,59	16,85	21,53	31,47	17,75
DANMARK										
DKR	-	-	-	-	-	-	-	-	-	-
ECU	-	-	-	-	-	-	-	-	-	-
BR DEUTSCHLAND										
DM	41,76	44,27	30,03	61,17	24,58	40,35	24,41	39,53	33,64	27,96
ECU	16,61	18,63	13,23	27,33	11,04	18,96	11,78	19,06	16,25	13,62
ELLAS										
DR	955	1679	1682	2136	2323	2181	3370	3387	2829	4179
ECU	15,50	25,70	21,54	24,18	21,97	15,87	21,57	20,21	15,82	20,75
ESPAGNE										
PTA	1310	3261	2487	2935	1374	2658	3022	2559	3072	-
ECU	12,76	30,32	19,51	23,19	10,64	19,34	21,25	18,60	23,56	-
FRANCE										
FF	90,68	111,78	89,14	181,48	71,78	101,81	98,30	114,48	132,25	98,97
ECU	15,01	17,38	13,17	26,41	10,56	14,97	14,19	16,27	18,83	14,31
IRELAND										
IRL	-	-	-	-	-	-	-	-	-	-
ECU	-	-	-	-	-	-	-	-	-	-
ITALIA										
LIT	36800	43213	37067	64175	45189	44296	48762	54132	59215	60363
ECU	29,13	32,64	27,46	46,46	31,21	30,30	32,62	35,21	39,20	39,66
LUXEMBOURG										
LFR	-	-	-	-	-	-	-	-	-	-
ECU	-	-	-	-	-	-	-	-	-	-
NEDERLAND										
HFL	46,70	50,00	79,00	63,00	41,00	53,90	64,60	51,00	58,00	43,00
ECU	16,83	19,13	31,14	24,97	16,33	22,45	27,67	21,84	24,84	18,60
PORTUGAL										
ESC	1225	1561	1835	3461	1348	2839	2107	1817	2202	3202
ECU	17,88	20,01	18,59	29,92	10,35	19,30	12,96	10,68	12,70	17,68
UNITED KINGDOM										
UKL	11,36	10,35	10,22	14,79	6,35	10,88	11,95	10,20	12,85	7,65
ECU	20,54	18,47	17,41	25,04	10,78	16,20	16,96	15,35	19,09	10,72

B.02 SPEISEKARTOFFELN
 B.02 MAIN CROP FOOD POTATOES

 B.02 POMMES DE TERRE DE CONSOMMATION
 B.02 PATATE PER CONSUMO DIRETTO

 Preise je 100 kg - ohne MwSt. / Prix par 100 kg - hors TVA
 Prices per 100 kg - excl. VAT / Prezzi per 100 kg - IVA escl.

	1981	1982	1983	1984	1985	1986	1987	1988	1989	1990
BELGIQUE/BELGIE										
DBF	246,2	305,7	527,6	512,1	189,4	246,7	178,5	191,5	387,2	400,4
ECU	5,96	6,84	11,61	11,27	4,22	5,63	4,15	4,41	8,93	9,44
DANMARK										
DKR	82,49	71,26	90,47	168,51	69,38	90,27	105,10	97,81	90,71	99,77
ECU	10,41	8,74	11,13	20,69	8,65	11,38	13,33	12,30	11,27	12,70
BR DEUTSCHLAND										
DM	25,92	21,44	26,18	36,76	18,54	18,45	19,78	20,00	24,07	26,17
ECU	10,31	9,02	11,53	16,42	8,33	8,67	9,55	9,64	11,63	12,75
ELLAS										
DR	1228	1537	1397	1882	2113	2419	2658	3364	3091	4261
ECU	19,93	23,52	17,89	21,30	19,98	17,60	17,01	20,07	17,28	21,16
ESPAGNE										
PTA	1170	1998	2004	2161	1163	2297	2127	2029	2163	2350
ECU	11,40	18,58	15,72	17,07	9,00	16,71	14,96	14,75	16,59	18,17
FRANCE										
FF	40,96	62,05	74,26	105,98	67,29	47,91	41,22	46,37	73,58	74,76
ECU	6,78	9,65	10,97	15,42	9,90	7,05	5,95	6,59	10,48	10,81
IRELAND										
IRL	-	-	-	-	-	-	-	-	-	-
ECU	-	-	-	-	-	-	-	-	-	-
ITALIA										
LIT	19480	27035	26172	41800	27934	25476	29114	27086	33929	35582
ECU	15,42	20,42	19,39	30,26	19,29	17,43	19,48	17,62	22,46	23,38
LUXEMBOURG										
LFR	560,0	682,0	1180,0	717,0	600,0	600,0	580,0	650,0	680,0	650,0
ECU	13,56	15,25	25,97	15,78	13,36	13,70	13,48	14,97	15,68	15,32
NEDERLAND										
HFL	22,00	28,15	31,80	39,70	14,40	17,45	15,45	16,55	24,30	25,70
ECU	7,93	10,77	12,53	15,73	5,73	7,27	6,62	7,09	10,41	11,12
PORTUGAL										
ESC	735	937	1101	2078	1157	2198	2346	2169	2403	2574
ECU	10,73	12,01	11,16	17,96	8,88	14,94	14,43	12,75	13,86	14,21
UNITED KINGDOM										
UKL	6,14	8,06	8,94	9,36	4,61	8,28	9,00	6,42	8,78	10,12
ECU	11,10	14,38	15,23	15,85	7,83	12,33	12,77	9,66	13,04	14,18

C.01 ZUCKERRUEBEN:DURCHSCHNITTERLOES
C.01 SUGAR BEET:UNIT VALUE

C.01 BETTERAVES SUCR.:VALEUR UNITAIRE
C.01 BARBABIETOLE DA ZUCCHERO:VALORE UNIT.

Preise je 1000 kg - ohne MwSt. / Prix par 1000 kg - hors TVA
Prices per 1000 kg - excl. VAT / Prezzi per 1000 kg - IVA escl.

	1981	1982	1983	1984	1985	1986	1987	1988	1989	1990
BELGIQUE/BELGIE										
BFR	1274,6	1293,6	1748,1	1625,5	1708,0	1727,8	1652,5	1696,2	1672,2	-
ECU	30,87	28,93	38,47	35,77	38,03	39,45	38,40	39,06	38,55	-
DANMARK										
DKR	282,10	301,90	357,70	298,80	315,31	325,20	355,89	340,48	331,76	310,55
ECU	35,61	37,01	43,99	36,68	39,32	40,98	45,14	42,82	41,22	39,53
BR DEUTSCHLAND										
DM	99,70	105,70	113,80	97,40	99,80	99,10	91,60	96,20	100,55	90,60
ECU	39,66	44,49	50,12	43,52	44,83	46,57	44,22	46,37	48,57	44,15
ELLAS										
DR	2500	2620	2936	3576	4646	4755	5408	6400	7610	-
ECU	40,57	40,10	37,60	40,48	43,94	34,60	34,62	38,19	42,55	-
ESPANA										
PTA	4970	5670	6280	6760	6770	7170	7380	7540	7560	7470
ECU	48,40	52,72	49,25	53,41	52,41	52,16	51,90	54,80	57,97	57,77
FRANCE										
FF	182,39	193,48	250,01	223,71	271,15	263,66	244,21	242,56	-	-
ECU	30,20	30,08	36,92	32,56	39,90	38,77	35,25	34,47	-	-
IRELAND										
IRL	28,46	30,82	30,21	31,19	32,61	36,13	36,27	38,88	38,25	-
ECU	41,19	44,69	42,25	42,96	45,60	49,25	46,77	50,12	49,24	-
ITALIA										
LIT	45712	52260	68418	65028	84288	74405	75504	75504	-	-
ECU	36,19	39,48	50,68	47,07	58,21	50,90	50,51	49,11	-	-
LUXEMBOURG										
LFR	-	-	-	-	-	-	-	-	-	-
ECU	-	-	-	-	-	-	-	-	-	-
NEDERLAND										
HFL	105,86	97,20	126,98	112,97	126,48	110,07	104,60	102,45	-	-
ECU	38,15	37,19	50,05	44,77	50,37	45,85	44,81	43,88	-	-
PORTUGAL										
ESC	2440	3080	2950	3600	5900	5800	4900	6980	5700	5400
ECU	35,62	39,48	29,89	31,12	45,30	39,43	30,14	41,04	32,87	29,82
UNITED KINGDOM										
UKL	25,68	24,25	28,37	27,79	30,03	27,98	27,42	27,55	-	-
ECU	46,43	43,27	48,33	47,05	50,99	41,67	38,91	41,46	-	-

C.02 ZUCKERRUEBEN:STANDARDQUALITAET
C.02 SUGAR BEET:STANDARD QUALITY

C.02 BETTERAVES SUCCR.:QUAL. STANDARD
C.02 BARBABIETOLE DA ZUCCHERO:VALORE VALORE STANDARD

Preise Je 1000 kg - ohne MwSt. / Prix par 1000 kg - hors TVA
Prices per 1000 kg - excl. VAT / Prezzi per 1000 kg - IVA escl.

	1981	1982	1983	1984	1985	1986	1987	1988	1989	1990
BELGIQUE/BELGIE										
BFR	1333,4	1383,2	1778,5	1756,8	1606,8	1614,4	1779,0	1710,0	1688,9	-
ECU	32,29	30,94	39,14	38,66	35,78	36,86	41,33	39,38	38,93	-
DANMARK										
OKR	272,60	282,10	322,50	276,50	279,56	269,97	324,78	293,89	305,28	283,27
ECU	34,41	34,58	39,66	33,94	34,86	34,02	41,19	36,96	37,93	36,06
BR DEUTSCHLAND										
DM	99,40	100,90	103,10	95,40	90,40	84,90	88,90	88,20	91,60	84,90
ECU	39,54	42,47	45,41	42,63	40,61	39,89	42,91	42,52	44,25	41,37
ELLAS										
DR	2650	2920	3270	3795	4900	5537	6257	7580	8964	9837
ECU	43,00	44,69	41,88	42,96	46,34	40,29	40,05	45,23	50,12	48,84
ESPANA										
PTA	5300	5900	6570	7020	7230	7535	7915	7998	-	-
ECU	51,62	54,85	51,53	55,46	55,98	54,82	55,67	58,12	-	-
FRANCE										
FF	170,00	187,05	226,00	218,16	218,37	228,77	233,38	222,24	235,87	-
ECU	28,15	29,08	33,38	31,75	32,14	33,64	33,68	31,58	33,58	-
IRELAND										
IRL	29,51	31,01	34,21	31,80	34,59	34,98	35,56	35,97	35,35	-
ECU	42,70	44,97	47,85	43,81	48,37	47,69	45,86	46,37	45,51	-
ITALIA										
LIT	54500	67400	73667	79670	83670	86170	84415	84415	-	-
ECU	43,15	50,91	54,57	57,67	57,78	58,94	56,48	54,91	-	-
LUXEMBOURG										
LFR	-	-	-	-	-	-	-	-	-	-
ECU	-	-	-	-	-	-	-	-	-	-
NEDERLAND										
HFL	108,36	100,53	131,49	121,69	125,22	99,40	106,82	103,40	105,90	-
ECU	39,05	38,46	51,82	48,23	49,87	41,40	45,76	44,29	45,35	-
PORTUGAL										
ESC	-	-	-	-	-	6800	6800	7800	7800	7800
ECU	-	-	-	-	-	46,23	41,83	45,87	44,98	43,07
UNITED KINGDOM										
UKL	25,00	27,37	27,72	30,64	26,70	26,65	27,39	26,88	-	-
ECU	45,20	48,84	47,22	51,88	45,33	39,68	38,87	40,46	-	-

D.01 TAFELAPFEL:ALLE SORTEN
D.01 DESSERT APPLES:ALL VARIETIES

D.01 POMMES DE TABLE:ENS. DES VARIET.
D.01 MELE DA TAVOLA:INSIEME DELLE VAR

Preise Je 100 kg - ohne MwSt. / Prix par 100 kg - hors TVA
Prices per 100 kg - excl. VAT / Prezzi per 100 kg - IVA escl.

	1981	1982	1983	1984	1985	1986	1987	1988	1989	1990
BELGIQUE/BELGIE										
DBF	980,0	1014,0	1312,0	1457,0	1270,0	1319,0	1236,0	1502,0	1348,0	1554,0
ECU	23,73	22,68	28,87	32,06	28,28	30,12	28,72	34,59	31,07	36,63
DANMARK										
DKR	279,00	252,00	327,00	268,00	284,00	297,00	328,00	290,00	281,04	370,54
ECU	35,22	30,89	40,21	32,90	35,42	37,43	41,60	36,47	34,91	47,16
BR DEUTSCHLAND										
DM	100,32	113,43	81,10	110,08	90,64	99,61	87,80	99,48	84,28	104,05
ECU	39,91	47,74	35,72	49,18	40,71	46,81	42,38	47,96	40,71	50,70
ELLAS										
DR	1388	2009	2248	2484	3235	3572	3626	4292	5270	5905
ECU	22,52	30,75	28,79	28,12	30,59	25,99	23,21	25,61	29,47	29,32
ESPAGNE										
PTA	1723	2175	2576	2299	2876	4261	3518	3649	3620	5439
ECU	16,78	20,22	20,20	18,16	22,27	31,00	24,74	26,52	27,76	42,06
FRANCE										
FF	245,00	164,00	310,00	225,00	253,00	270,00	217,00	242,00	256,00	-
ECU	40,56	25,50	45,78	32,74	37,23	39,71	31,32	34,39	36,45	-
IRELAND										
IRL	-	-	-	-	-	-	-	-	-	-
ECU	-	-	-	-	-	-	-	-	-	-
ITALIA										
LIT	37060	36981	49518	51555	55096	51243	53529	44306	63478	73457
ECU	29,34	27,94	36,68	37,32	38,05	35,05	35,81	28,82	42,03	48,27
LUXEMBOURG										
LFR	-	-	-	-	-	-	-	-	-	-
ECU	-	-	-	-	-	-	-	-	-	-
NEDERLAND										
HFL	78,31	79,00	80,00	92,00	74,00	68,00	75,00	81,00	74,00	97,00
ECU	28,22	30,22	31,53	36,46	29,47	28,32	32,13	34,69	31,69	41,95
PORTUGAL										
ESC	2972	3627	3668	4768	5997	5181	6076	6635	6048	6932
ECU	43,39	46,50	37,17	41,22	46,04	35,22	37,37	39,02	34,88	38,28
UNITED KINGDOM										
UKL	33,54	30,07	36,71	37,29	36,92	39,10	36,83	42,39	38,29	49,99
ECU	60,64	53,65	62,54	63,14	62,68	58,22	52,26	63,80	56,87	70,03

D.02 TAFELAEPFEL:GOLDEN DELICIOUS
D.02 DESSERT APPLES:GOLDEN DELICIOUS

D.02 POMMES DE TABLE:GOLDEN DELICIOUS
D.02 MELE DA TAVOLA:GOLDEN DELICIOUS

Preise Je 100 kg - ohne MwSt. / Prix par 100 kg - hors TVA
Prices per 100 kg - excl. VAT / Prezzi per 100 kg - IVA escl.

	1981	1982	1983	1984	1985	1986	1987	1988	1989	1990
BELGIQUE/BELGIE										
DDF	969,0	1727,0	1293,0	1419,0	1116,0	1329,0	1085,0	1319,0	1402,0	2028,0
ECU	23,47	38,63	28,46	31,23	24,85	30,34	25,21	30,37	32,32	47,80
DANMARK										
DKR	-	-	-	-	-	-	-	-	-	-
ECU	-	-	-	-	-	-	-	-	-	-
BR DEUTSCHLAND										
DM	72,65	89,56	63,74	78,29	74,51	72,59	71,84	64,80	68,94	92,10
ECU	28,90	37,69	28,07	34,98	33,47	34,11	34,68	31,24	33,30	44,88
ELLAS										
DR	1250	2076	2043	2289	2840	3818	3423	3929	4574	5802
ECU	20,28	31,77	26,16	25,91	26,86	27,78	21,91	23,45	25,58	28,81
ESPAGNE										
PTA	1679	2073	2588	2150	2547	4130	3586	3406	3408	5318
ECU	16,35	19,27	20,30	16,99	19,72	30,05	25,22	24,75	26,13	41,12
FRANCE										
FF	195,00	154,00	267,00	202,00	231,00	253,00	227,00	205,00	245,00	-
ECU	32,29	23,95	39,43	29,40	34,00	37,21	32,76	29,13	34,88	-
IRELAND										
IRL	-	-	-	-	-	-	-	-	-	-
ECU	-	-	-	-	-	-	-	-	-	-
ITALIA										
LIT	37241	30821	46621	44741	50365	54338	48006	37103	64938	81398
ECU	29,48	23,28	34,54	32,39	34,78	37,17	32,12	24,13	42,99	53,48
LUXEMBOURG										
LFR	-	-	-	-	-	-	-	-	-	-
ECU	-	-	-	-	-	-	-	-	-	-
NEDERLAND										
HFL	77,35	127,22	85,00	76,00	70,00	53,00	71,00	61,00	69,00	82,00
ECU	27,87	40,67	33,50	30,12	27,88	22,08	30,42	26,13	29,55	35,46
PORTUGAL										
ESC	2861	3491	3530	4589	5775	4544	5519	6076	5833	6791
ECU	41,77	44,75	35,77	39,67	44,34	30,89	33,95	35,73	33,64	37,50
UNITED KINGDOM										
UKL	32,53	21,06	27,39	25,03	27,94	27,74	27,64	27,27	30,35	36,80
ECU	58,81	37,58	46,66	42,38	47,44	41,31	39,22	41,04	45,08	51,55

D.03 TAFELAEPFEL:COX ORANGE PIPPIN
D.03 DESSERT APPLES:COX ORANGE PIPPIN

D.03 POMMES DE TABLE:COX ORANGE PIPP.
D.03 MELE DA TAVOLA:COX ORANGE PIPPIN

Preise Je 100 kg - ohne MwSt. / Prix par 100 kg - hors TVA
Prices per 100 kg - excl. VAT / Prezzi per 100 kg - IVA escl.

	1981	1982	1983	1984	1985	1986	1987	1988	1989	1990
BELGIQUE/BELGIE										
DBF	2154,0	1460,0	2266,0	2224,0	2099,0	1634,0	1969,0	2165,0	1922,0	2503,0
ECU	52,16	32,65	49,87	48,94	46,73	37,31	45,75	49,85	44,31	59,00
DANMARK										
DKR	-	-	-	-	-	-	-	-	-	-
ECU	-	-	-	-	-	-	-	-	-	-
BR DEUTSCHLAND										
DM	135,93	214,77	124,35	178,03	137,98	147,19	114,87	144,59	116,42	134,95
ECU	54,07	90,39	54,77	79,54	61,98	69,16	55,45	69,70	56,24	65,76
ELLAS										
DR	-	-	-	-	-	-	-	-	-	-
ECU	-	-	-	-	-	-	-	-	-	-
ESPAGNE										
PTA	-	-	-	-	-	-	-	-	-	-
ECU	-	-	-	-	-	-	-	-	-	-
FRANCE										
FF	-	-	-	-	-	-	-	-	-	-
ECU	-	-	-	-	-	-	-	-	-	-
IRELAND										
IRL	-	-	-	-	-	-	-	-	-	-
ECU	-	-	-	-	-	-	-	-	-	-
ITALIA										
LIT	-	-	-	-	-	-	-	-	-	-
ECU	-	-	-	-	-	-	-	-	-	-
LUXEMBOURG										
LFR	-	-	-	-	-	-	-	-	-	-
ECU	-	-	-	-	-	-	-	-	-	-
NEDERLAND										
HFL	169,27	97,40	149,00	179,00	162,00	78,00	143,00	113,00	85,00	90,00
ECU	61,00	37,26	58,73	70,94	64,52	32,49	61,26	48,40	36,40	38,92
PORTUGAL										
ESC	-	-	-	-	-	-	-	-	-	-
ECU	-	-	-	-	-	-	-	-	-	-
UNITED KINGDOM										
UKL	47,40	41,70	48,49	50,61	54,37	54,49	52,08	61,86	50,81	62,03
ECU	85,70	74,40	82,61	85,69	92,31	81,14	73,91	93,10	75,46	86,89

D.04 TAFELBIRNEN:ALLE SORTEN
D.04 DESSERT PEARS:ALL VARIETIES

D.04 POIRES DE TABLE:ENS. DES VAR.
D.04 PERE DA TAVOLA:INSIEME DELLE VAR

Preise Je 100 kg - ohne MwSt. / Prix par 100 kg - hors TVA
Prices per 100 kg - excl. VAT / Prezzi per 100 kg - IVA escl.

	1981	1982	1983	1984	1985	1986	1987	1988	1989	1990
BELGIQUE/BELGIE										
DBF	1189,0	1683,0	1537,0	1843,0	1623,0	1712,0	1525,0	1667,0	2668,0	2985,0
ECU	28,79	37,64	33,83	40,56	36,14	39,09	35,43	38,39	61,50	70,36
DANMARK										
DKR	265,00	377,00	420,00	328,00	414,00	520,00	481,00	450,00	483,17	623,89
ECU	33,45	46,22	51,65	40,26	51,63	65,53	61,01	56,59	60,03	79,41
BR DEUTSCHLAND										
DM	81,52	81,59	105,99	72,69	79,31	94,76	85,74	96,39	83,85	147,21
ECU	32,43	34,34	46,68	32,48	35,62	44,53	41,39	46,47	40,50	71,74
ELLAS										
DR	2029	3564	3410	4555	4662	6249	5739	7584	9126	11888
ECU	32,93	54,54	43,67	51,56	44,09	45,47	36,74	45,26	51,03	59,02
ESPAGNE										
PTA	2068	3535	2405	3145	2532	5419	4651	5881	4736	6923
ECU	20,14	32,87	18,86	24,85	19,60	39,42	32,71	42,74	36,32	53,54
FRANCE										
FF	217,00	217,00	238,00	241,00	295,00	394,00	314,00	372,00	367,00	-
ECU	35,93	33,74	35,15	35,07	43,41	57,94	45,32	52,87	52,25	-
IRELAND										
IRL	-	-	-	-	-	-	-	-	-	-
ECU	-	-	-	-	-	-	-	-	-	-
ITALIA										
LIT	28403	50988	38617	51407	59802	77421	70531	72442	83152	78249
ECU	22,49	38,52	28,61	37,21	41,30	52,96	47,19	47,12	55,05	51,41
LUXEMBOURG										
LFR	-	-	-	-	-	-	-	-	-	-
ECU	-	-	-	-	-	-	-	-	-	-
NEDERLAND										
HFL	96,52	101,00	93,00	99,00	90,00	104,00	73,00	75,00	132,00	163,00
ECU	34,78	38,64	36,65	39,23	35,84	43,32	31,27	32,12	56,52	70,50
PORTUGAL										
ESC	1760	2148	2172	2823	5211	4133	5041	6193	5993	7540
ECU	25,70	27,54	22,01	24,40	40,01	28,10	31,01	36,42	34,56	41,63
UNITED KINGDOM										
UKL	28,13	33,12	31,50	31,43	32,51	35,17	32,58	32,07	40,16	48,48
ECU	50,86	59,10	53,66	53,21	55,20	52,37	46,23	48,27	59,65	67,91

D.05 TAFELBIRNEN:WILLIAMS
D.05 DESSERT PEARS:WILLIAMS

D.05 POIRES DE TABLE:WILLIAMS
D.05 PERE DA TAVOLA:WILLIAMS

Preise je 100 kg - ohne MwSt. / Prix par 100 kg - hors TVA
Prices per 100 kg - excl. VAT / Prezzi per 100 kg - IVA escl.

	1981	1982	1983	1984	1985	1986	1987	1988	1989	1990
BELGIQUE/BELGIE										
DBF	829,0	628,0	716,0	753,0	951,0	955,0	930,0	1056,0	1512,0	1803,0
ECU	20,08	14,05	15,76	16,57	21,17	21,80	21,61	24,32	34,85	42,50
DANMARK										
DKR	-	-	-	-	-	-	-	-	-	-
ECU	-	-	-	-	-	-	-	-	-	-
BR DEUTSCHLAND										
DM	61,93	61,00	73,38	68,74	74,38	96,98	88,86	96,46	93,41	-
ECU	24,64	25,67	32,32	30,71	33,41	45,57	42,89	46,50	45,12	-
ELLAS										
DR	-	-	-	-	-	-	-	-	-	-
ECU	-	-	-	-	-	-	-	-	-	-
ESPAGNE										
PTA	-	-	-	-	-	-	-	-	-	-
ECU	-	-	-	-	-	-	-	-	-	-
FRANCE										
FF	121,00	151,00	192,00	216,00	212,00	404,00	253,00	382,00	308,00	-
ECU	20,03	23,48	28,36	31,43	31,20	59,41	36,52	54,29	43,85	-
IRELAND										
IRL	-	-	-	-	-	-	-	-	-	-
ECU	-	-	-	-	-	-	-	-	-	-
ITALIA										
LIT	24084	37770	37343	42170	55097	71436	68366	72426	89025	84077
ECU	19,07	28,53	27,66	30,53	38,05	48,87	45,74	47,11	58,94	55,24
LUXEMBOURG										
LFR	-	-	-	-	-	-	-	-	-	-
ECU	-	-	-	-	-	-	-	-	-	-
NEDERLAND										
HFL	-	-	-	-	-	-	-	-	-	-
ECU	-	-	-	-	-	-	-	-	-	-
PORTUGAL										
ESC	-	-	-	-	-	-	-	-	4698	4850
ECU	-	-	-	-	-	-	-	-	27,09	26,78
UNITED KINGDOM										
UKL	28,73	20,08	26,42	26,15	29,30	37,31	28,62	37,30	32,17	39,40
ECU	51,94	35,83	45,01	44,27	49,75	55,56	40,61	56,14	47,78	55,19

D.06 TAFELBIRNEN:DOYENNE DU COMICE
D.06 DESSERT PEARS:DOYENNE DU COMICE

D.06 POIRES DE TABLE:DOYEN. DU COMICE
D.06 PERE DA TAVOLA:DOYENNE DU COMICE

Preise je 100 kg - ohne MwSt. / Prix par 100 kg - hors TVA
Prices per 100 kg - excl. VAT / Prezzi per 100 kg - IVA escl.

	1981	1982	1983	1984	1985	1986	1987	1988	1989	1990
BELGIQUE/BELGIE										
DBF	1978,0	2218,0	2076,0	2186,0	1938,0	2604,0	2233,0	2366,0	3380,0	4136,0
ECU	47,90	49,61	45,69	48,11	43,15	59,46	51,88	54,48	77,92	97,49
DANMARK										
DKR	-	-	-	-	-	-	-	-	-	-
ECU	-	-	-	-	-	-	-	-	-	-
BR DEUTSCHLAND										
DM	-	-	-	-	-	-	-	-	-	-
ECU	-	-	-	-	-	-	-	-	-	-
ELLAS										
DR	-	-	-	-	-	-	-	-	-	-
ECU	-	-	-	-	-	-	-	-	-	-
ESPAGNE										
PTA	-	-	-	-	-	-	-	-	-	-
ECU	-	-	-	-	-	-	-	-	-	-
FRANCE										
FF	319,00	344,00	416,00	365,00	502,00	519,00	380,00	531,00	640,00	-
ECU	52,82	53,49	61,44	53,12	73,88	76,33	54,85	75,46	91,12	-
IRELAND										
IRL	-	-	-	-	-	-	-	-	-	-
ECU	-	-	-	-	-	-	-	-	-	-
ITALIA										
LIT	38779	60375	51167	52795	74642	86164	71600	84650	102310	84170
ECU	30,70	45,61	37,90	38,22	51,55	58,94	47,90	55,06	67,73	55,30
LUXEMBOURG										
LFR	-	-	-	-	-	-	-	-	-	-
ECU	-	-	-	-	-	-	-	-	-	-
NEDERLAND										
HFL	141,71	140,00	135,00	143,00	125,00	162,00	86,00	105,00	168,00	210,00
ECU	51,06	53,56	53,21	56,67	49,78	67,47	36,84	44,97	71,94	90,82
PORTUGAL										
ESC	-	-	-	-	-	-	-	-	6000	6650
ECU	-	-	-	-	-	-	-	-	34,60	36,72
UNITED KINGDOM										
UKL	40,42	38,26	43,64	43,89	47,52	55,41	52,41	49,19	57,75	65,18
ECU	73,08	68,27	74,34	74,31	80,68	82,51	74,37	74,03	85,77	91,31

D.07 PFIRSICHE:ALLE SORTEN
D.07 PEACHES:ALL VARIETIES

D.07 PECHES:ENSEMBLE DES VARIETES
D.07 PESCHE:INSIEME DELLE VARIETA

Preise je 100 kg - ohne MwSt. / Prix par 100 kg - hors TVA
Prices per 100 kg - excl. VAT / Prezzi per 100 kg - IVA escl.

	1981	1982	1983	1984	1985	1986	1987	1988	1989	1990
BELGIQUE/BELGIE										
DBF	2100,0	881,0	1258,0	1479,0	2404,0	1045,0	1884,0	1856,0	2306,0	4200,0
ECU	50,85	19,70	27,69	32,55	53,52	23,86	43,77	42,74	53,16	99,00
DANMARK										
DKR	-	-	-	-	-	-	-	-	-	-
ECU	-	-	-	-	-	-	-	-	-	-
BR DEUTSCHLAND										
DM	-	-	-	-	-	-	-	-	-	-
ECU	-	-	-	-	-	-	-	-	-	-
ELLAS										
DR	1574	2530	2523	3469	3763	4316	5203	5408	6592	8542
ECU	25,54	38,72	32,31	39,27	35,59	31,41	33,31	32,27	36,86	42,41
ESPAGNE										
PTA	3319	5065	4717	5555	5656	6025	5029	5154	4942	7360
ECU	32,33	47,09	37,00	43,89	43,79	43,83	35,37	37,46	37,90	56,91
FRANCE										
FF	339,00	517,00	439,00	443,00	428,00	522,00	427,00	531,00	442,00	-
ECU	56,13	80,39	64,84	64,47	62,99	76,77	61,63	75,46	62,93	-
IRELAND										
IRL	-	-	-	-	-	-	-	-	-	-
ECU	-	-	-	-	-	-	-	-	-	-
ITALIA										
LIT	43909	76628	58221	64783	72076	74509	63023	71491	66212	75915
ECU	34,76	57,89	43,13	46,90	49,78	50,97	42,16	46,50	43,84	49,88
LUXEMBOURG										
LFR	-	-	-	-	-	-	-	-	-	-
ECU	-	-	-	-	-	-	-	-	-	-
NEDERLAND										
HFL	-	-	-	-	-	-	-	-	-	-
ECU	-	-	-	-	-	-	-	-	-	-
PORTUGAL										
ESC	7810	9531	9638	12528	8027	6899	8561	10909	7926	12954
ECU	114,02	122,18	97,66	108,30	61,63	46,90	52,66	64,15	45,71	71,53
UNITED KINGDOM										
UKL	-	-	-	-	-	-	-	-	-	-
ECU	-	-	-	-	-	-	-	-	-	-

D.08 APRIKOSEN:ALLE SORTEN
D.08 APRICOTS:ALL VARIETIES

D.08 ABRICOTS:ENSEMBLE DES VARIETES
D.08 ALBICOCCHE:INSIEME DELLE VARIETA

Preise je 100 kg - ohne MwSt. / Prix par 100 kg - hors TVA
Prices per 100 kg - excl. VAT / Prezzi per 100 kg - IVA escl.

	1981	1982	1983	1984	1985	1986	1987	1988	1989	1990
BELGIQUE/BELGIE										
DBF	-	-	-	-	-	-	-	-	-	-
ECU	-	-	-	-	-	-	-	-	-	-
DANMARK										
DKR	-	-	-	-	-	-	-	-	-	-
ECU	-	-	-	-	-	-	-	-	-	-
BR DEUTSCHLAND										
DM	-	-	-	-	-	-	-	-	-	-
ECU	-	-	-	-	-	-	-	-	-	-
ELLAS										
DR	2220	3727	2813	4823	4588	6137	8711	5108	7848	9130
ECU	36,02	57,04	36,02	54,60	43,39	44,66	55,76	30,48	43,88	45,33
ESPAGNE										
PTA	1785	2611	3001	1914	4069	4785	6195	3968	3604	5157
ECU	17,38	24,28	23,54	15,12	31,50	34,81	43,57	28,84	27,64	39,88
FRANCE										
FF	476,00	544,00	411,00	536,00	560,00	574,00	605,00	601,00	583,00	-
ECU	78,81	84,59	60,70	78,00	82,41	84,41	87,32	85,41	83,00	-
IRELAND										
IRL	-	-	-	-	-	-	-	-	-	-
ECU	-	-	-	-	-	-	-	-	-	-
ITALIA										
LIT	79697	94907	91512	120875	117437	93536	87750	91215	101429	120836
ECU	63,09	71,69	67,79	87,50	81,10	63,98	58,71	59,33	67,15	79,40
LUXEMBOURG										
LFR	-	-	-	-	-	-	-	-	-	-
ECU	-	-	-	-	-	-	-	-	-	-
NEDERLAND										
HFL	-	-	-	-	-	-	-	-	-	-
ECU	-	-	-	-	-	-	-	-	-	-
PORTUGAL										
ESC	5273	6435	6507	8458	8000	7000	9087	9878	7493	15000
ECU	76,98	82,49	65,93	73,12	61,42	47,59	55,89	58,09	43,21	82,82
UNITED KINGDOM										
UKL	-	-	-	-	-	-	-	-	-	-
ECU	-	-	-	-	-	-	-	-	-	-

D.09 KIRSCHEN:SUESKIRSCHEN
D.09 CHERRIES:SWEET CHERRIES

D.09 CERISES:BIGARREAUX
D.09 CILIEGE:BIGARREAUX

Preise je 100 kg - ohne MwSt. / Prix par 100 kg - hors TVA
Prices per 100 kg - excl. VAT / Prezzi per 100 kg - IVA escl.

	1981	1982	1983	1984	1985	1986	1987	1988	1989	1990
BELGIQUE/BELGIE										
DBF	9090,0	6032,0	4801,0	5871,0	6131,0	8330,0	5354,0	6720,0	9579,0	8577,0
ECU	220,13	134,91	105,66	129,20	136,51	190,19	124,40	154,74	220,81	202,17
DANMARK										
DKR	1519,00	1332,00	1560,00	1345,00	1429,00	1963,00	2311,00	1777,00	3344,53	2168,26
ECU	191,73	163,30	191,84	165,10	178,21	247,36	293,12	223,48	415,51	275,98
BR DEUTSCHLAND										
DM	335,46	272,45	265,19	225,39	253,70	243,89	345,86	352,87	405,01	334,49
ECU	133,44	114,67	116,80	100,71	113,95	114,60	166,95	170,11	195,64	163,00
ELLAS										
DR	5333	8123	5151	9705	8868	7807	13417	13952	19019	19959
ECU	86,54	124,32	65,96	109,86	83,87	56,81	85,89	83,26	106,35	99,10
ESPAGNE										
PTA	8472	12001	10456	12015	10831	11752	15197	12674	13094	20975
ECU	82,51	111,58	82,01	94,93	83,85	85,50	106,88	92,11	100,41	162,20
FRANCE										
FF	508,00	448,00	721,00	542,00	814,00	887,00	724,00	868,00	919,00	-
ECU	84,11	69,66	106,49	78,87	119,79	130,45	104,50	123,36	130,84	-
IRELAND										
IRL	-	-	-	-	-	-	-	-	-	-
ECU	-	-	-	-	-	-	-	-	-	-
ITALIA										
LIT	97725	135181	119034	159104	187885	179962	161095	139167	187088	243618
ECU	77,36	102,12	88,18	115,18	129,76	123,10	107,78	90,52	123,86	160,07
LUXEMBOURG										
LFR	-	-	-	-	-	-	-	-	-	-
ECU	-	-	-	-	-	-	-	-	-	-
NEDERLAND										
HFL	-	-	-	-	-	-	-	-	-	-
ECU	-	-	-	-	-	-	-	-	-	-
PORTUGAL										
ESC	6000	7323	7404	9625	9339	10723	22485	17930	19497	26028
ECU	87,60	93,88	75,02	83,20	71,70	72,90	138,30	105,43	112,43	143,72
UNITED KINGDOM										
UKL	104,21	79,75	123,56	88,60	84,90	149,31	98,81	136,86	158,51	131,65
ECU	188,41	142,30	210,49	150,01	144,15	222,34	140,22	205,98	235,42	184,42

D.10 KIRSCHEN:SAUERKIRSCHEN
D.10 CHERRIES:SOUR CHERRIES

D.10 CERISES:MORELLES AIGRES
D.10 CILIEGE:AMARENE

Preise je 100 kg - ohne MwSt. / Prix par 100 kg - hors TVA
Prices per 100 kg - excl. VAT / Prezzi per 100 kg - IVA escl.

	1981	1982	1983	1984	1985	1986	1987	1988	1989	1990
BELGIQUE/BELGIE										
DBF	5026,0	3121,0	4092,0	1997,0	2749,0	1783,0	1891,0	2706,0	3525,0	3401,0
ECU	121,71	69,80	90,06	43,95	61,21	40,71	43,94	62,31	81,26	80,16
DANMARK										
DKR	-	-	-	-	-	-	-	-	-	-
ECU	-	-	-	-	-	-	-	-	-	-
BR DEUTSCHLAND										
DM	259,54	216,29	187,50	122,44	104,46	137,42	147,59	137,87	178,81	183,46
ECU	103,24	91,03	82,58	54,71	46,92	64,57	71,24	66,46	86,38	89,40
ELLAS										
DR	-	-	-	-	-	-	-	-	-	-
ECU	-	-	-	-	-	-	-	-	-	-
ESPAGNE										
PTA	-	-	-	-	-	-	-	-	-	-
ECU	-	-	-	-	-	-	-	-	-	-
FRANCE										
FF	-	-	-	-	-	-	-	-	-	-
ECU	-	-	-	-	-	-	-	-	-	-
IRELAND										
IRL	-	-	-	-	-	-	-	-	-	-
ECU	-	-	-	-	-	-	-	-	-	-
ITALIA										
LIT	-	-	-	-	-	-	-	-	-	-
ECU	-	-	-	-	-	-	-	-	-	-
LUXEMBOURG										
LFR	-	-	-	-	-	-	-	-	-	-
ECU	-	-	-	-	-	-	-	-	-	-
NEDERLAND										
HFL	-	-	-	-	-	-	-	-	-	-
ECU	-	-	-	-	-	-	-	-	-	-
PORTUGAL										
ESC	-	-	-	-	-	-	-	-	-	-
ECU	-	-	-	-	-	-	-	-	-	-
UNITED KINGDOM										
UKL	-	-	-	-	-	-	-	-	-	-
ECU	-	-	-	-	-	-	-	-	-	-

D.11 PFLAUMEN:ZWETSCHGEN
D.11 PLUMS:QUETSCHES

D.11 PRUNES:QUETSCHES
D.11 SUSINE:QUETSCHES

Preise je 100 kg - ohne MwSt. / Prix par 100 kg - hors TVA
Prices per 100 kg - excl. VAT / Prezzi per 100 kg - IVA escl.

	1981	1982	1983	1984	1985	1986	1987	1988	1989	1990
BELGIQUE/BELGIE										
DBF	2204,0	988,0	1406,0	1393,0	1034,0	1113,0	1619,0	1766,0	4425,0	4896,0
ECU	53,37	22,10	30,94	30,65	23,02	25,41	37,62	40,66	102,00	115,40
DANMARK										
DKR	-	-	-	-	-	-	-	-	-	-
ECU	-	-	-	-	-	-	-	-	-	-
BR DEUTSCHLAND										
DM	184,61	114,27	118,31	108,45	92,08	107,44	109,24	120,47	157,75	153,00
ECU	73,44	48,09	52,11	48,46	41,36	50,48	52,73	58,07	76,20	74,56
ELLAS										
DR	-	-	-	-	-	-	-	-	-	-
ECU	-	-	-	-	-	-	-	-	-	-
ESPAGNE										
PTA	-	-	-	-	-	-	-	-	-	-
ECU	-	-	-	-	-	-	-	-	-	-
FRANCE										
FF	-	-	-	-	-	-	-	-	-	-
ECU	-	-	-	-	-	-	-	-	-	-
IRELAND										
IRL	-	-	-	-	-	-	-	-	-	-
ECU	-	-	-	-	-	-	-	-	-	-
ITALIA										
LIT	-	-	-	-	-	-	-	-	-	-
ECU	-	-	-	-	-	-	-	-	-	-
LUXEMBOURG										
LFR	-	-	-	-	-	-	-	-	-	-
ECU	-	-	-	-	-	-	-	-	-	-
NEDERLAND										
HFL	-	-	-	-	-	-	-	-	-	-
ECU	-	-	-	-	-	-	-	-	-	-
PORTUGAL										
ESC	-	-	-	-	-	-	-	-	-	-
ECU	-	-	-	-	-	-	-	-	-	-
UNITED KINGDOM										
UKL	-	-	-	-	-	-	-	-	-	-
ECU	-	-	-	-	-	-	-	-	-	-

D.12 PFLAUMEN:RENEKLODEN
D.12 PLUMS:GREENGAGES

D.12 PRUNES:REINES-CLAUDES
D.12 SUSINE:REGINA CLAUDIA

Preise je 100 kg - ohne MwSt. / Prix par 100 kg - hors TVA
Prices per 100 kg - excl. VAT / Prezzi per 100 kg - IVA escl.

	1981	1982	1983	1984	1985	1986	1987	1988	1989	1990
BELGIQUE/BELGIE										
DUF	1772,0	1622,0	2199,0	2220,0	2293,0	2164,0	2309,0	2083,0	4786,0	3641,0
ECU	42,91	36,28	48,40	48,85	51,05	49,41	53,65	47,96	110,33	85,82
DANMARK										
DKR	-	-	-	-	-	-	-	-	-	-
ECU	-	-	-	-	-	-	-	-	-	-
BR DEUTSCHLAND										
DM	-	-	-	-	-	-	-	-	-	-
ECU	-	-	-	-	-	-	-	-	-	-
ELLAS										
DR	-	-	-	-	-	-	-	-	-	-
ECU	-	-	-	-	-	-	-	-	-	-
ESPAGNE										
PTA	4701	3609	4142	4344	3623	8430	5773	7196	7046	9949
ECU	45,78	33,55	32,49	34,32	28,05	61,33	40,60	52,30	54,03	76,94
FRANCE										
FF	315,00	300,00	499,00	341,00	456,00	542,00	387,00	438,00	482,00	-
ECU	52,15	46,65	73,70	49,62	67,11	79,71	55,86	62,25	68,62	-
IRELAND										
IRL	-	-	-	-	-	-	-	-	-	-
ECU	-	-	-	-	-	-	-	-	-	-
ITALIA										
LIT	-	-	-	-	-	-	-	-	-	-
ECU	-	-	-	-	-	-	-	-	-	-
LUXEMBOURG										
LFR	-	-	-	-	-	-	-	-	-	-
ECU	-	-	-	-	-	-	-	-	-	-
NEDERLAND										
HFL	-	-	-	-	-	-	-	-	-	-
ECU	-	-	-	-	-	-	-	-	-	-
PORTUGAL										
ESC	-	-	-	-	-	-	8514	6566	5158	14250
ECU	-	-	-	-	-	-	52,37	38,61	29,74	78,68
UNITED KINGDOM										
UKL	-	-	-	-	-	-	-	-	-	-
ECU	-	-	-	-	-	-	-	-	-	-

D.13 PFLAUMEN:MIRABELLEN
D.13 PLUMS:MIRABELLES

D.13 PRUNES:MIRABELLES
D.13 SUSINE:MIRABELLE

Preise je 100 kg - ohne MwSt. / Prix par 100 kg - hors TVA
Prices per 100 kg - excl. VAT / Prezzi per 100 kg - IVA escl.

	1981	1982	1983	1984	1985	1986	1987	1988	1989	1990
BELGIQUE/BELGIE										
DBF	-	-	-	-	-	-	-	-	-	-
ECU	-	-	-	-	-	-	-	-	-	-
DANMARK										
DKR	-	-	-	-	-	-	-	-	-	-
ECU	-	-	-	-	-	-	-	-	-	-
BR DEUTSCHLAND										
DM	132,83	116,00	120,63	90,41	85,51	139,40	110,93	155,50	205,84	-
ECU	52,84	48,82	53,13	40,40	38,41	65,50	53,55	74,96	99,43	-
ELLAS										
DR	-	-	-	-	-	-	-	-	-	-
ECU	-	-	-	-	-	-	-	-	-	-
ESPAGNE										
PTA	-	-	-	-	-	-	-	-	-	-
ECU	-	-	-	-	-	-	-	-	-	-
FRANCE										
FF	-	-	-	-	-	-	-	-	-	-
ECU	-	-	-	-	-	-	-	-	-	-
IRELAND										
IRL	-	-	-	-	-	-	-	-	-	-
ECU	-	-	-	-	-	-	-	-	-	-
ITALIA										
LIT	-	-	-	-	-	-	-	-	-	-
ECU	-	-	-	-	-	-	-	-	-	-
LUXEMBOURG										
LFR	-	-	-	-	-	-	-	-	-	-
ECU	-	-	-	-	-	-	-	-	-	-
NEDERLAND										
HFL	-	-	-	-	-	-	-	-	-	-
ECU	-	-	-	-	-	-	-	-	-	-
PORTUGAL										
ESC	-	-	-	-	-	-	-	-	-	-
ECU	-	-	-	-	-	-	-	-	-	-
UNITED KINGDOM										
UKL	-	-	-	-	-	-	-	-	-	-
ECU	-	-	-	-	-	-	-	-	-	-

D.14 PFLAUMEN ZUM TROCKNEN U.UEBRIGE
D.14 PLUMS FOR DRYING AND OTHER PLUMS

D.14 PRUNES A PRUNEAUX ET AUTRES
D.14 SUSINE DA SECCARE E ALTRE

Preise Je 100 kg - ohne MwSt. / Prix par 100 kg - hors TVA
Prices per 100 kg - excl. VAT / Prezzi per 100 kg - IVA escl.

	1981	1982	1983	1984	1985	1986	1987	1988	1989	1990
BELGIQUE/BELGIE										
DBF	1688,0	1301,0	1639,0	1578,0	2107,0	1388,0	1278,0	1652,0	3490,0	4401,0
ECU	40,88	29,10	36,07	34,73	46,91	31,69	29,69	38,04	80,45	103,74
DANMARK										
DKR	575,00	547,00	635,00	499,00	571,00	675,00	650,00	527,00	1174,57	786,16
ECU	72,58	67,06	78,09	61,25	71,21	85,06	82,44	66,28	145,92	100,07
BR DEUTSCHLAND										
DM	-	-	-	-	-	-	-	-	-	-
ECU	-	-	-	-	-	-	-	-	-	-
ELLAS										
DR	-	-	-	-	-	-	-	-	-	-
ECU	-	-	-	-	-	-	-	-	-	-
ESPAGNE										
PTA	2231	3026	3208	3552	3976	6515	5259	6445	6048	8355
ECU	21,73	28,13	25,16	28,06	30,78	47,40	36,99	46,84	46,38	64,61
FRANCE										
FF	-	-	-	-	-	-	-	-	-	-
ECU	-	-	-	-	-	-	-	-	-	-
IRELAND										
IRL	-	-	-	-	-	-	-	-	-	-
ECU	-	-	-	-	-	-	-	-	-	-
ITALIA										
LIT	39448	47634	40556	74396	64769	59885	56907	68431	66775	85364
ECU	31,23	35,98	30,04	53,86	44,73	40,96	38,07	44,51	44,21	56,09
LUXEMBOURG										
LFR	-	-	-	-	-	-	-	-	-	-
ECU	-	-	-	-	-	-	-	-	-	-
NEDERLAND										
HFL	-	-	-	-	-	-	-	-	-	-
ECU	-	-	-	-	-	-	-	-	-	-
PORTUGAL										
ESC	-	-	-	-	-	-	-	-	-	-
ECU	-	-	-	-	-	-	-	-	-	-
UNITED KINGDOM										
UKL	41,53	26,70	31,99	32,06	38,26	34,64	34,46	49,49	70,19	78,98
ECU	75,08	47,64	54,50	54,28	64,96	51,58	48,90	74,48	104,25	110,64

D.15 ERDBEEREN:ALLE ARTEN DER PROD.
D.15 STRAWBERRIES:ALL TYPES OF PROD.

D.15 FRAISES:TOUS TYPES DE PRODUCT.
D.15 FRAGOLE:TUTTI I TIPI DI PRODUZIO

Preise je 100 kg - ohne MwSt. / Prix par 100 kg - hors TVA
Prices per 100 kg - excl. VAT / Prezzi per 100 kg - IVA escl.

	1981	1982	1983	1984	1985	1986	1987	1988	1989	1990
BELGIQUE/BELGIE										
DRF	7562,0	8240,0	6980,0	9074,0	8801,0	7409,0	6885,0	6971,0	7929,0	6605,0
ECU	183,12	184,29	153,62	199,68	195,95	169,16	159,97	160,52	182,78	155,69
DANMARK										
DIR	905,00	1008,00	1100,00	875,00	1285,00	1308,00	1548,00	1139,00	1605,98	1638,55
ECU	114,23	123,58	135,27	107,41	160,25	164,83	196,34	143,24	199,52	208,56
BR DEUTSCHLAND										
DM	439,46	634,64	565,57	381,28	404,18	391,76	331,56	360,53	345,70	321,64
ECU	174,81	267,11	249,09	170,36	181,55	184,08	160,05	173,80	166,99	156,74
ELLAS										
DR	4092	4359	4816	7035	7015	5717	11599	9046	10878	11684
ECU	66,40	66,71	61,67	79,64	66,34	41,60	74,25	53,98	60,83	58,01
ESPAGNE										
PTA	7785	9231	11113	11830	16869	19028	11447	13286	12089	15452
ECU	75,82	85,82	87,16	93,47	130,60	138,43	80,50	96,55	92,70	119,49
FRANCE										
FF	899,00	1024,00	1182,00	1353,00	1365,00	1325,00	1248,00	1367,00	1362,00	-
ECU	148,84	159,22	174,57	196,90	200,88	194,86	180,13	194,27	193,91	-
IRELAND										
IRL	71,38	89,38	97,87	73,64	78,67	86,29	80,06	95,17	100,62	-
ECU	103,30	129,61	136,89	101,44	110,00	117,64	103,24	122,69	129,53	-
ITALIA										
LIT	-	-	-	-	-	-	-	-	-	-
ECU	-	-	-	-	-	-	-	-	-	-
LUXEMBOURG										
LFR	-	-	-	-	-	-	-	-	-	-
ECU	-	-	-	-	-	-	-	-	-	-
NEDERLAND										
HFL	435,95	419,00	320,00	397,00	527,00	398,00	372,00	383,00	470,00	402,00
ECU	157,09	160,30	126,12	157,33	209,88	165,77	159,36	164,04	201,26	173,86
PORTUGAL										
ESC	8183	9987	10098	13127	13422	12354	14622	14332	16851	15107
ECU	119,47	128,03	102,32	113,48	103,05	83,99	89,94	84,28	97,17	83,41
UNITED KINGDOM										
UKL	87,53	125,74	119,16	118,20	132,96	213,75	156,49	161,31	166,78	152,23
ECU	158,25	224,36	202,99	200,13	225,75	318,30	222,07	242,78	247,71	213,25

D.16 ERDBEEREN (FREILAND)
 D.16 STRAWBERRIES IN THE OPEN

 D.16 FRAISES DE PLEINE TERRE
 D.16 FRAGOLE DI PIENO CAMPO

 Preise je 100 kg - ohne MwSt. / Prix par 100 kg - hors TVA
 Prices per 100 kg - excl. VAT / Prezzi per 100 kg - IVA escl.

	1981	1982	1983	1984	1985	1986	1987	1988	1989	1990
BELGIQUE/BELGIE										
DBF	5722,0	5622,0	4426,0	6920,0	7844,0	5491,0	5699,0	6496,0	7148,0	6112,0
ECU	138,57	125,74	97,41	152,28	174,65	125,37	132,41	149,58	164,77	144,07
DANMARK										
DKR	905,00	1008,00	1100,00	875,00	1285,00	1308,00	1548,00	1139,00	1605,98	1638,55
ECU	114,23	123,58	135,27	107,41	160,25	164,83	196,34	143,24	199,52	208,56
BR DEUTSCHLAND										
DM	439,46	634,64	565,57	381,28	404,18	391,76	331,56	360,53	345,70	321,64
ECU	174,81	267,11	249,09	170,36	181,55	184,08	160,05	173,80	166,99	156,74
ELLAS										
DR	4092	4359	4816	7035	7015	5717	11599	9046	10878	11684
ECU	66,40	66,71	61,67	79,64	66,34	41,60	74,25	53,98	60,83	58,01
ESPAGNE										
PTA	-	-	-	-	-	-	-	-	-	-
ECU	-	-	-	-	-	-	-	-	-	-
FRANCE										
FF	-	-	-	-	-	-	-	-	-	-
ECU	-	-	-	-	-	-	-	-	-	-
IRELAND										
IRL	71,38	89,38	97,87	73,64	78,67	86,29	80,06	95,17	100,62	-
ECU	103,30	129,61	136,89	101,44	110,00	117,64	103,24	122,69	129,53	-
ITALIA										
LIT	158262	189912	208980	217659	214100	195894	204790	227738	229264	274828
ECU	125,29	143,46	154,81	157,57	147,86	134,00	137,01	148,14	151,78	180,58
LUXEMBOURG										
LFR	-	-	-	-	-	-	-	-	-	-
ECU	-	-	-	-	-	-	-	-	-	-
NEDERLAND										
HFL	394,87	362,00	259,00	338,00	485,00	349,00	327,00	351,00	442,00	373,00
ECU	142,29	138,49	102,08	133,95	193,15	145,36	140,09	150,33	189,27	161,32
PORTUGAL										
ESC	-	-	-	-	-	-	-	-	17794	14499
ECU	-	-	-	-	-	-	-	-	102,61	80,06
UNITED KINGDOM										
UKL	-	-	-	-	-	-	-	-	-	-
ECU	-	-	-	-	-	-	-	-	-	-

D.17 EROBBEREN (UNTERGLAS)
D.17 STRAWBERRIES UNDER GLASS

D.17 FRAISES DE SERRE
D.17 FRAGOLE DI SERRA

Preise je 100 kg - ohne MwSt. / Prix par 100 kg - hors TVA
Prices per 100 kg - excl. VAT / Prezzi per 100 kg - IVA escl.

	1981	1982	1983	1984	1985	1986	1987	1988	1989	1990
BELGIQUE/BELGIE DBF	10035,0	12756,0	11675,0	13150,0	10626,0	11573,0	9432,0	8684,0	12069,0	11941,0
ECU	243,01	285,30	256,94	289,38	236,59	264,24	219,15	199,96	278,21	281,46
DANMARK DKR	-	-	-	-	-	-	-	-	-	-
ECU	-	-	-	-	-	-	-	-	-	-
BR DEUTSCHLAND DM	-	-	-	-	-	-	-	-	-	-
ECU	-	-	-	-	-	-	-	-	-	-
ELLAS DR	-	-	-	-	-	-	-	-	-	-
ECU	-	-	-	-	-	-	-	-	-	-
ESPAGNE PTA	-	-	-	-	-	-	-	-	-	-
ECU	-	-	-	-	-	-	-	-	-	-
FRANCE FF	-	-	-	-	-	-	-	-	-	-
ECU	-	-	-	-	-	-	-	-	-	-
IRELAND IRL	-	-	-	-	-	-	-	-	-	-
ECU	-	-	-	-	-	-	-	-	-	-
ITALIA LIT	201429	288371	387215	343970	340397	229500	287060	316660	269600	341850
ECU	159,46	217,84	286,84	249,00	235,08	156,99	192,05	205,98	178,49	224,61
LUXEMBOURG LFR	-	-	-	-	-	-	-	-	-	-
ECU	-	-	-	-	-	-	-	-	-	-
NEDERLAND HFL	668,42	695,00	674,00	736,00	685,00	617,00	639,00	621,00	728,00	684,00
ECU	240,86	265,89	265,65	291,68	272,80	256,99	273,75	265,98	311,74	295,83
PORTUGAL ESC	-	-	-	-	-	-	-	-	44383	49719
ECU	-	-	-	-	-	-	-	-	255,94	274,53
UNITED KINGDOM UKL	-	-	-	-	-	-	-	-	-	-
ECU	-	-	-	-	-	-	-	-	-	-

D.18 TAFELTRAUBEN:ALLE SORTEN
D.18 DESSERT GRAPES:ALL VARIETIES

D.18 RAISINS DE TABLE:TOUTES VARIETES
D.18 UVA DA TAVOLA:INSIEME DELLE VAR.

Preise je 100 kg - ohne MwSt. / Prix par 100 kg - hors TVA
Prices per 100 kg - excl. VAT / Prezzi per 100 kg - IVA escl.

	1981	1982	1983	1984	1985	1986	1987	1988	1989	1990
BELGIQUE/BELGIE										
DBF	-	-	-	-	-	-	-	-	-	-
ECU	-	-	-	-	-	-	-	-	-	-
DANMARK										
DKR	-	-	-	-	-	-	-	-	-	-
ECU	-	-	-	-	-	-	-	-	-	-
BR DEUTSCHLAND										
DM	-	-	-	-	-	-	-	-	-	-
ECU	-	-	-	-	-	-	-	-	-	-
ELLAS										
DR	2344	3123	3408	4275	4744	5532	6047	7466	9419	13593
ECU	38,04	47,79	43,64	48,39	44,87	40,25	38,71	44,55	52,67	67,49
ESPAGNE										
PTA	2661	3343	3115	3773	4381	6016	4014	5992	6879	6532
ECU	25,92	31,08	24,43	29,81	33,92	43,77	28,23	43,55	52,75	50,51
FRANCE										
FF	346,00	335,00	409,00	457,00	384,00	412,00	431,00	490,00	524,00	-
ECU	57,29	52,09	60,41	66,51	56,51	60,59	62,21	69,64	74,60	-
IRELAND										
IRL	-	-	-	-	-	-	-	-	-	-
ECU	-	-	-	-	-	-	-	-	-	-
ITALIA										
LIT	27635	43071	52363	56983	64231	76607	70319	80874	82411	110653
ECU	21,88	32,54	38,79	41,25	44,36	52,40	47,05	52,61	54,56	72,71
LUXEMBOURG										
LFR	-	-	-	-	-	-	-	-	-	-
ECU	-	-	-	-	-	-	-	-	-	-
NEDERLAND										
HFL	-	-	-	-	-	-	-	-	-	-
ECU	-	-	-	-	-	-	-	-	-	-
PORTUGAL										
ESC	2728	3330	3367	4377	3976	5046	4942	9700	9327	10123
ECU	39,83	42,69	34,12	37,84	30,53	34,31	30,40	57,04	53,78	55,89
UNITED KINGDOM										
UKL	-	-	-	-	-	-	-	-	-	-
ECU	-	-	-	-	-	-	-	-	-	-

D.19 ZITRUSFRUECHTE
D.19 CITRUS FRUIT

ITALIA

D.19 AGRUMES
D.19 AGRUMI

Preise je 100 kg - ohne MwSt. / Prix par 100 kg - hors TVA
Prices per 100 kg - excl. VAT / Prezzi per 100 kg - IVA escl.

	1981	1982	1983	1984	1985	1986	1987	1988	1989	1990
ARANCE:INSIEME DELLA VARIETA										
LIT	34872	38200	44810	41737	54345	45326	47489	58479	54004	75039
ECU	27,61	28,86	33,19	30,21	37,53	31,01	31,77	38,04	35,75	49,30
ARANCE:MORO										
LIT	28266	27169	32129	26434	39901	32456	31836	42716	30186	26735
ECU	22,38	20,52	23,80	19,14	27,56	22,20	21,30	27,79	19,98	17,57
ARANCE:SANGUINELLO										
LIT	23500	26500	41083	25828	49028	55533	52883	66068	50083	54783
ECU	18,60	20,02	30,43	18,70	33,86	37,99	35,38	42,98	33,16	36,00
ARANCE:TAROCCO										
LIT	45226	44735	47301	45623	60252	51274	54542	66417	63552	60606
ECU	35,80	33,79	35,04	33,03	41,61	35,07	36,49	43,20	42,07	39,82
MANDARINI:INSIEME DELLA VARIETA										
LIT	44224	42719	40590	44154	49143	41638	44607	53128	52401	67420
ECU	35,01	32,27	30,07	31,96	33,94	28,48	29,84	34,56	34,69	44,30
LIMONI:INSIEME DELLA VARIETA										
LIT	67798	78264	68552	60473	76659	57575	57881	76390	75882	78508
ECU	53,67	59,12	50,78	43,78	52,94	39,38	38,72	49,69	50,24	51,58
LIMONI:VERDELLI										
LIT	78192	102860	79610	59521	92626	57917	98042	117584	70354	76333
ECU	61,90	77,70	58,97	43,09	63,97	39,62	65,59	76,49	46,58	50,16
LIMONI:INVERNALI										
LIT	62601	63420	59157	56580	69038	55951	65839	76601	74146	77380
ECU	49,56	47,91	43,82	40,96	47,68	38,27	44,05	49,83	49,09	50,84

D.20 ZITRUSFRUECHTE
D.20 CITRUS FRUIT

ELLAS

D.20 AGRUMES
D.20 AGRUMI

Preise Je 100 kg - ohne MwSt. / Prix par 100 kg - hors TVA
Prices per 100 kg - excl. VAT / Prezzi per 100 kg - IVA escl.

	1981	1982	1983	1984	1985	1986	1987	1988	1989	1990
ORANGES:ALL VARIETIES										
DR	1126	1286	1980	2062	2686	3219	3253	4785	4741	5403
ECU	18,27	19,68	25,36	23,34	25,40	23,42	20,82	28,55	26,51	26,83
ORANGES:WASHINGTON NAVELS										
DR	1201	1381	1938	1986	2323	2692	3230	3919	4055	4263
ECU	19,49	21,13	24,82	22,48	21,97	19,59	20,68	23,39	22,67	21,17
ORANGES:VALENCIA										
DR	2201	2312	2556	2007	3402	3585	3570	4141	4285	4888
ECU	35,72	35,38	32,73	22,72	32,17	26,09	22,85	24,71	23,96	24,27
MANDARINS:ALL VARIETIES										
DR	1657	1850	1960	2383	2645	2950	3875	3897	4023	5287
ECU	26,89	28,31	25,10	26,98	25,01	21,47	24,80	23,26	22,49	26,25
LEMONS:ALL VARIETIES										
DR	1630	1906	2936	2659	3238	3609	4844	4594	5057	7398
ECU	26,45	29,17	37,60	30,10	30,62	26,26	31,01	27,41	28,28	36,73

D.21 ZITRUSFRUECHTE
D.21 CITRUS FRUIT

ESPANA

D.21 AGRUMES
D.21 AGRUMIPreise je 100 kg - ohne MwSt. / Prix par 100 kg - hors TVA
Prices per 100 kg - excl. VAT / Prezzi per 100 kg - IVA escl.

	1981	1982	1983	1984	1985	1986	1987	1988	1989	1990
ORANGES:TOUTES VARIETES										
PTA	1770	2040	2990	2260	3520	2710	2440	2450	2428	2422
ECU	17,24	18,97	23,45	17,86	27,25	19,72	17,16	17,81	18,62	18,73
ORANGES:SANGUINA										
PTA	1540	1700	2580	1930	3210	2210	1930	2430	2010	2581
ECU	15,00	15,81	20,23	15,25	24,85	16,08	13,57	17,66	15,41	19,96
ORANGES:WASHINGTON/THOMSON NAVEL										
PTA	1690	1890	2550	2220	2790	2640	2120	2200	2183	2079
ECU	16,46	17,57	20,00	17,54	21,60	19,21	14,91	15,99	16,74	16,08
ORANGES:VALENCIA-LATE										
PTA	3190	3690	5810	3010	10340	3340	5600	3980	4973	5474
ECU	31,07	34,31	45,57	23,78	80,05	24,30	39,38	28,92	38,13	42,33
ORANGES:BLANCA COMUN										
PTA	1140	1550	2080	2210	2360	1170	-	-	-	-
ECU	11,10	14,41	16,31	17,46	18,27	8,51	-	-	-	-
MANDARINES:TOUTES VARIETES										
PTA	1900	2490	3140	2360	2880	3410	2640	2700	2227	2198
ECU	18,50	23,15	24,63	18,65	22,30	24,81	18,57	19,62	17,08	17,00
SATSUMAS										
PTA	1360	1880	2280	1510	1910	2570	2060	2060	1657	1710
ECU	13,25	17,48	17,88	11,93	14,79	18,70	14,49	14,97	12,71	13,22
CLEMENTINES										
PTA	2790	3400	4450	3650	3840	4130	3280	3380	2839	2748
ECU	27,17	31,61	34,90	28,84	29,73	30,05	23,07	24,56	21,77	21,25
CITRONS:TOUTES VARIETES										
PTA	3160	1380	3670	2290	7570	2530	1400	1500	2017	2306
ECU	30,78	12,83	28,78	18,09	58,61	18,41	9,85	10,90	15,47	17,83
CITRONS:VERNIA										
PTA	3230	1280	3980	2410	8350	2670	1470	1530	2179	2487
ECU	31,46	11,90	31,22	19,04	64,65	19,42	10,34	11,12	16,71	19,23
CITRONS:MESERO										
PTA	2830	1730	2190	1810	4730	2320	1330	1800	1608	1898
ECU	27,56	16,08	17,18	14,30	36,62	16,88	9,35	13,08	12,33	14,68

D.22 ZITRUSFRUECHTE
D.22 CITRUS FRUIT

PORTUGAL

D.22 AGRUMES
D.22 AGRUMI

Preise je 100 kg - ohne MwSt. / Prix par 100 kg - hors TVA
Prices per 100 kg - excl. VAT / Prezzi per 100 kg - IVA escl.

	1981	1982	1983	1984	1985	1986	1987	1988	1989	1990
ORANGES:TOUTES VARIETES										
ESC	3358	4099	4144	5387	4217	3793	3581	6299	5274	8027
ECU	49,03	52,55	41,99	46,57	32,38	25,79	22,03	37,04	30,41	44,32
TANGERINES										
ESC	2908	3549	3589	4665	3838	4182	4995	5778	6038	7978
ECU	42,46	45,50	36,37	40,33	29,47	28,43	30,72	33,98	34,82	44,05
CLEMENTINES										
ESC	-	-	-	-	-	-	-	-	8494	9591
ECU	-	-	-	-	-	-	-	-	48,98	52,96
CITRONS:TOUTES VARIETES										
ESC	2160	2636	2666	3465	4256	2828	2639	2951	4250	5025
ECU	31,54	33,79	27,01	29,95	32,68	19,23	16,23	17,35	24,51	27,75

D.25 FRISCHOBST UND TROCKENFRUECHTE
D.25 FRESH AND DRIED FRUIT

ITALIA

D.25 FRUITS FRAIS ET FRUITS SECS
D.25 FRUTTA FRESCA E FRUTTA SECA

Preise Je 100 kg - ohne MwSt. / Prix par 100 kg - hors TVA
Prices per 100 kg - excl. VAT / Prezzi per 100 kg - IVA escl.

	1981	1982	1983	1984	1985	1986	1987	1988	1989	1990
MELONI										
LIT	39515	65560	53700	76875	48326	56726	64083	81875	87729	84558
ECU	31,28	49,52	39,78	55,65	33,37	38,80	42,87	53,26	58,08	55,56
COCOMERI										
LIT	15180	28739	24653	23500	21669	27258	26483	37375	37464	48636
ECU	12,02	21,71	18,26	17,01	14,96	18,65	17,72	24,31	24,80	31,96
NOCI IN GUSCID										
LIT	183267	214021	227596	279800	208000	200139	265000	241333	255000	207400
ECU	145,08	161,67	168,60	202,55	143,65	136,91	177,29	156,98	168,82	136,27
NOCCIOLE IN GUSCIO										
LIT	159302	141094	148470	207641	248874	238598	251445	230991	191424	161689
ECU	126,11	106,58	109,98	150,31	171,88	163,21	168,22	150,25	126,73	106,24
MANDORLE IN GUSCIO										
LIT	79916	66447	77690	96071	103739	127202	155785	142432	111779	77842
ECU	63,27	50,19	57,55	69,55	71,64	87,01	104,22	92,65	74,00	51,15
CASTAGNE										
LIT	106820	122650	126125	138625	171500	111875	166000	181500	176250	221760
ECU	84,56	92,65	93,43	100,35	118,44	76,53	111,06	118,06	116,69	145,71
FICHI FRESCHI										
LIT	53490	81908	80977	109000	90875	85000	89875	143750	115583	128479
ECU	42,35	61,87	59,99	78,91	62,76	58,14	60,13	93,51	76,52	84,42
FICHI SECCHI										
LIT	120533	137800	138333	160000	160000	160000	160000	160000	160000	-
ECU	95,42	104,10	102,47	115,83	110,50	109,45	107,04	104,08	105,93	-
CARRUBE										
LIT	14942	18748	28900	34296	34458	59519	35100	27875	33203	30183
ECU	11,83	14,16	21,41	24,83	23,80	40,71	23,48	18,13	21,98	19,83

D.26 FRISCHOBST UND TROCKENFRUECHTE
D.26 FRESH AND DRIED FRUIT

ELLAS

D.26 FRUITS FRAIS ET FRUITS SECS
D.26 FRUTTA FRESCA E FRUTTA SECAPreise je 100 kg - ohne MwSt. / Prix par 100 kg - hors TVA
Prices per 100 kg - excl. VAT / Prezzi per 100 kg - IVA escl.

	1981	1982	1983	1984	1985	1986	1987	1988	1989	1990
MELONS										
DR	1453	2105	1947	3382	2651	3238	2928	4606	7682	8071
ECU	23,58	32,22	24,93	38,28	25,07	23,56	18,74	27,49	42,95	40,07
WATERMELONS										
DR	590	1064	916	1779	1241	1781	2116	2819	3479	3505
ECU	9,57	16,28	11,73	20,14	11,74	12,96	13,54	16,82	19,45	17,40
WALNUTS										
DR	9521	10324	11675	12292	14247	16789	23064	24615	26840	28190
ECU	154,50	158,00	149,51	139,14	134,74	122,17	147,64	146,89	150,08	139,96
HAZELNUTS										
DR	8067	8111	12009	14366	20508	23921	25489	23921	26820	32341
ECU	130,91	124,13	153,79	162,62	193,95	174,07	163,16	142,75	149,97	160,57
ALMONDS										
DR	3175	3601	4659	6716	8162	11346	13963	14389	13124	14288
ECU	51,52	55,11	59,66	76,02	77,19	82,56	89,38	85,87	73,38	70,94
CHESTNUTS										
DR	4380	4932	4883	7443	9214	12875	12582	19483	14673	23896
ECU	71,08	75,48	62,53	84,25	87,14	93,69	80,54	116,26	82,05	118,64
PISTACHIOS										
DR	27044	41196	29857	48116	40961	46266	45774	48116	54109	81582
ECU	438,85	630,47	382,35	544,67	387,38	336,66	293,01	287,13	302,55	405,05
FRESH FIGS										
DR	3515	4872	4132	7274	6639	6864	11955	11518	12161	12733
ECU	57,04	74,56	52,91	82,34	62,79	49,95	76,53	68,73	68,00	63,22
DRIED FIGS										
DR	4432	4873	6227	6739	7819	8978	10513	12330	14810	17327
ECU	71,92	74,58	79,74	76,28	73,95	65,33	67,30	73,58	82,81	86,03
CURRANTS										
DR	7565	8818	10229	11233	12556	14456	16702	18627	22512	25664
ECU	122,76	134,95	130,99	127,16	118,75	105,19	106,91	111,16	125,88	127,42
SULTANAS										
DR	8024	9253	10620	11479	13352	14801	17473	20176	23404	26681
ECU	130,21	141,61	136,00	129,94	126,27	107,70	111,85	120,40	130,87	132,47
CAROBS										
DR	512	675	1125	1815	2447	3751	3558	2651	2709	3255
ECU	8,31	10,33	14,41	20,55	23,14	27,29	22,78	15,82	15,15	16,16

D.27 FRISCHOBST UND TROCKENFRUECHTE
D.27 FRESH AND DRIED FRUIT

ESPANA

D.27 FRUITS FRAIS ET FRUITS SECS
D.27 FRUTTA FRESCA E FRUTTA SECCA

Preise je 100 kg - ohne MwSt. / Prix par 100 kg - hors TVA
Prices per 100 kg - excl. VAT / Prezzi per 100 kg - IVA escl.

	1981	1982	1983	1984	1985	1986	1987	1988	1989	1990
MELONS										
PTA	1676	2324	2339	2951	2615	3611	3774	4784	3714	3995
ECU	16,32	21,61	18,34	23,32	20,25	26,27	26,54	34,77	28,48	30,89
PASTEQUES										
PTA	1185	1540	1578	1979	1646	3302	2583	3359	2449	3422
ECU	11,54	14,32	12,38	15,64	12,74	24,02	18,17	24,41	18,78	26,46
DATTES										
PTA	3759	4000	3000	3000	5000	5000	5000	6751	7001	-
ECU	36,61	37,19	23,53	23,70	38,71	36,38	35,16	49,06	53,69	-
NOIX										
PTA	14046	15232	16387	17889	19043	19944	19764	20704	21266	-
ECU	136,80	141,62	128,52	141,34	147,43	145,09	139,00	150,46	163,08	-
NOISETTES										
PTA	11123	10181	12971	19878	20456	21896	18736	14952	12237	12412
ECU	108,33	94,66	101,73	157,05	158,37	159,29	131,77	108,66	93,84	95,98
AMANDES										
PTA	6226	6045	10301	12328	10911	14733	11890	10820	8596	6680
ECU	60,64	56,20	80,79	97,40	84,47	107,18	83,62	78,63	65,92	51,66
CHATAIGNES										
PTA	3640	4618	5344	5725	7218	7990	6800	6875	-	-
ECU	35,45	42,94	41,91	45,23	55,88	58,13	47,82	49,96	-	-
FIGUES FRAICHES										
PTA	2902	4092	4395	5011	5741	6414	9985	7575	7305	-
ECU	28,26	38,04	34,47	39,59	44,45	46,66	70,22	55,05	56,02	-
AVOCATS										
PTA	12232	9856	10913	11560	11643	12452	10930	12649	14563	-
ECU	119,13	91,63	85,59	91,33	90,14	90,59	76,87	91,93	111,67	-
BANANES										
PTA	2916	3335	3007	3099	4257	3426	4673	4645	5922	6875
ECU	28,40	31,01	23,58	24,48	32,96	24,92	32,86	33,76	45,41	53,16
RAISINS SECS										
PTA	11618	20986	22496	22522	20538	23702	18851	22238	25549	36068
ECU	113,15	195,11	176,44	177,94	159,01	172,43	132,57	161,61	195,92	278,91

D.28 FRISCHOBST UND TROCKENFRUECHTE
D.28 FRESH AND DRIED FRUIT

PORTUGAL

D.28 FRUITS FRAIS ET FRUITS SECS
D.28 FRUTTA FRESCA E FRUTTA SECA

Preise je 100 kg - ohne MwSt. / Prix par 100 kg - hors TVA
Prices per 100 kg - excl. VAT / Prezzi per 100 kg - IVA escl.

	1981	1982	1983	1984	1985	1986	1987	1988	1989	1990
MELONS:TOUTES VARIETES										
ESC	1259	1537	1554	2020	2501	2050	4799	6074	3011	6924
ECU	18,38	19,70	15,75	17,46	19,20	13,94	29,52	35,72	17,36	38,23
PASTEQUES:TOUTES VARIETES										
ESC	1473	1798	1818	2363	1478	1533	2000	1333	2571	2299
ECU	21,51	23,05	18,42	20,43	11,35	10,42	12,30	7,84	14,83	12,69
NOIX										
ESC	-	-	-	-	-	36267	28905	32094	32722	21321
ECU	-	-	-	-	-	246,57	177,79	188,72	188,69	117,73
NOISETTES										
ESC	-	-	-	-	-	29204	31346	45316	26719	22310
ECU	-	-	-	-	-	198,55	192,80	266,47	154,08	123,19
AMANDES										
ESC	-	-	-	-	-	16682	11200	12342	9387	8286
ECU	-	-	-	-	-	113,41	68,89	72,57	54,13	45,75
CHATAIGNES										
ESC	-	-	-	-	-	9334	5896	6344	8097	10791
ECU	-	-	-	-	-	63,46	36,26	37,30	46,69	59,58
FIGUES SECHES										
ESC	-	-	-	-	-	11000	5811	5880	6019	5539
ECU	-	-	-	-	-	74,78	35,74	34,58	34,71	30,58
RAISINS DE SHYRNE										
ESC	-	-	-	-	-	-	60000	69666	73333	85000
ECU	-	-	-	-	-	-	369,05	409,66	422,88	469,33
CAROBES										
ESC	-	-	-	-	-	-	4867	-	3633	3576
ECU	-	-	-	-	-	-	29,94	-	20,95	19,75

E.01 BLUMENKOHLE:ALLE QUALITAETEN
E.01 CAULIFLOWERS:ALL QUALITIES

E.01 CHOUX-FLEURS:TOUTES QUALITES
E.01 CAVOLFIORI:TUTTE LE QUALITA

Preise je 100 kg - ohne MwSt. / Prix par 100 kg - hors TVA
Prices per 100 kg - excl. VAT / Prezzi per 100 kg - IVA escl.

	1981	1982	1983	1984	1985	1986	1987	1988	1989	1990
BELGIQUE/BELGIE										
DBF	1100,1	977,5	1605,9	1437,2	1552,4	1196,0	1991,2	1589,2	1244,9	1571,8
ECU	26,64	21,86	35,34	31,63	34,56	27,31	46,26	36,59	28,70	37,05
DANMARK										
DKR	-	-	-	-	-	-	-	-	-	-
ECU	-	-	-	-	-	-	-	-	-	-
D.R. DEUTSCHLAND										
DM	73,14	60,56	80,63	74,37	76,49	55,35	93,85	76,01	51,98	72,96
ECU	29,09	25,49	35,51	33,23	34,36	26,01	45,30	36,64	25,11	35,55
ELLAS										
DR	1920	2214	2405	2689	4443	4520	4726	5671	7518	7666
ECU	31,16	33,88	30,80	30,44	42,02	32,89	30,25	33,84	42,04	38,06
ESPAGNE										
PTA	2036	2228	2642	2854	3482	3291	4002	4297	3947	4653
ECU	19,83	20,71	20,72	22,55	26,96	23,94	28,15	31,23	30,27	35,98
FRANCE										
FF	-	-	-	-	-	-	-	-	-	-
ECU	-	-	-	-	-	-	-	-	-	-
IRELAND										
IRL	-	-	-	-	-	-	-	-	-	-
ECU	-	-	-	-	-	-	-	-	-	-
ITALIA										
LIT	49405	47309	51093	48402	79469	64925	77056	72171	69970	89079
ECU	39,11	35,74	37,85	35,04	54,88	44,41	51,55	46,95	46,32	58,53
LUXEMBOURG										
LFR	-	-	-	-	-	-	-	-	-	-
ECU	-	-	-	-	-	-	-	-	-	-
NEDERLAND										
HFL	107,54	94,00	130,00	113,00	123,00	82,00	174,00	142,00	117,00	153,00
ECU	38,75	35,96	51,24	44,78	48,98	34,15	74,54	60,82	50,10	66,17
PORTUGAL										
ESC	1523	1491	1936	2206	3914	2579	3658	6084	4366	9158
ECU	22,24	19,11	19,62	19,07	30,05	17,53	22,50	35,78	25,18	50,57
UNITED KINGDOM										
UKL	20,69	21,40	23,80	21,62	28,00	20,15	27,53	24,72	25,66	29,63
ECU	37,41	38,18	40,54	36,60	47,54	30,01	39,07	37,20	38,11	41,51

E.02 BLUMENKOHL:QUALITAET I
E.02 CAULIFLOWERS:QUALITY I

E.02 CHOUX-FLEURS:QUALITE I
E.02 CAVOLFIORI:QUALITA I

Preise je 100 kg - ohne MwSt. / Prix par 100 kg - hors TVA
Prices per 100 kg - excl. VAT / Prezzi per 100 kg - IVA escl.

	1981	1982	1983	1984	1985	1986	1987	1988	1989	1990
BELGIQUE/BELGIE										
DBF	589,6	528,6	963,5	880,4	1142,4	714,9	1307,2	961,5	902,5	875,7
ECU	14,28	11,82	21,20	19,37	25,44	16,32	30,37	22,14	20,80	20,64
DANMARK										
DKR	403,00	458,00	550,00	325,00	461,00	424,00	643,00	451,00	473,56	597,87
ECU	50,87	56,15	67,64	39,89	57,49	53,43	81,56	56,72	58,83	76,10
BR DEUTSCHLAND										
DM	72,18	73,46	82,63	70,51	95,96	76,32	97,46	58,56	51,59	77,36
ECU	28,71	30,92	36,39	31,50	43,10	35,86	47,05	28,23	24,92	37,70
ELLAS										
DR	-	-	-	-	-	-	-	-	-	-
ECU	-	-	-	-	-	-	-	-	-	-
ESPAGNE										
PTA	-	-	-	-	-	-	-	-	-	-
ECU	-	-	-	-	-	-	-	-	-	-
FRANCE										
FF	124,00	121,00	131,00	147,00	251,00	140,00	224,00	146,00	162,00	-
ECU	20,53	18,81	19,35	21,39	36,94	20,59	32,33	20,75	23,06	-
IRELAND										
IPL	-	-	-	-	-	-	-	-	-	-
ECU	-	-	-	-	-	-	-	-	-	-
ITALIA										
LIT	-	-	-	-	-	-	-	-	-	-
ECU	-	-	-	-	-	-	-	-	-	-
LUXEMBOURG										
LFR	-	-	-	-	-	-	-	-	-	-
ECU	-	-	-	-	-	-	-	-	-	-
NEDERLAND										
HFL	-	-	-	-	-	-	-	-	-	-
ECU	-	-	-	-	-	-	-	-	-	-
PORTUGAL										
ESC	-	-	-	-	-	-	-	-	-	-
ECU	-	-	-	-	-	-	-	-	-	-
UNITED KINGDOM										
UKL	24,74	25,25	29,53	26,15	29,33	23,56	33,56	27,16	31,62	-
ECU	44,73	45,05	50,31	44,27	49,80	35,08	47,62	40,88	46,96	-

E.03 ROSENKOHL:ALLE QUALITAETEN
E.03 BRUSSELS SPROUTS:ALL QUALITIES

E.03 CHOUX DE BRUXELLES:TTE QUALITES
E.03 CAVOLI DI BRUXELLES:TUTTE LE QUA

Preise je 100 kg - ohne MwSt. / Prix par 100 kg - hors TVA
Prices per 100 kg - excl. VAT / Prezzi per 100 kg - IVA escl.

	1981	1982	1983	1984	1985	1986	1987	1988	1989	1990
BELGIQUE/BELGIE										
DBF	-	-	-	-	-	-	-	-	-	-
ECU	-	-	-	-	-	-	-	-	-	-
DANMARK										
DKR	-	-	-	-	-	-	-	-	-	-
ECU	-	-	-	-	-	-	-	-	-	-
BR DEUTSCHLAND										
DM	102,01	89,62	96,67	114,25	154,18	87,71	113,55	90,77	87,77	97,28
ECU	40,58	37,72	42,58	51,05	69,25	41,21	54,81	43,76	42,40	47,40
ELLAS										
DR	-	-	-	-	-	-	-	-	-	-
ECU	-	-	-	-	-	-	-	-	-	-
ESPAGNE										
PTA	-	-	-	-	-	-	-	-	-	-
ECU	-	-	-	-	-	-	-	-	-	-
FRANCE										
FF	-	-	-	-	-	-	-	-	-	-
ECU	-	-	-	-	-	-	-	-	-	-
IRELAND										
IRL	-	-	-	-	-	-	-	-	-	-
ECU	-	-	-	-	-	-	-	-	-	-
ITALIA										
LIT	-	-	-	-	-	-	-	-	-	-
ECU	-	-	-	-	-	-	-	-	-	-
LUXEMBOURG										
LFR	-	-	-	-	-	-	-	-	-	-
ECU	-	-	-	-	-	-	-	-	-	-
NEDERLAND										
HFL	99,29	81,00	97,00	105,00	117,00	62,00	101,00	78,10	88,00	97,00
ECU	35,78	30,99	38,23	41,61	46,59	25,82	43,27	33,45	37,68	41,95
PORTUGAL										
ESC	-	-	-	-	-	-	-	-	-	-
ECU	-	-	-	-	-	-	-	-	-	-
UNITED KINGDOM										
UKL	20,18	19,05	24,79	23,01	31,42	21,25	25,45	21,46	27,73	30,37
ECU	36,48	33,99	42,23	38,96	53,35	31,64	36,12	32,30	41,19	42,54

E.04 ROSENKOHL:QUALITAET I
E.04 BRUSSELS SPROUTS:QUALITY I

E.04 CHOUX DE BRUXELLES:QUALITE I
E.04 CAVOLI DI BRUXELLES:QUALITA I

Preise je 100 kg - ohne MwSt. / Prix par 100 kg - hors TVA
Prices per 100 kg - excl. VAT / Prezzi per 100 kg - IVA escl.

	1981	1982	1983	1984	1985	1986	1987	1988	1989	1990
BELGIQUE/BELGIE										
DBF	2508,0	2433,0	3221,0	3412,0	3597,0	2434,0	3746,0	2999,0	3164,0	2990,0
ECU	60,73	54,42	70,89	75,08	80,09	55,57	87,04	69,06	72,94	70,48
DANMARK										
DKR	-	-	-	-	-	-	-	-	-	-
ECU	-	-	-	-	-	-	-	-	-	-
BR DEUTSCHLAND										
DM	122,92	124,74	129,26	130,64	238,31	135,67	128,84	96,78	109,67	125,68
ECU	48,90	52,50	56,93	58,37	107,04	63,75	62,19	46,65	52,98	61,24
ELLAS										
DR	-	-	-	-	-	-	-	-	-	-
ECU	-	-	-	-	-	-	-	-	-	-
ESPAGNE										
PTA	-	-	-	-	-	-	-	-	-	-
ECU	-	-	-	-	-	-	-	-	-	-
FRANCE										
FF	206,00	295,00	337,00	354,00	613,00	310,00	355,00	282,00	264,00	-
ECU	34,11	45,87	49,77	51,52	90,21	45,59	51,24	40,08	37,59	-
IRELAND										
IRL	-	-	-	-	-	-	-	-	-	-
ECU	-	-	-	-	-	-	-	-	-	-
ITALIA										
LIT	-	-	-	-	-	-	-	-	-	-
ECU	-	-	-	-	-	-	-	-	-	-
LUXEMBOURG										
LFR	-	-	-	-	-	-	-	-	-	-
ECU	-	-	-	-	-	-	-	-	-	-
NEDERLAND										
HFL	-	-	-	-	-	-	-	-	-	-
ECU	-	-	-	-	-	-	-	-	-	-
PORTUGAL										
ESC	-	-	-	-	-	-	-	-	-	-
ECU	-	-	-	-	-	-	-	-	-	-
UNITED KINGDOM										
UKL	23,03	17,73	28,33	27,41	36,80	24,11	31,01	27,09	30,30	36,48
ECU	41,64	31,64	48,26	46,41	62,48	35,90	44,01	40,77	45,00	51,10

E.05 WEISSKOHL:ALLE QUALITAETEN
E.05 WHITE CABBAGE:ALL QUALITIES

E.05 CHOUX BLANCS:TOUTES QUALITES
E.05 CAVOLI CAPPUCIO BIANCHI:TUTTE LE

Preise Je 100 kg - ohne MwSt. / Prix par 100 kg - hors TVA
Prices per 100 kg - excl. VAT / Prezzi per 100 kg - IVA escl.

	1981	1982	1983	1984	1985	1986	1987	1988	1989	1990
BELGIQUE/BELGIE										
DBF	-	-	-	-	-	-	-	-	-	-
ECU	-	-	-	-	-	-	-	-	-	-
DANMARK										
DKR	-	-	-	-	-	-	-	-	-	-
ECU	-	-	-	-	-	-	-	-	-	-
BR DEUTSCHLAND										
DM	26,68	23,77	31,68	28,23	18,86	17,79	22,25	21,55	19,81	29,68
ECU	10,61	10,00	13,95	12,61	8,47	8,36	10,74	10,39	9,57	14,46
ELLAS										
DR	1162	1232	1662	1576	2963	2472	3194	2967	4352	4504
ECU	18,86	18,85	21,28	17,84	28,02	17,99	20,45	17,71	24,33	22,36
ESPAGNE										
PTA	1830	1899	2376	2529	2680	3293	3355	3308	3684	3248
ECU	17,82	17,66	18,63	19,98	20,75	23,96	23,59	24,04	28,25	25,12
FRANCE										
FF	-	-	-	-	-	-	-	-	-	-
ECU	-	-	-	-	-	-	-	-	-	-
IRELAND										
IRL	-	-	-	-	-	-	-	-	-	-
ECU	-	-	-	-	-	-	-	-	-	-
ITALIA										
LIT	-	-	-	-	-	-	-	-	-	-
ECU	-	-	-	-	-	-	-	-	-	-
LUXEMBOURG										
LFR	-	-	-	-	-	-	-	-	-	-
ECU	-	-	-	-	-	-	-	-	-	-
NEDERLAND										
HFL	35,09	35,00	25,00	47,00	25,00	16,00	19,00	38,00	19,00	30,00
ECU	12,64	13,39	9,85	18,63	9,96	6,66	8,14	16,28	8,14	12,97
PORTUGAL										
ESC	864	846	1098	1251	2525	1195	1490	4351	2002	4373
ECU	12,61	10,85	11,13	10,81	19,39	8,12	9,16	25,59	11,54	24,15
UNITED KINGDOM										
UKL	11,94	14,41	13,26	17,51	14,27	14,92	15,99	17,77	15,93	19,39
ECU	21,59	25,71	22,59	29,65	24,23	22,22	22,69	26,74	23,66	27,16

E.06 WEISSKOHL:QUALITAET I
E.06 WHITE CABBAGE:QUALITY I

E.06 CHOUX BLANCS:QUALITE I
E.06 CAVOLI CAPPUCCI BIANCHI:QUALITA I

Preise Je 100 kg - ohne MwSt. / Prix par 100 kg - hors TVA
Prices per 100 kg - excl. VAT / Prezzi per 100 kg - IVA escl.

	1981	1982	1983	1984	1985	1986	1987	1988	1989	1990
BELGIQUE/BELGIE										
DBF	490,5	537,5	833,0	692,5	595,5	391,5	771,5	489,0	561,0	765,5
ECU	11,88	12,02	18,33	15,24	13,26	8,94	17,93	11,26	12,93	18,04
DANMARK										
DKR	138,00	98,00	102,00	142,00	74,00	83,00	109,00	124,00	119,52	127,34
ECU	17,42	12,01	12,54	17,43	9,23	10,46	13,83	15,59	14,85	16,21
BR DEUTSCHLAND										
DM	34,78	30,81	45,50	38,83	23,07	23,72	32,66	29,87	20,91	29,48
ECU	13,84	12,97	20,04	17,35	10,36	11,15	15,77	14,40	10,10	14,37
ELLAS										
DR	-	-	-	-	-	-	-	-	-	-
ECU	-	-	-	-	-	-	-	-	-	-
ESPAGNE										
PTA	-	-	-	-	-	-	-	-	-	-
ECU	-	-	-	-	-	-	-	-	-	-
FRANCE										
FF	-	-	-	-	-	-	-	-	-	-
ECU	-	-	-	-	-	-	-	-	-	-
IRELAND										
IRL	-	-	-	-	-	-	-	-	-	-
ECU	-	-	-	-	-	-	-	-	-	-
ITALIA										
LIT	-	-	-	-	-	-	-	-	-	-
ECU	-	-	-	-	-	-	-	-	-	-
LUXEMBOURG										
LFR	-	-	-	-	-	-	-	-	-	-
ECU	-	-	-	-	-	-	-	-	-	-
NEDERLAND										
HFL	-	-	-	-	-	-	-	-	-	-
ECU	-	-	-	-	-	-	-	-	-	-
PORTUGAL										
ESC	-	-	-	-	-	-	-	-	-	-
ECU	-	-	-	-	-	-	-	-	-	-
UNITED KINGDOM										
UKL	12,69	14,63	13,98	17,99	15,16	16,49	18,26	19,41	17,23	20,47
ECU	22,94	26,10	23,82	30,46	25,74	24,56	25,91	29,21	25,59	28,68

E.07 ROTKOHLE:ALLE QUALITAETEN
E.07 RED CABBAGE:ALL QUALITIES

E.07 CHOUX ROUGES:TOUTES QUALITES
E.07 CAVOLI CAPPUCCI ROSSI:TUTTE LE QUALITA

Preise je 100 kg - ohne MwSt. / Prix par 100 kg - hors TVA
Prices per 100 kg - excl. VAT / Prezzi per 100 kg - IVA escl.

	1981	1982	1983	1984	1985	1986	1987	1988	1989	1990
BELGIQUE/BELGIE										
DBF	-	-	-	-	-	-	-	-	-	-
ECU	-	-	-	-	-	-	-	-	-	-
DANMARK										
DKR	-	-	-	-	-	-	-	-	-	-
ECU	-	-	-	-	-	-	-	-	-	-
BR DEUTSCHLAND										
DM	40,65	24,95	46,27	35,39	28,87	20,21	29,55	27,13	22,86	37,82
ECU	16,17	10,50	20,38	15,81	12,97	9,50	14,26	13,08	11,04	18,43
ELLAS										
DR	-	-	-	-	-	-	-	-	-	-
ECU	-	-	-	-	-	-	-	-	-	-
ESPAGNE										
PTA	-	-	-	-	-	-	-	-	-	-
ECU	-	-	-	-	-	-	-	-	-	-
FRANCE										
FF	-	-	-	-	-	-	-	-	-	-
ECU	-	-	-	-	-	-	-	-	-	-
IRELAND										
IRL	-	-	-	-	-	-	-	-	-	-
ECU	-	-	-	-	-	-	-	-	-	-
ITALIA										
LIT	-	-	-	-	-	-	-	-	-	-
ECU	-	-	-	-	-	-	-	-	-	-
LUXEMBOURG										
LFR	-	-	-	-	-	-	-	-	-	-
ECU	-	-	-	-	-	-	-	-	-	-
NEDERLAND										
HFL	55,44	27,00	40,00	48,00	42,00	15,00	26,00	45,00	22,00	31,00
ECU	19,98	10,33	15,77	19,02	16,73	6,25	11,14	19,27	9,42	13,41
PORTUGAL										
ESC	-	-	-	-	-	-	-	-	-	-
ECU	-	-	-	-	-	-	-	-	-	-
UNITED KINGDOM										
UKL	12,68	13,83	14,85	17,73	17,46	15,81	17,56	20,80	17,38	20,11
ECU	22,92	24,68	25,30	30,02	29,64	23,54	24,92	31,31	25,81	28,17

E.08 ROTKOHLE:QUALITAET I
E.08 RED CABBAGE:QUALITY I

E.08 CHOUX ROUGES:QUALITE I
E.08 CAVOLI CAPPUCIO ROSSI:QUALITA I

Preise je 100 kg - ohne MwSt. / Prix par 100 kg - hors TVA
Prices per 100 kg - excl. VAT / Prezzi per 100 kg - IVA escl.

	1981	1982	1983	1984	1985	1986	1987	1988	1989	1990
BELGIQUE/BELGIE										
DBF	531,0	462,0	663,0	844,5	592,5	322,0	558,5	605,5	479,0	725,0
ECU	12,86	10,33	14,59	18,58	13,19	7,35	12,98	13,94	11,04	17,09
DANMARK										
DKR	-	-	-	-	-	-	-	-	-	-
ECU	-	-	-	-	-	-	-	-	-	-
BR DEUTSCHLAND										
DM	52,21	30,35	55,11	47,07	33,68	23,85	32,83	36,35	20,50	34,71
ECU	20,77	12,77	24,27	21,03	15,13	11,21	15,85	17,52	9,90	16,91
ELLAS										
DR	-	-	-	-	-	-	-	-	-	-
ECU	-	-	-	-	-	-	-	-	-	-
ESPAGNE										
PTA	-	-	-	-	-	-	-	-	-	-
ECU	-	-	-	-	-	-	-	-	-	-
FRANCE										
FF	-	-	-	-	-	-	-	-	-	-
ECU	-	-	-	-	-	-	-	-	-	-
IRELAND										
IRL	-	-	-	-	-	-	-	-	-	-
ECU	-	-	-	-	-	-	-	-	-	-
ITALIA										
LIT	-	-	-	-	-	-	-	-	-	-
ECU	-	-	-	-	-	-	-	-	-	-
LUXEMBOURG										
LFR	-	-	-	-	-	-	-	-	-	-
ECU	-	-	-	-	-	-	-	-	-	-
NEDERLAND										
HFL	-	-	-	-	-	-	-	-	-	-
ECU	-	-	-	-	-	-	-	-	-	-
PORTUGAL										
ESC	-	-	-	-	-	-	-	-	-	-
ECU	-	-	-	-	-	-	-	-	-	-
UNITED KINGDOM										
UKL	-	-	-	-	-	-	-	-	-	-
ECU	-	-	-	-	-	-	-	-	-	-

E.09 WIRSINGKOHL:ALLE QUALITAETEN
E.09 SAVOY CABBAGE:ALL QUALITIES

E.09 CHOUX DE SAVOIE:TOUTES QUALITES
E.09 CAVOLI VERZA:TUTTE LE QUALITA

Preise je 100 kg - ohne MwSt. / Prix par 100 kg - hors TVA
Prices per 100 kg - excl. VAT / Prezzi per 100 kg - IVA escl.

	1981	1982	1983	1984	1985	1986	1987	1988	1989	1990
BELGIQUE/BELGIE										
DBF	-	-	-	-	-	-	-	-	-	-
ECU	-	-	-	-	-	-	-	-	-	-
DANMARK										
DKR	-	-	-	-	-	-	-	-	-	-
ECU	-	-	-	-	-	-	-	-	-	-
BR DEUTSCHLAND										
DM	46,44	37,56	57,87	43,70	42,62	31,89	46,14	34,55	38,35	45,56
ECU	18,47	15,81	25,49	19,53	19,14	14,98	22,27	16,66	18,53	22,20
ELLAS										
DR	-	-	-	-	-	-	-	-	-	-
ECU	-	-	-	-	-	-	-	-	-	-
ESPAGNE										
PTA	-	-	-	-	-	-	-	-	-	-
ECU	-	-	-	-	-	-	-	-	-	-
FRANCE										
FF	-	-	-	-	-	-	-	-	-	-
ECU	-	-	-	-	-	-	-	-	-	-
IRELAND										
IRL	-	-	-	-	-	-	-	-	-	-
ECU	-	-	-	-	-	-	-	-	-	-
ITALIA										
LIT	-	-	-	-	-	-	-	-	-	-
ECU	-	-	-	-	-	-	-	-	-	-
LUXEMBOURG										
LFR	-	-	-	-	-	-	-	-	-	-
ECU	-	-	-	-	-	-	-	-	-	-
NEDERLAND										
HFL	50,40	38,00	48,00	49,00	85,00	36,00	65,00	47,00	37,00	59,00
ECU	18,16	14,54	18,92	19,42	33,85	14,99	27,85	20,13	15,84	25,52
PORTUGAL										
ESC	711	696	903	1030	2556	2276	2262	3296	3925	4960
ECU	10,38	8,92	9,15	8,90	19,62	15,47	13,91	19,38	22,63	27,39
UNITED KINGDOM										
UKL	10,83	13,13	14,10	15,77	15,66	14,07	15,05	14,01	14,88	16,94
ECU	19,58	23,43	24,02	26,70	26,59	20,95	21,36	21,09	22,10	23,73

E.10 WIRSINGKOHL:QUALITAET I
E.10 SAVOY CABBAGE:QUALITY I

E.10 CHOUX DE SAVOIE:QUALITE I
E.10 CAVOLI VERZA:QUALITA I

Preise je 100 kg - ohne MwSt. / Prix par 100 kg - hors TVA
Prices per 100 kg - excl. VAT / Prezzi per 100 kg - IVA escl.

	1981	1982	1983	1984	1985	1986	1987	1988	1989	1990
BELGIQUE/BELGIE										
DBF	619,7	594,9	968,2	853,6	845,5	623,1	1096,1	611,0	706,2	972,2
ECU	15,01	13,31	21,31	18,78	18,83	14,23	25,47	14,07	16,28	22,92
DANMARK										
DKR	-	-	-	-	-	-	-	-	-	-
ECU	-	-	-	-	-	-	-	-	-	-
BR DEUTSCHLAND										
DM	53,21	54,77	75,49	59,31	75,67	47,29	63,94	43,70	41,26	47,51
ECU	21,17	23,05	33,25	26,50	33,99	22,22	30,87	21,07	19,93	23,15
ELLAS										
DR	-	-	-	-	-	-	-	-	-	-
ECU	-	-	-	-	-	-	-	-	-	-
ESPAGNE										
PTA	-	-	-	-	-	-	-	-	-	-
ECU	-	-	-	-	-	-	-	-	-	-
FRANCE										
FF	-	-	-	-	-	-	-	-	-	-
ECU	-	-	-	-	-	-	-	-	-	-
IRELAND										
IRL	-	-	-	-	-	-	-	-	-	-
ECU	-	-	-	-	-	-	-	-	-	-
ITALIA										
LIT	-	-	-	-	-	-	-	-	-	-
ECU	-	-	-	-	-	-	-	-	-	-
LUXEMBOURG										
LFR	-	-	-	-	-	-	-	-	-	-
ECU	-	-	-	-	-	-	-	-	-	-
NEDERLAND										
HFL	-	-	-	-	-	-	-	-	-	-
ECU	-	-	-	-	-	-	-	-	-	-
PORTUGAL										
ESC	-	-	-	-	-	-	-	-	-	-
ECU	-	-	-	-	-	-	-	-	-	-
UNITED KINGDOM										
UKL	11,72	12,62	16,91	16,71	16,99	15,70	16,64	15,10	16,46	18,81
ECU	21,19	22,52	28,81	28,29	28,85	23,38	23,61	22,73	24,45	26,35

E.11 KOPFSALAT(FREILAND):ALLE QUAL.
E.11 LETTUCE IN THE OPEN:ALL QUALIT.

E.11 LAITUES DE PL. TERRE:TRES QUAL.
E.11 LATTUGHE DI PIENO CAMPO:TUTTE Q.

Preise je 100 kg - ohne MwSt. / Prix par 100 kg - hors TVA
Prices per 100 kg - excl. VAT / Prezzi per 100 kg - IVA escl.

	1981	1982	1983	1984	1985	1986	1987	1988	1989	1990
BELGIQUE/BELGIE										
DBF	1008,0	1189,0	1623,0	1229,0	775,0	1338,0	1621,0	996,0	1177,0	1319,0
ECU	24,41	26,59	35,72	27,05	17,26	30,55	37,66	22,93	27,13	31,09
DANMARK										
DKR	-	-	-	-	-	-	-	-	-	-
ECU	-	-	-	-	-	-	-	-	-	-
BR DEUTSCHLAND										
DM	87,20	101,04	116,92	94,72	90,68	112,92	137,00	98,83	83,08	96,75
ECU	34,69	42,53	51,49	42,32	40,73	53,06	66,13	47,64	40,13	47,15
ELLAS										
DR	924	1265	1469	1502	1961	1832	2908	2756	3458	3606
ECU	14,99	19,36	18,81	17,00	18,55	13,33	18,61	16,45	19,34	17,90
ESPAGNE										
PTA	1789	1868	2054	2210	2169	2193	2713	2933	3247	3769
ECU	17,42	17,37	16,11	17,46	16,79	15,95	19,08	21,32	24,90	29,15
FRANCE										
FF	-	-	-	-	-	-	-	-	-	-
ECU	-	-	-	-	-	-	-	-	-	-
IRELAND										
IRL	-	-	-	-	-	-	-	-	-	-
ECU	-	-	-	-	-	-	-	-	-	-
ITALIA										
LIT	37293	47782	53555	57646	60239	54368	73498	68955	62691	81539
ECU	29,52	36,10	39,67	41,73	41,60	37,19	49,17	44,85	41,50	53,58
LUXEMBOURG										
LFR	-	-	-	-	-	-	-	-	-	-
ECU	-	-	-	-	-	-	-	-	-	-
NEDERLAND										
HFL	85,76	116,00	131,00	95,00	103,00	116,00	156,00	98,00	114,00	127,00
ECU	30,90	44,38	51,63	37,65	41,02	48,32	66,83	41,97	48,82	54,93
PORTUGAL										
ESC	1398	1368	1776	2024	3832	4202	5454	5719	9226	10909
ECU	20,41	17,54	18,00	17,50	29,42	28,57	33,55	33,63	53,20	60,23
UNITED KINGDOM										
UKL	28,51	30,16	38,46	25,66	32,15	31,53	36,91	31,58	48,54	-
ECU	51,54	53,81	65,52	43,45	54,59	46,95	52,38	47,53	72,09	-

E.12 KOPFSALAT(FREILAND):QUAL. I
E.12 LETTUCE IN THE OPEN:QUALITY I

E.12 LAITUES DE PL. TERRE:QUALITE I
E.12 LATTUGHE DI PIENO CAMPO:QUALITA I

Preise je 100 kg - ohne MwSt. / Prix par 100 kg - hors TVA
Prices per 100 kg - excl. VAT / Prezzi per 100 kg - IVA escl.

	1981	1982	1983	1984	1985	1986	1987	1988	1989	1990
BELGIQUE/BELGIE										
DBF	-	-	-	-	-	-	-	-	-	-
ECU	-	-	-	-	-	-	-	-	-	-
DANMARK										
DKR	-	-	-	-	-	-	-	-	-	-
ECU	-	-	-	-	-	-	-	-	-	-
BR DEUTSCHLAND										
DM	130,60	152,40	162,75	141,70	118,50	154,30	168,00	122,50	149,15	161,65
ECU	51,95	64,14	71,68	63,31	53,23	72,50	81,10	59,05	72,05	78,77
ELLAS										
DR	-	-	-	-	-	-	-	-	-	-
ECU	-	-	-	-	-	-	-	-	-	-
ESPAGNE										
PTA	-	-	-	-	-	-	-	-	-	-
ECU	-	-	-	-	-	-	-	-	-	-
FRANCE										
FF	-	-	-	-	-	-	-	-	-	-
ECU	-	-	-	-	-	-	-	-	-	-
IRELAND										
IRL	-	-	-	-	-	-	-	-	-	-
ECU	-	-	-	-	-	-	-	-	-	-
ITALIA										
LIT	-	-	-	-	-	-	-	-	-	-
ECU	-	-	-	-	-	-	-	-	-	-
LUXEMBOURG										
LFR	-	-	-	-	-	-	-	-	-	-
ECU	-	-	-	-	-	-	-	-	-	-
NEDERLAND										
HFL	-	-	-	-	-	-	-	-	-	-
ECU	-	-	-	-	-	-	-	-	-	-
PORTUGAL										
ESC	-	-	-	-	-	-	-	-	-	-
ECU	-	-	-	-	-	-	-	-	-	-
UNITED KINGDOM										
UKL	31,27	33,27	42,37	28,42	36,86	32,72	40,59	37,46	55,91	-
ECU	56,53	59,36	72,18	48,12	62,58	48,72	57,60	56,38	83,04	-

E.13 KOPFSALAT(UNTERGLAS):ALLE QUAL.
E.13 LETTUCE UNDER CLASS:ALL QUALITIES

E.13 LAITUES DE SERRE:TOUTES QUALITES
E.13 LATTUGHE DI SERRA:TUTTE LE QUALITA

Preise Je 100 kg - ohne MwSt. / Prix par 100 kg - hors TVA
Prices per 100 kg - excl. VAT / Prezzi per 100 kg - IVA escl.

	1981	1982	1983	1984	1985	1986	1987	1988	1989	1990
BELGIQUE/BELGIE										
DBF	2359,0	1970,0	2546,0	2553,0	2641,0	2086,0	2711,0	2194,0	2146,0	3013,0
ECU	57,13	44,06	56,03	56,18	58,80	47,63	62,99	50,52	49,47	71,02
DANMARK										
DKR	-	-	-	-	-	-	-	-	-	-
ECU	-	-	-	-	-	-	-	-	-	-
BR DEUTSCHLAND										
DM	154,08	147,68	154,16	178,56	162,20	157,00	153,60	199,05	126,02	178,04
ECU	61,29	62,16	67,90	79,78	72,86	73,77	74,15	95,96	60,87	86,76
ELLAS										
DR	-	-	-	-	-	-	-	-	-	-
ECU	-	-	-	-	-	-	-	-	-	-
ESPAGNE										
PTA	-	-	-	-	-	-	-	-	-	-
ECU	-	-	-	-	-	-	-	-	-	-
FRANCE										
FF	-	-	-	-	-	-	-	-	-	-
ECU	-	-	-	-	-	-	-	-	-	-
IRELAND										
IRL	-	-	-	-	-	-	-	-	-	-
ECU	-	-	-	-	-	-	-	-	-	-
ITALIA										
LIT	-	-	-	-	-	-	-	-	-	-
ECU	-	-	-	-	-	-	-	-	-	-
LUXEMBOURG										
LFR	-	-	-	-	-	-	-	-	-	-
ECU	-	-	-	-	-	-	-	-	-	-
NEDERLAND										
HFL	251,20	185,00	242,00	242,00	300,00	203,00	252,00	193,00	192,00	262,00
ECU	90,52	70,78	95,38	95,90	119,47	84,55	107,96	82,66	82,22	113,31
PORTUGAL										
ESC	-	-	-	-	6940	5274	8753	7311	9908	13073
ECU	-	-	-	-	53,28	35,86	53,84	42,99	57,14	72,18
UNITED KINGDOM										
UKL	75,28	70,15	86,68	79,39	78,56	65,21	95,82	84,32	79,00	-
ECU	136,10	125,17	147,66	134,42	133,38	97,11	135,98	126,91	117,33	-

E.14 KOPFSALAT(UNTERGLAS):QUALITAET I
E.14 LETTUCE UNDER GLASS:QUALITY I

E.14 LAITUES DE SERRE:QUALITE I
E.14 LATTUGHE DI SERRA:QUALITA I

Preise je 100 kg - ohne MwSt. / Prix par 100 kg - hors TVA
Prices per 100 kg - excl. VAT / Prezzi per 100 kg - IVA escl.

	1981	1982	1983	1984	1985	1986	1987	1988	1989	1990
BELGIQUE/BELGIE										
DBF	-	-	-	-	-	-	-	-	-	-
ECU	-	-	-	-	-	-	-	-	-	-
DANMARK										
DKR	841,00	927,00	991,00	1015,00	1127,00	1046,00	1251,00	1092,00	1135,01	1136,61
ECU	106,15	113,65	121,87	124,59	140,55	131,81	158,67	137,33	141,01	144,67
BR DEUTSCHLAND										
DM	196,85	177,30	201,25	202,30	209,60	185,45	266,35	232,60	219,60	250,05
ECU	78,30	74,62	88,64	90,39	94,15	87,14	128,57	112,13	106,08	121,85
ELLAS										
DR	-	-	-	-	-	-	-	-	-	-
ECU	-	-	-	-	-	-	-	-	-	-
ESPAGNE										
PTA	-	-	-	-	-	-	-	-	-	-
ECU	-	-	-	-	-	-	-	-	-	-
FRANCE										
FF	-	-	-	-	-	-	-	-	-	-
ECU	-	-	-	-	-	-	-	-	-	-
IRELAND										
IRL	-	-	-	-	-	-	-	-	-	-
ECU	-	-	-	-	-	-	-	-	-	-
ITALIA										
LIT	-	-	-	-	-	-	-	-	-	-
ECU	-	-	-	-	-	-	-	-	-	-
LUXEMBOURG										
LFR	-	-	-	-	-	-	-	-	-	-
ECU	-	-	-	-	-	-	-	-	-	-
NEDERLAND										
HFL	-	-	-	-	-	-	-	-	-	-
ECU	-	-	-	-	-	-	-	-	-	-
PORTUGAL										
ESC	-	-	-	-	-	-	-	-	-	-
ECU	-	-	-	-	-	-	-	-	-	-
UNITED KINGDOM										
UKL	78,27	73,31	92,15	83,91	82,47	71,92	102,50	91,11	84,38	-
ECU	141,51	130,81	156,98	142,07	140,02	107,10	145,46	137,13	125,32	-

E.15 SPARGEL:ALLE QUALITAETEN
E.15 ASPARAGUS:ALL QUALITIES

E.15 ASPERGES:TOUTES QUALITES
E.15 ASPARAGI:TUTTE LE QUALITA

Preise je 100 kg - ohne MwSt. / Prix par 100 kg - hors TVA
Prices per 100 kg - excl. VAT / Prezzi per 100 kg - IVA escl.

	1981	1982	1983	1984	1985	1986	1987	1988	1989	1990
BELGIQUE/BELGIE DIF	16928,0	17662,0	19646,0	20506,0	21216,0	12962,0	21752,0	20026,0	19534,0	18468,0
ECU	409,93	395,02	432,37	451,26	472,37	295,95	505,40	461,13	450,29	435,31
DANMARK DKR	-	-	-	-	-	-	-	-	-	-
ECU	-	-	-	-	-	-	-	-	-	-
BR DEUTSCHLAND DM	840,97	756,34	874,32	855,00	834,60	698,77	803,05	805,39	774,67	788,82
ECU	334,53	318,33	385,07	382,02	374,88	328,34	387,65	388,25	374,21	384,39
ELLAS DR	-	-	-	-	-	-	-	-	-	-
ECU	-	-	-	-	-	-	-	-	-	-
ESPAGNE PTA	13069	21749	16525	21716	13597	19018	21110	23472	31427	21611
ECU	127,28	202,21	129,61	171,57	105,27	138,36	148,46	170,58	240,99	167,12
FRANCE FF	-	-	-	-	-	-	-	-	-	-
ECU	-	-	-	-	-	-	-	-	-	-
IRELAND IRL	-	-	-	-	-	-	-	-	-	-
ECU	-	-	-	-	-	-	-	-	-	-
ITALIA LIT	184356	216087	300782	324790	370792	344056	415207	430401	373536	372150
ECU	145,95	163,24	222,81	235,12	256,07	235,35	277,78	279,97	247,30	244,52
LUXEMBOURG LFR	-	-	-	-	-	-	-	-	-	-
ECU	-	-	-	-	-	-	-	-	-	-
NEDERLAND HFL	548,59	575,00	673,00	764,00	689,00	586,00	764,00	743,00	702,00	717,00
ECU	197,68	219,98	265,25	302,77	274,39	244,08	327,30	318,23	300,61	310,10
PORTUGAL ESC	-	-	-	-	-	-	-	-	-	-
ECU	-	-	-	-	-	-	-	-	-	-
UNITED KINGDOM UKL	189,43	235,15	308,46	293,10	297,58	280,73	314,69	297,07	287,41	285,14
ECU	342,48	419,57	525,48	496,25	505,25	418,04	446,57	447,10	426,87	399,43

E.16 SPARGEL:QUALITAET I
E.16 ASPARAGUS:QUALITY I

E.16 ASPERGES:QUALITE I
E.16 ASPARAGI:QUALITA I

Preise je 100 kg - ohne MwSt. / Prix par 100 kg - hors TVA
Prices per 100 kg - excl. VAT / Prezzi per 100 kg - IVA escl.

	1981	1982	1983	1984	1985	1986	1987	1988	1989	1990
BELGIQUE/BELGIE										
DBF	28922,0	21762,0	22320,0	22620,0	24918,0	14874,0	25632,0	23842,0	24078,0	22332,0
ECU	700,38	486,72	491,22	497,78	554,80	339,61	595,55	549,00	555,04	526,39
DANMARK										
DKR	-	-	-	-	-	-	-	-	-	-
ECU	-	-	-	-	-	-	-	-	-	-
BR DEUTSCHLAND										
DM	987,34	1167,71	1084,99	1086,12	1127,01	919,92	1075,02	1069,52	1116,92	1110,32
ECU	392,75	491,46	477,86	485,28	506,22	432,25	518,93	515,58	539,54	541,06
ELLAS										
DR	-	-	-	-	-	-	-	-	-	-
ECU	-	-	-	-	-	-	-	-	-	-
ESPAGNE										
PTA	-	-	-	-	-	-	-	-	-	-
ECU	-	-	-	-	-	-	-	-	-	-
FRANCE										
FF	1078,00	1346,00	1638,00	1866,00	1506,00	1489,00	1625,00	1762,00	1529,00	-
ECU	178,48	209,29	241,92	271,55	221,63	218,98	234,54	250,41	217,69	-
IRELAND										
IRL	-	-	-	-	-	-	-	-	-	-
ECU	-	-	-	-	-	-	-	-	-	-
ITALIA										
LIT	-	-	-	-	-	-	-	-	-	-
ECU	-	-	-	-	-	-	-	-	-	-
LUXEMBOURG										
LFR	-	-	-	-	-	-	-	-	-	-
ECU	-	-	-	-	-	-	-	-	-	-
NEDERLAND										
HFL	-	-	-	-	-	-	-	-	-	-
ECU	-	-	-	-	-	-	-	-	-	-
PORTUGAL										
ESC	-	-	-	-	-	-	-	-	-	-
ECU	-	-	-	-	-	-	-	-	-	-
UNITED KINGDOM										
UKL	207,71	264,11	322,68	316,87	326,34	316,59	340,17	336,30	299,81	313,81
ECU	375,53	471,25	549,70	536,49	554,08	471,44	482,73	506,15	445,28	439,60

E.17 TOMATEN(FREILAND):ALLE QUAL.
E.17 TOMATOES IN THE OPEN:ALL QUALIT.

E.17 TOMATES DE PL. TERRE:TTE QUAL.
E.17 POMODORI DI PIENO CAMPO:TUTTE Q.

Preise Je 100 kg - ohne MwSt. / Prix par 100 kg - hors TVA
Prices per 100 kg - excl. VAT / Prezzi per 100 kg - IVA escl.

	1981	1982	1983	1984	1985	1986	1987	1988	1989	1990
BELGIQUE/BELGIE										
DBF	1381,0	913,0	1167,0	1265,0	1034,0	1495,0	-	-	-	-
ECU	33,44	20,42	25,68	27,84	23,02	34,13	-	-	-	-
DANMARK										
DKR	-	-	-	-	-	-	-	-	-	-
ECU	-	-	-	-	-	-	-	-	-	-
BR DEUTSCHLAND										
DM	78,14	72,05	115,10	79,42	73,45	87,55	126,17	75,76	76,82	122,81
ECU	31,08	30,32	50,69	35,49	32,99	41,14	60,90	36,52	37,11	59,85
ELLAS										
DR	1388	1759	1770	2191	2505	2683	3194	3990	4573	6919
ECU	22,52	26,92	22,67	24,80	23,69	19,52	20,45	23,81	25,57	34,35
ESPAGNE										
PTA	1835	2219	1859	2468	2635	2643	3101	3305	3587	5180
ECU	17,87	20,63	14,58	19,50	20,40	19,23	21,81	24,02	27,51	40,06
FRANCE										
FF	-	-	-	-	-	-	-	-	-	-
ECU	-	-	-	-	-	-	-	-	-	-
IRELAND										
IRL	-	-	-	-	-	-	-	-	-	-
ECU	-	-	-	-	-	-	-	-	-	-
ITALIA										
LIT	34355	49478	47488	51755	48503	54406	62196	61540	80471	81284
ECU	27,20	37,38	35,18	37,47	33,50	37,22	41,61	40,03	53,28	53,41
LUXEMBOURG										
LFR	-	-	-	-	-	-	-	-	-	-
ECU	-	-	-	-	-	-	-	-	-	-
NEDERLAND										
HFL	-	-	-	-	-	-	-	-	-	-
ECU	-	-	-	-	-	-	-	-	-	-
PORTUGAL										
ESC	1991	1949	2530	2883	1616	1870	3453	2998	3814	5591
ECU	29,07	24,99	25,64	24,92	12,41	12,71	21,24	17,63	21,99	30,87
UNITED KINGDOM										
UKL	-	-	-	-	-	-	-	-	-	-
ECU	-	-	-	-	-	-	-	-	-	-

E.18 TOMATEN (FREILAND):RUND,QUAL.I
E.18 TOMATOES IN THE OPEN,ROUND,QU.I

E.18 TOMATES DE PL. TERRE:RONDES-QU.I
E.18 POMODORI DI PIENO CAMPO:ROTONDI-

Preise je 100 kg - ohne MwSt. / Prix par 100 kg - hors TVA
Prices per 100 kg - excl. VAT / Prezzi per 100 kg - IVA escl.

	1981	1982	1983	1984	1985	1986	1987	1988	1989	1990
BELGIQUE/BELGIE										
DBF	1690,0	1080,0	1355,0	1452,0	1197,0	1758,0	-	-	-	-
ECU	40,93	24,15	29,82	31,95	26,65	40,14	-	-	-	-
DANMARK										
DKR	-	-	-	-	-	-	-	-	-	-
ECU	-	-	-	-	-	-	-	-	-	-
BR DEUTSCHLAND										
DM	78,14	72,36	77,77	86,68	82,70	82,25	94,64	78,46	88,29	124,82
ECU	31,08	30,45	34,25	38,73	37,15	38,65	45,68	37,82	42,65	60,83
ELLAS										
DR	-	-	-	-	-	-	-	-	-	-
ECU	-	-	-	-	-	-	-	-	-	-
ESPAGNE										
PTA	-	-	-	-	-	-	-	-	-	-
ECU	-	-	-	-	-	-	-	-	-	-
FRANCE										
FF	365,00	351,00	357,00	338,00	368,00	392,00	418,00	423,00	453,00	-
ECU	60,43	54,58	52,73	49,19	54,16	57,65	60,33	60,12	64,49	-
IRELAND										
IRL	-	-	-	-	-	-	-	-	-	-
ECU	-	-	-	-	-	-	-	-	-	-
ITALIA										
LIT	-	-	-	-	-	-	-	-	-	-
ECU	-	-	-	-	-	-	-	-	-	-
LUXEMBOURG										
LFR	-	-	-	-	-	-	-	-	-	-
ECU	-	-	-	-	-	-	-	-	-	-
NEDERLAND										
HFL	-	-	-	-	-	-	-	-	-	-
ECU	-	-	-	-	-	-	-	-	-	-
PORTUGAL										
ESC	-	-	-	-	-	-	-	-	-	-
ECU	-	-	-	-	-	-	-	-	-	-
UNITED KINGDOM										
UKL	-	-	-	-	-	-	-	-	-	-
ECU	-	-	-	-	-	-	-	-	-	-

E.19 TOMATEN (FREILAND):OVAL,QUAL.I
E.19 TOMATOES IN THE OPEN:LONG,QU.I

E.19 TOMAT. DE PL. TERRE:ALLONG.,QU.I
E.19 POMODORI DI PIENO CAMPO:LUNGI-QU.I

Preise je 100 kg - ohne MwSt. / Prix par 100 kg - hors TVA
Prices per 100 kg - excl. VAT / Prezzi per 100 kg - IVA escl.

	1981	1982	1983	1984	1985	1986	1987	1988	1989	1990
BELGIQUE/BELGIE										
DBF	-	-	-	-	-	-	-	-	-	-
ECU	-	-	-	-	-	-	-	-	-	-
DANMARK										
DKR	-	-	-	-	-	-	-	-	-	-
ECU	-	-	-	-	-	-	-	-	-	-
BR DEUTSCHLAND										
DM	-	-	-	-	-	-	-	-	-	-
ECU	-	-	-	-	-	-	-	-	-	-
ELLAS										
DR	-	-	-	-	-	-	-	-	-	-
ECU	-	-	-	-	-	-	-	-	-	-
ESPAGNE										
PTA	-	-	-	-	-	-	-	-	-	-
ECU	-	-	-	-	-	-	-	-	-	-
FRANCE										
FF	98,00	118,00	225,00	166,00	140,00	177,00	202,00	157,00	194,00	-
ECU	16,23	18,35	33,23	24,16	20,60	26,03	29,16	22,31	27,62	-
IRELAND										
IRL	-	-	-	-	-	-	-	-	-	-
ECU	-	-	-	-	-	-	-	-	-	-
ITALIA										
LIT	-	-	-	-	-	-	-	-	-	-
ECU	-	-	-	-	-	-	-	-	-	-
LUXEMBOURG										
LFR	-	-	-	-	-	-	-	-	-	-
ECU	-	-	-	-	-	-	-	-	-	-
NEDERLAND										
HFL	-	-	-	-	-	-	-	-	-	-
ECU	-	-	-	-	-	-	-	-	-	-
PORTUGAL										
ESC	-	-	-	-	-	-	-	-	-	-
ECU	-	-	-	-	-	-	-	-	-	-
UNITED KINGDOM										
UKL	-	-	-	-	-	-	-	-	-	-
ECU	-	-	-	-	-	-	-	-	-	-

E.20 TOMATEN(UNTERGLAS):ALLE QUALIT.
E.20 TOMATDES UNDER GLASS:ALL QUALIT.

E.20 TOMATES DE SERRE:TOUTES QUALITES
E.20 POMODORI DI SERRA:TUTTE LE QUALITA

Preise je 100 kg - ohne MwSt. / Prix par 100 kg - hors TVA
Prices per 100 kg - excl. VAT / Prezzi per 100 kg - IVA escl.

	1981	1982	1983	1984	1985	1986	1987	1988	1989	1990
BELGIQUE/BELGIE										
DFB	2880,0	2943,0	3389,0	3769,0	3097,0	3268,0	3596,0	3112,0	3017,0	2948,0
ECU	69,74	65,82	74,59	82,94	68,95	74,62	83,55	71,66	69,55	69,49
DANMARK										
DKR	-	-	-	-	-	-	-	-	-	-
ECU	-	-	-	-	-	-	-	-	-	-
BR DEUTSCHLAND										
DM	124,22	96,14	138,62	122,86	98,14	104,30	143,91	110,50	120,06	163,26
ECU	49,41	40,46	61,05	54,89	44,08	49,01	69,47	53,27	58,00	79,56
ELLAS										
DR	-	-	-	-	-	-	-	-	-	-
ECU	-	-	-	-	-	-	-	-	-	-
ESPAGNE										
PTA	-	-	-	-	-	-	-	-	-	-
ECU	-	-	-	-	-	-	-	-	-	-
FRANCE										
FF	-	-	-	-	-	-	-	-	-	-
ECU	-	-	-	-	-	-	-	-	-	-
IRELAND										
IRL	-	-	-	-	-	-	-	-	-	-
ECU	-	-	-	-	-	-	-	-	-	-
ITALIA										
LIT	-	-	-	-	-	-	-	-	-	-
ECU	-	-	-	-	-	-	-	-	-	-
LUXEMBOURG										
LFR	-	-	-	-	-	-	-	-	-	-
ECU	-	-	-	-	-	-	-	-	-	-
NEDERLAND										
HFL	183,96	149,00	177,00	190,00	173,00	172,00	186,00	172,00	166,00	163,00
ECU	66,29	57,00	69,76	75,30	68,90	71,64	79,68	73,67	71,08	70,50
PORTUGAL										
ESC	2666	2610	3388	3862	3912	4381	4599	5774	5773	4980
ECU	38,92	33,46	34,33	33,39	30,03	29,78	28,29	33,95	33,29	27,50
UNITED KINGDOM										
UKL	47,57	46,62	54,32	56,26	54,87	60,12	68,43	57,14	55,94	69,40
ECU	86,00	83,18	92,54	95,25	93,16	89,53	97,11	86,00	83,08	97,22

E.21 TOMATEN(UNTERGLAS):QUALITAET I
E.21 TOMATDES UNDER GLASS:QUALITY I

E.21 TOMATES DE SERRE:QUALITE I
E.21 POMODORI DI SERRA:QUALITA I

Preise je 100 kg - ohne MwSt. / Prix par 100 kg - hors TVA
Prices per 100 kg - excl. VAT / Prezzi per 100 kg - IVA escl.

	1981	1982	1983	1984	1985	1986	1987	1988	1989	1990
BELGIQUE/BELGIE										
DBF	3091,0	3285,0	3799,0	4068,0	3313,0	3374,0	3792,0	3163,0	3147,0	2784,0
ECU	74,85	73,47	83,61	89,52	73,76	77,04	88,11	72,83	72,54	65,62
DANMARK										
DKR	711,00	706,00	801,00	837,00	734,00	839,00	923,00	861,00	739,48	789,04
ECU	89,74	86,55	98,50	102,74	91,54	105,73	117,07	108,28	91,87	100,43
BR DEUTSCHLAND										
DM	124,63	98,00	136,51	123,19	91,82	102,09	147,35	100,40	115,87	153,18
ECU	49,58	41,25	60,12	55,04	41,24	47,97	71,13	48,40	55,97	74,65
ELLAS										
DR	-	-	-	-	-	-	-	-	-	-
ECU	-	-	-	-	-	-	-	-	-	-
ESPAGNE										
PTA	-	-	-	-	-	-	-	-	-	-
ECU	-	-	-	-	-	-	-	-	-	-
FRANCE										
FF	-	-	-	-	-	-	-	-	-	-
ECU	-	-	-	-	-	-	-	-	-	-
IRELAND										
IRL	-	-	-	-	-	-	-	-	-	-
ECU	-	-	-	-	-	-	-	-	-	-
ITALIA										
LIT	-	-	-	-	-	-	-	-	-	-
ECU	-	-	-	-	-	-	-	-	-	-
LUXEMBOURG										
LFR	-	-	-	-	-	-	-	-	-	-
ECU	-	-	-	-	-	-	-	-	-	-
NEDERLAND										
HFL	-	-	-	-	-	-	-	-	-	-
ECU	-	-	-	-	-	-	-	-	-	-
PORTUGAL										
ESC	-	-	-	-	-	-	-	-	-	-
ECU	-	-	-	-	-	-	-	-	-	-
UNITED KINGDOM										
UKL	52,83	46,62	59,40	62,29	59,99	66,12	74,49	64,03	62,53	73,94
ECU	95,51	83,18	101,19	105,46	101,85	98,46	105,71	96,37	92,87	103,58

E.22 SALATGURKEN(FREILAND):ALLE QU.
E.22 CUCUMBERS IN THE OPEN:ALL QUAL.

E.22 CONCOMBRES DE PL. TERRE:TRES QU.
E.22 CETRIOLI DI PIENO CAMPO:TUTTE Q.

Preise je 100 kg - ohne MwSt. / Prix par 100 kg - hors TVA
Prices per 100 kg - excl. VAT / Prezzi per 100 kg - IVA escl.

	1981	1982	1983	1984	1985	1986	1987	1988	1989	1990
BELGIQUE/BELGIE										
DBF	-	-	-	-	-	-	-	-	-	-
ECU	-	-	-	-	-	-	-	-	-	-
DANMARK										
DKR	-	-	-	-	-	-	-	-	-	-
ECU	-	-	-	-	-	-	-	-	-	-
BR DEUTSCHLAND										
DM	31,88	30,79	33,59	58,65	39,91	36,36	44,74	34,64	28,71	33,19
ECU	12,68	12,96	14,79	26,21	17,93	17,08	21,60	16,70	13,87	16,17
ELLAS										
DR	1973	2542	3358	3417	4145	5178	5864	6582	7463	9834
ECU	32,02	38,90	43,00	38,68	39,20	37,68	37,54	39,28	41,73	48,83
ESPAGNE										
PTA	2407	2447	2365	2908	3004	3173	4844	4048	4952	5675
ECU	23,44	22,75	18,55	22,98	23,26	23,08	34,07	29,42	37,97	43,88
FRANCE										
FF	-	-	-	-	-	-	-	-	-	-
ECU	-	-	-	-	-	-	-	-	-	-
IRELAND										
IRL	-	-	-	-	-	-	-	-	-	-
ECU	-	-	-	-	-	-	-	-	-	-
ITALIA										
LIT	29004	47422	51422	61259	55130	61566	61374	92685	78196	98226
ECU	22,96	35,82	38,09	44,35	38,07	42,11	41,06	60,29	51,77	64,54
LUXEMBOURG										
LFR	-	-	-	-	-	-	-	-	-	-
ECU	-	-	-	-	-	-	-	-	-	-
NEDERLAND										
HFL	-	-	-	-	-	-	-	-	-	-
ECU	-	-	-	-	-	-	-	-	-	-
PORTUGAL										
ESC	1074	1052	1365	1556	1239	3304	3501	3984	2898	2391
ECU	15,68	13,49	13,83	13,45	9,51	22,46	21,53	23,43	16,71	13,20
UNITED KINGDOM										
UKL	-	-	-	-	-	-	-	-	-	-
ECU	-	-	-	-	-	-	-	-	-	-

E.23 SALATGURKEN(FREILAND):QUAL. I
E.23 CUCUMBERS IN THE OPEN:QUALITY I

E.23 CONCOMBRES DE PL. TERRE:QUAL. I
E.23 CETRIOLI DI PIENO CAMPO:QUALITA

Preise je 100 kg - ohne MwSt. / Prix par 100 kg - hors TVA
Prices per 100 kg - excl. VAT / Prezzi per 100 kg - IVA escl.

	1981	1982	1983	1984	1985	1986	1987	1988	1989	1990
BELGIQUE/BELGIE										
DBF	-	-	-	-	-	-	-	-	-	-
ECU	-	-	-	-	-	-	-	-	-	-
DANMARK										
DKR	-	-	-	-	-	-	-	-	-	-
ECU	-	-	-	-	-	-	-	-	-	-
BR DEUTSCHLAND										
DM	47,07	40,10	44,21	64,17	42,72	39,37	52,64	42,94	47,66	65,58
ECU	18,72	16,88	19,47	28,67	19,19	18,50	25,41	20,70	23,02	31,96
ELLAS										
DR	-	-	-	-	-	-	-	-	-	-
ECU	-	-	-	-	-	-	-	-	-	-
ESPAGNE										
PTA	-	-	-	-	-	-	-	-	-	-
ECU	-	-	-	-	-	-	-	-	-	-
FRANCE										
FF	-	-	-	-	-	-	-	-	-	-
ECU	-	-	-	-	-	-	-	-	-	-
IRELAND										
IRL	-	-	-	-	-	-	-	-	-	-
ECU	-	-	-	-	-	-	-	-	-	-
ITALIA										
LIT	-	-	-	-	-	-	-	-	-	-
ECU	-	-	-	-	-	-	-	-	-	-
LUXEMBOURG										
LFR	-	-	-	-	-	-	-	-	-	-
ECU	-	-	-	-	-	-	-	-	-	-
NEDERLAND										
HFL	-	-	-	-	-	-	-	-	-	-
ECU	-	-	-	-	-	-	-	-	-	-
PORTUGAL										
ESC	-	-	-	-	-	-	-	-	-	-
ECU	-	-	-	-	-	-	-	-	-	-
UNITED KINGDOM										
UKL	-	-	-	-	-	-	-	-	-	-
ECU	-	-	-	-	-	-	-	-	-	-

E.24 SALATGURKEN(UNTERGLAS):ALLE QU.
E.24 CUCUMBERS UNDER GLASS:ALL QUAL.

E.24 CONCOMBRES DE SERRE:TTE QUALIT.
E.24 CETRIOLI DI SERRA:TUTTE LE QUALITA

Preise Je 100 kg - ohne MwSt. / Prix par 100 kg - hors TVA
Prices per 100 kg - excl. VAT / Prezzi per 100 kg - IVA escl.

	1981	1982	1983	1984	1985	1986	1987	1988	1989	1990
BELGIQUE/BELGIE										
DBF	-	-	-	-	-	-	-	-	-	-
ECU	-	-	-	-	-	-	-	-	-	-
DANMARK										
DKR	-	-	-	-	-	-	-	-	-	-
ECU	-	-	-	-	-	-	-	-	-	-
BR DEUTSCHLAND										
DM	71,35	75,60	75,47	79,70	81,60	76,63	95,57	78,35	87,36	99,48
ECU	28,38	31,82	33,24	35,61	36,65	36,01	46,13	37,77	42,20	48,48
ELLAS										
DR	-	-	-	-	-	-	-	-	-	-
ECU	-	-	-	-	-	-	-	-	-	-
ESPAGNE										
PTA	-	-	-	-	-	-	-	-	-	-
ECU	-	-	-	-	-	-	-	-	-	-
FRANCE										
FF	-	-	-	-	-	-	-	-	-	-
ECU	-	-	-	-	-	-	-	-	-	-
IPELAND										
IRL	-	-	-	-	-	-	-	-	-	-
ECU	-	-	-	-	-	-	-	-	-	-
ITALIA										
LIT	-	-	-	-	-	-	-	-	-	-
ECU	-	-	-	-	-	-	-	-	-	-
LUXEMBOURG										
LFR	-	-	-	-	-	-	-	-	-	-
ECU	-	-	-	-	-	-	-	-	-	-
NEDERLAND										
HFL	97,11	96,00	96,00	102,00	113,00	97,00	120,00	109,00	127,00	128,00
ECU	34,99	36,73	37,84	40,42	45,00	40,40	51,41	46,69	54,38	55,36
PORTUGAL										
ESC	-	-	-	-	3000	4530	2806	4658	3388	2796
ECU	-	-	-	-	23,03	30,80	17,26	27,39	19,54	15,44
UNITED KINGDOM										
UKL	29,20	35,94	41,98	41,21	41,73	44,61	49,19	48,05	47,54	55,52
ECU	52,79	64,13	71,51	69,77	70,85	66,43	69,80	72,32	70,61	77,77

E.25 SALATGURKEN(UNTERGLAS):QUAL. I
E.25 CUCUMBERS UNDER GLASS:QUALITY I

E.25 CONCOMBRES DE SERRE:QUALITE I
E.25 CETRIOLI DI SERRA:QUALITA I

Preise je 100 kg - ohne MwSt. / Prix par 100 kg - hors TVA
Prices per 100 kg - excl. VAT / Prezzi per 100 kg - IVA escl.

	1981	1982	1983	1984	1985	1986	1987	1988	1989	1990
BELGIQUE/BELGIE										
DDF	1564,0	1892,0	2244,0	2050,0	2062,0	1984,0	2224,0	1986,0	2114,0	2228,0
ECU	37,87	42,32	49,39	45,11	45,91	45,30	51,67	45,73	48,73	52,52
DANMARK										
DKR	560,00	600,00	562,00	585,00	650,00	597,00	676,00	592,00	645,84	719,83
ECU	70,68	73,56	69,11	71,81	81,06	75,23	85,74	74,45	80,24	91,62
BR DEUTSCHLAND										
DM	104,48	107,28	104,32	107,78	118,86	102,60	113,12	100,34	104,04	130,48
ECU	41,56	45,15	45,95	48,16	53,39	48,21	54,61	48,37	50,26	63,58
ELLAS										
DR	-	-	-	-	-	-	-	-	-	-
ECU	-	-	-	-	-	-	-	-	-	-
ESPAGNE										
PTA	-	-	-	-	-	-	-	-	-	-
ECU	-	-	-	-	-	-	-	-	-	-
FRANCE										
FF	280,00	301,00	386,00	426,00	416,00	424,00	444,00	358,00	400,00	-
ECU	46,36	46,80	57,01	61,99	61,22	62,36	64,08	50,88	56,95	-
IRELAND										
IRL	-	-	-	-	-	-	-	-	-	-
ECU	-	-	-	-	-	-	-	-	-	-
ITALIA										
LIT	-	-	-	-	-	-	-	-	-	-
ECU	-	-	-	-	-	-	-	-	-	-
LUXEMBOURG										
LFR	-	-	-	-	-	-	-	-	-	-
ECU	-	-	-	-	-	-	-	-	-	-
NEDERLAND										
HFL	-	-	-	-	-	-	-	-	-	-
ECU	-	-	-	-	-	-	-	-	-	-
PORTUGAL										
ESC	-	-	-	-	-	-	-	-	-	-
ECU	-	-	-	-	-	-	-	-	-	-
UNITED KINGDOM										
UKL	32,01	37,84	45,71	45,53	47,05	50,50	52,96	52,26	52,44	59,76
ECU	57,87	67,52	77,87	77,09	79,88	75,20	75,15	78,65	77,89	83,71

E.26 KAROTTEN:ALLE QUALITAETEN
E.26 CARROTS:ALL QUALITIES

E.26 CAROTTES:TOUTES QUALITES
E.26 CAROTE:TUTTE LE QUALITA

Preise je 100 kg - ohne MwSt. / Prix par 100 kg - hors TVA
Prices per 100 kg - excl. VAT / Prezzi per 100 kg - IVA escl.

	1981	1982	1983	1984	1985	1986	1987	1988	1989	1990
BELGIQUE/BELGIE										
DBF	-	-	-	-	-	-	-	-	-	-
ECU	-	-	-	-	-	-	-	-	-	-
DANMARK										
DKR	-	-	-	-	-	-	-	-	-	-
ECU	-	-	-	-	-	-	-	-	-	-
BR DEUTSCHLAND										
DM	40,40	39,14	55,01	40,01	40,42	39,51	43,11	41,78	42,28	48,57
ECU	16,07	16,47	24,23	17,88	18,16	18,57	20,81	20,14	20,42	23,67
ELLAS										
DR	1189	2098	1984	1904	2507	2494	3330	3197	4991	6043
ECU	19,29	32,11	25,41	21,55	23,71	18,15	21,32	19,08	27,91	30,00
ESPAGNE										
PTA	1512	2196	2027	1932	2306	1658	2295	2139	1877	2375
ECU	14,73	20,42	15,90	15,26	17,85	12,06	16,14	15,54	14,39	18,37
FRANCE										
FF	-	-	-	-	-	-	-	-	-	-
ECU	-	-	-	-	-	-	-	-	-	-
IRELAND										
IRL	-	-	-	-	-	-	-	-	-	-
ECU	-	-	-	-	-	-	-	-	-	-
ITALIA										
LIT	45505	38210	51065	49725	61312	53788	57975	56184	55925	65303
ECU	36,02	28,86	37,83	36,00	42,34	36,79	38,79	36,55	37,02	42,91
LUXEMBOURG										
LFR	-	-	-	-	-	-	-	-	-	-
ECU	-	-	-	-	-	-	-	-	-	-
NEDERLAND										
HFL	52,20	40,00	42,00	49,00	53,00	41,00	50,00	57,00	48,00	56,00
ECU	18,81	15,30	16,55	19,42	21,11	17,08	21,42	24,41	20,55	24,22
PORTUGAL										
ESC	1468	1437	1865	2125	3588	2163	4064	3907	3737	6422
ECU	21,43	18,42	18,90	18,37	27,55	14,71	25,00	22,97	21,55	35,46
UNITED KINGDOM										
UKL	10,90	9,02	12,20	12,49	12,53	11,10	14,49	14,30	13,85	17,56
ECU	19,71	16,09	20,78	21,15	21,27	16,53	20,56	21,52	20,57	24,60

E.27 KAROTTEN:QUALITAET I
E.27 CARROTS:QUALITY I

E.27 CAROTTES:QUALITE I
E.27 CAROTE:QUALITA I

Preise Je 100 kg - ohne MwSt. / Prix par 100 kg - hors TVA
Prices per 100 kg - excl. VAT / Prezzi per 100 kg - IVA escl.

	1981	1982	1983	1984	1985	1986	1987	1988	1989	1990
BELGIQUE/BELGIE										
DBF	970,0	827,0	836,0	1102,0	1034,0	658,0	821,0	820,0	728,0	875,0
ECU	23,49	18,50	18,40	24,25	23,02	15,02	19,08	18,88	16,78	20,62
DANMARK										
DKR	202,00	224,00	254,00	222,00	263,00	320,00	310,00	190,00	267,80	266,60
ECU	25,50	27,46	31,24	27,25	32,80	40,32	39,32	23,89	33,27	33,93
BR DEUTSCHLAND										
DM	66,31	53,83	69,24	54,87	53,61	47,18	49,63	47,00	42,50	51,82
ECU	26,38	22,66	30,50	24,52	24,08	22,17	23,96	22,66	20,53	25,25
ELLAS										
DR	-	-	-	-	-	-	-	-	-	-
ECU	-	-	-	-	-	-	-	-	-	-
ESPAGNE										
PTA	-	-	-	-	-	-	-	-	-	-
ECU	-	-	-	-	-	-	-	-	-	-
FRANCE										
FF	139,00	113,00	183,00	164,00	197,00	176,00	177,00	179,00	157,00	-
ECU	23,01	17,57	27,03	23,87	28,99	25,88	25,55	25,44	22,35	-
IRELAND										
IRL	-	-	-	-	-	-	-	-	-	-
ECU	-	-	-	-	-	-	-	-	-	-
ITALIA										
L.T.	-	-	-	-	-	-	-	-	-	-
ECU	-	-	-	-	-	-	-	-	-	-
LUXEMBOURG										
LFR	-	-	-	-	-	-	-	-	-	-
ECU	-	-	-	-	-	-	-	-	-	-
NEDERLAND										
HFL	-	-	-	-	-	-	-	-	-	-
ECU	-	-	-	-	-	-	-	-	-	-
PORTUGAL										
ESC	-	-	-	-	-	-	-	-	-	-
ECU	-	-	-	-	-	-	-	-	-	-
UNITED KINGDOM										
UKL	11,73	11,01	13,59	15,65	12,69	11,98	17,15	15,88	14,40	19,36
ECU	21,21	19,64	23,15	26,50	21,55	17,84	24,34	23,90	21,39	27,12

E.28 ZWIEBELN:ALLE QUALITAETEN
 E.28 ONIONS:ALL QUALITIES

 E.28 DIGNONS:TOUTES QUALITES
 E.28 CIPOLLE:TUTTE LE QUALITA

 Preise je 100 kg - ohne MwSt. / Prix par 100 kg - hors TVA
 Prices per 100 kg - excl. VAT / Prezzi per 100 kg - IVA escl.

	1981	1982	1983	1984	1985	1986	1987	1988	1989	1990
BELGIQUE/BELGIE										
DBF	709,0	493,0	715,0	1090,0	509,0	531,0	545,0	449,0	556,0	-
ECU	17,17	11,03	15,74	23,99	11,33	12,12	12,66	10,34	12,82	-
DANMARK										
DKR	170,00	157,00	149,00	192,00	141,00	141,00	167,00	150,00	166,41	160,73
ECU	21,46	19,25	18,32	23,57	17,58	17,77	21,18	18,86	20,67	20,46
BR DEUTSCHLAND										
DM	48,78	37,65	44,90	48,47	36,96	35,45	37,00	41,15	39,55	40,53
ECU	19,40	15,85	19,78	21,66	16,60	16,66	17,86	19,84	19,10	19,75
ELLAS										
DR	1347	1328	1280	3011	2404	2226	2399	3135	4403	5148
ECU	21,86	20,32	16,39	34,08	22,74	16,20	15,36	18,71	24,62	25,56
ESPAGNE										
PTA	1527	1278	2043	2470	1173	1248	2111	1748	2138	2309
ECU	14,87	11,88	16,02	19,51	9,08	9,08	14,85	12,70	16,39	17,86
FRANCE										
FF	121,00	122,00	165,00	204,00	166,00	178,00	180,00	190,00	195,00	-
ECU	20,03	18,97	24,37	29,69	24,43	26,18	25,98	27,00	27,76	-
IRELAND										
IRL	-	-	-	-	-	-	-	-	-	-
ECU	-	-	-	-	-	-	-	-	-	-
ITALIA										
LIT	31152	28342	37709	53023	43045	47105	47173	45357	49792	57004
ECU	24,66	21,41	27,93	38,38	29,73	32,22	31,56	29,50	32,96	37,45
LUXEMBOURG										
LFR	-	-	-	-	-	-	-	-	-	-
ECU	-	-	-	-	-	-	-	-	-	-
NEDERLAND										
HFL	-	-	-	-	-	-	-	-	-	-
ECU	-	-	-	-	-	-	-	-	-	-
PORTUGAL										
ESC	1167	1143	1483	1691	1612	1882	2209	4958	5490	2971
ECU	17,04	14,65	15,03	14,62	12,38	12,80	13,59	29,15	31,66	16,40
UNITED KINGDOM										
UKL	12,25	10,13	12,63	17,64	12,68	11,70	15,88	12,68	14,04	18,24
ECU	22,15	18,07	21,52	29,87	21,53	17,42	22,54	19,08	20,85	25,55

E.29 PFLUECKERBSEN:ALLE QUALITAETEN
E.29 GREEN PEAS:ALL QUALITIES

E.29 PETITS POIS:TOUTES QUALITES
E.29 PISELLI:TUTTE LE QUALITA

Preise Je 100 kg - ohne MwSt. / Prix par 100 kg - hors TVA
Prices per 100 kg - excl. VAT / Prezzi per 100 kg - IVA escl.

	1981	1982	1983	1984	1985	1986	1987	1988	1989	1990
BELGIQUE/BELGIE										
DBF	-	-	-	-	-	-	-	-	-	-
ECU	-	-	-	-	-	-	-	-	-	-
DANMARK										
DKR	-	-	-	-	-	-	-	-	-	-
ECU	-	-	-	-	-	-	-	-	-	-
BR DEUTSCHLAND										
DM	151,11	162,43	182,22	173,31	228,36	169,33	177,48	260,43	240,84	265,79
ECU	60,11	68,36	80,25	77,44	102,57	79,57	85,67	125,54	116,34	129,52
ELLAS										
DR	2540	3588	4670	4819	5243	5509	9871	8366	14485	14861
ECU	41,22	54,91	59,80	54,55	49,58	40,09	63,19	49,92	80,99	73,78
ESPAGNE										
PTA	6415	7312	6817	9078	6674	6830	7007	7603	8007	9155
ECU	62,48	67,98	53,47	71,72	51,67	49,69	49,28	55,25	61,40	70,80
FRANCE										
FF	-	-	-	-	-	-	-	-	-	-
ECU	-	-	-	-	-	-	-	-	-	-
IRELAND										
IRL	-	-	-	-	-	-	-	-	-	-
ECU	-	-	-	-	-	-	-	-	-	-
ITALIA										
LIT	61606	67443	96324	91540	124413	119746	116181	106832	106236	131490
ECU	48,77	50,95	71,36	66,27	85,92	81,91	77,73	69,49	70,33	86,40
LUXEMBOURG										
LFR	-	-	-	-	-	-	-	-	-	-
ECU	-	-	-	-	-	-	-	-	-	-
NEDERLAND										
HFL	-	-	-	-	-	-	-	-	-	-
ECU	-	-	-	-	-	-	-	-	-	-
PORTUGAL										
ESC	-	-	-	-	-	-	-	-	9503	10233
ECU	-	-	-	-	-	-	-	-	54,80	56,50
UNITED KINGDOM										
UKL	23,27	30,12	31,85	29,54	28,82	35,93	37,23	37,92	51,01	62,75
ECU	42,07	53,74	54,26	50,01	48,93	53,50	52,83	57,07	75,76	87,90

E.30 PFLUECKERBSEN:QUALITAET I
E.30 GREEN PEAS:QUALITY I

E.30 PETITS POIS:QUALITE I
E.30 PISELLI:QUALITA I

Preise je 100 kg - ohne MwSt. / Prix par 100 kg - hors TVA
Prices per 100 kg - excl. VAT / Prezzi per 100 kg - IVA escl.

	1981	1982	1983	1984	1985	1986	1987	1988	1989	1990
BELGIQUE/BELGIE										
DUF	5497,0	6153,0	4412,0	5726,0	7360,0	5259,0	5861,0	9325,0	8697,0	8074,0
ECU	133,12	137,62	97,10	126,01	163,87	120,07	136,18	214,72	200,48	190,31
DANMARK										
DKR	-	-	-	-	-	-	-	-	-	-
ECU	-	-	-	-	-	-	-	-	-	-
BR DEUTSCHLAND										
DM	189,48	252,63	354,97	207,35	262,01	243,37	212,54	283,46	205,05	258,39
ECU	75,37	106,33	156,34	92,65	117,69	114,36	102,60	136,65	137,70	125,91
ELLAS										
DR	-	-	-	-	-	-	-	-	-	-
ECU	-	-	-	-	-	-	-	-	-	-
ESPAGNE										
PTA	-	-	-	-	-	-	-	-	-	-
ECU	-	-	-	-	-	-	-	-	-	-
FRANCE										
FF	-	-	-	-	-	-	-	-	-	-
ECU	-	-	-	-	-	-	-	-	-	-
IRELAND										
IRL	-	-	-	-	-	-	-	-	-	-
ECU	-	-	-	-	-	-	-	-	-	-
ITALIA										
LIT	-	-	-	-	-	-	-	-	-	-
ECU	-	-	-	-	-	-	-	-	-	-
LUXEMBOURG										
LFR	-	-	-	-	-	-	-	-	-	-
ECU	-	-	-	-	-	-	-	-	-	-
NEDERLAND										
HFL	-	-	-	-	-	-	-	-	-	-
ECU	-	-	-	-	-	-	-	-	-	-
PORTUGAL										
ESC	-	-	-	-	-	-	-	-	-	-
ECU	-	-	-	-	-	-	-	-	-	-
UNITED KINGDOM										
UKL	29,32	38,62	41,71	35,92	39,55	42,08	46,60	44,79	62,14	84,70
ECU	53,01	68,91	71,05	60,82	67,15	62,66	66,13	67,41	92,29	118,65

E.31 GRUENE BOHNEN:ALLE QUALITAETEN
E.31 FRENCH BEANS:ALL QUALITIES

E.31 HARICOTS VERTS:TOUTES QUALITES
E.31 FAGIOLINI:TUTTE LE QUALITA

Preise je 100 kg - ohne MwSt. / Prix par 100 kg - hors TVA
Prices per 100 kg - excl. VAT / Prezzi per 100 kg - IVA escl.

	1981	1982	1983	1984	1985	1986	1987	1988	1989	1990
BELGIQUE/BELGIE DBF	3051,0	2481,0	3708,0	4738,0	4687,0	3179,0	5121,0	4173,0	3108,0	5317,0
ECU	73,88	55,49	81,61	104,26	104,36	72,58	118,98	96,09	71,64	125,33
DANMARK DKR	-	-	-	-	-	-	-	-	-	-
ECU	-	-	-	-	-	-	-	-	-	-
BR DEUTSCHLAND DM	62,69	64,35	91,41	86,31	92,47	86,97	131,51	100,05	97,21	129,99
ECU	24,94	27,08	40,26	38,56	41,53	40,87	63,48	48,23	46,96	63,34
ELLAS DR	3299	4694	4735	6233	7368	7613	9651	13665	11417	18057
ECU	53,53	71,84	60,64	70,56	69,68	55,40	61,78	81,55	63,84	89,65
ESPAGNE PTA	7310	7419	9712	9399	10573	11438	12327	13011	14030	13910
ECU	71,20	68,98	76,17	74,26	81,86	83,21	86,69	94,56	107,59	107,57
FRANCE FF	-	-	-	-	-	-	-	-	-	-
ECU	-	-	-	-	-	-	-	-	-	-
IRELAND IRL	-	-	-	-	-	-	-	-	-	-
ECU	-	-	-	-	-	-	-	-	-	-
ITALIA LIT	62500	102482	97893	135850	99972	106950	126607	141222	119200	140650
ECU	49,48	77,42	72,52	98,34	69,04	73,16	84,70	91,86	78,92	92,41
LUXEMBOURG LFR	-	-	-	-	-	-	-	-	-	-
ECU	-	-	-	-	-	-	-	-	-	-
NEDERLAND HFL	154,00	120,00	146,00	221,00	166,00	100,00	214,00	121,00	116,00	205,00
ECU	55,49	45,91	57,54	87,58	66,11	41,65	91,68	51,82	49,67	88,66
PORTUGAL ESC	3381	3309	4296	4896	4828	3337	6044	7185	8467	10008
ECU	49,36	42,42	43,53	42,32	37,07	22,69	37,18	42,25	48,83	55,26
UNITED KINGDOM UKL	-	-	-	-	-	-	-	-	-	-
ECU	-	-	-	-	-	-	-	-	-	-

E.32 GRUENE BOHNEN:QUALITAET I
E.32 FRENCH BEANS:QUALITY I

E.32 HARICOTS VERTS:QUALITE I
E.32 FAGIOLINI:QUALITA I

Preise je 100 kg - ohne MwSt. / Prix par 100 kg - hors TVA
Prices per 100 kg - excl. VAT / Prezzi per 100 kg - IVA escl.

	1981	1982	1983	1984	1985	1986	1987	1988	1989	1990
BELGIQUE/BELGIE										
DBF	-	-	-	-	-	-	-	-	-	-
ECU	-	-	-	-	-	-	-	-	-	-
DANMARK										
DKR	-	-	-	-	-	-	-	-	-	-
ECU	-	-	-	-	-	-	-	-	-	-
BR DEUTSCHLAND										
DM	202,84	193,89	210,04	313,53	214,81	170,98	239,80	187,30	196,97	280,26
ECU	80,69	81,60	92,51	140,09	96,49	80,34	115,76	90,29	95,15	136,57
ELLAS										
DR	-	-	-	-	-	-	-	-	-	-
ECU	-	-	-	-	-	-	-	-	-	-
ESPAGNE										
PTA	-	-	-	-	-	-	-	-	-	-
ECU	-	-	-	-	-	-	-	-	-	-
FRANCE										
FF	588,00	831,00	912,00	1045,00	982,00	941,00	1075,00	1113,00	1100,00	-
ECU	97,35	129,21	134,70	152,07	144,52	138,39	155,16	158,18	156,61	-
IRELAND										
IRL	-	-	-	-	-	-	-	-	-	-
ECU	-	-	-	-	-	-	-	-	-	-
ITALIA										
LIT	-	-	-	-	-	-	-	-	-	-
ECU	-	-	-	-	-	-	-	-	-	-
LUXEMBOURG										
LFR	-	-	-	-	-	-	-	-	-	-
ECU	-	-	-	-	-	-	-	-	-	-
NEDERLAND										
HFL	-	-	-	-	-	-	-	-	-	-
ECU	-	-	-	-	-	-	-	-	-	-
PORTUGAL										
ESC	-	-	-	-	-	-	-	-	-	-
ECU	-	-	-	-	-	-	-	-	-	-
UNITED KINGDOM										
UKL	-	-	-	-	-	-	-	-	-	-
ECU	-	-	-	-	-	-	-	-	-	-

E.33 ZUCHTCHAMPIGNONS:ALLE QUALIT.
E.33 CULTIVATED MUSHROOMS:ALL QUALIT.

E.33 CHAMPIGNONS DE CULTURE:TUTES QU.
E.33 FUNGHI COLTIVATI:TUTTE LE QUALITA

Preise je 100 kg - ohne MwSt. / Prix par 100 kg - hors TVA
Prices per 100 kg - excl. VAT / Prezzi per 100 kg - IVA escl.

	1981	1982	1983	1984	1985	1986	1987	1988	1989	1990
BELGIQUE/BELGIE										
DBF	-	-	-	-	-	-	-	-	-	-
ECU	-	-	-	-	-	-	-	-	-	-
DANMARK										
DKR	1113,00	1248,00	1350,00	1407,00	1487,42	1503,67	16613,25	1793,58	1427,69	1766,30
ECU	140,49	153,00	166,01	172,71	185,49	189,48	2107,18	225,56	177,37	224,82
BR DEUTSCHLAND										
DM	-	-	-	-	-	-	-	-	-	-
ECU	-	-	-	-	-	-	-	-	-	-
ELLAS										
DR	-	-	-	-	-	-	-	-	-	-
ECU	-	-	-	-	-	-	-	-	-	-
ESPAGNE										
PTA	8146	9222	8307	12073	11915	9787	10347	10802	12628	12060
ECU	79,34	85,74	65,15	95,39	92,25	71,20	72,77	78,50	96,84	93,26
FRANCE										
FF	817,00	869,00	858,00	862,00	932,00	820,00	935,00	1003,00	1047,00	-
ECU	135,27	135,12	126,72	125,44	137,16	120,59	134,95	142,54	149,06	-
IRELAND										
IRL	153,54	153,61	153,10	152,28	144,76	140,95	137,20	147,22	152,79	-
ECU	222,19	222,75	214,14	209,77	202,41	192,15	176,93	189,80	196,69	-
ITALIA										
LIT	-	-	-	-	-	-	-	-	-	-
ECU	-	-	-	-	-	-	-	-	-	-
LUXEMBOURG										
LFR	-	-	-	-	-	-	-	-	-	-
ECU	-	-	-	-	-	-	-	-	-	-
HEDELAND										
HFL	297,68	289,00	256,00	310,00	243,00	214,00	260,00	269,00	290,00	270,00
ECU	107,27	110,56	100,90	122,85	96,77	89,13	111,38	115,21	124,18	116,77
PORTUGAL										
ESC	-	-	-	-	-	-	-	-	-	-
ECU	-	-	-	-	-	-	-	-	-	-
UNITED KINGDOM										
UKL	114,58	125,75	129,42	134,08	132,98	136,40	136,68	136,36	131,85	138,28
ECU	207,16	224,37	220,47	227,01	225,78	203,12	193,96	205,23	195,83	193,71

E.34 KNOLLESELLERIE:ALLE QUALITAETEN
E.34 CELERIAC:ALL QUALITIES

E.34 CELERIS-RAVES:TOUTES QUALITES
E.34 SEDANI RAPA:TUTTE LE QUALITA

Preise je 100 kg - ohne MwSt. / Prix par 100 kg - hors TVA
Prices per 100 kg - excl. VAT / Prezzi per 100 kg - IVA escl.

	1981	1982	1983	1984	1985	1986	1987	1988	1989	1990
BELGIQUE/BELGIE										
DBF	-	-	-	-	-	-	-	-	-	-
ECU	-	-	-	-	-	-	-	-	-	-
DANMARK										
DKR	-	-	-	-	-	-	-	-	-	-
ECU	-	-	-	-	-	-	-	-	-	-
BR DEUTSCHLAND										
DM	-	-	-	-	-	-	-	-	-	-
ECU	-	-	-	-	-	-	-	-	-	-
ELLAS										
DR	-	-	-	-	-	-	-	-	-	-
ECU	-	-	-	-	-	-	-	-	-	-
ESPAGNE										
PTA	1660	2091	2201	1941	2367	3329	3581	4067	3988	-
ECU	16,17	19,44	17,26	15,34	18,33	24,22	25,18	29,56	30,58	-
FRANCE										
FF	222,00	239,00	279,00	306,00	344,00	237,00	192,00	267,00	358,00	-
ECU	36,76	37,16	41,21	44,53	50,63	34,85	27,71	37,95	50,97	-
IRELAND										
IRL	-	-	-	-	-	-	-	-	-	-
ECU	-	-	-	-	-	-	-	-	-	-
ITALIA										
LIT	-	-	-	-	-	-	-	-	-	-
ECU	-	-	-	-	-	-	-	-	-	-
LUXEMBOURG										
LFR	-	-	-	-	-	-	-	-	-	-
ECU	-	-	-	-	-	-	-	-	-	-
NEDERLAND										
HFL	-	-	-	-	-	-	-	-	-	-
ECU	-	-	-	-	-	-	-	-	-	-
PORTUGAL										
ESC	-	-	-	-	-	-	-	-	-	-
ECU	-	-	-	-	-	-	-	-	-	-
UNITED KINGDOM										
UKL	-	-	-	-	-	-	-	-	-	-
ECU	-	-	-	-	-	-	-	-	-	-

F.01 TAFELWEIN
F.01 TABLE WINE

B.R.DEUTSCHLAND

F.01 VIN DE TABLE
F.01 VINO DA TAVOLAPreise je 100 l - ohne MwSt. / Prix par 100 l - hors TVA
Prices per 100 l - excl. VAT / Prezzi per 100 l - IVA escl.

	1981	1982	1983	1984	1985	1986	1987	1988	1989	1990
PORTUGIESER DM	267,09	234,79	133,48	147,03	251,77	239,38	254,27	242,29	226,90	168,71
ECU	106,25	98,82	58,79	65,69	113,09	112,48	122,74	116,80	109,61	82,21
RIESLING DM	222,48	197,60	176,40	175,25	174,51	151,90	132,56	153,59	188,90	185,79
ECU	88,50	83,17	77,69	78,30	78,38	71,38	63,99	74,04	91,25	90,54
SYLVANER ODER MUELLER-THURGAU DM	193,72	159,55	81,68	112,32	199,50	121,95	85,17	92,78	100,16	103,75
ECU	77,06	67,15	35,97	50,19	89,61	57,30	41,11	44,73	48,38	50,56

F.02 TAFELWEIN
F.02 TABLE WINE

FRANCE

F.02 VIN DE TABLE
F.02 VINO DA TAVOLAPreise je 100 l - ohne MwSt. / Prix par 100 l - hors TVA
Prices per 100 l - excl. VAT / Prezzi per 100 l - IVA escl.

	1981	1982	1983	1984	1985	1986	1987	1988	1989	1990
BEZIERS FF	146,06	171,76	175,36	177,28	190,47	195,57	182,54	191,19	225,81	263,89
ECU	24,18	26,71	25,90	25,80	28,03	28,76	26,35	27,17	32,15	38,17
MONTPELLIER FF	146,06	173,45	175,48	178,50	189,84	196,72	185,40	192,34	226,67	263,60
ECU	24,18	26,97	25,92	25,98	27,94	28,93	26,76	27,33	32,27	38,12
NARBONNE FF	145,74	171,14	176,90	178,54	188,48	197,44	182,49	191,14	229,07	264,76
ECU	24,13	26,61	26,13	25,98	27,74	29,04	26,34	27,16	32,61	38,29
CARCASSONNE FF	128,44	151,03	161,51	161,63	163,97	178,54	165,43	170,52	210,53	243,33
ECU	21,27	23,48	23,85	23,52	24,13	26,26	23,88	24,23	29,97	35,19
NIMES FF	130,34	152,85	160,28	164,89	165,87	177,90	167,11	172,49	215,19	695,23
ECU	21,58	23,77	23,67	24,00	24,41	26,16	24,12	24,51	30,64	100,55
PERPIGNAN FF	144,06	171,57	174,26	177,45	190,37	195,85	191,90	194,46	218,45	260,48
ECU	23,85	26,68	25,74	25,82	28,02	28,80	27,70	27,64	31,10	37,67

F.03 TAFELWEIN
F.03 TABLE WINE

ITALIA

F.03 VIN DE TABLE
F.03 VINO DA TAVOLAPreise je 100 l - ohne MwSt. / Prix par 100 l - hors TVA
Prices per 100 l - excl. VAT / Prezzi per 100 l - IVA escl.

	1981	1982	1983	1984	1985	1986	1987	1988	1989	1990
ASTI										
LIT	26771	37750	42670	45975	60996	62609	50828	51469	71052	71104
ECU	21,19	28,52	31,61	33,28	42,12	42,83	34,01	33,48	47,04	46,72
VERONA										
LIT	22792	30645	34580	32535	39246	41450	39500	40254	52229	68042
ECU	18,04	23,15	25,62	23,55	27,10	28,35	26,43	26,18	34,58	44,71
REGGIO EMILIA										
LIT	21750	28310	31625	31708	35000	41413	42500	42500	42500	42500
ECU	17,22	21,39	23,43	22,95	24,17	28,33	28,43	27,65	28,14	27,92
TERAMO										
LIT	39000	43167	50000	58333	62083	65000	65000	65000	69500	70000
ECU	30,87	32,61	37,04	42,23	42,88	44,46	43,49	42,28	46,01	45,99
MATERA										
LIT	23732	33920	38046	35018	31500	31500	31500	31500	31500	31500
ECU	18,79	25,62	28,18	25,35	21,75	21,55	21,07	20,49	20,85	20,70
BRINDISI										
LIT	25215	36210	39480	38892	39000	39000	39000	39000	39000	39000
ECU	19,96	27,35	29,25	28,15	26,93	26,68	26,09	25,37	25,82	25,63
BARI										
LIT	34425	43650	53940	53325	50685	50751	42631	36358	46913	57383
ECU	27,25	32,97	39,96	38,60	35,00	34,72	28,52	23,65	31,06	37,70
CATANZARO										
LIT	35000	39670	43080	45000	45000	80792	89167	89583	90000	98542
ECU	27,71	29,97	31,91	32,58	31,08	55,27	59,66	58,27	59,58	64,75
SASSARI										
LIT	34000	50000	57500	60000	84583	95000	100833	107500	122861	136443
ECU	26,92	37,77	42,60	43,43	58,41	64,99	67,46	69,93	81,34	89,65
FORLI										
LIT	22313	29855	33265	32283	36940	43848	40326	38966	47954	58359
ECU	17,66	22,55	24,64	23,37	25,51	29,99	26,98	25,35	31,75	38,35
VITERBO										
LIT	20658	30800	33020	31896	38413	41300	40775	37713	47550	64526
ECU	16,35	23,27	24,46	23,09	26,53	28,25	27,28	24,53	31,48	42,40
FOGGIA										
LIT	21696	30750	33570	30046	36500	40554	36966	35988	48000	49464
ECU	17,18	23,23	24,87	21,75	25,21	27,74	24,73	23,41	31,78	32,50
TARANTO										
LIT	26546	31145	37135	38190	41113	44754	40286	50093	64208	73725
ECU	21,02	23,53	27,51	27,65	28,39	30,61	26,95	32,58	42,51	48,44

06.03.91

TAB.1385

F.04 TAFELWEIN
F.04 TABLE WINE

LUXEMBOURG

F.04 VIN DE TABLE
F.04 VINO DA TAVOLAPreise je 100 l - ohne MwSt. / Prix par 100 l - hors TVA
Prices per 100 l - excl. VAT / Prezzi per 100 l - IVA escl.

	1981	1982	1983	1984	1985	1986	1987	1988	1989	1990
ELBLING										
LFR	3704,0	2916,0	2815,0	2749,0	3095,0	3149,0	3274,0	3583,0	3360,0	3514,0
ECU	89,70	65,22	61,95	60,49	68,91	71,90	76,07	82,50	77,45	82,83
RIVANER										
LFR	4101,0	3164,0	3115,0	2980,0	3374,0	3464,0	3618,0	3800,0	3556,0	3641,0
ECU	99,31	70,76	68,55	65,58	75,12	79,09	84,06	87,50	81,97	85,82

06.03.91

TAB.1407

F.06 TAFELWEIN
F.06 TABLE WINE

PORTUGAL

F.06 VIN DE TABLE
F.06 VINO DA TAVOLAPreise je 100 l - ohne MwSt. / Prix par 100 l - hors TVA
Prices per 100 l - excl. VAT / Prezzi per 100 l - IVA escl.

	1981	1982	1983	1984	1985	1986	1987	1988	1989	1990
VIN BLANC										
ESC	1572	1728	1620	2892	2736	3144	3336	4476	9108	8270
ECU	22,95	22,15	16,42	25,00	21,01	21,37	20,52	26,32	52,52	45,66
VIN ROUGE										
ESC	1740	1992	2244	3048	2952	3348	3300	4032	8748	8486
ECU	25,40	25,54	22,74	26,35	22,66	22,76	20,30	23,71	50,45	46,86

F.08 QUALITAETSWEIN
F.08 QUALITY WINE

FRANCE

F.08 VIN DE QUALITE
F.08 VINO DI QUALITA

Preise Je 100 l - ohne MwSt. / Prix par 100 l - hors TVA
Prices per 100 l - excl. VAT / Prezzi per 100 l - IVA escl.

	1981	1982	1983	1984	1985	1986	1987	1988	1989	1990
CORBIERES FF	248,96	289,56	287,33	298,96	309,90	352,92	385,81	396,67	371,82	516,80
ECU	41,22	45,02	42,44	43,51	45,61	51,90	55,68	56,37	52,94	74,75
COTES DE PROVENCE FF	267,74	351,05	394,19	382,34	394,09	397,30	408,44	467,39	623,20	721,48
ECU	44,33	54,59	58,22	55,64	58,00	58,43	58,95	66,42	88,73	104,35
COTES DU RHONE FF	400,43	543,33	476,90	500,82	534,61	500,80	513,97	505,27	715,69	656,63
ECU	66,30	84,48	70,43	72,88	78,68	73,65	74,18	71,81	101,89	94,97
BORDEAUX BLANCS FF	270,37	339,35	260,65	285,56	285,80	220,79	222,21	231,00	297,75	284,75
ECU	44,76	52,77	38,50	41,56	42,06	32,47	32,07	32,83	42,39	41,18
MUSCADET FF	425,70	495,20	361,15	430,80	581,06	542,16	578,07	577,24	746,63	946,75
ECU	70,48	77,00	53,34	62,69	85,51	79,73	83,43	82,04	106,30	136,93

F.09 QUALITAETSWEIN
F.09 QUALITY WINE

ITALIA

F.09 VIN DE QUALITE
F.09 VINO DI QUALITA

Preise je 100 l - ohne MwSt. / Prix par 100 l - hors TVA
Prices per 100 l - excl. VAT / Prezzi per 100 l - IVA escl.

	1981	1982	1983	1984	1985	1986	1987	1988	1989	1990
BARBERA:ASTI LIT	39125	56045	55540	54695	78933	82942	78188	79663	111406	129063
ECU	30,97	42,34	41,14	39,59	54,51	56,74	52,31	51,82	73,76	84,80
DOLCETTO DELLE LANGHE:CUNEO LIT	106667	116500	135000	111667	104583	104833	158750	162500	196667	246250
ECU	84,44	88,01	100,01	80,84	72,23	71,71	106,21	105,70	130,20	161,80
BARBERA:CUNEO LIT	95000	90833	85000	83750	95000	100833	110000	108750	123333	195833
ECU	75,21	68,62	62,97	60,63	65,61	68,98	73,59	70,74	81,65	128,67
CABERNET E MERLOT DI COLLINA:BOLZANO LIT	100208	120830	117080	115000	115000	126667	138750	183542	212396	255346
ECU	79,33	91,28	86,73	83,25	79,42	86,65	92,83	119,39	140,62	167,78
MERLOT:TREVISO LIT	29565	39680	41150	41438	52981	53521	50389	50434	64898	79293
ECU	23,41	29,97	30,48	30,00	36,59	36,61	33,71	32,81	42,97	52,10
CABERNET:TREVISO LIT	35554	50290	52000	45553	58705	59959	61752	71156	95019	126500
ECU	28,15	37,99	38,52	32,98	40,54	41,02	41,31	46,29	62,91	83,12
LAMBRUSCO:MODENA LIT	30077	39120	41640	40411	63088	78022	61742	68489	81721	101635
ECU	23,81	29,55	30,85	29,25	43,57	53,37	41,31	44,55	54,10	66,78
SANGIOVESE:FORLI LIT	48146	70520	82580	75536	93198	96938	97917	93958	109115	132323
ECU	38,11	53,27	61,17	54,68	64,36	66,31	65,51	61,12	72,24	86,94
ALBANA:FORLI LIT	55367	85480	103360	93948	110698	114818	140625	115953	133037	157323
ECU	43,83	64,57	76,57	68,01	76,45	78,54	94,08	75,42	88,08	103,37
CHIANTI:SIENA LIT	41108	50490	55052	56240	88865	85000	109740	149625	185700	188500
ECU	32,54	38,14	40,78	40,71	61,37	58,14	73,42	97,33	122,94	123,85
CASTELLI(FRASCATI-GROTTAFERRATA):ROMA LIT	47750	63875	81450	89583	98979	98700	97917	90792	122717	159092
ECU	37,80	48,25	60,34	64,85	68,36	67,52	65,51	59,06	81,24	104,53

06.03.91

TAB.1400

F.10 QUALITAETSWEIN
F.10 QUALITY WINE

LUXEMBOURG

F.10 VIN DE QUALITE
F.10 VINO DI QUALITAPreise je 100 l - ohne MwSt. / Prix par 100 l - hors TVA
Prices per 100 l - excl. VAT / Prezzi per 100 l - IVA escl.

	1981	1982	1983	1984	1985	1986	1987	1988	1989	1990
AUXERROIS										
LFR	7873,0	5305,0	5076,0	4100,0	4435,0	4680,0	4869,0	5348,0	5179,0	5261,0
ECU	190,65	118,65	111,71	90,22	98,75	106,85	113,13	123,15	119,39	124,01
RIESLING										
LFR	9485,0	7124,0	6888,0	5039,0	6235,0	6483,0	7050,0	7634,0	7405,0	7479,0
ECU	229,69	159,33	151,59	110,89	138,82	148,02	163,80	175,78	170,70	176,29
PINOT BLANC										
LFR	8456,0	5655,0	5423,0	4090,0	4714,0	4680,0	4889,0	5381,0	5215,0	5289,0
ECU	204,77	126,48	119,35	90,00	104,96	106,85	113,59	123,91	120,22	124,67
PINOT GRIS										
LFR	10214,0	7540,0	7199,0	4903,0	6118,0	6033,0	6389,0	7120,0	6878,0	6986,0
ECU	247,34	168,64	158,44	107,90	136,22	137,75	148,45	163,95	158,55	164,67

06.03.91

TAB.1031

F.11 QUALITAETSWEIN
F.11 QUALITY WINE

GRECE

F.11 VIN DE QUALITE
F.11 VINO DI QUALITAPreise je 100 l - ohne MwSt. / Prix par 100 l - hors TVA
Prices per 100 l - excl. VAT / Prezzi per 100 l - IVA escl.

	1981	1982	1983	1984	1985	1986	1987	1988	1989	1990
SAMOS										
DR	9433	10926	12448	14090	16358	17490	20548	25220	29777	30562
ECU	153,07	167,21	159,41	159,50	154,70	127,27	131,53	150,50	166,50	151,74

06.03.91

TAB.1401

F.12 QUALITAETSWEIN
F.12 QUALITY WINE

PORTUGAL

F.12 VIN DE QUALITE
F.12 VINO DI QUALITAPreise Je 100 l - ohne MwSt. / Prix par 100 l - hors TVA
Prices per 100 l - excl. VAT / Prezzi per 100 l - IVA escl.

	1981	1982	1983	1984	1985	1986	1987	1988	1989	1990
VIN:DAO ESC	2600	2600	2600	3200	3500	3500	4000	12000	12000	10000
ECU	37,96	33,33	26,35	27,66	26,87	23,80	24,60	70,56	69,20	55,22

06.03.91

TAB.1405

F.15 WEINTRAUBEN, WEINMOST UND WEIN
F.15 WINE GRAPES, WINE MUST AND WINE

ELLAS

F.15 RAISIN DE CUVE, MOUT ET VIN
F.15 UVA DA VINO, MOSTO E VINOPreise Je 100 l - ohne MwSt. / Prix par 100 l - hors TVA
Prices per 100 l - excl. VAT / Prezzi per 100 l - IVA escl.

	1981	1982	1983	1984	1985	1986	1987	1988	1989	1990
GRAPES FOR WINE PRODUCTION										
DR	1216	1272	1518	1812	2128	2693	3248	3867	4563	6034
ECU	19,73	19,47	19,44	20,51	20,13	19,60	20,79	23,08	25,51	29,96
WINE MUST										
DR	1788	1870	2232	2664	3130	3960	4776	5687	6711	8874
ECU	29,01	28,62	28,58	30,16	29,60	28,82	30,57	33,94	37,53	44,06
RETSINA (WHITE)										
DR	1809	1902	2242	2748	3095	3949	5326	7142	8327	10829
ECU	29,36	29,11	28,71	31,11	29,27	28,74	34,09	42,62	46,56	53,77
ARETSINOTO (WHITE)										
DR	8414	10204	12645	13851	17227	19390	22527	26244	27913	35415
ECU	136,54	156,16	161,93	156,79	162,92	141,10	144,20	156,61	156,08	175,83
KOKKIND										
DR	5564	5564	6003	6742	8822	11090	16265	20514	24762	29737
ECU	90,29	85,15	76,87	76,32	83,43	80,70	104,12	122,42	138,46	147,64

Preise je 100 l - ohne MwSt. / Prix par 100 l - hors TVA
Prices per 100 l - excl. VAT / Prezzi per 100 l - IVA escl.

	1981	1982	1983	1984	1985	1986	1987	1988	1989	1990
VIN BLANC PTA	-	-	-	-	1832	1974	2285	3085	4085	3620
ECU	-	-	-	-	14,18	14,36	16,07	22,42	31,33	27,99
VIN ROUGE PTA	-	-	-	-	3496	3313	3795	5220	7446	4780
ECU	-	-	-	-	27,06	24,11	26,69	37,93	57,10	36,96
VIN ROSE PTA	-	-	-	-	2222	2384	2652	3677	5423	4506
ECU	-	-	-	-	17,21	17,34	18,65	26,72	41,59	34,84
VIN BLANC NOUVEAU PTA	1453	1650	1672	1799	1757	1888	2182	2937	3805	3509
ECU	14,15	15,34	13,11	14,22	13,61	13,74	15,34	21,34	29,18	27,14
VIN ROUGE NOUVEAU PTA	2270	2633	3016	3640	3205	3104	3367	4556	6651	5751
ECU	22,11	24,48	23,65	28,76	24,82	22,58	23,68	33,11	51,00	44,47
VIN ROSE ET CLAIRET NOUVEAUX PTA	1556	1790	1986	2435	2109	2327	2428	3180	5026	4566
ECU	15,15	16,64	15,58	19,24	16,33	16,93	17,07	23,11	38,54	35,31
CLAIRET PTA	-	-	-	-	2176	2352	2510	3288	5164	4639
ECU	-	-	-	-	16,85	17,11	17,65	23,89	39,60	35,87

06.03.91

TAB.1410

G.01 OLIVENOEL
G.01 OLIVE OIL

ITALIA

G.01 HUILE D'OLIVE
G.01 OLIO D'OLIVAPreise je 100 l - ohne MwSt. / Prix par 100 l - hors TVA
Prices per 100 l - excl. VAT / Prezzi per 100 l - IVA escl.

	1981	1982	1983	1984	1985	1986	1987	1988	1989	1990
EXTRA VERGINE LIT	296454	336120	396774	380765	518523	548233	582187	565514	637233	671509
ECU	234,69	253,91	293,92	275,64	358,10	375,02	389,50	367,85	421,88	441,22
SOPRAFFINO LIT	278546	311010	357953	351364	469002	434656	484531	439113	490201	548718
ECU	220,51	234,94	265,17	254,36	323,90	297,33	324,16	285,63	324,54	360,54
FINO LIT	240822	270630	322673	310662	362981	383752	411729	387105	409738	460061
ECU	190,65	204,44	239,03	224,89	250,68	262,51	275,46	251,80	271,27	302,29
COMUNE LIT	226744	255790	287410	302621	334127	335701	337590	338238	380132	423755
ECU	179,50	193,23	212,91	219,07	230,75	229,64	225,86	220,02	251,66	278,43

06.03.91

TAB.1415

G.02 OLIVENOEL
G.02 OLIVE OIL

ELLAS

G.02 HUILE D'OLIVE
G.02 OLIO D'OLIVAPreise je 100 l - ohne MwSt. / Prix par 100 l - hors TVA
Prices per 100 l - excl. VAT / Prezzi per 100 l - IVA escl.

	1981	1982	1983	1984	1985	1986	1987	1988	1989	1990
EXTRA VIRGIN DR	10666	12248	16492	21690	28611	33071	35377	38025	46665	60773
ECU	173,08	187,45	211,20	245,53	270,58	240,65	226,46	226,91	260,93	301,73
FINE DR	10415	11713	15763	20520	27559	31971	34861	38163	45053	58067
ECU	169,01	179,26	201,86	232,28	260,63	232,64	223,15	227,74	251,92	288,30
SEMI-FINE DR	9871	11443	15258	20034	25510	30048	32530	37086	43339	55086
ECU	160,18	175,13	195,39	226,78	241,25	218,65	208,23	221,31	242,33	273,50
LAMPANTE DR	8921	10397	13862	18163	22338	27131	29580	32641	38799	49316
ECU	144,76	159,12	177,52	205,60	211,26	197,42	189,35	194,78	216,95	244,85

06.03.91

TAB.1416

G.03 OLIVENOEL
G.03 OLIVE OIL

ESPANA

G.03 HUILE D'OLIVE
G.03 OLIO D'OLIVAPreise je 100 l - ohne MwSt. / Prix par 100 l - hors TVA
Prices per 100 l - excl. VAT / Prezzi per 100 l - IVA escl.

	1981	1982	1983	1984	1985	1986	1987	1988	1989	1990
HUILE D'OLIVE:TOUTES CLASSES										
PTA	12130	14217	14686	17083	16293	17882	19085	18951	24196	24487
ECU	118,14	132,18	115,18	134,97	126,14	130,09	134,22	137,72	185,54	189,36
HUILE D'OLIVE:EXTRA CLASSE II										
PTA	12282	14312	14849	17314	16365	18162	19203	19337	24700	25120
ECU	119,62	133,06	116,46	136,79	126,70	132,13	135,05	140,53	189,41	194,25
HUILE D'OLIVE:FINO										
PTA	12078	14110	14580	16947	16141	17620	18732	18472	23874	24046
ECU	117,63	131,19	114,35	133,90	124,96	128,19	131,74	134,24	183,07	185,95
HUILE D'OLIVE:COMMUNE										
PTA	11433	13461	13878	16252	15997	17370	18493	17859	23081	23118
ECU	111,35	125,15	108,84	128,40	123,85	126,37	130,06	129,79	176,99	178,77
HUILE D'OLIVE:EXTRA CLASSE I										
PTA	12781	15267	15601	17888	16990	18618	20690	20961	25476	26166
ECU	124,48	141,94	122,36	141,33	131,54	135,45	145,51	152,33	195,36	202,34

06.03.91

TAB.1417

G.04 OLIVENOEL
G.04 OLIVE OIL

PORTUGAL

G.04 HUILE D'OLIVE
G.04 OLIO D'OLIVAPreise je 100 l - ohne MwSt. / Prix par 100 l - hors TVA
Prices per 100 l - excl. VAT / Prezzi per 100 l - IVA escl.

	1981	1982	1983	1984	1985	1986	1987	1988	1989	1990
EXTRA VERGINE										
ESC	13654	17892	21815	27473	30810	36201	38352	37822	57257	57953
ECU	199,34	229,37	221,05	237,49	236,54	246,12	235,89	222,40	330,18	319,99
SOPRAFFINO										
ESC	13440	17413	21414	26770	30202	35376	36696	36581	54243	52556
ECU	196,22	223,22	216,99	231,41	231,87	240,51	225,71	215,11	312,80	290,19
SEMI FINE										
ESC	12202	16212	20012	25336	28286	33458	35289	34707	48387	49556
ECU	178,15	207,83	202,78	219,02	217,16	227,47	217,05	204,09	279,03	273,63
LAMPANTE										
ESC	12180	16002	19550	24907	26046	31659	30575	33310	50344	43964
ECU	177,82	205,14	198,10	215,31	199,97	215,24	188,06	195,87	290,31	242,75

H.01 ROSEN
H.01 ROSES

H.01 ROSES
H.01 ROSE

Preise je 100 Stueck - ohne MwSt. / Prix par 100 pieces - hors TVA
Prices per 100 items - excl. VAT / Prezzi per 100 pezzi - IVA escl.

	1981	1982	1983	1984	1985	1986	1987	1988	1989	1990
BELGIQUE/BELGIE										
DBF	519,0	550,0	592,0	677,0	674,0	653,0	686,0	715,0	644,0	-
ECU	12,57	12,30	13,03	14,90	15,01	14,91	15,94	16,46	14,85	-
DANMARK										
DKR	128,00	123,00	154,00	180,00	185,00	165,00	181,00	192,00	211,00	263,00
ECU	16,16	15,08	18,94	22,10	23,07	20,79	22,96	24,15	26,21	33,48
BR DEUTSCHLAND										
DM	81,59	79,76	82,65	82,90	82,63	77,12	80,55	77,67	73,64	71,89
ECU	32,46	33,57	36,40	37,04	37,12	36,24	38,88	37,44	35,57	35,03
ELLAS										
DR	-	-	-	-	-	-	-	-	-	-
ECU	-	-	-	-	-	-	-	-	-	-
ESPAGNE										
PTA	1602	1627	1673	1880	2092	2248	3792	4905	4200	3381
ECU	15,60	15,13	13,12	14,85	16,20	16,35	26,67	35,65	32,21	26,15
FRANCE										
FF	280,00	309,40	361,10	376,10	406,00	386,50	370,50	278,50	288,70	320,90
ECU	46,36	48,11	53,33	54,73	59,75	56,84	53,47	39,58	41,10	46,41
IRELAND										
IRL	11,02	8,78	12,50	11,82	12,47	13,20	10,81	12,34	13,39	-
ECU	15,95	12,73	17,48	16,28	17,44	18,00	13,94	15,91	17,24	-
ITALIA										
LIT	54713	57882	66230	71222	94201	81226	92618	86336	89903	85667
ECU	43,31	43,72	49,06	51,56	65,06	55,56	61,96	56,16	59,52	56,29
LUXEMBOURG										
LFR	-	-	-	-	-	-	-	-	-	-
ECU	-	-	-	-	-	-	-	-	-	-
NEDERLAND										
HFL	31,13	30,81	32,99	35,28	34,54	32,98	32,00	33,00	33,00	33,00
ECU	11,22	11,79	13,00	13,98	13,76	13,74	13,71	14,13	14,13	14,27
PORTUGAL										
ESC	668	867	1163	1649	1255	2778	2638	3573	3291	9184
ECU	9,75	11,11	11,78	14,25	9,64	18,89	16,23	21,01	18,98	50,71
UNITED KINGDOM										
UKL	11,62	10,87	11,03	10,66	10,85	12,82	13,92	14,33	15,10	12,28
ECU	21,01	19,40	18,79	18,05	18,42	19,09	19,75	21,57	22,43	17,20

H.02 BACCARA-ROSEN
H.02 BACCARA ROSES

H.02 ROSES BACCARA
H.02 ROSE BACCARA

Preise je 100 Stueck - ohne MwSt. / Prix par 100 pieces - hors TVA
Prices per 100 items - excl. VAT / Prezzi per 100 pezzi - IVA escl.

	1981	1982	1983	1984	1985	1986	1987	1988	1989	1990
BELGIQUE/BELGIE										
DBF	-	-	-	-	-	-	-	-	-	-
ECU	-	-	-	-	-	-	-	-	-	-
DANMARK										
DKR	-	-	-	-	-	-	-	-	-	-
ECU	-	-	-	-	-	-	-	-	-	-
BR DEUTSCHLAND										
DM	-	-	-	-	-	-	-	-	-	-
ECU	-	-	-	-	-	-	-	-	-	-
ELLAS										
DR	-	-	-	-	-	-	-	-	-	-
ECU	-	-	-	-	-	-	-	-	-	-
ESPAGNE										
PTA	-	-	-	-	-	-	-	-	-	-
ECU	-	-	-	-	-	-	-	-	-	-
FRANCE										
FF	285,45	319,80	372,90	384,40	414,57	402,35	446,88	-	-	-
ECU	47,26	49,73	55,07	55,94	61,01	59,17	64,50	-	-	-
IRELAND										
IRL	-	-	-	-	-	-	-	-	-	-
ECU	-	-	-	-	-	-	-	-	-	-
ITALIA										
LIT	52958	60725	66318	74850	95492	82761	76875	70900	65550	63040
ECU	41,92	45,87	49,13	54,18	65,95	56,61	51,43	46,12	43,40	41,42
LUXEMBOURG										
LFR	-	-	-	-	-	-	-	-	-	-
ECU	-	-	-	-	-	-	-	-	-	-
NEDERLAND										
HFL	-	-	-	-	-	-	-	-	-	-
ECU	-	-	-	-	-	-	-	-	-	-
PORTUGAL										
ESC	-	-	-	-	-	-	-	-	-	-
ECU	-	-	-	-	-	-	-	-	-	-
UNITED KINGDOM										
UKL	17,94	15,87	16,40	16,65	15,53	18,44	18,55	17,96	19,95	15,33
ECU	32,43	28,32	27,94	28,19	26,37	27,46	26,32	27,03	29,63	21,47

H.03 NELKEN
H.03 CARNATIONS

H.03 OEILLETES
H.03 GAROFANI

Preise je 100 Stueck - ohne MwSt. / Prix par 100 pieces - hors TVA
Prices per 100 items - excl. VAT / Prezzi per 100 pezzi - IVA escl.

	1981	1982	1983	1984	1985	1986	1987	1988	1989	1990
BELGIQUE/BELGIE										
DBF	435,0	476,0	517,0	481,0	549,0	542,0	558,0	622,0	494,0	-
ECU	10,53	10,65	11,38	10,58	12,22	12,38	12,96	14,32	11,39	-
DANMARK										
DKR	-	-	-	-	-	-	-	-	-	-
ECU	-	-	-	-	-	-	-	-	-	-
BR DEUTSCHLAND										
DM	50,62	50,63	52,75	54,54	57,45	55,09	56,66	56,21	55,46	50,62
ECU	20,14	21,31	23,23	24,37	25,80	25,89	27,35	27,10	26,79	24,67
ELLAS										
DR	-	-	-	-	-	-	-	-	-	-
ECU	-	-	-	-	-	-	-	-	-	-
ESPAGNE										
PTA	642	725	741	841	896	943	994	1154	1007	1453
ECU	6,25	6,74	5,81	6,65	6,94	6,86	6,99	8,38	7,72	11,24
FRANCE										
FF	79,88	91,30	114,60	118,90	103,20	75,50	122,20	135,10	125,10	138,80
ECU	13,23	14,20	16,93	17,30	15,19	11,10	17,64	19,20	17,81	20,07
IRELAND										
IRL	6,41	5,57	8,24	6,27	10,90	9,09	8,00	7,22	7,30	-
ECU	9,28	8,08	11,53	8,64	15,24	12,39	10,32	9,31	9,40	-
ITALIA										
LIT	8982	11197	15307	11230	13233	12554	12015	13236	11177	13645
ECU	7,11	8,46	11,34	8,13	9,14	8,59	8,04	8,61	7,40	8,97
LUXEMBOURG										
LFR	-	-	-	-	-	-	-	-	-	-
ECU	-	-	-	-	-	-	-	-	-	-
NEDERLAND										
HFL	31,20	32,30	33,70	32,90	35,34	33,11	35,00	38,00	33,00	35,00
ECU	11,24	12,36	13,28	13,04	14,07	13,79	14,99	16,28	14,13	15,14
PORTUGAL										
ESC	432	561	753	631	890	734	782	1198	1222	2928
ECU	6,31	7,19	7,63	5,45	6,83	4,99	4,81	7,04	7,05	16,17
UNITED KINGDOM										
UKL	7,65	8,16	8,37	8,23	9,10	9,07	9,50	10,70	11,24	8,33
ECU	13,83	14,56	14,26	13,93	15,45	13,51	13,48	16,10	16,69	11,67

H.04 FREESIEN
H.04 FREESIAS

H.04 FRESIAS
H.04 FRESIE

Preise je 100 Stueck - ohne MwSt. / Prix par 100 pieces - hors TVA
Prices per 100 items - excl. VAT / Prezzi per 100 pezzi - IVA escl.

	1981	1982	1983	1984	1985	1986	1987	1988	1989	1990
BELGIQUE/BELGIE										
DBF	340,0	429,0	472,0	482,0	490,0	479,0	485,0	494,0	531,0	-
ECU	8,23	9,59	10,39	10,61	10,91	10,94	11,27	11,38	12,24	-
DANMARK										
DKR	110,00	120,00	165,00	146,00	149,00	156,00	141,00	149,00	185,00	176,00
ECU	13,88	14,71	20,29	17,92	18,58	19,66	17,88	18,74	22,98	22,40
BR DEUTSCHLAND										
DM	47,80	50,58	53,53	52,90	51,98	53,38	51,75	53,64	53,29	46,48
ECU	19,01	21,29	23,58	23,64	23,35	25,08	24,98	25,86	25,74	22,65
ELLAS										
DR	-	-	-	-	-	-	-	-	-	-
ECU	-	-	-	-	-	-	-	-	-	-
ESPAGNE										
PTA	-	-	-	-	-	-	-	-	-	-
ECU	-	-	-	-	-	-	-	-	-	-
FRANCE										
FF	-	-	-	-	-	-	-	-	-	-
ECU	-	-	-	-	-	-	-	-	-	-
IRELAND										
IRL	8,33	7,56	7,39	7,78	8,62	6,79	6,90	6,80	6,78	-
ECU	12,05	10,96	10,34	10,72	12,05	9,26	8,90	8,77	8,73	-
ITALIA										
LIT	30000	12000	20225	21775	38775	24667	33267	37060	32720	26333
ECU	23,75	9,06	14,98	15,76	26,78	16,87	22,26	24,11	21,66	17,30
LUXEMBOURG										
LFR	-	-	-	-	-	-	-	-	-	-
ECU	-	-	-	-	-	-	-	-	-	-
NEDERLAND										
HFL	21,18	22,96	27,74	24,56	24,09	23,70	26,00	25,00	26,00	27,00
ECU	7,63	8,78	10,93	9,73	9,59	9,87	11,14	10,71	11,13	11,68
PORTUGAL										
ESC	-	-	-	-	-	-	-	-	-	-
ECU	-	-	-	-	-	-	-	-	-	-
UNITED KINGDOM										
UKL	25,21	26,83	29,39	32,69	34,50	33,18	40,37	40,73	44,92	36,85
ECU	45,58	47,87	50,07	55,35	58,58	49,41	57,29	61,30	66,72	51,62

H.05 TULPEN
H.05 TULIPS

H.05 TULIPES
H.05 TULIPANI

Preise je 100 Stueck - ohne MwSt. / Prix par 100 pieces - hors TVA
Prices per 100 items - excl. VAT / Prezzi per 100 pezzi - IVA escl.

	1981	1982	1983	1984	1985	1986	1987	1988	1989	1990
BELGIQUE/BELGIE										
DUF	382,0	500,0	531,0	578,0	491,0	628,0	585,0	594,0	604,0	-
ECU	9,25	11,18	11,69	12,72	10,93	14,34	13,59	13,68	13,92	-
DANMARK										
DKR	81,00	105,00	116,00	124,00	116,00	122,00	106,00	111,00	153,00	148,00
ECU	10,22	12,87	14,26	15,22	14,47	15,37	13,44	13,96	19,01	18,84
BR DEUTSCHLAND										
DM	40,24	42,63	45,91	47,44	45,07	46,18	46,93	46,51	45,07	40,67
ECU	16,01	17,94	20,22	21,20	20,24	21,70	22,65	22,42	21,77	19,82
ELLAS										
DM	-	-	-	-	-	-	-	-	-	-
ECU	-	-	-	-	-	-	-	-	-	-
ESPAGNE										
PTA	-	-	-	-	-	-	-	-	-	-
ECU	-	-	-	-	-	-	-	-	-	-
FRANCE										
FF	111,74	127,80	104,00	126,40	153,90	182,70	172,90	122,30	165,60	128,30
ECU	18,50	19,87	15,36	18,39	22,65	26,87	24,95	17,38	23,58	18,56
IRELAND										
IRL	7,55	8,05	8,91	8,30	9,16	8,16	8,69	10,18	10,33	-
ECU	10,93	11,67	12,46	11,43	12,81	11,12	11,21	13,12	13,30	-
ITALIA										
LIT	22200	25750	23000	22080	33575	31533	30175	37986	26783	38450
ECU	17,57	19,45	17,04	15,98	23,19	21,57	20,19	24,71	17,73	25,26
LUXEMBOURG										
LFR	-	-	-	-	-	-	-	-	-	-
ECU	-	-	-	-	-	-	-	-	-	-
NEDERLAND										
HFL	19,57	22,69	25,94	27,08	23,82	28,38	25,00	23,00	26,00	26,00
ECU	7,05	8,68	10,22	10,73	9,49	11,82	10,71	9,85	11,13	11,24
PORTUGAL										
ESC	-	-	-	-	-	-	-	-	6054	9048
ECU	-	-	-	-	-	-	-	-	34,91	49,96
UNITED KINGDOM										
UKL	5,66	6,27	6,65	7,43	7,22	7,81	8,38	7,84	9,01	8,96
ECU	10,23	11,19	11,33	12,58	12,26	11,63	11,89	11,80	13,38	12,55

H.06 GLADIOLLEN
H.06 GLADIOLI

H.06 GLAIEULS
H.06 GLADIOLI

Preise je 100 Stueck - ohne MwSt. / Prix par 100 pieces - hors TVA
Prices per 100 items - excl. VAT / Prezzi per 100 pezzi - IVA escl.

	1981	1982	1983	1984	1985	1986	1987	1988	1989	1990
BELGIQUE/BELGIE										
DBF	663,0	666,0	621,0	650,0	738,0	754,0	605,0	645,0	637,0	-
ECU	16,06	14,90	13,67	14,30	16,43	17,22	14,06	14,85	14,68	-
DANMARK										
DKR	-	-	-	-	-	-	-	-	-	-
ECU	-	-	-	-	-	-	-	-	-	-
BR DEUTSCHLAND										
DM	48,10	49,36	51,58	53,22	52,68	49,64	51,07	48,76	47,99	47,08
ECU	19,13	20,77	22,72	23,78	23,66	23,32	24,65	23,51	23,18	22,94
ELLAS										
DR	-	-	-	-	-	-	-	-	-	-
ECU	-	-	-	-	-	-	-	-	-	-
ESPAGNE										
PTA	-	-	-	-	-	-	-	-	-	-
ECU	-	-	-	-	-	-	-	-	-	-
FRANCE										
FF	186,52	205,30	213,10	203,80	258,50	250,50	254,00	290,20	295,00	266,10
ECU	30,88	31,92	31,47	29,66	38,04	36,04	36,66	41,24	42,00	38,49
IRELAND										
IRL	12,53	10,08	8,48	14,65	13,89	12,78	10,17	9,96	10,16	-
ECU	18,13	14,62	11,86	20,18	19,42	17,42	13,12	12,84	13,08	-
ITALIA										
LIT	37367	45439	49764	53247	67235	54791	56312	59186	56660	62938
ECU	29,58	34,33	36,86	38,55	46,43	37,48	37,67	38,50	37,51	41,35
LUXEMBOURG										
LFR	-	-	-	-	-	-	-	-	-	-
ECU	-	-	-	-	-	-	-	-	-	-
NEDERLAND										
HFL	19,93	20,34	17,84	20,77	21,29	20,00	17,00	20,00	20,00	21,00
ECU	7,18	7,78	7,03	8,23	8,48	8,33	7,28	8,57	8,56	9,08
PORTUGAL										
ESC	868	1127	1440	3042	3756	3945	3271	5592	5271	11335
ECU	12,67	14,45	14,59	26,30	28,84	26,82	20,12	32,88	30,40	62,59
UNITED KINGDOM										
UKL	5,87	6,30	6,80	6,31	6,75	7,75	8,03	7,43	7,75	8,58
ECU	10,61	11,24	11,58	10,68	11,46	11,54	11,40	11,18	11,51	12,02

H.07 CHRYSANTHEMEN
H.07 CHRYSANTHEMUMS

H.07 CHRYSANTHEMES
H.07 CRISANTEMI

Preise je 100 Stueck - ohne MwSt. / Prix par 100 pieces - hors TVA
Prices per 100 items - excl. VAT / Prezzi per 100 pezzi - IVA escl.

	1981	1982	1983	1984	1985	1986	1987	1988	1989	1990
BELGIQUE/BELGIE										
DBF	1098,0	1190,0	1169,0	1379,0	1287,0	1303,0	1720,0	1928,0	2196,0	-
ECU	26,59	26,62	25,73	30,35	28,65	29,75	39,96	44,39	50,62	-
DANMARK										
DKR	239,00	228,00	292,00	273,00	302,00	223,00	276,00	268,00	253,00	269,00
ECU	30,17	27,95	35,91	33,51	37,66	28,10	35,01	33,70	31,43	34,24
BR DEUTSCHLAND										
DM	105,98	108,38	103,76	107,35	102,69	92,00	93,50	89,08	87,52	86,66
ECU	42,16	45,61	45,70	47,96	46,13	43,23	45,13	42,94	42,28	42,23
ELLAS										
DR	-	-	-	-	-	-	-	-	-	-
ECU	-	-	-	-	-	-	-	-	-	-
ESPAGNE										
PTA	-	-	-	-	-	-	-	-	-	-
ECU	-	-	-	-	-	-	-	-	-	-
FRANCE										
FF	218,67	227,20	269,80	280,60	298,10	299,80	273,70	272,50	260,40	238,60
ECU	36,20	35,33	39,85	40,83	43,87	44,09	39,50	38,73	37,07	34,51
IRELAND										
IRL	23,02	20,99	22,09	24,63	24,85	24,31	20,90	22,40	23,10	-
ECU	33,31	30,44	30,90	33,93	34,75	33,14	26,95	28,88	29,74	-
ITALIA										
LIT	39081	42294	47180	46114	49790	49887	50020	50890	47908	49544
ECU	30,94	31,95	34,95	33,38	34,39	34,13	33,46	33,10	31,72	32,55
LUXEMBOURG										
LFR	-	-	-	-	-	-	-	-	-	-
ECU	-	-	-	-	-	-	-	-	-	-
NEDERLAND										
HFL	-	-	-	-	-	-	-	-	-	-
ECU	-	-	-	-	-	-	-	-	-	-
PORTUGAL										
ESC	-	-	-	-	-	-	-	-	-	-
ECU	-	-	-	-	-	-	-	-	-	-
UNITED KINGDOM										
UKL	16,28	17,22	17,50	18,96	21,94	21,54	24,54	22,40	21,56	22,62
ECU	29,43	30,73	29,81	32,10	37,25	32,08	34,82	33,71	32,02	31,69

H.08 CYCLAMEN (IM TOPF)
H.08 CYCLAMENS (POTTED)

H.08 CYCLAMENS (EN POT)
H.08 CICLAMINI (IN VASO)

Preise je 100 Stueck - ohne MwSt. / Prix par 100 pieces - hors TVA
Prices per 100 items - excl. VAT / Prezzi per 100 pezzi - IVA escl.

	1981	1982	1983	1984	1985	1986	1987	1988	1989	1990
BELGIQUE/BELGIE										
DBF	-	-	-	-	-	-	-	-	-	-
ECU	-	-	-	-	-	-	-	-	-	-
DANMARK										
DKR	-	-	-	-	-	-	-	-	-	-
ECU	-	-	-	-	-	-	-	-	-	-
BR DEUTSCHLAND										
DM	415,00	409,00	415,00	424,00	428,00	432,00	436,00	442,00	435,00	408,00
ECU	165,08	172,14	182,78	189,45	192,25	202,99	210,47	213,07	210,13	198,82
ELLAS										
DR	-	-	-	-	-	-	-	-	-	-
ECU	-	-	-	-	-	-	-	-	-	-
ESPAGNE										
PTA	-	-	-	-	-	-	-	-	-	-
ECU	-	-	-	-	-	-	-	-	-	-
FRANCE										
FF	-	-	-	-	-	-	-	-	-	-
ECU	-	-	-	-	-	-	-	-	-	-
IRELAND										
IRL	-	-	-	-	-	-	-	-	-	-
ECU	-	-	-	-	-	-	-	-	-	-
ITALIA										
LIT	-	-	-	-	-	-	-	-	-	-
ECU	-	-	-	-	-	-	-	-	-	-
LUXEMBOURG										
LFR	-	-	-	-	-	-	-	-	-	-
ECU	-	-	-	-	-	-	-	-	-	-
NEDERLAND										
HFL	254,39	282,60	285,43	282,75	290,23	283,70	261,00	254,00	259,00	235,00
ECU	91,67	108,11	112,50	112,05	115,58	118,16	111,81	108,79	110,91	101,64
PORTUGAL										
ESC	-	-	-	-	-	-	-	-	-	-
ECU	-	-	-	-	-	-	-	-	-	-
UNITED KINGDOM										
UKL	-	-	-	-	-	-	-	-	-	-
ECU	-	-	-	-	-	-	-	-	-	-

H.09 AZALEEN (IM TOPF)
H.09 AZALEAS (POTTED)

H.09 AZALEES (EN POT)
H.09 AZALEE (IN VASO)

Preise je 100 Stueck - ohne MwSt. / Prix par 100 pieces - hors TVA
Prices per 100 items - excl. VAT / Prezzi per 100 pezzi - IVA escl.

	1981	1982	1983	1984	1985	1986	1987	1988	1989	1990
BELGIQUE/BELGIE										
DBF	-	-	-	-	-	-	-	-	-	-
ECU	-	-	-	-	-	-	-	-	-	-
DANMARK										
DKR	-	-	-	-	-	-	-	-	-	-
ECU	-	-	-	-	-	-	-	-	-	-
BR DEUTSCHLAND										
DM	620,00	634,00	648,00	704,00	734,00	689,00	703,00	698,00	690,00	637,00
ECU	246,63	266,84	285,40	314,55	329,69	323,75	339,35	336,48	333,31	310,41
ELLAS										
DR	-	-	-	-	-	-	-	-	-	-
ECU	-	-	-	-	-	-	-	-	-	-
ESPAGNE										
PTA	-	-	-	-	-	-	-	-	-	-
ECU	-	-	-	-	-	-	-	-	-	-
FRANCE										
FF	-	-	-	-	-	-	-	-	-	-
ECU	-	-	-	-	-	-	-	-	-	-
IRELAND										
IRL	-	-	-	-	-	-	-	-	-	-
ECU	-	-	-	-	-	-	-	-	-	-
ITALIA										
LIT	-	-	-	-	-	-	-	-	-	-
ECU	-	-	-	-	-	-	-	-	-	-
LUXEMBOURG										
LFR	-	-	-	-	-	-	-	-	-	-
ECU	-	-	-	-	-	-	-	-	-	-
NEDERLAND										
HFL	347,30	332,22	345,75	364,27	396,02	372,95	344,00	333,00	312,00	278,00
ECU	125,15	127,10	136,27	144,36	157,71	155,34	147,37	142,63	133,60	120,23
PORTUGAL										
ESC	-	-	-	-	-	-	-	-	-	-
ECU	-	-	-	-	-	-	-	-	-	-
UNITED KINGDOM										
UKL	-	-	-	-	-	-	-	-	-	-
ECU	-	-	-	-	-	-	-	-	-	-

H.10 CHRYSANTHEMEN (IM TOPF)
H.10 CHRYSANTHEMUMS (POTTED)

H.10 CHRYSANTHEMES (EN POT)
H.10 CRISANTEMI (IN VASO)

Preise je 100 Stueck - ohne MwSt. / Prix par 100 pieces - hors TVA
Prices per 100 items - excl. VAT / Prezzi per 100 pezzi - IVA escl.

	1981	1982	1983	1984	1985	1986	1987	1988	1989	1990
BELGIQUE/BELGIE										
DBF	-	-	-	-	-	-	-	-	-	-
ECU	-	-	-	-	-	-	-	-	-	-
DANMARK										
DKR	412,00	454,00	464,00	511,00	559,00	557,00	556,00	521,00	401,87	427,28
ECU	52,00	55,66	57,06	62,73	69,71	70,19	70,52	65,52	49,93	54,39
BR DEUTSCHLAND										
DM	211,00	196,00	194,00	191,00	201,00	197,00	210,00	215,00	185,00	175,00
ECU	83,93	82,49	85,44	85,34	90,28	92,57	101,37	103,64	89,37	85,28
ELLAS										
DR	-	-	-	-	-	-	-	-	-	-
ECU	-	-	-	-	-	-	-	-	-	-
ESPAGNE										
PTA	-	-	-	-	-	-	-	-	-	-
ECU	-	-	-	-	-	-	-	-	-	-
FRANCE										
FF	-	-	-	-	-	-	-	-	-	-
ECU	-	-	-	-	-	-	-	-	-	-
IRELAND										
IRL	106,79	120,20	126,41	126,12	138,89	133,60	131,77	135,82	142,24	-
ECU	154,54	174,30	176,81	173,73	194,21	182,13	169,93	175,10	183,11	-
ITALIA										
LIT	-	-	-	-	-	-	-	-	-	-
ECU	-	-	-	-	-	-	-	-	-	-
LUXEMBOURG										
LFR	-	-	-	-	-	-	-	-	-	-
ECU	-	-	-	-	-	-	-	-	-	-
NEDERLAND										
HFL	92,80	99,31	103,37	116,78	146,68	135,77	123,00	125,00	138,00	145,00
ECU	33,44	37,99	40,74	46,28	58,41	56,55	52,69	53,54	59,09	62,71
PORTUGAL										
ESC	-	-	-	-	-	-	-	-	-	-
ECU	-	-	-	-	-	-	-	-	-	-
UNITED KINGDOM										
UKL	-	-	-	-	-	-	-	-	-	-
ECU	-	-	-	-	-	-	-	-	-	-

H.11 POINSETTIEN (IM TOPF)
H.11 POINSETTIAS (POTTED)

H.11 POINSETTIAS (EN POT)
H.11 POINSEZIE (IN VASO)

Preise je 100 Stueck - ohne MwSt. / Prix par 100 pieces - hors TVA
Prices per 100 items - excl. VAT / Prezzi per 100 pezzi - IVA escl.

	1981	1982	1983	1984	1985	1986	1987	1988	1989	1990
BELGIQUE/BELGIE										
DBF	-	-	-	-	-	-	-	-	-	-
ECU	-	-	-	-	-	-	-	-	-	-
DANMARK										
DKR	-	-	-	-	-	-	-	-	-	-
ECU	-	-	-	-	-	-	-	-	-	-
BR DEUTSCHLAND										
DM	459,00	454,00	467,00	483,00	471,00	487,00	490,00	479,00	499,00	475,00
ECU	182,58	191,08	205,68	215,81	211,56	228,83	236,53	230,91	241,05	231,47
ELLAS										
DR	-	-	-	-	-	-	-	-	-	-
ECU	-	-	-	-	-	-	-	-	-	-
ESPAGNE										
PTA	-	-	-	-	-	-	-	-	-	-
ECU	-	-	-	-	-	-	-	-	-	-
FRANCE										
FF	-	-	-	-	-	-	-	-	-	-
ECU	-	-	-	-	-	-	-	-	-	-
IRELAND										
IRL	180,68	176,60	187,43	210,02	213,41	275,00	202,25	284,00	219,14	-
ECU	261,47	256,09	262,15	289,31	298,40	374,90	260,82	366,14	282,10	-
ITALIA										
LIT	-	-	-	-	-	-	-	-	-	-
ECU	-	-	-	-	-	-	-	-	-	-
LUXEMBOURG										
LFR	-	-	-	-	-	-	-	-	-	-
ECU	-	-	-	-	-	-	-	-	-	-
NEDERLAND										
HFL	230,08	239,59	252,50	263,90	263,03	237,10	264,00	260,00	251,00	295,00
ECU	82,91	91,66	99,52	104,58	104,75	98,76	113,10	111,36	107,48	127,59
PORTUGAL										
ESC	-	-	-	-	-	-	-	-	-	-
ECU	-	-	-	-	-	-	-	-	-	-
UNITED KINGDOM										
UKL	-	-	-	-	-	-	-	-	-	-
ECU	-	-	-	-	-	-	-	-	-	-

I.01 SPEISEERBSEN
I.01 DRIED PEASI.01 POIS SECS
I.01 PISELLI SECCHI

Preise je 100 kg - ohne MwSt. / Prix par 100 kg - hors TVA
 Prices per 100 kg - excl. VAT / Prezzi per 100 kg - IVA escl.

	1981	1982	1983	1984	1985	1986	1987	1988	1989	1990
BELGIQUE/BELGIE										
BFR	-	-	-	-	-	-	-	-	-	-
ECU	-	-	-	-	-	-	-	-	-	-
DANMARK										
DKR	-	-	-	-	-	-	-	-	-	-
ECU	-	-	-	-	-	-	-	-	-	-
BR DEUTSCHLAND										
DM	-	-	-	-	-	-	-	-	-	-
ECU	-	-	-	-	-	-	-	-	-	-
ELLAS										
DR	-	-	-	-	-	-	-	-	-	-
ECU	-	-	-	-	-	-	-	-	-	-
ESPAÑA										
PTA	2626	3118	3513	3782	3857	4186	4211	4036	4165	-
ECU	25,58	28,99	27,55	29,88	29,86	30,45	29,61	29,33	31,94	-
FRANCE										
FF	168,52	194,46	233,00	246,00	198,00	200,00	196,00	187,00	191,00	-
ECU	27,90	30,24	34,41	35,80	29,14	29,41	28,29	26,58	27,19	-
IRELAND										
IRL	-	-	-	-	-	-	-	-	-	-
ECU	-	-	-	-	-	-	-	-	-	-
ITALIA										
LIT	-	-	-	-	-	-	-	-	-	-
ECU	-	-	-	-	-	-	-	-	-	-
LUXEMBOURG										
LFR	-	-	-	-	-	-	-	-	-	-
ECU	-	-	-	-	-	-	-	-	-	-
NEDERLAND										
HFL	84,85	81,75	85,00	78,70	79,80	77,45	69,96	62,25	61,30	-
ECU	30,58	31,28	33,50	31,19	31,78	32,26	29,97	26,66	26,25	-
PORTUGAL										
ESC	-	-	-	-	-	-	-	-	-	-
ECU	-	-	-	-	-	-	-	-	-	-
UNITED KINGDOM										
UKL	18,60	19,50	22,50	22,00	19,60	22,50	22,50	23,50	23,00	-
ECU	33,63	34,79	38,33	37,25	33,28	33,51	31,93	35,37	34,16	-

I.02 SPEISEBOHNEN
I.02 DRIED BEANSI.02 HARICOTS SECS
I.02 FAGIOLI SECCHIPreise Je 100 kg - ohne MwSt. / Prix par 100 kg - hors TVA
Prices per 100 kg - excl. VAT / Prezzi per 100 kg - IVA escl.

	1981	1982	1983	1984	1985	1986	1987	1988	1989	1990
BELGIQUE/BELGIE										
BFR	-	-	-	-	-	-	-	-	-	-
ECU	-	-	-	-	-	-	-	-	-	-
DANMARK										
DKR	-	-	-	-	-	-	-	-	-	-
ECU	-	-	-	-	-	-	-	-	-	-
BR DEUTSCHLAND										
DM	-	-	-	-	-	-	-	-	-	-
ECU	-	-	-	-	-	-	-	-	-	-
ELLAS										
DR	-	-	-	-	-	-	-	-	-	-
ECU	-	-	-	-	-	-	-	-	-	-
ESPANA										
PTA	8563	10831	10009	9795	14035	14898	13400	15796	16305	16179
ECU	83,40	100,70	78,50	77,39	108,66	108,38	94,24	114,80	125,03	125,11
FRANCE										
FF	598,00	635,00	532,00	560,00	763,03	716,60	601,00	535,50	630,00	-
ECU	99,01	98,74	78,57	81,49	112,29	105,39	86,74	76,10	89,69	-
IRELAND										
IRL	-	-	-	-	-	-	-	-	-	-
ECU	-	-	-	-	-	-	-	-	-	-
ITALIA										
LIT	104070	116340	114420	122962	137475	134060	124670	134084	-	-
ECU	82,39	87,88	84,76	89,01	94,94	91,70	83,41	87,22	-	-
LUXEMBOURG										
LFR	-	-	-	-	-	-	-	-	-	-
ECU	-	-	-	-	-	-	-	-	-	-
NEDERLAND										
HFL	-	-	-	-	-	-	-	-	-	-
ECU	-	-	-	-	-	-	-	-	-	-
PORTUGAL										
ESC	8867	10773	10746	11612	12226	14924	16953	17797	16637	14593
ECU	129,46	138,10	108,89	100,38	93,86	101,46	104,27	104,65	95,94	80,58
UNITED KINGDOM										
UKL	-	-	-	-	-	-	-	-	-	-
ECU	-	-	-	-	-	-	-	-	-	-

I.03 RAPS
I.03 RAPEI.03 COLZA
I.03 COLZAPreise je 100 kg - ohne MwSt. / Prix par 100 kg - hors TVA
Prices per 100 kg - excl. VAT / Prezzi per 100 kg - IVA escl.

	1981	1982	1983	1984	1985	1986	1987	1988	1989	1990
BELGIQUE/BELGIE										
BFR	1620,0	1891,0	1967,0	1992,0	1956,0	1976,0	1959,0	1968,0	1782,0	-
ECU	39,23	42,29	43,29	43,84	43,55	45,12	45,52	45,32	41,08	-
DANMARK										
DKR	298,00	357,00	380,00	390,00	360,00	366,00	303,00	333,00	369,00	-
ECU	37,61	43,77	46,73	47,87	44,89	46,12	38,43	41,88	45,84	-
BR DEUTSCHLAND										
DM	100,64	105,36	109,33	111,35	102,38	98,10	84,89	77,02	83,72	82,71
ECU	40,03	44,34	48,15	49,75	45,99	46,10	40,98	37,13	40,44	40,30
ELLAS										
DR	-	-	-	-	-	-	-	-	-	-
ECU	-	-	-	-	-	-	-	-	-	-
ESPANA										
PTA	-	-	-	-	-	-	-	-	-	-
ECU	-	-	-	-	-	-	-	-	-	-
FRANCE										
FF	206,93	240,75	266,47	278,15	278,88	273,63	238,57	232,31	263,02	-
ECU	34,26	37,43	39,36	40,48	41,04	40,24	34,43	33,02	37,45	-
IRELAND										
IRL	-	-	-	-	-	-	-	-	-	-
ECU	-	-	-	-	-	-	-	-	-	-
ITALIA										
LIT	-	-	-	-	-	72600	51000	50000	-	-
ECU	-	-	-	-	-	49,66	34,12	32,52	-	-
LUXEMBOURG										
LFR	-	-	-	-	-	-	-	-	-	-
ECU	-	-	-	-	-	-	-	-	-	-
NEDERLAND										
HFL	104,00	102,50	102,00	111,40	108,50	109,65	84,20	87,05	95,00	-
ECU	37,48	39,21	40,20	44,15	43,21	45,67	36,07	37,28	40,68	-
PORTUGAL										
ESC	-	-	-	-	-	-	-	-	-	-
ECU	-	-	-	-	-	-	-	-	-	-
UNITED KINGDOM										
UKL	-	-	-	-	-	28,79	24,99	22,56	27,52	29,46
ECU	-	-	-	-	-	42,87	35,46	33,95	40,87	41,27

I.04 ROHTABAK:ALLE SORTEN
I.04 RAW TOBACCO:ALL VARIETIES

I.04 TABAC BRUT:TOUTES VARIETES
I.04 TABACCO GREZZO:TUTTE LE VARIETA

Preise je 100 kg - ohne MwSt. / Prix par 100 kg - hors TVA
Prices per 100 kg - excl. VAT / Prezzi per 100 kg - IVA escl.

	1981	1982	1983	1984	1985	1986	1987	1988	1989	1990
BELGIQUE/BELGIE										
BFR	11177,0	12902,0	14888,0	14966,0	14880,0	14081,0	13118,0	14574,0	14966,0	-
ECU	270,66	288,56	327,66	329,34	331,30	321,50	304,79	335,59	344,99	-
DANMARK										
DKR	-	-	-	-	-	-	-	-	-	-
ECU	-	-	-	-	-	-	-	-	-	-
BR DEUTSCHLAND										
DM	759,06	801,18	801,48	785,34	792,56	785,46	771,52	776,90	779,92	784,52
ECU	301,95	337,20	352,99	350,89	356,00	369,07	372,43	374,52	376,75	382,30
ELLAS										
DR	19910	23670	28423	32189	38168	41080	44420	50300	62040	-
ECU	323,09	362,25	363,99	364,38	360,96	298,93	284,34	300,16	346,90	-
ESPANA										
PTA	17519	19509	21645	24284	28119	30771	30982	33158	35394	34584
ECU	170,62	181,38	169,76	191,86	217,70	223,86	217,89	240,97	271,41	267,44
FRANCE										
FF	1796,00	2038,00	2260,00	2479,00	2620,00	2699,00	2699,00	2670,00	2670,00	-
ECU	297,35	316,89	333,79	360,76	385,58	396,93	389,55	379,45	380,13	-
IRELAND										
IRL	-	-	-	-	-	-	-	-	-	-
ECU	-	-	-	-	-	-	-	-	-	-
ITALIA										
LIT	277970	322830	367860	395629	357559	367358	377217	377217	-	-
ECU	220,06	243,87	272,50	286,40	246,94	251,29	252,37	245,37	-	-
LUXEMBOURG										
LFR	-	-	-	-	-	-	-	-	-	-
ECU	-	-	-	-	-	-	-	-	-	-
NEDERLAND										
HFL	-	-	-	-	-	-	-	-	-	-
ECU	-	-	-	-	-	-	-	-	-	-
PORTUGAL										
ESC	13148	20445	27172	34220	41732	44288	45100	52135	54760	58200
ECU	191,96	262,09	275,33	295,82	320,40	301,10	277,40	306,57	315,78	321,36
UNITED KINGDOM										
UKL	-	-	-	-	-	-	-	-	-	-
ECU	-	-	-	-	-	-	-	-	-	-

I.05 ROHTABAK:WICHTIGSTE SORTE
I.05 RAW TOBACCO:MOST IMPORTANT VAR.

I.05 TABAC BRUT:VAR. PLUS IMPORTANTE
I.05 TABACCO GREZZO:VAR. PIU IMPORTAN

Preise Je 100 kg - ohne MwSt. / Prix par 100 kg - hors TVA
Prices per 100 kg - excl. VAT / Prezzi per 100 kg - IVA escl.

	1981	1982	1983	1984	1985	1986	1987	1988	1989	1990
BELGIQUE/BELGIE										
BFR	11104,0	12817,0	14800,0	14900,0	14800,0	14000,0	12900,0	14500,0	14900,0	-
ECU	268,90	286,66	325,72	327,89	329,52	319,65	299,73	333,88	343,47	-
DANMARK										
DKR	-	-	-	-	-	-	-	-	-	-
ECU	-	-	-	-	-	-	-	-	-	-
BR DEUTSCHLAND										
DM	718,00	731,00	723,00	717,00	728,00	625,00	691,00	-	-	-
ECU	285,61	307,66	318,43	320,36	327,00	293,68	333,56	-	-	-
ELLAS										
DR	29060	37550	42260	53980	64460	76500	69010	77540	103220	-
ECU	471,57	574,67	541,18	611,05	609,61	556,67	441,75	462,72	577,16	-
ESPANA										
PTA	-	-	-	-	-	-	-	-	-	-
ECU	-	-	-	-	-	-	-	-	-	-
FRANCE										
FF	1796,00	2038,00	2260,00	2479,00	2620,00	2699,00	2699,00	2670,00	2670,00	-
ECU	297,35	316,89	333,79	360,76	385,58	396,93	389,55	379,45	380,13	-
IRELAND										
IRL	-	-	-	-	-	-	-	-	-	-
ECU	-	-	-	-	-	-	-	-	-	-
ITALIA										
LIT	250000	300000	340000	325000	319000	329000	363000	363000	-	-
ECU	197,91	226,62	251,87	235,27	220,31	225,05	242,86	236,12	-	-
LUXEMBOURG										
LFR	-	-	-	-	-	-	-	-	-	-
ECU	-	-	-	-	-	-	-	-	-	-
NEDERLAND										
HFL	-	-	-	-	-	-	-	-	-	-
ECU	-	-	-	-	-	-	-	-	-	-
PORTUGAL										
ESC	16300	19500	24000	31400	38300	43500	50100	53400	56000	58500
ECU	237,97	249,98	243,19	271,44	294,05	295,74	308,15	314,01	322,93	323,01
UNITED KINGDOM										
UKL	-	-	-	-	-	-	-	-	-	-
ECU	-	-	-	-	-	-	-	-	-	-

I.06 ROHTABAK:ZWEITWICHTIGSTE SORTE
I.06 RAW TOBACCO:2ND MOST IMP. VAR.

I.06 TABAC BRUT:2EME VAR. EN IMPORT.
I.06 TABACCO GREZZO:2.VAR. IN ORDINE

Preise je 100 kg - ohne MwSt. / Prix par 100 kg - hors TVA
Prices per 100 kg - excl. VAT / Prezzi per 100 kg - IVA escl.

	1981	1982	1983	1984	1985	1986	1987	1988	1989	1990
BELGIQUE/BELGIE										
BFR	12320,0	15300,0	16500,0	15600,0	17000,0	15900,0	16900,0	16300,0	16300,0	-
ECU	298,34	342,19	363,13	343,29	378,50	363,03	392,67	375,33	375,74	-
DANMARK										
DKR	-	-	-	-	-	-	-	-	-	-
ECU	-	-	-	-	-	-	-	-	-	-
BR DEUTSCHLAND										
DM	846,00	923,00	837,00	843,00	881,00	837,00	-	-	-	-
ECU	336,53	388,47	368,64	376,66	395,72	393,29	-	-	-	-
ELLAS										
DR	16990	16920	25090	30770	35960	38150	37480	41035	50983	-
ECU	275,70	258,95	321,30	348,31	340,08	277,61	239,92	244,87	285,08	-
ESPANA										
PTA	-	-	-	-	-	-	-	-	-	-
ECU	-	-	-	-	-	-	-	-	-	-
FRAHCE										
FF	-	-	-	-	-	-	-	-	-	-
ECU	-	-	-	-	-	-	-	-	-	-
IRELAND										
IRL	-	-	-	-	-	-	-	-	-	-
ECU	-	-	-	-	-	-	-	-	-	-
ITALIA										
LIT	268000	298000	362000	430000	369000	356000	370000	370000	-	-
ECU	212,16	225,11	268,16	311,28	254,84	243,52	247,54	240,68	-	-
LUXEMBOURG										
LFR	-	-	-	-	-	-	-	-	-	-
ECU	-	-	-	-	-	-	-	-	-	-
NEDERLAND										
HFL	-	-	-	-	-	-	-	-	-	-
ECU	-	-	-	-	-	-	-	-	-	-
PORTUGAL										
ESC	13800	16500	19300	24000	29600	32400	36100	37200	38500	41500
ECU	201,48	211,52	195,56	207,47	227,25	220,28	222,04	218,75	222,01	229,15
UNITED KINGDOM										
UKL	-	-	-	-	-	-	-	-	-	-
ECU	-	-	-	-	-	-	-	-	-	-

I.07 HOPFEN:ALLE SORTEN
I.07 HOP CONES:ALL VARIETIES

I.07 HOUBLON:TOUTES VARIETES
I.07 LUPOLO:TUTTE LE VARIETA

Preise je 100 kg - ohne MwSt. / Prix par 100 kg - hors TVA
Prices per 100 kg - excl. VAT / Prezzi per 100 kg - IVA escl.

	1981	1982	1983	1984	1985	1986	1987	1988	1989	1990
BELGIQUE/BELGIE										
BFR	19436,0	9542,0	12004,0	7611,0	7092,3	7428,0	11397,0	13943,0	11713,0	-
ECU	470,67	213,41	264,18	167,49	157,91	169,60	264,80	321,06	270,01	-
DANMARK										
DKR	-	-	-	-	-	-	-	-	-	-
ECU	-	-	-	-	-	-	-	-	-	-
BR DEUTSCHLAND										
DM	1506,43	690,60	723,64	721,46	732,92	715,86	760,18	760,18	713,00	964,05
ECU	599,24	290,66	318,71	322,35	329,21	336,37	366,95	366,46	344,42	469,78
ELLAS										
DR	-	-	-	-	-	-	-	-	-	-
ECU	-	-	-	-	-	-	-	-	-	-
ESPANA										
PTA	36295	40330	44922	47328	46910	45444	45325	48706	45586	45906
ECU	353,49	374,96	352,32	373,93	363,18	330,61	318,76	353,97	349,57	354,99
FRANCE										
FF	724,90	796,95	877,12	914,00	914,00	914,00	1037,05	1214,34	1267,50	-
ECU	120,02	123,92	129,54	133,01	134,51	134,42	149,68	172,58	180,46	-
IRELAND										
IRL	-	-	-	-	-	-	-	-	-	-
ECU	-	-	-	-	-	-	-	-	-	-
ITALIA										
LIT	-	-	-	-	-	-	-	-	-	-
ECU	-	-	-	-	-	-	-	-	-	-
LUXEMBOURG										
LFR	-	-	-	-	-	-	-	-	-	-
ECU	-	-	-	-	-	-	-	-	-	-
NEDERLAND										
HFL	-	-	-	-	-	-	-	-	-	-
ECU	-	-	-	-	-	-	-	-	-	-
PORTUGAL										
ESC	27000	32000	39000	43500	54500	39800	40700	44800	47700	50800
ECU	394,19	410,22	395,18	376,04	418,42	270,59	250,34	263,44	275,07	280,50
UNITED KINGDOM										
UKL	263,60	274,00	314,00	330,40	227,80	219,00	219,00	249,90	-	-
ECU	476,58	488,89	534,91	559,40	386,77	326,12	310,78	376,11	-	-

I.08 HOPFEN:WICHTIGSTE SORTE
I.08 HOP CONES:MOST IMPORTANT VARIETY

I.08 HOUBLON:VAR. LA PLUS IMPORTANTE
I.08 LUPPOLO:VAR. PIU IMPORTANTE

Preise Je 100 kg - ohne MwSt. / Prix par 100 kg - hors TVA
Prices per 100 kg - excl. VAT / Prezzi per 100 kg - IVA escl.

	1981	1982	1983	1984	1985	1986	1987	1988	1989	1990
BELGIQUE/BELGIE										
BFR	22006,0	12936,0	15328,0	8854,0	7912,0	7131,0	10639,0	12528,0	11013,0	-
ECU	532,90	289,32	337,34	194,84	176,16	162,82	247,19	288,47	253,87	-
DANMARK										
DKR	-	-	-	-	-	-	-	-	-	-
ECU	-	-	-	-	-	-	-	-	-	-
BR DEUTSCHLAND										
DM	1502,55	792,00	810,00	818,00	802,00	800,00	812,00	812,00	774,00	768,00
ECU	597,70	333,33	356,75	365,49	360,24	375,91	391,97	391,44	373,89	374,25
ELLAS										
DR	-	-	-	-	-	-	-	-	-	-
ECU	-	-	-	-	-	-	-	-	-	-
ESPANA										
PTA	-	-	-	-	-	-	-	-	-	-
ECU	-	-	-	-	-	-	-	-	-	-
FRANCE										
FF	690,00	-	900,00	850,00	914,00	914,00	1037,05	1214,34	1267,50	-
ECU	114,24	-	132,92	123,70	134,51	134,42	149,68	172,58	180,46	-
IRELAND										
IRL	-	-	-	-	-	-	-	-	-	-
ECU	-	-	-	-	-	-	-	-	-	-
ITALIA										
LIT	-	-	-	-	-	-	-	-	-	-
ECU	-	-	-	-	-	-	-	-	-	-
LUXEMBOURG										
LFR	-	-	-	-	-	-	-	-	-	-
ECU	-	-	-	-	-	-	-	-	-	-
NEDERLAND										
HFL	-	-	-	-	-	-	-	-	-	-
ECU	-	-	-	-	-	-	-	-	-	-
PORTUGAL										
ESC	-	-	-	-	-	-	-	-	-	-
ECU	-	-	-	-	-	-	-	-	-	-
UNITED KINGDOM										
UKL	-	-	-	-	-	-	-	-	-	-
ECU	-	-	-	-	-	-	-	-	-	-

J.01 SONSTIGE PFLANZLICHE ERZEUGNISSE
J.01 OTHER CROP PRODUCTS

ELLAS

J.01 AUTRES PRODUITS VEGETAUX
J.01 ALTRI PRODOTTI VEGETALI

Preise je 100 kg - ohne MwSt. / Prix par 100 kg - hors TVA
Prices per 100 kg - excl. VAT / Prezzi per 100 kg - IVA escl.

	1981	1982	1983	1984	1985	1986	1987	1988	1989	1990
LENTILS DR	5131	6369	6797	7763	9884	11303	10178	9262	10692	13408
ECU	83,26	97,47	87,04	87,88	93,48	82,25	65,15	55,27	59,79	66,57
COTTON (INCL. SEED) DR	4487	6225	7857	10102	11083	11489	13274	13736	16050	-
ECU	72,81	95,27	100,62	114,35	104,81	83,60	84,97	81,97	89,74	-
GROUNDNUTS, UNSHELLED DR	5007	8233	10672	9497	11316	13284	15488	12721	18311	-
ECU	81,25	126,00	136,67	107,50	107,02	96,66	99,14	75,91	102,39	-

J.02 SONSTIGE PFLANZLICHE ERZEUGNISSE
J.02 OTHER CROP PRODUCTS

ESPANA

J.02 AUTRES PRODUITS VEGETAUX
J.02 ALTRI PRODOTTI VEGETALI

Preise je 100 kg - ohne MwSt. / Prix par 100 kg - hors TVA
Prices per 100 kg - excl. VAT / Prezzi per 100 kg - IVA escl.

	1981	1982	1983	1984	1985	1986	1987	1988	1989	1990
SORGHO PTA	1580	1830	2185	2310	2370	2575	2644	2500	2471	2476
ECU	15,39	17,01	17,14	18,25	18,35	18,73	18,59	18,17	18,95	19,15
POIS CHICHES PTA	9837	11818	12718	12824	13246	13713	11446	9788	10377	11248
ECU	95,81	109,88	99,75	101,32	102,55	99,76	80,50	71,13	79,57	86,98
LENTILLES PTA	8209	8228	7542	8478	12774	12699	7242	7570	6834	7142
ECU	79,95	76,50	59,15	66,98	98,90	92,39	50,93	55,01	52,41	55,23
TOURNESOLS PTA	4150	3863	4617	4575	4934	6926	4927	6173	5988	5753
ECU	40,42	35,92	36,21	36,15	38,20	50,39	34,65	44,86	45,92	44,49
SOJA PTA	3472	3756	4518	4353	4215	5264	5701	6161	6147	-
ECU	33,82	34,92	35,43	34,39	32,63	38,30	40,09	44,77	47,14	-
COTON NON EGRENE PTA	8300	8929	10355	11111	10792	12139	14042	11687	14144	11347
ECU	80,84	83,02	81,21	87,79	83,55	88,31	98,75	84,93	108,46	87,75
CACAHUETES PTA	7469	9673	12494	13193	14500	15024	16315	15672	13930	-
ECU	72,74	89,93	97,99	104,24	112,26	109,30	114,74	113,89	106,82	-
CARTHAME PTA	3292	3579	3993	4091	4359	5964	4825	4995	4924	-
ECU	32,06	33,28	31,32	32,32	33,75	43,39	33,93	36,30	37,76	-
OLIVES DE TABLE PTA	5463	5077	9189	6075	9447	4417	4619	6682	5512	4868
ECU	53,21	47,20	72,07	48,00	73,14	32,13	32,48	48,56	42,27	37,64

J.03 SONSTIGE PFLANZLICHE ERZEUGNISSE
J.03 OTHER CROP PRODUCTS

PORTUGAL

J.03 AUTRES PRODUITS VEGETAUX
J.03 ALTRI PRODOTTI VEGETALI

Preise je 100 kg - ohne MwSt. / Prix par 100 kg - hors TVA
Prices per 100 kg - excl. VAT / Prezzi per 100 kg - IVA escl.

	1981	1982	1983	1984	1985	1986	1987	1988	1989	1990
SORGHO										
ESC	-	-	2170	-	3620	4050	4050	4050	4050	4050
ECU	-	-	21,99	-	27,79	27,53	24,91	23,82	23,35	22,36
TRITICALE										
ESC	1650	2200	3230	3730	4050	4050	4330	4330	4570	4570
ECU	24,09	28,20	32,73	32,24	31,09	27,53	26,63	25,46	26,35	25,23
POIS CHICHES										
ESC	5717	8610	10840	12373	12698	12732	12791	11365	14793	13120
ECU	83,47	110,38	109,84	106,96	97,49	86,56	78,67	66,83	85,30	72,44
FEVES SECHES										
ESC	3288	4120	4410	5336	5786	5592	9188	13268	15089	8860
ECU	48,00	52,82	44,69	46,13	44,42	38,02	56,51	78,02	87,01	48,92
TOURNEHOLS										
ESC	2407	2964	3642	6057	6987	8313	8549	8184	9350	10150
ECU	35,14	38,00	36,90	52,36	53,64	56,52	52,58	48,12	53,92	56,04

Selling prices of animal products

Prix de vente de produits animaux

A.01 KÄELBER
A.01 CALVESA.01 VEAUX
A.01 VITELLIPreise je 100 kg Lebendgewicht - ohne MwSt. / Prix par 100 kg de poids vif - hors TVA
Prices per 100 kg live weight - excl. VAT / Prezzi per 100 kg di peso vivo - IVA escl.

	1981	1982	1983	1984	1985	1986	1987	1988	1989	1990
BELGIQUE/BELGIE D&F	9004,0	10264,0	10732,0	10111,0	10692,0	11036,0	10993,0	10999,0	13486,0	12178,0
ECU	218,04	229,56	236,19	222,50	238,06	251,98	255,42	253,27	310,88	287,05
DANMARK DKR	1161,00	1329,00	1401,00	1382,00	1362,00	1323,00	1228,00	1269,00	1361,00	1227,00
ECU	146,54	162,93	172,28	169,64	169,85	166,72	155,76	159,59	169,08	156,18
BR DEUTSCHLAND DM	569,40	601,00	601,40	573,40	572,10	573,50	562,80	586,10	674,30	619,70
ECU	226,50	252,95	264,87	256,20	256,97	269,48	271,68	282,54	325,73	301,98
ELLAS DR	10332	12403	15127	17889	20296	22758	24420	27318	32523	37200
ECU	167,66	189,82	193,72	202,50	191,94	165,60	156,32	163,02	181,85	184,70
ESPAGNE PTA	19160	22921	24326	28223	30010	29581	31865	35680	35037	31763
ECU	186,61	213,10	190,79	222,98	232,34	215,20	224,10	259,30	268,68	245,62
FRANCE FF	1390,00	1572,00	1678,00	1669,00	1764,00	1834,00	1840,00	2055,00	2206,00	2123,00
ECU	230,14	244,43	247,83	242,88	259,60	269,72	265,57	292,05	314,07	307,05
IRELAND IRL	-	-	-	-	-	-	-	-	-	-
ECU	-	-	-	-	-	-	-	-	-	-
ITALIA LIT	269854	301942	312590	326251	353423	354892	370127	386844	455205	438448
ECU	213,63	228,09	231,56	236,18	244,08	242,77	247,63	251,63	301,37	288,08
LUXEMBOURG LFR	7911,0	9831,0	10125,0	9984,0	10275,0	10350,0	10344,0	10482,0	14200,0	14387,0
ECU	191,57	219,88	222,83	219,71	228,77	236,31	240,34	241,36	327,52	339,11
NEDERLAND HFL	614,00	649,00	616,00	574,00	595,00	575,00	576,00	596,00	685,00	571,00
ECU	221,25	248,29	242,79	227,48	236,96	239,49	246,76	255,27	293,33	246,96
PORTUGAL ESC	11018	13893	18898	22887	29677	38996	43479	43222	49267	45250
ECU	160,86	178,10	191,49	197,85	227,84	265,12	267,43	254,16	284,10	249,85
UNITED KINGDOM UKL	-	-	-	-	-	-	-	-	-	-
ECU	-	-	-	-	-	-	-	-	-	-

A.02 JUNGRINDER
A.02 YOUNG CATTLE

A.02 JEUNES BOVINS
A.02 VITELLONI

Preise Je 100 kg Lebendgewicht - ohne MwSt. / Prix par 100 kg de poids vif - hors TVA
Prices per 100 kg live weight - excl. VAT / Prezzi per 100 kg di peso vivo - IVA escl.

	1981	1982	1983	1984	1985	1986	1987	1988	1989	1990
BELGIQUE/BELGIE										
DBF	7355,0	8389,0	8765,0	8690,0	8697,0	8286,0	7853,0	8453,0	8550,0	7952,0
ECU	178,11	187,63	192,90	191,23	193,64	189,19	182,46	194,64	197,09	187,44
DANMARK										
DKR	1160,00	1328,00	1405,00	1382,00	1357,00	1317,00	1228,00	1269,00	1366,50	1229,00
ECU	146,42	162,81	172,78	169,64	169,23	165,96	155,76	159,59	169,77	156,43
BR DEUTSCHLAND										
DM	425,60	458,20	461,10	442,70	413,20	374,40	374,30	370,80	385,60	373,90
ECU	169,30	192,85	203,08	197,80	185,60	175,92	180,68	178,75	186,27	182,20
ELLAS										
DR	-	-	-	-	-	-	-	-	-	-
ECU	-	-	-	-	-	-	-	-	-	-
ESPAGNE										
PTA	16268	19138	19975	24190	25297	24542	26426	28969	27863	26902
ECU	158,44	177,93	156,66	191,12	195,85	178,54	185,85	210,53	213,66	208,03
FRANCE										
FF	994,12	1132,74	1253,96	1271,99	1295,72	1270,82	1267,00	1269,38	1373,59	1279,48
ECU	164,59	176,13	185,20	185,11	190,69	186,89	182,87	180,40	195,56	185,05
IRELAND										
IRL	95,56	104,83	114,47	120,16	117,41	111,01	121,73	137,88	132,49	119,78
ECU	138,29	152,01	160,11	165,52	164,17	151,34	156,98	177,76	170,55	156,01
ITALIA										
LIT	273844	311250	332427	309061	318236	325672	330195	331055	370786	352112
ECU	216,79	235,12	246,26	223,73	219,78	222,78	220,91	215,34	245,48	231,36
LUXEMBOURG										
LFR	6243,0	7574,0	7997,0	8044,0	8047,0	7629,0	8489,0	8559,0	8960,0	9871,0
ECU	151,18	169,40	176,00	177,02	179,17	174,19	197,24	197,08	206,54	232,67
NEDERLAND										
HFL	446,00	490,00	497,00	481,00	477,00	446,00	426,00	416,00	454,00	432,00
ECU	160,71	187,46	195,89	190,62	189,96	185,76	182,50	178,17	194,41	186,84
PORTUGAL										
ESC	22158	27939	38004	46025	51265	56976	64080	62228	66742	72994
ECU	323,50	358,16	385,09	397,86	393,58	387,36	394,14	365,92	384,87	403,04
UNITED KINGDOM										
UKL	-	-	-	-	-	-	-	-	-	-
ECU	-	-	-	-	-	-	-	-	-	-

A.03 FAERSEN
A.03 HEIFERS

A.03 GENISSES
A.03 GIOVENCHE

Preise je 100 kg Lebendgewicht - ohne MwSt. / Prix par 100 kg de poids vif - hors TVA
Prices per 100 kg live weight - excl. VAT / Prezzi per 100 kg di peso vivo - IVA escl.

	1981	1982	1983	1984	1985	1986	1987	1988	1989	1990
BELGIQUE/BELGIE										
DBF	6177,0	7324,0	7517,0	7043,0	7239,0	6608,0	6436,0	6863,0	7189,0	6431,0
ECU	149,58	163,81	165,43	154,99	161,18	150,88	149,54	158,03	165,72	151,58
DANMARK										
DKR	1030,00	1198,00	1206,00	1230,00	1231,00	1190,00	1135,00	1207,00	1301,00	1215,00
ECU	130,01	146,87	148,31	150,99	153,51	149,96	143,96	151,79	161,63	154,65
BR DEUTSCHLAND										
DM	377,70	409,90	408,70	389,00	373,20	341,50	327,60	336,20	366,60	350,10
ECU	150,24	172,52	180,00	173,81	167,63	160,47	158,14	162,07	177,09	170,60
ELLAS										
DR	-	-	-	-	-	-	-	-	-	-
ECU	-	-	-	-	-	-	-	-	-	-
ESPAGNE										
PTA	-	-	-	-	-	-	-	-	-	-
ECU	-	-	-	-	-	-	-	-	-	-
FRANCE										
FF	999,60	1174,88	1244,32	1221,92	1275,68	1230,88	1214,08	1322,16	1416,24	1348,48
ECU	165,50	182,69	183,78	177,82	187,74	181,02	175,23	187,90	201,63	195,03
IRELAND										
IRL	89,32	96,42	97,68	102,23	100,97	98,18	105,16	126,79	123,51	111,43
ECU	129,26	139,82	136,62	140,82	141,18	133,85	135,61	163,46	158,99	145,13
ITALIA										
LIT	207588	239170	228471	230240	227375	224750	233319	243958	296229	289792
ECU	164,34	180,67	169,25	166,67	157,03	153,74	156,10	158,69	196,12	190,41
LUXEMBOURG										
LFR	5678,0	6977,0	7354,0	8011,0	8060,0	7925,0	8294,0	8279,0	8498,0	8363,0
ECU	137,50	156,04	161,85	176,29	179,46	180,95	192,71	190,64	195,89	197,12
NEDERLAND										
HFL	415,00	449,00	442,00	420,00	428,00	388,00	385,00	401,00	427,00	392,00
ECU	149,54	171,77	174,21	166,45	170,45	161,61	164,93	171,75	182,85	169,54
PORTUGAL										
ESC	20728	26136	35552	43055	48765	54505	61604	58505	63477	69678
ECU	302,62	335,05	360,24	372,19	374,39	370,56	378,91	344,03	366,04	384,73
UNITED KINGDOM										
UKL	86,94	96,13	93,43	93,08	93,13	92,72	93,55	108,84	111,86	102,95
ECU	157,18	171,52	159,16	157,59	158,12	138,07	132,76	163,81	166,14	144,22

A.04 OCHSEN
A.04 BULLOCKS

A.04 BOEUFS
A.04 BUOI

Preise Je 100 kg Lebendgewicht - ohne MwSt. / Prix par 100 kg de poids vif - hors TVA
Prices per 100 kg live weight - excl. VAT / Prezzi per 100 kg di peso vivo - IVA escl.

	1981	1982	1983	1984	1985	1986	1987	1988	1989	1990
BELGIQUE/BELGIE										
DBF	6662,0	7827,0	8097,0	7943,0	8019,0	7976,0	7390,0	7574,0	7981,0	7262,0
ECU	161,33	175,06	178,20	174,79	178,54	182,11	171,70	174,40	183,98	171,17
DANMARK										
DKR	1062,00	1236,00	1318,00	1343,00	1352,00	1256,00	1214,00	1237,00	1325,00	1264,00
ECU	134,05	151,53	162,08	164,86	168,60	158,27	153,98	155,57	164,61	160,89
BR DEUTSCHLAND										
DM	-	-	-	-	-	-	-	-	-	-
ECU	-	-	-	-	-	-	-	-	-	-
ELLAS										
DM	-	-	-	-	-	-	-	-	-	-
ECU	-	-	-	-	-	-	-	-	-	-
ESPAGNE										
PTA	-	-	-	-	-	-	-	-	-	-
ECU	-	-	-	-	-	-	-	-	-	-
FRANCE										
FF	1010,80	1181,60	1273,44	1271,20	1298,64	1254,40	1239,28	1290,24	1383,76	1319,36
ECU	167,35	183,73	188,08	184,99	191,12	184,48	178,87	183,37	197,01	190,82
IRELAND										
IRL	94,77	103,63	114,41	119,25	115,50	110,57	119,61	133,56	129,23	118,57
ECU	137,15	150,27	160,02	164,27	161,50	150,74	154,25	172,19	166,36	154,43
ITALIA										
LIT	166405	197331	199142	221083	224608	234917	242494	266631	366813	317392
ECU	131,73	149,07	147,52	160,04	155,12	160,70	162,24	173,44	242,85	208,54
LUXEMBOURG										
LFR	6322,0	7607,0	7981,0	8038,0	8071,0	7919,0	8190,0	8437,0	8482,0	8451,0
ECU	153,10	170,14	175,65	176,88	179,70	180,81	190,29	194,27	195,53	199,20
NEDERLAND										
HFL	409,00	438,00	435,00	415,00	420,00	385,00	390,00	403,00	427,00	410,00
ECU	147,38	167,57	171,45	164,46	167,26	160,36	167,08	172,61	182,85	177,32
PORTUGAL										
ESC	16496	20799	28292	34263	40064	49394	55912	53724	-	-
ECU	240,84	266,63	286,68	296,19	307,59	335,81	343,90	315,91	-	-
UNITED KINGDOM										
UKL	90,26	99,63	97,90	98,71	96,98	97,07	97,69	111,39	114,75	108,94
ECU	163,19	177,77	166,78	167,13	164,66	144,55	138,63	167,65	170,43	152,61

A.05 KUEHE A (1.QUALITAET)
A.05 COWS A (1ST QUALITY)

A.05 VACHES A (1ERE QUALITE)
A.05 VACCHE A (QUALITA 1)

Preise Je 100 kg Lebendgewicht - ohne MwSt. / Prix par 100 kg de poids vif - hors TVA
Prices per 100 kg live weight - excl. VAT / Prezzi per 100 kg di peso vivo - IVA escl.

	1981	1982	1983	1984	1985	1986	1987	1988	1989	1990
BELGIQUE/BELGIE DBF	5972,0	7014,0	6773,0	6332,0	6653,0	5456,0	4805,0	5395,0	6253,0	5260,0
ECU	144,62	156,87	149,06	139,34	148,13	124,57	111,64	124,23	144,14	123,98
DANMARK DKR	958,00	1106,00	1100,00	1126,00	1134,00	1067,00	1017,00	1128,00	1213,00	1078,00
ECU	120,92	135,59	135,27	138,22	141,42	134,46	128,99	141,86	150,70	137,21
BR DEUTSCHLAND DM	339,30	365,80	357,20	329,40	326,50	293,30	280,00	293,10	325,50	290,50
ECU	134,97	153,96	157,32	147,18	146,65	137,82	135,16	141,29	157,24	141,56
ELLAS DR	-	-	-	-	-	-	-	-	-	-
ECU	-	-	-	-	-	-	-	-	-	-
ESPAGNE PTA	12690	14998	16283	18812	20297	20127	21056	23153	23197	21649
ECU	123,59	139,44	127,71	148,63	157,14	146,42	148,08	168,26	177,88	167,41
FRANCE FF	929,88	1087,56	1120,50	1087,56	1196,64	1132,96	1129,68	1226,88	1310,58	1227,42
ECU	153,96	169,11	165,49	158,27	176,11	166,62	163,05	174,36	186,59	177,52
IRELAND IRL	75,82	82,44	83,30	86,99	85,22	87,47	89,10	101,67	101,21	90,86
ECU	109,72	119,55	116,51	119,83	119,16	119,25	114,90	131,07	130,29	118,34
ITALIA LIT	222448	285363	296060	279219	318450	337104	332792	328458	386508	378685
ECU	176,10	215,57	219,32	202,13	219,93	230,60	222,65	213,65	255,89	248,82
LUXEMBOURG LFR	5783,0	6938,0	7282,0	7106,0	7159,0	6674,0	5951,0	6305,0	6860,0	6519,0
ECU	140,04	155,17	160,26	156,38	159,39	152,38	138,27	145,18	158,14	153,66
NEDERLAND HFL	397,00	428,00	422,00	397,00	408,00	364,00	362,00	376,00	413,00	378,00
ECU	143,06	163,74	166,33	157,33	162,48	151,61	155,08	161,04	176,85	163,48
PORTUGAL ESC	-	-	-	-	-	-	-	-	-	-
ECU	-	-	-	-	-	-	-	-	-	-
UNITED KINGDOM UKL	74,40	80,84	78,51	74,80	78,80	74,00	76,30	87,40	91,70	82,70
ECU	134,51	144,24	133,75	126,64	133,79	110,19	108,28	131,54	136,19	115,85

A.06 KUEHE B (2.QUALITAET)
A.06 COWS B (2ND QUALITY)

A.06 VACHES B (2EME QUALITE)
A.06 VACCHE B (QUALITA 2)

Preise je 100 kg Lebendgewicht - ohne MwSt. / Prix par 100 kg de poids vif - hors TVA
Prices per 100 kg live weight - excl. VAT / Prezzi per 100 kg di peso vivo - IVA escl.

	1981	1982	1983	1984	1985	1986	1987	1988	1989	1990
BELGIQUE/BELGIE										
DBF	4940,0	5932,0	5559,0	5401,0	5768,0	4751,0	4093,0	4776,0	5523,0	4634,0
ECU	119,63	132,67	122,34	118,85	128,42	108,48	95,10	109,97	127,32	109,23
DANMARK										
DKR	980,00	1122,00	1113,00	1144,00	1160,00	1091,00	1036,00	1150,00	1238,00	1101,00
ECU	123,70	137,55	136,87	140,43	144,66	137,48	131,40	144,63	153,80	140,14
BR DEUTSCHLAND										
DM	316,30	336,60	329,00	301,50	297,20	266,90	254,30	264,40	298,70	265,20
ECU	125,82	141,67	144,90	134,71	133,49	125,41	122,76	127,46	144,29	129,23
ELLAS										
DR	7870	9409	11020	12920	14869	15869	16476	17738	20941	24337
ECU	127,71	144,00	141,12	146,25	140,62	115,47	105,47	105,85	117,09	120,83
ESPAGNE										
PTA	8645	10149	11030	13048	14758	15217	14747	16941	18177	16473
ECU	84,20	94,36	86,51	103,09	114,26	110,70	103,71	123,12	139,39	127,39
FRANCE										
FF	804,96	930,28	930,80	911,04	991,64	911,56	943,80	1035,32	1119,04	989,04
ECU	133,27	144,65	137,47	132,58	145,94	134,06	136,22	147,14	159,32	143,05
IRELAND										
IRL	65,96	71,81	71,41	73,14	71,72	69,84	74,03	86,78	88,22	75,29
ECU	95,45	104,13	99,88	100,75	100,28	95,21	95,47	111,88	113,57	98,06
ITALIA										
LIT	143928	174058	182839	171763	173605	179381	178511	172933	181333	158417
ECU	113,94	131,49	135,44	124,34	119,89	122,71	119,43	112,49	120,05	104,09
LUXEMBOURG										
LFR	4958,0	6172,0	6339,0	6292,0	6108,0	5631,0	5263,0	5672,0	6208,0	5685,0
ECU	120,06	138,04	139,51	138,46	135,99	128,57	122,28	130,61	143,11	134,00
NEDERLAND										
HFL	345,00	375,00	359,00	332,00	348,00	308,00	308,00	323,00	353,00	305,00
ECU	124,32	143,46	141,49	131,57	138,59	128,29	131,95	138,34	151,16	131,91
PORTUGAL										
ESC	-	-	-	-	-	-	-	-	-	-
ECU	-	-	-	-	-	-	-	-	-	-
UNITED KINGDOM										
UKL	67,92	73,66	70,87	67,20	71,17	66,30	68,50	79,30	82,60	73,60
ECU	122,80	131,43	120,73	113,78	120,84	98,73	97,21	119,35	122,68	103,10

A.07 KUEHE C (3.QUALITAET)
A.07 COWS C (3RD QUALITY)

A.07 VACHES C (3EME QUALITE)
A.07 VACCHE C (QUALITA 3)

Preise je 100 kg Lebendgewicht - ohne MwSt. / Prix par 100 kg de poids vif - hors TVA
Prices per 100 kg live weight - excl. VAT / Prezzi per 100 kg di peso vivo - IVA escl.

	1981	1982	1983	1984	1985	1986	1987	1988	1989	1990
BELGIQUE/BELGIE										
DBF	4374,0	5230,0	4872,0	4658,0	4940,0	4193,0	3666,0	4064,0	4534,0	3699,0
ECU	105,92	116,97	107,22	102,50	109,99	95,74	85,18	93,58	104,52	87,19
DANMARK										
DKR	717,00	862,00	839,00	864,00	863,00	796,00	737,00	852,00	936,00	792,00
ECU	90,50	105,68	103,17	106,06	107,62	100,31	93,48	107,15	116,28	100,81
BR DEUTSCHLAND										
DM	279,80	293,80	288,70	263,50	258,30	232,00	221,40	233,30	263,70	229,00
ECU	111,30	123,65	127,15	117,73	116,02	109,01	106,87	112,47	127,38	111,59
ELLAS										
DR	-	-	-	-	-	-	-	-	-	-
ECU	-	-	-	-	-	-	-	-	-	-
ESPAGNE										
PTA	-	-	-	-	-	-	-	-	-	-
ECU	-	-	-	-	-	-	-	-	-	-
FRANCE										
FF	673,92	771,84	752,16	765,60	823,68	739,20	779,04	870,72	945,60	815,52
ECU	111,58	120,02	111,09	111,41	121,22	108,71	112,44	123,74	134,63	117,95
IRELAND										
IRL	53,94	58,40	55,81	57,44	54,51	59,92	54,94	65,70	63,12	54,19
ECU	78,06	84,69	78,06	79,12	76,22	81,69	70,85	84,70	81,25	70,58
ITALIA										
LIT	125908	153609	152019	143158	141908	142841	139513	131466	145542	119500
ECU	99,68	116,04	112,61	103,63	98,00	97,71	93,34	85,52	96,36	78,52
LUXEMBOURG										
LFR	4355,0	5508,0	5650,0	5375,0	5448,0	5000,0	4428,0	4299,0	4622,0	4122,0
ECU	105,46	123,19	124,35	118,28	121,30	114,16	102,88	98,99	106,55	97,16
NEDERLAND										
HFL	298,00	322,00	306,00	278,00	295,00	261,00	265,00	270,00	302,00	259,00
ECU	107,38	123,19	120,61	110,17	117,48	108,71	113,53	115,64	129,32	112,02
PORTUGAL										
ESC	16790	21171	28797	34875	40537	43580	46186	45387	55448	47538
ECU	245,13	271,40	291,80	301,48	311,22	296,28	284,08	266,89	319,75	262,48
UNITED KINGDOM										
UKL	60,79	65,09	60,85	56,90	60,31	54,90	58,30	68,80	70,50	59,50
ECU	109,91	116,14	103,66	96,34	102,40	81,75	82,73	103,55	104,71	83,35

A.08 KÄLBÄR (SCHLACHTKÖRPER)
A.08 CALVES (CARCASSES)

A.08 VEAUX (CARCASSES)
A.08 VITELLI (CARCASSE)

Preise je 100 kg Schlachtkörpergewicht - ohne MwSt. / Prix par 100 kg de poids carcasse - hors TVA
Prices per 100 kg carcass weight - excl. VAT / Prezzi per 100 kg di peso in carcassa - IVA escl.

	1981	1982	1983	1984	1985	1986	1987	1988	1989	1990
BELGIQUE/BELGIE										
DBF	15041,0	16592,0	17724,0	17291,0	18185,0	19350,0	19421,0	20451,0	22139,0	20920,0
ECU	364,24	371,09	390,07	380,51	404,89	441,80	451,24	470,91	510,34	493,10
DANMARK										
DKR	-	-	-	-	-	-	-	-	-	-
ECU	-	-	-	-	-	-	-	-	-	-
BR DEUTSCHLAND										
DM	-	-	-	-	-	-	-	-	-	-
ECU	-	-	-	-	-	-	-	-	-	-
ELLAS										
DR	-	-	-	-	-	-	-	-	-	-
ECU	-	-	-	-	-	-	-	-	-	-
ESPAGNE										
PTA	38022	44308	46349	45846	56192	53470	62178	65860	-	-
ECU	370,31	411,95	363,51	362,22	435,04	389,00	437,28	478,63	-	-
FRANCE										
FF	2101,00	2265,00	2386,00	2259,00	2460,00	2493,00	2595,00	2816,00	3282,00	2802,00
ECU	347,85	352,19	352,40	328,74	362,03	366,63	374,54	400,20	467,26	405,26
IRELAND										
IRL	-	-	-	-	-	-	-	-	-	-
ECU	-	-	-	-	-	-	-	-	-	-
ITALIA										
LIT	432192	515979	514822	526796	564634	595181	624082	643272	761736	739914
ECU	342,15	389,78	381,37	381,35	389,94	407,14	417,53	418,43	504,30	486,16
LUXEMBOURG										
LFR	13685,0	16885,0	17375,0	17140,0	17625,0	17750,0	17790,0	18020,0	24230,0	24528,0
ECU	331,40	377,64	382,39	377,18	392,42	405,27	413,34	414,94	558,54	578,15
NEDERLAND										
HFL	1020,00	1068,00	1072,00	1001,00	1038,00	933,00	938,00	938,00	1155,00	966,00
ECU	367,55	408,58	422,51	396,70	413,38	388,61	401,84	401,75	494,59	417,79
PORTUGAL										
ESC	20033	25260	34360	41612	53939	70902	79053	78585	71866	78184
ECU	292,48	323,82	348,17	359,72	414,11	482,04	486,24	462,10	414,42	431,70
UNITED KINGDOM										
UKL	-	-	-	-	-	-	-	-	-	-
ECU	-	-	-	-	-	-	-	-	-	-

A.13 KALBER (EINIGE TAGE ALT)
A.13 CALVES (A FEW DAYS OLD)

A.13 VEAUX (DE QUELQUES JOURS)
A.13 VITELLI (DI QUALCHE GIORNO)

Preise je Stueck - ohne MwSt. / Prix par tete - hors TVA
Prices per head - excl. VAT / Prezzi per capo - IVA escl.

	1981	1982	1983	1984	1985	1986	1987	1988	1989	1990
BELGIQUE/BELGIE DBF	5750,0	7011,0	8274,0	8428,0	7875,0	8217,0	8677,0	9263,0	9935,0	7943,0
ECU	139,24	156,81	182,09	185,47	175,34	187,61	201,61	213,29	229,02	187,22
DANMARK DKR	-	-	-	-	-	-	-	-	-	-
ECU	-	-	-	-	-	-	-	-	-	-
BR DEUTSCHLAND DM	367,00	410,60	409,50	390,42	392,17	385,81	422,10	477,70	492,00	507,00
ECU	145,99	172,81	180,36	174,44	176,15	181,29	203,76	230,28	237,66	247,06
ELLAS DR	-	-	-	-	-	-	-	-	-	-
ECU	-	-	-	-	-	-	-	-	-	-
ESPAGNE PTA	16444	20725	25170	30600	35215	29866	35414	40596	-	-
ECU	160,15	192,69	197,41	241,76	272,64	217,28	249,05	295,03	-	-
FRANCE FF	1014,00	1292,00	1285,00	1319,00	1159,00	1178,00	1327,00	1460,00	1639,00	1227,00
ECU	167,88	200,90	189,79	191,95	170,57	173,24	191,53	207,49	233,35	177,46
IRELAND IRL	-	-	-	-	-	-	-	-	-	-
ECU	-	-	-	-	-	-	-	-	-	-
ITALIA LIT	160438	235125	221792	225125	261802	260448	288429	335706	381711	314400
ECU	127,01	177,62	164,30	162,97	180,80	178,16	192,97	218,37	252,71	206,58
LUXEMBOURG LFR	6749,0	8113,0	8428,0	7272,0	8563,0	8819,0	10260,0	11132,0	13523,0	8687,0
ECU	163,44	181,45	185,48	160,03	190,65	201,36	238,39	256,33	311,73	204,76
NEDERLAND HFL	402,00	460,00	458,00	405,00	472,00	475,00	477,00	483,00	559,00	414,00
ECU	144,86	175,98	180,51	160,50	187,97	197,84	204,35	206,87	239,37	179,05
PORTUGAL ESC	11000	14000	20000	24000	19000	28000	37000	37000	33000	36000
ECU	160,60	179,47	202,66	207,47	145,87	190,36	227,58	217,57	190,30	198,78
UNITED KINGDOM UKL	-	-	-	-	-	-	-	-	-	-
ECU	-	-	-	-	-	-	-	-	-	-

A.14 KÄLBÄR (EINIGE WOCHEN ALT)
A.14 CALVES (A FEW WEEKS OLD)

A.14 VEAUX (DE QUELQUES SEMAINES)
A.14 VITELLI (DI QUALCHE SETTIMANA)

Preise je Stueck - ohne MwSt. / Prix par tete - hors TVA
Prices per head - excl. VAT / Prezzi per capo - IVA escl.

	1981	1982	1983	1984	1985	1986	1987	1988	1989	1990
BELGIQUE/BELGIE										
DBF	-	-	-	-	-	-	-	-	-	-
ECU	-	-	-	-	-	-	-	-	-	-
DANMARK										
DKR	-	-	-	-	-	-	-	-	-	-
ECU	-	-	-	-	-	-	-	-	-	-
BR DEUTSCHLAND										
DM	-	-	-	-	-	-	-	-	-	-
ECU	-	-	-	-	-	-	-	-	-	-
ELLAS										
DR	-	-	-	-	-	-	-	-	-	-
ECU	-	-	-	-	-	-	-	-	-	-
ESPAGNE										
PTA	23648	29818	33199	39016	43134	40167	43908	47101	-	-
ECU	230,32	277,23	260,38	308,25	333,95	292,22	308,79	342,30	-	-
FRANCE										
FF	1884,00	2220,00	2085,00	2048,00	2095,00	2108,00	2290,00	2421,00	2888,00	2617,00
ECU	311,92	345,19	307,94	298,04	308,31	310,01	330,52	344,07	411,17	378,50
IRELAND										
IRL	-	-	-	-	-	-	-	-	-	-
ECU	-	-	-	-	-	-	-	-	-	-
ITALIA										
LIT	-	-	-	-	-	-	-	-	-	-
ECU	-	-	-	-	-	-	-	-	-	-
LUXEMBOURG										
LFR	-	-	-	-	-	-	-	-	-	-
ECU	-	-	-	-	-	-	-	-	-	-
NEDERLAND										
HFL	334,00	396,00	371,00	313,00	357,00	374,00	418,00	416,00	466,00	347,00
ECU	120,36	151,50	146,22	124,04	142,17	155,78	179,07	178,17	199,55	150,08
PORTUGAL										
ESC	26000	33000	45000	55000	59000	70000	91000	89000	93000	96000
ECU	379,59	423,04	455,98	475,45	452,97	475,90	559,72	523,35	536,29	530,07
UNITED KINGDOM										
UKL	79,13	96,09	92,70	94,16	105,08	112,35	125,11	165,11	173,46	121,73
ECU	143,06	171,45	157,92	159,42	178,41	167,30	177,54	248,50	257,63	170,52

A.15 JUNGRINDER ZUR AUFLUCHT
A.15 YOUNG CATTLE (STORE)

A.15 JEUNES BOVINS D'ELEVAGE
A.15 BOVINI GIOVANI PER ALLEVAMENTO

Preise je Stueck - ohne MwSt. / Prix par tete - hors TVA
Prices per head - excl. VAT / Prezzi per capo - IVA escl.

	1981	1982	1983	1984	1985	1986	1987	1988	1989	1990
BELGIQUE/BELGIE										
DMF	-	-	-	-	-	-	-	-	-	-
ECU	-	-	-	-	-	-	-	-	-	-
DANIARI										
DKR	-	-	-	-	-	-	-	-	-	-
ECU	-	-	-	-	-	-	-	-	-	-
BR DEUTSCHLAND										
DM	1252,00	1432,00	1530,00	1363,58	1314,00	1183,00	1235,00	1348,00	1325,00	1228,00
ECU	498,03	602,70	673,85	609,26	590,21	555,87	596,16	649,83	640,05	598,41
ELLAS										
DR	-	-	-	-	-	-	-	-	-	-
ECU	-	-	-	-	-	-	-	-	-	-
ESPAGNE										
PTA	30450	36664	38186	33682	55417	46309	45830	54210	-	-
ECU	296,57	340,88	299,49	266,12	429,04	336,90	322,31	393,97	-	-
FRANCE										
FF	-	-	-	-	-	-	-	-	-	-
ECU	-	-	-	-	-	-	-	-	-	-
IRELAND										
IRL	363,38	403,68	437,73	458,22	455,06	416,95	473,92	560,06	540,76	466,05
ECU	525,86	585,37	612,24	631,21	636,30	568,42	611,16	722,03	696,12	607,02
ITALIA										
LIT	987917	1211875	1240750	1268333	1350000	1350000	1218333	1252604	1254792	1212350
ECU	782,09	915,47	919,13	918,16	932,33	923,47	815,10	814,79	830,73	796,58
LUXEMBOURG										
LFR	-	-	-	-	-	-	-	-	-	-
ECU	-	-	-	-	-	-	-	-	-	-
NEDERLAND										
HFL	1254,00	1354,00	1289,00	1179,00	1213,00	1266,00	1324,00	1321,00	1388,00	1385,00
ECU	451,88	518,00	508,04	467,24	483,07	527,30	567,20	565,79	594,37	599,01
PORTUGAL										
ESC	45000	57000	77000	93000	85000	121000	136000	133000	140000	125000
ECU	656,99	730,71	780,23	803,94	652,58	822,63	836,51	782,08	807,32	690,20
UNITED KINGDOM										
UKL	262,28	299,09	308,98	307,78	322,31	325,88	331,76	391,35	404,08	371,43
ECU	474,19	533,66	526,36	521,10	547,23	485,27	470,79	589,00	600,15	520,31

A.16 FAERSEN ZUR AUFGUCHT
 A.16 HEIFERS (STORE)

 A.16 GENISSES D'ELEVAGE
 A.16 GIOVENCHE PER ALLEVAMENTO

 Preise je Stueck - ohne MwSt. / Prix par tete - hors TVA
 Prices per head - excl. VAT / Prezzi per capo - IVA escl.

	1981	1982	1983	1984	1985	1986	1987	1988	1989	1990
BELGIQUE/BELGIE										
DBF	37425,0	43109,0	49185,0	48342,0	50574,0	49542,0	47513,0	47179,0	48931,0	49672,0
ECU	906,29	964,16	1082,46	1063,82	1126,03	1131,15	1103,95	1086,36	1127,95	1170,81
DANMARK										
DKR	6116,00	6423,00	6622,00	6685,00	7018,00	7234,00	6825,00	7190,00	7641,00	8116,00
ECU	771,97	787,43	814,33	820,60	875,20	911,58	865,66	904,23	949,28	1033,04
BR DEUTSCHLAND										
DM	2086,00	2267,00	2257,00	2016,00	2049,00	1802,00	1781,00	1958,00	2039,00	1851,00
ECU	829,79	954,13	994,05	900,76	920,35	846,73	859,73	943,89	984,95	902,00
ELLAS										
DR	-	-	-	-	-	-	-	-	-	-
ECU	-	-	-	-	-	-	-	-	-	-
ESPAGNE										
PTA	75732	82441	84633	97968	117547	134920	131702	141512	-	-
ECU	737,58	766,48	663,78	774,03	910,06	981,55	926,23	1028,42	-	-
FRANCE										
FF	-	-	-	-	-	-	-	-	-	-
ECU	-	-	-	-	-	-	-	-	-	-
IRELAND										
IRL	-	-	-	-	-	-	-	-	-	-
ECU	-	-	-	-	-	-	-	-	-	-
ITALIA										
LIT	1359583	1575000	1602082	1565833	1500000	1408958	1408333	1915833	2356250	2156250
ECU	1076,32	1189,78	1186,79	1133,53	1035,92	963,80	942,21	1246,21	1559,95	1416,78
LUXEMBOURG										
LFR	-	-	-	-	-	-	-	-	-	-
ECU	-	-	-	-	-	-	-	-	-	-
NEDERLAND										
HFL	2354,00	2502,00	2473,00	2078,00	2156,00	2028,00	2176,00	2285,00	2368,00	2121,00
ECU	848,26	957,19	974,70	823,51	858,62	844,69	932,19	978,67	1014,02	917,35
PORTUGAL										
ESC	58000	73000	99000	120000	140000	143000	144000	150000	193000	106000
ECU	846,78	935,82	1003,16	1037,34	1074,84	972,20	885,71	882,95	1112,95	585,27
UNITED KINGDOM										
UKL	479,34	545,67	550,02	471,75	488,78	474,57	463,10	584,20	624,90	621,55
ECU	866,63	973,63	936,99	798,72	829,88	706,69	657,18	879,25	928,11	870,69

A.22 JUNGBULLEN (R3)
A.22 YOUNG BULLS (R3)

A.22 JEUNES TAUREAUX (R3)
A.22 TORELLI (R3)

Preise je 100 kg - ohne MwSt. / Prix par 100 kg - hors TVA
Prices per 100 kg - excl. VAT / Prezzi per 100 kg - IVA escl.

	1981	1982	1983	1984	1985	1986	1987	1988	1989	1990
BELGIQUE/BELGIE										
DBF	-	-	-	-	14354,4	13821,5	13582,2	13573,0	14113,5	-
ECU	-	-	-	-	319,60	315,58	315,58	312,54	325,34	-
DANMARK										
DKR	-	-	-	-	2829,46	2753,06	2572,16	2652,17	2848,45	2588,14
ECU	-	-	-	-	352,85	346,92	326,24	333,54	353,88	329,43
BR DEUTSCHLAND										
DM	-	-	-	-	717,53	661,87	658,15	647,93	668,29	637,54
ECU	-	-	-	-	322,30	311,00	317,70	312,34	322,82	310,68
ELLAS										
DR	-	-	-	-	39045	43048	48011	53612	63680	-
ECU	-	-	-	-	369,26	313,25	307,33	319,93	356,07	-
ESPAGNE										
PTA	-	-	-	-	-	42926	46537	47227	43577	-
ECU	-	-	-	-	-	312,29	327,28	343,22	334,16	-
FRANCE										
FF	-	-	-	-	2256,40	2189,85	2190,84	2192,89	2374,70	2200,88
ECU	-	-	-	-	332,07	322,05	316,21	311,65	338,09	318,31
IRELAND										
IRL	-	-	-	-	-	-	-	-	-	-
ECU	-	-	-	-	-	-	-	-	-	-
ITALIA										
LIT	-	-	-	-	516615	522100	495681	486706	544017	516321
ECU	-	-	-	-	356,78	357,14	331,62	316,59	360,16	339,25
LUXEMBOURG										
LFR	-	-	-	-	15207,7	14198,6	13804,1	13705,0	14129,6	13825,5
ECU	-	-	-	-	338,60	324,19	320,73	315,58	325,71	325,88
NEDERLAND										
HFL	-	-	-	-	841,33	774,53	760,27	737,97	777,34	726,53
ECU	-	-	-	-	335,06	322,60	325,70	316,08	332,87	314,22
PORTUGAL										
ESC	-	-	-	-	-	-	-	-	-	-
ECU	-	-	-	-	-	-	-	-	-	-
UNITED KINGDOM										
UKL	-	-	-	-	195,63	195,68	197,51	218,97	220,25	200,91
ECU	-	-	-	-	332,16	291,40	280,29	329,56	327,11	281,44

A.21 JUNGBULLEN (U3)
A.21 YOUNG BULLS (U3)

A.21 JEUNES TAUREAUX (U3)
A.21 TORELLI (U3)

Preise je 100 kg - ohne MwSt. / Prix par 100 kg - hors TVA
Prices per 100 kg - excl. VAT / Prezzi per 100 kg - IVA escl.

	1981	1982	1983	1984	1985	1986	1987	1988	1989	1990
BELGIQUE/BELGIE										
DBF	-	-	-	-	15064,2	14541,6	14333,0	14194,9	15042,0	-
ECU	-	-	-	-	335,40	332,02	333,02	326,86	346,75	-
DANMARK										
DKR	-	-	-	-	3010,22	2964,14	2829,68	2963,49	3155,40	2845,78
ECU	-	-	-	-	375,40	373,52	358,91	372,70	392,01	362,22
BR DEUTSCHLAND										
DM	-	-	-	-	745,12	687,17	683,41	671,22	699,10	669,25
ECU	-	-	-	-	334,69	322,89	329,90	323,57	337,71	326,13
ELLAS										
DR	-	-	-	-	39540	43824	48410	54901	64609	-
ECU	-	-	-	-	373,94	318,90	309,88	327,62	361,27	-
ESPAGNE										
PTA	-	-	-	-	-	45017	48598	49453	45678	-
ECU	-	-	-	-	-	327,50	341,78	359,39	350,27	-
FRANCE										
FF	-	-	-	-	2341,52	2286,39	2295,21	2273,33	2512,61	2322,17
ECU	-	-	-	-	344,59	336,25	331,27	323,08	357,72	335,86
IRELAND										
IRL	-	-	-	-	-	-	-	-	-	-
ECU	-	-	-	-	-	-	-	-	-	-
ITALIA										
LIT	-	-	-	-	553628	559323	532763	532250	591894	568639
ECU	-	-	-	-	382,34	382,61	356,43	346,22	391,86	373,63
LUXEMBOURG										
LFR	-	-	-	-	-	-	-	-	-	-
ECU	-	-	-	-	-	-	-	-	-	-
NEDERLAND										
HFL	-	-	-	-	871,12	810,59	806,98	783,81	833,95	796,71
ECU	-	-	-	-	346,92	337,62	345,71	335,71	357,11	344,58
PORTUGAL										
ESC	-	-	-	-	-	-	-	-	-	-
ECU	-	-	-	-	-	-	-	-	-	-
UNITED KINGDOM										
UKL	-	-	-	-	196,08	196,20	197,98	218,91	222,15	203,36
ECU	-	-	-	-	332,92	292,17	280,96	329,47	329,94	284,87

A.23 JUNGBULLEN (03)
A.23 YOUNG BULLS (03)

A.23 JEUNES TAUREAUX (03)
A.23 TORELLI (03)

Preise je 100 kg - ohne MwSt. / Prix par 100 kg - hors TVA
Prices per 100 kg - excl. VAT / Prezzi per 100 kg - IVA escl.

	1981	1982	1983	1984	1985	1986	1987	1988	1989	1990
BELGIQUE/BELGIE										
DBF	-	-	-	-	13583,1	13050,0	12715,6	12745,8	13109,8	-
ECU	-	-	-	-	302,43	297,96	295,44	293,49	302,20	-
DANMARK										
DKR	-	-	-	-	2665,63	2585,11	2393,53	2494,23	2677,78	2426,02
ECU	-	-	-	-	332,42	325,76	303,59	313,68	332,67	308,79
BR DEUTSCHLAND										
DM	-	-	-	-	678,54	606,16	606,80	608,48	627,65	586,11
ECU	-	-	-	-	304,78	284,82	292,91	293,33	303,19	285,61
ELLAS										
DR	-	-	-	-	38247	42348	47223	52984	63232	-
ECU	-	-	-	-	361,71	308,15	302,28	316,18	353,57	-
ESPAGNE										
PTA	-	-	-	-	-	39908	42627	43234	40783	-
ECU	-	-	-	-	-	290,33	299,79	314,20	312,74	-
FRANCE										
FF	-	-	-	-	2172,64	2096,47	2105,68	2121,75	2264,20	2085,86
ECU	-	-	-	-	319,74	308,32	303,92	301,54	322,36	301,68
IRELAND										
IRL	-	-	-	-	-	-	-	-	-	-
ECU	-	-	-	-	-	-	-	-	-	-
ITALIA										
LIT	-	-	-	-	468620	470437	453760	451638	489071	461288
ECU	-	-	-	-	323,64	321,80	303,58	293,78	323,79	303,09
LUXEMBOURG										
LFR	-	-	-	-	-	-	-	-	-	-
ECU	-	-	-	-	-	-	-	-	-	-
NEDERLAND										
HFL	-	-	-	-	810,79	724,50	708,82	694,26	728,51	660,22
ECU	-	-	-	-	322,90	301,76	303,66	297,35	311,96	285,54
PORTUGAL										
ESC	-	-	-	-	-	-	-	-	-	-
ECU	-	-	-	-	-	-	-	-	-	-
UNITED KINGDOM										
UKL	-	-	-	-	189,99	189,71	189,61	211,39	212,99	192,63
ECU	-	-	-	-	322,57	282,50	269,07	318,15	316,34	269,84

A.24 BULLEN (R3)
A.24 BULLS (R3)

A.24 TAUREAUX (R3)
A.24 TORI (R3)

Preise je 100 kg - ohne MwSt. / Prix par 100 kg - hors TVA
Prices per 100 kg - excl. VAT / Prezzi per 100 kg - IVA escl.

	1981	1982	1983	1984	1985	1986	1987	1988	1989	1990
BELGIQUE/BELGIE										
DBF	-	-	-	-	-	-	-	-	-	-
ECU	-	-	-	-	-	-	-	-	-	-
DANMARK										
DKR	-	-	-	-	2430,40	2527,41	2312,22	2357,11	2495,42	2285,43
ECU	-	-	-	-	303,09	318,49	293,28	296,44	310,02	290,90
BR DEUTSCHLAND										
DM	-	-	-	-	-	-	614,05	619,07	640,41	603,86
ECU	-	-	-	-	-	-	296,42	298,44	309,36	294,26
ELLAS										
DR	-	-	-	-	-	-	-	-	-	-
ECU	-	-	-	-	-	-	-	-	-	-
ESPAGNE										
PTA	-	-	-	-	-	30352	-	-	-	-
ECU	-	-	-	-	-	220,81	-	-	-	-
FRANCE										
FF	-	-	-	-	2060,73	1872,61	1856,89	1938,16	2139,92	1964,44
ECU	-	-	-	-	303,27	275,39	268,01	275,45	304,66	284,12
IRELAND										
IRL	-	-	-	-	-	-	-	-	-	-
ECU	-	-	-	-	-	-	-	-	-	-
ITALIA										
LIT	-	-	-	-	-	-	-	-	-	-
ECU	-	-	-	-	-	-	-	-	-	-
LUXEMBOURG										
LFR	-	-	-	-	-	-	-	-	-	-
ECU	-	-	-	-	-	-	-	-	-	-
NEDERLAND										
HFL	-	-	-	-	-	-	-	-	-	-
ECU	-	-	-	-	-	-	-	-	-	-
PORTUGAL										
ESC	-	-	-	-	-	-	-	-	-	-
ECU	-	-	-	-	-	-	-	-	-	-
UNITED KINGDOM										
UKL	-	-	-	-	-	-	-	-	-	-
ECU	-	-	-	-	-	-	-	-	-	-

A.25 OCHSEN (R3)
A.25 STEERS (R3)

A.25 BOEUFS (R3)
A.25 BUOI (R3)

Preise je 100 kg - ohne MwSt. / Prix par 100 kg - hors TVA
Prices per 100 kg - excl. VAT / Prezzi per 100 kg - IVA escl.

	1981	1982	1983	1984	1985	1986	1987	1988	1989	1990
BELGIQUE/BELGIE										
DBF	-	-	-	-	15259,6	14956,6	14564,9	14223,9	15220,1	-
ECU	-	-	-	-	339,75	341,49	330,41	327,53	350,05	-
DANMARK										
DKR	-	-	-	-	2572,77	2494,79	2360,60	2526,92	2649,03	2480,58
ECU	-	-	-	-	320,84	314,38	300,44	317,79	329,10	315,74
BR DEUTSCHLAND										
DM	-	-	-	-	713,05	672,74	622,50	640,98	658,06	620,46
ECU	-	-	-	-	320,28	316,11	300,50	312,85	317,88	302,35
ELLAS										
DR	-	-	-	-	-	-	-	-	-	-
ECU	-	-	-	-	-	-	-	-	-	-
ESPAGNE										
PTA	-	-	-	-	-	-	-	-	-	-
ECU	-	-	-	-	-	-	-	-	-	-
FRANCE										
FF	-	-	-	-	2346,84	2265,61	2217,50	2294,36	2462,14	2350,34
ECU	-	-	-	-	345,38	333,19	320,06	326,07	350,54	339,93
IRELAND										
IRL	-	-	-	-	217,49	219,79	229,74	248,72	236,44	225,55
ECU	-	-	-	-	304,11	299,64	296,27	320,66	304,36	293,77
ITALIA										
LIT	-	-	-	-	-	-	-	-	-	-
ECU	-	-	-	-	-	-	-	-	-	-
LUXEMBOURG										
LFR	-	-	-	-	15500,7	14651,4	14429,1	14548,4	14820,6	14594,8
ECU	-	-	-	-	345,30	334,52	335,25	335,00	341,64	344,01
NEDERLAND										
HFL	-	-	-	-	-	-	-	-	-	-
ECU	-	-	-	-	-	-	-	-	-	-
PORTUGAL										
ESC	-	-	-	-	-	-	-	-	-	-
ECU	-	-	-	-	-	-	-	-	-	-
UNITED KINGDOM										
UKL	-	-	-	-	193,45	192,92	195,04	214,33	215,62	201,87
ECU	-	-	-	-	328,45	287,28	276,77	322,57	320,24	282,79

A.26 OCHSEN (03)
A.26 STEERS (03)

A.26 BOEUFS (03)
A.26 BUOVI (03)

Preise je 100 kg - ohne MwSt. / Prix par 100 kg - hors TVA
Prices per 100 kg - excl. VAT / Prezzi per 100 kg - IVA escl.

	1981	1982	1983	1984	1985	1986	1987	1988	1989	1990
BELGIQUE/BELGIE										
DBF	-	-	-	-	-	-	-	-	-	-
ECU	-	-	-	-	-	-	-	-	-	-
DANMARK										
DKR	-	-	-	-	2480,29	2392,42	2248,89	2407,75	2526,72	2344,40
ECU	-	-	-	-	309,31	301,48	285,24	302,80	313,91	298,40
BR DEUTSCHLAND										
DM	-	-	-	-	-	-	-	-	-	-
ECU	-	-	-	-	-	-	-	-	-	-
ELLAS										
DR	-	-	-	-	-	-	-	-	-	-
ECU	-	-	-	-	-	-	-	-	-	-
ESPAGNE										
PTA	-	-	-	-	-	-	-	-	-	-
ECU	-	-	-	-	-	-	-	-	-	-
FRANCE										
FF	-	-	-	-	2208,77	2120,15	2103,26	2148,99	2276,58	2099,12
ECU	-	-	-	-	325,06	311,80	303,57	305,41	324,12	303,60
IRELAND										
IRL	-	-	-	-	216,80	218,90	228,91	246,49	233,47	212,47
ECU	-	-	-	-	303,15	298,42	295,20	317,78	300,55	276,74
ITALIA										
LIT	-	-	-	-	-	-	-	-	-	-
ECU	-	-	-	-	-	-	-	-	-	-
LUXEMBOURG										
LFR	-	-	-	-	14423,7	13154,2	12595,6	12624,6	13104,1	13051,8
ECU	-	-	-	-	321,14	300,34	292,65	290,70	302,07	307,64
NEDERLAND										
HFL	-	-	-	-	-	-	-	-	-	-
ECU	-	-	-	-	-	-	-	-	-	-
PORTUGAL										
ESC	-	-	-	-	-	-	-	-	-	-
ECU	-	-	-	-	-	-	-	-	-	-
UNITED KINGDOM										
UKL	-	-	-	-	186,89	186,56	187,05	208,03	210,70	193,85
ECU	-	-	-	-	317,31	277,80	265,43	313,10	312,93	271,55

A.27 KUEHE (R3)
A.27 CONVS (R3)

A.27 VACHES (R3)
A.27 VACCHE (R3)

Preise je 100 kg - ohne MwSt. / Prix par 100 kg - hors TVA
Prices per 100 kg - excl. VAT / Prezzi per 100 kg - IVA escl.

	1981	1982	1983	1984	1985	1986	1987	1988	1989	1990
BELGIQUE/BELGIE										
DBF	-	-	-	-	13352,1	12606,8	12155,6	12471,4	12970,3	-
ECU	-	-	-	-	297,28	287,84	282,43	287,17	298,99	-
DANMARK										
DKR	-	-	-	-	2384,64	2265,90	2169,82	2397,64	2573,21	2297,43
ECU	-	-	-	-	297,38	285,53	275,21	301,53	319,68	292,43
BR DEUTSCHLAND										
DM	-	-	-	-	606,86	552,50	531,23	563,32	589,57	512,02
ECU	-	-	-	-	272,58	259,61	256,43	271,56	284,80	249,51
ELLAS										
DR	-	-	-	-	30875	31981	36623	40195	42936	-
ECU	-	-	-	-	292,00	232,72	234,43	239,86	240,08	-
ESPAGNE										
PTA	-	-	-	-	-	30117	31213	34168	34860	-
ECU	-	-	-	-	-	219,10	219,51	248,31	267,32	-
FRANCE										
FF	-	-	-	-	2157,46	2037,94	2038,21	2203,09	2379,93	2220,13
ECU	-	-	-	-	317,51	299,71	294,18	313,10	338,83	321,10
IRELAND										
IRL	-	-	-	-	172,87	168,94	182,33	173,40	212,15	186,20
ECU	-	-	-	-	241,71	230,31	235,14	223,55	273,10	242,52
ITALIA										
LIT	-	-	-	-	372176	385466	380444	385395	465136	431725
ECU	-	-	-	-	257,03	263,68	254,53	250,69	307,94	283,67
LUXEMBOURG										
LFR	-	-	-	-	12703,3	11427,0	11146,8	11747,1	12722,0	12046,9
ECU	-	-	-	-	282,84	260,90	258,99	270,49	293,26	283,96
NEDERLAND										
HFL	-	-	-	-	713,04	634,27	642,48	674,51	707,58	631,97
ECU	-	-	-	-	283,96	264,18	275,24	288,90	303,00	273,33
PORTUGAL										
ESC	-	-	-	-	-	-	-	-	-	-
ECU	-	-	-	-	-	-	-	-	-	-
UNITED KINGDOM										
UKL	-	-	-	-	-	-	-	-	-	-
ECU	-	-	-	-	-	-	-	-	-	-

A.28 KUEHE (03)
A.28 COWS (03)

A.28 VACHES (03)
A.28 VACCHE (03)

Preise Je 100 kg - ohne MwSt. / Prix par 100 kg - hors TVA
Prices per 100 kg - excl. VAT / Prezzi per 100 kg - IVA escl.

	1981	1982	1983	1984	1985	1986	1987	1988	1989	1990
BELGIQUE/BELGIE										
DBF	-	-	-	-	11835,8	10636,7	10227,5	11215,5	12039,0	-
ECU	-	-	-	-	263,52	242,86	237,63	258,25	277,52	-
DANMARK										
DKR	-	-	-	-	2237,54	2123,92	2020,47	2243,08	2417,59	2131,41
ECU	-	-	-	-	279,04	267,64	256,27	282,09	300,35	271,29
BR DEUTSCHLAND										
DM	-	-	-	-	566,24	512,58	493,23	529,42	555,85	460,57
ECU	-	-	-	-	254,34	240,85	238,09	255,22	268,51	224,44
ELLAS										
DR	-	-	-	-	29788	32805	35730	38429	42946	-
ECU	-	-	-	-	281,72	238,72	228,71	229,32	240,14	-
ESPAGNE										
PTA	-	-	-	-	-	23659	25147	29266	29650	-
ECU	-	-	-	-	-	172,12	176,85	212,69	227,37	-
FRANCE										
FF	-	-	-	-	1915,65	1760,38	1801,68	1984,59	2153,17	1901,44
ECU	-	-	-	-	281,92	258,89	260,04	282,05	306,55	275,01
IRELAND										
IRL	-	-	-	-	167,72	164,12	177,28	200,22	204,88	177,43
ECU	-	-	-	-	234,52	223,74	228,61	258,12	263,74	231,10
ITALIA										
LIT	-	-	-	-	333378	344136	341626	349378	414564	359161
ECU	-	-	-	-	230,24	235,41	228,56	227,26	274,46	235,99
LUXEMBOURG										
LFR	-	-	-	-	12149,3	10682,4	10250,8	10997,3	12006,7	11082,7
ECU	-	-	-	-	270,50	243,90	238,17	253,23	276,78	261,23
NEDERLAND										
HFL	-	-	-	-	688,71	612,77	614,77	645,75	678,17	574,44
ECU	-	-	-	-	274,28	255,23	263,37	276,58	290,40	248,45
PORTUGAL										
ESC	-	-	-	-	-	-	-	-	-	-
ECU	-	-	-	-	-	-	-	-	-	-
UNITED KINGDOM										
UKL	-	-	-	-	143,56	134,18	141,10	164,77	176,10	172,45
ECU	-	-	-	-	243,75	199,81	200,24	247,99	261,55	241,58

A.29 KUEHE (P2)
A.29 COUS (P2)

A.29 VACHES (P2)
A.29 VACCHE (P2)

Preise je 100 kg - ohne MwSt. / Prix par 100 kg - hors TVA
Prices per 100 kg - excl. VAT / Prezzi per 100 kg - IVA escl.

	1981	1982	1983	1984	1985	1986	1987	1988	1989	1990
BELGIQUE/BELGIE										
DBF	-	-	-	-	10038,6	8803,2	8804,0	9457,1	9734,5	-
ECU	-	-	-	-	223,51	201,00	204,56	217,76	224,40	-
DANMARK										
DKR	-	-	-	-	1969,35	1859,22	1747,36	1981,79	2177,96	1899,99
ECU	-	-	-	-	245,59	234,29	221,63	249,23	270,58	241,84
BR DEUTSCHLAND										
DM	-	-	-	-	-	-	-	-	-	-
ECU	-	-	-	-	-	-	-	-	-	-
ELLAS										
DR	-	-	-	-	28914	32291	34852	36871	41950	-
ECU	-	-	-	-	273,45	234,98	223,09	220,02	234,56	-
ESPAGNE										
PTA	-	-	-	-	-	22019	20590	22011	23244	-
ECU	-	-	-	-	-	160,19	144,80	159,97	178,25	-
FRANCE										
FF	-	-	-	-	1639,42	1482,78	1525,85	1720,92	1895,74	1619,71
ECU	-	-	-	-	241,27	218,06	220,23	244,57	269,90	234,26
IRELAND										
IRL	-	-	-	-	152,70	143,00	150,20	165,32	167,82	141,42
ECU	-	-	-	-	213,51	194,95	193,70	213,13	216,03	184,20
ITALIA										
LIT	-	-	-	-	278915	282901	281279	310129	354248	302227
ECU	-	-	-	-	192,62	193,52	188,18	201,73	234,53	198,58
LUXEMBOURG										
LFR	-	-	-	-	-	-	-	-	-	-
ECU	-	-	-	-	-	-	-	-	-	-
NEDERLAND										
HFL	-	-	-	-	596,72	526,34	521,98	549,09	575,25	461,49
ECU	-	-	-	-	237,64	219,23	223,61	235,18	246,33	199,60
PORTUGAL										
ESC	-	-	-	-	-	-	-	-	-	-
ECU	-	-	-	-	-	-	-	-	-	-
UNITED KINGDOM										
UKL	-	-	-	-	135,65	121,58	125,11	155,61	161,05	136,93
ECU	-	-	-	-	230,32	181,04	177,54	234,20	239,19	191,82

A.30 FAERSEN (R3)
A.30 HEIFERS (R3)

A.30 GENISSES (R3)
A.30 GIOVENCHE (R3)

Preise je 100 kg - ohne MwSt. / Prix par 100 kg - hors TVA
Prices per 100 kg - excl. VAT / Prezzi per 100 kg - IVA escl.

	1981	1982	1983	1984	1985	1986	1987	1988	1989	1990
BELGIQUE/BELGIE										
DBF	-	-	-	-	13720,6	13108,7	12166,2	11987,5	12503,5	-
ECU	-	-	-	-	305,49	299,30	282,68	276,03	288,23	-
DANMARK										
DKR	-	-	-	-	2511,25	2408,74	2283,45	2471,61	2654,73	2449,82
ECU	-	-	-	-	313,17	303,53	289,63	310,83	329,81	311,82
BR DEUTSCHLAND										
DM	-	-	-	-	653,78	603,47	578,78	599,80	634,99	585,51
ECU	-	-	-	-	293,66	283,56	279,39	239,14	306,74	285,32
ELLAS										
DR	-	-	-	-	37338	42384	47058	53245	62470	-
ECU	-	-	-	-	353,11	308,42	301,23	317,73	349,30	-
ESPAGNE										
PTA	-	-	-	-	-	-	-	-	-	-
ECU	-	-	-	-	-	-	-	-	-	-
FRANCE										
FF	-	-	-	-	2307,40	2243,12	2200,83	2351,47	2527,97	2435,05
ECU	-	-	-	-	339,57	329,88	317,65	334,19	359,91	352,18
IRELAND										
IRL	-	-	-	-	201,58	203,76	215,59	239,30	238,60	212,22
ECU	-	-	-	-	281,86	277,78	278,02	308,51	307,15	276,41
ITALIA										
LIT	-	-	-	-	502315	517707	511295	510304	585682	597663
ECU	-	-	-	-	346,91	354,14	342,07	331,94	387,75	392,70
LUXEMBOURG										
LFR	-	-	-	-	15325,2	14465,3	14141,1	14237,8	14461,1	14190,6
ECU	-	-	-	-	341,21	330,27	328,56	327,84	333,35	334,48
NEDERLAND										
HFL	-	-	-	-	724,17	654,33	655,80	698,62	726,97	656,18
ECU	-	-	-	-	288,40	272,54	280,94	299,22	311,30	283,80
PORTUGAL										
ESC	-	-	-	-	-	-	-	-	-	-
ECU	-	-	-	-	-	-	-	-	-	-
UNITED KINGDOM										
UKL	-	-	-	-	186,95	187,40	190,64	212,93	214,28	195,45
ECU	-	-	-	-	317,41	279,06	270,54	320,47	318,25	273,79

A.31 FAERSEN (03)
A.31 HEIFERS (03)

A.31 GENISSES (03)
A.31 GIOVENCHE (03)

Preise Je 100 kg - ohne MwSt. / Prix par 100 kg - hors TVA
Prices per 100 kg - excl. VAT / Prezzi per 100 kg - IVA escl.

	1981	1982	1983	1984	1985	1986	1987	1988	1989	1990
BELGIQUE/BELGIE										
DBF	-	-	-	-	-	-	-	-	-	-
ECU	-	-	-	-	-	-	-	-	-	-
DANMARK										
DKR	-	-	-	-	2378,40	2264,51	2133,32	2318,17	2494,19	2273,22
ECU	-	-	-	-	296,60	285,36	270,58	291,54	309,87	289,34
BR DEUTSCHLAND										
DM	-	-	-	-	612,58	558,72	535,61	559,76	588,10	506,13
ECU	-	-	-	-	275,15	262,53	258,55	269,84	284,08	246,64
ELLAS										
DR	-	-	-	-	36398	41564	46056	51497	60521	-
ECU	-	-	-	-	344,22	302,45	294,81	307,30	338,41	-
ESPAGNE										
PTA	-	-	-	-	-	-	-	-	-	-
ECU	-	-	-	-	-	-	-	-	-	-
FRANCE										
FF	-	-	-	-	1966,28	1844,06	1853,69	2037,19	2210,18	1993,79
ECU	-	-	-	-	289,37	271,20	267,55	289,52	314,67	288,36
IRELAND										
IRL	-	-	-	-	196,50	196,78	208,37	233,09	232,64	204,57
ECU	-	-	-	-	274,76	268,27	268,71	300,50	299,48	266,44
ITALIA										
LIT	-	-	-	-	398039	396217	395580	395730	461224	434712
ECU	-	-	-	-	274,89	271,03	264,65	257,41	305,35	285,63
LUXEMBOURG										
LFR	-	-	-	-	13955,7	12835,7	11841,0	11975,1	12723,8	12348,9
ECU	-	-	-	-	310,72	293,07	275,12	275,74	293,31	291,07
NEDERLAND										
HFL	-	-	-	-	694,38	622,87	624,25	651,50	679,94	559,00
ECU	-	-	-	-	276,53	259,43	267,43	279,04	291,16	241,77
PORTUGAL										
ESC	-	-	-	-	-	-	-	-	-	-
ECU	-	-	-	-	-	-	-	-	-	-
UNITED KINGDOM										
UKL	-	-	-	-	179,95	180,63	182,14	207,06	209,85	189,69
ECU	-	-	-	-	305,53	268,98	258,47	311,63	311,67	265,72

A.32 JUNGBULLEN (ERLOESPREISE)
A.32 YOUNG BULLS (UNIT VALUES)

A.32 JEUNES TAUREAUX (VALEURS UNITAIRES)
A.32 TORELLI (VALORI UNITARI)

Preise Je 100 kg - ohne MwSt. / Prix par 100 kg - hors TVA
Prices per 100 kg - excl. VAT / Prezzi per 100 kg - IVA escl.

	1981	1982	1983	1984	1985	1986	1987	1988	1989	1990
BELGIQUE/BELGIE										
DBF	-	-	-	-	14469,6	13944,4	13689,1	13884,6	14548,0	-
ECU	-	-	-	-	322,17	318,38	318,06	319,71	335,36	-
DANMARK										
DKR	-	-	-	-	2723,84	2654,42	2458,76	2542,90	2734,29	2487,17
ECU	-	-	-	-	339,68	334,49	311,86	319,80	339,69	316,58
BR DEUTSCHLAND										
DM	-	-	-	-	716,59	654,20	653,37	645,75	667,97	635,98
ECU	-	-	-	-	321,87	307,40	315,39	311,30	322,67	309,92
ELLAS										
DR	-	-	-	-	39009	43075	47943	53729	63604	-
ECU	-	-	-	-	368,92	313,44	306,89	320,62	355,65	-
ESPAGNE										
PTA	-	-	-	-	-	42917	46792	47672	44254	-
ECU	-	-	-	-	-	312,22	329,08	346,45	339,36	-
FRANCE										
FF	-	-	-	-	2287,54	2230,29	2236,63	2229,98	2430,10	2244,17
ECU	-	-	-	-	336,65	328,00	322,82	316,92	345,98	324,58
IRELAND										
IRL	-	-	-	-	-	-	-	-	-	-
ECU	-	-	-	-	-	-	-	-	-	-
ITALIA										
LIT	-	-	-	-	513697	519390	498157	489091	547412	525722
ECU	-	-	-	-	354,77	355,29	333,28	318,14	362,41	345,43
LUXEMBOURG										
LFR	-	-	-	-	15221,7	14115,4	13661,2	13169,2	13738,5	13614,7
ECU	-	-	-	-	338,91	322,29	317,41	303,24	316,70	320,91
NEDERLAND										
HFL	-	-	-	-	835,60	764,95	753,47	737,28	777,72	732,04
ECU	-	-	-	-	332,77	318,61	322,78	315,78	333,03	316,61
PORTUGAL										
ESC	-	-	-	-	-	-	-	-	-	-
ECU	-	-	-	-	-	-	-	-	-	-
UNITED KINGDOM										
UKL	-	-	-	-	192,83	192,82	193,55	214,27	216,69	197,36
ECU	-	-	-	-	327,40	287,13	274,66	322,49	321,83	276,46

A.33 OCHSEN (ERLOESPRISE)
A.33 STEERS (UNIT VALUES)

A.33 BOEUFs (VALEURS UNITAIRES)
A.33 BUOI (VALORI UNITARI)

Preise je 100 kg - ohne MwSt. / Prix par 100 kg - hors TVA
Prices per 100 kg - excl. VAT / Prezzi per 100 kg - IVA escl.

	1981	1982	1983	1984	1985	1986	1987	1988	1989	1990
BELGIQUE/BELGIE										
DBF	-	-	-	-	15579,7	15292,2	14940,8	14649,1	15606,2	-
ECU	-	-	-	-	346,88	349,15	347,14	337,32	359,75	-
DANMARK										
DKR	-	-	-	-	2519,86	2439,31	2297,11	2446,19	2564,66	2376,17
ECU	-	-	-	-	314,25	307,39	291,36	307,64	318,62	302,45
BR DEUTSCHLAND										
DM	-	-	-	-	717,03	682,88	-	636,72	642,36	598,71
ECU	-	-	-	-	322,07	320,87	-	306,94	310,30	291,75
ELLAS										
DR	-	-	-	-	-	-	-	-	-	-
ECU	-	-	-	-	-	-	-	-	-	-
ESPAGNE										
PTA	-	-	-	-	-	-	-	-	-	-
ECU	-	-	-	-	-	-	-	-	-	-
FRANCE										
FF	-	-	-	-	2355,07	2293,80	2248,87	2306,40	2470,97	2351,77
ECU	-	-	-	-	346,59	337,34	324,58	327,78	351,80	340,14
IRELAND										
IRL	-	-	-	-	217,21	218,78	229,05	248,10	235,49	219,24
ECU	-	-	-	-	303,72	298,26	295,39	319,85	303,15	285,56
ITALIA										
LIT	-	-	-	-	-	-	-	-	-	-
ECU	-	-	-	-	-	-	-	-	-	-
LUXEMBOURG										
LFR	-	-	-	-	15211,2	14214,0	13926,3	13828,3	14176,9	14210,7
ECU	-	-	-	-	338,68	324,54	323,57	318,42	326,80	334,96
NEDERLAND										
HFL	-	-	-	-	-	-	-	-	-	-
ECU	-	-	-	-	-	-	-	-	-	-
PORTUGAL										
ESC	-	-	-	-	-	-	-	-	-	-
ECU	-	-	-	-	-	-	-	-	-	-
UNITED KINGDOM										
UKL	-	-	-	-	190,82	190,40	191,89	211,41	212,98	198,18
ECU	-	-	-	-	323,98	283,52	272,30	318,18	316,32	277,61

A.34 KUEHE (ERLOESPRISE)
A.34 COWS (UNIT VALUES)

A.34 VACHES (VALEURS UNITAIRES)
A.34 VACCHE (VALORI UNITARI)

Preise je 100 kg - ohne MwSt. / Prix par 100 kg - hors TVA
Prices per 100 kg - excl. VAT / Prezzi per 100 kg - IVA escl.

	1981	1982	1983	1984	1985	1986	1987	1988	1989	1990
BELGIQUE/BELGIE										
DBF	-	-	-	-	11780,2	10672,6	10380,7	11263,2	11783,2	-
ECU	-	-	-	-	262,29	243,68	241,19	259,35	271,62	-
DANMARK										
DKR	-	-	-	-	2214,40	2097,47	1994,30	2224,98	2401,68	2112,20
ECU	-	-	-	-	276,15	264,31	252,95	279,82	298,37	268,85
BR DEUTSCHLAND										
DM	-	-	-	-	581,71	526,17	505,30	538,52	564,66	477,67
ECU	-	-	-	-	261,29	247,24	243,92	259,60	272,76	232,77
ELLAS										
DR	-	-	-	-	28720	31929	34020	35962	40869	-
ECU	-	-	-	-	271,61	232,34	217,77	214,60	228,52	-
ESPAGNE										
PTA	-	-	-	-	-	25027	25673	29004	29469	-
ECU	-	-	-	-	-	182,07	180,55	210,78	225,98	-
FRANCE										
FF	-	-	-	-	1902,41	1765,83	1793,84	1965,06	2135,28	1917,14
ECU	-	-	-	-	279,97	259,69	258,91	279,27	304,00	277,28
IRELAND										
IRL	-	-	-	-	164,31	157,82	170,78	192,27	196,32	173,73
ECU	-	-	-	-	229,75	215,15	220,24	247,87	252,73	226,28
ITALIA										
LIT	-	-	-	-	322226	333654	329974	350203	409882	345874
ECU	-	-	-	-	222,53	228,24	220,76	227,80	271,36	227,26
LUXEMBOURG										
LFR	-	-	-	-	12145,2	10811,8	10326,3	11088,5	12080,0	11262,4
ECU	-	-	-	-	270,41	246,86	239,93	255,33	278,47	265,47
NEDERLAND										
HFL	-	-	-	-	680,36	605,55	607,64	640,19	673,26	573,28
ECU	-	-	-	-	270,95	252,22	260,31	274,20	288,30	247,94
PORTUGAL										
ESC	-	-	-	-	-	-	-	-	-	-
ECU	-	-	-	-	-	-	-	-	-	-
UNITED KINGDOM										
UKL	-	-	-	-	141,84	130,43	136,11	162,81	169,78	151,89
ECU	-	-	-	-	240,82	194,22	193,15	245,04	252,16	212,77

A.35 FAERSEN (ERLOESPRISE)
A.35 HEIFERS (UNIT VALUES)

A.35 GENISSES (VALEURS UNITAIRES)
A.35 GIOVENCHE (VALORI UNITARI)

Preise je 100 kg - ohne MwSt. / Prix par 100 kg - hors TVA
Prices per 100 kg - excl. VAT / Prezzi per 100 kg - IVA escl.

	1981	1982	1983	1984	1985	1986	1987	1988	1989	1990
BELGIQUE/BELGIE										
DBF	-	-	-	-	14427,5	13901,3	13117,4	13514,7	13921,5	-
ECU	-	-	-	-	321,23	317,40	304,78	311,20	320,91	-
DANMARK										
DKR	-	-	-	-	2403,71	2298,12	2159,57	2368,51	2518,59	2297,35
ECU	-	-	-	-	299,76	289,59	273,91	297,87	312,90	292,42
BR DEUTSCHLAND										
DM	-	-	-	-	636,64	585,68	561,02	584,66	614,65	556,66
ECU	-	-	-	-	285,96	275,20	270,81	281,84	296,91	271,26
ELLAS										
DR	-	-	-	-	36858	41967	46574	52265	61129	-
ECU	-	-	-	-	348,58	305,38	298,13	311,89	341,81	-
ESPAGNE										
PTA	-	-	-	-	-	-	-	-	-	-
ECU	-	-	-	-	-	-	-	-	-	-
FRANCE										
FF	-	-	-	-	2204,10	2137,76	2104,98	2255,52	2430,16	2286,07
ECU	-	-	-	-	324,37	314,39	303,81	320,55	345,99	330,64
IRELAND										
IRL	-	-	-	-	198,63	199,60	211,35	235,85	234,87	206,88
ECU	-	-	-	-	277,73	272,10	272,55	304,06	302,35	269,45
ITALIA										
LIT	-	-	-	-	482160	491305	487398	491298	553178	573523
ECU	-	-	-	-	332,99	336,08	326,08	319,58	366,23	376,84
LUXEMBOURG										
LFR	-	-	-	-	14971,0	13890,9	13324,2	13406,6	13823,4	13455,3
ECU	-	-	-	-	333,33	317,16	309,58	308,71	318,65	317,15
NEDERLAND										
HFL	-	-	-	-	693,50	623,05	622,95	658,63	686,44	579,47
ECU	-	-	-	-	276,18	259,51	266,87	282,10	293,94	250,62
PORTUGAL										
ESC	-	-	-	-	-	-	-	-	-	-
ECU	-	-	-	-	-	-	-	-	-	-
UNITED KINGDOM										
UKL	-	-	-	-	182,04	182,48	184,31	207,63	210,05	190,66
ECU	-	-	-	-	309,08	271,74	261,55	312,49	311,97	267,08

A.36 AUSGEWACHS.RINDER (ERLOESPREISE)
A.36 ADULT CATTLE (UNIT VALUES)

A.36 GROS BOVINS (VALEURS UNITAIRES)
A.36 BOVINI ADULTI (VALORI UNITARI)

Preise je 100 kg - ohne MwSt. / Prix par 100 kg - hors TVA
Prices per 100 kg - excl. VAT / Prezzi per 100 kg - IVA escl.

	1981	1982	1983	1984	1985	1986	1987	1988	1989	1990
BELGIQUE/BELGIE										
DBF	-	-	-	-	13557,4	12849,7	12384,5	12834,1	13396,9	-
ECU	-	-	-	-	301,86	293,39	287,75	295,52	308,82	-
DANMARK										
DKR	-	-	-	-	2468,52	2372,25	2255,07	2384,29	2564,58	2303,67
ECU	-	-	-	-	307,84	298,94	286,03	299,85	318,61	293,22
BR DEUTSCHLAND										
DM	-	-	-	-	664,34	606,93	595,51	606,32	630,23	581,63
ECU	-	-	-	-	298,40	285,19	287,46	292,29	304,44	283,43
ELLAS										
DR	-	-	-	-	37405	41487	46048	51260	60348	-
ECU	-	-	-	-	353,75	301,89	294,76	305,89	337,44	-
ESPAGNE										
PTA	-	-	-	-	-	36694	40342	40585	38619	-
ECU	-	-	-	-	-	266,95	283,72	294,95	296,15	-
FRANCE										
FF	-	-	-	-	2111,87	2013,46	2013,61	2133,07	2309,69	2124,75
ECU	-	-	-	-	310,80	296,11	290,63	303,15	328,83	307,30
IRELAND										
IRL	-	-	-	-	202,13	201,83	213,32	234,65	227,79	209,37
ECU	-	-	-	-	282,63	275,15	275,09	302,51	293,23	272,70
ITALIA										
LIT	-	-	-	-	475995	482823	467525	463813	522927	501133
ECU	-	-	-	-	328,73	330,28	312,79	301,70	346,20	329,27
LUXEMBOURG										
LFR	-	-	-	-	14089,8	12934,0	12467,6	12568,9	13214,7	12958,6
ECU	-	-	-	-	313,71	295,31	289,68	289,42	304,62	305,44
NEDERLAND										
HFL	-	-	-	-	737,40	664,05	662,45	672,37	707,49	631,76
ECU	-	-	-	-	293,67	276,58	283,79	287,98	302,96	273,24
PORTUGAL										
ESC	-	-	-	-	-	-	-	-	-	-
ECU	-	-	-	-	-	-	-	-	-	-
UNITED KINGDOM										
UKL	-	-	-	-	179,43	177,15	177,79	-	205,08	187,23
ECU	-	-	-	-	304,65	263,80	252,30	-	304,59	262,28

B.01 SCHWEINE (LEICHT)
B.01 PIGS (LIGHT)

B.01 PORCS (LEGRS)
B.01 SUIHI (MAGRI)

Preise je 100 kg Lebendgewicht - ohne MwSt. / Prix par 100 kg de poids vif - hors TVA
Prices per 100 kg live weight - excl. VAT / Prezzi per 100 kg di peso vivo - IVA escl.

	1981	1982	1983	1984	1985	1986	1987	1988	1989	1990
BELGIQUE/BELGIE										
DBF	5238,0	6225,0	5976,0	6295,0	6431,0	5847,0	5140,0	4998,0	6192,0	5768,0
ECU	126,84	139,23	131,52	138,53	143,19	133,50	119,43	115,09	142,74	135,96
DANMARK										
DKR	835,00	923,00	904,00	1042,00	976,00	869,00	804,00	805,00	940,00	835,00
ECU	105,40	113,16	111,17	127,91	121,71	109,51	101,98	101,24	116,78	106,28
BR DEUTSCHLAND										
DM	-	-	-	-	-	-	-	-	-	-
ECU	-	-	-	-	-	-	-	-	-	-
ELLAS										
DR	8898	10896	13158	14675	17834	21271	22315	23494	28289	32642
ECU	144,39	166,75	168,50	166,12	168,66	154,78	142,84	140,20	158,18	162,07
ESPAGNE										
PTA	10421	13008	14441	14726	16622	17983	15476	14601	17716	15973
ECU	101,49	120,94	113,26	116,35	120,69	130,83	108,84	106,11	135,85	123,52
FRANCE										
FF	-	-	-	-	-	-	-	-	-	-
ECU	-	-	-	-	-	-	-	-	-	-
IRELAND										
IRL	-	-	-	-	-	-	-	-	-	-
ECU	-	-	-	-	-	-	-	-	-	-
ITALIA										
LIT	152372	193526	187687	183947	224832	239660	195822	208317	265064	272927
ECU	120,63	146,19	139,04	133,16	155,27	163,94	131,01	135,51	175,48	179,33
LUXEMBOURG										
LFR	5534,0	6431,0	6185,0	6267,0	6579,0	6037,2	5214,3	4948,0	6243,0	5735,0
ECU	134,01	143,83	136,12	137,91	146,48	137,84	121,15	113,93	143,91	135,18
NEDERLAND										
HFL	306,00	333,00	302,00	309,00	312,00	271,00	229,00	219,00	280,00	262,00
ECU	110,27	127,40	119,03	122,46	124,25	112,87	98,10	93,80	119,90	113,31
PORTUGAL										
ESC	-	-	-	-	-	-	-	-	-	-
ECU	-	-	-	-	-	-	-	-	-	-
UNITED KINGDOM										
UKL	73,82	74,76	71,75	85,66	81,15	77,78	76,75	72,14	98,90	88,51
ECU	133,46	133,39	122,23	145,03	137,78	115,82	108,91	108,57	146,89	123,99

B.03 SCHWEINEHAELFTEN : KLASSE II
B.03 PIG CARCASSES : GRADE II

B.03 PORCS (CARCASSES) : CLASSE II
B.03 SUINI (CARCASSE) : CLASSE II

Preise Je 100 kg - ohne MwSt. / Prix par 100 kg - hors TVA
Prices per 100 kg - excl. VAT / Prezzi per 100 kg - IVA escl.

	1981	1982	1983	1984	1985	1986	1987	1988	1989	1990
BELGIQUE/BELGIE										
DBF	6181,0	7315,0	6910,0	7335,0	7483,0	6594,0	5601,0	5384,0	6867,0	6158,0
ECU	149,68	163,60	152,08	161,41	166,61	150,56	130,14	123,97	158,30	145,15
DANMARK										
DKR	1121,00	1238,00	1224,00	1402,00	1317,00	1166,00	1069,00	1048,00	1179,00	953,00
ECU	141,49	151,77	150,52	172,10	164,24	146,93	135,59	131,80	146,47	121,30
BR DEUTSCHLAND										
DM	384,00	401,00	353,00	358,00	344,00	294,00	245,00	232,00	300,00	278,00
ECU	152,75	168,77	155,47	159,96	154,52	138,15	118,27	111,84	144,92	135,47
ELLAS										
DR	10461	11707	14047	15590	18675	22685	20927	23494	31033	34508
ECU	169,76	179,17	179,89	176,48	176,61	165,07	133,96	140,20	173,52	171,33
ESPAGNE										
PTA	15229	19090	21750	21200	24012	26104	22121	20756	-	-
ECU	148,32	177,49	170,58	167,50	185,90	189,91	155,57	150,84	-	-
FRANCE										
FF	-	-	-	-	-	-	-	-	-	-
ECU	-	-	-	-	-	-	-	-	-	-
IRELAND										
IRL	-	-	-	-	-	-	-	-	-	-
ECU	-	-	-	-	-	-	-	-	-	-
ITALIA										
LIT	195360	237603	228513	243483	267852	275142	239119	246977	283365	282317
ECU	154,66	179,49	169,28	176,26	184,98	188,21	159,98	160,65	187,60	185,50
LUXEMBOURG										
LFR	6770,0	8065,0	7235,0	7350,0	7800,0	7100,0	6005,0	5690,0	7101,0	7054,0
ECU	163,94	180,38	159,23	161,74	173,67	162,11	139,52	131,02	163,69	166,27
NEDERLAND										
HFL	-	-	-	-	-	-	-	-	-	-
ECU	-	-	-	-	-	-	-	-	-	-
PORTUGAL										
ESC	9392	11843	16109	19509	29388	28188	26979	31078	34119	31065
ECU	137,12	151,82	163,23	168,65	225,63	191,64	165,94	182,75	196,75	171,53
UNITED KINGDOM										
UKL	90,25	92,41	87,02	100,64	94,40	89,76	88,14	81,21	98,05	95,26
ECU	163,17	164,89	148,24	170,39	160,28	133,66	125,08	122,23	145,63	133,44

B.04 SCHWEINEHAELFTEN : KLASSE I
B.04 PIG CARCASSES : GRADE I

B.04 PORCS (CARCASSES) : CLASSE I
B.04 SUINI (CARCASSE) : CLASSE I

Preise je 100 kg - ohne MwSt. / Prix par 100 kg - hors TVA
Prices per 100 kg - excl. VAT / Prezzi per 100 kg - IVA escl.

	1981	1982	1983	1984	1985	1986	1987	1988	1989	1990
BELGIQUE/BELGIE										
DBF	-	-	-	-	-	-	6141,0	6398,0	7387,0	6944,0
ECU	-	-	-	-	-	-	142,68	147,32	170,28	163,68
DANMARK										
DKR	1183,00	1325,00	1295,00	1473,00	1389,00	1236,00	1144,00	1131,00	1291,00	1096,00
ECU	149,32	162,44	159,25	180,81	173,22	155,75	145,10	142,24	160,39	139,50
BR DEUTSCHLAND										
DM	414,00	437,00	379,00	385,00	371,00	321,00	269,00	256,00	323,00	306,00
ECU	164,68	183,92	166,92	172,02	166,64	150,83	129,85	123,41	156,03	149,11
ELLAS										
DR	-	-	-	-	-	-	-	-	-	-
ECU	-	-	-	-	-	-	-	-	-	-
ESPAGNE										
PTA	-	-	-	-	-	-	-	-	-	-
ECU	-	-	-	-	-	-	-	-	-	-
FRANCE										
FF	-	-	-	-	-	1085,41	982,00	944,67	1151,17	1094,00
ECU	-	-	-	-	-	159,62	141,73	134,25	163,89	158,23
IRELAND										
IRL	-	-	-	-	-	-	-	-	-	-
ECU	-	-	-	-	-	-	-	-	-	-
ITALIA										
LIT	-	-	-	-	-	-	-	-	-	-
ECU	-	-	-	-	-	-	-	-	-	-
LUXEMBOURG										
LFR	6400,0	8590,0	7745,0	7845,0	8265,0	7125,0	6275,0	6130,0	7432,0	7323,0
ECU	154,98	192,12	170,45	172,64	184,02	162,68	145,80	141,15	171,32	172,61
NEDERLAND										
HFL	-	-	-	-	-	-	-	-	-	-
ECU	-	-	-	-	-	-	-	-	-	-
PORTUGAL										
ESC	10879	13717	18658	22596	34039	28863	28518	32792	35136	32417
ECU	158,83	175,84	189,06	195,33	261,33	196,23	175,41	192,83	202,61	178,99
UNITED KINGDOM										
UKL	95,58	98,81	94,21	109,42	104,10	99,57	98,38	91,68	109,21	108,90
ECU	172,80	176,30	160,49	185,26	176,75	148,27	139,61	137,98	162,20	152,55

B.07 FERKEL
B.07 PIGLETS

B.07 PORCELETS
B.07 LATTONZOLI

Preise je 100 kg Lebendgewicht - ohne MwSt. / Prix par 100 kg de poids vif - hors TVA
Prices per 100 kg live weight - excl. VAT / Prezzi per 100 kg di peso vivo - IVA escl.

	1981	1982	1983	1984	1985	1986	1987	1988	1989	1990
BELGIQUE/BELGIE										
DBF	8576,0	11436,0	10579,0	10865,0	11204,0	9476,0	7889,0	7711,0	10876,0	9348,0
ECU	207,68	255,77	232,82	239,10	249,46	216,36	183,30	177,56	250,71	220,34
DANMARK										
DKR	1390,00	1670,00	1545,00	1975,00	1960,00	1605,00	1475,00	1505,00	1875,00	1745,00
ECU	175,45	204,74	189,99	242,44	244,43	202,25	187,08	189,27	232,94	222,11
BR DEUTSCHLAND										
DM	477,63	552,26	486,74	530,79	478,51	403,16	340,31	329,90	471,32	471,32
ECU	190,00	232,43	214,37	237,16	214,93	189,44	164,27	159,03	227,67	229,68
ELLAS										
DR	11617	14226	17178	19157	23283	27769	29131	30690	36930	42613
ECU	188,51	217,72	219,98	216,85	220,19	202,07	186,47	183,14	206,50	211,57
ESPAGNE										
PTA	12287	17314	18400	14987	25072	29652	22357	19673	28127	26571
ECU	119,67	160,97	144,31	118,41	194,11	215,72	157,23	142,97	215,69	205,47
FRANCE										
FF	1028,00	1357,00	1290,00	1233,50	1286,33	1174,58	1001,75	930,25	1419,83	1382,45
ECU	170,20	211,00	190,52	179,51	189,30	172,74	144,58	132,20	202,14	199,94
IRELAND										
IRL	109,56	115,52	102,54	116,39	112,73	95,63	110,16	102,04	119,86	109,24
ECU	158,55	167,51	143,42	160,33	157,63	130,37	142,06	131,55	154,30	142,28
ITALIA										
LIT	197265	268200	259006	254154	315940	350392	271107	285393	387185	437808
ECU	156,17	202,60	191,87	183,99	218,19	239,69	181,38	185,64	256,33	287,66
LUXEMBOURG										
LFR	9590,0	12773,0	11362,0	11488,0	11794,0	10622,0	9264,0	8538,0	11890,0	10585,0
ECU	232,23	285,68	250,06	252,81	262,59	242,52	215,25	196,60	274,09	249,50
NEOERLAND										
HFL	475,00	571,00	512,00	495,00	505,00	425,00	318,00	306,00	461,00	427,00
ECU	171,16	218,45	201,80	196,17	201,11	177,02	136,23	131,06	197,41	184,68
PORTUGAL										
ESC	9326	11759	15996	19371	32737	31961	27310	36039	41475	40159
ECU	136,16	150,74	162,09	167,45	251,34	217,29	167,98	211,92	239,17	221,74
UNITED KINGDOM										
U:1	123,89	129,90	111,96	149,70	141,81	133,09	133,14	114,59	157,16	155,37
ECU	223,99	231,78	190,73	253,46	240,77	198,19	188,94	172,46	233,42	217,65

C.05 ZIEGENLAEMMER
C.05 KIDS

C.05 CHEVREAUX
C.05 CAPRETTI

Preise je 100 kg Lebendgewicht - ohne MwSt. / Prix par 100 kg de poids vif - hors TVA
Prices per 100 kg live weight - excl. VAT / Prezzi per 100 kg di peso vivo - IVA escl.

	1981	1982	1983	1984	1985	1986	1987	1988	1989	1990
BELGIQUE/BELGIE										
DBF	-	-	-	-	-	-	-	-	-	-
ECU	-	-	-	-	-	-	-	-	-	-
DANMARK										
DKR	-	-	-	-	-	-	-	-	-	-
ECU	-	-	-	-	-	-	-	-	-	-
BR DEUTSCHLAND										
DM	-	-	-	-	-	-	-	-	-	-
ECU	-	-	-	-	-	-	-	-	-	-
ELLAS										
DR	18975	22058	25892	30293	35937	36768	42790	47909	53914	59290
ECU	307,92	337,58	331,57	342,91	339,87	267,55	273,91	285,89	301,46	294,37
ESPAGNE										
PTA	29059	31930	33124	38234	45543	50394	50385	50323	54387	55532
ECU	283,02	296,86	259,79	302,08	352,60	366,62	354,35	365,72	417,06	429,43
FRANCE										
FF	-	-	-	-	-	-	-	-	-	-
ECU	-	-	-	-	-	-	-	-	-	-
IRELAND										
IRL	-	-	-	-	-	-	-	-	-	-
ECU	-	-	-	-	-	-	-	-	-	-
ITALIA										
LIT	-	-	-	-	-	-	-	-	-	-
ECU	-	-	-	-	-	-	-	-	-	-
LUXEMBOURG										
LFR	-	-	-	-	-	-	-	-	-	-
ECU	-	-	-	-	-	-	-	-	-	-
NEDERLAND										
HFL	-	-	-	-	-	-	-	-	-	-
ECU	-	-	-	-	-	-	-	-	-	-
PORTUGAL										
ESC	13470	16985	23104	27980	36255	40587	38786	35991	42642	47667
ECU	196,66	217,74	234,11	241,87	278,35	275,94	238,56	211,64	245,90	263,20
UNITED KINGDOM										
UKL	-	-	-	-	-	-	-	-	-	-
ECU	-	-	-	-	-	-	-	-	-	-

C.06 ZIEGEN
C.06 GOATSC.06 CHEVRES
C.06 CAPREPreise je 100 kg Lebendgewicht - ohne MwSt. / Prix par 100 kg de poids vif - hors TVA
Prices per 100 kg live weight - excl. VAT / Prezzi per 100 kg di peso vivo - IVA escl.

	1981	1982	1983	1984	1985	1986	1987	1988	1989	1990
BELGIQUE/BELGIE										
DBF	-	-	-	-	-	-	-	-	-	-
ECU	-	-	-	-	-	-	-	-	-	-
DANMARK										
DKR	-	-	-	-	-	-	-	-	-	-
ECU	-	-	-	-	-	-	-	-	-	-
BR DEUTSCHLAND										
DM	-	-	-	-	-	-	-	-	-	-
ECU	-	-	-	-	-	-	-	-	-	-
ELLAS										
DR	11013	12369	13467	14966	16988	18066	18285	21400	24751	28151
ECU	178,71	189,30	172,46	169,41	160,66	131,46	117,05	127,70	138,40	139,77
ESPAGNE										
PTA	5592	6529	6514	6801	7427	8150	7833	8764	9322	8768
ECU	54,46	60,70	51,09	53,73	57,50	59,29	55,09	63,69	71,48	67,80
FRANCE										
FF	-	-	-	-	-	-	-	-	-	-
ECU	-	-	-	-	-	-	-	-	-	-
IRELAND										
IRL	-	-	-	-	-	-	-	-	-	-
ECU	-	-	-	-	-	-	-	-	-	-
ITALIA										
LIT	-	-	-	-	-	-	-	-	-	-
ECU	-	-	-	-	-	-	-	-	-	-
LUXEMBOURG										
LFR	-	-	-	-	-	-	-	-	-	-
ECU	-	-	-	-	-	-	-	-	-	-
NEDERLAND										
HFL	-	-	-	-	-	-	-	-	-	-
ECU	-	-	-	-	-	-	-	-	-	-
PORTUGAL										
ESC	7190	9066	12332	14934	13625	12395	12560	12418	12435	13293
ECU	104,97	116,22	124,96	129,10	104,61	84,27	77,25	73,02	71,71	73,40
UNITED KINGDOM										
UKL	-	-	-	-	-	-	-	-	-	-
ECU	-	-	-	-	-	-	-	-	-	-

C.11 MILCHLAEMMER, WENIGER ALS 2 MONATE ALT
C.11 SUCKLING LAMBS, LESS THAN 2 MONTHS OLD

C.11 AGNEAUX DE LAIT, MOINS DE 2 MOIS
C.11 AGNELLI DI LATTE, INFERIORE A 2 MESI

Preise je 100 kg Lebendgewicht - ohne MwSt. / Prix par 100 kg de poids vif - hors TVA
Prices per 100 kg live weight - excl. VAT / Prezzi per 100 kg di peso vivo - IVA escl.

	1981	1982	1983	1984	1985	1986	1987	1988	1989	1990
BELGIQUE/BELGIE										
DBF	-	-	-	-	-	-	-	-	-	-
ECU	-	-	-	-	-	-	-	-	-	-
DANMARK										
DKR	-	-	-	-	-	-	-	-	-	-
ECU	-	-	-	-	-	-	-	-	-	-
BR DEUTSCHLAND										
DM	-	-	-	-	-	-	-	-	-	-
ECU	-	-	-	-	-	-	-	-	-	-
ELLAS										
DR	18107	21355	25602	27600	33384	35090	37648	44617	48110	54443
ECU	293,83	326,82	327,86	312,43	315,72	255,34	240,99	266,25	269,01	270,31
ESPAGNE										
PTA	31405	34137	34264	39073	44391	48718	46015	46195	50585	49007
ECU	305,87	317,38	268,73	308,71	343,68	354,43	323,61	335,72	387,90	378,97
FRANCE										
FF	1495,00	1722,00	1890,00	2062,00	2164,00	2234,00	2024,00	2045,00	2592,00	2220,00
ECU	247,52	267,76	279,14	300,07	318,47	328,54	292,13	290,63	369,03	321,08
IRELAND										
IRL	109,13	108,13	112,84	111,79	106,30	113,74	115,93	118,91	114,99	86,08
ECU	157,92	156,80	157,83	153,99	148,63	155,06	149,50	153,30	148,03	112,12
ITALIA										
LIT	-	-	-	-	-	-	-	-	-	-
ECU	-	-	-	-	-	-	-	-	-	-
LUXEMBOURG										
LFR	-	-	-	-	-	-	-	-	-	-
ECU	-	-	-	-	-	-	-	-	-	-
NEDERLAND										
HFL	-	-	-	-	-	-	-	-	-	-
ECU	-	-	-	-	-	-	-	-	-	-
PORTUGAL										
ESC	12758	16086	21882	26500	34200	34194	33283	33695	36407	44434
ECU	186,26	206,21	221,73	229,08	262,57	232,47	204,72	198,14	209,94	245,35
UNITED KINGDOM										
UKL	-	-	-	-	-	-	-	-	-	-
ECU	-	-	-	-	-	-	-	-	-	-

C.12 MASTLAEMMER, ZWISCHEN 2 UND 12 MONATE ALT
C.12 FATTENING LAMBS, BETWEEN 2 AND 12 MONTHS OLD

C.12 AGNEAUX D'ENGRAISSEMENT, ENTRE 2 ET 12 MOIS
C.12 AGNELLI D'INGRASSO, TRA 2 E 12 MESI

Preise je 100 kg Lebendgewicht - ohne MwSt. / Prix par 100 kg de poids vif - hors TVA
Prices per 100 kg live weight - excl. VAT / Prezzi per 100 kg di peso vivo - IVA escl.

	1981	1982	1983	1984	1985	1986	1987	1988	1989	1990
BELGIQUE/BELGIE										
DBF	-	-	-	-	-	-	-	-	-	-
ECU	-	-	-	-	-	-	-	-	-	-
DANMARK										
DKR	944,00	1080,50	1134,00	1130,00	1180,00	1159,00	1037,00	1074,00	1118,00	1028,00
ECU	119,15	132,47	139,45	138,71	147,15	146,05	131,53	135,07	138,89	130,85
BR DEUTSCHLAND										
DM	-	-	-	839,00	810,00	782,00	701,00	766,00	761,00	589,00
ECU	-	-	-	374,87	363,83	367,45	338,39	369,26	367,61	287,02
ELLAS										
DR	17803	20337	22477	27895	32493	32375	43401	46339	56845	58645
ECU	288,90	311,24	287,84	315,77	307,29	235,58	277,82	276,53	317,85	291,17
ESPAGNE										
PTA	-	-	-	-	-	-	-	-	-	-
ECU	-	-	-	-	-	-	-	-	-	-
FRANCE										
FF	1190,00	1264,00	1480,00	1541,00	1524,00	1533,00	1434,00	1459,00	1424,00	1301,00
ECU	197,02	196,54	218,59	224,25	224,28	225,45	206,97	207,35	202,74	188,16
IRELAND										
IRL	109,58	106,92	110,83	110,26	104,60	109,93	113,66	115,58	110,27	88,10
ECU	158,58	155,04	155,01	151,88	146,26	149,86	146,57	149,01	141,95	114,75
ITALIA										
LIT	-	-	-	-	-	-	-	-	-	-
ECU	-	-	-	-	-	-	-	-	-	-
LUXEMBOURG										
LFR	-	-	-	-	-	-	-	-	-	-
ECU	-	-	-	-	-	-	-	-	-	-
NEDERLAND										
HFL	520,00	504,00	524,00	547,00	525,00	500,00	424,00	454,00	431,00	-
ECU	187,38	192,81	206,53	216,78	209,08	208,26	181,64	194,45	184,56	-
PORTUGAL										
ESC	11211	14136	19229	23287	26967	30222	27520	29995	31255	33815
ECU	163,68	181,22	194,85	201,31	207,04	205,47	169,27	176,38	180,23	186,71
UNITED KINGDOM										
UKL	72,00	66,12	78,96	76,27	74,31	78,77	89,23	87,80	84,07	70,99
ECU	130,17	117,98	134,51	129,13	126,17	117,30	126,62	132,14	124,86	99,45

C.13 SCHAFE, UEBER 12 MONATE ALT
C.13 SHEEP, MORE THAN 12 MONTHS OLD

C.13 MOUTONS, PLUS DE 12 MOIS
C.13 MONTONI, SUPERIORE A 12 MESI

Preise je 100 kg Lebendgewicht - ohne MwSt. / Prix par 100 kg de poids vif - hors TVA
Prices per 100 kg live weight - excl. VAT / Prezzi per 100 kg di peso vivo - IVA escl.

	1981	1982	1983	1984	1985	1986	1987	1988	1989	1990
BELGIQUE/BELGIE										
DBF	5426,0	6159,0	6347,0	6033,0	6375,0	7395,0	5117,0	6335,0	5492,0	5236,0
ECU	131,40	137,75	139,68	132,76	141,94	168,84	118,89	145,87	126,60	123,42
DANMARK										
DKR	-	-	-	-	-	-	-	-	325,00	284,00
ECU	-	-	-	-	-	-	-	-	40,38	36,15
BR DEUTSCHLAND										
DM	-	-	-	188,10	189,90	224,30	148,40	182,70	167,20	116,70
ECU	-	-	-	84,04	85,30	105,39	71,64	88,07	80,77	56,87
ELLAS										
DR	8254	9502	10336	12013	13511	15037	15606	17806	20632	-
ECU	133,94	145,42	132,36	135,99	127,78	109,42	99,90	106,26	115,37	-
ESPAGNE										
PTA	-	-	-	-	-	-	-	-	-	-
ECU	-	-	-	-	-	-	-	-	-	-
FRANCE										
FF	946,00	1022,00	1180,00	1183,00	1167,00	1125,00	1112,00	1172,00	1108,00	1082,00
ECU	156,62	158,91	174,28	172,16	171,74	165,45	160,50	166,56	157,75	156,49
IRELAND										
IRL	105,76	105,19	108,91	109,11	100,51	108,36	111,14	111,04	108,49	87,29
ECU	153,05	152,53	152,33	150,30	140,54	147,72	143,32	143,15	139,66	113,69
ITALIA										
LIT	-	-	-	-	-	-	-	-	-	-
ECU	-	-	-	-	-	-	-	-	-	-
LUXEMBOURG										
LFR	-	-	-	-	-	-	-	-	-	-
ECU	-	-	-	-	-	-	-	-	-	-
NEDERLAND										
HFL	337,00	355,00	341,00	369,00	364,00	333,00	278,00	294,00	277,00	-
ECU	121,44	135,81	134,40	146,23	144,96	138,70	119,09	125,92	118,62	-
PORTUGAL										
ESC	4183	5274	7174	8688	12103	10913	10257	11009	9105	14569
ECU	61,07	67,61	72,69	75,10	92,92	74,19	63,09	64,74	52,50	80,44
UNITED KINGDOM										
UKL	-	-	-	-	-	-	-	62,91	59,30	57,50
ECU	-	-	-	-	-	-	-	94,68	88,07	80,55

D.01 JUNGMASTHAEHNCHEN (LEBEND, 1. WAHL)
D.01 CHICKENS (LIVE, 1ST CHOICE)

D.01 POULETS (VIVANTS, 1ER CHOIX)
D.01 POLLI (VIVI, 1 SCELTA)

Preise je 100 kg Lebendgewicht - ohne MwSt. / Prix par 100 kg de poids vif - hors TVA
Prices per 100 kg live weight - excl. VAT / Prezzi per 100 kg di peso vivo - IVA escl.

	1981	1982	1983	1984	1985	1986	1987	1988	1989	1990
BELGIQUE/BELGIE										
DBF	3454,0	3615,0	3961,0	4325,0	4243,0	3970,0	3579,0	3421,0	3750,0	3559,0
ECU	83,64	80,85	87,17	95,18	94,47	90,64	83,16	78,77	86,44	83,89
DANMARK										
DKR	564,00	592,00	610,00	687,00	654,00	590,00	544,00	547,00	585,00	549,00
ECU	71,19	72,58	75,01	84,33	81,56	74,35	69,00	68,79	72,68	69,88
BR DEUTSCHLAND										
DM	202,00	201,00	196,00	211,00	206,00	188,00	172,42	168,00	166,00	164,00
ECU	80,35	84,60	86,32	94,28	92,53	88,34	83,23	80,99	80,19	79,92
ELLAS										
DR	5890	7281	8607	10263	11988	14780	15778	17284	20854	25742
ECU	95,58	111,43	110,22	116,18	113,37	107,55	101,00	103,14	116,61	127,81
ESPAGNE										
PTA	8809	10373	11313	13833	13562	12845	12640	13002	13093	12649
ECU	85,79	96,44	88,73	109,29	105,00	93,45	88,89	94,49	100,40	97,81
FRANCE										
FF	542,00	587,00	621,00	697,00	638,00	602,00	580,00	577,00	577,00	563,00
ECU	89,74	91,27	91,72	101,43	93,89	88,53	83,71	82,00	82,15	81,43
IRELAND										
IRL	61,83	65,00	67,08	75,08	70,35	70,94	70,36	71,19	72,21	71,22
ECU	89,48	94,26	93,82	103,42	98,37	96,71	90,74	91,78	92,96	92,76
ITALIA										
LIT	132627	133878	159157	168910	187554	184704	165964	176040	162652	153933
ECU	104,99	101,13	117,90	122,28	129,53	126,35	111,03	114,51	107,68	101,14
LUXEMBOURG										
LFR	-	-	-	-	-	-	-	-	-	-
ECU	-	-	-	-	-	-	-	-	-	-
NEDERLAND										
HFL	210,00	206,00	202,00	224,00	222,00	202,00	184,00	174,00	180,00	184,00
ECU	75,67	78,81	79,62	88,77	88,41	84,14	78,83	74,52	77,08	79,58
PORTUGAL										
ESC	6779	8548	11627	14081	14797	15902	14828	15749	14811	12157
ECU	98,97	109,58	117,82	121,72	113,60	108,11	91,20	92,61	85,41	67,13
UNITED KINGDOM										
UKL	-	-	-	-	-	-	-	-	-	-
ECU	-	-	-	-	-	-	-	-	-	-

D.02 JUNGHASTHAENNCHEN(KL.A,GESCHL.)
D.02 CHICKENS (CLASS A,SLAUGHTERED)

D.02 POULETS (CLASSE A,ABATTUS)
D.02 POLLI (CLASSE A, MACELLATI)

Preise je 100 kg Schlachtgewicht - ohne MwSt. / Prix par 100 kg de poids abattu - hors TVA
Prices per 100 kg dead weight - excl. VAT / Prezzi per 100 kg di peso macellato - IVA escl.

	1981	1982	1983	1984	1985	1986	1987	1988	1989	1990
BELGIQUE/BELGIE										
DBF	6558,3	6350,8	7329,2	7858,3	7658,3	7275,0	6783,3	6550,0	6925,0	7741,7
ECU	158,82	142,04	161,30	172,93	170,51	166,10	157,61	150,82	159,63	182,48
DANMARK										
DKR	-	-	-	-	-	-	-	-	-	-
ECU	-	-	-	-	-	-	-	-	-	-
BR DEUTSCHLAND										
DM	355,00	322,00	326,00	363,00	357,00	335,00	313,08	304,00	304,00	326,00
ECU	141,21	135,52	143,58	162,19	160,35	157,41	151,13	146,55	146,85	158,86
ELLAS										
DR	-	-	-	-	-	-	-	-	-	-
ECU	-	-	-	-	-	-	-	-	-	-
ESPAGNE										
PTA	11633	14603	15719	20145	21542	20870	17825	17879	-	-
ECU	113,30	135,77	123,28	159,16	166,78	151,83	125,36	129,93	-	-
FRANCE										
FF	660,00	730,00	827,00	927,00	850,00	818,00	791,00	774,00	806,00	801,00
ECU	109,27	113,51	122,14	134,90	125,09	120,30	114,17	110,00	114,75	115,85
IRELAND										
IRL	-	-	-	-	-	-	-	-	-	-
ECU	-	-	-	-	-	-	-	-	-	-
ITALIA										
LIT	184138	201308	216905	241553	258199	267602	248676	259214	255567	250475
ECU	145,77	152,07	160,68	174,86	178,32	183,05	166,37	168,61	169,20	164,58
LUXEMBOURG										
LFR	-	-	-	-	-	-	-	-	-	-
ECU	-	-	-	-	-	-	-	-	-	-
NEDERLAND										
HFL	353,00	320,00	318,00	365,00	369,00	352,00	324,00	306,00	307,00	-
ECU	127,20	122,42	125,34	144,65	146,95	146,61	138,80	131,06	131,46	-
PORTUGAL										
ESC	-	-	-	-	-	-	-	-	-	-
ECU	-	-	-	-	-	-	-	-	-	-
UNITED KINGDOM										
UKL	77,79	83,94	83,94	87,39	87,39	87,14	87,10	86,90	89,84	96,18
ECU	140,64	149,77	143,00	147,96	148,38	129,76	123,60	130,79	133,43	134,73

D.03 SUPPENHUEHNER (GESCHLACHTET)
 D.03 BOILING FOWLS (SLAUGHTERED)

 D.03 POULES DE REFORME (ABATTUES)
 D.03 GALLINE DI RIFORMA (MACELLATE)

 Preise je 100 kg Schlachtgewicht - ohne MwSt. / Prix par 100 kg de poids abattu - hors TVA
 Prices per 100 kg dead weight - excl. VAT / Prezzi per 100 kg di peso macellato - IVA escl.

	1981	1982	1983	1984	1985	1986	1987	1988	1989	1990
BELGIQUE/BELGIE										
DBF	-	-	-	-	-	-	-	-	-	-
ECU	-	-	-	-	-	-	-	-	-	-
DANMARK										
DKR	-	-	-	-	-	-	-	-	-	-
ECU	-	-	-	-	-	-	-	-	-	-
BR DEUTSCHLAND										
DM	270,00	236,00	213,00	254,00	256,00	245,00	233,50	216,00	214,00	229,00
ECU	107,40	99,33	93,81	113,49	114,99	115,12	112,72	104,13	103,37	111,59
ELLAS										
DR	-	-	-	-	-	-	-	-	-	-
ECU	-	-	-	-	-	-	-	-	-	-
ESPAGNE										
PTA	8456	8514	10076	11482	13058	10694	11138	9610	-	-
ECU	82,36	79,16	79,03	90,72	101,10	77,80	78,33	69,84	-	-
FRANCE										
FF	494,00	488,00	508,00	614,00	623,00	596,00	567,00	490,00	539,67	579,33
ECU	81,79	75,88	75,03	89,35	91,68	87,65	81,84	69,64	76,83	83,79
IRELAND										
IRL	-	-	-	-	-	-	-	-	-	-
ECU	-	-	-	-	-	-	-	-	-	-
ITALIA										
LIT	-	-	-	-	-	-	-	-	-	-
ECU	-	-	-	-	-	-	-	-	-	-
LUXEMBOURG										
LFR	-	-	-	-	-	-	-	-	-	-
ECU	-	-	-	-	-	-	-	-	-	-
NEDERLAND										
HFL	-	-	-	-	-	-	-	-	-	-
ECU	-	-	-	-	-	-	-	-	-	-
PORTUGAL										
ESC	-	-	-	-	-	-	-	-	-	-
ECU	-	-	-	-	-	-	-	-	-	-
UNITED KINGDOM										
UKL	27,29	32,90	33,26	38,19	44,09	45,64	48,43	49,67	48,22	50,74
ECU	49,34	58,70	56,66	64,66	74,86	67,96	68,73	74,76	71,62	71,08

D.04 ENTEN (GESCHLACHTET)
D.04 DUCKS (SLAUGHTERED)

D.04 CANARDS (ABATTUS)
D.04 ANATRE (MACELLATE)

Preise je 100 kg Schlachtgewicht - ohne MwSt. / Prix par 100 kg de poids abattu - hors TVA
Prices per 100 kg dead weight - excl. VAT / Prezzi per 100 kg di peso macellato - IVA escl.

	1981	1982	1983	1984	1985	1986	1987	1988	1989	1990
BELGIQUE/BELGIE										
DBF	-	-	-	-	-	-	-	-	-	-
ECU	-	-	-	-	-	-	-	-	-	-
DANMARK										
DKR	-	-	-	-	-	-	-	-	-	-
ECU	-	-	-	-	-	-	-	-	-	-
BR DEUTSCHLAND										
DM	-	-	-	-	-	-	-	-	-	-
ECU	-	-	-	-	-	-	-	-	-	-
ELLAS										
DR	-	-	-	-	-	-	-	-	-	-
ECU	-	-	-	-	-	-	-	-	-	-
ESPAGNE										
PTA	-	-	-	-	-	-	-	-	-	-
ECU	-	-	-	-	-	-	-	-	-	-
FRANCE										
FF	929,00	1015,00	1232,00	1204,00	1159,00	1131,00	1107,50	1031,00	1033,92	1218,64
ECU	153,81	157,83	181,96	175,21	170,57	166,33	159,85	146,52	147,20	176,25
IRELAND										
IRL	-	-	-	-	-	-	-	-	-	-
ECU	-	-	-	-	-	-	-	-	-	-
ITALIA										
LIT	-	-	-	-	-	-	-	-	-	-
ECU	-	-	-	-	-	-	-	-	-	-
LUXEMBOURG										
LFR	-	-	-	-	-	-	-	-	-	-
ECU	-	-	-	-	-	-	-	-	-	-
NEDERLAND										
HFL	-	-	-	-	-	-	-	-	-	-
ECU	-	-	-	-	-	-	-	-	-	-
PORTUGAL										
ESC	-	-	-	-	-	-	-	-	-	-
ECU	-	-	-	-	-	-	-	-	-	-
UNITED KINGDOM										
UKL	109,67	111,52	115,56	124,41	125,99	123,97	136,77	139,05	148,00	151,57
ECU	198,28	198,98	196,86	210,64	213,91	184,51	194,09	209,28	219,81	212,32

D.05 PUTEN (GESCHLACHTET)
D.05 TURKEY-HENS (SLAUGHTERED)

D.05 DINDES (ABATTUES)
D.05 TACCHINE (MACELLATE)

Preise je 100 kg Schlachtgewicht - ohne MwSt. / Prix par 100 kg de poids abattu - hors TVA
Prices per 100 kg dead weight - excl. VAT / Prezzi per 100 kg di peso macellato - IVA escl.

	1981	1982	1983	1984	1985	1986	1987	1988	1989	1990
BELGIQUE/BELGIE										
DBF	-	-	-	-	-	-	-	-	-	-
ECU	-	-	-	-	-	-	-	-	-	-
DANMARK										
DKR	-	-	-	-	-	-	-	-	-	-
ECU	-	-	-	-	-	-	-	-	-	-
BR DEUTSCHLAND										
DM	-	-	-	-	-	-	-	-	-	-
ECU	-	-	-	-	-	-	-	-	-	-
ELLAS										
DR	-	-	-	-	-	-	-	-	-	-
ECU	-	-	-	-	-	-	-	-	-	-
ESPAGNE										
PTA	-	-	-	-	-	-	-	-	-	-
ECU	-	-	-	-	-	-	-	-	-	-
FRANCE										
FF	812,00	965,00	1003,00	1121,00	1080,00	1115,00	1102,00	1155,00	1073,00	1031,00
ECU	134,44	150,05	148,14	163,13	158,94	163,98	159,05	164,15	152,76	149,11
IRELAND										
IRL	-	-	-	-	-	-	-	-	-	-
ECU	-	-	-	-	-	-	-	-	-	-
ITALIA										
LIT	193655	210783	215492	233372	292419	246142	-	245575	273796	-
ECU	153,31	159,23	159,63	168,94	201,95	168,37	-	159,74	181,27	-
LUXEMBOURG										
LFR	-	-	-	-	-	-	-	-	-	-
ECU	-	-	-	-	-	-	-	-	-	-
NEDERLAND										
HFL	-	-	-	-	-	-	-	-	-	-
ECU	-	-	-	-	-	-	-	-	-	-
PORTUGAL										
ESC	-	-	-	-	-	-	-	-	-	-
ECU	-	-	-	-	-	-	-	-	-	-
UNITED KINGDOM										
UKL	104,51	122,63	129,32	126,38	143,38	149,22	135,41	146,18	152,54	160,72
ECU	188,95	218,81	220,30	213,97	243,44	222,21	192,16	220,01	226,56	225,14

D.06 PUTER (GESCHLACHTET)
D.06 TURKEY-COCKS (SLAUGHTERED)

D.06 DINDONS (ABATTUS)
D.06 TACCHINI (MACELLATI)

Preise je 100 kg Schlachtgewicht - ohne MwSt. / Prix par 100 kg de poids abattu - hors TVA
Prices per 100 kg dead weight - excl. VAT / Prezzi per 100 kg di peso macellato - IVA escl.

	1981	1982	1983	1984	1985	1986	1987	1988	1989	1990
BELGIQUE/BELGIE										
DBF	-	-	-	-	-	-	-	-	-	-
ECU	-	-	-	-	-	-	-	-	-	-
DANMARK										
DKR	-	-	-	-	-	-	-	-	-	-
ECU	-	-	-	-	-	-	-	-	-	-
BR DEUTSCHLAND										
DM	-	-	-	-	-	-	-	-	-	-
ECU	-	-	-	-	-	-	-	-	-	-
ELLAS										
DR	-	-	-	-	-	-	-	-	-	-
ECU	-	-	-	-	-	-	-	-	-	-
ESPAGNE										
PTA	-	-	-	-	-	-	-	-	-	-
ECU	-	-	-	-	-	-	-	-	-	-
FRANCE										
FF	773,00	977,00	1035,00	1101,00	1014,00	1036,00	1195,00	1075,00	1054,00	1006,00
ECU	127,98	151,92	152,86	160,22	149,23	152,36	172,48	152,78	150,06	145,50
IRELAND										
IRL	-	-	-	-	-	-	-	-	-	-
ECU	-	-	-	-	-	-	-	-	-	-
ITALIA										
LIT	212308	231756	233406	256078	326958	277388	261954	266717	305304	-
ECU	168,07	175,07	172,90	185,38	225,80	189,75	175,25	173,49	202,13	-
LUXEMBOURG										
LFR	-	-	-	-	-	-	-	-	-	-
ECU	-	-	-	-	-	-	-	-	-	-
NEDERLAND										
HFL	-	-	-	-	-	-	-	-	-	-
ECU	-	-	-	-	-	-	-	-	-	-
PORTUGAL										
ESC	8408	10601	14420	17464	21936	25375	21575	31540	41800	49800
ECU	122,75	135,90	146,12	150,97	168,41	172,52	132,70	185,46	241,04	274,97
UNITED KINGDOM										
UKL	95,17	115,96	118,55	121,56	138,61	135,00	134,01	131,05	137,88	138,14
ECU	172,06	206,91	201,96	205,81	235,34	201,93	190,17	197,24	204,78	193,51

E.01 PFERDE
E.01 HORSES

E.01 CHEVAUX
E.01 CAVALLI

Preise je 100 kg Lebendgewicht - ohne MwSt. / Prix par 100 kg de poids vif - hors TVA
Prices per 100 kg live weight - excl. VAT / Prezzi per 100 kg di peso vivo - IVA escl.

	1981	1982	1983	1984	1985	1986	1987	1988	1989	1990
BELGIQUE/BELGIE										
DBF	-	-	-	-	-	-	-	-	-	-
ECU	-	-	-	-	-	-	-	-	-	-
DANMARK										
DKR	705,00	844,00	793,00	843,00	769,00	664,00	586,00	555,00	597,00	670,00
ECU	88,99	103,47	97,52	103,48	95,90	83,67	74,33	69,80	74,17	85,28
BR DEUTSCHLAND										
DM	-	-	-	-	-	-	-	-	-	-
ECU	-	-	-	-	-	-	-	-	-	-
ELLAS										
DR	-	-	-	-	-	-	-	-	-	-
ECU	-	-	-	-	-	-	-	-	-	-
ESPAGNE										
PTA	8903	10284	12751	14966	15303	18424	18669	20269	19100	-
ECU	86,71	95,61	100,01	118,24	118,48	134,04	131,29	147,30	146,47	-
FRANCE										
FF	832,00	937,00	962,00	947,00	915,50	846,00	816,00	891,00	980,00	886,00
ECU	137,75	145,70	142,08	137,81	134,73	124,42	117,77	126,63	139,52	128,14
IRELAND										
IRL	-	-	-	-	-	-	-	-	-	-
ECU	-	-	-	-	-	-	-	-	-	-
ITALIA										
LIT	224313	267898	250388	237170	242767	268759	263811	263092	297833	-
ECU	177,58	202,37	185,48	171,69	167,66	183,85	176,50	171,14	197,18	-
LUXEMBOURG										
LFR	-	-	-	-	-	-	-	-	-	-
ECU	-	-	-	-	-	-	-	-	-	-
NEDERLAND										
HFL	308,00	332,00	301,00	296,00	293,00	257,00	248,00	241,00	250,00	247,00
ECU	110,99	127,01	118,63	117,30	116,69	107,04	106,24	103,22	107,05	106,83
PORTUGAL										
ESC	-	-	-	-	-	-	-	-	-	-
ECU	-	-	-	-	-	-	-	-	-	-
UNITED KINGDOM										
UKL	-	-	-	-	-	-	-	-	-	-
ECU	-	-	-	-	-	-	-	-	-	-

E.02 PFERDE (SCHLACHTKOERPER)
E.02 HORSES (CARCASSES)

E.02 CHEVAUX (CARCASSES)
E.02 CAVALLI (CARCASSE)

Preise je 100 kg Schlachtgewicht - ohne MwSt. / Prix par 100 kg de poids abattu - hors TVA
Prices per 100 kg dead weight - excl. VAT / Prezzi per 100 kg di peso macellato - IVA escl.

	1981	1982	1983	1984	1985	1986	1987	1988	1989	1990
BELGIQUE/BELGIE										
DBF	9042,0	10038,0	9829,0	9904,0	9600,0	9420,0	9231,0	9371,0	10395,0	11189,0
ECU	218,96	224,51	216,32	217,95	213,74	215,08	214,48	215,78	239,62	263,73
DANMARK										
DKR	-	-	-	-	-	-	-	-	-	-
ECU	-	-	-	-	-	-	-	-	-	-
BR DEUTSCHLAND										
DM	-	-	-	-	-	-	-	-	-	-
ECU	-	-	-	-	-	-	-	-	-	-
ELLAS										
DR	-	-	-	-	-	-	-	-	-	-
ECU	-	-	-	-	-	-	-	-	-	-
ESPAGNE										
PTA	-	-	-	-	-	-	-	-	-	-
ECU	-	-	-	-	-	-	-	-	-	-
FRANCE										
FF	1665,00	1874,00	1924,00	1894,00	1831,00	1692,00	1632,00	1782,00	1060,00	1772,00
ECU	275,67	291,39	284,16	275,63	269,46	248,83	235,55	253,25	150,91	256,29
IRELAND										
IRL	-	-	-	-	-	-	-	-	-	-
ECU	-	-	-	-	-	-	-	-	-	-
ITALIA										
LIT	-	-	-	-	-	-	-	-	-	-
ECU	-	-	-	-	-	-	-	-	-	-
LUXEMBOURG										
LFR	-	-	-	-	-	-	-	-	-	-
ECU	-	-	-	-	-	-	-	-	-	-
NEDERLAND										
HFL	-	-	-	-	-	-	-	-	-	-
ECU	-	-	-	-	-	-	-	-	-	-
PORTUGAL										
ESC	-	-	-	-	-	-	-	-	-	-
ECU	-	-	-	-	-	-	-	-	-	-
UNITED KINGDOM										
U:L	-	-	-	-	-	-	-	-	-	-
ECU	-	-	-	-	-	-	-	-	-	-

E.03 KANINCHEN
E.03 RABBITSE.03 LAPINS
E.03 CONIGLIPreise je 100 kg Lebendgewicht - ohne MwSt. / Prix par 100 kg de poids vif - hors TVA
Prices per 100 kg live weight - excl. VAT / Prezzi per 100 kg di peso vivo - IVA escl.

	1981	1982	1983	1984	1985	1986	1987	1988	1989	1990
BELGIQUE/BELGIE										
DBF	-	-	-	-	-	-	-	-	-	-
ECU	-	-	-	-	-	-	-	-	-	-
DANMARK										
DKR	-	-	-	-	-	-	-	-	-	-
ECU	-	-	-	-	-	-	-	-	-	-
BR DEUTSCHLAND										
DM	-	-	-	-	-	-	-	-	-	-
ECU	-	-	-	-	-	-	-	-	-	-
ELLAS										
DR	-	-	-	-	-	-	-	-	-	-
ECU	-	-	-	-	-	-	-	-	-	-
ESPAGNE										
PTA	18370	18013	19248	21654	23006	23267	24218	24971	25658	30470
ECU	178,91	167,47	150,96	171,08	178,11	169,27	170,32	181,47	196,76	235,63
FRANCE										
FF	1061,00	1182,00	1268,00	1341,00	1320,00	1378,00	1306,00	1241,00	1265,00	1307,00
ECU	175,66	183,79	187,28	195,15	194,26	202,65	188,50	176,37	180,10	189,03
IRELAND										
IRL	-	-	-	-	-	-	-	-	-	-
ECU	-	-	-	-	-	-	-	-	-	-
ITALIA										
LIT	244347	279043	302743	324669	338774	335253	323415	319360	340174	-
ECU	193,44	210,79	224,27	235,03	233,96	229,33	216,37	207,74	225,21	-
LUXEMBOURG										
LFR	-	-	-	-	-	-	-	-	-	-
ECU	-	-	-	-	-	-	-	-	-	-
NEDERLAND										
HFL	-	-	-	-	-	-	-	-	-	-
ECU	-	-	-	-	-	-	-	-	-	-
PORTUGAL										
ESC	9839	11894	16290	21344	31407	28989	28994	28654	30100	41400
ECU	143,65	152,47	165,06	184,51	241,13	197,09	178,34	168,49	173,57	228,59
UNITED KINGDOM										
UKL	-	-	-	-	-	-	-	-	-	-
ECU	-	-	-	-	-	-	-	-	-	-

E.04 KANINCHEN (GESCHLACHTET)
E.04 RABBITS (SLAUGHTERED)

E.04 LAPINS (ABATTUS)
E.04 CONIGLI (MACELLATI)

Preise Je 100 kg Schlachtgewicht - ohne MwSt. / Prix par 100 kg de poids abattu - hors TVA
Prices per 100 kg dead weight - excl. VAT / Prezzi per 100 kg di peso macellato - IVA escl.

	1981	1982	1983	1984	1985	1986	1987	1988	1989	1990
BELGIQUE/BELGIE										
DBF	-	-	-	-	-	-	-	-	-	-
ECU	-	-	-	-	-	-	-	-	-	-
DANMARK										
DKR	-	-	-	-	-	-	-	-	-	-
ECU	-	-	-	-	-	-	-	-	-	-
BR DEUTSCHLAND										
DM	-	-	-	-	-	-	-	-	-	-
ECU	-	-	-	-	-	-	-	-	-	-
ELLAS										
DR	-	-	-	-	-	-	-	-	-	-
ECU	-	-	-	-	-	-	-	-	-	-
ESPAGNE										
PTA	18658	18517	19688	22083	24017	23051	49165	50458	-	-
ECU	181,72	172,16	154,41	174,47	185,94	167,70	345,77	366,70	-	-
FRANCE										
FF	-	-	-	-	-	-	-	-	-	-
ECU	-	-	-	-	-	-	-	-	-	-
IRELAND										
IRL	-	-	-	-	-	-	-	-	-	-
ECU	-	-	-	-	-	-	-	-	-	-
ITALIA										
LIT	383933	468635	516475	547092	565439	613838	605729	595789	650904	-
ECU	303,94	354,01	382,60	396,05	390,50	419,90	405,25	387,55	430,93	-
LUXEMBOURG										
LFR	-	-	-	-	-	-	-	-	-	-
ECU	-	-	-	-	-	-	-	-	-	-
NEDERLAND										
HFL	-	-	-	-	-	-	-	-	-	-
ECU	-	-	-	-	-	-	-	-	-	-
PORTUGAL										
ESC	-	-	-	-	-	-	-	-	-	-
ECU	-	-	-	-	-	-	-	-	-	-
UNITED KINGDOM										
UKL	-	-	-	-	-	-	-	-	-	-
ECU	-	-	-	-	-	-	-	-	-	-

F.01 KUH-ROHMILCH,3.7% FETTGEHALT
F.01 RAW COWS' MILK, 3.7% FAT CONTENT

F.01 LAIT CRU DE VACHE,3.7% M.G.
F.01 LATTE DI VACCA CRUDO,3.7% DI GRA

Preise je 100 kg - ohne MwSt. / Prix par 100 kg - hors TVA
Prices per 100 kg - excl. VAT / Prezzi per 100 kg - IVA escl.

	1981	1982	1983	1984	1985	1986	1987	1988	1989	1990
BELGIQUE/BELGIE										
DBF	818,5	941,0	1036,0	1053,0	1075,0	1080,0	1061,0	1149,0	1239,0	-
ECU	19,82	21,05	22,80	23,17	23,93	24,66	24,65	26,46	28,56	-
DANMARK										
DKR	174,00	201,00	213,00	215,00	221,00	226,00	228,00	249,00	263,00	268,00
ECU	21,96	24,64	26,19	26,39	27,56	28,48	28,92	31,31	32,67	34,11
BR DEUTSCHLAND										
DM	56,25	59,91	62,71	61,02	60,25	60,61	59,35	63,41	68,01	61,28
ECU	22,38	25,21	27,62	27,26	27,06	28,48	28,65	30,57	32,85	29,86
ELLAS										
DR	-	-	-	-	-	-	-	-	-	-
ECU	-	-	-	-	-	-	-	-	-	-
ESPAGNE										
PTA	-	-	-	-	-	-	3600	3874	-	-
ECU	-	-	-	-	-	-	25,32	28,16	-	-
FRANCE										
FF	123,84	139,73	151,96	158,01	165,40	170,37	172,71	177,04	186,86	185,41
ECU	20,50	21,73	22,44	22,99	24,34	25,06	24,93	25,16	26,60	26,82
IRELAND										
IRL	13,05	14,31	15,52	15,71	16,33	16,83	17,55	19,54	22,18	-
ECU	18,89	20,75	21,71	21,64	22,83	22,94	22,63	25,19	28,55	-
ITALIA										
LIT	32768	39572	44412	45638	49228	51072	52010	53228	58199	59893
ECU	25,94	29,89	32,90	33,04	34,00	34,94	34,80	34,62	38,53	39,35
LUXEMBOURG										
LFR	777,9	906,8	1013,0	1036,0	1107,0	1158,0	1203,0	1251,0	1405,0	1412,0
ECU	18,84	20,28	22,29	22,80	24,65	26,44	27,95	28,81	32,39	33,28
NEDERLAND										
HFL	60,14	65,30	67,00	65,92	67,30	65,86	66,38	72,14	73,04	65,65
ECU	21,67	24,98	26,41	26,12	26,80	27,43	28,44	30,90	31,28	28,39
PORTUGAL										
ESC	1652	2039	2521	3326	4588	4740	4992	5164	5632	5800
ECU	24,12	26,14	25,54	28,75	35,22	32,23	30,70	30,37	32,48	32,03
UNITED KINGDOM										
UKL	12,72	13,73	14,00	13,73	14,14	14,72	15,20	16,32	17,33	-
ECU	23,00	24,50	23,85	23,25	24,01	21,92	21,57	24,56	25,74	-

F.02 KUH-ROHMILCH, REALER FETTGEHALT
F.02 RAW COWS' MILK, ACTUAL FAT CONT.

F.02 LAIT CRU DE VACHE, TEN. REEL. MG
F.02 LATTE DI VACCA CRUDO, TENORE REA

Preise je 100 kg - ohne MwSt. / Prix par 100 kg - hors TVA
Prices per 100 kg - excl. VAT / Prezzi per 100 kg - IVA escl.

	1981	1982	1983	1984	1985	1986	1987	1988	1989	1990
BELGIQUE/BELGIE										
DSF	825,0	944,0	1026,0	1046,0	1071,0	1099,0	1115,0	1186,0	1298,0	-
ECU	19,98	21,11	22,58	23,02	23,85	25,09	25,91	27,31	29,92	-
DANMARK										
DKR	190,00	219,00	232,00	233,00	240,00	246,00	245,00	265,00	279,00	287,00
ECU	23,98	26,85	28,53	28,60	29,93	31,00	31,08	33,33	34,66	36,53
BR DEUTSCHLAND										
DM	57,57	61,39	63,86	62,25	61,60	62,39	61,18	64,81	69,83	63,50
ECU	22,90	25,04	28,13	27,81	27,67	29,32	29,53	31,24	33,73	30,94
ELLAS										
DR	1387	1709	1936	2282	2956	3423	3707	4181	4984	5743
ECU	22,51	26,15	24,79	25,83	27,96	24,91	23,73	24,95	27,87	28,51
ESPAGNE										
PTA	2247	2438	2689	3087	3317	3586	3425	3709	4348	3684
ECU	21,88	22,67	21,09	24,39	25,68	26,09	24,09	26,95	33,34	28,49
FRANCE										
FF	125,56	144,36	161,28	162,62	167,63	172,77	174,69	178,59	187,37	189,64
ECU	20,79	22,45	23,82	23,67	24,67	25,41	25,21	25,38	26,68	27,43
IRELAND										
IRL	12,73	13,95	15,19	15,45	16,02	16,46	17,09	19,08	21,68	-
ECU	18,42	20,23	21,25	21,28	22,40	22,44	22,04	24,60	27,91	-
ITALIA										
LIT	32669	39472	44312	45555	49128	50972	51993	53328	58299	59993
ECU	25,86	29,82	32,83	32,98	33,93	34,87	34,78	34,69	38,60	39,42
LUXEMBOURG										
LFR	797,9	909,8	1022,0	1047,0	1112,0	1169,0	1221,0	1268,0	1428,0	1441,0
ECU	19,32	20,35	22,49	23,04	24,76	26,69	28,37	29,20	32,92	33,97
NEDERLAND										
HFL	64,05	69,25	71,29	70,07	71,70	70,99	71,76	77,52	78,36	-
ECU	23,08	26,49	28,10	27,77	28,55	29,57	30,74	33,20	33,56	-
PORTUGAL										
ESC	-	-	-	-	-	-	-	-	-	-
ECU	-	-	-	-	-	-	-	-	-	-
UNITED KINGDOM										
UKL	12,88	14,12	14,22	14,19	14,56	15,08	15,65	16,78	17,86	-
ECU	23,29	25,19	24,22	24,03	24,72	22,46	22,21	25,25	26,53	-

F.03 KUH-VOLLMILCH F.D. MENSCHL.VERBR
F.03 WHOLE COWS' MILK:HUMAN CONSUMP.

F.03 LAIT DE VACHE ENTIER DE CONSOMM.
F.03 LATTE INTERO DI VACCA PER CONSUM

Preise je 100 l - ohne MwSt. / Prix par 100 l - hors TVA
Prices per 100 l - excl. VAT / Prezzi per 100 l - IVA escl.

	1981	1982	1983	1984	1985	1986	1987	1988	1989	1990
BELGIQUE/BELGIE										
DBF	-	-	-	-	-	-	-	-	-	-
ECU	-	-	-	-	-	-	-	-	-	-
DANMARK										
DKR	354,00	403,00	422,00	439,00	446,00	448,00	453,00	473,00	495,00	-
ECU	44,68	49,41	51,89	53,89	55,62	56,45	57,46	59,49	61,50	-
BR DEUTSCHLAND										
DM	93,86	98,15	98,38	95,98	94,47	93,77	92,23	94,52	99,12	110,57
ECU	37,34	41,31	43,33	42,88	42,43	44,06	44,52	45,56	47,88	53,88
ELLAS										
DR	2926	3313	3741	4310	5713	7282	7772	9437	10833	12779
ECU	47,48	50,70	47,91	48,79	54,03	52,99	49,75	56,31	60,57	63,45
ESPAGNE										
PTA	3408	3864	4291	4767	5029	5388	5698	6112	-	-
ECU	33,19	35,92	33,66	37,66	38,93	39,20	40,07	44,41	-	-
FRANCE										
FF	-	-	-	-	-	-	-	-	-	-
ECU	-	-	-	-	-	-	-	-	-	-
IRELAND										
IRL	31,78	36,41	40,08	42,56	44,39	46,84	47,86	50,55	55,63	-
ECU	45,99	52,80	56,06	58,63	62,07	63,86	61,72	65,17	71,61	-
ITALIA										
LIT	55775	70958	78800	83933	89600	94250	95800	100525	111547	116117
ECU	44,15	53,60	58,37	60,76	61,88	64,47	64,09	65,39	73,85	76,30
LUXEMBOURG										
LFR	1706,0	1901,0	2118,0	2200,0	2250,0	2388,0	2450,0	2500,0	2650,0	2800,0
ECU	41,31	42,52	46,61	48,41	50,10	54,52	56,92	57,57	61,09	66,00
NEDERLAND										
HFL	103,71	112,29	113,40	110,75	117,91	120,22	115,90	119,70	124,09	-
ECU	37,37	42,96	44,69	43,89	46,96	50,07	49,65	51,27	53,14	-
PORTUGAL										
ESC	1256	1610	2160	3363	4422	5090	5600	5897	6089	6270
ELU	18,34	20,64	21,89	29,07	33,95	34,61	34,44	34,68	35,11	34,62
UNITED KINGDOM										
UKL	16,53	18,02	18,15	18,63	19,63	20,01	20,79	21,33	22,51	23,59
ECU	29,89	32,15	30,92	31,54	33,33	29,80	29,50	32,10	33,43	33,05

F.04 SCHAFS-ROHMILCH
F.04 RAM SHEEP MILK

F.04 LAIT CRU DE BREBIS
F.04 LATTE DI PECORA,CRUDO

Preise Je 100 kg - ohne MwSt. / Prix par 100 kg - hors TVA
Prices per 100 kg - excl. VAT / Prezzi per 100 kg - IVA escl.

	1981	1982	1983	1984	1985	1986	1987	1988	1989	1990
BELGIQUE/BELGIE										
DBF	-	-	-	-	-	-	-	-	-	-
ECU	-	-	-	-	-	-	-	-	-	-
DANMARK										
DKR	-	-	-	-	-	-	-	-	-	-
ECU	-	-	-	-	-	-	-	-	-	-
BR DEUTSCHLAND										
DM	-	-	-	-	-	-	-	-	-	-
ECU	-	-	-	-	-	-	-	-	-	-
ELLAS										
DR	2584	3505	4191	4583	5808	6746	7328	7966	9784	12569
ECU	41,93	53,64	53,67	51,88	54,93	49,09	46,91	47,54	54,71	62,40
ESPAGNE										
PTA	6180	7147	7053	7751	9150	10170	7617	9121	11250	11387
ECU	60,19	66,45	55,31	61,24	70,84	73,99	53,57	66,29	86,27	88,06
FRANCE										
FF	-	-	-	-	-	-	-	-	-	-
ECU	-	-	-	-	-	-	-	-	-	-
IRELAND										
IRL	-	-	-	-	-	-	-	-	-	-
ECU	-	-	-	-	-	-	-	-	-	-
ITALIA										
LIT	-	-	-	-	-	-	-	-	-	-
ECU	-	-	-	-	-	-	-	-	-	-
LUXEMBOURG										
LI'R	-	-	-	-	-	-	-	-	-	-
ECU	-	-	-	-	-	-	-	-	-	-
NEDERLAND										
HFL	-	-	-	-	-	-	-	-	-	-
ECU	-	-	-	-	-	-	-	-	-	-
PORTUGAL										
ESC	-	-	-	-	-	12612	15430	12020	12133	10730
ECU	-	-	-	-	-	85,74	94,91	70,68	69,97	59,25
UNITED KINGDOM										
UKL	-	-	-	-	-	-	-	-	-	-
ECU	-	-	-	-	-	-	-	-	-	-

F.05 ZIEGEN-ROHMILCH
F.05 RAW GOATS' MILK

F.05 LAIT CRU DE CHEVRE
F.05 LATTE DI CAPRA,CRUDO

Preise Je 100 kg - ohne MwSt. / Prix par 100 kg - hors TVA
Prices per 100 kg - excl. VAT / Prezzi per 100 kg - IVA escl.

	1981	1982	1983	1984	1985	1986	1987	1988	1989	1990
BELGIQUE/BELGIE										
DBF	-	-	-	-	-	-	-	-	-	-
ECU	-	-	-	-	-	-	-	-	-	-
DANMARK										
DKR	-	-	-	-	-	-	-	-	-	-
ECU	-	-	-	-	-	-	-	-	-	-
BR DEUTSCHLAND										
DM	-	-	-	-	-	-	-	-	-	-
ECU	-	-	-	-	-	-	-	-	-	-
ELLAS										
DR	1870	2408	2872	3139	3978	4766	4973	5106	6825	8546
ECU	30,35	36,85	36,78	35,53	37,62	34,68	31,83	30,47	38,16	42,43
ESPAGNE										
PTA	3340	3784	3851	4489	5138	5535	4712	5099	5973	5380
ECU	32,53	35,18	30,20	35,47	39,78	40,27	33,14	37,06	45,80	41,60
FRANCE										
FF	-	-	-	-	-	-	-	-	-	-
ECU	-	-	-	-	-	-	-	-	-	-
IRELAND										
IRL	-	-	-	-	-	-	-	-	-	-
ECU	-	-	-	-	-	-	-	-	-	-
ITALIA										
LIT	-	-	-	-	-	-	-	-	-	-
ECU	-	-	-	-	-	-	-	-	-	-
LUXEMBOURG										
LFR	-	-	-	-	-	-	-	-	-	-
ECU	-	-	-	-	-	-	-	-	-	-
NEDERLAND										
HFL	-	-	-	-	-	-	-	-	-	-
ECU	-	-	-	-	-	-	-	-	-	-
PORTUGAL										
ESC	1844	2097	2648	4661	4566	5132	6284	5278	5455	5200
ECU	26,92	26,88	26,83	40,29	35,06	34,89	38,65	31,04	31,46	28,71
UNITED KINGDOM										
UKL	-	-	-	-	-	-	-	-	-	-
ECU	-	-	-	-	-	-	-	-	-	-

G.01 FRISCHE EIER (GESAMTES LAND)
G.01 FRESH EGGS (WHOLE COUNTRY)

G.01 OEUFS FRAIS (ENS. PAYS)
G.01 UOVA FRESCHE (INSIEME DEL PAESE)

Preise je 100 Stueck - ohne MwSt. / Prix par 100 pieces - hors TVA
Prices per 100 items - excl. VAT / Prezzi per 100 pezzi - IVA escl.

	1981	1982	1983	1984	1985	1986	1987	1988	1989	1990
BELGIQUE/BELGIE										
DBF	200,0	156,0	186,0	223,0	201,0	158,0	195,0	144,0	166,0	170,0
ECU	4,84	3,49	4,09	4,91	4,48	3,61	4,53	3,32	3,83	4,01
DANMARK										
DKR	45,06	46,98	46,38	50,64	45,96	42,42	47,76	43,38	43,50	40,80
ECU	5,69	5,76	5,70	6,22	5,73	5,35	6,06	5,46	5,40	5,19
BR DEUTSCHLAND										
DM	18,40	16,30	15,90	17,30	15,64	15,15	15,40	14,45	15,25	15,43
ECU	7,32	6,86	7,00	7,73	7,03	7,12	7,43	6,97	7,37	7,52
ELLAS										
DR	467	578	637	947	973	1031	1268	1348	1438	1678
ECU	7,58	8,85	8,16	10,72	9,20	7,50	8,12	8,04	8,04	8,33
ESPAGNE										
PTA	690	659	714	944	990	866	1017	923	992	982
ECU	6,72	6,13	5,60	7,46	7,67	6,30	7,16	6,71	7,61	7,59
FRANCE										
FF	39,10	34,50	43,60	50,50	45,80	40,70	47,60	40,30	42,70	41,80
ECU	6,47	5,36	6,44	7,35	6,74	5,99	6,87	5,73	6,08	6,05
IRELAND										
IRL	4,91	4,48	4,49	5,22	4,69	3,87	4,25	4,04	4,70	4,83
ECU	7,11	6,50	6,28	7,19	6,56	5,28	5,48	5,21	6,05	6,29
ITALIA										
LIT	8774	9332	10913	12542	10560	10192	11301	9948	11714	10759
ECU	6,95	7,05	8,08	9,08	7,29	6,97	7,56	6,47	7,76	7,07
LUXEMBOURG										
LFR	289,0	259,0	300,0	335,3	297,0	266,0	295,0	256,0	278,0	280,0
ECU	7,00	5,79	6,60	7,38	6,61	6,07	6,85	5,89	6,41	6,60
NEDERLAND										
HFL	13,79	11,80	12,50	13,25	12,20	10,50	11,15	9,90	10,60	10,50
ECU	4,97	4,51	4,93	5,25	4,86	4,37	4,78	4,24	4,54	4,54
PORTUGAL										
ESC	337	426	579	701	951	969	932	1043	1243	1293
ECU	4,92	5,46	5,87	6,06	7,30	6,59	5,73	6,13	7,17	7,14
UNITED KINGDOM										
UKL	3,01	3,10	2,81	3,51	3,07	2,39	2,72	2,26	2,44	3,03
ECU	5,44	5,53	4,79	5,94	5,21	3,56	3,86	3,40	3,62	4,24

H.01 KONDENSMILCH, UNGEZUCKERT
H.01 CONDENSED MILK, UNSWEETENED

H.01 LAIT CONDENSE, NON SUCRE
H.01 LATTE CONDENSATO, SENZA ZUCCHERO

Preise je 100 kg - ohne MwSt. / Prix par 100 kg - hors TVA
Prices per 100 kg - excl. VAT / Prezzi per 100 kg - IVA escl.

	1981	1982	1983	1984	1985	1986	1987	1988	1989	1990
BELGIQUE/BELGIE										
DÖF	-	-	-	-	-	-	-	-	-	-
ECU	-	-	-	-	-	-	-	-	-	-
DANMARK										
DKR	-	-	-	-	-	-	-	-	-	-
ECU	-	-	-	-	-	-	-	-	-	-
BR DEUTSCHLAND										
DM	287,00	294,00	294,00	294,00	294,00	294,00	294,00	297,00	305,00	309,00
ECU	114,17	123,74	129,49	131,36	132,06	138,15	141,92	143,17	147,33	150,58
ELLAS										
DR	6841	8155	10442	11346	13137	16099	17267	18236	20445	23516
ECU	111,01	124,81	133,72	128,44	124,24	117,15	110,53	108,82	114,32	116,76
ESPAGNE										
PTA	10300	11700	13000	14400	15300	16500	17100	19300	-	-
ECU	100,32	108,78	101,96	113,77	118,45	120,04	120,26	140,26	-	-
FRANCE										
FF	-	-	-	-	-	-	-	-	-	-
ECU	-	-	-	-	-	-	-	-	-	-
IRELAND										
IRL	-	-	-	-	-	-	-	-	-	-
ECU	-	-	-	-	-	-	-	-	-	-
ITALIA										
LIT	-	-	-	-	-	-	-	-	-	-
ECU	-	-	-	-	-	-	-	-	-	-
LUXEMBOURG										
LFR	-	-	-	-	-	-	-	-	-	-
ECU	-	-	-	-	-	-	-	-	-	-
NEDERLAND										
HFL	247,00	267,00	273,00	281,00	299,00	300,00	300,00	314,00	334,00	339,00
ECU	89,01	102,15	107,60	111,36	119,08	124,95	128,52	134,49	143,02	146,62
PORTUGAL										
ESC	-	-	-	-	-	-	-	-	-	-
ECU	-	-	-	-	-	-	-	-	-	-
UNITED KINGDOM										
UKL	97,51	111,23	119,70	121,64	124,22	130,32	131,69	139,76	155,87	170,03
ECU	176,29	198,47	203,91	205,95	210,91	194,06	186,88	210,35	231,50	238,18

H.02 KONDENSMILCH, GEZUCKERT
H.02 CONDENSED MILK, SWEETENED

H.02 LAIT CONDENSE, SUCRE
H.02 LATTE CONDENSATO, ZUCCHERATO

Preise Je 100 kg - ohne MwSt. / Prix par 100 kg - hors TVA
Prices per 100 kg - excl. VAT / Prezzi per 100 kg - IVA escl.

	1981	1982	1983	1984	1985	1986	1987	1988	1989	1990
BELGIQUE/BELGIE										
DBF	-	-	-	-	-	-	-	-	-	-
ECU	-	-	-	-	-	-	-	-	-	-
DANMARK										
DKR	-	-	-	-	-	-	-	-	-	-
ECU	-	-	-	-	-	-	-	-	-	-
BR DEUTSCHLAND										
DM	-	-	-	-	-	-	-	-	-	-
ECU	-	-	-	-	-	-	-	-	-	-
ELLAS										
DR	9384	11526	14122	15407	17211	23179	25561	27582	31294	35409
ECU	152,28	176,40	180,85	174,41	162,77	168,67	163,62	164,59	174,98	175,80
ESPAGNE										
PTA	12790	14500	16100	17900	19000	20400	21000	23000	-	-
ECU	124,57	134,81	126,27	141,42	147,10	148,41	147,69	167,15	-	-
FRANCE										
FF	-	-	-	-	-	-	-	-	-	-
ECU	-	-	-	-	-	-	-	-	-	-
IRELAND										
IRL	-	-	-	-	-	-	-	-	-	-
ECU	-	-	-	-	-	-	-	-	-	-
ITALIA										
LIT	-	-	-	-	-	-	-	-	-	-
ECU	-	-	-	-	-	-	-	-	-	-
LUXEMBOURG										
LFR	-	-	-	-	-	-	-	-	-	-
ECU	-	-	-	-	-	-	-	-	-	-
NEDERLAND										
HFL	337,00	371,00	385,00	398,00	416,00	416,00	416,00	430,00	454,00	455,00
ECU	121,44	141,93	151,74	157,73	165,67	173,27	178,21	184,17	194,41	196,79
PORTUGAL										
ESC	10996	20658	19608	28655	29432	32661	31799	33746	30070	-
ECU	160,54	264,82	198,69	247,71	225,96	222,05	195,59	198,44	173,40	-
UNITED KINGDOM										
UKL	107,74	111,94	121,38	124,04	137,86	142,14	146,00	150,21	152,86	170,88
ECU	194,79	199,73	206,78	210,01	234,07	211,66	207,19	226,07	227,03	239,37

H.03 SAHNE
H.03 CREAM

H.03 CREME
H.03 CREMA

Preise je 100 kg - ohne MwSt. / Prix par 100 kg - hors TVA
Prices per 100 kg - excl. VAT / Prezzi per 100 kg - IVA escl.

	1981	1982	1983	1984	1985	1986	1987	1988	1989	1990
BELGIQUE/BELGIE										
DBF	-	-	-	-	-	-	-	-	-	-
ECU	-	-	-	-	-	-	-	-	-	-
DANMARK										
DKR	-	-	-	-	-	-	-	-	-	-
ECU	-	-	-	-	-	-	-	-	-	-
BR DEUTSCHLAND										
DM	-	-	-	-	-	-	-	-	-	-
ECU	-	-	-	-	-	-	-	-	-	-
ELLAS										
DR	14896	17190	19515	22601	29291	34127	32622	34622	36880	39292
ECU	241,72	263,08	249,91	255,84	277,01	248,33	208,82	206,61	206,22	195,08
ESPAGNE										
PTA	16800	19000	21100	23500	24800	26000	27000	28000	-	-
ECU	163,62	176,65	165,49	185,67	192,00	189,15	189,88	203,49	-	-
FRANCE										
FF	-	-	-	-	-	-	-	-	-	-
ECU	-	-	-	-	-	-	-	-	-	-
IRELAND										
IRL	-	-	-	-	-	-	-	-	-	-
ECU	-	-	-	-	-	-	-	-	-	-
ITALIA										
LIT	-	-	-	-	-	-	-	-	-	-
ECU	-	-	-	-	-	-	-	-	-	-
LUXEMBOURG										
LFR	9295,0	10485,0	11638,0	11800,0	11750,0	12108,0	12400,0	12500,0	12800,0	13200,0
ECU	225,09	234,50	256,13	259,67	261,61	276,45	288,11	287,83	295,06	311,14
NEDERLAND										
HFL	552,00	594,00	615,00	597,00	629,70	600,42	575,34	575,41	585,08	-
ECU	198,91	227,25	242,39	236,59	250,78	250,08	246,47	246,45	250,54	-
PORTUGAL										
ESC	4504	7116	16195	18301	25790	27443	32091	26870	28730	32150
ECU	65,76	91,22	164,10	158,20	198,00	186,57	197,38	158,00	165,67	177,52
UNITED KINGDOM										
UKL	283,17	307,27	334,71	344,51	344,51	344,51	358,72	345,48	353,84	341,45
ECU	511,96	548,26	570,19	583,29	584,93	513,01	509,05	519,96	525,53	478,31

H.04 MAGERMILCHPULVER, NICHT DENATUR.
H.04 SKIMMED MILK POWDER, NOT DENAT.

H.04 LAIT ECREME EN POUVRE, NON DENAT.
H.04 LATTE SCREMATO IN POLVERE, NON DE

Preise je 100 kg - ohne MwSt. / Prix par 100 kg - hors TVA
Prices per 100 kg - excl. VAT / Prezzi per 100 kg - IVA escl.

	1981	1982	1983	1984	1985	1986	1987	1988	1989	1990
BELGIQUE/BELGIE										
DBF	5371,0	6019,0	6564,0	7463,0	7913,0	8076,0	8347,0	9836,0	9813,0	8029,0
ECU	130,07	134,62	144,46	164,23	176,18	184,39	193,94	226,49	226,21	189,25
DANMARK										
DKR	-	-	-	-	-	-	-	-	-	-
ECU	-	-	-	-	-	-	-	-	-	-
BR DEUTSCHLAND										
DM	341,00	359,00	366,00	394,00	401,00	399,00	408,00	462,00	455,00	375,00
ECU	135,65	151,09	161,20	176,04	180,12	187,48	196,95	222,71	219,79	182,74
ELLAS										
DR	-	-	-	-	-	-	-	-	-	-
ECU	-	-	-	-	-	-	-	-	-	-
ESPAGNE										
PTA	24000	27000	30000	32000	33000	35000	38500	41000	-	-
ECU	233,75	251,03	235,29	252,83	255,49	254,63	270,76	297,96	-	-
FRANCE										
FF	786,00	880,00	952,00	1121,00	1199,00	1225,00	1336,00	1577,00	1553,00	1279,00
ECU	130,13	136,83	140,60	163,13	176,45	180,15	192,83	224,12	221,10	184,98
IRELAND										
IPL	-	-	-	-	-	-	-	-	-	-
ECU	-	-	-	-	-	-	-	-	-	-
ITALIA										
LIT	-	-	-	-	-	-	-	-	-	-
ECU	-	-	-	-	-	-	-	-	-	-
LUXEMBOURG										
LFR	-	-	-	-	-	-	-	-	-	-
ECU	-	-	-	-	-	-	-	-	-	-
NEDERLAND										
HFL	365,00	385,00	398,00	435,00	457,00	459,00	472,00	454,00	531,00	452,00
ECU	131,53	147,29	156,87	172,39	182,00	191,18	202,20	194,45	227,38	195,49
PORTUGAL										
ESC	-	-	-	-	-	-	-	-	-	-
ECU	-	-	-	-	-	-	-	-	-	-
UNITED KINGDOM										
UKL	81,70	88,35	93,62	101,63	107,92	110,36	116,59	139,12	156,42	132,88
ECU	147,71	157,64	159,49	172,07	183,23	164,34	165,45	209,38	232,32	186,14

H.05 BUTTER
H.05 BUTTERH.05 BEURRE
H.05 BURROPreise je 100 kg - ohne MwSt. / Prix par 100 kg - hors TVA
Prices per 100 kg - excl. VAT / Prezzi per 100 kg - IVA escl.

	1981	1982	1983	1984	1985	1986	1987	1988	1989	1990
BELGIQUE/BELGIE DBF	12825,0	14260,0	15513,0	14781,0	14365,0	14224,0	14066,0	14560,0	15389,0	13328,0
ECU	310,57	318,93	341,41	325,27	319,84	324,76	326,82	335,26	354,74	314,15
DANMARK DKR	2480,00	2676,00	2752,00	2730,00	2566,00	2499,00	2520,00	2717,00	2800,00	2730,00
ECU	313,03	328,07	338,42	335,11	320,00	314,91	319,63	341,70	347,86	347,49
BR DEUTSCHLAND DM	844,70	886,92	905,81	829,83	763,79	750,06	730,74	731,98	745,00	671,13
ECU	336,01	373,28	398,94	370,77	343,07	352,44	352,74	352,86	359,88	327,04
ELLAS DR	24425	29112	33345	37042	47050	52172	52845	55530	64253	80566
ECU	396,35	445,53	427,02	419,31	444,96	379,64	338,27	331,37	359,28	400,01
ESPAGNE PTA	35600	39000	40000	48000	50000	52000	51500	50800	-	-
ECU	346,72	362,60	313,72	379,24	387,10	378,30	362,19	369,18	-	-
FRANCE FF	2177,00	2429,00	2606,00	2561,00	2544,00	2541,00	2575,00	2687,00	2829,50	2852,00
ECU	360,44	377,69	384,89	372,69	374,39	373,69	371,65	381,87	402,84	412,49
IRELAND IRL	-	-	-	-	-	-	-	-	-	-
ECU	-	-	-	-	-	-	-	-	-	-
ITALIA LIT	406220	473571	517917	522169	529054	545348	550998	560265	590710	533741
ECU	321,59	357,74	383,66	378,00	365,37	373,05	368,63	364,44	391,08	350,70
LUXEMBOURG LFR	12444,0	14134,0	15844,0	16280,0	17390,0	18794,0	19000,0	19150,0	19600,0	19600,0
ECU	301,35	316,12	348,69	358,26	387,19	429,11	441,46	440,96	451,81	461,99
NEDERLAND HFL	873,00	921,00	956,00	876,00	834,00	815,00	797,00	788,00	818,00	711,00
ECU	314,58	352,35	376,79	347,16	332,14	339,46	341,43	337,50	350,28	307,51
PORTUGAL ESC	12370	19112	23442	32786	48046	55516	52816	57995	66906	66380
ECU	180,60	245,01	237,54	283,42	368,87	377,43	324,86	341,03	385,82	366,52
UNITED KINGDOM UKL	206,03	224,70	228,28	223,90	224,73	224,27	234,27	246,10	235,63	195,83
ECU	372,49	400,93	388,89	379,09	381,56	333,96	332,45	370,39	349,96	274,33

I.01 KAESE
I.01 CHEESE

B.R.DEUTSCHLAND

I.01 FROMAGE
I.01 FORMAGGIO

Preise je 100 kg - ohne MwSt. / Prix par 100 kg - hors TVA
 Prices per 100 kg - excl. VAT / Prezzi per 100 kg - IVA escl.

	1981	1982	1983	1984	1985	1986	1987	1988	1989	1990
EMMENTALER										
DM	766,00	819,00	819,00	797,00	826,00	809,00	806,00	835,00	858,00	849,00
ECU	304,71	344,70	360,71	356,10	371,02	380,14	389,07	402,53	414,46	413,72
GOUDA										
DM	621,00	640,00	641,00	650,00	644,00	629,00	653,00	683,00	695,00	664,00
ECU	247,03	269,36	282,31	290,42	289,27	295,56	315,22	329,25	335,72	323,57
EDAMER										
DM	608,00	635,00	637,00	635,00	645,00	633,00	631,00	664,00	691,00	671,00
ECU	241,86	267,26	280,55	283,72	289,72	297,44	304,60	320,09	333,79	326,98
TILSITER										
DM	627,00	652,00	666,00	672,00	688,00	680,00	687,00	711,00	742,00	749,00
ECU	249,41	274,41	293,32	300,25	309,03	319,52	331,63	342,75	358,43	364,99
CAMEMBERT										
DM	818,00	854,00	886,00	901,00	932,00	915,00	901,00	927,00	987,00	1067,00
ECU	325,39	359,43	390,22	402,57	418,63	429,94	434,93	446,88	476,78	519,95
LIMBURGER										
DM	611,00	652,00	665,00	676,00	715,00	790,00	791,00	809,00	841,00	857,00
ECU	243,05	274,41	292,88	302,04	321,16	371,21	381,83	389,99	406,25	417,62

I.02 KAESE
I.02 CHEESE

FRANCE

I.02 FROMAGE
I.02 FORMAGGIOPreise je 100 kg - ohne MwSt. / Prix par 100 kg - hors TVA
Prices per 100 kg - excl. VAT / Prezzi per 100 kg - IVA escl.

	1981	1982	1983	1984	1985	1986	1987	1988	1989	1990
EMMENTHAL FF	1894,00	2186,00	2376,00	2497,00	2684,00	2633,00	2657,00	2873,00	2956,42	2881,42
ECU	313,58	339,91	350,92	363,38	395,00	387,22	383,49	408,30	420,91	416,74
CANTAL FF	1859,00	2106,00	2262,00	2494,00	2622,30	2553,00	2659,92	2039,16	2847,92	2877,17
ECU	307,79	327,47	334,08	362,94	385,91	375,45	383,91	289,80	405,46	416,13
ST. PAULIN FF	1363,00	1642,00	1764,00	1811,00	2029,00	2150,00	2103,83	2141,55	2310,00	2325,00
ECU	225,67	255,32	260,53	263,55	298,60	316,19	303,65	304,35	328,88	336,27
ROQUEFORT FF	3590,00	3816,66	4117,00	4835,00	5426,30	5834,00	5673,16	6218,75	5908,33	6745,45
ECU	594,38	593,46	608,05	703,62	798,57	857,97	818,82	883,79	841,18	975,60
CAMEMBERT NORMAND FF	1552,00	1757,66	1888,00	1988,00	2189,00	2272,00	2152,00	2388,00	2337,67	2290,33
ECU	256,96	273,30	278,85	289,30	322,15	334,13	310,60	339,38	332,82	331,25
BRIE LAITIER FF	1715,72	1831,44	2077,73	2173,63	2241,00	2533,63	2363,90	2224,09	2235,41	2219,17
ECU	284,06	284,78	306,87	316,32	329,80	372,61	341,19	316,08	318,26	320,96
CARRE DE L'EST FF	2233,30	2495,03	2745,45	2990,90	3189,39	3622,72	3579,54	3409,09	-	-
ECU	369,76	387,96	405,48	435,25	469,37	532,77	516,64	484,49	-	-
MUNSTER FF	2531,00	2808,33	2963,00	3281,00	3775,00	3775,00	3600,00	3510,00	-	-
ECU	419,05	436,67	437,62	477,47	555,55	555,17	519,59	498,83	-	-
CHEVRE LAITIER FF	1950,00	2090,00	2240,00	2653,33	2920,00	3089,99	2753,33	2142,33	2158,80	-
ECU	322,85	324,98	330,83	386,13	429,73	454,43	397,39	304,46	307,35	-

I.03 KAESE
I.03 CHEESE

ITALIA

I.03 FROMAGE
I.03 FORMAGGIOPreise Je 100 kg - ohne MwSt. / Prix par 100 kg - hors TVA
Prices per 100 kg - excl. VAT / Prezzi per 100 kg - IVA escl.

	1981	1982	1983	1984	1985	1986	1987	1988	1989	1990
GRANA(>= 1 ANNO) LIT	741193	937311	1098864	1380188	1287975	1153864	1231301	1277560	1419606	1399706
ECU	586,77	708,06	814,02	999,14	889,49	789,30	823,77	831,02	939,84	919,68
PECORINO LIT	607073	802255	871414	868536	888847	914874	882513	874416	912076	932539
ECU	480,59	606,03	645,53	628,74	613,85	625,82	590,43	568,79	603,84	612,73
GROVIERA LIT	447083	531250	580417	582500	662917	690000	717500	757500	857417	929042
ECU	353,93	401,31	429,96	421,68	457,82	472,00	480,03	492,74	567,65	610,43
PROVOLONE LIT	399860	540572	554620	561898	624905	644748	641642	657992	725468	725008
ECU	316,55	408,36	410,85	406,77	431,57	441,04	429,28	428,01	480,29	476,37
FONTINA LIT	540000	626667	656667	778750	827500	847500	868333	963250	1052500	1137500
ECU	427,49	473,39	486,45	563,75	571,48	579,74	580,94	626,57	696,80	747,40
ASIAGO LIT	502297	698230	733292	742133	944846	889375	867250	968208	1156042	1031333
ECU	397,64	527,45	543,21	537,24	652,52	608,38	580,21	629,80	765,35	677,64
GORGONZOLA LIT	336872	396077	435463	496022	508238	537792	536073	566665	580145	566402
ECU	266,69	299,20	322,58	359,08	351,00	367,88	358,65	368,60	384,08	372,16
TALEGGIO LIT	286612	360681	395832	411315	433739	451185	468483	499873	581906	581214
ECU	226,90	272,46	293,23	297,76	299,55	308,63	313,43	325,16	385,25	381,89

06.03.91

TAB.2290

I.04 KAESE
I.04 CHEESE

NEDERLAND

I.04 FROMAGE
I.04 FORMAGGIOPreise je 100 kg - ohne MwSt. / Prix par 100 kg - hors TVA
Prices per 100 kg - excl. VAT / Prezzi per 100 kg - IVA escl.

	1981	1982	1983	1984	1985	1986	1987	1988	1989	1990
CHEDDAR										
HFL	688,00	729,00	734,00	723,00	755,00	706,00	734,00	793,00	800,00	738,00
ECU	247,92	278,89	289,30	286,52	300,68	294,06	314,44	339,65	342,57	319,18
GOUDA										
HFL	628,00	660,00	668,00	689,00	699,00	679,00	710,00	731,00	729,00	690,00
ECU	226,30	252,50	263,28	273,05	278,37	282,81	304,16	313,09	312,17	298,42
EDAMMER										
HFL	572,00	597,00	608,00	631,00	646,00	620,00	653,00	679,00	687,00	650,00
ECU	206,12	228,39	239,63	250,07	257,27	258,24	279,74	290,82	294,19	281,12
BOERENKAAS										
HFL	738,00	858,00	858,00	751,00	773,00	825,00	797,00	876,00	863,00	804,00
ECU	265,94	328,25	338,17	297,62	307,84	343,62	341,43	375,19	369,55	347,73

06.03.91

TAB.2295

I.05 KAESE
I.05 CHEESE

BELGIQUE/BELGIE

I.05 FROMAGE
I.05 FORMAGGIOPreise je 100 kg - ohne MwSt. / Prix par 100 kg - hors TVA
Prices per 100 kg - excl. VAT / Prezzi per 100 kg - IVA escl.

	1981	1982	1983	1984	1985	1986	1987	1988	1989	1990
CHEDDAR										
BFR	9621,0	10821,0	11511,0	12144,0	12951,0	12917,0	12904,0	13696,0	14224,0	12726,0
ECU	232,98	242,02	253,33	267,24	288,35	294,92	299,82	315,37	327,89	299,96
GOUDA										
BFR	9587,0	10565,0	11298,0	12152,0	12851,0	12500,0	12823,0	13507,0	13471,0	12538,0
ECU	232,16	236,29	248,65	267,42	286,13	285,40	297,94	311,02	310,53	295,53
HERVE										
BFR	17050,0	17227,0	18571,0	19609,0	20000,0	20000,0	20438,0	21013,0	21000,0	-
ECU	412,89	385,29	408,71	431,52	445,30	456,64	474,87	483,85	484,09	-

06.03.91

TAB.2300

I.07 KAESE
I.07 CHEESE

UNITED KINGDOM

I.07 FROMAGE
I.07 FORMAGGIOPreise Je 100 kg - ohne MwSt. / Prix par 100 kg - hors TVA
Prices per 100 kg - excl. VAT / Prezzi per 100 kg - IVA escl.

	1981	1982	1983	1984	1985	1986	1987	1988	1989	1990
CHEDDAR										
UKL	188,88	202,00	207,00	207,00	214,50	219,00	228,33	244,16	262,92	275,00
ECU	341,49	360,42	352,63	350,47	364,19	326,12	324,02	367,47	390,49	385,23
CESHIRE										
UKL	185,48	198,60	203,60	203,60	211,10	215,60	224,23	238,66	256,52	268,83
ECU	335,34	354,36	346,84	344,72	358,42	321,05	318,20	359,20	380,99	376,59
BLUE STILTON										
UKL	231,67	250,75	265,83	274,50	284,78	296,50	333,33	316,00	332,67	346,00
ECU	418,85	447,41	452,85	464,76	483,51	441,52	473,02	475,60	494,09	484,69

06.03.91

TAB.2305

I.08 KAESE
I.08 CHEESE

IRELAND

I.08 FROMAGE
I.08 FORMAGGIOPreise Je 100 kg - ohne MwSt. / Prix par 100 kg - hors TVA
Prices per 100 kg - excl. VAT / Prezzi per 100 kg - IVA escl.

	1981	1982	1983	1984	1985	1986	1987	1988	1989	1990
CHEDDAR										
IRL	187,01	210,64	239,10	254,50	280,63	309,53	326,83	333,43	352,29	366,93
ECU	270,63	305,45	334,42	350,58	392,40	421,97	421,48	429,86	453,50	477,92
CHEESE PROCESSED										
IRL	194,50	219,46	248,53	258,66	280,16	309,92	322,49	331,52	350,49	356,42
ECU	281,47	318,24	347,61	356,31	391,74	422,50	415,88	427,40	451,19	464,23

06.03.91

TAB.2310

I.09 KAESE
I.09 CHEESE

DANMARK

I.09 FROMAGE
I.09 FORMAGGIOPreise je 100 kg - ohne MwSt. / Prix par 100 kg - hors TVA
Prices per 100 kg - excl. VAT / Prezzi per 100 kg - IVA escl.

	1981	1982	1983	1984	1985	1986	1987	1988	1989	1990
HAVARTI 45% DKR	1780,00	1997,00	2085,00	2158,00	2275,00	2275,00	2294,00	2459,00	2554,00	2635,00
ECU	224,68	244,82	256,40	264,90	283,71	286,68	290,96	309,25	317,30	335,39
HAVARTI 30% DKR	1648,00	1839,00	1920,00	2037,00	2170,00	2170,00	2189,00	2354,00	2449,00	2530,00
ECU	208,01	225,45	236,11	250,05	270,62	273,45	277,65	296,04	304,25	322,03
ESROM DKR	1979,00	2237,00	2335,00	2408,00	2550,00	2550,00	2576,00	2749,00	2854,00	2975,00
ECU	249,79	274,25	287,14	295,59	318,00	321,33	326,73	345,72	354,57	378,67
SAMSO-DANBO 30% DKR	1648,00	1839,00	1920,00	2037,00	2170,00	2170,00	2189,00	2354,00	2449,00	2530,00
ECU	208,01	225,45	236,11	250,05	270,62	273,45	277,65	296,04	304,25	322,03
SAMSO-DANBO 45% DKR	1780,00	1997,00	2085,00	2158,00	2275,00	2275,00	2294,00	2459,00	2554,00	2635,00
ECU	224,68	244,82	256,40	264,90	283,71	286,68	290,96	309,25	317,30	335,39
DANABLU DKR	2168,00	2450,00	2564,00	2661,00	2795,00	2795,00	2814,00	2987,00	3114,00	3235,00
ECU	273,65	300,36	315,30	326,64	348,56	352,21	356,92	375,65	386,87	411,76

06.03.91

TAB.2315

I.10 KAESE
I.10 CHEESE

ELLAS

I.10 FROMAGE
I.10 FORMAGGIOPreise je 100 kg - ohne MwSt. / Prix par 100 kg - hors TVA
Prices per 100 kg - excl. VAT / Prezzi per 100 kg - IVA escl.

	1981	1982	1983	1984	1985	1986	1987	1988	1989	1990
GRAVIERA DR	24473	29081	33582	37248	46445	58185	62110	66433	74130	108511
ECU	397,13	445,06	430,05	421,64	439,24	423,40	397,58	396,44	414,50	538,75
KASSERI DR	20889	25204	30448	34186	43196	52858	55201	60344	72320	89381
ECU	338,97	385,73	389,92	386,98	408,52	384,63	353,35	360,10	404,38	443,77
KEFALOYIRI DR	20889	25204	30448	34186	43196	52858	55201	60344	72320	89381
ECU	338,97	385,73	389,92	386,98	408,52	384,63	353,35	360,10	404,38	443,77
FETA DR	15526	19243	22501	24941	32337	39648	40768	45906	54044	66655
ECU	251,95	294,50	288,15	282,33	305,82	288,51	260,96	273,94	302,19	330,94

J.05 ROHWOLLE
J.05 RAW WOOL

J.05 LAINE BRUTE
J.05 LANA GREZZA

Preise je 100 kg - ohne MwSt. / Prix par 100 kg - hors TVA
Prices per 100 kg - excl. VAT / Prezzi per 100 kg - IVA escl.

	1981	1982	1983	1984	1985	1986	1987	1988	1989	1990
BELGIQUE/BELGIE										
BFR	10300,0	11600,0	12600,0	14300,0	12800,0	17600,0	12000,0	12000,0	-	-
ECU	249,43	259,44	277,30	314,69	284,99	401,85	278,82	276,32	-	-
DANMARK										
DKR	-	-	-	-	-	-	-	-	-	-
ECU	-	-	-	-	-	-	-	-	-	-
BR DEUTSCHLAND										
DM	597,00	628,00	563,00	693,00	771,00	453,00	486,00	406,00	491,00	389,50
ECU	237,48	264,31	247,96	309,64	346,31	212,86	234,60	195,72	237,18	189,80
ELLAS										
DR	5579	5919	5739	5752	7950	8056	8238	11668	13722	14097
ECU	90,53	90,59	73,49	65,11	75,19	58,62	52,73	69,63	76,73	69,99
ESPANA										
PTA	11566	12513	12547	13716	16872	11835	11588	13693	14266	7502
ECU	112,65	116,34	98,41	108,37	130,62	86,10	81,50	99,51	109,40	58,01
FRANCE										
FF	620,00	813,00	968,00	843,00	825,00	825,00	825,00	825,00	825,00	-
ECU	102,65	126,42	142,97	122,68	121,41	121,33	119,07	117,25	117,46	-
IRELAND										
IRL	-	-	-	-	-	-	-	-	-	-
ECU	-	-	-	-	-	-	-	-	-	-
ITALIA										
LIT	105700	122300	145300	142500	135000	158333	-	-	-	-
ECU	83,68	92,39	107,64	103,16	93,23	108,31	-	-	-	-
LUXEMBOURG										
LFR	-	-	-	-	-	-	-	-	-	-
ECU	-	-	-	-	-	-	-	-	-	-
NEDERLAND										
HFL	450,00	430,00	430,00	461,00	436,00	293,00	325,00	320,00	335,00	300,00
ECU	162,16	164,51	169,48	182,69	173,64	122,04	139,23	137,06	143,45	129,75
PORTUGAL										
ESC	8271	9618	9743	13047	16255	18254	19031	19751	22222	-
ECU	120,75	123,30	98,72	112,79	124,80	124,10	117,06	116,14	128,14	-
UNITED KINGDOM										
UKL	89,50	89,20	90,00	94,10	101,50	98,70	98,39	97,94	97,90	-
ECU	161,81	159,16	153,32	159,32	172,33	146,98	139,62	147,40	145,40	-

Preise Je 100 kg - ohne MwSt. / Prix par 100 kg - hors TVA
Prices per 100 kg - excl. VAT / Prezzi per 100 kg - IVA escl.

	1981	1982	1983	1984	1985	1986	1987	1988	1989	1990
BELGIQUE/BELGIE										
BFR	-	-	-	-	-	-	-	-	-	-
ECU	-	-	-	-	-	-	-	-	-	-
DANMARK										
DKR	-	-	-	-	-	-	-	-	-	-
ECU	-	-	-	-	-	-	-	-	-	-
BR DEUTSCHLAND										
DM	-	-	-	-	-	-	-	-	-	-
ECU	-	-	-	-	-	-	-	-	-	-
ELLAS										
DR	16859	20335	24716	27754	33592	46875	53650	5919	63687	68508
ECU	273,58	311,21	316,51	314,17	317,69	341,10	343,43	35,32	356,11	340,14
ESPANA										
PTA	17942	20990	24683	27643	28091	33845	27992	24811	24300	-
ECU	174,74	195,15	193,59	218,40	217,48	246,22	196,86	180,31	186,34	-
FRANCE										
FF	1140,00	1306,00	1362,00	1453,00	1498,00	1565,00	1700,00	1700,00	1500,00	-
ECU	188,74	203,07	201,16	211,45	220,46	230,16	245,36	241,60	213,56	-
IRELAND										
IRL	-	-	-	-	-	-	-	-	-	-
ECU	-	-	-	-	-	-	-	-	-	-
ITALIA										
LIT	269464	284547	299169	319333	353250	341445	280608	284581	-	-
ECU	213,32	214,95	221,62	231,17	243,96	233,57	187,73	185,11	-	-
LUXEMBOURG										
LFR	-	-	-	-	-	-	-	-	-	-
ECU	-	-	-	-	-	-	-	-	-	-
NEDERLAND										
HFL	-	-	-	-	-	-	-	-	-	-
ECU	-	-	-	-	-	-	-	-	-	-
PORTUGAL										
ESC	19670	25066	32502	37062	45438	63000	67679	70050	71833	68350
ECU	287,18	321,33	329,34	320,38	348,85	428,31	416,28	411,92	414,23	377,40
UNITED KINGDOM										
UKL	-	-	-	-	-	-	-	-	-	-
ECU	-	-	-	-	-	-	-	-	-	-

**Purchase prices of the
means of agricultural production**

**Prix d'achat des
moyens de production agricole**

A.01 FUTTERMITTEL:FUTTERWEIZEN
A.01 FEEDINGSTUFFS:FODDER WHEAT

A.01 ALIMENTI:BLE FOURRAGER
A.01 MANGIMI:FRUMENTO DA FORAGGIO

Preise je 100 kg - ohne MwSt. / Prix par 100 kg - hors TVA
Prices per 100 kg - excl. VAT / Prezzi per 100 kg - IVA escl.

	1981	1982	1983	1984	1985	1986	1987	1988	1989	1990
BELGIQUE/BELGIE										
DBF	-	-	-	-	-	-	-	-	-	-
ECU	-	-	-	-	-	-	-	-	-	-
DANMARK										
DKR	-	-	-	-	-	-	-	-	-	-
ECU	-	-	-	-	-	-	-	-	-	-
BR DEUTSCHLAND										
DM	48,08	49,98	50,31	47,88	43,15	43,03	41,28	37,29	35,60	33,82
ECU	19,13	21,04	22,16	21,39	19,38	20,22	19,93	17,98	17,20	16,48
ELLAS										
DR	1114	1300	1774	2124	2432	2865	3062	3201	3624	4344
ECU	18,08	19,90	22,72	24,04	23,00	20,85	19,60	19,10	20,26	21,57
ESPAGNE										
PTA	-	-	-	-	2807	2991	3009	2885	2830	2785
ECU	-	-	-	-	21,73	21,76	21,16	20,97	21,70	21,54
FRANCE										
FF	-	-	-	-	-	-	168,00	167,00	168,00	-
ECU	-	-	-	-	-	-	24,25	23,73	23,92	-
IRELAND										
IRL	-	-	-	-	-	-	-	-	-	-
ECU	-	-	-	-	-	-	-	-	-	-
ITALIA										
LIT	-	-	-	-	-	-	-	-	-	-
ECU	-	-	-	-	-	-	-	-	-	-
LUXEMBOURG										
LFR	-	-	-	-	-	-	-	-	-	-
ECU	-	-	-	-	-	-	-	-	-	-
NEDERLAND										
HFL	53,00	55,10	57,80	55,40	53,10	51,50	49,90	45,60	45,20	43,00
ECU	19,10	21,08	22,78	21,96	21,15	21,45	21,38	19,53	19,36	18,60
PORTUGAL										
ESC	-	-	-	-	-	-	-	-	-	-
ECU	-	-	-	-	-	-	-	-	-	-
UNITED KINGDOM										
UKL	13,22	13,75	15,08	14,98	14,78	13,66	14,56	14,07	14,56	15,14
ECU	23,90	24,53	25,69	25,36	25,09	20,34	20,66	21,18	21,62	21,21

A.02 FUTTERMITTEL:WEIZENKLEIE
A.02 FEEDINGSTUFFS:WHEAT BRAN

A.02 ALIMENTS:SON DE BLE
A.02 MANGIMI:CRUSCA DI FRUMENTO

Preise je 100 kg - ohne MwSt. / Prix par 100 kg - hors TVA
Prices per 100 kg - excl. VAT / Prezzi per 100 kg - IVA escl.

	1981	1982	1983	1984	1985	1986	1987	1988	1989	1990
BELGIQUE/BELGIE										
DDF	709,3	811,5	969,2	953,7	881,8	979,0	858,6	884,3	885,2	787,0
ECU	17,18	18,15	21,33	20,99	19,63	22,35	19,95	20,36	20,41	18,55
DANMARK										
DKR	-	-	-	-	-	-	-	-	-	-
ECU	-	-	-	-	-	-	-	-	-	-
BR DEUTSCHLAND										
DM	43,49	45,06	48,14	46,44	40,75	39,11	36,54	35,50	36,08	33,50
ECU	17,30	18,96	21,20	20,75	18,30	18,38	17,64	17,11	17,43	16,32
ELLAS										
DR	833	1079	1475	1705	1916	2137	2354	2422	2734	3553
ECU	13,52	16,51	18,89	19,30	18,12	15,55	15,07	14,45	15,29	17,64
ESPAGNE										
PTA	-	-	-	-	2497	2714	2868	2841	2762	2787
ECU	-	-	-	-	19,33	19,74	20,17	20,65	21,18	21,55
FRANCE										
FF	80,64	89,06	110,42	95,88	86,22	140,79	138,54	136,87	141,86	-
ECU	13,35	13,85	16,31	13,95	12,69	20,71	20,00	19,45	20,20	-
IRELAND										
IRL	17,69	19,43	22,86	25,75	26,00	26,41	26,64	26,37	27,05	-
ECU	25,60	28,18	31,97	35,47	36,35	36,00	34,35	34,00	34,82	-
ITALIA										
LIT	21706	23807	27924	27796	24674	25389	26354	25191	25058	22932
ECU	17,18	17,98	20,69	20,12	17,04	17,37	17,63	16,39	16,59	15,07
LUXEMBOURG										
LFR	-	-	-	-	-	-	-	-	-	-
ECU	-	-	-	-	-	-	-	-	-	-
NEDERLAND										
HFL	-	-	-	-	-	-	-	-	-	-
ECU	-	-	-	-	-	-	-	-	-	-
PORTUGAL										
ESC	-	-	-	-	-	-	-	-	-	-
ECU	-	-	-	-	-	-	-	-	-	-
UNITED KINGDOM										
UKL	12,11	12,96	14,06	13,97	13,87	13,31	15,11	14,63	16,78	17,02
ECU	21,89	23,12	23,95	23,65	23,55	19,82	21,44	22,02	24,92	23,84

A.03 FUTTERMITTEL:GERSTE
A.03 FEEDINGSTUFFS:BARLEY

A.03 ALIMENTS:ORGE
A.03 MANGIMI:ORZO

Preise je 100 kg - ohne MwSt. / Prix par 100 kg - hors TVA
Prices per 100 kg - excl. VAT / Prezzi per 100 kg - IVA escl.

	1981	1982	1983	1984	1985	1986	1987	1988	1989	1990
BELGIQUE/BELGIE										
DBF	816,2	908,9	931,1	1036,4	994,1	992,6	981,7	936,0	929,2	885,6
ECU	19,77	20,33	20,49	22,81	22,13	22,66	22,81	21,55	21,42	20,87
DANMARK										
DKR	141,89	159,71	168,51	170,71	157,41	157,68	156,50	149,09	149,79	140,51
ECU	17,91	19,58	20,72	20,96	19,63	19,87	19,85	18,75	18,61	17,88
BR DEUTSCHLAND										
DM	46,63	48,48	49,35	48,89	44,80	42,92	41,18	37,98	37,20	35,28
ECU	18,55	20,40	21,74	21,84	20,12	20,17	19,88	18,31	17,97	17,19
ELLAS										
DR	1189	1432	1781	2023	2386	2649	2943	3105	3347	3991
ECU	19,29	21,92	22,81	22,90	22,56	19,28	18,84	18,53	18,72	19,82
ESPAGNE										
PTA	-	-	-	-	2464	2683	2568	2576	2532	2525
ECU	-	-	-	-	19,08	19,52	18,06	18,72	19,42	19,53
FRANCE										
FF	104,01	117,74	127,34	133,49	127,61	129,80	143,95	144,91	147,75	-
ECU	17,22	18,31	18,81	19,43	18,78	19,09	20,78	20,59	21,04	-
IRELAND										
IRL	-	-	-	-	-	-	-	-	-	-
ECU	-	-	-	-	-	-	-	-	-	-
ITALIA										
LIT	25297	27840	30697	32829	31719	32515	31697	30544	31296	30277
ECU	20,03	21,03	22,74	23,77	21,91	22,24	21,21	19,87	20,72	19,89
LUXEMBOURG										
LFR	745,2	776,6	929,7	983,5	942,5	939,6	925,9	919,5	923,7	887,5
ECU	18,05	17,37	20,46	21,64	20,98	21,45	21,51	21,17	21,29	20,92
NEDERLAND										
HFL	49,80	52,60	54,60	53,90	51,50	50,90	47,60	44,11	43,30	41,30
ECU	17,95	20,12	21,52	21,36	20,51	21,20	20,39	18,89	18,54	17,86
PORTUGAL										
ESC	-	-	-	-	-	-	-	-	-	-
ECU	-	-	-	-	-	-	-	-	-	-
UNITED KINGDOM										
UKL	12,02	12,91	13,85	13,86	13,68	13,63	13,92	13,63	14,10	14,66
ECU	21,73	23,04	23,59	23,47	23,23	20,30	19,75	20,51	20,94	20,54

A.04 FUTTERMITTEL:HAFER
A.04 FEEDINGSTUFFS:OATS

A.04 ALIMENTS:AVOINE
A.04 MANGIMI:AVENA

Preise je 100 kg - ohne MwSt. / Prix par 100 kg - hors TVA
Prices per 100 kg - excl. VAT / Prezzi per 100 kg - IVA escl.

	1981	1982	1983	1984	1985	1986	1987	1988	1989	1990
BELGIQUE/BELGIE										
DBF	836,1	888,9	971,7	1149,7	1000,2	931,4	1064,7	1041,1	934,6	876,5
ECU	20,25	19,88	21,39	25,30	22,27	21,27	24,74	23,97	21,54	20,66
DANMARK										
DKR	-	-	-	-	-	-	-	-	-	-
ECU	-	-	-	-	-	-	-	-	-	-
BR DEUTSCHLAND										
DM	42,66	43,67	44,08	47,95	40,11	35,80	39,50	37,18	33,70	32,49
ECU	16,97	18,38	19,41	21,42	18,02	16,82	19,07	17,92	16,28	15,83
ELLAS										
DR	1484	1887	2378	2983	3318	3922	4316	4711	5245	5995
ECU	24,08	28,88	30,45	33,77	31,38	28,54	27,63	28,11	29,33	29,76
ESPAGNE										
PTA	-	-	-	-	2380	2595	2676	2732	2766	2608
ECU	-	-	-	-	18,43	18,88	18,82	19,85	21,21	20,17
FRANCE										
FF.	101,88	106,97	121,14	144,27	110,09	111,38	132,26	132,26	127,37	-
ECU	16,87	16,63	17,89	20,99	16,20	16,38	19,09	18,80	18,13	-
IRELAND										
IRL	-	-	-	-	-	-	-	-	-	-
ECU	-	-	-	-	-	-	-	-	-	-
ITALIA										
LIT	23502	25705	27455	33970	35352	41958	43979	44498	41899	35125
ECU	18,61	19,42	20,34	24,59	24,41	28,70	29,42	28,94	27,74	23,08
LUXEMBOURG										
LFR	749,2	773,9	909,0	1113,8	919,1	867,0	985,0	1012,2	897,9	857,8
ECU	18,14	17,31	20,01	24,51	20,46	19,80	22,89	23,31	20,70	20,22
NEDERLAND										
HFL	49,00	49,20	51,90	57,00	46,30	41,30	-	-	-	-
ECU	17,66	18,82	20,46	22,59	18,44	17,20	-	-	-	-
PORTUGAL										
ESC	-	-	-	-	-	-	-	-	-	-
ECU	-	-	-	-	-	-	-	-	-	-
UNITED KINGDOM										
UKL	12,17	12,61	13,42	14,35	13,85	11,87	14,22	14,19	13,22	14,24
ECU	22,00	22,50	22,86	24,30	23,52	17,68	20,18	21,36	19,63	19,95

A.05 FUTTERMITTEL:MAIS
A.05 FEEDINGSTUFFS:MAIZE

A.05 ALIMENTS:MAIS
A.05 MANGIMI:GRANOTURCO

Preise Je 100 kg - ohne MwSt. / Prix par 100 kg - hors TVA
Prices per 100 kg - excl. VAT / Prezzi per 100 kg - IVA escl.

	1981	1982	1983	1984	1985	1986	1987	1988	1989	1990
BELGIQUE/BELGIE										
DBF	991,3	1124,5	1209,3	1263,2	1273,0	1212,7	1239,4	1164,4	1066,6	1102,3
ECU	24,01	25,15	26,61	27,80	28,34	27,69	28,80	26,81	24,59	25,98
DANMARK										
DKR	-	-	-	-	-	-	-	-	-	-
ECU	-	-	-	-	-	-	-	-	-	-
BR DEUTSCHLAND										
DM	58,97	58,37	58,47	58,08	54,46	53,90	48,54	45,89	44,67	48,60
ECU	23,46	24,57	25,75	25,95	24,46	25,33	23,43	22,12	21,58	23,72
ELLAS										
DR	1208	1424	1810	2078	2370	2704	3119	3286	3536	4215
ECU	19,60	21,79	23,18	23,52	22,41	19,68	19,97	19,61	19,77	20,93
ESPAGNE										
PTA	-	-	-	-	2912	3160	3230	3137	2968	2935
ECU	-	-	-	-	22,54	22,99	22,72	22,80	22,76	22,70
FRANCE										
FF	116,63	130,84	142,00	143,39	144,84	136,36	170,78	173,61	168,90	-
ECU	19,31	20,34	20,97	20,87	21,32	20,05	24,65	24,67	24,05	-
IRELAND										
IRL	-	-	-	-	-	-	-	-	-	-
ECU	-	-	-	-	-	-	-	-	-	-
ITALIA										
LIT	24993	28047	32435	33403	32449	33120	34600	31871	28856	33178
ECU	19,79	21,19	24,03	24,18	22,41	22,66	23,15	20,73	19,10	21,80
LUXEMBOURG										
LFR	906,7	997,0	1097,8	1120,4	1112,7	1053,2	1075,4	1030,4	980,0	1037,5
ECU	21,96	22,30	24,16	24,66	24,77	24,05	24,99	23,73	22,59	24,45
NEDERLAND										
HFL	57,60	60,70	62,70	63,10	62,20	56,90	56,50	50,20	46,30	50,00
ECU	20,76	23,22	24,71	25,01	24,77	23,70	24,20	21,50	19,83	21,62
PORTUGAL										
ESC	-	-	-	-	-	-	-	-	-	-
ECU	-	-	-	-	-	-	-	-	-	-
UNITED KINGDOM										
UKL	15,13	16,37	17,91	18,25	18,32	18,65	18,43	18,22	18,79	19,80
ECU	27,35	29,21	30,51	30,90	31,10	27,77	26,15	27,42	27,91	27,74

A.06 FUTTERMITTEL:GERSTE,GEMAHLEN
A.06 FEEDINGSTUFFS:GROUND BARLEY

A.06 ALIMENTS:ORGE MOULUE
A.06 MANGIMI:FARINA D'ORZO

Preise je 100 kg - ohne MwSt. / Prix par 100 kg - hors TVA
Prices per 100 kg - excl. VAT / Prezzi per 100 kg - IVA escl.

	1981	1982	1983	1984	1985	1986	1987	1988	1989	1990
BELGIQUE/BELGIE										
DBF	886,3	990,1	1094,8	1114,8	1070,0	1069,0	1054,0	1000,0	978,6	925,1
ECU	21,46	22,14	24,09	24,53	23,82	24,41	24,49	23,03	22,56	21,81
DANMARK										
DKR	-	-	-	-	-	-	-	-	-	-
ECU	-	-	-	-	-	-	-	-	-	-
BR DEUTSCHLAND										
DM	-	-	-	-	-	-	-	-	-	-
ECU	-	-	-	-	-	-	-	-	-	-
ELLAS										
DR	-	-	-	-	-	-	-	-	-	-
ECU	-	-	-	-	-	-	-	-	-	-
ESPAGNE										
PTA	-	-	-	-	-	-	-	-	-	-
ECU	-	-	-	-	-	-	-	-	-	-
FRANCE										
FF	-	-	-	-	-	-	-	-	-	-
ECU	-	-	-	-	-	-	-	-	-	-
IRELAND										
IRL	14,35	15,11	17,17	18,17	16,68	16,43	16,18	16,46	17,20	-
ECU	20,77	21,91	24,02	25,03	23,32	22,40	20,87	21,22	22,14	-
ITALIA										
LIT	29240	32964	36911	40116	40565	40367	41729	40552	41053	40999
ECU	23,15	24,90	27,34	29,04	28,01	27,61	27,92	26,38	27,18	26,94
LUXEMBOURG										
LFR	-	-	-	-	-	-	-	-	-	-
ECU	-	-	-	-	-	-	-	-	-	-
NEDERLAND										
HFL	60,20	63,90	65,20	65,80	63,20	62,70	59,80	57,00	56,20	54,60
ECU	21,69	24,45	25,70	26,08	25,17	26,12	25,62	24,41	24,07	23,61
PORTUGAL										
ESC	-	-	-	-	-	-	-	-	-	-
ECU	-	-	-	-	-	-	-	-	-	-
UNITED KINGDOM										
UKL	12,68	13,65	14,73	15,06	14,97	14,83	14,83	14,38	15,10	15,60
ECU	22,92	24,36	25,09	25,50	25,42	22,08	21,05	21,64	22,43	21,85

A.07 FUTTERMITTEL:MAIS,GEMAHLEN
A.07 FEEDINGSTUFFS:GROUND MAIZE

A.07 ALIMENTI:MAIS MOULU
A.07 MANGIMI:FARINA DI GRANOTURCO

Preise je 100 kg - ohne MwSt. / Prix par 100 kg - hors TVA
Prices per 100 kg - excl. VAT / Prezzi per 100 kg - IVA escl.

	1981	1982	1983	1984	1985	1986	1987	1988	1989	1990
BELGIQUE/BELGIE										
DBF	1054,5	1199,0	1286,1	1332,4	1336,9	1276,8	1302,8	1149,2	1118,4	1151,1
ECU	25,54	26,82	28,30	29,32	29,77	29,15	30,27	26,46	25,78	27,13
DANMARK										
DKR	-	-	-	-	-	-	-	-	-	-
ECU	-	-	-	-	-	-	-	-	-	-
BR DEUTSCHLAND										
DM	-	-	-	-	-	-	-	-	-	-
ECU	-	-	-	-	-	-	-	-	-	-
ELLAS										
DR	-	-	-	-	-	-	-	-	-	-
ECU	-	-	-	-	-	-	-	-	-	-
ESPAGNE										
PTA	-	-	-	-	-	-	-	-	-	-
ECU	-	-	-	-	-	-	-	-	-	-
FRANCE										
FF	-	-	-	-	-	-	-	-	-	-
ECU	-	-	-	-	-	-	-	-	-	-
IRELAND										
IRL	17,68	19,38	21,28	22,52	22,48	21,37	21,58	21,90	21,70	-
ECU	25,59	28,10	29,76	31,02	31,43	29,13	27,83	28,23	27,93	-
ITALIA										
LIT	31760	35123	39320	41830	40888	40226	41729	39797	36623	31126
ECU	25,14	26,53	29,13	30,28	28,24	27,52	27,92	25,89	24,25	20,45
LUXEMBOURG										
LFR	-	-	-	-	-	-	-	-	-	-
ECU	-	-	-	-	-	-	-	-	-	-
NEDERLAND										
HFL	66,50	71,30	73,60	75,40	74,40	71,40	69,50	69,60	62,50	64,00
ECU	23,96	27,28	29,01	29,88	29,63	29,74	29,77	29,81	26,76	27,68
PORTUGAL										
ESC	-	-	-	-	-	-	-	-	-	-
ECU	-	-	-	-	-	-	-	-	-	-
UNITED KINGDOM										
UKL	15,82	17,10	17,82	18,12	18,21	18,41	22,30	21,46	21,44	22,64
ECU	28,60	30,51	30,36	30,68	30,92	27,41	31,65	32,30	31,84	31,71

B.01 LEINKUCHEN (GEPRESST)
B.01 LINSEED CAKE (EXPELLER)

B.01 TOURTEAUX DE PRESSION DE LIN
B.01 PANELLO DI LINO

Preise Je 100 kg - ohne MwSt. / Prix par 100 kg - hors TVA
Prices per 100 kg - excl. VAT / Prezzi per 100 kg - IVA escl.

	1981	1982	1983	1984	1985	1986	1987	1988	1989	1990
BELGIQUE/BELGIE										
DBF	1122,2	1226,9	1328,8	1310,6	1207,3	1095,9	943,0	1137,3	1204,9	923,7
ECU	27,18	27,44	29,24	28,84	26,88	25,02	21,91	26,19	27,78	21,77
DANMARK										
DKR	-	-	-	-	-	-	-	-	-	-
ECU	-	-	-	-	-	-	-	-	-	-
BR DEUTSCHLAND										
DM	-	-	-	-	-	-	-	-	-	-
ECU	-	-	-	-	-	-	-	-	-	-
ELLAS										
DR	-	-	-	-	-	-	-	-	-	-
ECU	-	-	-	-	-	-	-	-	-	-
ESPAGNE										
PTA	-	-	-	-	-	-	-	-	-	-
ECU	-	-	-	-	-	-	-	-	-	-
FRANCE										
FF	-	-	-	-	-	-	-	-	-	-
ECU	-	-	-	-	-	-	-	-	-	-
IRELAND										
IRL	-	-	-	-	-	-	-	-	-	-
ECU	-	-	-	-	-	-	-	-	-	-
ITALIA										
LIT	35737	40553	42533	49235	41330	41114	36712	35476	38283	36799
ECU	28,29	30,63	31,51	35,64	28,54	28,12	24,56	23,08	25,35	24,18
LUXEMBOURG										
LFR	-	-	-	-	-	-	-	-	-	-
ECU	-	-	-	-	-	-	-	-	-	-
NEDERLAND										
HFL	65,70	61,50	63,50	60,60	-	39,20	35,90	50,40	50,30	40,70
ECU	23,67	23,53	25,03	24,02	-	16,33	15,38	21,59	21,54	17,60
PORTUGAL										
ESC	-	-	-	-	-	-	-	-	-	-
ECU	-	-	-	-	-	-	-	-	-	-
UNITED KINGDOM										
UKL	17,91	20,46	20,22	20,11	19,97	18,85	16,62	17,31	19,85	21,54
ECU	32,38	36,51	34,45	34,05	33,91	28,07	23,59	26,05	29,48	30,17

B.02 SOJAEXTRAKTIONSSCHROT(GETOASTET)
B.02 TOASTED EXTR. SOYABEAN MEAL

B.02 TOURTEAUX D'EXTR. DE SOJA CUIT
B.02 PANNELLO D'ESTRAZIONE DI SOIA TOS

Preise je 100 kg - ohne MwSt. / Prix par 100 kg - hors TVA
Prices per 100 kg - excl. VAT / Prezzi per 100 kg - IVA escl.

	1981	1982	1983	1984	1985	1986	1987	1988	1989	1990
BELGIQUE/BELGIE										
DBF	1154,6	1207,2	1439,6	1402,0	1225,8	1114,7	1034,9	1166,5	1248,0	923,9
ECU	27,96	27,00	31,68	30,85	27,29	25,45	24,05	26,86	28,77	21,78
DANMARK										
DKR	213,30	218,88	240,60	246,78	206,96	184,14	164,82	193,68	211,00	171,52
ECU	26,92	26,83	29,59	30,29	25,81	23,20	20,91	24,36	26,21	21,83
BR DEUTSCHLAND										
DM	72,72	67,90	74,31	72,56	64,02	56,69	50,78	61,11	62,38	48,82
ECU	28,93	28,58	32,73	32,42	28,76	26,64	24,51	29,46	30,13	23,79
ELLAS										
DR	-	-	-	-	-	-	-	-	-	-
ECU	-	-	-	-	-	-	-	-	-	-
ESPAGNE										
PTA	3096	3177	4141	4575	3765	3605	3448	3851	3971	3207
ECU	30,15	29,54	32,48	36,15	29,15	26,81	24,25	27,99	30,45	24,80
FRANCE										
FF	191,25	199,80	240,42	258,69	224,78	186,15	172,55	208,42	214,78	-
ECU	31,66	31,07	35,51	37,65	33,08	27,38	24,90	29,62	30,58	-
IRELAND										
IRL	-	-	-	-	-	-	-	-	-	-
ECU	-	-	-	-	-	-	-	-	-	-
ITALIA										
LIT	35198	37505	43595	46056	39770	35883	34009	42409	44427	28485
ECU	27,86	28,33	32,29	33,34	27,47	24,55	22,75	27,59	29,41	18,72
LUXEMBOURG										
LFR	-	-	-	-	-	-	-	-	-	-
ECU	-	-	-	-	-	-	-	-	-	-
NEDERLAND										
HFL	66,10	61,10	70,10	64,50	55,40	48,40	44,20	55,70	54,60	38,90
ECU	23,82	23,38	27,63	25,56	22,06	20,16	18,94	23,86	23,38	16,82
PORTUGAL										
ESC	-	-	-	-	-	-	-	-	-	-
ECU	-	-	-	-	-	-	-	-	-	-
UNITED KINGDOM										
UKL	17,19	17,38	19,03	19,78	19,31	18,28	17,92	20,56	21,14	19,30
ECU	31,08	31,01	32,42	33,49	32,79	27,22	25,43	30,94	31,40	27,04

C.01 FISCHMEHL
C.01 FISH MEALC.01 FARINE DE POISSON
C.01 FARINA DI PESCEPreise je 100 kg - ohne MwSt. / Prix par 100 kg - hors TVA
Prices per 100 kg - excl. VAT / Prezzi per 100 kg - IVA escl.

	1981	1982	1983	1984	1985	1986	1987	1988	1989	1990
BELGIQUE/BELGIE										
DRF	1990,9	1972,1	2510,9	2462,9	2127,5	1858,4	1758,9	2306,9	2253,4	1983,8
ECU	48,21	44,11	55,26	54,20	47,37	42,43	40,87	53,12	51,94	46,76
DANMARK										
DKR	441,08	424,37	523,42	528,29	458,20	423,52	400,53	513,63	498,78	456,17
ECU	55,67	52,03	64,37	64,85	57,14	53,37	50,80	64,60	61,97	58,06
BR DEUTSCHLAND										
DM	127,22	114,18	134,18	132,03	108,41	90,22	86,43	111,62	101,18	86,88
ECU	50,61	48,06	59,10	58,99	48,69	42,39	41,72	53,81	48,88	42,34
ELLAS										
DR	-	-	-	-	-	-	-	-	-	-
ECU	-	-	-	-	-	-	-	-	-	-
ESPAGNE										
PTA	-	-	-	-	6169	6072	5915	6169	6229	5478
ECU	-	-	-	-	47,76	44,17	41,60	44,83	47,77	42,36
FRANCE										
FF	290,54	282,24	369,66	350,39	328,77	284,18	282,19	369,50	317,33	-
ECU	48,10	43,89	54,60	50,99	48,38	41,79	40,73	52,51	45,18	-
IRELAND										
IRL	-	-	-	-	-	-	-	-	-	-
ECU	-	-	-	-	-	-	-	-	-	-
ITALIA										
LIT	70767	68870	85925	99532	81953	74839	69739	94708	92387	85626
ECU	56,02	52,03	63,65	72,05	56,60	51,19	46,66	61,61	61,16	56,26
LUXEMBOURG										
LFR	-	-	-	-	-	-	-	-	-	-
ECU	-	-	-	-	-	-	-	-	-	-
NEDERLAND										
HFL	133,70	112,80	140,20	134,20	105,90	89,20	85,80	117,60	97,50	84,00
ECU	48,18	43,15	55,26	53,18	42,17	37,15	36,76	50,37	41,75	36,33
PORTUGAL										
ESC	-	-	-	-	-	-	-	-	-	-
ECU	-	-	-	-	-	-	-	-	-	-
UNITED KINGDOM										
UKL	30,32	29,78	33,62	34,86	33,53	32,36	31,62	38,62	32,22	35,90
ECU	54,82	53,14	57,27	59,02	56,93	48,19	44,87	58,13	47,85	50,29

C.02 TIERMEHL
C.02 ANIMAL MEAL

C.02 FARINE ANIMALE
C.02 FARINA ANIMALE

Preise Je 100 kg - ohne MwSt. / Prix par 100 kg - hors TVA
Prices per 100 kg - excl. VAT / Prezzi per 100 kg - IVA escl.

	1981	1982	1983	1984	1985	1986	1987	1988	1989	1990
BELGIQUE/BELGIE										
DBF	1145,0	1199,5	1392,5	1346,5	1113,5	913,0	825,0	1144,5	1064,5	729,0
ECU	27,73	26,83	30,65	29,63	24,79	20,85	19,17	26,35	24,54	17,18
DANMARK										
DKR	233,85	250,76	259,85	263,69	233,22	207,43	177,24	248,40	271,95	216,70
ECU	29,52	30,74	31,95	32,37	29,08	26,14	22,48	31,24	33,79	27,58
BR DEUTSCHLAND										
DM	-	-	-	-	-	-	-	-	-	-
ECU	-	-	-	-	-	-	-	-	-	-
ELLAS										
DR	-	-	-	-	-	-	-	-	-	-
ECU	-	-	-	-	-	-	-	-	-	-
ESPAGNE										
PTA	-	-	-	-	3937	3836	3681	3829	4239	3686
ECU	-	-	-	-	30,48	27,91	25,89	27,83	32,51	28,50
FRANCE										
FF	185,40	193,33	233,25	240,49	200,98	177,00	160,54	205,16	208,43	-
ECU	30,70	30,06	34,45	35,00	29,58	26,03	23,17	29,16	29,67	-
IRELAND										
IRL	-	-	-	-	-	-	-	-	-	-
ECU	-	-	-	-	-	-	-	-	-	-
ITALIA										
LIT	36941	38970	44079	47985	41673	37865	34159	41733	42783	32425
ECU	29,24	29,44	32,65	34,74	28,78	25,90	22,85	27,15	28,32	21,31
LUXEMBOURG										
LFR	-	-	-	-	-	-	-	-	-	-
ECU	-	-	-	-	-	-	-	-	-	-
NEDERLAND										
HFL	92,40	84,40	95,70	95,50	82,40	65,50	60,20	77,40	73,50	53,50
ECU	33,30	32,29	37,72	37,85	32,82	27,28	25,79	33,15	31,47	23,14
PORTUGAL										
ESC	-	-	-	-	-	-	-	-	-	-
ECU	-	-	-	-	-	-	-	-	-	-
UNITED KINGDOM										
UKL	17,56	19,02	18,98	19,21	18,62	15,65	16,63	18,55	19,60	-
ECU	31,75	33,94	32,33	32,52	31,61	23,30	23,60	27,92	29,11	-

D.01 GETREIDESTROH
D.01 CEREAL STRAW

D.01 PAILLE DE CEREALES
D.01 PAGLIA DI CEREALI

Preise je 100 kg - ohne MwSt. / Prix par 100 kg - hors TVA
Prices per 100 kg - excl. VAT / Prezzi per 100 kg - IVA escl.

	1981	1982	1983	1984	1985	1986	1987	1988	1989	1990
BELGIQUE/BELGIE										
DBF	179,2	206,6	220,8	156,3	224,3	272,7	216,8	224,7	175,3	137,7
ECU	4,34	4,62	4,86	3,44	4,99	6,23	5,04	5,17	4,04	3,25
DANMARK										
DKR	-	-	-	-	-	-	-	-	-	-
ECU	-	-	-	-	-	-	-	-	-	-
BR DEUTSCHLAND										
DM	-	-	-	-	-	-	-	-	-	-
ECU	-	-	-	-	-	-	-	-	-	-
ELLAS										
DR	241	267	327	412	513	641	609	609	758	924
ECU	3,91	4,09	4,19	4,66	4,85	4,66	3,90	3,63	4,24	4,59
ESPAGNE										
PTA	-	-	-	-	566	834	1298	1189	1203	1300
ECU	-	-	-	-	4,38	6,07	9,13	8,64	9,23	10,05
FRANCE										
FF	22,69	28,80	38,17	27,22	25,57	30,84	37,13	40,27	23,99	24,25
ECU	3,76	4,48	5,64	3,96	3,76	4,54	5,36	5,72	3,42	3,51
IRELAND										
IRL	-	-	-	-	-	-	-	-	-	-
ECU	-	-	-	-	-	-	-	-	-	-
ITALIA										
LIT	5998	7168	6705	7841	9734	8933	8754	7238	7099	9958
ECU	4,75	5,41	4,97	5,68	6,72	6,11	5,86	4,71	4,70	6,54
LUXEMBOURG										
LFR	-	-	-	-	-	-	-	-	-	-
ECU	-	-	-	-	-	-	-	-	-	-
NEDERLAND										
HFL	16,60	17,20	18,70	16,20	22,30	24,10	18,50	17,70	16,20	15,10
ECU	5,98	6,58	7,37	6,42	8,88	10,04	7,93	7,58	6,94	6,53
PORTUGAL										
ESC	-	-	-	-	-	-	-	-	-	-
ECU	-	-	-	-	-	-	-	-	-	-
UNITED KINGDOM										
UKL	2,40	2,42	3,29	2,39	2,00	1,95	1,71	2,06	1,98	2,28
ECU	4,34	4,32	5,60	4,05	3,40	2,90	2,43	3,10	2,94	3,19

D.02 WIESENHEU
D.02 MEADOW HAY

D.02 FOIN DE PRAIRIE
D.02 FIENO DI PRAERIA

Preise je 100 kg - ohne MwSt. / Prix par 100 kg - hors TVA
Prices per 100 kg - excl. VAT / Prezzi per 100 kg - IVA escl.

	1981	1982	1983	1984	1985	1986	1987	1988	1989	1990
BELGIQUE/BELGIE										
DBF	341,7	395,1	443,1	462,3	508,8	520,7	441,2	385,2	373,6	436,3
ECU	8,27	8,84	9,75	10,17	11,33	11,89	10,25	8,87	8,61	10,28
DANMARK										
DKR	-	-	-	-	-	-	-	-	-	-
ECU	-	-	-	-	-	-	-	-	-	-
BR DEUTSCHLAND										
DM	-	-	-	-	-	-	-	-	-	-
ECU	-	-	-	-	-	-	-	-	-	-
ELLAS										
DR	-	-	-	-	-	-	-	-	-	-
ECU	-	-	-	-	-	-	-	-	-	-
ESPAGNE										
PTA	776	876	948	1072	1120	1260	1324	1344	-	-
ECU	7,56	8,14	7,44	8,47	8,67	9,17	9,31	9,77	-	-
FRANCE										
FF	43,62	54,96	62,96	56,80	74,76	78,57	76,28	71,28	70,13	63,36
ECU	7,22	8,55	9,30	8,27	11,00	11,55	11,01	10,13	9,98	9,16
IRELAND										
IRL	-	-	-	-	-	-	-	-	-	-
ECU	-	-	-	-	-	-	-	-	-	-
ITALIA										
LIT	13201	13838	18070	22717	21855	18123	16533	19580	18931	17969
ECU	10,45	10,45	13,39	16,45	15,09	12,40	11,06	12,74	12,53	11,81
LUXEMBOURG										
LFR	-	-	-	-	-	-	-	-	-	-
ECU	-	-	-	-	-	-	-	-	-	-
NEDERLAND										
HFL	35,40	37,80	41,30	39,70	43,70	41,00	33,60	28,30	29,10	32,00
ECU	12,76	14,46	16,28	15,73	17,40	17,08	14,39	12,12	12,46	13,84
PORTUGAL										
ESC	-	-	-	-	-	-	-	-	-	-
ECU	-	-	-	-	-	-	-	-	-	-
UNITED KINGDOM										
UKL	5,26	5,45	6,14	5,62	6,53	6,81	4,87	4,40	4,87	5,93
ECU	9,51	9,72	10,46	9,52	11,09	10,14	6,91	6,62	7,23	8,31

D.03 LUZERNEHEU
D.03 DRIED LUCERNE

D.03 LUZERNE DESHYDRATEE
D.03 ERBA MEDICA DISIORATATA

Preise je 100 kg - ohne MwSt. / Prix par 100 kg - hors TVA
Prices per 100 kg - excl. VAT / Prezzi per 100 kg - IVA escl.

	1981	1982	1983	1984	1985	1986	1987	1988	1989	1990
BELGIQUE/BELGIE										
DBF	655,2	759,5	864,6	869,5	747,2	769,1	657,4	599,5	661,5	562,1
ECU	15,87	16,99	19,03	19,13	16,64	17,56	15,27	13,80	15,25	13,25
DANMARK										
DKR	-	-	-	-	-	-	-	-	-	-
ECU	-	-	-	-	-	-	-	-	-	-
BR DEUTSCHLAND										
DM	-	-	-	-	-	-	-	-	-	-
ECU	-	-	-	-	-	-	-	-	-	-
ELLAS										
DR	1139	1229	1818	2151	2694	3176	3149	3276	4787	5045
ECU	18,48	18,81	23,28	24,35	25,48	23,11	20,16	19,55	26,77	25,05
ESPAGNE										
PTA	-	-	-	-	2093	2234	2293	2294	2338	2438
ECU	-	-	-	-	16,20	16,25	16,13	16,67	17,93	18,85
FRANCE										
FF	74,21	89,00	106,75	97,46	81,06	116,80	108,30	96,98	107,37	-
ECU	12,29	13,84	15,77	14,18	11,93	17,18	15,63	13,79	15,29	-
IRELAND										
IRL	-	-	-	-	-	-	-	-	-	-
ECU	-	-	-	-	-	-	-	-	-	-
ITALIA										
LIT	22141	23213	27477	30697	38781	44003	26034	29190	35492	37208
ECU	17,53	17,54	20,35	22,22	26,78	30,10	17,42	18,99	23,50	24,45
LUXEMBOURG										
LFR	-	-	-	-	-	-	-	-	-	-
ECU	-	-	-	-	-	-	-	-	-	-
NEDERLAND										
HFL	44,70	47,70	50,20	43,20	45,40	-	-	-	-	-
ECU	16,11	18,25	19,79	17,12	18,08	-	-	-	-	-
PORTUGAL										
ESC	-	-	-	-	-	-	-	-	-	-
ECU	-	-	-	-	-	-	-	-	-	-
UNITED KINGDOM										
UKL	12,62	13,60	14,21	14,93	14,22	13,06	13,43	11,55	12,99	20,20
ECU	22,82	24,27	24,21	25,28	24,14	19,45	19,06	17,38	19,29	28,30

D.04 DIFFUSIONSSCHNITZEL,GETROCKNET
D.04 DRIED SUGAR BEET PULP

D.04 PULPES SECHÉES DE BETT. SUCR.
D.04 FETT. ESAUSTE ED ESSICcate DI BA

Preise je 100 kg - ohne MwSt. / Prix par 100 kg - hors TVA
Prices per 100 kg - excl. VAT / Prezzi per 100 kg - IVA escl.

	1981	1982	1983	1984	1985	1986	1987	1988	1989	1990
BELGIQUE/BELGIE										
DBF	688,9	770,8	967,2	913,6	886,6	837,3	726,4	788,6	793,4	721,5
ECU	16,68	17,24	21,29	20,10	19,74	19,12	16,88	18,16	18,29	17,01
DANMARK										
DKR	-	-	-	-	-	-	-	-	-	-
ECU	-	-	-	-	-	-	-	-	-	-
BR DEUTSCHLAND										
DM	38,66	39,33	43,44	44,36	39,39	38,12	33,43	33,31	32,90	31,91
ECU	15,38	16,55	19,13	19,82	17,69	17,91	16,14	16,06	15,89	15,55
ELLAS										
DR	576	753	943	1166	1332	1483	1708	1775	1939	2054
ECU	9,35	11,52	12,08	13,20	12,60	10,79	10,93	10,59	10,84	10,20
ESPAGNE										
PTA	-	-	-	-	2462	2760	2619	2579	2694	2668
ECU	-	-	-	-	19,06	20,08	18,42	18,74	20,66	20,63
FRANCE										
FF	79,07	91,96	122,54	108,57	104,21	101,67	87,59	98,61	102,16	91,54
ECU	13,09	14,30	18,10	15,80	15,34	14,95	12,64	14,01	14,54	13,24
IRELAND										
IRL	10,80	11,50	14,70	12,50	13,40	13,40	12,50	12,63	13,02	-
ECU	15,63	16,68	20,56	17,22	18,74	18,27	16,12	16,28	16,76	-
ITALIA										
LIT	18076	19775	23773	33000	31525	32708	30583	30438	31588	28408
ECU	14,31	14,94	17,61	23,89	21,77	22,37	20,46	19,80	20,91	18,67
LUXEMBOURG										
LFR	-	-	-	-	-	-	-	-	-	-
ECU	-	-	-	-	-	-	-	-	-	-
NEDERLAND										
HFL	46,40	47,10	54,20	53,10	51,80	48,40	40,80	41,30	42,30	40,90
ECU	16,72	18,02	21,36	21,04	20,63	20,16	17,48	17,69	18,11	17,69
PORTUGAL										
ESC	-	-	-	-	-	-	-	-	-	-
ECU	-	-	-	-	-	-	-	-	-	-
UNITED KINGDOM										
UKL	11,72	12,18	13,08	13,40	12,97	14,00	14,68	13,25	14,02	14,64
ECU	21,19	21,73	22,28	22,69	22,02	20,85	20,83	19,94	20,82	20,51

E.01 ERGAENZUNGSFUTTER FUER DIE KAELEBERAUFZUCHT
E.01 COMPLEMENTARY FEED FOR REARING CALVES

E.01 COMPLEMENTAIRE POUR VEAUX D'ELEVAGE
E.01 COMPLEMENTARE PER VITELLI D'ALLEVAMENTO

Preise je 100 kg - ohne MwSt. / Prix par 100 kg - hors TVA
Prices per 100 kg - excl. VAT / Prezzi per 100 kg - IVA escl.

	1981	1982	1983	1984	1985	1986	1987	1988	1989	1990
BELGIQUE/BELGIE										
DBF	1078,2	1180,3	1302,1	1358,5	1288,8	1246,2	1164,9	1179,0	1191,3	1110,1
ECU	26,11	26,40	28,66	29,90	28,70	28,45	27,07	27,15	27,46	26,17
DANMARK										
DKR	166,50	179,26	202,17	219,15	195,08	181,99	167,07	173,48	179,31	167,46
ECU	21,02	21,98	24,86	26,90	24,33	22,93	21,19	21,82	22,28	21,31
BR DEUTSCHLAND										
DM	-	-	-	-	-	-	50,95	50,65	51,65	48,95
ECU	-	-	-	-	-	-	24,59	24,42	24,95	23,85
ELLAS										
DR	1318	1549	1909	2114	2517	2920	3352	3565	4170	4953
ECU	21,39	23,71	24,45	23,93	23,80	21,25	21,46	21,27	23,32	24,59
ESPAGNE										
PTA	-	-	-	-	3725	3939	3934	3991	4054	3971
ECU	-	-	-	-	28,84	28,66	27,67	29,00	31,09	30,71
FRANCE										
FF	146,41	158,85	177,66	201,54	186,08	184,38	178,48	178,48	191,71	-
ECU	24,24	24,70	26,24	29,33	27,38	27,12	25,76	25,37	27,29	-
IRELAND										
IRL	17,32	18,85	20,51	22,17	20,83	19,90	19,95	20,33	21,07	-
ECU	25,06	27,33	28,69	30,54	29,13	27,13	25,73	26,21	27,12	-
ITALIA										
LIT	32697	36151	41214	43920	43317	43246	42752	43547	44817	44202
ECU	25,88	27,31	30,53	31,79	29,92	29,58	28,60	28,33	29,67	29,04
LUXEMBOURG										
LFR	927,0	981,0	1106,0	1197,0	1093,4	1053,0	1028,0	1035,0	1066,7	1061,7
ECU	22,45	21,94	24,34	26,34	24,34	24,04	23,89	23,83	24,59	25,03
NEDERLAND										
HFL	63,30	64,10	67,00	67,60	62,60	58,10	50,50	50,50	53,40	40,60
ECU	22,81	24,52	26,41	26,79	24,93	24,20	21,63	21,63	22,87	17,56
PORTUGAL										
ESC	-	-	-	-	-	-	-	-	-	-
ECU	-	-	-	-	-	-	-	-	-	-
UNITED KINGDOM										
UKL	13,26	14,26	15,33	15,82	14,73	14,48	15,19	15,93	16,35	-
ECU	23,97	25,44	26,12	26,78	25,01	21,56	21,56	23,98	24,28	-

E.02(A) MILCHAUSTAUSCHFUTTER FUER KAE LBER -SACKW.
E.02(A) MILK REPLACER FOR FATTENING CALVES -SACKS

E.02(A) COMPLET D'ALLAITEMENT POUR VEAX -SACS
E.02(A) COMPLETO D'ALLATTAMENTO PER VITELLI-SACCHI

Preise je 100 kg - ohne MwSt. / Prix par 100 kg - hors TVA
Prices per 100 kg - excl. VAT / Prezzi per 100 kg - IVA escl.

	1981	1982	1983	1984	1985	1986	1987	1988	1989	1990
BELGIQUE/BELGIE DBF	3373,0	3839,6	4113,5	4470,8	4882,8	4800,5	4828,3	5524,4	5763,0	5078,1
ECU	81,68	85,87	90,53	98,38	108,72	109,61	112,18	127,21	132,85	119,70
DANMARK DKR	-	-	-	-	-	-	-	-	-	-
ECU	-	-	-	-	-	-	-	-	-	-
BR DEUTSCHLAND DM	-	-	-	-	-	-	227,60	249,20	266,90	235,57
ECU	-	-	-	-	-	-	109,87	120,13	128,93	114,79
ELLAS DR	-	-	-	-	-	-	-	-	-	-
ECU	-	-	-	-	-	-	-	-	-	-
ESPAGNE PTA	-	-	-	-	13738	14044	14219	14604	16186	17242
ECU	-	-	-	-	106,36	102,17	100,00	106,13	124,12	133,33
FRANCE FF	566,59	647,91	703,40	743,10	804,15	796,64	808,33	914,69	1001,12	-
ECU	93,81	100,75	103,89	108,14	118,34	117,16	116,67	129,99	142,53	-
IRELAND IRL	69,44	76,04	79,67	82,94	85,46	87,75	88,40	97,75	124,48	-
ECU	100,49	110,27	111,43	114,25	119,50	119,63	114,00	126,02	160,24	-
ITALIA LIT	-	-	-	-	-	-	-	-	-	-
ECU	-	-	-	-	-	-	-	-	-	-
LUXEMBOURG LFR	-	-	-	-	-	-	-	-	-	-
ECU	-	-	-	-	-	-	-	-	-	-
NEDERLAND HFL	227,00	242,00	245,00	269,00	276,00	261,00	252,00	335,00	332,00	307,00
ECU	81,80	92,58	96,56	106,60	109,92	108,71	107,96	143,48	142,17	132,78
PORTUGAL ESC	-	-	-	-	-	-	-	-	-	-
ECU	-	-	-	-	-	-	-	-	-	-
UNITED KINGDOM UKL	-	-	-	-	-	-	-	-	-	-
ECU	-	-	-	-	-	-	-	-	-	-

E.03(A) ERGAENZUNGSFUTTER FUER RINDERMAST -SACKW.
E.03(A) COMPLEMENT.FEED FOR CATTLE FATTENING-SACKS

E.03(A) COMPLEMENTAIRE PR BOVINS A L'ENGRAS -SACS
E.03(A) COMPLEMENTARE BOVINI ALL INGRASSO -SACCHI

Preise je 100 kg - ohne MwSt. / Prix par 100 kg - hors TVA
Prices per 100 kg - excl. VAT / Prezzi per 100 kg - IVA escl.

	1981	1982	1983	1984	1985	1986	1987	1988	1989	1990
BELGIQUE/BELGIE										
DBF	949,0	1044,0	1154,3	1202,6	1120,2	1081,5	992,9	1003,6	1032,2	960,7
ECU	22,98	23,35	25,40	26,46	24,94	24,69	23,07	23,11	23,79	22,64
DANMARK										
DKR	165,30	179,52	201,62	216,34	186,05	171,63	153,35	163,70	179,05	164,87
ECU	20,86	22,01	24,79	26,56	23,20	21,63	19,45	20,59	22,24	20,99
BR DEUTSCHLAND										
DM	-	-	-	-	-	-	-	-	-	-
ECU	-	-	-	-	-	-	-	-	-	-
ELLAS										
DR	-	-	-	-	-	-	-	-	-	-
ECU	-	-	-	-	-	-	-	-	-	-
ESPAGNE										
PTA	-	-	-	-	3366	3596	3643	3646	3697	3667
ECU	-	-	-	-	26,06	26,16	25,62	26,50	28,35	28,36
FRANCE										
FF	148,93	163,12	179,91	190,37	175,39	174,67	166,99	169,45	176,89	-
ECU	24,66	25,36	26,57	27,70	25,81	25,69	24,10	24,08	25,18	-
IRELAND										
IRL	15,41	16,53	18,28	19,21	17,65	17,24	16,48	16,78	17,59	-
ECU	22,30	23,97	25,57	26,46	24,68	23,50	21,25	21,63	22,64	-
ITALIA										
LIT	-	-	-	-	-	-	-	-	-	-
ECU	-	-	-	-	-	-	-	-	-	-
LUXEMBOURG										
LFR	-	-	-	-	-	-	956,0	947,7	976,1	965,0
ECU	-	-	-	-	-	-	22,21	21,82	22,50	22,75
NEDERLAND										
HFL	54,70	55,00	58,10	57,20	51,20	47,20	40,90	41,20	43,30	39,40
ECU	19,71	21,04	22,90	22,67	20,39	19,66	17,52	17,65	18,54	17,04
PORTUGAL										
ESC	-	-	-	-	-	-	-	-	-	-
ECU	-	-	-	-	-	-	-	-	-	-
UNITED KINGDOM										
UKL	-	-	-	-	-	-	-	-	-	-
ECU	-	-	-	-	-	-	-	-	-	-

E.03(B) ERGAENZUNGSFUTTER FUER RINDERMAST -LOSE
E.03(B) COMPLEMENT.FEED FOR CATTLE FATTENING -BULK

E.03(B) COMPLEMENTAIRE PR BOVINS A L'ENGRAIS -VRAC
E.03(B) COMPLEMENTARE BOVINI ALL INGRASSO-RINFUSA

Preise je 100 kg - ohne MwSt. / Prix par 100 kg - hors TVA
Prices per 100 kg - excl. VAT / Prezzi per 100 kg - IVA escl.

	1981	1982	1983	1984	1985	1986	1987	1988	1989	1990
BELGIQUE/BELGIE										
DBF	-	-	-	-	-	-	-	-	-	-
ECU	-	-	-	-	-	-	-	-	-	-
DANMARK										
DKR	-	-	-	-	-	-	-	-	-	-
ECU	-	-	-	-	-	-	-	-	-	-
BR DEUTSCHLAND										
DM	-	-	-	-	-	-	-	-	-	-
ECU	-	-	-	-	-	-	-	-	-	-
ELLAS										
DR	-	-	-	-	-	-	-	-	-	-
ECU	-	-	-	-	-	-	-	-	-	-
ESPAGNE										
PTA	-	-	-	-	-	-	-	-	-	-
ECU	-	-	-	-	-	-	-	-	-	-
FRANCE										
FF	-	-	-	-	-	-	-	-	-	-
ECU	-	-	-	-	-	-	-	-	-	-
IRELAND										
IRL	-	-	-	-	-	-	-	-	-	-
ECU	-	-	-	-	-	-	-	-	-	-
ITALIA										
LIT	-	-	-	-	-	-	-	-	-	-
ECU	-	-	-	-	-	-	-	-	-	-
LUXEMBOURG										
LFR	-	-	-	-	-	-	915,0	906,7	909,6	890,0
ECU	-	-	-	-	-	-	21,26	20,88	20,97	20,98
NEDERLAND										
HFL	-	-	-	-	-	40,90	35,20	35,80	38,00	34,30
ECU	-	-	-	-	-	17,04	15,08	15,33	16,27	14,83
PORTUGAL										
ESC	-	-	-	-	-	-	-	-	-	-
ECU	-	-	-	-	-	-	-	-	-	-
UNITED KINGDOM										
UKL	-	-	-	-	-	-	-	-	-	-
ECU	-	-	-	-	-	-	-	-	-	-

E.04(A) PROT.REICH.ERGAENZ.FUTT.RINDERMAST -SACKW.
E.04(A) PROT.RICH.COMPLEM.FEED CATTLE FATT. -SACKS

E.04(A) COMPLEM. RICHE EN PROT. BOVINS ENGRAIS -SACS
E.04(A) COMPLEM. RICCO PROT. BOVINI INGRASSO -SACCHI

Preise je 100 kg - ohne MwSt. / Prix par 100 kg - hors TVA
Prices per 100 kg - excl. VAT / Prezzi per 100 kg - IVA escl.

	1981	1982	1983	1984	1985	1986	1987	1988	1989	1990
BELGIQUE/BELGIE										
DBF	1036,7	1155,7	1246,7	1301,4	1178,9	1106,1	988,7	1048,8	1111,1	994,6
ECU	25,11	25,85	27,44	28,64	26,25	25,25	22,97	24,15	25,61	23,44
DANMARK										
DKR	186,76	201,14	222,18	246,88	201,81	175,33	155,93	171,56	199,12	180,62
ECU	23,57	24,66	27,32	30,31	25,17	22,09	19,78	21,58	24,74	22,99
BR DEUTSCHLAND										
DM	-	-	-	-	-	-	-	-	-	-
ECU	-	-	-	-	-	-	-	-	-	-
ELLAS										
DR	1142	1345	1767	2081	2386	2804	3257	3463	3767	4383
ECU	18,53	20,58	22,63	23,56	22,56	20,40	20,85	20,67	21,06	21,76
ESPAGNE										
PTA	-	-	-	-	-	-	-	-	-	-
ECU	-	-	-	-	-	-	-	-	-	-
FRANCE										
FF	-	-	-	-	-	-	-	-	-	-
ECU	-	-	-	-	-	-	-	-	-	-
IRELAND										
IRL	-	-	-	-	-	-	-	-	-	-
ECU	-	-	-	-	-	-	-	-	-	-
ITALIA										
LIT	-	-	-	-	-	-	-	-	-	-
ECU	-	-	-	-	-	-	-	-	-	-
LUXEMBOURG										
LFR	868,0	934,0	1043,0	1138,0	1030,0	995,0	933,0	930,0	979,0	963,0
ECU	21,02	20,89	22,95	25,04	22,93	22,72	21,68	21,41	22,57	22,70
NEDERLAND										
HFL	67,40	67,60	71,30	72,90	64,50	58,00	51,20	54,90	60,10	51,40
ECU	24,29	25,86	28,10	28,89	25,69	24,16	21,93	23,51	25,74	22,23
PORTUGAL										
ESC	-	-	-	-	-	-	-	-	-	-
ECU	-	-	-	-	-	-	-	-	-	-
UNITED KINGDOM										
UKL	-	-	-	-	-	19,68	19,46	21,70	-	-
ECU	-	-	-	-	-	29,31	27,62	32,66	-	-

E.04(B) PROT.REICH ERGAENZ.FUTTER RINDERMAST -LOSE
E.04(B) PROT.RICH COMPLEM.FEED CATTLE FATT. -BULK

E.04(B) COMPLEM.RICHE EN PROT. BOVINS ENGRAIS -VRAC
E.04(B) COMPLEM.RICCO PROT. BOVINI INGRASSO -RINFUSA

Preise je 100 kg - ohne MwSt. / Prix par 100 kg - hors TVA
Prices per 100 kg - excl. VAT / Prezzi per 100 kg - IVA escl.

	1981	1982	1983	1984	1985	1986	1987	1988	1989	1990
BELGIQUE/BELGIE										
DBF	-	-	-	-	-	-	-	-	-	-
ECU	-	-	-	-	-	-	-	-	-	-
DANMARK										
DKR	-	-	-	-	-	-	-	-	-	-
ECU	-	-	-	-	-	-	-	-	-	-
BR DEUTSCHLAND										
DM	-	-	-	-	-	-	-	-	-	-
ECU	-	-	-	-	-	-	-	-	-	-
ELLAS										
DR	-	-	-	-	-	-	-	-	-	-
ECU	-	-	-	-	-	-	-	-	-	-
ESPAGNE										
PTA	-	-	-	-	-	-	-	-	-	-
ECU	-	-	-	-	-	-	-	-	-	-
FRANCE										
FF	-	-	-	-	-	-	-	-	-	-
ECU	-	-	-	-	-	-	-	-	-	-
IRELAND										
IRL	-	-	-	-	-	-	-	-	-	-
ECU	-	-	-	-	-	-	-	-	-	-
ITALIA										
LIT	-	-	-	-	-	-	-	-	-	-
ECU	-	-	-	-	-	-	-	-	-	-
LUXEMBOURG										
LFR	-	-	-	-	-	970,3	908,0	905,0	924,2	901,2
ECU	-	-	-	-	-	22,15	21,10	20,84	21,30	21,24
NEDERLAND										
HFL	-	-	-	-	-	-	-	49,50	55,00	46,50
ECU	-	-	-	-	-	-	-	21,20	23,55	20,11
PORTUGAL										
ESC	-	-	-	-	-	-	-	-	-	-
ECU	-	-	-	-	-	-	-	-	-	-
UNITED KINGDOM										
UKL	-	-	-	-	-	-	-	-	-	-
ECU	-	-	-	-	-	-	-	-	-	-

E.05(A) ERGAENZ.FUTTER MILCHVIEH(AUFSTALL.)-SACKW.
E.05(A) COMPLEM.FEED DAIRY CATTLE(STALL FED)-SACKS

E.05(A) COMPLEM. VACHES LAITIÈRES (STABULATION) -SACS
E.05(A) COMPLEM. VACCHE DA LATTE (STABULAZ.) -SACCHI

Preise je 100 kg - ohne MwSt. / Prix par 100 kg - hors TVA
Prices per 100 kg - excl. VAT / Prezzi per 100 kg - IVA escl.

	1981	1982	1983	1984	1985	1986	1987	1988	1989	1990
BELGIQUE/BELGIE										
DBF	948,8	1041,9	1142,0	1199,8	1107,7	1054,7	960,2	984,7	1028,1	948,8
ECU	22,98	23,30	25,13	26,40	24,66	24,08	22,31	22,67	23,70	22,36
DANMARK										
DKR	-	-	-	-	-	-	-	-	-	-
ECU	-	-	-	-	-	-	-	-	-	-
BR DEUTSCHLAND										
DM	-	-	-	-	-	-	-	-	-	-
ECU	-	-	-	-	-	-	-	-	-	-
ELLAS										
DR	1154	1359	1799	2049	2394	2762	3259	3417	3859	4713
ECU	18,73	20,80	23,04	23,19	22,64	20,10	20,86	20,39	21,58	23,40
ESPAGNE										
PTA	-	-	-	-	3444	3629	3639	3713	3721	3688
ECU	-	-	-	-	26,66	26,40	25,59	26,98	28,53	28,52
FRANCE										
FF	158,71	175,71	194,18	196,27	175,25	172,76	162,65	167,05	177,21	-
ECU	26,28	27,32	28,68	28,56	25,79	25,41	23,48	23,74	25,23	-
IRELAND										
IRL	15,92	17,17	18,55	20,14	18,26	17,56	16,86	16,68	17,69	-
ECU	23,04	24,90	25,95	27,74	25,53	23,94	21,74	21,50	22,77	-
ITALIA										
LIT	-	-	-	-	-	-	-	-	-	-
ECU	-	-	-	-	-	-	-	-	-	-
LUXEMBOURG										
LFR	846,0	968,0	1050,0	1118,0	980,0	948,0	891,4	901,8	974,7	933,3
ECU	20,49	21,65	23,11	24,60	21,82	21,64	20,71	20,77	22,47	22,00
NEDERLAND										
HFL	59,10	59,50	61,70	61,20	54,10	49,40	42,40	43,40	46,40	41,30
ECU	21,30	22,76	24,32	24,25	21,54	20,58	18,16	18,59	19,87	17,86
PORTUGAL										
ESC	-	-	-	-	-	-	-	-	-	-
ECU	-	-	-	-	-	-	-	-	-	-
UNITED KINGDOM										
UKL	15,29	16,24	17,41	18,58	17,44	14,47	14,26	14,86	15,81	-
ECU	27,64	28,97	29,66	31,46	29,61	21,55	20,23	22,36	23,48	-

E.05(B) ERGAENZ.FUTTER MILCHVIEH (AUFSTALL.) -LOSE
E.05(B) COMPLEM.FEED DAIRY CATTLE(STALL FED) -BULK

E.05(B) COMPLEM. VACHES LAITIERES (STABULATION) -VRAC
E.05(B) COMPLEM. VACCHE DA LATTE (STABULAZ.) -RINFUSA

Preise Je 100 kg - ohne MwSt. / Prix par 100 kg - hors TVA
Prices per 100 kg - excl. VAT / Prezzi per 100 kg - IVA escl.

	1981	1982	1983	1984	1985	1986	1987	1988	1989	1990
BELGIQUE/BELGIE										
DBF	-	-	-	-	-	-	-	-	-	-
ECU	-	-	-	-	-	-	-	-	-	-
DANMARK										
DKR	-	-	-	-	-	-	-	-	-	-
ECU	-	-	-	-	-	-	-	-	-	-
BR DEUTSCHLAND										
DM	-	-	-	-	-	-	35,40	35,10	37,20	34,33
ECU	-	-	-	-	-	-	17,09	16,92	17,97	16,73
ELLAS										
DR	-	-	-	-	-	-	-	-	-	-
ECU	-	-	-	-	-	-	-	-	-	-
ESPAGNE										
PTA	-	-	-	-	-	-	-	-	-	-
ECU	-	-	-	-	-	-	-	-	-	-
FRANCE										
FF	-	-	-	-	-	-	-	-	-	-
ECU	-	-	-	-	-	-	-	-	-	-
IRELAND										
IRL	-	-	-	-	-	-	-	-	-	-
ECU	-	-	-	-	-	-	-	-	-	-
ITALIA										
LIT	-	-	-	-	-	-	-	-	-	-
ECU	-	-	-	-	-	-	-	-	-	-
LUXEMBOURG										
LFR	-	-	-	-	-	923,5	847,5	860,8	905,4	858,3
ECU	-	-	-	-	-	21,09	19,69	19,82	20,87	20,23
NEDERLAND										
HFL	-	-	-	-	-	43,20	36,80	38,00	41,00	36,00
ECU	-	-	-	-	-	17,99	15,77	16,28	17,56	15,57
PORTUGAL										
ESC	-	-	-	-	-	-	-	-	-	-
ECU	-	-	-	-	-	-	-	-	-	-
UNITED KINGDOM										
UKL	-	-	-	-	-	-	-	-	-	-
ECU	-	-	-	-	-	-	-	-	-	-

E.06(A) PROT.REICH.ERG.FUTT.MILCHVIEH(AUFST.)-SACK.
E.06(A) PROT.RICH COMPL.DAIRY CATTLE(ST.FED) -SACKS

E.06(A) COMPL.RICHE EN PROT.VACHES LAIT.(STAB.) -SACS
E.06(A) COMPL.RICCO PROT. VACCHE LATTE(STAB.) -SACCHI

Preise je 100 kg - ohne MwSt. / Prix par 100 kg - hors TVA
Prices per 100 kg - excl. VAT / Prezzi per 100 kg - IVA escl.

	1981	1982	1983	1984	1985	1986	1987	1988	1989	1990
BELGIQUE/BELGIE										
DBF	-	-	-	-	-	-	-	-	-	-
ECU	-	-	-	-	-	-	-	-	-	-
DANMARK										
DKR	-	-	-	-	-	-	-	-	-	-
ECU	-	-	-	-	-	-	-	-	-	-
BR DEUTSCHLAND										
DM	-	-	-	-	-	-	-	-	-	-
ECU	-	-	-	-	-	-	-	-	-	-
ELLAS										
DR	-	-	-	-	-	-	-	3935	4820	5170
ECU	-	-	-	-	-	-	-	23,48	26,95	25,67
ESPAGNE										
PTA	-	-	-	-	-	-	-	-	-	-
ECU	-	-	-	-	-	-	-	-	-	-
FRANCE										
FF	-	-	-	-	-	-	-	-	-	-
ECU	-	-	-	-	-	-	-	-	-	-
IRELAND										
IRL	-	-	-	-	-	-	-	-	-	-
ECU	-	-	-	-	-	-	-	-	-	-
ITALIA										
LIT	-	-	-	-	-	-	-	-	-	-
ECU	-	-	-	-	-	-	-	-	-	-
LUXEMBOURG										
LFR	-	-	-	-	-	960,8	911,0	941,0	1025,7	953,8
ECU	-	-	-	-	-	21,94	21,17	21,67	23,64	22,48
NEDERLAND										
HFL	-	-	-	-	-	-	-	-	-	-
ECU	-	-	-	-	-	-	-	-	-	-
PORTUGAL										
ESC	-	-	-	-	-	-	-	-	-	-
ECU	-	-	-	-	-	-	-	-	-	-
UNITED KINGDOM										
UKL	-	-	-	-	-	15,96	15,67	16,26	17,00	-
ECU	-	-	-	-	-	23,77	22,24	24,47	25,25	-

E.06(B) PROT.REICH.ERG.FUTT.MILCHVIEH(AUFST.) -LOSE
E.06(B) PROT.RICH COMPLEM.DAIRY CATTLE(ST.FED)-BULK

E.06(B) COMPL.RICHE EN PROT.VACHES LAIT.(STAB.) -VRAC
E.06(B) COMPL.RICCO PROT. VACCHE LATTE(STAB.)-RINFUSA

Preise je 100 kg - ohne MwSt. / Prix par 100 kg - hors TVA
Prices per 100 kg - excl. VAT / Prezzi per 100 kg - IVA escl.

	1981	1982	1983	1984	1985	1986	1987	1988	1989	1990
BELGIQUE/BELGIE										
DBF	-	-	-	-	-	-	-	-	-	-
ECU	-	-	-	-	-	-	-	-	-	-
DANMARK										
DKR	-	-	-	-	-	-	-	-	-	-
ECU	-	-	-	-	-	-	-	-	-	-
BR DEUTSCHLAND										
DM	-	-	-	-	-	-	37,65	37,75	39,65	36,38
ECU	-	-	-	-	-	-	18,17	18,20	19,15	17,73
ELLAS										
DR	-	-	-	-	-	-	-	-	-	-
ECU	-	-	-	-	-	-	-	-	-	-
ESPAGNE										
PTA	-	-	-	-	-	-	-	-	-	-
ECU	-	-	-	-	-	-	-	-	-	-
FRANCE										
FF	-	-	-	-	-	-	-	-	-	-
ECU	-	-	-	-	-	-	-	-	-	-
IRELAND										
IRL	-	-	-	-	-	-	-	-	-	-
ECU	-	-	-	-	-	-	-	-	-	-
ITALIA										
LIT	-	-	-	-	-	-	-	-	-	-
ECU	-	-	-	-	-	-	-	-	-	-
LUXEMBOURG										
LFR	-	-	-	-	-	-	870,0	900,0	977,9	878,8
ECU	-	-	-	-	-	-	20,21	20,72	22,54	20,71
NEDERLAND										
HFL	-	-	-	-	-	-	-	-	-	-
ECU	-	-	-	-	-	-	-	-	-	-
PORTUGAL										
ESC	-	-	-	-	-	-	-	-	-	-
ECU	-	-	-	-	-	-	-	-	-	-
UNITED KINGDOM										
UKL	-	-	-	-	-	-	-	-	-	-
ECU	-	-	-	-	-	-	-	-	-	-

E.07 ERGAENZUNGSFUTTER MILCHVIEH BEI WEIDEGANG
E.07 COMPLEMENTARY FEED FOR DAIRY CATTLE AT GRASS

E.07 COMPLEMENTAIRE PR VACHES LAITIERES A L'HERBAGE
E.07 COMPLEMENTARE PER VACCHE DA LATTE ALPASCOLO

Preise je 100 kg - ohne MwSt. / Prix par 100 kg - hors TVA
Prices per 100 kg - excl. VAT / Prezzi per 100 kg - IVA escl.

	1981	1982	1983	1984	1985	1986	1987	1988	1989	1990
BELGIQUE/BELGIE										
DBF	924,8	1022,7	1112,9	1170,0	1078,1	1043,5	957,4	942,8	963,4	894,6
ECU	22,39	22,87	24,49	25,75	24,00	23,83	22,24	21,71	22,21	21,09
DANMARK										
DKR	-	-	-	-	-	-	-	-	-	-
ECU	-	-	-	-	-	-	-	-	-	-
BR DEUTSCHLAND										
DM	-	-	-	-	-	-	-	-	-	-
ECU	-	-	-	-	-	-	-	-	-	-
ELLAS										
DR	-	-	-	-	-	-	-	-	-	-
ECU	-	-	-	-	-	-	-	-	-	-
ESPAGNE										
PTA	-	-	-	-	-	-	-	-	-	-
ECU	-	-	-	-	-	-	-	-	-	-
FRANCE										
FF	138,82	153,62	174,83	183,96	168,74	165,69	157,95	159,81	165,57	-
ECU	22,98	23,89	25,82	26,77	24,83	24,37	22,80	22,71	23,57	-
IRELAND										
IRL	15,92	17,17	18,55	20,14	18,26	17,56	16,86	16,68	-	-
ECU	23,04	24,90	25,95	27,74	25,53	23,94	21,74	21,50	-	-
ITALIA										
LIT	33413	36407	40169	44090	42356	41547	40017	43139	44093	42313
ECU	26,45	27,50	29,76	31,92	29,25	28,42	26,77	28,06	29,19	27,80
LUXEMBOURG										
LFR	-	-	-	-	-	947,0	876,3	870,0	900,0	897,0
ECU	-	-	-	-	-	21,62	20,36	20,03	20,75	21,14
NEDERLAND										
HFL	53,10	52,90	56,40	52,90	48,90	45,70	37,80	40,00	42,60	37,50
ECU	19,13	20,24	22,23	20,96	19,47	19,03	16,19	17,13	18,24	16,22
PORTUGAL										
ESC	-	-	-	-	-	-	-	-	-	-
ECU	-	-	-	-	-	-	-	-	-	-
UNITED KINGDOM										
UKL	12,93	13,71	14,16	14,44	14,41	13,36	12,91	13,53	13,01	-
ECU	23,38	24,46	24,12	24,45	24,47	19,89	18,32	20,36	19,32	-

F.01(A) ALLEINFUTTER ZUR FERKELAUFGZUCHT (SACKWARE)
F.01(A) COMPLETE FEED FOR REARING PIGLETS -SACKS

F.01(A) COMPLET POUR PORCELETS D'ELEVAGE -SACS
F.01(A) COMPLETO PER LATTONZOLI D'ALLEVAM. -SACCHI

Preise je 100 kg - ohne MwSt. / Prix par 100 kg - hors TVA
Prices per 100 kg - excl. VAT / Prezzi per 100 kg - IVA escl.

	1981	1982	1983	1984	1985	1986	1987	1988	1989	1990
BELGIQUE/BELGIE										
DBF	1285,1	1375,6	1474,2	1556,2	1521,4	1480,1	1399,2	1424,3	1436,5	1344,2
ECU	31,12	30,77	32,44	34,25	33,87	33,79	32,51	32,80	33,11	31,68
DANMARK										
DKR	166,19	190,84	210,70	217,60	196,64	187,30	176,17	180,19	184,64	170,68
ECU	20,98	23,40	25,91	26,71	24,52	23,60	22,34	22,66	22,94	21,72
BR DEUTSCHLAND										
DM	-	-	-	-	-	-	-	-	-	-
ECU	-	-	-	-	-	-	-	-	-	-
ELLAS										
DR	-	-	-	-	-	-	-	4821	6127	7185
ECU	-	-	-	-	-	-	-	28,77	34,26	35,67
ESPAGNE										
P.T.A	-	-	-	-	4815	4981	4966	4955	5010	4990
ECU	-	-	-	-	37,28	36,24	34,92	36,01	38,42	38,59
FRANCE										
FF	173,32	191,25	211,02	225,23	214,03	211,45	204,30	205,77	214,87	-
ECU	28,70	29,74	31,17	32,78	31,50	31,10	29,49	29,24	30,59	-
IRELAND										
IRL	17,35	18,79	20,49	21,63	20,16	19,89	19,74	20,71	21,93	-
ECU	25,11	27,25	28,66	29,80	28,19	27,12	25,46	26,70	28,23	-
ITALIA										
LIT	-	-	-	-	-	-	-	-	-	-
ECU	-	-	-	-	-	-	-	-	-	-
LUXEMBOURG										
LFR	1201,0	1315,0	1437,0	1483,0	1364,6	1319,0	1234,0	1220,0	1264,0	1246,7
ECU	29,08	29,41	31,63	32,64	30,38	30,12	28,67	28,09	29,14	29,39
NEDERLAND										
HFL	81,50	83,40	84,20	83,30	78,40	75,50	69,90	71,60	74,40	67,90
ECU	29,37	31,91	33,19	33,01	31,22	31,45	29,94	30,67	31,86	29,37
PORTUGAL										
ESC	-	-	-	-	-	-	-	-	-	-
ECU	-	-	-	-	-	-	-	-	-	-
UNITED KINGDOM										
UKL	-	-	-	-	-	-	-	-	-	-
ECU	-	-	-	-	-	-	-	-	-	-

F.01(B) ALLEINFUTTER ZUR FERKELAUFGZUCHT (LOSE)
F.01(B) COMPLETE FEED FOR REARING PIGLETS -BULK

F.01(B) COMPLET POUR PORCELETS D'ELEVAGE -VRAC
F.01(B) COMPLETO PER LATTONZOLI D'ALLEVAM. -RINFUSA

Preise je 100 kg - ohne MwSt. / Prix par 100 kg - hors TVA
Prices per 100 kg - excl. VAT / Prezzi per 100 kg - IVA escl.

	1981	1982	1983	1984	1985	1986	1987	1988	1989	1990
BELGIQUE/BELGIE										
DBF	-	-	-	-	-	-	-	-	-	-
ECU	-	-	-	-	-	-	-	-	-	-
DANMARK										
DKR	-	-	-	-	-	-	-	-	-	-
ECU	-	-	-	-	-	-	-	-	-	-
BR DEUTSCHLAND										
DM	-	-	-	-	-	-	54,85	55,20	55,60	51,70
ECU	-	-	-	-	-	-	26,48	26,61	26,86	25,19
ELLAS										
DR	-	-	-	-	-	-	-	-	-	-
ECU	-	-	-	-	-	-	-	-	-	-
ESPAGNE										
PTA	-	-	-	-	-	-	-	-	-	-
ECU	-	-	-	-	-	-	-	-	-	-
FRANCE										
FF	-	-	-	-	-	-	-	-	-	-
ECU	-	-	-	-	-	-	-	-	-	-
IRELAND										
IRL	-	-	-	-	-	-	-	-	-	-
ECU	-	-	-	-	-	-	-	-	-	-
ITALIA										
LIT	-	-	-	-	-	-	-	-	-	-
ECU	-	-	-	-	-	-	-	-	-	-
LUXEMBOURG										
LFR	-	-	-	-	-	1294,5	1197,0	1180,0	1194,0	1173,3
ECU	-	-	-	-	-	29,56	27,81	27,17	27,52	27,66
NEDERLAND										
HFL	-	-	-	-	-	-	-	66,80	69,70	63,40
ECU	-	-	-	-	-	-	-	28,61	29,85	27,42
PORTUGAL										
ESC	-	-	-	-	-	-	-	-	-	-
ECU	-	-	-	-	-	-	-	-	-	-
UNITED KINGDOM										
UKL	-	-	-	-	-	-	-	-	-	-
ECU	-	-	-	-	-	-	-	-	-	-

F.02(A) ALLEINFUTTER FUER DIE SCHWEINEMAST -SACKW.
F.02(A) COMPLETE FEED FOR FATTENING PIGS -SACKS

F.02(A) COMPLET POUR PORCS A L'ENGRAS -SACS
F.02(A) COMPLETO PER SUINI ALL'INGRASSO -SACCHI

Preise je 100 kg - ohne MwSt. / Prix par 100 kg - hors TVA
Prices per 100 kg - excl. VAT / Prezzi per 100 kg - IVA escl.

	1981	1982	1983	1984	1985	1986	1987	1988	1989	1990
BELGIQUE/BELGIE										
DBF	1038,8	1130,9	1241,3	1311,0	1226,0	1177,8	1096,0	1104,6	1127,3	1042,2
ECU	25,16	25,29	27,32	28,85	27,30	26,89	25,47	25,43	25,99	24,57
DANMARK										
DKR	167,56	192,97	212,33	215,15	191,38	183,67	173,17	179,27	184,08	168,95
ECU	21,15	23,66	26,11	26,41	23,87	23,14	21,96	22,55	22,87	21,50
BR DEUTSCHLAND										
DM	-	-	-	-	-	-	-	-	-	-
ECU	-	-	-	-	-	-	-	-	-	-
ELLAS										
DR	1389	1602	2113	2443	2815	3204	3679	4072	4503	5322
ECU	22,54	24,52	27,06	27,65	26,62	23,31	23,55	24,30	25,18	26,42
ESPAGNE										
PTA	-	-	-	-	3793	3926	3907	3901	3891	3835
ECU	-	-	-	-	29,37	28,56	27,48	28,35	29,84	29,66
FRANCE										
FF	150,75	165,78	186,19	206,41	199,93	195,52	-	-	-	-
ECU	24,96	25,78	27,50	30,04	29,42	28,75	-	-	-	-
IRELAND										
IRL	16,65	17,85	19,72	21,01	19,57	18,98	18,90	19,24	-	-
ECU	24,09	25,88	27,58	28,94	27,36	25,87	24,37	24,80	-	-
ITALIA										
LIT	31732	34803	39778	43682	42760	42449	41396	40775	41058	41356
ECU	25,12	26,29	29,47	31,62	29,53	29,04	27,70	26,52	27,18	27,17
LUXEMBOURG										
LFR	953,0	987,0	1229,0	1266,0	1165,5	1120,0	1045,6	1022,7	1065,2	1040,8
ECU	23,08	22,07	27,05	27,86	25,95	25,57	24,29	23,55	24,55	24,53
NEDERLAND										
HFL	63,10	62,90	65,40	66,60	60,60	56,30	50,60	52,40	50,50	47,20
ECU	22,74	24,06	25,78	26,39	24,13	23,45	21,68	22,44	21,63	20,41
PORTUGAL										
ESC	-	-	-	-	-	-	-	-	-	-
ECU	-	-	-	-	-	-	-	-	-	-
UNITED KINGDOM										
UKL	15,68	16,51	17,85	18,37	17,74	16,79	16,89	18,20	19,48	-
ECU	28,35	29,46	30,41	31,10	30,12	25,00	23,97	27,39	28,93	-

F.02(B) ALLEINFUTTER FUER DIE SCHWEINEMAST -LOSE
F.02(B) COMPLETE FEED FOR FATTENING PIGS -BULK

F.02(B) COMPLET POUR PORCS A L'ENGRAS -VRAC
F.02(B) COMPLETO PER SUINI ALL'INGRASSO -RINFUSA

Preise je 100 kg - ohne MwSt. / Prix par 100 kg - hors TVA
Prices per 100 kg - excl. VAT / Prezzi per 100 kg - IVA escl.

	1981	1982	1983	1984	1985	1986	1987	1988	1989	1990
BELGIQUE/BELGIE										
DRF	1013,8	1105,9	1216,3	1286,0	1201,0	1152,8	1071,0	1079,6	1202,3	1017,2
ECU	24,55	24,73	26,77	28,30	26,74	26,32	24,88	24,86	27,72	23,98
DANMARK										
DKR	-	-	-	-	-	-	-	-	-	-
ECU	-	-	-	-	-	-	-	-	-	-
BR DEUTSCHLAND										
DM	59,03	60,64	61,15	61,97	54,63	51,65	47,29	46,35	46,40	43,49
ECU	23,48	25,52	26,93	27,69	24,54	24,27	22,83	22,34	22,41	21,19
ELLAS										
DR	-	-	-	-	-	-	-	-	-	-
ECU	-	-	-	-	-	-	-	-	-	-
ESPAGNE										
PTA	-	-	-	-	-	-	-	-	-	-
ECU	-	-	-	-	-	-	-	-	-	-
FRANCE										
FF	148,52	164,52	186,48	190,61	178,29	174,37	164,45	166,26	172,90	-
ECU	24,59	25,58	27,54	27,74	26,24	25,64	23,74	23,63	24,62	-
IRELAND										
IRL	-	-	-	-	-	-	-	-	-	-
ECU	-	-	-	-	-	-	-	-	-	-
ITALIA										
LIT	-	-	-	-	-	-	-	-	-	-
ECU	-	-	-	-	-	-	-	-	-	-
LUXEMBOURG										
LFR	938,0	972,0	1214,0	1255,0	1150,5	1140,8	1004,6	981,7	995,8	985,8
ECU	22,71	21,74	26,72	27,62	25,62	26,05	23,34	22,61	22,95	23,24
NEDERLAND										
HFL	60,10	58,90	61,00	61,80	55,50	50,70	45,70	46,20	48,20	43,10
ECU	21,66	22,53	24,04	24,49	22,10	21,12	19,58	19,79	20,64	18,64
PORTUGAL										
ESC	-	-	-	-	-	-	-	-	-	-
ECU	-	-	-	-	-	-	-	-	-	-
UNITED KINGDOM										
UKL	-	-	-	-	-	-	-	-	-	-
ECU	-	-	-	-	-	-	-	-	-	-

F.03(A) ALLEINFUTTER FUER ZUCHTSAUEN -SACKWARE
F.03(A) COMPLETE FEED FOR SOWS -SACKS

F.03(A) COMPLET POUR TRUIES -SACS
F.03(A) COMPLETO PER TROIE -SACCHI

Preise je 100 kg - ohne MwSt. / Prix par 100 kg - hors TVA
Prices per 100 kg - excl. VAT / Prezzi per 100 kg - IVA escl.

	1981	1982	1983	1984	1985	1986	1987	1988	1989	1990
BELGIQUE/BELGIE										
DBF	-	-	-	-	-	-	-	-	-	-
ECU	-	-	-	-	-	-	-	-	-	-
DANMARK										
DKR	-	-	-	-	-	-	-	-	-	-
ECU	-	-	-	-	-	-	-	-	-	-
BR DEUTSCHLAND										
DM	-	-	-	-	-	-	-	-	-	-
ECU	-	-	-	-	-	-	-	-	-	-
ELLAS										
DR	-	-	-	-	-	-	-	3979	4400	4800
ECU	-	-	-	-	-	-	-	23,74	24,60	23,83
ESPAGNE										
PTA	-	-	-	-	-	-	-	-	-	-
ECU	-	-	-	-	-	-	-	-	-	-
FRANCE										
FF	-	-	-	-	-	-	-	-	-	-
ECU	-	-	-	-	-	-	-	-	-	-
IRELAND										
IRL	16,71	18,15	19,96	20,95	19,53	19,21	19,20	19,94	20,77	-
ECU	24,18	26,32	27,92	28,86	27,31	26,19	24,76	25,71	26,74	-
ITALIA										
LIT	-	-	-	-	-	-	-	-	-	-
ECU	-	-	-	-	-	-	-	-	-	-
LUXEMBOURG										
LFR	-	-	-	-	-	1083,0	1027,3	1007,0	1042,7	1046,7
ECU	-	-	-	-	-	24,73	23,87	23,19	24,04	24,67
NEDERLAND										
HFL	-	-	-	-	-	-	-	-	-	-
ECU	-	-	-	-	-	-	-	-	-	-
PORTUGAL										
ESC	-	-	-	-	-	-	-	-	-	-
ECU	-	-	-	-	-	-	-	-	-	-
UNITED KINGDOM										
UKL	-	-	-	-	-	16,46	16,62	17,37	18,19	-
ECU	-	-	-	-	-	24,51	23,59	26,14	27,02	-

F.03(B) ALLEINFUTTER FUER ZUCHTSAUEN -LOSE
 F.03(B) COMPLETE FEED FOR SOWS -BULK

F.03(B) COMPLET POUR TRUIES -VRAC
 F.03(B) COMPLETO PER TROIE -RINFUSA

Preise Je 100 kg - ohne MwSt. / Prix par 100 kg - hors TVA
 Prices per 100 kg - excl. VAT / Prezzi per 100 kg - IVA escl.

	1981	1982	1983	1984	1985	1986	1987	1988	1989	1990
BELGIQUE/BELGIE										
DBF	-	-	-	-	-	-	-	-	-	-
ECU	-	-	-	-	-	-	-	-	-	-
DANMARK										
DKR	-	-	-	-	-	-	-	-	-	-
ECU	-	-	-	-	-	-	-	-	-	-
BR DEUTSCHLAND										
DM	-	-	-	-	-	-	-	-	-	-
ECU	-	-	-	-	-	-	-	-	-	-
ELLAS										
DR	-	-	-	-	-	-	-	-	-	-
ECU	-	-	-	-	-	-	-	-	-	-
ESPAGNE										
PTA	-	-	-	-	-	-	-	-	-	-
ECU	-	-	-	-	-	-	-	-	-	-
FRANCE										
FF	-	-	-	-	-	-	-	-	-	-
ECU	-	-	-	-	-	-	-	-	-	-
IRELAND										
IRL	-	-	-	-	-	-	-	-	-	-
ECU	-	-	-	-	-	-	-	-	-	-
ITALIA										
LIT	-	-	-	-	-	-	-	-	-	-
ECU	-	-	-	-	-	-	-	-	-	-
LUXEMBOURG										
LFR	-	-	-	-	-	1058,0	988,2	966,0	980,8	971,7
ECU	-	-	-	-	-	24,16	22,96	22,24	22,61	22,90
NEDERLAND										
HFL	-	-	-	-	-	-	-	-	-	-
ECU	-	-	-	-	-	-	-	-	-	-
PORTUGAL										
ESC	-	-	-	-	-	-	-	-	-	-
ECU	-	-	-	-	-	-	-	-	-	-
UNITED KINGDOM										
UKL	-	-	-	-	-	-	-	-	-	-
ECU	-	-	-	-	-	-	-	-	-	-

G.01(A) ALLEINFUTTER FUER KUEKEN ERSTE TAGE-SACKW.
G.01(A) BABY CHICK FEED -SACKS

G.01(A) COMPLET POUR POUSSINS PREMIERS JOURS -SACS
G.01(A) COMPLETO PER PULCINI PRIMI GIORNI -SACCHI

Preise je 100 kg - ohne MwSt. / Prix par 100 kg - hors TVA
Prices per 100 kg - excl. VAT / Prezzi per 100 kg - IVA escl.

	1981	1982	1983	1984	1985	1986	1987	1988	1989	1990
BELGIQUE/BELGIE										
DBF	1246,9	1360,2	1496,1	1605,8	1537,0	1453,5	1355,5	1386,8	1413,6	1332,4
ECU	30,19	30,42	32,93	35,34	34,22	33,19	31,49	31,93	32,59	31,41
DANMARK										
DKR	-	-	-	-	-	-	-	-	-	-
ECU	-	-	-	-	-	-	-	-	-	-
BR DEUTSCHLAND										
DM	-	-	-	-	-	-	-	-	-	-
ECU	-	-	-	-	-	-	-	-	-	-
ELLAS										
DR	1610	1856	2317	2712	3106	3488	3943	4352	5181	5838
ECU	26,13	28,40	29,67	30,70	29,37	25,38	25,24	25,97	28,97	28,99
ESPAGNE										
PTA	-	-	-	-	-	-	-	-	-	-
ECU	-	-	-	-	-	-	-	-	-	-
FRANCE										
FF	193,66	218,32	237,95	235,07	224,78	216,96	211,82	218,13	222,97	-
ECU	32,06	33,95	35,14	34,21	33,08	31,91	30,57	31,00	31,74	-
IRELAND										
IRL	20,28	22,04	24,13	25,48	24,20	23,96	23,70	24,27	25,39	-
ECU	29,35	31,96	33,75	35,10	33,84	32,66	30,56	31,29	32,68	-
ITALIA										
LIT	-	-	-	-	-	-	-	-	-	-
ECU	-	-	-	-	-	-	-	-	-	-
LUXEMBOURG										
LFR	1093,0	1161,0	1295,0	1409,0	1314,0	1253,0	1194,8	1206,4	1265,2	1270,0
ECU	26,47	25,97	28,50	31,01	29,26	28,61	27,76	27,78	29,17	29,94
NEDERLAND										
HFL	72,50	73,00	76,10	78,50	72,40	65,80	59,50	59,80	61,20	55,50
ECU	26,12	27,93	29,99	31,11	28,83	27,41	25,49	25,61	26,21	24,00
PORTUGAL										
ESC	-	-	-	-	-	-	-	-	-	-
ECU	-	-	-	-	-	-	-	-	-	-
UNITED KINGDOM										
UKL	-	-	-	-	-	-	-	-	-	-
ECU	-	-	-	-	-	-	-	-	-	-

G.01(B) ALLEINFUTTER FUER KUEKEN ERSTE TAGE -LOSE
 G.01(B) BABY CHICK FEED -BULK

G.01(B) COMPLET POUR POUSSINS PREMIERS JOURS -VRAC
 G.01(B) COMPLETO PER PULCINI PRIMI GIORNI -RINFUSA

Preise je 100 kg - ohne MwSt. / Prix par 100 kg - hors TVA
 Prices per 100 kg - excl. VAT / Prezzi per 100 kg - IVA escl.

	1981	1982	1983	1984	1985	1986	1987	1988	1989	1990
BELGIQUE/BELGIE										
DBF	-	-	-	-	-	-	-	-	-	-
ECU	-	-	-	-	-	-	-	-	-	-
DANMARK										
DKR	-	-	-	-	-	-	-	-	-	-
ECU	-	-	-	-	-	-	-	-	-	-
BR DEUTSCHLAND										
DM	-	-	-	-	-	-	-	-	-	-
ECU	-	-	-	-	-	-	-	-	-	-
ELLAS										
DR	-	-	-	-	-	-	-	-	-	-
ECU	-	-	-	-	-	-	-	-	-	-
ESPAGNE										
PTA	-	-	-	-	-	-	-	-	-	-
ECU	-	-	-	-	-	-	-	-	-	-
FRANCE										
FF	-	-	-	-	-	-	-	-	-	-
ECU	-	-	-	-	-	-	-	-	-	-
IRELAND										
IRL	-	-	-	-	-	-	-	-	-	-
ECU	-	-	-	-	-	-	-	-	-	-
ITALIA										
LIT	-	-	-	-	-	-	-	-	-	-
ECU	-	-	-	-	-	-	-	-	-	-
LUXEMBOURG										
LFR	-	-	-	-	-	1228,0	1154,0	1165,4	1195,8	1195,0
ECU	-	-	-	-	-	28,04	26,81	26,83	27,57	28,17
NEDERLAND										
HFL	-	-	-	-	-	59,60	54,10	54,80	56,30	50,70
ECU	-	-	-	-	-	24,82	23,18	23,47	24,11	21,93
PORTUGAL										
ESC	-	-	-	-	-	-	-	-	-	-
ECU	-	-	-	-	-	-	-	-	-	-
UNITED KINGDOM										
UKL	-	-	-	-	-	-	-	-	-	-
ECU	-	-	-	-	-	-	-	-	-	-

G.02(A) ALLEINFUTTER ENDMAST VON GEFLUEGEL -SACKW.
G.02(A) COMPLETE FEED FOR BROILER PRODUCTION-SACKS

G.02(A) COMPLET POUR POULETS A L'ENGRAS -SACS
G.02(A) COMPLETO PER POLLI A L'INGRASSO -SACCHI

Preise Je 100 kg - ohne MwSt. / Prix par 100 kg - hors TVA
Prices per 100 kg - excl. VAT / Prezzi per 100 kg - IVA escl.

	1981	1982	1983	1984	1985	1986	1987	1988	1989	1990
BELGIQUE/BELGIE										
DBF	1278,0	1404,3	1538,1	1678,3	1595,9	1489,6	1396,5	1437,9	1471,8	1364,4
ECU	30,95	31,41	33,85	36,93	35,53	34,01	32,45	33,11	33,93	32,16
DANMARK										
DKR	-	-	-	-	-	-	-	-	-	-
ECU	-	-	-	-	-	-	-	-	-	-
BR DEUTSCHLAND										
DM	-	-	-	-	-	-	-	-	-	-
ECU	-	-	-	-	-	-	-	-	-	-
ELLAS										
DR	1555	1810	2102	2422	2787	3564	3941	4146	4879	5295
ECU	25,23	27,70	26,92	27,42	26,36	25,93	25,23	24,74	27,28	26,29
ESPAGNE										
PTA	-	-	-	-	4358	4437	4389	4536	4620	4408
ECU	-	-	-	-	33,74	32,28	30,87	32,96	35,43	34,09
FRANCE										
FF	187,96	208,59	233,28	232,28	222,50	215,11	208,17	212,46	217,58	-
ECU	31,12	32,43	34,45	33,80	32,74	31,63	30,05	30,19	30,98	-
IRELAND										
IRL	-	-	-	-	-	-	-	-	-	-
ECU	-	-	-	-	-	-	-	-	-	-
ITALIA										
LIT	-	-	-	-	-	-	-	-	-	-
ECU	-	-	-	-	-	-	-	-	-	-
LUXEMBOURG										
LFR	1269,0	1330,0	1470,0	1604,0	1481,0	1404,0	1318,9	1323,5	1400,2	1405,0
ECU	30,73	29,75	32,35	35,30	32,97	32,06	30,64	30,48	32,28	33,12
NEDERLAND										
HFL	79,10	79,80	82,40	87,10	81,80	72,40	63,90	63,90	66,30	60,60
ECU	28,50	30,53	32,48	34,52	32,58	30,16	27,37	27,37	28,39	26,21
PORTUGAL										
ESC	-	-	-	-	-	-	-	-	-	-
ECU	-	-	-	-	-	-	-	-	-	-
UNITED KINGDOM										
UKL	-	-	-	-	-	-	-	-	-	-
ECU	-	-	-	-	-	-	-	-	-	-

G.02(B) ALLEINFUTTER ENDMAST VON GEFLUEGEL -LOSE
G.02(B) COMPLETE FEED FOR BROILER PRODUCTION -BULK

G.02(B) COMPLET POUR POULETS A L'ENGRAIS -VRAC
G.02(B) COMPLETO PER POLLI A L'INGRASSO -RINFUSA

Preise Je 100 kg - ohne MwSt. / Prix par 100 kg - hors TVA
Prices per 100 kg - excl. VAT / Prezzi per 100 kg - IVA escl.

	1981	1982	1983	1984	1985	1986	1987	1988	1989	1990
BELGIQUE/BELGIE										
DBF	-	-	-	-	-	-	-	-	-	-
ECU	-	-	-	-	-	-	-	-	-	-
DANMARK										
DKR	-	-	-	-	-	-	-	-	-	-
ECU	-	-	-	-	-	-	-	-	-	-
BR DEUTSCHLAND										
DM	-	-	-	-	-	61,25	54,05	55,75	56,75	50,61
ECU	-	-	-	-	-	28,78	26,09	26,88	27,41	24,66
ELLAS										
DR	-	-	-	-	-	-	-	-	-	-
ECU	-	-	-	-	-	-	-	-	-	-
ESPAGNE										
PTA	-	-	-	-	-	-	-	-	-	-
ECU	-	-	-	-	-	-	-	-	-	-
FRANCE										
FF	-	-	-	-	-	-	-	-	-	-
ECU	-	-	-	-	-	-	-	-	-	-
IRELAND										
IRL	-	-	-	-	-	-	-	-	-	-
ECU	-	-	-	-	-	-	-	-	-	-
ITALIA										
LIT	-	-	-	-	-	-	-	-	-	-
ECU	-	-	-	-	-	-	-	-	-	-
LUXEMBOURG										
LFR	-	-	-	-	-	1379,0	1278,0	1282,5	1330,8	1330,0
ECU	-	-	-	-	-	31,49	29,69	29,53	30,68	31,35
NEDERLAND										
HFL	-	-	-	-	-	66,20	59,20	60,20	62,70	56,90
ECU	-	-	-	-	-	27,57	25,36	25,78	26,85	24,61
PORTUGAL										
ESC	-	-	-	-	-	-	-	-	-	-
ECU	-	-	-	-	-	-	-	-	-	-
UNITED KINGDOM										
UKL	-	-	-	-	-	-	-	-	-	-
ECU	-	-	-	-	-	-	-	-	-	-

G.03(A) ALLEINFUT. JUNGHENNEN B.Z. LEGEREIFE -SACKW.
G.03(A) COMPL. FEED REARING PULLETS TO LAY -SACKS

G.03(A) COMPLET PR POULETTES JUSQU'A LA PONTE -SACS
G.03(A) COMPLETO PER GALLINE NON ANC. OVAIOLE -SACCHI

Preise je 100 kg - ohne MwSt. / Prix par 100 kg - hors TVA
Prices per 100 kg - excl. VAT / Prezzi per 100 kg - IVA escl.

	1981	1982	1983	1984	1985	1986	1987	1988	1989	1990
BELGIQUE/BELGIE										
DBF	1106,1	1288,5	1336,6	1415,3	1344,9	1279,4	1205,9	1220,1	1230,7	1147,4
ECU	26,79	28,82	29,42	31,15	29,94	29,21	28,02	28,09	28,37	27,05
DANMARK										
DKR	-	-	-	-	-	-	-	-	-	-
ECU	-	-	-	-	-	-	-	-	-	-
BR DEUTSCHLAND										
DM	-	-	-	-	-	-	-	-	-	-
ECU	-	-	-	-	-	-	-	-	-	-
ELLAS										
DR	-	-	-	-	-	-	-	4050	4545	5017
ECU	-	-	-	-	-	-	-	24,17	25,41	24,91
ESPAGNE										
PTA	-	-	-	-	4151	4315	4232	4241	4336	4182
ECU	-	-	-	-	32,14	31,39	29,76	30,82	33,25	32,34
FRANCE										
FF	172,03	187,96	207,50	197,99	189,57	185,37	180,94	182,42	184,76	-
ECU	28,48	29,23	30,65	28,81	27,90	27,26	26,12	25,92	26,30	-
IRELAND										
IRL	-	-	-	-	-	-	-	-	-	-
ECU	-	-	-	-	-	-	-	-	-	-
ITALIA										
LIT	-	-	-	-	-	-	-	-	-	-
ECU	-	-	-	-	-	-	-	-	-	-
LUXEMBOURG										
LFR	1020,0	1067,0	1215,0	1339,0	1270,5	1207,0	1154,8	1170,0	1220,2	1223,0
ECU	-	-	-	-	-	27,00	25,88	26,00	26,53	27,07
NEDERLAND										
HFL	69,30	70,00	73,00	75,00	68,80	62,40	56,30	56,20	57,60	52,20
ECU	24,97	26,78	28,77	29,72	27,40	25,99	24,12	24,07	24,67	22,58
PORTUGAL										
ESC	-	-	-	-	-	-	-	-	-	-
ECU	-	-	-	-	-	-	-	-	-	-
UNITED KINGDOM										
UKL	-	-	-	-	-	-	-	-	-	-
ECU	-	-	-	-	-	-	-	-	-	-

G.03(B) ALLEINFUT. JUNGHENNEN B.Z.LEGEREIFE -LOSE
G.03(B) COMPLETE FEED REARING PULLETS TO LAY -BULK

G.03(B) COMPLET PR POULETTES JUSQU'A LA PONTE -VRAC
G.03(B) COMPL. PER GALLINE NON ANC.OVAIOLE -RINFUSA

Preise je 100 kg - ohne MwSt. / Prix par 100 kg - hors TVA
Prices per 100 kg - excl. VAT / Prezzi per 100 kg - IVA escl.

	1981	1982	1983	1984	1985	1986	1987	1988	1989	1990
BELGIQUE/BELGIE										
DBF	-	-	-	-	-	-	-	-	-	-
ECU	-	-	-	-	-	-	-	-	-	-
DANMARK										
DKR	-	-	-	-	-	-	-	-	-	-
ECU	-	-	-	-	-	-	-	-	-	-
BR DEUTSCHLAND										
DM	-	-	-	-	-	-	48,70	48,65	49,00	45,52
ECU	-	-	-	-	-	-	23,51	23,45	23,67	22,18
ELLAS										
DR	-	-	-	-	-	-	-	-	-	-
ECU	-	-	-	-	-	-	-	-	-	-
ESPAGNE										
PTA	-	-	-	-	-	-	-	-	-	-
ECU	-	-	-	-	-	-	-	-	-	-
FRANCE										
FF	-	-	-	-	-	-	-	-	-	-
ECU	-	-	-	-	-	-	-	-	-	-
IRELAND										
IRL	-	-	-	-	-	-	-	-	-	-
ECU	-	-	-	-	-	-	-	-	-	-
ITALIA										
LIT	-	-	-	-	-	-	-	-	-	-
ECU	-	-	-	-	-	-	-	-	-	-
LUXEMBOURG										
LFR	-	-	-	-	-	1182,4	1114,0	1129,2	1150,8	1148,3
ECU	-	-	-	-	-	27,00	25,88	26,00	26,53	27,07
NEDERLAND										
HFL	-	-	-	-	-	56,10	50,80	51,20	52,60	47,30
ECU	-	-	-	-	-	23,37	21,76	21,93	22,52	20,46
PORTUGAL										
ESC	-	-	-	-	-	-	-	-	-	-
ECU	-	-	-	-	-	-	-	-	-	-
UNITED KINGDOM										
UKL	-	-	-	-	-	-	-	-	-	-
ECU	-	-	-	-	-	-	-	-	-	-

G.04(A) ALLEINFUT.LEGEHENNEN BATTERIEHALT. -SACKW.
G.04(A) COMPL. FEED FOR BATTERY LAYING HENS -SACKS

G.04(A) COMPLET POUR POULES POND. EN BATTERIES -SACS
G.04(A) COMPL. PER GALLINE UOVA IN BATTERIA -SACCHI

Preise Je 100 kg - ohne MwSt. / Prix par 100 kg - hors TVA
Prices per 100 kg - excl. VAT / Prezzi per 100 kg - IVA escl.

	1981	1982	1983	1984	1985	1986	1987	1988	1989	1990
BELGIQUE/BELGIE										
DBF	1132,5	1212,6	1337,2	1407,1	1316,3	1257,4	1172,2	1204,6	1234,1	1154,9
ECU	27,42	27,12	29,43	30,96	29,31	28,71	27,24	27,74	28,45	27,22
DANMARK										
DKR	-	-	-	-	-	-	-	-	-	-
ECU	-	-	-	-	-	-	-	-	-	-
BR DEUTSCHLAND										
DM	-	-	-	-	-	-	-	-	-	-
ECU	-	-	-	-	-	-	-	-	-	-
ELLAS										
DR	1373	1608	2152	2516	2873	3346	3854	4299	4777	5465
ECU	22,28	24,61	27,56	28,48	27,17	24,35	24,67	25,65	26,71	27,13
ESPAGNE										
PTA	-	-	-	-	3800	3968	3929	3994	4086	3934
ECU	-	-	-	-	29,42	28,87	27,63	29,03	31,33	30,42
FRANCE										
FF	155,99	169,73	188,20	190,21	179,24	175,05	169,71	172,38	177,61	-
ECU	25,83	26,39	27,80	27,68	26,38	25,74	24,49	24,50	25,29	-
IRELAND										
IHL	18,12	19,48	21,54	22,92	21,65	21,11	20,98	21,38	22,43	-
ECU	26,22	28,25	30,13	31,57	30,27	28,78	27,06	27,56	28,87	-
ITALIA										
LIT	-	-	-	-	-	-	-	-	-	-
ECU	-	-	-	-	-	-	-	-	-	-
LUXEMBOURG										
LFR	1068,0	1126,0	1249,0	1376,0	1288,8	1235,0	1189,3	1201,8	1255,2	1260,0
ECU	25,86	25,18	27,49	30,28	28,69	28,20	27,63	27,67	28,93	29,70
NEDERLAND										
HFL	68,20	69,30	72,10	74,40	69,20	62,80	56,80	57,00	58,20	52,20
ECU	24,58	26,51	28,42	29,48	27,56	26,16	24,33	24,41	24,92	22,58
PORTUGAL										
ESC	-	-	-	-	-	-	-	-	-	-
ECU	-	-	-	-	-	-	-	-	-	-
UNITED KINGDOM										
UKL	-	-	-	-	-	-	-	-	-	-
ECU	-	-	-	-	-	-	-	-	-	-

G.04(B) ALLEINFUT. LEGEHENNEN BATTERIEHALT. -LOSE
G.04(B) COMPL. FEED FOR BATTERY LAYING HENS -BULK

G.04(B) COMPLET POUR POULES POND. EN BATTERIES -VRAC
G.04(B) COMPL. PER GALLINE UOVA IN BATTERIA -RINFUSA

Preise je 100 kg - ohne MwSt. / Prix par 100 kg - hors TVA
Prices per 100 kg - excl. VAT / Prezzi per 100 kg - IVA escl.

	1981	1982	1983	1984	1985	1986	1987	1988	1989	1990
BELGIQUE/BELGIE										
DBF	-	-	-	-	-	-	-	-	-	-
ECU	-	-	-	-	-	-	-	-	-	-
DANMARK										
DKR	-	-	-	-	-	-	-	-	-	-
ECU	-	-	-	-	-	-	-	-	-	-
BR DEUTSCHLAND										
DM	-	-	-	-	-	-	49,70	50,10	50,40	46,88
ECU	-	-	-	-	-	-	23,99	24,15	24,35	22,84
ELLAS										
DR	-	-	-	-	-	-	-	-	-	-
ECU	-	-	-	-	-	-	-	-	-	-
ESPAGNE										
PTA	-	-	-	-	-	-	-	-	-	-
ECU	-	-	-	-	-	-	-	-	-	-
FRANCE										
FF	-	-	-	-	-	-	-	-	-	-
ECU	-	-	-	-	-	-	-	-	-	-
IRELAND										
IRL	-	-	-	-	-	-	-	-	-	-
ECU	-	-	-	-	-	-	-	-	-	-
ITALIA										
LIT	-	-	-	-	-	-	-	-	-	-
ECU	-	-	-	-	-	-	-	-	-	-
LUXEMBOURG										
LFR	-	-	-	-	-	1210,7	1148,0	1160,8	1185,8	1185,0
ECU	-	-	-	-	-	27,64	26,67	26,73	27,33	27,93
NEDERLAND										
HFL	-	-	-	-	-	56,60	50,70	50,90	52,30	46,90
ECU	-	-	-	-	-	23,57	21,72	21,80	22,40	20,28
PORTUGAL										
ESC	-	-	-	-	-	-	-	-	-	-
ECU	-	-	-	-	-	-	-	-	-	-
UNITED KINGDOM										
UKL	-	-	-	-	-	-	-	-	-	-
ECU	-	-	-	-	-	-	-	-	-	-

H.01 AMMONSULFAT
H.01 SULPHATE OF AMMONIA

H.01 SULFATE D'AMMONIAQUE
H.01 SOLFATO AMMONICO

Preise je 100 kg Naehrstoff - ohne MwSt. / Prix par 100 kg d'elements fertilisants - hors TVA
Prices per 100 kg of nutritive substance - excl. VAT / Prezzi per 100 kg di materie fertilizzanti - IVA escl.

	1981	1982	1983	1984	1985	1986	1987	1988	1989	1990
BELGIQUE/BELGIE										
OBF	2094,6	2252,9	2249,2	2344,3	2407,1	2368,2	1878,9	1960,0	1941,2	-
ECU	50,72	50,39	49,50	51,59	53,59	54,07	43,66	45,13	44,75	-
DANMARK										
DKR	-	-	-	-	-	-	-	-	-	-
ECU	-	-	-	-	-	-	-	-	-	-
BR DEUTSCHLAND										
DM	169,50	182,20	159,22	148,93	164,50	132,85	-	-	-	-
ECU	67,43	76,68	70,12	66,54	73,89	62,42	-	-	-	-
ELLAS										
DR	2129	2129	2910	2981	3205	3876	4926	6162	6162	6967
ECU	34,55	32,58	37,27	33,74	30,31	28,20	31,53	36,77	34,46	34,59
ESPAGNE										
PTA	7676	8847	9538	10557	11147	10207	8911	7402	7731	7409
ECU	74,76	82,25	74,81	83,41	86,30	74,26	62,67	53,79	59,28	57,29
FRANCE										
FF	321,62	353,80	370,81	410,90	449,58	443,42	400,98	399,86	420,02	-
ECU	53,25	55,01	54,77	59,80	66,16	65,21	57,87	56,83	59,80	-
IRELAND										
IRL	-	-	-	-	-	-	-	-	-	-
ECU	-	-	-	-	-	-	-	-	-	-
ITALIA										
LIT	60817	71381	84106	83415	91220	84939	75854	75854	75854	75854
ECU	48,15	53,92	62,30	60,39	63,00	58,10	50,75	49,34	50,22	49,84
LUXEMBOURG										
LFR	-	-	-	-	-	-	-	-	-	-
ECU	-	-	-	-	-	-	-	-	-	-
NEDERLAND										
HFL	175,21	201,20	179,60	181,20	188,70	175,90	140,10	144,70	142,60	136,10
ECU	63,14	76,97	70,79	71,81	75,15	73,26	60,02	61,98	61,06	58,86
PORTUGAL										
ESC	2260	3365	5962	8381	10190	11083	11639	11639	11813	12179
ECU	33,00	43,14	60,41	72,45	78,23	75,35	71,59	68,44	68,12	67,25
UNITED KINGDOM										
UKL	-	-	-	-	-	-	-	-	-	-
ECU	-	-	-	-	-	-	-	-	-	-

H.02(A) KALKAMMONSALPETER (26% N) -SACKWARE
H.02(A) AMMONIUM NITRATE (26% N) -SACKS

H.02(A) NITRATE D'AMMONIAQUE (26% N) -SACS
H.02(A) NITRATO AMMONICO (26% N) -SACCHI

Preise je 100 kg Naehrstoff - ohne MwSt. / Prix par 100 kg d'elements fertilisants - hors TVA
Prices per 100 kg of nutritive substance - excl. VAT / Prezzi per 100 kg di materie fertilizzanti - IVA escl.

	1981	1982	1983	1984	1985	1986	1987	1988	1989	1990
BELGIQUE/BELGIE										
DBF	2356,0	2676,3	2523,3	2719,1	2920,0	2500,0	2216,3	2316,1	2219,4	-
ECU	57,05	59,86	55,53	59,84	65,01	57,08	51,49	53,33	51,16	-
DANMARK										
DKR	496,76	553,38	555,95	607,99	644,23	549,96	497,23	442,23	417,46	442,69
ECU	62,70	67,84	68,37	74,63	80,34	69,30	63,07	55,62	51,86	56,35
BR DEUTSCHLAND										
DM	163,94	172,15	154,17	149,70	159,54	146,82	118,98	123,12	118,70	119,53
ECU	65,21	72,45	67,90	66,89	71,66	68,99	57,43	59,35	57,34	58,25
ELLAS										
DR	-	-	-	-	-	-	-	-	-	-
ECU	-	-	-	-	-	-	-	-	-	-
ESPAGNE										
PTA	-	-	-	-	-	-	-	-	-	-
ECU	-	-	-	-	-	-	-	-	-	-
FRANCE										
FF	-	-	-	-	-	-	-	-	-	-
ECU	-	-	-	-	-	-	-	-	-	-
IRELAND										
IRL	41,10	45,03	45,20	46,60	51,30	44,25	35,43	39,10	41,45	-
ECU	59,48	65,30	63,22	64,19	71,73	60,32	45,69	50,41	53,36	-
ITALIA										
LIT	-	-	-	-	-	-	-	-	-	-
ECU	-	-	-	-	-	-	-	-	-	-
LUXEMBOURG										
LFR	2259,0	2707,0	2646,0	2591,0	2791,0	2559,0	2113,0	2230,0	2154,0	2136,0
ECU	54,70	60,54	58,23	57,02	62,14	58,43	49,09	51,35	49,65	50,35
NEDERLAND										
HFL	166,08	168,90	142,50	145,30	163,30	141,40	123,10	119,00	115,60	115,70
ECU	59,85	64,62	56,16	57,58	65,03	58,89	52,74	50,97	49,50	50,04
PORTUGAL										
ESC	2305	3399	5550	8469	10300	11200	11762	11762	12898	14300
ECU	33,65	43,57	56,24	73,21	79,08	76,14	72,35	69,16	74,38	78,96
UNITED KINGDOM										
UKL	-	-	-	-	-	-	-	-	-	-
ECU	-	-	-	-	-	-	-	-	-	-

H.02(B) KALKAMMONSALPETER (26% N) -LOSE
H.02(B) AMMONIUM NITRATE (26% N) -BULK

H.02(B) NITRATE D'AMMONIAQUE (26% N) -VRAC
H.02(B) NITRATO AMMONICO (26% N) -RINFUSA

Preise je 100 kg Naehrstoff - ohne MwSt. / Prix par 100 kg d'elements fertilisants - hors TVA
Prices per 100 kg of nutritive substance - excl. VAT / Prezzi per 100 kg di materie fertilizzanti - IVA escl.

	1981	1982	1983	1984	1985	1986	1987	1988	1989	1990
BELGIQUE/BELGIE										
DBF	-	-	-	-	-	-	-	-	-	-
ECU	-	-	-	-	-	-	-	-	-	-
DANMARK										
DKR	-	-	-	-	-	-	-	-	-	-
ECU	-	-	-	-	-	-	-	-	-	-
BR DEUTSCHLAND										
DM	-	-	-	-	-	-	-	-	-	-
ECU	-	-	-	-	-	-	-	-	-	-
ELLAS										
DR	-	-	-	-	-	-	-	-	-	-
ECU	-	-	-	-	-	-	-	-	-	-
ESPAGNE										
PTA	-	-	-	-	-	-	-	-	-	-
ECU	-	-	-	-	-	-	-	-	-	-
FRANCE										
FF	-	-	-	-	-	-	-	-	-	-
ECU	-	-	-	-	-	-	-	-	-	-
IRELAND										
IRL	-	-	-	-	-	-	-	-	-	-
ECU	-	-	-	-	-	-	-	-	-	-
ITALIA										
LIT	-	-	-	-	-	-	-	-	-	-
ECU	-	-	-	-	-	-	-	-	-	-
LUXEMBOURG										
LFR	2229,0	2565,0	2504,0	2406,0	2606,0	2373,0	1910,0	2025,0	1949,0	1918,0
ECU	53,98	57,37	55,11	52,95	58,02	54,18	44,38	46,63	44,93	45,21
NEDERLAND										
HFL	-	-	-	-	-	-	-	-	-	-
ECU	-	-	-	-	-	-	-	-	-	-
PORTUGAL										
ESC	-	-	-	-	-	-	-	-	-	-
ECU	-	-	-	-	-	-	-	-	-	-
UNITED KINGDOM										
UKL	-	-	-	-	-	-	-	-	-	-
ECU	-	-	-	-	-	-	-	-	-	-

H.04(A) AMMONSALPETER (33% N) -SACKWARE
H.04(A) AMMONIUM NITRATE (33% N) -SACKS

H.04(A) NITRATE D'AMMONIUM (33% N) -SACS
H.04(A) NITRATO D'AMMONICO (33% N) -SACCHI

Preise je 100 kg Nährstoff - ohne MwSt. / Prix par 100 kg d'elements fertilisants - hors TVA
Prices per 100 kg of nutritive substance - excl. VAT / Prezzi per 100 kg di materie fertilizzanti - IVA escl.

	1981	1982	1983	1984	1985	1986	1987	1988	1989	1990
BELGIQUE/BELGIE										
DBF	-	-	-	-	-	-	-	-	-	-
ECU	-	-	-	-	-	-	-	-	-	-
DANMARK										
DKR	-	-	-	-	-	-	-	-	-	-
ECU	-	-	-	-	-	-	-	-	-	-
BR DEUTSCHLAND										
DM	-	-	-	-	-	-	-	-	-	-
ECU	-	-	-	-	-	-	-	-	-	-
ELLAS										
DR	1866	1866	2550	2612	2808	3397	4017	4681	4681	5280
ECU	30,28	28,56	32,66	29,57	26,56	24,72	25,71	27,93	26,17	26,21
ESPAGNE										
PTA	-	-	-	-	-	-	-	-	-	-
ECU	-	-	-	-	-	-	-	-	-	-
FRANCE										
FF	367,58	412,41	429,88	425,81	468,72	419,90	379,50	388,81	383,02	-
ECU	60,86	64,13	63,49	61,97	68,98	61,75	54,77	55,26	54,53	-
IRELAND										
IRL	-	-	-	-	-	-	-	-	-	-
ECU	-	-	-	-	-	-	-	-	-	-
ITALIA										
LIT	-	-	-	-	-	-	-	-	-	-
ECU	-	-	-	-	-	-	-	-	-	-
LUXEMBOURG										
LFR	-	-	-	-	-	-	-	-	-	-
ECU	-	-	-	-	-	-	-	-	-	-
NEDERLAND										
HFL	-	-	-	-	-	-	-	-	-	-
ECU	-	-	-	-	-	-	-	-	-	-
PORTUGAL										
ESC	-	-	-	-	-	-	-	-	12454	13815
ECU	-	-	-	-	-	-	-	-	71,82	76,28
UNITED KINGDOM										
UKL	-	-	-	-	-	-	-	33,70	35,50	36,10
ECU	-	-	-	-	-	-	-	50,72	52,73	50,57

H.05 HARNSTOFF
H.05 UREA

H.05 UREE
H.05 UREA

Preise je 100 kg Naehrstoff - ohne MwSt. / Prix par 100 kg d'elements fertilisants - hors TVA
Prices per 100 kg of nutritive substance - excl. VAT / Prezzi per 100 kg di materie fertilizzanti - IVA escl.

	1981	1982	1983	1984	1985	1986	1987	1988	1989	1990
BELGIQUE/BELGIE										
DBF	-	-	-	-	-	-	-	-	-	-
ECU	-	-	-	-	-	-	-	-	-	-
DANMARK										
DKR	-	-	-	-	-	-	-	-	-	-
ECU	-	-	-	-	-	-	-	-	-	-
BR DEUTSCHLAND										
DM	-	-	-	-	-	-	-	-	43,99	42,18
ECU	-	-	-	-	-	-	-	-	21,25	20,55
ELLAS										
DR	1846	1846	2523	2585	2779	3361	4145	5041	5041	5839
ECU	29,96	28,25	32,31	29,26	26,28	24,46	26,53	30,08	28,19	28,99
ESPAGNE										
PTA	-	-	-	-	-	-	-	-	-	-
ECU	-	-	-	-	-	-	-	-	-	-
FRANCE										
FF	-	-	-	-	-	-	-	-	-	-
ECU	-	-	-	-	-	-	-	-	-	-
IRELAND										
IRL	-	-	-	-	-	-	-	-	-	-
-ECU	-	-	-	-	-	-	-	-	-	-
ITALIA										
LIT	-	-	-	-	-	-	-	-	-	-
ECU	-	-	-	-	-	-	-	-	-	-
LUXEMBOURG										
LFR	-	-	-	-	-	-	2302,0	1901,0	1930,0	1961,2
ECU	-	-	-	-	-	-	53,49	43,77	44,49	46,23
NEDERLAND										
HFL	-	-	-	-	-	-	-	-	-	-
ECU	-	-	-	-	-	-	-	-	-	-
PORTUGAL										
ESC	1951	2854	4513	4753	8830	9561	5691	5691	4687	4834
ECU	28,48	36,59	45,73	41,09	67,79	65,00	35,00	33,46	27,03	26,69
UNITED KINGDOM										
UKL	-	-	-	-	-	-	-	26,26	27,91	29,15
ECU	-	-	-	-	-	-	-	39,52	41,45	40,83

I.02 SUPERPHOSPHAT
I.02 SUPERPHOSPHATEI.02 SUPERPHOSPHATE
I.02 SUPERFOSFATO

Preise je 100 kg Nährstoff - ohne MwSt. / Prix par 100 kg d'éléments fertilisants - hors TVA
Prices per 100 kg of nutritive substance - excl. VAT / Prezzi per 100 kg di materie fertilizzanti - IVA escl.

	1981	1982	1983	1984	1985	1986	1987	1988	1989	1990
BELGIQUE/BELGIE										
DBF	2650,5	2789,6	2930,6	3242,0	3355,6	3340,0	2647,3	2665,7	2910,1	-
ECU	64,19	62,39	64,50	71,34	74,71	76,26	61,51	61,38	67,08	-
DANMARK										
DKR	505,98	575,52	555,36	585,00	614,89	583,89	556,50	558,62	569,45	593,89
ECU	63,87	70,56	68,29	71,81	76,68	73,58	70,58	70,25	70,75	75,59
DR DEUTSCHLAND										
DM	175,60	185,00	182,18	183,30	188,78	179,55	149,35	-	-	-
ECU	69,85	77,86	80,24	81,90	84,79	84,37	72,09	-	-	-
ELLAS										
DR	1445	1445	2770	2890	3106	3755	4440	5175	5175	-
ECU	23,45	22,11	35,47	32,71	29,37	27,32	28,42	30,88	28,94	-
ESPAGNE										
PTA	5361	5655	6327	8088	8805	9668	9812	9526	9494	9533
ECU	52,21	52,58	49,62	63,90	68,17	70,34	69,01	69,23	72,80	73,72
FRANCE										
FF	389,50	430,00	464,73	486,86	536,47	511,87	476,17	477,00	499,09	-
ECU	64,49	66,86	68,64	70,85	78,95	75,28	68,73	67,79	71,06	-
IRELAND										
IRL	50,99	58,28	60,83	68,10	76,40	71,41	57,48	68,44	-	-
ECU	73,79	84,51	85,08	93,81	106,83	97,35	74,13	88,23	-	-
ITALIA										
LIT	71728	88596	98118	106537	118898	113397	106048	105787	106258	105133
ECU	56,78	66,93	72,68	77,12	82,11	77,57	70,95	68,81	70,35	69,08
LUXEMBOURG										
LFR	-	-	-	-	-	-	-	-	-	-
ECU	-	-	-	-	-	-	-	-	-	-
NEEDERLAND										
HFL	196,52	202,40	194,60	192,00	197,20	179,10	163,70	164,10	169,00	160,60
ECU	70,82	77,43	76,70	76,09	78,53	74,60	70,13	70,28	72,37	69,46
PORTUGAL										
ESC	2252	3279	4864	7111	8720	9411	9878	9878	11320	13122
ECU	32,88	42,03	49,29	61,47	66,95	63,98	60,76	58,09	65,28	72,45
UNITED KINGDOM										
UKL	-	-	-	-	-	-	-	-	-	-
ECU	-	-	-	-	-	-	-	-	-	-

I.03 TRIPLEPHOSPHAT (46% P2O5)
I.03 TRIPLE SUPERPHOSPHATE (46% P2O5)

I.03 TRIPLEPHOSPHATE (46% P2O5)
I.03 SUPERFOSFATO TRIPLIO (46% P2O5)

Preise je 100 kg Naehrstoff - ohne MwSt. / Prix par 100 kg d'elements fertilisants - hors TVA
Prices per 100 kg of nutritive substance - excl. VAT / Prezzi per 100 kg di materie fertilizzanti - IVA escl.

	1981	1982	1983	1984	1985	1986	1987	1988	1989	1990
BELGIQUE/BELGIE										
DBF	-	-	-	-	-	-	-	-	-	-
ECU	-	-	-	-	-	-	-	-	-	-
DANMARK										
DKR	-	-	-	-	-	-	-	-	-	-
ECU	-	-	-	-	-	-	-	-	-	-
BR DEUTSCHLAND										
DM	-	-	-	-	-	-	-	-	-	-
ECU	-	-	-	-	-	-	-	-	-	-
ELLAS										
DR	-	-	-	-	-	-	-	-	-	-
ECU	-	-	-	-	-	-	-	-	-	-
ESPAGNE										
PTA	-	-	-	-	-	-	-	-	-	-
ECU	-	-	-	-	-	-	-	-	-	-
FRANCE										
FF	-	-	-	-	-	-	-	-	-	-
ECU	-	-	-	-	-	-	-	-	-	-
IRELAND										
IRL	-	-	-	-	-	-	-	-	-	-
ECU	-	-	-	-	-	-	-	-	-	-
ITALIA										
LIT	-	-	-	-	-	-	-	-	-	-
ECU	-	-	-	-	-	-	-	-	-	-
LUXEMBOURG										
LFR	-	-	-	-	-	-	-	-	-	-
ECU	-	-	-	-	-	-	-	-	-	-
NEDERLAND										
HFL	-	-	-	-	-	-	-	-	-	-
ECU	-	-	-	-	-	-	-	-	-	-
PORTUGAL										
ESC	-	-	-	-	-	-	-	-	-	-
ECU	-	-	-	-	-	-	-	-	-	-
UNITED KINGDOM										
UKL	-	-	-	-	-	-	28,59	29,30	31,66	29,52
ECU	-	-	-	-	-	-	40,57	44,10	47,02	41,35

J.01 KALIUMCHLORID
J.01 MURIATE OF POTASH

J.01 CHLORURE DE POTASSIUM
J.01 CLORURO POTASSICO

Preise je 100 kg Naehrstoff - ohne MwSt. / Prix par 100 kg d'elements fertilisants - hors TVA
Prices per 100 kg of nutritive substance - excl. VAT / Prezzi per 100 kg di materie fertilizzanti - IVA escl.

	1981	1982	1983	1984	1985	1986	1987	1988	1989	1990
BELGIQUE/BELGIE										
DBF	1058,4	1189,4	1313,4	1415,2	1552,6	1620,2	1531,4	1397,4	1421,3	-
ECU	25,63	26,60	28,91	31,14	34,57	36,99	35,58	32,18	32,76	-
DANMARK										
DKR	187,00	219,98	237,64	265,50	279,97	265,59	260,97	241,72	231,67	235,51
ECU	23,60	26,97	29,22	32,59	34,91	33,47	33,10	30,40	28,78	29,98
BR DEUTSCHLAND										
DM	60,61	64,22	66,34	68,85	71,03	71,52	67,03	65,27	70,03	-
ECU	24,11	27,03	29,22	30,76	31,90	33,61	32,36	31,46	33,83	-
ELLAS										
DR	-	-	-	-	-	-	-	-	-	-
ECU	-	-	-	-	-	-	-	-	-	-
ESPAGNE										
PTA	1496	1575	2040	2393	2525	2560	2560	2602	2622	2702
ECU	14,57	14,64	16,00	18,91	19,55	18,62	18,00	18,91	20,11	20,89
FRANCE										
FF	143,07	162,90	180,10	193,39	207,72	210,55	188,13	183,55	193,43	-
ECU	23,69	25,33	26,60	28,14	30,57	30,96	27,15	26,09	27,54	-
IRELAND										
IRL	17,76	19,43	19,97	22,46	25,48	25,34	21,39	22,90	-	-
ECU	25,70	28,18	27,93	30,94	35,63	34,55	27,58	29,52	-	-
ITALIA										
LIT	31591	35333	37424	40970	46995	47123	40980	41174	43151	40016
ECU	25,01	26,69	27,72	29,66	32,46	32,23	27,42	26,78	28,57	26,29
LUXEMBOURG										
LFR	965,0	1057,0	1184,0	1263,0	1291,0	1329,0	1268,0	1187,0	1204,0	1120,0
ECU	23,37	23,64	26,06	27,79	28,74	30,34	29,46	27,33	27,75	26,40
NEDERLAND										
HFL	76,52	81,60	83,40	84,30	89,00	89,60	81,10	72,20	75,50	77,00
ECU	27,57	31,22	32,87	33,41	35,44	37,32	34,74	30,92	32,33	33,30
PORTUGAL										
ESC	1090	1579	2380	2864	3470	3787	3977	3977	3977	6167
ECU	15,91	20,24	24,12	24,76	26,64	25,75	24,46	23,39	22,93	34,05
UNITED KINGDOM										
U.K.	-	-	15,40	16,34	17,78	17,68	16,25	16,48	18,05	18,43
ECU	-	-	26,23	27,67	30,19	26,33	23,06	24,80	26,81	25,82

J.02 KALIUMSULFAT
J.02 SULPHATE OF POTASH

J.02 SULFATE DE POTASSIUM
J.02 SOLFATO POTASSICO

Preise je 100 kg Nährstoff - ohne MwSt. / Prix par 100 kg d'éléments fertilisants - hors TVA
Prices per 100 kg of nutritive substance - excl. VAT / Prezzi per 100 kg di materie fertilizzanti - IVA escl.

	1981	1982	1983	1984	1985	1986	1987	1988	1989	1990
BELGIQUE/BELGIE										
DBF	1350,2	1610,5	1810,8	2002,3	2153,0	2230,9	2239,3	2293,5	2452,7	-
ECU	32,70	36,02	39,85	44,06	47,94	50,94	52,03	52,81	56,54	-
DANMARK										
DKR	281,70	333,27	360,87	432,83	454,20	437,20	437,20	444,13	469,00	481,00
ECU	35,56	40,86	44,38	53,13	56,64	55,09	55,45	55,85	58,27	61,22
BR DEUTSCHLAND										
DM	-	-	-	-	-	-	-	-	-	-
ECU	-	-	-	-	-	-	-	-	-	-
ELLAS										
DR	894	894	1222	1252	1346	1628	2069	2589	2442	2841
ECU	14,51	13,68	15,65	14,17	12,73	11,85	13,24	15,45	13,65	14,11
ESPAGNE										
PTA	3146	3596	3872	5488	6044	6666	6742	6634	6966	7182
ECU	30,64	33,43	30,37	43,36	46,79	48,50	47,41	48,21	53,42	55,54
FRANCE										
FF	241,48	269,34	298,10	331,90	368,84	380,60	385,21	388,81	395,06	-
ECU	39,98	41,88	44,03	48,30	54,28	55,97	55,60	55,26	56,25	-
IRELAND										
IRL	25,47	29,54	30,09	37,69	43,55	45,21	43,25	46,32	-	-
ECU	36,86	42,84	42,09	51,92	60,89	61,63	55,77	59,72	-	-
ITALIA										
LIT	44484	48618	54178	57690	67271	72293	75782	78652	80293	80205
ECU	35,22	36,73	40,13	41,76	46,46	49,45	50,70	51,16	53,16	52,70
LUXEMBOURG										
LFR	-	-	-	-	-	-	-	-	-	-
ECU	-	-	-	-	-	-	-	-	-	-
NEDERLAND										
HFL	106,46	117,60	121,70	122,50	130,00	134,30	132,70	131,40	129,00	125,10
ECU	38,36	44,99	47,97	48,55	51,77	55,94	56,85	56,28	55,24	54,11
PORTUGAL										
ESC	1437	2106	3199	5203	6270	6880	7224	7224	7224	10720
ECU	20,98	27,00	32,42	44,98	48,14	46,77	44,43	42,48	41,66	59,19
UNITED KINGDOM										
UKL	-	-	-	-	-	-	-	-	-	-
ECU	-	-	-	-	-	-	-	-	-	-

K.01 ZWEINAEHRSTOFFUENGER 1-1-0
K.01 BINARY FERTILIZERS 1-1-0

K.01 ENGRAIS BINAIRES 1-1-0
K.01 CONCIMI BINARI 1-1-0

Preise je 100 kg Ware - ohne MwSt. / Prix par 100 kg de marchandise - hors TVA
Prices per 100 kg merchandise - excl. VAT / Prezzi per 100 kg di merce - IVA escl.

	1981	1982	1983	1984	1985	1986	1987	1988	1989	1990
BELGIQUE/BELGIE										
DBF	806,6	980,2	932,0	1023,8	1075,5	1015,3	830,8	850,8	911,5	947,5
ECU	19,53	21,92	20,51	22,53	23,95	23,18	19,30	19,59	21,01	22,33
DANMARK										
DKR	-	-	-	-	-	-	-	-	-	-
ECU	-	-	-	-	-	-	-	-	-	-
BR DEUTSCHLAND										
DM	57,74	60,89	56,10	53,63	57,80	55,37	50,07	46,62	47,60	47,42
ECU	22,97	25,63	24,71	23,96	25,96	26,02	24,17	22,47	22,99	23,11
ELLAS										
DR	704	704	962	986	1035	1282	1516	1767	1767	2031
ECU	11,42	10,77	12,32	11,16	9,79	9,33	9,70	10,54	9,88	10,08
ESPAGNE										
PTA	-	-	-	-	-	-	-	-	-	-
ECU	-	-	-	-	-	-	-	-	-	-
FRANCE										
FF	-	-	-	-	-	-	-	-	-	-
ECU	-	-	-	-	-	-	-	-	-	-
IRELAND										
IRL	-	-	-	-	-	-	-	-	-	-
ECU	-	-	-	-	-	-	-	-	-	-
ITALIA										
LIT	-	-	-	-	-	-	-	-	-	-
ECU	-	-	-	-	-	-	-	-	-	-
LUXEMBOURG										
LFR	-	-	-	-	-	-	-	-	-	-
ECU	-	-	-	-	-	-	-	-	-	-
NEDERLAND										
HFL	55,95	61,80	54,40	57,20	60,90	56,20	43,40	43,50	43,40	43,10
ECU	20,16	23,64	21,44	22,67	24,25	23,41	18,59	18,63	18,58	18,64
PORTUGAL										
ESC	965	1419	2580	3310	3950	4368	4456	4456	4857	5406
ECU	14,09	18,19	26,14	28,61	30,33	29,70	27,41	26,20	28,01	29,85
UNITED KINGDOM										
UKL	-	-	-	-	-	-	-	-	-	-
ECU	-	-	-	-	-	-	-	-	-	-

K.02 ZWEINAEHRSTOFFDUENGER 0-1-1
K.02 BINARY FERTILIZERS 0-1-1

K.02 ENGRAIS BINAIRES 0-1-1
K.02 CONCIMI BINARI 0-1-1

Preise je 100 kg Ware - ohne MwSt. / Prix par 100 kg de marchandise - hors TVA
Prices per 100 kg merchandise - excl. VAT / Prezzi per 100 kg di merce - IVA escl.

	1981	1982	1983	1984	1985	1986	1987	1988	1989	1990
BELGIQUE/BELGIE										
DBF	347,3	388,2	455,0	498,5	503,2	498,1	492,4	499,3	519,8	534,8
ECU	8,41	8,68	10,01	10,97	11,20	11,37	11,44	11,50	11,98	12,61
DANMARK										
DKR	95,76	109,02	105,48	111,12	116,67	110,23	104,35	102,51	105,63	108,40
ECU	12,09	13,37	12,97	13,64	14,55	13,89	13,24	12,89	13,12	13,80
BR DEUTSCHLAND										
DM	40,69	42,74	42,21	42,79	44,43	43,49	36,55	33,43	34,13	33,57
ECU	16,19	17,99	18,59	19,12	19,96	20,44	17,64	16,12	16,49	16,36
ELLAS										
DR	-	-	-	-	-	-	-	-	-	-
ECU	-	-	-	-	-	-	-	-	-	-
ESPAGNE										
PTA	-	-	-	-	-	-	-	-	-	-
ECU	-	-	-	-	-	-	-	-	-	-
FRANCE										
FF	126,31	137,75	146,93	151,06	168,66	142,62	127,39	128,13	134,47	-
ECU	20,91	21,42	21,70	21,98	24,82	20,97	18,39	18,21	19,14	-
IRELAND										
IRL	12,78	13,21	13,25	14,87	15,95	14,07	11,72	12,85	13,93	-
ECU	18,49	19,16	18,53	20,48	22,30	19,18	15,11	16,57	17,93	-
ITALIA										
LIT	-	-	-	-	-	-	-	-	-	-
ECU	-	-	-	-	-	-	-	-	-	-
LUXEMBOURG										
LFR	-	-	-	-	-	-	-	-	-	-
ECU	-	-	-	-	-	-	-	-	-	-
NEDERLAND										
HFL	-	-	-	-	-	-	-	-	-	-
ECU	-	-	-	-	-	-	-	-	-	-
PORTUGAL										
ESC	-	-	-	-	-	-	-	-	-	-
ECU	-	-	-	-	-	-	-	-	-	-
UNITED KINGDOM										
UKL	-	-	12,77	13,20	15,18	13,75	11,14	11,73	13,48	12,34
ECU	-	-	21,75	22,35	25,77	20,48	15,81	17,65	20,02	17,29

K.02(R) ZWEINAEHRSTOFFDUENGER 0-20-20
K.02(R) BINARY FERTILIZERS 0-20-20

K.02(R) ENGRAIS BINAIRES 0-20-20
K.02(R) CONCIMI BINARI 0-20-20

Preise je 100 kg Ware - ohne MwSt. / Prix par 100 kg de marchandise - hors TVA
Prices per 100 kg merchandise - excl. VAT / Prezzi per 100 kg di merce - IVA escl.

	1981	1982	1983	1984	1985	1986	1987	1988	1989	1990
BELGIQUE/BELGIE										
DBF	631,5	705,8	827,3	906,4	914,9	905,6	895,3	907,8	945,1	972,4
ECU	8,41	8,68	10,01	10,97	11,20	11,37	11,44	11,50	11,98	12,61
DANMARK										
DKR	-	-	-	-	-	-	-	-	-	-
ECU	-	-	-	-	-	-	-	-	-	-
BR DEUTSCHLAND										
DM	47,84	50,21	49,45	50,05	51,98	50,78	42,33	38,52	39,16	-
ECU	19,03	21,13	21,78	22,36	23,35	23,86	20,43	18,57	18,92	-
ELLAS										
DR	-	-	-	-	-	-	-	-	-	-
ECU	-	-	-	-	-	-	-	-	-	-
ESPAGNE										
PTA	-	-	-	-	-	-	-	-	-	-
ECU	-	-	-	-	-	-	-	-	-	-
FRANCE										
FF	126,31	137,75	146,93	151,06	168,66	142,62	127,39	102,50	107,58	-
ECU	20,91	21,42	21,70	21,98	24,82	20,97	18,39	14,57	15,32	-
IRELAND										
IRL	10,96	11,32	11,35	12,74	13,65	12,01	10,00	10,97	11,89	-
ECU	15,86	16,42	15,88	17,55	19,09	16,37	12,90	14,14	15,31	-
ITALIA										
LIT	-	-	-	-	-	-	-	-	-	-
ECU	-	-	-	-	-	-	-	-	-	-
LUXEMBOURG										
LFR	-	-	-	-	-	-	-	-	-	-
ECU	-	-	-	-	-	-	-	-	-	-
NEDERLAND										
HFL	-	-	-	-	-	-	-	-	-	-
ECU	-	-	-	-	-	-	-	-	-	-
PORTUGAL										
ESC	-	-	-	-	-	-	-	-	-	-
ECU	-	-	-	-	-	-	-	-	-	-
UNITED KINGDOM										
UKL	-	-	10,64	11,00	12,64	11,46	9,28	9,77	11,23	10,28
ECU	-	-	18,13	18,62	21,46	17,07	13,17	14,70	16,68	14,40

L.01 DREINAHRSTOFFDUENGER 1-0,5-0,5
L.01 TERNARY FERTILIZERS 1-0,5-0,5

L.01 ENGRAIS TERNAIRES 1-0,5-0,5
L.01 CONCIMI TERNARI 1-0,5-0,5

Preise Je 100 kg Ware - ohne MwSt. / Prix par 100 kg de marchandise - hors TVA
Prices per 100 kg merchandise - excl. VAT / Prezzi per 100 kg di merce - IVA escl.

	1981	1982	1983	1984	1985	1986	1987	1988	1989	1990
BELGIQUE/BELGIE										
DBF	785,6	933,6	946,4	987,8	1000,3	955,3	778,5	796,6	755,8	714,8
ECU	19,02	20,88	20,83	21,74	22,27	21,81	18,09	18,34	17,42	16,85
DANMARK										
DKR	159,31	183,26	185,10	208,86	222,67	199,82	167,92	162,15	160,67	167,32
ECU	20,11	22,47	22,76	25,64	27,77	25,18	21,30	20,39	19,96	21,30
BR DEUTSCHLAND										
DM	54,44	57,71	51,78	47,64	52,34	44,59	34,22	-	-	-
ECU	21,66	24,29	22,81	21,29	23,51	20,95	16,52	-	-	-
ELLAS										
DR	-	-	-	-	-	-	-	-	-	-
ECU	-	-	-	-	-	-	-	-	-	-
ESPAGNE										
PTA	2674	3009	3263	3638	3770	4060	4054	4023	-	-
ECU	26,04	27,98	25,59	28,74	29,19	29,54	28,51	29,24	-	-
FRANCE										
FF	-	-	-	-	-	-	-	-	-	-
ECU	-	-	-	-	-	-	-	-	-	-
IRELAND										
IRL	-	-	-	-	-	-	-	-	-	-
ECU	-	-	-	-	-	-	-	-	-	-
ITALIA										
LIT	22005	27094	28035	28035	28035	28035	28035	28035	28035	28035
ECU	17,42	20,47	20,77	20,29	19,36	19,18	18,76	18,24	18,56	18,42
LUXEMBOURG										
LFR	-	-	-	-	-	-	-	-	-	-
ECU	-	-	-	-	-	-	-	-	-	-
NEDERLAND										
HFL	56,70	61,60	54,50	56,90	59,30	56,20	42,60	43,60	43,10	42,40
ECU	20,43	23,57	21,48	22,55	23,62	23,41	18,25	18,67	18,46	18,34
PORTUGAL										
ESC	-	-	-	-	-	-	-	-	-	-
ECU	-	-	-	-	-	-	-	-	-	-
UNITED KINGDOM										
UKL	13,10	-	15,29	15,93	16,90	15,06	12,38	11,61	12,48	12,73
ECU	23,68	-	26,05	26,97	28,69	22,43	17,57	17,47	18,54	17,83

L.01(R) DREINAHRSTOFFDUENG. 20-10-10
L.01(R) TERNARY FERTILIZERS 20-10-10

L.01(R) ENGRAIS TERNAIRES 20-10-10
L.01(R) CONCIMI TERNARI 20-10-10

Preise je 100 kg Ware - ohne MwSt. / Prix par 100 kg de marchandise - hors TVA
Prices per 100 kg merchandise - excl. VAT / Prezzi per 100 kg di merce - IVA escl.

	1981	1982	1983	1984	1985	1986	1987	1988	1989	1990
BELGIQUE/BELGIE										
DBF	746,4	899,4	930,6	962,9	958,4	944,1	751,5	764,1	722,8	-
ECU	18,07	20,12	20,48	21,19	21,34	21,56	17,46	17,59	16,66	-
DANMARK										
DKR	-	-	-	-	-	-	-	-	-	-
ECU	-	-	-	-	-	-	-	-	-	-
BR DEUTSCHLAND										
DM	51,66	54,92	49,31	44,58	49,48	41,05	30,55	-	-	-
ECU	20,55	23,11	21,72	19,92	22,23	19,29	14,75	-	-	-
ELLAS										
DR	-	-	-	-	-	-	-	-	-	-
ECU	-	-	-	-	-	-	-	-	-	-
ESPAGNE										
PTA	2674	3009	3263	3638	3770	4060	4054	4023	-	-
ECU	26,04	27,98	25,59	28,74	29,19	29,54	28,51	29,24	-	-
FRANCE										
FF	-	-	-	-	-	-	-	-	-	-
ECU	-	-	-	-	-	-	-	-	-	-
IRELAND										
IRL	-	-	-	-	-	-	-	-	-	-
ECU	-	-	-	-	-	-	-	-	-	-
ITALIA										
LIT	22005	27094	28035	28035	28035	28035	28035	28035	28035	28035
ECU	17,42	20,47	20,77	20,29	19,36	19,18	18,76	18,24	18,56	18,42
LUXEMBOURG										
LFR	-	-	-	-	-	-	-	-	-	-
ECU	-	-	-	-	-	-	-	-	-	-
NEDERLAND										
HFL	56,70	61,60	54,50	56,90	59,30	56,20	42,70	43,50	43,10	42,40
ECU	20,43	23,57	21,48	22,55	23,62	23,41	18,29	18,63	18,46	18,34
PORTUGAL										
ESC	-	-	-	-	-	-	-	-	-	-
ECU	-	-	-	-	-	-	-	-	-	-
UNITED KINGDOM										
UKL	13,10	-	13,90	14,48	15,36	13,70	11,25	10,55	11,35	11,57
ECU	23,68	-	23,68	24,52	26,08	20,40	15,96	15,88	16,86	16,21

L.02(A) DREINAHRSTOFFDUENGER: 1-1-1 (SACKWARE)
L.02(A) TERNARY FERTILIZERS: 1-1-1 (IN SACKS)

L.02(A) ENGRAIS TERNAIRES: 1-1-1 (EN SACS)
L.02(A) CONCIMI TERNARI: 1-1-1 (IN SACCHI)

Preise je 100 kg Ware - ohne MwSt. / Prix par 100 kg de marchandise - hors TVA
Prices per 100 kg merchandise - excl. VAT / Prezzi per 100 kg di merce - IVA escl.

	1981	1982	1983	1984	1985	1986	1987	1988	1989	1990
BELGIQUE/BELGIE										
DBF	805,7	946,5	897,3	981,8	1020,2	962,0	795,7	822,1	846,9	845,0
ECU	19,51	21,17	19,75	21,61	22,71	21,96	18,49	18,93	19,52	19,92
DANMARK										
DKR	161,56	185,76	185,54	211,75	223,34	202,57	168,79	165,20	166,65	171,69
ECU	20,39	22,77	22,82	25,99	27,85	25,53	21,41	20,78	20,70	21,85
BR DEUTSCHLAND										
DM	54,29	57,04	53,10	50,88	54,09	51,71	43,43	43,39	43,49	43,12
ECU	21,60	24,01	23,39	22,73	24,30	24,30	20,96	20,92	21,01	21,01
ELLAS										
DR	747	747	1021	1046	1124	1360	1608	1874	1874	-
ECU	12,12	11,43	13,07	11,84	10,63	9,90	10,29	11,18	10,48	-
ESPAGNE										
PTA	-	-	-	-	-	-	-	-	-	-
ECU	-	-	-	-	-	-	-	-	-	-
FRANCE										
FF	141,83	152,09	163,10	162,92	183,44	165,59	140,24	145,59	151,39	-
ECU	23,48	23,65	24,09	23,71	27,00	24,35	20,24	20,69	21,55	-
IRELAND										
IRL	14,65	15,36	15,26	16,73	18,54	17,14	13,18	14,29	15,40	-
ECU	21,20	22,27	21,34	23,04	25,92	23,37	17,00	18,42	19,82	-
ITALIA										
LIT	-	-	-	-	-	-	-	-	-	-
ECU	-	-	-	-	-	-	-	-	-	-
LUXEMBOURG										
LFR	-	-	-	-	-	-	919,0	829,0	861,0	832,0
ECU	-	-	-	-	-	-	21,35	19,09	19,85	19,61
NEDERLAND										
HFL	62,90	68,80	60,80	64,70	67,90	63,90	47,90	48,00	49,60	40,50
ECU	22,67	26,32	23,96	25,64	27,04	26,61	20,52	20,56	21,24	17,52
PORTUGAL										
ESC	884	1279	2368	3067	3661	4049	4130	4130	4562	5090
ECU	12,91	16,40	23,99	26,51	28,11	27,53	25,40	24,29	26,31	28,10
UNITED KINGDOM										
UKL	-	-	-	-	-	-	-	13,26	14,01	14,44
ECU	-	-	-	-	-	-	-	19,96	20,81	20,23

L.02(A/R) DREINAHRSTOFFDUENGER:17-17-17(SACKHARE)
L.02(A/R) TERNARY FERTILIZERS:17-17-17 (IN SACKS)

L.02(A/R) ENGRAIS TERNAIRES: 17-17-17 (EN SACS)
L.02(A/R) COCIMI TERNARI: 17-17-17 (IN SACCHI)

Preise je 100 kg Ware - ohne MwSt. / Prix par 100 kg de marchandise - hors TVA
Prices per 100 kg merchandise - excl. VAT / Prezzi per 100 kg di merce - IVA escl.

	1981	1982	1983	1984	1985	1986	1987	1988	1989	1990
BELGIQUE/BELGIE										
DBF	913,1	1072,7	1016,9	1112,7	1156,2	1090,2	901,8	931,7	959,8	957,6
ECU	22,11	23,99	22,38	24,49	25,74	24,89	20,95	21,45	22,13	22,57
DANMARK										
DKR	-	-	-	-	-	-	-	-	-	-
ECU	-	-	-	-	-	-	-	-	-	-
BR DEUTSCHLAND										
DII	61,53	64,64	60,18	57,66	61,30	58,60	49,33	49,17	49,29	48,87
ECU	24,48	27,21	26,50	25,76	27,53	27,53	23,81	23,70	23,81	23,81
ELLAS										
DR	932	932	1273	1303	1401	1695	2004	2336	2336	-
ECU	15,12	14,26	16,30	14,75	13,25	12,33	12,83	13,94	13,06	-
ESPAGNE										
PTA	-	-	-	-	-	-	-	-	-	-
ECU	-	-	-	-	-	-	-	-	-	-
FRANCE										
FF	141,83	152,09	163,10	162,92	183,44	165,59	140,24	145,59	151,39	-
ECU	23,48	23,65	24,09	23,71	27,00	24,35	20,24	20,69	21,55	-
IRELAND										
IRL	15,79	16,46	16,33	18,05	20,02	18,67	14,29	15,45	16,69	-
ECU	22,85	23,87	22,84	24,86	27,99	25,45	18,43	19,92	21,48	-
ITALIA										
LIT	-	-	-	-	-	-	-	-	-	-
ECU	-	-	-	-	-	-	-	-	-	-
LUXEMBOURG										
LFR	-	-	-	-	-	-	1038,0	920,0	973,0	940,0
ECU	-	-	-	-	-	-	24,12	21,18	22,43	22,16
NEDERLAND										
HFL	62,90	68,80	60,80	64,70	67,90	63,90	47,90	48,00	49,60	40,50
ECU	22,67	26,32	23,96	25,64	27,04	26,61	20,52	20,56	21,24	17,52
PORTUGAL										
ESC	1002	1450	2684	3476	4149	4589	4681	4681	5769	5170
ECU	14,63	18,59	27,20	30,05	31,85	31,20	28,79	27,53	33,27	28,55
UNITED KINGDOM										
UKL	-	-	-	-	-	-	-	13,26	14,01	14,44
ECU	-	-	-	-	-	-	-	19,96	20,81	20,23

L.02(B) DREINAEHRSTOFFDUENGER:1-1-1(SCHUETTIGUT)
L.02(B) TERNARY FERTILIZERS: 1-1-1 (IN BULK)

L.02(B) ENGRAIS TERNAIRES: 1-1-1 (EN VRAC)
L.02(B) COCIMI TERNARI: 1-1-1 (VRAC)

Preise je 100 kg Ware - ohne MwSt. / Prix par 100 kg de marchandise - hors TVA
Prices per 100 kg merchandise - excl. VAT / Prezzi per 100 kg di merce - IVA escl.

	1981	1982	1983	1984	1985	1986	1987	1988	1989	1990
BELGIQUE/BELGIE										
OBF	-	-	-	-	-	-	-	-	-	-
ECU	-	-	-	-	-	-	-	-	-	-
DANMARK										
DKR	-	-	-	-	-	-	-	-	-	-
ECU	-	-	-	-	-	-	-	-	-	-
BR DEUTSCHLAND										
DM	-	-	-	-	-	-	-	-	-	-
ECU	-	-	-	-	-	-	-	-	-	-
ELLAS										
DR	-	-	-	-	-	-	-	-	-	-
ECU	-	-	-	-	-	-	-	-	-	-
ESPAGNE										
PTA	-	-	-	-	-	-	-	-	-	-
ECU	-	-	-	-	-	-	-	-	-	-
FRANCE										
FF	-	-	-	-	-	-	-	-	-	-
ECU	-	-	-	-	-	-	-	-	-	-
IRELAND										
IRL	-	-	-	-	-	-	-	-	-	-
ECU	-	-	-	-	-	-	-	-	-	-
ITALIA										
LIT	-	-	-	-	-	-	-	-	-	-
ECU	-	-	-	-	-	-	-	-	-	-
LUXEMBOURG										
LFR	-	-	-	-	-	-	869,0	774,0	805,0	773,0
ECU	-	-	-	-	-	-	20,19	17,82	18,56	18,22
NEDERLAND										
HFL	-	-	-	-	-	-	-	-	-	-
ECU	-	-	-	-	-	-	-	-	-	-
PORTUGAL										
ESC	-	-	-	-	-	-	-	-	-	-
ECU	-	-	-	-	-	-	-	-	-	-
UNITED KINGDOM										
UKL	-	-	-	-	-	-	-	12,26	13,01	13,44
ECU	-	-	-	-	-	-	-	18,45	19,32	18,83

L.02(B/R) DREINAHRSTOFFD.: 17-17-17 (SCHUETTG.)
 L.02(B/R) TERNARY FERTILIZERS: 17-17-17 (IN BULK)

L.02(B/R) ENGRAIS TERNAIRES: 17-17-17 (EN VRAC)
 L.02(B/R) COCIMI TERNARI: 17-17-17 (VRAC)

Preise je 100 kg Ware - ohne MwSt. / Prix par 100 kg de marchandise - hors TVA
 Prices per 100 kg merchandise - excl. VAT / Prezzi per 100 kg di merce - IVA escl.

	1981	1982	1983	1984	1985	1986	1987	1988	1989	1990
BELGIQUE/BELGIE										
DBF	-	-	-	-	-	-	-	-	-	-
ECU	-	-	-	-	-	-	-	-	-	-
DANMARK										
DKR	-	-	-	-	-	-	-	-	-	-
ECU	-	-	-	-	-	-	-	-	-	-
BR DEUTSCHLAND										
DM	-	-	-	-	-	-	-	-	-	-
ECU	-	-	-	-	-	-	-	-	-	-
ELLAS										
DR	-	-	-	-	-	-	-	-	-	-
ECU	-	-	-	-	-	-	-	-	-	-
ESPAGNE										
PTA	-	-	-	-	-	-	-	-	-	-
ECU	-	-	-	-	-	-	-	-	-	-
FRANCE										
FF	-	-	-	-	-	-	-	-	-	-
ECU	-	-	-	-	-	-	-	-	-	-
IRELAND										
IRL	-	-	-	-	-	-	-	-	-	-
ECU	-	-	-	-	-	-	-	-	-	-
ITALIA										
LIT	-	-	-	-	-	-	-	-	-	-
ECU	-	-	-	-	-	-	-	-	-	-
LUXEMBOURG										
LFR	-	-	-	-	-	-	982,0	865,0	908,0	882,0
ECU	-	-	-	-	-	-	22,82	19,92	20,93	20,79
NEDERLAND										
HFL	-	-	-	-	-	-	-	-	-	-
ECU	-	-	-	-	-	-	-	-	-	-
PORUGAL										
ESC	-	-	-	-	-	-	-	-	-	-
ECU	-	-	-	-	-	-	-	-	-	-
UNITED KINGDOM										
UKL	-	-	-	-	-	-	-	12,26	13,01	13,44
ECU	-	-	-	-	-	-	-	18,45	19,32	18,83

L.03 DREINAHRSTOFFDUENGER 1-1-2
L.03 TERNARY FERTILIZERS 1-1-2

L.03 ENGRAIS TERHAIRES 1-1-2
L.03 CONCIMI TERNARI 1-1-2

Preise je 100 kg Ware - ohne MwSt. / Prix par 100 kg de marchandise - hors TVA
Prices per 100 kg merchandise - excl. VAT / Prezzi per 100 kg di merce - IVA escl.

	1981	1982	1983	1984	1985	1986	1987	1988	1989	1990
BELGIQUE/BELGIE										
DBF	643,0	742,8	828,9	820,0	853,5	829,1	694,5	714,0	739,6	-
ECU	15,57	16,61	18,24	18,04	19,00	18,93	16,14	16,44	17,05	-
DANMARK										
DKR	-	-	-	-	-	-	-	-	-	-
ECU	-	-	-	-	-	-	-	-	-	-
BR DEUTSCHLAND										
DM	53,14	55,59	52,31	50,47	53,41	51,64	43,48	43,13	43,69	44,07
ECU	21,14	23,40	23,04	22,55	23,99	24,26	20,99	20,79	21,10	21,48
ELLAS										
DR	-	-	-	-	-	-	-	-	-	-
ECU	-	-	-	-	-	-	-	-	-	-
ESPAGNE										
PTA	1552	1742	1858	2069	2144	2317	2297	1971	-	-
ECU	15,12	16,20	14,57	16,35	16,60	16,86	16,15	14,33	-	-
FRANCE										
FF	-	-	-	-	-	-	-	-	-	-
ECU	-	-	-	-	-	-	-	-	-	-
IRELAND										
IRL	-	-	-	-	-	-	-	-	-	-
ECU	-	-	-	-	-	-	-	-	-	-
ITALIA										
LIT	18225	21313	23538	23538	23528	23528	23528	23538	23538	23538
ECU	14,43	16,10	17,44	17,04	16,25	16,09	15,74	15,31	15,58	15,47
LUXEMBOURG										
LFR	-	-	-	-	-	-	-	-	-	-
ECU	-	-	-	-	-	-	-	-	-	-
NEDERLAND										
HFL	58,90	64,20	57,50	61,00	64,40	61,50	46,30	46,60	46,90	46,60
ECU	21,22	24,56	22,66	24,17	25,65	25,62	19,83	19,96	20,08	20,15
PORTUGAL										
ESC	-	-	-	3593	4002	3992	4096	4096	4455	4956
ECU	-	-	-	31,06	30,73	27,14	25,19	24,09	25,69	27,36
UNITED KINGDOM										
UKL	13,22	-	15,00	15,61	17,06	15,73	12,72	11,64	12,91	12,75
ECU	23,90	-	25,55	26,43	28,97	23,42	18,05	17,52	19,17	17,86

L.03(R) DREINAHRSTOFFDUENG. 09-09-18
L.03(R) TERNARY FERTILIZERS 09-09-18

L.03(R) ENGRAIS TERNAIRES 09-09-18
L.03(R) CONCIMI TERNARI 09-09-18

Preise je 100 kg Ware - ohne MwSt. / Prix par 100 kg de marchandise - hors TVA
Prices per 100 kg merchandise - excl. VAT / Prezzi per 100 kg di merce - IVA escl.

	1981	1982	1983	1984	1985	1986	1987	1988	1989	1990
BELGIQUE/BELGIE										
DBF	572,3	662,5	753,2	738,4	765,9	754,1	628,0	644,5	673,0	-
ECU	13,86	14,82	16,58	16,25	17,05	17,22	14,59	14,84	15,51	-
DANMARK										
DKR	-	-	-	-	-	-	-	-	-	-
ECU	-	-	-	-	-	-	-	-	-	-
BR DEUTSCHLAND										
DM	38,89	40,71	38,51	37,32	39,43	38,23	33,66	32,12	32,67	-
ECU	15,47	17,13	16,96	16,67	17,71	17,96	16,25	15,48	15,78	-
ELLAS										
DR	-	-	-	-	-	-	-	-	-	-
ECU	-	-	-	-	-	-	-	-	-	-
ESPAGNE										
PTA	1552	1742	1858	2069	2144	2317	2297	1971	-	-
ECU	15,12	16,20	14,57	16,35	16,60	16,86	16,15	14,33	-	-
FRANCE										
FF	-	-	-	-	-	-	-	-	-	-
ECU	-	-	-	-	-	-	-	-	-	-
IRELAND										
IRL	-	-	-	-	-	-	-	-	-	-
ECU	-	-	-	-	-	-	-	-	-	-
ITALIA										
LIT	18225	21313	23538	23538	23528	23538	23538	23538	23538	23538
ECU	14,43	16,10	17,44	17,04	16,25	16,10	15,75	15,31	15,58	15,47
LUXEMBOURG										
LFR	-	-	-	-	-	-	-	-	-	-
ECU	-	-	-	-	-	-	-	-	-	-
NEDERLAND										
HFL	40,44	44,35	39,92	42,48	43,40	42,94	31,96	32,27	32,57	32,35
ECU	14,57	16,97	15,73	16,83	17,28	17,89	13,69	13,82	13,95	13,99
PORTUGAL										
ESC	-	-	-	-	-	-	-	-	-	-
ECU	-	-	-	-	-	-	-	-	-	-
UNITED KINGDOM										
UKL	-	-	9,83	10,25	11,20	10,40	8,50	8,58	9,25	9,22
ECU	-	-	16,75	17,35	19,02	15,49	12,06	12,91	13,74	12,92

L.04 DREINAHRSTOFFDUENGER 1-2-2
L.04 TERNARY FERTILIZERS 1-2-2

L.04 ENGRAIS TERNAIRES 1-2-2
L.04 CONCIMI TERNARI 1-2-2

Preise je 100 kg Ware - ohne MwSt. / Prix par 100 kg de marchandise - hors TVA
Prices per 100 kg merchandise - excl. VAT / Prezzi per 100 kg di merce - IVA escl.

	1981	1982	1983	1984	1985	1986	1987	1988	1989	1990
BELGIQUE/BELGIE										
DBF	-	-	-	-	-	-	-	-	-	-
ECU	-	-	-	-	-	-	-	-	-	-
DANMARK										
DKR	-	-	-	-	-	-	-	-	-	-
ECU	-	-	-	-	-	-	-	-	-	-
BR DEUTSCHLAND										
DM	-	-	-	-	-	-	-	-	-	-
ECU	-	-	-	-	-	-	-	-	-	-
ELLAS										
DR	704	704	962	986	1060	1282	1516	1767	1767	1767
ECU	11,42	10,77	12,32	11,16	10,02	9,33	9,70	10,54	9,88	8,77
ESPAGNE										
PTA	2718	3027	3288	3668	3779	4080	4087	3904	-	-
ECU	26,47	28,14	25,79	28,98	29,26	29,68	28,74	28,37	-	-
FRANCE										
FF	-	-	-	-	-	-	-	-	-	-
ECU	-	-	-	-	-	-	-	-	-	-
IRELAND										
IRL	15,54	16,24	16,25	18,17	20,10	18,58	14,22	15,34	16,44	-
ECU	22,49	23,55	22,73	25,03	28,11	25,33	18,34	19,78	21,16	-
ITALIA										
LIT	25243	32543	38606	38897	38897	38897	38897	38897	38897	38897
ECU	19,98	24,58	28,60	28,16	26,86	26,61	26,02	25,30	25,75	25,56
LUXEMBOURG										
LFR	-	-	-	-	-	-	-	-	-	-
ECU	-	-	-	-	-	-	-	-	-	-
NEDERLAND										
HFL	-	-	-	-	-	-	-	-	-	-
ECU	-	-	-	-	-	-	-	-	-	-
PORTUGAL										
ESC	682	979	1758	2260	2699	2984	3042	3042	3520	3750
ECU	9,96	12,55	17,81	19,54	20,72	20,29	18,71	17,89	20,30	20,71
UNITED KINGDOM										
UKL	-	-	16,29	16,91	18,48	16,08	13,28	12,58	13,59	-
ECU	-	-	27,75	28,63	31,38	23,94	18,85	18,93	20,18	-

L.04(R) DREINAHRSTOFFDUENG. 10-20-20
L.04(R) TERNARY FERTILIZERS 10-20-20

L.04(R) ENGRAIS TERNAIRES 10-20-20
L.04(R) CONCIMI TERNARI 10-20-20

Preise Je 100 kg Ware - ohne MwSt. / Prix par 100 kg de marchandise - hors TVA
Prices per 100 kg merchandise - excl. VAT / Prezzi per 100 kg di merce - IVA escl.

	1981	1982	1983	1984	1985	1986	1987	1988	1989	1990
BELGIQUE/BELGIE										
DBF	-	-	-	-	-	-	-	-	-	-
ECU	-	-	-	-	-	-	-	-	-	-
DANMARK										
DKR	-	-	-	-	-	-	-	-	-	-
ECU	-	-	-	-	-	-	-	-	-	-
BR DEUTSCHLAND										
DM	-	-	-	-	-	-	-	-	-	-
ECU	-	-	-	-	-	-	-	-	-	-
ELLAS										
DR	880	880	1203	1233	1325	1602	1895	2209	2209	2209
ECU	14,28	13,47	15,41	13,96	12,53	11,66	12,13	13,18	12,35	10,97
ESPAGNE										
PTA	2718	3027	3288	3668	3779	4080	4087	3904	-	-
ECU	26,47	28,14	25,79	28,98	29,26	29,68	28,74	28,37	-	-
FRANCE										
FF	-	-	-	-	-	-	-	-	-	-
ECU	-	-	-	-	-	-	-	-	-	-
IRELAND										
IRL	-	-	-	-	-	-	-	-	-	-
ECU	-	-	-	-	-	-	-	-	-	-
ITALIA										
LIT	43411	56006	66156	66670	66670	66670	66670	66670	66670	66670
ECU	34,37	42,31	49,01	48,26	46,04	45,61	44,60	43,37	44,14	43,81
LUXEMBOURG										
LFR	-	-	-	-	-	-	-	-	-	-
ECU	-	-	-	-	-	-	-	-	-	-
NEDERLAND										
HFL	-	-	-	-	-	-	-	-	-	-
ECU	-	-	-	-	-	-	-	-	-	-
PORTUGAL										
ESC	974	1399	2511	3229	3856	4263	4346	4346	5029	5357
ECU	14,22	17,93	25,44	27,91	29,60	28,98	26,73	25,56	29,00	29,58
UNITED KINGDOM										
UKL	-	-	14,79	15,35	16,74	14,58	12,00	11,60	12,21	-
ECU	-	-	25,20	25,99	28,42	21,71	17,03	17,46	18,13	-

M.01 MOTORENBENZIN
M.01 MOTOR SPIRIT

M.01 ESSENCE MOTEUR
M.01 BENZINA MOTORI

Preise je 100 l - ohne MwSt. / Prix par 100 l - hors TVA
Prices per 100 l - excl. VAT / Prezzi per 100 l - IVA escl.

	1981	1982	1983	1984	1985	1986	1987	1988	1989	1990
BELGIQUE/BELGIE										
DBF	2193,0	2436,0	2545,0	2607,0	2654,0	2028,0	2001,0	1963,0	-	-
ECU	53,11	54,48	56,01	57,37	59,09	46,30	46,49	45,20	-	-
DANMARK										
DKR	262,57	292,89	270,24	278,30	284,13	176,06	202,67	219,24	246,98	264,08
ECU	33,14	35,91	33,23	34,16	35,43	22,29	25,71	27,57	30,68	33,61
BR DEUTSCHLAND										
DM	122,91	118,76	117,20	117,25	120,15	90,55	86,62	80,90	96,41	99,92
ECU	48,89	49,98	51,62	52,39	53,97	42,55	41,81	39,00	46,57	48,69
ELLAS										
DR	3625	3958	4600	5261	6033	7265	7200	7200	7308	10717
ECU	58,82	60,57	58,91	59,55	57,06	52,87	46,09	42,97	40,86	53,21
ESPAGNE										
PTA	3799	4032	5468	5075	4975	4097	6429	6161	-	-
ECU	37,00	37,49	42,89	40,10	38,52	29,81	45,21	44,77	-	-
FRANCE										
FF	243,64	290,34	317,50	358,10	417,34	286,51	285,26	273,92	300,58	-
ECU	40,34	45,15	46,89	52,11	61,42	42,14	41,17	38,93	42,79	-
IRELAND										
IRL	43,96	51,83	60,37	63,18	54,91	59,57	58,51	57,70	60,90	62,01
ECU	63,62	75,16	84,44	87,03	76,78	81,21	75,45	74,39	78,40	80,77
ITALIA										
LIT	30678	34564	37338	39042	42368	22990	21555	22483	27576	45521
ECU	24,29	26,11	27,66	28,26	29,26	15,73	14,42	14,62	18,26	29,91
LUXEMBOURG										
LFR	-	-	-	-	-	-	-	-	-	-
ECU	-	-	-	-	-	-	-	-	-	-
NEDERLAND										
HFL	140,47	142,65	147,10	155,10	157,34	126,68	134,04	131,91	140,20	145,45
ECU	50,62	54,57	57,98	61,47	62,66	52,76	57,42	56,50	60,04	62,91
PORTUGAL										
ESC	4833	5641	7538	9294	10523	10900	11073	11500	12087	13475
ECU	70,56	72,31	76,38	80,34	80,79	74,11	68,11	67,62	69,70	74,40
UNITED KINGDOM										
UKL	34,29	36,62	39,28	40,62	43,14	37,35	37,07	36,58	39,73	-
ECU	61,99	65,34	66,92	68,77	73,25	55,62	52,61	55,05	59,01	-

1) Einschliesslich MwSt. (nicht abzugsfähig) / VAT included (not deductible) / TVA comprise (non déductible) / IVA compresa (non deducibile)

M.02 DIESELKRAFTSTOFF
M.02 DIESEL OILM.02 GAZOLE
M.02 GASOLIO (AGRICOLA)

Preise je 100 l - ohne MwSt. / Prix par 100 l - hors TVA
Prices per 100 l - excl. VAT / Prezzi per 100 l - IVA escl.

	1981	1982	1983	1984	1985	1986	1987	1988	1989	1990
BELGIQUE/BELGIE DBF	1078,0	1278,0	1254,0	1340,0	1399,0	774,0	672,0	601,0	706,0	759,0
ECU	26,11	28,58	27,60	29,49	31,15	17,67	15,61	13,84	16,27	17,89
DANIAR:										
DKR	212,04	245,45	242,65	254,25	262,48	160,26	146,18	141,21	166,21	177,14
ECU	26,76	30,09	29,84	31,21	32,73	20,19	18,54	17,76	20,65	22,55
BR DEUTSCHLAND DM	72,75	77,04	73,14	75,75	78,56	47,59	38,90	35,80	41,12	47,72
ECU	28,94	32,42	32,21	33,85	35,29	22,36	18,78	17,26	19,86	23,25
ELLAS DR	1838	1963	2400	2778	3429	3826	3750	3750	3750	5192
ECU	29,83	30,04	30,73	31,45	32,43	27,84	24,00	22,38	20,97	25,78
ESPAGNE PTA	-	-	-	-	4600	3837	3493	3177	3343	3554
ECU	-	-	-	-	35,61	27,91	24,57	23,09	25,64	27,48
FRANCE FF	291,29	338,23	364,40	394,26	424,13	352,20	332,63	326,97	344,69	365,01
ECU	48,23	52,59	53,82	57,37	62,42	51,80	48,01	46,47	49,07	52,79
IRELAND IRL	-	-	-	-	-	-	-	-	-	-
ECU	-	-	-	-	-	-	-	-	-	-
ITALIA LIT	31167	39024	43040	45908	51604	32596	28623	26560	29624	42002
ECU	24,67	29,48	31,88	33,23	35,64	22,30	19,15	17,28	19,61	27,60
LUXEMBOURG LFR	1110,0	1240,0	1327,0	1393,0	1423,0	921,0	747,0	767,0	795,0	883,4
ECU	26,88	27,73	29,20	30,65	31,68	21,03	17,36	17,66	18,33	20,82
NEDERLAND HFL	75,98	80,69	76,14	81,10	84,96	51,90	54,33	50,00	57,05	60,36
ECU	27,38	30,87	30,01	32,14	33,83	21,62	23,27	21,42	24,43	26,11
PORTUGAL ESC	2368	3062	4208	5703	6625	6733	6940	7400	7852	8990
ECU	34,57	39,25	42,64	49,30	50,86	45,78	42,69	43,51	45,28	49,64
UNITED KINGDOM UKL	18,48	21,70	25,14	25,97	30,28	16,00	14,91	13,64	15,53	17,78
ECU	33,41	38,72	42,83	43,97	51,41	23,83	21,16	20,53	23,07	24,91

- 1) Einschliesslich MwSt. (nicht abzugsfähig) / VAT included (not deductible) / TVA comprise (non déductible) / IVA compresa (non deducibile)
- 2) In Frankreich wird den Landwirten gestattet, das billigere "Destillat-Heisöl" (M.03) für alle landwirtschaftlichen Arbeiten (ausgenommen Strassentransporte) zu verwenden / Farmers in France are permitted to use the cheaper "heating gas oil" (M.03) for any agricultural work excluding transport by road / En France, les agriculteurs sont autorisés à utiliser le "fuel-oil fluide" (M.03), moins cher, pour les travaux agricoles autres que le transport routier / In Francia, gli agricoltori sono autorizzati ad utilizzare il "gasolio (riscaldamento)" (M.03), meno caro, per i lavori agricoli, diversi dai trasporti stradali.

M.03 DESTILLAT-HEIZOEL
M.03 HEATING GAS OIL

M.03 FUEL-OIL FLUIDE
M.03 GASOLIO (RISCALDAMENTO)

Preise je 100 l - ohne MwSt. / Prix par 100 l - hors TVA
Prices per 100 l - excl. VAT / Prezzi per 100 l - IVA escl.

	1981	1982	1983	1984	1985	1986	1987	1988	1989	1990
BELGIQUE/BELGIE										
DBF	1075,0	1272,0	1247,0	1336,0	1399,0	774,0	672,0	601,0	706,0	759,0
ECU	26,03	28,45	27,44	29,40	31,15	17,67	15,61	13,84	16,27	17,89
DANMARK										
DKR	210,48	243,86	240,56	253,38	268,51	157,27	142,87	137,64	160,78	171,73
ECU	26,57	29,90	29,58	31,10	33,49	19,82	18,12	17,31	19,97	21,86
BR DEUTSCHLAND										
DM	65,10	68,80	63,11	66,58	69,58	38,45	33,00	28,43	38,20	42,83
ECU	25,90	28,96	27,80	29,75	31,25	18,07	15,93	13,71	18,45	20,87
ELLAS										
DR	1838	1963	2400	2778	3429	3826	3750	3750	3750	5192
ECU	29,83	30,04	30,73	31,45	32,43	27,84	24,00	22,38	20,97	25,78
ESPAGNE										
PTA	1868	2081	2441	2675	3039	2097	1405	1350	1403	1461
ECU	18,19	19,35	19,14	21,14	23,53	15,26	9,88	9,81	10,76	11,30
FRANCE										
FF	207,06	243,94	259,55	275,69	301,23	211,10	195,02	177,59	199,83	223,38
ECU	34,28	37,93	38,33	40,12	44,33	31,05	28,15	25,24	28,45	32,31
IRELAND										
IRL	20,85	23,15	26,13	28,04	29,06	19,78	20,53	19,71	21,97	23,93
ECU	30,17	33,57	36,55	38,63	40,63	26,97	26,48	25,41	28,28	31,17
ITALIA										
LIT	30636	38902	55350	61454	67713	56512	60344	65901	75035	93878
ECU	24,25	29,39	41,00	44,49	46,76	38,66	40,37	42,87	49,68	61,68
LUXEMBOURG										
LFR	-	-	-	-	-	-	-	-	-	-
ECU	-	-	-	-	-	-	-	-	-	-
NEDERLAND										
HFL	71,09	75,65	70,52	75,40	78,76	44,17	40,59	42,98	49,93	54,57
ECU	25,62	28,94	27,79	29,88	31,37	18,40	17,39	18,41	21,38	23,60
PORTUGAL										
ESC	-	-	-	-	-	-	-	-	-	-
ECU	-	-	-	-	-	-	-	-	-	-
UNITED KINGDOM										
UKL	16,72	19,02	21,36	23,56	23,05	16,68	18,78	19,60	23,19	22,11
ECU	30,23	33,94	36,39	39,89	39,14	24,84	26,65	29,50	34,44	30,97

1) Einschliesslich MwSt. (nicht abzugsfähig) / VAT included (not deductible) / TVA comprise (non déductible) / IVA compresa (non deducibile)

M.04 RUECKSTANDS-HEIZOEL
M.04 RESIDUAL FUEL OIL

M.04 FUEL-OIL RESIDUEL
M.04 OLIO COMBUSTIBILE

Preise je 100 kg - ohne MwSt. / Prix par 100 kg - hors TVA
Prices per 100 kg - excl. VAT / Prezzi per 100 kg - IVA escl.

	1981	1982	1983	1984	1985	1986	1987	1988	1989	1990
BELGIQUE/BELGIE										
DBF	764,0	827,0	937,0	1120,0	1005,0	446,0	462,0	345,0	443,0	424,0
ECU	18,50	18,50	20,62	24,65	22,38	10,18	10,73	7,94	10,21	9,99
DANMARK										
DKR	-	-	-	-	-	-	-	-	-	-
ECU	-	-	-	-	-	-	-	-	-	-
BR DEUTSCHLAND										
DM	-	-	-	-	-	-	-	-	-	-
ECU	-	-	-	-	-	-	-	-	-	-
ELLAS										
DR	-	-	-	-	-	-	-	-	-	-
ECU	-	-	-	-	-	-	-	-	-	-
ESPAGNE										
PTA	-	-	-	-	-	-	-	-	-	-
ECU	-	-	-	-	-	-	-	-	-	-
FRANCE										
FF	-	-	-	-	-	-	-	-	-	-
ECU	-	-	-	-	-	-	-	-	-	-
IRELAND										
IRL	15,79	17,15	19,08	21,28	21,85	13,59	14,84	12,76	14,54	14,80
ECU	22,85	24,87	26,69	29,31	30,55	18,53	19,14	16,45	18,72	19,28
ITALIA										
LIT	-	-	-	-	-	-	-	-	-	-
ECU	-	-	-	-	-	-	-	-	-	-
LUXEMBOURG										
LFR	-	-	-	-	-	-	-	-	-	-
ECU	-	-	-	-	-	-	-	-	-	-
NEDERLAND										
HFL	53,17	51,71	53,48	63,10	58,65	27,25	30,98	25,45	32,03	32,42
ECU	19,16	19,78	21,08	25,01	23,36	11,35	13,27	10,90	13,72	14,02
PORTUGAL										
ESC	-	-	-	-	-	-	-	-	-	-
ECU	-	-	-	-	-	-	-	-	-	-
UNITED KINGDOM										
UKL	-	-	-	-	-	-	-	-	-	-
ECU	-	-	-	-	-	-	-	-	-	-

ES Clasificación de las publicaciones de Eurostat

TEMA

- 1 Estadísticas generales (azul oscuro)
- 2 Economía y finanzas (violeta)
- 3 Población y condiciones sociales (amarillo)
- 4 Energía e industria (azul claro)
- 5 Agricultura, silvicultura y pesca (verde)
- 6 Comercio exterior (rojo)
- 7 Servicios y transportes (naranja)
- 9 Diversos (marrón)

SERIE

- A Anuarios
- B Coyuntura
- C Cuentas, encuestas y estadísticas
- D Estudios y análisis
- E Métodos
- F Estadísticas rápidas

GR Ταξινόμηση των δημοσιεύσεων του Eurostat

ΘΕΜΑ

- 1 Γενικές στατιστικές (βαθύ μπλε)
- 2 Οικονομία και δημοσιονομικό (βιολετί)
- 3 Πληθυσμός και κοινωνικές συνθήκες (κίτρινο)
- 4 Ενέργεια και βιομηχανία (μπλε)
- 5 Γεωργία, δάση και αλιεία (πράσινο)
- 6 Εξωτερικό εμπόριο (κόκκινο)
- 7 Υπηρεσίες και μεταφορές (πορτοκαλί)
- 9 Διάφορα (καφέ)

ΣΕΙΡΑ

- A Επετηρίδες
- B Συγκυρία
- C Λογοισμοί, έρευνες και στατιστικές
- D Μελέτες και αναλύσεις
- E Μέθοδοι
- F Τοχεία στατιστικές

IT Classificazione delle pubblicazioni dell'Eurostat

TEMA

- 1 Statistiche generali (blu)
- 2 Economia e finanze (viola)
- 3 Popolazione e condizioni sociali (giallo)
- 4 Energia e industria (azzurro)
- 5 Agricoltura, foreste e pesca (verde)
- 6 Commercio estero (rosso)
- 7 Servizi e trasporti (arancione)
- 9 Diversi (marrone)

SERIE

- A Annuari
- B Tendenze congiunturali
- C Conti, indagini e statistiche
- D Studi e analisi
- E Metodi
- F Note rapide

DA Klassifikation af Eurostats publikationer

EMNE

- 1 Almene statistikker (mørkeblå)
- 2 Økonomi og finanser (violet)
- 3 Befolkning og sociale forhold (gul)
- 4 Energi og industri (blå)
- 5 Landbrug, skovbrug og fiskeri (grøn)
- 6 Udenrigshandel (rød)
- 7 Tjenesteydelser og transport (orange)
- 9 Diverse statistikker (brun)

SERIE

- A Årbøger
- B Konjunkturoversigter
- C Regnskaber, tællinger og statistikker
- D Undersøgelser og analyser
- E Metoder
- F Ekspresoversigter

EN Classification of Eurostat publications

THEME

- 1 General statistics (midnight blue)
- 2 Economy and finance (violet)
- 3 Population and social conditions (yellow)
- 4 Energy and industry (blue)
- 5 Agriculture, forestry and fisheries (green)
- 6 Foreign trade (red)
- 7 Services and transport (orange)
- 9 Miscellaneous (brown)

SERIES

- A Yearbooks
- B Short-term trends
- C Accounts, surveys and statistics
- D Studies and analyses
- E Methods
- F Rapid reports

NL Classificatie van de publicaties van Eurostat

ONDERWERP

- 1 Algemene statistiek (donkerblauw)
- 2 Economie en financiën (paars)
- 3 Bevolking en sociale voorwaarden (geel)
- 4 Energie en industrie (blauw)
- 5 Landbouw, bosbouw en visserij (groen)
- 6 Buitenlandse handel (rood)
- 7 Diensten en vervoer (oranje)
- 9 Diverse statistieken (bruin)

SERIE

- A Jaarboeken
- B Conjunctuur
- C Rekeningen, enquêtes en statistieken
- D Studies en analyses
- E Methoden
- F Spoedberichten

DE Gliederung der Veröffentlichungen des Eurostat

THEMENKREIS

- 1 Allgemeine Statistik (Dunkelblau)
- 2 Wirtschaft und Finanzen (Violett)
- 3 Bevölkerung und soziale Bedingungen (Gelb)
- 4 Energie und Industrie (Blau)
- 5 Land- und Forstwirtschaft, Fischerei (Grün)
- 6 Außenhandel (Rot)
- 7 Dienstleistungen und Verkehr (Orange)
- 9 Verschiedenes (Braun)

REIHE

- A Jahrbücher
- B Konjunktur
- C Konten, Erhebungen und Statistiken
- D Studien und Analysen
- E Methoden
- F Schnellberichte

FR Classification des publications de l'Eurostat

THÈME

- 1 Statistiques générales (bleu nuit)
- 2 Économie et finances (violet)
- 3 Population et conditions sociales (jaune)
- 4 Énergie et industrie (bleu)
- 5 Agriculture, sylviculture et pêche (vert)
- 6 Commerce extérieur (rouge)
- 7 Services et transports (orange)
- 9 Divers (brun)

SÉRIE

- A Annuaire
- B Conjuncture
- C Comptes, enquêtes et statistiques
- D Études et analyses
- E Méthodes
- F Statistiques rapides

PT Classificação das publicações do Eurostat

TEMA

- 1 Estatísticas gerais (azul escuro)
- 2 Economia e finanças (violeta)
- 3 População e condições sociais (amarelo)
- 4 Energia e indústria (azul)
- 5 Agricultura, silvicultura e pesca (verde)
- 6 Comércio externo (vermelho)
- 7 Serviços e transportes (laranja)
- 9 Diversos (castanho)

SÉRIE

- A Anuários
- B Conjuntura
- C Contas, inquéritos e estatísticas
- D Estudos e análises
- E Métodos
- F Estatísticas rápidas

Número de títulos por tema y serie □ Antal publikationer pr. emne og serie □ Anzahl der Veröffentlichungen pro Themenkreis und Reihe □ Αριθμός δημοσιεύσεων κατά θέμα και σειρά □ Number of publications per theme and series □ Nombre de publications par thème et série □ Numero di pubblicazioni per tema e serie □ Aantal publicaties naar onderwerp en serie □ Número de títulos por tema e série

	1	2	3	4	5	6	7	9
A	6	1	—	3	1	1	1	—
B	1	5	2	5	3	2	1	—
C	1	6	7	6	6	2	3	1
D	—	2	—	4	1	4	—	—
E	—	4	2	2	2	2	—	—
F	1	—	1	2	1	1	—	—

European Communities — Commission
Communautés européennes — Commission

Agricultural prices 1981-1990
Prix agricoles 1981-1990

Luxembourg: Office des publications officielles des Communautés européennes

1991 — XLIX, 370 p. — 21,0 × 29,7 cm

Theme 5: Agriculture, forestry and fisheries (green covers)

Series C: Accounts, surveys and statistics

Thème 5: Agriculture, sylviculture et pêche (couverture verte)

Série C: Comptes, enquêtes et statistiques

ISBN 92-826-2821-3

Cat.: CA-71-91-065-2A-C

Price (excluding VAT) in Luxembourg • Prix au Luxembourg, TVA exclue

ECU 20,50

The publication *Agricultural prices 1981-1990* provides annual series for the selling prices of the main agricultural (crop and animal) products and the purchase prices of the means of agricultural production. The prices are expressed in national currencies and in ecus. The publication also contains a brief description of the various price series. A supplement to this publication contains the rates of VAT in agriculture levied in each country.

Dans la publication *Prix agricoles 1981-1990* figurent les séries annuelles de prix de vente des principaux produits agricoles (végétaux et animaux) ainsi que les séries annuelles de prix d'achat des moyens de production agricole. Les prix sont exprimés en monnaie nationale et en ECU. La description sommaire des différentes séries de prix se trouve également dans cette publication. Un supplément à cette publication contient les taux de TVA en agriculture appliqués à chaque pays.

Venta y suscripciones • Salg og abonnement • Verkauf und Abonnement • Πωλήσεις και συνδρομές
Sales and subscriptions • Vente et abonnements • Vendita e abbonamenti
Verkoop en abonnementen • Venda e assinaturas

BELGIQUE / BELGIË

Moniteur belge / Belgisch Staatsblad
 Rue de Louvain 42 / Leuvenseweg 42
 1000 Bruxelles / 1000 Brussel
 Tél. (02) 512 00 26
 Fax 511 01 84
 CCP / Postrekening 000-2005502-27

Autres distributeurs /
 Overige verkooppunten

Librairie européenne/ Europese Boekhandel
 Avenue Albert Jonnart 50 /
 Albert Jonnartlaan 50
 1200 Bruxelles / 1200 Brussel
 Tél. (02) 734 02 81
 Fax 735 08 60

Jean De Lannoy
 Avenue du Roi 202 /Koningslaan 202
 1060 Bruxelles / 1060 Brussel
 Tél. (02) 538 51 69
 Télex 63220 UNBOOK B
 Fax (02) 538 08 41

CREDOC
 Rue de la Montagne 34 / Bergstraat 34
 Bte 11 / Bus 11
 1000 Bruxelles / 1000 Brussel

DANMARK

J. H. Schultz Information A/S EF-Publikationer
 Ottiliavej 18
 2500 Valby
 Tlf. 36 44 22 66
 Fax 36 44 01 41
 Girokonto 6 00 08 86

BR DEUTSCHLAND

Bundesanzeiger Verlag
 Breite Straße
 Postfach 10 80 06
 5000 Köln 1
 Tel. (02 21) 20 29-0
 Fernschreiber:
 ANZEIGER BONN 8 882 595
 Fax 20 29 278

GREECE

G.C. Eleftheroudakis SA
 International Bookstore
 Nikis Street 4
 10563 Athens
 Tel. (01) 322 63 23
 Telex 219410 ELEF
 Fax 323 98 21

ESPAÑA

Boletín Oficial del Estado
 Trafalgar, 27
 28010 Madrid
 Tel. (91) 44 82 135

Mundi-Prensa Libros, S.A.
 Castelló, 37
 28001 Madrid
 Tel. (91) 431 33 99 (Libros)
 431 32 22 (Suscripciones)
 435 36 37 (Dirección)

Télex 49370-MPLI-E
 Fax (91) 575 39 98

Sucursal:
Librería Internacional AEDOS
 Consejo de Ciento, 391
 08009 Barcelona
 Tel. (93) 301 86 15
 Fax (93) 317 01 41

Libreria de la Generalitat de Catalunya
 Rambla dels Estudis, 118 (Palau Moja)
 08002 Barcelona
 Tel. (93) 302 68 35
 302 64 62
 Fax 302 12 99

FRANCE

Journal officiel Service des publications des Communautés européennes
 26, rue Desaix
 75727 Paris Cedex 15
 Tél. (1) 40 58 75 00
 Fax (1) 40 58 75 74

IRELAND

Government Publications Sales Office
 Sun Alliance House
 Molesworth Street
 Dublin 2
 Tel. 71 03 09

or by post

Government Stationery Office EEC Section
 6th floor
 Bishop Street
 Dublin 8
 Tel. 78 16 66
 Fax 78 06 45

ITALIA

Licosa Spa
 Via Benedetto Fortini, 120/10
 Casella postale 552
 50125 Firenze
 Tel. (055) 64 54 15
 Fax 64 12 57
 Telex 570466 LICOSA I
 CCP 343 509

Subagenti:
Libreria scientifica Lucio de Biasio - AEIOU
 Via Meravigli, 16
 20123 Milano
 Tel. (02) 80 76 79

Herder Editrice e Libreria
 Piazza Montecitorio, 117-120
 00186 Roma
 Tel. (06) 679 46 28/679 53 04

Libreria giuridica
 Via XII Ottobre, 172/R
 16121 Genova
 Tel. (010) 59 56 93

GRAND-DUCHÉ DE LUXEMBOURG

Abonnements seulement
 Subscriptions only
 Nur für Abonnements

Messageries Paul Kraus
 11, rue Christophe Plantin
 2339 Luxembourg
 Tél. 499 88 88
 Télex 2515
 Fax 499 88 84 44
 CCP 49242-63

NEDERLAND

SDU Overheidsinformatie
 Externe Fondsen
 Postbus 20014
 2500 EA 's-Gravenhage
 Tel. (070) 37 89 911
 Fax (070) 34 75 778

PORTUGAL

Imprensa Nacional
 Casa da Moeda, EP
 Rua D. Francisco Manuel de Melo, 5
 P-1092 Lisboa Codex
 Tel. (01) 69 34 14

Distribuidora de Livros Bertrand, Ld.º
Grupo Bertrand, SA
 Rua das Terras dos Vales, 4-A
 Apartado 37
 P-2700 Amadora Codex
 Tel. (01) 49 59 050
 Telex 15798 BERDIS
 Fax 49 60 255

UNITED KINGDOM

HMSO Books (PC 16)
 HMSO Publications Centre
 51 Nine Elms Lane
 London SW8 5DR
 Tel. (071) 873 9090
 Fax GP3 873 8463
 Telex 29 71 138

Sub-agent:
Alan Armstrong Ltd
 2 Arkwright Road
 Reading, Berks RG2 0SQ
 Tel. (0734) 75 18 55
 Telex 849937 AAALTD G
 Fax (0734) 75 51 64

ÖSTERREICH

Manz'sche Verlags- und Universitätsbuchhandlung
 Kohlmarkt 16
 1014 Wien
 Tel. (0222) 531 61-0
 Telex 11 25 00 BOX A
 Fax (0222) 531 61-81

SVERIGE

BTJ
 Box 200
 22100 Lund
 Tel. (046) 18 00 00
 Fax (046) 18 01 25

SCHWEIZ / SUISSE / SVIZZERA

OSEC
 Stampfenbachstraße 85
 8035 Zürich
 Tel. (01) 365 51 51
 Fax (01) 365 54 11

MAGYARORSZÁG

Agroinform
 Központ:
 Budapest I., Attila út 93. H-1012

Levélcím:
 Budapest, Pf.: 15 H-1253
 Tel. 36 (1) 56 82 11
 Telex (22) 4717 AGINF H-61

POLAND

Business Foundation
 ul. Wspólna 1/3
 PL-00-529 Warszawa
 Tel. 48 (22) 21 99 93/21 84 20
 Fax 48 (22) 28 05 49

YUGOSLAVIA

Privredni Vjesnik
 Bulevar Lenjina 171/XIV
 11070 - Beograd
 Tel. 123 23 40

TÜRKIYE

Pres Dagitim Ticaret ve sanayi A.Ş.
 Narlibahçe Sokak No. 15
 Cağaloglu
 Istanbul
 Tel. 512 01 90
 Telex 23822 DSVO-TR

AUTRES PAYS OTHER COUNTRIES ANDERE LÄNDER

Office des publications officielles des Communautés européennes
 2, rue Mercier
 L-2985 Luxembourg
 Tél. 49 92 81
 Télex PUBOF LU 1324 b
 Fax 48 85 73
 CC bancaire BIL 8-109/6003/700

CANADA

Renouf Publishing Co. Ltd
 Mail orders — Head Office:
 1294 Algoma Road
 Ottawa, Ontario K1B 3W8
 Tel. (613) 741 43 33
 Fax (613) 741 54 39
 Telex 0534783

Ottawa Store:
 61 Sparks Street
 Tel. (613) 238 89 85

Toronto Store:
 211 Yonge Street
 Tel. (416) 363 31 71

UNITED STATES OF AMERICA

UNIPUB
 4611-F Assembly Drive
 Lanham, MD 20706-4391
 Tel. Toll Free (800) 274 4888
 Fax (301) 459 0056

AUSTRALIA

Hunter Publications
 58A Gipps Street
 Collingwood
 Victoria 3066

JAPAN

Kinokuniya Company Ltd
 17-7 Shinjuku 3-Chome
 Shinjuku-ku
 Tokyo 160-91
 Tel. (03) 3439-0121

Journal Department
 PO Box 55 Chitose
 Tokyo 156
 Tel. (03) 3439-0124

Price (excluding VAT) in Luxembourg • Prix au Luxembourg, TVA exclue

ECU 20,50



OFICINA DE PUBLICACIONES OFICIALES DE LAS COMUNIDADES EUROPEAS
 KONTORET FOR DE EUROPEISKE FÆLLESSKABERS OFFICIELLE PUBLIKATIONER
 AMT FÜR AMTLICHE VERÖFFENTLICHUNGEN DER EUROPÄISCHEN GEMEINSCHAFTEN
 ΥΠΗΡΕΣΙΑ ΕΠΙΣΗΜΩΝ ΕΚΔΟΣΕΩΝ ΤΩΝ ΕΥΡΩΠΑΪΚΩΝ ΚΟΙΝΟΤΗΤΩΝ
 OFFICE FOR OFFICIAL PUBLICATIONS OF THE EUROPEAN COMMUNITIES
 OFFICE DES PUBLICATIONS OFFICIELLES DES COMMUNAUTÉS EUROPÉENNES
 UFFICIO DELLE PUBBLICAZIONI UFFICIALI DELLE COMUNITÀ EUROPEE
 BUREAU VOOR OFFICIËLE PUBLIKATIES DER EUROPESE GEMEENSCHAPPEN
 SERVIÇO DAS PUBLICAÇÕES OFICIAIS DAS COMUNIDADES EUROPEIAS

ISBN 92-826-2821-3



9 789282 628218

L-2985 Luxembourg

