



**AGRARPREISSTATISTIK**

---

**AGRICULTURAL PRICE STATISTICS**

---

**1969-1979**

---

**STATISTIQUE DE PRIX AGRICOLES**

---

**STATISTICA DI PREZZI AGRICOLI**

**1980**



**DE EUROPÆISKE FÆLLESSKABERS STATISTISKE KONTOR  
STATISTISCHES AMT DER EUROPÄISCHEN GEMEINSCHAFTEN  
STATISTICAL OFFICE OF THE EUROPEAN COMMUNITIES  
OFFICE STATISTIQUE DES COMMUNAUTÉS EUROPÉENNES  
ISTITUTO STATISTICO DELLE COMUNITÀ EUROPEE  
BUREAU VOOR DE STATISTIEK DER EUROPESE GEMEENSCHAPPEN**

Luxembourg-Kirchberg, Boîte postale 1907 — Tél. 4 30 11, Télex: Comeur Lu 3423  
1049 Bruxelles, Bâtiment Berlaymont, Rue de la Loi 200 (Bureau de liaison) — Tél. 735 80 40

Denne publikation kan fås gennem de salgssteder, som er nævnt på omslagets tredje side.

Diese Veröffentlichung ist bei den auf der dritten Umschlagseite aufgeführten Vertriebsbüros erhältlich.

This publication is obtainable from the sales offices mentioned on the inside back cover.

Pour obtenir cette publication, prière de s'adresser aux bureaux de vente dont les adresses sont indiquées à la page 3 de la couverture.

Per ottenere questa pubblicazione, si prega di rivolgersi agli uffici di vendita i cui indirizzi sono indicati nella 3ª pagina della copertina.

Deze publikatie is verkrijgbaar bij de verkoopkantoren waarvan de adressen op blz. 3 van het omslag vermeld zijn.

**AGRARPREISSTATISTIK  
AGRICULTURAL PRICE STATISTICS**

**1969 — 1979**

**STATISTIQUE DE PRIX AGRICOLES  
STATISTICA DI PREZZI AGRICOLI**

Manuskript abgeschlossen im Juni 1980  
Manuscript completed in June 1980  
Manuscrit terminé en juin 1980  
Manoscritto terminato nel giugno 1980

Bibliographische Daten befinden sich am Ende der Veröffentlichung  
Cataloguing data can be found at the end of this publication  
Une fiche bibliographique figure à la fin de l'ouvrage  
Una scheda bibliografica figura alla fine del volume

Inhaltswiedergabe nur mit Quellennachweis gestattet  
The data may not be reproduced without indication of the source  
La reproduction des données est subordonnée à l'indication de la source  
La riproduzione dei dati è subordinata alla citazione della fonte

*Printed in the FR of Germany 1980*

ISBN 92-825-1936-8

Kat./cat.: CA-28-79-005-4A-C

## Vorbemerkung

Dieses Heft enthält die jährlichen absoluten Agrarpreise (Verkaufspreise pflanzlicher und tierischer Produkte sowie Einkaufspreise landwirtschaftlicher Betriebsmittel) von 1969 bis 1979. Diese Preise korrespondieren mit den monatlichen Preisen, die von EUROSTAT vierteljährlich veröffentlicht werden. Da das Manuskript zu diesem Heft früher als in den vergangenen Jahren abgeschlossen wurde, fehlen in dem einen oder anderen Fall die Angaben für das letzte Jahr. Im Vergleich zu früheren Ausgaben dieses Heftes wurde auf den Abschnitt „Festgesetzte Preise und pauschale Beihilfen“ verzichtet. Darüber gibt es eigene Veröffentlichungen der Generaldirektion VI der EG-Kommission in Brüssel. Die jährlichen EG-Agrarpreisindizes (Output und Input) mit der neuen Basis 1975 = 100 standen zum Zeitpunkt der Fertigstellung dieses Manuskripts noch nicht zur Verfügung und konnten deshalb auch nicht in dieses Heft aufgenommen werden.

## Introduction

The present issue gives the annual absolute agricultural prices (selling prices of vegetable and animal products as well as purchase prices of the means of agricultural production) from 1969 to 1979. These prices correspond to the monthly prices published quarterly by EUROSTAT. As the manuscript of this volume has been completed earlier than in previous years, some information is lacking for the most recent year in certain cases. The section on 'Fixed prices and standard aids' included in previous publications has been omitted, as the subject is being dealt with by Directorate-General VI of the EC Commission in Brussels in its own publications. The annual EC agricultural price indices (output and input) on the new base (1975 = 100) were not yet available when this manuscript was completed and thus could not be included in this issue.

## Introduction

La présente édition comprend les prix agricoles absolus annuels de 1969 à 1979. Il s'agit des prix de vente pour les produits végétaux et animaux et des prix d'achat pour les moyens de production agricole. Ces prix correspondent aux prix mensuels publiés trimestriellement par l'EUROSTAT. Le manuscrit de cette publication ayant été terminé plus tôt que les années passées, les données relatives à la dernière année manquent dans l'un ou l'autre cas. On a renoncé ici à reprendre la partie : «Prix fixés et aides forfaitaires», qui figurait dans les éditions antérieures. Il existe à ce sujet des publications de la Direction Générale VI de la Commission des CE à Bruxelles. Les indices annuels CE des prix agricoles (output et input) établis sur la nouvelle base 1975 = 100 n'étant pas encore disponibles à la date d'achèvement de ce manuscrit, il n'a pas été possible de les inclure dans la présente édition.

## Introduzione

La presente edizione contiene i prezzi agricoli assoluti annuali (prezzi di vendita dei prodotti vegetali ed animali e prezzi d'acquisto dei mezzi di produzione agricola) dal 1969 al 1979. Questi prezzi corrispondono ai prezzi mensili pubblicati ogni trimestre dall'EUROSTAT. Dato che il manoscritto di questa edizione è stato ultimato in anticipo rispetto agli anni passati, mancano nell'uno o nell'altro caso i dati per l'ultimo anno. In confronto alle edizioni anteriori, si è rinunciato a riportare la parte: «Prezzi fissati e aiuti forfettari», poiché questo soggetto viene trattato in pubblicazioni specifiche della Direzione Generale VI della Commissione CE a Bruxelles. Gli indici annuali CE dei prezzi agricoli (output e input) sulla nuova base 1975 = 100 non erano disponibili al momento d'andare in stampa e non sono pertanto inclusi nella presente edizione.

Umrechnungskurse	XVI	Conversion rates
Mehrwertsteuersätze	XVII	Rates of the value added tax
Verwendete Zeichen und Abkürzungen	XXXVIII	Symbols and abbreviations used

VERKAUFSPREISE LANDWIRTSCHAFTLICHER  
PRODUKTE

SELLING PRICES OF AGRICULTURAL  
PRODUCTS

Teil/Part 1

**Pflanzliche Produkte**

**Vegetable products**

A. Getreide und Reis

A. Cereals and rice

A 1. Weichweizen	2
A 2. Hartweizen	3
A 3. Roggen	4
A 4. Gerste	5
A 5. Braugerste	6
A 6. Hafer	7
A 7. Mais	8
A 8. Reis	8
A 9. Weichweizen	9
A 10. Gerste	10
A 11. Hafer	11
A 12. Mais	12

A 1. Soft wheat	
A 2. Durum wheat	
A 3. Rye	
A 4. Barley	
A 5. Malting barley	
A 6. Oats	
A 7. Maize	
A 8. Rice	
A 9. Soft wheat	
A 10. Barley	
A 11. Oats	
A 12. Maize	

B. Obst, Gemüse und Kartoffeln

B. Fruit, vegetables and potatoes

B 1.1 Tafeläpfel: alle Sorten	13
B 1.2 Tafeläpfel: Golden Delicious	14
B 1.3 Tafeläpfel: Cox's Orange Pippin	14
B 1.4 Tafelbirnen: alle Sorten	15
B 2.1 Blumenkohl	16
B 2.2 Kopfsalat	16
B 2.3 Tomaten	17
B 2.4 Karotten	17
B 3.1-3.2 Speisekartoffeln	18

B 1.1 Dessert apples: all varieties	
B 1.2 Dessert apples: Golden Delicious	
B 1.3 Dessert apples: Cox's Orange Pippin	
B 1.4 Dessert pears: all varieties	
B 2.1 Cauliflowers	
B 2.2 Lettuce	
B 2.3 Tomatoes	
B 2.4 Carrots	
B 3.1-3.2 Food potatoes	

Taux de conversion	XVI	Tassi di conversione
Taux de la taxe sur la valeur ajoutée	XVII	Imposta valore aggiunto
Signes et abréviations employés	XXXIX	Segni e abbreviazioni convenzionali

## PRIX DE VENTE DE PRODUITS AGRICOLES

## PREZZI DI VENDITA DI PRODOTTI AGRICOLI

## Partie/Parte 1

## Produits végétaux

## Prodotti vegetali

## A. Céréales et riz

## A. Cereali e riso

A 1. Blé tendre	2
A 2. Blé dur	3
A 3. Seigle	4
A 4. Orge	5
A 5. Orge de brasserie	6
A 6. Avoine	7
A 7. Maïs	8
A 8. Riz	8
A 9. Blé tendre (gros)	9
A 10. Orge (gros)	10
A 11. Avoine (gros)	11
A 12. Maïs (gros)	12

A 1. Frumento tenero	
A 2. Frumento duro	
A 3. Segale	
A 4. Orzo	
A 5. Orzo da birreria	
A 6. Avena	
A 7. Granoturco	
A 8. Riso	
A 9. Frumento tenero	
A 10. Orzo	
A 11. Avena	
A 12. Granoturco	

## B. Fruits, légumes et pommes de terre

## B. Frutta, ortaggi e patate

B 1.1 Pommes de table : ens. des variétés	13
B 1.2 Pommes de table : Golden Delicious	14
B 1.3 Pommes de table : Cox's orange Pippin	14
B 1.4 Poires de table : ens. des variétés	15
B 2.1 Choux-fleurs	16
B 2.2 Laitues	16
B 2.3 Tomates	17
B 2.4 Carottes	17
B 3.1-3.2 Pommes de terre de consommation	18

B 1.1 Mele da tavola : ins. delle varietà	
B 1.2 Mele da tavola : Golden Delicious	
B 1.3 Mele da tavola : Cox's orange Pippin	
B 1.4 Pere da tavola : ins. delle varietà	
B 2.1 Cavolfiori	
B 2.2 Lattughe	
B 2.3 Pomodori	
B 2.4 Carote	
B 3.1-3.2 Patate per consumo diretto	

<b>C. Wein</b>	
C 1. Tafelwein	20
C 2. Qualitätswein	21
<b>D. Andere</b>	
D 1.1 Speiseerbsen	22
D 1.2 Speisebohnen	22
D 2.1 Zuckerrüben: Durchschnittserlöse	23
D 2.2 Zuckerrüben: Standardqualität	23
D 3.1 Raps	24
D 3.2 Rohtabak: alle Sorten	24
D 3.3 Rohtabak: wichtigste Sorte	25
D 3.4 Rohtabak: zweitwichtigste Sorte	25
D 3.5 Hopfen: alle Sorten	26
D 3.6 Hopfen: wichtigste Sorte	26
D 4.1 Rosen	27
D 4.2 Baccara-Rosen	27
D 4.3 Nelken	28
D 4.4 Freesien	28
D 4.5 Tulpen	29
D 4.6 Gladiolen	29
D 4.7 Chrysanthemen	30
D 4.8 Cyclamen	30
D 4.9 Azaleen	31
D 5.1-4 Olivenöl	32
D 6.1 Kakaobohnen	32
D 6.2 Kaffee „Robusta“ nicht geröstet	33
D 6.3 Tee	33
<b>E. Verarbeitete pflanzliche Produkte</b>	
E 1. Weichweizenmehl	34
E 2.1 Kristallzucker	35
E 2.2 Raffinierter Zucker in Würfeln	35
E 3.1 Erdnußöl	36
E 3.2 Pflanzenöl	36
E 4. Margarine	37
E 5. Teigwaren	38

<b>C. Wine</b>	
C 1. Table wine	20
C 2. Quality wine	21
<b>D. Others</b>	
D 1.1 Dried peas	22
D 1.2 Dried beans	22
D 2.1 Sugar beet: unit value	23
D 2.2 Sugar beet: standard quality	23
D 3.1 Rape	24
D 3.2 Raw tobacco: all varieties	24
D 3.3 Raw tobacco: the first variety	25
D 3.4 Raw tobacco: the second variety	25
D 3.5 Hop cones: all varieties	26
D 3.6 Hop cones: the first variety	26
D 4.1 Roses	27
D 4.2 Baccara Roses	27
D 4.3 Carnations	28
D 4.4 Freesias	28
D 4.5 Tulips	29
D 4.6 Gladioli	29
D 4.7 Chrysanthemums	30
D 4.8 Cyclamens	30
D 4.9 Azaleas	31
D 5.1-4 Olive oil	32
D 6.1 Cocoa beans	32
D 6.2 Green 'Robusta' coffee	33
D 6.3 Tea	33
<b>E. Processed vegetable products</b>	
E 1. Soft wheat flour	34
E 2.1 Crystallized sugar	35
E 2.2 Refined sugar in lumps	35
E 3.1 Ground-nut oil	36
E 3.2 Vegetable oil	36
E 4. Margarine	37
E 5. Pastes	38

Teil/Part 2

**Tiere und Fleisch**

<b>A. Rinder</b>	
Lebendschlachtrinder	
A 1. Kälber	40
A 2. Jungrinder	41
A 3. Färsen	42
A 4. Ochsen	43
A 5-7. Kühe	44
Geschlachtete Rinder	
A 8. Kälber (Schlaktkörper)	47
A 9-10. Großrinder (Schlaktkörper)	48
A 11. Großrinder (Vorderviertel)	50
A 12. Großrinder (Hinterviertel)	51
Nutz- und Zuchtvieh Rinder	
A 13-14. Kälber	52
A 15. Jungrinder	54
A 16. Färsen	55

**Animals and meat**

<b>A. Cattle</b>	
Live cattle for slaughter	
A 1. Calves	40
A 2. Young cattle	41
A 3. Heifers	42
A 4. Bullocks	43
A 5-7. Cows	44
Slaughtered cattle	
A 8. Calves (carcasses)	47
A 9-10. Heavy cattle (carcasses)	48
A 11. Heavy cattle (forequarter)	50
A 12. Heavy cattle (hindquarter)	51
Store cattle	
A 13-14. Calves	52
A 15. Young cattle	54
A 16. Heifers	55



<b>C. Vin</b>	
C 1. Vin de table	20
C 2. Vin de qualité	21
<b>D. Autres</b>	
D 1.1 Pois secs	22
D 1.2 Haricots secs	22
D 2.1 Betteraves sucrières (v.u.)	23
D 2.2 Betteraves sucrières (qu. stand.)	23
D 3.1 Colza	24
D 3.2 Tabac brut : toutes variétés	24
D 3.3 Tabac brut : première variété	25
D 3.4 Tabac brut : deuxième variété	25
D 3.5 Houblon : toutes variétés	26
D 3.6 Houblon : première variété	26
D 4.1 Roses	27
D 4.2 Roses Baccara	27
D 4.3 Œillets	28
D 4.4 Freesias	28
D 4.5 Tulipes	29
D 4.6 Glaiëuls	29
D 4.7 Chrysanthèmes	30
D 4.8 Cyclamens	30
D 4.9 Azalées	31
D 5.1-4 Huile d'olive	32
D 6.1 Cacao en fèves	32
D 6.2 Café vert «Robusta»	33
D 6.3 Thé	33
<b>E. Produits végétaux transformés</b>	
E 1. Farine de blé tendre	34
E 2.1 Sucre cristallisé	35
E 2.2 Sucre raffiné en morceaux	35
E 3.1 Huile d'arachide	36
E 3.2 Huile végétale	36
E 4. Margarine	37
E 5. Pâtes alimentaires	38

<b>C. Vino</b>	
C 1. Vino da pasto	
C 2. Vino di qualità	
<b>D. Altri</b>	
D 1.1 Piselli secchi	
D 1.2 Fagioli secchi	
D 2.1 Barbabietole da zucchero (v.u.)	
D 2.2 Barbabietole da zucchero (qu. stand.)	
D 3.1 Colza	
D 3.2 Tabacco grezzo : tutte varietà	
D 3.3 Tabacco grezzo : prima varietà	
D 3.4 Tabacco grezzo : seconda varietà	
D 3.5 Luppolo : tutte varietà	
D 3.6 Luppolo : prima varietà	
D 4.1 Rose	
D 4.2 Rose Baccara	
D 4.3 Garofani	
D 4.4 Fresie	
D 4.5 Tulipani	
D 4.6 Gladioli	
D 4.7 Crisantemi	
D 4.8 Ciclamini	
D 4.9 Azalee	
D 5.1-4 Olio d'oliva	
D 6.1 Cacao in grani	
D 6.2 Caffè crudo «Robusta»	
D 6.3 Tè	
<b>E. Prodotti vegetali trasformati</b>	
E 1. Farina di frumento tenero	
E 2.1 Zucchero cristallizzato	
E 2.2 Zucchero raffinato in zollette	
E 3.1 Olio di arachide	
E 3.2 Olio vegetale	
E 4. Margarina	
E 5. Paste alimentari	

## Partie/Parte 2

### Animaux et viande

<b>A. Bovins</b>	
Bovins de boucherie vivants	
A 1. Veaux	40
A 2. Jeunes bovins	41
A 3. Génisses	42
A 4. Bœufs	43
A 5-7. Vaches	44
Bovins abattus	
A 8. Veaux (carcasses)	47
A 9-10. Gros bovins (carcasses)	48
A 11. Gros bovins (quartier avant)	50
A 12. Gros bovins (quartier de derrière)	51
Bovins d'élevage	
A 13-14. Veaux	52
A 15. Jeunes bovins	54
A 16. Génisses	55

### Animali e carne

<b>A. Bovini</b>	
Bovini vivi da macello	
A 1. Vitelli	
A 2. Vitelloni	
A 3. Manze	
A 4. Buoi	
A 5-7. Vacche	
Bovini macellati	
A 8. Vitelli (mezzene)	
A 9-10. Bovini adulti (mezzene)	
A 11. Bovini adulti (quarto anteriore)	
A 12. Bovini adulti (quarto posteriore)	
Bovini per allevamento	
A 13-14. Vitelli	
A 15. Bovini giovani	
A 16. Manze	

<b>B. Schweine</b>	
Lebendschlachtschweine	
B 1-2. Schweine	56
Geschlachtete Schweine	
B 3. Schweine (Schlachtkörper)	58
B 4. Kotelettstränge	59
B 5. Schinken	60
B 6. Bäuche	61
Nutz- und Zuchtvieh Schweine	
B 7. Ferkel	62
<b>C. Schafe</b>	
Lebendschlachtschafe	
C 1. Junglämmer	63
C 2. Stallmastlämmer	63
C 3. Weidemastlämmer	64
C 4. Schafe	65
Geschlachtete Schafe	
C 5. Lämmer und Schafe (Schlachtkörper)	66
<b>D. Geflügel</b>	
Lebendgeflügel	
D 1-3. Jungmasthähnchen	67
Geschlachtetes Geflügel	
D 4-5. Jungmasthähnchen	69
D 6. Suppenhühner	71
D 7. Enten	72
D 8. Gänse	72
D 9. Puten	72
D 10. Puter	72
<b>E. Andere</b>	
E 1.1 Pferde	73
E 1.2 Pferde (Schlachtkörper)	73
E 2.1 Kaninchen	74
E 2.2 Kaninchen (geschlachtete)	74
<b>Tierische Produkte</b>	
<b>F. Milch</b>	
F 1-2. Milch	76
<b>G. Eier</b>	
G 1-4. Frische Eier	78
<b>H. Milcherzeugnisse</b>	
H 1. Vollmilch zur menschl. Ernährung	81
H 2. Kondensmilch, ungezuckert	81
H 3. Kondensmilch, gezuckert	81
H 4. Sahne	82
H 5. Magermilchpulver, nicht denaturiert	82
H 6. Magermilchpulver, denaturiert	83
H 7. Magermilch für Futterzwecke	83
H 8. Butter	84
H 9.1-9.9 Käse	85
<b>J. Andere</b>	
J 1-4. Rohhäute	89
J 5. Rohwolle	90
J 6. Honig	90
J 7. Schweineschmalz	91

<b>B. Pigs</b>	
Pigs for slaughter	
B 1-2. Pigs	
Slaughtered pigs	
B 3. Pigs (carcasses)	
B 4. Loins	
B 5. Hams	
B 6. Bellies (streaky)	
Store pigs	
B 7. Piglets	
<b>C. Sheep</b>	
Sheep for slaughter	
C 1. Young lambs	
C 2. Stall-fed lambs	
C 3. Pastured lambs	
C 4. Hoggets	
Slaughtered sheep	
C 5. Lambs and sheep (carcasses)	
<b>D. Poultry</b>	
Live poultry	
D 1-3. Chickens	
Slaughtered poultry	
D 4-5. Chickens	
D 6. Boiling fowls	
D 7. Ducks	
D 8. Geese	
D 9. Turkey-hens	
D 10. Turkey-cocks	
<b>E. Others</b>	
E 1.1 Horses	
E 1.2 Horses (carcasses)	
E 2.1 Rabbits	
E 2.2 Rabbits (slaughtered)	
<b>Animal products</b>	
<b>F. Milk</b>	
F 1-2. Milk	
<b>G. Eggs</b>	
G 1-4. Fresh eggs	
<b>H. Dairy products</b>	
H 1. Whole milk for human consumption	
H 2. Condensed milk, unsweetened	
H 3. Condensed milk, sweetened	
H 4. Cream	
H 5. Skimmed milk in powder, not denatured	
H 6. Skimmed milk in powder, denatured	
H 7. Skimmed milk for animal feeding	
H 8. Butter	
H 9.1-9.9 Cheese	
<b>J. Others</b>	
J 1-4. Raw hides	
J 5. Raw wool	
J 6. Honey	
J 7. Lard of pork	

<b>B. Porcins</b>		<b>B. Suini</b>	
Porcins de boucherie vivants		Suini vivi da macello	
B 1-2. Porcs	56	B 1-2. Suini	
Porcins abattus		Suini macellati	
B 3. Porcs (carcasses)	58	B 3. Suini (mezzene)	
B 4. Longes	59	B 4. Lombate	
B 5. Jambons	60	B 5. Prosciutti	
B 6. Poitrines	61	B 6. Pancette (ventresche)	
Porcins d'élevage		Suini per allevamento	
B 7. Porcelets	62	B 7. Lattonzoli	
<b>C. Ovins</b>		<b>C. Ovini</b>	
Ovins de boucherie vivants		Ovini vivi da macello	
C 1. Agnelets	63	C 1. Agnellini	
C 2. Agneaux de bergerie	63	C 2. Agnelli d'ovile	
C 3. Agneaux d'herbe	64	C 3. Agnelli da pascolo	
C 4. Moutons	65	C 4. Montoni	
Ovins abattus		Ovini macellati	
C 5. Agneaux et moutons (carcasses)	66	C 5. Agnelli e agnelloni (mezzene)	
<b>D. Volailles</b>		<b>D. Pollame</b>	
Volailles vivantes		Pollame vivo	
D 1-3. Poulets	67	D 1-3. Polli	
Volailles abattues		Pollame macellato	
D 4-5. Poulets	69	D 4-5. Polli	
D 6. Poules de réforme	71	D 6. Galline di riforma	
D 7. Canards	72	D 7. Anatre	
D 8. Oies	72	D 8. Oche	
D 9. Dindes	72	D 9. Tacchine	
D 10. Dindons	72	D 10. Tacchini	
<b>E. Autres</b>		<b>E. Altri</b>	
E 1.1 Chevaux	73	E 1.1 Cavalli	
E 1.2 Chevaux (carcasses)	73	E 1.2 Cavalli (mezzene)	
E 2.1 Lapins	74	E 2.1 Conigli	
E 2.2 Lapins (abattus)	74	E 2.2 Conigli (macellati)	
<b>Produits animaux</b>		<b>Prodotti animali</b>	
<b>F. Lait</b>		<b>F. Latte</b>	
F 1-2. Lait	76	F 1-2. Latte	
<b>G. Œufs</b>		<b>G. Uova</b>	
G 1-4. Œufs frais	78	G 1-4. Uova fresche	
<b>H. Produits laitiers</b>		<b>H. Prodotti lattiero-caseari</b>	
H 1. Lait entier de consommation	81	H 1. Latte intero per consumo diretto	
H 2. Lait condensé, non sucré	81	H 2. Latte condensato, senza zucchero	
H 3. Lait condensé, sucré	81	H 3. Latte condensato, zuccherato	
H 4. Crème	82	H 4. Crema	
H 5. Lait écrémé en poudre, non dénaturé	82	H 5. Latte scremato in polvere, non denaturato	
H 6. Lait écrémé en poudre, dénaturé	83	H 6. Latte scremato in polvere, denaturato	
H 7. Lait écrémé pour l'alimentation animale	83	H 7. Latte scremato per alimentazione animale	
H 8. Beurre	84	H 8. Burro	
H 9.1-9.9 Fromages	85	H 9.1-9.9 Formaggio	
<b>J. Autres</b>		<b>J. Altri</b>	
J 1-4. Peaux brutes	89	J 1-4. Pelli grezze	
J 5. Laine brute	90	J 5. Lana grezza	
J 6. Miel	90	J 6. Miele	
J 7. Saindoux	91	J 7. Sugna	

## Teil/Part 1

**Einzel- und Mischfuttermittel***Einzelfuttermittel***A. Getreide und Nebenerzeugnisse der Müllerei**

A 1. Weizen, denaturiert	96
A 2. Weizenkleie	97
A 3. Roggen	98
A 4. Gerste	99
A 5. Hafer	100
A 6. Mais	101
A 7. Gerste, gemahlen	102
A 8. Mais, gemahlen	103

**B. Ölkuchen**

B 1. Erdnußkuchen aus geschälter Saat (gepreßt)	104
B 2. Leinkuchen (gepreßt)	105
B 3. Sojaextraktionsschrot, getoasted	106
B 4. Erdnußkuchen aus geschälter Saat (Extrakt)	107
B 5. Leinkuchen (Extrakt)	107
B 6. Sonnenblumenkuchen (Extrakt)	108
B 7. Baumwollsaatkuchen aus entrindeter und geschälter Saat	108

**C. Erzeugnisse tierischer Herkunft**

C 1. Fischmehl	109
C 2. Tiermehl	110

**D. Andere Erzeugnisse**

D 1. Getreidestroh	110
D 2. Wiesenheu	111
D 3. Luzernegrün	111
D 4. Diffusionsschnitzel, getrocknet	112
D 5. Biertreber, getrocknet	113

*Mischfuttermittel***E. Rindermischfutter**

E 1. Kälberaufzucht	116
E 2. Kälbermast	117
E 3. Rindermast (Alleinfutter)	118
E 4. Milchvieh (Aufstallung)	119
E 5. Rindermast (Ergänzungsfutter)	120
E 6. Milchvieh bei Weidegang	120

**F. Schweinemischfutter**

F 1. Ferkelaufzucht	121
F 3. Schweineendmast	122
F 3. Schweineendmast*	123

**G. Geflügelmischfutter**

G 1. Küken der ersten Tage	123
G 2. Endmastgeflügel	124
G 3. Junghennen bis zur Legereife	125
G 4. Legehennen in „Bodenhaltung“	125
G 5. Legehennen in „Batterie-Haltung“	126

\* Lieferung lose &gt; 2 t

**Straight and compound feedingstuffs***Straight feedingstuffs***A. Cereals and by-products of the milling industry**

A 1. Denatured wheat	
A 2. Wheat bran	
A 3. Rye	
A 4. Barley	
A 5. Oats	
A 6. Maize	
A 7. Ground barley	
A 8. Ground maize	

**B. Cakes**

B 1. Decorticated ground-nut cake (expeller)	
B 2. Linseed cake (expeller)	
B 3. Toasted extracted soyabean meal	
B 4. Decorticated ground-nut cake (extracted)	
B 5. Linseed cake (extracted)	
B 6. Sunflower cake (extracted)	
B 7. Decorticated extracted cottonseed cake	

**C. Products of animal origin**

C 1. Fish meal	
C 2. Animal meal	

**D. Other products**

D 1. Cereal straw	
D 2. Meadow hay	
D 3. Dried lucerne	
D 4. Dried sugar-beet pulp	
D 5. Dried brewers' grains	

*Compound feedingstuffs***E. Compound cattle feeds**

E 1. Rearing calves	
E 2. Veal calves	
E 3. Cattle fattening (complete)	
E 4. Dairy cattle (stall fed)	
E 5. Cattle fattening (complementary)	
E 6. Dairy cattle (at grass)	

**F. Compound pig feeds**

F 1. Rearing pigs	
F 2. Fattening pigs	
F 3. Fattening pigs*	

**G. Compound poultry feeds**

G 1. Baby chicks	
G 2. Broiler production	
G 3. Rearing pullets to lay	
G 4. Free range laying hens	
G 5. Battery laying hens	

\* Bulk delivery &gt; 2 t

Partie/Parte 1

**Aliments simples et composés**

*Aliments simples*

A. Céréales et sous-produits de meunerie

A 1. Blé dénaturé	96
A 2. Son de blé	97
A 3. Seigle	98
A 4. Orge	99
A 5. Avoine	100
A 6. Maïs	101
A 7. Orge moulue	102
A 8. Maïs moulu	103

B. Tourteaux

B 1. Tourteau de pression d'arachides décortiquées	104
B 2. Tourteau de pression de lin	105
B 3. Tourteau d'extraction de soja cuit	106
B 4. Tourteau d'extraction d'arachides décortiquées	107
B 5. Tourteau d'extraction de lin	107
B 6. Tourteau d'extraction de tournesol	108
B 7. Tourteau de pression de coton décortiqué	108

C. Produits d'origine animale

C 1. Farine de poisson	109
C 2. Farine animale	110

D. Autres produits

D 1. Paille de céréales	110
D 2. Foin de prairie	111
D 3. Luzerne déshydratée	111
D 4. Pulpes séchées de betteraves sucrières	112
D 5. Drêches de brasserie séchées	113

*Aliments composés*

E. Composés pour bovins

E 1. Veaux d'élevage	116
E 2. Veaux de boucherie	117
E 3. Bovins à l'engrais (complet)	118
E 4. Vaches laitières (en stabulation)	119
E 5. Bovins à l'engrais (complémentaire)	120
E 6. Vaches laitières à l'herbage	120

F. Composés pour porcins

F 1. Porcelets d'élevage	121
F 2. Porcs à l'engrais	122
F 3. Porcs à l'engrais*	123

G. Composés pour volailles

G 1. Poussins des premiers jours	123
G 2. Poulets à l'engrais	124
G 3. Poulettes jusqu'à la ponte	125
G 4. Poules pondeuses au sol	125
G 5. Poules pondeuses en «batteries»	126

\* Livraison en vrac > 2 t

**Mangimi semplici e composti**

*Mangimi semplici*

A. Cereali e sottoprodotti della molitura

A 1. Frumento denaturato	
A 2. Crusca di frumento	
A 3. Segale	
A 4. Orzo	
A 5. Avena	
A 6. Granoturco	
A 7. Farina di orzo	
A 8. Farina di granoturco	

B. Panelli

B 1. Pannello di arachidi decorticate	
B 2. Pannello di lino	
B 3. Pannello d'estrazione di soia tostata	
B 4. Pannello d'estrazione di arachidi decorticate	
B 5. Pannello d'estrazione di lino	
B 6. Pannello d'estrazione di girasole	
B 7. Pannello di cotone decorticato	

C. Prodotti di origine animale

C 1. Farina di pesce	
C 2. Farina animale	

D. Altri prodotti

D 1. Paglia di cereali	
D 2. Fieno di prateria	
D 3. Erba medica disidratata	
D 4. Fettucce esauste ed essiccate di barbabietola da zucchero	
D 5. Borlande essiccate di birreria	

*Mangimi composti*

E. Miscele per bovini

E 1. Vitelli d'allevamento	
E 2. Vitelli da macello	
E 3. Bovini d'ingrasso (completo)	
E 4. Vacche da latte (stabulazione)	
E 5. Bovini d'ingrasso (complementare)	
E 6. Vacche da latte al pascolo	

F. Miscele per suini

F 1. Lattonzoli d'allevamento	
F 2. Suini all'ingrasso	
F 3. Suini all'ingrasso*	

G. Miscele per pollame

G 1. Pulcini dei primi giorni	
G 2. Polli all'ingrasso	
G 3. Galline prima di fare le uova	
G 4. Galline da uova a terra	
G 5. Galline da uova in «batterie»	

\* Consegna alla rinfusa > 2 t

Teil/Part 2

**Einnährstoff- und Mehrnährstoff-  
Handelsdünger**

*Einnährstoffdünger*

A. Stickstoffdünger

A 1. Ammonsulfat	130
A 2. Kalkammonsalpeter	131
A 3. Kalksalpeter	132

B. Phosphatdünger

B 1. Thomasphosphat	133
B 2. Superphosphat	134

C. Kalidünger

C 1. Kaliumchlorid	135
C 2. Kaliumsulfat	136

*Mehrnährstoffdünger*

E. Zweinährstoffdünger

E 1. N-P: 1-1-0	139
E 2. P-K: 0-1-1	140
E 2. <sup>®</sup> P-K: 0-20-20	141

F. Dreinährstoffdünger

F 1. N-P-K: 1-0,5-0,5	142
F 1. <sup>®</sup> N-P-K: 20-10-10	143
F 2. N-P-K: 1-1-1	144
F 2. <sup>®</sup> N-P-K: 17-17-17	145
F 3. N-P-K: 1-1-2	146
F 3. <sup>®</sup> N-P-K: 9-9-18	147
F 4. N-P-K: 1-2-2	148
F 4. <sup>®</sup> N-P-K: 10-20-20	149

**Straight and compound fertilizers**

*Straight fertilizers*

A. Nitrogenous fertilizers

A 1. Sulphate of ammonia
A 2. Ammonium nitrate
A 3. Calcium nitrate

B. Phosphatic fertilizers

B 1. Basic slag
B 2. Superphosphate

C. Potassic fertilizers

C 1. Muriate of potash
C 2. Sulphate of potash

*Compound fertilizers*

E. Binary fertilizers

E 1. N-P: 1-1-0
E 2. P-K: 0-1-1
E 2. <sup>®</sup> P-K: 0-20-20

F. Ternary fertilizers

F 1. N-P-K: 1-0,5-0,5
F 1. <sup>®</sup> N-P-K: 20-10-10
F 2. N-P-K: 1-1-1
F 2. <sup>®</sup> N-P-K: 17-17-17
F 3. N-P-K: 1-1-2
F 3. <sup>®</sup> N-P-K: 9-9-18
F 4. N-P-K: 1-2-2
F 4. <sup>®</sup> N-P-K: 10-20-20

Teil/Part 3

**Treibstoffe und Brennstoffe**

A. Motorenbenzin	154
B. Dieselmotorenkraftstoff	155
C. Destillat-Heizöl	156

**Fuels**

A. Motor spirit
B. Gasoil
C. Dieseloil

Partie/Parte 2

**Engrais simples et composés**

*Engrais simples*

A. Engrais azotés

A 1. Sulfate d'ammoniaque	130
A 2. Nitrate d'ammoniaque	131
A 3. Nitrate de chaux	132

B. Engrais phosphatés

B 1. Scorie Thomas	133
B 2. Superphosphate	134

C. Engrais potassiques

C 1. Chlorure de potassium	135
C 2. Sulfate de potassium	136

*Engrais composés*

E. Engrais binaires

E 1. N-P: 1-1-0	139
E 2. P-K: 0-1-1	140
E 2. <sup>®</sup> P-K: 0-20-20	141

F. Engrais ternaires

F 1. N-P-K: 1-0,5-0,5	142
F 1. <sup>®</sup> N-P-K: 20-10-10	143
F 1. N-P-K: 1-1-1	144
F 2. <sup>®</sup> N-P-K: 17-17-17	145
F 3. N-P-K: 1-1-2	146
F 3. <sup>®</sup> N-P-K: 9-9-18	147
F 4. N-P-K: 1-2-2	148
F 4. <sup>®</sup> N-P-K: 10-20-20	149

**Concimi semplici e composti**

*Concimi semplici*

A. Concimi azotati

A 1. Solfato ammonico
A 2. Nitrato ammonico
A 3. Nitrato di calcio

B. Concimi fosfati

B 1. Scorie Thomas
B 2. Superfosfato

C. Concimi potassici

C 1. Cloruro potassico
C 2. Solfato potassico

*Concimi composti*

E. Concimi binari

E 1. N-P: 1-1-0
E 2. P-K: 0-1-1
E 2. <sup>®</sup> P-K: 0-20-20

F. Concimi ternari

F 1. N-P-K: 1-0,5-0,5
F 1. <sup>®</sup> N-P-K: 20-10-10
F 2. N-P-K: 1-1-1
F 2. <sup>®</sup> N-P-K: 17-17-17
F 3. N-P-K: 1-1-2
F 3. <sup>®</sup> N-P-K: 9-9-18
F 4. N-P-K: 1-2-2
F 4. <sup>®</sup> N-P-K: 10-20-20

Partie/Parte 3

**Carburants et combustibles**

A. Essence moteur	154
-------------------	-----

B. Gas-oil	155
------------	-----

C. Fuel-oil fluide	156
--------------------	-----

**Carburanti e combustibili**

A. Benzina auto
-----------------

B. Gasolio
------------

C. Gasolio
------------

#### Teil/Part 4

##### Saatgut

###### A. Getreide

A 1. Weizen	160
A 2. Roggen	160
A 3. Gerste	161
A 4. Hybridmais	161

###### B. Hackfrüchte

B 1. Zuckerrüben	162
B 2. Runkelrüben	162

###### C. Futterpflanzen

C 1. Italienisches Ray-Gras	163
C 2. Blaue Luzerne	163
C 3. Rotklee	164

##### Seeds

###### A. Cereals

A 1. Wheat	
A 2. Rye	
A 3. Barley	
A 4. Hybrid maize	

###### B. Root crops

B 1. Sugar-beet	
B 2. Mangolds	

###### C. Fodder crops

C 1. Italian rye-grass	
C 2. Lucerne	
C 3. Red clover	

#### Teil/Part 5

##### Pestizide

###### A. Fungizide

A 1. Netzschwefel	168
A 2. Kupferoxychlorid	168
A 3. Zineb	169
A 4. Maneb	169

###### B. Insektizide

B 1. Lindan	170
B 2. Parathion	170
B 3. Malathion	171
B 4. Dicofol (Kelthane)	171

###### C. Herbizide

C 1. M.C.P.A.	172
C 2. 2,4 D	172
C 3. Atrazin	173
C 4. Methabenzthiazuron	173
C 5. Pyrazon (p.c.a)	174

##### Pesticides

###### A. Fungicides

A 1. Wettable sulphur	
A 2. Copper oxychloride	
A 3. Zinebe	
A 4. Manebe	

###### B. Insecticides

B 1. Lindane	
B 2. Parathion	
B 3. Malathion	
B 4. Dicofol (Kelthane)	

###### C. Herbicides

C 1. M.C.P.A.	
C 2. 2,4 D	
C 3. Atrazine	
C 4. Methabenzthiazuron	
C 5. Pyrazon (p.c.a.)	



#### Partie/Parte 4

##### Semences

###### A. Céréales

A 1. Blé	160
A 2. Seigle	160
A 3. Orge	161
A 4. Maïs hybride	161

###### B. Plantes sarclées

B 1. Betteraves sucrières	162
B 2. Betteraves fourragères	162

###### C. Plantes fourragères

C 1. Ray-grass d'Italie	163
C 2. Luzerne	163
C 3. Trèfle violet	164

##### Sementi

###### A. Cereali

A 1. Frumento
A 2. Segale
A 3. Orzo
A 4. Granoturco ibrido

###### B. Piante sarchiate

B 1. Barbabietole da zucchero
B 2. Barbabietole da foraggio

###### C. Piante foraggere

C 1. Loglio italico
C 2. Erba medica
C 3. Trifoglio violetto

#### Partie/Parte 5

##### Pesticides

###### A. Fongicides

A 1. Soufre mouillable	168
A 2. Oxychlorure de cuivre	168
A 3. Zinebe	169
A 4. Manebe	169

###### B. Insecticides

B 1. Lindane	170
B 2. Parathion	170
B 3. Malathion	171
B 4. Dicofol (Kelthane)	171

###### C. Herbicides

C 1. M.C.P.A.	172
C 2. 2,4 D	172
C 3. Atrazine	173
C 4. Methabenzthiazuron	173
C 5. Pyrazon (p.c.a.)	174

##### Pesticidi

###### A. Fungicidi

A 1. Zolfo raffinato
A 2. Ossicloruro di rame
A 3. Zineb
A 4. Manebe

###### B. Insetticidi

B 1. Lindano
B 2. Parathion
B 3. Malathion
B 4. Dicofol (Kelthane)

###### C. Erbicidi

C 1. M.C.P.A.
C 2. 2,4 D
C 3. Atrazin
C 4. Methabenzthiazuron
C 5. Pyrazon (p.c.a.)

**Werte der Europäischen Währungseinheit (ECU)  
Values of the European currency unit (ECU)**

**Valeur de l'unité monétaire européenne (ECU)  
Valori dell'unità monetaria europea (ECU)**

	BR Deutschland		France		Italia		Nederland		UEBL/BLEU		United Kingdom		Ireland
	100 ECU =	100 DM =	100 ECU =	100 FF =	100 ECU =	100 LIT =	100 ECU =	100 HFL =	100 ECU =	100 BFR/LFR =	100 ECU =	100 UKL =	100 ECU =
	... DM	... ECU	... FF	... ECU	... LIT	... ECU	... HFL	... ECU	... BFR/LFR	... ECU	... UKL	... ECU	... IRL

	Danmark		USA		EUR 9	
	100 ECU =	100 DKR =	100 ECU =	100 \$ =	100 ECU =	100 Eur =
	... DKR	... ECU	... \$	... ECU	... Eur	... ECU

**Durchschnittswerte je Kalenderjahr / Valeurs moyennes par année civile**

**Average values per**

**calendar year / Valori medi per anno calendario**

1955	483,774	20,6708	403,145	24,8050	71990,0	0,138908	437,700	22,8467	5759,21	1,73634	41,1372	243,089	41,1372	89	795,595	12,5692	115,184	86,8118	115,184	86,8176
1956	483,774	20,6708	403,145	24,8080	71990,0	0,138908	437,700	22,8467	5759,21	1,73634	41,1372	243,089	41,1372	89	795,595	12,5692	115,184	86,8118	115,184	86,8176
1957	474,793	21,0618	425,453	23,5044	70653,7	0,141535	429,574	23,2789	5652,30	1,76919	40,3735	247,687	40,3735	87	780,825	12,8070	113,046	88,4596	113,017	88,4823
1958	460,614	21,7102	461,264	21,6796	68543,8	0,145892	416,745	23,9955	5483,50	1,82365	39,1678	255,312	39,1678	12	757,507	13,2012	109,670	91,1826	109,670	91,1826
1959	443,605	22,5426	521,454	19,1771	66012,6	0,151486	401,357	24,9155	5281,01	1,89358	37,7215	265,101	37,7215	01	729,535	13,7074	105,621	94,6781	105,620	94,6790
1960	443,605	22,5426	521,454	19,1771	66012,6	0,151486	401,357	24,9155	5281,01	1,89358	37,7215	265,101	37,7215	01	729,535	13,7074	105,621	94,6781	105,620	94,6790
1961	430,742	23,2158	526,950	18,9771	66708,4	0,149906	389,854	25,6506	5336,67	1,87383	38,1191	262,336	38,1191	36	737,224	13,5644	106,734	93,6909	106,737	93,6882
1962	427,921	23,3688	528,168	18,9334	66862,6	0,149560	387,268	25,8219	5349,01	1,86950	38,2073	261,730	38,2073	30	738,928	13,5331	106,981	93,4745	106,980	93,4753
1963	427,921	23,3688	528,168	18,9334	66862,6	0,149560	387,268	25,8219	5349,01	1,86950	38,2073	261,730	38,2073	30	738,928	13,5331	106,981	93,4745	106,980	93,4753
1964	427,921	23,3688	528,168	18,9334	66862,6	0,149560	387,268	25,8219	5349,01	1,86950	38,2073	261,730	38,2073	30	738,928	13,5331	106,981	93,4745	106,980	93,4753
1965	427,921	23,3688	528,168	18,9334	66862,6	0,149560	387,268	25,8219	5349,01	1,86950	38,2073	261,730	38,2073	30	738,928	13,5331	106,981	93,4745	106,980	93,4753
1966	427,921	23,3688	528,168	18,9334	66862,6	0,149560	387,268	25,8219	5349,01	1,86950	38,2073	261,730	38,2073	30	738,928	13,5331	106,981	93,4745	106,980	93,4753
1967	425,924	23,4784	525,703	19,0221	66550,6	0,150261	385,461	25,9430	5324,04	1,87827	38,7652	257,963	38,7652	63	742,293	13,4718	106,482	93,9126	106,460	93,9320
1968	411,554	24,2981	507,967	19,6863	64305,2	0,155508	372,456	26,8488	5144,42	1,94385	42,8702	233,262	42,8702	52	771,663	12,9590	102,889	97,1921	102,888	97,1927
1969	402,622	24,8372	529,027	18,9026	63886,6	0,156527	370,032	27,0269	5110,93	1,95659	42,5912	234,790	42,5912	90	766,640	13,0439	102,219	97,8292	102,212	97,8359
1970	374,138	26,7281	567,767	17,6129	63889,5	0,156520	370,049	27,0234	5111,16	1,95650	42,5931	234,780	42,5931	80	766,675	13,0433	102,223	97,8253	102,223	97,8252
1971	364,566	27,4299	577,214	17,3246	64741,4	0,154460	365,750	27,3411	5086,63	1,96594	42,8583	233,327	42,8583	27	775,264	12,8999	104,776	95,4417	102,336	97,7175
1972	357,681	27,9579	565,717	17,6767	65426,4	0,152843	359,991	27,7785	4936,11	2,02587	44,8941	222,746	44,8941	46	778,909	12,8385	112,178	89,1440	102,238	97,715
1973	327,644	30,5209	546,775	18,2891	71646,0	0,139575	342,853	29,1670	4780,09	2,09201	50,2321	199,076	50,2321	76	741,598	13,4844	123,173	81,1866	98,3112	101,718
1974	308,352	32,4305	573,386	17,4403	77574,3	0,128908	320,224	31,2281	4639,94	2,15520	50,9803	196,154	50,9803	54	725,927	13,7755	119,270	83,8434	95,4980	104,714
1975	304,939	32,7934	532,923	18,7997	80954,5	0,123526	313,490	31,8989	4556,90	2,19447	56,0026	178,563	56,0026	63	712,266	14,0397	124,077	80,5951	93,8341	106,571
1976	281,545	35,5183	534,486	18,7096	93015,0	0,107509	295,515	33,8392	4316,54	2,31667	62,1578	160,881	62,1578	81	676,176	14,7890	111,805	89,4414	88,2561	113,307
1977	264,831	37,7599	560,607	17,8378	100678,5	0,099326	280,010	35,7130	4088,26	2,44603	65,3701	152,975	65,3701	75	685,567	14,5865	114,112	87,6332	83,9820	119,073
1978	255,607	39,1125	573,983	17,4221	108021,6	0,092574	275,409	36,3096	4006,11	2,49618	66,3910	150,622	66,3888	27	701,945	14,2461	127,410	78,4867	83,0075	120,471
1979	251,087	39,8268	582,945	17,1543	113849,8	0,087835	274,864	36,3816	4016,51	2,48972	64,6392	154,705	66,9482	59	720,911	13,8713	137,065	72,9581		

**Mehrwertsteuersätze**  
**Rates of Value Added Tax**

**Taux de la taxe sur la valeur ajoutée**  
**Tassi dell'imposta sul valore aggiunto**

Erzeugerpreise landwirtschaftlicher Produkte  
Producer prices of agricultural products

Prix à la production des produits agricoles  
Prezzi alla produzione dei prodotti agricoli

	<b>Regelsystem<sup>1)</sup></b> <b>Standard system<sup>1)</sup></b>	<b>Sätze</b> <b>Rates</b> <b>Taux</b> <b>Tassi</b>	<b>seit / since</b> <b>depuis / dal</b>	<b>Régime normal<sup>1)</sup></b> <b>Régime normale<sup>1)</sup></b>	
	<b>Besteuerbare Erzeugnisse</b> <b>Taxable products</b>			<b>Produits imposables</b> <b>Prodotti imponibili</b>	
<b>BR Deutschland</b>	<b>Ermäßigter Satz / Reduced rate</b> <ul style="list-style-type: none"> <li>Die meisten Erzeugnisse / Most products</li> </ul>	5 % 5,5 % 6 % 6,5%	1.1.1968 1.7.1968 1.1.1978 1.7.1979	<b>Taux réduit / Tasso ridotto</b> <ul style="list-style-type: none"> <li>La plupart des produits / La maggior parte dei prodotti</li> </ul>	
	<b>Normalsteuersatz / Standard rate</b> <ul style="list-style-type: none"> <li>Weinmost, Getränke, Dienstleistungen / Grape must, beverages, services</li> </ul>	10 % 11 % 12 % 13 %	1.1.1968 1.7.1968 1.1.1978 1.7.1979	<b>Taux normal / Tasso normale</b> <ul style="list-style-type: none"> <li>Moût de vin, boissons, services / Mosto di vino, bevande, servizi</li> </ul>	
	<p>N.B. Ab 1. Januar 1970 hat ein der Regelbesteuerung unterliegender Landwirt die Möglichkeit, von seiner Mehrwertsteuerschuld (über die abzugsfähige Vorsteuer hinaus) einen sogenannten Aufwertungsteilausgleich abzuziehen (3%, ab 1. 1. 1976: 2,5%, ab 1. 1. 1977: 2%, ab 1. 1. 1978: 1,5%, ab 1. 1. 1979: 1% und ab 1. 1. 1980: 0,5%).</p> <p>Since 1 January 1970, farmers to whom the standard system applies may deduct from their VAT liability not only the VAT paid at earlier stages but also an amount allowed as partial compensation for the revaluation. This amount was reduced from 3% to 2,5% on 1. 1. 1976, to 2% on 1. 1. 1977, to 1,5% on 1. 1. 1978, to 1% on 1. 1. 1979 and to 0,5% on 1. 1. 1980.</p>			<p>N.B. Depuis le 1<sup>er</sup> janvier 1970, l'agriculteur au régime normal peut déduire de sa dette fiscale TVA (autre la TVA payée sur ses achats) un montant compensatoire partiel de réévaluation. Ce montant de 3% a été réduit à 2,5% le 1. 1. 1976, à 2% le 1. 1. 1977, à 1,5% le 1. 1. 1978, à 1% le 1. 1. 1979 et à 0,5% le 1. 1. 1980.</p> <p>Dal 1<sup>o</sup> gennaio 1970, l'agricoltura sottoposta a regime normale può detrarre dal suo debito fiscale IVA (oltre all'IVA corrisposta sugli acquisti) un importo compensativo parziale della rivalutazione. Questo importo, inizialmente fissato al 3% è stato ridotto al 2,5% dall' 1. 1. 1976, al 2% dall' 1. 1. 1977, all' 1,5% dall' 1. 1. 1978, all' 1% dall' 1. 1. 1979 e allo 0,5% dall' 1. 1. 1980.</p>	
<b>France</b>	<b>Ermäßigter Satz / Reduced rate</b> <ul style="list-style-type: none"> <li>Alle Erzeugnisse außer Wein / All products except wine</li> </ul>	6 % 7 % 7,5 % 7 %	1.1.1968 1.12.1968 1.1.1970 1.1.1973	<b>Taux réduit / Tasso ridotto</b> <ul style="list-style-type: none"> <li>Tous les produits sauf le vin / Tutti i prodotti eccetto il vino</li> </ul>	
	<b>Mittlerer Satz / Intermediate rate</b> <ul style="list-style-type: none"> <li>Wein / Wine</li> </ul>	13 % 15 % 17,6 %	1.1.1968 1.12.1968 1.1.1970	<b>Taux intermédiaire / Tasso intermedio</b> <ul style="list-style-type: none"> <li>Vin / Vino</li> </ul>	
	<b>Mittlerer Satz / Intermediate rate → Normalsteuersatz / Standard rate</b> <ul style="list-style-type: none"> <li>Wein / Wine</li> </ul>	17,6 %	1.1.1977	<b>Taux intermédiaire / Tasso intermedio → Taux normal / Tasso normale</b> <ul style="list-style-type: none"> <li>Vin / Vino</li> </ul>	
	<p>N.B. Bis zum 31. 12. 1969 bezogen sich diese Sätze auf Preise einschließlich MwSt. – Ab 1. 1. 1970 beziehen sich diese Sätze auf Preise ausschließlich MwSt. / Until 31. 12. 1969 these rates applied to prices inclusive of VAT. From 1. 1. 1970 these rates apply to prices exclusive of VAT.</p>			<p>N.B. Jusqu'au 31. 12. 1969 les taux s'appliquent aux prix TVA comprise – A partir du 1. 1. 1970 les taux s'appliquent aux prix hors TVA / Fino al 31. 12. 1969 i tassi si applicano ai prezzi IVA inclusa. Dall' 1. 1. 1970 i tassi si applicano ai prezzi IVA esclusa.</p>	

<sup>1)</sup> Das „Regelsystem“ sieht für die Landwirtschaft gewisse Vereinfachungen gegenüber den für die übrigen Wirtschaftszweige angewandten Bedingungen vor / The 'standard system' provides certain simplifications for the agricultural sector as compared with the conditions applying to other economic sectors.

N.B. Die Angaben betreffen die Landwirtschaft in engerem Sinne, also nicht z.B. die Forstwirtschaft. Nur die wichtigsten Erzeugnisse werden beispielsweise aufgeführt / The data relate to agriculture in the strict sense of the term, excluding e.g. forestry. Only the most important products are indicated by way of illustration.

<sup>1)</sup> Le «régime normal» comporte pour l'agriculture certaines simplifications par rapport aux conditions applicables aux autres secteurs économiques / Se rapportato alle condizioni applicabili agli altri settori economici, il «regime normale» comporta per l'agricoltura una serie di semplificazioni.

N.B. Les données concernent l'agriculture au sens restreint et non p. ex. la sylviculture. Seuls les produits les plus importants ont été mentionnés à titre d'exemples / I dati si riferiscono all'agricoltura in senso stretto (essi escludono ad esempio la silvicoltura). Sono stati menzionati a titolo di esempio solo i prodotti più importanti.

**Mehrwertsteuersätze**  
**Rates of Value Added Tax**

**Taux de la taxe sur la valeur ajoutée**  
**Tassi dell'imposta sul valore aggiunto**

Erzeugerpreise landwirtschaftlicher Produkte  
Producer prices of agricultural products

Prix à la production des produits agricoles  
Prezzi alla produzione dei prodotti agricoli

	<b>Regelsystem<sup>1)</sup></b> <b>Standard system<sup>1)</sup></b>	<b>Sätze</b> <b>Rates</b> <b>Taux</b> <b>Tassi</b>	<b>seit / since</b> <b>depuis / dal</b>	<b>Régime normal<sup>1)</sup></b> <b>Regime normale<sup>1)</sup></b>
	<b>Besteuerbare Erzeugnisse</b> <b>Taxable products</b>			<b>Produits imposables</b> <b>Prodotti imponibili</b>
<b>Italia</b>	<p><b>Ermäßigter Satz / Reduced rate</b></p> <ul style="list-style-type: none"> <li>● Getreide (Ausnahme: Saatgut und Rohreis), Rohmilch / Cereals (except seed and paddy rice) untreated milk</li> <li>● Rohreis, Frisch- und Trockengemüse, Kartoffeln, frisches und getrocknetes Obst, Ölsamen für Speiseöl, Olivenöl, Eier, Butter und Käse / Paddy rice, fresh and dried vegetables, potatoes, fresh and dried fruit, oilseeds for the production of edible oil, olive oil, eggs, butter and cheese</li> </ul> <p><b>Mittlerer Satz / Intermediate rate</b></p> <ul style="list-style-type: none"> <li>● Schweine / Pigs</li> <li>● Alle übrigen oben nicht aufgeführten Produkte (Rinder ausgenommen) / All other products n.e.s. (cattle excepted)</li> </ul> <p>Erhöhter Satz → <b>Normalsteuersatz / Higher rate → Standard rate</b></p> <ul style="list-style-type: none"> <li>● Rinder / Cattle</li> </ul>	<p>1 %</p> <p>3 %</p> <p>6 %</p> <p>9 %</p> <p>6 %</p> <p>6 %</p> <p>18 %</p> <p>14 %</p>	<p>1.1.1973</p> <p>1.1.1973</p> <p>1.1.1973</p> <p>1.4.1979</p> <p>1.1.1973</p> <p>1.1.1973</p> <p>30.4.1975</p> <p>1.4.1979</p>	<p><b>Taux réduit / Tasso ridotto</b></p> <ul style="list-style-type: none"> <li>● Céréales (sauf semences et riz brut), lait cru / Cereali (eccetto sementi e riso greggio), latte crudo</li> <li>● Riz brut, légumes frais et secs, pommes de terre, fruits frais et secs, oléagineux pour huile alimentaire, huile d'olive, œufs, beurre et fromage / Riso greggio, ortaggi freschi e secchi, patate, frutta fresca e secca, semi oleosi per oli alimentari, olio d'oliva, uova, burro e formaggio</li> </ul> <p><b>Taux intermédiaire / Tasso intermedio</b></p> <ul style="list-style-type: none"> <li>● Porcins / Suini</li> <li>● Tous les autres produits non mentionnés ci-dessus (bovins exceptés) / Tutti gli altri prodotti non menzionati qui sopra (bovini eccettuati)</li> </ul> <p>Taux majoré → <b>Taux normal / Tasso maggiorato → Tasso normale</b></p> <ul style="list-style-type: none"> <li>● Bovins / Bovini</li> </ul>
<b>Niederland</b>	<p><b>Ermäßigter Satz / Reduced rate</b></p> <ul style="list-style-type: none"> <li>● Die meisten Erzeugnisse / Most products</li> </ul> <p>Normalsteuersatz / Standard rate → <b>Ermäßigter Satz / Reduced rate</b></p> <ul style="list-style-type: none"> <li>● Blumen, Zierpflanzen, Blumenzwiebeln, Baumschulerzeugnisse / Flowers, ornamental plants, bulbs, nursery plants</li> </ul>	<p>4 %</p> <p>12 %</p> <p>14 %</p> <p>16 %</p> <p>4 %</p>	<p>1.1.1969</p> <p>1.1.1969</p> <p>1.1.1971</p> <p>1.1.1973</p> <p>1.1.1975</p>	<p><b>Taux réduit / Tasso ridotto</b></p> <ul style="list-style-type: none"> <li>● La plupart des produits / La maggior parte dei prodotti</li> </ul> <p>Taux normal / Tasso normale → <b>Taux réduit / Tasso ridotto</b></p> <ul style="list-style-type: none"> <li>● Fleurs, plantes ornementales, bulbes, produits des pépinières / Fiori, piante ornamentali, bulbi, prodotti di vivai</li> </ul>
<b>Belgique / Belgijë</b>	<p><b>Ermäßigter Satz / Reduced rate</b></p> <ul style="list-style-type: none"> <li>● Die meisten Erzeugnisse / Most products</li> </ul> <p><b>Normalsteuersatz / Standard rate</b></p> <ul style="list-style-type: none"> <li>● Blumen / Flowers</li> </ul>	<p>6 %</p> <p>18 %</p> <p>16 %</p>	<p>1.1.1971</p> <p>1.1.1971</p> <p>1.1.1978</p>	<p><b>Taux réduit / Tasso ridotto</b></p> <ul style="list-style-type: none"> <li>● La plupart des produits / La maggior parte dei prodotti</li> </ul> <p><b>Taux normal / Tasso normale</b></p> <ul style="list-style-type: none"> <li>● Fleurs / Fiori</li> </ul>

<sup>1)</sup> Das „Regelsystem“ sieht für die Landwirtschaft gewisse Vereinfachungen gegenüber den für die übrigen Wirtschaftszweige angewandten Bedingungen vor / The 'standard system' provides certain simplifications for the agricultural sector as compared with the conditions applying to other economic sectors.

<sup>1)</sup> Le «régime normal» comporte pour l'agriculture certaines simplifications par rapport aux conditions applicables aux autres secteurs économiques / Se raffrontato alle condizioni applicabili agli altri settori economici, il «regime normale» comporta per l'agricoltura una serie di semplificazioni.

**Mehrwertsteuersätze**  
**Rates of Value Added Tax**

**Taux de la taxe sur la valeur ajoutée**  
**Tassi dell'imposta sul valore aggiunto**

Erzeugerpreise landwirtschaftlicher Produkte  
Producer prices of agricultural products

Prix à la production des produits agricoles  
Prezzi alla produzione dei prodotti agricoli

	<b>Regelsystem<sup>1)</sup></b> <b>Standard system<sup>1)</sup></b>	<b>Sätze</b> <b>Rates</b> <b>Taux</b> <b>Tassi</b>	<b>seit / since</b> <b>depuis / dal</b>	<b>Régime normal<sup>1)</sup></b> <b>Régime normale<sup>1)</sup></b>
	<b>Besteuerbare Erzeugnisse</b> <b>Taxable products</b>			<b>Produits imposables</b> <b>Prodotti imponibili</b>
<b>Luxembourg</b>	<b>Ermäßigter Satz / Reduced rate</b> ● Die meisten Erzeugnisse und Dienstleistungen / Most products and services	4 % 5 %	1.1.1970 1.1.1971	<b>Taux réduit / Tasso ridotto</b> ● La plupart des produits et services / La maggior parte dei prodotti e servizi
<b>United Kingdom</b>	<b>Nulltarif / Zero rate</b> ● Erzeugnisse, die im allgemeinen der Ernährung und Fütterung dienen einschl. der hierfür verwendeten Vorprodukte (Saat- und Pflanzgut, Tiere) / Products generally used for human or animal consumption including certain animals, seed and plants used for producing food  <b>Normalsteuersatz / Standard rate</b> ● Alle übrigen Güter und Dienstleistungen / All other products and services	0 %  10 % 8 % 15 %	1.4.1973  1.4.1973 29.7.1974 18.6.1979	<b>Taux zéro / Tasso zero</b> ● Les produits généralement utilisés pour l'alimentation humaine et animale y compris les semences, les plants et les animaux utilisés à cette fin / I prodotti normalmente destinati all'alimentazione umana e animale, ivi compresi sementi, piante e animali utilizzati a tal fine  <b>Taux normal / Tasso normale</b> ● Tous les autres produits et services / Tutti gli altri prodotti e servizi
<b>Ireland</b>	<b>Ausgenommen / Exempt</b> ● Pferde / Horses  ● Windhunde / Greyhounds  <b>Nulltarif / Zero rate</b> ● Pflanzliche Erzeugnisse / Vegetable products  <b>Ermäßigte Sätze / Reduced rates</b> ● Lebendvieh Rinder, Schafe u. Schweine / Live-stock cattle, sheep and pigs ● Übriges Lebendvieh einschl. Geflügel u. Fischen / Other live animals incl. poultry and fish Schlachtkörper / carcasses Rohwolle, Roßhaar, Borsten, Federn, Häute und Felle / Unprocessed wool, horsehair, bristles, feathers, hides and skins	1 % exempt 5,26 % exempt  5,26 % 0 %  1 %  5,26 % 6,75 % 10 %	1.1.1972 3.9.1973 1.1.1972 3.9.1973  1.1.1972 3.9.1973  1.1.1972 1.1.1972 1.3.1976	<b>Exemptés / Esenti</b> ● Chevaux / Cavalli  ● Lévrier / Levrier  <b>Taux zéro / Tasso zero:</b> ● Produits végétaux / Prodotti vegetali  <b>Taux réduits / Tassi ridotti</b> ● Cheptel vif bovins, ovins et porcins / Bestiame vivo, bovini, ovini e suini ● Autre cheptel vif y compris volaille et poissons / Altro bestiame vivo compresi pollame e pesce Carcasse / Mezzene Laine brute, crins de cheval, soies, plumes, cuirs et peaux / Lana grezza; crini di cavallo, setole, piume, cuoio e pelli
<b>Danmark</b>	<b>Normalsteuersatz / Standard rate</b> ● Alle Erzeugnisse / All products	10 % 12,5 % 15 % 9,25 % 15 % 18 % 20,25 %	3.7.1967 1.4.1968 29.6.1970 29.9.1975 1.3.1976 3.10.1977 1.10.1978	<b>Taux normal / Tasso normale</b> ● Tous les produits / Tutti i prodotti

<sup>1)</sup> Das „Regelsystem“ sieht für die Landwirtschaft gewisse Vereinfachungen gegenüber der für die übrigen Wirtschaftszweige angewandten Bedingungen vor / The 'standard system' provides certain simplifications for the agricultural sector as compared with the conditions applying to other economic sectors.

<sup>1)</sup> Le «régime normal» comporte pour l'agriculture certaines simplifications par rapport aux conditions applicables aux autres secteurs économiques / Se raffrontato alle condizioni applicabili agli altri settori economici, il «regime normale» comporta per l'agricoltura una serie di semplificazioni.

**Mehrwertsteuersätze**  
**Rates of Value Added Tax**

**Taux de la taxe sur la valeur ajoutée**  
**Tassi dell'imposta sul valore aggiunto**

Erzeugerpreise landwirtschaftlicher Produkte  
Producer prices of agricultural products

Prix à la production des produits agricoles  
Prezzi alla produzione dei prodotti agricoli

	Pauschalierungssystem <sup>1)</sup> Flat rate system <sup>1)</sup>	Sätze Rates Taux Tassi	seit / since depuis / dal	Régime forfaitaire <sup>1)</sup> Regime forfettario <sup>1)</sup>
	Besteuerbare Erzeugnisse Taxable products			Produits imposables Prodotti imponibili
BR Deutschland	<ul style="list-style-type: none"> <li>Die meisten Erzeugnisse / Most products</li> <li>Weinmost, Getränke / Grape must, beverages</li> </ul> <p>N.B. Am 1. 1. 1970 wurde als Aufwertungsteilgleich der Pauschalierungssatz um 3% erhöht. Dieser Ausgleich wurde am 1. 1. 1976 auf 2,5%, am 1. 1. 1977 auf 2% am 1. 1. 1978 auf 1,5%, am 1. 1. 1979 auf 1% und am 1. 1. 1980 auf 0,5% reduziert. On 1. 1. 1970 the flat rate was increased by 3% as partial compensation for the revaluation. This compensatory rate was reduced to 2,5% on 1. 1. 1976, to 2% on 1. 1. 1977 to 1,5% on 1. 1. 1978, to 1% on 1. 1. 1979 and to 0,5% on 1. 1. 1980.</p>	5 % 8 % 9 % 8,5 % 8 % 8 % 7,5 % 8 % 7,5 %	1.1.1968 1.1.1970 1.1.1975 1.1.1976 1.1.1977 1.1.1978 1.1.1979 1.7.1979 1.1.1980	<ul style="list-style-type: none"> <li>La plupart des produits / La maggior parte dei prodotti</li> <li>Moult de vin, boissons / Mosto di vino, bevande</li> </ul> <p>N.B. Depuis le 1. 1. 1970 le taux forfaitaire a été relevé de 3% à titre de compensation partielle de réévaluation. Cette compensation a été réduite à 2,5% à partir du 1. 1. 1976, à 2% à partir du 1. 1. 1977, à 1,5% à partir du 1. 1. 1978, à 1% à partir du 1. 1. 1979 et à 0,5% à partir du 1. 1. 1980. Dall' 1. 1. 1970 il tasso forfettario è stato aumentato del 3% a titolo di compensazione parziale della rivalutazione. Questo importo è stato ridotto al 2,5% dall' 1. 1. 1976, al 2% dall' 1. 1. 1977, all' 1,5% dall' 1. 1. 1978, all' 1% dall' 1. 1. 1979 e allo 0,5% dall' 1. 1. 1980.</p>
France	<ul style="list-style-type: none"> <li>Alle pflanzlichen Erzeugnisse / All vegetable products Aber 4,1% in 1974 bei Verkäufen über eine Produzentenvereinigung / But 4,1% in 1974 for sales through a producer association</li> <li>Aber 2,9% in 1977, 1978 und 1979 bei Verkäufen von Obst, Gemüse und Wein über eine Produzentenvereinigung / But 2,9% in 1977, 1978 and 1979 for sales of fruit, vegetables and wine through a producer association</li> <li>Alle tierischen Erzeugnisse / All animal products</li> <li>Aber 5,2% in 1974 bei Verkäufen über eine Produzentenvereinigung / But 5,2% in 1974 for sales through a producer association</li> <li>Eier, Geflügel und Schweine bei Verkäufen über eine Produzentenvereinigung / Eggs, poultry and pig sales through a producer association</li> </ul> <p>N.B. Der Landwirt verkauft ausschließlich MwSt.; er zahlt jedoch die seine Einkäufe belastende MwSt. Als Ausgleich erhält er im Laufe des folgenden Jahres aufgrund von Belegen eine Rückerstattung in Höhe der angegebenen, auf seine Verkäufe zu berechnenden Sätze / The farmer sells his products exclusive of VAT, but pays VAT on his purchases. Subject to the production of substantiating documents, he receives back as compensation in the course of the following year an amount equal to the above tax rates applied to his sales turnover.</p>	2 % 2,4 % 3,1 %  2,4 %  3 % 3,5 % 4,5 % 4,2 % 3,5 %  4 % 4,7 % 5,5 % 5,4 % 4,7 %	1.1.1968 1.1.1969 1.1.1974  1.1.1975  1.1.1968 1.1.1969 1.1.1973 1.1.1974 1.1.1975  1.1.1968 1.1.1969 1.1.1973 1.1.1974 1.1.1975	<ul style="list-style-type: none"> <li>Tous les produits végétaux / Tutti i prodotti vegetali Mais 4,1% en 1974 pour les ventes par l'intermédiaire d'un groupement de producteurs / Ma 4,1% nel 1974 per le vendite effettuate tramite associazioni di produttori</li> <li>Mais 2,9% en 1977, 1978 et 1979 pour les ventes de fruits et légumes et de vins par l'intermédiaire d'un groupement de producteurs / Ma 2,9% nel 1977, 1978 e 1979 per le vendite di frutta, ortaggi e vini effettuate tramite una associazione di produttori</li> <li>Tous les produits animaux / Tutti i prodotti animali</li> <li>Mais 5,2% en 1974 pour les ventes par l'intermédiaire d'un groupement de producteurs / Ma 5,2% nel 1974 per le vendite effettuate tramite una associazione di produttori</li> <li>OEufs, volailles et porcs pour les ventes par l'intermédiaire d'un groupement de producteurs / Uova, pollame e suini per le vendite effettuate tramite una associazione di produttori</li> </ul> <p>N.B. L'agriculteur vend hors TVA; il paie cependant la TVA sur ses achats. En compensation, il reçoit au cours de l'année qui suit, sur justification, un remboursement égal aux pourcentages indiqués, applicables au chiffre d'affaires de ses ventes / L'agricultore vende al netto dell'IVA; egli deve corrispondere tuttavia l'IVA sugli acquisti. In compenso, egli riceve nel corso dell'anno seguente, su documenti giustificativi, un rimborso corrispondente alle percentuali indicate, applicabili al fatturato delle sue vendite.</p>

<sup>1)</sup> Die im Agrarbereich geltenden Pauschalierungssysteme sollen die beim Einkauf von landwirtschaftlichen Betriebsmitteln bezahlte Mehrwertsteuer pauschal kompensieren / The flat rate systems applying to the agricultural sector are all intended to provide a flat rate compensation for the VAT paid on purchase of the means of agricultural production.

<sup>1)</sup> Les régimes forfaitaires, applicables au secteur agricole, ont tous comme but de compenser forfaitairement les charges de la taxe sur la valeur ajoutée supportées sur les achats des moyens de production agricole / I regimi forfettari applicabili al settore agricolo sono intesi a compensare forfettariamente l'imposta sul valore aggiunto pagata sugli acquisti dei mezzi di produzione agricola.

**Mehrwertsteuersätze**  
**Rates of Value Added Tax**

**Taux de la taxe sur la valeur ajoutée**  
**Tassi dell'imposta sul valore aggiunto**

Erzeugerpreise landwirtschaftlicher Produkte  
Producer prices of agricultural products

Prix à la production des produits agricoles  
Prezzi alla produzione dei prodotti agricoli

	<b>Pauschalierungssystem<sup>1)</sup></b> <b>Flat rate system<sup>1)</sup></b>		<b>Régime forfaitaire<sup>1)</sup></b> <b>Regime forfettario<sup>1)</sup></b>	
	<b>Besteuerbare Erzeugnisse</b> Taxable products	<b>Sätze</b> Rates <b>Taux</b> Tassi	<b>Produits imposables</b> Prodotti imponibili	
		<b>seit / since</b> depuis / dal		
<b>Italia</b>	<ul style="list-style-type: none"> <li>● Getreide (Ausnahme: Saatgut und Rohreis), Rohmilch / Cereals (except seed and paddy rice), untreated milk</li> <li>● Rohreis, frisch- und Trockengemüse, Kartoffeln, frisches und getrocknetes Obst, Ölsamen für Speiseöl, Olivenöl, Eier, Butter und Käse / Paddy rice, fresh and dried vegetables, potatoes, fresh and dried fruits, oilseeds for the production of edible oil, olive oil, eggs, butter and cheese</li> <li>● Schweine / Pigs</li> <li>● Alle übrigen oben nicht aufgeführten Produkte (Rinder ausgenommen) / All other products n.e.s. (cattle excepted)</li> <li>● Rinder / Cattle</li> </ul>	1 %  3 %  6 % 9 %  6 %  6 % 18 % 14 %	1.1.1973  1.1.1973  1.1.1973 1.4.1979  1.1.1973  1.1.1973 30.4.1975 1.4.1979	<ul style="list-style-type: none"> <li>● Céréales (sauf semences et riz brut), lait cru / Cereali (eccetto sementi e riso greggio), latte crudo</li> <li>● Riz brut, légumes frais et secs, pommes de terre, fruits frais et secs, oléagineux pour huile alimentaire, huile d'olive, œufs, beurre et fromage / Riso greggio, ortaggi freschi e secchi, frutta fresca e secca, semi oleosi per oli alimentari, olio d'oliva, uova, burro, formaggio</li> <li>● Porcins / Suini</li> <li>● Tous les autres produits non mentionnés ci-dessus (bovins exceptés) / Tutti gli altri prodotti non menzionati qui sopra (bovini eccettuati)</li> <li>● Bovins / Bovini</li> </ul>
<b>Niederland</b>	<ul style="list-style-type: none"> <li>● Alle Erzeugnisse ausschl. Blumen, Zierpflanzen, Blumenzwiebeln, Baumschulerzeugnisse; ab 1.1.1975 einschl. dieser Produkte / All products except flowers, ornamental plants, bulbs and nursery plants; from 1.1.1975, inclusive of these products</li> </ul>	4 % 4,44 % 6,67 % 4,44 % 4,71 %	1.1.1969 1.1.1973 17.9.1973 1.5.1974 1.10.1976	<ul style="list-style-type: none"> <li>● Tous les produits à l'exclusion des fleurs, plantes ornementales, bulbes; produits des pépinières; à partir du 1.1.1975 à l'inclusion de ces produits / Tutti i prodotti esclusi i fiori, le piante ornamentali, bulbi, prodotti di vivai; dall'1.1.1975 inclusi anche detti prodotti</li> </ul>
<b>Belgique / Belgijë</b>	<ul style="list-style-type: none"> <li>● Die meisten Erzeugnisse / Most products</li> <li>● Blumen / Flowers</li> </ul> <p>N.B. Seit Einführung der MwSt. bis zum 31.12.74 erhält der Landwirt vom Käufer nur einen Teilausgleich von 5% und ab 1.7.71 von 5,5%; danach den vollen Steuersatz von 6%. Das gleiche gilt auch für die Verkäufe der Blumenzüchter über die Versteigerung. Den Rest schuldet der Käufer dem Staat. / From the introduction of VAT until 31.12.1974 the farmer received from the purchaser only a partial amount of 5% and from 1.7.1971 of 5,5%; subsequently the full amount of 6%. The same is true also for the auction sales of the flower-growers. The purchaser owes the difference to the State.</p>	5 %  18 % 16 %	1.1.1971  1.1.1971 1.1.1978	<ul style="list-style-type: none"> <li>● La plupart des produits / La maggior parte dei prodotti</li> <li>● Fleurs / Fiori</li> </ul> <p>N.B. Depuis l'introduction de la TVA jusqu'au 31.12.1974 l'agriculteur ne reçoit de la part de l'acheteur, qu'un montant partiel de 5%, et à partir du 1.7.71 de 5,5%, après le taux entier de 6%. Ceci vaut également pour les ventes des horticulteurs de fleurs par l'intermédiaire de la criée. Le montant restant est dû par l'acheteur à l'État. / Dall'introduzione dell'IVA fino al 31.12.1974 l'agricoltore riceve da parte dell'acquirente solo un importo compensativo del 5% e dall'1.7.1971 del 5,5%; poi l'importo intero di 6%. Ciò vale anche per gli orticoltori di fiori per le vendite all'asta. L'acquirente deve il rimanente allo Stato.</p>
<b>Luxembourg</b>	<ul style="list-style-type: none"> <li>● Die meisten Erzeugnisse / Most products</li> </ul>	4 % 5 %	1.1.1970 1.1.1971	<ul style="list-style-type: none"> <li>● La plupart des produits / La maggior parte dei prodotti</li> </ul>

<sup>1)</sup> Die im Agrarbereich geltenden Pauschalierungssysteme sollen die beim Einkauf von landwirtschaftlichen Betriebsmitteln bezahlte Mehrwertsteuer pauschal kompensieren / The flat rate systems applying to the agricultural sector are all intended to provide a flat rate compensation for the VAT paid on purchase of the means of agricultural production.

<sup>1)</sup> Les régimes forfaitaires, applicables au secteur agricole, ont tous comme but de compenser forfaitairement les charges de la taxe sur la valeur ajoutée supportées sur les achats des moyens de production agricole / I regimi forfettari applicabili al settore agricolo sono intesi a compensare forfettariamente l'imposta sul valore aggiunto pagata sugli acquisti dei mezzi di produzione agricola.

**Mehrwertsteuersätze**  
**Rates of Value Added Tax**

**Taux de la taxe sur la valeur ajoutée**  
**Tassi dell'imposta sul valore aggiunto**

Erzeugerpreise landwirtschaftlicher Produkte  
Producer prices of agricultural products

Prix à la production des produits agricoles  
Prezzi alla produzione dei prodotti agricoli

	<b>Pauschalierungssystem<sup>1)</sup></b> <b>Flat rate system<sup>1)</sup></b>	<b>Sätze</b> <b>Rates</b> <b>Taux</b> <b>Tassi</b>	<b>seit / since</b> <b>depuis / dal</b>	<b>Régime forfaitaire<sup>1)</sup></b> <b>Regime forfettario<sup>1)</sup></b>
	<b>Besteuerbare Erzeugnisse</b> <b>Taxable products</b>			<b>Produits imposables</b> <b>Prodotti imponibili</b>
<b>United Kingdom</b>	<ul style="list-style-type: none"> <li>Kein Pauschalierungssystem / No flat rate system</li> </ul>	—	—	<ul style="list-style-type: none"> <li>Pas de régime forfaitaire / Nessun regime forfettario</li> </ul>
<b>Ireland</b>	<ul style="list-style-type: none"> <li>Die meisten Landwirte fallen unter dieses System / The majority of farmers operate under this system. Kaufte ab 1. November 1972 eine „eingeschriebene“ Person landwirtschaftliche Erzeugnisse von einem „uneingeschriebenen“ Landwirt, dann war sie berechtigt, 1% des an den Landwirt gezahlten Preises von der eigenen Mehrwertsteuerschuld aus ihren Verkäufen abzuziehen. / From 1 November 1972, a 'registered' person purchasing agricultural products from an 'unregistered' farmer was entitled to deduct 1% of the price paid to the farmer from his own liability for value-added tax on his sales. Diese Bestimmung wurde außer Kraft gesetzt / This arrangement was discontinued.</li> <li>für Rindviehverkäufe am 1. März 1975 / for cattle sales on 1 March 1975.</li> <li>für die übrigen landwirtschaftlichen Erzeugnisse am 1. März 1976 / for all other farm products on 1 March 1976.</li> <li>und am 1.3. 1979 für alle Verkäufe wieder eingeführt / and restored for all sales as of 1 March 1979.</li> </ul>	1 %  0 %  0 %  1 %	1.11.1972  1.3.1975  1.3.1976  1.3.1979	<ul style="list-style-type: none"> <li>La plupart des agriculteurs opère sous ce régime / La maggior parte degli agricoltori opera sotto questo regime. A partir du 1<sup>er</sup> novembre 1972, une personne enregistrée achetant des produits agricoles à un agriculteur « non enregistré » avait le droit de déduire 1% du prix payé à cet agriculteur de sa propre dette fiscale sur ses ventes / Dal 1<sup>o</sup> novembre 1972, una persona « iscritta » che acquistava dei prodotti agricoli ad un agricoltore « non iscritto » aveva il diritto di dedurre dal suo contributo fiscale sulle vendite una somma pari all' 1% del prezzo pagato. Ce règlement a été suspendu / Questo regolamento è stato sospeso.</li> <li>pour les ventes de bétail à partir du 1<sup>er</sup> mars 1975 / per le vendite di bestiame dal 1<sup>o</sup> marzo 1975.</li> <li>pour les autres produits agricoles à partir du 1<sup>er</sup> mars 1976 / per gli altri prodotti agricoli dal 1<sup>o</sup> marzo 1976.</li> <li>et réintroduit le 1.3. 1979 pour toutes les ventes / e reintrodotta per tutte le vendite dall' 1.3. 1979.</li> </ul>
<b>Danmark</b>	<ul style="list-style-type: none"> <li>Kein Pauschalierungssystem, aber das Regelsystem ist nicht verbindlich für Betriebe mit einem Umsatz von weniger als 5000 DKR / No flat rate system, but the standard system is not obligatory for holdings with a turnover of less than DKR 5000</li> <li>Ab 1.10. 1978 weniger als 10000 DKR / From 1. 10. 1978 less than 10 000 DKR</li> </ul>	—	—	<ul style="list-style-type: none"> <li>Pas de régime forfaitaire, mais le régime normal n'est pas obligatoire pour les exploitations ayant un chiffre d'affaires inférieur à 5000 DKR / Nessun regime forfettario, ma il regime normale non è obbligatorio per le aziende agricole con fatturato inferiore a 5000 DKR</li> <li>A partir du 1. 10. 1978 inférieur à 10000 DKR / A partire dall' 1. 10. 1978 inferiore a 10 000 DKR</li> </ul>

<sup>1)</sup> Die im Agrarbereich geltenden Pauschalierungssysteme sollen die beim Einkauf von landwirtschaftlichen Betriebsmitteln bezahlte Mehrwertsteuer pauschal kompensieren / The flat rate systems applying to the agricultural sector are all intended to provide a flat rate compensation for the VAT paid on purchase of the means of agricultural production.

<sup>1)</sup> Les régimes forfaitaires, applicables au secteur agricole, ont tous comme but de compenser forfaitairement les charges de la taxe sur la valeur ajoutée supportées sur les achats des moyens de production agricole / I regimi forfettari applicabili al settore agricolo sono intesi a compensare forfettariamente l'imposta sul valore aggiunto pagata sugli acquisti dei mezzi di produzione agricola.



**Mehrwertsteuersätze**  
**Rates of Value Added Tax**

**Taux de la taxe sur la valeur ajoutée**  
**Tassi dell'imposta sul valore aggiunto**

Einkaufspreise landwirtschaftlicher Betriebsmittel  
Purchase prices of the means of agricultural production

Prix d'achat des moyens de production agricole  
Prezzi d'acquisto dei mezzi di produzione agricola

	Besteuerbare Erzeugnisse Taxable products	Sätze Rates Taux Tassi	seit / since depuis / dal	Produits imposables Prodotti imponibili
BR Deutschland	<b>Nullsatz / Zero rate</b> ● Käufe und Pacht landwirtschaftlicher Grundstücke / Purchases and leases of agricultural lands	0 %	1.1.1968	<b>Taux zéro / Tasso zero</b> ● Achats et fermage de fonds agricoles / Acquisti e affitti di fondi rustici
	<b>Ermäßigter Satz / Reduced rate</b> ● Betriebsmittel landwirtschaftlicher Herkunft (Futtermittel, Saat- und Pflanzgut, Nutz- und Zuchtvieh / Production means of agricultural origin (feedstuffs, seed and seedlings, livestock)	5 % 5,5 % 6 % 6,5 %	1.1.1968 1.7.1968 1.1.1978 1.7.1979	<b>Taux réduit / Tasso ridotto</b> ● Moyens de production en provenance de l'agriculture (aliments des animaux, semences et plants, animaux d'élevage) / Mezzi di produzione di origine agricola (mangimi, sementi e piante, animali d'allevamento)
	<b>Normalsteuersatz / Standard rate</b> ● Betriebsmittel gewerblicher Herkunft (Handelsdünger, Pflanzenschutzmittel, Energie, Gebäude und Maschinen, Baustoffe und Zubehör) außerlandw. Dienstleistungen / Production means of industrial origin (fertilizers, pesticides, energy, buildings and machinery, construction materials and accessories), non-agricultural services.	10 % 11 % 12 % 13 %	1.1.1968 1.7.1968 1.1.1978 1.7.1979	<b>Taux normal / Tasso normale</b> ● Moyens de production en provenance de l'industrie (engrais, antiparasitaires, énergie, bâtiments et machines, matériaux de construction et accessoires), services non agricoles / Mezzi di produzione d'origine industrielle (concimi, antiparassitari, energia, edifici e macchine, materiale da costruzione ed accessori), servizi non agricoli
France	<b>Ermäßigter Satz / Reduced rate</b> ● Handelsdünger, Viehfutter, Schädlingsbekämpfungsmittel, Nutz- und Zuchtvieh / Fertilizers, feedstuff, pesticides, livestock	6 % 7 % 7,5 % 7 %	1.1.1968 1.12.1968 1.1.1970 1.1.1973	<b>Taux réduit / Tasso ridotto</b> ● Engrais, aliments des animaux, antiparasitaires, animaux d'élevage / Concimi, mangimi, antiparassitari, animali d'allevamento
	<b>Mittlerer Satz - Normalsteuersatz / Intermediate rate - Standard rate</b> ● Treibstoffe (nicht abzugsfähig), gewisse Bauarbeiten und Dienstleistungen, falls von den Begünstigten des Sondertarifs ausgeführt / Motor fuels (non-deductible), certain constructional work and services if provided by parties to whom the 'special rebate' applies	13 % 15 % 17,6 %	1.1.1968 1.12.1968 1.1.1970	<b>Taux intermédiaire -&gt; Taux normal / Tasso intermedio -&gt; Tasso normale</b> ● Carburants (non déductibles), certains travaux immobiliers et services effectués par les bénéficiaires de la «décote spéciale» / Carburanti (non deducibili), determinati lavori immobiliari e servizi effettuati dai beneficiari della «tariffa agevolata speciale»
	<b>Normalsteuersatz / Standard rate</b> ● Kauf und Unterhaltung von Maschinen und Gerät, Bau und Unterhalt von Wirtschaftsgebäuden, Lohnarbeiten, die meisten Dienstleistungen / Purchase and servicing of agricultural machinery, construction and maintenance of farm buildings, contract works, most services	16,6 % 19 % 23 % 20 % 17,6 %	1.1.1968 1.12.1968 1.1.1970 1.1.1973 1.1.1977	<b>Taux normal / Tasso normale</b> ● Achat et entretien de matériel agricole, construction et entretien des bâtiments d'exploitation, travaux à façon, la plupart des services / Acquisto e manutenzione di materiale agricolo, costruzione e manutenzione degli edifici, lavori per conto terzi, maggior parte dei servizi
	N.B. Bis zum 31. 12. 1969 bezogen sich diese Sätze auf Preise einschließlich MwSt. Ab 1. 1. 1970 beziehen sich diese Sätze auf Preise ausschließlich MwSt. / Until 31. 12. 1969 these rates applied to prices inclusive of VAT. From 1. 1. 1970 these rates apply to prices exclusive of VAT.			N.B. Jusqu'au 31. 12. 1969 ces taux s'appliquent aux prix TVA comprise. A partir du 1. 1. 1970 les taux s'appliquent aux prix hors TVA / Fino al 31. 12. 1969 questi tassi si applicano ai prezzi IVA inclusa. Dall'1. 1. 1970 i tassi si applicano ai prezzi al netto dell'IVA.

<sup>1)</sup> Das MwSt-System bestand für bestimmte nichtlandwirtschaftliche Güter bereits vor dem 1. 1. 1968; es war jedoch nicht auf die Landwirtschaft anwendbar / Prior to 1. 1. 1968 the VAT system applied already to a number of (non-agricultural) products but not to the agricultural sector.

<sup>1)</sup> Antérieurement au 1. 1. 1968, le régime de la TVA existait pour un certain nombre de produits (non agricoles), mais aucun agriculteur ne pouvait être assujéti au régime de la TVA / Prima del 1° gennaio 1968, il regime IVA esisteva già per un certo numero di prodotti (non agricoli), ma non era applicabile per l'agricoltura.

**Mehrwertsteuersätze**  
**Rates of Value Added Tax**

**Taux de la taxe sur la valeur ajoutée**  
**Tassi dell'imposta sul valore aggiunto**

Einkaufspreise landwirtschaftlicher Betriebsmittel  
Purchase prices of the means of agricultural production

Prix d'achat des moyens de production agricole  
Prezzi d'acquisto dei mezzi di produzione agricola

	Besteuerbare Erzeugnisse Taxable products	Sätze Rates Taux Tassi	seit / since depuis / dal	Produits imposables Prodotti imponibili
Italia	<b>Ausgenommen / Exempt</b> ● Dienste von landwirtschaftlichen Lohnunternehmern, Kredite an die Landwirtschaft, Pachten / Services of agricultural contractors, agricultural credits, farm leases	—	1.1.1973	<b>Exemptés / Esenti</b> ● Travaux agricoles à façon, crédits agraires, baux ruraux / Lavori agricoli conto terzi, credito agrario, contratti di fitto
	<b>Ermäßigter Satz / Reduced rate</b> ● Einzel- und Mischfuttermittel / Feedingstuffs, straight and compound	1 %	1.1.1973	<b>Taux réduit / Tasso ridotto</b> ● Aliments des animaux, simples et composés / Mangimi semplici e composti
	Mittlerer Satz → <b>Ermäßigter Satz / Intermediate rate → Reduced rate</b> ● Düngemittel / Fertilizers	6 % 1 %	1.1.1973 9.8.1975	Taux intermédiaire - <b>Taux réduit / Tasso intermedio → Tasso ridotto</b> ● Engrais / Concimi
	<b>Mittlerer Satz / Intermediate rate</b> ● Saatgut, Nutz- und Zuchtvieh, Pharmazeutika, tierärztliche Dienstleistungen, Pflanzenschutzmittel / Seeds, livestock, pharmaceutical products, veterinary services, pesticides	6 %	1.1.1973	<b>Taux intermédiaire / Tasso intermedio</b> ● Semences, animaux d'élevage, produits pharmaceutiques, services vétérinaires, antiparasitaires / Sementi, animali d'allevamento, prodotti farmaceutici, servizi veterinari, antiparassitari
	Normalsteuersatz → <b>Mittlerer Satz / Standard rate → Intermediate rate</b> ● Treibstoffe und Schmierstoffe Motor fuels and lubricants	12 % 6 %	1.1.1973 9.12.1973	Taux normal → <b>Taux intermédiaire / Tasso normale → Tasso intermedio</b> ● Carburants et lubrifiants / Carburanti e lubrificanti
	<b>Normalsteuersatz / Standard rate</b> ● Landmaschinen und Geräte, Baustoffe, die meisten Dienstleistungen / Plant and machinery, constructional materials, most services	12 % 14 %	1.1.1973 8.2.1977	<b>Taux normal / Tasso normale</b> ● Matériel et machines, matériaux de construction, la plupart des services / Materiale e macchine, materiali da costruzione, la maggior parte dei servizi
Nederland	<b>Ausgenommen / Exempt</b> ● Tierärztliche Dienstleistungen, Ferngespräche, Schadensversicherungen, Kauf, Miete und Pacht von unbeweglichen Gütern (soweit nicht vom Hersteller verkauft) / Veterinary services, telecommunications, damage insurances, purchase, rent and lease of fixed assets (unless sold by the manufacturer)	0 %	1.1.1969	<b>Exemptés / Esenti</b> ● Services vétérinaires, télécommunications, assurances-dommages, achat, location et fermage de biens immobiliers (sauf vente par le constructeur) / Servizi veterinari, telecomunicazioni, assicurazioni-danni, acquisto, locazione e affitto di beni immobili (eccetto vendite effettuate dal costruttore)
	<b>Ermäßigter Satz / Reduced rate</b> ● Saatgut, Handelsdünger, Brennstoffe für Treib- und Gewächshäuser, Viehfutter, Nutz- und Zuchtvieh, gewisse Dienstleistungen / Seeds, fertilizers, fuels for glasshouses, feedingstuffs, animals for rearing and production, certain services	4 %	1.1.1969	<b>Taux réduit / Tasso ridotto</b> ● Semences, engrais, combustibles pour serres, aliments des animaux, animaux d'élevage, certains services / Sementi, concimi, combustibili per serre, mangimi, animali d'allevamento, alcuni servizi
	<b>Normalsteuersatz / Standard rate</b> ● Bauten, Unterhalt und Reparatur von Wirtschaftsgebäuden, Landmaschinen, Ackerschleppern und Geräten, Kleingerät und Hilfsmaterialien, Transportleistungen und Benzin / Buildings, maintenance and repair of farm buildings, machines, tractors and plant, light implements and accessories, transport services and petrol	12 % 14 % 16 % 18 %	1.1.1969 1.1.1971 1.1.1973 1.10.1976	<b>Taux normal / Tasso normale</b> ● Ouvrages, entretien et réparation des bâtiments d'exploitation, des machines, des tracteurs et du matériel, petits matériels et accessoires, service des transports et essence / Opere, manutenzione e riparazione fabbricati rurali, macchine, trattori e materiale, piccolo materiale ed accessori, servizio trasporti e benzina

**Mehrwertsteuersätze**  
**Rates of Value Added Tax**

**Taux de la taxe sur la valeur ajoutée**  
**Tassi dell'imposta sul valore aggiunto**

Einkaufspreise landwirtschaftlicher Betriebsmittel  
Purchase prices of the means of agricultural production

Prix d'achat des moyens de production agricole  
Prezzi d'acquisto dei mezzi di produzione agricola

	Besteuerbare Erzeugnisse Taxable products	Sätze Rates Taux Tassi	seit / since depuis / dal	Produits imposables Prodotti imponibili
Niederland	Normalsteuersatz · Ermäßigter Satz / Standard rate · Reduced rate ● Pflanzenschutzmittel, Pharmazeutika, Lohnarbeiten / Anti-parasites, pharmaceutical products, contract works ● Ausrüstungen / Equipment	12 % 4 % 12 % 14 % 4 %	1.1.1969 1.1.1971 1.1.1969 1.1.1971 1.1.1973	Taux normal · Taux réduit / Tasso normale · Tasso ridotto ● Antiparasitaires, produits pharmaceutiques, travaux à façon / Antiparassitari, prodotti farmaceutici, lavori per conto terzi ● Équipements / Parco macchine
	Ermäßigter Satz · Normalsteuersatz / Reduced rate · Standard rate ● Elektrischer Strom / Electricity  ● Brenn- und Treibstoffe (außer Benzin) / Fuels (except petrol)	4 % 14 % 16 % 18 % 4 % 18 %	1.1.1969 1.1.1971 1.1.1973 1.10.1976 1.1.1969 1.4.1978	Taux réduit · Taux normal / Tasso ridotto · Tasso normale ● Électricité / Elettricità  ● Combustibles et carburants (sauf essence) / Combustibili e carburanti (eccetto benzina)
Belgique / Belgie	Ermäßigter Satz / Reduced rate ● Viehfutter, Saatgut, Dieselkraftstoff, Dienstleistungen / Feedingstuffs, seeds, gas oil, services	6 %	1.1.1971	Taux réduit / Tasso ridotto ● Aliments des animaux, semences, gas-oil, services / Mangimi, sementi, gasolio, servizi
	Mittlerer Satz · Normalsteuersatz / Intermediate rate · Standard rate ● Bau und Unterhalt von Wirtschaftsgebäuden, Heizöl, Petroleum / Construction and maintenance of farm buildings, fuel oil, paraffin oil	14 % 16 %	1.1.1971 1.1.1978	Taux intermédiaire · Taux normal / Tasso intermedio · Tasso normale ● Construction et entretien des bâtiments d'exploitation, fuel-oil, pétrole / Costruzione e manutenzione d'immobili aziendali, gasolio, petrolio
	Normalsteuersatz / Standard rate ● Maschinen und Geräte, Benzin, Schädlingsbekämpfungsmittel / Agricultural machinery, petrol, pesticides	18 % 16 %	1.1.1971 1.1.1978	Taux normal / Tasso normale ● Matériel agricole, essence, antiparasitaires / Materiale agricolo, benzina, antiparassitari
	Normalsteuersatz · Ermäßigter Satz / Standard rate · Reduced rate ● Düngemittel / Fertilizers	18 % 6 %	1.1.1971 1.11.1971	Taux normal · Taux réduit / Tasso normale · Tasso ridotto ● Engrais / Concimi
Luxembourg	Ermäßigter Satz / Reduced rate ● Viehfutter, Treibstoffe und Brennstoffe, Saatgut, Zucht- und Nutzvieh, elektrischer Strom, Wasser, gewisse Dienstleistungen (Anbau- und Erntearbeiten, tierärztliche Dienste) / Feedingstuffs, motor and other fuels, seeds, livestock, electricity, water, certain services (sowing, planting and harvesting, veterinary services)	4 % 5 %	1.1.1970 1.1.1971	Taux réduit / Tasso ridotto ● Aliments des animaux, carburants et combustibles, semences, animaux d'élevage, électricité, eau, certains services (travaux de culture et de récolte, services vétérinaires) / Mangimi, carburanti e combustibili, sementi, animali d'allevamento, elettricità, acqua, alcuni servizi per la coltura e il raccolto, servizi veterinari
	Normalsteuersatz / Standard rate ● Maschinen und Geräte, Schädlingsbekämpfungsmittel, Bau und Unterhalt von Wirtschaftsgebäuden, gewisse Dienstleistungen (Transporte) / Agricultural machinery, pesticides, construction and maintenance of farm buildings, certain services (transport)	8 % 10 %	1.1.1970 1.1.1971	Taux normal / Tasso normale ● Matériel agricole, antiparasitaires, construction et entretien de bâtiments d'exploitation, certains services (transports) / Materiale agricolo, antiparassitari, costruzione e manutenzione d'immobili aziendali, alcuni servizi (trasporti)
	Normalsteuersatz · Ermäßigter Satz / Standard rate · Reduced rate ● Handelsdünger / Fertilizers	8 % 10 % 5 %	1.1.1970 1.1.1971 1.8.1973	Taux normal · Taux réduit / Tasso normale · Tasso ridotto ● Engrais / Concimi

**Mehrwertsteuersätze**  
**Rates of Value Added Tax**

**Taux de la taxe sur la valeur ajoutée**  
**Tassi dell'imposta sul valore aggiunto**

Einkaufspreise landwirtschaftlicher Betriebsmittel  
Purchase prices of the means of agricultural production

Prix d'achat des moyens de production agricole  
Prezzi d'acquisto dei mezzi di produzione agricola

	Besteuerbare Erzeugnisse Taxable products	Sätze Rates Taux Tassi	seit / since depuis / dal	Produits imposables Prodotti imponibili
United Kingdom	<b>Ausgenommen / Exempt</b> ● Zinsvergütungen aus Kauf und Pacht von Grund und Boden; Versicherungen; Finanzierungskosten / Grants of interests in land purchases and leases; insurances, finance expenses	—	1.4.1973	<b>Exemptés / Esenti</b> ● Les bonifications d'intérêt sur les achats et locations de terres, assurances, frais financiers / Bonifici d'interessi sugli acquisti e fitti di terreni, assicurazioni, spese di finanziamento
	<b>Nulltarif / Zero rate</b> ● Die meisten Erzeugnisse, die im allgemeinen der Ernährung und Fütterung dienen einschl. der hierfür verwendeten Vorprodukte (Saat- und Pflanzgut, Tiere). Bau landwirtschaftlicher Gebäude und der meisten sonstigen Bauten und Anlagen (ausschl. deren Reparatur und Unterhalt) / Most products generally used for human and animal consumption including certain animals, seed and plants used for producing food, construction of farm buildings and most civil engineering works (but not repairs and maintenance) ● Treib- und Brennstoffe (ohne Dieseldieselkraftstoff für Straßenverkehr und Benzin), Strom und Wasser / Fuels (except road fuels and petrol), electricity and water	0 %	1.4.1973	<b>Taux zéro / Tasso zero</b> ● La plupart des produits généralement utilisés pour l'alimentation humaine et animale, y compris semences, plants et animaux élevés à cette fin. Construction de bâtiments agricoles et de la plupart des ouvrages de génie civil (mais à l'exclusion des réparations et de l'entretien) / La maggior parte dei prodotti generalmente destinati all'alimentazione umana e animale, ivi compresi semi, piante e animali allevati a tal fine. Costruzione di edifici agricoli e la maggior parte dei lavori del genio civile (ma esclusi le riparazioni e manutenzioni) ● Carburants et combustibles (sauf gasoil routier et essence), électricité et eau / Carburanti e combustibili (senza gasolio auto e benzina), elettricità e acqua
	Nulltarif → <b>Normalsteuersatz / Standard rate</b> ● Dieseldieselkraftstoff für Straßenverkehr / Diesel road fuel	0 % 10 % 8 % 15 %	1.4.1973 1.4.1974 29.7.1974 18.6.1979	<b>Taux zéro → Taux normal / Tasso zero → Tasso normale</b> ● Gas-oil routier / Gasolio auto
	<b>Normalsteuersatz / Standard rate</b> ● Übrige nicht genannte Güter und Dienstleistungen; Kauf und Unterhalt von Landmaschinen; Düngemittel und chemische Produkte / Other goods and services n.e.s.; purchase and maintenance of agricultural machinery; fertilizers and chemicals	10 % 8 % 15 %	1.4.1973 29.7.1974 18.6.1979	<b>Taux normal / Tasso normale</b> ● Les autres biens et services non spécifiés; achat et entretien de machines agricoles; engrais et produits chimiques / Altri beni e servizi non specificati; acquisto e manutenzione di macchine agricole, concimi e prodotti chimici
	Nulltarif → Normalsteuersatz → Erhöhter Steuersatz → <b>Normalsteuersatz / Standard rate</b> rate → Higher rate → <b>Standard rate</b> ● Benzin / Petrol	0 % 10 % 8 % 25 % 12,5 % 15 %	1.4.1973 1.4.1974 29.7.1974 18.11.1974 12.4.1976 18.6.1979	<b>Taux zéro → Taux normal → Taux majoré → Taux normal / Tasso zero → Tasso normale → Tasso maggiorato → Tasso normale</b> ● Essence / Benzina
	<b>Besonderer Steuersatz / Special rate</b> ● Kauf von Kraftfahrzeugen (nicht abzugsfähige Steuersätze) / Purchase of motor cars (non-deductible tax rates)	10 + 10 % 10 + 8 % 10 + 15 %	1.4.1973 29.7.1974 18.6.1979	<b>Taux spécial / Tasso speciale</b> ● Achats de véhicules à moteur (taux de taxe non déductibles) / Acquisti di veicoli a motore (tassi d'imposta non deducibile)

**Mehrwertsteuersätze**  
**Rates of Value Added Tax**

**Taux de la taxe sur la valeur ajoutée**  
**Tassi dell'imposta sul valore aggiunto**

Einkaufspreise landwirtschaftlicher Betriebsmittel  
Purchase prices of the means of agricultural production

Prix d'achat des moyens de production agricole  
Prezzi d'acquisto dei mezzi di produzione agricola

	Besteuerbare Erzeugnisse Taxable products	Sätze Rates Taux Tassi	seit / since depuis / dal	Produits imposables Prodotti imponibili
Ireland	<b>Nulltarif / Zero rate</b> ● Futtermittel und Düngemittel (ab 10 kg) / Feedingstuffs and fertilizers (in units of 10 kg and over)	0 %	1.11.1972	<b>Taux zéro / Tasso zero</b> ● Aliments des animaux et engrais (en présentation de 10 kg et plus) / Mangimi e concimi (confezione da 10 kg e più)
	<b>Ermäßigter Satz - Nulltarif / Reduced rate -&gt; Zero rate</b> ● Futtermittel (unter 10 kg), Getreide, Futterrüben, Heu, Futtermägen . . . , Saat- und Pflanzgut für die Ernährung; Veterinärerzeugnisse zum Einnehmen / Feedingstuffs (in units of less than 10 kg), cereals, fodder beet, hay, oilcake . . . , seed and plants for food production, veterinary medicines consumed orally	5,26 % 0 %	1.11.1972 3.9.1973	<b>Taux réduit -&gt; Taux zéro / Tasso ridotto -&gt; Tasso zero</b> ● Aliments des animaux (en présentation inférieure à 10 kg), céréales, betteraves, foin, tourteaux . . . , semences et plants des produits utilisés pour l'alimentation; produits vétérinaires consommés par voie orale / Mangimi (confezione inferiore a 10 kg), cereali, barbabietole, fieno, panelli . . . ; sementi e piante dei prodotti utilizzati per l'alimentazione; prodotti veterinari consumati per via orale
	● Feste Brennstoffe, Heizöl, Strom und Gas für Heizung und Beleuchtung / Solid fuels, gas-oil, electricity and gas for heating and lighting.	5,26 % 6,75 % 0 %	1.11.1972 3.9.1973 1.7.1975	● Combustibles solides, gas-oil, électricité et gaz pour chauffage et illumination / Combustibili solidi, gasolio, elettricità e gas per riscaldamento e illuminazione
	<b>Ermäßigter Satz / Reduced rate</b> ● Düngemittel (unter 10 kg); Pflanzenschutz- und Schädlingsbekämpfungsmittel, Reinigungsmittel; Veterinärerzeugnisse zum Spritzen und Veterinärmaterial; Landmaschinen und Geräte einschl. Ackerschlepper; Baumaterialien; Gebrauchsgüter; Benzin und Schmierstoffe; die meisten Dienstleistungen / Fertilizers (in units of less than 10 kg); pesticides, disinfectants and detergents; non-oral veterinary medicines and veterinary instruments; agricultural machinery incl. tractors; building materials; second-hand goods; petrol and lubricants, most services	5,26 % 6,75 % 10 %	1.11.1972 3.9.1973 1.3.1976	<b>Taux réduit / Tasso ridotto</b> ● Engrais (en présentation inférieure à 10 kg); pesticides, désinfectants et détergents; produits vétérinaires à injecter et matériel vétérinaire; matériel agricole, y compris les tracteurs; matériaux de construction; biens de deuxième main, essence et lubrifiants; la plupart des services / Concimi (in confezione inferiore a 10 kg); pesticidi, disinfettanti e detergenti; prodotti veterinari da iniettare e materiale veterinario; materiale agricolo compresi trattori; materiali da costruzione; beni di seconda mano; benzina e lubrificanti; la maggior parte dei servizi
<b>Erhöhter Steuersatz / Increased rate</b> ● Kraftfahrzeuge und Motorräder / Motor cars and motor cycles	30,26 % 36,75 % 35 %	1.11.1972 3.9.1973 1.3.1976	<b>Taux majoré / Tasso maggiorato</b> ● Véhicules à moteur et motocyclettes / Veicoli a motore e motociclette	
Danmark	<b>Nulltarif / Zero rate</b> ● Kauf von Grund und Boden und Anlagevermögen / Purchase of land and fixed assets	0 %	3.7.1967	<b>Taux zéro / Tasso zero</b> ● Achat des terres et biens immobiliers / Acquisto di terreni e di beni immobili
	<b>Normalsteuersatz / Standard rate</b> ● Alle Erzeugnisse / All products	10 % 12,5 % 15 % 9,25 % 15 % 18 % 20,25 % 22 %	3.7.1967 1.4.1968 29.6.1970 29.9.1975 1.3.1976 3.10.1977 1.10.1978 30.6.1980	<b>Taux normal / Tasso normale</b> ● Tous les produits / Tutti i prodotti

## Verwendete Zeichen und Abkürzungen

nichts  
Weniger als die Hälfte der verwendeten  
Einheit  
Kein Nachweis vorhanden  
Unsichere oder geschätzte Angabe  
Vorläufige Angabe  
Schätzung des Eurostat  
Anderweitig nicht genannt  
Neu aufgenommene oder berichtigte Angabe  
Durchschnitt  
Gewogener Durchschnitt  
Prozentsatz  
Prozentuale Veränderung  
Prozentuale Veränderung gegenüber dem  
Vormonat (Landeswährung)  
Prozentuale Veränderung gegenüber dem  
gleichen Zeitraum des Vorjahres  
(Landeswährung)  
Bruch beim methodischen Vergleich  
Europäische Währungseinheit  
Deutsche Mark  
Französischer Franc  
Lira  
Gulden  
Belgischer Franc  
Luxemburger Franc  
Pfund Sterling  
Irisches Pfund  
Dänische Krone  
US-Dollar  
Million  
Milliarde  
Metrische Tonne  
Millionen metrische Tonnen  
Hektoliter  
Millionen Hektoliter  
Hektar  
Millionen Hektar  
Millimeter  
Grad Celsius  
Motorleistung in Pferdestärken  
Landwirtschaftlich genutzte Fläche  
Großvieheinheit  
Vieheinheit  
Zugkrafteinheit  
Jahresarbeitsinheit  
Ursprüngliche Mitgliedsländer, insgesamt  
Mitglieder, insgesamt  
Statistisches Amt der Europäischen  
Gemeinschaften  
Europäische Gemeinschaften  
Überseedepartements  
Belgisch-Luxemburgische Wirtschaftsunion  
Organisation für wirtschaftliche  
Zusammenarbeit und Entwicklung  
Food and Agriculture Organization of the United  
Nations  
Internationaler Währungsfonds

—  
0  
:  
=  
prov./p  
\*  
a.n.g./n.d.a.  
r  
M/Ø  
MP/ØP  
%  
%AT  
AMM  
  
AM  
  
ECU  
DM  
FF  
LIT  
HFL  
BFR  
LFR  
UKL  
IRL  
DKR  
\$  
Mio  
Mrd  
t  
Mt  
hl  
Mhl  
ha  
Mha  
mm  
°C  
PS/Ch  
LF/SAU  
GVE/UGB  
VE/UB  
ZK/UT  
JAE/UTA  
EUR 6  
EUR 9  
EUROSTAT  
  
CE/EC  
DOM  
UEBL/BLEU/BLWU  
OECD/OCDE  
  
FAO  
  
FMI/IMF

## Symbols and abbreviations used

Nil  
Data less than half the unit used  
  
No data available  
Uncertain or estimated data  
Provisional data  
Estimate made by Eurostat  
Not otherwise specified  
New or revised data  
Average  
Weighted average  
Percentage  
Percentage variation  
Percentage change against the preceding month  
(national currency)  
Percentage change against the corresponding  
period of the preceding year  
(national currency)  
Break in the comparability  
European currency unit  
Deutschmark  
French franc  
Italian lire  
Dutch florin (guilder)  
Belgian franc  
Luxembourg franc  
Pound sterling  
Irish pound  
Danish crown  
US dollar  
Million  
1 000 million  
Tonnes  
Million tonnes  
Hectolitre  
Million hectolitres  
Hectare  
Million hectares  
Millimetre  
Degree Celsius  
Power  
Agricultural area used  
Livestock unit  
Livestock unit  
Traction unit  
Annual work unit  
Total of the first six countries of the EC  
Total of the member countries of the EC  
Statistical Office of the European  
Communities  
European Communities  
Overseas Departments  
Belgo-Luxembourg Economic Union  
Organization for Economic Cooperation  
and Development  
Food and Agriculture Organization of the United  
Nations  
International Monetary Fund

## Signes et abréviations employés

Néant	—
Donnée inférieure à la moitié de l'unité utilisée	0
Donnée non disponible	:
Donnée incertaine ou estimée	=
Donnée provisoire	prov./p
Estimation de l'Eurostat	*
Non dénommé ailleurs	a.n.g./n.d.a.
Donnée nouvelle ou révisée	r
Moyenne	M/Ø
Moyenne pondérée	MP/ØP
Pourcentage	%
Pourcentage de variation	%AT
Variation en pourcentage par rapport au mois précédent (monnaie nationale)	AMM
Variation en pourcentage par rapport à la même période de l'année précédente (monnaie nationale)	AM
Rupture dans la comparabilité	
Unité monétaire européenne	ECU
Deutsche Mark	DM
Franc français	FF
Lire italienne	LIT
Florin	HFL
Franc belge	BFR
Franc luxembourgeois	LFR
Livre sterling	UKL
Livre irlandaise	IRL
Couronne danoise	DKR
Dollar US	\$
Million	Mio
Milliard	Mrd
Tonne métrique	t
Million de tonnes métriques	Mt
Hectolitre	hl
Million d'hectolitres	Mhl
Hectare	ha
Million d'hectares	Mha
Millimètre	mm
Degré Celsius	°C
Puissance-moteur en chevaux	PS/Ch
Superficie agricole utilisée	LF/SAU
Unité de gros-bétail	GVE/UGB
Unité-bétail	VE/UB
Unité de traction	ZK/UT
Unité de travail-année	JAE/UTA
Ensemble des six premiers pays membres des CE	EUR 6
Ensemble des pays membres des CE	EUR 9
Office Statistique des Communautés Européennes	EUROSTAT
Communautés Européennes	CE/EC
Départements d'Outre-Mer	DOM
Union Économique Belgo-Luxembourgeoise	UEBL/BLEU/BLWU
Organisation de Coopération et de Développement Économiques	OECD/OCDE
Food and Agriculture Organization of the United Nations	FAO
Fonds Monétaire International	FMI/IMF

## Segni e abbreviazioni convenzionali

Il fenomeno non esiste
Dato inferiore alla metà dell'unità indicata
Dato non disponibile
Dato incerto o stima
Dato provvisorio
Stima dell'Eurostat
Non denominato altrove
Dato nuovo o riveduto
Media
Media ponderata
Percentuale
Percentuale di variazione
Variazione percentuale in confronto al mese precedente (moneta nazionale)
Variazione percentuale in confronto allo stesso periodo dell'anno precedente (moneta nazionale)
Interruzione della comparabilità
Unità monetaria europea
Marco tedesco
Franco francese
Lira italiana
Fiorino
Franco belga
Franco lussemburghese
Lira sterlina
Lira irlandese
Corona danese
Dollaro USA
Milione
Miliardo
Tonnellata metrica
Milioni di tonnellate metriche
Ettolitro
Milioni di ettolitri
Ettaro
Milioni di ettari
Millimetro
Grado Celsius
Potenza-cavalli
Superficie agricola utilizzata
Unità-bestiami grosso
Unità-bestiami
Unità di trazione
Unità lavorativa annua
Insieme dei primi sei paesi membri delle CE
Insieme dei paesi delle CE
Istituto Statistico delle Comunità Europee
Comunità Europee
«Départements» d'Outre-Mer
Unione Economica Belgo-Lussemburghese
Organizzazione di Cooperazione e di sviluppo Economico
Food and Agriculture Organization of the United Nations
Fondo Monetario Internazionale





Verkaufspreise landwirtschaftlicher Produkte  
Selling prices of agricultural products  
Prix de vente de produits agricoles  
Prezzi di vendita di prodotti agricoli



TEIL / PART

PARTIE / PARTE

**1**

**Pflanzliche Produkte**

**Vegetable products**

**Produits végétaux**

**Prodotti vegetali**

- A. Getreide und Reis / Cereals and rice / Céréales et riz / Cereali e riso
- B. Obst, Gemüse und Kartoffeln / Fruits, vegetables and potatoes / Fruits, légumes et pommes de terre / Frutta, ortaggi e patate
- C. Weine / Wines / Vins / Vini
- D. Andere / Others / Autres / Altri
- E. Verarbeitete pflanzliche Produkte / Processed vegetable products / Produits végétaux transformés / Prodotti vegetali trasformati

N.B.: Die Nummer 6/1975 (S 12) von „Agrarstatistik“ und S 8/1973 „Agrarpreise“ enthält detaillierte Beschreibungen der die Preisreihen bestimmenden Merkmale. / The numbers 6/1975 (S 12) of 'Agricultural statistics' and S 8/1973 of 'Agricultural prices' contain a detailed description of the characteristics determining the price series.

N.B.: Les numéros 6/1975 (S 12) de «Statistique agricole» et S 8/1973 de «Prix agricoles» contiennent des descriptions détaillées des caractéristiques déterminantes des séries de prix. / Il numero 6/1975 (S 12) di «Statistica agraria» e S 8/1973 di «Prezzi agricoli» comprende delle descrizioni dettagliate delle caratteristiche determinanti della serie di prezzi.

**A 1. Weichweizen**  
**Soft wheat**

**A 1. Blé tendre**  
**Frumento tenero**

Preise je 100 kg -- ohne MWSt

Prix par 100 kg -- hors TVA

Handelsweg: vom Erzeuger an die Genossenschaft oder an den Handel  
Phase d'échange: du producteur à la coopérative ou au commerce

Produkt Produit	Durchschnitts- qualität deutsche Standardmaße frei nächste Verladestation, lose		Qualité moyenne standard, correspondant au décret P.S. 75 franco organisme stockeur, vrac		Qualità media buona-mercantile f.co partenza azienda, sfuso		Boerenschoon produkt van door- sneekwaliteit af boerderij, los		Qualité saine loyale et marchande (norme CE) départ ferme, vrac		Qualité saine loyale et marchande (norme CE) départ ferme, vrac		All qualities (home grown) ex farm		76 kg/ hl moist. 20-21 % delivered miller store		Kvalitet 75 kg/ hl højest 16 % vand af landmand	
	Land Pays	BR Deutschland	France <sup>1)</sup>		Italia		Nederland		Belgique/ België		Luxembourg		United Kingdom		Ireland		Danmark	
Quelle Source	01		11		21		31		41		51		61		71		81	
Jahr Année	DM	ECU	FF	ECU	LIT	ECU	HFL	ECU	BFR	ECU	LFR	ECU	UKL	ECU	IRL	ECU	DKR	ECU
1969	38,72	9,62	42,96	8,54	6 343	9,93	33,90	9,16	450,0	8,80	466,0	9,12	2,77	6,50	3,12	7,33		
1970	36,68	9,80	46,94	8,27	6 835	10,73	36,30	9,81	485,5	9,50	481,0	9,41	3,09	7,25	3,15	7,40		
1971	36,89	10,12	49,02	8,49	7 083	10,94	34,90	9,54	475,3	9,34	470,0	9,24	3,15	7,35	3,10	7,23		
1972	36,95	10,33	49,85	8,81	7 010	10,71	36,25	10,07	488,4	9,89	480,0	9,72	3,12	6,95	3,46	7,71		
1973	38,24	11,67	52,23	9,55	8 544	11,93	37,70	11,00	512,2	10,72	500,0	10,46	4,82	9,60	3,50	6,97		
1974	39,65	12,86	59,04	10,30	10 290	13,26	38,00	11,87	536,8	11,57	515,0	11,10	6,15	12,06	5,80	11,38	73,76	9,95
1975	42,79	14,03	59,53	11,19	10 881	13,44	40,35	12,87	602,4	13,22	570,0	12,51	5,67	10,12	6,65	11,87	82,30	11,34
1976	45,75	16,61	69,05	12,92	14 585	15,68	44,45	15,04	652,9	15,13	650,0	15,06	7,24	11,65	7,73	12,44	83,94	11,79
1977	46,68	17,63	74,57	13,30	16 726	16,61	44,45	15,87	667,8	16,33	630,0	15,41	8,40	12,85	9,22	14,10	95,55	14,13
1978	46,02	18,00	79,59	13,87	18 466	17,10	44,55	16,18	662,9	16,55	636,0	15,88	8,73	13,50	9,80	14,76	99,77	14,55
1979	45,72	18,21	82,41	14,14	19 980	17,55	44,35	16,14	666,2	16,59	644,0	16,03	9,69	14,99	9,90	14,79	109,06	15,54

1) Ab 1975 Berücksichtigung erhöhter Handelsspannen und Transportkosten / A partir de 1975 prise en compte de la marge de l'organisme stockeur et des frais de transport plus élevés.

**A 2. Hartweizen**  
Durum wheat

**A 2. Blé dur**  
Frumento duro

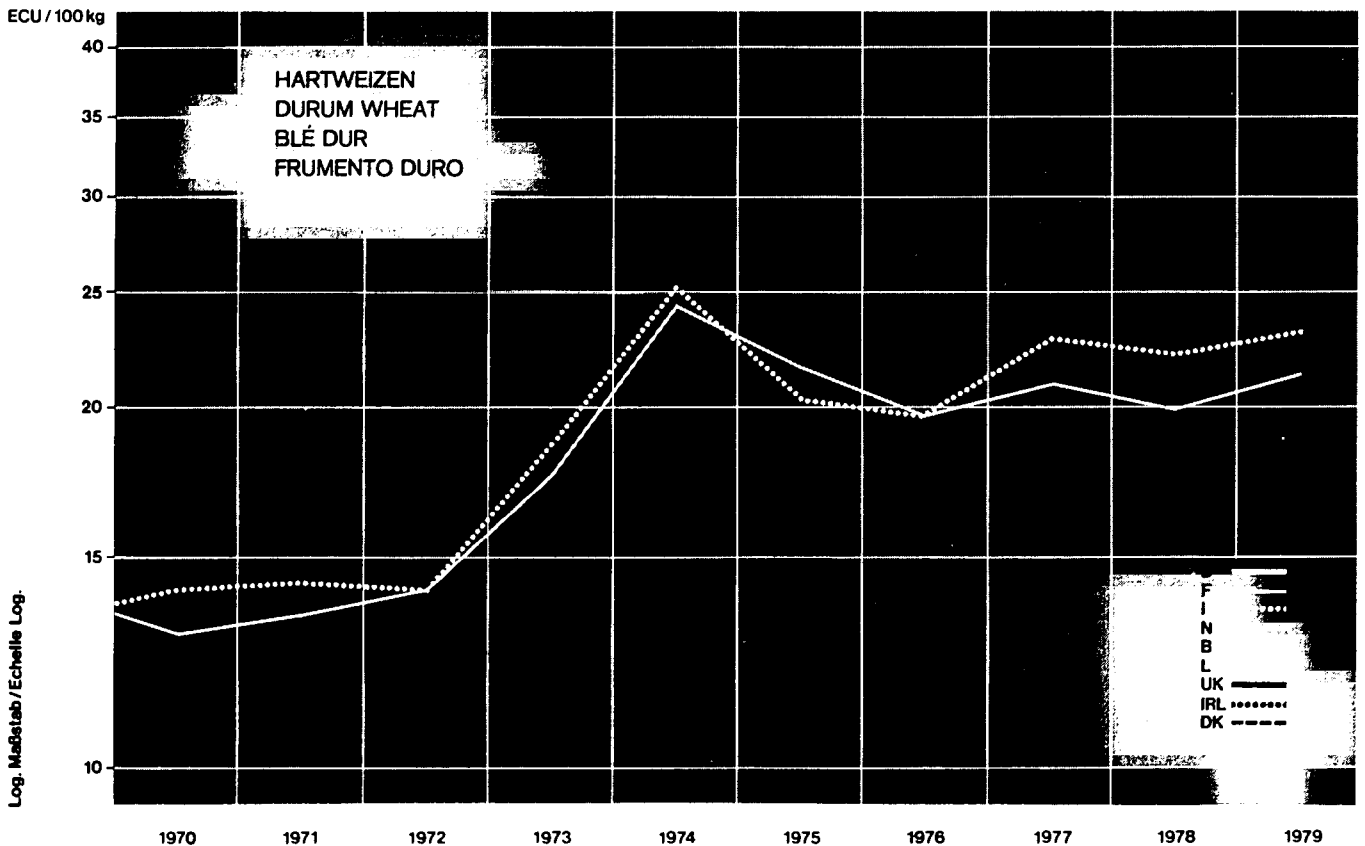
Preise je 100 kg – ohne MWSr

Prix par 100 kg – hors TVA

Handelsweg: vom Erzeuger an die Genossenschaft oder an den Handel  
Phase d'échange: du producteur à la coopérative ou au commerce

Produkt Produit			1. Moyenne des qualités commercialisées 2. Rendu organisme stockeur, vrac		1. Qualité media buona-mercantile 2. f.co partenza azienda, sfuso													
	Land Pays	HR Deutschland	France <sup>1)</sup>		Italia		Nederland		Belgique/ Belgie		Luxembourg		United Kingdom		Ireland		Danmark	
Quelle Source	01		11		21		31		41		51		61		71		81	
Jahr Année	DM	ECU	FF	ECU	LIT	ECU	HFL	ECU	BFR	ECU	LFR	ECU	UKL	ECU	IRL	ECU	DKR	ECU
1969			72,22	13,89	8 027	13,33												
1970			73,70	12,98	8 109	14,14												
1971			78,67	13,45	8 174	14,33												
1972			79,83	14,11	7 993	14,16												
1973			96,21	17,59	10 810	18,77												
1974			139,61	24,35	17 246	25,25												
1975			109,64	20,61	16 562	20,46												
1976			97,90	18,32	18 281	19,65												
1977			113,28	20,21	22 950	22,80												
1978			112,23	19,55	23 958	22,18												
1979			110,50	18,96	26 225	23,04												

1) Ab 1975 Berücksichtigung erhöhter Handelsspannen und Transportkosten / A partir de 1975 prise en compte de la marge de l'organisme stockeur et des frais de transport plus élevés.



### A 3. Roggen Rye

### A 3. Seigle Segale

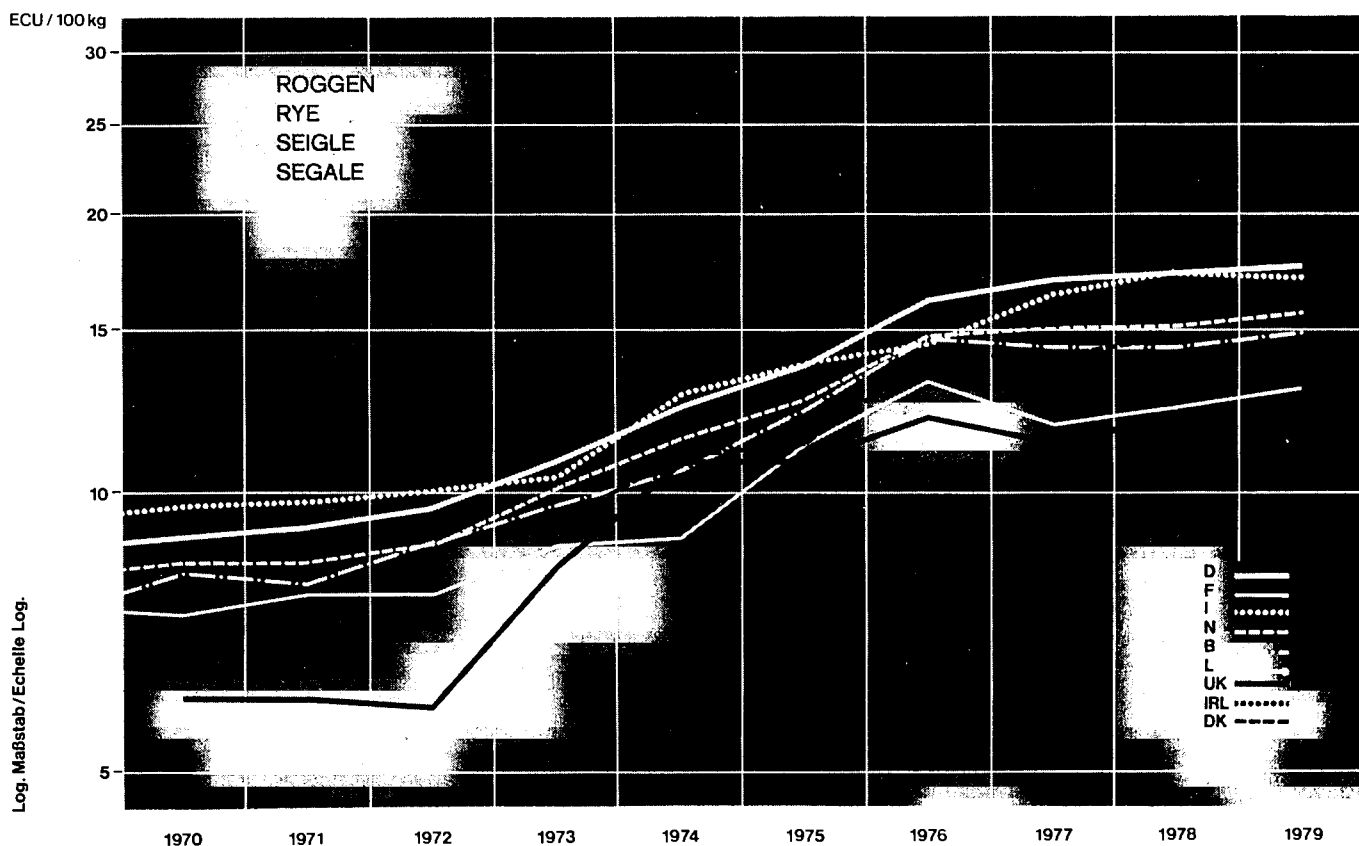
Preise je 100 kg — ohne MWST

Prix par 100 kg — hors TVA

Handelsweg: vom Erzeuger an die Genossenschaft oder an den Handel; ab Hof  
Phase d'échange: du producteur à la coopérative ou au commerce; départ ferme

Produkt Produit	Durchschnitts- qualität frei Verladestation		Moyenne des qualités commercialisées rendu organisme stockeur, nu		Qualità media franco luogo di produzione		Doorsnee- kwaliteit af boerderij		Qualité saine loyale et marchande départ ferme		All qualities ex farm		Kvalitet 70 kg/hi højest 16 % vand					
	Land Pays	BR Deutschland	France	Italia	Nederland	Belgique/ Belgie	Luxembourg	United Kingdom	Ireland	Danmark								
Quelle Source	01		11		21		31		41		51		61		71		81	
Jahr Année	DM	ECU	FF	ECU	LIT	ECU	HFL	ECU	BFR	ECU	LFR	ECU	UKL	ECU	IRL	ECU	DKR	ECU
1969	35,15	8,73	39,77	7,52	6 016	9,42	30,60	8,27	384,2	7,52								
1970	33,55	8,97	42,07	7,41	6 236	9,76	31,30	8,46	421,3	8,24			2,55	5,99				
1971	33,61	9,22	45,20	7,83	6 324	9,77	30,70	8,39	408,6	8,03			2,55	5,95				
1972	34,61	9,68	33,72	7,73	6 546	10,01	31,60	8,78	437,9	8,87			2,62	5,84				
1973	35,40	10,84	48,21	8,81	7 412	10,35	34,05	10,12	464,1	9,71			4,14	8,25				
1974	38,44	12,46	57,13	9,96	9 981	12,90	36,65	11,45	494,2	10,65			5,47	10,73			68,86	9,28
1975	41,62	13,65	60,52	11,38	11 232	13,87	39,50	12,60	564,4	12,39			5,99	10,69			79,56	10,97
1976	45,75	16,25	70,55	13,20	13 488	14,50	43,95	14,87	639,2	14,81			7,51	12,08			79,96	11,23
1977	45,35	17,12	66,47	11,86	16 505	16,39	42,15	15,05	590,0	14,43			7,34	11,22			94,10	13,92
1978	44,21	17,30	70,93	12,36	18 738	17,38	42,05	15,27	577,5	14,42			7,92	11,93			96,20	14,03
1979	44,07	17,55	75,33	12,92	19 455	17,09	42,95	15,63	599,4	14,92			9,26	14,33			102,72	14,63

\* Wirtschaftsjahre / Années de campagne — Ab - à partir 1972 Kalenderjahre / Années civiles.



## A 4. Gerste Barley

## A 4. Orge Orzo

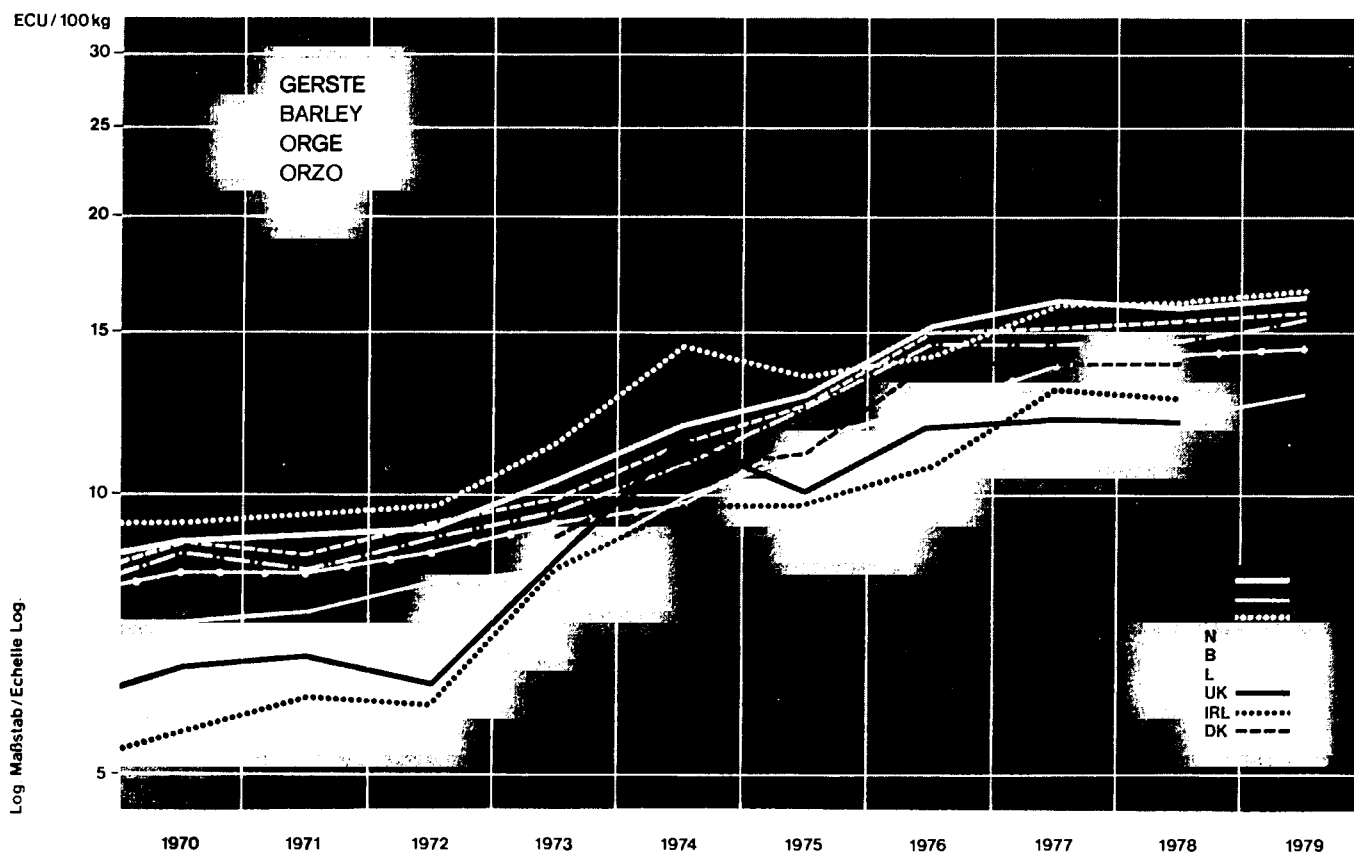
Preise je 100 kg ohne MWSt

Prix par 100 kg - hors TVA

Handelsweg: vom Erzeuger an die Genossenschaft oder an den Handel  
Phase d'échange: du producteur à la coopérative ou au commerce

Produkt Produit	Durchschnitts- qualität deutsche Standardmaße frei nächste Verladestation, lose		Moyenne des qualités commercialisées franco organisme stockeur, vrac		Qualità medià buona-mercantile f.co partenza azienda, sfuso		Boerenschoon produkt van door- sneekwaliteit 17 % vocht af boerderij		Qualité saine loyale et marchande (normes CE) départ ferme		Qualité saine loyale et marchande départ ferme		All qualities (home delivered) ex farm		All qualities feeding at purchaseis premises		Kvalitet 67 kg/hl høst 16 % vand ab landmand	
	Land Pays	BR Deutschland	France 1)		Italia		Nederland		Belgique/ België		Luxembourg		United Kingdom		Ireland 2)		Danmark	
Quelle Source	01		11		21		31		41		51		61		71		81	
Jahr Année	DM	ECU	FF	ECU	LIT	ECU	HFL	ECU	BFR	ECU	LFR	ECU	UKL	ECU	IRL	ECU	DKR	ECU
1969	33,86	8,41	37,30	7,31	5 834	9,30	30,15	8,15	399,1	7,81	412,0	8,06	2,54	5,95	2,35	5,52		
1970	33,36	8,92	41,57	7,32	5 957	9,32	32,90	8,89	443,3	8,67	412,0	8,06	2,77	6,50	2,38	5,59		
1971	32,74	8,98	43,72	7,57	6 178	9,54	31,70	8,67	425,5	8,37	420,0	8,26	2,87	6,70	2,60	6,06		
1972	33,18	9,28	46,04	8,14	6 362	9,72	33,60	9,33	443,1	8,98	430,0	8,71	2,84	6,33	2,64	5,88		
1973	34,12	10,41	45,83	8,34	8 167	11,40	34,10	9,95	461,9	9,66	445,0	9,31	4,27	8,50	4,26	8,48	66,97	9,03
1974	36,88	11,96	57,07	9,95	11 186	14,42	36,25	11,32	501,5	10,81	455,0	9,81	5,88	11,53	4,96	9,73	78,47	10,81
1975	39,29	12,88	54,39	10,23	10 925	13,50	39,30	12,54	570,9	12,53	530,0	11,63	5,66	10,11	5,46	9,75	78,90	11,08
1976	42,78	15,19	62,21	11,83	13 172	14,16	44,60	15,09	630,7	14,61	535,0	12,39	7,44	11,97	6,69	10,76	94,51	13,98
1977	43,05	16,26	66,35	11,84	16 120	16,01	42,30	15,11	594,0	14,53	565,0	13,82	7,91	12,10	8,50	13,00	95,14	13,88
1978	40,65	15,90	68,20	11,88	17 428	16,13	42,65	15,49	589,8	14,72	571,0	14,25	7,98	12,02	8,44	12,71	97,35	13,87
1979	41,27	16,44	74,46	12,77	18 929	16,27	43,15	15,70	623,8	15,53	579,0	14,42	9,18	14,20				

- 1) Ab 1975 Berücksichtigung erhöhter Handelsspannen und Transportkosten / A partir de 1975 prise en compte de la marge de l'organisme stockeur et des frais de transport plus élevés.  
2) Campagne: 1969-70 - 1969



**A 5. Braugerste**  
**Malting barley**

**A 5. Orge de brasserie**  
**Orzo da birreria**

Preise je 100 kg — ohne MWST

Prix par 100 kg — hors TVA

Handelsweg: vom Erzeuger an den Handel  
Phase d'échange: du producteur au commerce

Produkt Produit	Durchschnitts- qualität frei Verladestation		Moyenne des qualités rendu organisme stockeur, nu		Italia		Doorsnee- kwaliteit 17 % vocht af boerderij		Qualité saine, loyale, marchande dépant ferme		Luxembourg		Home grown ex farm		Home grown delivered		Danmark	
	BR Deutschland		France <sup>1)</sup>				Nederland		Belgique/ België					United Kingdom <sup>2)</sup>		Ireland		
Quelle Source	01		11		21		31		41		51		61		71		81	
Jahr Année	DM	ECU	FF	ECU	LIT	ECU	HFL	ECU	BFR	ECU	LFR	ECU	UKL	ECU	IRL	ECU	DKR	ECU
1969	35,42	8,80	39,36	7,44			30,60	8,27	442,2	8,65			2,66	6,25	2,99	7,02		
1970	37,35	9,98	50,12	8,83			35,80	9,67	499,5	9,77			2,72	6,39	2,97	6,97		
1971	38,57	10,58	51,12	8,86			35,05	9,58	501,8	9,87			2,94	6,86	3,32	7,75		
1972	38,39	10,73	51,39	9,08			36,35	10,10	494,0	10,01			2,93	6,53	3,32	7,40		
1973	37,17	11,35	50,13	9,17			35,25	10,28	502,5	10,51			5,10	10,15	4,85	9,65		
1974	39,82	12,91	65,36	11,40			38,15	11,91	565,5	12,19			6,25	12,26	5,64	11,06		
1975	42,90	14,07	57,96	10,90			40,75	13,00	591,2	12,97			6,29	11,23	6,50	11,61		
1976	46,97	16,68	69,90	13,08			47,20	15,97	678,0	15,71			7,64	12,29	7,74	12,45		
1977	47,02	17,75	73,25	13,07			43,35	15,48	670,9	16,41			8,06	12,33	9,90	15,14		
1978	46,59	18,23	77,93	13,58			44,85	16,29	664,7	16,59			8,82	13,29	9,42	14,19		
1979	46,03	18,33	79,41	13,62			43,80	15,94	667,8	16,63			9,45	14,62				

1) Ab 1975 Berücksichtigung erhöhter Handelsspannen und Transportkosten / A partir de 1975 prise en compte de la marge de l'organisme stockeur et des frais de transport plus élevés.

2) 1969-1971 Wirtschaftsjahre/Années campagnes.



**A 6. Hafer**  
**Oats**

**A 6. Avoine**  
**Avena**

Preise je 100 kg – ohne MwSt

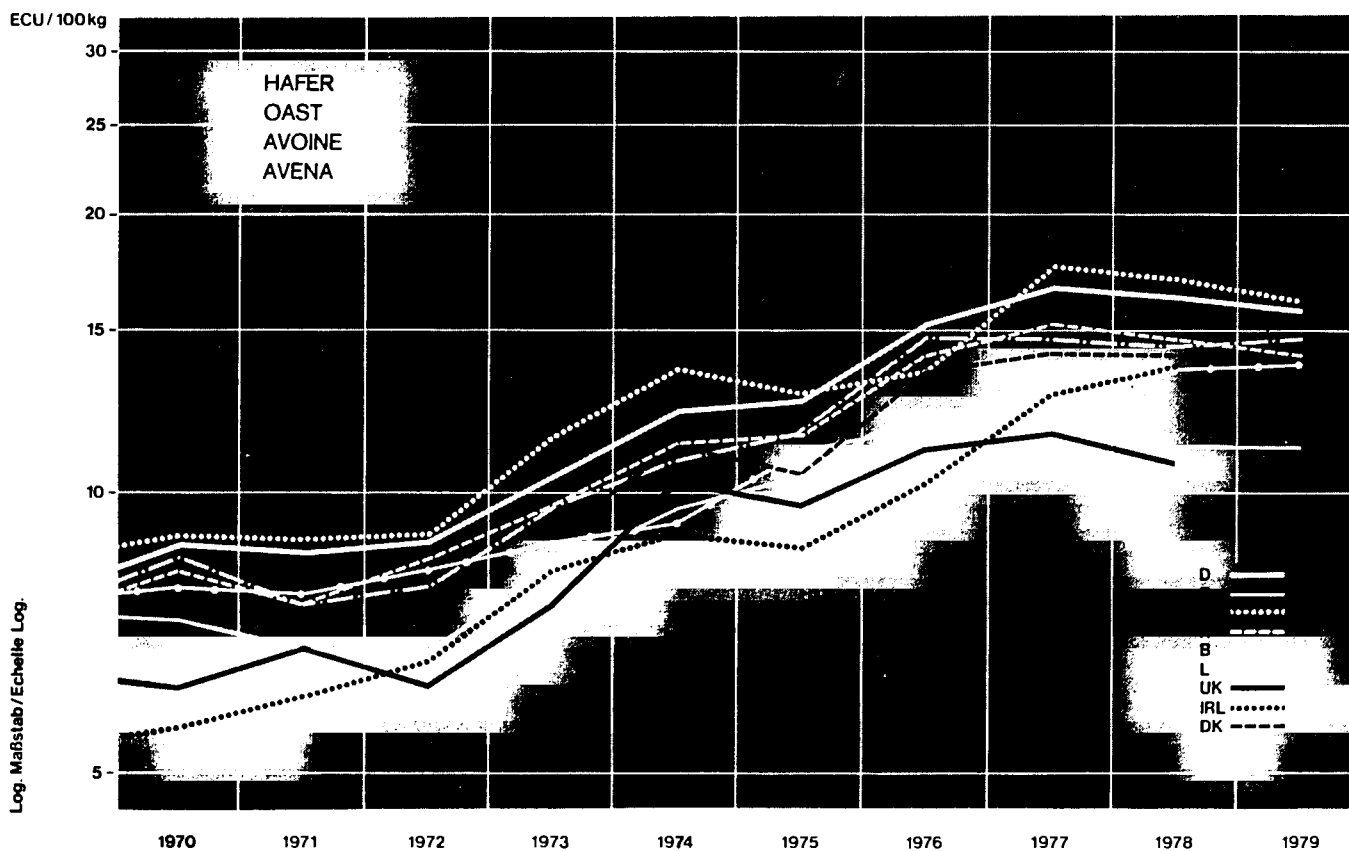
Prix par 100 kg – hors TVA

Handelsweg: vom Erzeuger an die Genossenschaft oder an den Handel  
Phase d'échange: du producteur à la coopérative ou au commerce

Produkt Produit	Durchschnitts- qualität deutsche Standardmaße frei nächste Verladestation, lose		Moyenne des qualités commercialisées franco organisme stockeur, vrac		Qualità media buona-mercantile franco partenza azienda, sfuso		Boerenschoon produkt van door- sneekwaliteit 16 % vocht af boerderij		Qualité saine, loyale et marchande départ ferme		Qualité saine, loyale et marchande départ ferme		All qualities (home grown) ex farm		All qualities delivered at purchases premises		Kvalitet 50 kg/hl høst 16 % vand ab landmand	
	Land Pays	BR Deutschland	France 1)		Italia		Nederland		Belgique/ België		Luxembourg		United Kingdom		Ireland 2)		Danmark	
Quelle Source	01		11		21		31		41		51		61		71		81	
Jahr Année	DM	ECU	FF	ECU	LIT	ECU	HFL	ECU	BFR	ECU	LFR	ECU	UKL	ECU	IRL	ECU	DKR	ECU
1969	31,77	7,89	39,38	7,44	5 502	8,65	27,60	7,46	384,5	7,52	395,0	7,73	2,73	6,40	2,26	5,31		
1970	32,83	8,77	41,46	7,30	5 755	9,01	30,55	8,26	435,6	8,52	395,0	7,73	2,64	6,20	2,40	5,63		
1971	31,57	8,66	39,47	6,84	5 801	8,96	27,90	7,66	389,9	7,67	400,0	7,86	2,91	6,79	2,60	6,07		
1972	31,64	8,85	38,09	6,73	5 929	9,06	30,50	8,47	390,0	7,90	410,0	8,31	2,76	6,15	2,98	6,64		
1973	34,34	10,48	45,63	8,34	8 242	11,50	33,50	9,77	462,7	9,68	425,0	8,89	3,83	7,63	4,20	8,36	67,21	9,06
1974	37,68	12,22	55,57	9,69	10 540	13,59	36,30	11,34	505,1	10,88	435,0	9,38	5,23	10,26	4,65	9,12	81,54	11,23
1975	38,39	12,59	51,50	9,68	10 359	12,80	36,20	11,53	530,7	11,65	505,0	11,08	5,46	9,75	4,92	8,79	75,09	10,54
1976	42,95	15,26	61,42	11,49	12 500	13,44	41,55	14,06	634,9	14,71	510,0	11,82	6,97	11,21	6,40	10,30	93,32	13,80
1977	44,15	16,67	67,45	12,03	17 776	17,66	42,65	15,23	603,2	14,75	540,0	13,21	7,60	11,63	8,39	12,83	97,51	14,22
1978	41,61	16,28	63,57	11,07	18 448	17,08	40,50	14,71	579,7	14,47	546,0	13,63	7,20	10,85	9,06	13,65	99,33	14,15
1979	39,84	15,87	63,74	10,93	18 236	16,02	38,60	14,04	590,5	14,70	555,0	13,82	8,86	13,71	8,97	13,40		

1) Ab 1975 Berücksichtigung erhöhter Handelsspannen und Transportkosten / A partir de 1975 prise en compte de la marge de l'organisme stockeur et des frais de transport plus élevés.

2) Campagne: 1969-70 1969.



**A 7. Mais / Maize**  
**Maïs / Granoturco**

**A 8. Reis / Rice**  
**Riz / Riso**

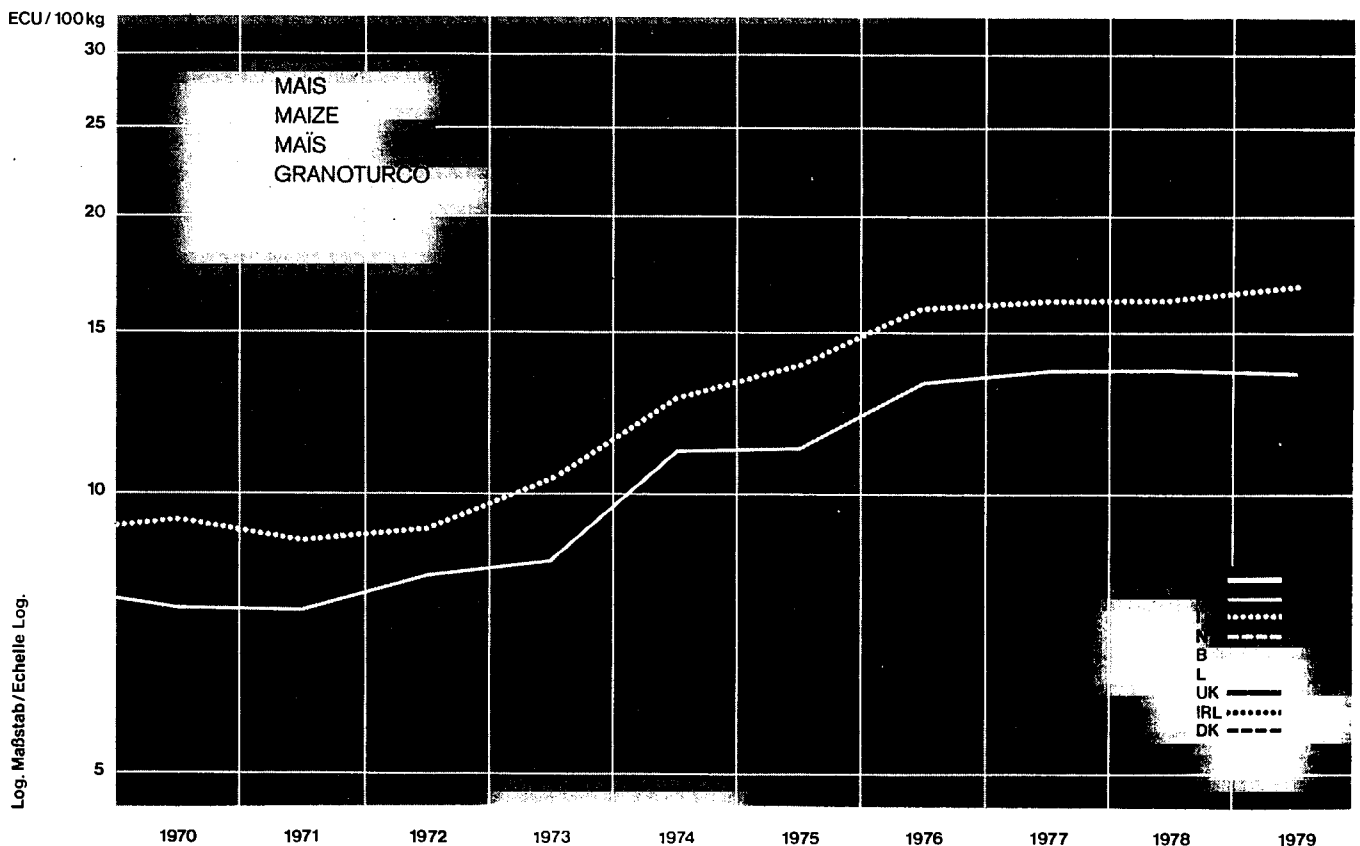
Preise je 100 kg -- ohne MWS

Prix par 100 kg -- hors TVA

Handelsweg: vom Erzeuger an die Genossenschaft oder an den Handel  
Phase d'échange: du producteur à la coopérative ou au commerce

Produkt Produit	Moyenne des qualités commercialisées				«IBRIDO» e «NOSTRANO»				Moyenne des qualités commercialisées				«COMUNE»			
	France		Italia		France		Italia		France		Italia		France		Italia	
Quelle Source	11		21		11		21		11		21		11		21	
Jahr Année	FF	ECU	LIT	ECU	FF	ECU	LIT	ECU	FF	ECU	LIT	ECU	FF	ECU	LIT	ECU
1969	42,15	7,97	5 823	9,11	63,23	11,95	7 846	12,28								
1970	42,89	7,55	6 002	9,39	65,79	11,59	7 866	12,31								
1971	43,89	7,53	5 791	8,94	67,61	11,71	8 142	12,58								
1972	46,66	8,25	6 012	9,19	76,39	13,50	8 976	13,72								
1973	46,67	8,53	7 517	10,49	112,52	20,40	11 875	16,57								
1974	64,21	11,20	9 890	12,75	121,07	21,11	12 406	15,99								
1975	55,59	10,45	11 211	13,85	95,74	18,00	15 337	18,95								
1976	65,25	12,21	14 850	15,97	127,85	23,92	19 262	20,71								
1977	72,61	12,95	16 394	16,28	132,60	23,65	25 750	25,58								
1978	75,83	13,21	17 554	16,25	158,09	27,54	29 160	26,99								
1979	77,75	13,34	19 169	16,84			28 470	25,01								

1) Ab 1975 Berücksichtigung erhöhter Handelsspannen und Transportkosten / A partir de 1975 prise en compte de la marge de l'organisme stockeur et des frais de transport plus élevés.



**A 9. Weichweizen  
Soft wheat**

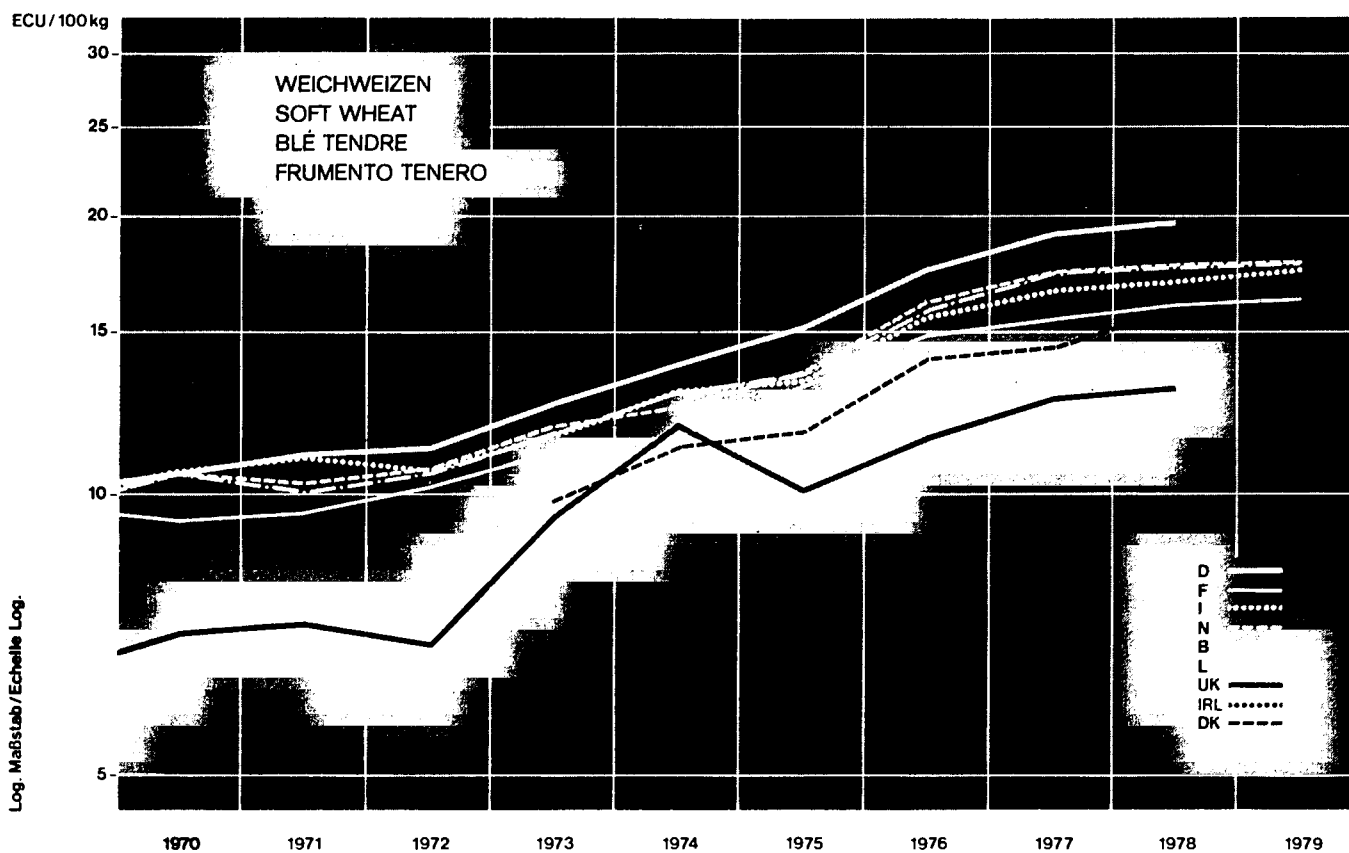
**A 9. Blé tendre  
Frumento tenero**

Preise je 100 kg ohne MWST

Prix par 100 kg - hors TVA

Handelsweg: vom Verkäufer, Großhändler oder Einführer an den Handel  
Phase d'échange: du collecteur, du grossiste ou de l'importateur au commerce

Produkt Produit	Inlandsweizen EWG-Standard- qualität Parität Dortmund, lose		Qualité moyenne standard correspondant au décret P.S. 75 départ organisme stockeur, vrac		Nazionale buona-mercantile base Milano senza imballaggio		Bestemd voor broodbloem EEG-kwaliteit franco fabriek		Qualité saine, loyale et marchande départ négoce		Luxembourg		All qualities (home grown) ex farm		United Kingdom		Ireland		Kvalitet 75 kg/hl højest 16 % vand franko leveret i store vognlad- ninger (mindst 20 t)	
	Land Pays	BR Deutschland	France		Italia		Nederland		Belgique/ België		Luxembourg		United Kingdom		Ireland		Danmark			
Quelle Source	01		11		21		31		41		51		61		71		81			
Jahr Année	DM	ECU	FF	ECU	LIT	ECU	HFL	ECU	BFR	ECU	LFR	ECU	UKL	ECU	IRL	ECU	DKR	ECU		
1969	40,94	10,17	51,39	9,71	6 332	9,91	35,90	9,70	510,3	9,98			2,77	6,50						
1970	39,32	10,51	53,22	9,37	6 893	10,79	39,25	10,61	543,2	10,63			3,09	7,26						
1971	40,47	11,10	55,26	9,57	7 099	10,97	37,75	10,32	515,4	10,13			3,15	7,35						
1972	40,06	11,20	57,85	10,23	6 995	10,69	38,75	10,76	518,8	10,51			3,12	6,95						
1973	41,54	12,68	60,81	11,12	8 320	11,61	40,65	11,86	552,5	11,56			4,82	9,60			78,60	10,60		
1974	42,69	13,84	66,83	11,66	10 123	13,05	39,70	12,40	567,0	12,22			6,15	12,06			86,44	11,91		
1975	46,06	15,10	69,90	13,14	10 743	13,27	42,50	13,56	614,6	13,49			5,67	10,12			86,55	12,15		
1976	49,78	17,68	80,13	14,99	14 563	15,66	47,60	16,11	678,7	15,72			7,24	11,65			100,82	14,91		
1977	50,83	19,19	86,54	15,44	16 686	16,57	48,95	17,48	713,2	17,45			8,40	12,85			115,69	16,88		
1978	50,15	19,62	92,07	16,04	18 366	17,00	48,75	17,70	709,0	17,70			8,73	13,15			121,97	17,38		
1979			95,29	16,35	20 120	17,67	48,90	17,79	711,1	17,70			9,69	14,99						



**A 10. Gerste  
Barley**

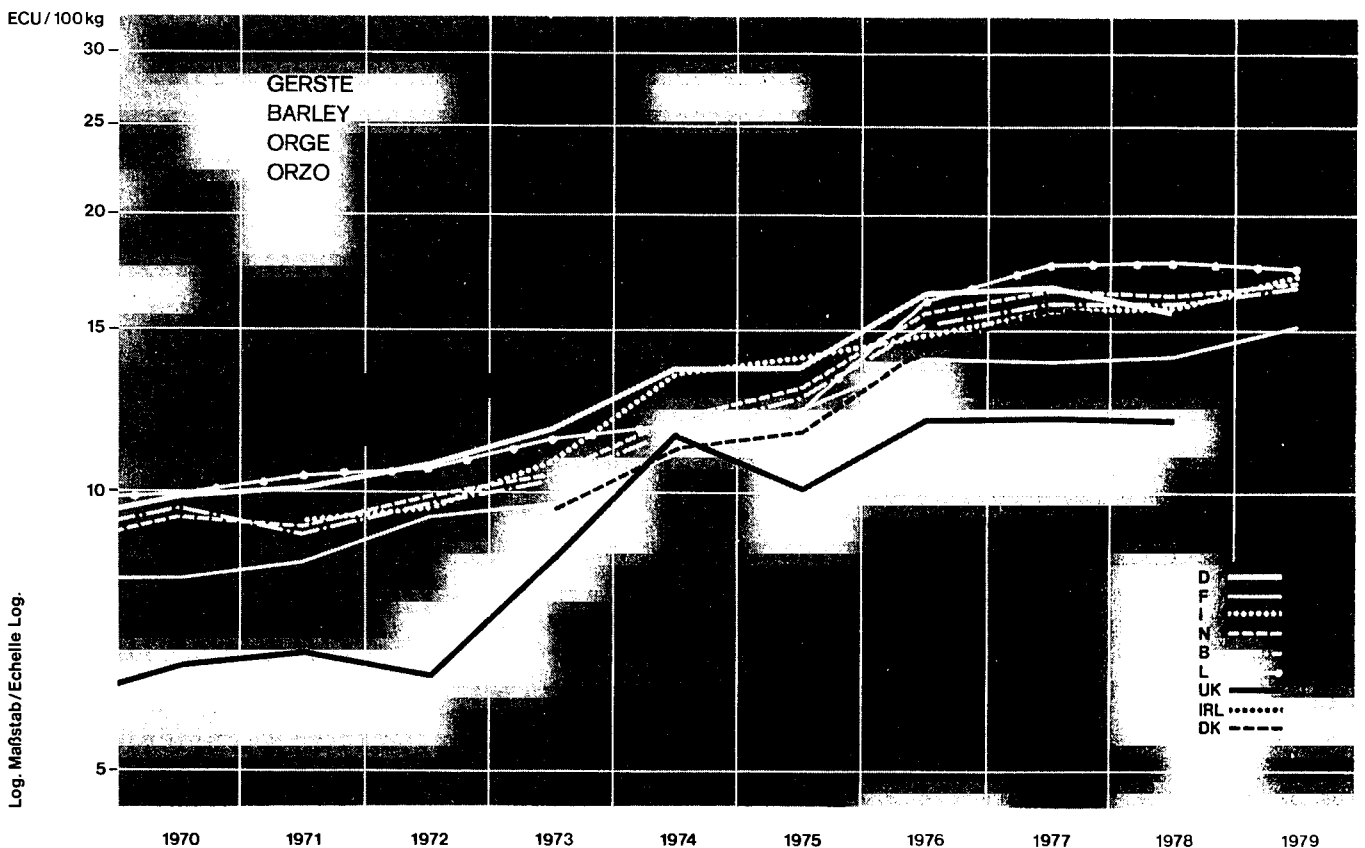
**A 10. Orge  
Orzo**

Preise je 100 kg — ohne MWSt

Prix par 100 kg — hors TVA

Handelsweg: vom Aufkäufer, Großhändler oder Einfuhrer an den Handel  
Phase d'échange: du collecteur, du grossiste ou de l'importateur au commerce

Produkt Produit	Inland unterschiedliche Qualitäten Parität Würzburg, lose		De mouture, moyenne des qualités commercialisées départ organisme stockeur, vrac		Estero franco partenza grossista		Zomergerst (inlands) boordvrij Rotterdam binnenland		D'été, qualité saine, loyale et marchande départ négoce		2 <sup>e</sup> qualité départ négoce		All qualities (home grown) ex farm		Ireland		Kvalitet 67 kg hl højest 16 % vand franko leveret i store vognland- ninger (mindst 20 t.)	
	Land Pays	BR Deutschland	France		Italia		Nederland		Belgique Belgie		Luxembourg		United Kingdom		Ireland		Danmark	
Quelle Source	01		11		21		31		41		51		61		71		81	
Jahr Année	DM	ECU	FF	ECU	LIT	ECU	HFL	ECU	BFR	ECU	LFR	ECU	UKL	ECU	IRL	ECU	DKR	ECU
1969	37,68	9,36	42,53	8,04			32,20	8,70	461,7	9,03	500,0	9,78	2,54	5,96				
1970	37,17	9,94	45,83	8,07			34,60	9,35	491,8	9,62	510,0	9,98	2,77	6,50				
1971	36,86	10,11	48,79	8,45	6 052	9,35	33,75	9,23	461,1	9,06	529,0	10,40	2,87	6,70				
1972	38,58	10,79	53,20	9,40	6 320	9,66	35,95	9,99	481,7	9,76	523,8	10,61	2,84	6,33				
1973	38,86	11,86	53,18	9,73	7 740	10,80	36,30	10,59	492,7	10,31	523,8	10,96	4,27	8,50			71,32	9,62
1974	42,45	13,77	63,41	11,06	10 506	13,54	38,80	12,12	542,4	11,69	549,2	11,84	5,88	11,53			82,01	11,30
1975	41,80	13,70	65,72	12,36	11 336	14,00	40,90	13,05	582,8	12,79	560,3	12,30	5,66	10,11			82,55	11,59
1976	46,50	16,52	74,98	14,03	13 866	14,91	46,40	15,70	652,4	15,11	697,8	16,17	7,44	11,97			98,11	14,51
1977	44,37	16,75	78,19	13,95	15 820	15,71	46,35	16,55	653,5	15,98	729,8	17,85	7,91	12,10			108,49	15,82
1978	39,92	15,62	80,84	14,08	17 060	15,79	44,90	16,30	635,6	15,87	720,4	17,98	7,98	12,02			108,07	15,40
1979	:		89,00	15,27	19 675	17,28	46,70	16,99	675,9	16,83	708,3	17,64	9,18	14,20			:	



**A 11. Hafer**  
Oats

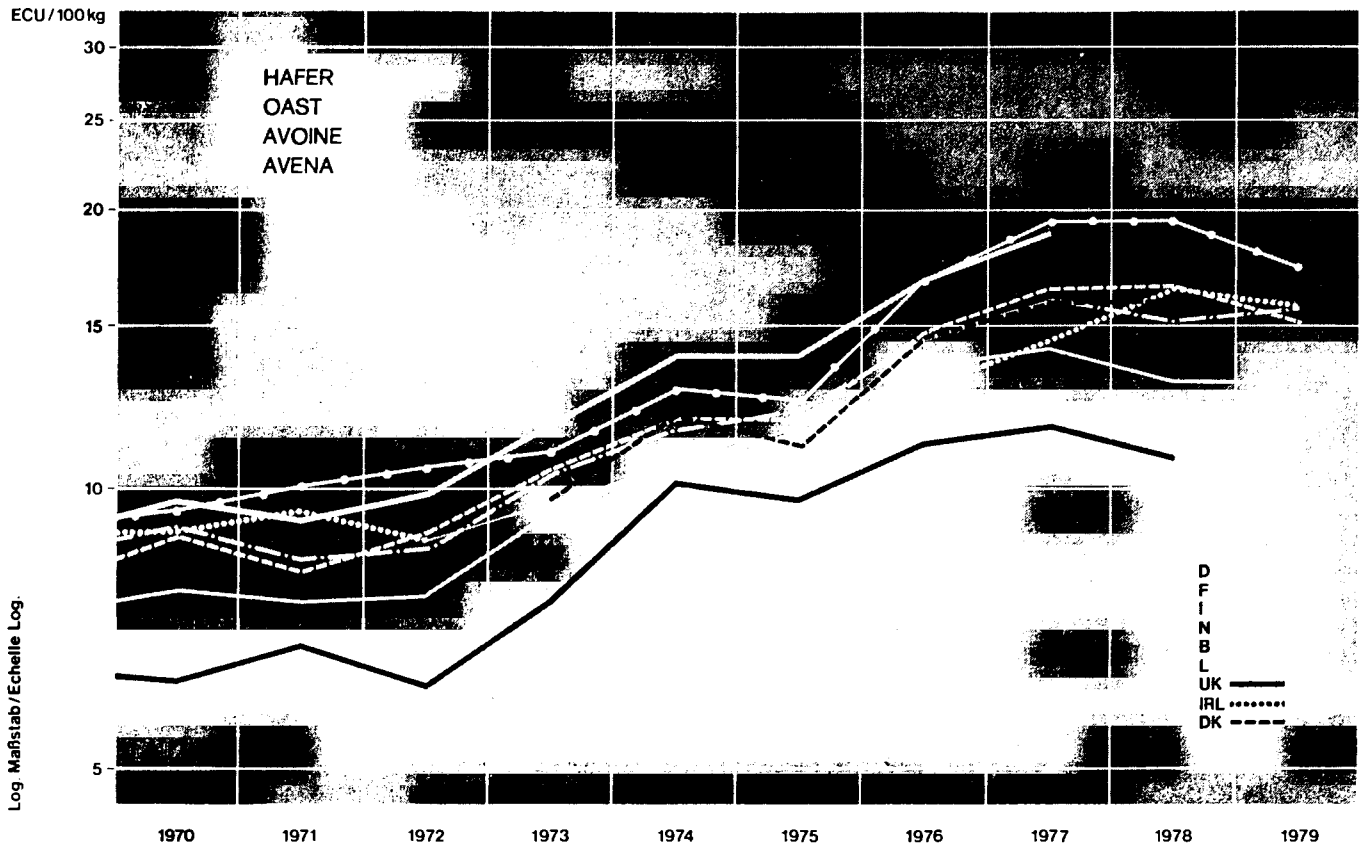
**A 11. Avoine**  
Avena

Preise je 100 kg ... ohne MWS/St

Prix par 100 kg - hors TVA

Handelsweg: vom Aufkäufer, Großhändler oder Einführer an den Handel  
Phase d'échange: du collecteur, du grossiste ou de l'importateur au commerce

Produkt Produit	Ausland unterschiedliche Qualitäten Parität Dortmund, lose		Moyenne des qualités commercialisées départ organisme stockeur, vrac		Nazionale base Milano, senza imballaggio		Inland doorsnee- kwaliteit boordvrij Rotterdam/ binneland		Qualité saine, loyale et marchande (normes CE) départ négoce		2 <sup>e</sup> qualité départ négoce		All qualities (home grown) ex farm		Ireland		Kvalitet 50 kg/hl højest 16 % vand franko leveret - i store vognlad- ninger (mindst 20 t)	
Land Pays	BR Deutschland		France		Italia		Nederland		Belgique/ België		Luxembourg		United Kingdom		Ireland		Danmark	
Quelle Source	01		11		21		31		41		51		61		71		81	
Jahr Année	DM	ECU	FF	ECU	LIT	ECU	HFL	ECU	BFR	ECU	LFR	ECU	UKL	ECU	IRL	ECU	DKR	ECU
1969	36,11	8,97	39,31	7,43	5 711	8,94	29,50	7,97	438,4	8,58	478,3	9,36	2,73	6,41				
1970	36,38	9,72	44,69	7,87	5 758	9,01	33,05	8,93	476,7	9,15	484,0	9,47	2,64	6,20				
1971	33,89	9,30	43,94	7,61	6 192	9,56	29,75	8,13	431,5	8,48	514,3	10,11	2,91	6,79				
1972	35,58	9,95	43,72	7,73	5 700	8,71	32,40	9,00	422,5	8,56	523,8	10,61	2,76	6,15				
1973	38,85	11,86	52,19	9,55	:		36,10	10,53	496,7	10,39	523,8	10,96	3,38	7,63			72,82	9,82
1974	43,16	14,00	61,38	10,72	:		38,20	11,93	537,7	11,59	596,0	12,84	5,23	10,26			87,17	12,01
1975	42,58	13,96	61,34	11,53	:		37,60	11,99	554,9	12,18	568,2	12,47	5,46	9,75			79,25	11,13
1976	46,76	16,61	72,83	13,63	12 006	12,91	43,75	14,80	627,5	14,54	721,7	16,72	6,97	11,21			99,19	14,67
1977	50,27	18,98	79,53	14,19	14 650	14,55	46,20	16,50	652,9	15,97	797,1	19,50	7,60	11,63			109,10	15,91
1978	:		75,51	13,16	17 707	16,39	45,30	16,45	607,6	15,17	775,6	19,36	7,20	10,85			111,88	15,94
1979	:		76,52	13,13	17 982	15,79	41,50	15,10	623,0	15,51	695,7	17,32	8,86	13,71			:	



**A 12. Mais  
Maize**

**A 12. Maïs  
Granoturco**

Preise je 100 kg — ohne MWSt

Prix par 100 kg — hors TVA

Handelsweg: vom Verkäufer, Großhändler oder Einführer an den Handel  
Phase d'échange: du collecteur, du grossiste ou de l'importateur au commerce

Produkt Produit	Ausland unterschiedliche Qualitäten Parität Dortmund, lose		Moyenne des qualités commercialisées départ organisme stockeur, vrac		Nazionale comune giallo / colorito base Milano senza imballaggio		Noord- amerikaanse maalmais III/IV disponibel Rotterdam		US - YE III cif. Anvers en vrac ou en sacs brut pour net		US - YE III départ négoce livraison à l'agriculture		All qualities (home grown) ex farm					
	Land Pays	BR Deutschland	France		Italia		Nederland		Belgique/ België		Luxembourg		United Kingdom		Ireland		Danmark	
Quelle Source	01		11		21		31		41		51		61		71		81	
Jahr Année	DM	ECU	FF	ECU	LIT	ECU	HFL	ECU	BFR	ECU	LFR	ECU	UKL	ECU	IRL	ECU	DKR	ECU
1969	40,89	10,16	45,34	8,57	5 940	9,30	35,60	9,62	518,5	10,14	572,0	11,19						
1970	38,57	10,31	46,43	8,18	5 951	9,32	35,80	9,66	526,4	10,30	556,0	10,88	3,77	8,85				
1971	37,93	10,40	48,03	8,32	5 859	9,05	35,20	9,62	522,9	10,28	542,9	10,67	2,78	6,49				
1972	36,80	10,29	51,77	9,15	6 100	9,32	36,50	10,14	536,7	10,87	542,1	10,98	2,78	6,19				
1973	38,31	11,69	54,30	9,93	7 438	10,38	37,95	11,07	568,9	11,90	577,2	12,08	5,04	10,03				
1974	44,74	14,51	67,56	11,78	9 730	12,54	41,35	12,91	647,5	13,95	652,4	14,06	6,33	12,42				
1975	44,30	14,53	66,13	12,43	10 637	13,14	41,95	13,38	651,3	14,29	674,6	14,80	5,68	10,14				
1976	48,18	17,11	76,45	14,30	13 611	14,63	46,45	15,72	725,3	16,80	746,1	17,28	7,54	12,13				
1977	50,37	19,02	85,58	15,27	15 208	15,11	49,55	17,70	775,6	18,97	800,5	19,58	8,92	13,65				
1978	51,25	20,05	91,20	15,89	17 155	15,88	51,25	18,61	786,4	19,63	831,3	20,75	10,32	15,54				
1979	:		94,95	16,29	19 012	16,70	52,15	18,97	800,0	19,92	838,1	20,87	11,17	17,28				

**B 1.1 Tafeläpfel: alle Sorten**  
**Dessert apples: all varieties**

**B 1.1 Pommes de table: ensemble des variétés**  
**Mele da tavola: insieme delle varietà**

Preise je 100 kg -- ohne MWSI

Prix par 100 kg -- hors TVA

Handelsweg: vom Erzeuger an den Handel  
 Phase d'échange: du producteur au commerce

Produkt Produit	Klasse I, alle vermarkteten Sorten frei Markt, ohne Verpackungskosten		Toutes variétés toutes catégories départ marché, emballage exclu		Insieme delle varietà piu rappresentative franco azienda		Alle kwaliteiten franco veiling, exclusief verpakking		Toutes catégories départ criée, emballage compris		Luxembourg		All varieties, classes and sizes ex market, packing included		Ireland		All varieties, 1st quality delivered at GASA, packing excluded	
	Land Pays	BR Deutschland	France		Italia		Nederland		Belgique/ Belgie		United Kingdom		71		Danmark			
Quelle Source	01		11		21		31		41		51		61		71		81	
Jahr Année	DM	ECU	FF	ECU	LIT	ECU	HFL	ECU	BFR	ECU	LFR	ECU	UKL	ECU	IRL	ECU	DKR	ECU
1969	46,97	11,67	67,00	12,66	5 284	8,27	29,07	7,86					8,20	19,25			117	15,26
1970	39,90	10,66	60,00	10,57	4 798	7,51	26,27	7,10	372	7,28			7,87	18,48			105	13,70
1971	52,20	14,32	68,00	11,78	6 283	9,70	32,15	8,79	510	10,03			9,85	22,98			108	13,93
1972	62,45	17,46	84,00	14,85	8 811	13,47	43,13	12,03	624	12,64			15,28	34,04			155	19,90
1973	76,68	23,40	99,00	18,10	9 038	12,62	51,85	15,12	698	14,60			12,13	24,15			156	21,03
1974	66,27	21,49	:	:	11 802	15,21	45,92	14,34	627	13,52			15,04	29,50			152	20,94
1975	78,10	25,61	:	:	11 929	14,74	59,23	18,89	843	18,50			17,49	31,23			142	19,94
1976	72,81	25,86	:	:	13 713	14,74	51,50	17,43	623	14,43			18,91	30,42			171	25,29
1977	107,11	40,44	:	:	31 608	31,39	81,16	28,98	986	24,12			30,50	46,66			192	28,01
1978	75,01	29,35	:	:	30 107	27,87	54,76	19,88	798	19,92			23,51	35,41			187	26,64
1979	51,76	20,61	:	:	26 692	23,45	:	:	507	12,62			20,39	31,54			141	19,56

**B 1.2 Tafeläpfel: Golden delicious**  
**Dessert apples: Golden delicious**

**B 1.2 Pommes de table: Golden delicious**  
**Mele da tavola: Golden delicious**

Preise je 100 kg – ohne MWSt

Prix par 100 kg – hors TVA

Handelsweg: vom Erzeuger an den Handel (außer Italien)  
 Phase d'échange: du producteur au commerce (sauf l'Italie)

Produkt Produit	Klasse I, alle vermarkteten Sorten frei Markt, ohne Verpackungskosten		Catégorie I, calibre ≥ 70 mm départ marché, emballage exclu		franco azienda		Kwaliteit I, sortering 70-75 mm franco veiling, exclusief verpakking		Catégorie I, départ criée, emballage compris		Catégorie I, calibre moyen départ coopératives de production; emballage exclu		Class I, all sizes ex-wholesale market, packing excluded		1st quality delivered at GASA, packing excluded			
	Land Pays	BR Deutschland	France	Italia	Nederland	Belgique/ Belgîe	Luxembourg	United Kingdom	Ireland	Danmark								
Quelle Source	01		11		21		31		41		51		61		71		81	
Jahr Année	DM	ECU	FF	ECU	LIT	ECU	HFL	ECU	BFR	ECU	LFR	ECU	UKL	ECU	IRL	ECU	DKR	ECU
1969			62	11,72					371	7,25	550	10,76					149	19,44
1970			74	13,03					481	9,41	364	7,12	10,01	23,50			133	17,35
1971			90	15,59					661	12,99	464	9,12	14,29	33,34			107	13,80
1972			102	18,03					635	12,86	683	13,84	19,79	44,08			148	19,00
1973			97	17,74					840	17,57	698	14,60	11,66	23,21			167	22,51
1974			:						593	12,78	627	13,52	16,31	32,00			147	20,25
1975	68,49	22,46	:						939	20,61	607	13,31	14,33	25,59			178	24,99
1976	52,38	18,60	:		13 183	14,17			629	14,57	663	15,36	18,74	30,15			178	26,32
1977	72,30	27,30	:		30 703	30,50	70,80	25,29	1 008	24,66	1 595	39,01	32,37	49,52			164	23,92
1978	67,69	26,48	:		29 335	27,16	:		1 138	28,41	:		18,91	28,48			222	31,63
1979	45,33	18,05	:		26 234	23,04	:		584	14,54	:		16,25	25,14			142	19,70

**B 1.3 Tafeläpfel: Cox's orange Pippin**  
**Dessert apples: Cox's orange pippin**

**B 1.3 Pommes de table: Cox's orange Pippin**  
**Mele da tavola: Cox's orange pippin**

Preise je 100 kg – ohne MWSt

Prix par 100 kg – hors TVA

Handelsweg: vom Erzeuger an den Handel  
 Phase d'échange: du producteur au commerce

Produkt Produit	Klasse I, alle vermarkteten Sorten frei Markt, ohne Verpackungskosten		Catégorie I, calibre moyen départ coopératives de production; emballage exclu		franco azienda		Kwaliteit I, sortering 70-75 mm franco veiling, exclusief verpakking		Catégorie I, départ criée, emballage compris		Catégorie I, calibre moyen départ coopératives de production; emballage exclu		Class I, all sizes ex-wholesale market, packing excluded		1st quality delivered at GASA, packing excluded			
	Land Pays	BR Deutschland	France	Italia	Nederland	Belgique/ Belgîe	Luxembourg	United Kingdom	Ireland	Danmark								
Quelle Source	01		11		21		31		41		51		61		71		81	
Jahr Année	DM	ECU	FF	ECU	LIT	ECU	HFL	ECU	BFR	ECU	LFR	ECU	UKL	ECU	IRL	ECU	DKR	ECU
1969									449	8,79	501	9,80	10,76	25,26			119	15,52
1970									451	8,82	386	7,55	10,85	25,47			110	14,35
1971									619	12,17	485	9,53	14,57	34,00			120	15,48
1972									866	17,54	870	17,63	:				186	23,88
1973									784	16,40	769	16,09	15,78	31,41			167	22,51
1974									1 047	22,57	1 137	24,51	19,84	38,91			195	26,86
1975	101,67	33,34							1 127	24,73	841	18,46	22,71	40,55			140	19,66
1976	105,26	37,39							1 237	28,66	1 087	25,18	26,01	41,84			256	37,86
1977	160,87	60,74					124,74	44,55	1 888	46,18	1 595	39,01	39,18	59,94			318	46,39
1978	98,82	38,66					:		1 076	26,86	:		33,48	50,23			234	33,34
1979	78,38	31,22					:		901	22,43	:		28,10	43,47			175	24,28



**B 1.4 Tafelbirnen: alle Sorten**  
**Dessert pears: all varieties**

**B 1.4 Poires de table: ensemble des variétés**  
**Pere da tavola: insieme delle varietà**

Preise je 100 kg - ohne MWSt

Prix par 100 kg - hors TVA

Handelsweg: vom Erzeuger an den Handel  
 Phase d'échange: du producteur au commerce

Produkt Produit	Klasse I, alle vermarkteten Sorten frei Markt, ohne Verpackungs- kosten		Toutes variétés tous calibres départ marché emballage exclu		Insieme delle varietà franco azienda		Alle kwaliteiten franco veiling, exclusief verpakking		Toutes catégories, tous calibres départ criée, emballage compris		Luxembourg		All varieties class and sizes ex wholesale market, packing included		Ireland		1st quality, all varieties delivered at GASA, packing excluded	
	Land Pays	BR Deutschland	France		Italia		Nederland		Belgique/ België		United Kingdom		71		Danmark			
Quelle Source	01		11		21		31		41		51		61		71		81	
Jahr Année	DM	ECU	FF	ECU	LIT	ECU	HFL	ECU	BFR	ECU	LFR	ECU	UKL	ECU	IRL	ECU	DKR	ECU
1969	37,38	9,28	87,0	16,45	4 660	7,29	30,79	8,32					7,23	16,98			162	21,13
1970	34,72	9,28	77,0	13,56	3 685	5,77	24,82	6,71	475	9,29			7,24	17,00			104	13,57
1971	36,80	10,09	70,0	12,13	4 800	7,41	39,55	10,81	694	13,64			8,68	20,25			131	16,90
1972	55,18	15,43	107,0	18,91	7 048	10,77	47,88	13,30	766	15,52			12,60	28,07			174	22,34
1973	64,53	19,70	116,0	21,21	9 226	12,88	64,48	18,81	935	19,56			14,41	28,69			206	27,77
1974	65,33	21,18	:		8 189	10,56	41,00	12,83	709	15,28			15,19	29,80			131	18,05
1975	63,92	20,96	:		13 378	16,53	66,77	21,30	977	21,44			18,48	33,00			151	21,20
1976	60,30	21,42	:		11 820	12,71	49,00	16,58	841	19,48			18,78	30,21			166	24,55
1977	82,06	30,99	:		23 924	23,76	83,53	29,83	1 063	26,00			27,48	42,04			195	28,44
1978	62,50	24,45	:		33 511	31,02	67,85	24,64	944	23,56			25,11	37,82			243	34,62
1979	56,04	22,32	:		31 079	27,30	:		1 085	27,01			23,25	35,98			224	31,07

**B 2.1 Blumenkohl  
Cauliflowers**

**B 2.1 Choux-fleurs  
Cavolfiori**

Preise je 100 kg — ohne MWSt

Prix par 100 kg -- hors TVA

Handelsweg: vom Erzeuger an den Handel  
Phase d'échange: du producteur au commerce

Produkt Produit	Klasse I, alle vermarkteten Sorten frei Markt, ohne Verpackungs- kosten		Catégorie I, couronnés, > 18 cm départ marché, emballage perdu		Insieme di varietà franco azienda		Alle kwaliteiten franco veiling, exclusief verpakking		Catégorie I, couronnés départ criée, emballage compris		All classes ex wholesale market, packing included		All categories free at market		1st quality delivered at GASA packing included			
	Land Pays	BR Deutschland	France	Italia	Nederland	Belgique/ Belgie	Luxembourg	United Kingdom	Ireland	Danmark								
Quelle Source	01		11		21		31		41		51		61		71		81	
Jahr Année	DM	ECU	FF	ECU	LIT	ECU	HFL	ECU	BFR	ECU	LFR	ECU	UKL	ECU	IRL	ECU	DKR	ECU
1969	50,52	12,55	60,00	11,34	4 635	7,26	48,40	13,08	214	4,19			4,91	11,53	13,56	31,84	163	21,26
1970	48,50	12,96	63,20	11,13	5 448	8,53	63,25	17,09	314	6,14			5,13	12,04	13,03	30,59	163	21,26
1971	50,76	13,92	60,80	10,53	5 707	8,82	66,25	18,11	315	6,19			5,40	12,60	16,37	38,20	151	19,48
1972	51,15	14,30	73,60	13,01	6 687	10,22	69,77	19,38	411	8,33			6,08	13,54	19,35	43,10	169	21,70
1973	56,99	17,39	94,40	17,27	11 327	15,81	69,29	20,21	416	8,70			7,33	14,59	22,26	44,31	160	21,57
1974	53,86	17,47	:	:	12 814	16,52	80,16	25,03	524	11,30			9,17	17,99	29,03	56,94	215	29,62
1975	56,96	18,68	:	:	12 909	15,95	86,97	27,74	651	14,29			12,15	21,70	30,74	54,89	222	31,17
1976	64,48	22,90	:	:	15 143	16,28	91,82	31,07	659	15,27			11,92	19,18	:	:	228	33,72
1977	68,57	25,89	:	:	20 152	20,02	113,56	40,56	729	17,83			14,33	21,92	:	:	235	34,33
1978	58,71	22,97	:	:	20 332	18,82	92,92	33,74	476	11,88			13,20	19,88	:	:	253	36,10
1979	59,05	23,52	:	:	26 135	22,96	:	:	541	13,48			16,27	25,08	:	:	250	34,65

**B 2.2 Kopfsalat  
Lettuce**

**B 2.2 Laitues  
Lattughe**

Preise je 100 kg — ohne MWSt

Prix par 100 kg hors TVA

Handelsweg: vom Erzeuger an den Handel  
Phase d'échange: du producteur au commerce

Produkt Produit	Unterglasware, Qualität I frei Markt		De serre, catégorie I départ marché, emballage exclu		Insieme di varietà franco azienda		Uit serres, alle klassen franco veiling, exclusief verpakking		De serre, catégorie I départ criée, emballage compris		De pleine terre, catégorie I départ coopérative de production, emballage exclu		Under glass quality I ex wholesale market, packing included		Under glass (and in the open) 1st quality delivered at GASA			
	Land Pays	BR Deutschland	France	Italia	Nederland	Belgique/ Belgie	Luxembourg	United Kingdom	Ireland	Danmark								
Quelle Source	01		11		21		31		41		51		61		71		81	
Jahr Année	DM	ECU	FF	ECU	LIT	ECU	HFL	ECU	BFR	ECU	LFR	ECU	UKL	ECU	IRL	ECU	DKR	ECU
1969	173,35	43,06	255	48,20	5 718	8,95	108,67	29,37	876	17,14	1 425	27,88	28,10	65,98			536	69,92
1970	144,90	38,73	265	46,67	6 633	10,38	109,07	29,47	756	14,79	1 677	32,81	31,39	73,70			472	61,56
1971	162,65	44,61	300	51,97	7 500	11,58	119,60	32,70	710	13,96	1 867	36,70	31,17	72,73			544	70,17
1972	143,25	40,05	305	53,91	10 377	15,86	120,30	33,42	683	13,84	1 867	37,82	28,84	64,24			536	68,81
1973	170,40	52,01	:	:	10 331	14,42	140,48	41,02	921	19,27	2 133	44,62	37,14	73,94			736	99,25
1974	184,10	59,70	:	:	13 551	17,47	149,13	46,57	982	21,16	2 117	45,63	48,59	95,31			680	93,67
1975	172,80	56,67	:	:	14 229	17,58	138,89	44,31	854	18,74	3 590	78,78	48,72	87,00			816	114,56
1976	203,40	72,23	:	:	18 296	19,67	193,80	65,58	1 110	25,72	2 875	66,60	60,56	97,43			904	133,69
1977	193,30	72,97	:	:	25 825	25,65	189,64	67,73	1 145	28,01	3 840	93,93	60,83	93,06			752	109,69
1978	184,41	72,14	:	:	22 950	21,25	174,70	63,43	1 153	28,78	3 685	91,98	68,78	103,60			968	137,90
1979	209,75	83,54	:	:	28 620	25,14	:	:	1 454	36,20	:	:	79,39	122,82			968	134,28

### B 2.3 Tomaten Tomatoes

### B 2.3 Tomates Pomodori

Preise je 100 kg — ohne MWST

Prix par 100 kg — hors TVA

Handelsweg: vom Erzeuger an den Handel  
Phase d'échange: du producteur au commerce

Produkt Produit	Unterglasware, Qualität I frei Markt		De serre, toutes catégories toutes variétés départ marché, emballage inclu		Di serra franco magazzino grossista		Onder glas, alle klassen franco veiling, exclusief verpakking		De serre, catégorie I départ cnée, emballage compris		De pleine terre, catégorie I départ coopératives de production, emballage exclu		Under glass class I ex wholesale market, packing included		Under glass, all categories free at market		Under glass, 1st quality delivered at GASA, packing excluded	
	Land Pays	BR Deutschland	France		Italia		Nederland		Belgique/ België		Luxembourg		United Kingdom		Ireland		Danmark	
Quelle Source	01		11		21		31		41		51		61		71		81	
Jahr Année	DM	ECU	FF	ECU	LIT	ECU	HFL	ECU	BFR	ECU	LFR	ECU	UKL	ECU	IRL	ECU	DKR	ECU
1969	89,04	22,12	152	28,73			96,72	26,14	1 505	29,45	1 037	20,29	19,87	46,65	30,45	71,49	428	55,83
1970	72,63	19,41	263	46,32			92,20	24,92	1 382	27,04	1 013	19,82	20,52	48,17	31,09	72,99	385	50,22
1971	98,43	27,00	210	36,38			106,98	29,25	1 722	33,85	1 130	22,22	22,30	52,03	33,21	77,49	399	51,47
1972	103,41	28,91	282	49,85			104,97	29,16	1 849	37,46	1 415	28,67	24,29	54,10	24,89	55,44	472	60,60
1973	104,12	31,78	228	41,69			112,38	32,78	1 971	41,24	:	:	:	:	32,48	64,66	457	61,61
1974	110,53	35,85	:	:			107,90	33,70	2 013	43,39	:	:	26,73	52,43	43,03	84,40	512	70,53
1975	123,75	40,58	:	:			143,09	45,65	2 672	58,64	:	:	32,74	58,46	39,62	70,75	630	88,45
1976	127,16	45,17	:	:	54 936	59,06	134,79	45,61	2 947	68,27	2 468	57,18	38,31	61,63	34,58	55,63	535	79,12
1977	122,12	46,11	:	:	67 207	66,75	129,81	46,36	2 645	64,70	2 223	54,38	45,58	69,73	55,99	85,65	509	74,25
1978	124,45	48,69	:	:	58 859	54,49	148,57	53,95	2 872	71,69	2 600	64,90	47,24	71,15	74,58	112,34	668	95,16
1979	105,88	42,17	:	:	79 571	69,89	:	:	2 404	59,85	:	:	38,42	59,44	:	:	587	81,43

\* Bis - jusqu'à 1974 — Alle Qualitäten - toutes qualités.

### B 2.4 Karotten Carrots

### B 2.4 Carottes Carote

Preise je 100 kg — ohne MWST

Prix par 100 kg — hors TVA

Handelsweg: vom Erzeuger an den Handel  
Phase d'échange: du producteur au commerce

Produkt Produit	Qualität I frei Markt		Catégorie I, toutes variétés départ marché, emballage exclu		Insieme di varietà franco azienda		Alle kwaliteiten franco veiling, exclusief verpakking		Catégorie I départ criée, emballage compris		Catégorie I départ coopérative de production, emballage exclu		Quality I ex wholesale market packing included		All categories free at Dublin market		1st quality delivered at GASA	
	Land Pays	BR Deutschland	France		Italia		Nederland		Belgique/ België		Luxembourg		United Kingdom		Ireland		Danmark	
Quelle Source	01		11		21		31		41		51		61		71		81	
Jahr Année	DM	ECU	FF	ECU	LIT	ECU	HFL	ECU	BFR	ECU	LFR	ECU	UKL	ECU	IRL	ECU	DKR	ECU
1969	35,58	8,84	70	13,23	6 198	9,70	29,69	8,02	448	8,77	740	14,48	2,12	4,98	5,35	12,56	118	15,39
1970	27,67	7,40	63	11,10	7 085	11,09	22,99	6,21	352	6,89	714	13,97	1,81	4,25	6,30	14,79	90	11,74
1971	36,52	10,02	78	13,51	8 155	12,60	31,93	8,73	452	8,89	743	14,61	2,05	4,78	7,88	18,39	86	11,09
1972	29,03	8,12	61	10,78	6 418	9,81	26,24	7,29	494	10,01	789	15,98	2,19	4,88	8,08	18,00	96	12,32
1973	42,08	12,84	105	19,20	10 262	14,32	28,05	8,19	457	9,56	979	20,48	:	:	9,82	19,55	104	14,02
1974	45,20	14,66	:	:	10 796	13,92	34,97	10,93	577	12,44	1 374	29,61	4,40	8,64	11,23	22,03	136	18,75
1975	58,49	19,18	:	:	15 023	18,56	41,24	13,16	692	15,19	1 871	41,06	6,23	11,12	15,29	27,30	174	24,43
1976	55,70	19,78	:	:	16 127	17,34	41,97	14,20	655	15,17	1 988	46,06	8,73	14,05	:	:	197	29,13
1977	81,51	30,78	:	:	28 388	28,20	53,05	18,95	937	22,92	2 114	51,71	7,24	11,08	:	:	132	19,25
1978	41,08	16,07	:	:	19 446	18,00	29,31	10,64	509	12,71	:	:	4,47	6,73	:	:	170	24,22
1979	51,86	20,65	:	:	28 702	25,21	:	:	801	19,94	:	:	7,81	12,08	:	:	179	24,83

\* Bis - jusqu'à 1974 — Alle Qualitäten - toutes qualités.

**B 3.1 Speisekartoffeln**  
Food potatoes

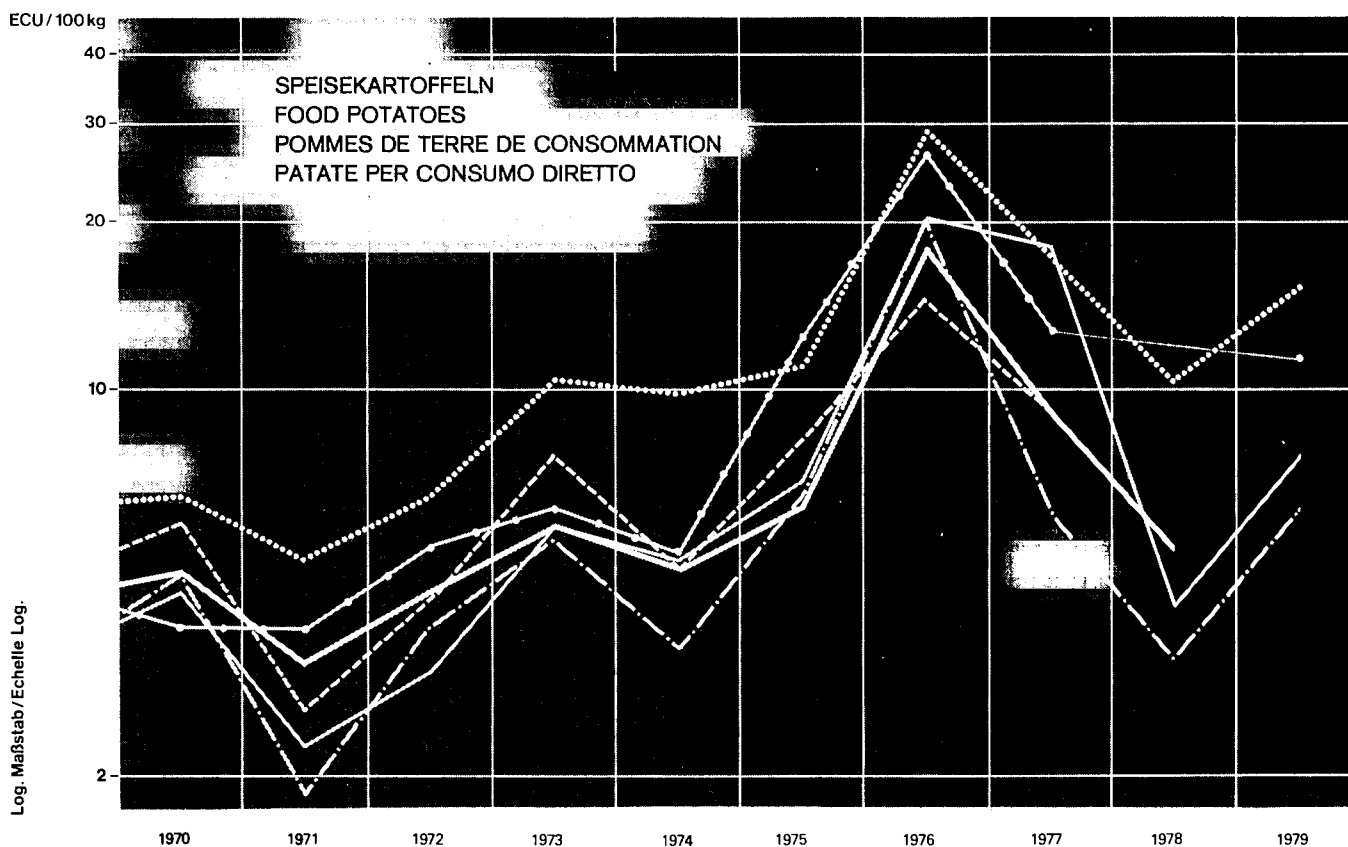
**B 3.1 Pommes de terre de consommation**  
Patate per consumo diretto

Preise je 100 kg — ohne MWSt

Prix par 100 kg — hors TVA

Handelsweg: vom Erzeuger an den Handel  
Phase d'échange: du producteur au commerce

Produkt Produit	Mittelfrühe und späte Sorten ab Hof, ohne Sack		Bintje 40 mm départ ferme, en vrac		Semi- primiticce e tardive f.co azienda, alla rinfusa		Middelvroege en late soorten af bedrijf, excl. verpakking		Mi-hâtives et tardives tous calibres départ ferme, en vrac		Bintje départ ferme, sac de l'acheteur		All varieties and grades ex farm, loose		All varieties and grades free at market loose		Bintje, Jutland ex farm, loose		
	Land Pays	BR Deutschland	France	Italia	Nederland	Belgique/ Belgie	Luxembourg	United Kingdom	Ireland	Danmark	Quelle Source	01	11	21	31	41	51	61	71
Jahr Année	DM	ECU	FF	ECU	LIT	ECU	HFL	ECU	BFR	ECU	LFR	ECU	UKL	ECU	IRL	ECU	DKR	ECU	
1969	16,93	4,20	18,32	3,46	4 073	6,38	16,96	4,58	173,5	3,39	220	4,30	1,76	4,13	2,19	5,14	29,85	3,89	
1970	17,57	4,70	24,84	4,38	4 353	6,81	21,36	5,77	237,1	4,64	190	3,72	1,92	4,51	2,64	6,20	56,23	7,33	
1971	11,65	3,20	12,99	2,25	3 201	4,94	9,66	2,64	89,4	1,76	190	3,74	1,44	3,36	1,99	4,64	19,58	2,53	
1972	15,41	4,31	18,19	3,22	4 533	6,93	15,20	4,22	185,5	3,76	267	5,41	1,68	3,74	2,81	6,26	30,09	3,86	
1973	18,68	5,70	31,54	5,78	7 512	10,48	26,30	7,67	273,8	5,73	300	6,28	1,94	3,86	3,64	7,25	48,57	6,56	
1974	14,77	4,79	28,70	4,90	7 602	9,80	14,10	4,79	159,5	3,44	240	5,17	2,21	4,34	2,89	5,67	46,93	6,46	
1975	18,88	6,19	36,60	6,88	8 977	11,09	26,00	8,29	306,6	6,73	570	12,51	5,45	9,73	6,36	11,36	53,42	7,50	
1976	50,40	17,90	110,38	20,65	26 989	29,02	72,80	24,63	879,4	20,37	1 140	26,41	16,15	25,98	12,44	20,01	141,98	21,00	
1977	23,85	9,01	45,60	8,13	17 606	17,49	25,55	9,12	247,1	6,04	524	12,82	7,07	10,82	7,87	12,04	93,02	13,57	
1978	13,40	5,24	23,49	4,09	11 078	10,26	:	:	128,6	3,21	524	13,08	3,89	5,86	4,27	6,43	39,08	5,57	
1979	:	:	44,80	7,69	17 554	15,42	:	:	243,7	6,07	460	11,45	6,03	9,33	15,59	23,29	:	:	



**B 3.2 Speisekartoffeln**  
Food potatoes

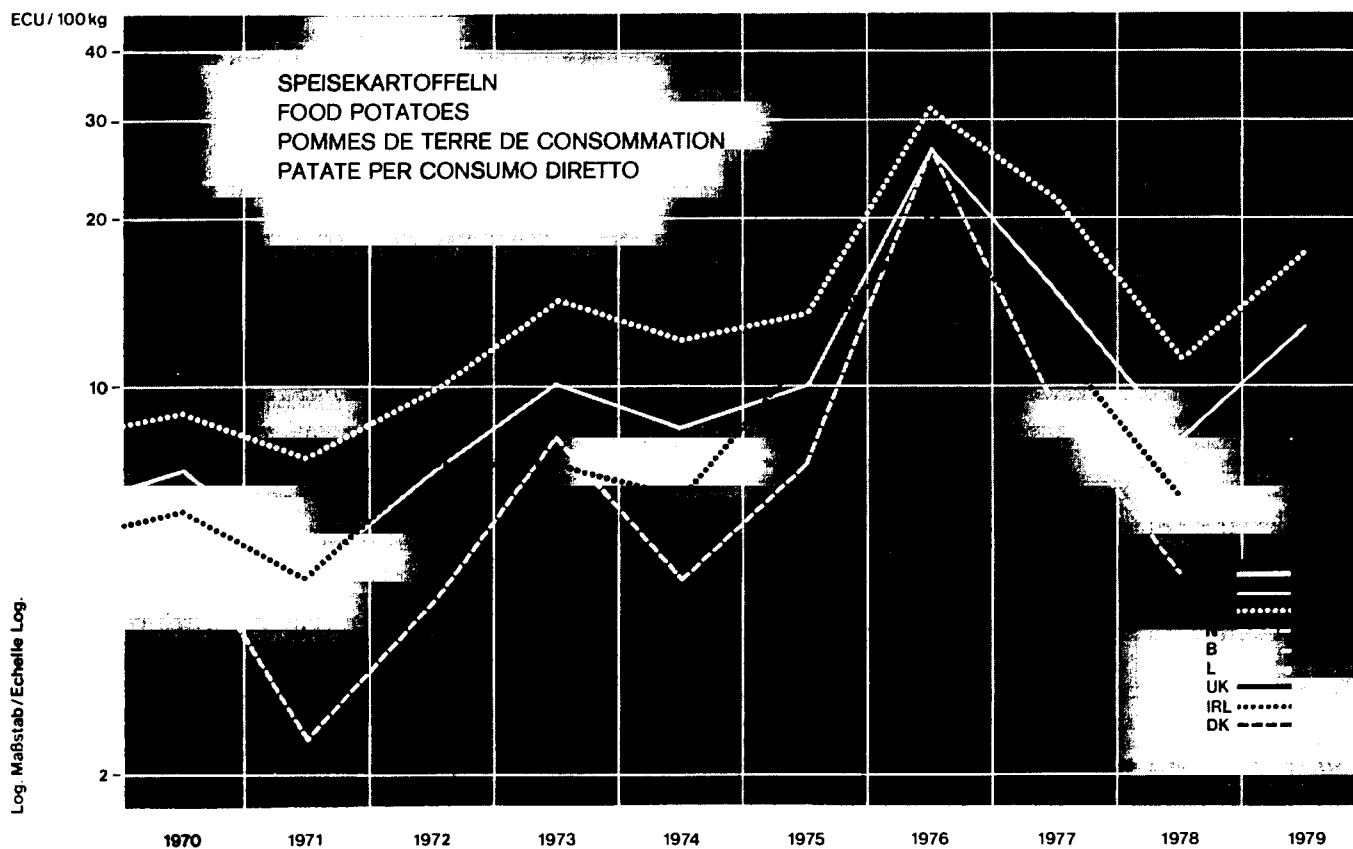
**B 3.2 Pommes de terre de consommation**  
Patate per consumo diretto

Preis je 100 kg – ohne MWSt

Prix par 100 kg – hors TVA

Handelsweg: vom Großhandel an den Einzelhandel  
Phase d'échange: du grossiste au détaillant

Produkt Produit	Toutes variétés et calibres		Semi-primaticce e tardive		Bintje 235/mm opwaarts		All varieties and grades											
	BR Deutschland	France	Italia	Nederland	Belgique/ Belgïe	Luxembourg	United Kingdom	Ireland	Danmark									
Quelle Source	01		11		21		31		41		51		61		71		81	
Jahr Année	DM	ECU	FF	ECU	LIT	ECU	HFL	ECU	BFR	ECU	LFR	ECU	UKL	ECU	IRL	ECU	DKR	ECU
1969			32,91	6,22	5 182	8,11	17,25	4,66							2,40	5,64		
1970			41,82	7,37	5 760	9,02	21,42	5,79							2,58	6,06		
1971			26,97	4,67	5 157	7,97	8,48	2,32							1,95	4,55		
1972			39,72	7,02	6 481	9,91	14,91	4,14							3,41	7,60		
1973			55,25	10,10	10 174	14,20	28,70	8,37							3,78	7,53		
1974			49,86	8,70	9 522	12,28	14,36	4,48							3,23	6,34		
1975			53,84	10,12	10 948	13,52	23,27	7,42							6,50	11,61		
1976			143,26	26,80	29 341	31,54	79,16	26,79							12,66	20,37		
1977			83,07	14,82	21 681	21,53	25,80	9,21							7,70	11,78		
1978			46,20	8,05	12 348	11,43	12,60	4,58							4,51	6,79		
1979			75,53	12,96	19 780	17,37	22,25	8,09							12,20	18,22		



**C 1. Tafelwein**  
Table wine

**C 1. Vin de table**  
Vino da pasto

Preise je 100l – ohne MWST

Prix par 100l – hors TVA

Handelsweg: vom Produzenten oder von der Genossenschaft an den Handel; Behälter des Käufers  
Phase d'échange: du producteur ou de la coopérative au commerce; récipients de l'acheteur

BR Deutschland							France											
Kat. R III		Kat. A III		Kat. A II		Entsprechend der Kat. R I						Correspondant à la cat. R I						
Produkt Produit	Rotwein Portugieser ab Weinkeller, ohne Behältnis		Weißwein Riesling ab Weinkeller, ohne Behältnis		Weißwein Sylv./Müll. Thurg. ab Weinkeller, ohne Behältnis		Rouge 10 <sup>05</sup> : Béziers départ cave, en vrac		Rouge 10 <sup>05</sup> : Montpellier départ cave, en vrac		Rouge 10 <sup>05</sup> : Narbonne départ cave, en vrac		Rouge 9 <sup>05</sup> : Carcassonne départ cave, en vrac		Rouge 9 <sup>05</sup> : Nîmes départ cave, en vrac		Rouge 10 <sup>05</sup> : Perpignan départ cave, en vrac	
	Jahr Année	DM	ECU	DM	ECU	DM	ECU	FF	ECU	FF	ECU	FF	ECU	FF	ECU	FF	ECU	FF
1969							72,24	13,66	70,88	13,40	72,14	13,64	62,99	11,91	60,42	11,42	73,92	13,97
1970							77,70	13,69	77,49	13,65	78,54	13,83	69,26	12,20	68,78	12,11	78,44	13,82
1971							70,77	12,26	70,14	12,15	71,61	12,41	64,79	11,22	64,51	11,18	70,88	12,28
1972							74,97	13,25	74,34	13,14	74,87	13,23	66,79	11,81	66,12	11,69	73,82	13,05
1973							103,60	18,94	102,60	18,76	103,88	18,98	90,30	16,51	90,30	16,51	98,90	18,08
1974	64,84	21,03	122,08	39,59	68,55	22,25	92,10	16,06	91,60	16,00	92,50	16,13	81,30	14,18	80,90	14,11	91,80	16,04
1975	67,24	22,05	111,85	36,68	76,82	25,19	96,60	18,16	96,20	18,09	97,50	18,33	85,60	16,09	85,50	16,07	96,10	18,07
1976	104,90	37,26	146,85	52,17	102,99	36,58	107,50	20,11	106,70	19,96	107,90	20,19	92,30	17,27	90,10	16,86	106,70	19,96
1977	154,87	58,48	188,55	71,20	143,29	54,11	115,92	20,68	115,50	20,60	116,00	20,70	98,70	17,61	100,10	17,86	114,45	20,42
1978	152,45	59,64	131,83	51,58	113,69	44,48	131,40	22,93	130,70	22,77	131,20	22,86	113,30	19,74	110,80	19,30	128,40	22,37
1979	156,58	62,36	189,70	75,55	140,70	56,04	139,13	23,87	139,44	23,92	139,97	24,01	131,20	22,51	128,06	21,97	138,81	23,81

Italia

Entsprechend der Kat. R I				Correspondant à la cat. R I				Entsprechend der Kat. R II				Correspondant à la cat. R II						
Produkt Produit	Rosso 10 <sup>0</sup> -12 <sup>0</sup> : Asti f.co cantina produttore, sfuso		Rosso 9 <sup>0</sup> -10 <sup>05</sup> : Verona f.co cantina produttore, sfuso		Rosso 10 <sup>0</sup> : Reggio E. f.co cantina produttore, sfuso		Rosso 10 <sup>0</sup> -11 <sup>0</sup> : Teramo f.co cantina produttore, sfuso		Rosso 11 <sup>0</sup> -12 <sup>0</sup> : Matera f.co cantina produttore, sfuso		Rosso 13 <sup>0</sup> : Brindisi f.co magazzino grossista, sfuso		Rosso 13 <sup>0</sup> -14 <sup>0</sup> : Bari f.co magazzino grossista, sfuso		Rosso 11 <sup>0</sup> -13 <sup>0</sup> : Catanzaro f.co magazzino grossista, sfuso		Rosso 12 <sup>0</sup> -13 <sup>0</sup> : Sassari f.co magazzino grossista, sfuso	
	Jahr Année	LIT	ECU	LIT	ECU	LIT	ECU	LIT	ECU	LIT	ECU	LIT	ECU	LIT	ECU	LIT	ECU	LIT
1969	9 383	14,69	7 825	12,25	7 394	11,57	12 000	18,78	8 683	13,59	9 419	14,74	9 641	15,09	10 125	15,85	14 708	23,02
1970	10 117	15,84	7 476	11,70	7 384	11,56	12 750	19,96	8 475	13,27	9 411	14,73	12 271	19,21	10 750	16,83	14 500	22,70
1971	9 417	14,55	7 657	11,83	7 187	11,10	10 958	16,93	8 279	12,79	8 840	13,65	10 697	16,52	11 000	16,99	15 250	23,56
1972	9 000	13,76	8 655	13,23	8 325	12,72	10 833	16,56	9 275	14,18	9 679	14,79	10 528	16,09	11 375	17,39	16 958	25,92
1973	14 902	20,80	13 344	18,62	11 500	16,05	16 333	22,80	15 858	22,13	17 347	24,21	19 083	26,64	18 896	26,37	22 750	31,75
1974	16 067	20,71	12 082	15,57	12 700	16,37	16 417	21,16	15 133	19,51	16 250	20,95	18 650	24,04	25 125	32,39	24 917	32,12
1975	15 338	18,95	11 621	14,35	12 531	15,48	16 542	20,43	15 460	19,10	15 643	19,32	17 320	21,39	29 563	36,54	22 250	27,48
1976	15 775	16,96	14 006	15,06	14 248	15,32	18 958	20,38	18 847	20,26	17 580	18,90	19 900	21,39	23 792	25,58	23 667	25,44
1977	20 625	20,49	17 743	17,62	16 700	16,59	24 292	24,13	24 450	24,29	21 959	21,81	26 118	25,94	24 000	23,84	29 667	29,47
1978	26 280	24,33	21 659	20,05	22 796	21,10	28 333	26,23	25 000	23,14	27 056	25,05	30 206	27,96	25 917	23,99	32 500	30,09
1979	30 710	26,97	24 833	21,81	25 500	22,40	32 000	28,11	26 650	23,41	28 900	25,38	33 827	29,71	26 000	22,84	34 000	29,86

Italia

Luxembourg

Entsprechend der Kat. A I				Correspondant à la cat. A I				Entsprechend der Kat. A II				Correspondant à la cat. A II			
Produkt Produit	Bianco 9 <sup>05</sup> -10 <sup>05</sup> : Forti f.co cantina produttore, sfuso		Bianco 10 <sup>0</sup> -11 <sup>0</sup> : Viterbo f.co cantina produttore, sfuso		Bianco S. Severo 9 <sup>0</sup> -11 <sup>0</sup> : Foggia f.co mercato all'ingrosso, sfuso		Bianco di Martina Franca 11 <sup>0</sup> : Taranto f.co magazzino produttore, sfuso		Elbling blanc 9 <sup>0</sup> -10 <sup>05</sup> départ cave, en vrac		Rivaner blanc 10 <sup>0</sup> -11 <sup>0</sup> départ cave, en vrac				
	Jahr Année	LIT	ECU	LIT	ECU	LIT	ECU	LIT	ECU	LFR	ECU	LFR	ECU		
1969	7 495	11,73	9 996	15,65	8 820	13,81	8 186	12,81							
1970	7 050	11,03	10 000	15,65	7 807	12,22	7 480	11,71	1 698	33,22	1 875	36,68			
1971	7 062	10,91	8 167	12,61	6 818	10,53	7 760	11,90	1 709	33,60	1 936	38,06			
1972	7 947	12,15	8 875	13,57	8 001	12,23	8 824	13,49	1 787	36,20	1 992	40,36			
1973	12 563	17,53	15 992	22,32	12 250	17,10	15 263	21,30	2 000	41,84	2 200	46,02			
1974	10 363	13,36	11 937	15,39	10 489	13,52	13 250	17,08	2 167	46,70	2 450	52,80			
1975	10 678	13,19	10 471	12,93	10 523	13,00	12 794	15,80	2 300	50,47	2 600	57,06			
1976	13 470	14,48	13 917	14,96	15 529	16,70	15 943	17,14	2 425	56,18	2 700	62,55			
1977	15 876	15,77	16 333	16,22	18 194	18,07	19 460	19,33	2 800	68,49	3 000	73,38			
1978	19 707	18,24	18 917	17,51	21 787	20,17	25 348	23,47	2 950	73,64	3 100	77,38			
1979	22 888	20,10	19 625	17,24	23 096	20,29	27 025	23,74	3 300	82,16	3 500	87,14			

**C 2. Qualitätswein (b.A.)**  
Quality wine (p.s.r.)

**C 2. Vin de qualité (v.q.p.r.d.)**  
Vino di qualità (v.q.p.r.d.)

Preise je 100l ohne MWSt

Prix par 100l — hors TVA

Handelsweg: vom Produzenten oder von der Genossenschaft an den Handel; Behälter des Käufers  
Phase d'échange: du producteur ou de la coopérative au commerce; récipients de l'acheteur

**France**

Produkt Produit	Corbières (v.d.q.s.) rouge 12° départ cave		Côtes de Provence (v.d.q.s.) rosé 11°5 départ cave		Côtes du Rhône (a.o.c.) rouge 12° départ cave		Bordeaux (a.o.c.) blanc 11°5 départ cave		Bordeaux (a.o.c.) rouge 11°5 départ cave		Muscadet (a.o.c.) blanc 11°5 départ cave	
	FF	ECU	FF	ECU	FF	ECU	FF	ECU	FF	ECU	FF	ECU
1969	86,76	16,40	114,3	21,61	119,3	22,55	92,13	17,41	119,7	22,63	107,4	20,30
1970	108,2	19,06	133,2	23,46	169,2	29,80	93,21	16,42	169,2	29,80	130,8	23,04
1971	93,72	16,24	100,2	17,36	162,5	28,15	78,89	13,67	187,3	32,45	117,6	20,37
1972	108,5	19,18	104,4	18,45	205,6	36,34	97,22	17,19	294,7	52,09	208,8	36,91
1973	170,9	31,25	158,6	29,00	256,7	46,94	136,6	24,98	360,1	65,84	297,2	54,36
1974	125,3	21,85	153,9	26,84	202,7	35,35	103,1	17,98	188,1	32,81	226,5	39,50
1975	122,3	22,99	159,3	29,95	224,4	42,19	117,7	22,13	157,1	29,53	169,8	31,92
1976	155,2	29,04	198,4	37,12	378,6	70,83	117,2	21,93	234,7	43,91	190,1	35,57
1977	196,8	35,10	242,7	43,29	385,8	68,19	162,3	28,95	359,7	64,16	310,4	55,37
1978	264,0	45,99	283,3	49,35	358,0	62,37	223,3	38,88	466,2	81,22	497,6	86,92
1979	204,90	35,15	261,1	44,79	305,8	52,46	189,4	32,50	539,4	92,54	542,7	93,09

**Italia**

Produkt Produit	Barbera, rosso Asti la qual. 12°5 - 13° f.co cantina produttore		Dolcetto delle Langhe, rosso tipico dell'Albese: Cupeo f.co cantina produttore		Barbera, rosso tipico dell'Albese: Cuneo f.co cantina produttore		Borgogna, di collina, bianco 12°: Bolzano f.co cantina produttore		Merlot, rosso 11°5-12°: Treviso f.co cantina produttore		Cabernet, rosso 11°-12°: Modena f.co cantina produttore		Lambrusco, rosso di Sorbara: Modena f.co cantina produttore		Sangiovese, rosso: Forli f.co cantina produttore		Albana, bianco: Forli f.co cantina produttore	
	LIT	ECU	LIT	ECU	LIT	ECU	LIT	ECU	LIT	ECU	LIT	ECU	LIT	ECU	LIT	ECU	LIT	ECU
1969	15 517	24,29	25 722	40,26	20 955	32,80	19 792	30,98	9 788	15,32	10 332	16,17	14 536	22,75	18 271	28,60	22 460	35,16
1970	16 471	25,78	29 688	46,47	20 727	32,44	24 250	37,96	9 899	15,49	10 847	16,98	13 500	21,13	15 746	24,65	20 463	32,03
1971	15 821	24,44	25 917	40,03	16 417	25,36	22 875	35,33	9 170	14,16	11 076	17,11	12 035	18,59	17 222	26,60	21 716	33,54
1972	16 525	25,26	28 455	43,49	18 682	28,55	23 896	36,52	10 634	16,25	14 010	21,41	12 500	19,11	20 394	31,17	24 299	37,14
1973	24 154	33,71	36 900	51,50	30 417	42,45	32 583	45,48	17 078	23,84	19 274	26,90	22 147	30,91	26 985	37,66	33 000	46,06
1974	28 892	37,24	46 875	60,43	36 458	47,00	39 833	51,35	16 951	21,85	19 036	24,54	21 114	27,22	31 816	41,01	36 567	47,14
1975	28 542	35,26	52 500	64,85	40 000	49,41	40 500	50,03	16 383	20,24	18 541	22,90	17 098	21,12	30 052	37,12	39 635	48,96
1976	27 633	29,71	50 500	54,29	47 292	50,84	42 042	45,20	18 457	19,84	20 506	22,05	20 989	22,57	31 250	33,60	41 063	44,15
1977	31 568	31,36	63 889	63,46	65 833	65,39	54 292	53,93	22 838	22,68	25 635	25,46	24 167	24,00	44 965	44,66	57 193	56,81
1978	41 650	38,56	101 667	94,12	61 458	56,89	79 167	73,29	27 202	25,18	30 343	28,09	30 275	28,03	34 906	32,31	40 443	37,44
1979	65 121	57,20	126 667	111,26	74 167	65,15	101 042	88,75	33 202	29,16	38 354	33,69	35 583	31,25	38 826	34,10	45 034	39,56

**Italia**

Produkt Produit	Chianti, rosso 12°5 classico: Siena f.co cantina produttore		Castelli, bianco 12° Frascati- Grottaferrata: Roma f.co cantina produttore	
	LIT	ECU	LIT	ECU
1969	17 304	27,09	14 475	22,66
1970	18 787	29,41	14 500	22,70
1971	16 863	26,05	14 500	22,40
1972	17 381	26,57	14 463	22,11
1973	28 636	39,97	19 667	27,45
1974	30 959	39,91	22 738	29,31
1975	24 705	30,59	21 604	26,69
1976	25 481	27,39	22 008	23,66
1977	31 554	31,34	31 067	30,86
1978	39 058	36,16	46 604	43,14
1979	56 500	49,63	53 960	47,40

**Luxembourg**

Auxerrois, blanc 10°5-11°5: Marque Nationale départ cave, vrac		Riesling, blanc 10°5-11°5: Marque Nationale départ cave, vrac	
LFR	ECU	LFR	ECU
2 413	47,21	2 718	53,18
2 463	48,42	2 763	54,32
2 517	50,99	2 833	57,39
2 600	54,39	3 000	62,76
2 933	63,21	3 300	71,12
3 000	65,83	3 800	83,29
3 667	84,95	4 267	98,85
3 850	94,17	4 600	112,52
4 800	119,82	6 000	149,77
4 600	114,53	5 600	139,43

**D 1.1 Speiseerbsen  
Dried peas**

**D 1.1 Pois secs  
Piselli secchi**

Preise je 100 kg -- ohne MWSt

Prix par 100 kg -- hors TVA

Handelsweg: vom Erzeuger an den Handel (außer F)  
Phase d'échange: du producteur au commerce (sauf F)

Produkt Produit	Speiseerbsen, gelbe und grüne frei Verladestation		Pois secs du grossiste au détaillant, départ grossiste		Italia		Groene erwten, doorsneekwaliteit af-boerderij		Pois secs départ ferme		Luxembourg		Peas, harvested dry ex farm		Dried peas delivered to processor		Danmark	
	DM	ECU	FF	ECU	LIT	ECU	HFL	ECU	BFR	ECU	LFR	ECU	UKL	ECU	IRL	ECU	DKR	ECU
Land Pays	BR Deutschland		France		Italia		Nederland		Belgique Belgie		Luxembourg		United Kingdom		Ireland		Danmark	
Quelle Source	01		11		21		31		41		51		61		71		81	
Jahr Année	DM	ECU	FF	ECU	LIT	ECU	HFL	ECU	BFR	ECU	LFR	ECU	UKL	ECU	IRL	ECU	DKR	ECU
1969	81,99	20,36					56,00	15,14	676,6	13,24			5,69	13,36				
1970	122,01	32,61	75,00	13,21			53,25	14,39	725,8	14,20			5,62	13,19				
1971	99,59	27,32	61,16	10,60			41,35	11,31	540,9	10,63			4,68	10,92				
1972	107,27	29,99	56,42	9,97			38,45	10,68	536,7	10,87			5,06	11,27				
1973	173,25	52,88	95,36	17,44			103,20	30,10	919,2	19,23			9,46	18,83	8,33	16,58		
1974	145,52	47,18	166,99	29,12			121,80	38,05	1 312,5	28,29			13,78	27,05	12,56	24,64		
1975	51,89	17,02	178,20	33,50			62,70	20,00	808,0	17,73			14,07	25,12	14,72	26,28		
1976	51,89	18,43	85,70	16,03			60,85	20,59	883,3	20,46			15,11	24,31	16,28	26,19		
1977	51,89	19,59	111,00	19,80			66,20	23,64	780,0	19,08			15,15	23,18	14,86	22,36		
1978	51,89	20,30	120,77	21,04			59,35	21,55	900,0	22,47			15,20	22,90	14,42	21,72		
1979	51,89	20,67	131,71	22,59			62,95	22,90	910,0	22,66			15,22	23,55				

**D 1.2 Speisebohnen  
Dried beans**

**D 1.2 Haricots secs  
Fagioli secchi**

Preise je 100 kg -- ohne MWSt

Prix par 100 kg -- hors TVA

Handelsweg: vom Erzeuger an den Handel (außer F)  
Phase d'échange: du producteur au commerce (sauf F)

Produkt Produit	BR Deutschland		France		Italia		Nederland		Belgique/ Belgie		Luxembourg		United Kingdom		Ireland		Danmark	
	DM	ECU	FF	ECU	LIT	ECU	HFL	ECU	BFR	ECU	LFR	ECU	UKL	ECU	IRL	ECU	DKR	ECU
Land Pays	BR Deutschland		France		Italia		Nederland		Belgique/ Belgie		Luxembourg		United Kingdom		Ireland		Danmark	
Quelle Source	01		11		21		31		41		51		61		71		81	
Jahr Année	DM	ECU	FF	ECU	LIT	ECU	HFL	ECU	BFR	ECU	LFR	ECU	UKL	ECU	IRL	ECU	DKR	ECU
1969			176,00	33,27	11 905	18,63	89,80	24,27	577,9	11,31								
1970			231,00	40,69	15 172	23,75	80,10	21,65	700,2	13,70								
1971			207,00	35,86	20 030	30,94	108,45	29,65	521,8	10,26								
1972			263,00	46,49	23 759	36,31	113,80	31,61	600,0	12,16								
1973			281,00	51,38	25 941	36,21	124,70	36,37	640,0	13,39								
1974			413,00	72,03	46 163	59,51	144,80	45,22	623,5	13,44								
1975			385,00	72,38	50 148	61,95	114,20	36,43	661,1	14,51								
1976			411,00	76,90	43 448	46,71	189,40	64,19	1 116,0	25,85								
1977			393,00	70,10	53 512	53,15	148,20	51,93	1 031,4	25,23								
1978			363,00	63,24	61 627	57,05	117,35	42,61	1 650,0	41,19								
1979			315,00	54,04	63 570	55,84	101,10	36,78	1 042,0	25,94								



**D 2.1 Zuckerrüben (Durchschnittserlöse)**  
**Sugar-beet (unit value)**

**D 2.1 Betteraves sucrières (valeur unitaire)**  
**Barbabetole da zucchero (valore unitario)**

Preise je 1 000 kg ohne MWSt

Prix par 1 000 kg — hors TVA

Handelsweg: vom Erzeuger an den Handel  
 Phase d'échange: du producteur au commerce

Produkt Produit	Zuckerrüben frö Sammelstelle		départ bordure de champs		franco azienda agricola		franco- laadplaats		départ sur wagon ou sur camion de l'acheteur		delivered to factory		ex farm		ab avler			
Land Pays	BR Deutschland		France		Italia		Nederland		Belgique/ Belgie		Luxembourg		United Kingdom		Ireland		Danmark	
Quelle Source	01		11		21		31		41		51		61		71		81	
Jahr Année	DM	ECU	FF	ECU	LIT	ECU	HFL	ECU	BFR	ECU	LFR	ECU	UKL	ECU	IRL	ECU	DKR	ECU
1969	70,7	17,56	82,4	15,58	11 300	17,69	59,89	16,19	808,2	15,81			7,20	16,90	8,00	18,78	122,1	15,93
1970	63,5	16,97	84,3	14,85	11 189	17,51	62,76	16,96	850,0	16,63			7,40	17,37	7,70	18,08	129,2	16,86
1971	64,8	17,77	88,7	15,37	13 811	21,33	70,18	19,19	832,4	16,36			7,90	18,43	7,60	17,73	138,1	17,81
1972	66,9	18,70	98,5	17,41	11 415	17,45	72,97	20,27	849,4	17,21			8,40	18,71	7,70	17,15	156,3	20,07
1973	67,5	20,60	94,2	17,22	12 962	18,09	71,71	20,92	889,8	18,62			10,10	20,10	7,40	14,73	138,2	18,63
1974	67,8	21,98	113,8	19,85	21 164	27,28	90,05	28,13	1 062,2	22,90			13,50	26,50	11,00	21,59	159,3	21,94
1975	74,4	24,40	123,7	23,26	24 947	30,81	93,51	29,83	1 095,4	24,04			18,41	32,87	15,80	28,21	176,1	24,72
1976	74,6	25,50	123,4	23,07	25 710	27,64	83,37	28,21	1 162,3	26,93			17,60	28,32	15,80	25,42	198,7	29,39
1977	79,9	30,17	145,2	25,90	29 177	28,98	82,51	29,46	1 274,9	31,18			21,41	32,75	19,90	30,44	205,0	29,90
1978	80,80	31,61	162,7	28,35	39 472	36,54	88,74	39,22	1 250,0	31,20			22,40	33,80	22,50	33,89	221,6	31,57
1979	:		172,5	29,59	:		91,65	33,34	1 263,0	31,45			:		23,60	35,25	:	

**D 2.2 Zuckerrüben (Standard-Qualität)**  
**Sugar-beet (standard quality)**

**D 2.2 Betteraves sucrières (qualité standard)**  
**Barbabetole da zucchero (qualità standard)**

Preise je 1 000 kg ohne MWSt

Prix par 1 000 kg — hors TVA

Handelsweg: vom Erzeuger an die Industrie  
 Phase d'échange: du producteur à l'industrie

Produkt Produit	16° frö Verladestation		16° départ bordure de champs		16° franco azienda agricola		16° franco- laadplaats		16° départ sur wagon ou sur camion de l'acheteur		16° delivered to factory		16° ex farm		16° ab avler <sup>1)</sup>			
Land Pays	BR Deutschland		France		Italia		Nederland		Belgique/ Belgie		Luxembourg		United Kingdom		Ireland		Danmark	
Quelle Source	01		11		21		31		41		51		61		71		81	
Jahr Année	DM	ECU	FF	ECU	LIT	ECU	HFL	ECU	BFR	ECU	LFR	ECU	UKL	ECU	IRL	ECU	DKR	ECU
1969	66,1	16,42	72,7	13,74	12 066	18,89	59,50	16,08	817,0	15,99			6,80	15,97	7,80	18,31	116,4	15,18
1970	62,2	16,62	75,1	13,23	12 080	18,91	63,54	17,17	850,0	16,63			6,90	16,20	7,80	18,31	127,0	16,56
1971	62,2	17,06	80,7	13,98	13 425	20,74	65,91	18,02	770,0	15,14			7,60	17,73	7,80	18,20	131,0	16,90
1972	64,7	18,09	90,0	15,91	13 650	20,86	71,59	19,89	875,4	17,73			7,90	17,60	7,80	17,37	148,4	19,05
1973	65,5	20,00	95,2	17,41	14 342	20,02	75,64	22,06	931,7	19,49			10,10	20,10	7,90	15,73	138,3	18,65
1974	72,4	23,47	117,1	20,42	22 911	29,53	93,48	29,20	1 193,5	25,73			13,80	27,07	11,00	21,59	158,7	21,86
1975	81,4	26,69	129,0	24,25	30 568	37,75	96,73	30,86	1 203,8	26,42			18,41	32,87	17,70	31,60	177,3	24,89
1976	85,5	30,37	131,20	24,55	32 700	35,16	88,25	29,86	1 252,5	29,02			19,58	31,50	19,00	30,57	193,6	28,63
1977	85,9	32,44	126,6	22,59	35 877	35,64	84,38	30,14	1 274,9	31,18			21,49	32,87	23,00	35,18	190,8	27,83
1978	88,30	34,54	135,4	23,59	41 000	37,96	88,58	32,16	1 330,0	33,20			21,90	32,99	25,00	37,66	214,6	30,57
1979	88,60	35,29	149,2	25,59	45 320	39,81	89,25	32,47	1 218,1	30,33			:		26,00	38,84	:	

<sup>1)</sup> For 1973 16,3° 16,7°.

**D 3.1 Raps  
Rape**

**D 3.1 Colza  
Colza**

Preise je 100 kg — ohne MWST

Prix par 100 kg — hors TVA

Handelsweg: vom Erzeuger an den Handel  
Phase d'échange: du producteur au commerce

Produkt Produit	Mittlere Art und Güte frei Verladestation		Qualité standard rendu usine				Doorsnee- kwaliteit af boerderij		Ensemble des variétés										
	Land Pays	BR Deutschland	France	Italia	Nederland	Belgique/ Belgie	Luxembourg	United Kingdom	Ireland	Danmark	Quelle Source	01	11	21	31	41	51	61	71
Jahr Année	DM	ECU	FF	ECU	LIT	ECU	HFL	ECU	BFR	ECU	LFR	ECU	UKL	ECU	IRL	ECU	DKR	ECU	
1969	72,76	18,07	90,36	17,08			64,00	17,30	850,0	16,63									
1970	66,51	17,78	94,16	16,58			68,60	18,54	707,5	13,84									
1971	67,10	18,41	98,20	17,01			67,75	18,52	658,0	12,94									
1972	67,75	18,94	99,38	17,57			67,45	18,74	700,8	14,20									
1973	68,99	21,06	104,93	19,19			73,15	21,34	1 023,0	21,40									
1974	75,91	24,61	146,98	25,63			83,90	26,20	1 045,0	22,53									
1975	79,26	25,99	128,81	24,22			85,55	27,29	1 267,3	27,81									
1976	85,99	30,54	140,49	26,29			84,55	26,61	1 303,0	30,19									
1977	89,49	33,79	142,24	25,37			87,45	31,23	1 368,0	33,46									
1978	91,60	35,84	151,01	26,31			86,35	31,35	1 463,0	36,52									
1979	93,12	37,09	:	:			94,30	34,31	1 470,0	36,60									

**D 3.2 Rohtabak: alle Sorten  
Raw tobacco: all varieties**

**D 3.2 Tabac brut: toutes variétés  
Tabacco grezzo: tutte varietà**

Preise je 100 kg — ohne MWST

Prix par 100 kg — hors TVA

Handelsweg: vom Erzeuger an den Handel  
Phase d'échange: du producteur au commerce

Produkt Produit	Luft- und röh- rengetrocknet ab Wiegungsstelle Erzeuger- gemeinde		Noir léger N° 4.6 CEE rendu centre de ramassage		Qualità corrente franco di produzione				Qualité courante rendu entrepôts										
	Land Pays	BR Deutschland	France	Italia	Nederland	Belgique/ Belgie	Luxembourg	United Kingdom	Ireland	Danmark	Quelle Source	01	11	21	31	41	51	61	71
Jahr Année	DM	ECU	FF	ECU	LIT	ECU	HFL	ECU	BFR	ECU	LFR	ECU	UKL	ECU	IRL	ECU	DKR	ECU	
1969	604,62	150,17	668,5	126,36	63 094	98,76													
1970	742,02	198,33	755,9	133,13	77 932	121,98													
1971	702,26	192,63	758,5	131,41	75 294	116,30			5 199	102,21									
1972	716,56	200,34	817,6	144,53	84 480	129,12			5 346	108,30									
1973	745,10	227,41	881,0	161,13	92 830	129,57			5 624	117,66									
1974	714,98	231,87	1 010,8	176,15	133 286	171,82			6 606	142,37									
1975	702,26	230,30	1 120,0	210,56	146 340	180,77			5 942	130,40									
1976	672,40	238,83	1 215,0	227,32	151 585	162,96			6 985	161,82									
1977	675,06	254,90	1 219,0	217,44	170 523	169,37			8 055	197,03									
1978	710,56	277,99	1 362,0	237,29	200 774	185,87			8 297	207,11									
1979	:	:	1 487,0	255,08	:	:			:	:									

**D 3.3 Rohtabak: wichtigste Sorte**  
Raw tobacco: the first variety

**D 3.3 Tabac brut: la première variété**  
Tabacco grezzo: prima varietà

Preise je 100 kg -- ohne MWSt

Prix par 100 kg -- hors TVA

Handelsweg: vom Erzeuger an den Handel  
Phase d'échange: du producteur au commerce

Produkt Produit	Bad Gendert- heimer frei Verwiegunsort		Noir léger N° 4 CEE rendu centre de ramassage		Burley franco luogo di produzione				Philippin départ ferme									
	Land Pays	BR Deutschland	France		Italia		Nederland		Belgique/ Belge		Luxembourg		United Kingdom		Ireland		Danmark	
Quelle Source	01		11		21		31		41		51		61		71		81	
Jahr Année	DM	ECU	FF	ECU	LIT	ECU	HFL	ECU	BFR	ECU	LFR	ECU	UKL	ECU	IRL	ECU	DKR	ECU
1969	552	137,10	678	128,16	53 359	83,52												
1970	700	187,10	753	132,63	67 228	105,23												
1971	676	185,43	755	130,80	66 562	102,81			5 063	99,54								
1972	681	190,39	814	143,89	71 686	109,57			5 269	106,74								
1973	698	213,04	878	160,58	78 779	109,96			5 445	113,91								
1974	649	210,47	1 008	175,80	112 400	144,89			5 769	124,33								
1975	650	213,16	1 118	210,18	116 200	143,54			6 871	150,78								
1976	626	222,35	1 214	227,13	125 000	134,39			7 558	175,09								
1977	649	245,06	1 217	217,09	147 507	146,51			7 968	194,9								
1978	663	259,38	1 332	232,06	177 593	164,41			8 287	206,86								
1979	.	.	1 487	255,08	.	.			.	.								

**D 3.4 Rohtabak: zweitwichtigste Sorte**  
Raw tobacco: the second variety

**D 3.4 Tabac brut: la deuxième variété**  
Tabacco grezzo: seconda varietà

Preise je 100 kg -- ohne MWSt

Prix par 100 kg -- hors TVA

Handelsweg: vom Erzeuger an den Handel  
Phase d'échange: du producteur au commerce

Produkt Produit	Bad. Burley E frei Verwiegunsort		Burley N° 6 CEE rendu centre de ramassage		Erzegovina franco luogo di produzione				Semois départ ferme									
	Land Pays	BR Deutschland	France		Italia		Nederland		Belgique/ Belge		Luxembourg		United Kingdom		Ireland		Danmark	
Quelle Source	01		11		21		31		41		51		61		71		81	
Jahr Année	DM	ECU	FF	ECU	LIT	ECU	HFL	ECU	BFR	ECU	LFR	ECU	UKL	ECU	IRL	ECU	DKR	ECU
1969	771	191,49	815	154,06	64 186	100,47												
1970	817	218,37	908	159,93	83 651	130,93												
1971	755	207,10	908	157,31	86 583	133,74			6 142	120,75								
1972	773	216,11	962	170,05	89 456	136,73			6 581	133,32								
1973	828	252,71	1 033	188,93	101 768	142,04			7 106	148,66								
1974	774	251,01	1 165	203,18	145 200	187,18			7 948	171,30								
1975	741	243,00	1 190	242,52	187 800	231,98			8 700	190,92								
1976	721	256,09	1 423	266,24	154 000	165,56			9 438	218,65								
1977	764	288,49	1 424	254,01	170 905	169,75			.	.								
1978	703	275,03	1 561	271,96	200 717	185,81			.	.								
1979																		

**D 3.5 Hopfen: alle Sorten**  
Hop cones: all varieties

**D 3.5 Houblon: toutes variétés**  
Luppolo: tutte varietà

Preise je 100 kg – ohne MWSt

Prix par 100 kg – hors TVA

Handelsweg: vom Erzeuger an den Handel  
Phase d'échange: du producteur au commerce

Produkt Produit	Hallertauer- und Spalter frei Siegelstelle		Ensemble des variétés départ magasin		Italia		Niederland		Ensemble des variétés départ ferme		Luxembourg		All varieties ex producer		United Kingdom		Ireland		Danmark	
	Land Pays	BR Deutschland	France																	
Quelle Source	01		11		21		31		41		51		61		71		81			
Jahr Année	DM	ECU	FF	ECU	LIT	ECU	HFL	ECU	BFR	ECU	LFR	ECU	UKL	ECU	IRL	ECU	DKR	ECU		
1969	675,36	167,74							8 419	164,73			67,94	159,52						
1970	790,48	211,28							11 000	215,22			65,94	154,81						
1971	1 019,14	279,55							11 500	226,00			76,08	177,52						
1972	816,84	228,37							9 160	185,57			96,45	214,84						
1973	599,55	182,99	445,3	81,44					7 744	162,01			80,70	160,90						
1974	524,30	170,03	443,9	75,67					6 155	132,65			77,97	152,94						
1975	452,14	148,27	452,0	84,97					5 696	125,00			103,58	184,96						
1976	539,67	191,68	450,0	84,19					8 602	199,28			136,00	218,80						
1977	406,83	153,62	590,3	105,29					4 366	106,79			151,4	231,60						
1978	823,91	322,34	538,9	93,88					8 753	218,49			158,90	237,34						
1979	1 509,57	601,21	641,3	110,01					12 298	306,19			158,90	245,83						

**D 3.6 Hopfen: wichtigste Sorte**  
Hop cones: the first variety

**D 3.6 Houblon: la première variété**  
Luppolo: prima varietà

Preise je 100 kg – ohne MWSt

Prix par 100 kg – hors TVA

Handelsweg: vom Erzeuger an den Handel  
Phase d'échange: du producteur au commerce

Produkt Produit	Hallertauer frei Siegelstelle		Breuergold <sup>1)</sup> départ magasin		Italia		Niederland		Northem brewer départ ferme		Luxembourg		United Kingdom		Ireland		Danmark		
	Land Pays	BR Deutschland	France																
Quelle Source	01		11		21		31		41		51		61		71		81		
Jahr Année	DM	ECU	FF	ECU	LIT	ECU	HFL	ECU	BFR	ECU	LFR	ECU	UKL	ECU	IRL	ECU	DKR	ECU	
1969	656,98	163,18	425	80,34					9 270	181,38									
1970	770,76	206,01	425	74,85					10 720	209,74									
1971	994,03	272,66	500	86,62					11 990	235,72									
1972	792,92	221,68	500	88,38					10 000	202,59									
1973	574,63	175,38	430	78,64					8 170	170,92									
1974	499,28	161,92	460	80,23					8 350	179,96									
1975	447,90	146,89	450	84,60					6 262	137,42									
1976	522,86	185,70	455	85,12					9 328	216,10									
1977	393,98	148,77	505	90,08					4 391	107,41									
1978	789,55	308,89	500	87,11					9 233	230,47									
1979	1 484,4	591,20	600	102,93															

1) Bis -- Jusqu'à 1976: Striselspalt.

**D 4.1 Rosen  
Roses**

**D 4.1 Roses  
Rose**

Preise je 100 Stück — ohne MWSt

Prix par 100 pièces — hors TVA

Handelsweg: vom Erzeuger an den Handel; Erzeugermarkt  
Phase d'échange: du producteur au commerce; marché de production

Produkt Produit	Qualität I ab Markthalle		Ensemble des variétés départ marché		Qualität I franco mercato		Gemiddelde kwaliteit franco veiling, exclusief verpakking		Normes CEE, régl. 316/68 du Conseil départ producteur				All varieties except Baccara, all classes ex wholesale market, packing included		All varieties except Baccara, all classes ex wholesale market, packing included		Kvalitet I leveret til GASA, Odense	
	Land Pays	BR Deutschland	France		Italia		Nederland		Belgique/ België		Luxembourg		United Kingdom		Ireland		Danmark	
Quelle Source	01		11		21		31		41		51		61		71		81	
Jahr Année	DM	ECU	FF	ECU	LIT	ECU	HFL	ECU	BFR	ECU	LFR	ECU	UKL	ECU	IRL	ECU	DKR	ECU
1969	62,34	15,48			8 972	14,04	16,65	4,50	344	6,73			4,21	9,88				
1970	66,09	17,86	127,88	22,52	12 967	20,30	17,90	4,84	389	7,61			4,19	9,84			67	8,74
1971	69,43	19,04	142,18	24,63	13 265	20,49	19,30	5,28	357	7,02			4,37	10,20			63	8,13
1972	75,95	21,23	150,84	26,66	13 194	20,17	21,40	5,94	401	8,12			4,52	10,07			80	10,27
1973	72,25	22,05	144,26	26,38	14 912	20,81	19,90	5,80	362	7,57			4,65	9,27			80	10,79
1974	68,52	21,57	166,71	29,07	18 317	23,61	22,40	7,00	407	8,77			5,67	11,13			88	12,12
1975	70,14	23,00	167,85	31,56	21 296	26,30	23,34	7,45	391	8,58			5,60	10,00			86	12,07
1976	68,93	24,48	196,42	36,75	24 380	26,21	24,00	8,12	398	9,22			6,69	10,75			88	13,01
1977	77,52	29,27	213,79	38,14	30 163	29,96	28,36	10,13	482	11,79			8,05	12,31	11,30	17,29	87	12,69
1978	82,71	32,36	223,40	38,92	34 712	32,13	29,17	10,59	493	12,31			10,01	15,08	10,90	16,42	90	12,82
1979	78,35	31,20	226,90	38,92	40 749	35,79	28,90	10,51	507	12,62			9,58	14,82	9,10	13,59	80	11,10

**D 4.2 Baccara-Rosen  
Baccara roses**

**D 4.2 Roses Baccara  
Rose Baccara**

Preise je 100 Stück — ohne MWSt

Prix par 100 pièces — hors TVA

Handelsweg: vom Erzeuger an den Handel; Erzeugermarkt  
Phase d'échange: du producteur au commerce; marché de production

Produkt Produit	50 cm et plus départ marché				50 cm of meer, gemiddelde kwaliteit franco veiling, exclusief verpakking								All classes ex wholesale market, packing included		All classes ex wholesale market, packing included			
	Land Pays	BR Deutschland	France		Italia		Nederland		Belgique/ België		Luxembourg		United Kingdom		Ireland		Danmark	
Quelle Source	01		11		21		31		41		51		61		71		81	
Jahr Année	DM	ECU	FF	ECU	LIT	ECU	HFL	ECU	BFR	ECU	LFR	ECU	UKL	ECU	IRL	ECU	DKR	ECU
1969							34,44	9,31					6,82	16,01				
1970			130,87	23,05			36,27	9,80					6,72	15,78				
1971			144,65	25,06			38,74	10,59					7,18	16,75				
1972			153,39	27,11			44,30	12,31					7,43	16,55				
1973			145,50	26,60			39,21	11,45					7,91	15,75				
1974			169,21	29,51			39,90	12,47					9,16	17,98				
1975			177,39	33,35			39,92	12,73					8,59	15,34				
1976			199,40	37,30			44,00	14,89					11,18	17,97				
1977			214,17	38,20	29 783	29,60	51,00	18,21					13,66	26,90	15,40	23,56		
1978			233,60	40,70	35 967	33,60	:	:					16,04	24,16	15,60	23,50		
1979			238,90	40,98	39 733	34,90	:	:					14,91	23,07	15,10	22,56		

**D 4.3 Nelken  
Carnations**

**D 4.3 Oeillets  
Garofani**

Preise je 100 Stück – ohne MWSt

Prix par 100 pièces – hors TVA

Handelsweg: vom Erzeuger an den Handel; Erzeugermarkt  
Phase d'échange: du producteur au commerce; marché de production

Produkt Produit	Qualität I ab Markthalle		Ensemble des variétés départ marché		Varietà comuni franco mercato		Gemiddelde kwaliteit franco veiling, exclusief verpakking		Normes CEE. régl. 316/88 du Conseil départ producteur		Luxembourg		All varieties, all classes ex wholesale market, packing included		All varieties, all classes ex wholesale market, packing included			
	Land Pays	BR Deutschland	France		Italia		Nederland		Belgique/ België		Luxembourg		United Kingdom		Ireland		Danmark	
Quelle Source	01		11		21		31		41		51		61		71		81	
Jahr Année	DM	ECU	FF	ECU	LIT	ECU	HFL	ECU	BFR	ECU	LFR	ECU	UKL	ECU	IRL	ECU	DKR	ECU
1969	35,47	8,81			2 094	3,28	14,50	3,92	215	4,21			2,82	6,62				
1970	35,13	9,39	23,98	4,22	1 853	2,90	17,00	4,59	268	5,24			2,96	6,95				
1971	38,60	10,59	27,86	4,83	2 318	3,50	20,09	5,49	269	5,29			3,40	7,93				
1972	38,11	10,65	28,99	5,12	2 090	3,19	19,80	5,50	289	5,85			3,50	7,80				
1973	38,04	11,61	31,24	5,71	2 627	3,67	19,80	5,78	290	6,07			3,78	7,53				
1974	38,77	12,57	39,78	6,95	4 112	5,30	21,60	6,75	336	7,24			4,56	8,96				
1975	40,02	13,12	45,62	8,58	3 809	4,71	22,18	7,08	345	7,57			4,76	8,50				
1976	43,77	15,55	47,23	8,84	5 192	5,58	25,74	8,71	373	8,64			6,47	10,41				
1977	45,98	17,36	49,72	8,87	6 004	5,96	26,17	9,35	362	8,85			6,80	10,40	6,60	10,10		
1978	47,08	18,42	70,40	12,27	6 959	6,44	27,12	9,85	398	9,94			7,35	11,07	6,80	10,24		
1979	47,16	18,78	59,80	10,26	6 931	6,09	28,55	10,39	407	10,13			7,47	11,56	5,40	8,07		

**D 4.4 Freesien  
Freesias**

**D 4.4 Freesias  
Fresie**

Preise je 100 Stück – ohne MWSt

Prix par 100 pièces – hors TVA

Handelsweg: vom Erzeuger an den Handel; Erzeugermarkt  
Phase d'échange: du producteur au commerce; marché de production

Produkt Produit	Qualität I franco mercato		Ensemble des variétés départ marché		Varietà comuni franco mercato		Gemiddelde kwaliteit franco veiling exclusief verpakking		Normes CEE régl. 316/68 du Conseil départ producteur		Luxembourg		All varieties, all classes ex wholesale market, packing included		All varieties, all classes ex wholesale market, packing included		Kvalitet I leveret til GASA, Odense	
	Land Pays	BR Deutschland	France		Italia		Nederland		Belgique/ België		Luxembourg		United Kingdom		Ireland		Danmark	
Quelle Source	01		11		21		31		41		51		61		71		81	
Jahr Année	DM	ECU	FF	ECU	LIT	ECU	HFL	ECU	BFR	ECU	LFR	ECU	UKL	ECU	IRL	ECU	DKR	ECU
1969							10,80	2,92	245	4,79								
1970							12,55	3,39	275	5,38			10,12	23,76			44	5,74
1971							14,79	4,04	239	4,70			11,28	26,32			49	6,32
1972							14,54	4,04	237	4,80			11,03	24,57			51	6,55
1973							16,40	4,79	298	6,23			9,34	18,59			52	7,01
1974							15,36	4,80	252	5,43			14,12	27,70			49	6,76
1975							17,98	5,74	325	7,13			16,60	29,64			69	9,69
1976							18,05	6,11	309	7,16			18,00	28,96			77	11,39
1977					12 060	11,98	19,82	7,08	332	8,12			20,50	31,36	5,10	7,80	70	10,21
1978					10 940	10,13	19,47	7,07	329	8,21			22,90	34,49	6,70	10,09	73	10,40
1979					15 700	13,79	20,79	7,56	370	9,21			27,14	41,99	7,80	11,65	83	11,51

**D 4.5 Tulpen  
Tulips**

**D 4.5 Tulipes  
Tulipani**

Preise je 100 Stück -- ohne MWSI

Prix par 100 pièces -- hors TVA

Handelsweg: vom Erzeuger an den Handel; Erzeugermarkt  
Phase d'échange: du producteur au commerce; marché de production

Produkt Produit	Qualität I ab Markthalle		Ensemble des variétés départ marché		Qualität I franco mercato		Gemiddelde kwaliteit franco veiling exclusief verpakking		Normes CEE régl. 316/68 du Conseil départ producteur		All varieties, all classes ex wholesale market, packing included		All varieties, all classes ex wholesale market, packing included		Kvalitet I leveret til GASA, Odense			
Land Pays	BR Deutschland		France		Italia		Nederland		Belgique/ België		Luxembourg		United Kingdom		Ireland		Danmark	
Quelle Source	01		11		21		31		41		51		61		71		81	
Jahr Année	DM	ECU	FF	ECU	LIT	ECU	HFL	ECU	BFR	ECU	LFR	ECU	UKL	ECU	IRL	ECU	DKR	ECU
1969	28,90	7,18					12,88	3,48	315	6,16			1,96	4,60				
1970	27,59	7,37	75,10	13,23			13,42	3,63	303	5,93			2,41	5,66			41	5,35
1971	31,49	8,64	122,97	21,30			16,65	4,55	319	6,27			2,29	5,34			45	5,80
1972	27,33	7,64	101,27	17,90			12,83	3,56	278	5,63			2,01	4,48			50	6,42
1973	29,06	8,89	108,10	19,77			14,90	4,35	317	6,63			2,02	4,03			44	5,93
1974	25,85	8,38	82,67	14,42			14,15	4,42	263	5,67			2,46	4,83			49	6,76
1975	29,41	9,64	98,33	18,49			17,58	5,61	367	8,05			3,08	5,50			54	7,58
1976	31,03	11,02	64,18	12,01			18,95	6,41	369	8,55			4,57	7,35			68	10,06
1977	33,78	12,76	101,80	18,16	17 650	17,53	21,10	7,54	398	9,74			4,65	7,11	6,40	9,79	66	9,63
1978	34,83	13,63	92,70	16,15	22 983	21,28	21,33	7,75	416	10,38			5,76	8,68	7,40	11,15	74	10,54
1979	35,57	14,17	73,33	12,58	17 480	15,34	17,97	6,54	334	8,32			6,28	9,72	9,00	13,44	73	10,13

**D 4.6 Gladiolen  
Gladioli**

**D 4.6 Glaïeuls  
Gladioli**

Preise je 100 Stück -- ohne MWSI

Prix par 100 pièces -- hors TVA

Handelsweg: vom Erzeuger an den Handel; Erzeugermarkt  
Phase d'échange: du producteur au commerce; marché de production

Produkt Produit	Qualität I franco mercato		Ensemble des variétés départ marché		Qualität I franco mercato		Gemiddelde kwaliteit franco veiling exclusief verpakking		Normes CEE régl. 316/68 du Conseil départ producteur		All varieties, all classes ex wholesale market, packing included		All varieties, all classes ex wholesale market, packing included					
Land Pays	BR Deutschland		France		Italia		Nederland		Belgique/ België		Luxembourg		United Kingdom		Ireland		Danmark	
Quelle Source	01		11		21		31		41		51		61		71		81	
Jahr Année	DM	ECU	FF	ECU	LIT	ECU	HFL	ECU	BFR	ECU	LFR	ECU	UKL	ECU	IRL	ECU	DKR	ECU
1969					11 667	18,26			356	6,97			2,53	5,94				
1970			99,02	17,44	11 183	17,50	9,94	2,69	326	6,38			2,39	5,61				
1971			136,09	23,58	12 117	18,72	10,88	2,97	369	7,25			2,00	4,67				
1972			128,92	22,79	12 033	18,39	13,40	3,72	443	8,98			2,69	5,99				
1973			155,89	28,51	14 133	19,73	14,06	4,10	439	9,18			2,33	4,65				
1974			174,13	30,37	14 866	19,16	12,06	3,76	396	8,54			3,42	6,71				
1975			168,22	31,63	17 708	21,87	18,04	5,75	530	11,63			3,54	6,32				
1976			188,05	35,18	18 725	20,13	19,30	6,53	596	13,81			4,34	6,98				
1977			198,20	35,35	22 992	22,84	16,52	5,90	503	12,30			4,16	6,36	10,20	15,60		
1978			169,60	29,55	25 125	23,26	19,82	7,20	606	15,13			4,85	7,31	11,10	16,72		
1979			175,50	30,11	26 875	23,61	20,72	7,54	641	15,96			4,94	7,64	10,10	14,94		

## D 4.7 Chrysanthemem Chrysanthemums

## D 4.7 Chrysanthèmes Crisantemi

Preise je 100 Stück — ohne MWS!

Prix par 100 pièces — hors TVA

Handelsweg: vom Erzeuger an den Handel; Erzeugermarkt  
Phase d'échange: du producteur au commerce; marché de production

Produkt Produit	Qualität I ab Markthalle		Ensemble des variétés départ marché		Italia		Gemiddelde kwaliteit franco veiling exclusief verpakking		Normes CEE, régl. 316/68 du Conseil départ producteur		Luxembourg		All varieties all classes ex wholesale market, packing included		All varieties all classes ex wholesale market, packing included		kvalitet I leveret til GASA, Odense	
	Land Pays	BR Deutschland	France				Nederland		Belgique/ België				United Kingdom		Ireland		Danmark	
Quelle Source	01		11		21		31		41		51		61		71		81	
Jahr Année	DM	ECU	FF	ECU	LIT	ECU	HFL	ECU	BFR	ECU	LFR	ECU	UKL	ECU	IRL	ECU	DKR	ECU
1969	91,00	22,60					23,99	6,48	871	17,04			5,70	13,38				
1970	95,41	25,50	88,75	15,63			31,20	8,43	756	14,79			6,49	15,24			68	8,87
1971	97,03	26,62	88,33	15,30			30,00	8,20	703	13,82			7,21	16,82			73	9,42
1972	94,13	26,32	98,54	17,42			35,80	9,94	785	15,90			7,69	17,13			109	13,99
1973	93,21	28,45	92,71	16,95			32,45	9,47	753	15,75			7,08	14,10			114	15,37
1974	95,27	30,90	126,67	22,09			39,68	12,40	741	15,97			8,49	16,65			108	14,89
1975	95,25	31,24	143,97	27,07			37,65	12,01	892	19,57			8,67	15,48			130	18,25
1976	99,05	35,18	137,50	25,73			38,55	13,05	1 103	25,55			11,71	18,84			145	21,44
1977	106,87	40,35	135,00	24,08	22 488	22,34	47,23	16,87	911	22,28			13,33	20,39	13,50	28,30	132	19,25
1978	104,02	40,70	150,90	26,29	24 461	22,64	41,70	15,14	926	23,12			15,38	23,67	18,80	28,32	166	23,65
1979	103,06	41,05	160,90	27,60	26 706	23,46	43,72	15,91	1 374	34,21			15,00	23,21	19,60	29,28	181	25,11

## D 4.8 Cyclamen Cyclamens

## D 4.8 Cyclamens Ciclamini

Preise je 100 Stück — ohne MWS!

Prix par 100 pièces — hors TVA

Handelsweg: vom Erzeuger an den Handel; Erzeugermarkt  
Phase d'échange: du producteur au commerce; marché de production

Produkt Produit	Qualität I ab Markthalle		Ensemble des variétés départ marché		Italia		Gemiddelde kwaliteit franco veiling exclusief verpakking		Normes CEE, régl. 316/68 du Conseil départ producteur		Luxembourg		All varieties, all classes ex wholesale market, packing included		All varieties, all classes ex wholesale market, packing included		Kvalitet I leveret til GASA, Odense	
	Land Pays	BR Deutschland	France				Nederland		Belgique/ België				United Kingdom		Ireland		Danmark	
Quelle Source	01		11		21		31		41		51		61		71		81	
Jahr Année	DM	ECU	FF	ECU	LIT	ECU	HFL	ECU	BFR	ECU	LFR	ECU	UKL	ECU	IRL	ECU	DKR	ECU
1969	300	74,51					137,94	37,28					26,23	61,59				
1970	325	86,87					160,40	43,35					29,57	69,42			253	33,00
1971	313	85,86					158,61	43,37					29,13	67,97			262	33,80
1972	322	90,02					162,20	45,06					35,25	78,52			268	34,41
1973	329	100,41					163,35	47,64					35,62	70,91			269	36,27
1974	343	111,24					176,40	55,09					42,20	82,78			332	45,74
1975	344	112,81					200,86	64,07					46,19	82,48			390	54,76
1976	352	125,02					214,19	72,48					65,17	104,85			443	65,52
1977	362	136,69					218,38	77,99					64,97	99,39			545	79,50
1978	378	147,88					240,60	87,36					78,51	118,25			565	80,49
1979	412	164,09					242,80	88,33					92,51	143,12			717	99,46



**D 4.9 Azaleen**  
Azaleas

**D 4.9 Azalées**  
Azalee

Preis je 100 Stück – ohne MWST

Prix par 100 pièces – hors TVA

Handelsweg: vom Erzeuger an den Handel; Erzeugermarkt  
Phase d'échange: du producteur au commerce; marché de production

Produkt Produit	Qualität I ab Markthalle						Gemiddelde kwaliteit franco veiling exclusief verpakking						All varieties, all classes ex wholesale market, packing included				Kvalitet I leveret til GASA, Odense	
Land Pays	BR Deutschland		France		Italia		Nederland		Belgique/ België		Luxembourg		United Kingdom		Ireland		Danmark	
Quelle Source	01		11		21		31		41		51		61		71		81	
Jahr Année	DM	ECU	FF	ECU	LIT	ECU	HFL	ECU	BFR	ECU	LFR	ECU	UKL	ECU	IRL	ECU	DKR	ECU
1969	484	120,21											60,17	141,27				
1970	485	124,29											64,52	151,48			345	45,00
1971	493	135,23					186,3	50,94					66,52	155,21			457	58,95
1972	537	150,13					191,4	53,17					76,88	171,25			502	64,45
1973	556	169,70					189,5	55,27					75,93	151,16			543	73,21
1974	521	168,96					173,8	54,27					87,04	170,73			437	60,20
1975	545	178,73					226,0	70,80					99,24	177,20			521	73,15
1976	532	188,96					230,9	78,12					127,59	205,27			549	81,19
1977	555	208,97					241,4	86,22					123,95	189,61			619	90,29
1978	637	249,21					284,7	103,37					156,31	235,44			812	115,68
1979	688	274,01					307,8	111,98					161,29	249,52			837	116,10

**D 5.1-4 Olivenöl**  
Olive oil

**D 5.1-4 Huile d'olive**  
Olio d'oliva

Preise je 100l – ohne MWS

Prix par 100l – hors TVA

Handelsweg: vom Erzeuger an den Großhandel  
Phase d'échange: du producteur au commerce de gros

Produkt Produit	Extra vergine ac. max. 1 % franco luogo di produzione		Sopraffino ac. max. 1,5 % franco luogo di produzione		Fino ac. max. 3 % franco luogo di produzione		Comune ac. max. 4 % franco luogo di produzione	
	LIT	ECU	LIT	ECU	LIT	ECU	LIT	ECU
Land Pays	Italia		Italia		Italia		Italia	
Quelle Source	21		21		21		21	
Jahr Année	LIT	ECU	LIT	ECU	LIT	ECU	LIT	ECU
1969	66 463	104,03	60 593	94,84	51 538	80,67	44 967	70,39
1970	63 903	100,02	64 845	101,50	51 823	81,11	47 257	73,97
1971	70 301	108,59	68 052	105,11	52 717	81,43	47 492	73,36
1972	66 112	101,05	64 891	99,18	55 889	85,42	55 776	85,25
1973	92 099	128,55	87 086	121,55	76 644	106,98	72 542	101,25
1974	167 172	215,50	146 296	188,59	131 983	170,14	125 274	161,49
1975	156 046	192,76	146 083	180,45	135 404	167,26	132 611	163,81
1976	164 483	176,84	153 692	165,23	141 345	151,96	145 680	156,62
1977	201 650	200,29	184 496	183,25	163 207	162,11	159 880	158,80
1978	200 908	185,99	196 165	181,60	160 965	149,01	163 683	151,53
1979	237 910	208,97	228 925	201,08	191 374	168,09	182 390	160,20

**D 6.1 Kakaobohnen**  
Cocoa beans

**D 6.1 Cacao en fèves**  
Cacao in grani

Preise je 100 kg – ohne MWS

Prix par 100 kg – hors TVA

Handelsweg: vom Einführer oder Großhandel an die Industrie  
Phase d'échange: de l'importateur ou grossiste à l'industrie

Produkt Produit	„Forastero“ Feuchtigkeit 7-8 % Elfenbeinküste Cif Hamburg		«Côte-d'Ivoire» fermenté départ entrepôt		«Ghana Nigeria» f.co vagone Milano, f.co Genova		Verschillende typen af zeeschip Amsterdam inclusief verpakking		«Ghana» départ entrepôt Anvers		“Lagos” (Accra) ex warehouse							
	DM	ECU	FF	ECU	LIT	ECU	HFL	ECU	BFR	ECU	LFR	ECU	UKL	ECU	IRL	ECU	DKR	ECU
Land Pays	BR Deutschland		France		Italia		Nederland		Belgique/ België		Luxembourg		United Kingdom		Ireland		Danmark	
Quelle Source	01		11		21		31		41		51		61		71		81	
Jahr Année	DM	ECU	FF	ECU	LIT	ECU	HFL	ECU	BFR	ECU	LFR	ECU	UKL	ECU	IRL	ECU	DKR	ECU
1969	388,4	96,47	528,32	99,87	97 693	152,92	332,7	89,92	4 727	92,49			38,78	91,05				
1970	261,2	69,81	393,24	69,26	78 385	122,69	294,2	79,50	3 564	69,73			28,49	66,89				
1971	194,6	53,38	318,06	55,10	67 596	104,41	221,5	60,56	2 741	53,89			21,83	50,94				
1972	211,4	59,10	338,76	59,88	71 652	109,52	199,5	55,42	2 902	58,79			25,40	56,58				
1973	369,1	112,65	591,70	108,22	110 844	154,71	238,4	69,53	4 845	101,30			50,37	100,27				
1974	565,3	183,43	982,25	171,31	180 260	232,37	416,8	130,16	7 930	170,91			81,54	159,94				
1975	381,1	124,98	651,60	122,50	140 113	173,08	408,4	130,28	5 491	120,50			62,98	112,46				
1976	599,5	212,93	1 132,0	211,80	230 854	248,19	426,9	144,46	9 213	213,44			127,99	205,91				
1977	1 130,8	426,99	2 322,4	414,23	477 785	474,56	769,7	274,88	16 139	394,76			254,50	389,32				
1978	737,5	288,54	1 638,1	285,38	367 906	340,59	851,0	308,99	11 569	288,78			186,83	281,41				
1979	618,1	246,16	1 425,2	244,48	310 250	272,51	758,0	275,77	10 387	258,61			155,76	240,97				

**D 6.2 Kaffee „Robusta“, nicht geröstet  
Green 'Robusta' coffee**

**D 6.2 Café vert «Robusta»  
Caffè crudo «Robusta»**

Preise je 100 kg -- ohne MWSt

Prix par 100 kg -- hors TVA

Handelsweg: vom Importeur an die Industrie; ab Lager  
Phase d'échange: de l'importateur à l'industrie, départ entrepôt

Produkt Produit	BR Deutschland		France		Italia		Nederland		Belgique/ België		Luxembourg		United Kingdom		Ireland		Danmark	
	DM	ECU	FF	ECU	LIT	ECU	HFL	ECU	BFR	ECU	LFR	ECU	UKL	ECU	IRL	ECU	DKR	ECU
	01		11		21		31		41		51		61		71		81	
	Quelle Source																	
	Jahr Année																	
1969			401,52	75,90	132 219	206,96	312	84,32					28,59	67,13				
1970			502,41	88,49	146 396	229,14	415	112,15					36,39	85,44				
1971			488,56	84,64	143 815	222,14	379	103,62					36,71	85,65				
1972			499,72	88,33	143 909	219,95	366	101,67					36,65	81,64				
1973			498,05	91,08	141 819	198,40	407	118,71					42,18	83,97				
1974			596,48	104,03	181 192	234,10	423	132,41					51,13	100,29				
1975			575,37	108,17	180 564	223,00	378	120,58					58,17	103,87				
1976			1 329,7	248,78	330 494	355,31	701	237,21					151,14	243,16				
1977			2 450,5	437,12	622 843	618,65	1 222	436,41					275,82	421,94				
1978			1 421,5	247,66	466 218	431,45	824	299,16					159,22	239,82				
1979			1 515,5	259,98	426 580	374,69	738	268,50					170,07	263,11				

**D 6.3 Tee  
Tea**

**D 6.3 Thé  
Tè**

Preise je 100 kg -- ohne MWSt

Prix par 100 kg -- hors TVA

Handelsweg: vom Importeur an die Industrie; ab Lager  
Phase d'échange: de l'importateur à l'industrie, départ entrepôt

Produkt Produit	BR Deutschland		France		Italia		Nederland		Belgique/ België		Luxembourg		United Kingdom		Ireland		Danmark	
	DM	ECU	FF	ECU	LIT	ECU	HFL	ECU	BFR	ECU	LFR	ECU	UKL	ECU	IRL	ECU	DKR	ECU
	01		11		21		31		41		51		61		71		81	
	Quelle Source																	
	Jahr Année																	
1969					116 625	182,55	296	80,00					35,64	83,68	75,64	177,60		
1970					116 625	182,54	316	85,39					42,61	100,04	75,40	177,02		
1971					116 823	180,44	329	89,95					41,85	97,65	74,28	173,32		
1972					118 805	181,59	299	83,06					39,55	88,10	74,58	166,12		
1973					123 953	173,01	264	77,00					41,23	82,08	77,09	153,47		
1974					130 259	167,92	302	82,13					57,22	112,33	82,65	162,12		
1975					141 546	174,85	311	99,21					59,52	106,28	104,87	187,26		
1976					159 090	171,04	327	110,65					80,87	130,10	113,57	182,68		
1977					339 190	336,90	509	181,78					145,59	222,72	187,23	286,42		
1978					440 708	407,98	377	137,00					105,04	158,21	222,49	335,13		
1979					432 208	379,63	337	122,61					94,60	146,35				

**E 1. Weichweizenmehl**  
Soft wheat flour

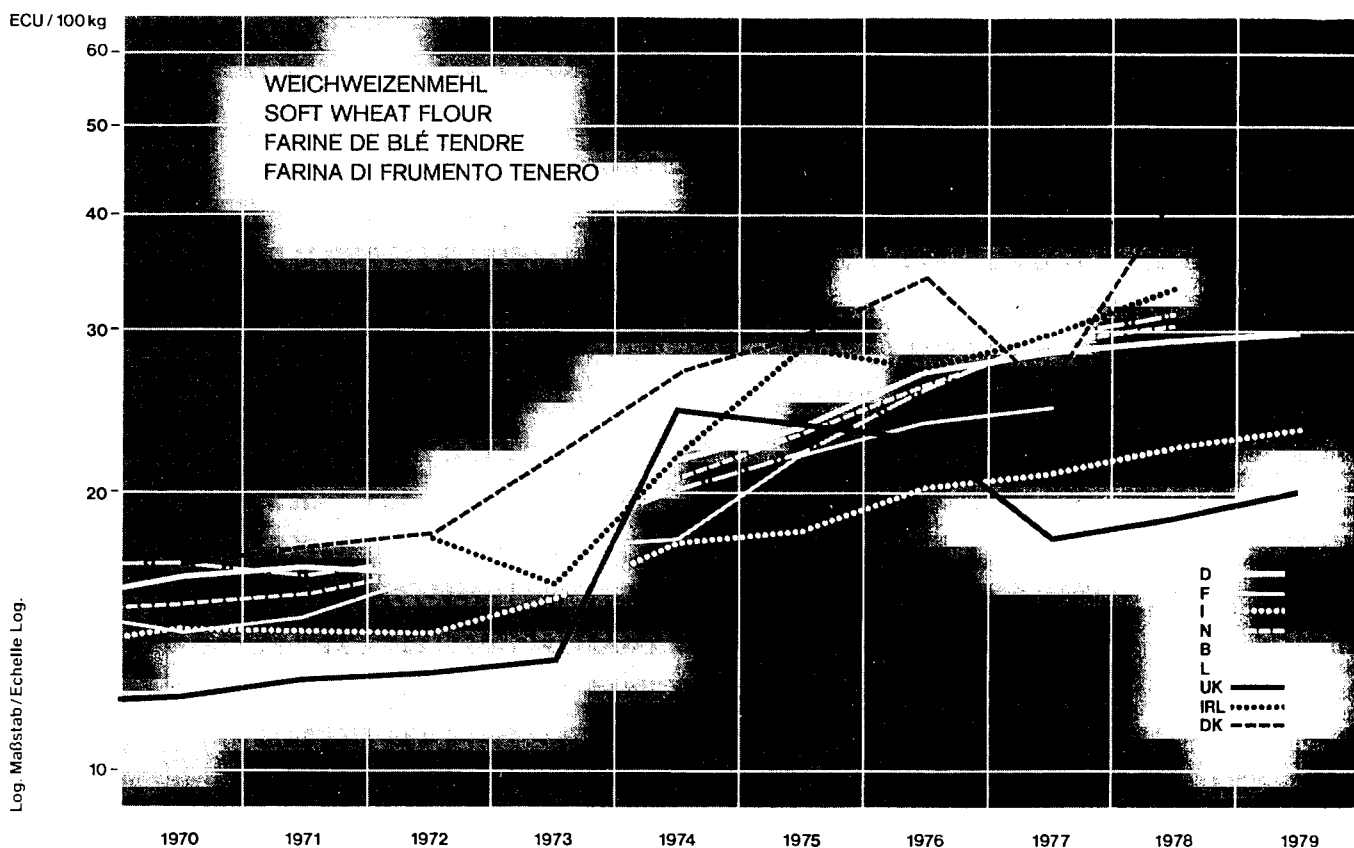
**E 1. Farine de blé tendre**  
Farina di frumento tenero

Preise je 100 kg — ohne MWSt

Prix par 100 kg — hors TVA

Handelsweg: vom Erzeuger an den Verarbeiter  
Phase d'échange: du producteur à l'utilisateur

Produkt Produit	T. 550 frei Empfangs- station		Type 55 panifiable f.co utilisateur		Tipo 0 caneri 0,60 - glutine 10-11		W-bloem		Type 00 panifiable f.co utilisateur		Luxembourg		Ordinary (wheat flour) delivered to baker		Baker's flour		Hvedemel	
	Land Pays	BR Deutschland	France	Italia	Nederland	Belgique/ België	Luxembourg	United Kingdom	Ireland	Danmark								
Quelle Source	01		11		21		31		41		51		61		71		81	
Jahr Année	DM	ECU	FF	ECU	LIT	ECU	HFL	ECU	BFR	ECU	LFR	ECU	UKL	ECU	IRL	ECU	DKR	ECU
1969	61,89	15,37	79,00	14,93	8 696	13,61	55,35	14,96	858	16,79			5,08	11,93				
1970	60,93	16,29	80,46	14,17	9 080	14,21	56,68	15,32	858	16,79			5,12	12,02			129,50	16,89
1971	60,58	16,62	84,83	14,70	9 247	14,28	56,83	15,54	829	16,30			5,40	12,60			136,50	17,61
1972	58,90	16,47	92,29	16,31	9 271	14,17	59,53	16,54	844	17,10			5,76	12,83	8,08	18,00	141,00	18,10
1973	62,80	19,17	96,04	17,56	11 074	15,46	59,70	17,41	865	18,10			6,67	13,28	8,08	16,09	163,50	22,05
1974	67,06	21,75	102,8	17,92	13 877	17,89	66,35	20,72	941	20,28			12,68	24,87	11,30	22,16	196,50	27,07
1975	72,49	23,77	118,3	22,23	14 760	18,23	73,33	23,39	1 026	22,52			13,37	23,87	16,27	29,07	213,00	29,91
1976	76,61	27,21	127,7	23,89	18 893	20,31	77,82	26,33	1 122	26,00			14,29	22,99	17,09	27,49	233,40	34,52
1977	75,65	28,54	139,5	24,88	21 294	21,15	81,54	29,12	1 211	29,62			11,70	17,90	19,59	29,97	246,00	35,88
1978	74,93	29,32	:	:	24 235	22,44	83,81	30,43	1 252	31,25			12,56	18,92	22,34	33,65	380,50	42,81
1979	75,32	30,00	:	:	26 630	23,39	85,40	31,07	1 264	31,47			13,02	20,14	:	:	:	:



**E 2.1 Kristallzucker**  
**Crystallized sugar**

**E 2.1 Sucre cristallisé**  
**Zucchero cristallizzato**

Preise je 100 kg – ohne MWST

Prix par 100 kg – hors TVA

Handelsweg: von der Fabrik an den Großhandel  
Phase d'échange: de l'industrie au commerce de gros

Produkt Produit	Kategorie 2 ab Werk, einschl. Verpackung in 50 kg Papiersäcken		Cristallisé n° 2 départ usine, sacherie non comprise		Cristallizzato n. 2 <sup>1</sup> base Milano, sacchi di carta da 50 kg		Witte „Melis“ nr. 1 af fabriek inclusief verpakking		Cristallisé n° 2 départ usine, emballage compris		Crystallized No 2 (white) ex refinery		White crystal- lized sugar No 2 delivered		Stødt Melis af fabriek			
	Land Pays	BR Deutschland	France		Italia		Nederland		Belgique/ België		Luxembourg		United Kingdom		Ireland		Danmark	
Quelle Source	01		11		21		31		41		51		61		71		81	
Jahr Année	DM	ECU	FF	ECU	LIT	ECU	HFL	ECU	BFR	ECU	LFR	ECU	UKL	ECU	IRL	ECU	DKR	ECU
1969	95,23	23,65	107,40	20,30	13 969	21,87	98,33	26,57	1 103	21,58			7,38	17,33	8,29	19,46		
1970	89,57	23,94	108,29	19,07	13 969	21,86	86,60	23,40	1 120	21,91			7,23	16,97	8,29	19,46	190	24,78
1971	92,79	25,45	117,56	20,37	15 069	23,28	89,20	24,39	1 112	21,86			8,28	19,32	8,90	20,77	195	25,15
1972	95,30	26,64	127,61	22,56	15 525	23,73	91,82	25,51	1 151	23,32			8,70	19,38	9,21	20,51	195	25,04
1973	96,49	29,45	130,30	23,83	15 958	22,27	92,36	26,94	1 117	23,37			9,34	18,59	9,21	18,33	193	26,02
1974	103,82	33,67	143,93	25,10	21 971	28,32	100,28	31,32	941	20,28			12,22	23,97	11,61	22,77	205	28,24
1975	123,34	40,45	174,06	32,72	25 126	31,03	117,76	37,56	1 548	33,97			25,07	44,76	24,70	44,10	238	33,41
1976	123,70	43,94	185,93	34,79	37 628	40,45	119,93	40,58	1 630	37,76			21,74	34,97	23,92	38,48	266	39,34
1977	126,02	47,59	193,40	34,50	50 812	50,47	122,88	43,88	1 703	41,66			23,28	35,61	25,90	39,62	302	44,05
1978	128,02	50,09	204,10	35,56	56 834	52,61	127,40	46,26	1 754	43,78			25,37	38,21	28,78	43,35	325	46,30
1979	129,93	51,75	:		63 531	55,80	129,16	46,99	1 776	44,22			28,79	44,54	:		:	

**E 2.2 Raffinierter Zucker in Würfeln**  
**Refined sugar in lumps**

**E 2.2 Sucre raffiné en morceaux**  
**Zucchero raffinato in zollette**

Preise je 100 kg – ohne MWST

Prix par 100 kg – hors TVA

Handelsweg: von der Industrie an den Großhandel ab Raffinerie  
Phase d'échange: de l'industrie au commerce de gros; départ raffinerie

Produkt Produit	BR Deutschland		France		Italia		Nederland		Belgique/ België		Luxembourg		United Kingdom		Ireland		Danmark	
	Quelle Source	01	11		21		31		41		51		61		71		81	
Jahr Année	DM	ECU	FF	ECU	LIT	ECU	HFL	ECU	BFR	ECU	LFR	ECU	UKL	ECU	IRL	ECU	DKR	ECU
1969							115,35	31,18	1 746,5	34,17					9,71	22,80		
1970							108,10	29,21	1 746,5	34,17					9,71	22,80		
1971							111,37	30,45	1 334,0	26,23					10,32	24,08		
1972							116,11	32,25	1 697,2	34,38					10,63	23,68		
1973							116,94	34,11	1 733,8	36,26					10,63	21,16		
1974							125,54	39,20	1 886,5	40,68					12,27	24,07		
1975							144,94	46,23	2 251,0	49,40					27,98	49,96		
1976					50 360	54,14	150,67	50,99	2 507,0	58,08					30,26	48,68		
1977					54 800	54,43	156,19	55,78	2 729,0	66,75			28,16	45,30	32,29	49,40		
1978					61 600	57,03	161,60	58,68	2 825,0	70,52			30,03	45,94	36,75	55,36		
1979					64 900	57,01	164,63	59,90	2 847,0	70,88			36,75	55,35	:			

**E 3.1 Erdnußöl**  
**Ground-nut oil**

**E 3.1 Huile d'arachide**  
**Olivo di arachide**

Preise je 100 kg — ohne MWSt

Prix par 100 kg — hors TVA

Handelsweg: von der Fabrik an den Großhandel  
Phase d'échange: de l'industrie au commerce de gros

Produkt Produit	BR Deutschland		France		Italia		Nederland		Belgique/ België		Luxembourg		United Kingdom		Ireland		Danmark	
	Quelle Source	01	11		21		31		41		51		61		71		81	
Jahr Année	DM	ECU	FF	ECU	LIT	ECU	HFL	ECU	BFR	ECU	LFR	ECU	UKL	ECU	IRL	ECU	DKR	ECU
1969			283	53,49	32 582	51,00	149	40,27	2 295	44,90			16,20	38,04				
1970			313	55,13	36 521	57,16	165	44,59	2 733	53,47			18,37	43,13				
1971			369	63,93	41 389	63,93	191	52,22	2 826	55,56			21,38	49,89				
1972			331	58,51	37 973	58,04	179	49,72	2 561	51,88			20,13	44,84				
1973			385	70,41	44 208	61,70	185	53,96	2 842	59,45			25,29	50,34				
1974			680	118,59	103 891	133,93	362	112,92	5 791	124,81			51,01	100,06				
1975			574	107,85	76 397	94,37	264	84,15	4 743	104,08			46,17	82,44				
1976			564	105,50	88 231	94,86	261	88,29	4 145	96,03			51,11	103,72				
1977			685	122,24	108 562	107,83	270	96,32	4 532	110,85			64,47	98,62				
1978			797	138,79	131 811	122,02	311	112,92	5 001	124,83			77,86	117,28				
1979			768	131,79	125 964	110,64	244	88,77	4 488	111,74			61,78	95,58				

**E 3.2 Pflanzenöl**  
**Vegetable oil**

**E 3.2 Huile végétale**  
**Olivo vegetale**

Preise je 100 kg — ohne MWSt

Prix par 100 kg — hors TVA

Handelsweg: vom Erzeuger an den Großhandel  
Phase d'échange: du producteur au grossiste

Produkt Produit	Speiseöl		Huile d'arachide rendu grossiste		Olio d'arachide alimentare f.co partenza raffineria		Grond- notenolie geraffineerde af fabriek		Huile d'arachide raffinée f.co acheteur		Refined ground- nut oil ex refinery		Ireland		Danmark			
	Quelle Source	01	11		21		31		41		51		61		71		81	
Jahr Année	DM	ECU	FF	ECU	LIT	ECU	HFL	ECU	BFR	ECU	LFR	ECU	UKL	ECU	IRL	ECU	DKR	ECU
1969	111,0	27,57	283,1	53,51	21 210	33,20	212	57,30	2 295	44,90			37,30	87,57				
1970	133,0	35,55	312,6	55,06	28 458	44,54	229	61,88	2 733	53,47			38,40	90,15				
1971	152,0	41,69	362,2	62,75	28 337	43,77	252	68,90	2 826	55,56			42,50	99,16				
1972	144,0	40,26	331,2	58,55	24 429	37,34	249	69,17	2 561	51,88			45,70	101,79				
1973	140,0	42,73	384,7	70,36	31 467	43,92	251	73,21	2 842	59,45			47,00	93,57				
1974	244,0	79,13	679,8	118,56	63 857	82,32	331	103,37	5 791	124,87			58,40	114,55				
1975	251,0	82,31	573,8	107,87	49 011	60,54	235	74,96	4 743	104,08			73,60	131,42				
1976	200,0	71,04	563,9	105,50	49 229	52,93	233	78,85	4 145	96,03			67,69	108,90				
1977	215,0	81,18	685,3	122,24	67 621	67,17	234	83,57	4 532	110,85			88,25	135,00				
1978	206,0	80,59	:	:	72 353	66,98	259,3	94,15	:	:			93,51	140,85				
1979	203,0	80,85	:	:	75 853	66,63	242,2	88,12	:	:			102,27	158,22				

E 4. Margarine  
Margarine

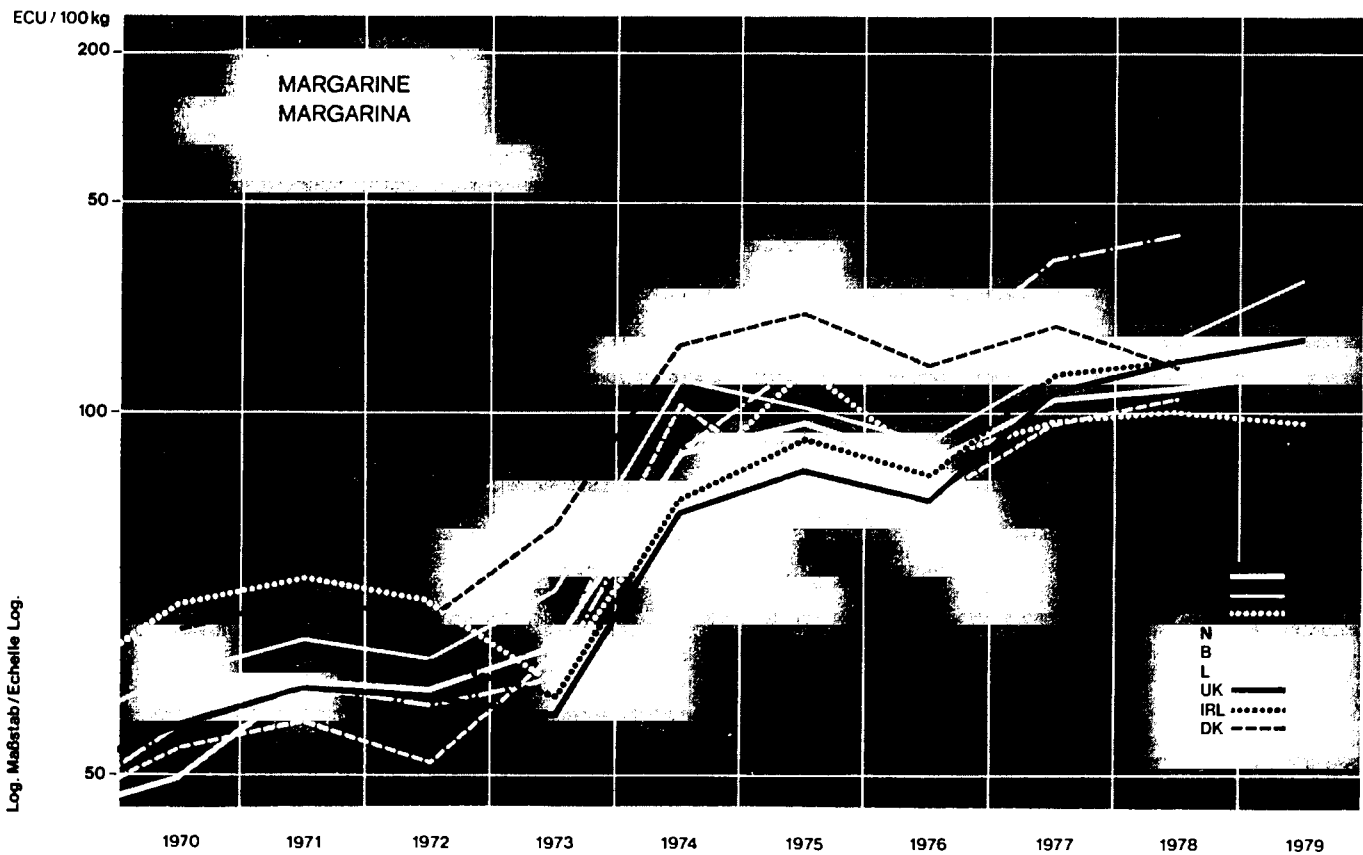
E 4. Margarine  
Margarina

Preise je 100 kg – ohne MWSt

Prix par 100 kg – hors TVA

Handelsweg: vom Erzeuger an den Handel  
Phase d'échange: du producteur au commerce

Produkt Produit	Spitzensorte frei Empfangestation		Ordinaire rendu grossiste		Alimentare f.co partenza produttore		Standaard kwaliteit af fabriek		Qualité standard f.co détaillant		Luxembourg		Margarine 1st quality		Margarine 1st quality		Bord- margarine		
	Land Pays	BR Deutschland	France	Italia	Nederland	Belgique/ België	Luxembourg	United Kingdom	Ireland	Danmark	Quelle Source	01	11	21	31	41	51	61	71
Jahr Année	DM	ECU	FF	ECU	LIT	ECU	HFL	ECU	BFR	ECU	LFR	ECU	UKL	ECU	IRL	ECU	DKR	ECU	
1969	176,0	43,71	288,0	54,44	37 500	58,70	168,6	45,67	2 450	47,94			21,05	49,42					
1970	186,0	49,71	346,0	60,94	44 449	69,57	195,5	52,97	2 848	55,72			23,62	55,45			510,0	66,52	
1971	217,0	59,52	376,0	65,14	47 545	73,44	203,2	55,50	3 000	58,98			25,63	59,80			547,5	70,62	
1972	211,0	58,99	354,0	62,58	45 937	70,21	186,2	51,67	2 830	57,33			26,12	58,18	27,97	62,30	527,5	67,72	
1973	212,0	64,70	391,0	71,51	42 192	58,89	216,0	63,00	2 877	60,19			28,38	56,50	29,87	59,47	602,5	81,24	
1974	285,0	92,43	617,0	107,61	67 392	86,87	325,5	101,80	4 326	93,23			42,49	83,34	43,43	85,19	832,5	114,68	
1975	300,0	98,38	540,0	101,52	38 967	109,90	271,1	86,48	5 070	111,26			50,44	90,07	53,54	95,60	865,0	121,44	
1976	257,0	91,28	509,0	95,23	85 300	91,71	253,0	85,61	4 800	111,20			53,04	85,33	55,65	89,53	742,5	109,81	
1977	272,0	102,71	614,0	109,52	99 038	98,37	276,3	98,68	5 502	134,58			68,99	105,54	71,02	108,64	815,0	118,88	
1978	270,0	105,63	661,0	115,16	108 246	100,21	284,7	103,37	5 634	140,64			74,00	111,46	74,00	111,47	770,0	109,70	
1979	273,0	108,73	753,0	129,17	112 058	98,43	306,4	111,47	5 883	146,47			74,79	115,70	:	:	:	:	



**E 5. Teigwaren  
Pasta**

**E 5. Pâtes alimentaires  
Paste alimentari**

Preise je 100 kg — ohne MWSt

Prix par 100 kg — hors TVA

Handelsweg: von der Industrie an den Großhandel; ab Erzeuger  
Phase d'échange: de l'industrie au commerce de gros; départ producteur

Produkt Produit	Schnitt- oder Bandnudeln frei Empfangs- station, lose		Sans œufs,** qual, ordinaire rendu entrepôt du grossiste		Senza uova franco luogo di produzione													
	Land Pays	BR Deutschland	France		Italia		Nederland		Belgique/ België		Luxembourg		United Kingdom		Ireland		Danmark	
Quelle Source	01		11		21		31		41		51		61		71		81	
Jahr Année	DM	ECU	FF	ECU	LIT	ECU	HFL	ECU	BFR	ECU	LFR	ECU	UKL	ECU	IRL	ECU	DKR	ECU
1969	119,48	29,68	127,30	24,06	17 904	28,02												
1970	121,99	32,61	132,60	23,35	18 577	29,08												
1971	129,60	35,55	141,43	24,50	18 704	28,89												
1972	133,29	37,27	150,06	26,53	18 785	28,71												
1973	149,97	45,90	180,61	33,02	22 893	31,95												
1974	:		251,41	43,85	32 134	41,42												
1975	:		275,40	51,77	36 622	45,24												
1976	:		271,20	50,74	37 776	40,61												
1977	:		281,40	50,20	44 307	44,01												
1978	:		:		51 195	47,39												
1979	:		:		57 973	50,92												



TEIL / PART

PARTIE / PARTE

**2**

**Tiere und Fleisch**  
**Animals and meat**  
**Animaux et viandes**  
**Animali e carni**

- A. Rinder / Cattle / Bovins / Bovini
- B. Schweine / Pigs / Porcs / Suini
- C. Schafe / Sheep / Ovins / Ovini
- D. Geflügel / Poultry / Volaille / Pollame
- E. Andere / Others / Autres / Altri

N.B.: Das Sonderheft S 5/1973 der Reihe „Agrarpreise“ und das Heft 5/1975 ( S 11) von „Agrarstatistik“ enthalten eine detaillierte Beschreibung der die Preisreihen bestimmenden Merkmale. / The special number S 5/1973 of the series “Agricultural prices” and the number 5/1975 (S 11) of “Agricultural statistics” contain a detailed description of the characteristics determining the price series.

N.B.: Le numéro spécial S 5/1973 de la série «Prix agricoles» et le numéro 5/1975 (S 11) de «Statistique agricole» contiennent la description détaillée des caractéristiques déterminantes des séries de prix. / Il numero speciale S 5/1973 della serie «Prezzi agricoli» ed il numero 5/1975 (S 11) di «Statistica agraria» contengono la descrizione dettagliata delle caratteristiche determinanti delle serie di prezzi.

**A 1. Kälber  
Calves**

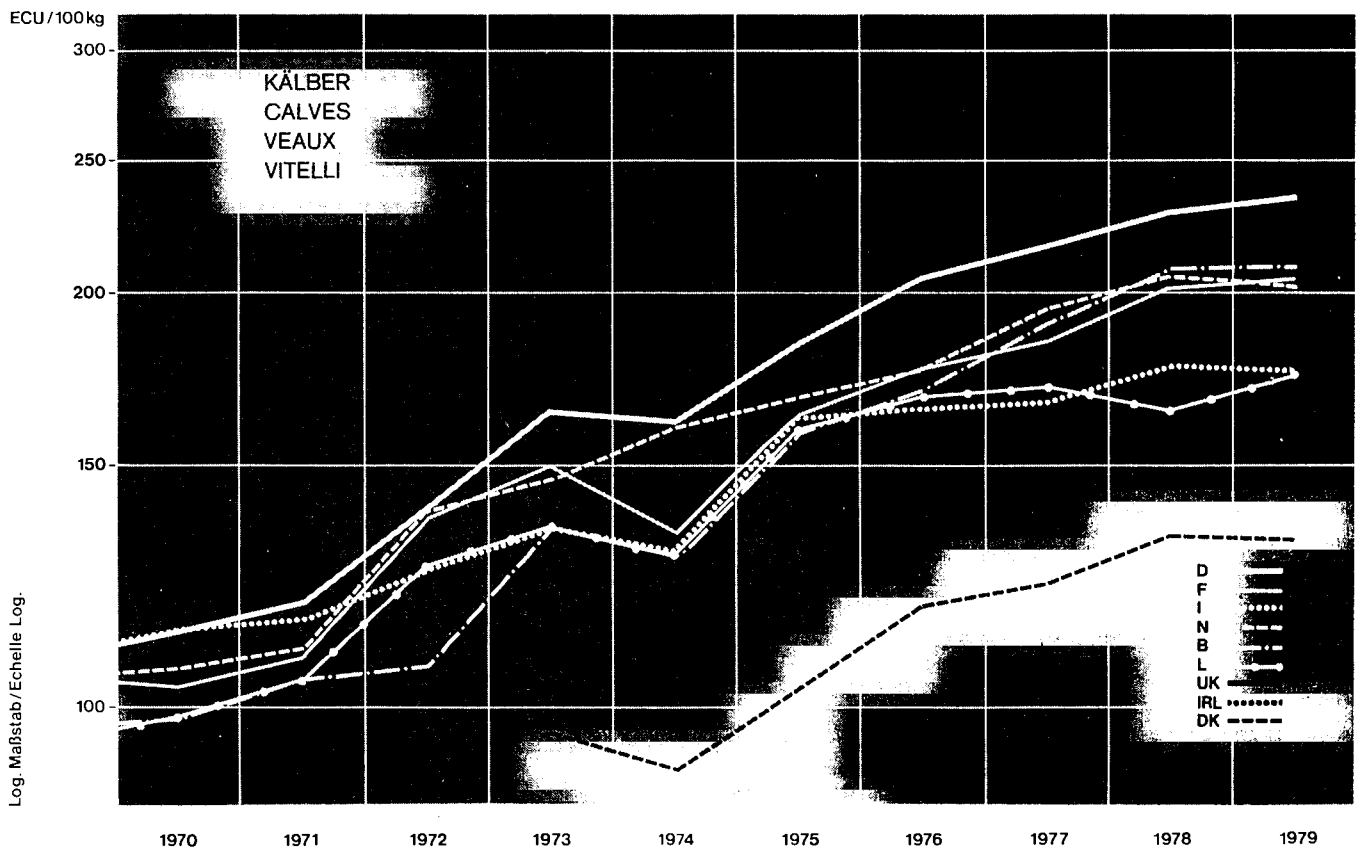
**A 1. Veaux  
Vitelli**

Preise je 100 kg Lebendgewicht – ohne MWSt

Prix par 100 kg poids vif – hors TVA

Handelsweg: vom Erzeuger (oder Aufkäufer) an den Handel; Lebendviehmärkte  
Phase d'échange: du producteur (ou collecteur) au commerce; marchés du bétail vivant

Produkt Produit	Kälber A frei Markt		Veaux rendu marché de production		Vitelli I f.co azienda o mercato		Vette kalveren 1 <sup>o</sup> kwaliteit af bedrijf of f.co markt		Veaux ordinaires départ marché		Veaux départ ferme						Calves 1st quality delivered at market	
	Land Pays																	
Quelle Source	01		11		21		31		41		51		61		71		81	
Jahr Année	DM	ECU	FF	ECU	LIT	ECU	HFL	ECU	BFR	ECU	LFR	ECU	UKL	ECU	IRL	ECU	DKR	ECU
1969	436,0	108,29	560	105,85	70 174	109,84	389,4	105,24	4 986	97,55	4 904	95,95						
1970	424,3	113,41	589	103,74	73 161	114,51	398,1	107,58	5 033	98,47	5 058	98,96						
1971	433,9	119,02	631	109,32	75 151	116,08	424,0	115,93	5 297	104,13	5 358	105,33						
1972	501,3	140,15	778	137,52	82 480	126,07	501,9	139,42	6 264	126,90	6 292	127,47						
1973	538,0	164,67	822	150,30	96 841	135,17	504,4	147,12	6 461	135,17	6 533	136,68					713	96,14
1974	495,8	160,74	774	135,00	100 954	130,14	434,2	135,59	6 027	129,89	6 004	129,40					657	90,51
1975	562,7	184,53	872	163,94	132 508	163,68	526,7	168,02	7 224	158,53	7 269	159,52					736	103,33
1976	564,8	200,61	941	176,06	153 479	165,00	521,2	176,37	7 374	170,83	7 166	166,01					809	119,64
1977	571,6	215,84	1 038	185,16	168 883	167,75	547,6	195,56	7 800	190,79	6 981	170,76					845	123,26
1978	590,1	230,86	1 165	202,97	192 224	177,95	567,8	206,17	8 350	208,43	6 600	164,75					936	133,34
1979	590,1	235,02	1 193	204,65	200 977	176,53	555,8	202,21	8 417	209,56	7 047	175,45					952	132,06



**A 2. Jungrinder  
Young cattle**

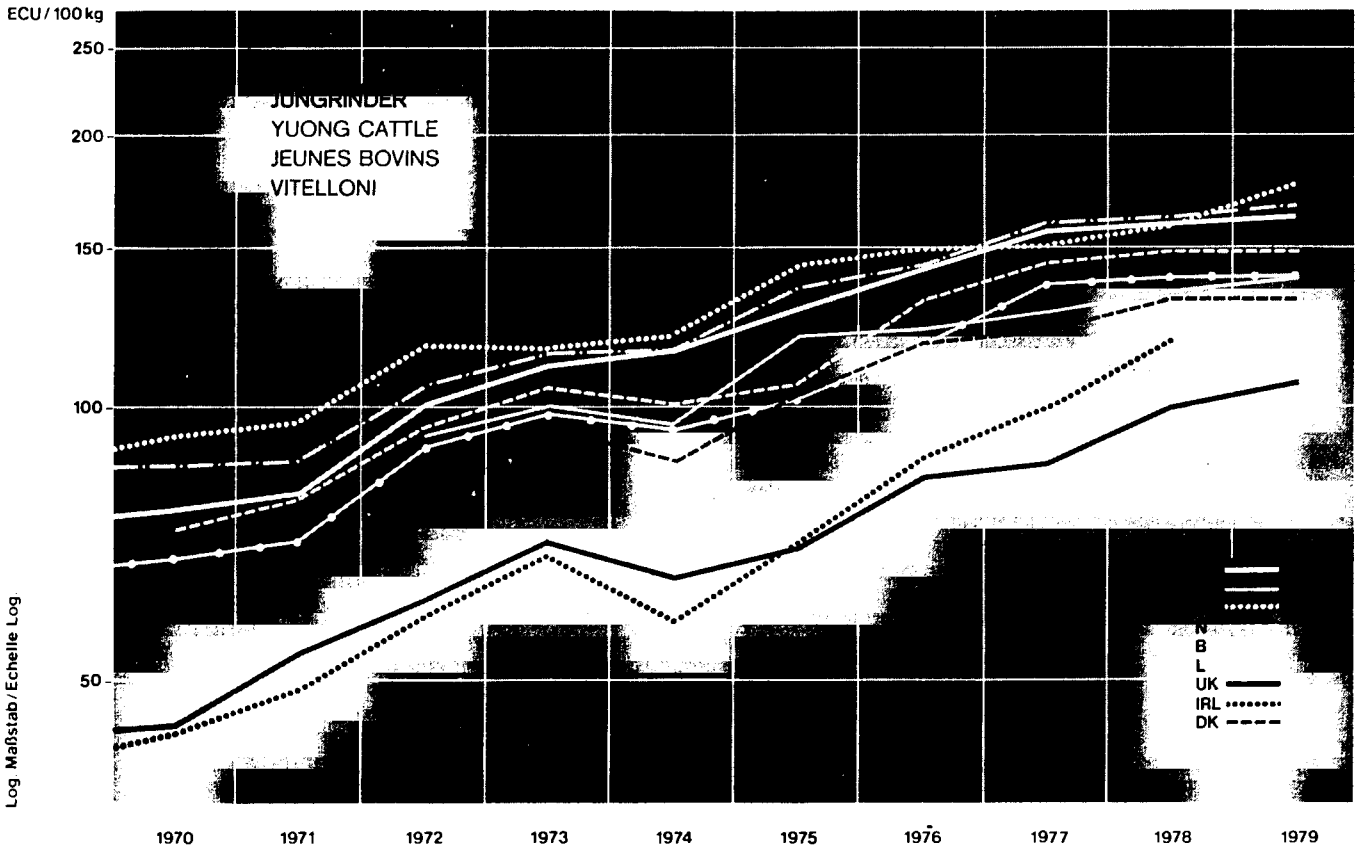
**A 2. Jeunes bovins  
Vitelloni**

Preise je 100 kg Lebendgewicht — ohne MWST

Prix par 100 kg poids vif — hors TVA

Handelsweg: vom Erzeuger (oder Aufkäufer) an den Handel; Lebendvielmärkte  
Phase d'échange: du producteur (ou collecteur) au commerce; marchés du bétail vivant

Produkt Produit	Bullen A frei Markt	Jeunes bovins A rendu abattoir	Vitelloni I (razza da carne) f.co azienda o mercato	Vleesstieren ca 1 1/2 j. 1e kwaliteit af bedrijf of f.co markt	Bœufs, génisses, taureaux (bonne conform.) départ marché	Taureaux extra départ ferme	Heavy steers (over 550 kg) free at market	Bullocks (450-500 kg) delivered at auction mart	Young bulls 1st qual. (350-400 kg) delivered at market									
Land Pays	BR Deutschland	France	Italia	Nederland	Belgique/ België	Luxembourg	United Kingdom	Ireland	Danmark									
Quelle Source	01	11	21	31	41	51	61	71	81									
Jahr Année	DM	ECU	FF	ECU	LIT	ECU	HFL	ECU	BFR	ECU	LFR	ECU	UKL	ECU	IRL	ECU	DKR	ECU
1969	302,1	75,03			58 842	88,97			4 395	85,99	3 405	66,62	19,00	44,61	17,72	41,60		
1970	289,5	77,38			59 667	93,39	270,6	73,12	4 403	86,14	3 476	68,01	19,54	45,87	19,01	44,63		
1971	292,4	80,21			62 302	96,23	289,9	79,26	4 475	87,97	3 617	71,11	23,15	54,01	21,20	49,46		
1972	363,7	101,68	529,0	93,51	76 763	117,33	347,8	96,61	5 200	105,34	4 481	90,78	28,21	62,84	26,89	59,90		
1973	381,9	110,46	551,6	100,88	83 742	116,88	360,2	105,06	5 500	115,07	4 718	98,70	36,58	72,82	34,72	69,12	705	95,06
1974	355,0	115,13	548,1	95,59	93 002	119,89	326,0	101,80	5 424	116,90	4 394	94,70	33,52	65,75	30,02	58,88	645	88,85
1975	396,1	129,90	633,4	119,08	116 340	143,71	335,0	106,86	6 183	135,69	4 676	102,61	39,56	70,64	40,14	71,67	738	103,61
1976	402,8	143,00	655,4	122,62	138 968	149,40	389,9	131,94	6 283	145,56	5 073	117,52	52,73	84,83	54,96	88,42	804	118,90
1977	414,8	156,63	715,7	127,67	151 190	150,17	404,9	144,60	6 509	159,21	5 580	136,49	57,44	87,87	65,68	100,47	841	122,67
1978	408,6	159,86	770,8	134,29	172 613	159,80	410,4	149,02	6 512	162,55	5 574	139,14	66,44	100,07	78,68	118,51	930	132,49
1979	407,5	162,29	813,7	139,59	202 592	177,95	409,3	148,91	6 660	165,82	5 610	139,67	75,17	116,29	·	·	952	132,06



### A 3. Färsen Heifers

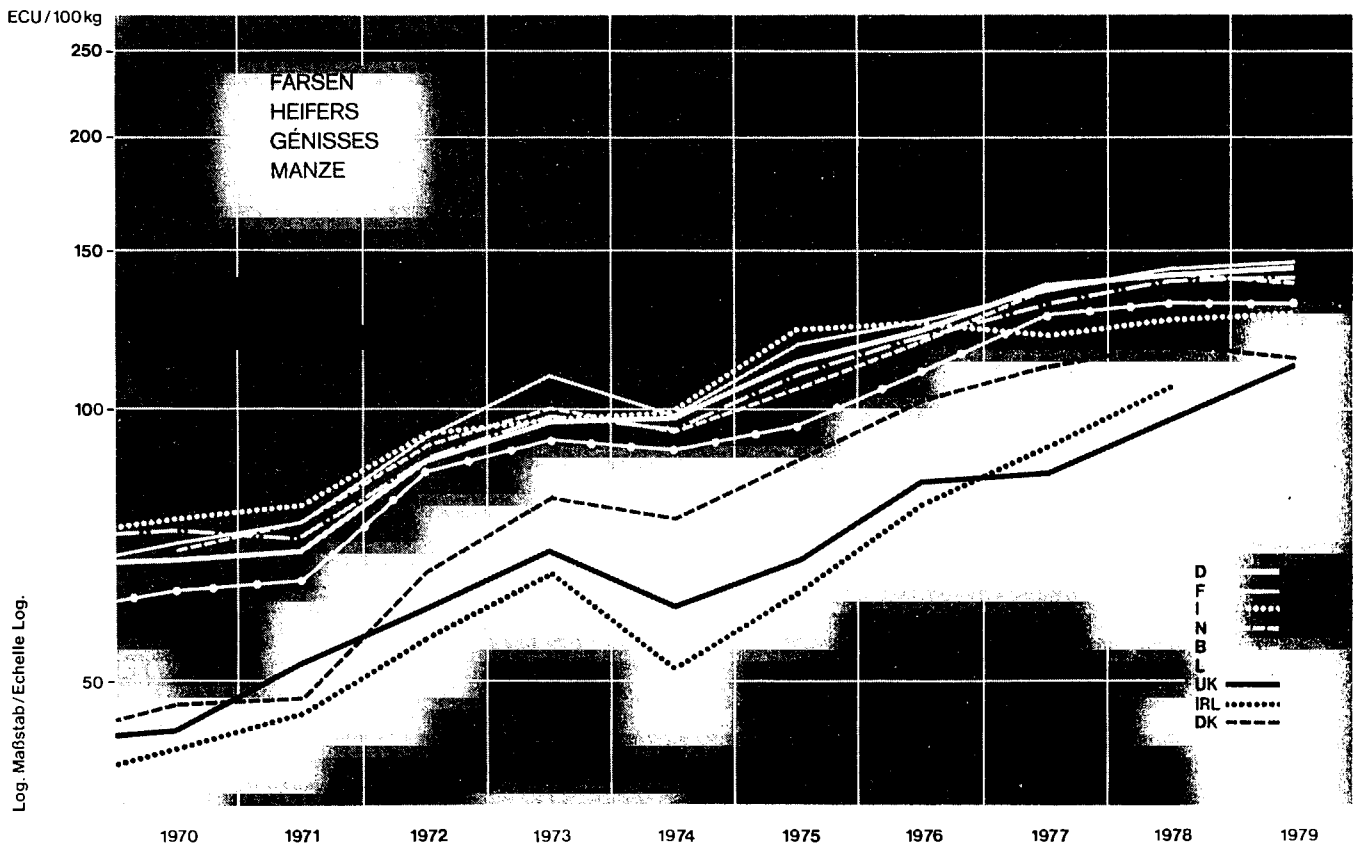
### A 3. Génisses Manze

Preise je 100 kg Lebendgewicht – ohne MWSt

Prix par 100 kg poids vif – hors TVA

Handelsweg: vom Erzeuger (oder Aufkäufer) an den Handel; Lebendviehmärkte  
Phase d'échange: du producteur (ou collecteur) au commerce; marchés du bétail vivant

Produkt Produit	Färsen A frei Markt		Génisses A rendu marché		Manze I f.co azienda o mercato		Vaarzen 1* kwaliteit af bedrijf of f.co markt		Génisses 55 % départ marché		Génisses AA départ marché		Heavy heifers (over 480 kg) free at market		Heifers (400-460 kg) delivered at auction mart		Heifers 1st qual. delivered at market	
	Land Pays	BR Deutschland	France	Italia	Nederland	Belgique/ België	Luxembourg	United Kingdom	Ireland	Danmark								
Quelle Source	01	11	21	31	41	51	61	71	81									
Jahr Année	DM	ECU	FF	ECU	LIT	ECU	HFL	ECU	BFR	ECU	LFR	ECU	UKL	ECU	IRL	ECU	DKR	ECU
1969	271,8	67,51			46 125	72,20			3 726	72,90	3 088	60,42	18,50	43,44	16,99	39,89	343	44,74
1970	257,0	68,69	406,0	71,51	49 013	76,71	262,1	70,83	3 745	73,27	3 228	63,15	18,82	44,18	17,99	42,24	368	48,00
1971	255,1	69,97	433,4	75,08	50 991	78,76	274,9	75,16	3 676	72,27	3 329	65,45	22,46	52,40	20,00	46,66	378	48,76
1972	317,9	88,88	529,8	93,65	62 097	94,91	329,0	91,39	4 358	88,29	4 203	85,15	27,38	60,99	25,39	56,55	521	66,89
1973	319,0	97,36	599,2	109,59	70 046	97,77	343,5	100,19	4 710	98,54	4 431	92,70	35,28	70,23	33,29	66,27	594	80,10
1974	302,2	98,00	565,0	98,54	77 139	99,44	304,0	94,93	4 448	95,86	4 181	90,13	30,73	60,28	26,49	52,00	553	76,18
1975	344,7	113,04	631,7	118,76	100 106	123,66	335,3	106,96	4 994	109,59	4 397	96,49	38,25	68,30	35,55	63,48	628	88,17
1976	348,8	123,89	675,9	126,46	116 639	125,40	354,4	119,93	5 182	120,05	4 752	110,09	52,04	83,72	49,58	79,76	690	102,04
1977	363,5	137,26	760,5	135,66	122 272	121,44	381,7	136,32	5 391	131,87	5 217	127,61	55,77	85,31	59,58	91,14	765	111,59
1978	361,4	141,39	824,9	143,72	136 792	126,63	390,9	141,93	5 575	139,16	5 277	131,72	64,61	97,32	70,71	106,51	830	118,24
1979	360,5	143,57	852,88	146,31	146 607	128,77	381,6	138,83	5 633	140,25	5 269	131,18	72,78	112,59	:	:	827	114,72



**A 4. Ochsen  
Bullocks**

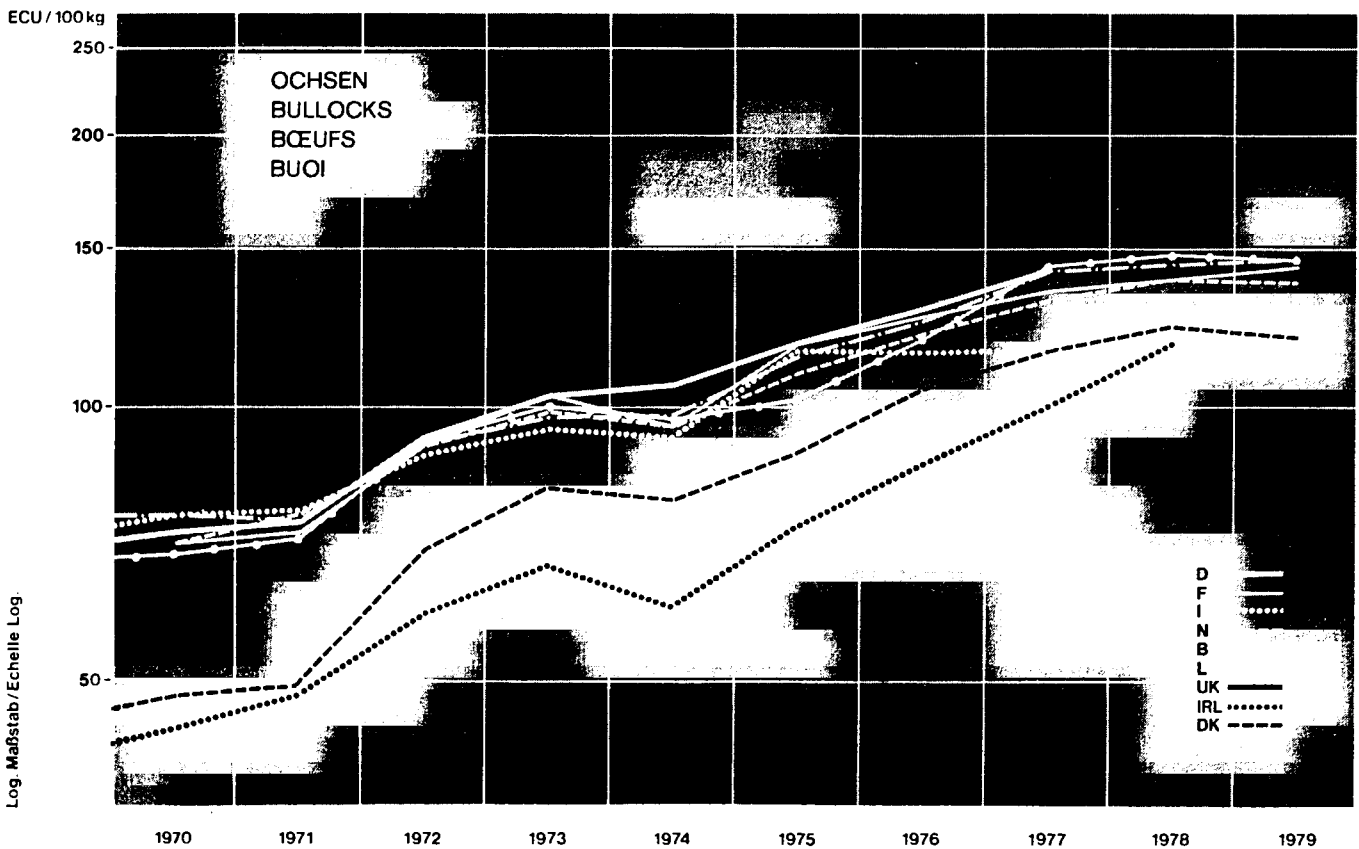
**A 4. Bœufs  
Buoi**

Preise je 100 kg Lebendgewicht -- ohne MWSt

Prix par 100 kg poids vif -- hors TVA

Handelsweg: vom Erzeuger (oder Aufkäufer) an den Handel; Lebendviahmärkte  
Phase d'échange: du producteur (ou collecteur) au commerce; marchés du bétail vivant

Produkt Produit	Ochsen A frei Markt		Bœufs A rendu marché		Buoi I f.co azienda o mercato		Ossen 1 <sup>re</sup> kwaliteit af bedrijf of f.co markt		Bœufs 55 % départ marché		Bœufs extra départ ferme		Bullocks (510-560 kg) delivered at auction mart		Bullocks 1st quality delivered at market			
	DM	ECU	FF	ECU	LIT	ECU	HFL	ECU	BFR	ECU	LFR	ECU	UKL	ECU	IRL	ECU	DKR	ECU
Land Pays	BR Deutschland		France		Italia		Nederland		Belgique/ België		Luxembourg		United Kingdom		Ireland		Danmark	
Quelle Source	01		11		21		31		41		51		61		71		81	
Jahr Année	DM	ECU	FF	ECU	LIT	ECU	HFL	ECU	BFR	ECU	LFR	ECU	UKL	ECU	IRL	ECU	DKR	ECU
1969	285,8	70,98			46 613	72,96			3 896	76,23	3 443	67,36			17,52	41,13	347	45,26
1970	274,5	73,37	403,8	71,12	49 180	76,98	263,3	71,15	3 891	76,13	3 540	69,26			18,92	44,42	371	48,39
1971	276,3	75,79	422,2	73,14	50 288	77,67	279,4	76,39	3 845	75,59	3 699	72,72			20,88	48,72	386	49,79
1972	332,9	93,07	517,4	91,46	58 608	89,58	329,6	91,56	4 517	91,51	4 565	92,48			26,77	59,63	550	70,61
1973	338,6	103,34	563,4	103,04	68 535	95,66	340,7	99,37	4 724	98,83	4 791	100,23			33,90	67,49	611	82,39
1974	329,1	106,73	545,4	95,12	72 284	93,18	305,7	95,46	4 588	98,88	4 527	97,57			30,94	60,69	578	79,62
1975	359,9	118,03	631,7	118,76	93 938	116,04	343,3	109,51	5 200	114,11	4 678	102,66			41,75	74,55	640	89,85
1976	365,5	129,82	676,5	126,57	107 789	115,88	358,7	121,38	5 418	125,52	5 168	119,73			54,35	87,44	716	105,89
1977	378,2	142,81	752,6	134,25	117 397	116,60	372,4	133,00	5 789	141,60	5 860	143,34			65,56	100,29	791	115,38
1978	:		803,0	139,90	115 778	107,18	380,7	138,23	5 738	143,23	5 899	147,25			78,19	117,78	869	123,80
1979	:		837,8	143,71	132 928	116,76	378,9	137,85	5 891	146,67	5 885	146,52			:		863	119,71



**A 5. Kühe  
Cows**

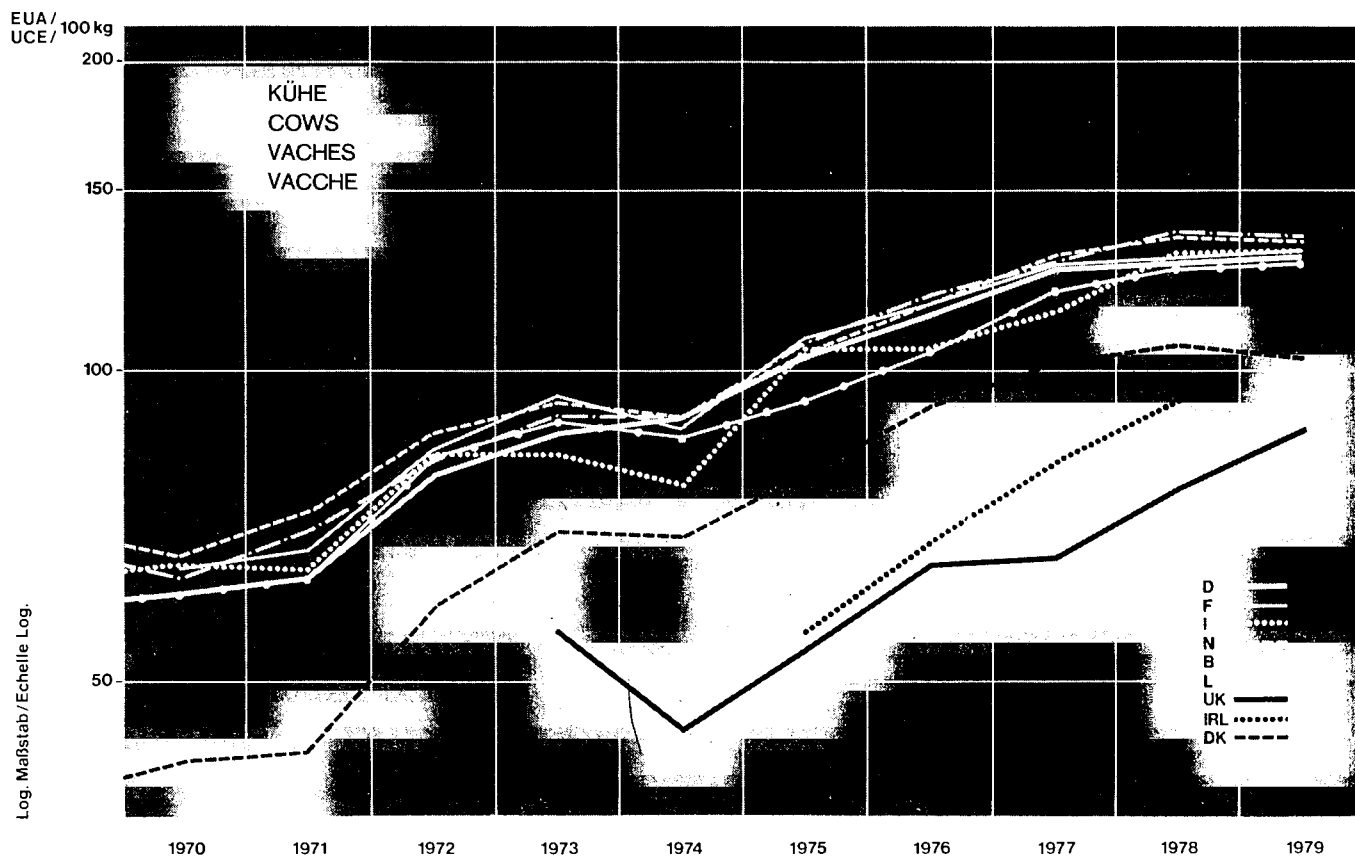
**A 5. Vaches  
Vacche**

Preise je 100 kg Lebendgewicht — ohne MWSt

Prix par 100 kg poids vif — hors TVA

Handelsweg: vom Erzeuger (oder Aufkäufer) an den Handel; Lebendviahmärkte  
Phase d'échange: du producteur (ou collecteur) au commerce; marchés du bétail vivant

Produkt Produit	Kühe A frei Markt		Vaches A rendu marché		Vacche I f.co azienda o mercato		Koeien 1* kwaliteit af bedrijf of f.co markt		Vaches 55 % départ marché		Vaches AA départ ferme		Cows grade 1 free at auction market		Cows grade 1 ex mart		Cows grade 1 ex mart	
	Land Pays	BR Deutschland	France	Italia	Nederland	Belgique/ Belgié	Luxembourg	United Kingdom	Ireland	Danmark								
Quelle Source	01		11		21		31		41		51		61		71		81	
Jahr Année	DM	ECU	FF	ECU	LIT	ECU	HFL	ECU	BFR	ECU	LFR	ECU	UKL	ECU	IRL	ECU	DKR	ECU
1969	239,2	59,41			40 803	63,87	260,1	70,30	3 461	67,72	3 048	59,64					303	39,52
1970	228,4	61,05	364,5	64,20	41 663	65,21	247,7	66,94	3 247	63,53	3 126	61,16					327	42,65
1971	230,8	63,31	391,5	67,82	41 465	64,05	268,7	73,46	3 509	70,58	3 244	63,77					336	43,34
1972	284,9	79,65	477,9	84,48	54 328	83,04	313,4	87,06	4 091	82,88	4 050	82,05					462	59,31
1973	286,7	87,50	521,6	95,40	59 708	83,34	320,6	93,51	4 390	91,84	4 273	89,40	28,34	56,42			525	70,79
1974	279,0	90,48	507,1	88,44	60 877	78,48	288,4	90,06	4 186	90,22	4 033	86,92	23,21	45,53			502	69,15
1975	316,3	103,73	579,4	108,93	85 102	105,12	327,0	104,31	4 866	106,78	4 315	94,69	30,27	54,05	31,37	56,01	570	80,03
1976	319,4	113,45	620,5	116,09	99 253	106,71	343,6	116,27	5 177	119,93	4 528	104,90	40,96	65,90	42,41	68,22	634	93,76
1977	333,8	126,04	712,9	127,17	115 238	114,45	364,6	130,21	5 234	128,03	4 945	120,96	43,59	66,68	53,79	82,29	704	102,69
1978	326,3	127,66	745,70	129,21	140 498	130,07	373,1	135,47	5 460	136,29	5 082	126,86	51,35	77,35	62,66	94,38	746	106,28
1979	325,3	129,56	768,96	131,91	149 873	131,64	366,4	133,30	5 451	135,72	5 132	127,77	57,52	88,99			747	103,62



A 6. Kühe  
Cows

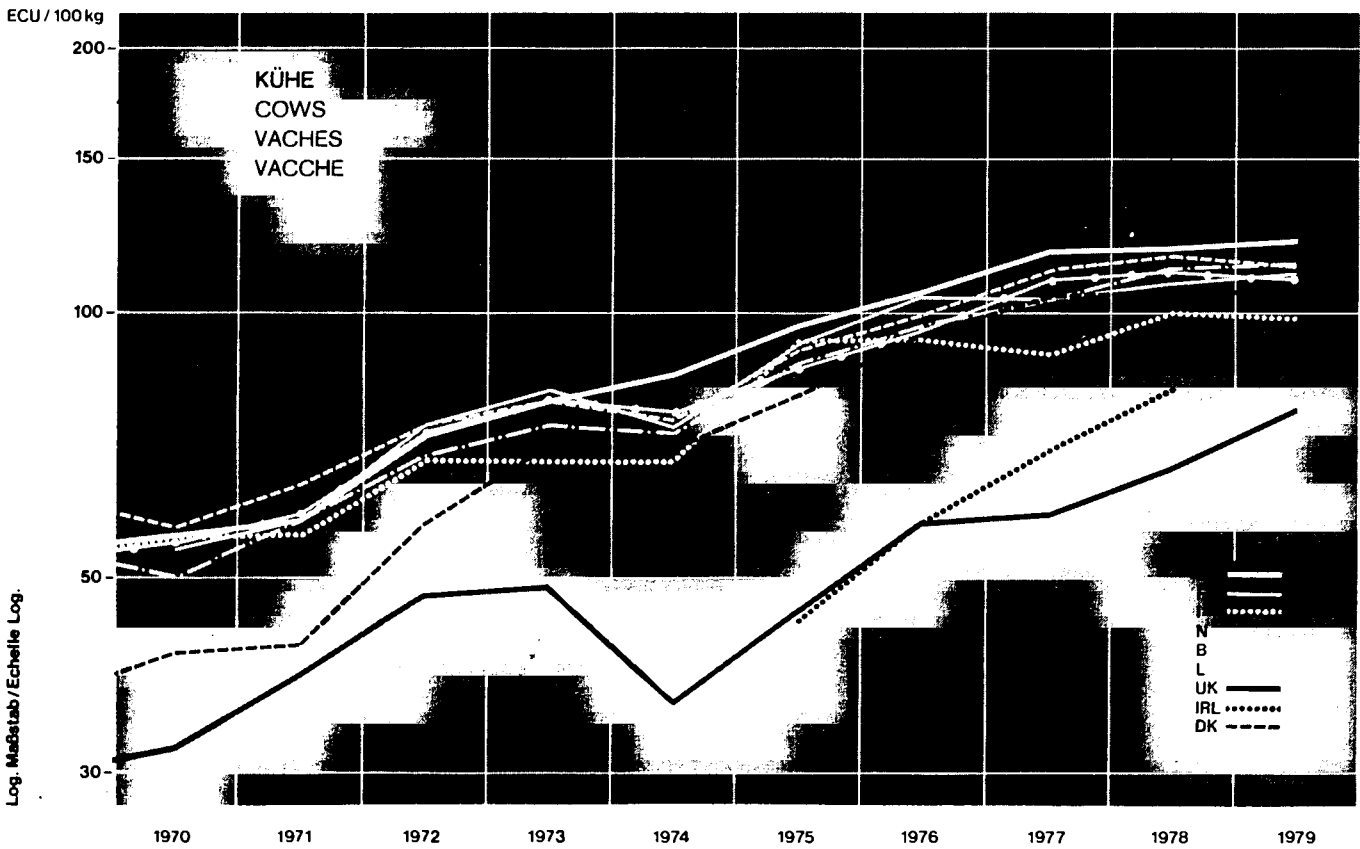
A 6. Vaches  
Vacche

Preise je 100 kg Lebendgewicht — ohne MWSt

Prix par 100 kg poids vif — hors TVA

Handelsweg: vom Erzeuger (oder Aufkäufer) an den Handel; Lebendviahmärkte  
Phase d'échange: du producteur (ou collecteur) au commerce; marchés du bétail vivant

Produkt Produit	Kühe B frei Markt		Vaches N rendu marché		Vacche I (razza da latte) f.co azienda o mercato		Koeien 2 <sup>e</sup> kwaliteit af bedrijf of f.co markt		Vaches 50 % départ marché		Vaches A départ ferme		Cows grade 2 free at auction market		Cows grade 2 delivered at market		Cows 1st quality delivered at market	
	Land Pays	BR Deutschland	France	Italia	Nederland	Belgique/ België	Luxembourg	United Kingdom	Ireland	Danmark								
Quelle Source	01	11	21	31	41	51	61	71	81									
Jahr Année	DM	ECU	FF	ECU	LIT	ECU	HFL	ECU	BFR	ECU	LFR	ECU	UKL	ECU	IRL	ECU	DKR	ECU
1969	220,7	54,82			34 337	53,75	232,9	62,94	2 792	54,63	2 746	53,73	12,82	30,10			285	37,17
1970	210,5	56,26	311,0	54,78	35 774	55,99	212,5	57,42	2 583	50,54	2 827	55,31	13,77	32,33			315	41,09
1971	215,0	58,97	340,1	58,92	36 425	56,26	234,4	64,09	2 934	57,68	3 010	59,17	16,82	39,24			329	42,44
1972	284,2	73,86	425,4	75,20	44 707	68,33	273,2	75,89	3 451	69,91	3 607	73,07	21,67	48,27			454	58,29
1973	265,3	80,97	449,8	82,24	49 153	68,61	276,8	80,73	3 631	75,96	3 838	80,29	24,80	49,37			527	71,05
1974	282,2	85,03	426,9	74,45	52 970	68,28	245,7	76,73	3 433	73,99	3 594	77,46	18,54	36,37			510	70,26
1975	296,0	97,07	493,0	92,68	75 505	93,27	285,5	91,07	4 028	88,39	4 002	87,82	25,92	46,28	25,37	45,30	581	81,57
1976	299,2	206,27	582,5	105,24	87 556	94,13	297,7	100,74	4 200	97,30	4 175	96,72	36,28	58,37	36,42	58,59	645	95,39
1977	313,3	118,30	586,6	104,64	90 897	90,28	315,5	112,67	4 284	104,79	4 492	109,88	38,57	59,00	45,95	70,29	721	105,17
1978	304,2	119,01	623,5	108,63	108 663	100,59	321,4	116,70	4 563	113,90	4 492	112,13	44,71	67,34	55,04	82,91	758	107,99
1979	304,4	121,23	652,6	111,95	113 679	99,85	312,8	113,80	4 589	114,25	4 457	110,97	50,86	78,68	:		767	106,39



**A 7. Kühe  
Cows**

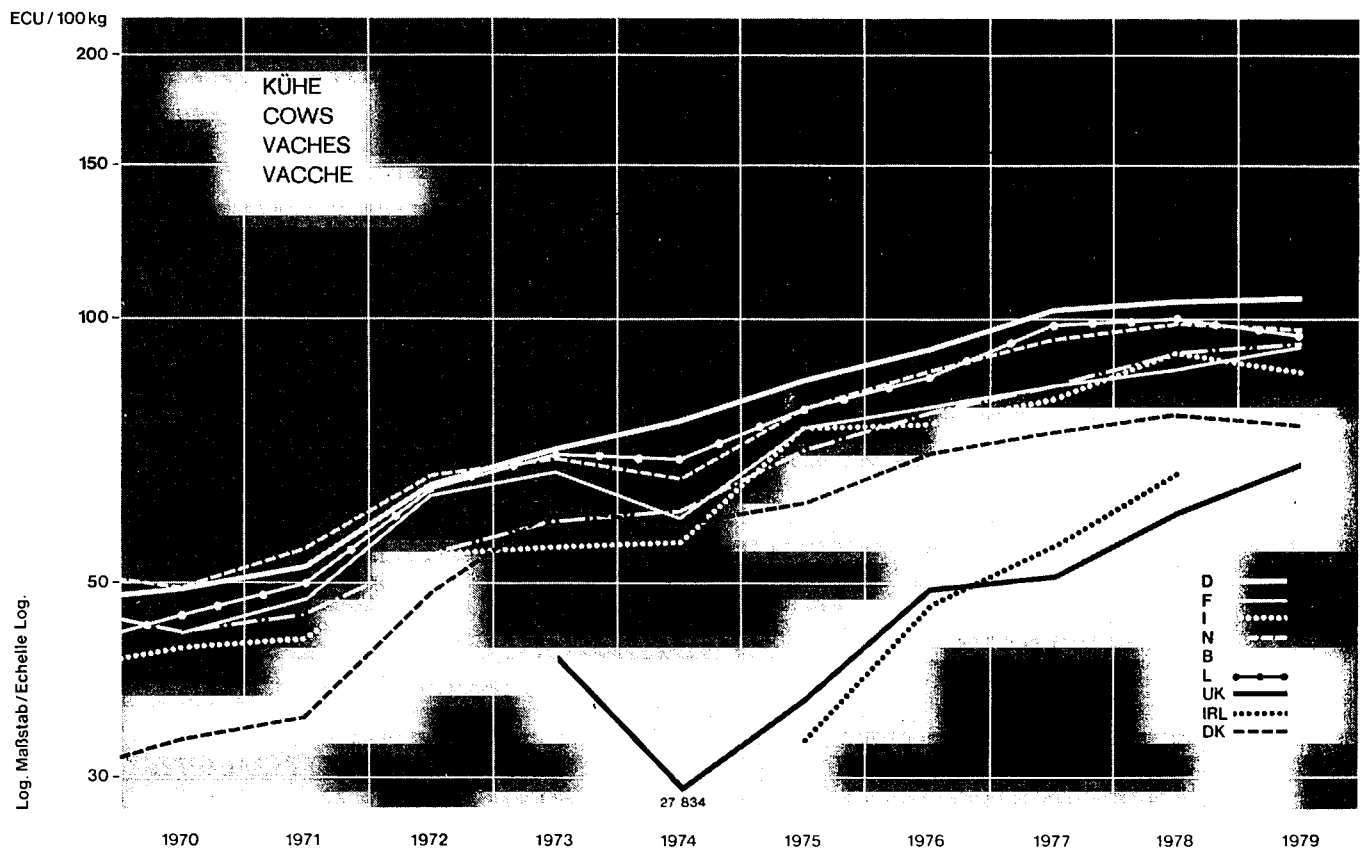
**A 7. Vaches  
Vacche**

Preise je 100 kg Lebendgewicht – ohne MWSt

Prix par 100 kg poids vif – hors TVA

Handelsweg: vom Erzeuger (oder Aufkäufer) an den Handel; Lebendviehmärkte  
Phase d'échange: du producteur (ou collecteur) au commerce; marchés du bétail vivant

Produkt Produit	Kühe C frei Markt		Vaches C rendu marché		Vacche II (razza da latte) f.co azienda o mercato		Koeien 3 <sup>e</sup> kwaliteit af bedrijf of f.co markt		Vaches «fabrication» départ marché		Vaches B départ ferme		Cows grade 3 free at auction market		Cows grade 3 ex mart		Cows 3 <sup>rd</sup> quality delivered at market	
	Land Pays	BR Deutschland	France		Italia		Nederland		Belgique/ België		Luxembourg		United Kingdom		Ireland		Danmark	
Quelle Source	01		11		21		31		41		51		61		71		81	
Jahr Année	DM	ECU	FF	ECU	LIT	ECU	HFL	ECU	BFR	ECU	LFR	ECU	UKL	ECU	IRL	ECU	DKR	ECU
1969	197,0	48,93			25 858	40,47	194,7	52,62	2 415	47,25	2 196	42,97					233	30,39
1970	185,7	49,63	251,5	44,30	27 131	42,46	182,7	49,37	2 277	44,55	2 383	46,62					259	33,78
1971	190,7	52,31	282,2	48,89	27 904	43,10	203,4	55,61	2 355	46,30	2 549	50,11					274	35,34
1972	234,7	65,62	357,1	63,12	35 418	54,13	238,0	66,11	2 677	54,23	3 184	64,50					387	49,68
1973	235,5	71,88	370,1	67,69	40 077	55,94	239,5	69,86	2 864	59,92	3 377	70,65	20,65	41,11			453	61,07
1974	234,9	76,18	342,7	59,77	44 187	56,96	211,9	66,17	2 816	60,70	3 205	69,07	14,19	27,83			422	58,13
1975	259,8	85,20	400,8	75,35	60 813	75,12	250,0	79,75	3 242	71,15	3 613	79,29	21,22	37,89	18,85	33,65	447	62,76
1976	260,8	92,63	422,4	79,03	70 722	76,03	257,6	87,17	3 396	78,67	3 755	86,99	30,71	49,41	29,59	47,60	474	70,10
1977	272,5	102,90	476,0	84,91	81 723	81,17	267,9	95,68	3 449	84,36	4 058	99,26	33,76	51,64	36,53	55,88	520	75,85
1978	266,3	104,18	508,3	88,56	99 431	92,05	275,3	99,96	3 650	91,11	4 007	100,02	40,33	60,75	44,52	67,06	550	78,35
1979	267,5	106,54	544,3	93,37	99 953	87,79	267,9	97,47	3 794	94,46	3 863	96,18	43,97	68,02			545	75,60





**A 8. Kälber (Schlachtkörper)  
Calves (carcasses)**

**A 8. Veaux (carcasses)  
Vitelli (mezzene)**

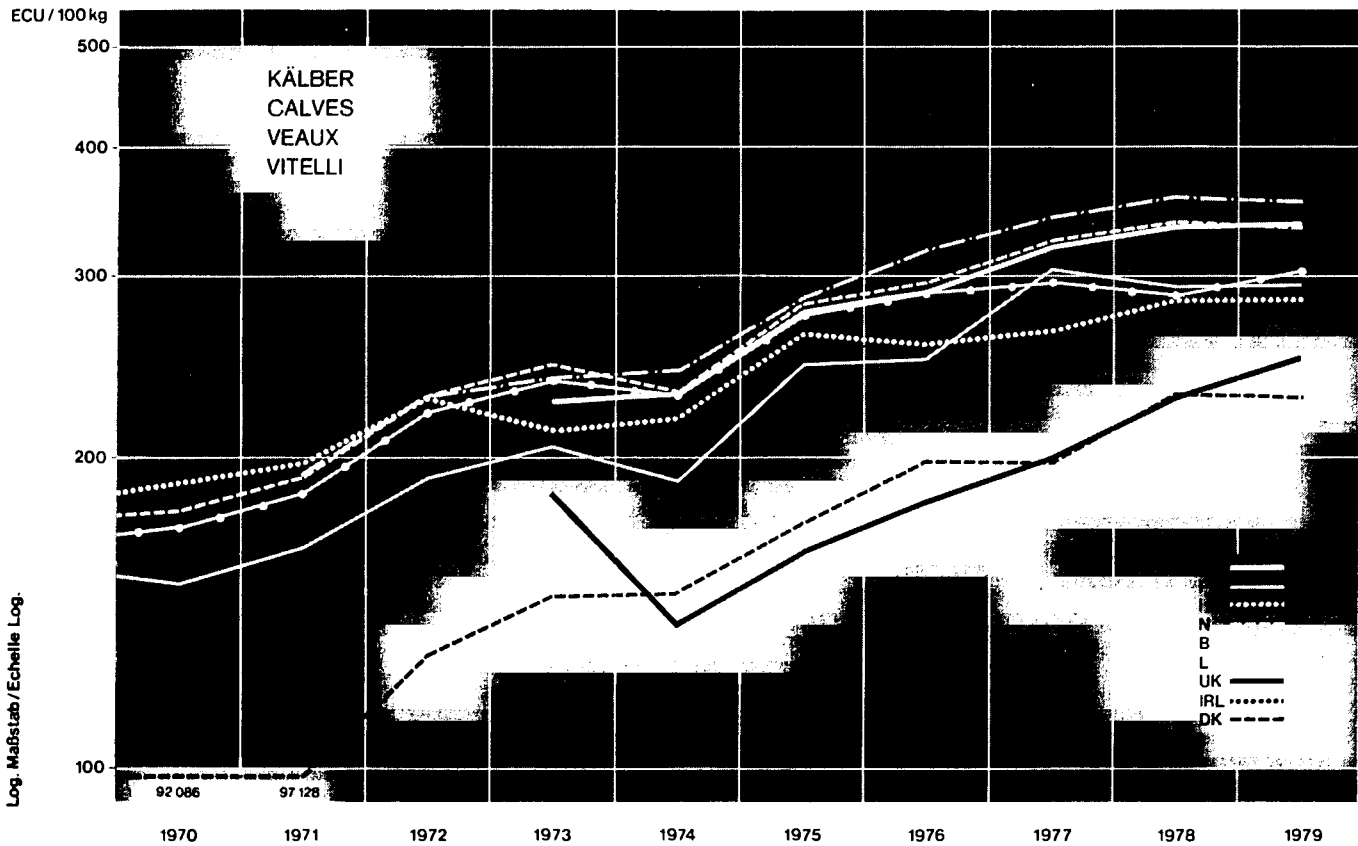
Preise je 100 kg Schlachtkörpergewicht -- ohne MWS

Prix par 100 kg poids carcasse -- hors TVA

Handelsweg: vom Großhandel (oder Schlachthof) an den Einzelhandel; Schlachtviehmärkte  
Phase d'échange: du grossiste (ou de l'abattoir) au détaillant; marchés des animaux abattus

Produkt Produit	Kälber ab Groß- märkte		Veaux Rose clair R (Europa) départ Paris Rungis		Vitelli I f.co mercato		Vette kalveren 1 <sup>o</sup> kwaliteit af veemarkt		Veaux départ marché		Veaux départ abattoir		Calves (Fats) free at market		Ireland		Calves 1st quality ex market	
	Land Pays																	
Quelle Source	01		11		21		31		41		51		61		71		81	
Jahr Année	DM	ECU	FF	ECU	LIT	ECU	HFL	ECU	BFR	ECU	LFR	ECU	UKL	ECU	IRL	ECU	DKR	ECU
1969			820	155,00	115 076	180,12	642	173,50			8 473	165,78						
1970			861	151,65	121 369	189,97	661	178,62			8 761	171,41					706	92,08
1971			942	163,20	127 703	197,25	699	191,11	9 672	190,14	9 375	184,31					753	97,13
1972			1 084	191,61	149 224	228,08	830	230,56	11 281	228,54	10 894	220,70					1 000	128,39
1973	743,0	226,77	1 126	205,94	153 055	213,63	843	245,88	11 506	240,72	11 349	237,43	92,79	184,72			1 095	147,65
1974	710,8	230,52	1 086	189,40	168 662	217,42	738	230,46	11 306	243,67	10 506	226,43	70,26	137,82			1 069	147,26
1975	843,0	276,45	1 311	246,47	213 905	264,23	883	281,67	13 063	286,66	12 615	276,83	90,65	161,87			1 232	172,97
1976	816,0	289,83	1 333	249,40	239 218	257,18	873	295,42	13 707	317,55	12 443	288,26	112,88	181,60			1 340	198,17
1977	846,0	319,50	1 709	304,85	268 059	266,25	911	325,35	13 987	342,13	12 135	296,83	131,28	200,83			1 354	197,50
1978	858,0	335,67	1 677	292,17	307 497	284,66	933	338,77	14 326	357,60	11 500	287,06	151,72	228,53			1 622	231,07
1979	847,0	337,33	1 714	294,02	324 118	284,69	921	335,08	14 253	354,86	12 245	304,87	161,69	250,14			1 645	228,18

\* Jusqu'en 1976: Veaux 1<sup>o</sup> qualité.



**A 9. Großrinder (Schlachtkörper)  
Heavy cattle (carcasses)**

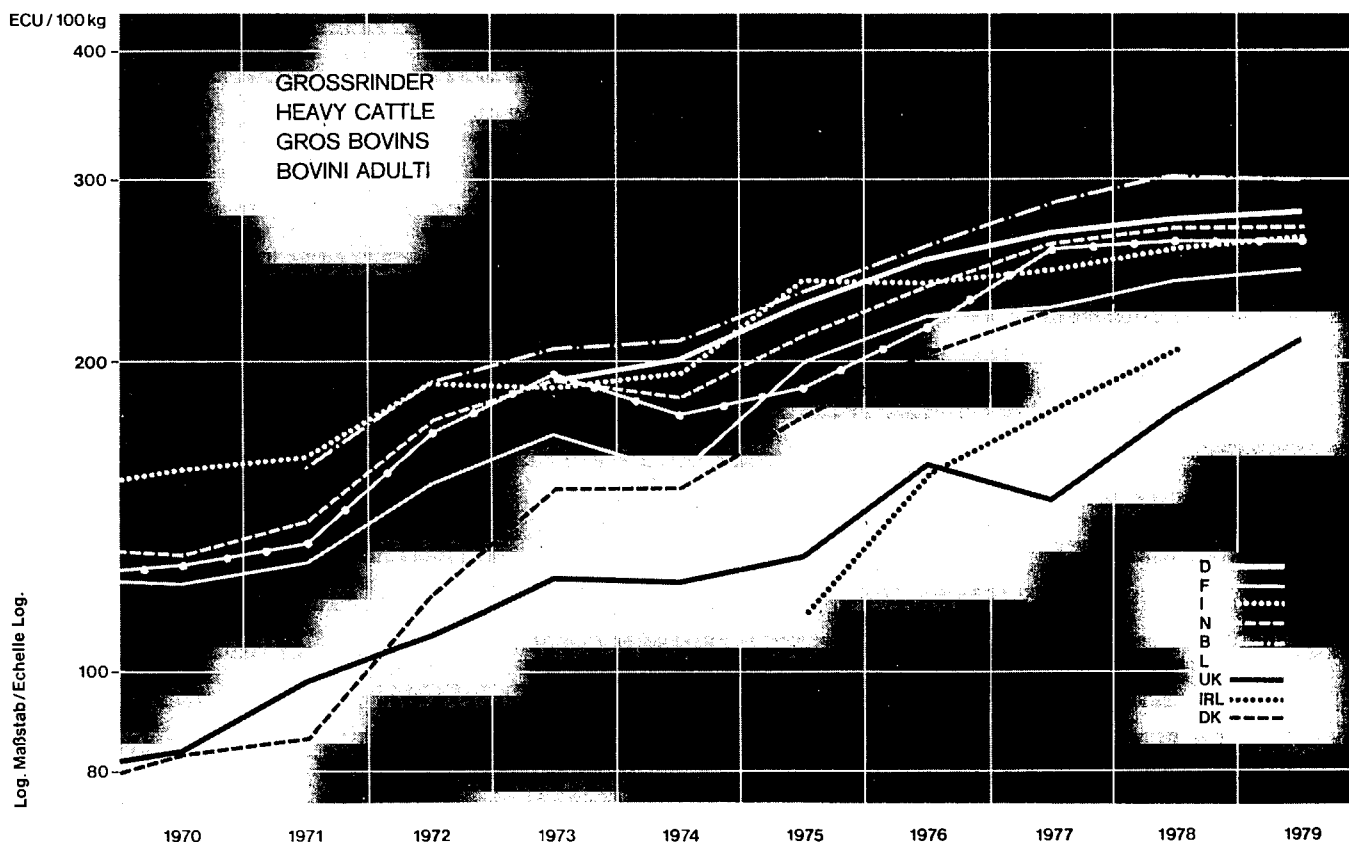
**A 9. Gros bovins (carcasses)  
Bovini adulti (mezzene)**

Preise je 100 kg Schlachtkörpergewicht — ohne MWSt

Prix par 100 kg poids carcasse — hors TVA

Handelsweg: vom Großhandel (oder Schlachthof) an den Einzelhandel; Schlachtviehmärkte  
Phase d'échange: du grossiste (ou de l'abattoir) au détaillant; marchés des animaux abattus

Produkt Produit	Jungbullen I ab Groß- märkte		Bœufs, génisses, vaches 1 <sup>re</sup> qualité départ Paris Rungis		Vitelloni I f.co mercato		Stieren 1 <sup>re</sup> kwaliteit af veemarkt		Bœufs, génisses, vaches 1 <sup>er</sup> choix départ marché		Bœufs, taureaux, génisses, vaches extra départ abattoir		Scotch killed ex market		Fat cattle, well bodied up, ex slaughter- house		Heifers and bullocks 1st quality ex market	
	Land Pays	BR Deutschland	France	Italia	Nederland	Belgique/ België	Luxembourg	United Kingdom	Ireland	Danmark								
Quelle Source	01		11		21		31		41		51		61		71		81	
Jahr Année	DM	ECU	FF	ECU	LIT	ECU	HFL	ECU	BFR	ECU	LFR	ECU	UKL	ECU	IRL	ECU	DKR	ECU
1969			653	123,43	96 130	150,47	490	132,43			6 365	124,54	34,44	80,86			594	77,48
1970			693	122,06	100 816	157,80	484	130,79			6 529	127,74	35,87	84,21			649	84,65
1971			740	128,20	104 247	161,02	515	140,81	8 080	158,85	6 772	133,13	42,17	98,39			676	87,20
1972			869	153,61	124 854	190,83	632	175,56	9 447	191,38	8 406	170,30	48,96	109,06			940	120,68
1973	628,7	191,89	939	171,73	135 938	189,74	660	192,50	9 885	206,80	8 804	184,19	62,67	124,76	66,30	132,19	1 134	152,91
1974	619,3	200,84	898	156,61	151 784	195,66	595	185,81	9 672	208,45	8 269	178,21	62,83	123,24	68,60	134,67	1 104	152,08
1975	693,6	227,46	1 061	199,47	195 905	241,99	669	213,40	10 707	234,97	8 633	189,45	73,32	130,92	64,55	115,26	1 272	178,59
1976	703,3	249,80	1 196	223,77	223 213	239,97	706	238,91	11 189	259,21	9 328	216,10	99,88	160,69	97,16	156,31	1 387	205,12
1977	710,0	268,10	1 272	226,90	247 671	246,00	731	261,06	11 691	285,97	10 510	257,08	103,33	158,07	118,35	181,05	1 546	225,51
1978	704,0	275,42	1 377	239,90	278 809	258,11	743	269,78	12 149	303,26	10 498	262,05	119,80	180,45	136,89	206,19	1 644	234,21
1979	701,0	279,19	1 435	246,16	301 269	264,62	746	271,41	12 121	301,78	10 580	263,41	135,85	210,17	:	:	:	:



**A 10. Großrinder (Schlachtkörper)  
Heavy cattle (carcasses)**

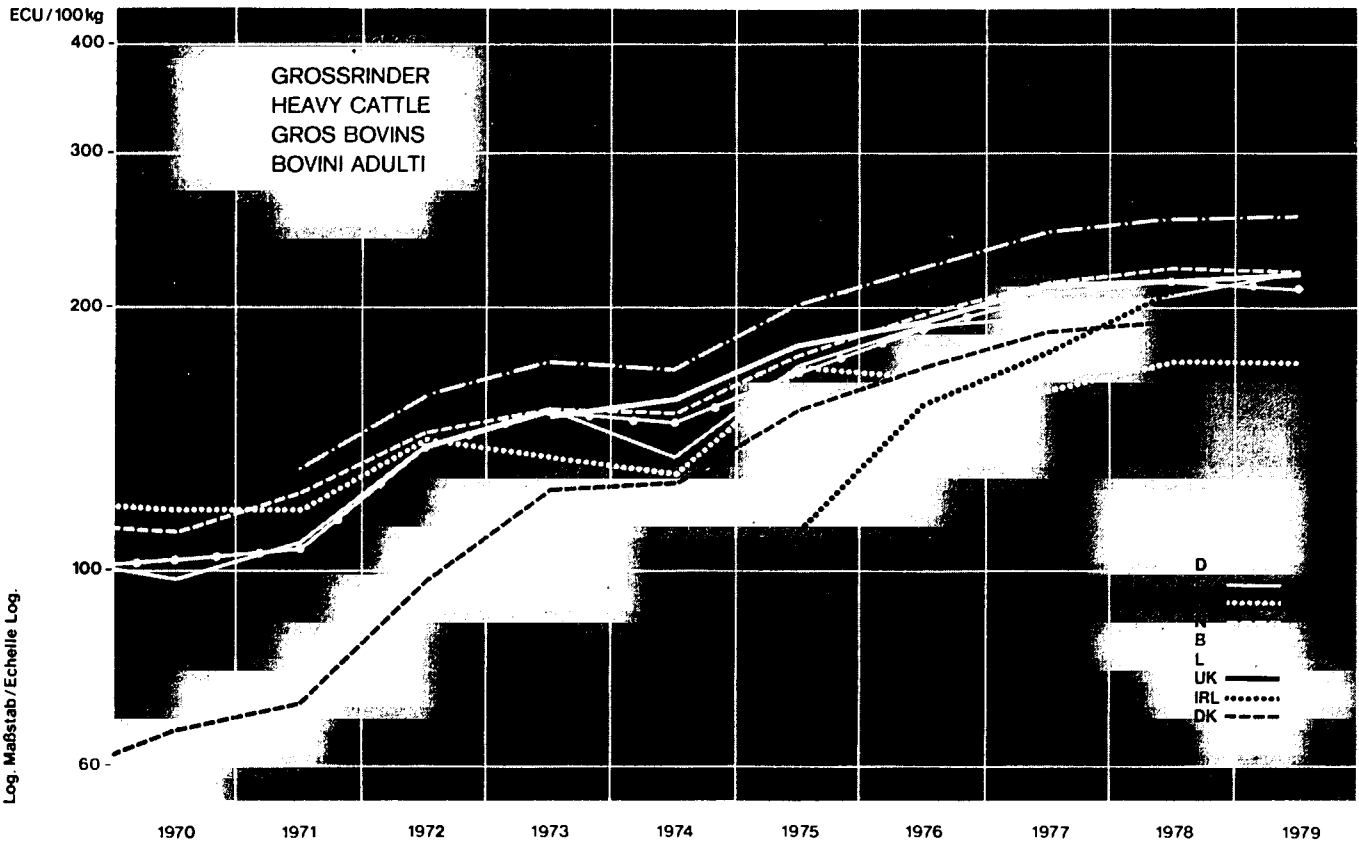
**A 10. Gros bovins (carcasses)  
Bovini adulti (mezzene)**

Preise je 100 kg Schlachtkörpergewicht -- ohne MWSt

Prix par 100 kg poids carcasse -- hors TVA

Handelsweg: vom Großhandel (oder Schlachthof) an den Einzelhandel; Schlachtviehmärkte  
Phase d'échange: du grossiste (ou de l'abattoir) au détaillant; marchés des animaux abattus

Produkt Produit	Kühe ab Groß- märkte	Bœufs, génisses, vaches 2 <sup>e</sup> qualité départ Paris Rungis		Vacche II f.co mercato		Koeien 2 <sup>e</sup> kw. af veemarkt		Bœufs, génisses, vaches 2 <sup>e</sup> choix départ marché		Vaches A départ abattoir		Fat cattle, average body, ex slaughter- house		Young cows 2nd quality ex market				
Land Pays	BR Deutschland	France		Italia		Nederland		Belgique/ België		Luxembourg		United Kingdom		Ireland		Danmark		
Quelle Source	01	11		21		31		41		51		61		71		81		
Jahr Année	DM	ECU	FF	ECU	LIT	ECU	HFL	ECU	BFR	ECU	LFR	ECU	UKL	ECU	IRL	ECU	DKR	ECU
1969			549	103,77	76 049	119,04	418	112,96			5 157	100,90					453	59,09
1970			558	98,28	75 035	117,44	412	111,34			5 288	103,46					512	66,78
1971			624	108,10	76 131	117,59	452	123,58	6 709	131,89	5 407	106,30					554	71,46
1972			788	139,29	92 796	141,83	521	144,73	7 845	158,93	6 863	139,03					764	98,09
1973	491,9	150,13	839	153,45	96 722	135,00	525	153,13	8 349	174,67	7 276	152,22					921	124,19
1974	488,8	158,52	773	134,81	100 455	129,50	484	151,14	7 909	170,46	6 902	148,75					920	126,73
1975	553,9	181,84	910	171,08	138 968	171,66	557	177,68	9 229	202,53	7 713	169,26					1 091	153,17
1976	546,1	193,97	1 023	191,40	155 297	166,96	580	196,27	9 603	222,47	8 034	186,12			62,33	111,30	1 161	171,70
1977	566,0	213,72	1 101	196,39	162 566	161,47	604	215,71	9 984	244,21	8 580	209,87			96,72	155,60	1 295	188,90
1978	549,0	214,78	1 185	206,45	187 370	173,46	612	222,22	10 102	252,17	8 582	214,22			117,63	179,94	1 356	193,18
1979	548,0	218,25	1 281	219,75	197 627	173,59	605	220,11	10 203	254,03	8 430	209,88			138,25	208,24		



**A 11. Großrinder (Vorderviertel)  
Heavy cattle (forequarter)**

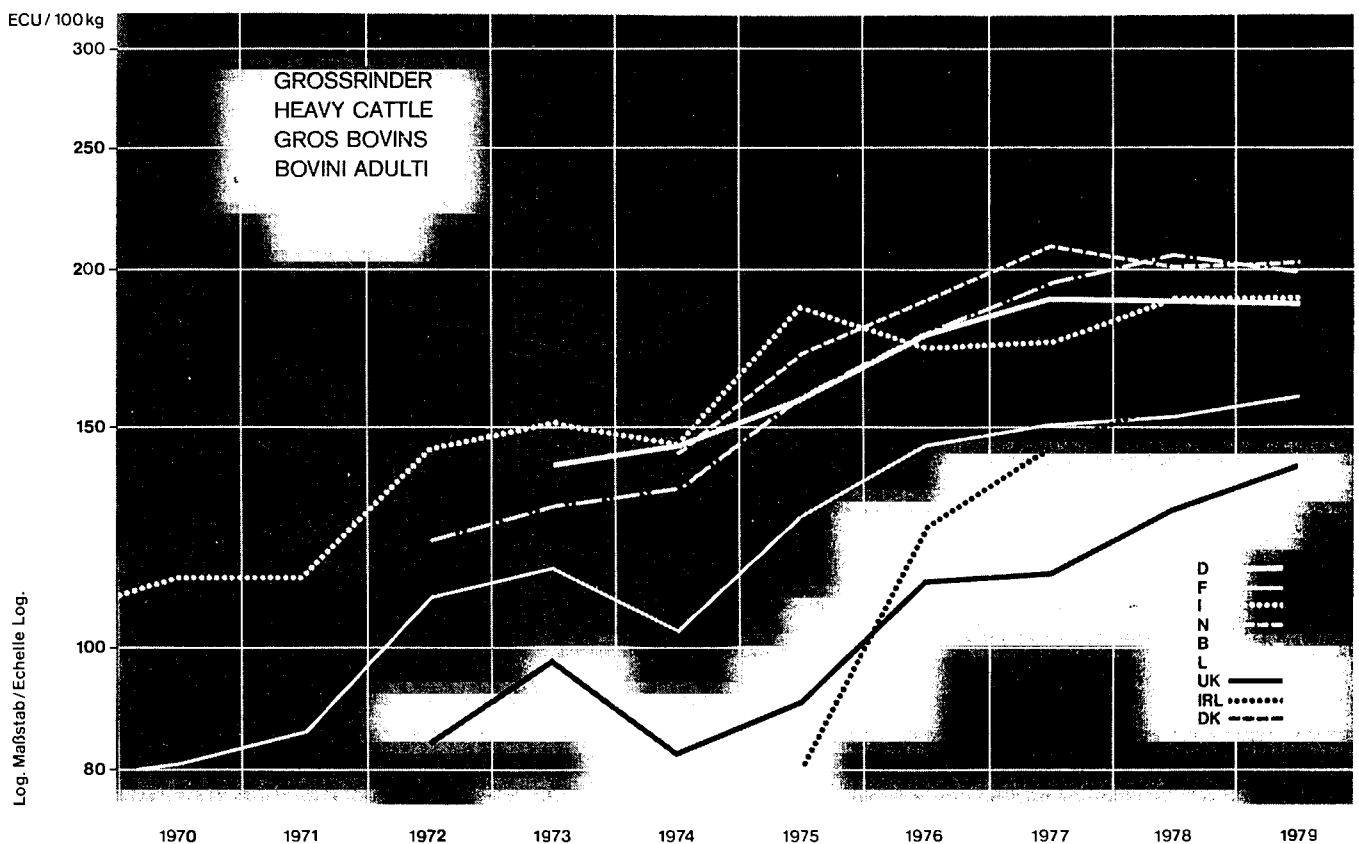
**A 11. Gros bovins (quartier de devant)  
Bovini adulti (quarto anteriore)**

Preise je 100 kg Schlachtkörpergewicht — ohne MWSt

Prix par 100 kg poids carcasse — hors TVA

Handelsweg: vom Großhandel (oder Schlachthof) an den Einzelhandel; Schlachtviehmärkte  
Phase d'échange: du grossiste (ou de l'abattoir) au détaillant; marchés des animaux abattus

Produkt Produit	Kühe   ab Großmärkte		Bœufs 1 <sup>re</sup> qualité départ Paris Rungis		Vitelloni   f.co mercato		Runderen gemiddelde kwaliteit af slachthuis		Bœufs, génisses, vaches 1 <sup>re</sup> choix départ marché		English forequarters ex market		Fat cattle, well bodied up ex slaughter- house					
	Land Pays	BR Deutschland	France		Italia		Nederland		Belgique/ België		Luxembourg		United Kingdom		Ireland		Danmark	
Quelle Source	01		11		21		31		41		51		61		71		81	
Jahr Année	DM	ECU	FF	ECU	LIT	ECU	HFL	ECU	BFR	ECU	LFR	ECU	UKL	ECU	IRL	ECU	DKR	ECU
1969			417	78,82	67 858	106,22												
1970			462	81,37	72 983	114,23												
1971			499	86,45	74 368	114,87			5 073	99,73								
1972			623	110,12	95 255	145,59			6 057	122,73			38,10	84,87				
1973	461,3	140,79	637	116,50	108 828	151,90			6 261	130,99			49,36	98,26				
1974	447,5	145,13	592	103,25	114 022	146,98	459	143,34	6 229	134,25			41,91	82,21				
1975	483,8	158,65	684	128,59	152 021	187,79	540	172,26	7 281	159,78			51,52	92,00	45,72	81,64		
1976	503,8	178,94	783	146,50	162 142	174,32	559	189,16	7 685	178,04			70,37	113,21	77,98	125,46		
1977	504,0	190,31	849	151,44	177 950	176,75	584	208,56	7 984	195,29			75,51	115,51	95,11	145,49		
1978	482,0	188,57	882	153,66	204 556	189,37	555	201,51	8 262	206,24			85,76	129,17	104,85	157,93		
1979	475,0	189,18	930	159,54	217 448	191,00	558	203,01	7 997	199,10			90,94	140,69	:			



**A 12. Großrinder (Hinterviertel)  
Heavy cattle (hindquarter)**

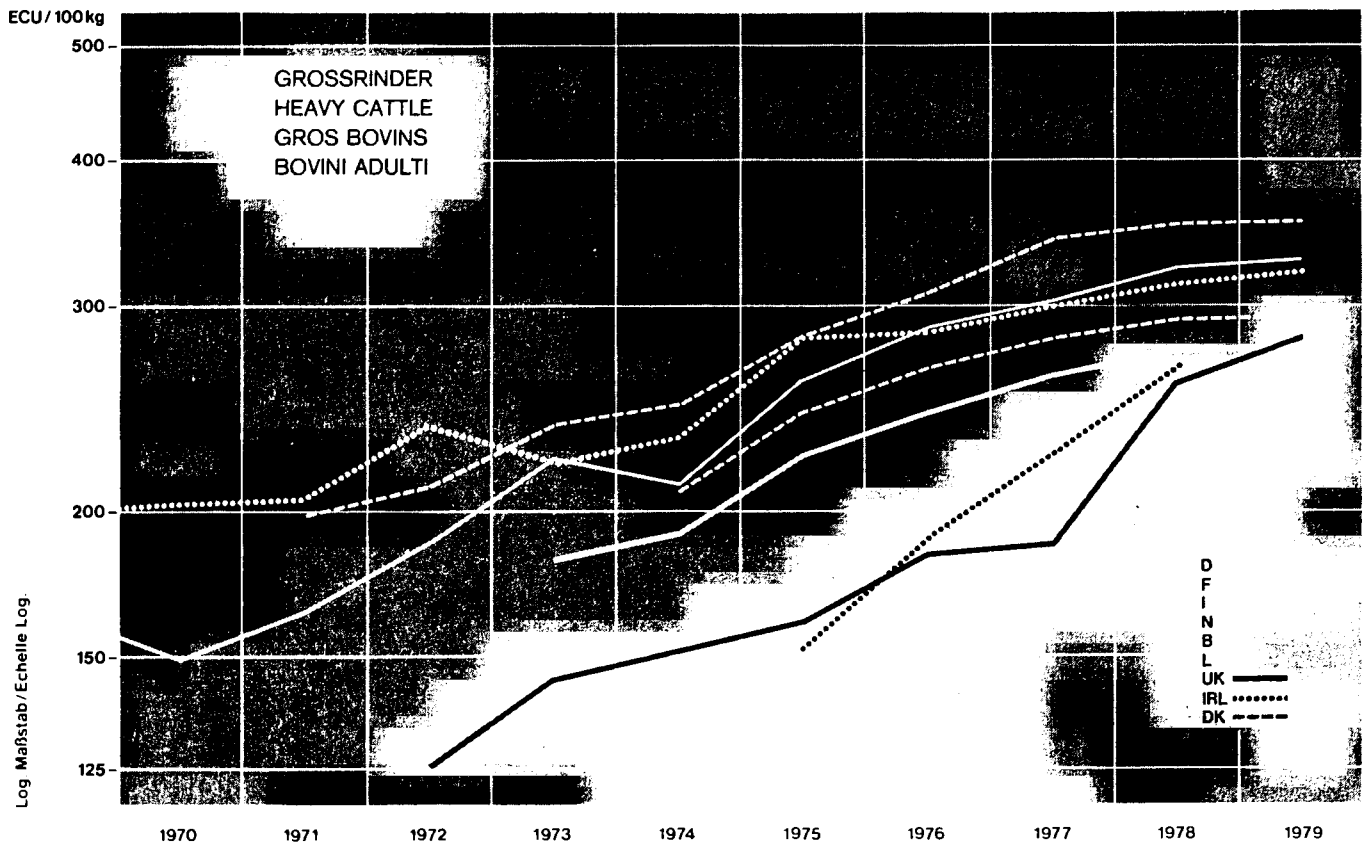
**A 12. Gros bovins (quartier de derrière)  
Bovini adulti (quarto posteriore)**

Preise je 100 kg Schlachtkörpergewicht – ohne MWST

Prix par 100 kg poids carcasse – hors TVA

Handelsweg: vom Großhandel (oder Schlachthof) an den Einzelhandel; Schlachtviehmärkte  
Phase d'échange: du grossiste (ou de l'abattoir) au détaillant; marchés des animaux abattus

Produkt Produit	Kühe I ah Großmärkte	Bœufs 1 <sup>re</sup> qualité départ Paris Rungis	Vitelloni I f.co mercato	Rundaren gemiddelde kwaliteit af slachthuis	Bœufs, génisses, vaches 1 <sup>re</sup> choix départ marché		English hindquarters ex market	Fat cattle, well bodied up ex slaughter- house										
Land Pays	BR Deutschland	France	Italia	Nederland	Belgique/ België	Luxembourg	United Kingdom	ireland	Danmark									
Quelle Source	01	11	21	31	41	51	61	71	81									
Jahr Année	DM	ECU	FF	ECU	LIT	ECU	HFL	ECU	BFR	ECU	LFR	ECU	UKL	ECU	IRL	ECU	DKR	ECU
1969			862	182,94	127 951	200,28												
1970			848	149,36	129 526	202,76												
1971			948	164,24	132 492	204,65			10 073	198,03								
1972			1 066	188,43	154 620	236,32			10 336	209,39			56,31	125,43				
1973	594,8	181,54	1 212	221,66	157 600	219,97			11 338	237,20			72,29	143,91				
1974	591,8	191,92	1 200	209,28	179 279	231,11	668	208,60	11 480	247,42	668	208,60	77,54	152,10				
1975	683,0	223,98	1 387	260,75	228 172	281,75	765	244,03	12 897	283,03	765	244,03	90,12	160,92	85,64	152,92		
1976	684,2	243,02	1 537	287,57	264 749	284,63	784	265,30	13 310	308,35	784	265,30	113,49	182,58	118,33	190,37		
1977	699,0	263,94	1 694	302,17	302 660	300,60	787	281,06	13 989	342,18	787	281,06	122,86	187,95	146,86	224,66		
1978	708,0	276,99	1 853	322,83	338 374	313,25	805	292,29	14 160	353,46	805	292,29	157,30	236,93	176,28	265,53		
1979	698,0	277,99	1 920	329,36	367 462	322,76	806	293,24	14 277	355,46	806	293,24	181,30	280,48	:			



**A 13. Kälber  
Calves**

**A 13. Veaux  
Vitelli**

Preise je Stück — ohne MWSt

Prix par tête — sans TVA

Handelsweg: vom Züchter an den Mäster; Zuchtvielmärkte  
Phase d'échange: de l'éleveur à l'engraisseur; marchés des animaux d'élevage

Produkt Produit	Bullenkälber bis 10 Tage alt frei Markt		Veaux d'environ 8 jours rendu marché		Vitelli di allevamento fino a 15 giorni f.co mercato		Nuchtere kalveren af bedrijf of f.co markt		Veaux d'environ 10 jours f.co marché		Veaux de quelques jours départ ferme		Sucking-calves ex market					
	Land Pays	Quelle Source	Land Pays		Quelle Source		Land Pays		Quelle Source		Land Pays		Quelle Source					
Jahr Année	DM	ECU	FF	ECU	LIT	ECU	HFL	ECU	BFR	ECU	LFR	ECU	UKL	ECU	IRL	ECU	DKR	ECU
1969			369	69,75			256,5	69,32			3 761	73,59						
1970			393	69,22			270,0	72,96	3 513	68,73	3 841	75,15						
1971	259,5	71,18	413	71,55			282,0	77,10	3 498	68,77	3 991	78,46						
1972	361,0	100,93	580	102,52			418,8	116,34	4 931	99,89	5 733	116,14						
1973	389,1	118,76	578	105,71			433,5	126,58	5 740	120,09	6 377	133,41					777	104,75
1974	282,4	91,58	493	85,98			257,8	80,54	3 916	84,40	3 908	84,23					621	85,55
1975	341,7	112,06	592	111,30			320,2	102,14	4 359	95,66	5 211	114,35					618	86,77
1976	379,1	134,65	731	136,77	102 292	109,97	374,0	126,56	5 050	116,99	5 183	120,07					692	102,34
1977	391,3	147,75	814	145,20	105 467	104,75	387,2	138,28	5 044	123,38	6 077	148,65					722	105,31
1978	426,3	166,78	964	167,95	127 188	117,74	453,2	164,56	5 772	144,08	6 565	163,88					887	126,36
1979	434,0	172,85	972	166,74	150 885	132,53	463,7	168,70	5 912	147,19	6 443	160,41					1 036	143,71



**A 14. Kälber**  
**Calves**

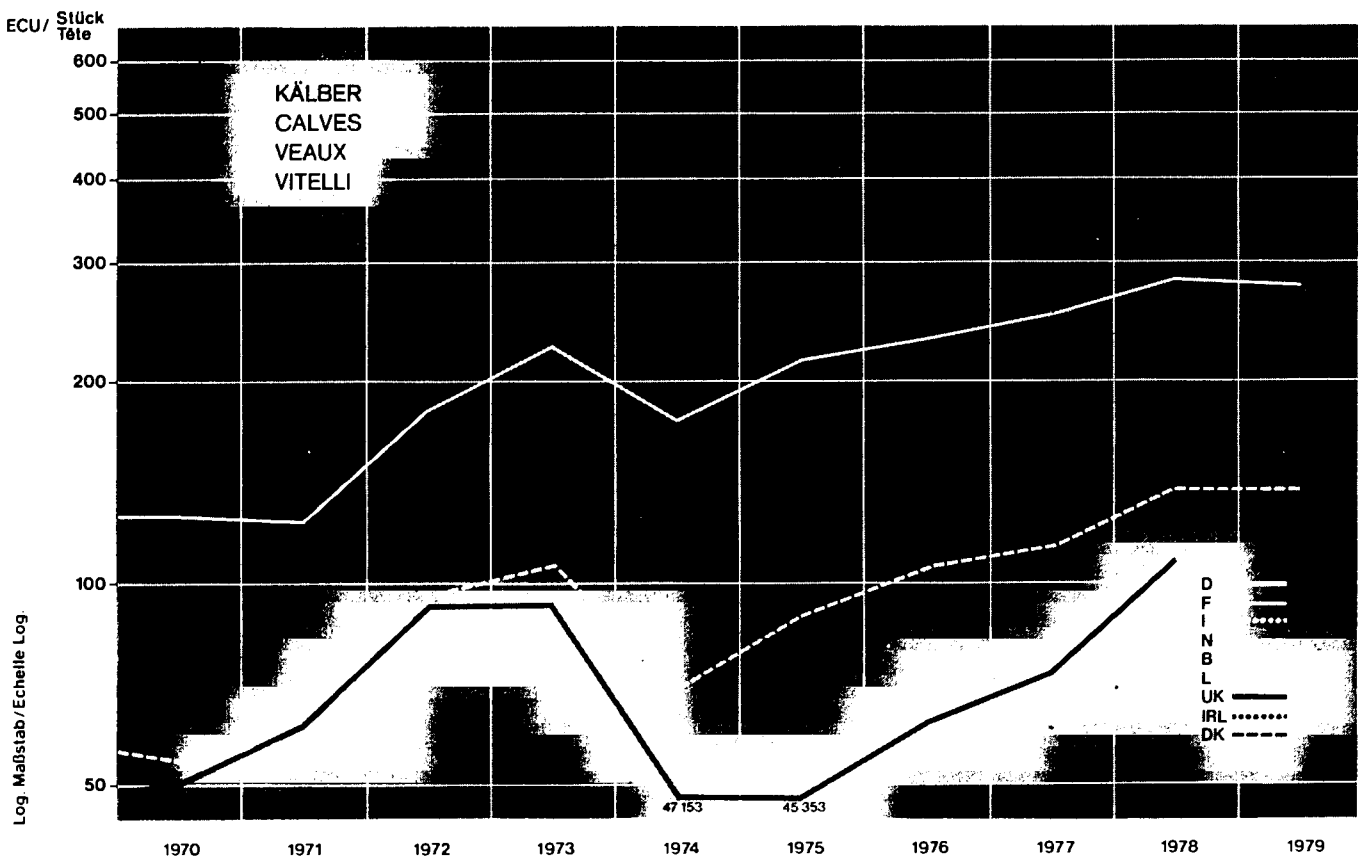
**A 14. Veaux**  
**Vitelli**

Preise je Stück — ohne MWS

Prix par tête — sans TVA

Handelsweg: vom Züchter an den Mäster; Zuchtvielmärkte  
Phase d'échange: de l'éleveur à l'engraisseur; marchés des animaux d'élevage

Produkt Produit	BR Deutschland		France		Italia		Nederland		Belgique/ België		Luxembourg		United Kingdom		Ireland		Danmark	
Quelle Source	01		11		21		31		41		51		61		71		81	
Jahr Année	DM	ECU	FF	ECU	LIT	ECU	HFL	ECU	BFR	ECU	LFR	ECU	UKL	ECU	IRL	ECU	DKR	ECU
1969			668	126,27			215,4	58,21					19,96	46,86				
1970			718	126,48			202,9	54,83					21,31	50,03				
1971			718	124,39			217,3	59,41					27,22	63,51				
1972			1 035	182,95			346,2	96,17					42,01	93,57				
1973			1 231	225,14			364,2	106,23					48,66	96,87				
1974			1 003	174,93			224,6	70,14					24,04	47,19				
1975			1 147	215,83			276,1	88,07					25,40	45,35				
1976			1 226	229,38			311,0	105,24					40,37	64,95				
1977			1 413	252,05			318,0	113,57					49,79	76,17				
1978			1 635	284,85			384,0	139,43					71,88	108,27				
1979			1 623	278,41			377,2	137,23					:					



**A 15. Jungrinder  
Young cattle**

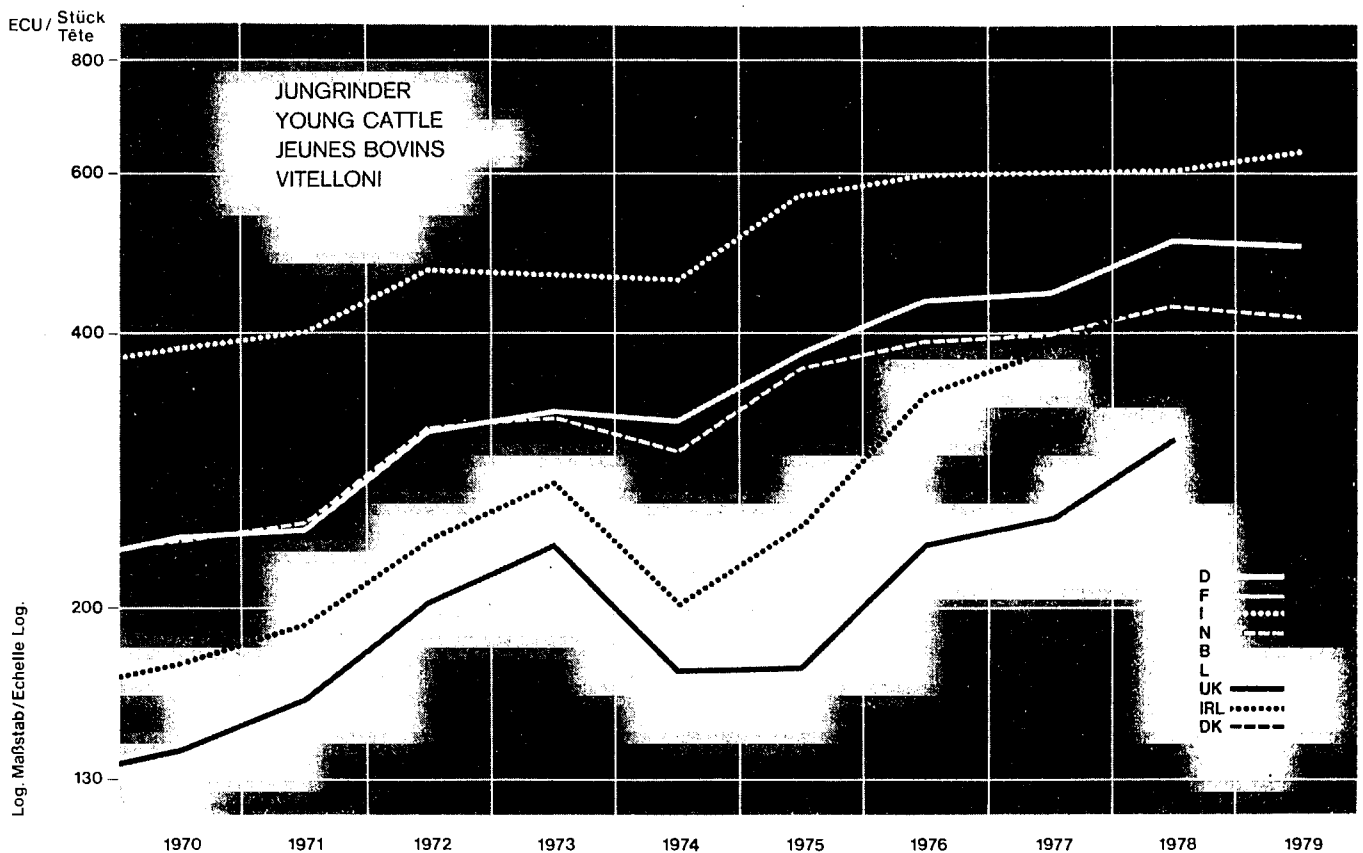
**A 15. Jeunes bovins  
Bovini giovani**

Preise je Stück — ohne MWSt

Prix par tête — sans TVA

Handelsweg: vom Züchter an den Mäster; Zuchtvielmärkte  
Phase d'échange: de l'éleveur à l'engraisseur; marchés des animaux d'élevage

Produkt Produit	Futter- und Weidebullen I frei Markt		France		Italia		Niederland		Belgique/ België		Luxembourg		United Kingdom		Ireland		Danmark	
	Land Pays	BR Deutschland	FF	ECU	LIT	ECU	HFL	ECU	BFR	ECU	LFR	ECU	UKL	ECU	IRL	ECU	DKR	ECU
Quelle Source	01		11		21		31		41		51		61		71		81	
Jahr Année	DM	ECU	FF	ECU	LIT	ECU	HFL	ECU	BFR	ECU	LFR	ECU	UKL	ECU	IRL	ECU	DKR	ECU
1969	904	224,53			233 925	366,15	861,0	232,70					55,95	131,36	69,60	163,41		
1970	895	239,22			247 219	386,95	874,0	236,18					59,47	139,62	74,45	174,79		
1971	892	244,67			259 833	401,34	906,0	247,11					68,96	160,90	82,51	192,52		
1972	1 126	314,81			308 771	471,93	1 140,0	316,67					91,56	203,95	107,70	239,90		
1973	1 076	328,41			334 633	467,06	1 109,0	323,46					117,63	234,17	138,89	276,49		
1974	987	320,09			357 383	460,70	954	297,92					87,62	171,87	107,55	210,96		
1975	1 159	380,08			466 175	575,85	1 154	368,11					96,72	172,70	138,73	247,72		
1976	1 228	436,16			556 167	597,93	1 167	394,90					145,95	234,80	213,01	342,69		
1977	1 174	443,30			604 844	600,77	1 119	399,63					163,93	250,77	252,24	385,86		
1978	1 305	510,55			651 973	603,56	1 181	428,82					203,50	306,52	297,88	448,69		
1979	1 233	491,07			726 436	638,07	1 144	416,21										





**A 16. Färsen  
Heifers**

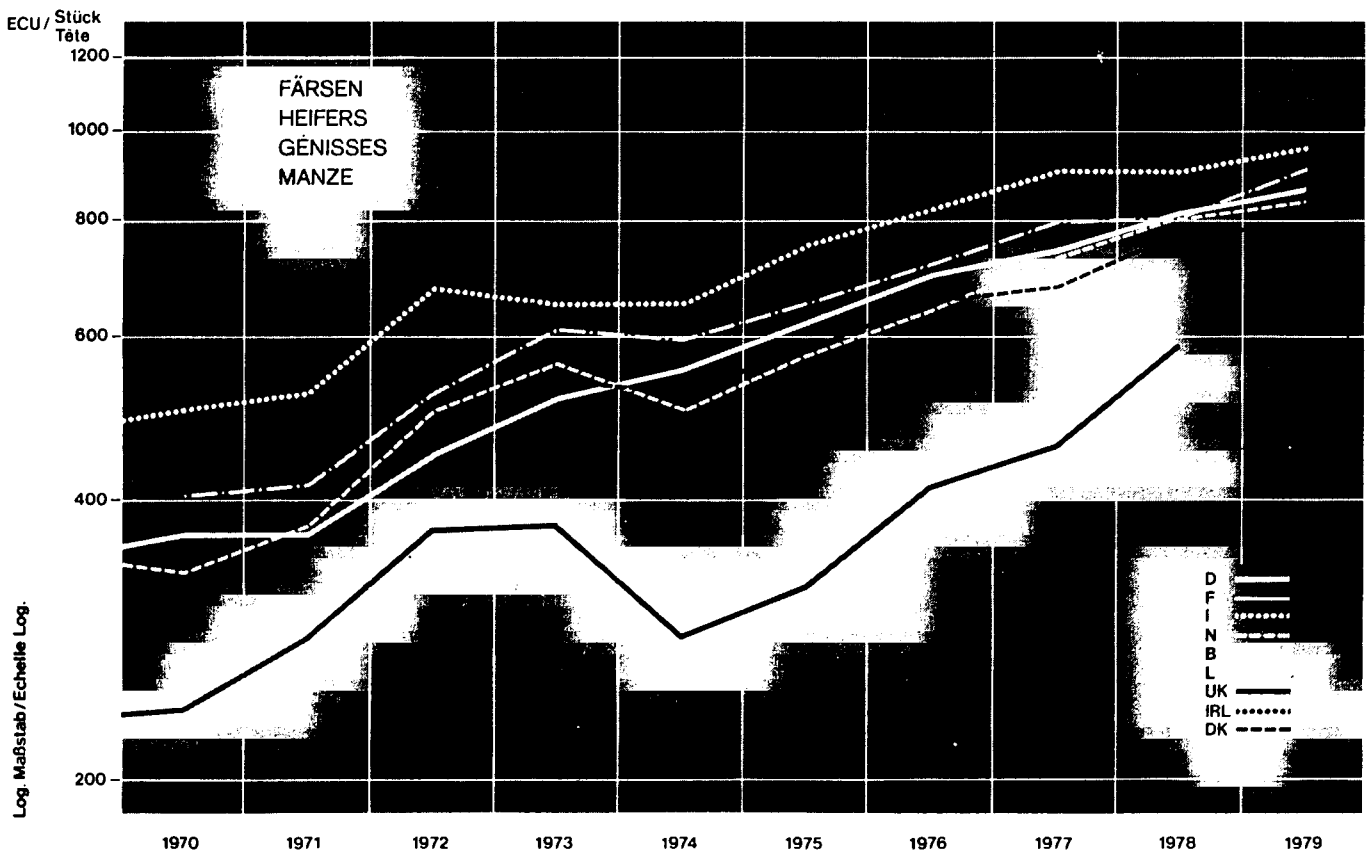
**A 16. Génisses  
Manze**

Preise je Stück — ohne MWS

Prix par tête — sans TVA

Handelsweg: vom Züchter an den Mäster; Zuchtvielmärkte  
Phase d'échange: de l'éleveur à l'engraisseur; marchés des animaux d'élevage

Produkt Produit	Hochtragende Färsen I frei Markt		France		Italia		Nederland		Belgique/ België		Luxembourg		United Kingdom		Ireland		Danmark	
	DM	ECU	FF	ECU	LIT	ECU	HFL	ECU	BFR	ECU	LFR	ECU	UKL	ECU	IRL	ECU	DKR	ECU
	01		11		21		31		41		51		61		71		81	
Quelle Source	01		11		21		31		41		51		61		71		81	
Jahr Année	DM	ECU	FF	ECU	LIT	ECU	HFL	ECU	BFR	ECU	LFR	ECU	UKL	ECU	IRL	ECU	DKR	ECU
1969	1 404	348,71			303 750	475,45	1 288	348,08					99,5	233,62			2 136	278,62
1970	1 375	367,51			322 917	505,43	1 245	336,44	20 766	406,29			101,2	237,60			2 405	313,69
1971	1 341	367,83			339 583	524,52	1 385	378,67	21 127	415,34			122,6	286,06			2 555	329,59
1972	1 807	449,28			443 750	678,24	1 817	504,74	25 902	524,74			167,9	373,99			3 479	446,65
1973	1 697	517,94			465 852	650,21	1 928	562,34	29 314	613,25			189,1	376,45			3 969	535,20
1974	1 696	550,02			505 952	652,22	1 633	509,96	27 576	594,32			146,0	286,39			3 801	523,61
1975	1 894	621,11			609 012	752,29	1 787	570,03	29 777	653,45			180,4	322,13			4 153	583,07
1976	1 964	697,58			762 744	820,02	1 903	643,96	31 323	725,65			259,5	417,52			4 434	655,75
1977	1 969	743,49			910 167	904,03	2 045	730,33	32 502	795,01			297,7	455,47			4 675	681,92
1978	2 076	812,18			974 625	902,25	2 222	806,80	32 474	810,61			389,7	586,96			5 460	777,84
1979	2 164	861,85			1 084 380	952,47	2 311	840,78	36 385	905,89			:				5 635	781,65



# B 1. Schweine Pigs

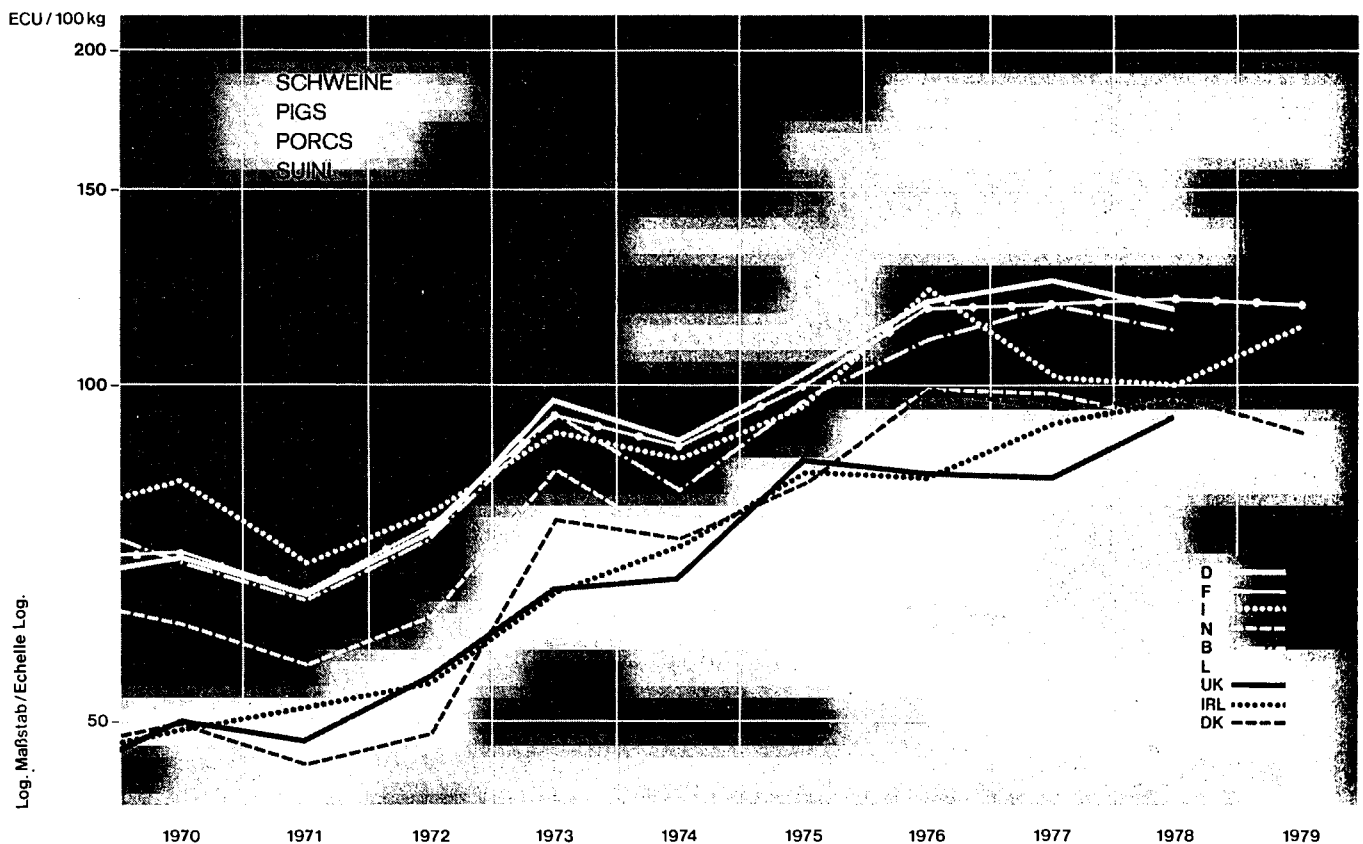
# B 1. Porcs Suini

Preise je 100 kg Lebendgewicht – ohne MWSt

Prix par 100 kg poids vif – hors TVA

Handelsweg: vom Erzeuger (oder Aufkäufer) an den Handel; Lebendviahmärkte  
Phase d'échange: du producteur (ou collecteur) au commerce; marchés du bétail vivant

Produkt Produit	Schweine d (80-99,5 kg) frei Markt		France		Italia		Nederland		Belgique/ België		Luxembourg		United Kingdom		Ireland		Danmark	
	DM	ECU	FF	ECU	LIT	ECU	HFL	ECU	BFR	ECU	LFR	ECU	UKL	ECU	IRL	ECU	DKR	ECU
Quelle Source	01		11		21		31		41		51		61		71		81	
Jahr Année	DM	ECU	FF	ECU	LIT	ECU	HFL	ECU	BFR	ECU	LFR	ECU	UKL	ECU	IRL	ECU	DKR	ECU
1969	271,9	67,53			49 189	76,99	237,0	64,05	3 888	76,07	3 581	70,06	18,96	44,51	20,35	47,78	361	47,09
1970	261,9	70,00			52 597	82,32	226,5	61,21	3 537	69,20	3 603	70,49	21,54	50,57	20,94	49,16	386	50,35
1971	239,3	65,64			44 842	69,26	205,5	56,19	3 276	64,38	3 339	65,64	20,39	47,57	22,18	51,75	359	46,31
1972	266,3	74,45			50 808	77,66	225,0	62,50	3 604	73,01	3 703	75,02	24,69	55,00	24,47	54,50	382	49,04
1973	319,0	97,36			65 389	91,27	289,8	84,53	4 533	94,83	4 498	94,10	33,45	66,59	33,29	66,27	567	76,46
1974	276,0	89,50			67 430	86,92	232,8	72,70	3 750	80,82	4 121	88,82	34,50	67,67	36,73	72,05	537	73,97
1975	312,8	102,58			78 214	96,62	266,4	84,98	4 423	97,06	4 575	100,40	48,28	86,21	47,04	83,99	585	82,13
1976	335,1	119,02			113 730	122,27	292,7	99,05	4 772	110,55	5 064	117,32	52,14	83,88	51,73	83,22	670	99,09
1977	328,5	124,04			102 804	102,11	274,9	98,18	4 814	117,75	4 848	118,58	54,46	83,31	60,78	92,98	662	96,56
1978	299,9	117,33			108 533	100,47	257,9	93,64	4 497	112,25	4 844	120,92	62,52	94,17	64,41	97,02	692	98,58
1979					129 063	113,36	257,7	93,76	4 605	114,65	4 746	118,16	63,92	98,87			660	91,55



## B 2. Schweine Pigs

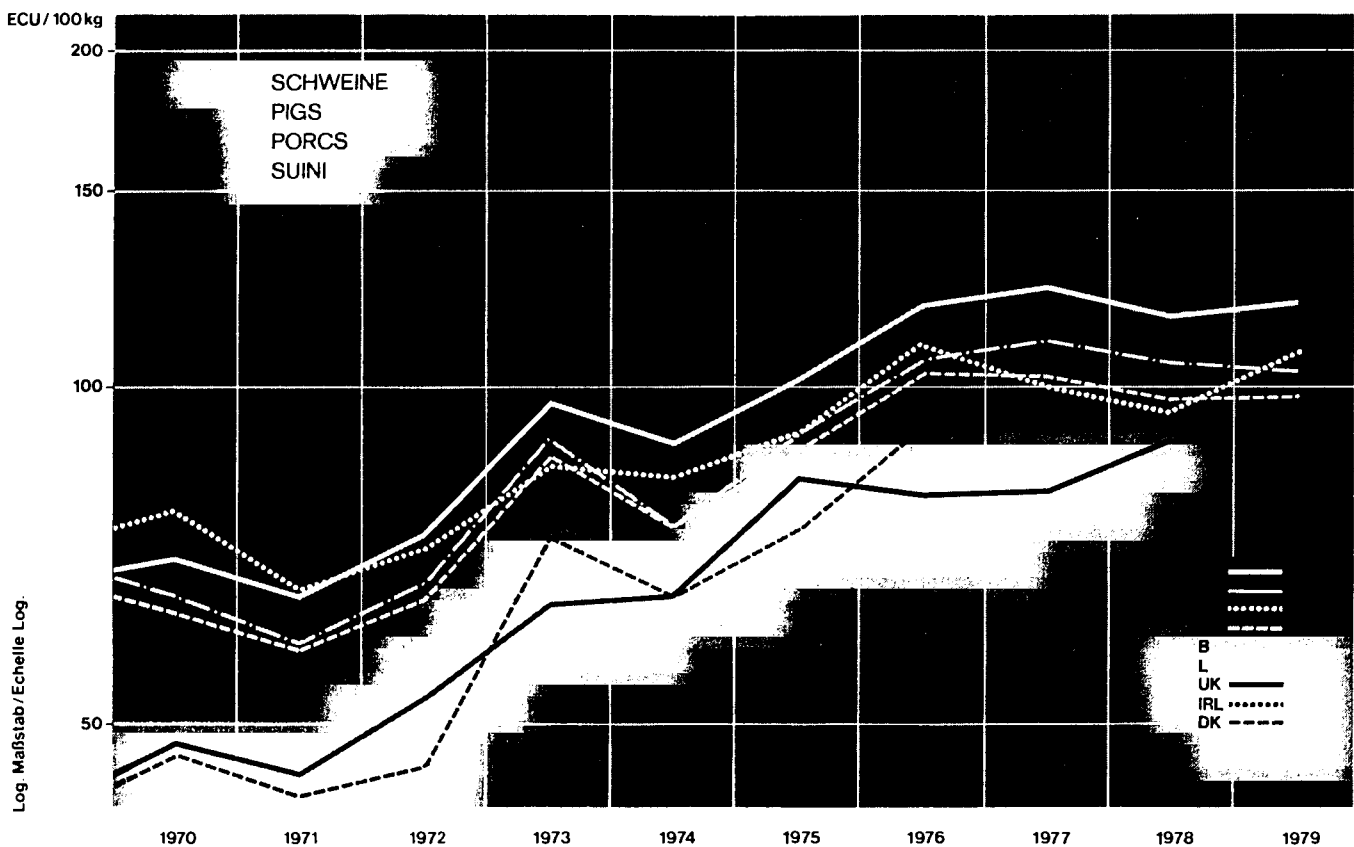
## B 2. Porcs Suini

Preise je 100 kg Lebendgewicht - ohne MWS

Prix par 100 kg poids vif - hors TVA

Handelsweg: vom Erzeuger (oder Aufkäufer) an den Handel; Lebendviahmärkte  
Phase d'échange: du producteur (ou collecteur) au commerce; marchés du bétail vivant

Produkt Produit	Schweine c (100-119 kg) frei Markt		France		Italia		Nederland		Belgique/ België		Luxembourg		United Kingdom		Ireland		Danmark	
	DM	ECU	FF	ECU	LIT	ECU	HFL	ECU	BFR	ECU	LFR	ECU	UKL	ECU	IRL	ECU	DKR	ECU
	01		11		21		31		41		51		61		71		81	
Jahr Année	DM	ECU	FF	ECU	LIT	ECU	HFL	ECU	BFR	ECU	LFR	ECU	UKL	ECU	IRL	ECU	DKR	ECU
1969	271,9	87,53			46 023	72,04	245,4	66,32	3 589	70,22			18,30	42,97			313	40,83
1970	261,9	70,00			49 893	78,09	233,8	63,18	3 325	65,05			20,87	49,00			365	47,61
1971	239,3	65,84			43 174	66,89	213,1	58,26	3 048	59,92			19,51	45,52			338	43,60
1972	265,9	74,34			47 665	72,85	235,4	65,39	3 355	67,97			24,14	53,77			361	46,35
1973	318,5	97,21			61 571	85,94	301,6	87,97	4 331	90,61			32,48	64,86			552	74,43
1974	275,0	89,18			64 650	83,34	242,0	75,57	3 513	75,71			33,40	65,51			478	65,85
1975	312,2	102,38			73 685	91,02	276,9	88,33	4 160	91,29			46,63	83,27			540	75,82
1976	333,9	118,80			103 167	110,91	305,1	103,24	4 565	105,76			50,27	80,87			625	92,43
1977	326,9	123,44			100 896	100,21	287,3	102,60	4 508	110,27			53,07	81,18			:	:
1978	296,4	115,96			103 452	95,77	269,6	97,89	4 213	105,16			60,38	90,95			:	:
1979	299,4	119,24			122 383	107,50	269,7	98,12	4 174	103,92			61,71	95,47			:	:



**B 3. Schweine (Schlachtkörper)  
Pigs (carcasses)**

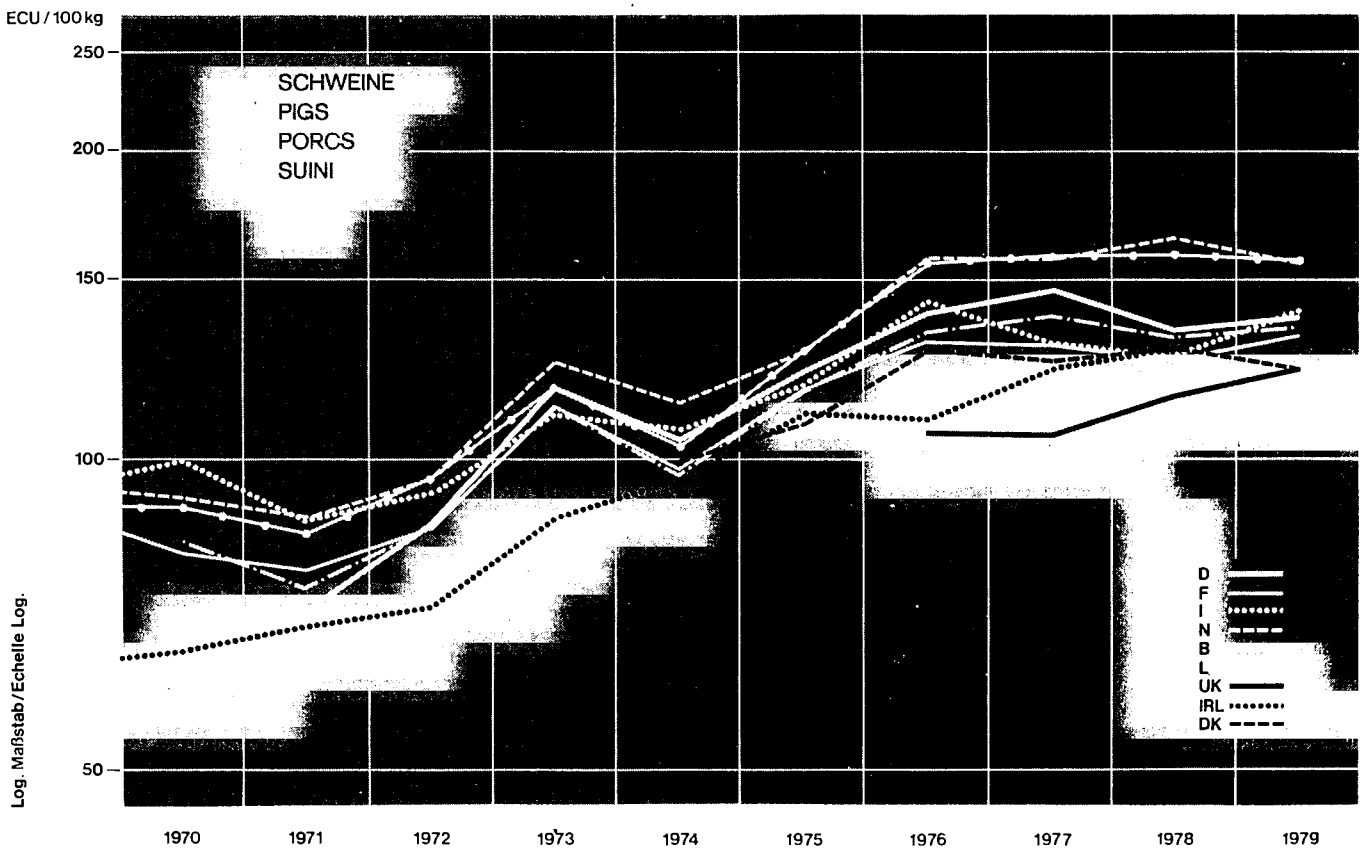
**B 3. Porcs (carcasses)  
Suini (mezzene)**

Preise je 100 kg Schlachtkörpergewicht — ohne MWSt

Prix par 100 kg poids carcasse — hors TVA

Handelsweg: vom Erzeuger (oder Aufkäufer) an den Handel; Schlachthof  
Phase d'échange: du producteur (ou collecteur) au commerce; abattoir

Produkt Produit	Schweine Klasse II der EWG-VO frei Versand- schlachtereier / Fleisch- warenfabrik		Porcs Classe II départ crochet abattoir		Suini Regola- mento (pesi 125-180 kg) f.co mercato carni		Varkens gemiddeld 1' en 2' kw. af veemarkt		Porcs Classe II départ marché		Porcs Classe II départ abattoir		Pigs Class II ex market		Pigs Class II ex market		Pigs Class II ex market	
	Land Pays	BR Deutschland	France	Italia	Niederland	Belgique/ België	Luxembourg	United Kingdom	Ireland	Danmark								
Quelle Source	01		11		21		31		41		51		61		71		81	
Jahr Année	DM	ECU	FF	ECU	LIT	ECU	HFL	ECU	BFR	ECU	LFR	ECU	UKL	ECU	IRL	ECU	DKR	ECU
1969			472	89,22	59 973	93,87	351	94,86			4 620	90,39			27,14	63,72		
1970			463	81,55	63 755	99,79	342	92,42	4 250	83,15	4 613	90,25			27,93	65,57		
1971	262,3	71,95	451	78,13	56 513	87,29	321	87,76	3 818	75,06	4 343	85,38			29,59	69,04		
1972	312,1	87,26	490	86,61	61 181	93,51	347	96,39	4 287	86,85	4 723	95,68			32,62	72,66		
1973	383,8	117,14	622	113,76	79 879	111,49	429	125,13	5 432	113,64	5 637	117,94			44,39	88,37		
1974	324,3	105,17	565	98,54	83 253	107,32	367	114,61	4 538	97,81	5 282	113,84			48,97	96,06	728	100,29
1975	374,0	122,65	626	117,69	95 870	118,43	403	128,55	5 342	117,23	5 850	128,38			62,71	111,98	775	108,81
1976	391,8	139,16	699	130,78	133 662	143,70	465	157,35	5 743	133,05	6 773	156,91	66,94	107,69	68,97	110,96	877	129,70
1977	388,4	146,66	725	129,32	131 463	130,58	442	157,85	5 666	138,59	6 505	159,11	69,56	106,41	81,04	123,97	863	125,88
1978	340,0	133,02	721	125,61	137 153	126,97	455	165,21	5 304	132,40	6 405	159,88	77,22	116,31	85,86	129,33	908	129,36
1979	346,0	137,80	772	132,43	158 384	139,12	428	155,71	5 407	134,62	6 340	157,85	79,54	123,05	:		890	123,46



**B 4. Kotelettstränge  
Loins**

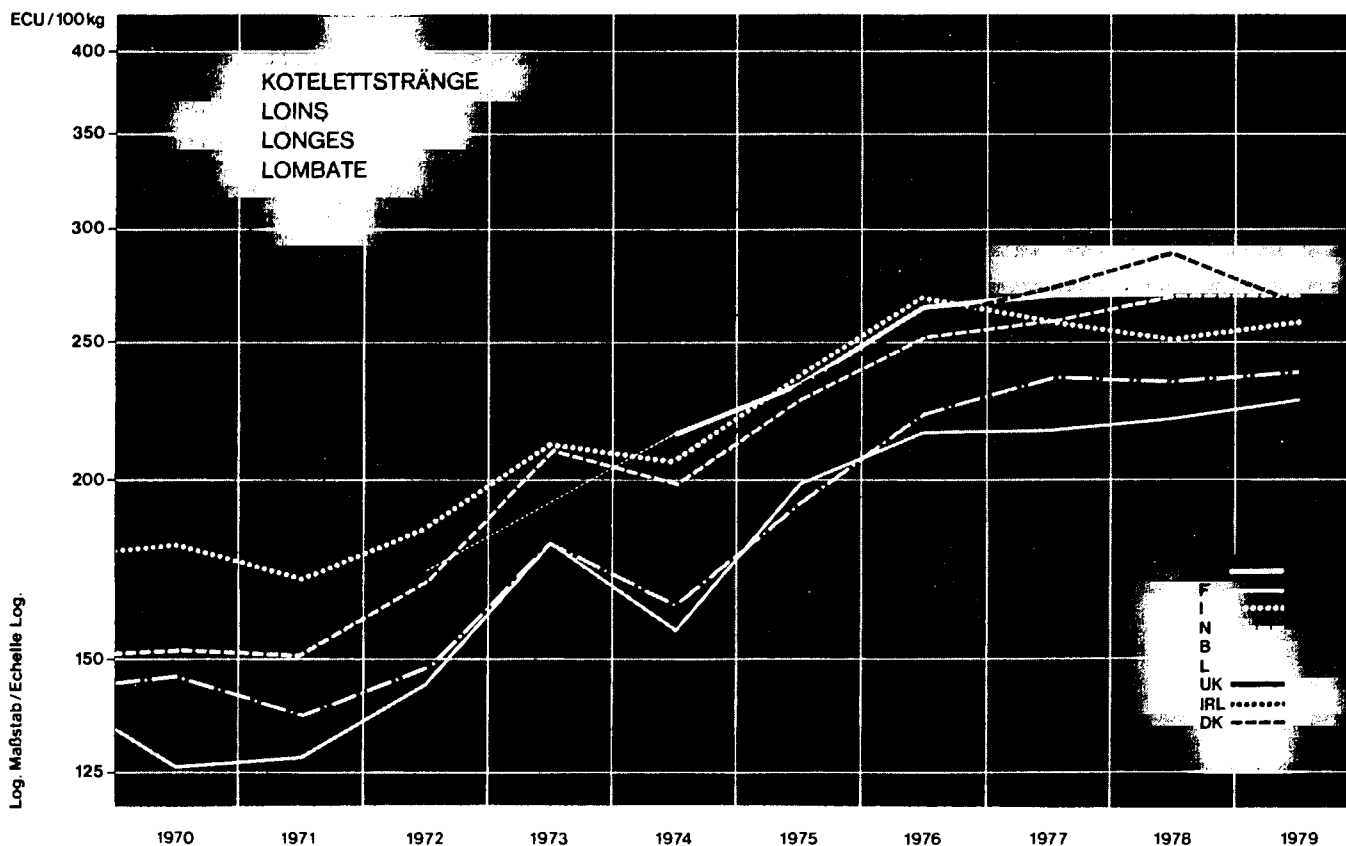
**B 4. Longes  
Lombate**

Preise je 100 kg -- ohne MWST

Prix par 100 kg -- hors TVA

Handelsweg: vom Großhandel (oder Schlachthof) an den Einzelhandel; Schlachtviehmärkte  
Phase d'échange: du grossiste (ou de l'abattoir) au détaillant; marchés des animaux abattus

Produkt Produit	Kotelett- stränge ab Groß- märkte		Longe départ Paris Rungis		Lombata f.co stabi- limento o destino		Karbonade- streng af veermarkt		Longe départ marché		Luxembourg		United Kingdom		Ireland		Degressed loin ex market or slaughterhouse	
Land Pays	BR Deutschland		France		Italia		Nederland		Belgique/ België		Luxembourg		United Kingdom		Ireland		Danmark	
Quelle Source	01		11		21		31		41		51		61		71		81	
Jahr Année	DM	ECU	FF	ECU	LIT	ECU	HFL	ECU	BFR	ECU	LFR	ECU	UKL	ECU	IRL	ECU	DKR	ECU
1969			768	143,28	113 575	177,77	561	151,62	7 985	156,23								
1970			721	126,99	115 592	180,92	565	152,68	7 488	146,50								
1971			739	128,03	110 925	171,33	553	151,20	6 982	137,26								
1972	621	173,62	820	144,95	121 492	185,69	615	170,84	7 342	148,74								
1973			992	181,43	152 733	213,18	721	210,29	8 661	181,20								
1974	685	215,66	904	157,66	160 210	206,53	838	199,24	7 600	163,80							1 468	202,22
1975	716	234,80	1 063	199,84	192 895	238,28	712	227,12	8 809	193,31							1 661	233,20
1976	747	285,32	1 155	216,10	251 499	270,38	746	252,44	9 635	223,21							1 758	259,99
1977	717	270,74	1 221	270,80	260 999	259,24	728	259,99	9 686	236,92							1 867	272,33
1978	893	271,12	1 266	220,56	272 193	251,98	742	269,42	9 450	235,89							2 028	288,91
1979	886	273,21	1 332	228,50	295 345	259,42	741	269,59	9 594	238,86							1 913	265,36



**B 5. Schinken  
Hams**

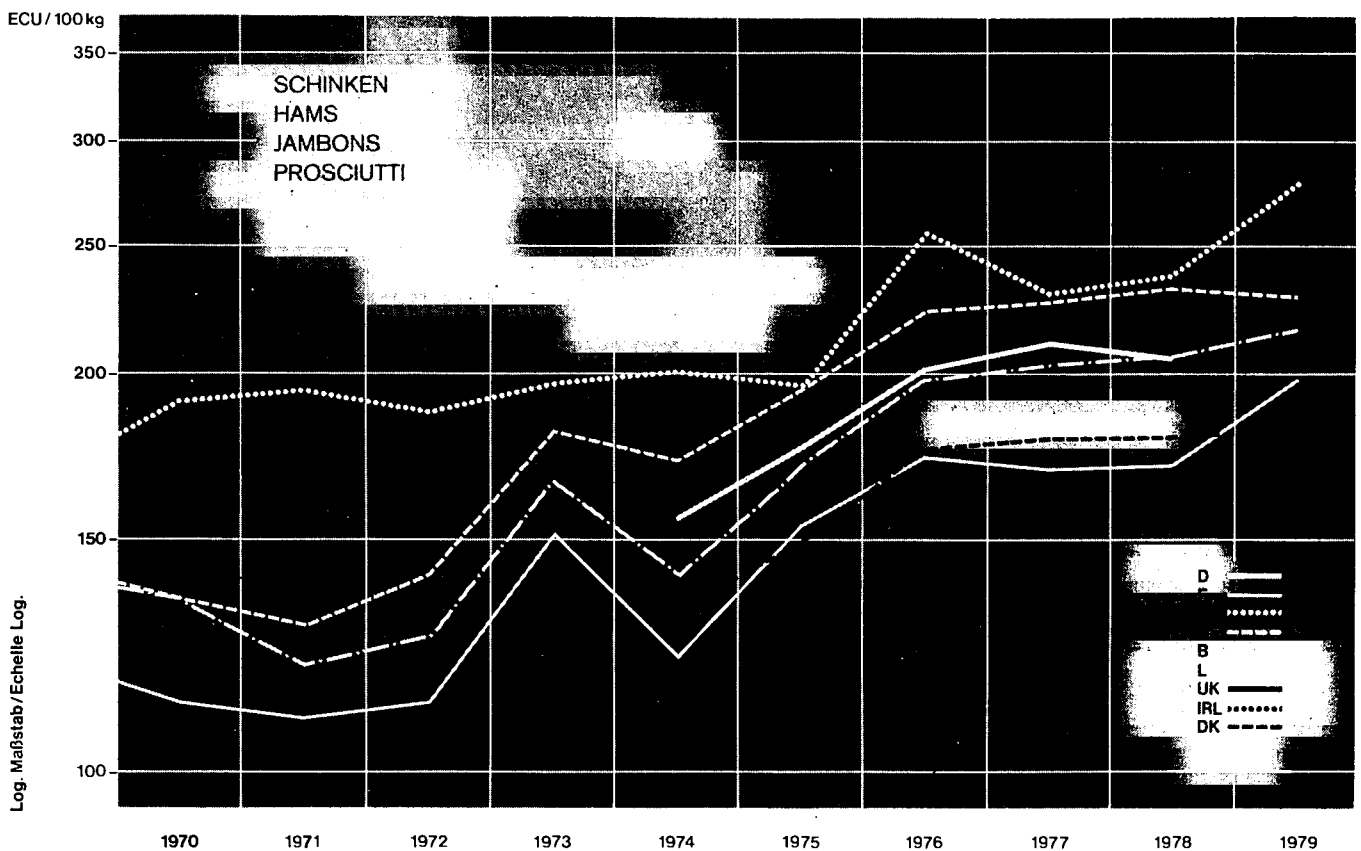
**B 5. Jambons  
Prosciutti**

Preise je 100 kg — ohne MWSt

Prix par 100 kg — hors TVA

Handelsweg: vom Großhandel (oder Schlachthof) an den Einzelhandel; Schlachtviehmärkte  
Phase d'échange: du grossiste (ou de l'abattoir) au détaillant; marchés des animaux abattus

Produkt Produit	Schinken frisch ab Groß- märkte		Jambons, frais départ Rungis		Prosciutto f.co stabili- mento o destino		Ham af veemarkt		Jambon départ marché		Luxembourg		United Kingdom		Ireland		Ham quality A1 ex market or slaughterhouse	
	Land Pays	Quelle Source	France		Italia		Nederland		Belgique/ België		Luxembourg		United Kingdom		Ireland		Danmark	
Jahr Année	DM	ECU	FF	ECU	LIT	ECU	HFL	ECU	BFR	ECU	LFR	ECU	UKL	ECU	IRL	ECU	DKR	ECU
1969			644	121,73	108 417	169,70	527	142,43	7 243	141,71								
1970			643	113,25	122 183	191,24	502	135,66	6 929	135,56								
1971			635	110,01	126 033	194,67	474	129,60	6 188	121,65								
1972			643	113,66	122 792	187,68	511	141,95	6 281	127,24								
1973			828	151,43	141 342	197,28	623	181,71	7 947	166,26								
1974	480	155,67	702	122,43	156 147	201,29	553	172,69	6 586	141,94							968	133,35
1975	538	176,42	820	154,16	158 789	196,15	614	195,86	7 811	171,41							1 069	150,09
1976	572	203,16	926	173,25	237 997	255,87	661	223,68	8 587	198,93							1 188	175,69
1977	561	211,83	949	169,28	232 248	230,68	640	228,56	8 304	203,12							1 232	179,71
1978	526	205,79	982	171,09	256 065	237,05	640	232,38	8 265	206,31							1 263	179,93
1979	537	213,87	1 155	198,13	316 598	278,08	628	228,48	8 712	216,91							1 317	182,69



**B 6. Bäuche**  
**Bellies (streaky)**

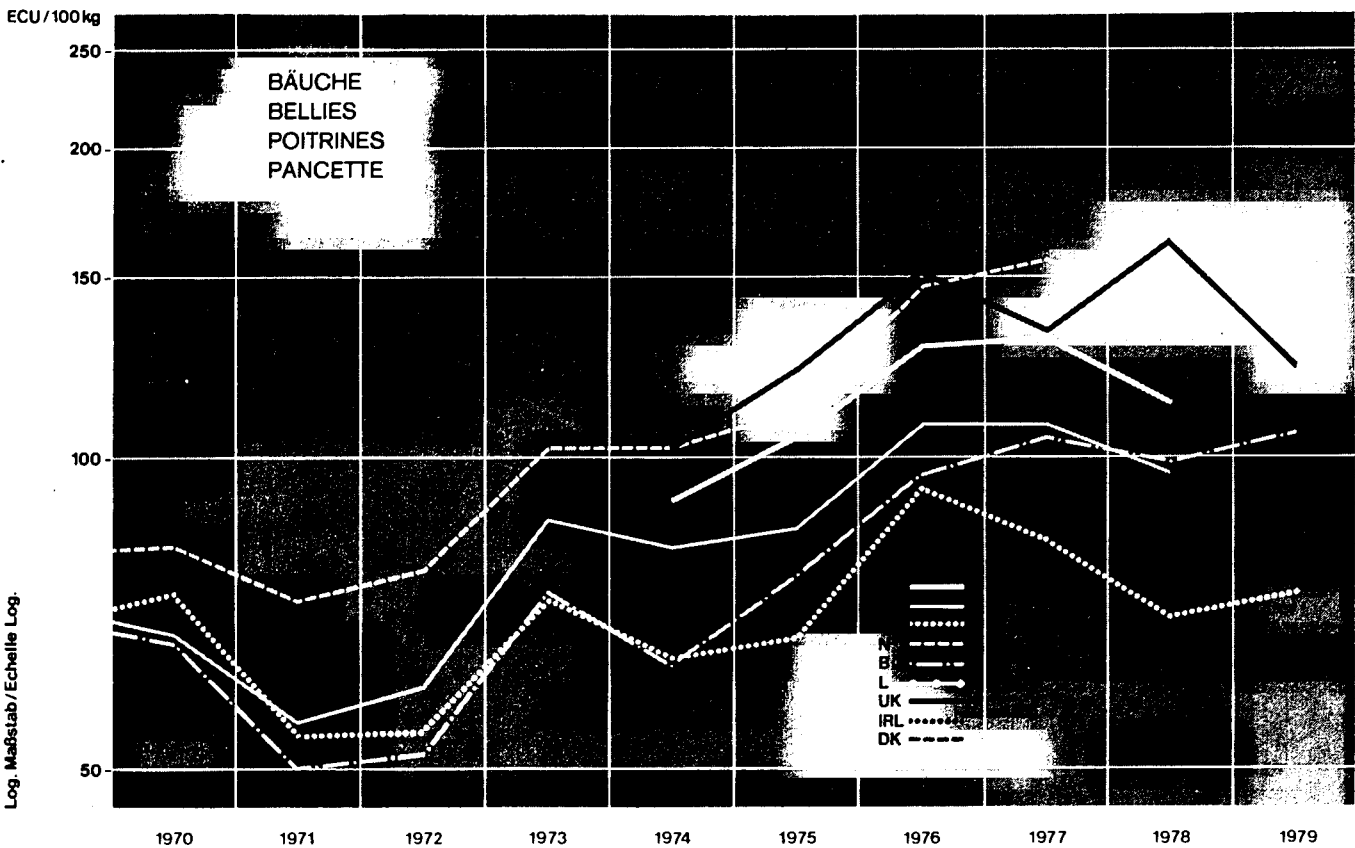
**B 6. Poitrines**  
**Pancette (ventresche)**

Preise je 100 kg — ohne MWST

Prix par 100 kg — hors TVA

Handelsweg: vom Großhandel (oder Schlachthof) an den Einzelhandel; Schlachtviehmärkte  
Phase d'échange: du grossiste (ou de l'abattoir) au détaillant; marchés des animaux abattus

Produkt Produit	Bäuche mager ab Groß- märkte	Poitrine départ Rungis	Pancetta (ventresca) f.co stabili- mento o destino	Buik af veemarkt	Lard de poitrine départ marché					Porkbreast quality A1 ex market or slaughterhouse								
Land Pays	BR Deutschland	France	Italia	Nederland	Belgique/ België	Luxembourg	United Kingdom	Ireland	Danmark									
Quelle Source	01	11	21	31	41	51	61	71	81									
Jahr Année	DM	ECU	FF	ECU	LIT	ECU	HFL	ECU	BFR	ECU	LFR	ECU	UKL	ECU	IRL	ECU	DKR	ECU
1969			384	72,59	44 192	69,17	302	81,62	3 615	70,73								
1970			384	67,63	47 850	74,89	304	82,15	3 385	66,23								
1971			323	55,96	35 042	54,12	267	73,00	2 543	49,99								
1972			341	60,28	35 667	54,51	283	78,61	2 561	51,88								
1973			477	87,24	52 425	73,17	353	102,96	3 584	74,98								
1974	282	91,45	471	82,14	50 067	64,54	329	102,74	2 941	63,40							746	102,77
1975	320	104,93	455	85,54	54 833	67,72	348	111,01	3 526	77,38							873	122,57
1976	361	128,22	582	108,89	86 739	93,25	437	147,88	4 176	96,74							1 028	152,03
1977	348	131,40	602	107,38	84 361	83,79	429	153,21	4 313	105,50							918	133,90
1978	291	113,85	556	96,87	76 059	70,41	386	140,16	3 976	99,25							1 145	163,12
1979	293	116,69	581	99,67	84 588	74,30	385	140,07	4 289	106,82							889	123,32



## B 7. Ferkel Piglets

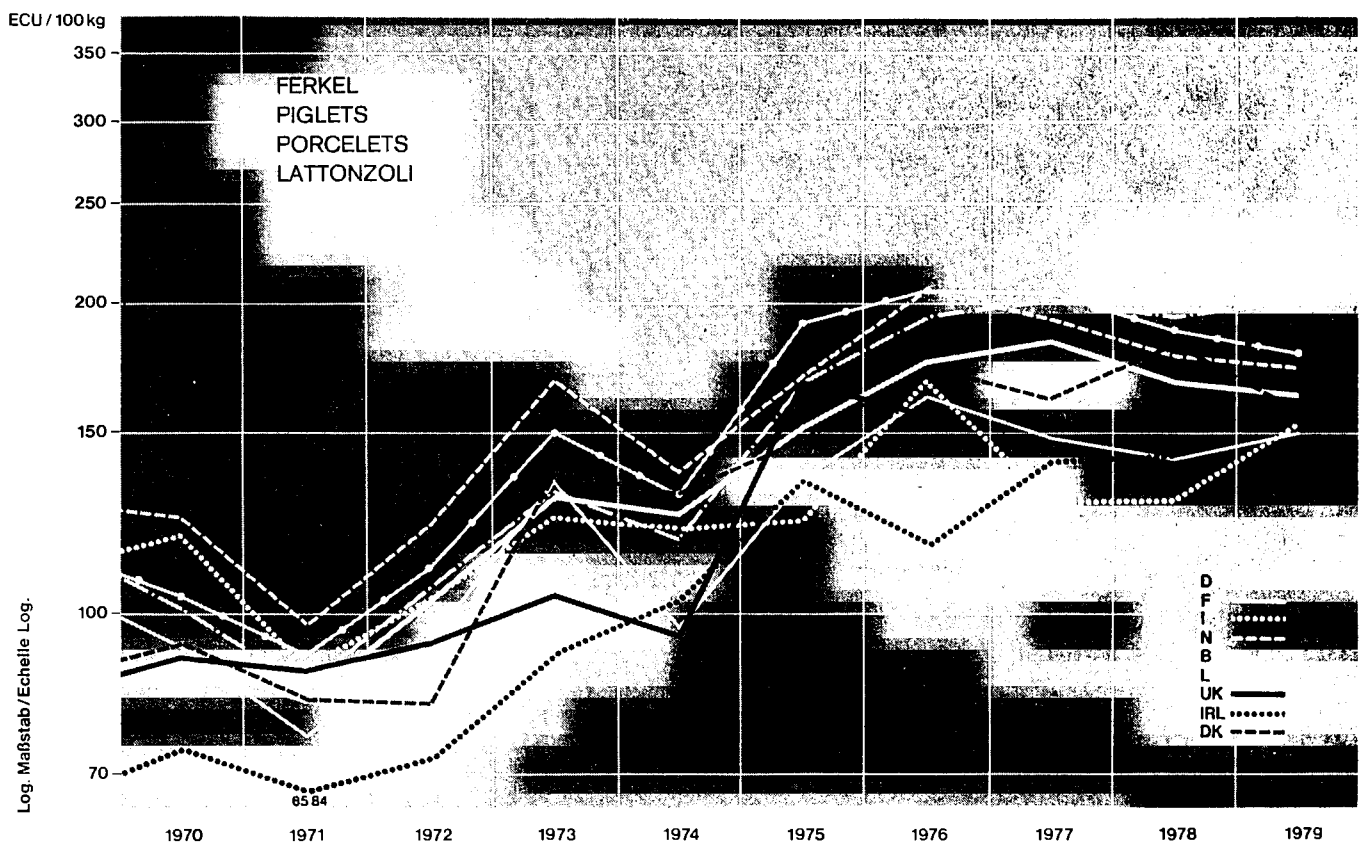
## B 7. Porcelets Lattonzoli

Preise je 100 kg — ohne MWS/St

Prix par 100 kg — hors TVA

Handelsweg: vom Züchter an den Mäster; Zuchtvielmärkte  
Phase d'échange: de l'éleveur à l'engraisser; marchés des animaux d'élevage

Produkt Produit	Ferkel (18-20 kg) Direktverkauf		Porcelets (15-20 kg) rendu marché		Lattonzoli (15-25 kg) f.co luogo di produzione o mercato		Biggen (15-25 kg) f.co mester		Gorets (15-25 kg) rendu marché		Porcelets (18-20 kg) départ ferme		Store pigs (14-23 kg) ex market		Young pigs (13,6-26,7 kg) delivered at auction mart		Young pigs (20 kg) ex market	
	Land Pays																	
Quelle Source	01		11		21		31		41		51		61		71		81	
Jahr Année	DM	ECU	FF	ECU	LIT	ECU	HFL	ECU	BFR	ECU	LFR	ECU	UKL	ECU	IRL	ECU	DKR	ECU
1969	346,1	85,96	564	106,61	71 008	111,15	477	128,92	5 991	117,22	5 855	114,56	36,05	84,64	28,66	67,29	670	87,39
1970	338,9	90,58	529	93,17	76 244	119,34	461	124,58	5 202	101,78	5 335	104,38	38,59	90,60	31,75	74,54	715	93,26
1971	301,6	82,73	443	76,75	58 038	89,64	362	98,97	4 359	85,69	4 678	91,97	38,00	88,66	28,22	65,84	645	83,20
1972	368,2	102,94	532	94,04	68 026	103,97	442	122,78	5 253	106,42	5 517	111,77	42,38	94,40	32,63	72,68	640	82,17
1973	426,1	130,05	733	134,06	89 545	124,98	576	168,00	6 305	131,90	7 194	150,50	52,65	104,81	46,08	91,73	1 010	136,19
1974	388,0	125,83	558	97,32	94 079	121,28	439	137,09	5 498	118,49	6 061	130,63	48,38	94,90	52,47	109,92	950	130,87
1975	461,1	151,21	719	135,17	100 305	123,90	536	170,98	7 677	168,47	8 775	192,57	95,08	169,78	75,40	134,64	1 050	147,42
1976	497,7	176,77	869	162,59	157 040	168,83	609	206,08	8 415	194,95	8 921	206,67	96,70	155,57	72,53	116,69	1 170	173,03
1977	488,4	184,42	831	148,23	129 323	128,45	542	193,56	8 278	202,48	8 359	204,46	90,59	138,58	91,82	140,46	1 110	161,91
1978	431,9	168,97	811	141,29	138 782	128,48	492	178,64	7 795	194,58	7 564	188,81	117,62	177,16	94,3	142,04	1 280	182,35
1979	410,1	163,34	880	150,96	174 307	153,10	476	173,18	8 090	201,42	7 203	179,33	107,46	166,25	.	.	1 135	157,44





**C 1. Junglämmer**  
**Young lambs**

**C 1. Agnelets**  
**Agnellini**

Preise je 100 kg Lebendgewicht — ohne MWSt

Prix par 100 kg poids vif — hors TVA

Handelsweg: vom Erzeuger (oder Aufkäufer) an den Handel; Lebendviehmärkte  
Phase d'échange: du producteur (ou collecteur) au commerce; marchés des animaux vivants

Produkt Produit	Agneaux de Nîmes rendu marché de production		Agnellini (6 settimane) f.co azienda o mercato															
	BR Deutschland	France	Italia	Nederland	Belgique/ België	Luxembourg	United Kingdom	Ireland	Danmark									
Quelle Source	01		11		21		31		41		51		61		71		81	
Jahr Année	DM	ECU	FF	ECU	LIT	ECU	HFL	ECU	BFR	ECU	LFR	ECU	UKL	ECU	IRL	ECU	DKR	ECU
1969			685	129,48	76 079	119,08												
1970			670	118,01	76 999	120,52												
1971			708	122,66	83 201	128,51												
1972			818	144,59	98 623	149,21												
1973			900	164,60	111 188	155,19												
1974			1 043	181,90	135 606	174,81												
1975			1 185	219,02	154 753	191,12												
1976			1 287	240,79	188 466	202,62												
1977			1 373	244,91	229 587	228,04												
1978			1 435	250,01	263 707	244,12												
1979			1 546	265,21	297 155	261,01												

**C 2. Stallmastlämmer**  
**Stall-fed lambs**

**C 2. Agneaux de bergerie**  
**Agnellini d'ovile**

Preise je 100 kg Lebendgewicht — ohne MWSt

Prix par 100 kg poids vif — hors TVA

Handelsweg: vom Erzeuger (oder Aufkäufer) an den Handel; Lebendviehmärkte  
Phase d'échange: du producteur (ou collecteur) au commerce; marchés des animaux vivants

Produkt Produit	Agneaux de bergerie rendu marché de production																	
	BR Deutschland	France	Italia	Nederland	Belgique/ België	Luxembourg	United Kingdom	Ireland	Danmark									
Quelle Source	01		11		21		31		41		51		61		71		81	
Jahr Année	DM	ECU	FF	ECU	LIT	ECU	HFL	ECU	BFR	ECU	LFR	ECU	UKL	ECU	IRL	ECU	DKR	ECU
1969			592	111,90														
1970			600	105,68														
1971			620	107,41														
1972			684	120,91														
1973			754	137,90														
1974			838	146,15														
1975			927	174,28														
1976			935	174,93														
1977			1 046	186,58														
1978			1 097	191,12														
1979			1 145	196,42														

**C 3. Weidemastlämmer**  
Pastured lambs

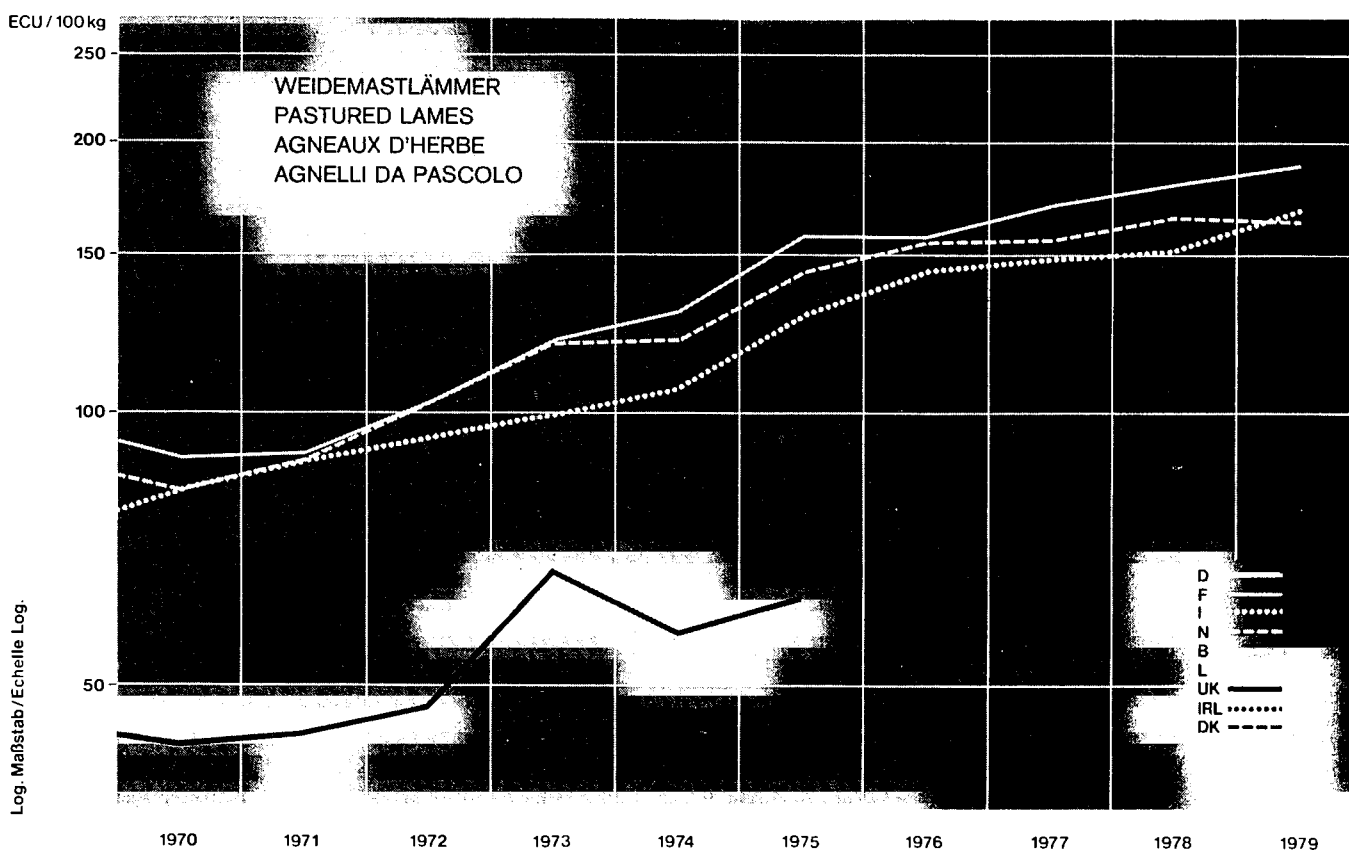
**C 3. Agneaux d'herbe**  
Agnelli da pascolo

Preise je 100 kg Lebendgewicht — ohne MWSt

Prix par 100 kg poids vif -- hors TVA

Handelsweg: vom Erzeuger (oder Aufkäufer) an den Handel; Lebendviehmärkte  
Phase d'échange: du producteur (ou collecteur) au commerce; marchés des animaux vivants

Produkt Produit	Agneaux gris rendu marché de production		Agnelloni f.co azienda o mercato		Lammeren (vette) af bedrijf of f.co markt		Pastured lambs free at market		Ireland		Danmark							
	Land Pays	BR Deutschland	France	Italia	Nederland	Belgique/ Belgie	Luxembourg	United Kingdom	71	81								
Quelle Source	01		11		21		31		41		51		61		71		81	
Jahr Année	DM	ECU	FF	ECU	LIT	ECU	HFL	ECU	BFR	ECU	LFR	ECU	UKL	ECU	IRL	ECU	DKR	ECU
1969			514	97,16	47 566	74,45	329,0	88,92					19,34	45,41				
1970			506	89,12	52 688	82,47	307,0	82,96					18,36	43,10				
1971			521	90,26	57 594	88,96	323,0	88,31					18,96	44,24				
1972			585	103,41	61 583	94,12	369,5	102,64					26,01	57,94				
1973			663	121,26	70 938	99,01	415,8	121,28					33,81	67,31				
1974			746	130,10	82 360	106,17	387,5	121,01					29,25	57,38				
1975			836	157,17	103 644	128,03	453,8	144,76					35,62	63,60				
1976			839	156,97	135 156	145,30	459,7	155,56					:					
1977			963	171,78	149 781	148,76	445,9	159,24					:					
1978			1 042	181,54	163 651	151,50	456,9	165,90					:					
1979			1 099	188,53	191 340	168,06	449,4	163,50					:					



### C 4. Schafe Hoggets

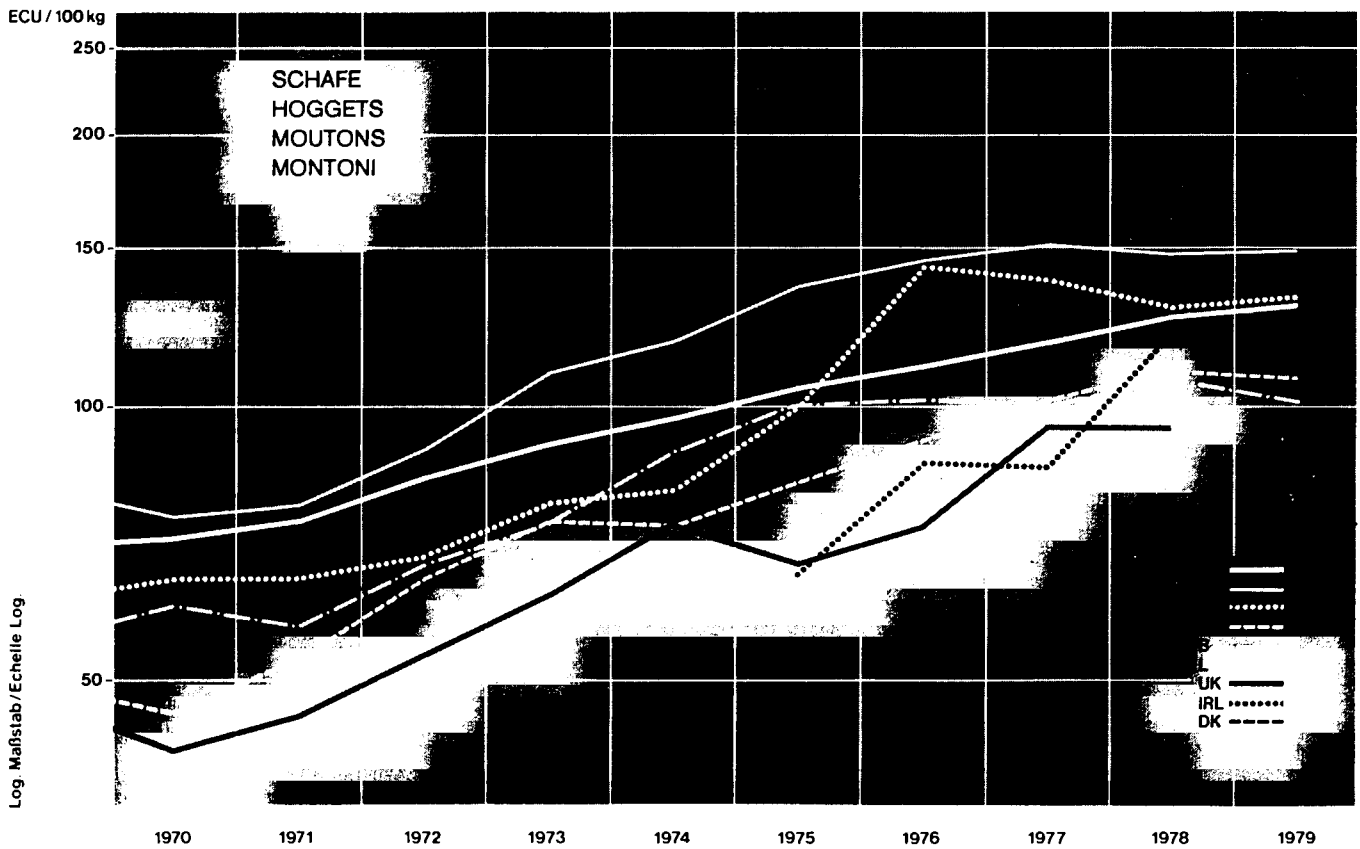
### C 4. Moutons Montoni

Preise je 100 kg Lebendgewicht – ohne MwSt

Prix par 100 kg poids vif – hors TVA

Handelsweg: vom Erzeuger (oder Aufkäufer) an den Handel; Lebendviehmärkte  
Phase d'échange: du producteur (ou collecteur) au commerce; marchés des animaux vivants

Produkt Produit	Lämmer und Hämmel Klasse A frei Markt		Moutons rendu marché de production		Castrati f.co azienda o mercato		Schapen (vette 1,5 jaar) af bedrijf of f.co markt		Moutons de troupe et moutons laitiers départ marché		Hoggets (21-27 kg carcass weight) free at market		Sheep (50-59 kg) ex mart						
	Land Pays	BR Deutschland	France	Italia	Nederland	Belgique/ België	Luxembourg	United Kingdom	Ireland	Danmark	Quelle Source	01	11	21	31	41	51	61	71
Jahr Année	DM	ECU	FF	ECU	LIT	ECU	HFL	ECU	BFR	ECU	LFR	ECU	UKL	ECU	IRL	ECU	DKR	ECU	
1969	285,1	70,81	432	81,66	39 545	61,90	181,9	49,16	2 862	56,00			20,14	47,29					
1970	268,8	71,85	431	75,91	41 528	65,00	171,9	46,45	3 075	60,16			18,01	42,28					
1971	273,5	75,02	452	78,31	41 728	64,45	193,6	52,93	2 919	57,38			20,00	46,66					
1972	297,6	83,20	511	90,33	44 561	68,11	235,4	65,39	3 327	67,40			23,83	53,08					
1973	300,5	91,72	601	109,92	56 467	78,81	258,9	75,51	3 571	74,71			31,21	62,13					
1974	301,2	97,68	679	118,42	63 256	81,54	237,0	74,01	4 145	89,35			38,18	74,90					
1975	318,6	104,48	726	136,49	81 186	100,29	261,1	83,29	4 644	101,91			37,85	67,59	36,82	65,75			
1976	315,0	111,88	777	145,37	133 407	143,42	273,5	92,55	4 413	102,23			46,61	74,99	54,19	87,18			
1977	312,4	117,96	852	151,98	138 960	138,02	287,5	102,67	4 167	101,93			62,61	95,78	56,36	86,22			
1978	320,2	125,27	851	148,26	139 478	129,12	304,0	110,38	4 316	107,74			63,18	95,16	80,19	120,79			
1979	325,5	129,64	874	149,93	150 660	132,33	296,8	107,98	4 092	101,88			:		:				



C 5. Lämmer und Schafe (Schlachtkörpergewicht)  
Lambs and sheep (carcasses)

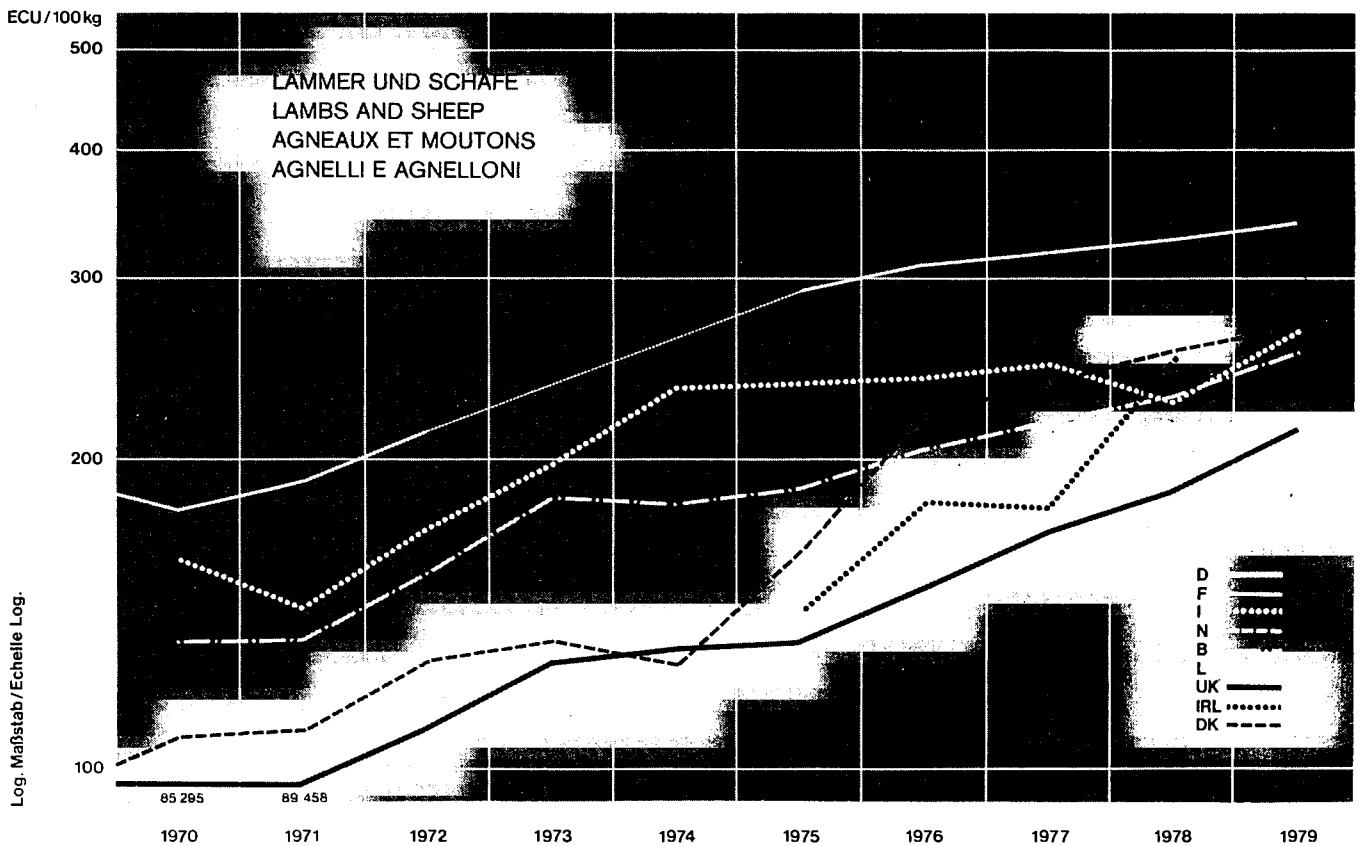
C 5. Agneaux et moutons (carcasses)  
Agnelli e agnelloni (mezzene)

Preise je 100 kg Schlachtkörpergewicht — ohne MWSt

Prix par 100 kg poids carcasse — hors TVA

Handelsweg: vom Erzeuger (oder Aufkäufer) an den Handel  
Phase d'échange: du producteur (ou collecteur) au commerce

Produkt Produit	Agneaux et moutons 1 <sup>re</sup> qualité départ Paris Rungis		Agnelloni f.co mercato		Moutons départ marché		English lamb ex market		Lambs and sheep well bodied up, less than 2 years old ex slaughterhouse		Lambs 1st quality ex market									
	Land Pays	BR Deutschland	France	Italia	Nederland	Belgique/ België	Luxembourg	United Kingdom	Ireland	Danmark										
Quelle Source	01	11		21		31		41		51		61		71		81				
Jahr Année	DM	ECU	FF	ECU	LIT	ECU	HFL	ECU	BFR	ECU	LFR	ECU	UKL	ECU	IRL	ECU	DKR	ECU		
1969			1 009	190,73									35,56	83,49					736	96,00
1970			1 017	179,12	102 500	160,43			6 800	133,04			36,33	85,29					829	108,13
1971			1 105	191,44	93 333	144,16			6 846	134,59			30,34	89,46					858	110,68
1972			1 202	212,47	112 442	171,86			7 694	155,87			49,76	110,84					1 003	128,77
1973			:		142 188	198,46			8 810	184,31			64,21	127,83					994	134,04
1974			:		183 213	236,18			8 411	181,27			67,02	131,46					928	127,84
1975			1 562	293,65	191 980	237,15			8 600	188,73			74,78	133,53	80,26	143,31			1 170	164,26
1976			1 656	309,83	223 313	240,08			8 861	205,28			93,48	150,39	113,11	181,97			1 507	222,87
1977			1 793	319,83	250 000	248,32			8 896	217,60			112,13	171,53	117,51	179,76			1 644	239,80
1978			1 878	327,19	246 500	228,20			9 181	229,18			123,50	186,02	166,95	251,47			1 803	256,86
1979			1 966	337,25	304 917	267,82			10 213	254,28			139,11	215,21	:				1 953	270,91



D 1. Jungmasthähnchen  
Chickens

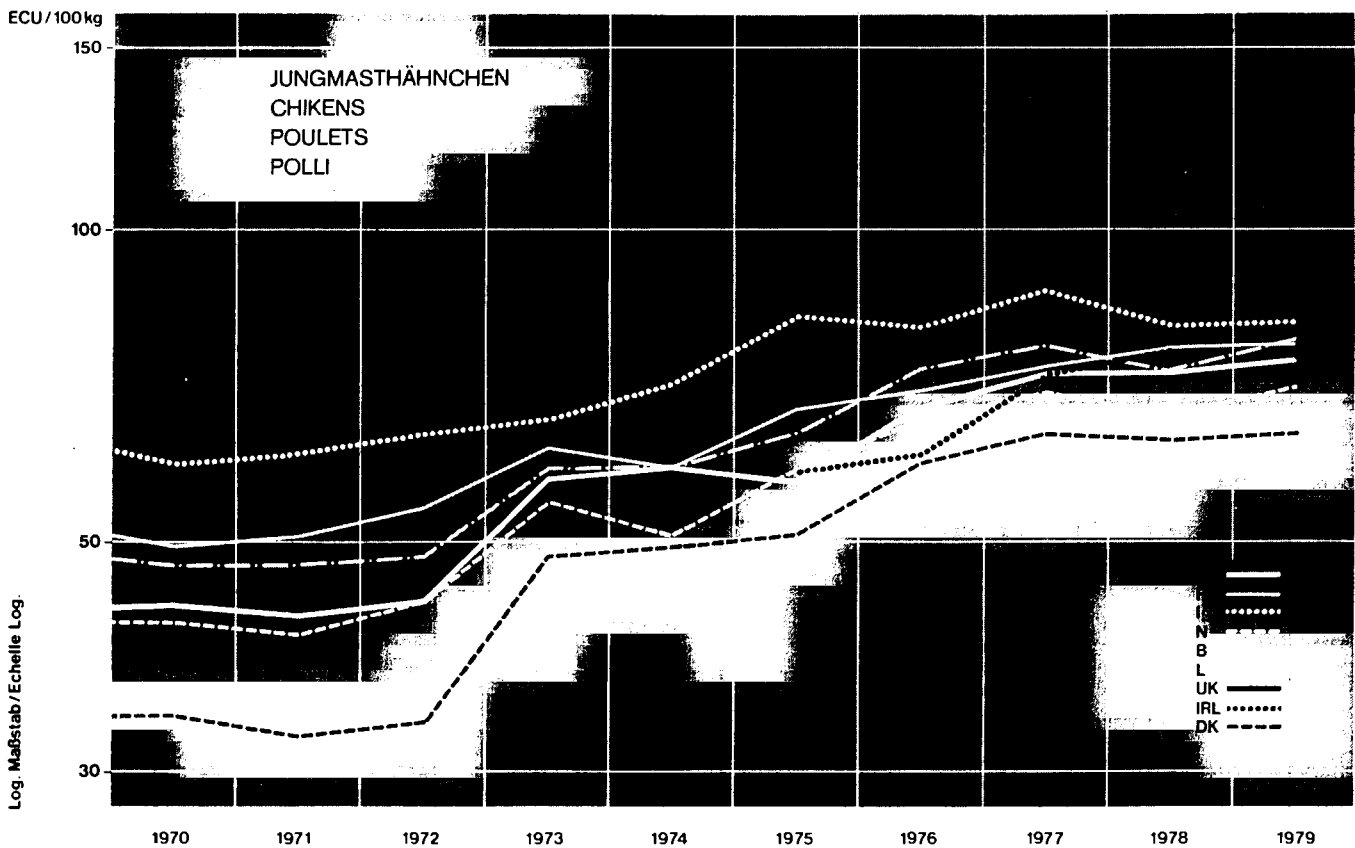
D 1. Poulets  
Polli

Preise je 100 kg Lebendgewicht — ohne MWSI

Prix par 100 kg poids vif — hors TVA

Handelsweg: vom Erzeuger (oder Aufkäufer) an den Handel; Lebendviehmärkte  
Phase d'échange: du producteur (ou collecteur) au commerce; marchés des animaux vivants

Produkt Produit	Jungmast- geflügel Klasse A frei Schlachtereie		Poulets d'élevage départ marché		Polli di allevamento a terra f.co azienda		Vrije kuikens af bedrijf of f.co markt		Poulets à rôtir 1er choix f.co marché		Luxembourg		United Kingdom		Ireland		Chickens (broiler)		Chickens extra grade ex farm	
	Land Pays	BR Deutschland	France		Italia		Nederland		Belgique/ België		Luxembourg		United Kingdom		Ireland		Chickens (broiler)		Chickens extra grade ex farm	
Quelle Source	01		11		21		31		41		51		61		71		81		81	
Jahr Année	DM	ECU	FF	ECU	LIT	ECU	HFL	ECU	BFR	ECU	LFR	ECU	UKL	ECU	IRL	ECU	DKR	ECU	DKR	ECU
1969	173	42,97	278	52,55	40 454	63,32	154,8	41,84	2 491	48,74									261	34,04
1970	162	43,30	280	49,32	38 026	59,52	154,8	41,83	2 419	47,33									261	34,04
1971	155	42,52	293	50,76	39 754	61,40	149,0	40,74	2 404	47,26									251	32,38
1972	157	43,89	306	54,09	41 680	63,70	157,7	43,81	2 379	48,19									260	33,38
1973	190	57,99	338	61,82	47 029	65,64	187,2	54,60	2 811	58,81									360	48,53
1974	181	58,70	336	58,60	54 998	70,90	162,4	50,71	2 746	59,18									361	49,73
1975	175	57,39	357	67,12	66 667	82,35	182,9	58,34	2 911	63,88									363	50,96
1976	190	67,48	374	69,97	74 887	80,51	194,7	65,88	3 172	73,48					32,77	58,52			405	59,90
1977	193	72,88	416	74,21	87 916	87,32	195,1	69,68	3 167	77,47					47,67	72,92			438	63,89
1978	186	72,77	441	76,83	87 370	80,88	181,7	65,98	2 951	73,66					50,77	76,47			442	62,97
1979	188	74,87	454	77,88	92 959	81,65	193,9	70,54	3 156	78,58									459	63,67



**D 2. Jungmsthähnchen  
Chickens**

**D 2. Poulets  
Polli**

Preise je 100 kg Lebendgewicht -- ohne MWSt

Prix par 100 kg poids vif -- hors TVA

Handelsweg: vom Erzeuger (oder Aufkäufer) an den Handel; Lebendviahmärkte  
Phase d'échange: du producteur (ou collecteur) au commerce; marchés des animaux vivants

Produkt Produit					Polli all. in batteria f.co azienda		Gecontrac- teerde kuikens af bedrijf of f.co markt										Chickens 1st grade ex farm	
	Land Pays	BR Deutschland	France	Italia	Nederland	Belgique/ België	Luxembourg	United Kingdom	Ireland	Danmark								
Quelle Source	01		11		21		31		41		51		61		71		81	
Jahr Année	DM	ECU	FF	ECU	LIT	ECU	HFL	ECU	BFR	ECU	LFR	ECU	UKL	ECU	IRL	ECU	DKR	ECU
1969					35 092	54,93	151,0	40,81									237	30,91
1970					32 724	51,22	151,9	41,05									237	30,91
1971					34 457	53,22	144,2	39,42									227	29,28
1972					35 796	54,71	146,2	40,61									235	30,17
1973					42 520	59,35	182,2	53,14									335	45,16
1974					49 499	63,81	171,4	53,53									336	46,29
1975					60 042	74,17	168,0	53,59									338	47,45
1976					69 461	74,68	184,3	62,37									379	56,05
1977					81 351	80,80	191,2	68,28									413	60,24
1978					81 401	75,36	184,4	66,96									:	:
1979					86 541	76,01	188,5	68,58									:	:

**D 3. Jungmsthähnchen „Bauernhof“  
"Farm" chickens**

**D 3. Poulets «fermier»  
Polli «raspanti»**

Preise je 100 kg Lebendgewicht -- ohne MWSt

Prix par 100 kg poids vif -- hors TVA

Handelsweg: vom Erzeuger (oder Aufkäufer) an den Handel; Lebendviahmärkte  
Phase d'échange: du producteur (ou collecteur) au commerce; marchés des animaux vivants

Produkt Produit			Poulets «Fermier» départ ferme ou marché		Polli di allevamento rurale f.co azienda o mercato													
	Land Pays	BR Deutschland	France	Italia	Nederland	Belgique/ België	Luxembourg	United Kingdom	Ireland	Danmark								
Quelle Source	01		11		21		31		41		51		61		71		81	
Jahr Année	DM	ECU	FF	ECU	LIT	ECU	HFL	ECU	BFR	ECU	LFR	ECU	UKL	ECU	IRL	ECU	DKR	ECU
1969			428	80,90	89 796	140,55												
1970			447	78,73	93 144	145,79												
1971			475	82,29	99 174	153,18												
1972			507	89,62	104 472	159,68												
1973			540	98,76	110 281	153,93												
1974			585	102,03	129 696	167,19												
1975			644	121,07	144 955	179,06												
1976			681	127,41	157 829	169,68												
1977			766	136,64	184 861	183,62												
1978			839	146,17	205 553	190,29												
1979			904	155,08	227 353	199,70												

**D 4. Jungmasthähnchen  
Chickens**

**D 4. Poulets  
Polli**

Preise je 100 kg Schlachtgewicht — ohne MWS/St

Prix par 100 kg poids abattu — hors TVA

Handelsweg: vom Großhandel (oder Schlachthof) an den Einzelhandel; Schlachtviehmärkte  
Phase d'échange: du grossiste (ou de l'abattoir) au détaillant; marchés des animaux abattus

Produkt Produit	Poulets classe B (moyens) «83 %» départ Paris Rungia		Polli l'acelta allevati in batteria «83 %» f.co mercato												Chickens 1st grade ex market			
Land Pays	BR Deutschland		France		Italia		Nederland		Belgique/ België		Luxembourg		United Kingdom		Ireland		Danmark	
Quelle Source	01		11		21		31		41		51		61		71		81	
Jahr Année	DM	ECU	FF	ECU	LIT	ECU	HFL	ECU	BFR	ECU	LFR	ECU	UKL	ECU	IRL	ECU	DKR	ECU
1969					46 092	72,15											590	76,96
1970					44 475	69,61											532	69,39
1971					46 875	72,10											573	73,91
1972			305	53,91	49 117	75,07											600	77,03
1973			343	62,73	56 324	78,61											627	84,55
1974			311	54,24	68 520	88,33											680	93,67
1975			382	71,82	80 890	99,92											702	98,56
1976			362	67,73	91 706	98,59											749	110,77
1977			422	75,28	111 390	110,64											773	112,75
1978			418	72,82	115 873	107,27											800	113,67
1979			410	70,33	119 272	104,76											817	113,33

D 5. Jungmasthähnchen  
Chickens

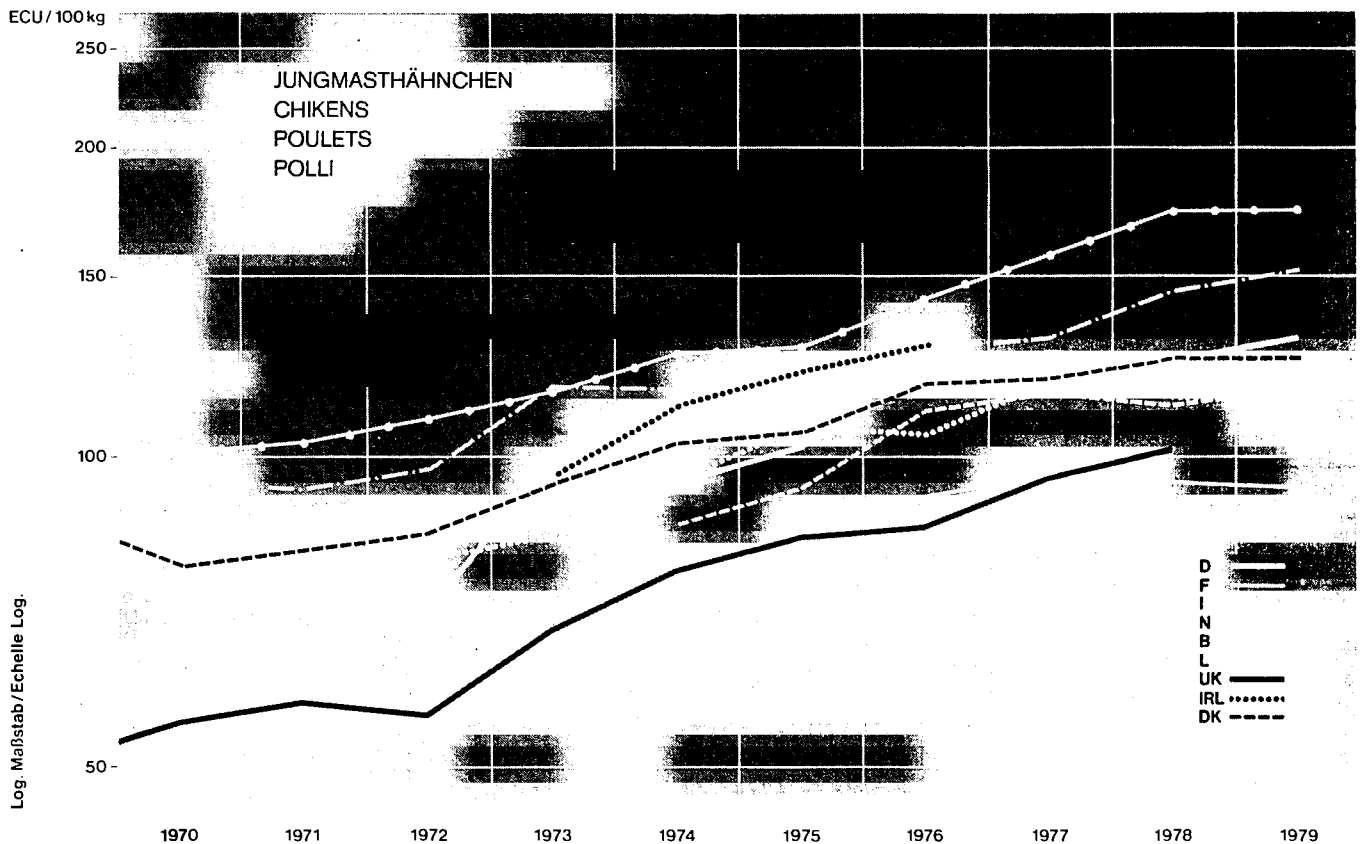
D 5. Poulets  
Polli

Preise je 100 kg Schlachtgewicht — ohne MWST

Prix par 100 kg poids abattu — hors TVA

Handelsweg: vom Großhandel (oder Schlachthof) an den Einzelhandel; Schlachtviehmärkte  
Phase d'échange: du grossiste (ou de l'abattoir) au détaillant; marchés des animaux abattus

Produkt Produit	Jungmast- geflügel Klasse A „70 %“ frei Schlachtereie		Poulets classe A moyens «83 %» départ Paris-Rungis		Polli I scelta allevati a terra «83 %» f.co mercato		Kuikens, kwaliteit A „70 %“ franco Westduitse grens		Poulets «70 %» départ marché		Poulets «70 %» f.co magasin de détail		Chickens grade 1 free at market		Chickens ex slaughterhouse		Chickens extra grade ex market	
	Land Pays	Quelle Source	Land Pays	Quelle Source	Land Pays	Quelle Source	Land Pays	Quelle Source	Land Pays	Quelle Source	Land Pays	Quelle Source	Land Pays	Quelle Source	Land Pays	Quelle Source	Land Pays	Quelle Source
Jahr Année	DM	ECU	FF	ECU	LIT	ECU	HFL	ECU	BFR	ECU	LFR	ECU	UKL	ECU	IRL	ECU	DKR	ECU
1969	289	71,78			47 842	74,88			4 811	94,13	5 500	107,61	21,53	50,55			676	88,18
1970	271	72,43			47 258	73,97			4 844	94,77	5 156	100,88	23,50	55,17			609	79,43
1971	250	68,57			49 500	76,47			4 778	93,93	5 267	103,55	25,08	58,52			641	82,68
1972	257	71,85	372	67,76	52 208	79,80			4 800	97,24	5 400	109,40	25,30	56,35			665	85,38
1973	328	100,11	405	74,05	60 200	84,02			5 637	117,93	5 567	116,46	34,45	68,58	49,06	97,82	706	95,20
1974	292	94,70	396	69,06	74 136	95,57	275,9	86,20	5 383	116,01	5 854	126,17	40,16	78,77	58,06	113,89	755	104,01
1975	311	101,99	482	90,62	86 622	107,00	294,6	93,98	5 667	124,36	5 837	128,09	47,49	84,80	68,41	122,15	761	106,84
1976	340	120,76	491	91,86	98 149	105,52	329,8	111,60	5 483	127,02	6 167	142,87	53,89	86,70	80,53	129,56	799	118,16
1977	336	126,87	542	96,68	119 472	118,66	323,3	115,46	5 360	131,11	6 473	158,33	63,33	96,88	:	:	823	120,05
1978	318	124,41	543	94,60	124 080	114,87	308,7	112,09	5 848	145,98	7 000	174,73	67,86	102,21	:	:	878	125,08
1979	330	131,43	547	93,83	128 798	113,13	320,1	116,46	6 125	152,50	7 000	174,28	75,01	116,04	:	:	907	125,81





**D 6. Suppenhühner**  
Boiling fowls

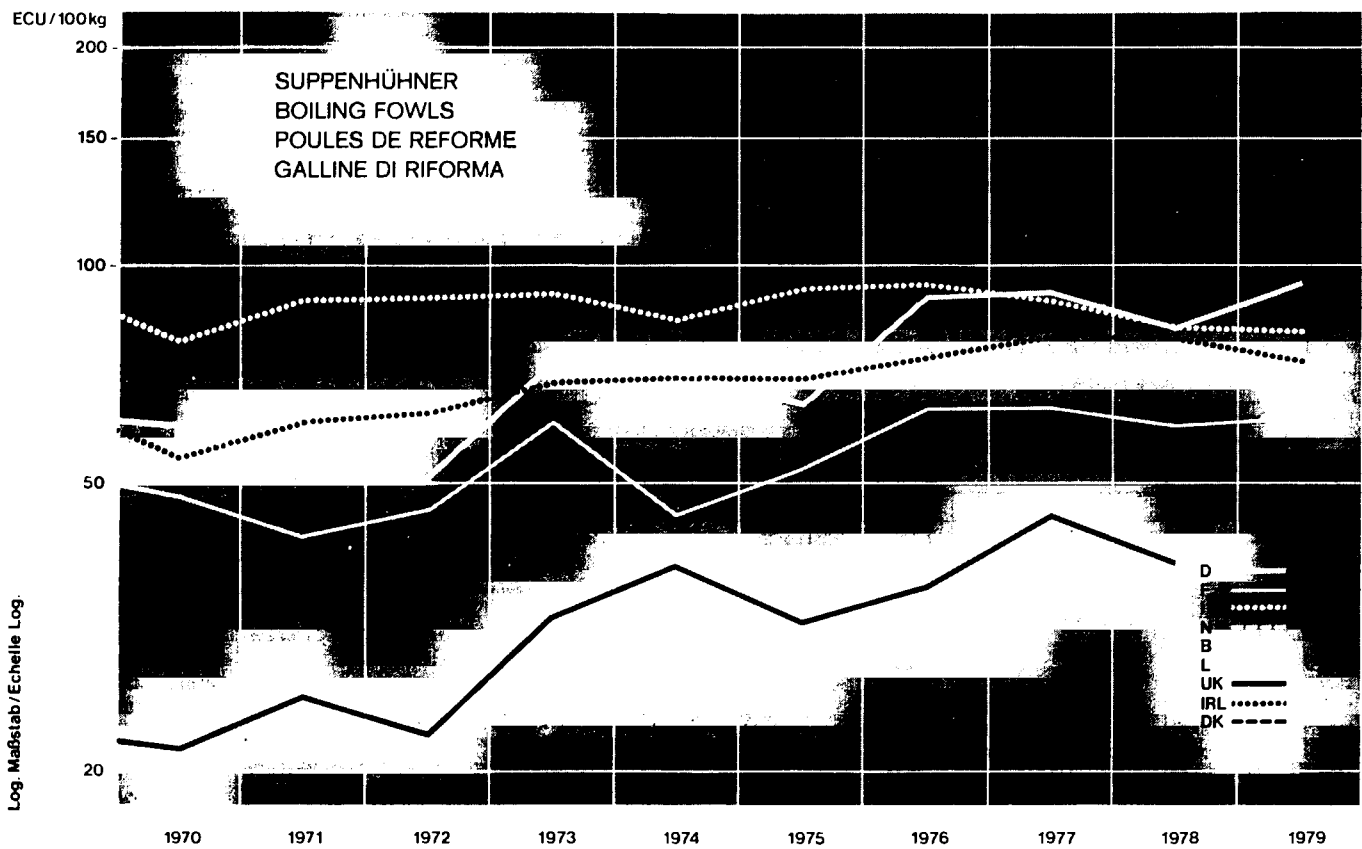
**D 6. Poules de réforme**  
Galline di riforma

Preise je 100 kg Schlachtgewicht ohne MWSI

Prix par 100 kg poids abattu - hors TVA

Handelsweg: vom Großhandel (oder Schlachthof) an den Einzelhandel; Schlachtviehmärkte  
Phase d'échange: du grossiste (ou de l'abattoir) au détaillant; marchés des animaux abattus

Produkt Produit	Suppenhühner „70 %“ frei Schlachtereie		Poules «cocotte 83 %» départ Paris Rungis		Galline di riforma I scelta «83 %» f.co mercato		Niederland		Belgique/ België		Luxembourg		Boiling fowls "hard-fleshed" free at market		Ireland		Boiling hens 1st grade ex market		Danmark	
Land Pays	BR Deutschland		France		Italia		Niederland		Belgique/ België		Luxembourg		United Kingdom		Ireland		Danmark			
Quelle Source	01		11		21		31		41		51		61		71		81			
Jahr Année	DM	ECU	FF	ECU	LIT	ECU	HFL	ECU	BFR	ECU	LFR	ECU	UKL	ECU	IRL	ECU	DKR	ECU		
1969	256	63,58	286	54,06	61 925	96,93							9,70	22,77					536	69,91
1970	231	61,74	276	48,61	55 850	87,42							9,12	21,41					458	59,74
1971	192	52,67	246	42,62	57 883	89,41							10,96	25,57					485	62,56
1972	187	52,28	264	46,67	59 950	91,63							10,03	22,34					516	66,25
1973	256	78,13	337	61,63	66 971	93,48							16,40	32,65					518	69,84
1974	224	72,64	261	45,52	69 017	88,97							19,71	38,66					515	70,94
1975	210	68,87	293	55,08	78 250	96,66							17,99	32,12					502	70,48
1976	255	90,57	357	66,79	91 033	97,87							22,34	35,94					537	79,42
1977	247	93,27	377	67,25	88 667	88,02							29,43	45,02					550	80,23
1978	215	84,11	348	60,63	91 008	84,25							25,87	38,97					550	78,35
1979	248	98,77	371	63,64	92 333	81,10							25,83	39,96					559	77,54



**D 7. Enten / Ducks**  
**Canards / Anatre**

**D 8. Gänse / Geese**  
**Oies / Oche**

Preise je 100 kg Schlachtgewicht — ohne MWSt

Prix par 100 kg poids abattu — hors TVA

Handelsweg: vom Großhandel (oder Schlachthof) an den Handel; Schlachtviehmärkte  
Phase d'échange: du grossiste (ou de l'abattoir) au négoce; marchés des animaux abattus

Produkt Produit	Canards «85 %» départ Paris Rungis		Ducks 1st grade free at market		Ducks 1st grade ex market		Gänse Kl. A ab Geflügel- schlachtere		Geese free at market	
	France		United Kingdom		Danmark		BR Deutschland		United Kingdom	
Quelle Source	11		61		31		03		61	
Jahr Année	FF	ECU	UKL	ECU	DKR	ECU	DM	ECU	UKL	ECU
	1969	348	65,78	26,82	62,97	726	94,70	672	166,91	48,22
1970	380	66,93	26,60	62,45	696	90,78	644	172,13	49,60	116,45
1971	404	69,99	28,35	66,15	771	99,45	652	178,84	54,34	126,79
1972	445	78,66	31,65	70,54	753	96,67	676	189,00	59,91	133,45
1973	490	89,62	43,67	86,93	762	102,75	728	222,19	73,67	146,66
1974	547	95,40	49,29	96,68	830	114,34	735	238,36	78,93	154,82
1975	575	108,10	57,08	101,92	1 010	141,80	772	253,17	116,85	208,65
1976	599	112,07	67,85	109,16	1 255	185,60	882	313,27	157,85	253,95
1977	699	124,69	75,57	115,60	1 300	189,62	956	360,98	116,91	178,84
1978	:		92,75	139,70	1 300	185,20	972	380,27	118,44	178,40
1979	:		106,13	164,19	1 309	181,58	1 130	450,04	190,06	294,03

**D 9. Puten / Turkey-hens**  
**Dindes / Tacchine**

**D 10. Puter / Turkey-cocks**  
**Dindons / Tacchini**

Preise je 100 kg Schlachtgewicht — ohne MWSt

Prix par 100 kg poids abattu — hors TVA

Handelsweg: vom Großhandel (oder Schlachthof) an den Handel; Schlachtviehmärkte  
Phase d'échange: du grossiste (ou de l'abattoir) au négoce; marchés des animaux abattus

Produkt Produit	Puten ...		Dindes départ marché		Tacchine franco mercato		Turkey hens free at market		Dindons départ marché		Tacchini franco mercato		Turkey cocks free at market	
	BR Deutschland		France		Italia		United Kingdom		France		Italia		United Kingdom	
Quelle Source	03		11		21		61		11		21		61	
Jahr Année	DM	ECU	FF	ECU	LIT	ECU	UKL	ECU	FF	ECU	LIT	ECU	UKL	ECU
	1969					85 603	133,99	33,62	78,94			70 836	110,88	30,68
1970					79 907	125,07	36,78	86,35			63 438	99,29	33,77	79,28
1971					99 613	153,86	39,76	92,77			69 409	107,21	38,69	90,27
1972					81 962	125,27	42,31	94,24			69 067	105,56	36,80	81,97
1973					84 446	117,87	49,95	99,44			84 404	117,81	43,89	87,37
1974	485	157,29			93 357	120,35	53,22	104,39			93 289	120,26	50,03	98,13
1975	480	157,41			120 706	149,10	74,33	132,73			125 131	154,57	68,38	122,10
1976	588	208,49	609	113,94	124 479	133,83	85,65	138,12			128 245	137,87	74,54	119,92
1977	576	217,50	670	119,51	127 097	126,23	87,42	133,73	589	110,20	136 956	136,02	80,54	123,21
1978	590	230,82	709	123,52	136 206	126,09	92,86	139,87	645	115,05	145 803	134,98	95,13	143,29
1979	618	246,13	713	122,31	133 589	117,34	105,88	163,80	664	115,68	147 947	129,95	95,91	148,38

**E 1.1. Pferde  
Horses**

**E 1.1. Chevaux  
Cavalli**

Preise je 100 kg Lebendgewicht — ohne MWSt

Prix par 100 kg poids vif — hors TVA

Handelsweg: vom Erzeuger (oder Aufkäufer) an den Handel; Lebendviehmärkte  
Phase d'échange: du producteur (ou collecteur) au commerce; marchés des animaux vivants

Produkt Produit			De plus de 4 ans rendu marché		Di più di 4 anni franco mercato		Oudere af boerderij of frankomarkt										1 Kl. leveret til markedet	
Land Pays	BR Deutschland		France		Italia		Nederland		Belgique/ België		Luxembourg		United Kingdom		Ireland		Danmark	
Quelle Source	01		11		21		31		41		51		61		71		81	
Jahr Année	DM	ECU	FF	ECU	LIT	ECU	HFL	ECU	BFR	ECU	LFR	ECU	UKL	ECU	IRL	ECU	DKR	ECU
1969			267,2	50,51	34 257	53,62	154,3	41,70										
1970			294,6	51,89	38 835	60,78	158,2	42,75									300	39,13
1971			335,2	58,07	39 665	61,27	183,2	50,09									293	37,80
1972			366,6	64,80	45 696	69,84	196,2	54,50									340	43,65
1973			387,4	70,85	61 081	85,25	205,1	59,82									417	56,22
1974			414,3	72,26	68 580	88,41	202,6	63,27									415	57,17
1975			415	78,02	89 239	110,23	198,7	63,38									394	55,32
1976			450	84,19	108 283	116,42	200,3	67,78									419	61,97
1977			490	87,41	118 093	117,29	201,9	72,10									399	58,20
1978			541	94,25	131 888	122,09	218,0	79,16									452	64,39
1979			576	98,81	149 376	131,20	262,6	95,54									476	66,03

**E 1.2. Pferde (Schlachtkörper)  
Horses (carcasses)**

**E 1.2. Chevaux (carcasses)  
Cavalli (mezzene)**

Preise je 100 kg Schlachtgewicht — ohne MWSt

Prix per 100 kg poids abattu — hors TVA

Handelsweg: vom Großhandel (oder Schlachthof) an den Einzelhandel; Schlachtviehmärkte  
Phase d'échange: du grossiste (ou de l'abattoir) au détaillant; marchés des animaux abattus

Produkt Produit			De plus de 4 ans départ abattoir de Vaugirard		Di più di 4 anni franco mattatoio				Adultes, toutes catégories départ abattoir									
Land Pays	BR Deutschland		France		Italia		Nederland		Belgique/ België		Luxembourg		United Kingdom		Ireland		Danmark	
Quelle Source	01		11		21		31		41		51		61		71		81	
Jahr Année	DM	ECU	FF	ECU	LIT	ECU	HFL	ECU	BFR	ECU	LFR	ECU	UKL	ECU	IRL	ECU	DKR	ECU
1969			534,2	100,98					4 837	94,64								
1970			588,4	103,63					5 652	110,58								
1971			669,8	116,04					6 124	120,39								
1972			732,5	129,48	63 861	97,61			6 774	137,23								
1973			774,2	141,59	88 956	124,16			7 430	155,45								
1974			828,3	144,46	129 875	167,42			7 500	161,64								
1975			829	155,85	140 417	173,45			6 744	148,00								
1976			900	168,39	166 042	178,51			6 858	158,88								
1977			980	174,81	183 067	181,83			6 977	170,66								
1978			1 081	188,33	208 750	193,25			7 047	175,91								
1979			1 152	197,62	228 750	200,92			7 309	181,97								

**E 2.1. Kaninchen  
Rabbits**

**E 2.1. Lapins  
Conigli**

Preise je 100 kg Lebendgewicht — ohne MWSt

Prix par 100 kg poids vif — hors TVA

Handelsweg: vom Erzeuger (oder Aufkäufer) an den Handel; Lebendviehmärkte  
Phase d'échange: du producteur (ou collecteur) au commerce; marchés des animaux vivants

Produkt Produit	En batterie départ marché		franco mercato		franco markt													
	DM	ECU	FF	ECU	LIT	ECU	HFL	ECU	BFR	ECU	LFR	ECU	UKL	ECU	IRL	ECU	DKR	ECU
Land Pays	BR Deutschland		France		Italia		Nederland		Belgique/ Belgie		Luxembourg		United Kingdom		Ireland		Danmark	
Quelle Source	01		11		21		31		41		51		61		71		81	
Jahr Année	DM	ECU	FF	ECU	LIT	ECU	HFL	ECU	BFR	ECU	LFR	ECU	UKL	ECU	IRL	ECU	DKR	ECU
1969			386	72,96	67 753	106,05	246	66,48										
1970			405	71,33	68 692	107,52	244	65,94										
1971			438	75,88	73 503	113,53	251	68,63										
1972			464	82,01	75 128	114,83	245	68,06										
1973			507	92,73	87 965	122,78	256	74,67										
1974			578	100,81	95 138	122,64	274	85,57										
1975			664	124,83	107 898	133,28	272	86,77										
1976			733	137,14	127 947	137,55	299	101,18										
1977			822	146,63	146 856	145,86	316	112,85										
1978			893	155,58	172 797	159,97	323	117,28										
1979			873	149,76	202 964	178,27	320	116,42										

**E 2.2. Kaninchen (geschlachtet)  
Rabbits (slaughtered)**

**E 2.2. Lapins (abattus)  
Conigli (macellati)**

Preise je 100 kg Schlachtgewicht — ohne MWSt

Prix par 100 kg poids abattu -- hors TVA

Handelsweg: vom Großhandel (oder Schlachthof) an den Einzelhandel; Schlachtviehmärkte  
Phase d'échange: du grossiste (ou de l'abattoir) au détaillant; marchés des animaux abattus

Produkt Produit	En batterie départ Rungis		Senza pelle franco mercato										Un-eviscerated free at market					
	DM	ECU	FF	ECU	LIT	ECU	HFL	ECU	BFR	ECU	LFR	ECU	UKL	ECU	IRL	ECU	DKR	ECU
Land Pays	BR Deutschland		France		Italia		Nederland		Belgique/ Belgie		Luxembourg		United Kingdom		Ireland		Danmark	
Quelle Source	01		11		21		31		41		51		61		71		81	
Jahr Année	DM	ECU	FF	ECU	LIT	ECU	HFL	ECU	BFR	ECU	LFR	ECU	UKL	ECU	IRL	ECU	DKR	ECU
1969			680	128,54	96 394	150,88							41,45	97,32				
1970			699	123,11	101 424	158,75							42,55	99,90				
1971			767	132,88	103 079	159,21							46,52	108,54				
1972			777	137,35	112 660	172,19							56,18	125,14				
1973			900	164,60	121 283	169,28							72,53	144,39				
1974			965	168,30	130 796	168,61							80,25	157,41				
1975			1 156	217,33	158 915	196,30							90,39	161,41				
1976			1 214	227,13	199 818	214,82							112,88	181,60				
1977			1 351	240,99	238 812	237,19							135,26	206,91				
1978			1 383	240,95	286 653	265,37							139,01	209,38				
1979			1 367	234,50	288 176	253,20							:					

**Tierische Produkte**  
**Animal products**  
**Produits animaux**  
**Prodotti animali**

F. Milch / Milk / Lait / Latte

G. Eier / Eggs / Œufs / Uova

H. Milcherzeugnisse / Dairy products / Produits laitiers / Prodotti lattiero-caseari

J. Andere / Others / Autres / Altri

N.B.: Die Beilage zum Heft 1/1972 der Reihe „Agrarpreise“ enthält eine detaillierte Darstellung der preisbestimmenden Merkmale (EUR 6). / The supplement to number 1/1972 of the series “Agricultural prices” includes a detailed description of the characteristics determining the prices (EUR-6).

N.B.: Le supplément au cahier n° 1/1972 de la série «Prix agricoles» contient une description détaillée des caractéristiques déterminantes des prix (EUR-6). / Il supplemento al n. 1/1972 della serie «Prezzi agricoli» contiene una descrizione dettagliata delle caratteristiche determinanti dei prezzi (EUR-6).

**F 1. Milch 3,7 %  
Milk 3,7 %**

**F 1. Lait 3,7 %  
Latte 3,7 %**

Preise je 100 kg — ohne MWSt

Prix par 100 kg — hors TVA

Handelsweg: vom Erzeuger an die Molkerei  
Phase d'échange: du producteur à la laiterie

Produkt Produit	3,7 % fett ab Hof		3,7 % M.G. départ ferme, en bidons		3,7 % M.G. f.co luogo di produzione		Met 3,7 % vet af bedrijf, los		3,7 % M.G. départ ferme, en bidons ou camion citeme		3,7 % M.G. départ ferme en bidons		3,7 % fat		3,7 % fat		3,7 % fedt ab producent	
Land Pays	BR Deutschland		France		Italia		Nederland		Belgique/ België		Luxembourg		United Kingdom		Ireland		Danmark	
Quelle Source	01		11		21		31		41		51		61		71		81	
Jahr Année	DM	ECU	FF	ECU	LIT	ECU	HFL	ECU	BFR	ECU	LFR	ECU	UKL	ECU	IRL	ECU	DKR	ECU
1969	36,7	9,12					34,68	9,37	459	8,98	509,3	9,97	3,48	8,17				
1970	34,9	9,33					34,71	9,38	467	9,10	500,0	9,78	3,58	8,40			58	7,56
1971	37,7	10,34					38,17	10,44	478	9,40	519,6	10,22	3,93	9,17			64	8,25
1972	40,5	11,32					40,19	11,16	520	10,54	535,1	10,84	4,13	9,20			68	8,73
1973	41,3	12,61	62,67	11,46			40,95	11,94	545	11,40	581,4	12,16	4,52	9,00			84	11,34
1974	43,8	14,20	68,42	11,93			43,07	13,45	585	12,61	616,8	13,29	5,62	11,02			94	12,95
1975	49,5	16,23	76,74	14,43			47,51	15,16	658	14,44	663,7	14,57	7,21	12,87	6,81	12,16	101	14,18
1976	52,5	18,65	83,21	15,57			50,37	17,04	714	16,54	697,5	16,16	8,46	13,61	7,59	12,21	112	16,56
1977	53,7	20,28	88,66	15,82	23 161	23,00	53,80	19,21	746	16,25	705,7	17,26	9,07	14,03	10,16	15,54	127	18,52
1978	54,7	21,40	96,88	16,88	23 490	21,75	54,31	19,72	759	18,95	707,8	17,67	9,41	14,17	11,08	16,69	137	19,52
1979	55,4	22,06	105,33	18,07	26 312	23,11	54,30	19,76	769	19,15	744,7	18,54	10,32	15,97	:		141	19,56

**F2. Rohmilch, realer Fettgehalt**  
Raw milk, actual fat content

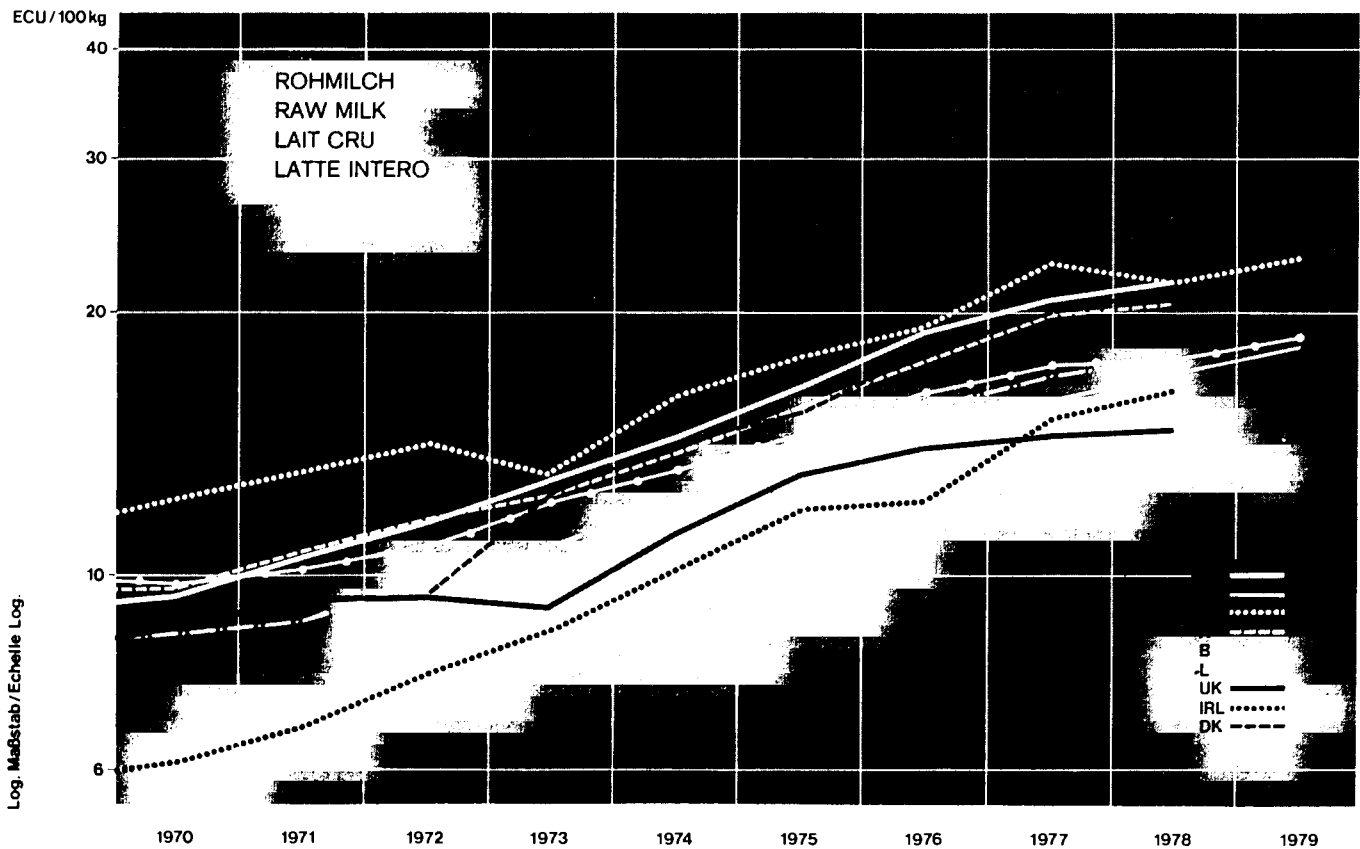
**F2. Lait cru, teneur réelle en MG**  
Laitte intero, tenore reale in MG

Preise je 100 kg – ohne MWSt

Prix par 100 kg – hors TVA

Handelsweg: vom Erzeuger an die Molkerei  
Phase d'échange: du producteur à la laiterie

Produkt Produit	Tatsächlicher Fettgehalt Ab Hof		Teneur courante en M.G. départ ferme en récipient de l'acheteur		Per consumo alimentare diretto f.co partenza azienda in bidone		Gemiddeld vet gehalte af boerderij		Teneur courante an M.G. départ ferme		Teneur courante en M.G. départ ferme		Usual fat content ex farm		Usual fat content ex farm		Faktisk fedtprocent Priser ab producent	
	Land Pays	BR Deutschland	France		Italia		Nederland		Belgique/ Belgie		Luxembourg		United Kingdom		Ireland		Danmark	
Quelle Source	01		11		21		31		41		51		61		71		81	
Jahr Année	DM	ECU	FF	ECU	LIT	ECU	HFL	ECU	BFR	ECU	LFR	ECU	UKL	ECU	IRL	ECU	DKR	ECU
1969	37,10	9,21			7 218	11,30	35,55	9,61	431	8,43	506	9,90	3,55	8,33	2,52	5,92		
1970	35,60	9,52			7 900	12,36	35,71	9,65	441	8,63	501	9,80	3,72	8,73	2,64	6,20		
1971	38,40	10,53			8 603	13,29	39,31	10,75	451	8,87	518	10,18	4,04	9,43	2,90	6,77		
1972	41,40	11,57			9 262	14,16	41,76	11,60	492	9,97	534	10,82	4,25	9,47	3,49	7,77	75	9,63
1973	42,20	12,88			9 333	13,03	42,51	12,40	520	10,88	582	12,18	4,62	9,20	4,38	8,72	93	12,54
1974	44,60	14,44	68,89	12,01	12 541	16,17	44,20	13,80	565	12,18	617	13,30	5,72	11,22	5,24	10,29	103	14,19
1975	50,40	16,53	77,26	14,52	14 404	17,79	49,02	15,64	653	14,33	661	14,51	7,35	13,12	6,74	12,04	110	15,44
1976	53,60	19,04	83,25	15,58	17 842	19,18	52,28	17,69	671	15,54	701	16,24	8,73	14,04	7,61	12,24	122	18,04
1977	54,70	20,66	89,49	15,96	22 986	22,83	55,78	19,92	690	16,88	715	17,49	9,51	14,55	9,91	15,16	138	20,13
1978	55,71	21,80	98,05	17,08	23 390	21,65	56,26	20,43	715	17,84	722	18,02	9,79	14,75	10,80	16,27	150	21,37
1979	56,65	22,56	106,75	18,31	26 212	23,02					759	18,90	10,48	16,21	:		154	21,36



G 1. Frische Eier  
Fresh eggs

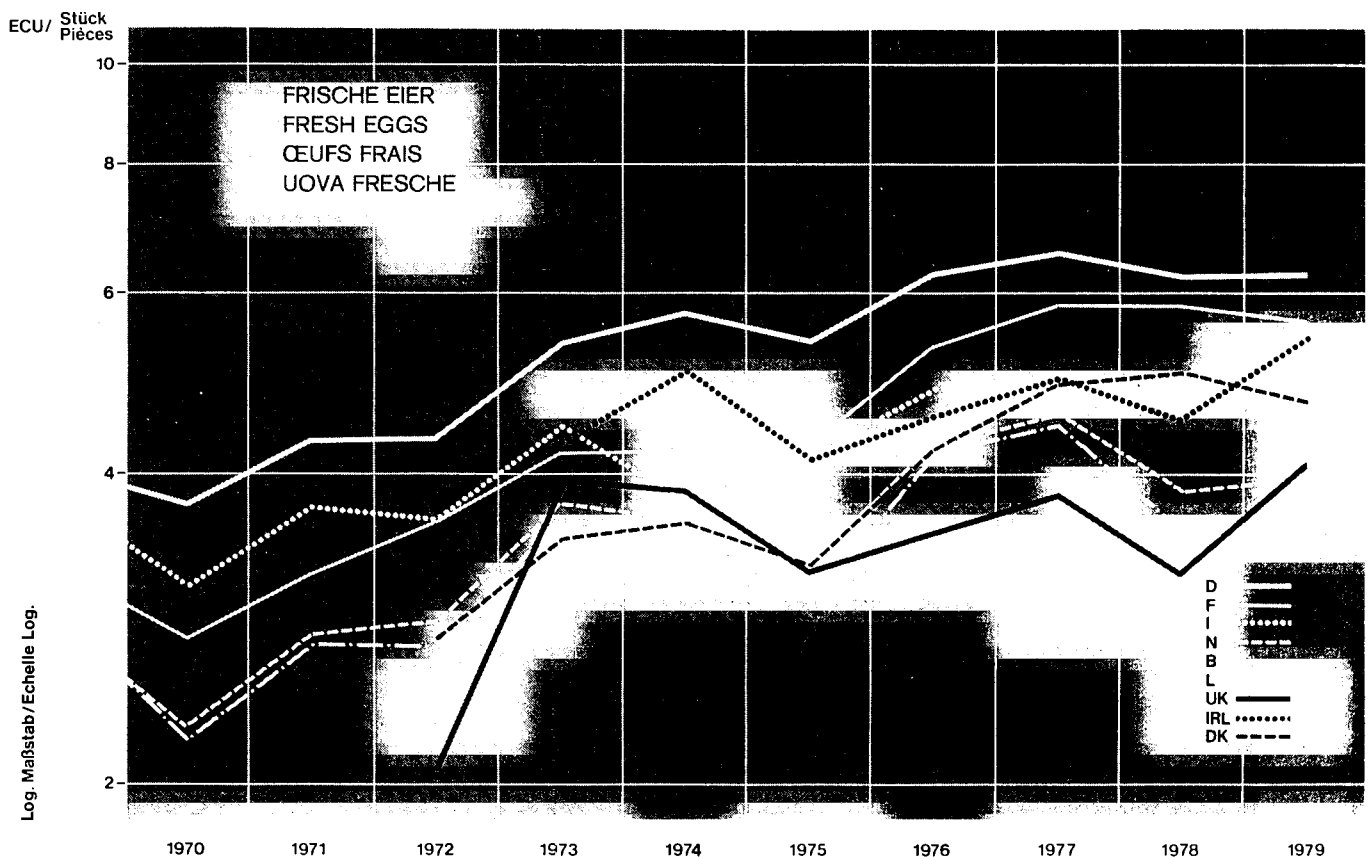
G 1. Œufs frais  
Uova fresche

Preise je 100 Stück — ohne MWSt

Prix par 100 pièces — hors TVA

Handelsweg: vom Erzeuger an den Handel  
Phase d'échange: du producteur au commerce

Produkt Produit	Handelsübliche Durchschnittsqualität 55-60 g ab Hof, Verpackung zu Lasten des Käufers		Qualité marchande moyenne 55-60 g départ ferme, emballage de l'acheteur		Qualità media mercantile, 55-60 g f.co azienda imballaggio dell'acquirente		Handelsdoorsnee-kwaliteit 59 g af bedrijf verpakking van de koper		Toutes qualités 57-58 g départ ferme		Luxembourg		Standard size 53-62 g white ex farm, excludes packing		... ex farm, excludes packing		ab producent	
	Land Pays	BR Deutschland	France		Italia		Nederland		Belgique/Belgie		Luxembourg		United Kingdom		Ireland		Danmark	
Quelle Source	01		11		21		31		41		51		61		71		81	
Jahr Année	DM	ECU	FF	ECU	LIT	ECU	HFL	ECU	BFR	ECU	LFR	ECU	UKL	ECU	IRL	ECU	DKR	ECU
1969	16,3	4,05	17,20	3,25	2 400	3,76	10,55	2,85	150	2,93								
1970	14,0	3,74	15,69	2,76	1 988	3,11	8,34	2,25	113	2,21								
1971	15,7	4,31	18,51	3,21	2 410	3,72	10,27	2,81	139	2,73								
1972	15,7	4,39	20,30	3,59	2 350	3,59	10,33	2,87	135	2,74			0,93	2,07			21,77	2,80
1973	17,6	5,37	22,97	4,20	3 173	4,43	12,83	3,74	173	3,62			1,99	3,96	2,17	4,32	25,76	3,47
1974	17,7	5,74	24,17	4,22	2 909	3,75	11,60	3,62	158	3,41			1,98	3,88	2,58	5,06	26,16	3,60
1975	16,4	5,38	22,97	4,32	3 389	4,19	10,25	3,27	138	3,03			1,80	3,21	2,33	4,16	23,26	3,27
1976	17,7	6,29	28,50	5,33	4 483	4,82	12,60	4,26	182	4,22			2,20	3,54	2,85	4,58	28,61	4,23
1977	17,4	6,57	32,92	5,87	4 840	4,81	12,87	4,60	183	4,48			2,51	3,84	3,25	4,97	33,63	4,91
1978	15,9	6,22	33,51	5,84	5 381	4,98	10,63	3,86	142	3,56			2,12	3,19	3,00	4,52	35,34	5,04
1979	15,7	6,25	32,75	5,62	5 607	4,93	10,87	3,96	137	3,41			2,66	4,12	3,63	5,42	33,96	4,71





## G 2. Frische Eier / Fresh eggs Œufs frais / Uova fresche

Preise je 100 Stück — ohne MWSt / Prix par 100 pièces — hors TVA

Handelsweg: vom Erzeuger an den Handel; Überschußgebiete  
Phase d'échange: du producteur au commerce;  
régions excédentaires

Produkt Produit	Handelsübliche Durchschnitts- qualität 55-60 g ab Hof, Verpackung zu Lasten des Käufers		Qualité marchande moyenne départ ferme, emballage de l'acheteur		Qualité media mercantile 55-60 g f.co azienda imballaggio dell'acquirente	
	Land Pays	BR Deutschland	France	Italia	Quelle Source	
Jahr Année	DM	ECU	FF	ECU	LIT	ECU
1969	15,4	3,82	18,39	3,48	2 367	3,71
1970	12,7	3,39	17,18	3,03	1 856	2,91
1971	14,7	4,03	21,39	3,71	2 310	3,57
1972	15,0	4,19	23,15	4,09	2 170	3,32
1973	16,8	5,13	26,10	4,77	3 339	4,66
1974	16,7	5,42	24,05	4,19	2 783	3,56
1975	14,9	4,89	22,34	4,20	3 274	4,04
1976	16,7	5,93	28,92	5,41	4 402	4,73
1977	16,8	6,34	32,77	5,65	4 689	4,66
1978	15,4	6,03	32,35	5,64	5 456	5,05
1979	15,2	6,05	32,85	5,64	6 395	5,62

## G 3. Frische Eier Fresh eggs

## G 3. Œufs frais Uova fresche

Preise je 100 Stück — ohne MWSt

Prix par 100 pièces — hors TVA

Handelsweg: von der Packstelle oder dem Großhändler an den Handel; gesamtes Land  
Phase d'échange: du centre d'emballage ou du grossiste au commerce; ensemble du pays

Produkt Produit	Qualität und Kategorie 4 ab Packstelle einschl. Verpackung		Qualität A e categoria 4 franco mercato imballaggio compreso		Kwaliteit A en gewichts- klasse 4 f. West-Duitse grens. inclusief verpakking		Qualité A et catégorie 4 départ centre d'emballage, emballage compris		Standard size 53-62 g white ex packer, in Keyes trays		Standard ex packer, in Keyes trays		Storreise 4 55-60 g ab pakkerei i bakker					
	Land Pays	BR Deutschland	France	Italia	Nederland	Belgique/ België	Luxembourg	United Kingdom	Ireland	Danmark	Quelle Source							
Jahr Année	DM	ECU	FF	ECU	LIT	ECU	HFL	ECU	BFR	ECU	LFR	ECU	UKL	ECU	IRL	ECU	DKR	ECU
1969	13,75	3,41			2 478	3,88			162	3,17								
1970	10,05	2,69			2 027	3,17			126	2,46								
1971	13,56	3,72			2 537	3,92			161	3,16								
1972	12,64	3,53			2 431	3,71	12,04	3,34	152	3,08			1,13	2,52				
1973	16,03	4,89			3 080	4,30	16,49	4,82	196	4,10			2,23	4,44				
1974	14,65	4,75			4 137	5,33	13,65	4,26	176	3,80			2,34	4,59				
1975	12,90	4,23			3 689	4,56	11,90	3,80	155	3,40			2,32	4,14				
1976	16,00	5,68			4 761	5,12	14,92	5,05	199	4,61			2,80	4,50	3,41	5,49	42,29	6,25
1977	15,90	6,00			5 227	5,19	15,09	5,39	199	4,87			3,21	4,91	3,79	5,80	48,05	7,01
1978	13,25	5,18			5 603	5,19	12,19	4,43	164	4,09			2,93	4,41	3,66	5,51	50,73	7,23
1979	13,25	5,28			5 580	4,90	12,08	4,40	153	3,81			3,65	5,65	:		47,44	6,58

**G 4. Frische Eier**  
**Fresh eggs**

**G 4. Œufs frais**  
**Uova fresche**

Preise je 100 Stück — ohne MWSt

Prix par 100 pièces — hors TVA

Handelsweg: vom Großhändler an den Einzelhandel; Zuschußgebiet  
Phase d'échange: du grossiste au détaillant; régions déficitaires

Produkt Produit	Qualität A und Kategorie 4 ab Großhandel einschl. Verpackung		Qualité marchande moyenne 57-58 g f.co détaillant emballage compris		Qualità A e categoria 4 f.co mercato imballaggio compreso						Qualité A et catégorie 4 f.co détaillant emballage compris		Standard size 53-62 g white ex packer, in pre-packs		Standard ex packer, in pre-packs				
	Land Pays	BR Deutschland	France	Italia	Nederland	Belgique/ België	Luxembourg	United Kingdom	Ireland	Danmark	Quelle Source	01	11	21	31	41	51	61	71
Jahr Année	DM	ECU	FF	ECU	LIT	ECU	HFL	ECU	BFR	ECU	LFR	ECU	UKL	ECU	IRL	ECU	DKR	ECU	
1969	16,15	4,01	19,91	3,76	2 488	3,89					214	4,19							
1970	12,68	3,39	18,17	3,20	2 049	3,21					172	3,36							
1971	15,72	4,31	23,26	4,03	2 563	3,96					205	4,03							
1972	15,13	4,23	22,35	3,95	2 468	3,77					203	4,11	1,26	2,80					
1973	18,44	5,63	25,80	4,72	3 079	4,30					243	5,08	2,36	4,70					
1974	17,06	5,53	25,94	4,52	3 520	4,54					227	4,90	2,52	4,94					
1975	15,44	5,06	24,32	4,57	3 692	4,56					211	4,63	2,53	4,52					
1976	18,38	6,53	31,42	5,88	4 763	5,12					226	5,24	3,02	4,86	3,50	3,63			
1977	18,40	6,95	34,60	6,17	5 284	5,25					244	5,97	3,46	5,29	4,00	6,12			
1978	15,93	6,23	32,53	5,67	5 617	5,20					207	5,17	3,24	4,88	4,00	6,03			
1979	15,74	6,27	32,09	5,51	5 437	4,78					202	5,03	3,48	5,38	4,65	6,95			

**H 1. Vollmilch zur menschl. Ernährung**  
**Whole milk for human consumption**

**H 1. Lait entier de consommation**  
**Latte intero per consumo diretto**

Preise je 100 l – ohne MWSt

Prix par 100 l – hors TVA

Handelsweg: von der Molkerei an den Handel (außer F, IRL, DK)  
 Phase d'échange: de la laiterie au négoce (sauf F, IRL, DK)

Produkt Produit	M.G.: 3,3 % du grossiste au détaillant, rendu détaillant Paris		Pastorizzato ed omogeneizzato franco rivenditore		Vet: 3,3 % gepasteuriseerde franco detaillist, in 1 liter-flessen		M.G.: min. 3,3 % pasteurisé départ laiterie		M.G.: 3,2 % rendu détaillant, en sachet plastique		Pasteurized free at distributors		Average quality and fat content from producer to pasteurizer		Fedt: ≥ 3,5 % ab konsummejeri ved salg til detailhandlere, i karton- emballage 1 l			
	Land Pays	BR Deutschland	France	Italia	Nederland	Belgique/ België	Luxembourg	United Kingdom	Ireland	Danmark								
Quelle Source	01		11		21		31		41		51		61		71		81	
Jahr Année	DM	ECU	FF	ECU	LIT	ECU	HFL	ECU	BFR	ECU	LFR	ECU	UKL	ECU	IRL	ECU	DKR	ECU
1969			75,30	14,23	10 450	16,36	48,90	13,22	623	12,19	700,0	13,70	5,19	12,18	3,24	7,61		
1970			80,20	14,12	11 728	18,36	50,15	13,55	625	12,23	704,6	13,78	5,50	12,91	3,46	8,12	117	15,26
1971			89,30	15,47	12 937	19,98	53,85	14,72	621	12,21	745,2	14,65	6,01	14,02	3,66	8,54	121	15,61
1972			96,90	17,13	13 050	19,95	59,50	16,53	697	14,12	850,2	17,22	5,85	13,03	4,10	9,13	132	16,95
1973			103,4	18,91	13 032	18,19	62,20	18,14	753	15,75	925,0	19,35	5,80	11,54	5,07	10,09	152	20,49
1974			115,4	20,13	17 254	22,24	67,75	21,16	823	17,75	1 018,0	21,94	6,08	11,93	6,40	12,56	178	24,52
1975			132,0	24,82	20 889	25,80	75,63	24,13	956	20,98	1 550,0	34,01	9,12	16,29	8,46	15,11	204	28,64
1976			153,1	28,64	24 781	26,64	80,08	27,10	1 050	24,33	1 600,0	37,07	11,78	18,95	9,32	14,99	223	32,98
1977			154,7	27,60	33 612	33,38	86,29	30,82	1 115	27,28	1 675,0	40,97	11,63	17,79	11,62	17,78	247	36,03
1978			169,8	29,58	34 405	31,85	89,87	32,63	1 152	28,75	1 738,0	43,38	12,61	18,99	12,59	18,96	266	37,90
1979			190,7	32,72	39 950	35,09	90,27	32,84	1 178	29,32	1 850,0	46,06	13,43	20,78			278	38,56

**H 2. Kondensmilch, ungezuckert /**  
**Condensed milk, unsweetened**  
**Lait condensé, non sucré /**  
**Latte condensato, senza zucchero**

**H 3. Kondensmilch, gezuckert /**  
**Condensed milk, sweetened**  
**Lait condensé, sucré /**  
**Latte condensato, zuccherato**

Preise je 100 kg – ohne MWSt

Prix par 100 kg – hors TVA

Handelsweg: vom Hersteller an den Handel  
 Phase d'échange: du fabricant au négoce

Produkt Produit	Markenware frei Empfänger		Vet: 7,8 % af fabriek, in 0,5 l flessen; inclusief verpakking		Full cream ex-factory		... rendu grossiste 48 boîtes x 397 g		Vet: 9 % af fabriek, 48 blikken x 397 g; inclusief verpakking		Full cream ex-factory	
	Land Pays	BR Deutschland	Nederland	United Kingdom	France	Nederland	United Kingdom					
Quelle Source	01		31		61							
Jahr Année	DM	ECU	HFL	ECU	UKL	ECU	FF	ECU	HFL	ECU	UKL	ECU
1969	170	42,22	140	37,84	17,76	41,70	342,52	64,74	202	54,59	21,57	50,64
1970	166	44,37	140	37,83	18,83	44,21	353,23	62,21	199	53,78	21,32	50,05
1971	172	47,18	151	41,28	20,62	48,11	375,90	65,12	212	57,96	23,25	54,25
1972	181	50,60	164	45,56	24,62	54,84	397,09	70,19	228	63,33	26,30	58,58
1973	196	59,82	167	48,71	26,46	52,67	416,19	76,12	230	67,08	28,51	56,76
1974	211	68,43	179	55,90	34,06	66,81	453,34	79,06	248	77,45	40,09	78,64
1975	233	76,41	192	61,25	39,94	71,32	512,70	96,39	266	84,85	57,23	102,19
1976	236	83,82	197	66,66	46,43	74,70	574,90	107,56	270	91,37	69,23	111,38
1977	247	93,27	209	74,64	53,53	81,89	630,70	112,50	284	101,42	74,49	113,95
1978	256	100,15	217	78,79	64,68	97,42	693,20	120,77	293	106,39	80,80	121,70
1979	258	102,75	218	79,31	78,03	120,72	772,22	132,47	294	106,96	89,53	138,51

**H 4. Sahne  
Cream**

**H 4. Crème  
Crema**

Preise je 100 kg — ohne MWSt

Prix par 100 kg — hors TVA

Handelsweg: siehe Punkt 2 jedes Landes  
Phase d'échange: voir le point 2 de chaque pays

Produkt Produit	BR Deutschland		France		Italia		Nederland		Belgique/ België		Luxembourg		United Kingdom		Ireland		Danmark		
	Quelle Source	01	11	21	31	41	51	61	71	81									
Jahr Année	DM	ECU	FF	ECU	LIT	ECU	HFL	ECU	BFR	ECU	LFR	ECU	UKL	ECU	IRL	ECU	DKR	ECU	
1969							347	93,78			7 200	140,87	52,42	123,08					
1970							352	95,12			7 400	144,78	53,10	124,67					
1971							361	98,70			7 650	150,39	55,96	130,57				767	100,04
1972							375	104,17			8 233	166,79	70,57	157,19	50,10	111,59		839	108,23
1973							380	110,84			8 533	178,51	70,57	140,49	51,08	101,69		956	122,74
1974							384	119,92			9 417	202,96	77,75	152,51	54,06	106,04		892	120,28
1975							417	133,02			10 900	239,20	101,25	180,80	70,69	126,23	1 016	142,64	
1976							458	154,98			12 190	282,40	125,01	201,12	88,42	142,25	1 082	160,02	
1977							478	170,71			12 200	298,42	155,33	237,62	:	:	1 165	169,93	
1978							495	179,73			12 200	304,54	191,74	288,80	:	:	1 234	175,80	
1979							498	181,18			12 200	303,75	221,63	342,87	:	:	1 255	174,09	

**H 5. Magermilchpulver, nicht denaturiert  
Skimmed milk in powder, not denatured**

**H 5. Lait écrémé en poudre, non dénaturé  
Latte scremato in polvere, non denaturato**

Preise je 100 kg — ohne MWSt

Prix par 100 kg — hors TVA

Handelsweg: vom Erzeuger an den Handel  
Phase d'échange: du fabricant au négoce

Produkt Produit	Sprühware frei Empfänger		Système Spray départ usine		Italia		Spray systeem af fabriek, in zakken van 25 kg		Système Spray départ fabricant		Luxembourg		Spray system delivered		Spray system delivered		Danmark	
	Quelle Source	01	11	21	31	41	51	61	71	81								
Jahr Année	DM	ECU	FF	ECU	LIT	ECU	HFL	ECU	BFR	ECU	LFR	ECU	UKL	ECU	IRL	ECU	DKR	ECU
1969	161	39,99	219	41,40			150	40,54	2 214	43,32			8,37	19,65				
1970	154	41,16	232	40,86			153	41,34	2 247	43,96			9,15	21,48				
1971	184	50,47	281	48,68			184	50,31	2 505	49,25			17,32	40,41				
1972	196	54,80	305	53,91			199	55,28	2 731	55,33			23,92	53,28	18,21	40,56		
1973	218	66,54	345	63,10			221	64,46	3 059	64,00			29,13	58,00	25,55	50,86		
1974	270	87,56	428	74,64			264	82,44	3 778	81,42			37,30	73,16	39,41	72,95		
1975	303	99,36	477	89,67			297	94,74	4 277	93,86			46,70	83,39	50,62	90,39		
1976	305	108,33	508	95,04			308	104,22	4 438	102,81			52,65	84,70	55,10	88,65		
1977	313	118,19	537	95,79			315	112,50	4 611	112,79			54,47	83,33	67,64	103,47		
1978	317	124,02	590	102,79			322	116,92	4 704	117,42			59,62	89,80	73,01	109,97		
1979	323	128,64	644	110,47			330	120,06	4 811	119,78			66,60	103,03	:	:		

**H 6. Magermilchpulver, denaturiert**  
**Skimmed milk in powder, denatured**

**H 6. Lait écrémé en poudre, dénaturé**  
**Latte scremato in polvere, denaturato**

Preise je 100 kg – ohne MWSt

Prix par 100 kg – hors TVA

Handelsweg: vom Unternehmen, das denaturiert, an den Handel  
 Phase d'échange: de l'entreprise, qui dénature, au commerce

Produkt Produit	Magermilchpulver denaturiert frei Hof		France		Italia		Nederland		Belgique/ België		Luxembourg		United Kingdom		Ireland		Danmark	
	DM	ECU	FF	ECU	LIT	ECU	HFL	ECU	BFR	ECU	LFR	ECU	UKL	ECU	IRL	ECU	DKR	ECU
	01		11		21		31		41		51		61		71		81	
1969																		
1970	133,88	35,78																
1971	136,02	37,31																
1972	142,70	39,89																
1973	143,07	43,67									2 083	43,58						
1974	153,37	49,74									2 540	54,74						
1975	165,44	54,25									2 917	64,01						
1976	169,65	60,26									3 065	71,01						
1977	176,10	66,50									2 848	69,66						
1978	176,00	68,86									2 953	73,71						
1979	178,25	70,99									:							

**H 7. Magermilchpulver für Futterzwecke**  
**Skimmed milk for animal feeding**

**H 7. Lait écrémé pour l'alimentation animale**  
**Latte scremato per alimentazione animale**

Preise je 100 kg – ohne MWSt

Prix par 100 kg – hors TVA

Handelsweg: von der Molkerei an den Landwirt  
 Phase d'échange: de la laiterie à la ferme

Produkt Produit	Futtermagermilch ab Molkerei oder frei Hof		France		Italia		Nederland		Belgique/ België		Luxembourg		United Kingdom		Ireland		Danmark	
	DM	ECU	FF	ECU	LIT	ECU	HFL	ECU	BFR	ECU	LFR	ECU	UKL	ECU	IRL	ECU	DKR	ECU
	01		11		21		31		41		51		61		71		81	
1969							5,79	1,56										
1970							5,79	1,56	106	2,07								
1971							5,79	1,58	120	2,36								
1972							9,50	2,64	147	2,98								
1973							12,62	3,68	153	3,20	175	3,66						
1974							15,01	4,69	189	4,08	236	5,08						
1975	11,46	3,76					15,52	4,95	223	4,89	275	6,04						
1976	11,96	4,25					15,84	5,36	277	6,42	280	6,49						
1977	11,45	4,32					17,20	6,14	298	7,29	168	4,11						
1978	12,07	4,72					16,23	5,89	299	7,46	166	4,13						
1979	11,81	4,70					15,98	5,81	:		:							

H 8. Butter  
Butter

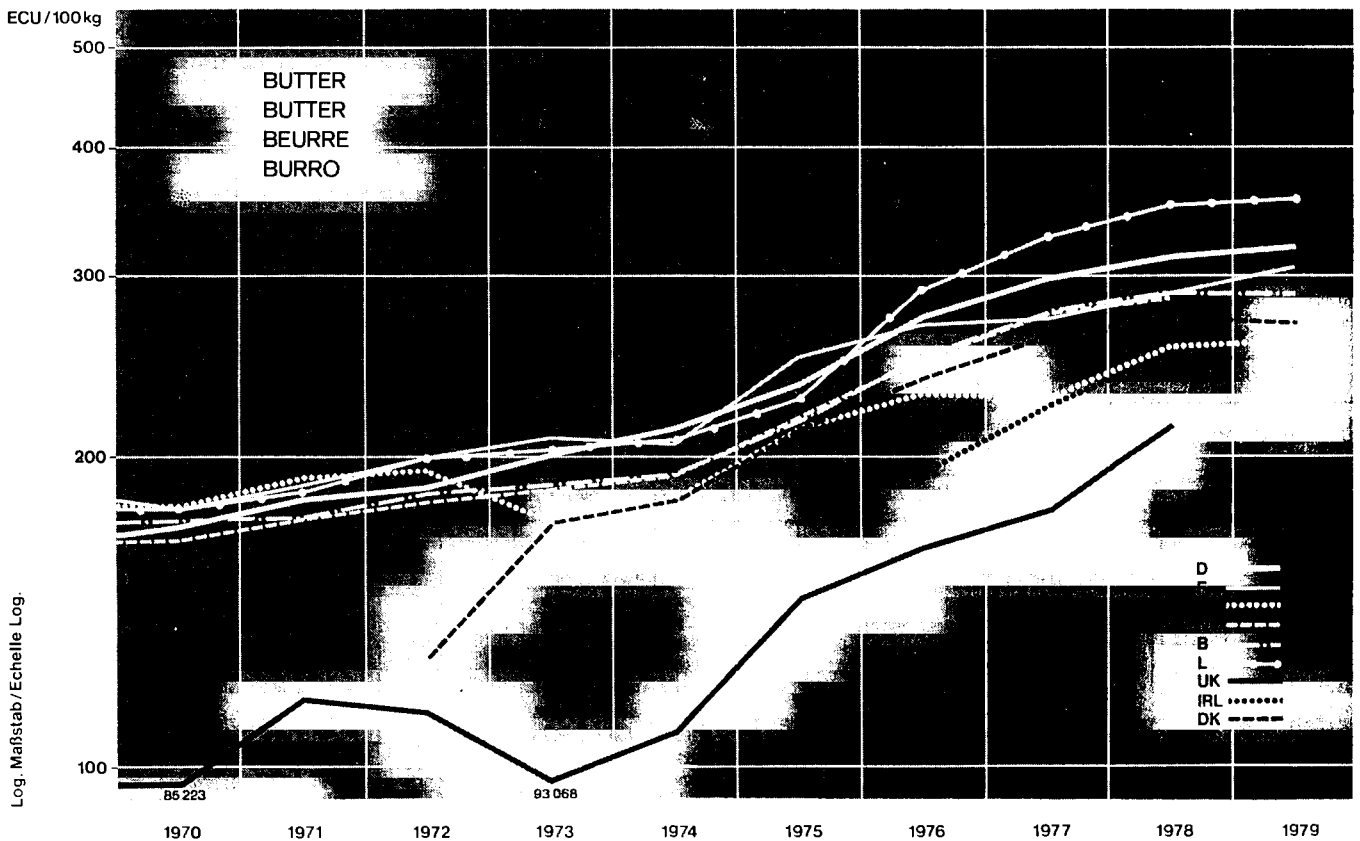
H 8. Beurre  
Burro

Preise je 100 kg — ohne MwSt

Prix par 100 kg — hors TVA

Handelsweg: von der Molkerei oder dem Großhändler an den Handel  
Phase d'échange: de la laiterie ou du grossiste au négoce

Produkt Produit	Deutsche Marken- butter ab Molkerei einschl. Verpackung		Pasteurisé départ Paris Rungis emballage perdu		Di centrifuga f.co latteria, imballaggio compreso		Verse af fabriek, inclusief verpakking		De laiterie départ laiterie, emballage non considéré		Marque «Rose» départ laiterie, emballage compris		Natural home produced 80 % fat content delivered price		Pasteurized ex creamery, parchment wrapped		ab mejeri	
	Land Pays	BR Deutschland	France	Italia	Nederland	Belgique/ België	Luxembourg	United Kingdom	Ireland	Danmark								
Quelle Source	01	11	21	31	41	51	61	71	81									
Jahr Année	DM	ECU	FF	ECU	LIT	ECU	HFL	ECU	BFR	ECU	LFR	ECU	UKL	ECU	IRL	ECU	DKR	ECU
1969	663,5	164,79	977	184,68	114 456	179,15	607,0	164,05	8 797	172,12	9 165	179,32	33,83	79,43				
1970	642,6	171,75	1 013	178,42	114 830	179,73	616,0	166,41	8 854	173,23	9 165	179,31	36,30	85,22				
1971	663,3	181,94	1 090	188,84	123 945	191,44	638,0	174,44	8 921	175,38	9 442	185,62	50,04	116,76				
1972	672,2	187,93	1 128	199,39	127 029	194,15	653,3	181,48	9 087	184,09	9 850	199,55	51,13	113,89			999	128,26
1973	661,8	201,99	1 138	208,13	123 257	172,04	639,0	186,38	8 989	188,05	9 708	203,09	46,75	93,07			1 287	173,54
1974	657,3	213,17	1 179	205,62	141 821	182,82	617,9	192,96	8 950	192,89	9 625	207,44	55,72	109,30			1 327	182,80
1975	719,0	235,78	1 337	251,35	172 659	213,28	684,1	218,22	9 937	218,06	10 473	229,83	81,88	146,21			1 517	212,98
1976	768,4	272,92	1 437	268,86	215 169	231,33	736,8	249,33	10 810	250,43	12 584	291,53	101,83	163,83	120,0	193,06	1 618	239,29
1977	788,6	297,77	1 529	272,74	230 254	228,69	769,2	274,70	11 295	276,28	13 375	327,16	116,67	178,48	147,7	225,94	1 801	262,70
1978	799,6	312,82	1 651	287,64	276 817	256,26	786,0	285,39	11 543	288,14	14 128	352,66	142,14	214,10	168,1	253,18	1 915	272,81
1979	805,7	320,89	1 783	305,86	295 459	259,52	792,0	288,14	11 630	289,56	14 350	357,28	167,37	258,93	:	:	1 951	270,63



**H 9.1. Käse  
Cheese**

**H 9.1. Fromage  
Formaggio**

Preise je 100 kg – ohne MWS!

Prix par 100 kg – hors TVA

Handelsweg: vom Großhändler an den Einzelhändler  
Phase d'échange: du grossiste au détaillant

Produkt Produit	Emmentaler 45 % ab Werk		Gouda 45 % frei Empfänger		Edamer 40 % frei Empfänger		Tilsiter 45 % frei Empfänger		Edelpilz- käse 50 % frei Empfänger		Camembert 45 % ab Werk		Limburger 20 % ab Werk		Speisequark 20 % ab Werk	
Land Pays	BR DEUTSCHLAND															
Quelle Source	01		01		01		01		01		01		01		01	
Jahr Année	DM	ECU	DM	ECU	DM	ECU	DM	ECU	DM	ECU	DM	ECU	DM	ECU	DM	ECU
1969	519	128,91	387	96,12	375	93,14	433	107,55	216	53,65	510	126,67	264	65,57	152	37,75
1970	536	143,26	378	101,03	371	99,16	410	109,59	226	60,41	520	138,99	277	74,04	155	41,43
1971	546	149,77	420	115,21	403	110,54	443	121,51	242	66,38	567	155,53	316	86,68	166	45,53
1972	567	158,52	437	122,18	422	117,98	459	128,33	272	76,05	598	167,19	349	97,57	179	50,04
1973	582	171,53	451	137,85	434	132,46	460	140,40	:	:	630	192,28	375	114,45	185	56,46
1974	638	206,91	513	166,37	483	156,64	508	164,75	:	:	674	218,58	429	139,13	214	69,40
1975	687	225,29	562	184,30	523	171,51	549	180,04	:	:	741	243,00	475	155,77	246	80,67
1976	705	250,40	569	202,10	545	193,57	563	199,97	:	:	770	273,49	504	179,01	251	89,15
1977	724	273,38	584	220,52	560	211,46	579	218,63	:	:	784	296,04	518	195,60	251	94,78
1978	749	293,03	577	225,74	568	222,22	582	227,69	:	:	796	311,42	527	206,18	256	100,15
1979	751	289,10	582	231,79	571	227,41	:	:	:	:	796	317,02	549	218,65	248	98,77

**H 9.2. Käse  
Cheese**

**H 9.2. Fromage  
Formaggio**

Preise je 100 kg – ohne MWS!

Prix par 100 kg – hors TVA

Handelsweg: vom Großhändler an den Einzelhändler (ab Rungis, Paris)  
Phase d'échange: du grossiste au détaillant (départ Rungis, Paris)

Produkt Produit	Emmenthal 45 %		Cantal		Saint-Paulin 45 %		Roque- fort		Camembert 45 %		Brie laitier 45 %		Carré de l'Est 45 %		Munster 45 %		Chèvre laitier	
Land Pays	FRANCE																	
Quelle Source	11		11		11		11		11		11		11		11		11	
Jahr Année	FF	ECU	FF	ECU	FF	ECU	FF	ECU	FF	ECU	FF	ECU	FF	ECU	FF	ECU	FF	ECU
1969	681	128,73	568	107,37	460	86,95	1 215	229,67	516	97,54	525	99,24	429	81,09	669	126,46		
1970	806	141,96	636	112,02	537	94,58	1 358	239,18	568	100,04	538	94,76	511	90,00	821	144,60		
1971	806	139,64	769	133,23	630	109,14	1 648	285,51	628	108,80	677	117,29	604	104,64	893	154,71	720	124,74
1972	888	156,97	773	136,64	699	123,56	1 749	309,17	712	125,86	793	140,18	671	118,61	1 035	182,95	803	141,94
1973	858	156,92	801	146,50	743	135,89	1 811	331,21	832	152,17	826	151,07	732	133,88	1 100	201,18	950	173,75
1974	1 059	184,69	1 003	174,93	791	137,95	1 789	312,01	968	168,82	965	168,30	850	148,24	1 388	242,07	1 103	192,37
1975	1 192	224,09	1 078	202,66	887	166,75	1 915	360,01	1 088	204,54	1 042	195,89	968	181,98	1 500	282,00	1 190	223,72
1976	1 263	236,30	1 175	219,84	904	169,13	2 071	387,48	1 200	224,52	1 136	212,54	1 021	191,03	1 533	286,82	1 337	250,15
1977	1 387	247,41	1 385	247,05	957	170,71	2 315	412,95	1 304	232,61	1 304	232,61	1 225	218,51	1 708	304,67	1 463	260,97
1978	1 550	270,04	1 454	253,32	1 050	182,93	2 489	433,64	1 132	197,22	1 318	229,62	1 379	240,25	1 861	324,23	1 653	287,99
1979	1 568	268,98	1 534	263,15	1 164	199,68	2 806	481,35	1 176	201,73	1 466	251,47	1 500	257,31	2 039	349,78	1 940	332,79

**H 9.3. Käse  
Cheese**

**H 9.3. Fromage  
Formaggio**

Preise je 100 kg — ohne MWSt

Prix par 100 kg — hors TVA

Handelsweg: von der Käserei an den Großhandel  
Phase d'échange: de la fromagerie au commerce de gros

Produkt Produit	Emmenthal 45 % franco magazzino acquirente		Grana (stagionatura < 1 anno) 32 % franco partenza luogo di produzione		Grana (stagionatura ≥ 1 anno) 32 % franco partenza luogo di produzione		Pecorino franco partenza luogo di produzione		Provolone 45 % franco partenza luogo di produzione		Fontina 45 % franco partenza luogo di produzione		Caciocavallo 45 % franco partenza luogo di produzione		Gorgonzola franco partenza luogo di produzione		Taleggio franco partenza luogo di produzione	
Land Pays	ITALIA																	
Quelle Source	21		21		21		21		21		21		21		21		21	
Jahr Année	LIT	ECU	LIT	ECU	LIT	ECU	LIT	ECU	LIT	ECU	LIT	ECU	LIT	ECU	LIT	ECU	LIT	ECU
1969			122 168	191,23	131 271	205,47	126 017	197,25	86 460	135,33	87 208	136,50	117 125	183,33	60 090	94,06	57 515	90,03
1970	122 525	188,65	151 249	236,73	165 049	258,33	143 017	223,85	86 838	135,92	92 667	145,04	122 310	191,44	62 401	97,67	61 331	96,00
1971	127 483	196,91	178 970	276,44	202 940	313,46	154 690	238,93	102 555	158,41	97 958	151,31	127 876	197,52	71 749	110,82	71 271	110,09
1972	128 073	195,75	202 620	309,69	223 945	342,28	177 042	270,60	106 053	162,09	117 292	179,27	157 817	241,21	75 562	115,49	72 834	111,32
1973	125 994	175,86	210 050	293,18	231 364	323,93	188 184	262,66	100 458	140,21	140 000	195,41	145 879	203,61	78 915	110,15	70 656	98,62
1974	160 836	207,33	227 963	294,86	240 770	310,37	208 591	268,89	136 351	175,77	148 667	191,65	158 919	204,86	97 176	125,27	93 846	120,98
1975	210 800	260,39	228 688	282,49	237 420	293,28	233 746	288,74	157 345	194,36	188 333	232,64	193 630	239,18	118 340	146,18	114 786	141,79
1976	275 958	296,68	390 716	420,05	433 550	466,11	334 895	360,04	205 019	220,41	246 250	264,74	293 587	315,63	159 872	171,88	152 623	164,08
1977	325 000	322,81	531 461	527,88	606 556	602,47	446 316	443,31	234 751	233,17	304 792	302,74	:	:	188 844	187,56	181 632	180,40
1978	322 917	298,94	:	:	721 889	668,28	478 059	442,56	288 692	267,25	281 666	260,75	:	:	249 650	231,11	202 466	187,43
1979	356 375	313,02	:	:	:	:	465 024	408,45	338 527	297,35	330 415	290,22	:	:	258 173	226,77	208 854	183,45



**H 9.4. Käse  
Cheese**

**H 9.4. Fromage  
Formaggio**

Preise je 100 kg — ohne MWSt

Prix par 100 kg — hors TVA

Handelsweg: von der Käseerei an den Großhandel  
Phase d'échange: de la fromagerie au commerce de gros

Produkt Produit	Cheddar 48 % af fabriek		Goudse kaas 48 % af fabriek		Boerenkaas 45 % franco kaasmarkt		Edammer- kaas 40 % af fabriek									
	HFL	ECU	HFL	ECU	HFL	ECU	HFL	ECU								
Land Pays	NEDERLAND															
Quelle Source	31		31		31		31									
Jahr Année	HFL	ECU	HFL	ECU	HFL	ECU	HFL	ECU								
1969	397	107,30	352	95,13	326	88,10	303	81,89								
1970	401	108,36	362	97,82	339	91,61	317	85,66								
1971	435	118,93	395	108,00	446	121,94	351	95,97								
1972	450	125,00	402	111,67	476	132,23	355	98,61								
1973	457	133,29	415	121,04	468	136,50	369	107,63								
1974	508	158,64	462	141,15	507	158,33	418	130,53								
1975	548	174,81	501	159,81	616	196,50	451	143,86								
1976	562	190,18	524	177,32	568	192,21	470	159,04								
1977	611	218,21	568	202,85	658	234,99	509	181,78								
1978	618	224,39	552	200,43	723	262,52	506	183,73								
1979																

**H 9.5. Käse  
Cheese**

**H 9.5. Fromage  
Formaggio**

Preise je 100 kg — ohne MWSt

Prix par 100 kg — hors TVA

Handelsweg: von der Käseerei an den Großhandel  
Phase d'échange: de la fromagerie au commerce de gros

Produkt Produit	Cheddar 50 % départ fabricant		Gouda 48 % départ fabricant		Saint-Paulin 45 % départ fabricant		Herve 45 % départ fabricant		Frais, triple crème 55 % départ fabricant							
	BFR	ECU	BFR	ECU	BFR	ECU	BFR	ECU	BFR	ECU						
Land Pays	BELGIQUE															
Quelle Source	41		41		41		41		41							
Jahr Année	BFR	ECU	BFR	ECU	BFR	ECU	BFR	ECU	BFR	ECU						
1969	5 355	104,78	4 939	96,64	5 257	102,86	6 752	132,11	8 600	168,27						
1970	5 434	106,32	5 145	100,66	5 251	102,74	6 746	131,99	8 600	168,26						
1971	5 771	113,45	5 478	107,69	5 439	106,93	6 800	133,68	8 398	165,10						
1972	5 878	119,08	5 667	114,81	5 799	117,48	7 534	152,63	8 586	173,94						
1973	6 074	127,07	5 798	121,30	5 976	125,02	7 947	166,26	9 219	192,87						
1974	7 062	152,20	6 522	140,56	6 597	142,18	9 103	196,19	10 340	222,85						
1975	7 505	164,69	7 286	159,89	7 384	162,04	10 726	235,38	11 665	255,98						
1976	7 847	181,79	7 731	179,10	7 807	180,86	11 474	265,81	11 740	271,98						
1977	8 481	207,45	8 378	204,93	8 403	205,54	12 322	301,40	:							
1978	8 524	212,78	8 473	211,50	8 528	212,88	13 128	327,70	:							
1979	8 557	213,05	8 447	210,31	8 537	212,55	13 719	341,57	:							

**H 9.7. Käse**  
**Fromage**  
**Formaggio**

**H 9.8. Käse**  
**Fromage**  
**Formaggio**

Preise je 100 kg — ohne MWSt

Prix par 100 kg — hors TVA

Handelsweg: von der Käserei an den Handel  
 Phase d'échange: de la fromagerie au commerce

Produkt Produit	Cheddar 48 % ex producer		Cheshire 48 % ex producer		Blue Stilton 48 % ex producer		Cheddar 48 %		Processed cheese most popular varieties 48 %				
	UNITED KINGDOM										IRELAND		
Quelle Source	61		61		61		71		71				
Jahr Année	UKL	ECU	UKL	ECU	UKL	ECU	IRL	ECU	IRL	ECU			
1969	28,30	66,45	28,44	66,77	51,26	120,35	28,82	67,67	35,81	84,08			
1970	30,44	71,47	30,27	71,07	52,56	123,40	29,85	70,08	37,11	87,13			
1971	37,91	88,45	31,07	86,49	59,14	137,99	30,39	70,91	37,05	86,45			
1972	48,94	109,01	46,91	104,49	73,74	164,25	38,47	85,69	40,24	89,63			
1973	49,21	98,12	47,24	94,04	73,82	146,95	50,56	100,65	50,91	101,35			
1974	61,91	121,53	59,74	117,18	88,78	174,14	62,63	122,85	65,35	128,19			
1975	83,00	148,21	79,74	142,39	109,02	194,67	86,57	154,58	83,71	149,48			
1976	96,38	155,06	92,94	149,52	133,53	214,82	105,80	170,21	104,12	167,51			
1977	110,02	168,30	106,62	163,10	137,82	210,83	122,87	187,96	123,35	188,69			
1978	121,17	182,51	118,22	178,07	154,40	232,56	149,48	225,16	155,33	233,97			
1979	143,26	221,63	139,76	216,22	:	:	:	:	:	:			

**H 9.9. Käse**  
**Cheese**

**H 9.9. Fromage**  
**Formaggio**

Preise je 100 kg — ohne MWSt

Prix par 100 kg — hors TVA

Handelsweg: von der Molkerei an den Handel (ausgen. Cheddar)  
 Phase d'échange: de la laiterie au commerce (sauf Cheddar)

Produkt Produit	Cheddar 50 % (export cheese) delivered to port of export		Havarti 45 % ex dairy		Esrom 45 % ex dairy		Samsø- Dambo 30 % ex dairy		Samsø- Dambo 45 % ex dairy		Havarti 30 % ex dairy		Danablu 50 % ex dairy		
	DANMARK														
Quelle Source	81		81		81		81		81		81		81		
Jahr Année	DKR	ECU	DKR	ECU	DKR	ECU	DKR	ECU	DKR	ECU	DKR	ECU	DKR	ECU	
1969															
1970															
1971															
1972			570	73,18											
1973	:		832	112,19	:		:		:		:		:		
1974	:		972	133,90	:		:		:		:		:		
1975	:		1 056	148,26	:		:		:		941	132,11	:		
1976	987	145,97	1 135	167,86	1 280	189,30	1 012	149,66	1 135	167,86	1 012	149,66	1 428	211,19	
1977	1 045	152,43	1 291	188,31	1 422	207,42	1 166	170,08	1 291	188,31	1 166	170,08	1 586	231,34	
1978	1 166	166,11	1 395	198,73	1 553	221,24	1 270	180,93	1 395	198,73	1 270	180,93	1 693	241,19	
1979	1 396	193,64	1 447	200,72	1 612	223,61	1 322	183,38	1 667	200,72	1 322	183,38	1 795	248,99	

**J1. Rohhäute von Kälbern**  
Raw hides of calves  
Peaux brutes de veaux  
Pelli grezze di vitelli

**J2. Rohhäute von Kühen**  
Raw hides of cows  
Peaux brutes de vaches  
Pelli grezze di vacche

Preise je 100 kg – ohne MWSt

Prix par 100 kg – hors TVA

Handelsweg: vom Bearbeitungsbetrieb an den Aufkäufer oder zum Markt  
Phase d'échange: de l'entreprise de préparation au collecteur ou marché

Produkt Produit	4,5-7,5 kg, grüngesalzen, ohne Kopf		8 kg		8 kg and heavier		8,5-13 kg		30-39,5 kg, grüngesalzen, ohne Kopf		30 kg		26 kg and heavier		24,5 kg	
	DM	ECU	LIT	ECU	IRL	ECU	DKR	ECU	DM	ECU	LIT	ECU	IRL	ECU	DKR	ECU
Land Pays	BR Deutschland		Italia		Ireland		Danmark		BR Deutschland		Italia		Ireland		Danmark	
Quelle Source	01		21		71		81		01		21		71		81	
Jahr Année	DM	ECU	LIT	ECU	IRL	ECU	DKR	ECU	DM	ECU	LIT	ECU	IRL	ECU	DKR	ECU
1969	532	132,13	52 944	82,87					186	46,20	26 483	41,45				
1970	384	102,63	39 474	61,78			407	53,09	143	38,22	22 250	34,82			282	36,78
1971	320	87,77	37 061	57,24			379	48,89	142	38,95	21 104	32,60			266	34,31
1972	444	124,13	65 864	100,67	15,33	34,15	711	91,28	264	73,81	41 579	63,55	20,70	46,11	539	69,20
1973	520	158,71	75 566	105,47	21,92	43,64	760	102,46	240	73,25	45 429	63,41	25,08	49,93	510	68,77
1974	401	130,01	71 818	92,32	14,42	28,28	601	82,79	174	56,43	36 983	47,67	18,08	35,46	362	49,87
1975	342	112,15	63 964	79,01	7,83	13,98	434	60,93	163	53,45	34 792	42,98	16,33	29,16	309	43,38
1976	566	201,03	117 842	126,48	:	:	857	126,74	268	95,19	76 151	81,87	:	:	638	94,35
1977	623	235,24	138 023	137,09	:	:	809	118,00	259	97,80	81 946	81,39	:	:	538	78,48
1978	712	278,55	166 125	153,79	:	:	1 049	149,44	270	105,63	90 115	83,42	:	:	732	104,28
1979	805	320,61	255 575	224,48	:	:	1 230	170,62	369	146,96	152 333	133,80	:	:	899	124,70

**J3. Rohhäute von Stieren**  
Raw hides of bulls  
Peaux brutes de taureaux  
Pelli grezze di tori

**J4. Rohhäute von Schafen**  
Raw hides of sheep  
Peaux brutes d'ovins  
Pelli grezze d'ovini

Preise je 100 kg – ohne MWSt / Prix par 100 kg – hors TVA

Preise je 100 Stück – ohne MWSt / Prix par 100 pièces – hors TVA

Handelsweg: vom Bearbeitungsbetrieb an den Aufkäufer oder zum Markt  
Phase d'échange: de l'entreprise de préparation au collecteur ou marché

Produkt Produit	30-39,5 kg, grüngesalzen, ohne Kopf		40 kg		... good quality		30,5 kg og derover		80-105 kg per 100 pelli		...			
	DM	ECU	LIT	ECU	IRL	ECU	DKR	ECU	LIT	ECU	DKR	ECU		
Land Pays	BR Deutschland		Italia		Ireland		Danmark		Italia		Danmark			
Quelle Source	01		21		71		81		21		81			
Jahr Année	DM	ECU	LIT	ECU	IRL	ECU	DKR	ECU	LIT	ECU	DKR	ECU		
1969	173	42,97	17 575	27,51					79 088	123,79				
1970	136	36,35	14 246	22,30			187	24,39	76 524	119,77	1 047	136,56		
1971	131	35,93	13 371	20,65			168	21,67	70 300	108,58	960	123,84		
1972	255	71,29	29 954	45,78	9,16	20,40	345	44,29	83 424	127,51	981	125,94		
1973	239	72,95	33 110	46,21	15,75	31,35	339	45,71	112 156	156,54	1 223	164,91		
1974	170	55,13	:	:	10,75	21,09	246	33,89	112 542	145,08	1 345	185,28		
1975	154	50,50	:	:	7,00	12,50	189	26,54	110 230	136,16	1 151	161,60		
1976	250	88,80	:	:	:	:	451	66,70	219 688	236,18	1 408	208,23		
1977	252	95,15	50 917	50,57	:	:	402	58,64	254 315	252,65	1 340	195,46		
1978	257	100,55	78 958	73,10	:	:	587	83,63	263 625	244,05	1 447	206,14		
1979	341	135,81	131 277	115,31	:	:	675	93,63	392 933	345,13	1 437	199,33		

**J 5. Rohwolle**  
**Raw wool**

**J 5. Laine brute**  
**Lana grezza**

Preise je 100 kg — ohne MWSt

Prix par 100 kg — hors TVA

Handelsweg: vom Schafhalter an den Aufkäufer oder zum Markt (außer B)  
Phase d'échange: de la bergerie au collecteur ou marché (sauf B)

Produkt Produit	Rohwolle, Vollschur ab Auktionsmarkt		Laine en suint naturel départ bergerie		Lana grezza sucida franco partenza luogo di produzione		Ruwe wol, ongewassen af regionale verzamel- plaatsen		Laine brute prix à l'importation		Luxembourg		Raw wool unwashed ex farm		Raw wool unwashed at market		Danmark	
	Land Pays	BR Deutschland	France	Italia	Nederland	Belgique/ België	United Kingdom	Ireland	Danmark									
Quelle Source	01		11		21		31		41		51		61		71		81	
Jahr Année	DM	ECU	FF	ECU	LIT	ECU	HFL	ECU	BFR	ECU	LFR	ECU	UKL	ECU	IRL	ECU	DKR	ECU
1969	679	168,64			40 300	63,08	246	66,49					46,05*	108,12				
1970	537	143,53			38 500	60,26	242	65,40					44,62	104,76				
1971	442	121,24			33 100	51,13	226	61,79					45,39	105,91				
1972	441	123,29			33 400	51,06	320	88,89					46,36	103,27				
1973	819	249,97	625	114,31	68 800	96,03	479	139,71	7 000	146,44			46,72	93,01	61,90	123,23		
1974	515	167,02	488	85,11	70 200	90,49	322	100,55	6 000	129,31			48,19	94,53	43,20	84,74		
1975	367	120,35	385	72,38	50 100	61,89	249	79,43	11 500	252,37			57,71	103,05	42,10	75,18		
1976	596	211,69	502	93,92	85 900	92,35	502	169,87	9 500	220,08			69,33	111,54	82,20	132,24		
1977	571	215,61	587	104,71	84 300	83,73	408	145,71	9 600	234,82			93,20	142,57	89,50	136,91		
1978	543	212,44	560	97,56	92 775	85,89	391	141,98	8 800	219,66			93,80	141,28	95,50	143,85		
1979	580	231,00			93 350	86,39	437	158,99					:		92,77	138,57		

\* WJ 1969/1970 = 1969

**J 6. Honig**  
**Honey**

**J 6. Miel**  
**Miele**

Preise je 100 kg — ohne MWSt

Prix par 100 kg — hors TVA

Handelsweg: vom Hersteller an den Handel  
Phase d'échange: de l'apiculteur au commerce

Produkt Produit	Miel		Miele franco magazzino acquirente		Natuurhönig alle kwaliteiten		Belgique/ België		Luxembourg		United Kingdom		Ireland		Danmark			
	Land Pays	BR Deutschland	France	Italia	Nederland	Belgique/ België	Luxembourg	United Kingdom	Ireland	Danmark								
Quelle Source	01		11		21		31		41		51		61		71		81	
Jahr Année	DM	ECU	FF	ECU	LIT	ECU	HFL	ECU	BFR	ECU	LFR	ECU	UKL	ECU	IRL	ECU	DKR	ECU
1969					24 519	38,38	298	80,54										
1970					27 250	42,65	298	80,53										
1971					32 636	50,41	298	81,48										
1972					45 567	69,65	298	82,78										
1973			600	109,73	63 500	88,63	450	131,25										
1974			675	117,72	84 225	108,57	405	126,47										
1975			800	150,40	82 502	101,91	460	146,74										
1976			850	159,03	92 073	98,99	490	165,81										
1977			900	160,54	119 560	118,75	570	203,56										
1978			927	161,50	122 000	112,94	620	225,12										
1979					205 531	180,53	655	238,30										

**J 7. Schweineschmalz**  
**Lard of pork**

**J 7. Saindoux**  
**Sugna**

Preise je 100 kg – ohne MWSt

Prix par 100 kg – hors TVA

Handelsweg: vom Hersteller an den Handel  
Phase d'échange: du fondeur au négoce

Produkt Produit	BR Deutschland		France		Italia		Nederland		Belgique/ België		Luxembourg		United Kingdom		Ireland		Danmark	
	DM	ECU	FF	ECU	LIT	ECU	HFL	ECU	BFR	ECU	LFR	ECU	UKL	ECU	IRL	ECU	DKR	ECU
	01		11		21		31		41		51		61		71		81	
Quelle Source	01		11		21		31		41		51		61		71		81	
Jahr Année	DM	ECU	FF	ECU	LIT	ECU	HFL	ECU	BFR	ECU	LFR	ECU	UKL	ECU	IRL	ECU	DKR	ECU
1969			168	31,08	18 935	29,64	86	23,24										
1970			189	33,29	25 654	40,15	99	26,75										
1971			173	29,97	20 379	31,48	84	22,97							14,94	34,86	213	27,48
1972			162	28,64	17 113	26,16	77	21,39							15,83	35,26	157	20,16
1973			228	41,89	26 065	36,46	130	37,96							20,70	41,27	252	33,97
1974			317	55,38	39 641	51,22	167	52,17							29,03	56,99	408	56,26
1975			282	53,02	41 577	51,36	138	44,02							38,21	68,23	285	40,01
1976			270	50,52	51 481	55,35	144	48,73							42,44	68,28	297	43,92
1977			320	57,08	58 275	57,88	159	56,78							48,00	73,43	380	55,43
1978			320	55,75	50 993	47,21	149	54,01							52,91	79,70	313	44,59
1979			331	56,78	60 312	52,98	166	60,39							:		341	47,30



Einkaufspreise der Landwirtschaft  
Purchasing prices of agriculture  
Prix d'achat de l'agriculture  
Prezzi d'acquisto dell'agricoltura





TEIL / PART

PARTIE / PARTE

**1**

**Einzel- und Mischfuttermittel**

**Straight and compound feedingstuffs**

**Aliments simples et composés**

**Mangimi semplici e composti**

N.B.: Das Sonderheft S 7/1973 der Reihe „Agrarpreise“ enthält eine detaillierte Darstellung der preisbestimmenden Merkmale. / The special number S 7/1973 of the series “Agricultural prices” includes a detailed description of the characteristics determining the prices.

N.B.: Le numéro spécial S 7/1973 de la série «Prix agricoles» contient la description détaillée des caractéristiques déterminantes des prix. / Il numero speciale S 7/1973 della serie «Prezzi agricoli» contiene la descrizione dettagliata delle caratteristiche determinanti dei prezzi.



**Einzelfuttermittel**

**Straight feedingstuffs**

**Aliments simples**

**Mangimi semplici**

- A. Getreide und Nebenerzeugnisse der Müllerei / Cereals and by-products of the milling industry / Céréales et sous-produits de meunerie / Cereali e sottoprodotti della molitura
- B. Ölkuchen / Cakes / Tourteaux / Panelli
- C. Erzeugnisse tierischer Herkunft / Products of animal origin / Produits d'origine animale / Prodotti di origine animale
- D. Andere / Others / Autres / Altri

**A 1. Weizen, denaturiert**  
Denatured wheat

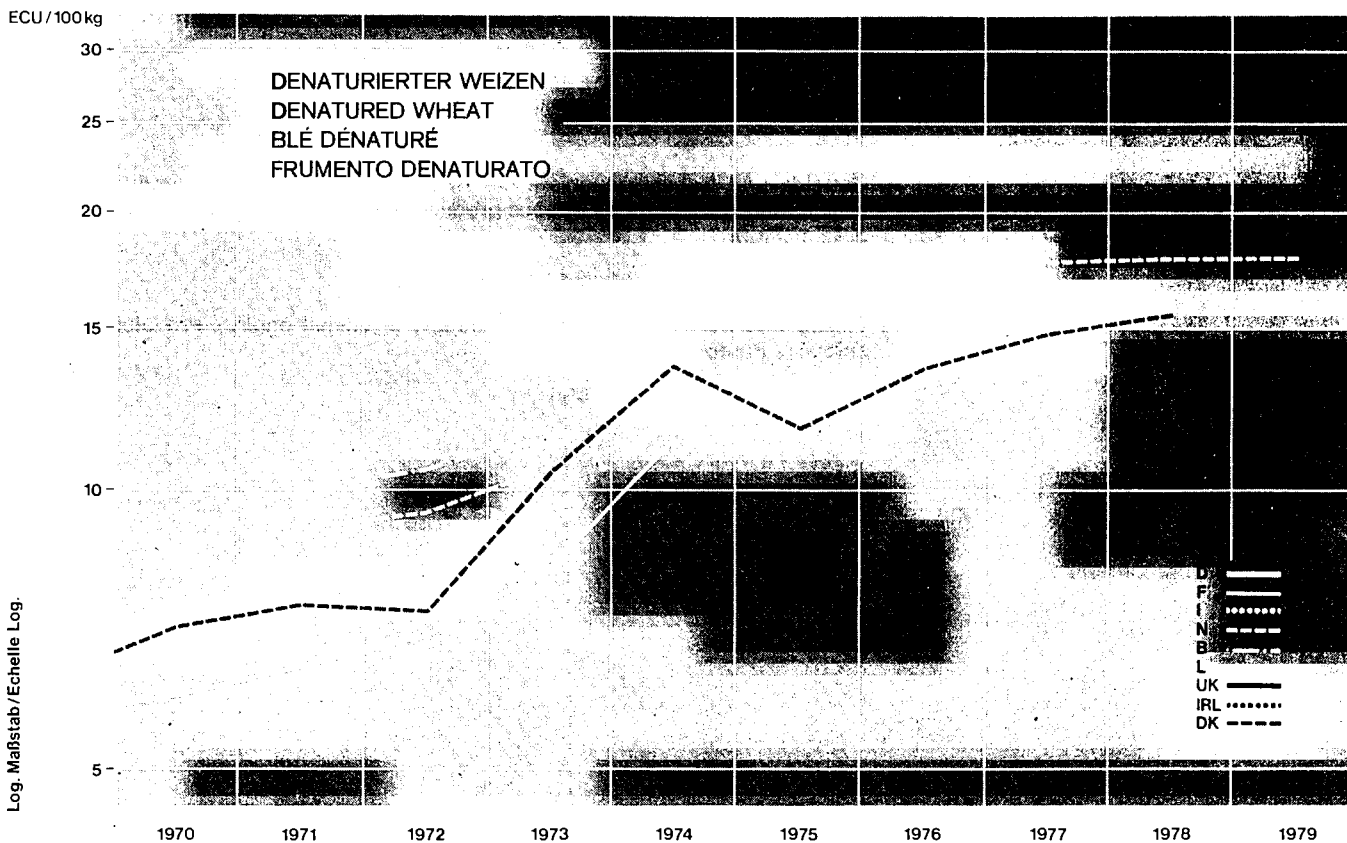
**A 1. Blé dénaturé**  
Frumento denaturato

Preise je 100 kg Ware — ohne MWSt

Prix par 100 kg de marchandise — hors TVA

Handelsweg: vom Groß- oder Einzelhändler an den Landwirt  
Phase d'échange: du grossiste ou du détaillant à l'agriculteur

Produkt Produit	75 kg/hl Départ négoce chargé sur moyen d'évacuation en vrac		75 kg/hl Boordvrij/ disponibel Rotterdam of binnenland		70 kg/hl Franco ferme		... kg/hl Ex merchant; packaging included												
	Land Pays	BR Deutschland	France	Italia	Nederland	Belgique/ België	Luxembourg	United Kingdom	Ireland	Danmark	Quelle Source	01	11	21	31	41	51	61	71
Jahr Année	DM	ECU	FF	ECU	LIT	ECU	HFL	ECU	BFR	ECU	LFR	ECU	UKL	ECU	IRL	ECU	DKR	ECU	
1969			30,20	5,71			31,10	8,40					2,67	6,27					
1970			34,16	6,02			33,70	9,11					3,03	7,11					
1971			38,06	6,59			33,35	9,12	511,3	10,05			3,20	7,47					
1972			39,42	6,97			34,10	9,47	520,9	10,55			3,32	7,40					
1973			44,79	8,19			36,60	10,69	559,5	11,71			5,19	10,33					
1974			65,66	11,45			39,90	12,46	624,3	13,46			6,92	13,57					
1975			:				42,60	13,59	:				6,51	11,62					
1976			:				47,50	16,07	:				8,41	13,53					
1977			:				49,60	17,71	:				9,73	14,88					
1978			:				49,00	17,79	:				10,22	15,39					
1979			:				49,20	17,90	:				11,42	17,67					



**A 2. Weizenkleie**  
Wheat bran

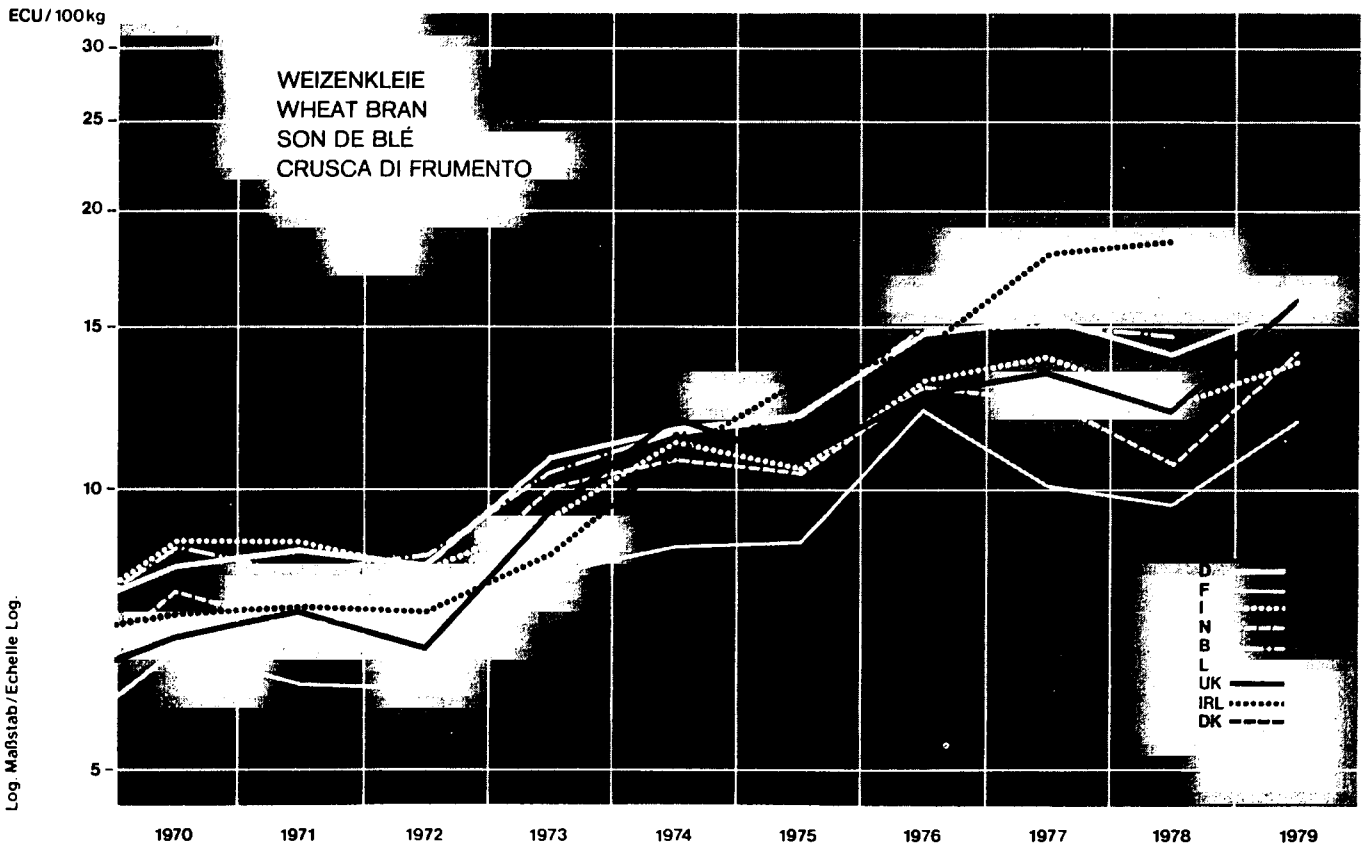
**A 2. Son de blé**  
Crusca di frumento

Preise je 100 kg Ware – ohne MWSt

Prix par 100 kg de marchandise – hors TVA

Handelsweg: vom Händler oder von der Genossenschaft an den Landwirt  
Phase d'échange: du commerçant ou de la coopérative à l'agriculteur

Produkt Produit	Rohprot. 14-15 % Ab Landhandel oder Genossenschaft; in Säcken		Prot. br. 16,5 % Cell. br. 9 % Dép. nég., sur wagon, sacs en location		Prot. greg. 14 % Cell. greg. 12 % Franco venditore		Ruw erwit 16 % Ruwe celst. 9 % (Tarwegrint- zamelten) Boordvrij disponibel Rotterdam of binnenland		Hum. max. 16 % Mat. min. tot. max. 8,5 % Rendu ferme				Cr. prot. 15,25 % Cr. fibre 8,8 % Ex merchant, packaging included		Cr. prot. .... % Cr. fibre .... % Ex store			
	Land Pays	BR Deutschland	France		Italia		Nederland		Belgique/ België		Luxembourg		United Kingdom		Ireland		Danmark	
Quelle Source	01		11		21		31		41		51		61		71		81	
Jahr Année	DM	ECU	FF	ECU	LIT	ECU	HFL	ECU	BFR	ECU	LFR	ECU	UKL	ECU	IRL	ECU	DKR	ECU
1969	29,12	7,23	28,39	5,37	4 587	7,18	22,30	6,03	366,1	7,16			2,59	6,08	3,00	7,04		
1970	31,20	8,34	38,10	6,71	5 618	8,79	29,10	7,86	444,0	8,69			2,96	6,95	3,12	7,33		
1971	31,68	8,68	35,67	6,18	5 680	8,77	26,10	7,14	415,5	8,17			3,19	7,44	3,23	7,54		
1972	29,91	8,36	34,58	6,11	5 413	8,27	27,50	7,64	421,7	8,54			3,03	6,75	3,33	7,42		
1973	35,92	10,96	44,52	8,14	6 881	9,33	34,70	10,12	503,6	10,54			4,76	9,47	4,30	8,56		
1974	36,95	11,66	49,76	8,68	8 714	11,23	34,70	10,84	535,4	11,54			6,12	12,01	5,60	10,98		
1975	36,66	12,02	46,96	8,83	8 570	10,59	32,90	10,49	551,2	12,10			6,02	10,75	7,38	13,18		
1976	41,72	14,82	65,67	12,29	12 249	13,17	38,60	13,06	644,8	14,94			7,85	12,63	8,80	14,16		
1977	40,64	15,35	58,63	10,10	14 046	13,95	35,10	12,54	622,7	15,23			8,81	13,48	11,72	17,93		
1978	35,66	13,95	55,64	9,69	13 274	12,29	32,00	11,62	584,3	14,58			8,11	12,22	12,30	18,53		
1979	39,71	15,82	69,76	11,97	15 670	13,76	38,90	14,15	661,7	16,47			10,31	15,95	14,41	21,52		



### A 3. Roggen Rye

### A 3. Seigle Segale

Preise je 100 kg Ware — ohne MWSt

Prix par 100 kg de marchandise — hors TVA

Handelsweg: vom Händler oder von der Genossenschaft an den Landwirt  
Phase d'échange: du commerçant ou de la coopérative à l'agriculteur

Produkt Produit	71 kg/hl Départ négoce, chargé sur moyen d'évacuation en vrac				70 kg/hl Boordvrij/ disponibel Rotterdam of binnenland		68 kg/hl rendu ferme													
	Land Pays	BR Deutschland	France	Italia	Nederland	Belgique/ België	Luxembourg	United Kingdom	Ireland	Danmark	Quelle Source	01	11	21	31	41	51	61	71	81
Jahr Année	DM	ECU	FF	ECU	LIT	ECU	HFL	ECU	BFR	ECU	LFR	ECU	UKL	ECU	IRL	ECU	DKR	ECU		
1969			43,79	8,28			31,60	8,54	486,1	9,51										
1970			45,26	7,97			33,20	8,97	518,6	10,15										
1971			50,42	8,74			33,10	9,05	512,7	10,08										
1972			49,11	8,68			34,20	9,50	517,6	10,49										
1973			54,96	10,05			36,50	10,65	557,4	11,66										
1974			61,93	10,80			39,10	12,21	604,4	13,03										
1975			65,37	12,29			41,60	13,27	652,4	14,32										
1976			74,99	14,03			45,70	15,46	745,2	17,26										
1977			76,60	13,66			47,20	16,86	755,5	18,48										
1978			78,15	13,62			45,50	16,52	729,6	18,21										
1979			82,10	14,08			48,10	17,50	751,1	18,70										

**A 4. Gerste  
Barley**

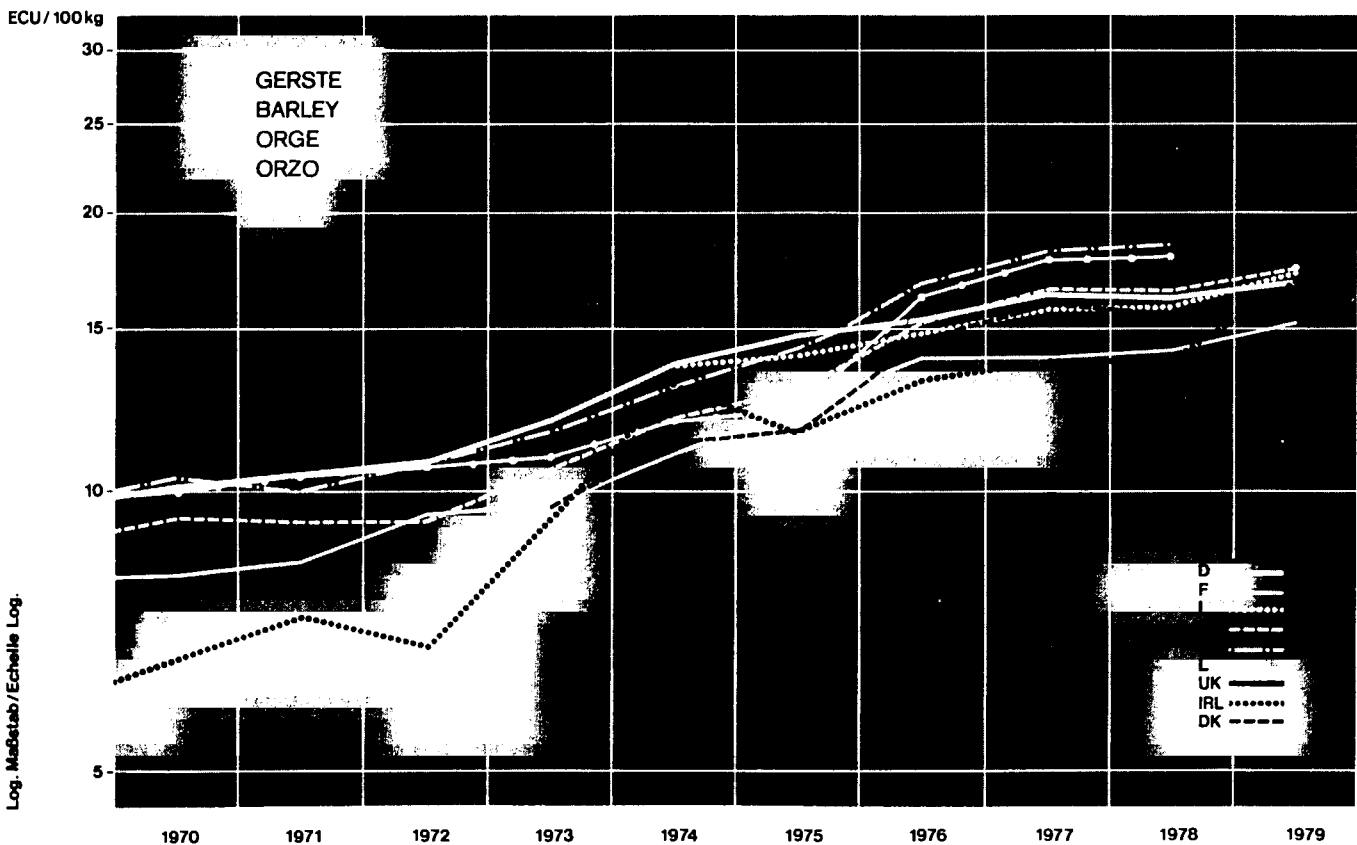
**A 4. Orge  
Orzo**

Preise je 100 kg Ware — ohne MWS

Prix par 100 kg de marchandise — hors TVA

Handelsweg: vom Händler oder von der Genossenschaft an den Landwirt  
Phase d'échange: du commerçant ou de la coopérative à l'agriculteur

Produkt Produit	60-66 kg/hl Ab Landhandel oder Genossenschaft in Säcken		67 kg/hl Départ organisme stockeur; chargé sur moyen d'évacuation, en vrac		... kg/hl estero Franco partenza grossista		65 kg/hl Boordvrij dispoibel Rotterdam of binnenland		59 kg/hl Rendu ferme		... kg/hl Départ négoce		... kg/hl Ex merchant; packaging included		67 kg/hl højt 16 % vand franko leveret - i store vognladninger (mindst 20 t.)			
	Land Pays	BR Deutschland	France	Italia	Nederland	Belgique/ België	Luxembourg	United Kingdom	Ireland	Danmark								
Quelle Source	01	11	21	31	41	51	61	71	81									
Jahr Année	DM	ECU	FF	ECU	LIT	ECU	HFL	ECU	BFR	ECU	LFR	ECU	UKL	ECU	IRL	ECU	DKR	ECU
1969	38,57	9,58	42,36	8,01			32,40	8,76	492,3	9,63	500,0	9,78	2,53	5,94				
1970	37,97	10,15	45,83	8,07			34,80	9,40	529,5	10,36	510,0	9,98	2,84	6,67				
1971	38,23	10,49	48,73	8,44			33,70	9,21	511,5	10,06	529,0	10,40	3,15	7,35				
1972	38,45	10,75	53,20	9,40			33,50	9,31	532,9	10,80	523,8	10,61	3,07	6,84				
1973	39,80	12,09	53,18	9,73			36,30	10,60	555,8	11,63	521,4	10,91	4,69	9,34			71,32	9,62
1974	42,24	13,89	63,41	11,06	10 506	13,54	38,70	12,09	603,1	13,00	549,2	11,84	6,63	13,00			82,01	11,30
1975	45,11	14,79	65,72	12,36	11 338	14,00	40,40	12,89	625,5	14,32	560,3	12,30	6,47	11,55			82,55	11,59
1976	43,16	15,33	74,98	14,03	13 866	14,91	45,50	15,40	724,2	16,78	697,8	16,17	8,17	13,14			98,11	14,51
1977	43,26	16,33	78,19	13,95	15 820	15,71	46,40	16,57	744,7	18,22	729,8	17,85	9,07	13,88			108,5	15,83
1978	41,28	16,15	80,84	14,08	17 060	15,79	45,20	16,41	730,8	18,24	720,4	17,98	9,21	13,87			108,1	15,40
1979	42,36	16,87	89,00	15,27	19 675	17,28	47,80	17,39	774,1	19,27	708,3	17,64	10,91	16,88			:	



## A5. Hafer Oats

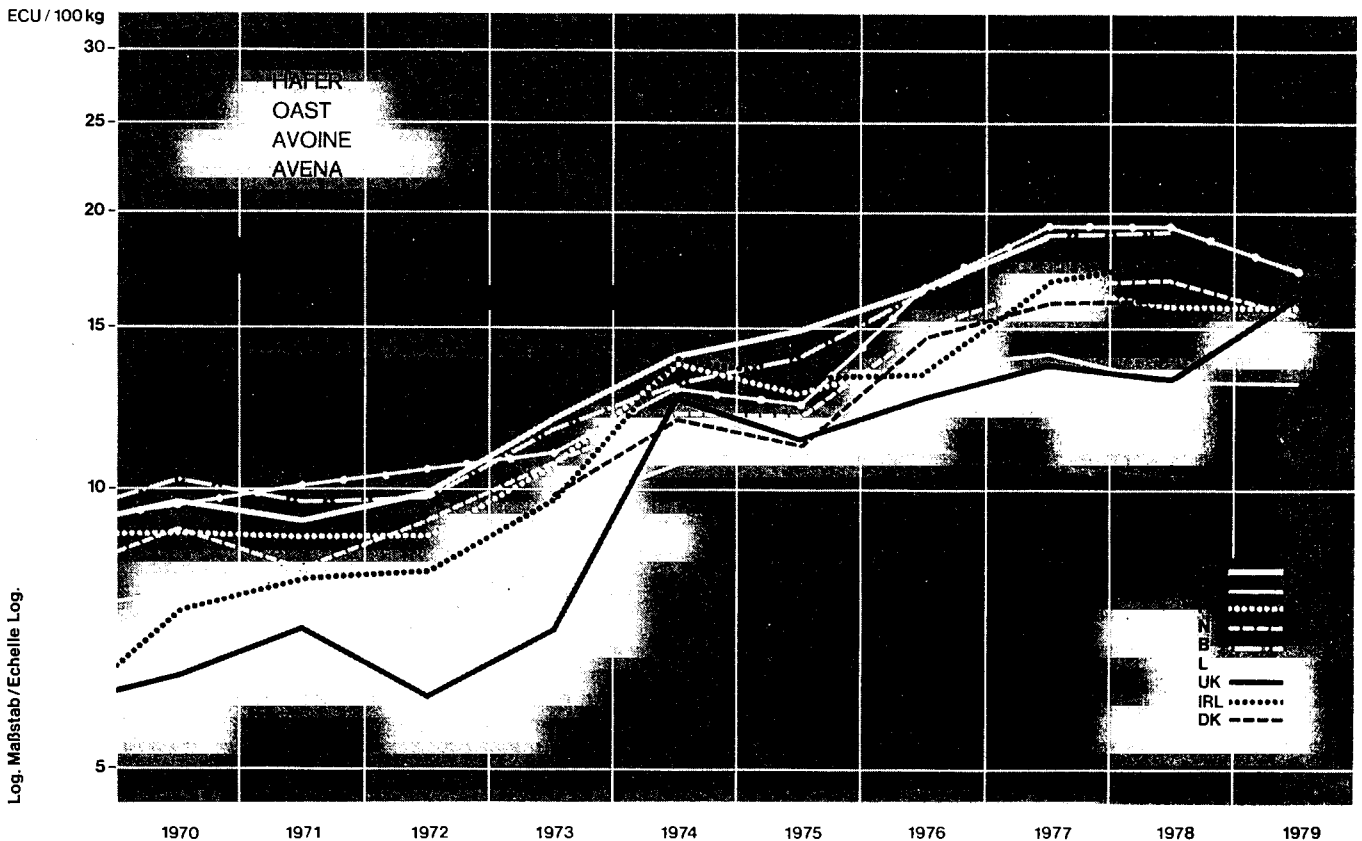
## A5. Avoine Avena

Preise je 100 kg Ware — ohne MWSt

Prix par 100 kg de marchandise — hors TVA

Handelsweg: vom Händler an den Landwirt  
Phase d'échange: du commerçant à l'agriculteur

Produkt Produit	... kg/hl Parität Dortmund, lose		... kg/hl Départ négoce; sur moyen d'évacuation; en vrac		42/56 kg/hl Franco partenza venditore		50 kg/hl Boordvrij/ Disponibel Rotterdam of binnenland		48 kg/hl Rendu ferme		... kg/hl Départ négoce		... kg/hl Ex merchant; packaging included		... kg/hl Moist. cont. 14-16 % Ex store		50 kg/hl højt 16 % vand franko leveret -i store vognladninger (mindst 20 t.)	
	Land Pays	BR Deutschland	France		Italia		Nederland		Belgique/ België		Luxembourg		United Kingdom		Ireland		Danmark	
Quelle Source	01		11		21		31		41		51		61		71		81	
Jahr Année	DM	ECU	FF	ECU	LIT	ECU	HFL	ECU	BFR	ECU	LFR	ECU	UKL	ECU	IRL	ECU	DKR	ECU
1969	36,11	8,97	39,31	7,43	5 696	8,92	29,90	8,08	481,1	9,41	478,3	9,36	2,47	5,80	2,96	6,95		
1970	36,38	9,72	44,69	7,87	5 764	9,02	33,70	9,11	522,9	10,23	494,0	9,66	2,69	6,32	3,15	7,40		
1971	33,89	9,30	43,94	7,61	5 781	8,93	30,30	8,28	494,9	9,73	514,3	10,11	3,05	7,11	3,43	8,00		
1972	35,58	9,95	43,72	7,73	5 843	8,93	33,60	9,33	484,0	9,81	523,8	10,61	2,67	5,95	3,66	8,15		
1973	38,85	11,86	52,19	9,55	7 608	10,62	37,20	10,85	559,2	11,70	529,4	11,08	4,52	9,00	4,90	9,76	72,82	9,82
1974	43,16	14,00	61,38	10,71	10 598	13,66	38,80	12,12	604,1	13,02	596,0	12,85	6,47	12,69	7,04	13,81	87,17	12,01
1975	42,58	13,96	61,34	11,53	10 332	12,76	38,00	12,12	636,2	13,96	568,2	12,47	6,35	11,34	7,44	13,29	79,25	11,13
1976	46,76	16,61	72,83	13,63	12 866	13,83	44,30	14,99	717,5	16,62	721,7	16,72	7,84	12,61	8,28	13,32	99,19	14,67
1977	50,27	18,98	79,53	14,19	16 782	16,67	47,30	16,89	777,6	19,02	797,1	19,50	8,94	13,68	10,98	16,80	109,1	15,91
1978	:		75,51	13,16	17 269	15,99	46,70	16,96	766,5	19,13	775,6	19,36	8,72	13,13	11,76	17,71	111,9	15,94
1979	:		76,52	13,13	18 032	15,84	42,50	15,50	755,3	18,80	695,7	17,32	10,50	16,24	:		:	





**A 6. Mais**  
**Maize**

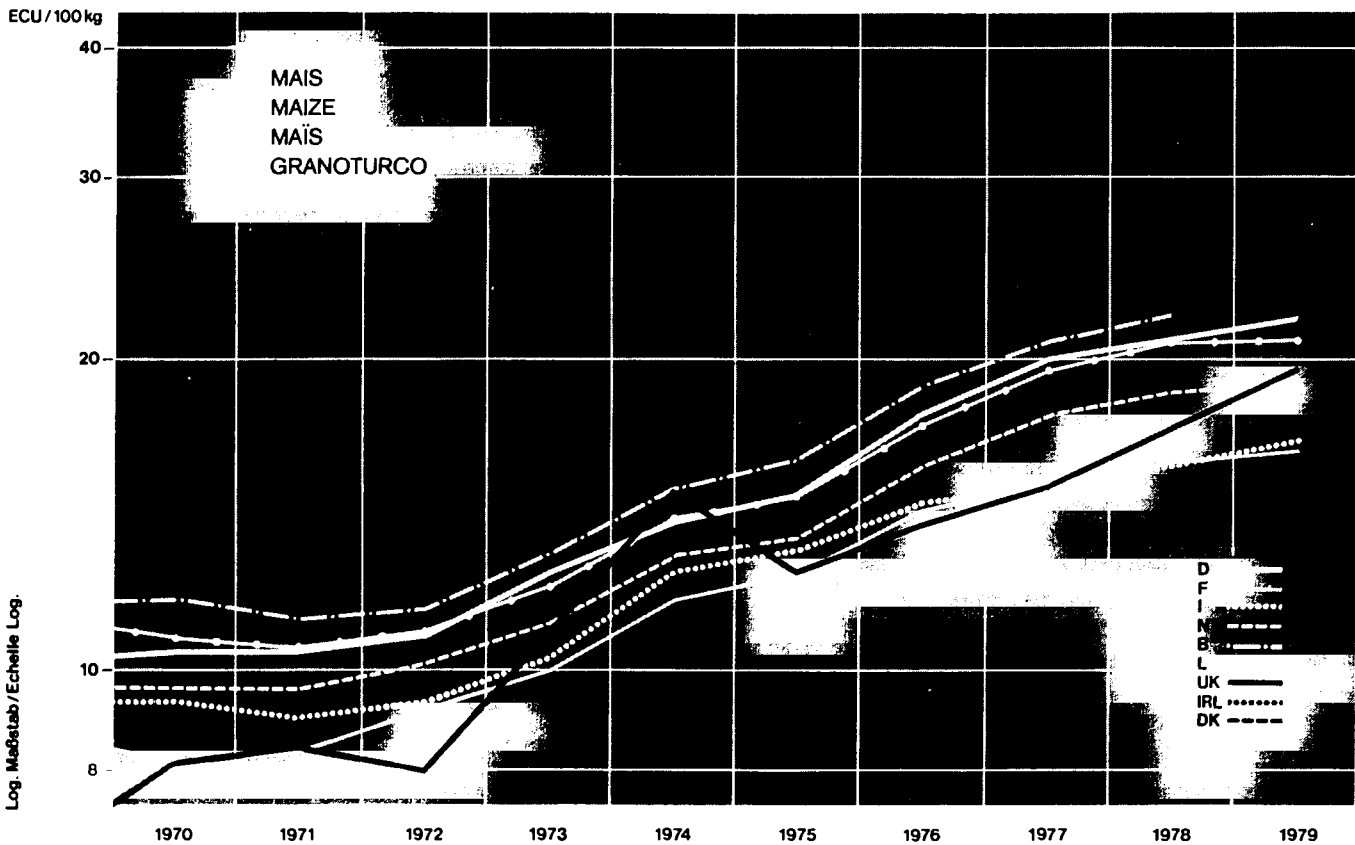
**A 6. Maïs**  
**Granoturco**

Preise je 100 kg Ware — ohne MWST

Prix par 100 kg de marchandise — hors TVA

Handelsweg: vom Händler an den Landwirt  
Phase d'échange: du commerçant à l'agriculteur

Produkt Produit	... kg/hl Lieferung frei Hof lose		... kg/hl Départ organisme stockeur; en vrac		... kg/hl Franco partenza Milano per vagone o autocarro completo; senza imballaggio		70 kg/hl Boordvrij/ disponibel Rotterdam		... kg/hl Rendu ferme		... kg/hl Départ négoce		... kg/hl Ex merchant; packaging included					
	DM	ECU	FF	ECU	LIT	ECU	HFL	ECU	BFR	ECU	LFR	ECU	UKL	ECU	IRL	ECU	DKR	ECU
	BR Deutschland		France		Italia		Nederland		Belgique/ België		Luxembourg		United Kingdom		Ireland		Danmark	
Quelle Source	01		11		21		31		41		51		61		71		81	
Jahr Année	DM	ECU	FF	ECU	LIT	ECU	HFL	ECU	BFR	ECU	LFR	ECU	UKL	ECU	IRL	ECU	DKR	ECU
1969	41,30	10,26	45,34	8,57	5 940	9,30	35,60	9,62	596,0	11,66	572,0	11,19	2,99	7,02				
1970	39,20	10,48	46,43	8,18	5 951	9,31	35,80	9,67	601,3	11,76	552,9	10,82	3,50	8,22				
1971	38,15	10,46	48,03	8,32	5 859	9,05	35,20	9,62	569,5	11,20	542,9	10,67	3,61	8,42				
1972	38,70	10,82	51,77	9,15	6 100	9,32	36,50	10,14	571,9	11,59	542,1	10,98	3,60	8,02				
1973	41,15	12,56	54,30	9,93	7 438	10,38	38,00	11,08	616,2	12,89	577,2	12,08	5,49	10,93				
1974	43,25	14,03	67,56	11,78	9 730	12,54	41,40	12,93	698,6	15,06	652,4	14,06	7,60	14,91				
1975	45,43	14,90	66,13	12,43	10 637	13,14	42,00	13,40	728,2	15,98	674,6	14,80	6,96	12,43				
1976	50,23	17,84	76,45	14,30	13 611	14,63	46,40	15,70	808,6	18,73	746,1	17,28	8,58	13,80				
1977	53,07	20,04	85,58	15,27	15 208	15,11	49,50	17,68	853,6	20,88	800,5	19,58	9,85	15,07				
1978	53,58	20,96	91,28	15,90	17 155	15,88	51,30	18,63	886,2	22,12	831,3	20,75	11,46	17,26				
1979	54,53	21,72	94,95	16,29	19 012	16,70	52,10	18,96	896,2	22,31	838,1	20,87	12,67	19,60				



**A 7. Gerste, gemahlen**  
**Ground barley**

**A 7. Orge moulue**  
**Farina d'orzo**

Preise je 100 kg Ware — ohne MWSt

Prix par 100 kg de marchandise — hors TVA

Handelsweg: vom Händler oder von der Genossenschaft an den Landwirt  
Phase d'échange: du commerçant ou de la coopérative à l'agriculteur

Produkt Produit					Cell. . . . %		Ruwe celst. 8,2 % Franco boerderij; minder dan 1 t, in fust		Cell. br. max. 8 % Rendu ferme				Cr. fibre 4,6 % Ex merchant, packaging included		Cr. fibre . . . % Ex store			
	Land Pays	BR Deutschland	France	Italia	Nederland	Belgique/ Belgie	Luxembourg	United Kingdom	Ireland	Danmark								
Quelle Source	01		11		21		31		41		51		61		71		81	
Jahr Année	DM	ECU	FF	ECU	LIT	ECU	HFL	ECU	BFR	ECU	LFR	ECU	UKL	ECU	IRL	ECU	DKR	ECU
1969							36,50	9,86	518,5	10,15			2,69	6,32	3,27	7,68		
1970							38,60	10,43	555,9	10,88			3,02	7,09	3,49	8,19		
1971							37,80	10,34	540,6	10,63			3,33	7,77	3,68	8,58		
1972							39,70	11,03	563,7	11,42			3,29	7,33	3,94	8,78		
1973							41,80	12,19	589,6	12,33			4,94	9,83	5,24	10,43		
1974							44,40	13,87	643,3	13,86			6,92	13,57	7,16	14,05		
1975							46,70	14,90	696,7	15,29			6,82	12,18	7,50	13,39		
1976					14 946	16,07	51,90	17,56	772,8	17,90			8,58	13,80	9,22	14,83		
1977					17 576	17,46	54,40	19,43	797,1	19,50			9,81	15,01	11,74	17,96		
1978					19 800	18,33	53,70	19,50	785,3	19,60			9,81	14,78	11,92	17,96		
1979					22 693	19,93	56,30	20,48	831,0	20,69			11,62	17,98	13,63	20,36		

**A 8. Mais, gemahlen**  
**Ground maize**

**A 8. Maïs moulu**  
**Farina di granoturco**

Preis je 100 kg Ware — ohne MwSt

Prix par 100 kg de marchandise — hors TVA

Handelsweg: vom Händler oder von der Genossenschaft an den Landwirt  
Phase d'échange: du commerçant ou de la coopérative à l'agriculteur

Produkt Produit					Cell. greg. 4 % Franco partenza venditore		Ruwe ceist 2 % Franco boerderij minder dan 1 t. in fust		Cellulose brute: max. 4,5 % Franco ferme				Cr. fibre 2,1 % Ex merchant packaging included		Cr. fibre . . . Ex store			
	Land Pays	BR Deutschland	France		Italia		Nederland		Belgique/ België		Luxembourg		United Kingdom		Ireland		Danmark	
Quelle Source	01		11		21		31		41		51		61		71		81	
Jahr Année	DM	ECU	FF	ECU	LIT	ECU	HFL	ECU	BFR	ECU	LFR	ECU	UKL	ECU	IRL	ECU	DKR	ECU
1969					6 431	10,07	39,80	10,76	593,6	11,61			3,19	7,49	3,90	9,16		
1970					6 618	10,36	40,30	10,89	611,7	11,97			3,58	8,41	4,14	9,72		
1971					6 782	10,48	39,70	10,85	582,1	11,44			3,61	8,42	4,47	10,43		
1972					7 011	10,72	41,10	11,42	600,1	12,16			3,79	8,44	4,35	9,69		
1973					8 502	11,87	43,60	12,72	647,7	13,55			5,63	11,21	5,62	11,19		
1974					11 572	14,92	47,30	14,77	729,9	15,73			7,86	15,42	8,16	16,01		
1975					12 640	15,86	48,40	15,44	768,4	16,86			7,19	12,84	8,16	14,57		
1976					15 721	16,90	52,70	17,83	837,5	19,40			8,55	13,75	10,08	16,22		
1977					17 500	17,38	56,30	20,11	887,5	21,71			10,23	15,65	12,74	19,49		
1978					19 851	18,38	58,60	21,28	925,2	23,10			11,81	17,79	14,02	21,12		
1979					22 634	19,88	60,40	21,98	949,6	23,64			13,28	20,55	15,50	23,15		

**B 1. Erdnußkuchen aus geschälter Saat (gepreßt)**  
Decorticated ground-nut cake (expelled)

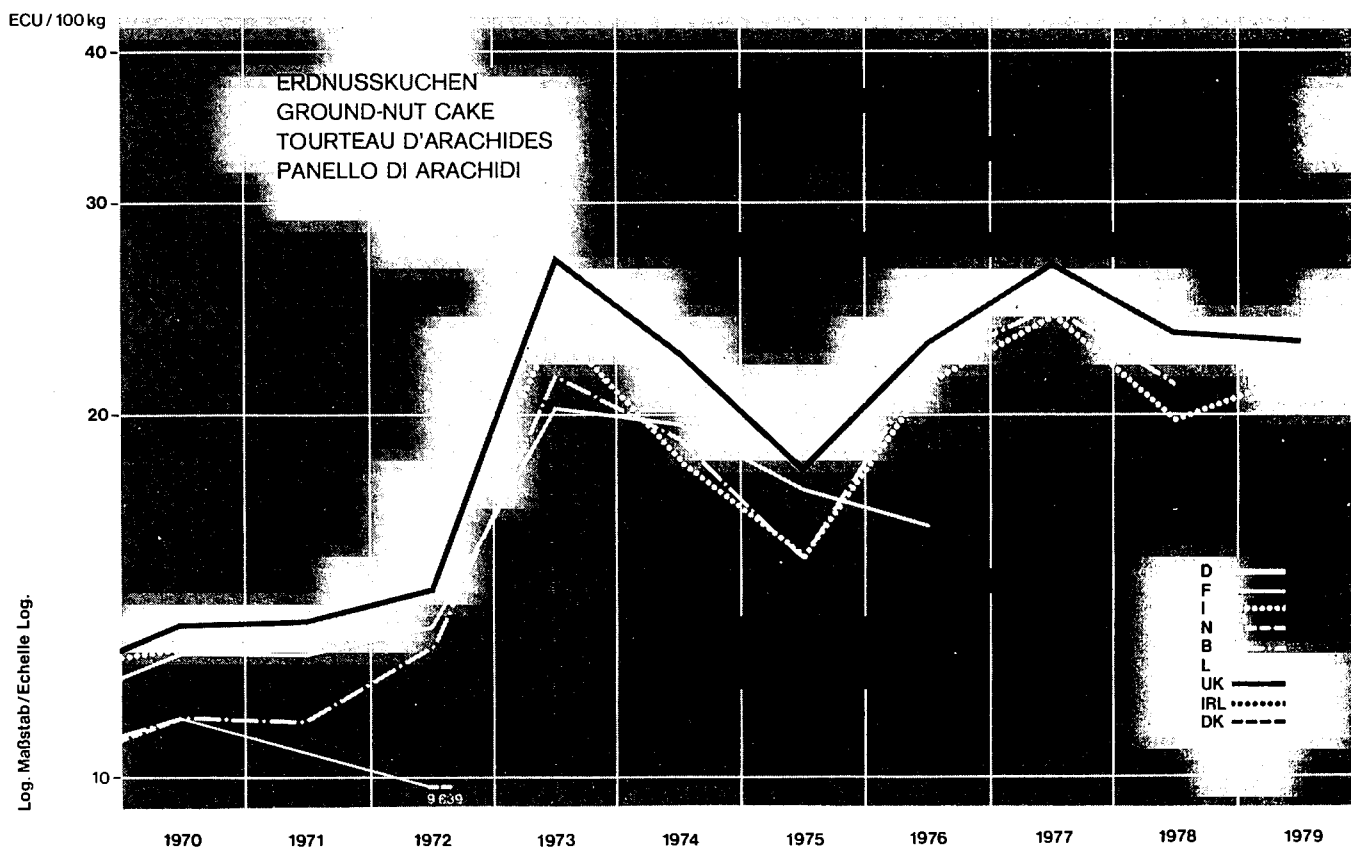
**B 1. Tourteau de pression d'arachides décortiquées**  
Pannelo di arachidi decorticate

Preise je 100 kg Ware — ohne MWSt

Prix par 100 kg de marchandise — hors TVA

Handelsweg: vom Händler oder von der Genossenschaft an den Landwirt  
Phase d'échange: du commerçant ou de la coopérative à l'agriculteur

Produkt Produit	Prot. br. min. . . . % Cell. br. max. . . . % Départ négoce ou coopérative		Prot. greg. 40 % Cell. greg. 7 % Franco partenza venditore		Ruw eiwit 50 % Ruwce celst. 5 % Boordvrij/ disponible Rotterdam		Prot. br. min. . . . % Cell. br. max. . . . % Dép. port d'importation Anvers; en vrac		Cr. prot. av. 45,4 % Cr. fibre av. 6,5 % Ex merchant; packaging included										
	Land Pays	BR Deutschland	France	Italia	Nederland	Belgique/ België	Luxembourg	United Kingdom	Ireland	Danmark	Quelle Source	01	11	21	31	41	51	61	71
Jahr Année	DM	ECU	FF	ECU	LIT	ECU	HFL	ECU	BFR	ECU	LFR	ECU	UKL	ECU	IRL	ECU	DKR	ECU	
1969			60,84	11,50	7 883	12,34	37,80	10,22	530,3	10,38			5,17	12,14					
1970			72,10	12,70	8 200	12,83	41,70	11,27	581,5	11,38			5,71	13,40					
1971			73,21	12,68	8 675	13,40	:	:	567,9	11,17			5,76	13,44					
1972			75,80	13,40	9 179	14,03	34,70	9,64	637,2	12,91			6,43	14,32					
1973			111,3	20,35	17 232	24,05	:	:	1 034,0	21,63			13,75	27,37					
1974			112,9	19,69	14 218	18,33	:	:	891,0	19,20			11,55	22,65					
1975			92,19	17,33	12 462	15,39	:	:	700,8	15,38			10,11	18,05					
1976			86,92	16,26	19 755	21,24	:	:	958,0	22,19			14,34	23,07					
1977			:	:	24 405	24,24	:	:	1 013,8	24,80			17,52	26,80					
1978			:	:	22 566	20,89	:	:	848,3	21,18			15,64	23,56					
1979			:	:	24 647	21,65	:	:	:	:			14,96	23,14					



**B 2. Leinkuchen (gepreßt)**  
**Linseed cake (expelled)**

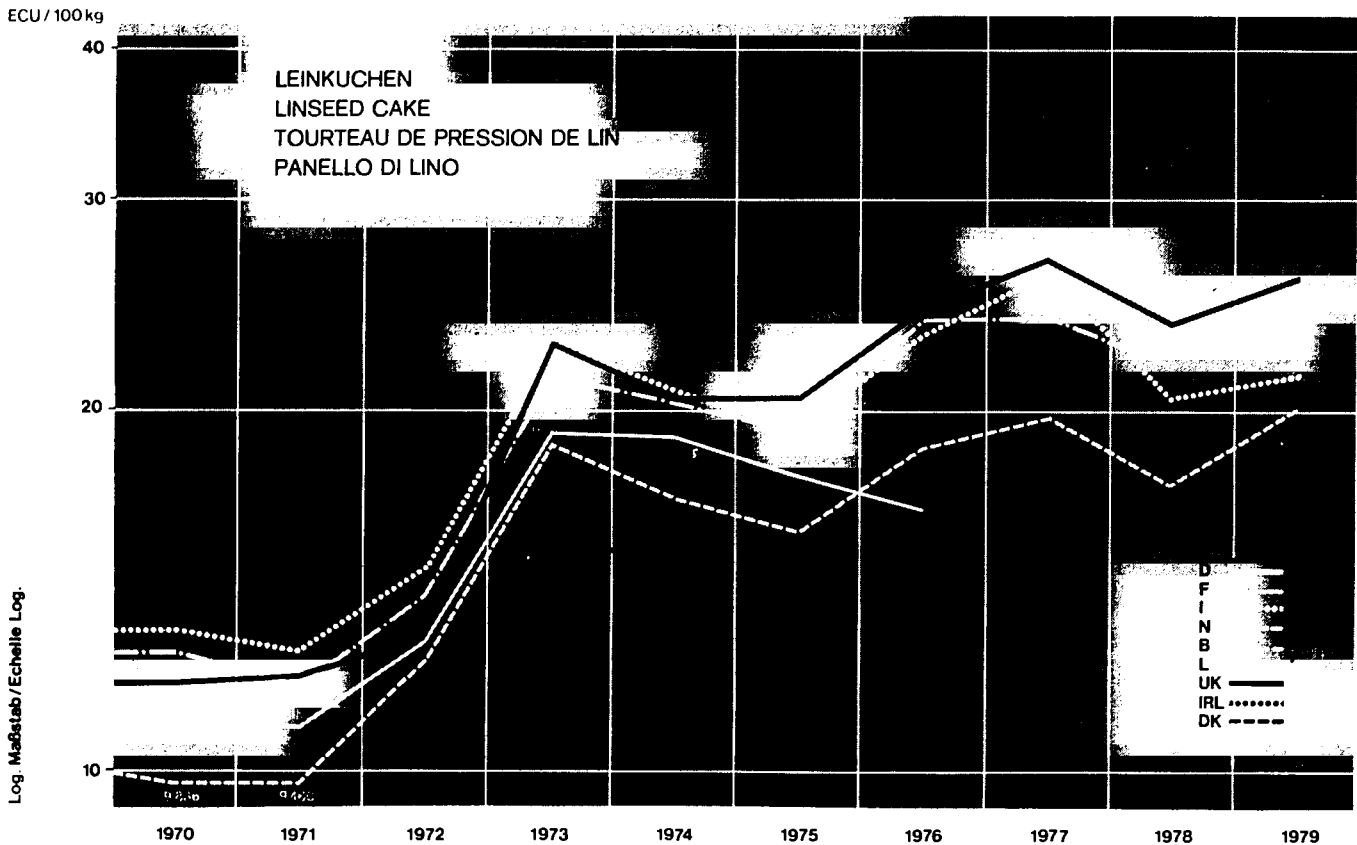
**B 2. Tourteau de pression de lin**  
**Pannelo di lino**

Preise je 100 kg Ware — ohne MWSt

Prix par 100 kg de marchandise — hors TVA

Handelsweg: vom Händler oder von der Genossenschaft an den Landwirt  
 Phase d'échange: du commerçant ou de la coopérative à l'agriculteur

Produkt Produit	Prot. br. ... % Cell. br. ... % Départ négoce ou coopérative		Prot. greg. 32 % Cell. greg. 7 % Franco partenza venditore		Ruw eiwit 33 % Ruwcelest. 9 % Boordvrij/ disponibel Rotterdam		Prot. br. 31-32,5 % Cell. br. ... % Franco ferme		Cr. prot. 29,9 % Cr. fibre 9,2 % Ex merchant; packaging included									
	Land Pays	BR Deutschland	France	Italia	Nederland	Belgique/ België	Luxembourg	United Kingdom	Ireland	Danmark								
Quelle Source	01		11		21		31		41		51		61		71		81	
Jahr Année	DM	ECU	FF	ECU	LIT	ECU	HFL	ECU	BFR	ECU	LFR	ECU	UKL	ECU	IRL	ECU	DKR	ECU
1969			59,42	11,23	8 391	13,13	37,40	10,11	647,8	12,68			5,00	11,74				
1970			63,82	11,24	8 375	13,11	36,40	9,84	648,6	12,69			5,06	11,88				
1971			63,05	10,92	8 162	12,61	34,60	9,46	604,9	11,89			5,16	12,04				
1972			73,00	12,90	9 702	14,83	44,90	12,47	695,7	14,09			5,88	13,10				
1973			104,4	19,10	16 277	22,72	64,50	18,81	1 025,0	21,45			11,44	22,77				
1974			109,2	19,05	16 109	20,77	54,10	16,89	944,2	20,35			10,44	20,48				
1975			94,27	17,72	15 670	19,36	50,00	15,95	880,5	19,32			11,44	20,43				
1976			88,55	16,57	21 722	23,35	55,40	18,75	1 035,0	23,98			15,08	24,26				
1977			:	:	26 291	26,11	55,50	19,82	983,4	24,05			17,58	26,89				
1978			:	:	22 217	20,57	48,10	17,47	879,3	21,95			15,82	23,83				
1979			:	:	24 467	21,49	55,30	20,12	971,0	24,18			16,71	25,85				



**B 3. Sojaextraktionsschrot, getoastet**  
Toasted extracted soya-bean meal

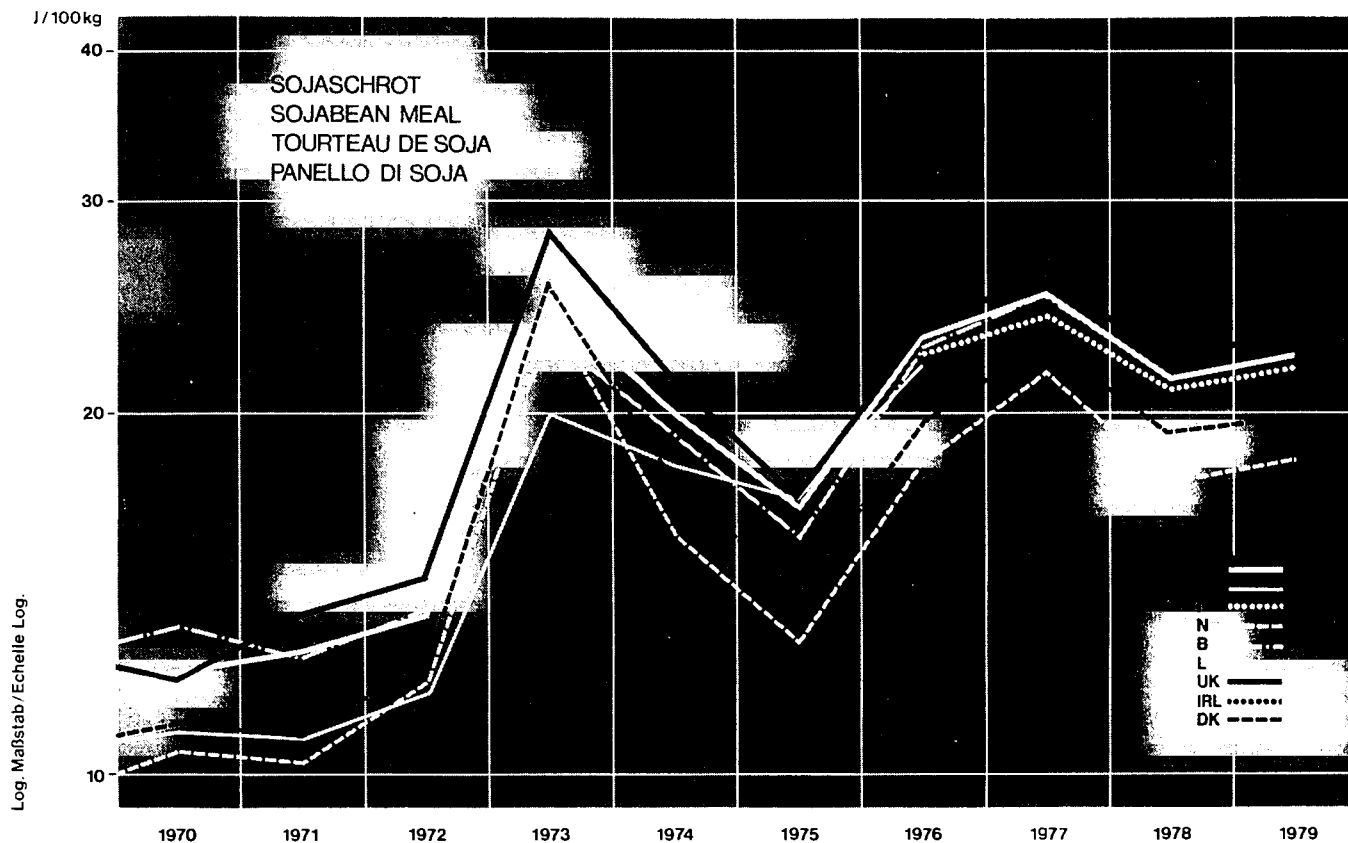
**B 3. Tourteau d'extraction de soja cuit**  
Pannelo d'estrazione di soia tostata

Preise je 100 kg Ware — ohne MWSt

Prix par 100 kg de marchandise — hors TVA

Handelsweg: vom Händler oder von der Genossenschaft an den Landwirt (außer DK)  
Phase d'échange: du négoce ou de la coopérative à l'agriculteur (sauf DK)

Produkt Produit	Rohprot 42-44 % Rohfaser . . . % Ab Landhandel oder Genossen- schaften; Säcke		Prot. br. . . . % Cell. br. . . . % Départ négoce ou coopérative		Prot. br. . . . % Cell. br. . . . %		Ruw eiwit 45,5 % Ruwve celst. 6 % Boordvrij/ disponibel Rotterdam		Prot. br. 43-44,5 % Cell. br. 8-10 % Franco ferme		Cr. prot. 45,3 % Cr. fibre 5,2 % Ex merchant, packaging included		Cr. prot. . . . % Cr. fibre . . . % From producer to local dealer; ex warehouse					
	Land Pays	BR Deutschland	France		Italia		Nederland		Belgique/ België		Luxembourg		United Kingdom		Ireland		Danmark	
Quelle Source	01		11		21		31		41		51		61		71		81	
Jahr Année	DM	ECU	FF	ECU	LIT	ECU	HFL	ECU	BFR	ECU	LFR	ECU	UKL	ECU	IRL	ECU	DKR	ECU
1969	47,34	11,76	55,03	10,40			36,40	9,84	643,7	12,60			5,37	12,61			80,90	10,55
1970	45,69	12,21	61,94	10,91			39,00	10,54	681,8	13,34			5,13	12,04			84,43	11,01
1971	46,59	12,78	61,62	10,68			37,50	10,25	638,3	12,55			5,87	13,70			84,25	10,87
1972	48,88	13,67	66,33	11,73			43,20	12,00	677,6	13,73			6,58	14,66			97,08	12,46
1973	82,39	25,15	109,7	20,06			85,30	24,88	1 308,0	27,37			14,41	28,69			191,1	25,77
1974	61,40	19,91	104,1	18,16			50,90	15,90	897,6	19,35			11,00	21,58			127,3	17,54
1975	50,85	16,68	90,02	16,92			40,50	12,92	722,5	15,86			9,56	17,07			100,7	14,14
1976	65,34	23,21	118,00	22,08	20 999	22,58	54,10	18,31	979,4	22,69			14,68	23,62			133,5	19,74
1977	66,90	25,26	:	:	24 423	24,26	60,90	21,75	1 025,0	25,07			17,39	26,60			158,2	23,08
1978	54,81	21,44	:	:	22 741	21,05	48,40	17,57	860,8	21,49			14,69	22,13			135,3	19,28
1979	56,26	22,41	:	:	25 003	21,96	50,50	18,37	895,0	22,28			15,15	23,44			142,8	19,80



**B 4. Erdnußkuchen aus geschälter Saat (Extrakt)**  
Decorticated ground-nut cake (extracted)

**B 4. Tourteau d'extraction d'arachides décortiquées**  
Pannelo d'estrazione di arachidi decorticate

Preise je 100 kg Ware -- ohne MWSt

Prix par 100 kg de marchandise -- hors TVA

Handelsweg: vom Händler oder von der Genossenschaft an den Landwirt  
Phase d'échange: du commerçant ou de la coopérative à l'agriculteur

Produkt Produit	Prot. br. . . . % Coll. br. . . . % Départ négoce ou coopérative		Ruw eiwit 54 % Ruwe celst. 5 % Boordvrij/ disponibel Rotterdam		Cr. prot. 49,7 % Cr. fibre 7,9 % Ex merchant; packaging included													
	DM	ECU	FF	ECU	LIT	ECU	HFL	ECU	BFR	ECU	LFR	ECU	UKL	ECU	IRL	ECU	DKR	ECU
Land Pays	BR Deutschland		France		Italia		Nederland		Belgique/ België		Luxembourg		United Kingdom		Ireland		Danmark	
Quelle Source	01		11		21		31		41		51		61		71		81	
Jahr Année	DM	ECU	FF	ECU	LIT	ECU	HFL	ECU	BFR	ECU	LFR	ECU	UKL	ECU	IRL	ECU	DKR	ECU
1969			59,53	11,25			36,30	9,81					5,11	12,00				
1970			70,32	12,39			:	:					5,60	13,15				
1971			70,71	12,25			:	:					5,81	13,55				
1972			75,39	13,33			36,10	10,03					6,48	14,43				
1973			113,8	20,82			74,60	21,76					12,59	25,06				
1974			110,3	19,24			51,00	15,93					11,40	22,36				
1975			91,06	17,12			:	:					10,37	18,52				
1976			121,5	22,73			:	:					14,58	23,46				
1977			:	:			:	:					17,78	27,20				
1978			:	:			:	:					15,94	24,01				
1979			:	:			:	:					:	:				

**B 5. Leinkuchen (Extrakt)**  
Linseed cake (extracted)

**B 5. Tourteau d'extraction de lin**  
Pannelo d'estrazione di lino

Preise je 100 kg Ware -- ohne MWSt

Prix par 100 kg de marchandise -- hors TVA

Handelsweg: vom Händler oder von der Genossenschaft an den Landwirt  
Phase d'échange: du commerçant ou de la coopérative à l'agriculteur

Produkt Produit	Prot. br. . . . % Cell. br. . . . % Départ négoce ou coopérative		Ruw eiwit 33,5 % Ruwe celst. 8 % Boordvrij/ disponibel Rotterdam		Cr. prot. . . . % Cr. fibre . . . % Ex store													
	DM	ECU	FF	ECU	LIT	ECU	HFL	ECU	BFR	ECU	LFR	ECU	UKL	ECU	IRL	ECU	DKR	ECU
Land Pays	BR Deutschland		France		Italia		Nederland		Belgique/ België		Luxembourg		United Kingdom		Ireland		Danmark	
Quelle Source	01		11		21		31		41		51		61		71		81	
Jahr Année	DM	ECU	FF	ECU	LIT	ECU	HFL	ECU	BFR	ECU	LFR	ECU	UKL	ECU	IRL	ECU	DKR	ECU
1969			58,43	11,05			34,70	9,38							5,50	12,91		
1970			61,77	10,88			33,60	9,08							5,61	13,17		
1971			59,54	10,32			31,70	8,67							5,65	13,18		
1972			65,18	11,52			37,00	10,28							5,75	12,81		
1973			:	:			59,50	17,35							:	:		
1974			:	:			47,80	14,93							:	:		
1975			:	:			43,20	13,78							:	:		
1976			:	:			47,60	16,11							:	:		
1977			:	:			:	:							:	:		
1978			:	:			43,10	15,65							:	:		
1979			:	:			47,40	17,25							:	:		

**B 6. Sonnenblumenkuchen (Extrakt)**  
**Sunflower cake (extracted)**  
**Tourteau d'extraction de tournesol**  
**Pannelo d'estrazione di girasole**

Preise je 100 kg Ware — ohne MWST

**B 7. Baumwollsaatkuchen aus entrindeter u. geschälter Saat**  
**Decorticated extracted cotton seed cake**  
**Tourteau de pression de coton décortiqué**  
**Pannelo di cotone decorticato**

Prix par 100 kg de marchandise — hors TVA

Handelsweg: vom Großhändler an den Landwirt  
 Phase d'échange: du grossiste à l'agriculteur

Handelsweg: vom Händler an den Landwirt (außer DK)  
 Phase d'échange: du négoce à l'agriculteur (sauf DK)

Produkt Produit	Prot. br. 42 % Cell. br. 14 % Départ négoce, sur camion		Ruw eiwit 44 % Ruw e celst. 14 % Boordvrij/ disponibel Rotterdam		Prot. br. 40 % Cell. br. max 15 % Départ port d'importation Anvers; en vrac		Cr. prot. 41,1 % Cr. fibre 7,8 % Ex merchant; packaging included		Cr. prot. . . . % Cr. fibre . . . % Ex store		Cr. prot. 46 % Cr. fibre . . . % From producer to local dealer, ex warehouse							
	Land Pays	BR Deutschland	France	Italia	Nederland	Belgique/ België	Luxembourg	United Kingdom	Ireland	Danmark								
Quelle Source	01		11		21		31		41		51		61		71		81	
Jahr Année	DM	ECU	FF	ECU	LIT	ECU	HFL	ECU	BFR	ECU	LFR	ECU	UKL	ECU	IRL	ECU	DKR	ECU
1969							29,80	8,05	493,6	9,66			4,35	10,21	4,37	10,26	68,02	8,87
1970							33,50	9,05	548,3	10,73			4,88	11,43	4,52	10,61	81,13	10,58
1971			63,08	9,20			31,60	8,64	504,8	9,92			5,18	12,08	5,02	11,71	78,40	10,11
1972			57,39	10,14			33,50	9,31	514,1	10,42			5,47	12,18	5,08	11,32	77,75	9,98
1973			102,1	18,68			61,30	17,88	881,7	18,45			9,12	18,16	:		147,9	19,94
1974			81,94	14,29			42,10	13,15	768,5	16,56			10,35	20,30	:		125,4	17,27
1975			65,89	12,39			35,50	11,32	634,8	13,93			8,93	15,94	:		99,62	13,99
1976			83,91	15,70			:		724,6	16,79			13,04	20,98	:		129,2	19,11
1977			94,31	16,82			:		:				15,59	23,85	:		137,9	20,12
1978			79,30	13,82			:		:				12,81	19,30	:		116,8	16,64
1979			87,03	14,93			:		:				:		:		126,5	17,55



**C 1. Fischmehl**  
**Fish meal**

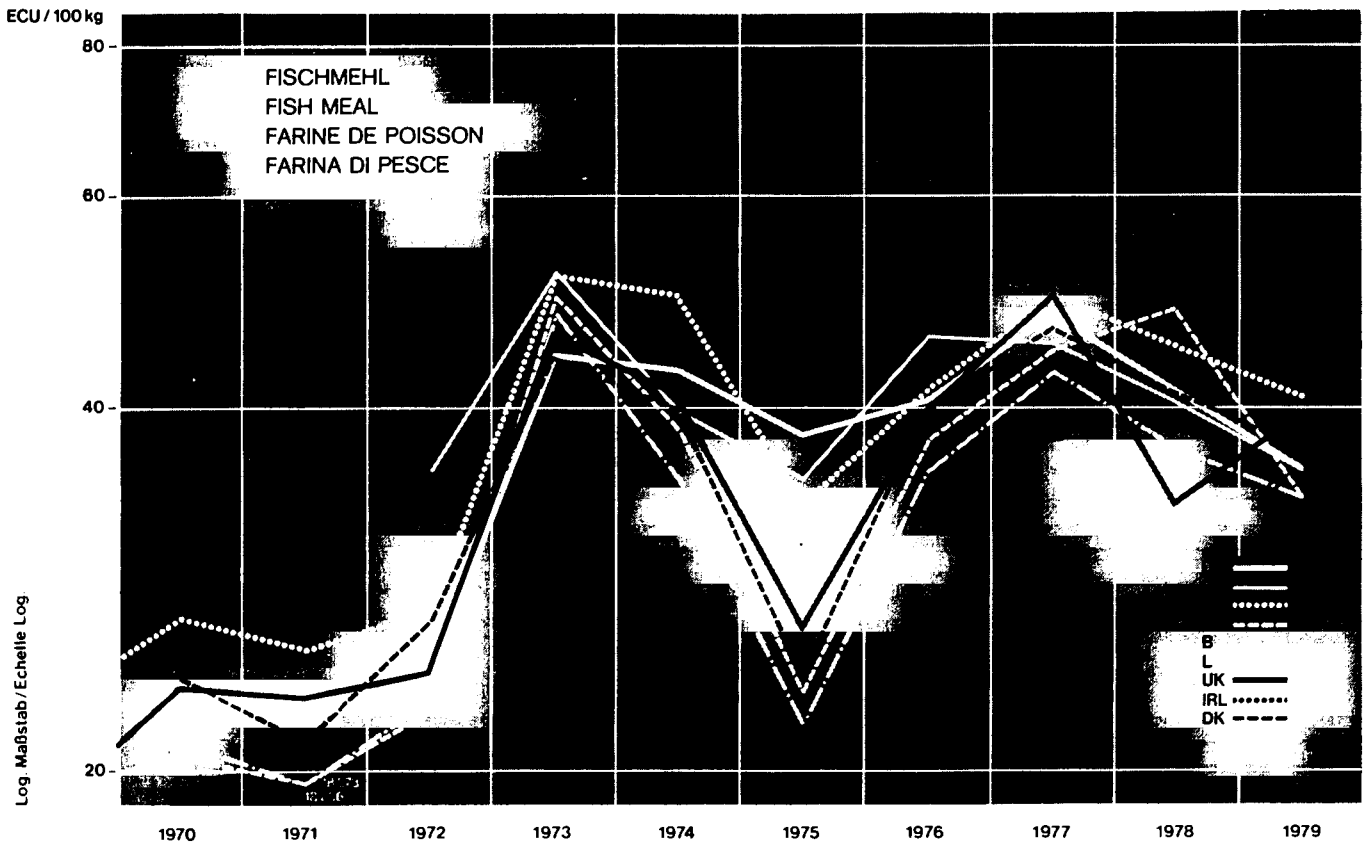
**C 1. Farine de poisson**  
**Farina di pesce**

Preise je 100 kg Ware — ohne MWSt

Prix par 100 kg de merchandise — hors TVA

Handelsweg: vom Händler oder von der Genossenschaft an den Landwirt (außer B und DK)  
Phase d'échange: du commerçant ou de la coopérative à l'agriculteur (sauf B et DK)

Produkt Produit	Rohprot. . . . % Rohfett 4-8 % Ab Landhandel oder Genossenschaft; in Säcken		Prot. br. 65 % Mat. grasse br. 10 % Départ négoce; sur camion		prot. br. 60-65 % Lipidi 7 % Franco partenza venditore		Ruw eiwit 66 % Ruw vet 8 % (Volvismeel) Boordvrij/ disponibel Rotterdam of af fabriek binnenland		Prot. br. 65 % Mat. grasse br. n.d. Cif Anvers, en vrac		Cr. prot. 63,1 % Cr. fat 3,6 % Ex merchant, packaging included		Cr. prot. 60 % Cr. fat . . . % (Herring meal- Domestic) From producer to local dealer, ex warehouse					
	Land Pays	BR Deutschland	France		Italia		Nederland		Belgique/ België		Luxembourg		United Kingdom		Ireland		Danmark	
Quelle Source	01		11		21		31		41		51		61		71		81	
Jahr Année	DM	ECU	FF	ECU	LIT	ECU	HFL	ECU	BFR	ECU	LFR	ECU	UKL	ECU	IRL	ECU	DKR	ECU
1969	76,90	19,10			14 753	23,09	68,30	18,46					8,16	19,16				
1970	87,75	23,45			17 115	26,79	76,50	20,67	1 082,0	21,16			9,93	23,31			182,9	23,86
1971	80,87	22,18			16 418	25,36	67,20	18,37	927,6	18,24			9,81	22,89			164,2	21,18
1972	85,51	23,91	145,0	25,63	17 789	27,19	81,20	22,56	1 128,0	22,86			10,86	24,19			207,7	26,66
1973	145,4	44,38	285,2	52,15	37 159	51,87	170,1	49,61	2 284,0	47,77			23,09	45,97			396,6	53,48
1974	132,3	42,91	227,6	39,70	38 628	49,80	122,7	38,32	1 620,0	34,91			20,90	40,99			289,8	39,92
1975	85,59	28,07	134,0	25,19	26 776	33,07	72,70	23,19	995,2	21,84			14,73	26,30			170,5	23,94
1976	114,3	40,60	192,4	36,00	38 537	41,43	110,9	37,53	1 534,0	35,54			24,68	39,70			268,2	39,66
1977	127,3	48,07	253,7	45,25	49 776	49,44	124,7	44,53	1 745,0	42,68			32,52	49,75			318,3	46,44
1978	105,4	41,24	233,2	40,62	48 665	45,05	106,4	38,63	1 490,0	37,19			28,58	43,05			288,1	41,04
1979	90,03	35,86	207,8	35,64	46 532	40,87	92,95	33,82	1 348,1	33,56			25,63	39,65			265,3	36,80



**C 2. Tiermehl**  
**Animal meal**

**C 2. Farine animale**  
**Farina animale**

Preise je 100 kg Ware — ohne MWSt

Prix par 100 kg de marchandise — hors TVA

Handelsweg: vom Händler an den Landwirt (außer B und DK)  
Phase d'échange: du commerçant à l'agriculteur (sauf B et DK)

Produkt Produit	BR Deutschland		France		Italia		Nederland		Belgique/ België		Luxembourg		United Kingdom		Ireland		Danmark	
	DM	ECU	FF	ECU	LIT	ECU	HFL	ECU	BFR	ECU	LFR	ECU	UKL	ECU	IRL	ECU	DKR	ECU
	01		11		21		31		41		51		61		71		81	
	01		11		21		31		41		51		61		71		81	
1969							45,20	12,22	552,0	10,80			5,20	12,21			99,13	12,93
1970							50,80	13,73	628,0	12,29			5,85	13,73			106,9	13,94
1971							46,90	12,82	534,0	10,50			5,66	13,21			94,58	12,20
1972			79,86	14,12			53,60	14,89	579,5	11,74			6,29	14,01			122,5	15,73
1973			140,1	25,63			59,60	29,05	1 150,0	24,06			13,19	26,26			214,5	28,92
1974			122,7	21,40			74,50	23,27	808,5	17,43			10,48	20,57			133,3	18,36
1975			92,31	17,35			55,20	17,61	595,0	13,06			8,96	16,00			117,0	16,43
1976			131,6	24,62	20 824	22,39	74,50	25,21	897,5	20,79			14,12	22,72			151,8	22,45
1977			149,8	26,72	24 173	24,01	80,20	28,64	958,5	23,45			16,87	25,81			170,6	24,89
1978			128,5	22,39	25 339	23,46	70,00	25,42	781,5	19,51			15,59	23,48			148,7	21,18
1979			127,2	21,81	26 189	23,00	66,60	24,23	747,0	18,60			15,16	23,45			151,7	21,04

**D 1. Getreidestroh**  
**Cereal straw**

**D 1. Paille de céréales**  
**Paglia di cereali**

Preise je 100 kg Ware — ohne MWSt

Prix par 100 kg de marchandise — hors TVA

Handelsweg: vom Groß- oder Einzelhändler an den Landwirt  
Phase d'échange: du grossiste ou du détaillant à l'agriculteur

Produkt Produit	BR Deutschland		France		Italia		Nederland		Belgique/ België		Luxembourg		United Kingdom		Ireland		Danmark	
	DM	ECU	FF	ECU	LIT	ECU	HFL	ECU	BFR	ECU	LFR	ECU	UKL	ECU	IRL	ECU	DKR	ECU
	01		11		21		31		41		51		61		71		81	
	01		11		21		31		41		51		61		71		81	
1969			5,81	1,10	1 392	2,18	9,80	2,65	110,6	2,16								
1970			8,20	1,44	1 494	2,34	13,20	3,57	139,6	2,73								
1971			9,95	1,72	1 548	2,39	13,10	3,58	135,7	2,67								
1972			7,16	1,27	1 506	2,30	8,20	2,28	87,9	1,78								
1973			6,60	1,21	2 078	2,90	9,50	2,77	74,8	1,56			:					
1974			9,67	1,69	3 002	3,87	14,8	4,62	129,3	2,79			:					
1975			16,77	3,15	2 521	3,11	19,0	6,06	246,0	5,40			2,08	3,71				
1976			20,47	3,83	3 614	3,89	20,6	6,97	262,0	6,07			1,53	2,46				
1977			19,05	3,40	7 577	7,53	18,4	6,57	180,8	4,42			1,46	2,23				
1978			12,46	2,17	5 629	5,21	13,1	4,76	89,08	2,22			1,31	1,97				
1979			15,14	2,60	4 908	4,31	14,8	5,38	114,1	2,84			1,81	2,80				

**D 2. Wiesenheu  
Meadow hay**

**D 2. Foin de prairie  
Fieno di prateria**

Preise je 100 kg Ware — ohne MWSt

Prix par 100 kg de marchandise — hors TVA

Handelsweg: vom Groß- oder Einzelhändler an den Landwirt  
Phase d'échange: du grossiste ou du détaillant à l'agriculteur

Produkt Produit	Foin (densité moy.) Tarn - Get Crau Départ négoce, sur camion ou wagon		Fieno in balle Qualità sana, leale mercantile Franco partenza venditore		Doorsnee- kwaliteit, geperst in balen Franco boerderij; minder dan 1 t, in fust		Foin de graminées, toutes qualités Départ marchand		In bales: 45-80 lb; lots of 5 tonnes or more Ex merchant									
	Land Pays	BR Deutschland	France	Italia	Nederland	Belgique/ België	Luxembourg	United Kingdom	Ireland	Danmark								
Quelle Source	01		11		21		31		41		51		61		71		81	
Jahr Année	DM	ECU	FF	ECU	LIT	ECU	HFL	ECU	BFR	ECU	LFR	ECU	UKL	ECU	IRL	ECU	DKR	ECU
1969			12,88	2,43	2 345	3,67	18,50	5,00	207,3	4,06			1,51	3,55				
1970			18,54	3,27	2 640	4,13	23,40	6,32	229,4	4,49			1,88	3,94				
1971			25,32	4,39	3 139	4,85	20,00	5,47	205,0	4,03			1,55	3,62				
1972			24,85	4,36	2 733	4,16	17,20	4,78	169,9	3,44			1,33	2,96				
1973			26,54	4,85	2 973	4,15	19,70	5,75	198,1	4,14			1,73	3,45				
1974			30,99	5,41	4 161	5,36	27,00	8,43	241,2	5,20			3,43	6,73				
1975			37,48	7,05	4 536	5,60	32,40	10,34	321,2	7,05			4,70	8,39				
1976			54,59	10,21	6 540	7,03	41,80	14,14	448,9	10,40			4,54	7,30				
1977			41,88	7,47	9 228	9,17	37,50	13,39	376,4	9,21			3,99	6,10				
1978			25,81	4,50	8 562	7,93	29,10	10,57	250,6	6,25			3,44	5,18				
1979			34,25	5,88	11 965	10,51	35,30	12,84	270,1	6,73			4,94	7,64				

**D 3. Luzernegrün  
Dried lucerne**

**D 3. Luzerne déshydratée  
Erba medica disidratata**

Preise je 100 kg Ware — ohne MWSt

Prix par 100 kg de marchandise — hors TVA

Handelsweg: vom Händler oder von der Genossenschaft an den Landwirt  
Phase d'échange: du commerçant ou de la coopérative à l'agriculteur

Produkt Produit	Prot. br. 18 % Carotène 0,0125 % Départ négoce; sur wagon		Ruw eiwit 18-20 % Caroteen 0,089-0,127 % Franco boerderij; minder dan 1 t, in fust		Prot. br. min. 16 % Carotène 0,005 % (comprimée en cubes) Franco ferme; en sacs de 50 kg		Cr. prot. 15,1 % Carotène N.A. % Ex merchant, packaging included											
	Land Pays	BR Deutschland	France	Italia	Nederland	Belgique/ België	Luxembourg	United Kingdom	Ireland	Danmark								
Quelle Source	01		11		21		31		41		51		61		71		81	
Jahr Année	DM	ECU	FF	ECU	LIT	ECU	HFL	ECU	BFR	ECU	LFR	ECU	UKL	ECU	IRL	ECU	DKR	ECU
1969			28,22	5,33			24,60	6,65	405,8	7,94			3,15	7,40				
1970			36,55	6,44			28,90	7,81	436,6	8,54			3,26	7,65				
1971			36,55	6,33			27,80	7,55	423,7	8,33			3,49	8,14				
1972			33,00	5,83			26,20	7,28	392,5	7,95			3,44	7,66				
1973			47,42	8,67			35,40	10,33	505,7	10,58			4,40	8,76				
1974			51,94	9,06			36,40	11,37	536,7	11,57			6,30	12,36				
1975			48,96	9,20			35,60	11,36	526,1	11,55			6,80	12,14				
1976			65,91	12,33			42,70	14,45	666,1	15,43			8,39	13,50				
1977			63,66	11,36			40,30	14,39	606,7	14,84			10,19	15,59				
1978			50,26	8,76	14 805	13,71	32,70	11,87	492,2	12,29			9,36	14,10				
1979			65,25	11,19	16 897	14,84	39,20	14,30	582,0	14,49			10,77	16,62				

**D 4. Diffusionsschnitzel, getrocknet**  
**Dried sugarbeet pulp**

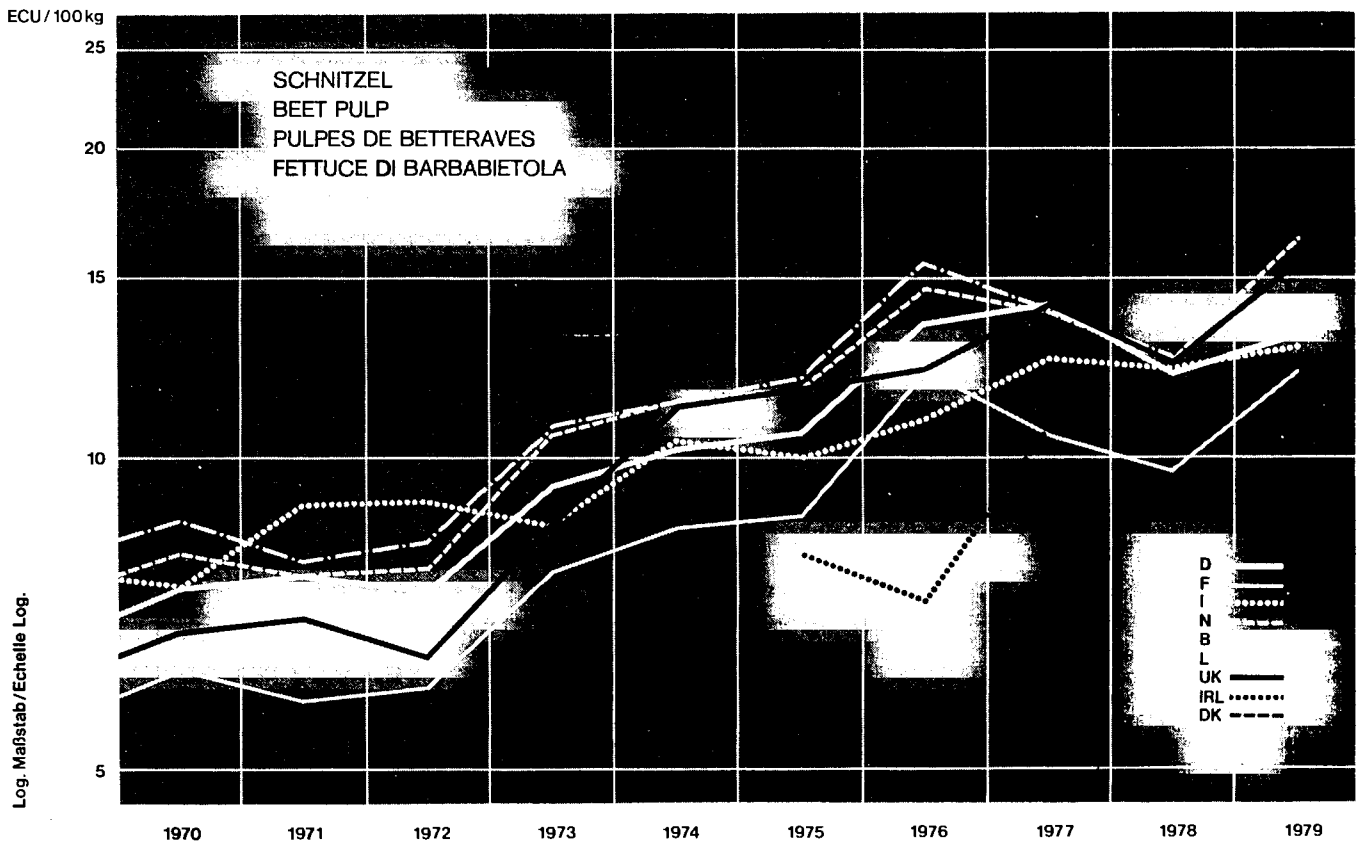
**D 4. Pulpes séchées de betteraves sucrières**  
**Fettuce esauste ed essiccate di barbabietola da zucchero**

Preise je 100 kg Ware — ohne MWSt

Prix par 100 kg de marchandise — hors TVA

Handelsweg: vom Händler oder von der Genossenschaft an den Landwirt  
Phase d'échange: du commerçant ou de la coopérative à l'agriculteur

Produkt Produit	Wasser ... % Saccharose ... % Ab Handel oder Genossenschaft; lose		Humidité 11 % Saccharose 8 % Départ négoce; sur camion		Acqua 10-12 % Saccarosio 4-5 % Franco partenza venditore		Vocht 9,5 % Saccharose 0,5 % Franco boerderij; minder dan 1 t, in fust		Humidité max. 13 % Saccharose ... % Rendu ferme		Moisture 10 % Saccharose N.A. % Ex merchant, packaging included		Moisture ... % Saccharose ... % Ex factory					
	Land Pays	BR Deutschland	France		Italia		Nederland		Belgique/ België		Luxembourg		United Kingdom		Ireland		Danmark	
Quelle Source	01		11		21		31		41		51		61		71		81	
Jahr Année	DM	ECU	FF	ECU	LIT	ECU	HFL	ECU	BFR	ECU	LFR	ECU	UKL	ECU	IRL	ECU	DKR	ECU
1969	27,16	6,75	29,40	5,56	5 034	7,88	27,40	7,40	409,9	8,02			2,61	6,13				
1970	28,33	7,57	35,41	6,24	4 873	7,63	30,10	8,13	448,0	8,77			2,92	6,85				
1971	28,04	7,69	33,48	5,80	5 844	9,03	27,90	7,63	408,2	8,03			3,03	7,07				
1972	26,68	7,46	34,24	6,05	5 961	9,11	28,40	7,89	411,0	8,33			2,91	6,48				
1973	30,92	9,44	43,06	7,88	6 199	8,65	36,20	10,56	514,8	10,77			4,34	8,64				
1974	31,42	10,19	49,87	8,71	8 061	10,39	36,70	11,46	529,8	11,42			5,74	11,26				
1975	32,50	10,66	47,20	8,87	8 118	10,03	36,80	11,74	546,0	11,98			6,53	11,66	4,53	8,09		
1976	38,20	13,57	64,87	12,14	10 154	10,92	43,70	14,79	672,4	15,58			7,60	12,23	4,53	7,29		
1977	37,57	14,19	59,08	10,54	12 590	12,51	38,90	13,89	569,7	13,94			9,18	14,04	7,00	10,71		
1978	30,92	12,10	55,74	9,71	13 243	12,26	34,20	12,42	508,1	12,68			8,16	12,29	8,43	12,70		
1979	33,36	13,29	70,90	12,16	14 631	12,85	44,80	16,30	676,1	16,83			9,98	15,44	8,90	13,29		



**D 5. Biertreber, getrocknet**  
Dried brewer's grains

**D 5. Drêches de brasserie séchées**  
Borlande essiccate di birra

Prix je 100 kg Ware -- ohne MWST

Prix par 100 kg de marchandise -- hors TVA

Handelsweg: vom Erzeuger oder Händler an den Landwirt  
Phase d'échange: du producteur ou du commerçant à l'agriculteur

Produkt Produit	Rohprot. . . . % Wasser . . . % (NASS) Ab Brauereien, in Säcken						Ruw eîwit 23 % Vocht 10 % Franco boerderij; minder dan 1 t, in fust						Cr. prot. 27,1 % Moisture N.A. % Ex merchant, packaging included					
	Land Pays	BR Deutschland	France	Italia	Nederland	Belgique/ België	Luxembourg	United Kingdom	Ireland	Danmark								
Quelle Source	01		11		21		31		41		51		61		71		81	
Jahr Année	DM	ECU	FF	ECU	LIT	ECU	HFL	ECU	BFR	ECU	LFR	ECU	UKL	ECU	IRL	ECU	DKR	ECU
1969	4,47	1,11					31,50	8,51					2,76	6,48				
1970	4,46	1,19					32,80	8,86					2,98	7,00				
1971	4,46	1,22					32,90	9,00					3,31	7,72				
1972	4,45	1,24					32,90	9,14					3,29	7,33				
1973	4,54	1,39					:						5,64	11,23				
1974	4,61	1,50					:						6,50	12,75				
1975	4,75	1,56					:						6,64	11,86				
1976	4,99	1,77					:						9,01	14,49				
1977	5,24	1,98					:						10,62	16,25				
1978	5,28	2,07					:						9,05	13,63				
1979	5,29	2,11					:						10,84	16,77				



**Mischfutter**

**Compound feedingstuffs**

**Aliments composés**

**Mangimi composti**

- E. Rindermischfutter / Compound cattle feeds / Composés pour bovins /  
Miscele per bovini
- F. Schweinemischfutter / Compound pig feeds / Composés pour porcins /  
Miscele per suini
- G. Geflügelmischfutter / Compound poultry feeds / Composés pour volailles /  
Miscele per pollame

**E 1. Ergänzungsfutter für Kälberaufzucht**  
**Complementary feed for rearing calves**

**E 1. Complémentaire pour veaux d'élevage**  
**Complementare per vitelli d'allevamento**

Preise je 100 kg Ware — ohne MWS/St

Prix par 100 kg de marchandise — hors TVA

Handelsweg: vom Groß- oder Einzelhändler an den Landwirt  
 Phase d'échange: du grossiste ou du détaillant à l'agriculteur

Produkt Produit	Prot. br. 16-20 % Lipide ... % Cell. br. max. ... % Rendu ferme en sacs		Prot. greg. 23 % Lipidi 3 % Cell. greg. 7 % Franco partenza venditore		Ruw eiwit min. 20 % Ruw vet min. 3 % Ruw celst. ... % Franco boerderij; minder dan 1 t. in fust		Prot. br. 17-20 % Lipide 2-4 % Cell. br. max. 7 % Rendu ferme		Prot. br. 17-20 % Lipide 2-4 % Cell. br. max. 7 % Franco ferme 500 kg à 1 t; en sacs; sacs compris		Cr. prot 17-20 % Fat 2-4 % Cr. fibre max. 7 % Ex mill; packaging included		Cr. prot. 17-20 % Fat 2-4 % Cr. fibre 5-8 % Ex store					
	Land Pays	BR Deutschland	France	Italia	Nederland	Belgique/ België	Luxembourg	United Kingdom	Ireland	Danmark	Quelle Source							
Jahr Année	DM	ECU	FF	ECU	LIT	ECU	HFL	ECU	BFR	ECU	LFR	ECU	UKL	ECU	IRL	ECU	DKR	ECU
1969					8 389	13,13	39,15	10,58			563,0	11,01	3,56	8,36	4,33	10,17		
1970					8 907	13,94	41,10	11,11			569,7	11,15	3,83	8,99	4,53	10,64		
1971					8 830	13,64	39,20	10,72			583,0	11,48	4,06	9,47	4,80	11,20		
1972					8 980	13,73	39,40	10,94	677,6	13,73	587,2	11,89	3,95	8,80	5,00	11,14		
1973					11 732	16,38	50,65	14,77	805,6	16,85	644,0	13,47	5,54	11,03	6,98	13,90		
1974					14 267	18,39	51,10	15,96	857,0	18,47	697,9	15,04	7,49	14,69	9,10	17,85		
1975					15 047	18,59	48,20	15,38	861,0	18,89	729,7	16,01	7,64	13,64	9,22	16,46		
1976			98,11	18,36	18 624	20,02	53,90	18,24	937,7	21,72	787,4	18,24	9,04	14,54	10,94	17,60		
1977			114,2	20,37	21 962	21,81	56,00	20,00	963,6	23,57	819,8	20,05	10,68	16,34	13,88	21,23		
1978			111,1	19,35	22 359	20,70	50,90	18,48	908,5	22,68	815,0	20,34	9,97	15,02	13,78	20,76		
1979			117,6	20,18	24 407	21,44	55,90	20,34	943,5	23,49	835,0	20,79	11,51	17,81	15,13	22,60		



**E 2. Milchaustauschfutter für Kälber**  
Milk replacer for calves

**E 2. Complet d'allaitement pour veaux**  
Completo d'allattamento per vitelli

Preise je 100 kg Ware — ohne MWST

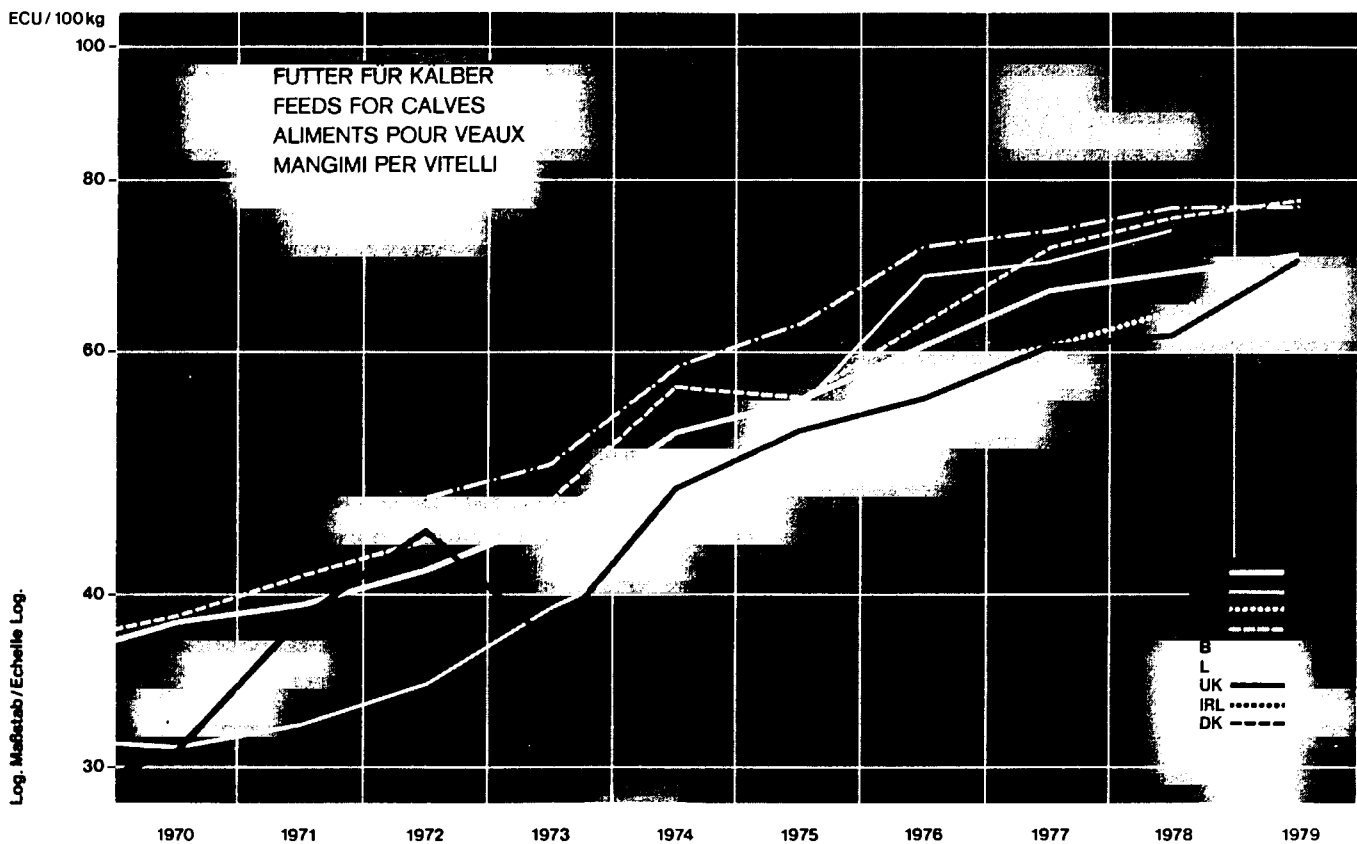
Prix par 100 kg de marchandise — hors TVA

Handelsweg: vom Händler oder von der Genossenschaft an den Landwirt  
Phase d'échange: du commerçant ou de la coopérative à l'agriculteur

Produkt Produit	Rohprot. 22-27 % Rohfett 12-20 % Rohfaser max. 1,5 % Ab Handel oder Genossenschaft; in Säcken		Prot. br. 22 % 1) Lipide ... % Cell. br. max. ... % Rendu ferme en sacs		Ruw eiwit 24 % Ruw vet 20 % Ruwe calst. ... % Franco boerderij; minder dan 1 t. in fust		Prot. br. 22-27 % Lipide 12-20 % Cell. br. max. 1,5 % Rendu ferme		Cr. prot. 22-27 % Fat 12-20 % Cr. fibre max. 1,5 % Ex mill, packaging included										
	Land Pays	BR Deutschland	France	Italia	Nederland	Belgique/ België	Luxembourg	United Kingdom	Ireland	Danmark	Quelle Source	01	11	21	31	41	51	61	71
Jahr Année	DM	ECU	FF	ECU	LIT	ECU	HFL	ECU	BFR	ECU	LFR	ECU	UKL	ECU	IRL	ECU	DKR	ECU	
1969	143,8	35,72	167,0	31,56			137,2	37,08					12,15	28,53					
1970	143,0	38,22	176,5	31,08			142,8	38,58					13,08	30,71					
1971	144,5	39,84	185,4	32,11			151,4	41,39					16,54	38,59					
1972	149,4	41,78	196,2	34,68			157,7	43,79	2 329	47,18			19,95	44,44					
1973	148,7	45,39	214,2	39,18			160,1	46,70	2 381	49,80			18,59	37,01					
1974	161,6	52,41	247,2	43,11			182,3	56,93	2 714	58,49			24,32	47,70					
1975	169,3	55,52	291,2	54,75			173,2	55,25	2 913	63,93			29,25	52,23					
1976	171,4	60,88	365,4	68,37	54 614	58,72	186,3	63,04	2 936	68,02			34,49	55,49					
1977	176,0	66,44	392,1	69,94	80 833	60,42	201,4	71,93	3 013	73,69			39,29	60,10					
1978	175,8	68,77	422,4	73,59	69 373	64,22	207,1	75,20	3 059	76,36			41,01	61,77					
1979	177,8	70,80	457,3	79,45	79 577	69,90	212,1	77,17	3 063	76,27			45,15	69,85					

1) Bis 30. 11. 1975: 22-27 % Prot.

1) Jusqu'au 30.11.1975: 22-27 % Prot.



**E 3. Rindermastalleinfutter**  
Complete feed for cattle fattening

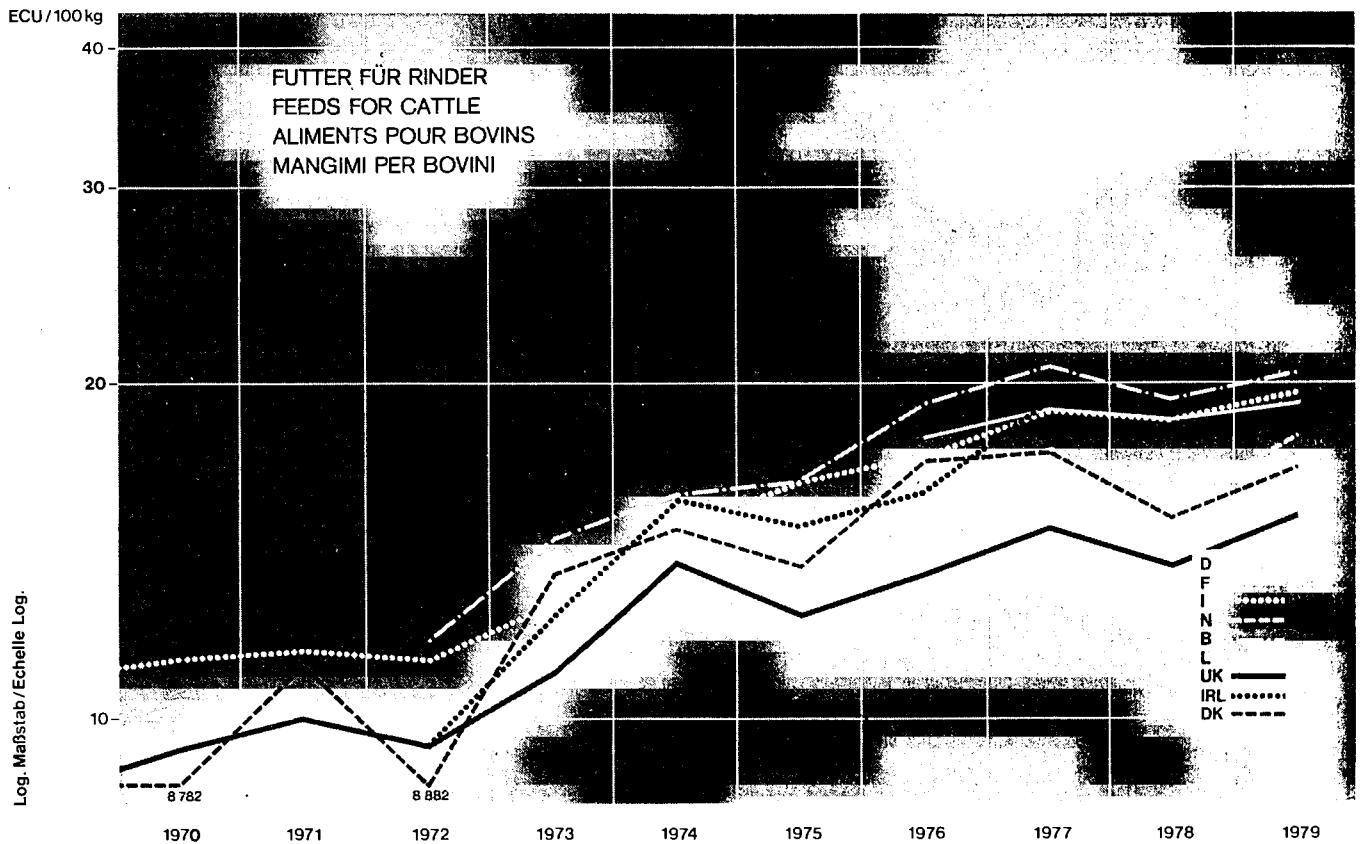
**E 3. Complet pour bovins à l'engrais**  
Completo per bovini all'ingrasso

Preise je 100 kg Ware — ohne MWSt

Prix par 100 kg de marchandise — hors TVA

Handelsweg: vom Groß- oder Einzelhändler an den Landwirt (außer DK)  
Phase d'échange: du grossiste ou du détaillant à l'agriculteur (sauf DK)

Produkt Produit	Prot. br. 13-16 % Lipide . . . % Cell. br. max. . . . % Rendu ferme en sacs		Prot. greg. 18 % Lipidi 2,5 % Cell. greg. 9 % Franco partenza venditore		Ruwe eiwit 12-18 % Ruwwet . . . % Ruwe celst. . . . % Franco boerderij; minder dan 1 t, in fust		Prot. br. 11-22 % Lipide 2-4 % Cell. br. max. 14 % Rendu ferme				Cr. prot. 11-12 % Fat 2-4 % Cr. fibre max. 14 % Ex mill; packaging included		Cr. prot. 12-16 % Fat 2-3 % Cr. fibre 6-12 % Ex store		Dig. pure prot. 15 % Fat . . . % Cr. fibre . . . % From producer to local dealer, ex warehouse				
	Land Pays	BR Deutschland	France	Italia	Nederland	Belgique/ België	Luxembourg	United Kingdom	Ire and	Danmark	Quelle Source	01	11	21	31	41	51	61	71
Jahr Année	DM	ECU	FF	ECU	LIT	ECU	HFL	ECU	BFR	ECU	LFR	ECU	UKL	ECU	IRL	ECU	DKR	ECU	
1969					7 012	10,98	36,25	9,80					3,72	8,73			57,87	7,55	
1970					7 201	11,27	38,55	10,42					4,04	9,49			67,38	8,78	
1971					7 479	11,66	37,15	10,16					4,32	10,08			67,24	8,67	
1972					7 405	11,32	36,30	10,08	581,2	11,77			4,24	9,44	4,28	9,53	69,18	8,88	
1973					9 110	12,72	43,35	12,64	692,3	14,48			5,55	11,05	6,26	12,46	100,4	13,54	
1974					11 611	14,97	44,95	14,04	736,7	15,88			7,03	13,79	8,02	15,73	108,1	14,89	
1975					13 191	16,29	44,10	14,07	750,1	16,46			6,94	12,39	8,34	14,89	97,60	13,70	
1976			96,15	17,99	16 105	17,31	49,10	16,62	829,2	19,21			8,43	13,56	9,98	16,06	115,8	17,13	
1977			106,8	19,05	19 145	19,02	49,10	17,54	849,4	20,78			9,75	14,92	12,74	19,49	119,0	17,36	
1978			106,5	18,55	20 063	18,57	43,30	15,72	775,7	19,36			9,17	13,81	12,54	18,89	107,0	15,25	
1979			115,1	19,74	22 364	19,64	49,20	17,90	821,5	20,45			10,6	16,43			121,8	16,90	



**E 4. Ergänzungsfutter für Milchvieh  
(Aufstallung)  
Complementary feed for dairy cattle  
(stall fed)**

Preise je 100 kg Ware — ohne MWST

**E 4. Complémentaire pour vaches laitières  
(en stabulation)  
Complementare per vacche da latte  
(stabulazione)**

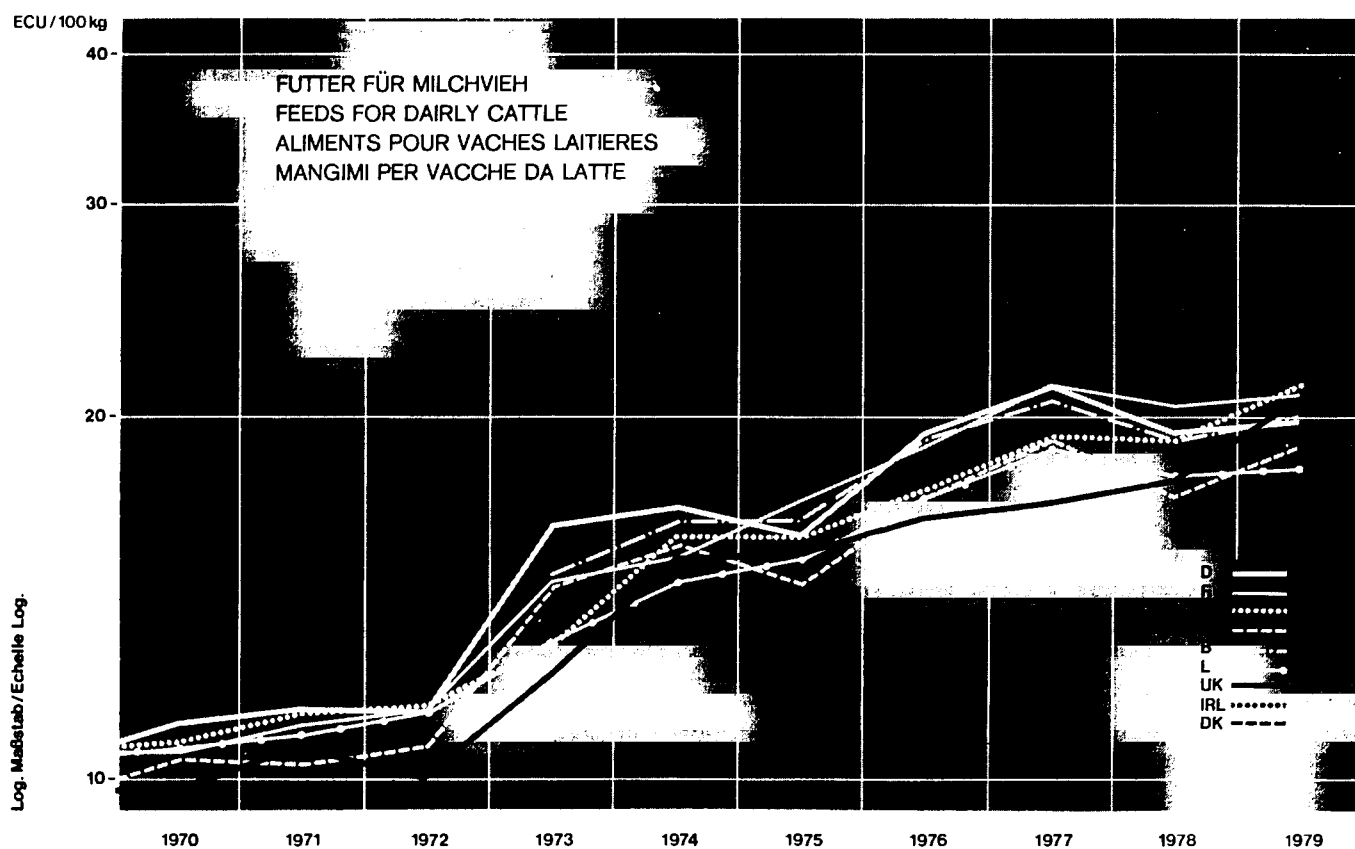
Prix par 100 kg de marchandise — hors TVA

Handelsweg: vom Händler oder von der Genossenschaft an den Landwirt  
Phase d'échange: du commerçant ou de la coopérative à l'agriculteur

Produkt Produit	Rohprot. 20-25 % Rohfett 1-4 % Rohfaser ... % Ab Landhandel oder Genossenschaft, in Säcken		Prot. br. 18-26% <sup>1)</sup> Lipide ... % Cell. br. max. ... % Rendu ferme en sacs		Prot. greg. 20,5 % Lipidi 2 % Cell. greg. 10 % Franco partenza venditore		Ruw ehwit 20-25 % Ruw vet min. 3 % Ruw. celst. ... % Franco boerderij; minder dan 1 t, in fust		Prot. br. 20-24 % Lipide 1-6 % Cell. br. max. 16 % Rendu ferme		Prot. br. 20-24 % Lipide 1-6 % Cell. br. max. 16 % Rendu ferme; 500 kg à 1 t, sacs compris		Cr. prot. 20-24 % Fat 1-6 % Cr. fibre max. 16 % Ex mill; packaging included		Land Pays	Quelle Source	Jahr Année	
	DM	ECU	FF	ECU	LIT	ECU	HFL	ECU	BFR	ECU	LFR	ECU	UKL	ECU			IRL	ECU
	01		11		21		31		41		51		61		71		81	
	BR Deutschland		France		Italia		Nederland		Belgique/ België		Luxembourg		United Kingdom		Ireland		Danmark	
1969	41,83	10,39	55,84	10,52	6 798	10,64	36,30	9,81			548,0	10,72	3,86	9,06				
1970	41,74	11,16	60,07	10,58	6 919	10,83	38,80	10,49			545,5	10,67	4,13	9,69				
1971	42,19	11,57	64,27	11,13	7 398	11,43	37,80	10,34			558,0	10,97	4,57	10,66				
1972	41,11	11,49	65,06	11,50	7 559	11,55	38,30	10,64	570,7	11,56	560,5	11,35	4,49	10,00				
1973	53,40	16,30	80,84	14,75	9 348	13,05	49,55	14,45	708,7	14,83	625,5	13,09	6,13	12,20				
1974	51,94	16,84	88,17	15,38	12 385	15,97	50,05	15,63	758,3	16,34	677,6	14,60	8,29	16,26				
1975	49,01	16,07	91,36	17,18	12 984	16,04	45,80	14,61	748,6	16,42	696,3	15,28	8,63	15,41				
1976	54,71	19,43	101,9	19,07	18 300	17,52	51,00	17,26	825,5	19,12	744,5	17,25	10,29	16,56				
1977	58,13	21,19	119,3	21,28	19 475	19,34	54,00	19,29	847,1	20,72	767,8	18,78	11,14	17,04				
1978	49,82	19,41	118,4	20,62	20 685	19,15	47,50	17,25	766,8	19,14	719,0	17,95	11,81	17,79				
1979	49,99	19,91	127,1	21,80	24 302	21,35	52,30	19,03	803,8	20,01	734,0	18,28	13,42	20,76				

<sup>1)</sup> Bis 30. 11. 1975: 20-24 % Prot.

<sup>1)</sup> Jusqu'au 30. 11. 1975: 20-24 % Prot.



**E 5. Rindermast-Ergänzungsfutter**  
Complementary feed for cattle fattening

**E 5. Complémentaire pour bovins à l'engrais**  
Complementare per bovini all'ingrasso

Preise je 100 kg Ware — ohne MWSt

Prix par 100 kg de marchandise — hors TVA

Handelsweg: vom Groß- oder Einzelhändler an den Landwirt (außer DK)  
Phase d'échange: du grossiste ou du détaillant à l'agriculteur (sauf DK)

Produkt Produit	BR Deutschland		France		Italia		Nederland		Belgique/ België		Luxembourg		United Kingdom		Ireland		Danmark	
	DM	ECU	FF	ECU	LIT	ECU	HFL	ECU	BFR	ECU	LFR	ECU	UKL	ECU	IRL	ECU	DKR	ECU
	01		11		21		31		41		51		61		71		81	
1969							37,40	10,11			558,0	10,92	4,33	10,17			81,64	10,65
1970							40,05	10,82			560,1	10,96	4,47	10,49			93,36	12,18
1971							39,65	10,84			573,0	11,27	4,93	11,50			94,84	12,23
1972							40,80	11,33	634,2	12,85	575,5	11,66	5,11	11,38			97,02	12,46
1973							52,80	15,40	841,7	17,61	629,4	13,17	7,44	14,81			146,4	19,74
1974							54,90	17,14	878,3	18,93	668,6	14,41	:	:			133,5	18,39
1975							50,20	16,01	834,0	18,30	686,3	15,06	:	:			107,6	15,11
1976					18 725	20,13	57,60	19,49	913,2	21,16	734,5	17,02	:	:			136,6	20,20
1977					21 692	21,55	61,60	22,00	946,3	23,15	757,8	18,54	:	:			142,2	20,74
1978					22 537	20,86	55,10	20,01	844,4	21,08	709,0	17,70	:	:			123,0	17,52
1979					23 393	20,55	58,40	21,25	877,8	21,86	728,0	18,13	:	:			132,2	18,34

**E 6. Ergänzungsfutter für Milchvieh bei Weidegang**  
Complementary feed for dairy cattle at grass

**E 6. Complémentaire pour vaches laitières à l'herbage**  
Complementare per vacche da latte al pascolo

Preise je 100 kg Ware — ohne MWSt

Prix par 100 kg de marchandise — hors TVA

Handelsweg: vom Groß- oder Einzelhändler an den Landwirt  
Phase d'échange: du grossiste ou du détaillant à l'agriculteur

Produkt Produit	BR Deutschland		France		Italia		Nederland		Belgique/ België		Luxembourg		United Kingdom		Ireland		Danmark	
	DM	ECU	FF	ECU	LIT	ECU	HFL	ECU	BFR	ECU	LFR	ECU	UKL	ECU	IRL	ECU	DKR	ECU
	01		11		21		31		41		51		61		71		81	
1969							34,25	9,26					3,18	7,46	3,75	8,81		
1970							36,25	9,80					3,51	8,24	3,96	9,30		
1971							35,45	9,69					3,91	9,12	4,29	10,01		
1972							34,25	9,51	546,6	11,07			3,87	8,62	4,47	9,96		
1973							39,40	11,49	649,2	13,58			5,19	10,33	6,42	12,78		
1974							41,55	12,98	698,1	15,05			6,92	13,57	8,24	16,16		
1975							41,10	13,11	714,2	15,67			6,92	12,36	8,60	15,36		
1976			90,69	16,97	16 738	15,57	45,40	15,36	793,1	18,37			8,89	14,30	10,18	16,38		
1977			102,6	18,30	20 607	20,47	45,10	16,11	807,8	19,76			10,69	16,35	13,06	19,98		
1978			103,2	17,97	20 689	19,15	40,00	14,52	732,8	18,29			10,06	15,15	12,92	19,46		
1979			111,7	19,16	22 853	20,07	49,50	18,01	790,1	19,67			11,58	17,92	14,01	20,93		

**F1. Alleinfutter für Ferkelaufzucht**  
Complete feed for rearing pigs

**F1. Complet pour porcelets d'élevage**  
Completo per lattonzoli d'allevamento

Preise je 100 kg Ware — ohne MWS/St

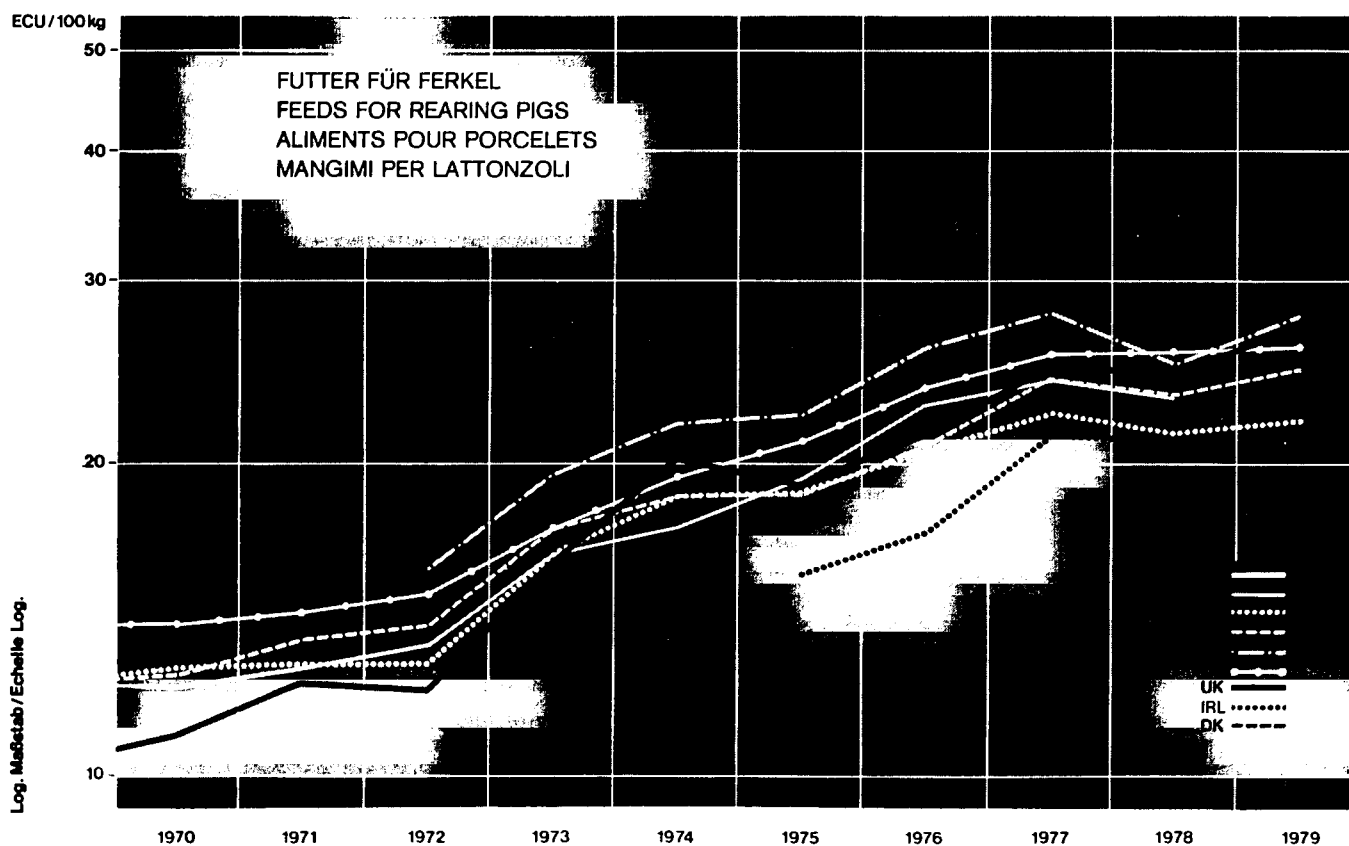
Prix par 100 kg de marchandise — hors TVA

Handelsweg: vom Händler oder von der Genossenschaft an den Landwirt  
Phase d'échange: du commerçant ou de la coopérative à l'agriculteur

Produkt Produit	Prot. br. 13-18 % <sup>1)</sup> Lipide % Cell. br. max. 2 % Rendu ferme en sacs		Prot. greg. 15-18 % Lipidi 3 % Cell. greg. 5-6 % Franco partenza venditore		Ruwewit min. 18 % Ruwewet . . . % Ruwewelst. max. 5 % Franco boerderij; minder dan 1 t, in fust		Prot. br. 15-20 % Lipide 2-3,5 % Cell. br. max. 6 % Rendu ferme		Prot. br. 15-20 % Lipide 2-3,5 % Cell. br. max. 6 % Rendu ferme 500 kg à 1 t; sacs compris		Cr. prot. 15-20 % Fat 2-3,5 % Cr. fibre max. 6 % Ex mill, packaging included		Cr. pot. 16-17 % Cr. fibre 5-6 % Fat 2,5-3,5 % Ex-store						
	Land Pays	BR Deutschland	France	Italia	Nederland	Belgique/ Belgie	Luxembourg	United Kingdom	Ireland	Danmark	Quelle Source	01	11	21	31	41	51	61	71
Jahr Année	DM	ECU	FF	ECU	LIT	ECU	HFL	ECU	BFR	ECU	LFR	ECU	UKL	ECU	IRL	ECU	DKR	ECU	
1969			65,30	12,34	7 908	12,38	45,65	12,34					713,0	13,95	4,36	10,24			
1970			89,32	12,21	8 165	12,78	46,45	12,55					719,7	14,08	4,66	10,94			
1971			73,80	12,79	8 339	12,88	49,70	13,59					733,0	14,41	5,25	12,25			
1972			76,13	13,46	8 432	12,89	50,35	13,99	785,1	15,91	743,8	15,07	5,40	12,03					
1973			89,38	16,35	11 678	16,30	59,60	17,38	933,7	19,53	830,1	17,37	8,04	16,01					
1974			99,62	17,37	14 495	18,69	59,70	18,64	1 008	21,72	902,8	19,46	10,34	20,28					
1975			103,2	19,40	15 281	18,88	58,90	18,79	1 018	22,34	963,0	21,13	10,69	19,09	8,74	15,61			
1976			121,5	22,73	19 208	20,65	64,40	21,79	1 117	25,88	1 023	23,70	13,21	21,25	10,64	17,12			
1977			135,5	24,17	22 593	22,44	68,00	24,29	1 146	28,03	1 046	25,59	16,24	24,84	13,86	21,20			
1978			133,2	23,21	23 128	21,41	64,20	23,31	1 005	25,08	1 030	25,71	16,22	24,43	13,90	20,94			
1979			142,7	24,47	25 126	22,07	67,70	24,63	1 124	27,98	1 043	25,97	17,49	27,06	14,85	22,18			

<sup>1)</sup> Bis 30. 11. 1975: 15-20 % Prot.

<sup>1)</sup> Jusqu'au 30. 11. 1975: 15-20 % Prot.



**F2. Schweinealleinfutter für die Endmast**  
**Complete feed for fattening pigs**

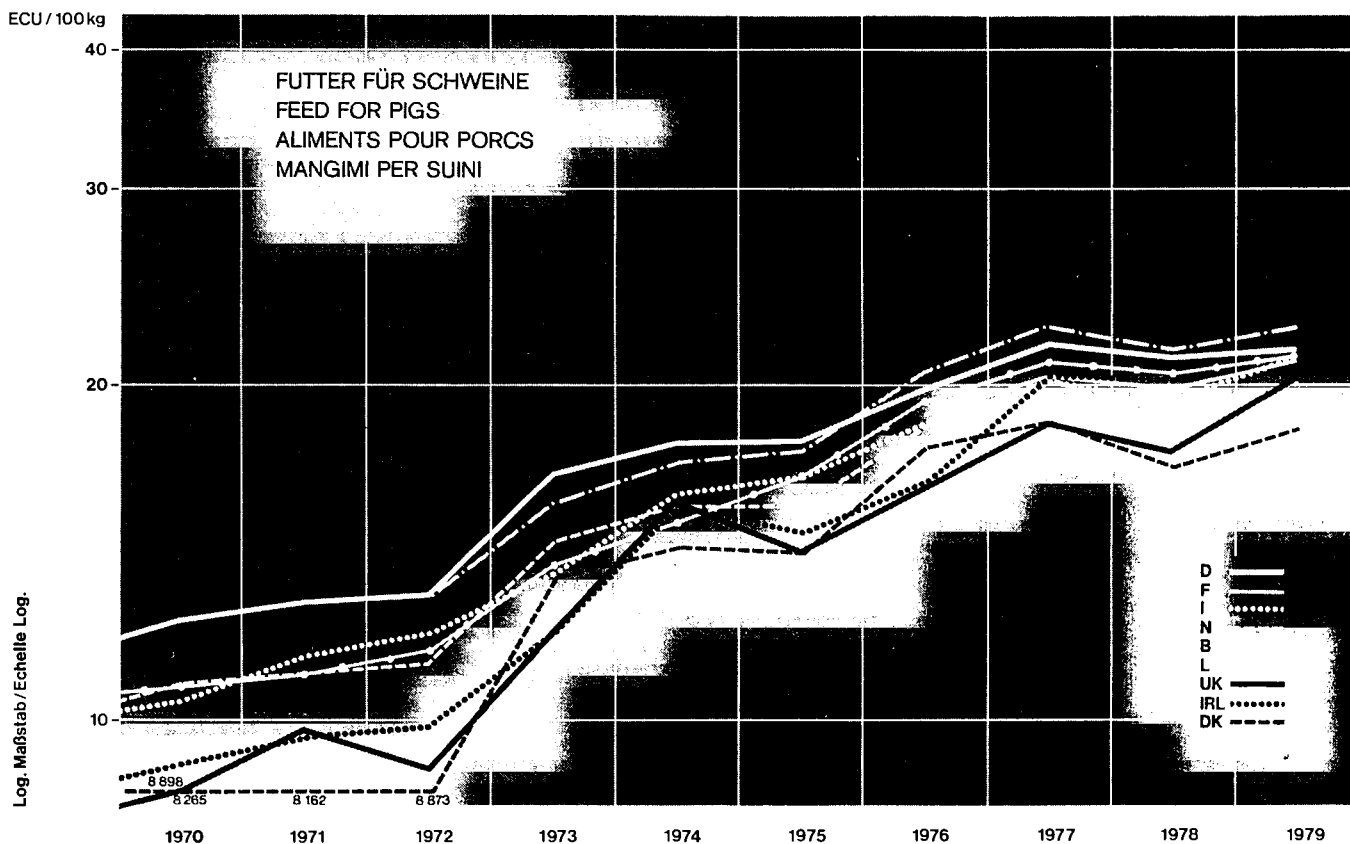
**F2. Complet pour porcs à l'engrais**  
**Completo per suini all'ingrasso**

Preise je 100 kg Ware — ohne MWS!

Prix par 100 kg de marchandise — hors TVA

Handelsweg: vom Händler oder von der Genossenschaft an den Landwirt (außer DK)  
 Phase d'échange: du commerçant ou de la coopérative à l'agriculteur (sauf DK)

Produkt Produit	Rohprot. 10-14 % Rohfett 2-3 % Rohfaser ... % Ab Landhandel oder Genossenschaft; in Säcken		Prot. br. 13-16 % Lipide ... % Cell. br. max. ... % Rendu ferme en sacs		Prot. greg. 13-15 % Lipidi 3 % Cell. greg. ... % Franco partenza venditore		Ruwe eiwit min. 16,5 % Ruwe vet ... % Ruwe celst. max. 7 % Franco boerderij; minder dan 1 t, in fust		Prot. br. 12-18 % Lipide 2-3,5 % Cell. br. max. 8 % Rendu ferme		Prot. br. 12-18 % Lipide 2-3,5 % Cell. br. max. 8 % Rendu ferme; 500 kg à 1 t; sacs compris		Cr. prot. 12-18 % Fat 2-3,5 % Cr. fibre max. 8 % Ex mill; packaging included		Cr. prot. 13-15 % Fat 2-3 % Cr. fibre ... % Ex store		Dig. pure prot. 13 % Fat ... % Cr. fibre ... % From producer to local dealer, ex warehouse	
	Land Pays	BR Deutschland		France		Italia		Nederland		Belgique/ België		Luxembourg		United Kingdom		Ireland		Danmark
Quelle Source	01		11		21		31		41		51		61		71		81	
Jahr Année	DM	ECU	FF	ECU	LIT	ECU	HFL	ECU	BFR	ECU	LFR	ECU	UKL	ECU	IRL	ECU	DKR	ECU
1969	45,96	11,42			6 403	10,02	37,25	10,07			538,0	10,53	3,40	7,98	3,66	8,59	57,01	7,44
1970	46,10	12,32			6 642	10,40	40,25	10,88			547,2	10,71	3,79	8,90	3,91	9,18	63,37	8,27
1971	46,93	12,87			7 418	11,46	40,30	11,02			563,0	11,07	4,23	9,87	4,19	9,78	63,28	8,16
1972	46,61	13,03			7 870	12,03	40,50	11,25	637,0	12,91	573,0	11,61	4,08	9,09	4,45	9,91	69,11	8,87
1973	54,45	16,62			9 681	13,51	49,70	14,50	753,8	15,77	661,5	13,84	6,07	12,08	6,08	12,10	99,68	13,44
1974	55,04	17,85			12 446	16,04	50,05	15,63	796,0	17,16	702,3	15,14	8,09	15,87	7,96	15,61	103,9	14,31
1975	54,60	17,91			13 434	16,59	49,00	15,63	799,4	17,54	756,3	16,60	7,98	14,24	8,32	14,86	100,6	14,12
1976	56,14	19,94	100,9	18,88	17 220	18,51	54,60	18,48	890,9	20,64	841,0	19,48	10,08	16,22	10,26	16,51	119,3	17,64
1977	57,77	21,81	114,6	20,44	20 308	20,17	56,70	20,25	926,9	22,67	861,9	21,08	12,09	18,49	13,34	20,41	127,7	18,62
1978	53,97	21,11	114,5	19,95	20 871	19,32	51,10	18,55	864,9	21,59	829,0	20,69	11,64	17,53	13,40	20,18	118,7	16,92
1979	54,30	21,63	122,0	20,93	23 558	20,69	55,20	20,08	905,5	22,55	844,0	21,01	13,13	20,31	14,55	21,73	131,2	18,21



**F3. Schweinealleinfutter für die Endmast (lose)  
Complete feed for fattening pigs (bulk)**

**F3. Complet pour porcs à l'engrais (en vrac)  
Completo per suini all'ingrasso (alla rinfusa)**

Preise je 100 kg Ware — ohne MWST

Prix par 100 kg de marchandise — hors TVA

Handelsweg: vom Erzeuger oder Händler an den Landwirt  
Phase d'échange: du producteur ou du commerçant à l'agriculteur

Produkt Produit	Prot. br. 13-16 % Lipide . . . % Cell. br. max. . . . % Rendu ferme livraison en grande quantité en sacs		Ruw ehwit min. 18,5 % Ruw vet . . . % Ruwve celst. max. 7 % Franco boerdenij; levering van 2 000 kg in bulk		Prot. br. 12-18 % Lipide 2-3,5 % Cell. br. max. 8 % Rendu ferme; 2 t en vrac		Prot. br. 12-18 % Lipide 2-3,5 % Cell. br. max. 5 % Rendu ferme; 2 à 3 t, en vrac												
	Land Pays	BR Deutschland	France	Italia	Nederland	Belgique/ België	Luxembourg	United Kingdom	Ireland	Danmark	Quelle Source	01	11	21	31	41	51	61	71
Jahr Année	DM	ECU	FF	ECU	LIT	ECU	HFL	ECU	BFR	ECU	LFR	ECU	UKL	ECU	IRL	ECU	DKR	ECU	
1969							35,55	9,61											
1970							38,45	10,39											
1971							38,50	10,53											
1972							38,70	10,75	612,0	12,40									
1973							47,70	13,91	728,8	15,25									
1974							48,05	15,01	771,0	16,62									
1975							46,70	14,90	774,4	16,99									
1976			98,44	18,42			52,10	17,63	865,9	20,06									
1977			113,7	20,28			54,20	19,36	901,9	22,06									
1978			108,5	18,90			48,30	17,54	839,9	20,97									
1979			117,34	20,13			51,80	18,85	880,5	21,92									

**G 1. Alleinfutter für Küken der ersten Tage  
Baby chick feed**

**G 1. Complet pour poussins des premiers jours  
Completo per pulcini dei primi giorni**

Preise je 100 kg Ware — ohne MWST

Prix par 100 kg de marchandise — hors TVA

Handelsweg: vom Händler an den Landwirt  
Phase d'échange: du commerçant à l'agriculteur

Produkt Produit	Prot. br. 18-22 % <sup>1)</sup> Lipide . . . % Cell. br. max. . . . % Rendu ferme en sacs		Prot. greg. 21 % Lipidi 4 % Cell. greg. 5 % Franco partenza venditore		Prot. br. 20-24 % Lipide 2-4 % Cell. br. max. 5 % Rendu ferme		Prot. br. 20-24 % Lipide 2-4 % Cell. br. max. 5 % Rendu ferme; 500 kg à 1 t; sacs compris		Cr. prot. 20-24 % Fat 2-4 % Cell. br. max. 5 % Ex mill; packaging included										
	Land Pays	BR Deutschland	France	Italia	Nederland	Belgique/ België	Luxembourg	United Kingdom	Ireland	Danmark	Quelle Source	01	11	21	31	41	51	61	71
Jahr Année	DM	ECU	FF	ECU	LIT	ECU	HFL	ECU	BFR	ECU	LFR	ECU	UKL	ECU	IRL	ECU	DKR	ECU	
1969			76,20	14,40	8 717	13,64													
1970			80,00	14,09	8 887	13,91													
1971			85,40	14,80	9 041	13,96													
1972			90,20	15,94	9 227	14,10			754,2	15,28									
1973			109,2	19,97	12 000	16,75			927,2	19,40									
1974			121,5	21,19	14 333	18,48			989,9	21,33									
1975			122,80	23,09	15 533	19,19			980,1	21,51									
1976			123,1	23,03	19 328	20,78			1 075,4	24,91									
1977			144,4	25,76	23 554	23,40			1 144,0	27,98									
1978			146,0	25,44	24 458	22,64			1 104	27,56									
1979			154,5	26,50	26 609	23,37			1 121	27,91									

<sup>1)</sup> Bis 30. 11. 1975: 20-24 %

<sup>1)</sup> Jusqu'au 30. 11. 1975: 20-24 %.

**G 2. Geflügelmastalleinfutter**  
Complete feed for broiler production

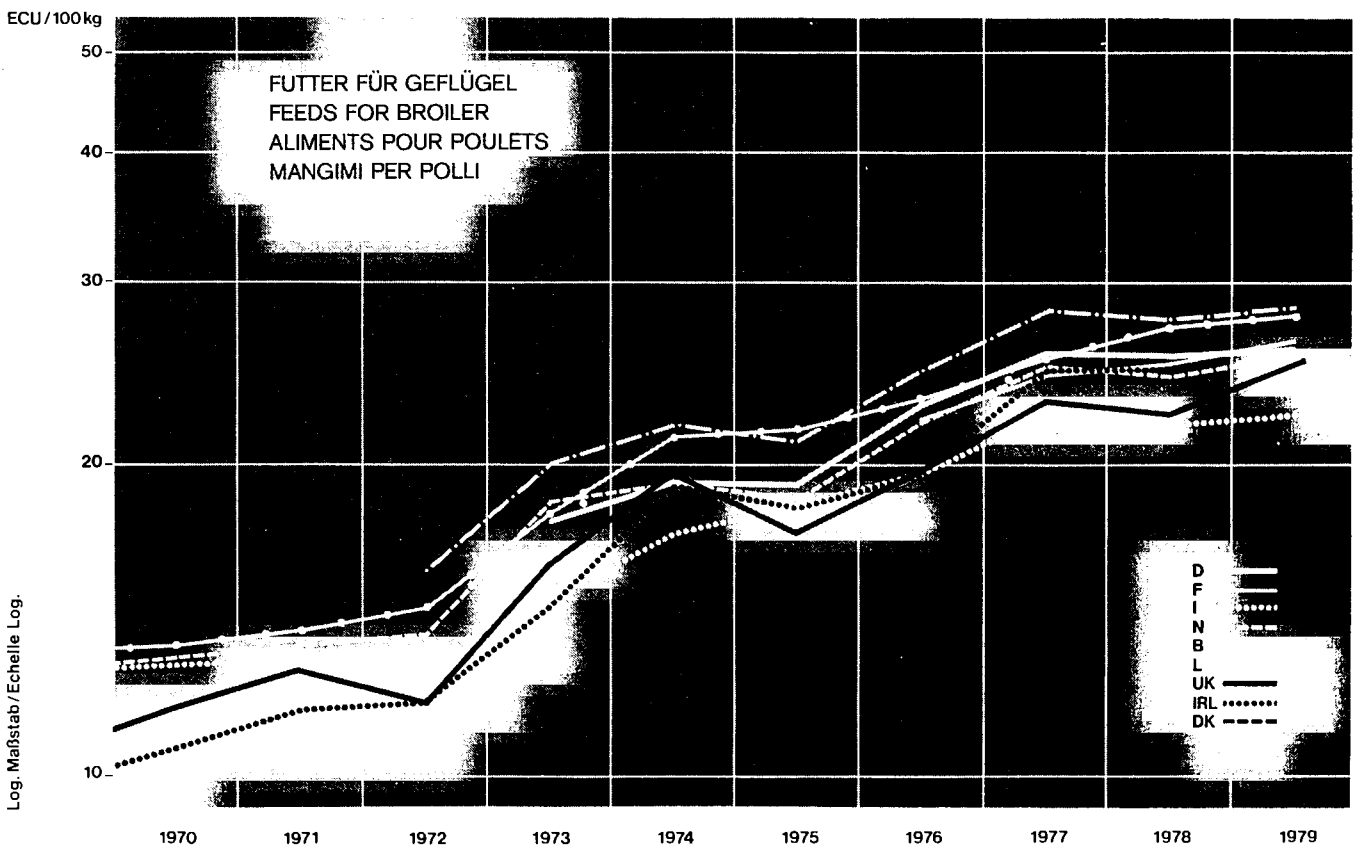
**G 2. Complet pour poulets à l'engrais**  
Completo per polli all'ingrasso

Preise je 100 kg Ware — ohne MWSt

Prix par 100 kg de marchandise — hors TVA

Handelsweg: vom Händler oder von der Genossenschaft an den Landwirt  
Phase d'échange: du commerçant ou de la coopérative à l'agriculteur

Produkt Produit	Rohprot. min. 20 % Rohfett . . . % Rohfaser max. 5 % Ab Landhandel oder Genossenschaft, in Säcken		Prot. br. 18-22 % Lipide . . . % Cell. br. max. . . . . % Rendu ferme en sacs		Prot. greg. 19 % Lipidi 3 % Cell. greg. 6,5 % Franco partenza venditore		Ruw eiwit min. 19 % Ruw vet. . . . . % Ruw celst. . . . . % Franco boerdenij; minder dan 1 t, in fust		Prot. br. 16-22 % Lipide 2-4 % Cell. br. max. 7 % Rendu ferme		Prot. br. 16-22 % Lipide 2-4 % Cell. br. max. 9 % Rendu ferme; 500 kg à l t; sacs compris		Cr. prot. 16-22 % Fat 2-4 % Cr. fibre max. 9 % Ex mill; packaging included		Cr. prot. 16-18 % Fat 2-3 % Cr. fibre 5-7 % Ex store			
	Land Pays	BR Deutschland	France	Italia	Nederland	Belgique/ Belgie	Luxembourg	United Kingdom	Ireland	Danmark								
Quelle Source	01		11		21		31		41		51		61		71		81	
Jahr Année	DM	ECU	FF	ECU	LIT	ECU	HFL	ECU	BFR	ECU	LFR	ECU	UKL	ECU	IRL	ECU	DKR	ECU
1969					8 090	12,66	46,95	12,69					678,0	13,26	4,49	10,54	4,25	9,98
1970					8 207	12,85	48,20	13,03					687,2	13,44	4,96	11,65	4,54	10,66
1971					8 401	12,98	48,35	13,22					703,0	13,82	5,40	12,60	4,98	11,62
1972					8 573	13,10	49,45	13,74	744,4	15,08			718,0	14,54	5,25	11,69	5,26	11,71
1973	57,93	17,68			10 616	14,82	63,20	18,43	960,5	20,09			861,1	18,02	8,08	16,09	7,32	14,57
1974	59,69	19,35			13 274	17,11	61,60	19,24	1 012	21,82			992,1	21,39	10,02	19,66	9,70	19,04
1975	58,76	19,27			14 828	18,32	58,30	18,60	960,4	21,08			988,0	21,68	9,62	17,18	10,18	18,18
1976	64,25	22,82	118,4	22,15	18 323	19,70	64,90	21,96	1 066	24,69			999,3	23,15	12,21	19,64	12,16	19,56
1977	68,32	25,80	136,8	24,40	22 498	22,35	69,80	24,93	1 151	28,17			1 042	25,49	15,03	22,99	16,10	24,63
1978	65,38	25,58	144,1	25,11	23 505	21,76	67,20	24,40	1 110	27,70			1 090	27,21	14,85	22,37	16,40	24,70
1979	64,78	25,80	153,6	26,35	25 488	22,39	69,90	25,43	1 138	28,32			1 122	27,94	16,26	25,16	:	





**G 3. Junghennenalleinfutter bis zur Legereife**  
Complete feed for rearing pullets to lay

**G 3. Complet pour poulettes jusqu'à la ponte**  
Completo per galline prima di fare le uova

Preise je 100 kg Ware — ohne MWSt

Prix par 100 kg de marchandise — hors TVA

Handelsweg: vom Groß- oder Einzelhändler an den Landwirt  
Phase d'échange: du grossiste ou du détaillant à l'agriculteur

Produkt Produit	Prot. br. 15-17,5 % Lipide . . . % Cell. br. max. . . . % Rendu ferme en sacs		Prot. br. 13-17 % Lipide 2-4 % Cell. br. max. 9 % Rendu ferme		Prot. br. 13-17 % Lipide 2-4 % Cell. br. max. 9 % Rendu ferme; 500 kg à 1 t; sacs compris		Cr. prot. 13-17 % Fat 2-4 % Cr. fibre max. 9 % Ex mill; packaging included											
	Land Pays	BR Deutschland	France	Italia	Nederland	Belgique/ België	Luxembourg	United Kingdom	Ireland	Danmark								
Quelle Source	01		11		21		31		41		51		61		71		81	
Jahr Année	DM	ECU	FF	ECU	LIT	ECU	HFL	ECU	BFR	ECU	LFR	ECU	UKL	ECU	IRL	ECU	DKR	ECU
1969													568,0	11,11	3,64	8,55		
1970													577,2	11,29	4,05	9,51		
1971													593,0	11,66	4,36	10,17		
1972									660,2	13,37			607,2	12,30	4,20	9,36		
1973									783,8	16,40			710,7	14,87	6,35	12,64		
1974									836,2	18,03			786,7	16,96	8,28	16,25		
1975									841,1	18,46			814,7	17,88	8,17	14,59		
1976			103,6	19,38	18 112	19,47			927,7	21,49			859,6	19,91	10,16	16,35		
1977			121,1	21,60	22 378	22,23			992,3	24,27			902,8	22,08	11,97	18,31		
1978			127,0	22,12	23 186	21,46			947,3	23,65			951,0	23,74	11,84	17,83		
1979			134,6	23,09	25 487	22,39			974,3	24,26			959,0	23,88	13,34	20,64		

**G 4. Alleinfutter für Legehennen in Bodenhaltung**  
Complete feed for free-range laying hens

**G 4. Complet pour poules pondeuses au sol**  
Completo per galline da uova «a terra»

Preise je 100 kg Ware — ohne MWSt

Prix par 100 kg de marchandise — hors TVA

Handelsweg: vom Groß- oder Einzelhändler an den Landwirt  
Phase d'échange: du grossiste ou du détaillant à l'agriculteur

Produkt Produit	Prot. br. 14-20 % Lipide . . . % Cell. br. max. . . . % Rendu ferme en sacs		Ruw eiwit min. 16 % Ruw vet . . . % Ruwve celst. max. . . . % Franco boerderij; minder dan 1 t, in fust		Prot. br. 15-17 % Lipide 2-4 % Cell. br. max. 8 % Rendu ferme		Prot. br. 15-17 % Lipide 2-4 % Cell. br. max. 8 % Rendu ferme; 500 kg à 1 t; sacs compris		Cr. prot. 15-17 % Fat 2-3 % Cr. fibre max. 8 % Ex mill; packaging included		Cr. prot. 15-17 % Fat 2-3 % Cr. fibre 6-7 % Ex store							
	Land Pays	BR Deutschland	France	Italia	Nederland	Belgique/ België	Luxembourg	United Kingdom	Ireland	Danmark								
Quelle Source	01		11		21		31		41		51		61		71		81	
Jahr Année	DM	ECU	FF	ECU	LIT	ECU	HFL	ECU	BFR	ECU	LFR	ECU	UKL	ECU	IRL	ECU	DKR	ECU
1969							40,40	10,92					603,0	11,80	3,65	8,57	3,95	9,27
1970							42,20	11,40					612,2	11,98	4,02	9,44	4,27	10,03
1971							42,10	11,51					628,0	12,35	4,29	10,01	4,59	10,71
1972							42,70	11,86	658,1	13,33			638,8	12,94	4,07	9,07	4,78	10,65
1973							50,75	14,80	781,9	16,36			743,0	15,54	6,13	12,20	6,82	13,58
1974							51,30	16,03	832,6	17,95			811,4	17,49	7,96	15,61	9,00	17,65
1975							50,70	16,17	830,9	18,23			851,3	18,68	7,84	14,00	9,26	16,53
1976			106,4	19,91	19 829	21,32	56,60	19,15	917,9	21,26			888,3	20,58	9,83	15,81	11,12	17,89
1977			122,0	21,76	21 758	21,61	60,20	21,50	971,1	23,75			922,8	22,57	11,68	17,87	14,18	21,69
1978			127,9	22,29	23 077	21,36	58,00	21,06	934,9	23,34			945,0	23,59	11,67	17,58	14,38	21,66
1979			133,5	22,90	25 072	22,02	60,30	21,94	958,5	23,86			956,0	23,80	13,13	20,31		

**G 5. Alleinfutter für Legehennen in Batteriehaltung**  
Complete feed for battery laying-hens

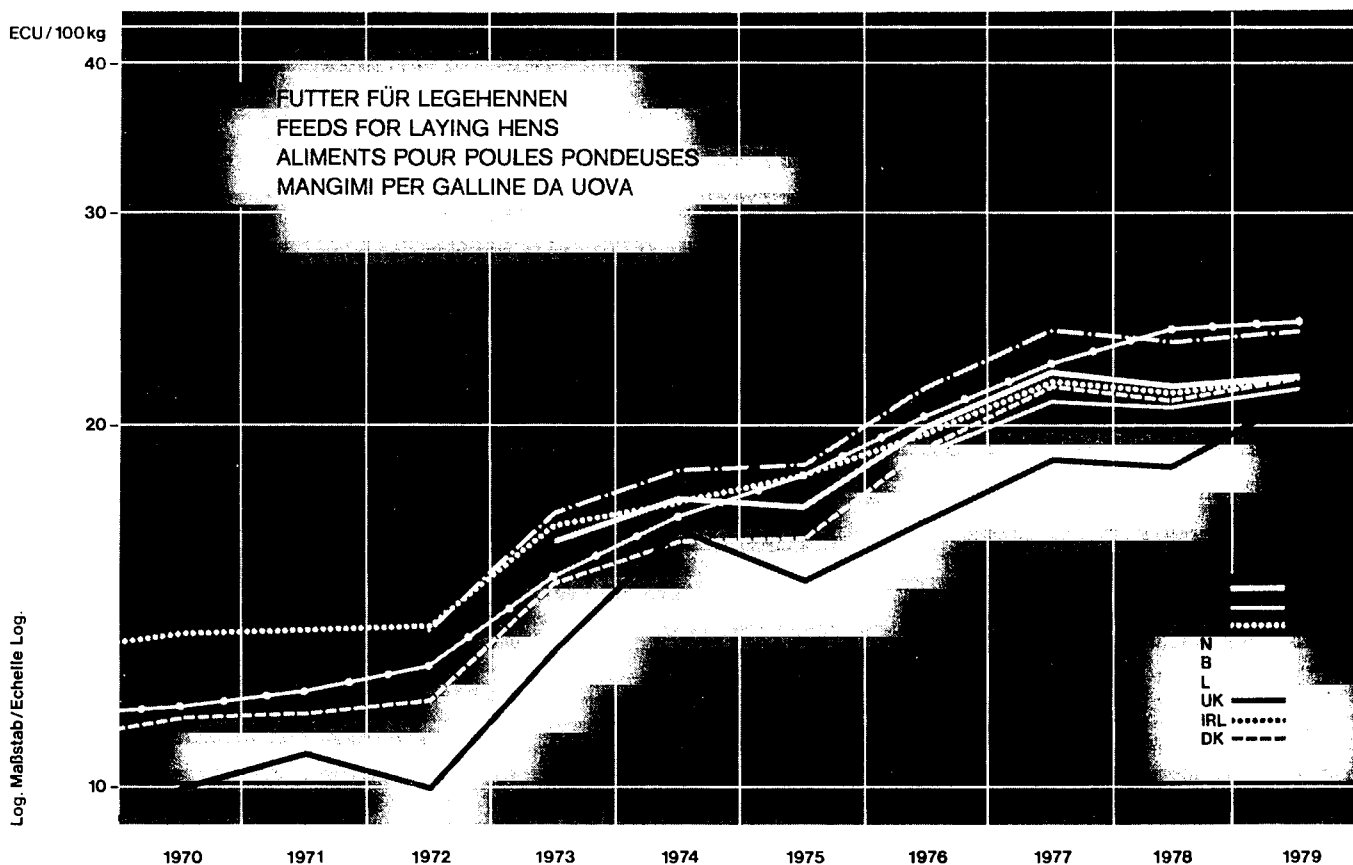
**G 5. Complet pour poules pondeuses «en batterie»**  
Completo per galline da uova «in batteria»

Preise je 100 kg Ware — ohne MWSt

Prix par 100 kg de marchandise — hors TVA

Handelsweg: vom Händler oder von der Genossenschaft an den Landwirt  
Phase d'échange: du commerçant ou de la coopérative à l'agriculteur

Produkt Produit	Rohprot. min. 16 % Rohfett . . . % Rohfaser max. 8 % Ab Landhandel oder Genossenschaft; in Säcken		Prot. br. 14-16 % Lipide . . . % Cell. br. max. . . . % Rendu ferme en sacs		Prot. greg. 19 % Lipidi 4 % Cell. greg. 6 % Franco partenza venditore		Ruw eiwit min. 15 % Ruw vet . . . % Ruwve celst. . . . % Franco boerderij; minder dan 1 t, in fust		Prot. br. 18-20 % Lipide 2-4 % Cell. br. max. 8 % Rendu ferme		Prot. br. 18-20 % Lipide 2-4 % Cell. br. max. 8 % Rendu ferme; 500 kg à 1 t; sacs compris		Cr. prot. 18-20 % Fat. 2-4 % Cr. fibre max. 8 % Ex mill; packaging included					
	Land Pays	BR Deutschland	France	Italia	Nederland	Belgique/België	Luxembourg	United Kingdom	Ireland	Danmark								
Quelle Source	01	11	21	31	41	51	61	71	81									
Jahr Année	DM	ECU	FF	ECU	LIT	ECU	HFL	ECU	BFR	ECU	LFR	ECU	UKL	ECU	IRL	ECU	DKR	ECU
1969					8 248	12,91	40,70	11,00			588,0	11,51	3,71	8,71				
1970					8 570	13,41	42,25	11,42			597,2	11,68	4,21	9,88				
1971					8 741	13,50	42,10	11,51			613,0	12,05	4,57	10,66				
1972					8 918	13,63	42,60	11,83	666,8	13,51	623,8	12,64	4,44	9,89				
1973	52,43	16,00			11 151	15,56	50,75	14,80	808,6	16,92	717,6	15,01	6,50	12,94				
1974	53,71	17,42			13 376	17,24	51,30	16,03	850,0	18,32	779,8	16,81	8,34	16,36				
1975	52,15	17,10			14 713	18,17	50,70	16,17	845,4	18,55	830,5	18,23	8,27	14,77				
1976	56,22	19,97	101,7	19,03	18 353	19,73	56,60	19,15	930,1	21,55	880,4	20,40	10,30	16,57				
1977	58,74	22,18	117,2	20,91	21 934	21,79	60,20	21,50	981,6	24,01	922,8	22,57	12,21	18,68				
1978	55,18	21,59	119,0	20,73	23 062	21,35	58,00	21,06	939,2	23,45	968,0	24,16	12,22	18,41				
1979	55,33	22,04	125,6	21,55	25 110	22,06	60,30	21,94	964,4	24,01	980,0	24,40	13,61	21,06				



TEIL / PART

PARTIE / PARTE

**2**

**Einnährstoff- und Mehrnährstoff-Handelsdünger**

**Straight and compound fertilizers**

**Engrais simples et composés**

**Concimi semplici e composti**

N.B.: Das Sonderheft S 6/1973 der Reihe „Agrarpreise“ enthält eine detaillierte Darstellung der preisbestimmenden Merkmale. / The special number S 6/1973 of the series “Agricultural prices” includes a detailed description of the characteristics determining the prices.

N.B.: Le numéro spécial S 6/1973 de la série «Prix agricoles» contient la description détaillée des caractéristiques déterminantes des prix. / Il numero speciale S 6/1973 della serie «Prezzi agricoli» contiene la descrizione dettagliata delle caratteristiche determinanti dei prezzi.



**Einnährstoffdünger**

**Straight fertilizers**

**Engrais simples**

**Concimi semplici**

**A. Stickstoffdünger / Nitrogenous fertilizers / Engrais azotés / Concimi azotati**

**B. Phosphatdünger / Phosphatic fertilizers / Engrais phosphatés / Concimi fosfatici**

**C. Kalidünger / Potassic fertilizers / Engrais potassiques / Concimi potassici**

**A 1. Ammonsulfat**  
Sulphate of ammonia

**A 1. Sulfate d'ammoniaque**  
Solfato ammonico

Preise je 100 kg Nährstoff — ohne MWST

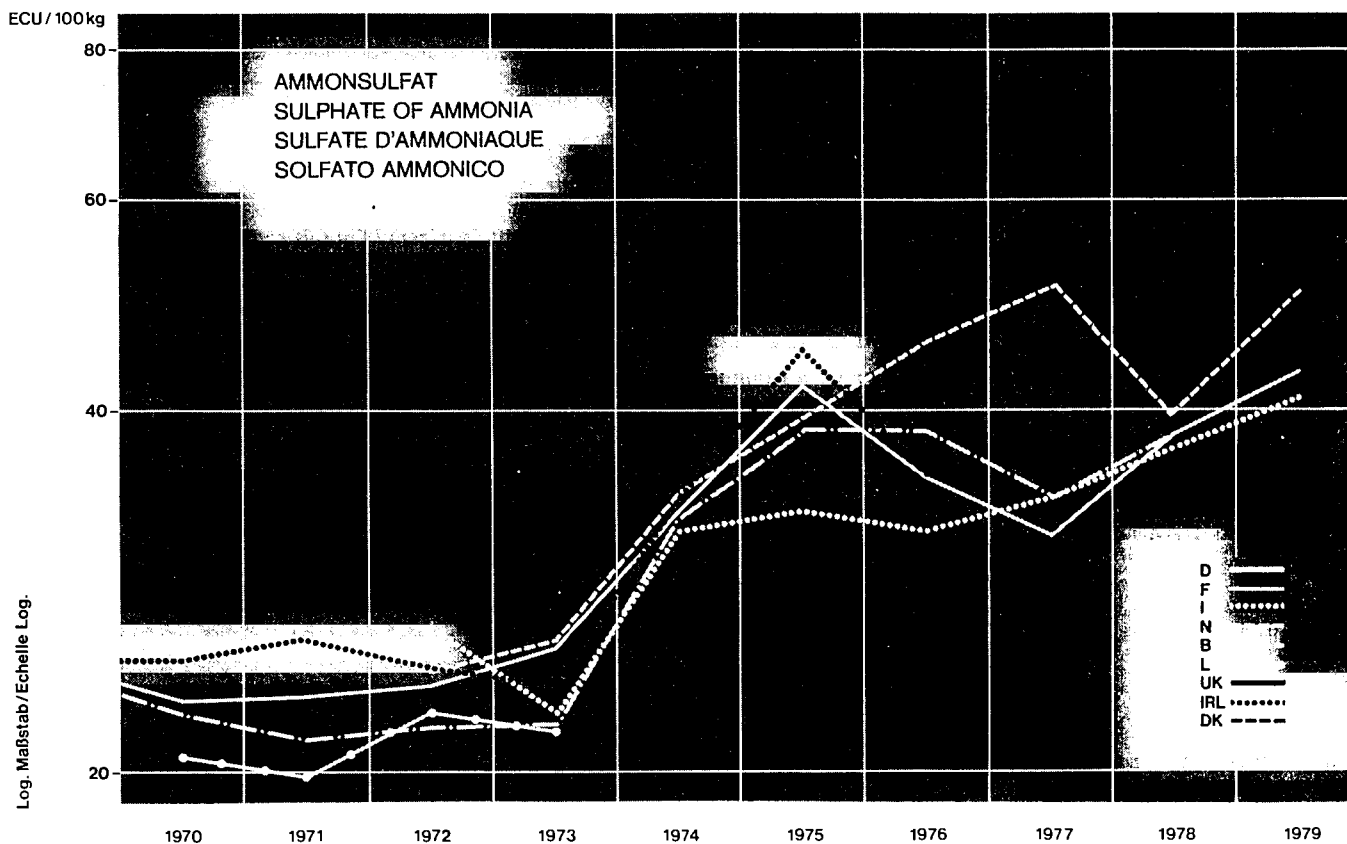
Prix par 100 kg d'éléments fertilisants — hors TVA

Handelsweg: vom Händler oder von der Genossenschaft an den Landwirt  
Phase d'échange: du commerçant ou de la coopérative à l'agriculteur

Produkt Produit	21 % N Rendu ferme en sacs		20-21 % N Franco partenza grossista, sacchi di plastica		21 % N Franco boerdenij, zakken		21 % N <sup>1)</sup> Rendu ferme, sacs plastiques		21 % N Rendu gare, sacs plastique ou papier		21 % N Ex retailer's store, polythene containers							
	Land Pays	BR Deutschland	France	Italia	Nederland	Belgique/ België	Luxembourg	United Kingdom	Ireland	Danmark								
Quelle Source	01	11	21	31	41	51	61	71	81									
Jahr Année	DM	ECU	FF	ECU	LIT	ECU	HFL	ECU	BFR	ECU	LF	ECU	UKL	ECU	IRL	ECU	DKR	ECU
1969			129,5	24,48			93,29	25,21	1 239	24,24					10,55	24,77		
1970			130,1	22,91			92,57	25,02	1 148	22,46			1 057	20,68	10,57	24,82		
1971			133,3	23,09			96,57	26,40	1 088	21,39			1 014	19,94	11,05	25,78		
1972			132,9	23,49	17 247	26,36	87,57	24,33	1 073	21,74			1 115	22,59	11,00	24,50		
1973			137,8	25,20	16 169	22,57	88,14	25,71	1 047	21,90			1 040	21,75	11,87	23,63		
1974			190,0	33,14	24 536	31,63	109,5	34,20	1 517	32,70			:		17,19	33,72		
1975			223,3	41,98	26 672	32,95	123,7	39,46	1 756	38,53			:		30,85	55,09		
1976			187,9	35,16	29 469	31,68	134,2	45,55	1 659	38,43			:		28,20	45,37		
1977			176,9	31,56	34 149	33,92	142,3	50,80	1 386	33,90			:		:			
1978			219,95	38,32	40 116	37,14	136,4	49,52	1 529	38,16			:		:			
1979			250,62	42,99	46 719	41,04	139,2	50,63	1 631	40,61			:		:			

<sup>1)</sup> Bis 31. 12. 1969: 20,5 % N.

<sup>1)</sup> Jusqu'au 31. 12. 1969: 20,5 % N.



**A 2. Kalkammonsalpeter  
Ammonium nitrate**

**A 2. Nitrate d'ammoniaque  
Nitrato ammonico**

Preise je 100 kg Nährstoff — ohne MWS

Prix par 100 kg d'éléments fertilisants — hors TVA

Handelsweg: vom Händler oder von der Genossenschaft an den Landwirt  
Phase d'échange: du commerçant ou de la coopérative à l'agriculteur

Produkt Produit	26 % N <sup>1)</sup> Ab Lager oder frei Bahnstation		33,5 % N <sup>2)</sup> Rendu ferme en sacs		26-27 % N Franco partenza grossista, sacchi di plastica		26 % N <sup>3)</sup> Franco boerderij, zakken		26 % N <sup>4)</sup> Rendu ferme sacs plastique		26 % N <sup>5)</sup> Rendu gare sacs plastique ou papier		25 % N Ex works delivered to merchant's store, polythene bags		26 % N <sup>6)</sup> Ex retailer's store, polythene containers		26 % N Ex retailer's store, paper sacks	
	Land Pays	BR Deutschland	France	Italia	Nederland	Belgique/ Belgie	Luxembourg	United Kingdom	Ireland	Danmark								
Quelle Source	01		11		21		31		41		51		61		71		81	
Jahr Année	DM	ECU	FF	ECU	LIT	ECU	HFL	ECU	BFR	ECU	LFR	ECU	UKL	ECU	IRL	ECU	DKR	ECU
1969	98,14	24,38	118,6	22,42			83,34	22,52	1 225	23,97					10,44	24,51	175,4	22,88
1970	94,87	25,36	116,2	20,47			81,28	21,96	1 103	21,58	995,7	19,48			10,40	24,42	172,4	22,49
1971	89,05	27,17	123,9	21,47			88,85	23,75	1 208	23,75	1 125	22,12			10,40	24,27	175,2	22,60
1972	101,3	28,33	128,1	22,64	14 928	22,82	93,98	26,11	1 310	26,54	1 256	25,44	10,33	23,01	11,09	24,70	178,6	22,93
1973	101,9	31,18	135,3	24,74	13 748	19,19	96,15	28,04	1 241	25,97	1 154	24,14	11,80	23,49	11,92	23,73	189,9	25,60
1974	120,2	38,98	177,7	30,99	22 222	28,65	103,4	32,30	1 519	32,75	1 452	31,30	14,64	28,72	17,71	34,74	287,3	38,58
1975	128,2	42,04	188,4	35,42	24 112	29,78	113,4	36,17	1 679	36,85	1 526	33,49	15,96	28,50	23,44	41,86	332,4	46,67
1976	130,9	46,49	195,2	36,52	27 256	29,30	122,9	41,59	1 696	39,29	1 650	38,23	17,16	27,61	23,94	38,51	301,7	44,62
1977	131,2	49,54	208,4	37,17	31 610	31,40	126,8	45,28	1 707	41,75	1 678	41,04	19,64	30,04	26,51	40,55	269,2	39,33
1978	131,2	51,34	224,6	39,14	34 996	32,40	128,4	46,71	1 705	42,57	1 634	40,79	24,32		29,07	43,79	312,73	44,55
1979	132,9	52,93	267,2	45,82	39 660	34,84	131,1	47,70	1 857	46,23	1 744	43,43	:		31,98	47,77	341,38	47,35

<sup>1)</sup> Bis (30. 6. 1971: 23 %), (31. 7. 1972: 24 % N).

<sup>2)</sup> Bis 30. 11. 1975: 33 % N.

<sup>3)</sup> Bis 30. 9. 1972: 23 % N.

<sup>4)</sup> Bis (31. 12. 1971: 23 %), (31. 12. 1972: 24 % N).

<sup>5)</sup> Bis 31. 12. 1970: 23 % N.

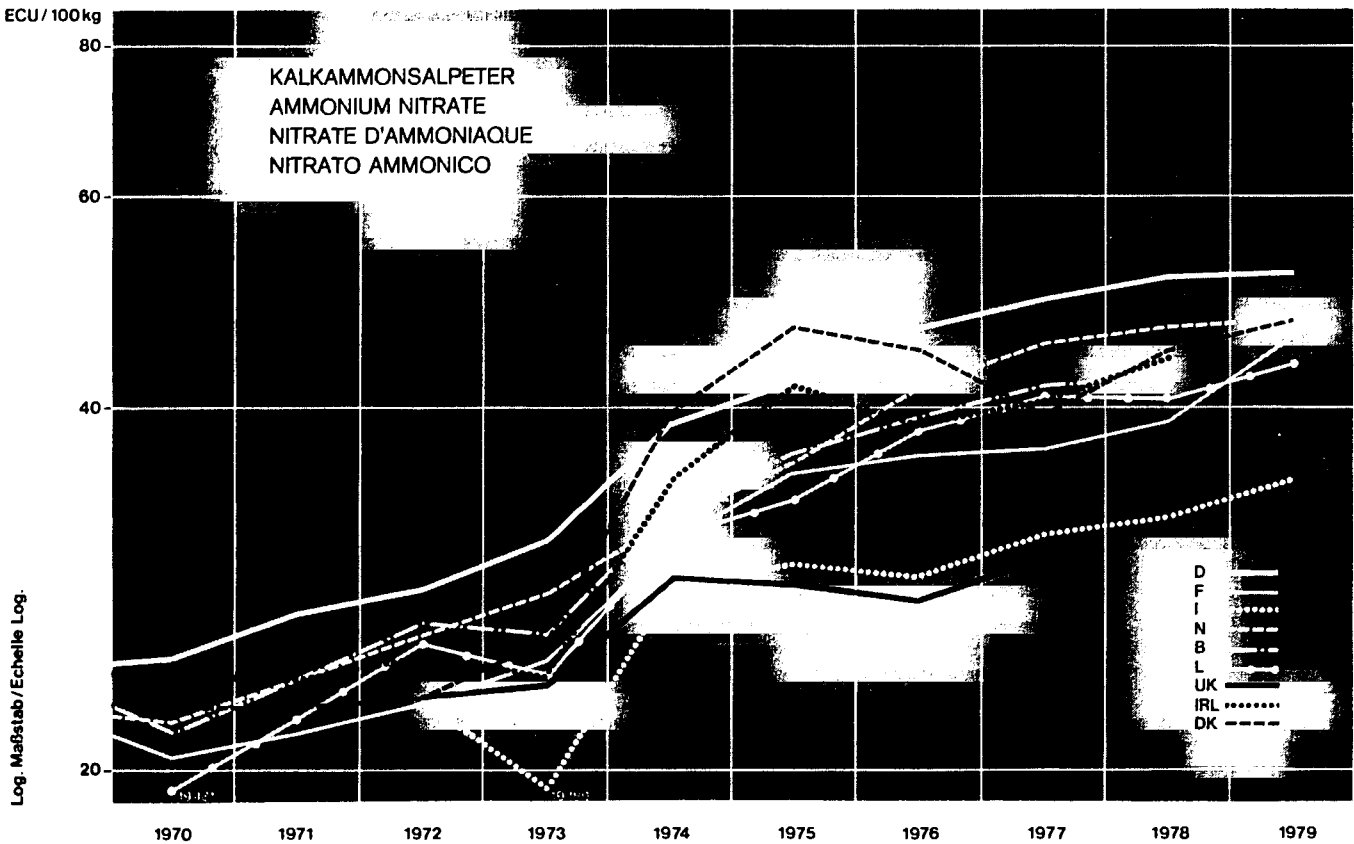
<sup>1)</sup> Jusqu'au (30. 6. 1971: 23 %), (31. 7. 1972: 24 % N).

<sup>2)</sup> Jusqu'au 30. 11. 1975: 33 % N.

<sup>3)</sup> Jusqu'au 30. 9. 1972: 23 % N.

<sup>4)</sup> Jusqu'au (31. 12. 1971: 23 %), (31. 12. 1972: 24 % N).

<sup>5)</sup> Jusqu'au 31. 12. 1970: 23 % N.



**A 3. Kalksalpeter  
Calcium nitrate**

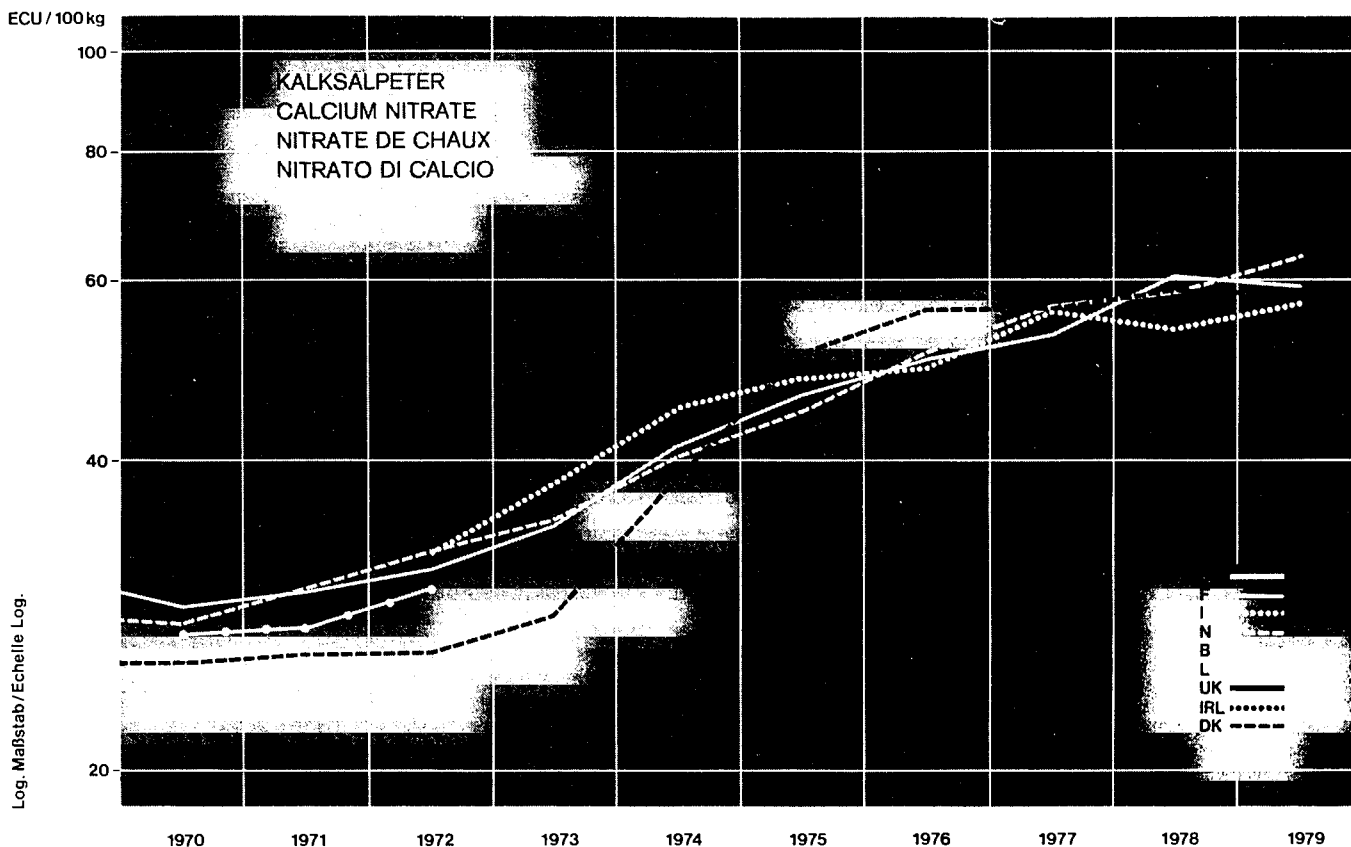
**A 3. Nitrate de chaux  
Nitrato di calcio**

Preise je 100 kg Nährstoff — ohne MWST

Prix par 100 kg d'éléments fertilisants — hors TVA

Handelsweg: vom Händler oder von der Genossenschaft an den Landwirt  
Phase d'échange: du commerçant ou de la coopérative à l'agriculteur

Produkt Produit	15,5 % N Rendu ferme en sacs		15-16 % N Franco partenza grossista, sacchi di plastica		15,5 % N Franco boerdenij, zakken		15,5 % N Rendu gare, sacs plastique ou papier		15,5 % N Ex retailer's store, paper sacs									
	Land Pays	BR Deutschland	France	Italia	Nederland	Belgique/ België	Luxembourg	United Kingdom	Ireland	Danmark								
Quelle Source	01		11		31		41		51		61		71		81			
Jahr Année	DM	ECU	FF	ECU	LIT	ECU	HFL	ECU	BFR	ECU	LFR	ECU	UKL	ECU	IRL	ECU	DKR	ECU
1969			163,3	30,87			103,7	28,01									196,7	25,66
1970			163,2	28,74			103,6	27,98			1 400	27,39					197,0	25,69
1971			172,4	29,87			109,4	29,92			1 408	27,68					200,3	25,84
1972			177,9	31,45	21 273	32,51	117,5	32,63			1 482	30,02					202,4	25,98
1973			189,5	34,65	20 112	28,07	120,6	35,16			:						210,8	28,42
1974			237,3	41,39	34 984	45,10	129,7	40,51			-						281,6	38,79
1975			248,1	46,64	39 027	48,21	140,4	44,79			:						363,5	51,03
1976			268,7	50,27	45 769	49,21	150,8	51,03			:						379,4	56,11
1977			298,8	53,30	56 745	56,36	159,5	56,96			:						388,3	56,64
1978			348,3	60,69	58 054	53,74	160,8	58,39			:						412,3	58,73
1979			403,4	69,19	65 105	57,19	174,8	63,60			:						415,1	57,58





**B 1. Thomasphosphat  
Basic slag**

**B 1. Scorie Thomas  
Scorie Thomas**

Preise je 100 kg Ware — ohne MWSt

Prix par 100 kg de merchandise — hors TVA

Hendelsweg: vom Händler oder von der Genossenschaft an den Landwirt  
Phase d'échange: du négociant ou de la coopérative à l'agriculteur

Produkt Produit	15 % P <sub>2</sub> O <sub>5</sub> Ab Lager oder frei Bahnstation		18 % P <sub>2</sub> O <sub>5</sub> <sup>1)</sup> Rendu ferme en sacs		18-20 % P <sub>2</sub> O <sub>5</sub> Franco partenza grossista, sacchi di plastica		16 % P <sub>2</sub> O <sub>5</sub> Franco boerderij, zakken		16,5 % P <sub>2</sub> O <sub>5</sub> Rendu ferme, sacs papier bitumés		15 % P <sub>2</sub> O <sub>5</sub> <sup>2)</sup> Rendu gare, sacs plastique ou papier		15 % P <sub>2</sub> O <sub>5</sub> Ex works delivered to merchant's store polythene bags		18 % P <sub>2</sub> O <sub>5</sub> Delivered farm / ex store / ex ship paper bags			
	Land Pays	BR Deutschland		France		Italia		Nederland		Belgique/ België		Luxembourg		United Kingdom		Ireland		Danmark
Quelle Source	01		11		21		31		41		51		61		71		81	
Jahr Année	DM	ECU	FF	ECU	LIT	ECU	HFL	ECU	BFR	ECU	LFR	ECU	UKL	ECU	IRL	ECU	DKR	ECU
1969	9,86	2,45	12,01	2,27	2 379	3,72	9,46	2,56	131,3	2,57					0,85	2,00		
1970	9,65	2,55	12,15	2,14	2 393	3,75	9,52	2,57	133,2	2,61	82,0	1,60			0,88	2,07		
1971	9,89	2,71	12,89	2,23	2 385	3,68	9,82	2,68	124,1	2,44	82,0	1,61			0,97	2,26		
1972	10,17	2,84	13,48	2,38	2 501	3,82	10,36	2,88	123,1	2,49	83,3	1,69	0,82	1,83	1,07	2,38		
1973	10,97	3,35	14,42	2,64	2 747	3,83	11,19	3,26	129,0	2,70	83,0	1,74	0,82	1,63	1,27	2,53		
1974	13,46	4,36	16,76	2,93	4 762	6,14	13,39	4,18	160,4	3,46	92,5	1,99	0,97	1,90	1,99	3,90		
1975	16,80	5,51	20,85	3,92	5 843	7,22	16,12	5,14	187,6	4,12	92,5	2,03	1,50	2,68	3,53	6,30		
1976	18,82	6,68	23,55	4,41	6 613	7,11	17,89	6,05	219,6	5,09	98,0	2,27	1,30	2,09	4,29	6,90		
1977	18,09	6,83	25,44	4,54	7 666	7,81	18,59	6,64	230,3	5,63	102,8	2,51	1,64	2,51	4,59	7,02		
1978	17,16	6,71	26,89	4,69	8 604	7,97	18,59	6,75	227,0	5,67	97,6	2,44	1,80	2,71	4,83	7,28		
1979	16,45	6,55	29,05	4,98	9 027	7,93	18,67	6,79	233,0	5,80	102,0	2,54	2,35	3,64	5,22	7,80		

<sup>1)</sup> Bis 30. 11. 1975: 18 % P<sub>2</sub>O<sub>5</sub>.  
<sup>2)</sup> Bis 31. 12. 1973: 18,5 % P<sub>2</sub>O<sub>5</sub>.

<sup>1)</sup> Jusqu'au 30. 11. 1975: 18 % P<sub>2</sub>O<sub>5</sub>.  
<sup>2)</sup> Jusqu'au 31. 12. 1973: 18,5 % P<sub>2</sub>O<sub>5</sub>.

## B 2. Superphosphat Superphosphate

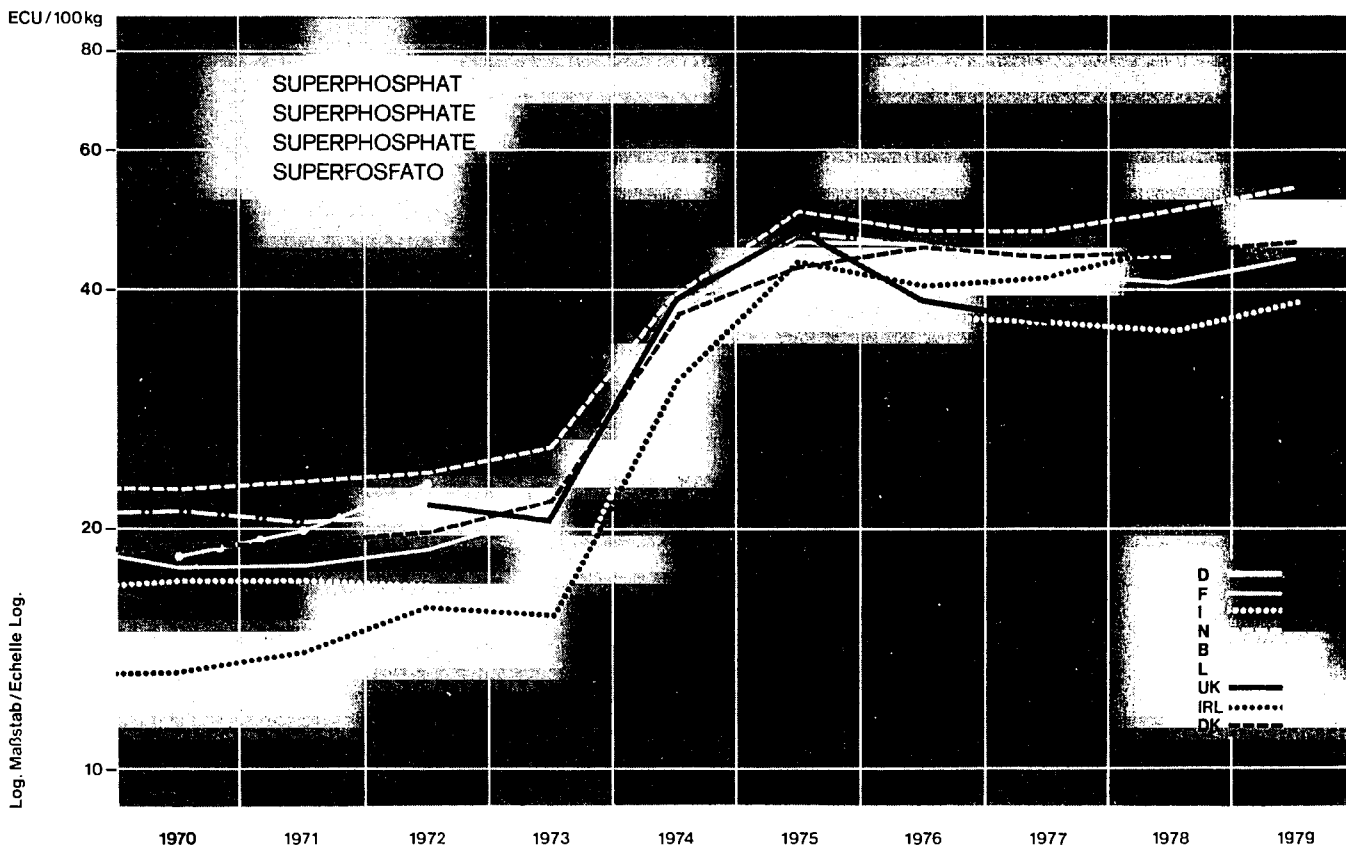
## B 2. Superphosphate Superfosfato

Preise je 100 kg Nährstoff — ohne MWSt

Prix par 100 kg d'éléments fertilisants — hors TVA

Handelsweg: vom Händler oder von der Genossenschaft an den Landwirt  
Phase d'échange: du négociant ou de la coopérative à l'agriculteur

Produkt Produit	18 % P <sub>2</sub> O <sub>5</sub> Rendu ferme en sacs		18-20 % P <sub>2</sub> O <sub>5</sub> Franco partenza grossista, sacchi di plastica		19 % P <sub>2</sub> O <sub>5</sub> Franco boerderij, zakken		18 % P <sub>2</sub> O <sub>5</sub> Rendu ferme, sacs plastique		18 % P <sub>2</sub> O <sub>5</sub> Rendu gare, sacs plastique ou papier		19 % P <sub>2</sub> O <sub>5</sub> Ex works delivered to merchant's store polythene bags		18 % P <sub>2</sub> O <sub>5</sub> Ex retailer's store, polythene bags		18 % P <sub>2</sub> O <sub>5</sub> Ex retailer's store, paper sacks			
	Land Pays	BR Deutschland	France	Italia	Nederland	Belgique/ België	Luxembourg	United Kingdom	Ireland	Danmark								
Quelle Source	01	11	21	31	41	51	61	71	81									
Jahr Année	DM	ECU	FF	ECU	LIT	ECU	HFL	ECU	BFR	ECU	LFR	ECU	UKL	ECU	IRL	ECU	DKR	ECU
1969			101,2	19,13	10 747	16,82	83,50	22,57	1 064	20,82					5,63	13,22	144,8	18,89
1970			101,6	17,89	10 999	17,22	82,28	22,23	1 082	21,17	950,1	18,59			5,63	13,22	146,6	19,12
1971			103,7	17,97	11 184	17,27	83,75	22,90	1 046	20,56	1 017	19,99			6,15	14,35	150,2	19,37
1972			107,7	19,04	11 213	17,14	84,68	23,52	1 023	20,72	1 128	22,85	9,68	21,56	7,17	15,97	155,5	19,96
1973			115,2	21,06	10 824	15,11	87,26	25,45	1 039	21,73	:		10,32	20,55	7,85	15,63	160,6	21,65
1974			218,1	38,04	26 308	33,91	127,7	39,88	1 764	38,02	:		20,00	39,23	15,66	30,72	273,9	37,73
1975			244,3	45,93	33 459	41,33	157,7	50,31	2 171	47,64	:		27,11	48,41	24,60	43,93	309,9	43,51
1976			244,5	45,74	34 616	37,22	140,9	47,68	1 961	45,43	:		24,26	39,03	25,41	40,88	305,9	45,24
1977			235,0	41,92	36 664	36,42	134,1	47,89	1 799	44,00	:		25,58	39,13	27,29	41,75	303,7	44,30
1978			234,3	40,82	38 633	35,76	138,8	50,41	1 734	43,29	:		24,67	37,16	30,03	45,23	313,3	44,63
1979			256,0	43,92	44 017	38,66	148,0	53,86	1 889	47,03	:		24,83	38,41	34,57	51,64	331,0	45,91



**C 1. Kaliumchlorid**  
**Muriate of potash**

**C 1. Chlorure de potassium**  
**Cloruro potassico**

Preise je 100 kg Nährstoff — ohne MWSt

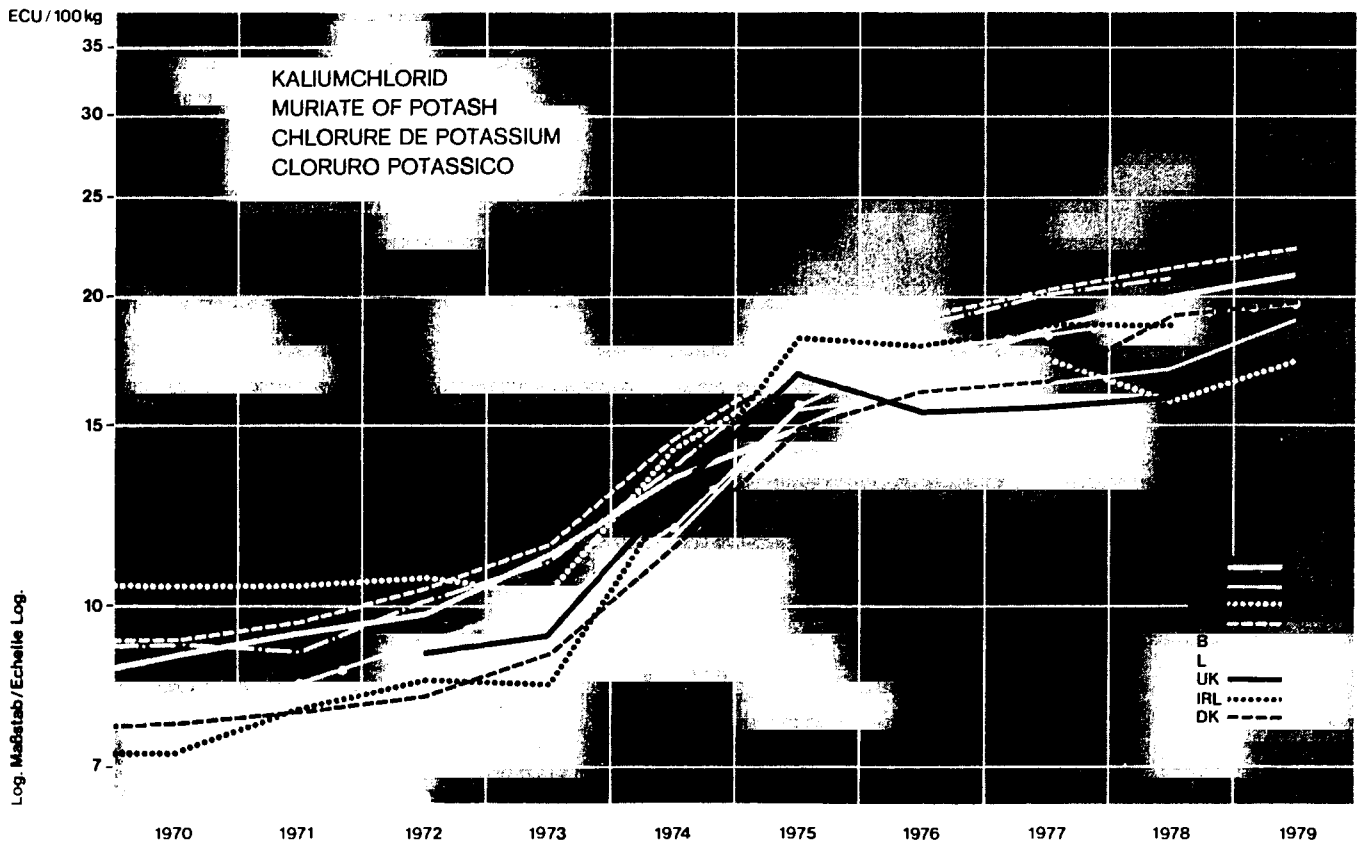
Prix par 100 kg d'éléments fertilisants — hors TVA

Handelsweg: vom Händler oder von der Genossenschaft an den Landwirt  
Phase d'échange: du négociant ou de la coopérative à l'agriculteur

Produkt Produit	50 % K <sub>2</sub> O Ab Lager oder frei Bahnhstation		60 % K <sub>2</sub> O Rendu ferme en sacs		60-62 % K <sub>2</sub> O <sup>1)</sup> Franco partenza grossista, sacchi di plastica		40 % K <sub>2</sub> O Franco boerdenij, zakken		40 % K <sub>2</sub> O Rendu ferme, sacs plastique		40 % K <sub>2</sub> O Rendu gare, sacs plastique ou papier		60 % K <sub>2</sub> O Ex works delivered to merchant's store, polythene bags		60 % K <sub>2</sub> O Ex retailer's store, polythene bags		60 % K <sub>2</sub> O Ex retailer's store, paper sacks	
	Land Pays	BR Deutschland	France	Italia	Nederland	Belgique/ België	Luxembourg	United Kingdom	Ireland	Danmark								
Quelle Source	01		11		21		31		41		51		61		71		81	
Jahr Année	DM	ECU	FF	ECU	LIT	ECU	HFL	ECU	BFR	ECU	LFR	ECU	UKL	ECU	IRL	ECU	DKR	ECU
1969	34,02	8,45	43,82	8,25	6 822	10,68	34,52	9,33	467,3	9,14					3,04	7,14	58,37	7,61
1970	33,85	8,99	43,36	7,64	6 752	10,57	34,67	9,37	472,3	9,24	410,0	8,02			3,06	7,18	59,05	7,70
1971	34,44	9,46	45,65	7,91	6 860	10,60	35,82	9,79	466,5	9,17	429,2	8,44			3,44	8,03	61,30	7,91
1972	35,07	9,80	49,58	8,76	7 035	10,75	37,48	10,41	501,6	10,16	462,5	9,37	4,02	8,95	3,82	8,51	64,49	8,28
1973	36,73	11,21	54,71	10,00	7 424	10,36	39,68	11,57	529,4	11,08	480,0	10,04	4,73	9,43	4,25	8,47	67,27	9,07
1974	40,94	13,28	68,07	11,87	11 128	14,35	46,90	14,65	639,4	13,78	560,5	12,08	6,60	12,94	6,60	12,94	82,97	11,44
1975	45,60	14,95	82,53	15,52	13 623	16,83	54,81	17,48	786,0	17,25	715,0	15,69	9,42	16,82	10,20	18,21	106,6	14,97
1976	48,28	17,15	88,40	16,17	15 818	17,01	56,69	19,18	811,5	18,80	772,8	17,90	9,58	15,41	11,14	17,92	108,9	16,11
1977	49,65	18,75	92,52	16,50	17 578	17,46	56,89	20,32	825,8	20,20	751,9	18,39	10,22	15,63	12,27	18,77	114,0	16,63
1978	51,22	20,04	98,10	17,09	17 172	15,90	58,63	21,29	840,0	20,17	765,5	19,11	10,58	15,94	12,46	18,77	134,5	19,17
1979	52,89	21,06	111,35	19,10	19 843	17,43	61,48	22,37	871,3	21,69	789,3	19,65	11,60	17,95	13,32	19,90	141,8	19,67

<sup>1)</sup> Bis 31. 12. 1974: 50-52 % K<sub>2</sub>O.

<sup>1)</sup> Jusqu'au 31. 12. 1974: 50-52 % K<sub>2</sub>O.



**C 2. Kaliumsulfat**  
Sulphate of potash

**C 2. Sulfate de potassium**  
Solfato potassico

Preise je 100 kg Nährstoff — ohne MWSt

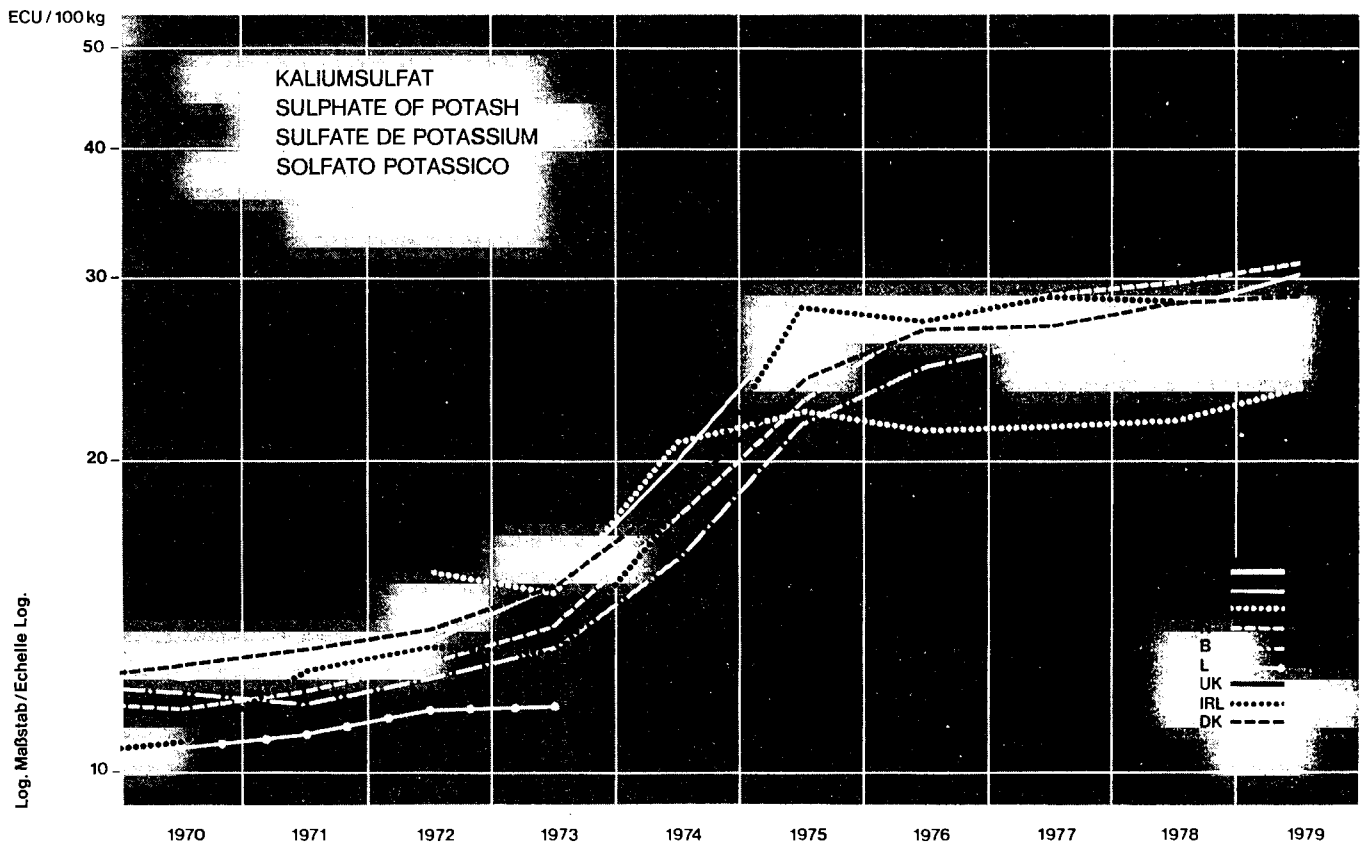
Prix par 100 kg d'éléments fertilisants — hors TVA

Handelsweg: vom Händler oder von der Genossenschaft an den Landwirt  
Phase d'échange: du négociant ou de la coopérative à l'agriculteur

Produkt Produit	50 % K <sub>2</sub> O <sup>1)</sup> Rendu ferme en sacs		50-52 % K <sub>2</sub> O Franco partenza grossista, sacchi di plastica		50 % K <sub>2</sub> O Franco boerderij, zakken		50 % K <sub>2</sub> O Rendu ferme, sacs plastique		50 % K <sub>2</sub> O Rendu gare, sacs plastique ou papier		50 % K <sub>2</sub> O Ex retailer's store polythene bags		50 % K <sub>2</sub> O Ex retailer's store paper sacks					
	Land Pays	BR Deutschland	France	Italia	Nederland	Belgique/ België	Luxembourg	United Kingdom	Ireland	Danmark								
Quelle Source	01		11		21		31		41		51		61		71		81	
Jahr Année	DM	ECU	FF	ECU	LIT	ECU	HFL	ECU	BFR	ECU	LFR	ECU	UKL	ECU	IRL	ECU	DKR	ECU
1969			69,73	13,18			43,32	11,71	619,0	12,11					4,77	11,20	94,56	12,33
1970			70,33	12,39			42,58	11,51	609,5	11,92	546,0	10,68			4,99	11,72	98,00	12,78
1971			73,33	12,70			43,62	11,93	591,8	11,63	558,3	10,97			5,39	12,58	101,0	13,03
1972			76,03	13,44	10 326	15,78	46,15	12,82	609,1	12,34	569,3	11,53			5,92	13,19	107,0	13,74
1973			82,97	15,17	10 668	14,89	47,95	13,99	631,0	13,20	556,0	11,63			6,57	13,10	112,0	15,10
1974			114,6	20,00	16 159	20,83	56,86	17,76	747,2	16,11	:			9,18	18,02	134,8	18,58	
1975			147,5	27,73	18 133	22,40	71,68	22,87	993,7	21,81	:			15,78	28,18	170,4	23,92	
1976			140,5	26,29	19 942	21,44	81,26	27,50	1 068	24,74	:			17,02	27,38	180,5	26,69	
1977			151,0	26,94	21 746	21,60	80,98	28,92	1 075	26,29	:			18,85	28,84	185,0	26,99	
1978			161,5	28,13	23 627	21,87	82,10	29,81	1 095	27,33	:			18,96	28,56	199,2	28,38	
1979			176,5	30,28	26 725	23,47	85,13	30,97	1 128	28,08	:			:		207,4	28,77	

<sup>1)</sup> Bis 30. 11. 1975: 48 % K<sub>2</sub>O.

<sup>1)</sup> Jusqu'au 30. 11. 1975: 48 % K<sub>2</sub>O.



**Mehrnährstoffdünger**

**Compound fertilizers**

**Engrais composés**

**Concimi composti**

**E. Zweinährstoffdünger / Binary fertilizers / Engrais binaires / Concimi binari**

**F. Dreinährstoffdünger / Ternary fertilizers / Engrais ternaires / Concimi ternari**

Tabelle über erstellte Preisreihen

Tableau des séries de prix reconstituées

Herkunftstabelle Tableau d'origine	Land Pays	Ursprüngliche Formel Formule originale	Verwendete Nährstoffeinheiten Unités fertilisantes utilisées		Berechnung Calcul effectué	Erstellte Preisreihen Séries de prix reconstituées	Erst. Tabelle Tableau établi
			Mengen Quantités	Herkunft des Wertes Origine de la valeur			
E 2	D	0 -16-20	(-4) K <sub>2</sub> O	C 1	$\left[ 0 - 16 - (20 - 4) \right] \times \frac{20}{16}$	0-20-20®	E 2®
	F	0 -25-25	—	—	$\left( 0 - 25 - 25 \right) \times \frac{20}{25}$		
	IRL	0 -23-24	(-1) K <sub>2</sub> O	C 1	$\left[ 0 - 23 - (24 - 1) \right] \times \frac{20}{23}$		
F 1	N	18- 7- 7	(-4) N	A 2	$\left[ (18 - 4) - 7 - 7 \right] \times \frac{20}{14}$	20-10-10®	F 1®
F 2	D	15-15-15	—	—	$\left( 15 - 15 - 15 \right) \times \frac{17}{15}$	17-17-17®	F 2®
	I	10-10-10	—	—	$\left( 10 - 10 - 10 \right) \times \frac{17}{10}$		
	B	15-15-15	—	—	$\left( 15 - 15 - 15 \right) \times \frac{17}{15}$		
	L	15-15-15	—	—	$\left( 15 - 15 - 15 \right) \times \frac{17}{15}$		
	IRL	18-14-14	(-4) N	A 2	$\left[ (18 - 4) - 14 - 14 \right] \times \frac{17}{14}$		
F 3	D	13-13-21	(+5) K <sub>2</sub> O	C 1	$\left[ 13 - 13 - (21 + 5) \right] \times \frac{9}{13}$	9-9-18®	F 3®
	F	10-10-20	—	—	$\left( 10 - 10 - 20 \right) \times \frac{9}{10}$		
	N	15-12-24	(-3) N	A 2	$\left[ (15 - 3) - 12 - 24 \right] \times \frac{9}{12}$		
	L	12-12-17	(+7) K <sub>2</sub> O	C 1	$\left[ 12 - 12 - (17 + 7) \right] \times \frac{9}{12}$		
	UK	13-13-20	(+6) K <sub>2</sub> O	C 1	$\left[ 13 - 13 - (20 + 6) \right] \times \frac{9}{13}$		
F 4	I	6 -12- 9	(+3) K <sub>2</sub> O	C 1	$\left[ 6 - 12 - (9 + 3) \right] \times \frac{10}{6}$	10-20-20®	F 4®

**E 1. Zweinährstoffdünger**  
Binary fertilizers

**N-P: 1-1-0**

**E 1. Engrais binaires**  
Concimi binari

Preise je 100 kg Ware — ohne MWST

Prix par 100 kg de merchandise — hors TVA

Handelsweg: vom Händler oder von der Genossenschaft an den Landwirt (außer B)  
Phase d'échange: du commerçant ou de la coopérative à l'agriculteur (sauf B)

Produkt Produit	20-20-0 Ab Lager oder frei Bahnstation		20-20-0 Rendu ferme, en sacs				20-20-0 Franco boerderij, zakken		20-20-0 Rendu détaillant, sacs plastique									
	BR Deutschland		France		Italie		Nederland		Belgique/ België		Luxembourg		United Kingdom		Ireland		Danmark	
Quelle Source	01		11		21		31		41		51		61		71		81	
Jahr Année	DM	ECU	FF	ECU	LIT	ECU	HFL	ECU	BFR	ECU	LFR	ECU	UKL	ECU	IRL	ECU	DKR	ECU
1969							28,53	7,71										
1970							28,37	7,67	382,50	7,48								
1971							29,43	8,05	378,10	7,43								
1972	33,16	9,27					30,77	8,55	424,90	8,81								
1973	33,82	10,28					31,53	9,20	429,70	8,99								
1974	43,63	14,16					38,76	12,10	575,30	12,40								
1975	50,31	16,50					45,37	14,47	681,10	14,95								
1976	49,35	17,53	91,39	17,10			46,58	15,76	711,60	16,49								
1977	46,42	17,53	93,51	16,68			47,35	16,91	674,80	16,51								
1978	46,27	18,10	97,70	17,02			46,70	16,96	681,00	17,00								
1979	46,54	18,54	:				46,41	16,89	721,17	17,98								

**E.2. Zweinährstoffdünger**  
Binary fertilizers

P-K: 0-1-1

**E.2. Engrais binaires**  
Concimi binari

Preise je 100 kg Ware — ohne MWSt

Prix par 100 kg de marchandise — hors TVA

Handelsweg: vom Händler oder von der Genossenschaft an den Landwirt (außer B)  
Phase d'échange: du commerçant ou de la coopérative à l'agriculteur (sauf B)

Produkt Produit	0-16-20 <sup>1)</sup> Ab Lager oder frei Bahnstation		0-25-25 Rendu ferme en sacs						0-20-20 Rendu détaillant sacs plastique						0-23-24 <sup>2)</sup> Free farm or ex store, polythene containers		0-11,9-16 <sup>2)</sup> Ex retailer's store, paper sacks	
	Land Pays	BR Deutschland	France		Italia		Nederland		Belgique/ België		Luxembourg		United Kingdom		Ireland		Danmark	
Quelle Source	01		11		21		31		41		51		61		71		81	
Jahr Année	DM	ECU	FF	ECU	LIT	ECU	HFL	ECU	BFR	ECU	LFR	ECU	UKL	ECU	IRL	ECU	DKR	ECU
1969	22,20	5,51	37,82	7,15											2,23	5,24	29,14	3,80
1970	21,99	5,88	37,69	6,64											2,23	5,24	29,45	3,84
1971	23,32	6,40	41,19	7,14											2,46	5,74	30,10	3,88
1972	24,37	6,81	43,46	7,68											2,73	6,08	31,35	4,02
1973	25,20	7,69	45,93	8,40					294,0	6,16					2,94	5,86	32,52	4,38
1974	33,25	10,78	78,40	13,67					:						5,03	9,87	46,91	6,47
1975	39,08	12,82	91,33	17,17					:						7,66	13,68	59,65	8,37
1976	36,79	13,07	81,33	15,22					:						7,51	12,08	58,31	8,62
1977	34,00	12,84	83,79	14,95					:						8,33	12,74	57,94	8,45
1978	34,22	13,39	91,95	16,02					:						8,74	13,17	59,54	8,48
1979	34,64	13,80	95,35	16,36					:						9,45	14,12	62,62	8,69

<sup>1)</sup> Bis 30. 4. 1976: 0-18-20.

<sup>2)</sup> Der ursprüngliche Nährstoffgehalt wird durch P und K (elementäre Form) ausgedrückt: Irland: 0-10-20; Danmark: 0-5-13.

<sup>1)</sup> Jusqu'au 30. 4. 1976: 0-18-20.

<sup>2)</sup> La concentration, à l'origine, est exprimée en P et K (forme élémentaire): Ireland: 0-10-20; Danmark: 0-5-13.



Preise je 100 kg Ware – ohne MWSt

Prix par 100 kg de marchandise – hors TVA

Handelsweg: vom Händler oder von der Genossenschaft an den Landwirt (außer B)  
Phase d'échange: du commerçant ou de la coopérative à l'agriculteur (sauf B)

Produkt Produit	$[0-16-(20-4)] \times \frac{20}{18}$		$(0-25-25) \times \frac{20}{25}$		0-20-20		$[0-23-(24-1)] \times \frac{20}{23}$											
	Land Pays	BR Deutschland	France	Italia	Nederland	Belgique/ België	Luxembourg	United Kingdom	Ireland	Danmark								
Quelle Source	01		11		21		31		41		51		61		71		81	
Jahr Année	DM	ECU	FF	ECU	LIT	ECU	HFL	ECU	BFR	ECU	LFR	ECU	UKL	ECU	IRL	ECU	DKR	ECU
1969	23,91	5,94	30,26	5,72											1,91	4,48		
1970	23,69	6,33	30,15	5,31											1,91	4,48		
1971	25,03	6,87	32,95	5,71											2,11	4,92		
1972	28,30	7,35	34,77	6,15											2,34	5,21		
1973	27,19	8,30	36,74	6,72					294,4	6,16					2,52	5,02		
1974	36,03	11,68	62,72	10,94					:	:					4,31	8,45		
1975	42,41	13,91	73,06	13,74					:	:					6,55	11,69		
1976	43,58	15,48	65,06	12,17					:	:					6,43	10,34		
1977	40,01	15,11	67,03	11,96					:	:					6,27	9,59		
1978	40,21	15,73	73,56	12,82					:	:					7,50	11,30		
1979	40,65	16,19	76,28	13,09					:	:					8,10	12,10		



**F 1. Dreinährstoffdünger  
Ternary fertilizers**

**N-P-K: 1-0,5-0,5**

**F 1. Engrais ternaires  
Concimi ternari**

Preise je 100 kg Ware — ohne MWST

Prix par 100 kg de marchandise — hors TVA

Handelsweg: vom Händler oder von der Genossenschaft an den Landwirt (außer B)  
Phase d'échange: du commerçant ou de la coopérative à l'agriculteur (sauf B)

Produkt Produit	20-10-10 Rendu ferme en sacs		20-10-10 Franco partenza grossista, sacchi di plastica		18-7-7 Franco boerderij, zakken		20-10-10 Rendu détaillant, sacs plastique		20-10-10 Ex works delivered to merchant's store, polythene bags		20-8-5-11,6 <sup>1)</sup> Ex retailer's store							
	Land Pays	BR Deutschland	France	Italia	Nederland	Belgique/ België	Luxembourg	United Kingdom	Ireland	Danmark								
Quelle Source	01		11		21		31		41		51		61		71		81	
Jahr Année	DM	ECU	FF	ECU	LIT	ECU	HFL	ECU	BFR	ECU	LFR	ECU	UKL	ECU	IRL	ECU	DKR	ECU
1969																	49,51	6,46
1970																	48,36	6,31
1971					5 907	9,12	28,47	7,78	383,5	7,54							49,32	6,36
1972					5 913	9,04	30,14	8,37	428,9	8,69			3,83	8,53			50,16	6,44
1973					5 681	7,93	30,65	8,95	428,0	8,96			4,02	8,02			54,42	7,34
1974					8 935	11,52	35,65	11,14	519,2	11,19			5,94	11,66			83,79	11,55
1975					10 126	12,51	41,49	13,24	573,5	12,59			7,08	12,64			101,4	14,24
1976			76,55	14,32	11 703	12,58	42,81	14,49	:				7,32	11,78			96,11	14,21
1977			83,32	14,86	13 140	13,05	43,83	15,65	:				7,90	12,09			94,06	13,72
1978			87,11	15,18	14 322	13,26	43,94	15,95	:				9,27	13,96			96,00	13,68
1979			:		16 187	14,22	43,97	16,00	:				9,93	15,36			103,65	14,38

<sup>1)</sup> Der ursprüngliche Nährstoffgehalt wird durch P und K (elementäre Form) ausgedrückt: 21-4-10 (+ Mg).

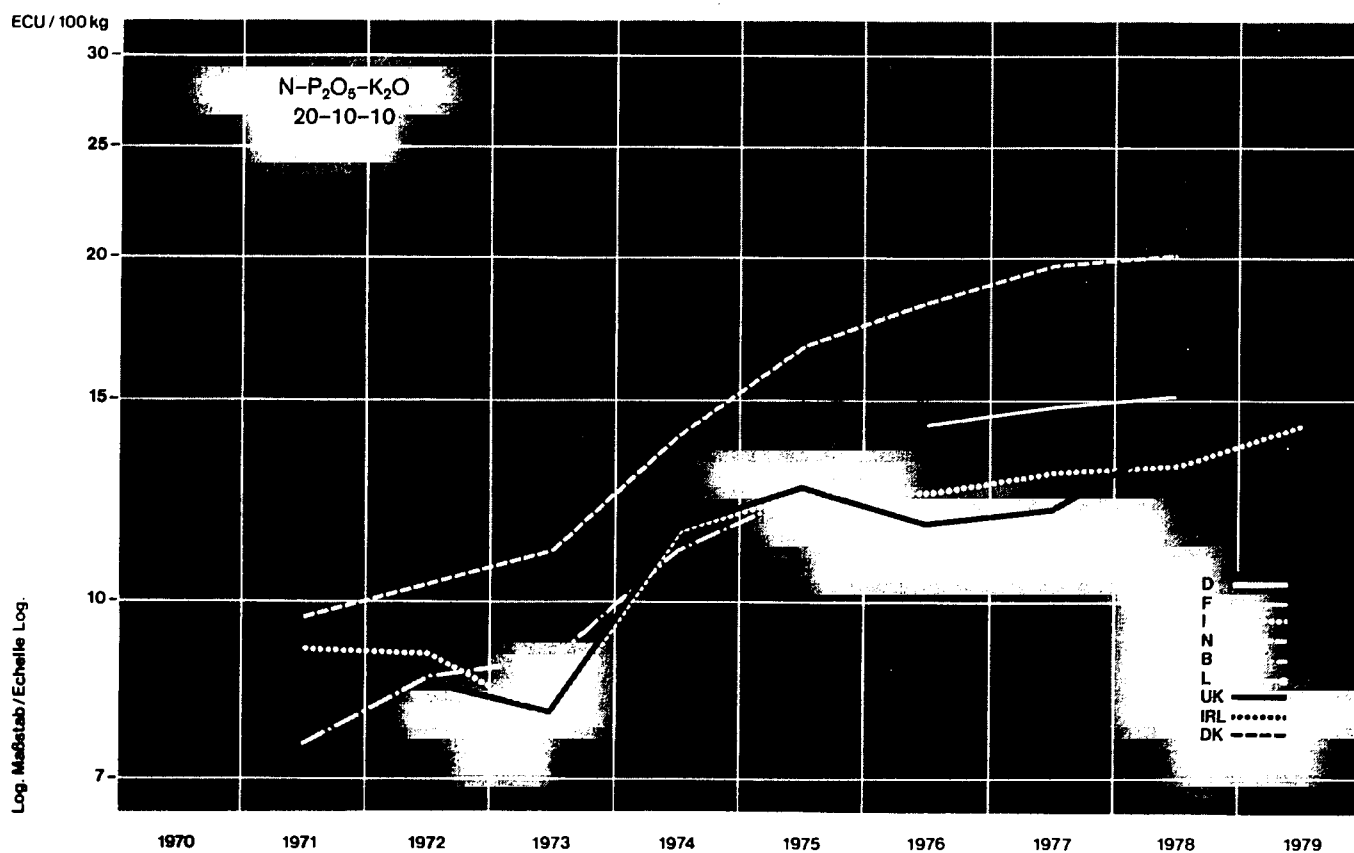
<sup>1)</sup> La concentration à l'origine, est exprimée en P et K (forme élémentaire): 21-4-10 (+ Mg).

Preise je 100 kg Ware – ohne MWSt

Prix par 100 kg de marchandise – hors TVA

Handelsweg: vom Händler oder von der Genossenschaft an den Landwirt (außer B)  
Phase d'échange: du commerçant ou de la coopérative à l'agriculteur (sauf B)

Produkt Produit	20-10-10		20-10-10		[(18-4)-7-7] × $\frac{20}{14}$		20-10-10		20-10-10		20-10-10		20-10-10		20-10-10		20-10-10			
	Land Pays	BR Deutschland	France	Italia	Nederland	Belgique/ België	Luxembourg	United Kingdom	Ireland	Danmark	Quelle Source	01	11	21	31	41	51	61	71	81
Jahr Année	DM	ECU	FF	ECU	LIT	ECU	HFL	ECU	BFR	ECU	LFR	ECU	UKL	ECU	IRL	ECU	DKR	ECU		
1969																				
1970																				
1971					5 907	9,12	35,72	9,77	383,5	7,54										
1972					5 913	9,04	37,69	10,47	428,9	8,69			3,83	8,53						
1973					5 681	7,93	38,29	11,17	428,5	8,96			4,02	8,00						
1974					8 935	11,52	45,02	14,06	519,2	11,19			5,94	11,65						
1975					10 128	12,51	52,79	16,84	573,5	12,59			7,08	12,64						
1976			76,55	14,32	11 703	12,58	54,13	18,32	:	:			7,32	11,78						
1977			83,32	14,86	13 140	13,05	55,37	19,77	:	:			7,90	12,09						
1978			87,11	15,18	14 322	13,28	55,42	20,12	:	:			9,27	13,96						
1979			:	:	16 187	14,22	55,33	20,13	:	:			9,93	15,36						



**F2. Dreinährstoffdünger  
Ternary fertilizers**

**N-P-K: 1-1-1**

**F2. Engrais ternaires  
Concimi ternari**

Preise je 100 kg Ware – ohne MWSt

Prix par 100 kg de marchandise – hors TVA

Handelsweg: vom Händler oder von der Genossenschaft an den Landwirt (außer B)  
Phase d'échange: du commerçant ou de la coopérative à l'agriculteur (sauf B)

Produkt Produit	15-15-15 Ab Lager oder frei Bahn- station		17-17-17 Rendu ferme en sacs		10-10-10 Franco patenza prossista, sacchi di plastica		17-17-17 Franco boerderij, zakken		15-15-15 Rendu détaillant, sacs plastique		15-15-15 Rendu ferme, en sacs		17-17-17 Ex works delivered to merchant's store, polythene bags		18-14-14 <sup>1)</sup> Free farm or ex store, polythene bags		16-11,4-14,5 <sup>1)</sup> Ex retailer's store, paper sacks	
Land Pays	BR Deutschland		France		Italia		Nederland		Belgique/ België		Luxembourg		United Kingdom		Ireland		Danmark	
Quelle Source	01		11		21		31		41		51		61		71		81	
Jahr Année	DM	ECU	FF	ECU	LIT	ECU	HFL	ECU	BFR	ECU	LFR	ECU	UKL	ECU	IRL	ECU	DKR	ECU
1969			46,41	8,77	4 161	6,51	33,13	8,95									49,01	6,39
1970			45,35	7,99	4 070	6,37	32,78	8,86			340,0	6,65					48,96	6,39
1971			47,26	8,19	3 995	6,17	33,89	9,27	376,3	7,40	354,5	6,97			3,50	8,17	49,97	6,45
1972			52,89	9,35	4 044	6,18	35,44	9,84	421,9	8,55	380,0	7,70	4,77	10,62	3,86	8,60	50,89	6,53
1973	32,60	9,95	56,48	10,33	3 836	5,35	36,33	10,60	421,5	8,82	391,0	8,18	5,01	9,97	4,08	8,13	55,71	7,51
1974	40,79	13,23	87,90	15,33	6 011	7,75	44,87	14,01	534,4	11,52	535,3	11,54	7,28	14,28	6,53	12,81	85,86	11,83
1975	46,17	15,14	95,82	18,01	7 294	9,01	53,85	17,18	622,9	13,67	606,2	13,35	9,00	16,07	9,40	16,78	103,20	14,49
1976	45,87	16,29	91,02	17,03	8 584	9,23	53,51	18,11	677,3	15,69	667,1	15,45	9,48	15,25	9,32	14,59	97,73	14,45
1977	44,09	16,65	94,94	16,94	9 400	9,34	52,07	18,60	669,5	16,38	632,8	15,48	10,27	15,71	10,00	15,30	95,13	13,87
1978	44,29	17,33	101,86	17,75	10 308	9,54	51,56	18,72	616,0	15,38	597,5	14,92	11,27	16,98	10,23	15,41	96,92	13,81
1979	44,92	17,89	108,11	18,55	11 844	10,40	51,19	18,62	653,8	16,28	640,8	15,95	11,97	18,52	11,28	16,85	104,48	14,49

<sup>1)</sup> Der ursprüngliche Nährstoffgehalt wird durch P und K (elementäre Form) ausgedrückt: Ireland: 18-6-12; Danmark: 16-5-12 (+ Mg).

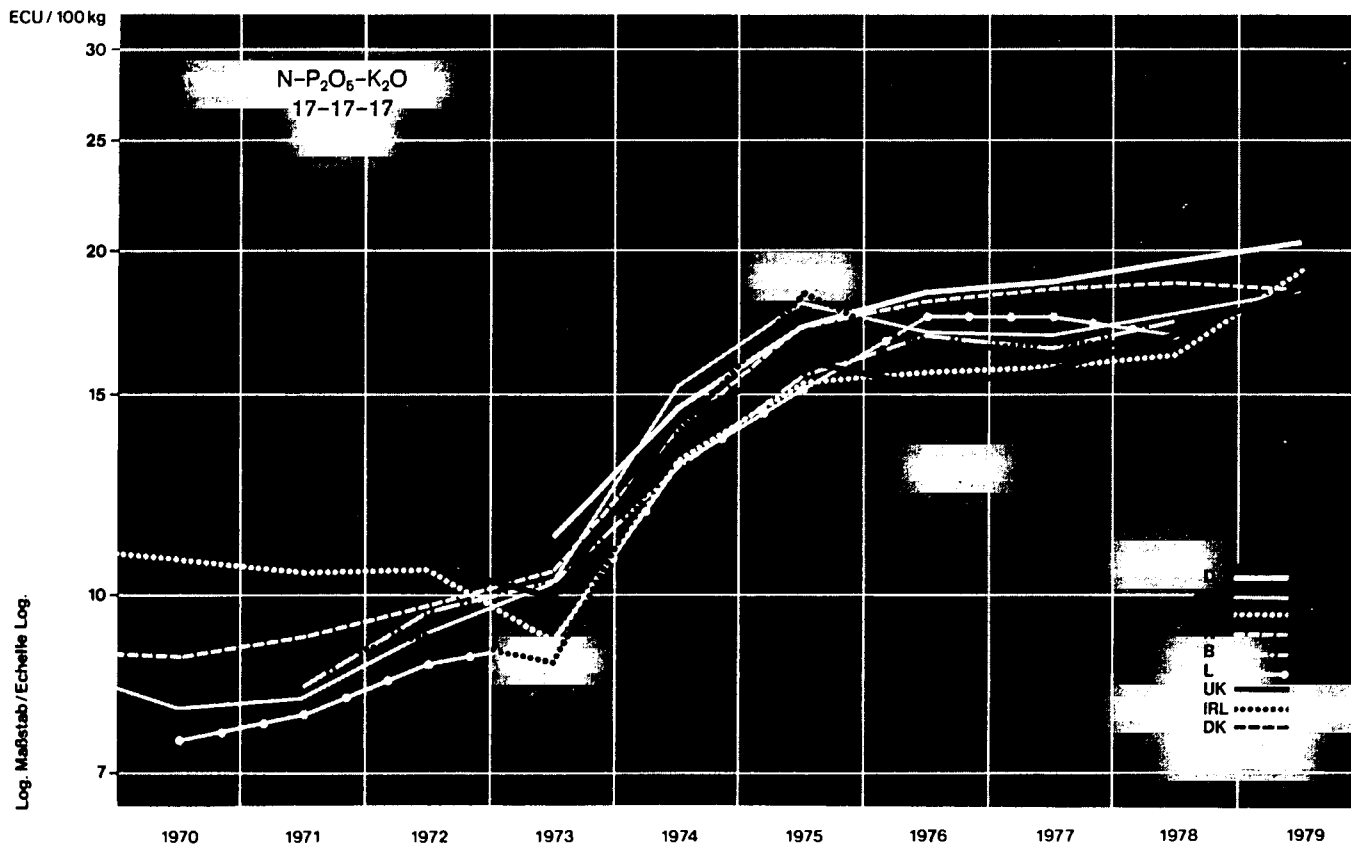
<sup>1)</sup> La concentration à l'origine, est exprimée en P et K (forme élémentaire): Ireland: 18-6-12; Danmark: 16-5-12 (+ Mg).

Preise je 100 kg Ware - ohne MWSt

Prix par 100 kg de marchandise - hors TVA

Handelsweg: vom Händler oder von der Genossenschaft an den Landwirt (außer B)  
Phase d'échange: du commerçant ou de la coopérative à l'agriculteur (sauf B)

Produkt Produit	$(15-15-15) \times \frac{17}{16}$		17-17-17		$(10-10-10) \times \frac{17}{10}$		17-17-17		$(15-15-15) \times \frac{17}{16}$		$(15-15-15) \times \frac{17}{16}$		17-17-17		$(18-4)-14-14 \times \frac{17}{14}$			
	Land Pays	BR Deutschland	France	Italia	Niederland	Belgique/ België	Luxembourg	United Kingdom	ireland	Danmark								
Quelle Source	01	11	21	31	41	51	61	71	81									
Jahr Année	DM	ECU	FF	ECU	LIT	ECU	HFL	ECU	BFR	ECU	LFR	ECU	UKL	ECU	IRL	ECU	DKR	ECU
1969			46,41	8,77	7 074	11,07	33,13	8,95										
1970			43,35	7,99	6 919	10,83	32,78	8,86			385,3	7,54						
1971			47,26	8,19	6 792	10,49	33,89	9,27	426,5	8,38	401,8	7,90			3,74	8,73		
1972			52,89	9,35	6 875	10,51	35,44	9,84	478,2	9,69	430,7	8,72	4,77	10,62	4,15	9,24		
1973	36,95	11,28	56,48	10,33	6 521	9,10	36,33	10,60	477,7	9,99	443,1	9,27	5,01	9,97	4,37	8,70		
1974	45,38	14,71	87,90	15,33	10 219	13,17	44,87	14,01	605,6	13,05	606,7	13,08	7,28	14,28	7,07	13,88		
1975	52,32	17,16	95,82	18,01	12 400	15,32	53,85	17,18	706,0	15,49	689,3	15,13	9,00	16,07	10,27	18,34		
1976	51,98	18,46	91,02	17,03	14 593	15,69	53,51	18,11	767,5	17,78	756,0	17,51	9,48	15,25	10,15	16,33		
1977	49,97	18,87	94,94	16,94	15 980	15,87	52,07	18,60	669,5	16,38	717,2	17,54	10,27	15,71	10,86	16,61		
1978	50,19	19,64	101,86	17,75	17 524	16,22	51,56	18,72	698,1	17,43	677,2	16,90	11,27	16,98	11,01	16,58		
1979	50,91	20,28	108,11	18,55	21 930	19,26	51,19	18,62	740,9	18,45	726,2	18,08	11,97	18,52	12,14	18,13		



**F3. Dreinährstoffdünger**  
Ternary fertilizers

N-P-K: 1-1-2

**F3. Engrais ternaires**  
Concimi ternari

Preise je 100 kg Ware — ohne MWSt

Prix par 100 kg de marchandise — hors TVA

Handelsweg: vom Händler oder von der Genossenschaft an den Landwirt (außer B)  
Phase d'échange: du commerçant ou de la coopérative à l'agriculteur (sauf B)

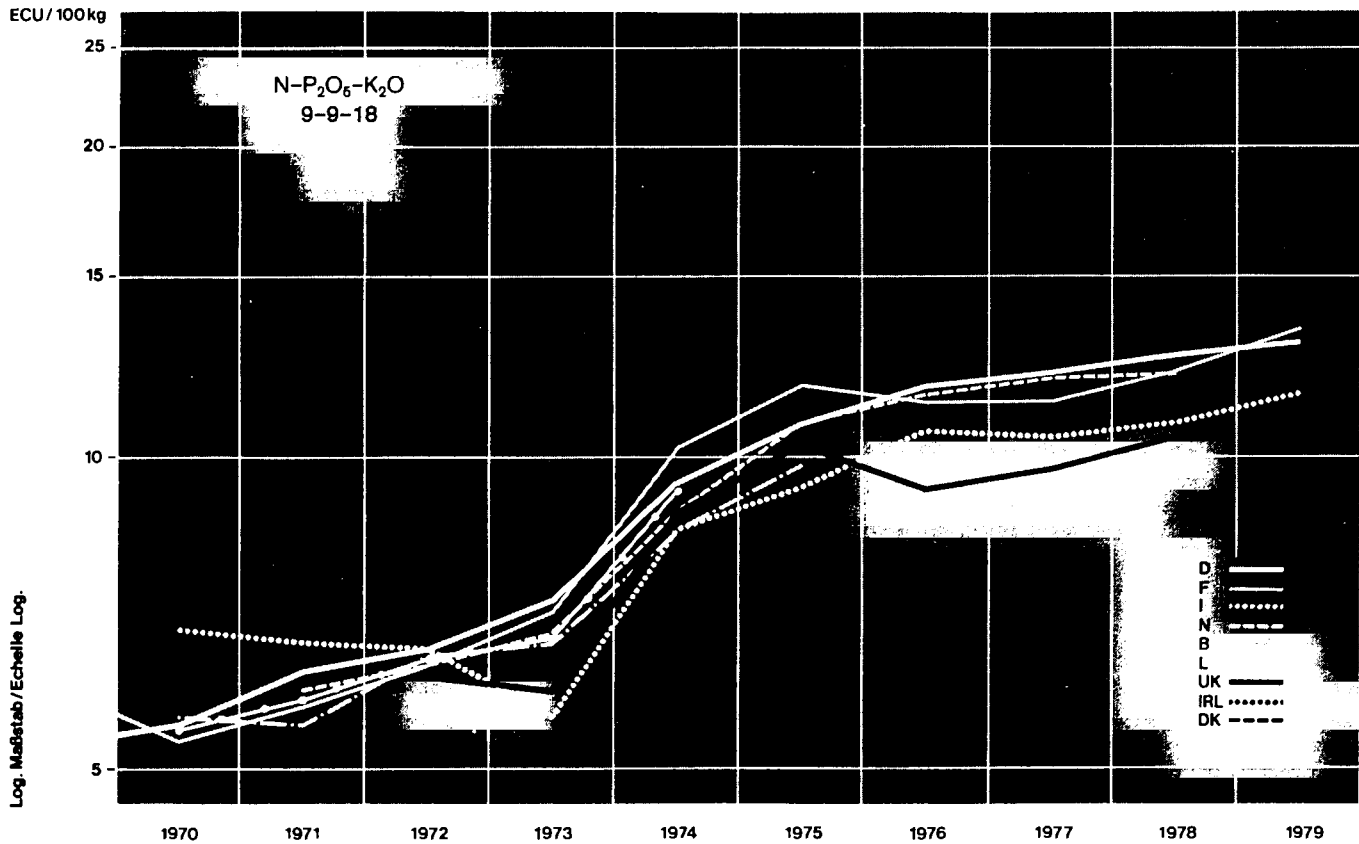
Produkt Produit	13-13-21 Ab Lager oder frei Bahn- station		10-10-20 Rendu ferme en sacs		9-9-18 Franco partenza grossista, sacchi di plastica		15-12-24 Franco boerderij, zakken		9-9-18 Rendu détaillant, sacs plastique		12-12-17 Rendu ferme, en sacs		13-13-20 Ex works delivered to merchant's store, polythene bags					
	Land Pays	BR Deutschland	France		Italia		Nederland		Belgique/ België		Luxembourg		United Kingdom		Ireland		Danmark	
Quelle Source	01		11		21		31		41		51		61		71		81	
Jahr Année	DM	ECU	FF	ECU	LIT	ECU	HFL	ECU	BFR	ECU	LFR	ECU	UKL	ECU	IRL	ECU	DKR	ECU
1969	28,84	7,16	35,74	6,76														
1970	28,25	7,55	33,97	5,98	4 351	6,81			287,0	5,62	344,0	6,73						
1971	30,86	8,46	36,83	6,38	4 278	6,61	31,84	8,71	280,6	5,52	364,0	7,16						
1972	32,04	8,96	39,64	7,01	4 289	6,56	33,10	9,19	316,0	6,40	388,5	7,87	3,78	8,42				
1973	32,47	9,91	43,28	7,91	4 019	5,61	33,83	9,87	315,7	6,60	393,0	8,22	3,98	7,94				
1974	40,04	12,98	63,85	11,15	6 623	8,54	41,06	12,82	393,1	8,47	535,7	11,55	6,12	12,01				
1975	45,21	14,83	69,30	13,03	7 556	9,33	48,73	15,54	450,5	9,89	:		7,70	13,75				
1976	45,30	16,09	67,19	12,57	9 861	10,60	49,16	16,64	:		:		7,75	12,47				
1977	43,67	16,49	70,54	12,58	10 525	10,45	48,44	17,30	:		:		8,57	13,11				
1978	43,72	17,10	77,35	13,48	11 671	10,80	48,27	17,53	:		:		9,36	14,10				
1979	44,43	17,70	86,36	14,81	13 107	11,51	48,39	17,61	:		:		9,93	15,36				

Preise je 100 kg Ware — ohne MWS!

Prix par 100 kg de marchandise — hors TVA

Handelsweg: vom Händler oder von der Genossenschaft an den Landwirt (außer B)  
Phase d'échange: du commerçant ou de la coopérative à l'agriculteur (sauf B)

Produkt Produit	$\frac{[13-13-(21+6)] \times 9}{13}$		$\frac{(10-10-20) \times 9}{10}$		9-9-18		$\frac{[(15-3)-12-24] \times 9}{12}$		9-9-18		$\frac{[12-12-(17+7)] \times 9}{12}$		$\frac{[13-13-(20+6)] \times 9}{13}$					
	DM	ECU	FF	ECU	LIT	ECU	HFL	ECU	BFR	ECU	LFR	ECU	UKL	ECU	IRL	ECU	DKR	ECU
1969	21,14	5,25	32,17	6,08														
1970	20,72	5,54	30,57	5,38	4 351	6,81			287,0	5,62	279,5	5,47						
1971	22,56	6,19	33,15	5,74	4 278	6,61	21,92	5,99	280,6	5,52	295,5	5,81						
1972	23,39	6,54	35,68	6,31	4 289	6,56	22,71	6,31	316,0	6,40	315,7	6,39	2,78	6,19				
1973	23,75	7,25	38,95	7,12	4 019	5,61	23,21	6,77	315,7	6,60	320,0	6,69	2,99	5,95				
1974	29,14	9,45	57,47	10,02	8 623	8,54	28,47	8,89	393,1	8,47	431,2	9,30	4,51	8,85				
1975	32,88	10,78	62,37	11,73	7 556	9,33	34,00	10,85	450,5	9,89	:	:	5,73	10,23				
1976	33,03	11,73	60,47	11,31	9 861	10,60	34,10	11,54	:	:	:	:	5,76	9,27				
1977	31,95	12,06	63,49	11,33	10 525	10,45	33,48	11,96	:	:	:	:	6,36	9,73				
1978	32,04	12,54	69,62	12,13	11 671	10,80	33,31	12,10	:	:	:	:	6,92	10,42				
1979	32,59	12,98	77,72	13,33	13 107	11,51	33,35	12,13	:	:	:	:	7,36	11,39				



**F 4. Dreinährstoffdünger  
Ternary fertilizers**

**N-P-K: 1-2-2**

**F 4. Engrais ternaires  
Concimi ternari**

Preise je 100 kg Ware – ohne MWSt

Prix par 100 kg de marchandise – hors TVA

Handelsweg: vom Händler oder von der Genossenschaft an den Landwirt (außer B)  
Phase d'échange: du commerçant ou de la coopérative à l'agriculteur (sauf B)

Produkt Produit	10-20-20 Rendu ferme en sacs		6-12-9 Franco partenza grossista, sacchi di plastica		10-20-20 Rendu détaillant, sacs plastique		10-23-24 <sup>1)</sup> Free farm or ex store, polythene bags											
	Land Pays	BR Deutschland	France	Italia	Nederland	Belgique/ België	Luxembourg	United Kingdom	Ireland	Danmark								
Quelle Source	01		11		21		31		41		51		61		71		81	
Jahr Année	DM	ECU	FF	ECU	LIT	ECU	HFL	ECU	BFR	ECU	LFR	ECU	UKL	ECU	IRL	ECU	DKR	ECU
1969			44,42	8,40	3 619	5,66			342,4	6,70					3,21	7,53		
1970			42,16	7,43	3 491	5,46			344,6	6,74					3,20	7,51		
1971			46,31	8,02	3 509	5,42			383,3	7,54					3,48	8,12		
1972			47,85	8,46	3 485	5,33			389,2	7,88					3,85	8,57		
1973			51,78	9,47	3 318	4,63			417,6	8,74					4,08	8,12		
1974			84,61	14,76	5 434	7,01			546,1	11,77					6,72	13,18		
1975			91,75	17,25	6 507	8,04			749,8	16,45					9,76	17,43		
1976			90,35	16,90	7 981	8,58			:						9,54	15,35		
1977			91,03	16,24	8 575	8,52			:						10,39	15,89		
1978			99,30	17,30	9 453	8,75			:						10,78	16,24		
1979			107,52	18,44	10 990	9,65			:						11,82	17,66		

<sup>1)</sup> Der ursprüngliche Nährstoffgehalt wird durch P und K (elementäre Form) ausgedrückt: 10-10-20.

<sup>1)</sup> La concentration, à l'origine, est exprimée en P et K (forme élémentaire): 10-10-20.

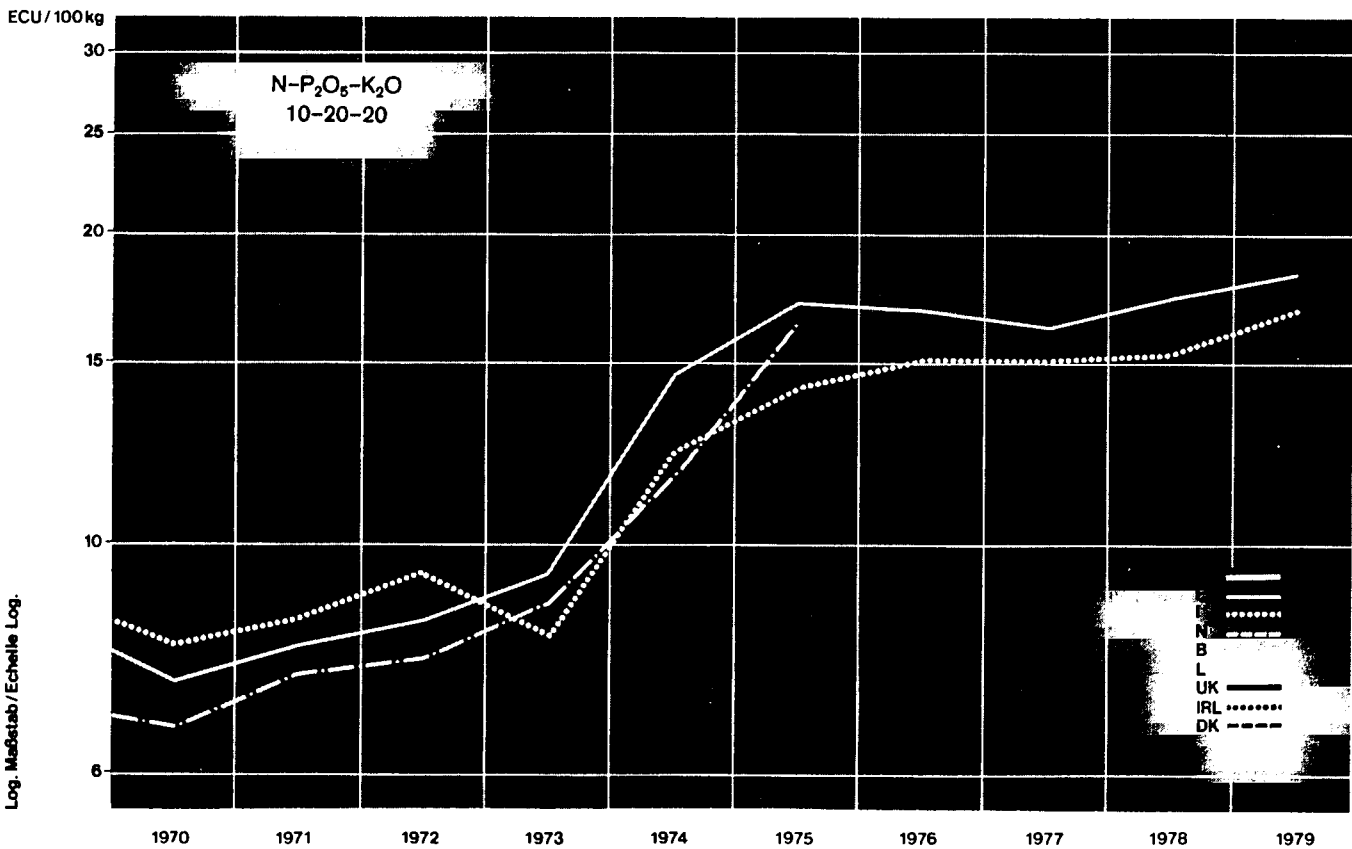


Preise je 100 kg Ware — ohne MwSt

Prix par 100 kg de marchandise — hors TVA

Handelsweg: vom Händler oder von der Genossenschaft an den Landwirt (außer B)  
Phase d'échange: du commerçant ou de la coopérative à l'agriculteur (sauf B)

Produkt Produit	10-20-20		$[6-12-(9+3)] \times \frac{10}{6}$		10-20-20													
	BR Deutschland	France	Italia	Niederland	Belgique/ België	Luxembourg	United Kingdom	Ireland	Danmark									
Quelle Source	01	11	21	31	41	51	61	71	81									
Jahr Année	DM	ECU	FF	ECU	LIT	ECU	HFL	ECU	BFR	ECU	LFR	ECU	UKL	ECU	IRL	ECU	DKR	ECU
1969			44,42	8,40	5 690	8,91			342,4	6,70								
1970			42,16	7,43	5 480	8,58			344,6	6,74								
1971			46,31	8,02	5 505	8,50			383,3	7,54								
1972			47,85	8,46	6 160	9,42			389,2	7,88								
1973			51,78	9,47	5 901	8,24			417,6	8,74								
1974			84,61	14,76	9 613	12,39			546,1	11,77								
1975			91,75	17,25	11 527	14,24			749,8	16,45								
1976			90,35	16,90	14 094	15,15			:									
1977			91,03	16,24	15 170	15,07			:									
1978			99,30	17,30	16 614	15,38			:									
1979			107,52	18,44	19 309	16,96			:									





TEIL / PART

PARTIE / PARTE

**3**

**Treibstoffe und Brennstoffe**

**Fuels**

**Carburants et combustibles**

**Carburanti e combustibili**

**N.B.:** Das Heft 4/1975 (S 10) von „Agrarstatistik“ enthält eine detaillierte Beschreibung der die Preisreihen bestimmenden Merkmale. / The number 4/1975 (S 10) of “Agricultural statistics” includes a detailed description of the characteristics determining the price series.

**N.B.:** Le numéro 4/1975 (S 10) de «Statistique agricole» contient une description détaillée des caractéristiques déterminantes des séries de prix. / Il numero 4/1975 (S 10) di «Statistica agraria» comprende una descrizione dettagliata delle caratteristiche determinanti delle serie di prezzi.



**Treibstoffe und Brennstoffe**

**Fuels**

**Carburants et combustibles**

**Carburanti e combustibili**

**A. Motorenbenzin / Motor spirit / Essence moteur / Benzina auto**

**B. Dieselmotorenstoff / Gasoil / Gas-oil / Gasolio**

**C. Destillat-Heizöl / Dieselöl / Fuel-oil fluide / Gasolio**

**A. Motorenbenzin  
Motor spirit**

**A. Essence moteur  
Benzina auto**

Preise je 100l – ohne MWST

Prix par 100l – hors TVA

Handelsweg: vom Handel an den Landwirt  
Phase d'échange: du négoce à l'agriculteur

Produkt Produit	Oktanzahl 91 Marken- benzin Ab Tankstelle		Octanes 90 Essence Départ station, réceptifs de l'agriculteur, toutes quantités		Ottani 84/86 Benzina agricola franco partenza magazzino recipients dell'agricoltore min. 1000l		Octaan- getal 90 Benzine Af benzine-station min. 200l		Octanes 82/87 Essence Départ Station, toutes quantités		Luxembourg		Octane number: 92 spirit At the pump of the retailer		Average of 3 octane ranges 91-92, 94-95, 98-99 At the pump of retailer		Traktor- benzin Leveret l tankbil	
	Land Pays	BR Deutschland	France		Italia		Nederland		Belgique/ België		United Kingdom		Ireland		Danmark			
Quelle Source	01		11		21		31		41		51		61		71		81	
Jahr Année	DM	ECU	FF	ECU	LIT	ECU	HFL	ECU	BFR	ECU	LFR	ECU	UKL	ECU	IRL	ECU	DKR	ECU
1969	51,10	12,69	58,26	11,01	2 103	3,29	57,79	15,62	870,0	17,02			6,78	15,92				
1970	50,42	13,48	60,30	10,62	2 045	3,20	52,59	14,21	868,0	16,98			6,86	16,11				
1971	53,03	14,55	64,00	11,09	2 054	3,17	56,50	15,45	772,0	15,18			7,19	16,78	7,07	16,50		
1972	55,25	15,45	64,42	11,39	2 060	3,15	60,40	16,78	803,8	16,28			7,30	16,26	7,15	15,93	:	
1973	55,80	17,03	68,38	12,51	2 445	3,41	65,59	19,13	893,0	18,68			7,66	15,25	7,40	14,73	45,29	6,11
1974	67,57	21,91	114,7	20,00	6 984	9,00	80,49	25,14	1 134	24,44			11,48	22,52	9,29	18,22	89,34	12,31
1975	67,32	22,08	118,3	22,24	7 553	9,33	84,78	27,04	1 311	28,77			15,48	27,64	14,53	25,95	93,77	13,17
1976	80,12	28,46	127,9	23,93	10 729	11,54	89,84	30,40	1 391	32,22			16,21	26,08	17,46	28,09	103,4	15,29
1977	77,92	29,42	135,7	24,21	11 396	11,32	89,69	32,03	1 367	33,44			17,48	26,74	18,87	28,85	98,93	14,43
1978	79,48	31,10	133,4	23,24	10 820	10,02	89,97	32,67	1 364	34,05			16,38	24,67	18,28	27,54	99,51	14,18
1979	86,47	34,44	143,1	24,54	10 595	9,31	98,93	35,99	1 533	38,17			22,14	34,25	:		124,81	17,31

**B. Dieselkraftstoff  
Gasoi**

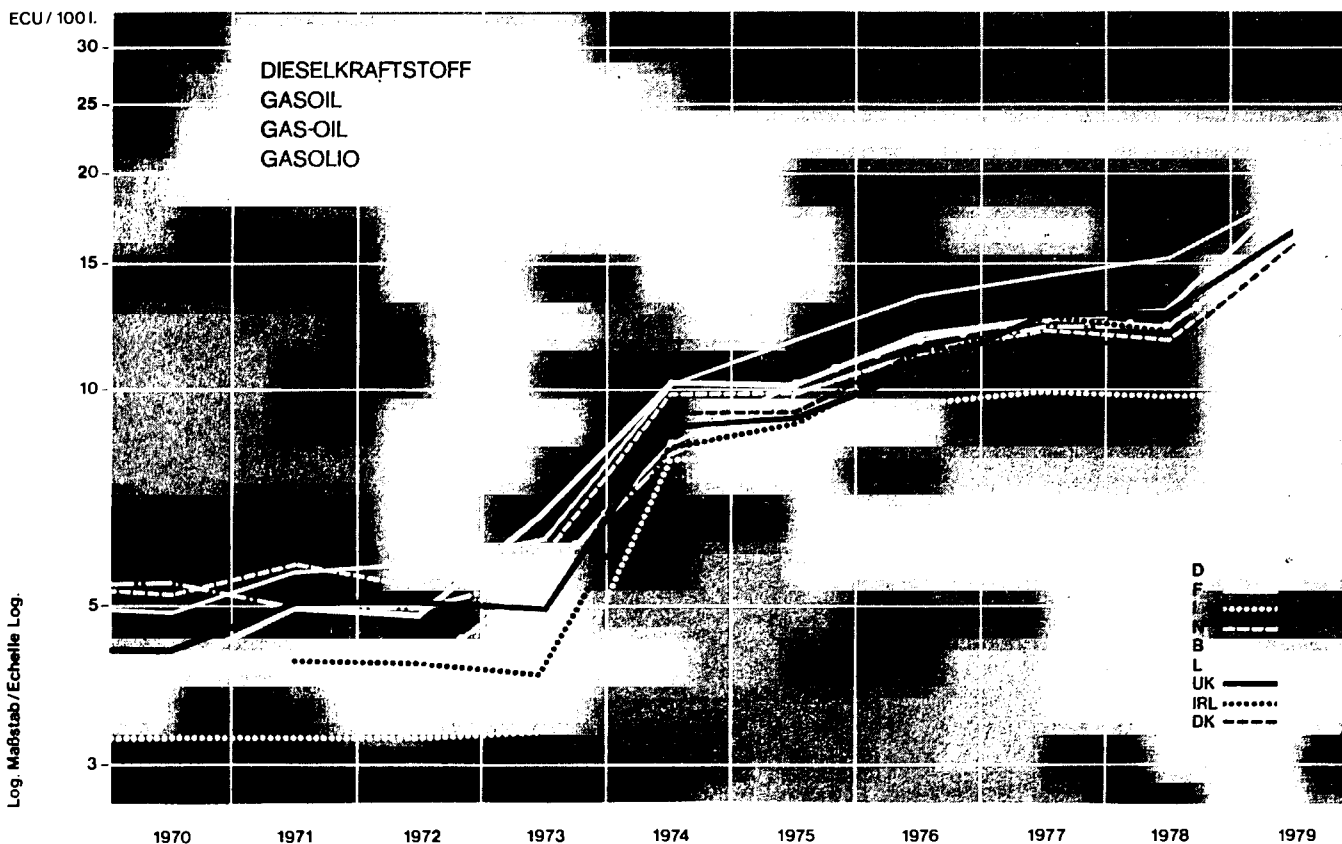
**B. Gas-oil  
Gasolio**

Preise je 100 l — ohne MWST

Prix par 100 l — hors TVA

Handelsweg: vom Handel an den Landwirt  
Phase d'échange: du négoce à l'agriculteur

Produkt Produit	Cetanzahl 48-54 Diesel- kraftstoff Frei Haus ab 500 bis 999 l		Cétanes 53-57 Fuel-oil agricole Rendu ferme, min. 1 000 l		Cetani min. 53 Gasolio agricolo franco partenza magazzino min. 1 000 l		Cetaangetal 55 Autogasolie Franco opslagtank min. 1 000 l		Cétanes 50-57 Diesel Gas-oil Rendu domicile min. 1 000 l		Fuel-oil agricole Rendu ferme, min. 1 000 l		Gasoil Bulk deliveries, 500 gallon loads		All grades Gasoil Bulk deliveries, 200 gals +		Motor- gasolie Leveret i tankbil		
	Land Pays	BR Deutschland	France	Italia	Nederland	Belgique/ België	Luxembourg	United Kingdom	Ireland	Danmark	Quelle Source	01	11	21	31	41	51	61	71
Jahr Année	DM	ECU	FF	ECU	LIT	ECU	HFL	ECU	BFR	ECU	LFR	ECU	UKL	ECU	IRL	ECU	DKR	ECU	
1969	15,66	3,89	25,98	4,91	2 100	3,29	19,58	5,29	271,0	5,30			1,85	4,34					
1970	16,64	4,18	27,14	4,78	2 100	3,29	19,20	5,19	278,0	5,44			1,85	4,34					
1971	18,22	5,00	32,50	5,63	2 100	3,24	20,88	5,71	250,0	4,91			2,18	5,08	1,80	4,20			
1972	17,33	4,85	32,57	5,76	2 100	3,21	19,29	5,36	248,0	4,98	208,0	4,21	2,27	5,06	1,86	4,14			
1973	22,31	6,81	34,08	6,23	2 412	3,37	20,32	5,93	264,0	5,52	266,0	5,56	2,51	5,00	2,03	4,04	37,06	5,00	
1974	32,02	10,38	58,84	10,26	6 210	8,01	31,31	9,78	377,0	8,13	390,0	8,41	4,53	8,89	4,26	8,35	69,25	9,54	
1975	30,84	10,11	62,53	11,76	6 607	8,16	30,80	9,83	454,0	9,96	468,0	10,27	5,12	9,14	5,04	9,00	67,48	9,47	
1976	33,71	11,97	72,16	13,50	8 391	9,02	33,08	11,19	485,0	11,24	505,0	11,70	6,65	10,70	6,85	11,02	76,69	11,34	
1977	33,36	12,60	80,86	14,42	9 969	9,90	33,65	12,02	501,0	12,25	513,0	12,55	8,42	12,88	8,38	12,82	81,13	11,83	
1978	32,98	12,90	87,48	15,24	10 409	9,64	32,25	11,71	485,0	12,11	491,0	12,26	8,62	12,98	8,06	12,17	79,83	11,37	
1979	47,66	18,98	110,69	18,99	11 081	9,73	43,61	15,87	667,0	16,61	651,0	16,21	10,76	16,65	:		113,44	15,74	



**C. Destillat-Heizöle  
Dieseloil**

**C. Fuel-oil fluide  
Gasolio**

Preise je 100 l — ohne MWSt

Prix par 100 l — hors TVA

Handelsweg: vom Handel an den Landwirt  
Phase d'échange: du négoce à l'agriculteur

Produkt Produit	Cst 20°: 3,6-4,2 38°: 2,3-2,8 Heizöl, extra leicht Frei Haus, min. 5 000 l		Cétane 53-57 Fuel-oil agricole Rendu ferme, min. 1 000 l		Cst 38%: 2-7,4 Engler 38%: 1,14-1,6 Riscaldamento f.co partenza rivenditore		Cst 38°: =2,6 Huisbrandolie Franco opslagtank min. 1 000 l		Cst 20°: max. 10 Fuel-oil léger Rendu domicile min. 1 000 l				Redw. l 38°: 220 secs Light fueloil (Residual fueloil) Bulk deliveries 500 gallon loads		All grades Dieseloil At the pump of the retailer		Fyrings- gasoil Leveret l tankbil	
Land Pays	BR Deutschland		France		Italia		Nederland		Belgique/ België		Luxembourg		United Kingdom		Ireland		Danmark	
Quelle Source	01		11		21		31		41		51		61		71		81	
Jahr Année	DM	ECU	FF	ECU	LIT	ECU	HFL	ECU	BFR	ECU	LFR	ECU	UKL	ECU	IRL	ECU	DKR	ECU
1969	10,20	2,53	25,98	4,91					237,0	4,64			1,56	3,66				
1970	11,70	3,13	27,14	4,78					250,0	4,89			1,58	3,71				
1971	12,33	3,38	32,50	5,63	2 100	3,24			238,0	4,68			1,96	4,57	5,94	13,86		
1972	10,96	3,06	32,57	5,76	2 100	3,21	11,01	3,06	231,0	4,68			2,02	4,50	5,94	13,23		
1973	18,63	5,70	34,08	6,23	2 443	3,41	16,31	4,76	250,0	5,23			2,11	4,20	6,12	12,18	35,57	4,80
1974	25,68	8,33	58,84	10,26	6 139	7,91	26,77	8,36	362,0	7,80			3,75	7,36	8,62	16,91	67,64	9,33
1975	25,36	8,32	62,53	11,76	6 530	8,07	25,09	8,00	442,0	9,70			4,60	8,21	9,47	16,91	65,66	9,22
1976	27,52	9,77	72,16	13,50	8 311	8,94	27,28	9,23	475,0	11,00			5,74	9,23	12,09	19,45	75,24	11,13
1977	27,60	10,42	80,86	14,42	9 837	9,77	28,73	10,26	495,0	12,11			7,74	11,84	13,75	21,03	79,55	11,60
1978	26,67	10,43	87,48	15,24	10 348	9,58	27,42	9,96	479,0	11,96			8,00	12,05	13,60	20,49	78,54	11,19
1979	46,35	18,46	110,69	18,99	11 002	9,66	39,24	14,28	660,0	16,43			9,59	14,84	:		114,91	15,94



TEIL / PART

PARTIE / PARTE

**4**

**Saatgut**

**Seeds**

**Semences**

**Sementi**

N.B.: Das Heft 4/1975 (S 10) von „Agrarstatistik“ enthält eine detaillierte Beschreibung der die Preisreihen bestimmenden Merkmale. / The number 4/1975 (S 10) of "Agricultural statistics" includes a detailed description of the characteristics determining the price series.

N.B.: Le numéro 4/1975 (S 10) de «Statistique agricole» contient une description détaillée des caractéristiques déterminantes des séries de prix. / Il numero 4/1975 (S 10) di «Statistica agraria» comprende una sezione dettagliata delle caratteristiche determinanti delle serie di prezzi.



**Saatgut**

**Seeds**

**Semences**

**Sementi**

**A. Getreide / Cereals / Céréales / Cereali**

**B. Hackfrüchte / Root crops / Plantes sarclées / Piante sarchiate**

**C. Futterpflanzen / Fodder crops / Plantes fourragères / Piante foraggere**

**A 1. Weizen  
Wheat**

**A 1. Blé  
Frumento**

Preise je 100 kg — ohne MWSt

Prix par 100 kg — hors TVA

Handelsweg: vom örtlichen Handel an den Landwirt  
Phase d'échange: du commerce local à l'agriculteur

Produkt Produit	BR Deutschland		France		Italia		Geplombéerd, 1 <sup>o</sup> nabouw franco boerderij		S. certifiées départ magasin ou coopérative		... <sup>1)</sup> toutes variétés rendu ferme		... <sup>1)</sup> delivered		S. certified ex store		Danmark	
	DM	ECU	FF	ECU	LIT	ECU	HFL	ECU	BFR	ECU	LFR	ECU	UKL	ECU	IRL	ECU	DKR	ECU
	01		11		21		31		41		51		61		71		81	
1969					9 324	14,59	65,4	17,68	1 027,5	20,10					6,29	14,77		
1970					9 834	15,39	65,4	17,67	1 009,0	19,74	955	18,69	4,75	11,15	6,42	15,07		
1971					9 935	15,35	67,8	18,54	994,0	19,54	961	18,89	4,92	11,48	6,73	15,70		
1972					11 166	17,07	73,8	20,50	1 093,5	22,15	913	18,50	4,65	10,36	6,93	15,44		
1973					14 219	19,85	76,0	22,17	1 125,5	23,55	952	19,91	5,60	11,15	7,06	14,05		
1974					15 000	19,98	77,6	24,23	1 193,5	25,72	988	21,29	8,71	17,08	11,59	22,73		
1975					16 435	20,30	84,9	24,08	1 433,0	31,45	1 114	24,45	9,48	16,93	13,95	24,91		
1976					23 510	25,28	92,8	31,40	1 326,0	30,72	1 117	25,88	10,12	16,28	14,78	23,78		
1977					27 434	27,25	97,6	34,86	1 480,0	36,20	918	22,46	14,18	21,69	19,25	29,45		
1978					28 550	26,43	96,2	34,93	1 612,0	40,24	1 295	32,33	15,76	23,74	20,24	30,49		
1979					31 743	27,88					1 275	31,74	17,42	26,95	21,96	32,80		

<sup>1)</sup> WJ 1969-70 = 1970.

**A 2. Roggen  
Rye**

**A 2. Seigle  
Segale**

Preise je 100 kg — ohne MWSt

Prix par 100 kg — hors TVA

Handelsweg: vom örtlichen Handel an den Landwirt  
Phase d'échange: du commerce local à l'agriculteur

Produkt Produit	... <sup>1)</sup> ab Lager		S. certificate franco stabilimento di selezione		Geplombéerd, 1 <sup>o</sup> nabouw franco boerderij		... toutes variétés rendu ferme		S. certifiées <sup>1)</sup> départ magasin ou coopérative		... <sup>1)</sup> delivered							
	DM	ECU	FF	ECU	LIT	ECU	HFL	ECU	BFR	ECU	LFR	ECU	UKL	ECU	IRL	ECU		
	01		11		21		31		41		51		61		71		81	
1969					9 765	15,28	58,90	15,92	983	19,23								
1970	61,08	16,33			10 900	17,06	60,30	16,29	991	19,39	862	16,87	4,49	10,54				
1971	60,68	16,64			11 481	17,73	63,00	17,22	967	19,01	903	17,75	4,42	10,31				
1972	61,54	17,21			12 835	19,62	67,50	18,75	1 102	22,33	867	17,56	4,52	10,07				
1973	62,18	18,98			14 400	20,10	72,10	21,05	1 039	21,74	944	19,75	4,67	9,30				
1974	63,96	20,74			21 063	27,15	76,90	24,03	1 193	25,72	883	19,03	6,94	13,61				
1975	:				22 126	27,33	82,90	26,44	1 376	30,20	913	20,04	8,66	15,46				
1976	:				30 228	32,50	95,40	32,28	1 322	30,63	1 020	23,63	9,13	14,69				
1977					32 472	32,25	98,60	35,21	1 471	35,98	850	20,79	12,54	19,18				
1978					38 750	35,78	93,20	33,84	1 574	39,29	1 163	29,03	13,70	20,64				
1979					37 708	33,12					1 209	30,10	14,95	23,13				

<sup>1)</sup> WJ 1969-70 = 1970.

**A 3. Gerste  
Barley**

**A 3. Orge  
Orzo**

Preise je 100 kg – ohne MWSt

Prix par 100 kg – hors TVA

Handelsweg: vom örtlichen Handel an den Landwirt  
Phase d'échange: du commerce local à l'agriculteur

Produkt Produit					S. certificate franco stabilimento di selezione		Geplombeerd, 1 <sup>o</sup> nabouw franco- boerderij		... toutes variétés rendu ferme		S. certifiées <sup>1)</sup> départ magasin ou coopérative		... <sup>1)</sup> delivered		S. certified ex-store			
	Land Pays	BR Deutschland	France	Italia	Nederland	Belgique/ België	Luxembourg	United Kingdom	Ireland	Danmark								
Quelle Source	01		11		21		31		41		51		61		71		81	
Jahr Année	DM	ECU	FF	ECU	LIT	ECU	HFL	ECU	BFR	ECU	LFR	ECU	UKL	ECU	IRL	ECU	DKR	ECU
1969																		
1970					7 961	12,46	65,40	17,67	959,0	18,76	783	15,32	4,75	11,15	4,94	11,60		
1971					8 678	13,40	68,00	18,59	938,0	18,35	783	15,39	5,02	11,71	5,06	11,88		
1972					8 608	13,16	69,70	19,36	948,5	18,65	826	16,73	4,75	10,58	6,08	13,54		
1973					10 120	14,15	73,30	21,40	1 073,0	21,74	836	17,49	5,13	10,21	6,64	13,22		
1974					13 768	17,75	76,40	23,87	1 143,0	24,64	995	21,44	8,01	15,71	10,83	21,24		
1975					16 546	20,44	83,90	26,76	1 283,0	28,16	1 094	24,01	9,43	16,84	12,93	23,09		
1976					20 930	22,50	87,00	29,44	1 328,0	30,77	1 111	25,74	9,90	15,93	13,62	21,91		
1977					28 031	27,84	99,00	35,36	1 426,0	34,88	896	21,92	14,68	22,46	20,64	31,57		
1978					28 263	26,16	98,60	35,80	1 564,0	39,04	1 197	29,88	15,14	22,80	19,80	29,82		
1979					24 959	21,92	100,50	36,56			1 270	31,62	16,69	25,82	21,47	32,07		

<sup>1)</sup> WJ 1969-70 = 1970.

**A 4. Hybridmais  
Hybrid maize**

**A 4. Maïs hybride  
Granoturco ibrido**

Preise je 100 kg – ohne MWSt

Prix par 100 kg – hors TVA

Handelsweg: vom örtlichen Handel an den Landwirt  
Phase d'échange: du commerce local à l'agriculteur

Produkt Produit					S. certificate doppio incrocio alla consegna della merce		Geplombeerd, 1 <sup>o</sup> nabouw franco- boerderij		... toutes variétés rendu ferme		S. certifiées <sup>1)</sup> Inra 258, Velox, Anjou 210 départ magasin ou coopérative		... <sup>1)</sup> delivered					
	Land Pays	BR Deutschland	France	Italia	Nederland	Belgique/ België	Luxembourg	United Kingdom	Ireland	Danmark								
Quelle Source	01		11		21		31		41		51		61		71		81	
Jahr Année	DM	ECU	FF	ECU	LIT	ECU	HFL	ECU	BFR	ECU	LFR	ECU	UKL	ECU	IRL	ECU	DKR	ECU
1969																		
1970					52 667	82,44	385,0	104,04	3 970	77,68	2 891	56,56	38,58	90,58				
1971					57 666	90,26	405,0	110,73	3 820	74,74	3 042	59,80	38,58	90,02				
1972					61 500	94,99	430,0	119,45	4 654	91,49	3 194	64,71	51,81	115,40				
1973					65 694	100,41	430,0	125,42	3 437	69,63	3 367	70,44	51,81	103,14				
1974					71 667	100,03	430,0	125,42	3 775	78,98	3 367	70,44	51,81	103,14				
1975					50 525	65,13	485,0	151,46	4 651	100,26	3 578	77,11	66,93	131,28				
1976					73 130	90,33	460,0	146,74	5 668	124,38	4 013	88,06	83,66	149,38				
1977					77 389	83,20	484,0	163,78	6 329	146,24	5 051	117,02	90,00	144,79				
1978					103 056	102,36	497,0	177,49	6 309	154,32	5 134	125,58	136,50	208,81				
1979					117 133	115,86	510,0	185,18	7 667	191,38	5 563	138,86	141,70	213,43				
1979					123 430	120,58	603,0	219,38			5 368	133,65	139,54	215,88				

<sup>1)</sup> WJ 1969-70 = 1970.

**B 1. Zuckerrüben  
Sugar beet**

**B 1. Betteraves sucrières  
Barbabetole da zucchero**

Preise je 100 kg — ohne MWSt

Prix par 100 kg — hors TVA

Handelsweg: vom örtlichen Handel an den Landwirt  
Phase d'échange: du commerce local à l'agriculteur

Produkt Produit	... <sup>1)</sup> ab Lager bzw. ab Fabrik		S. certificate monogenetico franco magazzino venditore		... diploide en polyploide af pakhuis / franco boerderij		... 80 % monogermes + 20 % autres rendu ferme		... <sup>1)</sup> delivered		... <sup>1)</sup> genetic monogerm delivered		... genetisk monagermt ab Lager					
	Land Pays	BR Deutschland	France	Italia	Nederland	Belgique/ België	Luxembourg	United Kingdom	Ireland	Danmark								
Quelle Source	01		11		21		31		41		51		61		71		81	
Jahr Année	DM	ECU	FF	ECU	LIT	ECU	HFL	ECU	BFR	ECU	LFR	ECU	UKL	ECU	IRL	ECU	DKR	ECU
1969									24 290	475,25								
1970	1 366,8	365,32					2 356	636,67	36 380	711,77					99,20	232,90	124,11	16,19
1971	1 471,3	403,58			13 200	20,39	2 450	669,86	34 860	685,33			104,40	243,59	99,20	231,46	138,70	17,89
1972	1 542,1	431,14			11 250	17,19	2 608	724,46	30 631	620,54			108,42	241,50	99,20	220,96	148,20	19,03
1973	1 532,6	467,76			12 398	17,31	3 322	968,93	33 431	699,38			128,54	255,89	121,20	241,28	155,60	20,98
1974	1 594,6	517,14			16 268	20,97	3 913	1 222,01	52 274	1 126,61			141,59	277,73	110,20	216,16	169,60	23,36
1975	:				26 130	32,28	4 750	1 515,20	47 720	1 047,20			170,28	304,06	121,20	216,42	180,80	25,38
1976	:				27 519	29,59	5 332	1 804,31	57 360	1 328,84			203,40	327,23	132,30	212,84	194,80	28,81
1977	:				41 346	41,07	6 007	2 170,28	62 655	1 532,56			256,30	392,08	219,50	262,66	211,60	30,87
1978	:				42 564	39,40	6 209	2 254,47	64 510	1 610,29			307,40	463,01	228,60	330,63	241,70	34,43
1979	:				41 334	36,31	6 673	2 427,75	:				365,80	565,91	242,88	362,79	263,44	36,54

<sup>1)</sup> WJ 1969-70 = 1970.

**B 2. Runkelrüben  
Mangolds**

**B 2. Betteraves fourragères  
Barbabetole da foraggio**

Preise je 100 kg — ohne MWSt

Prix par 100 kg — hors TVA

Handelsweg: vom örtlichen Handel an den Landwirt  
Phase d'échange: du commerce local à l'agriculteur

Produkt Produit	... <sup>1)</sup> ab Lager		S. certified ex store		Geplombeerd af pakhuis / franco boerderij		... polygermes rendu ferme		... <sup>1)</sup> delivered		S. certified ex store		... Teknisk monogerm inkludief forædler- afgift					
	Land Pays	BR Deutschland	France	Italia	Nederland	Belgique/ België	Luxembourg	United Kingdom	Ireland	Danmark								
Quelle Source	01		11		21		31		41		51		61		71		81	
Jahr Année	DM	ECU	FF	ECU	LIT	ECU	HFL	ECU	BFR	ECU	LFR	ECU	UKL	ECU	IRL	ECU	DKR	ECU
1969									24 251	474,49					43,20	101,43		
1970	596,98	159,56					687,5	185,78	25 703	502,88			49,60	116,45	47,80	112,22	2 590	337,82
1971	610,04	167,33					744,2	203,47	24 977	491,03			60,63	141,46	61,30	143,03	3 430	442,43
1972	663,84	184,60					776,2	215,62	23 328	472,59			62,83	139,95	70,30	156,59	2 170	278,60
1973	684,04	208,78					810,0	236,52	23 500	491,64			57,32	114,11	60,10	119,64	1 960	264,29
1974	744,20	241,35					885,6	276,68	25 034	539,53			71,65	140,54	66,40	130,25	1 740	239,69
1975	:						899,0	286,78	26 348	578,20			154,36	275,63	78,00	139,28	2 170	304,67
1976	:						990,4	335,14	37 808	875,89			199,88	321,57	109,60	176,33	2 830	418,53
1977	:						1 158,7	413,81	46 657	1 141,24			330,30	505,28	236,60	361,94	2 890	421,55
1978	:						1 153,8	418,94	49 042	1 224,18			385,80	581,10	349,87	527,95	3 140	447,33
1979	:						1 195,2	434,83	:				352,94	546,02	318,00	474,99	3 240	449,43

<sup>1)</sup> WJ 1969-70 = 1970.

**C 1. Italienisches Ray-Gras**  
Italian Rye-grass

**C 1. Ray-grass d'Italie**  
Loglio italico

Preise je 100 kg – ohne MWSt

Prix par 100 kg – hors TVA

Handelsweg: vom örtlichen Handel an den Landwirt  
Phase d'échange: du commerce local à l'agriculteur

Produkt Produit	BR Deutschland		France		Italia		Nederland		Belgique/ België		Luxembourg		United Kingdom		Ireland		... prima roskilde inkl. forædler- afgift	
	DM	ECU	FF	ECU	LIT	ECU	HFL	ECU	BFR	ECU	LFR	ECU	UKL	ECU	IRL	ECU	DKR	ECU
	01		11		21		31		41		51		61		71		81	
Quelle Source	01		11		21		31		41		51		61		71		81	
Jahr Année	DM	ECU	FF	ECU	LIT	ECU	HFL	ECU	BFR	ECU	LFR	ECU	UKL	ECU	IRL	ECU	DKR	ECU
1969					17 735	27,76									24,90	58,46		
1970					20 125	31,50	200,0	54,05					32,62	76,58	24,90	58,46	280	36,52
1971					19 905	30,74	300,0	82,02					41,47	96,76	32,20	75,13	470	60,63
1972					16 835	25,73	179,8	49,94					28,78	64,10	26,20	58,36	230	29,53
1973					30 619	42,74	140,4	41,00					29,01	57,75	25,60	50,96	225	30,33
1974					64 431	83,06	264,4	82,57					73,66	144,49	56,90	111,61	620	85,41
1975					72 026	88,97	288,5	92,03					57,47	102,62	63,30	113,03	630	88,45
1976					86 667	93,17	221,2	74,85					64,30	103,45	53,80	86,55	360	53,24
1977					126 667	125,81	459,6	164,14					115,90	177,30	104,30	159,55	1 110	161,91
1978					140 000	129,60	289,4	105,08					88,20	132,85	:	:	750	106,85
1979					106 282	93,35	240,4	87,46					81,25	125,70	:	:	510	70,74

<sup>1)</sup> WJ 1969-70 = 1970

**C 2. Blaue Luzerne**  
Lucerne

**C 2. Luzerne**  
Erba medica

Preise je 100 kg – ohne MWSt

Prix par 100 kg – hors TVA

Handelsweg: vom örtlichen Handel an den Landwirt  
Phase d'échange: du commerce local à l'agriculteur

Produkt Produit	BR Deutschland		France		Italia		Nederland		Belgique/ België		Luxembourg		United Kingdom		Ireland		... Du Puits inkl. forædler- afgift	
	DM	ECU	FF	ECU	LIT	ECU	HFL	ECU	BFR	ECU	LFR	ECU	UKL	ECU	IRL	ECU	DKR	ECU
Quelle Source	01		11		21		31		41		51		61		71		81	
Jahr Année	DM	ECU	FF	ECU	LIT	ECU	HFL	ECU	BFR	ECU	LFR	ECU	UKL	ECU	IRL	ECU	DKR	ECU
1969					61 971	97,00			7 978	156,10								
1970					69 355	108,55	581,7	157,19	7 767	151,96			91,35	214,47			1 060	138,26
1971					63 808	98,56	695,9	190,27	7 925	155,80			102,89	240,07			1 240	159,96
1972					60 443	92,38	711,1	197,53	9 113	184,62			99,21	220,98			1 380	177,17
1973					90 376	126,14	816,3	238,09	9 984	208,88			110,23	219,44			1 550	209,01
1974					149 768	193,06	1 010,6	315,59	11 726	252,72			176,37	345,96			2 240	308,57
1975					134 790	166,50	879,8	280,65	13 293	291,71			198,75	354,89			2 400	336,96
1976					106 619	114,63	807,7	273,32	10 704	247,98			295,00	494,60			2 400	354,94
1977					246 213	244,55	1 246,2	445,06	17 600	430,50			372,00	569,07			2 850	415,72
1978					355 555	329,15	1 200,0	435,72	18 136	452,71			390,90	588,78			3 450	491,49
1979					373 188	327,77	1 085,1	394,78	:	:			336,62	520,77				

<sup>1)</sup> WJ 1969-70 = 1970

**C 3. Rotklee**  
**Red clover**

**C 3. Trèfle violet**  
**Trifoglio violetto**

Preise je 100 kg – ohne MWSt

Prix par 100 kg – hors TVA

Handelsweg: vom örtlichen Handel an den Landwirt  
Phase d'échange: du commerce local à l'agriculteur

Produkt Produit	... <sup>1)</sup> ab Lager		S. certificate franco stabilimento di selezione		Geplombeerd af pakhuys franco boerdenij		... rendu ferme		... <sup>1)</sup> delivered		... ex store		... Resident 0 tofte (70-75) Kranolajberg (76-...) inkl. forædler- afgift					
	Land Pays	BR Deutschland	France	Italia	Nederland	Belgique/ België	Luxembourg	United Kingdom	Ireland	Danmark								
Quelle Source	01		11		21		31		41		51		61		71		81	
Jahr Année	DM	ECU	FF	ECU	LIT	ECU	HFL	ECU	BFR	ECU	LFR	ECU	UKL	ECU	IRL	ECU	DKR	ECU
1969					54 384	85,12			6 363	124,50					49,60	116,46		
1970	570,90	152,59			66 179	102,02	400,0	108,09	6 746	131,99			62,14	145,89	52,50	123,26	850	110,87
1971	602,16	165,17			66 653	102,95	470,0	128,50	8 080	158,85			47,52	110,88	56,70	132,30	890	114,81
1972	545,08	152,39			66 064	100,97	485,0	134,72	6 064	122,85			55,90	124,51	54,40	121,17	880	112,98
1973	524,40	160,51			76 264	105,45	490,0	142,92	6 625	138,60			69,52	118,49	62,80	125,02	825	111,23
1974	545,08	176,77			108 818	140,28	475,0	148,33	7 673	165,37			84,64	166,02	94,10	184,58	930	128,11
1975	340,00	111,50			102 290	126,35	443,0	141,32	8 710	191,14			72,36	129,21	91,30	163,03	1 250	175,50
1976	395,66	140,53			103 104	110,85	682,0	230,78	9 504	220,18			111,69	179,69	97,70	157,18	1 900	280,99
1977	:				306 934	304,87	844,2	301,49	13 625	333,27			221,50	338,84	130,30	199,33	2 260	329,65
1978	:				357 895	331,32	958,60	348,06	13 776	343,13			253,70	382,13	133,38	200,89	2 490	354,73
1979	:				328 758	288,76	890,90	324,12	:				242,32	374,88	288,80	431,38	2 740	380,07

<sup>1)</sup> WJ 1969-70 = 1970.



TEIL / PART

PARTIE / PARTE

**5**

**Pestizide**

**Pesticides**

**Pesticides**

**Pesticidi**

**N.B.:** Das Heft 4/1975 (S 10) von „Agrarstatistik“ enthält eine detaillierte Beschreibung der die Preisreihen bestimmenden Merkmale. / The number 4/1975 (S 10) of "Agricultural statistics" includes a detailed description of the characteristics determining the price series.

**N.B.:** Le numéro 4/1975 (S 10) de «Statistique agricole» contient une description détaillée des caractéristiques déterminantes des séries de prix. / Il numero 4/1975 (S 10) di «Statistica agraria» comprende una descrizione dettagliata delle caratteristiche determinanti delle serie di prezzi.



**Pestizide**

**Pesticides**

**Pesticides**

**Pesticidi**

A. Fungizide / Fungicides / Fongicides / Fungicidi

B. Insektizide / Insecticides / Insecticides / Insetticidi

C. Herbizide / Herbicides / Herbicides / Erbicidi

**A 1. Netzschwefel**  
**Wettable sulphur**

**A 1. Soufre mouillable**  
**Zolfo raffinato**

Preise je kg Ware — ohne MWSt

Prix par kg marchandise — hors TVA

Handelsweg: vom Einzelhändler oder von der Genossenschaft an den Landwirt  
Phase d'échange: du détaillant ou de la coopérative à l'agriculteur

Produkt Produit	80 % Netzbares Pulver frei Empfangsstation, im 25-kg-Sack		France		98,5 % polvere da aspergere franco magazzino venditore; in sacchi da 25 kg		80 % hydrofiel poeder franco boerderij, in zakken van 30 kg		Belgique/ België		80 % poudre mouillable départ magasin, en boites de 20 kg		75-80 % delivered in bag 55 lb		Ireland		Danmark	
	Land Pays	BR Deutschland		France		Italia		Nederland		Belgique/ België		Luxembourg		United Kingdom		Ireland		Danmark
Quelle Source	01		11		21		31		41		51		61		71		81	
Jahr Année	DM	ECU	FF	ECU	LIT	ECU	HFL	ECU	BFR	ECU	LFR	ECU	UKL	ECU	IRL	ECU	DKR	ECU
1969	2,12	0,53			91	0,14	1,70	0,46										
1970	2,12	0,57			72	0,11	1,70	0,46					0,14	0,33				
1971	2,12	0,58			63	0,10	1,70	0,47					0,14	0,33				
1972	2,12	0,59			64	0,10	1,87	0,52					0,12	0,27				
1973	2,10	0,64			70	0,10	1,97	0,57					0,12	0,24				
1974	2,12	0,69			111	0,14	2,59	0,81					0,19	0,37				
1975	2,60	0,85			136	0,17	2,99	0,95			29	0,64	0,30	0,54				
1976	2,60	0,92			131	0,14	2,83	0,96			39	0,90	:	:				
1977	2,60	0,98			153	0,15	2,90	1,04			34	0,83	:	:				
1978	1,84	0,72			164	0,15	2,85	1,04			37	0,92	:	:				
1979	1,84	0,73			167	0,15	2,95	1,07			40	1,00	:	:				

**A 2. Kupferoxydchlorid**  
**Copper Oxychloride**

**A 2. Oxychlorure de cuivre**  
**Ossicloruro di rame**

Preise je kg Ware — ohne MWSt

Prix par kg marchandise — hors TVA

Handelsweg: vom Einzelhändler oder von der Genossenschaft an den Landwirt  
Phase d'échange: du détaillant ou de la coopérative à l'agriculteur

Produkt Produit	59 % (35 % bis 31. 12. 72) Netzbares Pulver frei Empfangsstation, im 25-kg-Sack		France		50 % polvere bagnabile franco magazzino venditore; in sacchi da 25 kg		50 % hydrofiel poeder franco boerderij, in zakken van 25 kg		Belgique/ België		45 % poudre mouillable départ magasin en boites de 25 kg		700 g/l delivered, in bottle 1 gallon		Ireland		50 % pulver packninger på 25 kg	
	Land Pays	BR Deutschland		France		Italia		Nederland		Belgique/ België		Luxembourg		United Kingdom		Ireland		Danmark
Quelle Source	01		11		21		31		41		51		61		71		81	
Jahr Année	DM	ECU	FF	ECU	LIT	ECU	HFL	ECU	BFR	ECU	LFR	ECU	UKL	ECU	IRL	ECU	DKR	ECU
1969	4,55	1,13			750	1,17												
1970	5,19	1,39			910	1,42							1,02	2,39			11,0	1,44
1971	4,54	1,25			910	1,41	4,80	1,31					1,03	2,40			11,0	1,42
1972	4,40	1,23			910	1,39	4,80	1,33					1,07	2,38			12,1	1,55
1973	4,40	1,34			929	1,30	4,80	1,40					1,07	2,13			12,1	1,63
1974	:	:			1 390	1,79	6,29	1,96					1,30	2,55			17,8	2,45
1975	:	:			1 404	1,73	6,51	2,08			86	1,89	:	:			20,3	2,85
1976	:	:			1 373	1,48	6,38	2,16			107	2,48	:	:			16,0	2,37
1977	:	:			1 532	1,52	6,38	2,20			82	2,01	:	:			13,0	1,90
1978	:	:			1 664	1,54	6,20	2,25			80	2,00	:	:			12,8	1,82
1979	:	:			1 922	1,69	6,20	2,26			100	2,49	:	:			12,0	1,67

**A 3. Zineb**  
Zinebe

**A 3. Zinebe**  
Zineb

Preise je kg Ware — ohne MWST

Prix par kg marchandise — hors TVA

Handelsweg: vom Einzelhändler oder von der Genossenschaft an den Landwirt  
Phase d'échange: du détaillant ou de la coopérative à l'agriculteur

Produkt Produit	70 % Netzbares Pulver frei Empfangstation, im 25-kg-Sack		65 % polvere bagnabile franco magazzino venditore, in sacchi da 25 kg		65 % hydrofiel poeder franco boerderij, in zakken van 25 kg						70 % delivered, in bag 56 lb							
	DM	ECU	FF	ECU	LIT	ECU	HFL	ECU	BFR	ECU	LFR	ECU	UKL	ECU	IRL	ECU	DKR	ECU
Land Pays	BR Deutschland		France		Italia		Nederland		Belgique/ België		Luxembourg		United Kingdom		Ireland		Danmark	
Quelle Source	01		11		21		31		41		51		61		71		81	
Jahr Année	DM	ECU	FF	ECU	LIT	ECU	HFL	ECU	BFR	ECU	LFR	ECU	UKL	ECU	IRL	ECU	DKR	ECU
1969	7,35	1,83					3,55	0,96										
1970	7,35	1,96			670	1,05	3,55	0,96					3,37	7,91				
1971	7,35	2,02			687	1,06	3,40	0,93					3,35	7,82				
1972	7,35	2,06			675	1,03	3,40	0,94					3,12	6,95				
1973	7,35	2,24			708	0,99	3,40	0,99					3,58	7,13				
1974	7,35	2,38			1 207	1,56	4,50	1,41					3,91	7,67				
1975	:				1 753	2,17	6,70	2,14					1,94	3,46				
1976	:				1 578	1,70	6,35	2,15					:					
1977	:				1 599	1,59	5,95	2,12					:					
1978	:				1 823	1,69	5,95	2,16					:					
1979	:				2 086	1,83	5,95	2,17					:					

**A 4. Maneb**  
Manebe

**A 4. Manebe**  
Manebe

Preise je kg Ware — ohne MWST

Prix par kg marchandise — hors TVA

Handelsweg: vom Einzelhändler oder von der Genossenschaft an den Landwirt  
Phase d'échange: du détaillant ou de la coopérative à l'agriculteur

Produkt Produit	80 % Netzbares Pulver frei Empfangstation, im 25-kg-Sack						80 % hydrofiel poeder franco boerderij, in zakken van 10 kg				70 % poudre mouillable départ magasin, en boîtes de 1 kg		80 % delivered, in bag 56 lb				70 % pulver pakninger på 25 kg	
	DM	ECU	FF	ECU	LIT	ECU	HFL	ECU	BFR	ECU	LFR	ECU	UKL	ECU	IRL	ECU	DKR	ECU
Land Pays	BR Deutschland		France		Italia		Nederland		Belgique/ België		Luxembourg		United Kingdom		Ireland		Danmark	
Quelle Source	01		11		21		31		41		51		61		71		81	
Jahr Année	DM	ECU	FF	ECU	LIT	ECU	HFL	ECU	BFR	ECU	LFR	ECU	UKL	ECU	IRL	ECU	DKR	ECU
1969	4,15	1,03					5,35	1,45										
1970	4,15	1,11					5,35	1,45					0,55	1,29			9,30	1,21
1971	4,15	1,14					4,10	1,12					0,48	1,12			9,30	1,20
1972	4,15	1,16					4,15	1,15					0,57	1,27			9,40	1,21
1973	4,15	1,27					4,15	1,21					:				10,0	1,35
1974	7,40	2,40					5,16	1,61					:				17,0	2,34
1975	7,40	2,43					6,87	2,19			82	1,80	:				21,4	3,00
1976	7,45	2,65					6,62	2,24			96	2,22	:				20,0	2,96
1977	6,30	2,38			2 309	2,29	5,95	2,13			128	3,13	:				13,3	1,93
1978	5,15	2,02			2 594	2,40	5,95	2,16			143	3,57	:				14,1	2,01
1979	5,45	2,17			2 841	2,50	5,95	2,17			129	3,21	:				12,4	1,71

**B 1. Lindan  
Lindane**

**B 1. Lindane  
Lindano**

Preise je kg Ware — ohne MWSt

Prix par kg marchandise — hors TVA

Handelsweg: vom Einzelhändler oder von der Genossenschaft an den Landwirt  
Phase d'échange: du détaillant ou de la coopérative à l'agriculteur

Produkt Produit	255 g/l, Emulgierbare Lösung frei Empfangsstation in 5-l-Kanne		France		Italia		Nederland		Belgique/ België		Luxembourg		United Kingdom		Ireland		Danmark	
	DM	ECU	FF	ECU	LIT	ECU	HFL	ECU	BFR	ECU	LFR	ECU	UKL	ECU	IRL	ECU	DKR	ECU
	01		11		21		31		41		51		61		71		81	
Jahr Année	DM	ECU	FF	ECU	LIT	ECU	HFL	ECU	BFR	ECU	LFR	ECU	UKL	ECU	IRL	ECU	DKR	ECU
1969	19,20	4,77					11,29	3,05										
1970	20,25	5,41			1 748	2,74	11,29	3,05					0,20	0,47				
1971	20,35	5,58			1 814	2,80	11,25	3,08					0,17	0,40				
1972	21,40	5,98			1 821	2,78	11,90	3,31					0,18	0,40				
1973	22,70	6,93			1 739	2,43	13,00	3,80					0,18	0,36				
1974	:	:			2 693	3,47	16,16	5,05					1,02	2,00				
1975	:	:			3 455	4,27	19,00	6,06			250	5,49	1,38	2,46				
1976	:	:			:	:	15,59	5,28			254	5,88	:	:				
1977	:	:			:	:	13,50	4,82			256	6,26	:	:				
1978	:	:			2 144	1,99	13,50	4,90			259	6,47	:	:				
1979	:	:			2 219	1,95	13,65	4,97			235	5,85	:	:				

**B 2. Parathion**

**B 2. Parathion**

Preise je kg Ware — ohne MWSt

Prix par kg marchandise — hors TVA

Handelsweg: vom Einzelhändler oder von der Genossenschaft an den Landwirt  
Phase d'échange: du détaillant ou de la coopérative à l'agriculteur

Produkt Produit	500 g/l Emulgierbare Lösung frei Empfangsstation in 12 x 1 l- Packg.		France		Italia		Nederland		Belgique/ België		Luxembourg		United Kingdom		Ireland		Danmark	
	DM	ECU	FF	ECU	LIT	ECU	HFL	ECU	BFR	ECU	LFR	ECU	UKL	ECU	IRL	ECU	DKR	ECU
	01		11		21		31		41		51		61		71		81	
Jahr Année	DM	ECU	FF	ECU	LIT	ECU	HFL	ECU	BFR	ECU	LFR	ECU	UKL	ECU	IRL	ECU	DKR	ECU
1969	20,15	5,00					4,75	1,28										
1970	20,15	5,39					4,75	1,28									6,5	0,85
1971	20,15	5,53					4,55	1,24									6,5	0,84
1972	20,15	5,63					4,85	1,35									6,6	0,85
1973	20,15	6,15					4,85	1,41									7,1	0,96
1974	20,10	6,52					5,45	1,70									13,8	1,90
1975	19,75	6,48					6,29	2,01			317	6,96					15,7	2,20
1976	19,75	7,01					6,32	2,14			341	7,90					14,7	2,17
1977	19,75	7,46			1 675	1,66	6,40	2,29			396	9,69					13,0	1,90
1978	16,80	6,57			1 783	1,65	6,70	2,43			400	9,99					18,0	2,56
1979	16,80	6,69			2 099	1,84	6,90	2,51			440	10,96					16,6	2,30

**B 3. Malathion**

**B 3. Malathion**

Preise je kg Ware — ohne MWSt

Prix par kg marchandise — hors TVA

Handelsweg: vom Einzelhändler oder von der Genossenschaft an den Landwirt  
Phase d'échange: du détaillant ou de la coopérative à l'agriculteur

Produkt Produit	520 g/l Emulgierbare Lösung frei Empfangsstation in 5-l-Kanne		France		Italia		Nederland		Belgique/ België		Luxembourg		United Kingdom		Ireland		Danmark	
	DM	ECU	FF	ECU	LIT	ECU	HFL	ECU	BFR	ECU	LFR	ECU	UKL	ECU	IRL	ECU	DKR	ECU
	01		11		21		31		41		51		61		71		81	
Jahr Année	DM	ECU	FF	ECU	LIT	ECU	HFL	ECU	BFR	ECU	LFR	ECU	UKL	ECU	IRL	ECU	DKR	ECU
1969	20,46	5,08					11,89	3,21										
1970	21,58	5,77					11,89	3,21										
1971	22,83	6,21					11,20	3,06										
1972	24,80	6,93					11,50	3,20					0,63	1,40				
1973	26,05	7,95					11,50	3,35					0,60	1,19				
1974	26,05	8,45					13,00	4,06					0,84	1,65				
1975	33,39	10,95					14,43	4,60					1,05	1,87				
1976	33,70	11,97					14,50	4,91					:	:				
1977	33,70	12,73			2 438	2,42	14,85	5,30					27,52	42,10				
1978	:	:			2 486	2,30	15,15	5,50					33,16	49,95				
1979	:	:			3 429	3,01	15,15	5,51					33,16	51,30				

**B 4. Dicofol (Kelthane)**

**B 4. Dicofol (Kelthane)**

Preise je kg Ware — ohne MWSt

Prix par kg marchandise — hors TVA

Handelsweg: vom Einzelhändler oder von der Genossenschaft an den Landwirt  
Phase d'échange: du détaillant ou de la coopérative à l'agriculteur

Produkt Produit	21,2 % Netzbares Pulver frei Empfangsstation, in 12 x 1 kg- Packg.		France		Italia		Nederland		Belgique/ België		Luxembourg		United Kingdom		Ireland		Danmark	
	DM	ECU	FF	ECU	LIT	ECU	HFL	ECU	BFR	ECU	LFR	ECU	UKL	ECU	IRL	ECU	DKR	ECU
	01		11		21		31		41		51		61		71		81	
Jahr Année	DM	ECU	FF	ECU	LIT	ECU	HFL	ECU	BFR	ECU	LFR	ECU	UKL	ECU	IRL	ECU	DKR	ECU
1969	15,23	3,78					11,90	3,22										
1970	15,23	4,07			2 394	3,75	16,30	4,41					0,25	0,59				
1971	16,50	4,53			2 305	3,56	15,60	4,27					:	:				
1972	17,60	4,92			2 324	3,55	16,35	4,54					0,90	2,00				
1973	17,60	5,37			2 584	3,61	16,65	4,86					0,97	1,93				
1974	18,45	5,98			3 805	4,91	17,98	5,62					1,07	2,10				
1975	23,45	7,69			4 347	5,37	19,25	6,14					1,21	2,16				
1976	23,45	8,33			4 087	4,39	19,25	6,51					:	:				
1977	23,45	8,85			4 406	4,38	19,25	6,87					:	:				
1978	20,95	8,20			4 459	4,13	20,30	7,37					:	:				
1979	22,10	8,80			4 607	4,05	20,30	7,39					:	:				

## C1. M.C.P.A

## C1. M.C.P.A.

Preise je kg Ware — ohne MWSt

Prix par kg marchandise — hors TVA

Handelsweg: vom Einzelhändler oder von der Genossenschaft an den Landwirt  
Phase d'échange: du détaillant ou de la coopérative à l'agriculteur

Produkt Produit	BR Deutschland		France		Italia		Nederland		Belgique/ België		Luxembourg		United Kingdom		Ireland		Danmark	
	DM	ECU	FF	ECU	LIT	ECU	HFL	ECU	BFR	ECU	LFR	ECU	UKL	ECU	IRL	ECU	DKR	ECU
	01		11		21		31		41		51		61		71		81	
1969							2,05	0,55										
1970					1 236	1,94	2,06	0,56					0,15	0,35			8,7	1,12
1971					1 248	1,93	2,10	0,57					0,16	0,37			8,7	1,12
1972					1 284	1,96	2,35	0,65					0,21	0,47			9,0	1,16
1973					1 246	1,74	2,35	0,69					0,24	0,48			9,5	1,28
1974					1 639	2,11	2,67	0,83					0,36	0,71			12,0	1,65
1975					2 281	2,82	3,62	1,15			182	3,99	0,60	1,07			21,0	2,95
1976					2 423	2,61	3,89	1,32			136	3,15	:	:			21,0	3,11
1977					2 171	2,16	3,70	1,32			145	3,55	:	:			13,0	1,90
1978					2 248	2,08	3,60	1,31			106	2,65	:	:			11,60	1,65
1979					2 286	2,01	3,55	1,29			90	2,24	:	:			9,50	1,32

## C2. 2,4 D

## C2. 2,4 D

Preise je kg Ware — ohne MWSt

Prix par kg marchandise — hors TVA

Handelsweg: vom Einzelhändler oder von der Genossenschaft an den Landwirt  
Phase d'échange: du détaillant ou de la coopérative à l'agriculteur

Produkt Produit	BR Deutschland		France		Italia		Nederland		Belgique/ België		Luxembourg		United Kingdom		Ireland		Danmark	
	DM	ECU	FF	ECU	LIT	ECU	HFL	ECU	BFR	ECU	LFR	ECU	UKL	ECU	IRL	ECU	DKR	ECU
	01		11		21		31		41		51		61		71		81	
1969							4,00	1,08										
1970					2 194	3,43	3,65	0,99									11,0	1,44
1971					2 137	3,30	3,20	0,88									11,0	1,42
1972					2 075	3,17	3,20	0,89					0,39	0,87			11,0	1,41
1973					2 098	2,93	3,20	0,93					0,37	0,74			12,5	1,69
1974					2 393	3,09	4,00	1,25					0,61	1,20			13,5	1,86
1975					3 178	3,93	5,36	1,71					0,92	1,64			23,5	3,30
1976					2 984	3,21	5,45	1,84					:	:			23,5	3,48
1977					2 930	2,91	5,10	1,82					99,00	151,45			20,5	2,99
1978					2 924	2,71	4,91	1,78					100,76	151,77			11,60	1,65
1979					2 929	2,57	4,91	1,79					116,50	180,23			9,50	1,32



**C 3. Atrazin**  
**Atrazine**

**C 3. Atrazine**  
**Atrazin**

Preise je kg Ware — ohne MWSt

Prix par kg marchandise — hors TVA

Handelsweg: vom Einzelhändler oder von der Genossenschaft an den Landwirt  
Phase d'échange: du détaillant ou de la coopérative à l'agriculteur

Produkt Produit	48 % (bis 12/73; 45 %) Emulgierbare Lösung frei Empfangsstation, in 12 x 1 kg- Packg.		50 % polvere bagnabile franco magazzino venditore, in sacchi da 5 kg		50 % hydrofiel poeder franco boerderij, in zakken van 10 kg		50 % poudre mouillable départ magasin, en boites de 5 kg											
	Land Pays	BR Deutschland	France		Italia		Nederland		Belgique/ België		Luxembourg		United Kingdom		Ireland		Danmark	
Quelle Source	01		11		21		31		41		51		61		71		81	
Jahr Année	DM	ECU	FF	ECU	LIT	ECU	HFL	ECU	BFR	ECU	LFR	ECU	UKL	ECU	IRL	ECU	DKR	ECU
1969							35,25	9,53										
1970					3 026	4,74	:	:										
1971					2 666	4,12	27,75	7,59										
1972					2 672	4,08	20,00	5,56										
1973	21,20	6,47			2 761	3,85	14,55	4,24										
1974	14,90	4,83			3 211	4,14	14,90	4,65										
1975	17,10	5,61			:	:	18,54	5,91			229	5,03						
1976	17,10	6,07			:	:	18,46	6,25			198	4,59						
1977	17,10	6,46			2 786	2,77	16,60	5,93			144	3,52						
1978	10,95	4,28			2 977	2,76	11,65	4,23			138	3,45						
1979	7,60	3,03					9,91	3,61			120	2,99						

**C 4. Methabenzthiazuron**

**C 4. Methabenzthiazuron**

Preise je kg Ware — ohne MWSt

Prix par kg marchandise — hors TVA

Handelsweg: vom Einzelhändler oder von der Genossenschaft an den Landwirt  
Phase d'échange: du détaillant ou de la coopérative à l'agriculteur

Produkt Produit	70 % Emulgierbare Lösung frei Empfangsstation, in 12 x 1 kg- Packg.				70 % hydrofiel poeder franco boerderij, in zakken van 1 kg				70 % poudre mouillable départ magasin, en boites de 1 kg		70 % delivered, in packs 2,25 kg							
	Land Pays	BR Deutschland	France		Italia		Nederland		Belgique/ België		Luxembourg		United Kingdom		Ireland		Danmark	
Quelle Source	01		11		21		31		41		51		61		71		81	
Jahr Année	DM	ECU	FF	ECU	LIT	ECU	HFL	ECU	BFR	ECU	LFR	ECU	UKL	ECU	IRL	ECU	DKR	ECU
1969	19,40	4,82					18,50	5,00										
1970	19,40	5,19					18,50	5,06										
1971	20,94	5,74					20,00	5,56										
1972	21,25	5,94					20,75	6,05										
1973	22,55	6,88					22,50	7,03										
1974	23,65	7,67					24,23	7,73			390	8,56		0,70				
1975	27,05	8,87					24,46	8,28			380	8,80						
1976	27,05	9,61					25,25	9,02			435	10,64	47,79	73,11				
1977	27,05	10,21			8 240	8,18	26,40	9,59			455	11,36	55,66	83,84				
1978	23,00	9,00			8 751	8,10	26,80	9,75			396	9,86	63,24	97,84				
1979	24,10	9,60			8 906	7,82												

## C5. Pyrazon (p.c.a.)

## C5. Pyrazon (p.c.a.)

Preise je kg Ware — ohne MWSt

Prix par kg marchandise — hors TVA

Handelsweg: vom Einzelhändler oder von der Genossenschaft an den Landwirt  
Phase d'échange: du détaillant ou de la coopérative à l'agriculteur

Produkt Produit	65 % Netzbares Pulver frei Empfangsstation in 12 x 1 kg- Packg.				65 % hydrofiel poeder franco boerderij, in zakken van 1 kg				65 % poudre mouillable départ magasin, en boîtes de 1 kg										
	Land Pays	BR Deutschland	France	Italia	Nederland	Belgique/ België	Luxembourg	United Kingdom	Ireland	Danmark	Quelle Source	01	11	21	31	41	51	61	71
Jahr Année	DM	ECU	FF	ECU	LIT	ECU	HFL	ECU	BFR	ECU	LFR	ECU	UKL	ECU	IRL	ECU	DKR	ECU	
1969	37,60	9,34					32,00	8,65											
1970	38,29	10,23					32,00	8,65											
1971	39,64	10,87					36,80	10,06											
1972	41,35	11,56					36,80	10,22											
1973	42,35	12,93					38,75	11,30											
1974	44,70	14,50					44,70	13,96											
1975	51,35	16,84					47,63	15,19											
1976	53,95	19,16					47,84	16,19			685	15,03							
1977	53,95	20,37			13 723	13,63	50,70	18,10			780	18,07							
1978	45,85	17,94			14 843	13,74	50,70	18,41			790	19,32							
1979	48,65	19,38			15 542	13,65	52,60	19,14			772	19,27							
											730	18,18							

0	„Statistischer Monatsbericht“	Bundesministerium für Ernährung, Landwirtschaft und Forsten, Bonn
01	Direkte Angaben / Données directes	Bundesministerium für Ernährung, Landwirtschaft und Forsten, Bonn
02	„Wirtschaft und Statistik“	Statistisches Bundesamt, Wiesbaden
03	Direkte Angaben / Données directes	Statistisches Bundesamt, Wiesbaden
04	„Preise, Löhne, Wirtschaftsrechnungen“	Statistisches Bundesamt, Wiesbaden
05	Direkte Angaben / Données directes	Zentrale Markt- und Preisberichtsstelle (ZMP), Bad Godesberg
06	„Agrarwirtschaft“	Zeitschrift für Betriebswirtschaft und Marktforschung, Hannover
07	Direkte Angaben / Données directes	Stabilisierungsfonds für Wein, Mainz
10	«Bulletin mensuel de statistique»	INSEE, Paris
11	Direkte Angaben / Données directes	INSEE, Paris
12	Direkte Angaben / Données directes	Service Central des Enquêtes et Etudes Statistiques, Ministère de l'Agriculture, Paris
20	«Bollettino mensile di statistica»	Istituto centrale di statistica, Roma
21	Direkte Angaben / Données directes	Istituto centrale di statistica, Roma
22	Direkte Angaben / Données directes	Camera di Commercio, Milano
30	Agrarisch Weekoverzicht	Landbouw-Economisch Instituut (L.E.I.), 's-Gravenhage
31	Direkte Angaben / Données directes	Landbouw-Economisch Instituut (L.E.I.), 's-Gravenhage
32	„Maandblad Prijsstatistiek“	Landbouw-Economisch Instituut (L.E.I.), 's-Gravenhage
34	Direkte Angaben / Données directes	Ministerie van Landbouw en Visserij, 's-Gravenhage
40	«Mercuriales agricoles»	Ministère de l'Agriculture, Bruxelles
41	Direkte Angaben / Données directes	Ministère de l'Agriculture, Bruxelles
42	«Statistique agricole»	Ministère de l'Agriculture, Bruxelles
43	Direkte Angaben / Données directes	Nationale Zuiveldienst / Office National du Lait, Bruxelles
44	Direkte Angaben / Données directes	Ministère des Affaires Economiques, Bruxelles
45	Direkte Angaben / Données directes	AC, 55, rue de la Loi, Bruxelles
51	Direkte Angaben / Données directes	Ministère de l'Agriculture, Luxembourg
52	Direkte Angaben / Données directes	Station viticole de l'État, Remich
61	Direkte Angaben / Données directes	Ministry of Agriculture, Fisheries and Food, London
71	Direkte Angaben / Données directes	Central Statistics Office, Dublin
81	Direkte Angaben / Données directes	Danmarks Statistik, København
90	“International Sugar Council”	London
99	Eg-Informationen, Agrarmärkte	Generaldirektion Landwirtschaft EG
	Informations CE, Marchés agricoles	Direction Générale de l'Agriculture CE, Bruxelles

**Sonderveröffentlichungen u. a. zu Fragen der Agrarpreisstatistik (ab 1970)**  
**Publications et notes spéciales relatives à des questions de statistiques de prix agricoles**  
**(à partir de 1970)**

Titel / titre	Veröffentlicht / publiées dans
1. Siegfried GUCKES, Ein System der Agrarpreisstatistik für die EG <i>Un système de statistique des prix agricoles pour la CE</i>	Agrarstatistische Studien Nr. 9 (1970) <i>Études de statistique agricole N° 9 (1970)</i>
2. EG-Index der landwirtschaftlichen Erzeugerpreise — Methodenbeschreibung — <i>Indice CE des prix agricoles à la production</i> — Description de la méthode —	Agrarpreise, Beilage Nr. 5 (1971) <i>Prix agricoles, supplément N° 5 (1971)</i>
3. Durchschnittserlöse 1963-1970 <i>Valeurs unitaires 1963-1970</i>	Agrarstatistische Hausmitteilungen (Sonderheft), Dezember 1971 <i>Informations internes de la statistique agricole</i> <i>(numéro spécial), décembre 1971</i>
4. Agrarpreise 1961-1970 <i>Prix agricoles 1961-1970</i>	Agrarpreise, Beilage Nr. 12/1971 <i>Prix agricoles, supplément n° 12/1971</i>
5. Katalog der preisbestimmenden Merkmale <i>Catalogue des caractéristiques déterminantes des prix</i> Catalogo delle caratteristiche determinanti dei prezzi Catalogus van de prijsbepalende kenmerken Catalogue of the characteristics which determine prices	Agrarpreise, Beilage Nr. 1/1972 <i>Prix agricoles, supplément n° 1/1972</i> Prix agricoles, supplémento no. 1/1972 Prix agricoles, bijlage nr. 1/1972 Prix agricoles, supplement No 1/1972
6. Neue Reihe: Weinpreise (Einleitende Bemerkungen) <i>Nouvelle série : prix du vin (note introductive)</i>	Agrarpreise, Jahrgang 1972 <i>Prix agricoles, année 1972</i>
7. Preisreihen ausgewählter Länderveröffentlichungen <i>Séries de prix de publications nationales sélectionnées</i>	Agrarpreise, S 1-4/1973 <i>Prix agricoles, S 1-4/1973</i>
8. Tiere und Fleisch <i>Animaux et viande</i>	Agrarpreise, Sonderheft S 5/1973 <i>Prix agricoles, numéro spécial S 5/1973</i>
9. Düngemittel <i>Engrais</i>	Agrarpreise, Sonderheft S 6/1973 <i>Prix agricoles, numéro spécial S 6/1973</i>
10. Futtermittel <i>Aliments des animaux</i>	Agrarpreise, Sonderheft S 7/1973 <i>Prix agricoles, numéro spécial S 7/1973</i>
11. Obst, Gemüse u. Kartoffeln <i>Fruits, légumes et pommes de terre</i>	Agrarpreise, Sonderheft S 8/1973 <i>Prix agricoles, numéro spécial S 8/1973</i>
12. Landmaschinen u. Ackerschlepper <i>Matériel et tracteurs agricoles</i>	Agrarpreise, Sonderheft S 9/1973 <i>Prix agricoles, numéro spécial S 9/1973</i>
13. Einkaufspreise für Saatgut, Pestizide und Energie <i>Prix d'achat de semences, pesticides et énergie</i>	Agrarstatistik Nr. 4/1975 (S 10) <i>Statistique agricole N° 4/1975 (S 10)</i>
14. Verkaufspreise für Tiere und tierische Produkte <i>Prix de vente d'animaux et produits animaux</i>	Agrarstatistik Nr. 5/1975 (S 11) <i>Statistique agricole N° 5/1975 (S 11)</i>
15. Verkaufspreise für pflanzliche Erzeugnisse <i>Prix de vente de produits végétaux</i>	Agrarstatistik Nr. 6/1975 (S 12) <i>Statistique agricole N° 6/1975 (S 12)</i>
16. EG-Index der Erzeugerpreise landwirtschaftlicher Produkte <i>Indice CE des prix à la production des produits agricoles</i>	Methodologie 1976 <i>Méthodologie 1976</i>

Europäische Gemeinschaften — Kommission  
European Communities — Commission  
Communautés européennes — Commission  
Comunità europee — Commissione

**Agrarpreisstatistik 1969-1979**  
**Agricultural price statistics 1969-1979**  
**Statistique de prix agricoles 1969-1979**  
**Statistica di prezzi agricoli 1969-1979**

Luxembourg: Office des publications officielles des Communautés européennes

1980 -- XXIX, 176 p., 74 ill. — 21,0 × 29,7 cm

Land- und Forstwirtschaft, Fischerei (grüner Umschlag)  
Agriculture, forestry and fisheries (green cover)  
Agriculture, forêts et pêche (couverture verte)  
Agricoltura, foreste e pesca (copertina verde)

DE/EN/FR/IT

ISBN 92-825-1936-8

Kat./cat.: CA-28-79-005-4A-C

BFR 500	DKR 97	DM 31,25	FF 72,50	IRL 8.40
LIT 14 700	HFL 34,30	UKL 7.50	USD 17.60	

Jahresangaben. Rückschau auf die Verkaufs- und Einkaufspreise der Landwirtschaft. Die Information bezieht sich auf EUR 9 und den Zeitabschnitt 1969–1979. Sie ersetzt das Heft „Preise“ der früheren Sammlung „Agrarstatistik“.

Annual figures. Review of the selling and purchase prices of agricultural products. The information covers EUR 9 for the period 1969–1979. This publication replaces the volume 'Prices' of the former series 'Agricultural Statistics'.

Données annuelles. Rétrospective des prix des produits vendus et achetés par les agriculteurs. L'information couvre l'EUR 9 pour la période 1969–1979. Cette publication remplace dans l'ancienne collection «Statistique Agricole» la brochure consacrée aux prix.

Dati annuali. Retrospectiva dei prezzi dei prodotti venduti ed acquistati dagli agricoltori ed i relativi indici. L'informazione copre l'EUR 9 per il periodo 1969–1979. La presente pubblicazione rimpiazza nella vecchia collezione «Statistica agraria» il volume consacrato ai prezzi.



**Salgs- og abonnementskontorer · Vertriebsbüros · Sales Offices  
Bureaux de vente · Uffici di vendita · Verkoopkantoren**

**Belgique - België**

*Moniteur belge — Belgisch Staatsblad*

Rue de Louvain 40-42 --  
Leuvenestraat 40-42  
1000 Bruxelles — 1000 Brussel  
Tél. 512 00 26  
CCP 000-2005502-27  
Postrekening 000-2005502-27

*Sous-dépôts - Agentschappen:*

Librairie européenne — Europese  
Boekhandel  
Rue de la Loi 244 — Wetstraat 244  
1040 Bruxelles — 1040 Brussel

**CREDOC**

Rue de la Montagne 34 - Bte 11  
Bergstraat 34 - Bus 11  
1000 Bruxelles — 1000 Brussel

**Danmark**

*J.H. Schultz Boghandel*

Møntergade 19  
1116 København K  
Tlf (01) 14 11 95  
Girokonto 200 1195

*Underagentur:*

Europa Bøger  
Gammel Torv 6  
Postbox 137  
1004 København K  
Tlf (01) 15 62 73

**BR Deutschland**

*Verlag Bundesanzeiger*

Breite Straße — Postfach 10 80 06  
5000 Köln 1  
Tel. (0221) 21 03 48  
(Fernschreiber: Anzeiger Bonn  
8 882 595)  
Postscheckkonto 834 00 Köln

**France**

*Service de vente en France des publica-  
tions des Communautés européennes*

*Journal officiel*

26, rue Desaix  
75732 Paris Cedex 15  
Tél. (1) 578 61 39 — CCP Paris 23-96

*Service de documentation*

D.E.P.P.  
Maison de l'Europe  
37, rue des Francs-Bourgeois  
75004 Paris  
Tél. 887 96 50

**Ireland**

*Government Publications*

Sales Office  
G.P.O. Arcade  
Dublin 1

or by post from

*Stationery Office*

Dublin 4  
Tel. 78 96 44

**Italia**

*Libreria dello Stato*

Piazza G. Verdi 10  
00198 Roma — Tel. (6) 8508  
Telex 62008  
CCP 387001

*Agenzia*

Via XX Settembre  
(Palazzo Ministero del tesoro)  
00187 Roma

**Grand-Duché  
de Luxembourg**

*Office des publications officielles  
des Communautés européennes*

5, rue du Commerce  
Boîte postale 1003 — Luxembourg  
Tél. 49 00 81 — CCP 19190-81  
Compte courant bancaire:  
BIL 8-109/6003/300

**Nederland**

*Staatsdrukkerij- en uitgeverijbedrijf*

Christoffel Plantijnstraat, 's-Gravenhage  
Postbus 20014  
2500EA 's-Gravenhage  
Tel. (070) 78 99 11  
Postgiro 42 53 00

**United Kingdom**

*H.M. Stationery Office*

P.O. Box 569  
London SE1 9NH  
Tel. (01) 928 69 77, ext. 365  
National Giro Account 582-1002

**United States of America**

*European Community Information  
Service*

2100 M Street, N.W.  
Suite 707  
Washington, D.C. 20 037  
Tel. (202) 862 95 00

**Schweiz - Suisse - Svizzera**

*Librairie Payot*

6, rue Grenus  
1211 Genève  
Tél. 31 89 50  
CCP 12-236 Genève

**Sverige**

*Librairie C.E. Fritze*

2, Fredsgatan  
Stockholm 16  
Postgiro 193, Bankgiro 73/4015

**España**

*Libreria Mundi-Prensa*

Castelló 37  
Madrid 1  
Tel. 275 46 55

**Andre lande · Andere Länder · Other countries · Autres pays · Altri paesi · Andere landen**

Kontoret for De europæiske Fællesskabers officielle Publikationer · Amt für amtliche Veröffentlichungen der Europäischen Gemeinschaften · Office for  
Official Publications of the European Communities · Office des publications officielles des Communautés européennes · Ufficio delle pubblicazioni  
ufficiali delle Comunità europee · Bureau voor officiële publikaties der Europese Gemeenschappen

Luxembourg 5, rue du Commerce Boîte postale 1003 Tél. 49 00 81 · CCP 19 190-81 Compte courant bancaire BIL 8-109/6003/300

BFR 500    DKR 97    DM 31,25    FF 72,50    IRL 8.40    LIT 14 700    HFL 34,30    UKL 7.50    USD 17.60



KONTORET FOR DE EUROPÆISKE FÆLLESKABERS OFFICIELLE PUBLIKATIONER  
AMT FÜR AMTLICHE VERÖFFENTLICHUNGEN DER EUROPÄISCHEN GEMEINSCHAFTEN  
OFFICE FOR OFFICIAL PUBLICATIONS OF THE EUROPEAN COMMUNITIES  
OFFICE DES PUBLICATIONS OFFICIELLES DES COMMUNAUTÉS EUROPÉENNES  
UFFICIO DELLE PUBBLICAZIONI UFFICIALI DELLE COMUNITÀ EUROPEE  
BUREAU VOOR OFFICIËLE PUBLIKATIES DER EUROPESE GEMEENSCHAPPEN

ISBN 92-825-1936-8

Boîte postale 1003 – Luxembourg

Kat/cat.: CA-28-79-005-4A-C