



DE EUROPÆISKE FÆLLESSKABERS STATISTISKE KONTOR
STATISTISCHES AMT DER EUROPÄISCHEN GEMEINSCHAFTEN
STATISTICAL OFFICE OF THE EUROPEAN COMMUNITIES
OFFICE STATISTIQUE DES COMMUNAUTÉS EUROPÉENNES
ISTITUTO STATISTICO DELLE COMUNITÀ EUROPEE
BUREAU VOOR DE STATISTIEK DER EUROPESE GEMEENSCHAPPEN

Luxembourg, Centre Européen, Boîte postale 1907 Tél. 47941, Télex : Comeur Lu 3423
1049 Bruxelles, Bâtiment Berlaymont, Rue de la Loi 200 (Bureau de liaison) - Tél. 735 80 40

Denne publikation kan fås gennem de salgssteder, som er nævnt på bagsiden af dette hæfte.

Diese Veröffentlichung ist bei den auf der Rückseite des Umschlags aufgeführten Vertriebsbüros erhältlich.

This publication is obtainable from the sales offices mentioned on the back of the cover.

Pour obtenir cette publication, prière de s'adresser aux bureaux de vente dont les adresses sont indiquées au dos de la couverture.

Per ottenere questa pubblicazione, si prega di rivolgersi agli uffici di vendita i cui indirizzi sono indicati in quarta pagina di copertina.

Deze publikatie is verkrijgbaar bij verkoopkantoren waarvan de adressen op de omslag vermeld zijn.

Gehalts- und Lohnstruktur in der Industrie
Structure des salaires dans l'industrie
Struttura delle retribuzioni nell'industria
Loonstructuur in de industrie
Structure of earnings in industry

1972

ITALIA

Allgemeine Ergebnisse
Résultats généraux
Risultati generali
Algemene uitkomsten
General results

Gehalts- und Lohnstruktur in der Industrie
Structure des salaires dans l'industrie
Struttura delle retribuzioni nell'industria
Loonstructuur in de industrie
Structure of earnings in industry

Zeichen und Abkürzungen

Nichts

Angabe nicht verfügbar, fällt unter Geheimhaltung, Besetzung in der Stichprobe zu gering (unter 10 Arbeitnehmern) oder Standardfehler gegenüber geschätztem Durchschnitt höher als oder gleich 10 %

Standardfehler gegenüber geschätztem Durchschnitt zwischen 5 und 10 %

Kleiner als . . .

Größer als oder gleich . . .

Variationskoeffizient

Lire

LEISTUNGSGRUPPEN

Arbeiter

Qualifizierte Arbeiter

Halbqualifizierte Arbeiter

Nichtqualifizierte Arbeiter

Angestellte

Leitende Führungskräfte

davon :

Personen mit Monatsverdienst über 1 000 000 Lit

Personen mit Monatsverdienst unter oder gleich 1 000 000 Lit

Hochqualifizierte Planungskräfte

Personal mit durchschnittlicher Qualifikation

Ausführende Kräfte

Handwerksmeister (Werkmeister, Vorarbeiter usw.)

davon :

Arbeitskräfte mit umfangreichen Zuständigkeiten und Verantwortungen

Arbeitskräfte mit weniger Zuständigkeiten und Verantwortungen

For English version see violet pages (p. 115 to 119)

Signes et abréviations

Néant

Donnée non disponible, ou couverte par le secret statistique, ou concernant un échantillon trop faible (inférieur à 10 salariés) ou pour laquelle l'erreur type de l'estimation de la moyenne est supérieure ou égale à 10 %

Donnée pour laquelle l'erreur type de l'estimation de la moyenne est comprise entre 5 et 10 %

Inférieur à . . .

Supérieur ou égal à . . .

Coefficient de variation

Lire

GROUPES DE QUALIFICATION

Ouvriers

Ouvriers qualifiés

Ouvriers semi-qualifiés

Ouvriers non qualifiés

Employés

Cadres supérieurs

dont :

Cadres dont la rémunération mensuelle est supérieure à 1 000 000 Lit

Cadres dont la rémunération mensuelle est inférieure ou égale à 1 000 000 Lit

Personnel ayant une qualification très élevée

Personnel ayant une qualification moyenne

Personnel d'exécution

Personnel de maîtrise (contremaîtres, chefs d'équipe)

dont :

Agents ayant une compétence et une responsabilité élevées

Agents ayant une compétence et une responsabilité moyennes

For English version see violet pages (p. 115 to 119)

Simboli e abbreviazioni

Il fenomeno non esiste
Dato non disponibile, o coperto dal segreto statistico, o concernente un campione troppo esiguo (inferiore a 10 lavoratori) o valor medio per il quale l'errore tipo di stima è superiore o uguale al 10 %
Valor medio per il quale l'errore tipo di stima è compreso tra il 5 e il 10 %
Inferiore a . . .
Superiore o uguale a . . .
Coefficiente di variazione
Lire
Gruppi di qualifiche
Operai
Operai qualificati
Operai semiqualeficati
Operai non qualificati
Impiegati
Dirigenti di alto livello
di cui :
Dirigenti la cui retribuzione mensile eccede 1 000 000 di Lit
Dirigenti la cui retribuzione mensile è inferiore o uguale a 1 000 000 di Lit
Personale altamente qualificato
Personale mediamente qualificato
Personale d'esecuzione
Personale intermedio
di cui :
Intermedi aventi ampie competenze e responsabilità
Intermedi aventi competenze e responsabilità di livello medio

For English version see violet pages (p. 115 to 119)

Tekens en afkortingen

—	Nul
.	Geen gegevens beschikbaar of gedekt door het statistisch geheim of betrekking hebbende op een te kleine steekproef (minder dan 10 werknemers) of waarvoor de standaardfout tegenover het geschatte gemiddelde hoger of gelijk aan 10 % is
#	Gegevens waarvoor de standaardfout tegenover het geschatte gemiddelde tussen 5 en 10 % is
<	minder dan . . .
≥	meer dan of gelijk aan . . .
CV	Variatie-coëfficiënten
Lit	Lire
	Vakbekwaamheidsgroepen
	Arbeiders
1	Geschoolde arbeiders
2	Halfgeschoolde arbeiders
3	Niet gekwalificeerde arbeiders
	Beambten
1	Hoger leidinggevend personeel
	waarvan :
1A	Personeel met een maandsalaris boven 1 000 000 Lit
1B	Personeel met een maandsalaris lager dan of gelijk aan 1 000 000 Lit
2	Personeel met zeer grote vakbekwaamheid
3	Personeel met een gemiddelde vakbekwaamheid
4	Uitvoerend personeel
5	Toezichthoudend personeel (opzichters, ploegbazen, enz.)
	waarvan :
5A	Personeel met grote bevoegdheden en verantwoordelijkheden
5B	Personeel met minder grote bevoegdheden en verantwoordelijkheden

For English version see violet pages (p. 115 to 119)

Inhaltsverzeichnis

Seite Page

Sommaire

Einleitung	6	Introduction
1. Allgemeine Merkmale des Erhebungsbereichs	10	1. Caractéristiques générales du champ de l'enquête
2. Verteilung der Arbeitnehmer nach der Höhe des Bruttoverdienstes	22	2. Distribution des salariés suivant le niveau du gain brut
3. Die Bruttoverdienste in Abhängigkeit von den besonderen Merkmalen der Beschäftigtenstruktur	36	3. Les gains bruts en fonction des caractéristiques structurelles des salariés
3.1. Geschlecht und berufliche Qualifikation	36	3.1. Sexe et qualification (considérations générales)
3.2. Arbeitsverdienste und Größe der Betriebe	48	3.2. Taille des établissements
3.3. Verdienste und Lebensalter der Beschäftigten	52	3.3. Les gains et la taille des établissements
3.4. Dauer der Unternehmenszugehörigkeit	64	3.4. Ancienneté de travail dans l'entreprise
4. Sonstige im Zuge der Erhebung ermittelte Angaben	72	4. Autres éléments relevés par l'enquête
4.1. Arbeitszeitsystem	72	4.1. Régime de travail
4.2. Entlohnungssystem (Arbeiter)	72	4.2. Système de rémunération des ouvriers
4.3. Grundlage für die Berechnung des Lohnes (Arbeiter)	74	4.3. Base de calcul du salaire des ouvriers
4.4. Prämien und Gratifikationen	74	4.4. Primes et gratifications
4.5. Wöchentliche Arbeitsdauer	78	4.5. Durée hebdomadaire du travail
4.6. Einbehaltene Arbeitnehmerbeiträge zur Sozialversicherung	80	4.6. Retenues à la source pour sécurité sociale
4.7. Vom Arbeitgeber nicht vergütete Fehlzeiten	80	4.7. Absentéisme non rémunéré par l'employeur
5. Einige Vergleiche der Bruttodurchschnittsverdienste der Arbeitnehmer nach Geschlecht	82	5. Quelques comparaisons des gains moyens bruts suivant le sexe des salariés
5.1. Einleitung	82	5.1. Introduction
5.2. Arbeiter	88	5.2. Ouvriers
5.3. Angestellte	98	5.3. Employés
6. Schlußfolgerungen	104	6. Conclusions
Anhang : Statistische Tabellen	119	Annexe : Tableaux statistiques
Vollständiges Verzeichnis der Tabellen	122	Liste complète des tableaux
Inhaltswiedergabe nur mit Quellennachweis gestattet		La reproduction des données est subordonnée à l'indication de la source

Indice	Pag. Blz.	Samenvatting
Introduzione	7	Inleiding
1. Caratteristiche generali del campo d'indagine	11	1. Algemene kenmerken van het waarnemingsgebied van de enquête
2. Distribuzione dei lavoratori secondo il livello della retribuzione lorda	25	2. Verdeling van de werknemers volgens het brutoloonpeil
3. Le retribuzioni lorde in relazione alle caratteristiche strutturali dei lavoratori	39	3. Relaties tussen brutoloon en structurele kenmerken van de werknemers
3.1. Sesso e qualifica (considerazioni generali)	39	3.1. Geslacht en bekwaamheid (algemeen)
3.2. Ampiezza degli stabilimenti	49	3.2. Grootte van de vestiging
3.3. Et�	53	3.3. Leeftijd
3.4. Anzianit� di servizio nell'impresa	63	3.4. Ancienniteit in de onderneming
4. Altri elementi rilevati dall'indagine :	73	4. Overige gegevens van de enquête
4.1. Regime di lavoro	73	4.1. Arbeidstijdregeling
4.2. Sistema di retribuzione (operai)	73	4.2. Loonstelsel (arbeiders)
4.3. Base di calcolo della retribuzione (operai)	73	4.3. Grondslag voor de berekening van het loon (arbeiders)
4.4. Premi, gratifiche e retribuzione annua	75	4.4. Premies en gratificaties; jaarloon
4.5. Orario settimanale di lavoro	79	4.5. Wekelijkse arbeidsduur
4.6. Trattenute dirette per contributi sociali	81	4.6. Werknemersbijdragen
4.7. Assenze non retribuite dal datore di lavoro	81	4.7. Niet door de werkgever betaalde afwezigheid
5. Confronto delle retribuzioni lorde medie a seconda del sesso dei lavoratori	83	5. Enkele vergelijking van de brutomaandlonen naar geslacht van de werknemers
5.1. Introduzione	83	5.1. Inleiding
5.2. Operai	88	5.2. Arbeiders
5.3. Impiegati	95	5.3. Beambten
6. Conclusioni	103	6. Conclusies
Allegato : tabelle statistiche	119	Bijlage : Statistische tabellen
Elenco completo delle tabelle	121	Volledige lijst van de tabellen
La riproduzione del contenuto � subordinata alla citazione della fonte		Het overnemen van gegevens is toegestaan mits met duidelijke bronvermelding
For English version see violet pages (p. 115 to 119)		For English version see violet pages (p. 115 to 119)

Das vorliegende Heft gehört zu einer Reihe von Veröffentlichungen, die das Statistische Amt der Europäischen Gemeinschaften den Ergebnissen der zweiten Gemeinschaftserhebung widmet, die über die Struktur und Verteilung der Löhne und Gehälter in der Industrie für sechs Mitgliedstaaten (1) in enger Zusammenarbeit mit den nationalen statistischen Ämtern durchgeführt wurde.

Die Ergebnisse beziehen sich auf den Stand von Oktober 1972, bestimmte Angaben über Angestellte gelten jedoch für das ganze Jahr 1972.

Die Ziele der Erhebung, die Grundsätze, auf denen sie beruht, sowie die angewandten Methoden und Definitionen sind für sämtliche Länder gleich und werden in einem besonderen Heft (2) ausführlich beschrieben, das als methodologisches Bezugsdokument für alle veröffentlichten Bände (ein Band für jedes der sechs Länder) dienen kann.

Zur Vereinfachung von Vergleichen werden die Ergebnisse für die einzelnen Länder nach einem einheitlichen Plan dargestellt, der sich in drei Teile gliedert (3) : Im ersten Teil werden die wichtigsten Resultate aus der Erhebung kurz zusammengefaßt und erläutert, die beiden folgende Teile (statistischer Anhang von Band A und B enthalten die ausführlichen Erhebungsdaten.

Außerdem werden im ersten Teil einige Ergebnisse mit den Daten der vorangegangenen Erhebung, die sich auf den Monat Oktober 1966 bezog, verglichen; diese Vergleiche beziehen sich jedoch nur auf Arbeiter, da sich die Erhebung von 1966 nur auf diese Gruppe von Beschäftigten erstreckte.

Der zweite Teil (Statistischer Anhang) enthält zahlreiche, in mehrere Reihen gegliederte statistische Tabellen mit Zahlenangaben über die in den verschiedenen Industriebereichen von der Erhebung erfaßten Betriebe und ihre Arbeiter und Angestellten (4).

(1) An dieser Erhebung haben nur die sechs Gründerstaaten des Gemeinsamen Marktes teilgenommen. Eine Teilnahme der drei neuen Mitgliedsländer war nicht mehr möglich, da die vorbereitenden Arbeiten zum Zeitpunkt ihres Beitritts bereits zu weit vorgeschritten waren. An der z.Z. laufenden ersten Erhebung über die Struktur und Verteilung der Löhne und Gehälter im Handel sowie im Bank- und Versicherungswesen während des Jahres 1974 nehmen jedoch alle neun Länder teil.

(2) Vgl. Heft „Methodik und Definitionen“ dieser Reihe.

(3) Aus drucktechnischen Gründen mußten diese drei Teile in zwei getrennten Bänden herausgegeben werden: Der Band 1 enthält Teil 1 und 2 (Text und statistischer Anhang), die Einzeltabellen für jeden Industriezweig werden in Band 2 veröffentlicht.

(4) Vgl. dazu im vorliegenden Band den Teil nach dem gelben Zwischenblatt — die Seitenzahlen sind hier jeweils mit einem Stern * versehen — und insbesondere das vollständige Verzeichnis der Tabellen auf S122

La présente brochure fait partie de la série de publications que l'Office statistique des Communautés européennes consacre aux résultats de la deuxième enquête communautaire sur la structure et la répartition des salaires dans l'industrie, effectuée dans six États membres (1) en étroite collaboration avec les services nationaux de statistique.

Ces résultats concernent la situation au mois d'octobre 1972 mais, pour les travailleurs non manuels, certains renseignements portent également sur l'ensemble de l'année 1972.

Les objectifs visés par l'enquête, les principes sur lesquels elle est basée ainsi que les méthodes et les définitions utilisées sont communs à tous les pays et ont été décrits en détail dans une brochure distincte (2), qui peut servir de référence méthodologique pour tous les volumes publiés (un volume pour chacun des six pays).

Les résultats relatifs à chaque pays sont présentés suivant un même plan, dans le but de faciliter les comparaisons. Ce plan de présentation comporte trois parties (3) : dans la première partie sont brièvement résumés et commentés les principaux résultats de l'enquête; les résultats généraux et détaillés figurent dans les deux parties suivantes (annexe statistique du tome A et du tome B).

En outre, dans la première partie, certains résultats sont comparés avec ceux de l'enquête précédente, relative au mois d'octobre 1966 : ces comparaisons portent seulement sur les ouvriers, étant donné que l'enquête de 1966 concernait uniquement cette catégorie de salariés.

La deuxième partie (annexe statistique) comporte de nombreux tableaux statistiques, répartis en plusieurs séries, où figurent, par industrie, les résultats chiffrés sur les établissements, sur les ouvriers et sur les employés qui ont fait l'objet de l'enquête (4).

(1) Seuls les six pays fondateurs du Marché commun ont participé à cette enquête; les trois nouveaux pays membres n'ont pu s'y associer, les travaux préparatoires étant trop avancés au moment de leur adhésion. Par contre, tous les neuf pays participent à la première enquête sur la structure et répartition des salaires dans le commerce, les banques et les assurances, relative à l'année 1974, dont l'exécution est en cours.

(2) Voir, dans cette même série, Vol.1, "Méthodes et définitions".

(3) Des impératifs pratiques en matière d'édition obligent à répartir ces trois parties en deux volumes distincts; le premier contient les deux premières parties (texte et annexe statistique) tandis que le second est consacré aux tableaux détaillés.

(4) Voir dans le présent tome la partie qui suit l'intercalaire jaune, numérotée avec astérisques, et notamment page122 la liste complète des tableaux.

INTRODUZIONE

La presente pubblicazione fa parte della serie che l'Istituto statistico delle Comunità europee dedica ai risultati della seconda indagine comunitaria sulla struttura e sulla ripartizione delle retribuzioni nell'industria; l'indagine è stata eseguita in sei Stati membri (1) in stretta collaborazione con i servizi nazionali di statistica.

I risultati si riferiscono alla situazione del mese di ottobre del 1972 ma, per i lavoratori non manuali, alcune informazioni riguardano l'intero anno 1972.

Gli obiettivi perseguiti con l'indagine, i principi su cui essa si basa, le definizioni ed i metodi applicati sono comuni per tutti i paesi e sono stati illustrati particolareggiatamente in un apposito fascicolo (2) che funge pertanto da riferimento metodologico per tutti i volumi pubblicati (uno per ciascuno dei sei paesi).

Nell'intento di agevolare i confronti, i risultati relativi ai singoli paesi sono presentati secondo uno schema uniforme, articolato in tre parti (3): nella prima vengono riassunti e commentati in breve i principali risultati dell'indagine, mentre le altre due parti contengono i risultati generali e dettagliati (allegati statistici al tomo A e B).

Nella prima parte viene fatto anche un confronto di taluni risultati con quelli dell'indagine precedente, che verteva sul mese di ottobre 1966: tali confronti riguardano però solamente gli operai, dato che l'indagine del 1966 era limitata a questa categoria di lavoratori.

La seconda parte (allegato statistico) è costituita da numerose tabelle statistiche, suddivise in più serie e riportanti, per ciascuna industria, i risultati numerici relativi agli stabilimenti, agli operai ed agli impiegati oggetto dell'indagine (4).

(1) A quest'indagine hanno partecipato soltanto i sei paesi fondatori del Mercato comune: i tre nuovi paesi membri non hanno potuto associarsi, dato che al momento della loro adesione i lavori preparatori erano ormai troppo avanzati. I nove paesi partecipano invece tutti alla prima indagine - la cui esecuzione è in corso - sulla struttura e sulla ripartizione delle retribuzioni nel commercio, nelle banche e nelle assicurazioni, relativa al 1974.

(2) Cfr., nella stessa serie, il vol. 1 «Metodi e definizioni».

(3) Esigenze pratiche di carattere editoriale inducono però a suddividere le tre parti in due tomi separati, contenenti la prima e seconda parte tomo A: testo ed allegato statistico e, rispettivamente, la terza (tomo B: tabelle particolareggiate per industria).

(4) Vedere, nel presente tomo, la parte che segue l'intercalare giallo ed è numerata con un asterisco; in particolare vedasi a pag. 123 l'elenco completo delle tabelle.

INLEIDING

Deze brochure maakt deel uit van een reeks publikaties van het Bureau voor de Statistiek der Europese Gemeenschappen aangaande de resultaten van de tweede enquête naar de structuur en de spreiding van de lonen in de industrie die in zes Lid-Staten van de Gemeenschap (1) in nauwe samenwerking met de nationale bureaus voor de statistiek werd gehouden.

De resultaten hebben betrekking op de toestand in de maand oktober 1972; bepaalde inlichtingen over de hoofdarbeiders hebben echter tevens betrekking op het gehele jaar 1972.

De doeleinden van de enquête, de principes waarop deze berust, alsmede de gebruikte methoden en de definities zijn voor alle landen gelijk en zijn uitvoerig beschreven in een afzonderlijke brochure (2) die voor alle publikaties (één per land) als methodologische referentie kan worden gebruikt.

Ten behoeve van het maken van vergelijkingen zijn de resultaten voor elk land op dezelfde wijze ingedeeld. Deze indeling bestaat uit drie delen (3): de belangrijkste resultaten van de enquête worden in deel 1 kort samengevat en besproken; de algemene en gedetailleerde resultaten zijn in de twee volgende gedeelten opgenomen (statistische bijlagen van deel A en van deel B).

In het eerste gedeelte worden tevens bepaalde resultaten van de enquête met die van de voorgaande enquête (over oktober 1966) vergeleken. Aangezien de enquête voor 1966 uitsluitend arbeiders omvatte, hebben deze vergelijkingen alleen betrekking op deze categorie werknemers.

Het tweede gedeelte (statistische bijlage) bevat een groot aantal reeksen tabellen, met de gegevens per bedrijfstak over de vestigingen, arbeiders en beambten, die in de enquête zijn opgenomen (4).

(1) Alleen de zes oorspronkelijke Lid-Staten hebben aan de enquête deelgenomen. De drie nieuwe Lid-Staten hebben niet meegedaan aangezien op het tijdstip dat zij tot de Gemeenschap toetraden de voorbereidingen reeds te ver waren gevorderd. Daarentegen zullen alle 9 Lid-Staten deelnemen aan de eerste enquête (over het jaar 1974) naar de structuur en de spreiding van de lonen bij de groot- en kleinhandel, de banken en de verzekeringsbedrijven.

(2) Zie deel 1 van deze reeks: „Methoden en definities”.

(3) Om praktische redenen worden deze drie delen in twee boeken gepubliceerd: het eerste boek bevat de tekst en de statistische bijlagen, terwijl in het tweede boek gedetailleerde tabellen zijn opgenomen.

(4) Zie het deel dat volgt op het gele inlegblad en dat met een asterisk is genummerd, met name bladzijde 123 met een volledig overzicht van de tabellen.

Der dritte Teil, in dem die Erhebungsergebnisse für das Land insgesamt nachgewiesen sind, ist in Band B zu finden. Er enthält ausführlichere Daten, die in 8 Tabellen für jede Position der Systematik der Industriezweige ausgewiesen sind. Da es sich hier um sehr viele Positionen (73) handelt, müßten diese Tabellen getrennt von den anderen veröffentlicht werden. Die ausführlichen Ergebnisse über die vier Hauptgruppen des produzierenden Gewerbes (Bergbau, Steine, Erden; verarbeitende Industrie; Baugewerbe; Industrie insgesamt) werden jedoch auch am Ende des Statistischen Anhangs aufgeführt (vgl. im vorliegenden Band S. 320* bis 366*).

Die im statistischen Anhang im Band A und im Band B wiedergegebenen Tabellen konnten nur in einer deutsch-französischen Fassung erstellt werden; die Leser italienischer, niederländischer und englischer Sprache finden aber die Übersetzung der Titel sowie der Spalten- und Zeilenbezeichnungen der verschiedenen Tabellen in Heft 1 „Methodik und Definitionen“ der gleichen Reihe.

Das vorliegende Heft behandelt Italien, wo die Erhebung an Ort und Stelle vom Arbeitsministerium durchgeführt wurde, das vor allem mit der Erfassung und ersten Kontrolle der Einzelangaben betraut war, sowie vom „Istituto Centrale di Statistica“, das diese Angaben kodifiziert und an das Statistische Amt der Europäischen Gemeinschaften übermittelt hat. Das Statistische Amt hat die weitere Auswertung und Darstellung der Ergebnisse übernommen.

Es wird darauf hingewiesen, daß die Daten in den zahlreichen Tabellen oft sehr weitgehend aufgeschlüsselt wurden, was die Gefahr beträchtlicher Zufallsfehler mit sich bringt, insbesondere wenn die Stichprobenmenge sehr aufgegliedert wird. Aus diesem Grund wurde für alle Mittelwerte (Stunden-, Monats- und Jahresverdienste; Durchschnittsalter, durchschnittliche Dauer der Zugehörigkeit zum Unternehmen usw.) ein Programm zur Berechnung der Zufallsfehler vorgesehen. Die Daten, bei denen die Standardabweichung bestimmte Grenzwerte überschritt (10 %), wurden nicht in die Veröffentlichung aufgenommen, sondern durch einen Punkt ersetzt, während die Angaben, bei denen die Standardabweichung zwischen 5 und 10 % liegt, besonders gekennzeichnet wurden (durch das Zeichen #), um anzudeuten, daß hier mit möglichen Unsicherheitsfaktoren gerechnet werden muß ⁽¹⁾. In allen anderen Fällen kann daher unterstellt werden, daß der Zufallsfehler weniger als 5 % beträgt.

Die Beträge der Stunden-, Monats- und Jahresverdienste sind immer in italienischen Lire angegeben.

⁽¹⁾Weitere Einzelheiten über diese Fehlerberechnungen sind unter Ziffer 9.4 in Heft 1 „Methodik und Definitionen“ dieser Reihe zu finden.

Une troisième partie des résultats par pays, enfin, fait l'objet du tome B. Il s'agit de résultats plus détaillés : huit tableaux pour chaque position de la nomenclature des industries. Etant donné le nombre très élevé de celles-ci (73 positions), ces tableaux n'ont pas pu trouver place avec les autres et sont donc publiés à part; toutefois, pour les quatre positions agrégées des activités industrielles (industries extractives, industries manufacturières, bâtiment de génie civil, ensemble des industries), ces résultats détaillés ont été repris également à la fin de l'annexe statistique (voir, dans le présent tome, pages 320* à 366*).

Les tableaux figurant dans l'annexe statistique au tome A et dans le tome B n'ont pu être établis qu'en leur version allemand - français; toutefois, les lecteurs d'expression italienne, néerlandaise et anglaise trouveront dans le Vol. 1, "Méthodes et définitions", de cette même série, la traduction dans leur langue respective des titres et des intitulés des colonnes et des rubriques des différents tableaux.

La présente brochure concerne l'Italie. où l'enquête sur le terrain a été réalisée par les soins du ministère du travail, qui a notamment procédé au relevé et au premier contrôle des données individuelles, et de l'Institut national de statistique, qui s'est chargé de leur codification et de leur transmission à l'Office statistique des Communautés européennes. Celui-ci a assuré les opérations ultérieures d'exploitations et de présentation des résultats.

On rappelle que dans les nombreux tableaux publiés les données ont fait souvent l'objet de ventilations très poussées avec, comme conséquence, le risque d'entraîner des erreurs aléatoires importantes, notamment lorsque l'effectif échantillon s'en trouve fortement fractionné. C'est pourquoi un programme de calcul d'erreurs systématique a été prévu pour toutes les valeurs moyennes (gains horaires, mensuels et annuels; âges moyens, anciennetés moyennes, etc.); les données affectées par une "erreur type" dépassant certaines limites (10 %) n'ont pas été publiées et ont été remplacées par un point, tandis que les données dont l'erreur type était comprise entre 5 et 10 % ont été dotées d'un signe spécial (le signe #) pour bien marquer qu'elles pouvaient être affectées de quelques incertitudes ⁽¹⁾; dans tous les autres cas on peut donc considérer que l'erreur type est inférieur à 5 %.

Les montants des gains horaires, mensuels ou annuels sont toujours exprimés en liras italiennes.

⁽¹⁾Pour des précisions ultérieures concernant ces calculs d'erreurs voir dans cette série : Vol. 1, "Méthodes et définitions", § 9.4.

Il tomo B riporta infine i risultati per paese compresi nella terza parte, e cioè i risultati più particolareggiati : si tratta di otto tabelle per ciascuna voce della nomenclatura delle industrie. Siccome tali voci sono ben 73, le tabelle particolareggiate non hanno potuto essere pubblicate insieme con le altre e sono oggetto di un fascicolo a sé. Tuttavia, per le quattro voci aggregate delle attività industriali (industrie estrattive, industrie manifatturiere, edilizia e genio civile, totale industria), i risultati particolareggiati sono riportati anche alla fine dell'allegato statistico (vedere nel presente tomo, le pagine da 320* a 366*).

Per le tabelle dell'allegato del tomo A e del tomo B è stato possibile presentare soltanto la versione in tedesco ed in francese; i lettori di lingua italiana, olandese ed inglese troveranno peraltro nel volume 1 « Metodi e definizioni » di questa stessa serie la traduzione, nelle lingue rispettive, dei titoli e dell'intestazione delle varie colonne e rubriche delle tabelle.

Il presente fascicolo riguarda l'Italia; in questo paese l'indagine presso le aziende è stata eseguita dal ministero del lavoro, che ha curato fra l'altro la rilevazione ed il primo controllo dei dati individuali, e dall'Istituto nazionale di statistica, che ha provveduto alla codificazione e alla trasmissione dei dati all'Istituto statistico delle Comunità europee. Quest'ultimo ha provveduto a sua volta alle successive operazioni d'elaborazione dei dati e presentazione dei risultati.

Va tenuto presente che nelle numerose tabelle pubblicate i dati sono spesso oggetto di ripartizioni molto dettagliate, con il conseguente rischio di errori casuali rilevanti, specie quando si sia operato un forte frazionamento del campione. Per questi motivi si è elaborato un programma sistematico di calcolo dell'errore di stima per tutti i valori medi (retribuzioni orarie, mensili ed annue; età media, ecc.) e si è rinunciato a pubblicare, sostituendoli con un punto, i dati per i quali l'errore tipo superi un certo limite (10 %), mentre i dati per i quali l'errore tipo è compreso tra il 5 % ed il 10 % sono stati contrassegnati con un apposito segno grafico (il segno #), indicando così espressamente che esiste qualche incertezza ⁽¹⁾; in tutti gli altri casi si può assumere che l'errore tipo sia inferiore al 5 %.

L'importo delle retribuzioni orarie, mensili o annue è sempre espresso in lire.

⁽¹⁾ Per ulteriori precisazioni su questi calcoli dell'errore, vedasi nella stessa serie il vol. « Metodi e definizioni » R 9.4.

Een derde gedeelte ten slotte omvat de resultaten per land (deel B). Dit zijn meer gedetailleerde resultaten: acht tabellen voor elke positie van de NACE. Door het grote aantal posities (73) konden deze tabellen niet bij de andere worden ondergebracht en zijn afzonderlijk gepubliceerd. Maar de gedetailleerde resultaten voor de vier industrietotalen (winning van delfstoffen, be- en verwerkende industrie, bouwnijverheid en de gehele nijverheid) zijn ook aan het eind van de statistische bijlage opgenomen (zie bladzijde 320*- 366*).

De tabellen in de statistische bijlage van deel A en deel B konden alleen in de Duits- Franse versie worden opgesteld. Voor de Nederlands-, Italiaans- en Engelstalige lezers zijn de opschriften en de koppen van kolommen en rubrieken van de onderscheiden tabellen echter wel vertaald en opgenomen in deel 1 van deze reeks „Methoden en definities”.

Deze brochure heeft betrekking op Italië. Het veldwerk is verricht door het Ministerie van Arbeid, dat de individuele gegevens heeft opgenomen en een eerste controle heeft uitgeoefend, en het nationale Bureau voor de Statistiek, dat zich heeft belast met het coderen van de antwoorden en de overdracht van de gegevens aan het Bureau voor de Statistiek der Europese Gemeenschappen, dat de gegevens definitief heeft bewerkt en de resultaten heeft opgesteld.

Er zij op gewezen dat de gegevens in de vele gepubliceerde tabellen dikwijls zeer sterk zijn onderverdeeld en dat dientengevolge het gevaar bestaat dat grote toevallige fouten ontstaan, met name wanneer het aantal personen in de steekproeven zeer klein is. Daarom is voor elk gemiddelde (uur-, maand-, en jaarloon; leeftijd, anciënniteit en dergelijke) de variatiecoëfficiënt berekend: voor de gegevens met een variatiecoëfficiënt groter of gelijk aan 10 % zijn de gemiddelden niet vermeld, maar door een punt aangegeven, terwijl voor de gegevens met een variatiecoëfficiënt tussen de 5 en 10 % de gemiddelden met een speciaal teken (het teken #) zijn aangeduid om duidelijk aan te geven dat er een kans op een betrekkelijk grote fout bestaat ⁽¹⁾; voor de overige gevallen is de variatiecoëfficiënt derhalve kleiner dan 5 %.

De uur-, maand- of jaarlonen zijn steeds in Italiaanse lires uitgedrukt.

⁽¹⁾ Voor nadere bijzonderheden over de rekenfout, zie deel 1 van deze reeks: „Methoden en definities”, punt 9.4.

1. Allgemeine Merkmale des Erhebungsbereichs

1.1. Allgemeines

Der Erhebungsbereich erstreckte sich auf alle Arbeitnehmer von Betrieben mit mindestens 10 Beschäftigten im Bergbau (einschl. der Gewinnung von Steine und Erden), in der verarbeitenden Industrie, im Baugewerbe und in der Erzeugung und Verteilung von Elektrizität, Gas und Wasser.

Im Vergleich zu der vorangegangenen Erhebung, die sich auf den Stand im Oktober 1966 bezog, hat sich nicht nur die Aufschlüsselung nach Industriezweigen — mit nunmehr 73 statt früher 52 Positionen der Systematik (1) —, sondern auch der Erhebungsbereich geändert. Dafür waren folgende Gründe maßgebend:

- Die Erhebung erstreckte sich im Jahre 1972 im Gegensatz zu 1966, wo sie nur die Arbeiter erfaßt hatte, auf die gesamte Belegschaft der Unternehmen.
- Im Jahre 1972 wurde die Erzeugung und Verteilung von Elektrizität, Gas und Wasser (Position 16 und 17 der NACE), die 1966 nicht berücksichtigt worden war, mit aufgenommen (2).
- In die Erhebung von 1972 wurden die Reparaturwerkstätten, die 1966 mit erfaßt worden waren, nicht mit einbezogen.

1972 wurden auf diese Weise in Italien 44 803 Betriebe mit rund 2 999 500 Arbeitern und 656 200 Angestellten erfaßt. Durch Anwendung des Zufallsstichprobenverfahrens konnte die Zahl der tatsächlich in der Erhebung berücksichtigten Einheiten auf 9 609 Betriebe (21,4 % der Grundgesamtheit) mit 469 687 Arbeitern (15,7 %) und 112 525 Angestellten (17,1 %) beschränkt werden.

In der vorliegenden Veröffentlichung wurden alle Ergebnisse zur Grundgesamtheit hochgerechnet; sie beziehen sich daher immer auf die betreffende Gesamtzahl von Personen.

Unter Berücksichtigung des 1966 und 1972 unterschiedlichen Erhebungsbereichs erstreckte sich die Erhebung 1966 für die Industrie insgesamt (ohne

1. Caractéristiques générales du champ de l'enquête

1.1. Généralités

Le champ d'observation s'étend à tous les salariés des industries extractives, manufacturières, du bâtiment et du génie civil, de la production et de la distribution d'électricité, de gaz et d'eau, occupés dans les établissements comptant au moins 10 salariés.

Par rapport à l'enquête précédente, relative au mois d'octobre 1966, on peut constater non seulement un changement dans la nomenclature des industries, qui passe de 52 à 73 positions (1), mais également une modification du champ d'observation due aux raisons suivantes :

- l'enquête couvre en 1972 tous les salariés des entreprises (en 1966, elle était limitée aux seuls ouvriers);
- elle inclut en 1972 la production et la distribution d'électricité, de gaz et d'eau (positions 16 et 17 de la NACE), qui n'étaient pas prises en considération en 1966 (2);
- elle exclut en 1972 les ateliers de réparation qui figuraient dans l'enquête de 1966.

En 1972 sont ainsi couverts, en Italie, 44 803 établissements occupant environ 2 999 500 ouvriers et 656 200 employés. Le recours aux méthodes de sondage aléatoire a toutefois permis de réduire le nombre des unités effectivement enquêtées à 9 609 établissements (21,4 %), 469 687 ouvriers (15,7 %) et 112 525 employés (17,1 %).

Dans la présente publication les résultats sont extrapolés à l'univers; ils se rapportent donc toujours à l'ensemble de la population concernée.

Compte tenu de la différence de champ d'observation en 1966 et en 1972, l'enquête couvrait, au niveau de l'ensemble des industries, à l'exclusion

(1) Ab Oktober 1972 hat das SAEG für alle von ihm herausgegebenen Sozialstatistiken die neue „Allgemeine Systematik der Wirtschaftszweige in den Europäischen Gemeinschaften“ NACE — 1970 anstelle vorher üblichen „NICE — 1963“ eingeführt (vgl. Heft 1 „Methodik und Definitionen“, Anhang 3, der gleichen Reihe).

(2) Um die zeitliche Entwicklung besser zu veranschaulichen, wurden die Daten über diese Positionen 16 und 17 in den zusammenfassenden Positionen (Posten B und C) der Systematik, die für alle Tabellen der vorliegenden Veröffentlichung als Grundlage dienen, stets weggelassen.

(1) A partir d'octobre 1972 l'O.S.C.E. a adopté, pour toutes ses statistiques sociales, la nouvelle "Nomenclature générale des activités économiques dans les Communautés européennes", "N.A.C.E. — 1970", qui remplace la "N.I.C.E. — 1963" utilisée précédemment (cf. dans cette même série, Vol.1, "Méthodes et définitions" annexe 3).

(2) Pour faciliter les comparaisons dans le temps, les données relatives à ces positions 16 et 17 ont été systématiquement exclues des positions récapitulatives (postes B et C) de la nomenclature utilisée dans les tableaux de la présente publication.

1. Caratteristiche generali del campo d'indagine

1.1. Generalità

Il campo d'osservazione comprende tutti i lavoratori dipendenti delle industrie estrattive, manifatturiere, dell'edilizia e genio civile e della produzione di elettricità, gas e acqua, occupati in stabilimenti con almeno dieci dipendenti.

Rispetto all'indagine precedente, che riguardava il mese di ottobre 1966, si deve rilevare una modifica non solo della ripartizione per rami industriali — la nomenclatura passa da 52 a 73 voci (1) — ma anche del campo d'osservazione, dato che l'indagine del 1972 presenta le seguenti innovazioni :

- interessa tutti i lavoratori dipendenti delle imprese (nel 1966 l'indagine era limitata agli operai);
- comprende la produzione e distribuzione di elettricità, gas e acqua (voci 16 e 17 nella NACE), che nel 1966 non erano considerate (2);
- esclude le officine di riparazione, comprese invece nell'indagine del 1966.

L'indagine del 1972 riguarda pertanto, in Italia, 44 803 stabilimenti con un personale complessivo di circa 2 999 500 operai e 656 200 impiegati. L'applicazione dei metodi di campionamento casuale ha permesso tuttavia di ridurre il numero delle unità effettivamente sottoposte all'indagine a 9 609 stabilimenti (21,4 %), con 469 687 operai (15,7 %) e 112 525 impiegati (17,1 %).

I risultati indicati nella presente pubblicazione sono sempre riportati all'universo e si riferiscono quindi effettivamente all'intera popolazione considerata.

Se, per tenere conto del diverso campo d'osservazione nel 1966 e nel 1972, si considera esclusivamente il complesso dell'industria — escludendo

(1) Dall'ottobre 1972 l'ISCE applica, per tutte le statistiche sociali, la nuova «Nomenclatura generale delle attività economiche nelle Comunità europee», detta »N.A.C.E. — 1970» che sostituisce la «NICE — 1963» applicata in precedenza (cfr., in questa stessa serie, il vol. 1, «Metodi e definizioni», allegato 3).

(2) Per agevolare i confronti nel tempo, i dati relativi a queste voci 16 e 17 sono stati sistematicamente esclusi dalle voci ricapitolative (voci B e C) della nomenclatura impiegata nelle tabelle della presente pubblicazione.

1. Algemene kenmerken van het waarnemingsgebied van de enquête

1.1. Algemeen

Het waarnemingsgebied omvat alle werknemers die werkzaam zijn in vestigingen met ten minste tien werknemers in de winning van delfstoffen, de ben verwerkende industrie, de produktie en distributie van elektriciteit, gas en water, alsmede de bouwnijverheid.

In vergelijking met de vorige enquête over oktober 1966 is niet alleen een nieuwe bedrijfsindeling gebruikt met 73 in plaats van 52 posities (1), maar is tevens het waarnemingsgebied als volgt gewijzigd:

- de enquête van 1972 omvat alle werknemers van de ondernemingen (de enquête van 1966 omvatte uitsluitend arbeiders);
- de enquête van 1972 omvat de produktie en de distributie van elektriciteit, gas en water (posities 16 en 17 van het NACE), die in de enquête van 1966 niet waren opgenomen (2);
- de enquête van 1972 laat de reparatiebedrijven buiten beschouwing (deze zijn wel in de enquêtes van 1966 opgenomen).

Op deze manier zijn in Italië in 1972 44 803 vestigingen met ongeveer 2 999 500 arbeiders en 656 200 beambten in de enquête opgenomen. Door gebruik te maken van de steekproefmethoden kon het aantal vestigingen dat daadwerkelijk werd geënuquéteerd worden teruggebracht tot 9 609 vestigingen (21,4 %), met 469 687 arbeiders (15,7 %) en 112 525 beambten (17,1 %).

In deze uitgave zijn de resultaten tot de totale groep werknemers herleid; dat wil zeggen dat zij steeds betrekking hebben op de totale groep in kwestie.

Houdt men rekening met het feit dat het waarnemingsgebied van de enquête in 1966 kleiner was dan in 1972, dan ziet men, dat deze enquête in

(1) Met ingang van oktober 1972 wordt bij alle sociale statistieken van het BSEG „Algemene systematische bedrijfsindeling in de Europese Gemeenschappen „NACE-1970” gebruikt. Deze vervangt de „NICE-1963” (zie deel 1 van deze reeks: „Methoden en definities”, bijlage 3).

(2) Ten behoeve van het maken van historische vergelijkingen zijn de gegevens met betrekking tot de posities 16 en 17 van de nomenclatuur die voor de tabellen in deze uitgave is gebruikt.

Elektrizität-, Gas- und Wasserverteilung) auf 46 389 Betriebe und 2 721 800 Arbeiter und 1972 auf 44 571 Betriebe und 2 930 800 Arbeiter. Folglich ist eine geringfügige Verminderung der Zahl der Betriebe (-3,9 %) und eine wesentliche Erhöhung der Zahl der Arbeiter, die in diesen Betrieben arbeiten (+7,7 %), festzustellen.

Tabelle 1 zeigt die Aufschlüsselung der Einheiten der Grundgesamtheit nach Wirtschaftszweigen. Die Verringerung des Prozentsatzes der Betriebe zwischen 1966 und 1972 gilt nur in sehr geringem Maße für das verarbeitende Gewerbe (-1,5 %), wirkt sich jedoch stärker im Baugewerbe (-9,9 %) und im Bergbau (-14,0 %) aus. Was die Arbeiterzahl anbetrifft, so ist eine erhebliche Verminderung im Bergbau (-28,5 %), die in geringerem Maße das Baugewerbe (-3,6 %) betrifft, festzustellen, und eine wesentliche Erhöhung der Arbeiterbelegschaft in der verarbeitenden Industrie (+10,1 %) zu beobachten.

Die durchschnittliche Belegschaftsstärke belief sich 1972 im Bergbau auf 49 (42 Arbeiter und 7

de la production et de la distribution d'électricité, de gaz et d'eau, en 1966, 46 389 établissements et 2 721 800 ouvriers et, en 1972, 44 571 établissements et 2 930 800 ouvriers. On observe donc entre 1966 et 1972 une légère diminution du nombre des établissements (-3,9 %) et une sensible augmentation du nombre des ouvriers travaillant dans ces établissements (+7,7 %).

La distribution des unités de l'univers suivant l'activité figure au tableau 1. On remarque que la diminution en pourcentage des établissements, entre 1966 et 1972, concerne très peu les industries manufacturières (-1,5 %) et davantage le bâtiment et génie civil (-9,9 %) et les industries extractives (-14,0 %). Quant au nombre des ouvriers, il diminue fortement en pourcentage dans les industries extractives (-28,5 %), dans une moindre mesure dans le bâtiment et génie civil (-3,6 %) et augmente sensiblement dans les industries manufacturières (+10,1 %).

Le nombre moyen de salariés par établissement est égal, en 1972, à 49 (dont 42 ouvriers et 7 employés)

TABELLE 1

TABLEAU 1

Anzahl der Betriebe und der Beschäftigten in der Grundgesamtheit für die Jahre 1966 und 1972
Nombre d'établissements et de salariés de l'univers observés en 1966 et en 1972

		Bergbau	Verarbeitendes Gewerbe	Baugewerbe	Insgesamt A + B + 50	Elektrizität-, Gas-, Wassergewinnung und Verteilung	Insgesamt Ensemble	
		Industries extractives	Industries manufacturières	Bâtiment, génie civil	Ensemble industries A + B + 50	Production et distribution électricité gaz, eau		
		A	B	50	C	16 + 17		
<i>Betriebe</i>	1966	842	33 520	12 027	46 389	—	46 389	1966 <i>établissements</i>
	1972	724	33 016	10 831	44 571	232	44 803	1972
<i>Beschäftigte (Männer plus Frauen) (Tausend)</i>								<i>salariés (hommes plus femmes) (milliers)</i>
<i>Arbeiter</i>	1966	42,1	2 312,8	366,9	2 721,8	—	2 721,8	1966 <i>ouvriers</i>
	1972	30,1	2 547,0	353,7	2 930,8	68,7	2 999,5	1972
<i>Angestellte</i>	1972	4,8	563,3	39,8	608,0	48,2	656,2	1972 <i>employés</i>
<i>Arbeiter plus Angestellte</i>	1972	34,9	3 110,3	393,5	3 538,8	116,9	3 655,7	1972 <i>ouvriers plus employés</i>
<i>darunter Frauen :</i>								<i>dont femmes :</i>
<i>Arbeiter</i>	1966	0,2	708,6	0,4	709,2	—	709,2	1966 <i>ouvrières</i>
	1972	0,2	755,8	0,7	756,7	0,2	756,2	1972
<i>Angestellte</i>	1972	0,6	152,6	8,0	161,2	7,3	168,5	1972 <i>employées</i>
<i>Arbeiter plus Angestellte</i>	1972	0,8	908,4	8,7	917,9	7,5	925,4	1972 <i>ouvrières plus employées</i>

cioè la produzione e la distribuzione d'elettricità, gas e acqua — risulta che l'indagine del 1972 ha interessato 44 571 stabilimenti con 2 930 800 operai, contro 46 389 stabilimenti con 2 721 800 operai nel 1966 : si osserva pertanto tra le due date una lieve diminuzione del numero degli stabilimenti (-3,9 %) ed un sensibile aumento del numero dei lavoratori ivi occupati (+ 7,7 %).

La distribuzione delle unità dell'universo fra le varie attività è indicata nella tabella 1. Si osserva che la diminuzione in percentuale degli stabilimenti tra il 1966 ed il 1972 tocca molto lievemente le industrie manifatturiere (-1,5 %) e maggiormente l'edilizia e genio civile (- 9,9 %) e le industrie estrattive (- 14,0 %). Quanto al numero degli operai, esso diminuisce molto sensibilmente in percentuale nelle industrie estrattive (- 28,5 %), in misura minore nell'edilizia e genio civile (- 3,6 %), mentre aumenta notevolmente nelle industrie manifatturiere (+ 10,1 %).

Nel 1972 il numero medio di dipendenti per stabilimento è di 49 lavoratori (42 operai e 7 impiegati)

1966 46 389 vestigingen en 2 721 800 arbeiders omvatte en in 1972, zonder de produktie en distributie van elektriciteit, gas en water, 44 571 vestigingen en 2 930 800 arbeiders. Het aantal vestigingen is tussen 1966 en 1972 derhalve enigszins verminderd (-3,9 %), terwijl het aantal arbeiders in deze vestigingen aanzienlijk is toegenomen (+ 7,7 %).

Tabel 1 geeft de verdeling van de eenheden over de bedrijfstakken. Zoals men ziet geldt de vermindering van het aantal vestigingen tussen 1966 en 1972 in zeer lichte mate voor de be- en verwerkende industrie (-1,5 %), maar vooral voor de bouwnijverheid (-9,9 %) en de winning van de delfstoffen (-14 %). Met betrekking tot de arbeiders kan een aanzienlijke vermindering (-28,5%) worden geconstateerd voor de winning van delfstoffen, in een minder sterke vermindering (-3,6 %) in de bouwnijverheid en een sterke stijging in de be- en verwerkende industrie (+ 10,1 %).

Het gemiddelde aantal werknemers per vestiging is in 1972 voor de winning van delfstoffen 49

TABELLA 1

TABEL 1

Numero degli stabilimenti e dei lavoratori compresi nell'universo nel 1966 e nel 1972
Aantal vestigingen en werknemers in 1966 en 1972

		Industrie estratt.	Industrie manifatturiere	Edil. e gen. civile	Totale industria A + B + 50	Prod. e distrib. elett., gas, acqua	Totale Totaal	
		Winning van delfstoffen	Be- en verwerkende industrie	Bouwnijverheid	Gehele nijverheid A + B + 50	Prod. en distrib. van elekt., gas en water.		
		A	B	50	C	16 + 17		
<i>Stabilimenti</i>	1966	842	33 520	12 027	46 389	-	46 389	1966 <i>Vestigingen</i>
	1972	724	33 016	10 831	44 571	232	44 803	1972
<i>Dipendenti</i> (uomini + donne) (migliaia)								<i>Werknemers</i> (mannen + vrouwen) (x duizend)
Operai	1966	42,1	2 312,8	366,9	2 721,8	-	2 721,8	1966 <i>Arbeiders</i>
	1972	30,1	2 547,0	353,7	2 930,8	68,7	2 999,5	1972
Impiegati	1972	4,8	563,3	39,8	608,0	48,2	656,2	1972 <i>Beambten</i>
Operai + impiegati <i>di cui donne :</i>	1972	34,9	3 110,3	393,5	3 538,8	116,9	3 655,7	1972 <i>Arbeiders + beamten</i>
Operaie	1966	0,2	708,6	0,4	709,2	-	709,2	1966 <i>Arbeidsters</i>
	1972	0,2	755,8	0,7	756,7	0,2	756,2	1972
Impiegate	1972	0,6	152,6	8,0	161,2	7,3	168,5	1972 <i>Beambten</i>
Operaie + impiegate	1972	0,8	908,4	8,7	917,9	7,5	925,4	1972 <i>Arbeiders + beamten</i>

Angestellte), in der verarbeitenden Industrie auf 94 (77 Arbeiter und 17 Angestellte), im Baugewerbe auf 37 (33 Arbeiter und 4 Angestellte) und bei der Erzeugung und Verteilung von Elektrizität, Gas und Wasser auf 504 (296 Arbeiter und 208 Angestellte). Im Bergbau, im verarbeitenden Gewerbe und im Baugewerbe insgesamt ergibt sich ein Mittelwert von 80 Beschäftigten pro Betrieb, und zwar 66 Arbeiter und 14 Angestellte.

Nachstehend wird versucht, die Hauptergebnisse der Erhebung herauszustellen. Da diese kurzen Bemerkungen nur als eine Art Einführung in die Materie zu betrachten sind, wurde – im allgemeinen – nicht auf die Einzelergebnisse für die verschiedenen Wirtschaftszweige in den zahlreichen Tabellen des Statistischen Anhangs eingegangen. Wir beschränken uns vielmehr auf einige Erläuterungen zu den vier zusammenfassenden Positionen der Systematik der Wirtschaftszweige, nämlich Bergbau, verarbeitende Industrie, Baugewerbe und „Industrie insgesamt“. Die letzte Position (Industrie insgesamt) entspricht – sowohl in den Tabellen des Statistischen Anhangs als auch in der Terminologie des vorliegenden Berichtes – den Wirtschaftszweigen Bergbau, verarbeitende Industrie und Baugewerbe zusammengenommen, unter Ausschluß des Wirtschaftszweige „Erzeugung und Verteilung von Elektrizität, Gas und Wasser“, der 1966 nicht zum Erhebungsbereich gehörte. Dieser systematische Ausschluß aus der Position „Insgesamt“ soll vor allem den Vergleich zwischen den Erhebungen 1966 und 1972 erleichtern.

1.2. Größe der Betriebe

Tabelle I/1 des Statistischen Anhangs zeigt die Aufgliederung sämtlicher Betriebe nach ihrer Betriebsgröße (Zahl der Beschäftigten) und nach der gewerblichen Tätigkeit.

Gegenüber 1966 ist eine Verringerung des prozentualen Anteils der Betriebe mit weniger als 50 Beschäftigten (– 2,3 %) festzustellen, der eine Erhöhung des prozentualen Anteils der Betriebe mit 500 Beschäftigten und mehr, die sich mehr oder weniger gleichmäßig je nach Betriebsgröße auswirkt.

dans les industries extractives, à 94 (dont 77 ouvriers et 17 employés) dans les industries manufacturières, à 37 (dont 33 ouvriers et 4 employés) dans le bâtiment et génie civil et à 504 (dont 296 ouvriers et 208 employés) dans les activités de production et de distribution d'électricité, de gaz et d'eau. Dans l'ensemble des industries extractives, manufacturières et du bâtiment et génie civil, on a une moyenne de 80 salariés par établissement, dont 66 ouvriers et 14 employés.

Dans les pages qui suivent, on essayera de mettre en évidence les principaux résultats de l'enquête. Etant donné le caractère introductif de ces quelques notes, on n'entrera pas - en général - dans le détail des résultats relatifs aux différentes activités industrielles qui figurent dans les nombreux tableaux des annexes statistiques; on se limitera à quelques considérations relatives aux positions agrégées de la nomenclature des industries : industries extractives, industries manufacturières, bâtiment et génie civil, ensemble des industries. Cette dernière position (ensemble des industries) correspond - aussi bien dans les tableaux des annexes statistiques que dans la terminologie qui sera utilisée dans le présent rapport - à l'ensemble des industries extractives, manufacturières et du bâtiment et génie civil, à l'exclusion des activités de production et de distribution d'électricité, de gaz et d'eau qui, en 1966, ne faisaient pas partie du champ d'enquête. Cette exclusion systématique de la position "ensemble" a notamment pour but de faciliter les comparaisons des résultats des enquêtes de 1966 et de 1972.

1.2. Taille des établissements

Dans le tableau I/1 de l'annexe statistique, l'ensemble des établissements est réparti selon la taille (nombre de salariés occupés) et l'activité industrielle exercée.

Par rapport à 1966, on note une diminution de la proportion des établissements employant moins de 50 salariés (– 2,3 %) ayant pour contrepartie une augmentation de la proportion des établissements employant 50 salariés et plus, répartie plus ou moins uniformément selon la taille de l'établissement.

Betriebsgröße (Beschäftigtenzahl)	Prozentuale Verteilung der Betriebe	
	1966	1972
10 bis 49	71,2	68,9
50 bis 99	15,3	15,7
100 bis 199	7,5	8,4
200 bis 499	4,2	4,8
500 bis 999	1,1	1,3
1 000 Beschäftigte und mehr	0,7	0,8
	<hr/> 100,0	<hr/> 100,0

Taille de l'établissement (nombre de salariés)	Distribution en % des établissements	
	1966	1972
10 à 49	71,2	68,9
50 à 99	15,3	15,7
100 à 199	7,5	8,4
200 à 499	4,2	4,8
500 à 999	1,1	1,3
1 000 et plus	0,7	0,8
	<hr/> 100,0	<hr/> 100,0

nelle industrie estrattive, di 94 (77 operai e 17 impiegati) nelle industrie manifatturiere, di 37 (33 operai e 4 impiegati) nell'edilizia e genio civile e di 504 (296 operai e 208 impiegati) nelle attività di produzione e distribuzione d'elettricità, gas e acqua. Considerando insieme le industrie estrattive e manifatturiere, l'edilizia e il genio civile, si ottiene una media di 80 lavoratori per stabilimento, pari a 66 operai e 14 impiegati.

Nelle pagine seguenti cercheremo di evidenziare i principali risultati dell'indagine. Dato il carattere introduttivo di queste note, non ci addentreremo generalmente nei dettagli relativi alle singole attività industriali (che sono esposti nelle numerose tabelle degli allegati), ma ci limiteremo a fare alcune considerazioni sulle voci ricapitolative della nomenclatura delle industrie, è cioè : industrie estrattive, industrie manifatturiere, edilizia e genio civile, totale industria. Quando nelle tabelle degli allegati statistici o nel corso della presente relazione si fa riferimento alla voce «totale industria» o «complesso dell'industria» s'intendono comprese tutte le industrie estrattive e manifatturiere, l'edilizia e il genio civile, ma escluse le attività di produzione e distribuzione d'elettricità, gas e acqua, che nel 1966 non rientravano nel campo d'indagine. L'esclusione sistematica di queste attività dalla voce «totale industria» è stata operata proprio per agevolare i confronti tra le indagini del 1966 e del 1972.

1.2. Ampiezza degli stabilimenti

Nella tabella I/1 dell'allegato statistico gli stabilimenti sono ripartiti in classi d'ampiezza (numero dei dipendenti occupati) e secondo l'attività industriale esercitata.

Rispetto al 1966, si nota una diminuzione della percentuale di stabilimenti aventi meno di 50 dipendenti (-2,3 %) : il conseguente aumento percentuale degli stabilimenti di maggiori dimensioni appare ripartito con una certa uniformità tra le varie classi d'ampiezza.

Ampiezza degli stabilimenti (numero dei dipendenti)	Distribuzione degli stabilimenti in %	
	1966	1972
da 10 a 49	71,2	68,9
da 50 a 99	15,3	15,7
da 100 a 199	7,5	8,4
da 200 a 499	4,2	4,8
da 500 a 999	1,1	1,3
1 000 e oltre	0,7	0,8
	100,0	100,0

(42 operai e 7 beambten), voor de be- en verwerkende industrie 94 (77 arbeiders en 17 beambten), voor de bouwnijverheid 37 (33 arbeiders en 4 beambten) en voor de produktie en de distributie van elektriciteit, gas en water 504 (296 arbeiders en 208 beambten). Bij de winning van delfstoffen, de be- en verwerkende industrie en de bouwnijverheid zijn per vestiging gemiddeld 80 werknemers (66 arbeiders en 14 beambten) werkzaam.

Op de volgende bladzijden zal worden getracht een overzicht te geven van de belangrijkste resultaten van de enquête. Gezien het inleidende karakter van deze opmerkingen, wordt in het algemeen niet uitvoerig ingegaan op de resultaten voor de verschillende bedrijfstakken, die in een groot aantal tabellen in de bijlagen zijn opgenomen; er worden slechts enkele opmerkingen gemaakt over de industrietotalen van de NACE; de winning van delfstoffen, de be- en verwerkende industrie, de bouwnijverheid, alsmede de gehele nijverheid. Onder gehele nijverheid wordt in de tabellen van de statistische bijlage en ook in dit verslag, uitsluitend het totaal van de winning van delfstoffen, de be- en verwerkende industrie, de bouwnijverheid verstaan. Ten behoeve van het maken van vergelijkingen tussen de enquêtes van 1966 en 1972 worden de produktie en de distributie van elektriciteit, gas en water, die in 1966 niet tot het waarnemingsgebied van de enquête behoorden, dus niet tot de positie „gehele nijverheid” gerekend.

1.2. Grootte van de vestigingen

Tabel I/1 van de statistische bijlage geeft voor alle vestigingen de grootte (aantal werknemers) en de aard van de industriële bedrijvigheid.

In vergelijking met 1966 is er een daling van het aantal vestigingen met minder dan 50 werknemers (-2,3 %) waar te nemen, terwijl het aantal vestigingen met 50 of meer werknemers gestegen is; deze stijging is min of meer gelijk voor elke grootteklasse.

Grootte van de vestiging (aantal werknemers)	Procentuele verdeling van de vestigingen in %	
	1966	1972
10 tot en met 49	71,2	68,9
50 tot en met 99	15,3	15,7
100 tot en met 199	7,5	8,4
200 tot en met 499	4,2	4,8
500 tot en met 999	1,1	1,3
1 000 en meer	0,7	0,8
	100,0	100,0

Diese Gesamtlage überdeckt jedoch die unterschiedlichen Tendenzen innerhalb der einzelnen Wirtschaftszweige: die Verminderung des Anteils an Kleinbetrieben mit 10 bis 49 Beschäftigten in der Industrie insgesamt entspricht einem weiteren Rückgang dieses Anteils im Baugewerbe (84,4 % im Jahre 1966 auf 80,7 % im Jahre 1972) und im verarbeitenden Gewerbe (66,3 % im Jahre 1966 auf 64,8 % im Jahre 1972). Der Anteil der Kleinbetriebe nimmt dagegen im Bergbau zu (79,8 % im Jahre 1966 gegenüber 81,4 % im Jahre 1972).

Wir weisen darauf hin, daß die Sachlage bei den Einzelpositionen der Systematik oft noch sehr wesentlich von den zusammenfassenden Positionen abweichen kann: Der Prozentsatz der Betriebe mit 10 bis 19 Beschäftigten liegt 1972 z.B. zwischen 2,9 % für den Erzbergbau und 50,4 % im Wirtschaftszweig „Torfgewinnung und nichtenerg. Min.“ (vgl. Statistischer Anhang Tabelle I/1).

1.3. *Andere Merkmale der Betriebe (Wochenarbeitszeit, durchschnittlicher Prozentsatz der an die Arbeiter gezahlten Prämien, Anzahl der während des Bezugszeitraums eingelegten betrieblichen Ruhetage ohne Vergütung des Verdienstaustauschs).*

1.3.1. Bei der Erhebung wurde auch die gemäß Betriebsordnung geltende wöchentliche Arbeitszeit der Arbeiter ⁽¹⁾ erfaßt. Diese Angabe dient vor allem zur Berechnung bestimmter Daten auf Wochen- oder Monatsbasis ⁽²⁾; sie besitzt jedoch auch eine eigene Aussagekraft.

In Tabelle 2 konnten daher die Betriebe nach der laut Betriebsordnung vorgeschriebenen Arbeitszeit aufgegliedert und ein Vergleich zwischen 1972 und 1966 angestellt werden.

Es ist ein starker Rückgang des Anteils der Betriebe mit einer Wochenarbeitszeit von mehr als 44 Wochenstunden festzustellen. Dieser Anteil verminderte sich für die Industrie insgesamt von 61,0 % im Jahre 1966 auf 8,1 % im Jahre 1972. Dagegen stieg der Anteil der Betriebe mit einer Arbeitszeit von 40 bis 44 Stunden erheblich an. 29,3 % im Jahre 1966 auf 42,6 % im Jahre 1972. Diese Entwicklung bestätigt sich in mehr oder weniger starkem Maße innerhalb jedes Wirtschaftszweiges.

(1) Vgl. Heft „Methodik und Definitionen“, Ziffer 8.7.

(2) Vgl. Heft „Methodik und Definitionen“, Ziffer 9.1.2. und 9.1.7.

Mais cette situation d'ensemble recouvre des tendances différentes au niveau des industries : alors que la proportion des petits établissements comptant entre 10 et 49 salariés est en diminution au niveau de l'ensemble des industries, cette même proportion diminue dans le bâtiment et génie civil (84,4 % en 1966 et 80,7 % en 1972) et les industries manufacturières (66,3 % en 1966 et 64,8 % en 1972), et augmente dans les industries extractives (79,8 % en 1966 et 81,4 % en 1972).

On rappelle, en outre, qu'au niveau des positions plus détaillées de la nomenclature on trouve encore souvent des situations très différentes de celles relatives aux positions récapitulatives : c'est ainsi que la proportion d'établissements comptant de 10 à 19 salariés varie, en 1972, de 2,9 % dans l'extraction des minerais métalliques à 50,4 % dans l'industrie des tourbières et autres minéraux (voir le tableau 1/1 de l'annexe statistique).

1.3. *Autres caractéristiques des établissements (horaire hebdomadaire de travail, pourcentage moyen de primes versées aux ouvriers, jours de fermeture non rémunérés pendant la période de référence).*

1.3.1. Lors de l'enquête, on a également relevé l'*horaire hebdomadaire de travail* appliqué aux ouvriers suivant le règlement en vigueur dans l'établissement ⁽¹⁾. Bien que ce renseignement ait été demandé surtout pour permettre le calcul de certaines données sur une base hebdomadaire ou mensuelle ⁽²⁾, il n'est pas sans intérêt en soi.

C'est ainsi que dans le tableau 2 il a été possible de répartir les établissements suivant la durée réglementaire du travail des ouvriers et de comparer la situation de 1972 avec celle de 1966.

On observe une forte diminution de la proportion des établissements appliquant un horaire hebdomadaire supérieur à 44 heures par semaine: cette proportion passe en effet, pour l'ensemble des industries, de 61,0 % en 1966 à 8,1 % en 1972. On constate corrélativement une augmentation importante de la proportion d'établissements dont l'horaire hebdomadaire est compris entre 40 et 44 heures : 29,3 % en 1966 à 42,6 % en 1972. Ce phénomène se vérifie, d'une manière plus ou moins accentuée, au sein de chaque industrie.

(1) Cf. la brochure "Méthodes et définitions" § 8.7

(2) Cf. la brochure "Méthodes et définitions" § 9.1.2 et § 9.1.7.

Tuttavia, questa situazione d'insieme nasconde tendenze divergenti nei singoli rami d'attività: la diminuzione della percentuale dei piccoli stabilimenti (da 10 a 49 dipendenti), osservata globalmente per il complesso dell'industria, è riscontrabile infatti per l'edilizia e il genio civile (dove la loro quota scende dall'84,4 % nel 1966 all'80,7 % nel 1972) e per le industrie manifatturiere (dal 66,3 % al 64,8 %), mentre nelle industrie estrattive si constata invece un aumento (dal 79,8 % nel 1966 all'81,4 % nel 1972).

Si ricorda inoltre che, quando si approfondisce l'analisi considerando le singole voci particolareggiate della nomenclatura, si osservano spesso situazioni molto diverse da quelle risultanti per le voci ricapitolative: per esempio, la percentuale degli stabilimenti aventi da 10 a 19 dipendenti varia nel 1972 da un minimo del 2,9 % nell'estrazione di minerali metallici ad un massimo del 50,4 % nell'industria delle torbiere e altri minerali (vedasi tabella 1/1 dell'allegato statistico).

1.3. *Altre caratteristiche degli stabilimenti (orario settimanale di lavoro, percentuale media dei premi versati agli operai, giorni di chiusura non retribuiti nel periodo di riferimento).*

1.3.1. Nell'indagine si è rilevato anche l'orario settimanale di lavoro per gli operai, contemplato dal regolamento in vigore nello stabilimento (1). Quest'informazione è stata richiesta soprattutto per poter calcolare taluni dati su base settimanale o mensile (2), ma è certo che essa non è priva d'interesse anche intrinsecamente.

Nella tabella 2 si sono ripartiti gli stabilimenti in base all'orario regolamentare di lavoro per gli operai e si è confrontata la situazione del 1972 con quella del 1966.

Tale tabella permette di osservare una nettissima diminuzione relativa degli stabilimenti che praticano un orario settimanale di lavoro di oltre 44 ore: nel complesso dell'industria la loro percentuale scende infatti dal 61,0 % nel 1966 all'8,1 % nel 1972. Si constata parallelamente un notevole aumento — dal 29,3 % del 1966 al 42,6 % nel 1972 — della percentuale di stabilimenti il cui orario è compreso tra le 40 e le 44 ore settimanali. Questo fenomeno si verifica, in maniera più o meno accentuata, anche all'interno dei singoli rami di attività.

(1) Vedasi il volume «Metodi e definizioni», § 8.7.

(2) Vedasi il volume «Metodi e definizioni», § 9.1.2. e 9.1.7.

Maar op het niveau van de bedrijfstakken lopen de ontwikkelingen uiteen: terwijl het aantal kleine vestigingen van 10 tot en met 49 werknemers vermindert in de nijverheid als geheel, in de bouw- en nijverheid (84,4 %) in 1966 en 80,7 % in 1972) en in de be- en verwerkende industrie (66,3 % in 1966 en 64,8 % in 1972), neemt het aantal toe bij de winning van delfstoffen (79,8 % in 1966 en 81,4 % in 1972).

Tevens wordt erop gewezen dat het beeld op het meest gedetailleerde niveau van de nomenclatuur vaak heel anders is dan bij de samenvattende posities: zo varieert het aandeel van de vestigingen van 10 tot en met 19 werknemers in 1972 van 2,9 % bij de winning van erts tot 50,4 % in de veenderijen en de winning van andere mineralen (zie tabel 1/1 van de statistische bijlage).

1.3. *Overige kenmerken van de vestigingen (wekelijkse arbeidstijd, aan arbeiders uitgekeerd gemiddeld premiepercentage, aantal werkdagen waarop de vestiging tijdens de referentiemethode was gesloten en die niet door de werkgevers zijn uitbetaald).*

1.3.1. Tijdens de enquête is tevens gevraagd naar de wekelijkse arbeidstijd van de arbeiders, dat wil zeggen het aantal uren dat zij, op grond van de geldende overeenkomst of regeling in de vestiging dienen te werken (1). Hoewel deze vraag op de eerste plaats werd gesteld om bepaalde gegevens op week- of maandbasis te kunnen berekenen (2), is zij op zichzelf ook niet van belang ontbloot.

Hierdoor konden de vestigingen in tabel 2 worden onderverdeeld aan de hand van de officiële wekelijkse arbeidstijd van de arbeiders en kon de situatie in 1972 met die van 1966 worden vergeleken.

Het percentage vestigingen waar meer dan 44 uur per week wordt gewerkt, is aanzienlijk gedaald, namelijk — vóór de gehele nijverheid — van 61,0 % in 1966 tot 8,1 % in 1972. Daarnaast is het percentage vestigingen waar tussen 40 en 44 uur per week wordt gewerkt aanzienlijk gestegen, namelijk van 29,3 % in 1966 tot 42,6 % in 1972. Dit verschijnsel doet zich, zij het niet overal even uitgesproken, in alle bedrijfstakken voor.

(1) Zie de brochure „Methoden en definities“, punt 8.7.

(2) Zie de brochure „Methoden en definities“, punten 9.1.2. en 9.1.7.

Verteilung der Betriebe nach wöchentlicher betrieblicher Arbeitsdauer (Arbeiter)
Distribution des établissements selon la durée réglementaire du travail hebdomadaire (des ouvriers)

Industriebereiche	Wöchentliche betriebliche Arbeitsdauer (Zahl der Stunden) Durée réglementaire du travail hebdomadaire (nombre d'heures)					Branches d'activité
	≤ 40	40,1 - 44,0	44,1 - 48,0	> 48	Insgesamt Ensemble	
<i>1966</i>						<i>1966</i>
Bergbau	21,1	21,8	55,6	1,6	100,0	Industries extractives
Verarbeitendes Gewerbe	9,7	27,9	62,4	0,4	100,0	Industries manufacturières
Baugewerbe	8,7	33,8	57,4	0,1	100,0	Bâtiment et génie civil
Industrie insgesamt	9,3	29,3	61,0	0,4	100,0	Ensemble des industries
<i>1972</i>						<i>1972</i>
Bergbau	75,7	13,8	9,6	0,9	100,0	Industries extractives
Verarbeitendes Gewerbe	37,9	52,8	9,0	0,3	100,0	Industries manufacturières
Baugewerbe	81,4	13,2	5,5	0,1	100,0	Bâtiment et génie civil
Industrie insgesamt	49,1	42,6	8,1	0,2	100,0	Ensemble des industries

1.3.2. Ein Vergleich des durchschnittlichen Prozentsatzes der an die Arbeiter während des Jahres 1972 gezahlten Prämien (vgl. Tabelle 1/2 im Statistischen Anhang) mit den Ergebnissen der Erhebung 1966 zeigt für die Industrie insgesamt einen deutlichen Rückgang des Anteils der Betriebe, die an die Arbeiter Prämien bis/zu 10 % der normalen Entlohnung ausgezahlt haben. Dieser Trend wird durch eine Erhöhung des Anteils der Betriebe, die Prämien von mehr als 10 % der normalen Entlohnung gewährten, ausgeglichen.

1.3.2. En ce qui concerne le pourcentage moyen de primes versées aux ouvriers pendant l'année (voir tableau 1/2 de l'annexe statistique), une comparaison avec les résultats de l'enquête de 1966 fait apparaître, pour l'ensemble des industries, une nette diminution de la proportion des établissements ayant versé aux ouvriers des primes inférieures ou égales à 10 % de la rémunération courante compensée par l'augmentation de la proportion des établissements ayant versé des primes supérieures à 10 % de cette même rémunération courante.

*Prozentsatz
der Prämien*

Prozentuale Verteilung der Betriebe

% de primes

Distribution (en %) des établissements

	1966	1972
5,0	0,5	1,1
5,1 bis 10,0	66,9	49,1
über 10,0	32,7	49,6
nicht erfaßt	0,0	0,1
	100,0	100,0

	1966	1972
5,0	0,5	1,1
5,1 à 10,0	66,9	49,1
10,0	32,7	49,6
non déclaré	0,0	0,1
	100,0	100,0

1.3.3. Der Bezugszeitraum für die Angaben zur Entlohnung der Arbeiter war für die Industrie insgesamt 31 Tage für sämtliche Betriebe.

1.3.3. La période de référence des données concernant la rémunération des ouvriers a été pour l'ensemble des industries de 31 jours pour la totalité des établissements.

Während dieser Zeitspanne waren in 81 % der Betriebe in der Industrie insgesamt keine unbezahlten Werkzeuge, an denen der Betrieb aus technischen oder wirtschaftlichen Gründen usw. geschlossen war, zu verzeichnen, jedoch ist die Sachlage ja nach Wirtschaftszweig unterschiedlich (vgl. Statistischer Anhang Tabelle 1/5).

Pendant cette période de référence, on n'a pas enregistré de jours de fermeture non rémunérés pour raisons techniques, économiques, etc., dans 81 % des établissements de l'ensemble des industries, mais la situation varie selon celles-ci (cf., annexe statistique, tableau 1/5).

1.4. Allgemeine Beschäftigtenstruktur nach Industriebereich und Geschlecht (vgl. auch Tabelle 1 unter vorstehender Ziffer 1.1.).

1.4. Structure générale de l'effectif des salariés par activité industrielle et par sexe : (voir aussi tableau 1, au § 1.1. précédent).

Distribuzione degli stabilimenti secondo l'orario settimanale di lavoro (Operai)
Verdeling van de vestigingen naar de officiële wekelijkse arbeidstijd (Arbeiders)

Rami di attività	Orario settimanale di lavoro (numero di ore) Officiële wekelijkse arbeidstijd (aantal uren)					Bedrijfstak
	≤ 40	40,1 - 44,0	44,1 - 48,0	> 48	Totale Totaal	
1966						1966
Industrie estrattive	21,1	21,8	55,6	1,6	100,0	Winning van delfstoffen
Industrie manifatturiere	9,7	27,9	62,4	0,4	100,0	Be- en verwerkende industrie
Edilizia e genio civile	8,7	33,8	57,4	0,1	100,0	Bouwnijverheid
Totale industria	9,3	29,3	61,0	0,4	100,0	Gehele nijverheid
1972						1972
Industrie estrattive	75,7	13,8	9,6	0,9	100,0	Winning van delfstoffen
Industrie manifatturiere	37,9	52,8	9,0	0,3	100,0	Be- en verwerkende industrie
Edilizia e genio civile	81,4	13,2	5,5	0,1	100,0	Bouwnijverheid
Totale industria	49,1	42,6	8,1	0,2	100,0	Gehele nijverheid

1.3.2. Circa la *percentuale media dei premi versati agli operai* nell'intero anno (cfr. tabella 1/2 dell'allegato statistico), un confronto con i risultati dell'indagine del 1966 evidenzia, per il complesso dell'industria, una netta diminuzione della percentuale di stabilimenti che hanno versato agli operai premi per un importo inferiore o uguale al 10 % della retribuzione corrente e un parallelo aumento della percentuale di quelli che hanno versato premi per un importo superiore.

1.3.2. Vergelijkt men voor de gehele nijverheid het *gemiddelde premiepercentage dat gedurende het jaar aan de arbeiders is uitgekeerd* (zie tabel 1/2 van de statistische bijlage) met de resultaten van de enquête van 1966, dan blijkt het percentage vestigingen dat premies van 10 % of minder van het loon heeft uitgekeerd, aanzienlijk te zijn gedaald; hier staat een stijging van het percentage vestigingen dat premies van meer dan 10 % van het loon heeft uitgekeerd tegenover.

% dei premi	Distribuzione (in %) degli stabilimenti	
	1966	1972
5,0	0,5	1,1
da 5,1 a 10,0	66,9	49,1
10,0	32,7	49,6
non dichiarata	0,0	0,1
	100,0	100,0

Premie percentage	Verdeling van de vestigingen (in %)	
	1966	1972
≤ 5,0	0,5	1,1
5,1 tot en met 10,0	66,9	49,1
> 10,0	32,7	49,6
geen opgave	0,0	0,1
	100,0	100,0

1.3.3. Il periodo di riferimento dei dati relativi alla retribuzione degli operai è stato di 31 giorni per tutti gli stabilimenti del complesso dell'industria.

1.3.3. Voor alle vestigingen in de gehele nijverheid bedraagt de referentieperiode voor de gegevens over het loon van de arbeiders 31 dagen.

In tale periodo di riferimento, l'81 % degli stabilimenti del complesso dell'industria non ha registrato giorni di chiusura non retribuiti per motivi tecnici, economici, ecc.; la situazione varia però a seconda del ramo industriale (vedasi allegato statistico, tabella 1/5).

Bij 81 % van de vestigingen in de gehele nijverheid kwamen tijdens deze periode geen dagen voor waarop zij om technische, economische en dergelijke redenen moesten sluiten en waarvoor geen loon werd uitbetaald, maar de situatie verschilt per bedrijfstak (zie statistische bijlage, tabel 1/5).

1.4. *Struttura generale dell'occupazione per ramo d'attività e per sesso* (vedere anche la tabella 1, del § 1.1. precedente)

1.4. *Algemene structuur van de personeelsbezetting naar bedrijfstak en geslacht* (zie ook tabel I bij punt 1.1.).

1.4.1. Nach Industriebereichen aufgeschlüsselt verteilte sich die Arbeitnehmerzahl in den Jahren 1966 und 1972 wie folgt:

	Arbeiter		Angestellte
	1966	1972	1972
Bergbau	1,5	1,0	0,8
Verarbeitende Industrie	85,0	86,9	92,6
Baugewerbe	13,5	12,1	6,5
Industrie insgesamt	100,0	100,0	100,0

Für die Arbeiterbelegschaft veranschaulicht die vorstehende Tabelle die in Ziffer 1.1. aufgezeigte Entwicklung.

Was die Angestellten betrifft, so ist diese Gruppe verhältnismäßig weniger stark als die der Arbeiter im Bergbau und im Baugewerbe vertreten: auf 100 Arbeiter entfallen 22 Angestellte in der verarbeitenden Industrie, jedoch nur 16 im Bergbau und 11 im Baugewerbe. Der allgemeine Durchschnitt für die Industrie insgesamt liegt bei 21 Angestellten je 100 Arbeiter.

1.4.2. Der prozentuale Anteil der Frauen in der Arbeiter- und Angestelltenbelegschaft beträgt 1966 und 1972:

	Arbeiter		Angestellte
	1966	1972	1972
Bergbau	0,5 %	0,6 %	11,9 %
Verarbeitende Industrie	30,6 %	29,7 %	27,1 %
Baugewerbe	0,1 %	0,2 %	20,1 %
Industrie insgesamt	26,1 %	25,8 %	26,5 %

Der Anteil der Frauen an der Arbeiterbelegschaft ist 1966 und 1972 relativ gleich geblieben, während dieser Prozentsatz von Industrie zu Industrie sehr unterschiedlich ist. Betrachtet man die weiter aufgeschlüsselten Positionen der Systematik, so schwankt der Prozentsatz der Arbeiterinnen von 0,2 % im Baugewerbe bis zu 86,6 % in der Bekleidungsindustrie (vgl. Tabelle II/A/3 im Statistischen Anhang);

Man kann jedoch feststellen, daß 4 Wirtschaftszweige zusammengenommen an sich bereits 65 % der gesamten weiblichen Arbeiterbelegschaft beschäftigen. Dieser Prozentsatz verteilt sich wie folgt:

Textilerzeugnisse	26 %
Bekleidungs- und Schuhindustrie	23 %
Elektrotechnische Industrie	10 %
Nahrungsmittel	6 %

Dagegen ist der Anteil der weiblichen Angestellten wesentlich weniger unterschiedlich als bei den Arbeitern: 6,0 % in der Erdöl- und Erdgasgewinnung

1.4.1. Par activité industrielle, l'effectif des salariés se répartit comme suit, en 1966 et en 1972 :

	Ouvriers		Employés
	1966	1972	1972
Industries extractives	1,5	1,0	0,8
Industries manufacturières	85,0	86,9	92,6
Bâtiment et génie civil	13,5	12,1	6,5
Ensemble des industries	100,0	100,0	100,0

Pour les ouvriers, le tableau précédent résume l'évolution signalée au paragraphe 1.1.

En ce qui concerne les employés, on observe qu'ils sont proportionnellement moins représentés que les ouvriers dans les industries extractives et le bâtiment et génie civil : sur 100 ouvriers on compte 22 employés dans les industries manufacturières, 16 dans les industries extractives et 11 dans le bâtiment et génie civil. La moyenne générale pour l'ensemble des industries étant de 21 employés pour 100 ouvriers.

1.4.2. La proportion des femmes parmi les ouvriers et les employés en 1966 et en 1972 est la suivante:

	Ouvriers		Employés
	1966	1972	1972
Industries extractives	0,5 %	0,6 %	11,9 %
Industries manufacturières	30,6 %	29,7 %	27,1 %
Bâtiment et génie civil	0,1 %	0,2 %	20,1 %
Ensemble des industries	26,1 %	25,8 %	26,5 %

On observe donc une relative stabilité de la proportion des femmes parmi les ouvriers en 1966 et en 1972 et une grande variabilité de cette proportion selon les industries. Si l'on considère les positions détaillées de la nomenclature, la proportion d'ouvriers varie de 0,2 % dans le bâtiment et génie civil à 86,6 % dans l'habillement (voir tableau 11/A/3 de l'annexe statistique).

Toutefois, on remarque que quatre industries occupent à elles seules 65 % du total de la main-d'œuvre ouvrière féminine répartis comme suit :

Industrie textile	26 %
Chaussure — habillement	23 %
Construction électrique	10 %
Alimentation	6 %

Par contre, la proportion des femmes parmi les employés est beaucoup moins variable que parmi les ouvriers : 6,0 % dans l'industrie extractive du

1.4.1. Per ramo d'attività i lavoratori risultano così ripartiti :

	operai		impiegati
	1966	1972	1972
Industrie estrattive	1,5	1,0	0,8
Industrie manifatturiere	85,0	86,9	92,6
Edilizia e genio civile	13,5	12,1	6,5
Totale industria	100,0	100,0	100,0

Per gli operai, la tabella precedente riassume l'evoluzione segnalata al paragrafo 1.1.

Per gli impiegati, si osserva che essi sono proporzionalmente meno rappresentati degli operai nelle industrie estrattive e nell'edilizia e genio civile : ogni 100 operai si contano infatti 22 impiegati nelle industrie manifatturiere, 16 nelle industrie estrattive e 11 nell'edilizia e genio civile, mentre la media generale per il totale dell'industria è di 21 impiegati ogni 100 operai.

1.4.2. La percentuale di donne fra gli operai e gli impiegati è la seguente :

	operai		impiegati
	1966	1972	1972
Industrie estrattive	0,5 %	0,6 %	11,9 %
Industrie manifatturiere	30,6 %	29,7 %	27,1 %
Edilizia e genio civile	0,1 %	0,2 %	20,1 %
Totale industria	26,1 %	25,8 %	26,5 %

Si osserva quindi una relativa stabilità della quota della manodopera femminile operaia nel 1966 e nel 1972, per altro con una notevole variabilità a seconda dei rami d'attività. Se si considerano le singole voci particolareggiate della nomenclatura, la percentuale di operaie varia dallo 0,2 % nell'edilizia e genio civile all'86,6 % nell'industria dell'abbigliamento (vedasi tabella II/A/3 dell'allegato statistico).

Si nota tuttavia che quattro industrie occupano da sole il 65 % della totalità delle operaie dell'industria, con la seguente ripartizione :

Industria tessile	26 %
Calzature — abbigliamento	23 %
Costruzioni elettriche	10 %
Industria alimentare	6 %

Le percentuale di donne è invece assai meno variabile tra gli impiegati : essa va da un minimo del 6,0 % nell'estrazione di petrolio e di gas naturali ad

1.4.1. De personeelsbezetting per bedrijfstak is in 1966 en 1972 als volgt verdeeld :

	Arbeiders		Beambten
	1966	1972	1972
Winning van delfstoffen	1,5	1,0	0,8
Be- en verwerkende industrie	85,0	86,9	92,6
Bouwnijverheid	13,5	12,1	6,5
Gehele nijverheid	100,0	100,0	100,0

Deze tabel geeft de in punt 1.1. gesignaleerde ontwikkeling voor de arbeiders weer.

In vergelijking met de arbeiders zijn de beambten in de winning van delfstoffen en in de bouwnijverheid ondervertegenwoordigd. De be- en verwerkende industrie telt op elke 100 arbeiders 22 beambten, de winning van delfstoffen 16 en bouwnijverheid slechts 11, terwijl het algemene gemiddelde voor de gehele nijverheid 21 beambten op 100 arbeiders bedraagt.

1.4.2. Het percentage vrouwen onder de arbeiders en de beambten bedraagt in 1966 en in 1972 :

	Arbeiders		Beambten
	1966	1972	1972
Winning van delfstoffen	0,5 %	0,6 %	11,9 %
Be- en verwerkende industrie	30,6 %	29,7 %	27,1 %
Bouwnijverheid	0,1 %	0,2 %	20,1 %
Gehele nijverheid	26,1 %	25,8 %	26,5 %

Het percentage vrouwen onder de arbeiders blijkt dus in 1972 bijna gelijk te zijn aan dat in 1966 en het percentage per bedrijfstak blijkt sterk te variëren. Kijkt men naar de gedetailleerde posities van de NACE, dan ziet men dat het percentage vrouwen varieert van 0,2 % in de bouwnijverheid tot 86,6 % in de kledingindustrie (zie tabel II/A/3 van de statistische bijlage).

Het valt evenwel op dat vier bedrijfstakken samen 65 % van het totale aantal vrouwelijke arbeidskrachten in dienst hebben :

Textielnijverheid	26 %
Schoen- en kledingnijverheid	23 %
Elektrotechnische constructie	10 %
Voedingsmiddelenindustrie	6 %

Het percentage vrouwen onder de beambten geeft daarentegen veel minder verschillen te zien dan dat onder de arbeiders: 6,0 % in de winning van

gegenüber 55,3 % im Bekleidungsgewerbe (vgl. Tabelle III/A/3 im Statistischen Anhang).

Die weiblichen Angestellten sind nicht so deutlich auf eine gewisse Gruppe von Industrien verteilt (vgl. Tabelle III/A/4 im Statistischen Anhang); die vier vorgenannten Wirtschaftszweige beschäftigten insgesamt nur 34 % aller weiblichen Angestellten.

1.4.3. Auf die übrigen Merkmale der Beschäftigtenstruktur (berufliche Qualifikation, Lebensalter, Dauer der Zugehörigkeit zum Unternehmen, Betriebsgröße usw.) wird in einem späteren Kapitel (vgl. Kapitel 3) bei der Analyse der Lohnstaffelung in Abhängigkeit von diesen Merkmalen kurz eingegangen.

2. Verteilung der Arbeitnehmer nach der Höhe des Bruttoverdienstes

2.1. Die Tabellen II/C/1, II/C/2, III/C/1 und III/C/2 des Statistischen Anhangs zu diesem Heft zeigen nach Wirtschaftszweigen, Geschlecht und Leistungsgruppe aufgeschlüsselt die Verteilung der Arbeiter nach der Höhe des Stunden- und Monatsverdienstes sowie die Verteilung der Angestellten nach der Höhe des Monats- und Jahresverdienstes.

Die innerhalb eines jeden Verteilungstyps konstante Breite der Klassen beträgt 60 Lire für den Stundenlohn, 25 000 Lire für den Monatsverdienst und 300 000 Lire für den Jahresverdienst.

Es ist manchmal zweckmäßig, eine Häufigkeitsverteilung, ausgedrückt in Abhängigkeit von der Höhe des *individuellen Verdienstes*, in eine Verteilung in Abhängigkeit vom *relativen Unterschied zwischen dem individuellen Verdienst und dem Durchschnittsverdienst* aller bei der Verteilung selbst berücksichtigten Arbeitnehmer umzuwandeln. Diese Methode ermöglicht es nicht nur, bei Ländervergleichen die Unterschiede zwischen den Währungseinheiten, sondern auch bei Zeitvergleichen innerhalb eines Landes den Einfluß der Wertschwankungen der Währungseinheit innerhalb einer Zeitspanne auszuschalten (1).

In den nachstehenden graphischen Darstellungen sind daher die Häufigkeitsverteilungen in Abhängigkeit vom relativen Abstand der Entlohnung

pétrole et du gaz naturel à 55,3 % dans l'habillement (voir tableau III/A/3 de l'annexe statistique).

La main-d'œuvre féminine des employés n'est pas nettement concentrée au niveau d'un petit groupe d'industrie (voir tableau III/A/4 de l'annexe statistique), les quatre industries précédentes ne regroupant que 34 % des employées.

1.4.3. Les autres caractéristiques structurelles de l'effectif des salariés (qualification professionnelle, âge, ancienneté de service dans l'entreprise, taille des établissements, etc.) seront brièvement décrites plus loin (cf. chapitre 3), lors de l'analyse des variations des salaires en fonction de ces caractéristiques.

2. Distribution des salariés suivant le niveau du gain brut

2.1. Dans les tableaux II/C/1, II/C/2, III/C/1 et III/C/2 de l'annexe statistique au présent volume sont données, par industrie, par sexe et par groupe de qualifications professionnelles, les distributions des ouvriers suivant le niveau des gains horaire et mensuel et des distributions des employés suivant le niveau des gains mensuel et annuel.

L'amplitude des classes, constante au sein de chaque type de distribution, est de 60 liras pour le gain horaire, de 25 000 liras pour le gain mensuel et de 300 000 liras pour le gain annuel.

Il est parfois utile de transformer une distribution de fréquence exprimée en fonction du *niveau du gain individuel* en une distribution exprimée en fonction de *l'écart relatif entre le gain individuel et le gain moyen* de l'ensemble des salariés considérés dans la distribution elle-même. En effet, ce procédé permet non seulement d'éliminer l'inconvénient de la différence d'unités monétaires dans les comparaisons entre pays, mais également - dans les comparaisons à des époques différentes au sein d'un même pays - d'éliminer l'influence de la variation dans le temps de la valeur de l'unité monétaire (1).

Les graphiques qui suivent donnent donc les distributions de fréquence en fonction de l'écart relatif des gains par rapport au gain moyen. Cette présen-

(1) Vgl. Heft „Methodik und Definitionen“, Ziffer 9.2.

(1) Voir brochure „Méthodes et définitions“ § 9.2.

un massimo del 55,3 % nell'industria dell'abbigliamento (vedasi tabella III/A/3 dell'allegato statistico).

Inoltre, diversamente da quanto osservato per le operaie, la manodopera femminile impiegata non è altrettanto nettamente concentrata in un gruppo esiguo d'industrie (vedasi tabella III/A/4 dell'allegato statistico) : le quattro industrie succitate assorbono infatti soltanto il 34 % delle impiegate.

1.4.3. Le altre caratteristiche strutturali della manodopera (qualifica professionale, età, anzianità di servizio nell'impresa, ampiezza degli stabilimenti, ecc.) saranno descritte in breve più avanti (cfr. capitolo 3), quando si analizzeranno le variazioni delle retribuzioni in funzione di tali caratteristiche.

2. Distribuzione dei lavoratori secondo il livello della retribuzione lorda

2.1. Nelle tabelle II/C/1, II/C/2, III/C/1 e III/C/2 dell'allegato statistico del presente volume viene riportata, per ciascuna industria, per sesso e per gruppo di qualifica professionale, la distribuzione degli operai in base al livello della retribuzione oraria e mensile e la distribuzione degli impiegati in base al livello della retribuzione mensile e annua.

L'ampiezza delle classi, che è costante all'interno di ciascun tipo di distribuzione, è di 60 lire per la retribuzione oraria, di 25 000 lire per la retribuzione mensile e di 300 000 lire per quella annua.

Talvolta, può essere utile trasformare una distribuzione di frequenza, espressa in funzione del livello della retribuzione individuale, in una distribuzione espressa in funzione dello *scarto relativo tra la retribuzione individuale e la retribuzione media* della totalità dei lavoratori considerati nella distribuzione stessa. Questo metodo permette infatti non solo di eliminare l'inconveniente della differenza delle unità monetarie, che s'incontra nei confronti tra paesi, ma anche — in confronti riguardanti uno stesso paese ma periodi diversi — di eliminare l'influenza delle variazioni di valore dell'unità monetaria nel tempo ⁽¹⁾.

Nei grafici seguenti vengono pertanto indicate le distribuzioni di frequenza in funzione dello scarto relativo delle retribuzioni rispetto alla retribuzione

aardolie e aardgas tot 55,3 % in de kledingindustrie (zie tabel III/A/3 van de statistische bijlage).

De vrouwelijke beambten zijn veel gelijkmatiger over de verschillende bedrijfstakken verdeeld (zie tabel III/A/4 van de statistische bijlage); slechts 34 % van de vrouwelijke beambten is bij de vier bovengenoemde bedrijfstakken werkzaam.

1.4.3. De overige structurele kenmerken van de werknemers (beroepsbekwaamheid, leeftijd, anciënniteit in de onderneming, grootte van de vestiging, en dergelijke) worden hierna kort weergegeven (zie hoofdstuk 3) bij de analyse van de relaties tussen loonverschillen en deze structurele kenmerken.

2. Verdeling van de werknemers volgens het brutoloonpeil

2.1. De tabellen II/C/1, II/C/2, III/C/1 en III/C/2 van de statistische bijlage bij deze uitgave geven de verdeling van de arbeiders volgens het verdiende uur- en maandloon en van de beambten volgens het verdiende maand- en jaarloon naar industrie, geslacht en beroepsbekwaamheid.

Bij alle verdelingen is dezelfde klassebreedte aangehouden. Deze bedraagt 60 lire voor het uurloon, 25 000 lire voor het maandloon en 300 000 lire voor het jaarloon.

Soms is het zinvol een frequentieverdeling naar de *individuele loonhoogte* om te zetten in een verdeling naar de *relatieve afstand tussen het individuele en het gemiddelde loon* van de massa werknemers in deze verdeling.

Hierdoor wordt namelijk niet alleen het probleem van de verschillende munteenheden bij het maken van vergelijkingen tussen landen vermeden, maar tevens — bij het maken van vergelijkingen voor verschillende tijdstippen binnen een land — de invloed van de waardeverandering van het geld in de tijd omzeild ⁽¹⁾.

Derhalve zijn de frequentieverdelingen op de volgende grafieken opgesteld in de relatieve afstand van de lonen ten opzichte van het gemiddelde loon.

⁽¹⁾ Vedasi il volume «Metodi e definizioni», § 9.2.

⁽¹⁾ Zie de brochure „Methoden en definities”, punt 9.2.

1

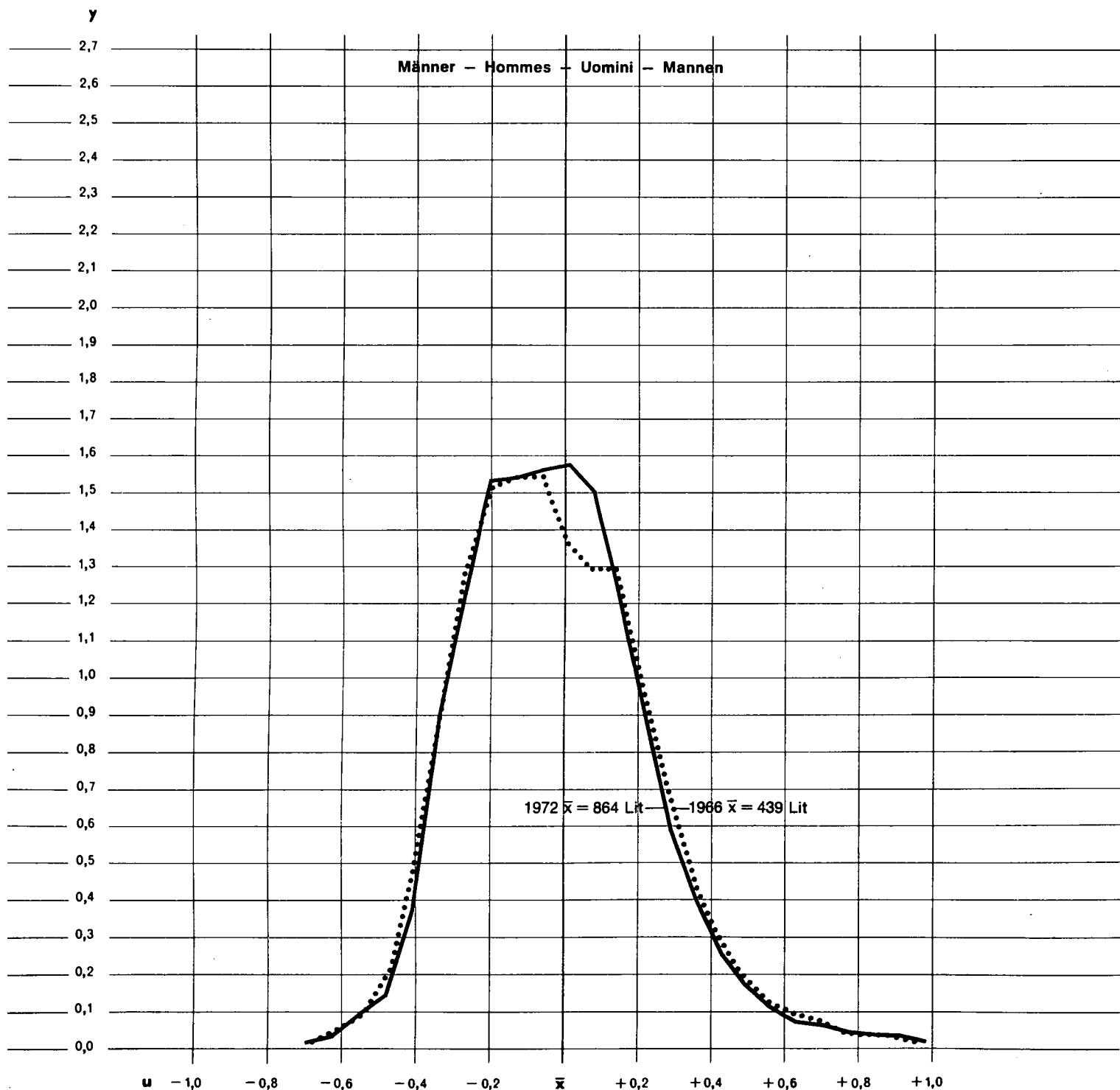
Industrie insgesamt
Ensemble de l'industrie
Totale industria
Gehele industrie

Häufigkeitsverteilung der Arbeiter
nach der Höhe des Stundenverdienstes
Vergleich 1966-1972

Distribution de fréquence des ouvriers
suivant le niveau du gain horaire
Comparaison 1966-1972

Distribuzione di frequenza degli operai
secondo il livello del salario orario
Confronto 1966-1972

Frequentieverdeling van de arbeiders
naar de uurverdiensten
Vergelijking 1966-1972



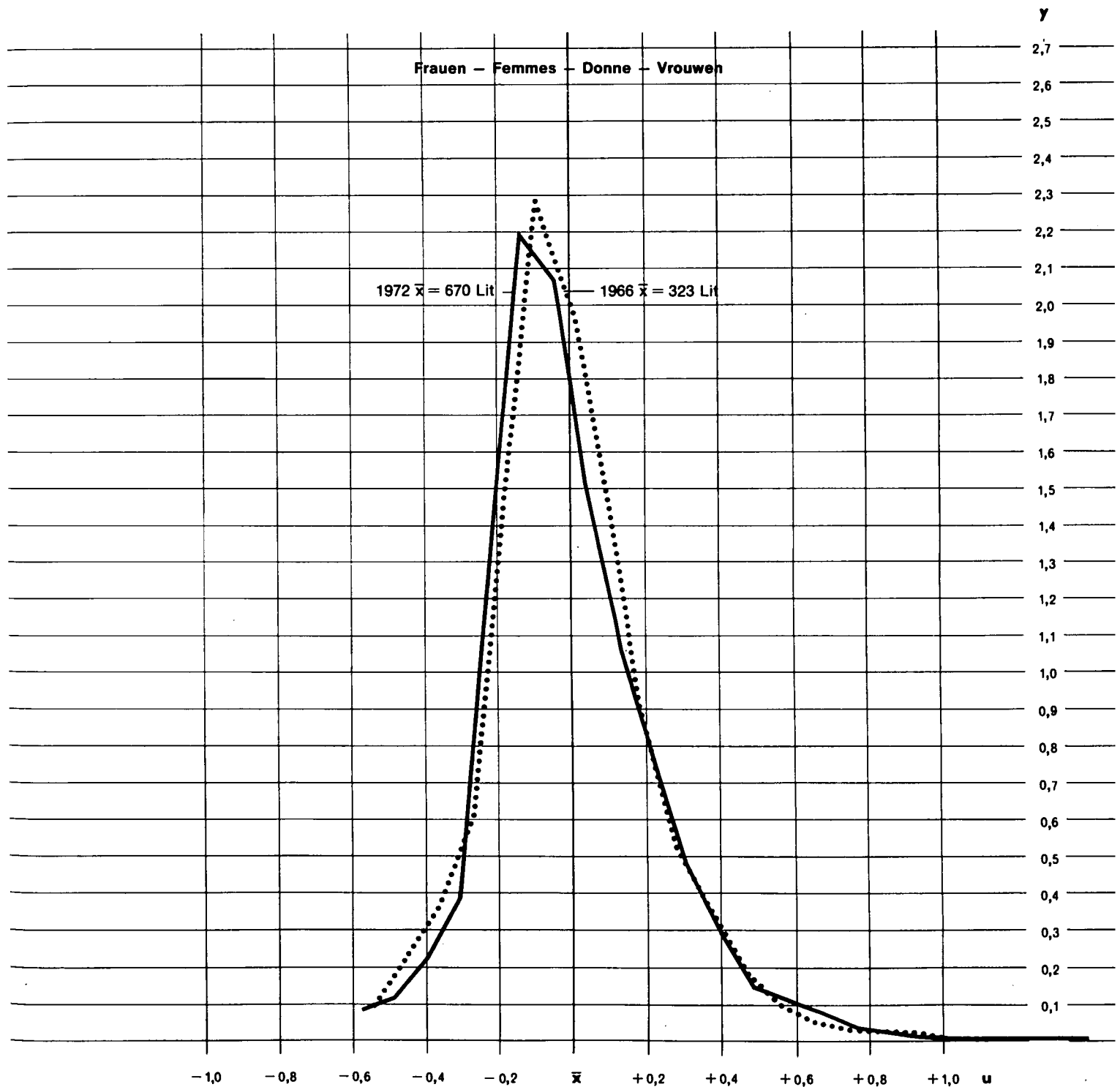
$$y = \frac{f}{\Delta u} \quad u = \frac{x - \bar{x}}{\bar{x}}$$

wobei – où – in cui – waarvan:

$f = y \cdot \Delta u$ = Häufigkeit der Arbeiter – Fréquence des ouvriers –
Frequenza degli operai – Frequentie der arbeiders

x = Stundenverdienst – Gain horaire – Retribuzione oraria – Uurverdienste

\bar{x} = Durchschnittlicher Stundenverdienst – Gain horaire moyen –
Salario orario media – Gemiddeld uurloon



zur Durchschnittsentlohnung angegeben: diese Darstellungsweise erleichtert Vergleiche zwischen den Erhebungen 1966 und 1972 für die Arbeiter und zwischen den Ländern für einen gleichen Verteilungstyp.

2.2. Vergleich zwischen 1966 und 1972

Die graphische Darstellung 1 zeigt für die Industrie insgesamt, und zwar für Männer und Frauen getrennt, einen Vergleich der Häufigkeitsverteilungen der Arbeiter nach der Höhe des Stundenlohns (relative Stände) zwischen 1966 und 1972.

Es ist festzustellen, daß die beiden Kurven sehr ähnlich verlaufen: Es scheint also auf den ersten Blick, daß sich die erhebliche Steigerung des Stundenverdienstes zwischen 1966 und 1972 (von 439 auf 864 Lire, d.h. + 97 %) mehr oder weniger proportional auf alle Arbeiterkategorien verteilt hat. Man beobachtet jedoch, daß 1972 die Häufigkeitswerte in der Nähe des Durchschnittsverdienstes stärker als im Jahre 1966 ausgeprägt sind; der Variationskoeffizient ist im übrigen von 29,5 % im Jahre 1966 auf 27,5 % im Jahre 1972 zurückgegangen.

Bei den Frauen ergibt sich eine deutliche Verringerung der Häufigkeitsverteilungen um den Durchschnittsverdienst im Jahre 1972. Der Variationskoeffizient ist jedoch praktisch der gleiche geblieben (25,3 % im Jahre 1966 und 25,9 % 1972), da der Durchschnittsverdienst inzwischen stark angestiegen ist (von 323 auf 670 Lire, d.h. + 107 %).

Später werden wir sehen, in wieweit diese Entwicklung auf eine Veränderung der Lohnstruktur oder der Struktur der weiblichen Arbeitskräfte zurückzuführen ist.

2.3. Vergleich zwischen Arbeitern und Angestellten:

Die graphische Darstellung 2 zeigt — für Arbeiter und Angestellte und für Männer und Frauen getrennt — die Verteilung der Arbeitnehmer nach dem Abstand zwischen ihrem Monatsverdienst und dem durchschnittlichen Monatsverdienst ihrer jeweiligen Gruppe. Es ist klar zu erkennen, daß für die Industrie insgesamt die Kurve für die Arbeiterinnen wesentlich näher am Durchschnittsverdienst bleibt als bei den übrigen Gruppen. Als nächste Kurve folgt die Kurve der Arbeiter, dann die der weiblichen Angestellten und zuletzt die der männlichen Angestellten. Diese graphische Darstellung ermöglicht es vor allem, einen Vergleich der „relativen Streuungen“ der Verdienste innerhalb jeder dieser vier Beschäftigungsgruppen, einzeln betrachtet, anzustellen. Es ist auch aufschlußreich, die Streuung der individuellen Verdienste dieser gleichen Gruppen um den *allgemeinen Durchschnittsverdienst* (d.h. den durchschnitt-

tation facilitera les comparaisons entre les enquêtes de 1966 et de 1972 pour les ouvriers et entre les pays pour une même distribution.

2.2. Comparaison entre 1966 et 1972

Dans le graphique 1 figure, pour l'ensemble des industries, distinctement pour les hommes et pour les femmes, une comparaison des distributions de fréquence des *ouvriers* suivant le niveau du gain horaire (écarts relatifs) en 1966 et en 1972.

On constate que, pour les hommes, les deux courbes sont proches l'une de l'autre. Il apparaît donc, à première vue, que si le gain horaire a progressé sensiblement entre 1966 et 1972 (de 439 à 864 liras, soit + 97 %), cette augmentation s'est répercutée plus ou moins proportionnellement sur toutes les catégories d'ouvriers. On observe toutefois qu'en 1972 les fréquences au voisinage des gains moyens sont plus élevées qu'en 1966; coefficient de variation passe d'ailleurs de 29,5 % en 1966 à 27,5 % en 1972.

Pour les femmes, on observe une nette diminution, en 1972, des fréquences au voisinage du gain moyen. Toutefois, le coefficient de variation est resté quasiment inchangé (25,3 % en 1966 et 25,9 % en 1972), le gain moyen ayant fortement progressé entre temps (de 323 à 670 liras, soit + 107 %).

On verra plus loin dans quelle mesure ce phénomène doit être attribué à une modification de l'éventail des salaires ou des structures de la main-d'œuvre.

2.3. Comparaison entre *ouvriers* et *employés* :

Le graphique 2 montre, distinctement pour les ouvriers et les employés et pour les hommes et les femmes, les distributions des salariés en fonction de l'écart de leur gain mensuel par rapport au gain mensuel moyen de leur groupe respectif. On voit clairement que, dans l'ensemble des industries, la courbe relative aux ouvrières est nettement plus resserrée que les autres autour du gain moyen; suivent dans l'ordre les courbes des ouvriers, des employées et des employés. Mais ce graphique permet surtout de comparer les "dispersions relatives" des gains au sein de ces quatre groupes de salariés, considérés un à un. Or, il est également intéressant de comparer la distribution des gains individuels de ces mêmes groupes, autour de la *moyenne générale des gains* (c'est-à-dire du gain mensuel moyen de l'ensemble des salariés : ouvriers et employés, hommes et femmes réunis) : cette comparaison, plus significative au niveau des industries manufacturières,

media : ciò agevola i confronti tra il 1966 e il 1972 per gli operai e i confronti tra i vari paesi per una stessa distribuzione.

2.2. Confronto tra il 1966 e il 1972

Nel grafico 1 viene fatto, per il complesso dell'industria e distintamente per gli uomini e per le donne, un confronto delle distribuzioni di frequenza degli operai in base al livello della retribuzione oraria (scarti relativi) nel 1966 e nel 1972.

Per gli uomini si può constatare che le due curve sono vicine : pare quindi, a prima vista, che il notevole aumento della retribuzione oraria osservato tra il 1966 e il 1972 (da 439 a 864 lire, ossia + 97 %) sia stato distribuito più o meno proporzionalmente fra tutte le categorie di operai. Si può osservare tuttavia che nel 1972 le frequenze nella zona vicina alla retribuzione media sono più elevate rispetto al 1966; il coefficiente di variazione scende del resto dal 29,5 % nel 1966 al 27,5 % nel 1972.

Per le donne, si osserva nel 1972 una netta diminuzione delle frequenze nella zona vicina alla retribuzione media. Il coefficiente di variazione tuttavia è rimasto quasi immutato (25,3 % nel 1966 e 25,9 % nel 1972), giacché nel frattempo la retribuzione media ha avuto un aumento rilevante (da 323 a 670 lire, ossia + 107 %).

Vedremo più avanti in che misura questo fenomeno debba essere attribuito ad una modificazione della gamma retributiva o delle strutture della manodopera.

2.3. Confronto tra operai e impiegati

Il grafico 2 illustra, distintamente per gli operai e gli impiegati e per sesso, le distribuzioni dei lavoratori in funzione dello scarto della loro retribuzione mensile rispetto alla retribuzione mensile media del loro gruppo rispettivo. Si vede chiaramente che, nel complesso delle industrie, la curva relativa alle operaie si discosta assai meno delle altre dalla retribuzione media : seguono nell'ordine le curve degli operai, delle impiegate e degli impiegati. Tuttavia questo grafico permette soprattutto di confrontare le « dispersioni relative » delle retribuzioni all'interno di ciascuno dei quattro gruppi di lavoratori. È interessante però anche confrontare la distribuzione delle retribuzioni individuali degli stessi gruppi intorno alla *media generale delle retribuzioni* (cioè la retribuzione mensile media relativa alla totalità dei lavoratori : operai e impiegati, uomini e donne riuniti) : questo confronto, più significativo per le industrie manifatturiere, viene fatto nel grafico 3,

Hierdoor kunnen bij een gelijke verdeling vergelijkingen worden gemaakt tussen de arbeiders in de enquêtes van 1966 en 1972 en tussen de landen.

2.2. Vergelijking tussen 1966 en 1972

In grafiek 1 worden de frequentieverdelingen van de arbeiders naar de hoogte van het uurloon (relatieve afstand) voor de gehele nijverheid — voor mannen en vrouwen afzonderlijk — voor 1966 en 1972 weergegeven.

Zoals men ziet liggen de twee kurven voor de mannelijke arbeiders dicht bij elkaar. Op het eerste gezicht wordt dus de indruk gewekt dat het uurloon tussen 1966 en 1972 weliswaar aanzienlijk is gestegen (van 439 tot 864 lire, dat wil zeggen + 97 %), maar dat deze stijging evenredig over alle categorieën is verdeeld. Men ziet evenwel dat de frequenties in de buurt van de gemiddelde lonen in 1972 hoger zijn dan in 1966; de variatiecoëfficiënt daalt dan ook van 29,5 % in 1966 tot 27,5 % in 1972.

Voor de vrouwen valt in 1972 een aanzienlijke daling van de frequenties in de buurt van het gemiddelde loon waar te nemen. De variatiecoëfficiënt blijft evenwel ongeveer gelijk (25,3 % in 1966 en 25,9 % in 1972), aangezien het gemiddelde loon tezelfdertijd sterk is gestegen (van 323 tot 670 lire, dat wil zeggen + 107 %).

Hieronder zullen wij zien in welke mate dit verschijnsel moet worden toegeschreven aan een wijziging van de loonschaal dan wel aan structurele veranderingen bij de arbeidskrachten.

2.3. Vergelijking tussen arbeiders en beambten

De spreiding van de werknemers in de afstand van het maandloon ten opzichte van het gemiddelde maandloon wordt in grafiek 2 voor arbeiders, beambten, mannen en vrouwen afzonderlijk, weergegeven. Het valt duidelijk waar te nemen dat in de gehele nijverheid de curve van de vrouwelijke arbeiders veel dicht bij het gemiddelde loon ligt dan de curven van de mannelijke arbeiders, vrouwelijke beambten, respectievelijk mannelijke beambten. Door middel van deze grafiek kan bovendien de „relatieve spreiding“ van de lonen voor deze vier categorieën afzonderlijk worden bestudeerd. Maar het is ook interessant na te gaan in hoeverre de individuele lonen van deze categorieën liggen gespreid rond het *algemeen gemiddelde van de lonen* (dat wil zeggen van het gemiddelde maandloon van alle werknemers: arbeiders en beambten, mannen en vrouwen gezamenlijk). Deze vergelijking, die vooral significant is bij de be- en verwerkende industrie,

2

Häufigkeitsverteilung der Beschäftigten nach der Höhe des Monatsverdienstes

Distribution de fréquence des salariés suivant le niveau du gain mensuel

Distribuzione di frequenza dei lavoratori secondo il livello della retribuzione mensile

Frequentieverdeling van de werknemers naar de maandverdiensten

$$y = \frac{f}{\Delta u} \quad u = \frac{x - \bar{x}}{\bar{x}}$$

wobei – où – in cui – waarin:

$f = y \cdot \Delta u$ = Häufigkeit der Beschäftigten – Fréquence des salariés
Frequenza dei lavoratori – Frequentie der werknemers

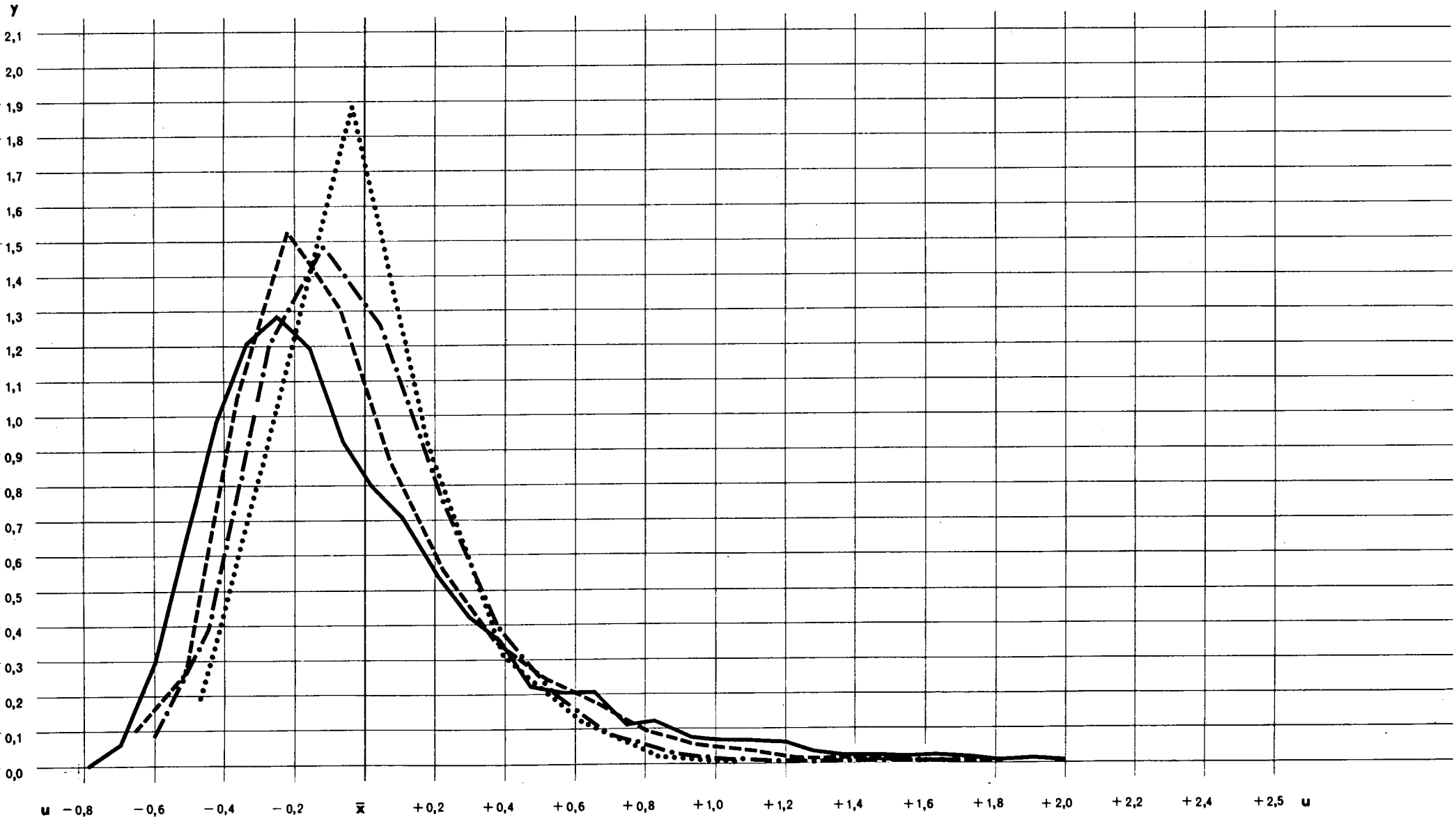
x = Monatsverdienst – Gain mensuel – Retribuzione mensile –
Maandverdienste

\bar{x} = Durchschnittlicher Monatsverdienst jeder Beschäftigtengruppe
Gain mensuel moyen de chaque groupe de salariés
Retribuzione mensile media di ciascun gruppo di lavoratori
Gemiddelde maandverdienste per werknemersgroep

— • — • — • — • —	Arbeiter, Männer Ouvriers, hommes Operai, uomini Arbeiders, mannen	$\bar{x} = 152233$ Lit
.....	Arbeiter, Frauen Ouvriers, femmes Operai, donne Arbeiders, vrouwen	$\bar{x} = 114882$ Lit
—————	Angestellte, Männer Employés, hommes Impiegati, uomini Beambten, mannen	$\bar{x} = 277726$ Lit
-----	Angestellte, Frauen Employés, femmes Impiegati, donne Beambten, vrouwen	$\bar{x} = 171971$ Lit

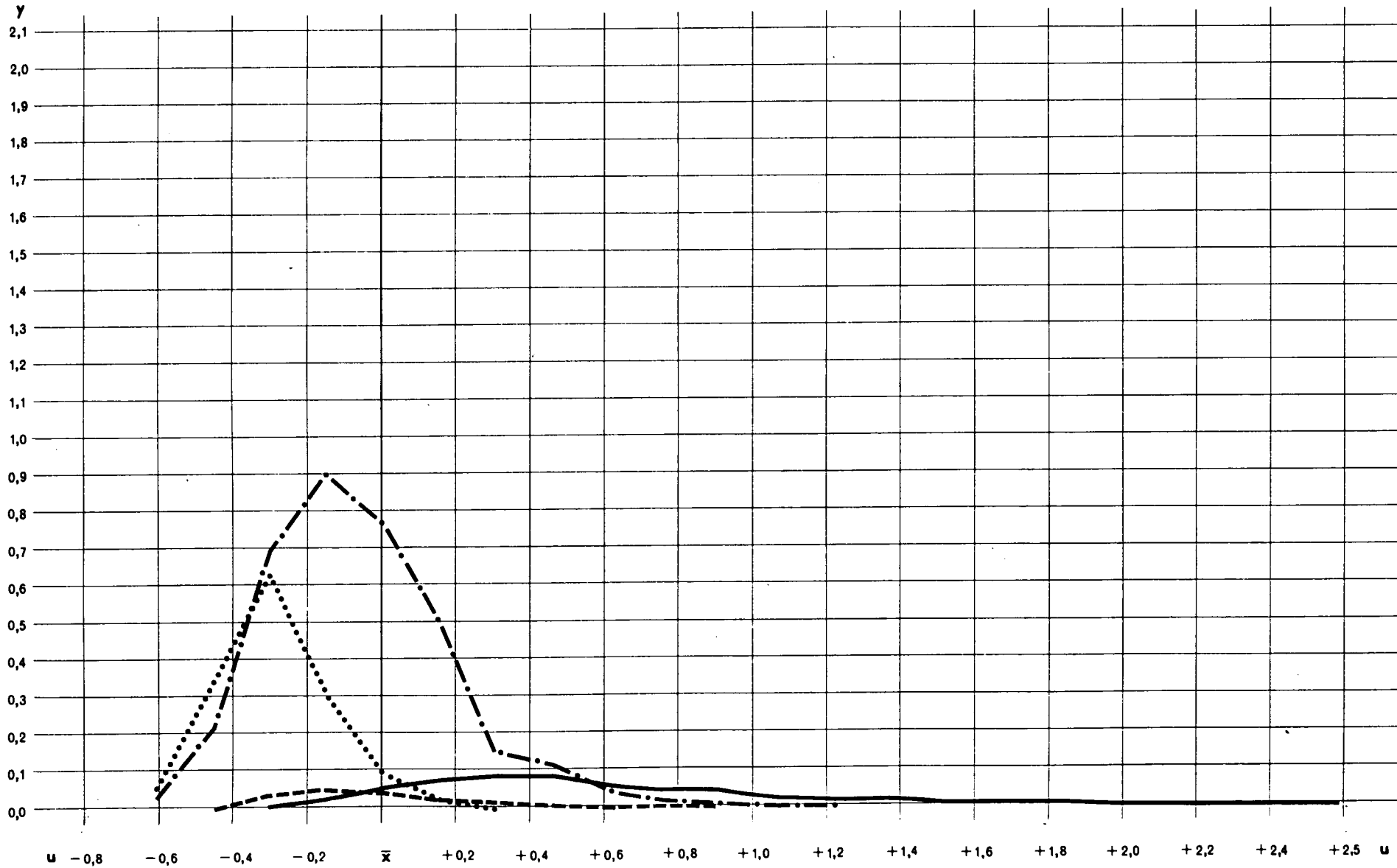
1972

Industrie insgesamt
Ensemble de l'industrie
Totale industria
Gehele industrie



1972

Verarbeitendes Gewerbe
Industries manufacturières
Industria manifatturiere
Be- en verwerkende nijverheid



lichen Monatsverdienst sämtlicher Beschäftigten : Arbeiter und Angestellte, Männer und Frauen zusammengenommen) zu vergleichen. Dieser Vergleich, der für die verarbeitende Industrie mehr Aussagewert hat, ist in der graphischen Darstellung 3 veranschaulicht. Hier verhalten sich die Flächen zwischen jeder dieser Kurven und der Abszissenachse proportional zur jeweiligen Beschäftigtenzahl (Arbeiter : 58 %, Arbeiterinnen : 24 %, männliche Angestellte : 13 %, weibliche Angestellte : 5 %). Die Summe der vier Flächen ist = 1 (1).

Es ergibt sich, daß die Kurve der Angestellten (Männer) wesentlich flacher verläuft als diejenigen der übrigen Kategorien im Bereich der hohen Verdienste. Die Kurve der Arbeiterinnen verbleibt dagegen fast ausschließlich im Bereich der Verdienste unter dem allgemeinen Durchschnitt, während die Kurve der Arbeiter (Männer) und der weiblichen Angestellten eine Zwischenstellung einnehmen.

2.4. Vergleich nach Geschlecht

Die graphische Darstellung 3 gestattet bereits die Feststellung — sowohl bei den Arbeitern als auch bei den Angestellten —, daß weibliche Beschäftigte vor allem im Bereich der niedrigsten Verdienste anzutreffen sind und die höchsten Entlohnungen fast ausschließlich Männern vorbehalten sind.

Dabei darf nicht außer acht gelassen werden, daß diese graphische Darstellung alle Beschäftigten der verarbeitenden Industrie betrifft und daß die Verteilungen hier folglich von sämtlichen strukturellen Faktoren beeinflußt werden (Unterschiede der beruflichen Qualifikation, Alter, Dauer der Zugehörigkeit zum Unternehmen usw.), die bei weiblichen und männlichen Beschäftigten unterschiedlich sind. Beispielweise beträgt das Durchschnittsalter in der Gruppe der männlichen Arbeiter 38 Jahre und die Dauer der Zugehörigkeit zum Unternehmen 8 Jahre, während die Arbeiterinnen durchschnittlich 31 Jahre alt sind und durchschnittlich 6 Jahre dem gleichen Unternehmen angehören. In der Gruppe der Angestellten betragen die entsprechenden Durchschnittswerte für die Männer: Alter 38 Jahre und Unternehmenszugehörigkeit 9 Jahre gegenüber 30 Jahre und einer Unternehmenszugehörigkeit von etwa 7 Jahre bei den weiblichen Angestellten (2).

Darüber hinaus ist auf die Unterschiede in der Verteilung der Beschäftigten in den einzelnen Wirtschaftszweigen hinzuweisen, vor allem bei den Arbeiterinnen, die in bestimmten Wirtschaftszweigen proportional „zu stark“ vertreten sind, und dagegen in anderen fast völlig fehlen.

(1) Vgl. Heft „Methodik und Definitionen“, Ziffer 9.2.3., letzter Absatz.

(2) Vgl. im Statistischen Anhang die Tabellen II/D/1 und II/D/2 für Arbeiter und die Tabellen III/D/1 und III/D/2 für Angestellte.

figure dans le graphique 3 où les aires comprises entre chacune de ces courbes et l'axe des abscisses sont proportionnelles au nombre respectif de salariés (ouvriers : 58 %, ouvrières : 24 %, employés : 13 %, employées : 5 %), la somme des quatre aires étant évidemment égale à 1 (1).

On observe que la courbe des employés (hommes) est nettement plus étendue que celle des autres catégories dans la zone des salaires élevés. La courbe des ouvrières, par contre, reste presque totalement dans la zone des salaires inférieurs à la moyenne générale. Les courbes des ouvriers (hommes) et des employés occupent une position intermédiaire.

2.4. Comparaisons par sexe

Le graphique 3 nous a déjà permis d'observer que aussi bien parmi les ouvriers que parmi les employés - on trouve la main-d'œuvre féminine surtout dans la zone des salaires les moins élevés, les plus hauts salaires étant presque exclusivement octroyés aux hommes.

Mais il ne faut pas oublier que ce graphique concerne l'ensemble de l'effectif des industries manufacturières et que les distributions y sont influencées par tous les facteurs structurels (différences de qualification, d'âge, d'ancienneté de travail dans l'entreprise, etc.) qui distinguent la population féminine de la masculine. Il suffira d'indiquer, à titre d'exemple, que dans le groupe des ouvriers les hommes ont un âge moyen de 38 ans et une ancienneté de travail dans l'entreprise de 8 ans, tandis que les femmes ont un âge moyen de 31 ans et une ancienneté moyenne de 6 ans, et que dans le groupe des employés les données moyennes correspondantes sont, pour les hommes : âge 38 ans et ancienneté 9 ans; pour les femmes : âge 30 ans et ancienneté 7 ans environ (2).

Il faut en outre rappeler les différences dans la distribution des effectifs des salariés par industrie, surtout pour les ouvrières qui sont proportionnellement „surreprésentées“ dans certaines activités industrielles et sont presque totalement absentes dans d'autres.

(1) Voir brochure „Méthodes et définitions“, § 9.2.3., dernier alinéa.

(2) Voir, dans l'annexe statistique au présent volume, tableaux II/D/1 et II/D/2 pour les ouvriers; tableaux III/D/1 et III/D/2 pour les employés.

dove le superfici comprese tra ciascuna delle curve e l'asse dell'ascisse sono rispettivamente proporzionali al numero dei lavoratori di ciascun gruppo (operai : 58 %, operaie : 24 %, impiegati : 13 %, impiegate : 5 %), mentre la somma delle quattro superfici è evidentemente uguale a 1 (1).

Si può osservare che la curva degli impiegati (uomini) presenta un'estensione assai maggiore di quella delle altre categorie nella zona delle retribuzioni elevate. La curva delle operaie, invece, resta quasi totalmente nella zona delle retribuzioni inferiori alla media generale, mentre le curve degli operai (uomini) e delle impiegate occupano una posizione intermedia.

2.4. Confronti per sesso

Il grafico 3 ci ha già permesso di osservare che, fra gli operai come fra gli impiegati, la manodopera femminile si trova soprattutto nella zona delle retribuzioni più basse, mentre i livelli retributivi più elevati sono quasi esclusivamente riservati agli uomini.

Non va dimenticato tuttavia che il grafico riguarda la totalità della manodopera delle industrie manifatturiere e che le distribuzioni sono pertanto influenzate da tutti i fattori strutturali (differenze di qualifica, età, anzianità di servizio nell'impresa, ecc.) che contraddistinguono la popolazione femminile rispetto a quella maschile. Basti indicare, come esempio, che nel gruppo degli operai gli uomini hanno un'età media di 38 anni e un'anzianità di servizio nell'impresa di 8 anni, mentre le donne hanno un'età media di 31 anni e un'anzianità di 6; nel gruppo degli impiegati, i dati medi corrispondenti sono : età 38 anni e anzianità 9 anni per gli uomini, età 30 anni e anzianità 7 anni circa per le donne (2).

Occorre inoltre tener presenti le differenze nella distribuzione della manodopera tra le varie industrie, soprattutto per le operaie, che sono proporzionalmente «sovrrappresentate» in certe attività industriali e quasi completamente assenti in altre.

(1) Vedasi il volume «Metodi e definizioni», § 9.2.3., ultimo capoverso.

(2) Vedasi l'allegato statistico al presente tomo : tabelle II/D/1 e II/D/2 per gli operai; tabelle III/D/1 e III/D/2 per gli impiegati.

is in grafiek 3 weergegeven. De oppervlakte tussen elke curve en de abscis is steeds proportioneel met het aantal werknemers in kwestie (mannelijke arbeiders: 58 %, vrouwelijke arbeiders: 24 %, mannelijke beambten: 13 %, vrouwelijke beambten: 5 %). De vier oppervlakten te zamen zijn uiteraard gelijk aan 1 (1).

De curve van de beambten (mannen) laat een veel grotere spreiding zien dan die van de andere categorieën en strekt zich uit tot de hoogste lonen. Daarentegen liggen de lonen van de vrouwelijke arbeiders bijna allemaal onder het algemene gemiddelde, terwijl de vrouwelijke beambten en de mannelijke arbeiders een tussenpositie innemen.

2.4. Vergelijkingen naar geslacht

In grafiek 3 hebben wij reeds gezien dat de vrouwen — zowel bij de arbeiders als bij de beambten — vooral in de lagere loonklassen zijn vertegenwoordigd en dat de hogere lonen bijna uitsluitend aan mannen zijn voorbehouden.

Hierbij dient echter te worden opgemerkt dat deze grafiek betrekking heeft op het totale personeelsbestand in de be- en verwerkende industrie en dat de verdelingen derhalve worden beïnvloed door alle structurele factoren (verschil in beroepsbekwaamheid, leeftijd, anciënniteit in de onderneming, en dergelijke) waarin de vrouwelijke werknemers zich van de mannelijke onderscheiden. De mannelijke arbeiders zijn bij voorbeeld 38 jaar oud en hebben een anciënniteit in de onderneming van gemiddeld 8 jaar, terwijl de vrouwen gemiddeld 31 jaar oud zijn met een gemiddelde anciënniteit van 6 jaar. De overeenkomstige gemiddelden voor de groep beambten zijn voor de mannen: 38 jaar oud en een anciënniteit van 9 jaar en voor de vrouwen: 30 jaar oud en een anciënniteit van ongeveer 7 jaar (2).

Bovendien moet er op worden gewezen dat het werknemersbestand per bedrijfstak sterk verschilt. Dit geldt met name voor de vrouwelijke arbeiders, die in bepaalde bedrijfstakken zijn „oververtegenwoordigd“ en in andere vrijwel niet voorkomen.

(1) Zie de brochure „Methoden en definities“, punt 9.2.3., laatste alinea.

(2) Zie de statistische bijlage bij deze uitgave : met betrekking tot de arbeiders tabellen II/D/1 en II/D/2; met betrekking tot de beambten, tabellen III/D/1 en III/D/2.

4

Häufigkeitsverteilung der Arbeiter und der Angestellten
nach der Höhe des Verdienstes
Vergleich nach Geschlecht

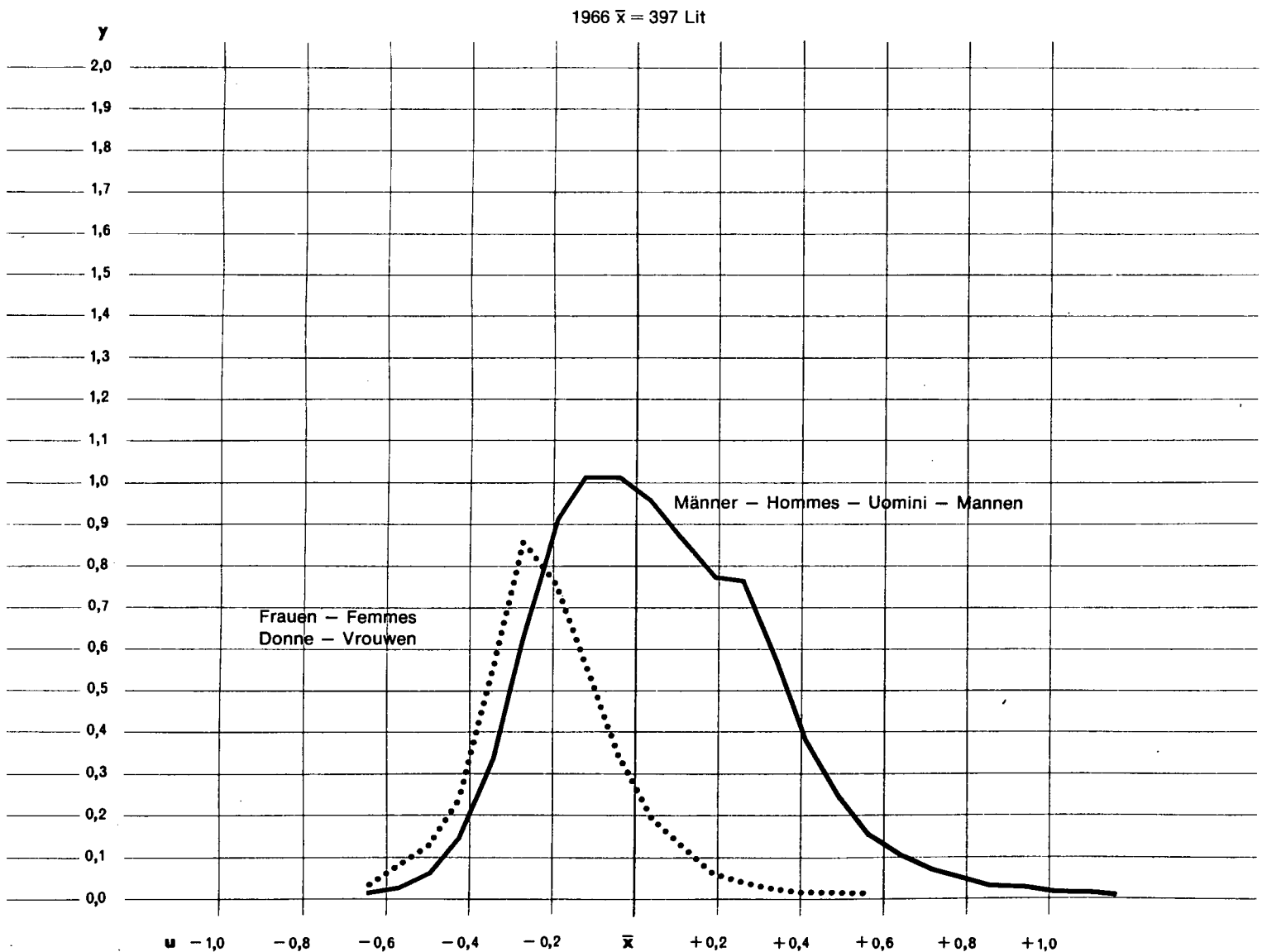
Distribution de fréquence des ouvriers et des employés
suivant le niveau du gain
Comparaison par sexe

Distribuzione di frequenza degli operai e degli impiegati
secondo il livello della retribuzione
Confronto per sesso

Frequentieverdeling van de arbeiders en de beambten
naar de verdiensten
Vergelijking naar geslacht

1966 – 1972

Verarbeitendes Gewerbe
Industries manufacturières
Industria manifatturiere
Be- en verwerkende nijverheid



$$y = \frac{f}{\Delta u} \quad u = \frac{x - \bar{x}}{\bar{x}}$$

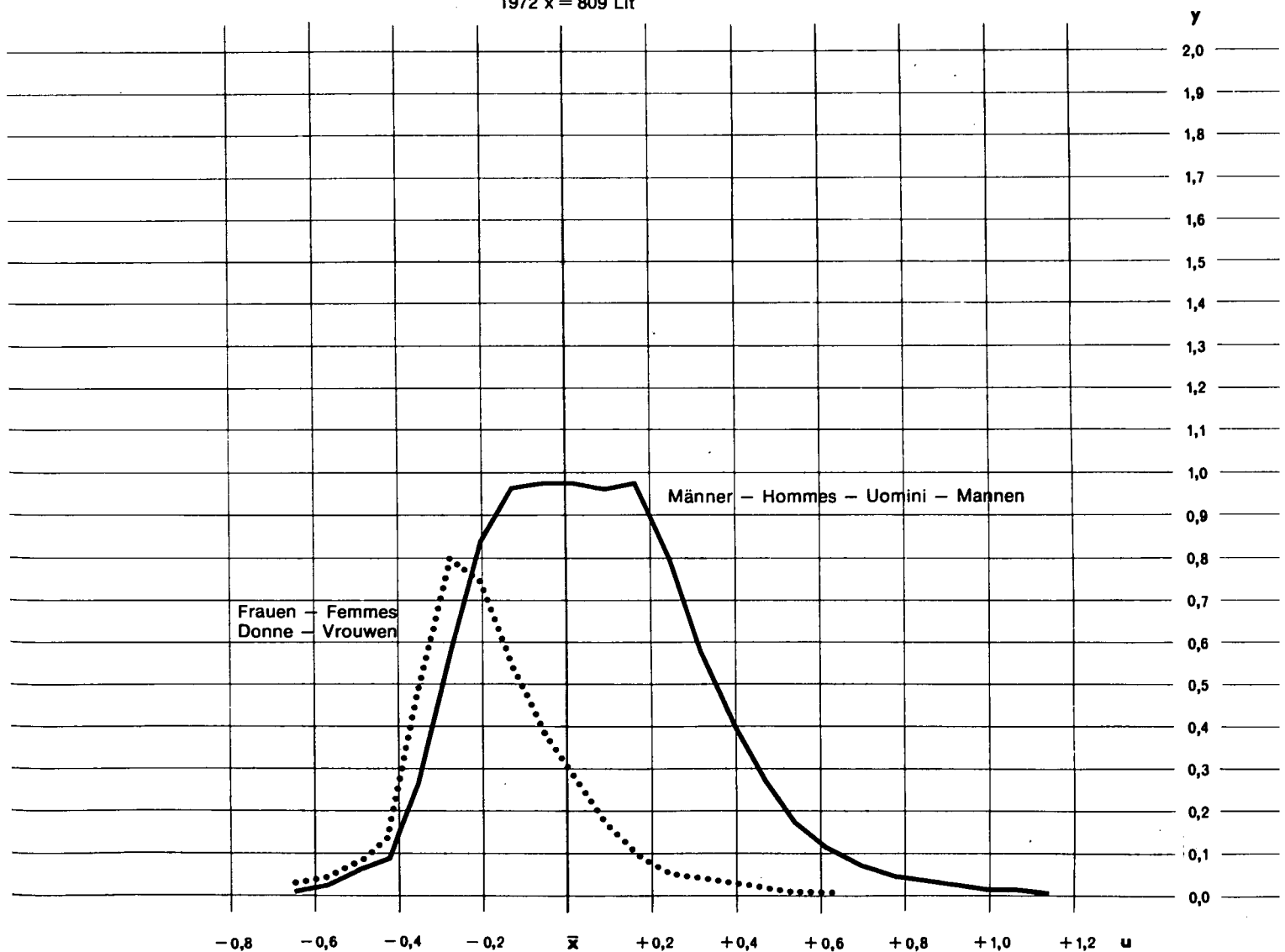
wobei – où – in cui – waarin:

$f = y \cdot \Delta u$ = Häufigkeit der Arbeiter – Fréquence des ouvriers – Frequenza degli operai
Frequentie der arbeiders

x = Stundenverdienst – Gain horaire –
Retribuzione oraria – Uurverdienste

\bar{x} = Durchschnittlicher Stundenverdienst (Männer + Frauen)
Gain horaire moyen (Hommes + femmes)
Retribuzione oraria media (Uomini + donne)
Gemiddeld uurloon (Mannen + vrouwen)

1972 $\bar{x} = 809$ Lit



Daher haben Vergleiche zwischen männlichen und weiblichen Beschäftigten nur innerhalb bestimmter Wirtschaftszweige Aussagekraft, und zwar insoweit die entsprechenden Häufigkeitsverteilungen nach Verdiensthöhe von der Verteilung abweichen, die für die verarbeitende Industrie insgesamt gilt. Zunächst wollen wir uns auf die Feststellung beschränken, daß die Häufigkeitsverteilungen in Abhängigkeit von der relativen Abweichung der Stundenverdienste der Gesamtheit (Männer + Frauen) im Jahre 1966 und 1972 fast analog verlaufen, wobei jedoch 1972 gegenüber 1966 für die Männer stärkere Häufigkeitsverteilungen bei den Verdiensten, die etwas über dem Durchschnittsverdienst liegen, zu beobachten sind und für die Frauen eine niedrigere Modalfrequenz vorliegt (vgl. Darstellung 4).

Ce n'est donc qu'au niveau de certaines industries que les comparaisons par sexe peuvent être significatives dans la mesure où les distributions correspondantes selon le niveau des gains diffèrent de celle constatée pour l'ensemble des industries manufacturières. Pour le moment, on se contentera d'observer que les distributions de fréquence en fonction de l'écart relatif des gains horaires de l'ensemble (hommes + femmes) ont une forme quasiment analogues en 1966 et 1972, avec toutefois, en 1972 par rapport à 1966, pour les hommes des fréquences plus élevées pour les gains légèrement supérieurs à la moyenne et, pour les femmes, une fréquence modale moins élevée (cf. graphique 4).

3. Die Bruttoverdienste in Abhängigkeit von den besonderen Merkmalen der Beschäftigtenstruktur

3.1. Geschlecht und berufliche Qualifikation

Wie bereits festgestellt (Ziffer 1.4.2.), beträgt der Anteil der weiblichen Arbeitskräfte in Italien innerhalb der verarbeitenden Industrie insgesamt 29,7 % der gesamten Arbeiterbelegschaft und 27,1 % aller Angestellten.

3. Les gains bruts en fonction des caractéristiques structurelles des salariés

3.1. Sexe et qualification

On a déjà vu (§ 1.4.2.) qu'en Italie la main-d'œuvre féminine représente, dans les industries manufacturières, 29,7 % de l'ensemble des ouvriers et 27,1 % de l'ensemble des employés.

TABELLE 3

TABLEAU 3

Prozentuale Verteilung der Arbeiter auf die Leistungsgruppen nach Geschlecht ; verarbeitendes Gewerbe
Distribution des ouvriers suivant la qualification par sexe ; industries manufacturières

Jahr Geschlecht Alter	Qualifiziert Qualifiés 1	Halbqualifiziert Semi-qualifiés 2	Nichtqualifiziert Non qualifiés 3	Sonstige Autres 4	Insgesamt Ensemble	Année Sexe Age
1966 Alle Altersgruppen zusammen						1966 Tous âges réunis
Männer	44,3	36,7	19,0	—	100,0	hommes
Frauen	18,2	39,7	42,1	—	100,0	femmes
Arbeiter von 30 bis 44 Jahren						Ouvriers âgés de 30 à 44 ans
Männer	46,5	36,6	16,5	—	100,0	hommes
Frauen	20,0	38,2	41,7	—	100,0	femmes
1972 Alle Altersgruppen zusammen						1972 Tous âges réunis
Männer	40,6	37,5	21,9	—	100,0	hommes
Frauen	18,2	41,9	39,9	—	100,0	femmes
Arbeiter von 30 bis 44 Jahren						Ouvriers âgés de 30 à 44 ans
Männer	45,2	36,2	18,0	—	100,0	hommes
Frauen	17,6	41,0	41,4	—	100,0	femmes

I confronti per sesso possono pertanto essere significativi solo se fatti considerando singole industrie, qualora le distribuzioni corrispondenti secondo il livello retributivo risultino diverse da quelle constatate per il complesso delle industrie manifatturiere. Per il momento, ci limiteremo ad osservare che le distribuzioni di frequenza in funzione dello scarto relativo dalle retribuzioni orarie della totalità (uomini + donne) presentano una forma quasi identica nel 1966 e nel 1972; in quest'ultimo anno si osservano tuttavia per gli uomini frequenze più elevate per le retribuzioni lievemente superiori alla media e, per le donne, una frequenza modale meno elevata (cfr. grafico 4).

Derhalve zijn de vergelijkingen naar geslacht alleen dan significant, wanneer ze per bedrijfstak worden gemaakt en wel in de mate waarin de overeenkomstige verdelingen naar loonpeil verschillen van het voor de gehele be- en verwerkende industrie geconstateerde loonpeil. Hier kan worden volstaan met de opmerking dat de frequentieverdeling volgens de relatieve afstand van de uurlonen van de gehele populatie (mannen en vrouwen) in 1972 een vorm hebben die ongeveer gelijk is aan die in 1966, waarbij evenwel de frequenties in 1972 ten opzichte van 1966 voor de mannen hoger zijn voor de lonen die iets boven het gemiddelde liggen en voor de vrouwen gemiddeld minder hoog (zie grafiek 4).

3. Le retribuzioni lorde in relazione alle caratteristiche strutturali dei lavoratori

3.1. Sesso e qualifica

Si è già visto (§ 1.4.2.) che in Italia la manodopera femminile rappresenta, nelle industrie manifatturiere, il 29,7 % del totale fra gli operai e il 27,1 % fra gli impiegati.

3. Relaties tussen brutoloon en structurele kenmerken van de werknemers

3.1. Geslacht en bekwaamheid

In punt 1.4.2. is reeds vermeld dat in de gehele be- en verwerkende industrie in Italië 29,7 % van de arbeiders en 27,1 % van de beambten vrouwen zijn.

TABELLA 3

Distribuzione degli operai secondo la qualifica professionale, per sesso; industrie manifatturiere
Verdeling van de arbeiders naar beroepsbekwaamheid en geslacht; be- en verwerkende industrie

TABEL 3

Anno Sesso Età	Qualif. Geschoold 1	Semiquarif. Geoefend 2	Non uqarif. Ongeschoold 3	Altri Overigen 4	Totale Totaal	Jaar Geslacht Leeftijd
1966 <i>Tutte le età</i>						1966 <i>Alle leeftijdsgroepen te zamen</i>
uomini	44,3	36,7	19,0	—	100,0	mannen
donne	18,2	39,7	42,1	—	100,0	vrouwen
<i>Operai da 30 a 44 anni</i>						<i>Arbeiders van 30 tot en met 44 jaar</i>
uomini	46,5	36,6	16,5	—	100,0	mannen
donne	20,0	38,2	41,7	—	100,0	vrouwen
1972 <i>Tutte le età</i>						1972 <i>Alle leeftijdsgroepen te zamen</i>
uomini	40,6	37,5	21,9	—	100,0	mannen
donne	18,2	41,9	39,9	—	100,0	vrouwen
<i>Operai da 30 a 44 anni</i>						<i>Arbeiders van 30 tot en met 44 jaar</i>
uomini	45,2	36,2	18,0	—	100,0	mannen
donne	17,6	41,0	41,4	—	100,0	vrouwen

Dieser prozentuale Anteil der weiblichen Beschäftigten ist je nach Leistungsgruppe sehr unterschiedlich (vgl. Tabellen II/A/3 und III/A/3 im Statistischen Anhang). Er ist relativ gering in der Gruppe 1 mit hoher Berufsqualifikation, die bei den Ar-

Ce pourcentage d'emploi féminin varie sensiblement suivant les groupes de qualification professionnelle (cf. tableau II/A/3 et III/A/3 de l'annexe statistique). Il est relativement faible dans le groupe 1 des qualifications élevées correspondant au

TABELLE 4

TABLEAU 4

Prozentuale Verteilung der Angestellten auf die Leistungsgruppen nach Geschlecht
Distribution des employés suivant la qualification, par sexe

1972

Industriebereich Geschlecht	Leistungsgruppen (1)						Qualification (1)			Industrie Sexe
	1A	1B	2	3	4	5	5A	5B	Insgesamt Ensemble	
<i>Bergbau</i>										
Männer	0,2	2,9	20,5	28,4	24,0	23,9	6,1	17,8	100,0	<i>Industries extractives</i> hommes
Frauen	—	0,3	3,1	21,6	74,2	0,7	0,7	—	100,0	femmes
<i>Verarbeitendes Gewerbe</i>										
Männer	0,5	5,6	24,1	37,3	17,6	14,8	8,0	6,8	100,0	<i>Industries manufacturières</i> hommes
Frauen	.	0,4	6,0	25,4	64,2	4,0	1,4	2,7	100,0	femmes
<i>Baugewerbe</i>										
Männer	0,2	3,7	19,5	36,1	29,0	11,5	5,0	6,5	100,0	<i>Bâtiment et génie civil</i> hommes
Frauen	—	0,2	5,1	19,9	74,0	0,8	0,6	0,2	100,0	femmes
<i>Insgesamt</i>										
Männer	0,5	5,5	23,8	37,2	18,5	14,7	7,8	6,9	100,0	<i>Ensemble</i> hommes
Frauen	.	0,4	5,9	25,1	64,7	3,9	1,3	2,5	100,0	femmes

(1) Die vollständigen Definitionen dieser Leistungsgruppen der Gemeinschaft sind in dem Heft „Methodik und Definitionen“, Ziff. 8.14. zu finden. Im nachstehenden sind die Grundzüge der Einteilung nochmals kurz zusammengefaßt.

Gruppe 1 : Leitende Führungskräfte mit umfassenden Befugnissen und Verantwortlichkeiten. Die Beschäftigten dieser Gruppe wurden in zwei Untergruppen aufgeteilt :

1A : Diese Untergruppe umfaßt Personen, deren genauer Verdienst nicht erfaßt wurde, da er einen bestimmten Höchstbetrag überschritt (für die Bundesrepublik Deutschland 4 500 DM im Monat).
1B : Diese Untergruppe umfaßt Beschäftigte der Gruppe 1 mit einem Verdienst bis zu dem genannten Höchstbetrag.

Gruppe 2 : Hochqualifizierte Planungskräfte.

Gruppe 3 : Personal mit durchschnittlicher Qualifikation.

Gruppe 4 : Ausführende Kräfte (die sehr häufig bis zu einem gewissen Grad auch unterwiesen und ausgebildet wurden, z.B. Stenotypisten, Telefonisten usw.).

Gruppe 5 : Aufsichtspersonal; es handelt sich hier um Arbeitskräfte (Werkmeister, Vorarbeiter usw.), die keine „Angestellten“ im eigentlichen Sinn sind, die aber mit der Leitung, Koordinierung und Beaufsichtigung einer oder mehrerer Gruppen von Arbeitern betraut sind. Entsprechend ihren mehr (5 A) oder weniger (5 B) großen Befugnissen und Verantwortungsbereichen wurden sie in zwei Untergruppen eingeteilt.

(1) Les définitions complètes de ces groupes de qualification communautaires figurent dans la brochure „Methodes et définitions...“ § 8.14.

On rappelle, à toutes fins utiles, les lignes générales de ce classement :

Groupe 1 : cadres supérieurs ayant des compétences et des responsabilités générales. Les salariés de ce groupe ont été répartis en deux sous-groupes :

1A, où figurent les salariés dont le montant exact de la rémunération — dépassant un plafond donné (4 500 DM par mois, pour la république fédérale d'Allemagne — n'a pas été relevé;
1B, où figurent les salariés du groupe 1 dont la rémunération est inférieure ou égale au plafond ci-dessus;

Groupe 2 : personnel de conception ayant une qualification très élevée;

Groupe 3 : personnel ayant une qualification moyenne;

Groupe 4 : personnel d'exécution (ayant aussi, très souvent, un certain degré d'instruction et de formation, par exemple : dactylos, standardistes, etc.)

Groupe 5 : personnel de maîtrise; il s'agit d'agents (contre-maîtres, chefs d'équipe, etc.) qui ne sont pas des „employés“ proprement dits mais qui sont chargés de diriger, coordonner et contrôler un ou plusieurs groupes d'ouvriers. Ils ont été répartis en deux sous-groupes suivant la plus grande (5 A) ou moins grande (5 B) étendue de leurs compétences et responsabilités.

Questa percentuale d'occupazione femminile varia sensibilmente a seconda dei gruppi di qualifica professionale (cfr. tabelle II/A/3 e III/A/3 dell'allegato statistico). La presenza femminile è relativamente esigua nel gruppo 1 delle qualifiche superiori, cor-

Dit percentage vrouwelijke werknemers verschilt sterk per categorie van beroepsbekwaamheid (zie tabel II/A/3 en III/A/3 van de statistische bijlage). Het is betrekkelijk laag in categorie 1 met hoge beroepsbekwaamheid, die overeenkomt met ge-

TABELLA 4

TABEL 4

Distribuzione degli impiegati secondo la qualifica professionale, per sesso
Verdeling van de beambten naar beroepsbekwaamheid en geslacht

1972

Industria	Qualifica professionale (1)									Bedrijfstak	
	Categorie van beroepsbekwaamheid (1)										
Sesso	1A	1B	2	3	4	5	5A	5B	Totale	Geslacht	
									Totaal		
<i>Industrie estrattive</i>											<i>Winning van delfstoffen</i>
uomini	0,2	2,9	20,5	28,4	24,0	23,9	6,1	17,8	100,0		mannen
donne	—	0,3	3,1	21,6	74,2	0,7	0,7	—	100,0		vrouwen
<i>Indust. manifatturiere</i>											<i>Be- en verwerkende industrie</i>
uomini	0,5	5,6	24,1	37,3	17,6	14,8	8,0	6,8	100,0		mannen
donne	.	0,4	6,0	25,4	64,2	4,0	1,4	2,7	100,0		vrouwen
<i>Edilizia e genio civile</i>											<i>Bouwnijverheid</i>
uomini	0,2	3,7	19,5	36,1	29,0	11,5	5,0	6,5	100,0		mannen
donne	—	0,2	5,1	19,9	74,0	0,8	0,6	0,2	100,0		vrouwen
<i>Totale</i>											<i>Totaal</i>
uomini	0,5	5,5	23,8	37,2	18,5	14,7	7,8	6,9	100,0		mannen
donne	.	0,4	5,9	25,1	64,7	3,9	1,3	2,5	100,0		vrouwen

(1) Le definizioni complete di questi gruppi di qualifica comunitari sono riportate nel volume «Metodi e definizioni» § 8.14. Ricordiamo peraltro le linee generali di tale classificazione :

Gruppo 1 : Dirigenti con competenze e responsabilità generali. Gli impiegati di questo gruppo sono stati ripartiti in due sottogruppi -
1A, comprendente le persone di cui non si è rilevato l'importo esatto della retribuzione, giacché questa supera un determinato massimale (per la RF di Germania 4 500 DM al mese);
1B, comprendente i lavoratori del gruppo 1 con retribuzione inferiore o uguale al massimale suddetto;

Gruppo 2 : Personale di concetto, altamente qualificato;

Gruppo 3 : Personale con qualifica media;

Gruppo 4 : Personale d'ordine (avente peraltro, molto spesso, un certo grado d'istruzione e di formazione professionale, per esempio : dattilografi, centralinisti, ecc.)

Gruppo 5 : Intermedi; si tratta di agenti (capigruppo, capisquadra, ecc.) che non sono «impiegati» propriamente detti, ma che hanno il compito di dirigere, coordinare e controllare uno o più gruppi di operai. Gli intermedi sono stati ripartiti in due sottogruppi, a seconda delle maggior (5 A) o minori (5 B) competenze e responsabilità.

(1) De volledige definities van deze communautaire indeling naar beroepsbekwaamheid zijn opgenomen in de brochure „Methoden en definities“ : R 8.14. Voor alle duidelijkheid wordt deze indeling hieronder in grote lijnen weergegeven :

Categorie 1 : hoger leidinggevend personeel met algemene bevoegdheden en verantwoordelijkheden. Deze categorie is in twee subcategorieën verdeeld :
1A : personen waarvoor het precieze bedrag van hun inkomen niet is vermeld, omdat het een bepaalde grens overschrijdt (voor BR Duitsland 4 500 DM per maand);
1B : het personeel van groep 1 met een inkomen minder dan of gelijk aan bovengenoemde grens;

Categorie 2 : concipiërend personeel met een universitaire opleiding;

Categorie 3 : personeel met een middelbare opleiding;

Categorie 4 : uitvoerende beambten (die tevens in vele gevallen meer dan enkel basisonderwijs hebben genoten, bijvoorbeeld typisten, telefonistes, enzovoort)

Categorie 5 : toezichhoudend personeel; personen (opzichters, ploegbazen, enz.) die geen „beambten“ in eigenlijke zin zijn, maar die een of meer groepen arbeiders leiding geven, coördineren of controleren. Zij zijn in twee subcategorieën verdeeld op grond van grote (5 A) of minder grote (5 B) bevoegdheden en verantwoordelijkheden.

beitern den qualifizierten Arbeitskräften und bei den Angestellten den höheren Führungskräften entsprechen: der Prozentsatz beträgt 15,1 % und 2,5 %. Er nimmt in den unteren Leistungsgruppen zu und erreicht in der Gruppe 3 (nichtqualifizierte Arbeitskräfte) der Arbeiter 43,5 % und in Gruppe 4 (ausführendes Personal) der Angestellten 57,5 %.

Die Tabellen 3 und 4 zeigen die prozentuale Verteilung der Arbeiter und der Angestellten nach Geschlecht auf die Leistungsgruppen.

Tabelle 3 über die Arbeiter der verarbeitenden Industrie insgesamt enthält ebenfalls einen Vergleich der Ergebnisse der Erhebungen von 1966 und 1972; zu diesem Zweck wurde die prozentuale Verteilung der Leistungsgruppen nicht nur für die gesamte Arbeiterbelegschaft, sondern auch für die Arbeiter von 30 bis 44 Jahren angegeben, um einen Vergleich mit denjenigen Ländern zu erleichtern, in denen die Einteilung in Leistungsgruppen bei beiden Erhebungen für diese Beschäftigtengruppe besser vergleichbar ist als die Arbeiterschaft insgesamt (1).

Man stellt hauptsächlich fest, daß 1972 gegenüber 1966 der Anteil der qualifizierten Arbeitskräfte (Männer) zurückgegangen ist und der Anteil der Arbeiterinnen in dieser Leistungsgruppe sich nicht verändert hat. Der Anteil der nichtqualifizierten Arbeitskräfte hat bei den männlichen Arbeitskräften zugenommen und ist bei den Arbeiterinnen zurückgegangen. Diese Gesamtentwicklung überdeckt jedoch sehr verschiedenartige Tendenzen in den verschiedenen Wirtschaftszweigen.

Die Tabellen 5 und 6 zeigen, jeweils für die Arbeiter und die Angestellten, wie sich die Verdienste in Abhängigkeit von der Leistungsgruppe nach Geschlecht und Wirtschaftszweig unterscheiden.

Bei den Arbeitern wurden auch die Beschäftigten zwischen 30 und 40 Jahren berücksichtigt, um Vergleiche zwischen den Ergebnissen der beiden Erhebungen zu erleichtern (1). Es ist festzustellen, daß die Löhne der „qualifizierten“ und „nichtqualifizierten“ Arbeiter (männlich) 1972 näher am allgemeinen Durchschnittsverdienst als im Jahre 1966 liegen (mit Ausnahme des Baugewerbes).

(1) 1966 gab es neben den drei Leistungsgruppen im eigentlichen Sinn eine vierte Gruppe mit der Bezeichnung „Sonstige“ für Jungarbeiter, die noch nicht ihre volle Arbeitsleistungsfähigkeit erreicht hatten und daher in keine der anderen drei Leistungsgruppen eingeordnet werden konnten. Dagegen konnten bei der Erhebung 1972 sämtliche Arbeiter ohne Ausnahme eingeordnet werden (vgl. Heft „Methodik und Definitionen“, Ziffer 8.14).

personnel qualifié pour les ouvriers et aux cadres supérieurs pour les employés, respectivement 15,9 % et 2,5 %. Il est plus important dans les groupes de qualifications inférieures, où il est égal à 43,5 % dans le groupe 3 (personnel non qualifié) des ouvriers et à 57,5 % dans le groupe 4 (personnel d'exécution) des employés.

Les tableaux 3 et 4 donnent, par sexe, la distribution des effectifs des ouvriers et des employés suivant la qualification professionnelle.

Dans le tableau 3, relatif aux ouvriers des industries manufacturières, figure également une comparaison des résultats des enquêtes de 1966 et de 1972; dans ce but, les distributions par qualification sont données non seulement pour l'ensemble des ouvriers, mais aussi pour les ouvriers âgés de 30 à 44 ans, afin de faciliter la comparaison avec les pays pour lesquels les classifications par qualification professionnelle des deux enquêtes sont plus comparables pour ce groupe de salarié que pour l'ensemble (1).

On constate essentiellement qu'en 1972 par rapport à 1966, la proportion des ouvriers qualifiés a diminué pour les hommes et s'est maintenue pour les femmes, alors que celle des ouvriers non qualifiés a augmenté pour les hommes et régressé pour les femmes. Toutefois, cette évolution d'ensemble masque des évolutions très diverses au niveau des activités industrielles.

Les tableaux 5 et 6 montrent, respectivement pour les ouvriers et les employés, comment le niveau du gain varie en fonction de la qualification professionnelle, par sexe et par industrie.

Pour les ouvriers, on a également pris en considération les salariés âgés de 30 à 44 ans pour faciliter les comparaisons des résultats des deux enquêtes (1). On constate qu'en 1972 les gains des ouvriers (hommes) „qualifiés“ et „non qualifiés“ sont plus rapprochés de la moyenne générale qu'en 1966, sauf dans le bâtiment et le génie civil.

(1) En 1966, il avait été prévu pour certains pays, en plus des trois groupes de qualifications proprement dits, un quatrième groupe, dénommé „Autres“, où figuraient des jeunes ouvriers qui, n'ayant pas atteint leur pleine capacité de travail, n'avaient pas pu être classés dans un des trois groupes. Pour 1972, par contre, tous les ouvriers sans exception ont pu être classés (cf. brochure „Méthodes et définitions“, § 8.14).

rispondenti al «personale qualificato» per gli operai e ai «dirigenti» per gli impiegati (rispettivamente dell'ordine del 15,9 % e del 2,5 %). Essa è maggiore nei gruppi di qualifica inferiori, raggiungendo il 43,5 % nel gruppo 3 (personale non qualificato) degli operai e il 57,5 % nel gruppo 4 (personale d'ordine) degli impiegati.

Le tabelle 3 e 4 indicano, per sesso, la distribuzione della manopera operaia ad impiegata in base alla qualifica professionale.

Nella tabella 3, relativa agli operai del complesso delle industrie manifatturiere, viene fatto anche un confronto fra i risultati delle indagini del 1966 e del 1972; a tale scopo, vengono indicate le distribuzioni per qualifica, non solo per l'insieme degli operai, ma anche per il gruppo degli operai di età compresa tra i 30 e i 44 anni, dato che la classificazione per qualifica professionale delle due indagini risulta meglio comparabile per questo gruppo che non per l'insieme dei lavoratori (1).

Rispetto al 1966, nel 1972 si può constatare essenzialmente che la percentuale di operai qualificati è diminuita fra gli uomini ed è rimasta stabile fra le donne, mentre la percentuale di operai non qualificati è aumentata fra gli uomini e diminuita fra le donne. Quest'evoluzione d'insieme, tuttavia, nasconde evoluzioni assai diverse a seconda dei rami d'attività.

Le tabelle 5 e 6 illustrano, rispettivamente per gli operai e gli impiegati, in che modo il livello retributivo varia in funzione della qualifica professionale, per sesso e per ramo d'attività.

Per gli operai si sono presi in considerazione anche i lavoratori del gruppo di età 30-44 anni, allo scopo di agevolare i confronti con i risultati del 1966 (1). Si può constatare che, rispetto al 1966, nel 1972 le retribuzioni degli operai (uomini) "qualificati" e "non qualificati" sono più vicine alla media generale, tranne che nell'edilizia e genio civile. Nelle industrie manifatturiere questo fatto deve essere indubbiamente messo in relazione con la di-

scolto personale per gli operai e per gli impiegati (rispettivamente dell'ordine del 15,9 % e del 2,5 %), ma è ancora più alta in de lagere categorieën 43,5 % in groep 3 (ongeschoold personeel) van de arbeiders en 57,5 % in groep 4 (uitvoerend personeel) van de beambten.

In de tabellen 3 en 4 wordt de verdeling van de arbeiders en beambten naar beroepsbekwaamheid en geslacht gegeven.

In tabel 3 met betrekking tot de arbeiders in de gehele be- en verwerkende industrie wordt tevens een vergelijking gemaakt tussen de resultaten van de enquêtes van 1966 en van 1972; de verdelingen naar beroepsbekwaamheid zijn niet alleen opgesteld voor de massa van de arbeiders maar ook voor de arbeiders van 30 tot en met 44 jaar, om vergelijkingen met de landen waarvoor de indelingen naar beroepsbekwaamheid van beide enquêtes voor deze groep beter vergelijkbaar zijn dan voor de gehele populatie, te vergemakkelijken (1).

De belangrijkste constatering is dat het percentage geschoolde arbeiders in 1972 ten opzichte van 1966 voor de mannen is gedaald en voor de vrouwen gelijk is gebleven terwijl het percentage ongeschoolde arbeiders bij de mannen gestegen en bij de vrouwen gedaald is. Deze globale ontwikkeling versluiert evenwel de zeer uiteenlopende ontwikkelingen bij de afzonderlijke bedrijfstakken.

In de tabellen 5 en 6 is voor arbeiders, respectievelijk beambten, de relatie tussen loonpeil en beroepsbekwaamheid naar geslacht en naar bedrijfstak aangegeven.

Ten behoeve van het maken van vergelijkingen tussen de resultaten van de beide enquêtes (1) zijn ook de arbeiders van 30 tot en met 44 jaar in aanmerking genomen: de lonen van de „geschoolde.“ en „ongeschoolde“ arbeiders (mannen) blijken in 1972 dichter bij het algemene gemiddelde te liggen dan in 1966, behalve in de bouwnijverheid. In de be- en verwerkende industrie staat dit ongetwijfeld in verband

(1) Nel 1966 si aveva, oltre ai tre gruppi di qualifica propriamente detti, un quarto gruppo denominato «altri» e comprendente giovani operai che, non avendo ancora raggiunto la piena capacità lavorativa, non si erano potuti classificare in nessuno dei tre gruppi. Per il 1972 è stato invece possibile classificare tutti gli operai, senza eccezioni, nei tre gruppi previsti (cfr. volume «Metodi e definizioni», paragrafo 8.14).

(1) De bij de enquête van 1966 gebruikte indeling naar beroepsbekwaamheid bevatte voor een aantal landen een restcategorie „overige arbeiders“, waarin de jeugdige arbeiders werden ingedeeld die hun volledige arbeidscapaciteit nog niet hadden bereikt en niet in één van de drie eigenlijke categorieën kon worden geplaatst. Bij de enquête van 1972 zijn alle arbeiders zonder uitzondering ingedeeld (zie de brochure „Methoden en definities“, punt 8.14.).

TABELLE 5

TABLEAU 5

**Index des durchschnittlichen Bruttostundenverdienstes der Arbeiter nach Leistungsgruppen,
Geschlecht und Industriebereich**
**Indices du gain horaire moyen brut des ouvriers suivant la qualification professionnelle,
par sexe et par activité industrielle**

Industriebereiche	Qualifiziert	Halb-qualifiziert	Nicht-qualifiziert	Insgesamt	Activité industrielle
	Qualifiés	Semi-qualifiés	Non qualifiés		
	1	2	3	Ensemble	
<i>Arbeiter von 30 bis 44 Jahren (1)</i> <i>1966</i>					<i>Ouvriers âgés de 30 à 44 ans (1)</i> <i>1966</i>
Industrie insgesamt (Männer)	108,6	98,0	84,7	100,0	Ensemble de l'industrie (hommes)
Bergbau (Männer)	106,0	104,7	87,5	100,0	Industries extractives (hommes)
Baugewerbe (Männer)	112,5	102,0	85,0	100,0	Bâtiment et génie civil (hommes)
Verarbeitendes Gewerbe					Industries manufacturières
– Männer	108,1	97,5	82,6	100,0	– hommes
– Frauen	102,9	99,4	99,4	100,0	– femmes
<i>1972</i>					<i>1972</i>
Industrie insgesamt (Männer)	107,9	97,1	88,2	100,0	Ensemble de l'industrie (hommes)
Bergbau (Männer)	105,9	99,0	87,4	100,0	Industries extractives (hommes)
Baugewerbe (Männer)	113,4	99,0	84,6	100,0	Bâtiment et génie civil (hommes)
Verarbeitendes Gewerbe					Industries manufacturières
– Männer	106,8	96,7	89,7	100,0	– hommes
– Frauen	101,7	98,4	100,7	100,0	– femmes
<i>Alle Altersgruppen zusammen</i> <i>1972</i>					<i>Tous les âges réunis</i> <i>1972</i>
Industrie insgesamt (Männer)	109,7	97,3	88,2	100,0	Ensemble de l'industrie (hommes)
Bergbau (Männer)	107,0	99,8	86,1	100,0	Industries extractives (hommes)
Baugewerbe (Männer)	116,0	100,2	85,8	100,0	Bâtiment et génie civil (hommes)
Verarbeitendes Gewerbe					Industries manufacturières
– Männer	108,9	96,8	89,3	100,0	– hommes
– Frauen	99,9	98,5	101,8	100,0	– femmes

(1) Vollendete Jahre.

(1) Années révolues.

TABELLE 6

TABLEAU 6

**Index des durchschnittlichen Bruttomonatsverdienstes der Angestellten
nach Leistungsgruppen, Geschlecht für einige Industriebereiche, 1972**

**Indices du gain mensuel moyen brut des employés suivant la qualification professionnelle,
par sexe et par activité industrielle en 1972**

Industriebereiche	Leistungsgruppen (1)					Qualification (1)			Activité industrielle
	1B	2	3	4	5	5A	5B	Insgesamt Ensemble	
<i>Männer</i>									<i>Hommes</i>
Industrie insgesamt	214,5	127,3	90,4	62,4	79,1	85,9	71,0	100,0	Ensemble de l'industrie
Bergbau	189,6	142,5	98,2	70,8	78,8	94,0	73,5	100,0	Industries extractives
Baugewerbe	222,8	142,1	99,1	68,1	70,5	77,8	64,9	100,0	Bâtiment et génie civil
Verarbeitendes Gewerbe	213,1	126,0	89,7	62,2	79,4	85,9	71,5	100,0	Industries manufacturières
<i>Frauen</i>									<i>Femmes</i>
Industrie insgesamt	185,9	160,9	125,5	84,4	96,3	104,9	91,5	100,0	Ensemble de l'industrie
Bergbau	.	202,2	135,0	85,1	.	.	–	100,0	Industries extractives
Baugewerbe	.	#183,8	133,0	85,2	.	.	–	100,0	Bâtiment et génie civil
Verarbeitendes Gewerbe	186,6	158,9	125,1	84,4	96,2	105,7	91,2	100,0	Industries manufacturières

(1) Vgl. Anmerkung zu Tabelle 4.

(1) Voir note en bas du tableau 4

TABELLA 5

Indici della retribuzione oraria lorda media degli operai, secondo la qualifica professionale,
per sesso e per ramo di attività

TABEL 5

Indexcijfers van het gemiddelde bruto-uurloon van de arbeiders naar beroepsbekwaamheid,
geslacht en bedrijfstak

Rami di attività	Qualif.	Semi-qualif.	Non qualif.	Totale Totaal	Bedrijfstak
	Geschoold	Geoefend	On- geschoold		
	1	2	3		
<i>Operai da 30 a 44 anni (1)</i> <i>1966</i>					<i>Arbeiders van 30 tot en met 44 jaar (1)</i> <i>1966</i>
Totale industria (uomini)	108,6	98,0	84,7	100,0	Gehele nijverheid (mannen)
Industrie estrattive (uomini)	106,0	104,7	87,5	100,0	Winning van delfstoffen (mannen)
Edilizia e genio civile (uomini)	112,5	102,0	85,0	100,0	Bouwnijverheid (mannen)
Industrie manifatturiere					Be- en verwerkende industrie
– uomini	108,1	97,5	82,6	100,0	– mannen
– donne	102,9	99,4	99,4	100,0	– vrouwen
<i>1972</i>					<i>1972</i>
Totale industria (uomini)	107,9	97,1	88,2	100,0	Gehele nijverheid (mannen)
Industrie estrattive (uomini)	105,9	99,0	87,4	100,0	Winning van delfstoffen (mannen)
Edilizia e genio civile (uomini)	113,4	99,0	84,6	100,0	Bouwnijverheid (mannen)
Industrie manifatturiere					Be- en verwerkende industrie
– uomini	106,8	96,7	89,7	100,0	– mannen
– donne	101,7	98,4	100,7	100,0	– vrouwen
<i>Tutte le età</i> <i>1972</i>					<i>Alle leeftijdsgroepen te zamen</i> <i>1972</i>
Totale industria (uomini)	109,7	97,3	88,2	100,0	Gehele nijverheid (mannen)
Industrie estrattive (uomini)	107,0	99,8	86,1	100,0	Winning van delfstoffen (mannen)
Edilizia e genio civile (uomini)	116,0	100,2	85,8	100,0	Bouwnijverheid (mannen)
Industrie manifatturiere					Be- en verwerkende industrie
– uomini	108,9	96,8	89,3	100,0	– mannen
– donne	99,9	98,5	101,8	100,0	– vrouwen

(1) Anni compiuti.

(1) Volle jaren

TABELLA 6

Indici della retribuzione mensile lorda media degli impiegati, secondo la qualifica professionale,
per sesso e per ramo di attività nel 1972

TABEL 6

Indexcijfers van het gemiddelde bruto-maandloon van de beambten naar beroepsbekwaamheid,
geslacht en bedrijfstak in 1972

	Qualifica professionale (1)			Categorie van beroepbekwaamheid (1)					Totale Totaal	
	1B	2	3	4	5	5A	5B			
	<i>Uomini</i>									
Totale industrie	214,5	127,3	90,4	62,4	79,1	85,9	71,0	100,0	100,0	Gehele nijverheid
Industrie estrattive	189,6	142,5	98,2	70,8	78,8	94,0	73,5	100,0	100,0	Winning van delfstoffen
Edil. e genio civile	222,8	142,1	99,1	68,1	70,5	77,8	64,9	100,0	100,0	Bouwnijverheid
Ind. manifatturiere	213,1	126,0	89,7	62,2	79,4	85,9	71,5	100,0	100,0	Be- en verwerkende industrie
<i>Donne</i>										<i>Vrouwen</i>
Totale industrie	185,9	160,9	125,5	84,4	96,3	104,9	91,5	100,0	100,0	Gehele nijverheid
Ind. estrattiva		202,2	135,0	85,1				100,0	100,0	Winning van delfstoffen
Edil. e genio civile		#183,8	133,0	85,2				100,0	100,0	Bouwnijverheid
Ind. manifatturiere	186,6	158,9	125,1	84,4	96,2	105,7	91,2	100,0	100,0	Be- en verwerkende industrie

(1) Ved. nota alla tabella 4

(1) Zie noot bij tabel 4.

In der verarbeitenden Industrie steht diese Tatsache zweifellos in Zusammenhang mit der Verringerung des prozentualen Anteils der qualifizierten und der Erhöhung des Prozentsatzes der unqualifizierten Arbeiter. Bei der gesamten weiblichen Arbeiterbelegschaft in der verarbeitenden Industrie ergibt sich, daß die Veränderungen des Stundenlohnes in Abhängigkeit von der beruflichen Qualifikation 4 % nicht überschreiten (– 1,5 % und + 1,8 %) und daß der Stundenverdienst der qualifizierten Arbeiterinnen 2 % unter dem Stundenverdienst der unqualifizierten Arbeiterinnen zu liegen scheint. Dies ist zum großen Teil auf die Auswirkung der Verteilung der weiblichen Arbeitskräfte auf die verschiedenen Wirtschaftszweige zurückzuführen: untersucht man getrennt die Ergebnisse für jeden Wirtschaftszweig, so stellt man fest, daß die Verdienste im allgemeinen stärker je nach Leistungsgruppe schwanken und daß der Verdienst der qualifizierten Arbeiterinnen höher ist als derjenige der nichtqualifizierten ⁽¹⁾ (vgl. Tabelle II/B/4 im Statistischen Anhang).

Was die eigentliche Lohnskala nach Leistungsgruppen betrifft (Relation zwischen dem Verdienst der „Qualifizierten“ und demjenigen der „Nichtqualifizierten“), so ist zu beobachten, daß insgesamt eine deutliche Verringerung der Unterschiede vorliegt, wie aus nachstehenden Indizes deutlich wird:

Index (%) des Durchschnittsverdienstes der qualifizierten gegenüber den nichtqualifizierten Arbeitern (von 30 bis 44 Jahren)

	1966	1972
Bergbau insgesamt (Männer)	121,1	121,2
Baugewerbe (Männer)	132,4	134,0
Verarbeitende Industrie		
– Männer	130,9	119,1
– Frauen	103,5	101,0
Industrie insgesamt	128,2	122,3

Bei den Angestellten ist hervorzuheben, daß die Lohnskala nach Leistungsgruppen verfälscht ist, da bei der Berechnung der Mittelwerte die Gruppe der Angestellten, deren Verdienst eine bestimmte Höchstgrenze übersteigt (1 000 000 Lire monatlich für Italien) ⁽²⁾ ausgeklammert wurde. Dies wirkt sich vor allem auf die Leistungsgruppen mit den höchsten beruflichen Qualifikationen aus,

Dans les industries manufacturières, ce fait doit être sans doute mis en liaison avec la diminution de la proportion des ouvriers qualifiés et l'augmentation de celle des non qualifiés. En ce qui concerne l'ensemble des ouvrières des industries manufacturières, on observe que les variations du gain horaire en fonction du niveau de qualification n'excèdent pas 4 % (-1,5 % et + 1,8 %), et que le gain horaire des ouvrières qualifiées paraît inférieur de 2 % à celui des ouvrières non qualifiées. Ce phénomène est dû en grande partie à l'incidence de la répartition de la main-d'œuvre ouvrière féminine dans les diverses industries car, si l'on examine séparément les résultats pour chaque activité, on constate que les gains varient en général plus fortement suivant les groupes de qualification et que le gain des ouvrières qualifiées est supérieur à celui des ouvrières non qualifiées ⁽¹⁾ (voir tableau II/B/4 de l'annexe statistique).

En ce qui concerne l'éventail des salaires proprement dit, par groupe de qualification (rapport entre le gain des "qualifiés" et celui des "non qualifiés"), on constate dans l'ensemble une tendance sensible à la diminution comme il ressort des indices suivants:

Indices (%) du gain moyen des ouvriers qualifiés, par rapport à celui des non qualifiés (ouvriers âgés de 30 à 44 ans) :

	1966	1972
Industries extractives (hommes)	121,1	121,2
Bâtiment et génie civil (hommes)	132,4	134,0
Industries manufacturières		
– hommes	130,9	119,1
– femmes	103,5	101,0
Ensemble de l'industrie (hommes)	128,2	122,3

En ce qui concerne les employés, il faut rappeler que l'éventail des salaires par qualification est affecté par l'exclusion, dans le calcul des moyennes, du personnel dont la rémunération dépasse un certain plafond (100 000 liras par mois, pour l'Italie) ⁽²⁾. Cette exclusion affecte surtout les groupes de qualification les plus élevés, dont les gains moyens calculés sont évidemment infé-

⁽¹⁾ Mit einigen wenigen Ausnahmen: Glasindustrie, Werkzeugmaschinen, Fleischverarbeitung, Tabakverarbeitung.

⁽²⁾ Vgl. Heft „Methodik und Definitionen“, Ziffer 8.14.

⁽¹⁾ A quelques exceptions près : industries du verre, des machines-outils, de la viande et du tabac.

⁽²⁾ Cf. brochure "Méthodes et définitions", § 8.14.

minuzione della percentuale degli operai qualificati e con l'aumento di quella dei non qualificati. Quanto alla totalità delle operaie delle industrie manifatturiere, si osserva che le variazioni della retribuzione oraria in funzione del grado di qualifica non superano il 4 % (-1,5 % + 1,8 %) e che la retribuzione oraria delle operaie qualificate appare inferiore del 2 % a quella delle non qualificate. Il fenomeno è dovuto in gran parte all'incidenza della ripartizione della manodopera operaia femminile nelle varie industrie giacché, se si esaminano separatamente i risultati per ogni ramo d'attività, si può constatare che le retribuzioni presentano in generale maggiori variazioni a seconda dei gruppi di qualifica e che la retribuzione delle operaie qualificate è superiore a quella delle operaie non qualificate (1). (Vedi tabella II/B/4 dell'allegato statistico).

In quanto all'*escursione* propriamente detta delle retribuzioni per gruppi di qualifica (rapporto tra la retribuzione dei «qualificati» e quella dei «non qualificati») si osserva nel complesso una notevole tendenza alla diminuzione, come risulta dagli indici seguenti :

Indici (%) della retribuzione media degli operai qualificati rispetto alla retribuzione dei non qualificati (operai dai 30 ai 44 anni di età) :

	1966	1972
Industrie estrattive (uomini)	121,1	121,2
Edilizia e genio civile (uomini)	132,4	134,0
Industrie manifatturiere		
– uomini	130,9	119,1
– donne	103,5	101,0
Totale industria (uomini)	128,2	122,3

Per gli impiegati va ricordato che la distribuzione delle retribuzioni in base alla qualifica professionale è influenzata dal fatto che si è escluso dal calcolo delle medie il personale con retribuzione superiore ad un importo determinato (per l'Italia : 1 milione di lire al mese) (2). Quest'esclusione si ripercuote soprattutto sui gruppi di qualifica più elevati, per i quali sono risultate dai calcoli retribuzioni medie

met de vermindering van het percentage geschoolde arbeiders en de stijging van het percentage ongeschoolde arbeiders. Bij de vrouwelijke arbeiders in de be- en verwerkende industrie ziet men dat de variaties in het uurloon afhankelijk van de bekwaamheid niet groter zijn dan 4 % (-1,5 % en + 1,8 %) en dat het uurloon van geschoolde vrouwelijke arbeiders 2 % lager blijkt te zijn dan dat van ongeschoolde vrouwelijke arbeiders. Dit verschijnsel is grotendeels het gevolg van de verdeling van de vrouwelijke arbeiders over de verschillende bedrijfstakken, want bij een afzonderlijk onderzoek van de resultaten van iedere bedrijfstak blijken de lonen in het algemeen sterker te variëren naargelang de categorie van bekwaamheid en de lonen van de geschoolde vrouwelijke arbeiders hoger te zijn dan dat van de ongeschoolde vrouwelijke arbeiders (1) (zie tabel II/B/4 van de statistische bijlage).

Ten aanzien van de eigenlijke *spreiding* van de lonen per categorie (verhouding tussen het loon van de „geschoolde” en de „ongeschoolde” arbeiders) kan in het algemeen een belangrijke neiging tot verkleining worden vastgesteld; dit wordt door de volgende indexcijfers aangetoond :

Indexcijfers (%) van het gemiddelde maandloon van de geschoolde ten opzichte van de ongeschoolde arbeiders (van 30 tot en met 44 jaar):

	1966	1972
Winning van delfstoffen (mannen)	121,1	121,2
Bouwnijverheid (mannen)	132,4	134,0
Be- en verwerkende industrie		
– mannen	130,9	119,1
– vrouwen	103,5	101,0
Gehele nijverheid (mannen)	128,2	122,3

Met betrekking tot de beampten moet er op worden gewezen dat de spreiding van de lonen per categorie wordt beïnvloed door het feit dat het personeel met een inkomen boven een bepaalde grens (voor Italië 1 000 000 lire per maand) niet in de berekening van de gemiddelden is opgenomen (2). Dit betreft in hoofdzaak de hoogste categorieën van beroepsbekwaamheid. Wanneer men bij deze

(1) Tranne qualche eccezione : industrie del vetro, delle macchine utensili, della carne e del tabacco.

(2) Vedasi il volume «Metodi e definizioni», § 8.14.

(1) Op enkele uitzonderingen na: glas- en glaswarenfabrieken, fabrieken van metaalbewerkingsmachines, vleesindustrie en de tabaksnijverheid.

(2) Zie brochure „Methodes en definities”, punt 8.14.

Durchschnittliche Bruttomonatsverdienste der Arbeiter nach Leistungsgruppen - Industrie insgesamt
Gain mensuel brut moyen des ouvriers et employés par groupes de qualification - Ensemble des industries

	Leistungsgruppen						Groupes de qualification			
	Arbeiter		Ouvriers		Angestellte		Employés			
	3	2	1	5	4	3	2	1		
DM										DM
Männer - \bar{M}	127384	146132	170435	219550	173403	250972	353493	595643		\bar{M} - hommes
Männer - Me	124625	142525	163525	213000	165500	239750	344250	602500		Me - hommes
Frauen - \bar{M}	118362	113116	119243	165543	154077	215908	275216	319640		\bar{M} - femmes
Frauen - Me	114925	111600	113600	161500	141750	209750	276500	224500		Me - femmes
Index										Index
Männer - \bar{M}	100,0	114,7	133,8	172,4	136,1	197,0	277,5	467,6		\bar{M} - hommes
Männer - Me	100,0	114,4	131,2	170,9	132,8	192,4	276,2	483,5		Me - hommes
Frauen - \bar{M}	100,0	95,6	100,7	139,0	122,6	182,4	232,5	270,1		\bar{M} - femmes
Frauen - Me	100,0	97,1	98,8	140,5	123,3	182,5	240,6	195,3		Me - femmes

\bar{M} = arithmetisches Mittel (Anges. mit einem Monatsgehalt von mehr als 4 500 DM wurden nicht berücksichtigt).

Me = Median (Der Median bezeichnet den Wert, von dem ausgehend die eine Hälfte der Arbeitnehmer einen niedrigeren oder dem Median entsprechenden und die andere Hälfte einen höheren Verdienst bezieht).

\bar{M} = moyenne arithmétique (les employés dont le gain mensuel dépasse 4 500 DM ne sont pas inclus dans le calcul).

Me = médiane (la médiane est une valeur telle que la moitié des salariés ait un gain inférieur ou égal et l'autre moitié un gain supérieur à cette valeur).

deren errechnete Durchschnittsverdienste nun natürlich niedriger liegen, als wenn bei der Durchschnittsberechnung auch die Verdienste, die die Höchstgrenze übersteigen ⁽¹⁾ einbezogen worden wären. Daher wurden neben den arithmetischen Mittelwerten auch die von den Extremwerten der prozentualen Verteilungen unabhängigen Medianwerte berechnet, und zwar nach Industriezweig, Geschlecht und Leistungsgruppe (vgl. Tabelle II/C/3 für Arbeiter und III/C/3 für Angestellte im statistischen Anhang).

Tabelle 7 zeigt für jede Leistungsgruppe die arithmetischen Mittelwerte und gleichzeitig die Medianwerte der Monatsverdienste der Arbeiter und der Angestellten für die Industrie insgesamt: Sowohl für die Arbeiter als auch für die Angestellten, Männer oder Frauen, sind die Medianwerte niedriger als die arithmetischen Mittel für alle Leistungsgruppen, mit Ausnahme der Gruppe 1 der Angestellten (Männer), deren Medianwert höher als das arithmetische Mittel liegt: 8 % der männlichen Angestellten, deren Verdienst die Höchstgrenze ⁽¹⁾ übersteigt, wurden bei der Berechnung dieses arithmetischen Mittels nicht berücksichtigt.

⁽¹⁾ Der Anteil der Angestellten mit einem Verdienst von mehr als 1 000 000 Lire belief sich im Oktober 1972 auf 0,7 % sämtlicher Angestellten, jedoch auf 7,7 % der Angestellten der Leistungsgruppe 1.

riours à ceux qu'on aurait obtenus si on avait pu inclure dans le calcul les gains dépassant le plafond ⁽¹⁾.

C'est pourquoi, outre les moyennes arithmétiques, ont été calculées également les médianes - qui sont indépendantes des valeurs extrêmes des distributions - par industrie, par sexe et par groupe de qualification professionnelle (cf., dans l'annexe statistique, tableau II/C/3 pour les ouvriers et III/C/3 pour les employés).

Dans le tableau 7 on a repris, pour chaque groupe de qualification, les moyennes arithmétiques et les valeurs médianes des gains mensuels des ouvriers et des employés pour l'ensemble des industries: on peut constater que, aussi bien pour les ouvriers que pour les employés, hommes ou femmes, les valeurs médianes sont inférieures aux moyennes arithmétiques pour tous les groupes de qualification sauf le groupe 1 des employés (hommes) où la médiane est supérieure à la moyenne arithmétique, cette dernière étant calculée en excluant dans ce groupe 8 % des hommes dont la rémunération dépasse le plafond ⁽¹⁾.

⁽¹⁾ Les personnes dont la rémunération dépassait 1 000 000 de livres représentaient, en octobre 1972, 0,6 % de l'ensemble des employés mais 7,7 % des employés du groupe 1.

Retribuzione mensile lorda media degli impiegati, per gruppo di qualifica - Totale industria
 Gemiddelde bruto-maandverdiensten van arbeiders en beambten naar vakbekwaamheidsgroepen - Industrie in haar gehele nijverheid

	Gruppi di qualifica professionale					Vakbekwaamheidsgroepen			
	Operai		Arbeiders		Impiegati		Beambten		
	3	2	1	5	4	3	2	1	
<i>Dm</i>									<i>Dm</i>
Uomini - \bar{M}	127384	146132	170435	219550	173403	250972	353493	595643	\bar{M} - Mannen
Uomini - Me	124625	142525	163525	213000	165500	239750	344250	602500	Me - Mannen
Donne - \bar{M}	118362	113116	119243	165543	154077	215908	275216	319640	\bar{M} - Vrouwen
Donne - Me	114925	111600	113600	161500	141750	209750	276500	224500	Me - Vrouwen
<i>Indici</i>									<i>Indexcijfers</i>
Uomini - \bar{M}	100,0	114,7	133,8	172,4	136,1	197,0	277,5	467,6	\bar{M} - Mannen
Uomini - Me	100,0	114,4	131,2	170,9	132,8	192,4	276,2	483,5	Me - Mannen
Donne - \bar{M}	100,0	95,6	100,7	139,0	122,6	182,4	232,5	270,1	\bar{M} - Vrouwen
Donne - Me	100,0	97,1	98,8	140,5	123,3	182,5	240,6	195,3	Me - Vrouwen

\bar{M} = media aritmetica (sono esclusi dal calcolo gli impiegati con una retribuzione mensile, superiore a 4 500 DM).

Me = mediana (la mediana è un valore tale per cui la metà dei dipendenti percepisce una retribuzione inferiore o pari a tale valore, mentre l'altra metà percepisce una retribuzione superiore).

\bar{M} = rekenkundig gemiddelde (beambten met een maandloon hoger dan DM 4 500,- niet meegerekend).

Me = mediaan (de mediaan geeft het midden aan; dat wil zeggen: de ene helft van de werknemers heeft een loon lager dan of gelijk aan de mediaan en de andere helft een loon hoger dan de mediaan).

evidentemente inferiori ai valori che si sarebbero ottenuti se si fossero potute includere nel calcolo le retribuzioni superiori al suddetto massimale ⁽¹⁾. Per questo motivo, oltre alle medie aritmetiche si sono calcolate anche le mediane — che sono indipendenti dai valori estremi delle distribuzioni — per industria, per sesso e per gruppo di qualifica professionale (cfr. nell'allegato statistico, le tabelle II/C/3 per gli operai e III/C/3 per gli impiegati).

Nella tabella 7 sono indicate, per ciascun gruppo di qualifica, le medie aritmetiche e i valori mediani delle retribuzioni mensili degli operai e degli impiegati del totale dell'industria: si può così constatare che, per gli operai come per gli impiegati, uomini o donne, i valori mediani sono inferiori alle medie aritmetiche per tutti i gruppi di qualifica tranne che per il gruppo 1 degli impiegati (uomini), dove la mediana è superiore alla media aritmetica, dato che quest'ultima è stata calcolata escludendo le persone (pari all'8 % degli uomini) con retribuzione superiore al massimale ⁽¹⁾.

⁽¹⁾ Nell'ottobre del 1972 le persone con retribuzione superiore a 1 milione di lire rappresentavano lo 0,6 % del totale degli impiegati, ma il 7,7 % degli impiegati del gruppo 1. D'altra parte la tabella 7 mostra che per le impiegate la mediana del gruppo 1 è inferiore a quella del gruppo 2. Ciò è dovuto essenzialmente alla forma della distribuzione delle impiegate del gruppo 1 (che rappresentano lo 0,4 % della totalità delle impiegate) secondo la retribuzione mensile: il terzo quartile e l'ultimo decile sono infatti nettamente più elevati nel gruppo 1 che nel gruppo 2 (cfr. tabella III/C/3 dell'allegato statistico).

berekening tevens de lonen boven een bepaalde grens zou hebben betrokken, zouden de voor deze categorie berekende gemiddelden uiteraard hoger zijn uitgevallen ⁽¹⁾. Daarom zijn, naast de rekenkundige gemiddelden, ook de medianen berekend — aangezien deze niet door de extremen van de verdeling worden beïnvloed — per bedrijfstak, geslacht en categorie van beroepsbekwaamheid (zie statistische bijlage, tabel II/C/3 voor de arbeiders en tabel III/C/3 voor de beambten).

Tabel 7 geeft voor elke categorie het rekenkundig gemiddelde en de mediaan van het loon van de arbeiders en de beambten in de gehele nijverheid. De medianen van de mannelijke en vrouwelijke arbeiders en beambten liggen steeds onder het rekenkundig gemiddelde, behalve bij categorie 1 van de beambten, waar de mediaan boven het rekenkundig gemiddelde ligt, aangezien bij de berekening voor deze laatste categorie geen rekening is gehouden met de personen met de hoogste lonen (8 % van de mannen in deze categorie) ⁽¹⁾.

⁽¹⁾ 0,6 % van alle beambten had in oktober 1972 een salaris van meer dan 1 000 000 lire, maar 7,7 % van de beambten van categorie 1. Bovendien blijkt uit tabel 7 dat de mediaan van categorie 1 voor de vrouwelijke beambten lager ligt dan die van categorie 2. Dit is voornamelijk het gevolg van de vorm van de verdeling van de vrouwelijke beambten in categorie 1 (0,4 % van alle vrouwelijke beambten) volgens het maandloon, want het derde kwartiel en het laatste deciel zijn in categorie 1 aanzienlijk hoger dan in groep 2 (zie tabel III/C/3 van de statistische bijlage).

Ferner ergibt sich aus Tabelle 7, daß der Medianwert der Leistungsgruppe 1 der weiblichen Angestellten niedriger ist als für Leistungsgruppe 2. Dies erklärt sich vor allem aus der Verteilungsform der weiblichen Angestellten dieser Leistungsgruppe (sie stellen 0,4 % der Gesamtheit der weiblichen Angestellten dar).

Schließlich weisen wir darauf hin, daß die Lohnskala nach Leistungsgruppen in Tabelle 7 aufgrund der *laufenden* Monatsverdienste der Arbeiter und Angestellten (für den Monat Oktober) berechnet wurde und daher Prämien und Gratifikationen, die in größeren Abstand als einem Monat (Jahresprämien, Halbjahres-, Vierteljahresprämien usw.) gewährt werden, unberücksichtigt blieben. Wir sehen weiter unten den Einfluß dieser unregelmäßigen Zahlungen auf die Lohnskala der Angestellten nach Leistungsgruppen (vgl. Ziffer 4.4.).

3.2. Arbeitsverdienste und Größeder Betriebe

In der Industrie insgesamt verteilen sich die Arbeiter und Angestellten nach der Betriebsgröße prozentual wie folgt:

Größe der Betriebe (Zahl der Beschäftigten)	Prozentuale Verteilung der Beschäftigten		
	Arbeiter	Angestellte	
	1966	1972	1972
10 bis 49	23,2	21,6	12,8
50 bis 99	14,9	13,9	11,5
100 bis 199	14,5	14,3	14,2
200 bis 499	17,7	17,4	19,0
500 bis 999	10,3	10,3	12,6
1 000 und darüber	19,5	22,6	29,9
	100,0	100,0	100,0

Man beobachtet 1972 gegenüber 1966 eine Verringerung des Anteils der Arbeiter in Betrieben mit weniger als 100 Beschäftigten, wobei dieser Rückgang vor allem in den Kleinbetrieben zur Auswirkung kommt. Diese Entwicklung entspricht einer Erhöhung des entsprechenden prozentualen Anteils in Betrieben mit 1000 Beschäftigten und darüber.

Es muß jedoch vor allem darauf hingewiesen werden, daß diese prozentualen Verteilungen von einem Wirtschaftszweig zum anderen äußerst unterschiedlich sind und daß z.B. in der Gruppe der Großbetriebe (5 000 Beschäftigte und mehr) ausschließlich Beschäftigte der Wirtschaftszweige Elektrotechnik, Kraftwagen- und Motoren, Metallherstellung, Elektrizität, Gas, Dampf, Chemische Industrie und Gummiverarbeitung arbeiten, während diese Wirtschaftszweige in der Größenklasse der Betriebe mit 10 bis 19 Beschäftigten (Kleinbetriebe) wenig vertreten sind. Dagegen beschäftigen die Wirt-

Par ailleurs, le tableau 7 montre que, pour les employées, la médiane du groupe 1 est inférieure à celle du groupe 2. Cela tient essentiellement à la forme de la distribution des employées du groupe 1 (représentant 0,4 % de l'ensemble des employées) selon le gain mensuel, car le troisième quartile et le dernier décile sont nettement plus élevés dans le groupe 1 que dans le groupe 2 (cf. tableau III/C/3 de l'annexe statistique).

Il faut ajouter que l'éventail des salaires selon les groupes de qualification, qui figure dans le tableau 7, est calculé sur les gains mensuels *courants* (pour le mois d'octobre) des ouvriers et des employés et ne comprend donc pas les primes et gratifications versées à une cadence non mensuelle (primes annuelles, semestrielles, trimestrielles, etc.). On verra plus loin l'incidence de ces versements non courants sur l'éventail des salaires des employés, par groupes de qualification (voir, ci-après, § 4.4.).

3.2. Les gains et la taille des établissements

Pour l'ensemble des industries, les ouvriers et les employés se distribuent comme suit, en fonction de la taille des établissements :

Taille des établissements (Nombre de salariés)	Répartition (en %) des salariés		
	Ouvriers		Employés
	1966	1972	1972
10 à 49	23,2	21,6	12,8
50 à 99	14,9	13,9	11,5
100 à 199	14,5	14,3	14,2
200 à 499	17,7	17,4	19,0
500 à 999	10,3	10,3	12,6
1 000 et plus	19,5	22,6	29,9
	100,0	100,0	100,0

On observe, en 1972 par rapport à 1966, une diminution de la proportion des ouvriers occupés dans les établissements comptant moins de 100 salariés, surtout sensible au niveau des petits établissements, compensée par une augmentation de la proportion correspondante dans les établissements de 1 000 salariés et plus.

Mais il faut surtout rappeler que ces distributions diffèrent très sensiblement d'une industrie à l'autre: c'est ainsi, par exemple, que dans la classe des plus grands établissements (5 000 salariés et plus), on ne trouve que des salariés des constructions électrique et automobile, des produits des métaux, de l'électricité, du gaz et de la vapeur, de l'industrie chimique et du caoutchouc, tandis que ces mêmes industries sont peu représentées dans la classe des petits établissements (10 à 19 salariés), où au contraire le bâtiment et génie civil et les tourbières et autres minéraux comptent proportionnellement

Va aggiunto che la distribuzione delle retribuzioni secondo i gruppi di qualifica, riportata nella tabella 7, è calcolata in base alle retribuzioni mensili *correnti* (mese di ottobre) degli operai e degli impiegati, esclusi i premi e le gratifiche versati a cadenza non mensili (premi annuali, semestrali, trimestrali, ecc.). Vedremo più avanti (§ 4.4.) l'incidenza di tali versamenti non correnti sulla gamma retributiva degli impiegati per gruppi di qualifica.

3.2. Le retribuzioni e l'ampiezza degli stabilimenti

Per il complesso dell'industria, si osserva la seguente distribuzione degli operai e degli impiegati in classi d'ampiezza degli stabilimenti :

Ampiezza degli stabilimenti (numero di dipendenti)	Ripartizione (in %) dei dipendenti		
	Operai	Impiegati	
	1966	1972	1972
da 10 a 49	23,2	21,6	12,8
da 50 a 99	14,9	13,9	11,5
da 100 a 199	14,5	14,3	14,2
da 200 a 499	17,7	17,4	19,0
da 500 a 999	10,3	10,3	12,6
1 000 e oltre	19,5	22,6	29,9
	<u>100,0</u>	<u>100,0</u>	<u>100,0</u>

Rispetto al 1966, si può osservare nel 1972 una diminuzione della percentuale degli operai occupati negli stabilimenti aventi meno di 100 dipendenti : tale flessione rilevante soprattutto per i piccoli stabilimenti, è compensata da un corrispondente aumento della percentuale di operai occupati in stabilimenti aventi 1 000 dipendenti e oltre.

Valtuttavia ricordato soprattutto che queste distribuzioni presentano enormi differenze da un'industria all'altra, cosicché, ad esempio, nella classe dei maggiori stabilimenti (con 5 000 dipendenti ed oltre), si trovano soltanto lavoratori delle costruzioni elettriche e dell'industria automobilista, dei prodotti metallici, dell'elettricità, del gas e del vapore, dell'industria chimica e della gomma, mentre le stesse industrie sono poco rappresentate nella classe dei piccoli stabilimenti (da 10 a 19 dipendenti,) dove per contro l'edilizia e genio civile e le torbiere ed altri minerali contano in termini relativi un numero

Hierbij dient te worden opgemerkt dat in tabel 7 de lonen per categorie van beroepsbekwaamheid zijn berekend op grond van de normale maandlonen (over de maand oktober) van arbeiders en beambten, exclusief premies en gratificaties die niet maandelijks worden uitgekeerd (jaar-, halfjaarlijkse, driemaandelijks premies, enz.).

De invloed van deze niet-regelmatige uitkeringen op de spreiding van de lonen van de beambten per categorie van bekwaamheid zal later worden aangetoond (zie punt 4.4.).

3.2. Loon en grootte van de vestiging

Wanneer de arbeiders en beambten in de gehele nijverheid naar grootte van de vestiging wordt ingedeeld, ontstaat de volgende verdeling:

Grootte van de vestiging (aantal werknemers)	Procentuele verdeling van de werknemers		
	Arbeiders	Beambten	
	1966	1972	1972
10 tot en met 49	23,2	21,6	12,8
50 tot en met 99	14,9	13,9	11,5
100 tot en met 199	14,5	14,3	14,2
200 tot en met 499	17,7	17,4	19,0
500 tot en met 999	10,3	10,3	12,6
1 000 en meer	19,5	22,6	29,9
	<u>100,0</u>	<u>100,0</u>	<u>100,0</u>

In vergelijking met 1966 blijkt het percentage arbeiders dat werkzaam is in vestigingen met minder dan 100 werknemers in 1972 te zijn gedaald, vooral op het niveau van de kleine vestigingen, terwijl het overeenkomstige percentage in de vestigingen met 1 000 en meer werknemers is gestegen.

Er dient echter nadrukkelijk op te worden gewezen dat deze verdeling per bedrijfstak aanzienlijke verschillen vertoont: zo zijn in de klasse met de grootste vestigingen (5 000 werknemers en meer) alleen maar werknemers vertegenwoordigd uit de volgende bedrijfstakken : elektrotechnische industrie, autobouwen, metaalverwerkende industrie, productie van elektriciteit, gas en stoom, chemische industrie en rubberindustrie, terwijl deze industrieën nauwelijks zijn vertegenwoordigd in de categorie van de kleine vestigingen (10 tot en met 19 werknemers). Daar zijn vooral de bouwnijver-

Verarbeitendes Gewerbe
 Industries manufacturières
 Industrie manifatturiere
 Be- en verwerkende nijverheid

Die Verdienste der Arbeiter und Angestellten nach Betriebsgröße
 Les gains des ouvriers et des employés en fonction de la taille
 des établissements

Le retribuzioni degli operai e degli impiegati in funzione
 dell'ampiezza degli stabilimenti

De verdiensten der arbeiders en der beambten in functie van de
 grootteklasse der bedrijven

Männer + Frauen
 Hommes + Femmes
 Uomini + Donne
 Mannen + Vrouwen

y

120

110

100

90

80

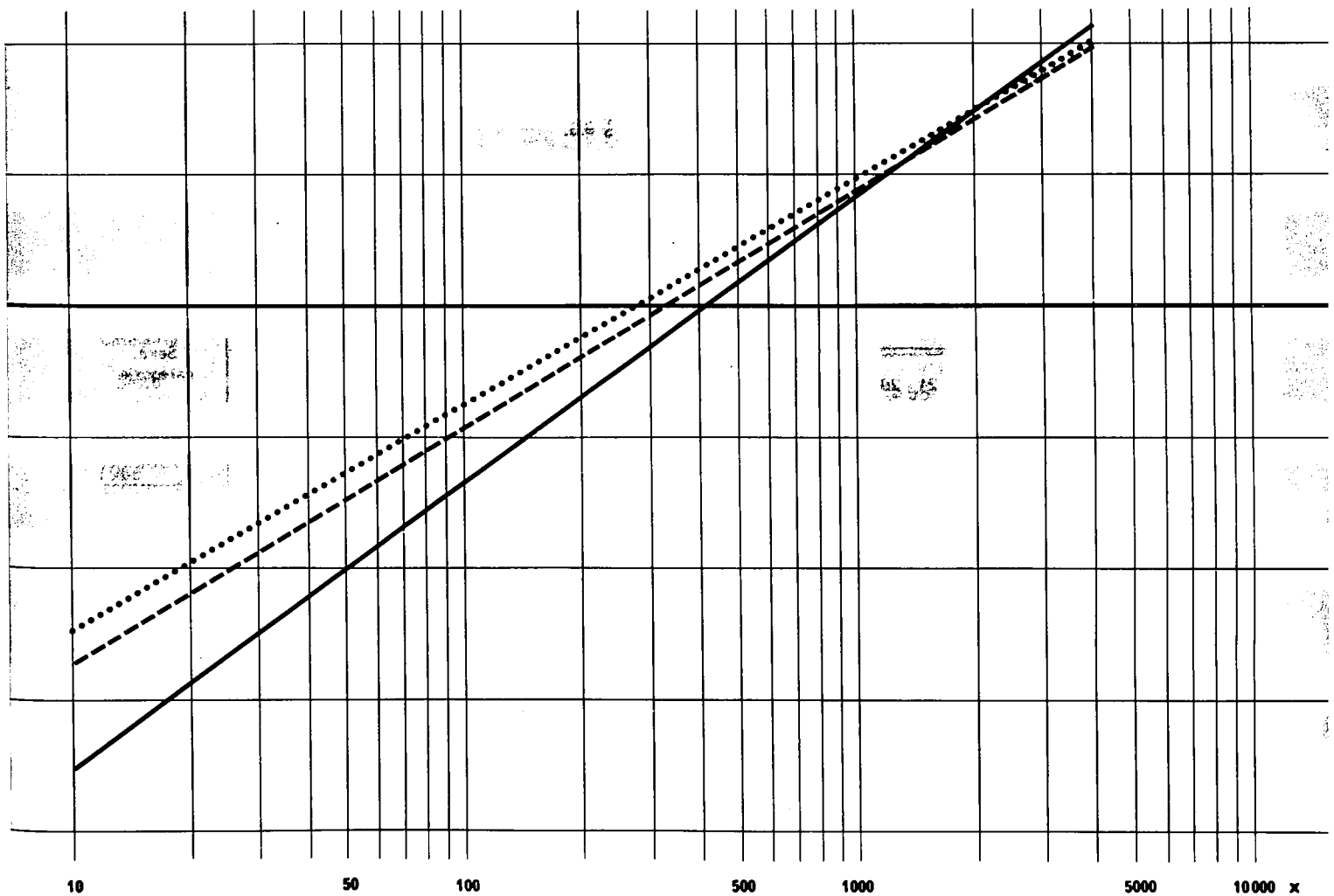
- 1966 – Arbeiter – Ouvriers – Operai – Arbeiders: $y = 17,26 \log x + 58,0$ ($r^2 = 0,979$)
 - - - - - 1972 – Arbeiter – Ouvriers – Operai – Arbeiders: $y = 18,02 \log x + 54,8$ ($r^2 = 0,992$)
 _____ 1972 – Angestellte – Employés – Impiegati – Beambten: $y = 21,72 \log x + 43,2$ ($r^2 = 0,960$)

70

60

y = Index der Verdienste (Stundenverdienste für Arbeiter, Monatsverdienste für Angestellte)
 = Indices des gains (horaires pour les ouvriers, mensuels pour les employés)
 = Indice delle retribuzioni (orarie per gli operai, mensili per gli impiegati)
 = Indexcijfers van de verdienste (uurverdienste voor de arbeiders, maandverdienste voor de beampten)

x = Größe der Betriebe – Taille des établissements – Ampiezza degli stabilimenti – Grootteklasse van de bedrijven



schaftszweige Baugewerbe und Gewinnung von nichtenergetischen Mineralien, Torfgewinnung eine relativ große Arbeitnehmerzahl (vgl. Tabelle II/A/1 im Statistischen Anhang).

Dies muß berücksichtigt werden, um – für die Industrie insgesamt – die Relation zwischen Betriebsgröße und Verdiensthöhe beurteilen zu können. Für die verarbeitende Industrie ist jedoch die Relation „Verdiensthöhe/Betriebsgröße“ sehr eindeutig, wie aus der graphischen Darstellung 5 hervorgeht, in der diese Relation durch eine Gerade ⁽¹⁾ dargestellt wurde. Die Neigung dieser Geraden zeigt das Ansteigen der Verdienste mit der Betriebsgröße. Diese Erhöhung scheint etwas stärker im Jahre 1972 als 1966 für die Arbeiter, was wahrscheinlich auf die Erhöhung des prozentualen Anteils der Arbeiter in Betrieben mit 1000 Beschäftigten und mehr zurückzuführen ist. 1972 ist diese Entwicklung bei den Angestellten stärker ausgeprägt als bei den Arbeitern.

3.3. Verdienste und Lebensalter der Beschäftigten

Tabelle 8 zeigt die prozentuale Verteilung der Arbeiter und Angestellten nach Lebensalter und Geschlecht. Bei den Arbeitern ist zwischen 1966 und 1972 eine Verringerung des Prozentsatzes an Arbeitern von unter 21 Jahren einerseits (vor allem bei den Arbeiterinnen) und von über 54 Jahren andererseits (insbesondere bei den männlichen Arbeitern) festzustellen.

⁽¹⁾ Einzelheiten über die Art der Berechnung dieser Regressionsgeraden sind dem Heft „Methodik und Definitionen“, Ziffer 9.3., zu entnehmen.

TABELLE 8

Prozentuale Verteilung der Beschäftigten nach ihrem Alter (Industrie insgesamt)
Distribution des salariés suivant l'âge (Ensemble de l'industrie)

Geschlecht Kategorie	Alter (Zahl der vollendeten Lebensjahre) Age (nombre d'années révolues)					Insgesamt ⁽¹⁾ Ensemble ⁽¹⁾	Sexe, catégorie
	< 21	21 - 29	30 - 44	45 - 54	≥ 55		
<i>Arbeiter</i> 1966							<i>Ouvriers</i> 1966
Männer	4,9	22,8	42,9	19,6	9,9	100,0	hommes
Frauen	19,9	34,5	31,6	12,5	1,5	100,0	femmes
Insgesamt	8,6	25,8	39,9	17,7	7,7	100,0	ensemble
<i>1972</i>							<i>1972</i>
Männer	4,2	23,1	42,3	22,2	8,2	100,0	hommes
Frauen	16,8	34,4	32,9	14,7	1,1	100,0	femmes
Insgesamt	7,5	26,0	39,9	20,3	6,4	100,0	ensemble
<i>Angestellte</i> 1972							<i>Employés</i> 1972
Männer	0,9	24,3	45,6	21,8	7,4	100,0	hommes
Frauen	13,1	48,3	26,6	10,8	1,1	100,0	femmes
Insgesamt	4,1	30,7	40,6	18,9	5,8	100,0	ensemble

⁽¹⁾ Einschl. unbeantwortete Fälle.

un nombre important de salariés (cf. tableau II/A/1 dans l'annexe statistique).

Il faut tenir compte de cette observation pour apprécier - au niveau de l'ensemble des industries - la relation existant entre la taille des établissements et le niveau des salaires. Toutefois, au niveau des industries manufacturières, la relation "niveau des gains moyens/taille des établissements" est très nette, comme il ressort du graphique 5 où elle est représentée par une droite ⁽¹⁾. La pente de cette droite représente l'intensité de la progression des gains en fonction de la taille des établissements. Cette progression semble un peu plus forte en 1972 qu'en 1966 pour les ouvriers, en raison probablement de l'augmentation de la proportion des ouvriers occupés dans les établissements de 1 000 salariés et plus. En 1972, elle est plus accentuée pour les employés que pour les ouvriers.

3.3. Les gains et l'âge des salariés

Le tableau 8 fournit la distribution par âge des ouvriers et des employés, distinctement par sexe. En ce qui concerne les ouvriers on remarque, entre 1966 et 1972, une diminution de la proportion des ouvriers âgés de moins de 21 ans d'une part, concernant surtout les femmes, et de plus de 54 ans d'autre part, affectant davantage les hommes.

⁽¹⁾ Pour tous renseignements concernant le mode de calcul de ces droites de régression, voir brochure "Méthodes et définitions", § 9.3.

TABEAU 8

relevante di dipendenti. (cfr. tabella II/A/1 dell'allegato statistico).

Quest'osservazione è importante ed occorre tenerne conto per interpretare la relazione tra l'ampiezza degli stabilimenti e il livello retributivo, che si osserva quando si considera l'industria nel suo complesso. Nelle industrie manifatturiere tuttavia, la relazione «livello retributivo/ampiezza degli stabilimenti» è assai netta, come risulta dal grafico 5, dove essa è rappresentata da una retta (1). L'inclinazione di tale retta rappresenta l'intensità della progressione delle retribuzioni in funzione dell'ampiezza degli stabilimenti. Per gli operai la progressione appare lievemente maggiore nel 1972 che nel 1966, probabilmente a motivo dell'aumento della percentuale di operai occupati in stabilimenti aventi 1 000 dipendenti e oltre. Nel 1972 la progressione risulta più accentuata per gli impiegati che per gli operai.

3.3. Le retribuzioni e l'età dei lavoratori

Nella tabella 8 è indicata, per sesso, la distribuzione degli operai e degli impiegati in classi di età. Fra gli operai si osserva, tra il 1966 e il 1972, una diminuzione della percentuale di operai di età inferiore a 21 anni (soprattutto per le donne) e, rispettivamente, superiore a 54 anni (che interessa maggiormente gli uomini).

(1) Per precisazioni relative al metodo di calcolo di tali rette di regressione, vedasi il volume «Metodi e definizioni», § 9.3.

TABELLA 8

Distribuzione dei lavoratori secondo l'età (Totale industria)
Procentuele verdeling van de werknemers naar leeftijd (Gehele nijverheid)

Categoria Sesso	Età (anni compiuti) Leeftijd (aantal volle jaren)					Totale (1) Totaal (1)	Categorie Geslacht
	< 21	21 - 29	30 - 44	45 - 54	≥ 55		
<i>Operai</i> 1966							<i>Arbeiders</i> 1966
Uomini	4,9	22,8	42,9	19,6	9,9	100,0	Mannen
Donne	19,9	34,5	31,6	12,5	1,5	100,0	Vrouwen
Totale	8,6	25,8	39,9	17,7	7,7	100,0	Totaal
<i>1972</i>							<i>1972</i>
Uomini	4,2	23,1	42,3	22,2	8,2	100,0	Mannen
Donne	16,8	34,4	32,9	14,7	1,1	100,0	Vrouwen
Totale	7,5	26,0	39,9	20,3	6,4	100,0	Totaal
<i>Impiegati</i> 1972							<i>Beambten</i> 1972
Uomini	0,9	24,3	45,6	21,8	7,4	100,0	Mannen
Donne	13,1	48,3	26,6	10,8	1,1	100,0	Vrouwen
Totale	4,1	30,7	40,6	18,9	5,8	100,0	Totaal

(1) Compresi i casi non dichiarati.

heid, de veenderijen en de winning van andere mineralen procentueel sterk vertegenwoordigd (zie tabel II/A/1 in de statistische bijlage).

Bij het beoordelen van de relatie tussen de grootte van de vestiging en het loonpeil – voor de gehele nijverheid – moet hiermee rekening worden gehouden. Voor de be- en verwerkende industrie is de relatie „gemiddeld loonpeil grootte van de vestiging” zeer duidelijk, zoals wordt aangetoond in grafiek 5 waar deze relatie door een rechte wordt uitgedrukt (1). Met de hellingshoek van deze rechte wordt de relatie tussen de stijging van de lonen en de grootte van de vestigingen weergegeven. Deze stijging is voor de arbeiders in 1972 iets groter dan in 1966, waarschijnlijk als gevolg van de stijging van het percentage arbeiders, dat werkzaam is in vestigingen met 1 000 werknemers en meer. In 1972 is deze stijging duidelijker voor de beambten dan voor de arbeiders.

3.3. Loon en leeftijd van de werknemers

Tabel 8 geeft de verdeling van arbeiders en beambten naar leeftijd en geslacht. Ten aanzien van de arbeiders kan worden opgemerkt dat het percentage – vooral vrouwelijke – arbeiders dat jonger is dan 21 jaar en – vooral mannelijke – arbeiders dat ouder is dan 54 jaar, terugloopt.

(1) Voor de wijze van berekening van deze regressierechten, zie de brochure „Methoden en definities”, punt 9.3.

TABEL 8

Bei den Angestellten ist zwar der Anteil der Beschäftigten unter 21 Jahren geringer als bei den Arbeitern, man beobachtet jedoch vor allem, daß der Anteil der weiblichen Angestellten von 21 bis 29 Jahren deutlich höher ist als der entsprechende prozentuale Anteil bei den Arbeiterinnen. Das Durchschnittsalter der Angestellten (männlich) ist ziemlich das gleiche wie für die Arbeiter (männlich), und zwar 38,0 und 37,9 Jahre, dagegen ist das Durchschnittsalter der weiblichen Angestellten niedriger als das entsprechende Alter der Arbeiterinnen (29,8 Jahre gegenüber 31,4 Jahre).

Es ist eine bekannte Tatsache, daß sich die Verdienste mit dem Alter der Beschäftigten wesentlich verändern, und zwar wegen zahlreicher altersbedingter Faktoren, z.B. Erfahrung, Geschicklichkeit, Körperkräfte, Verantwortungsgefühl, Niveau der Berufs-

Parmi les employés, si la proportion des moins de 21 ans est plus faible que parmi les ouvriers, on observe surtout que la proportion des employés âgées de 21 à 29 ans est nettement plus élevée que la proportion correspondante des ouvrières. D'ailleurs, si l'âge moyen des employés (hommes) est sensiblement égal à celui des ouvriers (hommes) (respectivement: 38,0 et 37,9 ans), celui des employés est inférieur à celui des ouvrières (respectivement: 29,8 et 31,4 ans).

Il est bien connu que les gains varient sensiblement avec l'âge des salariés, en raison de nombreux facteurs qui sont liés à l'âge, tels que l'expérience, l'adresse, l'énergie physique, le sens des responsabilités, le niveau de qualification professionnelle, etc.

TABELLE 9

TABLEAU 9

Prozentuale Verteilung der Beschäftigten auf die Leistungsgruppen, nach Alter und Geschlecht
Distribution des salariés suivant la qualification, par âge et par sexe

1972

Industrie insgesamt

Ensemble des industries

Geschlecht Leistungsgruppe	Alter (Zahl vollendeten Lebensjahre) Age (nombre d'années révolues)						Durchschnittsalter Age moyen	Sexe, qualification
	< 21	21 - 29	30 - 44	45 - 54	≥ 55	Insgesamt Ensemble		
<i>Arbeiter</i>								<i>Ouvriers</i>
<i>Männer</i>								<i>hommes</i>
1	12,4	34,3	44,0	41,9	36,6	32,4	38,9	1
2	36,8	41,6	35,4	33,3	32,3	36,1	37,0	2
3	50,9	24,1	20,6	24,8	31,1	24,5	37,6	3
Insgesamt	100,0	100,0	100,0	100,0	100,0	100,0	37,9	ensemble
<i>Frauen</i>								<i>femmes</i>
1	16,9	19,1	17,6	18,5	18,0	18,1	31,5	1
2	44,2	43,8	40,9	37,6	31,4	41,9	30,7	2
3	38,8	37,2	41,4	43,8	50,7	40,0	32,0	3
Insgesamt	100,0	100,0	100,0	100,0	100,0	100,0	31,4	ensemble
<i>Angestellte</i>								<i>Employés</i>
<i>Männer</i>								<i>hommes</i>
1A			0,3	0,9	1,8	0,5	49,4	1A
1B	0,6	0,3	5,6	9,5	10,6	5,5	45,1	1B
2	3,9	9,4	29,2	27,8	28,0	23,8	40,6	2
3	10,7	47,9	36,7	30,1	28,7	37,2	36,3	3
4	81,6	36,9	12,2	10,4	13,1	18,5	32,6	4
5	3,2	5,4	16,1	21,2	17,9	14,7	42,0	5
5A	0,3	2,3	8,5	12,1	9,7	7,8	42,7	5A
5B	2,9	3,2	7,6	9,1	8,3	6,9	41,1	5B
Insgesamt	100,0	100,0	100,0	100,0	100,0	100,0	38,0	ensemble
<i>Frauen</i>								<i>femmes</i>
1A	—	—	—		1,4			1A
1B	0,1	0,3	0,5	0,8	3,7	0,4	37,9	1B
2	1,4	2,2	10,8	14,1	22,9	5,9	38,1	2
3	2,9	19,5	37,9	43,6	42,2	25,1	34,7	3
4	94,6	76,1	44,0	33,1	22,8	64,7	26,6	4
5	1,0	1,9	6,8	8,4	6,9	3,9	37,0	5
Insgesamt	100,0	100,0	100,0	100,0	100,0	100,0	29,8	ensemble

Fra gli impiegati, mentre la percentuale di dipendenti di età inferiore a 21 anni è più bassa che fra gli operai, si osserva soprattutto che la percentuale delle impiegate di età compresa tra 21 e 29 anni è nettamente più elevata di quella corrispondente delle operaie. D'altra parte gli impiegati (uomini) hanno un'età media sostanzialmente identica a quella degli operai (uomini) — rispettivamente : 38,0 e 37,9 anni — mentre l'età media delle impiegate è inferiore a quella delle operaie (rispettivamente : 29,8 e 31,4 anni).

Het percentage werknemers dat jonger is dan 21 jaar is bij de beambten kleiner dan bij de arbeiders, daarentegen is het percentage vrouwelijke beambten tussen 21 en 29 jaar aanzienlijk hoger dan het overeenkomstige percentage vrouwelijke arbeiders. Terwijl de gemiddelde leeftijd van de beambten (mannen) ongeveer gelijk is aan dat van de arbeiders (mannen) (respectievelijk 38,0 en 37,9 jaar), is de gemiddelde leeftijd van de vrouwelijke beambten lager dan die van de vrouwelijke arbeiders (respectievelijk 29,8 en 31,4 jaar).

È noto che le retribuzioni variano notevolmente con l'età dei lavoratori, in relazione con numerosi fattori che dipendono dall'età, quali l'esperienza, l'abilità, l'energia fisica, il senso delle responsabilità, il grado di qualifica professionale, ecc. La tabella 9

Het is algemeen bekend dat de lonen naar gelang de leeftijd aanmerkelijk verschilt vanwege een groot aantal factoren dat met de leeftijd in verband staat, zoals ervaring, vaardigheid, lichaamskracht, verantwoordelijkheidsbesef, beroepsbekwaamheid,

TABELLA 9

TABEL 9

Distribuzione dei lavoratori per qualifica, età e sesso
Procentuele verdeling van de werknemers naar beroepsbekwaamheid, leeftijd en geslacht

1972

Totale Industria

Gehele nijverheid

Sesso Qualifica professionale	Età (anni compiuti) Leeftijd (aantal volle jaren)					Totale Totaal	Età media Gemiddelde leeftijd	Geslacht Categorie van vakbekwaamheid
	< 21	21 - 29	30 - 44	45 - 54	≥ 55			
<i>Operai</i>								<i>Arbeiders</i>
<i>Uomini</i>								<i>Mannen</i>
1	12,4	34,3	44,0	41,9	36,6	32,4	38,9	1
2	36,8	41,6	35,4	33,3	32,3	36,1	37,0	2
3	50,9	24,1	20,6	24,8	31,1	24,5	37,6	3
Totale	100,0	100,0	100,0	100,0	100,0	100,0	37,9	Totale
<i>Donne</i>								<i>Vrouwen</i>
1	16,9	19,1	17,6	18,5	18,0	18,1	31,5	1
2	44,2	43,8	40,9	37,6	31,4	41,9	30,7	2
3	38,8	37,2	41,4	43,8	50,7	40,0	32,0	3
Totale	100,0	100,0	100,0	100,0	100,0	100,0	31,4	Totale
<i>Impiegati</i>								<i>Beambten</i>
<i>Uomini</i>								<i>Mannen</i>
1A			0,3	0,9	1,8	0,5	49,4	1A
1B	0,6	0,3	5,6	9,5	10,6	5,5	45,1	1B
2	3,9	9,4	29,2	27,8	28,0	23,8	40,6	2
3	10,7	47,9	36,7	30,1	28,7	37,2	36,3	3
4	81,6	36,9	12,2	10,4	13,1	18,5	32,6	4
5	3,2	5,4	16,1	21,2	17,9	14,7	42,0	5
5A	0,3	2,3	8,5	12,1	9,7	7,8	42,7	5A
5B	2,9	3,2	7,6	9,1	8,3	6,9	41,1	5B
Totale	100,0	100,0	100,0	100,0	100,0	100,0	38,0	Totale
<i>Donne</i>								<i>Vrouwen</i>
1A	—	—	—	—	1,4	—	—	1A
1B	0,1	0,3	0,5	0,8	3,7	0,4	37,9	1B
2	1,4	2,2	10,8	14,1	22,9	5,9	38,1	2
3	2,9	19,5	37,9	43,6	42,2	25,1	34,7	3
4	94,6	76,1	44,0	33,1	22,8	64,7	26,6	4
5	1,0	1,9	6,8	8,4	6,9	3,9	37,0	5
Totale	100,0	100,0	100,0	100,0	100,0	100,0	29,8	Totale

qualifikation usw. Tabelle 9 veranschaulicht für jede Altersklasse die prozentuale Verteilung der Beschäftigten nach dem Grad ihrer beruflichen Qualifikation.

Aus diese Tabelle wird ersichtlich, daß, im Gegensatz zur Sachlage bei den männlichen Arbeitern (und bei den Arbeiterinnen im Jahre 1966), das Durchschnittsalter der qualifizierten Arbeiterinnen nicht höher ist als dieses Alter bei den nichtqualifizierten Arbeiterinnen. Ein Vergleich der Angaben der Tabelle 9 mit den entsprechenden Werten für 1966 ⁽¹⁾ zeigt, daß inzwischen der Anteil der qualifizierten Arbeiterinnen in jeder des Altersklassen unter 30 Jahren zugenommen und in den Alterklassen über 30 Jahre abgenommen hat, während man die entgegengesetzte Entwicklung bei den nichtqualifizierten Arbeiterinnen antrifft.

Der prozentuale Anteil der halbqualifizierten hat sich in ähnlicher Weise wie der Prozentsatz der qualifizierten Arbeiterinnen verhalten. Eine derartige Entwicklung hat wahrscheinlich dazu beigetragen, die Stellung der nichtqualifizierten Arbeiterinnen innerhalb der Lohnskala gegenüber den qualifizierten und halbqualifizierten Arbeiterinnen zu verbessern.

Auch hier spiegelt diese Gesamtentwicklung nur unvollständig die sehr verschiedenen Entwicklungen – Trends – innerhalb der einzelnen Wirtschaftszweige wider.

Bei den Arbeitern (Männer) stellt man dagegen eine globale Verringerung des Anteils der qualifizierten Arbeiter zwischen 1966 und 1972 fest, die sich auf jede der Altersklassen auswirkt, wobei die Erhöhung des Prozentsatzes aller halbqualifizierten und nichtqualifizierten Arbeiter ebenfalls in jeder Altersklasse anzutreffen ist.

Bei den Angestellten ist eine etwas andere Entwicklung des prozentualen Anteils nach der beruflichen Qualifikation als bei den Arbeitern festzustellen: der Anteil der höheren Angestellten (Gruppe 1) nimmt fortschreitend bis über das Alter von 54 Jahren hinaus zu, und zwar sowohl für die Männer als auch für die Frauen, während der Anteil der qualifizierten bis ca. 40 Jahre für die Männer und 50 Jahre für die Frauen ansteigt und dann abnimmt. Im übrigen ist zu beobachten, daß die Großzahl der weiblichen Angestellten (65 %) der Gruppe 4 (ausführende Angestellte) angehören, während die männlichen Angestellten gleichmäßiger auf die Leistungsgruppen 2 bis 5 verteilt sind ⁽²⁾.

⁽¹⁾ Vgl. Tabelle II/1-4 im Band 5 der Reihe „Struktur und Verteilung der Löhne 1966“.

⁽²⁾ Bezüglich der Abgrenzung dieser Leistungsgruppen siehe Fußnote zu Tabelle 4.

Le tableau 9 montre, pour chaque classe d'âge, la distribution des salariés suivant le niveau de qualification.

Dans ce tableau, on remarque que, contrairement à la situation des ouvriers (hommes) (et des ouvrières en 1966), l'âge moyen des ouvrières qualifiées n'est pas supérieur à celui des ouvrières non qualifiées. En comparant les données du tableau 9 aux données correspondantes de 1966 ⁽¹⁾, on observe qu'entre temps la proportion des ouvrières qualifiées a augmenté dans chacune des classes d'âge en dessous de 30 ans et a diminué dans chacune des classes au-dessus de 30 ans, tandis que l'on constate l'évolution inverse pour les ouvrières non qualifiées. En outre, la proportion des ouvrières semi-qualifiées a suivi une évolution similaire à celle des ouvrières qualifiées. Une telle évolution a pu contribuer à améliorer la situation des ouvrières non qualifiées dans l'échelle salariale par rapport à celle des ouvrières qualifiées et semi-qualifiées.

Mais là encore, cette évolution globale ne reflète qu'imparfaitement les évolutions très diverses que l'on peut observer au niveau des industries.

En ce qui concerne les ouvriers (hommes), on constate par contre que la diminution globale de la proportion des qualifiés, entre 1966 et 1972, s'est répercutée sur chacune des classes d'âge, l'accroissement de la proportion de l'ensemble des semi-qualifiés et non qualifiés se retrouvant également dans chaque classe.

Pour les employés, la distribution par qualification professionnelle varie suivant l'âge, d'une manière un peu différente que pour les ouvriers: en effet, la proportion des cadres supérieurs (groupe 1) augmente progressivement jusqu'au-delà de 54 ans, aussi bien pour les hommes que pour les femmes, alors que la proportion des ouvriers qualifiés augmente jusqu'à environ 40 ans pour les hommes et 50 ans pour les femmes, pour diminuer ensuite. Pour le reste, on peut observer que la majorité des employées (65 %) appartiennent au groupe 4 (personnel d'exécution), tandis que les employés (hommes) sont répartis plus uniformément entre les groupes 2 à 5 ⁽²⁾.

⁽¹⁾ Voir tableau II/1-4 du volume 5 de la série "Structure et répartition des salaires en 1966".

⁽²⁾ Pour le contenu de ces groupes, voir la note au bas du tableau 4.

indica, per ciascuna classe d'età, la distribuzione dei lavoratori secondo il grado di qualifica. La tabella permette di osservare che, contrariamente alla situazione degli operai (uomini) — e delle stesse operaie nel 1966 — l'età media delle operaie qualificate non supera quella delle operaie non qualificate. Paragonando i dati della tabella 9 con quelli corrispondenti del 1966 (1), si può osservare che, nel frattempo, la percentuale delle operaie qualificate è aumentata in tutte le classi di età al di sotto dei 30 anni ed è diminuita in quelle al di sopra dei 30 anni, mentre per le operaie non qualificate si può constatare l'evoluzione inversa. Inoltre, la percentuale delle operaie semiqualficate ha seguito un'evoluzione simile a quella delle operaie qualificate. Una tale evoluzione ha potuto contribuire a migliorare la situazione, nella scala retributiva, delle operaie non qualificate rispetto a quelle qualificate e semiqualficate. Ma anche qui l'evoluzione globale rispecchia solo imperfettamente le evoluzioni assai diverse che si possono osservare all'interno delle singole industrie.

Per gli operai (uomini), si constata invece che la diminuzione globale della percentuale di qualificati, osservata tra il 1966 e il 1972 ha toccato tutte le classi d'età così come l'aumento della percentuale dell'insieme dei semiqualficati e dei non qualificati è anch'esso ripartito tra le varie classi.

Per gli impiegati, la distribuzione per qualifica professionale varia secondo l'età in maniera lievemente diversa che per gli operai: infatti, la percentuale di dirigenti (gruppo 1) aumenta progressivamente fino oltre i 54 anni, per gli uomini come per le donne, mentre tra gli operai la percentuale di qualificati aumenta fin verso i 40 anni per gli uomini e 50 per le donne, per diminuire in seguito. Per il resto, si può osservare che la maggioranza delle impiegate (65%) rientra nel gruppo 4 (personale d'ordine), mentre gli impiegati (uomini) sono ripartiti più uniformemente tra i gruppi da 2 a 5 (2).

(1) Vedasi tabella 11/1-4 del volume 5 della serie «Strutture e ripartizioni dei salari 1966».

(2) Per il contenuto di questi gruppi, vedasi la nota in calce alla precedente tabella 4.

en dergelijke. Tabel 9 geeft de verdeling van de werknemers naar beroepsbekwaamheid en leeftijd. Uit deze tabel blijkt dat in tegenstelling tot de situatie bij de arbeiders (mannen) (en bij de vrouwelijke arbeiders in 1966), de gemiddelde leeftijd van de geschoolde vrouwelijke arbeiders niet hoger is dan die van de ongeschoolde vrouwelijke arbeiders. Als men de gegevens uit tabel 9 vergelijkt met de overeenkomstige gegevens uit 1966 (1), blijkt het percentage geschoolde vrouwelijke arbeiders in alle leeftijdsklassen tot 30 jaar ondertussen te zijn toegenomen en in de klassen boven 30 jaar te zijn afgenomen, terwijl het omgekeerde het geval is bij de ongeschoolde vrouwelijke arbeiders. Het percentage half geschoolde vrouwelijke arbeiders heeft bovendien een soortgelijke ontwikkeling doorgemaakt als dat van de geschoolde vrouwelijke arbeiders. Als gevolg hiervan kon de situatie van de ongeschoolde vrouwelijke arbeiders op de loonschaal verbeteren in vergelijking met die van de geschoolde en half-geschoolde vrouwelijke arbeiders.

Maar ook hier geeft deze globale ontwikkeling de zeer uiteenlopende ontwikkelingen voor de afzonderlijke bedrijfstakken slechts onvolledig weer.

Bij de arbeiders (mannen) blijkt de algehele vermindering van het percentage geschoolden tussen 1966 en 1972 evenals de toename van het percentage half geschoolden en ongeschoolden betrekking te hebben op alle leeftijdsklassen.

De verdeling van de beambten naar beroepsbekwaamheid en leeftijd ziet er enigszins anders uit dan de overeenkomstige verdeling van de arbeiders: het percentage hoger leidinggevend personeel (categorie 1) stijgt geleidelijk tot na het bereiken van de leeftijd van 54 jaar. Dit geldt zowel voor mannen als voor vrouwen. Het percentage geschoolde arbeiders neemt daarentegen voor de mannen toe tot de leeftijd van 40 jaar en voor de vrouwen 50 jaar, om daarna af te nemen. Ten slotte kan worden opgemerkt dat de meeste vrouwelijke beambten (65%) tot categorie 4 (uitvoerend personeel) behoren, terwijl de mannelijke beambten evenrediger over de categorieën 2 tot en met 5 (2) zijn verdeeld.

(1) Zie tabel 11/1-4 van deel 5 van de serie „Structuur en verdeling der lonen — 1966”.

(2) Deze categorieën zijn nader omschreven in de voetnoot bij tabel 4.

6

Industrie insgesamt
Ensemble des industries
Complesso dell'industria
Industrie in haar geheel

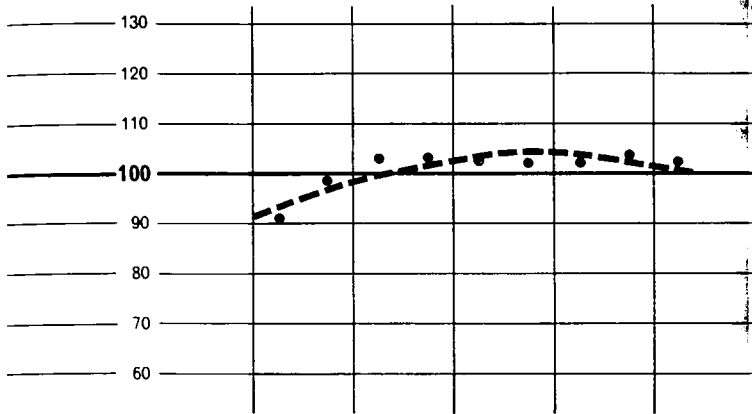
Die Verdienste nach Alter
Les gains en fonction de l'âge
Le retribuzioni in funzione dell'età
De verdiensten in functie van de leeftijd

y = Index der Verdienste (Stundenverdienste für Arbeiter, Monatsverdienste für Angestellte)
Indices du gain (horaire pour les ouvriers, mensuel pour les employés)
Indici della retribuzione (oraria per gli operai, mensile per gli impiegati)
Indexcijfers van de verdienste (uurverdienste voor de arbeiders, maandver-
dienste voor de beambten)

x = Alter (Lebensjahre)
Age (nombre d'années)
Età (anni)
Leeftijd (aantal jaren)

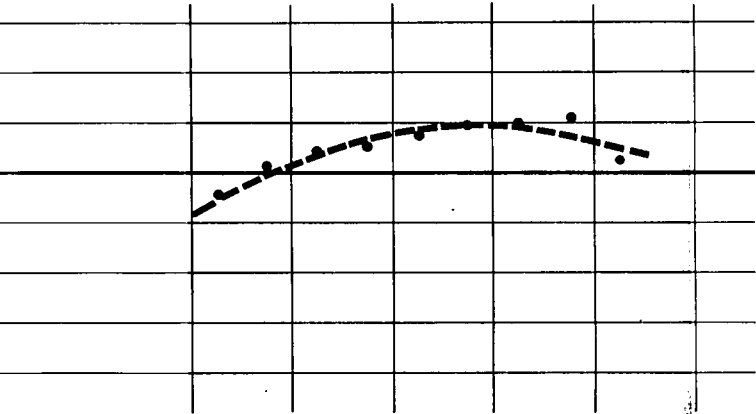
1966
 Arbeiter, Männer
 Ouvriers, hommes
 Operai, uomini
 Arbeiders, mannen

$$y = 68,15 + 1,466 x - 0,0149 x^2 \quad (r^2 = 0,788)$$



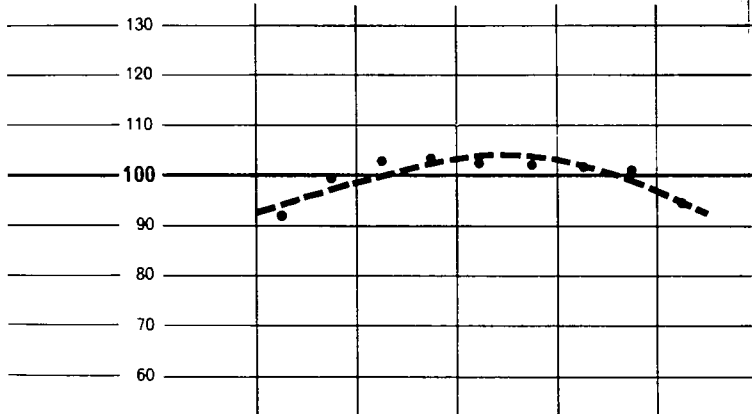
1966
 Arbeiter Frauen
 Ouvriers, femmes
 Operai, donne
 Arbeiders, vrouwen

$$y = 61,84 + 1,957 x - 0,0201 x^2 \quad (r^2 = 0,881)$$



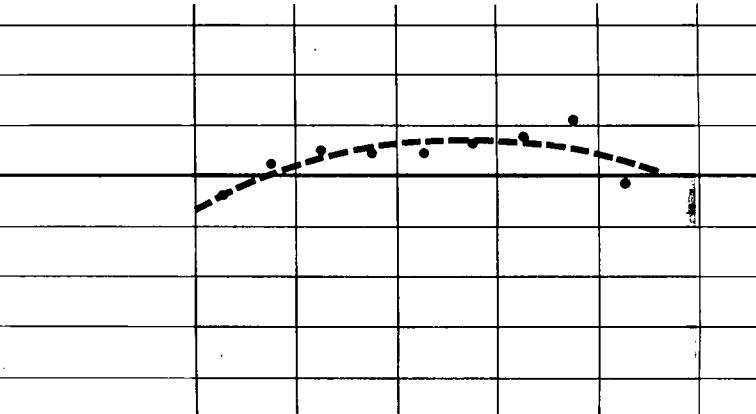
1972
 Arbeiter, Männer
 Ouvriers, hommes
 Operai, uomini
 Arbeiders, mannen

$$y = 60,14 + 2,033 x - 0,0236 x^2 \quad (r^2 = 0,885)$$



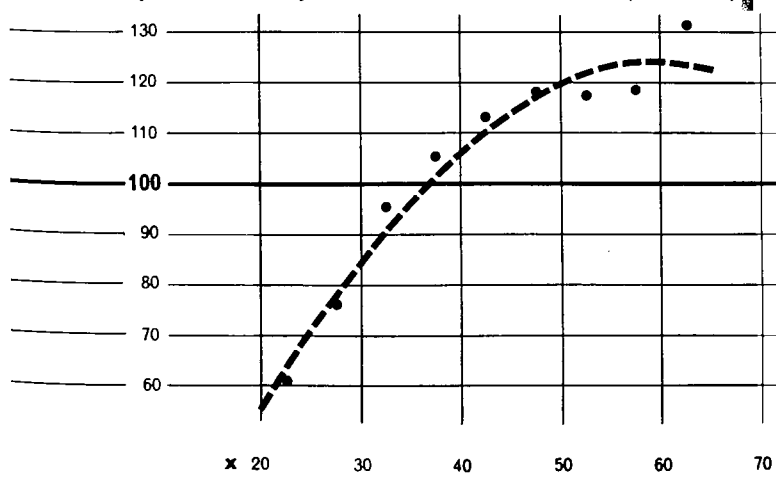
1972
 Arbeiter Frauen
 Ouvriers, femmes
 Operai, donne
 Arbeiders, vrouwen

$$y = 66,92 + 1,747 x - 0,0188 x^2 \quad (r^2 = 0,616)$$



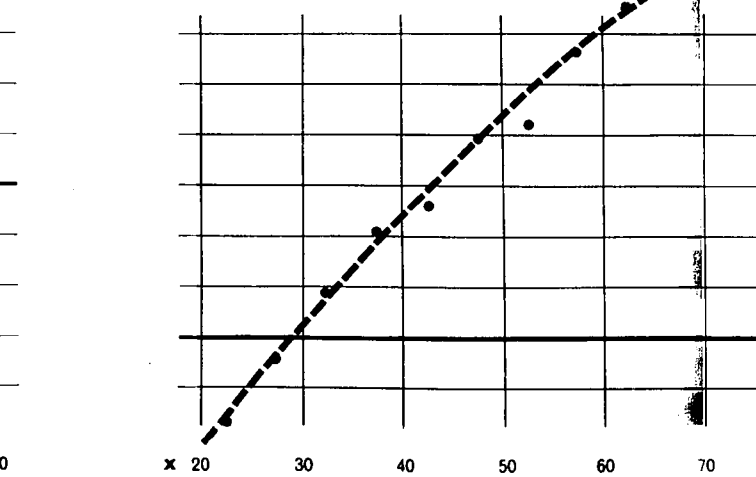
1972
 Angestellte, Männer
 Employés, hommes
 Impiegati, uomini
 Beambten, mannen

$$y = -34,53 + 5,322 x - 0,0444 x^2 \quad (r^2 = 0,966)$$



1972
 Angestellte, Frauen
 Employés, femmes
 Impiegati, donne
 Beambten, vrouwen

$$y = 25,03 + 2,863 x - 0,0103 x^2 \quad (r^2 = 0,992)$$



**Index der durchschnittlichen Stundenverdienste der Arbeiter nach Altersgruppen, nach Geschlecht und Leistungsgruppe
(Industrie insgesamt)**

**Indices des gains horaires moyens des ouvriers suivant l'âge, par sexe et par qualification
(ensemble de l'industrie)**

Geschlecht Leistungsgruppe	Alter (Zahl der vollendeten Lebensjahre) Age (nombre d'années révolues)						Sexe, groupe de qualification
	< 21	21 - 29	30 - 44	45 - 54	≥ 55	Insgesamt Ensemble	
1966							1966
Insgesamt (M + F)	75,0	94,2	104,9	105,5	110,0	100,0	ensemble (H + F)
<i>Männer</i>							<i>hommes</i>
1	79,0	92,6	101,8	103,5	104,5	100,0	1
2	82,7	98,2	102,8	100,7	100,8	100,0	2
3	84,6	99,0	102,3	101,8	103,7	100,0	3
Insgesamt	78,1	95,9	102,8	102,2	103,6	100,0	ensemble
<i>Frauen</i>							<i>femmes</i>
1	86,5	96,5	105,9	107,3	112,4	100,0	1
2	89,3	98,1	106,1	107,7	103,0	100,0	2
3	85,5	99,5	104,8	113,1	112,5	100,0	3
Insgesamt	87,0	98,4	105,6	109,9	109,7	100,0	ensemble
1972							1972
Insgesamt (M + F)	76,4	95,5	104,4	104,3	104,8	100,0	ensemble (H + F)
<i>Männer</i>							<i>hommes</i>
1	75,6	94,6	101,3	103,1	101,7	100,0	1
2	83,2	97,4	102,7	101,1	100,5	100,0	2
3	86,1	102,0	103,0	99,2	98,3	100,0	3
Insgesamt	78,5	96,8	103,0	101,9	99,4	100,0	ensemble
<i>Frauen</i>							<i>femmes</i>
1	84,3	97,2	105,7	109,0	103,3	100,0	1
2	89,2	98,9	104,7	105,6	102,9	100,0	2
3	85,0	99,7	103,7	106,9	112,2	100,0	3
Insgesamt	86,7	99,0	104,8	107,0	108,2	100,0	ensemble

Die Tabellen 10 und 11 zeigen für die Arbeiter und die Angestellten die Veränderung der Durchschnittsverdienste nach dem Alter der Beschäftigten, und zwar getrennt nach Geschlecht und Leistungsgruppe. Von 21 Jahren an verlaufen diese Veränderungen im allgemeinen ziemlich gleichmäßig, was in einigen Fällen analytisch durch eine Parabel dargestellt werden kann. In der graphischen Darstellung 6 sind die Ergebnisse dieser Interpolation (1) – sowie die Indizes der tatsächlichen Werte der Durchschnittsverdienste (2) – für die Angestellten und die Arbeiter veranschau-

Les tableaux 10 et 11 donnent, pour les ouvriers et les employés, les variations des gains moyens suivant l'âge des salariés, distinctement par sexe et par qualification professionnelle. A partir de 21 ans ces variations présentent en général une allure relativement régulière qui, dans quelques cas, peut être représentée analytiquement par une parabole. Dans le graphique 6 on a présenté les résultats de cette interpolation (1) – ainsi que les indices des valeurs effectives des gains moyens (2) – pour les employés et les ouvriers et, pour ces derniers, en 1966 et en 1972, afin de permettre une appréciation synthéti-

(1) Bezüglich der Berechnung dieser Parabeln vgl. Heft „Methodik und Definitionen“, Ziffer 9.3. dieser Reihe.

(2) Die Indizes wurden im Verhältnis zum allgemeinen Mittel berechnet, das vor allem auch die Arbeiter unter 21 Jahren mit umfaßt.

(1) En ce qui concerne la méthode de calcul de ces paraboles, voir, dans cette même série, Vol.1, „Méthodes et définitions“, § 9.3.

(2) Indices calculés par rapport à la moyenne générale, qui comprend notamment les ouvriers âgés de moins de 21 ans.

Indici delle retribuzioni medie orarie degli operai, secondo l'età, il sesso e la qualifica

Indexcijfers van het gemiddelde uurloon van de arbeiders naar leeftijd, geslacht en beroepsbekwaamheid
(gehele nijverheid)

Sesso Gruppo di qualifica professionale	Età (anni compiuti)			Leeftijd (aantal volle jaren)			Geslacht Categorie van beroepsbekwaamheid
	< 21	21 - 29	30 - 44	45 - 54	≥ 55	Totale Totaal	
1966							1966
Totale (U + D)	75,0	94,2	104,9	105,5	110,0	100,0	Totaal (M + V)
<i>Uomini</i>							<i>Mannen</i>
1	79,0	92,6	101,8	103,5	104,5	100,0	1
2	82,7	98,2	102,8	100,7	100,8	100,0	2
3	84,6	99,0	102,3	101,8	103,7	100,0	3
Totale (U)	78,1	95,9	102,8	102,2	103,6	100,0	Totaal (M)
<i>Donne</i>							<i>Vrouwen</i>
1	86,5	96,5	105,9	107,3	112,4	100,0	1
2	89,3	98,1	106,1	107,7	103,0	100,0	2
3	85,5	99,5	104,8	113,1	112,5	100,0	3
Totale (D)	87,0	98,4	105,6	109,9	109,7	100,0	Totaal (V)
1972							1972
Totale (U + D)	76,4	95,5	104,4	104,3	104,8	100,0	Totaal (M + V)
<i>Uomini</i>							<i>Mannen</i>
1	75,6	94,6	101,3	103,1	101,7	100,0	1
2	83,2	97,4	102,7	101,1	100,5	100,0	2
3	86,1	102,0	103,0	99,2	98,3	100,0	3
Totale (U)	78,5	96,8	103,0	101,9	99,4	100,0	Totaal (M)
<i>Donne</i>							<i>Vrouwen</i>
1	84,3	97,2	105,7	109,0	103,3	100,0	1
2	89,2	98,9	104,7	105,6	102,9	100,0	2
3	85,0	99,7	103,7	106,9	112,2	100,0	3
Totale (D)	86,7	99,0	104,8	107,0	108,2	100,0	Totaal (V)

Le tabelle 10 e 11 indicano, per gli operai e per gli impiegati, le variazioni delle retribuzioni medie in funzione dell'età dei lavoratori, distintamente per sesso e per qualifica professionale. A partire dai 21 anni tali variazioni presentano in genere un andamento relativamente regolare, che in alcuni casi può essere rappresentato analiticamente con una parabola. Per permettere una valutazione sintetica e visiva dell'andamento del fenomeno, i risultati di quest'interpolazione (1) sono illustrati nel grafico 6 — unitamente agli indici dei valori effettivi delle retribuzioni medie (2) — sia per gli impiegati

Het verschil in gemiddeld loon naar leeftijd, geslacht en beroepsbekwaamheid van arbeiders en beambten, wordt in de tabellen 10 en 11 weergegeven. Dit verschil heeft voor de groepen boven de 21 jaar in het algemeen een betrekkelijk regelmatig verloop en kan in bepaalde gevallen theoretisch de vorm van een parabool aannemen. In grafiek 6 worden de resultaten van deze interpolatie (1) gegeven en tevens — om de omvang van het verschijnsel globaal aan te tonen — de indexcijfers van de werkelijke waarde van het gemiddelde loon (2), vergelijkende wijze voor beambten en

(1) Per il metodo di calcolo di queste parabole, vedasi, nella stessa serie, il vol. 1 «Metodi e definizioni» § 9.3.

(2) Indici calcolati rispetto alla media generale, che comprende anche gli operai minori di 21 anni.

(1) De berekening van deze parabolen is opgenomen in deel 1 van deze reeks „Methoden en definities”, punt 9.3.

(2) Indexcijfers berekend ten opzichte van het algemeen gemiddelde dat onder meer arbeiders van jonger dan 21 jaar omvat.

licht. Für letztere wurden auch die Werte für 1966 und 1972 angegeben, um eine zusammenfassende, visuelle Beurteilung der Entwicklung zu ermöglichen.

Für die Arbeiter zeigt die Kurve der Stundenverdienste nach Altersgruppen im ganzen gesehen 1972 gegenüber 1966 keine sehr wesentlichen Veränderungen: Die Verdienste steigen bis zur Altersklasse von etwa 40 Jahren für die Männer und 55 Jahren für die Frauen und gehen dann mehr oder weniger stark zurück. Der Verdienst der Arbeiter über 60 Jahre hat jedoch im Jahre 1972 gegenüber 1966 eine erhebliche Senkung erfahren, wobei diese Entwicklung bei den Männern stärker ausgeprägt ist als bei den Frauen. Dies ist wahrscheinlich auf den starken Rückgang des prozentualen Anteils der qualifizierten Arbeiter zurückzuführen, der teilweise den Anstieg des Prozentsatzes der Nichtqualifizierten in der Gruppe der Arbeiter von mehr als 54 Jahren ausgleicht, da in dieser Altersgruppe diese Entwicklung bei den Männern stärker als bei den Frauen in Erscheinung trat.

que et visuelle de l'allure du phénomène.

On constate que pour les ouvriers l'allure des courbes des gains horaires en fonction de l'âge ne présente pas, dans l'ensemble, de modifications très importantes en 1972, par rapport à 1966 : les gains augmentent jusqu'à la classe d'âge d'environ 40 ans pour les hommes et au-delà de 55 ans pour les femmes et tendent ensuite à décroître plus ou moins sensiblement. Toutefois, le gain des ouvriers âgés de plus de 60 ans accuse une baisse sensible en 1972 par rapport à 1966, le phénomène étant plus accentué pour les hommes que pour les femmes. Ceci est vraisemblablement lié à la forte chute de la proportion des ouvriers qualifiés, que compense en partie l'accroissement de celle des non-qualifiés au sein du groupe des ouvriers âgés de plus de 54 ans, où cette évolution est effectivement plus prononcée pour les hommes que pour les femmes.

TABELLE 11

TABLEAU 11

Index der durchschnittlichen Monatsverdienste der Angestellten nach Alter, Industriebereichen, Geschlecht und Leistungsgruppe

Indices des gains mensuels moyens des employés suivant l'âge, par branche d'activité, par sexe et par qualification

1972

Industriebereiche Geschlecht Leistungsgruppe	Alter (Zahl der vollendeten Lebensjahre) Age (nombre d'années révolues)					Insgesamt Ensemble	Branche d'activité, sexe, qualification
	< 21	21 - 29	30 - 44	45 - 54	≥ 55		
Bergbau	44,5	68,3	103,0	112,8	117,4	100,0	Industries extractives
Verarbeitendes Gewerbe	48,2	72,0	109,8	125,7	135,5	100,0	Industries manufacturières
Baugewerbe	#47,5	73,2	103,8	127,6	120,6	100,0	Bâtiment et génie civil
Industrie insgesamt	48,3	72,1	109,2	125,7	133,7	100,0	Ensemble de l'industrie
darunter :							dont :
<i>Männer</i>							<i>hommes</i>
1B	.	64,5	94,8	104,0	109,7	100,0	1B
2	.	79,0	98,3	107,8	110,8	100,0	2
3	#56,2	86,5	102,7	112,6	112,9	100,0	3
4	72,1	90,8	107,2	118,6	119,2	100,0	4
5	#67,6	85,7	98,5	105,6	103,7	100,0	5
5A	.	86,0	98,0	104,5	105,7	100,0	5A
5B	#76,4	88,8	99,2	105,7	100,7	100,0	5B
Insgesamt	48,7	71,9	103,7	118,0	121,7	100,0	ensemble
<i>Frauen</i>							<i>femmes</i>
1B	.	50,8	#100,6	146,7	#181,4	100,0	1B
2	.	78,4	98,2	118,4	127,3	100,0	2
3	60,0	85,4	103,8	120,4	122,6	100,0	3
4	81,3	98,8	114,3	129,2	129,4	100,0	4
5	60,8	86,1	102,5	114,7	#112,7	100,0	5
Insgesamt	68,8	88,8	116,6	140,5	158,9	100,0	ensemble

sia per gli operai e, per questi ultimi, per il 1966 e per il 1972.

Si osserva che per gli operai le variazioni delle retribuzioni orarie in funzione dell'età non presentano, nel complesso, modifiche di rilievo rispetto al 1966 : le retribuzioni aumentano sino alla classe di età di circa 40 anni per gli uomini e di oltre 55 anni per le donne e tendono poi a diminuire in maniera più o meno sensibile. Tuttavia, rispetto al 1966, nel 1972 la retribuzione degli operai di età superiore a 60 anni accusa una diminuzione sensibile : il fenomeno è più accentuato per gli uomini che per le donne. Ciò è verosimilmente connesso con il calo rilevante della percentuale di operai qualificati, compensato in parte dall'aumento della percentuale di non qualificati, in seno al gruppo di operai di età superiore ai 54 anni, dove tale evoluzione è effettivamente più pronunciata per gli uomini che non per le donne.

arbeiders - en laatstgenoemde groepen - tussen 1966 en 1972.

De relatie tussen uurloon en leeftijd is in 1972 ten opzichte van 1966 in het algemeen niet sterk veranderd: de lonen stijgen tot de leeftijdsgroep van ongeveer 40 jaar voor mannen en tot 55 jaar voor vrouwen en dalen daarna min of meer aanzienlijk. Het loon van de arbeiders boven 60 jaar geeft in 1972 evenwel een grote daling te zien ten opzichte van 1966; dit verschijnsel doet zich sterker voor bij de mannen dan bij de vrouwen. Dit staat waarschijnlijk in verband met de sterke daling van het percentage geschoolde arbeiders wat gedeeltelijk gepaard gaat met een toename van het percentage ongeschoolde arbeiders in de categorie arbeiders dat ouder is dan 54 jaar; deze ontwikkeling doet zich sterker voor bij de mannen dan bij de vrouwen.

TABELLA 11

TABEL 11

Indici delle retribuzioni medie mensili degli impiegati, secondo l'età, il ramo di attività, il sesso e la qualifica

Indexcijfers van het gemiddelde maandloon van de beambten naar leeftijd, geslacht, bedrijfstak en beroepsbekwaamheid

1972

Ramo d'attività Sesso Qualifica	Età (anni compiuti) Leeftijd (aantal volle jaren)					Totale Totaal	Bedrijfstak Geslacht Categorie van beroepsbekwaamheid
	< 21	21 - 29	30 - 44	45 - 54	≥ 55		
Industrie estrattive	44,5	68,3	103,0	112,8	117,4	100,0	Winning van delfstoffen
Ind. manifatturiere	48,2	72,0	109,8	125,7	135,5	100,0	Be- en verwerkende industrie
Edilizia e genio civile	#47,5	73,2	103,8	127,6	120,6	100,0	Bouwnijverheid
Totale industria di cui:	48,3	72,1	109,2	125,7	133,7	100,0	Gehele nijverheid waarvan
<i>Uomini</i>							<i>Mannen</i>
1B	.	64,5	94,8	104,0	109,7	100,0	1B
2	.	79,0	98,3	107,8	110,8	100,0	2
3	#56,2	86,5	102,7	112,6	112,9	100,0	3
4	72,1	90,8	107,2	118,6	119,2	100,0	4
5	#67,6	85,7	98,5	105,6	103,7	100,0	5
5A	.	86,0	98,0	104,5	105,7	100,0	5A
5B	#76,4	88,8	99,2	105,7	100,7	100,0	5B
Totale	48,7	71,9	103,7	118,0	121,7	100,0	Totaal
<i>Donne</i>							<i>Vrouwen</i>
1B	.	50,8	#100,6	146,7	#181,4	100,0	1B
2	.	78,4	98,2	118,4	127,3	100,0	2
3	60,0	85,4	103,8	120,4	122,6	100,0	3
4	81,3	98,8	114,3	129,2	129,4	100,0	4
5	60,8	86,1	102,5	114,7	#112,7	100,0	5
Totale	68,8	88,8	116,6	140,5	158,9	100,0	Totaal

Die Kurve der Arbeiterinnen liegt 1972 etwas näher am allgemeinen Durchschnitt (100) als im Jahre 1966 und spiegelt eine Erhöhung der Streuung innerhalb der Altersklassen unter 30 Jahren und eine Verringerung in den oberen Altersklassen wider. Diese Entwicklung steht im Zusammenhang mit den strukturellen Veränderungen, auf die bereits im vorstehenden hingewiesen wurde (Entwicklung zwischen 1966 und 1972 des prozentualen Anteils der qualifizierten und nichtqualifizierten Arbeiterinnen nach Altersklassen).

Bei den Angestellten zeigt sich im ganzen gesehen eine sehr starke Zunahme der Verdienste bis zur Altersklasse von etwa 50 Jahren, die nach einem geringen Rückgang über dieser Altersklasse wieder ansteigt.

3.4. Dauer der Unternehmenszugehörigkeit

Selbstverständlich besteht grundsätzlich eine Beziehung zwischen der Dauer der Unternehmenszugehörigkeit und dem Alter der Beschäftigten. Jungarbeiter können zwangsläufig nicht so lange dem Unternehmen angehören wie ältere Arbeiter. Um den Einfluß dieses Faktors wenigstens teilweise auszuschalten, sollte der Einfluß der Dauer der Unternehmenszugehörigkeit auf die berufliche Qualifikation und auf die Verdiensthöhe innerhalb der Altersklasse der Beschäftigten von 30 bis 44 Jahren untersucht werden.

Tabelle 12 zeigt, daß selbst innerhalb dieser, was das Alter betrifft, verhältnismäßig homogenen Untergruppe eine deutliche Korrelation zwischen der Dauer der Zugehörigkeit zum Unternehmen und der durchschnittlichen Leistungsgruppe der Beschäftigten vorhanden ist. Bei den Arbeitern steigt der Prozentsatz der „Qualifizierten“ (Gruppe 1) deutlich mit der Dauer der Unternehmenszugehörigkeit, während der Prozentsatz der „Nichtqualifizierten“ (Leistungsgruppe 3) immer geringer wird.

Bei den Angestellten dagegen ist aus Tabelle 12 keine deutliche Tendenz wie bei den Arbeitern abzulesen: auffällig ist allerdings, daß der Anteil der ausführenden Angestellten (Leistungsgruppe 4) mit zunehmender Dauer der Unternehmenszugehörigkeit rückläufig ist, und zwar zum Vorteil der Angestellten mit mittlerer Berufsqualifikation (Gruppe 3), die eine umgekehrte Tendenz erkennen läßt.

Tabelle 13 gestattet es, eine allgemeine Tendenz zu höheren Verdiensten mit zunehmender Dauer der Zugehörigkeit zum Unternehmen festzustellen. Hier zeigt sich für die Arbeiter, daß diese Tendenz 1972 wesentlich weniger stark ausgeprägt ist als 1966, vor allem was die Gruppe der nichtqualifizierten Arbeiter angeht.

En outre, la courbe des ouvrières est, en 1972, un peu plus rapprochée de la moyenne générale (100) qu'en 1966, reflétant une augmentation de la dispersion dans les classes d'âges inférieurs à 30 ans et une diminution dans les classes d'âges supérieurs. Ce phénomène est en liaison avec les changements structurels déjà observés plus haut (évolution, entre 1966 et 1972, de la proportion des ouvrières qualifiées et des ouvrières non qualifiées par classe d'âge).

En ce qui concerne les employés on constate, dans l'ensemble, une très forte progression des gains jusqu'à la classe d'âge d'environ 50 ans, qui reprend ensuite au-delà de cette classe après un léger fléchissement.

3.4. Ancienneté de travail dans l'entreprise

A priori il y a évidemment une relation entre l'ancienneté du travail et l'âge, les jeunes travailleurs ayant nécessairement une ancienneté virtuelle moindre que celle des travailleurs plus âgés. Pour éliminer - tout au moins partiellement - l'influence de ce facteur, on peut examiner l'influence de l'ancienneté sur le niveau de qualification et sur le niveau des salaires, à l'intérieur du groupe de salariés âgés de 30 à 44 ans.

Le tableau 12 montre que, même au sein de ce sous-ensemble relativement homogène quant à l'âge, il y a une nette corrélation entre l'ancienneté de service dans l'entreprise et le niveau moyen de qualification des salariés. En effet, pour les ouvriers, la proportion de "qualifiés" (groupe 1) augmente sensiblement avec l'ancienneté, tandis que la proportion de "non qualifiés" (groupe 3) est en diminution progressive.

Pour les employés, par contre, il ne ressort pas du tableau 12 de tendance précise comme pour les ouvriers: on observe cependant que la proportion d'employés d'exécution (groupe 4) tend à diminuer avec l'accroissement de l'ancienneté, au bénéfice des employés de qualification moyenne (groupe 3), pour lequel on observe la tendance inverse.

Le tableau 13 permet de constater une tendance générale à l'augmentation du gain en fonction de l'ancienneté dans l'entreprise. Ici on remarque, pour les ouvriers, que la tendance est nettement moins accentuée en 1972 qu'en 1966, surtout au niveau du groupe des non-qualifiés. Ceci explique en partie pourquoi les ouvrières non qualifiées âgées de 30 à 44 ans sont relativement moins favorisées

Inoltre, nel 1972 la curva delle operaie è lievemente più raccolta intorno alla media generale (100) che non nel 1966; ciò rispecchia un aumento della dispersione nelle classi d'età inferiori a 30 anni e una minore variabilità nelle classi di età superiori. Il fenomeno è in relazione con i cambiamenti strutturali già prima osservati (evoluzione, tra il 1966 e il 1972, della percentuale di operaie qualificate e di operaie non qualificate per classe d'età).

Per gli impiegati si può constatare, nel complesso, una progressione delle retribuzioni molto accentuata fino alla classe di età di 50 anni circa; dopo una lieve flessione la progressione riprende poi anche oltre questa classe.

3.4. *Anzianità di servizio nell'impresa*

Com'è ovvio, esiste a priori una relazione tra l'anzianità di servizio e l'età, nel senso che i lavoratori giovani hanno necessariamente un'anzianità potenziale inferiore a quella dei lavoratori più avanzati in età. Per eliminare almeno in parte l'influenza di questo fattore, si può procedere esaminando l'incidenza dell'anzianità sul grado di qualifica e sul livello retributivo nell'ambito del gruppo di lavoratori di età compresa fra i 30 e i 44 anni.

La tabella 12 indica che, anche all'interno di questo sottoinsieme relativamente omogeneo quanto all'età, esiste una netta correlazione tra l'anzianità di servizio nell'impresa e il grado medio di qualifica dei lavoratori. Infatti, per gli operai la proporzione di «qualificati» (gruppo 1) aumenta sensibilmente con l'anzianità, mentre la proporzione di «non qualificati» (gruppo 3) presenta una diminuzione progressiva.

Per gli impiegati, invece, la tabella 12 non evidenzia una tendenza altrettanto precisa che per gli operai: si può tuttavia osservare che la percentuale degli impiegati d'ordine (gruppo 4) tende a diminuire con l'aumento dell'anzianità di servizio, a vantaggio del gruppo di qualifica media (gruppo 3), per il quale si può osservare la tendenza inversa.

La tabella 13 permette di constatare una tendenza generale all'aumento della retribuzione in funzione dell'anzianità nell'impresa. Per gli operai si può osservare che la tendenza è nettamente meno accentuata nel 1972 rispetto al 1966, soprattutto per il gruppo dei non qualificati. Ciò spiega in parte perché le operaie non qualificate di età compresa tra i 30 e i 44 anni siano relativamente meno favo-

Verder ligt de curve voor de vrouwelijke arbeiders in 1972 iets dichter bij het algemene gemiddelde (100) dan in 1966 als gevolg van een sterkere spreiding in de leeftijdsklassen tot 30 jaar en een zwakkere in de andere. Dit verschijnsel staat in verband met de structurele veranderingen die hierboven genoemd (ontwikkeling tussen 1966 en 1972 van het percentage geschoolde en ongeschoolde vrouwelijke arbeiders per leeftijdsklasse).

Ten aanzien van de beampten kan in het algemeen een zeer sterke stijging van de lonen tot de leeftijdsklasse van ongeveer 50 jaar worden vastgesteld; deze wordt na een lichte daling later opnieuw opgenomen.

3.4. *Anciënniteit in de onderneming*

Tussen het aantal dienstjaren en de leeftijd bestaat uiteraard een verband; jonge arbeiders hebben vanzelfsprekend minder dienstjaren dan ouderen. Om de invloed van deze factoren althans gedeeltelijk te elimineren, kan worden nagegaan welke invloed de anciënniteit heeft op het niveau van beroepsbekwaamheid en op het loonpeil van een groep werknemers van 30 tot en met 44 jaar.

Uit tabel 12 blijkt dat zelfs in deze qua leeftijd betrekkelijk homogene deelmasa het aantal dienstjaren in de onderneming correleert met het niveau van beroepsbekwaamheid van de werknemers. Het percentage „geschoolde” arbeiders (categorie 1) neemt met het aantal dienstjaren sterk toe, terwijl het percentage „ongeschoolde” arbeiders (categorie 3) steeds kleiner wordt.

Daarentegen blijkt uit tabel 12 dat deze tendens bij de beampten niet zo duidelijk is als bij de arbeiders. Niettemin kan worden vastgesteld dat het percentage uitvoerende beampten (categorie 4) met de stijging van het aantal dienstjaren lichtelijk daalt ten gunste van de beampten met een middelbare opleiding (groep 3), waar deze ontwikkeling tegengesteld verloopt.

Uit tabel 13 kan worden afgeleid dat het loon in het algemeen met de anciënniteit in de onderneming stijgt. Bij de arbeiders blijkt deze ontwikkeling in 1972 veel minder sterk te zijn dan in 1966, vooral bij de ongeschoolden. Dit verklaart ten dele waarom de ongeschoolde vrouwelijke arbeiders tussen 30 en 44 jaar relatief minder verdienen dan alle ongeschoolde vrouwelijke arbeiders tesamen

Prozentuale Verteilung der Beschäftigten auf die Leistungsgruppen nach Geschlecht
und Dauer der Unternehmenszugehörigkeit
Verarbeitendes Gewerbe – Beschäftigte im Alter von 30 bis 44 Jahren (1)
Distribution des salaires suivant la qualification, par sexe et par ancienneté dans l'entreprise
Industries manufacturières – Salariés âgés de 30 à 44 ans (1)

Geschlecht Leistungsgruppe	Dauer der Unternehmenszugehörigkeit in Jahren (1) Années d'ancienneté dans l'entreprise (1)					Sexe, groupe de qualification
	< 2	2 - 4	5 - 9	10 - 19	≥ 20	
<i>Arbeiter</i> 1966						<i>Ouvriers</i> 1966
Männer						hommes
1	28,0	36,0	49,6	64,7	73,9	1
2	34,3	43,6	39,8	29,6	22,4	2
3	37,7	20,4	10,6	5,7	3,8	3
Insgesamt	100,0	100,0	100,0	100,0	100,0	ensemble
Frauen						femmes
1	13,4	16,7	20,0	26,3	25,8	1
2	30,8	33,7	30,3	43,7	47,4	2
3	55,8	49,7	40,7	30,0	26,8	3
Insgesamt	100,0	100,0	100,0	100,0	100,0	ensemble
<i>Arbeiter</i> 1972						<i>Ouvriers</i> 1972
Männer						hommes
1	25,5	34,8	48,9	58,5	69,6	1
2	35,3	40,1	37,6	33,3	26,8	2
3	39,3	25,1	13,5	8,3	3,6	3
Insgesamt	100,0	100,0	100,0	100,0	100,0	ensemble
Frauen						femmes
1	12,1	14,9	17,7	21,8	26,3	1
2	32,9	37,6	45,4	44,3	49,9	2
3	55,0	47,4	36,9	33,9	21,8	3
Insgesamt	100,0	100,0	100,0	100,0	100,0	ensemble
<i>Angestellte</i> 1972						<i>Employés</i> 1972
Männer						hommes
1A	0,6	0,2	0,3	0,3	0,2	1A
1B	7,1	5,7	5,5	5,7	3,3	1B
2	27,9	28,8	29,9	31,8	27,5	2
3	31,4	36,1	37,8	37,8	34,4	3
4	18,2	13,3	11,0	8,2	7,2	4
5	14,9	15,9	15,4	16,2	27,5	5
5A	5,4	7,5	8,4	9,5	16,9	5A
5B	9,4	8,4	7,0	6,7	10,6	5B
Insgesamt	100,0	100,0	100,0	100,0	100,0	ensemble
Frauen						femmes
1A	—	—	—	—	—	1A
1B	0,2	0,3	0,5	0,6	0,3	1B
2	17,0	15,0	9,0	10,2	7,5	2
3	29,9	29,7	36,4	41,3	50,9	3
4	46,8	46,4	45,4	42,0	33,5	4
5	6,1	8,6	8,7	5,9	7,9	5
Insgesamt	100,0	100,0	100,0	100,0	100,0	ensemble

(1) Vollendete Jahre.

(1) Années révolues.

Dies erklärt zum Teil, warum die nichtqualifizierten Arbeiterinnen von 30 bis 44 Jahren gegenüber den nichtqualifizierten Arbeiterinnen insgesamt verhältnismäßig benachteiligt sind (vgl. Tabelle 10).

que l'ensemble des ouvrières non qualifiées (cf. tableau 10). On observe en outre, entre 1966 et 1972, une très nette chute des gains des ouvriers pour les anciennetés au-delà de 20 ans, liée vraisemblable-

**Distribuzione dei lavoratori secondo la qualifica, per sesso e anzianità di servizio nell'impresa
Industrie manifatturiere – Lavoratori dai 30 ai 44 anni (1)**
**Verdeling van de werknemers naar beroepsbekwaamheid, geslacht en anciënniteit in
de onderneming (be- en verwerkende industrie – werknemers van 30 tot en met 44 jaar) (1)**

Sesso Gruppo di qualifica professionale	Anzianità di servizio nell'impresa (1) Anciënniteit in de onderneming (aantal jaren) (1)					Geslacht Vakbekwaamheid
	< 2	2 - 4	5 - 9	10 - 19	≥ 20	
<i>Operai</i> 1966						<i>Arbeiders</i> 1966
Uomini						Mannen
1	28,0	36,0	49,6	64,7	73,9	1
2	34,3	43,6	39,8	29,6	22,4	2
3	37,7	20,4	10,6	5,7	3,8	3
Totale	100,0	100,0	100,0	100,0	100,0	Totaal
Donne						Vrouwen
1	13,4	16,7	20,0	26,3	25,8	1
2	30,8	33,7	30,3	43,7	47,4	2
3	55,8	49,7	40,7	30,0	26,8	3
Totale	100,0	100,0	100,0	100,0	100,0	Totaal
<i>Operai</i> 1972						<i>Arbeiders</i> 1972
Uomini						Mannen
1	25,5	34,8	48,9	58,5	69,6	1
2	35,3	40,1	37,6	33,3	26,8	2
3	39,3	25,1	13,5	8,3	3,6	3
Totale	100,0	100,0	100,0	100,0	100,0	Totaal
Donne						Vrouwen
1	12,1	14,9	17,7	21,8	26,3	1
2	32,9	37,6	45,4	44,3	49,9	2
3	55,0	47,4	36,9	33,9	21,8	3
Totale	100,0	100,0	100,0	100,0	100,0	Totaal
<i>Impiegati</i> 1972						<i>Beambten</i> 1972
Uomini						Mannen
1A	0,6	0,2	0,3	0,3	0,2	1A
1B	7,1	5,7	5,5	5,7	3,3	1B
2	27,9	28,8	29,9	31,8	27,5	2
3	31,4	36,1	37,8	37,8	34,4	3
4	18,2	13,3	11,0	8,2	7,2	4
5	14,9	15,9	15,4	16,2	27,5	5
5A	5,4	7,5	8,4	9,5	16,9	5A
5B	9,4	8,4	7,0	6,7	10,6	5B
Totale	100,0	100,0	100,0	100,0	100,0	Totaal
Donne						Vrouwen
1A	—	—	—	—	—	1A
1B	0,2	0,3	0,5	0,6	0,3	1B
2	17,0	15,0	9,0	10,2	7,5	2
3	29,9	29,7	36,4	41,3	50,9	3
4	46,8	46,4	45,4	42,0	33,5	4
5	6,1	8,6	8,7	5,9	7,9	5
Totale	100,0	100,0	100,0	100,0	100,0	Totaal

(1) Anni compiuti

(1) Volle jaren

rite di quando non la sia la totalità delle operaie non qualificate (cfr. tabella 10). Tra il 1966 e il 1972 si osserva inoltre un calo nettissimo delle retribuzione degli operai con anzianità di servizio

(zie tabel 10). Bovendien blijkt het loon van arbeiders met meer dan 20 dienstjaren tussen 1966 en 1972 sterk te zijn gedaald, wat waarschijnlijk samenhangt met de zeer sterke daling van het per-

**Index des durchschnittlichen Verdienstes nach Dauer der Unternehmenszugehörigkeit, Geschlecht und Leistungsgruppe
(Verarbeitendes Gewerbe – Beschäftigte von 30 bis 44 Jahren)**

**Indices des gains moyens suivant l'ancienneté dans l'entreprise, par sexe et qualification
(Ensemble des industries manufacturières – Salariés âgés de 30 à 44 ans)**

Geschlecht Leistungsgruppe	Dauer der Unternehmenszugehörigkeit in Jahren (vollendete Jahre) Ancienneté dans l'entreprise (années révolues)						Sexe, groupe de qualification
	< 2	2 - 4	5 - 9	10 - 19	≥ 20	Insgesamt Ensemble	
<i>Arbeiter (1) – 1966</i>							<i>Ouvriers (1) – 1966</i>
Männer							hommes
1	86,8	94,1	100,9	105,6	107,1	100,0	1
2	90,0	98,8	103,7	103,9	105,1	100,0	2
3	91,8	100,3	109,2	114,3	121,8	100,0	3
Insgesamt	84,9	95,5	103,9	109,2	112,2	100,0	ensemble
Frauen							femmes
1	89,0	93,8	98,8	105,3	108,6	100,0	1
2	89,3	96,4	101,0	104,7	106,6	100,0	2
3	37,4	97,7	102,9	110,0	121,2	100,0	3
Insgesamt	88,0	96,5	101,3	106,7	111,2	100,0	ensemble
<i>Arbeiter (1) – 1972</i>							<i>Ouvriers (1) – 1972</i>
Männer							hommes
1	89,0	92,8	99,2	106,3	104,7	100,0	1
2	92,6	96,4	101,0	106,6	103,3	100,0	2
3	94,8	99,1	103,2	110,8	107,6	100,0	3
Insgesamt	89,2	94,2	101,0	108,8	108,0	100,0	ensemble
Frauen							femmes
1	86,7	94,1	99,4	107,7	108,7	100,0	1
2	87,6	97,8	101,0	106,2	104,8	100,0	2
3	91,4	99,0	101,6	107,8	111,0	100,0	3
Insgesamt	89,6	97,9	100,7	107,0	107,1	100,0	ensemble
<i>Angestellte (2) – 1972</i>							<i>Employés (2) – 1972</i>
Männer							hommes
1B	100,7	99,0	99,0	100,5	106,4	100,0	1B
2	95,0	95,6	98,6	104,5	106,7	100,0	2
3	91,5	95,1	99,3	105,7	108,4	100,0	3
4	91,6	96,0	99,2	110,4	119,7	100,0	4
5	91,5	93,8	98,5	106,9	108,4	100,0	5
5A	90,2	93,0	98,6	105,3	106,8	100,0	5A
5B	97,3	96,1	96,0	107,1	105,0	100,0	5B
Insgesamt	93,1	94,6	98,8	106,7	104,6	100,0	ensemble
Frauen							femmes
1B				#91,2		100,0	1B
2	#63,2	94,1	103,7	107,6	127,5	100,0	2
3	87,9	89,6	95,7	102,3	114,1	100,0	3
4	79,1	91,2	96,9	106,4	119,2	100,0	4
5	81,4	92,4	98,9	105,2	106,1	100,0	5
Insgesamt	79,1	89,4	96,3	105,2	118,9	100,0	ensemble

(1) Index des Stundenverdienstes.

(1) Indices des gains horaires.

(2) Index des Monatsverdienstes.

(2) Indices des gains mensuels.

Darüber hinaus ist festzustellen, daß zwischen 1966 und 1972 ein sehr deutlicher Rückgang der Arbeiterverdienste für eine Unternehmenszugehörigkeit von mehr als 20 Jahren zu beobachten ist, der wahrscheinlich auf die sehr starke Verringerung des prozentualen Anteils der Arbeiter von 30 bis 44 Jahren innerhalb dieser Gruppe zurückzuführen ist.

ment à la baisse très sensible de la proportion des ouvriers âgés de 30 à 44 ans appartenant à ce groupe.

Bei den Angestellten ist das Ansteigen der Verdien-

En ce qui concerne les employés, on observe que la

Indici delle retribuzioni medie, secondo l'anzianità nell'impresa per sesso e per qualifica
(Industrie manifatturiere – Lavoratori dai 30 ai 44 anni)

Indexcijfers van het gemiddelde loon naar anciënniteit in de onderneming, geslacht en
beroepsbekwaamheid (gehele be- en verwerkende industrie – werknemers van 30 tot en met 44 jaar)

Sesso Gruppo di qualifica professionale	Anzianità di servizio nell'impresa, in anni compiuti Anciënniteit in de onderneming (volle jaren)						Geslacht Vakbekwaamheid
	< 2	2 4	5 9	10 19	20	Tot.	
<i>Operai (1) – 1966</i>							<i>Arbeiders (1) – 1966</i>
Uomini							Mannen
1	86,8	94,1	100,9	105,6	107,1	100,0	1
2	90,0	98,8	103,7	103,9	105,1	100,0	2
3	91,8	100,3	109,2	114,3	121,8	100,0	3
Totale	84,9	95,5	103,9	109,2	112,2	100,0	Totaal
Donne							Vrouwen
1	89,0	93,8	98,8	105,3	108,6	100,0	1
2	89,3	96,4	101,0	104,7	106,6	100,0	2
3	37,4	97,7	102,9	110,0	121,2	100,0	3
Totale	88,0	96,5	101,3	106,7	111,2	100,0	Totaal
<i>Operai (1) – 1972</i>							<i>Arbeiders (1) – 1972</i>
Uomini							Mannen
1	89,0	92,8	99,2	106,3	104,7	100,0	1
2	92,6	96,4	101,0	106,6	103,3	100,0	2
3	94,8	99,1	103,2	110,8	107,6	100,0	3
Totale	89,2	94,2	101,0	108,8	108,0	100,0	Totaal
Donne							Vrouwen
1	86,7	94,1	99,4	107,7	108,7	100,0	1
2	87,6	97,8	101,0	106,2	104,8	100,0	2
3	91,4	99,0	101,6	107,8	111,0	100,0	3
Totale	89,6	97,9	100,7	107,0	107,1	100,0	Totaal
<i>Impiegati (2) – 1972</i>							<i>Beambten (2) – 1972</i>
Uomini							Mannen
1B	100,7	99,0	99,0	100,5	106,4	100,0	1B
2	95,0	95,6	98,6	104,5	106,7	100,0	2
3	91,5	95,1	99,3	105,7	108,4	100,0	3
4	91,6	96,0	99,2	110,4	119,7	100,0	4
5	91,5	93,8	98,5	106,9	108,4	100,0	5
5A	90,2	93,0	98,6	105,3	106,8	100,0	5A
5B	97,3	96,1	96,0	107,1	105,0	100,0	5B
Totale	93,1	94,6	98,8	106,7	104,6	100,0	Totaal
Donne							Vrouwen
1B				#91,2		100,0	1B
2	#63,2	94,1	103,7	107,6	127,5	100,0	2
3	87,9	89,6	95,7	102,3	114,1	100,0	3
4	79,1	91,2	96,9	106,4	119,2	100,0	4
5	81,4	92,4	98,9	105,2	106,1	100,0	5
Totale	79,1	89,4	96,3	105,2	118,9	100,0	Totaal

(1) Indici delle retribuzioni orarie.
(2) Indici delle retribuzioni mensili.

(1) Indexcijfer van het uurloon.
(2) Indexcijfer van het maandloon.

ultraventennale, verosimilmente in relazione con la diminuzione molto rilevante della percentuale di operai di età compresa tra i 30 e i 44 anni che appartengono a questo gruppo.

centage arbeiders tussen 30 en 44 jaar dat tot deze groep behoort.

Per gli impiegati, si può osservare che la progres-

Bij de beambten ziet men dat de loonstijging af-

7

Verarbeitendes Gewerbe
Industries manufacturières
Industria manifatturiere
Be- en verwerkende nijverheid

Die Verdienste nach Dauer der Betriebszugehörigkeit
Les gains en fonction de l'ancienneté de travail dans l'entreprise
Le retribuzioni in funzione dell'anzianità di lavoro nell'impresa
De verdiensten in functie van de anciënniteit in de onderneming

Beschäftigte von 30 bis 44 Jahren
Salariés âgés de 30 à 44 ans
Lavoratori di età da 30 a 44 anni
Werknemers van 30 tot en met 44 jaren

y

110

Arbeiter – Ouvriers – Operai – Arbeiders

100

————— 1966
Qualifikationen insgesamt – Ensemble des qualifications –
Insieme delle qualifiche – Alle vakbekwaamheidsgroepen te zamen
----- 1972

90

..... 1972
Einfaches arithmetisches Mittel der 3 Gruppen
Moyenne arithmétique simple des 3 groupes
Media aritmetica semplice dei 3 gruppi
Gewone rekenkundig gemiddelde van de 3 groepen

80

y

110

Angestellte – Employés – Impiegati – Beambten

100

----- 1972
Qualifikationen insgesamt – Ensemble des qualifications –
Insieme delle qualifiche – Alle vakbekwaamheidsgroepen te zamen

90

..... 1972
Einfaches arithmetisches Mittel der Gruppen 3, 4, 5
Moyenne arithmétique simple des groupes 3, 4, 5
Media aritmetica semplice dei gruppi 3, 4, 5
Gewone rekenkundig gemiddelde van de groepen 3, 4, 5

80

y = Index der Verdienste (Stundenverdienste für Arbeiter, Monatsverdienste für Angestellte)

Indices du gain (horaire pour les ouvriers, mensuel pour les employés)

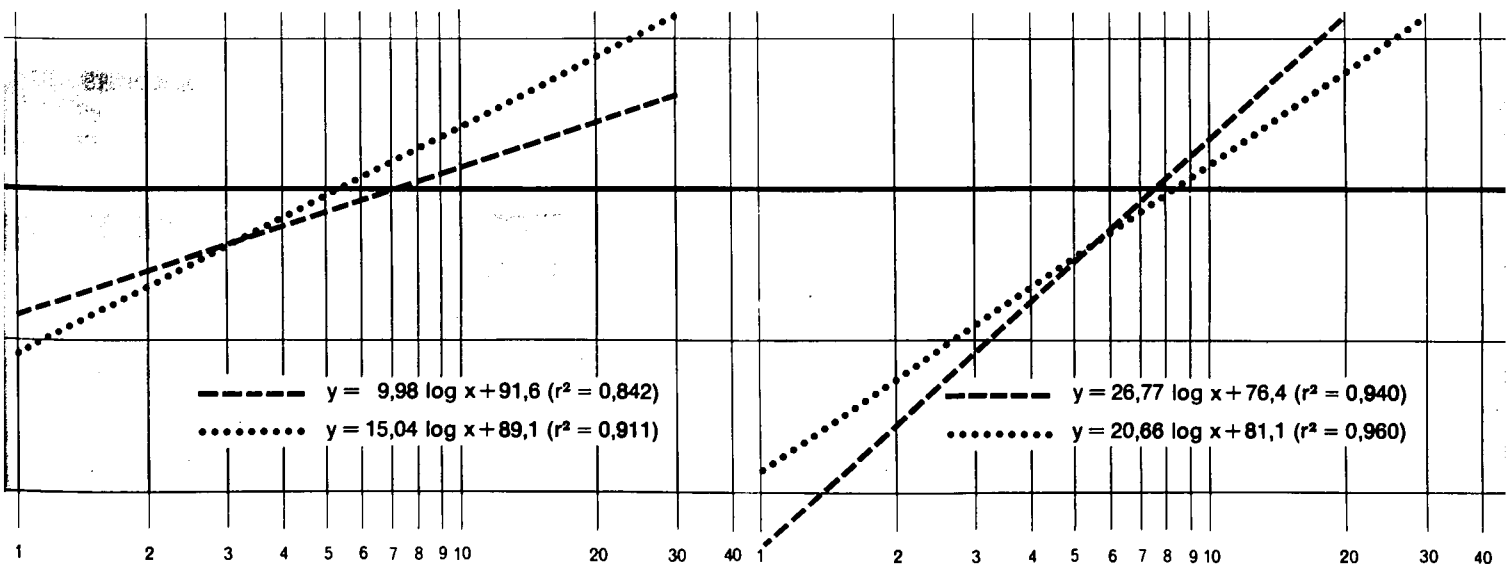
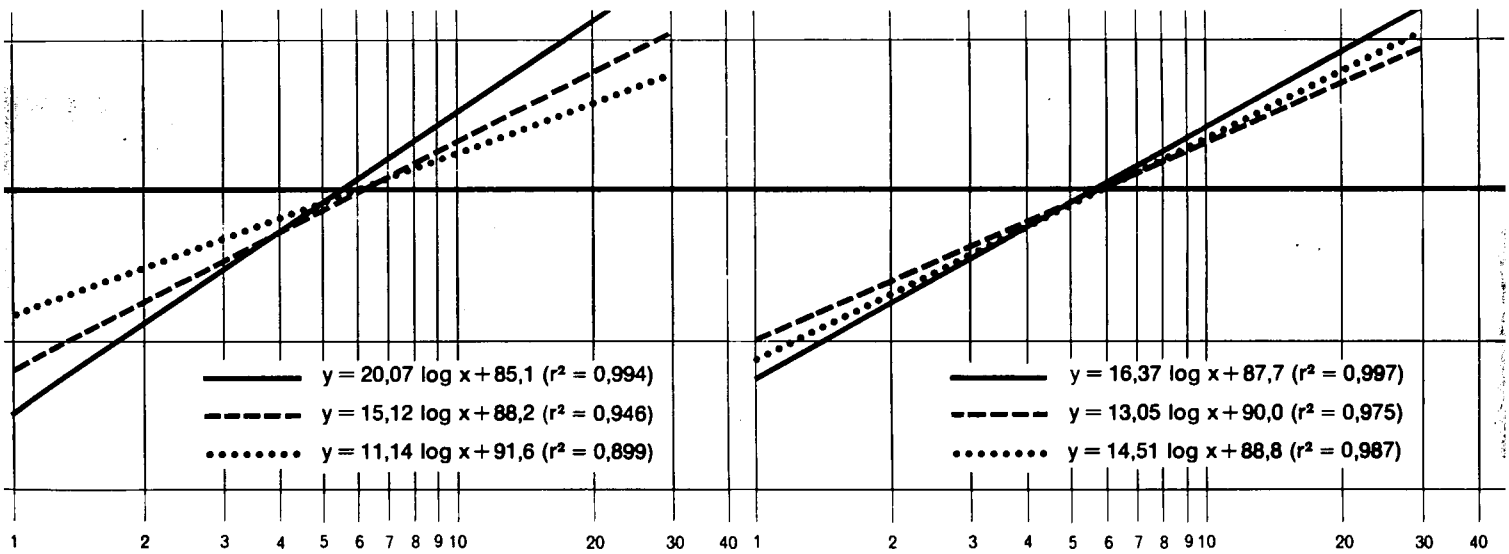
Indici della retribuzione (oraria per gli operai, mensile per gli impiegati)

Indexcijfers van de verdienste (uurverdienste voor de arbeiders, maandverdienste voor de beambten)

x = Dienstjahre – Années d'ancienneté – Anni di anzianità – Dienstjaren

Männer – Hommes – Uomini – Mannen

Frauen – Femmes – Donne – Vrouwen



ste mit zunehmender Unternehmenszugehörigkeit bei den männlichen weniger deutlich als bei den weiblichen Angestellten.

Diese Erscheinungen sind in der graphischen Darstellung 7 für die verarbeitende Industrie insgesamt veranschaulicht: die Verdienstschwankungen in Abhängigkeit von der Dauer der Unternehmenszugehörigkeit sind durch Regressionsgeraden nach dem gleichen Verfahren dargestellt, wie es bereits bei der graphischen Darstellung 5 zur Beschreibung der Entwicklung der Verdienste in Abhängigkeit von der Betriebsgröße angewandt wurde.

Um darüber hinaus die strukturellen Einflüsse der prozentualen Verteilung der Beschäftigten nach beruflicher Qualifikation auf die Durchschnitte der verarbeitenden Industrie insgesamt deutlich werden zu lassen, wurden diese Geraden nicht nur für die (gewogenen) Verdienste aller Leistungsgruppen, sondern auch für die einfachen arithmetischen Mittel der Verdienste jeder Leistungsgruppe (1) errechnet.

Man sieht deutlich auf dieser graphischen Darstellung, daß die strukturellen Einflüsse der prozentualen Verteilung nach der Leistungsgruppe das progressive Ansteigen der Verdienste je nach der Dauer der Unternehmenszugehörigkeit im Falle der Arbeiter (Männer) und der weiblichen Angestellten im großen und ganzen verstärken.

4. Sonstige im Zuge der Erhebung ermittelte Daten

4.1. Arbeitszeitsystem

Im Oktober 1972 war in der Industrie insgesamt nahezu die Gesamtheit der Angestellten (Männer) mit voller Arbeitszeit beschäftigt, während bei 2,2 % der weiblichen Angestellten, bei 2,3 % der Arbeiter (männlich) und bei 3,1 % der Arbeiterinnen Teilzeitbeschäftigung zu verzeichnen war.

Die Sachlage innerhalb der verschiedenen Wirtschaftszweige ist jedoch vor allem bei den Arbeiterinnen oft sehr unterschiedlich (vgl. Tabelle II/A/8 und III/A/8 des Statistischen Anhangs).

Bei den weiblichen Angestellten mit Teilzeitbeschäftigung konnte festgestellt werden, daß es sich hauptsächlich (59 %) um ausführendes Personal (Gruppe 4) handelt, das durchschnittlich 33 Wochenstunden ableistet (vgl. Tabelle III/D/9 und III/D/10 im Statistischen Anhang).

4.2. Entlohnungssystem (Arbeiter)

Im Oktober 1972 bezogen die meisten Arbeiter

(1) Für die Angestellten wurden nur die Leistungsgruppe 3, 4 und 5 berücksichtigt, die fast die Gesamtheit aller Angestellten umfassen und die auch nicht durch die Ausklammerung der Verdienste von mehr als 1 000 000 Lire monatlich (vgl. Ziffer 3.1.) beeinträchtigt werden.

progression des gains en fonction de l'ancienneté est moins nette pour les hommes que pour les femmes.

Ces phénomènes, pour l'ensemble des industries manufacturières, sont mis en évidence dans le graphique 7, où les variations des gains en fonction de l'ancienneté ont été représentées par des droites de régression, suivant le procédé déjà utilisé pour décrire, au graphique 5, l'évolution des gains en fonction de la taille des établissements.

Pour mettre en évidence, en outre, l'effet structurel des distributions des salariés par qualification sur les moyennes d'ensemble, ces droites ont été calculées non seulement pour les gains (pondérés) de l'ensemble des qualifications, mais également pour les moyennes arithmétiques simples des gains de chaque groupe de qualification (1).

On voit bien, sur ce graphique, que l'effet structurel des distributions par qualification accentue, dans l'ensemble, la progression des gains en fonction de l'ancienneté dans le cas des ouvriers (hommes) et des employées.

4. Autres éléments relevés par l'enquête

4.1. Régime de travail

Au mois d'octobre 1972, dans l'ensemble des industries, la quasi-totalité des employés (hommes) travaillaient à temps plein, tandis que 2,2 % des employées, 2,3 % des ouvriers (hommes) et 3,1 % des ouvrières travaillaient à temps partiel.

On trouve toutefois des situations très différentes au niveau des différentes industries, surtout pour les ouvrières (voir tableaux II/A/8 et III/A/8 de l'annexe statistique).

Pour les employées à temps partiel on a pu constater qu'il s'agit essentiellement (59 %) de personnel d'exécution (groupe 4) travaillant, en moyenne, 33 heures par semaine (voir tableaux III/D/9 et III/D/10 de l'annexe statistique).

4.2. Système de rémunération (ouvriers)

En octobre 1972 la majorité des ouvriers (62 %)

(1) Pour les employés seuls ont été pris en considération les groupes 3, 4 et 5 qui englobent la presque totalité des employés et qui ne sont pas perturbés par l'exclusion des gains dépassant 1 000 000 de lires par mois (cf. § 3.1.)

sione delle retribuzioni in funzione dell'anzianità di servizio è meno accentuata per gli uomini che per le donne.

Questi fenomeni sono evidenziati dal grafico 7, relativo al complesso delle industrie manifatturiere: le variazioni delle retribuzioni in funzione dell'anzianità sono state rappresentate da rette di regressione, applicando il metodo già seguito nel grafico 5 per descrivere l'evoluzione delle retribuzioni secondo l'ampiezza degli stabilimenti.

Inoltre, per sottolineare l'effetto strutturale che le distribuzioni dei lavoratori per qualifica esercitano sulle medie generali, si sono calcolate tali rette non solo per le retribuzioni (ponderate) relative al complesso delle qualifiche, ma anche per le medie aritmetiche semplici delle retribuzioni dei singoli gruppi di qualifica ⁽¹⁾.

Il grafico 7 permette di osservare che l'effetto strutturale delle distribuzioni per qualifica accentua, nel complesso, la progressione delle retribuzioni in funzione dell'anzianità nel caso degli operai (uomini) e delle impiegate.

4. Altri elementi rilevati dall'indagine

4.1. *Regime di lavoro*

Nell'ottobre del 1972 nel complesso delle industrie la quasi totalità degli impiegati (uomini) lavorava a tempo pieno, mentre il 2,2 % delle impiegate, il 2,3 % degli operai (uomini) e il 3,1 % delle operaie lavoravano a tempo parziale.

Si osservano però situazioni molto diverse per le singole industrie, soprattutto per le operaie (vedansi tabelle II/A/8 e III/A/8 dell'allegato statistico).

Per le impiegate a tempo parziale si può constatare trattarsi per lo più (59 %) di personale d'ordine (gruppo 4), occupato in media per 33 ore settimanali (cfr. tabelle III/D/9 e III/D/10 dell'allegato statistico).

4.2. *Sistema di retribuzione (operai)*

Nell'ottobre del 1972 la maggioranza degli operai

⁽¹⁾ Per gli impiegati si sono presi in considerazione esclusivamente i gruppi 3, 4 e 5, che comprendono la quasi totalità degli impiegati e non sono influenzati dall'esclusione delle retribuzioni superiori a 1 milione di lire al mese (cfr. § 3.1.).

hankelijk van de anciënniteit voor de mannen kleiner is dan voor de vrouwen.

Deze verschijnselen worden in grafiek 7 voor de gehele be- en verwerkende industrie uitgebeeld. De relatie tussen loonpeil en anciënniteit wordt hier op dezelfde wijze gegeven — door middel van regressierechten — als in grafiek 5 de relatie tussen loonpeil en grootte van de vestiging.

Om bovendien het structurele effect van de verdeling van de werknemers naar beroepsbekwaamheid op de algemene gemiddelden aan te tonen, zijn deze rechten niet alleen berekend voor de (gewogen) gemiddelden van het loon van alle categorieën van beroepsbekwaamheid, maar ook voor de gewone rekenkundige gemiddelden van het loon van elke categorie van beroepsbekwaamheid ⁽¹⁾.

De grafiek toont duidelijk aan dat het structurele effect van de verdelingen naar beroepsbekwaamheid de relatie tussen loonpeil en beroepsbekwaamheid van de arbeiders (mannen) en vrouwelijke beambten in het algemeen versterkt.

4. Overige gegevens van de enquête

4.1. *Arbeidstijdregeling*

In de gehele nijverheid werkten in oktober 1972 bijna alle mannelijke beambten full-time, terwijl 2,2 % van de vrouwelijke beambten, 2,3 % van de mannelijke arbeiders en 3,1 % van de vrouwelijke arbeiders part-time werkten.

In de verschillende bedrijfstakken loopt de situatie evenwel sterk uiteen, met name bij de vrouwelijke arbeiders (zie de tabellen II/A/8 en III/A/8 van de statistische bijlage).

De part-time werkende vrouwelijke beambten behoren voornamelijk (59 %) tot categorie 4 (uitvoerend personeel). Zij werken gemiddeld 33 uur per week (zie de tabellen III/D/9 en III/D/10 van de statistische bijlage).

4.2. *Loonstelsel (arbeiders)*

De meeste arbeiders (62 %) kregen in oktober 1972

⁽¹⁾ Alleen de categorieën 3, 4 en 5 van de beambten zijn in aanmerking genomen. Deze categorieën omvatten bijna alle beambten en worden niet beïnvloed door het buiten beschouwing laten van de lonen die hoger zijn dan 1 000 000 lire per maand (zie punt 3.1.).

(62 %) einen reinen Zeitlohn (d.h. ihr Verdienst wurde auf Stunden-, Tages- oder Monatsbasis festgelegt); 16 % der Arbeiter erhielten neben dem Zeitlohn noch Prämien, deren Höhe auf Kollektivbasis bestimmt wird. Für 8 % der Arbeiter kommen zum eigentlichen Zeitlohn auf individueller Basis festgesetzte Produktions- oder Leistungsprämien hinzu, und nur 1 % der Arbeiter war ausschließlich im Akkordlohn beschäftigt (vgl. Tabelle II/A/10 und für die entsprechenden Verdienste Tabelle II/B/10 im Statistischen Anhang).

Ein Vergleich mit der Lage vom Oktober 1966 ist hier nicht möglich: bei der ersten Erhebung war die Frage nach dem Entlohnungssystem kürzer gefaßt, und die Antworten ließen vermuten, daß sie sehr oft falsch ausgelegt worden war. Die Antworten auf die Erhebung 1972 scheinen dagegen besser abgestimmt zu sein (vgl. Heft 1 „Methodik und Definitionen“, Ziffer 8.18).

4.3. Lohnberechnungsgrundlage (Arbeiter)

Bekanntlich besteht in gewissen Ländern und in bestimmten Wirtschaftszweigen die Tendenz zu einer schrittweisen Angliederung der statutmäßigen Stellung der Arbeiter an die der Angestellten.

Ohne auf alle Seiten dieses komplizierten Problems eingehen zu wollen, wurde die Erhebung dazu genutzt, eine sehr einfache Frage bezüglich der Berechnungsgrundlage bei der Bestimmung der Arbeiterlöhne zu stellen. Die Erhebungsergebnisse gestatten nicht nur einen Vergleich der Lage im Oktober 1972 in den verschiedenen Ländern, sondern können auch als Anhaltspunkt dienen, wenn die Entwicklung in der Zukunft verfolgt werden soll.

Tabelle II/A/9 des Statistischen Anhangs zeigt, daß in Italien in der Industrie insgesamt 80 % der Männer und der Frauen auf der Basis eines Stunden-, Tages- oder Wochenverdienstes entlohnt werden, 18 % auf Basis eines Monatsverdienstes, mit oder ohne Lohnabzug bei Abwesenheit aufgrund kurzer Krankheit.

4.4. Prämien und Gratifikationen

Die Verdienste, die sich auf einen kurzen Zeitraum beziehen (im Falle der Erhebung: Bezugsmonat Oktober 1972) umfassen nur einen Teil aller Bestandteile der Entlohnung der Beschäftigten. Zahlungen, die in längerem Abstand als die eigentliche Entlohnung erfolgen (z.B. Jahres-, Halbjahres-, oder Vierteljahresprämien und -gratifikationen), haben oft einen sehr starken – und nach Beschäf-

étaient rémunérés exclusivement "au temps" (c'est-à-dire que leur rémunération était déterminée sur base horaire, journalière, mensuelle, etc.); 16 % des ouvriers touchaient, en plus d'une rémunération au temps, des primes dont le montant était établi sur base collective; pour 8 % des ouvriers, à la rémunération au temps s'ajoutaient des primes établies sur base de production individuelle, et seulement 1 % étaient rémunérés exclusivement à la tâche (voir tableau II/A/10 et, pour les gains correspondants, tableau II/B/10 de l'annexe statistique).

A cet égard, une comparaison avec la situation en octobre 1966 n'est pas possible: en effet, lors de la première enquête, la question concernant le système de rémunération avait été posée suivant un libellé plus succinct, et les résultats ont laissé supposer qu'elle avait été très souvent mal interprétée. Les réponses à l'enquête 1972 semblent, par contre, plus cohérentes (cf. vol.1 "Méthodes et définitions", § 8.18).

4.3. Base de calcul du salaire (ouvriers)

Il est bien connu que, dans certains pays et dans certaines industries, un rapprochement graduel s'opère entre les normes qui règlent les relations de travail des ouvriers et celles traditionnellement appliquées aux employés.

Sans vouloir entrer dans tous les aspects de ce problème, on a saisi l'occasion de cette enquête pour une question très simple sur la base de calcul utilisée pour déterminer la rémunération des ouvriers. Les résultats de l'enquête permettent non seulement de comparer la situation existant en octobre 1972 dans les divers pays, mais peuvent également servir de point de référence pour suivre l'évolution du phénomène à l'avenir.

Le tableau II/A/9 de l'annexe statistique montre qu'en Italie, dans l'ensemble des industries, 80 % des hommes et des femmes étaient rémunérés sur la base d'un taux horaire, journalier ou hebdomadaire, alors que 18 % étaient rémunérés sur la base d'un taux mensuel, avec ou sans déduction de salaire en cas d'absence pour maladie de courte durée.

4.4. Primes et gratifications

Les salaires relatifs à une courte période (dans le cas de l'enquête, le mois d'octobre 1972) n'englobent qu'une partie des éléments de la rémunération des salariés; en effet, les paiements effectués à une cadence plus espacée que la période de paye (primes et gratifications annuelles, semestrielles, trimestrielles, etc.) ont souvent une incidence très sensible - et variable suivant les catégories de sala-

(62 %) erano retribuiti esclusivamente «a tempo» la loro retribuzione era cioè stabilita unicamente su una base oraria, o giornaliera, o mensile, ecc. Il 16 % degli operai percepiva, oltre alla retribuzione a tempo, anche premi il cui importo era determinato su base collettiva. Per l'8 % degli operai alla retribuzione a tempo si aggiungevano premi fissati in base alla produzione individuale, mentre soltanto l'1 % era retribuito esclusivamente a cottimo (cfr. tabella II/A/10 e, per le retribuzioni corrispondenti, tabella II/B/10 dell'allegato statistico).

Non è possibile fare un confronto con la situazione dell'ottobre del 1966, dato che nella prima indagine la domanda sul sistema di retribuzione era stata formulata in una maniera diversa e più succinta e i risultati ottenuti giustificano la supposizione che essa sia stata molto spesso fraintesa. Le risposte all'indagine 1972 sembrano invece più coerenti (cfr. volume 1 «Metodi e definizioni», § 8.18.)

4.3. Base di calcolo della retribuzione (operai)

È ben noto che, soprattutto in alcuni paesi e in determinati settori industriali, sta manifestandosi una tendenza al graduale ravvicinamento fra le norme che disciplinano il rapporto di lavoro per gli operai e le norme tradizionalmente applicate agli impiegati.

Senza pretendere di presentare il problema nella complessità di tutti i suoi aspetti, si è voluto cogliere l'occasione dell'indagine «struttura» per porre una domanda semplicissima relativa alla base di calcolo applicata per determinare la retribuzione degli operai. I risultati, oltre a permettere un confronto della situazione esistente nei vari paesi nell'ottobre del 1972, potranno servire come base di riferimento per seguire in futuro l'evoluzione del fenomeno.

La tabella II/A/9 dell'allegato statistico indica che in Italia, nel complesso dell'industria, l'80 % degli operai (uomini e donne) era retribuito nel 1972 in base ad una tariffa oraria giornaliera o settimanale, mentre soltanto il 18 % era retribuito su base mensile, con o senza deduzioni da parte del datore di lavoro in caso di assenza per malattia di breve durata.

4.4. Premi e gratifiche

Le retribuzioni relative ad un breve periodo (nel caso dell'indagine : il mese di ottobre 1972) comprendono solo una parte degli elementi che compongono la retribuzione effettiva dei lavoratori. Spesso, infatti, i versamenti effettuati con frequenza inferiore a quella della retribuzione corrente (premi e gratifiche annuali, semestrali, trimestrali, ecc.) incidono in misura rilevante, e variabile secondo le

uitsluitend „tijddoon” (dat wil zeggen dat hun loon op uur-, dag-, maandbasis en dergelijke werd berekend); 16 % van de arbeiders ontving naast het tijddoon premies, waarvan de hoogte collectief werd bepaald; 8 % van de arbeiders kreeg naast het tijddoon premies op grond van individuele productie en slechts 1 % kreeg uitsluitend taakloon (zie tabel II/A/10 en voor de overeenkomstige lonen tabel II/B/10 van de statistische bijlage).

In dit opzicht kan geen vergelijking met de situatie in oktober 1966 worden gemaakt. Bij de eerste enquête werd de vraag naar het loonstelsel namelijk gesteld aan de hand van een beknoptere lijst en de resultaten wekten de veronderstelling dat deze in veel gevallen onjuist is geïnterpreteerd. De antwoorden op de enquête van 1972 maken daarentegen een veel samenhangender indruk (zie deel 1 „Methoden en definities”, punt 8.18).

4.3. Grondslag voor de berekening van het loon (arbeiders)

Het is algemeen bekend dat er in bepaalde landen en in bepaalde bedrijfstakken naar wordt gestreefd de rechtspositie van de arbeiders geleidelijk aan die van de beambten aan te passen.

Zonder op alle aspecten van dit verschijnsel in te gaan, heeft men toch de gelegenheid van deze enquête te baat genomen en een zeer eenvoudige vraag gesteld naar de grondslag waarop het loon van de arbeiders wordt berekend. Met behulp van resultaten ervan kunnen de situaties in de verschillende landen in oktober 1972 met elkaar worden vergeleken, terwijl zij tevens als referentiemateriaal kunnen worden gebruikt om deze ontwikkeling in de tijd te volgen.

Uit tabel II/A/9 van de statistische bijlage blijkt dat in Italië in de gehele nijverheid 80 % van de mannen en van de vrouwen betaald werden op uur-, dag- of weekbasis, terwijl 18 % maandloon ontving, met of zonder aftrek in het geval van door ziekte veroorzaakt arbeidsverzuim van korte duur.

4.4. Premies en gratificaties

Lonen over een korte periode (bij de enquête: oktober 1972) omvatten maar een deel van de beloning van de werknemer; de uitkeringen die met grotere tussenposen dan de betaalperiode plaatsvinden (driemaandelijke, halfjaarlijkse en jaarlijkse premies en gratificaties), hangen namelijk in vele gevallen zeer sterk — en verschillend per categorie werknemers — samen met het jaarloon.

tigtenkategorien sehr unterschiedlichen — Einfluß auf den Jahresverdienst. Dieser Einfluß wurde für die Arbeiter in anderer Weise als für die Angestellten ermittelt. Für die Arbeiter wurde der Prozentsatz der während des Jahres 1972 ausgezahlten Prämien im Verhältnis zu dem normalen Lohn für die gleiche Zeitspanne innerhalb der einzelnen Betriebe (der Stichprobe) global ermittelt und dann auf die einzelnen Arbeiter (der Stichprobe) des Betriebes umgelegt.

Bei den Angestellten wurde dieser Prozentsatz dagegen direkt bei jedem in der Stichprobe erfaßten Angestellten ermittelt (1).

Der prozentuale Anteil der nicht regelmäßig gezahlten Prämien und Gratifikationen an den laufenden Bezügen in Abhängigkeit von der Betriebsgröße ist nachstehend für die Industrie insgesamt angegeben (vgl. Tabelle II/D/6 und III/D/6 im Statistischen Anhang) :

Betriebsgröße (Zahl der Beschäftigten)	Durchschnittlicher Prozentsatz der nicht regelmäßig gezahlten Prämien		
	Arbeiter		Angestellte
	1966	1972	1972
10 – 49	10,0	11,2	12,8
50 – 99	10,2	11,7	11,6
100 – 199	10,4	12,5	12,1
200 – 499	10,9	13,4	12,8
500 – 999	12,1	14,7	13,7
≥ 1 000	12,5	14,9	14,2
Insgesamt	10,9	13,0	13,1

Wie ersichtlich, steigt der Prozentsatz der an die Arbeiter gezahlten Prämien 1972 gegenüber 1966, diese Erhöhung ist je nach Betriebsgröße verschieden. Ferner ergibt sich, daß der Prozentsatz der an die Angestellten gezahlten Prämien, insgesamt gesehen, dem Prozentsatz der Prämien der Arbeiter entspricht. Wenn man also diesen nicht regelmäßigen Zahlungen Rechnung trägt, so ist der Abstand zwischen der durchschnittlichen Entlohnung der Arbeiter und derjenigen der Angestellten fast der gleiche wie bei einem Vergleich der laufenden Monatsbezüge:

	Arbeiter	Angestellte
a) Mittlerer laufender Monatsverdienst (Indizes)	100,0	174,8
b) Prämienanteil: (Indizes)	100,0	100,1
c) Mittlerer Monatsverdienst einschließlich (Indizes: $\frac{a \times b}{100}$)	100,0	175,0

riés - sur la rémunération annuelle. Cette incidence a été saisie d'une manière différente pour les ouvriers et pour les employés. Pour les ouvriers, le pourcentage de primes et gratifications versées au cours de l'année 1972, par rapport au montant de la rémunération courante versée pendant la même période, a été relevé globalement au niveau de chaque établissement échantillon et attribué à chacun des ouvriers échantillons de celui-ci.

Pour les employés, par contre, ce pourcentage a été relevé directement au niveau de chaque employé échantillon (1).

Le pourcentage de primes et gratifications non régulières par rapport à la rémunération courante est donné ci-après, en fonction de la taille des établissements, pour l'ensemble des industries (voir tableau II/D/6 et III/D/6 de l'annexe statistique).

Taille de l'établissement (nombre de salariés)	Pourcentage moyen de primes non régulières			
	Ouvriers		Employés	
	1966	1972	1972	1972
10 – 49	10,0	11,2	12,8	
50 – 99	10,2	11,7	11,6	
100 – 199	10,4	12,5	12,1	
200 – 499	10,9	13,4	12,8	
500 – 999	12,1	14,7	13,7	
≥ 1 000	12,5	14,9	14,2	
Ensemble	10,9	13,0	13,1	

On voit donc que le pourcentage de primes et gratifications versées aux ouvriers a augmenté en 1972 par rapport à 1966, et que cette augmentation varie avec la taille des établissements.

On voit également que le pourcentage de primes versées aux employés est, dans l'ensemble, du même ordre que celui versé aux ouvriers. Cela veut dire que si l'on tient compte de ces versements non courants, l'écart entre la rémunération moyenne des ouvriers et celle des employés sera peu différent de celui qui ressort de la comparaison des gains mensuels courants :

	Ouvriers	Employés
a) Gain mensuel courant moyen (indices)	100,0	174,8
b) Prorata des primes (indices)	100,0	100,1
c) Gain mensuel moyen, y compris prorata des primes (indices: $\frac{a \times b}{100}$)	100,0	175,0

(1) Vgl. Heft „Methodik und Definitionen“, Ziffer 8.28.

(1) Voir brochure “Méthodes et définitions”, § 8.28.

categorie dei lavoratori, sulla retribuzione annua totale. Quest'incidenza è stata rilevata con un metodo diverso per gli operai e per gli impiegati. Per gli operai si è rilevato globalmente, per ciascuno stabilimento campione l'ammontare dei premi e delle gratifiche versati nell'intero anno 1972, calcolando poi la percentuale che essi rappresentano rispetto alla retribuzione corrente versata nello stesso periodo, e attribuendo tale percentuale a ciascuno degli operai-campione dello stabilimento stesso. Per gli impiegati tale percentuale è stata invece rilevata direttamente per ciascun campione (1).

Lo specchio seguente illustra, per il complesso dell'industria e in funzione dell'ampiezza degli stabilimenti, la percentuale che i premi e le gratifiche non regolari rappresentano rispetto alla retribuzione corrente (cfr. tabelle II/D/6 e III/D/6 dell'allegato statistico).

Ampiezza degli stabilimenti (numero dei dipendenti)	1966	Percentuale media dei premi non regolari versati agli	
		operai	impiegati
		1972	1972
da 10 a 49	10,0	11,2	12,8
da 50 a 99	10,2	11,7	11,6
da 100 a 199	10,4	12,5	12,1
da 200 a 499	10,9	13,4	12,8
da 500 a 999	12,1	14,7	13,7
≥ 1 000	12,5	14,9	14,2
Totale	10,9	13,0	13,1

Si osserva quindi che la percentuale dei premi e delle gratifiche versati agli operai è aumentata nel 1972 rispetto al 1966 e che tale aumento varia con l'ampiezza degli stabilimenti.

Si osserva anche che il livello percentuale dei premi versati agli impiegati è, nel complesso, dello stesso ordine dei premi corrisposti agli operai. Perciò, anche quando si tenga conto di questi versamenti non correnti, lo scarto tra la retribuzione media degli operai e quella degli impiegati non differirà molto da quello risultante dal confronto delle retribuzioni mensili correnti:

a) Retribuzione corrente mensile media (indici)	100,0	174,8
b) Rateo dei premi: (indici)	100,0	100,1
c) Retribuzione mensile, comprensiva del rateo dei premi (indici: $\frac{a \times b}{100}$)	100,0	175,0

(1) Vedasi volume «Metodi e definizioni», § 8.28.

Deze samenhang is voor de arbeiders en beambten op een verschillende manier nagegaan. Ten behoeve van het over 1972 aan arbeiders uitgekeerde percentage premies en gratificaties in verhouding tot het gedurende dezelfde periode verdiende normale loon, is bij elke vestiging een globale opgave verlangd. Deze is aan alle arbeiders die in dezelfde vestiging werken, toegekend. Het werd daarentegen noodzakelijk geacht deze inlichting voor de beambten meteen op individueel niveau te vermelden, dat wil zeggen voor elke beambte in de steekproef (1).

De relatie tussen de verhouding van de niet-regelmatig uitgekeerde premies en gratificaties tot het normale loon en de grootte van de vestiging wordt hieronder voor de gehele nijverheid gegeven (zie tabel II/D/6 en III/D/6 van de statische bijlage).

Grootte van de vestiging (aantal werknemers)	Gemiddeld percentage niet- regelmatig uitgekeerde premies		
	Arbeiders	Beambten	
	1966	1972	1972
10 – 49	10,0	11,2	12,8
50 – 99	10,2	11,7	11,6
100 – 199	10,4	12,5	12,1
200 – 499	10,9	13,4	12,8
500 – 999	12,1	14,7	13,7
≥ 1 000	12,5	14,9	14,2
Totaal	10,9	13,0	13,1

Zoals men ziet is het percentage aan arbeiders uitgekeerde premies en gratificaties in 1972 gestegen ten opzichte van 1966 en varieert naar gelang de grootte van de vestiging.

Ook blijkt het aan beambten uitgekeerde premiepercentage in het algemeen even groot te zijn als wat aan arbeiders wordt uitgekeerd. Dit betekent dat, indien men rekening houdt met deze buitengewone uitkeringen, de afstand tussen de gemiddelde beloning van de arbeiders en die van de beambten weinig zal verschillen van die welke voortvloeit uit een vergelijking van de normale maandlonen:

a) Gemiddeld normaal maandloon (indexcijfers)	100,0	174,8
b) Verhouding van de premies (indexcijfers)	100,0	100,1
c) Gemiddeld maandloon, met inbegrip van de premies (indexcijfers: $\frac{a \times b}{100}$)	100,0	175,0

(1) Zie brochure „Methoden en definities”, punt 8.28.;

Indizes der durchschnittlichen Monats- und Jahresverdienste der Angestellten nach Leistungsgruppen (1)
(Industrie insgesamt)

Indices des gains moyens mensuels et annuels des employés suivant le groupe de qualification (1)
(Ensemble des industries)

Angestelltenkategorie	Leistungsgruppe (1)		Groupe de qualification (1)			Catégories d'employés
	5	4	3	2	1B	
<i>Indizes der Monatsverdienste</i>						<i>Indices des gains mensuels</i>
Männer	126,6	100,0	144,7	203,9	343,5	hommes
Frauen	114,1	100,0	148,8	189,7	220,3	femmes
<i>Indizes der Jahresverdienste</i>						<i>Indices des gains annuels</i>
Männer	124,1	100,0	143,0	205,3	343,5	hommes
Frauen	110,0	100,0	147,0	190,7	# 211,3	femmes

(1) Vgl. Fußnote zu Tabelle 4

(1) Voir note en bas du tableau 4.

Die Tatsache, daß die an die Angestellten gezahlten Prämien individuell bei den einzelnen Angestellten erfaßt werden konnten, ermöglicht es den Einfluß dieser Prämien auf die Verdienste, aufgeschlüsselt nach Geschlecht und Berufsqualifikation, zu untersuchen. Dieser Einfluß wird aus Tabelle 14 deutlich, in der die Indizes der Monats- und Jahresverdienste verglichen wurden (einschließlich der Prämien).

Diese Tabelle zeigt, daß die Skala der Jahresverdienste nach Leistungsgruppe für Männer und Frauen praktisch die gleiche ist wie die entsprechende Skala der Monatsverdienste. Zwar sind die Indizes der Monats- und Jahresverdienste nicht genau für die gleiche Beschäftigtenzahl (1) berechnet, aber das erklärt sich aus der Tatsache, daß der durchschnittliche Prozentsatz der Prämien der Leistungsgruppe 4 (ausführendes Personal) relativ hoch ist und selbst über dem Prozentsatz der übrigen Leistungsgruppen – was die Frauen anbetrifft – liegt (vgl. Tabelle III/D/8 im Statistischen Anhang).

4.5. Wöchentliche Arbeitsdauer

Angaben über die laut Betriebsordnung im Monat Oktober 1972 geltende Arbeitszeit für Arbeiter und Angestellte wurden erfragt und in den Tabellen II/D/5 und III/D/5 des Statistischen Anhangs veröffentlicht.

Im allgemeinen gilt in der Industrie insgesamt in den meisten Fällen (für 88 % der Arbeiter und 95 % der Angestellten) eine Arbeitszeit von 38 bis 42 Stunden pro Woche, in bestimmten Wirtschaftszweigen sind allerdings wesentliche Unterschiede festzustellen.

(1) Die monatlichen Verdienste wurden für alle Beschäftigten errechnet, die im Monat Oktober 1972 eine vollständige Entlohnung erhielten. Bei der Berechnung des Jahresverdienstes wurden dagegen alle Beschäftigten ausgeschlossen, die nicht während des ganzen Jahres im Unternehmen beschäftigt waren und daher keine vollständige Jahresentlohnung erhielten.

Par ailleurs, le fait d'avoir pu relever individuellement les primes versées aux employés permet d'étudier leur incidence sur la rémunération par sexe et qualification. Cette incidence est mise en évidence dans le tableau 14, où l'on compare les indices des gains mensuel et annuel (incorporant les primes).

Ce tableau montre que l'éventail des salaires annuels par qualification est sensiblement le même, pour les hommes et pour les femmes, que l'éventail correspondant des gains mensuels. Certes les indices des gains mensuel et annuel ne sont pas exactement calculés sur le même nombre de personnes (1), mais cela tient surtout au fait que le pourcentage moyen de primes du groupe 4 (personnel d'exécution) est relativement élevé et même supérieur aux pourcentages des autres groupes de qualification en ce qui concerne les femmes (voir tableau III/D/8 de l'annexe statistique).

4.5. Durée hebdomadaire du travail

Des données sur l'horaire réglementaire du travail en vigueur au mois d'octobre 1972 pour les ouvriers et pour les employés ont été relevées et sont publiées dans les tableaux II/D/5 et III/D/5 de l'annexe statistique.

On peut observer qu'en général, dans l'ensemble des industries, l'horaire de travail le plus fréquemment appliqué (à 88 % des ouvriers et 95 % des employés) est compris entre 38 et 42 heures par semaine, mais on a des situations sensiblement différentes dans certaines industries.

(1) Les gains mensuels ont été calculés pour tous les salariés qui ont été rémunérés intégralement au mois d'octobre 1972, tandis que dans le calcul du gain annuel ont été exclus tous les salariés qui, n'ayant pas travaillé pendant l'année entière auprès de l'entreprise, n'avaient pas touché de ce fait une rémunération annuelle complète.

Indici delle retribuzioni medie mensili e annue degli impiegati, per gruppo di qualifica (1)
(Totale industria)
Indexcijfers van het gemiddelde maand- en jaarloon van beambten naar categorie van beroepsbekwaamheid (1)
(Gehele nijverheid)

Categorie d'impiegati	Gruppo di qualifica (1)					Categorieen beambten
	Categorie van beroepsbekwaamheid (1)					
	5	4	3	2	1B	
<i>Indici delle retribuzioni mensili</i>						<i>Indexcijfers van het maandloon</i>
Uomini	126,6	100,0	144,7	203,9	343,5	Mannen
Donne	114,1	100,0	148,8	189,7	220,3	Vrouwen
<i>Indici delle retribuzioni annue</i>						<i>Indexcijfers van het jaarloon</i>
Uomini	124,1	100,0	143,0	205,3	343,5	Mannen
Donne	110,0	100,0	147,0	190,7	# 211,3	Vrouwen

(1) Cfr. nota in calce alla tabella 4.

(1) Zie noot bij tabel 4

D'altronde, l'aver potuto rilevare individualmente i premi versati agli impiegati permette di studiarne l'incidenza sulla retribuzione per sesso e per qualifica. Tale incidenza è messa in evidenza nella tabella 14, in cui vengono raffrontati gli indici delle retribuzioni mensili e quelle annue (premi inclusi).

La tabella mostra che la variazione delle retribuzioni annue per qualifica corrisponde sostanzialmente per gli uomini come per le donne, a quella delle retribuzioni mensili: ciò è dovuto (sebbene gli indici delle retribuzioni mensili ed annue non siano calcolati esattamente con riferimento allo stesso numero di persone) (1) soprattutto al fatto che la percentuale media dei premi del gruppo 4 (personale d'ordine) è relativamente elevata ed è anzi superiore per le donne alle percentuali degli altri gruppi di qualifica (vedasi tabella II/D/8 dell'allegato statistico).

4.5. Orario settimanale di lavoro

Nelle tabelle II/D/5 e III/D/5 dell'allegato statistico figurano i dati rilevati sull'orario regolamentare di lavoro in vigore nel mese di ottobre 1972 per gli operai e per gli impiegati. Si può osservare che, in generale, nel complesso dell'industria l'orario lavorativo applicato con maggior frequenza (e interessante l'88 % degli operai e il 95 % degli impiegati) è compreso tra le 38 e le 42 ore settimanali; tuttavia in determinate industrie si hanno situazioni molto diverse.

(1) Le retribuzioni mensili sono calcolate per tutti i lavoratori regolarmente retribuiti nel mese di ottobre 1972, mentre dal calcolo della retribuzione annua si sono esclusi tutti i lavoratori i quali, non avendo lavorato nell'impresa per tutto l'anno, avevano percepito soltanto una retribuzione annua incompleta.

Aangezien men aan de beambten uitgekeerde premies op individueel niveau heeft kunnen vermelden, kan bovendien de invloed ervan op het loon per geslacht en categorie van beroepsbekwaamheid worden bestudeerd. Deze invloed blijkt uit tabel 14, waar de indexcijfers van het maand- en jaarloon worden vergeleken (met inbegrip van de premies).

Uit deze tabel blijkt dat zowel bij de mannen als bij de vrouwen de jaarlonen van beroepsbekwaamheid evenveel uiteenlopen als de maandlonen. De indexcijfers van de maand- en de jaarlonen zijn natuurlijk niet op grond van precies hetzelfde aantal personen berekend (1) maar dit hangt voornamelijk af van het feit dat het gemiddelde premiepercentage voor groep 4 (uitvoerend personeel) relatief hoog is en voor de vrouwen zelfs hoger dan de percentages voor de andere categorieën vakbekwaamheid (zie tabel III/D/8 van de statistische bijlage).

4.5. Wekelijkse arbeidsduur

De gegevens over de officiële wekelijkse arbeidstijd voor arbeiders en beambten in oktober 1972 zijn opgenomen in de tabellen II/D/5 en III/D/5 van de statistische bijlage.

Er kan worden opgemerkt dat de meest voorkomende arbeidstijd (voor 88 % van de arbeiders en 95 % van de beambten) in de gehele nijverheid varieert van 38 tot 42 uur per week, maar dat bepaalde bedrijfstakken daar aanzienlijk van afwijken.

(1) Het maandloon is berekend voor alle werknemers die in oktober 1972 normaal loon ontvingen, terwijl bij de berekening van het jaarloon alle werknemers die niet het gehele jaar bij de onderneming hebben gewerkt en daardoor geen volledig jaarloon hebben ontvangen, niet in aanmerking zijn genomen.

Im Durchschnitt ist die Arbeitszeit der Angestellten kürzer als die der Arbeiter (40,5 Stunden gegenüber 41,5 Stunden pro Woche), doch sind hier die Unterschiede je nach Wirtschaftszweig weniger stark ausgeprägt.

Für die Arbeiter konnte neben der laut Betriebsordnung geltenden Arbeitszeit auch die Zahl der pro Woche bezahlten Arbeitsstunden ermittelt und errechnet werden (vgl. Tabelle II/D/8 des Statistischen Anhangs). Die Ergebnisse dieser Berechnungen – die sich auf die anwesenden Arbeiter mit voller Arbeitszeit während des Bezugszeitraums beschränken – weichen grundsätzlich von der Zahl der laut Betriebsordnung abzuleistenden Arbeitsstunden ab, und zwar wegen der Zahl der Überstunden. Die Zahl der bezahlten Wochenarbeitsstunden (40,9 Stunden) liegt im allgemeinen etwas unter der wöchentlich vorgesehenen Arbeitszeit (41,1 Stunden). Dieser geringe Unterschied erklärt sich wahrscheinlich aus der Tatsache, daß nur die Hälfte der Arbeiter während der Bezugsperiode vom Unternehmer voll entlohnt wurde (vgl. Ziffer 4.7.).

4.6. *Einbehaltene Arbeitnehmerbeiträge zur Sozialversicherung*

Die Arbeitnehmerbeiträge zur Sozialversicherung, ausgedrückt in Prozent des gesamten Bruttoverdienstes, betragen in der Industrie insgesamt durchschnittlich 7 % für die Arbeiter und die Angestellten. Dieser Prozentsatz schwankt sowohl bei den Arbeitern als auch bei den Angestellten nur wenig, je nach Wirtschaftszweig, Geschlecht und Berufsqualifikation (vgl. Tabelle II/D/3 und III/D/3 im Statistischen Anhang).

4.7. *Vom Arbeitgeber nicht vergütete Fehlzeiten*

Von den erfaßten und veröffentlichten Daten sind noch die Angaben über die Zahl der Arbeitnehmer von Interesse, die während des Bezugszeitraums vom Arbeitgeber nicht voll entlohnt wurden. Selbst wenn diese Angaben keine Rückschlüsse auf die Fehlzeiten (nur die abwesenden, nicht entlohnten Beschäftigten wurden berücksichtigt) oder auf den Verdienstausfall der Beschäftigten durch Fehlzeiten gestatten (dieser Verlust wird – zumindest teilweise – durch die in der Erhebung nicht erfaßten Zahlungen der Sozialversicherung wieder ausgeglichen), ist es noch nützlich, die Zahl der Personen festzulegen, die wegen ihres verminderten Entgelts aus bestimmten Berechnungen ausgeschlossen wurden, wie monatlicher und jährlicher Verdienst, entsprechende Häufigkeitsverteilungen der Beschäftigten, Zahl der entlohten Wochenstunden usw.

Diese Angaben sind den Tabellen II/A/7 (Arbeiter) und III/A/7 (Angestellte) im Statistischen Anhang zu entnehmen.

En moyenne, l'horaire de travail des employés est inférieur à celui des ouvriers (40,5 heures contre 41,1 heures par semaine), mais ici la situation ne varie pas aussi sensiblement selon les industries.

Pour les ouvriers on a pu relever et calculer, outre la durée réglementaire du travail, également le nombre d'heures rémunérées par semaine (voir tableau II/D/8 de l'annexe statistique). Les résultats de ce calcul - limité aux ouvriers qui étaient présents et travaillaient à temps plein pendant la période de référence - diffèrent, en principe, de ceux relatifs à l'horaire réglementaire en raison du nombre d'heures de travail supplémentaires. On observe que le nombre d'heures rémunérées par semaine (40,9 heures) est dans l'ensemble légèrement moins élevé que l'horaire hebdomadaire (41,1 heures). Cette faible différence résulte probablement de ce que seule la moitié des ouvriers a été rémunérée intégralement par l'employeur pendant la période de référence (cf. paragraphe 4.7.)

4.6. *Retenues à la source pour sécurité sociale*

Les cotisations pour sécurité sociale à la charge des salariés, exprimées en pourcentage du montant total du gain brut, sont, en moyenne, de 7 % pour les ouvriers et les employés dans l'ensemble des industries. Ce pourcentage ne varie pas beaucoup selon l'industrie, le sexe et la qualification aussi bien pour les ouvriers que pour les employés (voir tableaux II/D/3 et III/D/3 de l'annexe statistique).

4.7. *Absentéisme non rémunéré par l'employeur*

Parmi les autres informations relevées et publiées il vaut encore la peine de mentionner celles sur le nombre de salariés qui n'ont pas été rémunérés entièrement par l'employeur pendant la période de référence de l'enquête. En effet, même si ce renseignement ne peut pas donner une mesure de l'absentéisme (seuls les absents non rémunérés sont pris en compte), ni une mesure de la perte de gain des salariés due aux absences (cette perte est compensée en effet - au moins en partie - par les versements des organismes de sécurité sociale qui n'ont pas été pris en compte dans le relevé), il est toutefois utile de déterminer le nombre de personnes qui - ayant touché une rémunération partielle - ont été exclues de certains calculs tels que: gains mensuels et annuels et distributions de fréquence correspondantes des salariés, nombre d'heures rémunérées par semaine, etc.

Ces renseignements sont fournis à l'annexe statistique: tableaux II/A/7 pour les ouvriers, III/A/7 pour les employés.

L'orario di lavoro degli impiegati è in media inferiore a quello degli operai (40,5 ore contro 41,1 ore settimanali) e presenta minori variazioni fra le diverse industrie. Per gli operai è stato possibile rilevare e calcolare, oltre all'orario di lavoro regolamentare, anche il numero delle ore retribuite settimanalmente (cfr. tabella II/D/8 dell'allegato statistico). I risultati di questo calcolo — che è stato limitato agli operai presenti che hanno lavorato a tempo pieno nel periodo di riferimento — non coincidono di massima con l'orario regolamentare, a motivo delle ore di lavoro straordinario. Il numero delle ore retribuite settimanalmente (40,9) risulta nel complesso lievemente inferiore all'orario lavorativo (41,1 ore settimanali) : questa lieve differenza è dovuta probabilmente al fatto che soltanto la metà degli operai sono stati retribuiti integralmente dal datore di lavoro durante il periodo di riferimento (cfr. § 4.7)

4.6. *Trattenute dirette per contributi sociali*

I contributi sociali a carico dei lavoratori, espressi in percentuale della retribuzione lorda totale, sono in media del 7 % per gli operai e per gli impiegati nel complesso dell'industria. Per gli operai come per gli impiegati, tale percentuale non presenta forti variazioni a seconda dei rami d'attività, del sesso e del gruppo di qualifica (vedansi tabelle II/D/3 e III/D/3 dell'allegato statistico).

4.7. *Assenze non retribuite dal datore di lavoro*

Fra le altre informazioni rilevate e pubblicate, vale la pena di evidenziare quelle sul numero di lavoratori che, nel periodo di riferimento dell'indagine, non sono stati retribuiti integralmente dal datore di lavoro. Infatti, anche se quest'informazione non può fornire né una misura del fenomeno dell'assenteismo (poiché vengono considerate esclusivamente le assenze non retribuite) né una misura della retribuzione perduta dai lavoratori a causa delle loro assenze (poiché la perdita è compensata, almeno in parte, dai versamenti degli enti previdenziali, non considerati nella rilevazione), è utile tuttavia calcolare il numero di persone che, avendo percepito una retribuzione parziale, sono state escluse da taluni calcoli, quali quello delle retribuzioni mensili e annue, delle distribuzioni relative di frequenza dei lavoratori, del numero delle ore retribuite per settimana, ecc.

Queste informazioni sono riportate nelle tabelle dell'allegato statistico : II/A/7 per gli operai e III/A/7 per gli impiegati.

De beambten werken gemiddeld korter dan de arbeiders (40,5 tegen 41,1 uur per week), maar hier verschilt de situatie per bedrijfstak niet zo sterk.

Voor de arbeiders is naast de officiële wekelijkse arbeidsduur tevens het aantal betaalde uren per week gevraagd en berekend (zie tabel II/D/8 van de statistische bijlage). De resultaten van deze berekening — die uitsluitend de arbeiders betreft die gedurende de referentieperiode aanwezig waren en full-time werkten — wijken als gevolg van het aantal overuren uiteraard af van de resultaten voor de officiële arbeidstijd. Zoals men ziet is het aantal betaalde uren per week (40,9 uur) in de gehele nijverheid iets lager dan de wekelijkse arbeidsduur (41,1 uur). Dit lichte verschil is waarschijnlijk een gevolg van het feit dat slechts de helft van de arbeiders gedurende de referentieperiode volledig door de werkgever werd betaald (zie punt 4.7.).

4.6. *Werknemersbijdragen*

De werknemersbijdragen aan de sociale verzekeringen, uitgedrukt in procenten van het brutoloon, bedragen gemiddeld 7 % voor de arbeiders en de beambten in de gehele nijverheid. Zowel voor de arbeiders als de beambten verschilt dit percentage niet veel per bedrijfstak, geslacht en bekwaamheid (zie tabellen II/D/3 en III/D/3 van de statistische bijlage).

4.7. *Niet door de werkgever betaalde afwezigheid*

Naast alle andere gevraagde en gepubliceerde gegevens moeten nog de gegevens worden vermeld die betrekking hebben op het aantal werknemers dat tijdens de referentieperiode niet volledig door de werkgever werd betaald. Hoewel dit gegeven geen maatstaf voor het verzuim is (het betreft namelijk alleen onbetaalde afwezigheid) en evenmin voor de loonaf trek van de werknemers als gevolg van afwezigheid (deze aftrek wordt namelijk — althans gedeeltelijk — gecompenseerd door de uitkeringen krachtens de sociale verzekeringswetgeving, waarmee geen rekening is gehouden in de enquête), is het toch zinvol te weten hoeveel personen die niet het volle loon hebben ontvangen, niet zijn opgenomen in bepaalde berekeningen, zoals: maand- en jaarlonen, daarmee verband houdende frequentieverdelingen van de arbeiders, aantal betaalde uren per week, en dergelijke.

Deze gegevens worden in de statistische bijlage gegeven: voor de arbeiders in tabel II/A/7 en voor de beambten in tabel III/A/7.

Für die Industrie insgesamt ist festzustellen, daß nur 51 % der Arbeiter und der Arbeiterinnen während des Bezugszeitraums voll vom Arbeitgeber entlohnt wurden und daß dieser Prozentsatz sehr erheblich je nach Wirtschaftszweig schwankt. Dagegen ist der Prozentsatz der Angestellten, die im Oktober 1972 ihr volles Gehalt bezogen, wesentlich höher: 94 % der Männer und 92 % der Frauen in der Industrie insgesamt, wobei diese Prozentsätze ebenfalls von Wirtschaftszweig zu Wirtschaftszweig unterschiedlich hoch waren, jedoch in geringerem Maße als bei Arbeitern.

On remarque que, dans l'ensemble des industries, seuls 51 % des ouvriers et des ouvrières ont été rémunérés intégralement par l'employeur pendant la période de référence, et que ce pourcentage varie très sensiblement selon les industries.

Bien plus élevé, par contre, est le pourcentage d'employés ayant été rémunérés intégralement pour le mois d'octobre 1972: 94 % des hommes et 92 % des femmes, dans l'ensemble des industries, ces pourcentages étant également variables suivant les industries, mais dans une mesure moindre que pour les ouvriers.

5. Einige Vergleiche der Bruttodurchschnittverdienste der Arbeitnehmer nach Geschlecht

5. Quelques comparaisons des gains moyens bruts suivant le sexe des salariés

5.1. Wir haben bereits gesehen, daß ein Vergleich der Verdienste nach dem Geschlecht u.a. durch die Unterschiede in der Verteilung der Arbeitnehmer (Männer einerseits und Frauen andererseits) in den verschiedenen Wirtschaftszweigen verfälscht wurde.

5.1. On a déjà vu qu'au niveau de l'ensemble des industries, une comparaison des gains suivant le sexe des salariés serait perturbée, entre autres, par les différences dans la distribution des effectifs (hommes, d'une part, et femmes, d'autres part) dans les différentes industries.

Daher müssen zwangsläufig, selbst bei einer kurzen Untersuchung der Struktur der Beschäftigten und der Entlohnung nach dem Geschlecht, die Verhältnisse innerhalb jedes einzelnen Wirtschaftszweigs, in denen weibliche Arbeitskräfte beschäftigt werden, in Betracht gezogen werden.

Force est donc - pour un examen même sommaire de la structure de la main-d'œuvre et des salaires par sexe - d'observer la situation au niveau de chacune des industries qui occupent de la main-d'œuvre féminine.

Angesichts des sehr allgemeinen Charakters unseres Berichts wurde diese Prüfung — als Einführung in die Untersuchung des Themas — nur auf einige Zweige beschränkt, in denen die weiblichen Beschäftigten besonders stark vertreten sind. Es handelt sich, soweit es die Arbeiter betrifft, um vier Wirtschaftszweige (Schuh- und Bekleidungsindustrie; Textilindustrie; Elektroindustrie; Nahrungs- und Genußmittelgewerbe), auf die 65 % der in der gesamten Industrie beschäftigten Arbeiterinnen entfallen.

Etant donné le caractère très général du présent rapport, on a limité cet examen - à titre d'introduction à l'étude du sujet - uniquement à quelques industries où l'emploi féminin est particulièrement important. Il s'agit, pour les ouvriers, de quatre industries (chaussure-habillement; textile; construction électrique; alimentation) englobant 65 % des ouvrières occupées dans l'ensemble des industries.

Es muß jedoch betont werden, daß jeder Vergleich der Löhne und Gehälter nach dem Geschlecht der Beschäftigten selbst innerhalb eines bestimmten Wirtschaftszweigs noch ein sehr heikles Problem ist.

Pour les employés, où l'effectif féminin est réparti plus uniformément dans les diverses industries, on a pris en considération, outre les quatre industries retenues pour les ouvriers, également l'industrie chimique, pour couvrir 44 % des employées occupées dans l'ensemble de l'industrie.

Viele Faktoren bestimmen nämlich die Abweichungen zwischen den Durchschnittsverdiensten der männlichen und der weiblichen Arbeitskräfte: einige dieser Faktoren sind rein struktureller Na-

Il faut cependant souligner que, même au niveau d'une industrie donnée, toute comparaison de salaires suivant le sexe des salariés est encore un problème très délicat.

Si osserva che, nel complesso dell'industria, soltanto il 51 % degli operai (uomini e donne) è stato retribuito integralmente dal datore di lavoro nel periodo di riferimento; tale percentuale presenta forti variazioni da un'industria all'altra.

Assai superiore, per contro, è la percentuale d'impiegati retribuiti integralmente nel mese d'ottobre 1972, pari, nel complesso dell'industria, al 94 % degli uomini e al 92 % delle donne; tali percentuali variano anch'esse a seconda delle industrie, ma in misura minore che per gli operai.

5. Confronti delle retribuzioni lorde medie a seconda del sesso dei lavoratori

5.1. Si è già visto che un confronto tra le retribuzioni in base al sesso dei lavoratori, fatto considerando il complesso dell'industria, sarebbe tra l'altro perturbato dalle differenze nella distribuzione della manodopera maschile e, rispettivamente, femminile nelle varie industrie.

Per un esame anche sommario della struttura della manodopera e delle retribuzioni per sesso, è pertanto indispensabile considerare la situazione all'interno delle singole industrie che occupano manodopera femminile.

Dato il carattere molto generale della presente relazione, l'esame è stato limitato, quale introduzione allo studio dell'argomento, ad alcune industrie nelle quali l'occupazione femminile è particolarmente importante. Si tratta, per gli operai, di quattro industrie (calzature-abbigliamento; tessile; costruzioni elettriche; alimentare) che assorbono il 65 % della manodopera operaia femminile dell'intera industria.

Per gli impiegati, siccome la manodopera femminile è ripartita più uniformemente nelle varie industrie, si è effettuata l'analisi, oltre che per le quattro industrie suddette, anche per l'industria chimica, arrivando così a prendere in considerazione il 44 % delle impiegate occupate nel complesso dell'industria.

Va rilevato peraltro che, anche all'interno di un'industria determinata, i confronti delle retribuzioni in base al sesso dei lavoratori restano sempre un problema assai delicato.

Opgemerkt kan worden dat in de gehele nijverheid slechts 51 % van de mannelijke en vrouwelijke arbeiders gedurende de referentieperiode volledig door de werkgever is betaald, maar dit percentage verschilt zeer sterk per bedrijfstak.

Daarentegen is het percentage beambten dat gedurende de maand oktober volledig is betaald hoger: 94 % van de mannen en 92 % van de vrouwen in de gehele nijverheid. Ook hier verschillen deze percentages per bedrijfstak, maar in mindere mate dan bij de arbeiders.

5. Enkele vergelijkingen van brutomaandlonen naar geslacht van de werknemers

5.1. Reeds eerder is opgemerkt dat het maken van een loonvergelijking naar geslacht van de werknemers voor de gehele industrie onder meer zou worden verstoord, doordat het personeel (mannen enerzijds en vrouwen anderzijds) ongelijk over de verschillende bedrijfstakken is verdeeld.

Derhalve moet zelfs voor een oppervlakkig onderzoek naar de structuur van de personeelsbezetting en de lonen naar geslacht, de toestand worden bekeken per bedrijfstak waarin vrouwelijke arbeidskrachten werkzaam zijn.

Dit onderzoek is, gezien het zeer algemene karakter van dit verslag en bij wijze van inleiding tot de bestudering van dit onderwerp, beperkt tot enkele bedrijfstakken waar veel vrouwen werkzaam zijn. Voor de arbeiders zijn dit vier bedrijfstakken (schoen- en kledingsnijverheid; textielnijverheid; elektrotechnische industrie; voedingsmiddelenindustrie), die 65 % van de in de gehele nijverheid werkzame vrouwen omvatten.

Voor de beambten, waar de vrouwelijke arbeidskrachten gelijkmatiger over de verschillende bedrijfstakken zijn verdeeld, is naast de vier bedrijfstakken die voor de arbeiders zijn gekozen, tevens de chemische industrie in aanmerking genomen. Op deze wijze is 44 % van de in de gehele nijverheid werkzame vrouwelijke beambten in het onderzoek betrokken.

Er moet evenwel op worden gewezen dat het maken van een vergelijking naar geslacht van de werknemers, zelfs op het niveau van een gegeven bedrijfstak, nog steeds een zeer netelig probleem vormt.

tur (Unterschiede im Lebensalter, in der beruflichen Qualifikation, in der Dauer der Unternehmenszugehörigkeit usw. zwischen den Gruppen der Männer und der Frauen). Andere wiederum (wie Lohnzuschläge für Stück- oder Akkordarbeit, für Überstunden, für Nachtarbeit, für schmutzige und gefährliche Arbeit usw.) führen zu Unterschieden in der Entlohnung von Männern und Frauen wegen der Verschiedenartigkeit der Arbeit, die ihrerseits wiederum auf oft sogar in der Sozialgesetzgebung der Länder (1) verankerte physiologische Gründe zurückzuführen sind.

Mehrere Faktoren werden im folgenden erläutert: es handelt sich innerhalb eines jeden Wirtschaftszweiges vor allem um den Grad der beruflichen Qualifikation, das Alter, die Größe des Betriebes, die Mehrarbeit und — für die Arbeiter — um das Entlohnungssystem (Zeitlohn, Stücklohn usw.).

Wir werden sehen, ob sich die Unterschiede zwischen den Löhnen und Gehältern der weiblichen und männlichen Arbeitskräfte mehr oder weniger stark verringern, wenn der Einfluß dieser verschiedenen Faktoren auch nur teilweise ausgeschaltet wird.

Allerdings bleiben oft noch wesentliche Unterschiede in der Entlohnung bestehen, bei deren Auslegung vor allem folgendes zu berücksichtigen ist:

1. Die bei der Auswertung dieser Erhebung vorgenommenen Untergliederungen gestatten nur zum Teil, die verschiedenartige Zusammensetzung der Arbeitskräfte auszuschalten. Bei der Abgrenzung der Gruppen mit bestimmten Merkmalen (Alter, Berufsqualifikation, Dauer der Zugehörigkeit zum Unternehmen usw.) erwies es sich nämlich als erforderlich, zwei gegensätzlichen Forderungen gerecht zu werden: einerseits war eine sehr ins einzelne gehende Aufschlüsselung wünschenswert, um möglichst homogene Lohn- und Gehaltsgruppen zu erhalten, und andererseits mußte der Umfang dieser Gruppen so groß bleiben, daß die in der Erhebung erfaßten Beschäftigten noch weiter aufgeschlüsselt werden konnten (2).
2. Zur beruflichen Qualifikation im besonderen ist festzustellen, daß jede Leistungsgruppe, die auf Gemeinschaftsbasis einheitlich de-

(1) Bekanntlich verbieten die Gesetzschriften z.B. in bestimmten Fällen den Einsatz von weiblichen Arbeitskräften für Nachtarbeit oder für körperlich anstrengende Arbeiten.

(2) Vor allem unter Berücksichtigung der Tatsache, daß es sich um eine Stichprobe handelt.

Nombreux sont, en effet, les facteurs qui peuvent entraîner des écarts entre les salaires moyens de la main-d'œuvre masculine et ceux de la main-d'œuvre féminine: certains de ces facteurs sont de caractère purement structurel (différences d'âge, de qualification professionnelle, d'ancienneté de travail, etc. entre le groupe des hommes et celui des femmes), mais il existe aussi des facteurs (majorations de salaire pour travail à la tâche ou au rendement, pour travail supplémentaire, pour travail de nuit, pour travaux pénibles, dangereux, etc.), qui entraînent un écart de rémunération entre hommes et femmes en raison des différences dans la nature du travail, dues à des causes d'ordre physiologique sanctionnées même, souvent, par la législation sociale des différents pays (1).

Plusieurs facteurs seront mis en évidence dans les pages ci-après: il s'agit notamment, au sein de chaque industrie, du niveau de qualification professionnelle, de l'âge, de la taille des établissements, du travail supplémentaire et - pour les ouvriers - du système de rémunération (au temps, à la tâche, etc.).

On verra que si l'on élimine, même partiellement, l'influence due à ces différents facteurs, les écarts entre les salaires des femmes et ceux des hommes se réduisent plus ou moins sensiblement.

Cependant, il subsiste encore des écarts de salaires parfois importants, pour l'interprétation desquels il faut notamment tenir compte d'un certain nombre de remarques:

1. ainsi les ventilations opérées lors de l'exploitation de cette enquête ne permettent qu'en partie d'éliminer l'hétérogénéité de la main-d'œuvre. En effet, lors de la délimitation des classes des différents caractères (âge, qualification, ancienneté, etc.), on s'est trouvé dans la nécessité de concilier deux exigences contradictoires: d'une part, une ventilation très détaillée était souhaitable dans le but de parvenir à des groupes de salariés les plus homogènes possibles, mais d'autre part, l'ampleur des classes devait rester suffisamment large pour que le nombre de salariés recensés puisse faire l'objet de ventilations ultérieures (2);
2. en ce qui concerne, en particulier, la qualification professionnelle, il faut rappeler que chacun des groupes qu'il a été possible de définir

(1) Il est bien connu, en effet, que des dispositions législatives défendent, par exemple, dans certains cas de recourir à la main-d'œuvre féminine pour les travaux de nuit, ou demandant des efforts physiques particuliers.

(2) Compte tenu notamment du fait que l'enquête a été effectuée par sondage.

Numerosi sono infatti i fattori che possono comportare differenze tra le retribuzioni medie della manodopera maschile e, rispettivamente, femminile. Alcuni di questi fattori hanno carattere puramente strutturale (differenze d'età, di qualifica professionale, d'anzianità di servizio, ecc., tra il gruppo degli uomini e quello delle donne), ma esistono anche altri elementi (maggiorazioni per lavoro a cottimo, per lavoro straordinario, notturno, faticoso, pericoloso, ecc.) che sono all'origine di disparità nelle retribuzioni degli uomini e delle donne, dovute a differenze nella natura stessa del lavoro, imputabili a loro volta a motivi di ordine fisiologico, che trovano spesso riscontro nella stessa legislazione sociale dei vari paesi (1).

Vari fattori saranno evidenziati nelle pagine seguenti: si tratta, in particolare, all'interno delle singole industrie, del grado di qualifica professionale, dell'età, dell'ampiezza degli stabilimenti, delle ore di lavoro straordinario e — per gli operai — del sistema di retribuzione (a tempo, a cottimo, ecc.).

Si vedrà che, quando si elimina almeno in parte l'influenza di questi vari fattori, gli scarti fra le retribuzioni delle donne e quelle degli uomini si riducono in maniera più o meno sensibile.

Tuttavia, sussistono ancora scarti retributivi talvolta rilevanti, nell'interpretare i quali va tenuto conto, fra l'altro, delle considerazioni seguenti :

1) Le suddivisioni effettuate nell'elaborazione di quest'indagine permettono di eliminare solo in parte l'eterogeneità della manodopera. Infatti, nello stabilire la suddivisione in classi per ciascuno dei vari caratteri (età, qualifica, anzianità, ecc.), si sono dovute conciliare due esigenze contraddittorie: se, da un lato era preferibile una suddivisione estremamente dettagliata, per poter costituire gruppi di lavoratori il più possibile omogenei, occorreva d'altro canto che le classi avessero un'ampiezza sufficiente perché il numero dei lavoratori in esse compresi potesse essere oggetto di ulteriori suddivisioni (2).

2) Circa la qualifica professionale va ricordato, in particolare, che ciascuno dei gruppi che è stato possibile definire uniformemente sul piano

De afstand tussen het gemiddelde loon van de mannelijke en vrouwelijke arbeidskrachten kan namelijk door een groot aantal factoren worden beïnvloed. Sommige hebben een zuiver structureel karakter (verschillen in leeftijd, beroepsbekwaamheid, anciënniteit, en dergelijke tussen mannen en vrouwen), maar er zijn ook factoren (zoals loontoeslagen voor taakwerk of werk op basis van prestatiepremies, voor overwerk, nachtbeid, werk onder bezwarende omstandigheden of gevaarlijk werk, en dergelijke) die een afstand scheppen tussen de beloning voor mannen en vrouwen, door verschillen in de aard van de werkzaamheden vanwege lichamelijke verschillen, die in vele gevallen zelfs door de sociale wetgeving in verschillende landen worden bekrachtigd (1).

Hieronder zullen enkele van deze factoren worden uitgewerkt. Binnen elke bedrijfstak betreft het onder meer het niveau van beroepsbekwaamheid, de leeftijd, de grootte van de onderneming, het overwerk — en voor de arbeiders — het loonstelsel (tijdloon, taakloon, en dergelijke).

Zelfs wanneer de invloed van verschillende factoren maar gedeeltelijk wordt opgeheven, zal de afstand tussen de lonen van vrouwen en mannen in bepaalde gevallen aanzienlijk verminderen.

Niettemin blijft de afstand tussen de lonen in bepaalde gevallen vrij groot. Om dit te verklaren moet onder meer rekening worden gehouden met de volgende punten:

1. de heterogeniteit van de personeelsbezetting kan door de bij de bewerking van deze enquête gehanteerde onderverdelingen, slechts gedeeltelijk worden opgeheven. Bij de afbakening van de klassen van verschillende aard (leeftijd, beroepsbekwaamheid, anciënniteit en dergelijke) wordt men namelijk geconfronteerd met de noodzaak aan twee tegengestelde eisen te voldoen: enerzijds is een zeer uitgebreide onderverdeling gewenst om zo homogeen mogelijke groepen te krijgen, maar anderzijds moet de klassebreedte zo groot blijven dat het aantal werknemers dat erin valt, nog verder kan worden onderverdeeld (2);

2. met name met betrekking tot de beroepsbekwaamheid moet erop worden gewezen dat elke categorie die op communautair niveau

(1) E noto infatti che disposizioni legislative vietano, per esempio, in alcuni casi d'impiegare manodopera femminile per lavori notturni o lavori che richiedono sforzi fisici particolari.

(2) Tenuto conto, in particolare, del fatto che l'indagine è stata eseguita per campione.

(1) Het is bij voorbeeld algemeen bekend dat het in bepaalde gevallen bij de wet verboden is vrouwelijke arbeidskrachten in te zetten voor nachtarbeid of zware lichamelijke arbeid.

(2) Er moet met name rekening worden gehouden met het feit dat de enquête volgens de steekproefmethode is uitgevoerd.

finiert werden konnte, ihrerseits eine mehr oder weniger große Zahl von Berufskategorien umfaßt. Die Lohn- und Gehaltabweichungen innerhalb dieser Gruppen können daher u.a. auch auf strukturelle Unterschiede bei der Einordnung der Beschäftigten innerhalb jeder Gruppe zurückzuführen sein.

3. Auch andere Faktoren, die bei der Erhebung nicht erfaßt wurden, können einen Unterschied bei der Entlohnung nach sich ziehen, wie z.B. Lohn- und Gehaltszuschläge für Nachtarbeit, für gefährliche, schmutzige Arbeit usw.

Allerdings dürfen auch alle übrigen komplexen sozio-ökonomischen Faktoren nicht außer acht gelassen werden, die im allgemeinen die Lage eines Teils der weiblichen Arbeitskräfte bei entlohnter Arbeit bestimmen.

Auf dieser Basis wird der Versuch unternommen festzustellen, in wieweit die in der Erhebung erfaßten Merkmale die Unterschiede in der Entlohnung der weiblichen und männlichen Arbeitskräfte sowohl bei den Arbeitern als auch bei den Angestellten beeinflussen.

5.2. Arbeiter

Zunächst soll gezeigt werden, wie sich die männlichen und weiblichen Arbeitskräfte nach der Lohnhöhe in den vier betrachteten Industrien verteilen.

Die graphische Darstellung 8 zeigt diese Häufigkeitsverteilungen, ausgedrückt gemäß der relativen Abweichung der Stundenlöhne der Männer und Frauen vom durchschnittlichen Stundenlohn der Gesamtheit (Männer + Frauen).

Man sieht sofort, daß diese Verteilungen von der analogen Verteilung für die gesamte verarbeitende Industrie etwas abweichen (graphische Darstellung 4). Der hohe Prozentsatz der Frauen in diesen Industrien läßt ihre Stellung innerhalb der Lohnskala weniger ungünstig erscheinen als in der verarbeitenden Industrie insgesamt, und die Bekleidungs- und Schuhindustrie erscheint verhältnismäßig begünstigter als die drei anderen Wirtschaftszweige.

Vergleicht man diese Kurven mit den 1966 für die gleichen Wirtschaftszweige ⁽¹⁾ erstellten Kurven, so stellt man fest, daß die Verteilungen bei Männern und Frauen 1972 und 1966 eine analoge Form aufweisen.

Es ist jedoch zu beobachten, daß in diesen Wirtschaftszweigen die Kurven für die Frauen Häufig-

uniformément sur le plan communautaire recouvre encore un éventail de professions plus ou moins large; les écarts de salaires qu'on peut constater au sein de ces groupes peuvent donc être attribués, entre autres, à des différences structurelles dans la classification de la main-d'œuvre à l'intérieur de chaque groupe;

3. d'autres facteurs, qui n'ont pas été relevés dans l'enquête, peuvent déterminer une différence de rémunération comme, par exemple, les majorations du salaire pour travaux de nuit, dangereux, salissants, etc.

Mais on ne saurait oublier également tous les facteurs complexes d'ordre socio-économique qui, d'une manière générale, conditionnent la situation d'une partie de la main-d'œuvre féminine vis-à-vis du travail salarié.

Compte tenu de ces remarques, on essaiera d'indiquer dans quelle mesure les caractéristiques relevées dans l'enquête influent sur les écarts de salaire entre la main-d'œuvre féminine et masculine, aussi bien pour les ouvriers que pour les employés.

5.2. Ouvriers

Il convient d'observer, d'abord, comment la main-d'œuvre masculine et féminine se distribue, en fonction du niveau des salaires, dans les quatre industries prises en considération.

Le graphique 8 montre ces distributions de fréquence, exprimées en fonction de l'écart relatif des gains horaires des hommes et des femmes par rapport au gain horaire moyen de l'ensemble (hommes + femmes).

On voit immédiatement que ces distributions diffèrent quelque peu de la distribution analogue relative à l'ensemble des industries manufacturières (graphique 4). Si la proportion élevée des femmes dans ces industries rend leur position dans l'échelle des salaires moins défavorable que dans l'ensemble des industries manufacturières, l'industrie chaussure-habillement semble relativement plus favorisée que les trois autres industries considérées.

Si l'on compare ces courbes avec celles établies en 1966 pour les mêmes industries ⁽¹⁾, on constate que les distributions des hommes et des femmes présentent une allure analogue en 1972 et en 1966.

Toutefois, on constate que, dans ces industries, les courbes des femmes ont une fréquence modale

⁽¹⁾ Vgl. Sonderreihe „Lohnstruktur 1966“, Band 8: „Synthese“, graphische Darstellungen 8 bis 11.

⁽¹⁾ Cf. série spéciale „Structure des salaires-1966“, Vol.8: „Synthese“ graphiques 8 à 11.

comunitario comprende ancora una gamma di professioni più o meno vasta; gli scarti retributivi constatabili all'interno di questi gruppi possono pertanto essere attribuiti, tra l'altro, a differenze strutturali nella classificazione della manodopera all'interno dei gruppi stessi.

- 3) Le differenze retributive possono essere determinate anche da altri fattori, che non sono stati rilevati dall'indagine, quali le maggiorazioni per lavoro notturno, pericoloso, insudiciante, ecc..

Infine, non si debbono peraltro dimenticare tutti i complessi fattori d'ordine economico e sociale che, in generale, condizionano la situazione di una parte della manodopera femminile nei confronti del lavoro dipendente.

Tenuto conto di queste osservazioni, cercheremo di indicare in quale misura le caratteristiche rilevate nell'indagine influiscono sugli scarti retributivi tra la manodopera femminile e quella maschile, per gli operai come per gli impiegati.

5.2. Operai

È opportuno osservare, anzitutto, qual è — nelle quattro industrie considerate — la distribuzione della manodopera maschile e rispettivamente femminile secondo il livello retributivo.

La serie dei grafici 8 illustra tali distribuzioni di frequenza, espresse in funzione dello scarto relativo delle retribuzioni orarie degli uomini e delle donne rispetto alla retribuzione oraria media dell'insieme (uomini + donne). Si vede immediatamente che queste distribuzioni sono lievemente diverse dalla distribuzione analoga relativa al complesso delle industrie manifatturiere (grafico 4): infatti, l'elevata percentuale di donne in queste industrie fa sì che la loro posizione nella scala retributiva sia in generale relativamente meno sfavorevole che nel complesso delle industrie manifatturiere; in questo contesto, l'industria delle calzature-abbigliamento appare relativamente più favorita delle altre tre.

Se si confrontano queste curve con quelle elaborate nel 1966 per le stesse industrie ⁽¹⁾, si constata che le distribuzioni degli uomini e delle donne presentano, alle due date di riferimento, un andamento analogo.

Nelle quattro industrie succitate si può tuttavia constatare che le curve delle operaie presentano

uniformi, è stabilito, per un certo numero di categorie. De afstand tussen de lonen die in deze categorieën kunnen worden vastgesteld, kunnen dus onder meer worden toegeschreven aan structurele verschillen in de indeling van de arbeidskrachten binnen elke categorie;

3. loonverschillen kunnen worden veroorzaakt door factoren die niet in de enquête zijn opgenomen, zoals loontoeslagen voor nachtarbeid, gevaarlijk of vuil werk en dergelijke.

— Maar tevens moet rekening worden gehouden met de ingewikkelde sociaal-economische factoren die in het algemeen bepalend zijn voor de situatie van een deel van de vrouwelijke arbeidskrachten met betrekking tot het werk in loondienst.

Met deze punten moet rekening worden gehouden bij onderstaande poging aan te geven welke invloed de opgenomen kenmerken uitoefenen op de loonverschillen tussen mannelijke en vrouwelijke arbeidskrachten, zowel bij arbeiders als bij beambten.

5.2. Arbeiders

Allereerst moet worden nagegaan hoe het loonpeil van de mannelijke en vrouwelijke arbeidskrachten in de vier in aanmerking genomen bedrijfstakken is verdeeld.

Deze frequentieverdelingen worden in grafiek 8 weergegeven. Zij zijn uitgedrukt in de relatieve afstand van het uurloon voor mannen en vrouwen ten opzichte van het gemiddelde uurloon van de totale populatie (mannen en vrouwen).

Het valt onmiddellijk op dat deze verdelingen enigszins afwijken van de overeenkomstige verdeling voor de gehele be- en verwerkende industrie (grafiek 4). Het percentage vrouwen in deze bedrijfstakken is hoger dan in de gehele be- en verwerkende industrie en als gevolg hiervan is hun positie op de loonschaal ten opzichte van de mannen niet zo ongunstig; de situatie in de schoen- en kledingnijverheid schijnt overigens relatief nog gunstiger dan in de drie andere beschouwde bedrijfstakken.

Wanneer deze curven worden vergeleken met die welke in 1966 voor dezelfde bedrijfstakken werden opgesteld ⁽¹⁾, kan worden vastgesteld dat de verdelingen van de mannen en van de vrouwen in 1972 hetzelfde beeld geven als toen.

De curven voor de vrouwen in deze industrieën hebben evenwel een modale frequentie die hoger

⁽¹⁾ Cfr. serie speciale «Struttura dei salari-1966», vol. 8 «Sintesi», grafici da 8 a 11.

⁽¹⁾ Zie speciale serie „Structuur en verdeling der lonen — 1966”, deel 8: „Synthese” grafieken 8 tot en met 11.

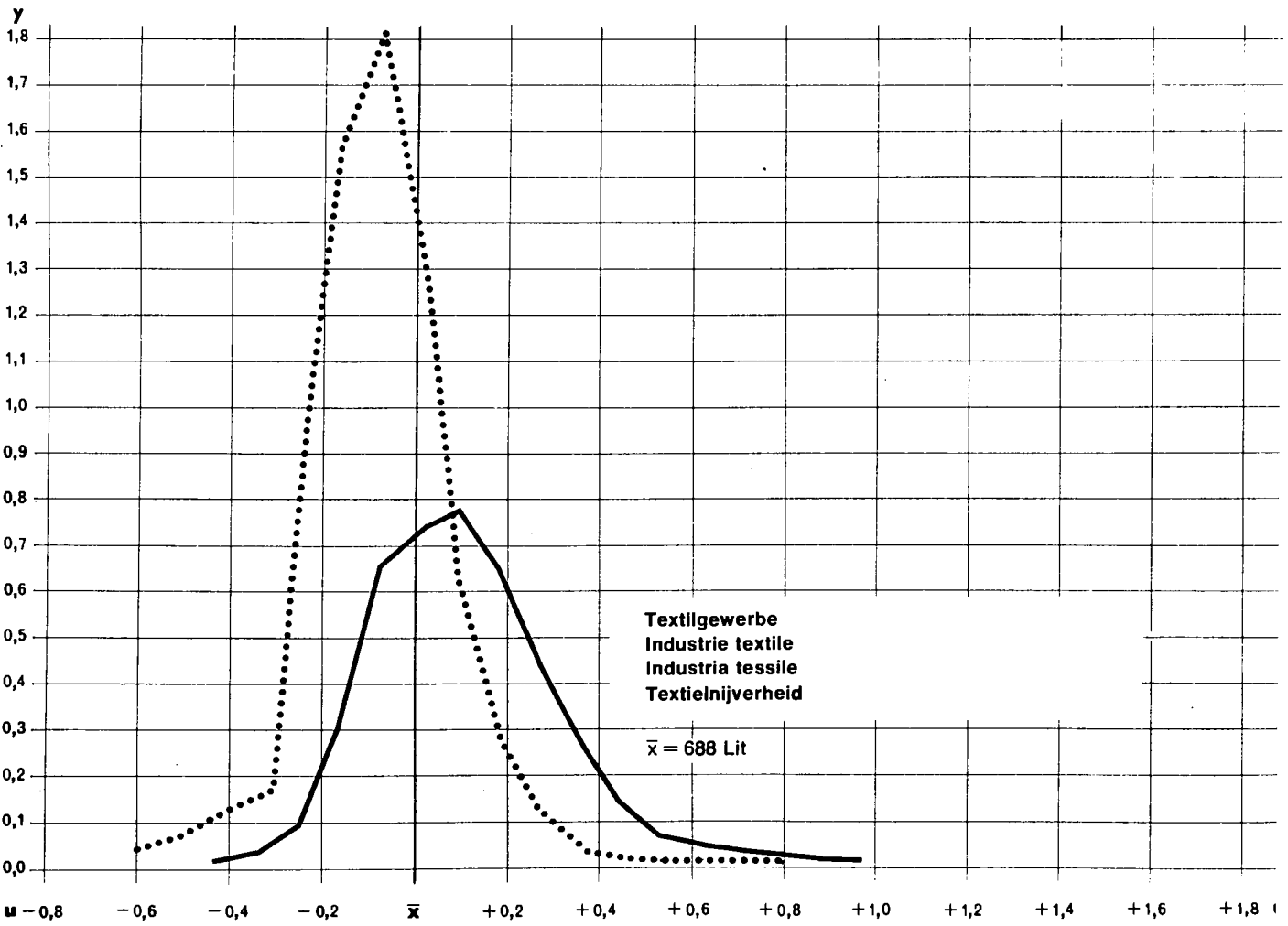
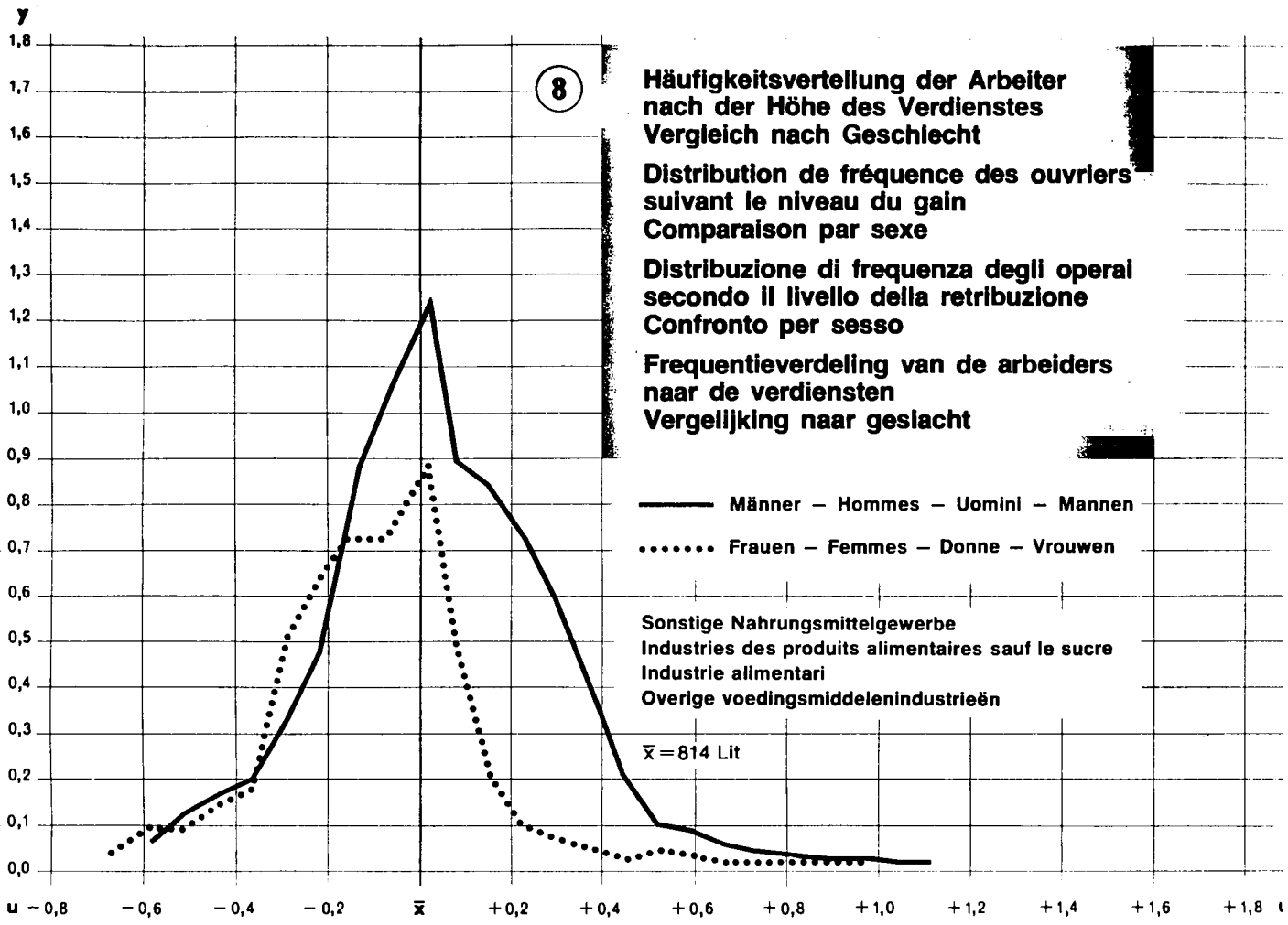
8

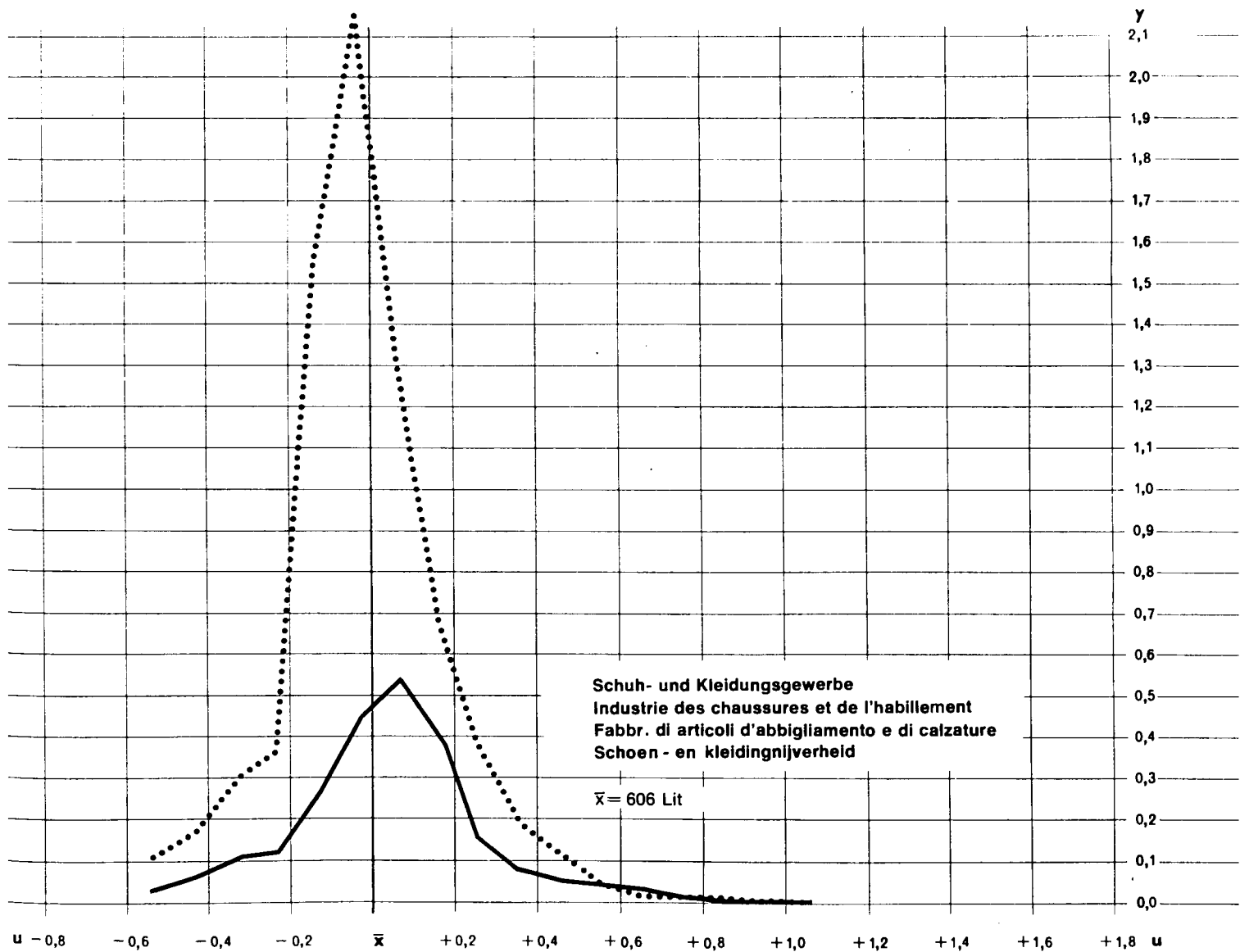
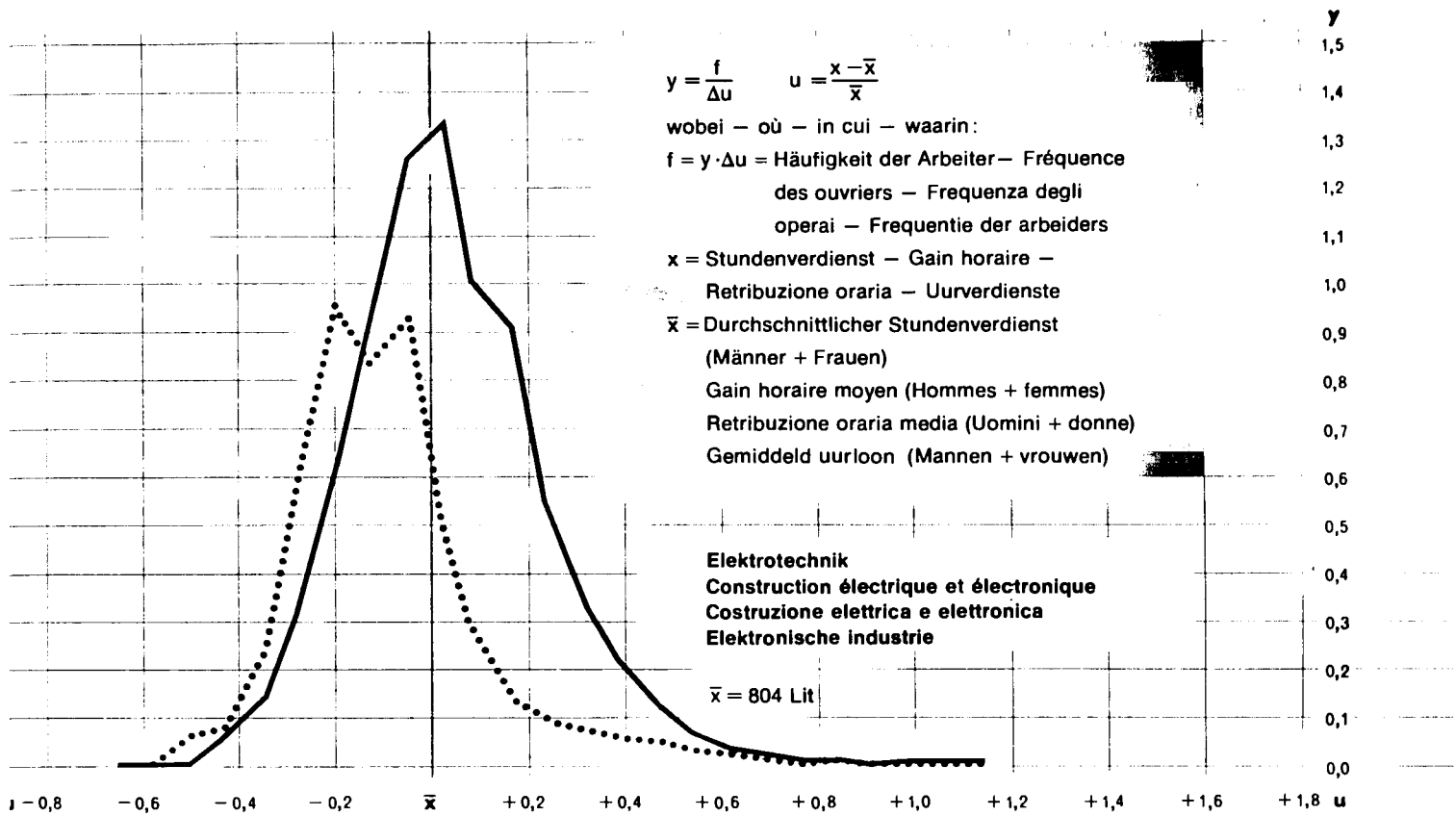
Häufigkeitsverteilung der Arbeiter nach der Höhe des Verdienstes
Vergleich nach Geschlecht

Distribution de fréquence des ouvriers suivant le niveau du gain
Comparaison par sexe

Distribuzione di frequenza degli operai secondo il livello della retribuzione
Confronto per sesso

Frequentieverdeling van de arbeiders naar de verdiensten
Vergelijking naar geslacht





keiten um die Modalwerte aufweisen, die im Vergleich zu 1966 höher oder gleich hoch liegen; das Gegenteil gilt für die verarbeitende Industrie insgesamt (vgl. graphische Darstellung 4).

Darüber hinaus ergibt sich, daß im Wirtschaftszweig „Schuhe und Bekleidung“ die Kurven für die Männer und die Frauen anders als 1966 verlaufen, da die Kurve der Männer diejenige der Frauen für die hohen Verdienste deutlich übersteigt. 1972 ist gegenüber 1966 festzustellen, daß die Häufigkeiten, die dem Verdienst unter dem Gesamtdurchschnitt entsprechen, für die Männer höher sind als für die Frauen; das Gegenteil gilt für die Häufigkeiten, die den Verdiensten über dem Gesamtdurchschnitt entsprechen. Dies erklärt sich, vor allem für die Männer, aus einem deutlichen Rückgang des Anteils der qualifizierten Arbeiter (66 % für das Jahr 1966 gegenüber 54 % im Jahr 1972), der praktisch durch eine Zunahme der halbqualifizierten Arbeiter (24 % 1966 gegenüber 35 % 1972) ausgeglichen wird. Bei den Frauen ist der Prozentsatz der qualifizierten Arbeiterinnen (28 % im Jahre 1966 gegenüber 53 % im Jahre 1972) sehr stark angestiegen; diese Tendenz wird hauptsächlich durch einen sehr deutlichen Rückgang der halbqualifizierten (54 % 1966 gegenüber 35 % 1972) ausgeglichen.

Diese graphischen Darstellungen beziehen sich jedoch auf die gesamte Arbeiterbelegschaft ohne Unterscheidung nach Lebensalter, Qualifikation usw. Um diese strukturellen Einflüsse (unterschiedliche Zusammensetzung der Gruppe der Männer und der Frauen) zumindest teilweise auszuschalten, wurden Untereinheiten von Arbeitern ausgewählt, die vom Gesichtspunkt der Berufsqualifikation, des Alters und der Betriebsgröße her homogener sind. Um den Einfluß der Prämien bei Akkord- und Stücklohn, der Leistungsprämien und der Lohnzuschläge für Mehrarbeit auszuschalten, wurden nur Arbeiter in Betracht gezogen, die im Zeitlohn arbeiten; die Berechnung des Stundenlohns bezog sich ausschließlich auf die Zahl der normal geleisteten Stunden (ohne Überstunden).

Auf diese Weise erzielte man 72 „Elementargruppen“ von Arbeitern (4 Industrien x 3 Betriebsgrößen x 2 Altersklassen x 3 Leistungsgruppen). Innerhalb dieser Gruppen wurde die Abweichung des normalen durchschnittlichen Stundenverdienstes der Frauen von dem der Männer errechnet. Die Ergebnisse dieser Berechnungen sind aus Tabelle 15 zu ersehen. Gleichzeitig werden in dieser Tabelle auch die Abweichungen des Verdienstes für zusammengefaßte Arbeitergruppen veranschaulicht.

Diese Tabelle zeigt nur die Abweichungen — falls sie errechnet werden konnten —, die sich auf die Stundenverdienste mit einem Zufallsfehler von weniger als 5 % ⁽¹⁾ beziehen, d.h. 65 von 72 Fällen.

⁽¹⁾ Bezüglich der Berechnungsmethode für den Zufallsfehler vgl. Heft „Methodik und Definitionen“, Ziffer 9.4.

supérieure ou au moins égale à celle observée en 1966, contrairement à ce que l'on a constaté au niveau de l'ensemble des industries manufacturières (cf. graphique 4).

On remarque en outre que, dans l'industrie chaussure - habillement, les positions relatives des courbes des hommes et des femmes sont différentes par rapport à 1966, la courbe des hommes ne débordant plus nettement celle des femmes pour les gains élevés. Or, on observe en 1972, par rapport à 1966, que les fréquences correspondant aux gains au-dessous de la moyenne générale sont plus élevées pour les hommes et moins élevées pour les femmes, alors que l'on constate l'inverse pour les fréquences correspondant aux gains au-dessus de la moyenne générale. Ceci tient probablement, pour les hommes, à la baisse sensible de la proportion des qualifiés (66 % en 1966 à 53 % en 1972) *quasiment* compensée par la hausse de celle des semi-qualifiés (24 % en 1966 à 35 % en 1972) et, pour les femmes, au très fort accroissement de la proportion des qualifiées (28 % en 1966 à 53 % en 1972) essentiellement compensée par la *très* nette baisse de celle des semi-qualifiées (54 % en 1966 à 35 % en 1972).

Mais ces graphiques concernent l'ensemble de la main-d'œuvre, sans distinction d'âge, de qualification, etc. Pour éliminer, tout au moins partiellement, les effets structurels (différences dans la composition du groupe des hommes et de celui des femmes), on a isolé des sous-ensembles d'ouvriers plus homogènes du point de vue du groupe de qualification, de l'âge et de la taille des établissements. En outre, pour éliminer l'influence des primes pour travail à la tâche, des primes de rendement et des majorations pour travail supplémentaire, seuls ont été pris en considération les ouvriers rémunérés au temps, et le calcul du salaire horaire a porté exclusivement sur le nombre d'heures de travail normal (à l'exclusion des heures supplémentaires).

On a ainsi obtenu 72 „groupes élémentaires“ d'ouvriers (4 industries x 3 classes de taille des établissements x 2 classes d'âges x 3 groupes de qualification), à l'intérieur desquels on a mesuré l'écart relatif entre le gain horaire normal moyen des femmes et le gain correspondant des hommes : les résultats de ce calcul figurent au tableau 15, où sont en même temps repris les écarts de gains pour divers groupements.

Dans ce tableau figurent uniquement, lorsqu'on peut les calculer, les écarts portant sur les gains horaires affectés par une erreur type inférieure à 5 % ⁽¹⁾, soit 65 cas sur 72. Dans l'ensemble, ces

⁽¹⁾ En ce qui concerne la méthode de calcul de l'erreur aléatoire, voir brochure „Méthodes et définitions“, § 9.4.

una frequenza modale superiore o quanto meno uguale a quella del 1966, contrariamente a quanto si osserva per il complesso delle industrie manifatturiere (cfr. grafico 4).

È possibile inoltre osservare che nell'industria delle calzature-abbigliamento le posizioni relative delle curve degli uomini e delle donne differiscono rispetto al 1966, dato che per le retribuzioni elevate, la curva degli uomini non supera più nettamente quella delle donne. Rispetto al 1966, nel 1972 si può constatare che le frequenze corrispondenti alle retribuzioni al di sotto della media generale sono maggiori per gli uomini e minori per le donne, mentre per le frequenze corrispondenti alle retribuzioni al di sopra della media generale si può constatare il fenomeno inverso. Ciò è dovuto probabilmente per gli uomini alla notevole diminuzione della percentuale di qualificati (66 % nel 1966 e 53 % nel 1972, quasi interamente compensata dall'aumento della percentuale di semiquificati (24 % nel 1966 e 35 % nel 1972) e, per le donne, al nettissimo incremento della percentuale di qualificate (28 % nel 1966 e 53 % nel 1972), compensato essenzialmente dal calo nettissimo della percentuale di semiquificate (54 % nel 1966 e 35 % nel 1972).

Tuttavia questi grafici riguardano la totalità della manodopera, senza distinzioni di età, di qualifica, ecc.. Per eliminare almeno in parte gli effetti strutturali (diversa composizione del gruppo degli uomini e di quello delle donne) si sono isolati dei sottoinsiemi di operai più omogenei per qualifica, età e ampiezza degli stabilimenti. Inoltre, per eliminare l'influenza dei premi per lavoro a cottimo, dei premi di rendimento e delle maggiorazioni per lavoro straordinario, si sono considerati esclusivamente gli operai retribuiti a tempo, calcolando la retribuzione oraria in base alle sole ore di lavoro normale (escluse le ore di straordinario).

Si sono così ottenuti 72 «gruppi elementari» di operai (4 industrie x 3 classi di ampiezza degli stabilimenti x 2 classi di età x 3 gruppi di qualifica) all'interno dei quali si è misurato lo scarto tra la retribuzione oraria normale media delle donne e quella corrispondente degli uomini: i risultati di questo calcolo sono riportati nella tabella 15, insieme con gli scarti retributivi riguardanti vari raggruppamenti.

Nella tabella si sono indicati esclusivamente gli scarti che hanno potuto essere calcolati in base a retribuzioni orarie il cui errore tipo di stima è inferiore al 5 % ⁽¹⁾: si tratta cioè di 65 casi su 72. Nel

⁽¹⁾ Per il metodo di calcolo dell'errore casuale, vedasi il vol. «Metodi e definizioni», § 9.4.

is dan of ten minste gelijk aan die in 1966, dit in tegenstelling tot wat voor de gehele be- en verwerkende industrie werd geconstateerd (zie grafiek 4).

Verder valt op dat de onderlinge afstand tussen de curven voor de mannen en voor de vrouwen in de schoen- en kledingnijverheid verschilt van die in 1966: voor de hoge lonen stijgt de curve van de mannen niet langer ver uit boven die voor de vrouwen. Men ziet dat de frequenties die overeenkomen met de lonen beneden het algemene gemiddelde in 1972 voor de mannen hoger en voor de vrouwen lager zijn dan in 1966, terwijl het omgekeerde het geval is voor de frequenties die overeenkomen met lonen boven het algemeen gemiddelde. Voor de mannen houdt dit waarschijnlijk verband met de aanzienlijke daling van het percentage geschoolden (66 % in 1966 en 53 % in 1972), wat nagenoeg volledig wordt gecompenseerd door de stijging van het percentage half geschoolden (24 % in 1966 en 35 % in 1972) en wat de vrouwen betreft met de zeer sterke stijging van het percentage geschoolden (28 % in 1966 en 53 % in 1972) wat vooral wordt gecompenseerd door de aanzienlijke daling van het percentage halfgeschoolden (54 % in 1966 en 35 % in 1972).

Deze grafieken hebben echter betekenis op alle arbeidskrachten en maken geen onderscheid naar leeftijd, beroepsbekwaamheid, en dergelijke. Ten einde de structurele effecten (verschillen in samenstelling van de groepen mannen en vrouwen) althans gedeeltelijk op te heffen, zijn meer homogene groepen opgesteld naar categorie van beroepsbekwaamheid, leeftijd en grootte van de vestiging. Om de invloed op te heffen van premies voor taakwerk, prestatie en toeslagen voor overwerk, zijn bovendien slechts die arbeiders in aanmerking genomen die tijdloon ontvingen, terwijl het uurloon uitsluitend is berekend op grond van het normale aantal werkuren (zonder overuren).

Aldus werden 72 „elementaire groepen” arbeiders gevormd (4 bedrijfstakken x 3 grootteklassen van de vestiging x 2 leeftijdsklassen x 3 categorieën van beroepsbekwaamheid), waarvoor de relatieve afstand is gemeten tussen het normale gemiddelde uurloon van de vrouwen en overeenkomstige loon van de mannen. De resultaten van deze berekening zijn in tabel 15 gegeven, terwijl in deze tabel tevens de afstanden tussen het loon van diverse grotere groepen arbeiders zijn vermeld.

Waar mogelijk zijn de afstanden in de tabel berekend aan de hand van uurlonen met een standaardafwijking van minder dan 5 % ⁽¹⁾; met andere woorden 65 van de 72 gevallen. De verdeling van

⁽¹⁾ Zie voor de berekening van de vermoedelijke fout de brochure „Methoden en definities”, punt 9.4.

TABELLE 15

Abstand (in %) des normalen ⁽¹⁾ durchschnittlichen Stundenverdienstes der Frauen zu demjenigen der Männer (zeitbeschäftigte Arbeiter)

TABLEAU 15

Écart (%) du gain horaire moyen normal ⁽¹⁾ des femmes par rapport à celui des hommes (ouvriers rémunérés au temps)

Industrie Alter	Betriebsgröße (Zahl der Beschäftigten)								Taille des établissements (Nombre de salariés)								Industrie Age
	10 – 99				100 – 499				≥ 500				Insgesamt Ensemble				
	Leistungsgruppen								Groupes de qualifications professionnelles								
	1	2	3	Total	1	2	3	Total	1	2	3	Total	1	2	3	Total	
<i>Verarbeitendes Gewerbe</i>	<i>Industries manufacturières</i>																
Alter :	Age :																
von 21 bis 29 Jahre	-23	-15	- 8	-17	-26	-18	-12	-20	-26	-18	-12	-20	-27	-19	-11	-21	21 à 29 ans
von 30 bis 44 Jahre	-20	-15	- 5	-17	-26	-18	-13	-23	-22	-18	-10	-22	-26	-19	- 9	-22	30 à 44 ans
alle Altersgruppen	-24	-16	- 8	-19	-28	-19	-11	-22	-28	-19	-10	-23	-30	-21	-10	-23	tous âges
<i>Schuhe und Bekleidung</i>	<i>Habillement et chaussures</i>																
Alter :	Age :																
von 21 bis 29 Jahre	- 9	- 2	+ 1	- 6	-11	- 3	+ 2	- 7	-27	- 7	.	-19	-11	+ 1	+ 1	- 6	21 à 29 ans
von 30 bis 44 Jahre	- 5	+ 2	+ 3	- 5	- 7	- 4	- 1	- 7	-11	- 9	.	-19	- 6	+ 1	- 0	- 6	30 à 44 ans
alle Altersgruppen	-10	- 0	+ 1	- 6	- 9	- 4	- 1	- 7	-28	- 6	- 7	-21	-11	- 0	- 1	- 7	tous âges
<i>Elektrotechnische Industrie</i>	<i>Construction électrique</i>																
Alter :	Age :																
von 21 bis 29 Jahre	-11	-10	.	-14	.	-14	- 7	-17	.	- 6	- 8	-11	- 5	- 8	- 9	-13	21 à 29 ans
von 30 bis 44 Jahre	.	-16	+ 8	-17	.	-15	- 7	-19	-14	- 7	- 7	-16	-12	-12	- 6	-17	30 à 44 ans
alle Altersgruppen	- 9	-13	- 5	-19	-12	-15	- 8	-20	-11	- 7	- 8	-15	-11	-10	- 9	-17	tous âges
<i>Textilgewerbe</i>	<i>Produits textiles</i>																
Alter :	Age :																
von 21 bis 29 Jahre	-22	-19	-10	-21	-18	-14	-11	-17	-19	-11	-18	-15	-21	-17	-14	-19	21 à 29 ans
von 30 bis 44 Jahre	-19	-16	- 9	-18	-15	-12	-11	-15	-18	-11	- 4	-15	-18	-14	- 9	-17	30 à 44 ans
alle Altersgruppen	-21	-18	-15	-21	-17	-13	-10	-15	-18	-11	-10	-15	-20	-15	-11	-18	tous âges
<i>Nahrungs- und Genussmittelgewerbe</i>	<i>Produits alimentaires</i>																
Alter :	Age :																
von 21 bis 29 Jahre	-27	-13	-10	-16	-11	- 8	- 4	-13	- 4	-13	- 2	- 7	-19	- 9	- 5	-10	21 à 29 ans
von 30 bis 44 Jahre	-24	-30	- 6	-22	-12	-14	-17	-21	- 9	- 8	- 9	-15	-14	-12	- 9	-17	30 à 44 ans
alle Altersgruppen	-24	-26	-10	-22	-11	-14	-13	-18	-10	- 7	- 4	-13	-13	-13	- 5	-15	tous âges

(1) Ohne Überstunden

(1) A l'exclusion des heures supplémentaires.

Afstand (in %) tussen het normale gemiddelde uurloon ⁽¹⁾ van vrouwen ten opzichte van mannen (Arbeiders met tijdloon)

Industria	Ampiezza degli stabilimenti (numero dei dipendenti)								Grootte van de vestiging (aantal werknemers)								Bedrijfstak	
	da 10 a 99				da 100 a 499				≥ 500				Tot.					Leeftijd
	Gruppi di qualifica professionale								Categorieën van beroepsbekwaamheid									
	1	2	3	Tot.	1	2	3	Tot.	1	2	3	Tot.	1	2	3	Tot.		
<i>Industrie manifatturiere</i>																	<i>Be- en verwerkende industrie</i>	
Età :																	Leeftijd :	
da 21 a 29	-23	-15	- 8	-17	-26	-18	-12	-20	-26	-18	-12	-20	-27	-19	-11	-21	21 t/m 29 jaar	
da 30 a 44	-20	-15	- 5	-17	-26	-18	-13	-23	-22	-18	-10	-22	-26	-19	- 9	-22	30 t/m 44 jaar	
tutte le età	-24	-16	- 8	-19	-28	-19	-11	-22	-28	-19	-10	-23	-30	-21	-10	-23	alle leeftijden	
<i>Abbigliamento e calzature</i>																	<i>Schoen- en kledingnijverheid</i>	
Età :																	Leeftijd :	
da 21 a 29	- 9	- 2	+ 1	- 6	-11	- 3	+ 2	- 7	-27	- 7	.	-19	-11	+ 1	+ 1	- 6	21 t/m 29 jaar	
da 30 a 44	- 5	+ 2	+ 3	- 5	- 7	- 4	- 1	- 7	-11	- 9	.	-19	- 6	+ 1	- 0	- 6	30 t/m 44 jaar	
tutte le età	-10	- 0	+ 1	- 6	- 9	- 4	- 1	- 7	-28	- 6	- 7	-21	-11	- 0	- 1	- 7	alle leeftijden	
<i>Costruzioni elettriche</i>																	<i>Elektrotechnische industrie</i>	
Età :																	Leeftijd :	
da 21 a 29	-11	-10	.	-14	.	-14	- 7	-17	.	- 6	- 8	-11	- 5	- 8	- 9	-13	21 t/m 29 jaar	
da 30 a 44	.	-16	+ 8	-17	.	-15	- 7	-19	-14	- 7	- 7	-16	-12	-12	- 6	-17	30 t/m 44 jaar	
tutte le età	- 9	-13	- 5	-19	-12	-15	- 8	-20	-11	- 7	- 8	-15	-11	-10	- 9	-17	alle leeftijden	
<i>Industria tessile</i>																	<i>Textielnijverheid</i>	
Età :																	Leeftijd :	
da 21 a 29	-22	-19	-10	-21	-18	-14	-11	-17	-19	-11	-18	-15	-21	-17	-14	-19	21 t/m 29 jaar	
da 30 a 44	-19	-16	- 9	-18	-15	-12	-11	-15	-18	-11	- 4	-15	-18	-14	- 9	-17	30 t/m 44 jaar	
tutte le età	-21	-18	-15	-21	-17	-13	-10	-15	-18	-11	-10	-15	-20	-15	-11	-18	alle leeftijden	
<i>Prodotti alimentari</i>																	<i>Voedings- en genotmiddelenindustrie</i>	
Età :																	Leeftijd :	
da 21 a 29	-27	-13	-10	-16	-11	- 8	- 4	-13	- 4	-13	- 2	- 7	-19	- 9	- 5	-10	21 t/m 29 jaar	
da 30 a 44	-24	-30	- 6	-22	-12	-14	-17	-21	- 9	- 8	- 9	-15	-14	-12	- 9	-17	30 t/m 44 jaar	
tutte le età	-24	-26	-10	-22	-11	-14	-13	-18	-10	- 7	- 4	-13	-13	-13	- 5	-15	alle leeftijden	

(1) Escluse le ore di straordinario

(1) Zonder overuren

Insgesamt gesehen verteilen sich diese Abweichungen nach der Größenordnung wie folgt:

Zahl der Abweichungen bis — 10 %	31
Zahl der Abweichungen von — 11 bis — 15 %	20
Zahl der Abweichungen von — 16 bis — 20 %	9
Zahl der Abweichungen von — 21 bis — 25 %	2
Zahl der Abweichungen über — 25 %	3
<hr/>	
Total :	65

Das einfache arithmetische Mittel all dieser Abweichungen beträgt —11 %. Bei Ausschaltung der strukturellen Einflüsse ist also die Abweichung zwischen den Verdiensten der Frauen und der Männer wesentlich geringer, als dies innerhalb der Gesamtheit der Beschäftigten in der verarbeitenden Industrie der Fall war (—23 %).

Verteilt man diese 65 Abweichungen auf die Leistungsgruppen, so erhält man ein einfaches arithmetisches Mittel von —15 % für die Gruppe 1 (qualifizierte Arbeiter, —11 % für die Gruppe 2 (halbqualifizierte) und —6 % für die Gruppe 3 (nichtqualifizierte); das einfache Mittel pro Altersklasse ist —11 % für die Arbeiter von 21 bis 29 Jahren und —10 % für die Klasse von 30 bis 44 Jahren; das Mittel je nach Betriebsgröße ist —11 % für die Betriebsgröße von 10 bis 99 Beschäftigten, —10 % für die Betriebsgröße von 100 bis 499 Beschäftigten und —11 % für Betriebe mit 500 Beschäftigten und mehr. Das Mittel nach Wirtschaftszweig beträgt —6 % für Schuhe und Bekleidung, —14 % für das Textilgewerbe, —9 % für die Elektroindustrie und —13 % für das Nahrungs- und Genussmittelgewerbe.

Was dies zeitliche Entwicklung des untersuchten Tatbestandes betrifft, so erlaubt die Änderung der Systematik der Wirtschaftszweige, die zwischen 1966 und 1972 vorgenommen wurde, keine sehr eingehenden Vergleiche der beide Erhebungen. Die Vergleichbarkeit der Daten für „Schuhe und Bekleidung“ und für das Textilgewerbe ist jedoch ziemlich zufriedenstellend (1); vergleicht man die Ergebnisse der Tabelle 15 mit den entsprechenden Tabellen für 1966 (2), so stellt man 34 verhältnismäßig homogene Arbeitergruppen fest.

Die Abweichungen der Stundenverdienste der Frauen von denen der Männer verteilen sich wie folgt:

écarts se distribuent de la manière suivante, en fonction de leur importance:

Nombre d'écarts inférieurs ou égaux à — 10 %	31
Nombre d'écarts allant de — 11 % à — 15 %	20
Nombre d'écarts allant de — 16 % à — 20 %	9
Nombre d'écarts allant de — 21 % à — 25 %	2
Nombre d'écarts supérieurs à — 25 %	3
<hr/>	
total:	65

La moyenne arithmétique simple de tous ces écarts est égale à —11 % : on voit donc que si l'on élimine l'influence due aux facteurs structurels, l'écart entre les salaires des femmes et ceux des hommes se révèle bien inférieur à celui enregistré au niveau de l'ensemble des salariés des industries manufacturières (—23 %).

Si l'on répartit ces 65 écarts par groupes de qualification on a une moyenne arithmétique simple de —15 % pour le groupe 1 (ouvriers qualifiés), —11 % pour le groupe 2 (semi-qualifiés) et —6 % pour le groupe 3 (non qualifiés); la moyenne simple par classe d'âge est de —11 % pour les ouvriers âgés de 21 à 29 ans et —10 % pour la classe de 30 à 44 ans; la moyenne par taille de l'établissement est —11 % pour la classe 10 à 99 salariés, —10 % pour la classe de 100 à 499 salariés et —11 % pour la classe de 500 salariés et plus; la moyenne par industrie est —6 % pour l'industrie chaussure-habillement, —14 % pour celle du textile, —9 % pour celle de la construction électrique et —13 % pour celle de l'alimentation.

En ce qui concerne l'évolution du phénomène, le changement de nomenclature intervenu entre 1966 et 1972 ne permet pas de pousser très loin les comparaisons des résultats des deux enquêtes. Toutefois, pour l'industrie chaussure-habillement et pour l'industrie textile, la comparabilité des données est assez satisfaisante (1); si l'on rapproche les résultats figurant au tableau 15 avec ceux figurant aux tableaux analogues établis pour 1966 (2), on trouve 34 groupes d'ouvriers relativement homogènes, au sein desquels les écarts des gains horaires des femmes par rapport à ceux des hommes se distribuent de la manière suivante :

(1) Vgl. Heft „Methodik und Definitionen“, Statistischer Anhang 3: Synoptische Tabelle der 1966 und 1972 verwendeten Systematiken der Wirtschaftszweige.

(2) Vgl. Sonderreihe „Struktur und Verteilung der Löhne 1966“, Band 8, Tabelle 8/2400, S. 134–135, und Tabelle 8/2300, S. 158–159.

(1) Voir brochure „Méthodes et définitions“, annexe 3: tableau de correspondance entre les nomenclatures des industries utilisées en 1966 et en 1972.

(2) Voir série spéciale „Structure et répartition des salaires en 1966“ Vol. 8, tableau 8/2400, pages 134-135, et tableau 8/2300, pages 158-159.

complesso, tali scarti presentano la seguente distribuzione, in funzione della loro ampiezza :

Numero di scarti inferiori o uguali a - 10 %	31
Numero di scarti tra - 11 % e - 15 %	20
Numero di scarti tra - 16 % e - 20 %	9
Numero di scarti tra - 21 % e - 25 %	2
Numero di scarti superiori a - 25 %	3

Totale : 65

La media aritmetica semplice di tutti gli scarti così calcolati è di -11 %: ciò significa che, una volta eliminata l'influenza dei fattori strutturali, lo scarto tra le retribuzioni delle donne e quelle degli uomini risulta assai inferiore a quello osservato considerando globalmente la totalità dei lavoratori delle industrie manifatturiere (-23 %).

Se ripartiamo i 65 scarti di cui sopra per gruppo di qualifica, otteniamo una media aritmetica semplice di -15 % per il gruppo 1 (operai qualificati), di -11 % per il gruppo 2 (semiqualeficati) e di -6 % per il gruppo 3 (non qualificati); la media semplice per classe d'età è di -11 % per gli operai di età compresa tra 21 e 29 anni e di -10 % per la classe di età 30-44 anni; la media per classe d'ampiezza degli stabilimenti è di -11 % per la classe da 10 a 99 dipendenti, di -10 % per la classe da 100 a 499 dipendenti e di -11 % per la classe di 500 dipendenti e oltre; la media per industria è di -6 % per l'industria delle calzature e dell'abbigliamento, di -14 % per quella tessile, di -9 % per quella delle costruzioni elettriche e di -13 % per quella alimentare.

Quanto all'evoluzione del fenomeno, il cambiamento della nomenclatura applicata nel 1966 e nel 1972 non permette di approfondire i confronti dei risultati delle due indagini. La comparabilità dei dati è tuttavia abbastanza soddisfacente per l'industria delle calzature-abbigliamento e per l'industria tessile (1). Mettendo a raffronto i risultati della tabella 15 con quelli delle analoghe tabelle relative al 1966 (2), si possono osservare 34 gruppi di operai relativamente omogenei, all'interno dei quali gli scarti delle retribuzioni orarie delle donne rispetto a quelle degli uomini presentano la seguente distribuzione :

deze afstanden naar grootte is voor de totale groep als volgt:

Aantal afstanden kleiner of gelijk aan - 10 %	31
Aantal afstanden tussen - 11 % en - 15 %	20
Aantal afstanden tussen - 16 % en - 20 %	9
Aantal afstanden tussen - 21 % en - 25 %	2
Aantal afstanden groter dan - 25 %	3

Totaal 65

Het gewone rekenkundig gemiddelde van al deze afstanden bedraagt -11 %: wanneer de invloed van structurele factoren wordt opgeheven, is de afstand tussen het loon van vrouwen en dat van mannen veel kleiner dan de afstand die werd geregistreerd voor de totale groep werknemers in de be- en verwerkende industrie (-23 %).

Wanneer deze 65 afstanden per categorie van beroepsbekwaamheid worden opgesteld krijgt men een gewoon rekenkundig gemiddelde van -15 % voor categorie 1 (geschoolde arbeiders), -11 %, voor categorie 2 (halfgeschoolde arbeiders) en -6 % voor categorie 3 (ongeschoolde arbeiders); het gewone gemiddelde per leeftijdsklasse is -11 % voor arbeiders van 21 tot en met 29 jaar en -10 % voor arbeiders van 30 tot en met 44 jaar; het gemiddelde per grootte van de vestiging bedraagt -11 % voor de klasse van 10 tot en met 99 werknemers, -10 % voor de klasse van 100 tot en met 499 werknemers en -11 % voor de klasse van 500 werknemers en meer; het gemiddelde per bedrijfstak bedraagt -6 % voor de schoen- en kledingnijverheid, -14 % voor de textielnijverheid, -9 % voor de elektrotechnische industrie en -13 % voor de voedingsmiddelenindustrie.

Aangezien tussen 1966 en 1972 een nieuwe nomenclatuur werd ingevoerd, kunnen de vergelijkingen van de resultaten van beide enquêtes - om te zien hoe deze ontwikkeling verloopt - niet al te ver worden doorgevoerd. De gegevens voor de schoen- en kledingnijverheid en de textielnijverheid zijn evenwel voldoende vergelijkbaar (1); wanneer de resultaten van tabel 15 worden vergeleken met de overeenkomstige tabellen voor 1966 (2), krijgt men 34 betrekkelijke homogene groepen arbeiders, waarvoor de afstanden tussen het uurloon van vrouwen ten opzichte van dat van mannen als volgt zijn verdeeld:

(1) Vedasi fascicolo «Metodi e definizioni», allegato 3 : tabella di corrispondenza tra le nomenclature d'industria utilizzate nel 1966 e nel 1972.

(2) Vedasi serie speciale «Struttura e ripartizione dei salari nel 1966», vol. 8, tabella 8/2400, pagg. 134-135 e tabella 8/2300, pagg. 158-159.

(1) Zie de brochure „Methoden en definities”, bijlage 3: overeenkomstige tabel voor de in 1966 en 1972 gebruikte systematische bedrijfsindelingen.

(2) Zie de speciale serie „Structuur en verdeling van de lonen - 1966”, deel 8, tabel 8/2400, blz. 134-135 en tabel 8/2300, blz. 158-159.

Zahl der Abweichungen ≤ - 10 %	1966 11	1972 16	Nombre d'écarts inférieurs ou égaux à - 10 %	1966 11	1972 16
Zahl der Abweichungen von - 11 % bis - 15 %	11	9	Nombre d'écarts allant de - 11 % à - 15 %	11	9
Zahl der Abweichungen von - 16 % bis - 20 %	7	7	Nombre d'écarts allant de - 16 % à - 20 %	7	7
Zahl der Abweichungen von - 21 % bis - 25 %	5	1	Nombre d'écarts allant de - 21 % à - 25 %	5	1
Zahl der Abweichungen von - 25 %	0	1	Nombre d'écarts supérieurs à - 25 %	0	1
	34	34		34	34
Insgesamt: Einfaches arithmetisches Mittel der Abweichungen	- 13 %	- 10 %	Ensemble : Moyenne arithmétique simple des écarts	- 13 %	- 10 %

Hieraus ergibt sich, daß innerhalb dieser Wirtschaftszweige die Abweichungen hauptsächlich um die niedrigsten Abweichungen gruppiert sind.

5.3. Angestellte

Die graphische Darstellung 9 zeigt die Häufigkeitsverteilungen der männlichen und weiblichen Angestellten gemäß der relativen Abweichung ihres Verdienstes (monatlich oder jährlich) vom Durchschnittsverdienst für 5 Wirtschaftszweige, die insgesamt 44 % der Angestellten aller Wirtschaftszweige beschäftigen.

Die graphischen Darstellungen für diese Wirtschaftszweige weisen die folgenden gemeinsamen Merkmale auf:

- Die Variationsbreite der Verdienste ist wesentlich größer als bei den Arbeitern, vor allem für die Männer, deren Kurve sich bis in den Bereich der hohen Gehälter verlängert, die im allgemeinen das Doppelte bis Dreifache des Durchschnittslohns erreichen;
- die Kurven für die Jahresverdienste sind den entsprechenden Kurven für die Monatsverdienste sehr ähnlich, da die Prämien und Gratifikationen, die in unregelmäßigen Abständen gezahlt werden, keinen wesentlichen Einfluß auf die Skala der Jahresverdienste gegenüber den Monatsverdiensten haben (vgl. vorhergehende Tabelle 14;
- der Großteil der weiblichen Angestelltenbelegschaft ist im Bereich der weniger hohen Gehälter vertreten: die höchsten Gehälter bleiben praktisch ausschließlich den männlichen Angestellten vorbehalten.

Es darf jedoch nicht außer acht gelassen werden, daß sich diese graphischen Darstellungen auf die gesamte weibliche Angestelltenschaft sowie die gesamte männliche Personal beziehen, ohne Unterscheidung nach Alter, Berufsqualifikation usw. Wir sahen bereits, daß die Zusammensetzung nach dem Geschlecht der Angestellten sehr unterschiedlich

On observe donc dans ces industries un resserrement des écarts autour des écarts les moins élevés.

5.3. Employés

Le graphique 9 présente les distributions de fréquence des employés, hommes et femmes, en fonction de l'écart relatif de leur gain (mensuel et annuel) par rapport au gain moyen correspondant, pour cinq industries qui occupent globalement 44 % des employés de l'ensemble des industries.

Les graphiques relatifs à ces industries présentent des traits communs:

- le champ de variation des gains est beaucoup plus large que celui des ouvriers, surtout pour les hommes dont la courbe se prolonge très loin, vers la zone des salaires élevés, dépassant de deux à trois fois le gain moyen;
- les courbes relatives aux gains annuels sont très semblables aux courbes correspondantes des gains mensuels, les primes et gratifications non courantes n'ayant pas d'incidence sensible sur l'éventail des salaires annuels par rapport à celui des salaires mensuels (cf. tableau 14 précédent);
- la majeure partie de l'effectif féminin se situe dans la zone des salaires moins élevés, une importante zone des salaires les plus élevés restant pratiquement occupée uniquement par du personnel masculin.

Mais il ne faut pas oublier que ces graphiques se réfèrent à l'ensemble de l'effectif féminin, d'une part, et masculin, d'autre part, sans distinction d'âge, de qualification, etc., et on a déjà vu que la composition de l'effectif est très variable suivant le sexe des employés. C'est pourquoi on a isolé, comme on l'a déjà fait pour les ouvriers, des sous-

Numero di scarti inferiori o uguali a - 10 %	1966	1972
	11	16
Numero di scarti compresi tra - 11 % e - 15 %	11	9
Numero di scarti compresi tra - 16 % e - 20 %	7	7
Numero di scarti compresi tra - 21 % e - 25 %	5	1
Numero di scarti superiori a - 25 %	0	1
	<hr/>	<hr/>
Totale:	34	34
Media aritmetica semplice degli scarti	- 13 %	- 10 %

Aantal afstanden kleiner dan of gelijk aan - 10 %	1966	1972
	11	16
Aantal afstanden van - 11 % tot en met - 15 %	11	9
Aantal afstanden van - 16 % tot en met - 20 %	7	7
Aantal afstanden van - 21 % tot en met - 25 %	5	1
Aantal afstanden groter dan - 25 %	0	1
	<hr/>	<hr/>
Totaal :	34	34
Gewoon rekenkundig gemiddelde van de afstanden	- 13 %	- 10 %

Nelle industrie considerate si osserva pertanto una distribuzione degli scarti più raccolta ai valori meno elevati

Men ziet derhalve dat de afstanden in deze bedrijfstakken kleiner worden.

5.3. *Impiegati*

La serie dei grafici 9 presenta — per cinque industrie che complessivamente occupano il 44 % delle impiegate del complesso delle industrie — le distribuzioni di frequenza degli impiegati (uomini e donne distintamente) in funzione dello scarto relativo della retribuzione (mensile e annua) rispetto alla retribuzione media corrispondente.

I grafici relativi alle varie industrie presentano caratteristiche comuni :

- il campo di variazione delle retribuzioni degli impiegati è molto più ampio di quello degli operai; ciò è particolarmente evidente per gli uomini, la cui curva si prolunga decisamente nella zona delle retribuzioni più elevate, fino a superare da due a tre volte la retribuzione media;
- le curve relative alla retribuzione annua sono molto simili a quelle della retribuzione mensile : i premi e le gratifiche non correnti non hanno un'incidenza rilevante sull'escursione delle retribuzioni annue rispetto a quella delle retribuzioni mensili (cfr. la precedente tabella 14);
- la maggior parte della manodopera femminile si colloca nella zona delle retribuzioni più basse; una vasta zona delle retribuzioni più elevate resta praticamente occupata esclusivamente da personale maschile.

Tuttavia non va dimenticato che questi grafici si riferiscono alla totalità della manodopera, femminile e maschile, senza distinzioni di età, qualifica ecc, mentre in realtà — come abbiamo già visto — la composizione di tale manodopera risulta molto varia a seconda del sesso degli impiegati. Per questo motivo, analogamente a quanto si è fatto per gli

5.3. *Beambten*

Grafiek 9 geeft de frequentieverdelingen van mannelijke en vrouwelijke beambten, uitgedrukt in de relatieve afstand van hun loon (maand- en jaarloon) ten opzichte van het gemiddelde loon van vijf bedrijfstakken waar ongeveer 44 % van de vrouwelijke beambten in de gehele nijverheid werkzaam zijn.

De grafieken van deze bedrijfstakken hebben een aantal gemeenschappelijke eigenschappen:

- de lonen bestrijken een veel groter gebied dan die van de arbeiders, met name voor de mannen. Deze curve loopt zeer ver uit naar het gebied van de hoge salarissen. Deze zijn in het algemeen twee tot drie keer zo hoog als het gemiddelde loon;
- de curven van de jaarlonen lijken zeer veel op die van de maandlonen, aangezien de niet-regelmatig uitgekeerde premies en gratificaties geen grotere invloed hebben op de spreiding van de jaarlonen, dan op die van de maandlonen (zie tabel 14 hierboven);
- het grootste gedeelte van het vrouwelijk personeel bevindt zich in het gebied van de minder hoge lonen, een belangrijk deel van de hoogste lonen blijft vrijwel uitsluitend aan mannelijk personeel voorbehouden.

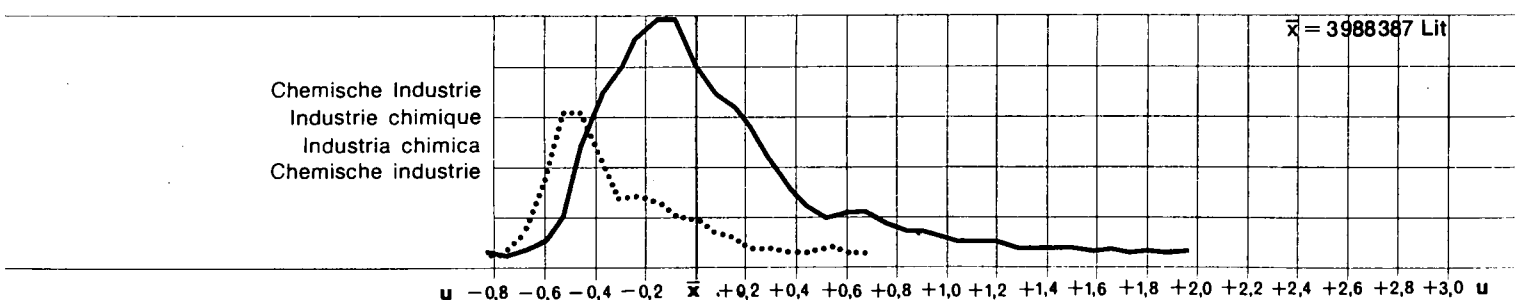
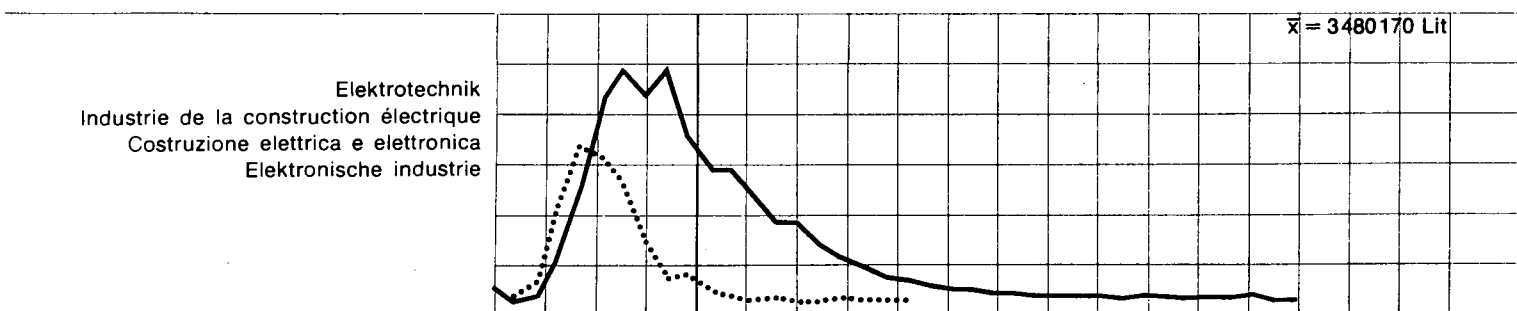
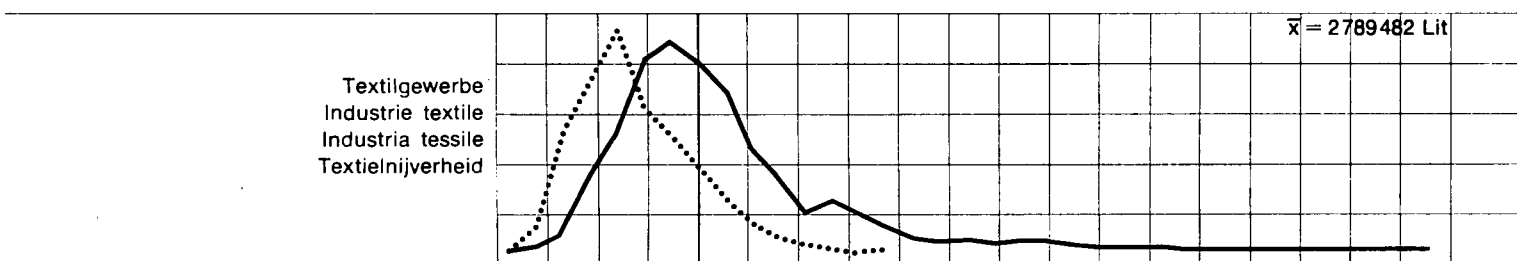
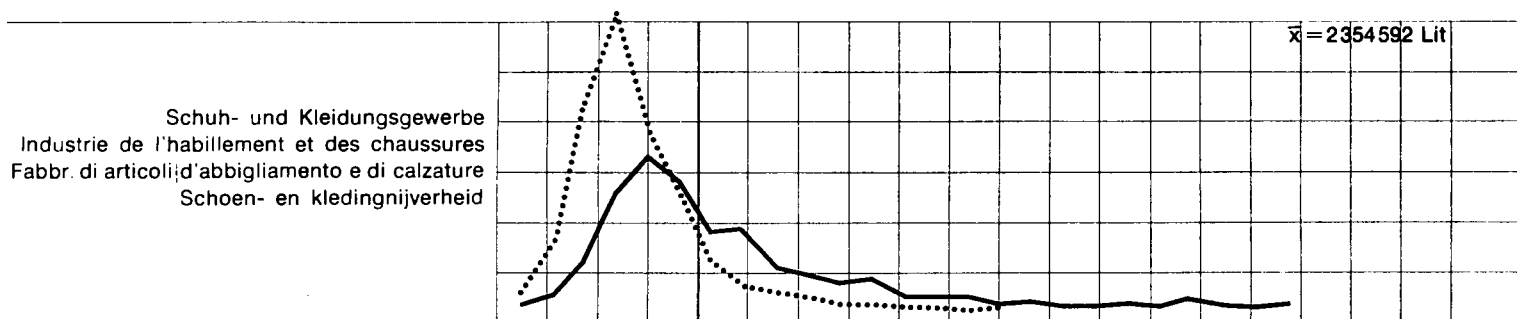
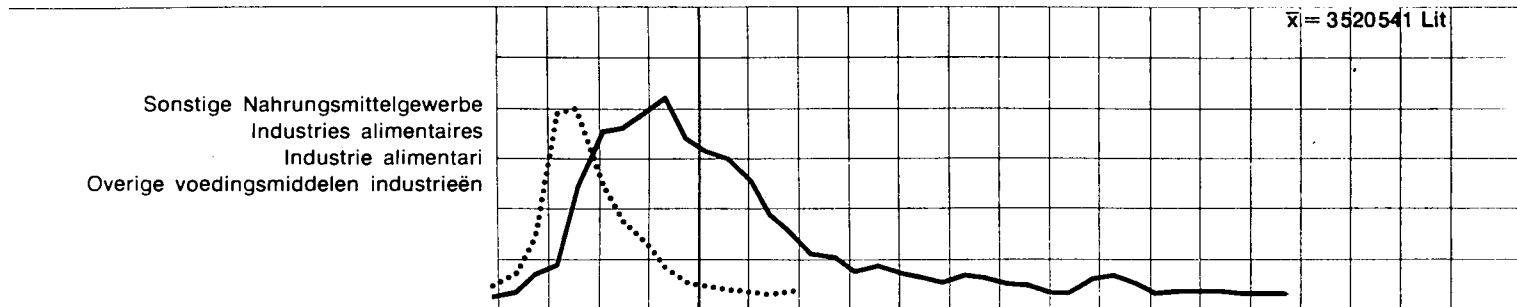
Maar er dient rekening mee te worden gehouden dat deze grafieken zijn opgesteld voor het totale vrouwelijke en mannelijke personeelsbestand, zonder onderscheid naar leeftijd, beroepsbekwaamheid, en dergelijke, terwijl reeds eerder is vermeld dat de beambten zeer onevenredig naar geslacht zijn verdeeld. Derhalve zijn net als bij de arbeiders

9

Häufigkeitsverteilung der Angestellten nach der Höhe des Verdienstes. Vergleich nach Geschlecht
Distribution de fréquence des employés suivant le niveau du gain. Comparaison par sexe
Distribuzione di frequenza degli impiegati secondo il livello della retribuzione. Confronto per sesso
Frequentieverdeling van de beamten naar de verdiensten. Vergelijking naar geslacht

1972

Jahresverdienst
 Gain annuel
 Retribuzione annua
 Jaarloon



$$y = \frac{f}{\Delta u} \quad u = \frac{x - \bar{x}}{\bar{x}}$$

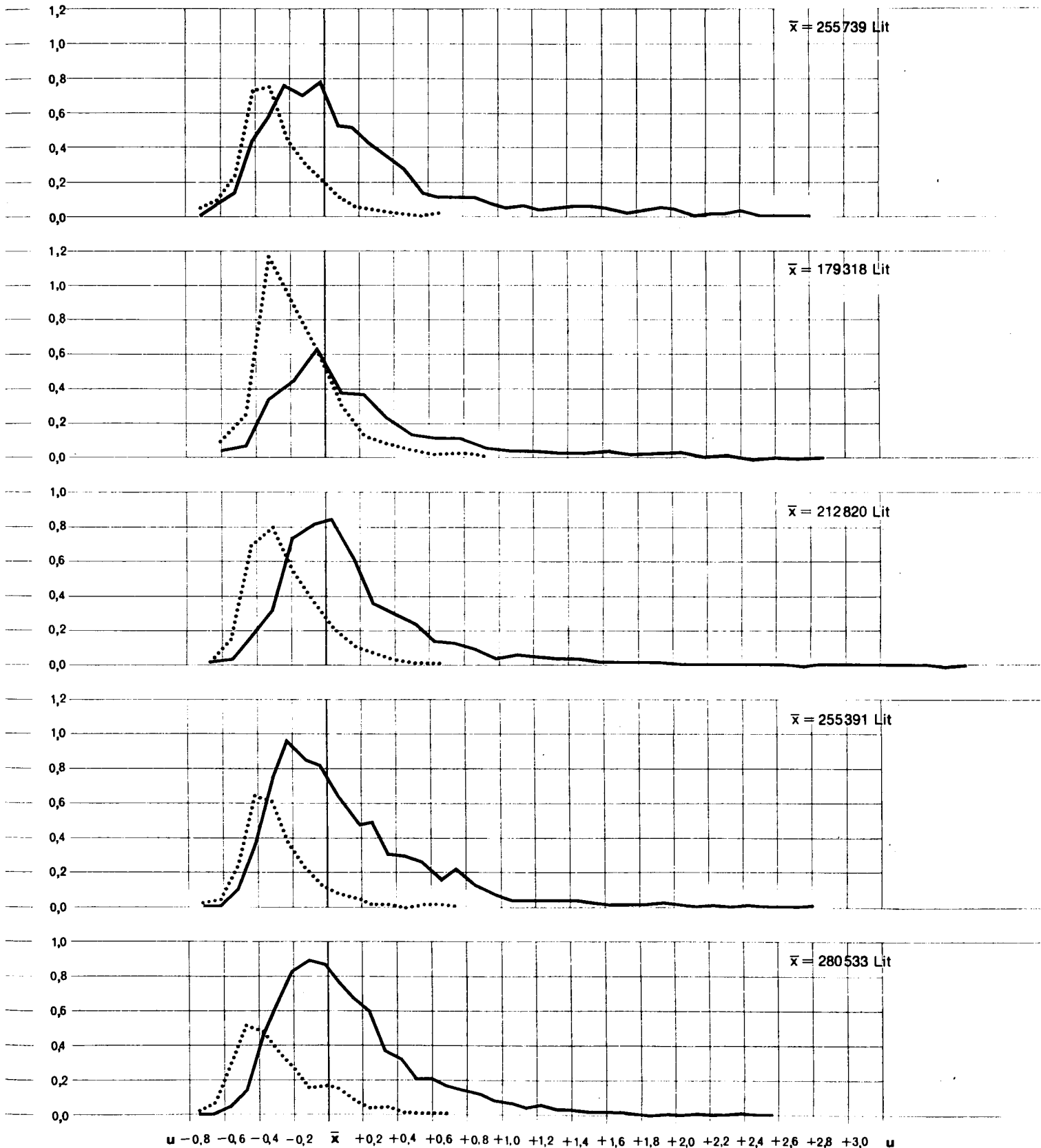
wobei – où – in cui – waarin:

$f = y \cdot \Delta u$ = Häufigkeit der Angestellten –
Fréquence des employés – Frequenza
degli impiegati – Frequentie der beamteten

x = Verdienst – Gain – Retribuzione – Verdienste
 \bar{x} = Durchschnittlicher Verdienst (Männer + Frauen)
Gain moyen (Hommes + femmes)
Retribuzione media (Uomini + donne)
Gemiddeld loon (Mannen + vrouwen)

Monatsverdienst
Gain mensuel
Retribuzione mensile
Maandloon

— Männer – Hommes – Uomini – Mannen
..... Frauen – Femmes – Donne – Vrouwen



ist. Daher wurden wie bei den Arbeitern Unter-
einheiten von Angestellten zusammengestellt, die
vom Gesichtspunkt der Berufsqualifikation, des
Alters und der Betriebsgröße her verhältnismäßig ho-
mogenen sind. Es handelt sich um 120 „Elementar-
gruppen“ (5 Wirtschaftszweige x 3 Betriebsgrößen-
klassen x 2 Altersklassen x 4 Leistungsgruppen) (1).
Innerhalb dieser Untergruppen wurde der Unter-
schied berechnet, der zwischen dem normalen
Monatsverdienst (2) der weiblichen Angestellten
und dem entsprechenden Verdienst der männlichen
Angestellten besteht. Die Ergebnisse dieser Be-
rechnung sind in Tabelle 16 enthalten, die auch die
Abweichungen der Verdienste für die stärker zu-
sammengefaßten Angestelltengruppen wiedergibt.

In dieser Tabelle sind jedoch nur diejenigen Abwei-
chungen enthalten — soweit sie berechnet werden
konnten —, die für durchschnittliche Monatsver-
dienste mit einem Zufallsfehler von weniger als
5 % (3) gelten, d.h. es verblieben von den 120
Gruppen nur 56 Gruppen, die tatsächlich in Be-
tracht gezogen werden konnten.

Insgesamt verteilen sich diese 56 Abweichungen
nach ihrer Größenordnung wie folgt:

Zahl der Abweichungen von — 10 %	37
Zahl der Abweichungen von — 11 % bis — 15 %	12
Zahl der Abweichungen von — 16 % bis — 20 %	6
Zahl der Abweichungen von — 21 % bis — 25 %	1
Zahl der Abweichungen von — 25 %	0
Insgesamt :	56

Die Tatsache, daß das einfache arithmetische
Mittel dieser Abweichungen gleich — 8 % ist,
während die vom allgemeinen Durchschnitt inner-
halb eines jeden Wirtschaftszweigs errechneten Ab-
weichungen — 32 % bis — 39 % betragen, zeigt die
Bedeutung der strukturellen Unterschiede zwischen
der Grundgesamtheit der Angestellten beider Ge-
schlechter.

Es ist auf jeden Fall schwierig, anhand der Ergeb-
nisse der Tabelle 16 die Vergleiche nach dem einen
oder anderen der gewählten Aufschlüsselungskri-
terien zu verallgemeinern. Es ist aber festzustellen,
daß, insgesamt gesehen, die Gehaltsabweichungen
in den verschiedenen Wirtschaftszweigen mehr oder
weniger gleich groß sind und daß sie in der Lei-

(1) Die Leistungsgruppen 1 und 2 (höhere Führungskräfte und
Planungspersonal) wurden nicht mit einbezogen, da die Durch-
schnittsverdienste in diesen Gruppen durch Ausklammerung der
Gehälter, die eine Höchstgrenze von 1 000 000 Lire monatlich
übersteigen, beeinträchtigt sind (vgl. Heft „Methodik und Defini-
tionen“, Ziffer 8.14).

(2) Ohne Zahlungen für Mehrarbeit.

(3) Berechnungsmethode für den Zufallsfehler vgl. Heft „Methodik
und Definitionen“, Ziffer 9.4.

gruppen d'employés relativement homogènes du
point de vue de la qualification, de l'âge et de la
taille des établissements, et on a ainsi obtenu 120
“groupes élémentaires” (5 industries x 3 classes
de taille des établissements x 2 classes d'âge x 4
groupes de qualification) (1), à l'intérieur desquels
on a mesuré l'écart relatif entre le gain mensuel
normal (2) des femmes et le gain correspondant des
hommes. Les résultats de ce calcul figurent au ta-
bleau 16, où sont également indiqués les écarts de
gain pour les groupes d'employés plus agrégés.

Dans ce tableau, toutefois, ne figurent que les écarts,
lorsque l'on peut les calculer, portant sur les gains
mensuels moyens affectés par une erreur type infé-
rieure à 5 % (3), de sorte que seuls 56 groupes, sur
les 120, ont pu être pris effectivement en considé-
ration.

Dans l'ensemble, ces 56 écarts se distribuent de la
manière suivante, en fonction de leur importance:

Nombre d'écarts inférieurs ou égaux à — 10 %	37
Nombre d'écarts allant de — 11 % à — 15 %	12
Nombre d'écarts allant de — 16 % à — 20 %	6
Nombre d'écarts allant de — 21 % à — 25 %	1
Nombre d'écarts supérieurs à — 25 %	0
Ensemble :	56

Le fait que la moyenne arithmétique simple de ces
écarts soit égale à — 8 %, tandis que les écarts
calculés sur les moyennes générales *au niveau de
chaque industrie* vont de — 32 % à — 39 %, montre
l'importance des différences structurelles entre les
populations des employés des deux sexes.

Il est manifestement difficile, sur la base des résul-
tats du tableau 16, de généraliser des comparaisons
suivant l'un ou l'autre des critères de classification
retenus, mais on peut observer que, dans l'ensem-
ble, les écarts de salaire paraissent plus ou moins du
même ordre de grandeur dans les différentes indus-
tries, et qu'ils semblent souvent inférieurs, dans le

(1) Les groupes de qualification 1 et 2 (cadres supérieurs et personnel
ayant une haute qualification) n'ont pas été retenus, étant donné
que les valeurs des gains moyens y sont affectées par l'exclusion
des traitements dépassant le plafond de 1 000 000 de liras par
mois (voir brochure “Méthodes et définitions”, § 8.14).

(2) A l'exclusion de la rémunération pour travail supplémentaire.

(3) En ce qui concerne la méthode de calcul de l'erreur aléatoire,
voir brochure “Méthodes et définitions”, § 9.4.

operai, si sono isolati dei sottoinsiemi d'impiegati relativamente omogenei quanto alla qualifica, all'età e all'ampiezza degli stabilimenti, ottenendo così «120 gruppi elementari» (5 industrie x 3 classi di ampiezza degli stabilimenti x 2 classi d'età x 4 gruppi di qualifica⁽¹⁾), nel cui ambito si è misurato lo scarto relativo tra la retribuzione mensile normale⁽²⁾ delle donne e la corrispondente retribuzione degli uomini. I risultati di questo calcolo figurano nella tabella 16, in cui sono indicati anche gli scarti retributivi per gruppi più aggregati.

Tuttavia, in tale tabella si sono riportati esclusivamente gli scarti calcolati in base a retribuzioni medie mensili per le quali l'errore tipo di stima è risultato inferiore al 5%⁽³⁾: di conseguenza si sono potuti prendere effettivamente in considerazione soltanto 56 gruppi su 120.

Nel complesso, i 56 scarti presentano la seguente distribuzione, in funzione della loro ampiezza:

Numero di scarti inferiori o uguale a - 10 %	37
Numero di scarti compresi tra - 11 % e - 15 %	12
Numero di scarti compresi tra - 16 % e - 20 %	6
Numero di scarti compresi tra - 21 % e - 25 %	1
Numero di scarti superiori a - 25 %	0
<hr/>	
Totale:	56

Il fatto che la media aritmetica semplice di questi scarti sia uguale a - 8%, mentre gli scarti calcolati sulle medie generale *per ciascuna industria* vanno da - 32% a - 39%, illustra l'importanza delle differenze strutturali nella popolazione impiegatizia dei due sessi.

È chiaramente difficile, in base ai risultati della tabella 16, generalizzare i confronti fatti secondo l'uno a l'altro dei vari criteri di classificazione; si può però osservare che nel complesso gli scarti retributivi risultano più o meno dello stesso ordine di grandezza nelle varie industrie e sembrano spesso meno rilevanti nel gruppo di qualifica 4 (personale

relativo omogenee deelgroepen gevormd naar categorie van beroepsbekwaamheid, leeftijd en grootte van de vestiging. Aldus werden 120 „elementaire groepen” verkregen (5 bedrijfstakken x 3 grootteklassen van de vestiging x 2 leeftijdsklassen x 4 categorieën van beroepsbekwaamheid)⁽¹⁾, waarin de afstand is gemeten tussen het normale maandloon⁽²⁾ van vrouwen en het overeenkomstige loon van mannen. De resultaten van deze berekening zijn in tabel 16 opgenomen, waar tevens de afstand tussen de lonen van grotere groepen beambten zijn aangegeven.

Maar de afstanden in deze tabel zijn, waar mogelijk, berekend aan de hand van gemiddelde maandlonen met een standaardafwijking van minder dan 5%⁽³⁾, zodat slechts 56 van de 120 groepen daadwerkelijk konden worden betrokken.

Deze 56 afstanden zijn als volgt naar grootte verdeeld:

Aantal afstanden kleiner of gelijk aan - 10 %	37
Aantal afstanden tussen - 11 % en - 15 %	12
Aantal afstanden tussen - 16 % en - 20 %	6
Aantal afstanden tussen - 21 % en - 25 %	1
Aantal afstanden groter dan - 25 %	0
<hr/>	
Totaal	56

Uit het feit dat het gewone rekenkundige gemiddelde van deze afstanden - 8% bedraagt, terwijl voor de *afzonderlijke bedrijfstakken* berekende algemene gemiddelden schommelen tussen - 32% en - 39%, blijkt de invloed van de structurele verschillen tussen de groepen van de mannelijke en vrouwelijke beambten.

Het is duidelijk dat het moeilijk is om op grond van de resultaten van tabel 16 generaliserende vergelijkingen te maken aan de hand van een of meer van de gehanteerde criteria van beroepsbekwaamheid. Niettemin kan worden opgemerkt dat de afstanden tussen de lonen in de verschillende bedrijfstakken in het algemeen van dezelfde orde van

⁽¹⁾ Si sono esclusi i gruppi di qualifica 1 e 2 (dirigenti e personale altamente qualificato), dato che i valori delle retribuzioni medie vi sono falsati dall'esclusione delle retribuzioni che superano il massimale di 1 milione di lire al mese (vedasi volume «Metodi e definizioni», § 8.14).

⁽²⁾ Esclusa la retribuzione relativa al lavoro straordinario

⁽³⁾ Per il metodo di calcolo dell'errore casuale, vedasi il volume «Metodi e definizioni», § 9.4.

⁽¹⁾ De categorieën 1 en 2 (hoger leidinggevend en concipiërend personeel) zijn niet meegerekend, aangezien het gemiddelde loon in deze categorieën wordt beïnvloed door het buiten beschouwing laten van de lonen boven de grens van 1 000 000 lire per maand (zie de brochure „Methoden en definities”, punt 8.14).

⁽²⁾ Zonder beloning voor overwerk.

⁽³⁾ Voor de berekening van de vermoedelijke fout, zie de brochure „Methoden en definities”, punt 9.4.

TABELLE 16

Abstand (in %) des normalen ⁽¹⁾ durchschnittlichen Monatsverdienstes der Frauen zu demjenigen der Männer - Angestellte

TABLEAU 16

Écart (%) du gain mensuel moyen normal ⁽¹⁾ des femmes par rapport à celui des hommes - Employés

Industrie Alter	Betriebsgröße (Zahl der Beschäftigten)										Taille des établissements (Nombre de salariés)										Industrie Age
	10 - 99					100 - 499					≥ 500					Insgesamt Ensemble					
	Leistungsgruppen										Groupes de qualifications professionnelles										
	3	4	5A	5B	Total	3	4	5A	5B	Total	3	4	5A	5B	Total	3	4	5A	5B	Total	
<i>Verarbeitendes Gewerbe</i>																					<i>Industries manufacturières</i>
Alter :																					Age :
von 21 bis 29 Jahre	-11	-6	-30	-14	-17	-13	-8	.	-19	-21	-7	-7	.	-19	-21	-12	-7	-23	-18	-21	21 à 29 ans
von 30 bis 44 Jahre	-8	-6	-19	-11	-25	-12	-11	-14	-14	-21	-9	-7	-12	-18	-30	-10	-8	-17	-16	-30	30 à 44 ans
alle Altersgruppen	-11	-13	-28	-17	-32	-12	-16	-17	-17	-36	-7	-12	-9	-19	-36	-11	-14	-21	-19	-37	tous âges
<i>Schuhe und Bekleidung</i>																					<i>Habillement et chaussures</i>
Alter :																					Age :
von 21 bis 29 Jahre	-3	-11	-8	.	-3	-19	-8	-9	.	.	-29	-11	.	.	-6	-19	21 à 29 ans
von 30 bis 44 Jahre	+11	.	.	0	-7	-15	-13	+2	0	-26	-31	-9	-4	-3	+1	-25	30 à 44 ans
alle Altersgruppen	+1	.	.	-3	-16	-14	-16	.	-3	-19	-13	-15	.	.	-40	-12	-11	-5	-4	-32	tous âges
<i>Elektrotechnische Industrie</i>																					<i>Construction électrique</i>
Alter :																					Age :
von 21 bis 29 Jahre	.	+3	.	.	.	-12	-7	.	.	-23	-7	-6	.	.	-18	-10	-8	.	.	-19	21 à 29 ans
von 30 bis 44 Jahre	-3	.	.	.	-20	-18	-6	.	.	-33	-6	-4	.	-12	-33	-10	-3	.	-11	-32	30 à 44 ans
alle Altersgruppen	-7	-8	.	.	-28	-14	-12	.	.	-38	-8	-10	.	-15	-43	-11	-10	.	-13	-37	tous âges
<i>Textilgewerbe</i>																					<i>Produits textiles</i>
Alter :																					Age :
von 21 bis 29 Jahre	-4	.	.	.	-15	-11	-4	.	.	-25	-5	.	.	.	-25	-9	-7	.	-14	-22	21 à 29 ans
von 30 bis 44 Jahre	-5	-4	.	-6	-25	-7	-3	.	-6	-24	-13	-6	.	.	-37	-9	-3	-13	-6	-28	30 à 44 ans
alle Altersgruppen	-8	-15	.	-6	-30	-10	-12	-6	-5	-35	-11	-11	.	-6	-39	-12	-12	-13	-7	-36	tous âges
<i>Nahrungs- und Genussmittelgewerbe</i>																					<i>Produits alimentaires</i>
Alter :																					Age :
von 21 bis 29 Jahre	-11	+1	.	.	-10	-21	-5	.	.	-20	-18	-8	.	.	-24	-17	-2	.	.	-19	21 à 29 ans
von 30 bis 44 Jahre	-9	-2	.	.	-21	-4	-6	.	.	-25	-17	-14	.	.	-40	-11	-5	.	.	-31	30 à 44 ans
alle Altersgruppen	-8	-9	.	.	-31	-9	-14	.	-10	-34	-19	-17	.	.	-48	-13	-12	.	-15	-39	tous âges
<i>Chemische Industrie</i>																					<i>Industrie chimique</i>
Alter :																					Age :
von 21 bis 29 Jahre	-17	-16	-10	.	.	-28	-16	-8	.	.	-26	-4	-4	.	.	-26	21 à 29 ans
von 30 bis 44 Jahre	-3	-13	-17	.	.	-30	-13	-15	.	.	-30	-12	-13	.	-15	-30	30 à 44 ans
alle Altersgruppen	-3	-5	.	.	-35	-19	-17	.	.	-36	-10	-17	.	.	-34	-10	-17	.	-13	-36	tous âges

(1) Ohne Entlohnung für Mehrarbeitsstunden

(1) A l'exclusion de la rémunération pour heure supplémentaire

TABELLA 16

Scarto (%) della retribuzione media mensile normale (1) delle donne rispetto a quella degli uomini - (Impiegati)
 Afstand (in %) van het gemiddelde normale maandloon (1) van vrouwen ten opzichte van dat van mannen - Beambten

TABEL 16

Industria	Ampiezza degli stabilimenti (numero dei dipendenti)										Grootte van de vestiging (aantal werknemers)										Bedrijfstak
	da 10 a 99					da 100 a 499					≥ 500					Tot.					
	Gruppi di qualifica professionale										Categorieen van beroepsbekwaamheid										
	3	4	5A	5B	Tot.	3	4	5A	5B	Tot.	3	4	5A	5B	Tot.	3	4	5A	5B	Tot.	
<i>Industrie manifatturiere</i>																					<i>Be- en verwerkende industrie</i>
Età:																					Leeftijd:
da 21 a 29 anni	-11	-6	-30	-14	-17	-13	-8	.	-19	-21	-7	-7	.	-19	-21	-12	-7	-23	-18	-21	van 21 t/m 29 jaar
da 30 a 44 anni	-8	-6	-19	-11	-25	-12	-11	-14	-14	-21	-9	-7	-12	-18	-30	-10	-8	-17	-16	-30	van 30 t/m 44 jaar
tutte le età	-11	-13	-28	-17	-32	-12	-16	-17	-17	-36	-7	-12	-9	-19	-36	-11	-14	-21	-19	-37	alle leeftijden
<i>Abbigliamento e calzature</i>																					<i>Schoen- en kledingnijverheid</i>
Età:																					Leeftijd:
da 21 a 29 anni	-3	-11	-8	.	-3	-19	-8	-9	.	.	-29	-11	.	.	-6	-19	van 21 t/m 29 jaar
da 30 a 44 anni	+11	.	.	0	-7	-15	-13	+2	0	-26	-31	-9	-4	-3	+1	-25	van 30 t/m 44 jaar
tutte le età	+1	.	.	-3	-16	-14	-16	.	-3	-19	-13	-15	.	.	-40	-12	-11	-5	-4	-32	alle leeftijden
<i>Costruzioni elettriche</i>																					<i>Elektrotechnische industrie</i>
Età:																					Leeftijd:
da 21 a 29 anni	.	+3	.	.	.	-12	-7	.	.	-23	-7	-6	.	.	-18	-10	-8	.	.	-19	van 21 t/m 29 jaar
da 30 a 44 anni	-3	.	.	.	-20	-18	-6	.	.	-33	-6	-4	.	-12	-33	-10	-3	.	-11	-32	van 30 t/m 44 jaar
tutte le età	-7	-8	.	.	-28	-14	-12	.	.	-38	-8	-10	.	-15	-43	-11	-10	.	-13	-37	alle leeftijden
<i>Industria tessile</i>																					<i>Textielnijverheid</i>
Età:																					Leeftijd:
da 21 a 29 anni	-4	.	.	.	-15	-11	-4	.	.	-25	-5	.	.	.	-25	-9	-7	.	-14	-22	van 21 t/m 29 jaar
da 30 a 44 anni	-5	-4	.	-6	-25	-7	-3	.	-6	-24	-13	-6	.	.	-37	-9	-3	-13	-6	-28	van 30 t/m 44 jaar
tutte le età	-8	-15	.	-6	-30	-10	-12	-6	-5	-35	-11	-11	.	-6	-39	-12	-12	-13	-7	-36	alle leeftijden
<i>Prodotti alimentari</i>																					<i>Voedingsmiddelen-industrie</i>
Età:																					Leeftijd:
da 21 a 29 anni	-11	+1	.	.	-10	-21	-5	.	.	-20	-18	-8	.	.	-24	-17	-2	.	.	-19	van 21 t/m 29 jaar
da 30 a 44 anni	-9	-2	.	.	-21	-4	-6	.	.	-25	-17	-14	.	.	-40	-11	-5	.	.	-31	van 30 t/m 44 jaar
tutte le età	-8	-9	.	.	-31	-9	-14	.	-10	-34	-19	-17	.	.	-48	-13	-12	.	-15	-39	alle leeftijden
<i>Industria chimica</i>																					<i>Chemische industrie</i>
Età:																					Leeftijd:
da 21 a 29 anni	-17	-16	-10	.	.	-28	-16	-8	.	.	-26	-4	-4	.	.	-26	van 21 t/m 29 jaar
da 30 a 44 anni	-3	-13	-17	.	.	-30	-13	-15	.	.	-30	-12	-13	.	-15	-30	van 30 t/m 44 jaar
tutte le età	-3	-5	.	.	-35	-19	-17	.	.	-36	-10	-17	.	.	-34	-10	-17	.	-13	-36	alle leeftijden

(1) Esclusa la retribuzione per lavoro straordinario.

(1) Zonder beloning voor overuren.

stungsgruppe 4 (ausführendes Personal) oft niedriger als in den übrigen Leistungsgruppen (3: mittlere Qualifikation; 5 A und 5 B: Aufsichtspersonal) sind, wobei die letztgenannten Gruppen vom Gesichtspunkt der Berufsqualifikation her vielleicht weniger homogen sind.

6. Schlußfolgerungen

6.1. Die Erhebung über Struktur und Verteilung der Löhne und Gehälter vom Oktober 1972 erstreckte sich in Italien auf ungefähr 3 660 000 Beschäftigte (3 000 000 Arbeiter und 660 000 Angestellte) des Bergbaus und der Gewinnung von Steinen und Erden, der verarbeitenden Industrie, des Baugewerbes und der Erzeugung und Verteilung von Elektrizität, Gas und Wasser.

Mit der angewandten Methode (Stichprobenerhebung über zahlreiche Einzelangaben für die Arbeitnehmer) konnte umfangreiches Datenmaterial über die Beschäftigtenstruktur und über die Veränderung und Streuung der Löhne und Gehälter in Abhängigkeit von bestimmten Merkmalen gesammelt werden, wie Wirtschaftszweig, Betriebsgröße, Wochenarbeitszeit, Geschlecht, Alter, berufliche Qualifikation, Dauer der Unternehmenszugehörigkeit, Arbeitszeitsystem, usw.

Es handelt sich um die zweite Erhebung dieser Art, die in den sechs Gründerstaaten des Gemeinsamen Marktes nach einheitlichen Methoden und Definitionen durchgeführt wurde, die vom SAEG in Zusammenarbeit mit den nationalen Statistischen Ämtern und den Sozialpartnern der sechs Länder ausgearbeitet worden sind.

Die erste Erhebung vom Oktober 1966 erstreckte sich nur auf die Arbeiter des Bergbaus und der Gewinnung von Steinen und Erden, der verarbeitenden Industrie und des Baugewerbes. Die Wirtschaftszweige Erzeugung und Verteilung von Elektrizität, Gas und Wasser waren nicht einbezogen, wohl aber die „Reparaturwerkstätten“, die in der Erhebung 1972 nicht berücksichtigt wurden.

6.2. Es war daher möglich, für die Arbeiter die strukturellen Veränderungen der Beschäftigten und der Löhne zwischen 1966 und 1972 aufzuzeigen. Die wichtigsten Merkmale dieses Vergleichs können wie folgt zusammengefaßt werden:

– Insgesamt hat sich die relative Streuung der Arbeiterstundenlöhne um den Mittelwert bei den Frauen praktisch nicht verändert (der Variationskoeffizient betrug 25,3 % im Jahre 1966 und

groupe de qualification 4 (personnel d'exécution), à ceux constatés dans les autres groupes (3: qualification moyenne; 5A et 5B: personnel de maîtrise), ces derniers étant peut-être aussi moins homogènes du point de vue du niveau de qualification professionnelle.

6. Conclusions

6.1. L'enquête sur la structure et la répartition des salaires d'octobre 1972 a couvert, en Italie, une population d'environ 3 660 000 salariés (3 000 000 d'ouvriers et 660 000 employés) des industries extractives, manufacturières, du bâtiment et génie civil et de la production et de la distribution d'électricité, de gaz et d'eau.

La méthode utilisée (relevé par sondage de nombreux renseignements individuels concernant les salariés) a permis de recueillir une riche documentation sur la structure de la main-d'œuvre et sur les variations et la dispersion des salaires en fonction de plusieurs caractéristiques : industrie, taille des établissements, horaire hebdomadaire de travail, sexe, âge, qualification professionnelle, ancienneté de travail dans l'entreprise, régime de travail, etc.

Il s'agit de la deuxième enquête de ce type effectuée dans six Etats fondateurs du Marché commun suivant des méthodes et des définitions uniformes mises au point par l'O S C E en collaboration avec les services nationaux de statistique et avec les partenaires sociaux des six pays.

La première enquête, relative au mois d'octobre 1966, portait uniquement sur les ouvriers des industries extractives, manufacturières et du bâtiment ; étaient donc exclues les activités de production et de distribution d'électricité, de gaz et d'eau, mais étaient compris, par contre, les "ateliers de réparation", qui n'ont pas été pris en compte dans l'enquête de 1972.

6.2. Il a donc été possible d'observer, pour les ouvriers, les variations structurelles de l'effectif et des salaires intervenus entre 1966 et 1972; les aspects les plus marquants de cette comparaison peuvent être résumés de la manière suivante :

– dans l'ensemble, la dispersion relative des gains horaires des ouvriers autour de la moyenne est restée pratiquement inchangée *pour les femmes* (le coefficient de variation était de 25,3 % en

d'ordine) che non negli altri gruppi (3 : qualifica media; 5A e 5B : intermedi), i quali sono però forse anche meno omogenei dal punto di vista del grado di qualifica professionale.

6. Conclusioni

6.1. L'indagine sulla struttura e sulla ripartizione delle retribuzioni dell'ottobre 1972 ha interessato, in Italia, una popolazione di circa 3 660 000 lavoratori dipendenti (3 000 000 di operai e 660 000 impiegati) delle industrie estrattive e manifatturiere, dell'edilizia e del genio civile, e della produzione e distribuzione d'elettricità, gas e acqua.

Il metodo applicato (rilevazione per campione di numerose informazioni individuali sui lavoratori) ha permesso di raccogliere una ricca documentazione sulla struttura della manodopera, sulle variazioni e sulla dispersione delle retribuzioni secondo varie caratteristiche, quali il ramo industriale, l'ampiezza degli stabilimenti, l'orario lavorativo settimanale, il sesso, l'età, la qualifica professionale, l'anzianità di servizio nell'impresa, il regime di lavoro, ecc.

Si tratta della seconda indagine di questo tipo eseguita nei sei Stati fondatori del Mercato comune in base a metodi e definizioni uniformi, elaborati dall'ISCE in collaborazione con i servizi nazionali di statistica e con le parti sociali dei sei paesi.

La prima indagine, relativa al mese di ottobre 1966, riguardava esclusivamente gli operai delle industrie estrattive e manifatturiere e dell'edilizia e genio civile; erano escluse le attività di produzione e distribuzione d'elettricità, gas e acqua. Erano invece comprese le «officine di riparazioni», non più considerate nell'indagine del 1972.

6.2. È stato perciò possibile, per gli operai, osservare le variazioni strutturali della manodopera e delle retribuzioni verificatesi tra il 1966 e il 1972. Gli aspetti più caratteristici di tale evoluzione possono essere sintetizzati come segue.

- Nel complesso, la dispersione relativa delle retribuzioni orarie degli operai intorno alla media è rimasta praticamente invariata per le donne (il coefficiente di variazione era del 25,3 % nel

grootte zijn en dat zij in categorie 4 (uitvoerende beambten) vaak kleiner lijken dan in andere categorieën (3: middelbare opleiding 5A en 5B: toezichhoudend personeel), die uit het oogpunt van niveau van beroepsbekwaamheid misschien ook minder homogeen zijn.

6. Conclusies

6.1. De enquête naar de structuur en de spreiding van de lonen van oktober 1972 had in Italië op ongeveer 3 660 000 werknemers (3 000 000 arbeiders en 660 000 beambten) in de winning van delfstoffen, de be- en verwerkende industrie, de bouwnijverheid en de produktie en distributie van elektriciteit, gas en water.

Door de methode die werd gehanteerd (de steekproefmethode voor het verzamelen van talrijke persoonlijke gegevens over de werknemers), kon een uitgebreide documentatie worden verzameld over de structuur van de personeelsbezetting en over de verschillen tussen en de spreiding naar verscheidene kenmerken: bedrijfstak, grootte van de vestiging, arbeidstijd, geslacht, leeftijd, beroepsbekwaamheid, aantal dienstjaren in de onderneming, arbeidstijdregeling, en dergelijke.

Dit is de tweede enquête die hiernaar in de zes oorspronkelijke Lid-Staten van de gemeenschappelijke markt is gehouden aan de hand van uniforme methoden en begrippen. Zij is voorbereid door het B S E G, in samenwerking met de nationale bureaus voor de statistiek en de sociale partners van de zes Lid-Staten.

De eerste enquête over oktober 1966 had uitsluitend betrekking op de arbeiders in de winning van delfstoffen, de be- en verwerkende industrie en de bouwnijverheid. De produktie en distributie van elektriciteit, gas en water was er dus niet in opgenomen, maar de „reparatiebedrijven” wel. Deze zijn daarentegen niet in de enquête van 1972 opgenomen.

6.2. Derhalve kunnen de verschillen in de structuur van de personeelsbezetting en in de lonen die zich bij de arbeiders tussen 1966 en 1972 hebben voorgedaan, worden nagegaan; de meest op de voorgrond tredende aspecten van deze vergelijking kunnen als volgt worden samengevat:

- De relatieve spreiding van de uurlonen van de arbeiders rond het gemiddelde is bij de vrouwen in de gehele nijverheid ongeveer gelijk gebleven (de variatiecoëfficiënt was in 1966 25,3 % en

25,9 % im Jahre 1972) und bei den Männern etwas vermindert (Variationskoeffizient 29,5 % für 1966 und 27,5 % für 1972).

- Der Anteil der qualifizierten Arbeiter hat sich verringert, dagegen ist der Anteil der qualifizierten Arbeiterinnen gleichgeblieben, während die Zahl der nichtqualifizierten Arbeiter zugenommen und die der nichtqualifizierten Arbeiterinnen abgenommen hat.

Die entsprechende Streuung der Stundenlöhne nach Leistungsgruppen ist bei den Männern wie bei den Frauen im Jahre 1972 gegenüber 1966 wesentlich geringer: für die Industrie insgesamt ist der Index der Stundenlöhne der qualifizierten Arbeiter gegenüber den nichtqualifizierten Arbeitern von 128,6 % auf 124,4 % bei den Männern und von 102,8 % auf 98,1 % bei den Frauen zurückgegangen. Die Verringerung des Lohnfächers der Stundenlöhne der Arbeiterinnen, der bereits 1966 sehr gering war, prägt sich in einer Umkehrung der Staffelung der Löhne nach Qualifikationsniveau für die Industrie insgesamt aus. Dies ist hauptsächlich auf die Verteilung der Arbeiterinnen auf die verschiedenen Wirtschaftszweige zurückzuführen; innerhalb der einzelnen Wirtschaftszweige ist der Verdienst der qualifizierten Arbeiterinnen tatsächlich höher als derjenige der nichtqualifizierten.

- Die Entwicklung der Verteilung der Arbeiter nach dem Alter zeigt zwischen 1966 und 1972 eine Verminderung des Anteils der Arbeiter unter 21 Jahren und von mehr als 54 Jahren, was einen deutlichen Rückgang der entsprechenden Löhne der Arbeiter von über 54 Jahren nach sich zieht.
- Insbesondere bei den Arbeiterinnen stellt man bei einem Vergleich zwischen 1972 und 1966 fest, daß der Anteil der Qualifizierten in den Altersklassen unter 50 Jahren zugenommen und in den Altersgruppen über 30 Jahre abgenommen hat, während bei den nichtqualifizierten Arbeiterinnen die umgekehrte Entwicklung vorliegt. Dies hat wahrscheinlich zu einer Verbesserung bei den unqualifizierten Arbeiterinnen in der Lohnskala gegenüber den qualifizierten Arbeiterinnen beigetragen. Diese Gesamtlage spiegelt jedoch nur teilweise die sehr verschiedenen Umstände in den einzelnen Wirtschaftszweigen wider.
- Die Entwicklung der prozentualen Verteilung der Arbeiter nach der Betriebsgröße zeichnet sich durch eine Verringerung des Prozentsatzes der Arbeiter in Betrieben mit weniger als 100 Beschäftigten aus (38,1 % im Jahre 1966 gegenüber 35,5 % im Jahre 1972). Diese Verringerung ist vor allem bei den Kleinbetrieben deutlich ausgeprägt und wird durch eine entsprechende Erhöhung des prozentualen Anteils in Betrieben

1966 et de 25,9 % en 1972) et a légèrement diminué pour les hommes (coefficients de variation: 29,5 % en 1966 et 27,5 % en 1972);

- la proportion d'ouvriers qualifiés a régressé pour les hommes et s'est maintenue pour les femmes, alors que celle des ouvriers non qualifiés a augmenté pour les hommes et a diminué pour les femmes.

L'éventail correspondant des gains horaires par groupe de qualification s'est sensiblement réduit pour les hommes et les femmes en 1972 par rapport à 1966: dans l'ensemble des industries, l'indice du gain horaire des ouvriers "qualifiés" par rapport à celui des "non-qualifiés" passe en effet, pour les hommes, de 128,6 % à 124,4 %, et pour les femmes, de 102,8 % à 98,1 %. La réduction de l'éventail des gains horaires des ouvrières, déjà très faible en 1966, s'est traduite par un renversement dans l'échelonnement des gains selon la qualification au niveau de l'ensemble de l'industrie. Ce phénomène est dû principalement à la répartition de la main-d'œuvre ouvrière féminine dans les diverses industries; en effet, au niveau des activités industrielles, le gain des qualifiées est supérieur à celui des non-qualifiées.

- L'évolution de la distribution des ouvriers en fonction de l'âge se caractérise, entre 1966 et 1972, par une diminution de la proportion des ouvriers âgés de moins de 21 ans et de plus de 54 ans et qui se traduit par une nette chute du gain relatif des ouvriers âgés de plus de 54 ans.

En ce qui concerne plus particulièrement les ouvrières, on remarque que, en 1972 par rapport à 1966, la proportion des qualifiées a augmenté dans les classes d'âge en dessous de 30 ans et a diminué dans les classes d'âge au-dessus de 30 ans, tandis que l'on constate l'évolution inverse pour les non-qualifiées. Cette évolution a probablement contribué à améliorer la situation des ouvrières non qualifiées dans l'échelle salariale par rapport à celle des qualifiées. Mais, cette évolution globale ne reflète qu'imparfaitement les évolutions très diverses que l'on peut observer au niveau des industries.

- L'évolution de la distribution des ouvriers en fonction de la taille des établissements est caractérisée par une diminution de la proportion des ouvriers occupés dans les établissements comptant moins de 100 salariés (38,1 % en 1966 à 35,5 % en 1972), surtout sensible au niveau des petits établissements, compensée par une augmentation de la proportion correspondante dans les établissements de 1 000 salariés et plus

1966 e del 25,9 % nel 1972), diminuendo invece leggermente per gli uomini (coefficienti di variazione : 29,5 % nel 1966 e 27,5 % nel 1972).

— La percentuale degli operai qualificati è diminuita per gli uomini e si è mantenuta stabile per le donne, mentre quella degli operai non qualificati è aumentata per gli uomini ed è diminuita per le donne. Rispetto al 1966, nel 1972 la corrispondente variazione delle retribuzioni orarie per gruppo di qualifica è sensibilmente diminuita per gli uomini e per le donne : nel complesso delle industrie, l'indice della retribuzione oraria degli operai «qualificati» rispetto a quella dei «non qualificati» passa infatti da 128,6 a 124,4 per gli uomini e da 102,8 a 98,1 per le donne. La riduzione della gamma delle retribuzioni orarie delle operaie, già ristrettissima nel 1966, ha comportato, per il complesso dell'industria, un capovolgimento nella gerarchia delle retribuzioni in base alla qualifica. Questo fenomeno è dovuto principalmente alla ripartizione della manodopera operaia femminile nelle varie industrie : infatti, all'interno dei singoli rami industriali la retribuzione delle operaie qualificate è superiore a quella delle non qualificate.

— L'evoluzione della distribuzione degli operai in funzione dell'età è caratterizzata, tra il 1966 e il 1972, da una diminuzione della percentuale di operai di età inferiore a 21 anni e, rispettivamente superiore a 54 anni, che si traduce in un nettissimo calo della retribuzione relativa degli operai di età superiore a 54 anni.

Per quanto riguarda più in particolare le operaie, nel 1972 si può osservare che rispetto al 1966 la percentuale di qualificate è aumentata nelle classi d'età inferiori a 30 anni e diminuita in quelle superiori mentre per le non qualificate si constata l'evoluzione inversa. Detta evoluzione ha probabilmente contribuito a migliorare, nella scala retributiva, la situazione delle operaie non qualificate rispetto alle qualificate. Questa evoluzione d'insieme, tuttavia, rispecchia solo imperfettamente le evoluzioni assai diverse che è possibile osservare nei vari rami industriali.

— L'evoluzione della distribuzione degli operai in funzione dell'ampiezza degli stabilimenti è caratterizzata da una diminuzione della percentuale di operai occupati in stabilimenti aventi meno di 100 dipendenti (38,1 % nel 1966 e 35,5 % nel 1972), sensibile soprattutto per i piccoli stabilimenti e compensata da un aumento della percentuale corrispondente di lavoratori occupati in stabilimenti aventi 100 dipendenti e oltre

in 1972 25,9 %) e is bij de mannen enigszins gedaald (variatiecoëfficiënten: 29,5 % in 1966 en 27,5 % in 1972);

— Het percentage geschoolde arbeiders is bij de mannen teruggelopen en is gelijk gebleven bij de vrouwen, terwijl het percentage ongeschoolde arbeiders is toegenomen bij de mannen en verminderd bij de vrouwen.

De loonverschillen per categorie van beroepsbekwaamheid zijn in de gehele nijverheid zowel voor de mannen als voor de vrouwen in 1972 aanzienlijk gedaald ten opzichte van 1966: het indexcijfer van de uurverdienste van „geschoolde” arbeiders ten opzichte van dat van „niet-geschoolde” arbeiders daalt voor mannen dan ook van 128,6 % tot 124,4 % en voor vrouwen van 102,8 % tot 98,1 %. De verkleining van de spreiding van de uurlonen van de vrouwelijke arbeiders, die in 1966 al klein was, blijkt ook uit een omkering in de plaatsing van de lonen naar bekwaamheid voor de gehele nijverheid. Dit verschijnsel is voornamelijk een gevolg van de verdeling van de vrouwelijke arbeidskrachten over de verschillende bedrijfstakken; bij de bedrijfstakken afzonderlijk is het loon van de geschoolde vrouwelijke arbeiders dan ook hoger dan dat van de ongeschoolden.

— De ontwikkeling van de verdeling van de arbeiders naar leeftijd wordt tussen 1966 en 1972 gekenmerkt door een daling van het percentage arbeiders dat jonger dan 21 jaar, of ouder dan 54 jaar is en kan worden afgelezen uit een duidelijke daling van het relatieve loon van arbeiders die ouder zijn dan 54 jaar.

Meer in het bijzonder met betrekking tot de vrouwelijke arbeiders valt op dat het percentage geschoolden in 1972 ten opzichte van 1966 is toegenomen in de leeftijdsklassen tot 30 jaar en is gedaald in de andere klassen, terwijl een omgekeerde ontwikkeling kan worden waargenomen voor de ongeschoolden. Dit heeft waarschijnlijk bijgedragen tot een verbetering van de situatie van de ongeschoolde vrouwelijke arbeiders op de loonschaal in vergelijking met die van de geschoolden. Maar deze globale ontwikkeling geeft de zeer uiteenlopende ontwikkelingen op het niveau van de afzonderlijke bedrijfstakken slechts onvolledig weer.

— De verdeling van de arbeiders naar grootte van de vestiging wordt vooral gekenmerkt door een daling van het percentage arbeiders in vestigingen met minder dan 100 werknemers (38,1 % in 1966 en 35,5 % in 1972) en vooral bij de kleinste vestigingen. Hier staat een stijging van het percentage arbeiders in vestigingen met 1 000 werknemers en meer tegenover (19,5 % in 1966 en 22,6 % in 1972). Ook was de stijging van de lo-

mit 1 000 Beschäftigten und mehr ausgeglichen (19,5 % 1966 gegenüber 22,6 % 1972). Der entsprechende Anstieg der Löhne in Abhängigkeit von der Betriebsgröße ist 1972 etwas weniger stark als 1966.

- Der prozentuale Anteil der Arbeiter je nach der Dauer der Unternehmenszugehörigkeit hat sich zwischen 1966 und 1972 für die Arbeiter zwischen 30 und 44 Jahren in der verarbeitenden Industrie insgesamt nicht deutlich verändert. Dagegen ist die Tendenz zum Anstieg der Löhne entsprechend der Dauer der Unternehmenszugehörigkeit 1972 weniger deutlich ausgeprägt als 1966, vor allem bei einer Zugehörigkeitsdauer von mehr als 20 Jahren: in dieser Gruppe stellt man eine deutliche Verringerung des prozentualen Anteils der Arbeiter zwischen 30 und 44 Jahren fest.

6.3. Zu den Ergebnissen der Erhebung 1972 ist insbesondere festzustellen, daß zum erstenmal Angaben über die Lohnstruktur der Angestellten eingeholt und mit den Ergebnissen für die Arbeiter verglichen werden konnten.

In diesem Zusammenhang weisen wir vor allem auf folgende Punkte hin:

- Die Zahl der Angestellten in sämtlichen Wirtschaftszweigen beläuft sich auf 17 % aller Beschäftigten (Arbeiter + Angestellte); die weibliche Belegschaft beträgt 26 % aller Arbeiter und ebenfalls 26 % aller Angestellten.

Ein Vergleich der Häufigkeitsverteilungen der Arbeiter und der Angestellten nach der Höhe des monatlichen Bruttoverdienstes zeigt, daß die Streuung der Verdienste um den Durchschnittsverdienst im allgemeinen für die Arbeiterinnen geringer als für die anderen Beschäftigtenkategorien ist. Es folgen die Arbeiter, dann die weiblichen Angestellten und zuletzt die männlichen Angestellten.

Innerhalb jeder dieser Kategorien entspricht der Mindestverdienst praktisch einem Drittel des Gesamtdurchschnitts, doch ist die Kurve der männlichen Angestellten ausgedehnter als bei den anderen Kategorien und erstreckt sich weit bis in die Zone der höchsten Gehälter. Die Kurve der Arbeiterinnen bleibt dagegen vollständig innerhalb der Zone der Löhne unter dem Gesamtdurchschnitt; die Kurven der Arbeiter und der weiblichen Angestellten nehmen hier eine Zwischenstellung ein.

- Die Gruppe der Angestellten ist – von der beruflichen Qualifikation her betrachtet – wesentlich heterogener als die Gruppe der Arbeiter. Letztere konnten auf Gemeinschaftsebene in drei Leistungsgruppen eingeordnet werden. Dagegen war es erforderlich, 5 Gruppen für die An-

(19,5 % en 1966 à 22,6 % en 1972). Parallèlement, la progression des gains en fonction de la taille des établissements est un peu plus forte en 1972 qu'en 1966.

- L'évolution de la distribution des ouvriers en fonction de l'ancienneté dans l'entreprise n'a pas subi de nets changements entre 1966 et 1972 en ce qui concerne l'ensemble des ouvriers âgés de 30 à 44 ans des industries manufacturières. Par contre, la tendance à l'augmentation du gain en fonction de l'ancienneté est nettement moins accentuée en 1972 qu'en 1966, surtout au niveau des anciennetés au-delà de 20 ans, groupe où l'on observe une baisse très sensible de la proportion des ouvriers âgés de 30 à 44 ans.

6.3. En ce qui concerne, plus spécialement, les résultats de l'enquête 1972, il a été possible d'effectuer pour la première fois des observations sur les structures salariales des employés, et de les comparer avec celles des ouvriers.

Parmi ces observations on peut rappeler notamment que :

- les employés représentent, dans l'ensemble des industries, 17 % de l'effectif total (ouvriers + employés); l'effectif féminin représente 26 % de l'ensemble des ouvriers et également 26 % de l'ensemble des employés;
- une comparaison des distributions de fréquence des ouvriers et des employés suivant le niveau du gain mensuel brut, distinctement par sexe, montre que la dispersion des salaires autour de la moyenne est en général moindre pour les ouvrières que pour les autres catégories du personnel: suivent dans l'ordre les ouvriers, les employés et les employées.

Dans chacune de ces catégories le gain minimum correspond, pratiquement, au tiers de la moyenne générale, mais la courbe des employés (hommes) est plus étendue que celles des autres catégories, se prolongeant sensiblement vers la zone des salaires plus élevés. La courbe des ouvrières, par contre, reste presque totalement dans la zone des salaires inférieurs à la moyenne générale, les courbes des ouvriers (hommes) et des employées occupent une position intermédiaire;

- le groupe des employés est beaucoup plus hétérogène - au point de vue du niveau de qualification professionnelle - que celui des ouvriers. En effet, si ces derniers ont pu être classés, au plan communautaire, en trois groupes de qualification, il a fallu prévoir 5 groupes pour les emplo-

(19,5 % nel 1966 e 22,6 % nel 1972). Parallelamente, la progressione delle retribuzioni in funzione dell'ampiezza degli stabilimenti è lievemente più marcata nel 1972 che nel 1966.

- L'evoluzione della distribuzione degli operai in funzione dell'anzianità di servizio nell'impresa non ha subito cambiamenti di rilievo tra il 1966 e il 1972, se si considera il complesso degli operai delle industrie manifatturiere, di età compresa tra 30 e 44 anni. Per contro, la tendenza all'aumento della retribuzione in funzione dell'anzianità di servizio è nettamente meno accentuata nel 1972 che nel 1966, soprattutto per le anzianità ultraventennali, gruppo in cui si constata una diminuzione molto rilevante della percentuale di operai di età compresa tra 30 e 44 anni.

6.3. Per quel che riguarda, più in particolare, i risultati dell'indagine del 1972, per la prima volta si sono effettuate osservazioni sulla struttura delle retribuzioni degli operai.

In proposito, si può osservare, tra l'altro, quanto segue :

- Nel complesso dell'industria gli impiegati rappresentano il 17 % della manodopera totale (operai + impiegati); la manodopera femminile rappresenta il 26 % del totale fra gli operai e pure il 26 % fra gli impiegati.
- Da un confronto delle distribuzioni di frequenza degli operai e degli impiegati secondo il livello della retribuzione mensile lorda, fatto distintamente per sesso, risulta che la dispersione delle retribuzioni intorno alla media è in generale minore per le operaie che per le altre categorie del personale : seguono, nell'ordine, gli operai, le impiegate e gli impiegati.
- In ciascuna delle categorie suddette la retribuzione minima corrisponde, praticamente a un terzo della media generale, ma la curva degli impiegati (uomini) presenta un'estensione maggiore delle altre, protraendosi decisamente nella zona delle retribuzioni più elevate. Le operaie restano per contro quasi totalmente nella zona delle retribuzioni inferiori alla media generale, mentre gli operai (uomini) e le impiegate occupano una posizione intermedia.
- Dal punto di vista del grado di qualifica professionale, il gruppo degli impiegati risulta molto più eterogeneo di quello degli operai. Infatti, mentre gli operai hanno potuto essere classificati, sul piano comunitario, in soli tre gruppi di qualifica, per gli impiegati la classificazione ha dovuto

nen naar grootte van de vestiging in 1972 iets sterker dan in 1966.

- Tussen 1966 en 1972 hebben zich geen grote veranderingen voorgedaan in de verdeling van de arbeiders naar anciënniteit in de onderneming. Dit geldt voor alle arbeiders tussen 30 en 44 jaar in de be- en verwerkende industrie. Daarentegen is de tendens tot stijging van het loon naar gelang de anciënniteit in 1972 minder sterk dan in 1966, vooral bij een anciënniteit van meer dan 20 jaar, waar een zeer sterke daling van het percentage arbeiders tussen 30 en 44 jaar kan worden waargenomen.

6.3. Over de resultaten van de enquête van 1972 dient nog de volgende algemene opmerking te worden gemaakt. Voor het eerst konden gegevens worden gevraagd over de loonstructuren van de beambten en konden de resultaten met die van de arbeiders worden vergeleken.

Hierbij kan met name op het volgende worden gewezen:

- De beambten maken in de gehele nijverheid 17 % uit van de totale personeelsbestand (arbeiders + beambten); het percentage vrouwelijke personeelsleden bedraagt zowel bij de arbeiders als bij de beambten 26 %.
- Wanneer de frequentieverdelingen van de hoogte van het brutomaandloon van arbeiders en beambten naar geslacht worden vergeleken, blijkt de spreiding van de lonen rond het gemiddelde bij vrouwelijke arbeiders in het algemeen kleiner te zijn dan bij het overige personeel, waar deze spreiding bij de arbeiders, vrouwelijke beambten en mannelijke beambten steeds groter wordt.
- Voor deze vier groepen is het minimumloon bijna gelijk aan een derde van het algemene gemiddelde, maar de curve van de beambten (mannen) is vlakker dan de overige curven en strekt zich ver uit tot het gebied van de hoge lonen. Daarentegen blijft de curve voor de vrouwelijke arbeiders bijna geheel onder het algemene gemiddelde, terwijl die voor de mannelijke arbeiders en de vrouwelijke beambten een tussenpositie innemen;
- Uit het oogpunt van niveau van beroepsbekwaamheid is de groep beambten veel heterogener dan de groep arbeiders. Voor deze laatste groep konden op communautair niveau drie categorieën van beroepsbekwaamheid worden opgesteld, terwijl voor de beambten vijf categorieën nodig

gestellten vorzusehen, obwohl ihre Zahl, wie wir gesehen haben, wesentlich geringer ist als die der Arbeiter.

Daraus folgt gemäß dem für die Gemeinschaft angewandten Qualifikationssystem, daß der Medianwert des Monatsverdienstes in allen Wirtschaftszweigen für die drei Arbeitergruppen zwischen 1 und 1,30 und für die fünf Angestelltengruppen zwischen 1 und 3,97 schwankt. Diese Spanne wird noch größer, wenn man die Prämien und Gratifikationen berücksichtigt, die im Laufe des Jahres 1972 zuzüglich zum Monatsgehalt gewährt wurden. Diese Prämien, die 13 % der laufenden Entlohnung der Arbeiter darstellen, schwanken bei den Angestellten je nach dem Qualifikationsniveau zwischen 12 und 19 % bei den männlichen und zwischen 12 und 14 % bei den weiblichen Angestellten.

- Das Ansteigen der Löhne und Gehälter in Abhängigkeit von der Betriebsgröße ist für die verarbeitende Industrie bei den Angestellten stärker als bei den Arbeitern.
- In Abhängigkeit vom Alter nehmen die Arbeiterlöhne im allgemeinen bis zur Altersklasse von ungefähr 40 Jahren für die Männer zu und fallen für Arbeiterinnen über 55 Jahre mehr oder weniger stark ab; was die Angestellten angeht, so stellt man nach einer wesentlich stärkeren Erhöhung als bei den Arbeitern ein Absinken der Gehälter bei etwa 50 Jahren fest.
- Gemäß der Dauer der Unternehmenszugehörigkeit, steigen die Löhne und Gehälter sowohl bei den Arbeitern als auch bei den Angestellten an, und zwar selbst innerhalb relativ homogener Alters- und Berufsqualifikationsgruppen. Für die Angestellten von 30 bis 44 Jahren in der verarbeitenden Industrie insgesamt ist ein deutliches Ansteigen der Gehälter bei den Männern als bei den Frauen festzustellen.
- Einige Vergleiche der Durchschnittsentlohnung nach dem Geschlecht der Beschäftigten wurden für verhältnismäßig homogene Gruppen (Industrietätigkeit, Berufsqualifikationsgruppe, Alter, Betriebsgröße und – für die Arbeiter – Entlohnungssystem) (nur Arbeiter, die im „Zeitlohn“ bezahlt werden, wurden berücksichtigt); darüber hinaus wurde nur die Entlohnung für normale Arbeitszeiten ohne Überstundenvergütungen in Betracht gezogen.

Für alle Beschäftigten der verarbeitenden Industrie zusammengenommen ist der Durchschnittsverdienst der Frauen niedriger als der Verdienst der Männer, und zwar um 23 % bei den Arbeitern und um 37 % bei den Angestellten. Klammert man den Einfluß der obengenannten strukturellen

yés, bien que l'effectif de ceux-ci soit numériquement très inférieur, comme on l'a vu, à celui des ouvriers.

Il s'en suit que, selon ce système de qualification communautaire, la valeur médiane du gain mensuel varie, dans l'ensemble des industries, de 1 à 1,30 pour les trois groupes des ouvriers et de 1 à 3,97 pour les cinq groupes des employés. Cette fourchette doit encore s'élargir pour les employés si l'on tient compte des primes et gratifications non mensuelles versées tout au long de l'année 1972. Ces primes, qui représentent 13 % de la rémunération courante des ouvriers, varient pour les employés, suivant le niveau de qualification, entre 12 % et 19 % pour les hommes et entre 12 % et 14 % pour les femmes;

- la progression des gains en fonction de la taille des établissements est plus forte pour les employés que pour les ouvriers au niveau des industries manufacturières;
- en fonction de l'âge, les gains des ouvriers augmentent en général jusqu'à la classe d'âge d'environ 40 ans pour les hommes et au-delà de 55 ans pour les femmes, pour décroître ensuite plus ou moins sensiblement; en ce qui concerne les employés, on observe un léger fléchissement des gains aux environs de 50 ans après une progression beaucoup plus intense que pour les ouvriers;
- en fonction de l'ancienneté de travail dans l'entreprise, les gains tendent à augmenter, aussi bien pour les ouvriers que pour les employés, même au sein de groupes de salariés relativement homogènes quant à l'âge et au niveau de qualification professionnelle. Toutefois, en ce qui concerne les employés âgés de 30 à 44 ans de l'ensemble des industries manufacturières, on observe que la progression est moins nette pour les hommes que pour les femmes;
- quelques comparaisons des gains moyens suivant le sexe des salariés ont été effectuées pour les groupes relativement homogènes quant à l'activité industrielle, au groupe de qualification professionnelle, à l'âge, à la taille des établissements ainsi que - pour les ouvriers - au système de rémunération (seuls les ouvriers rémunérés "au temps" ont été considérés); en plus, seule la rémunération pour travail normal (à l'exclusion donc de la rémunération pour heures supplémentaires) a été prise en compte.

On a pu ainsi constater que si, pour l'ensemble des salariés des industries manufacturières, le salaire moyen des femmes est inférieur à celui des hommes dans la mesure de 23 % pour les ouvriers et de 37 % pour les employés, en éliminant l'influence due aux facteurs structurels sus-mentionnés, on

articolarsi in ben cinque gruppi, sebbene l'effettivo impiegatizio sia numericamente molto inferiore a quello operaio. Ne consegue che, in base a questo sistema di qualifica comunitaria, il valore mediano della retribuzione mensile varia nel complesso dell'industria da 1 a 1,30 per i tre gruppi degli operai e da 1 a 3,97 per i cinque gruppi degli impiegati. Il divario risulta anzi ancora più aperto per gli impiegati, se si tiene conto dei premi e delle gratifiche non mensili versati nel corso dell'intero anno. Tali premi, che per gli operai rappresentano il 13 % della retribuzione corrente, variano per gli impiegati, a seconda del grado di qualifica, tra il 12 % e il 19 % per gli uomini e tra il 12 % e il 14 % per le donne.

- Nel complesso delle industrie manifatturiere la progressione delle retribuzioni in funzione dell'ampiezza degli stabilimenti è più accentuata per gli impiegati che non per gli operai.
- Per classi d'età, le retribuzioni degli operai aumentano in generale fin verso i 40 anni per gli uomini e oltre i 55 per le donne, per diminuire in seguito in modo più o meno sensibile, per gli impiegati si osserva una lieve flessione delle retribuzioni intorno ai 50 anni dopo una progressione molto più intensa di quella degli operai.
- In funzione dell'anzianità di servizio nell'impresa, le retribuzioni tendono ad aumentare, per gli operai come per gli impiegati, anche all'interno di gruppi di lavoratori relativamente omogenei quanto all'età e al grado di qualifica professionale.

Tuttavia, per gli impiegati d'età compresa tra i 30 e i 44 anni del complesso delle industrie manifatturiere, la progressione è meno netta per gli uomini che per le donne.

- Si è fatto anche qualche confronto delle retribuzioni medie a seconda del sesso dei lavoratori, con riferimento a gruppi relativamente omogenei per quanto riguarda il ramo di attività industriale, il gruppo di qualifica professionale, l'età, l'ampiezza degli stabilimenti e – per gli operai – il sistema di retribuzione (considerando esclusivamente gli operai retribuiti «a tempo» tenendo conto della sola retribuzione relativa al lavoro normale (esclusa cioè quella per le ore di lavoro straordinario).

Ciò ha permesso di constatare che, mentre quando si considera la totalità dei lavoratori delle industrie manifatturiere la retribuzione media delle donne risulta inferiore a quella degli uomini nella misura del 23 % per gli operai e del 37 % per gli impiegati, quando si elimina l'influenza dei suddetti fattori

waren, terwijl hun aantal, zoals wij hebben gezien, veel kleiner is dan dat van de arbeiders.

- Hieruit volgt dat – volgens de communautaire indeling – de mediaan van het maandloon in de gehele nijverheid schommelt tussen 1 en 1,30 voor de drie categorieën arbeiders en tussen 1 en 3,97 voor de vijf categorieën beambten. Dit interval is bij de beambten nog groter wanneer rekening wordt gehouden met de niet-maandelijks uitgekeerde premies en gratificaties over het gehele jaar 1972. Deze premies, die 13 % van de normale beloning van de arbeiders uitmaken, variëren voor de beambten van 12 % tot 19 % voor de mannen en van 12 % tot 14 % voor de vrouwen, naargelang het niveau van beroepsbekwaamheid.
- In de be- en verwerkende industrie is de loonstijging met de grootte van de vestiging groter voor beambten dan voor de arbeiders.
- Afhankelijk van de leeftijd stijgen de lonen van de arbeiders in het algemeen tot de leeftijdsklasse van ongeveer 40 jaar voor de mannen en tot boven 55 jaar voor de vrouwen om daarna min of meer aanzienlijk af te nemen; bij de beambten valt een lichte daling van de lonen bij ongeveer 50 jaar waar te nemen na een veel sterkere stijging dan bij de arbeiders.
- In het algemeen stijgen de lonen naar gelang het aantal dienstjaren in de onderneming. Dit geldt zowel voor arbeiders als voor beambten, zelfs in de qua leeftijd en categorie van beroepsbekwaamheid betrekkelijk homogene groep werknemers.

Wat de beambten van 30 tot en met 44 jaar in de gehele be- en verwerkende industrie betreft, is de stijging bij de mannen evenwel minder groot dan bij de vrouwen.

- naar geslacht van de werknemer zijn enkele vergelijkingen opgesteld voor enkele betrekkelijke homogene groepen uit het oogpunt van industriële bedrijvigheid, categorie van beroepsbekwaamheid, leeftijd, grootte van de vestiging, alsmede – voor de arbeiders – van het loonstelsel (uitsluitend arbeiders die „tijdloon“ ontvingen); bovendien is alleen het loon van normaalwerk (dus zonder de beloning voor overuren) in aanmerking genomen.

Op deze wijze kon worden vastgesteld dat voor de totale groep werknemers in de be- en verwerkende industrie het gemiddelde loon van vrouwen bij arbeiders 23 % en bij de beambten 37 % lager ligt dan dat van de mannen. Wanneer evenwel de invloed van bovengenoemde structurele factoren

Faktoren aus, so ergeben sich reelle Abweichungen von durchschnittlich 11 % bei den Arbeitern und 8 % bei den Angestellten.

In den beobachteten Fällen, für die ein Vergleich zwischen 1966 und 1972 möglich war, ergab sich eine Verringerung des Gefälles zwischen den Stundenverdiensten der Frauen gegenüber den Männern.

trouve en réalité des écarts de l'ordre d'environ 11 %, en moyenne, pour les ouvriers et d'environ 8 % pour les employés.

Dans les cas considérés, pour lesquels une comparaison entre 1966 et 1972 peut être effectuée, on observe une réduction des écarts des gains horaires des femmes par rapport à ceux des hommes.

strutturali si osservano in realtà scarti che in media sono dell'ordine dell'11 % per gli operai e dell'8 % circa per gli impiegati.

Nei casi osservati, in cui è stato possibile fare un confronto con la situazione del 1966, si può osservare una riduzione degli scarti della retribuzione oraria delle donne rispetto a quella degli uomini.

wordt opgeheven, blijkt het verschil voor arbeiders ongeveer 11 % en dat voor beambten ongeveer 8 % te bedragen.

In vergelijking met hetgeen in 1966 werd vastgesteld, ziet men dat de loonverschillen tussen de in de beschouwing opgenomen mannelijke en vrouwelijke arbeiders in 1972 zijn verminderd.

Signs and abbreviations		Contents	
-	Nil	Introduction	—
.	Data not available, or secret, or relating to an under-size sample (less than 10 employees) or for which the standard average estimation error equals or exceeds 10 %)	1. General characteristics of the survey field	—
#	Data for which the standard average estimation error lies between 5 % and 10 %	2. Distribution of employees according to gross earnings	—
<	Less than ...	3. Gross earnings as function of structure characteristics of employees	—
≥	Exceeding or equal to	3.1. Sex and qualification	—
CV	Variation coefficient	3.2. Size of establishments	—
Lit	Lira	3.3. Age	—
	<i>Qualification groups</i>	3.4. Length of service in the enterprise	—
	Manual workers	4. Other items brought out in the survey	—
1	Qualified	4.1. Time worked	—
2	Semi-qualified	4.2. Pay system (manual workers)	—
3	Unqualified	4.3. Pay calculation basis (manual workers)	—
	Non manual workers	4.4. Bonuses and annual earnings	—
1	Higher management	4.5. Working week	—
	of which :	4.6. Deductions for social security	—
1A	Earnings more than Lit 1 000 000 monthly	4.7. Absences not remunerated by employer	—
1B	Earnings not more than Lit 1 000 000 monthly	5. Some comparisons of mean gross earnings of employees according to sex	—
2	Very highly qualified	5.1. Introduction	—
3	Less highly qualified	5.2. Manual workers	—
4	Executives	5.3. Non-manual workers	—
5	Supervisors	6. Conclusions	—
	of which :	Annex 1 : Statistical tables	
5A	With higher proficiency and responsibilities	Complete list of tables	116
5B	With lower proficiency and responsibilities	The data may not be reproduced without indication of the source	118

6. Conclusions

6.1. The survey of the structure and distribution of earnings conducted in Italy in October 1972, covered approximately 3 660 000 employees (3 000 000 manual and 660 000 non manual workers from the extractive, manufacturing, building and civil engineering industries and from industries involved in the production and distribution of electricity, gas and water.

The method used (a sample survey of many single items of information about the workers) enabled an extensive documentation to be collected on the structure of the labour force and on the variations in and dispersion of earnings as a function of several characteristics: type of industry, size of firms, hours worked per week, sex, age, professional qualifications, length of service in the enterprise, system of working hours, etc.

This is the second survey of its kind to be carried out in the six founder states of the Common Market, in accordance with standard methods and definitions drawn up by the SOEC with the cooperation of the national statistical services and of both sides of industry in the six countries.

The first survey, carried out in October 1966, dealt solely with manual workers from the extractive, manufacturing and building industries; it therefore excluded the production and distribution of electricity, gas and water, but did include 'repair shops', which were not taken into account in the 1972 survey.

6.2. For manual workers therefore it has been possible to observe structural variations in the number employed, and in earnings, between 1966 and 1972.

The most important points to arise from this comparison may be summarized as follows :

- On the whole, the relative variation in the average hourly wage for manual workers has remained almost unchanged for women (the coefficient of variation was 25.3 % in 1966 and 25.9 % in 1972), and has fallen slightly for men (coefficient of variation : 29.5 % in 1966 and 27.5 % in 1972);
- the proportion of qualified workers has fallen for men and has remained the same for women, while the proportion of unqualified workers has risen for men and fallen for women.
The corresponding range of hourly earnings according to qualification group has become appreciably smaller for both men and women in 1972 compared with 1966 : in industry as a whole, the hourly earnings index for qualified as opposed to that of unqualified workers has dropped from 128.6 % to 124.4 % for men and

from 102.8 % to 98.1 % for women. The reduction in the range of hourly earnings, which was very slight in 1966, is shown as a reversal of the pay scale according to qualification at the level of industry as a whole. This phenomenon is mainly due to the distribution of the female labour force in the different industries; in reality at industry level, the qualified worker's pay is higher than the unqualified worker's.

- The main characteristic of the development of worker distribution in terms of age between 1966 and 1972 is a reduction in the proportion of workers aged less than 21 and more than 54, which in turn is expressed as a marked drop in the relative wage of workers aged more than 54.

In 1972, as compared with 1966 and particularly as regards female manual workers, a rise in the proportion of qualified in the age-groups below thirty and a fall in those above thirty can be noted, while the opposite development is true for unqualified workers. This development has probably helped to improve the position of unqualified female workers on the pay scale as compared to that of qualified female workers. But, as a whole, this gives an inaccurate picture of the very different developments which can be seen at industry level.

- The distribution of workers as a function of size of firm is characterized by a fall in the proportion of workers employed in firms with less than 100 employees (38.1 % in 1966 to 35.5 % in 1972), this being particularly noticeable in small firms. This is compensated by a rise in the corresponding proportion in firms employing more than 1 000 (19.5 % in 1966 to 22.6 % in 1972). At the same time, the pay progression as regards the size of the firms is slightly more substantial in 1972 than in 1966.
- The distribution of workers as a function of length of service in the firm has not undergone any marked changes between 1966 and 1972 as far as the workers in the manufacturing industries aged between 30 and 44 are concerned. On the other hand, the tendency towards a rise in earnings according to length of service is considerably less marked in 1972 than in 1966, especially for those who have more than 20 years of service. The proportion of workers aged between 30 and 44 in this group is markedly lower.

6.3. The results of the 1972 survey have made it possible for the first time to make observations on the structure of non-manual workers' earnings and to compare them with those of manual workers.

The most important of these observations are that:

- in industry as a whole, non-manual workers make up 17 % of the total work-force (manual and non-manual workers); 26 % of manual

workers are female and females also make up 26 % of all non-manual workers.

- a comparison of the frequency distribution by sex of manual and non-manual workers according to gross monthly earnings shows that the variations in average earnings are generally less for female manual workers than for other staff categories: then come male manual workers, female non-manual and male non-manual workers in that order.

In each of these categories the minimum earnings correspond in practice to a third of the general average, but the curve for non-manual workers (male) is longer than those for the other categories, and becomes noticeably longer towards the higher pay area. The curve for female manual workers, on the other hand, remains almost completely in the range of earnings lower than the general average, while the curves for male manual workers and female non-manual workers are in between these two.

- From the point of view of the level of professional qualification, the non-manual workers' group is much less uniform than that of manual workers. In fact, it was possible to classify the latter in three qualifications groups at Community level, but five were necessary for non-manual workers, although, as has already been seen, they are fewer in total than the manual workers. It follows that, according to the Community system of qualification, the median value of monthly earnings for industry as a whole varies from 1 to 1.30 for the three groups of manual workers and from 1 to 3.97 for the five groups of non-manual workers. This range is even wider for non-manual workers if the non-monthly allowances and bonuses paid during 1974 are taken into account. These payments which constitute 13 % of the manual workers' standard remuneration, vary between 12 % and 19 % for men and between 12 % and 14 % for women, according to their qualification level in the case of non-manual workers.

- In the manufacturing industries, the pay progression as regards size of firm is greater for non-

manual workers than for manual workers.

- As regards age, the manual workers' earnings generally increase up to the 40 age-group for men and the 55 age-group for women, and then decrease to a greater or lesser degree; as far as non-manual workers are concerned, a slight fall in earnings at about the age of 50 can be observed, after a much greater rise than for manual workers.

- As regards length of service in the firm, earnings have a tendency to rise as much for manual workers as for non-manual workers, even within groups of employees which are relatively homogeneous as far as age and level of professional qualification are concerned.

However, it can be noted that for non-manual workers aged between 30 and 44 in the manufacturing industries as a whole, there is less of a rise for men than for women.

- Some comparisons of average earnings according to the sex of the employee have been carried out for relatively homogeneous groups as regards industrial activity, professional qualification group, age, size of firm, as well as — for manual workers — the remuneration system (only workers paid on a time basis were considered); in addition, only remuneration for normal work was taken into account (therefore excluding overtime pay).

Thus, while in the case of all employees in the manufacturing industries, the average pay for women is 23 % less for manual workers and 37 % less for non-manual workers, than that for men, when the influence of the above-mentioned structural factors is eliminated the tone variations are on average about 11 % for manual workers and about 8 % for non-manual workers. In the cases considered, when a comparison between 1966 and 1972 can be made, a reduction can be seen in the variation between hourly earnings for women and for men.

Complete list of tables

I. Data on establishments	1*	II/D/3	Average social security contributions, by sex and qualification	130*	
I/1	Establishments by size	2*	II/D/4	Distribution of manual workers according to percentage social security contributions	131*
I/2	Establishments according to percentage of bonuses paid to manual workers	4*	II/D/5	Regular working week — distribution and average	132*
I/3	Establishments by required working week (manual workers)	5*	II/D/6	Average percentage of bonuses, by size of establishment	133*
I/4	Manual workers' average weekly hours by size of establishment	6*	II/D/7	Distribution of manual workers by percentages of bonuses	134*
I/5	Establishments by numbers of days closed	7*	II/D/8	Average number of paid hours per week, by sex and qualification	135*
II/A. Work force (manual workers) by industry	9*	III/A. Work force (non-manual workers), by industry		137*	
II/A/1	Distribution by size of establishment (numbers and %)	11*	III/A/1	Distribution by size of establishment (numbers and %)	138*
II/A/2	Distribution by size of undertaking	13*	III/A/2	Distribution by size of undertaking	140*
II/A/3	Women as percentage of manual workers	14*	III/A/3	Women as percentage of non-manual workers, by qualification	141*
II/A/4	Distribution according to qualification, by sex	15*	III/A/4	Distribution according to qualification, by sex	142*
II/A/5	Distribution according to age, by sex	18*	III/A/5	Distribution according to age, by sex	148*
II/A/6	Distribution by groups of seniority in enterprise, and by sex	24*	III/A/6	Distribution by groups of seniority in enterprise, by sex	154*
II/A/7	Manual workers paid and not paid for the whole period, by sex	27*	III/A/7	Non-manual workers paid and not paid for the whole period, by sex	157*
II/A/8	Distribution according to time worked, by sex	28*	III/A/8	Distribution according to time worked, by sex	158*
II/A/9	Distribution according to pay calculation basis, by sex	29*	III/B. Gross average earnings of non-manual workers, by industry		159*
II/A/10	Distribution according to pay system, by sex	32*	III/B/1	Monthly earnings according to size of establishment (numbers and %)	160*
II/B. Gross average earnings of manual workers, by industry and qualification	35*	III/B/2	Index of monthly earnings according to size of undertaking	162*	
II/B/1	Average hourly pay by size of establishment (numbers and %)	37*	III/B/3	Index of womens' monthly earnings compared with mens', by qualification	163*
II/B/2	Index of hourly pay according to size of enterprise	39*	III/B/4	Monthly earnings according to qualification, by sex (numbers and indices)	164*
II/B/3	Index of womens' hourly pay, compared with mens' (manual workers), by qualification	40*	III/B/5	Index of monthly earnings according to age, by sex	170*
II/B/4	Hourly pay according to qualification, by sex (numbers and indices)	41*	III/B/6	Index of monthly earnings according to groups of seniority in enterprise, by sex	176*
II/B/5	Index of hourly pay according to age, by sex	44*	III/B/7	Index of monthly pay of non-manual workers paid or not paid for the whole period, by sex	179*
II/B/6	Index of earnings according to groups of seniority in the enterprise, by sex	50*	III/B/8	Index of monthly pay according to time worked, by sex	180*
II/B/7	Index of hourly pay of manual workers paid and not paid for the whole period, by sex	53*	III/B/9	Annual earnings according to qualification, by sex (numbers and index)	182*
II/B/8	Index of hourly pay according to time worked, by sex	54*	III/C. Distribution of non-manual workers by pay groups, according to industry and qualification		189*
II/B/9	Index of hourly pay according to pay calculation basis, by sex	55*	III/C/1	Distribution by annual earnings	men 190*
II/B/10	Index of hourly pay according to pay system, by sex	58*		women 204*	
II/B/11	Monthly pay according to qualification, by sex (numbers and %)	61*		total 218*	
II/C. Distribution of manual workers by pay groups, according to industry and qualification	65*	III/C/2	Distribution by monthly earnings	men 232*	
II/C/1	Distribution by hourly pay	men 66*		women 246*	
		women 74*		total 260*	
		total 82*	III/C/3	Quantiles (by sex and qualification)	274*
II/C/2	Distribution by monthly pay (manual workers at work, full time)	men 90*	III/D. Other data concerning non-manual workers, by industry		295*
		women 98*	III/D/1	Average age, by sex and qualification	296*
		total 106*	III/D/2	Average seniority, by sex and qualification	299*
II/C/3	Quantiles (by sex and qualification)	114*	III/D/3	Average social security contributions, by sex	302*
II/D. Other data concerning manual workers by industry	127*	III/D/4	Distribution of non-manual workers according to percentage social security contributions	305*	
II/D/1	Average age, by sex and qualification	128*	III/D/5	Regular working week — distribution and	
II/D/2	Average seniority, by sex and qualification	129*			

average	306*
III/D/6 Average percentage of bonuses, by size of establishment	307*
III/D/7 Distribution of non-manual workers by percentage of bonuses	308*

III/D/8 Average percentage, by sex and qualification	309*
III/D/9 Distribution of part-time non-manual workers by sex and qualification	312*
III/D/10 Average working week of part-time non-manual workers, by sex and qualification	315*

Detailed tables

(Distribution of personnel, average gross pay, pay variation coefficient)

Distribution by sex, qualification and :

I. Size of establishment (manual workers)	320*
II. Age (manual workers)	321*
III. Length of service — all ages (manual workers)	322*
IV. Length of service — ages 30 to < 45 (manual workers)	323*
V. Size of establishment (non-manual workers)	324*
VI. Age (non manual workers)	326*
VII. Length of service — all ages (non-manual workers)	328*
VIII. Length of service — ages 30 to < 45 (non-manual workers)	330*

Industries			
Mining and Quarrying	Manu- facturing	Building and Civil Eng.	Total (A+B+50)
A	B	50	C
page	page	page	page
320*	332*	344*	356*
321*	333*	345*	357*
322*	334*	346*	358*
323*	335*	347*	359*
324*	336*	348*	360*
326*	338*	350*	362*
328*	340*	352*	364*
330*	342*	354*	366*

Results by regions

1. Distribution of establishment by regions (number and %)	370*
2. Distribution of manual workers by regions (number and %)	372*
3. Distribution of female manual workers by regions (number and %)	374*
4. Manual workers, average hourly pay by regions (national currency and %)	376*
5. Manual workers' average monthly pay by regions (national currency and %)	378*
6. Distribution of non-manual workers by region (numbers and %)	380*
7. Distribution of female non-manual workers by region (numbers and %)	382*
8. Non-manual workers' average monthly pay by region (national currency and %)	384*
9. Distribution of manual workers by hourly pay groups and by region (%)	386*
10. Distribution of manual workers by monthly pay groups and by region (%)	388*
11. Distribution of non-manual workers by monthly pay groups and by region (%)	390*
12. Distribution of non-manual workers by annual pay groups and by region (%)	392*

For each region listed below the following 10 tables are given :

(a)/ 1. Manual workers by qualification	
(a)/ 2. Hourly pay (manual workers) by qualification	
(a)/ 3. Women as percentage of manual workers	
(a)/ 4. Index of womens' hourly pay compared with mens' (manual workers)	
(a)/ 5. Average monthly pay of manual workers at work by qualification	
(a)/ 6. Non-manual workers by qualification	
(a)/ 7. Average monthly pay (non-manual workers) by qualification	
(a)/ 8. Women as percentage of non-manual workers	
(a)/ 9. Index of womens' monthly pay compared with mens' (non-manual workers)	
(a)/10. Average yearly pay (non-manual workers) by qualification	

(a) Region number:	Page
1. Piemonte, Val d'Aosta, Liguria	395*
2. Lombardia	427*
3. Trentino - Alto Adige, Veneto, Friuli - Venezia Giulia	459*
4. Emilia-Romagna	491*
5. Marche, Toscana, Umbria	523*
6. Lazio	555*
7. Abruzzi-Molise	587*
8. Campania	619*
9. Puglia, Basilicata, Calabria	657*
10. Sicilia	683*
11. Sardegna	715*

Statistischer Anhang

Annexe statistique

Allegato statistico

Statistische bijlage

Statistical Annex

Tabellenreihen

(vgl. das ausführliche Verzeichnis der Tabellen auf den folgenden Seiten)

	seite/page
Reihe I Angaben über die Betriebe	1*
Reihe II/A Arbeiterbelegschaft nach Industriezweigen	9*
Reihe II/B Durchschnittlicher Bruttoverdienst der Arbeiter nach Industriezweig	35*
Reihe II/C Verteilung der Arbeiter nach der Höhe des Bruttolohnes, Geschlecht, Industriezweig und Leistungsgruppe	65*
Reihe II/D Weitere Angaben über Arbeiter nach Industriezweig	127*
Reihe III/A Angestelltenbelegschaft nach Industriezweig	137*
Reihe III/B Durchschnittlicher Bruttoverdienst der Angestellten nach Industriezweig	159*
Reihe III/C Verteilung der Angestellten nach der Höhe des Bruttoverdienstes, Geschlecht, Industriezweig und Leistungsgruppe	189*
Reihe III/D Weitere Angaben über Angestellte nach Industriezweig	295*
Ausführliche Tabellen (Belegschaft, Bruttoverdienst, Variationskoeffizienten des Bruttoverdienstes) für Bergbau, Steine, Erden insgesamt; die verarbeitende Industrie insgesamt; Baugewerbe; Industrie insgesamt Ergebnisse nach Gebieten	319*

Vollständiges Verzeichnis der Tabellen

I. Angaben über die Betriebe	1*
I/1 Betriebe nach Größe	2*
I/2 Betriebe nach der Höhe (in v.H.) der an die Arbeiter ausgezahlten Prämien	4*
I/3 Betriebe nach der wöchentlichen Arbeitszeit laut Betriebsordnung für Arbeiter	5*
I/4 Durchschnittliche wöchentliche Arbeitszeit für Arbeiter nach Betriebsgröße	6*
I/5 Betriebe nach Tagen der Betriebsruhe	7*
II/A Arbeiterbelegschaft nach Industriezweig	9*
II/A/1 Verteilung nach Betriebsgröße (absolut und in v.H.)	11*
II/A/2 Verteilung nach der Größe des Unternehmens	13*
II/A/3 Prozentualer Anteil der Frauen an der Arbeiterbelegschaft, nach Leistungsgruppen	14*
II/A/4 Verteilung auf die Leistungsgruppen, nach Geschlecht (absolut und in v.H.)	15*
II/A/5 Verteilung auf die Altersklassen, nach Geschlecht	18*
II/A/6 Verteilung nach der Dauer der Unternehmenszugehörigkeit und Geschlecht	24*
II/A/7 Verteilung nach Geschlecht und Gesamt- oder Teilvergütung während des Bezugszeitraumes	27*
II/A/8 Verteilung nach Arbeitszeitsystem und Geschlecht	28*
II/A/9 Verteilung nach Verdienstberechnung und Geschlecht	29*
II/A/10 Verteilung nach Entlohnungssystem und Geschlecht	32*

Séries de tableaux

(voir liste détaillée des tableaux aux pages suivantes)

Série I Données relatives aux établissements
Série II/A Effectif des ouvriers par industrie
Série II/B Gain moyen brut des ouvriers par industrie
Série II/C Distribution des ouvriers suivant le niveau du gain brut, par sexe, par industrie et par groupe de qualification
Série II/D Autres données relatives aux ouvriers, par industrie
Série III/A Effectif des employés par industrie
Série III/B Gain moyen brut des employés, par industrie
Série III/C Distribution des employés suivant le niveau du gain brut, par sexe, par industrie et par groupe de qualification
Série III/D Autres données relatives aux employés, par industrie
Tableaux détaillés (effectifs, gain brut, coefficients de variation du gain brut) pour l'ensemble des industries extractives, ensemble des industries manufacturières, bâtiment et génie civil, total des industries Résultats par région

Liste complète des tableaux

I. Données relatives aux établissements
I/1 Etablissements suivant la taille
I/2 Etablissements suivant le pourcentage de primes versées aux ouvriers
I/3 Etablissements suivant l'horaire réglementaire du travail hebdomadaire des ouvriers
I/4 Horaire hebdomadaire moyen des ouvriers par taille de l'établissement
I/5 Etablissements suivant le nombre de jours de fermeture
II/A Effectif des ouvriers par industrie
II/A/1 Distribution suivant la taille de l'établissement (v.a. et %)
II/A/2 Distribution suivant la taille de l'entreprise
II/A/3 Pourcentage de femmes parmi les ouvriers, par qualification
II/A/4 Distribution suivant la qualification, par sexe (v.a. et %)
II/A/5 Distribution suivant l'âge, par sexe
II/A/6 Distribution suivant l'ancienneté dans l'entreprise, par sexe
II/A/7 Distribution suivant la rémunération totale ou partielle pendant la période, par sexe
II/A/8 Distribution suivant le régime de travail, par sexe
II/A/9 Distribution suivant la base de calcul du salaire, par sexe
II/A/10 Distribution suivant le système de rémunération, par sexe

Serie di tabelle

(l'elenco dettagliato delle tabelle è riportato nelle pagine seguenti)

Serie I	Dati relativi agli stabilimenti
Serie II/A	Effettivo degli operai per industria
Serie II/B	Retribuzione media lorda degli operai per industria
Serie II/C	Distribuzione degli operai secondo la retribuzione lorda, per sesso, per industria e per gruppo di qualifica professionale
Serie II/D	Altri dati relativi agli operai, per industria e per gruppo di qualifica professionale.
Serie III/A	Effettivo degli impiegati, per industria
Serie III/B	Retribuzione media lorda degli impiegati, per industria
Serie III/C	Distribuzione degli impiegati secondo la retribuzione lorda, per sesso, per industria e per gruppo di qualifica professionale
Serie III/D	Altri dati relativi agli impiegati, per industria

Tabelle particolareggiate (effettivi, retribuzione lorda, coefficienti di variazione della retribuzione lorda) per il complesso delle industrie estrattive, il complesso delle industrie manifatturiere, l'edilizia e il genio civile, il totale delle industrie
Risultati per regione

Elenco completo delle tabelle

I.	Dati relativi agli stabilimenti
I/1	Stabilimenti per classe di ampiezza
I/2	Stabilimenti secondo la percentuale di premi versati agli operai
I/3	Stabilimenti secondo l'orario regolamentare di lavoro settimanale per gli operai
I/4	Orario settimanale medio degli operai, per classe di ampiezza degli stabilimenti
I/5	Stabilimenti secondo il numero delle giornate di chiusura
II/A	Effettivo degli operai per industria
II/A/1	Distribuzione secondo l'ampiezza dello stabilimento (v.a. e %)
II/A/2	Distribuzione secondo l'ampiezza dell'impresa
II/A/3	Percentuale di donne nella manodopera operaia, per qualifica
II/A/4	Distribuzione secondo la qualifica per sesso (v.a. e %)
II/A/5	Distribuzione secondo l'età, per sesso
II/A/6	Distribuzione secondo l'anzianità nell'impresa, per sesso
II/A/7	Distribuzione secondo la retribuzione totale o parziale nel periodo considerato, per sesso
II/A/8	Distribuzione secondo il regime di lavoro, per sesso
II/A/9	Distribuzione secondo la base di calcolo della retribuzione, per sesso
II/A/10	Distribuzione secondo il sistema di retribuzione, per sesso

Pag/Blz

Reeksen tabellen

(zie gedetailleerde lijst van de tabellen op de volgende bladzijden)

Reeks I	Gegevens met betrekking tot de vestigingen
Reeks II/A	Aantal arbeiders per bedrijfstak
Reeks II/B	Gemiddelde brutoverdienste van de arbeiders naar bedrijfstak
Reeks II/C	Verdeling van de arbeiders naar brutoverdienste en naar geslacht, industrie en vakbekwaamheidsgroep
Reeks II/D	Andere gegevens met betrekking tot de arbeiders
Reeks III/A	Aantal beambten per bedrijfstak
Reeks III/B	Gemiddelde brutoverdienste van de beambten per bedrijfstak
Reeks III/C	Verdeling van de beambten naar brutoverdienste en naar geslacht, bedrijfstak en beroepskwalificatie
Reeks III/D	Andere gegevens met betrekking tot de beambten per bedrijfstak

Gedetailleerde tabellen (personeelsbezetting, brutoverdienste, variatiecoëfficiënten van de brutoverdienste) voor de gehele sector „winning van delfstoffen“, de gehele be- en verwerkende industrie, de bouwnijverheid, alle industrieën te zamen
Resultaten per gebied

Volledige lijst van de tabellen

I.	Gegevens met betrekking tot de vestigingen
I/1	Vestigingen naar grootte
I/2	Vestigingen naar het percentage aan de arbeiders uitgekeerde premies
I/3	Vestigingen naar de voorgeschreven wettelijke arbeidsduur van de arbeiders
I/4	Gemiddelde wettelijke arbeidsduur van de arbeiders naar de grootte van de vestiging
I/5	Vestigingen naar aantal sluitingsdagen
II/A	Aantal arbeiders naar industrie
II/A/1	Verdeling naar grootte van de vestiging (absoluut en in %)
II/A/2	Verdeling naar grootte van de onderneming
II/A/3	Percentage vrouwen onder de arbeiders, naar vakbekwaamheid
II/A/4	Verdeling naar vakbekwaamheid, naar geslacht (abs. en %)
II/A/5	Verdeling naar leeftijd en geslacht
II/A/6	Verdeling naar anciënniteit in de onderneming, naar geslacht
II/A/7	Verdeling naar de totale of gedeeltelijke beloning gedurende deze beschouwde periode, naar geslacht
II/A/8	Verdeling naar regeling van de arbeidstijndeling en naar geslacht
II/A/9	Verdeling naar loonberekingsbasis en naar geslacht
II/A/10	Verdeling naar stelsel van beloning en naar geslacht

	seite/page		
II/B Durchschnittlicher Bruttoverdienst der Arbeiter nach Industriezweig	35*	II/B. Gain moyen brut des ouvriers, par industrie	
II/B/1 Stundenverdienst nach Betriebsgröße (absolute Werte und Indizes)	37*	II/B/1 Gain horaire suivant la taille de l'établissement (v.a. et indices)	
II/B/2 Index des Stundenverdienstes nach Unternehmensgröße	39*	II/B/2 Indice du gain horaire suivant la taille de l'entreprise	
II/B/3 Index des Stundenverdienstes der Frauen im Vergleich zu dem der Männer, nach Leistungsgruppen	40*	II/B/3 Indice du gain horaire des femmes par rapport à celui des hommes, par qualification	
II/B/4 Stundenverdienst nach Leistungsgruppe und Geschlecht (absolute Werte und Indizes)	41*	II/B/4 Gain horaire suivant la qualification, par sexe (v.a. et indices)	
II/B/5 Index des Stundenverdienstes nach Lebensalter und Geschlecht	44*	II/B/5 Indice du gain horaire suivant l'âge, par sexe	
II/B/6 Index des Verdienstes nach Dauer der Unternehmenszugehörigkeit und Geschlecht	50*	II/B/6 Indice du gain suivant l'ancienneté dans l'entreprise, par sexe	
II/B/7 Index des Stundenverdienstes voll- oder teilentlohnter Arbeiter, nach Geschlecht	53*	II/B/7 Indice du gain horaire des ouvriers rémunérés totalement ou partiellement, par sexe	
II/B/8 Index des Stundenverdienstes nach Arbeitszeitsystem und Geschlecht	54*	II/B/8 Indice du gain horaire suivant le régime de travail, par sexe	
II/B/9 Index des Stundenverdienstes nach Verdienstberechnung und Geschlecht	55*	II/B/9 Indice du gain horaire suivant la base du calcul du salaire, par sexe	
II/B/10 Index des Stundenverdienstes nach Entlohnungssystem und Geschlecht	58*	II/B/10 Indice du gain horaire suivant le système de rémunération, par sexe	
II/B/11 Monatsverdienst nach Leistungsgruppe und Geschlecht (absolute Werte und Indizes)	61*	II/B/11 Gain mensuel suivant la qualification, par sexe (v.a. et indices)	
II/C Verteilung der Arbeiter nach der Höhe des Bruttoverdienstes, Industriezweig und Leistungsgruppe	65*	II/C. Distribution des ouvriers suivant le niveau du gain brut, par industrie, et par groupe de qualification professionnelle	
II/C/1 Verteilung nach der Höhe des Stundenverdienstes:		II/C/1 Distribution suivant le niveau du gain horaire :	
Männer	66*	hommes	
Frauen	74*	femmes	
insgesamt	82*	ensemble	
II/C/2 Verteilung nach der Höhe des Monatsverdienstes:		II/C/2 Distribution suivant le niveau du gain mensuel (ouvriers présents, à temps plein):	
Männer	90*	hommes	
Frauen	98*	femmes	
insgesamt	106*	ensemble	
II/C/3 Quantile (nach Geschlecht und Leistungsgruppe)	114*	II/C/3 Quantités (par sexe et qualification)	
II/D Weitere Angaben über die Arbeiter nach Industriezweig	127*	II/D. Autres données relatives aux ouvriers, par industrie	
II/D/1 Durchschnittliches Lebensalter nach Geschlecht und Leistungsgruppe	128*	II/D/1 Age moyen, par sexe et qualification	
II/D/2 Durchschnittliche Dauer der Unternehmenszugehörigkeit nach Geschlecht und Leistungsgruppe	129*	II/D/2 Ancienneté de travail, moyenne par sexe et qualification	
II/D/3 Durchschnittlicher Prozentsatz der Sozialversicherungsbeiträge nach Geschlecht und Leistungsgruppe	130*	II/D/3 Pourcentage moyen de cotisations de sécurité sociale, par sexe et qualification	
II/D/4 Verteilung der Arbeiter nach dem Prozentsatz der Sozialversicherungsbeiträge	131*	II/D/4 Distribution des ouvriers suivant le % de cotisations de sécurité sociale	
II/D/5 Betriebliche Arbeitszeit (Verteilung und Durchschnitt)	132*	II/D/5 Horaire réglementaire du travail : (distribution et moyenne)	
II/D/6 Durchschnittlicher Prozentsatz der Prämien nach Betriebsgröße	133*	II/D/6 Pourcentage moyen de primes, par taille de l'établissement	
II/D/7 Verteilung der Arbeiter nach dem Prozentsatz der Prämien	134*	II/D/7 Distribution des ouvriers suivant le pourcentage de primes	
II/D/8 Durchschnittliche Zahl der entlohten Wochenstunden, nach Geschlecht und Leistungsgruppe	135*	II/D/8 Nombre moyen d'heures rémunérées par semaine, par sexe et qualification	
III/A Angestellte und ihnen gleichgestellte Arbeitnehmer, nach Industriezweig	137*	III/A. Effectif des employés et assimilés, par branche d'industrie	
III/A/1 Verteilung nach Betriebsgröße (absolut und in v.H.)	138*	III/A/1 Distribution suivant la taille de l'établissement (v.a. et %)	
III/A/2 Verteilung nach der Größe des Unternehmens	140*	III/A/2 Distribution suivant la taille de l'entreprise	
III/A/3 Prozentsatz der weiblichen Angestellten nach Leistungsgruppen	141*	III/A/3 Pourcentage de femmes parmi les employés, par qualification	

	seite/page	
III/A/4	142*	III/A/4 Distribution suivant la qualification, par sexe (v.a. et %)
III/A/5	148*	III/A/5 Distribution suivant l'âge, par sexe
III/A/6	154*	III/A/6 Distribution suivant l'ancienneté dans l'entreprise, par sexe
III/A/7	157*	III/A/7 Distribution suivant la rémunération totale ou partielle pendant la période, par sexe
III/A/8	158*	III/A/8 Distribution suivant le régime de travail, par sexe
III/B	159*	III/B. Gain moyen brut des employés et assimilés, par industrie
III/B/1	160*	III/B/1 Gain mensuel suivant la taille de l'établissement (v.a. et indices)
III/B/2	162*	III/B/2 Indice du gain mensuel suivant la taille de l'entreprise
III/B/3	163*	III/B/3 Indice du gain mensuel des femmes par rapport à celui des hommes, par qualification
III/B/4	164*	III/B/4 Gain mensuel suivant la qualification, par sexe (v.a. et indices)
III/B/5	170*	III/B/5 Indice du gain mensuel suivant l'âge, par sexe
III/B/6	176*	III/B/6 Indice du gain mensuel suivant l'ancienneté dans l'entreprise, par sexe
III/B/7	179*	III/B/7 Indice du gain mensuel des employés rémunérés totalement ou partiellement, par sexe
III/B/8	180*	III/B/8 Indice du gain mensuel suivant le régime de travail, par sexe
III/B/9	182*	III/B/9 Gain annuel suivant la qualification, par sexe (v.a. et indices)
III/C	189*	III/C. Distribution des employés et assimilés, suivant le niveau du gain brut, par industrie et par groupe de qualification professionnelle
III/C/1	190*	III/C/1 Distribution suivant le niveau du gain annuel :
	204*	hommes
	218*	femmes
		ensemble
III/C/2	232*	III/C/2 Distribution suivant le niveau du gain mensuel :
	246*	hommes
	260*	femmes
		ensemble
III/C/3	274*	III/C/3 Quantités (par sexe et qualification)
III/D	295*	III/D. Autres données relatives aux employés et assimilés, par industrie
III/D/1	296*	III/D/1 Age moyen, par sexe et qualification
III/D/2	299*	III/D/2 Ancienneté de travail moyenne, par sexe et qualification
III/D/3	302*	III/D/3 Pourcentage moyen de cotisations de sécurité sociale par sexe et qualification
III/D/4	305*	III/D/4 Distribution des employés suivant le % de cotisations de sécurité sociale
III/D/5	306*	III/D/5 Horaire réglementaire du travail (distribution et moyenne)
III/D/6	307*	III/D/6 Pourcentage moyen de primes, par taille de l'établissement
III/D/7	308*	III/D/7 Distribution des employés suivant le pourcentage de primes
III/A/4	142*	III/A/4 Distribution suivant la qualification, par sexe (v.a. et %)
III/A/5	148*	III/A/5 Distribution suivant l'âge, par sexe
III/A/6	154*	III/A/6 Distribution suivant l'ancienneté dans l'entreprise, par sexe
III/A/7	157*	III/A/7 Distribution suivant la rémunération totale ou partielle pendant la période, par sexe
III/A/8	158*	III/A/8 Distribution suivant le régime de travail, par sexe
III/B	159*	III/B. Gain moyen brut des employés et assimilés, par industrie
III/B/1	160*	III/B/1 Gain mensuel suivant la taille de l'établissement (v.a. et indices)
III/B/2	162*	III/B/2 Indice du gain mensuel suivant la taille de l'entreprise
III/B/3	163*	III/B/3 Indice du gain mensuel des femmes par rapport à celui des hommes, par qualification
III/B/4	164*	III/B/4 Gain mensuel suivant la qualification, par sexe (v.a. et indices)
III/B/5	170*	III/B/5 Indice du gain mensuel suivant l'âge, par sexe
III/B/6	176*	III/B/6 Indice du gain mensuel suivant l'ancienneté dans l'entreprise, par sexe
III/B/7	179*	III/B/7 Indice du gain mensuel des employés rémunérés totalement ou partiellement, par sexe
III/B/8	180*	III/B/8 Indice du gain mensuel suivant le régime de travail, par sexe
III/B/9	182*	III/B/9 Gain annuel suivant la qualification, par sexe (v.a. et indices)
III/C	189*	III/C. Distribution des employés et assimilés, suivant le niveau du gain brut, par industrie et par groupe de qualification professionnelle
III/C/1	190*	III/C/1 Distribution suivant le niveau du gain annuel :
	204*	hommes
	218*	femmes
		ensemble
III/C/2	232*	III/C/2 Distribution suivant le niveau du gain mensuel :
	246*	hommes
	260*	femmes
		ensemble
III/C/3	274*	III/C/3 Quantités (par sexe et qualification)
III/D	295*	III/D. Autres données relatives aux employés et assimilés, par industrie
III/D/1	296*	III/D/1 Age moyen, par sexe et qualification
III/D/2	299*	III/D/2 Ancienneté de travail moyenne, par sexe et qualification
III/D/3	302*	III/D/3 Pourcentage moyen de cotisations de sécurité sociale par sexe et qualification
III/D/4	305*	III/D/4 Distribution des employés suivant le % de cotisations de sécurité sociale
III/D/5	306*	III/D/5 Horaire réglementaire du travail (distribution et moyenne)
III/D/6	307*	III/D/6 Pourcentage moyen de primes, par taille de l'établissement
III/D/7	308*	III/D/7 Distribution des employés suivant le pourcentage de primes

III/A/4	Distribuzione secondo la qualifica, per sesso (v.a. e %)	Pag/Blz 142*	III/A/4	Verdeling naar beroepskwalificatie, naar geslacht (abs. w. en %)
III/A/5	Distribuzione secondo l'età, per sesso	148*	III/A/5	Verdeling naar leeftijd, naar geslacht
III/A/6	Distribuzione secondo l'anzianità nell'impresa, per sesso	154*	III/A/6	Verdeling naar anciënniteit in de onderneming, naar geslacht
III/A/7	Distribuzione secondo la retribuzione totale o parziale nel periodo considerato, per sesso	157*	III/A/7	Verdeling naar de volledige of gedeeltelijke beloning gedurende de periode, naar geslacht
III/A/8	Distribuzione secondo il regime di lavoro, per sesso	158*	III/A/8	Verdeling naar arbeidsregeling, naar geslacht
III/B	Retribuzione media lorda dagli impiegati e assimilati per industria	159*	III/B	Gemiddelde brutoverdienste van de beambten en daaraan gelijkgestelden, naar industrie
III/B/1	Retribuzione mensile secondo l'ampiezza degli stabilimenti (v.a. e indici)	160*	III/B/1	Maandverdienste naar grootte van de vestiging (abs. w. en indexcijfers)
III/B/2	Indice della retribuzione mensile secondo l'ampiezza dell'impresa	162*	III/B/2	Indexcijfer van de maandverdienste naar grootte van de onderneming
III/B/3	Indice della retribuzione mensile delle donne, rispetto a quella degli uomini, per qualifica	163*	III/B/3	Indexcijfer van de maandverdienste van de vrouwen vergeleken bij dat van de mannen, naar beroepskwalificatie
III/B/4	Retribuzione mensile secondo la qualifica, per sesso (v.a. e indici)	164*	III/B/4	Maandverdienste naar de kwalificatie, naar geslacht (abs. w. en indexcijfers)
III/B/5	Indice della retribuzione mensile secondo l'età, per sesso	170*	III/B/5	Indexcijfer naar de maandverdienste naar leeftijd, naar geslacht
III/B/6	Indice della retribuzione mensile secondo l'anzianità nell'impresa, per sesso	176*	III/B/6	Indexcijfer naar de maandverdienste naar de anciënniteit in de onderneming, naar geslacht
III/B/7	Indice della retribuzione mensile degli impiegati retribuiti totalmente o parzialmente, per sesso	179*	III/B/7	Indexcijfer van de maandverdienste van de volledig of gedeeltelijk beloonde beambten, naar geslacht
III/B/8	Indice della retribuzione mensile secondo il regime di lavoro, per sesso	180*	III/B/8	Indexcijfer van de maandverdienste naar de arbeidstijdregeling, naar geslacht
III/B/9	Retribuzione annua secondo la qualifica, per sesso (v.a. e indici)	182*	III/B/9	Jaarverdienste naar kwalificatie, naar geslacht (abs. w. en indexcijfers)
III/C	Distribuzione degli impiegati e assimilati secondo la retribuzione lorda, per sesso, per industria e per gruppo di qualifica professionale	189*	III/C	Verdeling van de beambten en de daaraan gelijkgestelden, naar de brutoverdienste, naar industrie en naar beroepskwalificatiegroep
III/C/1	Distribuzione secondo la retribuzione annua		III/C/1	Verdeling naar de jaarlijkse verdienste:
	uomini	190*		uomini
	donne	204*		vrouwen
	totale	218*		totaal
III/C/2	Distribuzione secondo la retribuzione mensile		III/C/2	Verdeling naar de maandelijkse verdienste:
	uomini	232*		uomini
	donne	246*		vrouwen
	totale	260*		totaal
III/C/3	Quantili (per sesso e qualifica)	274*	III/C/3	Kwantielen (naar geslacht en kwalificatie)
III/D	Altri dati relativi agli impiegati ed assimilati per industria	295*	III/D	Andere gegevens met betrekking tot de beambten en daaraan gelijkgestelden, naar industrie
III/D/1	Età media, per sesso e qualifica	296*	III/D/1	Gemiddelde leeftijd, naar geslacht en kwalificatie
III/D/2	Anzianità media di servizio, per sesso e qualifica	299*	III/D/2	Gemiddelde anciënniteit, naar geslacht en kwalificatie
III/D/3	Percentuale media dei contributi sociali, per sesso e qualifica	302*	III/D/3	Percentueel gemiddelde van de bijdragen voor de sociale zekerheid naar geslacht en kwalificatie
III/D/4	Distribuzione degli impiegati in base alla percentuale dei contributi sociali	305*	III/D/4	Verdeling van de beambten naar % van de bijdragen voor de sociale zekerheid
III/D/5	Orario regolamentare di lavoro (distribuzione e media)	306*	III/D/5	Voorgescreven arbeidsduur (verdeling en gemiddelde)
III/D/6	Percentuale media dei premi, per classe di ampiezza degli stabilimenti	307*	III/D/6	Percentueel gemiddelde van de premies naar grootteklasse van de onderneming
III/D/7	Distribuzione degli impiegati secondo la percentuale dei premi	308*	III/D/7	Verdeling van de beambten naar het premiepercentage

III/D/8 Durchschnittlich Prozentsatz der Prämien, nach Geschlecht und Leistungsgruppe	309*	III/D/8 Pourcentage moyen de primes, par sexe et qualification
III/D/9 Verteilung der teilzeitbeschäftigten Angestellten auf die Leistungsgruppen, nach Geschlecht	312*	III/D/9 Distribution des employés à temps partiel suivant la qualification par sexe
III/D/10 Durchschnittliche Arbeitszeit der teilzeitbeschäftigten Angestellten, nach Geschlecht und Leistungsgruppen	315*	III/D/10 Horaire de travail moyen des employés à temps partiel, par sexe et qualification

Einzeltabellen

(Verteilung der Arbeitnehmer, durchschnittlicher Bruttoverdienst, Variationskoeffizienten des Verdienstes)

Verteilung nach Geschlecht, Leistungsgruppe und:

Tableaux détaillés

(Distribution des effectifs, gain brut moyen, coefficients de variation du gain)

Répartition par sexe, par qualification et par :

	INDUSTRIEZWEIG			INDUSTRIES	
	Bergbau, Steine, Erden extractives	Verarbeitende Industrie manu facturières	Baugewerbe bâtiment génie civil	Ingesamt (A + B + 50) Ensemble (A + B + 50)	
	A	B	50	C	
	page Seite	page Seite	page Seite	page Seite	
I. Betriebsgröße (Arbeiter)	320*	332*	344*	356*	I. Taille de l'établissement (ouvriers)
II. Lebensalter (Arbeiter)	321*	333*	345*	357*	II. Age (ouvriers)
III. Dauer der Unternehmenszugehörigkeit – alle Altersklassen zusammen (Arbeiter)	322*	334*	346*	358*	III. Ancienneté dans l'entreprise – tous âges réunis (ouvriers)
IV. Dauer der Unternehmenszugehörigkeit – Arbeiter im Alter von 30 bis zum vollendeten 44. Lebensjahr	323*	335*	347*	359*	IV. Ancienneté dans l'entreprise – ouvriers âgés de 30 à moins de 45 ans
V. Betriebsgröße (Angestellte)	324*	336*	348*	360*	V. Taille de l'établissement (employés)
VI. Lebensalter (Angestellte)	326*	338*	350*	362*	VI. Age (employés)
VII. Dauer der Unternehmenszugehörigkeit – alle Altersklassen zusammen (Angestellte)	328*	340*	352*	364*	VII. Ancienneté dans l'entreprise – tous âges réunis (employés)
VIII. Dauer der Unternehmenszugehörigkeit – Angestellte im Alter von 30 bis zum vollendeten 44. Lebensjahr	330*	342*	352*	366*	VIII. Ancienneté dans l'entreprise – employés âgés de 30 à moins de 45 ans

Ergebnisse nach Gebieten

1. Verteilung der Betriebe nach Gebieten (Anzahl und v.H.)	370*
2. Verteilung der Arbeiter nach Gebieten (Anzahl und v.H.)	372*
3. Verteilung der Arbeiter nach Gebieten (Frauen) (Anzahl und v.H.)	374*
4. Durchschnittlicher Stundenverdienst der Arbeiter nach Gebieten (in nationaler Währung und Indizes)	376*
5. Durchschnittlicher Monatsverdienst der Arbeiter nach Gebieten (in nationaler Währung und Indizes)	378*
6. Verteilung der Angestellten nach Gebieten (Anzahl und v.H.)	380*
7. Verteilung der Angestellten nach Gebieten (Frauen) (Anzahl und v.H.)	382*

Données par région

1. Distribution des établissements, par région (nombre et en %)
2. Distribution des ouvriers, par région (nombre et en %)
3. Distribution des ouvriers, par région – Femmes (nombre et en %)
4. Gain horaire moyen des ouvriers, par région (monnaie nationale et en %)
5. Gain mensuel moyen des ouvriers, par région (monnaie nationale et en %)
6. Distribution des employés, par région (nombre et en %)
7. Distribution des employés, par région – Femmes (nombre et en %)

III/D/8 Percentuale media dei premi, per sesso e per qualifica	309*
III/D/9 Distribuzione degli impiegati a tempo parziale secondo la qualifica, per sesso	312*
III/D/10 Orario di lavoro medio degli impiegati a tempo parziale, per sesso e qualifica	315*

III/D/8 Percentueel gemiddelde van de premies, naar geslacht en kwalificatie	
III/D/9 Verdeling van de beambten naar de kwalificatie en naar geslacht	
III/D/10 Gemiddelde arbeidsduur van de part-time beambten, naar geslacht en kwalificatie	

Tabelle particolareggiate

(Distribuzione degli effettivi, retribuzione media lorda, coefficienti di variazione della retribuzione)

Ripartizioni per sesso, per qualifica e per :

Gedetailleerde tabellen

(Verdeling van de personeelsbezetting, gemiddelde brutoverdienste, variatiecoëfficiënten van de verdienste)

Verdeling naar geslacht, naar vakbekwaamheid en naar:

	INDUSTRIE			BEDRIJFSTAK	
	Estrattive Winning van delfstoffen	Mani- fatturiere Be- en ver- werkende industrie	Edilizie e genio civile Bouw- nijverheid	Totale (A+B+50)	
	A	B	50	C	
	pag./blz.	pag./blz.	pag./blz.	pag./blz.	
I. Ampiezza dello stabilimento (operai)	320*	332*	344*	356*	I. Grootte van de vestiging (arbeiders)
II. Età (operai)	321*	333*	345*	357*	II. Leeftijd (arbeiders)
III. Anzianità nell'impresa, per i lavoratori di tutte le età (operai)	322*	334*	346*	358*	III. Anciënniteit in de onderneming – alle leeftijden te zamen (arbeiders)
IV. Anzianità nell'impresa, per gli operai da 30 a meno di 45 anni	323*	335*	347*	359*	IV. Anciënniteit in de onderneming – arbeiders van 30 tot 45 jaar
V. Ampiezza dello stabilimento (impiegati)	324*	336*	348*	360*	V. Grootte van de vestiging (beambten)
VI. Età (impiegati)	326*	338*	350*	362*	VI. Leeftijd (beambten)
VII. Anzianità nell'impresa, per i lavoratori di tutte le età (impiegati)	328*	340*	352*	364*	VII. Anciënniteit in de onderneming – alle leeftijden te zamen (beambten)
VIII. Anzianità nell'impresa, per gli impiegati da 30 a 45 anni	330*	342*	354*	366*	VIII. Anciënniteit in de onderneming – beambten van 30 tot 45 jaar

Dati per regione

1. Distribuzione degli stabilimenti per regione (numero e %)	370*
2. Distribuzione degli operai per regione (numero e %)	372*
3. Distribuzione degli operai per regione – Donne (numero e %)	374*
4. Retribuzione oraria media degli operai per regione (moneta nazionale e indici)	376*
5. Retribuzione mensile degli operai per regione (moneta nazionale e indici)	378*
6. Distribuzione degli impiegati per regione (numero e %)	380*
7. Distribuzione degli impiegati per regione Donne (numero e %)	382*

Gegevens per gebied

1. Vestigingen naar regio (aantal en %)
2. Arbeiders naar regio (aantal en %)
3. Arbeiders naar regio – vrouwen (aantal en %)
4. Gemiddelde uurloon van de arbeiders naar regio (nationale valuta en %)
5. Gemiddelde maandloon van de arbeiders naar regio (nationale valuta en %)
6. Beambten naar regio (aantal en %)
7. Beambten naar regio – vrouwen (aantal en %)

8. Durchschnittlicher Monatsverdienst der Angestellten nach Gebieten (in nationaler Wahrung und Indizes)	384*	8. Gain mensuel moyen des employes, par region (monnaie nationale et en %)
9. Verteilung der Arbeiter nach Stundenverdienstklassen und Gebieten (v.H.)	386*	9. Distribution des ouvriers, par classe de gain horaire et par region (en %)
10. Verteilung der Arbeiter nach Monatsverdienstklassen und Gebieten (v.H.)	388*	10. Distribution des ouvriers, par classe de gain mensuel et par region (en %)
11. Verteilung der Angestellten nach Monatsverdienstklassen und Gebieten (v.H.)	390*	11. Distribution des employes, par classe de gain mensuel et par region (en %)
12. Verteilung der Angestellten nach Jahresverdienstklassen und Gebieten (v.H.)	392*	12. Distribution des employes, par classe de gain annuel et par region (en %)

Fur jedes der unten aufgefuhrten Gebiete werden die folgenden 10 Tabellen gegeben:

- (a)/ 1. Arbeiter nach Leistungsgruppe
- (a)/ 2. Durchschnittlicher Stundenverdienst der Arbeiter nach Leistungsgruppe
- (a)/ 3. Frauen in v.H. der Arbeiter
- (a)/ 4. Index des Stundenverdienstes der Frauen zu demjenige der Manner (Arbeiter)
- (a)/ 5. Durchschnittlicher Monatsverdienst der anwesenden Arbeiter nach Leistungsgruppe
- (a)/ 6. Angestellte nach Leistungsgruppe
- (a)/ 7. Durchschnittlicher Monatsverdienst der Angestellten nach Leistungsgruppe
- (a)/ 8. Frauen in v.H. der Angestellten
- (a)/ 9. Index des Monatsverdienstes der Frauen zu demjenigen der Manner (Angestellte)
- (a)/10. Durchschnittlicher Jahresverdienst der Angestellten nach Leistungsgruppe

Pour chacune des regions indiquees ci-apres, on trouvera les tableaux suivants :

- (a)/ 1. Ouvriers suivant la qualification
- (a)/ 2. Gain horaire des ouvriers suivant la qualification
- (a)/ 3. Pourcentage des femmes parmi les ouvriers
- (a)/ 4. Indice du gain horaire des femmes par rapport a celui des hommes (ouvriers)
- (a)/ 5. Gain mensuel moyen des ouvriers presents suivant la qualification
- (a)/ 6. Employes suivant la qualification
- (a)/ 7. Gain mensuel moyen des employes suivant la qualification
- (a)/ 8. Pourcentage de femmes parmi les employes
- (a)/ 9. Indice du gain mensuel des femmes par rapport a celui des hommes (employes)
- (a)/10. Gain annuel moyen des employes suivant la qualification

(a) Laufende Nummer des Gebiets	Seite
1. Piemonte, Val d'Aosta, Liguria	395*
2. Lombardia	427*
3. Trentino - Alto Adige, Veneto, Friuli - Venezia Giulia	459*
4. Emilia-Romagna	491*
5. Marche, Toscana, Umbria	523*
6. Lazio	555*
7. Abruzzi-Molise	587*
8. Campania	619*
9. Puglia, Basilicata, Calabria	651*
10. Sicilia	683*
11. Sardegna	715*

(a) Numero de la region:	Page
1. Piemonte, Val d'Aosta, Liguria	395*
2. Lombardia	427*
3. Trentino - Alto Adige, Veneto, Friuli - Venezia Giulia	459*
4. Emilia-Romagna	491*
5. Marche, Toscana, Umbria	523*
6. Lazio	555*
7. Ahruzzi-Molise	587*
8. Campania	619*
9. Puglia, Basilicata, Calabria	651*
10. Sicilia	683*
11. Sardegna	715*

8. Retribuzione mensile media degli impiegati per regione (moneta nazionale e %)	384*	8. Gemiddelde maandloon van de beambten naar regio (nationale valuta en %)
9. Distribuzione degli operai per classe di retribuzione oraria e per regione (%)	386*	9. Arbeiders naar uurloonklasse en regio (%)
10. Distribuzione degli operai per classe di retribuzione mensile e per regione (%)	388*	10. Arbeiders naar maandloonklasse en regio (%)
11. Distribuzione degli impiegati per classe di retribuzione mensile e per regione (%)	390*	11. Beambten naar maandloonklasse en regio (%)
12. Ripartizione degli impiegati per classe di retribuzione annua e per regione (%)	392*	12. Beambten naar jaarloonklasse en regio (%)

Per ciascuna delle regioni sottoelencate, sono pubblicate le 10 tabelle seguenti :

- (a)/ 1. Operai secondo la qualifica
- (a)/ 2. Retribuzione oraria media degli operai secondo la qualifica
- (a)/ 3. Percentuale di donne tra gli operai
- (a)/ 4. Indice della retribuzione oraria delle donne rispetto a quella degli uomini (operai)
- (a)/ 5. Retribuzione mensile media degli operai presenti secondo la qualifica
- (a)/ 6. Impiegati secondo la qualifica
- (a)/ 7. Retribuzione mensile media degli impiegati secondo la qualifica
- (a)/ 8. Percentuale di donne tra gli impiegati
- (a)/ 9. Indice della retribuzione mensile delle donne rispetto a quella degli uomini (impiegati)
- (a)/10. Retribuzione annua media degli impiegati per gruppo di qualifica

Voor iedere regio (hierna volgend aangeduid) worden de 10 volgende tabellen aangegeven:

- (a)/ 1. Arbeiders naar beroepsbekwaamheid
- (a)/ 2. Uurloon van de arbeiders naar beroepsbekwaamheid
- (a)/ 3. Percentage vrouwelijke arbeiders
- (a)/ 4. Indexcijfer van het uurloon der vrouwen ten opzichte van dat van de mannen (arbeiders)
- (a)/ 5. Gemiddelde maandloon van de aanwezige arbeiders naar beroepsbekwaamheid
- (a)/ 6. Beambten naar beroepsbekwaamheid
- (a)/ 7. Gemiddelde maandloon van de beambten naar beroepsbekwaamheid
- (a)/ 8. Percentage vrouwelijke beambten
- (a)/ 9. Indexcijfer van het maandloon der vrouwen ten opzichte van dat van de mannen (beambten)
- (a)/10. Jaarloon van de beambten naar beroepsbekwaamheid

(a) Numero d'ordine della regione:	Pag
1. Piemonte, Val d'Aosta, Liguria	395*
2. Lombardia	427*
3. Trentino - Alto Adige, Veneto, Friuli - Venezia Giulia	459*
4. Emilia-Romagna	491*
5. Marche, Toscana, Umbria	523*
6. Lazio	555*
7. Abruzzi-Molise	587*
8. Campania	619*
9. Puglia, Basilicata, Calabria	651*
10. Sicilia	683*
11. Sardegna	715*

(a) Nummer van het gebied:	Biz
1. Piemonte, Val d'Aosta, Liguria	395*
2. Lombardia	427*
3. Trentino - Alto Adige, Veneto, Friuli - Venezia Giulia	459*
4. Emilia-Romagna	491*
5. Marche, Toscana, Umbria	523*
6. Lazio	555*
7. Abruzzi-Molise	587*
8. Campania	619*
9. Puglia, Basilicata, Calabria	651*
10. Sicilia	683*
11. Sardegna	715*

|

Angaben über die Betriebe
Données relatives aux établissements
Dati relativi agli stabilimenti
Gegevens met betrekking tot de vestigingen
Data on establishments

BETRIEBE NACH BETRIEBSGROSSENKLASSE

ETABLISSEMENTS SELON LA TAILLE

INDUSTRIE	N A C E	BETRIEBSGROSSE										TAILLE DE L'ETABLISSEMENT					INDUSTRIE
		(ZAHL DER BESCHAEFTIGTEN)										(NOMBRE DE SALARIES)					
		10	20	50	100	200	500	1000	>= 5000	>= 10000	INSG.	(*)					
19	49	99	199	499	999	4999			ENS.								
KOHLBERGBAU	11	-	-	-	-	-	-	1	-	1	-	-	-	-	EXTR. COMB. SOLIDES		
STEINK. UEBER TAGE	111B	-	-	-	-	-	-	-	-	-	-	-	-	-	EXTR. HOUILLE JOUR		
KOKEREI	12	-	-	-	-	2	3	-	-	-	-	-	-	-	COKERIES		
ERDGEL-U. ERDGASGEW.	13	6	5	4	1	1	-	-	-	-	-	-	-	17	EXTR. PETR. GAZ NAT.		
MINERALZELVERARB.	14	15	16	11	10	13	10	1	-	1	-	-	-	76	RAFFINAGE DU PETROLE		
KERNBRENNSTOFFIND.	15	-	-	-	-	-	-	-	-	-	-	-	-	-	COMBUST. NUCLEAIRES		
ELEKTR., GAS, DAMPF	16	30	66	25	6	12	3	20	7	27	169	-	-	-	ELECTR. GAZ VAPEUR		
WASSERGEW. VERTEIL.	17	13	25	14	7	1	3	-	-	-	63	-	-	-	DISTRIBUTION D'EAU		
ERZBERGBAU	21	1	4	9	9	7	2	2	-	2	34	-	-	-	EXTR. MIN. METALLIQ.		
EISENERZ UEBER TAGE	211B	-	3	-	1	2	-	-	-	-	6	-	-	-	MINES DE FER JOUR		
METALLERZEUGUNG	22	74	132	106	85	75	32	28	7	35	539	-	-	-	PROD. DES METAUX		
EISEN UND STAHL	22A	60	96	90	62	48	21	22	7	29	406	-	-	-	METAUX FERREUX		
NE-METALLE	224	14	36	16	23	27	11	6	-	6	133	-	-	-	METAUX NON FERREUX		
NICHTENERG. MIN. TORF	23	339	234	50	31	11	7	-	-	-	672	-	-	-	AUTRES MIN. - TOURB.		
BAUMAT. KERAM. ERDEN	231	326	216	36	19	2	-	-	-	-	599	-	-	-	M. CONSTR. T. A FEJ		
AND. MINERAL., TORF	23A	13	18	14	12	9	7	-	-	-	73	-	-	-	TOURBIERES ETC.		
BEARB. STEIN. ERD. GLAS	24	1.043	1.747	575	294	139	29	9	1	10	3.837	-	-	-	PF. MIN. NON METALL.		
ZEMENT	2421	7	15	18	41	17	1	-	1	1	100	-	-	-	CIMENT		
GLAS	247	88	104	62	46	26	10	6	-	6	342	-	-	-	VERRE		
KERAMISCHE ERZEUGN.	248	180	227	147	96	63	14	3	-	3	730	-	-	-	PROD. CERAMIQUES		
CHEMISCHE INDUSTRIE	25	214	448	240	160	172	41	31	5	36	1.311	-	-	-	INDUSTRIE CHIMIQUE		
CHEM. GRUNDSTOFFE	25A	70	96	54	53	38	20	17	5	22	353	-	-	-	PROD. CHIM. DE BASE		
CHEMIEFASERINDUSTRIE	26	4	-	4	4	6	3	19	-	19	40	-	-	-	FIBRES ART. ET SYNT.		
METALLERZEUGNISSE	31	1.141	1.555	662	386	164	43	22	3	25	3.976	-	-	-	OUVRAGES EN METAUX		
GIESSEREI	311	151	276	105	66	30	10	5	2	7	645	-	-	-	FONDERIES		
METALLKONSTRUKTION	314	355	498	211	94	33	13	8	-	8	1.256	-	-	-	CONSTR. METALLIQUE		
EBW-WAREN	316	300	511	238	139	78	15	5	-	5	1.286	-	-	-	OUTILLAGE A. FINIS		
MASCHINENBAU	32	498	930	526	287	200	58	34	2	36	2.535	-	-	-	MACHINES, MAT. MECAN.		
LAND. MASCH. U. TRAKT.	321	104	111	44	29	18	2	4	-	4	312	-	-	-	MACH. TRACT. AGRIC.		
WERKZEUGMASCHINEN	322	78	188	110	64	38	11	7	-	7	496	-	-	-	MACHINES-OUTILS		
BUEROMASCH., DV-GER.	33	-	6	2	1	3	4	3	2	5	21	-	-	-	MACHINES DE BUREAU		
ELEKTROTECHNIK	34	180	200	197	144	151	54	54	4	58	984	-	-	-	CONSTRUCTION ELECT.		
KRAFTWAGEN U.-TEILE	35	39	154	108	45	29	17	28	11	39	431	-	-	-	AUTOM. PIECES DET.		
KRAFTWAGEN U.-MOTOR	351	-	10	-	7	4	6	9	-	15	36	-	-	-	CONSTR. AUTOMOBILES		
FAHRZEUGBAU OHNE KFZ	36	74	107	59	57	47	25	19	2	21	390	-	-	-	AUTRE MAT. TRANSPORT		
SCHIFFBAU	361	35	69	33	15	11	7	9	1	10	180	-	-	-	CONSTR. NAVALE		
LUFTFAHRZEUGBAU	364	-	2	2	4	4	3	7	-	7	22	-	-	-	CONSTR. AERONEFS		
FEINMECHANIK, OPTIK	37	56	98	60	53	9	8	1	-	1	285	-	-	-	INSTR. PRECISION FT.		
NAHRUNGS- U. GENUSSM.	41/42	1.120	1.182	410	235	169	55	20	-	20	3.191	-	-	-	ALIM. BOISSONS TABAC		
NAHRUNGSMITTELGEW.	41A	819	902	271	166	91	38	11	-	11	2.298	-	-	-	PROD. ALIMENTAIRES		
FLEISCHVERARB.	412	128	167	44	22	12	7	2	-	2	382	-	-	-	IND. DE LA VIANDE		
MILCHVERARBEITUNG	413	137	122	42	14	13	3	1	-	1	332	-	-	-	IND. DU LAIT		
BACK - U. SUESSWAREN	41B	164	153	21	40	27	12	5	-	5	422	-	-	-	PAIN, PROD. SUCRES		
GETRAENKEINDUSTRIE	42A	242	240	105	54	30	8	3	-	3	682	-	-	-	BOISSONS		
TABAKVERARBEITUNG	429	58	38	18	5	20	7	2	-	2	148	-	-	-	TABAC		
TEXTILGEWERBE	43	933	1.599	866	496	297	72	19	1	20	4.283	-	-	-	INDUSTRIE TEXTILE		
WOLLE	431	174	359	128	93	66	19	4	-	5	844	-	-	-	INDUSTRIE LAINIERE		
BAUMWOLLE	432	108	199	114	123	93	21	6	-	6	664	-	-	-	INDUSTR. COTONNIERE		
WIRKEREI, STRICKEREI	436	423	574	312	142	56	14	3	-	3	1.524	-	-	-	BONNETERIE		
LEDERGEWERBE	44	199	264	87	30	13	4	-	-	-	597	-	-	-	INDUSTRIE DU CUIR		
GERBEREI	441	85	154	50	16	10	4	-	-	-	319	-	-	-	TANNERIE-MEGISSERIE		
LEDERWARENHERST.	442	114	110	37	14	3	-	-	-	-	278	-	-	-	ARTICLES EN CUIR		
SCHUH- u. BEKLEIDUNGSG.	45	1.003	1.581	663	375	207	29	9	-	9	3.867	-	-	-	CHAUSS., HABILLEMENT		
SCHUHGEWERBE	45A	309	703	253	140	47	2	-	-	-	1.454	-	-	-	CHAUSSURES		
BEKLEIDUNGSGEWERBE	45B	633	832	399	231	155	27	9	-	9	2.286	-	-	-	HABILLEMENT		
BE- u. VERARB. V. HOLZ	46	1.071	1.419	481	194	44	3	2	-	2	3.214	-	-	-	BOIS, MEUBLE EN BOIS		
HOLZVER. OHNE MOEB.	46A	530	619	172	89	12	2	1	-	1	1.425	-	-	-	BOIS		
HOLZMOEBELHERST.	467	508	762	294	99	31	1	1	-	1	1.696	-	-	-	MEUBLES EN BOIS		
PAPIER, DRUCK. VERLAG	47	638	672	262	155	107	32	13	-	13	1.879	-	-	-	PAPIER IMPR. EDITION		
PAPIER- u. PAPPENERZ.	47A	258	351	122	78	71	23	7	-	7	910	-	-	-	PAPIER, ART. PAPIER		
DRUCKEREI, VERLAGSG.	47B	380	321	140	77	36	9	6	-	6	969	-	-	-	IMPRIMERIE, EDITION		
GUMMI, KUNSTSTOFFE	48	209	423	205	100	67	17	10	3	13	1.334	-	-	-	CAOUTCHOUC, M. PLAST.		
GUMMI- u. KUNSTSTOFFE	481	25	82	51	42	22	10	9	3	12	244	-	-	-	CAOUTCHOUC		
KUNSTSTOFFVERARB.	483	169	319	148	58	44	7	1	-	1	746	-	-	-	MATERIES PLASTIQUES		
SGNST. VERARB. GEW.	49	168	190	70	64	24	4	1	-	1	521	-	-	-	AUTRES IND. MANUF.		
BAUGEWERBE	50	4.648	4.092	1.356	542	164	22	7	-	7	10.831	-	-	-	BATIMENT GENIE CIVIL		
BAU- u. OHNE INST.	50A	4.146	3.668	1.183	487	130	17	5	-	5	9.636	-	-	-	BAT. SAUF INSTALL.		
BALINSTALLATION	503	417	372	163	50	34	5	2	-	2	1.043	-	-	-	INSTALLATION		
BERGBAU INSGESAMT	A	346	243	63	41	19	9	3	-	3	724	-	-	-	ENS. EXTRACTIVES		
VERARB. INDUSTRIE INSG.	B	8.679	12.723	5.594	3.175	1.938	543	323	41	364	33.016	-	-	-	ENS. MANUFACTURIERES		
BERGB., VERARB., BAUG.	C	13.673	17.058	7.013	3.758	2.121	574	333	41	374	44.571	-	-	-	ENS. EXTR., MAN., BAT.		

(*) EINSCHL. UNBEANTWURTE FAELE

(*) NON DECLARES INCLUS

TAB. I/1

(FORTSETZUNG)

(SUITE)

IN V.H.

EN %

INDUSTRIE	N	BETRIEBSGROSSE										TAILLE DE L'ETABLISSEMENT					INDUSTRIE
		(ZAHL DER BESCHAEFFIGTEN)										(NOMBRE DE SALARIES)					
		10	20	10	50	100	200	500	1000	> =	> =	(*)	INSG.				
19	49	49	99	199	499	999	4999	5000	1000		ENS.						
KOHLBERGBAU	11	-	-	-	-	-	-	-	100,0	-	100,0	-	100,0	-	EXTR. COMB. SOLIDES		
STEINK. UEBER TAGE	1118	-	-	-	-	-	-	-	-	-	-	-	-	-	EXTR. HOUILLE JOUR		
KOKEREI	12	-	-	-	-	-	40,0	60,0	-	-	-	-	-	-	COKERIES		
ERDCEL-U. ERGASGEW.	13	35,3	29,4	64,7	23,5	5,9	5,9	-	-	-	-	-	-	-	EXTR. PETR. GAZ NAT.		
MINERALCELVERARB.	14	19,7	21,1	40,8	14,5	13,2	17,1	13,2	1,3	-	1,3	-	-	-	RAFFINAGE DU PETROLE		
KERNBRENNSTOFFIND.	15	-	-	-	-	-	-	-	-	-	-	-	-	-	COMBUST. NUCLEAIRES		
ELEKTR., GAS, DAMPF	16	17,8	39,1	56,8	14,8	3,6	7,1	1,8	11,8	4,1	16,0	-	-	-	ELECTR. GAZ VAPEUR		
WASSERGEW. VERTEIL.	17	20,6	39,7	60,3	22,2	11,1	1,6	4,8	-	-	-	-	-	-	DISTRIBUTION D'EAU		
ERZEERGEW.	21	2,9	11,8	14,7	26,5	26,5	20,6	5,9	5,9	-	5,9	-	-	-	EXTR. MIN. METALLIO.		
EISENERZ UEBER TAGE	2118	-	50,0	50,0	-	16,7	33,3	-	-	-	-	-	-	-	MINES DE FER JOUR		
METALLERZEUGUNG	22	13,7	24,5	38,2	19,7	15,8	13,9	5,9	5,2	1,3	6,5	-	-	-	PROD. DES METAUX		
EISEN UND STAHL	22A	14,8	23,6	38,4	22,2	15,3	11,8	5,2	5,4	1,7	7,1	-	-	-	METAUX FERREUX		
NE-METALLE	224	10,5	27,1	37,6	12,0	17,3	20,3	8,3	4,5	-	4,5	-	-	-	METAUX NON FERREUX		
NICHTENERG. MIN. TORF	23	50,4	34,8	85,3	7,4	4,6	1,6	1,0	-	-	-	-	-	-	AUTRES MIN. - TOURB.		
BALMAT. KERAM. ERDEN	231	54,4	36,1	90,5	6,0	3,2	0,3	-	-	-	-	-	-	-	M. CONSTR. T. A FEJ		
AND. MINERAL., TORF	23A	17,8	24,7	42,5	19,2	16,4	12,3	9,6	-	-	-	-	-	-	TOURBIERES ETC.		
JEARB. STEIN. ERD. GLAS	24	27,2	45,5	72,7	15,0	7,7	3,6	0,8	0,2	-	0,3	-	-	-	PR. MIN. NON METALL.		
ZEMENT	2421	7,0	15,0	22,0	18,0	41,0	17,0	1,0	-	1,0	1,0	-	-	-	CIMENT		
GLAS	247	25,7	30,4	56,1	18,1	13,5	7,6	2,9	1,8	-	1,8	-	-	-	VERRE		
KERAMISCHE ERZEUGN.	248	24,7	31,1	55,8	20,1	13,2	8,6	1,9	0,4	-	0,4	-	-	-	PROD. CERAMIQUES		
CHEMISCHE INDUSTRIE	25	16,3	34,2	50,5	18,3	12,2	13,1	3,1	2,4	0,4	2,7	-	-	-	INDUSTRIE CHIMIQUE		
CHEM. GRUNDSTOFFE	25A	19,8	27,2	47,0	15,3	15,0	10,8	5,7	4,8	1,4	6,2	-	-	-	PROD. CHIM. DE BASE		
CHEMIEFASERINDUSTRIE	26	10,0	-	10,0	10,0	10,0	15,0	7,5	47,5	-	47,5	-	-	-	FIBRES ART. ET SYNT.		
METALLERZEUGNISSE	31	28,7	39,1	67,8	16,6	9,7	4,1	1,1	0,6	0,1	0,6	-	-	-	OUVRAGES EN METAUX		
GLASSEREI	311	23,4	42,8	66,2	16,3	10,2	4,7	1,6	0,8	0,3	1,1	-	-	-	FONDERIES		
METALLKONSTRUKTION	314	31,8	39,6	71,4	16,8	7,5	2,6	1,0	0,6	-	0,6	-	-	-	CONSTR. METALLIQUE		
EBB-WAREN	316	23,3	39,7	63,1	18,5	10,8	6,1	1,2	0,4	-	0,4	-	-	-	OUTILLAGE A. FINIS		
MASCHINENBAU	32	19,6	36,7	50,3	20,7	11,3	7,9	2,3	1,3	0,1	1,4	-	-	-	MACHINES, MAT. MECAN.		
LAND. MASCH. U. TRAKT.	321	33,3	35,6	68,9	14,1	9,3	5,8	0,6	1,3	-	1,3	-	-	-	MACH. TRACT. AGRIC.		
WERKZEUGMASCHINEN	322	15,7	37,9	53,6	22,2	12,9	7,7	2,2	1,4	-	1,4	-	-	-	MACHINES-OUTILS		
JUERGMASCH. DV-GER.	33	-	28,6	28,6	9,5	4,8	14,3	19,0	14,3	9,5	23,8	-	-	-	MACHINES DE BUREAU		
ELEKTROTECHNIK	34	18,3	20,3	38,6	20,0	14,6	15,3	5,5	5,5	0,4	5,9	-	-	-	CONSTRUCTION ELECT.		
KRAFTWAGEN U.-TEILE	35	9,0	35,7	44,8	25,1	10,4	6,7	3,9	6,5	2,6	9,0	-	-	-	AUTOM. PIECES DET.		
KRAFTWAGEN U.-MOTOR	351	-	27,8	27,8	-	-	19,4	11,1	16,7	25,0	41,7	-	-	-	CONSTR. AUTOMOBILES		
FAHRZEUGBAU OHNE KFZ	36	19,0	27,4	46,4	15,1	14,6	12,1	6,4	4,9	0,5	5,4	-	-	-	AUTRE MAT. TRANSPORT		
SCHIFFBAU	361	15,4	38,3	57,8	18,3	8,3	6,1	3,9	5,0	0,6	5,6	-	-	-	CONSTR. NAVALE		
LUFTFAHRZEUGBAU	364	-	9,1	5,1	9,1	18,2	13,6	31,8	-	-	31,8	-	-	-	CONSTR. AERONEFS		
FEINMECHANIK, OPTIK	37	19,6	34,4	54,0	21,1	18,6	3,2	2,8	0,4	-	0,4	-	-	-	INSTR. PRECISION ETC		
NAHRUNGS-U. GENUSSM.	41/42	35,1	37,0	72,1	12,8	7,4	5,3	1,7	0,6	-	0,6	-	-	-	ALIM. BOISSONS TABAC		
NAHRUNGSMITTELGEW.	41A	35,6	39,3	74,9	11,8	7,2	4,0	1,7	0,5	-	0,5	-	-	-	PROD. ALIMENTAIRES		
FLEISCHVERARB.	412	33,5	43,7	77,2	11,5	5,8	3,1	1,8	0,5	-	0,5	-	-	-	IND. DE LA VIANDE		
MILCHVERARBEITUNG	413	41,3	36,7	78,0	12,7	4,2	3,9	0,9	0,3	-	0,3	-	-	-	IND. DU LAIT		
BACK-U. SUESSWAREN	418	38,9	36,3	75,1	5,0	9,5	6,4	2,8	1,2	-	1,2	-	-	-	PAIN, PROD. SUCRES		
GETRAENKEINDUSTRIE	42A	35,5	35,2	70,7	15,4	7,9	4,4	1,2	0,4	-	0,4	-	-	-	BOISSONS		
TABAKVERARBEITUNG	429	39,2	25,7	64,9	12,2	3,4	13,5	4,7	1,4	-	1,4	-	-	-	TABAC		
TEXTILGEWERBE	43	21,8	37,3	59,1	20,2	11,6	6,9	1,7	0,4	-	0,5	-	-	-	INDUSTRIE TEXTILE		
WOLLE	431	20,6	42,5	63,2	15,2	11,0	7,8	2,3	0,5	0,1	0,6	-	-	-	INDUSTRIE LAINIERE		
BAUMWOLLE	432	16,3	30,0	46,2	17,2	18,5	14,0	3,2	0,9	-	0,9	-	-	-	INDUSTRIE COTONNIERE		
WIRKEREI, STRICKEREI	436	27,8	37,7	65,4	20,5	9,3	3,7	0,9	0,2	-	0,2	-	-	-	BONNETERIE		
LEDERGEWERBE	44	33,3	44,2	77,6	14,6	5,0	2,2	0,7	-	-	-	-	-	-	INDUSTRIE DU CUIR		
GERBEREI	441	26,6	48,3	74,9	15,7	5,0	3,1	1,3	-	-	-	-	-	-	TANNERIE-MEGISSERIE		
LEDERWAERENHERST.	442	41,0	39,6	80,6	13,3	5,0	1,1	-	-	-	-	-	-	-	ARTICLES EN CUIR		
SCHUH- u. BEKLEIDUNGSG.	45	25,9	40,9	66,8	17,1	9,7	5,4	0,7	0,2	-	0,2	-	-	-	CHAUSS. - HABILLEMENT		
SCHUHGEWERBE	45A	21,3	48,3	69,6	17,4	9,6	3,2	0,1	-	-	-	-	-	-	CHAUSSURES		
BEKLEIDUNGSGEWERBE	45B	27,7	36,4	64,1	17,5	10,1	6,8	1,2	0,4	-	0,4	-	-	-	HABILLEMENT		
BE- u. VERARB. V. HOLZ	46	33,3	44,2	77,5	15,0	6,0	1,4	0,1	0,1	-	0,1	-	-	-	BOIS, MEUBLE EN BOIS		
HOLZVER. OHNE MOEB.	46A	37,2	43,4	80,6	12,1	6,2	0,8	0,1	0,1	-	0,1	-	-	-	BOIS		
HOLZMOEBELHERST.	467	30,0	44,9	74,9	17,3	5,8	1,8	0,1	0,1	-	0,1	-	-	-	MEUBLES EN BOIS		
PAPIER, DRUCK. VERLAG	47	34,0	35,8	69,7	13,9	8,2	5,7	1,7	0,7	-	0,7	-	-	-	PAPIER IMPR. EDITION		
PAPIER-U. PAPPENERZ.	47A	28,4	38,6	66,9	13,4	8,6	7,8	2,5	0,8	-	0,8	-	-	-	PAPIER, ART. PAPIER		
DRUCKEREI, VERLAGSG.	47B	39,2	33,1	72,3	14,4	7,9	3,7	0,9	0,6	-	0,6	-	-	-	IMPRIMERIE, EDITION		
GUMMI, KUNSTSTOFFE	48	20,2	40,9	61,1	15,8	5,7	6,5	1,6	1,0	0,3	1,3	-	-	-	CAOUTCHOUC, M. PLAST.		
GUMMI VERARBEITUNG	481	10,2	33,6	43,9	20,9	17,2	9,0	4,1	3,7	1,2	4,9	-	-	-	MATIERES PLASTIQUES		
KUNSTSTOFFVERARB.	483	22,7	42,8	65,4	19,8	7,8	5,9	0,9	0,1	-	0,1	-	-	-	AUTRES IND. MANUF.		
SCNST. VERARB. GEW.	49	32,2	36,5	68,7	13,4	12,3	4,6	0,8	0,2	-	0,2	-	-	-	BATIMENT GENIE CIVIL		
BAUGEWERBE	50	42,9	37,8	80,7	12,5	5,0	1,5	0,2	0,1	-	0,1	-	-	-	PAT. SAUF INSTALL.		
BAUGEW. OHNE INST.	50A	43,0	38,1	81,1	12,3	5,1	1,3	0,2	0,1	-	0,1	-	-	-	INSTALLATION		
BAUINSTALLATION	503	40,0	35,7	75,6	15,6	4,8	3,3	0,5	0,2	-	0,2	-	-	-			
BERGBAU INSGESAMT	A	47,8	33,6	81,4	8,7	5,7	2,6	1,2	0,4	-	0,4	-	-	-	ENS. EXTRACTIVES		
VERARB.Industr. INSG.	B	26,3	38,5	64,8	16,9	9,6	5,9	1,6	1,0	0,1	1,1	-	-	-	ENS. MANUFACTURIERES		
ERGB., VERARB., BAUG.	C	30,7	38,3	68,9	15,7	8,4	4,8	1,3	0,7	0,1	0,8	-	-	-	ENS. EXTR., MAN., BAT.		

(*) UNBEANTWORTETE FAELLE

(*) NON DECLARES

BETRIEBE NACH
PROZENTSATZ DER PRAEMIEN FUER ARBEITER

ETABLISSEMENTS SUIVANT
LE POURCENTAGE DE PRIMES VERSEES AUX OUVRIERS

IN V.H. EN %

INDUSTRIE	N A C E	PROZENTSATZ DER PRAEMIEN									POURCENTAGE DE PRIMES			INDUSTRIE
		0,0	0,1	2,1	5,1	10,1	15,1	20,1	>	(*)	INSGES.			
			2,0	5,0	10,0	15,0	20,0	50,0	50,0		ENSEMBLE			
KOHLBERGBAU	11	-	-	-	-	-	-	100,0	-	-	-	100,0	EXTR. COMB. SOLIDES	
STEINK. UEBER TAGE	111B	-	-	-	-	-	-	-	-	-	-	-	EXTP. HOUILLE JOUR	
KOKEREI	12	-	-	-	-	20,0	80,0	-	-	-	-	100,0	COKEPIES	
ERDDEL-U. ERDGAASGEW.	13	-	-	-	17,6	70,6	5,9	5,9	-	-	-	100,0	EXTR. PETR. GAZ NAT.	
MINERALOELVERARB.	14	-	1,3	-	9,2	17,1	32,9	39,5	-	-	-	100,0	RAFFINAGE DU PETROLE	
KERNBRENNSTOFFIND.	15	-	-	-	-	-	-	-	-	-	-	-	COMBUST. NUCLEAIRES	
ELEKTR., GAS, DAMPF	16	-	-	-	3,6	25,4	43,2	27,8	-	-	-	100,0	ELECTR. GAZ VAPEUR	
GLASERGEW. VERTEIL.	17	3,2	-	3,2	23,8	23,8	34,9	11,1	-	-	-	100,0	DISTRIBUTION D'EAU	
ERZBERGBAU	21	-	-	-	5,9	32,4	47,1	14,7	-	-	-	100,0	EXTR. MIN. METALLIO.	
EISENERZ UEBER TAGE	211B	-	-	-	-	66,7	33,3	-	-	-	-	100,0	MINES DE FER JOUR	
METALLERZEUGUNG	22	-	0,2	-	60,5	24,1	10,4	4,8	-	-	-	100,0	PROD. DES METAUX	
EISEN UND STAHL	22A	-	-	-	66,7	20,4	8,9	3,9	-	-	-	100,0	METAUX NON FERREUX	
NE-METALLE	224	-	0,8	-	41,4	35,3	15,0	7,5	-	-	-	100,0	METAUX NON FERREUX	
NICHTENERG. MIN. TORF	23	-	0,3	1,0	38,5	40,0	10,0	10,1	-	-	-	100,0	AUTRES MIN. - TOURB.	
BAUMAT. KERAM. ERDEN	231	-	0,3	0,7	41,6	40,9	8,7	7,8	-	-	-	100,0	CONSTR. T. A FEJ	
AND. MINERAL., TORF	23A	-	-	4,1	13,7	32,9	20,5	28,8	-	-	-	100,0	TOURBIERES ETC.	
BEARB. STEIN. ERD. GLAS	24	-	-	0,3	44,7	38,5	14,2	2,4	-	-	-	100,0	PR. MIN. NON METALL.	
ZEMENT	2421	-	-	1,0	16,0	39,0	13,0	31,0	-	-	-	100,0	CIMENT	
GLAS	247	-	-	0,9	25,1	61,1	11,7	1,2	-	-	-	100,0	VERRE	
KERAMISCHE ERZEUGN.	248	-	-	0,8	25,6	62,7	6,8	4,0	-	-	-	100,0	PROD. CERAMIQUES	
CHEMISCHE INDUSTRIE	25	-	0,5	-	32,6	37,7	22,2	7,0	-	-	-	100,0	INDUSTRIE CHIMIQUE	
CHEM. GRUNDSTOFFE	25A	-	1,7	-	24,6	43,6	22,7	7,4	-	-	-	100,0	PROD. CHIM. DE BASE	
CHEMIEFASERINDUSTRIE	26	-	-	-	12,5	15,0	60,0	12,5	-	-	-	100,0	FIBRES ART. ET SYNTH.	
METALLERZEUGNISSE	31	-	0,5	0,2	65,6	25,5	5,5	2,7	-	-	-	100,0	OUVRAGES EN METAUX	
GLASSEREI	311	-	0,3	0,5	65,3	25,0	6,0	2,9	-	-	-	100,0	FONDERIES	
METALLKONSTRUKTION	314	-	1,0	0,2	66,8	22,6	5,3	4,1	-	-	-	100,0	CONSTR. METALLIQUE	
EBW-WAREN	316	-	0,1	0,2	66,0	25,8	5,6	2,3	-	-	-	100,0	OUTILLAGE A. FINIS	
MASCHINENBAU	32	-	0,1	0,7	58,1	28,0	10,3	2,8	-	-	-	100,0	MACHINES, MAT. MECAN.	
LAND. MASCH. U. TRAKT.	321	-	0,6	1,3	69,2	23,4	4,2	1,3	-	-	-	100,0	MACH. TRACT. AGRIC.	
WERKZEUGMASCHINEN	322	-	-	1,6	56,0	35,9	5,0	1,4	-	-	-	100,0	MACHINES-OUTILS	
BUEROMASCH., DV-GER.	33	-	-	-	28,6	38,1	33,3	-	-	-	-	100,0	MACHINES DE BUREAU	
ELEKTROTECHNIK	34	-	0,3	0,1	48,9	34,1	11,8	4,8	-	-	-	100,0	CONSTRUCTION ELECTR.	
KRAFTWAGEN U. TEILE	35	-	0,7	-	45,5	44,3	8,1	1,4	-	-	-	100,0	AUTOM., PIECES DET.	
KRAFTWAGEN U. MOTOR	351	-	-	-	41,7	41,7	16,7	-	-	-	-	100,0	CONSTR. AUTOMOBILES	
FAHRZEUGBAU OHNE KFZ	36	-	1,0	1,3	63,3	25,9	5,4	3,1	-	-	-	100,0	AUTRE MAT. TRANSPORT	
SCHIFFBAU	361	-	0,6	2,8	60,6	24,4	7,8	3,9	-	-	-	100,0	CONSTR. NAVALE	
LUFTFAHRZEUGBAU	364	-	0,7	-	31,8	54,5	4,5	9,1	-	-	-	100,0	CONSTR. AERONEFS	
FEINMECHANIK, OPTIK	37	-	-	0,7	56,8	28,8	9,5	3,5	-	-	-	100,0	INST. PRECISION ETC	
NAHRUNGS-U. GENUSSM.	41/42	-	0,4	0,6	22,0	32,6	35,9	8,4	0,1	-	-	100,0	ALIM. BOISSONS TABAC	
NAHRUNGSMITTELGEW.	41A	-	0,5	0,3	22,8	33,9	35,9	6,6	-	-	-	100,0	PROD. ALIMENTAIRES	
FLEISCHVERARB.	412	-	0,5	-	30,4	29,8	32,5	6,8	-	-	-	100,0	IND. DE LA VIANDE	
MILCHVERARBEITUNG	413	-	1,8	0,6	22,9	31,6	33,7	9,3	-	-	-	100,0	IND. DU LAIT	
BACK-U. SUESSWAREN	41B	-	0,7	0,9	26,3	41,9	23,7	6,4	-	-	-	100,0	PAIN, PROD. SUCRES	
GETRAENKEINDUSTRIE	42A	-	0,1	1,3	17,7	28,9	41,3	10,1	0,4	-	-	100,0	BOISSONS	
TABAKVERARBEITUNG	429	-	1,4	3,4	36,5	30,4	6,1	22,3	-	-	-	100,0	TABAC	
TEXTILGEWERBE	43	-	0,1	0,1	23,8	53,0	18,4	4,6	-	-	-	100,0	INDUSTRIE TEXTILE	
WOLLE	431	-	0,2	0,4	14,9	57,7	22,6	4,1	-	-	-	100,0	INDUSTRIE LAINIERE	
BAUMWOLLE	432	-	0,5	-	23,5	45,8	23,9	6,3	-	-	-	100,0	INDUST. COTONNIERE	
WIRKEREI, STRICKEREI	436	-	-	-	33,5	54,8	8,5	3,2	-	-	-	100,0	FOUNTERIE	
LEDERGEWERBE	44	-	0,5	0,7	61,3	31,8	3,2	2,3	0,2	-	-	100,0	INDUSTRIE DU CUIR	
GERBEREI	441	-	0,6	0,6	76,8	17,9	1,6	2,5	-	-	-	100,0	TANNERIE-MEGISSERIE	
LEDERWARENHERST.	442	-	0,4	0,7	43,5	47,8	5,0	2,2	0,4	-	-	100,0	ARTICLES EN CUIR	
SCHUH-, BEKLEIDUNGSG.	45	-	0,8	0,2	34,8	52,7	8,3	3,2	-	-	-	100,0	CHAUSS., HABILLEMENT	
SCHUHGEWERBE	45A	-	1,9	-	31,0	59,9	5,0	2,2	-	-	-	100,0	CHAUSSURES	
BEKLEIDUNGSGEWERBE	45B	-	0,1	0,2	36,0	49,2	10,6	3,9	-	-	-	100,0	HABILLEMENT	
BE- U. VERARB. V. HOLZ	46	-	0,5	1,0	54,3	37,1	4,4	2,8	-	-	-	100,0	BOIS, MEUBLE EN BOIS	
HOLZVER. OHNE MOEB.	46A	-	0,6	1,8	51,9	37,7	4,5	3,6	-	-	-	100,0	BOIS	
HOLZMOEBELHERST.	467	-	0,4	0,4	57,1	35,9	4,1	2,1	-	-	-	100,0	MEUBLES EN BOIS	
PAPIER, DRUCK. VERLAG	47	-	0,5	0,4	47,9	43,7	5,6	1,9	-	-	-	100,0	PAPIER IMPR. EDITION	
PAPIER-U. PAPPENERZ.	47A	-	1,0	0,7	49,1	41,6	5,5	2,1	-	-	-	100,0	PAPIER, ART. PAPIER	
DRUCKEREI, VERLAGSG.	47B	-	-	0,1	46,7	45,7	5,7	1,8	-	-	-	100,0	IMPRIMERIE, EDITION	
GUMMI, KUNSTSTOFFE	48	-	0,1	0,5	62,4	26,2	9,1	1,7	-	-	-	100,0	CAOUTCHOUC, M. PLAST.	
GUMMI-VERARBEITUNG	481	-	0,4	0,4	45,5	28,3	22,1	3,3	-	-	-	100,0	CAOUTCHOUC	
KUNSTSTOFFVERARB.	483	-	-	0,5	67,6	25,3	5,2	1,3	-	-	-	100,0	MATIERES PLASTIQUES	
SCNST. VERARB. GEW.	49	-	0,6	1,7	66,2	24,0	6,5	1,0	-	-	-	100,0	AUTRES IND. MANUF.	
BAUGEWERBE	50	0,5	0,3	1,7	63,5	14,8	6,2	12,7	-	0,3	-	100,0	BATIMENT GENIE CIVIL	
BAUGEW. OHNE INST.	50A	0,5	0,2	1,8	63,4	13,5	6,4	13,7	-	0,4	-	100,0	PAT. SAUF INSTALL.	
BAUINSTALLATION	503	0,2	0,3	0,8	63,1	26,9	4,8	3,9	-	-	-	100,0	INSTALLATION	
BERGBAU INSGESAMT	A	-	0,3	1,0	36,5	40,3	11,6	10,4	-	-	-	100,0	ENS. EXTRACTIFS	
VERARB. INDUSTRIE INSG.	B	-	0,4	0,4	44,6	37,9	13,0	3,8	-	-	-	100,0	ENS. MANUFACTURIERES	
BERGB., VERARB., BAUG.	C	0,1	0,3	0,7	49,1	32,3	11,3	6,0	-	0,1	-	100,0	ENS. EXTR., MAN., BAT.	

(*) UNBEANTWORTETE FAELLE

(*) NON DECLARES

BETRIEBE NACH WÖCHENTLICHER
BETRIEBLICHER ARBEITSDAUERETABLISSEMENTS SUIVANT L'HORAIRE RÉGLEMENTAIRE
DU TRAVAIL HEBDOMADAIRE DES OUVRIERS

IN V.H. EN %

INDUSTRIE	N A C E	ZAHLE DER STUNDEN								NOMBRE D'HEURES			INDUSTRIE
		JE WOCHE								PAR SEMAINE			
		< 38,01	38,01	40,01	42,01	44,01	46,01	48,01	> 52,01	(*)	INSGES.		
	40,00	42,00	44,00	46,00	48,00	52,00			ENSEMBLE				
KOHLBERGBAU	11	-	100,0	-	-	-	-	-	-	-	100,0	EXTR. COMB. SOLIDES	
STEINK. UEBER TAGE	111B	-	-	-	-	-	-	-	-	-	-	EXTR. HOUILLE JOUR	
KOKEREI	12	-	100,0	-	-	-	-	-	-	-	100,0	COCKERIES	
ERDOEL-U. ERGASGEW.	13	-	70,5	-	-	5,9	17,6	-	-	-	100,0	EXTR. PETR. GAZ NAT.	
MINERALOELVERARB.	14	-	88,2	7,9	2,6	-	1,3	-	-	-	100,0	RAFFINAGE DU PETROLE	
KERNBRENNSTOFFIND.	15	-	-	-	-	-	-	-	-	-	-	COMBUST. NUCLEAIRES	
ELEKTR., GAS, DAMPF	16	-	92,9	3,6	-	-	3,6	-	-	-	100,0	ELECTR. GAZ VAPEUR	
WASSERGEW. VERTEIL.	17	4,8	59,7	29,0	4,8	-	1,6	-	-	-	100,0	DISTRIBUTION D'EAU	
ERZBERGBAU	21	2,9	94,1	-	2,9	-	-	-	-	-	100,0	EXTR. MIN. METALLIQ.	
EISENERZ UEBER TAGE	211B	16,7	66,7	-	16,7	-	-	-	-	-	100,0	MINES DE FER JOUR	
METALLERZEUGUNG	22	0,2	31,5	45,1	4,8	6,7	11,7	-	-	-	100,0	PROD. DES METAUX	
EISEN UND STAHL	22A	-	35,0	39,4	4,9	7,4	13,3	-	-	-	100,0	METAUX FERREUX	
NE-METALLE	224	3,8	21,1	62,4	4,5	4,5	6,8	-	-	-	100,0	METAUX NON FERREUX	
RICHTENERG. MIN. TORF	23	0,9	73,7	3,4	11,3	2,7	7,1	0,6	0,3	-	100,0	AUTRES MIN. - TOURB.	
BAUMAT. KERAM. ERDEN	231	1,0	71,0	3,7	12,7	3,0	7,7	0,7	0,3	-	100,0	M. CONSTR. T. A FEU	
AND. MINERAL., TORF	23A	-	95,9	1,4	-	-	2,7	-	-	-	100,0	TOURBIERES ETC.	
ERZBERG. STEIN. ERD. GLAS	24	1,1	67,0	5,3	13,2	3,0	10,3	-	-	-	100,0	PP. MIN. NON METALL.	
ZEMENT	2421	-	86,0	2,0	5,0	1,0	6,0	-	-	-	100,0	CIMENT	
GLAS	247	0,9	30,4	30,7	31,6	1,5	5,0	-	-	-	100,0	VERRE	
KERAMISCHE ERZEUGN.	248	0,4	68,4	6,7	15,5	2,9	6,2	-	-	-	100,0	PROD. CERAMIQUES	
CHEMISCHE INDUSTRIE	25	-	81,3	5,5	4,7	2,5	6,0	-	-	-	100,0	INDUSTRIE CHIMIQUE	
CHEM. GRUNDSTOFFE	25A	-	62,9	17,6	7,6	2,5	9,3	-	-	-	100,0	PROD. CHIM. DE BASE	
CHEMIFASERINDUSTRIE	26	2,5	82,5	15,0	-	-	-	-	-	-	100,0	FIBRES ART. ET SYNT.	
METALLERZEUGNISSE	31	0,3	11,3	71,3	9,2	2,0	5,6	0,3	-	-	100,0	OUVRAGES EN METAUX	
GIESSEREI	311	0,5	12,1	69,5	6,5	3,6	7,9	-	-	-	100,0	FONDERIES	
METALLKONSTRUKTION	314	0,2	11,5	74,4	6,8	1,2	5,5	0,5	-	-	100,0	CONSTR. METALLIQUE	
EBM-WAREN	316	0,5	10,0	76,6	7,8	2,2	2,6	0,4	-	-	100,0	OUTILLAGE A. FINIS	
MASCHINENBAU	32	0,1	6,5	78,7	5,4	2,8	4,8	1,4	0,2	-	100,0	MACHINES, MAT. MECAN.	
LAND. MASCH. U. TRAKT.	321	-	6,7	82,4	3,2	3,2	4,5	-	-	-	100,0	MACH. TRACT. AGRIC.	
WERKZEUGMASCHINEN	322	0,4	6,0	71,0	6,0	4,0	11,3	1,2	-	-	100,0	MACHINES-OUTILS	
BUEHMASCH., DV-GER.	33	-	9,5	76,2	-	4,8	9,5	-	-	-	100,0	MACHINES DE BUREAU	
ELEKTROTECHNIK	34	-	14,7	82,6	0,6	0,9	1,1	-	-	-	100,0	CONSTRUCTION ELECT.	
KRAFTWAGEN U.-TEILE	35	-	20,2	63,1	9,7	4,2	2,8	-	-	-	100,0	AUTOM. PIECES DET.	
KRAFTWAGEN U.-MOTOR	351	-	55,6	30,6	13,9	-	-	-	-	-	100,0	CONSTR. AUTOMOBILES	
FAHRZEUGE OHNE KFZ	36	-	21,0	65,4	6,2	3,8	3,6	-	-	-	100,0	AUTRE MAT. TRANSPORT	
SCHIFFBAU	361	-	17,2	66,7	12,8	1,7	1,7	-	-	-	100,0	CONSTR. NAVALE	
LUFTFAHRZEUGBAU	364	-	68,2	18,2	4,5	-	9,1	-	-	-	100,0	CONSTR. AERONEFS	
FEINMECHANIK, OPTIK	37	0,7	27,9	55,5	9,5	3,5	2,1	0,7	-	-	100,0	INSTP. PRECISION ETC.	
NAHRUNGS-U. GENUSSM.	41/42	0,6	61,6	13,5	9,1	3,1	11,5	-	0,5	-	100,0	ALIM. BOISSONS TABAC	
NAHRUNGSMITTELGEW.	41A	0,7	58,5	14,6	11,6	3,1	11,4	-	-	-	100,0	PROD. ALIMENTAIRES	
FLEISCHVERARB.	412	3,1	74,1	8,9	7,3	1,0	5,5	-	-	-	100,0	IND. DE LA VIANDE	
MILCHVERARBEITUNG	413	0,9	57,5	10,2	6,6	0,6	24,1	-	-	-	100,0	IND. DU LAIT	
BACK - U. SUESSWAREN	41B	0,5	53,3	7,1	15,4	10,0	13,7	-	-	-	100,0	PAIN, PROD. SUCRES	
GETRAENKEINDUSTRIE	42A	-	68,3	13,3	3,2	3,1	10,3	-	1,8	-	100,0	BOISSONS	
TABAKVERARBEITUNG	429	2,0	93,9	1,4	1,4	-	1,4	-	-	-	100,0	TABAC	
TEXTILGEWERBE	43	3,4	62,5	26,6	3,6	2,1	1,9	-	-	-	100,0	INDUSTRIE TEXTILE	
WOLLE	431	2,4	94,5	1,4	0,9	-	0,7	-	-	-	100,0	INDUSTRIE LAINIERE	
BAUMWOLLE	432	5,5	88,8	3,6	1,5	0,2	-	-	-	-	100,0	INDUST. COTONNIERE	
WIRKEREI, STRICKEREI	436	0,8	23,0	65,8	8,3	1,8	0,3	-	-	-	100,0	RONNETERIE	
LEDERGEWERBE	44	0,2	40,0	39,5	12,1	2,0	6,2	-	-	-	100,0	INDUSTRIE OU CUIR	
GERBEREI	441	-	10,3	64,9	14,7	2,5	7,5	-	-	-	100,0	TANNERIE-MEGISSERIE	
LEDERWARENHERST.	442	0,4	74,1	10,4	9,0	1,4	4,7	-	-	-	100,0	ARTICLES EN CUIR	
SCHUH- u. BEKLEIDUNGSG.	45	1,4	27,7	54,2	12,4	0,9	3,5	-	-	-	100,0	CHAUSS., HABILLEMENT	
SCHUHGEWERBE	45A	2,1	26,0	52,3	12,9	0,8	5,9	-	-	-	100,0	CHAUSSURES	
BEKLEIDUNGSGEWERBE	45B	1,0	29,3	55,9	11,3	0,9	1,5	-	-	-	100,0	HABILLEMENT	
BE- u. VERARB. V. HOLZ	46	0,4	17,0	53,4	13,4	5,7	10,0	0,1	-	-	100,0	BOIS, MEUBLE EN BOIS	
HOLZVER. OHNE MOEB.	46A	1,0	20,0	52,6	12,5	4,2	9,4	0,3	-	-	100,0	BOIS	
HOLZMOEBELHERST.	467	-	13,1	54,5	14,7	6,9	10,8	-	-	-	100,0	MEUBLES EN BOIS	
PAPIER, DRUCK. VERLAG	47	4,3	22,8	59,8	6,8	2,5	3,8	-	-	-	100,0	PAPIER IMPR. EDITION	
PAPIER-U. PAPPENERZ.	47A	-	20,9	57,5	9,7	4,1	7,9	-	-	-	100,0	PAPIER, ART. PAPIER	
DRUCKEREI, VERLAGSG.	47B	8,3	24,7	61,9	4,1	1,0	-	-	-	-	100,0	IMPRIMERIE, EDITION	
GUMMI, KUNSTSTOFFE	48	-	13,8	64,7	7,2	5,3	9,0	-	-	-	100,0	CAOUTCHOUC, M. PLAST.	
GUMMI- u. VERARB.	481	-	5,7	63,9	4,5	12,7	12,7	-	-	-	100,0	CAOUTCHOUC	
KUNSTSTOFFVERARB.	483	-	16,4	64,6	8,2	3,2	7,5	-	-	-	100,0	MATIERES PLASTIQUES	
SOMST. VERARB. GEW.	49	-	31,1	46,6	14,0	2,9	4,8	0,6	-	-	100,0	AUTRES IND. MANUF.	
BAUGEWERBE	50	2,7	78,7	8,3	4,9	3,2	2,3	-	0,1	-	100,0	BATIMENT GENIE CIVIL	
BAU- u. OHNE INST.	50A	3,0	83,7	3,5	4,3	3,4	2,1	-	-	-	100,0	BAT. SAUF INSTALL.	
BAUINSTALLATION	503	-	33,3	52,5	8,5	1,4	3,6	-	0,6	-	100,0	INSTALLATION	
BERGBAU INSGESAMT	A	1,0	74,7	3,2	10,6	2,6	7,0	0,6	0,3	-	100,0	ENS. EXTRACTIVES	
VERARB. INDUSTRIE INSG.	B	1,1	36,8	44,0	8,8	2,8	6,2	0,2	0,1	-	100,0	ENS. MANUFACTURIERES	
BERGB., VERARB., BAUG.	C	1,5	47,6	34,7	7,9	2,9	5,3	0,1	0,1	-	100,0	ENS. EXTR., MAN., BAT.	

(*) UNBEANTWORTETE FACILE

(*) NON DECLARES

DURCHSCHNITTLICHE WÖCHENTLICHE ARBEITSDAUER
DER ARBEITER NACH BETRIEBSGROESSENKLASSE (1)

HORAIRE HEBDOMADAIRE MOYEN DES OUVRIERS
PAR TAILLE DE L'ETABLISSEMENT (1)

INDUSTRIE	N A C E	BETRIEBSGROESSE (ZAHL DER BESCHAEFTIGTEN)						TAILLE DE L'ETABLISSEMENT (NOMBRE DE SALARIES)						INDUSTRIE		
		10	20	10	50	100	200	500	1000	>=	>=	INSGESAMT ENSEMBLE				
		19	49	49	99	199	499	999	4999	5000	1000					
KOHLBERGBAU	11	-	-	-	-	-	-	-	-	-	-	-	-	-	-	EXTR. COMB. SOLIDES
STEINK. UEBER TAGE	1118	-	-	-	-	-	-	-	-	-	-	-	-	-	-	EXTR. HOUILLE JOUR
KOKEREI	12	-	-	-	-	-	-	40,0	-	-	-	-	-	-	-	KOKERIES
ERDOEL-U. ERDGASGEW.	13	43,7	41,6	42,7	40,0	40,0	40,0	40,0	-	-	-	-	-	-	-	EXTR. PETR. GAZ NAT.
MINERALOELVERARB.	14	40,9	40,1	40,5	40,2	40,0	40,3	40,4	40,0	-	-	-	-	-	-	RAFFINAGE DU PETROLE
KERNBRENNSTOFFIND.	15	-	-	-	-	-	-	-	-	-	-	-	-	-	-	COMBUST. NUCLIAIRES
ELEKTR., GAS, CAMPF	16	41,6	40,2	40,6	40,0	40,0	40,0	40,0	40,0	40,0	40,0	40,0	40,0	40,0	40,0	ELECTR. GAZ VAPEUR
WASSERGEW. VERTEIL.	17	41,5	40,5	40,8	39,7	40,0	40,0	40,3	-	-	-	-	-	-	-	DISTRIBUTION D'EAU
ERZBERGBAU	21	40,0	40,0	40,0	40,0	40,0	40,0	40,0	40,0	40,0	40,0	40,0	40,0	40,0	40,0	EXTR. MIN. METALLIQ.
EISENERZ UEBER TAGE	2118	-	-	-	-	-	-	-	-	-	-	-	-	-	-	MINES DE FER JOUR
METALLERZEUGUNG	22	42,0	42,8	42,5	41,7	42,5	42,3	41,5	40,1	40,0	40,1	42,1	42,1	42,1	42,1	PROD. DES METAUX
AND. MINERAL., TORF	22A	42,2	42,9	42,6	41,6	42,7	42,7	41,7	40,3	40,0	40,2	42,2	42,2	42,2	42,2	METAUX FERREUX
NE-METALLE	224	41,2	42,4	42,1	41,9	42,0	41,6	41,2	39,6	-	39,6	41,8	41,8	41,8	41,8	METAUX NON FERREUX
NICHTENERG. MIN. TORF	23	41,1	41,2	41,1	42,4	41,3	40,0	40,0	-	-	-	-	-	-	-	AUTRES MIN. - TOURB.
BAUMAT., KERAM. ERDEN	231	41,1	41,3	41,2	43,1	42,1	40,0	-	-	-	-	-	-	-	-	M. CONSTR. T. A FEU
AND. MINERAL., TORF	23A	40,6	40,1	40,3	40,6	40,0	40,0	40,0	-	-	-	-	-	-	-	TOURBIERES ETC.
BERB. STEIN, ERDGLAS	24	42,2	41,2	41,6	41,4	41,2	40,3	40,3	40,7	40,0	40,6	41,5	41,5	41,5	41,5	PR. MIN. NON METALL.
ZEMENT	2421	41,7	42,5	42,2	40,8	40,3	40,0	40,0	-	40,0	40,0	40,8	40,8	40,8	40,8	CIMENT
GLAS	247	42,6	42,5	42,6	40,3	41,3	41,1	40,9	41,0	-	41,0	41,8	41,8	41,8	41,8	VERRE
KERAMISCHE ERZEUGN.	248	42,7	41,3	41,9	40,4	40,7	40,2	40,0	40,0	-	40,0	41,3	41,3	41,3	41,3	PROD. CERAMIQUES
CHEMISCHE INDUSTRIE	25	41,0	41,2	41,1	40,7	40,9	40,3	40,1	40,0	40,0	40,0	40,9	40,9	40,9	40,9	INDUSTRIE CHIMIQUE
CHEM. GRUNDSTOFFE	25A	41,5	42,3	42,0	41,3	41,4	40,4	40,2	40,0	40,0	40,0	41,4	41,4	41,4	41,4	PROD. CHIM. DE BASE
CHEMIEFASERINDUSTRIE	26	41,0	-	41,0	40,0	40,0	40,0	40,0	39,8	-	39,8	40,0	40,0	40,0	40,0	FIBRES ART. ET SYNT.
METALLERZEUGNISSE	31	41,9	41,9	41,9	42,0	41,8	42,1	41,3	40,9	40,3	40,8	41,9	41,9	41,9	41,9	OUVRAGES EN METAUX
GIESSEREI	311	42,5	41,9	42,1	42,1	40,5	42,8	41,0	40,5	40,5	40,5	41,9	41,9	41,9	41,9	FONDERIES
METALLKONSTRUKTION	314	42,0	41,7	41,8	42,1	41,7	41,5	40,8	41,3	-	41,3	41,8	41,8	41,8	41,8	CONSTR. METALLIQUE
EBM-WAREN	316	41,2	41,8	41,6	41,9	41,8	42,0	41,4	41,1	-	41,1	41,7	41,7	41,7	41,7	COUTILLAGE A. FINIS
MASCHINENBAU	32	41,9	42,0	42,0	42,3	42,0	41,9	41,3	41,1	41,3	41,1	42,3	42,3	42,3	42,3	MACHINES, MAT. MECAN.
LAND. MASCH. U. TRAKT.	321	41,8	42,1	42,0	41,5	41,9	41,3	41,3	41,4	-	41,4	41,8	41,8	41,8	41,8	MACH., TRACT. AGRIC.
WERKZEUGMASCHINEN	322	42,1	42,9	42,6	42,5	42,4	41,6	41,1	40,6	-	40,6	42,4	42,4	42,4	42,4	MACHINES-OUTILS
WUEROMASCH., DV-GER.	33	-	43,7	43,7	41,5	41,5	42,7	41,0	41,2	41,5	41,3	42,2	42,2	42,2	42,2	MACHINES DE BUREAU
ELEKTROTECHNIK	34	41,4	41,4	41,4	41,3	41,4	41,3	41,3	41,3	41,0	41,3	41,4	41,4	41,4	41,4	CONSTRUCTION ELECT.
KRAFTWAGEN U.-TEILE	35	41,5	41,4	41,4	42,7	41,7	40,9	40,8	40,6	40,0	40,4	41,6	41,6	41,6	41,6	AUTOM., PIECES DET.
KRAFTWAGEN U.-MOTOR	351	-	41,5	41,5	-	-	42,4	40,0	40,0	40,0	40,0	40,9	40,9	40,9	40,9	CONSTR. AUTOMOBILES
FAHRZEUGBAU OHNE KFZ	36	41,5	41,9	41,9	41,7	41,9	41,9	41,4	41,2	41,5	41,3	41,8	41,8	41,8	41,8	AUTOP. MAT. TRANSPORT
SCHIFFBAU	361	42,9	41,7	42,1	41,5	41,6	41,6	41,7	42,0	41,5	42,0	41,9	41,9	41,9	41,9	CONSTR. NAVALE
LUFTFAHRZEUGBAU	364	-	41,5	41,5	47,5	40,0	40,4	40,5	40,6	-	40,6	41,1	41,1	41,1	41,1	CONSTR. AERONAUT.
FEINMECHANIK, OPTIK	37	41,6	41,4	41,5	41,4	41,7	41,3	41,2	40,0	-	40,0	41,5	41,5	41,5	41,5	INSTR. PRECISION ETC.
NAHRUNGS-U. GENUSSM.	41/42	41,9	41,4	41,6	41,5	42,3	42,3	40,8	42,0	-	42,0	41,7	41,7	41,7	41,7	ALIM., BOISSONS TABAC
NAHRUNGSMITTELGEW.	41A	41,9	41,3	41,6	41,6	42,6	42,1	40,9	40,7	-	40,7	41,7	41,7	41,7	41,7	PROD. ALIMENTAIRES
FLEISCHVERARB.	412	40,2	40,7	40,5	40,5	42,0	42,3	42,4	40,0	-	40,0	40,6	40,6	40,6	40,6	IND. DE LA VIANDE
MILCHVERARBEITUNG	413	43,1	42,2	42,7	41,4	41,4	40,0	39,2	40,0	-	40,0	42,3	42,3	42,3	42,3	IND. DU LAIT
BACK -U. SUESSWAREN	418	43,8	41,8	42,8	40,7	41,7	40,3	40,5	41,6	-	41,6	42,4	42,4	42,4	42,4	PAIN, PROD. SUCRES
GETRAENKEINDUSTRIE	42A	41,9	42,1	42,0	40,8	41,0	40,3	40,5	40,0	-	40,0	41,6	41,6	41,6	41,6	BOISSONS
TABAKVERARBEITUNG	429	40,3	39,9	40,2	40,0	40,0	40,0	39,4	40,0	-	40,0	40,1	40,1	40,1	40,1	TABAC
TEXTILGEWERBE	43	40,7	40,7	40,7	41,1	40,6	40,3	40,5	40,6	40,0	40,5	40,8	40,8	40,8	40,8	INDUSTRIE TEXTILE
WOLLE	431	39,9	40,1	40,0	40,1	40,2	39,9	40,0	40,0	40,0	40,0	40,1	40,1	40,1	40,1	INDUSTRIE LAINIERE
BAUMWOLLE	432	40,3	40,0	40,1	40,1	39,8	39,1	40,2	40,0	-	40,0	39,9	39,9	39,9	39,9	INDUST. COTONNIERE
WIRKEREI, STRICKEREI	436	41,6	41,7	41,7	41,6	40,7	41,6	42,0	42,2	-	42,2	41,6	41,6	41,6	41,6	BONNETERIE
LEDERGEWERBE	44	41,8	41,6	41,7	41,2	41,1	41,0	41,9	-	-	-	41,6	41,6	41,6	41,6	INDUSTRIE DU CUIR
GERBEREI	441	42,8	42,1	42,4	41,8	41,6	41,4	41,9	-	-	-	42,2	42,2	42,2	42,2	TANNERIE-MEGISSERIE
LEDERWARENHERST.	442	41,1	41,0	41,0	40,5	40,6	40,0	-	-	-	-	40,9	40,9	40,9	40,9	ARTICLES EN CUIR
SCHUH- u. BEKLEIDUNGSG.	45	41,7	41,4	41,5	41,6	41,7	41,7	41,3	41,3	-	41,3	41,6	41,6	41,6	41,6	CHAUSS. u. HABILEMENT
SCHUHGEWERBE	45A	41,8	41,9	41,8	42,0	41,9	42,1	41,0	-	-	-	41,9	41,9	41,9	41,9	CHAUSSURES
BEKLEIDUNGSGEWERBE	45B	41,5	40,9	41,2	41,4	41,6	41,5	41,3	41,0	-	41,3	41,3	41,3	41,3	41,3	HABILEMENT
JE- U. VERARB. V. HOLZ	46	42,0	42,1	42,0	42,3	42,4	43,0	41,0	41,0	-	41,0	42,1	42,1	42,1	42,1	BOIS, MEUBLE EN BOIS
HOLZVER. OHNE MOEB.	46A	41,8	41,8	41,8	42,5	42,4	42,3	41,0	41,0	-	41,0	41,9	41,9	41,9	41,9	BOIS
HOLZMOEBELHERST.	467	42,2	42,4	42,3	42,3	42,5	43,4	41,0	41,0	-	41,0	42,3	42,3	42,3	42,3	MEUBLES EN BOIS
PAPIER, DRUCK. VERLAG	47	41,1	41,3	41,2	41,3	40,5	40,9	40,4	40,4	-	40,4	41,1	41,1	41,1	41,1	PAPIER IMPR. EDITION
PAPIER-U. PAPPENERZ.	47A	41,6	41,9	41,8	42,5	41,6	41,8	41,2	41,0	-	41,0	41,8	41,8	41,8	41,8	PAPIER, ART. PAPIER
DRUCKEREI, VERLAGSG.	47B	40,8	40,7	40,8	40,3	39,3	39,3	38,4	39,7	-	39,7	40,5	40,5	40,5	40,5	IMPRIMERIE, EDITION
JUMMI, KUNSTSTOFFE	48	42,1	42,2	42,2	41,9	41,4	41,4	41,6	41,0	41,0	41,0	42,3	42,3	42,3	42,3	CAOUTCHOUC, M. PLAST.
GUMMI- u. KUNSTSTOFFE	481	41,6	44,0	43,4	42,2	42,1	41,7	41,2	41,0	41,0	41,0	42,6	42,6	42,6	42,6	CAOUTCHOUC
KUNSTSTOFFVERARB.	483	42,1	41,8	41,9	41,7	41,0	41,3	42,2	41,0	-	41,0	41,8	41,8	41,8	41,8	MATIERES PLASTIQUES
SONST. VERARB. GEW.	49	41,7	41,5	41,6	42,3	41,5	41,5	41,8	41,0	-	41,0	41,7	41,7	41,7	41,7	AUTRES IND. MANIF.
BAUGEWERBE	50	40,6	40,5	40,6	40,6	40,3	41,6	40,3	40,4	-	40,4	40,6	40,6	40,6	40,6	BATIMENT GENIE CIVIL
BAUGEW. OHNE INST.	50A	40,4	40,4	40,4	40,5	40,2	41,5	40,0	40,0	-	40,0	40,4	40,4	40,4	40,4	BAT. SAUF INSTALL.
BAUINSTALLATION	503	42,2	41,4	41,8	41,2	41,1	41,7	41,5	41,3	-	41,3	41,7	41,7	41,7	41,7	INSTALLATION
BERGBAU INSGESAMT	A	41,1	41,2	41,2	41,9	41,0	40,0	40,0	40,0	-	40,0	41,2	41,2	41,2	41,2	ENS. EXTRACTIVES

TAB. I/5

BETRIEBE NACH DER ZAHL
DER SCHLIESSUNGSTAGEETABLISSEMENTS SUIVANT LE NOMBRE
DE JOURS DE FERMETURE

IN V.H.

EN %

INDUSTRIE	N A C E	ZAHLE DER SCHLIESSUNGSTAGE										NOMBRE DE JOURS DE FERMETURE					INDUSTRIE	
		0	1	2	3	4	5	6	10	15	20	25	>25	(*)	INSG.			
																ENS.		
KOHLBERGBAU	11	100,0	-	-	-	-	-	-	-	-	-	-	-	-	-	-	100,0	EXTR. COMB. SOLIDES
STEINK. UEBER TAGE	111B	-	-	-	-	-	-	-	-	-	-	-	-	-	-	-	-	EXTR. HOUILLE JOUR
KOKEREI	12	80,0	20,0	-	-	-	-	-	-	-	-	-	-	-	-	-	100,0	COKERIES
ERDOEL-U. ERDGASGEW.	13	100,0	-	-	-	-	-	-	-	-	-	-	-	-	-	-	100,0	EXTR. PETR. GAZ NAT.
MINERALGELVERARB.	14	94,7	2,6	-	-	-	1,3	1,3	-	-	-	-	-	-	-	-	100,0	RAFFINAGE DU PETROLE
KERNKERNSTOFFIND.	15	-	-	-	-	-	-	-	-	-	-	-	-	-	-	-	-	COMBUST. NUCLEAIRES
ELEKTR., GAS, CAMPF	16	94,7	3,6	1,8	-	-	-	-	-	-	-	-	-	-	-	-	100,0	ELECTR. GAZ VAPEUR
WASSERGEW. VERTEIL.	17	98,4	-	-	-	-	-	-	-	-	-	1,6	-	-	-	-	100,0	DISTRIBUTION D'EAU
ERZBERGBAU	21	73,5	8,8	11,8	-	2,9	2,9	-	-	-	-	-	-	-	-	-	100,0	EXTR. MIN. METALLIQ.
EISENERZ UEBER TAGE	211B	100,0	-	-	-	-	-	-	-	-	-	-	-	-	-	-	100,0	MINES DE FER JOUR
METALLERZEUGUNG	22	79,8	10,6	4,3	1,3	1,5	2,2	0,4	-	-	-	-	-	-	-	-	100,0	PROD. DES METAUX
EISEN UND STAHL	22A	78,3	12,3	3,9	1,7	2,0	1,5	0,2	-	-	-	-	-	-	-	-	100,0	METAUX FERREUX
NE-METALLE	22A	84,2	5,3	5,3	-	-	4,5	0,8	-	-	-	-	-	-	-	-	100,0	METAUX NON FERREUX
RICHTENERG. MIN. TORF	23	71,6	6,5	8,0	4,2	4,9	1,8	3,0	-	-	-	-	-	-	-	-	100,0	AUTRES MIN. - TOURB.
BAUMAT. KERAM. ERDEN	231	72,6	5,0	7,8	4,5	5,0	2,0	3,0	-	-	-	-	-	-	-	-	100,0	M. CONSTR. T. A FEJ
AND. MINERAL. TORF	23A	63,0	19,2	9,6	1,4	4,1	-	2,7	-	-	-	-	-	-	-	-	100,0	TOURBIERES ETC.
JEAR. STEIN. ERD. GLAS	24	71,1	6,7	5,1	8,5	4,2	3,2	1,1	-	-	-	-	-	-	-	-	100,0	PR. MIN. NON METALL.
ZEMENT	2421	53,0	6,0	8,0	9,0	14,0	5,0	5,0	-	-	-	-	-	-	-	-	100,0	CIMENT
GLAS	247	85,1	6,7	4,4	0,9	-	1,2	1,8	-	-	-	-	-	-	-	-	100,0	VERRE
KERAMISCHE ERZEUGN.	248	92,2	3,3	-	-	1,6	2,5	0,4	-	-	-	-	-	-	-	-	100,0	PROD. CERAMIQUES
CHEMISCHE INDUSTRIE	25	81,5	11,5	5,0	0,9	1,0	-	0,1	-	-	-	-	-	-	-	-	100,0	INDUSTRIE CHIMIQUE
CHEM. GRUNDSTOFFE	25A	82,4	11,0	4,8	0,6	1,1	-	-	-	-	-	-	-	-	-	-	100,0	PROD. CHIM. DE BASE
CHEMIFASERINDUSTRIE	26	77,5	7,5	-	-	-	2,5	12,5	-	-	-	-	-	-	-	-	100,0	FIBRES ART. ET SYNT.
METALLERZEUGNISSE	31	86,2	7,8	2,8	0,5	1,1	0,2	1,2	0,2	-	-	-	-	-	-	-	100,0	OUVRAGES EN METAUX
GIESSEREI	311	89,5	4,0	2,8	-	1,9	0,9	0,9	-	-	-	-	-	-	-	-	100,0	FONDERIES
METALLKONSTRUKTION	314	86,9	5,4	4,1	1,0	1,0	0,2	1,4	-	-	-	-	-	-	-	-	100,0	CONSTR. METALLIQUE
EBM-WAREN	316	83,3	10,3	2,2	0,5	1,6	-	1,7	0,5	-	-	-	-	-	-	-	100,0	OUTILLAGE A. FINIS
MASCHINENBAU	32	84,5	9,7	1,6	0,5	2,4	0,9	0,5	-	-	-	-	-	-	-	-	100,0	MACHINES, MAT. MECAN.
LAND. MASCH. U. TRAKT.	321	85,6	5,8	2,2	1,0	3,8	1,3	0,3	-	-	-	-	-	-	-	-	100,0	MACH. TRACT. AGRIC.
WERKZEUGMASCHINEN	322	79,8	8,9	4,0	1,6	2,4	1,6	1,6	-	-	-	-	-	-	-	-	100,0	MACHINES-OUTILS
WERKMASCH., DV-GER.	33	57,1	33,3	-	-	9,5	-	-	-	-	-	-	-	-	-	-	100,0	MACHINES DE BUREAU
ELEKTROTECHNIK	34	81,9	4,3	4,5	2,3	5,6	0,5	0,9	-	-	-	-	-	-	-	-	100,0	CONSTRUCTION ELECT.
KRAFTWAGEN U.-TEILE	35	96,1	0,5	3,2	0,2	-	-	-	-	-	-	-	-	-	-	-	100,0	AUTOM. PIECES DET.
KRAFTWAGEN U.-MOTOR	351	94,4	2,8	2,8	-	-	-	-	-	-	-	-	-	-	-	-	100,0	CONSTR. AUTOMOBILES
FAHRZEUGBAU OHNE KFZ	36	84,4	4,6	2,8	2,8	3,3	1,0	1,0	-	-	-	-	-	-	-	-	100,0	AUTRE MAT. TRANSPORT
SCHIFFBAU	361	82,8	4,4	2,2	3,3	5,0	2,2	-	-	-	-	-	-	-	-	-	100,0	CONSTR. NAVALE
LUFTFAHRZEUGBAU	364	72,7	4,5	4,5	4,5	-	-	13,6	-	-	-	-	-	-	-	-	100,0	CONSTR. AERONEFS
FEINMECHANIK, OPTIK	37	88,1	3,5	1,4	0,7	2,1	0,4	3,9	-	-	-	-	-	-	-	-	100,0	INSTR. PRECISION ETC
LAHRJUNGS-U. GENUSSM.	41/42	50,1	3,3	3,9	1,1	3,1	0,4	0,6	0,3	0,1	-	-	-	-	-	-	100,0	ALIM. BOISSONS TABAC
NAHRUNGSMITTELGEW.	41A	89,0	3,7	1,2	1,4	3,5	0,4	0,4	0,2	0,2	-	-	-	-	-	-	100,0	PROD. ALIMENTAIRES
FLEISCHVERARB.	412	91,4	3,4	0,5	0,3	1,8	1,0	1,6	-	-	-	-	-	-	-	-	100,0	IND. DE LA VIANOF
MILCHVERARBEITUNG	413	96,7	1,2	-	-	0,9	0,6	-	0,6	-	-	-	-	-	-	-	100,0	IND. DU LAIT
BACK -U. SUESSWAREN	41B	94,5	2,8	-	-	1,4	-	0,7	0,5	-	-	-	-	-	-	-	100,0	PAIN, PROD. SUCRES
GETRAENKEINDUSTRIE	42A	53,8	2,6	-	-	2,2	0,4	0,9	-	-	-	-	-	-	-	-	100,0	BOISSONS
TABAKVERARBEITUNG	429	87,8	1,4	0,7	0,7	0,7	-	6,1	2,7	-	-	-	-	-	-	-	100,0	TABAC
TEXTILGEWERBE	43	83,3	9,6	1,9	0,4	2,1	0,7	2,1	-	-	-	-	-	-	-	-	100,0	INDUSTRIE TEXTILE
WOLLE	431	83,4	12,8	1,4	0,2	0,9	-	1,2	-	-	-	-	-	-	-	-	100,0	INDUSTRIE LAINIERE
BAUMWOLLE	432	80,7	9,2	0,9	-	3,3	3,2	2,7	-	-	-	-	-	-	-	-	100,0	INDUSTR. COTONNIERE
WIRKEREI, STRICKEREI	436	87,2	6,2	2,2	0,9	1,3	0,5	1,6	-	-	-	-	-	-	-	-	100,0	BOUVETIERE
LEDERGEWERBE	44	84,9	6,0	3,2	0,5	3,2	0,5	1,7	-	-	-	-	-	-	-	-	100,0	INDUSTRIE DU CUIR
GERBEREI	441	90,3	2,5	1,3	-	4,4	-	1,6	-	-	-	-	-	-	-	-	100,0	TANNERIE-MEGISSERIE
LEDERWAERHERST.	442	78,8	10,1	5,4	1,1	1,8	1,1	1,8	-	-	-	-	-	-	-	-	100,0	ARTICLES EN CUIR
SCHUH-, BEKLEIDUNGSG.	45	82,6	3,8	1,9	2,1	4,0	1,7	2,9	0,7	-	0,4	-	-	-	-	-	100,0	CHAUSS., HABILLEMENT
SCHUHGEWERBE	45A	78,6	4,0	3,3	1,5	4,3	2,4	5,2	0,8	-	-	-	-	-	-	-	100,0	CHAUSURES
BEKLEIDUNGSGEWERBE	45B	84,4	3,8	1,0	2,6	4,1	1,2	1,5	0,7	-	0,7	-	-	-	-	-	100,0	HABILLEMENT
JE- U. VERARB. V. HOLZ	46	91,0	3,8	1,6	0,1	2,1	0,5	0,8	-	-	-	-	-	-	-	-	100,0	BOIS, MEUBLE EN BOIS
HOLZVER. OHNE MOEB.	46A	90,7	3,4	0,8	0,2	2,5	0,6	1,7	-	-	-	-	-	-	-	-	100,0	BOIS
HOLZMOEBELHERST.	467	91,7	3,8	2,2	-	1,8	0,4	0,2	-	-	-	-	-	-	-	-	100,0	MEUBLES EN BOIS
PAPIER, DRUCK. VERLAG	47	91,1	3,8	2,2	0,4	1,6	0,3	0,6	-	-	-	-	-	-	-	-	100,0	PAPIER IMPR. EDITION
PAPIER-U. PAPPENERZ.	47A	87,6	4,7	2,4	0,9	3,2	-	1,1	-	-	-	-	-	-	-	-	100,0	PAPIER, ART. PAPIER
DRUCKEREI, VERLAGSG.	47B	94,3	2,9	2,1	-	0,1	0,5	0,1	-	-	-	-	-	-	-	-	100,0	IMPRIMERIE, EDITION
GUMMI, KUNSTSTOFFE	48	91,9	3,7	0,4	1,1	1,5	0,8	0,8	-	-	-	-	-	-	-	-	100,0	CAOUTCHOUC, M. PLAST.
GUMMI VERARBEITUNG	481	91,8	4,9	-	-	0,4	2,9	-	-	-	-	-	-	-	-	-	100,0	CAOUTCHOUC
KUNSTSTOFFVERARB.	483	91,6	3,4	0,5	1,5	1,9	0,1	1,1	-	-	-	-	-	-	-	-	100,0	MATIERES PLASTIQUES
SONST. VERARB. GEW.	49	87,7	3,3	1,2	0,2	5,2	1,2	1,3	-	-	-	-	-	-	-	-	100,0	AUTRES IND. MANUF.
BAUGEWERBE	50	69,1	4,5	7,7	6,7	6,9	2,2	2,9	-	-	0,1	-	-	-	-	-	100,0	BATIMENT GENIE CIVIL
BAUGEW. OHNE INST.	50A	67,4	4,2	8,1	7,4	7,5	2,3	3,1	-	-	0,1	-	-	-	-	-	100,0	BAT. SAUF INSTALL.
BAUINSTALLATION	503	83,5	7,1	4,6	0,8	1,7	1,7	0,6	-	-	-	-	-	-	-	-	100,0	INSTALLATION
BERGBAU INSGESAMT	A	72,4	6,5	8,0	3,9	4,7	1,8	2,8	-	-	-	-	-	-	-	-	100,0	ENS. EXTRACTIVES
VERARB. INDUSTRIE INSG.	B	84,5	6,2	2,5	1,7	2,6	1,0	1,3	0,1	-	-	-	-	-	-	-	100,0	ENS. MANUFACTURIERES
BERGB., VERARB., BAUG.	C	80,6	5,8	3,8	3,0	3,7	1,3	1,7	0,1	-	-	-	-	-	-	-	100,0	ENS. EXTR., MAN., BAT.

(*) UNBEANTWORTETE FACELLE

(*) NON DECLARES

II/A

Arbeiterbelegschaft nach Industriezweig

Effectif des ouvriers par industrie

Effettivo degli operai per industria

Aantal arbeiders per industrie

Work force (manual workers) by industry

TAB. II/A/1

ARBEITER NACH BETRIEBSGROESSENKLASSE		OUVRIERS SUIVANT LA TAILLE DE L ETABLISSEMENT											
		(TAUSEND)					(MILLIERS)						
INDUSTRIE	N A C E	BETRIEBSGROESSE (ZAHL DER BESCHAEFTIGTEN)					TAILLE DE L ETABLISSEMENT (NOMBRE DE SALARIES)					INDUSTRIE	
		10	20	50	100	200	500	1000	>= 5000	>= 10000	INSG.		
		19	49	59	199	499	999	4999			ENS. (*)		
KOHLENBERGBAU	11	-	-	-	-	-	-	-	-	-	-	-	EXTR. COB. 'SLIDES
STEINK. UNTER TAGE	111A	-	-	-	-	-	-	-	-	-	-	-	EXTR. HOUILLE FOND
STEINK. UEBER TAGE	111B	-	-	-	-	-	-	-	-	-	-	-	EXTR. HOUILLE JOUR
KOKEREI	12	-	-	-	-	-	-	-	-	-	-	1,7	COKERTES
ERDOEL-U. ERDGASGEW.	13	0,1	0,1	0,2	-	-	-	-	-	-	-	0,7	EXTP. PETR. GAZ NAT.
MINERALOELVERARB.	14	0,3	0,4	0,5	0,9	2,0	4,7	-	-	-	-	11,0	RAFFINAGE DU PETROLE
KERNBRENNSTOFFIND.	15	-	-	-	-	-	-	-	-	-	-	-	COMBUST. NUCLEAIRES
ELEKTR., GAS, DAMPF	16	0,3	1,5	1,2	0,7	5,3	-	21,3	34,2	55,5	65,8	6,6	ELECTR. GAZ VAPEUR
WASSERGEW. VERTEIL.	17	0,1	0,5	0,6	0,6	-	-	-	-	-	-	2,9	DISTRIBUTION D EAU
ERZBERGBAU	21	-	0,2	0,6	0,9	2,2	-	-	-	-	-	6,6	EXTR. MIN. METALLIO.
EISENERZ UNTER TAGE	211A	-	-	-	-	-	-	-	-	-	-	0,6	MINES DE FER FOND
EISENERZ UEBER TAGE	211B	-	-	-	-	-	-	-	-	-	-	0,6	MINES DE FER JOUP
METALLERZEUGUNG	22	1,0	3,3	5,7	10,4	19,1	17,3	44,7	53,9	98,7	155,4	15,4	PROD. DES METAUX
EISEN UND STAHL	22A	0,8	2,4	4,9	7,7	12,4	11,6	38,9	53,9	92,8	132,6	22,8	METAUX FERREUX
NE-METALLE	224	0,2	0,9	0,8	2,6	6,7	5,7	5,8	-	-	-	5,8	METAUX NON FERREUX
NICHTENERG. MIN. TORF	23	4,2	6,0	2,8	2,9	2,7	3,4	-	-	-	-	21,9	AUTRES MIN. - TOURB.
BAUMAT. KERAM. ERDEN	231	4,0	5,6	1,8	1,6	-	-	-	-	-	-	13,4	M. CNSTR. T. A FEU
AND. MINERAL., TORF	23A	0,1	0,5	0,9	1,3	2,3	-	-	-	-	-	8,5	TOURBIERES ETC.
BEARB. STEIN. ERD. GLAS	24	13,3	52,1	32,7	34,7	35,0	15,7	12,3	-	12,4	195,9	13,4	PR. MIN. NON METALL.
ZEMENT	2421	0,1	0,4	1,1	5,1	4,1	-	-	-	-	-	11,5	CIMENT
GLAS	247	1,0	2,8	3,8	5,7	6,3	5,5	9,5	-	9,5	34,6	9,5	VERRE
KERAMISCHE ERZEUGN.	248	2,3	6,4	8,9	11,3	16,4	7,6	-	-	-	-	55,8	PROD. CERAMICUS
CHEMISCHE INDUSTRIE	25	2,2	10,1	11,4	13,9	32,7	18,3	33,6	12,0	45,6	134,1	13,1	INDUSTRIE CHIMIQUE
CHEM. GRUNDSTOFFE	25A	0,8	2,2	2,8	4,5	8,5	10,2	21,6	12,0	33,6	63,0	33,6	PROD. CHIM. DE BASE
CHEMIEFASERINDUSTRIE	26	-	-	0,2	0,6	1,2	-	34,5	-	34,5	38,4	38,4	FIBRES ART. ET SYNT.
METALLERZEUGNISSE	31	13,7	42,9	38,8	43,3	37,3	25,4	27,9	-	35,8	237,3	237,3	OUVRAGES EN METAUX
GIESSEREI	311	2,1	7,8	6,0	8,0	7,1	5,4	8,0	-	13,0	49,4	49,4	FONDERIES
METALLKONSTRUKTION	314	4,2	13,6	12,3	10,2	7,0	8,4	6,1	-	6,1	61,8	61,8	CONSTR. METALLIQUE
EBM-WAREN	316	4,0	14,3	14,0	15,3	18,6	8,7	4,2	-	4,2	79,2	79,2	OUTILLAGE A. FINIS
MASCHINENBAU	32	5,8	23,7	26,5	30,5	42,4	26,3	34,6	-	40,3	195,4	195,4	MACHINES, MAT. MECAN.
LAND. MASCH. U. TRAKT.	321	1,2	2,9	2,1	3,1	4,8	-	3,6	-	3,6	18,6	18,6	MACH., TRACT. AGRIC.
WERKZEUGMASCHINEN	322	1,0	5,0	5,7	6,5	8,7	4,8	7,3	-	7,3	38,8	38,8	MACHINES-OUTILS
BUEROMASCH., DV-GER.	33	-	0,2	-	-	-	2,3	-	-	14,7	18,6	18,6	MACHINES DE BUREAU
ELEKTROTECHNIK	34	2,1	4,7	10,4	16,2	31,9	28,8	72,4	25,0	97,4	191,5	191,5	CONSTRUCTION ELECT.
KRAFTWAGEN U.-TEILE	35	0,4	4,6	9,5	4,8	7,6	10,0	32,1	105,4	137,5	174,4	174,4	AUTOM., PIECES DET.
KRAFTWAGEN U.-MOTOR	351	-	0,2	-	-	1,8	2,2	16,1	84,9	101,0	105,3	105,3	CNSTR. AUTOMOBILES
FAHRZEUGBAU OHNE KFZ	36	0,9	2,8	3,5	6,1	12,8	12,7	29,7	-	39,1	77,8	77,8	AUTRE MAT. TRANSPORT
SCHIFFBAU	361	0,4	1,8	1,9	1,6	2,7	3,3	15,9	-	20,7	32,3	32,3	CNSTR. NAVALE
LUFTFAHRZEUGBAU	364	-	-	-	0,3	1,1	-	10,3	-	10,3	13,4	13,4	CONSTR. AERONEFS
FEINMECHANIK, OPTIK	37	0,7	2,5	3,2	5,4	2,2	3,6	-	-	-	18,5	18,5	INSTR. PRECISION ETC
NAHRUNGS-U. GENUSSM.	41/42	13,1	29,0	22,3	26,0	46,2	30,3	18,4	-	18,4	185,4	185,4	ALIM. BOISSONS TABAC
NAHRUNGSMITTELGEW.	41A	9,9	22,8	14,9	18,7	23,5	22,4	15,7	-	15,7	128,0	128,0	PROD. ALIMENTAIRES
FLEISCHVERARB.	412	1,6	4,4	2,7	2,5	2,5	3,7	-	-	-	19,6	19,6	IND. DE LA VIANDE
MILCHVERARBEITUNG	413	1,6	3,1	2,4	1,3	3,9	-	-	-	-	14,9	14,9	IND. DU LAIT
BACK -U. SUESSWAREN	418	1,8	4,1	1,2	4,1	6,7	10,9	9,6	-	9,6	38,4	38,4	PAIN, PROD. SUCRES
GETRAENKEINDUSTRIE	42A	2,7	5,2	5,2	5,4	5,8	2,5	-	-	-	27,3	27,3	BOISSONS
TABAKVERARBEITUNG	429	0,5	0,9	1,2	0,7	10,1	4,5	-	-	-	19,8	19,8	TABAC
TEXTILGEWERBE	43	11,2	45,4	51,8	59,7	79,0	43,1	19,7	-	20,2	310,4	310,4	INDUSTRIE TEXTILE
WOLLE	431	2,3	9,6	7,7	12,2	17,0	12,8	5,6	-	6,1	67,7	67,7	INDUSTRIE LAINIERE
BAUMWOLLE	432	1,3	5,2	6,9	16,5	27,9	13,1	9,1	-	9,1	80,1	80,1	INDUSTR. COTONNIERE
WIRKEREI, STRICKEREI	436	5,1	16,4	18,5	15,4	15,0	7,9	-	-	-	81,1	81,1	BOUNNERIE
LEDERGEWERBE	44	2,5	7,2	5,3	4,4	2,8	1,8	-	-	-	24,0	24,0	INDUSTRIE DU CUIR
GERBEREI	441	1,1	4,3	3,1	2,5	2,4	1,8	-	-	-	15,3	15,3	TANNERIE-MEGISSERIE
LEDERWARENHERST.	442	1,4	2,9	2,2	1,9	-	-	-	-	-	8,7	8,7	ARTICLES EN CUIR
SCHUH- u. BEKLEIDUNGSG.	45	12,4	45,9	39,8	46,1	52,8	17,7	13,9	-	13,9	228,5	228,5	CHAUSS., HABILLEMENT
SCHUHGEWERBE	45A	3,8	20,4	15,4	17,6	12,0	-	-	-	-	70,4	70,4	CHAUSSURES
BEKLEIDUNGSGEWERBE	458	7,8	24,3	23,8	28,2	39,7	16,6	13,9	-	13,9	154,4	154,4	HABILLEMENT
BE- u. VERARB. V. HOLZ	46	13,6	37,7	29,1	21,3	10,5	-	-	-	-	115,9	115,9	BOIS, MEUBLE EN BOIS
HOLZVERP. OHNE MOEB.	46A	6,8	15,9	10,4	9,7	2,9	-	-	-	-	47,6	47,6	BOIS
HOLZMOEBELHERST.	467	6,4	20,8	17,8	11,0	7,2	-	-	-	-	65,1	65,1	MEUBLES EN BOIS
PAPIER, DRUCK. VERLAG.	47	7,9	17,5	17,0	18,3	27,3	15,8	10,5	-	10,5	114,3	114,3	PAPIER IMPR. EDITION
PAPIER-U. PAPPENERZ.	47A	3,5	9,2	7,9	10,7	19,2	11,5	1,5	-	1,5	63,5	63,5	PAPIER, ART. PAPIER
DRUCKEREI, VERLAGSG.	47B	4,4	8,3	9,1	7,6	8,1	4,3	9,0	-	9,0	50,9	50,9	IMPRIMERIE, EDITION
GUMMI, KUNSTSTOFFE	48	2,4	11,5	11,9	11,7	15,8	10,0	13,8	-	28,3	91,6	91,6	CACUTCHOU, M. PLAST.
GUMMI- u. KUNSTSTOFFVERARB.	481	0,3	2,3	2,7	5,3	5,2	6,1	11,8	-	26,3	48,3	48,3	CACUTCHOU
KUNSTSTOFFVERARB.	483	1,9	8,6	8,8	6,4	10,4	3,8	-	-	-	42,0	42,0	MATIERES PLASTIQUES
SONST. VERARB. GEW.	49	1,9	5,8	3,9	6,4	5,7	2,2	-	-	-	27,0	27,0	AUTRES IND. MANUF.
BAUGEWERBE	50	59,5	110,0	79,3	54,0	38,4	6,1	6,4	-	6,4	353,7	353,7	BATIMENT GENIE CIVIL
BAUGEW. OHNE INST.	50A	53,8	98,7	69,7	48,4	29,3	3,3	5,2	-	5,2	308,4	308,4	BAT. SAUF INSTALL.
BAUINSTALLATION	503	4,7	9,7	9,1	5,0	9,1	2,8	-	-	-	41,6	41,6	INSTALLATION
BERGBAU INSGESAMT	A	4,3	6,3	3,6	3,9	5,1	4,4	-	-	-	30,1	30,1	ENS. EXTRACTIVES
VERARB. INDUSTRIE INSG.	B	105,5	347,1	323,4	360,7	465,8	290,5	409,5	244,5	654,0	2.547,0	2.547,0	ENS. MANUFACTURIERES
BERGB., VERARB., BAUG.	C	169,2	463,4	406,3	418,7	509,3	301,0	418,4	244,5	662,9	2.930,8	2.930,8	ENS. EXTR., MAN., BAT.

(*) EINSCHL. UNBEANTWORTETE FAELE

(*) NON DECLARES INCLUS

IN V.H.

EN %

INDUSTRIE	N A C E	BETRIEBSGROESSE (ZAHL DER BESCHAEFTIGTEN)					TAILLE DE L'ETABLISSEMENT (NOMBRE DE SALARIES)					INDUSTRIE				
		10	20	10	50	100	200	500	1000	>=	>=		(*)	INSG. ENS.		
		19	49	49	99	199	499	999	4999	5000	10000					
KOHLENBERGBAU	11	-	-	-	-	-	-	-	-	-	-	-	-	-	-	EXTR. COMB. SOLIDES
STEINK. UNTER TAGE	111A	-	-	-	-	-	-	-	-	-	-	-	-	-	-	EXTR. HOUILLE FOND
STEINK. UEBER TAGE	111B	-	-	-	-	-	-	-	-	-	-	-	-	-	-	EXTR. HOUILLE JOUR
KOKEREI	12	-	-	-	-	-	-	-	-	-	-	-	-	100,0	-	COKERIES
ERDOEL-U. ERDGASGEW.	13	10,4	16,4	26,8	31,6	-	-	-	-	-	-	-	-	-	-	EXTR. PETR. GAZ NAT.
MINERALOELVERARB.	14	2,5	3,3	5,8	4,3	7,9	18,5	42,1	-	-	-	-	-	-	-	PAFFINAGE DU PETROLE
KERNBRENNSTOFFIND.	15	-	-	-	-	-	-	-	-	-	-	-	-	-	-	COMBUST. NUCLEAIRES
ELEKTR., GAS, DAMPF	16	0,5	2,2	2,7	1,6	1,0	8,0	-	32,3	52,0	84,3	-	-	-	-	ELECTR. GAZ VAPEUR
WASSERGEW. VERTEIL.	17	4,8	16,6	21,3	21,6	19,0	-	-	-	-	-	-	-	-	-	DISTRIBUTION D EAU
ERZBERGBAU	21	-	2,9	3,1	9,1	13,6	33,7	-	-	-	-	-	-	-	-	EXTR. MIN. METALLIQ.
EISENERZ UNTER TAGE	211A	-	-	-	-	-	-	-	-	-	-	-	-	-	-	MINES DE FER FOND
EISENERZ UEBER TAGE	211B	-	-	-	-	-	-	-	-	-	-	-	-	-	-	MINES DE FER JOUR
METALLERZEUGUNG	22	0,7	2,1	2,8	3,6	6,7	12,3	11,1	28,8	34,7	63,5	-	-	-	-	PROD. DES METAUX
EISEN UND STAHL	22A	0,6	1,8	2,4	3,7	5,8	9,3	8,7	29,3	40,7	70,0	-	-	-	-	METAUX FERREUX
NE-METALLE	224	0,8	4,0	4,8	3,5	11,5	29,4	25,2	25,6	-	25,6	-	-	-	-	METAUX NON FERREUX
NICHTENERG. MIN. TORF	23	19,0	27,5	46,5	12,6	13,3	12,1	15,5	-	-	-	-	-	-	-	AUTRES MIN. - TOURB.
BAUMAT., KERAM., ERDEN	231	25,9	41,4	71,3	13,7	12,1	-	-	-	-	-	-	-	-	-	M. CNSTR. T. A FEU
AND. MINERAL., TORF	23A	1,8	5,6	7,3	10,8	15,3	26,6	40,0	-	-	-	-	-	-	-	TOURBIERES ETC.
BEARB. STEIN, ERD, GLAS	24	6,8	26,6	33,4	16,7	17,7	17,9	8,0	6,3	-	6,3	-	-	-	-	PR. MIN. NON METALL.
ZEMENT	2421	0,7	3,8	4,5	9,5	44,4	36,1	-	-	-	-	-	-	-	-	CIMENT
GLAS	247	2,9	8,1	11,0	11,1	16,6	18,1	15,9	27,3	-	27,3	-	-	-	-	VERRE
KERAMISCHE ERZEUGN.	248	4,1	11,5	15,6	16,0	20,3	29,4	13,6	-	-	-	-	-	-	-	PROD. CERAMIQUES
CHEMISCHE INDUSTRIE	25	1,7	7,5	9,2	8,5	10,3	24,4	13,6	25,1	8,9	34,0	-	-	-	-	INDUSTRIE CHIMIQUE
CHEM. GRUNDSTOFFE	25A	1,2	3,5	4,7	4,5	7,8	13,6	16,2	34,2	15,0	53,2	-	-	-	-	PROD. CHIM. DE BASE
CHEMIFASERINDUSTRIE	26	0,1	-	0,1	0,6	1,6	3,2	-	90,0	-	90,0	-	-	-	-	FIBRES ART. ET SYNT.
METALLERZEUGNISSE	31	5,8	18,1	23,9	16,4	18,2	15,7	10,7	11,7	-	15,1	-	-	-	-	OUVRAGES EN METAUX
GIESSEREI	311	4,3	15,8	20,1	12,0	16,2	14,4	11,0	16,1	-	26,2	-	-	-	-	FOUNDERIES
METALLKONSTRUKTION	314	6,8	22,0	28,8	20,0	16,5	11,4	13,5	9,8	-	9,8	-	-	-	-	CONSTR. METALLIQUE
EBM-WAREN	316	5,0	18,1	23,2	17,6	19,4	23,5	11,0	5,3	-	5,3	-	-	-	-	CUTILLAGE A. FINIS
MASCHINENBAU	32	3,0	12,1	15,1	13,5	15,6	21,7	13,4	17,7	-	20,6	-	-	-	-	MACHINES, MAT. MECAN.
LAND. MASCH. U. TRAKT.	321	6,6	15,5	22,2	11,1	16,5	26,0	-	19,3	-	19,3	-	-	-	-	MACH., TRACT. AGRIC.
WERKZEUGMASCHINEN	322	2,5	12,8	15,3	14,6	16,7	22,4	12,3	18,8	-	18,8	-	-	-	-	MACHINES-OUTILS
BUEROMASCH., DV-GER.	33	-	0,8	0,8	-	-	-	12,6	-	-	75,4	-	-	-	-	MACHINES DE BUREAU
ELEKTROTECHNIK	34	1,1	2,5	3,5	5,4	8,5	16,7	15,1	37,8	13,1	50,9	-	-	-	-	CONSTRUCTION ELCT.
KRAFTWAGEN U.-TEILE	35	0,2	2,6	2,9	5,5	2,8	4,3	5,7	18,4	60,4	78,8	-	-	-	-	AUTOM., PIECES DET.
KRAFTWAGEN U.-MOTOR	351	-	0,2	0,2	-	-	1,7	2,1	15,3	80,7	96,0	-	-	-	-	CONSTR. AUTOMOBILES
FAHRZEUGBAU OHNE KFZ	36	1,1	3,6	4,7	4,5	7,8	16,5	16,3	38,2	-	50,3	-	-	-	-	AUTRE MAT. TRANSPORT
SCHIFFBAU	361	1,3	5,4	6,7	5,8	5,1	8,3	10,1	49,1	-	63,9	-	-	-	-	CONSTR. NAVALE
LUFTFAHRZEUGBAU	364	-	-	-	-	2,6	7,9	-	77,3	-	77,3	-	-	-	-	CONSTR. AERONEFS
FEINMECHANIK, OPTIK	37	3,6	13,4	17,0	17,1	25,4	12,1	19,5	-	-	-	-	-	-	-	INSTR. PRECISION ETC
NAHRUNGS-U. GENUSSM.	41/42	7,1	15,7	22,7	12,0	14,0	25,0	16,4	9,9	-	9,9	-	-	-	-	ALIM. BOISSONS TABAC
NAHRUNGSMITTELGEW.	41A	7,7	17,8	25,6	11,7	14,6	18,4	17,5	12,3	-	12,3	-	-	-	-	PROD. ALIMENTAIRES
FLEISCHVERARB.	412	8,2	22,4	30,6	13,6	12,7	12,6	18,8	-	-	-	-	-	-	-	IND. DE LA VIANDE
MILCHVERARBEITUNG	413	10,9	21,1	31,9	15,8	8,5	26,0	-	-	-	-	-	-	-	-	IND. DU LAIT
BACK - U. SUESSWAREN	41B	4,7	10,7	15,4	3,2	10,8	17,4	28,4	24,9	-	24,9	-	-	-	-	PAIN, PROD. SUCRES
GETRAENKEINDUSTRIE	42A	9,9	19,1	29,0	19,1	19,8	21,2	9,3	-	-	-	-	-	-	-	BOISSONS
TABAKVERARBEITUNG	429	2,6	4,8	7,3	5,8	3,3	51,1	22,5	-	-	-	-	-	-	-	TABAC
TEXTILGEWERBE	43	3,6	14,6	18,2	16,7	15,2	25,5	13,9	6,3	-	6,5	-	-	-	-	INDUSTRIE TEXTILE
WOLLE	431	3,4	14,2	17,6	11,3	18,1	25,1	18,9	8,3	-	9,0	-	-	-	-	INDUSTRIE LANIERE
BAUMWOLLE	432	1,6	6,5	8,2	8,7	20,6	34,8	16,4	11,4	-	11,4	-	-	-	-	INDUSTR. COTONNIERE
WIRKEREI, STRICKEREI	436	6,3	20,3	26,6	22,8	19,0	18,5	9,7	-	-	-	-	-	-	-	BONNETERIE
LEDERGEWERBE	44	10,3	30,0	40,3	22,1	18,2	11,8	7,7	-	-	-	-	-	-	-	INDUSTRIE DU CUIR
GERBEREI	441	7,1	28,1	35,3	20,5	16,3	15,9	12,0	-	-	-	-	-	-	-	TANNERIE-MEGISSERIF
LEDERWARENHERST.	442	15,8	33,2	49,0	24,8	21,5	-	-	-	-	-	-	-	-	-	ARTICLES EN CUIR
SCHUH-, BEKLEIDUNGSG.	45	5,4	20,1	25,5	17,4	20,2	23,1	7,8	6,1	-	6,1	-	-	-	-	CHAUSS., HABILLEMENT
SCHUHGEWERBE	45A	5,4	25,0	34,5	21,8	25,0	17,1	-	-	-	-	-	-	-	-	CHAUSSURES
BEKLEIDUNGSGEWERBE	45B	5,1	15,7	20,8	15,4	18,3	25,7	10,8	9,0	-	9,0	-	-	-	-	HABILLEMENT
BE - U. VERARB. V. HOLZ	46	11,7	32,6	44,3	25,1	18,4	9,0	-	-	-	-	-	-	-	-	BOIS, MEUBLE EN BOIS
HOLZVER. OHNE MOEB.	46A	14,3	33,4	47,8	21,9	20,4	6,2	-	-	-	-	-	-	-	-	BOIS
HOLZMOEBELHERST.	467	5,8	32,0	41,8	27,4	16,8	11,1	-	-	-	-	-	-	-	-	MEUBLES EN BOIS
PAPIER, DRUCK., VERLAG	47	6,9	15,3	22,2	14,8	16,0	23,9	13,8	9,2	-	9,2	-	-	-	-	PAPIER IMPR. EDITION
PAPIER-U. PAPPENERZ.	47A	5,5	14,4	19,9	12,4	16,9	30,2	18,1	2,4	-	2,4	-	-	-	-	PAPIER, ART. PAPIER
DRUCKEREI, VERLAGSG.	47B	8,7	16,3	25,0	17,9	14,9	16,0	8,4	17,7	-	17,7	-	-	-	-	IMPRIMERIE, EDITION
GUMMI-, KUNSTSTOFFE	48	2,6	12,6	15,2	13,0	12,8	17,3	10,9	15,1	-	30,9	-	-	-	-	CAOUTCHOUC, M. PLAST.
GUMMI-VERARBEITUNG	481	0,6	4,8	5,5	5,6	11,0	10,8	12,7	24,4	-	54,5	-	-	-	-	CAOUTCHOUC
KUNSTSTOFFVERARB.	483	4,6	20,6	25,1	21,1	15,2	24,7	9,1	-	-	-	-	-	-	-	MATIERES PLASTIQUES
SONST. VERARB. GEW.	49	7,2	21,4	28,6	14,5	23,8	21,0	8,3	-	-	-	-	-	-	-	AUTRES IND. MANUF.
BAUGEWERBE	50	16,8	31,1	47,9	22,4	15,3	10,9	1,7	1,8	-	1,8	-	-	-	-	BATIMENT GENIE CIVIL
BAU- U. OHNE INST.	50A	17,4	32,0	49,5	22,6	15,7	9,5	1,1	1,7	-	1,7	-	-	-	-	BAT. SAUF INSTALL.
BAUINSTALLATION	503	11,3	23,2	34,5	21,9	12,1	21,8	6,7	-	-	-	-	-	-	-	INSTALLATION
BERGBAU INSGESAMT	A	14,1	21,1	35,2	11,9	13,0	16,9	14,5	-	-	-	-	-	-	-	ENS. EXTRACTIVES
VERARB. INDUSTR. INSG.	B	4,1	13,6	17,8	12,7	14,2	18,3	11,4	16,1	9,6	25,7	-	-	-	-	ENS. MANUFACTURIERES
BERGB., VERARB., BAUG.	C	5,8	15,8	21,6	13,9	14,3	17,4	10,3	14,3	8,3	22,6	-	-	-	-	ENS. EXTR., MAN., BAT.

(*) UNBEANTWORTETE FAELLE

(*) NON DECLARES

TAB. II/A/2

INDUSTRIE	N A C E	UNTERNEHMENSGRÖSSE (ZAHL DER BESCHAEFTIGTEN)										TAILLE DE L'ENTREPRISE (NOMBRE DE SALARIES)				INDUSTRIE		
		10	20	10	50	100	200	500	1000	>=	>=		INSG.	1000	>=		>=	INSG.
		19	49	49	99	199	499	999	4999	5000	10000	(*)	ENS.	1000	10000		(*)	ENS.
KOHLBERGBAU	11	-	-	-	-	-	-	-	-	-	-	-	-	-	-	-	-	EXTR. COMB. SLICES
STEINK. UNTER TAGE	111A	-	-	-	-	-	-	-	-	-	-	-	-	-	-	-	-	EXTR. HOUILLE FOND
STEINK. UEBER TAGE	111B	-	-	-	-	-	-	-	-	-	-	-	-	-	-	-	-	EXTR. HOUILLE JOUR
KOKEREI	12	-	-	-	-	-	-	-	-	-	-	-	-	-	-	-	-	COKERIES
ERDDEL-U. ERDGAASGEW.	13	8,3	.	10,0	44,0	.	46,7	-	100,0	EXTR. PETR. GAZ NAT.
MINERALOELVERARB.	14	2,3	3,1	5,5	.	2,7	6,3	13,6	21,8	46,3	.	50,1	-	100,0	.	.	.	RAFFINAGE OU PETROLE
KERNBRENNSTOFFIND.	15	-	-	-	-	-	-	-	-	-	-	-	-	-	-	-	-	COMBUST. NUCLEAIRES
ELEKTR., GAS, DAMPF	16	0,4	1,3	1,7	1,4	0,9	1,6	1,9	12,3	20,0	52,4	-	100,0	ELECTR. GAZ VAPEUR
WASSERGEW. VERTEIL.	17	4,5	13,0	17,5	19,8	23,5	.	30,0	-	-	-	-	-	100,0	.	.	.	DISTRIBUTION D'EAU
ERZBERGBAU	21	-	1,7	1,7	3,9	7,2	16,2	17,0	34,3	15,8	54,1	-	100,0	EXTR. MIN. METALLIQ.
EISENERZ UNTER TAGE	211A	-	100,0	MINES DE FER FOND
EISENERZ UEBER TAGE	211B	-	100,0	MINES DE FER JOUR
METALLERZEUGUNG	22	0,7	2,0	2,7	2,7	5,7	9,2	9,4	20,6	49,9	70,5	-	100,0	PROD. DES METAUX
EISEN UND STAHL	22A	0,6	1,8	2,4	2,5	5,0	7,1	8,4	19,1	55,5	74,6	-	100,0	METAUX FERREUX
NE-METALLE	22A	0,8	3,3	4,1	3,3	5,7	21,3	15,0	25,1	17,4	46,5	-	100,0	METAUX NON FERREUX
NICHTENERG. MIN. TORF	23	17,1	25,5	43,0	10,8	10,5	9,1	11,4	6,1	9,2	15,3	-	100,0	AUTRES MIN. - TOURB.
BAUMAT., KERAM., ERDEN	231	27,1	39,7	66,8	14,6	11,7	4,5	-	-	2,2	2,4	-	100,0	M. CNSTR. T. A FEU
AND. MINERAL., TORF	23A	1,3	3,9	5,3	4,8	8,7	16,3	29,3	15,4	20,3	35,7	-	100,0	TOURBIERES ETC.
BEARB. STEIN., ERD., GLAS	24	6,6	23,5	30,5	14,2	17,1	16,8	8,3	11,6	1,3	12,9	-	100,0	PP. MIN. NON METALL.
ZEMENT	2421	-	3,5	3,7	6,6	30,0	22,6	11,2	15,4	10,6	26,0	-	100,0	CIMENT
GLAS	247	2,7	7,5	10,7	11,1	16,3	16,3	14,2	29,7	.	31,4	-	100,0	VERRE
KERAMISCHE ERZEUGN.	248	3,7	11,2	15,0	14,5	16,4	28,5	13,3	12,4	.	12,4	-	100,0	PROD. CERAMIQUES
CHEMISCHE INDUSTRIE	25	1,4	7,0	8,4	7,4	9,5	23,0	9,6	22,2	15,9	42,1	-	100,0	INDUSTRIE CHIMIQUE
CHEM. GRUNDSTOFFE	25A	1,2	3,0	4,2	3,5	7,6	13,3	7,7	25,3	37,9	63,3	-	100,0	PROD. CHIM. DE BASE
CHEMIEFASERINDUSTRIE	26	0,1	-	0,1	0,6	-	-	1,6	38,8	57,3	56,2	-	100,0	FIBRES ART. ET SYNT.
METALLERZEUGUNGS	31	5,5	16,8	22,3	14,8	18,6	15,3	9,7	9,1	10,1	19,2	-	100,0	OUVRAGES EN METAUX
GLASSEREI	311	3,8	14,0	17,8	10,5	17,0	13,6	8,1	9,3	23,7	33,0	-	100,0	FOURNEAUX
METALLKONSTRUKTION	314	6,8	21,6	28,4	18,7	15,5	10,5	12,6	8,3	5,6	13,8	-	100,0	CNSTR. METALLIQUE
EBM-WAREN	316	4,6	16,1	20,7	16,0	19,5	23,5	10,5	7,0	.	9,8	-	100,0	OUTILLAGE A. FINIS
MASCHINENBAU	32	2,5	11,0	13,5	12,9	16,6	20,0	11,3	15,7	9,9	25,6	-	100,0	MACHINES, MAT. MECAN.
LAND. MASCH. U. TRAKT.	321	6,4	15,0	21,4	9,4	16,8	25,5	5,6	20,8	.	20,8	-	100,0	MACH., TRACT. AGRIC.
WERKZEUGMASCHINEN	322	2,2	12,1	14,3	13,1	17,7	22,9	12,0	11,8	.	20,0	-	100,0	MACHINES-OUTILS
BUERCASCH., DV-GER.	33	-	0,8	0,8	-	-	-	-	-	81,2	51,1	-	100,0	MACHINES DE BUREAU
ELEKTROTECHNIK	34	1,0	2,4	3,4	5,3	6,4	13,7	13,8	36,5	21,0	57,5	-	100,0	CONSTRUCTION ELECT.
KRAFTWAGEN U.-TEILE	35	0,2	1,2	1,5	6,2	2,1	4,9	5,3	12,5	67,6	80,1	-	100,0	AUTOM., PIECES DFT.
KRAFTWAGEN U.-MOTOR	351	-	0,2	0,2	-	-	1,6	-	6,3	89,8	96,1	-	100,0	CNSTR. AUTOMOBILES
FAHRZEUGBAU OHNE KFZ	36	1,1	3,6	4,7	3,4	8,2	16,9	13,1	24,8	29,0	53,7	-	100,0	AUTRE MAT. TRANSPORT
SCHIFFBAU	361	1,2	5,4	6,6	3,8	5,5	9,6	9,9	28,2	35,9	64,1	-	100,0	CNSTR. NAVALE
LUFTFAHRZEUGBAU	364	-	-	-	-	2,6	7,5	-	56,6	-	83,6	-	100,0	CNSTR. AERONEFS
FEINMECHANIK, OPTIK	37	3,2	13,5	16,7	16,4	25,7	11,1	11,8	.	.	14,2	-	100,0	INSTR. PRECISION ETC
NAHRUNGS-U. GENUSSM.	41/42	6,7	15,1	21,8	11,5	13,1	17,4	13,1	14,3	8,8	23,1	-	100,0	ALIM., BOISSONS TABAC
NAHRUNGSMITTELGEW.	41A	7,3	17,0	24,3	12,0	14,6	17,8	14,5	14,6	2,2	16,7	-	100,0	PROD. ALIMENTAIRES
FLEISCHVERARB.	412	8,2	22,4	30,5	13,0	11,5	12,6	14,8	8,8	8,8	17,6	-	100,0	IND. DE LA VIANDE
MILCHVERARBEITUNG	413	10,3	20,8	31,2	13,1	11,6	18,6	-	11,8	-	19,8	-	100,0	IND. DU LAIT
BACK-U. SUESSWAREN	41B	4,6	10,8	15,4	3,2	10,7	16,4	25,2	29,1	-	29,1	-	100,0	PAIN, PROD. SUCRES
GETRAENKEINDUSTRIE	42A	9,6	18,9	28,4	18,6	17,6	18,5	11,0	5,4	-	5,4	-	100,0	BOISSONS
TABAKVERARBEITUNG	429	2,4	4,8	7,2	3,0	-	6,2	-	7,6	66,9	74,5	-	100,0	TABAC
TEXTILGEMERBE	43	3,6	14,3	17,9	15,3	16,4	22,2	14,1	8,1	6,0	14,1	-	100,0	INDUSTRIE TEXTILE
WOLLE	431	3,4	13,9	17,3	11,2	16,4	22,6	17,3	-	11,9	15,1	-	100,0	INDUSTRIE LAINIERE
BAUMWOLLE	432	1,5	5,5	7,4	7,9	16,4	28,6	16,6	12,4	10,7	23,1	-	100,0	INDSTR. COTONNIERE
WIRKEREI, STRICKEREI	436	6,3	19,5	26,2	22,0	16,9	14,3	13,3	7,3	-	7,3	-	100,0	BONNETERIE
LEDERGEWERBE	44	10,0	25,7	35,7	21,5	18,1	11,0	8,2	-	-	-	-	100,0	INDUSTRIE DU CUIR
GERBEREI	441	7,1	28,1	35,3	19,8	16,3	14,1	12,0	-	-	-	-	100,0	TANNERIE-MEGISSERIE
LEDERWARENHERST.	442	15,2	32,5	47,6	24,4	21,1	5,4	-	-	-	-	-	100,0	ARTICLES EN CUIR
SCHUH-, BEKLEIDUNGSG.	45	5,3	19,4	24,7	16,9	18,8	19,9	9,1	8,9	1,7	10,6	-	100,0	CHAUSS., HABILLEMENT
SCHUHGEWERBE	45A	5,4	27,1	32,5	21,0	23,1	18,3	3,6	-	-	-	-	100,0	CHAUSSURES
BEKLEIDUNGSGEMERBE	45B	4,9	15,7	20,6	15,0	17,1	20,5	11,8	12,5	2,6	15,1	-	100,0	HABILLEMENT
BE- U. VERARB. V. HOLZ	46	11,1	31,3	42,4	23,1	20,0	10,2	1,8	2,4	0,1	2,5	-	100,0	BOIS, MEUBLE EN BOIS
HOLZVER. OHNE MOEB.	46A	14,2	33,2	47,5	19,5	19,9	9,1	-	-	0,2	2,2	-	100,0	BOIS
HOLZMOEBELHERST.	467	8,8	29,9	38,7	25,6	20,1	11,0	1,8	-	-	-	-	100,0	MEUBLES EN BOIS
PAPIER, DRUCK. VERLAG	47	6,7	14,1	20,8	14,0	14,1	19,8	16,8	13,2	-	14,5	-	100,0	PAPIER IMPR. EDITICN
PAPIER-U. PAPPENERZ.	47A	5,3	14,0	19,3	11,2	12,3	23,2	22,3	9,3	-	11,8	-	100,0	PAPIER, ART. PAPIER
DRUCKEREI, VERLAGSG.	47B	8,4	14,3	22,7	17,4	16,5	15,6	9,9	17,9	-	17,9	-	100,0	IMPRIMERIE, EDITICN
GUMMI, KUNSTSTOFFE	48	2,5	12,1	14,6	11,9	12,3	14,9	9,0	13,1	24,2	37,3	-	100,0	CAOUTCHOUC, M. PLAST.
GUMMI-VERARBEITUNG	481	0,6	4,6	5,3	5,6	10,9	10,2	8,1	14,1	46,0	60,1	-	100,0	CACUCHUC
KUNSTSTOFFVERARB.	483	4,4	15,7	24,1	18,9	14,2	20,1	10,3	12,4	-	12,4	-	100,0	MATIERES PLASTIQUES
SONST. VERARB. GEW.	49	7,1	21,1	28,2	14,4	21,3	17,6	12,7	-	-	-	-	100,0	AUTRES IND. MANUF.
BAUGEMERBE	50	16,1	30,1	46,2	21,4	12,9	11,5	3,3	4,1	0,6	4,8	-	100,0	BATIMENT GENIE CIVIL
BAUGEW. OHNE INST.	50A	16,7	21,1	47,8	21,9	13,0	10,8	2,8	3,6	-	3,6	-	100,0	BAT. SAUF INSTALL.
BAUINSTALLATION	503	10,4	21,9	32,2	18,0	12,1	17,4	6,6	8,3	5,4	13,7	-	100,0	INSTALLATION
BERGBAU INSGESAM	A	12,7	19,3	31,9	9,1	5,3	10,8	12,0	13,0	13,9	26,9	-	100,0	ENS. EXTRACTIVES
VERARB. INDSTR. INSG.	B	4,0	12,8	16,8	11,8	13,3	16,1	10,4	14,7	17,0	31,7	-	100,0	ENS. MANUFACTURIRES
BERGB., VERARB., BAUG.	C	5,5	15,0	20,5	12,9	13,2	15,5	9,6	13,4	15,0	28,4	-	100,0	ENS. EXTR., MAN., BAT.

(*) UNBEANTWORTETE FÄLLE

(*) NON DECLARES

FRAUEN IN V.H.
DER ARBEITERPOURCENTAGE DE FEMMES
PARMI LES CUVRIERS

INDUSTRIE	N A C E	LEISTUNGSGRUPPE			QUALIFICATION	INDUSTRIE
		1	2	3	INSGESAMT ENSEMBLE (*)	
KOHLBERGBAU	11	-	-	-	-	EXTR. COMB. SOLIDES
STEINK. UNTER TAGE	111A	-	-	-	-	EXTR. HOUILLE FCND
STEINK. UEBER TAGE	111B	-	-	-	-	EXTR. HOUILLE JOUR
KOKEREI	12	0,3	0,8	6,4	1,1	COKERIES
ERDOEL-U. ERDGASGEW.	13	-	-	-	-	EXTR. PETR. GAZ NAT.
MINERALOELVERARB.	14	0,1	0,4	6,6	0,6	PAFFINAGF OU PFTPOLE
KERNBRENNSTOFFIND.	15	-	-	-	-	COMBUST. NUCLEAIRES
ELEKTR.-GAS, DAMPF	16	0,2	0,3	2,7	0,4	ELECTR. GAZ VAPEUR
WASSERGEW. VERTEIL.	17	0,2	-	0,9	0,3	DISTRIBUTION D EAL
ERZBERGBAU	21	.	0,3	3,4	0,9	EXTR. MIN. METALLIQ.
EISENERZ UNTER TAGE	211A	-	-	-	-	MINES DE FER FOND
EISENERZ UEBER TAGE	211B	-	-	8,0	0,9	MINES DE FER JOUR
METALLERZEUGUNG	22	0,1	1,1	8,0	2,4	PROD. DES METAUX
EISEN UND STAHL	22A	0,1	0,7	4,7	1,4	METAUX FERREUX
NE-METALLE	224	0,6	3,5	22,8	8,3	METAUX NON FERREUX
NICHTENERG. MIN. TORF	23	.	0,2	2,1	0,5	AUTRES MIN. - TOURB.
BAUMAT. KEFAM. ERDEN	231	.	0,2	1,5	0,4	M. CCNSTR. T. A FEU
AND. MINERAL., TORF	23A	.	0,4	3,0	0,8	TOURBIERES ETC.
BEARB. STEIN. ERD. GLAS	24	7,3	15,5	20,1	13,7	PR. MIN. NON METALL.
ZEMENT	2421	.	0,4	2,8	0,7	CIMENT
GLAS	247	4,8	7,8	23,7	11,3	VERRE
KERAMISCHE ERZEUGN.	248	14,8	44,9	51,9	33,2	PROD. CERAMIQUE
CHEMISCHE INDUSTRIE	25	5,8	19,6	48,0	20,6	INDUSTRIE CHIMIQUE
CHEM. GRUNDSTOFFE	25A	1,0	2,9	20,0	4,0	PROD. CHIM. DE BASE
CHEMIEFASERINDUSTRIE	26	10,7	20,2	70,0	24,9	FIBRES ART. ET SYNT.
METALLERZEUGNISSE	31	1,9	8,5	32,0	14,3	OUVRAGES EN METAUX
GIESSEREI	311	0,8	4,1	10,3	5,7	FCNDRERIES
METALLKONSTRUKTION	314	1,4	1,6	10,5	3,5	CCNSTR. METALLIQUE
EBM-WAREN	316	2,8	18,7	54,5	28,6	OUTILLAGE A. FINIS
MASCHINENBAU	32	0,6	2,2	22,6	6,1	MACHINES, MAT. MECAN.
LAND. MASCH. U. TRAKT.	321	0,8	0,5	3,0	1,1	MACH., TRACT. AGRIC.
WERKZEUGMASCHINEN	322	0,3	3,9	17,4	4,4	MACHINES-OUTILS
BUEROMASCH., DV-GER.	33	1,1	14,3	47,5	23,9	MACHINES DE BUREAU
ELEKTROTECHNIK	34	8,4	31,8	64,3	39,0	CONSTRUCTION ELECT.
KRAFTWAGEN U.-TEILE	35	1,0	3,9	17,4	8,0	AUTOM., PIECES DET.
KRAFTWAGEN U.-MOTOR	351	0,3	2,1	13,9	5,6	CCNSTR. AUTOMOBILES
FAHRZEUGBAU OHNE KFZ	36	0,2	1,5	11,3	3,6	AUTRE MAT. TRANSPORT
SCHIFFBAU	361	0,1	0,2	3,0	0,8	CCNSTR. NAVALE
LUFTFAHRZEUGBAU	364	.	0,5	3,6	1,1	CCNSTR. AERONEFS
FEINMECHANIK, OPTIK	37	13,8	32,5	66,9	38,5	INSTR. PRECISION ETC
NAHRUNGS-U. GENUSSM.	41/42	8,2	30,8	57,5	37,1	ALIM. BOISSONS TABAC
NAHRUNGSMITTELGEW.	41A	8,0	34,5	56,7	37,3	PROD. ALIMENTAIRES
FLETSCHVERARB.	412	6,3	26,5	50,6	25,1	IND. DE LA VIANCE
MILCHVERARBEITUNG	413	2,6	6,6	45,4	15,8	IND. OU LAIT
BACK -U. SUESSWAREN	41B	16,0	55,4	62,1	50,0	PAIN, PROD. SUCRES
GETRAENKEINDUSTRIE	42A	5,2	12,7	46,6	23,9	BCISSONS
TABAKVERARBEITUNG	429	28,9	65,2	83,5	73,1	TABAC
TEXTILGEWERBE	43	50,8	69,9	65,3	62,6	INDUSTRIE TEXTILE
WOLLE	431	42,1	52,7	46,8	48,3	INDUSTRIE LAINIERE
BAUMWOLLE	432	55,1	74,1	68,0	67,1	INDUSTR. COTONNIERE
WIRKEREI, STRICKEREI	436	74,5	88,4	82,7	83,2	BCNNETERIE
LEDERGEWERBE	44	20,9	54,2	65,3	42,2	INDUSTRIE DU CUIR
GERBEREI	441	12,7	44,1	59,8	32,1	TANNERIE-MEGISSERIE
LEDERWARENHERST.	442	41,7	67,0	74,0	60,1	ARTICLES EN CUIR
SCHUH-, BEKLEIDUNGSG.	45	60,5	82,7	83,7	75,6	CHAUSS., HABILLEMENT
SCHUHGEWERBE	45A	27,7	56,7	77,0	52,1	CHAUSSURES
BEKLEIDUNGSGEW.	45B	76,1	92,1	89,8	86,6	HABILLEMENT
BE- U. VERARB. V. HOLZ	46	4,1	16,9	47,7	23,5	BOIS, MEUBLE EN BOIS
HCLZVER. CHNE MOEB.	46A	3,8	15,9	48,6	25,8	BCIS
HOLZMOEBELHERST.	467	3,5	12,6	46,2	20,4	MEUBLES EN ROIS
PAPIER, DRUCK. VERLAG	47	11,2	30,4	39,3	23,8	PAPIER IMPR. EDITION
PAPIER-U. PAPPENERZ.	47A	9,6	28,7	47,1	27,6	PAPIER, ART. PAPIER
DRUCKEREI, VERLAGSG.	47B	12,5	32,8	19,9	19,2	IMPRIMERIE, EDITION
GUMMI, KUNSTSTOFFE	48	6,9	30,9	56,5	28,1	CADUTCHOUC, M. PLAST.
GUMMI-VERARBEITUNG	481	3,2	28,1	59,6	19,6	CADUTCHOUC
KUNSTSTOFFVERARB.	483	16,7	34,5	55,6	38,6	MATIERES PLASTIQUES
SONST. VERARB. GEW.	49	18,4	49,3	70,7	49,6	AUTRES IND. MANUF.
BAUGEWERBE	50	.	0,2	0,4	0,2	BATIMENT GENIE CIVIL
BAUGEW. OHNE INST.	50A	-	0,1	0,3	0,1	BAT. SAUF INSTALL.
BAUINSTALLATION	503	0,2	0,9	0,8	0,6	INSTALLATION
BERGBAU INSGESAMT	A	.	0,2	2,4	0,6	ENS. EXTRACTIVES
VERARB.Industr. INSG.	B	15,9	32,1	43,5	29,7	ENS. MANUFACTURIERES
BERGB., VERARB., BAUG.	C	13,8	28,7	36,2	25,8	ENS. EXP., MAN., BAT.

(*) EINSCHL. UNBEANTWORTETE FAELLE

(*) NON DECLARES INCLUS

TAB. II/A/4

ARBEITER NACH LEISTUNGSGRUPPE

OUVRIERS SUIVANT LA QUALIFICATION

M A E N N E R

H O M M E S

INDUSTRIE	N	TAUSEND					MILLIERS					INDUSTRIE	
		LEISTUNGSGRUPPE					QUALIFICATION						
		1	2	3	(*)	INSG. ENS.	1	2	3	(*)	INSG. ENS.		
KOHLBERGBAU	11	-	-	-	-	-	-	-	-	-	-	-	EXTR. COMB. SOLIDES
STEINK. UNTER TAGE	111A	-	-	-	-	-	-	-	-	-	-	-	EXTR. HOUILLE FCND
STEINK. UEBER TAGE	111B	-	-	-	-	-	-	-	-	-	-	-	EXTR. HOUILLE JCUR
KOKEREI	12	0,9	0,6	0,2	-	1,7	55,1	35,5	9,3	-	100,0	-	COKERIES
ERDOEL-U. EROGASGEW.	13	0,3	0,3	0,1	-	0,7	43,6	40,9	15,5	-	100,0	-	EXTR. PETR. GAZ NAT.
MINERALOELVERARB.	14	7,8	2,5	0,7	-	11,0	71,2	22,5	6,3	-	100,0	-	RAFFINAGE DU PETROLE
KERNBRENSTOFFIND.	15	-	-	-	-	-	-	-	-	-	-	-	COMBUST. NUCLEAIRES
ELEKTR., GAS, DAMPF	16	26,5	36,1	3,0	-	65,6	40,4	55,0	4,6	-	100,0	-	ELECTR. GAZ VAPEUR
WASSERGEW. VERTEIL.	17	1,3	0,9	0,6	-	2,9	45,1	32,6	22,2	-	100,0	-	DISTRIBUTION D EAU
ERZBERGBAU	21	2,1	2,9	1,5	-	6,6	32,2	44,6	23,2	-	100,0	-	EXTR. MIN. METALLIQ.
EISENERZ UNTER TAGE	211A	0,4	0,2	-	-	0,6	59,6	33,8	6,5	-	100,0	-	MINES DE FER FOND
EISENERZ UEBER TAGE	211B	0,3	0,2	0,1	-	0,5	54,4	34,8	10,8	-	100,0	-	MINES DE FER JOUR
METALLERZEUGUNG	22	51,1	67,3	33,3	-	151,7	33,7	44,4	21,9	-	100,0	-	PRCD. DES METAUX
EISEN UND STAHL	22A	44,8	57,9	28,1	-	130,8	34,2	44,3	21,5	-	100,0	-	METAUX FERREUX
NE-METALLE	224	6,3	9,5	5,1	-	20,9	30,2	45,3	24,5	-	100,0	-	METAUX NON FERREUX
NICHTENERG.-MIN. TORF	23	10,2	7,1	4,6	-	21,8	46,7	32,5	20,9	-	100,0	-	AUTRES MIN. - TOURB.
BAUMAT., KERAM., EROEN	231	6,1	4,6	2,7	-	13,4	45,4	34,4	20,2	-	100,0	-	M. CNSTR. T. A FEL
AND. MINERAL., TCRF	23A	4,1	2,5	1,9	-	8,4	48,6	29,4	22,0	-	100,0	-	TOURBIERES ETC.
BEARB. STEIN., ERD., GLAS	24	69,9	58,4	40,9	-	169,1	41,3	34,5	24,2	-	100,0	-	PR. MIN. NON METALL.
ZEMENT	2421	5,7	3,4	2,4	-	11,4	49,7	29,5	20,8	-	100,0	-	CIMENT
GLAS	247	13,0	10,0	7,7	-	30,7	42,2	32,6	25,2	-	100,0	-	VERRE
KERAMISCHE ERZEUGN.	248	20,6	11,5	5,2	-	37,3	55,3	30,8	13,9	-	100,0	-	PRCD. CERAMIQUES
CHEMISCHE INDUSTRIE	25	54,5	35,2	16,9	-	106,5	51,1	33,0	15,9	-	100,0	-	INDUSTRIE CHIMIQUE
CHEM. GRUNDSTOFFE	25A	34,5	19,6	6,4	-	60,5	57,1	32,4	10,5	-	100,0	-	PRCD. CHIM. DE BASE
CHEMIEFASERINDUSTRIE	26	14,9	11,9	2,0	-	28,8	51,6	41,3	7,1	-	100,0	-	FIBRES ART. ET SYNT.
METALLERZEUGNISSE	31	69,7	80,3	53,4	-	203,4	34,3	39,5	26,2	-	100,0	-	CUVRAGES EN METAUX
GIESSEREI	311	11,8	17,7	17,1	-	46,6	25,4	38,0	36,6	-	100,0	-	FCNDRERIES
METALLKONSTRUKTION	314	25,4	21,8	12,4	-	59,6	42,6	36,6	20,8	-	100,0	-	CNSTR. METALLIQUE
EBM-WAREN	316	19,3	23,2	14,0	-	56,5	34,2	41,0	24,8	-	100,0	-	OUTILLAGE A. FINIS
MASCHINENBAU	32	79,8	70,4	33,4	-	183,6	43,5	38,4	18,2	-	100,0	-	MACHINES, MAT. MECAN.
LAND. MASCH. U. TRAKT.	321	5,7	8,9	3,8	-	18,4	31,1	48,2	20,6	-	100,0	-	MACH., TRACT. AGRIC.
WERKZEUGMASCHINEN	322	18,9	12,8	5,4	-	37,1	51,0	34,5	14,6	-	100,0	-	MACHINES-OUTILS
BUEROMASCH., DV-GER.	33	4,5	5,9	3,8	-	14,1	32,0	41,4	26,6	-	100,0	-	MACHINES DE BUREAU
ELEKTROTECHNIK	34	46,9	41,6	28,2	-	116,8	40,2	35,7	24,2	-	100,0	-	CNSTRUCTION ELECT.
KRAFTWAGEN U. -TEILE	35	39,8	69,8	50,8	-	160,4	24,8	43,5	31,7	-	100,0	-	AUTOM., PIECES DET.
KRAFTWAGEN U. -MOTOR	351	22,8	46,8	29,7	-	99,4	23,0	47,1	29,9	-	100,0	-	CNSTR. AUTOMOBILES
FAHRZEUGBAU OHNE KFZ	36	23,0	34,3	17,7	-	75,0	20,7	45,7	23,6	-	100,0	-	AUTRE MAT. TRANSPRT
SCHIFFBAU	361	9,7	15,9	6,5	-	32,1	30,2	49,5	20,3	-	100,0	-	CFNSTR. NAVALE
LUFTFAHRZEUGBAU	364	5,2	4,6	3,3	-	13,2	35,7	35,1	25,2	-	100,0	-	CNSTR. AERONEFS
FEINMECHANIK, OPTIK	37	5,3	3,9	2,2	-	11,4	46,7	34,2	19,1	-	100,0	-	INSTR. PRECISION ETC
NAHRUNGS-U. GENUSSM.	41/42	46,5	33,0	37,0	-	116,6	39,9	28,3	31,8	-	100,0	-	ALIM. BOISSONS TABAC
NAHRUNGSMITTELGEW.	41A	32,4	22,8	25,1	-	80,3	40,3	28,4	31,3	-	100,0	-	PRCD. ALIMENTAIRES
FLEISCHVERARB.	412	6,4	3,5	3,9	-	13,9	46,5	25,5	28,1	-	100,0	-	IND. DE LA VIANDE
MILCHVERARBEITUNG	413	4,9	4,0	3,1	-	12,0	40,6	33,7	25,6	-	100,0	-	IND. DU LAIT
BACK -U. SUESSWAREN	41B	7,1	5,1	7,0	-	19,2	36,9	26,7	36,4	-	100,0	-	PAIN, PRCD. SUCRES
GETRAENKEINDUSTRIE	42A	8,3	6,7	5,8	-	20,8	39,8	32,2	28,0	-	100,0	-	BOISSONS
TABAKVERARBEITUNG	429	2,1	0,9	2,4	-	5,3	38,8	16,9	44,3	-	100,0	-	TABAC
TEXTILGEWERBE	43	54,3	45,6	12,3	-	116,2	46,7	42,7	10,6	-	100,0	-	INDUSTRIE TEXTILE
WOLLE	431	14,4	17,6	3,0	-	35,0	41,2	50,2	8,6	-	100,0	-	INDUSTRIE LAINIERE
BAUMWOLLE	432	11,7	11,5	3,1	-	26,3	44,6	43,6	11,8	-	100,0	-	INDOUSR. COTONNIERE
WIRKEREI, STRICKEREI	436	6,7	5,3	1,7	-	13,6	49,3	38,6	12,2	-	100,0	-	BCNNETERIE
LEDERGEWERBE	44	8,2	3,8	1,8	-	13,9	59,4	27,4	13,2	-	100,0	-	INDUSTRIE DU CUIR
GERBEREI	441	6,5	2,6	1,3	-	10,4	62,6	24,9	12,5	-	100,0	-	TANNERIE-MEGISSERIE
LEDERWARENHERST.	442	1,7	1,2	0,5	-	3,5	49,6	35,0	15,4	-	100,0	-	ARTICLES EN CUIR
SCHUH-, BEKLEIDUNGSG.	45	29,8	19,4	6,6	-	55,9	53,4	34,8	11,8	-	100,0	-	CHAUSS., HABILLEMENT
SCHUHGEWERBE	45A	17,1	12,5	4,1	-	33,7	50,8	36,9	12,2	-	100,0	-	CHAUSSURES
BEKLEIDUNGSGEWERBE	45B	12,0	6,5	2,2	-	20,7	57,9	31,4	10,6	-	100,0	-	HABILLEMENT
BE- U. VERARB. V. HOLZ	46	34,5	33,4	20,7	-	88,7	38,9	37,7	23,4	-	100,0	-	BOIS, MEUBLE EN BOIS
HOLZVER. OHNE MOEB.	46A	14,0	12,1	9,2	-	35,4	39,6	34,3	26,1	-	100,0	-	BOIS
HOLZMOEBELHERST.	467	19,9	20,7	11,2	-	51,8	38,5	39,9	21,6	-	100,0	-	MEUBLES EN BOIS
PAPIER-, DRUCK. VERLAG	47	46,2	24,1	16,8	-	87,1	53,0	27,7	19,3	-	100,0	-	PAPIER IMPR. EDITION
PAPIER-U. PAPPENERZ.	47A	20,7	14,9	10,5	-	46,0	64,9	32,3	22,7	-	100,0	-	PAPIER, APT. PAPIER
DRUCKEREI, VERLAGSG.	47B	25,5	9,3	6,4	-	41,1	62,0	22,5	15,5	-	100,0	-	IMPRIMERIE, EDITION
GUMMI, KUNSTSTOFFE	48	34,2	21,0	10,6	-	65,9	52,0	31,9	16,1	-	100,0	-	CACOUTCHOU, M. PLAST.
GUMMI-VERARBEITUNG	481	25,5	10,3	3,1	-	38,9	65,5	26,5	8,0	-	100,0	-	CACOUTCHOU
KUNSTSTOFFVERARB.	483	8,2	10,3	7,3	-	25,8	21,7	35,8	28,5	-	100,0	-	MATIERES PLASTIQUES
SONST. VERARB. GEW.	49	5,9	4,5	3,2	-	13,6	43,3	33,4	23,2	-	100,0	-	AUTRES IND. MANUF.
BAUGEWERBE	50	115,5	103,9	133,5	-	352,9	32,7	29,4	37,8	-	100,0	-	BATIMENT GENIE CIVIL
BAU- U. OHNE INST.	50A	99,5	90,7	117,8	-	308,1	32,3	29,4	38,2	-	100,0	-	BAT. SAUF INSTALL.
BAUINSTALLATION	503	14,6	12,0	14,8	-	41,3	35,3	28,9	35,8	-	100,0	-	INSTALLATION
BERGBAU INSGESAMT	A	13,0	10,7	6,2	-	29,9	43,5	35,8	20,7	-	100,0	-	ENS. EXTRACTIVES
VERARB. INDUSTR. INSG.	B	727,7	671,0	392,5	-	1.791,2	40,6	37,5	21,9	-	100,0	-	ENS. MANUFACTURIERES
BERGB., VERARB., BAUG.	C	856,3	785,7	532,1	-	2.174,1	35,4	36,1	24,5	-	100,0	-	ENS. EXTR., MAN., BAT.

(*) UNBEANTWORTETE FAELLE

(*) NON DECLARES

FRAUEN

FEMMES

INDUSTRIE	N	TAUSEND					MILLIERS					INDUSTRIE
		LEISTUNGSGRUPPE					QUALIFICATION					
		1	2	3	(*)	INSG. ENS.	1	2	3	(*)	INSG. ENS.	
KOHLBERGBAU	11	-	-	-	-	-	-	-	-	-	-	EXTR. CCMB. SCLIDES
STEINK. UNTER TAGE	111A	-	-	-	-	-	-	-	-	-	-	EXTR. HOUILLE FOND
STEINK. UEBER TAGE	111B	-	-	-	-	-	-	-	-	-	-	EXTR. HOUILLE JOUR
KOKEREI	12	-	-	-	-	-	15,8	26,3	57,9	-	100,0	COKERIES
ERDOEL-U. ERDGASGEW.	13	-	-	-	-	-	-	-	-	-	-	EXTR. PETR. GAZ NAT.
MINERALGELVEPARB.	14	-	-	-	-	0,1	14,5	13,3	72,2	-	100,0	RAFFINAGE DU PETROLE
KERNBRENNSTOFFIND.	15	-	-	-	-	-	-	-	-	-	-	COBUST. NUCLEAIRES
ELEKTR., GAS, DAMPF	16	-	C,1	0,1	-	0,2	16,8	49,6	33,6	-	100,0	ELECTR. GAZ VAPEUR
WASSERGEW. VERTEIL.	17	-	-	-	-	-	25,0	-	75,0	-	100,0	DISTRIBUTION D'EAU
ERZBERGBAU	21	-	-	0,1	-	0,1	1,6	12,9	85,5	-	100,0	EXTR. MIN. METALLIO.
EISENERZ UNTER TAGE	211A	-	-	-	-	-	-	-	-	-	-	MINES DE FER FOND
EISENERZ UEBER TAGE	211B	-	-	-	-	-	-	-	100,0	-	100,0	MINES DE FER JOUR
METALLERZEUGUNG	22	0,1	C,8	2,9	-	3,7	1,6	20,7	77,7	-	100,0	PROD. DES METAUX
EISEN UND STAHL	22A	-	0,4	1,4	-	1,8	1,3	23,2	75,5	-	100,0	METAUX FERREUX
NE-METALLE	224	-	C,3	1,5	-	1,9	2,0	18,3	79,7	-	100,0	METAUX NON FERREUX
NICHTENERG. MIN. TORF	23	-	-	0,1	-	0,1	2,5	14,4	83,1	-	100,0	AUTRES MIN. - TOURB.
BAUMAT. KERAM. ERDEN	231	-	-	-	-	0,1	3,8	15,4	80,8	-	100,0	M. CONSTR. T. A FEU
AND. MINERAL., TORF	23A	-	-	0,1	-	0,1	1,5	13,6	84,9	-	100,0	TCURBIERES ETC.
BEARB. STEIN. ERD. GLAS	24	5,5	11,0	10,3	-	26,8	20,4	41,1	38,5	-	100,0	PR. MIN. NON METALL.
ZEMENT	2421	-	-	0,1	-	0,1	2,4	15,9	81,7	-	100,0	CIMENT
GLAS	247	0,7	C,9	2,4	-	3,9	16,7	21,8	61,5	-	100,0	VERRE
KERAMISCHE ERZEUGN.	248	3,6	9,4	5,6	-	18,5	19,3	50,6	30,1	-	100,0	PROD. CERAMIQUES
CHEMISCHE INDUSTRIE	25	3,4	8,6	15,6	-	27,6	12,3	31,0	56,7	-	100,0	INDUSTRIE CHIMIQUE
CHEM. GRUNDSTOFFE	25A	0,4	0,6	1,6	-	2,5	14,4	23,0	62,6	-	100,0	PROD. CHIM. DE BASE
CHEMIEFASERINDUSTRIE	26	1,8	2,0	4,8	-	9,6	18,6	31,6	49,8	-	100,0	FBRES ART. ET SYNT.
METALLERZEUGNISSE	31	1,3	7,5	25,1	-	33,9	3,9	22,1	74,0	-	100,0	CUVRAGES EN METAUX
GIESSEREI	311	0,1	C,8	2,0	-	2,8	3,3	26,8	69,9	-	100,0	FCNDERIES
METALLKCNSTRUKTION	314	0,4	C,4	1,5	-	2,2	17,0	16,3	66,7	-	100,0	CCNSTR. METALLIQUE
EBM-WAREN	316	0,6	5,3	16,8	-	22,7	2,5	23,5	74,1	-	100,0	OUTILLAGE A. FINIS
MASCHINENBAU	32	0,5	1,6	9,8	-	11,8	3,9	13,5	82,6	-	100,0	MACHINES, MAT. MFCAN.
LAND. MASCH. U. TRAKT.	321	-	-	0,1	-	0,2	22,8	20,9	56,3	-	100,0	MACH., TRACT. AGRIC.
WERKZEUGMASCHINEN	322	0,1	C,5	1,1	-	1,7	3,7	29,8	66,5	-	100,0	MACHINES-OUTILS
BUERMASCH., DV-GER.	33	0,1	1,0	3,4	-	4,4	1,1	22,1	76,7	-	100,0	MACHINES DE BUREAU
ELEKTROTECHNIK	34	4,3	19,4	50,9	-	74,7	5,8	26,0	68,2	-	100,0	CONSTRUCTION ELECT.
KRAFTWAGEN U.-TEILE	35	0,4	2,8	10,7	-	13,9	2,9	20,3	76,8	-	100,0	AUTOM., PIECES DET.
KRAFTWAGEN U.-MOTOR	351	0,1	1,0	4,8	-	5,9	1,3	17,4	81,3	-	100,0	CCNSTR. AUTOMOBILES
FAHRZEUGBAU OHNE KFZ	36	-	0,5	2,3	-	2,8	1,3	19,0	75,7	-	100,0	AUTRE MAT. TRANSPORT
SCHIFFBAU	361	-	-	0,2	-	0,2	4,0	14,7	81,2	-	100,0	CCNSTR. NAVALE
LUFTFAHRZEUGBAU	364	-	-	0,1	-	0,1	1,3	15,8	82,8	-	100,0	CCNSTR. AERONEFS
FEINMECHANIK, OPTIK	37	0,9	1,9	4,4	-	7,1	12,0	26,3	61,7	-	100,0	INSTR. PRECISION ETC
NAHRUNGS-U. GENUSSM.	41/42	4,1	14,7	50,0	-	68,8	6,0	21,3	72,7	-	100,0	ALIM. BOISSONS TABAC
NAHRUNGSMITTELGEW.	41A	2,8	12,0	32,9	-	47,7	5,9	25,1	68,9	-	100,0	PROD. ALIMENTAIRES
FLEISCHVERARB.	412	0,4	1,3	4,0	-	5,7	7,6	22,3	70,1	-	100,0	IND. DE LA VIANDE
MILCHVERARBEITUNG	413	0,1	C,3	2,5	-	3,0	4,4	9,6	86,0	-	100,0	IND. DU LAIT
BACK- U. SUESSWAREN	418	1,3	6,4	11,5	-	19,2	7,0	33,2	59,8	-	100,0	PAIN, PROD. SUCRES
GETRAENKEINDUSTRIE	42A	0,5	1,0	5,1	-	6,5	7,0	14,9	78,1	-	100,0	BOISSONS
TABAKVERARBEITUNG	429	0,8	1,7	12,0	-	14,5	5,8	11,7	82,5	-	100,0	TABAC
TEXTILGWERBE	43	56,0	115,0	23,2	-	194,2	28,8	59,2	12,0	-	100,0	INDUSTRIE TEXTILE
WOLLE	431	10,5	19,6	2,7	-	32,7	32,1	59,8	8,1	-	100,0	INDUSTRIE LAINIERE
BAUMWOLLE	432	14,4	32,8	6,6	-	53,8	26,7	61,0	12,3	-	100,0	INDUSTR. COTONNIERE
WIRKEREI, STRICKEREI	436	19,6	39,9	7,9	-	67,5	29,1	59,1	11,8	-	100,0	BCNNETERIE
LEDERGERBERE	44	2,2	4,5	3,5	-	10,1	21,5	44,5	34,1	-	100,0	INDUSTRIE DU CUIR
GERBERE	441	0,9	2,0	1,9	-	4,9	19,2	41,5	39,3	-	100,0	TANNERIE-MEGISSERIE
LEDERWARENHERST.	442	1,2	2,5	1,5	-	5,2	23,6	47,3	29,1	-	100,0	ARTICLES EN CUIR
SCHUH-, BEKLEIDUNGSG.	45	45,7	93,1	33,8	-	172,6	26,5	53,9	19,6	-	100,0	CHAUSS., HABILLEMENT
SCHUHGERBERE	45A	6,6	16,3	13,8	-	36,7	17,9	44,5	37,6	-	100,0	CHAUSSURES
BEKLEIDUNGSGEWERBE	45B	38,2	76,0	19,4	-	133,6	28,7	56,9	14,5	-	100,0	HABILLEMENT
BE- U. VERARB. V. HOLZ	46	1,5	6,8	18,9	-	27,2	5,5	25,0	69,5	-	100,0	BOIS, MEUBLE EN BOIS
HOLZVER. OHNE MOEB.	46A	0,6	3,0	8,7	-	12,3	4,5	24,4	71,0	-	100,0	BOIS
HOLZMOEBELHERST.	467	0,7	2,0	9,6	-	13,3	5,4	22,5	72,1	-	100,0	MEUBLES EN BOIS
PAPIER, DRUCK. VERLAG	47	5,8	10,5	10,9	-	27,2	21,4	38,6	40,0	-	100,0	PAPIER IMPR. EDITION
PAPIER-U. PAPPENERZ.	47A	2,2	6,0	9,3	-	17,5	12,5	34,2	53,2	-	100,0	PAPIER, ART. PAPIER
DRUCKEREI, VERLAGSG.	47B	3,6	4,5	1,6	-	9,8	37,2	46,5	16,3	-	100,0	IMPRIMERIE, EDITION
GUMMI, KUNSTSTOFFE	48	2,5	9,4	13,8	-	25,7	9,8	36,6	53,6	-	100,0	CACUTCHOUQ., M. PLAST.
GUMMI-VERARBEITUNG	481	0,9	4,0	4,6	-	9,4	9,1	42,6	48,4	-	100,0	CAOUTCHOUC
KUNSTSTOFFVERARB.	483	1,6	5,4	9,2	-	16,2	10,1	33,2	56,7	-	100,0	MATIERES PLASTIQUES
SONST. VERARB. GEW.	49	1,3	4,4	7,6	-	13,4	10,0	33,1	56,9	-	100,0	AUTRES IND. MANUF.
BAUGEWERBE	50	-	0,2	0,5	-	0,7	3,7	29,4	67,0	-	100,0	BATIMENT GENIE CIVIL
BAU- U. VERARB. OHNE INST.	50A	-	0,1	0,3	-	0,4	-	19,4	80,6	-	100,0	BAT. SAUF INSTALL.
BAUINSTALLATION	503	-	C,1	0,1	-	0,3	9,2	43,9	46,9	-	100,0	INSTALLATION
BERGBAU INSGESAMT	A	-	-	0,2	-	0,2	2,2	13,9	83,9	-	100,0	ENS. EXTRACTIVE
VERARB. INDUSTR. INSG.	B	137,3	316,6	302,0	-	755,8	18,2	41,9	39,9	-	100,0	ENS. MANUFACTURIERES
BERGB., VERARB., BAUG.	C	137,3	316,8	302,6	-	756,7	18,1	41,9	40,0	-	100,0	ENS. EXTR., MAN., BAT.

(*) UNBEANTWORTETE FAELLE

(*) NON DECLARES

TAB. II/A/4

(FORTSETZUNG)

(SUITE)

I N S G E S A M T

E N S E M B L E

INDUSTRIE	N	TAUSEND					MILLIERS					INDUSTRIE	
		LEISTUNGSGRUPPE					QUALIFICATION						
		1	2	3	(*)	INSG. ENS.	1	2	3	(*)	INSG. ENS.		
KOHLBERGBAU	11	-	-	-	-	-	-	-	-	-	-	-	EXTR. COMB. SOLIDES
STEINK. UNTER TAGE	111A	-	-	-	-	-	-	-	-	-	-	-	EXTR. HOUILLE FOND
STEINK. UEBER TAGE	111B	-	-	-	-	-	-	-	-	-	-	-	EXTR. HOUILLE JOUR
KOKEREI	12	1,0	0,6	0,2	-	1,7	54,7	35,4	9,8	-	100,0	-	CCKERIES
ERDOEL-U. ERDGASGEW.	13	0,3	0,3	0,1	-	0,7	43,6	40,9	15,5	-	100,0	-	EXTR. PETR. GAZ NAT.
MINERALOELVERARB.	14	7,8	2,5	0,7	-	11,0	70,8	22,4	6,7	-	100,0	-	RAFFINAGE DU PETROLE
KERNBRENNSTOFFIND.	15	-	-	-	-	-	-	-	-	-	-	-	COMBUST. NUCLEAIRES
ELEKTR., GAS, DAMPF	16	26,5	36,2	3,1	-	65,8	40,3	55,0	4,7	-	100,0	-	ELECTR. GAZ VAPEUR
WASSERGEW. VERTEIL.	17	1,3	0,9	0,7	-	2,9	45,1	32,5	22,4	-	100,0	-	DISTRIBUTION D'EAU
ERZBERGBAU	21	2,1	2,9	1,6	-	6,6	31,9	44,3	23,8	-	100,0	-	EXTR. MIN. METALLIQ.
EISENERZ UNTER TAGE	211A	0,4	0,2	-	-	0,6	59,6	33,8	6,5	-	100,0	-	MINES DE FER FOND
EISENERZ UEBER TAGE	211B	0,3	0,2	0,1	-	0,6	52,9	34,5	11,7	-	100,0	-	MINES DE FER JOUR
METALLERZEUGUNG	22	51,1	68,1	36,1	-	155,4	32,9	43,8	23,3	-	100,0	-	PRCD. DES METAUX
EISEN UND STAHL	22A	44,8	58,3	29,5	-	132,6	33,8	44,0	22,3	-	100,0	-	METAUX FERREUX
NE-METALLE	224	6,3	9,8	6,6	-	22,8	27,8	43,1	29,1	-	100,0	-	METAUX NON FERREUX
NICHTENERG. MIN. TORF	23	10,2	7,1	4,7	-	21,9	46,4	32,4	21,2	-	100,0	-	AUTRES MIN. - TOURB.
BAUMAT. KERAM. ERDEN	231	6,1	4,6	2,7	-	13,4	45,3	34,3	20,4	-	100,0	-	M. CCNSTR. T. A FEU
AND. MINERAL., TORF	23A	4,1	2,5	1,9	-	8,5	48,2	29,3	22,4	-	100,0	-	TOURBIERES ETC.
BEARB. STEIN. ERD. GLAS	24	75,4	69,4	51,2	-	195,9	38,5	35,4	26,1	-	100,0	-	PR. MIN. NON METALL.
ZEMENT	2421	5,7	3,4	2,4	-	11,5	49,4	29,4	21,2	-	100,0	-	CIMENT
GLAS	247	13,6	10,9	10,1	-	34,6	39,3	31,4	29,3	-	100,0	-	VERRE
KERAMISCHE ERZEUGN.	248	24,2	20,9	10,7	-	55,8	43,3	37,4	19,3	-	100,0	-	PRCD. CERAMIQUES
CHEMISCHE INDUSTRIE	25	57,8	43,7	32,5	-	134,1	43,1	32,6	24,3	-	100,0	-	INDUSTRIE CHIMIQUE
CHEM. GRUNDSTOFFE	25A	34,9	20,2	7,9	-	63,0	55,4	32,0	12,6	-	100,0	-	PRCD. CHIM. DE BASE
CHEMIFASERINDUSTRIE	26	16,6	14,9	6,8	-	38,4	43,4	38,9	17,7	-	100,0	-	FIBRES ART. ET SYNT.
METALLERZEUGNISSE	31	71,0	87,8	78,5	-	237,3	29,9	37,0	33,1	-	100,0	-	CUVRAGES EN METAUX
GIESSEREI	311	11,9	18,5	19,0	-	49,4	24,1	37,3	38,5	-	100,0	-	FOURNERIES
METALLKONSTRUKTION	314	25,2	22,1	13,9	-	61,8	41,7	35,8	22,5	-	100,0	-	CCNSTR. METALLIQUE
EBM-WAREN	316	19,9	28,5	30,8	-	79,2	25,1	26,0	38,9	-	100,0	-	OUTILLAGE A. FINIS
MASCHINENBAU	32	80,3	72,0	43,1	-	195,4	41,1	36,9	22,1	-	100,0	-	MACHINES, MAT. MECAN.
LAND. MASCH. U. TRAKT.	321	5,8	8,9	3,9	-	18,6	31,0	47,9	21,1	-	100,0	-	MACH., TRACT. AGRIC.
WERKZEUGMASCHINEN	322	19,0	12,3	6,5	-	38,8	48,5	34,3	16,9	-	100,0	-	MACHINES-OUTILS
BUEROMASCH., DV-GER.	33	4,6	6,8	7,2	-	18,6	24,6	36,8	38,6	-	100,0	-	MACHINES DE BUREAU
ELEKTROTECHNIK	34	51,2	61,1	79,1	-	191,5	26,8	31,9	41,3	-	100,0	-	CONSTRUCTION ELECT.
KRAFTWAGEN U.-TEILE	35	40,2	72,6	61,6	-	174,4	23,1	41,6	35,3	-	100,0	-	AUTOM. PIECES DET.
KRAFTWAGEN U.-MOTOR	351	22,9	47,8	34,5	-	105,3	21,8	45,4	32,8	-	100,0	-	CONSTR. AUTOMOBILES
FAHRZEUGBAU OHNE KFZ	36	23,0	34,8	20,0	-	77,8	29,6	44,7	25,7	-	100,0	-	AUTRE MAT. TRANSPORT
SCHIFFBAU	361	9,7	15,9	6,7	-	32,3	30,0	49,2	20,8	-	100,0	-	CONSTR. NAVALF
LUFTHAHRZEUGBAU	364	5,2	4,7	3,5	-	13,4	35,3	34,5	25,8	-	100,0	-	CCNSTR. AERONEFS
FEINMECHANIK, OPTIK	37	6,2	5,8	6,6	-	18,5	33,3	31,2	35,5	-	100,0	-	INSTR. PRECISION ETC
NAHRUNGS-U. GENUSSM.	41/42	50,7	47,7	87,1	-	185,4	27,3	25,7	47,0	-	100,0	-	ALIM. BOISSONS TABAC
NAHRUNGSMITTELGEW.	41A	35,2	34,8	58,0	-	128,0	27,5	27,2	45,3	-	100,0	-	PRCD. ALIMENTAIRES
FLEISCHVERARB.	412	6,9	4,8	7,9	-	19,6	35,1	24,5	40,3	-	100,0	-	IND. DE LA VIANDE
MILCHVERARBEITUNG	413	5,0	4,3	5,6	-	14,9	33,4	28,9	37,6	-	100,0	-	IND. DU LAIT
BACK -U. SUESSWAREN	41B	8,4	11,5	18,5	-	38,4	22,0	29,9	48,1	-	100,0	-	PAIN, PROD. SUCRES
GETRAENKEINDUSTRIE	42A	8,7	7,7	10,9	-	27,3	32,0	28,1	39,9	-	100,0	-	BOISSONS
TABAKVERARBEITUNG	429	2,9	2,6	14,3	-	19,8	14,7	13,1	72,2	-	100,0	-	TABAC
TEXTILGEWERBE	43	110,2	164,6	35,6	-	310,4	35,5	53,0	11,5	-	100,0	-	INDUSTRIE TEXTILE
WOLLE	431	24,9	37,1	5,7	-	67,7	36,8	54,8	8,4	-	100,0	-	INDUSTRIE LAINIERE
BAUMWOLLE	432	26,1	44,3	9,7	-	80,1	32,6	55,3	12,1	-	100,0	-	INDUSTR. COTONNIERE
WIRKEREI, STRICKEREI	436	26,4	45,1	9,6	-	81,1	32,5	55,7	11,8	-	100,0	-	BONNETERIE
LEDERGEWERBE	44	10,4	8,3	5,3	-	24,0	43,4	34,6	22,0	-	100,0	-	INDUSTRIE DU CUIR
GERBEREI	441	7,5	4,6	3,2	-	15,3	48,7	30,2	21,1	-	100,0	-	TANNERIE-MEGISSERIE
LEDERWARENHERST.	442	2,9	3,7	2,0	-	8,7	34,0	42,4	23,6	-	100,0	-	ARTICLES EN CUIR
SCHUH- u. BEKLEIDUNGSG.	45	75,5	112,5	40,4	-	228,5	23,1	45,3	17,7	-	100,0	-	CHAUSS., HABILLEMENT
SCHUHGEWERBE	45A	23,7	28,8	17,9	-	70,4	33,7	40,9	25,5	-	100,0	-	CHAUSSURES
BEKLEIDUNGSGEWERBE	45B	50,3	82,5	21,6	-	154,4	32,6	53,4	14,0	-	100,0	-	HABILLEMENT
BE- u. VERARB. V. HOLZ	46	36,0	40,2	39,6	-	115,9	31,1	34,7	34,2	-	100,0	-	BOIS, MEUBLE EN BOIS
HOLZVER. OHNE MOEB.	46A	14,6	15,1	18,0	-	47,6	30,6	31,7	37,7	-	100,0	-	BOIS
HOLZMOEBELHERST.	467	20,6	23,7	20,8	-	65,1	31,7	36,4	31,9	-	100,0	-	MEUBLES EN BOIS
PAPIER, DRUCK. VERLAG	47	52,0	34,7	27,7	-	114,3	45,5	30,3	24,2	-	100,0	-	PAPIER IMPR. EDITION
PAPIER-U. PAPPENERZ.	47A	22,9	20,8	15,8	-	63,5	36,0	32,8	31,1	-	100,0	-	PAPIER, ART. PAPIER
DRUCKEREI, VERLAGSG.	47B	29,1	13,8	8,0	-	50,9	57,2	27,1	15,6	-	100,0	-	IMPRIMERIE, EDITION
GUMMI, KUNSTSTOFFE	48	36,8	30,5	24,4	-	91,6	40,1	33,3	26,6	-	100,0	-	CAOUTCHOUC, M. PLAST.
GUMMI- u. VERARBEITUNG	481	26,3	14,3	7,7	-	48,3	54,5	29,7	15,9	-	100,0	-	CAOUTCHOUC
KUNSTSTOFFVERARB.	483	9,8	15,6	16,5	-	42,0	23,3	37,3	39,4	-	100,0	-	MATIERES PLASTIQUES
SONST. VERARB. GEW.	49	7,2	9,0	10,8	-	27,0	26,8	33,2	39,9	-	100,0	-	AUTRES IND. MANUF.
BAUGEWERBE	50	115,5	104,2	134,0	-	253,7	32,7	25,4	37,9	-	100,0	-	BATIMENT GENIE CIVIL
BAUGEW. OHNE INST.	50A	99,5	90,8	118,1	-	308,4	32,3	29,4	38,3	-	100,0	-	BAT. SAUF INSTALL.
BAUINSTALLATION	503	14,6	12,1	14,9	-	41,6	35,2	29,0	35,8	-	100,0	-	INSTALLATION
BERGBAU INSGESAMT	A	13,0	10,7	6,3	-	30,1	43,3	35,7	21,1	-	100,0	-	ENS. EXTRACTIVES
VERARB.Industr. INSG.	B	865,0	587,6	694,4	-	2.547,0	34,0	38,8	27,3	-	100,0	-	ENS. MANUFACTURIERES
BERGB., VERARB., BAUG.	C	993,6	1.102,5	834,7	-	2.930,8	33,9	37,6	28,5	-	100,0	-	ENS. EXTR., MAN., BAT.

(*) UNBEANTWORTETE FAELLE

(*) NON DECLARES

ARBEITER NACH ALTERSKLASSE

M A E N N E R

IN V.H.

INDUSTRIE	N A C E	ALTER											
		(VOLLENDETE LEBENSJAHRE)											
		< 16	16	18	21	25	30	35	40	45	50	55	>= 60
		17	20	24	29	34	39	44	49	54	59		
KOHLBERGEBAU	11	-	-	-	-	-	-	-	-	-	-	-	-
STEINK. UNTER TAGE	111A	-	-	-	-	-	-	-	-	-	-	-	-
STEINK. UEBER TAGE	111B	-	-	-	-	-	-	-	-	-	-	-	-
KOKEREI	12	-	-	0,1	2,9	10,6	13,8	12,9	15,9	16,2	14,3	12,0	1,2
ERDOEL-U. ERDGASGEW.	13	-	-	-	1,4	2,7	9,8	18,5	20,5	18,1	15,1	13,2	0,6
MINERALOELVERARB.	14	-	-	0,5	6,9	13,9	17,4	15,3	12,3	12,3	12,1	8,6	0,6
KERNBRENNSTOFFIND.	15	-	-	-	-	-	-	-	-	-	-	-	-
ELEKTR., GAS, DAMPF	16	-	-	0,2	5,3	18,0	18,0	13,1	15,9	13,1	8,5	5,5	2,4
WASSERGEW. VERTEIL.	17	-	-	-	2,4	7,8	10,4	14,1	18,2	18,0	13,9	10,1	5,2
ERZBERGBAU	21	-	-	0,8	2,6	6,9	12,8	16,9	20,3	20,0	13,6	5,7	0,3
EISENERZ UNTER TAGE	211A	-	-	0,3	2,8	4,2	16,9	21,2	19,0	21,3	12,2	1,7	0,3
EISENERZ UEBER TAGE	211B	-	-	0,7	2,4	8,0	9,0	11,3	15,3	18,4	18,0	16,5	0,4
METALLERZEUGUNG	22	0,1	0,3	1,6	9,1	14,4	15,5	15,7	15,4	12,4	8,9	6,1	0,6
EISEN UND STAHL	22A	0,1	0,2	1,5	9,3	14,7	15,8	16,0	15,4	12,2	8,6	5,7	0,6
NE-METALLE	22A	-	-	0,5	1,9	7,8	12,0	13,5	14,4	15,9	13,9	10,7	0,7
NICHTENERG. MIN. TORF	23	-	-	0,3	1,0	4,4	9,1	12,6	15,3	18,0	18,0	12,1	6,9
BAUMAT. KERAM. ERDEN	231	-	-	0,4	1,4	5,5	10,5	14,2	15,5	16,3	15,6	10,9	7,2
AND. MINERAL., TORF	23A	-	-	0,1	0,5	2,9	6,9	10,1	14,9	20,6	21,7	14,0	6,4
BEARB. STEIN. ERD. GLAS	24	0,1	0,5	1,7	5,6	10,4	12,4	15,3	17,0	15,0	11,8	8,0	2,2
ZEMENT	2421	-	-	0,1	0,4	2,7	7,5	11,6	15,4	18,0	17,7	14,5	11,0
GLAS	247	0,1	0,7	2,2	7,5	12,9	15,0	15,8	15,2	12,8	10,7	5,5	1,6
KERAMISCHE ERZEUGN.	248	-	-	0,5	1,8	7,1	10,7	11,9	14,6	16,2	16,3	10,9	7,9
CHEMISCHE INDUSTRIE	25	-	-	0,1	1,3	6,5	11,9	13,9	16,6	16,2	14,3	9,7	8,3
CHEM. GRUNDSTOFFE	25A	-	-	0,1	0,8	6,2	12,1	14,9	17,8	16,0	13,7	9,6	8,0
CHEMIEFASERINDUSTRIE	26	-	-	0,2	1,4	7,4	13,1	14,1	14,4	17,1	13,7	10,7	7,6
METALLERZEUGNISSE	31	0,2	1,0	4,3	11,7	15,1	14,1	13,1	13,0	12,3	8,4	5,6	1,3
GIesserei	311	0,1	0,4	2,0	6,7	10,6	12,4	16,1	15,5	16,0	11,3	7,4	1,5
METALLKONSTRUKTION	314	0,1	0,8	5,5	15,6	18,3	14,9	11,0	11,1	10,5	6,6	4,5	1,2
EBM-WAREN	316	0,2	1,4	5,3	12,3	16,3	13,7	12,3	12,4	10,9	8,2	5,6	1,4
MASCHINENBAU	32	0,1	0,9	5,0	12,4	15,8	13,5	11,6	11,9	12,7	9,0	5,6	1,4
LAND. MASCH. U. TRAKT.	321	-	-	0,6	4,1	15,0	18,7	14,6	11,5	11,5	10,7	7,2	4,6
WERKZEUGMASCHINEN	322	-	-	0,7	5,5	13,1	17,8	13,8	11,0	11,0	12,1	8,7	5,2
BUEROMASCH., DV-GER.	33	-	-	0,1	1,4	10,8	21,9	19,8	15,3	11,7	8,6	6,5	3,3
ELEKTROTECHNIK	34	0,1	0,8	4,9	13,6	16,6	13,8	12,1	12,4	11,7	8,0	5,3	0,8
KRAFTWAGEN U. -TEILE	35	-	-	0,1	2,9	10,9	18,3	17,1	16,4	14,4	10,3	5,7	3,3
KRAFTWAGEN U. -MOTOR	351	-	-	0,1	2,2	10,9	18,3	17,0	16,6	15,4	10,1	5,4	3,1
FAHRZEUGBAU OHNE KFZ	36	0,1	0,9	3,6	9,6	14,2	12,6	11,9	12,3	13,1	11,3	8,8	1,6
SCHIFFBAU	361	-	-	0,4	3,0	8,4	12,7	11,8	11,6	12,2	14,3	12,2	11,1
LUFTFAHRZEUGBAU	364	0,2	1,0	5,0	12,9	19,4	15,7	11,4	9,7	10,0	8,2	5,4	1,2
FEINMECHANIK, OPTIK	37	0,3	1,9	7,3	14,2	16,9	12,3	10,6	10,2	10,2	8,6	5,8	1,8
NAHRUNGS-U. GENUSSM.	41/42	0,1	0,7	3,8	8,0	11,0	12,9	14,4	14,8	13,4	10,3	7,8	2,7
NAHRUNGSMITTELGEW.	41A	0,1	0,8	3,8	8,3	11,5	13,1	15,3	15,3	13,1	9,8	6,8	2,2
FLEISCHVERARB.	412	0,2	1,4	3,5	10,8	13,1	15,5	14,3	13,5	11,6	8,3	5,4	1,5
MILCHVERARBEITUNG	413	0,1	0,7	1,9	5,5	8,7	12,7	14,7	17,9	16,0	11,3	8,8	1,6
BACK -U. SUESSWAREN	41B	0,2	0,9	7,6	12,4	13,5	14,1	13,6	13,1	9,5	7,7	5,5	1,8
GETRAENKEINDUSTRIE	42A	0,1	0,8	2,4	6,4	10,7	14,1	14,4	15,1	14,3	10,4	8,7	2,8
TABAKVERARBEITUNG	429	-	-	0,3	2,1	10,5	14,3	11,3	12,1	13,3	13,6	12,7	9,7
TEXTILGEWERBE	43	0,2	1,4	4,2	9,5	13,0	12,5	12,9	13,2	13,2	10,7	7,3	1,8
WOLLE	431	0,1	1,1	3,5	8,5	13,1	12,8	13,8	13,3	15,0	10,8	6,0	1,9
BAUMWOLLE	432	0,3	1,7	4,2	7,7	12,0	12,3	12,2	13,8	13,8	11,3	9,2	1,6
WIRKEREI, STRICKEREI	436	0,3	2,2	6,9	17,3	16,8	14,7	11,5	10,8	8,2	5,8	4,2	1,3
LEDERGEWERBE	44	0,1	1,1	4,2	9,3	12,0	12,5	13,4	13,6	13,6	10,5	7,7	1,9
GERBEREI	441	0,1	0,9	2,7	7,4	10,6	12,0	14,0	14,6	15,4	11,7	8,6	2,0
LEDERWARENHERST.	442	0,4	1,8	8,9	15,1	16,3	13,9	11,4	10,6	8,3	6,8	5,1	1,6
SCHUH-, BEKLEIDUNGSG.	45	0,2	2,8	8,2	14,1	14,1	13,5	14,1	10,8	8,3	7,3	4,9	1,6
SCHUHGEWERBE	45A	0,2	3,0	7,6	14,4	15,0	13,5	13,2	11,1	8,7	6,9	4,7	1,7
BEKLEIDUNGSGEWERBE	45B	0,3	2,5	9,1	13,1	12,5	13,5	15,8	10,4	7,8	8,0	5,4	1,5
BE- U. VERARB. V. HOLZ	46	0,2	1,0	4,0	10,7	13,3	14,7	13,9	13,1	11,5	8,6	6,4	2,6
HOLZVER. OHNE MOEB.	46A	0,3	1,1	3,4	9,2	11,0	13,4	13,0	14,4	13,4	10,2	7,6	3,0
HDLZMOEBELHERST.	467	0,2	1,0	4,4	11,8	15,0	15,7	14,5	12,1	10,2	7,4	5,5	2,3
PAPIER-, DRUCK-, VERLAG	47	0,1	0,6	2,7	11,0	16,4	16,4	13,7	12,8	10,6	8,5	5,9	1,2
PAPIER-U. PAPPENERZ.	47A	0,1	0,5	2,2	9,7	13,7	15,9	13,8	13,9	12,3	9,9	6,7	1,2
DRUCKEREI, VERLAGSG.	47B	0,1	0,7	3,3	12,5	19,5	16,9	13,5	11,6	8,8	7,0	4,9	1,2
GUMMI, KUNSTSTOFFE	48	0,1	0,7	2,9	10,7	15,0	16,3	15,9	14,1	11,0	7,3	5,2	0,9
GUMMI-VERARBEITUNG	481	-	-	0,3	1,5	9,4	16,0	18,0	17,6	14,9	10,2	6,9	4,7
KUNSTSTOFFVERARB.	483	0,1	1,4	4,9	12,6	13,4	13,7	13,4	12,8	12,2	7,9	6,1	1,4
SONST. VERARB. GEW.	49	0,2	1,6	4,8	13,4	15,3	13,6	11,8	11,9	11,2	8,5	5,4	2,1
BAUGEWERBE	50	0,1	1,1	2,7	7,0	10,1	12,4	14,8	15,7	14,5	10,9	7,7	3,1
BAUGEW. OHNE INST.	50A	0,2	1,1	2,0	5,6	9,1	12,1	15,2	16,4	15,4	11,5	8,2	3,3
BAUINSTALLATION	503	0,1	1,5	7,3	17,4	17,4	14,0	11,6	10,2	8,5	6,3	4,2	1,3
BERGBAU INSGESAMT	A	-	0,2	3,9	3,9	8,5	12,2	15,5	18,4	18,6	12,6	7,2	2,0
VERARB.Industr. INSG.	B	0,1	0,7	3,5	10,1	14,4	14,2	14,1	13,9	12,4	9,0	6,3	1,4
BERGB., VERARB., BAUG.	C	0,1	0,8	3,3	9,5	13,6	13,9	14,2	14,2	12,8	9,4	6,5	1,7

(*) EINSCHL. UNBEANTWORTETE FÄLLE

OUVRIERS PAR CLASSE D'AGE

EN %

HOMMES

AGE (ANNEES REVCLUES)						N A C E	INDUSTRIE
< 21	21 29	30 44	45 54	> = 55	TOTAL ENSEMBLE (*)		
-	-	-	-	-	-	11	EXTR. COMB. SCLIDES
-	-	-	-	-	-	111A	EXTR. HOUILLE FCND
-	-	-	-	-	-	111B	EXTR. HOUILLE JCUR
0,1	13,5	42,7	30,5	13,2	100,0	12	COKERIES
-	4,1	48,5	33,2	13,8	100,0	13	EXTR. PETR. GAZ NAT.
0,5	20,8	45,0	24,4	9,2	100,0	14	RAFFINAGE DU PETROLE
-	-	-	-	-	-	15	COMBUST. NUCLEAIRES
0,2	23,3	47,0	21,6	7,9	100,0	16	ELECTR. GAZ VAPEUR
-	10,2	42,6	31,8	15,3	100,0	17	DISTRIBUTION D EAU
0,8	9,5	50,0	33,6	6,0	100,0	21	EXTR. MIN. METALLIQ.
0,3	7,0	57,2	33,5	2,0	100,0	211A	MINES DE FER FCND
0,7	10,4	35,7	36,3	16,9	100,0	211B	MINES DE FER JOUR
1,9	23,5	46,7	21,3	6,7	100,0	22	PROC. DES METAUX
1,8	24,1	47,1	20,7	6,3	100,0	22A	METAUX FERREUX
2,4	19,7	44,1	24,6	9,1	100,0	224	METAUX NON FERREUX
1,3	13,5	45,8	30,0	9,3	100,0	23	AUTRES MIN. - TOURB.
1,8	15,9	45,9	26,5	9,8	100,0	231	M. CCNSTR. T. A FEU
0,5	9,7	45,6	35,6	8,5	100,0	23A	TOURBIERES ETC.
2,2	16,0	44,7	26,8	10,2	100,0	24	PR. MIN. NON METALL.
0,5	10,2	45,1	32,2	12,0	100,0	2421	CIMENT
3,0	20,3	46,0	23,5	7,2	100,0	247	VERRE
2,3	17,8	42,6	27,2	10,1	100,0	248	PRCD. CERAMIQUES
1,4	18,4	46,8	23,9	9,5	100,0	25	INDUSTRIE CHIMIQUE
0,9	18,3	48,7	23,2	8,9	100,0	25A	PROD. CHIM. CE BASE
1,6	20,5	45,6	24,4	8,0	100,0	26	FIBRES ART. ET SYNT.
5,4	26,8	40,1	20,7	6,9	100,0	31	OUVRAGES EN METAUX
2,5	17,3	44,1	27,3	8,9	100,0	311	FCNDRERIES
6,4	33,9	37,0	17,1	5,6	100,0	314	CCNSTR. METALLIQUE
6,9	28,6	38,5	19,1	7,0	100,0	316	OUTILLAGE A. FINIS
6,0	28,2	37,0	21,7	7,0	100,0	32	MACHINES, MAT. MECAN.
4,8	33,7	37,6	17,9	5,9	100,0	321	MACH., TRACT. AGRIC.
6,3	30,9	35,8	20,8	6,3	100,0	322	MACHINES-OUTILS
1,5	32,7	46,8	15,1	3,9	100,0	33	MACHINES DE BUREAU
5,9	30,2	38,3	19,7	6,0	100,0	34	CCNSTRUCTION ELECT.
3,0	29,1	47,9	16,0	4,0	100,0	35	AUTOM., PIECES DET.
2,3	29,2	49,3	15,5	3,6	100,0	351	CCNSTR. AUTOMOBILES
4,6	23,8	36,8	24,4	10,4	100,0	36	AUTRE MAT. TRANSPRT
3,5	21,1	35,6	26,5	13,3	100,0	361	CONSTR. NAVALE
6,2	32,4	36,8	18,0	6,6	100,0	364	CONSTR. AERONEFS
9,4	31,1	33,1	18,8	7,6	100,0	37	INSTR. PRECISION ETC
4,6	19,0	42,1	23,8	10,5	100,0	41/42	ALIM. BOISSONS TABAC
4,7	19,8	43,7	22,8	8,9	100,0	41A	PROD. ALIMENTAIRES
5,6	23,9	43,3	19,9	7,3	100,0	412	IND. DE LA VIANDE
2,7	14,2	45,3	27,4	10,4	100,0	413	IND. DU LAIT
8,8	25,9	40,7	17,3	7,3	100,0	418	PAIN, PROD. SUCRES
3,3	17,1	43,5	24,6	11,4	100,0	42A	BOISSONS
0,3	12,7	37,7	26,9	22,5	100,0	429	TABAC
5,8	22,6	38,5	23,9	9,2	100,0	43	INDUSTRIE TEXTILE
4,7	21,6	40,0	25,8	7,9	100,0	431	INDUSTRIE LAINIERE
6,2	19,7	38,3	25,1	10,9	100,0	432	INDUSTR. COTONNIERE
5,4	34,1	37,1	14,0	5,4	100,0	436	BONNETERIE
5,5	21,4	39,4	24,1	5,6	100,0	44	INDUSTRIE DU CUIR
3,6	18,0	40,6	27,2	10,6	100,0	441	TANNERIE-MEGISSERIE
11,0	31,4	35,9	15,1	6,6	100,0	442	ARTICLES EN CUIR
11,2	28,2	38,4	15,6	6,6	100,0	45	CHAUSS., HABILLEMENT
10,8	29,4	37,8	15,6	6,4	100,0	45A	CHAUSSURES
12,0	25,6	39,7	15,8	6,9	100,0	45B	HABILLEMENT
5,2	24,1	41,7	20,1	9,0	100,0	46	BOIS, MEUBLE EN BCIS
4,8	20,2	40,9	23,5	10,6	100,0	46A	BOIS
5,5	26,8	42,2	17,6	7,8	100,0	467	MEUBLES EN BOIS
3,4	27,4	42,9	19,2	7,1	100,0	47	PAPIER IMPR. EDITION
2,8	23,4	43,7	22,2	7,9	100,0	47A	PAPIER, ART. PAPIER
4,1	32,0	42,1	15,8	6,1	100,0	47B	IMPRIMERIE, EDITION
3,7	25,7	46,3	18,2	6,1	100,0	48	CACOUTCHOUC, M. PLAST.
1,8	25,4	50,5	17,1	5,2	100,0	481	CADUTCHOUC
6,4	26,0	39,9	20,1	7,5	100,0	483	MATIERES PLASTIQUES
6,6	28,7	37,3	19,8	7,5	100,0	49	AUTRES IND. MANUF.
3,9	17,1	42,8	25,4	10,8	100,0	50	BATIMENT GENIE CIVIL
3,2	14,6	43,8	26,8	11,5	100,0	50A	BAT. SAUF INSTALL.
9,0	34,8	35,8	14,9	5,6	100,0	503	INSTALLATION
1,1	12,4	46,1	31,2	9,2	100,0	A	ENS. EXTRACTIVES
4,3	24,5	42,1	21,4	7,7	100,0	B	ENS. MANUFACTURIERES
4,2	23,1	42,3	22,2	8,2	100,0	C	ENS. EXTR., MAN., BAT.

(*) NON DECLARES INCLUS

(FORTSETZUNG)

F R A U E N

INDUSTRIE	N A C E	ALTER (VOLLENDETE LEBENSJAHRE)											
		< 16	16	18	21	25	30	35	40	45	50	55	>= 60
		17	20	24	29	34	39	44	49	54	59		
KOHLBERGBAU	11	-	-	-	-	-	-	-	-	-	-	-	-
STEINK. UNTER TAGE	111A	-	-	-	-	-	-	-	-	-	-	-	-
STEINK. UEBER TAGE	111B	-	-	-	-	-	-	-	-	-	-	-	-
KOKEREI	12	-	-	-	-	-	10,5	-	5,3	31,6	47,4	5,3	-
ERDOEL-U. ERDGASGEW.	13	-	-	-	-	-	-	-	-	-	-	-	-
MINERALOELVERARB.	14	-	-	-	7,4	5,9	5,9	4,4	28,1	29,3	18,9	-	-
KERNBRENNSTOFFIND.	15	-	-	-	-	-	-	-	-	-	-	-	-
ELEKTR.-GAS, DAMPF	16	-	-	2,2	-	-	2,2	19,6	11,6	16,8	14,0	19,2	14,4
WASSERGEW. VERTEIL.	17	-	-	-	-	-	-	25,0	12,5	25,0	-	37,5	-
ERZBERGBAU	21	-	-	-	3,2	4,8	6,4	16,1	25,9	27,4	11,4	3,2	1,6
EISENERZ UNTER TAGE	211A	-	-	-	-	-	-	-	-	60,2	20,4	-	-
EISENERZ UEBER TAGE	211B	-	-	-	-	-	-	-	-	-	-	-	19,4
METALLERZEUGUNG	22	0,2	4,7	5,9	10,6	12,6	11,9	12,5	16,6	12,9	9,8	2,2	0,1
EISEN UND STAHL	22A	-	6,1	3,6	7,3	12,7	9,3	10,0	19,0	14,9	13,9	3,3	-
NE-METALLE	224	0,4	3,4	8,1	13,8	12,6	14,4	14,5	14,2	10,9	5,9	1,2	0,2
NICHTENERG.MIN.TORF	23	-	-	5,9	5,1	7,6	6,7	12,0	24,7	17,8	14,4	4,2	1,7
BAUMAT.KERAM.ERDEN	231	-	-	3,8	-	11,5	-	11,5	30,8	23,1	15,4	-	3,8
AND.MINERAL..TORF	23A	-	-	7,5	9,0	4,5	12,0	12,3	19,9	13,6	13,6	7,5	-
BEARB.STEIN.ERD.GLAS	24	0,3	1,7	7,5	13,2	13,8	12,9	14,3	14,1	12,4	8,3	1,1	0,2
ZEMENT	2421	-	-	1,2	3,7	9,8	11,0	8,5	13,4	15,5	29,3	3,7	-
GLAS	247	0,5	3,5	9,0	14,1	14,0	12,1	11,5	11,7	14,0	7,5	1,5	0,6
KERAMISCHE ERZEUGN.	248	0,3	1,7	7,9	14,6	14,8	12,6	13,9	14,5	11,9	6,5	0,9	0,2
CHEMISCHE INDUSTRIE	25	0,2	1,1	6,9	12,4	15,7	15,5	12,0	12,6	12,6	8,1	2,1	0,8
CHEM. GRUNDSTOFFE	25A	0,7	1,4	4,1	8,3	13,8	12,8	16,8	15,4	13,2	11,2	1,6	0,5
CHEMIEFASERINDUSTRIE	26	-	0,6	5,3	13,0	16,7	16,6	15,5	15,1	10,6	6,3	0,4	0,1
METALLERZEUGNISSE	31	0,8	3,1	9,7	16,8	15,8	13,5	12,5	11,1	10,6	5,2	0,8	0,2
GIESSEREI	311	1,1	2,3	6,6	10,8	10,8	15,2	15,1	16,1	11,5	9,0	1,3	0,2
METALLKONSTRUKTION	314	-	0,5	15,3	21,8	18,1	14,5	10,5	7,7	7,2	3,6	0,3	0,5
EBM-WAREN	316	1,0	3,8	9,6	17,2	16,5	12,7	11,4	10,9	10,7	5,2	0,7	0,2
MASCHINENBAU	32	0,6	2,6	8,7	14,5	11,7	15,9	13,3	11,5	10,9	8,1	2,2	0,1
LAND.MASCH.U.TRAKT.	321	-	-	1,9	12,3	10,4	14,2	10,5	22,1	13,3	8,5	2,8	3,8
WERKZEUGMASCHINEN	322	0,2	1,9	9,1	16,8	14,7	15,0	15,7	11,8	9,9	3,3	1,5	-
BUEROMASCH., DV-GER.	33	0,1	0,1	1,5	17,4	20,5	23,4	13,7	9,8	8,3	4,5	0,2	-
ELEKTROTECHNIK	34	0,5	2,0	9,5	22,4	20,5	15,1	11,1	8,6	6,3	3,6	0,4	0,1
KRAFTWAGEN U.-TEILE	35	-	2,6	1,1	15,5	15,4	21,9	17,5	15,4	5,8	3,4	1,3	-
KRAFTWAGEN U.-MOTOR	351	-	0,2	0,7	14,0	16,2	25,2	22,1	14,7	3,0	3,3	0,5	-
FAHRZEUGBAU OHNE KFZ	36	0,5	4,4	7,5	17,4	15,3	12,6	12,7	8,6	11,8	7,4	1,9	-
SCHIFFBAU	361	-	-	1,2	1,2	7,7	11,4	8,7	10,3	34,8	20,8	3,9	-
LUFTFAHRZEUGBAU	364	-	-	-	7,1	14,6	27,8	12,6	8,9	12,2	11,3	5,4	-
FEINMECHANIK, OPTIK	37	0,6	3,1	12,4	19,9	15,8	13,8	11,5	9,8	8,2	4,1	0,7	0,1
NAHRUNGS-U.GENUSSM.	41/42	0,3	1,9	6,6	10,7	10,8	11,4	11,8	13,1	15,4	10,5	3,0	0,6
NAHRUNGSMITTELGEW.	41A	0,4	2,4	8,6	13,7	13,3	13,0	13,4	13,9	12,1	7,1	1,5	0,6
FLEISCHVERARB.	412	0,6	3,2	9,2	15,3	13,3	11,9	12,5	12,4	12,9	5,9	1,8	0,9
MILCHVERARBEITUNG	413	0,1	3,3	12,3	15,4	11,6	10,1	13,7	13,2	12,9	6,3	0,8	0,3
BACK -U. GUESSWAREN	418	0,6	3,1	8,7	13,9	16,3	16,1	13,7	12,6	9,1	4,6	1,0	0,4
GETRAENKEINDUSTRIE	42A	0,2	2,3	6,1	11,1	10,5	11,5	13,7	16,4	14,2	10,7	2,0	0,8
TABAKVERARBEITUNG	429	-	-	0,2	0,4	2,8	6,0	5,8	9,0	45,8	21,6	8,1	0,3
TEXTILGEWERBE	43	0,4	4,2	12,6	16,8	14,6	11,3	10,4	11,4	10,5	7,1	0,5	0,3
WOLLE	431	0,3	2,9	7,4	11,7	14,3	14,1	12,9	14,5	12,9	8,0	0,4	0,5
BAUMWOLLE	432	0,6	3,3	9,0	11,7	13,3	9,9	12,6	14,7	14,3	9,6	0,6	0,2
WIRKEREI, STRICKEREI	436	0,5	6,2	19,7	24,9	15,6	9,9	7,4	7,5	4,7	2,9	0,6	0,2
LEDERGEWERBE	44	0,3	2,9	13,7	20,5	14,5	10,8	10,9	10,9	9,3	5,0	0,9	0,3
GERBEREI	441	0,3	2,4	8,4	15,7	10,8	11,3	14,2	14,9	13,1	7,4	1,3	0,2
LEDERWARENHERST.	442	0,3	3,4	18,6	25,1	18,1	10,3	7,7	7,2	5,6	2,7	0,5	0,4
SCHUH-, BEKLEIDUNGSG.	45	1,0	7,2	20,3	25,2	16,8	9,9	7,0	5,8	4,0	2,2	0,4	0,2
SCHUHGEWERBE	45A	0,7	6,5	18,8	21,6	14,6	9,5	8,9	7,8	6,3	3,8	0,7	0,3
BEKLEIDUNGSGEWERBE	45B	1,0	7,5	20,8	26,2	17,4	9,9	6,4	5,2	3,3	1,8	0,3	0,2
BE- U. VERARB.V.HOLZ	46	0,9	4,0	12,9	18,3	14,3	12,2	12,3	10,5	8,9	4,4	0,9	0,4
HOLZVER. OHNE MOEB.	46A	1,0	4,1	11,6	16,6	12,9	12,6	13,2	10,9	5,9	5,6	1,2	0,5
HOLZMOEBELHERST.	467	0,8	4,1	14,3	20,2	15,4	12,1	11,7	9,8	7,7	3,1	0,5	0,2
PAPIER, DRUCK. VERLAG	47	0,3	2,1	11,0	21,5	21,1	12,2	5,4	8,8	8,0	5,0	0,4	0,1
PAPIER-U. PAPPENERZ.	47A	0,3	2,7	10,3	22,1	20,2	11,6	10,3	8,7	8,1	5,2	0,2	0,2
DRUCKEREI, VERLAGSG.	47B	0,4	0,9	12,3	20,4	22,6	13,0	7,8	9,1	7,8	4,8	0,8	0,1
GUMMI, KUNSTSTOFFE	48	0,4	3,0	8,9	17,2	16,1	13,9	13,8	11,7	9,1	5,1	0,6	0,2
GUMMIVERARBEITUNG	481	0,1	0,8	3,8	13,2	17,8	15,2	17,4	14,0	5,9	7,5	0,4	0,1
KUNSTSTOFFVERARB.	483	0,6	4,2	11,9	19,6	15,1	13,2	11,7	10,4	8,7	3,7	0,8	0,2
SONST. VERARB. GEW.	49	0,5	4,7	13,9	21,0	17,3	12,5	9,6	8,4	6,9	4,4	0,7	0,2
BAUGEWERBE	50	-	1,0	9,2	7,1	4,4	11,1	11,7	11,2	22,3	13,7	5,0	3,3
BAU- U. OHNE INST.	50A	-	-	9,7	-	-	9,7	18,9	11,6	21,0	19,4	9,7	-
BAUINSTALLATION	503	-	2,3	11,6	18,6	11,6	16,3	4,7	11,6	14,1	9,3	-	-
BERGBAU INSGESAMT	A	-	-	3,9	4,4	6,6	6,6	13,4	25,1	21,1	13,4	3,9	1,7
VERARB.Industr. INSG.	B	0,6	3,9	12,4	18,7	15,8	12,3	10,5	10,1	9,2	5,5	0,9	0,3
BERGB., VERARB., BAUG.	C	0,6	3,9	12,4	18,7	15,8	12,3	10,5	10,1	9,2	5,5	0,9	0,3

(*) EINSCHL. UNBEANTWORTETE FAELE

(SUITE)

F E M M E S

AGE (ANNEES REVOLUES)						N A C E	INDUSTRIE
< 21	21 29	30 44	45 54	> = 55	INSGESAMT ENSEMBLE (*)		
-	-	-	-	-	-	11	EXTR. COMB. SOLIDES
-	-	-	-	-	-	111A	EXTR. HOUILLE FOND
-	-	-	-	-	-	111B	EXTR. HOUILLE JOUR
-	-	15,8	78,9	5,3	100,0	12	COKERIES
-	-	-	-	-	-	13	EXTR. PETR. GAZ NAT.
-	13,3	38,5	48,2	-	100,0	14	RAFFINAGE DU PETROLE
-	-	-	-	-	-	15	COMBUST. NUCLEAIRES
2,2	-	33,4	30,8	33,6	100,0	16	ELECTR. GAZ VAPEUR
-	-	37,5	25,0	37,5	100,0	17	DISTRIBUTION D'EAU
-	8,0	48,4	38,8	4,8	100,0	21	EXTR. MIN. METALLIQ.
-	-	-	-	-	-	211A	MINES DE FER FOND
-	-	60,2	20,4	19,4	100,0	211B	MINES DE FER JOUR
10,8	23,2	41,0	22,7	2,3	100,0	22	PROD. DES METAUX
5,7	19,9	38,3	28,8	3,3	100,0	22A	METAUX FERREUX
11,9	26,4	43,5	16,8	1,4	100,0	22A	METAUX NON FERREUX
5,9	12,6	43,4	32,2	5,9	100,0	23	AUTRES MIN. - TOURB.
3,8	11,5	42,3	38,5	3,8	100,0	231	M. CONSTR. T. A FELD
7,5	13,5	44,2	27,3	7,5	100,0	23A	TOURTEPIES ETC.
5,6	27,0	41,4	20,7	1,4	100,0	24	PR. MIN. NON METALL.
1,2	13,4	32,9	48,8	3,7	100,0	2421	CIMENT
13,0	28,0	35,3	21,5	2,1	100,0	247	VERRE
10,0	29,4	41,0	18,5	1,1	100,0	248	PROD. CERAMIQUES
8,2	28,2	40,0	20,7	2,9	100,0	25	INDUSTRIE CHIMIQUE
6,3	22,2	45,0	24,4	2,1	100,0	25A	PROD. CHIM. DE BASE
5,9	29,6	47,2	16,8	0,5	100,0	26	FIBRES ART. ET SYNT.
13,5	32,5	37,1	15,8	1,0	100,0	31	OUVRAGES EN METAUX
10,0	21,6	46,5	20,4	1,5	100,0	311	FONDERIES
15,9	39,9	32,6	10,8	0,8	100,0	314	CONSTR. METALLIQUE
14,4	33,7	35,1	15,9	0,5	100,0	316	CUTILLAGE A. FINIS
11,8	26,1	40,7	19,0	2,2	100,0	32	MACHINES, MAT. MECAN.
1,9	22,8	46,8	21,8	6,6	100,0	321	MACH., TRACT. AGRIC.
11,2	31,5	42,5	13,2	1,5	100,0	322	MACHINES-OUTILS
2,2	37,9	46,9	12,8	0,2	100,0	33	MACHINES DE BUFFAU
12,0	42,9	34,9	9,8	0,4	100,0	34	CONSTRUCTION ELECT.
3,7	30,9	54,8	9,3	1,3	100,0	35	AUTOM., PIECES DET.
0,9	30,3	62,1	6,3	0,5	100,0	351	CONSTR. AUTOMOBILES
12,3	32,6	33,9	19,2	1,9	100,0	36	AUTRE MAT. TRANSPORT
1,2	8,9	30,4	55,6	3,9	100,0	361	CONSTR. NAVALE
-	21,7	49,3	23,5	5,4	100,0	364	CONSTR. AERONEFS
16,2	35,7	35,1	12,2	0,8	100,0	37	INSTR. PRECISION ETC
8,7	21,5	36,3	29,9	3,5	100,0	41/42	ALIM. BOISSONS TABAC
11,3	27,0	40,3	19,2	2,2	100,0	41A	PROD. ALIMENTAIRES
13,0	28,6	36,9	18,8	2,7	100,0	412	IND. DE LA VIANDE
15,7	27,0	37,1	19,2	1,0	100,0	413	IND. DU LAIT
12,4	30,2	42,4	13,6	1,4	100,0	418	PAIN, PROD. SUCRES
8,7	21,6	42,0	24,9	2,8	100,0	42A	BOISSONS
0,2	3,3	20,8	67,4	8,4	100,0	429	TABAC
17,2	31,4	33,0	17,5	0,8	100,0	43	INDUSTRIE TEXTILE
10,7	26,0	41,5	20,9	0,9	100,0	431	INDUSTRIE LAINIERE
12,8	25,1	37,3	23,9	0,9	100,0	432	INDUSTRIE COTONNIERE
26,3	40,5	24,8	7,6	0,8	100,0	436	BONNETERIE
16,9	35,1	32,6	14,3	1,2	100,0	44	INDUSTRIE DU CUIR
11,1	26,5	40,4	20,5	1,5	100,0	441	TANNERIE-MEGISSERIE
22,3	43,2	25,2	8,4	0,9	100,0	442	ARTICLES EN CUIR
28,5	42,0	22,7	6,3	0,6	100,0	45	CHAUSS., HABILLEMENT
26,0	36,3	26,6	10,1	1,0	100,0	45A	CHAUSSURES
29,4	43,6	21,5	5,1	0,5	100,0	45B	HABILLEMENT
17,8	32,6	35,0	13,4	1,3	100,0	46	BOIS, MEUBLE EN BOIS
16,6	29,6	36,7	15,5	1,7	100,0	46A	BOIS
19,2	35,6	33,6	10,8	0,7	100,0	467	MEUBLES EN BOIS
13,4	42,6	30,4	13,1	0,5	100,0	47	PAPIER IMPR. EDITION
13,2	42,4	30,7	13,3	0,4	100,0	47A	PAPIER, ART. PAPIER
13,6	43,0	29,9	12,7	0,9	100,0	47B	IMPRIMERIE, EDITION
12,2	33,3	39,4	14,2	0,8	100,0	48	CAOUTCHOUC, M. PLAST.
4,7	31,0	46,5	17,4	0,5	100,0	481	CAOUTCHOUC
16,7	34,7	35,3	12,3	1,0	100,0	483	MATIERES PLASTIQUES
19,0	38,2	30,5	11,4	0,9	100,0	49	AUTRES IND. MANUF.
10,2	11,5	34,0	36,0	8,3	100,0	50	BATIMENT GENIE CIVIL
9,7	-	40,2	40,4	5,7	100,0	50A	BAT. SAUF INSTALL.
13,9	30,2	32,5	23,5	-	100,0	503	INSTALLATION
3,9	11,1	45,1	34,5	5,5	100,0	A	ENS. EXTRACTIVES
16,8	34,4	32,9	14,7	1,1	100,0	B	ENS. MANUFACTURIERES
16,8	34,4	32,9	14,7	1,1	100,0	C	ENS. EXTR., MAN., BAT.

(*) NON DECLARES INCLUS

I N S G E S A M T

INDUSTRIE	N A C E	ALTER											
		(VOLLENDETE LEBENSJAHRE)											
		< 16	16 17	18 20	21 24	25 29	30 34	35 39	40 44	45 49	50 54	55 59	>= 60
KOHLBERGBAU	11	-	-	-	-	-	-	-	-	-	-	-	-
STEINK. UNTER TAGE	111A	-	-	-	-	-	-	-	-	-	-	-	-
STEINK. UEBER TAGE	111B	-	-	-	-	-	-	-	-	-	-	-	-
KOKEREI	12	-	-	0,1	2,8	10,5	13,8	12,8	15,8	16,4	14,7	12,0	1,2
ERDOEL-U. ERGASGEW.	13	-	-	-	1,4	2,7	5,8	18,5	20,5	18,1	15,1	13,2	0,6
MINERALOELVERARB.	14	-	-	0,5	6,9	13,9	17,3	15,3	12,4	12,4	12,1	8,6	0,6
KERNBRENNSTOFFIND.	15	-	-	-	-	-	-	-	-	-	-	-	-
ELEKTR., GAS, DAMPF	16	-	-	0,2	5,3	17,9	18,0	13,1	15,8	13,1	8,5	5,5	2,5
WASSERGEW. VERTEIL.	17	-	-	-	2,4	7,8	10,3	14,1	18,2	18,0	13,8	10,2	5,1
ERZBERGBAU	21	-	-	0,8	2,6	6,9	12,7	16,9	20,4	20,1	13,6	5,7	0,3
EISENERZ UNTER TAGE	211A	-	-	0,3	2,8	4,2	16,5	21,2	15,0	21,3	12,2	1,7	0,3
EISENERZ UEBER TAGE	211B	-	-	0,7	2,3	7,9	9,0	11,2	15,7	18,4	17,8	16,4	0,6
METALLERZEUGUNG	22	0,1	0,4	1,7	5,2	14,3	15,4	15,7	15,5	12,4	8,9	6,0	0,6
EISEN UND STAHL	22A	0,1	0,3	1,6	5,3	14,7	15,7	15,9	15,4	12,2	8,7	5,7	0,6
NE-METALLE	224	C,1	0,7	2,4	8,3	12,0	13,9	14,4	15,7	13,7	10,3	7,8	0,7
NICHTENERG. MIN. TORF	23	-	0,3	1,0	4,5	9,1	12,6	15,3	18,0	18,0	12,1	6,9	2,4
BAUMAT. KERAM. ERDEN	231	-	0,4	1,4	5,4	10,5	14,1	15,5	16,3	15,7	10,9	7,2	2,6
AND. MINERAL. TORF	23A	-	0,1	0,5	2,9	6,9	10,1	14,9	20,6	21,6	14,0	6,4	2,1
BEARB. STEIN. ERD. GLAS	24	0,1	0,6	2,5	6,6	10,9	12,5	15,2	16,6	14,7	11,3	7,1	1,9
ZEMENT	2421	-	0,1	0,4	2,7	7,5	11,6	15,4	18,0	17,7	14,6	11,0	1,0
GLAS	247	0,1	1,0	3,0	8,2	13,0	14,7	15,3	14,8	12,9	10,4	5,1	1,5
KERAMISCHE ERZEUGN.	248	0,1	0,9	3,8	9,6	12,0	12,1	14,3	15,6	14,8	9,5	5,6	1,6
CHEMISCHE INDUSTRIE	25	0,1	0,3	2,5	7,7	12,7	14,2	15,7	15,5	13,9	9,3	7,0	1,1
CHEM. GRUNDSTOFFE	25A	0,1	0,1	0,9	6,3	12,2	14,5	17,7	16,0	13,6	9,6	7,7	0,9
CHEMIEFASERINDUSTRIE	26	-	0,3	2,4	8,8	14,0	14,7	14,7	16,6	12,9	5,6	5,8	0,3
METALLERZEUGNISSE	31	0,2	1,3	5,1	12,4	15,2	14,0	13,0	12,7	12,1	7,9	4,9	1,2
GIESSEREI	311	C,1	0,6	2,2	6,9	10,6	12,6	16,1	15,6	15,7	11,1	7,1	1,4
METALLKONSTRUKTION	314	C,1	0,8	5,9	15,9	18,3	14,9	11,0	10,9	10,4	6,5	4,3	1,2
EBM-WAREN	316	0,4	2,1	6,5	13,7	16,3	13,5	12,1	12,0	10,8	7,3	4,2	1,0
MASCHINENBAU	32	0,1	1,0	5,3	12,5	15,5	13,6	11,7	11,9	12,6	9,0	5,4	1,3
LAND. MASCH. U. TRAKT.	321	-	0,6	4,1	15,0	18,6	14,6	11,5	11,7	10,7	7,3	4,6	1,3
WERKZEUGMASCHINEN	322	0,1	0,8	5,6	13,2	17,7	13,9	11,2	11,0	12,0	8,4	5,0	1,1
BUEROMASCH., DV-GER.	33	-	0,1	1,6	12,4	21,6	20,6	14,9	11,3	8,5	6,1	2,6	0,4
ELEKTROTECHNIK	34	0,3	1,3	6,7	17,0	18,1	14,3	11,7	10,9	5,6	6,3	3,3	0,5
KRAFTWAGEN U.-TEILE	35	-	0,3	2,7	11,2	18,0	17,5	16,5	14,5	9,9	5,5	3,2	0,6
KRAFTWAGEN U.-MOTOR	351	-	0,1	2,1	11,1	18,2	17,5	17,2	15,4	9,7	5,3	3,0	0,4
FAHRZEUGBAU OHNE KFZ	36	0,1	1,0	3,7	9,9	14,2	12,6	12,0	12,2	13,1	11,1	8,6	1,5
SCHIFFBAU	361	-	0,4	3,0	8,4	12,7	11,8	11,6	12,2	14,5	12,2	11,1	2,2
LUFTFAHRZEUGBAU	364	0,2	1,0	4,9	12,9	19,4	15,8	11,4	9,6	10,1	8,0	5,4	1,2
FEINMECHANIK, OPTIK	37	0,4	2,4	9,3	16,4	16,5	12,8	11,0	10,0	9,4	6,5	3,8	1,1
NAHRUNGS-U. GENUSSM.	41/42	0,2	1,1	4,8	9,0	10,9	12,3	13,5	14,2	15,7	10,4	6,0	1,9
NAHRUNGSMITTELGEW.	41A	0,2	1,4	5,6	10,3	12,2	13,1	14,6	14,8	12,7	8,8	4,8	1,6
FLEISCHVERARB.	412	0,4	1,9	5,5	12,1	13,2	14,4	13,8	13,2	12,0	7,6	4,3	1,6
MILCHVERARBEITUNG	413	0,1	1,2	4,0	7,5	9,3	12,2	14,5	17,0	15,4	10,3	7,2	1,4
BACK-U. SUESSWAREN	41B	0,4	2,0	8,2	13,2	14,9	15,1	13,6	12,8	5,3	6,2	3,3	1,1
GETRAENKEINDUSTRIE	42A	0,1	1,2	3,3	7,5	10,6	13,5	14,2	15,4	14,2	10,5	7,1	2,3
TABAKVERARBEITUNG	429	-	-	0,2	0,9	4,9	8,2	7,3	9,8	37,0	19,5	9,4	2,8
TEXTILGEWERBE	43	0,4	3,1	9,5	14,1	14,0	11,7	11,3	12,1	11,5	8,4	3,1	0,9
WOLLE	431	0,2	2,0	5,4	10,0	13,7	13,5	13,4	13,9	14,0	9,5	3,3	1,2
BAUMWOLLE	432	0,5	2,6	7,4	10,4	12,9	10,7	12,5	14,4	14,2	10,2	3,5	0,7
WIRKEREI, STRICKEREI	436	0,5	5,5	17,5	23,6	15,8	10,7	8,1	8,0	5,3	3,4	1,2	0,4
LEDERGEWERBE	44	0,2	1,9	8,2	14,1	13,1	11,8	12,3	12,5	11,8	8,2	4,8	1,2
GERBEREI	441	C,1	1,4	4,5	10,1	10,7	11,8	14,1	14,7	14,7	10,3	6,3	1,4
LEDERWAPENHERST.	442	0,3	2,7	14,7	21,1	17,4	11,8	9,2	8,5	6,7	4,2	2,3	0,8
SCHUH- u. BEKLEIDUNGSG.	45	0,8	6,1	17,3	22,5	16,2	10,8	8,7	7,0	5,1	3,5	1,5	0,6
SCHUHGEWERBE	45A	0,5	4,8	13,4	18,2	14,8	11,6	10,9	9,4	7,5	5,3	2,7	1,0
BEKLEIDUNGSGEWERBE	45B	0,9	6,8	19,3	24,4	16,8	10,4	7,7	5,9	3,9	2,6	1,0	0,4
BE- u. VERARB. V. HOLZ	46	0,4	1,7	6,1	12,5	13,6	14,1	13,5	12,5	10,9	7,6	5,1	2,1
HCLZVER. OHNE MOEB.	46A	0,5	1,9	5,5	11,1	11,5	13,2	13,1	13,5	12,5	9,0	6,0	2,4
HOLZMOEBELHERST.	467	0,3	1,6	6,4	13,5	15,1	15,0	13,9	11,7	5,7	6,5	4,4	1,9
PAPIER, DRUCK. VERLAG	47	0,1	0,9	4,7	13,5	17,5	15,4	12,7	11,9	10,0	7,7	4,6	0,6
PAPIER-U. PAPPENERZ.	47A	0,1	1,1	4,4	13,1	15,5	14,8	12,9	12,5	11,2	8,6	4,9	0,9
DRUCKEREI, VERLAGSG.	47B	0,2	0,7	5,0	14,0	20,1	16,2	12,4	11,1	8,6	6,6	4,1	1,0
GUMMI, KUNSTSTOFFE	48	0,2	1,4	4,6	12,6	15,3	15,6	15,3	13,4	10,4	6,6	3,9	0,7
GUMMIVERARBEITUNG	481	-	0,4	2,0	10,1	16,3	17,4	17,5	14,7	10,1	7,0	3,8	0,5
KUNSTSTOFFVERARB.	483	0,3	2,5	7,6	15,3	14,1	13,5	12,7	11,9	10,8	6,3	4,0	0,9
SONST. VERARB. GEW.	49	0,3	3,1	9,3	17,1	16,3	13,1	10,7	10,2	9,1	6,5	3,1	1,2
BAUGEWERBE	50	0,1	1,1	2,7	7,0	10,1	12,4	14,8	15,6	14,5	10,9	7,7	3,1
BAUGEW. OHNE INST.	50A	0,2	1,1	2,0	5,6	9,1	12,1	15,2	16,4	15,4	11,5	8,2	3,3
BAUINSTALLATION	503	0,1	1,6	7,3	17,4	17,3	14,0	11,6	10,2	8,6	6,4	4,2	1,3
BERGBAU INSGESAMT	A	-	0,2	0,9	3,9	8,4	12,2	15,5	18,4	18,7	12,6	7,2	2,0
VERARB. INDUSTRIE INSG.	B	0,2	1,7	6,1	12,6	14,8	13,6	13,0	12,7	11,4	8,0	4,7	1,1
BERGB., VERARB., BAUG.	C	0,2	1,6	5,6	11,9	14,1	13,5	13,3	13,1	11,9	8,4	5,1	1,3

(*) EINSCHL. UNBEANTWORTETE FAELLE

(SUITE)

ENSEMBLE

AGE (ANNEES REVOLUES)						N A C E	INDUSTRIE
< 21	21 - 29	30 - 44	45 - 54	> = 55	INSGESAMT (*) ENSEMBLE		
-	-	-	-	-	-	11	EXTR. COMB. SOLIDES
-	-	-	-	-	-	111A	EXTR. HOUILLE FOND
-	-	-	-	-	-	111B	EXTR. HOUILLE JOUR
0,1	13,3	42,4	31,1	13,1	100,0	12	COKERIES
-	4,1	48,9	33,2	13,8	100,0	13	EXTR. PETR. GAZ NAT.
0,5	20,8	45,0	24,6	5,2	100,0	14	RAFFINAGE DU PETROLE
-	-	-	-	-	-	15	COMBUST. NUCLEAIRES
0,2	23,2	46,9	21,6	8,0	100,0	16	ELECTR. GAZ VAPEUR
-	10,2	42,6	31,8	15,4	100,0	17	DISTRIBUTION D'EAU
0,8	9,5	50,0	33,6	6,0	100,0	21	EXTR. MIN. METALLIO.
0,3	7,0	57,2	33,5	2,0	100,0	211A	MINES DE FER FOND
0,7	10,3	35,5	36,2	16,9	100,0	211B	MINES DE FER JOUR
2,1	23,5	46,5	21,3	6,6	100,0	22	PROD. DES METAUX
1,9	24,0	47,0	20,9	6,2	100,0	22A	METAUX FERREUX
3,2	20,3	44,1	24,0	8,4	100,0	224	METAUX NON FERREUX
1,3	13,5	45,8	30,0	5,3	100,0	23	AUTRES MIN. - TOURE.
1,8	15,9	45,9	26,5	9,8	100,0	231	M. CONSTR. T. A FEU
0,6	9,8	45,6	35,5	8,5	100,0	23A	TOURNETTES ETC.
3,2	17,5	44,3	26,0	5,0	100,0	24	PR. MIN. NON METALL.
0,5	10,2	45,0	32,3	12,0	100,0	2421	CIMENT
4,1	21,2	44,8	23,3	6,6	100,0	247	VERRE
4,9	21,7	42,0	24,3	7,1	100,0	248	PROD. CERAMIQUES
2,8	20,4	45,4	23,3	8,1	100,0	25	INDUSTRIE CHIMIQUE
1,1	18,5	48,6	23,3	8,6	100,0	25A	PRCD. CHIM. DE BASE
2,7	22,8	46,0	22,5	6,1	100,0	26	FIBRES ART. ET SYNT.
6,6	27,6	39,7	20,0	6,1	100,0	31	CUVRE EN METAUX
2,9	17,5	44,2	26,9	8,4	100,0	311	FONDERIES
6,7	34,1	36,8	16,9	5,5	100,0	314	CONSTR. METALLIQUE
9,1	30,0	37,5	18,2	5,2	100,0	316	OUTILLAGE A. FINIS
6,4	28,1	37,2	21,6	6,8	100,0	32	MACHINES, MAT. MECAN.
4,7	33,6	37,7	18,0	5,9	100,0	321	MACH. TRACT. AGRIC.
6,5	30,9	36,1	20,4	6,1	100,0	322	MACHINES-OUTILS
1,7	34,0	46,8	14,5	3,0	100,0	33	MACHINES DE BUREAU
8,2	35,2	36,9	15,8	3,8	100,0	34	CONSTRUCTION ELECT.
3,1	29,3	48,5	15,4	3,7	100,0	35	AUTOM. PIECES DET.
2,2	29,3	50,0	15,0	3,4	100,0	351	CONSTR. AUTOMOBILES
4,9	24,1	36,7	24,2	10,1	100,0	36	AUTRE MAT. TRANSPORT
3,4	21,0	35,6	26,7	13,2	100,0	361	CONSTR. NAVALE
6,1	32,3	32,3	18,1	6,6	100,0	364	CONSTR. AERONEFS
12,1	32,9	33,8	16,3	5,0	100,0	37	INSTR. PRECISION ETC
6,1	19,9	40,0	26,0	7,9	100,0	41/42	ALIM. BOISSONS TABAC
7,2	22,5	42,4	21,5	6,4	100,0	41A	PRCD. ALIMENTAIRES
7,8	25,3	41,4	19,6	5,9	100,0	412	IND. DE LA VIANDE
5,3	16,7	43,7	25,7	8,5	100,0	413	IND. OU LAIT
10,6	28,1	41,6	15,5	4,4	100,0	418	PAIN, PROD. SUCRES
4,6	18,2	43,2	24,7	9,4	100,0	42A	BOISSONS
0,2	5,8	25,3	56,5	12,2	100,0	429	TABAC
13,0	28,1	35,1	19,9	3,9	100,0	43	INDUSTRIE TEXTILE
7,6	23,7	40,7	23,4	4,5	100,0	431	INDUSTRIE LAINIERE
10,6	23,3	37,6	24,3	4,2	100,0	432	INDUSTR. COTONNIERE
23,5	39,4	26,9	8,7	1,6	100,0	436	BONNETERIE
10,3	27,2	36,6	20,0	6,0	100,0	44	INDUSTRIE DU CUIR
6,0	20,7	40,6	25,0	7,7	100,0	441	TANNERIE-MEGISSERIE
17,8	38,5	29,5	11,0	3,2	100,0	442	ARTICLES EN CUIR
24,2	38,6	26,5	8,5	2,1	100,0	45	CHAUSS. HABILLEMENT
18,7	33,0	31,9	12,8	3,6	100,0	45A	CHAUSSURES
27,0	41,2	23,9	6,5	1,3	100,0	45B	HABILLEMENT
8,1	26,1	40,1	18,5	7,2	100,0	46	BOIS, MEUBLE EN BOIS
7,8	22,6	39,8	21,4	8,3	100,0	46A	BOIS
8,3	28,6	40,6	16,2	6,3	100,0	467	MEUBLES EN BOIS
5,8	31,1	39,9	17,7	5,5	100,0	47	PAPIER IMPR. EDITIC
5,7	28,6	40,1	19,8	5,8	100,0	47A	PAPIER, ART. PAPIER
5,9	34,1	39,7	15,2	5,1	100,0	47B	IMPRIMERIE, EDITION
6,1	27,9	44,4	17,1	4,6	100,0	48	CAOUTCHOUC, M. PLAST.
2,4	26,5	49,7	17,1	4,3	100,0	481	CAOUTCHOUC
10,4	29,3	38,1	17,1	5,0	100,0	483	MATIERES PLASTIQUES
12,8	33,4	33,9	15,6	4,3	100,0	49	AUTRES IND. MANUF.
3,9	17,1	42,8	25,4	10,8	100,0	50	BATIMENT GENIE CIVIL
3,2	14,6	43,8	26,9	11,5	100,0	50A	BAT. SAUF INSTALL.
9,0	34,7	35,8	14,9	5,6	100,0	503	INSTALLATION
1,1	12,4	46,1	31,2	9,2	100,0	A	ENS. EXTRACTIVES
8,0	27,4	39,4	19,4	5,7	100,0	B	ENS. MANUFACTURIERES
7,5	26,0	39,9	20,3	6,4	100,0	C	ENS. EXTR., MAN., BAT.

(*) NON DECLARES INCLUS

ARBEITER NACH DAUER DER
 UNTERNEHMENSZUGEHÖRIGKEIT

 OUVRIERS PAR CLASSE
 D ANCIENNETE DANS L ENTREPRISE

M A E N N E R		IN V.H.				EN %		H O M M E S	
INDUSTRIE	N A C E	DAUER DER UNTERNEHMENS- ZUGEHÖRIGKEIT (VOLLENDETE LEBENSJAHRE)				ANCIENNETE DANS L ENTREPRISE (ANNEES REVOLUES)		INDUSTRIE	
		< 2	2-4	5-9	10-19	> = 20	INSGESAM ENSEMBLE (*)		
KOHLBERGBAU	11	EXTR. COMB. SCLIDES	
STEINK. UNTER TAGE	111A	-	-	-	-	-	-	EXTR. HOUILLE FCND	
STEINK. UEBER TAGE	111B	-	-	-	-	-	-	EXTR. HOUILLE JCUR	
KOKEREI	12	11,2	17,6	17,3	18,4	35,5	100,0	COKERIES	
ERDOEL-U. ERDGASGEW.	13	4,0	3,1	3,4	64,4	25,1	100,0	EXTR. PETR. GAZ NAT.	
MINERALOELVERARB.	14	11,8	13,8	19,7	34,1	20,1	100,0	RAFFINAGE DU PETROLE	
KERNBRENNSTOFFIND.	15	-	-	-	-	-	-	CCMBUST. NUCLEAIRES	
ELEKTR., GAS, DAMPF	16	4,2	19,4	31,8	28,2	16,4	100,0	ELECTR. GAZ VAPEUR	
WASSERGEW. VERTEIL.	17	12,9	9,7	16,6	44,6	15,9	100,0	DISTRIBUTION C EAU	
ERZBERGBAU	21	10,3	12,6	19,1	30,4	27,2	100,0	EXTR. MIN. METALLIQ.	
EISENERZ UNTER TAGE	211A	9,5	8,7	16,6	38,7	25,2	100,0	MINES DE FER FOND	
EISENERZ UEBER TAGE	211B	26,7	6,4	5,8	17,3	43,0	100,0	MINES DE FER JOUR	
METALLERZEUGUNG	22	17,7	23,0	18,6	26,0	14,0	100,0	PROD. DES METAUX	
EISEN UND STAHL	22A	18,2	23,1	18,6	26,1	13,5	100,0	METAUX FERREUX	
NE-METALLE	224	14,4	22,5	18,5	25,6	17,1	100,0	METAUX NON FERREUX	
NICHTENERG. MIN. TORF	23	22,6	20,1	23,0	22,3	11,2	100,0	AUTRES MIN. - TOURB.	
BAUMAT. KERAM. ERDEN	231	30,4	26,9	21,0	16,2	4,4	100,0	M. CCNSTR. T. A FEU	
AND. MINERAL., TORF	23A	10,1	9,3	26,3	31,9	22,1	100,0	TOURBIERES ETC.	
BEARB. STEIN. ERD. GLAS	24	18,0	29,8	25,8	19,8	5,5	100,0	PP. MIN. NON METALL.	
ZEMENT	2421	5,6	16,1	22,7	35,1	20,0	100,0	CIMENT	
GLAS	247	17,2	28,1	26,9	20,0	7,1	100,0	VERRE	
KERAMISCHE ERZEUGN.	248	16,7	34,7	25,2	17,6	4,6	100,0	PROD. CERAMIQUES	
CHEMISCHE INDUSTRIE	25	10,9	23,7	23,0	31,1	10,7	100,0	INDUSTRIE CHIMIQUE	
CHEM. GRUNDSTOFFE	25A	9,5	19,9	23,2	35,4	11,5	100,0	PROD. CHIM. DE BASE	
CHEMIEFASERINDUSTRIE	26	12,1	22,2	21,0	32,8	11,4	100,0	FIBRES ART. ET SYNT.	
METALLERZEUGNISSE	31	19,1	28,9	22,3	20,9	6,3	100,0	CUVRAGES EN METAUX	
GIESSEREI	311	14,4	28,4	23,2	25,0	6,0	100,0	FCNDRIES	
METALLKONSTRUKTION	314	25,2	28,3	19,8	16,9	3,9	100,0	CCNSTR. METALLIQUE	
EBM-WAREN	316	18,6	30,4	23,1	19,3	7,4	100,0	OUTILLAGE A. FINIS	
MASCHINENBAU	32	13,4	30,3	22,0	22,8	10,8	100,0	MACHINES, MAT. MECAN.	
LAND. MASCH. U. TRAKT.	321	13,2	35,6	25,6	15,3	5,4	100,0	MACH., TRACT. AGRIC.	
WERKZEUGMASCHINEN	322	11,0	32,8	21,9	24,4	9,4	100,0	MACHINES-OUTILS	
BUEROMASCH., DV-GER.	33	3,1	31,0	11,9	42,6	11,4	100,0	MACHINES DE BUREAU	
ELEKTROTECHNIK	34	19,1	31,9	20,9	18,8	8,9	100,0	CCNSTRUCTION ELECT.	
KRAFTWAGEN U.-TEILE	35	19,0	30,0	20,0	23,4	7,2	100,0	AUTOM., PIECES DET.	
KRAFTWAGEN U.-MOTOR	351	20,4	30,0	17,9	24,6	7,1	100,0	CCNSTR. AUTOMOBILES	
FAHRZEUGBAU OHNE KFZ	36	17,5	22,1	16,0	23,4	20,3	100,0	AUTRE MAT. TRANSPORT	
SCHIFFBAU	361	20,2	20,8	10,9	20,4	27,7	100,0	CCNSTR. NAVALE	
LUFTFAHRZEUGBAU	364	11,5	27,6	21,2	26,1	10,6	100,0	CCNSTR. AERONEFS	
FEINMECHANIK, OPTIK	37	18,1	32,4	22,0	18,9	7,1	100,0	INSTR. PRECISION ETC	
NAHRUNGS-U. GENUSSM.	41/42	28,6	20,8	19,7	21,1	8,1	100,0	ALIM. BCISSONS TABAC	
NAHRUNGSMITTELGEW.	41A	26,7	22,5	20,2	22,2	6,5	100,0	PROD. ALIMENTAIRES	
FLEISCHVERARB.	412	20,6	25,9	21,5	22,3	8,1	100,0	IND. DE LA VIANDE	
MILCHVERARBEITUNG	413	20,0	17,5	23,6	28,7	6,5	100,0	IND. DU LAIT	
BACK -U. SUESSWAREN	41B	38,3	21,8	19,5	16,5	3,5	100,0	PAIN, PROD. SUCRES	
GETRAENKEINDUSTRIE	42A	20,4	22,0	24,8	23,4	7,5	100,0	BCISSIONS	
TABAKVERARBEITUNG	429	25,0	16,8	12,6	12,8	32,0	100,0	TABAC	
TEXTILGEBERBE	43	16,7	30,4	21,8	20,3	10,2	100,0	INDUSTRIE TEXTILE	
WOLLE	431	13,4	30,4	19,6	25,1	11,1	100,0	INDUSTRIE LAINIERE	
BAUMWOLLE	432	13,4	27,7	24,1	21,5	11,7	100,0	INDUSTR. COTONNIERE	
WIRKEREI, STRICKEREI	436	22,0	43,9	22,3	9,6	1,4	100,0	BOUNETERIE	
LEDERGEWERBE	44	18,8	32,5	24,9	15,9	7,5	100,0	INDUSTRIE DU CUIR	
GERBEREI	441	17,9	31,4	25,6	16,1	8,9	100,0	TANNERIE-MEGISSERIE	
LEDERWARENHERST.	442	21,5	35,8	22,7	15,0	3,4	100,0	ARTICLES EN CUIR	
SCHUH-, BEKLEIDUNGSG.	45	24,7	40,2	23,4	8,4	1,6	100,0	CHAUSS., HABILLEMENT	
SCHUHGEWERBE	45A	26,1	38,1	23,5	8,2	2,1	100,0	CHAUSSURES	
BEKLEIDUNGSGEWERBE	45B	22,7	43,6	23,3	8,7	0,7	100,0	HABILLEMENT	
BE- U. VERARB. V. HOLZ	46	20,7	31,0	26,8	16,3	3,1	100,0	BOIS, MEUBLE EN BCIS	
HOLZVER. OHNE MOEB.	46A	22,1	28,9	25,6	17,0	3,8	100,0	BOIS	
HCLZMOEBELHERST.	467	19,6	32,6	27,7	15,7	2,6	100,0	MEUBLES EN BCIS	
PAPIER, DRUCK. VERLAG	47	15,5	22,7	25,7	24,1	11,2	100,0	PAPIER IMPR. EDITION	
PAPIER-U. PAPPENERZ.	47A	13,8	22,9	26,3	22,1	14,3	100,0	PAPIER, ART. PAPIER	
DRUCKEREI, VERLAGSG.	47B	17,3	22,5	25,0	26,4	7,7	100,0	IMPRIMERIE, EDITION	
GUMMI, KUNSTSTOFFE	48	17,6	35,2	25,1	15,3	4,9	100,0	CAOUTCHOUC, M. PLAST.	
GUMMI-VERARBEITUNG	481	14,2	35,5	25,4	16,5	7,5	100,0	CAOUTCHOUC	
KUNSTSTOFFVERARB.	483	22,1	34,5	25,1	13,8	1,2	100,0	MATIERES PLASTIQUES	
SONST. VERARB. GEW.	49	18,8	28,6	27,6	18,1	6,0	100,0	AUTRES IND. MANUF.	
BAUGEWERBE	50	42,0	29,0	15,6	7,3	0,9	100,0	BATIMENT GENIE CIVIL	
BAUGEW. OHNE INST.	50A	42,9	28,7	15,4	6,8	0,8	100,0	BAT. SAUF INSTALL.	
BAUINSTALLATION	503	36,3	30,9	16,7	10,4	1,7	100,0	INSTALLATION	
BERGBAU INSGESAMT	A	18,9	17,8	21,1	24,6	17,0	100,0	ENS. EXTRACTIVES	
VERARB.Industr. INSG.	B	17,9	28,1	22,0	21,9	8,9	100,0	ENS. MANUFACTURIPEES	
BERGB., VERARB., BAUG.	C	21,8	28,1	21,0	19,6	7,7	100,0	ENS. EXTR., MAN., BAT.	

(*) EINSCHL. UNBEANTWORTETE FAELLE

(*) NON DECLARES INCLUS

TAB. II/A/6

(FORTSETZUNG)

(SUITE)

F R A U E N

F E M M E S

INDUSTRIE	N A C E	DAUER DER UNTERNEHMENS- ZUGEHÖRIGKEIT (VOLLKLETETE LEBENSJAHRE)					ANCIENNETE DANS L ENTREPRISE (ANNÉES REVOLUES)		INDUSTRIE
		< 2	2-4	5-9	10-19	> = 20	INSGESAMT ENSEMBLE (*)		
KOHLENBERGBAU	11	-	-	-	-	-	-	EXTR. COMB. SOLIDES	
STEINK. UNTER TAGE	111A	-	-	-	-	-	-	EXTR. HOUILLE FOND	
STEINK. UEBER TAGE	111B	-	-	-	-	-	-	EXTR. HOUILLE JCUR	
KOKEREI	12	5,3	-	-	10,5	84,2	100,0	CCKERIES	
ERDOEL-U. ERDGASGEW.	13	-	-	-	-	-	-	FXTR. PETR. GAZ NAT.	
MINERALOELVERARB.	14	22,2	14,8	13,3	36,7	13,0	100,0	RAFFINAGE DU PETRCL	
KERNBRENNSTOFFIND.	15	-	-	-	-	-	-	COMBUST. NUCLEAIRES	
ELEKTR.-GAS, DAMPF	16	4,4	11,4	27,0	47,6	9,6	100,0	ELECTR. GAZ VAPPUR	
WASSERGEW. VERTEIL.	17	12,5	12,5	25,0	50,0	-	100,0	DISTRIBUTION C EAU	
ERZBERGBAU	21	11,4	24,1	20,9	27,3	14,7	100,0	FXTR. MIN. METALLIQ.	
EISENERZ UNTER TAGE	211A	-	-	-	-	-	-	MINES DE FER FOND	
EISENERZ UEBER TAGE	211B	-	-	-	-	100,0	100,0	MINES DE FER JOUR	
METALLERZEUGUNG	22	17,2	32,4	19,7	19,0	10,7	100,0	PROD. DES METAUX	
EISEN UND STAHL	22A	19,7	30,6	18,6	14,5	14,7	100,0	METAUX FERREUX	
NE-METALLE	224	14,9	34,1	20,7	23,3	6,9	100,0	METAUX NON FERREUX	
NICHTENERG. MIN. TORF	23	18,5	32,0	30,8	7,7	10,1	100,0	AUTRES MIN. - TOURB.	
BAUMAT. KERAM. ERDEN	231	19,2	46,2	23,1	3,8	7,7	100,0	M. CONSTP. T. A FEL	
AND. MINERAL. TCRF	23A	18,0	21,0	36,9	10,6	12,0	100,0	TOURBIERES ETC.	
BEARB. STEIN. ERD. GLAS	24	15,5	39,0	24,6	16,1	3,5	100,0	PR. MIN. NON METALL.	
ZEMENT	2421	6,1	8,5	22,0	32,9	30,5	100,0	CIMENT	
GLAS	247	16,3	39,6	23,4	12,8	5,8	100,0	VERRE	
KERAMISCHE ERZEUGN.	248	15,6	38,3	26,4	15,6	2,5	100,0	PROD. CERAMIQUES	
CHEMISCHE INDUSTRIE	25	12,5	27,7	22,6	23,5	11,2	100,0	INDUSTRIE CHIMIQUE	
CHEM. GRUNDSTOFFE	25A	12,6	23,1	18,5	35,7	9,6	100,0	PROD. CHIM. DE BASE	
CHEMIEFASERINDUSTRIE	26	6,0	20,4	20,3	36,5	16,8	100,0	FIBRES ART. ET SYNTH.	
METALLERZELGNISSE	31	17,9	37,3	22,9	15,7	4,5	100,0	CUVRAGES EN METAUX	
GIESSEREI	311	17,0	29,4	25,0	17,8	10,1	100,0	FOUNDERIES	
METALLKONSTRUKTION	314	19,3	37,2	20,2	12,0	4,4	100,0	CONSTR. METALLIQUE	
EBM-WAREN	316	17,8	37,0	22,7	16,3	4,5	100,0	OUTILLAGE A. FINIS	
MASCHINENBAU	32	15,4	38,1	19,3	15,2	10,7	100,0	MACHINES, MAT. MECAN.	
LAND. MASCH. U. TRAKT.	321	21,0	40,9	22,8	10,4	4,8	100,0	MACH., TRACT. AGPIC.	
WERKZEUGMASCHINEN	322	16,2	41,1	23,6	13,8	4,9	100,0	MACHINES-OUTILS	
BUEROMASCH., DV-GER.	33	3,4	33,7	13,3	39,1	10,5	100,0	MACHINES DE BUREAU	
ELEKTROTECHNIK	34	18,2	40,9	19,6	17,1	3,9	100,0	CONSTRUCTION ELECT.	
KRAFTWAGEN U.-TEILE	35	10,5	62,4	13,1	9,1	4,6	100,0	AUTOM., PIECES DET.	
KRAFTWAGEN U.-MOTOR	351	7,8	78,6	5,8	4,3	3,5	100,0	CONSTR. AUTOMOBILES	
FAHRZEUGBAU OHNE KFZ	36	18,6	36,8	13,0	16,9	13,4	100,0	AUTRE MAT. TRANSPRT	
SCHIFFBAU	361	18,6	19,8	14,0	23,9	23,7	100,0	CONSTR. NAVALE	
LUFTFAHRZEUGBAU	364	2,7	40,0	14,5	34,7	8,1	100,0	CONSTR. AERONEFS	
FEINMECHANIK, OPTIK	37	21,8	40,3	21,8	12,3	3,0	100,0	INSTR. PRECISION ETC	
NAHRUNGS-U. GENUSSM.	41/42	31,4	22,3	16,0	18,5	9,2	100,0	ALIM. BOISSONS TABAC	
NAHRUNGSMITTELGEW.	41A	37,4	25,1	17,2	13,9	3,7	100,0	PRCD. ALIMENTAIRES	
FLEISCHVERARB.	412	30,7	28,9	18,1	16,0	4,1	100,0	IND. DE LA VIANDE	
MILCHVEPARBEITUNG	413	19,0	27,0	21,6	21,1	10,6	100,0	IND. DU LAIT	
BACK - U. SUESSWAREN	41B	37,4	23,9	17,0	17,1	3,8	100,0	PAIN, PROD. SUCRES	
GETRAENKEINDUSTRIE	42A	24,6	22,3	20,9	22,5	6,1	100,0	BOISSONS	
TABAKVERARBEITUNG	429	14,2	13,0	9,9	32,0	28,5	100,0	TABAC	
TEXTILGEWERBE	43	13,3	32,4	23,1	18,4	11,9	100,0	INDUSTRIE TEXTILE	
WOLLE	431	11,0	28,5	20,0	25,0	14,9	100,0	INDUSTRIE LAINIERE	
BAUMWOLLE	432	9,7	28,1	21,5	15,5	20,2	100,0	INDUSTR. COTONNIERE	
WIRKEREI, STRICKEREI	436	17,7	40,0	26,1	11,9	3,3	100,0	BONNETERIE	
LEDERGEWEPBE	44	20,7	39,0	23,1	12,3	3,8	100,0	INDUSTRIE DU CUIR	
GERBEREI	441	20,0	38,7	22,5	13,0	5,7	100,0	TANNERIE-MEGISSERIE	
LEDERWAPENHERST.	442	21,5	39,3	23,7	11,5	2,0	100,0	ARTICLES EN CUIR	
SCHUH-, BEKLEIDUNGSG.	45	23,3	43,4	24,0	7,4	1,0	100,0	CHAUSS., HABILLEMENT	
SCHUHGEWERBE	45A	28,6	41,6	22,0	5,3	1,3	100,0	CHAUSSURES	
BKLEIDUNGSGEWERBE	45B	21,9	43,9	24,5	7,9	0,9	100,0	HABILLEMENT	
BE- U. VERARB. V. HOLZ	46	22,6	39,2	22,4	10,8	1,5	100,0	BOIS, MEUBLE EN BOIS	
HOLZVER. OHNE MOEB.	46A	25,5	36,4	21,7	10,7	1,4	100,0	BOIS	
HOLZMOEBELHERST.	467	20,5	42,4	22,9	10,1	0,9	100,0	MEUBLES EN BOIS	
PAPIER, DRUCK. VERLAG	47	14,0	25,2	30,1	22,5	7,9	100,0	PAPIER IMPR. EDITICN	
PAPIER-U. PAPPENERZ.	47A	14,2	26,8	30,8	20,3	7,8	100,0	PAPIER, ART. PAPIER	
DRUCKEREI, VERLAGSG.	47B	13,8	22,4	28,8	26,4	8,1	100,0	IMPRIMERIE, EDITICN	
GUMMI, KUNSTSTOFFE	48	14,9	39,3	24,0	15,8	4,3	100,0	CAOUTCHOUC, M. PLAST.	
GUMMIVERARBEITUNG	481	7,6	33,7	26,8	20,7	9,2	100,0	CAOUTCHOUC	
KUNSTSTOFFVERARB.	483	19,1	42,5	22,4	12,9	1,4	100,0	MATIERES PLASTIQUES	
SONST. VERARB. GEW.	49	19,9	32,9	27,4	15,4	3,4	100,0	AUTRES IND. MANUF.	
BAUGEWERBE	50	45,2	20,9	16,7	16,0	0,1	100,0	BATIMENT GENIE CIVIL	
BAUGEW. OHNE INST.	50A	57,4	11,6	9,7	19,4	-	100,0	BAT. SAUF INSTALL.	
BAUINSTALLATION	503	39,5	30,2	23,4	6,9	-	100,0	INSTALLATION	
BERGBAU INSGESAMT	A	16,1	29,3	27,4	14,4	11,7	100,0	ENS. EXTRACTIVES	
VERARB.Industr. INSG.	B	18,5	36,0	22,3	15,5	6,5	100,0	ENS. MANUFACTURIERES	
BERGB., VERARB., BAUG.	C	18,6	36,0	22,3	15,5	6,5	100,0	ENS. EXTR., MAN., BAT.	

(*) EINSCHL. UNBEANTWORTETE FAELLE

(*) NON DECLARES INCLUS

I N S G E S A M T

E N S E M B L E

INDUSTRIE	N A C E	DAUER DER UNTERNEHMENS- ZUGEHÖRIGKEIT (VOLLLENDETE LEBENSJAHRE)				ANCIENNETE DANS L'ENTREPRISE (ANNÉES REVOLUES)		INDUSTRIE
		< 2	2-4	5-9	10-19	> = 20	INSGESAMT ENSEMBLE (*)	
KOHLBERGBAU	11	.	.	-	.	.	.	EXTR. COMB. SOLIDES
STEINK. UNTER TAGE	111A	-	-	-	-	-	-	EXTR. HOUILLE FOND
STEINK. UEBER TAGE	111B	-	-	-	-	-	-	EXTR. HOUILLE JOUR
KOKEREI	12	11,1	17,4	17,1	18,3	36,1	100,0	COKERIES
ERDOEL-U. EROGASGEW.	13	4,0	3,1	3,4	64,4	25,1	100,0	EXTR. PETR. GAZ NAT.
MINERALOELVERARB.	14	11,9	13,9	19,7	34,1	20,1	100,0	RAFFINAGE DU PETROLE
KERNBRENNSTOFFIND.	15	-	-	-	-	-	-	COMBUST. NUCLEAIRES
ELEKTR., GAS, DAMPF	16	4,2	19,3	31,8	28,3	16,4	100,0	ELECTR. GAZ VAPEUR
WASSERGEW. VERTEIL.	17	12,9	9,7	16,6	44,6	15,8	100,0	DISTRIBUTION D'EAU
ERZBERGBAU	21	10,3	12,7	19,1	30,4	27,1	100,0	EXTR. MIN. METALLIQ.
EISENERZ UNTER TAGE	211A	9,5	8,7	16,6	38,7	25,2	100,0	MINES DE FER FOND
EISENERZ UEBER TAGE	211B	26,4	6,3	5,8	17,2	43,5	100,0	MINES DE FER JOUR
METALLERZEUGUNG	22	17,6	23,2	18,7	25,9	13,5	100,0	PROD. DES METAUX
EISEN UND STAHL	22A	18,2	23,2	18,6	25,9	13,5	100,0	METAUX FERREUX
NE-METALLE	224	14,4	23,4	18,7	25,5	16,2	100,0	METAUX NON FERREUX
NICHTENERG. MIN. TORF	23	22,5	20,2	23,1	22,2	11,2	100,0	AUTRES MIN. - TOURB.
BAUMAT. KERAM. ERDEN	231	30,3	27,0	21,0	16,2	4,4	100,0	M. CNSTR. T. A FEU
AND. MINERAL., TORF	23A	10,2	9,4	26,4	31,8	22,0	100,0	TOURBIERES ETC.
BEARB. STEIN., ERD., GLAS	24	17,6	31,1	25,7	19,3	5,2	100,0	PR. MIN. NON METALL.
ZEMENT	2421	5,6	16,0	22,7	35,1	20,1	100,0	CIMENT
GLAS	247	17,1	29,4	26,5	19,2	7,0	100,0	VERRE
KERAMISCHE ERZEUGN.	248	16,4	35,9	25,6	16,9	3,9	100,0	PROD. CERAMIQUES
CHEMISCHE INDUSTRIE	25	11,2	24,5	22,9	29,5	10,8	100,0	INDUSTRIE CHIMIQUE
CHEM. GRUNDSTOFFE	25A	9,6	20,0	23,0	35,4	11,4	100,0	PROD. CHIM. DE BASE
CHEMIEFASERINDUSTRIE	26	10,6	21,7	20,8	33,7	12,7	100,0	FIBRES ART. ET SYNT.
METALLERZEUGNISSE	31	18,9	30,1	22,4	20,1	6,0	100,0	OUVRAGES EN METAUX
GIESSEREI	311	14,5	28,5	23,3	24,6	8,1	100,0	FCNCERIES
METALLKONSTRUKTION	314	25,0	28,7	19,8	16,8	3,9	100,0	CNSTR. METALLIQUE
EBM-WAREN	316	18,4	32,3	23,0	18,5	6,6	100,0	OUTILLAGE A. FINIS
MASCHINENBAU	32	13,5	30,8	21,8	22,4	10,8	100,0	MACHINES, MAT. MECAN.
LAND. MASCH. U. TRAKT.	321	13,3	35,6	25,5	19,2	5,4	100,0	MACH., TRACT. AGRIC.
WERKZEUGMASCHINEN	322	11,2	33,1	22,0	23,9	5,2	100,0	MACHINES-OUTILS
BUEROMASCH., DV-GER.	33	3,2	31,7	12,2	41,8	11,2	100,0	MACHINES DE BUREAU
ELEKTROTECHNIK	34	18,7	35,4	20,4	18,1	6,9	100,0	CNSTRUCTION ELECT.
KRAFTWAGEN U. -TEILE	35	18,3	32,6	19,5	22,3	7,0	100,0	AUTOM., PIECES DET.
KRAFTWAGEN U. -MOTOR	351	19,7	32,8	17,2	23,4	6,9	100,0	CNSTR. AUTOMOBILES
FAHRZEUGBAU OHNE KFZ	36	17,5	22,7	15,9	23,2	20,0	100,0	AUTRE MAT. TRANSPORT
SCHIFFBAU	361	20,2	20,7	10,9	20,4	27,7	100,0	CNSTR. NAVALE
LUFTFAHRZEUGBAU	364	11,5	27,8	21,1	26,2	10,6	100,0	CNSTR. AERONEFS
FEINMECHANIK, OPTIK	37	19,5	35,4	21,9	16,3	5,5	100,0	INSTR. PRECISION ETC
NAHRUNGS-U. GENUSSM.	41/42	29,6	21,3	18,3	20,1	8,5	100,0	ALIM. BOISSONS TABAC
NAHRUNGSMITTELGEW.	41A	30,7	23,5	19,1	19,1	5,4	100,0	PROD. ALIMENTAIRES
FLEISCHVERARB.	412	23,5	26,7	20,5	20,5	6,9	100,0	INC. DE LA VIANDE
MILCHVERARBEITUNG	413	19,8	19,3	23,2	27,2	8,9	100,0	IND. DU LAIT
BACK - U. SUESSWAREN	41B	37,8	22,8	18,2	16,8	3,7	100,0	PAIN, PROD. SUCRES
GETRAENKEINDUSTRIE	42A	21,4	22,1	23,5	23,2	7,2	100,0	BOISSONS
TABAKVERARBEITUNG	429	17,1	14,0	10,7	26,8	29,4	100,0	TABAC
TEXTILGEWERBE	43	14,6	31,7	22,6	15,1	11,2	100,0	INDUSTRIE TEXTILE
WOLLE	431	12,2	29,5	19,8	25,1	12,9	100,0	INDUSTRIE LAINIERE
BAUMWOLLE	432	10,9	27,9	22,6	20,2	17,4	100,0	INDUSTR. COTONNIERE
WIRKEREI, STRICKEREI	436	18,4	40,7	25,5	11,5	2,0	100,0	BONNETERIE
LEDERGEWERBE	44	19,6	35,2	24,1	14,3	5,9	100,0	INDUSTRIE DU CUIR
GERBEREI	441	18,6	33,7	24,6	15,1	7,8	100,0	TANNERIE-MEGISSERIE
LEDERWARENHERST.	442	21,5	37,9	23,3	12,9	2,5	100,0	ARTICLES EN CUIR
SCHUH-, BEKLEIDUNGSG.	45	23,6	42,6	23,9	7,6	1,1	100,0	CHAUSS., HABILLEMENT
SCHUHGEWERBE	45A	27,4	39,9	22,7	6,7	1,7	100,0	CHAUSSURES
BEKLEIDUNGSGEWERBE	45B	22,0	43,9	24,3	8,1	0,9	100,0	HABILLEMENT
BE- U. VERARB. V. HOLZ	46	21,1	32,9	25,8	15,0	2,7	100,0	BOIS, MEUBLE EN BOIS
HOLZVER. OHNE MOEB.	46A	23,0	30,9	24,6	15,4	3,2	100,0	BOIS
HOLZMOEBELHERST.	467	19,7	34,6	26,8	14,6	2,2	100,0	MEUBLES EN BOIS
PAPIER, DRUCK. VERLAG	47	15,1	23,3	26,7	23,7	10,4	100,0	PAPIER IMPR. EDITION
PAPIER-U. PAPPENERZ.	47A	13,9	24,0	27,6	21,6	12,5	100,0	PAPIER, ART. PAPIER
DRUCKEREI, VERLAGSG.	47B	16,6	22,5	25,7	26,4	7,8	100,0	IMPRIMERIE, EDITION
GUMMI, KUNSTSTOFFE	48	16,8	36,3	24,8	15,4	4,7	100,0	CACUTCHOU, M. PLAST.
GUMMI-VERARBEITUNG	481	12,9	35,1	25,6	17,3	7,9	100,0	CACUTCHOU
KUNSTSTOFFVERARB.	483	20,9	37,6	24,0	13,5	1,3	100,0	MATIERES PLASTIQUES
SONST. VERARB. GEW.	49	19,3	30,7	27,5	16,8	4,7	100,0	AUTRES IND. MANUF.
BAUGEWERBE	50	42,0	28,9	15,6	7,3	0,9	100,0	BATIMENT GENIE CIVIL
BAUGEW. OHNE INST.	50A	42,9	28,7	15,4	6,9	0,8	100,0	BAT. SAUF INSTALL.
BAUINSTALLATION	503	36,3	30,9	16,7	10,3	1,7	100,0	INSTALLATION
BERGBAU INSGESAMT	A	18,9	17,9	21,1	24,6	16,9	100,0	ENS. EXTRACTIVES
VERARB.Industr. INSG.	B	18,1	30,5	22,1	20,0	6,2	100,0	ENS. MANUFACTURIERES
BERGB., VERARB., BAUG.	C	21,0	30,2	21,3	18,5	7,4	100,0	ENS. EXTR., MAN., BAT.

(*) EINSCHL. UNBEANTWORTETE FAELLE

(*) NON DECLARES INCLUS

TAB. II/A/7

WAEHREND DES GESAMTEN ZEITRAUMS
BEZAHLTE ODER NICHT BEZAHLTE ARBEITER

OUVRIERS REMUNERES CU NON
PENDANT TOUTE LA PERIODE

IN V.H. EN %

INDUSTRIE	N	MAENNER HOMMES				FRAUEN FEMMES				INSGESAMT ENSEMBLE				INDUSTRIE
		(A)		INSG.		(A)		INSG.		(A)		INSG.		
				(C)	(*)			(C)	(*)			(C)	(*)	
		INSG.	(B)	ENS.	INSG.	(B)	ENS.	INSG.	(B)	ENS.	INSG.	(B)	ENS.	
KOHLBERGBAU	11	-	-	-	-	-	-	-	-	-	-	-	-	EXTR. COMB. SLICES
STEINK. UNTER TAGE	111A	-	-	-	-	-	-	-	-	-	-	-	-	EXTR. HOUILLE FOND
STEINK. UEBER TAGE	111B	-	-	-	-	-	-	-	-	-	-	-	-	EXTR. HOUILLE JOUR
KOKEREI	12	85,3	85,3	14,7	100,0	84,2	84,2	15,8	100,0	85,3	85,3	14,7	100,0	COKERIES
ERDOEL-U. ERDGASGEW.	13	87,2	87,2	12,8	100,0	-	-	-	-	87,2	87,2	12,8	100,0	EXTR. PETP. GAZ NAT.
MINERALOELVERARB.	14	66,4	66,1	33,6	100,0	94,1	89,6	5,9	100,0	66,5	66,3	33,5	100,0	RAFFINAGE OU PETROLE
KERNBRENNSTOFFIND.	15	-	-	-	-	-	-	-	-	-	-	-	-	COMBUST. NUCLEAIRES
ELEKTR., GAS, DAMPF	16	92,7	92,6	7,3	100,0	92,8	90,4	7,2	100,0	92,7	92,6	7,3	100,0	ELECTR. GAZ VAPEUR
WASSERGEW. VERTEIL.	17	90,1	88,8	9,9	100,0	100,0	75,0	-	100,0	90,2	88,8	9,8	100,0	DISTRIBUTION D EAU
ERZBERGBAU	21	35,7	35,7	64,3	100,0	63,1	59,8	36,9	100,0	35,9	35,9	64,1	100,0	EXTR. MIN. METALLIQ.
EISENERZ UNTER TAGE	211A	22,7	22,5	77,3	100,0	-	-	-	-	22,7	22,5	77,3	100,0	MINES DE FER FOND
EISENERZ UEBER TAGE	211B	40,2	40,2	59,8	100,0	80,6	80,6	19,4	100,0	40,6	40,6	59,4	100,0	MINES DE FER JOUR
METALLERZEUGUNG	22	56,7	55,3	43,3	100,0	45,5	48,1	50,5	100,0	56,5	55,1	43,5	100,0	PRCC. DES METAUX
EISEN UND STAHL	22A	56,0	54,5	44,0	100,0	41,1	39,8	58,9	100,0	55,8	54,3	44,2	100,0	METAUX FERREUX
NE-METALLE	22B	60,8	60,6	35,2	100,0	57,6	56,0	42,4	100,0	60,5	60,2	39,5	100,0	METAUX NON FERREUX
NICHTENERG. MIN. TORF	23	49,3	48,8	50,7	100,0	56,5	54,8	43,5	100,0	49,4	48,9	50,6	100,0	AUTRES MIN. - TOURB.
BAUMAT. KERAM. ERDEN	23A	44,2	43,5	55,8	100,0	38,5	34,6	61,5	100,0	44,2	43,4	55,8	100,0	M. CNSTR. T. A FEU
AND. MINERAL., TORF	23B	57,5	57,3	42,5	100,0	70,6	70,6	29,4	100,0	57,6	57,4	42,4	100,0	TOURBIEPES ETC.
BEARB. STEIN. ERD. GLAS	24	52,3	51,5	47,7	100,0	60,1	58,0	39,9	100,0	53,3	52,3	46,7	100,0	FR. MIN. NON METALL.
ZEMENT	2421	32,1	32,0	67,9	100,0	26,8	25,6	73,2	100,0	32,1	31,9	67,9	100,0	CIMENT
GLAS	247	47,8	46,0	52,2	100,0	46,0	45,5	54,0	100,0	47,6	46,0	52,4	100,0	VERRE
KERAMISCHE ERZEUGN.	248	73,7	72,5	26,3	100,0	67,0	64,8	32,9	100,0	71,5	70,0	28,5	100,0	PROD. CERAMIQUES
CHEMISCHE INDUSTRIE	25	42,9	42,8	57,1	100,0	35,3	34,5	64,7	100,0	41,3	41,2	58,7	100,0	INDUSTRIE CHIMIQUE
CHEM. GRUNDSTOFFE	25A	40,4	40,3	59,6	100,0	37,8	37,1	62,2	100,0	40,3	40,2	59,7	100,0	PROD. CHIM. DE BASE
CHEMIEFASERINDUSTRIE	26	27,9	27,9	71,9	100,0	17,2	17,2	82,8	100,0	25,2	25,2	74,6	100,0	FIBRES ART. ET SYNT.
METALLERZEUGNISSE	31	58,7	57,9	41,3	100,0	60,1	59,1	39,9	100,0	58,9	58,1	41,1	100,0	COUVRAGES EN METAUX
GLESSEREI	311	49,6	48,9	50,4	100,0	63,4	62,8	36,6	100,0	50,4	49,6	49,6	100,0	FONDERIES
METALLKONSTRUKTION	314	62,3	60,9	37,6	100,0	54,3	52,5	45,7	100,0	62,1	60,6	37,9	100,0	CNSTR. METALLIQUE
EBM-WAREN	316	69,2	68,7	30,8	100,0	60,2	59,2	39,7	100,0	66,6	66,0	33,3	100,0	OUTILLAGE A. FINIS
MASCHINENBAU	32	60,0	58,8	40,0	100,0	55,1	58,2	40,9	100,0	59,9	58,7	40,1	100,0	MACHINES, MAT. MECAN.
LAND. MASCH. U. TRAKT.	321	54,1	53,9	45,9	100,0	59,0	57,1	41,0	100,0	54,2	54,0	45,8	100,0	MACH., TRACT. AGRIC.
WERKZEUGMASCHINEN	322	59,8	59,4	40,1	100,0	64,5	63,1	35,5	100,0	60,1	59,6	39,9	100,0	MACHINES-OUTILS
BUEROMASCH., DV-GER.	33	61,4	61,3	38,6	100,0	45,8	45,8	54,1	100,0	57,7	57,6	42,3	100,0	MACHINES DE BUREAU
ELEKTROTECHNIK	34	53,9	51,1	46,1	100,0	48,8	46,5	51,2	100,0	51,9	49,3	48,1	100,0	CNSTRUCTION ELECT.
KRAFTWAGEN U. -TEILE	35	16,1	16,0	83,9	100,0	26,5	26,5	73,5	100,0	16,9	16,8	83,1	100,0	AUTOM., PIECES DET.
KRAFTWAGEN U. -MOTOR	351	3,1	3,0	96,9	100,0	-	-	100,0	100,0	2,9	2,8	97,1	100,0	CNSTR. AUTOMOBILES
FAHRZEUGBAU OHNE KFZ	36	51,8	51,4	48,1	100,0	45,8	48,8	50,2	100,0	51,8	51,3	48,2	100,0	AUTRE MAT. TRANSPORT
SCHIFFBAU	361	56,0	55,8	44,0	100,0	30,4	27,8	69,6	100,0	55,8	55,6	44,2	100,0	CNSTR. NAVALE
LUFTFAHRZEUGBAU	364	51,3	45,4	48,6	100,0	32,9	27,6	67,1	100,0	51,1	49,2	48,9	100,0	CNSTR. AERONEFS
FEINMECHANIK, OPTIK	37	68,3	66,0	31,7	100,0	65,0	61,8	35,0	100,0	67,0	64,4	33,0	100,0	INSTR. PRECISION ETC
NAHRUNGS-U. GENUSSM.	41/42	59,6	58,6	40,4	100,0	51,8	50,8	48,2	100,0	56,7	55,7	43,3	100,0	ALIM. BOISSONS TABAC
NAHRUNGSMITTELGEW.	41A	54,9	53,6	45,1	100,0	43,2	41,9	56,8	100,0	50,5	49,2	49,5	100,0	IND. ALIMENTAIRES
FLEISCHVERARB.	412	63,4	61,7	36,6	100,0	51,7	49,5	48,3	100,0	60,0	58,3	40,0	100,0	PRO. DE LA VIAINTE
MILCHVERARBEITUNG	413	74,0	72,9	26,0	100,0	71,5	68,7	28,5	100,0	73,5	72,1	26,5	100,0	IND. DU LAIT
BACK -U. SUESSWAREN	41B	37,5	37,3	62,5	100,0	39,9	39,6	60,1	100,0	38,7	38,5	61,3	100,0	PAIN, PROD. SUCRES
GETRAENKEINDUSTRIE	42A	67,4	66,6	32,6	100,0	63,3	62,3	36,7	100,0	66,4	65,5	33,6	100,0	BOISSONS
TABAKVERARBEITUNG	429	91,9	91,8	8,1	100,0	74,7	74,6	25,3	100,0	79,3	79,3	20,7	100,0	TABAC
TEXTILGEWERBE	43	61,0	60,8	39,0	100,0	52,1	52,8	46,9	100,0	56,1	55,8	43,5	100,0	INDUSTRIE TEXTILE
WOLLE	431	64,4	64,0	35,6	100,0	55,2	54,9	44,8	100,0	60,0	59,6	40,0	100,0	INDUSTRIE LAINIERE
BAUMWOLLE	432	55,5	55,4	44,5	100,0	50,2	50,1	49,8	100,0	51,9	51,8	48,1	100,0	INDUST. COTONNIERE
WIRKEREI, STRICKEREI	436	61,8	61,2	38,2	100,0	57,8	57,1	42,2	100,0	58,4	57,8	41,6	100,0	BECNETERIE
LEDERGEWERBE	44	61,6	60,4	28,4	100,0	53,7	51,2	46,3	100,0	58,2	56,5	41,8	100,0	INDUSTRIE DU CUIR
GERBEREI	441	63,3	62,3	36,7	100,0	54,8	52,9	45,2	100,0	60,6	59,3	39,4	100,0	TANNERIE-MEGISSERIE
LEDERWARENHERST.	442	56,3	54,7	43,7	100,0	52,6	49,7	47,4	100,0	54,1	51,7	45,9	100,0	ARTICLES EN CUIR
SCHUH- u. BEKLEIDUNGSG.	45	54,4	52,5	45,6	100,0	49,8	48,1	50,2	100,0	50,9	49,2	49,1	100,0	CHAUSS., HABILLEMENT
SCHUHGEWERBE	45A	54,5	51,9	45,5	100,0	48,9	47,0	51,1	100,0	51,6	49,3	48,4	100,0	CHAUSSURES
BEKLEIDUNGSGEWERBE	45B	54,5	53,4	45,5	100,0	50,0	48,4	50,0	100,0	50,6	49,1	49,4	100,0	HABILLEMENT
BE- u. VERARB. V. HOLZ	46	63,3	62,8	36,7	100,0	58,5	57,3	41,5	100,0	62,2	61,5	37,8	100,0	BOIS, MEUBLE EN BOIS
HOLZVER. OHNE MOEB.	46A	61,9	61,2	38,1	100,0	60,8	58,5	39,2	100,0	61,6	60,6	38,4	100,0	BOIS
HOLZMOEBELHERST.	467	64,5	64,2	35,5	100,0	56,8	56,1	43,2	100,0	62,9	62,6	37,1	100,0	MEUBLES EN BOIS
PAPIER, DRUCK. VERLAG	47	66,8	66,0	33,2	100,0	57,8	56,4	42,2	100,0	64,6	63,7	35,4	100,0	PAPIER IMPR. EDITION
PAPIER-U. PAPPENERZ.	47A	64,0	63,3	36,0	100,0	53,5	51,8	46,5	100,0	61,1	60,1	38,9	100,0	PAPIER, ART. PAPIER
DRUCKEREI, VERLAGSG.	47B	69,8	68,9	30,2	100,0	65,5	64,7	34,5	100,0	69,0	68,1	31,0	100,0	IMPRIMERIE, EDITION
GUMMI, KUNSTSTOFFE	48	45,1	44,7	54,9	100,0	44,8	43,5	55,2	100,0	45,0	44,4	55,0	100,0	CACOUTCHOU, M. PLAST.
GUMMI- u. VERARBEITUNG	481	39,5	39,1	60,5	100,0	38,6	37,6	61,4	100,0	39,4	38,8	60,6	100,0	CACOUTCHOU
KUNSTSTOFFVERARB.	483	51,7	51,3	48,3	100,0	48,4	47,5	51,6	100,0	50,4	49,8	49,6	100,0	MATIERES PLASTIQUES
SONST. VERARB. GEW.	49	63,8	63,4	35,9	100,0	54,7	52,9	44,9	100,0	59,3	58,2	40,4	100,0	AUTRES IND. MANUF.
BAUGEWERBE	50	45,4	44,2	54,6	100,0	78,0	59,2	22,0	100,0	45,5	44,2	54,5	100,0	BATIMENT GENIE CIVIL
BAUENG. OHNE INST.	50A	44,5	43,5	55,5	100,0	76,8	48,2	23,2	100,0	44,6	43,5	55,4	100,0	BAT. SAUF INSTALL.
BAUINSTALLATION	503	51,7	48,8	48,3	100,0	79,2	67,4	20,8	100,0	51,9	48,9	48,1	100,0	INSTALLATION
BERGBAU INSGESAMT	A	48,6	48,3	51,4	100,0	58,8	56,6	41,2	100,0	48,7	48,3	51,3	100,0	ENS. EXTRACTIVES
VERARB.Industr. INSG.	B	52,6	51,7	47,4	100,0	51,0	49,5	49,0	100,0	52,1	51,2	47,9	100,0	ENS. MANUFACTURIERES
BERGB., VERARB., BAUG.	C	51,4	50,5	48,6	100,0	51,1	49,9	48,9	100,0	51,3	50,3	48,7	100,0	ENS. EXTR., MAN., BAT.

(A) WAEHREND DES GESAMTEN ZEITRAUMS BEZAHLTE ARBEITER
(B) DARUNTER: VOLLZEITBESCHA

ARBEITER NACH
ARBEITSZEITREGELUNGOUVRIERS SELVANT
LE REGIME DE TRAVAIL

IN V.H. EN %

INDUSTRIE	N	ARBEITSZEITREGELUNG				REGIME DE TRAVAIL				INDUSTRIE				
		MAENNERN				FRAUEN					INSGESAMT			
		HOMMES				FEMMES					ENSEMBLE			
		(A)	(B)	(C)	INSG. (*) ENS.	(A)	(B)	(C)	INSG. (*) ENS.		(A)	(B)	(C)	INSG. (*) ENS.
KOHLBERGBAU	11.	-	-	-	-	-	-	-	-	-	-	-	-	EXTR. COMB. SOLIDES
STEINK. UNTER TAGE	111A	-	-	-	-	-	-	-	-	-	-	-	-	EXTR. HOUILLE FOND
STEINK. UEBER TAGE	111B	-	-	-	-	-	-	-	-	-	-	-	-	EXTR. HOUILLE JOUR
KOKEREI	12	100,0	-	-	100,0	-	-	100,0	100,0	-	-	-	-	COKERIES
ERDELE-U. ERDGASGEW.	13	59,7	0,3	-	100,0	-	-	-	59,7	0,3	-	-	-	EXTR. PETR. GAZ NAT.
MINERALOELVERARB.	14	99,7	0,2	0,2	100,0	94,1	3,0	3,0	100,0	99,6	0,2	0,2	100,0	RAFFINAGE DU PETROLE
KERNBRENNSTOFFIND.	15	-	-	-	-	-	-	-	-	-	-	-	-	COMBUST. NUCLEAIRES
ELEKTR., GAS, DAMPF	16	99,7	0,3	-	100,0	97,6	-	2,4	100,0	99,7	0,3	-	-	ELECTR. GAZ VAPEUR
WASSERGEW. VERTEIL.	17	98,2	-	1,8	100,0	75,0	-	25,0	100,0	98,1	-	1,9	100,0	DISTRIBUTION D EAU
ERZBERGBAU	21	99,1	0,6	0,2	100,0	96,8	-	3,2	100,0	99,1	0,6	0,2	100,0	EXTR. MIN. METALLIQ.
EISENERZ UNTER TAGE	211A	58,9	-	-	100,0	-	-	-	-	98,9	0,2	0,9	100,0	MINES DE FER FOND
EISENERZ UEBER TAGE	211B	58,5	-	1,5	100,0	100,0	-	-	100,0	98,5	-	1,5	100,0	MINES DE FER JOUR
METALLERZEUGUNG	22	57,6	2,2	0,2	100,0	92,7	3,3	4,0	100,0	57,5	2,2	0,3	100,0	PRCD. DES METAUX
EISEN UND STAHL	22A	97,4	2,5	0,2	100,0	96,7	2,6	0,7	100,0	97,3	2,5	0,2	100,0	METAUX FERREUX
NE-METALLE	224	99,2	0,5	0,3	100,0	88,8	4,0	7,2	100,0	98,4	0,8	0,9	100,0	METAUX NON FERREUX
NICHTENERG. MIN. TORF	23	57,5	1,2	1,3	100,0	94,9	-	5,1	100,0	97,5	1,2	1,3	100,0	AUTRES MIN. - TOURB.
BAUMAT., KERAM., ERDEN	231	96,8	1,5	1,7	100,0	88,5	-	11,5	100,0	96,7	1,5	1,8	100,0	M. CONSTR. T. A FEU
AND. MINERAL., TCRF	23A	98,8	0,6	0,6	100,0	100,0	-	-	100,0	98,8	0,6	0,6	100,0	TCURBIERES ETC.
BEARB. STEIN, ERD., GLAS	24	55,7	2,8	1,5	100,0	94,0	4,4	1,5	100,0	95,5	3,0	1,5	100,0	PR. MIN. NON METALL.
ZEMENT	2421	96,9	1,2	1,9	100,0	98,8	-	1,2	100,0	96,9	1,2	1,9	100,0	CIMENT
GLAS	247	55,3	2,5	2,2	100,0	96,6	2,6	0,8	100,0	95,5	2,5	2,0	100,0	VERRE
KERAMISCHE ERZEUGN.	248	97,0	2,5	0,5	100,0	94,1	4,2	1,7	100,0	96,0	3,0	0,9	100,0	PROD. CERAMQUES
CHEMISCHE INDUSTRIE	25	99,4	0,6	-	100,0	96,5	2,8	0,7	100,0	98,8	1,0	0,2	100,0	INDUSTRIE CHIMIQUE
CHEM. GRUNDSTOFFE	25A	55,5	C,5	-	100,0	98,2	1,8	-	100,0	99,5	C,5	-	100,0	PRCD. CHIM. DE BASE
CHEMIEFASERINDUSTRIE	26	92,0	0,1	7,9	100,0	92,9	0,1	6,9	100,0	92,2	0,1	7,7	100,0	FIBRES ART. ET SYNT.
METALLERZEUGNISSE	31	57,8	1,5	C,8	100,0	56,5	1,6	1,5	100,0	97,6	1,5	C,9	100,0	CUVRAGES EN METAUX
GIESSEREI	311	57,5	1,5	1,0	100,0	96,4	2,6	1,1	100,0	97,5	1,5	1,0	100,0	FONDERIES
METALLKCNSTRUKTION	314	97,2	2,2	0,5	100,0	94,3	0,5	5,2	100,0	97,1	2,2	0,7	100,0	CCNSTR. METALLIQUE
FBM-WAREN	316	98,2	1,5	0,3	100,0	97,2	1,5	1,3	100,0	97,9	1,5	0,6	100,0	OUTILLAGE A. FINIS
MASCHINENBAU	32	96,4	2,3	1,2	100,0	98,0	0,9	1,1	100,0	96,5	2,3	1,2	100,0	MACHINES, MAT. MECAN.
LAND., MASCH. U. TRAKT.	321	95,7	4,0	0,2	100,0	97,2	1,9	0,9	100,0	95,7	4,0	0,2	100,0	MACH., TRACT. AGRIC.
WERKZEUGMASCHINEN	322	58,5	1,1	0,4	100,0	98,6	0,9	0,5	100,0	98,5	1,1	0,4	100,0	MACHINES-OUTILS
BUEROMASCH., DV-GER.	33	99,4	0,5	-	100,0	97,0	3,0	-	100,0	98,9	1,1	-	100,0	MACHINES DE BUREAU
ELEKTROTECHNIK	34	53,8	4,1	2,1	100,0	94,2	3,1	2,7	100,0	54,0	3,7	2,3	100,0	CONSTRUCTION ELECT.
KRAFTWAGEN U.-TEILE	35	99,2	C,6	0,1	100,0	98,6	1,4	-	100,0	99,2	0,7	0,1	100,0	AUTOM., PIECES DET.
KRAFTWAGEN U.-MOTOR	351	99,7	0,3	-	100,0	100,0	-	-	100,0	99,7	C,3	-	100,0	CCNSTR. AUTOMOBILES
FAHRZEUGBAU OHNE KFZ	36	96,4	3,5	-	100,0	92,4	6,7	0,5	100,0	96,3	3,6	0,1	100,0	AUTRE MAT. TRANSPRT
SCHIFFBAU	361	59,6	0,3	-	100,0	85,1	9,7	5,2	100,0	99,5	0,4	0,1	100,0	CCNSTR. NAVALE
LUFTFAHRZEUGBAU	364	96,3	3,6	0,1	100,0	92,9	7,1	-	100,0	96,3	3,6	0,1	100,0	CCNSTR. AERONEFS
FFINMECHANIK, OPTIK	37	55,4	1,7	2,8	100,0	91,4	7,1	1,5	100,0	93,9	3,8	2,3	100,0	INSTR. PRECISION ETC.
NAHRUNGS-U. GENUSSM.	41/42	95,6	1,6	2,8	100,0	84,5	2,5	13,0	100,0	91,5	1,9	6,6	100,0	ALIM. BOISSONS TABAC
NAHRUNGSMITTELGEW.	41A	95,9	1,8	2,4	100,0	83,4	3,3	13,3	100,0	91,2	2,3	6,4	100,0	PRCD. ALIMENTAIRES
FLEISCHVERARB.	412	95,5	2,2	2,3	100,0	93,9	2,0	4,1	100,0	95,1	2,1	2,8	100,0	IND. DE LA VIANDE
MILCHVERARBEITUNG	413	97,9	1,5	0,6	100,0	95,3	4,6	0,1	100,0	97,4	2,1	0,5	100,0	IND. DU LAIT
BACK -U. SUESSWAREN	418	98,5	1,1	0,4	100,0	97,1	2,2	0,7	100,0	97,8	1,7	0,5	100,0	PAIN, PROD. SUCRES
GETRAENKEINDUSTRIE	42A	96,3	1,2	2,5	100,0	93,3	1,8	4,8	100,0	95,6	1,4	3,0	100,0	BOISSONS
TABAKVERARBEITUNG	429	98,1	-	1,8	100,0	83,8	0,2	16,0	100,0	87,7	0,1	12,2	100,0	TABAC
TEXTILGEWERBE	43	97,0	2,1	0,8	100,0	94,1	2,9	3,0	100,0	95,2	2,6	2,2	100,0	INDUSTRIE TEXTILE
WOLLE	431	97,0	2,2	0,8	100,0	93,8	1,6	4,6	100,0	95,4	1,9	2,7	100,0	INDUSTRIE LAINIERE
BAUMWOLLE	432	97,3	2,3	0,5	100,0	95,4	2,2	2,5	100,0	96,0	2,2	1,8	100,0	INDUSTR. COTONNIERE
WIRKEREI, STRICKEREI	436	91,8	6,5	1,6	100,0	93,1	4,0	2,9	100,0	92,8	4,4	2,7	100,0	BCNNETEPIE
LEDERGEWERBE	44	93,0	1,4	5,6	100,0	92,9	2,5	4,6	100,0	93,0	1,9	5,2	100,0	INDUSTRIE DU CUIR
GERBEREI	441	92,2	1,1	6,7	100,0	93,9	2,0	4,1	100,0	92,8	1,4	5,8	100,0	TANNERIE-MEGISSERIE
LEDERWARENHERST.	442	95,4	2,3	2,3	100,0	91,9	3,0	5,0	100,0	93,3	2,7	4,0	100,0	ARTICLES EN CUIR
SCHUH- u. BEKLEIDUNGSG.	45	85,0	2,8	12,2	100,0	86,2	4,0	9,8	100,0	85,6	3,7	10,4	100,0	CHAUSS., HABILLEMENT
SCHUHGEWERBE	45A	81,3	2,7	16,0	100,0	79,2	3,4	17,3	100,0	80,2	3,1	16,7	100,0	CHAUSSURES
BEKLEIDUNGSGEWERBE	45B	90,4	2,7	6,9	100,0	87,9	4,2	7,9	100,0	88,3	4,0	7,7	100,0	HABILLEMENT
BE- u. VERARB. V. HOLZ	46	95,5	2,8	1,7	100,0	90,4	4,8	4,8	100,0	94,3	3,3	2,4	100,0	BCIS, MEUBLE EN BOIS
HOLZVER. OHNE MOEB.	46A	94,6	2,2	3,0	100,0	85,5	5,8	8,6	100,0	92,3	3,2	4,5	100,0	BOIS
HOLZMOEBELHERST.	467	96,1	3,1	0,8	100,0	94,0	4,1	1,8	100,0	95,7	3,3	1,0	100,0	MEUBLES EN BCIS
PAPIER, DRUCK. VERLAG	47	96,6	2,2	1,2	100,0	94,7	1,7	3,6	100,0	96,1	2,1	1,7	100,0	PAPIER IMPR. EDITICA
PAPIER-U. PAPPENERZ.	47A	95,9	2,4	1,7	100,0	93,5	1,7	4,9	100,0	95,3	2,2	2,5	100,0	PAPIER, ART. PAPIER
DRUCKEREI, VERLAGSG.	47B	97,3	2,1	0,6	100,0	97,0	1,7	1,2	100,0	97,2	2,0	0,7	100,0	IMPRIMERIE, EDITICA
GUMMI, KUNSTSTOFFE	48	93,8	2,4	3,8	100,0	94,0	3,0	3,0	100,0	93,8	2,6	3,5	100,0	CAOUTCHOUC, M. PLAST.
GUMMIVERARBEITUNG	481	93,8	1,3	4,9	100,0	92,5	2,9	4,5	100,0	93,6	1,6	4,8	100,0	CAOUTCHOUC
KUNSTSTOFFVERARB.	483	93,5	4,3	2,2	100,0	94,8	3,1	2,1	100,0	94,0	3,8	2,2	100,0	MATIERES PLASTIQUES
SONST. VERARB. GEW.	49	96,2	2,5	1,3	100,0	92,1	4,2	3,8	100,0	94,2	3,3	2,5	100,0	AUTRES IND. MANUF.
BAUGEWERBE	50	92,3	3,7	4,0	100,0	79,9	5,1	15,0	100,0	92,3	3,7	4,0	100,0	BATIMENT GENIE CIVIL
BAUENG. OHNE INST.	50A	92,2	3,6	4,2	100,0	71,4	9,7	18,9	100,0	92,2	3,6	4,2	100,0	BAT. SAUF INSTALL.
BAUINSTALLATION	503	93,6	3,9	2,5	100,0	85,9	-	14,1	100,0	93,6	3,9	2,5	100,0	INSTALLATION
BERGBAU INSGESAMT	A	98,0	1,0	1,0	100,0	95,6	-	4,4	100,0	98,0	1,0	1,0	100,0	ENS. EXTRACTIVES
VERARB. INDUSTRIE INSG.	B	96,3	2,1	1,6	100,0	91,6	3,1	5,3	100,0	94,9	2,4	2,7	100,0	ENS. MANUFACTURIERES
BERGB. VERARB., BAUG.	C	95,7	2,3	2,0	100,0	91,5	3,1	5,3	100,0	94,6	2,5	2,9	100,0	ENS. EXTR., MAN., BAT.

(A) VOLLZEITBESCHAEFFTIGTE ARBEITER
 (B) TEILZEITBESCHAEFFTIGTE ARBEITER
 (C) ARBEITER DIE WAEREND DES ZEITRAUMS KURZZEITLICH
 BESCHAEFFTIGT WAREN
 (*) EINSCHL. UNBEANTWORTETE FAELE

(A) OUVRIERS TRAVAILLANT A TEMPS PLEIN
 (B) OUVRIERS TRAVAILLANT A TEMPS PARTIEL
 (C) OUVRIERS AYANT TRAVAILLE A HEURE REDUIT
 PENDANT LA PERIODE
 (*) NON DECLARES INCLUS

TAB. II/A/9

ARBEITER NACH GRUNDLAGE DER LOHNBERECHNUNG		OUVRIERS SUIVANT LA BASE DE CALCUL DU SALAIRE						
H A E N N E R		I N V. H.		E N %		H C P M E S		
INDUSTRIE	N A C E	GRUNDLAGE DER LOHNBERECHNUNG			BASE DE CALCUL DU SALAIRE			INDUSTRIE
		(A)	(B)	(C)	(B)+(C)	(D)	INSGESAMT (*) ENSEMBLE	
KOHLBERGEBAU	11	-	-	-	-	-	-	EXTR. COMB. SOLIDES
STEINK. UNTER TAGE	111A	-	-	-	-	-	-	EXTR. HOUILLE FOND
STEINK. UEBER TAGE	111B	-	-	-	-	-	-	EXTR. HOUILLE JOUR
KOKEREI	12	12,3	-	66,9	66,9	20,8	100,0	COKERIES
ERDOEL-U. ERDGASGEW.	13	4,6	84,6	9,1	93,7	1,7	100,0	EXTR. PETR. GAZ NAT.
MINERALOELVERARB.	14	24,6	71,6	2,8	74,3	1,1	100,0	RAFFINAGE DU PETROLE
KERNBRENNSTOFFIND.	15	-	-	-	-	-	-	COMBUST. NUCLEAIRES
ELEKTR., GAS, DAMPF	16	1,5	97,7	0,1	97,8	0,7	100,0	ELECTR. GAZ VAPEUR
WASSERGEW. VERTEIL.	17	5,3	85,2	4,7	89,9	4,8	100,0	DISTRIBUTION D EAU
ERZBERGBAU	21	91,0	5,1	3,9	9,0	-	100,0	EXTR. MIN. METALLIQ.
EISENERZ UNTER TAGE	211A	99,8	0,2	-	0,2	-	100,0	MINES DE FER FOND
EISENERZ UEBER TAGE	211B	99,8	0,2	-	0,2	-	100,0	MINES DE FER JOUR
METALLERZEUGUNG	22	77,4	19,5	1,4	22,9	1,7	100,0	PROD. DES METAUX
EISEN UND STAHL	22A	75,9	20,8	1,4	22,2	1,8	100,0	METAUX FERREUX
NE-METALLE	224	86,9	11,2	1,5	12,7	0,4	100,0	METAUX NON FERREUX
NICHTENERG. MIN. TORF	23	87,7	5,6	5,5	11,1	1,2	100,0	AUTRES MIN. - TOURB.
BAUMAT. KERAM. ERDEN	231	62,7	7,2	8,5	15,7	1,6	100,0	M. CONSTR. T. A FEU
AND. MINERAL. TORF	23A	95,6	3,2	0,7	3,9	0,5	100,0	TOURBIERES FTC.
BEARB. STEIN. ERD. GLAS	24	79,0	3,7	14,1	17,8	3,1	100,0	PR. MIN. NON METALL.
ZEMENT	2421	53,4	2,9	3,7	6,6	0,1	100,0	CIMENT
GLAS	247	25,2	4,1	59,4	63,5	11,3	100,0	VERRE
KERAMISCHE ERZEUGN.	248	90,9	2,5	4,6	7,1	1,7	100,0	PROD. CERAMIQUES
CHEMISCHE INDUSTRIE	25	30,4	17,0	47,3	64,3	5,4	100,0	INDUSTRIE CHIMIQUE
CHEM. GRUNDSTOFFE	25A	38,0	10,2	48,5	58,7	3,3	100,0	PROD. CHIM. DE BASE
CHEMIFASERINDUSTRIE	26	98,6	1,4	-	1,4	-	100,0	FIBRES ART. FT SYNT.
METALLERZEUGNISSE	31	88,2	6,7	3,6	10,3	1,5	100,0	CUVRAGES EN METAUX
GIESSEREI	311	87,1	8,4	2,9	11,3	1,6	100,0	FOUNDERIES
METALLKONSTRUKTION	314	88,6	7,0	3,0	10,0	1,4	100,0	CONSTR. METALLIQUE
EBM-WAREN	316	91,9	5,1	2,8	7,9	0,2	100,0	OUTILLAGE A. FINIS
MASCHINENBAU	32	83,5	10,7	3,1	12,8	2,3	100,0	MACHINES, MAT. MECAN.
LAND. MASCH. U. TRAKT.	321	92,9	3,5	3,4	6,8	0,3	100,0	MACH., TRACT. AGRIC.
WERKZEUGMASCHINEN	322	78,4	12,9	4,4	17,3	4,3	100,0	MACHINES-OUTILS
BUEROMASCH. DV-GER.	33	96,2	0,1	0,1	0,2	3,6	100,0	MACHINES DE BURFAU
ELEKTROTECHNIK	34	74,3	12,1	12,5	24,5	1,2	100,0	CONSTRUCTION ELECT.
KRAFTWAGEN U. -TEILE	35	93,1	5,8	1,1	6,9	-	100,0	AUTOM., PIECES DET.
KRAFTWAGEN U. -MOTOR	351	96,2	2,5	1,2	3,7	-	100,0	CONSTR. AUTOMOBILES
FAHRZEUGE OHNE KFZ	36	90,4	4,3	1,2	5,5	4,0	100,0	AUTRE MAT. TRANSPORT
SCHIFFBAU	361	94,3	4,1	1,3	5,4	0,2	100,0	CONSTR. NAVALE
LUFTFAHRZEUGBAU	364	75,2	3,0	0,1	3,1	21,7	100,0	CONSTR. AERONEFS
FEINMECHANIK, OPTIK	37	77,9	15,1	6,9	21,9	0,1	100,0	INSTR. PRECISION ETC
NAHRUNGS-U. GENUSSM.	41/42	66,8	10,7	19,5	30,2	3,0	100,0	ALIM. BOISSONS TABAC
NAHRUNGSMITTELGEW.	41A	68,1	6,5	21,8	28,4	3,5	100,0	PROD. ALIMENTAIRES
FLEISCHVERARB.	412	90,3	1,8	6,8	8,6	1,2	100,0	IND. DE LA VIANDE
MILCHVERARBEITUNG	413	82,3	11,1	4,2	15,3	2,3	100,0	IND. DU LAIT
BACK -U. SUESSWAREN	41B	19,6	8,9	69,3	78,1	2,2	100,0	PAIN, PROD. SUCRES
GETRAENKEINDUSTRIE	42A	77,6	11,2	9,4	20,6	1,8	100,0	BOISSONS
TABAKVERARBEITUNG	429	35,1	63,7	1,1	64,8	0,1	100,0	TABAC
TEXTILGEWERBE	43	83,9	5,5	9,0	14,4	1,6	100,0	INDUSTRIE TEXTILE
WOLLE	431	91,3	2,9	3,6	6,6	2,2	100,0	INDUSTRIE LAINIERE
BAUMWOLLE	432	78,3	10,0	10,3	20,3	1,5	100,0	INDUSTR. COTONNIERE
WIRKEREI, STRICKEREI	436	87,6	4,9	6,3	11,2	1,2	100,0	BOUNNETERIE
LEDERGEWERBE	44	55,7	8,8	33,2	42,0	2,3	100,0	INDUSTRIE DU CUIR
GERBEREI	441	47,3	8,9	41,1	50,1	2,7	100,0	TANNERIE-MEGISSERIE
LEDERWARENHERST.	442	81,0	8,5	9,3	17,8	1,2	100,0	ARTICLES EN CUIR
SCHUH- , BEKLEIDUNGSG.	45	86,9	4,8	6,8	11,5	1,5	100,0	CHAUSS. , HABILLEMENT
SCHUHGEWERBE	45A	89,7	3,2	5,9	9,1	1,2	100,0	CHAUSSURES
BEKLEIDUNGSGEWERBE	45B	82,8	7,4	7,8	15,2	2,1	100,0	HABILLEMENT
BE- U. VERARB. V. HOLZ	46	87,2	3,0	7,7	10,7	2,1	100,0	BOIS, MEUBLE EN BOIS
HOLZVER. OHNE MOEB.	46A	84,5	3,7	10,0	13,7	1,8	100,0	BOIS
HCLZMOEBELHERST.	467	89,3	2,5	6,1	8,5	2,2	100,0	MEUBLES EN BOIS
PAPIER, DRUCK. VERLAG	47	86,0	9,1	4,2	12,3	0,6	100,0	PAPIER IMPR. EDITICN
PAPIER-U. PAPPENERZ.	47A	89,6	6,1	3,9	10,0	0,4	100,0	PAPIER, ART. PAPIER
ORUCKEREI, VERLAGSG.	47B	82,0	12,5	4,5	17,1	0,9	100,0	IMPRIMERIE, EDITION
GUMMI, KUNSTSTOFFE	48	38,3	7,1	50,5	57,7	4,0	100,0	CAOUTCHOUC, M. PLAST.
GUMMIVERARBEITUNG	481	37,4	1,6	56,6	58,1	4,4	100,0	CAOUTCHOUC
KUNSTSTOFFVERARB.	483	39,0	15,0	42,4	57,4	3,6	100,0	MATIERES PLASTIQUES
SONST. VERARB. GEW.	49	85,8	3,0	7,2	10,2	-	100,0	AUTRES IND. MANUF.
BAUGEWERBE	50	87,3	4,5	6,3	10,7	1,9	100,0	BATIMENT GENIE CIVIL
BAUGEW. OHNE INST.	50A	87,4	3,8	6,8	10,6	2,0	100,0	BAT. SAUF INSTALL.
BAUINSTALLATION	503	86,8	9,5	2,5	11,9	1,3	100,0	INSTALLATION
BERGBAU INSGESAMT	A	84,0	10,0	5,1	15,1	0,9	100,0	ENS. EXTRACTIVES
VERARB. INDUSTR. INSG.	B	77,9	9,1	10,9	20,0	2,1	100,0	ENS. MANUFACTURIERES
BERGB. VERARB. BAUG.	C	79,5	8,3	10,1	18,4	2,1	100,0	ENS. EXTR., MAN., BAT.

(A) STUNDEN-, TAGES- ODER WOCHENLOHN

(B) MONATSLohn OHNE LOHNABZUG BEI KURZFRISTIGER ABWESENHEIT WEGEN KRANKHEIT

(C) MONATSLohn MIT LOHNABZUG BEI KURZFRISTIGER ABWESENHEIT WEGEN KRANKHEIT

(D) SONSTIGE GRUNDLAGEN DER LOHNBERECHNUNG

(*) EINSCHL. UNBEANTWORTETE FAELE

(A) TAUX HORAIRE, JOURNALIER OU HEBDOMADAIRE

(B) TAUX MENSUEL, SANS DEDUCTION DE SALAIRE EN CAS D ABSENCE POUR MALADIE DE COURTE DUREE

(C) TAUX MENSUEL, AVEC DEDUCTION DE SALAIRE EN CAS D ABSENCE POUR MALADIE DE COURTE DUREE

(D) AUTRE BASE DE CALCUL

(*) NON DECLARES INCLUS

F R A U E N

F E M M E S

INDUSTRIE	N A C E	GRUNDLAGE DER LOHNBERECHNUNG				BASE DE CALCUL DU SALAIRE		INDUSTRIE
		(A)	(B)	(C)	(B)+(C)	(D)	INSGESAMT ENSEMBLE (*)	
KDHLBERGBAU	11	-	-	-	-	-	-	EXTR. COMB. SLICES
STEINK. UNTER TAGE	111A	-	-	-	-	-	-	EXTR. HOUILLE FOND
STEINK. UEBER TAGE	111B	-	-	-	-	-	-	EXTR. HOUILLE JOUR
KOKEREI	12	-	-	89,5	89,5	10,5	100,0	CKERIES
ERDOEL-U. ERDGASGEW.	13	-	-	-	-	-	-	EXTR. PETR. GAZ NAT.
MINERALOELVERARB.	14	57,1	34,1	8,9	42,9	-	100,0	RAFFINAGE DU PETROLE
KERNBRENSTOFFIND.	15	-	-	-	-	-	-	COMBUST. NUCLEAIRES
ELEKTR.-GAS, DAMPF	16	-	89,2	-	89,2	10,8	100,0	ELECTR. GAZ VAPEUR
WASSERGEW. VERTEIL.	17	-	75,0	12,5	87,5	-	100,0	DISTRIBUTION D EAU
ERZBERGBAU	21	75,9	19,3	4,8	24,1	-	100,0	EXTR. MIN. METALLIQ.
EISENERZ UNTER TAGE	211A	-	-	-	-	-	-	MINES DE FER FOND
EISENERZ UEBER TAGE	211B	100,0	-	-	-	-	100,0	MINES DE FER JOUR
METALLERZEUGUNG	22	80,4	11,9	1,5	13,3	6,3	100,0	PROD. DES METAUX
EISEN UND STAHL	22A	82,9	2,6	1,9	4,5	12,6	100,0	METAUX FERREUX
NE-METALLE	224	78,0	20,8	1,1	21,8	0,2	100,0	METAUX NON FERREUX
NICHTENERG.MIN.TORF	23	86,5	5,9	4,2	10,1	3,4	100,0	AUTRES MIN. - TOURB.
BAUMAT.KERAM.ERDEN	231	84,6	7,7	7,7	15,4	-	100,0	M. CONSTR. T. A FEU
AND.MINERAL.,TORF	23A	88,0	4,5	1,5	6,0	6,0	100,0	TOURBIERES ETC.
BEARB.STEIN.ERD.GLAS	24	81,0	1,8	15,7	17,5	1,4	100,0	PR. MIN. NON METALL.
ZEMENT	2421	68,3	-	31,7	31,7	-	100,0	CIMENT
GLAS	247	28,9	2,4	62,4	64,8	6,2	100,0	VERRE
KERAMISCHE ERZEUGN.	248	90,2	1,3	8,0	9,3	0,3	100,0	PROD. CERAMIQUES
CHEMISCHE INDUSTRIE	25	25,5	16,1	51,2	67,3	7,2	100,0	INDUSTRIE CHIMIQUE
CHEM. GRUNDSTOFFE	25A	51,5	6,7	39,2	45,9	2,6	100,0	PROD. CHIM. DE BASE
CHEMIEFASERINDUSTRIE	26	99,6	0,4	-	0,4	-	100,0	FIBRES ART. ET SYNT.
METALLERZEUGNISSE	31	92,2	3,9	3,3	7,2	0,6	100,0	COUVRAGES EN METAUX
GIESSEREI	311	91,1	1,8	4,5	6,3	2,6	100,0	FONDERIES
METALLKONSTRUKTION	314	89,6	8,8	1,6	10,4	-	100,0	CONSTR. METALLIQUE
EBM-WAREN	316	94,4	3,0	2,4	5,5	0,2	100,0	OUTILLAGE A. FINIS
MASCHINENBAU	32	88,9	8,0	2,3	10,3	0,7	100,0	MACHINES,MAT. MECAN.
LAND.MASCH.U.TRAKT.	321	94,3	3,8	1,9	5,7	-	100,0	MACH.,TRACT. AGRIC.
WERKZEUGMASCHINEN	322	75,9	11,9	10,2	22,2	2,0	100,0	MACHINES-OUTILS
BUEROMASCH., DV-GER.	33	99,2	-	0,1	0,1	0,6	100,0	MACHINES DE BUREAU
ELEKTROTECHNIK	34	75,8	13,6	7,0	20,6	3,6	100,0	CONSTRUCTION ELECT.
KRAFTWAGEN U.-TEILE	35	88,0	9,4	2,6	12,0	-	100,0	AUTOM.,PIECES DET.
KRAFTWAGEN U.-MOTOR	351	100,0	-	-	-	-	100,0	CONSTR. AUTOMOBILES
FAHRZEUGBAU OHNE KFZ	36	80,8	17,5	1,3	18,8	0,3	100,0	AUTRE MAT. TRANSPORT
SCHIFFBAU	361	97,4	-	-	-	1,2	100,0	CONSTR. NAVALE
LUFTFAHRZEUGBAU	364	85,9	10,1	-	10,1	4,0	100,0	CONSTR. AERONEFS
FEINMECHANIK,OPTIK	37	83,3	9,3	7,2	16,4	0,3	100,0	INSTR. PRECISION ETC
NAHRUNGS-U.GENUSSM.	41/42	64,7	11,4	21,5	32,9	2,4	100,0	ALIM. BOISSONS TABAC
NAHRUNGSMITTELGEW.	41A	61,5	5,3	30,1	35,4	3,1	100,0	PROD. ALIMENTAIRES
FLEISCHVERARB.	412	86,2	1,2	11,4	12,7	1,1	100,0	IND. DE LA VIANDE
MILCHVERARBEITUNG	413	90,4	4,4	3,6	8,0	1,6	100,0	IND. DU LAIT
BACK -U. SUESSWAREN	418	20,6	7,9	67,8	75,7	3,7	100,0	PAIN, PROD. SUCRES
GETRAENKEINDUSTRIE	42A	87,5	6,2	5,0	11,1	1,4	100,0	BOISSONS
TABAKVERARBEITUNG	429	65,2	34,1	0,3	34,4	0,4	100,0	TABAC
TEXTILGEWERBE	43	86,3	3,1	9,2	12,3	1,4	100,0	INDUSTRIE TEXTILE
WOLLE	431	91,4	2,9	4,6	7,5	1,1	100,0	INDUSTRIE LAINIERE
BAUMWOLLE	432	82,2	5,4	10,6	16,1	1,7	100,0	INDUSTR. COTONNIERE
WIRKEREI, STRICKEREI	436	91,1	2,5	5,4	7,8	1,1	100,0	BONNETERIE
LEDERGEWERBE	44	65,8	7,7	25,1	32,7	1,4	100,0	INDUSTRIE DU CUIR
GERBEREI	441	42,8	9,5	46,1	55,6	1,6	100,0	TANNERIE-MEGISSERIE
LEDERWARENHERST.	442	87,6	5,9	5,2	11,1	1,2	100,0	ARTICLES EN CUIR
SCHUH- .BEKLEIDUNGSG.	45	89,0	2,6	6,5	9,2	1,8	100,0	CHAUSS., HABILLEMENT
SCHUHGEWERBE	45A	90,3	1,6	6,4	8,0	1,6	100,0	CHAUSSURES
BEKLEIDUNGSGEWERBE	45B	88,9	2,9	6,4	9,3	1,9	100,0	HABILLEMENT
BE- U. VERARB.V.HOLZ	46	87,1	2,4	7,2	9,6	3,2	100,0	BOIS, MEUBLE EN BCIS
HCLZVER. OHNE MOEB.	46A	88,9	2,3	7,8	10,2	0,9	100,0	BOIS
HCLZMOEBELHERST.	467	87,4	2,2	6,3	8,5	4,1	100,0	MEUBLES EN BCIS
PAPIER, DRUCK. VERLAG	47	86,6	8,5	4,0	12,6	0,9	100,0	PAPIER IMPR. EDITICN
PAPIER-U.PAPPENERZ.	47A	88,9	7,3	3,0	10,3	0,8	100,0	PAPIER, ART. PAPIER
DRUCKEREI, VERLAGSG.	47B	82,3	10,6	6,0	16,6	1,1	100,0	IMPRIMERIE, EDITICN
GUMMI, KUNSTSTOFFE	48	43,8	8,3	45,2	53,6	2,6	100,0	CADUTCHOUC, M. PLAST.
GUMMI-VERARBEITUNG	481	46,9	1,5	48,5	50,0	3,0	100,0	CAOUTCHUC
KUNSTSTOFFVERARB.	483	42,0	12,3	43,3	55,6	2,4	100,0	MATIERES PLASTIQUES
SONST. VERARB. GEW.	49	87,1	2,5	10,4	12,9	-	100,0	AUTRES IND. MANUF.
BAUGEWERBE	50	89,0	9,0	1,8	10,8	-	100,0	BATIMENT GENIE CIVIL
BAU- U. INST. BAUG.	50A	90,3	9,7	-	9,7	-	100,0	BAT. SAUF INSTALL.
BAUINSTALLATION	503	92,9	2,4	4,7	7,1	-	100,0	INSTALLATION
BERGBAU INSGESAMT	A	82,9	10,5	4,4	14,9	2,2	100,0	ENS. EXTRACTIVES
VERARB.Industr. INSG.	B	80,3	6,0	11,7	17,7	2,0	100,0	ENS. MANUFACTURIERES
BERGB., VERARB., BAUG.	C	80,3	6,0	11,7	17,7	2,0	100,0	ENS. EXTR., MAN., BAT.

(A) STUNDEN-, TAGES- ODER WOCHENLOHN
 (B) MONATSLCHN OHNE LOHNBZUG BEI KURZFRISTIGER ABWESENHEIT
 WEGEN KRANKHEIT
 (C) MONATSLCHN MIT LOHNBZUG BEI KURZFRISTIGER ABWESENHEIT
 WEGEN KRANKHEIT
 (D) SONSTIGE GRUNDLAGEN DER LOHNBERECHNUNG
 (*) EINSCHL. UNBEANTWORTETE FAELLE

(A) TAUX HORAIRE, JOURNALIER OU HEBDOMADAIRE
 (B) TAUX MENSUEL, SANS DEDUCTION DE SALAIRE EN CAS
 D'ABSENCE POUR MALADIE DE COURTE DUREE
 (C) TAUX MENSUEL, AVEC DEDUCTION DE SALAIRE EN CAS
 D'ABSENCE POUR MALADIE DE COURTE DUREE
 (D) AUTRE BASE DE CALCUL
 (*) NON DECLARES INCLUS

TAB. II/A/9

(FORTSETZUNG)

(SUITE)

T N S G E S A M T

E N S E M B L E

INDUSTRIE	N A C E	GRUNDLAGE DER LOHNBERECHNUNG				BASE DE CALCUL DU SALAIRE		INDUSTRIE
		(A)	(B)	(C)	(B)+(C)	(D)	INSGESAMT ENSEMBLE (*)	
KOHLBERGBAU	11	-	-	-	-	-	-	EXTR. COMB. SOLIDES
STEINK. UNTER TAGE	111A	-	-	-	-	-	-	EXTR. HOUILLE FOND
STEINK. UEBER TAGE	111B	-	-	-	-	-	-	EXTR. HOUILLE JCLR
KOKEREI	12	12,1	-	67,1	67,1	20,7	100,0	COKERIES
ERDOEL-U. ERDGASGEW.	13	4,6	84,6	9,1	93,7	1,7	100,0	EXTR. PETR. GAZ NAT.
MINERALOELVERARB.	14	24,8	71,3	2,8	74,1	1,1	100,0	RAFFINAGE DU PETROLE
KERNBRENSTOFFIND.	15	-	-	-	-	-	-	CCMBUST. NUCLEAIRES
ELEKTR., GAS, DAMPF	16	1,5	97,7	0,1	97,8	0,8	100,0	ELECTR. GAZ VAPFUR
WASSERGEW. VERTEIL.	17	5,2	85,2	4,7	89,9	4,8	100,0	DISTRIBUTION D EAU
ERZBERGBAU	21	90,9	5,3	3,9	5,1	-	100,0	EXTR. MIN. METALLIC.
EISENERZ UNTER TAGE	211A	99,8	0,2	-	0,2	-	100,0	MINES DE FER FOND
EISENERZ UEBER TAGE	211B	99,8	0,2	-	0,2	-	100,0	MINES DE FER JOUR
METALLERZEUGUNG	22	77,5	19,3	1,4	20,8	1,8	100,0	PROD. DES METAUX
EISEN UND STAHL	22A	76,0	20,6	1,4	22,0	2,0	100,0	METAUX FERREUX
NE-METALLE	224	86,1	12,0	1,5	13,5	0,4	100,0	METAUX NON FERREUX
NICHTENERG. MIN. TORF	23	87,7	5,6	5,5	11,1	1,2	100,0	AUTRES MIN. - TOURB.
BAUMAT. KERAM. ERDEN	231	82,7	7,2	8,5	15,7	1,6	100,0	M. CCNSTP. T. A FEU
AND. MINERAL., TORF	23A	95,6	3,2	0,7	3,9	0,5	100,0	TOURBIERES ETC.
BEARB. STEIN. ERD. GLAS	24	79,2	3,4	14,3	17,8	2,9	100,0	PP. MIN. NON METALL.
ZEMENT	2421	93,2	2,9	3,9	6,7	0,1	100,0	CEMENT
GLAS	247	25,6	3,9	59,7	63,6	10,7	100,0	VERRE
KERAMISCHE ERZEUGN.	248	90,7	2,1	5,7	7,8	1,2	100,0	PROD. CERAMIQUES
CHEMISCHE INDUSTRIE	25	29,4	16,8	48,1	64,9	5,7	100,0	INDUSTRIE CHIMIQUE
CHEM. GRUNDSTOFFE	25A	38,5	10,0	48,1	58,1	2,3	100,0	PROD. CHIM. DE BASE
CHEMIEFASERINDUSTRIE	26	98,9	1,1	-	1,1	-	100,0	FIBRES ART. ET SYNT.
METALLERZEUGNISSE	31	88,8	6,3	3,6	9,9	1,4	100,0	CUVRAGES EN METAUX
GIESSEREI	311	87,3	8,0	3,0	11,0	1,7	100,0	FONDERIES
METALLKONSTRUKTION	314	88,6	7,1	2,9	10,0	1,4	100,0	CCNSTR. METALLICUF
EBM-WAREN	316	92,6	4,5	2,7	7,2	0,2	100,0	OUTILLAGE A. FINIS
MASCHINENBAU	32	84,2	10,5	3,1	13,6	2,2	100,0	MACHINES, MAT. MECAN.
LAND. MASCH. U. TRAKT.	321	92,9	3,5	3,3	6,8	0,2	100,0	MACH. TRACT. AGRIC.
WERKZEUGMASCHINEN	322	78,2	12,8	4,7	17,5	4,2	100,0	MACHINES-OUTILS
BUEROMASCH., DV-GER.	33	96,9	0,1	0,1	0,2	2,9	100,0	MACHINES DE BUREAU
ELEKTROTECHNIK	34	74,9	12,6	10,4	23,0	2,1	100,0	CONSTRUCTION ELECT.
KRAFTWAGEN U.-TEILE	35	92,7	6,1	1,3	7,3	-	100,0	AUTOM. PIECES DET.
KRAFTWAGEN U.-MOTOR	351	96,6	2,4	1,1	3,4	-	100,0	CCNSTR. AUTOMOBILES
FAHRZEUGBAU OHNE KFZ	36	90,1	4,8	1,2	6,0	3,9	100,0	AUTRE MAT. TRANSPORT
SCHIFFBAU	361	94,3	4,1	1,3	5,4	0,2	100,0	CCNSTR. NAVALF
LUFTFAHRZEUGBAU	364	75,3	3,1	0,1	3,2	21,5	100,0	CCNSTR. AERONEFS
FEINMECHANIK, OPTIK	37	80,0	12,8	7,0	19,8	0,2	100,0	INSTR. PRECISION ETC
NAHRUNGS-U. GENUSSM.	41/42	66,0	11,0	20,2	31,2	2,8	100,0	ALIM. BCISSONS TABAC
NAHRUNGSMITTELGEW.	41A	65,7	6,1	24,9	31,0	3,3	100,0	PROD. ALIMENTAIRES
FLEISCHVERARB.	412	89,1	1,6	8,1	5,8	1,1	100,0	IND. DE LA VIANDE
MILCHVERARBEITUNG	413	83,9	9,7	4,1	13,9	2,2	100,0	IND. DU LAIT
BACK -U. SUESSWAREN	418	20,1	8,4	68,5	76,9	3,0	100,0	PAIN, PROD. SUCRES
GETRAENKEINDUSTRIE	42A	79,9	10,0	8,4	18,3	1,7	100,0	BCISSONS
TABAKVERARBEITUNG	429	57,1	42,1	0,5	42,6	0,3	100,0	TABAC
TEXTILGEWERBE	43	85,4	4,0	9,1	13,1	1,5	100,0	INDUSTRIE TEXTILE
WOLLE	431	91,3	2,9	4,1	7,0	1,6	100,0	INDUSTRIE LAINIERE
BAUMWOLLE	432	80,9	6,9	10,5	17,4	1,6	100,0	INDUSTR. COTONNIERE
WIRKEREI, STRICKEREI	436	90,5	2,9	5,5	8,4	1,1	100,0	BONNETERIE
LEDERGEWERBE	44	60,0	8,3	29,8	38,1	1,9	100,0	INDUSTRIE DU CUIR
GERBEREI	441	45,8	9,1	42,7	51,8	2,3	100,0	TANNERIE-MEGISSERIF
LEDERWARENHERST.	442	85,0	7,0	6,8	13,8	1,2	100,0	ARTICLES EN CUIR
SCHUH-, BEKLEIDUNGSG.	45	88,5	3,2	6,6	9,7	1,7	100,0	CHAUSS., HABILLEMENT
SCHUHGEWERBE	45A	90,0	2,4	6,2	8,6	1,4	100,0	CHAUSSURES
BEKLEIDUNGSGEWERBE	45B	88,1	3,5	6,5	10,1	1,5	100,0	HABILLEMENT
BE- U. VERARB. V. HOLZ	46	87,2	2,9	7,6	10,5	2,4	100,0	BOIS, MEUBLE EN BOIS
HCLZVER. CHNE MOEB.	46A	85,6	3,3	9,4	12,8	1,6	100,0	BOIS
HOLZMOEBELHERST.	467	88,9	2,4	6,1	8,5	2,6	100,0	MEUBLES EN BCIS
PAPIER, DRUCK. VERLAG	47	86,2	9,0	4,2	13,2	0,7	100,0	PAPIER IMPR. EDITICN
PAPIER-U. PAPPENERZ.	47A	89,4	6,4	3,7	10,1	0,5	100,0	PAPIER, ART. PAPIER
DRUCKEREI, VERLAGSG.	47B	82,1	12,2	4,8	17,0	0,9	100,0	IMPRIMERIE, EDITICN
GUMMI, KUNSTSTOFFE	48	39,9	7,5	49,0	56,5	3,6	100,0	CAOUTCHOUC, M. PLAST.
GUMMI VERARBEITUNG	481	39,3	1,6	55,0	56,5	4,2	100,0	CACUTCHUC
KUNSTSTOFFVERARB.	483	40,2	14,0	42,7	56,7	3,1	100,0	MATIERES PLASTIQUES
SONST. VERARB. GEW.	49	88,5	2,7	8,8	11,5	-	100,0	AUTRES IND. MANUF.
BAUGEWERBE	50	87,3	4,5	6,3	10,7	1,9	100,0	BATIMENT GENIE CIVIL
BAUGEW. OHNE INST.	50A	87,4	3,8	6,8	10,6	2,0	100,0	BAT. SAUF INSTALL.
BAUINSTALLATION	503	86,8	9,4	2,5	11,9	1,3	100,0	INSTALLATION
BERGBAU INSGESAMT	A	84,0	10,0	5,1	15,1	0,9	100,0	ENS. EXTRACTIVES
VERARB. INDUSTRIE INSG.	B	78,6	8,1	11,1	19,3	2,1	100,0	ENS. MANUFACTURIERES
BERGB., VERARB., BAUG.	C	79,7	7,7	10,5	18,2	2,0	100,0	ENS. EXTR., MAN., BAT.

(A) STUNDEN-, TAGES- ODER WOCHELOHN

(B) MONATSLohn OHNE LOHNABZUG BEI KURZFRISTIGER ABWESENHEIT WEGEN KRANKHEIT

(C) MONATSLohn MIT LOHNABZUG BEI KURZFRISTIGER ABWESENHEIT WEGEN KRANKHEIT

(D) SONSTIGE GRUNDLAGEN DER LOHNBERECHNUNG

(*) EINSCHL. UNBEANTWORTETE FAELLE

(A) TAUX HORAIRE, JOURNALIER OU FORTNOCITAIRE

(B) TAUX MENSUEL, SANS DEDUCTION DE SALAIRE EN CAS D ABSENCE POUR MALADIE DE COURTE DUREE

(C) TAUX MENSUEL, AVEC DEDUCTION DE SALAIRE EN CAS D ABSENCE POUR MALADIE DE COURTE DUREE

(D) AUTRE BASE DE CALCUL

(*) NON DECLARES INCLUS

ARBEITER NACH
ENTLOHNUNGSSYSTEMOUVRIERS SUIVANT
LE SYSTEME DE REMUNERATION

M A E N N E R

IN V.H.

EN %

H O M M E S

INDUSTRIE	N A C E	ENTLOHNUNGSSYSTEM				SYSTEME DE REMUNERATION				INDUSTRIE
		(A)	(B)	(A)+(B)	(C)	(D)	(E)	INSGESAMT (*) ENSEMBLE		
KOHLBERGBAU	11	.	-	.	-	-	-	.	EXTR. COMB. SOLIDES	
STEINK. UNTER TAGE	111A	-	-	-	-	-	-	-	EXTR. HOUILLE FOND	
STEINK. UEBER TAGE	111B	-	-	-	-	-	-	-	EXTR. HOUILLE JOUR	
KOKEREI	12	69,7	-	69,7	-	0,1	30,3	100,0	COKERIES	
ERDOEL-U. ERDGASGEW.	13	20,5	79,3	99,9	0,1	-	-	100,0	EXTR. PETR. GAZ NAT.	
MINERALOELVERARB.	14	51,7	48,3	100,0	-	-	-	100,0	RAFFINAGE DU PETROLE	
KERNBRENNSTOFFIND.	15	-	-	-	-	-	-	-	CCMBUST. NUCLEAIRES	
ELEKTR., GAS, DAMPF	16	95,7	4,2	99,9	-	-	0,1	100,0	ELECTR. GAZ VAPEUR	
WASSERGEW. VERTEIL.	17	83,5	15,6	99,1	-	-	0,9	100,0	DISTRIBUTION C EAU	
ERZBERGBAU	21	12,0	25,8	37,9	2,8	1,9	57,4	100,0	EXTR. MIN. METALLIC.	
EISENERZ UNTER TAGE	211A	10,2	36,3	46,5	-	-	53,5	100,0	MINES DE FER FOND	
EISENERZ UEBER TAGE	211B	C,2	34,4	34,6	-	-	65,4	100,0	MINES DE FER JOUR	
METALLERZEUGUNG	22	30,7	26,5	57,1	11,0	2,2	29,6	100,0	PROD. DES METAUX	
EISEN UND STAHL	22A	29,8	24,9	54,7	10,1	2,4	32,8	100,0	METAUX FERREUX	
NE-METALLE	22A	35,9	36,4	72,3	17,0	0,8	9,9	100,0	METAUX NON FERREUX	
NICHTENERG. MIN. TORF	23	71,8	23,3	95,1	0,2	2,1	2,6	100,0	AUTRES MIN. - TOURB.	
BAUMAT., KERAM., ERDEN	231	73,9	16,2	95,1	0,2	3,3	1,4	100,0	M. CCNSTR. T. A FEU	
AND. MINERAL., TORF	23A	60,5	34,5	95,0	0,3	0,2	4,5	100,0	TOURBIERES ETC.	
BEARB. STEIN., ERD., GLAS	24	63,4	28,1	91,5	2,1	0,7	5,7	100,0	PR. MIN. NON METALL.	
ZEMENT	2421	69,6	30,4	100,0	-	-	.	100,0	CIMENT	
GLAS	247	47,1	47,6	94,7	1,3	.	4,0	100,0	VERRE	
KERAMISCHE ERZEUGN.	248	53,4	20,6	74,0	7,7	2,9	15,4	100,0	PROD. CERAMIQUES	
CHEMISCHE INDUSTRIE	25	77,2	18,8	95,9	2,0	-	2,1	100,0	INDUSTRIE CHIMIQUE	
CHEM. GRUNDSTOFFE	25A	78,4	17,4	95,8	2,4	-	1,8	100,0	PROD. CHIM. DE BASE	
CHEMIEFASERINDUSTRIE	26	70,1	22,5	92,6	0,2	-	7,3	100,0	FIBRES ART. ET SYNT.	
METALLERZEUGNISSE	31	59,1	15,9	75,0	9,1	1,2	14,7	100,0	OUVRAGES EN METAUX	
GIESSEREI	311	38,0	16,9	54,9	14,9	1,2	28,9	100,0	FCNDRIES	
METALLKONSTRUKTION	314	71,5	19,2	91,1	6,1	1,8	1,0	100,0	CONSTR. METALLIQUE	
ERM-WAREN	316	68,2	16,2	84,4	5,5	1,3	8,7	100,0	OUTILLAGE A. FINIS	
MASCHINENBAU	32	52,9	17,9	70,8	12,8	1,3	15,1	100,0	MACHINES, MAT. MECAN.	
LAND. MASCH. U. TRAKT.	321	63,2	32,1	95,2	.	-	4,8	100,0	MACH., TPACT. AGRIC.	
WERKZEUGMASCHINEN	322	54,0	11,3	65,3	6,3	0,7	27,7	100,0	MACHINES-OUTILS	
BUEPOMASCH., DV-GER.	33	3,1	3,9	7,0	2,2	1,0	89,8	100,0	MACHINES DE BUREAU	
ELEKTROTECHNIK	34	46,2	20,3	66,5	17,8	2,4	13,2	100,0	CONSTRUCTION ELECT.	
KRAFTWAGEN U.-TEILE	35	12,6	5,7	18,3	3,9	1,0	76,8	100,0	AUTOM., PIECES DET.	
KRAFTWAGEN U.-MOTOR	351	5,2	0,2	5,4	2,4	0,2	92,1	100,0	CONSTR. AUTOMOBILES	
FAHRZEUGBAU OHNE KFZ	36	22,2	14,2	36,5	35,6	1,7	26,2	100,0	AUTRE MAT. TRANSPORT	
SCHIFFBAU	361	18,0	12,3	30,3	44,9	C,1	24,7	100,0	CCNSTR. NAVALE	
LUFTFAHRZEUGBAU	364	21,0	19,9	41,0	31,3	2,3	25,4	100,0	CONSTR. AERONEFS	
FEINMECHANIK, OPTIK	37	65,5	20,9	86,5	5,6	-	7,9	100,0	INSTR. PRECISION ETC	
NAHRUNGS-U. GENUSSM.	41/42	70,4	21,8	92,2	1,4	0,2	6,2	100,0	ALIM. BOISSONS TABAC	
NAHRUNGSMITTELGEW.	41A	67,6	25,5	93,2	2,0	0,1	4,8	100,0	PROD. ALIMENTAIRES	
FLEISCHVERARB.	412	58,4	41,0	99,4	-	C,2	0,3	100,0	IND. DE LA VIANDE	
MILCHVERARBEITUNG	413	61,5	38,5	100,0	.	-	-	100,0	IND. DU LAIT	
BACK- U. SUESSWAREN	41B	59,2	12,7	72,0	8,3	.	19,7	100,0	PAIN, PROD. SUCRES	
GETRAENKEINDUSTRIE	42A	78,8	19,6	98,4	0,1	-	1,5	100,0	BOISSONS	
TABAKVERARBEITUNG	429	11,3	40,3	-	-	1,8	57,9	100,0	TABAC	
TEXTILGEWERBE	43	66,0	15,7	81,8	11,8	1,7	4,8	100,0	INDUSTRIE TEXTILE	
WOLLE	431	53,7	16,6	70,3	23,7	3,8	2,2	100,0	INDUSTRIE LAINIERE	
BAUMWOLLE	432	73,2	11,8	85,0	11,6	0,7	2,7	100,0	INDUSTR. COTONNIERE	
WIRKEREI, STRICKEREI	436	74,1	8,7	82,8	4,0	2,1	11,0	100,0	BONNETERIE	
LEDERGEWERBE	44	70,6	14,9	85,5	5,9	0,7	7,9	100,0	INDUSTRIE DU CUIR	
GERBEREI	441	65,9	16,6	82,5	7,9	C,9	8,7	100,0	TANNERIE-MEGISSERIE	
LEDERWARENHERST.	442	84,7	9,9	94,5	0,1	-	5,4	100,0	ARTICLES EN CUIR	
SCHUH- u. BEKLEIDUNGSG.	45	78,7	10,7	89,4	7,7	C,4	2,5	100,0	CHAUSS., HABILLEMENT	
SCHUHGEWERBE	45A	87,3	10,5	97,8	1,9	-	0,3	100,0	CHAUSSURES	
BEKLEIDUNGSGEWERBE	45B	65,4	10,8	76,2	16,5	1,2	6,1	100,0	HABILLEMENT	
BE- U. VERARB. V. HOLZ	46	84,2	14,6	98,8	0,4	0,1	0,7	100,0	BOIS, MEUBLE EN BOIS	
HOLZVER. OHNE MOEB.	46A	84,9	14,2	99,2	.	-	0,8	100,0	BOIS	
HCLZMOEBELHERST.	467	82,9	14,8	98,6	0,6	0,2	0,6	100,0	MEUBLES EN BOIS	
PAPIER, DRUCK. VERLAG	47	84,5	12,8	97,3	1,3	.	1,5	100,0	PAPIER IMPR. EDITICN	
PAPIER-U. PAPPENERZ.	47A	73,5	22,0	95,5	2,4	-	2,1	100,0	PAPIER, ART. PAPIER	
DRUCKEREI, VERLAGSG.	47B	96,7	2,5	99,2	-	.	0,8	100,0	IMPRIMERIE, EDITICN	
GUMMI, KUNSTSTOFFE	48	45,3	14,3	59,6	22,4	0,1	17,9	100,0	CAOUTCHOUC, M. PLAST.	
GUMMIVERARBEITUNG	481	25,1	11,6	36,7	36,0	-	27,2	100,0	CAOUTCHOUC	
KUNSTSTOFFVERARB.	483	73,7	18,6	92,4	2,6	C,4	4,6	100,0	MATIERES PLASTIQUES	
SONST. VERARB. GEW.	49	82,4	9,6	92,1	2,0	-	5,9	100,0	AUTRES IND. MANUF.	
BAUGEWERBE	50	93,4	6,0	99,4	.	-	0,5	100,0	BATIMENT GENTE CIVIL	
BAUGEW. OHNE INST.	50A	93,7	5,8	99,5	.	-	0,5	100,0	BAT. SAUF INSTALL.	
BAUINSTALLATION	503	91,1	7,7	98,8	-	-	1,2	100,0	INSTALLATION	
BERGBAU INSGESAMT	A	58,3	24,5	82,8	0,8	1,9	14,5	100,0	ENS. EXTRACTIVES	
VERARB. INDUSTR. INSG.	B	54,8	17,7	72,5	8,7	1,0	17,8	100,0	ENS. MANUFACTURIERES	
BERGB. u. VERARB., BAUG.	C	61,1	15,9	77,0	7,2	C,8	14,9	100,0	ENS. EXTR., MAN., BAT.	

(A) AUSSCHLIESSLICH ZEITLOHN

(B) ZEITLOHN, EINSCHL. PRAEMIEN, DIE NACH TARIFLICHER GRUNDLAGE BERECHNET SIND

(C) ZEITLOHN, EINSCHL. INDIVIDUELLE PRAEMIEN

(D) AUSSCHLIESSLICH STUECKLOHN

(E) MEHRERE SYSTEME WAEREND DER ERHEBUNGSPERIODE

32* (*) EINSCHL. UNBEANTWORTETE FAELE

(A) SALAIRE EXCLUSIVEMENT AU TEMPS

(B) SALAIRE AU TEMPS AVEC PRIMES COLLECTIVES

(C) SALAIRE AU TEMPS AVEC PRIMES INDIVIDUELLES

(D) SALAIRE EXCLUSIVEMENT A LA PIECE

(E) PLUSIEURS SYSTEMES PENDANT LA PERIODE

(*) NON DECLARES INCLUS

TAB. II/A/10

(FORTSETZUNG)

(SUITE)

F R A U E N

F E M M E S

INDUSTRIE	N A C E	ENTLÖHNUNGSSYSTEM			SYSTEME DE REMUNERATION			INSGESAMT (*) ENSEMBLE	INDUSTRIE
		(A)	(B)	(A)+(B)	(C)	(D)	(E)		
KOHLENBERGEBAU	11	-	-	-	-	-	-	-	EXTR. COMB. SCLIDES
STEINK. UNTER TAGE	111A	-	-	-	-	-	-	-	EXTR. HOUILLE FCND
STEINK. UEBER TAGE	111B	-	-	-	-	-	-	-	EXTR. HOUILLE JCUR
KOKEREI	12	36,8	-	36,8	-	-	63,2	100,0	COKERIES
ERDOEL-U. ERDGASGEW.	13	-	-	-	-	-	-	-	EXTR. PETR. GAZ NAT.
MINERALOELVERARB.	14	80,8	19,2	100,0	-	-	-	100,0	PAFFINAGE DU PETROLE
KERNBRENNSTOFFIND.	15	-	-	-	-	-	-	-	COMBUST. NUCLEAIRES
ELEKTR.-GAS, DAMPF	16	88,0	12,0	100,0	-	-	-	100,0	ELECTR. GAZ VAPEUR
WASSERGEW. VERTEIL.	17	87,5	12,5	100,0	-	-	-	100,0	DISTRIBUTION D'EAU
EPZBERGEBAU	21	24,1	37,3	61,4	3,2	-	35,3	100,0	EXTR. MIN. METALLIQ.
EISENERZ UNTER TAGE	211A	-	-	-	-	-	-	-	MINES DF FEP FOND
EISENERZ UEBER TAGE	211B	-	80,6	80,6	-	-	19,4	100,0	MINES DF FEP JOUR
METALLERZEUGUNG	22	33,7	21,7	55,4	20,5	2,3	21,8	100,0	PROD. DES METAUX
EISEN UND STAHL	22A	30,4	23,6	54,0	8,6	2,0	35,4	100,0	METAUX FERREUX
NE-METALLE	224	36,8	19,9	56,7	31,9	2,6	8,7	100,0	METAUX NON FERREUX
NICHTENERG. MIN. TORF	23	64,0	36,0	100,0	-	-	-	100,0	AUTRES MIN. - TOURB.
BAUMAT.-KEFAM.-ERDEN	231	53,8	46,2	100,0	-	-	-	100,0	M. CONSTP. T. A FELU
AND. MINERAL., TORF	23A	72,0	28,0	100,0	-	-	-	100,0	TOURBIERES ETC.
BEARB. STEIN-ERD.-GLAS	24	59,1	21,3	80,4	4,8	-	14,7	100,0	PR. MIN. NON METALL.
ZEMENT	2421	36,6	63,4	100,0	-	-	-	100,0	CIMENT
GLAS	247	62,2	33,1	95,2	3,5	-	1,3	100,0	VERRE
KERAMISCHE ERZEUGN.	248	61,8	16,4	78,2	5,6	-	16,1	100,0	PROD. CERAMIQUES
CHEMISCHE INDUSTRIE	25	64,9	28,9	93,8	2,2	-	3,9	100,0	INDUSTRIE CHIMIQUE
CHEM. GRUNDSTOFFE	25A	51,0	30,9	81,9	12,1	-	6,0	100,0	PROD. CHIM. DE BASE
CHEMIEFASERINDUSTRIE	26	68,8	19,6	88,3	0,1	-	11,5	100,0	FIBRES ART. FT SYNT.
METALLERZEUGNISSE	31	68,6	16,7	85,2	5,2	0,7	8,9	100,0	CUVRAGES EN METAUX
GIESSEREI	311	39,3	18,6	57,9	18,0	-	24,1	100,0	FONDERIES
METALLKONSTRUKTION	314	79,0	18,5	97,5	1,6	-	0,8	100,0	CONSTR. METALLIQUE
EBM-WAREN	316	71,6	15,8	87,4	4,4	1,0	7,2	100,0	CUTILLAGE A. FINIS
MASCHINENBAU	32	51,4	19,0	70,4	14,1	2,4	13,1	100,0	MACHINES, MAT. MECAN.
LAND. MASCH.-U. TRAKT.	321	74,1	24,0	98,1	-	-	1,9	100,0	MACH.-TRACT. AGRIC.
WERKZEUGMASCHINEN	322	38,3	34,3	72,6	4,0	0,5	22,9	100,0	MACHINES-OUTILS
BUEROMASCH., DV-GER.	33	4,9	0,7	5,6	6,3	0,7	87,3	100,0	MACHINES DE BUREAU
ELEKTROTECHNIK	34	36,6	17,4	54,0	31,6	3,9	10,4	100,0	CONSTRUCTION ELECT.
KRAFTWAGEN U.-TEILE	35	22,1	10,7	32,8	4,0	2,8	60,4	100,0	AUTOM., PIECES DET.
KRAFTWAGEN U.-MOTOR	351	0,2	0,2	0,3	0,5	-	99,2	100,0	CCNSTR. AUTOMOBILES
FAHRZEUGBAU OHNE KFZ	36	55,2	6,4	61,6	22,3	0,9	15,0	100,0	AUTRE MAT. TRANSPCRT
SCHIFFBAU	361	14,5	10,9	25,4	16,9	-	56,3	100,0	CONSTR. NAVALE
LUFTFAHRZEUGBAU	364	22,4	1,3	23,7	26,7	1,3	48,3	100,0	CONSTR. AERONFTS
FEINMECHANIK, OPTIK	37	66,7	23,4	90,1	6,5	-	3,4	100,0	INSTR. PRECISION ETC
NAHRUNGS-U. GENUSSM.	41/42	54,3	33,1	87,5	1,5	0,3	10,8	100,0	ALIM. BOISSONS TABAC
NAHRUNGSMITTELGEW.	41A	58,4	32,9	91,2	2,1	0,1	6,5	100,0	PROD. ALIMENTAIRES
FLEISCHVERARB.	412	72,2	26,9	99,1	-	0,9	-	100,0	IND. DE LA VIANDE
MILCHVERARBEITUNG	413	64,6	35,2	99,9	-	0,1	-	100,0	IND. DU LAIT
BACK.-U. SUESSWAREN	41B	56,1	22,9	79,0	5,3	-	15,7	100,0	PAIN, PROD. SUCRES
GETRAENKEINDUSTRIE	42A	75,7	24,3	100,0	-	-	-	100,0	BOISSONS
TABAKVERARBEITUNG	429	30,9	38,4	69,3	-	0,8	29,9	100,0	TABAC
TEXTILGEWERBE	43	71,0	10,1	81,1	14,0	2,1	2,8	100,0	INDUSTRIE TEXTILE
WOLLE	431	51,0	10,7	61,6	30,3	5,7	2,4	100,0	INDUSTRIE LAINIERE
BAUMWOLLE	432	68,7	9,1	77,8	17,4	1,7	3,1	100,0	INDUSTR. COTONNIERE
WIRKEREI, STRICKEREI	436	77,7	9,0	86,7	9,8	1,1	2,5	100,0	BONNETEPIE
LEDERGEWERBE	44	74,8	13,6	88,4	3,5	0,1	8,0	100,0	INDUSTRIE DU CUIR
GERBEREI	441	65,2	14,9	80,1	7,3	-	12,7	100,0	TANNERIE-MEGISSERIE
LEDERWARENHERST.	442	83,9	12,3	96,2	-	0,1	3,7	100,0	ARTICLES EN CUIR
SCHUH-, BEKLEIDUNGSG.	45	71,4	10,9	82,4	14,1	0,8	2,7	100,0	CHAUSS., HABILLEMENT
SCHUHGEWERBE	45A	86,0	10,7	96,8	2,9	-	0,3	100,0	CHAUSSURES
BEKLEIDUNGSGEWERBE	45B	67,4	11,0	78,4	17,1	1,1	3,4	100,0	HABILLEMENT
BE- U. VERARB. V. HOLZ	46	81,2	17,2	98,4	0,9	-	0,7	100,0	BOIS, MEUBLE EN BCIS
HOLZVER. OHNE MOEB.	46A	82,4	17,4	99,8	-	-	0,2	100,0	BOIS
HOLZMOEBELHERST.	467	80,1	17,4	97,5	1,4	-	1,0	100,0	MEUBLES EN BOIS
PAPIER, DRUCK. VERLAG	47	84,7	12,2	96,9	2,1	-	0,9	100,0	PAPIER IMPR. EDITICN
PAPIER-U. PAPPENERZ.	47A	77,3	18,3	95,6	3,3	-	1,1	100,0	PAPIER, ART. PAPIER
DRUCKEREI, VERLAGSG.	47B	98,0	1,3	99,3	0,1	-	0,6	100,0	TPRIMERIE, EDITICN
GUMMI, KUNSTSTOFFE	48	61,6	12,3	73,9	11,1	0,7	14,3	100,0	CAOUTCHOUC, M. PLAST.
GUMMI-VERARBEITUNG	481	32,9	5,9	38,8	28,3	-	33,0	100,0	CAOUTCHOUC
KUNSTSTOFFVERARB.	483	78,2	16,0	94,3	1,2	1,1	3,5	100,0	MATIERES PLASTIQUES
SONST. VERARB. GEW.	49	76,1	16,3	92,4	0,5	-	7,1	100,0	AUTRES IND. MANUF.
BAUGEWERBE	50	73,2	26,7	99,9	-	-	0,1	100,0	BATIMENT GENIE CIVIL
BAUGEW. OHNE INST.	50A	80,6	19,4	100,0	-	-	-	100,0	BAT. SAUF INSTALL.
BAUINSTALLATION	503	81,1	18,9	100,0	-	-	-	100,0	INSTALLATION
BERGBAU INSGESAMT	A	50,3	36,4	86,7	1,1	-	12,2	100,0	ENS. EXTRACTIVES
VERARB.Industr. INSG.	B	64,2	15,4	79,6	11,7	1,3	7,4	100,0	ENS. MANUFACTURIERES
BERGB., VERARB., BAUG.	C	64,2	15,5	79,7	11,7	1,3	7,4	100,0	ENS. EXTR., MAN., BAT.

(A) AUSSCHLIESSLICH ZEITLOHN

(B) ZEITLOHN, EINSCHL. PRAEMIEN, DIE NACH TARIFLICHER GRUNDLAGE BERECHNET SIND

(C) ZEITLOHN, EINSCHL. INDIVIDUELLE PRAEMIEN

(D) AUSSCHLIESSLICH STUECKLOHN

(E) MEHRERE SYSTEME WAEREND DER ERHEBUNGSPERIODE

(*) EINSCHL. UNBEANTWORTETE FAELE

(A) SALAIRE EXCLUSIVEMENT AU TEMPS

(B) SALAIRE AU TEMPS AVEC PRIMES COLLECTIVES

(C) SALAIRE AU TEMPS AVEC PRIMES INDIVIDUELLES

(D) SALAIRE EXCLUSIVEMENT A LA PIECE

(E) PLUSIEURS SYSTEMES PENDANT LA PERIODE

(*) NON DECLARES INCLUS

INSGESAMT

ENSEMBLE

INDUSTRIE	N	ENTLOHNUNGSSYSTEM			SYSTEME DE REMUNERATION			INSGESAMT (*) ENSEMBLE	INDUSTRIE
		A	B	(A)+(B)	(C)	(D)	(E)		
KOHLBERGBAU	11	-	-	-	-	-	-	-	EXTR. COMB. SCLIDES
STEINK. UNTER TAGE	111A	-	-	-	-	-	-	-	EXTR. HOUILLE FOND
STEINK. UEBER TAGE	111B	-	-	-	-	-	-	-	EXTR. HOUILLE JOUR
KOKEREI	12	69,3	-	69,3	-	0,1	30,6	100,0	COKERIES
ERDOEL-U. ERDGASGEW.	13	20,5	79,3	99,8	0,1	-	-	100,0	EXTR. PETR. GAZ NAT.
MINERALOELVERARB.	14	51,9	48,1	100,0	-	-	-	100,0	RAFFINAGE DU PETROLE
KERNBRENNSTOFFIND.	15	-	-	-	-	-	-	-	COMBUST. NUCLEAIRES
ELEKTR., GAS, DAMPF	16	95,7	4,2	99,9	-	-	0,1	100,0	ELECTR. GAZ VAPEUR
WASSERGEW. VERTEIL.	17	83,5	15,6	99,1	-	-	0,9	100,0	DISTRIBUTION D'EAU
ERZBERGBAU	21	12,2	25,9	38,1	2,8	1,9	57,2	100,0	EXTR. MIN. METALLIO.
EISENERZ UNTER TAGE	211A	10,2	36,3	46,5	-	-	53,5	100,0	MINES DE FER FOND
EISENERZ UEBER TAGE	211B	0,2	34,8	35,0	-	-	65,0	100,0	MINES DE FER JOUR
METALLERZEUGUNG	22	30,7	26,4	57,1	11,2	2,2	29,4	100,0	PROD. DES METAUX
EISEN UND STAHL	22A	25,8	24,9	50,7	10,0	2,4	32,8	100,0	METAUX FERREUX
NE-METALLE	224	36,0	35,0	71,0	18,2	1,0	9,8	100,0	METAUX NON FERREUX
NICHTENERG. MIN. TORF	23	71,8	23,4	95,2	0,2	2,1	2,6	100,0	AUTRES MIN. - TOURB.
BAUMAT. KERAM. ERDEN	231	78,8	16,3	95,2	0,2	3,2	1,4	100,0	M. CONSTR. T. A FELU
AND. MINERAL. TORF	23A	60,6	34,4	95,1	0,3	0,2	4,4	100,0	TOURBIEPES ETC.
BEARB. STEIN. ERD. GLAS	24	62,8	27,1	90,0	2,5	0,6	6,9	100,0	PR. MIN. NON METALL.
ZEMENT	2421	69,3	30,7	100,0	-	-	-	100,0	CEMENT
GLAS	247	48,8	46,0	94,8	1,5	-	3,7	100,0	VERRE
KERAMISCHE ERZEUGN.	248	56,2	19,2	75,4	7,0	1,9	15,6	100,0	PROD. CERAMIQUES
CHEMISCHE INDUSTRIE	25	74,6	20,9	95,5	2,0	-	2,5	100,0	INDUSTRIE CHIMIQUE
CHEM. GRUNDSTOFFE	25A	77,3	17,9	95,2	2,8	-	2,0	100,0	PROD. CHIM. DE BASE
CHEMIFASERINDUSTRIE	26	65,8	21,7	91,5	0,2	-	8,3	100,0	FIBRES ART. ET SYNT.
METALLERZEUGNISSE	31	60,5	16,0	76,5	8,5	1,1	13,9	100,0	CUVRAGES EN METAUX
GIESSEREI	311	38,1	17,0	55,1	15,1	1,1	28,7	100,0	FONDERIES
METALLKONSTRUKTION	314	72,2	19,2	91,3	6,0	1,7	1,0	100,0	CONSTR. METALLIQUE
EBM-WAREN	316	69,1	16,1	85,2	5,2	1,2	8,3	100,0	OUTILLAGE A. FINIS
MASCHINENBAU	32	52,8	17,9	70,8	12,9	1,4	15,0	100,0	MACHINES, MAT. MECAN.
LAND. MASCH. U. TRAKT.	321	63,3	32,0	95,3	-	-	4,7	100,0	MACH., TRACT. AGRIC.
WERKZEUGMASCHINEN	322	53,3	12,3	65,6	6,2	0,7	27,5	100,0	MACHINES-OUTILS
BUEROMASCH. DV-GER.	33	3,5	3,1	6,7	3,2	0,9	89,2	100,0	MACHINES DE BUREAU
ELEKTROTECHNIK	34	42,4	19,2	61,6	23,2	3,0	12,1	100,0	CONSTRUCTION ELECT.
KRAFTWAGEN U.-TEILE	35	13,4	6,1	19,5	3,9	1,1	75,5	100,0	AUTOMOB. PIECES DET.
KRAFTWAGEN U.-MOTOR	351	4,9	0,2	5,1	2,3	0,1	92,4	100,0	CONSTR. AUTOMOBILES
FAHRZEUGBAU OHNE KFZ	36	23,5	13,9	37,4	35,1	1,6	25,8	100,0	AUTRE MAT. TRANSPORT
SCHIFFBAU	361	17,9	12,3	30,2	44,7	0,1	24,9	100,0	CONSTR. NAVALE
LUFTFAHRZEUGBAU	364	21,0	19,7	40,8	31,3	2,3	25,6	100,0	CONSTR. AERONEFS
FEINMECHANIK, OPTIK	37	66,0	21,9	87,9	6,0	-	6,2	100,0	INSTR. PRECISION ETC
NAHRUNGS-U. GENUSSM.	41/42	64,4	26,0	90,5	1,4	0,2	7,9	100,0	ALIM. BOISSONS TABAC
NAHRUNGSMITTELGEW.	41A	64,2	28,3	92,4	2,0	0,1	5,4	100,0	PROD. ALIMENTAIRES
FLEISCHVERARB.	412	62,5	36,9	99,3	-	0,4	0,2	100,0	IND. DE LA VIANDE
MILCHVERARBEITUNG	413	62,1	37,8	100,0	-	-	-	100,0	IND. DU LAIT
BACK-U. SUESSWAREN	418	57,7	17,8	75,5	6,8	-	17,7	100,0	PAIN, PROD. SUCRES
GETRAENKEINDUSTRIE	42A	78,1	20,7	98,8	0,1	-	1,1	100,0	BOISSONS
TABAKVERARBEITUNG	429	30,4	31,1	61,5	-	1,1	37,4	100,0	TABAC
TEXTILGEWERBE	43	69,1	12,2	81,4	13,2	1,9	3,5	100,0	INDUSTRIE TEXTILE
WOLLE	431	52,4	13,8	66,1	26,9	4,7	2,3	100,0	INDUSTRIE LAINIERE
BAUMWOLLE	432	70,2	10,0	80,2	15,5	1,4	3,0	100,0	INDUSTR. COTONNIERE
WIRKEREI, STRICKEREI	436	77,1	8,9	86,0	8,8	1,2	3,9	100,0	BONNETERIE
LEDERGEWERBE	44	72,4	14,3	86,7	4,9	0,4	7,9	100,0	INDUSTRIE DU CUIR
GERBEREI	441	65,7	16,0	81,7	7,7	0,6	10,0	100,0	TANNERIE-MEGISSERIE
LEDERWARENHERST.	442	84,2	11,3	95,5	-	0,1	4,3	100,0	ARTICLES EN CUIR
SCHUH- u. BEKLEIDUNGSG.	45	73,2	10,9	84,1	12,5	0,7	2,6	100,0	CHAUSS. HABILLEMENT
SCHUHGEWERBE	45A	86,6	10,6	97,2	2,4	-	0,3	100,0	CHAUSSURES
BEKLEIDUNGSGEWERBE	45B	67,1	11,0	78,1	17,0	1,1	3,8	100,0	HABILLEMENT
BE- u. VERARB. V. HOLZ	46	83,5	15,2	98,7	0,5	0,1	0,7	100,0	BOIS, MEUBLE EN BOIS
HOLZVER. OHNE MOEB.	46A	84,3	15,1	99,3	-	-	0,6	100,0	BOIS
HOLZMOEBELHERST.	467	83,1	15,3	98,4	0,7	0,2	0,7	100,0	MEUBLES EN BOIS
PAPIER, DRUCK. VERLAG	47	84,5	12,6	97,2	1,5	-	1,3	100,0	PAPIER IMPR. EDITION
PAPIER-U. PAPPENERZ.	47A	74,6	21,0	95,5	2,7	-	1,8	100,0	PAPIER, ART. PAPIER
DRUCKEREI, VERLAGSG.	47B	97,0	2,3	99,3	-	-	0,7	100,0	IMPRIMERIE, EDITION
GUMMI, KUNSTSTOFFE	48	49,9	13,7	63,6	19,2	0,3	16,9	100,0	CACOUTCHOU, M. PLAST.
GUMMI- u. KUNSTSTOFFGEW.	481	26,6	10,5	37,1	34,5	-	28,4	100,0	CAOUTCHOU
KUNSTSTOFFVERARB.	483	75,5	17,6	93,1	2,1	0,6	4,2	100,0	MATIERES PLASTIQUES
SONST. VERARB. GEW.	49	79,3	12,9	92,2	1,3	-	6,5	100,0	AUTRES IND. MANUF.
BAUGEWERBE	50	93,4	6,1	99,4	-	-	0,5	100,0	BATIMENT GENIE CIVIL
BAUGEW. OHNE INST.	50A	93,7	5,8	99,5	-	-	0,5	100,0	BAT. SAUF INSTALL.
BAUINSTALLATION	503	91,0	7,8	98,8	-	-	1,2	100,0	INSTALLATION
BERGBAU INSGESAMT	A	58,2	24,6	82,8	0,8	1,9	14,5	100,0	ENS. EXTRACTIVES
VERARB. INDUSTRIE INSG.	B	57,6	17,0	74,6	9,6	1,1	14,7	100,0	ENS. MANUFACTURIERES
BERGB., VERARB., BAUG.	C	61,9	15,8	77,7	8,3	1,0	13,0	100,0	ENS. EXTR., MAN., BAT.

(A) AUSSCHLIESSLICH ZEITLOHN

(B) ZEITLOHN, EINSCHL. PRAEMIEN, DIE NACH TARIFLICHER GRUNDLAGE BERECHNET SIND

(C) ZEITLOHN, EINSCHL. INDIVIDUELLE PRAEMIEN

(D) AUSSCHLIESSLICH STUECKLOHN

(E) MEHRERE SYSTEME WAEREND DER ERHEBUNGSPERIODE

34* (*) EINSCHL. UNBEANTWORTETE FAELE

(A) SALAIRE EXCLUSIVEMENT AU TEMPS

(B) SALAIRE AL TEMPS AVEC PRIMES COLLECTIVES

(C) SALAIRE AU TEMPS AVEC PRIMES INDIVIDUELLES

(D) SALAIRE EXCLUSIVEMENT A LA PIECE

(E) PLUSIEURS SYSTEMES PENDANT LA PERIODE

(*) NON DECLARES INCLUS

II/B

**Durchschnittlicher Bruttoverdienst der Arbeiter
nach Industriezweig**

Gain moyen brut des ouvriers par industrie

Retribuzione media lorda degli operai per industria

**Gemiddelde brutoverdienste van de arbeiders naar
bedrijfstak**

**Gross average earnings of manual workers, by
industry**

TAB. II/B/1

DURCHSCHNITTLICHER STUNDENVERDIENST DER
ARBEITER NACH BETRIEBSGROESSENKLASSE

GAIN HORAIRE MOYEN DES OUVRIERS
SUIVANT LA TAILLE DE L'ETABLISSEMENT

(LIT)

INDUSTRIE	N A C E	BETRIEBSGROESSE (ZAHL DER BESCHAEFTIGTEN)					TAILLE DE L'ETABLISSEMENT (NOMBRE DE SALARIES)					INDUSTRIE
		10	20	50	100	200	500	> =	INSG.			
		19	45	49	99	199	499	999	1000	ENS.		
KOHLENBERGBAU	11	-	-	-	-	-	-	-	-	-	-	EXTR. COMB. SOLIDES
STEINK. UNTER TAGE	111A	-	-	-	-	-	-	-	-	-	-	EXTR. HOUILLE FOND
STEINK. UEBER TAGE	111B	-	-	-	-	-	-	-	-	-	-	EXTR. HOUILLE JOUR
KOKEREI	12	-	-	-	-	-	-	-	-	-	1.062	COKERIES
ERDOEL-U. ERDGASGEW.	13	1.051	1.312	1.210	1.302	1.329	EXTR. PETR. GAZ NAT.
MINERALOELVERARB.	14	881	943	917	1.186	1.234	1.383	1.554	.	.	1.348	RAFFINAGE DU PETROLE
KERNBREANSTOFFIND.	15	-	-	-	-	-	-	-	-	-	-	COMBLST. NUCLEAIRES
ELEKTR., GAS, DAMPF	16	918	1.049	1.025	1.097	1.428	1.216	.	1.239	1.230	1.197	ELECTR. GAZ VAPEUR
WASSERGEW. VERTEIL.	17	980	1.050	1.034	1.182	1.178	.	.	.	1.010	1.078	DISTRIBUTION D'EAU
ERZBERGBAU	21	-	768	772	911	919	1.023	.	.	1.078	845	EXTR. MIN. METALLIQ.
EISENERZ UNTER TAGE	211A	-	-	-	-	-	-	-	-	-	-	MINES DE FER FOND
EISENERZ UEBER TAGE	211B	-	-	-	-	-	-	-	-	-	-	MINES DE FER JOUR
METALLERZEUGUNG	22	708	696	699	812	871	889	951	1.051	990	865	PROD. DES METAUX
EISEN UND STAHL	22A	717	692	699	809	895	893	965	1.063	1.011	865	METAUX FERREUX
NE-METALLE	22A	666	706	699	829	758	863	523	854	865	813	METAUX NON FERREUX
NICHTENERG. MIN. TORF	23	652	713	704	832	874	973	946	-	813	723	AUTRES MIN. - TOURB.
BAUMAT.-KERAM. ERDEN	231	689	708	700	795	726	.	.	-	723	955	M. CONSTR. T. A FEL
AND. MINERAL., TORF	23A	752	777	771	909	1.063	978	946	-	955	776	TCURBIERES ETC.
BEARB. STEIN. ERD. GLAS	24	643	654	652	750	798	867	949	955	776	852	PR. MIN. NON METALL.
ZEMENT	2421	752	767	765	845	834	881	.	.	852	899	CEMENT
GLAS	247	633	656	650	734	768	971	1.084	991	899	812	VERRE
KERAMISCHE ERZEUGN.	248	567	662	637	800	827	872	867	.	812	930	PROD. CERAMIQUES
CHEMISCHE INDUSTRIE	25	711	735	731	797	921	928	554	1.022	982	883	INDUSTRIE CHIMIQUE
CHEM. GRUNDSTOFFE	25A	740	783	772	856	920	966	957	1.032	982	883	PROD. CHIM. DE BASE
CHEMIEFASERINDUSTRIE	26	.	-	-	653	588	844	.	886	883	791	FIBRES ART. ET SYNT.
METALLERZEUGNISSE	31	638	674	665	723	776	812	909	976	791	863	COUVRAGES EN METAUX
GIesserei	311	621	711	692	750	838	891	951	1.010	863	778	FONDERIES
METALLKCNSTRUKTION	314	631	684	671	733	787	790	917	883	778	728	CONSTR. METALLIQUE
EBM-WAREN	316	615	644	638	680	706	779	810	956	728	841	OUTILLAGE A. FINIS
MASCHINENBAU	32	669	726	715	780	812	868	850	935	841	747	MACHINES, MAT. MECAN.
LAND. MASCH. U. TRAKT.	321	650	669	663	717	757	755	.	815	747	881	MACH., TRACT. AGRIC.
WERKZEUGMASCHINEN	322	712	758	750	790	862	954	876	990	881	1.108	MACHINES-OUTILS
BUEROMASCH., DV-GER.	33	-	575	575	.	.	.	562	1.161	1.101	804	MACHINES DE BUREAU
ELEKTROTECHNIK	34	602	706	674	678	757	784	790	845	804	855	CONSTRUCTION EL. ECT.
KRAFTWAGEN U.-TEILE	35	607	724	714	748	744	954	955	993	855	993	AUTOM., PIECES DET.
KRAFTWAGEN U.-MOTOR	351	-	624	624	-	-	1.069	947	995	994	882	CONSTR. AUTOMOBILES
FAHRZEUGBAU OHNE KFZ	36	671	713	703	755	799	828	828	943	882	943	AUTRE MAT. TRANSPORT
SCHIFFBAU	361	652	693	685	824	876	946	954	905	892	998	CONSTR. NAVALE
LUFTFAHRZEUGBAU	364	-	-	-	.	974	917	.	1.028	998	749	CONSTR. AERONEFS
FEINMECHANIK, OPTIK	37	640	667	662	706	727	786	852	.	749	836	INSTR. PRECISION ETC
NAHRUNGS-U. GENUSSM.	41/42	659	724	704	820	852	862	855	968	836	814	ALIM. BOISSONS TABAC
NAHRUNGSMITTELGEW.	41A	659	719	701	783	832	826	873	951	814	896	PROD. ALIMENTAIRES
FLEISCHVERARB.	412	837	817	822	823	1.002	567	908	.	896	944	IND. DE LA VIANDE
MILCHVERARBEITUNG	413	758	838	824	896	955	1.024	.	.	944	815	IND. DU LAIT
BACK -U. SUESSWAREN	41B	543	609	589	807	740	821	875	916	815	858	PAIN, PROD. SUCRES
GETRAENKEINDUSTRIE	42A	682	770	740	889	886	927	857	.	858	862	BOISSONS
TABAKVERARBEITUNG	429	544	587	572	676	766	837	986	.	862	741	TABAC
TEXTILGEWERBE	43	603	626	621	651	679	716	743	774	688	741	INDUSTRIE TEXTILE
WOLLE	431	755	711	719	700	723	754	763	786	741	697	INDUSTRIE LAINIERE
BAUMWOLLE	432	634	611	616	659	675	705	719	766	697	606	INDUST. COTONNIERE
WIRKEREI, STRICKEREI	436	509	545	537	589	592	667	689	.	606	675	BONNETERIE
LEDERGEWERBE	44	579	617	607	690	679	818	760	-	675	729	INDUSTRIE DU CUIR
GERBEREI	441	614	660	651	748	729	853	760	-	729	580	TANNERIE-MEGISSERIE
LEDERWARENHERST.	442	550	553	552	604	612	.	.	-	580	606	ARTICLES EN CUIR
SCHUH-, BEKLEIDUNGSG.	45	513	535	530	569	598	653	687	771	606	574	CHAUSS., HABILLEMENT
SCHUHGEWERBE	45A	541	531	532	573	602	601	.	-	574	620	CHAUSSURES
BEKLEIDUNGSGEWERBE	45B	496	535	525	566	594	667	684	771	620	654	HABILLEMENT
BE- U. VERARB. V. HOLZ	46	602	637	628	660	676	686	.	.	654	656	BOIS, MEUBLE EN BOIS
HOLZVER. OHNE MOEB.	46A	592	635	622	678	677	702	.	.	654	967	BOIS
HOLZMOEBELHERST.	467	615	642	636	652	677	677	.	.	656	866	MEUBLES EN BOIS
PAPIER, DRUCK. VERLAG	47	752	803	787	867	910	1.021	1.134	1.272	967	866	PAPIER IMPR. EDITION
PAPIER-U. PAPPENERZ.	47A	676	754	732	808	769	909	1.023	1.226	866	1.094	PAPIER, ART. PAPIER
DRUCKEREI, VERLAGSG.	47B	811	857	841	918	1.110	1.287	1.436	1.279	1.094	825	IMPRIMERIE, EDITICN
GUMMI, KUNSTSTOFFE	48	617	692	679	666	784	777	843	999	825	913	CAOUTCHOUC, M. PLAST.
GUMMIERARBEITUNG	481	656	733	729	718	831	786	823	1.011	913	726	CAOUTCHOUC
KUNSTSTOFFVERARB.	483	604	680	666	647	745	768	860	.	726	654	MATIERES PLASTIQUES
SONST. VERARB. GEW.	49	555	616	601	622	667	675	705	.	654	843	AUTRES IND. MANUF.
BAUGEWERBE	50	813	807	809	845	868	909	923	1.042	843	857	BATIMENT GENIE CIVIL
BAUGEW. OHNE INST.	50A	826	815	819	858	879	943	1.096	1.111	857	743	BAT. SAUF INSTALL.
BAUINSTALLATION	503	654	725	702	747	769	759	714	.	743	.	INSTALLATION
BERGBAU INSGESAMT	A	698	726	715	875	897	1.013	574	.	888	.	ENS. EXTRACTIVES
VERARB.Industr. INSG.	B	627	659	651	709	754	813	880	963	809	.	ENS. MANUFACTURIERES
BERGB., VERARB., BAUG.	C	654	695	695	737	770	822	882	965	814	.	ENS. EXTR., MAN., BAT.

INDUSTRIE	N A C E	INDIZES					INDICES					INDUSTRIE
		BETRIEBSGROSSE (ZAHL DER BESCHAEFFTIGTEN)					TAILLE DE L'ETABLISSEMENT (NOMBRE DE SALARIES)					
		10	20	10	50	100	200	500	1000	> =	> =	
19	49	49	99	199	499	999	4999	5000	1000	ENS.		
KOHLBERGBAU	11	-	-	-	-	-	-	-	-	-	-	EXTR. COMB. SOLIDES
STEINK. UNTER TAGE	111A	-	-	-	-	-	-	-	-	-	-	EXTR. HOUILLE FOND
STEINK. UEBER TAGE	111B	-	-	-	-	-	-	-	-	-	-	EXTR. HOUILLE JCUP
KOKEREI	12	-	-	-	-	-	-	-	-	-	100,0	COKERIES
FRDOEL-U. ERDGAASGEW.	13	79,1	58,7	91,0	98,0	-	-	-	-	-	100,0	EXTR. PETR. GAZ NAT.
MINERALOELVERARB.	14	65,4	70,0	68,0	88,0	91,5	102,6	118,2	-	-	100,0	RAFFINAGF DU PETROLE
KEPMBRENNSTOFFIND.	15	-	-	-	-	-	-	-	-	-	-	CCMBUST. NUCLEAIRES
ELEKTR., GAS, DAMPF	16	74,6	85,3	83,3	89,2	116,1	98,9	-	105,3	98,0	100,7	ELECTR. GAZ VAPEUR
WASSERGEW. VERTEIL.	17	81,9	87,7	86,4	98,7	98,4	-	-	-	-	-	DISTRIBUTION D EAU
ERZBERGBAU	21	-	76,0	76,4	90,2	91,0	101,3	-	-	-	-	EXTR. MIN. METALLIQ.
EISENERZ UNTER TAGE	211A	-	-	-	-	-	-	-	-	-	-	MINES DE FER FOND
EISENERZ UEBER TAGE	211B	-	-	-	-	-	-	-	-	-	-	MINES DE FER JOUR
METALLERZEUGUNG	22	71,5	70,3	70,6	82,0	88,0	89,8	96,1	99,7	111,5	106,2	PRCD. DES METAUX
EISEN UND STAHL	22A	70,9	68,4	69,1	80,0	88,5	88,3	95,5	99,6	109,2	105,1	METAUX FERREUX
NE-METALLE	224	77,0	81,6	80,8	95,8	92,3	102,1	106,7	98,7	-	-	METAUX NON FERREUX
NICHTENERG. MIN. TORF	23	85,1	87,7	86,6	102,3	107,5	119,7	116,4	-	-	-	AUTRES MIN. - TOURB.
BAUMAT. KEPAM. EROEN	231	95,3	97,9	96,8	110,0	100,4	-	-	-	-	-	M. CCNSTR. T. A FEL
AND. MINERAL., TORF	23A	78,7	81,4	80,7	95,2	111,3	102,4	95,1	-	-	-	TOURBIERES ETC.
BEARB. STEIN. ERD. GLAS	24	82,9	84,3	84,0	96,6	102,8	111,7	122,3	123,3	-	123,1	PR. MIN. NON METALL.
ZEMENT	2421	88,3	90,0	89,8	99,2	97,9	103,4	-	-	-	-	CIMENT
GLAS	247	70,4	73,0	72,3	81,6	85,4	108,0	120,6	110,2	-	110,2	VERRE
KERAMISCHE ERZEUGN.	248	69,8	81,5	78,4	98,5	101,8	107,4	106,8	-	-	-	PRCD. CERAMIQUE
CHEMISCHE INDUSTRIE	25	75,7	78,3	77,8	84,9	98,1	98,8	105,9	105,9	108,8	100,0	INDUSTRIE CHIMIQUE
CHEM. GRUNDSTOFFE	25A	75,4	79,7	78,6	87,2	93,7	98,4	97,5	107,2	101,2	105,1	PRCD. CHIM. DE BASE
CHEMIEFASERINDUSTRIE	26	-	-	-	78,5	111,9	95,6	-	100,3	-	100,3	FIBRES ART. ET SYNT.
METALLERZEUGNISSE	31	80,7	85,2	84,1	91,4	98,1	102,7	114,9	121,5	-	123,4	OUVRAGES EN METAUX
GIESSEREI	311	72,0	82,4	80,2	86,5	97,1	103,2	110,2	115,9	-	117,0	FONDERIES
METALLKONSTRUKTION	314	81,1	87,9	86,2	94,2	101,2	101,5	125,6	113,5	-	113,5	CCNSTR. METALLIQUE
EBM-WAREN	316	84,5	88,5	87,6	93,4	97,0	107,0	111,2	131,3	-	131,3	OUTILLAGE A. FINIS
MASCHINENBAU	32	79,5	86,3	85,0	92,7	96,6	103,2	105,8	113,3	-	111,2	MACHINES, MAT. MECAN.
LAND. MASCH. U. TRAKT.	321	87,0	89,6	88,8	96,0	101,3	101,1	-	109,1	-	109,1	MACH. TRACT. AGRIC.
WERKZEUGMASCHINEN	322	80,8	86,0	85,1	89,7	97,8	108,3	99,4	112,4	-	112,4	MACHINES-OUTILS
BUEROMASCH., DV-GER.	33	-	51,9	51,9	-	-	-	86,8	-	-	104,8	MACHINES DE BUREAU
ELEKTROTECHNIK	34	74,9	87,8	83,8	84,3	94,2	97,5	98,3	107,0	99,9	105,1	CONSTRUCTION ELECT.
KRAFTWAGEN U.-TEILE	35	63,6	75,8	74,8	78,3	77,9	99,9	89,9	106,2	103,2	104,0	AUTOM.-PIECES DET.
KRAFTWAGEN U.-MOTOR	351	-	62,8	62,8	-	-	107,5	95,2	104,8	99,1	100,1	CCNSTR. AUTOMOBILES
FAHRZEUGBAU OHNE KFZ	36	76,0	80,7	79,6	85,5	90,5	93,8	99,9	107,2	-	106,8	AUTRE MAT. TRANSPORT
SCHIFFBAU	361	73,1	77,7	76,8	92,4	98,2	106,1	107,0	99,6	-	101,5	CCNSTR. NAVALE
LUFTFAHRZEUGBAU	364	-	-	-	97,6	97,6	97,6	97,6	97,6	103,0	103,0	CCNSTR. AERONEFS
FEINMECHANIK, OPTIK	37	85,4	85,1	88,4	94,3	97,1	104,9	113,8	-	-	-	INSTR. PRECISION ETC
NAHRUNGS-U. GENUSSM.	41/42	78,8	86,6	84,2	98,1	101,9	103,2	107,1	115,8	-	115,8	ALIM. BOISSONS TABAC
NAHRUNGSMITTELGEW.	41A	81,0	88,3	86,1	96,2	102,2	101,5	107,2	116,8	-	116,8	PRCD. ALIMENTAIRES
FLEISCHVERARB.	412	93,4	91,2	91,7	91,9	111,8	107,9	101,3	-	-	-	IND. DE LA VIANDE
MILCHVERARBEITUNG	413	84,5	88,8	87,3	94,5	101,2	108,5	-	-	-	-	IND. DU LAIT
BACK -U. SUESSWAREN	41B	66,6	74,7	72,3	99,0	90,8	100,7	107,4	112,4	-	112,4	PAIN, PROD. SUCRES
TETRAENKEINDUSTRIE	42A	79,5	85,7	86,2	102,6	103,3	105,2	104,5	-	-	-	BOISSONS
TABAKVERARBEITUNG	429	63,1	68,1	66,4	78,4	88,9	97,1	114,4	-	-	-	TABAC
TEXTILGEWERBE	43	87,6	91,0	90,3	94,6	98,7	104,1	108,0	112,5	-	112,5	INDUSTRIE TEXTILE
WOLLE	431	101,9	96,0	97,0	94,5	97,6	101,8	103,0	106,1	-	106,1	INDUSTRIE LAINIERE
BAUMWOLLE	432	91,0	87,7	88,4	94,5	96,8	101,1	103,2	109,9	-	109,9	INDUSTR. COTONNIERE
WIRKEREI, STRICKEREI	436	84,0	89,9	88,6	97,2	97,7	110,1	113,7	-	-	-	BONNETERIE
LEDERGEWERBE	44	85,8	91,4	89,9	102,2	100,6	121,2	112,6	-	-	-	INDUSTRIE DU CUIR
GERBEREI	441	84,2	90,5	89,3	102,6	100,0	117,0	104,3	-	-	-	TANNERIE-MEGISSEPIE
LEDERWARENHERST.	442	94,8	95,2	95,2	104,1	105,5	-	-	-	-	-	ARTICLES EN CUIR
SCHUH- u. BEKLEIDUNGSG.	45	84,7	88,3	87,5	93,9	98,7	107,8	113,4	127,2	-	127,2	CHAUSS., HABILLEMENT
SCHUHGEWERBE	45A	94,3	92,5	92,7	95,8	104,9	104,7	-	-	-	-	CHAUSSUPES
BEKLEIDUNGSGEWERBE	45B	80,0	86,3	84,7	91,3	95,8	107,6	110,3	124,4	-	124,4	HABILLEMENT
BE- U. VERARB. V. HOLZ	46	92,0	97,4	96,0	100,9	103,4	104,9	-	-	-	-	BOIS, MEUBLE EN BCIS
HOLZVER. OHNE MOEB.	46A	90,5	97,1	95,1	103,7	103,5	108,3	-	-	-	-	BOIS
HOLZMOEBELHERST.	467	93,8	97,9	97,0	99,4	103,2	103,2	-	-	-	-	MEUBLES EN BCIS
PAPIER, DRUCK. VERLAG	47	77,8	83,0	81,4	89,7	94,1	105,6	117,3	131,5	-	131,5	PAPIER IMPR. EDITION
PAPIER-U. FAPPENERZ.	47A	78,1	87,1	84,5	93,3	88,8	105,0	118,1	141,6	-	141,6	PAPIER, ART. PAPIER
DRUCKEREI, VERLAGSG.	47B	74,1	78,3	76,9	83,9	101,5	117,6	131,3	116,9	-	116,9	IMPRIMERIE, EDITION
GUMMI, KUNSTSTOFFE	48	74,8	82,9	82,3	90,7	95,0	94,2	102,2	121,9	-	121,1	CAOUTCHOUC, M. PLAST.
GUMMI VERARBEITUNG	481	76,2	80,3	79,8	78,6	91,0	86,1	91,2	113,1	-	110,7	CAOUTCHOUC
KUNSTSTOFFVERARB.	483	83,2	93,7	91,7	89,1	102,6	105,8	118,5	-	-	-	MATIERES PLASTIQUES
SONST. VERARB. GEW.	49	84,9	94,2	91,9	95,1	102,0	103,8	107,8	-	-	-	AUTRES IND. MANUF.
BAUGEWERBE	50	96,4	95,7	96,0	100,2	103,0	107,8	105,9	123,6	-	123,6	BATIMENT GENIE CIVIL
BAUGEW. OHNE INST.	50A	96,4	95,1	95,6	100,1	102,6	110,0	127,9	129,6	-	129,6	BAT. SAUF INSTALL.
BAUINSTALLATION	503	88,0	97,6	94,5	100,5	103,5	107,5	96,1	-	-	-	INSTALLATION
BERGBAU INSGESAMT	A	78,6	81,8	80,5	98,5	101,0	114,1	109,7	-	-	-	ENS. EXTRACTIVES
VERARB. INDUSTR. INSG.	B	77,5	81,5	80,5	87,6	93,2	100,5	108,8	116,7	123,1	119,0	ENS. MANUFACTURIERES
BERGB., VERARB., BAUG.	C	85,3	85,4	85,4	90,5	94,6	101,0	108,4	116,3	122,4	118,6	ENS. EXTR., MAN., BAT.

TAB. II/8/2

DURCHSCHNITTLICHER STUNDENVERDIENST DER ARBEITER
NACH UNTERNEHMENSGROESSENKLASSE

GAIN HORAIRE MOYEN DES OUVRIERS
SUIVANT LA TAILLE DE L'ENTREPRISE

INDIZES INDICES

INDUSTRIE	N	UNTERNEHMENSGROESSE (ZAHL DER BESCHAEFTIGTEN)					TAILLE DE L'ENTREPRISE (NOMBRE DE SALARIES)					INDUSTRIE	
		10	20	10	50	100	200	500	1000	> =	> =		INSG.
19	49	49	59	199	499	999	4999	5000	1000	ENS.			
KOHLBERGBAU	11	-	-	-	-	-	-	-	-	-	-	-	EXTR. COMB. SCLICES
STEINK. UNTER TAGE	111A	-	-	-	-	-	-	-	-	-	-	-	EXTR. HOUILLE FOND
STEINK. UEBER TAGE	111B	-	-	-	-	-	-	-	-	-	-	-	EXTR. HOUILLE JCUP
KOKEREI	12	-	-	-	-	-	-	-	-	-	-	100,0	COKERIES
ERDOEL-U. ERDGASGEW.	13	70,7	-	67,0	-	-	-	-	102,5	-	102,4	100,0	EXTR. PETR. GAZ NAT.
MINERALOELVERARB.	14	65,1	68,3	66,9	85,3	91,7	101,1	106,5	103,5	-	102,4	100,0	RAFFINAGE DU PETROLE
KERNBRENNSTOFFIND.	15	-	-	-	-	-	-	-	-	-	-	-	COMBUST. NUCLEAIRES
ELEKTR. GAS, DAMPF	16	71,2	82,5	79,8	83,5	97,2	115,0	97,1	106,6	99,5	100,4	100,0	ELECTR. GAZ VAPEUR
WASSERGEW. VERTEIL.	17	80,3	87,4	85,5	96,7	99,6	-	102,8	-	-	-	100,0	DISTRIBUTION D'EAU
ERZBERGBAU	21	-	70,1	70,1	97,3	87,3	103,9	106,2	103,7	92,8	99,7	100,0	EXTR. MIN. METALLIO.
EISENERZ UNTER TAGE	211A	-	-	-	-	-	-	-	-	-	-	-	MINES DE FER FOND
EISENERZ UEBER TAGE	211B	-	-	-	-	-	-	-	-	-	100,7	100,0	MINES DE FER JOUP
METALLERZEUGUNG	22	71,5	68,8	69,4	80,0	86,7	90,2	94,2	97,7	108,0	104,9	100,0	PROD. DES METAUX
EISEN UND STAHL	22A	70,9	68,4	69,1	78,0	87,0	88,2	93,4	96,2	107,2	104,5	100,0	METAUX FERREUX
NE-METALLE	224	77,0	74,6	75,0	92,7	91,9	103,4	103,8	108,7	90,2	101,7	100,0	METAUX NON FERREUX
NICHTENERG. MIN. TORF	23	83,5	87,5	85,9	100,7	99,9	117,1	114,9	124,0	114,6	118,3	100,0	AUTRES MIN. - TOURB.
BAUMAT. KERAM. ERDEN	231	93,8	98,1	96,4	109,7	94,9	123,8	-	-	125,6	126,6	100,0	M. CONSTR. T. A FEU
AND. MINERAL. TORF	23A	74,7	77,4	76,6	99,2	113,2	102,3	97,8	105,7	97,9	101,3	100,0	TOURBIERES ETC.
BEARB. STEIN. ERD. GLAS	24	83,5	84,3	84,1	96,3	101,0	109,9	116,5	117,0	110,4	116,4	100,0	PR. MIN. NON METALL.
ZEMENT	2421	-	86,7	88,3	100,4	98,2	102,6	105,3	105,0	90,6	99,2	100,0	CIMENT
GLAS	247	70,6	72,3	72,6	81,6	85,7	107,6	120,4	110,2	-	110,2	100,0	VERRE
KERAMISCHE ERZEUGN.	248	72,3	81,5	79,2	98,9	103,0	105,2	100,6	110,2	-	110,2	100,0	PROD. CERAMIQUES
CHEMISCHE INDUSTRIE	25	73,4	77,0	76,4	84,1	94,9	97,8	107,3	109,7	106,6	108,2	100,0	INDUSTRIE CHIMIQUE
CHEM. GRUNDSTOFFE	25A	75,4	80,3	78,9	83,7	93,7	98,2	97,5	105,6	102,4	103,6	100,0	PRCD. CHIM. DE BASE
CHEMIEFASERINDUSTRIE	26	-	-	-	78,5	-	-	111,9	95,9	102,7	95,9	100,0	FIBRES ART. ET SYNT.
METALLERZEUGNISSE	31	80,9	85,1	84,1	91,2	96,5	100,9	111,3	115,0	128,8	122,4	100,0	CUVRAGES EN METAUX
GIESSEREI	311	72,4	80,9	79,0	86,1	93,7	100,8	103,4	107,0	122,1	117,8	100,0	FONDERIES
METALLKONSTRUKTION	314	81,1	87,8	86,2	94,2	100,0	101,3	125,8	101,8	126,7	111,7	100,0	CONSTR. METALLIQUE
EBM-WAREN	316	85,2	89,1	88,2	93,3	94,9	105,5	104,8	128,3	-	127,3	100,0	OUTILLAGE A. FINIS
MASCHINENBAU	32	79,0	86,5	86,7	92,9	94,4	103,7	103,3	108,4	112,2	110,0	100,0	MACHINES, MAT. MECAN.
LAND. MASCH. U. TRAKT.	321	87,1	89,7	88,9	97,3	100,8	99,6	111,8	109,4	-	109,4	100,0	MACH. TRACT. AGRIC.
WERKZEUGMASCHINEN	322	82,1	86,8	86,2	90,1	96,5	107,8	98,6	105,7	-	111,2	100,0	MACHINES-OUTILS
BUEROMASCH., OV-GER.	33	-	51,9	51,9	-	-	-	-	-	104,3	103,0	100,0	MACHINES DE BUREAU
ELEKTROTECHNIK	34	75,0	86,6	84,6	84,7	92,9	96,8	97,0	103,9	105,8	104,6	100,0	CONSTRUCTION ELECT.
KRAFTWAGEN U.-TEILE	35	61,4	77,4	74,9	79,6	70,7	96,8	89,5	103,9	103,7	103,7	100,0	AUTOM. PIECES DET.
KRAFTWAGEN U.-MOTOR	351	-	62,8	62,8	-	-	108,4	-	106,4	99,6	100,0	100,0	CONSP. AUTOMOBILES
FAHRZEUGBAU OHNE KFZ	36	75,8	80,7	79,6	84,6	89,8	93,9	98,2	105,9	107,5	106,7	100,0	AUTRE MAT. TRANSPORT
SCHIFFBAU	361	72,5	77,7	76,8	94,2	94,7	105,0	107,3	96,7	105,0	101,5	100,0	CONSTR. NAVALE
LUFTFAHRZEUGBAU	364	-	-	-	-	97,6	91,6	-	101,4	-	101,8	100,0	CONSTR. AERONEFS
FEINMECHANIK, OPTIK	37	85,8	89,1	88,5	93,9	96,8	108,4	115,6	-	-	107,6	100,0	INSTR. PRECISION ETC
NAHRUNGS-U. GENUSSM.	41/42	79,8	87,0	84,7	94,7	99,2	101,3	104,4	111,4	117,7	113,9	100,0	ALIM. BOISSONS TABAC
NAHRUNGSMITTELGEW.	41A	82,4	88,8	86,9	94,1	100,4	101,0	106,3	116,6	114,1	116,3	100,0	PRCO. ALIMENTAIRES
FLEISCHVERARB.	412	92,9	91,2	91,6	91,3	111,8	107,9	99,6	118,1	97,5	107,8	100,0	IND. DE LA VIANDE
MILCHVERARBEITUNG	413	84,0	86,5	87,0	94,7	99,9	108,3	-	115,6	-	112,8	100,0	IND. DU LAIT
BACK-U. SUESSWAREN	41B	66,5	74,7	72,3	99,0	90,7	100,7	108,0	110,9	-	110,9	100,0	PAIN, PROD. SUCRES
GETRAENKEINDUSTRIE	42A	79,5	85,7	86,2	104,1	102,3	107,0	105,6	114,2	-	114,2	100,0	BOISSONS
TABAKVERARBEITUNG	429	58,6	68,1	65,0	54,5	-	73,8	-	58,8	115,1	109,3	100,0	TABAC
TEXTILGEWERBE	43	86,9	90,8	90,1	94,6	96,5	102,6	104,8	110,2	113,4	111,5	100,0	INDUSTRIE TEXTILE
WOLLE	431	101,9	96,1	97,3	94,7	97,6	100,8	101,3	-	106,1	106,6	100,0	INDUSTRIE LAINIERE
BAUMWOLLE	432	85,1	86,9	86,5	94,8	97,1	99,4	100,1	105,9	111,6	108,5	100,0	INDUSTR. COTONNIERE
WIRKEREI, STRICKEREI	436	84,0	89,9	88,4	97,2	97,5	105,1	109,7	126,9	-	126,5	100,0	BCNNETERIE
LEDERGEWERBE	44	85,6	91,7	90,2	99,4	100,0	123,1	111,3	-	-	-	100,0	INDUSTRIE DU CUIR
GERBEREI	441	84,2	90,5	89,3	98,5	100,0	120,4	104,2	-	-	-	100,0	TANNERIE-MECISSERIE
LEDERWARENHERST.	442	94,7	96,0	95,5	104,0	103,8	105,2	-	-	-	-	100,0	ARTICLES EN CUIR
SCHUH-, BEKLEIDUNGSG.	45	84,5	88,4	87,6	94,2	97,5	105,9	110,1	121,6	127,6	122,6	100,0	CHAUSS., HABILLEMENT
SCHUHGEWERBE	45A	94,3	92,7	93,0	99,8	102,6	103,8	122,1	-	-	-	100,0	CHAUSSURES
BEKLEIDUNGSGEWERBE	45B	75,7	86,5	84,8	91,6	95,2	106,1	106,8	119,7	124,7	120,6	100,0	HABILLEMENT
BE- U. VERARB. V. HOLZ	46	91,7	97,1	95,7	100,5	103,1	105,0	110,2	115,0	115,3	115,1	100,0	BOIS, MEUBLE EN BOIS
HOLZVER. OHNE MOEB.	46A	90,5	96,9	95,0	102,9	103,7	108,3	-	-	115,3	107,5	100,0	BOIS
HOLZMOEBELHERST.	46B	93,1	97,6	96,6	99,1	102,6	102,9	110,1	-	-	-	100,0	MEUBLES EN BOIS
PAPIER, DRUCK. VERLAG	47	77,7	82,5	81,0	89,7	98,8	106,8	104,7	123,6	-	123,9	100,0	PAPIER IMPR. EDITION
PAPIER-U. PAPPENERZ.	47A	77,9	87,1	84,5	92,7	98,7	100,5	102,9	123,4	-	127,1	100,0	PAPIER, ART. PAPIER
DRUCKEREI, VERLAGSG.	47B	74,2	77,8	76,5	84,0	95,9	122,0	124,0	116,7	-	116,7	100,0	IMPRIMERIE, EDITION
GUMMI, KUNSTSTOFFE	48	75,2	82,4	81,9	81,7	94,2	93,0	98,9	113,9	119,9	117,8	100,0	CACUTCHOUC, M. PLAST.
GUMMI-VERARBEITUNG	481	76,2	80,7	80,2	78,6	90,7	85,8	86,2	113,8	108,3	109,5	100,0	CACUTCHOUC
KUNSTSTOFFVERARB.	483	83,9	92,7	91,0	90,2	100,8	103,7	115,8	111,6	-	111,6	100,0	MATIERES PLASTIQUES
SONST. VERARB. GEN.	49	84,7	94,3	91,9	95,1	99,8	105,8	108,3	-	-	-	100,0	AUTRES IND. MANUF.
BAUGEWERBE	50	96,7	96,0	96,2	100,9	100,4	105,3	101,8	119,9	100,7	117,4	100,0	BATIMENT GENIE CIVIL
BAU- U. VERARB. INST.	50A	96,7	95,4	95,9	100,5	99,6	107,1	105,4	126,0	-	126,0	100,0	BAT. SAUF INSTALL.
BAUINSTALLATION	503	87,9	96,1	93,4	101,9	105,0	101,1	96,2	105,7	114,3	109,0	100,0	INSTALLATION
BERGBAU INSGESAMT	A	76,9	80,0	78,8	96,1	92,8	114,2	110,0	119,3	118,6	118,9	100,0	ENS. EXTRACTIVES
VERARB. INDUSTR. INSG.	B	77,5	81,3	80,5	87,1	92,1	99,5	104,3	112,9	121,0	117,3	100,0	ENS. MANUFACTURIERES
BERGB., VERARB., BAUG.	C	85,4	85,4	85,4	90,3	93,1	100,0	103,9	112,8	120,3	116,7	100,0	ENS. EXTR., MAN., BAT.

INDIZES DES STUNDENVERDIENSTES DER FRAUEN
 ZU DEMJENIGEN DER MAENNER
 (ARBEITER)

 INCICE DU GAIN HORAIRE DES FEMMES PAR
 RAPPORT A CELUI DES HOMMES
 (OUVRIERS)

INDUSTRIE	N A C E	LEISTUNGSGRUPPE		QUALIFICATION		INDUSTRIE
		1	2	3	INSGESAMT ENSEMBLE	
KOHLBERGBAU	11	-	-	-	-	EXTR. COMB. SOLIDES
STEINK. UNTER TAGE	111A	-	-	-	-	EXTR. HOUILLE FCNF
STEINK. UEBER TAGE	111B	-	-	-	-	EXTR. HOUILLE JCUR
KOKEREI	12	.	.	94,3	81,2	COKERIES
ERDOEL-U. ERDGASGEW.	13	.	.	-	-	EXTR. PETR. GAZ NAT.
MINERALOELVERARB.	14	.	.	104,6	80,1	RAFFINAGE DU PETROLE
KERNBRENNSTOFFIND.	15	.	.	-	-	COMBUST. NUCLEAIRES
ELEKTR., GAS, DAMPF	16	.	103,4	.	85,9	ELECTR. GAZ VAPEUR
WASSERGEW. VERTEIL.	17	DISTRIBUTION D EAU
ERZBERGBAU	21	.	.	72,5	65,6	EXTR. MIN. METALLIQ.
EISENERZ UNTER TAGE	211A	-	-	-	-	MINES DE FER FOND
EISENERZ UEBER TAGE	211B	-	-	-	-	MINES DE FER JOUR
METALLERZELGUNG	22	80,7	75,2	77,5	71,0	PRCD. DES METAUX
EISEN UND STAHL	22A	.	76,6	81,3	74,5	METAUX FERREUX
NE-METALLE	224	85,0	79,6	85,3	74,9	METAUX NON FERREUX
NICHTENERG. MIN. TORF	23	.	88,8	97,6	83,5	AUTRES MIN. - TOURB.
BAUMAT., KERAM., ERDEN	231	.	.	91,7	80,9	M. CONSTR. T. A FEU
AND. MINERAL., TORF	23A	.	.	93,7	78,4	TCURBIERES ETC.
BEARB. STEIN., ERD., GLAS	24	90,3	102,8	102,7	95,0	PR. MIN. NON METALL.
ZEMENT	2421	.	112,1	106,5	96,1	CIMENT
GLAS	247	68,1	80,8	85,5	78,6	VERRE
KERAMISCHE ERZEUGN.	248	88,7	98,2	94,0	89,3	PROD. CERAMIQUES
CHEMISCHE INDUSTRIE	25	86,5	90,8	94,1	81,6	INDUSTRIE CHIMIQUE
CHEM. GRUNDSTOFFE	25A	80,4	87,7	86,9	75,7	PROD. CHIM. DE BASE
CHEMIEFASERINDUSTRIE	26	86,4	89,7	96,4	84,1	FIBRES ART. ET SYNT.
METALLERZELGNISSE	31	77,4	87,9	84,4	75,4	CUVRAGES EN METAUX
GIESSEREI	311	80,4	82,0	80,3	77,5	FCNDERIES
METALLKONSTRUKTION	314	75,0	80,3	84,9	77,2	CCNSTR. METALLIQUE
EBM-WAREN	316	79,0	92,9	93,4	84,3	OUTILLAGE A. FINIS
MASCHINENBAU	32	84,5	93,8	98,6	86,6	MACHINES, MAT. MECAN.
LAND. MASCH. U. TRAKT.	321	94,0	88,5	95,6	90,1	MACH., TPACT. AGRIC.
WERKZEUGMASCHINEN	322	77,6	90,0	99,1	84,7	MACHINES-OUTILS
BUEROMASCH., DV-GER.	33	98,7	90,5	96,1	90,9	MACHINES DE BUREAU
ELEKTROTECHNIK	34	92,1	92,7	96,5	87,6	CCNSTRUCTION ELECT.
KRAFTWAGEN U. -TEILE	35	82,9	87,9	89,9	86,4	AUTOM., PIECES DET.
KRAFTWAGEN U. -MOTOR	351	.	96,9	96,8	92,9	CCNSTR. AUTOMOBILES
FAHRZEUGBAU OHNE KFZ	36	.	81,0	81,7	74,8	AUTRE MAT. TRANSPRT
SCHIFFBAU	361	.	72,0	87,0	78,0	CONSTR. NAVALE
LUFTFAHRZEUGBAU	364	.	84,2	101,9	92,0	CCNSTR. AERONEFS
FEINMECHANIK, OPTIK	37	80,3	89,6	94,4	81,3	INSTR. PRECISION ETC
NAHRUNGS-U. GENUSSM.	41/42	75,5	82,1	95,3	84,8	ALIM. BOISSONS TABAC
NAHRUNGSMITTELGEW.	41A	83,7	83,1	92,5	84,6	PRCD. ALIMENTAIRES
FLEISCHVERARB.	412	69,5	78,6	102,2	86,5	IND. DE LA VIANDE
MILCHVERARBEITUNG	413	94,8	96,2	100,2	90,4	IND. DU LAIT
BACK - U. SUESSWAREN	41B	84,1	93,4	92,8	88,0	PAIN, PROD. SUCRES
GETRAENKEINDUSTRIE	42A	81,5	89,3	96,7	86,2	BOISSONS
TABAKVERARBEITUNG	429	46,6	68,1	101,9	81,6	TABAC
TEXTILGEWERBE	43	81,3	84,9	89,6	83,0	INDUSTRIE TEXTILE
WOLLE	431	88,9	91,2	90,7	89,6	INDUSTRIE LAINIERE
BAUMWOLLE	432	84,7	89,5	90,8	87,0	INDUSTR. COTONNIERE
WIRKEREI, STRICKEREI	436	81,0	80,0	94,0	81,2	BONNETERIE
LEDERGEWERBE	44	79,8	88,5	95,7	81,6	INDUSTRIE DU CUIR
GERBEREI	441	87,0	91,6	99,7	85,0	TANNERIE-MEGISSERIE
LEDERWARENHERST.	442	83,5	91,6	94,3	86,4	ARTICLES EN CUIR
SCHUH-, BEKLEIDUNGSG.	45	88,6	101,2	98,9	93,4	CHAUSS., HABILLEMENT
SCHUHGEWERBE	45A	89,3	98,1	102,7	92,6	CHAUSSURES
BEKLEIDUNGSGEWERBE	45B	81,9	93,4	92,3	86,5	HABILLEMENT
BE- U. VERARB. V. HOLZ	46	86,7	94,3	98,0	89,1	BOIS, MEUBLE EN BOIS
HOLZVER. OHNE MOEB.	46A	86,8	93,8	98,2	88,4	BOIS
HOLZMOEBELHERST.	467	87,2	96,3	98,3	90,0	MEUBLES EN BOIS
PAPIER, DRUCK. VERLAG	47	65,7	75,0	82,6	68,4	PAPIER IMPR. EDITION
PAPIER-U. PAPPENERZ.	47A	67,8	72,8	87,3	72,9	PAPIER, ART. PAPIER
DRUCKEREI, VERLAGSG.	47B	63,0	77,1	72,8	66,0	IMPRIMERIE, EDITION
GUMMI, KUNSTSTOFFE	48	78,5	86,6	92,6	78,0	CADUTCHOUC, M. PLAST.
GUMMI-VERARBEITUNG	481	87,4	88,1	89,3	78,2	CAOUTCHOUC
KUNSTSTOFFVERARB.	483	80,5	86,7	93,5	84,5	MATIERES PLASTIQUES
SONST. VERARB. GEW.	49	81,9	94,7	96,3	87,1	AUTRES IND. MANUF.
BAUGEWERBE	50	.	72,0	90,6	76,1	BATIMENT GENIE CIVIL
BAUGEW. OHNE INST.	50A	-	-	96,9	81,3	BAT. SAUF INSTALL.
BAUINSTALLATION	503	.	81,2	88,5	79,8	INSTALLATION
BERGBAU INSGESAMT	A	.	81,7	89,2	77,4	ENS. EXTRACTIVES
VERARB.Industr. INSG.	B	70,9	78,7	88,1	77,3	ENS. MANUFACTURIERES
BERGB., VERARB., BAUG.	C	70,6	78,5	85,5	77,5	ENS. EXTR., MAN., BAT.

TAB. II/8/4

DURCHSCHNITTLICHER STUNDENVERDIENST DER
ARBEITER NACH LEISTUNGSGRUPPE

GAIN HORAIRE MOYEN DES COUVRIERS
SUIVANT LA QUALIFICATION

M A E N N E R

H O M M E S

INDUSTRIE	N	(LIT)				INDICES				INDUSTRIE
		LEISTUNGSGRUPPE				QUALIFICATION				
		1	2	3	INSGESAMT ENSEMBLE	1	2	3	INSGESAMT ENSEMBLE	
KOHLBERGBAU	11	EXTR. COMB. SCLIDES	
STEINK. UNTER TAGE	111A	-	-	-	-	-	-	-	EXTR. HOUILLE FOND	
STEINK. UEBER TAGE	111B	-	-	-	-	-	-	-	EXTR. HOUILLE JCUP	
KOKEREI	12	1.143	1.000	841	1.064	107,4	94,0	79,0	100,0	COKERIES
ERDOEL-U. ERDGASGEW.	13	1.480	1.258	1.053	1.325	111,4	94,7	82,2	100,0	EXTR. PETR. GAZ NAT.
MINERALOELVERARB.	14	1.468	1.094	952	1.349	108,8	81,1	70,6	100,0	RAFFINAGE DU PETROLE
KERNBRENNSTOFFIND.	15	-	-	-	-	-	-	-	-	COMBUST. NUCLEAIRES
ELEKTR., GAS, CAMPF	16	1.431	1.114	867	1.230	116,3	90,6	70,5	100,0	ELECTR. GAZ VAPEUR
WASSERGEW. VERTEIL.	17	1.385	1.108	945	1.198	115,6	92,5	78,9	100,0	DISTRIBUTION D'EAU
ERZBERGBAU	21	1.045	1.021	953	1.013	103,2	100,8	94,1	100,0	EXTR. MIN. METALLIC.
EISENERZ UNTER TAGE	211A	1.150	1.003	825	1.078	106,7	93,0	76,9	100,0	MINES DE FER FOND
EISENERZ UEBER TAGE	211B	884	817	750	846	104,5	96,6	88,7	100,0	MINES DE FER JOUR
METALLERZEUGUNG	22	1.086	977	859	997	108,9	98,0	90,2	100,0	FRCC. DES METAUX
EISEN UND STAHL	22A	1.059	993	923	1.014	106,4	97,9	91,0	100,0	METAUX FERREUX
NE-METALLE	22A	988	881	761	884	111,8	99,7	86,1	100,0	METAUX NON FERREUX
NICHTENERG. MIN. TORF	23	886	788	694	814	108,8	96,8	85,3	100,0	AUTRES MIN. - TORB.
BAUMAT. KEPAM. ERDEN	231	777	717	616	724	107,3	99,0	85,1	100,0	M. CONSTR. T. A FEU
AND. MINERAL., TORF	23A	1.048	919	807	957	109,5	96,0	84,3	100,0	TURBINES ETC.
BEARB. STEIN. ERD. GLAS	24	870	753	667	781	111,4	96,4	85,4	100,0	PR. MIN. NON METALL.
ZEMENT	24/21	915	818	752	853	107,3	95,9	88,2	100,0	CIMENT
GLAS	24/7	1.001	894	822	921	108,7	97,1	89,3	100,0	VERRE
KERAMISCHE ERZEUGN.	24/8	859	798	714	842	106,8	94,8	84,8	100,0	PROD. CERAMIQUES
CHEMISCHE INDUSTRIE	25	1.060	933	790	976	108,6	95,6	80,9	100,0	INDUSTRIE CHIMIQUE
CHEM. GRUNDSTOFFE	25A	1.061	929	810	992	107,0	93,6	81,7	100,0	PROD. CHIM. DE BASE
CHEMIEFASERINDUSTRIE	26	977	873	768	919	106,3	95,0	83,6	100,0	FIBRES ART. ET SYNT.
METALLERZEUGNISSE	31	882	804	744	815	108,2	98,7	91,3	100,0	COUVRAGES EN METAUX
GIESSEREI	31/1	952	878	817	874	108,9	100,5	93,5	100,0	FOURNES
METALLKONSTRUKTION	31/4	849	763	651	784	108,3	97,3	88,1	100,0	CONSTR. METALLIQUE
EBM-WAREN	31/6	847	768	668	762	111,2	98,2	87,7	100,0	OUTILLAGE A. FINIS
MASCHINENBAU	32	931	806	728	848	109,8	95,0	87,0	100,0	MACHINES, MAT. MECAN.
LAND. MASCH. U. TRAKT.	32/1	810	737	679	748	108,3	98,5	90,8	100,0	MACH. TRACT. AGRIC.
WERKZEUGMASCHINEN	32/2	961	820	761	887	108,3	93,6	85,8	100,0	MACHINES-OUTILS
BUERGMASCH., DV-GER.	33	1.198	1.117	1.074	1.132	105,8	98,7	94,9	100,0	MACHINES DE BUPEAU
ELEKTROTECHNIK	34	927	817	750	845	109,7	96,7	88,8	100,0	CONSTRUCTION ELECT.
KRAFTWAGEN U.-TEILE	35	1.012	970	923	966	104,8	100,4	95,5	100,0	AUTOM., PIECES DET.
KRAFTWAGEN U.-MOTGR	35/1	1.059	1.001	946	998	106,1	100,3	94,8	100,0	CONSTR. AUTOMOBILES
FAHRZEUGBAU OHNE KFZ	36	983	877	802	892	110,2	98,3	89,9	100,0	AUTR. MAT. TRANSPORT
SCHIFFBAU	36/1	966	885	810	894	108,1	99,0	90,6	100,0	CONSTR. NAVALE
LUFTFAHRZEUGBAU	36/4	1.071	975	917	999	107,2	97,6	91,8	100,0	CONSTR. AERONES
FEINMECHANIK, OPTIK	37	885	864	807	807	109,7	96,8	82,3	100,0	INSTR. PRECISION ETC
NAHRUNGS-U. GENUSSM.	41/42	973	854	804	886	109,8	96,4	90,7	100,0	ALIM. BOISSONS TABAC
NAHRUNGSMITTELGEW.	41A	937	830	759	863	108,6	96,2	92,6	100,0	PROD. ALIMENTAIRES
FLEISCHVERARB.	41/2	1.011	901	831	932	108,5	96,7	89,2	100,0	INC. DE LA VIANDE
MILCHVERARBEITUNG	41/3	1.036	953	857	962	107,7	99,1	89,1	100,0	IND. DU LAIT
BACK -U. SUESSWAREN	41/8	953	807	762	867	109,9	93,1	94,8	100,0	PAIN, PROD. SUCRES
GETRAENKEINDUSTRIE	42A	974	867	786	887	105,8	97,7	88,6	100,0	BOISSONS
TABAKVERARBEITUNG	42/9	1.080	827	796	996	115,7	108,4	83,0	100,0	TABAC
TEXTILGEWERBE	43	811	748	683	770	105,3	97,1	88,7	100,0	INDUSTRIE TEXTILE
WOLLE	43/1	822	752	742	780	105,4	96,4	85,1	100,0	INDUSTRIE LAINIERE
BAUMWOLLE	43/2	804	743	683	763	105,4	97,4	89,5	100,0	INDUSTR. COTONNIERE
WIRKEREI, STRICKEREI	43/6	746	720	681	718	103,9	100,3	83,7	100,0	BOUNNETERIE
LEDERGEWERBE	44	789	667	611	732	107,8	91,1	83,5	100,0	INDUSTRIE DU CUIR
GERBEREI	44/1	818	700	634	766	106,8	91,4	82,8	100,0	TANNERIE-MEGISSERIE
LEDERWARENHERST.	44/2	680	597	558	632	107,6	94,5	88,3	100,0	ARTICLES EN CUIR
SCHUH-, BEKLEIDUNGSG.	45	678	604	552	638	106,3	94,7	86,5	100,0	CHAUSS., HABILLEMENT
SCHUHGEWERBE	45A	633	570	525	597	106,0	95,5	87,9	100,0	CHAUSSURES
BEKLEIDUNGSGEWERBE	45B	740	667	595	702	105,4	95,0	84,8	100,0	HABILLEMENT
BE- U. VERARB. V. HOLZ	46	732	651	601	671	109,1	97,0	89,6	100,0	BOIS, MEUBLE EN BCIS
HOLZVER. CHNE MOEB.	46A	744	650	600	674	110,4	96,4	89,0	100,0	BOIS
HOLZMOEBELHERST.	46/7	725	653	603	670	108,2	97,5	90,0	100,0	MEUBLES EN BCIS
PAPIER, DRUCK. VERLAG	47	1.175	952	828	1.046	112,3	91,0	79,2	100,0	PAPIER IMPR. EDITION
PAPIER-U. PAPPENERZ.	47A	1.024	915	790	936	109,4	97,8	84,4	100,0	PAPIER, ART. PAPIER
DRUCKEREI, VERLAGSG.	47B	1.298	1.010	892	1.170	110,9	86,2	76,2	100,0	IMPRIMERIE, EDITION
GUMMI, KUNSTSTOFFE	48	973	806	717	879	110,7	91,7	81,6	100,0	CACUTCHOU, M. PLAST.
GUMMI-VERARBEITUNG	48/1	1.009	863	792	953	105,9	90,6	83,1	100,0	CACUTCHOU
KUNSTSTOFFVERARB.	48/3	873	752	688	772	113,1	97,4	89,1	100,0	MATIERES PLASTIQUES
SONST. VERARB. GEW.	49	772	659	617	698	110,6	94,4	88,4	100,0	AUTRES IND. MANUF.
BAUGEWERBE	50	979	846	724	844	116,0	100,2	85,8	100,0	BATIMENT GENIE CIVIL
BAUGEW. OHNE INST.	50A	1.000	862	732	857	116,7	100,6	85,4	100,0	BAT. SAUF INSTALL.
BAUINSTALLATION	50/3	843	724	662	744	113,3	97,3	89,0	100,0	INSTALLATION
BERGBAU INSGESAMT	A	951	887	765	889	107,0	99,8	86,1	100,0	ENS. EXTRACTIVES
VERARB.Industr. INSG.	B	944	839	774	867	108,9	96,8	89,3	100,0	ENS. MANUFACTURIERES
BERGB., VERARB., BAUG.	C	948	841	762	864	109,7	97,3	88,2	100,0	ENS. EXTR., MAN., BAT.

FRAUEN

FEMMES

INDUSTRIE	N	(LIT)				INCIZES				INDUSTRIE
		LEISTUNGSGRUPPE				QUALIFICATION				
		1	2	3	INSGESAMT	1	2	3	INSGESAMT	
KOHLBERGBAU	11	-	-	-	-	-	-	-	-	EXTR. COMB. SOLIDES
STEINK. UNTER TAGE	111A	-	-	-	-	-	-	-	-	EXTR. HOUILLE FCNC
STEINK. UEBER TAGE	111B	-	-	-	-	-	-	-	-	EXTR. HOUILLE JOUR
KOKEREI	12	.	.	753	864	.	.	91,8	100,0	COKERIES
ERDDEL- U. ERDGASGEW.	13	.	.	-	-	.	.	-	-	EXTR. PETR. GAZ NAT.
MINERALOELVERARB.	14	.	.	956	1.080	.	.	92,2	100,0	PAFFINAGE DU PETROLE
KERNBRENNSTOFFIND.	15	.	.	-	-	.	.	-	-	COMBUST. NUCLEAIRES
ELEKTR., GAS, DAMPF	16	.	1.152	.	1.057	.	109,0	.	100,0	ELECTR. GAZ VAPEUR
WASSERGEW. VERTEIL.	17	.	.	-	-	.	.	-	-	DISTRIBUTION C FAU
ERZBERGBAU	21	.	.	691	705	.	.	98,0	100,0	EXTR. MIN. METALLIQ.
EISENERZ UNTER TAGE	211A	-	-	-	-	-	-	-	-	MINES DE FER FOND
EISENERZ UEBER TAGE	211B	-	-	-	-	-	-	-	-	MINES DE FER JOUR
METALLERZEUGUNG	22	876	735	697	708	123,7	103,8	98,4	100,0	PROD. DES METAUX
EISEN UND STAHL	22A	.	#761	750	755	.	#100,8	99,3	100,0	METAUX FERREUX
NE-METALLE	22A	840	701	649	662	126,9	105,5	58,0	100,0	METAUX NON FERREUX
NICHTENERG. MIN. TORF	23	.	700	677	680	.	102,9	99,6	100,0	AUTRES MIN. - TOURB.
BAUMAT. KERAM. ERDEN	231	.	.	565	586	.	.	96,4	100,0	M. CCNSTR. T. A FEU
AND. MINERAL., TORF	23A	.	.	756	750	.	.	100,8	100,0	TOURETERES ETC.
BEARB. STEIN. ERD. GLAS	24	786	774	685	742	105,9	104,3	92,3	100,0	PP. MIN. NON METALL.
ZEMENT	2421	.	917	801	820	.	111,8	57,7	100,0	CIMENT
GLAS	247	682	722	736	724	94,2	99,7	101,7	100,0	VERRE
KERAMISCHE ERZEUGN.	248	797	784	671	752	106,0	104,3	89,2	100,0	PPOD. CFRAMIQUES
CHEMISCHE INDUSTRIE	25	917	847	743	796	115,2	106,4	93,3	100,0	INDUSTRIE CHIMIQUE
CHEM. GRUNDSTOFFE	25A	853	815	704	751	113,6	108,5	93,7	100,0	PROD. CHIM. DE BASE
CHEMIEFASERINDUSTRIE	26	844	783	740	773	109,2	101,3	95,7	100,0	FIBRES ART. FT SYNT.
METALLERZEUGNISSE	31	683	707	628	647	105,6	109,3	97,1	100,0	CUVRAGES EN METAUX
GIESSEREI	311	765	720	656	677	113,0	106,4	96,9	100,0	FOUNDRERIES
METALLKONSTRUKTION	314	671	613	587	605	110,9	101,3	97,0	100,0	CCNSTR. METALLIQUE
EBM-WAREN	316	669	695	624	642	104,2	108,3	97,2	100,0	OUTILLAGE A. FINIS
MASCHINENBAU	32	790	756	728	734	107,6	103,0	99,2	100,0	MACHINES, MAT. MECAN.
LAND. MASCH. U. TRAKT.	321	761	652	649	674	112,6	56,7	96,3	100,0	MACH., TRACT. AGRIC.
WERKZEUGMASCHINEN	322	746	747	754	751	99,3	99,5	100,4	100,0	MACHINES-OUTILS
BUFDROMASCH., DV-GER.	33	1.183	1.011	1.022	1.025	115,0	98,3	100,3	100,0	MACHINES DE PUREAU
ELEKTROTECHNIK	34	854	757	724	740	115,4	102,3	57,8	100,0	CONSTRUCTION ELECT.
KRAFTWAGEN U.-TEILE	35	839	853	830	835	100,5	102,2	99,4	100,0	AUTOM., PIECES DET.
KRAFTWAGEN U.-MOTOR	351	.	970	916	927	.	104,6	58,8	100,0	CCNSTR. AUTOMOBILES
FAHRZEUGBAU OHNE KFZ	36	.	710	655	667	.	106,4	98,2	100,0	AUTR. MAT. TRANSPORT
SCHIFFBAU	361	.	#637	705	697	.	#91,4	101,1	100,0	CCNSTR. NAVALE
LUFTFAHRZEUGBAU	364	.	821	934	919	.	89,3	101,6	100,0	CCNSTR. AERONEFS
FEINMECHANIK, OPTIK	37	711	700	627	656	108,4	106,7	95,6	100,0	INSTR. PRECISION ETC
NAHRUNGS-U. GENUSSM.	41/42	735	701	766	751	57,9	93,3	102,0	100,0	ALIM. BCISSENS TABAC
NAHRUNGSMITTELGEW.	41A	784	690	739	730	107,4	94,5	101,2	100,0	PROD. ALIMENTAIRES
FLEISCHVERARB.	412	703	708	849	806	87,2	87,8	105,3	100,0	IND. DE LA VIANDE
MILCHVERARBEITUNG	413	582	917	859	870	112,9	105,4	98,7	100,0	IND. DU LAIT
BACK - U. SUESSWAREN	41B	801	754	763	763	105,0	98,8	100,0	100,0	PAIN, PROD. SUCRES
GETRAENKEINDUSTRIE	42A	794	774	760	765	103,8	101,2	99,3	100,0	BCISSONS
TABAKVERARBEITUNG	429	537	735	843	813	66,1	90,4	103,7	100,0	TABAC
TEXTILGEWERBE	43	659	635	612	639	103,1	99,4	95,8	100,0	INDUSTRIE TEXTILE
WOLLE	431	731	686	673	695	104,6	58,1	96,3	100,0	INDUSTRIE LAINIERE
BAUMWOLLE	432	681	665	620	664	102,6	100,2	93,4	100,0	INDSTR. COTONNIERE
WIRKEREI, STRICKEREI	436	604	576	565	583	103,6	98,8	96,9	100,0	BCNNETERIE
LEDERGEWEPPE	44	630	590	585	597	105,5	58,8	58,0	100,0	INDUSTRIE DU CUIR
GERBEREI	441	712	641	632	651	109,4	98,5	97,1	100,0	TANNERIE-MEGISSERIF
LEDERWARENHERST.	442	568	547	526	546	104,0	100,2	96,3	100,0	ARTICLES EN CUIR
SCHUH- u. BEKLEIDUNGSG.	45	601	611	546	596	100,8	102,5	91,6	100,0	CHAUSS., HABILLEMENT
SCHUHGEWERBE	45A	565	559	539	553	102,2	101,1	97,5	100,0	CHAUSSURES
BEKLEIDUNGSGEWERBE	45B	606	623	549	607	95,8	102,6	90,4	100,0	HABILLEMENT
BE- U. VERARB. V. HOLZ	46	635	614	589	598	106,2	102,7	98,5	100,0	BOIS, MEUBLE EN BOIS
HOLZVER. OHNE MOEB.	46A	546	610	589	596	108,4	102,3	98,8	100,0	BOIS
HOLZMOEBELHERST.	467	632	629	593	603	104,8	104,3	58,3	100,0	MEUBLES EN BOIS
PAPIER, DRUCK. VERLAG	47	772	714	684	715	108,0	99,9	95,7	100,0	PAPIER IMPR. EDITION
PAPIER-U. PAPPENERZ.	47A	694	666	650	682	101,8	57,7	101,2	100,0	PAPIER, ART. PAPIER
DRUCKEREI, VERLAGSG.	47B	818	779	649	772	106,0	100,9	84,1	100,0	IMPRIMERIE, EDITICN
GUMMI, KUNSTSTOFFE	48	764	698	664	686	111,4	101,7	96,8	100,0	CACUTCHOUQ, M. PLAST.
GUMMI VERARBEITUNG	481	882	760	707	745	118,4	102,0	94,9	100,0	CACUTCHOUQ
KUNSTSTOFFVERARB.	483	703	652	643	652	107,8	100,0	58,6	100,0	MATIERES PLASTIQUES
SONST. VERARB. GEW.	49	632	624	594	608	103,9	102,6	97,7	100,0	AUTRES IND. MANUF.
BAUGEWERBE	50	.	609	656	642	.	54,9	102,2	100,0	BATIMENT GENIE CIVIL
BAU- U. INST. BAUG.	50A	.	.	#709	#697	.	.	#101,7	#100,0	BAT. SAUF INSTALL.
BAUINSTALLATION	503	.	588	586	594	.	99,0	98,7	100,0	INSTALLATION
BERGBAU INSGESAMT	A	.	725	682	688	.	105,4	99,1	100,0	ENS. EXTRACTIVES
VERARB.Industr. INSG.	B	669	660	682	670	99,9	98,5	101,8	100,0	ENS. MANUFACTURIERES
BERGB. u. VERARB. BAUG.	C	669	660	682	670	99,9	98,5	101,8	100,0	ENS. EXTR., MAN., BAT.

INSGESAMT

ENSEMBLE

INDUSTRIE	N A C E	(LIT)				INDIZES				INDUSTRIE
		LEISTUNGSGRUPPE				QUALIFICATION				
		1	2	3	INSGESAMT	1	2	3	INSGESAMT	
					ENSEMBLE				ENSEMBLE	
KOHLBERGBAU	11	.	.	-	EXTR. COMP. SLICES
STEINK. UNTER TAGE	111A	-	-	-	-	-	-	-	-	EXTR. MOUILLE FOND
STEINK. UEBER TAGE	111B	-	-	-	-	-	-	-	-	EXTR. MOUILLE JCUP
KOKEREI	12	1.143	1.000	838	1.062	107,6	94,2	78,9	100,0	COKERIES
ERDOEL-U. ERDGASGEW.	13	1.480	1.258	1.093	1.329	111,4	94,7	82,2	100,0	EXTR. PETR. GAZ NAT.
MINERALOELVERARB.	14	1.468	1.094	955	1.348	108,9	81,2	70,8	100,0	RAFFINAGE DU PETROLE
KERNBRENNSTOFFIND.	15	-	-	-	-	-	-	-	-	CCMBUST. NUCLEAIRES
ELEKTR.-GAS, DAMPF	16	1.430	1.114	869	1.230	116,3	90,6	70,7	100,0	ELECTR. GAZ VAPEUR
WASSERGEW. VERTEIL.	17	1.384	1.108	943	1.197	115,6	92,6	78,8	100,0	DISTRIBUTION D'EAU
ERZBERGBAU	21	1.045	1.020	944	1.010	103,5	101,0	93,5	100,0	EXTR. MIN. METALLIQ.
EISENERZ UNTER TAGE	211A	1.150	1.003	825	1.078	106,7	93,0	76,9	100,0	MINES DE FER FOND
EISENERZ UEBER TAGE	211B	884	817	747	845	104,6	96,7	88,4	100,0	MINES DE FER JOUR
METALLERZEUGUNG	22	1.085	975	883	990	109,6	98,5	89,2	100,0	PROD. DES METAUX
EISEN UNO STAHL	22A	1.099	991	915	1.011	108,7	98,0	90,5	100,0	METAUX FERREUX
NE-METALLE	224	987	874	735	865	114,1	101,0	85,0	100,0	METAUX NON FERREUX
NICHTENERG. MIN. TORF	23	886	787	653	813	109,0	96,8	85,2	100,0	AUTRES MIN. - TOURB.
BAUMAT. KERAM. ERDEN	231	777	717	615	723	107,5	99,2	85,1	100,0	M. CCNSTR. T. A FEU
AND. MINERAL. TORF	23A	1.048	918	805	955	109,7	96,1	84,3	100,0	TOURBIERES ETC.
BEARB. STEIN. ERD. GLAS	24	864	757	671	776	111,3	97,6	86,5	100,0	PR. MIN. NON METALL.
ZEMENT	2421	915	818	753	852	107,4	96,0	88,4	100,0	CIMENT
GLAS	247	986	880	802	895	109,7	97,9	89,2	100,0	VERRE
KERAMISCHE ERZEUGN.	248	884	792	692	812	108,9	97,5	85,2	100,0	PROD. CERAMICUES
CHEMISCHE INDUSTRIE	25	1.052	916	767	939	112,0	97,6	81,7	100,0	INDUSTRIE CHIMIQUE
CHEM. GRUNDSTOFFE	25A	1.059	926	789	982	107,8	94,2	80,3	100,0	PROD. CHIM. DE BASE
CHEMIEFASERINDUSTRIE	26	563	855	748	883	109,1	96,8	84,7	100,0	FIBRES ART. ET SYNT.
METALLERZEUGNISSE	31	878	756	707	791	111,0	100,6	89,4	100,0	CUVRAGES EN METAUX
GIESSEREI	311	951	871	801	863	110,2	100,9	92,8	100,0	FOUNDERIES
METALLKONSTRUKTION	314	846	740	680	778	108,7	97,7	87,4	100,0	CCNSTR. METALLIQUE
EBM-WAREN	316	843	738	644	728	115,8	101,4	88,5	100,0	OUTILLAGE A. FINIS
MASCHINENBAU	32	930	805	736	841	110,6	95,7	87,5	100,0	MACHINES, MAT. MECAN.
LAND. MASCH. U. TRAKT.	321	809	737	678	747	108,3	98,7	90,8	100,0	MACH. U. TRACT. AGRIC.
WEPKZEUGMASCHINEN	322	960	827	760	881	105,0	93,9	86,3	100,0	MACHINES-OUTILS
BUEROMASCH., DV-GER.	33	1.198	1.102	1.054	1.108	108,1	99,5	95,1	100,0	MACHINES DE BUREAU
ELEKTROTECHNIK	34	921	798	732	804	114,6	99,3	91,2	100,0	CCNSTRUCTION ELECT.
KRAFTWAGEN U.-TEILE	35	1.011	966	907	955	105,9	101,2	95,0	100,0	AUTOM. PIECES DET.
KRAFTWAGEN U.-MOTOR	351	1.058	1.000	942	994	106,4	100,6	94,8	100,0	CCNSTR. AUTOMOBILES
FAHRZEUGBAU OHNE KFZ	36	983	874	785	883	111,3	99,0	88,9	100,0	AUTRE MAT. TRANSPORT
SCHIFFBAU	361	566	884	807	892	108,3	99,1	90,5	100,0	CCNSTR. NAVALE
LUFTFAHRZEUGBAU	364	1.071	974	918	998	107,3	97,6	92,0	100,0	CCNSTR. AERONEFS
FEINMECHANIK, OPTIK	37	861	755	639	749	115,0	100,8	85,3	100,0	INSTR. PRECISION ETC
NAHRUNGS-U. GENUSSM.	41/42	954	807	783	836	114,1	96,5	93,7	100,0	ALIM. BOISSONS TABAC
NAHRUNGSMITTELGEW.	41A	925	782	765	814	113,6	96,1	94,0	100,0	PROD. ALIMENTAIRES
FLEISCHVERARB.	412	991	850	840	896	110,6	94,9	93,8	100,0	IND. DE LA VIANDE
MILCHVERARBEITUNG	413	1.035	951	858	944	109,6	100,7	90,9	100,0	IND. DU LAIT
BACK-U. SUESSWAREN	418	929	778	786	815	114,0	95,5	96,4	100,0	PAIN, PROD. SUCRES
GETRAENKEINDUSTRIE	42A	965	855	774	858	112,5	99,7	90,2	100,0	BOISSONS
TABAKVERARBEITUNG	429	974	855	840	862	113,0	99,2	97,4	100,0	TABAC
TEXTILGEMERBE	43	734	669	637	688	106,7	97,2	92,6	100,0	INDUSTRIE TEXTILE
WOLLE	431	783	717	709	741	105,7	96,8	95,7	100,0	INDUSTRIE LAINIERE
BAUMWOLLE	432	737	685	640	697	105,7	98,3	91,8	100,0	INDUSTR. COTONNIERE
WIRKEREI, STRICKEREI	436	640	593	571	606	105,6	97,9	94,2	100,0	BONNETERIE
LEDERGEMERBE	44	756	625	554	675	112,0	92,6	88,0	100,0	INDUSTRIE DU CUIR
GERBEREI	441	804	674	632	729	110,3	92,5	86,7	100,0	TANNERIE-MEGISSERIE
LEDERWARENHERST.	442	623	564	534	580	109,1	97,2	92,1	100,0	ARTICLES EN CUIR
SCHUH-, BEKLEIDUNGSG.	45	632	610	547	606	104,3	100,7	90,3	100,0	CHAUSS., HABILLEMENT
SCHUHGERBERE	45A	614	564	536	574	107,0	98,2	93,4	100,0	CHAUSSURES
BEKLEIDUNGSGEMERBE	45B	638	626	553	620	102,9	101,0	89,2	100,0	HABILLEMENT
BE- U. VERARB. V. HOLZ	46	728	645	595	654	111,3	98,6	91,0	100,0	BOIS, MEUBLE EN BOIS
HOLZVER. OHNE MOEB.	46A	740	642	594	654	113,1	98,2	90,8	100,0	BOIS
HOLZMOEBELHERST.	467	721	650	598	656	109,9	99,1	91,2	100,0	MEUBLES EN BOIS
PAPIER, DRUCK. VERLAG	47	1.130	880	772	967	116,9	91,0	79,8	100,0	PAPIER IMPR. EDITION
PAPIER-U. PAPPENERZ.	47A	992	844	743	866	114,5	97,5	85,8	100,0	PAPIER, ART. PAPIER
DRUCKEREI, VERLAGSG.	47B	1.238	934	843	1.094	113,2	85,4	77,1	100,0	IMPRIMERIE, EDITION
GUMMI, KUNSTSTOFFE	48	959	773	687	825	116,2	93,7	83,3	100,0	CACOUTCHOU, M. PLAST.
GUMMIVERARBEITUNG	481	1.005	834	741	913	110,1	91,3	81,2	100,0	CAOUTCHOU
KUNSTSTOFFVERARB.	483	844	717	663	726	116,3	98,8	91,3	100,0	MATERES PLASTIQUES
SONST. VERARB. GEW.	49	747	642	601	654	114,2	98,2	91,9	100,0	AUTRES IND. MANUF.
BAUGEMERBE	50	979	845	724	843	116,1	100,2	85,9	100,0	BATIMENT GENIE CIVIL
BAU- U. OHNE INST.	50A	1.000	862	732	857	116,7	100,6	85,4	100,0	BAT. SAUF INSTALL.
BAUINSTALLATION	503	843	723	662	743	113,5	97,3	89,1	100,0	INSTALLATION
BERGBAU INSGESAMT	A	951	886	763	888	107,1	99,8	85,9	100,0	ENS. EXTRACTIVES
VERARB. INDUSTR. INSG.	B	900	782	734	809	111,2	96,7	90,7	100,0	ENS. MANUFACTURIERES
BERGB., VERARB., BAUG.	C	910	789	733	814	111,8	96,9	90,0	100,0	ENS. EXTR., MAN., BAT.

DURCHSCHNITTLICHER STUNDENVERDIENST DER

ARBEITER NACH ALTERSKLASSE

M A E N N E R

INDIZES

INDUSTRIE	N A C E	ALTER (VOLLENDETE LEBENSJAHRE)											
		< 16	16	18	21	25	30	35	40	45	50	55	>= 60
		17	20	24	29	34	39	44	49	54	59		
KOHLBERGBAU	11	-	-	-	-	-	-	-	-	-	-	-	-
STEINK. UNTER TAGE	111A	-	-	-	-	-	-	-	-	-	-	-	-
STEINK. UEBER TAGE	111B	-	-	-	-	-	-	-	-	-	-	-	-
KOKEREI	12	-	-	-	89,9	90,7	97,0	100,0	102,2	103,9	102,0	102,9	109,2
ERDDEL-U. EROGASGEH.	13	-	-	-	70,7	70,7	77,0	85,0	92,6	95,6	103,2	117,6	116,5
MINERALOELVERARB.	14	-	-	-	-	-	-	-	-	-	-	-	-
KERNBRENNSTOFFIND.	15	-	-	-	-	-	-	-	-	-	-	-	-
ELEKTR., GAS, DAMPF	16	-	-	#60,7	78,2	85,2	93,3	100,9	105,9	111,2	118,1	116,0	109,8
WASSERGEW. VERTEIL.	17	-	-	-	72,5	81,6	85,5	96,4	101,8	105,4	107,7	107,4	98,0
ERZBERGBAU	21	-	-	78,3	91,5	98,6	103,0	103,6	101,7	100,1	98,2	89,4	95,9
EISENERZ UNTER TAGE	211A	-	-	-	-	106,1	102,9	103,2	98,6	97,9	95,2	91,2	-
EISENERZ UEBER TAGE	211B	-	-	-	55,3	96,1	99,5	99,5	100,8	104,7	100,2	98,0	-
METALLERZEUGUNG	22	-	59,9	84,6	94,7	99,9	102,0	103,0	101,2	100,0	100,1	98,1	57,7
EISEN UND STAHL	22A	-	59,8	85,6	95,0	99,9	102,0	102,8	101,2	100,0	100,2	98,5	57,9
NE-METALLE	22A	-	64,4	81,3	90,7	97,2	101,1	104,0	101,8	102,1	102,1	100,3	98,9
NICHTENERG. MIN. TORF	23	-	72,1	86,0	90,2	96,8	98,4	101,5	102,1	102,3	101,7	97,4	102,2
BAUMAT. KERAM. ERDEN	231	-	79,7	93,4	96,5	101,0	101,1	100,1	99,6	100,1	100,6	100,7	101,0
AND. MINERAL., TORF	23A	-	-	84,7	88,2	96,8	100,0	104,0	101,3	100,0	99,6	95,1	107,5
BEARB. STEIN-ERD-GLAS	24	#62,0	72,0	83,5	93,3	100,6	102,0	101,7	101,2	102,0	99,9	99,4	89,1
ZEMENT	2421	-	-	85,6	93,4	99,9	100,7	102,0	101,1	100,4	98,2	102,1	-
GLAS	247	-	64,0	74,0	88,4	100,0	103,7	104,5	103,7	100,7	101,0	99,1	86,3
KERAMISCHE ERZEUGN.	248	-	77,7	89,0	91,6	98,9	101,0	102,6	101,1	101,4	102,2	100,6	94,2
CHEMISCHE INDUSTRIE	25	-	-	76,7	87,0	95,0	100,8	104,1	103,0	103,0	101,3	100,1	92,4
CHEM. GRUNDSTOFFE	25A	-	-	76,5	87,7	95,9	101,5	104,0	101,3	101,8	100,3	100,6	100,5
CHEMIFASERINDUSTRIE	26	-	-	88,6	88,4	91,8	98,7	102,9	103,9	104,1	102,2	106,3	102,9
METALLERZEUGNISSE	31	54,4	68,1	81,5	91,8	101,0	104,3	104,8	103,7	102,1	101,2	99,5	94,6
GIESSEREI	311	-	66,9	82,3	97,3	103,1	103,2	104,8	102,7	99,1	96,7	94,3	85,4
METALLKONSTRUKTION	314	-	73,3	83,4	92,2	101,4	105,1	104,0	102,8	102,2	100,0	96,7	-
EBM-WAREN	316	62,2	68,4	82,4	92,4	102,8	104,5	102,1	102,6	102,5	102,8	104,1	100,3
MASCHINENBAU	32	#51,7	62,9	80,7	91,7	99,6	103,3	103,2	103,7	104,4	105,2	103,3	96,6
LAND. MASCH. U. TRAKT.	321	-	74,9	87,9	95,6	100,1	102,5	102,7	101,9	103,2	100,8	101,1	95,9
WERKZEUGMASCHINEN	322	-	67,1	78,7	91,0	100,7	104,4	103,6	105,2	104,6	101,5	102,8	101,2
BUERCHMASCH., OV-GER.	33	-	-	81,2	93,2	97,2	101,7	104,0	103,0	102,8	102,1	100,4	92,1
ELEKTROTECHNIK	34	-	66,5	84,9	93,1	95,9	103,1	104,0	102,4	102,7	104,0	103,1	95,6
KRAFTWAGEN U.-TEILE	35	-	#70,5	87,5	94,9	98,7	100,1	102,0	102,4	102,5	101,7	101,1	109,3
KRAFTWAGEN U.-MOTOR	351	-	-	93,8	95,4	98,1	99,3	101,2	101,1	103,6	104,2	103,5	108,3
FAHRZEUGBAU OHNE KFZ	36	62,8	64,5	87,9	95,5	99,8	101,6	101,9	101,5	101,9	102,6	101,2	97,0
SCHIFFBAU	361	-	64,0	90,9	96,6	100,1	101,0	100,3	101,3	102,2	100,2	101,1	95,2
LUFTFAHRZEUGBAU	364	61,4	67,1	83,8	94,6	98,2	102,2	104,1	102,7	105,4	105,2	103,8	101,0
FEINMECHANIK, OPTIK	37	53,3	62,2	85,1	92,8	101,9	105,5	105,9	103,6	103,1	103,8	105,8	100,5
NAHRUNGS-U. GENUSSM.	41/42	81,0	80,5	92,9	93,8	96,4	99,8	100,6	101,9	101,7	103,4	104,0	102,5
NAHRUNGSMITTELGEW.	41A	85,3	83,5	94,0	95,9	97,7	101,0	102,1	103,0	103,3	101,7	100,0	94,9
FLEISCHVERARB.	412	#82,2	79,1	91,5	94,4	98,7	101,4	102,5	102,5	101,5	102,9	104,2	97,7
MILCHVERARBEITUNG	413	-	79,8	82,6	86,6	92,2	96,5	100,0	102,8	104,9	106,1	105,4	96,2
BACK -U. SUESSWAREN	41B	#83,5	78,1	94,5	95,6	97,6	101,6	105,2	103,8	100,5	101,4	99,9	95,0
GETRAENKEINDUSTRIE	42A	-	76,8	84,5	89,2	97,4	99,7	101,4	103,0	101,9	103,5	103,8	97,0
TABAKVERARBEITUNG	429	-	-	-	65,0	83,0	92,7	92,2	90,5	108,5	103,6	115,6	121,7
TEXTILGEWERBE	43	67,9	77,8	88,6	96,9	102,1	103,4	102,7	101,7	101,6	99,9	97,9	94,9
WOLLE	431	-	77,9	90,9	98,2	102,1	101,5	100,8	101,9	101,2	99,1	99,1	90,2
BAUMWOLLE	432	-	74,2	88,3	97,6	102,1	104,2	105,5	101,4	99,9	100,1	95,5	98,0
WIRKEREI, STRICKEREI	436	-	81,6	87,2	99,4	101,0	107,1	105,7	102,1	99,0	98,2	95,1	84,4
LEDERGEWERBE	44	66,7	75,5	84,6	89,3	98,1	101,8	104,8	103,1	103,7	101,9	102,5	101,4
GERBEREI	441	-	77,5	86,9	90,3	99,2	102,1	104,4	101,3	101,6	99,5	100,7	100,3
LEDERWARENHERST.	442	69,8	78,0	91,3	94,8	100,6	103,0	102,4	105,4	103,3	104,9	101,9	101,6
SCHUH- u. BEKLEIDUNGSG.	45	69,1	82,4	91,2	97,6	102,5	102,7	104,2	101,6	99,4	101,7	101,4	96,6
SCHUHGEWERBE	45A	-	86,8	95,6	98,3	102,5	101,5	100,5	100,5	99,7	103,4	102,5	95,8
BEKLEIDUNGSGEWERBE	45B	-	77,1	84,9	97,3	104,1	104,1	107,3	104,1	99,6	98,4	98,9	#98,7
BE- U. VERARB. V. HOLZ	46	68,3	74,8	89,7	95,4	99,6	102,2	102,8	102,1	101,3	101,5	100,7	97,8
HOLZVER. OHNE MOEB.	46A	67,5	74,0	86,5	95,4	99,9	102,2	102,5	101,8	101,9	101,9	100,1	97,0
HOLZMOEBELHERST.	467	69,4	75,5	91,2	95,2	99,6	102,2	103,0	102,4	100,7	101,2	101,2	98,1
PAPIER, DRUCK. VERLAG	47	#46,4	58,6	72,8	82,8	97,7	103,2	108,0	104,8	104,3	103,8	104,7	104,2
PAPIER-U. PAPPENERZ.	47A	-	65,4	79,5	88,6	98,9	101,6	101,7	102,0	102,2	102,1	106,2	116,6
DRUCKEREI, VERLAGSG.	47B	#38,8	52,5	66,2	76,8	93,8	103,6	113,9	109,7	111,4	110,5	106,8	93,2
GUMMI, KUNSTSTOFFE	48	57,3	62,8	78,4	94,5	101,9	104,1	104,6	102,0	99,5	97,4	96,7	91,4
GUMMI- u. KUNSTSTOFFVERARB.	481	-	63,6	80,1	97,1	102,0	101,6	103,0	100,7	98,8	96,7	96,3	95,5
KUNSTSTOFFVERARB.	483	64,4	68,9	84,5	94,6	99,4	106,1	103,8	102,7	102,8	100,1	100,3	96,9
SONST. VERARB. GEW.	49	-	71,2	84,7	92,3	103,0	106,2	106,2	103,2	100,1	101,1	98,4	95,8
BAUGEWERBE	50	74,4	71,9	84,4	92,8	95,1	102,0	102,1	102,0	102,1	101,1	100,4	99,2
BAUGEW. OHNE INST.	50A	#73,5	73,2	87,7	95,9	100,5	102,1	101,6	101,2	101,1	100,0	99,3	98,5
BAUINSTALLATION	503	-	68,4	84,4	92,7	99,7	103,8	104,6	105,4	108,5	107,4	105,0	96,9
BERGBAU INSGESAMT	A	-	66,1	80,8	87,0	95,8	97,5	101,5	101,9	103,2	101,6	100,2	102,7
VERARB. IND. STR. INSG.	B	62,3	65,3	81,7	92,2	100,0	103,0	103,9	102,9	102,3	101,6	100,8	93,3
BERGB., VERARB., BAUG.	C	64,9	66,7	81,5	92,2	95,9	102,8	103,5	102,7	102,2	101,4	100,6	94,8

GAIN HCRAIRE MOYEN DES OUVRIERS
PAR CLASSE D AGE

INDICES

H O M M E S

AGE (ANNEES REVOLUES)						N A C E	INDUSTRIE
< 21	21 29	30 44	45 54	> = 55	TOTAL ENSEMBLE		
-	-	-	-	-	-	11	EXTR. CCMB. 'SCLICES
-	-	-	-	-	-	111A	EXTR. HOUILLE FCND
-	-	-	-	-	-	111B	EXTR. HOUILLE JOUR
.	90,5	99,8	103,0	103,5	100,0	12	CKKERIES
70,0	77,3	100,7	101,4	101,4	100,0	13	EXTR. PETR. GAZ NAT.
-	82,3	96,4	117,6	115,0	100,0	14	RAFFINAGE OU PETROLE
#58,7	-	-	-	-	-	15	COMBUST. NUCLEAIRES
-	83,7	95,7	113,9	114,1	100,0	16	ELECTR. GAZ VAPEUR
78,0	79,5	97,0	108,7	104,3	100,0	17	DISTRIBUTION D EAU
.	96,6	102,7	99,3	89,7	100,0	21	EXTP. MIN. METALLIQ.
80,4	104,2	101,6	96,5	93,8	100,0	211A	MINES DE FER FOND
81,5	95,9	100,1	102,5	98,2	100,0	211B	MINES DE FER JOUR
78,1	97,9	102,1	100,0	98,1	100,0	22	PPOC. DES METAUX
83,5	98,0	102,0	100,1	98,5	100,0	22A	METAUX FERPEUX
90,9	94,6	102,3	102,1	100,2	100,0	224	METAUX NON FERPEUX
83,3	94,6	100,9	102,1	98,6	100,0	23	AUTRES MIN. - TOURB.
80,7	99,4	100,3	100,3	100,7	100,0	231	M. CNSTR. T. A FEU
80,0	94,3	101,9	99,9	98,2	100,0	23A	TOURBIEPES FTC.
71,0	98,1	101,5	101,0	97,2	100,0	24	PR. MIN. NON METALL.
86,1	95,3	101,1	100,7	98,6	100,0	2421	CIMENT
76,0	95,7	102,9	100,9	96,2	100,0	247	VERRE
75,2	96,0	101,5	101,8	99,2	100,0	248	PRCD. CERAMICUS
85,1	92,1	102,8	102,4	99,1	100,0	25	INDUSTRIE CHIMIQUE
78,3	93,1	102,3	101,2	100,6	100,0	25A	PROD. CHIM. DE BASE
78,7	90,5	102,0	103,3	106,2	100,0	26	FIBRES ART. ET SYNT.
81,8	96,9	104,2	101,7	98,5	100,0	31	OUVRAGES EN METAUX
78,9	100,8	103,7	98,1	92,8	100,0	311	FCADERIES
77,6	97,2	104,7	102,7	99,2	100,0	314	CNSTR. METALLIQUE
85,8	98,3	103,1	102,6	103,3	100,0	316	CUTILLAGE A. FINIS
79,6	96,1	103,4	104,7	102,0	100,0	32	MACHINES,MAT. MECAN.
90,7	98,1	102,4	102,3	100,0	100,0	321	MACH.,TRACT. AGRIC.
92,0	77,5	104,4	103,3	102,5	100,0	322	MACHINES-OUTILS
88,0	79,7	102,7	102,6	99,2	100,0	33	MACHINES DE BUREAU
81,5	82,0	102,2	103,3	102,1	100,0	34	CONSTRUCTION ELECT.
92,5	87,7	101,4	102,3	102,5	100,0	35	AUTCM.,PIECES DET.
82,5	93,3	100,5	103,8	104,1	100,0	351	CNSTR. AUTOMOBILES
85,3	82,7	101,7	102,2	100,6	100,0	36	AUTPE MAT. TRANSPORT
87,4	87,5	100,9	101,3	100,2	100,0	361	CNSTR. NAVALE
83,6	80,4	102,5	105,3	103,4	100,0	364	CNSTR. AERONEFS
85,2	79,6	105,1	103,5	104,6	100,0	37	INSTR. PRECISION ETC
82,4	90,7	100,8	102,5	103,6	100,0	41/42	ALIM. BCISSONS TABAC
84,5	92,0	102,1	100,9	98,7	100,0	41A	PROD. ALIMENTAIRES
88,4	88,0	102,0	102,1	102,5	100,0	412	IND. DE LA VIANDE
88,6	93,0	100,8	101,3	100,7	100,0	413	IND. DU LAIT
93,0	81,5	100,1	105,4	104,0	100,0	41B	PAIN, PROD. SUCRES
82,5	92,5	103,5	100,8	98,6	100,0	42A	BCISSIONS
.	82,5	101,4	102,8	102,1	100,0	429	TABAC
87,4	80,7	91,8	106,0	118,2	100,0	43	INDUSTRIE TEXTILE
83,6	99,9	102,6	100,8	97,3	100,0	431	INDUSTRIE LAINIERE
85,2	100,5	101,5	100,3	96,9	100,0	432	INDUSTR. COTONNIERE
82,4	100,4	103,7	100,0	95,9	100,0	436	BCNNETERIE
84,5	100,1	105,3	98,6	92,6	100,0	44	INDUSTRIE DU CUIR
88,4	94,3	103,3	103,0	102,3	100,0	441	TANNERIE-MEGISSERIE
88,6	95,6	102,6	100,7	100,7	100,0	442	ARTICLES EN CUIR
93,0	97,8	103,5	104,1	101,9	100,0	45	CHAUSS., HABILLEMENT
82,5	100,0	103,0	100,5	100,2	100,0	45A	CHAUSSURES
86,0	93,0	100,8	101,3	100,7	100,0	45B	HABILLEMENT
82,5	100,7	105,3	99,0	98,9	100,0	46	BOIS, MEUBLE EN BOIS
87,9	97,8	102,4	101,5	99,9	100,0	46A	BCIS
69,6	82,5	102,2	101,9	99,3	100,0	467	MEUBLES EN BOIS
76,5	87,9	102,5	100,9	100,1	100,0	47	PAPIER IMPR. EDITION
63,0	91,7	105,2	104,1	104,6	100,0	47A	PAPIER, ART. PAPIER
74,9	94,7	101,8	102,2	107,8	100,0	47B	IMPRIMERIE, EDITION
77,5	87,1	102,6	110,9	104,2	100,0	48	CACUTCHOUQ,M. PLAST.
80,6	98,9	103,6	98,7	95,9	100,0	481	CADUTCHOUQ
81,1	77,5	100,2	98,0	96,2	100,0	483	MATIERES PLASTIQUES
80,5	97,0	104,2	101,8	99,6	100,0	49	AUTRES IND. MANUF.
82,3	81,1	98,0	100,6	97,7	100,0	50	BATIMENT GENIE CIVIL
81,6	80,5	96,4	101,7	100,0	100,0	50A	BAT. SAUF INSTALL.
-	82,3	98,7	100,6	99,1	100,0	503	INSTALLATION
-	81,6	96,2	104,4	103,1	100,0	-	-
78,4	93,0	100,6	102,6	100,7	100,0	A	ENS. EXTRACTIVEES
78,3	96,8	103,3	102,0	99,4	100,0	B	ENS. MANUFACTURIERES
78,6	96,8	103,0	101,9	99,4	100,0	C	ENS. EXTP.,MAN.,BAT.

(FORTSETZUNG)

F R A U E N

INDUSTRIE	N A C E	ALTER (VOLLENDETE LEBENSJAHRE)											
		< 16	16	18	21	25	30	35	40	45	50	55	>= 60
		-	-	-	-	-	-	-	-	-	-	-	-
KOHLBERGBAU	11	-	-	-	-	-	-	-	-	-	-	-	-
STEINK. UNTER TAGE	111A	-	-	-	-	-	-	-	-	-	-	-	-
STEINK. UEBER TAGE	111B	-	-	-	-	-	-	-	-	-	-	-	-
KOKEREI	12	-	-	-	-	-	-	-	-	-	-	-	-
ERDOEL-U. ERDGASGEW.	13	-	-	-	-	-	-	-	-	-	-	-	-
MINERALOELVERARB.	14	-	-	-	-	-	-	-	78,6	#109,9	-	-	-
KERNBRENNSTOFFIND.	15	-	-	-	-	-	-	-	-	-	-	-	-
ELEKTR. GAS, DAMPF	16	-	-	-	-	-	-	-	-	-	-	-	-
WASSERGEW. VERTEIL.	17	-	-	-	-	-	-	-	-	-	-	-	-
ERZBERGBAU	21	-	-	-	-	-	-	103,3	100,6	95,6	-	-	-
EISENERZ UNTER TAGE	211A	-	-	-	-	-	-	-	-	-	-	-	-
EISENERZ UEBER TAGE	211B	-	-	-	-	-	-	-	-	-	-	-	-
METALLERZEUGUNG	22	-	74,0	88,1	98,3	110,0	100,0	101,1	101,1	105,1	102,8	#82,2	-
EISEN UND STAHL	22A	-	-	-	#98,9	#116,7	#98,7	#110,7	100,7	#104,5	98,4	-	-
NE-METALLE	224	-	83,2	95,2	101,2	102,6	103,3	96,5	99,8	103,5	105,0	#98,8	-
NICHTENERG. MIN. TORF	23	-	-	-	-	-	-	55,6	58,1	95,4	104,0	-	-
BAUMAT. KERAM. ERDEN	231	-	-	-	-	-	-	-	-	-	-	-	-
AND. MINERAL. TORF	23A	-	-	-	-	-	-	-	-	-	-	-	-
BEARB. STEIN. ERD. GLAS	24	#69,0	85,7	88,7	92,9	99,9	101,5	103,6	104,7	104,6	102,6	97,0	#99,6
ZEMENT	2421	-	-	-	-	-	-	-	99,7	-	-	-	-
GLAS	247	-	77,2	87,0	93,2	97,2	104,1	106,1	112,4	105,5	103,3	89,9	-
KERAMISCHE ERZEUGN.	248	#69,7	88,8	87,2	92,7	101,2	102,1	102,9	104,0	105,1	105,3	101,3	-
CHEMISCHE INDUSTRIE	25	-	#73,9	82,8	95,1	101,0	100,5	104,4	103,3	104,3	105,3	106,3	-
CHEM. GRUNDSTOFFE	25A	-	-	#88,4	89,6	103,3	98,5	100,5	102,9	101,2	108,9	-	-
CHEMIEFASERINDUSTRIE	26	-	-	88,4	94,3	97,9	100,3	104,1	104,5	104,5	99,7	-	-
METALLERZEUGNISSE	31	75,0	75,1	90,7	99,4	102,2	102,8	104,6	102,9	102,0	103,9	98,1	#107,4
GIESSEREI	311	-	71,0	84,9	99,7	103,8	105,8	102,4	102,2	102,1	101,0	-	-
METALLKONSTRUKTION	314	-	-	99,0	97,9	97,7	102,3	#102,1	98,8	100,5	#110,1	-	-
EBM-WAREN	316	74,8	75,7	92,4	99,5	103,0	101,4	102,6	103,9	103,0	104,8	100,3	-
MASCHINENBAU	32	-	64,7	86,4	95,1	99,5	106,5	104,1	106,0	104,6	104,4	#98,8	-
LAND. MASCH. U. TRAKT.	321	-	-	-	93,5	99,7	92,0	105,2	93,5	#111,9	-	-	-
WERKZEUGMASCHINEN	322	-	-	89,1	107,2	100,1	104,7	100,3	97,7	95,9	99,3	-	-
BUEROMA.SCH., DV-GER.	33	-	-	#80,5	98,3	99,9	102,9	103,3	100,3	96,6	99,8	-	-
ELEKTROTECHNIK	34	56,1	65,2	93,2	101,4	102,6	101,5	99,6	103,1	101,8	102,6	96,8	-
KRAFTWAGEN U.-TEILE	35	-	-	-	95,2	99,2	104,4	101,4	104,3	91,5	104,1	-	-
KRAFTWAGEN U.-MOTOR	351	-	-	-	100,2	101,1	99,8	98,2	101,3	98,9	103,9	-	-
FAHRZEUGBAU OHNE KFZ	36	-	#69,9	88,6	97,5	103,7	104,6	101,2	102,4	100,4	111,4	-	-
SCHIFFBAU	361	-	-	-	-	-	-	-	-	101,1	108,5	-	-
LUFTFAHRZEUGBAU	364	-	-	-	-	#100,1	101,1	-	-	-	-	-	-
FEINMECHANIK, OPTIK	37	66,8	77,0	93,1	98,3	103,5	102,4	103,7	103,7	102,3	104,9	#117,4	-
NAHRUNGS-U. GENUSSM.	41/42	81,6	85,6	89,5	95,2	101,6	101,2	96,8	94,8	105,5	106,5	117,3	94,8
NAHRUNGSMITTELGEW.	41A	83,6	88,1	91,8	97,9	104,9	105,3	101,5	98,6	102,1	97,7	91,6	94,8
FLEISCHVERARB.	412	#73,9	87,2	92,6	97,8	104,7	102,6	102,0	99,5	102,6	105,6	95,0	90,1
MILCHVERARBEITUNG	413	-	87,5	93,8	95,1	100,2	102,1	101,4	103,0	103,6	109,9	#101,4	-
BACK -U. SUESSWAREN	418	82,0	79,2	92,5	94,9	102,2	104,5	103,7	101,4	102,2	104,3	96,3	#91,9
GETRAENKEINDUSTRIE	42A	-	84,4	91,5	94,8	98,0	100,9	101,0	100,9	105,6	103,3	103,9	101,0
TABAKVERARBEITUNG	429	-	-	58,8	#64,3	89,8	84,9	70,7	76,3	102,1	110,0	126,0	#93,1
TEXTILGEWERBE	43	75,0	87,0	91,4	95,1	101,4	103,8	104,2	105,2	105,2	106,3	96,6	98,6
WOLLE	431	77,3	86,1	94,0	98,6	101,3	101,3	102,0	101,6	101,3	101,1	101,0	93,8
BAUMWOLLE	432	72,4	83,6	93,8	97,4	100,9	101,8	101,7	102,0	102,7	103,9	96,2	95,0
WIRKEREI, STRICKEREI	436	74,6	92,5	93,3	97,8	102,4	105,8	106,0	107,7	105,3	107,5	99,1	#99,3
LEDERGEWERBE	44	70,0	81,9	91,1	96,1	100,3	102,7	106,4	104,5	105,9	110,2	103,2	89,9
GERBEREI	441	-	78,8	90,9	97,7	103,5	101,7	103,5	99,8	101,7	105,7	100,6	-
LEDERWARENHERST.	442	78,2	86,6	96,0	98,5	102,0	102,9	103,8	105,1	103,5	106,6	95,8	80,2
SCHUH-, BEKLEIDUNGSG.	45	77,9	92,1	95,6	99,8	103,9	105,7	103,0	102,5	102,5	102,7	100,3	#99,8
SCHUHGEWERBE	45A	79,0	90,8	98,2	101,3	103,1	103,8	95,8	99,1	101,3	99,3	#100,2	#96,0
BEKLEIDUNGSGEWERBE	45B	77,4	92,3	94,9	99,3	103,8	106,3	104,9	104,8	104,8	106,8	103,6	-
BE- U. VERARB.-V. HOLZ	46	72,1	80,9	97,2	99,7	101,7	102,3	102,5	102,0	102,3	102,2	100,3	96,7
HOLZVER. OHNE MOEB.	46A	72,5	79,5	96,5	100,2	102,7	102,9	102,9	101,2	102,2	102,9	100,0	96,3
HCLZMOEBELHERST.	467	72,0	82,1	98,0	100,0	101,3	102,0	102,3	102,5	102,8	101,3	102,2	-
PAPIER, DRUCK. VERLAG	47	#63,6	63,6	88,4	92,2	103,2	107,8	106,3	105,3	106,6	110,3	105,9	-
PAPIER-U. PAPPENERZ.	47A	-	65,1	88,3	91,5	103,4	106,7	106,9	105,7	105,4	114,1	-	-
DRUCKEREI, VERLAGSG.	47B	-	66,2	87,7	94,4	102,3	108,8	108,0	104,7	102,7	105,2	99,6	-
GUMMI, KUNSTSTOFFE	48	69,0	77,3	90,2	96,8	101,3	103,8	103,9	103,2	102,6	105,8	99,4	-
GUMMI-VERARBEITUNG	481	-	#70,7	83,6	94,1	100,8	103,8	101,7	101,2	100,3	105,4	-	-
KUNSTSTOFFVERARB.	483	73,9	81,3	94,9	99,7	100,6	103,1	103,5	103,1	103,7	100,6	102,0	-
SONST. VERARB. GEW.	49	72,4	83,7	93,6	98,0	105,1	104,1	103,0	104,1	102,5	101,3	100,2	-
BAUGEWERBE	50	-	-	-	88,8	-	#113,2	-	#102,5	#106,9	-	-	-
BAUGEW. OHNE INST.	50A	-	-	-	-	-	-	-	-	-	-	-	-
BAUINSTALLATION	503	-	-	-	-	-	-	-	-	-	-	-	-
BERGBAU INSGESAMT	A	-	-	-	-	-	109,9	99,6	99,1	95,9	105,2	-	-
VERARB.Industr. INSG.	B	70,0	81,5	89,3	96,1	102,2	105,1	104,5	104,6	106,6	107,8	111,0	99,3
BERGB. VERARB. BAUG.	C	70,0	81,5	89,3	96,1	102,2	105,1	104,5	104,6	106,6	107,8	111,0	98,8

(SUITE)

F E M M E S

AGE						N	INDUSTRIE
(ANNEES REVOLUES)							
< 21	21	30	45	> = 55	INSGESAMT	C	
	29	44	54		ENSEMBLE	E	
-	-	-	-	-	-	11	EXTR. COMB. 'SLICES
-	-	-	-	-	-	111A	EXTR. HOUILLE FOND
-	-	-	99,9	-	-	111B	EXTR. HOUILLE JCUP
-	-	-	-	-	100,0	12	COKERIES
-	-	81,3	#123,8	-	-	13	EXTR. PETR. GAZ NAT.
-	-	-	-	-	100,0	14	RAFFINAGE DU PETROLE
-	-	-	-	-	-	15	COMBUST. NUCLEAIRES
-	-	-	-	-	100,0	16	ELECTR. GAZ VAPEUR
-	-	101,8	99,4	-	-	17	DISTRIBUTION O EAU
-	-	-	-	-	100,0	21	EXTR. MIN. METALLIQ.
-	-	-	-	-	-	211A	MINES OF FER FONC
-	-	-	-	-	-	211B	MINES OF FER JOUR
81,5	104,7	100,8	104,1	#82,3	100,0	22	PRCD. DES METAUX
72,3	110,2	102,8	101,6	-	100,0	22A	METAUX FERREUX
90,8	101,8	95,8	104,1	#97,4	100,0	224	METAUX NON FERREUX
.	94,7	99,9	99,3	.	100,0	23	AUTRES MIN. - TOURE.
.	.	103,2	99,8	.	100,0	231	M. CCNSTR. T. A FEU
.	.	97,2	103,2	.	100,0	23A	TOURBIERES FTC.
87,6	96,4	103,4	103,8	97,6	100,0	24	PR. MIN. NON METALL.
.	114,1	98,3	98,7	.	100,0	2421	CIMENT
83,6	95,2	107,6	104,7	90,7	100,0	247	VERRE
86,8	96,9	103,1	105,2	101,7	100,0	248	PRCD. CERAMIQUES
80,9	98,4	102,5	104,6	104,4	100,0	25	INDUSTRIE CHIMIQUE
81,1	98,1	100,9	104,8	.	100,0	25A	PROD. CHIM. DE BASE
87,7	96,4	102,8	102,7	.	100,0	26	FIBRES ART. ET SYNT.
86,2	100,8	103,4	102,6	100,0	100,0	31	OUVRAGES EN METAUX
79,0	101,8	103,4	101,6	.	100,0	311	FCNDRERIES
98,0	97,7	101,5	103,8	.	100,0	314	CCNSTR. METALLIQUE
86,8	101,2	102,6	103,6	95,8	100,0	316	OUTILLAGE A. FINIS
80,2	97,0	105,6	104,5	#58,5	100,0	32	MACHINES, MAT. MECAN.
.	96,3	95,5	#111,7	.	100,0	321	MACH., TRACT. AGRIC.
88,1	104,0	101,2	96,8	.	100,0	322	MACHINES-OUTILS
#75,9	99,1	102,4	97,7	.	100,0	33	MACHINES DE BUREAU
87,7	101,9	101,2	102,0	96,6	100,0	34	CONSTRUCTION ELECT.
#82,5	97,2	103,5	96,0	.	100,0	35	AUTCM., PIECES DET.
.	100,6	95,6	101,5	.	100,0	351	CCNSTR. AUTOMOBILES
81,6	100,4	102,8	104,6	.	100,0	36	AUTRE MAT. TRANSPORT
.	.	98,1	103,9	.	100,0	361	CCNSTR. NAVALE
.	#107,9	95,0	95,1	.	100,0	364	CCNSTR. AERONEFS
89,0	100,6	103,2	103,2	113,4	100,0	37	INSTR. PRECISION ETC
88,4	98,4	97,5	105,9	113,7	100,0	41/42	ALIM. BOISSONS TABAC
90,7	101,4	101,8	100,4	92,6	100,0	41A	PROD. ALIMENTAIRES
90,3	101,0	101,4	103,6	93,3	100,0	412	INC. DE LA VIANCE
92,3	97,4	102,2	105,6	101,0	100,0	413	IND. DU LAIT
88,7	98,8	102,4	102,9	95,2	100,0	418	PAIN, PROD. SUCRES
89,4	96,3	101,0	104,6	103,1	100,0	42A	BOISSONS
58,7	86,3	77,2	104,7	124,8	100,0	429	TABAC
89,8	98,1	104,4	105,6	97,2	100,0	43	INDUSTRIE TEXTILE
91,3	100,1	101,6	101,1	97,1	100,0	431	INDUSTRIE LAINIERE
90,2	99,2	101,8	103,3	95,9	100,0	432	INDUSTRIE COTONNIERE
92,8	99,5	106,5	106,2	95,1	100,0	436	BONNETERIE
89,1	98,0	104,5	107,4	100,0	100,0	44	INDUSTRIE DU CUIR
87,6	100,0	101,7	103,2	102,2	100,0	441	TANNERIE-MEGISSERIE
94,3	100,0	103,8	104,4	89,4	100,0	442	ARTICLES EN CUIR
94,1	101,3	104,0	102,5	100,2	100,0	45	CHAUSS., HABILLEMENT
95,8	102,0	101,1	100,5	99,1	100,0	45A	CHAUSSURES
93,6	101,2	105,6	105,4	#102,5	100,0	45B	HABILLEMENT
92,3	100,7	102,3	102,3	99,3	100,0	46	BOIS, MEUBLE EN BOIS
90,9	101,3	102,3	102,3	99,0	100,0	46A	BOIS
93,5	100,7	102,3	102,3	101,3	100,0	467	MEUBLES EN BOIS
84,1	97,6	106,6	108,1	101,8	100,0	47	PAPIER IMPR. EDITION
83,1	97,2	106,5	111,1	#101,0	100,0	47A	PAPIER, ART. PAPIER
85,4	98,6	107,4	103,6	97,9	100,0	47B	IMPRIMERIE, EDITION
86,4	99,0	103,6	103,8	104,1	100,0	48	CAOUTCHOUC, M. PLAST.
80,7	98,0	102,3	102,4	.	100,0	481	CAOUTCHOUC
90,8	100,2	103,2	102,8	102,8	100,0	483	MATIERES PLASTIQUES
90,6	101,2	103,6	102,0	97,7	100,0	49	AUTRES IND. MANUF.
.	88,9	107,9	106,1	.	100,0	50	BATIMENT GENIE CIVIL
.	-	.	.	.	#100,0	50A	BAT. SAUF INSTALL.
.	96,3	#104,2	#108,4	-	100,0	503	INSTALLATION
.	93,6	100,9	99,6	.	100,0	A	ENS. EXTRACTIVES
86,7	99,0	104,8	107,0	108,4	100,0	B	ENS. MANUFACTURIERES
86,7	99,0	104,8	107,0	108,2	100,0	C	ENS. EXTR., MAN., BAT.

INSGESAMT

INDUSTRIE	N A C E	ALTER (VOLLENDETE LEBENSJAHRE)												
		< 16	16 -	18	21	25	30	35	40	45	50	55	>= 60	
			17	20	24	29	34	39	44	49	54	59		
KOHLBERGBAU	11	-	-	-	-	-	-	-	-	-	-	-	-	-
STEINK. UNTER TAGE	111A	-	-	-	-	-	-	-	-	-	-	-	-	-
STEINK. UEBER TAGE	111B	-	-	-	-	-	-	-	-	-	-	-	-	-
KOKEREI	12	-	-	-	90,1	90,9	97,1	100,2	102,4	103,7	101,4	103,0	109,4	
FRDOEL-U. ERDGASGEW.	13	-	-	-	70,3	81,0	102,6	99,8	100,6	102,6	99,8	101,4		
MINERALOELVERARB.	14	-	-	70,8	76,9	84,9	92,6	95,5	102,7	117,3	117,7	116,6	93,7	
KERNBRENNSTOFFIND.	15	-	-	-	-	-	-	-	-	-	-	-	-	
ELEKTR., GAS, DAMPF	16	-	-	#60,6	78,2	85,2	93,3	100,7	105,9	111,2	117,9	115,7	109,1	
WASSERGEW. VERTEIL.	17	-	-	-	72,5	81,7	85,6	96,2	101,8	105,4	107,8	107,3	98,1	
ERZBERGBAU	21	-	-	78,5	91,5	98,6	103,1	103,6	101,6	99,9	98,4	89,6	94,4	
EISENERZ UNTER TAGE	211A	-	-	-	-	106,1	102,9	103,2	98,6	97,9	95,2	91,2		
EISENERZ UEBER TAGE	211B	-	-	-	95,4	96,2	95,8	95,6	100,5	104,6	100,4	98,1		
METALLERZEUGUNG	22	#57,8	58,1	83,2	94,6	100,1	102,1	103,1	101,1	100,1	100,0	98,5	98,2	
EISEN UND STAHL	22A	-	57,3	85,0	95,1	100,1	102,1	102,6	101,1	95,9	99,9	98,5	98,2	
NE-METALLE	224	-	65,0	80,3	90,5	97,5	101,3	103,5	102,0	102,7	103,2	102,2	100,1	
NICHTENERG.MIN.TORF	23	-	72,2	86,1	90,3	96,8	98,5	101,6	102,0	102,3	101,7	97,7	102,1	
BAUMAT., KERAM., ERDEN	231	-	79,8	93,5	96,7	101,0	101,2	100,3	99,7	100,1	100,6	100,8	101,0	
AND.MINERAL., TORF	23A	-	-	84,3	88,0	96,9	100,1	103,9	101,3	100,1	99,7	95,2	107,7	
BEARB., STEIN., ERD., GLAS	24	64,2	76,0	84,4	92,5	100,3	101,8	101,9	101,7	102,3	100,3	99,9	89,8	
ZEMENT	2421	-	-	85,3	93,8	96,1	100,0	100,8	102,1	101,2	100,4	98,4	102,2	
GLAS	247	54,2	64,3	73,9	87,5	99,6	104,1	105,2	104,8	100,9	101,8	100,6	87,9	
KERAMISCHE ERZEUGN.	248	#64,8	81,7	84,4	90,4	99,0	101,2	102,8	102,2	103,1	104,1	103,7	97,7	
CHEMISCHE INDUSTRIE	25	-	64,1	74,2	87,2	95,3	100,4	105,0	103,8	103,6	102,6	103,2	94,2	
CHEM. GRUNDSTOFFE	25A	-	#56,8	75,5	87,6	96,0	101,5	104,0	101,4	101,8	100,5	101,3	101,2	
CHEMIFASERINDUSTRIE	26	-	66,7	84,0	88,4	92,6	98,5	102,9	104,4	105,0	103,3	110,2	105,3	
METALLERZEUGNISSE	31	58,4	67,1	81,3	92,0	101,0	104,3	104,9	104,0	102,4	102,5	101,9	97,2	
GIESSEREI	311	-	65,0	80,5	96,6	103,1	103,0	104,9	102,7	96,5	97,0	95,2	86,3	
METALLKONSTRUKTION	314	-	73,4	83,4	92,2	101,3	105,0	105,0	104,0	103,1	102,8	100,6	97,8	
ERM-WAREN	316	65,7	69,1	84,2	93,5	102,7	104,0	102,5	103,3	102,6	104,5	108,0	103,8	
MASCHINENBAU	32	#51,8	62,3	80,7	91,8	99,9	103,3	103,1	103,8	104,5	105,2	103,8	97,3	
LAND.MASCH.-U.-TRAKT.	321	-	75,0	87,7	95,6	100,1	102,5	102,8	101,6	103,3	100,9	101,3	95,7	
WERKZEUGMASCHINEN	322	-	68,3	79,2	91,6	100,8	104,3	103,2	104,9	104,5	101,8	103,2	101,9	
BUERGMASCH., DV.-GEP.	33	-	-	80,5	94,0	97,8	101,7	104,0	102,8	101,5	102,2	102,3	95,6	
ELEKTROTECHNIK	34	58,2	66,2	87,3	95,5	100,4	102,2	102,9	103,6	104,4	106,0	107,6	99,9	
KRAFTWAGEN U.-TEILE	35	-	68,2	88,4	94,6	99,0	100,3	101,9	102,5	102,6	102,3	101,9	110,6	
KRAFTWAGEN U.-MOTOR	351	-	-	94,1	95,6	98,3	99,1	100,9	101,1	103,8	104,3	103,8	108,8	
FAHRZEUGBAU OHNE KFZ	36	62,7	63,2	87,2	95,0	99,9	101,7	101,9	101,8	102,0	103,2	102,2	98,0	
SCHIFFBAU	361	-	64,1	91,0	96,7	100,2	101,0	100,4	101,5	102,0	100,2	101,3	95,4	
LUFTFAHRZEUGBAU	364	61,4	67,1	83,9	94,8	98,2	102,1	104,0	102,7	105,3	105,0	103,8	101,1	
FEINMECHANIK, OPTIK	37	58,1	67,2	86,5	93,5	102,7	103,9	104,7	103,7	103,9	107,3	113,2	107,2	
NAHRUNGS-U.GENUSSM.	41/42	77,8	80,1	89,4	93,3	98,2	100,7	100,2	100,2	101,8	104,3	109,3	106,0	
NAHRUNGSMITTELGEW.	41A	79,7	82,4	89,7	94,8	99,8	102,5	102,3	102,0	101,1	101,7	103,2	98,3	
FLEISCHVERARB.	412	75,8	80,5	89,4	94,4	100,1	102,2	102,7	101,9	101,5	104,4	105,7	98,2	
MILCHVERARBEITUNG	413	-	80,5	85,6	87,9	93,6	97,7	100,3	103,2	105,0	107,3	107,1	97,9	
RACK -U. SUESSWAREN	41B	80,1	76,1	93,0	95,0	99,4	102,7	104,4	102,8	101,3	104,2	103,7	98,7	
GETRAENKEINDUSTRIE	42A	#77,0	77,4	85,0	89,5	97,6	100,3	101,4	102,3	102,7	103,7	106,3	99,3	
TABAKVERARBEITUNG	429	-	-	56,4	72,9	91,2	92,7	83,4	82,8	99,2	106,7	124,1	137,0	
TEXTILGEWERBE	43	71,1	81,8	87,2	93,5	101,2	104,1	104,7	104,2	104,5	104,9	107,6	103,2	
WOLLE	431	72,3	81,5	91,1	97,6	101,5	101,3	101,5	101,5	101,6	100,7	103,8	93,8	
BAUMWOLLE	432	70,3	79,9	90,8	96,3	101,0	103,4	102,9	101,6	101,6	102,9	103,0	103,4	
WIRKEREI, STRICKEREI	436	72,4	89,4	90,8	96,9	102,3	107,6	107,6	107,6	105,4	107,1	105,9	97,9	
LEDERGEWERBE	44	65,6	75,7	84,0	89,6	98,2	102,8	106,4	104,6	106,2	107,1	109,6	106,8	
GERBEREI	441	#63,0	75,2	85,3	91,1	100,4	102,2	104,1	100,8	102,2	102,2	104,7	105,1	
LEDERWARENERST.	442	74,7	82,4	92,6	95,7	101,2	104,1	104,7	106,7	105,0	109,0	108,3	101,6	
SCHUH-, BEKLEIDUNGSG.	45	76,4	90,1	94,2	98,8	103,3	105,1	104,6	103,1	102,3	104,1	105,1	100,7	
SCHUHGEWERBE	45A	77,0	88,3	96,0	99,3	102,8	103,1	101,0	100,5	101,0	103,1	105,2	98,6	
BEKLEIDUNGSGEWERBE	45B	75,3	90,2	93,1	98,2	103,2	106,5	107,9	106,3	105,3	107,4	109,4	#105,8	
BE- U. VERARB. V. HOLZ	46	67,6	75,2	90,4	95,6	100,0	102,6	102,9	102,4	102,0	102,8	102,9	99,8	
HOLZVER. OHNE MOEB.	46A	67,6	74,2	88,7	95,6	100,3	102,6	102,6	102,3	102,6	103,2	102,6	99,4	
HOLZMOEBELHERST.	467	68,1	76,2	91,8	95,6	99,8	102,6	103,4	102,7	101,5	102,3	103,0	100,0	
PAPIER, DRUCK. VERLAG	47	48,6	54,8	71,4	81,4	97,3	105,6	110,0	107,0	106,4	107,5	112,4	111,4	
PAPIER-U.PAPPENERZ.	47A	#57,4	57,6	75,6	84,6	97,8	104,3	104,3	105,1	105,5	107,0	114,4	123,4	
DRUCKEREI, VERLAGSG.	47B	#41,2	53,7	66,6	77,8	94,2	105,7	116,4	110,5	111,0	112,0	112,6	99,3	
GUMMI, KUNSTSTOFFE	48	58,4	65,2	78,9	93,0	101,5	104,7	105,1	103,0	101,0	100,4	102,1	97,6	
GUMMIVERARBEITUNG	481	-	62,8	77,9	95,1	101,3	102,4	102,8	101,0	95,1	97,8	100,2	101,8	
KUNSTSTOFFVERARB.	483	66,9	73,1	87,1	95,0	99,4	105,2	104,1	103,6	104,3	102,8	105,5	102,2	
SONST. VERARB. GEW.	49	70,3	77,4	87,9	94,0	103,5	105,5	105,5	104,7	102,4	103,2	103,7	100,6	
BAUGEWERBE	50	74,5	72,0	84,2	92,8	99,2	102,1	102,3	102,0	102,1	101,2	100,5	99,3	
BAUGEW. OHNE INST.	50A	#73,5	73,2	87,5	95,9	100,5	102,1	101,6	101,2	101,1	100,0	99,3	98,5	
BAUINSTALLATION	503	-	68,4	84,4	92,7	99,9	103,6	104,6	105,4	108,3	107,4	105,1	97,0	
BERGBAU INSGESAMT	A	-	66,2	80,9	86,9	95,8	97,6	101,5	101,8	103,2	101,6	100,2	102,6	
VERARB.Industr. INSG.	B	60,6	68,2	79,4	90,4	100,0	104,2	105,4	104,8	104,6	104,8	107,2	98,8	
BERGB., VERARB., BAUG.	C	61,5	68,4	79,4	90,3	99,8	103,8	104,9	104,4	104,3	104,4	106,1	99,6	

(SUITE)

E N S E M B L E

AGE (ANNEES REVOLUES)						A A C E	INDUSTRIE
< 21	21 29	30 44	45 54	> = 55	INSGESANT ENSEMBLE		
-	-	-	-	-	-	11	EXTR. COCB. SCLICES
-	-	-	-	-	-	111A	EXTR. HOUILLE FCND
-	-	-	-	-	-	111B	EXTR. HOUILLE JOUR
-	90,7	100,0	102,6	103,6	100,0	12	COKERIES
-	77,3	100,7	101,4	101,4	100,0	13	EXTR. PETR. GAZ NAT.
70,0	82,3	96,4	117,5	115,1	100,0	14	RAFFINAGE DU PETROLE
-	-	-	-	-	-	15	COMBUST. NUCLEAIRES
858,6	83,7	95,6	113,8	113,7	100,0	16	ELECTR. GAZ VAPEUR
-	79,6	97,0	108,7	104,3	100,0	17	DISTRIBUTION C FAU
78,2	96,6	102,7	99,3	89,8	100,0	21	EXTR. MIN. METALLIQ.
-	104,2	101,6	96,9	93,8	100,0	211A	MINES DE FEP FOND
-	96,0	100,0	102,5	98,0	100,0	211B	MINES DE FEP JOUR
78,3	98,0	102,1	100,0	98,5	100,0	22	PROC. DES METAUX
79,7	98,1	102,0	99,9	98,5	100,0	22A	METAUX FERREUX
76,6	94,7	102,2	102,9	102,1	100,0	22A	METAUX NON FERREUX
83,8	94,6	101,0	102,1	98,8	100,0	23	AUTRES MIN. - TOURB.
91,0	99,4	100,3	100,3	100,8	100,0	231	M. CCNSTR. T. A FEU
83,0	94,2	101,9	100,0	98,3	100,0	23A	TOURBIERES ETC.
82,2	97,3	101,0	101,4	97,8	100,0	24	PR. MIN. NON METALL.
79,9	95,5	101,1	100,8	98,6	100,0	2421	CIMENT
70,9	94,9	104,0	101,3	97,7	100,0	247	VERRE
83,4	95,2	102,1	103,4	102,3	100,0	248	PROD. CERAMIQUES
72,7	92,2	103,2	103,2	102,0	100,0	25	INDUSTRIE CHIMIQUE
72,7	93,2	102,4	101,3	101,3	100,0	25A	PROD. CHIM. DE BASE
82,1	91,1	102,0	104,2	110,0	100,0	26	FIBRES ART. ET SYNT.
77,6	97,0	104,4	102,4	101,0	100,0	31	CUVRAGES EN METAUX
76,2	100,6	103,6	98,5	93,7	100,0	311	FOCNERIES
81,9	97,0	104,8	103,0	100,0	100,0	314	CCNSTR. METALLIQUE
79,8	98,5	103,2	103,4	107,1	100,0	316	OUTILLAGE A. FINIS
77,3	96,3	103,4	104,8	102,5	100,0	32	MACHINES, MAT. MECAN.
85,9	98,1	102,3	102,4	100,1	100,0	321	MACH., TRACT. AGRIC.
77,8	96,8	104,1	103,4	103,0	100,0	322	MACHINES-OUTILS
78,0	96,4	102,7	101,8	101,4	100,0	33	MACHINES DE BUREAU
83,1	98,0	102,9	105,0	106,6	100,0	34	CONSTRUCTION ELECT.
87,1	97,3	101,5	102,5	103,2	100,0	35	AUTCH., PIECES DET.
93,6	97,3	100,4	104,0	104,4	100,0	351	CCNSTR. AUTOMOBILES
81,5	97,8	101,0	102,6	101,5	100,0	36	AUTRE MAT. TRANSPORT
87,6	98,9	101,0	101,2	100,3	100,0	361	CCNSTR. NAVALE
80,5	96,9	102,9	105,2	103,3	100,0	364	CCNSTR. AERONEFS
81,7	98,1	104,1	105,3	111,7	100,0	37	INSTR. PRECISION ETC
87,3	95,9	100,4	102,9	108,5	100,0	41/42	ALIM. BOISSONS TABAC
88,0	97,5	102,2	101,4	102,0	100,0	41A	PROD. ALIMENTAIRES
86,5	97,4	102,3	102,6	103,7	100,0	412	INC. DE LA VIANDE
84,2	91,1	100,7	105,9	105,6	100,0	413	IND. DU LAIT
89,3	97,3	103,3	102,5	102,5	100,0	418	PAIN, PROD. SUCRES
82,8	94,2	101,4	103,1	104,5	100,0	42A	BOISSONS
56,4	88,4	86,2	101,7	127,1	100,0	429	TABAC
85,5	97,4	104,2	104,7	106,5	100,0	43	INDUSTRIE TEXTILE
88,1	99,7	101,5	101,2	101,1	100,0	431	INDUSTRIE LAINIERE
87,1	98,9	102,6	102,2	103,0	100,0	432	INDUSTR. COTONNIERE
90,1	99,2	107,6	106,1	103,8	100,0	436	BOUNNERIE
82,1	93,8	104,6	106,7	109,0	100,0	44	INDUSTRIE DU CUIR
82,4	95,9	102,3	102,2	104,8	100,0	441	TANNERIE-MEGISSERIE
90,7	98,3	105,0	106,6	106,4	100,0	442	ARTICLES EN CUIR
92,6	100,7	104,5	103,0	104,0	100,0	45	CHAUSS., HABILLEMENT
93,6	100,9	101,6	101,9	103,5	100,0	45A	CHAUSSURES
91,8	100,2	106,9	106,1	108,4	100,0	45B	HABILLEMENT
86,2	97,9	102,0	102,3	102,0	100,0	46	BOIS, MEUBLE EN BOIS
83,9	98,0	102,4	102,9	101,7	100,0	46A	BOIS
88,0	97,9	102,9	101,8	102,1	100,0	467	MEUBLES EN BOIS
68,0	90,4	107,4	106,9	112,2	100,0	47	PAPIER IMPR. EDITION
71,7	91,8	104,5	106,2	115,9	100,0	47A	PAPIER, ART. PAPIER
64,3	87,5	110,3	111,4	110,0	100,0	47B	IMPRIMERIE, EDITICN
75,3	97,6	104,4	100,7	101,5	100,0	48	CADUTCHOUC, M. PLAST.
75,1	99,0	102,1	98,6	100,3	100,0	481	CACUTCHCUC
83,1	97,1	104,3	103,7	105,0	100,0	483	MATIERES PLASTIQUES
84,9	98,6	105,2	102,8	102,9	100,0	49	AUTRES IND. MANUF.
80,4	96,6	102,1	101,8	100,1	100,0	50	BATIMENT GENIE CIVIL
82,3	98,7	101,6	100,6	99,1	100,0	50A	BAT. SAUF INSTALL.
81,6	96,2	104,4	107,9	103,2	100,0	503	INSTALLATION
78,6	93,0	100,6	102,6	100,8	100,0	A	ENS. EXTRACTIVES
76,4	95,6	104,0	104,7	105,6	100,0	B	ENS. MANUFACTURIERES
76,4	95,5	104,4	104,3	104,8	100,0	C	ENS. EXTR., MAN., BAT.

DURCHSCHNITTLICHER STUNDENERDIENST DER
ARBEITER NACH DAUER DER UNTERNEHMENSZUGEHÖRIGKEIT

GAIN HORAIRE MOYEN DES OUVRIERS PAR
CLASSE D ANCIENNETE DANS L ENTREPRISE

M A E N N E R		INDIZES				INDICES		H O M M E S	
INDUSTRIE	N A C E	DAUER DER UNTERNEHMENS- ZUGEHÖRIGKEIT (VOLLENDETE LEBENSJAHRE)				ANCIENNETE DANS L ENTREPRISE (ANNEES REVOLUES)		INDUSTRIE	
		< 2	2-4	5-9	10-19	> = 20	INSGESAMT ENSEMBLE		
		KOHLBERGEBAU	11	.	.	-	.		.
STEINK. UNTER TAGE	111A	-	-	-	-	-	-	EXTR. HOUILLE FOND	
STEINK. UEBER TAGE	111B	-	-	-	-	-	-	EXTR. HOUILLE JCUR	
KOKEREI	12	82,2	90,9	105,3	106,6	104,2	100,0	COKERIES	
ERDOEL-U. ERDGASGEW.	13	72,3	45,6	74,8	101,7	110,8	100,0	EXTR. PETR. GAZ NAT.	
MINERALOELVERARB.	14	75,6	82,0	91,3	102,0	134,5	100,0	RAFFINAGE DU PETROLEF	
KERNBRENNSTOFFIND.	15	-	-	-	-	-	-	COMBUST. NUCLEAIRES	
ELEKTR., GAS, DAMPF	16	65,3	80,9	91,5	111,1	128,6	100,0	ELECTR. GAZ VAPEUR	
WASSERGEW. VERTEIL.	17	70,7	84,5	86,1	107,0	128,5	100,0	DISTRIBUTION C. EAU	
ERZBERGEBAU	21	88,5	101,1	99,7	103,4	100,3	100,0	EXTR. MIN. METALLIQ.	
EISENERZ UNTER TAGE	211A	97,8	100,8	97,0	103,7	96,1	100,0	MINES DE FER FOND	
EISENERZ UEBER TAGE	211B	99,3	90,9	96,5	101,7	101,5	100,0	MINES DE FER JCUR	
METALLERZEUGUNG	22	93,6	96,6	100,8	104,9	102,9	100,0	PROD. DES METAUX	
EISEN UND STAHL	22A	93,6	97,0	100,6	105,1	103,9	100,0	METAUX FERREUX	
NE-METALLE	22A	91,2	93,8	102,7	103,4	107,1	100,0	METAUX NON FERREUX	
NICHTENERG. MIN. TORF	23	87,0	89,9	104,5	110,6	114,7	100,0	AUTRES MIN. - TOURB.	
BAUMAT. KERAM. ERDEN	231	94,5	97,4	104,4	105,8	113,3	100,0	M. CONSTR. T. A FEU	
AND. MINERAL., TORF	23A	86,0	89,6	101,6	105,4	101,4	100,0	TOURBIERES ETC.	
BEARB. STEIN. ERD. GLAS	24	92,7	96,5	100,8	107,3	115,6	100,0	PR. MIN. NON METALL.	
ZEMENT	2421	92,5	92,0	99,9	103,6	102,3	100,0	CIMENT	
GLAS	247	88,2	97,4	102,3	106,9	110,9	100,0	VERRE	
KERAMISCHE ERZEUGN.	248	95,0	99,8	98,9	105,0	112,2	100,0	PROD. CERAMIQUES	
CHEMISCHE INDUSTRIE	25	80,4	92,6	100,6	108,9	105,6	100,0	INDUSTRIE CHIMIQUE	
CHEM. GRUNDSTOFFE	25A	82,9	92,0	100,8	106,5	107,2	100,0	PROD. CHIM. DE BASE	
CHEMIEFASERINDUSTRIE	26	88,8	90,5	100,9	107,1	105,8	100,0	FIBRES ART. ET SYNT.	
METALLERZEUGNISSE	31	89,0	96,3	101,5	109,3	111,7	100,0	COUVRES EN METAUX	
GIESSEREI	311	89,8	98,2	99,2	106,3	109,2	100,0	FONDERIES	
METALLKONSTRUKTION	314	91,8	94,1	101,8	111,5	111,2	100,0	CCNSTR. METALLIQUE	
EBM-WAREN	316	88,7	96,6	101,4	109,3	115,0	100,0	OUTILLAGE A. FINIS	
MASCHINENBAU	32	88,0	94,9	99,8	108,0	113,7	100,0	MACHINES, MAT. MECAN.	
LAND. MASCH. U. TRAKT.	321	92,4	99,5	100,0	103,6	105,6	100,0	MACH. TRACT. AGRIC.	
WERKZEUGMASCHINEN	322	89,5	94,8	100,3	107,0	111,7	100,0	MACHINES-OUTILS	
SUEROMASCH., DV-GER.	33	78,0	95,3	96,6	104,0	107,5	100,0	MACHINES DE BUREAU	
ELEKTROTECHNIK	34	91,1	96,7	102,5	107,1	111,2	100,0	CONSTRUCTION ELECT.	
KRAFTWAGEN U.-TEILE	35	90,9	98,8	101,2	105,9	106,7	100,0	AUTOM., PIECES DET.	
KRAFTWAGEN U.-MOTOR	351	89,9	99,3	102,2	105,4	107,6	100,0	CCNSTR. AUTOMOBILES	
FAHRZEUGBAU OHNE KFZ	36	90,9	97,0	100,4	103,7	106,6	100,0	AUTRE MAT. TRANSPERT	
SCHIFFBAU	361	93,8	98,4	100,3	101,8	104,0	100,0	CCNSTR. NAVALE	
LUFTFAHRZEUGBAU	364	87,4	94,8	102,1	106,7	110,5	100,0	CCNSTR. AERONEFS	
FEINMECHANIK, OPTIK	37	88,0	97,4	102,9	107,6	116,7	100,0	INSTR. PRECISION ETC	
NAHRUNG-U. GENUSSM.	41/42	91,8	93,6	102,0	108,7	120,4	100,0	ALIM. BOISSONS TABAC	
NAHRUNGSMITTELGEW.	41A	92,1	96,2	102,7	108,5	112,9	100,0	PROD. ALIMENTAIRES	
FLEISCHVERARB.	412	87,7	95,4	101,5	110,4	117,0	100,0	IND. DE LA VIANDE	
MILCHVERARBEITUNG	413	85,0	90,7	100,7	112,0	114,4	100,0	IND. DU LAIT	
BACK -U. SUESSWAREN	41B	95,4	95,4	103,5	111,5	108,2	100,0	PAIN, PROD. SUCRES	
GETRAENKEINDUSTRIE	42A	89,5	93,8	101,7	105,0	115,2	100,0	BOISSONS	
TABAKVERARBEITUNG	429	74,8	70,8	107,3	114,7	127,3	100,0	TABAC	
TEXTILGEWERBE	43	92,2	98,3	101,8	104,3	106,8	100,0	INDUSTRIE TEXTILE	
WOLLE	431	94,4	98,1	100,4	103,5	102,6	100,0	INDUSTRIE LAINIERE	
BAUMWOLLE	432	93,4	96,9	102,9	102,6	105,6	100,0	INDUSTR. COTONNIERE	
WIRKEREI, STRICKEREI	436	89,0	102,1	104,9	104,9	106,5	100,0	BONNETERIE	
LEDERGEWERBE	44	85,8	95,1	103,4	113,5	117,8	100,0	INDUSTRIE DU CUIR	
GERBEREI	441	84,9	95,0	103,0	113,7	113,7	100,0	TANNERIE-MEGISSERIE	
LEDERWARENHERST.	442	90,5	96,7	103,0	113,0	125,0	100,0	ARTICLES EN CUIR	
SCHUH-, BEKLEIDUNGSG.	45	89,2	99,2	107,2	112,9	114,9	100,0	CHAUSS., HABILLEMENT	
SCHUHGEWERBE	45A	92,5	98,2	106,0	109,7	119,9	100,0	CHAUSSURES	
BEKLEIDUNGSGEWERBE	45B	85,2	99,3	109,1	117,1	112,8	100,0	HABILLEMENT	
BE- U. VERARB. V. HOLZ	46	93,7	97,8	103,3	106,4	108,9	100,0	BOIS, MEUBLE EN BCIS	
HCLZVER. OHNE MOEB.	46A	93,5	97,9	103,1	106,8	109,5	100,0	BOIS	
HOLZMOEBELHERST.	467	94,0	97,8	103,1	106,0	106,4	100,0	MEUBLES EN BCIS	
PAPIER, DRUCK. VERLAG	47	87,4	91,4	99,4	111,5	113,4	100,0	PAPIER IMPR. EDITICN	
PAPIER-U. PAPPENERZ.	47A	85,5	91,9	100,9	105,4	117,5	100,0	PAPIER, ART. PAPIER	
DRUCKEREI, VERLAGSG.	47B	86,8	91,2	98,5	114,0	116,9	100,0	IMPRIMERIE, EDITICN	
GUMMI, KUNSTSTOFFE	48	87,8	98,5	103,5	109,7	113,4	100,0	CAOUTCHUC, M. PLAST.	
GUMMI VERARBEITUNG	481	90,7	97,8	102,4	108,0	106,2	100,0	CACUTCHUC	
KUNSTSTOFFVERARB.	483	88,9	99,4	105,8	110,2	109,6	100,0	MATIERES PLASTIQUES	
SONST. VERARB. GEW.	49	90,8	95,7	102,6	110,9	107,9	100,0	AUTRES IND. MANUF.	
BAUGEWERBE	50	96,6	100,9	103,6	105,2	120,7	100,0	BATIMENT GENIE CIVIL	
BAUGEW. OHNE INST.	50A	96,5	101,4	103,6	109,5	118,0	100,0	BAT. SAUF INSTALL.	
BAUINSTALLATION	503	95,2	98,4	104,0	113,0	141,1	100,0	INSTALLATION	
BERGBAU INSGESAMT	A	82,6	89,0	99,3	109,4	119,0	100,0	ENS. EXTRACTIVES	
VERARB.Industr. INSG.	B	89,3	94,9	100,6	109,8	114,5	100,0	ENS. MANUFACTURIERES	
BERGB., VERARB., BAUG.	C	91,0	95,7	100,9	110,0	115,2	100,0	ENS. EXTR., MAN., BAT.	

TAB. II/8/6

(FORTSETZUNG)

(SUITE)

F R A U E N

F E M M E S

INDUSTRIE	N A C E	DAUER DER UNTERNEHMENS- ZUGEHÖRIGKEIT (VOLLLEDETE LEBENSJAHRE)					ANCIENNETE DANS L ENTREPRISE (ANNEES REVOLUES)		INDUSTRIE
		< 2	2-4	5-9	10-19	> = 20	INSGESAMT ENSEMBLE		
KOHLBERGBAU	11	-	-	-	-	-	-	EXTR. COMB. SCLIDES	
STEINK. UNTER TAGE	111A	-	-	-	-	-	-	EXTR. HOUILLE FCND	
STEINK. UEBER TAGE	111B	-	-	-	-	-	-	EXTR. HOUILLE JCUR	
KOKEREI	12	-	-	-	-	99,0	100,0	COKERIES	
ERDOEL-U. ERDGASEGW.	13	-	-	-	-	-	-	EXTR. PETR. GAZ NAT.	
MINERALOELVERARB.	14	61,9	-	-	#120,2	-	100,0	RAFFINAGE DU PETROLE	
KERNBRENNSTOFFIND.	15	-	-	-	-	-	-	COMBUST. NUCLEAIRES	
ELEKTR.-GAS, DAMPF	16	-	-	-	-	-	100,0	ELECTR. GAZ VAPEUR	
WASSERGEW. VERTEIL.	17	-	-	-	-	-	-	DISTRIBUTION D EAU	
ERZBERGBAU	21	-	92,9	99,6	106,1	-	100,0	EXTR. MIN. METALLIQ.	
EISENERZ UNTER TAGE	211A	-	-	-	-	-	-	MINES DF FER FCND	
EISENERZ UEBER TAGE	211B	-	-	-	-	-	-	MINES DE FER JOUR	
METALLERZEUGUNG	22	86,7	104,1	96,2	102,5	112,1	100,0	PRCD. DES METAUX	
EISEN UND STAHL	22A	81,3	110,9	90,7	#109,4	108,7	100,0	METAUX FEPREUX	
NE-METALLE	22A	92,7	98,2	102,4	100,6	115,1	100,0	METAUX NON FEPREUX	
NICHTENERG.MIN.TORF	23	97,1	88,5	104,4	-	-	100,0	AUTRES MIN. - TOURB.	
BAUMAT.KERAM.ERDEN	231	-	95,1	-	-	-	100,0	M. CCNSTR. T. A FEU	
AND.MINERAL.,TORF	23A	95,7	90,5	101,3	-	-	100,0	TOURBIERES ETC.	
BEARB.STEIN.ERD.GLAS	24	96,8	99,9	97,8	106,1	109,0	100,0	PR. MIN. NON METALL.	
ZEMENT	2421	-	-	99,3	98,0	101,2	100,0	CEMENT	
GLAS	247	85,6	102,8	99,0	105,5	109,7	100,0	VERRE	
KERAMISCHE ERZEUGN.	248	99,1	99,7	97,7	105,9	111,0	100,0	PRCD. CERAMIQUES	
CHEMISCHE INDUSTRIE	25	84,9	92,3	101,8	110,7	112,6	100,0	INDUSTRIE CHIMIQUE	
CHEM. GRUNDSTOFFE	25A	81,4	90,1	107,1	106,1	111,7	100,0	PROD. CHIM. DE BASE	
CHEMIEFASERINDUSTRIE	26	86,9	92,8	102,8	102,8	103,8	100,0	FIBRES ART. ET SYNT.	
METALLERZEUGNISSE	31	89,3	100,0	102,3	107,3	110,7	100,0	COUVRAGES EN METAUX	
GIESSEREI	311	87,7	97,5	103,0	108,7	106,6	100,0	FOUNDRIES	
METALLKONSTRUKTION	314	94,2	100,8	100,2	102,6	102,1	100,0	CCNSTR. METALLIQUE	
EBM-WAREN	316	88,0	100,0	101,9	108,3	112,3	100,0	OUTILLAGE A. FINIS	
MASCHINENBAU	32	85,0	99,5	105,9	103,0	111,0	100,0	MACHINES,MAT. MECAN.	
LAND.MASCH.U. TRAKT.	321	87,4	102,4	#105,8	100,0	-	100,0	MACH.,TRACT. AGRIC.	
WERKZEUGMASCHINEN	322	87,7	101,1	102,0	105,1	109,2	100,0	MACHINES-OUTILS	
BUEROMASCH., DV-GER.	33	69,7	99,6	96,7	102,8	104,6	100,0	MACHINES DE BUREAU	
ELEKTROTECHNIK	34	94,7	98,6	102,7	104,2	108,9	100,0	CONSTRUCTION ELECT.	
KRAFTWAGEN U.-TEILE	35	91,0	103,0	94,0	94,1	111,5	100,0	AUTOM.,PIECES DET.	
KRAFTWAGEN U.-MOTOR	351	94,0	100,3	99,8	102,0	103,0	100,0	CCNSTR. AUTOMOBILES	
FAHRZEUGBAU OHNE KFZ	36	87,7	98,8	107,8	106,3	106,1	100,0	AUTRE MAT. TRANSPCPT	
SCHIFFBAU	361	94,1	94,1	-	102,2	107,7	100,0	CCNSTR. NAVALE	
LUFTFAHRZEUGBAU	364	-	98,2	-	102,3	-	100,0	CCNSTR. AERONEFS	
FEINMECHANIK,OPTIK	37	92,8	99,4	104,3	105,5	110,4	100,0	INSTR. PRECISION ETC	
NAHRUNGS-U.GENUSSM.	41/42	87,0	93,9	105,9	110,7	131,2	100,0	ALIM. BCISSONS TABAC	
NAHRUNGSMITTELGEW.	41A	90,7	100,4	106,3	112,9	118,8	100,0	PROD. ALIMENTAIRES	
FLEISCHVERARB.	412	87,5	99,5	104,2	115,5	121,3	100,0	IND. DE LA VIANDE	
MILCHVERARBEITUNG	413	91,8	93,2	100,5	108,6	114,1	100,0	IND. DU LAIT	
BACK -U. SUESSWAREN	41B	95,8	99,6	102,1	106,9	108,9	100,0	PAIN, PROD. SUCRES	
GETRAENKEINDUSTRIE	42A	93,1	96,5	102,0	107,1	111,8	100,0	BCISSONS	
TABAKVERARBEITUNG	429	64,0	61,5	112,3	103,9	129,0	100,0	TABAC	
TEXTILGEWERBE	43	90,2	96,4	100,5	106,7	110,6	100,0	INDUSTRIE TEXTILE	
WOLLE	431	91,8	97,1	100,9	103,1	105,6	100,0	INDUSTRIE LAINIERE	
BAUMWOLLE	432	90,4	97,4	100,0	102,7	106,0	100,0	INDUSTR. COTONNIERE	
WIRKEREI,STRICKEREI	436	90,4	97,6	103,3	112,3	113,2	100,0	BONNETERIE	
LEDERGEWERBE	44	89,8	98,5	104,5	110,2	116,1	100,0	INDUSTRIE DU CUIR	
GERBEREI	441	85,7	99,5	105,4	110,0	109,7	100,0	TANNERIE-MEGISSERIE	
LEDERWARENHERST.	442	94,3	97,8	104,0	105,0	117,2	100,0	ARTICLES EN CUIR	
SCHUH-,BEKLEIDUNGSG.	45	90,9	99,3	105,2	114,1	116,3	100,0	CHAUSS., HABILLEMENT	
SCHUHGEWERBE	45A	95,1	98,7	105,2	111,8	113,6	100,0	CHAUSSUPES	
BEKLEIDUNGSGEWERBE	45B	90,1	99,5	104,9	114,0	116,1	100,0	HABILLEMENT	
BE- U. VERARB.V.HOLZ	46	95,7	99,0	103,3	106,9	106,0	100,0	BOIS, MEUBLE EN BOIS	
HOLZVER. OHNE HOEB.	46A	97,7	98,0	102,5	108,4	108,7	100,0	BOIS	
HOLZMOEBELHERST.	467	94,0	99,8	104,5	105,8	108,0	100,0	MEUBLES EN BOIS	
PAPIER,DRUCK. VERLAG	47	86,9	93,3	99,9	111,3	112,0	100,0	PAPIER IMPR. EDITION	
PAPIER-U.PAPPENERZ.	47A	86,1	94,0	100,0	111,7	116,3	100,0	PAPIER, ART. PAPIER	
DRUCKEREI,VERLAGSG.	47B	88,3	93,8	100,4	109,2	105,7	100,0	IMPRIMERIE, EDITION	
GUMMI,KUNSTSTOFFE	48	87,8	97,1	103,9	105,0	117,8	100,0	CAOUTCHOUC,M. PLAST.	
GUMMIERARBEITUNG	481	87,9	94,6	101,1	107,8	110,5	100,0	CAOUTCHOUC	
KUNSTSTOFFVERARB.	483	90,5	99,5	105,1	106,7	115,0	100,0	MATIERES PLASTIQUES	
SONST. VERARB. GEW.	49	94,2	98,4	100,7	108,7	106,6	100,0	AUTRES IND. MANUF.	
BAUGEWERBE	50	94,7	109,5	90,2	-	-	100,0	BATIMENT GENIE CIVIL	
BAUGEW. OHNE INST.	50A	-	-	-	-	-	#100,0	BAT. SAUF INSTALL.	
BAUINSTALLATION	503	86,9	111,8	102,7	-	-	100,0	INSTALLATION	
BERGBAU INSGESAMT	A	96,8	89,7	102,9	112,4	108,4	100,0	ENS. EXTRACTIVES	
VERARB.INDUSTR. INSG.	B	89,9	97,3	101,5	110,6	116,6	100,0	ENS. MANUFACTURIERES	
BERGB.,VERARB.,BAUG.	C	89,5	97,3	101,5	110,6	116,6	100,0	ENS. EXTR.,MAN.,BAT.	

I N S G E S A M T

E N S E M B L E

INDUSTRIE	N A C E	DAUER DER UNTERNEHMENS- ZUGEHÖRIGKEIT (VOLLENDETE LEBENSJAHRE)				ANCIENNETE DANS L ENTREPRISE (ANNEES REVOLUES)		INDUSTRIE
		< 2	2-4	5-9	10-19	> = 20	INSGESAMT ENSEMBLE	
KOHLENBERGBAU	11	-	-	-	-	-	-	EXTR. COMB. SCLIDES
STEINK. UNTER TAGE	111A	-	-	-	-	-	-	EXTR. HOUILLE FOND
STEINK. UEBER TAGE	111B	-	-	-	-	-	-	EXTR. HOUILLE JOUR
KOKEREI	12	82,3	91,1	105,5	106,7	103,8	100,0	CKERIES
ERDOEL-U. ERDGASGEW.	13	72,3	45,6	74,8	101,7	110,8	100,0	ELECTR. PETR. GAZ NAT.
MINERALOELVERARB.	14	75,4	82,0	91,2	102,1	134,4	100,0	RAFFINAGE DU PETROLE
KERNBRENNSTOFFIND.	15	-	-	-	-	-	-	COMBUST. NUCLEAIRES
ELEKTR., GAS, DAMPF	16	69,4	80,8	91,4	111,0	128,5	100,0	ELECTR. GAZ VAPFUR
WASSERGEW. VERTEIL.	17	70,7	84,5	86,0	107,0	125,7	100,0	DISTRIBUTION C EAU
ERZBERGBAU	21	88,5	100,8	99,7	103,5	100,5	100,0	EXTR. MIN. METALLIQ.
EISENERZ UNTER TAGE	211A	97,8	100,8	97,0	103,7	96,1	100,0	MINES DE FER FOND
EISENERZ UEBER TAGE	211B	99,4	91,0	96,6	101,8	101,5	100,0	MINES DE FER JOUR
METALLERZEUGUNG	22	93,5	96,6	100,7	105,1	104,2	100,0	PROD. DES METAUX
EISEN UND STAHL	22A	93,4	97,0	100,4	105,2	104,0	100,0	METAUX FERREUX
NE-METALLE	22A	91,3	93,3	102,5	103,5	108,8	100,0	METAUX NON FERREUX
NICHTENERG. MIN. TORF	23	87,1	89,9	104,6	110,7	114,8	100,0	AUTRES MIN. - TOURB.
BAUMAT. KERAM. ERDEN	231	94,6	97,4	104,4	105,9	113,4	100,0	M. CONSTR. T. A FEU
AND. MINERAL., TORF	23A	86,1	89,4	101,5	105,5	101,5	100,0	TOURBIERES ETC.
BEARB. STEIN. ERD. GLAS	24	93,2	96,9	100,4	107,3	115,3	100,0	FR. MIN. NON METALL.
ZEMENT	2421	92,6	92,1	100,0	103,6	102,5	100,0	CIMENT
GLAS	247	88,0	97,2	102,3	107,8	111,1	100,0	VERRE
KERAMISCHE ERZEUGN.	248	96,4	99,5	98,5	105,5	112,5	100,0	PROD. CERAMIQUES
CHEMISCHE INDUSTRIE	25	80,9	92,1	101,0	110,0	110,0	100,0	INDUSTRIE CHIMIQUE
CHEM. GRUNDSTOFFE	25A	82,6	91,9	101,2	106,5	107,4	100,0	PROD. CHIM. DE BASE
CHEMIEFASERINDUSTRIE	26	90,3	91,2	101,4	105,7	106,6	100,0	FIBRES ART. ET SYNT.
METALLERZEUGNISSE	31	89,1	96,1	101,5	109,9	112,4	100,0	COVRAGES EN METAUX
GIESSEREI	311	89,5	98,1	99,3	106,7	106,7	100,0	FCNERIES
METALLKONSTRUKTION	314	92,0	94,1	101,8	111,4	110,8	100,0	CONSTR. METALLIQUE
EBM-WAREN	316	88,6	96,8	101,6	109,6	116,2	100,0	OUTILLAGE A. FINIS
MASCHINENEU	32	87,6	95,0	100,1	108,1	112,6	100,0	MACHINES, MAT. MECAN.
LAND. MASCH. U. TRAKT.	321	92,2	99,5	100,1	103,7	105,6	100,0	MACH., TRACT., AGRIC.
WERKZEUGMASCHINEN	322	89,1	94,9	100,5	107,3	112,0	100,0	MACHINES-OUTILS
BUEROMA SCH., DV-GER.	33	75,9	96,2	96,5	103,9	107,0	100,0	MACHINES DE BUREAU
ELEKTROTECHNIK	34	92,5	96,8	102,7	106,5	113,2	100,0	CONSTRUCTION ELECT.
KRAFTWAGEN U.-TEILE	35	91,4	98,4	101,4	106,4	107,4	100,0	AUTOM., PIECES DET.
KRAFTWAGEN U.-MOTOR	351	90,1	98,9	102,5	105,6	107,6	100,0	CONSTR. AUTOMOBILES
FAHRZEUGBAU OHNE KFZ	36	90,9	96,6	100,8	104,2	107,0	100,0	AUTRE MAT. TRANSPORT
SCHIFFBAU	361	93,9	98,5	100,3	101,5	104,1	100,0	CONSTR. NAVALE
LUFTFAHRZEUGBAU	364	87,4	94,8	102,2	106,6	110,4	100,0	CONSTR. AERONEFS
FEINMECHANIK, OPTIK	37	89,1	97,1	103,3	105,1	119,6	100,0	INSTR. PRECISION ETC
NAHRUNGS-U. GENUSSM.	41/42	89,7	93,4	103,9	105,8	123,7	100,0	ALIM., BOISSONS TABAC
NAHRUNGSMITTELGEW.	41A	90,3	97,2	104,3	111,3	116,3	100,0	PROD. ALIMENTAIRES
FLEISCHVERARB.	412	86,4	96,2	102,6	112,3	119,5	100,0	IND. DE LA VIANDE
MILCHVERARBEITUNG	413	86,3	90,6	100,8	112,0	114,0	100,0	IND. DU LAIT
BACK -U. SUESSWAREN	41B	95,6	97,2	103,3	109,3	108,3	100,0	PAIN, PPOD. SUCRES
GETRAENKEINDUSTRIE	42A	90,0	94,3	102,2	108,7	115,2	100,0	BOISSONS
TABAKVERARBEITUNG	429	70,5	65,7	111,7	102,6	129,1	100,0	TABAC
TEXTILGEMWERBE	43	92,2	96,9	100,7	106,1	108,4	100,0	INDUSTRIE TEXTILE
WOLLE	431	93,8	97,8	100,5	103,4	103,8	100,0	INDUSTRIE LAINIERE
BAUMWOLLE	432	92,5	97,1	101,4	102,9	104,3	100,0	INDUSTR. COTONNIERE
WIRKEREI, STRICKEREI	436	90,8	98,8	103,0	110,4	110,4	100,0	BCNNETERIE
LEDERGEWERBE	44	87,0	95,7	104,1	114,2	121,0	100,0	INDUSTRIE DU CUIR
GERBEREI	441	84,8	95,9	104,1	113,6	114,5	100,0	TANNERIE-MEGISSERIE
LEDERWARENHERST.	442	92,8	97,1	103,4	112,2	124,0	100,0	ARTICLES EN CUIR
SCHUH-, BEKLEIDUNGSG.	45	90,6	99,3	105,6	113,9	116,7	100,0	CHAUSS., HABILLEMENT
SCHUHGEWERBE	45A	93,7	98,3	105,7	111,5	118,8	100,0	CHAUSSURES
BEKLEIDUNGSGEWERBE	45B	89,4	99,5	105,5	114,5	117,1	100,0	HABILLEMENT
BE- U. VERARB. V. HOLZ	46	94,0	97,6	103,5	107,2	109,9	100,0	BOIS, MEUBLE EN BOIS
HOLZVER. OHNE MOEB.	46A	94,2	97,2	103,4	108,1	111,3	100,0	BOIS
HCLZMOEBELHERST.	467	94,1	97,7	103,8	106,7	109,8	100,0	MEUBLES EN BOIS
PAPIER, DRUCK. VERLAG	47	87,9	91,2	98,6	111,9	115,4	100,0	PAPIER IMPR. EDITION
PAPIER-U. PAPPENERZ.	47A	85,5	91,5	99,7	107,3	120,9	100,0	PAPIER, ART. PAPIER
DRUCKEREI, VERLAGSG.	47B	88,0	91,6	98,0	113,3	114,8	100,0	IMPRIMERIE, EDITION
GUMMI, KUNSTSTOFFE	48	88,4	97,6	103,9	109,3	114,9	100,0	CACUTCHOU, M. PLAST.
GUMMI VERARBEITUNG	481	92,0	97,5	101,9	106,9	106,0	100,0	CACUTCHOU
KUNSTSTOFFVERARB.	483	89,8	98,5	105,9	109,4	110,7	100,0	MATIERES PLASTIQUES
SONST. VERARB. GEW.	49	92,2	96,5	101,7	110,4	105,3	100,0	AUTRES IND. MANUF.
BAUGEWERBE	50	96,7	100,9	103,6	109,3	120,9	100,0	BATIMENT GENIE CIVIL
BAUGEW. OHNE INST.	50A	96,5	101,4	103,6	109,5	118,0	100,0	BAT. SAUF INSTALL.
BAUINSTALLATION	503	95,0	98,4	104,0	113,1	141,3	100,0	INSTALLATION
BERGBAU INSGESAMT	A	82,7	89,0	99,2	109,5	119,0	100,0	ENS. EXTRACTIVES
VERARB.Industr. INSG.	B	89,1	94,3	100,6	111,6	116,6	100,0	ENS. MANUFACTURIERES
BERGB., VERARB., BAUG.	C	91,4	95,0	100,7	111,2	116,3	100,0	ENS. EXTR., MAN., BAT.

TAB. II/B/7

DURCHSCHNITTLICHER STUNDENVERDIENST DER WAEREND
DES GANZEN ZEITRAUMS BEZAHLTEN ODER NICHT
BEZAHLTEN ARBEITER

GAIN HORAIRE MOYEN DES COUVRIERS
REMUNERES OU NON PENDANT TOUTE LA PERIODE

INDUSTRIE	N	MAEANNER HOMMES				FRAUEN FEMMES				INSGESAMT ENSEMBLE				INDUSTRIE
		(A)		INSG.	(A)		INSG.	(A)		INSG.				
		INSG.	(C)		INSG.	(C)		INSG.	(C)					
				ENS.			(B)			ENS.	(B)	ENS.	(B)	
KOHLBERGBAU	11	-	-	-	-	-	-	-	-	-	-	-	-	EXTR. COMB. SOLIDES
STEINK. UNTER TAGE	111A	-	-	-	-	-	-	-	-	-	-	-	-	EXTR. HOUILLE FOND
STEINK. UEBER TAGE	111B	-	-	-	-	-	-	-	-	-	-	-	-	EXTR. HOUILLE JCUP
KOKEREI	12	99,7	99,7	101,7	100	102,0	102,0	-	100	99,7	99,7	101,6	100	COKEPIES
ERDOEL-U. ERDGASEGW.	13	101,5	101,5	89,5	100	-	-	-	-	101,5	101,5	89,5	100	EXTR. PETR. GAZ NAT.
MINERALOELVERARB.	14	109,5	109,6	81,8	100	100,1	99,0	-	100	109,3	109,5	81,8	100	RAFFINAGE DU PETROLE
KERNBRENSTOFFIND.	15	-	-	-	-	-	-	-	-	-	-	-	-	COMBUST. NUCLEAIRES
ELEKTR., GAS, DAMPF	16	100,5	100,6	94,1	100	100,4	101,0	-	100	100,5	100,5	94,0	100	ELECTR. GAZ VAPEUR
WASSERGEW. VERTEIL.	17	100,1	100,6	99,2	100	-	-	-	-	100,1	100,6	99,2	100	DISTRIBUION C EAU
ERZBERGBAU	21	96,5	96,5	101,9	100	97,6	98,0	104,0	100	96,2	96,3	102,1	100	EXTR. MIN. METALLIQ.
EISENERZ UNTER TAGE	211A	91,9	92,0	102,5	100	-	-	-	-	91,9	92,0	102,5	100	MINES DE FER FOND
EISENERZ UEBER TAGE	211B	99,1	99,1	100,7	100	-	-	-	-	98,8	98,8	100,8	100	MINES DE FER JOUR
METALLERZEUGUNG	22	97,4	97,3	103,3	100	93,6	93,6	106,4	100	97,4	97,4	103,3	100	PROD. DES METAUX
EISEN UND STAHL	22A	97,8	97,7	103,0	100	88,3	88,3	108,2	100	97,7	97,7	102,9	100	METAUX FERREUX
NE-METALLE	224	96,3	96,3	105,8	100	95,7	95,7	100,3	100	96,6	96,6	105,3	100	METAUX NON FERREUX
NICHTENERG. MIN. TORF	23	102,3	102,3	97,7	100	103,5	104,3	95,1	100	102,2	102,5	97,8	100	AUTRES MIN. - TOURB.
BAUMAT. KERAM. ERDEN	231	98,3	98,3	101,4	100	100,5	-	95,8	100	98,3	98,3	101,4	100	M. CCNSTR. T. A FEU
AND. MINERAL., TORF	23A	102,5	102,4	96,7	100	100,4	100,4	98,9	100	102,4	102,4	96,8	100	TOURBIERES ETC.
BEARB. STEIN. ERD. GLAS	24	100,6	100,5	99,2	100	99,3	99,3	101,1	100	100,2	100,1	99,6	100	PR. MIN. NON METALL.
ZEMENT	2421	102,7	102,7	98,7	100	104,0	105,6	98,5	100	102,7	102,8	98,7	100	CIMENT
GLAS	247	97,7	97,7	102,1	100	95,4	95,6	103,9	100	97,6	97,6	102,2	100	VERRE
KERAMISCHE ERZEUGN.	248	100,1	100,2	99,6	100	99,6	99,7	100,9	100	100,2	100,5	99,5	100	PROD. CERAMIQUES
CHEMISCHE INDUSTRIE	25	99,6	99,6	100,3	100	96,5	96,4	102,0	100	99,7	99,7	100,2	100	INDUSTRIE CHIMIQUE
CHEM. GRUNDSTOFFE	25A	98,9	98,8	100,8	100	97,5	96,5	101,6	100	98,9	98,8	100,8	100	PROD. CHIM. DE BASE
CHEMIEFASERINDUSTRIE	26	95,0	94,9	102,1	100	92,6	92,4	101,6	100	95,8	95,7	101,5	100	FIBRES ART. ET SYNT.
METALLERZEUGNISSE	31	96,2	96,2	105,4	100	97,4	97,4	104,3	100	96,2	96,2	105,4	100	COUVRAGES EN METAUX
GLASSEREI	311	93,8	93,5	106,2	100	96,5	96,9	106,4	100	93,6	93,3	106,6	100	FONDERIES
METALLKONSTRUKTION	314	99,4	99,5	101,1	100	97,5	97,7	103,0	100	99,4	99,6	101,0	100	CCNSTR. METALLIQUE
EBM-WAREN	316	99,2	99,2	101,6	100	98,8	98,8	101,9	100	99,5	99,5	100,8	100	OUTILLAGE A. FINIS
MASCHINENBAU	32	99,5	99,3	100,7	100	99,3	99,6	101,0	100	99,5	99,4	100,7	100	MACHINES, MAT. MECAN.
LAND. MASCH. U. TRAKT.	321	98,4	98,4	101,9	100	97,0	97,0	104,3	100	98,4	98,4	101,9	100	MACH., TRACT. AGRIC.
WERKZEUGMASCHINEN	322	97,1	97,2	104,4	100	97,3	97,6	105,1	100	97,0	97,2	104,4	100	MACHINES-OUTILS
BUEROMASCH., DV-GER.	33	97,8	97,8	103,5	100	95,9	95,9	103,8	100	97,6	97,8	103,0	100	MACHINES DE BUREAU
ELEKTROTECHNIK	34	97,4	98,0	103,0	100	96,8	96,9	103,1	100	97,5	97,9	102,7	100	CONSTRUCTION ELECT.
KRAFTWAGEN U.-TEILE	35	87,0	86,9	102,5	100	82,6	82,6	106,2	100	86,0	85,9	102,9	100	AUTOM., PIECES DET.
KRAFTWAGEN U.-MOTOR	351	97,6	97,6	100,1	100	-	-	100,0	100	98,0	98,0	100,1	100	CCNSTR. AUTOMOBILES
FAHRZEUGBAU OHNE KFZ	36	101,1	101,1	98,8	100	98,5	98,1	101,5	100	101,1	101,1	98,9	100	AUTRE MAT. TRANSPORT
SCHIFFBAU	361	101,7	101,7	97,9	100	107,6	109,0	96,8	100	101,8	101,9	97,8	100	CCNSTR. NAVALE
LUFTFAHRZEUGBAU	364	100,1	100,2	99,9	100	95,1	100,1	100,4	100	100,1	100,2	99,9	100	CONSTR. AERONAUT.
FEINMECHANIK, OPTIK	37	100,5	101,1	98,5	100	98,2	98,5	103,5	100	100,0	100,5	100,0	100	INSTR. PRECISION ETC
NAHRUNGS-U. GENUSSM.	41/42	101,4	101,8	97,9	100	106,1	106,3	93,3	100	103,2	103,7	95,6	100	ALIM. BCSISSONS TABAC
NAHRUNGSMITTELGEW.	41A	100,6	101,2	95,3	100	101,5	101,4	98,8	100	101,7	102,0	98,2	100	PROD. ALIMENTAIRES
FLEISCHVERARB.	412	101,2	101,5	98,0	100	104,8	105,0	94,8	100	102,6	102,8	96,1	100	IND. DE LA VIANDE
MILCHVERARBEITUNG	413	101,2	101,4	96,4	100	100,6	100,3	98,4	100	101,2	101,3	96,6	100	IND. DU LAIT
BACK- U. SUESSWAREN	41B	94,1	94,3	103,5	100	96,9	97,0	102,1	100	95,3	95,5	102,9	100	PAIN, PROD. SUCRES
GETRAENKEINDUSTRIE	42A	99,1	99,3	101,7	100	99,6	99,7	100,5	100	99,4	99,7	101,2	100	BCEISSONS
TABAKVERARBEITUNG	429	103,7	103,7	97,7	100	112,8	112,8	62,1	100	110,6	110,6	95,4	100	TABAC
TEXTILGEBERBE	43	99,9	99,9	100,4	100	99,2	99,4	100,9	100	100,1	100,1	100,0	100	INDUSTRIE TEXTILE
WOLLE	431	99,9	99,7	100,3	100	99,4	99,6	100,6	100	100,1	100,1	99,7	100	INDUSTRIE LAINIERE
BAUMWOLLE	432	100,5	100,5	99,3	100	98,9	98,9	101,1	100	99,9	99,9	100,0	100	INDUSTRIE COTONNIERE
WIRKEREI, STRICKEREI	436	101,3	101,4	98,2	100	100,5	100,5	99,1	100	100,8	100,8	98,7	100	BCNNETERIE
LEDERGEWERBE	44	98,2	98,4	103,0	100	98,3	98,5	102,0	100	98,6	99,1	101,6	100	INDUSTRIE DU CUIR
GEBEREI	441	97,7	97,7	103,8	100	97,4	97,4	103,2	100	98,1	98,1	102,9	100	TANNERIE-MEISSERIE
LEDERWARENHERST.	442	98,1	98,7	102,5	100	98,9	99,3	101,1	100	98,8	99,3	101,6	100	ARTICLES EN CUIR
SCHUH- u. BEKLEIDUNGSG.	45	100,2	100,8	99,5	100	99,2	99,3	100,7	100	99,7	100,0	100,3	100	CHAUSS., HABILLEMENT
SCHUHGEWERBE	45A	101,2	102,3	98,2	100	98,2	98,6	101,6	100	100,2	100,7	99,8	100	CHAUSSURES
BEKLEIDUNGSGEWERBE	45B	98,7	98,9	101,4	100	95,5	95,7	100,7	100	99,7	99,7	100,5	100	HABILLEMENT
BE- U. VERARB. V. HOLZ	46	99,7	99,7	100,6	100	99,3	99,3	100,8	100	99,7	99,7	100,3	100	BOIS, MEUBLE EN BOIS
HCLZVER. CHNE MOEB.	46A	99,9	99,9	100,1	100	98,5	98,8	102,7	100	99,5	99,7	100,6	100	BCIS
HOLZMOEBELHERST.	467	99,4	99,4	100,9	100	100,2	100,2	99,8	100	99,8	99,8	100,3	100	MEUBLES EN BOIS
PAPIER, DRUCK. VERLAG	47	100,2	100,5	99,6	100	101,5	101,7	97,8	100	101,2	101,6	97,7	100	PAPIER IMPR. EDITION
PAPIER-U. PAPPENERZ.	47A	101,1	101,2	98,3	100	102,9	103,2	96,6	100	102,4	102,7	96,2	100	PAPIER, ART. PAPIER
DRUCKEREI, VERLAGSG.	47B	98,5	98,9	103,1	100	98,3	98,6	103,2	100	98,8	99,2	102,5	100	IMPRIMERIE, EDITICN
GUMMI, KUNSTSTOFFE	48	97,0	97,2	102,4	100	96,8	96,9	102,6	100	97,0	97,1	102,4	100	CAOUTCHOUC, M. PLAST.
GUMMI- u. KUNSTSTOFFGEW.	481	99,4	99,5	100,4	100	97,3	97,3	101,7	100	99,4	99,2	100,5	100	CACUTCHUC
KUNSTSTOFFVERARB.	483	97,2	97,3	103,0	100	97,5	97,7	102,3	100	97,5	97,7	102,5	100	MATIERES PLASTIQUES
SONST. VERARB. GEW.	49	97,6	97,6	104,6	100	97,5	96,9	103,1	100	97,9	97,9	102,9	100	AUTRES IND. MANUF.
BAUGEWERBE	50	100,7	100,9	99,3	100	101,1	99,5	96,6	100	100,8	100,9	99,4	100	BATIMENT GENIE CIVIL
BAUGEW. D.FNE INST.	50A	101,2	101,3	98,9	100	-	-	-	100	101,2	101,3	98,9	100	BAT. SAUF INSTALL.
BAUINSTALLATION	503	99,2	99,6	100,8	100	100,5	99,0	-	100	99,2	99,5	100,9	100	INSTALLATION
BERGBAU INSGESAMT	A	103,1	103,4	97,1	100	101,5	102,0	98,0	100	103,2	103,3	97,1	100	ENS. EXTRACTIVES
VERARB.Industr. INSG.	B	97,9	97,9	102,4	100	98,7	98,8	101,5	100	98,1	98,3	102,0	100	ENS. MANUFACTURIERES
BERGB., VERARB., BAUG.	C	98,4	98,5	101,7	100	98,7	98,8	101,5	100	98,4	98,5	101,6	100	ENS. EXTR., MAN., BAT.

(A) WAEREND DES GESAMTEN ZEITRAUMS BEZAHLTE ARBEITER
(B) DARUNTER: VOLLZEITBESCHAFTIGTE ARBEITER
(C) DURCH ABWESENHEIT NICHT VOLL DURCHBEZAHLTE ARBEITER

(A) OUVRIERS REMUNERES PENDANT TOUTE LA PERIODE
(B) DGNT: A TEMPS FLEIN
(C) OUVRIERS NON REMUNERES INTEGRALEMENT POUR CAUSE D ABSENCE

DURCHSCHNITTLICHER STUNDENERDIENST DER
ARBEITER NACH ARBEITSZEITREGELUNGGAIN HORATAIRE MOYEN DES OUVRIERS
SUIVANT LE REGIME DE TRAVAIL

INDUSTRIE	N	ARBEITSZEITREGELUNG						REGIME DE TRAVAIL						INDUSTRIE
		MAENNER			FRAUEN			INGESAMT						
		HOMMES			FEMMES			ENSEMBLE						
		(A)	(B)	(C)	INSG.	(A)	(B)	(C)	INSG.	(A)		(B)	(C)	
			ENS.				ENS.				ENS.			
KOHLBERGBAU	11	EXTR. COMB. SOLIDES
STEINK. UNTER TAGE	111A	EXTR. HOUILLE FOND
STEINK. UEBER TAGE	111B	EXTR. HOUILLE JOUR
KOKEREI	12	100,0	.	.	100	100,0	.	.	100	100,0	.	.	100	COKERIES
ERDOEL-U. ERGASGEW.	13	100,2	.	.	100	100,2	.	.	100	100,2	.	.	100	EXTR. PETR. GAZ NAT.
MINERALOELVERARB.	14	100,1	57,2	68,8	100	98,8	.	.	100	100,1	58,4	74,6	100	RAFFINAGE DU PETROLE
KERNBRENNSTOFFIND.	15	COMBUST. NUCLEAIRES
ELEKTR., GAS, DAMPF.	16	100,1	#90,1	.	100	100,5	.	.	100	100,0	#90,1	.	100	ELECTR. GAZ VAPEUR
WASSERGEW. VERTEIL.	17	100,7	.	66,4	100	100,7	.	65,7	100	DISTRIBUTION D EAU
ERZBERGBAU	21	100,1	54,9	69,5	100	100,3	.	.	100	100,1	95,1	68,8	100	EXTR. MIN. METALLIQ.
EISENERZ UNTER TAGE	211A	100,3	.	.	100	100,3	.	.	100	MINES DE FER FOND
EISENERZ UEBER TAGE	211B	100,4	.	.	100	100,4	.	.	100	MINES DE FER JOUR
METALLERZEUGUNG	22	100,1	95,1	81,1	100	101,0	90,4	84,0	100	100,2	94,6	74,0	100	PROD. DES METAUX
EISEN UND STAHL	22A	100,2	93,8	#83,8	100	100,8	.	.	100	100,2	93,6	#82,3	100	METAUX FERREUX
NE-METALLE	22A	100,0	96,0	74,4	100	100,8	100,3	90,6	100	100,2	88,9	71,3	100	METAUX NON FERREUX
NICHTENERG. MIN. TORF	23	100,2	102,5	78,0	100	100,7	.	.	100	100,2	102,6	78,0	100	AUTRES MIN. - TOURB.
BAUMAT. KERAM. ERDEN	231	100,1	110,1	86,3	100	100,2	.	.	100	100,1	110,2	86,3	100	M. CCNSTR. T. A FEL.
AND. MINERAL., TORF	23A	100,1	101,7	71,7	100	100,0	.	.	100	100,2	101,9	71,8	100	TOURBIERES ETC.
BEARB. STEIN. ERD. GLAS	24	99,7	102,8	107,3	100	100,0	108,4	79,9	100	99,7	103,6	103,7	100	PR. MIN. NON METALL.
ZEMENT	2421	100,1	98,6	92,6	100	100,4	.	.	100	100,2	98,7	92,6	100	CIMENT
GLAS	247	100,3	89,9	96,4	100	100,4	94,5	#67,5	100	100,3	90,2	96,9	100	VERRE
KERAMISCHE ERZEUGN.	248	100,0	103,2	80,3	100	100,0	108,0	78,5	100	100,1	103,7	76,8	100	PROD. CERAMIQES
CHEMISCHE INDUSTRIE	25	100,0	52,7	.	100	100,4	98,1	.	100	100,2	89,1	.	100	INDUSTRIE CHIMIQUE
CHEM. GRUNDSTOFFE	25A	100,0	#89,2	.	100	99,7	.	.	100	100,1	#89,4	.	100	PROC. CHIM. DE BASE
CHEMIEFASERINDUSTRIE	26	100,1	.	99,1	100	99,9	.	101,3	100	100,0	.	99,9	100	FIBRES ART. ET SYNT.
METALLERZEUGNISSE	31	100,1	93,9	99,4	100	100,0	113,8	89,5	100	100,1	96,2	93,8	100	COUVRAGES EN METAUX
GIESSEREI	311	99,8	112,8	110,6	100	99,6	.	.	100	99,8	113,8	108,6	100	FONDERIES
METALLKONSTRUKTION	314	100,4	86,1	95,3	100	100,3	.	95,2	100	100,4	86,6	90,1	100	CCNSTR. METALLIQUE
EBM-WAREN	316	100,1	90,6	81,0	100	100,0	107,6	85,4	100	100,1	94,8	79,0	100	OUTILLAGE A. FINIS
MASCHINENBAU	32	100,1	94,6	107,4	100	100,0	.	.	100	100,1	94,6	103,3	100	MACHINES, MAT. MECAN.
LAND. MASCH. U. TRAKT.	321	100,1	96,4	83,8	100	99,4	.	.	100	100,1	96,7	84,1	100	MACH. TRACT. AGRIC.
WERKZEUGMASCHINEN	322	100,1	90,4	90,4	100	100,3	.	.	100	100,1	90,1	91,0	100	MACHINES-OUTILS
BUEROMASCH., DV-GER.	33	100,2	69,4	.	100	101,2	65,0	.	100	100,4	64,2	.	100	MACHINES DE BUREAU
ELEKTROTECHNIK	34	100,2	93,0	99,9	100	100,3	93,1	100,3	100	100,2	93,8	99,4	100	CONSTRUCTION ELECT.
KRAFTWAGEN U.-TEILE	35	100,0	101,9	.	100	100,5	.	.	100	100,1	96,1	.	100	AUTOCM., PIECES DET.
KRAFTWAGEN U.-MOTOR	351	100,0	103,9	.	100	100,0	.	.	100	100,0	104,3	.	100	CONSTR. AUTOMOBILES
FAHRZEUGBAU OHNE KFZ	36	100,3	90,1	.	100	100,3	#94,2	.	100	100,5	89,7	.	100	AUTRE MAT. TRANSPORT
SCHIFFBAU	361	100,1	74,9	.	100	102,7	.	.	100	100,2	72,5	.	100	CCNSTR. NAVALE
LUFTFAHRZEUGBAU	364	99,9	102,2	.	100	98,3	.	.	100	99,9	102,5	.	100	CONSTR. AERONEFS
FEINMECHANIK, OPTIK	37	100,6	86,5	88,5	100	99,5	107,9	97,7	100	100,4	94,1	92,9	100	INSTR. PRECISION ETC
NAHRUNGS-U. GENUSSM.	41/42	100,8	88,9	78,0	100	104,0	90,7	75,5	100	102,2	88,2	71,8	100	ALIM. BCISSONS TABAC
NAHRUNGSMITTELGEW.	41A	100,9	86,2	72,8	100	103,3	92,7	81,0	100	102,1	87,1	73,7	100	PROD. ALIMENTAIRES
FLEISCHVERARB.	412	100,8	99,0	71,0	100	101,9	106,1	55,7	100	101,0	100,9	63,8	100	IND. DE LA VIANDE
MILCHVERARBEITUNG	413	100,3	96,8	#68,3	100	99,7	106,7	.	100	100,2	98,5	#71,8	100	IND. DU LAIT
PACK -U. SUESSWAREN	41B	100,5	72,3	#62,5	100	100,4	91,2	75,1	100	100,5	82,6	69,0	100	PAIN, PROD. SUCRES
GETRAENKEINDUSTRIE	42A	100,5	98,8	83,8	100	100,9	95,3	80,9	100	100,6	97,9	81,2	100	BCISSIONS
TABAKVERARBEITUNG	429	100,9	.	54,6	100	107,5	64,6	60,5	100	106,0	60,0	57,3	100	TABAC
TEXTILGEWERBE	43	100,1	100,5	97,5	100	100,0	100,8	99,8	100	100,1	99,4	95,1	100	INDUSTRIE TEXTILE
WOLLE	431	99,9	103,7	94,5	100	99,7	100,7	106,0	100	99,9	103,5	100,0	100	INDUSTRIE LAINIERE
BAUMWOLLE	432	100,0	104,6	82,4	100	99,8	104,5	100,0	100	100,0	104,6	94,8	100	INDUSTR. COTONNIERE
WIRKEREI, STRICKEREI	436	100,1	101,9	86,4	100	100,2	101,2	93,7	100	100,0	103,1	91,3	100	BCNNETERIE
LEDERGEWERBE	44	99,0	94,0	119,0	100	100,2	99,7	96,5	100	99,4	94,1	112,7	100	INDUSTRIE DU CUIR
GERBEREI	441	98,6	92,9	119,5	100	99,5	95,9	111,1	100	98,8	92,6	119,6	100	TANNERIE-MEGISSERIE
LEDERWARENHERST.	442	100,5	101,9	77,2	100	100,5	105,7	84,8	100	100,7	103,4	80,9	100	ARTICLES EN CUIR
SCHUH- u. BEKLEIDUNGSG.	45	101,3	97,5	91,4	100	100,3	98,5	97,7	100	100,7	97,9	96,0	100	CHAUSS., HABILLEMENT
SCHUHGEWERBE	45A	101,0	100,7	94,0	100	99,8	98,7	100,7	100	100,5	99,1	97,4	100	CHAUSSURES
BEKLEIDUNGSGEWERBE	45B	100,6	50,0	94,9	100	100,3	97,7	98,2	100	100,5	96,1	97,6	100	HABILLEMENT
BE- u. VERARB. V. HOLZ	46	100,0	101,8	94,6	100	99,8	104,3	98,0	100	100,2	101,2	93,6	100	BOIS, MEUBLE EN BOIS
HOLZVER. OHNE MOEB.	46A	100,1	99,4	96,0	100	99,8	104,5	100,0	100	100,3	99,1	95,0	100	BCIS
HOLZMOEBELHERST.	467	99,9	103,4	50,3	100	100,0	104,6	90,0	100	100,0	103,2	88,7	100	MEUBLES EN BOIS
PAPIER, DRUCK. VERLAG	47	100,4	95,8	76,9	100	100,1	102,4	93,8	100	100,5	98,3	76,4	100	PAPIER IMPR. EDITION
PAPIER-U. PAPPENERZ.	47A	100,2	103,6	82,6	100	100,1	102,2	98,1	100	100,3	105,4	82,9	100	PAPIER, ART. PAPIER
DRUCKEREI, VERLAGSG.	47B	100,3	89,2	#76,7	100	100,1	#102,6	#88,5	100	100,4	91,6	#75,8	100	IMPRIMERIE, EDITION
GUMMI, KUNSTSTOFFE	48	100,2	87,1	101,0	100	100,3	99,6	94,0	100	100,2	89,6	100,6	100	CAOUTCHOUC, M. PLAST.
GUMMI- u. KUNSTSTOFFE	481	100,3	85,2	98,8	100	100,9	91,0	86,3	100	100,4	83,6	97,2	100	CAOUTCHOUC
KUNSTSTOFFVERARB.	483	100,4	96,5	91,7	100	99,8	105,2	99,2	100	100,1	100,1	94,4	100	MATIERES PLASTIQUES
SONST. VERARB. GEW.	49	100,6	90,1	81,1	100	100,0	102,8	97,2	100	100,3	95,7	89,4	100	AUTRES IND. MANUF.
BAUGEWERBE	50	100,0	99,1	100,5	100	99,1	.	#92,4	100	100,0	99,2	100,5	100	BATIMENT GENIE CIVIL
BAUGEW. OHNE INST.	50A	100,0	98,9	100,7	100	.	.	.	#100	100,0	98,9	100,5	100	BAT. SAUF INSTALL.
BAUINSTALLATION	503	100,3	101,6	88,7	100	99,2	.	.	100	100,3	101,7	88,7	100	INSTALLATION
BERGBAU INSGESAMT	A	100,3	95,4	71,8	100	100,7	.	.	100	100,3	95,5	71,7	100	ENS. EXTRACTIVES
VERARB. INDUSTR. INSG.	B	100,5	93,0	87,1	100	100,7	97,0	89,9	100	100,7	92,1	82,3	100	ENS. MANUFACTURIERES
BERGB. u. VERARB. u. BAUG.	C	100,3	94,2	90,9	100	100,7	97,2	89,9	100	100,6	93,5	85,6	100	ENS. EXTR., MAN., BAT.

(A) VOLLZEITBESCHAEFFTIGTE ARBEITER
 (B) TEILZEITBESCHAEFFTIGTE ARBEITER
 (C) ARBEITER DIE WAERHEND DES ZEITRAUMS KURZZEITLICH
 BESCHAEFFTIGT WAREN

(A) OUVRIERS TRAVAILLANT A TEMPS PLEIN
 (B) OUVRIERS TRAVAILLANT A TEMPS PARTIEL
 (C) OUVRIERS AYANT TRAVAILLE A HORAIRE REDUIT
 PENDANT LA PERIODE

TAB. 11/B/9

DURCHSCHNITTLICHER STUNDENVERDIENST DER ARBEITER
NACH GRUNDLAGE DER LOHNBERECHNUNG

GAIN HORAIRE MOYEN DES OUVRIERS
SELON LA BASE DE CALCUL DU SALAIRE

M A E N N E R

INDIZES

INDICES

H O M M E S

INDUSTRIE	N A C E	GRUNDLAGE DER LOHNBERECHNUNG				BASE DE CALCUL DU SALAIRE			INDUSTRIE
		(A)	(B)	(C)	(B)+(C)	(D)	INSGESAMT		
							ENSEMBLE		
KOHLBERGBAU	11	-	-	-	-	-	-	EXTR. COMB. SCLIDES	
STEINK. UNTER TAGE	111A	-	-	-	-	-	-	EXTR. HOUILLE FOND	
STEINK. UEBER TAGE	111B	-	-	-	-	-	-	EXTR. HOUILLE JOUR	
KOKEREI	12	79,9	-	101,9	101,9	105,8	100,0	COKERIES	
ERDOEL-U. ERDGASGEW.	13	41,8	103,8	95,2	103,0	52,0	100,0	EXTR. PETR. GAZ NAT.	
MINERALOELVERARB.	14	125,5	93,0	74,6	92,4	80,1	100,0	RAFFINAGE DU PETROLE	
KERNBRENNSTOFFIND.	15	-	-	-	-	-	-	COMBUST. NUCLEAIRES	
ELEKTR., GAS, DAMPF	16	80,8	100,3	95,6	100,3	101,2	100,0	ELECTR. GAZ VAPEUR	
WASSERGEW. VERTEIL.	17	81,2	101,5	89,6	100,9	103,9	100,0	DISTRIBUTION D EAU	
ERZBERGBAU	21	99,9	99,9	101,9	100,7	-	100,0	EXTR. MIN. METALLIQ.	
EISENERZ UNTER TAGE	211A	100,1	-	-	-	-	100,0	MINES DE FER FOND	
EISENERZ UEBER TAGE	211B	99,9	-	-	-	-	100,0	MINES DE FER JOUR	
METALLERZELGUNG	22	98,7	106,3	92,8	105,4	51,1	100,0	PRCD. DES METAUX	
EISEN UND STAHL	22A	98,9	105,7	91,2	104,8	89,9	100,0	METAUX FERREUX	
NE-METALLE	22A	99,4	103,7	104,2	103,8	89,5	100,0	METAUX NON FERREUX	
NICHTENERG. MIN. TORF	23	100,2	107,0	90,0	98,6	91,3	100,0	AUTRES MIN. - TOURB.	
BAUMAT. KERAM. ERDEN	231	98,6	115,9	101,1	107,9	97,4	100,0	M. CCNSTR. T. A FEU	
AND. MINERAL., TORF	23A	100,1	102,5	77,8	96,3	95,4	100,0	TOURBIERES ETC.	
BEARB. STEIN. ERD. GLAS	24	95,5	108,8	117,3	115,6	122,2	100,0	PP. MIN. NON METALL.	
ZEMENT	2421	99,6	106,4	101,4	103,6	-	100,0	CIMENT	
GLAS	247	81,1	102,2	106,3	106,1	108,5	100,0	VERRE	
KERAMISCHE ERZEUGN.	248	100,0	109,4	99,2	102,7	84,8	100,0	PROD. CFRAMIQUES	
CHEMISCHE INDUSTRIE	25	99,0	105,3	98,3	100,1	102,8	100,0	INDUSTRIE CHIMIQUE	
CHEM. GRUNDSTOFFE	25A	98,1	102,6	101,0	101,3	98,4	100,0	PROD. CHIM. DE BASE	
CHEMIEFASERINDUSTRIE	26	99,9	110,8	-	110,4	-	100,0	FIBRES ART. ET SYNT.	
METALLERZEUGNISSE	31	98,8	107,4	108,5	107,7	117,8	100,0	CUVRAGES EN METAUX	
GIESSEREI	311	99,4	110,1	86,7	104,1	102,4	100,0	FOUNDERIES	
METALLKONSTRUKTION	314	99,2	104,5	103,6	104,2	124,4	100,0	CCNSTR. METALLIQUE	
EBM-WAREN	316	99,7	108,0	92,4	102,5	100,0	100,0	OUTILLAGE A. FINIS	
MASCHINENBAU	32	98,2	107,5	111,4	108,4	107,8	100,0	MACHINES, MAT. MECAN.	
LAND. MASCH. U. TRAKT.	321	100,0	92,2	109,9	100,5	87,2	100,0	MACH. TRACT. AGRIC.	
WERKZEUGMASCHINEN	322	97,3	112,5	110,3	112,0	101,9	100,0	MACHINES-OUTILS	
BUEROMASCH., DV-GER.	33	99,4	-	-	102,8	114,8	100,0	MACHINES DE BUREAU	
ELEKTROTECHNIK	34	96,7	112,9	107,3	110,1	96,7	100,0	CONSTRUCTION ELECT.	
KRAFTWAGEN U.-TEILE	35	100,2	93,5	102,7	95,0	-	100,0	AUTOM. PIECES DET.	
KRAFTWAGEN U.-MOTOR	351	99,8	100,7	112,3	104,4	-	100,0	CCNSTR. AUTOMOBILES	
FAHRZEUGBAU CHNE KFZ	36	98,8	101,5	111,1	103,6	122,9	100,0	AUTRE MAT. TRANSPORT	
SCHIFFBAU	361	100,4	90,0	96,1	91,6	50,6	100,0	CCNSTR. NAVALE	
LUFTFAHRZEUGBAU	364	97,0	94,6	-	97,4	110,6	100,0	CONSTR. AERONEFS	
FEINMECHANIK, OPTIK	37	95,8	124,2	95,7	115,1	-	100,0	INSTR. PRECISION ETC	
NAHRUNGS-U. GENUSSM.	41/42	97,7	111,4	101,6	105,1	100,0	100,0	ALIM. BOISSONS TABAC	
NAHRUNGSMITTELGEW.	41A	98,4	102,3	104,5	104,1	99,5	100,0	PROD. ALIMENTAIRES	
FLEISCHVERARB.	412	100,6	93,6	91,4	91,8	113,3	100,0	IND. DE LA VIANDE	
MILCHVERARBEITUNG	413	99,4	106,7	85,9	100,9	117,3	100,0	IND. DU LAIT	
BACK -U. SUESSWAREN	41B	82,0	89,7	106,7	104,7	89,6	100,0	PAIN, PROD. SUCRES	
GETRAENKEINDUSTRIE	42A	100,1	102,3	95,7	99,2	103,4	100,0	BOISSONS	
TABAKVERARBEITUNG	429	78,9	112,2	63,6	111,4	-	100,0	TABAC	
TEXTILGEWERBE	43	99,4	109,6	101,0	104,3	95,1	100,0	INDUSTRIE TEXTILE	
WOLLE	431	99,7	105,8	104,5	105,0	94,6	100,0	INDUSTRIE LAINIERE	
BAUMWOLLE	432	99,2	110,2	96,1	103,1	102,8	100,0	INDUSTR. COTONNIERE	
WIRKEREI, STRICKEREI	436	99,4	103,3	103,6	103,5	106,2	100,0	BONNETERIE	
LEDERGEWERBE	44	96,7	104,4	104,2	104,2	101,0	100,0	INDUSTRIE DU CUIR	
GERBEREI	441	99,2	102,9	100,0	100,5	100,8	100,0	TANNERIE-MEGISSERIE	
LEDERWARENHERST.	442	97,6	108,7	115,0	112,0	81,8	100,0	ARTICLES EN CUIR	
SCHUH-, BEKLEIDUNGSG.	45	99,1	113,5	101,1	106,3	99,7	100,0	CHAUSS., HABILLEMENT	
SCHUHGEWERBE	45A	99,8	106,2	98,8	101,3	101,0	100,0	CHAUSSURES	
BEKLEIDUNGSGEWERBE	45B	99,0	112,7	99,9	106,1	95,3	100,0	HABILLEMENT	
BE- U. VERARB. V. HOLZ	46	99,4	102,2	104,5	103,9	103,3	100,0	BOIS, MEUBLE EN BOIS	
HOLZVER. CHNE MOEB.	46A	99,3	108,8	102,1	103,6	106,1	100,0	BOIS	
HOLZMOEBELHERST.	467	99,6	94,8	107,2	103,6	101,0	100,0	MEUBLES EN BOIS	
PAPIER, DRUCK. VERLAG	47	98,7	110,6	104,1	108,6	95,6	100,0	PAPIER IMPR. EDITION	
PAPIER-U. PAPPENERZ.	47A	99,8	100,3	105,1	102,2	107,7	100,0	PAPIER, ART. PAPIER	
DRUCKEREI, VERLAGSG.	47B	98,5	109,0	101,8	107,1	102,0	100,0	IMPRIMERIE, EDITICN	
GUMMI, KUNSTSTOFFE	48	95,7	88,7	104,2	102,3	107,7	100,0	CACUTCHOU, M. PLAST.	
GUMMIERARBEITUNG	481	97,8	83,7	101,3	100,8	106,7	100,0	CACUTCHOU	
KUNSTSTOFFVERARB.	483	92,4	100,3	106,7	105,1	101,2	100,0	MATIERES PLASTIQUES	
SONST. VERARB. GEW.	49	99,7	109,5	100,4	103,0	-	100,0	AUTRES IND. MANUF.	
BAUGEWERBE	50	99,4	105,5	105,9	105,7	93,2	100,0	BATIMENT GENTE CIVIL	
BAU- U. OHNE INST.	50A	99,5	105,1	104,7	104,8	92,8	100,0	BAT. SAUF INSTALL.	
BAUINSTALLATION	503	98,1	115,7	115,1	115,6	84,9	100,0	INSTALLATION	
BERGBAU INSGESAMT	A	97,0	131,6	90,6	117,9	85,5	100,0	ENS. EXTRACTIVES	
VERARB. INDUSTRI. INSG.	B	97,9	112,0	104,3	107,7	107,6	100,0	ENS. MANUFACTURIERES	
BERGB., VERARB., BAUG.	C	98,0	111,9	104,5	107,9	105,2	100,0	ENS. EXTR., MAN., BAT.	

(A) STUNDEN-, TAGES- ODER WOCHENLOHN
(B) MONATSLCHN OHNE LCHNABZUG BEI KUPFZFRISTIGER ABWESENHEIT
WEGEN KRANKHEIT
(C) MONATSLCHN MIT LOHNBABZUG BEI KUPFZFRISTIGER ABWESENHEIT
WEGEN KRANKHEIT
(D) SONSTIGE GRUNDLAGEN DER LOHNBERECHNUNG

(A) TAUX HORAIRES, JOURNALIER OU HEBDOMADAIRE
(B) TAUX MENSUEL, SANS DEDUCTION DE SALAIRE EN CAS
D ABSENCE POUR MALADIE DE COURTE DUREE
(C) TAUX MENSUEL, AVEC DEDUCTION DE SALAIRE EN CAS
D ABSENCE POUR MALADIE DE COURTE DUREE
(D) AUTRE BASE DE CALCUL

F R A U E N

F E M M E S

INDUSTRIE	N A C E	GRUNDLAGE DER LOHNBERECHNUNG			BASE DE CALCUL DU SALAIRE			INDUSTRIE
		(A)	(B)	(C)	(B)+(C)	(D)	INSGESAM ENSEMBLE	
KOHLBERGBAU	11	-	-	-	-	-	-	EXTR. COMB. SCLICES
STEINK. UNTER TAGE	111A	-	-	-	-	-	-	EXTR. HOUILLE FCND
STEINK. UEBER TAGE	111B	-	-	-	-	-	-	EXTR. HOUILLE JCUR
KOKEREI	12	-	-	98,1	98,1	-	100,0	COKERIES
ERDOEL-U. ERDGASGEW.	13	-	-	-	-	-	-	EXTR. PETR. GAZ NAT.
MINERALOELVERARB.	14	#104,4	101,8	-	94,0	-	100,0	RAFFINAGE DU PETROLE
KERNBRENNSTOFFIND.	15	-	-	-	-	-	-	COMBUST. NUCLEAIRES
ELEKTR., GAS, DAMPF	16	-	100,3	-	100,3	-	100,0	ELECTR. GAZ VAPEUR
WASSERGEW. VERTEIL.	17	-	-	-	-	-	-	DISTRIBUTION C EAU
ERZBERGBAU	21	99,7	104,1	-	100,4	-	100,0	EXTR. MIN. METALLIQ.
EISENERZ UNTER TAGE	211A	-	-	-	-	-	-	MINES DE FER FOND
EISENERZ UEBER TAGE	211B	-	-	-	-	-	-	MINES DE FER JOUR
METALLERZEUGUNG	22	101,7	83,6	#86,0	83,9	110,9	100,0	PROD. DES METAUX
EISEN UND STAHL	22A	100,3	-	-	-	104,6	100,0	METAUX FERREUX
NE-METALLE	22A	103,0	90,2	#73,9	85,3	-	100,0	METAUX NON FERREUX
NICHTENERG. MIN. TORF	23	99,9	-	-	-	-	100,0	AUTRES MIN. - TOURB.
BAUMAT. KERAM. ERDEN	231	100,3	-	-	-	-	100,0	M. CNSTR. T. A FEU
AND. MINERAL., TORF	23A	99,7	-	-	-	-	100,0	TOURBIERES ETC.
BEARB. STEIN. ERO. GLAS	24	99,6	105,1	101,6	102,0	100,5	100,0	PR. MIN. NON METALL.
ZEMENT	2421	99,5	-	101,0	101,0	-	100,0	CIMENT
GLAS	247	79,6	107,7	108,6	108,6	107,7	100,0	VERRE
KERAMISCHE ERZEUGN.	248	100,0	111,6	98,0	100,0	-	100,0	PROD. CERAMIQUES
CHEMISCHE INDUSTRIE	25	92,6	106,4	98,9	100,6	120,7	100,0	INDUSTRIE CHIMIQUE
CHEM. GRUNDSTOFFE	25A	92,9	109,6	108,3	108,4	91,2	100,0	PROD. CHIM. DE BASE
CHEMIEFASERINDUSTRIE	26	100,0	-	-	-	-	100,0	FIBRES ART. ET SYNT.
METALLERZEUGNISSE	31	99,4	103,6	112,2	107,4	#113,3	100,0	CUVRAGES EN METAUX
GIESSEREI	311	100,2	95,0	96,3	95,9	-	100,0	FONDERIES
METALLKONSTRUKTION	314	100,5	96,0	-	95,5	-	100,0	CNSTR. METALLIQUE
EBM-WAREN	316	99,5	112,5	99,7	106,9	-	100,0	OUTILLAGE A. FINIS
MASCHINENBAU	32	99,7	98,6	106,1	100,3	-	100,0	MACHINES, MAT. MECAN.
LAND. MASCH. U. TRAKT.	321	98,8	-	-	-	-	100,0	MACH., TRACT. AGRIC.
WERKZEUGMASCHINEN	322	100,5	104,4	93,2	98,9	-	100,0	MACHINES-OUTILS
BUEROMASCH., DV-GER.	33	100,0	-	-	-	110,1	100,0	MACHINES DE BUREAU
ELEKTROTECHNIK	34	96,9	116,8	103,2	112,0	98,8	100,0	CONSTRUCTION ELECT.
KRAFTWAGEN U.-TEILE	35	101,7	89,1	84,7	88,1	-	100,0	AUTOM., PIECES DET.
KRAFTWAGEN U.-MOTOR	351	100,0	-	-	-	-	100,0	CNSTR. AUTOMOBILES
FAHRZEUGBAU OHNE KFZ	36	100,1	98,5	-	98,1	-	100,0	AUTRE MAT. TRANSPERT
SCHIFFBAU	361	99,4	-	-	-	-	100,0	CNSTR. NAVALE
LUFTFAHRZEUGBAU	364	101,1	-	-	-	-	100,0	CNSTR. AERONEFS
FEINMECHANIK, OPTIK	37	99,5	109,1	94,5	102,7	-	100,0	INSTR. PRECISION ETC
NAHRUNGS-U. GENUSSM.	41/42	94,5	120,4	106,0	111,1	94,9	100,0	ALIM. BOISSONS TABAC
NAHRUNGSMITTELGEW.	41A	95,8	95,6	109,3	107,3	99,9	100,0	PROD. ALIMENTAIRES
FLEISCHVERARB.	412	102,6	83,9	80,9	81,1	118,6	100,0	IND. DE LA VIANDE
MILCHVERARBEITUNG	413	100,8	95,6	83,6	90,1	96,7	100,0	IND. DU LAIT
BACK -U. SUESSWAREN	41B	84,0	89,5	106,2	104,3	95,3	100,0	PAIN, PROD. SUCRES
GETRAENKEINDUSTRIE	42A	100,5	100,1	95,3	98,0	#76,5	100,0	BOISSONS
TABAKVERARBEITUNG	429	87,1	125,5	69,9	125,0	63,7	100,0	TABAC
TEXTILGEWERBE	43	99,7	103,9	101,1	101,7	104,7	100,0	INDUSTRIE TEXTILE
WOLLE	431	100,0	102,3	98,3	99,9	104,7	100,0	INDUSTRIE LAINIERE
BAUMWOLLE	432	99,8	98,3	101,7	100,5	105,6	100,0	INDUSTRIE COTONNIERE
WIRKEREI, STRICKEREI	436	99,3	104,8	107,4	106,5	109,3	100,0	BONNETERIE
LEDERGEWERBE	44	96,8	96,3	109,9	106,7	94,8	100,0	INDUSTRIE DU CUIR
GERBEREI	441	99,1	94,0	102,2	100,8	101,2	100,0	TANNERIE-MEGISSERIE
LEDERWARENHERST.	442	100,2	94,7	107,0	100,4	83,0	100,0	ARTICLES EN CUIR
SCHUH-, BEKLEIDUNGSG.	45	99,3	118,6	102,7	107,2	94,1	100,0	CHAUSS., HABILLEMENT
SCHUHGEWERBE	45A	99,6	95,1	106,0	103,8	102,9	100,0	CHAUSSURES
BEKLEIDUNGSGEWERBE	45B	99,5	121,4	101,5	107,7	91,9	100,0	HABILLEMENT
BE- U. VERARB. V. HOLZ	46	99,7	100,8	101,3	101,2	104,5	100,0	BOIS, MEUBLE EN BCIS
HOLZVER. OHNE MOEB.	46A	100,2	104,4	98,3	99,7	95,8	100,0	BOIS
HOLZMOEBELHERST.	467	99,5	97,8	104,6	102,8	103,2	100,0	MEUBLES EN BCIS
PAPIER, DRUCK. VERLAG	47	99,2	107,1	103,5	106,0	87,6	100,0	PAPIER IMPR. EDITICN
PAPIER-U. PAPPENERZ.	47A	99,7	107,0	97,4	104,3	#79,2	100,0	PAPIER, ART. PAPIER
DRUCKEREI, VERLAGSG.	47B	99,1	104,9	104,7	104,9	95,7	100,0	IMPRIMERIE, EDITICN
GUMMI, KUNSTSTOFFE	48	96,5	90,8	104,7	102,5	109,5	100,0	CAOUTCHOUC, M. PLAST.
GUMMI-VERARBEITUNG	481	96,9	77,2	103,5	102,7	103,4	100,0	CAOUTCHOUC
KUNSTSTOFFVERARB.	483	95,4	96,2	104,8	102,9	112,9	100,0	MATIERES PLASTIQUES
SONST. VERARB. GEW.	49	100,2	98,5	99,2	99,0	-	100,0	AUTRES IND. MANUF.
BAUGEWERBE	50	102,8	-	-	-	-	100,0	BATIMENT GENIE CIVIL
BAU- U. VERARB. OHNE INST.	50A	#102,3	-	-	-	-	#100,0	BAT. SAUF INSTALL.
BAUINSTALLATION	503	101,5	-	-	-	-	100,0	INSTALLATION
BERGBAU INSGESAMT	A	99,9	107,8	-	102,9	-	100,0	ENS. EXTRACTIVES
VERARB. INDUSTRIE INSG.	B	97,9	116,1	106,3	105,6	105,7	100,0	ENS. MANUFACTURIERES
BERGB., VERARB., BAUG.	C	97,9	116,1	106,3	109,6	105,7	100,0	ENS. EXTR., MAN., BAT.

(A) STUNDEN-, TAGES- ODER WOCHENLOHN

(B) MONATSLCHN OHNE LOHNABZUG BEI KURZFRISTIGER ABWESENHEIT WEGEN KRANKHEIT

(C) MONATSLCHN MIT LOHNABZUG BEI KURZFRISTIGER ABWESENHEIT WEGEN KRANKHEIT

(D) SONSTIGE GRUNDLAGEN DER LOHNBERECHNUNG

(A) TAUX HORAIRE, JOURNALIER OU HEBDOMADAIRE

(B) TAUX MENSUEL, SANS DEDUCTION DE SALAIRE EN CAS D ABSENCE POUR MALADIE DE COURTE DUREE

(C) TAUX MENSUEL, AVEC DEDUCTION DE SALAIRE EN CAS D ABSENCE POUR MALADIE DE COURTE DUREE

(D) AUTRE BASE DE CALCUL

TAB. II/8/9

(FORTSETZUNG)

(SUITE)

INSGESAMT

ENSEMBLE

INDUSTRIE	N A C E	GRUNDLAGE DER LOHNBERECHNUNG				BASE DE CALCUL DU SALAIRE		INDUSTRIE
		(A)	(B)	(C)	(B)+(C)	(D)	INSGESAMT ENSEMBLE	
		KOHLBERGBAU	11	-	-	-	-	
STEINK. UNTER TAGE	111A	-	-	-	-	-	EXTR. HOUILLE FOND	
STEINK. UEBER TAGE	111B	-	-	-	-	-	EXTR. HOUILLE JCOP	
KOKEREI	12	80,0	-	101,8	101,8	105,9	100,0	COCKERIES
ERDOEL-U. ERDGASGEW.	13	41,8	103,8	95,2	103,0	92,0	100,0	EXTR. PETR. GAZ NAT.
MINERALOELVERARB.	14	125,0	93,1	74,2	92,4	80,2	100,0	PAFFINAGE OU PETROLE
KERNBRENNSTOFFIND.	15	-	-	-	-	-	-	CCMBUST. NUCLEAIRES
ELEKTR., GAS, DAMPF	16	80,8	100,2	95,6	100,2	101,0	100,0	ELECTR. GAZ VAPEUR
WASSERGEW. VERTEIL.	17	81,3	101,5	89,4	100,9	104,0	100,0	DISTRIBUTION C EAU
ERZBERGBAU	21	100,0	99,2	101,7	100,3	-	100,0	EXTR. MIN. METALLIC.
EISENERZ UNTER TAGE	211A	100,1	-	-	-	-	100,0	MINES DE FER FOND
EISENERZ UEBER TAGE	211B	99,9	-	-	-	-	100,0	MINES DE FER JOUR
METALLERZEUGUNG	22	98,7	106,4	92,6	105,5	90,6	100,0	PRCD. DES METAUX
EISEN UND STAHL	22A	98,8	106,0	91,1	105,0	89,1	100,0	METAUX FERREUX
NE-METALLE	224	99,9	100,7	103,5	101,0	85,7	100,0	METAUX NON FERREUX
NICHTENERG. MIN. TORF	23	100,2	107,0	90,2	98,6	91,1	100,0	AUTRES MIN. - TOURB.
BAUMAT., KERAM., ERDEN	231	98,6	116,0	101,2	108,0	97,5	100,0	M. CCNSTR. T. A FEU
AND. MINERAL., TORF	23A	100,1	102,6	78,6	98,5	96,3	100,0	TOURBIERES ETC.
BEARB. STEIN., ERD., GLAS	24	96,0	108,9	114,9	113,8	122,0	100,0	PR. MIN. NON METALL.
ZEMENT	2421	99,8	106,6	101,3	103,5	-	100,0	CIMENT
GLAS	247	80,6	103,4	106,5	106,2	105,5	100,0	VERRE
KERAMISCHE ERZEUGN.	248	100,1	111,3	97,3	101,0	88,7	100,0	PROD. CERAMIQUES
CHEMISCHE INDUSTRIE	25	98,5	105,6	98,2	100,1	106,4	100,0	INDUSTRIE CHIMIQUE
CHEM. GRUNDSTOFFE	25A	97,6	103,1	101,4	101,7	98,5	100,0	PROD. CHIM. DE BASE
CHEMIEFASERINDUSTRIE	26	99,9	111,2	-	111,0	-	100,0	FIBRES ART. ET SYNT.
METALLERZEUGNISSE	31	98,7	108,3	109,1	108,6	119,8	100,0	CUVRAGES EN METAUX
GIESSEREI	311	99,4	111,0	86,8	104,5	102,2	100,0	FOUNDERIES
METALLKONSTRUKTION	314	99,2	103,9	103,7	103,9	125,3	100,0	CCNSTR. METALLIQUE
EBM-WAREN	316	99,6	110,3	94,5	104,4	101,6	100,0	OUTILLAGE A. FINIS
MASCHINENBAU	32	98,5	107,4	111,5	108,3	108,9	100,0	MACHINES, MAT. MECAN.
LAND. MASCH. U. TRAKT.	321	100,0	92,6	110,0	101,1	87,3	100,0	MACH., TRACT. AGRIC.
WERKZEUGMASCHINEN	322	97,4	112,4	107,9	111,1	102,2	100,0	MACHINES-OUTILS
BUERCMASCH., DV-GER.	33	99,5	-	-	#88,8	116,6	100,0	MACHINES DE BUREAU
ELEKTROTECHNIK	34	96,8	114,1	108,1	111,3	94,5	100,0	CCNSTRUCTION ELECT.
KRAFTWAGEN U.-TEILE	35	100,5	92,6	98,7	93,6	-	100,0	AUTOM., PIECES DET.
KRAFTWAGEN U.-MOTCR	351	99,8	101,1	112,8	104,8	-	100,0	CCNSTR. AUTOWEBILES
FAHRZEUGBAU OHNE KFZ	36	99,0	98,6	110,6	101,1	124,1	100,0	AUTRE MAT. TRANSPCRT
SCHIFFBAU	361	100,0	90,2	96,3	91,8	91,9	100,0	CCNSTR. NAVALE
LUFTFAHRZEUGBAU	364	97,1	94,0	-	96,7	110,7	100,0	CCNSTR. AERONEFS
FEINMECHANIK, OPTIK	37	96,8	123,2	95,1	113,2	#97,3	100,0	INSTR. PRECISION ETC
NAHRUNGS-U. GENUSSM.	41/42	96,8	114,2	102,8	106,8	99,4	100,0	ALIM. BOISSONS TABAC
NAHRUNGSMITTELGEW.	41A	97,9	101,1	105,0	104,3	100,1	100,0	PROD. ALIMENTAIRES
FLEISCHVERARB.	412	101,2	92,2	85,9	86,9	114,7	100,0	IND. DE LA VIANDE
MILCHVERARBEITUNG	413	99,5	106,9	85,7	100,6	115,4	100,0	IND. DU LAIT
BACK -U. SUESSWAREN	41B	82,8	89,9	106,5	104,7	93,9	100,0	PAIN, PROD. SUCRES
GETRAENKEINDUSTRIE	42A	99,9	103,3	97,0	100,5	95,1	100,0	BOISSONS
TABAKVERARBEITUNG	429	83,6	123,0	70,4	122,4	62,3	100,0	TABAC
TEXTILGEWERBE	43	99,4	109,9	101,0	103,6	102,8	100,0	INDUSTRIE TEXTILE
WOLLE	431	99,9	104,2	100,5	102,0	95,3	100,0	INDUSTRIE LAINIERE
BAUMWOLLE	432	99,4	106,6	99,4	102,3	104,0	100,0	INDUSTRIE COTONNIERE
WIRKEREI, STRICKEREI	436	99,2	106,9	107,1	106,9	109,4	100,0	BONNETERIE
LEDERGEWERBE	44	96,0	102,2	107,4	106,4	101,5	100,0	INDUSTRIE DU CUIR
GERBEREI	441	99,6	100,0	100,3	100,3	102,5	100,0	TANNERIE-MEGISSERIE
LEDERWARENHERST.	442	99,0	103,4	114,1	108,6	82,4	100,0	ARTICLES EN CUIR
SCHUH-, BEKLEIDUNGSG.	45	99,3	117,7	102,3	107,3	95,2	100,0	CHAUSS., HABILLEMENT
SCHUHGEWERBE	45A	99,7	103,8	102,4	102,8	101,6	100,0	CHAUSSURES
BEKLEIDUNGSGEWERBE	45B	99,2	121,3	101,5	108,4	52,7	100,0	HABILLEMENT
BE- U. VERARB. V. HOLZ	46	99,5	102,4	104,0	103,5	102,6	100,0	BOIS, MEUBLE EN BCIS
HOLZVER. CHNE MOEB.	46A	99,4	109,0	101,8	103,7	106,6	100,0	BOIS
HOLZMOEBELHERST.	467	99,7	95,4	106,7	103,5	100,5	100,0	MEUBLES EN BCIS
PAPIER, DRUCK. VERLAG	47	98,8	110,5	104,2	108,6	94,7	100,0	PAPIER IMPR. EDITION
PAPIER-U. PAPPENERZ.	47A	99,9	100,8	105,3	102,4	71,9	100,0	PAPIER, ART. PAPIER
DRUCKEREI, VERLAGSG.	47B	98,5	109,4	100,5	106,9	100,4	100,0	IMPRIMERIE, EDITICN
GUMMI, KUNSTSTOFFE	48	99,2	88,6	104,8	102,7	109,9	100,0	CAOUTCHOUC, M. PLAST.
GUMMIVERARBEITUNG	481	96,7	82,7	102,1	101,5	100,3	100,0	CAOUTCHUC
KUNSTSTOFFVERARB.	483	93,1	99,7	105,9	104,4	105,8	100,0	MATIERES PLASTIQUES
SONST. VERARB. GEW.	49	100,0	105,5	98,3	100,0	-	100,0	AUTRES IND. MANUF.
BAUGEWERBE	50	99,4	105,3	106,0	105,7	93,4	100,0	BATIMENT GENIE CIVIL
BAUGEW. OHNE INST.	50A	99,5	105,0	104,7	104,8	92,8	100,0	BAT. SAUF INSTALL.
BAUINSTALLATION	503	98,1	115,7	114,8	115,5	85,1	100,0	INSTALLATION
BERGBAU INSGESAMT	A	97,0	131,4	90,5	117,8	85,8	100,0	ENS. EXTRACTIVES
VERARB.Industr. INSG.	B	97,7	114,8	104,4	108,8	107,4	100,0	ENS. MANUFACTURIERES
BERGB., VERARB., BAUG.	C	97,9	114,1	104,2	108,4	105,5	100,0	ENS. EXTR., MAN., BAT.

(A) STUNDEN-, TAGES- ODER WOCHENLOHN
 (B) MONATSLCHN OHNE LOHNABZUG BEI KURZFRISTIGER ABWESENHEIT WEGEN KRANKHEIT
 (C) MONATSLCHN MIT LOHNABZUG BEI KURZFRISTIGER ABWESENHEIT WEGEN KRANKHEIT
 (D) SONSTIGE GRUNDLAGEN DER LOHNBERECHNUNG

(A) TAUX HORAIRES, JOURNALIER OU HEBDOMADAIRE
 (B) TAUX MENSUEL, SANS DEDUCTION DE SALAIRE EN CAS D'ABSENCE POUR MALADIE DE COURTE DUREE
 (C) TAUX MENSUEL, AVEC DEDUCTION DE SALAIRE EN CAS D'ABSENCE POUR MALADIE DE COURTE DUREE
 (D) AUTRE BASE DE CALCUL

DURCHSCHNITTLICHER STUNDENVERDIENST DER
ARBEITER NACH ENTLOHNUNGSSYSTEMGAIN HORAIRE MOYEN DES OUVRIERS
SUIVANT LE SYSTEME DE REMUNERATION

M A E N N E R		INDIZES			INDICES			H O M M E S	
INDUSTRIE	N A C E	ENTLOHNUNGSSYSTEM			SYSTEME DE REMUNERATION				INDUSTRIE
		(A)	(B)	(A)+(B)	(C)	(D)	(E)	INSGESAMT	
								ENSEMBLE	
KOHLBERGBAU	11	EXTR. COMB. SCLIDES
STEINK. UNTER TAGE	111A	EXTR. HOUILLE FOND
STEINK. UEBER TAGE	111B	EXTR. HOUILLE JOUR
KOKEREI	12	100,4	.	100,4	.	.	99,0	100,0	COKERIES
ERDOEL-U. ERDGASGEW.	13	81,0	105,0	100,0	.	.	.	100,0	EXTR. PETR. GAZ NAT.
MINERALOELVERARB.	14	111,0	88,7	100,0	.	.	.	100,0	RAFFINAGE DU PETROLE
KERNBRENNSTOFFIND.	15	CCMBUST. NUCLEAIRES
ELEKTR., GAS, DAMPF.	16	100,3	95,3	100,1	.	.	.	100,0	ELECTR. GAZ VAPEUR
WASSERGEW. VERTEIL.	17	92,7	139,5	100,1	.	.	94,3	100,0	DISTRIBUTION D EAU
ERZBERGBAU	21	107,2	92,4	97,0	94,4	111,5	101,8	100,0	EXTR. MIN. METALLIQ.
EISENERZ UNTER TAGE	211A	117,5	94,5	99,4	.	.	100,6	100,0	MINES DE FER FOND
EISENERZ UEBER TAGE	211B	.	98,1	98,5	.	.	100,8	100,0	MINES DE FER JOUR
METALLERZEUGUNG	22	98,1	98,1	98,1	93,7	93,8	106,3	100,0	PROD. DES METAUX
EISEN UND STAHL	22A	99,1	97,1	98,2	95,8	92,3	104,9	100,0	METAUX FERREUX
NE-METALLE	22A	95,0	107,0	101,0	89,7	104,5	105,3	100,0	METAUX NON FERREUX
NICHTENERG.-MIN. TORF	23	97,3	106,9	99,6	93,7	91,8	118,1	100,0	AUTRES MIN. - TOURB.
BAUMAT. KERAM. ERDEN	231	97,9	108,0	99,7	84,9	101,1	121,7	100,0	M. CCNSTR. T. A FEU
AND. MINERAL., TORF	23A	100,8	97,8	99,8	56,7	111,0	104,7	100,0	TOURBIERES ETC.
BEARB. STEIN. ERD. GLAS	24	94,1	106,5	98,0	121,9	133,9	120,7	100,0	PR. MIN. NON METALL.
ZEMENT	2421	98,0	104,3	100,0	.	.	.	100,0	CIMENT
GLAS	247	91,3	106,8	99,0	116,6	.	117,5	100,0	VERRE
KERAMISCHE ERZEUGN.	248	92,6	103,4	95,6	112,7	124,1	110,5	100,0	PROD. CERAMIQUES
CHEMISCHE INDUSTRIE	25	100,3	58,1	99,9	102,4	.	100,9	100,0	INDUSTRIE CHIMIQUE
CHEM. GRUNDSTOFFE	25A	59,7	102,2	100,2	101,1	.	88,8	100,0	PROD. CHIM. DE BASE
CHEMIEFASERINDUSTRIE	26	101,1	96,7	100,0	#103,7	.	100,1	100,0	FIBRES ART. ET SYNT.
METALLERZEUGNISSE	31	93,3	98,7	94,4	109,2	114,8	121,7	100,0	COUVRAGES EN METAUX
GIESSEREI	311	88,9	96,1	91,1	104,2	114,8	114,2	100,0	FONDERIES
METALLKONSTRUKTION	314	97,7	103,2	98,9	114,7	110,8	101,4	100,0	CCNSTR. METALLIQUE
EBM-WAREN	316	96,3	100,9	97,2	105,9	126,8	118,9	100,0	OUTILLAGE A. FINIS
MASCHINENBAU	32	95,5	100,4	96,7	104,1	103,7	111,3	100,0	MACHINES, MAT. MECAN.
LAND. MASCH. U. TRAKT.	321	97,1	103,6	99,3	.	.	114,6	100,0	MACH., TRACT. AGRIC.
WERKZEUGMASCHINEN	322	96,4	96,5	96,4	94,5	108,0	109,2	100,0	MACHINES-OUTILS
BUEROMASCH., DV-GER.	33	71,9	110,8	93,7	76,5	71,6	101,3	100,0	MACHINES DE BUREAU
ELEKTROTECHNIK	34	97,9	98,0	97,9	102,7	105,8	105,7	100,0	CCNSTRUCTION ELECT.
KRAFTWAGEN U.-TEILE	35	85,5	93,8	88,1	57,5	101,3	102,9	100,0	AUTOMOB. PIECES CECT.
KRAFTWAGEN U.-MOTOR	351	102,2	62,5	100,4	109,7	107,3	99,7	100,0	CCNSTR. AUTOMOBILES
FAHRZEUGE OHNE KFZ	36	90,9	101,1	95,0	105,2	103,9	99,6	100,0	AUTRE MAT. TRANSPORT
SCHIFFBAU	361	95,5	99,1	97,0	104,9	109,7	94,6	100,0	CCNSTR. NAVALE
LUFTFAHRZEUGBAU	364	98,0	92,2	95,2	102,4	92,3	105,5	100,0	CCNSTR. AERONEFS
FEINMECHANIK, OPTIK	37	96,9	107,4	95,5	98,3	.	106,7	100,0	INSTR. PRECISION ETC
NAHRUNGS-U. GENUSSM.	41/42	97,2	103,6	98,8	111,1	96,4	116,3	100,0	ALIM. BOISSONS TABAC
NAHRUNGSMITTELGEW.	41A	96,6	106,3	99,3	113,9	#84,2	109,6	100,0	PROD. ALIMENTAIRES
FLEISCHVERARB.	412	95,3	107,4	100,2	.	58,2	#70,9	100,0	INC. DE LA VIANDE
MILCHVERARBEITUNG	413	98,0	103,2	100,0	.	.	.	100,0	IND. DU LAIT
BACK -U. SUESSWAPEN	41B	94,1	102,9	95,8	113,4	.	109,5	100,0	PAIN, PROD. SUCRES
GETRAENKEINDUSTRIE	42A	59,9	99,4	99,8	.	.	113,4	100,0	BCISSONS
TABAKVERARBEITUNG	429	68,3	111,1	80,3	.	93,5	113,9	100,0	TABAC
TEXTILGEWERBE	43	97,1	104,7	98,6	106,6	106,6	106,6	100,0	INDUSTRIE TEXTILE
WOLLE	431	95,6	105,4	97,9	104,2	107,3	105,1	100,0	INDUSTRIE LAINIERE
BAUMWOLLE	432	98,2	100,3	98,4	109,6	94,4	111,0	100,0	INDUSTR. COTONNIERE
WIRKEREI, STRICKEREI	436	95,3	111,7	96,9	112,1	106,8	117,7	100,0	BCNNETERIE
LEDERGEWERBE	44	95,5	101,5	96,4	116,0	268,4	111,3	100,0	INDUSTRIE DU CUIR
GERBEREI	441	95,7	99,7	96,5	111,0	256,5	106,3	100,0	TANNERIE-MEGISSERIE
LEDERWARENHERST.	442	98,1	100,2	98,3	.	.	130,4	100,0	ARTICLES EN CUIR
SCHUH-, BEKLEIDUNGSG.	45	95,1	105,6	96,4	131,3	112,9	126,8	100,0	CHAUSS., HABILLEMENT
SCHUHGEWERBE	45A	98,5	107,2	99,3	127,5	.	101,8	100,0	CHAUSSURES
BEKLEIDUNGSGEWERBE	45B	92,2	102,8	93,6	122,2	102,6	117,7	100,0	HABILLEMENT
BE- U. VERARB. V. HOLZ	46	99,4	102,5	99,9	118,0	70,2	124,4	100,0	BOIS, MEUBLE EN BOIS
HOLZVER. OHNE MOEB.	46A	99,7	101,0	99,9	.	.	115,4	100,0	BOIS
HOLZMOEBELHERST.	467	99,1	103,3	99,7	118,1	68,5	132,4	100,0	MEUBLES EN ROIS
PAPIER, DRUCK. VERLAG	47	100,5	97,5	100,1	101,6	.	93,0	100,0	PAPIER IMPR., EDITICN
PAPIER-U. PAPPENERZ.	47A	98,4	103,6	99,6	113,6	.	103,0	100,0	PAPIER, ART. PAPIER
DRUCKEREI, VERLAGSG.	47B	99,3	125,9	100,1	.	.	85,7	100,0	IMPRIMERIE, EDITION
GUMMI, KUNSTSTOFFE	48	88,2	106,8	92,6	109,6	103,8	112,5	100,0	CACUTCHOU, M. PLAST.
GUMMIERARBEITUNG	481	83,5	117,9	94,4	101,9	.	105,2	100,0	CAOUTCHOU
KUNSTSTOFFVERARB.	483	99,1	99,9	99,2	104,1	118,1	111,9	100,0	MATIERES PLASTIQUES
SONST. VERARB. GEW.	49	97,4	106,6	98,4	122,1	.	118,3	100,0	AUTRES IND. MANUF.
BAUGEWERBE	50	100,0	58,8	99,9	.	.	108,1	100,0	BATIMENT GENIE CIVIL
BAUGEW. OHNE INST.	50A	99,9	100,5	100,0	.	.	#106,3	100,0	BAT. SAUF INSTALL.
BAUINSTALLATION	503	100,3	93,0	99,7	.	.	123,1	100,0	INSTALLATION
BERGBAU INSGESAMT	A	94,8	104,0	97,5	103,7	93,4	115,0	100,0	ENS. EXTRACTIVES
VERARB. INDUSTR. INSG.	B	94,5	100,9	96,1	104,4	105,8	113,8	100,0	ENS. MANUFACTURIERES
BERGB., VERARB., BAUG.	C	95,6	101,2	96,8	104,7	105,8	114,2	100,0	ENS. EXTR., MAN., BAT.

(A) AUSSCHLIESSLICH ZEITLOHN

(B) ZEITLOHN, EINSCHL. PRAEMIEN, DIE NACH TARIFLICHER GRUNDLAGE BERECHNET SIND

(C) ZEITLOHN, EINSCHL. INDIVIDUELLE PRAEMIEN

(D) AUSSCHLIESSLICH STUECKLOHN

(E) MEHRERE SYSTEME WAEREND DER ERHEBUNGSPERIODE

(A) SALAIRE EXCLUSIVEMENT AU TEMPS

(B) SALAIRE AU TEMPS AVEC PRIMES COLLECTIVES

(C) SALAIRE AU TEMPS AVEC PRIMES INDIVIDUELLES

(D) SALAIRE EXCLUSIVEMENT A LA PIECE

(E) PLUSIEURS SYSTEMES PENDANT LA PERIODE

TAB. I1/B/10

(FORTSETZUNG)

(SUITE)

F R A U E N

F E M M E S

INDUSTRIE	N A C E	ENTLOHNUNGSSYSTEM			SYSTEME DE REMUNERATION			INDUSTRIE	
		(A)	(B)	(A)+(B)	(C)	(D)	(E)		INSGESAMT ENSEMBLE
		KOHLBERGBAU	11	-	-	-	-		-
STEINK. UNTER TAGE	111A	-	-	-	-	-	-	EXTR. HOUILLE FOND	
STEINK. UEBER TAGE	111B	-	-	-	-	-	-	EXTR. HOUILLE JCOUR	
KOKEREI	12	-	-	-	-	92,9	100,0	COKERIES	
ERDOEL-U. ERDGASGEW.	13	-	-	-	-	-	-	EXTR. PETR. GAZ NAT.	
MINERALOELVERARB.	14	101,9	92,2	100,0	-	-	100,0	RAFFINAGE DU PETROLE	
KERNBRENNSTOFFIND.	15	-	-	-	-	-	-	COMBUST. NUCLEAIRES	
ELEKTR., GAS, DAMPF	16	100,5	-	100,0	-	-	100,0	ELECTR. GAZ VAPEUR	
WASSERGEW. VERTEIL.	17	-	-	-	-	-	-	DISTRIBUTION C EAU	
ERZBERGBAU	21	96,7	95,4	98,3	-	-	102,4	EXTR. MIN. METALLIC.	
EISENERZ UNTER TAGE	211A	-	-	-	-	-	-	MINES DE FER FOND	
EISENERZ UEBER TAGE	211B	-	-	-	-	-	-	MINES DE FER JCOUR	
METALLERZEUGUNG	22	90,5	101,1	94,6	94,4	92,1	119,6	PROD. DES METAUX	
EISEN UND STAHL	22A	83,4	91,7	87,0	103,2	-	119,9	METAUX FERREUX	
NE-METALLE	224	98,2	112,2	103,2	96,5	94,4	94,3	METAUX NON FERREUX	
NICHTENERG. MIN. TORF	23	101,8	96,9	100,0	-	-	-	AUTRES MIN. - TOURB.	
BAUMAT. KERAM. ERDEN	231	105,1	94,5	100,0	-	-	-	M. CCNSTR. T. A FEU	
AND. MINERAL., TORF	23A	97,7	105,7	100,0	-	-	-	TOURBIERES ETC.	
BEARB. STEIN. ERD. GLAS	24	93,7	102,7	96,1	114,3	-	116,6	PR. MIN. NON METALL.	
ZEMENT	2421	87,0	107,4	100,0	-	-	100,0	CIMENT	
GLAS	247	96,5	106,8	100,1	97,9	-	97,5	VERRE	
KERAMISCHE ERZEUGN.	248	92,6	105,3	95,2	115,6	-	118,1	PROD. CEPAMIQUES	
CHEMISCHE INDUSTRIE	25	59,0	98,1	98,7	112,4	-	125,6	INDUSTRIE CHIMIQUE	
CHEM. GRUNDSTOFFE	25A	102,1	92,7	98,5	107,7	-	103,5	PROD. CHIM. DE BASE	
CHEMIFASERINDUSTRIE	26	101,7	93,3	99,9	-	-	101,3	FIBRES ART. ET SYNT.	
METALLERZEUGNISSE	31	96,3	101,1	97,2	109,1	105,9	121,3	OUVRAGES EN METALX	
GIESSEREI	311	95,1	89,8	93,4	108,5	-	111,4	FONDERIES	
METALLKONSTRUKTION	314	98,8	101,5	99,5	-	-	101,0	CCNSTR. METALLIQUE	
EBM-WAREN	316	97,0	103,9	98,3	109,3	106,7	114,2	OUTILLAGE A. FINIS	
MASCHINENBAU	32	92,1	104,1	95,4	107,4	122,1	113,9	MACHINES, MAT. MECAN.	
LAND. MASCH. U. TRAKT.	321	95,4	100,0	99,6	-	-	-	MACH., TRACT. AGRIC.	
WERKZEUGMASCHINEN	322	82,6	108,1	94,4	102,7	-	118,9	MACHINES-OUTILS	
BUEROMASCH., DV-GER.	33	60,2	106,4	65,8	74,0	76,5	104,4	MACHINES DE BUREAU	
ELEKTROTECHNIK	34	91,8	95,1	92,8	108,6	101,2	110,4	CONSTRUCTION ELECT.	
KRAFTWAGEN U.-TEILE	35	74,5	92,3	80,1	103,8	103,8	110,3	AUTOM., PIECES DET.	
KRAFTWAGEN U.-MOTOR	351	-	-	-	-	-	100,0	CCNSTR. AUTOMOBILES	
FAHRZEUGBAU OHNE KFZ	36	93,7	116,2	96,0	104,8	-	108,1	AUTP. MAT. TRANSPORT	
SCHIFFBAU	361	97,4	-	99,3	112,8	-	96,4	CCNSTR. NAVALE	
LUFTFAHRZEUGBAU	364	85,5	-	86,1	112,4	-	100,2	CCNSTR. AERONEFS	
FEINMECHANIK, OPTIK	37	97,1	105,9	99,4	99,8	-	118,3	INSTR. PRECISION ETC	
NAHRUNGS-U. GENUSSM.	41/42	92,3	102,1	96,0	118,2	104,5	129,0	ALIM. BOISSONS TABAC	
NAHRUNGSMITTELGEW.	41A	96,7	101,1	98,2	121,6	85,9	116,6	PROD. ALIMENTAIRES	
FLEISCHVERARB.	412	95,5	112,7	100,2	-	78,9	-	INC. DE LA VIANDE	
MILCHVERARBEITUNG	413	100,5	98,3	100,0	-	-	-	INO. DU LAIT	
BACK - U. SUESSWAREN	418	94,2	102,6	96,6	116,4	-	111,4	PAIN, PPOD. SUCRES	
GETRAENKEINDUSTRIE	42A	98,7	103,8	99,9	-	-	-	BOISSONS	
TABAKVERARBEITUNG	429	66,8	103,6	87,2	-	105,5	129,5	TABAC	
TEXTILGEWERBE	43	95,5	103,3	96,9	113,5	117,4	113,9	INDUSTRIE TEXTILE	
WOLLE	431	95,1	101,1	96,1	105,7	109,2	103,4	INDUSTRIE LAINIERE	
BAUMWOLLE	432	96,7	102,0	97,3	109,5	105,6	110,2	INDUST. COTONNIERE	
WIRKEREI, STRICKEREI	436	95,0	111,5	96,7	119,7	125,9	124,9	PCNNETERIE	
LEDERGEWERBE	44	96,6	106,4	98,2	113,1	-	114,2	INDUSTRIE DU CUIR	
GERBEREI	441	97,4	105,2	98,9	103,7	-	105,1	TANNERIE-MEGISSERIE	
LEDERWAERENHERST.	442	98,0	106,0	99,1	-	-	123,6	ARTICLES EN CUIR	
SCHUH-, BEKLEIDUNGSG.	45	94,3	103,7	95,6	121,3	112,8	118,0	CHAUSE., HABILLEMENT	
SCHUHGEWERBE	45A	98,9	102,9	99,3	120,4	-	102,4	CHAUSSURES	
BEKLEIDUNGSGEWEPPE	45B	93,4	104,0	94,9	119,6	110,7	116,5	HABILLEMENT	
BE- U. VERARB. V. HOLZ	46	99,0	102,8	99,7	111,9	-	119,4	BOIS, MEUBLE EN BOIS	
HOLZVER. OHNE MOEB.	46A	99,7	102,3	100,0	-	-	-	BOIS	
HOLZMOEBELHERST.	467	98,8	102,8	99,5	111,6	-	123,1	MEUBLES EN BOIS	
PAPIER, DRUCK. VERLAG	47	98,9	102,9	99,4	118,0	-	115,4	PAPIER IMPR. EDITICN	
PAPIER-U. PAPPENERZ.	47A	97,1	107,5	99,0	123,8	-	120,5	PAPIER, ART. PAPIER	
DRUCKEREI, VERLAGSG.	47B	99,9	106,6	100,0	-	-	108,3	IMPRIMERIE, EDITICN	
GUMMI, KUNSTSTOFFE	48	94,0	96,5	94,5	120,8	122,4	111,7	CAOUTCHOUC, M. PLAST.	
GUMMI VERARBEITUNG	481	85,6	105,2	88,6	111,8	-	103,4	CAOUTCHOUC	
KUNSTSTOFFVERARB.	483	99,2	97,5	98,9	120,1	128,8	114,1	MATIERES PLASTIQUES	
SONST. VERARB. GEW.	49	97,0	105,8	98,5	111,0	-	118,1	AUTRES IND. MANUF.	
BAUGEWERBE	50	100,2	99,7	100,0	-	-	-	BATIMENT GENIE CIVIL	
BAUGEW. OHNE INST.	50A	95,8	-	100,0	-	-	100,0	BAT. SAUF INSTALL.	
BAUINSTALLATION	503	102,9	-	100,0	-	-	-	INSTALLATION	
BERGBAU INSGESAMT	A	100,3	98,0	99,3	-	-	104,9	ENS. EXTRACTIVES	
VERARB. INDUSTR. INSG.	B	93,6	104,0	95,5	112,7	111,5	126,7	ENS. MANUFACTURIERES	
BERGB., VERARB., BAUG.	C	93,6	104,0	95,5	112,7	111,5	126,7	ENS. EXTR., MAN., BAT.	

(A) AUSSCHLIESSLICH ZEITLOHN
 (B) ZEITLOHN, EINSCHL. PRAEMIEN, DIE NACH TARIFLICHER GRUNDLAGE BERECHNET SIND
 (C) ZEITLOHN, EINSCHL. INDIVIDUELLE PRAEMIEN
 (D) AUSSCHLIESSLICH STUECKLOHN
 (E) MEHRERE SYSTEME WAEREND DER ERHEBUNGSPERIODE

(A) SALAIRE EXCLUSIVEMENT AU TEMPS
 (B) SALAIRE AU TEMPS AVEC PRIMES COLLECTIVES
 (C) SALAIRE AU TEMPS AVEC PRIMES INDIVIDUELLES
 (D) SALAIRE EXCLUSIVEMENT A LA PIECE
 (E) PLUSIEURS SYSTEMES PENDANT LA PERIODE

I N S G E S A M T

E N S E M B L E

INDUSTRIE	N A C E	ENTLOHNUNGSSYSTEM			SYSTEME DE REMUNERATION				INDUSTRIE
		(A)	(B)	(A)+(B)	(C)	(D)	(E)	INSGESAMT	
								ENSEMBLE	
KOHLBERGBAU	11	-	-	-	-	-	-	-	EXTR. COMB. SOLIDES
STEINK. UNTER TAGE	111A	-	-	-	-	-	-	-	EXTR. HOUILLE FCND
STEINK. UEBER TAGE	111B	-	-	-	-	-	-	-	EXTR. HOUILLE JCUP
KOKEREI	12	100,5	-	100,5	-	-	98,7	100,0	COKERIES
ERDOEL-U. ERDGASGEW.	13	81,0	105,0	100,0	-	-	-	100,0	EXTR. PETR. GAZ NAT.
MINERALOELVERARB.	14	110,8	88,7	100,0	-	-	-	100,0	RAFFINAGE DU PETRCLE
KERNBRENSTOFFIND.	15	-	-	-	-	-	-	-	COMBUST. NUCLEAIRES
ELEKTR., GAS, DAMPF.	16	100,2	95,2	100,0	-	-	-	100,0	ELECTR. GAZ VAPEUR
WASSERGEW. VERTEIL.	17	92,6	139,6	100,1	-	-	94,4	100,1	DISTRIBUTION D EAU
ERZBERGBAU	21	106,7	92,3	96,9	94,4	111,8	101,9	100,0	EXTR. MIN. METALLIQ.
EISENERZ UNTER TAGE	211A	117,5	94,5	99,4	-	-	100,6	100,0	MINES DE FER FOND
EISENERZ UEBER TAGE	211B	-	98,0	98,3	-	-	100,9	100,0	MINES DE FER JOUR
METALLERZEUGUNG	22	98,0	98,3	98,1	93,1	93,7	106,7	100,0	PROD. DES METAUX
EISEN UND STAHL	22A	98,9	97,1	98,0	95,8	92,3	105,0	100,0	METAUX FERREUX
NE-METALLE	22A	95,2	108,2	101,6	89,1	99,1	108,7	100,0	METAUX NON FERREUX
NICHTENERG. MIN. TORF	23	97,4	106,8	99,8	93,8	91,9	118,2	100,0	AUTRES MIN. - TOURB.
BAUMAT. KERAM. ERDEN	231	98,1	107,7	99,7	85,1	101,2	121,9	100,0	M. CONSTR. T. A FEU
AND. MINERAL., TCRF	23A	100,8	97,9	99,8	96,9	111,2	104,9	100,0	TOUPPIERES ETC.
BEARB. STEIN. ERD. GLAS	24	94,1	106,3	97,8	119,2	134,8	118,6	100,0	PR. MIN. NON METALL.
ZEMENT	2421	98,1	104,5	100,0	-	-	-	100,0	CIMENT
GLAS	247	91,2	107,6	99,1	109,0	-	118,7	100,0	VERRE
KERAMISCHE ERZEUGN.	248	92,2	104,6	95,3	114,3	128,7	112,7	100,0	PROD. CERAMIQUES
CHEMISCHE INDUSTRIE	25	100,6	96,6	99,8	103,9	-	105,4	100,0	INDUSTRIE CHIMIQUE
CHEM. GRUNDSTOFFE	25A	100,1	101,0	100,3	98,6	-	88,4	100,0	PROD. CHIM. DE BASE
CHEMIEFASERINDUSTRIE	26	101,2	96,4	100,1	#102,6	-	98,9	100,0	FIBRES ART. ET SYNT.
METALLERZEUGNISSE	31	93,3	98,9	94,4	110,5	115,5	123,1	100,0	COUVRAGES EN METAUX
GIesserei	311	85,1	95,7	91,2	104,1	116,2	114,4	100,0	FONDERIES
METALLKONSTRUKTION	314	97,7	103,1	98,8	115,3	111,7	101,9	100,0	CONSTR. METALLIQUE
EBM-WAREN	316	96,2	101,6	97,4	107,4	123,6	118,5	100,0	OUTILLAGE A. FINIS
MASCHINENBAU	32	95,4	100,5	96,7	104,3	104,8	111,5	100,0	MACHINES, MAT. MECAN.
LAND. MASCH. U. TRAKT.	321	97,1	103,6	95,3	-	-	114,7	100,0	MACH., TRACT. AGRIC.
WERKZEUGMASCHINEN	322	96,3	96,6	96,3	94,9	107,3	109,8	100,0	MACHINES-OUTILS
BUEROMASCH., DV-GER.	33	67,6	112,5	88,8	73,6	72,8	102,1	100,0	MACHINES DE BUREAU
ELEKTROTECHNIK	34	96,6	97,5	96,9	103,7	102,1	108,0	100,0	CONSTRUCTION ELECT.
KRAFTWAGEN U.-TEILE	35	83,7	92,9	86,5	98,0	100,2	103,6	100,0	AUTOM., PIECES DET.
KRAFTWAGEN U.-MOTOR	351	102,6	63,5	100,8	109,9	107,7	99,7	100,0	CONSTR. AUTOMOBILES
FAHRZEUGBAU OHNE KFZ	36	90,0	99,2	94,5	105,7	104,6	100,2	100,0	AUTRE MAT. TRANSPORT
SCHIFFBAU	361	95,6	99,2	97,1	105,0	110,0	94,5	100,0	CONSTR. NAVALE
LUFTRFAHRZEUGBAU	364	97,9	92,3	95,2	102,6	92,3	105,3	100,0	CONSTR. AERONEFS
FEINMECHANIK, OPTIK	37	96,9	106,4	99,2	98,1	-	112,6	100,0	INSTR. PRECISION ETC
NAHRUNGS-U. GENUSSM.	41/42	96,8	101,3	98,1	113,3	99,3	119,5	100,0	ALIM. BOISSONS TABAC
NAHRUNGSMITTELGEW.	41A	97,2	103,1	99,0	116,2	83,8	111,1	100,0	PROD. ALIMENTAIRES
FLEISCHVERARB.	412	94,6	109,5	100,2	-	67,0	#73,8	100,0	IND. DE LA VIANDE
MILCHVERARBEITUNG	413	98,4	102,5	100,0	-	-	-	100,0	IND. DU LAIT
BACK -U. SUESSWAREN	41B	94,4	101,2	96,0	116,1	-	111,0	100,0	PAIN, PROD. SUCRES
GETRAENKEINDUSTRIE	42A	99,8	99,9	99,8	-	-	117,2	100,0	BOISSONS
TABAKVERARBEITUNG	429	67,1	100,7	84,1	-	103,5	126,1	100,0	TABAC
TEXTILGEWERBE	43	96,1	106,1	97,5	110,2	112,4	112,6	100,0	INDUSTRIE TEXTILE
WOLLE	431	95,5	105,1	97,6	104,3	107,2	104,0	100,0	INDUSTRIE LAINIERE
BAUMWOLLE	432	97,4	102,0	98,0	108,2	101,0	110,0	100,0	INDUSTR. COTONNIERE
WIRKEREI, STRICKEREI	436	94,9	111,4	96,5	116,5	122,6	129,2	100,0	BONNETERIE
LEDERGEWERBE	44	95,7	103,7	97,0	117,9	276,3	112,4	100,0	INDUSTRIE DU CUIR
GERBEREI	441	96,2	101,6	97,3	109,2	269,5	104,4	100,0	TANNERIE-MEGISSERIE
LEDERWARENHERST.	442	98,1	102,9	98,8	-	-	129,1	100,0	ARTICLES EN CUIR
SCHUH-, BEKLEIDUNGSG.	45	94,7	104,1	96,0	122,1	112,0	120,1	100,0	CHAUSS., HABILLEMENT
SCHUHGEWERBE	45A	98,8	104,9	99,5	122,3	-	102,1	100,0	CHAUSSURES
BEKLEIDUNGSGEWERBE	45B	93,2	103,7	94,7	119,8	105,5	118,2	100,0	HABILLEMENT
BE- U. VERARB. V. HOLZ	46	99,4	102,3	99,8	112,7	72,2	123,2	100,0	BOIS, MEUBLE EN BCIS
HOLZVER. OHNE MOEB.	46A	99,7	100,9	99,8	-	-	117,0	100,0	BOIS
HCLZMOEBELHERST.	467	99,2	102,9	99,7	113,4	70,0	128,2	100,0	MEUBLES EN BCIS
PAPIER, DRUCK. VERLAG	47	100,2	98,8	100,0	102,2	-	98,0	100,0	PAPIER IMPR. EDITION
PAPIER-U. PAPPENERZ.	47A	97,8	105,4	99,4	114,1	-	108,5	100,0	PAPIER, ART. PAPIER
DRUCKEREI, VERLAGSG.	47B	99,4	131,6	100,1	-	-	89,2	100,0	IMPRIMERIE, EDITICN
GUMMI, KUNSTSTOFFE	48	88,5	105,5	92,1	114,1	105,1	113,5	100,0	CAOUTCHOUC, M. PLAST.
GUMMI-VERARBEITUNG	481	83,0	119,1	93,2	103,8	-	104,1	100,0	CAOUTCHOUC
KUNSTSTOFFVERARB.	483	98,8	99,6	99,0	110,1	119,4	113,6	100,0	MATIERES PLASTIQUES
SONST. VERARB. GEW.	49	97,4	104,1	98,3	125,1	-	117,4	100,0	AUTRES IND. MANUF.
BAUGEWERBE	50	100,0	98,7	100,0	-	-	108,2	100,0	BATIMENT GENIE CIVIL
BAU- U. INST.	50A	99,9	100,4	100,0	-	-	#106,3	100,0	BAT. SAUF INSTALL.
BAUINSTALLATION	503	100,4	92,7	99,7	-	-	123,3	100,0	INSTALLATION
BERGBAU INSGESAMT	A	94,8	103,9	97,5	103,6	93,5	115,0	100,0	ENS. EXTRACTIVES
VERARB. INDUSTR. INSG.	B	93,4	102,2	95,4	105,1	105,9	119,4	100,0	ENS. MANUFACTURIERES
BERGB., VERARB., BAUG.	C	94,8	101,8	96,3	104,5	105,2	118,8	100,0	ENS. EXTR., MAN., BAT.

(A) AUSSCHLIESSLICH ZEITLOHN

(B) ZEITLOHN, EINSCHL. PRAEMIEN, DIE NACH TARIFLICHER GRUNDLAGE BERECHNET SIND

(C) ZEITLOHN, EINSCHL. INDIVIDUELLE PRAEMIEN

(D) AUSSCHLIESSLICH STUECKLOHN

(E) MEHRERE SYSTEME WAEHREND DER ERHEBUNGSPERIODE

(A) SALAIRE EXCLUSIVEMENT AU TEMPS

(B) SALAIRE AU TEMPS AVEC PRIMES COLLECTIVES

(C) SALAIRE AU TEMPS AVEC PRIMES INDIVIDUELLES

(D) SALAIRE EXCLUSIVEMENT A LA PIECE

(E) PLUSIEURS SYSTEMES PENDANT LA PERIODE

TAB. II/8/11

DURCHSCHNITTLICHER MONATSVERICHNST DER
ANWESENDEN ARBEITER NACH LEISTUNGSGRUPPE

GAIN MENSUEL MOYEN DES CUVRIERS
PRESENTS SUIVANT LA QUALIFICATION

M A E N N E R

H O M M E S

INDUSTRIE	N A C E	(LIT)				INDIZES			INDICES			INDUSTRIE	
		LEISTUNGSGRUPPE				QUALIFICATION							
		1	2	3	INSGESAMT	1	2	3	INSGESAMT				
					ENSEMBLE				ENSEMBLE				
KOHLBERGBAU	11	-	-	-	-	-	-	-	-	-	-	EXTR. COMB. SCLIDES	
STEINK. UNTER TAGE	111A	-	-	-	-	-	-	-	-	-	-	EXTR. HOUILLE FCMP	
STEINK. UEBER TAGE	111B	-	-	-	-	-	-	-	-	-	-	EXTR. HOUILLE JCUP	
KOKEREI	12	201.813	176.372	156.478	188.476	107,1	93,6	83,0	100,0	-	-	COKERIES	
ERDOEL-U. ERDGASGEW.	13	264.149	231.027	202.921	242.128	105,1	95,4	83,8	100,0	-	-	EXTR. PETR. GAZ NAT.	
MINERALOELVERARB.	14	288.966	210.710	176.893	265.458	108,9	79,4	66,6	100,0	-	-	RAFFINAGE DU PETRCL	
KERNBRENNSTOFFIND.	15	-	-	-	-	-	-	-	-	-	-	COMBUST. NUCLAIRES	
ELEKTR., GAS, DAMPF	16	268.913	203.897	157.876	228.003	117,9	89,4	69,2	100,0	-	-	ELECTR. GAZ VAPEUR	
WASSERGEW. VERTEIL.	17	286.418	205.528	173.511	239.056	119,8	87,6	72,6	100,0	-	-	DISTRIBUTION D EAU	
ERZBERGBAU	21	177.658	169.963	163.195	170.311	104,3	95,8	95,8	100,0	-	-	EXTR. MIN. METALLIO.	
EISENERZ UNTER TAGE	211A	187.220	165.828	139.535	172.356	108,6	96,2	81,2	100,0	-	-	MINES DE FER FOND	
EISENERZ UEBER TAGE	211B	160.038	142.517	134.473	150.146	106,6	95,9	89,6	100,0	-	-	MINES DE FER JOUR	
METALLERZEUGUNG	22	188.830	168.721	153.167	172.670	109,4	57,7	88,7	100,0	-	-	PRCC. DES METAUX	
EISEN UND STAHL	22A	190.096	171.187	156.282	175.220	108,5	57,7	89,2	100,0	-	-	METAUX FERREUX	
NE-METALLE	22A	179.407	155.756	139.556	158.282	113,3	98,4	88,2	100,0	-	-	METAUX NON FERREUX	
NICHTENERG. MIN. TORF	23	151.387	138.448	122.040	141.056	107,3	58,1	86,5	100,0	-	-	AUTRES MIN. - TOURB.	
BAUMAT. KERAM. ERDEN	231	133.296	121.654	99.677	123.070	108,3	98,9	81,0	100,0	-	-	M. CONSTR. T. A FEU	
AND. MINERAL., TORF	23A	173.410	161.574	143.407	162.841	104,5	99,2	88,1	100,0	-	-	TCURPIEPES ETC.	
BEARB. STEIN. ERD. GLAS	24	157.768	133.516	110.651	139.825	112,8	95,5	79,1	100,0	-	-	PR. MIN. NON METALL.	
ZEMENT	2421	163.599	146.584	127.020	153.637	106,5	95,4	82,7	100,0	-	-	CIMENT	
GLAS	247	179.562	161.863	143.849	164.258	109,3	98,5	87,6	100,0	-	-	VERRE	
KERAMISCHE ERZEUGN.	248	165.839	146.541	128.683	155.577	106,6	94,2	82,7	100,0	-	-	PROD. CERAMIQUE	
CHEMISCHE INDUSTRIE	25	197.431	167.465	144.344	178.239	110,8	94,0	81,0	100,0	-	-	INDUSTRIE CHIMIQUE	
CHEM. GRUNDSTOFFE	25A	191.281	163.888	142.385	176.532	108,4	52,8	80,7	100,0	-	-	PRCC. CHIM. CE BASE	
CHEMIEFASERINDUSTRIE	26	175.177	153.620	136.282	165.544	105,8	92,8	82,3	100,0	-	-	FIBRES ART. ET SYNT.	
METALLERZEUGNISSE	31	155.114	129.168	126.133	141.806	105,4	58,1	88,9	100,0	-	-	CUVPPAGES EN METAUX	
GIESSEREI	311	159.864	150.860	134.757	147.356	108,5	102,4	91,4	100,0	-	-	FOUNDERIES	
METALLKONSTRUKTION	314	149.520	123.048	118.895	137.671	108,6	96,6	86,4	100,0	-	-	CONSTR. METALLIQUE	
EBM-WAREN	316	154.246	134.452	118.576	137.971	111,8	57,4	85,9	100,0	-	-	CUTILLAGE A. FINIS	
MASCHINENBAU	32	170.466	145.487	130.746	154.303	110,5	54,2	84,7	100,0	-	-	MACHINES, MAT. MECAN.	
LAND. MASCH. U. TRAKT.	321	143.372	128.377	118.295	131.348	109,2	97,7	90,1	100,0	-	-	MACH. TRACT. AGRIC.	
WERKZEUGMASCHINEN	322	177.220	147.197	133.026	160.970	110,1	51,4	82,6	100,0	-	-	MACHINES-OUTILS	
BUERMASCH., DV-GER.	33	216.504	196.052	180.400	199.572	108,5	98,2	90,4	100,0	-	-	MACHINES DE BUPEAU	
ELEKTROTECHNIK	34	171.933	147.684	128.147	151.828	113,2	57,3	84,4	100,0	-	-	CONSTRUCTION ELFCT.	
KRAFTWAGEN U.-TEILE	35	158.527	146.451	133.357	148.375	106,8	98,7	89,9	100,0	-	-	AUTOM., PIECES DET.	
KRAFTWAGEN U.-MOTOR	351	174.739	157.274	123.195	159.193	105,8	98,8	77,4	100,0	-	-	CCNSTR. AUTOMOBILES	
FAHRZEUGBAU OHNE KFZ	36	181.361	161.625	143.685	164.068	110,5	58,5	87,6	100,0	-	-	AUTRE MAT. TRANSPCRT	
SCHIFFBAU	361	186.320	168.233	151.282	170.812	109,1	98,5	88,6	100,0	-	-	CONSTR. NAVALE	
LUFTFAHRZEUGBAU	364	183.674	173.486	159.368	173.945	105,6	99,7	91,6	100,0	-	-	CCNSTR. AERONFFS	
FEINMECHANIK, OPTIK	37	160.556	137.535	117.263	145.715	110,2	94,4	80,5	100,0	-	-	INSTR. PRECISION ETC	
NAHRUNGS-U. GENUSSM.	41/42	194.214	167.088	144.105	172.352	112,7	96,9	83,6	100,0	-	-	ALIM. BOISSONS TABAC	
NAHRUNGSMITTELGEW.	41A	183.422	163.803	141.051	166.427	110,2	98,4	84,8	100,0	-	-	PRCC. ALIMENTAIRES	
FLISCHVERARB.	412	192.260	165.057	149.101	175.177	109,8	96,5	85,1	100,0	-	-	INO. DE LA VIANDE	
MILCHVERARBEITUNG	413	201.946	185.720	160.030	186.390	108,3	99,6	85,9	100,0	-	-	INO. DU LAIT	
BACK - U. SUESSWAREN	41B	174.186	147.247	130.438	154.801	112,5	55,1	84,3	100,0	-	-	PAIN, PROD. SUCRES	
GETRAENKEINDUSTRIE	42A	182.152	155.616	142.308	163.439	111,4	95,2	87,1	100,0	-	-	BOISSONS	
TABAKVERARBEITUNG	429	212.069	197.742	148.125	181.745	116,7	108,8	81,5	100,0	-	-	TABAC	
TEXTILGEWERBE	43	146.478	131.085	119.853	137.648	106,4	95,2	87,1	100,0	-	-	INDUSTRIE TEXTILE	
WOLLE	431	144.863	120.049	124.141	135.973	106,5	95,6	91,3	100,0	-	-	INDUSTRIE LAINIERE	
BAUMWOLLE	432	145.286	128.302	118.326	135.167	107,5	54,9	87,5	100,0	-	-	INDUSTR. COTONNIERE	
WIRKEREI, STRICKEREI	436	133.472	131.606	107.281	129.955	102,7	101,3	82,6	100,0	-	-	CCNNETERIE	
LEDERGEWERBE	44	140.936	117.683	102.575	130.292	108,2	90,3	78,7	100,0	-	-	INDUSTRIE DU CUIR	
GERBEREI	441	147.255	125.293	106.622	137.615	107,0	91,0	77,5	100,0	-	-	TANNERIE-MEGISSERIE	
LEDERWAERHENRST.	442	112.489	100.372	91.937	105.215	106,9	95,4	87,4	100,0	-	-	ARTICLES EN CUIR	
SCHUH-, BEKLEIDUNGSG.	45	126.563	104.946	99.060	116.420	108,7	90,1	85,1	100,0	-	-	CHAUSS., HABILLEMENT	
SCHUHGEWERBE	45A	120.222	99.120	96.959	109.946	109,3	90,2	88,2	100,0	-	-	CHAUSSURES	
BEKLEIDUNGSGEWERBE	45B	134.646	115.877	101.482	126.101	106,8	91,9	80,5	100,0	-	-	HABILLEMENT	
BE- U. VERARB. V. HOLZ	46	133.966	117.015	105.327	121.562	110,2	56,3	86,6	100,0	-	-	BCIS, MEUBLE EN BCIS	
HOLZVER. OHNE MOEB.	46A	134.465	119.220	103.632	121.902	110,3	97,8	85,0	100,0	-	-	BCIS	
HGLZMOEBELHERST.	467	133.634	115.817	106.783	121.342	110,1	95,4	88,0	100,0	-	-	MEUBLES EN BOIS	
PAPIER, DRUCK. VERLAG	47	214.661	177.025	150.777	192.688	111,4	51,9	78,2	100,0	-	-	PAPIER IMPR. EDITICN	
PAPIER-U. PAPPENERZ.	47A	196.475	174.687	148.506	178.873	109,8	97,7	83,0	100,0	-	-	PAPIER, ART. PAPIER	
ORUCKEREI, VERLAGSG.	47B	228.191	180.451	154.384	206.875	110,3	87,2	74,6	100,0	-	-	IMPRIMERIE, EDITICN	
GUMMI, KUNSTSTOFFE	48	190.678	142.481	124.016	165.515	115,2	86,1	74,9	100,0	-	-	CACUTCHOUC, M. PLAST.	
GUMMIVERARBEITUNG	481	205.699	150.931	136.074	188.839	108,9	79,9	72,1	100,0	-	-	CAOUTCHOUC	
KUNSTSTOFFVERARB.	483	161.063	137.520	121.692	141.242	114,0	57,4	86,2	100,0	-	-	MATIERES PLASTIQUES	
SONST. VERARB. GEW.	49	136.959	117.044	110.840	124.933	109,6	93,7	88,7	100,0	-	-	AUTRES IND. MANUF.	
BAUGEWERBE	50	159.349	127.195	113.561	136.884	116,4	100,2	83,0	100,0	-	-	BATIMENT GENIE CIVIL	
BAUGEW. OHNE INST.	50A	161.267	139.028	114.536	137.985	116,9	100,8	83,0	100,0	-	-	BAT. SAUF INSTALL.	
BAUINSTALLATION	503	149.001	122.766	104.752	128.722	115,8	96,1	81,4	100,0	-	-	INSTALLATION	
BERGBAU INSGESAMT	A	164.377	153.174	134.002	154.174	106,6	95,4	86,9	100,0	-	-	ENS. EXTRACTIVES	
VERARB.Industr. INSG.	B	171.696	147.160	131.185	154.789	110,9	95,1	84,8	100,0	-	-	ENS. MANUFACTURIERES	
BERGB. VERARB., BAUG.	C	170.128	146.059	127.230	152.233	111,8	95,9	83,6	100,0	-	-	ENS. EXTR., MAN., BAT.	

(FORTSETZUNG)

(SUITE)

F R A U E N

F E M M E S

INDUSTRIE	N A C E	(LIT)				INCIZES				INDUSTRIE
		LEISTUNGSGRUPPE				QUALIFICATION				
		1	2	3	INSGESAMT	1	2	3	INSGESAMT	
					ENSEMBLE				ENSEMBLE	
KOHLBERGBAU	11	-	-	-	-	-	-	-	-	EXTR. COCB. SCLIDES
STEINK. UNTER TAGE	111A	-	-	-	-	-	-	-	-	EXTR. HOUILLE FCNO
STEINK. UEBER TAGE	111B	-	-	-	-	-	-	-	-	EXTR. HOUILLE JOUR
KOKEREI	12	-	-	-	155.234	-	-	-	100,0	CKKERIES
ERDOEL-U. ERDGASGEW.	13	-	-	-	-	-	-	-	-	EXTR. PETR. GAZ NAT.
MINERALOELVERARB.	14	-	-	159.060	192.157	-	-	82,8	100,0	RAFFINAGE DU PETROLE
KERNBRENNSTOFFIND.	15	-	-	-	-	-	-	-	-	COMBUST. NUCLEAIRES
ELEKTR., GAS, DAMPF	16	-	-	-	#190.269	-	-	-	#100,0	ELECTR. GAZ VAPEUR
WASSERGEW. VERTEIL.	17	-	-	-	-	-	-	-	-	DISTRIBUTION D EAU
ERZBERGBAU	21	-	-	124.490	127.050	-	-	98,0	100,0	EXTR. MIN. METALLIQ.
EISENERZ UNTER TAGE	211A	-	-	-	-	-	-	-	-	MINES DE FER FONC
EISENERZ UEBER TAGE	211B	-	-	-	-	-	-	-	-	MINES DE FER JOUR
METALLERZEUGUNG	22	#158.391	121.713	117.622	119.666	#132,4	101,7	98,3	100,0	PROD. DES METAUX
EISEN UND STAHL	22A	-	#112.753	117.074	116.976	-	#96,4	100,1	100,0	METAUX FERREUX
NE-METALLE	22A	#144.021	130.335	117.956	121.500	#118,5	107,2	97,1	100,0	METAUX NON FERREUX
NICHTENERG. MIN. TORF	23	-	-	102.465	106.840	-	-	95,9	100,0	AUTRES MIN. - TOURB.
BAUMAT. KERAM. ERDEN	231	-	-	-	-	-	-	-	-	M. CCNSTR. T. A FEU
AND. MINERAL., TORF	23A	-	-	105.623	110.003	-	-	96,0	100,0	TOURBIERES ETC.
BEARB. STEIN. ERD. GLAS	24	138.729	135.227	117.314	130.384	106,4	103,7	90,0	100,0	PR. MIN. NON METALL.
ZEMENT	2421	-	-	139.549	141.450	-	-	98,7	100,0	CIMENT
GLAS	247	123.751	127.854	126.509	126.307	98,0	101,2	100,2	100,0	VERRE
KERAMISCHE ERZEUGN.	248	142.934	136.478	117.032	132.459	107,9	103,0	88,4	100,0	PROD. CERAMIQUES
CHEMISCHE INDUSTRIE	25	154.182	128.906	124.862	129.898	118,7	99,2	96,1	100,0	INDUSTRIE CHIMIQUE
CHEM. GRUNDSTOFFE	25A	137.415	145.970	120.416	129.563	106,1	112,7	92,9	100,0	PRCD. CHIM. DE BASE
CHEMIEFASERINDUSTRIE	26	145.376	125.180	119.012	127.885	113,7	97,9	93,1	100,0	FIBRES ART. ET SYNT.
METALLERZEUGNISSE	31	114.886	118.510	109.488	111.716	102,8	106,1	98,0	100,0	CUVRACES EN METAUX
GIesserei	311	129.679	121.859	113.249	116.152	111,6	104,9	97,5	100,0	FCNOERIES
METALLKONSTRUKTION	314	#100.541	112.641	101.852	103.977	#96,7	109,3	98,0	100,0	CCNSTR. METALLIQUE
EBM-WAREN	316	121.676	117.833	110.095	112.254	108,4	105,0	98,1	100,0	OUTILLAGE A. FINIS
MASCHINENBAU	32	131.318	132.555	122.106	123.946	105,9	107,3	98,5	100,0	MACHINES, MAT. MECAN.
LAND. MASCH. U. TRAKT.	321	123.494	112.628	109.680	114.342	108,0	99,4	95,9	100,0	MACH., TRACT. AGRIC.
WERKZEUGMASCHINEN	322	138.090	127.193	119.261	122.921	112,3	103,5	97,0	100,0	MACHINES-OUTILS
BUERMASCH., DV-GER.	33	215.171	172.238	172.240	172.879	124,5	99,6	99,6	100,0	MACHINES DE BUREAU
ELEKTROTECHNIK	34	144.733	129.713	118.591	121.571	119,1	106,7	97,5	100,0	CCNSTRUCTION ELECT.
KRAFTWAGEN U.-TEILE	35	-	#125.806	121.112	123.745	-	#101,7	97,9	100,0	AUTOM., PIECES DET.
KRAFTWAGEN U.-MOTOR	351	-	-	-	-	-	-	-	-	CCNSTR. AUTOMOBILES
FAHRZEUGBAU OHNE KFZ	36	-	127.347	117.935	120.761	-	105,5	97,7	100,0	AUTRE MAT. TRANSFCRT
SCHIFFBAU	361	-	-	138.678	138.678	-	-	100,0	100,0	CCNSTR. NAVALE
LUFTFAHRZEUGBAU	364	-	-	#166.784	#170.230	-	-	#98,0	#100,0	CCNSTR. AERONEFS
FEINMECHANIK, OPTIK	37	119.275	117.906	101.594	109.392	109,0	107,8	92,9	100,0	INSTR. PRECISION ETC
NAHRUNGS-U. GENUSSM.	41/42	136.461	121.355	141.405	139.238	98,0	94,3	101,6	100,0	ALIM. BCISSONS TABAC
NAHRUNGSMITTELGEW.	41A	141.439	123.989	135.743	133.111	106,3	93,1	102,0	100,0	PRCD. ALIMENTAIRES
FLEISCHVERARB.	412	157.447	142.258	154.424	152.947	102,9	93,0	101,0	100,0	IND. DE LA VIANCE
MILCHVERARBEITUNG	413	198.291	184.569	153.617	158.182	125,4	116,7	97,1	100,0	IND. DU LAIT
BACK-U. SUESSWAREN	418	137.900	133.192	129.704	131.546	104,8	101,3	98,6	100,0	PAIN, PRCD. SUCRES
GETRAENKEINDUSTRIE	42A	135.04C	132.418	133.015	133.257	101,3	100,1	99,8	100,0	BCISSONS
TABAKVERARBEITUNG	429	#93.751	187.146	151.279	152.574	#61,4	122,7	99,2	100,0	TABAC
TEXTILGWERBE	43	112.856	108.018	101.803	108.785	103,7	99,3	93,6	100,0	INDUSTRIE TEXTILE
WOLLE	431	123.521	116.892	112.134	118.782	104,0	98,4	94,4	100,0	INDUSTRIE LAINIERE
BAUMWOLLE	432	113.070	108.354	97.826	108.447	104,3	95,9	90,2	100,0	INDUSR. COTONNIERE
WIRKEREI, STRICKEREI	436	107.490	101.967	100.612	103.336	104,0	98,7	97,4	100,0	BONNETERIE
LEDERGEWERBE	44	109.635	101.215	97.775	102.157	107,3	99,1	95,7	100,0	INDUSTRIE DU CUIR
GERBEREI	441	126.289	113.338	107.500	114.366	110,4	99,1	94,0	100,0	TANNERIE-MEGISSERIE
LEDERWARENHERST.	442	93.469	50.445	85.825	89.852	104,0	100,7	95,5	100,0	ARTICLES EN CUIR
SCHUH-, BEKLEIDUNGSG.	45	103.745	105.814	93.525	102.838	100,9	102,9	90,9	100,0	CHAUSS., HABILLEMENT
SCHUHGEWERBE	45A	100.607	96.560	96.127	97.151	103,6	99,4	98,9	100,0	CHAUSSURES
BEKLEIDUNGSGEWERBE	45B	103.887	107.761	91.451	104.210	99,7	103,4	87,8	100,0	HABILLEMENT
BE-U. VERARB. V. HOLZ	46	110.934	107.593	103.887	105.284	105,4	102,2	98,7	100,0	BCIS, MEUBLE EN BCIS
HOLZVER. OHNE MOEB.	46A	109.877	105.472	101.755	103.186	106,5	102,2	98,6	100,0	BOIS
HOLZMOEBELHERST.	467	114.347	110.851	106.624	108.025	105,9	102,6	98,7	100,0	MEUBLES EN BCIS
PAPIER, DRUCK. VERLAG	47	131.697	128.699	122.669	127.138	103,6	101,2	96,5	100,0	PAPIER IMPR. EDITICN
PAPIER-U. PAPPENERZ.	47A	122.624	124.077	125.414	124.551	98,5	99,6	100,7	100,0	PAPIER, ART. PAPIER
DRUCKEREI, VERLAGSG.	47B	137.859	132.654	109.062	130.847	105,4	101,4	83,4	100,0	IMPRIMERIE, EDITICN
GUMMI, KUNSTSTOFFE	48	139.957	120.701	118.381	122.126	114,6	98,8	96,9	100,0	CACUTCHOU, M. PLAST.
GUMMI-VERARBEITUNG	481	177.954	132.539	131.827	138.846	128,2	95,5	94,9	100,0	CACUTCHOU
KUNSTSTOFFVERARB.	483	120.727	113.291	113.538	114.408	105,5	99,0	99,2	100,0	MATIERES PLASTIQUES
SONST. VERARB. GEW.	49	115.203	102.552	104.236	104.858	109,9	97,8	99,5	100,0	AUTRES IND. MANUF.
BAUGEWERBE	50	-	121.281	#108.571	113.678	-	106,7	#95,9	100,0	BATIMENT GENIE CIVIL
BAUGEW. OHNE INST.	50A	-	-	-	-	-	-	-	-	BAT. SAUF INSTALL.
BAUINSTALLATION	503	-	109.241	94.066	104.204	-	104,8	90,3	100,0	INSTALLATION
BERGBAU INSGESAMT	A	-	-	110.165	114.196	-	-	96,5	100,0	ENS. EXTRACTIVE
VERARB.Industr. INSG.	B	115.230	112.887	116.798	114.884	100,3	98,3	101,7	100,0	ENS. MANUFACTURIERES
BERGB., VERARB., BAUG.	C	115.233	112.896	116.780	114.882	100,3	98,3	101,7	100,0	ENS. EXTR., MAN., BAT.

TAB. II/8/11

(FORTSETZUNG)

(SUITE)

I N S G E S A M T

E N S E M B L E

INDUSTRIE	N	(LIT)			INDIZES			INDICES			INDUSTRIE
		LEISTUNGSGRUPPE			QUALIFICATION						
		1	2	3	INSGESAMT	1	2	3	INSGESAMT		
					ENSEMBLE				ENSEMBLE		
KOHLBERGBAU	11	-	-	-	-	-	-	-	-	EXTR. COCB. SOLIDES	
STEINK. UNTER TAGE	111A	-	-	-	-	-	-	-	-	EXTR. HOUILLE FCND	
STEINK. UEBER TAGE	111B	-	-	-	-	-	-	-	-	EXTR. HOUILLE JOUR	
KOKEREI	12	201.718	176.219	155.802	188.117	107,2	93,7	82,8	100,0	COKERIES	
ERDOEL-U. ERDGASGEW.	13	264.145	231.027	202.921	242.128	109,1	95,4	83,8	100,0	EXTR. PETR. GAZ NAT.	
MINERALOELVERARB.	14	289.061	210.531	175.545	264.851	109,1	79,5	66,3	100,0	RAFFINAGE DU PETRCLF	
KERNBRENSTOFFIND.	15	-	-	-	-	-	-	-	-	COMBUST. NUCLEAIRES	
ELEKTR., GAS, DAMPF	16	268.831	203.901	157.756	227.863	118,0	89,5	69,2	100,0	ELECTR. GAZ VAPEUR	
WASSERGEW. VERTEIL.	17	286.274	209.528	173.294	238.879	115,8	87,7	72,5	100,0	DISTRIBUTION D EAU	
ERZBERGBAU	21	177.610	165.854	161.448	169.635	104,7	100,1	95,2	100,0	EXTR. MIN. METALLIO.	
EISENERZ UNTER TAGE	211A	187.220	165.828	139.935	172.396	108,6	96,2	81,2	100,0	MINES DE FER FOND	
EISENERZ UEBER TAGE	211B	160.038	143.917	133.195	149.616	107,0	96,2	89,0	100,0	MINES DE FER JOUR	
METALLERZEUGUNG	22	188.785	168.147	150.639	171.562	110,0	98,0	87,8	100,0	PROD. DES METAUX	
EISEN UND STAHL	22A	190.100	170.768	154.931	174.632	108,6	97,8	88,7	100,0	METAUX FERREUX	
NE-METALLE	224	179.085	154.791	135.165	155.420	115,2	99,6	87,0	100,0	METAUX NON FERREUX	
NICHTENERG. MIN. TORF	23	151.393	138.465	121.517	140.888	107,5	98,3	86,3	100,0	AUTRES MIN. - TOURR.	
BAUMAT. KERAM. ERDEN	231	133.296	121.705	99.550	122.954	108,4	95,0	81,0	100,0	M. CCNSTR. T. A FEU	
AND. MINERAL., TORF	23A	173.413	161.584	141.576	162.329	106,8	99,5	87,5	100,0	TOURBIEPES ETC.	
BEARB. STEIN. ERD. GLAS	24	156.132	133.848	112.053	138.398	112,8	96,7	81,0	100,0	PR. MIN. NON METALL.	
ZEMENT	2421	163.595	146.595	127.437	153.567	106,5	95,5	83,0	100,0	CIMENT	
GLAS	247	176.574	159.315	139.940	160.064	110,3	99,5	87,4	100,0	VERRE	
KERAMISCHE ERZEUGN.	248	162.723	142.181	122.801	148.474	105,6	95,8	82,7	100,0	PRCC. CERAMIQUES	
CHEMISCHE INDUSTRIE	25	195.210	160.871	136.395	169.809	115,0	94,7	80,3	100,0	INDUSTRIE CHIMIQUE	
CHEM. GRUNDSTOFFE	25A	190.745	163.352	138.783	174.781	105,1	93,5	79,4	100,0	PRCC. CHIM. DE BASE	
CHEMIFASERINDUSTRIE	26	173.041	147.259	128.011	159.166	108,7	92,5	80,4	100,0	FIBRES ART. ET SYNT.	
METALLERZEUGNISSE	31	154.456	137.292	120.506	137.420	112,4	99,9	87,7	100,0	CUVRAGES EN METAUX	
GIESSEREI	311	159.577	149.271	131.955	145.103	110,0	102,9	91,0	100,0	FCNDRIRES	
METALLKONSTRUKTION	314	149.158	132.724	117.178	136.653	109,2	97,1	85,7	100,0	CCNSTR. METALLIQUE	
EBM-WAREN	316	153.515	131.605	114.136	131.361	116,9	100,2	86,9	100,0	OUTILLAGE A. FINIS	
MASCHINENBAU	32	170.141	145.228	128.749	152.475	111,6	95,2	84,4	100,0	MACHINES, MAT. MFCAN.	
LAND. MASCH. U. TRAKT.	321	143.176	128.286	118.035	131.144	109,2	97,8	90,0	100,0	MACH. TRACT. AGRIC.	
WERKZEUGMASCHINEN	322	177.046	146.237	130.616	159.197	111,2	91,9	82,0	100,0	MACHINES-OUTILS	
BUEROMASCH., DV-GER.	33	216.492	193.153	176.963	194.503	111,3	99,3	91,0	100,0	MACHINES DE BUREAU	
ELEKTROTECHNIK	34	170.848	143.259	122.104	140.730	121,4	101,8	86,8	100,0	CONSTRUCTION ELECT.	
KRAFTWAGEN U.-TEILE	35	158.394	144.602	129.646	145.255	105,0	95,5	89,2	100,0	AUTOC., PIECES DET.	
KRAFTWAGEN U.-MOTOR	351	174.739	157.274	123.195	159.193	109,8	98,8	77,4	100,0	CCNSTR. AUTOMOBILES	
FAHRZEUGBAU CHNE KFZ	36	181.270	160.927	141.014	162.561	111,5	99,0	86,7	100,0	AUTR. MAT. TRANSPORT	
SCHIFFBAU	361	186.320	168.233	151.042	170.689	105,2	98,6	88,5	100,0	CCNSTR. NAVALE	
LUFTFAHRZEUGBAU	364	183.682	173.499	159.500	173.925	105,6	99,8	91,7	100,0	CCNSTR. AERONEFS	
FEINMECHANIK, OPTIK	37	153.800	130.981	106.789	132.283	116,3	99,0	80,7	100,0	INSTR. PRECISION ETC	
NAHRUNGS-U. GENUSSM.	41/42	190.518	158.287	142.532	161.134	118,2	98,2	88,5	100,0	ALIM. BOISSONS TABAC	
NAHRUNGSMITTELGEW.	41A	180.336	152.529	138.163	155.852	115,7	97,9	88,7	100,0	PROD. ALIMENTAIRES	
FLEISCHVERARB.	412	190.595	164.719	151.731	169.642	112,4	97,1	85,4	100,0	IND. DE LA VIADEF	
MILCHVERARBEITUNG	413	201.872	185.651	157.060	181.056	111,5	102,5	86,7	100,0	IND. DU LAIT	
BACK -U. SUESSWAPEN	418	168.038	139.741	129.518	142.824	117,7	97,8	91,0	100,0	PAIN, PROC. SUCRES	
GETRAENKEINDUSTRIE	42A	179.510	152.644	138.051	156.617	114,6	97,5	88,1	100,0	BOISSONS	
TABAKVERARBEITUNG	429	202.740	193.015	150.722	161.683	125,4	119,4	93,2	100,0	TABAC	
TEXTILGEWERBE	43	130.594	115.630	108.212	120.553	108,3	95,9	89,8	100,0	INDUSTRIE TEXTILE	
WOLLE	431	136.475	123.795	118.194	128.328	106,3	96,5	92,1	100,0	INDUSTRIE LAINIERE	
BAUMWOLLE	432	128.083	114.200	103.680	117.843	108,7	96,9	88,0	100,0	INDUSTR. COTONNIERE	
WIRKEREI, STRICKEREI	436	114.506	105.524	101.738	108.075	106,3	97,6	94,1	100,0	BCNNETERIE	
LEDERGEWERBE	44	134.757	109.538	99.487	119.525	112,7	91,6	83,2	100,0	INDUSTRIE DU CUIR	
GERBEREI	441	144.551	120.528	107.130	130.951	110,4	92,0	81,8	100,0	TANNERIE-MECISSERIE	
LEDERWARENHERST.	442	104.746	94.126	87.379	96.347	108,7	97,7	90,7	100,0	ARTICLES EN CUIR	
SCHUH-, BEKLEIDUNGSG.	45	113.395	105.654	94.389	106.398	106,6	99,3	88,7	100,0	CHAUSS., HABILLFMENT	
SCHUHGEWERBE	45A	115.150	97.742	96.310	103.604	111,1	94,3	93,0	100,0	CHAUSSURES	
BEKLEIDUNGSGEWERBE	45B	112.098	108.412	92.471	107.425	104,4	100,5	86,1	100,0	HABILLEMENT	
BE- U. VERARB. V. HOLZ	46	133.120	115.443	104.646	118.005	112,8	97,8	88,7	100,0	BOIS, MEUBLE EN BOIS	
HOLZVER. CHNE MOEB.	46A	133.476	116.350	102.718	117.216	113,5	95,3	87,6	100,0	BCIS	
HOLZMOEBELHERST.	467	133.147	115.216	106.712	118.905	112,0	96,9	89,7	100,0	MEUBLES EN BOIS	
PAPIER, DRUCK. VERLAG	47	205.582	164.299	140.671	178.867	114,9	91,9	78,6	100,0	PAPIER IMPR. EDITICN	
PAPIER-U. PAPPENERZ.	47A	188.769	163.699	138.524	165.999	113,7	98,6	83,4	100,0	PAPIER, ART. PAPIER	
DRUCKEREI, VERLAGSG.	47B	217.969	165.060	145.499	193.037	112,9	85,5	75,4	100,0	IMPRIMERIE, EDITICN	
GUMMI, KUNSTSTOFFE	48	186.140	136.020	120.857	153.480	121,3	88,6	78,7	100,0	CACUTCHOU, M. PLAST.	
GUMMI-VERARBEITUNG	481	204.422	145.675	133.307	179.362	114,0	81,2	74,3	100,0	CACOUTCHOU	
KUNSTSTOFFVERARB.	483	153.789	129.747	117.285	131.354	117,1	98,8	89,3	100,0	MATIERES PLASTIQUES	
SONST. VERARB. GEW.	49	133.760	110.859	106.270	115.886	115,4	95,7	91,7	100,0	AUTRES IND. MANUF.	
BAUGEWERBE	50	159.335	137.144	113.539	136.821	116,5	100,2	83,0	100,0	BATIMENT GENIE CIVIL	
BAUGEW. OHNE INST.	50A	161.267	139.034	114.563	137.971	116,9	100,8	83,0	100,0	BAT. SAUF INSTALL.	
BAUINSTALLATION	503	148.944	123.568	104.622	128.515	115,9	96,2	81,4	100,0	INSTALLATION	
BERGBAU INSGESAMT	A	164.377	153.167	133.281	153.892	106,8	99,5	86,6	100,0	ENS. EXTRACTIVES	
VERARB.Industr. INSG.	8	163.197	136.336	124.726	143.259	113,9	95,2	87,1	100,0	ENS. MANUFACTURIERES	
BERGB. u. VERARB. BAUG.	C	162.813	136.563	123.224	142.680	114,1	95,7	86,4	100,0	ENS. EXTR., MAN., BAT.	

II/C

**Verteilung der Arbeiter nach der Höhe des Brutto-
lohnes, Geschlecht, Industriezweig und Leistungs-
gruppe**

**Distribution des ouvriers suivant le niveau du gain
brut, par sexe, par industrie et par qualification**

**Distribuzione degli operai secondo la retribuzione
lorda, per sesso, per industria e per gruppo di qua-
lifica**

**Verdeling van de arbeiders naar brutoverdienste,
en naar geslacht, industrie en vakbekwaamheids-
groep**

**Distribution of manual workers by pay groups,
according to industry and qualification**

VERTEILUNG DER ARBEITER NACH STUNDENVERDIENSTKLASSEN
UND LEISTUNGSGRUPPEN

M A E N N E R

I N V. H.

N A C E	INDUSTRIE UND LEISTUNGSGRUPPEN		S T U N D E N V E R D I E N S T K L A S S E N (LIT)													
			< 250	250 309	310 369	370 429	430 489	490 549	550 609	610 669	670 729	730 789	790 849	850 909	910 969	970 1.029
11	KOHLENBERGBAU	1	-	-	-	-	-	-	-	-	-	-	-	-	-	
		2	-	-	-	-	-	-	-	-	-	-	-	-	-	
		T	-	-	-	-	-	-	-	-	-	-	-	-	-	
111A	STEINK. UNTER TAGE	1	-	-	-	-	-	-	-	-	-	-	-	-	-	
		2	-	-	-	-	-	-	-	-	-	-	-	-	-	
		T	-	-	-	-	-	-	-	-	-	-	-	-	-	
111B	STEINK. UEBER TAGE	1	-	-	-	-	-	-	-	-	-	-	-	-	-	
		2	-	-	-	-	-	-	-	-	-	-	-	-	-	
		T	-	-	-	-	-	-	-	-	-	-	-	-	-	
12	KOKEREI	1	-	-	-	-	-	-	-	0,1	0,1	0,3	0,8	5,1	13,3	
		2	-	-	-	-	-	0,2	0,2	0,7	3,1	5,6	12,6	19,3	16,7	
		T	-	-	-	-	-	1,3	3,8	14,4	19,4	25,6	13,8	8,8	8,1	
13	ERDÖL- U. ERDGAŠGEW.	1	-	-	-	-	-	-	-	0,7	-	-	-	0,3	1,0	
		2	-	-	-	-	4,5	0,3	2,4	1,4	0,3	-	-	1,0	3,1	
		T	-	-	8,3	4,6	1,8	-	1,8	0,9	-	-	0,9	2,8	2,8	
14	MINERALÖLVERARB.	1	-	0,1	-	0,1	0,2	0,2	0,2	0,3	0,7	1,0	2,0	2,5	3,8	
		2	-	-	-	0,2	-	0,5	0,8	1,1	3,6	5,1	8,1	9,4	10,5	9,2
		T	-	0,1	-	0,1	0,1	0,4	0,5	1,0	1,4	2,2	3,1	4,2	4,6	5,5
15	KRAFTBRENNSTOFFIND.	1	-	-	-	-	-	-	-	-	-	-	-	-	-	
		2	-	-	-	-	-	-	-	-	-	-	-	-	-	
		T	-	-	-	-	-	-	-	-	-	-	-	-	-	
16	ELEKTR., GAS, DAMPF	1	-	-	-	-	-	-	-	-	0,2	0,3	0,5	0,4	1,4	
		2	-	-	-	-	-	-	-	-	0,4	0,7	2,7	7,0	18,7	
		T	0,2	-	0,6	0,2	0,4	0,6	0,8	6,6	11,3	22,7	19,1	9,0	6,2	4,6
17	WASSERGEW. VERTEIL.	1	-	-	-	-	0,1	0,1	0,8	2,0	4,1	5,2	5,1	3,6	2,7	
		2	0,2	-	-	0,1	0,3	0,1	-	3,4	5,5	5,6	6,8	5,7	6,8	8,4
		T	0,2	-	-	-	2,6	1,4	3,1	7,3	10,4	15,9	12,5	8,3	4,0	7,6
21	ERZBERGBAU	1	-	-	-	-	-	0,2	0,4	0,8	3,5	6,7	18,6	15,9	8,8	
		2	-	-	-	-	0,1	-	0,6	1,3	3,1	6,3	13,7	12,2	8,0	9,4
		T	0,1	0,1	-	-	0,5	0,5	0,9	2,7	5,5	12,9	15,8	10,9	7,6	5,6
211A	EISENERZ UNTER TAGE	1	-	-	-	-	-	-	-	-	0,8	3,1	2,3	9,1	1,6	
		2	-	-	-	-	-	-	-	-	2,7	9,1	11,9	10,0	1,0	21,5
		T	-	-	-	-	-	-	-	-	21,3	17,3	25,6	4,7	19,9	2,5
211B	EISENERZ UEBER TAGE	1	-	-	-	-	-	1,0	0,7	0,7	5,1	10,2	61,6	16,6	1,4	
		2	-	-	-	-	-	-	4,2	4,2	10,0	62,0	13,5	3,3	0,6	
		T	-	-	-	-	-	5,1	6,6	8,6	54,4	23,4	1,8	-	-	
22	METALLERZEUGUNG	1	-	-	-	-	-	0,1	0,6	2,2	3,0	5,5	6,9	7,4	10,2	
		2	-	-	-	-	0,1	0,9	2,9	3,9	6,0	7,5	11,2	15,2	17,1	
		T	-	-	0,1	0,2	1,4	3,9	5,4	6,6	8,8	10,5	14,2	16,8	12,8	
22A	EISEN UND STAHL	1	-	-	-	-	-	0,1	0,5	1,9	2,6	4,9	6,1	6,0	9,3	
		2	-	-	-	-	0,1	0,5	2,1	3,0	4,6	6,7	10,5	15,8	18,7	
		T	-	-	0,1	0,2	0,8	2,1	3,6	5,1	7,4	10,4	15,3	18,9	14,6	
224	NE-METALLE	1	-	-	0,3	0,2	0,1	0,1	0,4	2,5	4,0	5,7	10,0	12,5	11,0	16,7
		2	-	0,1	-	-	0,1	0,2	3,1	7,9	9,2	14,7	12,8	15,3	11,8	7,6
		T	-	-	0,1	0,1	0,2	1,2	4,8	8,1	9,0	12,4	11,5	12,8	9,9	9,1

DISTRIBUTION DES OUVRIERS PAR CLASSE DE GAIN HORAIRE
ET PAR GROUPE DE QUALIFICATION

EN %

H O M M E S

CLASSES DE GAIN HORAIRE (LIT)														INDUSTRIE ET QUALIFICATIONS	N A C E	
1.030	1.090	1.150	1.210	1.270	1.330	1.390	1.450	1.510	1.570	1.630	1.690	> *	INSG.			
1.089	1.149	1.209	1.269	1.329	1.389	1.449	1.509	1.569	1.629	1.689	1.749	1.750	ENS.			
-	-	-	-	-	-	-	-	-	-	-	-	-	-	1	EXTR. COMB. SOLIDES	11
-	-	-	-	-	-	-	-	-	-	-	-	-	-	2		
-	-	-	-	-	-	-	-	-	-	-	-	-	-	3		
-	-	-	-	-	-	-	-	-	-	-	-	-	-	T		
-	-	-	-	-	-	-	-	-	-	-	-	-	-	1	EXTR. HOUILLE FOND	111A
-	-	-	-	-	-	-	-	-	-	-	-	-	-	2		
-	-	-	-	-	-	-	-	-	-	-	-	-	-	3		
-	-	-	-	-	-	-	-	-	-	-	-	-	-	T		
-	-	-	-	-	-	-	-	-	-	-	-	-	-	1	EXTR. HOUILLE JOUR	111B
-	-	-	-	-	-	-	-	-	-	-	-	-	-	2		
-	-	-	-	-	-	-	-	-	-	-	-	-	-	3		
-	-	-	-	-	-	-	-	-	-	-	-	-	-	T		
17,3	15,8	17,7	13,5	5,5	3,1	1,2	0,5	0,1	0,6	0,2	0,1	0,6	100,0	1	COCKERIES	12
19,5	14,6	5,1	1,3	0,3	0,2	-	0,2	-	0,2	-	0,2	0,2	100,0	2		
1,9	0,6	0,6	0,6	-	-	-	-	0,6	-	-	-	0,6	100,0	3		
16,6	16,2	11,6	8,0	3,1	1,7	0,6	0,3	0,1	0,4	0,1	0,1	0,5	100,0	T		
2,3	1,6	1,3	4,6	7,8	12,7	14,7	10,5	12,1	9,5	8,5	2,6	5,5	100,0	1	EXTR. PETR. GAZ NAT.	13
3,5	4,9	9,4	13,2	15,3	11,5	10,5	3,8	4,9	3,1	2,4	1,0	1,7	100,0	2		
6,4	18,3	13,8	17,4	4,6	5,5	2,8	-	0,9	1,8	0,9	-	2,8	100,0	3		
3,4	5,6	6,6	10,1	10,4	11,1	11,1	6,1	7,4	5,7	4,8	1,6	5,3	100,0	T		
5,4	5,9	7,6	7,1	6,9	6,6	6,6	5,4	5,7	4,3	3,2	2,3	18,9	100,0	1	RAFFINAGE CU PETROLE	14
8,1	6,8	7,1	6,8	6,3	4,3	2,6	1,3	1,2	0,9	0,8	0,9	3,5	100,0	2		
7,2	6,9	5,5	3,6	2,9	1,3	1,7	0,9	0,6	0,1	0,1	0,1	1,8	100,0	3		
6,1	6,2	7,4	6,8	6,5	5,8	5,4	4,2	4,4	3,3	2,5	1,8	14,4	100,0	T		
-	-	-	-	-	-	-	-	-	-	-	-	-	-	1	COMBUST. NUCLEAIRES	15
-	-	-	-	-	-	-	-	-	-	-	-	-	-	2		
-	-	-	-	-	-	-	-	-	-	-	-	-	-	3		
-	-	-	-	-	-	-	-	-	-	-	-	-	-	T		
6,1	7,8	9,1	8,5	9,1	8,3	6,5	7,5	5,7	5,9	4,9	4,5	13,0	100,0	1	ELECTR. GAZ VAPEUR	16
14,0	9,7	7,0	5,7	5,4	3,3	2,6	2,0	1,4	1,3	1,1	0,4	1,7	100,0	2		
5,3	2,3	2,6	1,2	1,0	1,2	0,4	-	1,6	0,2	0,4	0,4	0,6	100,0	3		
10,4	8,6	7,6	6,6	6,7	5,3	4,1	4,1	3,1	3,1	2,6	2,1	6,2	100,0	T		
2,4	4,3	6,0	6,5	7,2	5,0	4,7	6,2	4,3	3,3	3,1	2,6	20,0	100,0	1	DISTRIBUTION D EAU	17
6,7	8,0	7,7	9,6	5,4	4,8	3,9	2,2	1,6	0,8	1,1	0,8	3,6	100,0	2		
4,8	2,0	2,2	2,3	2,0	0,8	2,0	0,5	0,9	0,8	0,2	0,2	4,8	100,0	3		
4,4	5,0	5,7	6,6	5,5	4,0	3,9	3,6	2,6	1,9	1,8	1,5	11,3	100,0	T		
8,4	14,7	5,5	4,6	2,6	1,9	1,6	1,1	0,8	0,8	0,3	0,4	1,8	100,0	1	EXTR. MIN. METALLIQ.	21
8,5	7,9	12,1	6,4	2,9	2,4	1,4	1,0	0,8	0,4	0,3	0,3	0,8	100,0	2		
7,2	14,6	7,7	2,3	1,1	0,5	0,8	0,6	0,1	0,2	0,1	0,1	0,8	100,0	3		
8,2	11,6	9,0	4,8	2,4	1,8	1,3	0,9	0,6	0,5	0,2	0,3	1,1	100,0	T		
8,5	51,7	4,4	2,6	1,3	0,8	1,8	1,4	1,6	1,6	0,3	1,1	2,5	100,0	1	MINES DE FER FOND	211A
27,6	0,5	0,5	1,4	3,8	5,8	1,0	1,0	-	0,5	0,5	-	-	100,0	2		
-	2,4	-	2,5	-	-	-	-	-	-	-	-	-	100,0	3		
14,4	31,2	2,8	2,2	2,1	2,4	1,4	1,1	1,0	1,1	0,3	0,6	1,7	100,0	T		
1,1	-	-	-	0,3	0,7	-	-	-	-	-	-	0,3	100,0	1	MINES DE FER JOUR	211B
0,5	-	-	-	-	1,1	-	-	-	-	-	-	-	100,0	2		
-	-	-	-	-	-	-	-	-	-	-	-	-	100,0	3		
0,8	-	-	-	0,2	0,7	-	-	-	-	-	-	0,2	100,0	T		
12,3	13,5	15,3	9,7	6,3	2,2	1,4	0,6	0,7	0,2	0,3	0,1	0,8	100,0	1	PROC. DES METAUX	22
14,9	8,5	4,1	2,4	1,6	1,1	0,8	0,3	0,2	0,1	0,1	0,1	0,5	100,0	2		
7,8	4,7	2,1	1,5	1,3	0,5	0,3	0,3	0,1	-	-	-	0,2	100,0	3		
12,4	9,3	7,4	4,7	3,1	1,4	0,9	0,4	0,4	0,1	0,1	0,1	0,5	100,0	T		
12,2	14,3	16,7	10,6	7,0	2,4	1,5	0,6	0,7	0,2	0,2	0,1	0,8	100,0	1	METAUX FERREUX	22A
16,6	9,4	4,4	2,5	1,6	1,1	0,9	0,3	0,2	0,1	0,1	0,1	0,5	100,0	2		
8,9	5,3	2,3	1,7	1,4	0,5	0,3	0,3	0,1	-	-	-	0,2	100,0	3		
13,4	10,2	8,2	5,1	3,4	1,4	1,0	0,4	0,3	0,1	0,1	0,1	0,5	100,0	T		
12,9	7,8	5,4	3,5	1,8	1,1	0,4	0,4	0,9	0,2	0,3	0,1	1,2	100,0	1	METAUX NON FERREUX	22A
4,1	3,0	2,4	1,6	1,3	0,8	0,6	0,4	0,4	0,1	0,1	0,2	0,7	100,0	2		
1,9	1,2	0,7	0,6	0,7	0,6	0,2	0,1	0,1	0,1	0,1	0,1	0,2	100,0	3		
6,2	4,0	2,9	1,9	1,3	0,9	0,5	0,3	0,5	0,1	0,2	0,2	0,7	100,0	T		

(FORTSETZUNG)

M A E N N E R

A R B E I T E R

N A C E	INDUSTRIE UND LEISTUNGSGRUPPEN	S T U N D E N V E R D I E N S T K L A S S E N (LIT)														
		< 250	250	310	370	430	490	550	610	670	730	790	850	910	> 970	
		209	369	429	489	549	609	669	729	789	849	909	969	1.029		
23	NICHTENERG. MIN. TORF	1	.	.	0,3	0,4	0,6	2,3	3,6	7,6	11,2	11,8	13,7	10,5	9,3	7,9
		2	0,1	.	0,7	0,7	0,7	3,6	6,1	17,8	13,6	16,4	8,3	9,8	7,8	4,4
		3	.	0,7	1,8	1,3	4,2	10,3	15,8	12,1	13,7	9,8	9,3	6,3	4,4	2,4
		T	.	0,2	0,7	0,7	1,4	4,4	7,8	11,8	12,5	12,9	11,0	9,4	7,8	5,6
231	BAUMAT. KERAM. ERDEN	1	.	0,1	0,4	0,7	1,0	3,9	5,9	12,2	17,4	16,7	15,4	9,1	6,2	4,5
		2	.	.	0,8	1,0	1,1	5,3	8,4	25,9	16,9	18,5	6,4	6,6	3,3	1,7
		3	0,1	1,1	3,0	1,8	6,8	16,1	30,2	13,6	11,5	7,6	3,0	1,4	0,7	1,0
		T	.	0,3	1,1	1,0	2,2	6,9	11,7	17,2	16,0	15,5	9,8	6,7	4,1	2,8
23A	ANC. MINERAL. TORF	1	.	.	.	0,1	.	.	0,1	0,7	2,0	4,6	11,2	12,7	13,7	13,0
		2	0,2	0,1	0,4	.	.	0,3	1,7	2,7	7,4	12,4	11,7	15,8	16,2	9,3
		3	.	.	0,1	0,5	0,3	1,8	4,6	9,5	17,0	13,0	18,6	13,4	9,7	4,6
		T	.	.	0,1	0,2	0,1	0,5	1,6	3,3	6,9	8,7	13,0	13,8	13,6	10,1
24	BEARE. STEIN. EPD. GLAS	1	.	.	0,1	0,1	0,4	1,6	2,8	6,8	15,0	12,8	12,0	12,1	10,3	6,6
		2	.	.	0,2	2,4	1,0	2,5	11,5	19,0	16,2	12,1	10,5	8,4	5,7	3,9
		3	0,1	.	0,5	1,0	3,7	15,9	27,6	14,9	10,5	7,5	6,0	3,9	2,7	1,6
		T	.	.	0,2	1,1	1,4	5,4	11,8	13,0	14,3	11,3	10,0	8,9	6,9	4,5
2421	ZEMENT	1	.	.	.	0,1	0,2	0,2	0,2	0,2	1,4	6,3	25,9	26,4	20,1	5,5
		2	0,1	0,5	0,5	1,7	18,5	29,2	21,3	14,8	4,7	2,5
		3	.	.	0,2	.	1,1	1,1	2,0	11,0	36,4	22,8	12,2	6,2	2,4	1,1
		T	0,3	0,5	0,7	2,9	13,7	16,5	21,7	18,8	11,9	5,7
247	GLAS	1	.	.	.	0,1	0,2	1,3	1,9	3,4	7,3	5,8	6,8	6,5	9,8	10,9
		2	.	.	0,4	1,0	0,9	2,1	3,9	5,1	8,3	7,6	9,3	14,2	16,6	11,9
		3	.	.	1,2	0,6	2,1	3,8	7,2	9,1	10,6	13,5	13,5	11,8	9,7	4,1
		T	.	.	0,4	0,5	0,9	2,2	3,6	5,4	8,4	8,3	9,3	10,3	12,0	9,5
248	KERAMISCHE ERZEUGN.	1	.	0,1	.	0,1	0,8	1,7	1,7	4,3	10,5	7,0	11,0	16,5	14,2	10,9
		2	0,1	0,2	0,5	2,1	2,0	5,6	6,3	8,2	8,7	13,2	14,4	13,7	9,4	6,4
		3	.	.	0,2	1,2	2,7	8,1	13,0	24,1	11,9	10,8	10,3	6,9	4,8	1,7
		T	.	0,1	0,2	0,8	1,4	3,8	4,7	8,2	10,2	9,5	12,0	14,3	11,4	8,3
25	CHEMISCHE INDUSTRIE	1	.	.	.	0,2	0,5	0,3	0,2	0,5	1,3	2,4	4,3	7,3	12,0	14,2
		2	.	0,1	.	0,1	0,5	0,3	1,1	2,4	5,0	9,0	13,2	15,6	14,7	13,0
		3	.	.	.	1,3	0,8	2,8	9,0	12,6	12,4	17,0	13,8	9,2	4,6	5,6
		T	.	.	.	0,4	0,5	0,7	1,9	3,1	4,3	6,9	8,8	10,3	11,7	12,4
25A	CHEM. GRUNDSTOFFE	1	0,1	0,1	0,4	0,5	1,8	3,7	7,2	11,7	16,6	
		2	0,1	.	.	.	0,6	0,8	1,5	3,9	9,1	13,2	18,8	17,6	14,3	
		3	.	.	.	0,1	0,2	1,4	4,6	7,5	13,6	20,7	19,9	15,3	7,0	3,6
		T	0,4	0,8	1,5	3,0	6,1	8,5	11,8	13,1	14,6	
26	CHEMIEFASERINDUSTRIE	1	0,2	0,1	0,9	3,1	9,2	15,0	15,4	13,1	11,3	
		2	0,2	0,4	1,1	4,7	12,9	17,4	17,2	12,7	11,5	
		3	.	.	0,2	.	1,2	1,4	9,1	17,5	20,3	18,0	10,1	7,1	5,9	
		T	0,2	0,3	1,2	3,6	8,4	13,2	15,6	13,7	11,9	
31	METALLERZEUGNISSE	1	.	.	.	0,1	0,2	1,5	4,1	6,2	11,6	11,1	11,9	11,2	8,7	7,0
		2	.	.	0,1	0,2	0,7	3,8	11,2	11,6	13,6	13,5	9,8	7,8	8,1	7,9
		3	.	0,1	0,4	1,0	3,1	9,5	13,2	12,8	14,5	8,9	7,6	7,9	7,2	4,7
		T	.	0,1	0,4	1,2	4,5	9,3	11,4	13,1	11,5	10,0	9,0	8,1	6,7	
311	GIESSEREI	1	.	.	.	0,1	0,1	1,1	2,4	4,9	6,8	10,9	10,0	9,1	9,3	10,3
		2	.	.	.	0,4	0,5	2,6	4,8	6,6	10,7	11,0	9,3	9,5	12,2	12,5
		3	.	.	0,3	0,4	1,7	7,1	6,7	11,4	10,0	7,7	10,1	11,0	11,1	8,8
		T	.	.	0,1	0,2	0,5	3,9	4,9	7,9	9,5	8,8	9,7	10,0	11,0	10,6
314	METALLKONSTRUKTION	1	.	.	.	0,2	0,5	2,6	5,5	12,0	13,3	12,9	11,4	8,9	7,0	5,2
		2	.	0,1	0,1	0,2	1,1	5,0	15,2	15,6	13,6	12,5	8,5	5,4	7,0	7,9
		3	.	0,2	0,4	0,8	4,3	11,9	20,7	14,9	16,7	8,0	5,3	5,9	3,7	2,6
		T	.	0,1	0,2	0,2	1,5	5,4	12,2	13,5	14,1	11,7	9,1	7,0	6,3	5,7
316	EBM-WAREN	1	.	.	0,1	0,2	0,3	1,0	4,2	10,5	14,4	11,3	13,8	13,8	9,5	6,1
		2	.	0,1	0,1	0,4	0,7	3,7	14,9	15,2	17,1	16,4	11,0	7,6	4,6	2,4
		3	0,1	0,3	0,7	2,0	4,7	11,7	16,5	20,1	19,1	10,3	4,7	2,8	1,7	1,9
		T	.	0,1	0,2	0,7	1,6	4,8	11,6	14,8	16,7	13,1	10,4	8,5	5,6	3,5
32	MASCHINENBAU	1	.	.	.	0,1	0,2	0,6	2,4	4,1	6,7	7,7	12,9	15,6	14,1	10,1
		2	.	.	.	0,1	0,4	2,0	7,8	10,0	12,4	16,8	16,5	11,8	8,6	6,3
		3	0,1	0,1	0,4	1,0	3,3	6,6	11,2	11,3	15,7	18,8	11,4	7,2	5,2	2,4
		T	.	.	0,1	0,2	0,8	2,2	6,0	7,6	10,5	13,2	14,0	12,6	10,4	7,2
321	LAND. MASCH. U. TRAKT.	1	0,2	1,1	7,0	8,4	11,6	12,8	22,2	15,1	8,9	4,1
		2	.	.	.	0,1	0,9	2,7	11,7	13,7	17,2	24,3	17,6	6,3	2,1	1,1
		3	.	0,1	0,1	0,4	1,1	9,3	18,5	15,0	21,0	19,8	6,1	1,9	0,8	0,2
		T	.	.	.	0,2	0,7	3,6	11,6	13,1	16,2	19,8	16,7	9,4	4,0	1,8
322	WERKZEUGMASCHINEN	1	.	.	.	0,1	0,1	0,8	1,4	3,9	5,7	7,9	11,2	13,7	11,6	11,6
		2	0,4	1,5	7,4	9,9	10,0	14,4	14,6	13,2	12,0	7,3
		3	.	.	0,1	0,5	1,1	7,9	10,4	11,0	13,2	15,4	13,2	10,7	8,2	1,9
		T	.	.	.	0,1	0,4	2,1	4,8	7,0	8,3	11,2	12,7	13,1	11,3	8,7
33	BUEROMASCH., DV-GER.	1	0,2	0,2	0,2	0,2	1,0	0,9	1,0	3,3	4,1	3,1
		2	.	.	.	0,1	0,1	0,1	0,1	0,5	1,7	2,1	3,2	2,4	3,7	8,4
		3	0,1	.	0,9	1,6	2,2	4,4	3,0	2,3	5,5	14,7
		T	0,1	0,3	0,7	1,6	2,3	2,4	2,7	4,3	8,4
34	ELEKTROTECHNIK	1	0,1	.	0,1	.	.	0,1	1,8	1,8	3,3	9,8	15,2	17,8	18,2	11,7
		2	.	.	0,1	0,1	0,1	1,7	3,6	7,7	14,3	20,2	20,3	10,5	8,6	4,2
		3	0,1	0,1	0,1	0,3	3,4	4,9	7,9	17,4	18,1	12,5	5,8	3,9	2,9	
		T	0,1	0,1	0,1	0,1	0,9	1,8	3,9	7,7	10,5	15,5	16,4	12,3	11,3	6,5

(SUITE)

O U V R I E R S

H O M M E S

CLASSES DE GAIN HORAIRE (LIT)													INDUSTRIE	N		
1.030	1.090	1.150	1.210	1.270	1.330	1.390	1.450	1.510	1.570	1.630	1.690	> = INSG.	ET	A		
1.089	1.149	1.209	1.269	1.329	1.389	1.449	1.509	1.569	1.629	1.689	1.749	1.750	QUALIFICATIONS	C		
														E		
5,1	3,6	2,2	1,9	1,5	1,3	0,8	0,8	0,6	0,5	0,3	0,3	1,0	100,01	1	AUTRES MIN. - TOURB.	23
3,4	2,1	1,7	0,8	0,3	0,2	0,4	0,2	0,1	.	0,1	0,1	0,2	100,01	2		
1,1	0,7	0,4	0,2	0,2	0,1	0,1	0,1	0,1	.	0,1	.	0,5	100,01	3		
3,7	2,5	1,6	1,2	0,8	0,7	0,5	0,5	0,3	0,3	0,2	0,2	0,7	100,01	T		
2,1	1,1	0,7	0,4	0,3	0,4	0,1	0,2	0,2	.	.	.	0,4	100,01	1	M. CONSTR. T. A FEU	231
1,7	0,7	0,4	0,2	.	0,1	0,2	0,2	100,01	2		
0,5	0,1	0,1	0,1	0,1	0,1	0,1	0,1	0,1	.	0,1	.	0,5	100,01	3		
1,7	0,8	0,5	0,3	0,2	0,2	0,1	0,1	0,1	.	.	.	0,2	100,01	T		
9,5	7,2	4,4	4,2	3,2	2,8	1,8	1,7	1,2	1,2	0,6	0,7	1,5	100,01	1	TOURBIERES ETC.	23A
6,4	4,6	4,0	1,9	0,9	0,3	0,7	0,6	0,3	0,1	0,4	0,2	0,6	100,01	2		
2,1	1,4	0,8	0,4	0,3	0,2	0,1	0,1	0,2	0,1	0,1	.	0,4	100,01	3		
6,9	5,2	3,5	2,7	1,9	1,5	1,1	1,0	0,7	0,6	0,4	0,4	1,2	100,01	T		
6,6	4,0	3,3	2,1	0,9	0,5	0,3	0,2	0,2	0,1	0,2	0,2	0,6	100,01	1	PR. MIN. NON METALL.	24
2,1	1,4	0,9	0,6	0,2	0,4	0,1	0,1	0,1	.	.	.	0,2	100,01	2		
1,0	0,7	0,6	0,2	0,1	0,2	.	0,1	0,1	.	.	.	0,4	100,01	3		
3,7	2,3	1,8	1,1	0,4	0,4	0,2	0,1	0,1	0,1	0,1	0,1	0,4	100,01	T		
2,5	1,6	1,4	1,0	0,5	0,4	0,2	0,2	0,3	0,2	0,1	0,2	0,5	100,01	1	CIMENT	2421
1,8	1,4	0,6	0,4	0,2	0,4	0,6	0,1	0,1	0,1	.	.	0,2	100,01	2		
0,7	0,5	0,2	0,2	0,3	0,3	0,1	.	0,1	.	.	0,1	0,2	100,01	3		
1,9	1,3	0,9	0,6	0,4	0,4	0,3	0,1	0,2	0,1	0,1	0,1	0,6	100,01	T		
14,4	8,8	9,2	4,8	2,3	1,8	0,9	0,5	0,6	0,2	0,2	0,1	1,4	100,01	1	VERRE	247
6,9	3,9	2,2	1,8	0,5	0,7	0,2	0,3	0,1	0,1	0,1	0,1	1,1	100,01	2		
2,6	3,2	2,4	0,8	0,3	0,5	0,1	0,4	0,2	0,1	0,2	.	1,4	100,01	3		
9,0	5,8	5,2	2,8	1,2	1,1	0,5	0,4	0,3	0,2	0,2	0,1	1,2	100,01	T		
9,7	4,5	2,9	1,4	0,8	0,3	0,2	0,3	0,1	.	0,1	0,1	0,4	100,01	1	PRCD. CERAMICUES	248
3,2	2,4	1,7	0,6	0,4	0,3	.	0,1	0,1	.	0,1	0,1	0,2	100,01	2		
1,7	0,5	0,5	0,2	0,2	0,2	0,2	0,1	0,1	.	.	.	0,4	100,01	3		
6,6	3,3	2,2	1,0	0,6	0,3	0,2	0,2	0,1	.	.	0,1	0,2	100,01	T		
16,9	15,8	9,1	5,2	3,1	1,7	1,4	1,2	0,5	0,5	0,3	0,2	0,7	100,01	1	INDUSTRIE CHIMIQUE	25
10,5	5,5	3,3	1,9	1,1	0,4	0,5	0,2	0,1	0,2	0,1	0,1	0,6	100,01	2		
6,7	1,1	1,0	0,4	0,7	0,2	100,01	3		
13,2	10,1	5,9	3,3	2,0	1,0	0,9	0,6	0,3	0,3	0,2	0,1	0,6	100,01	T		
19,3	16,9	9,9	4,5	2,2	1,5	1,2	0,6	0,2	0,2	0,2	0,1	0,7	100,01	1	PRCD. CHIM. DE BASE	25A
8,6	4,6	2,2	1,5	0,5	0,4	0,2	0,1	0,1	0,3	.	.	0,7	100,01	2		
1,7	1,5	0,6	0,4	1,1	0,1	.	.	0,1	0,1	.	.	0,2	100,01	3		
14,0	11,3	6,4	3,1	1,5	1,0	0,7	0,4	0,2	0,2	0,1	0,1	0,7	100,01	T		
10,6	7,8	4,5	2,9	1,1	0,6	0,4	0,3	0,5	0,5	0,1	0,2	1,6	100,01	1	FIBRES ART. ET SYNT.	26
4,5	2,0	0,8	0,9	0,7	0,2	0,3	0,4	0,2	.	.	0,2	1,3	100,01	2		
0,8	1,4	1,0	0,8	.	.	0,2	.	0,2	.	.	.	1,0	100,01	3		
7,5	4,9	2,7	2,0	0,8	0,4	0,3	0,3	0,3	0,3	.	0,2	1,4	100,01	T		
6,7	4,8	3,7	2,5	1,4	0,8	0,5	0,4	0,3	0,3	0,1	0,1	0,6	100,01	1	OUVRAGES EN METAUX	31
4,2	2,2	1,5	0,8	0,6	0,5	0,3	0,2	0,1	0,1	0,2	0,1	0,4	100,01	2		
2,4	1,8	0,8	0,4	0,5	0,3	0,2	0,2	0,1	0,1	0,1	.	0,2	100,01	3		
4,6	3,0	2,1	1,3	0,8	0,5	0,4	0,3	0,2	0,2	0,1	0,1	0,5	100,01	T		
9,8	6,6	7,1	4,5	2,3	1,7	1,0	0,4	0,3	0,3	0,2	0,1	0,4	100,01	1	FONDERIES	311
7,4	4,8	3,2	1,1	1,0	0,5	0,3	0,2	0,2	.	0,1	0,1	0,2	100,01	2		
4,9	3,6	1,7	0,4	0,6	0,7	0,3	0,2	0,1	.	0,1	.	0,2	100,01	3		
7,1	4,8	3,6	1,7	1,2	0,9	0,6	0,3	0,2	0,1	0,1	0,1	0,2	100,01	T		
6,4	3,8	3,2	2,1	1,1	0,7	0,4	0,5	0,3	0,3	0,1	0,1	0,5	100,01	1	CONSTR. METALLIQUE	314
2,9	1,2	0,9	0,7	0,3	0,3	0,2	0,1	0,1	0,1	0,1	.	0,2	100,01	2		
1,1	0,9	0,4	0,2	0,2	0,1	0,1	.	0,2	.	.	.	0,5	100,01	3		
4,0	2,2	1,8	1,2	0,7	0,4	0,3	0,2	0,1	0,2	0,1	.	0,4	100,01	T		
4,6	3,1	2,3	1,4	0,8	0,3	0,2	0,2	0,1	0,1	.	0,3	0,6	100,01	1	CUTILLAGE A. FINIS	316
2,1	1,2	0,6	0,2	0,2	0,2	0,2	0,1	0,1	0,1	0,1	.	0,4	100,01	2		
0,7	0,8	0,4	0,2	0,2	.	0,1	0,2	.	0,1	.	.	0,2	100,01	3		
2,6	1,7	1,1	0,6	0,4	0,2	0,2	0,1	0,1	0,1	0,1	0,1	0,4	100,01	T		
8,5	5,9	3,7	2,6	1,2	0,9	0,7	0,5	0,3	0,1	0,2	0,1	0,7	100,01	1	MACHINES, MAT. MECAN.	32
2,5	1,3	1,0	0,5	0,4	0,2	0,3	0,1	0,2	0,1	0,1	.	0,2	100,01	2		
1,9	0,9	0,4	0,3	0,1	0,2	0,1	0,2	0,3	0,2	.	.	0,2	100,01	3		
5,0	3,2	2,1	1,4	0,7	0,5	0,5	0,3	0,3	0,1	0,1	.	0,4	100,01	T		
1,5	1,1	0,4	0,2	0,2	0,1	.	0,1	.	0,1	0,1	.	0,2	100,01	1	MACH., TRACT. AGRIC.	321
0,7	0,4	0,2	0,2	0,1	0,1	.	.	0,1	0,1	.	.	0,2	100,01	2		
0,3	0,3	0,2	0,1	0,1	0,1	.	0,2	.	.	0,1	0,1	0,2	100,01	3		
0,8	0,6	0,2	0,2	0,1	0,1	.	0,1	.	0,1	.	.	0,2	100,01	T		
9,6	6,4	4,2	3,1	2,4	1,7	1,1	0,8	0,6	0,3	0,3	0,1	0,7	100,01	1	MACHINES-OUTILS	322
2,5	1,4	1,5	0,8	0,6	0,4	0,4	0,1	0,2	0,2	0,1	0,1	0,4	100,01	2		
1,6	1,0	1,1	0,3	0,4	0,5	0,2	0,1	0,1	0,1	.	.	0,2	100,01	3		
6,0	3,9	2,8	1,9	1,5	1,1	0,8	0,5	0,4	0,2	0,2	0,1	0,6	100,01	T		
7,3	13,3	18,4	17,4	11,6	6,7	3,4	1,9	1,2	0,7	0,6	0,5	1,8	100,01	1	MACHINES DE BUREAU	33
17,0	24,4	18,5	7,6	2,6	1,6	1,0	0,6	0,6	0,2	0,4	0,5	1,5	100,01	2		
19,1	21,9	9,7	4,2	1,9	1,3	1,2	1,1	0,2	0,3	0,5	0,3	1,8	100,01	3		
14,5	20,2	16,1	9,8	5,3	3,2	1,8	1,1	0,7	0,4	0,5	0,4	1,6	100,01	T		
7,1	4,5	2,8	1,7	0,9	0,6	0,3	0,2	0,1	0,3	.	0,1	0,6	100,01	1	CONSTRUCTION ELECT.	34
2,6	2,1	1,2	0,7	0,3	0,2	0,2	0,1	0,1	0,1	.	0,3	0,2	100,01	2		
1,3	0,5	0,4	0,5	0,2	0,5	0,1	0,3	0,2	0,1	.	0,2	0,8	100,01	3		
4,1	2,7	1,7	1,0	0,5	0,4	0,2	0,2	0,1	0,2	.	0,2	0,5	100,01	T		

(FORTSETZUNG)

M A E N N E R

A R B E I T E R

N A C E	INDUSTRIE UND LEISTUNGSGRUPPEN		S T U N D E N V E R D I E N S T K L A S S E N (LIT)													
			< 250	250	310	370	430	490	550	610	670	730	790	850	910	970
			309	369	429	489	549	609	669	729	789	849	909	969	1.029	
35	KRAFTWAGEN U.-TEILE	1	0,1	.	.	0,1	0,1	0,8	0,4	1,1	4,5	6,4	8,1	10,3	11,5	9,6
		2	.	.	.	0,1	0,1	0,1	1,7	2,9	5,0	3,6	5,0	7,7	21,2	25,4
		T	.	.	.	0,1	0,1	1,8	1,3	2,0	2,7	2,2	4,2	19,9	40,4	17,6
351	KRAFTWAGEN U.-MOTOR	1	0,1	.	.	0,2	0,1	0,1	0,1	0,2	1,7	5,3	6,2	7,3	10,0	12,5
		2	.	.	.	0,1	.	0,1	0,4	0,9	3,8	3,1	3,4	8,1	22,9	26,1
		T	.	.	.	0,1	0,1	0,1	0,1	1,0	1,2	1,0	4,3	20,6	43,3	15,2
36	FAHRZEUGBAU OHNE KFZ	1	.	.	0,1	.	0,3	0,3	0,9	2,1	3,3	4,9	7,6	12,7	17,7	16,2
		2	0,1	.	.	0,1	0,2	0,9	2,5	5,0	8,2	11,3	16,6	19,1	13,1	8,5
		T	.	.	0,2	0,2	0,4	1,3	3,1	5,4	7,2	10,1	14,2	15,7	13,3	10,3
361	SCHIFFBAU	1	.	.	.	0,1	0,3	0,6	1,4	1,4	1,9	3,7	7,9	17,2	21,0	18,3
		2	0,2	.	0,1	0,2	0,2	0,8	0,8	2,9	4,9	12,6	20,9	21,9	14,2	6,8
		T	0,1	.	0,1	1,0	0,4	1,6	3,5	6,0	14,9	22,2	21,0	13,4	5,6	3,6
364	LUFTFAHRZEUGBAU	1	2,8	3,0	1,4	2,0	6,1	10,1	14,7
		2	0,9	0,3	1,1	6,8	7,0	18,5	15,5	16,3	
		T	0,1	.	.	.	0,2	0,8	1,3	5,4	5,5	7,6	13,9	14,6	18,0	16,4
37	FEINMECHANIK, OPTIK	1	0,1	.	.	0,6	0,6	0,8	2,0	4,1	10,4	11,9	13,2	15,0	9,6	6,4
		2	.	.	0,1	0,3	0,2	1,9	13,4	13,4	17,4	16,2	10,3	6,1	4,7	6,0
		T	0,1	0,1	0,5	2,0	4,8	12,7	18,1	23,4	14,2	8,8	4,0	4,3	2,3	1,4
41/42	NAHRUNGS-U. GENUSSM.	1	.	0,1	0,3	0,4	1,0	1,1	1,6	2,2	4,4	8,4	8,7	10,0	12,3	12,2
		2	.	0,3	0,6	1,8	2,4	1,5	2,3	5,4	8,9	12,9	16,5	14,3	10,5	7,2
		T	.	0,3	0,9	1,3	1,5	5,0	6,3	6,3	13,7	15,0	18,0	10,5	6,5	3,4
41A	NAHRUNGSMITTELGEW.	1	.	0,1	0,4	0,5	1,2	1,1	1,9	4,1	5,4	10,1	9,3	9,4	12,8	13,2
		2	.	0,4	0,7	2,4	3,2	1,5	2,7	6,4	9,1	13,1	17,2	14,1	9,7	7,4
		T	.	0,3	1,1	1,5	1,6	4,3	8,0	7,2	13,9	13,8	18,4	8,5	6,3	2,4
412	FLEISCHVERARB.	1	.	0,1	0,3	.	1,4	1,4	2,1	1,3	3,6	1,4	3,6	6,0	11,8	17,7
		2	.	.	0,7	0,6	1,0	1,6	2,5	3,3	3,5	5,9	13,3	17,7	18,8	17,2
		T	.	0,2	0,7	0,6	1,5	4,6	4,4	4,0	3,4	15,6	19,0	18,7	14,1	5,3
413	MILCHVERARBEITUNG	1	.	.	0,4	0,2	1,1	0,8	0,9	1,6	1,9	3,0	6,1	11,2	15,1	11,3
		2	1,1	0,7	2,0	0,6	4,0	9,1	12,0	16,1	16,7	9,0
		T	0,1	0,2	1,0	1,8	1,5	1,9	1,4	4,9	10,9	14,2	12,3	18,3	10,4	5,4
418	BACK -U. SUESSWAREN	1	0,1	0,2	0,4	1,1	2,5	2,1	2,7	2,6	3,6	4,3	8,1	9,4	13,5	15,1
		2	.	0,9	1,3	2,2	3,7	2,9	3,5	6,4	4,8	17,1	14,1	17,2	8,8	8,1
		T	0,1	0,6	1,1	2,4	2,2	2,4	1,7	4,5	8,5	11,7	31,8	7,2	3,8	3,9
42A	GETRAENKEINDUSTRIE	1	.	0,1	0,2	0,4	0,6	0,5	1,7	1,3	2,3	6,9	10,8	15,0	14,0	11,7
		2	.	.	0,6	0,6	0,4	1,9	1,7	4,6	11,2	14,3	15,4	13,5	12,0	7,3
		T	.	0,2	1,2	1,2	1,3	4,0	4,1	7,1	18,6	20,0	12,8	11,4	8,6	3,6
429	TABAKVERARBEITUNG	1	.	.	.	0,1	1,2	3,5	0,7	4,1	5,3	0,5	1,8	2,9	1,8	5,2
		2	.	.	.	1,9	1,8	3,1	4,4	1,6	3,7	2,0	8,7	4,7	1,6	2,2
		T	.	.	.	0,5	3,0	21,6	3,4	1,4	4,8	12,0	9,8	9,1	4,1	3,3
43	TEXTILGEWERBE	1	.	0,1	0,1	0,1	0,3	1,4	3,7	8,8	14,8	20,1	18,8	12,4	7,8	4,4
		2	.	.	.	0,2	0,4	1,6	7,0	20,5	20,3	17,9	13,5	8,3	4,7	2,4
		T	.	.	0,2	0,9	2,1	8,0	21,2	24,4	15,4	8,7	6,2	6,4	2,9	1,1
431	WOLLE	1	.	.	.	0,1	.	1,1	1,3	8,7	15,4	19,7	17,3	14,9	8,2	5,4
		2	.	.	.	0,1	0,2	0,5	3,9	21,8	23,9	17,3	13,3	8,9	6,3	2,0
		T	.	.	0,2	0,4	0,6	1,1	12,1	27,2	22,1	4,8	7,1	13,3	5,4	1,4
432	BAUMWOLLE	1	.	0,1	.	0,1	0,1	1,0	4,6	10,2	18,4	18,3	19,4	9,9	6,7	2,9
		2	0,2	1,8	9,5	22,1	22,9	15,1	9,3	7,4	3,7	3,9
		T	0,5	2,3	8,4	17,0	20,3	15,8	13,5	8,5	5,1	3,1
436	WIRKEREI, STRICKEREI	1	.	0,2	0,5	0,7	1,0	5,4	13,6	16,4	11,2	13,6	16,0	10,2	3,9	2,8
		2	.	.	0,2	1,5	2,5	9,3	15,0	12,5	15,1	13,4	12,0	5,9	6,8	0,9
		T	.	0,1	0,4	1,6	2,5	9,4	14,8	15,0	12,4	12,6	12,9	7,7	4,6	1,8
44	LEDERGEWERBE	1	0,1	0,3	0,4	1,6	2,1	2,2	5,4	13,3	15,4	16,7	17,1	10,7	4,5	3,0
		2	.	0,4	0,5	2,7	5,0	12,8	22,2	17,5	10,8	12,6	7,4	2,8	1,1	0,5
		T	0,2	1,0	0,7	3,9	11,5	23,8	17,4	14,2	8,7	10,4	3,7	1,1	1,0	0,3
441	GERBEREI	1	.	.	0,2	1,1	2,1	1,4	3,8	8,8	15,2	18,1	20,1	12,0	5,2	3,3
		2	.	.	0,2	1,9	5,2	10,2	15,3	18,0	13,1	16,6	9,9	3,5	1,5	0,5
		T	0,2	0,2	0,2	3,4	11,1	20,3	14,3	16,5	10,8	13,4	4,3	1,4	1,4	0,3
442	LEDERWARENHERST.	1	0,2	1,3	1,1	3,6	1,9	5,2	11,6	30,2	16,0	11,1	5,6	6,0	2,0	1,6
		2	.	1,3	1,2	4,5	4,6	18,3	36,9	17,6	5,9	4,2	2,1	1,4	0,3	0,4
		T	0,2	3,0	1,9	5,1	12,6	32,4	25,0	8,6	3,4	3,0	2,3	0,6	.	0,2

(SUITE)

O U V R I E R S

H O M M E S

CLASSES DE CAIN HORAIRE (LIT)														INDUSTRIE ET QUALIFICATIONS	N A C E	
1.030	1.090	1.150	1.210	1.270	1.330	1.390	1.450	1.510	1.570	1.630	1.690	> =	INSG.			
1.089	1.149	1.209	1.269	1.329	1.389	1.449	1.509	1.569	1.629	1.689	1.749	1.750	ENS.			
13,0	10,9	8,9	5,4	3,0	1,7	1,1	0,8	0,5	0,4	0,4	C,1	0,5	100,0	1	AUTOM., PIECES DET.	35
12,4	5,3	2,4	1,4	1,4	1,8	0,8	0,2	0,1	0,1	0,1	0,1	0,5	100,0	2		
3,4	1,1	0,3	0,3	1,1	0,4	0,2	0,1	0,1	.	.	.	C,2	100,0	3		
9,7	5,4	3,3	2,1	1,7	1,3	0,7	0,3	0,2	0,1	0,1	0,1	0,4	100,0	T		
14,3	13,6	9,8	7,0	4,2	2,5	1,6	1,1	0,4	0,5	0,2	0,2	0,5	100,0	1	CONSTR. AUTOMOBILES	351
12,7	6,2	2,8	2,0	2,0	2,5	C,9	0,3	0,2	0,1	0,1	0,1	0,7	100,0	2		
4,3	1,2	0,4	0,4	1,5	0,5	0,2	.	.	.	0,1	.	C,2	100,0	3		
10,6	6,4	3,7	2,6	2,3	1,9	0,9	0,4	0,2	0,2	0,1	0,1	C,5	100,0	T		
11,8	7,3	5,5	3,1	1,8	0,9	0,7	0,6	0,2	0,2	0,2	C,1	C,7	100,0	1	AUTRE MAT. TRANSPORT	36
5,5	3,7	1,9	0,9	0,5	0,4	0,3	0,1	0,2	.	0,1	.	0,4	100,0	2		
2,6	1,2	0,8	0,5	0,4	0,1	0,2	0,1	0,1	0,1	0,1	0,1	0,4	100,0	3		
6,8	4,2	2,7	1,5	0,9	0,5	0,4	0,3	0,2	0,1	0,1	C,1	0,5	100,0	T		
10,6	4,8	3,5	2,4	1,3	0,7	0,5	0,3	0,2	0,1	0,2	0,2	0,5	100,0	1	CONSTR. NAVALE	361
3,6	4,1	2,3	1,0	0,4	0,5	0,2	0,2	0,2	.	0,1	0,1	0,5	100,0	2		
1,6	1,4	0,8	0,6	0,4	0,1	0,3	0,1	0,2	0,1	0,1	.	0,6	100,0	3		
5,3	3,8	2,4	1,4	0,7	0,5	0,3	0,2	0,2	0,1	0,1	C,1	0,5	100,0	T		
16,9	15,7	11,0	5,7	3,5	1,9	1,3	1,1	0,3	0,2	0,3	0,3	1,2	100,0	1	CONSTR. AERONAUT.	364
17,9	7,3	3,1	1,6	0,8	0,5	0,7	0,3	0,2	.	0,1	C,1	C,4	100,0	2		
5,3	2,3	1,5	1,3	0,9	0,2	0,3	0,2	0,3	0,2	0,2	0,5	0,5	100,0	3		
14,3	9,4	5,9	3,2	1,9	1,0	0,8	0,6	0,3	0,1	0,2	0,3	0,5	100,0	T		
5,6	4,7	2,1	1,4	1,1	0,8	0,5	0,6	0,5	0,5	0,3	0,2	0,9	100,0	1	INSTP. PRECISION ETC	37
3,1	2,4	2,1	0,5	0,5	0,1	0,2	0,1	0,1	0,1	.	.	0,4	100,0	2		
0,6	C,5	0,3	0,1	0,1	0,1	.	0,2	.	.	0,1	0,1	C,2	100,0	3		
3,8	3,1	1,8	0,8	0,7	0,4	0,3	0,4	0,3	0,3	0,2	0,1	0,6	100,0	T		
9,7	6,4	5,0	2,9	2,7	2,0	1,3	1,1	0,7	0,6	0,3	0,2	0,8	100,0	1	ALIM. BCTISSONS TABAC	41/42
4,4	3,5	2,1	1,4	1,1	0,6	0,5	0,4	0,1	0,2	0,1	0,2	0,4	100,0	2		
4,6	1,5	1,1	0,5	0,6	0,4	0,3	0,1	0,1	0,1	.	.	1,4	100,0	3		
6,6	4,9	3,0	1,7	1,6	1,1	0,8	C,6	0,3	0,3	0,1	C,2	0,8	100,0	T		
9,6	8,4	4,3	2,0	1,8	1,1	0,8	0,6	0,4	0,4	0,2	0,1	0,5	100,0	1	PROD. ALIMENTAIRES	41A
4,3	2,5	1,5	0,9	0,6	0,5	0,3	0,3	0,1	0,1	C,1	C,2	0,3	100,0	2		
5,7	1,0	0,7	0,4	0,4	0,4	0,4	0,1	0,1	0,1	.	.	1,8	100,0	3		
6,9	4,4	2,4	1,2	1,0	0,7	0,5	0,4	0,2	0,2	0,1	0,1	0,8	100,0	T		
19,9	16,2	5,0	1,7	1,2	0,8	0,7	1,0	0,5	0,7	0,3	C,3	0,5	100,0	1	IND. DE LA VIANDE	412
6,9	2,3	1,0	0,5	0,5	0,6	0,2	0,3	0,2	0,3	0,2	0,1	0,5	100,0	2		
1,7	1,0	1,0	0,8	0,9	0,6	0,2	0,1	0,3	0,2	0,2	.	C,2	100,0	3		
11,5	8,4	2,9	1,2	0,9	0,7	0,4	0,6	0,4	0,5	0,3	0,2	0,5	100,0	T		
12,2	8,1	6,2	4,2	3,5	4,4	2,4	1,2	1,1	0,7	0,2	C,3	1,2	100,0	1	IND. DU LAIT	413
6,0	5,5	4,9	2,9	2,2	2,0	1,2	1,2	0,1	0,2	0,2	0,2	0,6	100,0	2		
4,8	3,0	2,5	0,8	1,2	0,7	0,5	0,2	0,3	0,1	.	C,2	0,8	100,0	3		
8,2	5,9	4,8	2,9	2,4	2,6	1,5	1,0	0,6	0,4	0,2	0,3	0,5	100,0	T		
10,5	7,5	6,2	3,0	1,5	0,9	1,3	1,2	0,6	0,5	.	0,1	C,5	100,0	1	PAIN, PPO. SUCRES	41B
4,0	1,8	1,0	0,4	0,3	0,2	0,4	0,2	0,1	.	.	0,1	0,1	100,0	2		
14,6	1,3	0,2	0,1	0,1	.	0,2	0,1	0,1	0,1	.	.	C,2	100,0	3		
10,3	3,7	2,7	1,2	0,7	0,4	0,7	0,5	0,3	0,2	.	0,1	0,3	100,0	T		
11,0	7,5	5,2	2,8	2,0	1,4	0,8	0,5	0,4	0,3	0,1	0,4	1,2	100,0	1	BOISSONS	42A
4,6	6,4	2,0	0,7	0,6	0,3	0,2	0,2	0,3	0,3	C,2	C,1	C,2	100,0	2		
1,4	0,4	0,4	0,4	0,8	0,4	0,3	0,3	0,2	0,1	C,1	.	0,6	100,0	3		
6,2	5,2	2,9	1,5	1,2	0,8	0,5	0,3	0,3	0,2	0,1	C,2	C,7	100,0	T		
8,1	11,0	8,1	7,1	8,9	9,1	6,7	4,8	3,1	3,8	0,3	0,5	1,4	100,0	1	TABAC	429
4,0	5,3	8,4	16,0	14,0	5,1	5,3	4,4	.	0,4	.	.	0,7	100,0	2		
5,1	10,3	7,1	2,2	1,2	0,3	0,1	0,3	0,2	0,1	.	.	0,1	100,0	3		
6,1	9,7	7,7	6,4	6,3	4,5	3,5	2,8	1,3	1,6	0,1	C,2	0,7	100,0	T		
2,2	1,5	1,1	0,7	0,4	0,4	0,2	0,1	.	0,1	0,1	0,1	0,2	100,0	1	INDUSTRIE TEXTILE	43
1,4	0,8	0,4	0,1	.	C,1	C,1	100,0	2		
0,6	0,3	0,6	0,1	.	C,1	0,1	.	.	.	0,1	0,1	0,1	100,0	3		
1,7	1,1	0,7	0,4	0,2	0,2	0,1	0,1	.	.	.	0,1	0,1	100,0	T		
2,7	1,5	1,0	0,5	0,6	0,3	.	0,2	C,1	100,0	1	INDUSTRIE LAINIERE	431
0,7	0,4	0,1	0,1	100,0	2		
1,0	1,2	0,6	0,6	.	0,6	.	.	0,2	.	.	.	C,2	100,0	3		
1,6	1,0	0,5	0,2	0,2	0,2	.	0,1	0,1	100,0	T		
1,9	2,1	1,5	0,9	0,5	0,3	0,2	C,2	0,2	.	0,2	C,1	.	100,0	1	INDUSTP. COTONNIERE	432
2,1	0,6	0,3	0,1	0,2	0,3	0,1	0,1	0,2	100,0	2		
0,3	.	0,3	0,3	.	.	100,0	3		
1,8	1,2	0,8	0,4	0,3	0,2	0,1	0,1	0,1	.	0,1	.	0,1	100,0	T		
1,3	0,7	0,6	0,6	0,2	0,1	0,5	.	.	0,1	.	.	0,4	100,0	1	BONNETERIE	436
1,2	1,4	2,1	100,0	2		
1,0	0,5	100,0	3		
1,2	0,9	1,1	0,3	0,1	.	0,2	.	.	0,1	.	C,1	C,2	100,0	T		
1,3	1,0	0,8	0,4	0,4	0,2	0,9	0,2	0,1	0,3	0,1	0,1	1,3	100,0	1	INDUSTRIE DU CUIR	44
0,5	0,2	0,1	0,2	0,1	0,2	0,1	0,1	.	0,8	0,1	C,1	C,6	100,0	2		
0,4	0,2	0,4	0,1	.	0,1	.	.	0,7	100,0	3		
0,9	0,7	0,5	0,3	0,3	0,1	0,6	C,2	.	0,4	0,1	0,1	1,0	100,0	T		
1,4	1,1	0,9	0,5	0,5	0,2	1,1	0,3	0,1	0,4	0,2	0,1	1,5	100,0	1	TANNERIE-MEGISSERIE	441
0,5	0,2	0,2	0,3	0,1	0,2	0,2	0,1	.	1,2	0,2	0,1	0,8	100,0	2		
0,5	0,2	0,3	0,2	.	0,2	.	.	C,8	100,0	3		
1,1	0,7	0,6	0,4	0,3	0,2	0,7	0,2	0,1	0,6	0,1	0,1	1,2	100,0	T		
0,7	0,6	0,4	0,2	0,1	0,1	0,1	.	.	.	0,1	.	0,3	100,0	1	ARTICLES EN CUIR	442
0,3	0,2	0,1	0,1	0,1	.	.	0,1	0,3	100,0	2		
0,2	0,2	0,6	C,6	100,0	3		
0,5	0,4	0,3	0,1	0,1	0,3	100,0	T		

(FORTSETZUNG)

M A E N N E R

A R B E I T E R

N A C E	INDUSTRIE UND LEISTUNGSGRUPPEN		S T U N D E N V E R D I E N S T K L A S S E N (LIT)													
			<	250	310	370	430	490	550	610	670	730	790	850	910	970
				309	369	429	489	549	609	669	729	789	849	909	969	1.029
45	SCHUH-, BEKLEIDUNGSG.	1	0,1	0,4	1,9	4,2	4,2	5,4	8,6	27,7	22,6	9,0	4,3	3,1	2,4	2,2
		2	0,2	2,6	2,9	4,8	4,3	13,9	29,9	17,6	10,3	4,7	4,0	1,4	1,7	0,7
		3	0,2	2,5	5,4	4,6	8,4	25,3	25,0	10,2	4,1	3,3	1,2	0,6	0,2	-
		T	0,1	1,4	2,7	4,4	4,8	11,1	18,4	22,1	16,1	6,8	3,8	2,2	1,9	1,4
45A	SCHUHGEWERBE	1	0,1	0,4	2,5	5,7	6,2	4,9	8,0	33,5	27,7	6,1	1,9	1,1	0,5	0,6
		2	0,1	1,7	3,8	6,7	5,0	17,1	34,7	19,2	7,5	1,4	1,3	0,2	0,3	0,1
		3	0,1	2,4	5,7	6,8	9,1	33,8	34,9	4,5	1,2	0,4	-	-	0,1	-
		T	0,1	1,1	3,4	6,2	6,1	12,9	21,1	24,7	17,0	3,7	1,4	0,7	0,4	0,3
45B	BEKLEIDUNGSGEWERBE	1	-	0,4	1,1	2,1	1,6	6,0	9,2	20,1	15,5	12,6	7,2	5,9	4,0	4,6
		2	0,2	4,4	1,2	1,2	2,9	8,0	21,7	14,0	15,0	11,0	9,0	3,3	4,4	1,8
		3	-	3,0	5,3	0,8	6,8	22,5	18,5	20,2	9,6	7,4	3,0	1,1	-	-
		T	0,1	1,9	1,6	1,7	2,6	8,4	14,1	18,2	14,7	11,6	7,3	4,6	4,2	3,2
46	BE- U. VERARB.V.HOLZ	1	0,1	0,2	0,2	0,3	0,6	2,1	7,5	16,2	31,8	20,3	9,4	3,9	2,0	1,6
		2	-	0,1	0,6	1,2	2,0	4,6	18,1	39,5	20,7	7,4	2,1	1,4	0,5	0,2
		3	0,1	0,4	1,6	2,7	4,6	13,0	39,4	24,2	8,3	1,9	0,9	0,5	0,2	0,5
		T	-	0,2	0,7	1,2	2,1	5,7	19,0	26,8	22,1	11,1	4,7	2,2	1,0	0,8
46A	HOLZVER. OHNE MOEB.	1	-	-	-	0,2	0,4	2,9	7,8	15,9	29,6	18,9	9,5	4,8	2,4	2,4
		2	0,1	0,2	0,8	2,3	2,7	4,8	19,9	35,5	16,4	9,6	3,5	1,4	0,6	0,4
		3	0,1	0,3	2,2	4,4	6,3	13,4	32,9	23,5	9,3	2,8	1,5	0,7	0,2	0,7
		T	-	0,2	0,9	2,0	2,7	6,3	18,5	24,7	19,8	11,5	5,4	2,6	1,2	1,3
467	HOLZMOEBELHERST.	1	0,1	0,3	0,3	0,4	0,6	1,4	7,1	16,2	33,6	21,5	9,3	3,3	1,8	1,0
		2	-	-	0,5	0,5	1,7	4,9	16,5	42,1	23,5	6,2	1,3	1,3	0,5	0,2
		3	0,1	0,4	1,1	1,2	2,9	12,1	45,3	25,1	7,5	1,2	0,3	0,3	0,2	0,3
		T	0,1	0,2	0,6	0,6	1,5	5,1	19,1	28,5	24,0	11,0	4,2	1,9	0,9	0,5
47	PAPIER, DRUCK. VERLAG	1	-	-	-	0,1	0,1	-	0,3	1,3	2,6	4,3	5,4	9,5	12,6	10,7
		2	-	0,1	0,4	0,2	0,5	0,6	1,3	4,1	7,6	12,7	14,0	13,0	9,2	7,8
		3	-	-	0,5	1,0	2,2	2,2	3,3	9,6	15,7	19,3	13,8	8,6	5,5	4,7
		T	-	-	0,2	0,3	0,6	0,6	1,1	3,6	6,5	9,5	9,4	10,3	10,3	8,8
47A	PAPIER-U. PAPPENERZ.	1	-	-	-	0,1	0,1	0,1	0,3	1,8	3,6	5,8	8,3	11,2	13,9	13,6
		2	-	-	0,3	0,1	0,2	0,2	1,3	5,7	7,6	11,1	17,0	14,3	10,5	8,8
		3	-	-	0,3	1,3	2,3	1,6	3,1	9,5	15,4	23,6	16,5	9,0	6,1	4,3
		T	-	-	0,2	0,4	0,6	0,5	1,3	4,8	7,6	11,6	12,9	11,7	11,0	9,9
47B	DRUCKEREI, VERLAGSG.	1	-	-	-	0,1	0,1	-	0,3	0,8	1,8	3,1	3,1	8,1	11,6	8,4
		2	-	0,2	0,6	0,3	1,1	1,1	1,1	1,6	7,6	15,1	9,3	11,0	7,3	6,4
		3	0,1	-	0,7	0,5	2,0	3,2	3,6	9,7	16,2	12,3	9,2	7,8	4,5	5,4
		T	-	-	0,2	0,2	0,6	0,8	1,0	2,4	5,3	7,2	5,4	8,7	9,5	7,5
48	GUMMI, KUNSTSTOFFE	1	-	0,1	0,1	0,1	0,2	0,8	1,2	2,6	5,4	6,8	7,4	10,4	14,7	16,3
		2	-	0,1	0,5	0,2	0,9	2,1	6,2	12,8	13,2	14,6	13,9	11,9	7,6	5,5
		3	0,1	0,1	0,3	1,5	5,0	7,1	12,8	17,2	13,9	13,4	11,1	5,2	4,0	2,7
		T	-	0,1	0,2	0,4	1,2	2,2	4,7	8,2	9,3	10,3	10,1	10,0	10,7	10,6
481	GUMMIVERARBEITUNG	1	-	0,1	-	0,1	-	0,2	0,4	1,0	3,7	4,2	5,3	10,6	16,9	19,0
		2	-	-	0,1	-	0,3	0,7	3,7	8,0	9,8	14,3	15,1	14,8	9,4	7,3
		3	0,3	0,2	0,2	-	0,3	2,6	7,7	12,1	14,6	17,5	14,7	8,7	7,7	4,8
		T	-	0,1	0,1	-	0,1	0,5	1,8	3,7	6,2	7,9	8,7	11,6	14,2	14,7
483	KUNSTSTOFFVERARB.	1	-	0,1	0,4	0,4	0,6	2,9	3,6	6,7	10,2	14,5	13,6	9,8	8,5	8,5
		2	-	0,2	0,8	0,5	1,4	3,5	8,6	17,5	16,4	15,0	12,6	9,0	5,8	3,9
		3	-	0,1	0,2	2,2	7,0	8,7	14,6	19,4	13,8	11,8	9,8	3,8	2,4	1,9
		T	-	0,1	0,5	0,9	2,7	4,8	8,8	14,6	13,7	13,9	12,1	7,8	5,7	4,8
49	SONST. VERARB. GEW.	1	-	0,2	0,5	1,0	1,2	3,7	8,2	16,0	17,2	13,5	10,1	9,4	6,4	3,9
		2	-	0,3	0,2	0,9	4,1	9,1	23,7	23,8	15,8	8,7	5,0	4,1	2,2	0,5
		3	0,1	0,1	0,7	0,9	4,9	20,3	29,4	20,9	9,0	5,7	4,2	1,8	0,8	0,2
		T	-	0,2	0,4	1,0	3,0	9,4	18,3	15,7	14,8	10,1	7,0	5,9	3,7	1,9
50	BAUWERBE	1	-	-	-	0,1	0,1	0,4	1,3	2,2	2,9	5,0	8,0	14,6	15,7	14,9
		2	-	0,1	-	0,4	0,7	1,5	3,4	4,2	9,2	7,0	17,0	27,0	17,1	6,2
		3	-	0,1	0,2	1,0	1,5	3,3	11,9	11,4	23,4	21,0	13,6	7,1	2,2	0,9
		T	-	0,1	0,1	0,5	0,8	1,8	6,0	6,3	12,5	11,7	12,8	15,4	11,0	7,0
50A	BAUWERB. OHNE INST.	1	-	-	-	-	-	0,1	0,6	0,6	1,7	4,1	7,3	15,3	16,7	16,2
		2	-	0,1	-	0,4	0,4	0,8	1,5	2,6	8,4	6,4	18,2	29,8	18,5	6,7
		3	-	-	0,2	0,9	1,1	2,0	11,5	10,2	22,3	14,5	7,5	2,3	1,0	
		T	-	-	0,1	0,4	0,6	1,0	5,1	4,9	12,3	11,7	13,2	16,6	11,7	7,6
503	BALINSTALLATION	1	-	-	0,1	0,7	0,9	2,6	6,2	12,2	11,1	11,3	13,3	10,2	8,9	6,1
		2	0,1	0,2	0,2	0,7	2,7	6,5	17,3	16,5	15,4	11,3	9,1	7,1	7,0	2,1
		3	-	0,3	0,2	2,2	4,7	12,7	15,4	21,6	17,0	11,7	6,6	3,3	0,9	0,7
		T	-	0,2	0,2	1,2	2,8	7,3	12,7	16,8	14,5	11,5	9,7	6,8	5,5	3,0
A	BERGBAU INSGESAMT	1	-	-	0,2	0,4	0,5	1,8	2,8	6,0	8,9	9,8	11,8	11,3	9,8	7,6
		2	-	-	0,4	0,4	0,5	2,5	4,2	12,2	9,9	12,6	9,2	9,8	7,4	5,6
		3	-	0,5	1,5	0,9	3,1	7,7	14,8	9,6	11,5	10,6	10,8	7,2	5,2	3,2
		T	-	0,1	0,6	0,5	1,0	3,3	5,8	8,9	9,8	11,0	10,7	9,9	8,0	6,0
B	VERARB. INDUSTRI. INSG.	1	-	0,1	0,1	0,3	0,5	1,0	2,4	5,7	8,8	9,2	10,0	10,7	10,7	9,1
		2	-	0,1	0,2	0,6	0,7	2,1	6,9	10,8	11,3	11,7	11,4	9,9	9,9	9,0
		3	-	0,1	0,5	0,9	2,4	7,0	12,2	11,5	11,2	10,6	9,4	9,1	10,4	6,0
		T	-	0,1	0,2	0,6	1,0	2,8	6,2	8,9	10,2	10,4	10,4	10,1	10,3	8,4
C	BERGB., VERARB., BAUG.	1	-	-	0,1	0,3	0,4	1,0	2,3	5,2	8,0	8,7	9,8	11,2	11,4	9,9
		2	-	0,1	0,2	0,6	0,7	2,1	6,4	9,9	11,0	11,1	12,1	12,2	10,8	8,6
		3	-	0,1	0,4	1,0	2,2	6,1	12,2	11,5	14,2	13,3	10,5	8,6	8,3	4,7
		T	-	0,1	0,2	0,6	1,0	2,6	6,2	8,5	10,6	10,7	10,8	10,9	10,4	8,1

(SUITE)

O U V R I E R S

H O M M E S

CLASSES DE GAIN FOPAIRE (LIT)													INDUSTRIE ET QUALIFICATIONS		N	
1.030	1.090	1.150	1.210	1.270	1.330	1.390	1.450	1.510	1.570	1.630	1.690	> =	INSG.			
1.089	1.149	1.209	1.269	1.329	1.389	1.449	1.509	1.569	1.629	1.689	1.749	1.750	ENS.			
1,5	C,8	0,5	0,3	0,2	0,2	0,1	0,1	0,1	.	.	.	C,2	100,0	1	CHAUSS., HABILLEMENT	45
0,1	0,3	0,1	0,1	0,1	.	.	.	0,2	.	.	.	0,1	100,0	2		
.	.	.	0,1	0,2	.	0,2	.	0,3	100,0	3		
0,8	0,5	0,3	0,2	0,1	0,1	.	0,1	0,1	.	.	.	0,2	100,0	T		
0,2	0,1	0,1	100,0	1	CHAUSSURES	45A
0,1	.	0,1	.	0,1	.	.	.	0,1	100,0	2		
.	.	.	0,1	0,3	.	0,1	100,0	3		
0,1	0,1	0,1	.	0,1	.	.	.	0,1	.	.	.	C,1	100,0	T		
3,3	1,7	1,1	0,6	0,3	0,5	0,1	0,1	0,1	.	.	.	0,3	100,0	1	HABILLEMENT	45B
.	0,7	0,2	0,2	0,2	.	.	.	0,2	.	.	.	C,2	100,0	2		
.	C,5	.	.	.	0,5	100,0	3		
1,9	1,2	0,7	0,4	0,2	0,3	0,1	0,1	0,1	.	.	.	0,3	100,0	T		
1,1	C,9	0,4	0,2	0,1	0,3	0,1	0,1	0,1	0,1	.	0,1	0,1	100,0	1	BOIS, MELBLE EN BOIS	46
0,2	0,1	0,2	0,1	0,2	100,0	2		
0,2	C,1	0,1	0,1	0,2	0,1	.	0,1	.	0,1	.	C,1	C,2	100,0	3		
0,5	0,4	0,2	0,1	0,1	0,1	0,1	.	0,1	0,1	.	0,1	0,2	100,0	T		
1,7	1,1	0,6	0,2	0,2	0,6	0,1	0,1	0,1	0,1	.	C,1	0,1	100,0	1	BOIS	46A
0,2	C,1	0,2	0,1	0,2	100,0	2		
0,2	0,2	0,1	0,1	0,2	0,2	.	.	C,2	100,0	3		
0,8	0,5	0,3	0,2	0,1	0,2	0,1	.	0,1	0,1	.	.	C,1	100,0	T		
0,7	0,7	0,3	0,2	0,1	0,1	0,1	0,1	.	0,1	.	C,1	C,1	100,0	1	MEUBLES EN BOIS	467
0,1	.	0,2	0,1	0,2	100,0	2		
0,2	0,1	.	0,1	0,2	0,1	0,1	0,1	0,1	0,1	.	0,1	0,2	100,0	3		
0,4	0,3	0,2	0,1	0,1	0,1	0,1	0,1	0,1	100,0	T		
8,0	6,9	5,8	4,2	3,5	3,0	2,6	2,0	2,0	1,5	1,6	1,4	10,0	100,0	1	PAPIER IMPR. EDITION	47
7,2	5,5	3,6	2,0	1,8	1,2	0,9	1,1	1,0	0,3	0,5	0,4	2,6	100,0	2		
3,4	1,9	1,8	1,0	0,9	0,7	0,3	C,9	0,2	0,4	0,2	C,3	1,3	100,0	3		
6,9	5,5	4,4	3,0	2,5	2,1	1,7	1,6	1,4	1,0	1,0	C,9	4,3	100,0	T		
9,7	8,5	7,2	5,1	3,2	1,9	1,6	C,9	0,6	0,5	0,4	C,3	1,3	100,0	1	PAPIER, ART. PAPIER	47A
7,5	5,6	3,2	1,3	1,0	0,6	0,3	0,5	0,4	0,2	0,2	C,3	1,4	100,0	2		
2,7	1,3	0,9	0,3	0,5	0,1	0,1	0,2	C,1	0,2	.	C,1	0,2	100,0	3		
7,4	6,0	4,5	2,7	1,9	1,1	0,8	0,6	0,4	0,3	0,2	C,2	1,1	100,0	T		
6,7	5,5	4,7	3,5	3,7	3,9	3,5	3,0	3,2	2,3	2,5	2,4	17,1	100,0	1	IMPRIMERIE, EDITION	47B
6,7	5,3	4,2	3,1	3,2	2,1	1,8	2,1	2,0	0,5	1,0	C,5	4,6	100,0	2		
4,6	2,7	3,2	2,2	1,4	1,7	0,7	1,9	0,6	0,8	0,5	C,7	3,1	100,0	3		
6,4	5,0	4,4	3,2	3,2	3,1	2,7	2,6	2,5	1,7	1,8	1,7	12,1	100,0	T		
9,6	6,8	5,7	4,9	2,8	1,4	0,7	C,5	0,3	0,1	0,2	C,1	0,4	100,0	1	CAOUTCHOUC, M. PLAST.	48
3,9	1,8	1,3	1,0	0,5	0,6	0,4	0,2	0,1	.	0,1	.	0,2	100,0	2		
1,1	1,0	0,7	0,6	0,2	0,3	0,2	0,1	.	0,1	0,1	C,1	C,2	100,0	3		
6,4	4,3	3,5	3,0	1,6	1,0	0,5	0,3	0,2	0,1	0,1	0,1	0,3	100,0	T		
11,1	7,6	6,6	5,8	3,2	1,5	0,8	0,6	0,3	0,2	0,2	0,1	C,4	100,0	1	CAOUTCHOUC	481
6,0	2,9	2,2	1,5	0,9	1,2	0,5	0,3	0,1	.	0,1	.	0,1	100,0	2		
2,6	1,6	1,5	1,0	0,3	0,3	C,2	C,2	C,2	100,0	3		
9,0	5,9	5,0	4,3	2,4	1,4	0,7	0,5	0,2	0,1	0,2	C,1	0,3	100,0	T		
5,2	4,3	3,2	2,5	1,6	1,1	0,5	0,3	0,4	0,1	0,1	C,1	C,4	100,0	1	MATIERES PLASTIQUES	483
1,9	0,8	0,5	0,4	0,1	.	0,2	0,3	100,0	2		
0,4	C,8	0,4	0,5	0,1	0,3	0,2	0,1	0,1	0,1	0,1	C,1	C,3	100,0	3		
2,5	1,9	1,3	1,1	0,6	0,4	0,3	0,2	0,2	0,1	0,1	.	0,3	100,0	T		
2,9	1,9	1,1	0,8	0,4	0,5	0,2	0,2	0,3	0,3	0,1	0,1	0,1	100,0	1	AUTRES IND. MANUF.	49
0,3	C,1	0,1	0,2	0,1	C,3	.	.	0,1	.	0,1	.	.	100,0	2		
0,1	0,1	.	C,1	0,1	.	0,1	0,2	100,0	3		
1,4	C,9	0,5	0,4	0,2	0,3	0,1	0,1	0,2	0,1	0,1	.	C,1	100,0	T		
16,1	6,9	3,6	1,9	1,1	0,9	0,9	0,8	0,3	0,4	0,2	0,3	0,8	100,0	1	BATIMENT GENIE CIVIL	50
2,2	1,4	0,8	0,2	0,2	0,2	0,2	0,2	0,1	.	.	C,1	C,1	100,0	2		
0,4	C,3	0,2	0,1	0,1	0,1	0,1	0,1	.	0,1	.	.	0,1	100,0	3		
6,1	2,8	1,5	0,7	0,5	0,4	0,4	0,4	0,1	0,2	0,1	0,1	0,3	100,0	T		
17,7	7,6	3,9	2,0	1,1	0,9	0,9	0,8	0,3	0,4	0,2	0,3	0,8	100,0	1	BAT. SAUF INSTALL.	50A
2,4	1,5	0,9	0,1	0,2	0,2	0,2	0,2	0,1	.	.	.	C,1	100,0	2		
0,4	0,4	0,2	0,1	0,1	0,1	0,1	0,1	.	0,1	.	.	0,1	100,0	3		
6,6	3,0	1,6	0,7	0,5	0,4	0,4	0,4	0,1	0,2	0,1	0,1	0,3	100,0	T		
5,1	2,1	1,8	1,2	0,8	0,7	0,9	0,6	0,5	0,3	0,3	0,2	0,7	100,0	1	INSTALLATION	503
0,6	0,5	0,3	0,4	0,5	0,1	0,2	0,2	.	0,1	0,1	0,1	0,4	100,0	2		
0,4	0,3	0,3	0,2	0,1	.	0,2	.	0,1	0,1	.	.	C,2	100,0	3		
2,1	1,0	0,8	0,6	0,5	0,3	0,5	0,3	0,2	0,1	0,1	0,1	0,4	100,0	T		
5,4	5,2	2,6	2,4	1,7	1,7	1,4	1,2	0,9	1,9	1,3	0,6	2,0	100,0	1	ENS. EXTRACTIVES	A
4,8	3,7	4,7	3,0	2,3	2,3	1,6	0,7	0,6	0,2	0,6	0,2	0,5	100,0	2		
2,7	4,4	2,4	1,0	0,5	0,3	0,3	0,2	0,1	0,1	0,1	.	0,6	100,0	3		
4,6	4,5	3,3	2,3	1,7	1,6	1,2	0,8	0,6	0,9	0,8	0,3	1,2	100,0	T		
8,2	6,6	5,1	3,3	2,1	1,2	0,9	0,6	0,5	0,4	0,3	0,2	1,4	100,0	1	ENS. MANUFACTURIERES	B
5,7	3,3	1,9	1,1	0,7	0,6	0,4	0,2	0,2	0,1	0,1	0,1	0,5	100,0	2		
3,0	1,6	0,9	0,5	0,5	0,3	0,2	0,2	0,1	0,1	0,1	0,1	0,5	100,0	3		
6,1	4,3	3,0	1,9	1,2	0,8	0,5	0,4	0,3	0,2	0,2	0,1	0,8	100,0	T		
9,2	6,6	4,9	3,1	1,9	1,2	0,9	0,7	0,5	0,4	0,3	0,2	1,3	100,0	1	ENS. EXTR., MAN., BAT.	C
5,3	3,1	1,8	1,0	0,7	0,6	0,4	0,2	0,2	0,1	0,1	C,1	0,4	100,0	2		
2,4	1,3	0,7	0,4	0,4	0,3	0,2	0,2	0,1	0,1	.	0,1	0,4	100,0	3		
6,1	4,0	2,7	1,7	1,1	0,7	0,5	0,4	0,3	0,2	0,2	0,1	0,8	100,0	T		

(FORTSETZUNG)

F R A U E N

A R B E I T E R

N A C E	INDUSTRIE UND LEISTUNGSGRUPPEN		S T U N D E N V E R D I E N S T K L A S S E N (LIT)													
			< 250	250	310	370	430	490	550	610	670	730	790	850	910	970
			309	369	429	489	549	609	669	729	789	849	909	969	1.029	
11	KOHLENBERGBAU	1	-	-	-	-	-	-	-	-	-	-	-	-	-	-
2		-	-	-	-	-	-	-	-	-	-	-	-	-	-	
3		-	-	-	-	-	-	-	-	-	-	-	-	-	-	
T		-	-	-	-	-	-	-	-	-	-	-	-	-	-	
111A	STEINK. UNTER TAGE	1	-	-	-	-	-	-	-	-	-	-	-	-	-	
2		-	-	-	-	-	-	-	-	-	-	-	-	-		
3		-	-	-	-	-	-	-	-	-	-	-	-	-		
T		-	-	-	-	-	-	-	-	-	-	-	-	-	-	
111B	STEINK. UEBER TAGE	1	-	-	-	-	-	-	-	-	-	-	-	-	-	
2		-	-	-	-	-	-	-	-	-	-	-	-	-		
3		-	-	-	-	-	-	-	-	-	-	-	-	-		
T		-	-	-	-	-	-	-	-	-	-	-	-	-	-	
12	KOKEREI	1	-	-	-	-	-	-	-	-	-	-	-	-	66,7	
2		-	-	-	-	-	-	-	-	20,0	-	-	-	40,0	40,0	
3		-	-	-	-	-	-	-	-	54,5	36,4	9,1	-	-	-	
T		-	-	-	-	-	-	-	-	36,8	21,1	5,3	10,5	21,1	-	
13	ERDCEL-U. ERDGASGEW.	1	-	-	-	-	-	-	-	-	-	-	-	-	-	
2		-	-	-	-	-	-	-	-	-	-	-	-	-	-	
3		-	-	-	-	-	-	-	-	-	-	-	-	-	-	
T		-	-	-	-	-	-	-	-	-	-	-	-	-	-	
14	MINERALOELVERARB.	1	-	-	-	-	-	-	-	-	-	-	-	-	-	
2		-	-	-	-	-	-	-	-	33,3	-	-	11,1	-	11,1	
3		-	-	-	-	2,1	10,3	12,3	8,2	-	8,2	6,2	8,2	4,1	-	
T		-	-	-	-	1,5	7,4	8,9	5,9	4,4	5,9	4,4	7,4	3,0	1,5	
15	KERNBRENNSTOFFIND.	1	-	-	-	-	-	-	-	-	-	-	-	-	-	
2		-	-	-	-	-	-	-	-	-	-	-	-	-	-	
3		-	-	-	-	-	-	-	-	-	-	-	-	-	-	
T		-	-	-	-	-	-	-	-	-	-	-	-	-	-	
16	ELEKTR., GAS, DAMPF	1	-	-	-	-	-	-	-	-	-	-	-	-	42,9	
2		-	-	-	-	-	-	-	-	-	4,4	-	14,5	18,9	-	
3		-	-	-	-	-	-	-	-	11,3	-	32,2	21,5	-	-	
T		-	-	-	-	-	-	-	-	3,8	-	13,0	7,2	7,2	16,6	
17	WASSERGEW. VERTEIL.	1	-	-	-	-	-	-	-	-	-	-	-	-	-	
2		-	-	-	-	-	-	-	-	-	-	-	-	-	-	
3		-	-	-	-	-	-	33,3	16,7	16,7	-	-	-	-	33,3	
T		-	-	-	-	-	-	25,0	12,5	12,5	-	-	-	-	25,0	
21	ERZBERGBAU	1	-	-	-	-	-	-	-	-	-	100,0	-	-	-	
2		-	-	-	-	-	-	-	-	12,5	62,5	-	25,0	-	-	
3		-	-	-	-	-	9,4	13,3	5,4	32,1	22,6	11,3	1,9	-	-	
T		-	-	-	-	-	8,0	11,4	8,0	29,1	27,4	11,2	4,8	-	-	
211A	EISENERZ UNTER TAGE	1	-	-	-	-	-	-	-	-	-	-	-	-	-	
2		-	-	-	-	-	-	-	-	-	-	-	-	-	-	
3		-	-	-	-	-	-	-	-	-	-	-	-	-	-	
T		-	-	-	-	-	-	-	-	-	-	-	-	-	-	
211B	EISENERZ UEBER TAGE	1	-	-	-	-	-	-	-	-	-	-	-	-	-	
2		-	-	-	-	-	-	-	-	-	-	-	-	-	-	
3		-	-	-	-	-	-	-	15,4	40,8	35,8	-	-	-	-	
T		-	-	-	-	-	-	-	19,4	40,8	39,8	-	-	-	-	
22	METALLERZEUGUNG	1	-	-	-	-	-	6,6	-	-	6,6	31,1	14,8	6,6	3,3	6,6
2		-	-	-	-	0,8	10,1	19,0	26,1	8,1	7,9	7,8	3,2	0,8	5,5	
3		-	0,7	0,7	1,8	2,1	5,8	21,1	12,2	16,6	8,9	5,7	8,0	6,7	0,8	
T		-	0,6	0,5	1,4	1,8	9,8	20,3	15,8	14,7	9,1	6,3	7,0	5,4	1,9	
22A	EISEN UND STAHL	1	-	-	-	-	-	-	-	-	-	52,2	-	-	-	
2		-	-	-	-	-	-	19,9	36,9	8,6	5,7	8,6	-	-	8,6	
3		-	0,8	-	2,6	2,6	5,4	11,0	5,6	15,4	9,6	8,7	13,4	11,6	0,9	
T		-	0,6	-	2,0	2,0	4,1	12,9	15,8	16,7	9,2	8,6	10,1	8,7	2,7	
224	NE-METALLE	1	-	-	-	-	-	10,5	-	-	10,5	18,4	23,7	10,5	5,3	10,5
2		-	-	-	-	1,7	22,5	17,9	13,0	7,5	10,7	6,9	7,2	1,7	1,8	
3		-	0,7	1,3	1,1	1,6	13,7	30,3	16,8	14,1	8,2	3,0	3,2	2,3	0,7	
T		-	0,5	1,1	0,8	1,6	15,3	27,4	15,7	12,8	8,9	4,1	4,1	2,3	1,1	

(SUITE)

O U V R I E R S

F E M M E S

C L A S S E S D E G A I N H O R A I R E (LIT)														INDUSTRIE ET QUALIFICATIONS	N A C E	
1.030	1.090	1.150	1.210	1.270	1.330	1.390	1.450	1.510	1.570	1.630	1.690	> =	INSG.			
1.089	1.149	1.209	1.269	1.329	1.389	1.449	1.509	1.569	1.629	1.689	1.749	1.750	ENS.			
-	-	-	-	-	-	-	-	-	-	-	-	-	-	1	EXTR. COMB. SCLIDES	11
-	-	-	-	-	-	-	-	-	-	-	-	-	-	2		
-	-	-	-	-	-	-	-	-	-	-	-	-	-	3		
-	-	-	-	-	-	-	-	-	-	-	-	-	-	T		
-	-	-	-	-	-	-	-	-	-	-	-	-	-	1	EXTR. HOUILLE FOND	111A
-	-	-	-	-	-	-	-	-	-	-	-	-	-	2		
-	-	-	-	-	-	-	-	-	-	-	-	-	-	3		
-	-	-	-	-	-	-	-	-	-	-	-	-	-	T		
-	-	-	-	-	-	-	-	-	-	-	-	-	-	1	EXTR. HOUILLE JOUR	111B
-	-	-	-	-	-	-	-	-	-	-	-	-	-	2		
-	-	-	-	-	-	-	-	-	-	-	-	-	-	3		
-	-	-	-	-	-	-	-	-	-	-	-	-	-	T		
-	33,3	-	-	-	-	-	-	-	-	-	-	-	-	100,0	COCKERIES	12
-	-	-	-	-	-	-	-	-	-	-	-	-	-	1		
-	-	-	-	-	-	-	-	-	-	-	-	-	-	2		
-	5,3	-	-	-	-	-	-	-	-	-	-	-	-	3		
-	-	-	-	-	-	-	-	-	-	-	-	-	-	T		
-	-	-	-	-	-	-	-	-	-	-	-	-	-	1	EXTR. PETR. GAZ NAT.	13
-	-	-	-	-	-	-	-	-	-	-	-	-	-	2		
-	-	-	-	-	-	-	-	-	-	-	-	-	-	3		
-	-	-	-	-	-	-	-	-	-	-	-	-	-	T		
-	-	10,2	-	-	-	-	-	89,8	-	-	-	-	-	100,0	RAFFINAGE DU PETROLE	14
-	11,1	11,1	11,1	-	-	-	-	-	-	-	-	11,1	-	100,0		
4,1	2,1	2,1	4,1	2,1	-	-	18,0	-	-	2,1	-	4,1	-	100,0		
3,0	3,0	4,4	4,4	1,5	-	-	13,0	13,0	-	1,5	-	4,4	-	100,0		
-	-	-	-	-	-	-	-	-	-	-	-	-	-	1	COMBUST. NUCLEAIRES	15
-	-	-	-	-	-	-	-	-	-	-	-	-	-	2		
-	-	-	-	-	-	-	-	-	-	-	-	-	-	3		
-	-	-	-	-	-	-	-	-	-	-	-	-	-	T		
-	-	-	-	-	-	-	-	-	-	-	-	-	-	100,0	ELECTR. GAZ VAPEUR	16
4,4	4,4	-	33,9	14,5	-	-	-	4,8	-	-	-	-	-	100,0		
28,6	-	-	-	-	6,5	-	-	-	-	-	-	-	-	100,0		
11,8	2,2	-	16,8	7,2	2,2	-	-	2,4	-	-	-	-	-	100,0		
-	-	-	-	-	-	-	-	-	-	-	-	-	-	1	DISTRIBUTION C EAU	17
50,0	-	-	-	-	-	-	-	-	-	-	-	-	-	2		
-	-	-	-	-	-	-	-	-	-	-	-	-	-	3		
12,5	-	-	-	-	-	-	-	-	-	-	-	-	-	T		
-	-	-	-	-	-	-	-	-	-	-	-	-	-	100,0	EXTR. MIN. METALLIQ.	21
-	-	-	-	-	-	-	-	-	-	-	-	-	-	100,0		
-	-	-	-	-	-	-	-	-	-	-	-	-	-	100,0		
-	-	-	-	-	-	-	-	-	-	-	-	-	-	100,0		
-	-	-	-	-	-	-	-	-	-	-	-	-	-	1	MINES DE FER FOND	211A
-	-	-	-	-	-	-	-	-	-	-	-	-	-	2		
-	-	-	-	-	-	-	-	-	-	-	-	-	-	3		
-	-	-	-	-	-	-	-	-	-	-	-	-	-	T		
-	-	-	-	-	-	-	-	-	-	-	-	-	-	1	MINES DE FER JOUR	211B
-	-	-	-	-	-	-	-	-	-	-	-	-	-	2		
-	-	-	-	-	-	-	-	-	-	-	-	-	-	3		
-	-	-	-	-	-	-	-	-	-	-	-	-	-	T		
3,3	18,0	-	-	3,3	-	-	-	-	-	-	-	-	-	100,0	PROD. DES METAUX	22
4,0	-	-	-	0,3	0,3	1,6	-	0,3	0,3	-	1,6	0,5	-	100,0		
0,7	0,7	-	0,1	0,2	-	0,1	0,1	0,4	0,4	-	0,1	-	-	100,0		
1,4	0,8	-	0,1	0,3	0,1	0,4	0,1	0,4	0,4	-	0,4	0,1	-	100,0		
-	47,2	-	-	-	-	-	-	-	-	-	-	-	-	100,0	METAUX FERREUX	22A
5,9	-	-	-	-	-	3,0	-	-	-	-	2,8	-	-	100,0		
0,9	0,9	-	-	-	-	-	-	0,9	0,6	-	-	-	-	100,0		
2,0	1,3	-	-	-	-	0,7	-	0,7	0,7	-	0,7	-	-	100,0		
-	-	-	-	-	-	-	-	-	-	-	-	-	-	1	METAUX NON FERREUX	22A
5,3	-	-	-	5,3	-	-	-	-	-	-	-	-	-	100,0		
1,7	-	-	-	0,6	0,6	-	-	0,6	0,6	-	-	-	1,2	100,0		
0,5	0,5	0,1	0,1	0,4	-	0,3	0,2	-	-	0,1	0,2	-	-	100,0		
0,8	0,4	0,1	0,1	0,5	0,1	0,2	0,2	0,1	0,1	0,1	0,2	0,2	-	100,0		

(FORTSETZUNG)

F R A U E N

A R B E I T E R

N A C E	INDUSTRIE UND LEISTUNGSGRUPPEN		S T U N D E N V E R D I E N S T K L A S S E N (LIT)													
			< 250	250	310	370	430	490	550	610	670	730	790	850	910	970
			309	369	429	489	549	609	669	729	789	849	909	969	1.029	
23	NICHTENERG.MIN.TORF	1	-	-	-	-	-	-	66,7	-	-	33,3	-	-	-	
		2	-	-	-	-	-	11,7	5,8	29,2	17,5	25,8	-	-	-	
		T	-	-	-	-	3,0	15,2	23,3	23,3	4,1	8,5	9,2	3,0	1,0	2,1
231	BAUMAT.KERAM.ERDEN	1	-	-	-	-	-	-	100,0	-	-	-	-	-	-	
		2	-	-	-	-	-	25,0	-	-	25,0	50,0	-	-	-	
		T	-	-	-	-	4,8	33,3	42,9	14,3	-	-	-	-	-	-
23A	AND.MINERAL.,TORF	1	-	-	-	-	-	-	-	-	100,0	-	-	-		
		2	-	-	-	-	-	11,0	54,9	11,0	-	-	-	-		
		T	-	-	-	-	1,8	1,8	8,8	30,0	7,1	14,8	16,1	5,3	1,8	3,7
24	BEARB.STEIN.ERD.GLAS	1	0,3	0,1	0,2	0,2	5,5	8,1	4,9	7,4	6,5	10,7	13,1	20,0	9,8	6,6
		2	0,1	0,2	0,7	3,3	0,6	3,7	8,7	9,1	8,9	11,1	17,5	20,4	8,7	1,7
		T	0,9	0,3	0,6	2,7	3,2	9,8	13,5	17,0	16,1	12,4	8,5	9,3	2,9	0,9
2421	ZEMENT	1	-	-	-	-	-	-	-	-	-	100,0	-	-	-	
		2	-	-	-	-	-	-	-	-	23,1	15,4	15,4	15,4	-	
		T	-	-	-	-	-	6,0	7,5	22,4	11,9	31,3	4,5	7,5	1,5	
247	GLAS	1	-	0,5	1,8	0,9	3,3	10,6	22,2	22,2	12,6	1,9	4,6	3,7	8,8	3,7
		2	1,4	1,7	0,4	1,5	1,1	5,7	17,1	23,1	12,2	4,3	6,7	5,7	11,3	1,4
		T	0,3	0,8	1,9	0,7	1,8	6,5	16,8	14,9	15,1	4,2	9,6	16,9	5,5	1,1
248	KERAMISCHE EPZEUGN.	1	0,5	-	-	0,2	8,4	10,4	3,2	5,2	3,6	5,3	12,7	21,9	13,5	9,4
		2	-	0,1	0,8	3,8	0,6	3,8	6,2	6,2	8,4	12,3	19,5	22,6	9,2	1,9
		T	1,6	0,3	-	4,8	4,0	6,7	14,2	20,1	15,9	14,2	7,4	4,8	2,8	1,3
25	CHEMISCHE INDUSTRIE	1	-	0,7	-	-	-	2,8	8,9	3,0	4,2	7,7	9,7	8,6	13,1	12,2
		2	-	2,2	2,5	2,2	1,0	1,0	2,0	7,0	9,4	8,8	13,5	11,5	11,8	7,3
		T	-	0,8	1,0	1,6	3,1	6,5	11,9	12,6	14,3	12,7	14,6	8,9	3,8	2,9
25A	CHEM. GRUNDSTOFFE	1	-	-	-	-	-	3,3	1,6	18,7	18,7	5,0	10,3	12,1	23,7	
		2	-	-	-	-	2,1	1,0	1,0	8,2	22,6	19,8	6,6	15,3	7,3	
		T	-	-	-	1,1	5,7	3,0	18,1	11,5	18,9	19,3	8,2	7,3	1,5	1,6
26	CHEMIEFASERINDUSTRIE	1	-	-	-	-	0,2	0,2	4,8	14,0	20,6	15,9	19,2	10,4	6,3	
		2	-	-	-	1,1	0,4	2,9	11,5	17,5	25,8	16,9	12,9	5,1	1,9	
		T	-	-	0,1	-	0,5	4,6	11,1	18,9	16,2	18,9	14,6	5,9	3,0	0,4
31	METALLERZEUGNISSE	1	-	-	4,0	1,9	1,3	3,4	8,3	32,2	21,6	7,6	6,2	2,5	2,7	0,6
		2	-	-	-	0,1	1,5	7,7	15,2	16,5	20,9	12,0	8,6	5,0	1,3	0,9
		T	0,5	0,2	0,4	2,2	5,3	20,4	20,5	21,2	11,9	6,6	4,1	2,4	1,2	0,6
311	GIESSEREI	1	-	-	-	-	-	12,8	-	-	32,5	9,7	5,6	22,5	12,8	
		2	-	-	-	-	4,0	3,2	8,0	23,2	24,1	7,3	10,4	12,1	3,2	
		T	-	-	1,8	1,8	6,3	10,5	15,2	21,9	15,5	7,9	9,0	3,3	1,5	1,3
314	METALLKONSTRUKTION	1	-	-	-	6,5	3,2	1,6	3,2	41,5	25,8	6,5	4,8	-	1,6	
		2	-	-	-	1,7	6,4	20,2	22,9	26,8	4,9	-	-	5,1	-	1,7
		T	-	0,4	0,6	0,6	4,5	25,3	35,3	20,6	4,0	2,2	0,4	0,2	0,4	0,6
316	EBK-WAREN	1	-	-	9,6	0,4	1,1	2,1	4,3	25,1	26,3	7,8	7,9	-	3,2	1,4
		2	-	-	-	-	1,4	8,3	21,1	15,8	20,4	13,9	10,0	4,0	1,3	0,6
		T	0,6	0,2	0,4	2,9	5,8	21,4	17,4	22,1	12,4	7,3	4,8	1,7	0,8	0,4
32	MASCHINENBAU	1	-	-	-	5,8	-	-	14,7	21,0	6,6	2,9	8,3	7,5	11,0	5,1
		2	-	-	0,5	0,5	0,5	5,0	15,5	16,5	11,0	6,9	16,9	9,2	5,6	3,9
		T	-	-	-	2,7	2,2	12,1	12,8	13,0	16,6	7,8	8,2	4,9	1,2	
321	LAND.MASCH.U.TRAKT.	1	-	-	-	-	-	-	12,5	16,7	33,3	12,5	4,2	8,3	-	
		2	-	-	-	-	-	-	45,4	18,1	22,9	9,1	-	-	4,5	
		T	-	-	-	-	6,8	21,9	10,1	22,2	17,0	15,2	1,7	-	1,7	1,7
322	WERKZEUGMASCHINEN	1	-	-	-	-	-	-	12,6	12,6	25,2	11,7	18,9	12,6	6,3	
		2	-	-	1,6	1,6	1,6	6,2	11,0	15,6	8,7	11,2	20,3	5,2	7,8	2,4
		T	-	-	0,5	1,2	1,4	9,7	10,9	14,8	14,8	8,4	7,1	11,9	3,8	3,5
33	BUEROMASCH., DV-GER.	1	-	-	-	-	-	-	-	-	7,9	-	-	-	-	
		2	0,2	-	-	-	4,5	-	1,7	1,9	1,9	2,9	7,6	6,5	2,9	14,2
		T	0,1	-	0,2	-	0,2	0,2	1,1	3,6	6,0	3,1	3,4	2,5	5,3	16,0
34	ELEKTROTECHNIK	1	-	-	-	-	-	-	2,4	10,1	9,7	16,1	13,7	22,5	9,7	5,5
		2	0,5	0,1	0,1	0,4	0,7	2,1	7,3	18,4	18,1	21,9	10,5	7,3	3,3	1,7
		T	0,1	-	0,2	1,5	1,9	5,8	14,5	19,0	16,0	16,4	9,4	3,9	2,2	1,6
		1	-	-	-	-	-	-	-	-	-	-	-	-	-	
		2	0,2	-	0,2	1,1	1,5	4,5	11,9	18,3	16,2	17,8	9,9	5,8	2,9	1,9
		T	0,2	-	0,2	1,1	1,5	4,5	11,9	18,3	16,2	17,8	9,9	5,8	2,9	1,9

(SUITE)

O U V R I E R S

F E M M E S

CLASSES DE GAIN FORAIRE (LIT)													INDUSTRIE ET QUALIFICATIONS	N A C E			
1.030	1.090	1.150	1.210	1.270	1.330	1.390	1.450	1.510	1.570	1.630	1.690	> =			INSG.		
1.089	1.149	1.209	1.269	1.329	1.389	1.449	1.509	1.569	1.629	1.689	1.749	1.750	ENS.				
-	-	-	-	-	-	-	-	-	-	-	-	-	100,0	1	AUTRES MIN. - TCURB.	23	
2,0	5,8	1,0	-	1,0	-	1,0	-	-	-	-	-	-	100,0	2			
1,7	0,8	0,8	-	0,8	-	0,8	-	-	-	-	-	-	100,0	3			
-	-	-	-	-	-	-	-	-	-	-	-	-	100,0	T			
-	-	-	-	-	-	-	-	-	-	-	-	-	100,0	1	M. CONSTR. T. A FEU	231	
-	-	-	-	-	-	-	-	-	-	-	-	-	100,0	2			
-	-	-	-	-	-	-	-	-	-	-	-	-	100,0	3			
-	-	-	-	-	-	-	-	-	-	-	-	-	100,0	T			
-	-	-	-	-	-	-	-	-	-	-	-	-	100,0	1	TOURBIERES ETC.	23A	
3,5	11,0	-	-	-	-	-	-	-	-	-	-	-	100,0	2			
3,0	-	1,8	-	1,8	-	1,8	-	-	-	-	-	-	100,0	3			
-	-	1,5	-	1,5	-	1,5	-	-	-	-	-	-	100,0	T			
2,1	1,1	1,1	0,4	-	-	-	0,2	0,1	-	-	-	0,2	100,0	1	PR. MIN. NON METALL.	24	
1,1	1,3	0,3	-	-	0,5	0,1	0,1	0,1	0,1	0,1	-	0,3	100,0	2			
0,4	0,2	0,1	0,1	0,2	0,1	0,1	0,1	0,1	0,1	0,1	-	0,2	100,0	3			
1,0	0,8	0,4	0,1	0,1	0,2	0,1	0,1	0,1	0,1	0,1	-	0,2	100,0	T			
-	-	-	-	-	-	-	-	-	-	-	-	-	100,0	1	CIMENT	2421	
7,7	7,7	7,7	-	-	-	-	7,7	-	-	-	-	-	100,0	2			
1,5	1,5	1,5	-	1,5	-	1,5	-	-	-	-	-	-	100,0	3			
2,4	2,4	2,4	-	1,2	-	1,2	1,2	-	-	-	-	-	100,0	T			
0,9	0,9	0,4	0,5	-	-	-	0,5	-	-	-	-	-	100,0	1	VERRE	247	
1,1	-	0,4	-	-	-	0,5	0,4	0,4	0,4	-	-	1,4	100,0	2			
0,5	-	0,3	0,1	0,1	-	-	0,3	0,1	0,3	0,3	-	0,5	100,0	3			
0,7	0,2	0,3	0,2	0,1	-	0,1	0,3	0,2	0,2	0,2	-	0,6	100,0	T			
2,1	1,6	0,6	0,5	-	-	-	0,2	0,2	-	-	-	0,2	100,0	1	PROD. CEPAMIQUES	248	
1,2	1,5	0,3	-	-	0,2	0,1	0,1	0,1	0,1	0,1	-	0,2	100,0	2			
0,5	0,3	0,1	0,1	0,3	0,1	-	-	-	-	0,1	-	0,1	100,0	3			
1,1	1,1	0,3	0,1	0,1	0,1	-	0,1	0,1	-	0,1	-	0,2	100,0	T			
5,7	7,6	6,3	7,3	-	0,7	-	0,7	0,7	0,1	-	-	-	100,0	1	INDUSTRIE CHIMIQUE	25	
6,1	4,9	3,4	1,0	1,7	0,3	0,3	0,4	0,4	0,3	-	-	-	100,0	2			
3,3	0,4	0,5	0,3	0,6	0,2	-	-	-	0,5	0,2	-	0,1	100,0	3			
4,5	2,7	2,1	1,4	0,9	0,2	0,2	0,2	0,2	0,4	0,1	-	0,1	100,0	T			
6,5	-	-	-	-	-	-	-	-	-	-	-	-	100,0	1	PROD. CHIM. DE BASE	25A	
2,0	2,9	1,0	1,0	1,0	1,0	-	-	-	-	-	-	-	100,0	2			
1,9	0,7	0,4	-	-	0,4	-	-	-	-	-	-	-	100,0	3			
2,6	1,1	0,5	0,2	0,2	0,5	-	-	-	-	-	-	-	100,0	T			
3,6	2,3	0,3	0,4	-	-	-	-	-	-	-	-	0,5	100,0	1	FIBRES ART. ET SYNT.	26	
0,3	0,3	0,7	-	0,7	0,5	-	-	0,3	-	-	-	0,1	100,0	2			
0,5	1,0	0,3	0,3	0,2	0,8	-	0,4	0,1	0,1	-	-	0,3	100,0	3			
1,0	1,0	0,4	0,2	0,3	0,6	-	0,2	0,1	-	-	-	0,2	100,0	T			
-	1,7	-	-	-	0,9	-	-	-	-	-	-	-	0,4	100,0	1	OUVRAGES EN METAUX	31
1,0	0,7	0,7	0,8	0,3	0,2	0,1	-	0,2	0,1	0,3	-	-	0,1	100,0	2		
0,3	0,1	0,2	0,1	0,1	0,1	-	-	-	-	-	-	-	0,1	100,0	3		
0,4	0,3	0,3	0,2	0,1	0,1	0,1	-	0,1	0,1	0,1	-	-	0,1	100,0	T		
-	-	-	-	-	-	-	-	-	-	-	-	-	100,0	1	FONDERIES	311	
-	1,6	0,8	-	0,8	-	-	-	-	-	-	-	-	100,0	2			
0,3	-	-	-	-	-	-	-	-	0,3	-	-	-	0,3	100,0	3		
0,2	0,4	0,2	-	0,2	-	-	-	-	0,2	-	-	-	0,2	100,0	T		
-	-	-	-	1,7	-	-	-	-	-	-	-	-	1,6	100,0	1	CONSTR. METALLIQUE	314
-	-	-	-	-	-	-	-	-	-	-	-	-	100,0	2			
-	-	-	-	0,3	-	-	-	-	-	-	-	-	0,4	100,0	3		
-	-	-	-	-	-	-	-	-	-	-	-	-	0,5	100,0	T		
-	2,1	-	-	-	-	-	-	-	-	-	-	-	100,0	1	OUTILLAGE A. FINIS	316	
1,0	0,3	0,2	0,3	-	0,1	0,2	-	-	0,1	0,2	-	-	0,1	100,0	2		
0,2	0,2	0,1	0,1	0,1	0,1	0,1	0,1	-	-	-	-	-	0,1	100,0	3		
0,4	0,3	0,1	0,2	0,1	0,1	0,1	-	-	0,1	0,1	-	-	0,1	100,0	T		
5,7	-	-	-	-	-	-	5,1	-	-	-	-	-	0,4	100,0	1	MACHINES, MAT. MECAN.	32
2,0	2,8	0,3	1,5	0,4	0,3	0,3	-	-	-	-	-	-	100,0	2			
1,2	0,8	0,3	0,5	0,2	0,5	0,5	-	0,7	0,2	0,3	0,7	-	0,1	100,0	3		
1,5	1,0	0,2	0,6	0,2	0,4	0,4	0,2	0,6	0,2	0,2	0,6	-	0,1	100,0	T		
4,2	-	-	-	-	-	-	-	-	-	-	-	-	4,2	100,0	1	MACH., TRACT. AGRIC.	321
-	-	-	-	-	-	-	-	-	-	-	-	-	100,0	2			
1,7	-	-	-	-	-	-	-	-	-	-	-	-	100,0	3			
1,9	-	-	-	-	-	-	-	-	-	-	-	-	0,9	100,0	T		
-	-	-	-	-	-	-	-	-	-	-	-	-	100,0	1	MACHINES-OUTILS	322	
1,6	-	0,8	-	1,2	0,8	0,8	-	-	-	-	-	-	100,0	2			
2,2	0,4	0,2	0,2	1,5	-	0,4	0,2	0,2	-	0,7	0,6	-	0,7	100,0	3		
1,9	0,2	0,4	0,1	1,3	0,2	0,5	0,1	0,1	-	0,5	0,4	-	0,5	100,0	T		
4,4	32,0	20,2	11,8	3,9	7,9	-	3,9	-	7,9	-	-	-	100,0	1	MACHINES DE BUREAU	33	
19,9	17,4	5,5	2,5	1,7	0,8	0,8	1,2	0,4	-	0,2	0,4	-	1,5	100,0	2		
26,9	11,2	3,8	3,3	1,9	1,3	1,0	0,9	0,6	0,4	0,4	0,8	-	1,3	100,0	3		
25,1	12,8	4,3	3,2	1,9	1,3	0,9	1,0	0,6	0,4	0,4	0,7	-	1,3	100,0	T		
1,2	1,2	2,3	0,6	0,1	-	-	0,5	0,6	-	-	-	-	1,4	100,0	1	CONSTRUCTION ELECT.	34
1,3	1,6	1,0	1,0	0,6	0,3	0,2	-	0,2	-	0,1	0,1	-	0,1	100,0	2		
1,6	1,3	1,0	0,6	0,5	0,3	0,2	0,3	0,1	0,1	0,1	0,1	-	0,3	100,0	3		
1,5	1,4	1,1	0,7	0,5	0,3	0,2	0,3	0,2	0,1	0,1	0,1	-	0,3	100,0	T		

(FORTSETZUNG)

F R A U E N

A R B E I T E R

N A C E	INDUSTRIE UND LEISTUNGSGRUPPEN		S T U N D E N V E R D I E N S T K L A S S E N (LIT)													
			< 250	250	310	370	430	490	550	610	670	730	790	850	910	970
			309	369	429	489	549	609	669	729	789	849	909	969	1.029	
35	KRAFTWAGEN U.-TEILE	1	-	-	-	-	-	-	-	-	26,7	9,0	11,7	11,4	13,8	1,8
		2	-	-	-	-	-	-	12,4	8,8	10,7	0,7	5,2	16,2	26,6	7,9
		T	-	-	-	-	-	3,1	12,3	8,2	2,4	4,9	6,8	21,7	33,1	5,6
351	KRAFTWAGEN U.-MOTOR	1	-	-	-	-	-	-	-	-	-	-	12,7	12,7	26,0	9,2
		2	-	-	-	-	-	-	-	-	1,0	2,0	3,9	22,6	31,2	14,7
		T	-	-	-	-	-	-	1,9	1,7	0,4	5,4	32,4	46,8	8,6	
36	FAHRZEUGBAU OHNE KFZ	1	-	-	-	-	-	-	32,4	-	-	-	32,4	-	8,1	-
		2	-	-	-	-	-	2,8	26,2	15,6	22,7	10,9	7,5	7,0	4,5	-
		T	-	-	1,1	1,2	3,7	11,3	16,7	34,0	9,0	7,8	7,3	3,8	2,0	0,6
361	SCHIFFBAU	1	-	-	-	-	-	-	-	-	-	-	-	-	30,0	-
		2	-	-	-	-	-	41,0	24,6	-	-	26,2	8,2	-	-	-
		T	-	-	-	1,5	-	-	4,8	31,5	29,2	18,2	6,0	6,0	1,5	-
364	LUFTFAHRZEUGBAU	1	-	-	-	-	-	-	-	-	-	-	-	-	-	-
		2	-	-	-	-	-	-	-	9,2	54,3	8,4	11,2	-	-	
		T	-	-	-	-	-	-	3,3	1,6	-	7,5	7,1	39,3	25,0	2,2
37	FEINMECHANIK, OPTIK	1	-	-	-	0,9	2,7	6,4	21,6	23,1	8,8	3,9	17,6	5,2	3,6	1,0
		2	-	-	-	0,4	2,3	6,4	25,8	16,4	16,6	12,5	6,6	4,9	1,7	1,3
		T	-	0,1	0,3	0,6	2,5	21,3	29,6	23,5	9,5	4,0	2,3	1,7	0,7	0,6
41/42	NAHRUNGS-U. GENUSSM.	1	0,7	2,6	0,9	2,2	9,6	10,0	4,6	5,8	14,0	8,8	9,5	8,5	8,1	4,8
		2	3,9	1,1	0,7	4,0	9,1	6,8	4,9	10,2	8,6	13,8	17,8	7,6	3,4	1,5
		T	0,4	0,3	1,6	0,9	4,0	2,0	8,9	5,8	13,6	12,2	22,5	8,3	4,7	2,4
41A	NAHRUNGSMITTELGEW.	1	1,0	3,7	1,4	1,6	2,2	3,3	4,3	5,1	16,6	9,5	11,6	11,3	11,1	6,0
		2	4,8	1,2	0,8	2,9	8,0	7,9	3,2	11,3	8,7	15,0	19,4	8,3	3,5	1,4
		T	0,5	0,4	2,2	1,1	0,8	1,6	12,8	13,4	16,0	14,4	17,1	9,7	3,9	1,4
412	FLEISCHVERARB.	1	0,9	12,5	0,5	3,2	14,3	-	6,0	15,2	9,7	3,2	1,4	1,8	3,7	4,3
		2	9,1	-	0,9	6,0	1,9	1,7	10,5	20,9	4,5	7,0	7,7	7,9	8,4	6,3
		T	-	0,4	0,7	0,7	1,7	1,6	4,2	3,6	11,8	11,1	12,4	21,6	16,9	3,5
413	MILCHVERARBEITUNG	1	1,5	-	3,1	4,6	-	-	-	-	-	6,1	6,1	9,2	14,5	15,3
		2	-	-	0,7	-	-	7,1	2,8	-	4,2	11,3	19,1	10,6	14,8	2,8
		T	0,1	0,1	0,5	1,8	0,7	2,3	0,7	0,9	5,6	10,9	24,6	25,5	7,5	3,8
41B	BACK -U. SUESSWAREN	1	1,6	3,9	2,4	1,8	-	2,2	3,6	4,0	5,1	9,6	19,8	16,0	15,2	6,3
		2	-	1,5	1,2	1,3	1,7	4,6	2,8	11,1	9,2	19,6	26,3	12,1	3,6	1,2
		T	0,2	0,5	1,0	1,2	1,2	2,4	2,5	5,6	16,6	25,3	30,8	6,8	2,1	0,7
42A	GETRAENKEINDUSTRIE	1	-	-	-	7,2	-	2,4	1,1	7,9	23,5	16,8	11,5	6,6	4,3	5,1
		2	-	1,5	-	0,9	0,6	1,9	3,7	4,6	21,5	21,2	23,4	9,7	3,6	2,2
		T	0,3	0,1	1,2	0,7	0,7	3,3	3,4	8,0	24,3	23,2	11,6	9,9	6,7	2,3
429	TABAKVERARBEITUNG	1	-	-	-	1,9	39,9	36,9	7,4	7,1	-	1,9	1,2	-	-	0,2
		2	-	-	0,7	13,9	22,5	2,1	17,0	5,2	0,2	0,8	3,4	0,9	2,3	2,0
		T	-	-	0,3	14,3	2,8	0,5	1,3	2,3	1,3	42,3	3,8	6,2	5,2	
43	TEXTILGEWERBE	1	-	0,2	0,6	1,2	2,0	11,3	20,0	22,5	18,8	11,8	6,2	2,5	0,8	0,6
		2	-	0,7	0,8	2,1	2,0	12,6	22,2	27,0	18,1	8,0	3,4	1,5	0,6	0,2
		T	0,4	0,2	1,2	1,1	3,9	21,7	24,6	21,9	15,2	4,7	2,1	1,0	0,3	0,4
431	WOLLE	1	-	0,1	-	0,1	0,5	1,5	4,4	26,5	21,5	21,7	13,8	5,0	1,4	0,6
		2	-	0,2	0,1	0,8	0,3	1,1	7,8	34,3	35,5	11,2	4,9	2,2	0,6	0,3
		T	-	0,1	-	0,5	0,9	3,0	9,2	37,5	35,1	5,1	5,9	1,4	0,2	0,2
432	BAUMWOLLE	1	-	-	0,1	-	0,6	4,4	18,4	26,5	23,1	15,6	6,8	2,0	1,0	0,6
		2	-	0,1	-	0,1	0,3	5,7	20,9	31,6	23,4	11,3	2,3	2,1	0,8	0,3
		T	0,7	-	0,4	0,1	2,3	16,2	27,1	31,2	15,2	2,1	1,0	0,4	0,9	
436	WIRKEREI, STRICKEREI	1	0,1	0,5	1,5	2,4	3,2	22,8	26,2	20,6	13,1	4,6	1,9	1,0	0,4	0,4
		2	0,1	1,7	2,1	4,2	5,3	28,2	28,4	15,1	6,1	4,0	3,0	0,8	0,3	0,1
		T	0,7	0,6	3,2	2,9	8,0	33,4	28,1	10,8	4,9	2,6	2,3	1,2	0,2	0,4
44	LEDERGERWERBE	1	2,2	2,4	3,1	4,0	5,6	10,9	15,0	17,8	14,2	11,8	4,9	3,7	1,9	0,8
		2	0,2	1,4	3,1	2,9	9,3	20,4	26,1	16,8	10,2	5,0	2,1	0,8	0,5	0,1
		T	1,1	2,0	2,6	1,9	7,2	25,1	24,7	15,2	10,1	6,4	1,3	0,6	0,3	0,2
441	GERBEREI	1	-	-	2,2	2,8	3,4	6,3	5,7	13,4	19,9	22,3	9,6	6,8	3,8	1,5
		2	-	0,1	4,7	2,0	6,0	9,7	15,6	23,4	20,6	9,3	4,1	1,5	1,1	0,2
		T	0,3	0,2	2,7	0,7	4,1	14,7	22,0	23,4	16,4	10,0	1,9	0,9	0,4	0,4
442	LEDERWARENHERST.	1	3,9	4,2	3,8	5,0	7,3	14,4	22,1	21,2	9,9	3,8	1,4	1,4	0,4	0,2
		2	0,3	2,4	1,8	3,8	12,1	29,2	34,9	11,4	1,6	1,4	0,4	0,2	0,1	0,1
		T	2,1	4,4	2,4	3,3	11,0	38,4	28,2	4,7	2,0	1,8	0,6	0,3	0,1	-

(SUITE)

CUVRIERS

FEMMES

CLASSES DE GAIN HORAIRE (LIT)														INDUSTRIE	N	
1.030	1.050	1.150	1.210	1.270	1.330	1.390	1.450	1.510	1.570	1.630	1.690	> =	INSG.	FT	A	
1.089	1.149	1.209	1.269	1.329	1.389	1.449	1.509	1.569	1.629	1.689	1.749	1.750	ENS.	QUALIFICATIONS	C	
															E	
2,5	2,6	2,6	-	-	-	-	-	-	-	-	-	-	100,0	1	AUTOM. PIECES DET.	35
4,5	2,8	0,7	0,7	1,3	-	0,7	-	-	-	-	-	-	100,0	2		
0,7	0,3	0,2	0,2	-	0,1	-	-	-	0,2	-	-	-	100,0	3		
1,6	0,9	0,4	0,3	0,3	0,1	0,1	-	-	0,1	-	-	-	100,0	T		
12,7	13,3	13,3	-	-	-	-	-	-	-	-	-	-	100,0	1	CONSTR. AUTOMOBILES	351
8,9	7,9	2,0	2,0	-	-	2,0	-	-	-	-	-	-	100,0	2		
0,8	-	0,4	0,4	-	0,2	-	-	-	0,4	-	-	-	100,0	3		
2,4	1,5	0,9	0,7	-	0,2	0,3	-	-	0,3	-	-	-	100,0	T		
2,7	-	5,4	-	-	-	-	-	-	-	-	-	-	100,0	1	AUTRE MAT. TRANSPORT	36
0,4	2,6	-	-	-	-	-	-	-	-	-	-	-	100,0	2		
1,0	0,1	-	-	-	-	0,1	-	-	-	-	-	-	100,0	3		
0,9	0,6	0,1	-	-	-	0,1	-	-	0,1	-	-	-	100,0	T		
-	-	-	-	-	-	-	-	-	-	-	-	-	100,0	1	CONSTR. NAVALE	361
1,5	-	-	-	-	-	-	-	-	-	-	-	-	100,0	2		
1,2	-	-	-	-	-	-	-	-	-	-	-	-	100,0	3		
-	-	-	-	-	-	-	-	-	-	-	-	-	100,0	T		
-	-	100,0	-	-	-	-	-	-	-	-	-	-	100,0	1	CONSTR. AERONEFS	364
8,4	8,4	-	-	-	-	-	-	-	-	-	-	-	100,0	2		
6,5	1,6	-	-	-	-	1,6	-	-	-	2,2	-	-	100,0	3		
6,7	2,7	1,3	-	-	-	1,3	-	-	-	1,8	-	-	100,0	T		
0,5	1,0	0,3	0,5	0,2	0,7	-	-	-	-	-	0,5	-	100,0	1	INSTR. PRECISION ETC	37
0,7	0,9	0,1	0,3	0,3	-	0,1	0,1	-	0,2	0,1	0,1	-	100,0	2		
0,3	0,4	0,2	0,4	0,3	0,1	0,1	0,1	0,1	0,1	0,1	0,1	-	100,0	3		
0,4	0,6	0,2	0,4	0,3	0,1	0,1	0,1	0,1	0,1	0,1	0,1	-	100,0	T		
3,5	2,5	0,6	1,2	0,6	0,4	0,1	0,1	0,2	-	-	-	0,1	100,0	1	ALIM. BOISSONS TABAC	41/42
1,1	1,2	0,7	1,6	0,8	0,1	0,1	0,1	0,1	0,1	0,1	0,1	-	100,0	2		
3,0	2,4	0,7	0,6	0,3	0,2	0,1	0,1	0,1	0,1	0,1	0,1	-	100,0	3		
2,7	2,1	0,7	0,8	0,5	0,2	0,1	0,1	0,1	0,1	0,1	0,1	-	100,0	T		
4,6	3,2	0,5	0,5	0,7	0,3	0,2	0,1	0,3	0,1	-	-	0,1	100,0	1	PROD. ALIMENTAIRES	41A
1,0	0,5	0,3	0,3	0,3	0,1	0,1	0,1	0,1	0,1	0,1	0,1	-	100,0	2		
0,9	0,6	0,4	0,7	0,4	0,3	0,1	0,1	0,1	0,2	0,1	0,1	-	100,0	3		
1,2	0,7	0,4	0,6	0,4	0,2	0,1	0,1	0,1	0,1	0,1	0,1	-	100,0	T		
11,1	8,8	1,4	0,9	0,5	-	-	-	0,5	-	-	-	-	100,0	1	IND. CE LA VIANDE	412
2,2	0,6	0,4	0,8	1,6	0,5	0,2	0,2	0,2	0,5	-	-	0,2	100,0	2		
1,3	1,3	1,2	0,4	1,5	0,9	0,7	0,3	0,2	0,3	0,4	0,1	0,6	100,0	3		
2,3	1,7	1,0	0,6	1,5	0,7	0,5	0,2	0,2	0,3	0,3	0,1	0,5	100,0	T		
10,7	4,6	-	1,5	6,1	3,1	1,5	3,1	3,1	1,5	-	-	-	100,0	1	IND. DU LAIT	413
5,7	4,9	3,5	3,2	1,4	0,7	3,5	2,8	-	-	0,7	-	-	100,0	2		
2,7	3,5	1,9	1,4	0,8	0,4	0,2	0,2	0,2	0,2	0,1	-	0,3	100,0	3		
3,4	3,6	2,0	1,6	1,1	0,5	0,5	0,6	0,3	0,2	0,1	-	0,2	100,0	T		
3,3	1,6	0,7	0,5	0,7	0,3	0,2	-	0,3	-	-	-	0,2	100,0	1	PAIN, PROD. SUCRES	41B
0,8	0,5	0,2	0,2	0,2	0,1	-	-	-	0,1	-	-	0,2	100,0	2		
0,6	0,5	0,2	0,4	0,1	-	-	-	0,1	0,2	-	-	0,1	100,0	3		
0,8	0,6	0,3	0,4	0,2	0,1	-	-	0,1	0,2	-	-	0,1	100,0	T		
2,8	1,5	1,5	3,9	0,9	2,0	-	-	-	-	-	-	-	100,0	1	BOISSONS	42A
0,9	1,6	0,6	-	0,3	0,3	0,3	0,3	-	-	-	-	-	100,0	2		
0,6	0,6	0,5	0,3	0,1	0,1	0,3	0,1	-	0,1	-	-	0,2	100,0	3		
0,8	0,8	0,6	0,5	0,2	0,3	0,2	0,1	-	-	-	-	0,1	100,0	T		
-	0,7	0,5	2,1	0,2	-	-	-	-	-	-	-	-	100,0	1	TABAC	429
2,1	6,0	3,6	11,5	4,6	0,1	0,4	0,1	0,4	0,1	-	-	-	100,0	2		
9,8	8,0	1,7	0,4	0,2	0,1	0,1	-	0,1	-	0,1	-	-	100,0	3		
8,4	7,3	1,9	1,8	0,7	0,1	0,1	-	0,1	-	-	-	-	100,0	T		
0,4	0,2	0,1	0,1	-	-	-	-	-	-	-	-	0,1	100,0	1	INDUSTRIE TEXTILE	43
0,1	0,2	-	0,1	-	-	-	-	-	-	0,1	-	-	100,0	2		
0,3	0,2	0,1	0,1	0,1	-	-	-	-	-	-	-	0,1	100,0	3		
0,2	0,2	0,1	0,1	-	-	-	-	-	-	-	-	0,1	100,0	T		
0,5	0,4	0,3	0,6	0,1	0,1	-	0,1	-	0,1	-	-	0,1	100,0	1	INDUSTRIE LAINIERE	431
0,1	-	0,1	0,1	-	-	-	-	0,1	-	-	-	-	100,0	2		
-	-	0,2	0,2	-	-	-	-	-	-	-	-	-	100,0	3		
0,2	0,2	0,2	0,3	0,1	-	-	-	-	-	-	-	-	100,0	T		
0,2	0,4	0,1	-	-	-	0,1	-	-	-	-	-	-	100,0	1	INDUSTRIE COTONNIERE	432
0,1	0,2	0,1	0,1	-	-	-	-	0,1	-	0,1	-	-	100,0	2		
0,9	-	-	0,2	0,4	-	-	-	-	-	-	-	-	100,0	3		
0,2	0,2	0,1	0,1	0,1	-	-	-	0,1	-	-	-	-	100,0	T		
0,2	-	-	-	-	-	-	-	-	-	-	-	-	100,0	1	BONNETEPIE	436
-	0,1	-	-	-	-	-	-	-	-	-	-	-	100,0	2		
0,3	-	0,1	-	-	0,1	0,1	-	-	-	-	-	-	100,0	3		
0,1	0,1	-	-	-	-	-	-	-	-	-	-	-	100,0	T		
0,2	0,3	0,2	-	0,1	-	0,1	-	-	-	-	-	0,2	100,0	1	INDUSTRIE DU CUIR	44
0,1	-	0,1	-	-	-	-	0,1	-	-	-	-	0,4	100,0	2		
0,1	0,1	-	0,1	0,1	0,1	-	0,1	0,2	0,1	-	-	0,1	100,0	3		
0,1	0,1	0,1	-	0,1	0,1	0,1	0,1	0,1	0,1	-	-	0,2	100,0	T		
0,4	0,6	0,4	-	-	-	0,2	-	-	-	-	-	0,4	100,0	1	TANNERIE-MEGISSERIE	441
0,2	-	0,1	-	0,1	-	0,1	0,1	-	-	-	-	0,6	100,0	2		
0,2	0,1	-	0,1	0,2	0,2	-	-	0,3	0,1	-	-	0,2	100,0	3		
0,2	0,2	0,1	-	0,1	0,1	0,1	-	0,1	-	-	-	0,5	100,0	T		
-	-	0,1	-	0,2	0,1	0,1	0,1	0,1	-	-	0,1	0,2	100,0	1	ARTICLES EN CUIR	442
-	-	-	-	-	-	-	-	-	-	-	-	0,1	100,0	2		
-	0,1	-	-	-	-	0,1	0,1	0,1	0,1	-	-	0,1	100,0	3		
-	-	-	-	-	-	-	0,1	-	-	-	-	0,1	100,0	T		

(FORTSETZUNG)

F R A U E N

A R B E I T E R

N A C E	INDUSTRIE UND LEISTUNGSGRUPPEN		S T U N D E N V E R D I E N S T K L A S S E N (LIT)													
			< 250	250	310	370	430	490	550	610	670	730	790	850	910	970
			309	369	429	489	549	609	669	729	789	849	909	969	1.029	
45	SCHLH-, BEKLEIDUNGSG.	1	0,9	2,5	2,1	6,5	5,8	16,0	21,5	18,5	10,7	5,7	3,3	1,7	1,1	0,4
		2	0,3	0,9	1,7	2,5	3,6	17,5	30,1	20,3	10,4	5,6	2,9	2,2	0,7	0,3
		3	0,3	1,6	4,8	4,1	7,0	33,8	32,1	8,5	2,3	2,7	0,8	0,2	0,2	0,1
		T	0,5	1,4	2,4	4,0	4,9	20,3	28,2	17,5	8,9	5,1	2,6	1,6	0,7	0,3
45A	SCHUHGEWERBE	1	0,4	3,0	3,9	5,8	9,0	21,3	22,5	15,8	9,9	2,1	0,7	0,3	0,1	-
		2	0,5	1,6	2,6	3,8	4,7	26,7	38,4	15,6	3,2	1,3	0,8	0,1	0,1	-
		3	0,3	1,4	1,7	4,0	6,7	44,3	34,1	4,5	0,6	0,8	0,7	0,1	-	-
		T	0,4	1,8	2,5	4,2	6,2	32,3	33,9	12,2	3,4	1,2	0,7	0,1	0,1	-
45B	BEKLEIDUNGSGEWERBE	1	1,0	2,4	1,8	7,2	5,4	15,3	21,5	18,2	10,7	6,1	3,7	1,9	1,3	0,5
		2	0,3	0,7	1,5	2,2	3,3	15,6	28,3	21,2	12,0	6,6	3,4	2,6	0,9	0,4
		3	0,2	1,8	7,1	4,2	7,2	26,9	30,7	11,1	3,4	3,6	0,8	0,3	0,3	0,1
		T	0,5	1,3	2,4	3,9	4,5	17,1	26,7	18,9	10,4	6,0	3,1	2,1	0,9	0,4
46	BE- U. VERARB.V.HOLZ	1	-	0,4	0,1	0,5	2,1	14,7	27,8	27,5	14,5	5,2	3,2	1,6	0,9	0,3
		2	0,3	0,8	1,3	1,3	3,1	9,9	33,2	29,4	15,1	2,7	1,0	0,5	0,2	0,1
		3	0,2	0,8	1,1	2,1	7,0	12,0	41,9	22,2	8,2	1,8	1,0	0,2	0,2	0,1
		T	0,2	0,8	1,1	1,8	5,8	11,6	39,0	24,3	10,3	2,2	1,1	0,3	0,2	0,1
46A	HOLZVER. OHNE MOEB.	1	-	-	-	0,7	2,9	13,7	32,6	17,3	17,2	6,2	5,1	1,4	-	0,7
		2	0,3	0,1	1,3	0,7	4,5	10,9	36,3	29,1	12,4	2,4	0,8	-	0,3	-
		3	-	0,7	1,5	3,0	8,0	9,9	45,0	20,1	5,9	2,2	2,1	0,2	0,2	-
		T	0,1	0,5	1,4	2,3	6,9	10,3	42,3	22,2	8,0	2,4	1,9	0,2	0,2	0,1
467	HCLZMOEBELHERST.	1	-	0,8	-	-	1,7	14,8	26,6	31,2	12,6	5,1	2,5	2,2	1,7	-
		2	0,2	1,0	0,8	1,7	1,3	6,6	27,2	32,4	21,4	3,6	1,2	1,0	0,2	0,2
		3	0,4	0,7	0,5	1,1	6,0	11,4	40,9	25,1	10,6	1,5	0,1	0,2	0,2	0,2
		T	0,3	0,8	0,6	1,2	4,7	10,5	37,0	27,0	13,1	2,2	0,5	0,5	0,2	0,2
47	PAPIER, DRUCK. VERLAG	1	0,2	-	0,1	0,1	1,7	1,3	5,5	16,6	20,0	24,1	11,2	5,5	4,6	2,7
		2	0,2	0,6	0,5	1,2	11,1	1,8	5,2	16,9	24,8	11,6	8,6	5,3	3,5	2,4
		3	-	2,1	4,7	2,7	2,7	4,4	6,4	21,1	22,9	15,7	7,4	3,0	2,1	1,2
		T	0,1	1,1	2,1	1,6	5,7	2,7	5,7	18,5	23,0	15,9	8,7	4,4	3,2	2,0
47A	PAPIER-U. PAPPENERZ.	1	0,4	-	-	-	4,1	3,1	13,3	29,6	19,8	11,1	6,8	4,2	4,0	1,7
		2	0,2	0,8	0,5	0,4	18,5	2,5	8,1	18,6	20,8	9,4	8,7	5,0	2,3	1,3
		3	-	2,4	4,9	2,1	2,2	2,6	6,7	20,5	24,0	17,0	7,9	2,7	2,2	1,3
		T	0,1	1,5	2,8	1,3	8,0	2,6	8,0	21,0	22,4	13,7	8,0	3,7	2,4	1,3
47B	DRUCKEREI, VERLAGSG.	1	-	-	0,2	0,1	0,3	0,3	0,8	8,7	20,2	32,0	13,9	6,2	5,0	3,3
		2	0,1	0,4	0,4	2,3	1,3	0,8	1,3	14,8	30,1	14,5	8,5	5,7	5,1	4,0
		3	-	0,6	3,5	6,4	5,3	15,1	4,4	24,9	16,4	8,2	4,8	4,5	1,5	0,6
		T	0,1	0,3	0,6	2,2	1,6	2,9	1,6	14,2	24,2	20,0	9,9	5,7	4,5	3,2
48	GUMMI, KUNSTSTOFFE	1	0,3	0,9	0,5	0,3	2,4	4,3	13,4	14,0	10,3	13,2	10,3	9,0	9,3	2,9
		2	0,3	-	0,2	1,1	1,9	8,7	19,7	18,3	13,6	10,3	10,8	7,5	2,3	1,8
		3	0,2	0,3	0,4	1,4	4,2	9,9	22,2	17,9	14,2	14,8	8,2	2,5	1,2	0,2
		T	0,2	0,3	0,3	1,2	3,2	8,9	20,4	17,6	13,6	13,0	9,4	4,9	2,4	1,1
481	GUMMIVERARBEITUNG	1	-	-	-	-	-	2,3	1,7	2,9	6,2	10,3	15,7	18,8	23,4	5,3
		2	-	-	-	0,1	0,1	6,0	12,2	13,9	9,5	12,6	20,1	15,5	2,4	2,5
		3	0,1	-	0,2	0,8	1,4	3,1	17,4	15,7	17,6	21,3	15,9	3,6	0,8	0,2
		T	0,1	-	0,1	0,4	0,7	4,2	13,8	13,8	13,1	16,6	17,7	10,0	3,5	1,6
483	KUNSTSTOFFVERARB.	1	0,5	1,5	0,7	0,5	3,7	5,5	19,8	20,0	11,8	14,2	7,7	3,9	2,1	1,7
		2	0,4	0,1	0,3	1,8	3,3	10,7	25,3	21,4	16,6	8,6	4,0	1,6	2,3	1,3
		3	0,2	0,4	0,5	1,7	5,5	13,3	24,5	18,9	12,5	11,6	4,3	1,9	1,5	0,3
		T	0,3	0,4	0,4	1,6	4,6	11,7	24,3	15,8	13,8	10,8	4,6	2,0	1,8	0,8
49	SONST. VERARB. GEW.	1	-	-	0,2	8,6	7,7	10,8	24,1	16,5	9,0	8,0	4,8	4,1	4,1	0,7
		2	-	1,6	0,6	0,8	4,8	15,9	32,1	22,2	7,8	5,7	3,0	1,9	0,8	0,5
		3	-	1,0	0,2	1,8	5,1	18,3	40,8	18,9	5,2	5,3	1,3	0,2	0,2	0,2
		T	-	1,1	0,4	2,2	5,3	16,7	36,3	19,8	6,5	5,7	2,2	1,2	0,8	0,3
50	BAUGEWERBE	1	-	-	-	3,8	-	-	-	66,5	22,2	3,8	-	-	-	-
		2	2,8	-	-	0,9	-	28,1	28,5	13,9	2,8	5,5	17,0	-	0,5	-
		3	-	-	-	1,4	5,6	14,2	27,4	11,4	9,6	12,0	7,5	7,7	0,2	-
		T	0,8	-	-	1,4	3,8	17,8	26,7	14,2	8,1	5,8	10,0	5,1	0,3	-
50A	BAUGEW. OHNE INST.	1	-	-	-	-	-	-	-	-	-	-	-	-	-	
		2	-	-	-	-	-	50,0	-	-	-	-	50,0	-	-	
		3	-	-	-	-	-	-	35,5	12,0	11,6	12,0	12,0	12,0	-	
		T	-	-	-	-	-	9,7	28,6	9,7	9,4	9,7	19,4	9,7	-	
503	BAUINSTALLATION	1	-	-	-	-	-	-	75,0	25,0	-	-	-	-	-	
		2	5,4	-	-	-	-	21,0	31,6	26,3	5,2	10,5	-	-	-	
		3	-	-	-	4,9	-	55,1	-	15,1	9,7	15,1	-	-	-	
		T	2,4	-	-	2,3	-	35,0	13,9	25,6	9,2	11,7	-	-	-	
A	BERGBAU INSGESAMT	1	-	-	-	-	-	-	50,0	-	-	25,0	25,0	-	-	
		2	-	-	-	-	-	8,0	4,0	19,6	15,9	40,2	-	8,0	-	
		3	-	-	-	-	2,0	13,2	15,8	18,4	13,9	13,5	9,9	2,6	0,7	
		T	-	-	-	-	1,7	12,2	18,3	18,2	13,9	17,4	8,9	3,3	0,6	
B	VERARB. INDUSTRI. INSG.	1	0,4	1,1	1,1	3,1	3,6	11,3	17,5	18,5	14,4	10,1	6,4	4,4	2,6	1,6
		2	0,3	0,7	1,0	2,1	3,1	11,7	21,2	21,0	14,5	8,8	5,8	4,0	2,0	1,0
		3	0,2	0,5	1,3	1,8	3,9	12,3	19,1	15,8	12,1	9,9	8,6	4,6	3,3	1,5
		T	0,3	0,7	1,1	2,1	3,5	11,9	19,7	18,5	13,5	9,5	7,0	4,3	2,6	1,3
C	BERGB., VERARB., BAUG.	1	0,4	1,1	1,1	3,1	3,6	11,3	17,5	18,5	14,4	10,1	6,4	4,4	2,6	1,6
		2	0,3	0,7	1,0	2,1	3,1	11,7	21,2	21,0	14,5	8,8	5,8	4,0	2,0	1,0
		3	0,2	0,5	1,3	1,8	3,9	12,3	15,2	15,8	12,1	9,9	8,6	4,7	3,3	1,4
		T	0,3	0,7	1,1	2,1	3,5	11,9	19,7	18,5	13,5	9,5	7,1	4,3	2,6	1,3

(SUITE)

OUVRIERS

FEMMES

CLASSES DE GAIN HORAIRE (LIT)													INDUSTRIE ET QUALIFICATIONS	N A C E			
1.030	1.090	1.150	1.210	1.270	1.330	1.390	1.450	1.510	1.570	1.630	1.690	> =	INSG.				
1.089	1.149	1.209	1.269	1.329	1.389	1.449	1.509	1.569	1.629	1.689	1.749	1.750	ENS.				
0,4	C,4	0,2	0,1	.	0,1	.	.	0,1	.	.	.	C,4	100,0	1	CHAUSS., HABILLEMENT	45	
0,2	0,1	0,1	0,1	0,1	0,1	100,0	2			
0,1	0,1	100,0	3			
0,2	0,2	0,1	0,1	.	0,1	100,0	T			
0,1	0,1	.	.	0,1	0,5	100,0	1	CHAUSSURES	45A
.	0,1	100,0	2		
0,1	0,1	.	.	.	0,1	0,1	100,0	3		
0,1	0,1	C,2	100,0	T		
0,5	0,4	0,2	0,1	.	0,1	.	.	0,1	0,4	100,0	1	HABILLEMENT	45B
0,3	0,1	0,1	0,1	0,1	0,1	0,1	100,0	2		
0,1	0,1	0,1	.	.	.	0,1	.	.	.	100,0	3		
0,3	0,2	0,1	0,1	.	0,1	0,1	100,0	T		
.	0,3	0,4	0,2	100,0	1	BOIS, MEUBLE EN BOIS	46
.	0,1	0,2	.	0,1	0,1	.	0,1	0,1	.	0,1	.	.	0,1	100,0	2		
0,1	.	0,1	0,1	.	C,1	.	0,1	C,1	100,0	3		
0,1	C,1	0,1	.	0,1	0,1	.	0,1	C,1	100,0	T		
.	0,7	C,7	100,0	1	BOIS	46A
.	.	.	.	0,2	C,1	.	.	0,1	0,2	100,0	2		
0,1	0,1	0,1	.	0,1	0,1	.	0,2	0,2	100,0	3		
0,1	0,1	0,1	.	0,1	0,1	.	0,1	0,2	100,0	T		
.	.	0,8	100,0	1	MEUBLES EN BOIS	467
.	C,2	0,4	0,2	100,0	2		
C,1	.	.	0,1	.	0,1	.	0,1	.	0,1	100,0	3		
.	.	0,1	.	.	0,1	.	0,1	100,0	T		
1,0	0,5	1,0	0,7	0,4	0,8	.	0,2	0,6	0,3	.	.	.	0,5	100,0	1	PAPIER IMPR. EDITION	47
2,6	0,8	0,6	0,2	0,3	0,1	0,1	.	0,1	0,1	.	.	C,1	C,2	100,0	2		
0,5	C,7	0,1	0,3	0,2	C,3	0,1	0,1	.	0,1	0,1	.	.	0,6	100,0	3		
1,4	0,7	0,5	0,3	0,3	0,3	0,1	0,1	0,2	0,1	.	.	.	0,5	100,0	T		
0,6	C,3	0,3	0,5	0,3	100,0	1	PAPIER, ART. PAPIER	47A
0,9	0,3	0,6	.	0,1	0,2	0,1	100,0	2		
0,4	0,8	0,1	0,3	0,3	0,3	0,1	0,1	.	0,1	0,1	.	.	C,6	100,0	3		
0,6	0,6	0,3	0,2	0,2	0,2	0,1	.	.	0,3	100,0	T		
1,3	0,6	1,5	0,8	0,4	1,2	.	0,3	1,2	0,4	.	.	.	0,8	100,0	1	IMPRIMERIE, EDITION	47B
4,9	1,5	0,6	0,4	0,6	.	0,3	.	0,2	0,3	.	.	.	C,7	100,0	2		
C,9	0,3	0,3	0,3	.	0,6	.	0,3	0,3	0,3	100,0	3		
2,9	1,0	0,9	0,6	0,4	0,6	0,2	0,2	0,6	0,3	.	.	.	0,7	100,0	T		
1,7	1,9	2,1	0,5	0,7	0,4	.	0,2	0,5	0,3	100,0	1	CACUTCHUC, M. PLAST.	48
0,9	1,0	0,1	0,3	0,1	0,1	0,1	0,1	0,1	100,0	2		
0,6	0,3	0,3	0,1	0,1	0,1	0,1	0,1	0,1	0,1	0,1	.	.	.	100,0	3		
0,8	0,7	0,4	0,2	0,1	0,1	0,1	0,1	0,1	0,1	0,1	0,1	.	0,1	100,0	T		
2,3	4,1	2,3	0,6	1,8	.	.	0,6	0,6	100,0	1	CACUTCHUC	481
1,6	1,5	0,2	0,5	.	0,2	0,1	0,1	100,0	2		
0,7	0,2	0,3	.	.	0,1	.	0,1	0,1	0,1	100,0	3		
1,2	1,1	0,5	0,3	0,2	0,2	0,1	0,2	0,1	0,1	.	.	.	0,1	100,0	T		
1,5	0,7	2,0	0,5	0,1	0,6	.	.	0,5	0,5	100,0	1	MATIERES PLASTIQUES	483
0,3	0,7	.	0,1	0,2	.	0,1	.	.	0,1	.	.	.	0,1	100,0	2		
0,6	0,3	0,2	0,2	0,1	0,1	0,1	0,1	0,1	0,1	.	0,2	.	.	100,0	3		
0,6	0,5	0,3	0,2	0,1	0,1	0,1	0,1	0,1	0,1	0,1	0,1	.	.	100,0	T		
0,5	0,4	100,0	1	AUTRES IND. MANUF.	49
0,5	0,2	0,2	0,1	.	0,3	0,1	0,3	0,1	C,2	100,0	2		
.	.	0,2	0,2	0,1	0,1	.	0,1	0,2	100,0	3		
0,2	0,1	0,2	0,1	.	0,2	.	0,1	0,2	100,0	T		
.	100,0	1	BATIMENT GENIE CIVIL	50
.	100,0	2		
.	.	2,9	100,0	3		
.	.	2,0	100,0	T		
.	1	BAT. SAUF INSTALL.	50A
.	100,0	2		
.	.	4,7	100,0	3		
.	.	3,8	100,0	T		
.	100,0	1	INSTALLATION	503
.	100,0	2		
.	100,0	3		
.	100,0	T		
.	100,0	1	ENS. EXTRACTIVES	A
.	4,0	100,0	2		
1,3	.	0,7	.	0,7	.	0,7	100,0	3		
1,1	0,6	0,6	.	0,6	.	0,6	100,0	T		
0,8	0,7	0,5	0,4	0,1	0,1	.	0,1	0,1	0,2	100,0	1	ENS. MANUFACTURIERES	B
0,7	0,6	0,3	0,3	0,2	0,1	0,1	.	0,1	.	0,1	.	.	0,1	100,0	2		
1,5	0,9	0,4	0,3	0,2	0,2	0,1	0,1	0,1	0,1	0,1	0,1	C,1	C,2	100,0	3		
1,0	0,7	0,4	0,3	0,2	0,1	0,1	0,1	0,1	0,1	0,1	.	.	0,2	100,0	T		
0,8	0,7	0,5	0,4	0,1	0,1	.	0,1	0,1	0,2	100,0	1	ENS. EXTR., MAN., BAT.	C
0,7	0,6	0,3	0,3	0,2	0,1	0,1	.	0,1	.	0,1	.	.	0,1	100,0	2		
1,5	0,9	0,4	0,3	0,2	0,2	0,1	0,1	0,1	0,1	0,1	0,1	C,1	C,2	100,0	3		
1,0	0,7	0,4	0,3	0,2	0,1	0,1	0,1	0,1	0,1	0,1	.	.	0,2	100,0	T		

(FORTSETZUNG)

I N S G E S A M T			A R B E I T E R													
N A C E	INDUSTRIE UND LEISTUNGSGRUPPEN		S T U N D E N V E R D I E N S T K L A S S E N (LIT)													
			< 250	250 - 309	310 - 369	370 - 429	430 - 489	490 - 549	550 - 609	610 - 669	670 - 729	730 - 789	790 - 849	850 - 909	910 - 969	970 - 1.029
11	KOHLENBERGBAU	1	-	-	-	-	-	-	-	-	-	-	-	-	-	-
2		-	-	-	-	-	-	-	-	-	-	-	-	-	-	-
T		-	-	-	-	-	-	-	-	-	-	-	-	-	-	-
111A	STEINK. UNTER TAGE	1	-	-	-	-	-	-	-	-	-	-	-	-	-	-
2		-	-	-	-	-	-	-	-	-	-	-	-	-	-	-
T		-	-	-	-	-	-	-	-	-	-	-	-	-	-	-
111B	STEINK. UEBER TAGE	1	-	-	-	-	-	-	-	-	-	-	-	-	-	-
2		-	-	-	-	-	-	-	-	-	-	-	-	-	-	-
T		-	-	-	-	-	-	-	-	-	-	-	-	-	-	-
12	KOEPEI	1	-	-	-	-	-	-	-	-	0,1	0,1	0,3	0,8	5,0	13,5
2		-	-	-	-	-	-	0,2	0,2	0,6	3,2	5,5	12,5	19,5	16,9	
T		-	-	-	-	-	-	1,2	3,5	13,5	21,6	26,3	13,5	8,2	7,6	
13	ERDCEL-U. ERDGASGEW.	1	-	-	-	-	-	-	-	-	0,7	-	-	-	0,3	1,0
2		-	-	-	-	-	4,5	0,3	2,4	1,4	0,3	-	-	-	1,0	3,1
T		-	-	8,3	-	4,6	1,8	-	1,8	0,9	-	-	-	0,5	2,8	2,8
14	MINERALOEL VERARB.	1	-	0,1	-	0,1	0,1	0,2	0,2	0,2	0,3	0,7	1,0	2,0	2,5	3,8
2		-	-	-	0,2	-	0,5	0,8	1,1	3,7	5,1	8,0	9,4	10,5	5,2	
T		-	0,1	-	0,1	0,1	0,4	0,6	1,0	1,5	2,2	3,1	4,2	4,6	5,5	
15	KOPFBRENNSTOFFIND.	1	-	-	-	-	-	-	-	-	-	-	-	-	-	-
2		-	-	-	-	-	-	-	-	-	-	-	-	-	-	-
T		-	-	-	-	-	-	-	-	-	-	-	-	-	-	-
16	ELEKTR., GAS, DAMPF	1	-	-	-	-	-	-	-	-	-	0,2	0,3	0,5	0,4	1,5
2		-	-	-	-	-	-	-	-	0,4	0,7	2,7	6,9	14,7	18,8	
T		0,2	-	0,6	0,2	0,4	0,6	0,7	6,4	11,3	22,1	19,4	9,3	6,0	4,5	
17	WASSERGEW. VERTEIL.	1	-	-	-	-	-	0,1	0,1	0,8	2,0	4,1	5,2	5,1	3,6	2,7
2		0,2	-	-	0,1	0,3	0,1	-	3,4	5,5	5,6	6,8	5,7	6,8	8,4	
T		0,2	-	-	-	2,6	1,4	3,4	7,4	10,4	15,8	12,4	8,3	4,0	7,8	
21	ERZBERGBAU	1	-	-	-	-	-	-	0,2	0,4	0,8	3,5	6,8	18,6	15,9	8,8
2		-	-	-	-	0,1	-	0,6	1,3	3,2	6,4	13,6	12,2	8,0	9,4	
T		0,1	0,1	-	-	-	0,8	1,3	2,5	6,4	14,2	15,6	10,6	7,4	5,4	
211A	EISENERZ UNTER TAGE	1	-	-	-	-	-	-	-	-	-	0,8	3,1	2,3	9,1	1,6
2		-	-	-	-	-	-	-	-	2,7	9,1	11,9	10,0	1,0	21,9	
T		-	-	-	-	-	-	-	-	21,3	17,3	29,6	4,7	19,9	2,5	
211B	EISENERZ UEBER TAGE	1	-	-	-	-	-	-	1,0	0,7	0,7	5,1	10,2	61,6	16,6	1,4
2		-	-	-	-	-	-	-	4,2	4,2	10,0	62,0	13,5	3,3	0,6	
T		-	-	-	-	-	-	4,7	7,8	11,2	53,2	21,5	1,6	-	-	
22	METALLERZEUGUNG	1	-	-	-	-	-	-	0,1	0,8	2,2	3,0	5,5	6,9	7,4	10,2
2		-	-	-	-	-	0,2	1,1	2,2	3,9	6,0	7,5	11,1	15,1	17,0	
T		-	0,1	0,1	0,2	0,4	2,1	5,2	6,1	7,4	8,8	10,1	13,7	16,0	11,8	
22A	EISEN UND STAHL	1	-	-	-	-	-	-	0,1	0,5	1,9	2,6	4,9	6,1	6,9	9,3
2		-	-	-	-	-	0,1	0,7	2,3	3,1	4,6	6,7	10,4	15,7	18,6	
T		-	-	-	0,2	0,3	1,0	2,5	3,5	5,7	7,5	10,3	15,2	18,6	14,0	
224	NE-METALLE	1	-	-	0,3	0,2	0,1	0,2	0,4	2,5	4,0	5,8	10,1	12,4	11,0	16,7
2		-	0,1	-	-	0,2	1,0	3,7	8,1	9,2	14,5	12,6	15,1	11,4	7,3	
T		-	0,2	0,3	0,3	0,8	6,6	17,3	15,7	14,6	14,6	9,1	7,2	4,5	2,1	
		T	-	0,1	0,2	0,1	0,3	2,4	6,7	8,6	9,3	12,1	10,9	12,0	9,3	8,4

(SUITE)

O U V R I E R S

E N S E M B L E

CLASSES DE GAIN HORAIRE (LIT)														INDUSTRIE ET QUALIFICATIONS	N A C E	
1.030	1.090	1.150	1.210	1.270	1.330	1.390	1.450	1.510	1.570	1.630	1.690	> =	INSG.			
1.089	1.149	1.209	1.269	1.329	1.389	1.449	1.509	1.569	1.629	1.689	1.749	1.750	ENS.			
-	-	-	-	-	-	-	-	-	-	-	-	-	-	1	EXTR. COUP. SOLIDES	11
.	2		
-	-	-	-	-	-	-	-	-	-	-	-	-	-	3		
.	T		
-	-	-	-	-	-	-	-	-	-	-	-	-	-	1	EXTR. HUILLE FOND	111A
-	-	-	-	-	-	-	-	-	-	-	-	-	-	2		
-	-	-	-	-	-	-	-	-	-	-	-	-	-	3		
-	-	-	-	-	-	-	-	-	-	-	-	-	-	T		
-	-	-	-	-	-	-	-	-	-	-	-	-	-	1	EXTR. HUILLE JOUR	111B
-	-	-	-	-	-	-	-	-	-	-	-	-	-	2		
-	-	-	-	-	-	-	-	-	-	-	-	-	-	3		
-	-	-	-	-	-	-	-	-	-	-	-	-	-	T		
17,2	15,9	17,7	13,5	5,5	3,0	1,2	0,5	0,1	0,6	0,2	0,1	0,6	100,0	1	COKERIES	12
19,3	14,4	5,0	1,3	0,3	0,2	-	0,2	-	0,2	-	0,2	0,2	100,0	2		
1,8	0,6	0,6	0,6	-	-	-	-	-	0,6	-	-	-	100,0	3		
16,5	16,1	11,5	7,9	3,1	1,7	0,6	0,3	0,1	0,4	0,1	0,1	0,5	100,0	T		
2,3	1,6	1,3	4,6	7,8	12,7	14,7	10,5	12,1	9,5	8,5	2,6	5,5	100,0	1	EXTR. PETR. GAZ NAT.	13
3,5	4,9	9,4	13,2	15,3	11,5	10,5	3,8	4,9	3,1	2,4	1,0	1,7	100,0	2		
6,4	18,3	13,8	17,4	4,6	5,5	2,8	-	0,9	1,8	0,9	-	2,8	100,0	3		
3,4	5,6	6,6	10,1	10,4	11,1	11,1	6,1	7,4	5,7	4,8	1,6	5,3	100,0	T		
5,4	5,9	7,6	7,1	6,9	6,6	6,6	5,4	5,8	4,3	3,2	2,3	18,9	100,0	1	RAFFINAGE CU PETROLE	14
8,1	6,8	7,1	6,8	6,3	4,3	2,6	1,3	1,2	0,9	0,8	0,8	3,5	100,0	2		
7,0	6,6	5,2	3,6	2,8	1,2	1,6	2,0	0,5	0,1	0,3	0,1	2,0	100,0	3		
6,1	6,2	7,4	6,8	6,5	5,7	5,3	4,3	4,4	3,3	2,5	1,8	14,3	100,0	T		
-	-	-	-	-	-	-	-	-	-	-	-	-	-	1	COMBUST. NUCLEAIRES	15
-	-	-	-	-	-	-	-	-	-	-	-	-	-	2		
-	-	-	-	-	-	-	-	-	-	-	-	-	-	3		
-	-	-	-	-	-	-	-	-	-	-	-	-	-	T		
6,1	7,7	9,1	8,5	9,1	8,3	6,5	7,5	5,7	5,9	4,9	4,5	13,0	100,0	1	ELECTR. GAZ VAPEUR	16
14,0	9,6	6,9	5,7	5,4	3,3	2,6	2,0	1,4	1,3	1,1	0,4	1,7	100,0	2		
6,0	2,2	2,5	1,2	1,0	1,3	0,4	-	1,5	0,2	0,4	0,4	0,6	100,0	3		
10,4	8,5	7,6	6,7	6,7	5,2	4,1	4,1	3,1	3,1	2,6	2,1	6,2	100,0	T		
2,5	4,3	6,0	6,5	7,2	5,0	4,7	6,2	4,3	3,3	3,1	2,6	20,0	100,0	1	DISTRIBUTION D EAU	17
6,7	8,0	7,7	9,6	5,4	4,8	3,9	2,2	1,6	0,8	1,1	0,8	3,6	100,0	2		
4,7	2,0	2,1	2,3	2,0	0,8	2,0	0,5	0,9	0,8	0,2	0,5	4,7	100,0	3		
4,4	5,0	5,7	6,5	5,5	4,0	3,8	3,6	2,6	1,5	1,8	1,5	11,2	100,0	T		
8,4	14,7	5,5	4,6	2,6	1,9	1,6	1,0	0,8	0,8	0,3	0,4	1,8	100,0	1	EXTR. MIN. METALLIQ.	21
8,5	7,8	12,1	6,3	2,9	2,4	1,4	1,0	0,8	0,4	0,3	0,3	0,8	100,0	2		
7,0	14,1	7,5	2,2	1,1	0,5	0,8	0,6	0,1	0,3	0,1	0,1	0,8	100,0	3		
8,1	11,5	8,9	4,8	2,4	1,8	1,3	0,9	0,6	0,5	0,2	0,2	1,1	100,0	T		
8,5	51,7	4,4	2,6	1,3	0,8	1,8	1,4	1,6	1,6	0,3	1,1	2,9	100,0	1	MINES DE FER FOND	211A
27,6	0,5	0,5	1,4	3,8	5,8	1,0	1,0	-	0,5	0,5	-	-	100,0	2		
-	2,4	-	2,5	-	-	-	-	-	-	-	-	-	100,0	3		
14,4	31,2	2,8	2,2	2,1	2,4	1,4	1,1	1,0	1,1	0,3	0,6	1,7	100,0	T		
1,1	-	-	-	0,3	0,7	-	-	-	-	-	-	0,3	100,0	1	MINES DE FER JOUR	211B
0,5	-	-	-	-	1,1	-	-	-	-	-	-	-	100,0	2		
-	-	-	-	-	-	-	-	-	-	-	-	-	100,0	3		
0,8	-	-	-	0,2	0,7	-	-	-	-	-	-	0,2	100,0	T		
12,3	13,5	15,3	9,7	6,3	2,2	1,4	0,6	0,7	0,2	0,3	0,1	0,8	100,0	1	PROD. DES METAUX	22
14,7	8,4	4,1	2,3	1,5	1,1	0,9	0,3	0,2	0,1	0,1	0,1	0,5	100,0	2		
7,3	4,3	1,9	1,4	1,2	0,5	0,3	0,3	0,2	0,1	-	-	0,2	100,0	3		
12,2	5,1	7,3	4,6	3,0	1,3	0,9	0,4	0,4	0,1	0,1	0,1	0,5	100,0	T		
12,2	14,3	16,7	10,6	7,0	2,4	1,5	0,6	0,7	0,2	0,2	0,1	0,8	100,0	1	METAUX FERREUX	22A
16,6	5,3	4,4	2,5	1,6	1,1	0,9	0,3	0,2	0,1	0,1	0,1	0,5	100,0	2		
8,5	5,1	2,2	1,6	1,3	0,5	0,3	0,3	0,2	0,1	-	-	0,2	100,0	3		
13,3	10,1	8,0	5,0	3,4	1,4	1,0	0,4	0,3	0,1	0,1	0,1	0,5	100,0	T		
12,8	7,7	5,3	3,5	1,8	1,1	0,4	0,4	0,9	0,2	0,3	0,1	1,2	100,0	1	METAUX NON FERREUX	22A
4,0	2,9	2,3	1,5	1,3	0,8	0,6	0,4	0,4	0,1	0,1	0,1	0,7	100,0	2		
1,6	1,0	0,5	0,5	0,6	0,4	0,2	0,1	0,1	0,1	0,1	0,1	0,2	100,0	3		
5,8	3,7	2,6	1,8	1,2	0,8	0,4	0,3	0,4	0,1	0,2	0,2	0,7	100,0	T		

(FQRTSETZUNG)

I N S G E S A M T

A R B E I T E R

N A C E	INDUSTRIE UND LEISTUNGSGRUPPEN	S T U N D E N V E R D I E N S T K L A S S E N (LIT)														
		< 250	250	310	370	430	490	550	610	670	730	790	850	910	970	
			309	369	425	489	549	609	669	729	785	849	909	969	1.029	
23	NICHTENERG.MIN.TORF	1	.	.	0,3	0,4	0,6	2,3	3,6	7,6	11,2	11,8	13,7	10,5	9,3	7,9
		2	0,1	.	0,7	0,7	0,7	3,6	6,1	17,6	13,6	16,4	8,2	9,8	7,8	4,4
		3	.	0,6	1,8	1,2	4,1	10,4	15,9	12,3	13,5	9,8	9,3	6,2	4,3	2,4
		T	.	0,2	0,7	0,7	1,4	4,5	7,8	11,9	12,5	12,9	11,0	9,4	7,7	5,6
231	BAUMAT.KERAM.ERDEN	1	.	0,1	0,4	0,7	1,0	3,9	6,0	12,2	17,4	16,7	15,4	9,1	6,2	4,5
		2	.	.	0,8	1,0	1,1	5,4	8,4	25,5	16,9	18,6	6,4	6,6	3,3	1,7
		3	0,1	1,1	3,0	1,7	6,8	16,4	30,4	13,6	11,3	7,5	3,0	1,4	0,7	0,9
		T	.	0,3	1,1	1,0	2,2	7,0	11,8	17,2	16,0	15,5	9,8	6,7	4,1	2,2
23A	AND.MINERAL.,TORF	1	-	-	.	0,1	.	.	0,1	0,7	2,0	4,6	11,7	12,7	13,7	13,0
		2	0,2	0,1	0,4	.	.	0,3	1,6	2,9	7,4	12,4	11,6	15,8	16,2	9,2
		3	-	-	0,1	0,5	0,4	1,8	4,8	10,5	16,7	13,1	18,5	13,1	9,5	4,6
		T	-	-	0,1	0,2	0,1	0,5	1,6	3,6	6,9	8,8	13,0	13,7	13,5	10,0
24	BEARB.STEIN.ERD.GLAS	1	.	.	0,1	0,1	0,8	2,1	2,9	6,5	14,3	12,7	12,0	12,7	10,2	6,6
		2	.	0,1	0,3	2,5	0,9	2,7	11,0	17,4	15,1	11,9	11,6	10,3	6,2	3,5
		3	0,3	0,1	0,5	1,3	3,6	14,7	24,7	15,3	11,6	8,5	6,5	5,0	2,8	1,5
		T	0,1	0,1	0,3	1,3	1,6	5,6	11,5	12,8	13,9	11,3	10,4	9,8	6,9	4,2
2421	ZEMENT	1	-	-	.	.	0,1	0,2	0,2	0,2	1,4	6,3	25,9	26,4	20,1	9,5
		2	-	-	.	.	0,1	0,5	0,5	1,7	18,5	29,1	21,3	14,8	4,7	2,5
		3	-	-	0,2	.	1,1	1,1	2,1	10,5	36,0	22,5	12,8	6,2	2,6	1,1
		T	-	-	.	.	0,3	0,5	0,7	2,5	13,8	16,5	21,8	18,7	11,8	5,7
247	GLAS	1	-	.	0,1	0,2	0,3	1,7	2,9	4,3	7,5	5,6	6,7	6,3	9,8	10,6
		2	0,1	0,2	0,4	1,0	1,0	2,4	4,9	6,5	8,6	7,3	9,1	13,5	16,2	11,1
		3	.	0,1	1,5	0,6	2,0	4,2	5,1	5,3	12,0	11,4	13,1	14,7	8,0	3,2
		T	.	0,1	0,6	0,6	1,0	2,7	5,3	6,5	9,2	7,8	9,3	11,1	11,3	8,6
248	KERAMISCHE ERZEUGN.	1	0,1	0,1	.	0,1	1,5	2,5	2,0	4,4	5,5	6,8	11,3	17,3	14,1	10,7
		2	.	0,1	0,6	2,8	1,4	4,8	6,3	7,3	8,6	12,8	16,7	17,7	9,3	4,4
		3	0,8	0,2	0,1	3,1	3,4	7,3	13,6	22,0	14,0	12,6	8,8	5,8	3,8	1,5
		T	0,2	0,1	0,3	1,7	2,0	4,5	5,8	8,9	10,0	10,1	12,8	15,2	10,3	6,6
25	CHEMISCHE INDUSTRIE	1	.	.	.	0,2	0,4	0,4	0,7	0,7	1,4	2,7	4,6	7,4	12,1	14,1
		2	.	0,5	0,5	0,5	0,6	0,5	1,3	3,3	5,9	9,0	13,3	14,8	14,1	11,9
		3	-	-	0,1	1,5	1,9	4,6	10,4	12,6	13,3	14,9	14,2	9,0	4,2	4,3
		T	.	0,2	0,2	0,6	0,8	1,4	3,2	4,4	5,8	7,7	9,8	10,2	10,8	11,0
25A	CHEM. GRUNDSTOFFE	1	.	-	-	.	.	0,1	0,2	0,4	0,7	1,9	3,7	7,2	11,7	16,9
		2	0,1	-	-	-	0,1	0,6	0,8	1,7	4,4	9,4	13,0	18,7	17,3	14,1
		3	-	-	-	0,3	1,3	1,7	7,3	8,4	14,7	20,4	17,5	13,7	5,5	3,2
		T	.	-	.	0,1	0,2	0,4	1,3	1,8	3,7	6,7	8,4	11,7	12,8	14,3
26	CHEMIEFASERINDUSTRIE	1	-	-	-	-	-	0,2	0,1	1,3	4,3	10,4	15,1	15,8	12,8	10,8
		2	.	-	-	0,2	0,1	0,4	1,5	6,0	13,8	19,1	17,2	12,7	10,2	8,3
		3	-	-	0,1	-	0,7	3,6	10,5	18,6	17,4	18,6	13,2	6,3	3,8	1,3
		T	.	-	.	0,1	0,2	0,9	2,5	6,2	10,3	15,2	15,6	12,9	10,2	8,1
31	METALLERZEUGNISSE	1	.	.	0,1	0,2	0,3	1,5	4,2	9,8	11,8	11,1	11,8	11,0	8,6	6,9
		2	.	.	0,1	0,3	0,8	4,1	11,9	12,1	14,2	13,4	9,7	7,5	7,5	7,3
		3	0,2	0,1	0,4	1,4	3,8	13,0	15,5	16,1	13,7	8,2	6,5	6,1	5,3	3,4
		T	0,1	0,1	0,2	0,6	1,7	6,3	10,8	12,7	13,3	11,0	9,3	8,1	7,1	5,9
311	GIESSEREI	1	-	-	-	0,1	0,1	1,2	2,4	4,5	7,0	10,9	10,0	9,2	9,3	10,2
		2	-	-	-	0,4	0,6	2,6	4,9	7,3	11,2	10,8	9,3	9,7	11,8	12,0
		3	.	.	0,5	0,5	2,2	7,4	7,5	12,5	10,6	7,8	10,0	10,3	10,1	8,1
		T	.	.	0,2	0,4	1,1	4,1	5,3	8,7	10,0	9,7	9,7	9,8	10,6	10,0
314	METALLKONSTRUKTION	1	-	-	.	0,3	0,6	2,6	5,4	12,4	13,5	12,8	11,3	8,8	6,9	5,2
		2	.	0,1	0,1	0,2	1,2	5,3	15,4	15,8	13,4	12,3	8,4	5,4	6,8	7,8
		3	-	0,2	0,4	0,8	4,3	13,3	22,5	15,5	15,3	7,4	4,8	5,3	3,3	2,4
		T	.	0,1	0,2	0,4	1,6	6,0	12,8	14,3	13,9	11,4	8,8	6,8	6,1	5,5
316	EBM-WAREN	1	.	.	0,3	0,2	0,4	1,0	4,2	10,9	14,8	11,2	13,6	13,4	9,3	6,0
		2	-	.	0,1	0,3	0,8	4,6	16,0	15,3	17,7	15,9	10,8	6,5	4,0	2,0
		3	0,4	0,3	0,5	2,5	5,3	17,0	17,0	21,2	15,4	8,7	4,7	2,2	1,2	1,1
		T	0,2	0,1	0,3	1,1	2,5	8,5	13,4	16,5	16,1	11,0	9,2	6,7	4,2	2,7
32	MASCHINENBAU	1	.	.	.	0,1	0,2	0,6	2,5	4,2	6,7	7,7	12,9	15,5	14,1	10,1
		2	.	.	.	0,1	0,4	2,1	7,9	10,1	12,3	16,6	16,5	11,7	8,5	6,2
		3	0,1	0,1	0,3	1,4	3,1	7,9	11,4	11,6	15,1	18,3	10,6	7,5	5,2	2,2
		T	.	.	0,1	0,4	0,9	2,7	6,4	8,0	10,6	13,3	13,7	12,3	10,1	6,9
321	LAND.MASCH.U.TRAKT.	1	-	.	-	.	0,2	1,1	7,0	8,4	11,8	12,8	22,2	15,0	8,8	4,1
		2	-	.	-	0,1	0,9	2,7	11,8	13,7	17,2	24,2	17,5	6,2	2,1	1,1
		3	-	0,1	0,1	0,4	1,2	5,7	18,3	15,1	20,8	19,7	6,0	1,8	0,9	0,2
		T	-	.	.	0,2	0,7	3,7	11,7	13,2	16,3	19,7	16,5	9,3	3,9	1,8
322	WERKZEUGMASCHINEN	1	-	-	.	0,1	0,1	0,8	1,4	3,5	5,8	7,9	11,2	13,7	11,6	11,6
		2	-	-	0,1	0,1	0,5	1,7	7,6	10,2	10,0	14,3	14,8	12,8	11,9	7,1
		3	.	.	0,1	0,6	1,1	8,6	10,5	11,7	13,5	14,2	12,1	10,9	7,4	2,2
		T	.	.	.	0,2	0,4	2,4	5,0	7,4	8,5	11,2	12,6	13,0	11,0	8,5
33	BUEROMASCH., DV-GER.	1	-	-	.	.	0,2	0,2	0,2	1,1	0,9	1,0	3,3	4,0	3,1	
		2	.	-	-	0,1	0,7	-	0,3	0,7	1,7	2,2	3,8	3,0	3,6	9,2
		3	.	-	0,1	-	.	0,2	1,0	2,7	4,0	3,8	3,2	2,4	5,4	15,3
		T	.	-	.	.	0,2	0,1	0,5	1,3	2,4	2,5	2,9	2,8	4,4	10,1
34	ELEKTROTECHNIK	1	0,1	.	.	-	.	0,1	1,9	2,5	3,9	10,4	15,1	18,2	17,5	11,2
		2	0,2	0,1	0,1	0,2	0,3	1,6	4,7	11,1	15,5	20,8	17,2	9,5	6,9	3,4
		3	0,1	0,1	0,2	1,1	2,4	5,5	12,2	18,4	16,3	17,0	10,5	4,6	2,8	2,1
		T	0,1	0,1	0,1	0,5	1,1	2,9	7,0	11,8	12,7	16,4	13,9	9,8	8,0	4,9

(SUITE)

O U V R I E R S

E N S E M B L E

CLASSES DE GAIN HORAIRE (LIT)													INDUSTRIE ET QUALIFICATIONS	N A C E		
1.030	1.090	1.150	1.210	1.270	1.330	1.390	1.450	1.510	1.570	1.630	1.690	> = TNSG.				
1.089	1.149	1.209	1.269	1.329	1.389	1.449	1.509	1.569	1.629	1.689	1.749	1.750	ENS.			
5,1	3,6	2,2	1,9	1,4	1,3	0,8	0,8	0,6	0,5	0,3	C,3	1,C	100,0	1	AUTRES MIN. - TOURB.	23
3,4	2,1	1,6	0,8	0,3	0,2	0,4	0,2	0,1	.	0,1	0,1	0,3	100,0	2		
1,2	0,6	0,4	0,2	0,2	0,1	0,1	0,1	0,1	.	0,1	-	0,5	100,0	3		
3,7	2,5	1,6	1,2	0,8	0,7	0,5	0,5	0,3	0,3	0,2	0,2	0,7	100,0	T		
2,1	1,1	0,7	0,4	0,3	0,4	0,1	0,2	0,2	.	.	.	0,4	100,0	1	M. CONSTR. T. A FEU	231
1,7	C,7	0,4	0,2	.	0,1	0,2	-	-	-	-	-	C,2	100,0	2		
0,5	C,1	0,1	0,1	0,1	0,1	0,1	0,1	0,1	.	0,1	-	0,5	100,0	3		
1,7	0,8	0,5	0,3	0,2	0,2	0,1	0,1	C,1	.	.	.	C,3	100,0	T		
9,5	7,2	4,4	4,2	3,2	2,8	1,8	1,7	1,2	1,2	0,6	C,7	1,5	100,0	1	TOURBIERES ETC.	23A
6,3	4,6	4,0	1,9	0,9	0,3	0,7	0,6	C,3	0,1	0,4	0,2	0,6	100,0	2		
2,1	1,4	0,8	0,4	0,3	0,2	0,1	0,1	0,2	0,1	0,1	-	C,4	100,0	3		
6,9	5,1	3,5	2,7	1,9	1,5	1,1	1,0	C,7	0,6	0,4	0,4	1,2	100,0	T		
6,3	3,8	3,1	2,0	0,8	0,4	0,2	0,2	0,2	0,1	0,2	C,1	C,5	100,0	1	PR. MIN. NON METALL.	24
2,0	1,4	0,8	0,5	0,1	0,4	0,1	0,1	0,1	.	.	.	0,3	100,0	2		
0,9	0,6	0,5	0,2	0,1	0,2	.	0,1	0,1	.	0,1	.	0,4	100,0	3		
3,4	2,1	1,6	1,0	0,4	0,4	0,1	0,1	0,1	0,1	0,1	C,1	0,4	100,0	T		
2,5	1,6	1,4	1,0	0,5	0,4	0,2	0,2	0,3	0,2	0,1	0,2	0,5	100,0	1	CIMENT	2421
1,8	1,4	0,7	0,4	0,2	0,4	0,6	0,1	0,1	0,1	.	.	0,2	100,0	2		
0,7	0,5	0,2	0,2	0,4	0,3	0,1	.	0,1	-	-	0,1	0,3	100,0	3		
1,9	1,3	1,0	0,6	0,4	0,4	0,3	0,1	0,2	0,1	0,1	C,1	C,6	100,0	T		
13,8	8,5	8,8	4,6	2,2	1,7	0,9	0,5	0,6	0,3	0,2	0,1	1,3	100,0	1	VERRE	247
6,5	3,6	2,1	1,7	0,4	0,7	0,3	0,3	0,1	0,2	0,1	0,1	1,1	100,0	2		
2,1	2,5	1,9	0,6	C,3	0,4	0,1	0,4	0,2	C,1	0,2	-	1,2	100,0	3		
8,1	5,2	4,7	2,5	1,1	1,0	0,4	0,4	0,3	0,2	0,2	0,1	1,2	100,0	T		
8,6	4,0	2,6	1,3	0,7	0,3	0,2	0,3	0,1	.	.	.	0,4	100,0	1	PROD. CERAMQUES	248
2,3	2,0	1,0	0,3	C,2	0,2	.	0,1	0,1	.	0,1	0,1	0,2	100,0	2		
1,1	0,4	0,3	0,1	0,3	0,2	0,1	.	0,1	-	0,1	-	C,2	100,0	3		
4,8	2,6	1,6	0,7	C,4	C,2	0,1	0,2	0,1	.	0,1	.	0,3	100,0	T		
16,2	15,3	9,0	5,3	2,9	1,7	1,3	1,1	0,5	0,4	0,3	C,2	C,7	100,0	1	INDUSTRIE CHIMIQUE	25
9,7	5,4	3,3	1,7	1,2	0,4	0,4	0,2	0,2	0,2	0,1	.	0,5	100,0	2		
5,1	0,8	0,8	0,4	0,6	.	0,1	-	.	0,2	0,1	-	0,2	100,0	3		
11,4	8,6	5,1	2,9	1,8	0,9	0,7	0,6	0,3	0,3	0,2	C,1	C,5	100,0	T		
19,2	16,7	9,6	4,4	2,2	1,5	1,2	0,5	0,2	0,2	0,2	C,1	0,7	100,0	1	PROD. CHIM. DE BASE	25A
8,4	4,6	2,2	1,5	0,5	0,4	0,2	C,1	0,1	0,3	.	.	0,7	100,0	2		
1,7	1,4	0,5	0,3	0,9	0,2	.	-	0,1	0,1	-	-	0,2	100,0	3		
13,6	10,9	6,2	3,0	1,5	0,9	0,7	C,3	0,2	0,2	0,1	C,1	C,6	100,0	T		
10,0	7,2	4,1	2,7	1,0	0,6	0,3	0,3	0,3	0,4	0,4	.	0,2	100,0	1	FIBRES ART. ET SYNT.	26
3,6	1,7	0,8	0,7	0,7	0,3	0,3	0,2	0,2	.	-	C,2	1,1	100,0	2		
0,6	1,1	0,5	0,5	0,1	0,6	0,1	0,3	0,1	0,1	-	C,2	0,3	100,0	3		
5,9	4,0	2,2	1,5	0,7	0,5	0,3	0,3	0,2	0,2	.	C,2	1,1	100,0	T		
6,6	4,8	3,6	2,5	1,4	0,8	0,5	0,4	0,3	0,3	0,1	C,1	C,6	100,0	1	OUVRAGES EN METAUX	31
3,9	2,1	1,4	0,8	0,6	0,5	0,3	0,2	0,1	0,1	0,2	.	0,4	100,0	2		
1,7	1,3	0,6	0,3	0,4	0,2	0,2	0,2	0,1	C,1	0,1	.	C,3	100,0	3		
4,0	2,6	1,8	1,1	0,7	0,5	0,3	0,2	0,2	0,1	0,1	C,1	0,4	100,0	T		
9,7	6,6	7,1	4,5	2,3	1,7	1,0	0,4	0,3	0,3	0,2	C,1	C,4	100,0	1	FONDERIES	311
7,1	4,6	3,1	1,0	1,0	0,5	0,5	0,3	0,2	.	0,1	0,1	0,3	100,0	2		
4,5	3,2	1,5	0,3	0,5	0,6	0,3	0,2	0,1	0,1	0,1	.	0,3	100,0	3		
6,7	4,6	3,4	1,6	1,1	0,8	0,5	0,3	0,2	0,1	0,1	0,1	0,3	100,0	T		
6,3	3,8	3,1	2,0	1,1	0,7	0,4	0,5	0,3	0,3	0,1	C,1	0,6	100,0	1	CONSTR. METALLIQUE	314
2,9	1,1	0,9	0,7	0,4	0,3	0,2	0,1	0,1	0,1	0,1	-	0,3	100,0	2		
1,0	0,8	0,4	0,2	0,2	0,1	0,1	.	0,1	.	.	-	0,5	100,0	3		
3,9	2,1	1,7	1,2	0,6	0,4	0,2	0,2	0,1	0,2	0,1	.	C,4	100,0	T		
4,5	3,1	2,2	1,4	0,8	0,3	0,2	0,2	0,1	0,1	.	0,3	0,5	100,0	1	OUTILLAGE A. FINIS	316
1,9	1,0	0,5	0,2	0,2	0,2	0,2	0,1	0,1	0,1	0,1	.	0,3	100,0	2		
0,4	C,5	0,2	0,2	0,1	0,1	0,1	0,1	.	0,1	.	.	0,2	100,0	3		
2,0	1,3	0,8	0,5	0,3	0,2	0,2	0,1	.	0,1	0,1	C,1	0,3	100,0	T		
8,4	5,9	3,7	2,5	1,2	0,9	0,7	0,5	0,3	0,1	0,2	C,1	0,7	100,0	1	MACHINES, MAT. MECAN.	32
2,5	1,3	1,0	0,6	0,4	0,2	0,3	0,1	0,2	0,1	0,1	.	0,2	100,0	2		
1,8	C,8	0,3	0,3	0,1	0,3	0,2	0,1	0,4	0,2	0,1	C,2	C,2	100,0	3		
4,8	3,1	2,0	1,3	0,7	0,5	0,4	0,3	0,3	0,1	0,1	0,1	0,4	100,0	T		
1,5	1,1	0,3	0,2	0,2	0,1	.	0,1	-	0,1	0,1	-	C,3	100,0	1	MACH., TRACT. AGRIC.	321
0,7	0,4	0,2	0,2	0,1	0,1	.	.	0,1	0,1	-	-	0,2	100,0	2		
0,4	0,3	0,2	0,1	0,1	0,1	-	0,2	-	-	0,1	C,1	C,2	100,0	3		
0,9	0,6	0,2	0,2	0,1	0,1	.	0,1	.	0,1	.	.	0,2	100,0	T		
9,6	6,4	4,1	3,1	2,3	1,7	1,1	0,8	0,6	0,3	0,3	0,1	0,7	100,0	1	MACHINES-CUTILS	322
2,4	1,3	1,4	0,7	0,7	0,4	0,4	0,1	0,2	0,2	0,1	C,1	0,4	100,0	2		
1,7	0,9	0,9	0,3	0,6	0,4	0,2	0,1	0,1	0,1	0,1	0,1	0,4	100,0	3		
5,8	3,7	2,7	1,8	1,5	1,1	0,7	0,5	0,4	0,2	0,2	C,1	0,6	100,0	T		
7,3	13,5	18,5	17,4	11,5	6,7	3,4	1,9	1,1	0,8	0,6	0,5	1,8	100,0	1	MACHINES DE BUREAU	33
17,5	23,4	16,6	6,9	2,5	1,5	1,0	0,7	0,6	0,2	0,4	C,5	1,5	100,0	2		
22,8	16,8	6,9	3,8	1,9	1,3	1,1	1,0	0,4	0,4	0,5	C,5	1,6	100,0	3		
17,0	18,4	13,3	8,3	4,5	2,7	1,6	1,1	0,6	0,4	0,5	C,5	1,6	100,0	T		
6,6	4,2	2,8	1,6	0,9	0,6	0,3	0,2	0,1	0,3	.	0,1	0,6	100,0	1	CONSTRUCTION ELECT.	34
2,2	1,9	1,2	0,8	0,4	0,2	0,1	0,1	0,1	0,1	0,1	0,2	0,2	100,0	2		
1,5	1,0	0,8	0,6	0,4	0,4	0,2	0,3	0,1	0,1	0,1	0,1	C,5	100,0	3		
3,1	2,2	1,4	0,9	0,5	0,4	0,2	0,2	0,1	0,2	0,1	0,1	0,4	100,0	T		

(FORTSETZUNG)

I N S G E S A M T

A R B E I T E R

N A C E	INDUSTRIE UND LEISTUNGSGRUPPEN		S T U N D E N V E R D I E N S T K L A S S E N (LIT)													
			< 250	250	310	370	430	490	550	610	670	730	790	850	910	970
			309	369	429	489	549	609	669	729	789	849	909	969	1.029	
35	KRAFTWAGEN U.-TEILE	1	0,1	.	-	0,1	0,1	0,8	0,3	1,1	4,7	6,4	8,1	10,3	11,6	9,5
		2	.	-	-	0,1	0,1	0,1	2,1	3,1	5,2	3,5	5,0	8,0	21,4	24,7
		3	-	-	-	.	.	2,0	3,2	3,1	2,6	2,7	4,7	20,2	39,1	15,5
		T	.	.	-	0,1	0,1	1,0	2,1	2,6	4,2	3,9	5,6	12,8	25,4	18,0
351	KRAFTWAGEN U.-MOTOR	1	0,1	.	-	0,2	0,1	0,1	0,1	0,2	1,7	5,3	6,3	7,3	10,1	12,5
		2	.	-	-	0,1	.	0,1	0,4	0,9	3,8	3,1	3,4	8,4	23,0	25,8
		3	-	-	-	.	0,1	0,1	0,1	1,1	1,3	0,9	4,5	22,2	43,8	17,7
		T	.	.	-	0,1	0,1	0,1	0,2	0,8	2,5	2,8	4,4	12,7	27,0	20,3
36	FAHRZEUGBAU OHNE KFZ	1	.	-	0,1	.	0,3	0,3	0,9	2,1	3,3	4,9	7,6	12,7	17,6	16,2
		2	0,1	.	.	0,1	0,2	0,5	2,8	5,2	8,4	11,3	16,5	18,9	12,9	8,3
		3	.	-	0,6	0,6	1,4	4,2	8,1	12,8	10,1	13,7	16,8	12,1	7,4	5,5
		T	.	.	0,2	0,2	0,5	1,6	3,6	6,3	7,3	10,0	13,9	15,3	12,9	9,9
361	SCHIFFBAU	1	.	-	-	0,1	0,3	0,6	1,4	1,4	1,9	3,7	7,9	17,2	21,0	18,3
		2	0,2	.	0,1	0,2	0,2	0,9	0,9	2,9	4,9	12,6	20,8	21,8	14,2	6,8
		3	-	-	0,1	1,0	0,4	1,6	3,5	6,8	15,3	22,1	20,6	13,2	5,5	3,5
		T	0,1	.	0,1	0,3	0,3	1,0	1,6	3,3	6,2	11,9	16,9	18,6	14,4	9,6
364	LUFTFAHRZEUGBAU	1	-	-	-	.	.	-	.	2,8	3,0	1,4	2,0	6,1	10,1	14,7
		2	-	-	-	.	.	-	0,9	0,2	1,1	7,1	7,0	18,4	15,5	16,2
		3	0,1	-	-	-	0,2	0,8	1,3	5,2	5,3	7,6	13,7	15,5	18,2	15,9
		T	.	-	-	.	0,1	0,2	0,7	2,6	2,9	5,0	6,8	12,8	14,1	15,5
37	FEINMECHANIK, OPTIK	1	0,1	.	.	0,7	0,9	1,6	4,7	11,0	10,2	10,8	13,8	13,7	8,7	5,6
		2	-	-	-	0,3	0,9	3,3	17,4	14,4	17,1	15,1	9,1	5,7	3,7	4,4
		3	.	0,1	0,3	1,1	3,2	18,5	25,8	22,7	11,0	5,6	2,9	2,5	1,2	0,9
		T	.	.	0,1	0,7	1,7	8,1	16,2	16,6	12,7	10,3	8,5	7,2	4,5	3,6
41/42	NAHRUNGS-U.GENUSSM.	1	0,1	0,3	0,4	0,6	1,7	1,8	1,9	3,5	5,2	8,4	8,7	9,9	12,0	11,6
		2	1,2	0,5	0,6	2,5	4,4	3,2	3,1	6,9	8,8	13,1	16,9	12,2	8,3	5,4
		3	0,2	0,3	1,3	1,0	3,0	3,3	7,8	8,3	13,6	13,4	20,6	5,3	5,5	2,9
		T	0,4	0,4	0,9	1,3	3,0	2,9	5,0	6,6	10,1	12,0	16,4	10,2	8,0	5,9
41A	NAHRUNGSMITTELGEW.	1	0,1	0,4	0,5	0,6	1,3	1,3	2,1	4,1	6,3	10,1	9,5	9,6	12,7	12,6
		2	1,7	0,7	0,7	2,6	4,9	3,7	2,9	8,1	9,0	13,8	18,0	12,1	7,6	5,4
		3	0,3	0,4	1,7	1,3	1,2	2,8	10,7	10,7	15,1	14,1	17,7	9,2	4,9	2,3
		T	0,6	0,5	1,1	1,5	2,2	2,6	6,2	8,2	11,0	12,9	15,5	10,1	7,8	5,9
412	FLEISCHVERARB.	1	2,1	0,8	0,3	0,2	2,2	1,3	2,4	2,2	4,0	1,5	3,5	5,7	11,3	16,8
		2	0,4	-	0,8	2,0	1,3	1,7	4,6	8,0	3,7	6,2	11,9	15,1	16,0	14,3
		3	-	0,3	0,7	0,6	1,6	3,1	4,3	3,8	7,7	13,3	15,7	20,2	15,5	4,4
		T	0,6	0,4	0,6	0,8	1,7	2,1	3,7	4,2	5,4	7,4	10,5	13,9	14,1	11,2
413	MILCHVERARBEITUNG	1	.	.	0,5	0,4	1,1	0,8	0,9	1,6	1,8	3,0	6,1	11,2	15,1	11,4
		2	-	-	-	.	1,0	1,2	2,0	0,5	4,9	9,2	12,5	15,7	16,6	8,6
		3	.	0,2	0,7	1,8	1,2	1,5	1,0	3,1	8,7	12,9	18,6	22,7	8,5	4,5
		T	.	0,1	0,4	0,8	1,1	1,3	1,3	1,9	5,3	8,5	12,7	16,8	13,0	8,0
41B	BACK -U.SUESSWAREN	1	0,3	0,8	0,7	1,2	2,1	2,1	2,9	2,8	3,8	5,2	10,0	10,4	13,7	13,7
		2	.	1,2	1,3	1,7	2,6	3,5	3,1	9,0	7,3	18,5	20,9	14,4	5,9	4,3
		3	0,2	0,6	1,0	1,6	1,5	2,4	2,2	5,2	13,5	20,1	31,2	7,0	2,8	1,9
		T	0,2	0,8	1,0	1,6	2,0	2,8	2,6	5,8	9,5	16,4	23,4	9,9	6,1	5,2
42A	GETRAENKEINDUSTRIE	1	.	0,1	0,2	0,8	0,6	1,0	1,7	1,6	3,4	7,5	10,8	14,5	13,5	11,4
		2	.	0,2	0,5	0,6	0,4	1,9	2,0	4,6	12,5	15,2	16,4	13,0	10,9	6,7
		3	0,1	0,1	1,2	1,0	1,0	3,7	3,8	7,6	21,3	21,5	12,2	10,7	7,7	3,0
		T	0,1	0,2	0,7	0,8	0,7	2,3	2,6	4,8	13,1	15,2	13,0	12,6	10,4	6,7
429	TABAKVERARBEITUNG	1	-	-	-	0,6	12,3	13,1	2,6	5,0	3,8	0,9	1,6	2,1	1,3	3,8
		2	-	-	0,5	9,7	15,3	2,5	12,6	3,9	1,4	1,2	5,3	2,2	2,0	2,1
		3	.	-	.	0,3	12,4	5,5	1,0	0,5	2,7	3,1	36,9	4,7	5,8	4,9
		T	.	-	0,1	1,6	12,8	6,5	2,8	1,6	2,7	2,5	27,6	4,0	4,7	4,4
43	TEXTILGEWERBE	1	.	0,1	0,3	0,7	1,2	6,4	12,0	15,8	16,8	15,9	12,4	7,4	4,2	2,4
		2	.	0,5	0,5	1,5	1,5	9,3	17,6	25,0	18,8	11,0	6,5	3,6	1,8	0,9
		3	0,3	0,1	0,8	1,0	3,3	16,9	23,4	22,8	15,3	6,1	3,5	2,9	1,2	0,6
		T	0,1	0,3	0,5	1,2	1,6	5,1	16,3	21,5	17,7	12,2	8,2	4,8	2,6	1,4
431	WOLLE	1	.	.	-	0,1	0,2	1,3	2,6	16,4	17,9	20,5	15,8	10,7	5,4	3,4
		2	-	0,1	.	0,5	0,2	0,8	5,9	28,4	30,0	14,1	8,9	5,4	3,3	1,1
		3	-	-	0,1	0,4	0,7	2,0	10,7	32,0	28,1	4,9	6,5	7,7	3,0	0,8
		T	.	0,1	.	0,3	0,3	1,1	5,1	24,3	25,4	15,7	11,3	7,5	4,0	1,9
432	BAUMWOLLE	1	-	.	0,1	.	0,4	2,9	12,2	19,2	21,0	16,9	12,4	5,5	3,5	1,6
		2	-	.	.	0,1	0,3	4,7	17,9	29,1	23,3	12,2	4,1	3,5	1,6	1,2
		3	0,5	-	0,3	0,1	2,4	13,8	24,5	28,9	15,9	4,2	2,8	2,7	1,9	0,1
		T	0,1	.	0,1	0,1	0,6	5,2	16,9	25,9	21,6	12,8	6,7	4,1	2,3	1,2
436	WIRKEREI, STRICKEREI	1	0,1	0,5	1,3	2,0	2,6	18,4	23,0	19,5	12,6	6,9	5,5	3,3	1,3	1,0
		2	0,1	1,5	1,9	3,9	4,9	26,0	26,9	14,8	7,2	5,1	4,0	1,4	1,1	0,2
		3	0,6	0,5	2,6	3,4	8,2	32,0	26,5	12,0	5,5	3,2	2,4	1,5	0,2	0,5
		T	0,1	1,1	1,8	3,2	4,6	24,2	25,6	16,0	8,7	5,5	4,3	2,1	1,0	0,5
44	LEDERGEWERBE	1	0,5	0,7	0,9	2,1	2,8	4,0	7,4	14,2	15,1	15,7	14,6	9,3	4,0	2,5
		2	0,1	0,9	1,9	2,8	7,3	16,9	24,3	17,3	10,5	8,5	4,5	1,7	0,8	0,3
		3	0,8	1,7	1,9	2,6	8,7	24,7	22,2	14,8	9,6	7,8	2,1	0,8	0,5	0,2
		T	0,4	1,0	1,5	2,5	5,7	13,0	16,5	15,4	12,3	11,4	8,4	4,8	2,1	1,2
441	GERBEREI	1	-	.	0,4	1,3	2,3	2,0	4,1	9,4	15,8	18,7	18,8	11,3	5,0	3,1
		2	-	.	2,2	1,9	5,5	10,0	15,4	20,4	16,4	13,4	7,3	2,6	1,3	0,4
		3	0,2	0,2	1,7	1,8	6,9	16,9	18,9	20,6	14,1	11,4	2,8	1,1	0,8	0,4
		T	0,1	0,1	1,2	1,6	4,2	7,6	10,6	15,1	15,6	15,5	12,0	6,5	3,0	1,7
442	LEDERWARENHERST.	1	1,8	2,5	2,2	4,2	4,2	9,0	15,9	26,5	13,4	8,1	3,8	4,1	1,3	1,0
		2	0,2	2,1	1,6	4,0	9,6	25,6	35,5	13,4	3,0	2,3	1,0	0,6	0,2	0,2
		3	1,6	4,0	2,3	3,8	11,4	36,9	27,4	5,7	2,3	2,1	1,0	0,3	.	.
		T	1,1	2,7	2,0	4,0	8,2	22,6	27,0	16,0	6,4	4,2	2,0	1,7	0,5	0,4

(SUITE)

OUVRIERS

ENSEMBLE

CLASSES DE GAIN HORAIRE (LIT)													INDUSTRIE ET QUALIFICATIONS	N A C E		
1.030	1.090	1.150	1.210	1.270	1.330	1.390	1.450	1.510	1.570	1.630	1.690	> = INSG.				
1.089	1.149	1.209	1.269	1.329	1.389	1.449	1.509	1.569	1.629	1.689	1.749	1.750	ENS.			
12,9	10,8	8,9	5,3	2,9	1,7	1,1	0,7	0,5	0,4	0,4	C,1	C,5	100,0	1	AUTOM., PIECES DET.	35
12,1	5,2	2,3	1,4	1,4	1,7	0,8	0,2	0,1	0,1	0,1	0,1	0,5	100,0	2		
2,9	1,0	0,2	0,3	0,9	0,3	0,2	0,1	C,1	.	.	.	0,2	100,0	3		
9,0	5,0	3,1	1,9	1,6	1,2	0,6	0,3	0,2	0,1	0,1	0,1	C,4	100,0	T		
14,3	13,6	9,8	7,0	4,1	2,5	1,6	1,1	0,4	0,5	0,2	C,2	0,5	100,0	1	CONSTR. AUTOMOBILES	351
12,7	6,2	2,7	2,0	1,9	2,5	0,9	0,3	0,2	0,1	0,1	C,1	C,7	100,0	2		
3,9	1,0	0,4	0,4	1,3	0,4	0,2	.	.	0,1	0,1	.	0,1	100,0	3		
10,1	6,1	3,5	2,5	2,2	1,8	0,8	0,4	0,2	0,2	0,1	0,1	C,5	100,0	T		
11,8	7,3	5,5	3,1	1,8	0,9	0,7	0,6	0,2	0,2	0,2	0,1	0,7	100,0	1	AUTRE MAT. TRANSPORT	36
5,5	3,7	1,8	0,9	0,4	0,4	0,3	0,1	0,2	.	0,1	.	0,4	100,0	2		
2,4	1,0	0,8	0,5	0,4	0,1	0,2	0,1	0,1	0,1	0,1	0,1	0,4	100,0	3		
6,6	4,1	2,6	1,5	0,8	0,4	0,4	0,3	0,2	0,1	0,1	C,1	0,5	100,0	T		
10,6	4,8	3,4	2,4	1,3	0,7	0,5	0,3	0,2	0,1	0,2	C,2	0,5	100,0	1	CCNSTR. NAVALE	361
3,6	4,1	2,3	1,0	0,4	0,5	0,2	0,2	0,2	.	0,1	0,1	0,5	100,0	2		
1,6	1,3	0,8	0,5	0,4	0,1	0,3	0,1	0,2	0,1	0,1	.	C,6	100,0	3		
5,3	3,7	2,3	1,4	0,7	0,5	0,3	0,2	0,2	0,1	0,1	0,1	0,5	100,0	T		
16,9	15,7	11,1	5,7	3,5	1,9	1,3	1,1	0,3	0,2	0,3	0,3	1,2	100,0	1	CCNSTR. AERONEFS	364
17,9	7,3	3,1	1,6	0,8	0,5	0,7	0,3	0,2	.	0,1	0,1	0,4	100,0	2		
5,3	2,3	1,4	1,3	0,9	0,2	0,4	0,2	0,3	0,2	0,3	C,4	1,0	100,0	3		
14,3	5,3	5,8	3,1	1,9	1,0	0,8	0,6	0,3	0,1	0,2	C,3	C,5	100,0	T		
4,9	4,2	1,9	1,3	0,9	0,8	0,4	0,6	0,4	0,4	C,3	C,2	C,6	100,0	1	INSTR. PRECISION ETC	37
2,3	1,9	1,5	0,5	0,4	0,1	0,1	0,1	0,1	0,1	.	.	0,6	100,0	2		
0,4	0,4	0,2	0,3	0,2	0,1	.	0,2	0,1	.	C,1	.	C,1	100,0	3		
2,5	2,1	1,2	0,7	0,5	0,3	0,2	0,3	0,2	0,2	0,1	0,1	C,5	100,0	T		
9,2	8,0	4,7	2,8	2,5	1,8	1,2	1,0	0,6	0,6	0,2	0,2	C,7	100,0	1	ALIM. BOISSONS TABAC	41/42
3,4	2,8	1,7	1,5	1,0	0,5	0,4	0,3	0,1	0,2	0,1	C,1	C,3	100,0	2		
3,7	2,0	0,9	0,5	0,4	0,3	0,2	0,1	0,1	0,1	0,1	.	0,7	100,0	3		
5,1	3,8	2,1	1,4	1,1	0,8	0,5	0,4	0,2	0,2	0,1	0,1	0,6	100,0	T		
9,2	8,0	4,0	1,9	1,7	1,0	0,7	0,6	0,4	0,3	0,2	0,1	C,4	100,0	1	PROD. ALIMENTAIRES	41A
3,2	1,8	1,0	0,7	0,5	0,4	0,3	0,2	0,1	0,1	0,1	0,1	C,2	100,0	2		
3,0	C,8	C,5	0,5	0,4	C,3	0,2	0,1	0,1	0,1	C,1	.	C,5	100,0	3		
4,8	3,0	1,6	0,9	0,8	0,5	0,4	0,3	0,2	0,2	0,1	0,1	0,6	100,0	T		
19,4	15,7	4,8	1,7	1,2	0,8	0,6	0,9	0,5	0,7	0,3	0,3	C,5	100,0	1	IND. DE LA VIANDE	412
5,7	1,8	0,9	0,5	0,8	0,5	0,2	0,3	0,1	0,3	0,1	C,1	0,4	100,0	2		
1,5	1,1	1,1	0,6	1,2	0,7	0,4	0,2	0,3	0,2	0,3	C,1	C,5	100,0	3		
8,8	6,4	2,3	1,0	1,1	0,7	0,5	0,5	0,3	0,4	0,3	0,2	0,5	100,0	T		
12,1	8,0	6,0	4,1	3,5	4,4	2,3	1,3	1,1	0,7	0,2	C,3	1,1	100,0	1	IND. DU LAIT	413
6,0	5,5	4,8	3,0	2,1	1,9	1,4	1,3	0,1	0,2	0,3	0,2	0,6	100,0	2		
3,8	3,2	2,2	1,1	1,0	0,5	0,4	0,2	0,2	0,1	.	C,1	0,6	100,0	3		
7,2	5,5	4,2	2,7	2,2	2,2	1,3	0,9	0,5	0,3	0,2	0,2	0,7	100,0	T		
9,3	6,5	5,4	2,6	1,3	0,8	1,1	1,0	0,6	0,4	.	.	0,5	100,0	1	PAIN, PROC. SUCRES	418
2,2	1,1	0,6	0,3	0,2	0,1	0,2	0,1	0,1	0,1	.	C,1	0,1	100,0	2		
5,9	0,8	0,2	0,3	0,1	.	0,1	.	0,1	0,2	.	.	0,1	100,0	3		
5,6	2,2	1,5	0,8	0,4	0,2	0,3	0,3	0,2	0,2	.	.	C,2	100,0	T		
10,6	7,2	5,1	2,9	2,0	1,4	0,7	0,4	0,4	0,3	0,1	0,3	1,1	100,0	1	BOISSONS	42A
4,1	5,8	1,8	0,6	0,6	0,3	0,2	0,2	0,2	0,2	0,2	0,1	C,3	100,0	2		
1,0	C,5	0,4	0,3	0,5	0,3	0,3	0,2	0,1	0,1	.	.	C,4	100,0	3		
5,0	4,1	2,3	1,2	1,0	0,7	0,4	0,3	0,2	0,2	0,1	C,1	C,6	100,0	T		
5,8	8,0	5,9	5,7	6,4	6,4	4,7	3,4	2,2	2,7	0,2	0,3	1,0	100,0	1	TABAC	429
2,8	5,8	5,3	13,1	7,9	1,9	2,1	1,6	0,2	0,2	.	.	0,2	100,0	2		
9,0	8,4	2,6	0,7	0,4	C,1	0,1	0,1	0,1	.	.	.	C,1	100,0	3		
7,7	8,0	3,4	3,1	2,2	1,3	1,0	0,8	0,4	0,5	0,1	0,1	0,2	100,0	T		
1,2	0,8	0,6	0,4	0,2	0,2	0,1	0,1	.	.	.	C,1	C,1	100,0	1	INDUSTRIE TEXTILE	43
0,5	0,4	0,1	0,1	0,1	100,0	2		
0,4	0,2	0,2	0,1	0,1	0,1	0,1	0,1	100,0	3		
0,8	0,5	0,3	0,2	0,1	0,1	0,1	C,1	100,0	T		
1,8	1,1	0,7	0,5	0,4	0,2	.	0,2	0,1	100,0	1	INDUSTRIE LAINIERE	431
0,4	0,2	0,1	0,1	100,0	2		
0,5	0,6	0,4	0,4	.	0,3	.	.	0,1	.	.	.	0,1	100,0	3		
C,9	0,6	0,3	0,3	0,1	0,1	.	0,1	0,1	100,0	T		
1,0	1,2	0,7	0,4	0,2	0,1	0,1	0,1	0,1	.	0,1	.	.	100,0	1	INDUSTR. COTONNIERE	432
0,7	0,3	0,1	0,1	0,1	0,1	.	.	0,1	.	.	.	C,1	100,0	2		
0,7	.	0,1	0,1	0,3	0,1	.	.	100,0	3		
0,8	0,6	0,3	0,2	0,1	0,1	0,1	.	0,1	.	0,1	.	.	100,0	T		
0,5	C,2	0,2	0,2	0,1	.	0,1	0,2	100,0	1	BONNETERIE	436
0,1	0,2	0,2	100,0	2		
0,4	.	0,1	.	.	0,1	C,1	100,0	3		
0,3	C,2	0,2	0,1	.	.	0,1	0,1	100,0	T		
1,1	0,8	0,7	0,3	0,3	0,1	0,8	0,2	0,1	0,2	0,1	C,1	1,1	100,0	1	INDUSTRIE DU CUIR	44
0,3	0,1	0,1	0,1	0,1	0,1	0,1	0,1	.	0,4	.	.	0,5	100,0	2		
0,2	0,1	0,1	.	0,1	0,1	.	0,1	0,1	0,1	.	.	0,2	100,0	3		
0,6	0,4	0,4	0,2	0,2	0,1	0,4	0,1	0,1	0,3	0,1	.	0,7	100,0	T		
1,3	1,0	0,8	0,4	0,4	0,2	1,0	0,3	0,1	0,3	0,1	C,1	1,4	100,0	1	TANNERIE-MEGISSERIE	441
0,4	0,1	0,1	0,2	0,1	0,1	0,1	0,1	.	0,7	0,1	.	0,8	100,0	2		
0,3	0,1	0,1	0,1	0,1	0,1	.	0,1	0,2	0,1	.	.	0,4	100,0	3		
0,8	0,6	0,5	0,3	0,3	0,1	0,5	0,2	0,1	0,4	0,1	C,1	1,0	100,0	T		
0,4	C,4	0,2	0,1	0,1	0,1	0,1	0,2	100,0	1	ARTICLES EN CUIR	442
0,1	0,1	0,1	0,1	C,2	100,0	2		
0,1	0,1	0,1	0,1	0,2	100,0	3		
0,2	0,2	0,1	0,1	0,2	100,0	T		

(FORTSETZUNG)

I N S G E S A M T

A R B E I T E R

N A C E	INDUSTRIE UND LEISTUNGSGRUPPEN	S T U N D E N V E R D I E N S T K L A S S E N (LIT)														
		< 250	250	310	370	430	490	550	610	670	730	790	850	910	970	
			309	369	429	489	549	609	669	729	789	849	909	969	1.029	
45	SCHUH-,BEKLEIDUNGSG.	1	0,6	1,6	2,0	5,8	5,2	11,8	16,4	22,1	15,4	7,0	3,7	2,2	1,6	1,1
		2	0,3	1,2	1,9	2,9	3,7	16,9	30,1	19,8	10,4	5,5	3,1	2,0	0,9	0,4
		3	0,3	1,8	4,9	4,2	7,2	33,1	31,6	8,7	2,6	2,8	0,9	0,3	0,2	0,1
		T	0,4	1,4	2,5	4,1	4,8	18,1	25,8	18,6	10,7	5,5	2,9	1,8	1,0	0,6
45A	SCHUHGEWERBE	1	0,2	1,1	2,9	5,7	7,0	9,4	12,0	25,7	22,8	5,0	1,6	0,9	0,4	0,4
		2	0,3	1,7	3,1	5,0	4,8	22,5	36,8	17,2	5,1	1,3	1,0	0,2	0,2	0,1
		3	0,3	1,6	2,6	4,7	7,3	41,9	34,3	4,5	0,7	0,7	0,5	0,1	0,1	-
		T	0,3	1,5	2,9	5,2	6,2	23,1	27,8	18,2	9,9	2,4	1,1	0,4	0,2	0,2
45B	BEKLEIDUNGSGEWERBE	1	0,8	1,9	1,6	6,0	4,5	13,0	18,5	18,6	11,9	7,6	4,6	2,9	2,1	1,4
		2	0,3	1,0	1,4	2,1	3,3	15,0	27,8	20,7	12,2	6,9	3,9	2,7	1,1	0,5
		3	0,2	1,9	7,0	3,9	7,2	26,4	29,4	12,0	4,1	4,0	1,0	0,4	0,2	0,1
		T	0,4	1,4	2,3	3,6	4,2	16,0	25,0	18,8	11,0	6,8	3,7	2,4	1,3	0,8
46	BE- U. VERARB.V.HCLZ	1	-	0,2	0,2	0,3	0,6	2,6	8,4	16,7	31,1	19,7	9,1	3,8	2,0	1,6
		2	0,1	0,2	0,7	1,3	2,2	5,7	20,7	37,8	19,7	6,6	1,9	1,2	0,5	0,2
		3	0,1	0,6	1,4	2,4	5,8	12,5	40,6	23,2	8,3	1,8	0,5	0,3	0,2	0,3
		T	0,1	0,3	0,8	1,4	2,9	7,1	23,7	26,2	19,3	9,0	3,8	1,7	0,8	0,7
46A	HCLZVER. OHNE MOEB.	1	-	-	-	0,2	0,5	3,3	8,8	15,5	29,1	18,4	9,3	4,7	2,3	2,4
		2	0,1	0,2	0,9	2,0	3,1	6,0	23,2	34,6	15,6	8,2	3,0	1,2	0,5	0,3
		3	0,1	0,5	1,9	3,7	7,1	11,7	36,8	21,5	7,7	2,5	1,8	0,4	0,2	0,4
		T	0,1	0,3	1,0	2,1	3,8	7,3	24,7	24,1	16,7	9,1	4,5	2,0	0,9	1,0
467	HCLZMOEBELHERST.	1	0,1	0,3	0,3	0,4	0,7	1,9	7,8	16,7	32,9	20,6	9,1	3,3	1,8	1,0
		2	-	0,2	0,5	0,7	1,6	5,1	17,8	40,9	23,2	5,9	1,3	1,3	0,4	0,2
		3	0,2	0,6	0,9	1,2	4,2	11,8	43,3	25,1	9,0	1,3	0,2	0,2	0,2	0,2
		T	0,1	0,3	0,6	0,7	2,2	6,2	22,8	28,2	21,7	9,2	3,4	1,6	0,8	0,5
47	PAPIER,DRUCK. VERLAG	1	-	-	-	0,1	0,2	0,2	0,9	3,0	4,6	6,6	6,0	9,0	11,7	9,8
		2	0,1	0,2	0,4	0,5	3,8	0,9	2,4	8,0	12,8	12,3	12,4	10,7	7,5	6,2
		3	-	0,8	2,1	1,7	2,4	3,1	4,5	14,1	18,5	17,9	11,3	6,4	4,1	3,3
		T	-	0,3	0,7	0,6	1,8	1,1	2,2	7,2	10,4	11,1	9,2	8,9	8,6	7,2
47A	PAPIER-U. PAPPENERZ.	1	-	-	-	0,1	0,4	0,3	1,6	4,5	5,1	6,3	8,1	10,6	12,9	12,5
		2	0,1	0,2	0,3	0,2	5,5	0,9	3,3	9,4	11,4	10,6	14,6	11,7	8,1	6,6
		3	-	1,1	2,5	1,7	2,2	2,1	4,8	14,6	19,5	20,5	12,4	6,0	4,3	2,9
		T	-	0,4	0,9	0,6	2,7	1,1	3,1	9,3	11,6	12,2	11,6	9,5	8,6	7,6
47B	DRUCKEREI,VERLAGSG.	1	-	-	-	0,1	0,1	0,1	0,4	1,8	4,1	6,7	4,4	7,8	10,8	7,8
		2	-	0,3	0,5	1,0	1,2	1,0	1,2	5,9	15,0	14,9	9,0	9,2	6,6	5,6
		3	0,1	0,1	1,3	1,7	2,6	5,6	3,7	12,7	16,3	11,5	8,4	7,2	3,9	4,5
		T	-	0,1	0,4	0,6	0,8	1,2	1,1	4,6	9,0	5,7	6,3	8,1	8,6	6,7
48	GUMMI,KUNSTSTOFFE	1	-	0,1	0,1	0,2	0,4	1,1	2,1	3,4	5,8	7,2	7,6	10,3	14,4	15,3
		2	0,1	0,1	0,4	0,5	1,2	4,1	10,4	14,5	13,3	13,2	13,0	10,5	6,0	4,3
		3	0,2	0,2	0,3	1,5	4,5	8,7	18,1	17,6	14,1	14,2	9,4	3,7	2,4	1,3
		T	0,1	0,1	0,3	0,6	1,8	4,1	5,1	10,5	10,5	11,1	9,9	8,6	8,4	8,0
481	GUMMIVERARBEITUNG	1	-	0,1	-	0,1	-	0,2	0,4	1,1	3,8	4,4	5,7	10,9	17,1	18,5
		2	-	-	0,1	-	0,3	2,2	6,1	9,6	9,7	13,8	16,5	15,0	7,4	5,9
		3	0,2	0,1	0,2	0,5	1,0	2,9	13,5	14,2	16,4	15,8	15,4	5,7	3,6	2,1
		T	-	0,1	0,1	0,1	0,3	1,2	4,2	5,7	7,5	9,6	10,4	11,3	12,1	12,2
483	KUNSTSTOFFVERARB.	1	0,1	0,3	0,4	0,4	1,1	3,3	6,3	8,0	10,6	14,4	12,6	8,8	7,4	7,4
		2	0,2	0,2	0,6	0,9	2,0	6,0	14,4	18,8	16,5	12,8	9,6	6,5	4,6	3,0
		3	0,1	0,3	0,4	1,9	6,2	11,3	20,1	15,1	13,1	11,7	6,8	2,8	1,9	1,0
		T	0,1	0,2	0,5	1,2	3,5	7,4	14,8	16,6	13,8	12,7	9,2	5,5	4,2	3,2
49	SONST. VERARB. GEW.	1	-	0,2	0,4	2,4	2,4	5,0	11,2	16,1	15,7	12,5	9,1	8,4	6,0	3,3
		2	-	1,0	0,4	0,9	4,4	12,4	27,8	23,0	11,9	7,2	4,0	3,0	1,5	0,5
		3	0,1	0,8	0,4	1,6	5,1	18,9	37,5	19,5	6,3	5,4	2,2	0,7	0,4	0,2
		T	-	0,7	0,4	1,6	4,1	13,0	27,2	15,7	10,7	7,9	4,6	3,5	2,2	1,1
50	BAUWERBE	1	-	-	-	0,1	0,1	0,4	1,3	2,2	2,9	5,0	8,0	14,6	15,7	14,9
		2	-	0,1	-	0,4	0,7	1,5	3,5	4,3	9,2	7,0	17,0	26,9	17,1	6,1
		3	-	0,1	0,2	1,0	1,6	3,3	12,0	11,4	23,3	21,0	13,6	7,1	2,2	0,9
		T	-	0,1	0,1	0,5	0,8	1,8	6,0	6,3	12,5	11,7	12,8	15,4	11,0	7,0
50A	BAUWERB. OHNE INST.	1	-	-	-	-	-	0,1	0,6	0,6	1,7	4,1	7,3	15,3	16,7	16,2
		2	-	0,1	-	0,4	0,4	0,8	1,5	2,6	8,4	6,4	18,2	29,8	18,4	6,7
		3	-	-	0,2	0,9	1,1	2,0	11,6	10,2	24,2	22,3	14,4	7,5	2,3	1,0
		T	-	-	0,1	0,4	0,6	1,0	5,1	4,9	12,3	11,7	13,2	16,6	11,7	7,6
503	BAUINSTALLATION	1	-	-	0,1	0,7	0,9	2,6	6,1	12,3	11,1	11,3	13,3	10,2	8,9	6,1
		2	0,1	0,1	0,2	0,6	2,7	6,6	17,5	16,6	15,3	11,3	9,0	7,0	6,9	2,1
		3	-	0,3	0,2	2,2	4,7	13,0	15,2	21,6	16,9	11,7	6,6	3,3	0,9	0,6
		T	-	0,2	0,2	1,2	2,8	7,5	12,7	16,9	14,4	11,5	9,7	6,8	5,5	3,0
A	BERGBAU INSGESAMT	1	-	-	0,2	0,4	0,5	1,8	2,9	6,0	8,9	9,8	11,8	11,3	9,8	7,6
		2	-	-	0,4	0,4	0,5	2,5	4,2	12,2	9,9	12,6	9,2	9,8	7,4	5,5
		3	-	0,5	1,5	0,9	3,1	7,5	14,9	5,8	11,5	10,7	10,7	7,2	5,1	3,2
		T	-	0,1	0,6	0,5	1,0	3,3	5,9	9,0	9,8	11,0	10,6	9,9	7,9	6,0
B	VERARB.INDUSTR.INSG.	1	0,1	0,2	0,3	0,8	1,0	2,7	4,8	7,7	9,7	9,4	9,5	9,7	9,4	7,9
		2	0,1	0,3	0,5	1,1	1,5	5,2	11,4	14,1	12,3	10,7	9,6	8,0	7,4	6,4
		3	0,1	0,3	0,8	1,3	3,0	9,3	15,2	13,4	11,6	10,3	9,1	7,2	7,3	4,0
		T	0,1	0,3	0,5	1,0	1,7	5,5	10,2	11,7	11,2	10,2	9,4	8,4	8,1	6,3
C	BERGB.,VERARB.,BAUG.	1	0,1	0,2	0,3	0,7	0,9	2,4	4,4	7,0	8,9	8,9	9,3	10,3	10,2	8,7
		2	0,1	0,3	0,4	1,0	1,4	4,8	10,6	13,1	12,0	10,4	10,3	9,8	8,3	6,4
		3	0,1	0,2	0,7	1,3	2,8	8,3	14,7	13,1	13,5	12,0	9,8	7,2	6,5	3,5
		T	0,1	0,2	0,5	1,0	1,6	5,0	9,7	11,0	11,4	10,3	9,8	9,2	8,4	6,4

(SUITE)

O U V R I E R S

E N S E M B L E

CLASSES DE GAIN HORAIRE (LIT)													INDUSTRIE ET QUALIFICATIONS	N A C E			
1.030	1.090	1.150	1.210	1.270	1.330	1.390	1.450	1.510	1.570	1.630	1.690	> =			INSG.		
1.089	1.149	1.209	1.269	1.329	1.389	1.449	1.509	1.569	1.629	1.689	1.749	1.750	ENS.				
0,8	C,5	0,3	0,2	0,1	0,1	.	.	0,1	.	.	.	C,3	100,0	1	CHAUS., HABILLEMENT	45	
0,2	0,1	0,1	0,1	0,1	0,1	.	.	0,1	.	.	.	0,1	100,0	2			
0,1	0,1	0,1	.	.	100,0	3			
0,4	0,3	0,2	0,1	0,1	0,1	0,1	100,0	T			
0,1	0,1	.	.	0,1	0,2	100,0	1	CHAUSSURES	45A	
0,1	.	0,1	0,1	.	.	.	0,1	100,0	2			
0,1	0,1	0,1	.	0,1	100,0	3			
0,1	C,1	C,1	100,0	T			
1,1	0,8	0,4	0,2	0,1	0,2	.	.	0,1	.	.	.	0,3	100,0	1	HABILLEMENT	45B	
0,2	0,2	0,1	0,1	0,1	0,1	100,0	2			
0,1	0,1	0,1	.	.	0,1	.	.	0,1	100,0			3
0,5	C,3	0,2	0,1	0,1	0,1	.	.	0,1	.	.	.	0,1	100,0	T			
1,1	0,8	0,4	0,2	0,1	0,3	0,1	0,1	0,1	0,1	.	.	0,1	100,0	1	BOIS, MEUBLE EN BOIS	46	
0,1	C,1	0,2	0,1	C,2	100,0	2			
0,1	C,1	0,1	0,1	0,1	0,1	.	0,1	.	0,1	.	.	0,2	100,0	3			
0,4	0,3	0,2	0,1	0,1	0,1	.	0,1	.	0,1	.	.	0,1	100,0	T			
1,6	1,1	0,6	0,2	0,2	0,6	0,1	0,1	0,1	0,1	.	0,1	0,1	100,0	1	BOIS	46A	
0,2	0,1	0,2	0,1	0,1	0,1	0,2	100,0	2			
0,1	C,1	0,1	0,1	0,1	.	.	0,1	.	0,1	.	.	C,2	100,0	3			
0,6	0,4	0,3	0,1	0,1	0,2	.	0,1	0,1	0,1	.	.	0,1	100,0	T			
0,7	0,7	0,3	0,2	0,1	0,1	0,1	0,1	.	0,1	.	C,1	C,1	100,0	1	MEUBLES EN BOIS	467	
0,1	0,1	0,2	0,1	.	.	0,1	0,2	100,0	2			
0,2	.	.	0,1	0,1	C,1	.	0,1	.	.	.	0,1	0,1	100,0	3			
0,3	0,2	0,2	0,1	0,1	0,1	0,1	0,1	0,1	100,0	T			
7,2	6,1	5,3	3,8	3,1	2,8	2,4	1,8	1,9	1,4	1,4	1,3	9,0	100,0	1	PAPIER IMPR. EDITION	47	
5,8	4,1	2,7	1,4	1,4	0,9	0,7	0,8	0,7	0,3	0,3	0,3	1,5	100,0	2			
2,2	1,4	1,1	0,7	0,6	0,5	0,2	0,6	0,2	0,3	0,2	C,2	1,0	100,0	3			
5,6	4,4	3,5	2,3	2,0	1,7	1,3	1,2	1,1	0,8	0,8	0,7	4,5	100,0	T			
8,8	7,7	6,5	4,6	2,9	1,7	1,4	0,8	0,5	0,4	0,4	0,2	1,1	100,0	1	PAPIER, APT. PAPIER	47A	
5,6	4,1	2,5	0,9	0,7	0,5	0,2	0,3	0,3	0,2	0,1	C,3	1,0	100,0	2			
1,6	1,1	0,5	0,3	0,4	0,2	0,1	0,2	.	0,1	0,1	.	C,4	100,0	3			
5,5	4,5	3,3	2,0	1,4	0,9	0,6	0,4	0,3	0,3	0,2	0,2	0,5	100,0	T			
6,0	4,9	4,3	3,2	3,3	3,6	3,1	2,6	3,0	2,1	2,2	2,1	15,1	100,0	1	IMPRIMERIE, EDITION	47B	
6,1	4,0	3,0	2,2	2,4	1,4	1,3	1,4	1,4	0,4	0,7	0,3	3,3	100,0	2			
3,9	2,3	2,6	1,8	1,1	1,4	0,6	1,6	0,5	0,6	0,4	C,6	2,6	100,0	3			
5,7	4,2	3,7	2,7	2,7	2,7	2,2	2,2	2,2	1,4	1,5	1,4	9,5	100,0	T			
9,0	6,4	5,4	4,6	2,6	1,3	0,7	0,5	0,3	0,2	0,1	0,1	0,3	100,0	1	CAOUTCHUC, M. PLAST.	48	
3,0	1,6	0,9	0,7	C,4	0,4	0,3	0,1	0,2	100,0	2			
0,8	0,6	0,5	0,3	0,1	C,2	0,1	0,1	C,1	0,1	0,1	.	0,1	100,0	3			
4,8	3,3	2,6	2,2	1,2	0,7	0,4	0,3	0,2	0,1	0,1	.	C,2	100,0	T			
10,8	7,5	6,4	5,7	3,2	1,5	0,8	0,6	0,3	0,2	0,2	0,1	0,3	100,0	1	CAOUTCHUC	481	
4,7	2,5	1,6	1,3	0,7	0,9	0,4	0,3	0,1	.	0,1	.	0,1	100,0	2			
1,4	0,8	0,8	0,4	0,1	0,2	0,1	0,1	0,1	0,1	0,1	0,1	0,1	100,0	3			
7,5	5,0	4,1	3,5	1,9	1,1	0,6	0,4	0,2	0,1	0,1	0,1	0,2	100,0	T			
4,6	3,7	3,0	2,2	1,3	1,0	0,5	0,3	0,4	0,2	0,1	0,1	0,4	100,0	1	MATIERES PLASTIQUES	482	
1,3	0,8	0,3	0,3	0,2	.	0,2	.	0,1	.	.	.	C,3	100,0	2			
0,5	0,5	0,3	0,3	0,1	0,2	0,1	0,1	0,1	0,1	0,1	.	0,1	100,0	3			
1,8	1,4	0,9	0,7	0,4	0,3	0,2	0,1	0,1	0,1	0,1	.	0,2	100,0	T			
2,4	1,6	0,9	0,6	0,3	0,4	0,1	0,1	0,2	0,2	0,1	.	0,1	100,0	1	AUTRES IND. MANUF.	49	
0,4	C,2	0,1	0,2	.	0,3	.	0,1	0,1	.	.	.	0,1	100,0	2			
.	0,1	0,1	0,1	0,1	0,1	.	0,1	C,2	100,0	3			
0,8	0,5	0,3	0,3	0,1	0,2	0,1	0,1	0,1	0,1	.	.	0,1	100,0	T			
16,1	6,9	3,6	1,9	1,1	0,9	0,9	0,8	0,3	0,4	0,2	C,3	C,6	100,0	1	BATIMENT GENIE CIVIL	50	
2,2	1,4	0,8	0,2	C,2	0,2	0,2	0,2	0,1	.	.	0,1	0,1	100,0	2			
0,4	0,3	0,2	0,1	0,1	0,1	0,1	0,1	.	0,1	.	.	0,1	100,0	3			
6,1	2,8	1,5	0,7	0,4	0,4	0,4	C,4	0,1	0,2	0,1	0,1	0,3	100,0	T			
17,7	7,6	3,9	2,0	1,1	0,9	0,9	0,8	0,3	0,4	0,2	C,3	0,8	100,0	1	BAT. SAUF INSTALL.	50A	
2,4	1,5	0,9	0,1	0,2	0,2	0,2	0,2	0,1	.	.	.	0,1	100,0	2			
0,4	0,4	0,2	0,1	0,1	0,1	0,1	0,1	.	0,1	.	.	0,1	100,0	3			
6,6	3,0	1,6	0,7	0,5	0,4	0,4	0,4	0,1	0,2	0,1	C,1	C,3	100,0	T			
5,1	2,1	1,8	1,2	0,8	0,7	0,9	0,6	0,5	0,3	0,3	0,2	0,7	100,0	1	INSTALLATION	502	
0,6	0,4	0,2	0,4	0,4	0,1	0,2	0,1	.	.	0,1	C,1	C,4	100,0	2			
0,4	0,3	0,3	0,2	0,1	.	0,2	.	0,1	0,1	.	.	0,3	100,0	3			
2,1	1,0	0,8	0,6	0,5	0,3	0,5	0,3	0,2	0,1	0,1	C,1	0,4	100,0	T			
5,4	5,2	2,6	2,4	1,7	1,7	1,4	1,2	0,9	1,9	1,3	0,6	2,0	100,0	1	FNS. EXTRACTIVES	A	
4,8	3,7	4,7	3,0	2,3	2,3	1,6	0,7	0,6	0,2	0,6	C,2	0,5	100,0	2			
2,7	4,3	2,4	1,0	C,5	0,3	0,3	0,2	0,1	0,1	0,1	.	0,6	100,0	3			
4,6	4,5	3,3	2,3	1,7	1,6	1,2	0,8	0,6	0,9	0,8	C,3	1,2	100,0	T			
7,0	5,7	4,4	2,9	1,7	1,1	0,7	0,6	0,4	0,3	0,2	C,2	1,2	100,0	1	FNS. MANUFACTURIERES	E	
4,1	2,5	1,4	0,8	0,6	0,4	0,3	0,2	0,1	0,1	0,1	0,1	0,3	100,0	2			
2,4	1,3	0,7	0,4	0,4	0,3	0,2	0,2	0,1	0,1	0,1	0,1	0,3	100,0	3			
4,6	3,2	2,2	1,4	0,9	0,6	0,4	0,3	0,2	0,2	0,1	C,1	C,6	100,0	T			
8,0	5,8	4,3	2,8	1,7	1,0	0,8	0,6	0,4	0,3	0,3	0,2	1,2	100,0	1	FNS. EXTR., MAN., BAT.	C	
4,0	2,4	1,4	0,8	0,5	0,4	0,3	0,2	0,1	0,1	0,1	0,1	0,3	100,0	2			
2,0	1,2	0,6	0,4	0,4	0,2	0,1	0,1	0,1	0,1	0,1	0,1	0,3	100,0	3			
4,8	3,2	2,1	1,3	0,9	0,6	0,4	0,3	0,2	0,2	0,1	0,1	C,6	100,0	T			

VERTEILUNG DER ARBEITER NACH MONATSVERDIENSTKLASSEN
UND LEISTUNGSGRUPPEN

M A E N N E R

I N V. F.

N A C E	INDUSTRIE UND LEISTUNGSGRUPPEN		M O N A T S V E R D I E N S T K L A S S E N (1.000 LIT)												
			<	50	75	100	125	150	175	200	225	250	275	300	325
			74	99	124	149	174	199	224	249	274	299	324	349	374
11	KHLENBERGBAU	1	-	-	-	-	-	-	-	-	-	-	-	-	-
		2	-	-	-	-	-	-	-	-	-	-	-	-	-
		3	-	-	-	-	-	-	-	-	-	-	-	-	-
		T	-	-	-	-	-	-	-	-	-	-	-	-	-
111A	STEINK. UNTER TAGE	1	-	-	-	-	-	-	-	-	-	-	-	-	-
		2	-	-	-	-	-	-	-	-	-	-	-	-	-
		3	-	-	-	-	-	-	-	-	-	-	-	-	-
		T	-	-	-	-	-	-	-	-	-	-	-	-	-
111B	STEINK. UEBER TAGE	1	-	-	-	-	-	-	-	-	-	-	-	-	-
		2	-	-	-	-	-	-	-	-	-	-	-	-	-
		3	-	-	-	-	-	-	-	-	-	-	-	-	-
		T	-	-	-	-	-	-	-	-	-	-	-	-	-
12	KOKEREI	1	-	-	-	0,6	10,8	38,2	40,2	5,9	2,2	1,0	0,5	0,1	0,1
		2	-	-	-	0,4	8,2	34,8	48,0	7,4	0,9	-	-	-	-
		3	-	-	0,7	5,9	22,6	40,0	17,8	3,0	-	-	-	-	-
		T	-	-	0,1	0,7	6,3	22,2	39,9	25,0	3,5	1,2	0,5	0,3	0,1
13	ERDCEL-U. EPDGASGEW.	1	-	-	-	0,7	0,4	3,2	11,2	24,1	24,1	21,3	9,2	2,8	0,4
		2	-	-	-	2,9	0,4	3,3	9,2	31,4	27,2	12,6	7,1	3,3	0,8
		3	-	-	2,2	3,3	2,2	7,7	29,7	31,9	15,4	5,5	2,2	-	-
		T	-	-	0,3	1,6	0,8	2,6	9,5	22,2	24,0	16,8	12,9	5,6	1,6
14	MINERALOELVERARB.	1	0,2	0,2	0,4	0,5	1,0	2,7	6,3	11,8	16,0	17,3	10,8	5,9	4,9
		2	0,2	0,3	0,5	0,9	4,9	13,4	22,8	23,2	17,1	7,5	4,0	2,6	1,5
		3	1,2	-	1,2	6,2	20,4	22,2	22,0	11,8	7,8	2,8	2,2	1,8	-
		T	0,2	0,2	0,5	1,0	3,1	6,1	10,7	14,0	15,6	14,4	8,9	5,0	3,9
15	KERNBRENNSTOFFIND.	1	-	-	-	-	-	-	-	-	-	-	-	-	-
		2	-	-	-	-	-	-	-	-	-	-	-	-	-
		3	-	-	-	-	-	-	-	-	-	-	-	-	-
		T	-	-	-	-	-	-	-	-	-	-	-	-	-
16	ELEKTR., GAS, DAMPF	1	-	-	-	0,2	1,3	11,1	16,8	17,0	15,8	12,3	8,6	5,7	3,1
		2	-	-	0,1	0,3	3,3	26,0	28,1	16,9	12,0	5,5	3,1	2,0	1,0
		3	-	0,6	0,8	11,1	39,6	23,1	11,5	6,7	2,9	1,6	1,3	0,4	0,2
		T	-	0,1	0,1	0,6	3,7	15,9	20,5	16,4	13,6	9,5	6,7	4,6	2,9
17	WASSERGEW. VERTEIL.	1	-	0,1	0,1	0,2	2,6	5,0	8,8	15,5	17,7	11,8	9,1	4,7	3,5
		2	0,2	0,2	-	0,1	5,0	14,4	24,2	25,3	15,4	8,0	2,6	2,1	0,8
		3	0,6	1,0	1,0	7,9	17,1	30,6	15,7	5,2	4,6	2,7	1,7	0,2	0,4
		T	0,2	0,3	0,2	1,7	6,3	13,2	16,0	17,4	14,3	8,7	5,5	2,9	2,0
21	ERZEERGBAU	1	0,6	0,1	0,3	2,6	13,1	36,2	23,1	14,6	6,5	1,3	0,9	0,4	0,1
		2	0,5	0,5	0,7	5,9	25,6	20,7	21,5	21,6	2,3	0,6	-	-	-
		3	0,3	1,0	1,3	10,0	27,0	15,3	33,4	10,6	0,9	0,1	-	-	-
		T	0,5	0,6	0,8	6,1	22,3	23,8	25,4	16,3	3,2	0,7	0,3	0,1	-
211A	EISENERZ UNTER TAGE	1	-	-	-	-	4,2	34,5	41,4	7,4	2,9	6,0	3,0	-	-
		2	-	-	-	1,8	47,5	20,3	15,2	1,9	9,5	3,8	-	-	-
		3	-	-	-	9,7	70,0	20,3	-	-	-	-	-	-	-
		T	-	-	-	2,1	30,0	27,3	25,6	4,3	5,0	4,3	1,4	-	-
211B	EISENERZ UEBER TAGE	1	-	-	-	6,6	14,7	65,1	9,7	2,0	2,0	-	-	-	-
		2	-	-	1,3	4,0	73,8	16,7	4,1	-	-	-	-	-	-
		3	-	-	-	5,3	91,9	2,8	-	-	-	-	-	-	-
		T	-	-	0,5	5,5	48,1	37,9	6,1	1,0	1,0	-	-	-	-
22	METALLERZEUGUNG	1	0,2	0,2	0,2	2,4	10,7	22,3	27,2	22,9	8,9	2,9	1,1	0,5	0,2
		2	0,1	0,4	0,8	4,8	19,7	35,6	25,1	8,5	3,0	1,1	0,5	-	0,1
		3	1,1	1,2	3,6	10,5	30,9	29,7	15,8	4,2	1,3	0,9	0,3	0,1	0,1
		T	0,3	0,5	1,1	5,1	18,8	29,7	24,0	12,7	4,8	1,7	0,6	0,2	0,1
22A	EISEN UND STAHL	1	0,1	0,2	0,1	2,3	9,8	21,3	27,6	24,2	9,2	2,9	1,1	0,5	0,1
		2	0,1	0,4	0,7	3,7	17,1	36,3	27,4	9,1	3,2	1,2	0,5	-	0,1
		3	1,1	1,3	2,9	8,4	28,2	32,1	18,1	4,5	1,4	1,1	0,3	0,2	0,1
		T	0,3	0,5	0,9	4,1	16,6	30,0	25,7	13,8	5,0	1,8	0,7	0,2	0,1
224	NE-METALLE	1	0,2	0,5	0,7	3,1	17,3	29,5	23,7	12,7	6,6	3,2	1,0	0,9	0,2
		2	0,4	0,3	1,3	10,4	33,4	32,2	13,0	5,5	2,2	0,6	0,2	0,1	0,1
		3	0,9	1,0	6,3	19,7	42,3	19,0	6,2	2,7	1,2	0,3	0,1	-	-
		T	0,5	0,5	2,4	10,7	31,2	28,2	14,3	6,6	3,2	1,2	0,4	0,3	0,1

DISTRIBUTION DES OUVRIERS PAR CLASSE DE GAIN MENSUEL
ET PAR GROUPE DE QUALIFICATION

EN %

H C P M E S

CLASSES DE GAIN MENSUEL (1.000 LIT)													INDUSTRIE ET QUALIFICATIONS	N A C E		
375	400	425	450	475	500	525	550	575	600	625	650	> =			INSG.	
399	424	449	474	499	524	549	574	599	624	649	674	675	ENS.			
-	-	-	-	-	-	-	-	-	-	-	-	-	100,0	1	EXTR. CCMB. SOLIDES	11
-	-	-	-	-	-	-	-	-	-	-	-	-	100,0	2		
-	-	-	-	-	-	-	-	-	-	-	-	-	100,0	3		
-	-	-	-	-	-	-	-	-	-	-	-	-	100,0	T		
-	-	-	-	-	-	-	-	-	-	-	-	-	100,0	1	EXTR. HOUILLE FOND	111A
-	-	-	-	-	-	-	-	-	-	-	-	-	100,0	2		
-	-	-	-	-	-	-	-	-	-	-	-	-	100,0	3		
-	-	-	-	-	-	-	-	-	-	-	-	-	100,0	T	EXTR. HOUILLE JOUR	111B
-	-	-	-	-	-	-	-	-	-	-	-	-	100,0	1		
-	-	-	-	-	-	-	-	-	-	-	-	-	100,0	2		
-	-	-	-	-	-	-	-	-	-	-	-	-	100,0	3		
-	-	-	-	-	0,1	-	-	-	-	-	-	-	100,0	1	COKEPIES	12
-	-	-	-	-	-	-	-	-	-	-	-	-	100,0	2		
-	-	-	-	-	0,1	-	-	-	-	-	-	-	100,0	3		
-	-	-	-	-	-	-	-	-	-	-	-	-	100,0	T	EXTR. PETR. GAZ NAT.	13
0,7	0,4	0,7	0,4	0,4	-	-	-	-	-	-	-	-	100,0	1		
0,4	0,4	-	-	-	-	-	-	-	-	-	-	-	100,0	2		
-	-	-	-	-	-	-	-	-	-	-	-	-	100,0	3		
0,5	0,3	0,3	0,2	0,2	-	-	-	-	-	-	-	-	100,0	T	RAFFINAGE DU PETROLE	14
2,2	2,1	2,1	1,8	1,5	1,2	2,0	1,2	0,5	0,7	0,2	-	-	100,0	1		
0,1	-	0,1	-	-	-	-	-	-	-	-	-	-	100,0	2		
-	-	-	-	-	-	-	-	-	-	-	-	-	100,0	3		
1,7	1,5	1,6	1,3	1,1	0,9	1,5	0,8	0,4	0,5	0,1	-	-	100,0	T	COMBUST. NUCLEAIRES	15
-	-	-	-	-	-	-	-	-	-	-	-	-	100,0	1		
-	-	-	-	-	-	-	-	-	-	-	-	-	100,0	2		
-	-	-	-	-	-	-	-	-	-	-	-	-	100,0	T		
2,5	1,8	1,0	1,0	0,6	0,2	0,1	0,2	0,2	0,1	-	-	-	100,0	1	ELECTR. GAZ VAPEUR	16
0,3	0,3	0,1	0,1	0,1	-	-	-	-	-	-	-	-	100,0	2		
-	-	-	-	-	-	-	-	-	-	-	-	-	100,0	3		
1,1	0,9	0,5	0,4	0,3	0,1	0,1	0,1	0,1	-	-	-	-	100,0	T		
2,4	2,1	1,6	1,4	2,0	3,0	1,1	1,6	0,2	0,7	0,4	0,3	0,5	100,0	1	DISTRIBUTION D EAU	17
0,4	0,1	0,1	-	-	-	-	-	-	-	-	-	-	100,0	2		
0,4	0,2	-	-	-	-	-	-	-	-	-	-	-	100,0	3		
1,3	1,1	0,8	0,7	0,9	1,4	0,5	0,7	0,1	0,3	0,2	0,2	0,4	100,0	T		
-	-	-	-	-	-	-	-	-	-	-	-	-	100,0	1	EXTR. MIN. METALLIQ.	21
-	-	-	-	-	-	-	-	-	-	-	-	-	100,0	2		
-	-	-	-	-	-	-	-	-	-	-	-	-	100,0	3		
-	-	-	-	-	-	-	-	-	-	-	-	-	100,0	T		
-	-	-	-	-	-	-	-	-	-	-	-	-	100,0	1	MINES DE FER FOND	211A
-	-	-	-	-	-	-	-	-	-	-	-	-	100,0	2		
-	-	-	-	-	-	-	-	-	-	-	-	-	100,0	3		
-	-	-	-	-	-	-	-	-	-	-	-	-	100,0	T		
-	-	-	-	-	-	-	-	-	-	-	-	-	100,0	1	MINES DE FER JOUR	211B
-	-	-	-	-	-	-	-	-	-	-	-	-	100,0	2		
-	-	-	-	-	-	-	-	-	-	-	-	-	100,0	3		
-	-	-	-	-	-	-	-	-	-	-	-	-	100,0	T		
-	-	-	-	-	-	-	-	-	-	-	-	-	100,0	1	PPOC. DES METAUX	22
-	-	-	-	-	-	-	-	-	-	-	-	-	100,0	2		
-	-	-	-	-	-	-	-	-	-	-	-	-	100,0	3		
-	-	-	-	-	-	-	-	-	-	-	-	-	100,0	T		
-	-	-	-	-	-	-	-	-	-	-	-	-	100,0	1	METAUX FERREUX	22A
-	-	-	-	-	-	-	-	-	-	-	-	-	100,0	2		
-	-	-	-	-	-	-	-	-	-	-	-	-	100,0	3		
-	-	-	-	-	-	-	-	-	-	-	-	-	100,0	T		
-	-	0,1	-	-	-	-	-	-	-	-	-	-	100,0	1	METAUX NON FERREUX	22A
-	-	-	-	-	-	-	-	-	-	-	-	-	100,0	2		
-	-	-	-	-	-	-	-	-	-	-	-	-	100,0	3		
-	-	-	-	-	-	-	-	-	-	-	-	-	100,0	T		

(FORTSETZUNG)

M A E N N E R

A R B E I T E R

N A C E	INDUSTRIE UND LEISTUNGSGRUPPEN	M O N A T S V E R E I E N S T K L A S S E N (1.000 LIT)														
		<	50	75	100	125	150	175	200	225	250	275	300	325	350	
		74	99	124	149	174	199	224	249	274	299	324	349	374		
23	NICHTERERG.MIN.TORF	1	1,5	2,5	6,8	19,4	23,2	18,9	12,6	7,0	3,5	2,9	0,9	0,2	0,1	-
		2	1,3	1,6	8,7	30,0	22,6	19,6	8,5	4,3	2,1	0,5	0,2	0,1	0,1	-
		3	3,8	6,0	21,5	24,9	18,0	17,2	5,8	1,4	0,6	0,5	0,1	-	-	-
		T	1,9	2,9	10,5	24,0	22,0	18,8	9,9	5,0	2,4	1,6	0,5	0,2	0,1	-
231	BAUMAT.KERAM.ERDEN	1	1,4	3,9	11,0	29,6	27,5	13,2	7,3	2,9	1,1	1,5	0,2	0,1	-	-
		2	0,9	1,5	14,2	45,7	23,8	8,9	3,3	1,1	0,6	0,1	-	-	-	-
		3	5,6	8,6	39,2	33,8	9,0	2,2	1,1	0,2	-	0,2	-	-	-	-
		T	2,0	3,9	17,3	35,9	22,8	9,7	4,8	1,8	0,7	0,8	0,1	0,1	-	-
23A	AND.MINERAL.,TORF	1	1,6	0,9	1,8	7,2	18,1	25,7	19,0	11,9	6,5	4,5	1,7	0,4	0,2	-
		2	2,0	1,7	1,2	8,5	21,1	34,5	15,8	8,8	4,1	1,1	0,5	0,3	0,1	0,1
		3	2,1	3,5	4,5	16,4	26,7	31,4	16,3	2,5	1,2	0,7	0,2	0,1	-	-
		T	1,8	1,7	2,3	9,7	21,0	29,7	16,0	8,8	4,5	2,6	1,0	0,3	0,1	-
24	BEARB.STEIN.ERD.GLAS	1	0,5	1,3	3,0	16,9	25,1	23,5	14,8	7,4	4,5	1,6	0,4	0,2	0,1	0,1
		2	0,9	1,8	11,6	32,6	23,3	15,6	8,9	3,0	1,2	0,4	0,1	0,1	-	-
		3	3,4	5,6	39,3	23,3	16,7	7,2	2,6	1,4	0,3	0,1	0,1	-	-	-
		T	1,3	2,4	13,5	23,4	22,7	17,5	10,3	4,7	2,6	0,9	0,2	0,1	0,1	0,1
2421	ZEMENT	1	0,1	-	0,8	7,0	32,2	30,8	16,8	5,2	3,6	2,1	0,7	0,4	0,1	-
		2	0,1	0,3	2,9	21,1	39,0	22,0	6,4	4,2	3,1	0,7	0,2	-	-	-
		3	1,2	2,0	7,3	41,5	33,5	7,9	2,8	3,9	-	-	-	-	-	-
		T	0,2	0,4	2,3	15,8	34,4	25,1	11,8	4,7	3,0	1,4	0,4	0,2	0,1	-
247	GLAS	1	0,6	1,4	2,2	5,3	17,8	19,2	21,8	16,2	9,3	3,0	1,6	0,8	0,2	0,1
		2	0,6	1,9	2,2	10,4	17,2	32,1	23,1	8,3	2,5	1,1	0,3	0,1	-	-
		3	1,2	1,9	4,3	18,7	36,0	22,1	9,2	4,6	1,2	0,3	0,3	-	0,1	-
		T	0,7	1,7	2,7	10,5	22,4	24,4	15,0	10,5	4,9	1,7	0,8	0,3	0,1	-
248	KERAMISCHE ERZEUGN.	1	0,6	0,5	2,6	8,1	21,1	29,1	21,0	10,4	4,5	1,1	0,3	0,2	-	-
		2	0,9	2,3	7,5	14,8	28,9	25,5	13,6	4,4	1,4	0,1	0,1	0,1	-	-
		3	1,2	1,6	12,6	31,0	32,7	13,6	3,9	2,4	0,6	-	0,2	-	-	0,1
		T	0,8	1,2	5,3	12,9	24,8	26,2	16,7	7,7	3,1	0,7	0,2	0,1	-	-
25	CHEMISCHE INDUSTRIE	1	0,1	1,0	0,3	1,6	7,1	19,3	25,7	15,0	5,8	7,4	1,2	2,0	0,7	0,4
		2	0,5	0,1	1,8	6,9	24,9	28,7	18,3	10,2	6,4	1,5	0,2	0,2	-	-
		3	0,9	0,6	4,3	26,4	25,5	15,6	18,0	3,4	0,4	0,1	-	-	-	-
		T	0,4	0,6	1,5	7,5	16,4	22,6	23,8	13,4	7,1	4,1	0,6	1,0	0,3	0,2
25A	CHEM. GRUNDSTOFFE	1	0,1	-	0,3	1,1	6,4	20,2	37,0	22,7	7,8	2,3	1,0	0,6	-	0,2
		2	0,3	0,2	1,0	5,2	24,1	39,3	19,5	7,0	2,0	0,6	0,3	0,1	-	0,1
		3	0,6	1,3	3,3	20,6	37,8	24,2	9,5	1,2	1,0	0,2	-	-	-	-
		T	0,2	0,2	0,9	4,7	15,5	27,0	28,0	15,0	5,1	1,5	0,6	0,4	-	0,1
26	CHEMIFASERINDUSTRIE	1	0,1	-	0,2	1,9	21,4	35,1	20,1	11,5	6,2	2,2	0,6	0,1	0,3	0,1
		2	0,2	0,2	0,9	8,7	39,3	30,5	16,6	1,5	0,8	0,5	-	-	-	-
		3	-	-	1,4	29,0	45,8	18,9	4,2	-	-	-	-	-	-	-
		T	0,1	-	0,5	6,0	28,9	32,6	17,9	7,6	4,1	1,5	0,4	0,1	0,2	0,1
31	METALLERZEUGNISSE	1	0,6	1,0	3,2	18,0	25,9	23,8	14,9	6,6	3,2	1,2	0,4	0,2	0,1	0,1
		2	0,9	1,2	6,0	28,2	30,2	19,1	8,5	3,1	1,1	0,5	0,2	0,1	0,1	-
		3	2,2	2,7	15,2	27,4	13,5	4,7	1,6	0,5	0,4	0,1	0,1	-	-	-
		T	1,1	1,5	7,2	25,2	28,0	19,5	9,9	4,0	1,7	0,7	0,3	0,2	0,1	-
311	GLASSEREI	1	1,0	0,6	0,9	14,3	22,5	27,6	18,2	8,4	3,7	0,9	0,2	-	0,1	-
		2	1,2	0,2	1,8	18,4	28,2	24,9	17,4	4,6	0,8	0,2	0,1	0,1	0,2	-
		3	3,0	0,9	10,4	19,7	34,5	20,2	8,7	1,8	0,2	-	-	-	-	-
		T	1,8	0,5	4,7	17,8	29,0	23,6	14,5	4,6	1,4	0,3	0,1	-	0,1	-
314	METALLKONSTRUKTION	1	1,0	1,8	5,5	20,1	26,9	19,7	14,5	5,6	2,6	0,9	0,6	0,2	0,1	-
		2	1,7	2,3	7,7	33,0	27,4	17,0	5,2	3,2	1,0	0,6	0,3	0,1	-	-
		3	2,8	4,3	18,4	29,3	18,2	10,9	3,1	1,4	0,7	0,2	-	0,1	-	-
		T	1,6	2,4	8,9	28,4	25,2	17,0	5,0	3,5	1,7	0,7	0,4	0,2	-	-
316	EBM-WAREN	1	0,3	0,6	2,0	19,2	28,9	24,7	12,7	5,8	3,2	1,3	0,3	0,1	-	0,1
		2	0,5	1,1	6,9	32,9	31,8	17,1	5,8	2,2	1,0	0,3	0,1	-	-	-
		3	1,7	3,7	16,8	39,4	27,6	8,0	1,6	0,8	0,1	0,2	-	-	-	-
		T	0,7	1,5	7,4	29,4	29,8	17,8	7,3	3,2	1,6	0,6	0,1	0,1	-	-
32	MASCHINENBAU	1	0,3	0,3	1,3	8,7	20,3	27,9	22,9	10,4	4,0	2,1	0,9	0,3	0,3	0,1
		2	0,5	0,5	3,3	22,3	35,8	21,2	11,1	2,7	1,4	0,5	0,2	0,2	0,1	-
		3	1,5	2,1	10,7	28,8	32,6	15,6	5,6	1,2	0,6	0,2	0,2	-	0,1	-
		T	0,6	0,7	3,7	17,2	28,2	23,3	15,5	5,9	2,4	1,2	0,5	0,2	0,2	0,1
321	LAND.MASCH.U.TRAKT.	1	0,2	0,3	2,5	19,8	40,7	25,2	7,6	2,4	1,0	0,1	-	-	0,1	-
		2	0,4	1,5	4,7	36,9	44,3	9,4	1,8	0,6	0,2	-	-	-	-	-
		3	1,1	1,4	16,5	41,2	32,8	5,4	1,3	0,2	-	-	-	-	-	-
		T	0,5	1,1	6,2	32,2	41,0	13,8	3,6	1,1	0,4	-	-	-	-	-
322	WERKZEUGMASCHINEN	1	0,2	0,6	1,4	6,9	17,5	30,2	20,1	10,4	5,5	2,8	1,4	0,8	0,7	0,5
		2	0,5	0,7	4,9	18,3	36,6	23,6	9,0	2,7	1,3	1,1	0,4	0,3	0,3	0,1
		3	1,0	1,5	9,8	25,3	39,7	14,5	3,7	1,5	1,0	0,5	0,6	0,3	-	0,1
		T	0,4	0,7	3,7	13,3	27,0	25,8	14,1	6,6	3,4	1,9	1,0	0,6	0,5	0,3
33	BUEROMASCH., DV-GER.	1	0,1	0,2	0,7	1,1	3,2	5,4	15,0	37,4	24,1	7,5	2,3	1,2	0,7	0,5
		2	0,1	0,3	0,4	1,5	5,3	7,4	41,0	33,6	7,4	1,9	0,6	0,1	-	-
		3	0,9	0,7	1,5	5,2	9,2	12,3	36,4	31,3	2,0	0,1	-	-	-	-
		T	0,3	0,4	0,8	2,2	5,5	7,8	30,8	34,5	12,0	3,5	1,1	0,5	0,3	0,2
34	ELEKTROTECHNIK	1	0,4	-	0,8	6,5	21,5	33,1	18,0	9,2	5,1	2,3	1,7	1,0	-	-
		2	1,0	0,6	2,3	18,3	36,7	24,0	5,3	5,0	1,6	0,7	0,2	0,1	-	0,1
		3	1,6	2,5	12,4	29,9	31,3	15,1	4,8	1,4	0,5	0,3	-	-	0,1	-
		T	0,9	0,8	4,4	16,8	29,5	25,1	11,5	5,7	2,6	1,2	0,7	0,4	-	-

(SUITE)

O U V R I E R S

H O M M E S

CLASSES DE GAIN MENSUEL (1.000 LIT)														INDUSTRIE ET QUALIFICATIONS	N A C E	
375	400	425	450	475	500	525	550	575	600	625	650	> =	INSG.			
399	424	449	474	499	524	549	574	599	624	649	674	675	ENS.			
-	-	-	-	-	-	-	-	-	-	-	-	-	100,0	1	AUTRES MIN. - TCURB.	23
-	-	-	-	-	-	-	-	-	-	-	-	-	100,0	2		
-	-	-	-	-	-	-	-	-	-	-	-	-	100,0	3		
-	-	-	-	-	-	-	-	-	-	-	-	-	100,0	T		
-	-	-	-	-	-	-	-	-	-	-	-	-	100,0	1	M. CONSTR. T. A FEU	231
-	-	-	-	-	-	-	-	-	-	-	-	-	100,0	2		
-	-	-	-	-	-	-	-	-	-	-	-	-	100,0	3		
-	-	-	-	-	-	-	-	-	-	-	-	-	100,0	T		
-	-	-	-	-	-	-	-	-	-	-	-	-	100,0	1	TOURBIERES ETC.	23A
-	-	-	-	-	-	-	-	-	-	-	-	-	100,0	2		
-	-	-	-	-	-	-	-	-	-	-	-	-	100,0	3		
-	-	-	-	-	-	-	-	-	-	-	-	-	100,0	T		
.	100,0	1	PR. MIN. NON METALL.	24
.	100,0	2		
.	100,0	3		
.	100,0	T		
.	100,0	1	CIMENT	2421
.	100,0	2		
.	100,0	3		
.	100,0	T		
0,1	-	-	-	-	-	-	-	-	-	-	-	-	100,0	1	VERRE	247
0,1	-	-	-	-	-	-	-	-	-	-	-	-	100,0	2		
0,1	-	-	-	-	-	-	-	-	-	-	-	-	100,0	3		
0,1	-	-	-	-	-	-	-	-	-	-	-	-	100,0	T		
.	100,0	1	PROD. CERAMIQUES	248
.	100,0	2		
.	100,0	3		
.	100,0	T		
0,1	-	-	-	-	-	-	-	-	-	-	-	-	100,0	1	INDUSTRIE CHIMIQUE	25
0,1	-	-	-	-	-	-	-	-	-	-	-	-	100,0	2		
0,1	-	-	-	-	-	-	-	-	-	-	-	-	100,0	3		
0,1	-	-	-	-	-	-	-	-	-	-	-	-	100,0	T		
.	100,0	1	PROD. CHIM. DE BASE	25A
.	100,0	2		
.	100,0	3		
.	100,0	T		
-	-	-	-	-	-	-	-	-	-	-	-	-	100,0	1	FIBRES ART. ET SYNT.	26
-	-	-	-	-	-	-	-	-	-	-	-	-	100,0	2		
-	-	-	-	-	-	-	-	-	-	-	-	-	100,0	3		
-	-	-	-	-	-	-	-	-	-	-	-	-	100,0	T		
.	100,0	1	OUVRAGES EN METAUX	27
.	100,0	2		
.	100,0	3		
.	100,0	T		
-	-	-	-	-	-	-	-	-	-	-	-	-	100,0	1	FOURNERIES	311
-	-	-	-	-	-	-	-	-	-	-	-	-	100,0	2		
-	-	-	-	-	-	-	-	-	-	-	-	-	100,0	3		
-	-	-	-	-	-	-	-	-	-	-	-	-	100,0	T		
-	.	-	-	-	-	-	-	-	-	-	-	-	100,0	1	CONSTR. METALLIQUE	314
-	.	-	-	-	-	-	-	-	-	-	-	-	100,0	2		
-	.	-	-	-	-	-	-	-	-	-	-	-	100,0	3		
-	.	-	-	-	-	-	-	-	-	-	-	-	100,0	T		
0,1	-	-	.	-	-	-	-	-	-	-	-	-	100,0	1	OUTILLAGE A. FINIS	316
.	-	-	.	-	-	-	-	-	-	-	-	-	100,0	2		
.	-	-	.	-	-	-	-	-	-	-	-	-	100,0	3		
.	-	-	.	-	-	-	-	-	-	-	-	-	100,0	T		
0,1	0,1	.	.	0,1	100,0	1	MACHINES, MAT. MECAN.	32
.	100,0	2		
.	100,0	3		
.	100,0	T		
-	-	-	-	-	-	-	-	-	-	-	-	-	100,0	1	MACH., TRACT. AGRIC.	321
-	-	-	-	-	-	-	-	-	-	-	-	-	100,0	2		
-	-	-	-	-	-	-	-	-	-	-	-	-	100,0	3		
-	-	-	-	-	-	-	-	-	-	-	-	-	100,0	T		
0,3	0,1	-	0,1	.	0,1	100,0	1	MACHINES-CUTILS	322
0,1	-	0,1	0,1	-	-	-	-	-	-	-	-	-	100,0	2		
0,2	0,1	.	0,1	.	0,1	100,0	3		
0,2	0,1	.	0,1	.	0,1	100,0	T		
0,1	0,2	0,1	0,1	-	-	-	-	-	-	-	-	-	100,0	1	MACHINES DE BUREAU	33
-	-	-	-	-	-	-	-	-	-	-	-	-	100,0	2		
-	-	-	-	-	-	-	-	-	-	-	-	-	100,0	3		
-	0,1	-	-	-	-	-	-	-	-	-	-	-	100,0	T		
-	-	-	-	-	-	-	-	-	-	-	-	-	100,0	1	CONSTRUCTION ELECT.	34
-	-	-	-	-	-	-	-	-	-	-	-	-	100,0	2		
-	-	-	-	-	-	-	-	-	-	-	-	-	100,0	3		
-	-	-	-	-	-	-	-	-	-	-	-	-	100,0	T		

(FORTSETZUNG)

M A E N N E R

A R B E I T E R

N A C E	INDUSTRIE UND LEISTUNGSGRUPPEN		M O N A T S V E R D I E N S T K L A S S E N (1.000 LIT)													
			<	50	75	100	125	150	175	200	225	250	275	300	325	350
			50	74	99	124	149	174	199	224	249	274	299	324	349	374
35	KRAFTWAGEN U.-TEILE	1	0,3	1,2	3,8	4,6	36,8	26,5	12,8	5,7	3,4	0,3	0,1	0,4	-	-
		2	0,7	0,9	2,8	15,6	39,6	20,6	14,5	4,3	0,6	0,2	0,2	-	-	-
		3	0,8	1,2	12,6	25,1	30,8	22,8	3,1	1,2	0,5	-	-	0,6	-	-
		T	0,6	1,1	5,4	13,4	36,5	23,5	11,2	5,8	1,8	0,2	0,1	0,3	-	-
351	KRAFTWAGEN U.-MOTOR	1	-	2,2	3,4	1,1	11,2	34,8	20,2	23,6	2,2	-	1,1	-	-	-
		2	1,7	0,6	-	11,9	23,7	33,9	20,3	5,1	1,1	0,6	1,1	-	-	-
		3	3,4	-	17,2	13,8	65,5	-	-	-	-	-	-	-	-	-
		T	1,4	1,0	2,7	8,8	24,1	30,8	18,3	10,2	1,4	0,3	1,0	-	-	-
36	FAHRZEUGBAU OHNE KFZ	1	0,1	0,6	0,8	5,4	10,5	30,1	27,7	13,5	6,2	2,0	0,6	0,5	0,3	0,4
		2	1,1	0,6	1,1	6,9	24,4	39,3	15,9	6,1	2,4	0,8	0,6	0,3	0,1	-
		3	1,4	1,3	5,9	14,6	37,7	25,6	8,2	3,0	1,1	0,4	0,1	0,1	0,1	-
		T	0,8	0,7	2,1	8,1	22,9	33,2	18,1	8,0	3,4	1,1	0,5	0,3	0,2	0,1
361	SCHIFFRAU	1	0,3	0,5	1,5	5,1	11,1	25,4	24,0	17,6	7,6	2,5	1,0	1,0	0,6	0,5
		2	1,1	0,6	2,0	5,0	19,5	35,1	21,7	8,6	3,1	1,3	0,8	0,5	0,1	0,1
		3	1,3	1,0	3,5	12,0	33,1	28,8	12,8	4,2	1,6	0,7	0,3	0,3	0,2	-
		T	0,9	0,7	2,1	6,4	19,4	30,6	20,7	10,7	4,3	1,6	0,7	0,6	0,3	0,2
364	LUFTFAHRZEUGBAU	1	-	0,2	0,2	9,8	5,5	24,3	32,3	16,4	7,8	1,2	0,3	0,4	0,2	0,3
		2	-	0,2	0,4	3,5	12,6	45,5	21,1	10,2	3,7	1,2	0,8	0,2	0,4	-
		3	0,1	0,2	2,8	8,7	25,9	37,3	13,4	6,4	2,2	0,9	0,2	0,1	0,2	0,2
		T	-	0,2	1,0	7,4	13,2	34,7	23,6	11,7	5,0	1,1	0,4	0,3	0,2	0,2
37	FEINMECHANIK, OPTIK	1	0,5	0,7	1,4	14,8	28,9	25,0	13,5	6,2	4,1	2,1	1,0	0,6	0,5	0,1
		2	0,8	0,8	5,3	37,7	26,2	12,5	10,7	3,6	1,8	0,2	0,1	-	-	-
		3	1,7	3,1	23,3	38,1	20,4	7,1	4,1	1,0	0,3	-	-	-	-	-
		T	0,8	1,1	6,2	26,5	26,6	17,8	11,1	4,5	2,7	1,1	0,5	0,3	0,2	-
41/42	NAHRUNGS-U. GENUSSM.	1	0,3	0,7	1,7	4,9	13,9	20,0	20,0	14,4	9,4	5,8	2,9	2,0	1,4	1,0
		2	0,5	2,2	3,9	8,8	24,0	22,1	15,4	13,0	4,5	2,7	1,3	0,6	0,4	0,2
		3	2,3	2,7	8,7	16,0	28,7	20,5	11,5	5,6	1,8	0,7	0,4	0,2	0,1	-
		T	0,9	1,7	4,3	9,1	21,0	20,7	16,3	11,6	5,9	3,5	1,7	1,1	0,7	0,5
41A	NAHRUNGSMITTELGEW.	1	0,2	0,8	2,1	6,1	15,8	21,3	21,1	14,9	9,0	4,5	1,5	1,1	0,8	0,4
		2	0,3	2,3	4,9	7,9	25,1	23,7	15,1	13,6	3,0	1,6	0,9	0,4	0,3	0,2
		3	2,1	2,6	10,2	16,8	29,1	21,3	10,4	4,9	1,2	0,6	0,3	0,1	0,1	-
		T	0,7	1,7	5,0	9,4	22,1	22,0	16,4	12,0	5,1	2,6	1,0	0,6	0,5	0,3
412	FLEISCHVERARB.	1	0,1	0,7	1,5	5,0	9,0	20,5	19,4	23,2	9,4	6,4	2,9	0,7	0,8	0,4
		2	0,3	0,4	2,4	5,6	21,1	28,8	24,0	10,7	3,1	2,1	0,8	0,3	0,3	-
		3	1,7	2,3	6,4	10,5	34,0	23,6	11,5	5,5	2,6	0,9	0,4	0,5	-	-
		T	0,6	1,0	3,0	6,6	18,6	23,3	18,4	15,5	6,1	3,9	1,7	0,6	0,5	0,2
413	MILCHVERARBEITUNG	1	0,4	0,4	2,6	2,7	7,7	19,6	22,4	18,5	9,9	5,0	2,2	2,5	2,5	1,7
		2	0,2	0,4	1,8	3,0	17,2	26,7	22,7	12,6	4,7	2,9	2,8	1,5	1,0	0,7
		3	2,0	1,4	4,1	7,6	24,7	27,8	18,7	8,0	1,9	1,9	0,9	0,3	0,4	0,1
		T	0,7	0,6	2,7	3,9	15,1	24,0	21,7	14,1	6,2	3,5	2,1	1,6	1,5	1,0
418	BACK -U. SUESSWAREN	1	0,5	1,3	6,5	7,6	16,6	19,2	21,9	12,2	5,5	2,9	2,6	1,7	1,0	0,2
		2	1,2	1,8	7,2	11,7	36,8	22,6	10,5	4,3	1,7	1,2	0,5	-	0,1	-
		3	3,5	5,3	13,0	20,3	24,7	21,7	6,6	1,9	2,1	0,2	0,2	-	-	-
		T	1,5	2,5	8,4	12,1	24,8	20,9	14,5	7,1	3,4	1,7	1,3	0,8	0,5	0,1
42A	GETRAENKEINDUSTRIE	1	0,5	0,7	1,1	3,6	15,0	28,6	23,8	12,7	6,1	4,1	1,2	1,1	0,4	0,5
		2	0,5	1,5	2,1	14,1	30,6	25,7	14,8	5,5	2,7	1,3	0,3	0,2	0,1	0,1
		3	1,3	1,1	5,5	18,7	39,2	21,1	6,5	3,9	1,2	0,3	0,4	0,1	0,2	-
		T	0,7	1,1	2,5	10,8	26,2	25,7	16,5	8,3	3,7	2,2	0,7	0,5	0,2	0,2
429	TABAKVERARBEITUNG	1	0,2	0,2	2,1	3,1	7,5	3,4	18,9	22,3	22,6	11,8	6,2	0,6	0,7	0,3
		2	0,2	1,2	3,3	5,3	9,1	9,6	11,0	25,7	17,4	12,2	0,7	-	-	-
		3	1,4	2,9	10,6	14,1	24,3	15,7	17,6	11,0	2,0	0,4	-	-	-	-
		T	0,7	1,5	6,0	8,2	15,1	9,8	17,0	18,6	12,7	6,9	2,6	0,2	0,3	0,1
43	TEXTILGEWERBE	1	0,4	0,8	2,6	23,0	33,9	22,4	10,4	3,4	2,0	0,5	-	0,2	0,1	-
		2	0,6	0,6	4,9	39,7	33,8	14,4	4,2	0,8	0,6	0,2	-	-	-	-
		3	1,0	1,6	15,9	49,6	18,3	8,9	3,0	0,5	0,1	0,4	0,1	-	-	-
		T	0,5	0,8	4,8	32,4	32,4	17,8	7,1	2,1	1,2	0,4	-	0,1	-	-
431	WOLLE	1	-	0,4	2,2	23,2	37,7	23,7	8,1	3,0	0,8	0,3	0,1	-	0,2	0,1
		2	0,2	-	3,5	42,3	38,5	12,7	1,7	0,5	0,3	0,1	0,1	-	-	0,1
		3	-	0,8	5,9	60,7	22,1	5,1	2,3	1,5	0,4	0,4	0,4	-	-	-
		T	0,1	0,2	3,1	35,4	37,0	16,9	4,5	1,7	0,5	0,2	0,1	-	0,1	0,1
432	BAUMWOLLE	1	0,1	0,8	3,2	26,0	33,5	17,9	10,6	4,1	2,5	0,6	0,1	-	-	0,1
		2	0,7	0,7	8,0	44,2	28,4	12,3	3,4	1,0	0,9	0,4	-	-	-	-
		3	-	1,4	20,3	49,0	17,2	10,6	1,5	-	-	-	-	-	-	-
		T	0,4	0,8	6,9	36,3	29,5	14,7	6,5	2,3	1,6	0,4	0,1	-	-	0,1
436	WIPKEREI, STRICKEREI	1	1,9	2,9	5,4	33,9	30,4	13,8	8,1	2,5	0,2	0,6	-	-	-	-
		2	0,9	3,8	9,9	29,3	30,0	15,7	5,2	0,7	-	-	-	0,2	-	-
		3	3,1	5,4	36,0	30,0	20,0	3,6	0,9	0,9	-	-	-	-	-	-
		T	1,7	3,5	10,4	31,7	29,1	13,5	7,7	1,6	0,1	0,3	-	0,1	-	-
44	LEDERGEWERBE	1	0,7	1,5	7,2	20,9	35,6	23,7	5,2	2,3	1,1	0,5	0,8	0,2	0,1	0,1
		2	0,6	3,9	22,4	37,3	24,6	6,8	2,3	1,5	0,1	-	-	-	-	-
		3	1,3	7,2	44,0	30,1	14,0	2,9	0,5	-	-	-	-	-	-	-
		T	0,7	2,8	15,5	26,4	30,2	16,8	3,9	1,9	0,7	0,3	0,5	0,1	0,1	-
441	GERBEREI	1	0,4	0,5	4,5	15,7	38,7	27,9	6,0	2,7	1,3	0,6	1,0	0,2	0,1	0,1
		2	0,4	1,0	15,4	37,1	31,6	8,8	3,0	2,5	0,1	-	-	-	-	-
		3	0,3	5,1	37,7	35,4	17,9	3,0	0,6	-	-	-	-	-	-	-
		T	0,4	1,1	10,7	23,0	34,8	20,6	4,7	2,4	0,9	0,4	0,6	0,1	0,1	0,1
442	LEDERWARENHERST.	1	2,1	5,7	19,5	44,2	21,2	4,9	1,9	0,3	0,1	-	-	-	-	-
		2	1,1	10,5	38,2	37,9	8,6	2,3	0,7	0,6	0,1	-	-	-	-	-
		3	3,9	12,9	60,5	16,0	3,5	2,7	0,4	-	-	-	-	-	-	-
		T	2,0	8,5	32,0	38,0	14,1	3,7	1,3	0,4	0,1	-	-	-	-	-

(SUITE)

OUVRIERS

HOMMES

CLASSES DE GAIN MENSUEL (1.000 LIT)														INDUSTRIE ET QUALIFICATIONS		N A C E	
375	400	425	450	475	500	525	550	575	600	625	650	> =	INSG.				
399	424	449	474	499	524	549	574	599	624	649	674	675	ENS.				
-	-	-	-	-	-	-	-	-	-	-	-	-	100,0	1	AUTOM., PIECES DET.	35	
-	-	-	-	-	-	-	-	-	-	-	-	-	100,0	2			
-	-	-	-	-	-	-	-	-	-	-	-	-	100,0	3			
-	-	-	-	-	-	-	-	-	-	-	-	-	100,0	T			
-	-	-	-	-	-	-	-	-	-	-	-	-	100,0	1	CONSTR. AUTOMOBILES	351	
-	-	-	-	-	-	-	-	-	-	-	-	-	100,0	2			
-	-	-	-	-	-	-	-	-	-	-	-	-	100,0	3			
-	-	-	-	-	-	-	-	-	-	-	-	-	100,0	T			
0,1	C,1	0,1	0,3	.	0,1	.	.	.	-	-	-	-	100,0	1	AUTRE MAT. TRANSPORT	36	
-	0,1	0,1	.	-	-	-	-	-	-	-	-	-	100,0	2			
.	0,1	0,1	0,1	-	-	-	-	100,0	3			
.	0,1	0,1	0,1	-	-	-	-	100,0	T			
0,2	0,1	-	0,5	0,1	0,2	0,1	0,1	0,1	-	-	-	-	100,0	1	CONSTR. NAVALE	361	
-	C,2	0,2	.	-	-	-	-	-	-	-	-	-	100,0	2			
0,1	-	-	-	-	-	-	-	-	-	-	-	-	100,0	3			
0,1	0,1	0,1	0,2	.	0,1	0,1	.	.	-	-	-	-	100,0	T			
-	0,3	0,5	0,2	-	-	-	-	-	-	-	-	-	100,0	1	CONSTR. AERONEFS	364	
-	-	0,2	-	-	-	-	-	-	-	-	-	-	100,0	2			
-	-	-	-	-	-	-	-	-	-	-	-	-	100,0	3			
-	0,1	0,3	0,1	-	-	-	-	-	-	-	-	-	100,0	T			
0,1	0,1	-	-	-	-	-	-	-	-	-	-	-	100,0	1	INSTR. PRECISION ETC	37	
-	0,2	-	-	-	-	-	-	-	-	-	-	-	100,0	2			
0,2	-	-	-	-	-	-	-	-	-	-	-	-	100,0	3			
0,1	0,1	-	-	-	-	-	-	-	-	-	-	-	100,0	T			
0,5	C,4	0,2	0,1	0,1	.	0,1	100,0	1	ALIM. BOISSONS TABAC	41/42	
0,2	0,1	.	.	-	-	-	-	-	-	-	-	-	100,0	2			
.	-	-	-	-	-	-	-	-	-	-	-	-	100,0	3			
0,3	0,2	0,1	0,1	-	-	-	-	100,0	T			
0,1	C,2	.	0,1	-	.	.	-	-	-	-	-	-	100,0	1	PROD. ALIMENTAIRES	41A	
0,2	0,1	.	.	-	-	-	-	-	-	-	-	-	100,0	2			
0,1	-	-	-	-	-	-	-	-	-	-	-	-	100,0	3			
0,2	C,1	.	.	-	.	.	-	-	-	-	-	-	100,0	T			
-	-	-	-	-	-	-	-	-	-	-	-	-	100,0	1	IND. DE LA VIANOF	412	
-	-	-	-	-	-	-	-	-	-	-	-	-	100,0	2			
-	-	-	-	-	-	-	-	-	-	-	-	-	100,0	3			
-	-	-	-	-	-	-	-	-	-	-	-	-	100,0	T			
0,7	0,2	0,1	0,3	-	0,1	0,1	-	-	-	-	-	-	100,0	1	IND. DU LAIT	413	
0,9	C,4	0,2	0,2	-	-	-	-	-	-	-	-	-	100,0	2			
0,3	-	-	-	-	-	-	-	-	-	-	-	-	100,0	3			
0,7	0,2	0,1	0,2	-	.	.	-	-	-	-	-	-	100,0	T			
0,1	C,1	-	-	-	-	-	-	-	-	-	-	-	100,0	1	PAIN, PROD. SUCRES	41B	
0,2	-	-	-	-	-	-	-	-	-	-	-	-	100,0	2			
-	-	-	-	-	-	-	-	-	-	-	-	-	100,0	3			
0,1	.	-	-	-	-	-	-	-	-	-	-	-	100,0	T			
0,1	C,1	.	-	0,1	-	-	0,1	-	-	-	-	-	C,1	100,0	1	BOISSONS	42A
-	0,1	-	-	-	-	-	-	-	-	-	-	-	-	100,0	2		
-	-	-	0,1	-	-	-	-	-	-	-	-	-	-	100,0	3		
0,1	.	.	.	0,1	-	-	.	-	-	-	-	-	.	100,0	T		
0,1	-	-	-	-	-	-	-	-	-	-	-	-	-	100,0	1	TABAC	429
0,2	-	-	-	-	-	-	-	-	-	-	-	-	-	100,0	2		
0,1	-	-	-	-	-	-	-	-	-	-	-	-	-	100,0	3		
0,1	-	-	-	-	-	-	-	-	-	-	-	-	-	100,0	T		
.	.	.	.	-	-	-	-	-	-	-	-	-	-	100,0	1	INDUSTRIE TEXTILE	43
-	-	-	-	-	-	-	-	-	-	-	-	-	-	100,0	2		
-	-	-	-	-	-	-	-	-	-	-	-	-	-	100,0	3		
.	.	.	.	-	-	-	-	-	-	-	-	-	-	100,0	T		
0,1	C,1	-	0,1	-	-	-	-	-	-	-	-	-	-	100,0	1	INDUSTRIE LAINIERE	431
-	-	-	-	-	-	-	-	-	-	-	-	-	-	100,0	2		
-	-	-	-	-	-	-	-	-	-	-	-	-	-	100,0	3		
0,1	.	-	.	-	-	-	-	-	-	-	-	-	-	100,0	T		
-	-	-	-	-	-	-	-	-	-	-	-	-	-	100,0	1	INDUSTR. COTONNIERE	432
-	-	-	-	-	-	-	-	-	-	-	-	-	-	100,0	2		
-	-	-	-	-	-	-	-	-	-	-	-	-	-	100,0	3		
-	-	-	-	-	-	-	-	-	-	-	-	-	-	100,0	T		
-	-	0,2	-	-	-	0,2	-	-	-	-	-	-	-	100,0	1	BONNETERIE	436
-	-	-	-	-	-	-	-	-	-	-	-	-	-	100,0	2		
-	-	-	-	-	-	-	-	-	-	-	-	-	-	100,0	3		
-	-	0,1	-	-	-	0,1	-	-	-	-	-	-	-	100,0	T		
-	.	.	-	-	-	-	-	-	-	-	-	-	-	100,0	1	INDUSTRIE DU CUIR	44
-	-	-	-	-	-	-	-	-	-	-	-	-	-	100,0	2		
-	-	-	-	-	-	-	-	-	-	-	-	-	-	100,0	3		
-	-	-	-	-	-	-	-	-	-	-	-	-	-	100,0	T		
-	.	.	-	-	-	-	-	-	-	-	-	-	-	100,0	1	TANNERIE-MEGISSERIE	441
-	-	-	-	-	-	-	-	-	-	-	-	-	-	100,0	2		
-	-	-	-	-	-	-	-	-	-	-	-	-	-	100,0	3		
-	-	-	-	-	-	-	-	-	-	-	-	-	-	100,0	T		
-	-	-	-	-	-	-	-	-	-	-	-	-	-	100,0	1	ARTICLES EN CUIR	442
-	-	-	-	-	-	-	-	-	-	-	-	-	-	100,0	2		
-	-	-	-	-	-	-	-	-	-	-	-	-	-	100,0	3		
-	-	-	-	-	-	-	-	-	-	-	-	-	-	100,0	T		

(FORTSETZUNG)

M A E N N E R

A R B E I T E R

N A C E	INDUSTRIE UND LEISTUNGSGRUPPEN	M O N A T S V E R D I E N S T K L A S S E N (1.000 LIT)														
		<	50	75	100	125	150	175	200	225	250	275	300	325	350	
		50	74	99	124	149	174	199	224	249	274	299	324	349	374	
45	SCHUH- u. BEKLEIDUNGSG.	1	1,5	3,6	11,8	45,3	19,2	10,7	3,3	1,1	1,0	0,6	0,2	0,4	.	.
		2	4,9	8,0	28,1	41,1	12,2	2,8	2,0	0,6	0,1	0,1
		3	4,0	9,0	42,6	34,6	6,0	1,9	1,0	.	0,4
		T	2,9	5,8	20,5	42,8	15,6	7,1	2,6	0,8	0,6	0,4	0,1	0,2	.	.
45A	SCHUHGEWERBE	1	1,5	3,7	13,4	56,2	15,7	6,8	1,4	0,2	0,1	0,1
		2	2,8	9,5	33,7	43,9	8,1	0,7	0,2
		3	1,7	10,0	49,5	35,9	1,0	0,3	1,0
		T	2,4	6,5	24,7	49,5	11,4	3,9	0,9	0,1	.	0,1	0,1	.	.	.
45B	BEKLEIDUNGSGEWERBE	1	1,6	4,1	10,0	31,2	23,8	15,7	5,7	2,3	2,2	1,2	0,4	0,9	.	.
		2	7,5	5,2	17,4	34,1	20,3	7,1	5,7	1,9	0,4	0,4
		3	8,2	7,6	32,0	32,6	13,6	3,8	1,1	.	1,1
		T	3,9	4,8	14,2	32,1	21,8	12,1	5,3	2,0	1,6	0,9	0,2	0,6	.	.
46	BE- U. VERARB.V.HOLZ	1	0,6	1,1	5,3	34,6	36,2	15,3	3,9	1,3	0,7	0,5	0,1	0,1	.	.
		2	0,5	2,3	11,4	55,5	25,3	4,1	0,6	0,1	.	0,1
		3	2,0	5,9	27,7	49,9	12,1	1,8	0,2	0,1	0,1
		T	0,8	2,6	12,3	45,7	27,0	8,3	1,9	0,6	0,3	0,2	0,1	0,1	.	.
46A	HOLZVER. OHNE MOEB.	1	1,0	1,3	6,7	31,9	35,9	15,6	4,6	1,0	1,0	0,6	0,2	0,2	.	.
		2	0,3	3,0	11,7	49,1	28,0	6,3	1,0	0,2	0,1	0,1	0,1	.	.	.
		3	2,9	10,3	24,2	46,9	12,8	2,2	0,3	0,2	.	0,1
		T	1,2	4,0	12,6	41,4	27,7	9,2	2,3	0,6	0,5	0,3	0,1	0,1	.	.
467	HOLZMOEBELHERST.	1	0,3	1,0	4,4	36,2	36,7	15,3	3,4	1,4	0,5	0,5	.	0,1	.	.
		2	0,6	1,9	11,1	59,4	23,8	2,8	0,4	.	.	0,1
		3	1,2	2,3	30,1	52,7	11,7	1,5	0,1	.	0,2
		T	0,6	1,6	12,0	48,7	26,7	7,6	1,6	0,6	0,3	0,2
47	PAPIER, DRUCK. VERLAG	1	0,4	0,4	0,7	2,9	8,4	21,1	17,8	15,6	10,2	6,4	4,5	3,2	2,0	1,7
		2	0,6	1,0	2,1	7,4	22,9	21,2	19,3	11,1	5,4	3,2	1,9	1,4	0,9	0,4
		3	1,4	2,7	4,3	15,9	32,4	20,0	12,3	6,0	2,3	0,7	0,6	0,5	0,2	0,2
		T	0,6	1,0	1,8	6,5	16,7	20,9	17,2	12,6	7,5	4,5	3,1	2,2	1,4	1,1
47A	PAPIER- u. PAPPENERZ.	1	0,3	0,4	0,6	2,6	9,8	15,7	22,2	20,5	12,7	6,1	3,0	1,3	0,3	0,3
		2	0,4	0,7	1,0	7,8	20,5	23,7	23,9	11,5	4,6	2,3	1,4	1,3	0,5	0,1
		3	1,0	1,4	3,4	14,9	34,9	23,6	13,6	5,4	1,3	0,3	0,1	.	.	.
		T	0,5	0,7	1,3	7,0	18,8	21,9	20,8	14,3	7,6	3,6	1,8	1,0	0,3	0,2
47B	DRUCKEREI, VERLAGSG.	1	0,5	0,4	0,8	3,1	7,3	22,1	14,5	11,9	8,4	6,6	5,7	4,6	3,2	2,8
		2	1,0	1,4	3,7	6,9	26,4	17,5	12,5	10,6	6,7	4,7	2,7	1,7	1,6	0,7
		3	2,0	4,6	5,8	17,6	28,4	14,2	10,4	6,8	4,0	1,5	1,4	1,4	0,5	0,8
		T	0,8	1,2	2,2	6,1	14,6	20,0	13,5	10,9	7,4	5,4	4,4	3,5	2,4	2,0
48	GUMMI, KUNSTSTOFFE	1	0,2	0,4	1,4	4,6	12,5	15,7	22,2	21,0	13,3	6,9	1,3	0,3	0,1	.
		2	1,0	0,9	5,0	25,9	28,4	22,1	11,7	3,4	0,9	0,2	0,2	.	.	.
		3	2,0	3,3	11,9	34,3	30,9	13,3	3,0	0,6	0,3	0,1
		T	0,7	1,0	4,1	15,8	20,2	17,2	15,9	12,4	7,5	3,8	0,8	0,2	.	.
481	GUMMIVERARBEITUNG	1	.	.	.	1,0	6,1	11,9	24,2	27,1	18,1	9,3	1,7	0,3	.	.
		2	1,1	0,6	2,4	20,1	25,3	26,9	16,4	5,4	0,3
		3	1,8	5,2	2,5	22,9	35,0	20,1	10,3	1,7	0,6
		T	0,4	0,4	0,7	6,7	12,2	15,9	21,6	20,6	13,2	6,7	1,2	0,2	.	.
483	KUNSTSTOFFVERARB.	1	0,5	1,1	4,0	10,9	25,8	23,5	18,8	8,6	3,7	1,9	0,5	0,4	0,2	.
		2	0,9	1,1	6,5	30,0	29,0	15,8	8,9	2,1	0,6	0,2	0,4	.	.	.
		3	2,0	2,8	13,6	36,8	30,2	12,2	1,3	0,2	0,1
		T	1,1	1,6	7,6	25,3	28,3	18,9	10,2	3,9	1,6	0,7	0,3	0,1	0,1	.
49	SDNST. VERARB. GEW.	1	0,5	2,2	6,0	32,0	32,0	14,4	7,0	3,6	0,9	0,5	0,6	0,2	.	.
		2	0,6	1,8	20,3	46,3	19,8	8,2	1,8	0,7	0,1	.	.	0,1	.	.
		3	1,5	3,2	29,1	40,3	21,5	2,7	0,9	0,7
		T	0,8	2,3	15,6	38,4	25,8	9,9	4,0	2,0	0,5	0,2	0,3	0,1	.	.
50	BAUGEWERBE	1	1,8	1,0	2,9	12,4	21,4	30,4	16,1	7,6	2,9	1,5	0,5	0,5	0,2	0,2
		2	1,4	2,1	7,7	20,3	32,1	26,7	6,6	1,8	1,0	0,2	0,1	.	.	.
		3	4,3	5,7	18,8	37,0	25,2	6,6	1,7	0,4	0,2	.	0,1	0,1	.	.
		T	2,5	3,0	9,8	23,3	25,5	21,0	8,3	3,4	1,4	0,6	0,3	0,2	0,1	0,1
50A	BAU- u. OHNE INST.	1	1,8	0,9	2,5	10,5	20,0	32,4	17,5	8,4	3,1	1,6	0,5	0,3	0,1	0,1
		2	1,4	2,1	7,0	16,7	33,7	28,8	7,2	1,8	1,1	0,1
		3	4,3	5,4	17,9	36,8	26,1	6,9	1,8	0,3	0,2	.	0,2	0,1	.	.
		T	2,6	2,9	9,3	21,7	26,2	22,2	8,9	3,6	1,5	0,6	0,2	0,1	.	.
503	BAUINSTALLATION	1	1,8	1,3	4,9	23,0	29,5	19,1	8,4	4,8	1,5	0,9	0,6	1,4	1,0	0,6
		2	0,9	2,4	13,1	43,9	21,8	13,4	2,5	0,5	0,1	0,7	0,5	0,1	.	.
		3	4,4	8,1	26,2	39,7	16,9	3,4	0,4	0,5	0,1
		T	2,3	3,6	13,5	34,0	23,6	12,9	4,4	2,3	0,7	0,6	0,4	0,6	0,4	0,2
A	BERGBAU INSGESAM	1	1,2	2,0	5,4	15,4	19,6	18,7	13,7	9,5	6,8	4,3	2,0	0,7	0,2	.
		2	1,0	1,2	6,1	21,8	20,3	19,6	13,1	10,9	3,8	1,1	0,5	0,2	0,1	.
		3	2,9	4,7	16,2	20,8	19,6	16,5	12,9	4,4	1,1	0,5	0,1	.	.	.
		T	1,5	2,2	7,9	18,8	19,9	18,6	13,3	9,0	4,6	2,4	1,1	0,4	0,1	.
B	VERARB. INDUSTRI. INSG.	1	0,4	0,8	2,4	12,8	20,5	22,4	17,2	10,8	5,8	3,0	1,3	0,8	0,5	0,4
		2	0,8	1,2	5,4	22,8	27,5	21,0	12,2	5,2	2,1	0,9	0,4	0,2	0,1	.
		3	1,8	2,9	14,9	26,2	26,6	15,7	7,3	2,8	0,8	0,4	0,2	0,1	0,1	.
		T	0,8	1,4	6,0	19,1	24,2	20,6	13,4	7,2	3,5	1,7	0,7	0,5	0,3	0,2
C	BEREIB., VERARB., BAUG.	1	0,6	0,9	2,5	12,8	20,6	23,3	17,1	10,4	5,4	2,8	1,2	0,8	0,4	0,3
		2	0,8	1,3	5,7	22,4	27,9	21,7	11,5	4,9	2,0	0,8	0,3	0,2	0,1	.
		3	2,4	3,5	15,8	28,6	26,2	13,6	6,1	2,2	0,7	0,3	0,2	0,1	.	.
		T	1,1	1,6	6,5	19,7	24,4	20,6	12,7	6,7	3,2	1,5	0,7	0,4	0,2	0,2

(SUITE)

O U V R I E R S

H O M M E S

CLASSES DE GAIN MENSUEL (1.000 LIT)														INDUSTRIE ET QUALIFICATIONS	N A C E	
375	400	425	450	475	500	525	550	575	600	625	650	> =	INSG.			
399	424	449	474	499	524	549	574	599	624	649	674	675	ENS.			
-	-	-	-	-	.	.	.	-	-	0,2	C,1	.	100,0	1	CHAUSS., HABILLEMENT	45
-	-	-	-	-	.	.	.	-	-	0,1	-	-	100,0	2		
-	-	0,2	0,2	-	.	.	.	-	-	-	-	-	100,0	3		
-	-	.	.	-	.	.	.	-	-	0,1	0,1	.	100,0	T		
-	-	-	-	-	0,1	-	-	-	-	0,3	0,2	0,1	100,0	1	CHAUSSURES	45A
-	-	-	-	-	-	-	-	-	-	0,1	-	-	100,0	2		
-	-	0,3	0,3	-	-	-	-	-	-	-	-	-	100,0	3		
-	-	.	.	-	.	-	-	-	-	0,2	C,1	.	100,0	T		
-	-	-	-	-	-	-	-	-	-	-	-	-	100,0	1	HABILLEMENT	45B
-	-	-	-	-	-	-	-	-	-	-	-	-	100,0	2		
-	-	-	-	-	-	-	-	-	-	-	-	-	100,0	3		
-	-	-	-	-	-	-	-	-	-	-	-	-	100,0	T		
-	-	-	-	-	-	-	-	-	-	-	-	-	100,0	1	BOIS, MEUBLE EN BOIS	46
-	-	-	-	-	-	-	-	-	-	-	-	-	100,0	2		
-	-	-	-	-	-	-	-	-	-	-	-	-	100,0	3		
-	-	-	-	-	-	-	-	-	-	-	-	-	100,0	T		
-	-	-	-	-	-	-	-	-	-	-	-	-	100,0	1	BOIS	46A
-	-	-	-	-	-	-	-	-	-	-	-	-	100,0	2		
-	-	-	-	-	-	-	-	-	-	-	-	-	100,0	3		
-	-	-	-	-	-	-	-	-	-	-	-	-	100,0	T		
-	-	-	-	-	-	-	-	-	-	-	-	-	100,0	1	MEUBLES EN BOIS	467
-	-	-	-	-	-	-	-	-	-	-	-	-	100,0	2		
-	-	-	-	-	-	-	-	-	-	-	-	-	100,0	3		
-	-	-	-	-	-	-	-	-	-	-	-	-	100,0	T		
1,2	C,7	0,7	0,5	0,5	0,3	0,2	0,1	0,1	.	.	.	0,1	100,0	1	PAPIER IMPR., EDITION	47
0,3	0,2	0,2	0,1	0,1	0,1	0,1	-	-	-	-	-	-	100,0	2		
0,2	.	-	-	-	-	-	-	-	-	-	-	-	100,0	3		
0,8	0,4	0,4	0,3	0,3	0,2	0,1	0,1	0,1	.	.	.	C,1	100,0	T		
0,1	.	.	-	-	-	.	-	-	-	-	-	-	100,0	1	PAPIER, ART. PAPIER	47A
0,1	0,1	-	0,1	-	-	0,1	-	-	-	-	-	-	100,0	2		
0,1	C,1	.	.	-	-	.	-	-	-	-	-	-	100,0	3		
0,1	C,1	.	.	-	-	.	-	-	-	-	-	-	100,0	T		
2,0	1,2	1,2	0,9	0,8	0,6	0,4	0,2	0,2	0,1	.	0,1	C,2	100,0	1	IMPRIMERIE, EDITION	47B
0,7	0,3	0,4	0,1	0,2	0,2	0,1	-	-	-	-	-	-	100,0	2		
0,6	0,1	-	-	-	0,1	-	-	-	-	-	-	-	100,0	3		
1,5	C,8	0,8	0,6	0,6	0,4	0,2	0,1	0,1	.	.	.	0,1	100,0	T		
.	-	-	-	-	-	-	-	-	-	-	-	-	100,0	1	CAOUTCHUC, M. PLAST.	48
-	-	-	-	-	-	-	-	-	-	-	-	-	100,0	2		
.	-	-	-	-	-	-	-	-	-	-	-	-	100,0	3		
.	-	-	-	-	-	-	-	-	-	-	-	-	100,0	T		
-	-	-	-	-	-	-	-	-	-	-	-	-	100,0	1	CAOUTCHUC	481
-	-	-	-	-	-	-	-	-	-	-	-	-	100,0	2		
-	-	-	-	-	-	-	-	-	-	-	-	-	100,0	3		
-	-	-	-	-	-	-	-	-	-	-	-	-	100,0	T		
0,1	-	-	-	-	-	-	-	-	-	-	-	-	100,0	1	MATIERES PLASTIQUES	483
-	-	-	-	-	-	-	-	-	-	-	-	-	100,0	2		
.	-	-	-	-	-	-	-	-	-	-	-	-	100,0	3		
.	-	-	-	-	-	-	-	-	-	-	-	-	100,0	T		
-	-	-	-	-	-	-	-	-	-	-	-	-	100,0	1	AUTRES IND. MANUF.	49
-	-	-	-	-	-	-	-	-	-	-	-	-	100,0	2		
-	-	-	-	-	-	-	-	-	-	-	-	-	100,0	3		
-	-	-	-	-	-	-	-	-	-	-	-	-	100,0	T		
0,1	0,1	-	-	-	-	-	-	-	-	-	-	-	100,0	1	BATIMENT GENIE CIVIL	50
-	-	-	-	-	-	-	-	-	-	-	-	-	100,0	2		
-	-	-	-	-	-	-	-	-	-	-	-	-	100,0	3		
.	.	-	-	-	-	-	-	-	-	-	-	-	100,0	T		
0,1	0,1	-	-	-	-	-	-	-	-	-	-	-	100,0	1	BAT. SAUF INSTALL.	50A
-	-	-	-	-	-	-	-	-	-	-	-	-	100,0	2		
-	-	-	-	-	-	-	-	-	-	-	-	-	100,0	3		
.	.	-	-	-	-	-	-	-	-	-	-	-	100,0	T		
0,1	-	-	-	-	-	-	-	-	-	-	-	-	100,0	1	INSTALLATION	503
-	-	-	-	-	-	-	-	-	-	-	-	-	100,0	2		
.	-	-	-	-	-	-	-	-	-	-	-	-	100,0	3		
.	-	-	-	-	-	-	-	-	-	-	-	-	100,0	T		
.	-	-	-	-	-	-	-	-	100,0	1	ENS. EXTRACTIVES	A
.	.	-	-	-	-	-	-	-	-	-	-	-	100,0	2		
.	-	-	-	-	-	-	-	-	100,0	3		
.	-	-	-	-	-	-	-	-	100,0	T		
0,2	0,1	0,1	0,1	0,1	0,1	0,1	100,0	1	ENS. MANUFACTURIERES	B
.	-	-	-	-	-	-	100,0	2		
.	-	-	-	-	-	-	100,0	3		
0,1	0,1	0,1	100,0	T		
0,2	0,1	0,1	0,1	0,1	100,0	1	ENS. EXTP., MAN., BAT.	C
.	-	-	-	-	-	-	100,0	2		
.	-	-	-	-	-	-	100,0	3		
0,1	0,1	100,0	T		

(FORTSETZUNG)

F R A U E N			A R B E I T E R														
N A C E	INDUSTRIE UND LEISTUNGSGRUPPEN		MONATSV ERDIENSTKLASSEN (1.000 LIT)														
			<	50	75	100	125	150	175	200	225	250	275	300	325	350	
				74	99	124	149	174	199	224	249	274	299	324	349	374	
11	KOHLENBERGBAU	1	-	-	-	-	-	-	-	-	-	-	-	-	-	-	-
		2	-	-	-	-	-	-	-	-	-	-	-	-	-	-	-
		3	-	-	-	-	-	-	-	-	-	-	-	-	-	-	-
		T	-	-	-	-	-	-	-	-	-	-	-	-	-	-	-
111A	STEINK. UNTER TAGE	1	-	-	-	-	-	-	-	-	-	-	-	-	-	-	-
		2	-	-	-	-	-	-	-	-	-	-	-	-	-	-	-
		3	-	-	-	-	-	-	-	-	-	-	-	-	-	-	-
		T	-	-	-	-	-	-	-	-	-	-	-	-	-	-	-
111B	STEINK. UEBER TAGE	1	-	-	-	-	-	-	-	-	-	-	-	-	-	-	-
		2	-	-	-	-	-	-	-	-	-	-	-	-	-	-	-
		3	-	-	-	-	-	-	-	-	-	-	-	-	-	-	-
		T	-	-	-	-	-	-	-	-	-	-	-	-	-	-	-
12	KOKEREI	1	-	-	-	-	-	33,3	66,7	-	-	-	-	-	-	-	-
		2	-	-	-	-	20,0	80,0	-	-	-	-	-	-	-	-	-
		3	-	-	-	-	62,5	37,5	-	-	-	-	-	-	-	-	-
		T	-	-	-	-	37,5	50,0	12,5	-	-	-	-	-	-	-	-
13	EPDCEL-U. EPD GASGEW.	1	-	-	-	-	-	-	-	-	-	-	-	-	-	-	-
		2	-	-	-	-	-	-	-	-	-	-	-	-	-	-	-
		3	-	-	-	-	-	-	-	-	-	-	-	-	-	-	-
		T	-	-	-	-	-	-	-	-	-	-	-	-	-	-	-
14	MINERALOELVEFARB.	1	-	-	-	-	-	-	10,2	-	-	-	-	-	-	-	89,8
		2	-	-	-	-	-	44,4	33,3	22,2	-	-	-	-	-	-	-
		3	2,4	-	14,4	21,5	16,8	9,6	2,4	9,6	-	21,0	-	-	-	-	-
		T	1,7	-	9,9	14,9	11,6	13,2	8,3	9,6	-	14,5	-	-	-	-	14,5
15	KEFABRENNSTOFFIND.	1	-	-	-	-	-	-	-	-	-	-	-	-	-	-	-
		2	-	-	-	-	-	-	-	-	-	-	-	-	-	-	-
		3	-	-	-	-	-	-	-	-	-	-	-	-	-	-	-
		T	-	-	-	-	-	-	-	-	-	-	-	-	-	-	-
16	ELEKTR., GAS, DAMPF	1	-	-	-	-	-	42,9	-	-	-	57,1	-	-	-	-	-
		2	-	-	-	-	-	22,2	38,1	17,0	17,0	-	-	-	5,7	-	-
		3	-	-	-	5,1	30,1	57,8	-	-	7,0	-	-	-	-	-	-
		T	-	-	-	1,8	10,4	38,3	17,9	8,0	10,4	10,6	-	-	2,7	-	-
17	WASSERGEW. VERTEIL.	1	-	-	-	-	-	-	50,0	50,0	-	-	-	-	-	-	-
		2	-	-	-	-	-	-	-	-	-	-	-	-	-	-	-
		3	-	-	-	50,0	-	25,0	25,0	-	-	-	-	-	-	-	-
		T	-	-	-	33,3	-	16,7	33,3	16,7	-	-	-	-	-	-	-
21	ERZBERGBAU	1	-	-	-	-	100,0	-	-	-	-	-	-	-	-	-	-
		2	-	-	-	-	75,0	25,0	-	-	-	-	-	-	-	-	-
		3	-	-	22,0	43,7	31,2	-	-	-	-	-	-	3,1	-	-	-
		T	-	-	19,1	37,9	37,7	2,7	-	-	-	-	-	2,7	-	-	-
211A	EISENERZ UNTER TAGE	1	-	-	-	-	-	-	-	-	-	-	-	-	-	-	-
		2	-	-	-	-	-	-	-	-	-	-	-	-	-	-	-
		3	-	-	-	-	-	-	-	-	-	-	-	-	-	-	-
		T	-	-	-	-	-	-	-	-	-	-	-	-	-	-	-
211B	EISENERZ UEBER TAGE	1	-	-	-	-	-	-	-	-	-	-	-	-	-	-	-
		2	-	-	-	-	-	-	-	-	-	-	-	-	-	-	-
		3	-	-	-	74,7	25,3	-	-	-	-	-	-	-	-	-	-
		T	-	-	-	74,7	25,3	-	-	-	-	-	-	-	-	-	-
22	METALLERZEUGUNG	1	4,7	-	9,3	-	25,6	25,6	-	30,2	4,7	-	-	-	-	-	-
		2	5,2	0,4	4,3	53,3	19,6	9,1	6,4	1,2	-	-	-	0,4	-	-	-
		3	0,1	4,8	14,8	47,6	24,5	6,4	1,7	0,2	-	-	-	-	-	-	-
		T	1,5	3,5	11,9	47,9	23,3	7,6	2,9	1,2	0,1	-	-	0,1	-	-	-
22A	EISEN UND STAHL	1	-	-	-	-	-	-	-	100,0	-	-	-	-	-	-	-
		2	10,5	-	-	63,1	15,8	5,3	5,3	-	-	-	-	-	-	-	-
		3	-	4,8	14,8	51,4	24,1	5,0	-	-	-	-	-	-	-	-	-
		T	3,3	3,2	9,9	54,3	21,1	5,0	1,7	1,5	-	-	-	-	-	-	-
224	NE-METALLE	1	6,3	-	12,5	-	34,4	34,4	-	6,3	6,3	-	-	-	-	-	-
		2	-	0,8	8,4	43,9	23,2	12,7	7,6	2,5	-	-	-	0,8	-	-	-
		3	0,1	4,8	14,8	45,2	24,8	7,3	2,8	0,2	-	-	-	-	-	-	-
		T	0,3	3,8	13,3	43,6	24,7	9,3	3,8	0,2	-	-	-	0,2	-	-	-

(SUIITE)

O U V R I E R S													F E M M E S			
C L A S S E S D E G A I N M E N S U E L (1.000 LIT)													I N D U S T R I E E T Q U A L I F I C A T I O N S	N A C E		
375	400	425	450	475	500	525	550	575	600	625	650	> =			I N S G .	
399	424	449	474	499	524	549	574	599	624	649	674	675	I E N S .			
-	-	-	-	-	-	-	-	-	-	-	-	-	-	1	EXTR. CCMB. SCLIDES	11
-	-	-	-	-	-	-	-	-	-	-	-	-	-	2		
-	-	-	-	-	-	-	-	-	-	-	-	-	-	3		
-	-	-	-	-	-	-	-	-	-	-	-	-	-	T		
-	-	-	-	-	-	-	-	-	-	-	-	-	-	1	EXTR. HCUILLE FOND	111A
-	-	-	-	-	-	-	-	-	-	-	-	-	-	2		
-	-	-	-	-	-	-	-	-	-	-	-	-	-	3		
-	-	-	-	-	-	-	-	-	-	-	-	-	-	T		
-	-	-	-	-	-	-	-	-	-	-	-	-	-	1	EXTR. HCUILLE JOUR	111B
-	-	-	-	-	-	-	-	-	-	-	-	-	-	2		
-	-	-	-	-	-	-	-	-	-	-	-	-	-	3		
-	-	-	-	-	-	-	-	-	-	-	-	-	-	T		
-	-	-	-	-	-	-	-	-	-	-	-	-	100,01	1	COKERIES	12
-	-	-	-	-	-	-	-	-	-	-	-	-	100,01	2		
-	-	-	-	-	-	-	-	-	-	-	-	-	100,01	3		
-	-	-	-	-	-	-	-	-	-	-	-	-	100,01	T		
-	-	-	-	-	-	-	-	-	-	-	-	-	-	1	EXTR. PETR. GAZ NAT.	13
-	-	-	-	-	-	-	-	-	-	-	-	-	-	2		
-	-	-	-	-	-	-	-	-	-	-	-	-	-	3		
-	-	-	-	-	-	-	-	-	-	-	-	-	-	T		
-	-	-	-	-	-	-	-	-	-	-	-	-	100,01	1	RAFFINAGE CU PETRCLE	14
-	-	-	-	-	-	-	-	-	-	-	-	-	100,01	2		
-	-	-	-	-	-	-	-	-	-	-	-	-	100,01	3		
-	-	-	-	-	-	-	-	-	-	-	-	-	100,01	T		
-	-	-	-	-	-	-	-	-	-	-	-	-	-	1	COMBUST. NUCLEAIRES	15
-	-	-	-	-	-	-	-	-	-	-	-	-	-	2		
-	-	-	-	-	-	-	-	-	-	-	-	-	-	3		
-	-	-	-	-	-	-	-	-	-	-	-	-	-	T		
-	-	-	-	-	-	-	-	-	-	-	-	-	100,01	1	ELECTP. GAZ VAPEUR	16
-	-	-	-	-	-	-	-	-	-	-	-	-	100,01	2		
-	-	-	-	-	-	-	-	-	-	-	-	-	100,01	3		
-	-	-	-	-	-	-	-	-	-	-	-	-	100,01	T		
-	-	-	-	-	-	-	-	-	-	-	-	-	100,01	1	DISTRIBUTION D EAU	17
-	-	-	-	-	-	-	-	-	-	-	-	-	100,01	2		
-	-	-	-	-	-	-	-	-	-	-	-	-	100,01	3		
-	-	-	-	-	-	-	-	-	-	-	-	-	100,01	T		
-	-	-	-	-	-	-	-	-	-	-	-	-	100,01	1	EXTR. MIN. METALLIO.	21
-	-	-	-	-	-	-	-	-	-	-	-	-	100,01	2		
-	-	-	-	-	-	-	-	-	-	-	-	-	100,01	3		
-	-	-	-	-	-	-	-	-	-	-	-	-	100,01	T		
-	-	-	-	-	-	-	-	-	-	-	-	-	-	1	MINES CE FER FOND	211A
-	-	-	-	-	-	-	-	-	-	-	-	-	-	2		
-	-	-	-	-	-	-	-	-	-	-	-	-	-	3		
-	-	-	-	-	-	-	-	-	-	-	-	-	-	T		
-	-	-	-	-	-	-	-	-	-	-	-	-	-	1	MINES CE FER JOUR	211B
-	-	-	-	-	-	-	-	-	-	-	-	-	-	2		
-	-	-	-	-	-	-	-	-	-	-	-	-	100,01	3		
-	-	-	-	-	-	-	-	-	-	-	-	-	100,01	T		
-	-	-	-	-	-	-	-	-	-	-	-	-	100,01	1	PROD. DES METAUX	22
-	-	-	-	-	-	-	-	-	-	-	-	-	100,01	2		
-	-	-	-	-	-	-	-	-	-	-	-	-	100,01	3		
-	-	-	-	-	-	-	-	-	-	-	-	-	100,01	T		
-	-	-	-	-	-	-	-	-	-	-	-	-	100,01	1	METAUX FERREUX	22A
-	-	-	-	-	-	-	-	-	-	-	-	-	100,01	2		
-	-	-	-	-	-	-	-	-	-	-	-	-	100,01	3		
-	-	-	-	-	-	-	-	-	-	-	-	-	100,01	T		
-	-	-	-	-	-	-	-	-	-	-	-	-	100,01	1	METAUX NON FERREUX	224
-	-	-	-	-	-	-	-	-	-	-	-	-	100,01	2		
-	-	-	-	-	-	-	-	-	-	-	-	-	100,01	3		
-	-	-	-	-	-	-	-	-	-	-	-	-	100,01	T		

(FORTSETZUNG)

F P A U E N

A R B E I T E R

N A C E	INDUSTRIE UND LEISTUNGSGRUPPEN	M O N A T S V E R D I E N S T K L A S S E N (1.000 LIT)													
		<	50	75	100	125	150	175	200	225	250	275	300	325	350
		50	74	99	124	149	174	199	224	249	274	299	324	349	374
23	NICHTENERG. MIN. TORF	1	-	-	-	-	-	100,0	-	-	-	-	-	-	-
		2	-	-	-	75,6	-	-	24,4	-	-	-	-	-	
		3	10,0	5,0	33,3	31,7	13,3	5,0	1,7	-	-	-	-	-	-
		T	9,2	4,6	30,7	29,2	17,1	4,6	3,1	1,5	-	-	-	-	-
231	BAUMAT. KERAM. ERDEN	1	-	-	-	-	-	-	-	-	-	-	-	-	
		2	-	-	-	100,0	-	-	-	-	-	-	-	-	
		3	12,5	12,5	37,5	12,5	25,0	-	-	-	-	-	-	-	-
		T	11,1	11,1	33,3	11,1	33,3	-	-	-	-	-	-	-	-
23A	ANC. MINEFAL., TORF	1	-	-	-	-	-	100,0	-	-	-	-	-	-	
		2	-	-	-	52,4	-	-	47,6	-	-	-	-	-	
		3	9,1	2,3	31,8	38,6	9,1	6,8	2,3	-	-	-	-	-	-
		T	8,5	2,1	29,7	36,1	10,8	6,4	4,2	2,1	-	-	-	-	-
24	BEAPB. STEIN. ERD. GLAS	1	1,1	1,3	9,9	19,1	27,1	30,9	8,1	2,0	0,2	0,3	-	-	
		2	1,1	3,0	6,9	22,3	32,4	29,1	3,7	1,0	-	-	-	-	0,1
		3	1,4	3,3	20,4	38,7	25,4	8,3	1,9	0,5	-	-	-	-	-
		T	1,2	2,7	11,9	26,7	28,9	22,9	4,2	1,1	0,1	0,1	-	-	-
2421	ZEMENT	1	-	-	-	-	-	-	-	-	-	-	-	-	
		2	-	-	-	25,0	25,0	25,0	25,0	-	-	-	-	-	
		3	-	-	-	47,1	23,5	11,8	17,6	-	-	-	-	-	
		T	-	-	-	42,9	23,8	14,3	19,0	-	-	-	-	-	
247	GLAS	1	1,9	3,8	15,0	42,5	11,4	16,1	7,5	1,5	-	-	-	-	
		2	5,2	2,6	10,9	37,3	16,1	15,6	7,0	5,3	-	-	-	-	
		3	1,4	5,6	7,6	38,0	23,9	17,8	4,5	0,8	-	-	-	-	
		T	2,3	4,6	9,7	38,7	19,5	17,0	5,6	2,0	-	-	-	-	
248	KERAMISCHE ERZEUGN.	1	1,5	1,5	11,7	12,7	21,2	36,4	11,3	2,8	0,4	0,5	-	-	
		2	0,9	3,1	5,7	20,1	34,4	30,9	3,6	0,7	-	-	-	-	0,1
		3	1,6	3,1	20,0	36,9	30,2	6,2	1,3	0,5	-	-	-	-	-
		T	1,2	2,8	10,8	23,2	30,6	25,2	4,6	1,1	0,1	0,1	-	-	-
25	CHEMISCHE INDUSTRIE	1	4,0	2,0	0,3	11,8	22,2	33,7	15,9	8,1	2,0	-	-	-	
		2	5,1	10,2	6,9	13,4	28,9	22,3	12,0	1,1	-	0,1	-	-	
		3	1,4	0,8	11,9	33,4	34,1	14,6	2,7	0,6	-	-	-	-	
		T	3,0	4,2	8,8	23,8	30,9	19,6	7,5	1,7	0,2	-	-	-	
25A	CHEM. GRUNDSTOFFE	1	-	-	2,2	33,4	24,0	35,9	4,4	-	-	-	-	-	
		2	-	-	4,9	17,0	27,9	36,4	9,4	4,5	-	-	-	-	
		3	-	3,2	10,7	46,3	29,0	6,6	3,1	1,1	-	-	-	-	
		T	-	1,9	8,0	36,7	28,0	18,6	5,0	1,8	-	-	-	-	
26	CHEMIEFASERINDUSTRIE	1	-	-	-	19,3	47,4	23,5	7,9	1,9	-	-	-	-	
		2	0,5	-	6,1	47,5	39,4	2,3	4,2	-	-	-	-	-	
		3	-	2,3	12,3	54,1	24,7	3,1	3,5	-	-	-	-	-	
		T	0,2	0,7	6,7	43,1	36,6	7,5	4,8	0,4	-	-	-	-	
31	METALLERZEUGNISSE	1	2,8	6,5	8,9	50,9	19,6	5,7	1,1	0,8	0,3	-	-	-	
		2	0,1	1,3	12,4	50,7	31,0	3,0	0,8	-	-	-	-	-	
		3	0,7	4,2	30,2	43,2	17,8	3,0	0,5	0,1	-	0,1	-	-	
		T	0,6	3,7	25,4	45,2	20,8	3,1	0,6	0,1	-	0,1	-	-	
311	GIESSEREI	1	-	-	21,0	10,5	37,1	31,5	-	-	-	-	-	-	
		2	-	1,8	8,1	56,1	23,9	8,8	-	-	-	-	-	-	
		3	0,7	7,0	22,4	34,8	31,1	2,4	1,0	-	-	-	-	-	
		T	0,5	5,4	18,4	39,9	29,3	5,1	0,7	-	-	-	-	-	
314	METALLKONSTRUKTION	1	5,6	22,2	11,1	38,9	22,2	-	-	-	-	-	-	-	
		2	-	-	20,6	51,3	12,6	7,7	-	-	-	-	-	-	
		3	2,1	4,6	30,4	58,5	2,6	0,4	0,7	-	-	-	-	-	
		T	2,0	5,3	26,6	55,2	6,5	1,8	0,5	-	-	-	-	-	
316	EBM-WAREN	1	-	6,9	3,5	50,0	21,0	7,0	2,4	1,7	0,6	-	-	-	
		2	0,2	1,1	13,6	49,6	32,6	1,9	0,8	0,1	-	-	-	-	
		3	0,5	4,0	28,6	45,5	17,6	3,1	0,4	-	-	-	-	-	
		T	0,4	3,4	24,3	46,6	21,4	2,9	0,6	0,1	-	-	-	-	
32	MASCHINENBAU	1	-	7,0	-	43,7	21,8	8,8	12,9	5,8	-	-	-	-	
		2	1,0	1,0	5,1	33,3	29,1	22,9	7,0	0,7	-	-	-	-	
		3	1,3	4,1	13,7	38,6	22,2	15,6	3,8	0,1	0,4	-	-	-	
		T	1,2	3,9	11,9	38,3	23,0	16,1	4,7	0,5	0,4	-	-	-	
321	LAND. MASCH. U. TRAKT.	1	-	-	-	81,3	6,2	6,3	6,3	-	-	-	-	-	
		2	-	-	6,6	59,8	33,5	-	-	-	-	-	-	-	
		3	3,4	6,9	17,2	37,8	34,7	-	-	-	-	-	-	-	
		T	1,7	3,3	10,0	54,9	26,8	1,7	1,7	-	-	-	-	-	
322	WERKZEUGMASCHINEN	1	-	-	-	15,6	68,9	15,6	-	-	-	-	-	-	
		2	2,1	2,1	10,8	36,9	23,9	12,3	10,1	1,7	-	-	-	-	
		3	1,8	3,2	15,7	34,1	33,7	6,4	2,3	0,5	0,6	-	-	-	
		T	1,8	2,7	13,3	34,2	32,0	8,9	4,9	1,1	0,4	-	-	-	
33	BUEROMASCH., DV-GER.	1	-	-	-	-	7,5	7,5	70,1	7,5	-	-	7,5	-	
		2	0,5	-	6,5	5,9	14,1	5,9	46,3	20,0	0,2	0,4	0,4	-	
		3	0,6	0,9	2,0	8,1	6,1	15,5	57,7	8,8	-	-	-	-	
		T	0,5	0,7	3,1	7,5	8,0	13,1	54,3	12,4	0,1	0,1	0,1	0,1	
34	ELEKTROTECHNIK	1	-	-	-	37,6	23,7	27,1	4,9	2,2	2,3	-	-	-	
		2	0,7	1,7	6,8	39,8	31,7	11,9	2,7	2,9	0,9	0,8	-	-	
		3	2,6	4,1	11,8	43,2	25,2	8,6	3,6	0,2	-	-	-	-	
		T	2,1	3,5	10,4	42,4	26,6	9,8	3,5	0,8	0,2	0,2	-	-	

(SUIITE)

O U V R I E R S

F E M M E S

CLASSES DE GAIN MENSUEL (1.000 LIT)													INDUSTRIE ET QUALIFICATIONS	N A C E		
375	400	425	450	475	500	525	550	575	600	625	650	> =			INSG.	ENS.
-	-	-	-	-	-	-	-	-	-	-	-	-	100,01	1	AUTRES MIN. - TOURB.	
-	-	-	-	-	-	-	-	-	-	-	-	-	100,01	2		
-	-	-	-	-	-	-	-	-	-	-	-	-	100,01	3		
-	-	-	-	-	-	-	-	-	-	-	-	-	100,01	T		
-	-	-	-	-	-	-	-	-	-	-	-	-	100,01	1	M. CONSTR. T. A FEU	231
-	-	-	-	-	-	-	-	-	-	-	-	-	100,01	2		
-	-	-	-	-	-	-	-	-	-	-	-	-	100,01	3		
-	-	-	-	-	-	-	-	-	-	-	-	-	100,01	T		
-	-	-	-	-	-	-	-	-	-	-	-	-	100,01	1	TOURBIEPES ETC.	23A
-	-	-	-	-	-	-	-	-	-	-	-	-	100,01	2		
-	-	-	-	-	-	-	-	-	-	-	-	-	100,01	3		
-	-	-	-	-	-	-	-	-	-	-	-	-	100,01	T		
-	-	-	-	-	-	-	-	-	-	-	-	-	100,01	1	PR. MIN. NON METALL.	24
-	-	-	-	-	-	-	-	-	-	-	-	-	100,01	2		
-	-	-	-	-	-	-	-	-	-	-	-	-	100,01	3		
-	-	-	-	-	-	-	-	-	-	-	-	-	100,01	T		
-	-	-	-	-	-	-	-	-	-	-	-	-	100,01	1	CIMENT	2421
-	-	-	-	-	-	-	-	-	-	-	-	-	100,01	2		
-	-	-	-	-	-	-	-	-	-	-	-	-	100,01	3		
-	-	-	-	-	-	-	-	-	-	-	-	-	100,01	T		
-	-	-	-	-	-	-	-	-	-	-	-	-	100,01	1	VERRE	247
-	-	-	-	-	-	-	-	-	-	-	-	-	100,01	2		
-	-	-	-	-	-	-	-	-	-	-	-	-	100,01	3		
-	-	-	-	-	-	-	-	-	-	-	-	-	100,01	T		
-	-	-	-	-	-	-	-	-	-	-	-	-	100,01	1	PROD. CERAMIQUES	248
-	-	-	-	-	-	-	-	-	-	-	-	-	100,01	2		
-	-	-	-	-	-	-	-	-	-	-	-	-	100,01	3		
-	-	-	-	-	-	-	-	-	-	-	-	-	100,01	T		
-	-	-	-	-	-	-	-	-	-	-	-	-	100,01	1	INDUSTRIE CHIMIQUE	25
-	-	-	-	-	-	-	-	-	-	-	-	-	100,01	2		
-	-	-	-	-	-	-	-	-	-	-	-	-	100,01	3		
-	-	-	-	-	-	-	-	-	-	-	-	-	100,01	T		
-	-	-	-	-	-	-	-	-	-	-	-	-	100,01	1	PROD. CHIM. DE BASF	25A
-	-	-	-	-	-	-	-	-	-	-	-	-	100,01	2		
-	-	-	-	-	-	-	-	-	-	-	-	-	100,01	3		
-	-	-	-	-	-	-	-	-	-	-	-	-	100,01	T		
-	-	-	-	-	-	-	-	-	-	-	-	-	100,01	1	FIBRES ART. ET SYNTH.	26
-	-	-	-	-	-	-	-	-	-	-	-	-	100,01	2		
-	-	-	-	-	-	-	-	-	-	-	-	-	100,01	3		
-	-	-	-	-	-	-	-	-	-	-	-	-	100,01	T		
-	-	-	-	-	-	-	-	-	-	-	-	-	100,01	1	OUVRAGES EN METAUX	31
-	-	-	-	-	-	-	-	-	-	-	-	-	100,01	2		
-	-	-	-	-	-	-	-	-	-	-	-	-	100,01	3		
-	-	-	-	-	-	-	-	-	-	-	-	-	100,01	T		
-	-	-	-	-	-	-	-	-	-	-	-	-	100,01	1	FONDERIES	311
-	-	-	-	-	-	-	-	-	-	-	-	-	100,01	2		
-	-	-	-	-	-	-	-	-	-	-	-	-	100,01	3		
-	-	-	-	-	-	-	-	-	-	-	-	-	100,01	T		
-	-	-	-	-	-	-	-	-	-	-	-	-	100,01	1	CONSTR. METALLIQUE	314
-	-	-	-	-	-	-	-	-	-	-	-	-	100,01	2		
-	-	-	-	-	-	-	-	-	-	-	-	-	100,01	3		
-	-	-	-	-	-	-	-	-	-	-	-	-	100,01	T		
-	-	-	-	-	-	-	-	-	-	-	-	-	100,01	1	OUTILLAGE A. FINIS	316
-	-	-	-	-	-	-	-	-	-	-	-	-	100,01	2		
-	-	-	-	-	-	-	-	-	-	-	-	-	100,01	3		
-	-	-	-	-	-	-	-	-	-	-	-	-	100,01	T		
-	-	-	-	-	-	-	-	-	-	-	-	-	100,01	1	MACHINES, MAT. MECAN.	32
-	-	-	-	-	-	-	-	-	-	-	-	-	100,01	2		
-	-	-	-	-	-	-	-	-	-	-	-	-	100,01	3		
-	-	-	-	-	-	-	-	-	-	-	-	-	100,01	T		
-	-	-	-	-	-	-	-	-	-	-	-	-	100,01	1	MACH., TRACT. AGRIC.	321
-	-	-	-	-	-	-	-	-	-	-	-	-	100,01	2		
-	-	-	-	-	-	-	-	-	-	-	-	-	100,01	3		
-	-	-	-	-	-	-	-	-	-	-	-	-	100,01	T		
-	-	-	-	-	-	-	-	-	-	-	-	-	100,01	1	MACHINES-OUTILS	322
-	-	-	-	-	-	-	-	-	-	-	-	-	100,01	2		
-	-	-	-	-	-	-	-	-	-	-	-	-	100,01	3		
-	-	-	-	-	-	-	-	-	-	-	-	-	100,01	T		
-	-	-	-	-	-	-	-	-	-	-	-	-	100,01	1	MACHINES DE BUREAU	33
-	-	-	-	-	-	-	-	-	-	-	-	-	100,01	2		
-	-	-	-	-	-	-	-	-	-	-	-	-	100,01	3		
-	-	-	-	-	-	-	-	-	-	-	-	-	100,01	T		
-	-	-	-	-	-	-	-	-	-	-	-	-	100,01	1	CONSTRUCTION ELECT.	34
-	-	-	-	-	-	-	-	-	-	-	-	-	100,01	2		
-	-	-	-	-	-	-	-	-	-	-	-	-	100,01	3		
-	-	-	-	-	-	-	-	-	-	-	-	-	100,01	T		

(FORTSETZUNG)

F R A U E N

A R B E I T E R

N A C E	INDUSTRIE UND LEISTUNGSGRUPPEN	M O N A T S V E R D I E N S T K L A S S E N (1.000 LIT)													
		<	50	75	100	125	150	175	200	225	250	275	300	325	350
		50	74	99	124	149	174	199	224	249	274	299	324	349	374
35	KRAFTWAGEN U.-TEILE	1	-	-	-	-	50,0	16,8	16,4	-	-	-	-	-	-
		2	-	3,9	37,9	11,6	23,3	15,4	4,0	-	3,8	-	-	-	-
		3	-	-	16,6	49,2	24,2	7,1	2,8	-	-	-	-	-	-
		T	-	1,0	21,0	36,9	25,5	5,8	3,9	-	1,0	-	-	-	-
351	KRAFTWAGEN U.-MOTOR	1	-	-	-	-	-	-	-	-	-	-	-	-	
		2	-	-	-	-	-	-	-	-	-	-	-	-	
		3	-	-	-	-	-	-	-	-	-	-	-	-	
		T	-	-	-	-	-	-	-	-	-	-	-	-	
36	FAHRZEUGBAU OHNE KFZ	1	-	-	-	44,4	44,4	-	11,1	-	-	-	-	-	
		2	-	-	3,4	50,6	27,5	17,2	0,6	0,8	-	-	-	-	
		3	1,2	2,9	25,1	25,1	37,1	6,8	1,1	0,4	-	0,3	-	-	
		T	0,9	2,1	19,0	32,0	34,8	9,3	1,2	0,5	-	0,2	-	-	
361	SCHIFFBAU	1	-	-	-	-	-	-	-	-	-	-	-	-	
		2	-	-	-	-	-	-	-	-	-	-	-	-	
		3	-	4,3	-	13,0	56,5	21,7	4,3	-	-	-	-	-	
		T	-	4,3	-	13,0	56,5	21,7	4,3	-	-	-	-	-	
364	LUFTFAHRZEUGBAU	1	-	-	-	-	-	100,0	-	-	-	-	-	-	
		2	-	-	-	-	23,1	23,1	30,8	-	-	-	-	-	
		3	-	6,5	-	8,7	15,2	20,1	27,1	13,6	-	8,7	-	-	
		T	-	4,8	-	6,5	16,1	15,7	25,8	16,5	-	6,5	-	-	
37	FEINMECHANIK, OPTIK	1	2,1	1,2	12,5	43,8	32,1	7,2	0,8	-	-	-	-	-	
		2	0,3	0,9	16,0	54,6	20,1	6,7	0,9	0,5	-	-	-	-	
		3	2,6	3,0	35,2	51,6	6,5	0,5	0,3	-	-	-	-	-	
		T	1,8	2,1	25,7	51,2	14,8	3,5	0,6	0,1	-	-	-	-	
41/42	NAHRUNGS-U. GENUSSM.	1	2,8	5,3	7,9	19,9	32,1	14,7	8,5	5,2	1,3	1,5	0,2	0,3	
		2	1,5	5,1	18,3	17,1	33,4	11,2	5,6	5,1	2,0	0,2	0,3	0,1	
		3	1,3	3,2	3,1	15,7	44,6	15,9	12,1	3,0	0,6	0,2	0,1	0,1	
		T	1,4	3,6	6,2	16,2	41,8	14,9	10,7	3,5	0,9	0,3	0,1	0,1	
41A	NAHRUNGSMITTELGEW.	1	1,1	4,4	4,1	18,1	38,6	16,5	8,3	4,4	1,6	2,0	0,2	0,4	
		2	1,2	5,7	22,0	17,8	35,9	10,8	3,9	1,1	0,8	0,2	0,2	0,1	
		3	1,3	4,9	3,6	23,6	39,9	16,1	6,3	2,8	0,9	0,3	0,1	0,1	
		T	1,3	5,1	8,4	21,7	38,8	14,8	5,8	2,5	1,0	0,4	0,1	0,1	
412	FLEISCHVERARB.	1	1,9	0,9	5,7	16,0	29,3	6,6	13,9	11,4	5,7	6,6	-	-	
		2	2,0	3,5	10,1	26,2	25,7	8,6	11,8	2,0	7,6	2,0	0,5	-	
		3	1,0	1,9	4,2	15,7	24,3	28,8	9,4	7,2	5,0	1,7	0,2	0,4	
		T	1,2	2,0	5,1	17,3	24,9	24,3	10,1	6,8	5,4	2,1	0,2	0,3	
413	MILCHVERARBEITUNG	1	-	-	-	-	12,8	33,3	5,1	15,4	10,3	15,4	-	2,6	
		2	-	1,0	-	2,1	28,0	19,7	18,1	16,1	4,7	1,0	5,2	1,0	
		3	0,7	2,3	2,8	5,5	39,9	23,2	18,8	5,0	0,8	0,2	0,2	0,2	
		T	0,6	2,1	2,5	5,3	37,7	23,3	18,2	6,4	1,5	0,9	0,7	0,4	
41B	BACK -U. SUESSWAREN	1	2,0	9,8	6,3	16,1	25,8	22,9	10,2	4,6	0,6	0,6	0,6	0,5	
		2	1,3	1,6	8,7	16,2	49,6	16,6	4,8	0,8	0,1	-	-	-	
		3	1,7	4,3	6,3	21,5	49,1	12,9	3,9	0,3	-	-	-	-	
		T	1,6	3,9	7,1	19,3	47,3	15,0	4,7	0,8	0,1	-	-	-	
42A	GETRAENKEINDUSTRIE	1	0,3	5,5	8,0	36,8	19,4	13,1	11,9	4,3	0,9	-	-	-	
		2	0,7	3,2	5,8	24,3	44,6	14,7	4,4	1,2	-	-	-	-	
		3	1,6	3,1	6,6	25,4	37,5	17,4	6,0	0,9	0,8	0,1	-	-	
		T	1,4	3,3	6,6	26,2	37,2	16,6	6,2	1,2	0,7	0,1	-	-	
429	TAPAKVERARBEITUNG	1	22,8	13,2	42,3	1,2	1,2	1,2	3,6	14,4	-	-	-	-	
		2	4,9	2,7	2,1	2,6	2,4	10,7	19,8	40,5	13,1	0,3	0,9	-	
		3	1,0	0,9	1,4	2,4	53,3	15,0	21,8	3,7	0,2	0,1	-	-	
		T	1,6	1,2	2,1	2,4	49,4	14,5	21,4	6,1	1,0	0,1	0,1	-	
43	TEXTILGEWERBE	1	1,0	3,0	21,1	50,4	18,8	3,8	1,1	0,5	-	-	-	-	
		2	1,6	3,8	25,9	52,7	12,9	2,5	0,4	0,1	-	-	-	-	
		3	2,2	2,9	42,4	43,1	7,5	1,1	0,4	-	0,1	-	-	-	
		T	1,5	3,4	26,3	50,9	14,1	2,7	0,6	0,2	-	-	-	-	
431	WOLLE	1	0,5	0,5	5,4	47,5	37,4	7,8	0,5	-	0,1	-	0,1	-	
		2	0,5	0,7	7,3	67,3	20,9	2,6	0,3	0,1	0,1	0,1	-	-	
		3	0,8	0,4	13,6	75,1	8,4	1,6	-	-	-	-	-	-	
		T	0,6	0,6	7,1	61,1	25,6	4,3	0,3	0,1	0,1	-	0,1	-	
432	BAUMWOLLE	1	0,8	2,3	16,1	57,5	20,3	2,5	0,6	-	-	-	-	-	
		2	0,6	2,0	24,4	60,6	10,7	1,1	0,3	0,1	-	-	0,1	-	
		3	2,5	2,0	49,0	42,7	2,1	0,3	0,3	-	-	-	-	-	
		T	0,9	2,1	25,0	57,6	12,4	1,4	0,4	-	-	-	-	-	
436	WIRKEREI, STRICKEREI	1	1,1	5,3	30,5	46,0	12,8	2,7	0,6	0,4	-	-	-	-	
		2	3,4	7,7	36,3	40,0	10,0	2,0	0,3	0,1	-	-	-	-	
		3	2,9	6,2	43,2	35,3	9,8	1,5	0,7	-	0,2	-	-	-	
		T	2,7	6,9	35,5	41,1	10,7	2,1	0,4	0,2	-	-	-	-	
44	LEDERGEWERBE	1	4,5	6,8	26,3	32,5	22,4	4,3	2,4	0,8	-	-	-	-	
		2	3,0	8,8	40,1	32,3	12,9	1,5	0,7	0,5	-	-	-	-	
		3	4,1	8,5	42,4	33,9	10,3	0,4	0,2	-	0,1	-	-	-	
		T	3,7	8,2	37,5	32,8	14,4	1,8	0,9	0,4	0,1	-	-	-	
441	GERBEREI	1	1,0	4,0	12,2	30,6	37,6	8,0	4,8	1,6	-	-	-	-	
		2	0,4	10,4	17,2	40,9	25,8	2,8	1,3	1,1	-	-	-	-	
		3	1,3	6,5	23,6	49,7	17,8	0,6	0,2	-	0,2	-	-	-	
		T	0,8	7,5	18,3	41,5	25,8	3,3	1,8	0,8	0,1	-	-	-	
442	LEDERWARENHERST.	1	7,9	9,5	40,1	34,3	7,5	0,6	-	-	-	-	-	-	
		2	5,4	7,4	60,5	24,6	1,5	0,3	0,2	-	0,1	-	-	-	
		3	7,4	11,0	65,5	14,5	1,1	0,1	0,1	-	-	-	-	-	
		T	6,6	9,0	56,9	24,1	2,9	0,3	0,1	-	-	-	-	-	

(SUITE)

O U V R I E R S

F E M M E S

CLASSES DE GAIN MENSUEL (1.000 LIT)													INDUSTRIE ET QUALIFICATIONS	N A C E		
375	400	425	450	475	500	525	550	575	600	625	650	> =			INSG.	
399	424	449	474	499	524	549	574	599	624	649	674	675	ENS.			
-	-	-	-	-	-	-	-	-	-	-	-	-	100,0	1	AUTOM.,PIECES DET.	35
-	-	-	-	-	-	-	-	-	-	-	-	-	100,0	2		
-	-	-	-	-	-	-	-	-	-	-	-	-	100,0	3		
-	-	-	-	-	-	-	-	-	-	-	-	-	100,0	T		
-	-	-	-	-	-	-	-	-	-	-	-	-	-	1	CCNSTR. AUTOMOBILFS	351
-	-	-	-	-	-	-	-	-	-	-	-	-	-	2		
-	-	-	-	-	-	-	-	-	-	-	-	-	-	3		
-	-	-	-	-	-	-	-	-	-	-	-	-	-	T		
-	-	-	-	-	-	-	-	-	-	-	-	-	100,0	1	AUTRE MAT. TRANSPORT	36
-	-	-	-	-	-	-	-	-	-	-	-	-	100,0	2		
-	-	-	-	-	-	-	-	-	-	-	-	-	100,0	3		
-	-	-	-	-	-	-	-	-	-	-	-	-	100,0	T		
-	-	-	-	-	-	-	-	-	-	-	-	-	-	1	CONSTR. NAVALE	361
-	-	-	-	-	-	-	-	-	-	-	-	-	100,0	2		
-	-	-	-	-	-	-	-	-	-	-	-	-	100,0	3		
-	-	-	-	-	-	-	-	-	-	-	-	-	100,0	T		
-	-	-	-	-	-	-	-	-	-	-	-	-	100,0	1	CCNSTR. AERONEFS	364
-	-	-	-	-	-	-	-	-	-	-	-	-	100,0	2		
-	-	-	-	-	-	-	-	-	-	-	-	-	100,0	3		
-	-	-	-	-	-	-	-	-	-	-	-	-	100,0	T		
-	-	-	-	-	-	-	-	-	-	-	-	-	100,0	1	INSTP. PRECISION ETC	37
-	-	-	-	-	-	-	-	-	-	-	-	-	100,0	2		
-	-	-	-	-	-	-	-	-	-	-	-	-	100,0	3		
-	-	-	-	-	-	-	-	-	-	-	-	-	100,0	T		
-	-	-	-	-	-	-	-	-	-	-	-	-	100,0	1	ALIM. BOISSONS TABAC	41/42
-	-	-	-	-	-	-	-	-	-	-	-	-	100,0	2		
-	-	-	-	-	-	-	-	-	-	-	-	-	100,0	3		
-	-	-	-	-	-	-	-	-	-	-	-	-	100,0	T		
-	-	-	-	-	-	-	-	-	-	-	-	-	100,0	1	PROD. ALIMENTAIRES	41A
-	-	-	-	-	-	-	-	-	-	-	-	-	100,0	2		
-	-	-	-	-	-	-	-	-	-	-	-	-	100,0	3		
-	-	-	-	-	-	-	-	-	-	-	-	-	100,0	T		
-	-	-	-	-	-	-	-	-	-	-	-	-	100,0	1	IND. DE LA VIANDE	412
-	-	-	-	-	-	-	-	-	-	-	-	-	100,0	2		
-	-	-	-	-	-	-	-	-	-	-	-	-	100,0	3		
-	-	-	-	-	-	-	-	-	-	-	-	-	100,0	T		
-	-	-	1,0	-	-	-	-	-	-	-	-	-	100,0	1	IND. DU LAIT	413
-	-	-	-	-	-	-	-	-	-	-	-	-	100,0	2		
-	-	-	0,1	-	-	-	-	-	-	-	-	-	100,0	3		
-	-	-	-	-	-	-	-	-	-	-	-	-	100,0	T		
-	-	-	-	-	-	-	-	-	-	-	-	-	100,0	1	PAIN, PROD. SUCRES	41B
-	-	-	-	-	-	-	-	-	-	-	-	-	100,0	2		
-	-	-	-	-	-	-	-	-	-	-	-	-	100,0	3		
-	-	-	-	-	-	-	-	-	-	-	-	-	100,0	T		
-	-	-	-	-	-	-	-	-	-	-	-	-	100,0	1	BOISSONS	42A
-	-	-	-	-	-	-	-	-	-	-	-	-	100,0	2		
-	-	-	-	-	-	-	-	-	-	-	-	-	100,0	3		
-	-	-	-	-	-	-	-	-	-	-	-	-	100,0	T		
-	-	-	-	-	-	-	-	-	-	-	-	-	100,0	1	TABAC	429
-	-	-	-	-	-	-	-	-	-	-	-	-	100,0	2		
-	-	-	-	-	-	-	-	-	-	-	-	-	100,0	3		
-	-	-	-	-	-	-	-	-	-	-	-	-	100,0	T		
-	-	-	-	-	-	-	-	-	-	-	-	-	100,0	1	INDUSTRIE TEXTILE	43
-	-	-	-	-	-	-	-	-	-	-	-	-	100,0	2		
-	-	-	-	-	-	-	-	-	-	-	-	-	100,0	3		
-	-	-	-	-	-	-	-	-	-	-	-	-	100,0	T		
-	-	-	-	-	-	-	-	-	-	-	-	-	100,0	1	INDUSTRIE LAINIERE	431
-	-	-	-	-	-	-	-	-	-	-	-	-	100,0	2		
-	-	-	-	-	-	-	-	-	-	-	-	-	100,0	3		
-	-	-	-	-	-	-	-	-	-	-	-	-	100,0	T		
-	-	-	-	-	-	-	-	-	-	-	-	-	100,0	1	INDUSTR. COTONNIERE	432
-	-	-	-	-	-	-	-	-	-	-	-	-	100,0	2		
-	-	-	-	-	-	-	-	-	-	-	-	-	100,0	3		
-	-	-	-	-	-	-	-	-	-	-	-	-	100,0	T		
-	-	-	-	-	-	-	-	-	-	-	-	-	100,0	1	BONNETERIE	436
-	-	-	-	-	-	-	-	-	-	-	-	-	100,0	2		
-	-	-	-	-	-	-	-	-	-	-	-	-	100,0	3		
-	-	-	-	-	-	-	-	-	-	-	-	-	100,0	T		
-	-	-	-	-	-	-	-	-	-	-	-	-	100,0	1	INDUSTRIE DU CUIR	44
-	-	-	-	-	-	-	-	-	-	-	-	-	100,0	2		
-	-	-	-	-	-	-	-	-	-	-	-	-	100,0	3		
-	-	-	-	-	-	-	-	-	-	-	-	-	100,0	T		
-	-	-	-	-	-	-	-	-	-	-	-	-	100,0	1	TANNERIE-MEGISSERIE	441
-	-	-	-	-	-	-	-	-	-	-	-	-	100,0	2		
-	-	-	-	-	-	-	-	-	-	-	-	-	100,0	3		
-	-	-	-	-	-	-	-	-	-	-	-	-	100,0	T		
-	-	-	-	-	-	-	-	-	-	-	-	-	100,0	1	ARTICLES EN CUIR	442
-	-	-	-	-	-	-	-	-	-	-	-	-	100,0	2		
-	-	-	-	-	-	-	-	-	-	-	-	-	100,0	3		
-	-	-	-	-	-	-	-	-	-	-	-	-	100,0	T		

(FORTSETZUNG)

F R A U E N

A R B E I T E R

N A C E	INDUSTRIE UND LEISTUNGSGRUPPEN		M O N A T S V E R D I E N S T K L A S S E N (1.00C LIT)													
			<	50	75	100	125	150	175	200	225	250	275	300	325	350
			74	99	124	149	174	199	224	249	274	299	324	349	374	
45	SCHUH-, BEKLEIDUNGSG.	1	4,4	9,7	25,7	42,3	10,5	4,3	0,9	0,3	0,2
		2	2,0	5,3	30,5	45,7	12,6	3,2	0,5	0,2
		3	3,8	11,3	49,9	29,0	3,1	0,2	0,1	.	.	0,1
		T	3,0	7,7	33,1	41,5	10,1	2,9	0,5	0,2	.	.	0,1	.	.	.
45A	SCHUHGEWERBE	1	3,2	13,0	31,0	45,6	4,2	1,6	0,2	0,2
		2	4,4	7,7	42,7	39,1	5,1	0,6	0,2
		3	2,2	8,8	60,8	25,7	1,1	0,1
		T	3,4	9,1	47,3	35,3	3,4	0,6	0,1
45B	BEKLEIDUNGSGEWERBE	1	4,7	9,3	25,0	41,9	11,3	4,5	1,0	0,2	0,2
		2	1,6	4,7	28,1	46,8	14,3	3,7	0,6	0,2
		3	4,8	13,2	43,2	30,8	4,1	0,2	0,1	.	.	0,1
		T	3,0	7,4	29,5	42,9	11,8	3,4	0,6	0,2	0,1
46	BE- U. VERARB. V. HOLZ	1	0,1	1,9	24,4	54,7	14,6	4,2
		2	1,7	4,5	21,2	58,5	12,9	0,9
		3	3,0	4,7	25,7	56,2	8,6	1,5	0,1
		T	2,5	4,5	24,5	56,7	10,1	1,5	0,1
46A	HOLZVER. OHNE MOEB.	1	.	1,1	33,6	44,6	17,6	3,1
		2	1,5	6,1	24,6	56,2	11,6
		3	4,4	6,0	28,1	53,1	5,2	2,8	0,1	.	0,1
		T	3,4	5,8	27,5	53,5	7,6	2,1	0,1	.	0,1
467	HOLZMOEBELHERST.	1	.	1,7	15,4	62,1	13,9	6,8
		2	2,0	2,1	16,0	62,0	15,4	2,0
		3	1,8	3,3	20,8	61,3	12,2	0,3	0,1
		T	1,8	2,9	19,3	61,5	13,0	1,0	0,1
47	PAPIER, DRUCK. VERLAG	1	0,9	1,3	6,8	30,6	43,6	8,1	5,2	1,6	0,9	0,4	.	.	.	0,1
		2	1,1	1,5	5,5	45,5	26,5	12,3	6,0	1,3	0,1
		3	1,8	3,1	11,1	41,1	31,0	8,4	2,3	0,4	0,3	.	0,3	0,1	.	.
		T	1,3	2,1	8,0	40,1	32,5	9,8	4,4	1,1	0,4	0,1	0,1	0,1	.	.
47A	PAPIER-U. PAPPENERZ.	1	1,4	2,0	13,2	41,1	27,7	8,9	4,7	0,6	.	0,4
		2	0,5	1,8	6,2	52,3	25,1	12,1	1,5	0,2
		3	0,7	1,6	9,3	42,8	33,9	7,9	2,4	0,4	0,2	.	0,4	0,1	.	.
		T	0,8	1,7	9,1	45,3	30,3	9,3	2,5	0,4	0,1	0,1	0,2	0,1	.	.
47B	DRUCKEREI, VERLAGSG.	1	0,5	0,9	2,4	23,5	54,4	7,5	5,5	2,9	1,5	0,4	.	.	.	0,2
		2	1,7	1,2	4,9	39,7	27,7	12,5	5,8	2,2	0,2
		3	7,1	10,7	20,0	33,0	16,5	10,7	1,5	.	0,5
		T	2,1	2,6	6,4	32,8	35,6	10,4	7,0	2,1	0,7	0,2	.	.	.	0,1
48	GUMMI, KUNSTSTOFFE	1	0,5	2,3	14,9	22,6	21,0	17,8	16,4	2,6	1,2	0,3	0,3	.	.	.
		2	0,8	5,9	14,2	41,2	21,7	12,5	3,2	0,1
		3	1,3	3,2	15,6	43,8	23,8	11,0	0,8	.	0,1	0,1
		T	1,0	4,0	15,0	40,1	22,7	12,4	3,7	0,4	0,2	0,1
481	GUMMI VERARBEITUNG	1	.	.	0,9	1,9	4,7	34,9	47,0	6,8	2,9	1,0
		2	0,3	11,8	3,4	26,1	23,6	25,9	8,2	0,3
		3	0,3	2,5	4,7	30,5	36,5	24,5	0,4	.	0,3	0,3
		T	0,3	5,5	3,6	24,5	26,6	26,6	10,3	1,1	0,6	0,3
483	KUNSTSTOFFVERARB.	1	0,8	3,6	22,5	32,5	28,7	6,5	1,2	0,6	0,4	.	0,4	.	.	.
		2	1,0	2,3	20,9	50,7	20,5	4,1
		3	1,7	3,4	19,6	48,7	19,3	6,1	0,9
		T	1,4	3,1	20,3	47,2	20,9	5,5	0,7	0,1	0,1	.	0,1	.	.	.
49	SONST. VERARB. GEW.	1	0,4	2,7	18,9	51,4	21,7	3,9	0,9
		2	2,0	6,6	39,7	37,7	12,3	1,0	0,1	0,1	.	0,3	.	0,1	.	.
		3	1,6	5,3	33,6	42,9	15,4	1,2
		T	1,6	5,4	34,0	42,2	15,1	1,4	0,1	.	.	0,1
50	BAUGEWERBE	1	.	4,9	.	61,8	33,3
		2	.	1,4	17,5	32,4	48,7
		3	8,8	2,2	34,5	18,0	36,5
		T	5,4	2,1	27,0	25,0	40,5
50A	BAU-GEW. OHNE INST.	1
		2	100,0	
		3	.	.	25,2	24,3	50,4	
		T	.	.	20,1	19,4	60,4	
503	BAUINSTALLATION	1	.	.	.	66,7	33,3
		2	.	.	28,5	57,3	14,2	
		3	.	8,2	75,1	16,8	
		T	.	3,4	45,0	41,3	10,2	
A	BERGBAU INSGESAMT	1	50,0	.	50,0	
		2	75,3	12,3	.	12,3	
		3	6,5	3,3	29,4	35,9	19,6	3,3	1,1	.	.	.	1,1	.	.	
		T	5,9	2,9	26,5	32,3	24,6	3,9	2,0	1,0	.	.	1,0	.	.	
B	VERARB. INDUSTRI. INSG.	1	2,2	5,0	19,7	42,2	18,9	7,2	2,6	1,0	0,3	0,1
		2	1,7	4,2	23,2	45,0	17,4	5,9	1,7	0,6	0,2	0,1
		3	2,0	4,4	21,6	36,7	22,4	7,4	4,0	0,7	0,2	0,1	.	.	.	
		T	1,9	4,4	21,9	41,2	19,7	6,8	2,8	0,7	0,2	0,1	.	.	.	
C	BERGB., VERARB., BAUG.	1	2,2	5,0	19,7	42,3	18,9	7,2	2,6	1,0	0,3	0,1
		2	1,7	4,2	23,2	45,0	17,4	5,9	1,7	0,6	0,2	0,1	.	.	.	
		3	2,0	4,4	21,6	36,6	22,4	7,4	4,0	0,7	0,2	0,1	.	.	.	
		T	1,9	4,4	21,9	41,1	19,7	6,7	2,8	0,7	0,2	0,1	.	.	.	

(SUITE)

O U V R I E R S

F E M M E S

CLASSES DE GAIN MENSUEL (1.000 LIT)													INDUSTRIE ET QUALIFICACIONS	N A C E		
375	400	425	450	475	500	525	550	575	600	625	650	> =			INSG.	
399	424	449	474	499	524	549	574	599	624	649	674	675	ENS.			
-	-	-	-	-	-	-	0,1	-	-	-	-	-	100,01	1	CHAUSS., HABILLEMENT	45
-	-	-	-	-	-	-	-	-	-	-	-	-	100,01	2		
-	0,1	-	0,1	0,1	0,1	-	-	-	-	-	-	-	100,01	3		
-	-	-	-	-	-	-	-	-	-	-	-	-	100,01	T		
-	-	-	-	-	-	-	0,7	-	-	-	-	-	100,01	1	CHAUSSURES	45A
-	-	-	-	-	-	0,2	-	-	-	-	-	-	100,01	2		
-	0,3	-	0,4	0,2	0,2	-	-	-	-	-	C,1	-	100,01	3		
-	0,1	-	0,1	0,1	0,1	0,1	0,1	-	-	-	-	-	100,01	T		
-	-	-	-	-	-	-	-	-	-	-	-	-	100,01	1	HABILLEMENT	45B
-	-	-	-	-	-	-	-	-	-	-	-	-	100,01	2		
-	-	-	-	-	-	-	-	-	-	-	-	-	100,01	3		
-	-	-	-	-	-	-	-	-	-	-	-	-	100,01	T		
-	-	-	-	-	-	-	-	-	-	-	-	-	100,01	1	BOIS, MEUBLE EN BOIS	46
-	-	-	-	-	-	-	-	-	-	-	-	-	100,01	2		
-	-	-	-	-	-	-	-	-	-	-	-	-	100,01	3		
-	-	-	-	-	-	-	-	-	-	-	-	-	100,01	T		
-	-	-	-	-	-	-	-	-	-	-	-	-	100,01	1	BOIS	46A
-	-	-	-	-	-	-	-	-	-	-	-	-	100,01	2		
-	-	-	-	-	-	-	-	-	-	-	-	-	100,01	3		
-	-	-	-	-	-	-	-	-	-	-	-	-	100,01	T		
-	-	-	-	-	-	-	-	-	-	-	-	-	100,01	1	MEUBLES EN BOIS	467
-	-	-	-	-	-	-	-	-	-	-	-	-	100,01	2		
-	-	-	-	-	-	-	-	-	-	-	-	-	100,01	3		
-	-	-	-	-	-	-	-	-	-	-	-	-	100,01	T		
-	-	-	-	-	-	-	-	-	-	-	-	-	100,01	1	PAPIER IMPR. EDITION	47
-	-	-	-	-	-	-	-	-	-	-	-	-	100,01	2		
-	-	-	-	-	-	-	-	-	-	-	-	-	100,01	3		
-	-	-	-	-	-	-	-	-	-	-	-	-	100,01	T		
-	-	-	-	-	-	-	-	-	-	-	-	-	100,01	1	PAPIER, ART. PAPIER	47A
-	-	-	-	-	-	-	-	-	-	-	-	-	100,01	2		
-	-	-	-	-	-	-	-	-	-	-	-	-	100,01	3		
-	-	-	-	-	-	-	-	-	-	-	-	-	100,01	T		
-	-	-	-	-	-	-	-	-	-	-	-	-	100,01	1	IMPRIMERIE, EDITION	47B
-	-	-	-	-	-	-	-	-	-	-	-	-	100,01	2		
-	-	-	-	-	-	-	-	-	-	-	-	-	100,01	3		
-	-	-	-	-	-	-	-	-	-	-	-	-	100,01	T		
-	-	-	-	-	-	-	-	-	-	-	-	-	100,01	1	CAOUTCHOUC, M. PLAST.	48
-	-	-	-	-	-	-	-	-	-	-	-	-	100,01	2		
-	-	-	-	-	-	-	-	-	-	-	-	C,1	100,01	3		
-	-	-	-	-	-	-	-	-	-	-	-	-	100,01	T		
-	-	-	-	-	-	-	-	-	-	-	-	-	100,01	1	CAOUTCHOUC	481
-	-	-	-	-	-	-	-	-	-	-	-	-	100,01	2		
-	-	-	-	-	-	-	-	-	-	-	-	-	100,01	3		
-	-	-	-	-	-	-	-	-	-	-	-	-	100,01	T		
-	-	-	-	-	-	-	-	-	-	-	-	-	100,01	1	MATIERES PLASTIQUES	482
-	-	-	-	-	-	-	-	-	-	-	-	-	100,01	2		
-	-	-	-	-	-	-	-	-	-	-	-	0,1	100,01	3		
-	-	-	-	-	-	-	-	-	-	-	-	C,1	100,01	T		
-	-	-	-	-	-	-	-	-	-	-	-	-	100,01	1	AUTRES IND. MANUF.	49
-	-	-	-	-	-	-	-	-	-	-	-	-	100,01	2		
-	-	-	-	-	-	-	-	-	-	-	-	-	100,01	3		
-	-	-	-	-	-	-	-	-	-	-	-	-	100,01	T		
-	-	-	-	-	-	-	-	-	-	-	-	-	100,01	1	BATIMENT GENIE CIVIL	50
-	-	-	-	-	-	-	-	-	-	-	-	-	100,01	2		
-	-	-	-	-	-	-	-	-	-	-	-	-	100,01	3		
-	-	-	-	-	-	-	-	-	-	-	-	-	100,01	T		
-	-	-	-	-	-	-	-	-	-	-	-	-	100,01	1	BAT. SAUF INSTALL.	50A
-	-	-	-	-	-	-	-	-	-	-	-	-	100,01	2		
-	-	-	-	-	-	-	-	-	-	-	-	-	100,01	3		
-	-	-	-	-	-	-	-	-	-	-	-	-	100,01	T		
-	-	-	-	-	-	-	-	-	-	-	-	-	100,01	1	INSTALLATION	503
-	-	-	-	-	-	-	-	-	-	-	-	-	100,01	2		
-	-	-	-	-	-	-	-	-	-	-	-	-	100,01	3		
-	-	-	-	-	-	-	-	-	-	-	-	-	100,01	T		
-	-	-	-	-	-	-	-	-	-	-	-	-	100,01	1	ENS. EXTRACTIVES	A
-	-	-	-	-	-	-	-	-	-	-	-	-	100,01	2		
-	-	-	-	-	-	-	-	-	-	-	-	-	100,01	3		
-	-	-	-	-	-	-	-	-	-	-	-	-	100,01	T		
-	-	-	-	-	-	-	-	-	-	-	-	-	100,01	1	ENS. MANUFACTURIERES	B
-	-	-	-	-	-	-	-	-	-	-	-	-	100,01	2		
-	-	-	-	-	-	-	-	-	-	-	-	-	100,01	3		
-	-	-	-	-	-	-	-	-	-	-	-	-	100,01	T		
-	-	-	-	-	-	-	-	-	-	-	-	-	100,01	1	ENS. EXTR., MAN., BAT.	C
-	-	-	-	-	-	-	-	-	-	-	-	-	100,01	2		
-	-	-	-	-	-	-	-	-	-	-	-	-	100,01	3		
-	-	-	-	-	-	-	-	-	-	-	-	-	100,01	T		

(FÖRTSETZUNG)

I N S G E S A M T		A R B E I T E R													
N A C E	INDUSTRIE UND LEISTUNGSGRUPPEN	M O N A T S V E R D I E N S T K L A S S E N (1.000 LIT)													
		<	50	75	100	125	150	175	200	225	250	275	300	325	350
		50	74	99	124	149	174	199	224	249	274	299	324	349	374
11	KÖHLENBERGBAU	1	-	-	-	-	-	-	-	-	-	-	-	-	-
		2	-	-	-	-	-	-	-	-	-	-	-	-	-
		3	-	-	-	-	-	-	-	-	-	-	-	-	-
		T	-	-	-	-	-	-	-	-	-	-	-	-	-
111A	STEINK. UNTER TAGE	1	-	-	-	-	-	-	-	-	-	-	-	-	-
		2	-	-	-	-	-	-	-	-	-	-	-	-	-
		3	-	-	-	-	-	-	-	-	-	-	-	-	-
		T	-	-	-	-	-	-	-	-	-	-	-	-	-
111B	STEINK. UEBER TAGE	1	-	-	-	-	-	-	-	-	-	-	-	-	-
		2	-	-	-	-	-	-	-	-	-	-	-	-	-
		3	-	-	-	-	-	-	-	-	-	-	-	-	-
		T	-	-	-	-	-	-	-	-	-	-	-	-	-
12	KÖKEREI	1	-	-	-	0,6	10,9	38,3	40,2	5,8	2,2	1,0	0,5	0,1	0,1
		2	-	-	-	0,4	8,4	35,2	47,6	7,3	0,9	-	-	-	-
		3	-	-	0,7	5,6	34,3	39,5	16,8	2,8	-	-	-	-	-
		T	-	-	0,1	0,7	6,7	22,5	39,6	24,7	3,5	1,2	0,5	0,3	0,1
13	ERDECEL-U. ERDGASGEW.	1	-	-	-	0,7	0,4	3,2	11,2	24,1	24,1	21,3	9,2	2,8	0,4
		2	-	-	-	2,9	0,4	3,3	9,2	31,4	27,2	12,6	7,1	3,3	0,8
		3	-	-	2,2	3,3	2,2	7,7	29,7	31,9	15,4	5,5	2,2	-	-
		T	-	-	0,3	1,6	0,8	2,6	5,5	22,2	24,0	16,8	12,9	5,6	1,6
14	MINERALÖLVERARB.	1	0,1	0,2	0,4	0,5	1,0	2,7	6,4	11,7	16,0	17,3	10,8	5,5	4,9
		2	0,2	0,3	0,5	0,5	4,8	13,6	22,6	23,3	17,0	7,4	4,0	2,6	1,5
		3	1,3	-	2,2	7,4	20,1	21,2	20,5	11,6	7,2	4,2	2,0	1,6	-
		T	0,2	0,2	0,5	1,1	3,2	6,2	10,7	14,0	15,5	14,4	8,8	5,0	3,9
15	KÖFFABRENNSTOFFIND.	1	-	-	-	-	-	-	-	-	-	-	-	-	-
		2	-	-	-	-	-	-	-	-	-	-	-	-	-
		3	-	-	-	-	-	-	-	-	-	-	-	-	-
		T	-	-	-	-	-	-	-	-	-	-	-	-	-
16	ELEKTR., GAS, DAMPF	1	-	-	-	0,2	1,4	11,0	16,8	17,0	15,8	12,2	8,6	5,7	3,1
		2	-	-	0,1	0,3	3,3	26,0	28,1	16,9	12,0	5,5	3,1	2,0	1,0
		3	-	0,6	0,8	10,9	39,3	24,1	11,2	6,5	3,0	1,5	1,3	0,4	0,2
		T	-	-	0,1	0,6	3,7	16,0	20,5	16,4	13,6	9,5	6,7	4,6	2,9
17	WASSERGEW. VERTEIL.	1	-	0,1	0,1	0,2	2,6	5,0	8,9	15,6	17,7	11,8	9,0	4,6	3,5
		2	0,2	0,2	-	0,1	5,0	14,4	24,2	25,3	15,4	8,0	2,6	2,1	0,8
		3	0,6	1,0	1,0	8,2	17,0	30,6	19,7	9,2	4,6	2,7	1,7	0,2	0,4
		T	0,2	0,3	0,2	1,8	6,3	13,2	16,0	17,4	14,3	8,7	5,5	2,5	2,0
21	ERZBERGBAU	1	0,6	0,1	0,3	2,5	13,2	36,1	23,1	14,6	6,5	1,3	0,9	0,4	0,1
		2	0,5	0,5	0,7	5,8	25,9	20,7	21,4	21,5	2,3	0,6	-	-	-
		3	0,3	1,0	2,3	11,6	27,2	14,6	31,9	10,1	0,8	0,1	0,1	-	-
		T	0,5	0,5	1,1	6,6	22,5	23,5	25,0	16,0	3,1	0,7	0,3	0,1	-
211A	EISENERZ UNTER TAGE	1	-	-	-	4,3	34,9	41,4	7,4	2,9	6,0	3,0	-	-	-
		2	-	-	-	1,8	47,5	20,3	15,2	1,9	3,8	-	-	-	-
		3	-	-	-	9,7	70,0	20,3	-	-	-	-	-	-	-
		T	-	-	-	2,1	30,0	27,3	25,6	4,2	5,0	4,3	1,4	-	-
211B	EISENERZ UEBER TAGE	1	-	-	6,6	14,7	65,1	9,7	2,0	2,0	-	-	-	-	-
		2	-	-	4,0	73,8	16,7	4,1	-	-	-	-	-	-	-
		3	-	-	12,2	85,3	2,5	-	-	-	-	-	-	-	-
		T	-	-	0,4	6,8	47,7	37,2	6,0	0,9	1,0	-	-	-	-
22	METALLERZEUGUNG	1	0,2	0,2	0,2	2,4	10,7	22,3	27,1	22,5	8,9	2,9	1,1	0,5	0,2
		2	0,2	0,4	0,8	5,4	19,7	35,3	24,9	8,4	3,0	1,1	0,5	-	0,1
		3	1,0	1,5	4,4	13,1	30,5	28,0	14,8	3,0	1,2	0,8	0,3	0,1	-
		T	0,4	0,6	1,4	6,0	18,9	29,3	23,5	12,5	4,7	1,7	0,6	0,2	0,1
22A	EISEN UND STAHL	1	0,1	0,2	0,1	2,3	9,8	21,3	27,6	24,3	9,2	2,9	1,1	0,5	0,1
		2	0,2	0,4	0,7	4,1	17,1	36,0	27,2	9,0	3,2	1,2	0,5	-	0,1
		3	1,1	1,4	3,3	9,8	28,2	31,2	17,4	4,4	1,3	1,0	0,3	0,2	-
		T	0,3	0,5	1,0	4,6	16,6	25,8	25,5	13,6	5,0	1,8	0,7	0,2	0,1
224	NE-METALLE	1	0,3	0,5	0,8	3,1	17,4	25,5	23,5	12,6	6,6	3,1	1,0	0,5	0,2
		2	0,4	0,3	1,5	11,7	33,0	31,4	12,8	5,4	2,2	0,6	0,2	0,1	-
		3	0,7	1,7	8,0	24,8	38,8	16,6	5,5	2,2	0,9	0,2	0,1	-	-
		T	0,5	0,8	3,2	13,2	30,7	26,7	13,5	6,2	3,0	1,1	0,4	0,3	0,1

(SUITE)

COUVRIERS

ENSEMBLE

CLASSES DE GAIN MENSUEL (1.000 LIT)														INDUSTRIE ET QUALIFICATIONS	N A C E		
375	400	425	450	475	500	525	550	575	600	625	650	> =	INSG. ENS.				
-	-	-	-	-	-	-	-	-	-	-	-	-	-	100,0	1	EXTR. COMB. SOLIDES	11
-	-	-	-	-	-	-	-	-	-	-	-	-	-	100,0	2		
-	-	-	-	-	-	-	-	-	-	-	-	-	-	100,0	3		
-	-	-	-	-	-	-	-	-	-	-	-	-	-	100,0	T		
-	-	-	-	-	-	-	-	-	-	-	-	-	-	100,0	1	EXTR. HOUILLE FOND	111A
-	-	-	-	-	-	-	-	-	-	-	-	-	-	100,0	2		
-	-	-	-	-	-	-	-	-	-	-	-	-	-	100,0	3		
-	-	-	-	-	-	-	-	-	-	-	-	-	-	100,0	T		
-	-	-	-	-	-	-	-	-	-	-	-	-	-	100,0	1	EXTR. HOUILLE JOUP	111B
-	-	-	-	-	-	-	-	-	-	-	-	-	-	100,0	2		
-	-	-	-	-	-	-	-	-	-	-	-	-	-	100,0	3		
-	-	-	-	-	-	-	-	-	-	-	-	-	-	100,0	T		
-	-	-	-	-	0,1	-	-	-	-	-	-	-	-	100,0	1	COKERIES	12
-	-	-	-	-	-	-	-	-	-	-	-	-	-	100,0	2		
-	-	-	-	-	-	-	-	-	-	-	-	-	-	100,0	3		
-	-	-	-	-	0,1	-	-	-	-	-	-	-	-	100,0	T		
0,7	0,4	0,7	0,4	0,4	-	-	-	-	-	-	-	-	-	100,0	1	EXTR. PETR. GAZ NAT.	13
0,4	0,4	-	-	-	-	-	-	-	-	-	-	-	-	100,0	2		
-	-	-	-	-	-	-	-	-	-	-	-	-	-	100,0	3		
0,5	0,3	0,3	0,2	0,2	-	-	-	-	-	-	-	-	-	100,0	T		
2,2	2,1	2,1	1,8	1,5	1,2	2,0	1,2	0,5	0,7	0,2	-	-	-	100,0	1	RAFFINAGE CU PETROLE	14
0,1	-	0,1	-	-	-	-	-	-	-	-	-	-	-	100,0	2		
-	-	-	-	-	-	-	-	-	-	-	-	-	-	100,0	3		
1,7	1,5	1,6	1,3	1,1	0,9	1,5	0,8	0,4	0,5	0,1	-	-	-	100,0	T		
-	-	-	-	-	-	-	-	-	-	-	-	-	-	100,0	1	COMBUST. NUCLEAIRES	15
-	-	-	-	-	-	-	-	-	-	-	-	-	-	100,0	2		
-	-	-	-	-	-	-	-	-	-	-	-	-	-	100,0	3		
-	-	-	-	-	-	-	-	-	-	-	-	-	-	100,0	T		
2,5	1,8	1,0	1,0	0,6	0,2	0,1	0,2	0,2	0,1	-	-	-	-	100,0	1	ELECTR. GAZ VAPEUR	16
0,3	0,3	0,1	0,1	0,1	-	-	-	-	-	-	-	-	-	100,0	2		
-	-	-	-	-	-	-	-	-	-	-	-	-	-	100,0	3		
1,1	0,9	0,5	0,4	0,3	0,1	0,1	0,1	0,1	-	-	-	-	-	100,0	T		
2,4	2,1	1,6	1,4	2,0	3,0	1,1	1,6	0,2	0,7	0,4	0,3	0,5	0,5	100,0	1	DISTRIBUTION D EAU	17
0,4	0,1	0,1	-	-	-	-	-	-	-	-	-	-	-	100,0	2		
0,4	0,2	-	-	-	-	-	-	-	-	-	-	-	-	100,0	3		
1,3	1,1	0,8	0,7	0,9	1,4	0,5	0,7	0,1	0,3	0,2	0,2	0,4	0,4	100,0	T		
-	-	-	-	-	-	-	-	-	-	-	-	-	-	100,0	1	EXTR. MIN. METALLIQ.	21
-	-	-	-	-	-	-	-	-	-	-	-	-	-	100,0	2		
-	-	-	-	-	-	-	-	-	-	-	-	-	-	100,0	3		
-	-	-	-	-	-	-	-	-	-	-	-	-	-	100,0	T		
-	-	-	-	-	-	-	-	-	-	-	-	-	-	100,0	1	MINES DE FER FOND	211A
-	-	-	-	-	-	-	-	-	-	-	-	-	-	100,0	2		
-	-	-	-	-	-	-	-	-	-	-	-	-	-	100,0	3		
-	-	-	-	-	-	-	-	-	-	-	-	-	-	100,0	T		
-	-	-	-	-	-	-	-	-	-	-	-	-	-	100,0	1	MINES DE FER JOUR	211B
-	-	-	-	-	-	-	-	-	-	-	-	-	-	100,0	2		
-	-	-	-	-	-	-	-	-	-	-	-	-	-	100,0	3		
-	-	-	-	-	-	-	-	-	-	-	-	-	-	100,0	T		
-	-	-	-	-	-	-	-	-	-	-	-	-	-	100,0	1	PROD. DES METAUX	22
-	-	-	-	-	-	-	-	-	-	-	-	-	-	100,0	2		
-	-	-	-	-	-	-	-	-	-	-	-	-	-	100,0	3		
-	-	-	-	-	-	-	-	-	-	-	-	-	-	100,0	T		
-	-	-	-	-	-	-	-	-	-	-	-	-	-	100,0	1	METAUX FERREUX	22A
-	-	-	-	-	-	-	-	-	-	-	-	-	-	100,0	2		
-	-	-	-	-	-	-	-	-	-	-	-	-	-	100,0	3		
-	-	-	-	-	-	-	-	-	-	-	-	-	-	100,0	T		
-	-	0,1	-	-	-	-	-	-	-	-	-	-	-	100,0	1	METAUX NON FERREUX	22A
-	-	-	-	-	-	-	-	-	-	-	-	-	-	100,0	2		
-	-	-	-	-	-	-	-	-	-	-	-	-	-	100,0	3		
-	-	-	-	-	-	-	-	-	-	-	-	-	-	100,0	T		

(FORTSETZUNG)

I N S G E S A M T

A R B E I T E R

N A C E	INDUSTRIE UND LEISTUNGSGRUPPEN		M O N A T S V E R C I E N S T K L A S S E N (1.000 LIT)													
			<	50	75	100	125	150	175	200	225	250	275	300	325	350
				50	74	99	124	149	174	199	224	249	274	299	324	349
23	NICHTENERG.MIN.TORF	1	1,5	2,5	6,8	19,4	23,2	18,8	12,6	7,0	3,5	2,9	0,5	0,3	0,1	-
		2	1,3	1,6	8,7	30,0	22,7	19,6	8,5	4,4	2,1	0,5	0,2	0,1	0,1	-
		3	4,0	6,0	21,8	25,1	17,9	16,9	5,7	1,2	0,6	0,4	0,1	-	-	-
		T	2,0	2,9	10,6	24,1	21,9	18,7	5,8	4,5	2,4	1,6	0,5	0,2	0,1	-
231	BAUMAT.KERAM.ERDEN	1	1,4	3,9	11,0	29,6	27,5	13,2	7,3	2,9	1,1	1,5	0,2	0,1	-	-
		2	0,9	1,5	14,2	45,6	23,9	8,8	3,3	1,1	0,6	0,1	-	-	-	-
		3	5,7	8,7	39,2	33,5	9,2	2,2	1,1	0,2	-	0,2	-	-	-	-
		T	2,0	3,9	17,4	35,9	22,8	9,7	4,7	1,8	0,7	0,8	0,1	0,1	-	-
23A	AND.MINERAL.,TORF	1	1,6	0,9	1,8	7,2	18,1	25,6	19,1	11,5	6,5	4,5	1,7	0,4	0,2	-
		2	2,0	1,7	1,2	8,5	21,1	34,4	15,8	8,9	4,1	1,1	0,5	0,3	0,1	0,1
		3	2,4	3,4	5,6	17,2	26,0	30,5	10,0	2,4	1,1	0,7	0,2	0,1	-	-
		T	1,9	1,7	2,5	10,0	20,9	29,5	15,9	8,7	4,5	2,6	0,9	0,3	0,1	-
24	BEARB.STEIN.ERD.GLAS	1	0,6	1,3	3,6	17,1	25,3	24,2	14,2	7,0	4,1	1,5	0,4	0,2	0,1	0,1
		2	1,0	2,0	10,7	30,6	25,1	18,3	7,9	2,6	1,0	0,3	0,1	-	-	-
		3	3,0	5,1	35,3	26,6	18,5	7,4	2,4	1,2	0,3	0,1	0,1	-	-	-
		T	1,2	2,4	13,3	23,9	23,7	18,3	9,4	4,2	2,2	0,8	0,2	0,1	0,1	0,1
2421	ZEMENT	1	0,1	-	0,8	7,0	32,2	30,8	16,8	5,2	3,6	2,1	0,7	0,4	0,1	-
		2	0,1	0,3	2,9	21,1	39,0	22,0	6,5	4,2	3,1	0,7	0,2	-	-	-
		3	1,1	1,9	7,1	41,7	33,2	8,0	3,3	3,7	-	-	-	-	-	-
		T	0,2	0,4	2,3	16,0	34,3	25,1	11,9	4,7	3,0	1,4	0,4	0,2	0,1	-
247	GLAS	1	0,6	1,5	2,9	7,2	17,5	19,0	21,0	15,4	8,8	2,9	1,5	0,7	0,2	0,1
		2	1,0	1,9	2,8	12,4	17,2	30,5	21,9	8,1	2,3	1,0	0,3	0,1	-	-
		3	1,2	2,7	5,0	23,0	33,3	21,1	8,1	3,8	0,9	0,3	0,3	-	0,1	-
		T	0,9	2,0	3,5	13,6	22,1	23,5	17,5	9,6	4,4	1,5	0,8	0,3	0,1	-
248	KERAMISCHE ERZEUGN.	1	0,7	0,7	3,9	8,7	21,1	30,1	19,7	9,4	3,5	1,0	0,3	0,1	-	-
		2	0,9	2,6	6,7	17,1	31,3	27,8	9,3	2,8	0,8	0,1	0,1	-	-	-
		3	1,4	2,4	16,3	34,0	31,4	9,5	2,6	1,4	0,3	-	0,1	-	-	-
		T	0,9	1,7	7,0	16,0	26,6	25,9	13,0	5,6	2,2	0,5	0,2	0,1	-	-
25	CHEMISCHE INDUSTRIE	1	0,3	1,1	0,3	2,1	7,9	20,0	25,0	18,5	9,4	7,0	1,2	1,9	0,7	0,4
		2	1,2	1,8	2,7	8,0	25,6	27,6	17,2	8,7	5,3	1,3	0,1	0,2	-	-
		3	1,1	0,7	7,4	29,3	29,0	17,6	11,7	2,2	0,2	-	-	-	-	-
		T	0,8	1,3	2,8	10,4	18,9	22,1	20,9	11,3	5,9	3,4	0,5	0,9	0,3	0,2
25A	CHEM. GRUNDSTOFFE	1	0,1	-	0,3	1,4	6,6	20,5	36,7	22,5	7,7	2,2	0,9	0,6	-	0,2
		2	0,3	0,2	1,1	5,6	24,2	35,2	19,2	6,5	2,0	0,6	0,3	0,1	-	0,1
		3	0,5	1,6	4,5	24,8	36,4	21,3	8,4	1,2	0,9	-	-	-	-	-
		T	0,2	0,3	1,1	5,9	16,4	26,7	27,1	14,5	4,9	1,4	0,6	0,4	-	0,1
26	CHEMIEFASERINDUSTRIE	1	0,1	-	0,2	3,1	23,3	34,3	19,3	10,8	5,8	2,0	0,6	0,1	0,3	0,1
		2	0,2	0,1	2,0	17,4	39,3	24,5	13,8	1,5	0,6	0,4	-	-	-	-
		3	-	1,1	6,6	41,0	35,7	11,4	3,9	-	-	-	-	-	-	-
		T	0,1	0,2	1,5	12,3	30,2	28,4	15,7	6,4	3,4	1,2	0,3	0,1	0,1	0,1
31	METALLERZEUGNISSE	1	0,7	1,1	3,3	18,6	25,8	23,5	14,7	6,5	3,2	1,2	0,4	0,2	0,1	0,1
		2	0,9	1,2	6,6	30,2	30,2	17,7	7,8	2,8	1,0	0,5	0,2	0,1	0,1	-
		3	1,6	3,2	20,2	35,2	24,2	9,9	3,3	1,1	0,3	0,3	0,1	0,1	-	-
		T	1,0	1,8	9,9	28,1	26,5	17,1	8,6	3,4	1,5	0,6	0,2	0,1	0,1	-
311	GIESSEREI	1	1,0	0,6	1,1	14,3	22,6	27,7	18,0	8,3	3,7	0,9	0,2	-	0,1	-
		2	1,1	0,3	2,2	20,4	28,0	24,0	16,5	4,4	0,8	0,2	0,1	0,1	0,2	-
		3	2,7	1,7	11,9	21,7	34,1	17,5	7,7	1,5	0,2	-	-	-	-	-
		T	1,7	0,9	5,7	19,4	29,0	22,6	13,5	4,3	1,3	0,3	0,1	-	0,1	-
314	METALLKONSTRUKTION	1	1,1	1,9	5,6	20,2	26,8	19,6	14,4	5,6	2,6	0,9	0,6	0,2	0,1	-
		2	1,7	2,2	8,0	33,3	27,1	16,9	5,1	3,1	1,0	0,6	0,3	0,1	-	-
		3	2,7	4,3	19,6	41,2	16,6	5,9	2,8	1,3	0,6	0,1	-	0,1	-	-
		T	1,6	2,5	9,4	29,2	24,7	16,6	8,7	3,8	1,6	0,7	0,4	0,2	-	-
316	EBB-WAREN	1	0,3	0,7	2,1	20,0	28,7	24,3	12,4	5,7	3,1	1,3	0,3	0,1	-	0,1
		2	0,4	1,1	8,0	35,8	31,9	14,5	4,9	1,9	0,9	0,3	-	-	-	-
		3	1,0	3,5	23,0	42,6	22,4	5,4	1,0	0,4	-	0,1	-	-	-	-
		T	0,6	2,0	11,7	33,9	27,6	14,0	5,6	2,4	1,2	0,5	0,1	-	-	-
32	MASCHINENBAU	1	0,3	0,3	1,3	9,0	20,3	27,7	22,8	10,3	3,9	2,1	0,9	0,3	0,3	0,1
		2	0,5	0,5	3,3	22,5	35,7	21,2	11,0	2,7	1,4	0,5	0,2	0,2	0,1	-
		3	1,4	2,5	11,4	31,1	30,2	15,8	5,2	0,9	0,6	0,2	0,2	-	0,1	-
		T	0,6	0,9	4,2	18,5	27,8	22,8	14,9	5,6	2,3	1,1	0,5	0,2	0,2	0,1
321	LAND.MASCH.U.TRAKT.	1	0,2	0,3	2,5	20,4	40,4	25,0	7,6	2,3	1,0	0,1	-	-	0,1	-
		2	0,4	1,5	4,8	37,1	44,2	9,4	1,8	0,6	0,2	-	-	-	-	-
		3	1,1	1,6	16,5	41,1	32,8	5,2	1,3	0,2	-	-	-	-	-	-
		T	0,5	1,1	6,3	32,4	40,8	13,7	3,6	1,1	0,4	-	-	-	-	
322	WERKZEUGMASCHINEN	1	0,2	0,6	1,4	7,0	17,7	30,2	20,0	10,4	5,5	2,8	1,4	0,8	0,7	0,5
		2	0,6	0,7	5,2	19,2	36,0	23,1	9,1	2,6	1,2	1,0	0,4	0,3	0,3	0,1
		3	1,1	1,8	10,8	26,9	38,7	13,0	3,4	1,4	0,9	0,4	0,5	0,2	-	0,1
		T	0,5	0,8	4,2	14,3	27,2	25,0	13,6	6,3	3,3	1,8	0,9	0,5	0,5	0,3
33	BUEROMASCH., DV-GER.	1	0,1	0,2	0,7	1,0	3,1	5,4	14,9	37,7	23,9	7,5	2,3	1,2	0,7	0,5
		2	0,2	0,3	1,1	2,0	6,4	7,2	41,6	32,2	6,5	1,7	0,6	0,1	-	-
		3	0,8	0,8	1,7	6,5	7,9	13,7	45,5	21,7	1,2	0,1	-	-	-	-
		T	0,4	0,4	1,2	3,2	6,0	8,8	35,2	30,3	9,7	2,8	0,9	0,4	0,2	0,1
34	ELEKTROTECHNIK	1	0,4	-	0,8	7,7	21,6	32,8	17,5	9,0	5,0	2,3	1,6	0,9	-	-
		2	0,9	0,9	3,4	23,6	35,4	21,0	7,7	4,5	1,4	0,8	0,1	0,1	-	0,1
		3	2,2	3,5	12,0	38,3	27,5	11,0	4,1	0,7	0,2	0,1	-	-	-	-
		T	1,4	1,8	6,6	26,2	28,4	19,5	8,5	3,9	1,8	0,9	0,4	0,3	-	-

(SUITE)

OUVRIERS

ENSEMBLE

CLASSES DE GAIN MENSUEL (1.000 LIT)													INDUSTRIE ET QUALIFICATIONS	N A C E		
375	400	425	450	475	500	525	550	575	600	625	650	> =			INSG.	
399	424	449	474	499	524	549	574	599	624	649	674	675	ENS.			
-	-	-	-	-	-	-	-	-	-	-	-	-	100,0	1	AUTRES MIN. - TOURR.	23
-	-	-	-	-	-	-	-	-	-	-	-	-	100,0	2		
-	-	-	-	-	-	-	-	-	-	-	-	-	100,0	3		
-	-	-	-	-	-	-	-	-	-	-	-	-	100,0	T		
-	-	-	-	-	-	-	-	-	-	-	-	-	100,0	1	M. CONSTR. T. A FEU	231
-	-	-	-	-	-	-	-	-	-	-	-	-	100,0	2		
-	-	-	-	-	-	-	-	-	-	-	-	-	100,0	3		
-	-	-	-	-	-	-	-	-	-	-	-	-	100,0	T		
-	-	-	-	-	-	-	-	-	-	-	-	-	100,0	1	TOURBIERES ETC.	23A
-	-	-	-	-	-	-	-	-	-	-	-	-	100,0	2		
-	-	-	-	-	-	-	-	-	-	-	-	-	100,0	3		
-	-	-	-	-	-	-	-	-	-	-	-	-	100,0	T		
.	.	-	-	-	-	-	-	-	-	-	-	-	100,0	1	PR. MIN. NON METALL.	24
.	.	-	-	-	-	-	-	-	-	-	-	-	100,0	2		
.	.	-	-	-	-	-	-	-	-	-	-	-	100,0	3		
.	.	-	-	-	-	-	-	-	-	-	-	-	100,0	T		
.	.	-	-	-	-	-	-	-	-	-	-	-	100,0	1	CIMENT	2421
-	-	-	-	-	-	-	-	-	-	-	-	-	100,0	2		
-	-	-	-	-	-	-	-	-	-	-	-	-	100,0	3		
-	-	-	-	-	-	-	-	-	-	-	-	-	100,0	T		
0,1	-	-	-	-	-	-	-	-	-	-	-	-	100,0	1	VERRE	247
0,1	-	-	-	-	-	-	-	-	-	-	-	-	100,0	2		
0,1	-	-	-	-	-	-	-	-	-	-	-	-	100,0	3		
0,1	-	-	-	-	-	-	-	-	-	-	-	-	100,0	T		
.	.	-	-	-	-	-	-	-	-	-	-	-	100,0	1	PROD. CFRAMIQUES	248
-	-	-	-	-	-	-	-	-	-	-	-	0,1	100,0	2		
-	-	-	-	-	-	-	-	-	-	-	-	-	100,0	3		
-	-	-	-	-	-	-	-	-	-	-	-	-	100,0	T		
0,1	-	-	-	-	-	-	-	-	-	-	-	-	100,0	1	INDUSTRIE CHIMIQUE	25
-	-	-	-	-	-	-	-	-	-	-	-	-	100,0	2		
-	-	-	-	-	-	-	-	-	-	-	-	-	100,0	3		
0,1	-	-	-	-	-	-	-	-	-	-	-	-	100,0	T		
.	-	-	-	-	-	-	-	-	-	-	-	-	100,0	1	PROD. CHIM. DE BASSE	25A
-	-	-	-	-	-	-	-	-	-	-	-	-	100,0	2		
-	-	-	-	-	-	-	-	-	-	-	-	-	100,0	3		
-	-	-	-	-	-	-	-	-	-	-	-	-	100,0	T		
-	-	-	-	-	-	-	-	-	-	-	-	-	100,0	1	FIBRES ART. ET SYNT.	26
-	-	-	-	-	-	-	-	-	-	-	-	-	100,0	2		
-	-	-	-	-	-	-	-	-	-	-	-	-	100,0	3		
-	-	-	-	-	-	-	-	-	-	-	-	-	100,0	T		
.	.	-	-	-	-	-	-	-	-	-	-	-	100,0	1	OUVRAGES EN METAUX	31
-	-	-	-	-	-	-	-	-	-	-	-	-	100,0	2		
-	-	-	-	-	-	-	-	-	-	-	-	-	100,0	3		
-	-	-	-	-	-	-	-	-	-	-	-	-	100,0	T		
-	-	-	-	-	-	-	-	-	-	-	-	-	100,0	1	FONDERIES	311
-	-	-	-	-	-	-	-	-	-	-	-	-	100,0	2		
-	-	-	-	-	-	-	-	-	-	-	-	-	100,0	3		
-	-	-	-	-	-	-	-	-	-	-	-	-	100,0	T		
-	-	-	-	-	-	-	-	-	-	-	-	-	100,0	1	CONSTR. METALLIQUE	314
-	-	-	-	-	-	-	-	-	-	-	-	-	100,0	2		
-	-	-	-	-	-	-	-	-	-	-	-	-	100,0	3		
-	-	-	-	-	-	-	-	-	-	-	-	-	100,0	T		
0,1	-	-	-	-	-	-	-	-	-	-	-	-	100,0	1	OUTILLAGE A. FINIS	316
-	-	-	-	-	-	-	-	-	-	-	-	-	100,0	2		
-	-	-	-	-	-	-	-	-	-	-	-	-	100,0	3		
-	-	-	-	-	-	-	-	-	-	-	-	-	100,0	T		
0,1	0,1	-	-	0,1	-	-	-	-	-	-	-	-	100,0	1	MACHINES, MAT. MECAN.	32
-	-	-	-	-	-	-	-	-	-	-	-	-	100,0	2		
-	-	-	-	-	-	-	-	-	-	-	-	-	100,0	3		
-	-	-	-	-	-	-	-	-	-	-	-	-	100,0	T		
-	-	-	-	-	-	-	-	-	-	-	-	-	100,0	1	MACH., TRACT. AGRIC.	321
-	-	-	-	-	-	-	-	-	-	-	-	-	100,0	2		
-	-	-	-	-	-	-	-	-	-	-	-	-	100,0	3		
-	-	-	-	-	-	-	-	-	-	-	-	-	100,0	T		
0,3	0,1	-	0,1	-	0,1	-	-	-	-	-	-	-	100,0	1	MACHINES-OUTILS	322
0,1	-	0,1	0,1	-	-	-	-	-	-	-	-	-	100,0	2		
-	-	-	-	-	-	-	-	-	-	-	-	-	100,0	3		
0,2	0,1	-	0,1	-	0,1	-	-	-	-	-	-	-	100,0	T		
0,1	0,2	0,1	0,1	-	-	-	-	-	-	-	-	-	100,0	1	MACHINES DE BUREAU	33
-	-	-	-	-	-	-	-	-	-	-	-	-	100,0	2		
-	-	-	-	-	-	-	-	-	-	-	-	-	100,0	3		
-	0,1	-	-	-	-	-	-	-	-	-	-	-	100,0	T		
-	0,1	-	-	-	-	-	-	-	-	-	-	-	100,0	1	CONSTRUCTION ELECT.	34
-	-	-	-	-	-	-	-	-	-	-	-	-	100,0	2		
-	-	-	-	-	-	-	-	-	-	-	-	-	100,0	3		
-	-	-	-	-	-	-	-	-	-	-	-	-	100,0	T		

(FORTSETZUNG)

I N S G E S A M T

A R B E I T E R

N A C E	INDUSTRIE UND LEISTUNGSGRUPPEN		M O N A T S V E R D I E N S T K L A S S E N (1.000 LIT)													
			<	50	75	100	125	150	175	200	225	250	275	300	325	350
			50	74	99	124	149	174	199	224	249	274	299	324	349	374
35	KRAFTWAGEN U.-TEILE	1	0,3	1,2	3,7	4,5	37,1	26,3	12,8	5,5	3,3	0,3	0,1	0,4	-	-
		2	0,6	1,1	5,9	15,3	38,1	20,1	13,6	3,9	0,9	0,2	0,2	-	-	-
		3	0,6	0,9	13,8	32,5	28,8	18,0	3,0	0,5	0,6	-	-	0,4	-	-
		T	0,5	1,1	7,4	16,3	35,1	21,8	10,3	5,1	1,7	0,2	0,1	0,3	-	-
351	KRAFTWAGEN U.-MOTOR	1	-	2,2	3,4	1,1	11,2	34,8	20,2	23,6	2,2	-	1,1	-	-	-
		2	1,7	0,6	-	11,9	23,7	33,9	20,3	5,1	1,1	0,6	1,1	-	-	-
		3	3,4	-	17,2	13,8	65,5	-	-	-	-	-	-	-	-	-
		T	1,4	1,0	2,7	8,8	24,1	30,8	18,3	10,2	1,4	0,3	1,0	-	-	-
36	FAHRZEUGBAU OHNE KFZ	1	0,1	0,6	0,8	5,5	10,6	30,0	27,7	13,8	6,2	2,0	0,6	0,5	0,3	0,4
		2	1,1	0,6	1,2	7,8	24,5	38,8	15,6	6,0	2,4	0,8	0,5	0,3	0,1	-
		3	1,3	1,4	7,9	15,7	37,7	23,6	7,5	2,7	1,0	0,4	0,1	0,1	0,1	-
		T	0,8	0,8	2,7	9,0	23,3	32,3	17,5	7,7	3,2	1,1	0,5	0,3	0,2	0,1
361	SCHIFFBAU	1	0,3	0,5	1,5	5,1	11,1	25,4	24,0	17,6	7,6	2,5	1,0	1,0	0,6	0,5
		2	1,1	0,6	2,0	5,0	19,5	35,1	21,7	8,6	3,1	1,3	0,8	0,5	0,1	0,1
		3	1,2	1,1	3,5	12,0	33,5	28,6	12,7	4,2	1,6	0,7	0,2	0,3	0,2	-
		T	0,8	0,7	2,1	6,4	19,6	30,6	20,6	10,7	4,3	1,6	0,7	0,6	0,3	0,2
364	LUFTFAHRZEUGBAU	1	-	0,2	0,2	9,8	5,5	24,3	32,4	16,4	7,8	1,2	0,3	0,4	0,2	0,3
		2	-	0,2	0,4	3,4	12,7	45,4	21,1	10,3	3,7	1,2	0,8	0,2	0,4	-
		3	0,1	0,3	2,8	8,7	25,7	37,0	13,6	6,5	2,1	1,0	0,2	0,1	0,2	0,2
		T	-	0,2	1,0	7,4	13,3	34,6	23,7	11,8	4,9	1,2	0,4	0,3	0,2	0,2
37	FEINMECHANIK, OPTIK	1	0,8	0,7	3,2	19,5	29,4	22,1	11,5	5,2	3,4	1,8	0,8	0,5	0,4	-
		2	0,6	0,8	8,9	43,3	24,2	10,5	7,4	2,6	1,2	0,2	0,1	-	-	-
		3	2,3	3,0	31,2	47,1	11,1	2,7	1,6	0,3	0,1	-	-	-	-	-
		T	1,2	1,5	13,4	35,6	22,3	12,5	7,2	2,9	1,7	0,7	0,3	0,2	0,2	-
41/42	NAHRUNGS-U. GENUSSM.	1	0,4	1,0	2,1	5,9	15,1	15,6	15,3	13,8	8,9	5,5	2,7	1,9	1,4	0,9
		2	0,7	2,9	7,5	10,9	26,2	19,4	13,0	11,1	3,9	2,1	1,0	0,5	0,3	0,1
		3	1,7	3,0	5,4	15,9	38,0	17,8	11,9	4,2	1,1	0,4	0,2	0,1	-	-
		T	1,1	2,4	4,9	11,5	28,0	18,8	14,4	8,5	4,2	2,4	1,2	0,7	0,5	0,3
41A	NAHRUNGSMITTELGEW.	1	0,3	1,1	2,2	7,0	17,5	20,9	20,1	14,1	8,4	4,3	1,4	1,0	0,8	0,4
		2	0,6	3,3	9,8	10,7	28,2	20,0	11,9	10,3	2,4	1,2	0,7	0,3	0,2	0,1
		3	1,7	3,8	6,6	20,5	35,0	18,4	8,1	3,8	1,1	0,4	0,2	0,1	-	-
		T	0,9	2,8	6,1	13,3	27,4	19,7	13,1	9,0	3,8	1,9	0,7	0,5	0,3	0,2
412	FLEISCHVERARB.	1	0,2	0,7	1,7	5,6	9,9	19,9	19,2	22,6	9,3	6,4	2,7	0,7	0,8	0,4
		2	0,6	0,9	3,7	8,9	21,9	25,5	22,0	6,3	3,8	2,1	0,8	0,3	0,2	-
		3	1,3	2,1	5,3	13,1	29,2	26,2	10,5	6,2	3,8	1,3	0,3	0,4	-	-
		T	0,7	1,3	3,6	9,3	20,1	23,6	16,3	13,3	5,9	3,4	1,4	0,5	0,4	0,1
413	MILCHVERARBEITUNG	1	0,4	0,4	2,6	2,6	7,8	19,9	22,1	18,8	9,9	5,2	2,2	2,5	2,4	1,7
		2	0,2	0,4	1,7	2,9	17,9	26,3	22,5	12,8	4,7	2,8	3,0	1,5	1,1	0,7
		3	1,4	1,8	3,5	6,8	31,7	25,7	18,8	6,6	1,4	1,1	0,6	0,3	0,2	0,1
		T	0,7	0,9	2,6	4,2	19,3	23,9	21,0	12,7	5,3	3,0	1,9	1,4	1,2	0,8
41B	BACK -U. SUESSWAREN	1	0,8	2,7	6,5	9,0	18,1	15,8	15,9	10,5	4,6	2,5	2,3	1,5	0,8	0,2
		2	1,3	1,7	8,0	14,1	43,6	19,4	7,5	2,4	0,9	0,6	0,2	-	0,1	-
		3	2,2	4,6	8,3	21,1	42,0	15,5	4,7	0,7	0,6	0,1	0,1	-	-	-
		T	1,5	3,2	7,7	15,8	36,4	17,8	9,5	3,9	1,7	0,9	0,7	0,4	0,2	-
42A	GETRAENKEINDUSTRIE	1	0,5	1,0	1,5	5,4	15,2	27,7	23,2	12,2	5,8	3,9	1,1	1,0	0,3	0,4
		2	0,5	1,7	2,6	15,5	32,5	24,2	13,4	5,3	2,3	1,1	0,2	0,2	0,1	0,1
		3	1,5	2,0	6,0	21,8	38,4	19,4	6,3	2,5	1,0	0,2	0,2	-	0,1	-
		T	0,9	1,6	3,5	14,3	28,7	23,6	14,2	6,7	3,0	1,7	0,5	0,4	0,2	0,2
429	TABAKVERARBEITUNG	1	2,0	1,2	5,3	2,9	7,0	3,2	17,7	21,7	20,8	10,9	5,7	0,6	0,7	0,3
		2	2,3	1,9	2,8	4,1	6,1	10,0	14,9	34,5	15,5	6,9	0,8	-	-	-
		3	1,1	1,2	3,0	4,5	48,2	15,1	21,0	5,0	0,5	0,1	-	-	-	-
		T	1,3	1,3	3,3	4,2	38,7	13,1	20,0	10,0	4,6	2,2	0,9	0,1	0,1	-
43	TEXTILGEWERBE	1	0,7	1,8	11,4	36,0	26,8	13,6	6,0	2,1	1,1	0,3	-	0,1	-	-
		2	1,3	2,7	19,0	48,4	19,8	6,4	1,6	0,3	0,2	0,1	-	-	-	-
		3	1,8	2,5	33,0	45,4	11,2	3,8	1,3	0,2	0,1	0,1	-	-	-	-
		T	1,1	2,4	17,5	43,4	21,6	8,9	3,3	1,0	0,5	0,2	-	-	-	-
431	WOLLE	1	0,2	0,4	3,4	32,8	37,6	17,5	5,1	1,8	0,5	0,2	0,1	-	0,1	-
		2	0,4	0,3	5,3	54,2	30,1	7,9	1,0	0,3	0,2	0,1	0,1	-	-	-
		3	0,4	0,6	9,7	67,9	15,3	3,3	1,2	1,0	0,2	0,2	0,2	-	-	-
		T	0,3	0,4	4,9	46,9	31,9	11,3	2,6	1,0	0,3	0,1	0,1	-	-	-
432	BAUMWOLLE	1	0,5	1,6	10,1	42,8	26,6	9,7	5,3	1,9	1,2	0,3	0,1	-	-	0,1
		2	0,6	1,6	19,6	55,8	15,9	4,4	1,2	0,3	0,3	0,1	-	-	-	-
		3	1,8	1,8	40,9	44,5	6,2	3,2	0,6	-	-	-	-	-	-	-
		T	0,7	1,6	18,6	50,1	18,5	6,1	2,6	0,8	0,5	0,2	-	-	-	-
436	WIRKEREI, STRICKEREI	1	1,3	4,6	23,4	42,6	17,8	5,9	2,7	1,0	0,1	0,2	-	-	-	-
		2	3,1	7,3	33,1	38,7	12,4	3,6	1,3	0,2	-	-	-	-	-	-
		3	3,0	6,0	42,0	34,4	11,5	1,8	0,8	0,2	0,2	-	-	-	-	-
		T	2,5	6,3	31,0	39,5	14,0	4,1	1,7	0,4	0,1	0,1	-	-	-	-
44	LEDERGEWERBE	1	1,5	2,5	11,0	23,2	32,9	19,9	4,7	2,0	0,9	0,4	0,7	0,1	0,1	0,1
		2	1,8	6,3	31,2	34,8	18,8	4,2	1,5	1,2	0,1	-	-	-	-	-
		3	3,1	8,1	43,0	32,5	11,6	1,3	0,3	-	0,1	-	-	-	-	-
		T	1,9	4,9	23,9	28,9	24,1	11,1	2,8	1,3	0,4	0,2	0,3	0,1	-	-
441	GERBEREI	1	0,5	1,0	5,5	17,7	38,6	25,3	5,8	2,6	1,1	0,5	0,9	0,2	0,1	0,1
		2	0,4	4,8	16,1	38,6	29,3	6,4	2,3	2,0	0,1	-	-	-	-	-
		3	0,9	5,9	29,6	43,7	17,9	1,6	0,4	-	0,1	-	-	-	-	-
		T	0,5	2,9	12,8	28,3	32,2	15,6	3,8	1,9	0,6	0,3	0,5	0,1	0,1	-
442	LEDERWARENHERST.	1	4,5	7,2	27,9	40,2	15,6	3,2	1,1	0,2	0,1	-	-	-	-	-
		2	3,8	8,6	52,2	29,5	4,1	1,1	0,4	0,2	0,1	-	-	-	-	-
		3	6,5	11,5	64,3	14,9	1,7	0,8	0,2	-	-	-	-	-	-	-
		T	4,7	8,8	46,4	30,0	7,6	1,7	0,6	0,2	0,1	-	-	-	-	-

(SUITE)

OUVRIERS

ENSEMBLE

CLASSES DE GAIN MENSUEL (1.000 LIT)													INDUSTRIE ET QUALIFICATIONS	N A C E			
375	400	425	450	475	500	525	550	575	600	625	650	> =			INSG.		
399	424	449	474	499	524	549	574	599	624	649	674	€75	ENS.				
-	-	-	-	-	-	-	-	-	-	-	-	-	100,0	1	AUTOM.,PIECES DET.	35	
-	-	-	-	-	-	-	-	-	-	-	-	-	100,0	2			
-	-	-	-	-	-	-	-	-	-	-	-	-	100,0	3			
-	-	-	-	-	-	-	-	-	-	-	-	-	100,0	T			
-	-	-	-	-	-	-	-	-	-	-	-	-	100,0	1	CONSTR. AUTOMOBILFS	351	
-	-	-	-	-	-	-	-	-	-	-	-	-	100,0	2			
-	-	-	-	-	-	-	-	-	-	-	-	-	100,0	3			
-	-	-	-	-	-	-	-	-	-	-	-	-	100,0	T			
0,1	0,1	0,1	0,3	.	0,1	.	.	.	-	-	-	-	100,0	1	AUTRE MAT. TRANSPORT	36	
-	0,1	0,1	.	-	-	-	-	-	-	-	-	-	100,0	2			
.	-	-	-	-	-	-	-	-	-	-	-	-	100,0	3			
.	0,1	0,1	0,1	-	-	-	-	100,0	T			
0,2	0,1	-	0,5	0,1	0,2	0,1	0,1	0,1	-	-	-	-	100,0	1	CONSTR. NAVALE	361	
-	0,2	0,2	.	-	-	-	-	-	-	-	-	-	100,0	2			
0,1	-	-	-	-	-	-	-	-	-	-	-	-	100,0	3			
0,1	0,1	0,1	0,2	.	0,1	0,1	.	.	-	-	-	-	100,0	T			
-	0,3	0,5	0,2	-	-	-	-	-	-	-	-	-	100,0	1	CONSTR. AERONFFS	364	
-	-	0,2	-	-	-	-	-	-	-	-	-	-	100,0	2			
-	-	-	-	-	-	-	-	-	-	-	-	-	100,0	3			
-	0,1	0,3	0,1	-	-	-	-	-	-	-	-	-	100,0	T			
.	0,1	-	-	-	-	-	-	-	-	-	-	-	100,0	1	INSTR. PRECISION ETC	37	
-	0,1	-	-	-	-	-	-	-	-	-	-	-	100,0	2			
0,1	-	-	-	-	-	-	-	-	-	-	-	-	100,0	3			
.	0,1	-	-	-	-	-	-	-	-	-	-	-	100,0	T			
0,5	0,4	0,2	0,1	0,1	-	-	-	-	100,0	1	ALIM. BOISSONS TABAC	41/42	
0,1	0,1	.	.	-	-	-	-	-	-	-	-	-	100,0	2			
.	-	-	-	-	-	-	-	-	-	-	-	-	100,0	3			
0,2	0,1	0,1	-	-	-	-	100,0	T			
0,1	0,2	.	.	-	-	-	-	-	100,0	1	PROD. ALIMENTAIRES	41A	
0,2	0,1	.	.	-	-	-	-	-	-	-	-	-	100,0	2			
.	-	-	-	-	-	-	-	-	-	-	-	-	100,0	3			
0,1	0,1	.	.	-	-	-	-	-	100,0	T			
-	-	-	-	-	-	-	-	-	-	-	-	-	100,0	1	IND. DE LA VIANDE	412	
-	-	-	-	-	-	-	-	-	-	-	-	-	100,0	2			
-	-	-	-	-	-	-	-	-	-	-	-	-	100,0	3			
-	-	-	-	-	-	-	-	-	-	-	-	-	100,0	T			
0,7	0,2	0,1	0,3	-	0,1	0,1	-	-	-	-	-	-	100,0	1	IND. DU LAIT	413	
0,9	0,4	0,2	0,2	-	-	-	-	-	-	-	-	-	100,0	2			
0,2	-	-	-	-	-	-	-	-	-	-	-	-	100,0	3			
0,5	0,2	0,1	0,2	-	-	-	-	-	100,0	T			
0,1	0,1	-	-	-	-	-	-	-	-	-	-	-	100,0	1	PAIN, PROD. SUCRES	41B	
0,1	-	-	-	-	-	-	-	-	-	-	-	-	100,0	2			
.	-	-	-	-	-	-	-	-	-	-	-	-	100,0	3			
.	-	-	-	-	-	-	-	-	-	-	-	-	100,0	T			
0,1	.	-	-	0,1	-	-	-	-	-	-	-	-	0,1	100,0	1	BOISSONS	42A
-	0,1	-	-	-	-	-	-	-	-	-	-	-	-	100,0	2		
-	-	-	-	-	-	-	-	-	-	-	-	-	-	100,0	3		
-	-	-	-	-	-	-	-	-	-	-	-	-	-	100,0	T		
0,1	-	-	-	-	-	-	-	-	-	-	-	-	-	100,0	1	TABAC	429
0,1	-	-	-	-	-	-	-	-	-	-	-	-	-	100,0	2		
.	-	-	-	-	-	-	-	-	-	-	-	-	-	100,0	3		
.	-	-	-	-	-	-	-	-	-	-	-	-	-	100,0	T		
.	.	.	.	-	-	-	-	-	-	-	-	-	-	100,0	1	INDUSTRIE TEXTILE	42
-	-	-	-	-	-	-	-	-	-	-	-	-	100,0	2			
-	-	-	-	-	-	-	-	-	-	-	-	-	100,0	3			
-	-	-	-	-	-	-	-	-	-	-	-	-	100,0	T			
0,1	.	-	-	-	-	-	-	-	-	-	-	-	-	100,0	1	INDUSTRIE LAINIERE	431
-	-	-	-	-	-	-	-	-	-	-	-	-	-	100,0	2		
-	-	-	-	-	-	-	-	-	-	-	-	-	-	100,0	3		
-	-	-	-	-	-	-	-	-	-	-	-	-	-	100,0	T		
-	-	-	-	-	-	-	-	-	-	-	-	-	-	100,0	1	INDUSTR. COTONNIERE	432
-	-	-	-	-	-	-	-	-	-	-	-	-	-	100,0	2		
-	-	-	-	-	-	-	-	-	-	-	-	-	-	100,0	3		
-	-	-	-	-	-	-	-	-	-	-	-	-	-	100,0	T		
-	-	0,1	-	-	-	0,1	-	-	-	-	-	-	-	100,0	1	BONNETERIE	436
-	-	-	-	-	-	-	-	-	-	-	-	-	-	100,0	2		
-	-	-	-	-	-	-	-	-	-	-	-	-	-	100,0	3		
-	-	-	-	-	-	-	-	-	-	-	-	-	-	100,0	T		
-	-	-	-	-	-	-	-	-	-	-	-	-	-	100,0	1	INDUSTRIE DU CUIR	44
-	-	-	-	-	-	-	-	-	-	-	-	-	-	100,0	2		
-	-	-	-	-	-	-	-	-	-	-	-	-	-	100,0	3		
-	-	-	-	-	-	-	-	-	-	-	-	-	-	100,0	T		
-	-	-	-	-	-	-	-	-	-	-	-	-	-	100,0	1	TANNERIE-MEGISSERIE	441
-	-	-	-	-	-	-	-	-	-	-	-	-	-	100,0	2		
-	-	-	-	-	-	-	-	-	-	-	-	-	-	100,0	3		
-	-	-	-	-	-	-	-	-	-	-	-	-	-	100,0	T		
-	-	-	-	-	-	-	-	-	-	-	-	-	-	100,0	1	ARTICLES EN CUIR	442
-	-	-	-	-	-	-	-	-	-	-	-	-	-	100,0	2		
-	-	-	-	-	-	-	-	-	-	-	-	-	-	100,0	3		
-	-	-	-	-	-	-	-	-	-	-	-	-	-	100,0	T		

(FORTSETZUNG)

I N S G E S A M T

A R B E I T E R

N A C E	INDUSTRIE UND LEISTUNGSGRUPPEN	M C N A T S V E R C I E N S T K L A S S E N (1.000 LIT)														
		< 50	50	75	100	125	150	175	200	225	250	275	300	325	350	
		74	99	124	149	174	199	224	249	274	299	324	349	374		
45	SCHUH-, BEKLEIDUNGSG.	1	3,2	7,3	19,9	43,6	14,2	7,0	1,9	0,6	0,5	0,3	0,1	0,2	-	-
		2	2,6	5,8	30,1	44,8	12,5	3,1	0,8	0,3	-	-	-	-	-	-
		3	3,8	11,0	48,8	29,9	3,5	0,5	0,2	-	0,1	-	0,1	-	-	-
		T	3,0	7,2	29,8	41,8	11,5	4,0	1,1	0,3	0,2	0,1	-	0,1	-	-
45A	SCHUHGEWERBE	1	1,9	6,1	17,9	53,4	12,7	5,5	1,1	0,2	-	0,1	0,1	-	-	-
		2	4,1	8,5	38,5	41,3	6,5	0,6	0,2	-	-	-	-	-	-	-
		3	2,1	9,0	58,3	28,0	1,1	0,1	0,2	-	-	-	-	-	-	-
		T	2,9	7,8	35,9	42,5	7,4	2,2	0,5	0,1	-	-	-	-	-	-
45B	BEKLEIDUNGSGEWERBE	1	3,9	8,0	21,0	39,1	14,6	7,5	2,3	0,6	0,7	0,3	0,1	0,2	-	-
		2	2,0	4,8	27,2	45,8	14,8	4,0	1,0	0,3	-	-	-	-	-	-
		3	5,2	12,7	42,1	31,0	5,0	0,6	0,2	-	0,1	-	0,1	-	-	-
		T	3,1	7,0	27,2	41,4	13,3	4,7	1,3	0,5	0,3	0,1	-	0,1	-	-
46	BE- U. VERARB.V.HOLZ	1	0,6	1,1	6,0	35,3	35,4	14,9	3,8	1,2	0,7	0,5	0,1	0,1	-	-
		2	0,7	2,6	13,0	56,0	23,2	3,6	0,5	0,1	-	0,1	-	-	-	-
		3	2,4	5,3	26,8	52,9	10,5	1,6	0,2	0,1	0,1	-	-	-	-	-
		T	1,2	3,0	15,0	48,1	23,3	6,8	1,5	0,4	0,3	0,2	-	-	-	-
46A	HOLZVER. OHNE MOEB.	1	1,0	1,3	7,7	32,5	35,1	15,1	4,4	1,0	1,0	0,5	0,2	0,2	-	-
		2	0,5	3,6	14,4	50,6	24,6	5,0	0,8	0,2	0,1	-	0,1	-	-	-
		3	3,6	8,2	26,1	49,9	9,1	2,5	0,2	0,1	-	-	-	-	-	-
		T	1,8	4,5	16,3	44,4	22,7	7,4	1,8	0,4	0,4	0,2	0,1	0,1	-	-
467	HOLZMOEBELHERST.	1	0,3	1,0	4,7	36,9	36,1	15,0	3,3	1,3	0,5	0,5	-	0,1	-	-
		2	0,7	1,9	11,7	59,7	22,8	2,7	0,3	-	-	0,1	-	-	-	-
		3	1,5	2,7	25,9	56,6	11,9	0,9	0,1	-	0,1	-	-	-	-	-
		T	0,8	1,8	13,4	51,0	24,2	6,4	1,3	0,5	0,2	0,2	-	-	-	-
47	PAPIER, DRUCK. VERLAG	1	0,4	0,5	1,4	6,0	12,2	15,7	16,4	14,1	9,2	5,7	4,0	2,8	1,7	1,5
		2	0,8	1,1	3,0	17,5	23,8	18,9	15,8	8,5	4,0	2,4	1,4	1,1	0,7	0,3
		3	1,5	2,8	6,7	25,0	31,9	15,8	8,7	3,5	1,6	0,5	0,4	0,1	0,2	0,2
		T	0,8	1,2	3,1	13,6	20,0	18,6	14,5	10,2	6,0	3,6	2,5	1,8	1,1	0,9
47A	PAPIER-U.PAPPENERZ.	1	0,4	0,5	1,9	6,6	11,7	18,6	20,3	18,5	11,4	5,5	2,7	1,2	0,3	0,2
		2	0,4	0,9	2,2	17,5	21,5	21,2	19,0	9,0	3,6	1,8	1,1	1,0	0,4	0,1
		3	0,9	1,5	5,9	27,0	34,4	16,8	8,8	3,3	0,9	0,2	0,2	0,1	-	-
		T	0,6	0,9	3,2	16,1	21,5	18,9	16,5	11,0	5,8	2,8	1,4	0,8	0,2	0,1
47B	DRUCKEREI, VERLAGSG.	1	0,5	0,5	1,0	5,5	12,6	20,5	13,5	10,9	7,6	5,9	5,1	4,1	2,8	2,5
		2	1,2	1,3	4,1	17,5	26,8	15,9	11,6	7,5	4,6	3,2	1,8	1,1	1,1	0,5
		3	3,0	5,8	8,6	20,6	26,0	13,5	8,6	5,4	3,3	1,2	1,1	1,1	0,4	0,6
		T	1,0	1,5	3,0	10,9	18,4	16,2	12,3	9,3	6,2	4,5	3,6	2,8	2,0	1,7
48	GUMMI, KUNSTSTOFFE	1	0,2	0,6	2,6	6,2	13,3	15,8	21,7	19,3	12,3	6,3	1,2	0,3	0,1	-
		2	0,9	2,4	7,7	30,5	26,4	19,2	5,1	2,4	0,6	0,1	0,2	-	-	-
		3	1,6	3,2	14,0	39,7	26,9	12,0	1,7	0,3	0,2	0,1	-	-	-	-
		T	0,8	1,8	7,2	22,5	20,9	15,9	12,6	9,1	5,5	2,8	0,6	0,1	-	-
481	GUMMIVERARBEITUNG	1	-	-	0,1	1,0	6,0	12,9	25,2	26,2	17,4	8,9	1,6	0,3	-	-
		2	0,9	3,8	2,7	21,8	24,8	26,6	14,1	4,0	1,0	0,2	-	-	-	-
		3	0,8	3,5	3,9	27,9	36,0	22,9	3,8	0,6	0,4	-	-	-	-	-
		T	0,4	1,5	1,3	10,1	15,0	17,9	19,4	16,9	10,8	5,5	1,0	0,2	-	-
483	KUNSTSTOFFVERARB.	1	0,6	1,6	7,3	14,8	26,3	20,9	15,7	7,2	3,1	1,5	0,5	0,3	0,1	-
		2	0,9	1,5	11,1	36,6	26,3	14,8	6,0	1,4	0,4	0,1	0,3	-	-	-
		3	1,8	3,1	16,8	43,2	24,3	8,9	1,1	0,1	-	-	-	-	-	-
		T	1,2	2,2	12,3	33,3	25,5	14,1	6,7	2,5	1,0	0,5	0,2	0,1	-	-
49	SONST. VERARB. GEW.	1	0,5	2,3	7,9	34,8	30,5	12,9	6,1	3,1	0,8	0,5	0,5	0,1	-	-
		2	1,2	3,8	28,6	42,6	16,6	5,1	1,1	0,4	0,1	0,1	-	0,1	0,1	-
		3	1,6	4,6	32,2	42,1	17,2	1,7	0,3	0,2	-	-	-	-	-	-
		T	1,2	3,7	23,8	40,1	21,0	6,1	2,3	1,1	0,3	0,2	0,2	0,1	-	-
50	BAUGEWERBE	1	1,8	1,0	2,9	12,5	21,5	30,4	16,1	7,8	2,9	1,5	0,5	0,5	0,2	0,2
		2	1,4	2,1	7,8	20,3	32,1	26,6	6,6	1,8	1,0	0,2	0,1	-	-	-
		3	4,3	5,7	18,9	36,9	25,2	6,5	1,7	0,4	0,2	-	0,1	0,1	-	-
		T	2,5	3,0	9,9	23,3	25,9	21,0	8,3	3,4	1,4	0,6	0,3	0,2	0,1	0,1
50A	BAU-GEW. OHNE INST.	1	1,8	0,9	2,5	10,5	20,0	32,4	17,5	8,4	3,1	1,6	0,5	0,3	0,1	0,1
		2	1,4	2,1	7,0	16,7	33,8	28,8	7,2	1,8	1,1	0,1	-	-	-	-
		3	4,2	5,4	17,9	36,7	26,2	6,5	1,8	0,2	-	0,2	0,1	-	-	-
		T	2,6	2,9	9,3	21,7	26,3	22,2	8,8	3,6	1,5	0,6	0,2	0,1	-	-
503	BAUINSTALLATION	1	1,8	1,3	4,9	23,1	29,5	19,1	8,4	4,6	1,5	0,9	0,6	1,4	1,0	0,6
		2	0,9	2,4	13,3	44,1	21,7	13,2	2,5	0,5	0,1	0,7	0,5	0,1	-	-
		3	4,4	8,1	26,8	39,5	16,7	3,4	0,4	0,5	0,1	-	-	-	-	-
		T	2,3	3,6	13,7	34,1	23,5	12,8	4,3	2,3	0,7	0,6	0,4	0,6	0,4	0,2
A	BERGBAU INSGESAMT	1	1,2	2,0	5,4	15,4	19,6	18,7	13,7	9,5	6,8	4,3	2,0	0,7	0,2	-
		2	1,0	1,2	6,1	21,8	20,4	19,6	13,1	10,9	3,8	1,1	0,5	0,2	0,1	-
		3	3,0	4,6	16,6	21,3	19,6	16,1	12,5	4,2	1,1	0,5	0,2	-	-	-
		T	1,5	2,3	8,0	18,9	19,9	18,5	13,2	8,9	4,6	2,4	1,1	0,4	0,1	-
B	VERARB.INDUSTR. INSG.	1	0,7	1,5	5,0	17,2	20,2	20,1	15,0	9,2	4,9	2,5	1,1	0,7	0,4	0,3
		2	1,0	2,1	11,1	29,8	24,3	16,2	8,8	3,8	1,5	0,6	0,3	0,1	0,1	-
		3	1,9	3,6	17,9	30,9	24,7	12,0	5,8	1,6	0,5	0,2	0,1	0,1	-	-
		T	1,1	2,3	10,6	25,5	22,9	16,6	10,3	5,3	2,5	1,2	0,5	0,3	0,2	0,1
C	BERGB., VERARB., BAUG.	1	0,8	1,4	4,8	16,7	20,3	21,1	15,1	9,2	4,7	2,4	1,0	0,7	0,4	0,3
		2	1,1	2,1	10,7	28,9	24,9	17,2	8,7	3,7	1,5	0,6	0,3	0,1	0,1	-
		3	2,2	3,9	18,0	31,7	24,7	11,2	5,3	1,7	0,5	0,2	0,1	0,1	-	-
		T	1,3	2,3	10,5	25,2	23,2	17,1	10,2	5,2	2,4	1,2	0,5	0,3	0,2	0,1

(SUITE)

O U V R I E R S

E N S E M B L E

C L A S S E S D E G A I N M E N S U E L (1.000 LIT)													I N D U S T R I E E T Q U A L I F I C A T I O N S		N A C E		
375	400	425	450	475	500	525	550	575	600	625	650	> =	INSG.				
399	424	449	474	499	524	549	574	599	624	649	674	675	ENS.				
-	-	-	-	-	-	-	0,1	-	-	0,1	-	-	100,01	1	CHAUSS., HABILLEMENT	45	
-	0,1	-	0,2	0,1	0,1	-	-	-	-	-	-	-	100,01	2			
-	-	-	-	-	-	-	-	-	-	-	-	-	100,01	3			
-	-	-	-	-	-	-	-	-	-	-	-	-	100,01	T			
-	-	-	-	-	-	0,1	0,2	-	-	0,2	0,1	-	100,01	1	CHAUSSURES	45A	
-	0,2	0,1	0,4	0,1	0,1	-	-	-	-	-	0,1	-	100,01	2			
-	0,1	-	0,1	-	0,1	-	0,1	-	-	0,1	0,1	-	100,01	3			
-	-	-	-	-	-	-	-	-	-	-	-	-	100,01	T			
-	-	-	-	-	-	-	-	-	-	-	-	-	100,01	1	HABILLEMENT	45B	
-	-	-	-	-	-	-	-	-	-	-	-	-	100,01	2			
-	-	-	-	-	-	-	-	-	-	-	-	-	100,01	3			
-	-	-	-	-	-	-	-	-	-	-	-	-	100,01	T			
-	-	-	-	-	-	-	-	-	-	-	-	-	100,01	1	BOIS, MEUBLE EN BOIS	46	
-	-	-	-	-	-	-	-	-	-	-	-	-	100,01	2			
-	-	-	-	-	-	-	-	-	-	-	-	-	100,01	3			
-	-	-	-	-	-	-	-	-	-	-	-	-	100,01	T			
-	-	-	-	-	-	-	-	-	-	-	-	-	100,01	1	BOIS	46A	
-	-	-	-	-	-	-	-	-	-	-	-	-	100,01	2			
-	-	-	-	-	-	-	-	-	-	-	-	-	100,01	3			
-	-	-	-	-	-	-	-	-	-	-	-	-	100,01	T			
-	-	-	-	-	-	-	-	-	-	-	-	-	100,01	1	MEUBLES EN BOIS	467	
-	-	-	-	-	-	-	-	-	-	-	-	-	100,01	2			
-	-	-	-	-	-	-	-	-	-	-	-	-	100,01	3			
-	-	-	-	-	-	-	-	-	-	-	-	-	100,01	T			
1,1	0,6	0,6	0,5	0,4	0,3	0,2	0,1	0,1	-	-	-	-	0,1	100,01	1	PAPIER IMPR. EDITION	47
0,2	0,2	0,1	0,1	-	-	0,1	-	-	-	-	-	-	-	100,01	2		
0,2	-	-	-	-	-	-	-	-	-	-	-	-	-	100,01	3		
0,6	0,4	0,3	0,2	0,2	0,2	0,1	0,1	-	-	-	-	-	-	100,01	T		
0,1	-	-	-	-	-	-	-	-	-	-	-	-	-	100,01	1	PAPIER, ART. PAPIER	47A
0,1	0,1	-	0,1	-	-	0,1	-	-	-	-	-	-	-	100,01	2		
0,1	-	-	-	-	-	-	-	-	-	-	-	-	-	100,01	3		
-	-	-	-	-	-	-	-	-	-	-	-	-	-	100,01	T		
1,8	1,1	1,1	0,8	0,8	0,5	0,3	0,2	0,1	0,1	0,1	-	-	0,2	100,01	1	IMPRIMERIE, EDITION	47B
0,5	0,2	0,3	0,1	0,1	0,1	0,1	-	-	-	-	-	-	-	100,01	2		
0,5	0,1	-	-	-	0,1	-	-	-	-	-	-	-	-	100,01	3		
1,2	0,7	0,7	0,5	0,5	0,4	0,2	0,1	0,1	-	-	-	-	0,1	100,01	T		
-	-	-	-	-	-	-	-	-	-	-	-	-	-	100,01	1	CADUTCHUC, M. PLAST.	48
-	-	-	-	-	-	-	-	-	-	-	-	-	-	100,01	2		
-	-	-	-	-	-	-	-	-	-	-	-	-	-	100,01	3		
-	-	-	-	-	-	-	-	-	-	-	-	-	-	100,01	T		
-	-	-	-	-	-	-	-	-	-	-	-	-	-	100,01	1	CADUTCHUC	481
-	-	-	-	-	-	-	-	-	-	-	-	-	-	100,01	2		
-	-	-	-	-	-	-	-	-	-	-	-	-	-	100,01	3		
-	-	-	-	-	-	-	-	-	-	-	-	-	-	100,01	T		
0,1	-	-	-	-	-	-	-	-	-	-	-	-	-	100,01	1	MATIERES PLASTIQUES	483
-	-	-	-	-	-	-	-	-	-	-	-	-	-	100,01	2		
-	-	-	-	-	-	-	-	-	-	-	-	-	0,1	100,01	3		
-	-	-	-	-	-	-	-	-	-	-	-	-	-	100,01	T		
-	-	-	-	-	-	-	-	-	-	-	-	-	-	100,01	1	AUTRES IND. MANUF.	49
-	-	-	-	-	-	-	-	-	-	-	-	-	-	100,01	2		
-	-	-	-	-	-	-	-	-	-	-	-	-	-	100,01	3		
-	-	-	-	-	-	-	-	-	-	-	-	-	-	100,01	T		
0,1	0,1	-	-	-	-	-	-	-	-	-	-	-	-	100,01	1	BATIMENT GENIE CIVIL	50
-	-	-	-	-	-	-	-	-	-	-	-	-	-	100,01	2		
-	-	-	-	-	-	-	-	-	-	-	-	-	-	100,01	3		
-	-	-	-	-	-	-	-	-	-	-	-	-	-	100,01	T		
0,1	0,1	-	-	-	-	-	-	-	-	-	-	-	-	100,01	1	BAT. SAUF INSTALL.	50A
-	-	-	-	-	-	-	-	-	-	-	-	-	-	100,01	2		
-	-	-	-	-	-	-	-	-	-	-	-	-	-	100,01	3		
-	-	-	-	-	-	-	-	-	-	-	-	-	-	100,01	T		
0,1	-	-	-	-	-	-	-	-	-	-	-	-	-	100,01	1	INSTALLATION	503
-	-	-	-	-	-	-	-	-	-	-	-	-	-	100,01	2		
-	-	-	-	-	-	-	-	-	-	-	-	-	-	100,01	3		
-	-	-	-	-	-	-	-	-	-	-	-	-	-	100,01	T		
-	-	-	-	-	-	-	-	-	-	-	-	-	-	100,01	1	ENS. EXTRACTIVES	A
-	-	-	-	-	-	-	-	-	-	-	-	-	-	100,01	2		
-	-	-	-	-	-	-	-	-	-	-	-	-	-	100,01	3		
-	-	-	-	-	-	-	-	-	-	-	-	-	-	100,01	T		
0,2	0,1	0,1	0,1	0,1	-	-	-	-	-	-	-	-	-	100,01	1	ENS. MANUFACTURIERES	B
-	-	-	-	-	-	-	-	-	-	-	-	-	-	100,01	2		
-	-	-	-	-	-	-	-	-	-	-	-	-	-	100,01	3		
0,1	0,1	-	-	-	-	-	-	-	-	-	-	-	-	100,01	T		
0,2	0,1	0,1	0,1	0,1	-	-	-	-	-	-	-	-	-	100,01	1	ENS. EXTR., MAN., BAT.	C
-	-	-	-	-	-	-	-	-	-	-	-	-	-	100,01	2		
-	-	-	-	-	-	-	-	-	-	-	-	-	-	100,01	3		
0,1	-	-	-	-	-	-	-	-	-	-	-	-	-	100,01	T		

TAB. II/C/3

		QUANTILE					QUANTILES								
		(A) ERSTES DEZIL (B) ERSTES QUARTIL (C) ZENTRALWERT (D) LETZTES QUARTIL (E) LETZTES DEZIL					(A) PREMIER DECILE (B) PREMIER QUARTILE (C) MEDIANE (D) DERNIER QUARTILE (E) DERNIER DECILE								
M A E N N E R		A R B E I T E R					O U V R I E R S					H O M M E S			
N A C E	UND	STUNDENVERDIENST		- L I T -			GAIN MENSUEL		- L I T -			GAIN MENSUEL		N A C F	ET
LEISTUNGS-	GRUPPEN	(A)	(B)	(C)	(D)	(E)	(A)	(B)	(C)	(D)	(E)	QUALIFI-	CATIONS		
11	1	1	11
	2	2	
	3	3	
	T	T	
111A	1	-	-	-	-	-	-	-	-	-	-	-	-	1	111A
	2	-	-	-	-	-	-	-	-	-	-	-	-	2	
	3	-	-	-	-	-	-	-	-	-	-	-	-	3	
	T	-	-	-	-	-	-	-	-	-	-	-	-	T	
111B	1	-	-	-	-	-	-	-	-	-	-	-	-	1	111B
	2	-	-	-	-	-	-	-	-	-	-	-	-	2	
	3	-	-	-	-	-	-	-	-	-	-	-	-	3	
	T	-	-	-	-	-	-	-	-	-	-	-	-	T	
12	1	986	1.048	1.129	1.212	1.291	171.625	183.850	200.175	215.675	224.975	1	12		
	2	851	918	1.000	1.081	1.140	150.900	161.675	178.325	191.325	199.125	2			
	3	691	747	816	896	993	127.550	139.050	156.700	172.325	190.100	3			
	T	853	962	1.064	1.159	1.248	153.275	170.175	187.975	205.800	220.800	T			
13	1	1.246	1.355	1.466	1.603	1.739	212.650	234.725	260.650	288.125	313.250	1	13		
	2	956	1.169	1.290	1.406	1.552	183.850	207.150	227.300	250.400	284.100	2			
	3	452	1.039	1.154	1.251	1.382	157.500	183.100	203.875	223.475	246.250	3			
	T	1.028	1.203	1.349	1.510	1.652	187.100	211.350	238.350	270.425	298.050	T			
14	1	1.006	1.163	1.370	1.632	2.108	194.175	227.200	264.175	325.900	440.850	1	14		
	2	774	884	1.037	1.243	1.419	155.925	180.175	207.275	237.250	270.850	2			
	3	639	756	926	1.096	1.264	126.675	145.000	173.500	203.400	240.300	3			
	T	864	1.043	1.263	1.536	1.961	169.750	204.925	246.200	296.900	397.875	T			
15	1	-	-	-	-	-	-	-	-	-	-	1	15		
	2	-	-	-	-	-	-	-	-	-	-	2			
	3	-	-	-	-	-	-	-	-	-	-	3			
	T	-	-	-	-	-	-	-	-	-	-	T			
16	1	1.099	1.205	1.377	1.605	1.804	194.200	218.450	255.550	301.225	358.550	1	16		
	2	902	967	1.054	1.210	1.403	156.025	170.425	193.000	225.525	264.975	2			
	3	673	741	810	940	1.138	119.125	132.825	148.600	174.675	211.750	3			
	T	912	1.006	1.163	1.396	1.651	158.675	180.575	213.800	260.650	315.475	T			
17	1	823	1.060	1.327	1.647	1.972	180.600	213.075	249.750	320.850	477.975	1	17		
	2	734	879	1.089	1.266	1.455	157.575	180.075	205.600	233.650	265.400	2			
	3	630	726	827	1.025	1.382	122.925	145.350	167.275	193.975	228.525	3			
	T	728	851	1.138	1.421	1.826	152.150	179.425	216.750	263.575	356.700	T			
21	1	835	893	994	1.136	1.301	137.300	155.750	173.000	198.875	223.800	1	21		
	2	776	849	1.000	1.169	1.276	127.300	141.925	170.175	199.425	216.825	2			
	3	731	795	908	1.107	1.185	118.325	136.375	166.800	189.950	203.775	3			
	T	772	854	980	1.140	1.261	127.375	144.225	170.850	195.675	216.250	T			
211A	1	933	1.081	1.117	1.145	1.420	154.075	164.825	181.525	196.625	241.675	1	211A		
	2	777	856	1.011	1.068	1.210	129.300	137.200	150.825	183.875	233.675	2			
	3	698	743	813	917	962	125.100	130.450	139.375	148.300	162.675	3			
	T	811	949	1.086	1.135	1.328	131.600	144.100	166.425	190.275	228.825	T			
211B	1	805	857	881	906	948	130.825	151.425	161.025	170.625	184.425	1	211B		
	2	739	796	820	844	890	126.575	131.650	140.125	148.600	166.250	2			
	3	653	735	763	790	829	126.250	130.350	137.150	143.950	148.025	3			
	T	747	803	852	891	928	127.100	134.900	147.875	163.800	173.700	T			
22	1	831	961	1.096	1.200	1.295	141.300	162.650	187.875	212.875	235.875	1	22		
	2	751	869	977	1.069	1.170	130.000	149.000	166.950	188.400	209.725	2			
	3	658	780	904	1.002	1.104	109.750	131.925	152.150	173.175	195.200	3			
	T	747	869	991	1.113	1.232	128.900	148.825	170.225	195.100	220.200	T			
22A	1	849	982	1.112	1.207	1.301	143.300	164.525	189.525	213.800	236.200	1	22A		
	2	785	895	991	1.076	1.175	132.550	152.075	169.275	190.150	211.450	2			
	3	707	822	925	1.014	1.116	113.800	134.900	156.100	175.925	196.625	3			
	T	783	895	1.007	1.125	1.240	131.300	152.125	172.900	196.825	221.300	T			
224	1	755	858	981	1.082	1.210	132.825	152.625	173.775	199.750	232.625	1	224		
	2	657	746	854	963	1.124	119.175	134.375	153.150	172.525	197.700	2			
	3	571	634	732	839	962	102.225	121.225	137.950	155.925	176.775	3			
	T	635	735	859	996	1.142	115.425	133.700	154.100	177.425	207.625	T			

(FORTSETZUNG)

(SUITE)

M A E N N E R		A R B E I T E R					O U V R I E R S					H O M M E S		
N A C E		STUNDENVERDIENST		- L I T -		GAIN HORAIRE		MONATSVERDIENST		- L I T -		GAIN MENSUEL		N A C E
UND		(A)	(B)	(C)	(D)	(E)	(A)	(B)	(C)	(D)	(E)			F T
LEISTUNGS-GRUPPEN														QUALIFI-CATIONS
23	1	631	723	841	993	1.185	96.725	118.050	145.975	179.575	216.675	1	23	
	2	592	654	754	892	1.027	95.200	111.050	134.075	163.400	192.200	2		
	3	502	570	668	796	915	75.175	92.625	118.700	150.900	172.650	3		
	T	570	659	778	923	1.082	87.225	109.975	136.925	167.900	199.400	T		
231	1	589	672	759	856	977	85.625	107.275	128.625	152.750	185.875	1	231	
	2	562	629	696	780	899	88.400	104.600	118.275	138.325	160.975	2		
	3	465	535	592	681	773	62.700	81.850	97.775	115.925	132.400	3		
	T	537	616	706	808	930	80.875	101.200	118.550	142.225	170.325	T		
23A	1	803	878	989	1.142	1.376	119.875	143.575	169.675	200.800	238.000	1	23A	
	2	706	788	898	1.005	1.152	114.950	138.700	161.150	184.250	214.125	2		
	3	626	697	798	889	978	98.900	127.450	146.775	167.050	187.225	3		
	T	705	805	916	1.051	1.247	110.650	136.150	161.150	188.200	220.950	T		
24	1	653	722	841	977	1.127	107.600	128.150	153.150	182.325	215.050	1	24	
	2	570	633	719	847	973	90.575	108.100	128.050	157.100	185.525	2		
	3	508	558	614	734	880	75.650	85.200	101.850	130.075	155.925	3		
	T	559	633	744	892	1.045	86.725	108.300	135.225	166.425	196.775	T		
2421	1	794	828	885	952	1.027	125.625	138.275	158.050	181.050	210.775	1	2421	
	2	693	737	789	862	949	107.850	125.325	141.350	163.050	192.575	2		
	3	640	685	727	790	876	98.500	108.775	123.825	142.175	164.300	3		
	T	694	755	832	909	999	111.175	129.550	147.725	171.750	199.775	T		
247	1	695	833	1.007	1.132	1.248	125.750	146.675	178.825	209.925	238.900	1	247	
	2	628	754	897	996	1.110	112.700	139.250	163.625	186.225	226.775	2		
	3	568	675	797	917	1.084	103.575	123.625	141.600	164.575	190.675	3		
	T	632	752	910	1.052	1.190	111.500	135.400	162.200	191.425	220.125	T		
248	1	677	779	896	1.007	1.106	119.075	140.450	164.500	190.125	216.000	1	248	
	2	546	670	803	909	1.021	97.825	124.250	146.225	170.175	193.475	2		
	3	534	609	673	807	918	89.300	107.725	127.675	146.775	169.750	3		
	T	596	703	845	960	1.075	105.225	129.875	154.750	180.600	206.475	T		
25	1	852	950	1.054	1.146	1.265	149.375	169.225	192.300	220.800	256.550	1	25	
	2	733	819	920	1.028	1.133	125.650	140.650	163.625	191.225	220.825	2		
	3	583	662	768	882	1.034	103.825	117.925	141.975	171.150	191.525	3		
	T	717	839	976	1.093	1.205	124.750	147.700	175.850	203.700	237.600	T		
25A	1	878	967	1.053	1.136	1.227	152.475	170.925	189.650	210.625	231.175	1	25A	
	2	750	830	916	1.007	1.100	128.350	143.900	162.125	181.075	200.650	2		
	3	639	719	795	877	965	105.775	123.950	140.925	161.575	190.250	3		
	T	771	873	988	1.094	1.191	131.075	152.700	175.775	198.075	221.325	T		
26	1	767	836	937	1.065	1.185	134.175	151.000	168.775	195.175	224.175	1	26	
	2	687	749	836	952	1.052	125.050	134.575	150.600	170.775	189.725	2		
	3	598	654	729	830	957	107.350	120.200	135.500	149.075	167.450	3		
	T	703	781	882	1.009	1.137	127.900	140.900	161.050	184.475	212.775	T		
31	1	634	718	848	1.008	1.163	107.125	126.950	151.000	178.375	207.600	1	31	
	2	577	655	767	926	1.047	101.575	114.800	136.050	160.425	186.525	2		
	3	523	598	705	867	997	83.375	103.875	123.825	146.350	170.325	3		
	T	573	658	779	939	1.082	100.075	114.900	138.125	164.875	192.750	T		
311	1	682	783	939	1.091	1.227	112.850	133.650	158.950	184.425	210.200	1	311	
	2	625	726	875	1.004	1.117	109.050	127.650	149.375	173.900	194.525	2		
	3	553	655	816	953	1.067	89.625	113.425	136.375	157.475	177.150	3		
	T	609	714	867	1.008	1.139	104.000	124.825	146.150	171.100	194.150	T		
314	1	615	688	803	971	1.140	102.000	120.625	144.900	174.600	200.800	1	314	
	2	563	622	724	878	1.009	94.300	109.975	129.650	153.825	177.450	2		
	3	511	571	655	764	913	78.925	99.100	115.375	138.325	164.625	3		
	T	562	632	740	901	1.057	91.600	110.500	133.300	161.700	191.400	T		
316	1	634	706	823	941	1.084	109.075	127.300	148.800	173.725	204.225	1	316	
	2	570	630	721	823	941	101.125	112.500	131.650	152.350	174.200	2		
	3	500	569	651	728	840	81.875	101.775	117.600	137.050	152.250	3		
	T	563	633	727	853	992	100.300	112.975	134.025	158.300	185.525	T		
32	1	694	805	909	1.032	1.164	123.375	142.750	167.100	192.650	219.925	1	32	
	2	607	692	791	895	1.002	106.450	123.225	141.325	164.800	189.300	2		
	3	535	621	730	823	939	90.000	109.225	130.125	149.225	172.925	3		
	T	614	714	828	952	1.085	107.375	127.475	149.625	177.000	202.925	T		
321	1	622	713	814	886	958	108.725	126.300	141.625	161.250	178.650	1	321	
	2	582	652	739	804	865	102.275	112.425	128.600	142.700	155.525	2		
	3	544	595	674	746	795	86.375	103.625	118.775	136.225	147.650	3		
	T	578	650	743	824	900	101.700	113.350	131.075	146.325	166.275	T		
322	1	708	816	935	1.070	1.233	126.225	147.650	169.275	197.475	236.400	1	322	
	2	614	703	815	926	1.020	105.400	125.425	142.475	164.800	189.800	2		
	3	552	636	751	859	952	93.950	112.425	132.650	148.325	171.225	3		
	T	632	742	864	995	1.149	109.550	131.225	154.525	181.800	217.975	T		
33	1	954	1.105	1.198	1.288	1.392	171.675	198.800	216.225	237.300	259.200	1	33	
	2	907	1.039	1.115	1.184	1.264	158.000	181.075	196.325	213.975	225.200	2		
	3	803	988	1.075	1.144	1.252	129.375	164.875	188.700	206.775	218.725	3		
	T	902	1.037	1.125	1.211	1.329	152.650	181.475	201.575	219.650	240.850	T		
34	1	746	820	908	1.001	1.119	127.600	144.975	165.600	192.325	225.650	1	34	
	2	644	719	796	888	1.005	108.375	126.900	143.925	166.700	193.850	2		
	3	558	638	726	816	942	86.900	107.100	127.875	147.825	170.350	3		
	T	634	729	823	938	1.059	105.725	126.700	147.825	172.275	203.450	T		

M A E N N E R		A R B E I T E R					O U V R I E R S					H O M M E S						
N A C E	UND	STUNDENVERDIENST		- L I T -			GAIN MENSUEL			MONATSVERDIENST		- L I T -			GAIN MENSUEL		N A C E	
LEISTUNGS-GRUPPEN		(A)	(B)	(C)	(D)	(E)	(A)	(B)	(C)	(D)	(E)	(A)	(B)	(C)	(D)	(E)	ET	QUALIFI-CATIONS
35	1	757	869	1.010	1.138	1.253	125.000	135.175	153.000	178.275	210.075	1	35					
	2	731	899	975	1.039	1.138	109.050	128.150	143.950	168.750	191.975	2						
	3	786	882	933	970	1.021	90.650	110.125	133.000	154.250	170.600	3						
	T	751	884	957	1.033	1.158	105.400	128.075	145.200	169.100	196.075	T						
351	1	811	932	1.055	1.169	1.288	132.250	155.025	172.975	202.075	217.975	1	351					
	2	815	923	986	1.057	1.186	116.300	136.450	158.950	178.975	197.425	2						
	3	857	900	940	980	1.026	84.500	107.800	130.900	140.450	146.175	3						
	T	834	915	973	1.058	1.198	113.925	136.525	159.750	183.425	207.075	T						
36	1	765	875	969	1.073	1.195	132.275	156.250	177.150	199.675	228.025	1	36					
	2	679	772	865	959	1.075	125.300	140.650	160.075	177.375	202.350	2						
	3	589	683	798	892	998	102.475	126.150	142.650	163.500	184.775	3						
	T	664	773	880	991	1.111	119.350	139.350	161.475	184.700	212.350	T						
361	1	794	876	953	1.033	1.150	130.825	156.375	181.225	209.800	239.000	1	361					
	2	728	796	867	949	1.084	126.725	145.925	165.525	188.450	214.450	2						
	3	643	720	790	868	970	108.625	130.375	149.250	170.825	194.825	3						
	T	706	792	877	971	1.093	124.700	144.175	166.650	192.800	221.050	T						
364	1	856	966	1.064	1.160	1.271	124.500	159.550	182.700	203.925	228.650	1	364					
	2	796	878	968	1.057	1.132	136.800	154.550	168.275	190.075	216.125	2						
	3	692	806	908	992	1.080	119.350	137.350	157.700	174.175	200.650	3						
	T	772	882	989	1.088	1.202	127.600	152.200	170.100	194.100	219.925	T						
37	1	647	735	853	978	1.138	112.375	131.450	153.425	181.100	218.975	1	37					
	2	584	650	741	865	1.027	102.025	111.950	130.025	158.000	190.225	2						
	3	501	565	639	723	854	80.525	96.525	114.150	135.175	159.850	3						
	T	578	655	768	908	1.074	101.725	115.850	139.275	168.900	198.950	T						
41/42	1	698	819	961	1.098	1.263	129.325	154.350	185.550	223.250	269.825	1	41/42					
	2	621	738	840	955	1.101	109.625	134.950	161.900	196.775	225.000	2						
	3	560	685	788	887	1.042	89.325	117.550	142.525	169.975	198.475	3						
	T	619	741	858	1.008	1.161	108.475	135.650	165.550	201.750	242.675	T						
41A	1	676	790	929	1.063	1.180	126.275	150.000	179.400	212.825	246.550	1	41A					
	2	588	720	826	934	1.054	107.850	134.500	159.925	192.800	219.075	2						
	3	558	673	781	881	1.042	87.925	114.900	140.550	166.350	193.300	3						
	T	601	727	842	988	1.118	106.575	134.050	162.350	196.025	226.800	T						
412	1	726	929	1.027	1.106	1.186	132.650	160.675	192.025	220.250	254.550	1	412					
	2	673	816	909	990	1.061	126.500	144.250	167.500	192.050	217.225	2						
	3	581	751	836	917	1.000	98.475	128.000	146.375	171.200	199.725	3						
	T	667	818	938	1.048	1.139	120.275	143.500	171.600	205.500	237.025	T						
413	1	787	896	1.008	1.154	1.350	137.675	164.275	193.475	225.600	278.650	1	413					
	2	734	822	922	1.055	1.232	131.725	152.225	175.750	205.800	255.975	2						
	3	636	735	847	945	1.098	108.425	135.050	159.175	184.900	211.475	3						
	T	705	820	932	1.079	1.267	128.425	152.075	178.400	211.100	257.100	T						
418	1	629	829	966	1.081	1.207	105.475	138.675	172.725	202.750	243.850	1	418					
	2	526	720	820	914	1.020	99.225	127.075	144.000	167.800	195.125	2						
	3	589	737	817	914	1.060	77.150	103.725	132.700	158.975	178.825	3						
	T	583	752	850	1.005	1.104	92.900	125.475	150.725	183.000	217.850	T						
42A	1	750	847	951	1.077	1.208	131.775	153.525	175.400	202.950	240.575	1	42A					
	2	671	746	846	963	1.105	110.425	130.500	151.075	175.675	202.650	2						
	3	581	689	766	872	963	102.725	122.725	139.775	160.550	185.625	3						
	T	660	751	866	994	1.135	113.050	134.325	158.275	186.725	218.775	T						
429	1	675	1.006	1.178	1.361	1.499	139.825	186.325	216.400	244.150	270.550	1	429					
	2	593	834	1.184	1.292	1.400	124.725	165.350	208.650	233.050	256.525	2						
	3	508	550	810	1.052	1.163	88.450	117.925	146.575	183.475	207.575	3						
	T	528	740	1.040	1.233	1.393	105.150	138.975	187.525	222.175	250.650	T						
43	1	639	712	791	882	989	106.750	123.025	142.075	165.875	191.375	1	43					
	2	612	656	729	820	910	102.375	111.800	127.975	146.425	167.675	2						
	3	541	589	653	747	874	86.600	103.225	115.775	134.075	159.275	3						
	T	610	668	754	846	949	103.000	114.550	133.800	155.525	178.800	T						
431	1	661	723	801	893	998	108.000	124.125	141.025	162.050	183.400	1	431					
	2	625	666	729	822	909	103.700	112.550	127.525	143.725	160.525	2						
	3	588	633	693	845	922	101.275	107.550	117.825	133.600	152.500	3						
	T	629	680	758	857	948	104.625	115.200	132.475	149.350	170.775	T						
432	1	634	699	780	866	992	105.600	120.000	139.625	165.275	193.975	1	432					
	2	600	646	713	811	935	100.325	108.825	122.975	143.850	166.250	2						
	3	542	594	659	752	873	85.575	101.675	114.450	131.300	155.050	3						
	T	601	658	735	837	952	101.300	111.625	129.650	151.125	178.650	T						
436	1	560	623	735	836	929	98.950	110.900	129.850	150.900	180.150	1	436					
	2	528	596	706	817	932	88.450	108.850	130.000	151.575	175.650	2						
	3	451	511	577	661	769	76.000	86.400	104.525	125.500	144.250	3						
	T	524	594	700	819	918	86.600	107.425	127.300	148.750	175.200	T						
44	1	587	668	763	852	971	100.700	118.600	138.800	159.550	176.525	1	44					
	2	496	560	631	742	830	81.100	97.850	115.450	135.925	154.250	2						

(FORTSETZUNG)

(SUITE)

M A E N N E R		A R B E I T E R					O U V R I E R S					H O M M E S		
N A C E		STUNDENVERDIENST		- L I T -		GAIN HORAIRE		MONATSVERDIENST		- L I T -		GAIN MENSUEL		N A C E
UND		(A)	(B)	(C)	(D)	(E)	(A)	(B)	(C)	(D)	(E)			F T
LEISTUNGS-GRUPPEN														QUALIFI-CATIONS
45	1	478	610	664	729	879	84.575	104.200	117.950	140.700	168.150	1	45	
	2	425	534	593	666	774	65.925	85.750	105.475	120.700	141.325	2		
	3	395	498	549	600	671	66.650	82.025	96.700	114.000	124.850	3		
	T	447	551	629	706	818	76.525	94.800	112.075	129.600	158.000	T		
45A	1	442	588	649	699	738	84.000	102.850	113.975	125.350	149.200	1	45A	
	2	410	517	577	628	682	66.300	83.675	101.700	115.950	124.475	2		
	3	386	491	536	579	605	70.950	81.750	94.375	109.650	120.100	3		
	T	422	527	607	668	720	76.125	91.325	108.300	120.900	140.200	T		
45B	1	537	623	706	839	1.007	85.450	107.275	127.800	155.850	187.500	1	45B	
	2	490	569	654	764	872	62.000	82.675	114.600	138.325	169.475	2		
	3	437	514	586	662	752	56.000	82.200	101.675	120.850	142.675	3		
	T	505	587	675	789	951	77.250	101.550	120.875	147.450	177.775	T		
46	1	603	662	713	777	869	102.100	112.925	130.725	147.950	169.600	1	46	
	2	554	603	645	694	751	90.850	104.875	116.125	130.225	145.050	2		
	3	493	554	592	642	695	76.925	90.425	107.175	119.675	134.025	3		
	T	550	598	657	722	799	88.350	105.050	118.725	137.475	154.400	T		
46A	1	599	661	716	787	908	100.800	112.525	131.300	148.725	171.125	1	46A	
	2	539	592	642	699	771	89.475	105.125	117.850	134.750	148.100	2		
	3	458	542	592	648	712	87.150	87.125	106.650	119.975	135.875	3		
	T	530	592	657	729	824	84.475	104.325	119.425	139.250	158.375	T		
467	1	607	664	712	771	842	102.950	113.275	130.425	147.425	168.350	1	467	
	2	559	611	647	692	732	92.050	104.800	115.325	127.125	142.875	2		
	3	511	559	592	637	679	80.375	92.775	107.700	119.525	132.375	3		
	T	556	603	658	718	785	91.225	105.525	118.350	136.225	150.900	T		
47	1	804	916	1.051	1.318	1.753	141.575	164.400	197.525	243.675	311.500	1	47	
	2	692	778	889	1.057	1.266	121.100	140.125	168.800	201.075	244.975	2		
	3	615	694	778	900	1.089	102.550	125.525	144.825	172.900	204.125	3		
	T	701	805	954	1.162	1.536	125.125	147.550	178.500	220.725	279.950	T		
47A	1	771	876	991	1.135	1.281	140.775	164.400	193.775	223.700	255.075	1	47A	
	2	687	781	876	1.014	1.143	125.075	143.400	170.650	196.950	227.875	2		
	3	619	697	772	858	984	106.975	128.025	145.950	170.475	194.700	3		
	T	688	780	901	1.049	1.202	125.625	145.600	174.800	207.000	240.550	T		
47B	1	855	948	1.151	1.559	1.971	142.400	164.400	202.200	271.700	355.425	1	47B	
	2	701	775	918	1.153	1.471	114.325	136.375	165.125	213.100	257.550	2		
	3	607	689	795	1.022	1.331	89.700	117.950	142.675	180.950	227.100	3		
	T	723	861	1.037	1.397	1.836	123.725	150.075	184.400	244.250	294.775	T		
48	1	723	850	969	1.083	1.227	131.850	159.425	192.150	221.425	247.475	1	48	
	2	609	679	786	901	1.031	102.925	117.350	139.975	165.325	189.725	2		
	3	515	600	694	806	934	84.775	105.600	123.725	143.775	163.650	3		
	T	618	720	868	1.010	1.163	106.475	129.025	161.600	199.625	232.725	T		
481	1	794	906	993	1.108	1.241	155.950	181.125	206.175	231.250	255.825	1	481	
	2	648	739	841	960	1.091	107.350	125.800	150.450	173.675	195.675	2		
	3	600	676	770	881	1.007	100.525	116.925	137.575	159.525	181.300	3		
	T	705	820	948	1.063	1.211	125.450	156.975	190.675	220.550	246.500	T		
483	1	628	730	836	995	1.158	110.075	133.225	158.175	187.175	215.500	1	483	
	2	575	644	734	841	952	101.175	113.600	134.650	158.900	191.125	2		
	3	493	577	662	773	878	84.425	104.400	121.325	141.125	158.600	3		
	T	556	639	745	869	1.019	98.850	114.425	137.600	164.400	192.025	T		
49	1	575	648	738	871	1.008	101.000	112.725	132.250	153.950	185.225	1	49	
	2	519	576	629	718	826	84.250	101.175	114.650	132.300	152.900	2		
	3	499	544	596	662	765	79.550	92.425	110.000	125.950	143.350	3		
	T	524	586	663	777	909	86.175	104.150	120.375	142.325	167.850	T		
50	1	764	869	967	1.065	1.171	108.675	132.975	158.500	182.550	211.925	1	50	
	2	664	775	863	924	987	96.050	116.950	139.375	160.625	174.675	2		
	3	569	646	722	793	867	75.050	95.025	114.350	134.150	149.050	3		
	T	616	714	837	946	1.065	86.425	110.350	135.925	162.400	188.200	T		
50A	1	813	891	983	1.071	1.178	111.350	136.550	160.975	184.675	212.700	1	50A	
	2	700	804	872	930	992	98.250	121.700	141.875	162.175	175.750	2		
	3	580	663	729	799	870	75.425	96.400	115.225	135.175	149.525	3		
	T	644	733	851	955	1.070	87.175	111.725	137.825	163.750	189.975	T		
503	1	605	682	810	948	1.098	102.100	118.200	140.650	167.925	235.425	1	503	
	2	547	601	692	815	931	87.675	104.850	119.100	141.750	164.600	2		
	3	502	569	649	732	822	67.175	86.850	107.025	122.725	141.800	3		
	T	536	612	705	835	974	82.575	104.075	122.350	147.525	174.425	T		
A	1	652	756	889	1.068	1.364	102.250	126.125	158.275	197.675	240.225	1	A	
	2	619	698	836	1.031	1.248	101.900	119.100	149.350	184.250	215.300	2		
	3	520	595	731	880	1.092	78.725	101.375	131.750	166.150	192.725	3		
	T	596	698	839	1.020	1.249	94.825	117.725	149.500	186.225	221.250	T		
B	1	668	768	915	1.073	1.227	112.400	135.400	164.500	197.525	235.675	1	B	
	2	603	688	818	964	1.082	102.825	119.250	142.950	170.450	197.900	2		
	3	541	619	752	907	1.011	83.875	105.100	128.800	153.825	180.775	3		
	T	601	700	844	994	1.143	102.400	122.000	148.400	180.250	215.150	T		
C	1	674	782	924	1.071	1.221	111.800	134.975	163.500	195.850	232.850	1	C	
	2	609	697	828	956	1.074	102.350	119.000	142.525	169.150	196.475	2		
	3	551	625	739	872	986	81.425	102.850	124.625	148.425	174.450	3		
	T	603	703	842	986	1.132	100.975	120.000	146.525	176.875	212.050	T		

F R A U E N		A R B E I T E R					O U V R I E R S					F E M M E S				
N A C H E UND LEISTUNGS- GRUPPEN		STUNDENVERDIENST			- L I T -		GAIN HORAIRE		MONATSVERDIENST		- L I T -			GAIN MENSUEL		N A C H E ET QUALIFI- CATIONS
		(A)	(B)	(C)	(D)	(E)	(A)	(B)	(C)	(D)	(E)					
11	1	-	-	-	-	-	-	-	-	-	-	-	-	-	1	11
	2	-	-	-	-	-	-	-	-	-	-	-	-	-	2	
	3	-	-	-	-	-	-	-	-	-	-	-	-	-	3	
	T	-	-	-	-	-	-	-	-	-	-	-	-	-	T	
111A	1	-	-	-	-	-	-	-	-	-	-	-	-	-	1	111A
	2	-	-	-	-	-	-	-	-	-	-	-	-	-	2	
	3	-	-	-	-	-	-	-	-	-	-	-	-	-	3	
	T	-	-	-	-	-	-	-	-	-	-	-	-	-	T	
111B	1	-	-	-	-	-	-	-	-	-	-	-	-	-	1	111B
	2	-	-	-	-	-	-	-	-	-	-	-	-	-	2	
	3	-	-	-	-	-	-	-	-	-	-	-	-	-	3	
	T	-	-	-	-	-	-	-	-	-	-	-	-	-	T	
12	1	1	12
	2	2	
	3	741	757	785	824	848	3	
	T	746	771	827	974	1.016	131.650	141.650	156.250	168.750	180.000	.	.	.	T	
13	1	-	-	-	-	-	-	-	-	-	-	-	-	-	1	13
	2	-	-	-	-	-	-	-	-	-	-	-	-	-	2	
	3	-	-	-	-	-	-	-	-	-	-	-	-	-	3	
	T	-	-	-	-	-	-	-	-	-	-	-	-	-	T	
14	1	1	14
	2	2	
	3	535	609	863	1.320	1.498	87.800	108.850	140.650	216.100	263.375	.	.	.	3	
	T	557	683	986	1.484	1.552	95.625	121.900	171.150	257.550	358.025	.	.	.	T	
15	1	-	-	-	-	-	-	-	-	-	-	-	-	-	1	15
	2	-	-	-	-	-	-	-	-	-	-	-	-	-	2	
	3	-	-	-	-	-	-	-	-	-	-	-	-	-	3	
	T	-	-	-	-	-	-	-	-	-	-	-	-	-	T	
16	1	976	985	1.000	1.015	1.024	155.825	164.575	253.125	264.050	270.625	1	16			
	2	933	989	1.216	1.260	1.309	161.275	176.850	193.225	221.575	243.625	2				
	3	723	816	868	1.051	1.083	120.025	141.475	156.375	167.200	173.700	3				
	T	814	896	1.021	1.231	1.293	144.775	158.375	174.675	220.850	257.725	T				
17	1	1	17
	2	2	
	3	3	
	T	T	
21	1	1	21
	2	2	
	3	553	625	703	759	807	86.350	101.700	116.000	132.425	144.450	3				
	T	560	652	716	770	822	88.100	103.900	120.425	136.975	146.925	T				
211A	1	-	-	-	-	-	-	-	-	-	-	-	-	-	1	211A
	2	-	-	-	-	-	-	-	-	-	-	-	-	-	2	
	3	-	-	-	-	-	-	-	-	-	-	-	-	-	3	
	T	-	-	-	-	-	-	-	-	-	-	-	-	-	T	
211B	1	-	-	-	-	-	-	-	-	-	-	-	-	-	1	211B
	2	-	-	-	-	-	-	-	-	-	-	-	-	-	2	
	3	-	-	-	-	-	-	-	-	-	-	-	-	-	3	
	T	-	-	-	-	-	-	-	-	-	-	-	-	-	T	
22	1	701	753	813	1.026	1.128	89.375	135.775	160.225	208.150	220.575	1	22			
	2	544	593	654	803	1.019	100.050	107.075	118.800	140.075	169.925	2				
	3	518	578	670	786	914	83.700	102.800	115.950	132.950	148.250	3				
	T	524	581	668	793	931	85.400	104.175	117.225	135.875	156.175	T				
22A	1	741	759	787	1.119	1.137	202.500	206.250	212.500	219.750	222.500	1	22A			
	2	580	618	659	818	1.048	23.750	105.725	115.625	127.150	152.775	2				
	3	533	625	724	871	941	83.825	102.625	114.800	129.175	144.775	3				
	T	556	622	714	866	961	83.800	103.925	115.450	130.050	147.850	T				
224	1	547	743	817	925	1.036	82.500	129.525	147.725	165.900	210.000	1	224			
	2	511	549	637	783	902	100.400	108.950	123.200	148.500	178.175	2				
	3	513	563	613	708	822	83.625	102.950	116.750	135.175	151.050	3				
	T	513	562	620	724	859	86.200	104.400	118.725	139.250	161.750	T				

(FORTSETZUNG)

(SUITE)

F R A U E N		A R B E I T E R					O U V R I E R S					F E M M E S			
N A C E		STUNDENVERDIENST		- L I T -			GAIN MENSUEL		- L I T -			GAIN MENSUEL		N A C F	
UND														F T	
LEISTUNGS-		(A)	(B)	(C)	(D)	(E)	(A)	(B)	(C)	(D)	(E)	QUALIFI-		CATIONS	
GRUPPEN															
23	1	1	23		
	2	541	625	681	751	782	2			
	3	517	566	629	762	879	50.000	82.500	101.300	121.050	143.750	3			
	T	521	571	636	757	859	54.250	84.075	104.650	126.850	148.850	T			
231	1	1	231		
	2	2			
	3	499	524	563	597	630	20.000	75.000	91.650	125.000	140.000	3			
	T	501	529	571	608	700	22.500	77.075	95.825	131.250	142.500	T			
23A	1	1	23A		
	2	2			
	3	594	635	732	830	1.011	60.000	85.700	104.400	120.575	147.500	3			
	T	597	634	710	820	1.011	67.750	87.075	106.675	124.000	160.750	T			
24	1	514	651	814	901	987	94.175	116.600	142.150	163.350	176.900	1	24		
	2	558	658	800	879	940	96.325	115.625	137.750	157.725	170.550	2			
	3	504	583	676	781	880	81.475	99.875	116.075	135.950	152.050	3			
	T	520	618	748	863	932	87.825	108.575	131.400	153.725	170.050	T			
2421	1	1	2421		
	2	696	737	835	1.075	1.192	2			
	3	642	701	794	842	962	105.300	113.275	128.125	159.375	185.825	3			
	T	660	708	800	849	1.054	105.825	114.575	132.500	164.575	186.875	T			
247	1	510	571	639	758	949	82.250	102.550	117.250	150.725	174.025	1	247		
	2	530	595	662	834	948	80.100	104.250	121.025	154.775	183.375	2			
	3	542	605	719	862	899	84.525	106.725	123.100	148.075	168.450	3			
	T	531	596	693	856	909	82.800	105.375	121.500	149.550	171.500	T			
248	1	495	636	851	925	1.001	90.075	120.375	150.975	168.125	186.025	1	248		
	2	557	693	812	883	942	100.350	118.900	139.475	158.425	170.525	2			
	3	478	582	664	760	857	81.550	100.150	117.050	135.950	148.325	3			
	T	513	629	772	874	945	88.800	110.875	134.650	156.100	170.925	T			
25	1	594	772	930	1.072	1.205	107.975	132.850	157.225	176.625	200.375	1	25		
	2	576	713	849	980	1.123	61.975	105.175	137.450	161.725	181.575	2			
	3	535	616	727	837	957	91.075	107.975	126.600	144.825	163.525	3			
	T	551	651	786	917	1.069	82.925	109.400	133.150	155.275	174.350	T			
25A	1	686	734	865	983	1.021	105.825	117.050	139.950	160.675	171.125	1	25A		
	2	653	704	776	904	1.020	107.575	127.825	150.175	167.375	185.400	2			
	3	551	600	703	781	881	90.825	105.575	119.475	137.750	157.075	3			
	T	566	648	736	851	981	100.075	110.275	128.025	150.550	170.575	T			
26	1	690	746	826	908	1.006	112.950	128.000	141.200	158.825	174.775	1	26		
	2	639	701	768	844	913	101.775	109.650	122.825	138.250	147.750	2			
	3	575	636	722	804	887	90.600	104.775	116.325	131.300	146.500	3			
	T	611	674	757	840	929	101.350	110.075	124.575	141.575	159.075	T			
31	1	529	619	664	727	844	75.900	102.900	114.775	129.300	147.775	1	31		
	2	551	597	681	768	872	92.100	105.400	117.650	133.000	145.025	2			
	3	494	537	610	687	788	79.175	91.575	108.550	123.000	141.175	3			
	T	500	552	626	711	817	80.575	95.275	111.125	124.900	142.700	T			
311	1	537	692	759	878	923	86.900	109.575	137.500	155.125	167.050	1	311		
	2	570	634	697	814	893	99.775	106.550	117.550	133.375	148.850	2			
	3	487	565	645	728	832	77.425	94.075	114.050	132.750	144.750	3			
	T	502	586	664	759	862	80.500	100.325	115.875	133.775	146.475	T			
314	1	490	624	658	707	775	55.000	71.875	107.125	123.200	138.750	1	314		
	2	484	529	593	647	719	86.175	101.175	112.425	123.675	147.025	2			
	3	499	534	578	622	665	77.650	89.900	105.350	115.975	122.325	3			
	T	497	540	582	647	706	77.300	91.125	106.800	117.900	124.550	T			
316	1	367	623	677	729	832	92.200	106.425	118.050	136.175	158.525	1	316		
	2	551	593	679	763	841	90.925	105.050	117.625	132.950	144.425	2			
	3	490	532	612	688	781	79.800	92.875	109.225	122.950	140.925	3			
	T	497	547	627	711	803	81.350	96.700	111.650	125.025	142.525	T			
32	1	565	619	710	930	1.049	101.725	110.300	124.600	157.250	191.900	1	32		
	2	563	620	732	858	991	102.250	113.525	133.350	156.100	172.475	2			
	3	515	589	706	814	934	83.375	103.800	119.950	144.350	165.975	3			
	T	521	596	709	828	947	85.350	105.250	121.550	146.425	168.150	T			
321	1	596	651	704	775	901	103.075	107.675	115.375	123.075	160.000	1	321		
	2	563	583	625	700	754	101.400	107.650	118.100	131.325	142.525	2			
	3	499	540	640	719	777	73.875	96.375	114.875	131.975	142.775	3			
	T	520	579	656	725	788	87.550	104.550	115.950	129.800	143.775	T			
322	1	598	669	729	831	892	116.050	128.425	137.500	146.550	158.925	1	322		
	2	540	620	745	838	953	88.225	106.700	123.650	149.025	179.300	2			
	3	527	605	704	861	987	82.750	102.925	121.050	139.300	151.550	3			
	T	532	612	715	850	965	85.175	105.125	123.300	142.550	165.075	T			
33	1	1.059	1.114	1.167	1.263	1.478	183.425	203.575	212.500	221.400	241.550	1	33		
	2	713	882	1.042	1.119	1.209	113.175	146.650	184.300	197.800	213.725	2			
	3	710	948	1.043	1.107	1.256	119.925	161.600	182.200	193.000	199.475	3			
	T	711	937	1.044	1.113	1.251	119.075	159.975	182.875	194.375	205.675	T			
34	1	654	738	836	906	1.010	106.625	116.600	138.000	162.550	182.725	1	34		
	2	599	654	735	817	943	100.500	109.900	125.725	145.400	169.275	2			
	3	551	612	694	786	922	81.825	103.675	118.050	137.725	157.300	3			
	T	562	627	713	805	942	85.250	105.175	119.850	140.225	161.700	T			

(FORTSETZUNG)

(SUITE)

F R A U E N		A R B E I T E R					C O U V R I E R S					F E M M E S					
N A C H U N D		S T U N D E N V E R D I E N S T		- L I T -			G A I N H O R A I R E		M O N A T S V E R D I E N S T		- L I T -			G A I N M E N S U E L		N A C H U N D	
L E I S T U N G S - G R U P P E N		(A)	(B)	(C)	(D)	(E)	(A)	(B)	(C)	(C)	(E)	Q U A L I F I - C A T I O N S					
35	1	688	716	818	922	1.013	129.150	135.375	145.775	168.425	187.300	1	35				
	2	598	690	894	956	1.041	79.025	88.525	117.650	148.100	171.525	2					
	3	583	704	884	938	965	90.050	104.250	116.950	134.450	149.950	3					
	T	588	700	884	941	969	85.625	101.875	118.650	140.075	162.125	T					
351	1	837	908	967	1.097	1.165	-	-	-	-	-	1	351				
	2	858	897	948	1.022	1.120	-	-	-	-	-	2					
	3	851	879	920	952	977	-	-	-	-	-	3					
	T	852	881	924	958	1.008	-	-	-	-	-	T					
36	1	565	587	805	842	1.000	105.625	114.050	128.125	142.175	177.500	1	36				
	2	566	601	684	773	888	103.275	110.675	123.050	144.125	162.375	2					
	3	511	578	638	717	833	80.875	95.800	120.700	138.950	149.050	3					
	T	523	584	644	732	844	84.225	102.325	121.850	140.075	153.200	T					
361	1	-	-	-	-	-	1	361				
	2	505	527	572	752	786	-	-	-	-	-	2					
	3	617	646	695	757	839	110.825	128.350	139.400	151.250	168.500	3					
	T	570	632	691	758	838	110.825	128.350	139.400	151.250	168.500	T					
364	1	-	-	-	-	-	1	364				
	2	731	747	775	866	1.079	-	-	-	-	-	2					
	3	770	858	896	949	1.067	109.950	141.000	174.275	197.475	222.625	3					
	T	748	828	889	948	1.080	119.950	146.200	177.350	198.300	219.625	T					
37	1	548	590	656	812	894	88.250	105.200	119.450	136.825	148.450	1	37				
	2	552	586	664	760	872	88.725	103.550	115.000	128.950	147.600	2					
	3	508	550	600	660	753	78.100	88.725	104.375	116.450	123.700	3					
	T	515	563	618	702	827	80.900	95.450	109.900	122.075	140.175	T					
41/42	1	452	542	727	892	1.024	80.950	111.200	135.850	161.575	195.725	1	41/42				
	2	431	542	731	828	927	79.525	99.975	130.900	149.600	189.625	2					
	3	555	652	771	846	976	103.950	125.950	139.925	161.025	187.550	3					
	T	487	631	759	844	969	94.875	121.100	138.400	159.325	188.125	T					
41A	1	491	678	795	925	1.038	100.500	121.125	139.325	162.775	195.825	1	41A				
	2	432	544	733	823	895	78.475	95.475	127.225	144.625	166.775	2					
	3	565	634	733	829	905	100.175	116.050	135.350	152.525	177.150	3					
	T	515	625	736	831	910	85.750	111.750	133.700	149.800	174.900	T					
412	1	294	463	660	1.005	1.104	102.050	127.900	145.000	197.575	235.150	1	412				
	2	364	580	667	885	1.002	86.025	108.925	122.925	171.675	225.275	2					
	3	620	731	854	926	1.015	104.600	127.225	152.425	174.075	215.675	3					
	T	534	673	823	923	1.026	102.300	123.900	149.300	174.925	217.900	T					
413	1	734	866	980	1.097	1.382	143.500	158.150	181.250	235.925	263.750	1	413				
	2	597	784	877	1.255	1.455	131.150	144.550	173.975	209.450	258.600	2					
	3	703	793	850	903	1.070	117.925	133.350	149.025	175.325	195.275	3					
	T	701	793	853	916	1.105	122.975	134.625	151.925	179.750	200.875	T					
418	1	496	731	837	927	1.009	70.275	110.575	140.200	166.275	192.175	1	418				
	2	544	673	779	838	897	95.600	120.650	136.125	148.700	168.625	2					
	3	620	707	774	825	869	90.800	114.750	133.225	145.950	163.725	3					
	T	590	700	779	833	895	91.000	116.100	134.550	147.750	167.950	T					
42A	1	568	686	757	886	1.089	88.325	107.675	124.675	159.800	189.850	1	42A				
	2	626	702	772	837	914	100.100	115.425	133.675	147.550	167.900	2					
	3	611	687	749	835	928	94.625	113.275	133.625	150.400	171.825	3					
	T	612	689	752	838	934	94.825	112.925	133.225	149.925	172.375	T					
429	1	442	465	503	544	644	10.950	54.100	83.225	98.000	207.650	1	429				
	2	410	458	588	1.108	1.247	102.500	174.000	202.950	218.375	233.225	2					
	3	470	794	830	979	1.095	126.975	134.025	145.725	176.000	193.200	3					
	T	458	581	822	971	1.108	126.375	133.950	146.575	179.325	196.875	T					
43	1	522	579	649	724	801	82.050	99.750	112.250	124.625	143.950	1	43				
	2	511	568	631	695	763	79.400	93.875	108.850	120.700	136.475	2					
	3	499	540	602	669	728	77.800	86.625	101.300	115.750	124.425	3					
	T	511	567	633	701	773	79.775	94.000	109.150	121.400	138.625	T					
431	1	618	651	716	785	847	101.875	109.750	122.875	139.000	149.000	1	431				
	2	608	636	679	721	782	100.550	106.125	115.400	124.675	141.875	2					
	3	587	628	668	710	769	91.025	103.350	111.675	120.000	124.975	3					
	T	611	639	686	740	814	100.675	106.800	117.025	130.350	145.025	T					
432	1	566	613	670	737	799	85.725	102.525	113.400	124.275	141.425	1	432				
	2	561	604	653	711	771	82.500	97.850	109.425	119.750	130.250	2					
	3	514	561	615	663	714	77.725	85.275	97.875	112.050	120.750	3					
	T	557	599	652	713	776	81.975	96.950	109.500	120.325	133.575	T					
436	1	496	535	594	661	725	77.925	90.125	106.950	120.425	137.750	1	436				
	2	450	514	567	629	716	71.300	84.500	101.550	117.150	131.100	2					
	3	450	507	553	606	698	75.500	84.175	98.625	115.975	130.650	3					
	T	465	518	573	639	719	75.275	85.800	102.900	118.050	133.250	T					
44	1	404	532	633	728	823	70.250	88.000	109.475	130.375	147.125	1	44				
	2	445	514	579	651	726	69.775	83.175	98.750	117.825	136.075	2					
	3	450	514	574	650	729	67.350	82.275	97.000	114.675	127.450	3					
	T	442	516	585	666	754	69.050	83.675	100.375	119.400	138.275	T					
441	1	506	630	718	787	887	85.350	106.400	126.450	143.000	163.875	1	441				
	2	462	559	640	709	779	73.050	95.625	113.425	130.900	145.425	2					
	3	498	556	623	694	761	77.300	93.200	109.350	121.925	137.475	3					
	T	489	564	645	721	790	77.250	97.775	114.050	131.600	146.100	T					
442	1	339	493	581	650	718	55.400	79.700	95.275	112.700	123.625	1	442				
	2	438	499	551	594	639	65.650	80.050	90.375	101.725	116.975	2					
	3	389	493	532	578	610	55.750	77.450	86.975	96.500	110.075	3					
	T	407	496	549	599	658	59.425	79.125	90.100	102.550	118.100	T					

TAB. II/C/3

(FORTSETZUNG)

(SUITE)

F R A U E N		A R B E I T E R					O U V R I E R S					F E M M E S				
N A C E	UND	STUNDENVERDIENST		- L I T -			GAIN HORAIRE		MONATSVERDIENST		- L I T -			GAIN MENSUEL		N A C F
		(A)	(B)	(C)	(D)	(E)	(A)	(B)	(C)	(D)	(E)	QUALIFI- CATIONS				
45	1	409	514	592	670	772	63.875	85.125	105.500	120.025	140.125	1	45			
	2	494	545	597	664	758	77.175	89.475	106.650	120.325	137.850	2				
	3	416	502	546	592	647	63.325	79.700	91.950	107.275	119.900	3				
	T	451	525	584	654	747	72.350	85.625	103.475	118.425	134.825	T				
45A	1	397	498	567	637	694	62.950	81.975	101.400	115.075	123.275	1	45A			
	2	449	516	566	605	654	68.050	82.500	97.125	112.850	122.425	2				
	3	453	505	538	579	605	72.075	80.725	91.000	102.975	117.550	3				
	T	440	508	554	598	651	68.125	81.600	94.800	110.700	121.300	T				
45B	1	409	517	596	678	784	63.675	85.475	105.975	120.625	141.425	1	45B			
	2	498	553	606	679	774	78.300	91.650	108.325	121.700	140.425	2				
	3	378	499	553	601	665	59.150	78.525	92.525	109.125	120.875	3				
	T	454	533	595	667	767	73.450	87.200	105.600	120.000	138.275	T				
46	1	518	565	619	677	756	83.125	98.500	110.750	122.175	140.375	1	46			
	2	509	565	610	661	712	79.500	97.100	109.600	120.250	132.525	2				
	3	479	552	588	635	685	77.200	91.725	107.300	118.425	125.575	3				
	T	491	555	594	645	699	78.075	93.375	108.125	119.125	129.150	T				
46A	1	518	564	609	695	778	81.650	92.800	108.575	122.600	140.250	1	46A			
	2	506	562	603	653	702	77.425	92.675	107.925	119.025	128.450	2				
	3	466	552	586	630	685	73.300	87.925	105.350	117.100	124.150	3				
	T	479	555	590	639	697	75.750	89.400	106.225	117.900	124.900	T				
467	1	520	567	622	670	757	88.450	103.175	113.225	123.275	144.325	1	467			
	2	536	579	630	680	722	84.200	101.925	111.950	121.950	137.000	2				
	3	496	557	593	642	688	80.825	98.850	109.775	119.950	130.325	3				
	T	503	561	601	653	703	81.800	100.350	110.475	120.600	132.975	T				
47	1	614	668	741	818	954	100.825	113.025	130.900	145.225	170.625	1	47			
	2	470	625	699	794	936	101.000	109.225	122.950	145.000	169.625	2				
	3	438	615	685	759	845	86.375	105.425	120.575	139.275	155.100	3				
	T	483	629	702	783	908	95.675	108.450	124.000	142.975	165.050	T				
47A	1	561	618	669	756	876	87.475	105.075	120.275	140.550	162.775	1	47A			
	2	456	564	670	756	861	100.725	107.875	119.775	138.975	158.025	2				
	3	444	621	691	762	844	95.525	107.775	122.350	140.050	154.750	3				
	T	462	611	682	760	852	95.600	107.375	121.175	139.975	157.300	T				
47B	1	667	713	766	842	1.004	106.550	122.450	135.350	146.825	177.675	1	47B			
	2	623	677	726	848	1.027	101.350	110.800	127.175	149.700	180.450	2				
	3	425	526	645	723	851	56.650	83.925	109.225	131.375	156.325	3				
	T	612	673	736	831	998	95.800	110.600	129.275	146.775	174.975	T				
48	1	555	622	745	881	996	87.025	108.050	136.525	169.175	191.525	1	48			
	2	535	589	668	793	886	80.725	102.425	117.525	139.475	161.625	2				
	3	511	573	648	746	821	83.750	102.725	116.950	136.375	154.575	3				
	T	522	582	662	771	868	83.250	103.050	118.600	141.175	163.975	T				
481	1	699	795	883	952	1.091	151.775	162.525	179.025	192.325	202.275	1	481			
	2	568	638	767	850	908	70.375	109.000	133.700	159.175	173.625	2				
	3	565	617	708	782	836	102.025	114.300	133.175	150.475	165.800	3				
	T	569	634	743	830	904	100.175	115.425	139.600	163.075	180.625	T				
483	1	525	588	663	777	915	81.275	97.950	117.825	138.675	155.400	1	483			
	2	513	569	632	710	803	82.925	100.375	112.575	124.850	142.450	2				
	3	497	558	621	715	793	81.250	100.125	112.925	126.950	146.275	3				
	T	503	564	629	719	811	81.775	100.050	113.250	128.325	146.250	T				
49	1	439	537	606	716	849	84.050	101.425	113.600	126.775	144.025	1	49			
	2	498	552	599	662	772	75.900	85.350	101.150	117.725	133.175	2				
	3	496	545	584	633	708	77.300	88.475	105.550	120.125	135.800	3				
	T	494	547	590	649	746	77.175	88.200	105.325	120.150	136.300	T				
50	1	615	628	650	675	714	102.050	108.125	118.250	131.250	142.500	1	50			
	2	503	535	588	687	816	87.325	104.725	124.000	137.150	144.850	2				
	3	503	558	617	756	856	62.900	85.075	106.200	132.875	143.150	3				
	T	504	553	609	744	834	77.325	91.200	115.500	134.550	143.825	T				
50A	1	-	-	-	-	-	-	-	-	-	-	1	50A			
	2	502	520	670	820	838	127.500	131.250	137.500	143.750	147.500	2				
	3	567	592	683	809	884	84.900	99.775	125.200	137.600	145.025	3				
	T	551	582	683	814	872	87.400	106.250	129.300	139.650	145.950	T				
503	1	618	630	650	670	706	103.750	109.375	118.750	131.250	142.500	1	503			
	2	503	546	595	649	733	83.775	96.950	109.375	120.300	132.425	2				
	3	496	512	539	669	750	75.600	80.800	88.925	97.250	110.100	3				
	T	499	525	595	660	739	78.650	86.975	100.925	116.050	125.575	T				
A	1	1	A			
	2	581	649	733	770	865	2				
	3	526	579	657	760	838	75.200	87.950	107.550	124.975	144.125	3				
	T	531	586	667	764	840	76.125	90.300	111.375	132.500	147.775	T				
B	1	494	565	648	751	875	78.450	97.375	113.450	132.050	154.550	1	B			
	2	504	567	638	727	845	79.425	95.550	111.575	126.200	147.775	2				
	3	501	565	649	774	898	79.100	96.400	114.825	136.125	158.400	3				
	T	501	566	644	751	873	79.125	96.200	113.100	131.775	152.250	T				
C	1	494	565	648	751	875	78.475	97.375	113.450	132.050	154.550	1	C			
	2	504	567	638	727	845	79.425	95.550	111.575	126.225	147.750	2				
	3	501	565	649	774	898	79.075	96.350	114.825	136.125	158.325	3				
	T	501	566	644	751	873	79.125	96.175	113.100	131.775	152.200	T				

I N S G E S A M T		A R B E I T E R					O U V R I E R S					E N S E M B L E					
N A C E	UND	STUNDENVERDIENST		- L I T -			GAIN HOIRAIRE		MONATSVERDIENST		- L I T -			GAIN MENSUEL		N A C E	FT
		LEISTUNGS-GRUPPEN	(A)	(B)	(C)	(D)	(E)	(A)	(B)	(C)	(D)	(E)	QUALIFI-CATIONS				
11	1	1	11	
	2	2		
	3	3		
	T	T		
111A	1	-	-	-	-	-	-	-	-	-	-	-	-	-	1	111A	
	2	-	-	-	-	-	-	-	-	-	-	-	-	-	2		
	3	-	-	-	-	-	-	-	-	-	-	-	-	-	3		
	T	-	-	-	-	-	-	-	-	-	-	-	-	-	T		
111B	1	-	-	-	-	-	-	-	-	-	-	-	-	-	1	111B	
	2	-	-	-	-	-	-	-	-	-	-	-	-	-	2		
	3	-	-	-	-	-	-	-	-	-	-	-	-	-	3		
	T	-	-	-	-	-	-	-	-	-	-	-	-	-	T		
12	1	986	1.048	1.129	1.211	1.291	171.475	183.775	200.075	215.625	224.950	1	12				
	2	851	918	999	1.081	1.139	150.825	161.450	178.100	191.200	199.075	2					
	3	694	749	813	890	988	127.700	138.625	155.900	171.600	189.250	3					
	T	847	959	1.063	1.157	1.247	152.850	169.550	187.675	205.550	220.675	T					
13	1	1.246	1.355	1.466	1.603	1.739	212.650	234.725	260.650	288.125	313.250	1	13				
	2	956	1.169	1.290	1.406	1.552	183.850	207.150	227.300	250.400	284.100	2					
	3	452	1.039	1.154	1.251	1.382	157.500	183.100	203.875	223.475	246.250	3					
	T	1.028	1.203	1.349	1.510	1.652	187.100	211.350	238.350	270.425	298.050	T					
14	1	1.007	1.164	1.370	1.632	2.107	194.175	227.250	264.275	326.500	440.625	1	14				
	2	773	884	1.037	1.243	1.419	155.925	179.975	207.050	237.025	270.650	2					
	3	631	751	922	1.102	1.286	121.825	142.400	172.100	204.225	243.300	3					
	T	861	1.041	1.263	1.535	1.959	168.475	204.375	245.925	296.675	396.650	T					
15	1	-	-	-	-	-	-	-	-	-	-	1	15				
	2	-	-	-	-	-	-	-	-	-	-	2					
	3	-	-	-	-	-	-	-	-	-	-	3					
	T	-	-	-	-	-	-	-	-	-	-	T					
16	1	1.098	1.205	1.377	1.605	1.804	194.050	218.400	255.525	301.100	358.425	1	16				
	2	902	967	1.054	1.211	1.403	156.025	170.450	193.000	225.525	264.925	2					
	3	674	742	812	943	1.136	119.525	133.000	148.875	174.150	211.425	3					
	T	912	1.006	1.163	1.395	1.650	158.600	180.450	213.675	260.500	315.300	T					
17	1	823	1.060	1.326	1.647	1.972	180.575	212.950	249.650	320.625	477.750	1	17				
	2	734	879	1.089	1.266	1.455	157.575	180.075	205.600	233.650	265.400	2					
	3	628	724	826	1.024	1.374	122.075	145.075	167.175	193.800	228.125	3					
	T	727	850	1.137	1.420	1.825	152.050	179.300	216.600	263.400	356.350	T					
21	1	835	893	994	1.136	1.300	137.200	155.675	172.950	198.825	223.775	1	21				
	2	775	849	999	1.169	1.276	127.325	141.825	169.950	199.300	216.775	2					
	3	716	787	898	1.103	1.182	114.000	134.100	163.175	189.175	203.000	3					
	T	767	851	976	1.139	1.260	126.500	143.150	170.050	195.325	216.075	T					
211A	1	933	1.081	1.117	1.145	1.420	154.075	164.825	181.525	196.625	241.675	1	211A				
	2	777	856	1.011	1.068	1.310	129.300	137.200	150.825	183.975	233.675	2					
	3	698	743	813	917	962	125.100	130.450	139.375	148.300	162.675	3					
	T	811	949	1.086	1.135	1.328	131.600	144.100	166.425	190.275	228.825	T					
211B	1	805	857	881	906	948	130.825	151.425	161.025	170.625	184.425	1	211B				
	2	739	796	820	844	890	126.575	131.650	140.125	148.600	166.250	2					
	3	651	731	760	788	827	120.450	128.725	136.075	143.400	147.800	3					
	T	745	801	852	891	927	126.450	134.300	147.400	163.500	173.575	T					
22	1	830	961	1.096	1.200	1.295	141.225	162.600	187.850	212.850	235.850	1	22				
	2	745	865	976	1.069	1.169	129.125	148.100	166.600	188.150	209.400	2					
	3	629	753	891	993	1.096	105.925	129.075	149.525	171.750	194.050	3					
	T	732	861	987	1.109	1.230	127.300	147.125	169.425	194.575	219.800	T					
22A	1	848	982	1.112	1.207	1.301	143.325	164.525	189.550	213.825	236.175	1	22A				
	2	780	893	990	1.076	1.174	131.825	151.750	169.050	190.000	211.250	2					
	3	690	811	920	1.010	1.111	110.475	133.200	154.825	174.825	196.150	3					
	T	774	891	1.005	1.123	1.239	130.300	151.575	172.525	196.600	221.125	T					
224	1	754	856	980	1.081	1.210	132.575	152.375	173.500	199.625	232.425	1	224				
	2	646	740	849	960	1.120	116.525	133.325	152.300	172.150	197.250	2					
	3	556	607	704	815	942	98.275	114.475	134.325	150.925	173.400	3					
	T	610	709	842	984	1.131	119.425	130.900	151.400	174.750	204.875	T					

TAB. II/C/3

(FORTSETZUNG)

(SUITE)

I N S G E S A M T		A R B E I T E R					C O U V R I F F S					E N S E M B L E			
N A C E	UND	STUNDENVERDIENST		- L I T -		GAIN HOPIRE		MONATSVEPDIENTST		- L I T -		GAIN MENSUEL		N A C E	E*
LEISTUNGS-GRUPPEN		(A)	(B)	(C)	(D)	(E)	(A)	(B)	(C)	(D)	(E)		QUALIFI-CATIONS		
1		631	723	841	993	1.185	96.725	118.050	145.975	179.600	216.650	1	23		
2		592	654	754	892	1.027	95.225	111.075	134.100	163.400	192.250	2			
3		502	570	667	796	914	75.025	92.200	118.100	150.175	172.350	3			
T		569	658	777	923	1.082	86.975	109.800	136.725	167.750	199.275	T			
31	1	589	672	759	856	977	85.625	107.275	128.625	152.750	185.875	1	231		
	2	562	629	696	780	899	88.425	104.600	118.300	138.350	160.950	2			
	3	466	535	561	679	772	62.325	81.750	97.700	115.975	132.900	3			
	T	536	616	705	807	929	80.775	101.125	118.525	142.175	170.250	T			
23A	1	802	878	989	1.142	1.376	119.900	143.575	169.700	200.775	237.975	1	23A		
	2	704	787	898	1.005	1.152	114.975	138.675	161.150	184.300	214.175	2			
	3	624	695	796	888	978	93.525	119.550	145.325	166.400	186.200	3			
	T	703	803	914	1.049	1.246	109.550	135.500	160.825	187.875	220.700	T			
24	1	644	720	839	968	1.118	106.575	127.325	152.050	179.825	212.400	1	24		
	2	569	635	729	856	965	91.300	109.150	130.500	157.300	181.400	2			
	3	507	561	628	748	880	76.350	86.975	106.225	131.775	155.000	3			
	T	556	631	744	886	1.029	86.875	108.350	134.525	164.025	193.450	T			
2421	1	794	828	885	952	1.027	126.625	138.275	158.050	181.050	210.775	1	2421		
	2	693	737	780	862	950	107.875	125.325	141.350	163.100	192.550	2			
	3	640	686	727	793	878	99.675	108.925	123.925	142.475	165.600	3			
	T	694	754	832	909	999	111.075	126.450	147.675	171.725	199.650	T			
247	1	673	810	994	1.124	1.242	116.975	143.025	176.175	207.875	237.375	1	247		
	2	609	728	886	988	1.102	108.550	134.900	161.775	184.875	205.375	2			
	3	560	657	787	895	1.030	101.075	117.325	138.425	161.700	185.500	3			
	T	605	723	886	1.034	1.178	106.500	130.525	158.225	188.075	217.325	T			
248	1	649	764	887	994	1.090	113.500	137.950	162.275	187.225	213.050	1	248		
	2	551	680	808	895	985	99.100	121.500	143.000	164.525	183.900	2			
	3	510	594	668	779	891	84.500	103.575	121.925	141.525	160.925	3			
	T	562	679	819	928	1.044	100.625	123.950	147.800	171.850	197.525	T			
25	1	833	941	1.049	1.144	1.261	144.550	166.575	190.750	219.300	254.725	1	25		
	2	698	803	908	1.022	1.131	113.050	135.875	159.500	186.350	216.050	2			
	3	560	640	751	857	1.008	100.575	112.300	134.600	159.925	184.200	3			
	T	656	793	940	1.075	1.190	112.325	137.800	167.775	197.150	230.325	T			
25A	1	874	965	1.052	1.135	1.226	151.825	170.125	189.300	210.350	230.850	1	25A		
	2	744	825	913	1.005	1.099	127.875	143.325	161.800	180.550	200.050	2			
	3	605	694	778	864	955	103.350	118.450	137.675	158.275	177.100	3			
	T	752	862	981	1.089	1.187	128.625	150.900	174.275	197.275	220.700	T			
26	1	753	824	922	1.053	1.172	132.100	148.200	166.975	193.150	222.525	1	26		
	2	677	739	820	930	1.029	110.925	128.300	144.175	166.125	186.375	2			
	3	581	641	725	810	908	101.350	110.475	125.775	143.225	161.575	3			
	T	670	748	845	973	1.109	116.675	134.025	155.000	178.650	206.700	T			
31	1	632	714	844	1.005	1.160	106.600	126.200	150.275	177.725	207.950	1	31		
	2	573	648	758	894	1.039	101.050	113.375	133.925	157.575	183.275	2			
	3	508	572	666	807	957	81.250	99.725	117.500	139.850	162.925	3			
	T	556	634	751	913	1.065	92.925	110.775	133.250	160.000	188.675	T			
311	1	682	781	927	1.089	1.226	112.575	133.450	158.700	184.100	209.925	1	311		
	2	621	718	866	1.000	1.113	107.675	125.500	147.425	172.525	193.725	2			
	3	544	641	793	940	1.054	86.675	109.875	133.625	153.525	174.300	3			
	T	597	700	853	1.000	1.133	102.075	121.200	143.725	169.250	192.850	T			
314	1	615	685	800	968	1.138	101.750	120.250	144.625	174.400	200.500	1	314		
	2	562	619	722	875	1.008	93.525	109.750	129.175	153.375	176.650	2			
	3	509	565	641	745	902	78.725	97.675	113.950	134.925	162.325	3			
	T	558	626	732	894	1.052	90.275	109.650	132.000	160.650	190.550	T			
316	1	631	701	819	937	1.081	108.500	126.475	148.100	173.275	203.475	1	316		
	2	565	622	712	811	924	100.275	110.725	128.550	148.050	171.525	2			
	3	493	546	629	710	805	80.525	96.800	112.925	129.900	146.625	3			
	T	530	604	696	815	951	90.625	107.775	126.450	149.000	174.925	T			
32	1	692	804	908	1.032	1.164	122.550	142.375	166.900	192.525	219.750	1	32		
	2	605	690	791	894	1.002	106.325	122.925	141.175	164.600	189.000	2			
	3	528	614	726	821	938	88.150	107.675	127.775	148.400	170.650	3			
	T	604	706	822	946	1.081	105.875	125.725	148.125	175.025	200.525	T			
321	1	622	711	813	885	958	108.500	125.950	141.400	161.100	178.500	1	321		
	2	581	651	738	804	865	102.250	112.375	128.525	142.650	155.375	2			
	3	541	594	673	746	794	86.025	103.475	118.675	136.100	147.500	3			
	T	577	649	742	824	900	101.625	113.175	130.900	146.200	166.100	T			
322	1	707	815	934	1.070	1.232	126.175	147.325	169.100	197.325	236.200	1	322		
	2	611	699	812	924	1.018	104.575	124.100	141.850	164.375	189.250	2			
	3	546	630	744	860	955	91.075	110.275	130.850	146.925	169.500	3			
	T	625	735	859	990	1.145	107.825	129.725	152.850	180.100	216.250	T			
33	1	954	1.105	1.197	1.288	1.392	171.800	198.950	216.150	237.175	259.125	1	33		
	2	858	1.026	1.107	1.178	1.261	150.025	179.700	194.700	212.550	224.175	2			
	3	757	976	1.057	1.132	1.253	125.725	163.275	185.175	198.900	214.900	3			
	T	842	1.012	1.105	1.198	1.320	145.050	178.525	196.225	216.225	236.150	T			
34	1	738	813	901	995	1.115	126.200	143.525	164.725	191.375	224.725	1	34		
	2	624	695	776	867	991	105.100	120.975	139.900	162.675	190.050	2			
	3	553	621	706	797	932	83.750	104.650	120.900	141.950	163.875	3			
	T	594	675	778	898	1.030	100.150	114.425	137.175	163.300	192.100	T			

(FORTSETZUNG)

(SUITE)

I N S G E S A M T		A R B E I T E R					O U V R I E R S					E N S E M B L E			
N A C E	UND	STUNDENVERDIENST		- LIT -			GAIN MENSUEL		MONATSVERDIENST		- LIT -			N A C E	ET
		(A)	(B)	(C)	(D)	(E)	(A)	(B)	(C)	(D)	(E)	QUALIFI- CATIONS			
LEISTUNGS- GRUPPEN															
35	1	755	868	1.008	1.137	1.252	125.100	135.200	152.800	178.025	209.625	1	35		
	2	721	892	972	1.036	1.136	103.775	126.325	142.700	167.275	191.175	2			
	3	705	869	927	965	1.016	90.425	107.425	126.775	148.375	168.100	3			
	T	728	875	951	1.026	1.144	101.525	124.425	142.500	166.575	193.525	T			
351	1	811	932	1.055	1.168	1.287	132.250	155.025	172.975	202.075	217.975	1	351		
	2	817	922	985	1.056	1.184	116.300	136.450	158.950	178.975	197.425	2			
	3	855	896	937	973	1.023	84.500	107.800	130.900	140.450	146.175	3			
	T	836	913	968	1.052	1.190	113.925	136.525	159.750	183.425	207.075	T			
36	1	765	875	969	1.073	1.195	132.025	156.125	177.075	199.625	227.950	1	36		
	2	675	768	864	958	1.073	123.075	139.700	159.575	176.600	201.550	2			
	3	574	657	782	881	988	97.825	122.675	140.550	161.325	181.775	3			
	T	646	761	874	986	1.106	115.800	137.525	160.325	183.525	211.275	T			
361	1	794	876	953	1.033	1.150	130.825	156.375	181.225	209.800	239.000	1	361		
	2	726	796	867	949	1.083	126.725	145.925	165.525	188.450	214.450	2			
	3	640	715	787	866	967	108.650	130.325	148.950	170.550	194.475	3			
	T	703	791	876	970	1.092	124.600	144.000	166.550	192.700	220.950	T			
364	1	856	966	1.064	1.160	1.271	124.525	159.575	182.700	203.900	228.625	1	364		
	2	794	877	968	1.057	1.132	136.800	154.550	168.300	190.150	216.125	2			
	3	695	807	907	991	1.080	119.200	137.375	157.850	174.475	201.450	3			
	T	771	881	987	1.088	1.202	127.550	152.175	170.125	194.125	219.925	T			
37	1	620	703	831	956	1.123	106.625	125.500	146.625	173.675	211.100	1	37		
	2	568	622	716	828	1.000	99.000	108.425	122.825	146.900	179.950	2			
	3	507	553	611	678	788	78.700	90.650	107.000	120.225	138.375	3			
	T	543	602	698	846	1.012	88.650	106.200	123.700	151.625	186.325	T			
41/42	1	665	797	947	1.086	1.249	125.975	150.625	182.550	220.775	267.150	1	41/42		
	2	502	686	809	918	1.071	96.200	127.825	152.125	188.925	220.850	2			
	3	557	668	779	862	1.012	99.550	123.450	140.750	165.325	191.975	3			
	T	564	697	817	952	1.114	103.500	129.500	152.625	189.150	224.525	T			
41A	1	663	779	929	1.054	1.171	123.025	145.625	176.250	210.400	244.975	1	41A		
	2	483	668	796	894	1.015	90.775	125.600	147.750	180.100	213.375	2			
	3	563	646	753	845	962	91.850	115.625	137.325	159.800	186.525	3			
	T	564	681	801	927	1.073	100.325	126.675	149.450	183.925	218.300	T			
412	1	676	914	1.021	1.102	1.180	129.575	158.650	190.650	219.700	253.700	1	412		
	2	574	735	879	975	1.049	113.575	137.475	163.775	190.375	217.525	2			
	3	600	742	845	922	1.006	102.350	127.675	149.050	172.750	208.550	3			
	T	609	772	903	1.019	1.128	111.925	137.575	165.875	200.050	232.275	T			
413	1	785	895	1.007	1.153	1.350	137.875	164.050	193.425	225.825	276.975	1	413		
	2	732	819	920	1.055	1.234	131.675	151.775	175.650	206.075	256.025	2			
	3	670	759	849	922	1.087	112.225	134.050	154.650	180.450	201.250	3			
	T	704	809	908	1.057	1.239	127.050	146.425	173.250	204.525	246.900	T			
41B	1	606	807	942	1.061	1.193	100.000	133.200	166.125	197.525	236.325	1	41B		
	2	538	687	793	871	965	97.125	124.850	139.225	157.900	180.600	2			
	3	614	715	792	840	973	84.550	111.650	133.150	148.000	168.800	3			
	T	587	721	808	901	1.052	92.000	119.775	139.875	164.325	194.375	T			
42A	1	734	834	944	1.073	1.206	127.575	151.175	173.650	200.625	238.250	1	42A		
	2	666	738	833	950	1.096	108.250	128.525	147.700	172.700	198.850	2			
	3	594	688	757	855	949	100.525	117.675	137.025	156.375	176.950	3			
	T	642	728	832	959	1.109	107.100	128.100	150.975	178.875	211.225	T			
429	1	476	545	1.060	1.293	1.449	112.850	179.800	212.325	241.800	268.750	1	429		
	2	429	488	821	1.220	1.302	118.425	165.450	205.675	223.775	246.525	2			
	3	476	770	829	988	1.108	125.075	132.850	145.800	177.100	194.925	3			
	T	469	655	832	1.059	1.203	124.000	134.550	152.100	191.250	219.975	T			
43	1	556	626	718	817	919	91.450	107.700	125.075	148.375	174.350	1	43		
	2	528	589	655	730	828	82.825	101.000	113.900	129.425	148.325	2			
	3	506	556	620	694	786	79.300	90.650	106.925	120.625	140.500	3			
	T	532	595	668	762	864	84.275	102.275	116.650	137.175	161.025	T			
431	1	631	684	763	849	953	104.500	115.925	133.700	150.700	172.125	1	431		
	2	615	647	698	767	858	101.850	108.750	120.275	137.200	149.625	2			
	3	587	630	678	738	882	98.100	105.250	114.450	123.675	143.600	3			
	T	617	654	714	803	899	102.350	110.325	123.650	142.575	162.225	T			
432	1	582	639	713	801	902	94.575	107.475	122.075	143.775	171.700	1	432		
	2	566	614	665	728	820	84.825	101.375	112.575	123.775	144.275	2			
	3	519	569	627	685	774	78.825	87.925	102.825	116.775	126.100	3			
	T	564	615	673	751	849	85.225	101.975	114.425	130.100	150.925	T			
436	1	502	550	616	705	819	79.300	95.250	112.000	128.900	149.875	1	436		
	2	461	519	576	649	761	73.725	86.000	104.150	120.250	140.475	2			
	3	450	508	556	615	713	75.575	84.500	98.350	117.350	134.625	3			
	T	479	525	585	663	778	75.950	88.000	106.350	122.150	143.725	T			
44	1	532	637	737	836	946	88.675	110.775	133.925	154.775	173.625	1	44		
	2	464	532	599	688	784	76.475	88.500	107.650	126.125	146.050	2			
	3	451	513	576	660	752	71.425	83.025	97.575	116.000	132.100	3			
	T	478	553	646	764	870	78.375	94.075	116.700	140.975	164.225	T			
441	1	607	690	776	860	982	104.300	125.225	141.400	161.550	180.825	1	441		
	2	492	571	654	743	827	82.525	102.400	118.575	137.875	153.075	2			
	3	482	540	619	701	773	77.700	90.400	107.800	122.125	138.975	3			
	T	512	607	706	806	906	87.725	107.650	129.125	148.500	170.850	T			
442	1	420	554	633	708	822	69.000	86.875	106.450	122.000	141.325	1	442		
	2	443	508	562	604	660	68.100	81.050	93.000	108.800	121.500	2			
	3	403	493	533	582	635	57.475	77.675	87.400	97.100	112.725	3			
	T	432	509	571	638	729	65.225	81.225	94.700	112.650	125.650	T			

TAB. 11/C/3

(FORTSETZUNG)

(SUITE)

INSGESAMT		ARBEITER					OUVRIERS					ENSEMBLE		
NACE		STUNDENVERDIENST		- LIT -		GAIN HOCTAIRE		MONATSVERDIENST		- LIT -		GAIN MENSUEL		NACE
UND		(A)	(B)	(C)	(D)	(E)	(A)	(B)	(C)	(D)	(E)		FT	
LEISTUNGS-GRUPPEN													QUALIFI-CATIONS	
45	1	428	538	626	704	810	72.925	92.875	110.925	125.400	153.050	1	45	
	2	490	543	596	664	760	76.375	88.825	106.450	120.400	138.475	2		
	3	412	502	546	593	652	63.750	80.025	92.600	108.450	120.775	3		
	T	450	529	593	666	764	74.050	87.250	105.775	120.625	141.450	T		
45A	1	430	541	633	688	727	77.700	58.575	111.200	122.875	145.550	1	45A	
	2	428	517	570	612	664	67.150	82.975	99.175	114.350	123.425	2		
	3	436	502	538	579	605	71.800	80.925	91.625	104.875	118.275	3		
	T	431	513	573	636	699	72.825	84.975	102.000	116.700	128.050	T		
45B	1	426	536	620	716	850	68.725	90.175	110.450	128.250	156.950	1	45B	
	2	498	554	608	687	783	77.925	91.700	108.700	122.350	142.225	2		
	3	381	500	555	605	676	58.975	78.800	93.200	110.325	122.050	3		
	T	461	538	602	685	790	74.275	86.425	107.350	122.300	144.575	T		
46	1	593	655	710	775	864	101.550	112.150	129.825	147.450	169.025	1	46	
	2	547	593	640	689	742	87.750	103.825	114.975	127.750	143.875	2		
	3	487	553	590	639	691	77.050	91.025	107.250	119.050	130.750	3		
	T	528	581	641	708	782	84.675	103.000	115.975	133.175	149.225	T		
46A	1	591	656	714	785	904	100.000	111.550	130.350	148.125	170.500	1	46A	
	2	527	583	635	688	760	85.175	103.200	115.550	130.950	146.175	2		
	3	463	550	588	640	702	69.350	87.550	105.975	118.475	130.475	3		
	T	513	575	637	711	797	80.800	101.375	115.450	133.850	151.200	T		
467	1	599	658	710	769	841	102.700	112.850	129.850	147.125	168.000	1	467	
	2	556	607	645	691	730	90.725	104.450	114.900	125.925	142.375	2		
	3	504	558	593	639	684	80.525	94.975	108.700	119.725	131.425	3		
	T	548	589	646	708	774	88.725	104.375	116.600	133.075	148.550	T		
47	1	739	872	1.015	1.270	1.702	128.450	155.650	189.850	236.500	302.025	1	47	
	2	622	710	830	995	1.181	107.300	127.750	155.000	190.700	228.675	2		
	3	547	654	738	841	1.018	95.800	113.850	135.850	161.000	192.575	3		
	T	637	733	884	1.087	1.428	109.050	132.850	165.100	207.750	263.925	T		
47A	1	705	838	969	1.117	1.265	126.175	155.225	187.625	220.225	250.500	1	47A	
	2	600	696	822	958	1.106	109.250	129.625	158.850	189.850	220.125	2		
	3	554	653	734	817	940	101.525	115.400	135.600	157.650	184.450	3		
	T	617	705	831	995	1.155	106.275	125.925	160.225	195.450	230.750	T		
47B	1	760	905	1.086	1.498	1.921	130.000	155.950	192.325	259.825	344.925	1	47B	
	2	658	725	848	1.062	1.347	104.850	125.825	149.100	192.450	244.525	2		
	3	534	656	760	964	1.253	78.475	109.250	136.550	170.350	217.675	3		
	T	678	774	965	1.297	1.749	110.300	136.600	170.700	226.125	308.925	T		
48	1	698	826	958	1.075	1.221	125.775	153.350	187.975	218.800	245.775	1	48	
	2	570	643	753	872	1.000	96.450	111.350	132.850	158.950	181.900	2		
	3	512	581	665	770	862	84.125	103.825	119.525	140.125	159.000	3		
	T	570	659	798	965	1.115	100.175	116.775	145.950	186.325	222.275	T		
481	1	789	901	990	1.104	1.239	155.450	179.800	204.375	229.800	252.650	1	481	
	2	618	710	819	920	1.065	103.000	120.175	145.900	169.650	191.500	2		
	3	573	638	733	814	910	101.600	115.050	134.675	153.225	169.575	3		
	T	653	766	906	1.030	1.185	116.975	144.600	179.925	213.825	242.250	T		
483	1	591	693	809	971	1.140	100.925	125.750	149.475	180.550	200.850	1	483	
	2	550	612	694	804	924	91.875	107.700	124.675	148.200	172.075	2		
	3	496	564	639	740	837	82.425	101.800	116.225	135.000	151.050	3		
	T	526	598	694	815	967	88.450	106.925	125.825	150.400	178.925	T		
49	1	545	623	717	849	979	97.925	110.275	128.675	149.150	179.525	1	49	
	2	506	562	618	694	800	79.300	92.425	109.550	124.200	145.500	2		
	3	497	544	587	642	726	77.900	89.525	106.825	121.650	138.600	3		
	T	505	561	619	715	846	80.400	96.100	113.250	132.325	150.675	T		
50	1	763	869	967	1.064	1.171	108.675	132.950	158.475	182.550	211.900	1	50	
	2	662	774	863	924	987	95.975	116.900	139.300	160.550	174.650	2		
	3	569	645	722	793	867	75.050	94.925	114.325	134.150	149.000	3		
	T	615	714	836	964	1.064	86.375	110.275	135.850	162.300	188.100	T		
50A	1	813	891	983	1.071	1.178	111.350	136.550	160.975	184.675	212.700	1	50A	
	2	699	804	872	930	992	98.275	121.750	141.850	162.150	175.725	2		
	3	579	663	729	799	870	75.475	96.400	115.250	135.200	149.500	3		
	T	643	732	851	954	1.070	87.175	111.725	137.800	163.700	189.050	T		
503	1	605	681	810	948	1.098	102.125	118.150	140.575	167.875	205.325	1	503	
	2	546	600	691	813	931	87.550	104.750	118.925	141.450	164.350	2		
	3	502	567	649	731	821	67.325	86.650	106.725	122.550	141.625	3		
	T	535	611	704	834	972	82.475	103.875	122.125	147.325	174.275	T		
A	1	652	755	889	1.068	1.364	102.250	126.125	158.275	197.675	240.200	1	A	
	2	619	698	836	1.030	1.247	101.925	119.150	149.325	184.200	215.275	2		
	3	520	594	728	876	1.089	78.525	100.800	130.600	165.125	192.200	3		
	T	595	697	838	1.019	1.247	94.375	117.425	149.150	185.950	221.075	T		
B	1	611	716	873	1.043	1.202	104.075	125.650	156.500	191.725	228.350	1	B	
	2	557	630	748	909	1.044	90.325	108.975	131.050	160.075	189.925	2		
	3	518	589	702	850	977	81.275	101.250	121.375	145.675	172.300	3		
	T	555	638	774	943	1.097	90.575	110.775	136.400	168.825	202.425	T		
C	1	619	731	889	1.048	1.200	104.425	126.450	156.800	190.775	226.125	1	C	
	2	561	638	765	913	1.039	90.775	109.525	132.100	160.375	189.200	2		
	3	524	596	707	838	963	80.350	100.625	120.275	144.125	170.375	3		
	T	560	647	784	944	1.092	90.175	110.775	136.450	168.125	200.550	T		

II/D

**Sonstige weitere Angaben über Arbeiter nach
Industriezweig**

Autres données relatives aux ouvriers, par industrie

Altri dati relativi agli operai, per industria

**Andere gegevens met betrekking tot de arbeiders,
naar bedrijfstak**

**Other data concerning manual workers, by
industry**

DURCHSCHNITTSALTER DER ARBEITER
NACH LEISTUNGSGRUPPEAGE MOYEN DES OUVRIERS
PAR QUALIFICATION

	N	MAENNER				FRAUEN				INSGESAMT				INDUSTRIE
		HOMMES				FEMMES				ENSEMBLE				
		1	2	3	INSG. ENS.	1	2	3	INSG. ENS.	1	2	3	INSG. ENS.	
INDUSTRIE	A	LEISTUNGSGRUPPE								QUALIFICATION				
	C													
	E													
KOHLBERGBAU	11	EXTR. COMB. SCLIDES
STEINK. UNTER TAGE	111A	-	-	-	-	-	-	-	-	-	-	-	-	EXTR. HOUILLE FOND
STEINK. UEBER TAGE	111B	-	-	-	-	-	-	-	-	-	-	-	-	EXTR. HOUILLE JCUR
KOKEREI	12	43,6	41,1	37,2	42,1	.	.	48,9	48,1	43,6	41,2	38,0	42,2	COKERIES
ERDOEL-U. ERDGASGEW.	13	43,1	44,8	43,5	43,9	43,1	44,8	43,5	43,9	EXTR. PETR. GAZ NAT.
MINERALOELVERARB.	14	40,1	36,6	39,2	39,2	.	.	41,4	42,9	40,1	36,6	39,3	39,2	RAFFINAGE OU PETROLE
KERNBRENNSTOFFIND.	15	-	-	-	-	.	.	-	-	-	-	-	-	COMBUST. NUCLEAIRES
ELEKTR., GAS, DAMPF	16	40,7	37,3	34,3	38,6	.	#48,9	.	48,0	40,7	37,4	34,7	38,6	ELECTR. GAZ VAPEUR
WASSERGEW. VERTEIL.	17	45,4	42,6	41,2	43,5	45,4	42,6	41,2	43,5	DISTRIBUTION D EAU
ERZBERGBAU	21	42,8	41,3	39,6	41,4	.	.	42,5	42,7	42,9	41,3	39,7	41,4	EXTR. MIN. METALLIQ.
EISENERZ UNTER TAGE	211A	40,4	41,2	40,6	40,7	40,4	41,2	40,6	40,7	MINES DE FER FOND
EISENERZ UEBER TAGE	211B	43,5	46,6	36,1	43,8	43,5	46,6	36,9	43,8	MINES DE FER JOUR
METALLERZEUGUNG	22	39,3	37,1	37,1	37,8	42,8	37,1	35,0	35,6	35,3	37,1	37,0	37,8	PROD. DES METAUX
EISEN UND STAHL	22A	39,0	36,8	37,1	37,6	.	37,9	37,4	37,6	39,0	36,8	37,1	37,6	METAUX FERREUX
NE-METALLE	224	41,1	39,0	37,2	39,2	40,8	36,1	32,9	33,6	41,1	38,9	36,2	38,7	METAUX NON FERREUX
NICHTENERG. MIN. TORF	23	40,9	40,5	41,6	41,1	.	43,4	40,4	40,5	40,9	41,0	41,6	41,1	AUTRES MIN. - TOURB.
BAUMAT. KERAM. ERDEN	231	40,0	39,9	41,3	40,2	.	.	43,3	42,1	40,0	39,9	41,3	40,2	M. CNSTR. T. A FEU
AND. MINERAL., TCRF	23A	42,3	42,5	42,1	42,4	.	.	38,2	35,2	42,3	42,9	42,0	42,4	TOURBIERES ETC.
BEARB. STEIN. ERD. GLAS	24	40,2	40,6	40,5	40,4	35,3	34,2	34,8	34,7	35,8	35,6	39,4	35,6	PR. MIN. NON METALL.
ZEMENT	2421	42,7	42,5	42,2	42,5	.	46,1	41,9	42,4	42,7	42,5	42,2	42,5	CIMENT
GLAS	247	38,4	38,0	39,1	38,5	25,7	34,4	35,0	34,0	38,0	37,7	38,1	38,0	VERRE
KERAMISCHE ERZEUGN.	248	40,0	40,4	35,4	40,1	34,6	34,0	33,4	34,0	39,2	37,5	36,3	38,0	PROD. CERAMIQUES
CHEMISCHE INDUSTRIE	25	39,9	39,2	39,0	39,5	36,3	35,9	34,3	35,1	39,7	38,6	36,8	38,6	INDUSTRIE CHIMIQUE
CHEM. GRUNDSTOFFE	25A	39,4	39,1	39,9	39,4	36,9	36,8	36,7	36,7	35,4	35,0	39,3	35,3	PROD. CHIM. DE BASE
CHEMIEFASERINDUSTRIE	26	39,7	38,1	40,5	39,1	35,3	34,0	34,2	34,4	39,2	37,3	36,1	37,9	FIBRES ART. ET SYNT.
METALLERZEUGNISSE	31	37,4	35,9	36,8	36,6	31,5	34,9	31,5	32,3	37,3	35,8	35,1	36,0	COVRAGES EN METAUX
GIESSEREI	311	40,4	39,5	39,7	39,8	#35,6	38,2	34,1	35,2	40,3	39,4	39,1	39,5	FCNDRIES
METALLKONSTRUKTION	314	35,7	33,3	35,2	34,7	27,7	30,2	30,8	30,2	35,6	33,3	34,7	34,6	CONSTR. METALLIQUE
EBM-WAREN	316	37,6	35,1	35,1	36,0	31,9	34,7	31,1	32,0	37,5	35,0	32,9	34,8	OUTILLAGE A. FINIS
MASCHINENBAU	32	38,4	34,0	37,2	36,5	41,3	36,0	33,4	34,0	38,4	34,1	36,3	36,3	MACHINES, MAT. MECAN.
LAND. MASCH. U. TRAKT.	321	36,5	33,6	37,4	35,3	33,5	#32,5	42,6	38,4	36,4	33,6	37,5	35,3	MACH., TPACT. AGRIC.
WERKZEUGMASCHINEN	322	37,0	33,5	37,2	35,8	39,9	34,8	31,2	32,2	37,0	33,5	36,1	35,7	MACHINES-OUTILS
BUEROMASCH., DV-GER.	33	36,2	35,2	33,9	35,2	40,2	32,2	33,0	32,9	36,2	34,8	33,5	34,6	MACHINES DE BUREAU
ELEKTROTECHNIK	34	37,8	34,9	33,9	35,8	32,9	30,6	30,0	30,3	37,4	33,5	31,4	33,7	CCNSTRUCTION ELECT.
KRAFTWAGEN U.-TEILE	35	37,6	35,3	34,3	35,6	#36,0	35,5	32,9	33,5	37,5	35,3	34,1	35,4	AUTOM., PIECES DET.
KRAFTWAGEN U.-MOTOR	351	27,3	25,6	34,4	35,6	.	34,1	33,3	33,5	37,3	35,3	34,3	35,5	CONSTR. AUTOMOBILES
FAHRZEUGBAU OHNE KFZ	36	42,4	37,7	34,8	38,5	.	34,0	32,7	33,1	42,4	37,7	34,6	38,3	AUTRE MAT. TRANSPORT
SCHIFFBAU	361	44,1	39,1	35,9	40,0	.	#43,7	43,7	43,6	44,1	39,1	36,1	40,0	CONSTR. NAVALE
LUFTFAHRZEUGBAU	364	39,0	33,0	32,5	35,2	.	#37,7	38,0	38,1	39,0	33,0	32,7	35,3	CONSTR. AERONEFS
FEINMECHANIK, OPTIK	37	37,0	33,8	33,4	35,2	32,7	31,2	30,3	30,8	36,4	33,0	31,3	33,5	INSTR. PRECISION ETC
NAHRUNGS-U. GENUSSM.	41/42	40,6	39,1	37,3	39,1	38,6	35,4	37,4	37,0	40,5	38,0	37,3	38,4	ALIM. BOISSONS TABAC
NAHRUNGSMITTELGEW.	41A	40,4	38,5	36,3	38,6	37,2	33,9	34,1	34,2	40,1	36,9	35,1	37,0	PROD. ALIMENTAIRES
FLEISCHVERARB.	412	38,5	36,1	34,9	36,9	37,7	35,0	32,9	33,8	38,5	35,8	33,9	36,0	IND. DE LA VIANDE
MILCHVERARBEITUNG	413	41,7	40,8	38,5	40,6	40,0	38,1	32,4	33,2	41,7	40,6	35,7	35,1	IND. DU LAIT
BACK -U. SUESSWAREN	418	39,2	36,1	32,4	35,9	35,3	33,1	32,0	32,6	36,6	34,5	32,2	34,3	PAIN, PROD. SUCRES
GETRAENKEINDUSTRIE	42A	40,3	40,2	38,9	39,9	37,2	37,9	36,2	36,5	40,1	39,7	37,6	35,1	BOISSONS
TABAKVERARBEITUNG	429	42,6	48,8	43,1	43,9	44,2	44,7	46,7	46,3	43,0	46,1	46,1	45,6	TABAC
TEXTILGEWERBE	43	38,3	37,9	38,2	38,1	32,9	32,1	30,0	32,1	35,6	33,9	32,8	34,3	INDUSTRIE TEXTILE
WOLLE	431	39,5	37,7	37,5	38,5	35,2	34,5	32,2	34,6	37,7	36,1	35,0	36,6	INDUSTRIE LAINIERE
BAUMWOLLE	432	38,5	39,3	38,6	38,9	35,0	35,1	33,1	34,8	36,6	36,2	34,8	36,1	INDUSTR. COTONNIERE
WIRKEREI, STRICKEREI	436	33,3	33,6	35,1	33,6	25,0	27,5	26,4	27,8	30,1	28,2	27,9	28,8	BONNETERIE
LEDERGEWERBE	44	39,5	36,7	37,2	38,4	32,8	30,5	31,4	31,3	38,1	33,4	33,4	35,4	INDUSTRIE DU CUIR
GERBEREI	441	40,4	38,6	39,3	39,8	35,9	33,8	34,4	34,4	35,9	36,4	36,4	38,1	TANNERIE-MEGISSERIE
LEDERWARENHERST.	442	35,7	32,8	32,2	34,2	30,3	27,8	27,6	28,3	33,5	29,5	28,8	30,7	ARTICLES EN CUIR
SCHUH- u. BEKLEIDUNGSG.	45	35,6	33,0	34,7	34,6	27,5	26,6	27,0	26,9	30,7	27,7	28,3	28,8	CHAUSS., HABILLEMENT
SCHUHGEWERBE	45A	35,8	33,0	33,5	34,5	29,5	28,8	28,4	28,8	34,0	30,6	29,6	31,5	CHAUSSURES
BEKLEIDUNGSGEWERBE	45B	35,5	33,0	36,9	34,9	27,0	26,0	25,9	26,3	29,1	26,6	27,0	27,5	HABILLEMENT
BE- u. VERARB. V. HOLZ	46	38,5	35,9	38,0	37,4	32,6	30,8	31,3	31,2	38,2	35,1	34,8	36,0	BOIS, MEUBLE EN BOIS
HOLZVERB. OHNE MOEB.	46A	39,7	37,8	38,9	38,9	35,0	31,5	32,3	32,2	39,5	36,6	35,7	37,1	BOIS
HOLZMOEBELHERST.	467	37,5	34,7	37,3	36,3	29,7	29,0	30,5	30,1	37,2	34,0	34,1	35,1	MEUBLES EN BOIS
PAPIER, DRUCK. VERLAG	47	37,5	35,6	36,1	36,7	32,7	29,9	30,3	30,7	37,0	33,9	33,8	35,3	PAPIER IMPR. EDITION
PAPIER-U. PAPPENERZ.	47A	38,7	37,5	37,0	37,9	32,2	29,9	30,8	30,7	38,0	35,3	34,1	35,9	PAPIER, ART. PAPIER
DRUCKEREI, VERLAGSG.	47B	36,6	22,6	34,5	35,4	33,1	29,5	27,6	30,7	38,0	31,7	33,1	34,5	IMPRIMERIE, EDITION
GUMMI, KUNSTSTOFFE	48	36,9	36,5	35,9	36,6	33,5	33,0	31,6	32,3	36,6	35,4	33,4	35,4	CAOUTCHOUC, M. PLAST.
GUMMI- u. VERARBEITUNG	481	26,9	36,7	34,6	36,7	34,1	35,1	34,1	34,5	36,8	36,2	34,3	36,2	CAOUTCHOUC
KUNSTSTOFFVERARB.	483	36,7	36,5	36,5	36,6	33,0	31,4	30,3	30,9	36,1	34,7	33,0	34,4	MATIERES PLASTIQUES
SONST. VERARB. GEW.	49	27,7	34,5	36,0	36,2	31,1	30,2	29,6	30,0	36,5	22,4	31,5	33,1	AUTRES IND. MANUF.
BAUGEWERBE	50	40,4	39,0	40,0	39,8	.	#33,7	42,5	39,8	40,4	39,0	40,0	39,8	BATIMENT GENIE CIVIL
BAUWERB. OHNE INST.	50A	41,1	35,8	40,9	40,6	.	.	#44,3	#42,1	41,1	35,8	40,0	40,6	BAT. SAUF INSTALL.
BAUINSTALLATION	503	36,1	32,5	32,7	33,8	.	#31,4	#33,4	33,1	36,1	32,5	32,7	33,8	INSTALLATION
BERGBAU INSGESAMT	A	41,5	41,4	41,1	41,4	.	43,2	41,1	41,2	41,5	41,4	41,1	41,4	ENS. EXTRACTIVES
VERARB. INDSTR. INSG.	B	38,6	36,6	36,8	37,5	31,5	30,7	32,0	31,4	37,5	34,7	34,7	35,7	ENS. MANUFACTURIERES
BERGB., VERARB., BAUG.	C	38,9	37,0	37,6	37,9	31,5	30,7	32,0	31,4	37,9	35,2	35,6	36,2	ENS. EXTR., MAN., BAT.

TAB. 11/D/2

DURCHSCHNITTliche UNTERNEHMENSZUGEHÖRIGKEIT
DER ARBEITER NACH LEISTUNGSGRUPPE

ANCIENNETE MOYENNE DES OUVRIERS
PAR QUALIFICATION

	N	MÄNNER				FRAUEN				INSGESAMT				INDUSTRIE	
		HOMMES				FEMMES				ENSEMBLE					
		1	2	3	INSG. ENS.	1	2	3	INSG. ENS.	1	2	3	INSG. ENS.		
INDUSTRIE	A	LEISTUNGSGRUPPE								QUALIFICATION				INDUSTRIE	
	C														
	E														
KOHLBERGBAU	11	EXTR. COMB. SOLIDES	
STEINK. UNTER TAGE	111A	EXTR. HOUILLE FCND	
STEINK. UEBER TAGE	111B	EXTR. HOUILLE JCUR	
KOKEREI	12	17,0	11,6	4,8	13,5	.	.	.	23,8	23,5	17,0	11,7	6,0	14,0	COKERIES
ERDOEL-U. ERDGASEGW.	13	16,3	15,3	12,8	15,4	16,3	15,3	12,8	15,4	EXTR. PETR. GAZ NAT.
MINERALOELVERARB.	14	12,5	7,7	6,4	11,1	.	.	.	#7,1	#9,6	12,5	7,7	6,5	11,1	RAFFINAGE DU PETROLE
KERNBRENSTOFFIND.	15	COMBUST. NUCLEAIRES
ELEKTR., GAS, DAMPF	16	14,2	9,1	#4,8	10,9	14,2	9,1	#4,8	10,9	ELECTR. GAZ VAPEUR
WASSERGEW. VERTEIL.	17	15,8	10,4	6,3	11,9	15,8	10,4	6,3	11,9	DISTRIBUTION D'EAU
ERZBERGBAU	21	15,4	12,7	9,3	12,8	.	.	.	9,6	10,1	15,4	12,7	9,3	12,8	EXTR. MIN. METALLIQ.
EISENERZ UNTER TAGE	211A	13,1	12,9	9,0	12,8	13,1	12,9	9,0	12,8	MINES DE FER FOND
EISENERZ UEBER TAGE	211B	13,4	16,2	10,4	14,1	13,4	16,2	11,8	14,2	MINES DE FER JOUR
METALLERZEUGUNG	22	12,3	8,3	6,1	9,2	.	#8,1	7,5	7,8	12,3	6,3	6,2	9,2	PRCD. DES METAUX	
EISEN UND STAHL	22A	12,2	8,1	6,1	9,1	.	.	.	#8,4	12,2	8,1	6,2	9,1	METALLS FERREUX	
NE-METALLE	224	13,1	9,9	6,0	10,0	#16,3	#7,5	6,9	7,3	13,1	9,9	6,2	9,7	METALLS NON FERREUX	
NICHTENERG. MIN. TORF	23	9,1	7,9	6,1	8,1	.	.	#6,4	#7,0	9,1	7,9	6,1	8,1	AUTRES MIN. - TOURB.	
BAUMAT. KERAM. ERDEN	231	6,3	5,4	4,1	5,6	6,3	5,4	4,2	5,6	M. CONSTR. T. A FEU	
AND. MINERAL., TORF	23A	13,2	12,5	8,8	12,0	.	.	7,5	8,2	13,2	12,5	8,8	12,0	TOURBIERES ETC.	
BEARB. STEIN. ERD. GLAS	24	8,1	6,4	4,6	6,7	6,2	5,8	5,7	5,8	8,0	6,3	4,8	6,6	PR. MIN. NON METALL.	
ZEMENT	2421	14,0	11,6	5,1	12,3	.	15,5	13,6	13,5	14,0	11,6	9,2	12,3	CIMENT	
GLAS	247	9,6	6,6	3,5	7,1	#5,8	6,4	5,9	6,0	9,6	6,6	4,1	7,0	VERRE	
KERAMISCHE ERZEUGN.	248	7,2	5,5	4,0	6,2	6,2	5,5	5,4	5,6	7,2	5,5	4,7	6,0	PROD. CERAMIQUES	
CHEMISCHE INDUSTRIE	25	11,4	8,0	4,6	9,2	#12,4	9,5	7,2	8,7	11,4	8,4	5,8	9,1	INDUSTRIE CHIMIQUE	
CHEM. GRUNDSTOFFE	25A	11,6	8,6	5,4	10,0	#11,2	#8,1	9,1	9,2	11,5	8,6	6,2	9,9	PROD. CHIM. DE BASE	
CHEMIEFASERINDUSTRIE	26	11,7	7,2	6,0	9,5	13,9	11,9	10,1	11,4	11,9	8,2	8,9	9,9	FIBRES ART. ET SYNT.	
METALLERZEUGNISSE	31	9,1	6,7	4,2	6,9	#6,4	8,2	5,2	5,5	9,0	6,8	4,5	6,7	COUVRAGES EN METAUX	
GIESSEREI	311	10,7	8,3	5,3	7,8	.	#11,1	#5,8	7,4	10,7	8,4	5,3	7,8	FONDERIES	
METALLKONSTRUKTION	314	7,2	5,6	2,9	5,8	.	#4,7	#6,0	#5,5	7,2	5,5	3,2	5,8	CONSTR. METALLIQUE	
EBM-WAREN	316	9,8	6,5	3,5	6,5	#7,1	8,2	5,3	6,0	9,8	6,8	4,5	6,7	CUTILLAGE A. FINIS	
MASCHINENBAU	32	11,1	6,5	4,4	8,2	.	#7,9	6,9	7,2	11,1	6,9	5,0	8,2	MACHINES, MAT. MECAN.	
LAND. MASCH. U. TRAKT.	321	9,2	6,2	3,9	6,7	#4,0	.	#5,2	#4,5	9,2	6,2	4,0	6,7	MACH. U. TRACT. AGRIC.	
WERKZEUGMASCHINEN	322	10,1	6,6	4,2	8,1	.	#5,8	#5,3	5,6	10,1	6,6	4,4	7,9	MACHINES-OUTILS	
RUDERMASCH., DV-GER.	33	12,3	10,3	6,6	9,9	#14,9	9,5	9,5	9,5	12,3	10,2	8,0	9,9	MACHINES DE BUREAU	
ELEKTROTECHNIK	34	10,2	6,2	3,5	7,2	#11,1	5,5	5,3	5,8	10,2	6,1	4,7	6,6	CONSTRUCTION ELECT.	
KRAFTWAGEN U.-TEILE	35	10,1	7,1	4,6	7,1	.	#6,6	4,0	4,7	10,0	7,1	4,5	6,9	AUTOM., PIECES DET.	
KRAFTWAGEN U.-MOTOR	351	10,0	7,1	4,5	7,0	.	.	#3,3	#3,7	10,0	7,1	4,4	6,8	CONSTR. AUTOMOBILES	
FAHRZEUGBAU OHNE KFZ	36	15,2	10,1	5,0	10,5	.	.	#7,9	#7,7	15,2	10,0	5,3	10,4	AUTRE MAT. TRANSPERT	
SCHIFFBAU	361	16,5	11,3	5,8	11,9	16,5	11,3	6,0	11,9	CONSTR. NAVALE	
LUFTFAHRZEUGBAU	364	12,3	7,1	4,7	8,6	.	.	#7,4	#8,6	12,3	7,1	4,8	8,6	CONSTR. AERONEFS	
FEINMECHANIK, OPTIK	37	5,2	5,5	3,2	6,9	7,2	5,9	4,2	5,0	8,9	5,9	3,9	6,2	INSTR. PRECISION ETC	
NAHRUNGS-U. GENUSSM.	41/42	10,0	6,9	3,2	7,0	8,1	6,6	7,6	7,4	9,8	6,8	5,7	7,1	ALIM. BOISSONS TABAC	
NAHRUNGSMITTELGEW.	41A	9,8	6,7	2,8	6,7	5,5	5,8	4,0	4,8	9,8	6,4	3,5	6,0	PROD. ALIMENTAIRES	
FLEISCHVERARB.	412	10,4	6,6	3,2	7,4	#7,4	5,1	5,3	5,4	10,2	6,2	4,3	6,8	IND. DE LA VIANDE	
MILCHVERARBEITUNG	413	10,7	8,2	4,7	8,2	#13,4	#9,2	7,5	7,5	10,7	8,3	6,0	8,3	IND. DU LAIT	
BACK - U. SUESSWAREN	41B	8,8	4,8	1,4	5,1	9,7	6,7	3,6	5,1	9,0	5,9	2,8	5,1	PAIN, PROD. SUCRES	
GETRAENKEINDUSTRIE	42A	9,7	7,6	4,1	7,5	#8,0	8,9	6,3	6,8	9,7	7,8	5,1	7,4	BOISSONS	
TABAKVERARBEITUNG	429	12,9	18,9	9,4	12,4	.	11,8	17,7	16,2	10,2	14,4	16,3	15,2	TABAC	
TEXTILGEBWERBE	43	9,1	7,0	4,7	7,7	9,0	8,3	5,7	8,2	9,1	7,9	5,4	8,0	INDUSTRIE TEXTILE	
WOLLE	431	9,6	8,1	5,3	8,5	10,1	9,6	8,0	9,6	9,6	8,9	6,6	9,0	INDUSTRIE LAINIERE	
BAUMWOLLE	432	10,0	7,5	#5,4	8,4	10,7	10,6	7,9	10,3	10,4	9,8	7,1	9,7	INDUSTR. COTONNIERE	
WIRKEREI, STRICKEREI	436	5,4	3,6	#3,3	4,4	6,1	5,2	3,6	5,3	5,9	5,1	3,6	5,2	BONNETERIE	
LEDERGEWERBE	44	8,6	4,6	3,0	6,8	6,7	5,6	4,3	5,4	8,2	5,1	3,9	6,2	INDUSTRIE DU CUIR	
GERBEREI	441	9,0	4,7	3,3	7,2	7,1	6,5	4,9	6,0	8,7	5,5	4,2	6,8	TANNERIE-MEGISSERIE	
LEDERWARENHERST.	442	7,3	4,3	2,3	5,5	6,3	4,9	3,6	4,9	6,9	4,7	3,3	5,1	ARTICLES EN CUIR	
SCHUH-, BEKLEIDUNGSG.	45	5,2	3,7	2,5	4,4	4,7	4,2	3,0	4,1	4,5	4,1	2,9	4,2	CHAUSS., HABILLEMENT	
SCHUHGEWERBE	45A	5,6	3,6	2,3	4,4	5,1	4,1	2,9	3,8	5,4	3,9	2,8	4,1	CHAUSSURES	
BEKLEIDUNGSGEWERBE	45B	4,6	3,9	#3,0	4,2	4,6	4,3	3,0	4,2	4,6	4,2	3,0	4,2	HABILLEMENT	
BE- U. VERARB. V. HOLZ	46	7,6	5,5	3,1	5,8	7,5	5,4	4,0	4,6	7,6	5,5	3,6	5,2	BOIS, MEUBLE EN BCIS	
HOLZVER. OHNE MOEB.	46A	8,0	5,6	3,3	6,0	#8,2	5,2	4,0	4,5	8,0	5,5	3,7	5,6	BOIS	
HCLZMOEBELHERST.	467	7,2	5,4	3,0	5,6	#6,1	5,1	4,0	4,4	7,2	5,4	3,5	5,4	MEUBLES EN BOIS	
PAPIER, DRUCK. VERLAG	47	10,5	7,7	4,9	8,6	10,2	7,9	6,6	7,9	10,4	7,8	5,6	8,5	PAPIER IMPR. EDITICA	
PAPIER-U. PAPPENERZ.	47A	11,4	9,1	5,3	9,3	8,7	8,0	7,1	7,6	11,1	8,8	6,1	8,8	PAPIER, ART. PAPIER	
DRUCKEREI, VERLAGSG.	478	9,7	5,5	4,3	7,9	11,0	7,8	#3,7	8,4	9,5	6,3	4,2	8,0	IMPRIMERIE, EDITICA	
GUMMI, KUNSTSTOFFE	48	7,7	5,0	3,1	6,2	7,3	6,6	5,3	6,0	7,7	5,5	4,4	6,1	CAOUTCHOUC, M. PLAST.	
GUMMI-VERARBEITUNG	481	8,1	5,2	#3,1	7,0	#5,6	8,2	7,7	8,1	8,2	6,0	5,9	7,2	CAOUTCHOUC	
KUNSTSTOFFVERARB.	483	6,6	5,0	3,1	5,0	6,1	5,5	4,2	4,8	6,5	5,2	3,7	4,9	MATIERES PLASTIQUES	
SONST. VERARB. GEM.	49	9,1	5,5	3,5	6,7	8,2	7,1	4,6	5,8	8,9	6,5	4,3	6,3	AUTRES IND. MANUF.	
BAUGEWERBE	50	4,6	3,3	2,1	3,3	4,6	3,3	2,1	3,3	BATIMENT GENIE CIVIL	
BAUGEW. OHNE INST.	50A	4,3	3,2	2,2	3,2	4,3	3,2	2,2	3,2	BAT. SAUF INSTALL.	
BAUINSTALLATION	503	6,6	3,7	1,7	4,1	6,6	3,7	1,7	4,1	INSTALLATION	
BERGBAU INSGESAMT	A	10,8	10,0	7,0	9,7	.	#11,5	7,5	8,0	10,8	10,0	7,0	9,7	ENS. EXTRACTIVES	
VERARB. INDUSTR. INSG.	B	9,9	7,0	4,3	7,6	7,6	6,7	5,6	6,4	9,5	6,9	4,9	7,3	ENS. MANUFACTURIERES	
BERGB., VERARB., BAUG.	C	9,2	6,6	3,8	7,0	7,6	6,7	5,6	6,4	9,0	6,6	4,5	6,8	ENS. EXTR., MAN., BAT.	

DURCHSCHNITTLICHER PROZENTSATZ DER
ARBEITNEHMERBEITRÄGE ZUR SOZIALVERSICHERUNG
NACH LEISTUNGSGRUPPE (ARBEITER)

POURCENTAGE MOYEN DE COTISATION DE SECURITE
SOCIALE DES OUVRIERS PAR QUALIFICATION

	N	MAENNER				FRAUEN				INSGESAMT				INDUSTRIE				
		HOMMES		FEMMES		ENSEMBLE		ENSEMBLE		INDUSTRIE								
		LEISTUNGSGRUPPE								QUALIFICATION								
		1	2	3	INSG.	1	2	3	INSG.	1	2	3	INSG.					
		ENS.		ENS.		ENS.		ENS.		ENS.		ENS.						
KOHLBERGBAU	11	.	.	-	.	-	-	-	.	.	-	.	EXTR. COMB. SOLICES					
STEINK. UNTER TAGE	111A	-	-	-	-	-	-	-	-	-	-	-	EXTR. HOUILLE FOND					
STEINK. UEBER TAGE	111B	-	-	-	-	-	-	-	-	-	-	-	EXTR. HOUILLE JOUR					
KOKEREI	12	6,9	6,9	7,0	6,9	.	.	6,9	6,9	6,9	6,9	7,0	6,9					
ERDOEL-U. ERDGASGEW.	13	7,5	7,2	6,8	7,2	-	-	-	-	7,5	7,2	6,8	7,3					
MINERALOELVERARB.	14	6,9	6,9	6,6	6,9	.	.	6,5	6,5	6,9	6,9	6,6	6,9					
KERNBRENNSTOFFIND.	15	-	-	-	-	-	-	-	-	-	-	-	-					
ELEKTR., GAS, DAMPF	16	4,3	4,4	4,8	4,4	.	4,6	.	4,6	4,3	4,4	4,8	4,4					
WASSERGEW. VERTEIL.	17	7,3	7,3	7,8	7,4	.	-	.	-	7,3	7,3	7,8	7,4					
ERZBERGBAU	21	7,0	7,2	7,4	7,2	.	.	7,0	7,0	7,0	7,2	7,4	7,1					
EISENERZ UNTER TAGE	211A	7,0	7,5	7,6	7,2	-	-	-	-	7,0	7,5	7,6	7,2					
EISENERZ UEBER TAGE	211B	6,5	6,6	7,0	6,6	-	-	.	.	6,5	6,6	7,1	6,6					
METALLERZEUGUNG	22	7,2	7,2	7,5	7,2	6,8	7,0	7,0	7,0	7,2	7,2	7,5	7,2					
EISEN UND STAHL	22A	7,2	7,2	7,6	7,3	.	7,2	7,0	7,0	7,2	7,2	7,5	7,3					
NE-METALLE	224	7,1	7,0	7,2	7,1	6,8	6,7	6,9	6,9	7,1	7,0	7,1	7,1					
NICHTENERG. MIN. TORF	23	7,4	7,2	6,9	7,2	.	6,8	6,5	6,6	7,4	7,2	6,9	7,2					
BAUMAT. KERAM. ERDEN	231	7,2	7,1	6,8	7,1	.	.	6,3	6,5	7,2	7,1	6,8	7,1					
AND. MINERAL., TORF	23A	7,7	7,4	7,0	7,5	.	.	6,7	6,7	7,7	7,4	7,0	7,4					
BEARB. STEIN. ERD. GLAS	24	7,0	6,9	6,7	6,9	7,2	7,0	6,9	7,0	7,1	6,9	6,7	6,9					
ZEMENT	2421	6,6	6,5	6,5	6,6	.	7,1	6,6	6,7	6,6	6,6	6,5	6,6					
GLAS	247	7,3	7,3	7,0	7,2	7,1	7,2	7,2	7,2	7,3	7,3	7,0	7,2					
KERAMISCHE ERZEUGN.	248	7,2	7,0	6,9	7,1	7,2	6,9	7,0	7,0	7,2	7,0	7,0	7,1					
CHEMISCHE INDUSTRIE	25	7,0	6,8	6,6	6,9	6,9	6,8	7,0	6,9	7,0	6,8	6,8	6,9					
CHEM. GRUNDSTOFFE	25A	7,2	7,2	7,1	7,2	8,1	7,3	7,2	7,4	7,2	7,2	7,1	7,2					
CHEMIEFASERINDUSTRIE	26	6,7	6,6	6,6	6,6	6,9	6,8	6,7	6,8	6,7	6,7	6,7	6,7					
METALLERZEUGNISSE	31	7,1	7,1	6,9	7,0	6,9	7,0	7,0	7,0	7,1	7,1	6,9	7,0					
GIESSEREI	311	7,1	7,0	6,9	7,0	6,8	6,9	7,1	7,1	7,1	7,0	6,9	7,0					
METALLKONSTRUKTION	314	6,9	7,0	6,8	6,9	6,8	6,3	6,7	6,7	6,9	6,8	6,9	6,9					
EBM-WAREN	316	7,2	7,0	6,9	7,1	7,0	6,9	6,9	6,9	7,2	7,0	6,9	7,0					
MASCHINENBAU	32	7,1	7,0	7,0	7,1	7,5	6,5	7,0	7,0	7,1	7,0	7,0	7,1					
LAND. MASCH. U. TRAKT.	321	7,1	7,0	7,0	7,1	6,8	6,9	7,5	7,2	7,1	7,0	7,0	7,1					
WERKZEUGMASCHINEN	322	7,1	6,9	6,9	7,0	7,0	6,9	6,8	6,8	7,1	6,9	6,9	7,0					
BUEROMASCH., DV-GER.	33	5,9	5,7	5,5	5,7	6,0	6,2	6,0	6,0	5,9	5,7	5,7	5,8					
ELEKTROTECHNIK	34	7,2	7,1	7,1	7,1	6,9	7,2	7,0	7,1	7,2	7,1	7,0	7,1					
KRAFTWAGEN U.-TEILE	35	6,9	6,8	6,8	6,9	6,8	7,1	6,9	6,9	6,9	6,8	6,8	6,9					
KRAFTWAGEN U.-MOTOR	351	6,6	6,8	6,8	6,7	.	6,9	6,8	6,9	6,6	6,8	6,8	6,7					
FAHRZEUGBAU OHNE KFZ	36	7,3	7,0	7,2	7,2	.	7,4	7,2	7,2	7,3	7,1	7,2	7,2					
SCHIFFBAU	361	6,7	6,8	6,7	6,8	.	6,9	6,9	6,9	6,7	6,8	6,7	6,8					
LUFTFAHRZEUGBAU	364	8,7	8,7	9,0	8,8	.	8,9	6,9	7,3	8,7	8,7	8,9	8,8					
FEINMECHANIK, OPTIK	37	7,1	7,1	7,2	7,2	6,8	6,9	7,0	7,0	7,1	7,1	7,1	7,1					
NAHRUNGS-U. GENUSSM.	41/42	7,0	6,8	6,8	6,9	6,9	6,9	6,5	6,6	7,0	6,8	6,6	6,8					
NAHRUNGSMITTEL GEW.	41A	7,0	6,7	6,8	6,9	7,0	6,9	6,9	6,9	7,0	6,8	6,9	6,9					
FLEISCHVERARB.	412	7,0	6,9	7,1	7,0	6,7	6,9	7,1	7,0	7,0	6,9	7,1	7,0					
MILCHVERARBEITUNG	413	6,8	6,7	7,0	6,8	6,5	6,9	7,3	7,2	6,8	6,7	7,1	6,9					
BACK -U. SUESSWAREN	41B	7,1	6,9	6,9	6,9	7,2	7,0	6,9	6,9	7,1	6,9	6,9	6,9					
GETRAENKEINDUSTRIE	42A	7,0	6,9	6,8	6,9	6,8	7,2	7,0	7,0	7,0	6,9	6,9	6,9					
TABAKVERARBEITUNG	429	6,0	6,3	5,7	5,9	6,6	6,5	5,4	5,6	6,1	6,5	5,4	5,7					
TEXTILGEWERBE	43	7,2	7,1	7,1	7,2	7,1	7,0	7,1	7,0	7,2	7,0	7,1	7,1					
WOLLE	431	7,1	7,1	6,8	7,1	7,0	7,0	6,9	7,0	7,1	7,0	6,8	7,0					
BAUMWOLLE	432	7,2	7,1	7,5	7,2	7,0	7,1	7,4	7,1	7,1	7,1	7,4	7,1					
WIRKEREI, STRICKEREI	436	7,1	7,1	6,9	7,1	7,1	6,9	6,8	6,9	7,1	6,9	6,9	7,0					
LEDERGEWERBE	44	7,3	7,0	7,0	7,2	7,1	7,0	7,1	7,0	7,3	7,0	7,0	7,1					
GERBEREI	441	7,4	7,1	7,0	7,3	7,4	7,0	7,2	7,2	7,4	7,0	7,1	7,2					
LEDERWARENHERST.	442	7,1	6,9	6,8	7,0	6,9	6,9	6,9	6,9	7,0	6,9	6,9	6,9					
SCHUH- u. BEKLEIDUNGSG.	45	7,1	6,9	7,1	7,0	6,9	6,9	7,1	7,0	7,0	6,9	7,1	7,0					
SCHUHGEWERBE	45A	7,1	6,9	7,0	7,0	6,9	7,1	7,1	7,0	7,0	7,0	7,1	7,0					
BEKLEIDUNGSGEWERBE	45B	7,0	6,9	7,2	7,0	6,9	6,9	7,1	6,9	7,0	6,9	7,1	7,0					
BE- U. VERARB. V. HOLZ	46	7,1	7,0	7,0	7,0	7,1	7,0	7,0	7,0	7,1	7,0	7,0	7,0					
HOLZVER. OHNE MOEB.	46A	7,2	7,0	6,9	7,1	7,6	7,0	7,0	7,0	7,3	7,0	6,9	7,1					
HOLZMOEBELHERST.	467	7,0	6,9	7,0	7,0	6,8	7,1	7,0	7,0	7,0	7,0	7,0	7,0					
PAPIER, DRUCK. VERLAG	47	7,1	7,1	6,9	7,1	7,1	6,9	6,8	6,9	7,1	7,1	6,8	7,0					
PAPIER-U. PAPPENERZ.	47A	6,9	6,8	6,7	6,8	7,0	6,6	6,7	6,7	6,9	6,8	6,7	6,8					
DRUCKEREI, VERLAGSG.	47B	7,3	7,6	7,1	7,4	7,2	7,3	7,3	7,3	7,3	7,5	7,1	7,3					
GUMMI, KUNSTSTOFFE	48	7,4	7,5	7,3	7,4	7,3	7,3	7,1	7,2	7,4	7,4	7,2	7,3					
GUMMI- u. KUNSTSTOFFGEW.	481	7,4	7,9	7,8	7,6	7,2	7,5	7,3	7,4	7,4	7,8	7,5	7,6					
KUNSTSTOFFVERARB.	483	7,2	7,0	7,1	7,1	7,3	7,2	7,0	7,1	7,2	7,1	7,0	7,1					
SONST. VERARB. GEW.	49	7,1	7,1	7,0	7,0	7,2	6,9	7,1	7,0	7,1	7,0	7,0	7,0					
BAUGEWERBE	50	7,9	7,5	7,4	7,6	.	7,1	7,2	7,1	7,9	7,5	7,4	7,6					
BAU- u. VERARB. OHNE INST.	50A	7,9	7,6	7,5	7,7	.	.	7,5	7,5	7,9	7,6	7,5	7,7					
BAUINSTALLATION	503	7,4	7,1	7,0	7,2	.	6,9	6,5	6,7	7,4	7,1	7,0	7,2					
BERGBAU INSGESAMT	A	7,2	7,1	7,0	7,1	.	6,7	6,7	6,8	7,2	7,1	7,0	7,1					
VERARB.Industr. INSG.	B	7,1	7,0	6,9	7,0	7,0	7,0	6,9	7,0	7,1	7,0	6,9	7,0					
BERGB. u. VERARB., BAUG.	C	7,2	7,1	7,1	7,1	7,0	7,0	6,9	7,0	7,2	7,0	7,0	7,1					
													ENS. EXTRACTIVES					
													ENS. MANUFACTURIERES					
													ENS. EXTR., MAN., BAT.					

TAB. 11/0/4

VERTEILUNG DER ARBEITER NACH DEM PROZENTSATZ DER
ARBEITNEHMERBEITRAEGE ZUR SOZIALVERSICHERUNG

DISTRIBUTION DES OUVRIERS SUIVANT LE POURCENTAGE
DE COTISATION DE SECURITE SOCIALE

IN V.H.

EN %

INDUSTRIE	N A C E	ARBEITNEHMERBEITRAEGE ZUR SOZIALVERSICHERUNG (%)													COTISATION DE SECURITE SOCIALE (%)			INDUSTRIE		
		0,0	0,1	2,1	4,1	6,1	8,1	10,1	12,1	14,1	16,1	18,1	20,1	>	INSG.	(*)	ENS.			
		2,0	4,0	6,0	8,0	10,0	12,0	14,0	16,0	18,0	20,0	25,0	25,0							
KOHLBERGBAU	11	-	-	-	-	-	-	-	-	-	-	-	-	-	-	-	-	EXTR. COMB. SCLIDES		
STEINK. UNTER TAGE	111A	-	-	-	-	-	-	-	-	-	-	-	-	-	-	-	-	EXTR. HOUILLE FOND		
STEINK. UEBER TAGE	111B	-	-	-	-	-	-	-	-	-	-	-	-	-	-	-	-	EXTR. HOUILLE JOUR		
KOKEREI	12	-	-	-	0,2	98,7	0,9	0,2	-	-	-	-	-	-	-	0,1	100,0	COCKERIES		
ERDOEL-U. ERDGASGEW.	13	-	0,4	-	2,8	87,7	0,6	0,9	6,4	0,6	-	-	-	-	-	0,6	100,0	EXTR. PETR. GAZ NAT.		
MINERALOELVERARB.	14	-	0,1	2,5	10,7	73,0	11,1	0,9	0,3	-	-	-	-	-	-	-	1,3	100,0	RAFFINAGE DU PETROLE	
KERNBRENNSTOFFIND.	15	-	-	-	-	-	-	-	-	-	-	-	-	-	-	-	-	COMBUST. NUCLEAIRES		
ELEKTR.-GAS, DAMPF	16	-	0,3	39,4	48,8	11,2	0,1	0,1	-	-	-	-	-	-	-	-	0,2	100,0	ELECTR. GAZ VAPEUR	
WASSERGEW. VERTEIL.	17	-	3,8	3,7	14,4	45,3	18,8	6,2	4,6	1,5	-	-	-	-	-	0,1	0,5	100,0	DISTRIBUTION D EAU	
ERZBERGBAU	21	-	-	-	19,1	46,5	33,8	0,2	0,1	-	-	-	-	-	-	-	-	0,2	100,0	EXTR. MIN. METALLIO.
EISENERZ UNTER TAGE	211A	-	-	-	0,3	1,5	64,1	32,1	0,2	0,2	0,2	-	-	-	-	0,2	1,4	100,0	MINES DE FER FOND	
EISENERZ UEBER TAGE	211B	-	-	-	-	61,0	34,6	4,3	0,2	-	-	-	-	-	-	-	-	100,0	MINES DE FER JOUR	
METALLERZEUGUNG	22	-	0,1	0,7	2,6	87,6	2,3	2,3	2,9	0,9	0,2	-	-	-	-	-	0,2	100,0	PROD. DES METAUX	
EISEN UND STAHL	22A	-	0,1	0,8	1,8	88,2	2,1	2,2	3,1	1,0	0,2	-	-	-	-	-	0,2	100,0	METAUX FERREUX	
NE-METALLE	22A	-	0,1	0,1	7,1	84,5	2,9	2,8	1,8	0,2	0,1	-	-	-	-	-	0,4	100,0	METAUX NON FERREUX	
NICHTENERG.MIN.TORF	23	-	0,1	0,2	18,1	55,2	21,8	2,2	1,6	-	-	-	-	-	-	0,3	0,4	100,0	AUTRES MIN. - TOURB.	
BAUMAT.-KERAM.ERDEN	231	-	0,1	0,3	19,8	64,5	10,3	2,8	1,4	-	-	-	-	-	-	0,5	0,2	100,0	M. CCNSTR. T. A FEU	
AND.MINERAL.,TORF	23A	-	0,1	0,1	15,4	40,5	40,0	1,2	1,9	0,1	-	-	-	-	-	-	0,7	100,0	TOURBIERES ETC.	
BEARB.STEIN.ERD.GLAS	24	-	0,1	0,5	16,7	73,5	5,1	2,3	1,1	0,2	-	-	-	-	-	0,1	0,3	100,0	FR. MIN. NON METALL.	
ZEMENT	2421	-	-	-	0,1	30,2	64,3	2,5	2,6	0,1	-	-	-	-	-	-	-	0,2	100,0	CIMENT
GLAS	247	-	0,1	0,1	12,0	74,1	5,9	3,5	2,9	0,9	-	-	-	-	-	0,1	0,4	100,0	VERRE	
KERAMISCHE ERZEUGN.	248	-	0,1	0,1	6,4	85,3	2,9	3,0	1,8	0,1	-	-	-	-	-	-	0,3	100,0	PROD. CERAMIQUES	
CHEMISCHE INDUSTRIE	25	-	3,5	0,8	10,7	73,9	3,9	4,1	2,5	0,2	0,1	-	-	-	-	-	0,3	100,0	INDUSTRIE CHIMIQUE	
CHEM. GRUNDSTOFFE	25A	-	0,1	-	11,1	75,8	5,1	3,7	3,7	0,2	-	-	-	-	-	-	0,2	100,0	PROD. CHIM. DE BASE	
CHEMIEFASERINDUSTRIE	26	-	0,1	-	12,5	86,4	0,1	-	0,1	-	-	-	-	-	-	0,1	0,7	100,0	FIBRES ART. ET SYNT.	
METALLERZEUGNISSE	31	-	0,1	0,4	8,2	82,7	3,8	2,8	1,2	0,1	-	-	-	-	-	0,1	0,5	100,0	OUVRAGES FN METAUX	
GIESSEREI	311	-	0,1	0,1	5,2	88,9	1,9	2,5	0,8	-	-	-	-	-	-	-	0,4	100,0	FOUNDERIES	
METALLKONSTRUKTION	314	-	0,1	0,9	16,6	74,0	4,9	1,5	1,0	0,2	0,1	-	-	-	-	0,1	0,6	100,0	CONSTR. METALLIQUE	
EBM-WAREN	316	-	0,1	0,2	6,3	85,8	3,4	2,5	0,9	0,1	-	-	-	-	-	0,1	0,5	100,0	OUTILLAGE A. FINIS	
MASCHINENBAU	32	-	0,1	0,1	2,5	89,6	3,1	3,0	0,9	0,1	-	-	-	-	-	-	0,4	100,0	MACHINES,MAT. MECAN.	
LAND.MASCH.-U. TRAKT.	321	-	-	-	0,1	11,8	77,6	3,9	5,2	0,8	0,2	0,1	-	-	-	-	0,2	100,0	MACH.,TRACT. AGRIC.	
WERKZEUGMASCHINEN	322	-	0,3	0,1	1,4	92,3	2,5	2,3	0,5	-	-	-	-	-	-	-	0,4	100,0	MACHINES-OUTILS	
BUEROMASCH., DV-GER.	33	-	0,4	1,7	67,8	27,2	1,1	0,3	0,2	0,1	-	-	-	-	-	0,1	1,0	100,0	MACHINES DE BUREAU	
ELEKTROTECHNIK	34	-	0,2	0,2	7,2	81,0	5,8	3,6	1,3	0,1	0,1	-	-	-	-	-	0,4	100,0	CONSTRUCTION ELECTC.	
KRAFTWAGEN U.-TEILE	35	-	0,1	-	4,9	92,5	0,7	1,2	0,3	-	-	-	-	-	-	-	0,3	100,0	AUTOM.,PIECES DET.	
KRAFTWAGEN U.-MOTOR	351	-	0,1	-	7,3	91,9	0,3	-	-	-	-	-	-	-	-	-	0,3	100,0	CONSTR. AUTOMOBILES	
FAHRZEUGBAU OHNE KFZ	36	-	0,1	2,0	7,4	82,2	1,7	1,8	1,5	1,6	1,2	0,1	-	-	-	0,1	0,4	100,0	AUTRE MAT. TRANSPORT	
SCHIFFBAU	361	-	0,1	4,5	6,0	85,1	1,5	1,6	0,8	-	0,1	-	-	-	-	-	0,3	100,0	CONSTR. NAVALE	
LUFTFAHRZEUGBAU	364	-	-	-	3,2	70,2	2,9	2,1	4,4	8,7	7,1	0,4	-	-	-	-	0,8	100,0	CONSTR. AERONEFS	
FEINMECHANIK,OPTIK	37	-	0,1	-	3,7	86,6	4,8	3,5	0,3	0,1	0,1	-	-	-	-	0,1	0,7	100,0	INSTR. PRECISION ETC	
NAHRUNGS-U.GENUSSM.	41/42	-	0,1	0,4	20,0	72,3	3,7	2,2	0,8	0,1	-	-	-	-	-	-	0,3	100,0	ALIM. BCISSONS TABAC	
NAHRUNGSMITTELGEW.	41A	-	0,1	0,5	12,5	80,1	3,4	2,2	0,8	-	-	-	-	-	-	-	0,3	100,0	PROD. ALIMENTAIRES	
FLEISCHVERARB.	412	-	0,2	0,4	7,2	83,9	4,8	2,9	0,3	-	-	-	-	-	-	0,1	0,2	100,0	INC. DE LA VIANDE	
MILCHVERARBEITUNG	413	-	0,1	3,1	17,6	68,5	4,3	2,0	3,6	0,2	0,1	-	-	-	-	0,1	0,3	100,0	IND. DU LAIT	
BACK -U. SUESSWAREN	41B	-	0,1	0,1	5,8	88,1	2,4	2,4	0,7	-	-	-	-	-	-	-	0,4	100,0	PAIN, PROD. SUCRES	
GETRAENKEINDUSTRIE	42A	-	0,3	0,1	12,7	77,8	4,5	3,0	0,8	0,1	0,1	-	-	-	-	0,1	0,5	100,0	BCISSONS	
TABAKVERARBEITUNG	429	-	-	-	0,4	81,3	12,0	5,2	0,9	-	0,1	-	-	-	-	-	0,1	100,0	TABAC	
TEXTILGEWERBE	43	-	0,1	0,1	4,3	84,8	7,3	2,6	0,3	0,1	-	-	-	-	-	-	0,2	100,0	INDUSTRIE TEXTILE	
WOLLE	431	-	0,1	0,1	5,5	84,6	7,4	1,8	0,2	-	-	-	-	-	-	-	0,2	100,0	INDUSTRIE LAINIERE	
BAUMWOLLE	432	-	0,1	0,1	3,4	84,7	8,1	3,0	0,4	0,1	-	-	-	-	-	-	0,2	100,0	INDUST. COTONNIERE	
WIRKEREI,STRICKEREI	436	-	-	-	0,1	5,5	86,7	5,8	1,3	0,2	-	-	-	-	-	-	0,3	100,0	BCNNETERIE	
LEDERGEWERBE	44	-	0,1	1,3	8,2	76,8	7,0	5,9	0,4	0,1	0,1	-	-	-	-	-	0,2	100,0	INDUSTRIE DU CUIR	
GERBEREI	441	-	0,1	1,9	8,6	73,5	6,2	8,8	0,6	0,1	0,1	0,1	-	-	-	-	0,2	100,0	TANNERIE-MEGISSERIE	
LEDERWARENHERST.	442	-	-	-	0,3	7,4	82,8	8,4	0,7	-	0,1	-	-	-	-	-	0,2	100,0	ARTICLES EN CUIR	
SCHUH-,BEKLEIDUNGSG.	45	-	0,1	0,3	8,6	80,1	8,1	2,0	0,2	0,1	-	-	-	-	-	-	0,5	100,0	CHAUSS., HABILLEMENT	
SCHUHGEWERBE	45A	-	-	-	0,2	7,5	80,0	9,5	1,7	0,3	0,1	-	-	-	-	-	0,2	100,0	CHAUSSURES	
BEKLEIDUNGSGEWERBE	45B	-	0,2	0,3	9,2	79,9	7,3	2,1	0,2	0,1	-	-	-	-	-	-	0,6	100,0	HABILLEMENT	
BE- U. VERARB.V.HOLZ	46	-	0,1	0,3	8,2	81,7	5,3	3,6	0,3	0,1	-	-	-	-	-	-	0,3	100,0	BOIS, MEUBLE EN BOIS	
HOLZVER. CHNE MOEB.	46A	-	0,1	0,3	7,6	81,3	5,7	3,5	0,7	0,2	0,1	-	-	-	-	-	0,3	100,0	BCIS	
HOLZMOEBELHERST.	467	-	0,1	0,2	8,6	81,9	5,0	3,7	0,1	0,1	-	-	-	-	-	-	0,3	100,0	MEUBLES EN BCIS	
PAPIER,DRUCK. VERLAG	47	-	0,2	0,2	11,4	79,9	2,2	3,8	1,6	0,2	0,1	0,1	0,1	0,1	0,1	0,1	0,2	100,0	PAPIER IMPR. EDITION	
PAPIER-U.PAPPENERZ.	47A	-	0,1	0,2	13,9	81,4	1,7	1,5	0,8	0,1	-	-	-	-	-	-	0,2	100,0	PAPIER, ART. PAPIER	
DRUCKEREI,VERLAGSG.	47B	-	0,2	0,3	8,3	77,9	2,7	6,8	2,5	0,4	0,2	0,1	0,1	0,1	0,1	0,1	0,3	100,0	IMPRIMERIE, EDITION	
GUMMI,KUNSTSTOFFE	48	-	0,1	0,2	5,5	74,3	14,3	2,7	2,3	0,2	-	-	-	-	-	-	0,4	100,0	CACOUTCHOU,M. PLAST.	
GUMMI VERARBEITUNG	481	-	0,1	0,1	7,3	63,2	22,8	2,1	3,8	0,3	-	-	-	-	-	-	0,4	100,0	CAOUTCHUC	
KUNSTSTOFFVERARB.	483	-	0,1	0,3	3,1	86,9	5,0	3,5	0,5	0,1	0,1	-	-	-	-	-	0,3	100,0	MATIERES PLASTIQUES	
SONST. VERARB. GEW.	49	-	-	-	0,8	5,8	83,3	5,7	3,2	0,7	0,1	-	-	-	-	-	0,2	100,0	AUTRES IND. MANUF.	
BAUGEWERBE	50	-																		

GELTENDE ARBEITSZEITREGELUNG DER ARBEITER
(VERTEILUNG UND DURCHSCHNITTSWERT)HCRAIRE REGLEMENTAIRE DU TRAVAIL DES OUVRIERS
(DISTRIBUTION ET MOYENNE)

INDUSTRIE	N A C E	ZAHL DER STUNDEN							NOMBRE D HEURES			DURCHSCHNITT- LICHE ARBEITS- ZEIT HCRAIRE MOYEN	INDUSTRIE	
		JE WOCHE							PAR SEMAINE					
		< 38,01	38,01	40,01	42,01	44,01	46,01	48,01	> 52,00	INSG.	(*)			ENS.
KOHLBERGBAU	11	-	-	-	-	-	-	-	-	-	-	-	-	EXTR. COMB. SOLIDES
STEINK. UNTER TAGE	111A	-	-	-	-	-	-	-	-	-	-	-	-	EXTR. HOUILLE FOND
STEINK. UEBER TAGE	111B	-	-	-	-	-	-	-	-	-	-	-	-	EXTR. HOUILLE JOUR
KOKEREI	12	-	100,0	-	-	-	-	-	-	-	100,0	40,0	-	COKERIES
ERDOEL-U. ERDGASGEW.	13	-	94,2	-	-	1,4	4,4	-	-	-	100,0	40,4	-	EXTR. PETR. GAZ NAT.
MINERALOELVERARB.	14	-	82,9	2,8	14,1	-	0,1	-	-	-	100,0	40,6	-	PAFFINAGE DU PETROLE
KERNBRENNSTOFFIND.	15	-	-	-	-	-	-	-	-	-	-	-	-	COMBUST. NUCLEAIRES
ELEKTR., GAS, DAMPF	16	-	99,7	0,3	-	-	0,1	-	-	-	100,0	40,0	-	ELECTR. GAZ VAPEUR
WASSERGEW. VERTEIL.	17	5,8	57,5	35,5	0,7	-	0,5	-	-	-	100,0	40,2	-	DISTRIBUTION D EAU
ERZBERGBAU	21	0,4	99,1	-	0,6	-	-	-	-	-	100,0	40,0	-	EXTR. MIN. METALLIO.
EISENERZ UNTER TAGE	211A	1,7	98,3	-	-	-	-	-	-	-	100,0	39,9	-	MINES DE FER FOND
EISENERZ UEBER TAGE	211B	2,4	90,7	-	6,9	-	-	-	-	-	100,0	40,2	-	MINES DE FER JOUR
METALLERZEUGUNG	22	0,7	70,5	21,3	1,9	1,7	4,0	-	-	-	100,0	40,7	-	PROD. DES METAUX
EISEN UND STAHL	22A	-	79,0	13,0	2,1	1,5	4,4	-	-	-	100,0	40,7	-	METAUX FERREUX
NE-METALLE	224	4,6	21,1	69,4	0,4	2,9	1,5	-	-	-	100,0	40,9	-	METAUX NON FERREUX
NICHTENERG. MIN. TORF	23	0,5	81,5	2,0	6,6	1,8	5,7	1,1	0,4	-	100,0	41,0	-	AUTRES MIN. - TOURB.
BAUMAT., KERAM., ERDEN	231	0,9	71,1	3,1	10,8	2,9	8,8	1,7	0,7	-	100,0	41,5	-	M. CONSTR. T. A FEU
AND. MINERAL., TORF	23A	-	98,8	0,3	-	-	0,9	-	-	-	100,0	40,1	-	TOURBIERES ETC.
BEARB. STEIN. ERD. GLAS	24	0,9	69,7	13,2	7,4	1,8	7,0	-	-	-	100,0	41,0	-	PR. MIN. NON METALL.
ZEMENT	2421	-	93,3	1,8	1,9	0,3	2,6	-	-	-	100,0	40,3	-	CIMENT
GLAS	247	0,4	29,7	59,1	8,0	0,4	2,3	-	-	-	100,0	41,1	-	VERRE
KERAMISCHE ERZEUGN.	248	0,2	84,5	6,1	5,6	0,7	2,7	-	-	-	100,0	40,5	-	PROD. CERAMIQUES
CHEMISCHE INDUSTRIE	25	-	90,9	5,0	1,1	0,7	2,4	-	-	-	100,0	40,3	-	INDUSTRIE CHIMIQUE
CHEM. GRUNDSTOFFE	25A	-	87,8	8,4	1,3	0,6	1,9	-	-	-	100,0	40,3	-	PROD. CHIM. DE BASE
CHEMIEFASERINDUSTRIE	26	2,6	87,7	9,8	-	-	-	-	-	-	100,0	40,0	-	FIBRES ART. ET SYNTH.
METALLERZEUGNISSE	31	0,6	17,2	69,9	5,0	1,7	5,0	0,7	-	-	100,0	41,6	-	OUVRAGES EN METAUX
GIESSEREI	311	0,7	26,4	62,1	2,9	1,5	6,5	-	-	-	100,0	41,4	-	FONDERIES
METALLKONSTRUKTION	314	0,3	19,7	74,6	2,8	1,0	4,7	0,9	-	-	100,0	41,6	-	CONSTR. METALLIQUE
FBM-WAREN	316	0,1	8,6	78,4	7,3	2,6	2,2	0,9	-	-	100,0	41,8	-	OUTILLAGE A. FINIS
MASCHINENPAU	32	0,1	5,7	80,7	2,8	2,6	2,8	0,9	0,4	-	100,0	41,7	-	MACHINES, MAT. MECAN.
LAND. MASCH. U. TRAKT.	321	-	3,4	92,3	0,9	1,5	2,0	-	-	-	100,0	41,6	-	MACH., TRACT. AGPIC.
WERKZEUGMASCHINEN	322	0,5	17,0	69,0	2,2	3,6	7,1	0,6	-	-	100,0	41,8	-	MACHINES-OUTILS
RUECKMASCH., DV-GER.	33	-	6,8	91,6	-	1,4	0,2	-	-	-	100,0	41,5	-	MACHINES DE BUREAU
ELEKTROTECHNIK	34	-	16,3	81,1	0,9	0,9	0,7	-	-	-	100,0	41,3	-	CONSTRUCTION ELECT.
KRAFTWAGEN U.-TEILE	35	-	82,0	13,1	1,7	2,6	0,5	-	-	-	100,0	40,4	-	AUTOM., PIECES DET.
KRAFTWAGEN U.-MOTOR	351	-	98,2	0,6	1,2	-	-	-	-	-	100,0	40,0	-	CONSTR. AUTOMOBILES
FAHRZEUGBAU OHNE KFZ	36	-	21,4	74,5	3,8	0,6	1,7	-	-	-	100,0	41,5	-	AUTRE MAT. TRANSPORT
SCHIFFBAU	361	-	7,0	90,1	2,7	0,1	0,1	-	-	-	100,0	41,8	-	CONSTR. NAVALE
LUFTFAHRZEUGBAU	364	-	77,8	5,6	15,6	-	1,0	-	-	-	100,0	40,8	-	CONSTR. AERONEFS
FEINMECHANIK, OPTIK	37	0,1	24,5	62,7	7,9	3,5	1,0	0,3	-	-	100,0	41,4	-	INSTR. PRECISION ETC
NAHRUNGS-U. GENUSSM.	41/42	1,0	66,3	9,2	7,9	2,5	12,7	-	0,5	-	100,0	41,6	-	ALIM. BOISSONS TABAC
NAHRUNGSMITTELGEW.	41A	0,8	62,8	11,3	10,9	1,8	12,4	-	-	-	100,0	41,6	-	PROD. ALIMENTAIRES
FLEISCHVERARB.	412	1,7	70,8	9,9	5,2	2,8	9,7	-	-	-	100,0	41,1	-	IND. DE LA VIANDE
MILCHVERARBEITUNG	413	4,4	74,2	5,9	3,2	0,4	11,9	-	-	-	100,0	41,1	-	IND. DU LAIT
BACK-U. SUESSWAREN	41B	-	79,4	4,1	3,3	3,3	10,0	-	-	-	100,0	41,2	-	PAIN, PROD. SUCRES
GETRAENKEINDUSTRIE	42A	-	77,9	7,8	2,9	3,5	6,9	-	1,0	-	100,0	41,2	-	BOISSONS
TABAKVERARBEITUNG	429	3,9	95,7	0,2	0,3	-	-	-	-	-	100,0	39,9	-	TABAC
TEXTILGEWERBE	43	4,6	67,6	21,1	3,4	1,6	1,8	-	-	-	100,0	40,5	-	INDUSTRIE TEXTILE
WOLLE	431	2,1	95,3	1,1	1,3	-	0,2	-	-	-	100,0	40,0	-	INDUSTRIE LAINIERE
BAUMWOLLE	432	11,6	84,4	2,5	0,8	0,6	-	-	-	-	100,0	39,4	-	INDUSTR. COTONNIERE
WIRKEREI, STRICKEREI	436	0,9	19,0	70,4	8,3	1,2	0,1	-	-	-	100,0	41,5	-	BONNETERIE
LEDERGEWERBE	44	-	36,1	48,8	10,0	1,6	3,4	-	-	-	100,0	41,4	-	INDUSTRIE DU CUIR
GERBEREI	441	-	13,0	69,3	12,0	1,9	3,8	-	-	-	100,0	41,8	-	TANNERIE-MEGISSERIE
LEDERWARENHERST.	442	0,1	76,9	12,5	6,5	1,2	2,8	-	-	-	100,0	40,7	-	ARTICLES EN CUIR
SCHUH-, BEKLEIDUNGSG.	45	0,7	18,2	71,1	6,8	0,9	2,3	-	-	-	100,0	41,6	-	CHAUSS., HABILLEMENT
SCHUHGEWERBE	45A	1,4	21,3	61,7	9,5	0,7	5,3	-	-	-	100,0	41,9	-	CHAUSSURES
BEKLEIDUNGSGEWERBE	45B	0,3	16,7	76,0	5,3	0,8	0,9	-	-	-	100,0	41,4	-	HABILLEMENT
BE- U. VERARB. V. HOLZ	46	0,2	12,2	58,9	9,1	8,2	11,3	0,1	-	-	100,0	42,2	-	BOIS, MEUBLE EN BOIS
HOLZVER. OHNE MOEBL.	46A	0,6	14,6	59,2	9,6	5,6	10,2	0,2	-	-	100,0	42,1	-	BOIS
HOLZMOEBELHERST.	467	-	9,2	59,3	9,0	10,3	12,2	-	-	-	100,0	42,4	-	MEUBLES EN BOIS
PAPIER, DRUCK. VERLAG.	47	8,8	17,9	61,5	4,3	3,8	3,6	-	-	-	100,0	40,9	-	PAPIER IMPR. EDITION
PAPIER-U. PAPPENERZ.	47A	-	5,5	71,9	5,6	6,5	6,4	-	-	-	100,0	41,8	-	PAPIER, ART. PAPIER
DRUCKEREI, VERLAGSG.	47B	19,8	28,4	48,6	2,8	0,5	-	-	-	-	100,0	39,8	-	IMPRIMERIE, EDITICN
GUMMI, KUNSTSTOFFE	48	0,1	9,4	79,6	3,4	3,0	4,6	-	-	-	100,0	41,5	-	CAOUTCHOUC, M. PLAST.
GUMMIVERARBEITUNG	481	-	4,9	86,0	2,4	3,2	3,5	-	-	-	100,0	41,5	-	CAOUTCHOUC
KUNSTSTOFFVERARB.	483	0,1	14,1	72,7	4,6	2,9	5,6	-	-	-	100,0	41,5	-	MATIERES PLASTIQUES
SONST. VERARB. GEW.	49	-	22,8	57,8	7,2	6,1	4,6	1,5	-	-	100,0	41,8	-	AUTRES IND. MANUF.
BAUGEWERBE	50	2,2	77,4	10,5	2,8	4,1	2,9	-	-	-	100,0	40,6	-	BATIMENT GENIE CIVIL
BAUGEW. OHNE INST.	50A	2,5	84,5	2,8	2,7	4,6	2,9	-	-	-	100,0	40,5	-	BAT. SAUF INSTALL.
BAUINSTALLATION	503	-	25,4	67,1	3,4	0,8	3,2	-	0,2	-	100,0	41,4	-	INSTALLATION
BERGBAU INSGESAMT	A	0,5	86,4	1,5	5,0	1,3	4,3	0,8	0,3	100,0	40,7	-	ENS. EXTRACTIVES	
VERARB.Industr. INSG.	B	1,3	43,2	44,8	4,3	2,1	4,0	0,2	0,1	100,0	41,2	-	ENS. MANUFACTURIERES	
BERGB., VERARB., BAUG.	C	1,4	47,8	40,2	4,2	2,3	3,9	0,1	0,1	100,0	41,1	-	ENS. EXTR., MAN., BAT.	

(*) EINSCHL. UNBEANTWORTETE FAELE

(*) NON DECLARES INCLUS

TAB. II/D/6

DURCHSCHNITTLICHER PROZENTSATZ DER PRAEMIEN
DER ARBEITER NACH BETRIEBSGROESSENKLASSE

POURCENTAGE MOYEN DE PRIMES DES CUVRIERS
PAR TAILLE DE L'ETABLISSEMENT

INDUSTRIE	N A C E	BETRIEBSGROESSE (ZAHLE DER BESCHAEFTEHTEN)					TAILLE DE L'ETABLISSEMENT (NOMBRE DE SALARIES)					INDUSTRIE		
		10	20	10	50	100	200	500	1000	> =	> =		INSG.	
		15	49	49	59	199	499	999	4999	5000	10000		ENS.	
KOHLBERGBAU	11	-	-	-	-	-	-	-	-	-	-	-	-	EXTR. COMB. SCLIDES
STEINK. UNTER TAGE	111A	-	-	-	-	-	-	-	-	-	-	-	-	EXTR. HOUILLE FOND
STEINK. UEBER TAGE	111B	-	-	-	-	-	-	-	-	-	-	-	-	EXTR. HOUILLE JCUP
KOKEREI	12	-	-	-	-	-	-	-	-	-	-	-	-	CKKERIES
ERDOEL-U. ERDGASGEW.	13	11,6	15,0	13,7	14,3	-	-	-	-	-	-	-	-	EXTR. PETR. GAZ NAT.
MINERALDELVERARB.	14	13,5	17,3	15,7	15,6	17,8	21,7	15,5	-	-	-	-	-	PAFFINAGE DU PETROLE
KERNBRENNSTOFFIND.	15	-	-	-	-	-	-	-	-	-	-	-	-	COMBUST. NUCLEAIRES
ELEKTR., GAS, DAMPF	16	17,5	19,1	18,8	17,6	17,4	19,0	-	19,3	17,7	18,4	18,4	18,4	ELECTR. GAZ VAPFUR
WASSERGEW. VERTEIL.	17	12,9	12,9	12,9	16,2	17,2	-	-	-	-	-	-	-	DISTRIBUTION C'EAU
ERZBERGBAU	21	-	10,8	11,0	17,2	15,9	15,2	-	-	-	-	-	-	EXTR. MIN. METALLIC.
EISENERZ UNTER TAGE	211A	-	-	-	-	-	-	-	-	-	-	-	-	MINES OF FER FOND
EISENERZ UEBER TAGE	211B	-	-	-	-	-	-	-	-	-	-	-	-	MINES OF FER JOUR
METALLERZEUGUNG	22	9,0	9,2	9,2	10,1	11,0	13,2	15,0	18,0	13,0	15,3	14,3	14,3	PRCD. DES METAUX
EISEN UND STAHL	22A	8,4	8,8	8,7	10,0	10,3	12,2	14,3	18,6	13,0	15,4	14,3	14,3	METAUX FERREUX
NE-METALLE	22A	12,1	10,1	10,4	10,6	13,1	15,0	16,4	13,6	-	13,6	14,4	14,4	METAUX NON FERREUX
NICHTENERG. MIN. TORF	23	12,2	11,6	11,8	12,9	14,0	22,6	15,5	-	-	-	-	-	AUTRES MIN. - TOURB.
BAUMAT. KERAM. ERDEN	231	12,1	11,5	11,7	10,9	12,6	-	-	-	-	-	-	-	M. CCNSTR. T. A FEU
AND. MINERAL., TORF	23A	14,8	13,0	13,4	16,9	15,7	24,4	19,9	-	-	-	-	-	TOURBIERES ETC.
BEARB. STEIN. ERD. GLAS	24	11,4	10,9	11,0	11,3	12,6	13,6	12,8	12,6	-	12,6	12,1	12,1	PR. MIN. NON METALL.
ZEMENT	2421	12,9	11,5	11,7	13,3	17,8	19,3	-	-	-	-	-	-	CIMENT
GLAS	247	10,9	12,5	12,0	12,9	12,3	11,4	11,0	11,8	-	11,8	11,8	11,8	VERRE
KERAMISCHE ERZEUGN.	246	12,7	11,4	11,8	11,2	11,9	12,2	12,8	-	-	-	-	-	PROD. CERAMIQUES
CHEMISCHE INDUSTRIE	25	12,5	11,9	12,0	12,2	14,9	15,4	17,6	18,6	16,4	18,0	16,0	16,0	INDUSTRIE CHIMIQUE
CHEM. GRUNDESTOFFE	25A	11,0	11,6	11,4	12,2	14,6	15,1	17,1	18,6	16,4	17,8	16,5	16,5	PRCD. CHIM. DE BASE
CHEMIEFASERINDUSTRIE	26	9,8	-	9,8	14,5	15,9	18,6	-	16,5	-	16,5	16,9	16,9	FIBRES ART. ET SYNT.
METALLERZEUGNISSE	31	10,1	9,8	9,9	10,1	11,3	13,1	14,1	13,2	-	13,0	11,6	11,6	COUVRAGES EN METAUX
GIESSEREI	311	5,5	10,6	10,4	11,0	10,6	13,6	14,6	15,6	-	14,6	12,5	12,5	FOUNDERIES
METALLKONSTRUKTION	314	10,6	9,8	10,0	9,8	10,9	11,7	11,5	10,8	-	10,8	10,6	10,6	CCNSTR. METALLIQUE
EBM-WAREN	316	10,3	9,9	10,0	10,0	11,8	13,2	16,3	12,4	-	12,4	11,9	11,9	OUTILLAGE A. FINIS
MASCHINENBAU	32	11,1	9,9	10,1	10,6	11,4	12,1	15,1	14,0	-	14,5	12,4	12,4	MACHINES, MAT. MECAN.
LAND. MASCH. U. TRAKT.	321	9,7	9,2	9,2	11,5	8,4	10,9	-	13,6	-	13,6	11,0	11,0	MACH., TRACT. AGRIC.
WEPKZEUGMASCHINEN	322	9,7	9,6	9,6	10,4	12,1	11,2	12,5	13,0	-	13,0	11,5	11,5	MACHINES-OUTILS
BUECHMASCH., DV-GEF.	33	-	8,8	8,8	-	-	-	15,5	-	-	16,4	16,2	16,2	MACHINES DE BUREAU
ELEKTROTECHNIK	34	8,4	9,7	9,2	11,8	12,8	13,9	15,1	17,3	18,0	17,5	15,5	15,5	CONSTRUCTION ELECT.
KRAFTWAGEN U.-TEILE	35	9,5	10,5	10,4	11,8	9,2	11,3	13,3	13,7	12,2	12,6	12,3	12,3	AUTOM., PIECES DET.
KRAFTWAGEN U.-MOTOP	351	-	9,2	9,2	-	-	14,8	10,6	14,2	12,0	12,4	12,4	12,4	CCNSTR. AUTOMOBILES
FAHRZEUGBAU OHNE KFZ	36	9,1	9,6	9,5	9,7	10,8	11,3	13,9	13,1	-	12,1	11,9	11,9	CUTRE MAT. TRANSPORT
SCHIFFBAU	361	9,4	9,2	9,2	10,8	11,8	10,4	14,4	14,0	-	12,5	12,2	12,2	CCNSTR. NAVALE
LUFTFAHRZEUGBAU	364	-	-	-	-	12,1	13,5	-	12,0	-	12,0	12,9	12,9	CCNSTR. AERONAUT.
FEINMECHANIK, OPTIK	37	11,7	10,5	10,8	10,3	11,1	12,2	13,2	-	-	-	11,4	11,4	INSTP. PRECISION ETC
NAHRUNGS-U. GENUSSM.	41/42	12,7	14,5	13,9	15,6	17,3	14,5	15,1	16,7	-	16,7	15,2	15,2	ALIM. BOISSONS TABAC
NAHRUNGSMITTELGEW.	41A	12,2	14,2	13,7	16,0	18,1	15,8	15,4	17,1	-	17,1	15,7	15,7	PROD. ALIMENTAIRES
FLEISCHVERARB.	412	12,9	13,9	13,6	15,2	16,8	15,4	15,0	-	-	-	15,9	15,9	IND. DE LA VIANDE
MILCHVERARBEITUNG	413	12,2	13,8	13,6	15,8	14,5	15,9	-	-	-	-	15,1	15,1	IND. DU LAIT
BACK-U. SUESSWAREN	41B	11,3	13,7	12,9	17,1	15,6	14,8	13,6	17,3	-	17,3	15,0	15,0	PAIN, PROD. SUCRES
GETRAENKEINDUSTRIE	42A	13,9	15,1	14,7	15,1	15,6	20,2	17,6	-	-	-	16,5	16,5	BOISSONS
TABAKVERARBEITUNG	429	16,4	15,2	15,6	11,8	9,8	5,9	10,6	-	-	-	8,8	8,8	TABAC
TEXTILGEWERBE	43	11,7	12,9	12,6	12,8	14,1	14,4	16,2	16,7	-	16,7	14,1	14,1	INDUSTRIE TEXTILE
WOLLE	431	13,0	13,6	13,5	12,9	13,4	13,6	17,5	17,2	-	17,1	14,5	14,5	INDUSTRIE LAINIERE
BAUMWOLLE	432	10,9	12,7	12,4	14,0	15,1	16,3	14,6	14,6	-	14,6	15,1	15,1	INDUSTP. COTONNIERE
WIRKEREI, STRICKEREI	436	10,7	11,7	11,4	11,8	12,8	13,1	13,4	-	-	-	12,4	12,4	CCNNETERIE
LEDERGEWERBE	44	10,3	10,2	10,2	10,3	10,5	12,5	9,2	-	-	-	10,5	10,5	INDUSTRIE DU CUIR
GERBEPEI	441	10,2	9,7	9,8	10,1	9,4	12,9	9,2	-	-	-	10,2	10,2	TANNERIE-MEGISSERIE
LEDERWARENHERST.	442	10,4	11,0	10,8	10,6	12,1	-	-	-	-	-	11,0	11,0	ARTICLES EN CUIR
SCHUH-, BEKLEIDUNGSG.	45	11,2	11,5	11,5	11,8	11,4	13,0	12,8	14,2	-	14,2	12,1	12,1	CHAUSS., HABILLMENT
SCHUHGEWERBE	45A	11,2	11,1	11,1	11,5	11,6	12,1	-	-	-	-	11,5	11,5	CHAUSSURES
BEKLEIDUNGSGEWERBE	45B	11,4	12,0	11,8	11,9	11,2	13,3	13,0	14,2	-	14,2	12,4	12,4	HABILLLEMENT
BE- U. VERARB. V. HOLZ	46	10,5	10,7	10,6	10,5	10,9	11,4	-	-	-	-	10,8	10,8	BOIS, MEUBL. EN BOIS
HOLZVER. OHNE MOEB.	46A	10,9	10,7	10,7	10,4	11,1	12,2	-	-	-	-	10,8	10,8	BOIS
HOLZMOEBELHERST.	467	10,2	10,7	10,6	10,5	10,9	-	-	-	-	-	10,7	10,7	MEUBLES EN BOIS
PAPIER, DRUCK. VERLAG	47	10,9	10,1	10,3	11,5	10,2	13,1	13,6	11,1	-	11,1	11,7	11,7	PAPIER IMPR. EDITION
PAPIER-U. PAPPENERZ.	47A	10,8	9,6	9,5	12,1	10,4	13,2	14,3	11,0	-	11,0	12,1	12,1	PAPIER, ART. PAPIER
DRUCKEREI, VERLAGSG.	47E	11,0	10,6	10,7	10,9	9,8	13,0	12,0	11,1	-	11,1	11,2	11,2	IMPRIMERIE, EDITICN
GUMMI, KUNSTSTOFFE	48	10,1	10,3	10,2	10,2	11,9	12,9	13,4	16,1	-	16,2	13,1	13,1	CACUTCHOUC, M. PLAST.
GUMMIVERARBEITUNG	481	8,3	12,5	12,0	11,0	13,7	14,5	14,1	16,5	-	16,4	15,1	15,1	CACUTCHOUC
KUNSTSTOFFVERARB.	483	10,4	9,7	9,9	9,9	10,4	12,2	12,4	-	-	-	11,0	11,0	MATIERES PLASTIQUES
SONST. VERARB. GEM.	49	9,8	9,1	9,3	10,1	11,7	13,3	10,3	-	-	-	10,8	10,8	AUTRES IND. MANUF.
BAUGEWERBE	50	11,4	11,1	11,2	12,0	12,9	11,5	8,7	13,8	-	13,8	11,7	11,7	BATIMENT GENIE CIVIL
BAU- U. VERARB. GEM.	50A	11,6	11,2	11,3	12,2	13,1	11,4	5,6	12,6	-	12,6	11,8	11,8	BAT. SAUF INSTALL.
BAUINSTALLATION	503	9,8	10,4	10,2	11,0	11,5	11,5	12,4	-	-	-	11,2	11,2	INSTALLATION
BERGBAU INSGESAMT	A	12,2	11,7	11,9	13,7	14,4	19,0	16,7	-	-	-	15,5	15,5	ENS. EXTRACTIVES
VERARB.Industr. INSG.	B	11,1	11,2	11,2	11,6	12,5	13,6	14,7	15,7	13,6	14,9	13,2	13,2	ENS. MANUFACTURIERES
BERGB., VERARB., BAUG.	C	11,2	11,2	11,2	11,7	12,5	13,4	14,7	15,7	13,6	14,9	13,0	13,0	ENS. EXTR., MAN., PAT.

VERTEILUNG DER ARBEITER NACH DEM
PROZENTSATZ DER PRAEMIENDISTRIBUTION DES OUVRIERS SUIVANT
LE POURCENTAGE DE PRIMES

IN V.H.

EN %

INDUSTRIE	N	PROZENTSATZ DER PRAEMIEN									POURCENTAGE DE PRIMES									INDUSTRIE			
		A									C												
		0,0	0,1	2,1	5,1	10,1	15,1	20,1	>	INSGES.	0,0	0,1	2,1	5,1	10,1	15,1	20,1	>	INSGES.				
	2,0	5,0	10,0	15,0	20,0	50,0	50,0	(*)	ENSEMBLE														
KOHLBERGPAU	11	-	-	-	-	-	-	-	-	-	-	-	-	-	-	-	-	-	-	-	-	-	EXTR. COMB. SOLIDES
STEINK. UNTER TAGE	111A	-	-	-	-	-	-	-	-	-	-	-	-	-	-	-	-	-	-	-	-	-	EXTR. HOUILLE FOND
STEINK. UEBER TAGE	111B	-	-	-	-	-	-	-	-	-	-	-	-	-	-	-	-	-	-	-	-	-	EXTR. HOUILLE JCUR
KOKEREI	12	-	-	-	-	-	12,0	88,0	-	-	-	-	-	-	-	-	-	-	-	-	-	-	COKERIES
ERDOEL-U. ERGASGEW.	13	-	-	-	4,1	82,6	10,5	2,7	-	-	-	-	-	-	-	-	-	-	-	-	-	-	EXTR. PETR. GAZ NAT.
MINERALOELVERARB.	14	-	3,3	-	4,2	32,1	36,0	24,4	-	-	-	-	-	-	-	-	-	-	-	-	-	-	RAFFINAGE DU PETROLE
KERNBRENNSTOFFIND.	15	-	-	-	-	-	-	-	-	-	-	-	-	-	-	-	-	-	-	-	-	-	CCMBUST. NUCLEAIRES
ELEKTR., GAS, DAMPF	16	-	-	-	0,1	10,0	61,8	28,2	-	-	-	-	-	-	-	-	-	-	-	-	-	-	ELECTR. GAZ VAPEUR
WASSERGEW. VERTEIL.	17	-	-	2,3	11,7	25,5	52,3	8,2	-	-	-	-	-	-	-	-	-	-	-	-	-	-	DISTRIBUTION C EAU
ERZBERGPAU	21	-	-	-	3,2	29,1	34,4	33,2	-	-	-	-	-	-	-	-	-	-	-	-	-	-	EXTR. MIN. METALLIQ.
EISENERZ UNTER TAGE	211A	-	-	-	22,4	55,2	22,4	-	-	-	-	-	-	-	-	-	-	-	-	-	-	-	MINES DE FER FOND
EISENERZ UEBER TAGE	211B	-	-	-	-	18,0	82,0	-	-	-	-	-	-	-	-	-	-	-	-	-	-	-	MINES DE FER JOUR
METALLERZEUGUNG	22	-	C,4	-	21,3	42,4	24,6	11,3	-	-	-	-	-	-	-	-	-	-	-	-	-	-	PROD. DES METAUX
EISEN UND STAHL	22A	-	-	-	20,5	44,8	24,2	10,5	-	-	-	-	-	-	-	-	-	-	-	-	-	-	METAUX FERREUX
NE-METALLE	22A	-	2,6	-	25,7	28,7	27,2	15,9	-	-	-	-	-	-	-	-	-	-	-	-	-	-	METAUX NON FERREUX
NICHTENERG. MIN. TORF	23	-	C,1	3,2	29,4	30,1	10,6	26,6	-	-	-	-	-	-	-	-	-	-	-	-	-	-	AUTRES MIN. - TOURB.
BAUMAT. KERAM. ERDEN	231	-	0,2	0,5	41,3	41,8	7,5	8,6	-	-	-	-	-	-	-	-	-	-	-	-	-	-	M. CCNSTR. T. A FEU
AND. MINERAL., TORF	23A	-	-	7,4	10,5	11,6	15,6	55,0	-	-	-	-	-	-	-	-	-	-	-	-	-	-	TCURBIERES ETC.
BEARB. STEIN. ERD. GLAS	24	-	-	0,2	38,3	41,9	13,3	6,3	-	-	-	-	-	-	-	-	-	-	-	-	-	-	PP. MIN. NON METALL.
ZEMENT	2421	-	-	1,2	9,3	35,0	11,8	42,8	-	-	-	-	-	-	-	-	-	-	-	-	-	-	CIMENT
GLAS	247	-	-	C,1	29,3	58,7	11,1	0,8	-	-	-	-	-	-	-	-	-	-	-	-	-	-	VERRE
KERAMISCHE ERZEUGN.	248	-	-	0,4	28,2	57,0	6,8	7,6	-	-	-	-	-	-	-	-	-	-	-	-	-	-	PROD. CEPAMIQUES
CHEMISCHE INDUSTRIE	25	-	-	-	15,1	22,3	47,2	15,3	-	-	-	-	-	-	-	-	-	-	-	-	-	-	INDUSTRIE CHIMIQUE
CHEM. GRUNSTOFFE	25A	-	C,1	-	8,8	23,9	51,8	15,4	-	-	-	-	-	-	-	-	-	-	-	-	-	-	PROD. CHIM. DE BASE
CHEMIEFASERINDUSTRIE	26	-	-	-	3,2	6,0	80,9	9,5	-	-	-	-	-	-	-	-	-	-	-	-	-	-	FIBRES APT. ET SYNT.
METALLERZEUGNISSE	31	-	C,7	0,3	45,4	31,7	12,8	5,3	-	-	-	-	-	-	-	-	-	-	-	-	-	-	CUVRAGES EN METAUX
GIESSEREI	311	-	C,7	0,5	34,7	41,0	15,7	7,4	-	-	-	-	-	-	-	-	-	-	-	-	-	-	FOUNDERIES
METALLKONSTRUKTION	314	-	0,2	0,4	64,7	22,6	7,4	4,6	-	-	-	-	-	-	-	-	-	-	-	-	-	-	CCNSTR. METALLIQUE
EBM-WAREN	316	-	1,1	0,2	51,7	27,1	13,4	6,6	-	-	-	-	-	-	-	-	-	-	-	-	-	-	OUTILLAGE A. FINIS
MASCHINENBAU	32	-	-	1,4	39,3	36,7	17,4	5,1	-	-	-	-	-	-	-	-	-	-	-	-	-	-	MACHINES, MAT. MECAN.
LAND. MASCH. U. TRAKT.	321	-	C,1	1,9	52,7	34,4	10,6	C,3	-	-	-	-	-	-	-	-	-	-	-	-	-	-	MACH., TRACT. AGRIC.
WERKZEUGMASCHINEN	322	-	-	0,4	41,6	41,7	14,5	1,9	-	-	-	-	-	-	-	-	-	-	-	-	-	-	MACHINES-OUTILS
BUERCHMASCH., DV-GER.	33	-	-	-	0,8	19,6	79,6	-	-	-	-	-	-	-	-	-	-	-	-	-	-	-	MACHINES DE BUREAU
ELEKTROTECHNIK	34	-	0,1	-	23,4	33,7	23,6	19,2	-	-	-	-	-	-	-	-	-	-	-	-	-	-	CONSTRUCTION ELECT.
KRAFTWAGEN U.-TEILE	35	-	C,4	-	21,8	70,5	6,3	1,0	-	-	-	-	-	-	-	-	-	-	-	-	-	-	AUTOM., PIECES DET.
KRAFTWAGEN U.-MOTOR	351	-	-	-	22,8	72,8	4,3	-	-	-	-	-	-	-	-	-	-	-	-	-	-	-	CCNSTR. AUTOMOBILES
FAHRZEUGBAU OHNE KFZ	36	-	1,0	0,6	33,2	48,5	13,5	3,2	-	-	-	-	-	-	-	-	-	-	-	-	-	-	AUTRE MAT., TRANSPORT
SCHIFFBAU	361	-	0,7	1,4	29,3	49,8	16,1	2,7	-	-	-	-	-	-	-	-	-	-	-	-	-	-	CCNSTR. NAVALE
LUFTFAHRZEUGBAU	364	-	-	-	23,9	56,3	13,4	6,3	-	-	-	-	-	-	-	-	-	-	-	-	-	-	CCNSTR. AERONEFS
FEINMECHANIK, OPTIK	37	-	-	0,6	49,2	33,9	12,4	3,7	-	-	-	-	-	-	-	-	-	-	-	-	-	-	INSTR. PRECISION ETC
NAHRUNGS-U. GENUSSM.	41/42	-	3,0	0,8	10,8	33,8	40,0	11,7	-	-	-	-	-	-	-	-	-	-	-	-	-	-	ALIM. BCISSONS TABAC
NAHRUNGSMITTELGEW.	41A	-	0,1	0,4	9,7	34,1	46,1	9,6	-	-	-	-	-	-	-	-	-	-	-	-	-	-	PROD. ALIMENTAIRES
FLEISCHVERARB.	412	-	C,1	-	13,3	31,1	45,9	9,6	-	-	-	-	-	-	-	-	-	-	-	-	-	-	IND. DE LA VIANDE
MILCHVERARBEITUNG	413	-	0,7	0,4	11,8	36,9	42,3	7,5	-	-	-	-	-	-	-	-	-	-	-	-	-	-	IND. DU LAIT
BACK -U. SUESSWAREN	418	-	C,2	1,2	6,1	46,8	35,0	10,6	-	-	-	-	-	-	-	-	-	-	-	-	-	-	PAIN, PROD. SUCRES
GETRAENKEINDUSTRIE	42A	-	C,6	0,5	13,3	25,1	38,6	21,9	-	-	-	-	-	-	-	-	-	-	-	-	-	-	BCISSONS
TABAKVERARBEITUNG	429	-	25,9	3,7	17,6	48,2	0,8	3,8	-	-	-	-	-	-	-	-	-	-	-	-	-	-	TABAC
TEXTILGEWERBE	43	-	C,2	0,1	16,6	45,9	31,8	5,4	-	-	-	-	-	-	-	-	-	-	-	-	-	-	INDUSTRIE TEXTILE
WOLLE	431	-	0,8	0,3	5,7	47,2	36,4	5,5	-	-	-	-	-	-	-	-	-	-	-	-	-	-	INDUSTRIE LAINIERE
BAUMWOLLE	432	-	0,2	-	16,7	33,0	42,8	7,3	-	-	-	-	-	-	-	-	-	-	-	-	-	-	INDSTR. COTONNIERE
WIRKEREI, STRICKEREI	436	-	-	-	25,7	54,1	16,2	4,0	-	-	-	-	-	-	-	-	-	-	-	-	-	-	BCNNETERIE
LEDERGEWERBE	44	-	0,5	0,4	59,6	23,3	4,4	1,8	-	-	-	-	-	-	-	-	-	-	-	-	-	-	INDUSTRIE DU CUIR
GERBEREI	441	-	C,7	0,4	69,6	24,3	2,6	2,4	-	-	-	-	-	-	-	-	-	-	-	-	-	-	TANNERIE-MEGISSERIE
LEDERWAERENHERST.	442	-	0,1	0,2	42,0	49,3	7,6	0,7	-	-	-	-	-	-	-	-	-	-	-	-	-	-	ARTICLES EN CUIR
SCHUH-, BEKLEIDUNGSG.	45	-	0,6	0,3	30,8	50,2	12,8	4,4	-	-	-	-	-	-	-	-	-	-	-	-	-	-	CHAUSS., HABILLEMENT
SCHUHGEWERBE	45A	-	1,0	-	28,1	63,2	4,8	3,0	-	-	-	-	-	-	-	-	-	-	-	-	-	-	CHAUSSURES
BEKLEIDUNGSGEWERBE	45B	-	0,4	0,4	31,6	44,5	18,0	5,1	-	-	-	-	-	-	-	-	-	-	-	-	-	-	HABILLEMENT
BE- U. VERARB. V. HOLZ	46	-	C,2	0,8	54,3	36,8	5,9	2,0	-	-	-	-	-	-	-	-	-	-	-	-	-	-	BOIS, MEUBLE EN BOIS
HOLZVER. OHNE MOEB.	46A	-	0,3	1,2	53,0	36,6	6,1	2,7	-	-	-	-	-	-	-	-	-	-	-	-	-	-	BOIS
HOLZMOEBELHERST.	467	-	0,2	0,5	56,3	36,5	5,0	1,5	-	-	-	-	-	-	-	-	-	-	-	-	-	-	MEUBLES EN BOIS
PAPIER, DRUCK. VERLAG.	47	-	0,3	1,8	41,1	39,7	12,5	4,6	-	-	-	-	-	-	-	-	-	-	-	-	-	-	PAPIER IMPR. EDITION
PAPIER-U. PAPPENERZ.	47A	-	0,6	0,2	35,9	43,3	9,5	6,5	-	-	-	-	-	-	-	-	-	-	-	-	-	-	PAPIER, ART. PAPIER
DRUCKEREI, VERLAGSG.	47B	-	-	3,8	42,7	35,2	16,2	2,2	-	-	-	-	-	-	-	-	-	-	-	-	-	-	IMPRIMERIE, EDITICN
GUMMI, KUNSTSTOFFE	48	-	C,2	1,0	31,1	27,2	37,0	3,5	-	-	-												

TAB. II/D/8

DURCHSCHNITTliche WOCHENTLICHE ZAHL DER
ENTLOHNTEEN STUNDEN NACH LEISTUNGSGRUPPE
(VOLLZEITBESCHAEFTIGTE ANWESENDE ARBEITER)

NOMBRE MOYEN D HEURFS REMUNEREES PAR SEMAINE
PAR QUALIFICATION
(OUVRIERS PRESENTS A TEMPS PLEIN)

	N	MAENNER				FRAUEN				INSGESAMT				ENSEMBLE									
		HOMMES				FEMMES				ENSEMBLE													
		LEISTUNGSGRUPPE								QUALIFICATION													
		1	2	3	INSG.	1	2	3	INSG.	1	2	3	INSG.			1	2	3	INSG.				
																ENS.				ENS.			
INDUSTRIE	A																	INDUSTRIE					
	C																						
	E																						
KOHLBERGBAU	11	EXTR. COMB. SLICES					
STEINK. UNTER TAGE	111A	-	-	-	-	-	-	-	-	-	-	-	-	-	-	-	-	EXTR. HOUILLE FOND					
STEINK. UEBER TAGE	111B	-	-	-	-	-	-	-	-	-	-	-	-	-	-	-	-	EXTR. HOUILLE JCUP					
KOKEREI	12	40,7	40,9	43,7	41,1	40,6	40,7	40,9	43,5	41,1	41,1	41,1	41,1	COKERIES					
ERDOEL-U. ERDGASGEW.	13	41,2	41,6	41,5	41,4	EXTR. PETR. GAZ NAT.					
MINERALOELVERARB.	14	42,0	41,1	41,1	41,8	38,3	41,2	42,0	41,1	40,8	41,8	41,8	41,8	RAFFINAGE DU PFTROLE					
KERNBRENNSTOFFIND.	15	COMBUST. NUCLEAIRES					
ELEKTR., GAS, DAMPF	16	42,9	42,0	42,2	42,4	35,3	42,5	42,0	42,1	42,4	42,4	42,4	ELECTR. GAZ VAPEUR					
WASSERGEW. VERTEIL.	17	47,9	45,1	45,2	46,5	47,9	45,1	45,2	46,5	46,5	46,5	DISTRIBUION D EAU					
ERZBERGBAU	21	41,1	39,8	39,7	40,2	42,4	42,4	41,1	39,8	39,8	40,2	40,2	EXTR. MIN. METALLIQ.					
EISENERZ UNTER TAGE	211A	39,9	40,3	40,6	40,2	35,5	40,3	40,6	40,2	40,2	MINES DE FER FOND					
EISENERZ UEBER TAGE	211B	42,2	40,6	40,9	41,4	42,2	40,6	40,8	41,4	MINES DE FER JOUR					
METALLERZEUGUNG	22	41,1	41,3	41,0	41,2	41,0	41,1	42,4	42,0	41,1	41,3	41,1	41,2	41,1	41,1	41,1	41,2	PROD. DES METAUX					
EISEN UND STAHL	22A	40,8	41,1	40,5	40,9	.	37,9	42,2	40,9	40,8	41,0	40,5	40,9	40,8	40,5	40,9	40,9	METAUX FERREUX					
NE-METALLE	224	43,6	42,8	43,4	43,1	40,8	44,2	42,5	42,8	43,5	42,8	43,2	43,1	43,2	43,1	43,1	43,1	METAUX NON FERREUX					
NICHTENERG. MIN. TORF	23	39,3	35,8	39,3	39,5	.	.	.	34,5	35,2	39,2	35,8	39,2	35,8	39,2	35,4	35,4	AUTRES MIN. - TOURB.					
BAUMAT. KERAM. ERDEN	231	40,7	35,8	38,2	40,0	40,7	35,8	38,2	35,9	35,9	35,9	35,9	M. CCNSTP. "A FEL					
AND. MINERAL. TORF	23A	37,5	35,9	40,4	38,9	.	.	.	33,4	34,2	37,5	39,9	40,1	38,8	38,8	38,8	38,8	TOURBIERES ETC.					
BEARB. STEIN. ERD. GLAS	24	42,3	40,5	39,1	41,0	40,5	40,7	41,5	40,5	42,1	40,5	39,6	41,0	41,0	41,0	41,0	41,0	PR. MIN. NON METALL.					
ZEMENT	2421	40,7	40,4	35,0	40,4	.	.	.	39,4	38,3	40,7	40,3	39,1	40,4	40,4	40,4	40,4	CIMENT					
GLAS	247	42,7	42,2	41,9	42,3	42,0	42,1	42,2	42,2	42,2	42,2	42,2	41,9	42,3	42,3	42,3	42,3	VERRE					
KERAMISCHE ERZEUGN.	248	42,9	42,5	41,3	42,6	41,2	40,6	40,8	40,8	42,6	41,7	41,1	42,0	41,1	41,1	41,1	41,1	PROD. CERAMIQUES					
CHEMISCHE INDUSTRIE	25	42,8	42,2	41,5	42,4	38,6	38,1	40,3	39,3	42,6	41,5	41,0	41,8	41,8	41,8	41,8	41,8	INDUSTRIE CHIMIQUE					
CHEM. GRUNDSTOFFE	25A	41,8	41,6	41,6	41,7	41,8	40,7	41,7	41,4	41,6	41,6	41,7	41,7	41,7	41,7	41,7	41,7	PROD. CHIM. CE BASE					
CHEMIEFASERINDUSTRIE	26	43,9	43,5	43,8	43,8	41,4	39,6	43,6	41,3	43,7	42,6	43,7	43,3	43,3	43,3	43,3	43,3	FIBRES ART. FT SYNT.					
METALLERZEUGNISSE	31	42,3	41,7	41,0	41,7	40,5	40,7	41,1	41,0	42,3	41,6	41,0	41,6	41,6	41,6	41,6	41,6	COUVRAGES EN METAUX					
GLIESSEREI	311	42,5	41,9	40,7	41,6	41,2	40,4	41,0	40,5	42,5	41,8	40,7	41,6	41,6	41,6	41,6	41,6	FORGERIES					
METALLKONSTRUKTION	314	41,4	40,7	35,7	40,8	37,8	41,7	40,9	40,8	41,4	40,7	39,8	40,8	40,8	40,8	40,8	40,8	CONSTR. METALLIQU					
EBM-WAREN	316	42,4	42,0	41,6	42,1	41,8	40,5	41,1	41,0	42,4	41,7	41,4	41,8	41,8	41,8	41,8	41,8	OUTILLAGE A. FINIS					
MASCHINENBAU	32	42,6	42,2	41,4	42,2	40,3	40,1	39,6	39,7	42,6	42,1	41,0	42,1	42,1	42,1	42,1	42,1	MACHINES, MAT. MECAN.					
LAND. MASCH.-U. TRAKT.	321	41,7	41,0	40,8	41,2	40,4	40,9	39,7	40,2	41,7	41,0	40,8	41,2	41,2	41,2	41,2	41,2	MACH., TRACT. AGRIC.					
WERKZEUGMASCHINEN	322	43,5	42,4	42,0	42,5	42,1	40,5	38,5	38,7	42,5	42,3	41,4	42,7	42,7	42,7	42,7	42,7	MACHINES-OUTILS					
BUERMASCH., DV-GER.	33	41,9	41,5	40,8	41,5	42,8	41,2	40,0	40,3	41,9	41,5	40,4	41,3	41,3	41,3	41,3	41,3	MACHINES DE RUFFAU					
ELEKTROTECHNIK	34	43,4	42,6	40,5	42,3	40,3	40,2	39,2	35,4	43,3	42,0	39,7	41,3	41,3	41,3	41,3	41,3	CONSTRUCTION ELECT.					
KRAFTWAGEN U.-TEILE	35	41,1	41,3	40,5	41,0	.	39,9	41,5	41,2	41,1	41,2	40,8	41,0	41,0	41,0	41,0	41,0	AUTOM., PIECES DET.					
KRAFTWAGEN U.-MOTOR	351	38,1	38,0	36,3	37,9	38,1	38,0	36,3	37,9	37,9	37,9	37,9	CONSTR. AUTOMOTILS					
FAHRZEUGBAU OHNE KFZ	36	42,2	42,1	41,8	42,1	.	42,2	42,8	42,7	42,2	42,1	41,9	42,1	42,1	42,1	42,1	42,1	AUTRE MAT. TRANSPORT					
SCHIFFBAU	361	43,8	43,0	43,1	43,3	.	.	42,6	42,6	43,8	43,0	43,1	43,3	43,3	43,3	43,3	43,3	CONSTR. NAVALE					
LUFTFAHRZEUGBAU	364	39,8	40,6	41,1	40,4	.	42,8	42,6	39,8	40,6	41,2	40,4	40,4	40,4	40,4	40,4	40,4	CONSTR. AERONEFS					
FEINMECHANIK, OPTIK	37	42,0	40,9	40,4	41,3	40,0	39,9	38,9	35,4	41,7	40,5	39,4	40,6	40,6	40,6	40,6	40,6	INST. PRECISION ETC					
NAHRUNGS-U. GENUSSM.	41/42	45,0	44,3	41,7	43,9	41,0	40,5	40,1	40,2	44,8	43,4	40,8	42,7	42,7	42,7	42,7	42,7	ALIM. BOISSONS TABAC					
NAHRUNGSMITTELGEW.	41A	44,7	44,4	41,9	43,5	42,6	40,8	41,5	41,4	44,5	43,4	41,7	43,1	43,1	43,1	43,1	43,1	PRGC. ALIMENTAIRES					
FLEISCHVERARB.	412	43,4	42,0	41,1	42,4	44,2	40,9	41,4	41,5	43,5	41,8	41,2	42,2	42,2	42,2	42,2	42,2	IND. DE LA VIANDE					
MILCHVERARBEITUNG	413	44,2	43,5	42,6	43,8	42,2	43,1	41,4	41,6	44,2	42,8	42,1	42,3	42,3	42,3	42,3	42,3	IND. DU LAIT					
BACK-U. SUESSWAREN	418	44,5	43,4	41,8	43,5	42,1	41,0	40,6	40,5	44,1	42,1	41,0	42,1	42,1	42,1	42,1	42,1	PAIN, PROD. SUCRES					
GETRAENKEINDUSTRIE	42A	43,4	42,7	41,8	42,8	38,0	39,8	40,7	40,3	43,1	42,3	41,3	42,2	42,2	42,2	42,2	42,2	BOISSONS					
TABAKVERARBEITUNG	429	41,3	40,4	39,9	40,5	32,4	38,7	38,0	37,5	40,6	39,6	38,3	38,7	38,7	38,7	38,7	38,7	TABAC					
TEXTILGEMERBE	43	41,5	40,8	40,9	41,1	39,6	39,5	39,3	36,5	40,6	35,9	35,5	40,2	40,2	40,2	40,2	40,2	INDUSTRIE TEXTILE					
WOLLE	431	40,4	40,0	40,5	40,2	39,5	39,3	38,5	39,3	40,0	39,7	39,5	39,8	39,8	39,8	39,8	39,8	INDUSTRIE LAINIERE					
BAUMWOLLE	432	41,1	40,2	39,6	40,6	38,5	37,5	37,3	36,0	39,7	38,6	38,0	38,9	38,9	38,9	38,9	38,9	INDUSTR. COTONNIERE					
WIRKEREI, STRICKEREI	436	41,1	41,3	40,8	41,1	40,5	40,5	40,9	40,6	40,7	40,6	40,9	40,7	40,7	40,7	40,7	40,7	BONNETERIE					
LEDERGEMERBE	44	42,0	41,8	41,0	41,9	39,5	40,6	39,7	40,1	41,5	41,2	40,2	41,2	41,2	41,2	41,2	41,2	INDUSTRIE DU CUIR					
GERBEREI	441	42,8	43,0	41,9	42,7	41,3	42,9	41,3	42,0	42,6	42,9	41,6	42,5	42,5	42,5	42,5	42,5	TANNERIE-MEGISSERIE					
LEDERWARENHERST.	442	38,6	39,2	38,6	38,8	37,7	38,6	37,8	38,1	38,2	38,8	38,0	38,4	38,4	38,4	38,4	38,4	ARTICLES EN CUIR					
SCHUH-, BEKLEIDUNGSG.	45	42,0	40,2	41,1	41,3	35,9	40,1	40,0	40,0	40,8	40,1	40,1	40,4	40,4	40,4	40,4	40,4	CHAUSS., HABILLEMENT					
SCHUHGEWERBE	45A	42,3	39,5	41,5	41,2	41,0	40,2	41,8	41,0	41,5	39,9	41,8	41,1	41,1	41,1	41,1	41,1	CHAUSSURES					
BEKLEIDUNGSGEMERBE	45B	41,7	41,3	40,2	41,4	35,6	40,1	38,6	39,7	40,2	40,2	38,8	40,0	40,0	40,0	40,0	40,0	HABILLEMENT					
BE-U. VERARB. V. HOLZ	46	42,3	41,6	41,0	41,8	40,3	40,9	40,8	40,8	42,2	41,5	40,9	41,6	41,6	41,6	41,6	41,6	BOIS, MEUBLE EN BOIS					
HOLZVER. OHNE MOEB.	46A	42,0	42,1	40,4	41,7	40,2	40,5	40,2	40,3	42,0	41,8	40,3	41,3	41,3	41,3	41,3	41,3	BOIS					
HOLZMOEBELHERST.	467	42,5	41,4	41,4	41,8	41,0	41,0	41,4	41,3	42,4	41,3	41,4	41,7	41,7	41,7	41,7	41,7	MEUBLES EN BOIS					
PAPIER, DRUCK. VERLAG	47	42,2	42,4	41,8	42,2	40,3	40,2	40,4	40,3	42,0	41,8	41,3	41,8	41,8	41,8	41,8	41,8	PAPIER IMPR. EDITION					
PAPIER-U. PAPPENERZ.	47A	44,1	43,1	42,5	43,5	40,6	40,8	40,7	40,7	43,8	42,6	41,7	42,8	42,8	42,8	42,8	42,8	PAPIER, ART. PAPIER					
DRUCKEREI, VERLAGSG.	47B	40,8	41,4	40,7	40,5	40,0	39,6	38,8	35,7	40,7	40,8	40,4	40,7	40,7	40,7	40,7	40,7	IMPRIMERIE, EDITION					
GUMMI, KUNSTSTOFFE	48	45,6	43,3	42,3	44,4	40,3	42,2	41,9	42,2	45,4	43,0	42,1	43,8	43,8	43,8	43,8	43,8	CACOUTCHOU, M. PLAST.					
GUMMIVERARBEITUNG	481	46,6	44,0	42,9	45,7	47,4	42,6	43,4	43,7	46,6	43,6	43,2	45,4	45,4	45,4	45,4	45,4	CAOUTCHOU					
KUNSTSTOFFVERARB.	483	44,1	43,1	42,2	43,2	41,3	41,9	41,4</															

III/A

Angestelltenbelegschaft nach Industriezweig

Effectif des employés par industrie

Effettivo degli impiegati, per industria

Aantal beambten per bedrijfstak

Work force (non-manual workers), by industry

ANGESTELLTE NACH
BETRIEBSGROESSENKLASSE

EMPLOYES SUIVANT LA
TAILLE DE L'ETABLISSEMENT

(TAUSEND)

(MILLIERS)

INDUSTRIE	N A C E	BETRIEBSGROESSE (ZAHLE DER BESCHAEFFTIGTEN)					TAILLE DE L'ETABLISSEMENT (NOMBRE DE SALARIES)					INDUSTRIE	
		10	20	50	100	200	500	1000	>= 5000	>= 10000	INSG.		
		19	45	99	199	499	999	4999			ENS.		
KOHLBERGBAU	11	-	-	-	-	-	-	-	-	-	-	-	EXTR. COMB. SOLICES
STEINK. UNTER TAGE	111A	-	-	-	-	-	-	-	-	-	-	-	EXTR. HOUILLE FOND
STEINK. UEBER TAGE	111B	-	-	-	-	-	-	-	-	-	-	-	EXTR. HOUILLE JOUR
KOKEREI	12	-	-	-	-	-	-	-	-	-	-	0,5	COKERIES
ERDEL-U. ERDGASGEW.	13	-	-	0,1	-	-	-	-	-	-	-	0,3	EXTR. PETR. GAZ NAT.
MINERALOELVERARB.	14	0,2	0,1	0,2	0,6	2,4	3,1	-	-	-	-	7,8	RAFFINAGE OU PETROLE
KERNBREANSTOFFIND.	15	-	-	-	-	-	-	-	-	-	-	-	COMBUST. NUCLEAIRES
ELEKTR., GAS, DAMPF	16	0,1	0,7	0,7	0,3	4,7	-	11,7	27,2	38,9	46,2	46,2	ELECTR. GAZ VAPEUR
WASSERGEW. VERTEIL.	17	0,1	0,2	0,3	0,3	-	-	-	-	-	-	2,0	DISTRIBUTION D'EAU
ERZBERGBAU	21	-	-	0,1	0,2	0,7	-	-	-	-	-	1,6	EXTR. MIN. METALLIQ.
EISENERZ UNTER TAGE	211A	-	-	-	-	-	-	-	-	-	-	0,1	MINES DE FER FOND
EISENERZ UEBER TAGE	211B	-	-	-	-	-	-	-	-	-	-	0,1	MINES DE FER JOUR
METALLERZEUGUNG	22	0,1	0,5	1,2	1,9	4,2	3,2	9,0	12,5	21,5	32,6	32,6	PROD. DES METAUX
EISEN UND STAHL	22A	0,1	0,4	1,0	1,2	2,2	1,9	7,3	12,5	19,8	26,6	26,6	METAUX FERREUX
NE-METALLE	22A	-	0,2	0,2	0,7	2,0	1,3	1,6	-	1,6	5,9	5,9	METAUX NON FERREUX
NICHTENERG. MIN. TORF	23	0,4	0,7	0,5	0,4	0,4	0,5	-	-	-	-	2,8	AUTRES MIN. - TOURB.
BAUMAT. KERAM. ERDEN	231	0,3	0,6	0,3	0,2	-	-	-	-	-	-	1,5	M. CCNSTR. T. A FEU
ANO. MINERAL., TORF	23A	-	0,1	0,2	0,2	0,3	0,5	-	-	-	-	1,3	TOURBIERES ETC.
BEARB. STEIN. ERD. GLAS	24	1,2	5,1	3,9	4,9	4,9	2,2	2,3	-	2,3	24,5	24,5	PR. MIN. NON METALL.
ZEMENT	2421	-	0,1	0,2	1,1	0,8	-	-	-	-	-	2,3	CIMENT
GLAS	247	0,2	0,4	0,4	0,6	1,1	1,0	1,9	-	1,9	5,7	5,7	VERRE
KERAMISCHE ERZEUGN.	248	0,2	0,5	1,1	1,7	2,1	0,8	-	-	-	-	6,8	PROD. CERAMIQUES
CHEMISCHE INDUSTRIE	25	0,8	4,8	4,2	7,3	17,3	10,5	17,1	5,5	22,6	67,5	67,5	INDUSTRIE CHIMIQUE
CHEM. GRUNDSTOFFE	25A	0,2	0,7	0,8	2,2	2,3	3,2	8,5	5,5	14,0	23,4	23,4	PROD. CHIM. DE BASE
CHEMIEFASERINDUSTRIE	26	-	-	-	0,2	0,3	-	5,6	-	5,6	6,3	6,3	FIBRES ART. ET SYNT.
METALLERZEUGNISSE	31	2,1	6,0	6,7	9,3	8,4	5,3	6,3	-	10,3	48,0	48,0	OUVRAGES EN METALX
GISSEREI	311	0,7	0,7	0,7	1,5	1,0	0,9	2,2	-	3,4	9,0	9,0	FONDERIES
METALLKONSTRUKTION	314	0,6	2,3	2,2	2,3	2,4	1,6	1,8	-	1,8	13,1	13,1	CCNSTR. METALLIQUE
EBM-WAREN	316	0,4	2,0	2,7	3,4	3,9	1,9	1,3	-	1,3	15,5	15,5	OUTILLAGE A. FINIS
MASCHINENBAU	32	1,1	4,8	9,3	11,1	15,9	8,8	16,3	-	17,3	68,3	68,3	MACHINES, MAT. MECAN.
LAND. MASCH. U. TRAKT.	321	0,2	0,5	0,5	0,8	1,2	-	1,1	-	1,1	4,7	4,7	MACH. TRACT. AGRIC.
WERKZEUGMASCHINEN	322	0,1	1,0	1,6	2,2	3,4	1,7	4,1	-	4,1	14,1	14,1	MACHINES-OUTILS
BUEROMASCH., DV-GER.	33	-	-	-	-	-	0,6	-	-	-	7,2	7,2	MACHINES DE BUREAU
ELEKTROTECHNIK	34	0,3	2,1	3,4	4,9	11,0	8,8	23,7	8,1	31,9	62,4	62,4	CONSTRUCTION ELECT.
KRAFTWAGEN U.-TEILE	35	-	0,7	1,1	1,1	1,7	2,2	6,0	15,2	25,2	32,0	32,0	AUTOMOBILES
KRAFTWAGEN U.-MOTOR	351	-	-	-	-	0,4	0,6	2,9	17,7	20,6	21,6	21,6	CONSTR. AUTOMOBILES
FAHRZEUGBAU OHNE KFZ	36	0,1	0,4	0,6	1,7	2,9	4,7	9,3	-	10,5	20,9	20,9	AUTRE MAT. TRANSPORT
SCHIFFBAU	361	0,1	0,2	0,4	0,5	0,5	1,3	4,4	-	4,6	7,6	7,6	CONSTR. NAVALE
LUFTFAHRZEUGBAU	364	-	-	-	0,3	0,3	-	4,4	-	4,4	6,4	6,4	CONSTR. AERONEFS
FEINMECHANIK, OPTIK	37	0,1	0,5	0,7	1,5	0,7	1,5	-	-	-	5,1	5,1	INSTR. PRECISION ETC
NAHRUNGS-U. GENUSSM.	41/42	2,5	5,9	6,0	6,1	8,5	7,8	5,6	-	5,6	42,4	42,4	ALIM. BOISSONS TABAC
NAHRUNGSMITTELGEW.	41A	1,6	4,0	3,9	3,9	4,4	6,1	5,3	-	5,3	29,2	29,2	PROD. ALIMENTAIRES
FLEISCHVERARB.	412	0,2	0,5	0,3	0,4	0,4	1,0	-	-	-	3,3	3,3	IND. DE LA VIANDE
MILCHVERARBEITUNG	413	0,3	0,6	0,7	0,3	0,7	-	-	-	-	3,0	3,0	IND. DU LAIT
BACK-U. SUESSWAREN	418	0,2	0,4	0,4	0,8	1,4	1,6	2,6	-	2,6	7,4	7,4	PAIN, PROD. SUCRES
GETRAENKEINDUSTRIE	42A	0,7	1,8	1,7	1,8	2,3	1,0	-	-	-	9,5	9,5	BOISSONS
TABAKVERARBEITUNG	429	0,1	0,1	0,1	0,1	0,5	0,5	-	-	-	1,6	1,6	TABAC
TEXTILGEMWERBE	43	0,9	7,6	7,3	8,6	11,0	6,0	3,8	-	3,9	45,2	45,2	INDUSTRIE TEXTILE
WOLLE	431	0,2	1,2	1,2	1,8	2,8	1,9	1,4	-	1,4	10,4	10,4	INDUSTRIE LAINIERE
BAUMWOLLE	432	0,1	0,5	1,0	1,8	2,8	1,6	1,3	-	1,3	9,3	9,3	INDUSTR. COTONNIERE
WIRKEREI, STRICKEREI	436	0,3	3,5	1,9	2,0	2,2	0,5	-	-	-	11,4	11,4	BCNNETERIE
LEDERGEMWERBE	44	0,2	0,7	0,8	0,5	0,4	0,3	-	-	-	2,9	2,9	INDUSTRIE DU CUIR
GERBEREI	441	0,1	0,4	0,5	0,3	0,3	0,3	-	-	-	1,9	1,9	TANNERIE-MEGISSERIE
LEDERWARENHERST.	442	0,1	0,3	0,3	0,2	-	-	-	-	-	1,0	1,0	ARTICLES EN CUIR
SCHUH- u. BEKLEIDUNGSG.	45	0,8	3,0	4,3	4,6	7,2	2,9	2,1	-	2,1	24,9	24,9	CHAUSS., HABILLEMENT
SCHUHGEWERBE	45A	0,2	1,0	1,2	1,4	1,2	-	-	-	-	5,1	5,1	CHAUSSUPES
BEKLEIDUNGSGEMWERBE	45B	0,5	1,9	3,0	3,2	5,8	2,8	2,1	-	2,1	19,1	19,1	HABILLEMENT
BE- u. VERARB. V. HOLZ	46	1,2	3,9	3,8	3,4	1,8	-	-	-	-	15,1	15,1	BOIS, MEUBLE EN BCIS
HOLZVER. OHNE MOEB.	46A	0,4	1,6	1,3	1,4	0,5	-	-	-	-	5,5	5,5	BOIS
HOLZMOEBELHERST.	467	0,7	2,2	2,4	1,9	1,3	-	-	-	-	9,2	9,2	MEUBLES EN BCIS
PAPIER-DRUCK. VERLAG	47	0,9	2,7	3,3	4,2	5,4	3,7	5,1	-	5,1	25,3	25,3	PAPIER IMPR. EDITION
PAPIER-U. PAPPENERZ.	47A	0,3	1,1	1,2	1,6	2,8	2,3	0,3	-	0,3	9,5	9,5	PAPIER, ART. PAPIER
DRUCKEREI, VERLAGSG.	47B	0,7	1,6	2,1	2,6	2,6	1,4	4,8	-	4,8	15,8	15,8	IMPRIMERIE, EDITICA
GUMMI, KUNSTSTOFFE	48	0,3	1,9	2,0	2,1	3,0	2,5	2,1	-	2,1	6,7	6,7	CACOUTHOU, M. PLAST.
GUMMI- u. KUNSTSTOFFGEW.	481	0,1	0,4	0,6	0,7	0,9	1,3	1,5	-	1,5	10,4	10,4	CACOUTHOU
KUNSTSTOFFVERARB.	483	0,2	1,4	1,3	1,5	2,0	1,2	-	-	-	7,8	7,8	MATIERES PLASTIQUES
SCNST. VERARB. GEW.	49	0,3	0,7	0,7	1,4	1,2	0,4	-	-	-	4,9	4,9	AUTRES IND. MANUF.
BAUGEMWERBE	50	3,3	8,8	9,5	10,4	5,9	0,9	1,1	-	1,1	39,8	39,8	BATIMENT GENIE CIVIL
BAUGEW. OHNE INST.	50A	2,3	7,1	7,9	9,4	4,5	0,5	0,6	-	0,6	32,4	32,4	BAT. SAUF INSTALL.
BAUINSTALLATION	503	0,9	1,5	1,5	1,0	1,4	0,4	-	-	-	7,1	7,1	INSTALLATION
BERGBAU INSGESAMT	A	0,4	0,7	0,7	0,7	1,2	0,7	-	-	-	4,8	4,8	ENS. EXTRACTIVES
VERARB. INDUSTR. INSG.	B	13,2	51,5	59,4	75,4	108,4	75,2	117,4	62,8	180,2	563,3	563,3	ENS. MANUFACTURIERES
BERGB. u. VERARB. u. BAUG.	C	16,8	61,0	69,7	86,5	115,5	76,8	119,0	62,8	181,7	608,0	608,0	ENS. EXTR. u. MAN. u. BAT.

(*) EINSCHL. UNBEANTWORTETE FAELLE

(*) NON DECLARES INCLUS

TAB. III/A/1

(FORTSETZUNG)

(SUITE)

INDUSTRIE	N A C E	BETRIEBSGRÖSSE (ZAHL DER BESCHÄFTIGTEN)						TAILLE DE L'ÉTABLISSEMENT (NOMBRE DE SALAIRES)						INDUSTRIE		
		10	20	10	50	100	200	500	1000	>=	>=	>=	INSG.			
		19	49	49	99	199	499	999	4999	15000	1000	(*)	ENS.			
KOHLBERGBAU	11	-	-	-	-	-	-	-	-	-	-	-	-	-	-	EXTR. COMB. SOLIDES
STEINK. UNTER TAGE	111A	-	-	-	-	-	-	-	-	-	-	-	-	-	-	EXTR. HOUILLE FOND
STEINK. ÜBER TAGE	111B	-	-	-	-	-	-	-	-	-	-	-	-	-	-	EXTR. HOUILLE JCUP
KOKEREI	12	-	-	-	-	-	-	-	-	-	-	-	-	-	-	COKERIES
ERDOEL-U. ERDGAASGEW.	13	1,4	10,9	12,3	36,3	EXTR. PETR. GAZ NAT.
MINERALÖLVERARB.	14	2,0	1,8	3,8	3,0	7,1	31,2	40,0	RAFFINAGE DU PÉTROLE
KERNBRENSTOFFIND.	15	-	-	-	-	-	-	-	-	-	-	-	-	-	-	COMBUST. NUCLEAIRES
ELEKTR., GAS, DAMPF	16	0,1	1,5	1,6	1,4	0,6	10,2	.	25,3	59,0	84,3	ELECTR. GAZ VAPEUR
WASSERGEW. VERTEIL.	17	2,7	13,7	16,3	14,7	17,2	DISTRIBUTION C FAU
ERZBERGBAU	21	-	2,2	2,4	7,6	13,7	43,2	EXTR. MIN. METALLIC.
EISENERZ UNTER TAGE	211A	-	MINES DE FER FOND
EISENERZ ÜBER TAGE	211B	-	MINES DE FER JCUP
METALLERZEUGUNG	22	0,4	1,6	2,0	3,6	5,8	12,9	9,8	27,5	38,4	45,9	PROD. DES METAUX
EISEN UND STAHL	22A	0,3	1,4	1,7	3,7	4,6	8,3	7,3	27,5	46,9	74,4	METAUX FERREUX
NE-METALLE	22A	0,6	2,8	3,3	3,1	11,0	33,4	21,4	27,7	.	27,7	METAUX NON FERREUX
NICHTENERG. MIN. TORF	23	12,6	23,5	36,1	16,3	15,2	14,9	17,6	AUTRES MIN. - TOURB.
BAUMAT. KERAM. ERDEN	231	21,8	39,5	61,3	18,7	14,5	M. CCNSTR. T. A FEU
AND. MINERAL. TORF	23A	2,1	5,0	7,1	13,4	16,0	25,6	37,9	TOURBIEPES ETC.
BEARB. STEIN. ERD. GLAS	24	5,5	20,6	26,1	15,8	19,8	19,8	8,9	9,4	.	9,5	FR. MIN. NON METALL.
ZEMENT	2421	0,6	3,7	4,3	9,9	48,0	34,2	CIMENT
GLAS	247	2,9	7,9	10,8	7,5	10,8	19,2	18,5	33,2	.	33,2	VERRE
KERAMISCHE ERZEUGN.	248	2,4	8,1	10,4	16,8	24,4	30,8	11,2	PROD. CERAMIQUES
CHEMISCHE INDUSTRIE	25	1,2	7,1	8,3	6,2	10,8	25,6	15,6	25,4	8,2	33,5	INDUSTRIE CHIMIQUE
CHEM. GRUNDSTOFFE	25A	0,6	3,0	3,7	3,3	9,4	10,0	13,8	36,3	23,5	59,8	PROD. CHIM. DE BASE
CHEMIEFASERINDUSTRIE	26	0,1	-	0,1	0,3	2,9	4,5	.	88,7	.	88,7	FIBRES ART. ET SYNT.
METALLERZEUGNISSE	31	4,3	12,5	16,8	13,5	19,3	17,5	11,0	13,1	.	21,5	FOURAGES EN METAUX
GIESSEREI	311	8,0	7,9	15,8	8,1	17,1	11,6	9,7	25,0	.	27,6	FONDERIES
METALLKONSTRUKTION	314	4,2	17,7	21,9	16,7	17,1	18,3	12,5	13,5	.	13,5	CCNSTR. METALLIQUE
EBM-WAREN	316	2,5	12,8	15,4	17,1	21,6	25,3	12,5	8,1	.	8,1	OUTILLAGE A. FIAIS
MASCHINENBAU	32	1,6	7,0	8,6	13,6	16,2	23,3	12,9	23,8	.	25,4	MACHINES, MAT. MECAN.
LAND. MASCH. U. TRAKT.	321	4,7	11,1	15,8	11,4	18,0	26,0	.	23,7	.	23,7	MACH., TRACT. AGRIC.
WERKZEUGMASCHINEN	322	1,0	6,8	7,7	11,0	15,5	24,4	12,3	29,0	.	29,0	MACHINES-OUTILLS
BUERMASCH. U. GER.	33	-	0,2	0,2	.	.	.	6,7	.	.	88,0	MACHINES DE BUREAU
ELEKTROTECHNIK	34	0,5	3,4	3,9	5,4	7,9	17,6	14,1	38,0	13,1	51,1	CCNSTRUCTION ELECT.
KRAFTWAGEN U.-TEILE	35	0,1	2,1	2,3	3,4	3,6	5,3	6,8	18,7	59,9	78,6	AUTOM., PIECES DET.
KRAFTWAGEN U.-MOTOR	351	-	-	-	-	-	1,7	2,7	13,2	82,3	55,6	CCNSTR. AUTOMOBILES
FAHRZEUGBAU OHNE KFZ	36	0,5	1,7	2,1	3,0	8,1	13,7	22,7	44,6	.	50,4	AUTRE MAT. TRANSPRT
SCHIFFBAU	361	0,7	2,8	3,5	4,7	6,6	7,0	17,7	53,0	.	60,5	CONSTR. NAVALE
LUFTFAHRZEUGBAU	364	-	.	.	.	4,9	4,4	.	65,4	.	65,4	CCNSTR. AERONEFS
FEINMECHANIK, OPTIK	37	1,9	9,0	10,9	13,5	29,1	12,7	29,3	INSTR. PRECISION ETC
NAHRUNGS-U. GENUSSM.	41/42	5,8	13,9	19,7	14,3	14,4	20,0	18,3	13,3	.	13,3	ALIM. BOISSONS TABAC
NAHRUNGSMITTELGEW.	41A	5,6	13,6	19,3	13,3	13,4	14,9	20,9	18,2	.	18,2	PRCD. ALIMENTAIRES
FLEISCHVERARB.	412	5,6	15,0	20,6	10,2	11,4	12,7	31,5	IND. DE LA VIANCE
MILCHVERARBEITUNG	413	10,6	20,5	31,1	21,4	10,2	22,5	IND. DU LAIT
BACK-U. SÜSSWAREN	41B	2,1	5,6	7,7	6,0	11,1	18,7	21,2	35,3	.	35,3	PAIN, PROD. SUCRES
GETRÄNKINDUSTRIE	42A	7,6	18,9	26,5	18,3	19,1	24,3	10,9	BOISSONS
TABAKVERARBEITUNG	429	6,6	5,8	12,4	9,1	5,4	33,1	29,8	TABAC
TEXTILGEWERBE	43	2,0	16,9	18,8	16,1	18,9	24,2	13,3	8,5	.	8,5	INDUSTRIE TEXTILE
WOLLE	431	1,9	11,2	13,1	11,3	17,7	26,5	17,9	13,2	.	13,5	INDUSTRIE LAINIERE
BAUMWOLLE	432	1,0	5,8	6,8	11,2	15,8	30,8	17,2	14,2	.	14,2	INDUSTR. COTONNIERE
WIRKEREI, STRICKEREI	436	2,7	30,6	33,3	16,8	17,4	19,0	8,1	ECNNETERIE
LEDERGEWERBE	44	7,6	25,0	32,7	25,8	17,5	13,9	10,2	INDUSTRIE DU CUIR
GERBEREI	441	4,4	22,2	26,7	23,6	16,5	17,8	15,5	TANNERIE-MEGISSERIE
LEDERWARENHERST.	442	13,8	30,4	44,2	30,0	19,5	ARTICLES EN CUIR
SCHUH-, BEKLEIDUNGSG.	45	3,0	12,2	15,2	17,2	18,6	29,1	11,5	8,3	.	8,3	CHAUSS., HABILLEMENT
SCHUHGEWERBE	45A	3,9	20,0	23,9	23,2	28,1	22,6	CHAUSSURES
BEKLEIDUNGSGEWERBE	45B	2,4	5,7	12,2	15,7	16,5	30,5	14,4	10,8	.	10,8	HABILLEMENT
BE- U. VERARB. V. HOLZ	46	7,7	26,0	33,7	25,3	22,2	12,2	BOIS, MEUBLE EN BOIS
HOLZVER. OHNE MOEB.	46A	8,0	28,4	36,5	23,9	24,9	8,3	BOIS
HOLZMOEBELHERST.	467	7,4	24,3	31,7	26,3	20,2	14,6	MEUBLES EN BOIS
PAPIER, DRUCK. VERLAG	47	3,7	10,8	14,4	13,1	16,7	21,3	14,6	20,0	.	20,0	PAPIER IMPR. EDITION
PAPIER-U. PAPPENERZ.	47A	2,9	11,7	14,6	13,1	16,7	28,9	23,8	2,9	.	2,9	PAPIER, ART. PAPIER
DRUCKEREI, VERLAGSG.	47B	4,1	10,2	14,3	13,0	16,7	16,7	9,0	30,2	.	30,2	IMPRIMERIE, EDITION
GUMMI, KUNSTSTOFFE	48	1,8	10,2	11,9	10,6	11,6	16,0	13,5	11,6	.	36,3	CAOUTCHOUC, M. PLAST.
GUMMI-VERARBEITUNG	481	0,8	4,2	5,0	5,8	6,6	8,4	12,8	17,9	.	61,4	CAOUTCHOUC
KUNSTSTOFFVERARB.	483	2,9	17,5	20,4	16,5	18,8	26,0	14,8	MATIERES PLASTIQUES
SONST. VERARB. GEW.	49	6,1	13,7	19,8	13,4	27,7	25,5	7,4	AUTRES IND. MANUF.
BAUGEWERBE	50	8,2	22,0	30,2	23,9	26,2	14,8	2,2	2,6	.	2,6	BATIMENT GENIE CIVIL
BAUGEW. OHNE INST.	50A	7,0	22,0	29,0	24,5	29,2	14,0	1,4	1,9	.	1,9	BAT. SAUF INSTALL.
BAUINSTALLATION	503	13,3	21,1	34,4	21,0	13,4	19,3	5,8	INSTALLATION
BERGBAU INSGESAMT	A	7,5	15,1	22,6	14,1	14,0	25,0	13,9	ENS. EXTRACTIVES
VERARB.Industr. INSG.	B	2,3	9,1	11,5	10,6	13,4	19,2	13,4	20,8	11,1	32,0	ENS. MANUFACTURIERES
BERGB., VERARB., BAUG.	C	2,8	10,0	12,8	11,5	14,2	19,0	12,6	15,6	10,3	25,9	ENS. EXTR., MAN., BAT.

(*) UNBEANTWORTETE FÄLLE

(*) NON DECLARES

ANGESTELLTE NACH
UNTERNEHMENSGROSSENKLASSE

EMPLOYES SUIVANT LA
TAILLE DE L'ENTREPRISE

IN V.H. EN %

INDUSTRIE	N	UNTERNEHMENSGROSSE										TAILLE DE L'ENTREPRISE				INDUSTRIE	
		(ZAHL DER BESCHAFTIGTEN)										(NOMBRE DE SALARIES)					
		10	20	10	50	100	200	500	1000	>=	>=	(*)	INSG.				
19	49	49	99	199	499	999	4999	5000	1000		ENS.						
KOHLBERGBAU	11	-	-	-	-	-	-	-	-	-	-	-	-	-	-	-	EXTR. COMB. SOLIDES
STEINK. UNTER TAGE	111A	-	-	-	-	-	-	-	-	-	-	-	-	-	-	-	EXTR. HOUILLE FOND
STEINK. UEBER TAGE	111B	-	-	-	-	-	-	-	-	-	-	-	-	-	-	-	EXTR. HOUILLE JCUR
KOKEREI	12	-	-	-	-	-	-	-	-	-	-	-	-	-	-	-	COKERIES
ERDOEL-U. ERDGASGEW.	13	1,4	-	2,5	-	-	-	-	39,4	-	45,4	-	-	-	-	-	EXTR. PETR. GAZ NAT.
MINERALOELVERARB.	14	1,9	1,6	3,5	1,8	6,6	24,4	28,4	32,9	-	35,3	-	-	-	-	-	RAFFINAGE DU PETROLE
KERNBRENNSTOFFIND.	15	-	-	-	-	-	-	-	-	-	-	-	-	-	-	-	COMBUST. NUCLEAIRES
ELEKTR., GAS, DAMPF	16	0,1	1,1	1,3	1,2	0,8	0,8	1,4	14,5	80,1	54,5	-	-	-	-	-	ELECTR. GAZ VAPEUR
WASSERGEW. VERTEIL.	17	2,4	12,5	14,8	13,2	15,8	-	40,5	-	-	-	-	-	-	-	-	DISTRIBUTION D EAU
ERZBERGBAU	21	-	1,3	1,3	2,6	5,8	27,7	12,9	31,0	14,7	45,7	-	-	-	-	-	EXTR. MIN. METALLIC.
EISENERZ UNTER TAGE	211A	-	-	-	-	-	-	-	-	-	53,7	-	-	-	-	-	MINES DE FER FONC
EISENERZ UEBER TAGE	211B	-	-	-	-	-	-	-	-	-	87,8	-	-	-	-	-	MINES DE FER JOUR
METALLERZEUGUNG	22	0,4	1,6	1,9	2,8	5,1	10,1	8,5	20,0	51,6	71,5	-	-	-	-	-	PRCD. DES METAUX
EISEN UND STAHL	22A	0,3	1,4	1,7	2,8	4,1	6,6	7,2	17,5	60,2	77,7	-	-	-	-	-	METAUX FERREUX
NE-METALLE	224	0,6	2,3	2,9	3,0	9,8	25,8	14,6	31,0	12,8	43,8	-	-	-	-	-	METAUX NON FERREUX
NICHTENERG. MIN. TORF	23	11,5	21,7	33,2	13,2	12,3	10,4	13,7	8,7	8,4	17,1	-	-	-	-	-	AUTRES MIN. - TOURB.
BAUMAT. KERAM. ERDEN	231	20,1	37,5	57,6	19,4	15,4	-	-	-	2,0	2,1	-	-	-	-	-	M. CNSTR. T. A FEU
AND. MINERAL., TORF	23A	1,7	3,5	5,2	6,0	8,8	16,1	29,5	18,6	15,8	34,4	-	-	-	-	-	TOURBIERES ETC.
BEAPB. STEIN. ERD. GLAS	24	5,4	19,4	24,7	13,1	17,3	18,2	9,7	14,2	1,4	16,2	-	-	-	-	-	PR. MIN. NON METALL.
ZEMENT	2421	-	3,3	3,5	5,9	33,3	22,6	10,9	13,6	10,1	23,8	-	-	-	-	-	CIMENT
GLAS	247	2,8	7,6	10,3	7,5	11,1	17,2	16,1	35,2	-	37,8	-	-	-	-	-	VERRE
KERAMISCHE ERZEUGN.	248	2,3	2,1	10,4	15,3	17,8	29,8	12,1	14,6	-	14,6	-	-	-	-	-	PRCD. CERAMICQUES
CHEMISCHE INDUSTRIE	25	1,2	6,7	7,8	5,6	10,4	24,5	11,3	25,7	14,6	40,3	-	-	-	-	-	INDUSTRIE CHIMIQUE
CHEM. GRUNDSTOFFE	25A	0,6	2,6	3,2	2,8	9,3	9,9	7,1	28,0	35,2	67,8	-	-	-	-	-	PRCD. CHIM. DE BASE
CHEMIEFASERINDUSTRIE	26	0,1	-	0,1	0,3	-	-	2,9	40,4	52,9	53,3	-	-	-	-	-	FIBRES ART. ET SYNT.
METALLERZEUGNISSE	31	4,2	11,8	16,0	12,7	15,5	16,7	8,9	9,0	17,2	26,2	-	-	-	-	-	CUVRAGES EN METAUX
GISSEREI	311	7,7	6,7	14,4	7,4	17,3	11,0	6,6	4,9	38,4	43,3	-	-	-	-	-	FCNDRIES
METALLKONSTRUKTION	314	4,2	17,4	21,6	15,5	17,5	16,3	10,1	11,0	8,0	18,9	-	-	-	-	-	CNSTR. METALLIQUE
EBM-WAREN	316	2,3	11,7	14,1	15,6	21,5	25,0	10,0	10,3	-	13,8	-	-	-	-	-	OUTILLAGE A. FINIS
MASCHINENBAU	32	1,4	6,7	8,1	13,2	16,3	22,1	11,3	18,9	10,1	29,0	-	-	-	-	-	MACHINES, MAT. MECAN.
LAND. MASCH. U. TRAKT.	321	4,6	10,2	15,4	9,1	17,3	26,8	6,8	24,6	-	24,6	-	-	-	-	-	MACH. TRACT. AGRIC.
WERKZEUGMASCHINEN	322	0,9	6,0	6,9	9,9	16,9	24,7	11,7	21,6	-	25,9	-	-	-	-	-	MACHINES-CUTILS
BUEROMASCH., DV-GER.	33	-	0,2	0,2	-	-	-	-	-	91,4	95,3	-	-	-	-	-	MACHINES DE BUREAU
ELEKTROTECHNIK	34	0,4	3,4	3,9	5,4	6,0	13,4	12,8	37,2	21,4	58,7	-	-	-	-	-	CNSTRUCTION ELECT.
KRAFTWAGEN U.-TEILE	35	0,1	0,4	0,6	4,3	2,7	5,2	7,0	13,8	66,4	80,2	-	-	-	-	-	AUTCM., PIECES DE T.
KRAFTWAGEN U.-MOTOR	351	-	-	-	-	-	1,3	-	-	5,6	90,7	-	-	-	-	-	CNSTR. AUTOMOBILES
FAHRZEUGBAU OHNE KFZ	36	0,4	1,7	2,1	2,3	8,3	14,1	15,0	36,0	22,2	52,3	-	-	-	-	-	AUTRE MAT. TRANSPRT
SCHIFFBAU	361	0,4	2,8	3,3	2,5	7,3	8,4	7,3	37,5	33,4	70,9	-	-	-	-	-	CNSTR. NAVALE
LUFTFAHRZEUGBAU	364	-	-	-	-	4,9	4,1	-	51,2	-	75,1	-	-	-	-	-	CNSTR. AERONEFS
FEINMECHANIK, OPTIK	37	1,8	9,0	10,8	12,9	29,2	12,7	22,6	-	-	11,8	-	-	-	-	-	INSTR. PRECISION ETC
NAHRUNGS-U. GENUSSM.	41/42	5,7	12,4	18,0	14,4	12,9	16,5	15,0	15,4	3,3	22,7	-	-	-	-	-	ALIM. BOISSONS TABAC
NAHRUNGSMITTELGEW.	41A	5,5	11,6	17,1	14,5	12,8	14,7	17,4	22,3	1,1	23,4	-	-	-	-	-	PROD. ALIMENTAIRES
FLEISCHVERARB.	412	5,2	15,0	20,2	10,0	10,8	12,7	30,1	8,5	7,8	16,2	-	-	-	-	-	IND. DE LA VIANDE
MILCHVERARBEITUNG	413	10,1	20,2	30,4	18,7	13,2	14,7	-	15,3	-	17,3	-	-	-	-	-	IND. DU LAIT
BACK -U. SUESSWAREN	418	2,1	5,6	7,7	6,0	8,5	18,3	16,1	43,4	-	43,4	-	-	-	-	-	PAIN, PROD. SUCRES
GETRAENKEINDUSTRIE	42A	7,4	18,7	26,1	18,1	16,6	23,0	9,8	6,5	-	6,5	-	-	-	-	-	BOISSONS
TABAKVERARBEITUNG	429	5,2	6,3	11,5	3,4	-	8,0	-	5,4	63,5	62,9	-	-	-	-	-	TABAC
TEXTILGEWERBE	43	1,9	16,6	18,6	14,8	16,4	21,6	13,6	8,3	6,7	15,0	-	-	-	-	-	INDUSTRIE TEXTILE
WOLLE	431	1,9	10,9	12,8	11,3	16,4	24,1	17,5	-	15,3	17,8	-	-	-	-	-	INDUSTRIE LAINIERE
BAUMWOLLE	432	0,9	5,0	5,8	10,5	15,7	26,0	15,7	12,9	13,3	26,2	-	-	-	-	-	INDUSTR. COTONNIERE
WIRKEREI, STRICKEREI	436	2,7	30,6	33,2	15,9	16,3	12,9	10,6	11,1	-	11,1	-	-	-	-	-	BONNETERIE
LEDERGEWERBE	44	7,5	24,6	32,1	25,3	17,4	13,2	10,2	-	-	-	-	-	-	-	-	INDUSTRIE DU CUIR
GERBEREI	441	4,4	22,2	26,7	23,0	16,5	16,5	15,5	-	-	-	-	-	-	-	-	TANNERIE-MEGISSERIF
LEDERWARENHERST.	442	13,4	29,2	42,6	29,5	19,1	6,7	-	-	-	-	-	-	-	-	-	ARTICLES EN CUIR
SCHUH- , BEKLEIDUNGSG.	45	2,9	11,7	14,6	17,0	17,2	24,3	12,0	13,2	1,7	14,9	-	-	-	-	-	CHAUSS., HABILLEMENT
SCHUHGEWERBE	45A	3,5	18,0	21,9	22,6	26,9	23,2	3,4	-	-	-	-	-	-	-	-	CHAUSSURES
BEKLEIDUNGSGEWERBE	45B	2,3	9,5	11,8	15,6	14,9	24,1	14,7	16,6	2,3	18,9	-	-	-	-	-	HABILLEMENT
BE- U. VERARB. V. HOLZ	46	7,1	25,0	32,1	22,5	23,4	12,6	3,8	5,6	0,1	5,6	-	-	-	-	-	BOIS, MEUBLE EN BCIS
HOLZVER. CHNE MOEB.	46A	7,8	27,7	35,5	22,2	25,2	10,6	-	-	0,1	2,9	-	-	-	-	-	BOIS
HOLZMOEBELHERST.	467	6,7	23,0	29,7	22,8	22,0	13,8	4,2	-	-	-	-	-	-	-	-	MEUBLES EN BCIS
PAPIER, DRUCK. VERLAG	47	3,6	9,7	13,3	10,2	16,9	17,1	15,5	24,4	-	26,3	-	-	-	-	-	PAPIER IMPR. EDITION
PAPIER-U. PAPPENERZ.	47A	2,8	11,0	13,8	12,2	15,5	19,7	23,3	10,4	-	15,4	-	-	-	-	-	PAPIER, ART. PAPIER
DRUCKEREI, VERLAGSG.	47B	4,1	8,9	13,0	10,0	17,8	15,6	10,8	32,9	-	32,9	-	-	-	-	-	IMPRIMERIE, EDITICN
GUMMI, KUNSTSTOFFE	48	1,8	9,5	11,2	9,8	11,1	13,6	11,6	10,1	32,5	42,6	-	-	-	-	-	CAOUTCHOUC, M. PLAST.
GUMMI VERARBEITUNG	481	0,8	3,7	4,5	5,2	6,8	7,9	8,6	9,1	57,4	66,5	-	-	-	-	-	CACUTCHUC
KUNSTSTOFFVERARB.	483	2,9	16,6	19,5	14,6	17,2	20,8	16,1	11,8	-	11,8	-	-	-	-	-	MATIERES PLASTIQUES
SONST. VEPARB. GEW.	49	6,1	13,7	19,8	12,7	25,4	22,4	12,1	-	-	-	-	-	-	-	-	AUTRES IND. MANUF.
BAUGEWERBE	50	7,2	21,3	28,5	22,9	23,3	15,9	2,7	5,6	1,2	6,8	-	-	-	-	-	BATIMENT GENIE CIVIL
BAU- U. OHNE INST.	50A	6,0	21,3	27,2	23,8	25,7	16,0	2,5	4,7	-	4,7	-	-	-	-	-	BAT. SAUF INSTALL.
BAUINSTALLATION	503	12,4	20,6	32,9	18,5	12,5	16,1	3,5	9,8	6,6	16,4	-	-	-	-	-	INSTALLATION
BERGBAU INSGESAMT	A	6,8	13,1	19,9	9,3	10,4	17,4	12,2	17,5	13,4	30,8	-	-	-	-	-	ENS. EXTRACTIVES
VERARB. INDUSTR. INSG.	B	2,2	8,6	10,8	9,9	12,5	17,2	11,6	19,5	18,5	28,0	-	-	-	-	-	ENS. MANUFACTURIERES
BERGB., VERARB., BAUG.	C	2,6	9,4	12,1	10,7	13,2	17,1	11,0	18,6	17,3	35,9	-	-	-	-	-	ENS. EXTR., MAN., BAT.

(*) UNBEANTWORTETE FAELLE

(*) NON DECLARES

TAB. III/A/3

FRAUEN IN V.H.
DER ANGESTELLTENPOURCENTAGE DE FEMMES
PARMI LES EMPLOYES

INDUSTRIE	N	LEISTUNGSGRUPPE					QUALIFICATION					INDUSTRIE
		A	B	2	3	4	5	5A	5B	INSG. (* ENS.		
											E	
KOHLBERGBAU	11	-	-	-	-	-	-	-	-	-	-	EXTR. COMB. SOLIDES
STEINK. UNTER TAGE	111A	-	-	-	-	-	-	-	-	-	-	EXTR. HOUILLE FOND
STEINK. UEBER TAGE	111B	-	-	-	-	-	-	-	-	-	-	EXTR. HOUILLE JCUR
KOKEREI	12	-	-	1,4	8,4	34,3	-	-	-	-	11,7	COKERIES
ERDOEL-U. ERDGASGEW.	13	-	-	-	2,3	34,2	-	-	-	-	6,0	EXTR. PETR. GAZ NAT.
MINERALOELVERARB.	14	-	0,5	1,5	9,7	34,5	0,4	-	3,8	-	8,6	RAFFINAGE DU PETROLE
KERNBRENSTOFFIND.	15	-	-	-	-	-	-	-	-	-	-	COMBUST. NUCLEAIRES
ELEKTR., GAS, DAMPF	16	-	4,4	5,4	17,2	20,6	-	-	-	-	15,3	ELECTR. GAZ VAPUR
WASSERGEW. VERTEIL.	17	-	-	3,5	9,5	13,4	6,C	0,5	17,4	-	9,4	DISTRIBUION C EAU
ERZBERGBAU	21	-	-	1,0	9,3	26,8	-	-	-	-	7,7	EXTR. MIN. METALLIQU.
EISENERZ UNTER TAGE	211A	-	-	-	-	-	-	-	-	-	-	MINES DE FER FOND
EISENERZ UEBER TAGE	211B	-	-	-	5,0	18,9	-	-	-	-	4,9	MINES DE FER JOUP
METALLERZEUGUNG	22	-	2,3	1,8	12,0	49,1	0,1	-	0,1	-	13,5	PROD. DES METAUX
EISEN UND STAHL	22A	-	2,3	1,0	11,0	48,4	-	-	-	-	11,7	METAUX FERREUX
NE-METALLE	224	-	2,3	7,9	16,7	50,8	0,4	-	0,6	-	21,5	METAUX NON FERREUX
NICHTENERG. MIN. TORF	23	-	2,3	3,4	12,2	30,0	0,8	2,2	-	-	15,5	AUTRES MIN. - TOURB.
BAUMAT., KERAM., ERDEN	231	-	4,1	6,9	14,0	43,5	2,1	4,7	-	-	24,3	M. CCNSTR. T. A FEU
AND. MINERAL., TORF	23A	-	-	1,1	9,5	9,1	-	-	-	-	5,3	TCURBIERES ETC.
BEARB. STEIN., ERD., GLAS	24	-	6,3	7,8	17,1	46,3	4,9	7,2	3,3	-	23,5	FR. MIN. NON METALL.
ZEMENT	2421	-	-	1,0	8,4	27,6	0,4	-	0,6	-	9,9	CIMENT
GLAS	247	-	2,2	5,2	12,8	47,1	1,1	0,3	1,5	-	19,6	VERRE
KERAMISCHE ERZEUGN.	248	-	-	11,0	25,0	61,7	4,4	5,1	3,5	-	29,4	PROD. CERAMIQUE
CHEMISCHE INDUSTRIE	25	1,0	3,6	9,7	20,9	62,8	8,7	2,3	23,2	-	25,4	INDUSTRIE CHIMIQUE
CHEM. GRUNDSTOFFE	25A	6,5	1,3	1,4	8,4	51,1	0,8	-	3,4	-	11,9	PROD. CHIM. DE BASE
CHEMIEFASERINDUSTRIE	26	-	0,3	2,6	8,1	67,0	6,2	3,7	20,8	-	20,2	FIBRES ART. ET SYNT.
METALLERZEUGNISSE	31	-	5,7	6,0	17,9	53,1	3,4	1,4	5,1	-	25,9	CUVRAGES EN METAUX
GIESSEEREI	311	-	4,9	5,3	14,4	52,3	2,2	-	3,5	-	20,6	FOUNDERIES
METALLKONSTRUKTION	314	-	0,2	3,9	14,2	44,2	1,8	1,4	2,3	-	21,3	CCNSTR. METALLIQUE
EBM-WAREN	316	-	2,4	8,7	21,4	57,8	6,8	2,8	10,2	-	31,6	OUTILLAGE A. FINIS
MASCHINENBAU	32	1,7	1,3	7,5	18,9	45,9	0,7	-	1,2	-	22,2	MACHINES, MAT. MECAN.
LAND. MASCH. U. TRAKT.	321	-	3,1	3,7	15,6	45,0	-	-	-	-	21,8	MACH. TRACT. AGRIC.
WERKZEUGMASCHINEN	322	-	3,7	4,1	19,8	46,3	1,4	-	2,3	-	22,2	MACHINES-OUTILS
BUERGASCH., DV-GER.	33	-	2,2	3,6	17,0	72,6	-	-	-	-	26,1	MACHINES DE BUREAU
ELEKTROTECHNIK	34	9,9	1,2	4,8	18,6	53,1	9,3	-	14,0	-	25,3	CONSTRUCTION ELECT.
KRAFTWAGEN U.-TEILE	35	-	1,5	6,2	17,7	57,2	-	-	-	-	21,8	AUTOM., PIECES DET.
KRAFTWAGEN U.-MOTOR	351	-	2,2	4,5	17,3	57,5	-	-	-	-	21,4	CONSTR. AUTOMOBILES
FAHRZEUGBAU OHNE KFZ	36	-	0,7	2,0	12,7	45,7	-	-	-	-	18,4	AUTRE MAT. TRANSPORT
SCHIFFBAU	361	-	1,4	2,3	8,8	48,0	-	-	-	-	15,5	CONSTR. NAVALE
LUFTFAHRZEUGBAU	364	-	2,2	11,1	43,8	-	-	-	-	-	18,0	CONSTR. AERONEFS
FEINMECHANIK, OPTIK	37	-	2,9	6,1	20,6	58,5	4,8	7,3	2,6	-	30,3	INSTR. PRECISION ETC
NAHRUNGS-U. GENUSSM.	41/42	-	0,6	8,1	22,8	51,9	5,2	-	8,5	-	30,2	ALIM. BCISONS TABAC
NAHRUNGSMITTELGEW.	41A	-	0,5	9,0	23,4	54,8	10,9	11,0	10,8	-	31,4	PROD. ALIMENTAIRES
FLEISCHVERARB.	412	-	-	7,3	19,2	57,6	4,6	10,7	1,1	-	35,2	INC. DE LA VIANDE
MILCHVERARBEITUNG	413	-	-	5,1	17,7	45,6	4,4	7,0	2,4	-	24,2	IND. DU LAIT
BACK -U. SUESSWAREN	41B	-	2,8	16,7	38,0	62,7	17,7	18,6	16,8	-	40,9	PAIN, PROD. SUCRES
GETRAENKEINDUSTRIE	42A	-	1,1	8,0	20,1	57,4	2,5	5,0	2,5	-	32,7	BCISSONS
TABAKVERARBEITUNG	429	-	-	4,1	42,3	11,5	3,1	4,4	2,4	-	23,8	TABAC
TEXTILGEWERBE	43	-	5,4	23,3	27,5	74,0	15,3	7,0	32,5	-	36,8	INDUSTRIE TEXTILE
WOLLE	431	-	3,2	6,9	20,1	59,2	5,5	2,3	13,4	-	26,8	INDUSTRIE LAIMIERE
BAUMWOLLE	432	-	10,7	8,7	21,2	77,8	3,4	1,2	18,6	-	27,8	INDUSTR. COTONNIERE
WIRKEREI, STRICKEREI	436	-	12,6	52,1	47,9	78,4	43,5	35,4	49,2	-	56,5	BCNNETERIE
LEDEPGEWERBE	44	-	4,8	14,3	36,2	69,5	7,3	5,2	9,8	-	37,9	INDUSTRIE DU CUIR
GERBEREI	441	-	5,9	12,7	30,2	65,5	3,1	0,9	5,7	-	29,7	TANNERIE-MEGISSERIE
LEDERWARENHERST.	442	-	-	20,2	45,8	73,5	15,3	18,6	19,7	-	53,7	ARTICLES EN CUIR
SCHUH-, BEKLEIDUNGSG.	45	-	7,3	21,7	39,6	79,3	42,1	36,9	47,1	-	53,0	CHAUSS., HABILLEMENT
SCHUHGEWERBE	45A	-	-	14,4	38,4	71,1	19,4	17,2	21,2	-	44,2	CHAUSSURES
BEKLEIDUNGSGEWERBE	45B	-	9,7	23,6	39,9	81,5	48,2	41,4	54,9	-	55,3	HABILLEMENT
BE- U. VERARB. V. HOLZ	46	-	10,0	12,7	26,5	65,5	6,8	8,6	5,1	-	37,7	BOIS, MEUBL. EN BCIS
HOLZVER. OHNE MOEB.	46A	-	18,5	9,7	23,0	61,5	3,5	3,5	3,6	-	32,2	BOIS
HOLZMOEBELHERST.	467	-	1,6	15,1	27,9	67,0	8,6	11,6	5,6	-	40,4	MEUBLES EN BCIS
PAPIER, DRUCK. VERLAG	47	-	3,9	11,7	23,1	63,5	4,6	3,7	6,3	-	32,7	PAPIER IMPR. EDITION
PAPIER-U. PAPPENERZ.	47A	-	2,4	5,2	17,3	60,2	5,6	4,8	6,4	-	25,4	PAPIER, ART. PAPIER
DRUCKEREI, VERLAGSG.	47B	-	5,1	15,1	26,9	65,1	3,6	2,9	6,1	-	37,1	IMPRIMERIE, EDITION
GUMMI, KUNSTSTOFFE	48	2,4	1,7	10,3	22,9	65,9	9,2	8,2	10,8	-	32,0	CAOUTCHOUC, M. PLAST.
GUMMI-VERARBEITUNG	481	5,9	2,2	9,3	17,6	72,0	7,5	7,7	8,3	-	27,3	CAOUTCHOUC
KUNSTSTOFFVERARB.	483	-	0,4	12,1	30,7	68,2	11,7	9,5	13,8	-	38,2	MATIERES PLASTIQUES
SONST. VERARB. GEW.	49	-	-	13,9	32,1	60,9	5,8	7,6	11,8	-	37,5	AUTRES IND. MANUF.
BAUGEWERBE	50	-	1,5	6,2	12,1	39,1	1,6	3,0	0,6	-	20,1	BATIMENT GENIE CIVIL
BAUGEW. OHNE INST.	50A	-	1,1	5,0	11,7	38,4	2,1	3,7	0,8	-	19,3	BAT. SAUF INSTALL.
BAUINSTALLATION	503	-	5,9	12,4	13,6	41,1	-	-	-	-	22,7	INSTALLATION
BERGBAU INSGESAMT	A	-	1,6	2,0	9,3	29,4	0,4	1,5	-	-	11,9	ENS. EXTRACTIVES
VERARB.Industr. INSG.	B	1,6	2,7	8,4	20,2	57,5	9,2	5,9	12,7	-	27,1	ENS. MANUFACTURIERES
BERGB., VERARB., BAUG.	C	1,5	2,6	8,3	19,6	55,8	8,7	5,8	11,7	-	26,5	ENS. EXTR., MAN., BAT.

(*) EINSCHL. UNBEANTWORTETE FAELE

(*) NON DECLARES INCLUS

ANGESTELLTE NACH LEISTUNGSGRUPPE

M A E N N E R

	N	TAUSEND									MILLIERS			
		LEISTUNGSGRUPPE												
		A	C	E	1A	1B	2	3	4	5	5A	5B	(*)	INSG.
														ENS.
INDUSTRIE														
KOHLBERGBAU	11	-	-	-	-	-	-	-	-	-	-	-	-	
STEINK. UNTER TAGE	111A	-	-	-	-	-	-	-	-	-	-	-	-	
STEINK. UEBER TAGE	111B	-	-	-	-	-	-	-	-	-	-	-	-	
KOKEREI	12	.	.	0,1	0,2	0,1	0,1	0,1	0,1	.	.	.	0,4	
ERDOEL-U. ERDGASGEW.	13	.	.	0,1	0,2	0,3	
MINERALOELVERARB.	14	.	0,2	2,1	3,0	0,6	1,3	1,1	0,1	.	.	.	7,1	
KERNBRENNSTOFFIND.	15	
ELEKTR., GAS, DAMPF	16	0,4	1,0	8,6	18,8	10,2	0,1	.	.	0,1	.	.	39,1	
WASSERGEW. VERTEIL.	17	.	0,1	0,2	0,5	0,7	0,3	0,2	0,1	.	.	.	1,8	
ERZBERGBAU	21	.	.	0,3	0,3	0,2	0,5	0,1	0,5	.	.	.	1,4	
EISENERZ UNTER TAGE	211A	-	-	-	-	-	-	-	-	-	-	-	0,1	
EISENERZ UEBER TAGE	211B	-	-	-	-	-	-	-	-	-	-	-	0,1	
METALLERZEUGUNG	22	0,1	1,4	8,8	9,1	3,1	5,8	2,8	3,0	.	.	.	28,2	
EISEN UND STAHL	22A	.	1,2	7,8	7,6	2,2	4,7	2,4	2,3	.	.	.	23,5	
NE-METALLE	224	.	0,3	0,9	1,5	0,9	1,1	0,4	0,7	.	.	.	4,6	
NICHTENERG. MIN. TORF	23	.	0,1	0,4	0,6	0,8	0,5	0,2	0,3	.	.	.	2,4	
BAUMAT. KERAM. ERDEN	231	.	.	0,2	0,4	0,4	0,2	0,1	0,1	.	.	.	1,1	
AND. MINERAL. TORF	23A	.	.	0,3	0,3	0,4	0,3	0,1	0,2	.	.	.	1,2	
BEARB. STEIN. ERD. GLAS	24	0,1	0,9	3,3	6,7	4,5	3,3	1,4	2,0	.	.	.	18,8	
ZEMENT	2421	.	0,1	0,3	0,6	0,4	0,7	0,2	0,5	.	.	.	2,1	
GLAS	247	.	0,2	0,7	1,8	0,9	1,0	0,3	0,7	.	.	.	4,6	
KERAMISCHE ERZEUGN.	248	.	0,3	1,2	1,4	0,8	1,1	0,6	0,5	.	.	.	4,8	
CHEMISCHE INDUSTRIE	25	0,6	2,6	14,9	19,5	5,7	7,2	5,3	1,9	.	.	.	50,4	
CHEM. GRUNDSTOFFE	25A	0,1	0,7	4,8	8,7	1,8	4,6	3,5	1,0	.	.	.	20,6	
CHEMIEFASERINDUSTRIE	26	.	0,3	1,2	1,7	0,5	1,3	0,9	0,4	.	.	.	5,0	
METALLERZEUGNISSE	31	0,1	1,6	7,5	13,2	7,8	5,4	2,5	3,0	.	.	.	35,6	
GIESSEREI	311	.	0,3	1,7	2,8	1,1	1,2	0,5	0,7	.	.	.	7,1	
METALLKONSTRUKTION	314	.	0,4	1,8	3,9	2,6	1,6	0,8	0,8	.	.	.	10,3	
EBM-WAREN	316	.	0,4	2,0	3,8	2,6	1,8	0,8	0,9	.	.	.	10,6	
MASCHINENBAU	32	0,2	4,0	12,6	20,0	11,1	5,4	2,2	3,2	.	.	.	53,2	
LAND. MASCH. U. TRAKT.	321	.	0,2	0,7	1,2	0,9	0,6	0,3	0,3	.	.	.	3,7	
WERKZEUGMASCHINEN	322	.	0,4	2,8	4,4	2,2	1,1	0,4	0,7	.	.	.	11,0	
RUEROMASCH., DV-GER.	33	0,1	0,2	1,7	3,4	0,5	0,2	.	0,2	.	.	.	6,1	
ELEKTROTECHNIK	34	0,2	2,6	11,8	17,2	5,4	5,4	2,0	3,4	.	.	.	46,6	
KRAFTWAGEN U.-TEILE	35	0,1	2,1	6,9	11,0	3,1	2,0	0,9	1,1	.	.	.	25,1	
KRAFTWAGEN U.-MOTOR	351	.	1,3	5,1	7,5	2,0	1,0	0,3	0,7	.	.	.	17,0	
FAHRZEUGBAU OHNE KPFZ	36	.	0,9	3,5	7,5	2,2	1,5	0,8	1,1	.	.	.	17,0	
SCHIFFBAU	361	.	0,2	1,2	2,9	0,9	1,2	0,5	0,6	.	.	.	6,4	
LUFTFAHRZEUGBAU	364	.	0,1	1,4	2,4	1,0	0,2	0,1	0,1	.	.	.	5,2	
FEINMECHANIK, OPTIK	37	.	0,1	0,7	1,2	0,8	0,7	0,3	0,4	.	.	.	3,6	
NAHRUNGS-U. GENUSSM.	41/42	0,1	2,3	6,3	9,2	8,5	3,1	1,3	1,8	.	.	.	29,6	
NAHRUNGSMITTELGEW.	41A	0,1	1,8	4,3	6,0	5,5	2,4	1,0	1,4	.	.	.	20,0	
FLEISCHVERARB.	412	.	0,1	0,4	0,7	0,7	0,3	0,1	0,2	.	.	.	2,1	
MILCHVERARBEITUNG	413	.	0,1	0,4	0,7	0,6	0,4	0,2	0,2	.	.	.	2,3	
BACK-U. SUESSWAREN	41B	.	0,3	1,0	1,4	1,1	0,5	0,2	0,2	.	.	.	4,3	
GETRAENKEINDUSTRIE	42A	.	0,4	1,4	2,2	1,8	0,6	0,2	0,4	.	.	.	6,4	
TABAKVERARBEITUNG	429	.	0,1	0,3	0,4	0,2	0,1	.	0,1	.	.	.	1,2	
TEXTILGEWERBE	43	0,1	1,2	5,9	11,1	3,3	7,1	5,2	1,8	.	.	.	28,6	
WOLLE	431	.	0,3	1,4	3,6	1,2	1,1	0,8	0,3	.	.	.	7,6	
BAUMWOLLE	432	.	0,2	1,3	2,3	0,5	2,3	2,1	0,2	.	.	.	6,7	
WIRKEREI, STRICKEREI	436	.	0,2	1,3	1,6	0,7	1,1	0,5	0,6	.	.	.	5,0	
LEDERGEWEPPE	44	.	0,1	0,4	0,5	0,3	0,5	0,3	0,2	.	.	.	1,8	
GERBEREI	441	.	0,1	0,3	0,4	0,2	0,4	0,2	0,2	.	.	.	1,4	
LEDERWARENHERST.	442	.	.	0,1	0,1	0,1	0,1	0,1	0,1	.	.	.	0,5	
SCHUH-, BEKLEIDUNGSG.	45	.	0,6	2,5	3,6	2,1	2,9	1,6	1,4	.	.	.	11,7	
SCHUHGEWERBE	45A	.	0,1	0,5	0,8	0,6	0,8	0,4	0,5	.	.	.	2,9	
BEKLEIDUNGSGEWERBE	45B	.	0,4	1,9	2,7	1,4	2,0	1,1	0,9	.	.	.	8,6	
BE- U. VERARB. V. HOLZ	46	.	0,3	1,8	3,0	2,2	2,0	1,0	1,0	.	.	.	9,4	
HOLZVER. CHNE MOEB.	46A	.	0,2	0,8	1,2	0,8	0,8	0,4	0,4	.	.	.	3,7	
HOLZMOEBELHERST.	467	.	0,2	1,0	1,8	1,3	1,2	0,6	0,6	.	.	.	5,5	
PAPIER, DRUCK. VERLAG	47	0,1	0,9	3,5	6,7	3,2	2,6	1,7	0,9	.	.	.	17,0	
PAPIER-U. PAPPENERZ.	47A	0,1	0,4	1,3	2,8	1,1	1,4	0,7	0,7	.	.	.	7,1	
DRUCKEREI, VERLAGSG.	47B	.	0,5	2,2	3,9	2,1	1,2	1,0	0,2	.	.	.	9,9	
GUMMI, KUNSTSTOFFE	48	.	0,8	3,2	4,7	1,7	2,2	1,3	0,8	.	.	.	12,5	
GUMMI-VERARBEITUNG	481	.	0,5	2,0	2,9	0,7	1,4	0,9	0,4	.	.	.	7,6	
KUNSTSTOFFVERARB.	483	.	0,3	1,1	1,7	0,9	0,8	0,4	0,4	.	.	.	4,8	
SONST. VERARB. GEW.	49	.	0,1	0,6	0,8	0,8	0,6	0,3	0,3	.	.	.	3,1	
BAUGEWERBE	50	0,1	1,2	6,2	11,5	9,2	3,6	1,6	2,1	.	.	.	31,8	
BAU- U. INST.	50A	0,1	1,1	5,3	9,4	7,5	2,8	1,3	1,6	.	.	.	26,1	
BAUINSTALLATION	503	.	0,1	0,9	2,0	1,7	0,8	0,3	0,5	.	.	.	5,5	
BERGBAU INSGESAMT	A	.	0,1	0,9	1,2	1,0	1,0	0,3	0,8	.	.	.	4,3	
VERARB. INDUSTR. INSG.	B	2,0	23,2	99,1	153,3	72,3	60,9	33,0	27,9	.	.	.	410,7	
BERGB., VERARB., BAUG.	C	2,1	24,5	106,2	166,0	82,5	65,6	34,9	30,7	.	.	.	446,8	

(*) UNBEANTWORTETE FAELE

EMPLOYES SUIVANT LA QUALIFICATION

HOMMES

IN V.H.										EN %	N	INDUSTRIE
QUALIFICATION											A	
1A	1B	2	3	4	5	5A	5B	(*)	INSG. ENS.		E	
-	-	-	-	-	-	-	-	-	-	-	11	EXTR. COMB. SCLICES
-	-	-	-	-	-	-	-	-	-	-	111A	EXTR. HOUILLE FCND
0,2	2,0	17,4	42,8	17,4	20,3	13,2	7,1	-	100,0	12	111B	EXTR. HOUILLE JOUR
-	0,4	25,5	63,7	9,4	1,1	0,7	0,4	-	100,0	13		COKERIES
0,1	2,6	28,8	42,5	8,3	17,7	16,0	1,8	-	100,0	14		EXTR. PETR. GAZ NAT.
-	-	-	-	-	-	-	-	-	-	15		RAFFINAGE DU PETRCLF
0,9	2,5	22,1	48,1	26,2	0,2	-	0,2	-	100,0	16		COMBUST. NUCLEAIRES
0,1	4,0	13,8	30,1	37,4	14,7	10,4	4,2	-	100,0	17		ELECTR. GAZ VAPEUR
0,5	2,6	21,4	21,6	16,3	37,5	5,1	32,4	-	100,0	21		DISTRIBUTION D EAU
-	1,1	30,7	7,4	9,9	51,1	20,8	30,3	-	100,0	211A		EXTR. MIN. METALLIQ.
-	3,0	16,0	18,6	17,9	44,5	5,3	39,3	-	100,0	211B		MINES DE FER FCND
0,3	5,0	31,1	32,2	10,8	20,5	10,0	10,5	-	100,0	22		MINES DE FER JOUR
0,2	4,9	33,3	32,2	9,3	20,1	10,3	9,8	-	100,0	22A		PROD. DES METAUX
0,6	5,7	20,1	32,4	18,5	22,7	8,4	14,3	-	100,0	22A		METAUX FERREUX
0,1	3,6	17,8	26,7	32,0	19,9	7,6	12,2	-	100,0	22A		METAUX NON FERREUX
0,2	4,1	14,2	32,2	32,7	16,7	7,2	9,5	-	100,0	23		AUTRES MIN. - TOURB.
0,1	3,1	21,2	21,6	31,3	22,8	8,1	14,7	-	100,0	231		M. CCNSTR. T. A FEU
0,6	4,6	17,5	35,6	23,9	17,7	7,2	10,4	-	100,0	23A		TCURBIERES ETC.
0,2	3,3	13,8	28,6	21,0	33,1	8,9	24,2	-	100,0	24		PR. MIN. NON METALL.
0,5	3,9	14,7	38,5	19,7	22,6	7,4	15,2	-	100,0	2421		CIMENT
0,2	5,4	24,8	29,8	17,2	22,6	12,3	10,3	-	100,0	247		VERRE
1,1	5,1	29,6	38,7	11,3	14,3	10,6	3,7	-	100,0	248		PROD. CERAMIQUES
0,4	3,2	23,4	42,2	8,7	22,1	7,2	5,0	-	100,0	25		INDUSTRIE CHIMIQUE
0,6	6,3	22,9	34,7	9,3	26,3	18,8	7,5	-	100,0	25A		PROD. CHIM. DE BASE
0,3	4,5	21,1	37,0	21,9	15,3	7,0	8,3	-	100,0	26		FIBRES ART. ET SYNT.
0,4	3,6	23,4	39,9	15,9	16,5	6,6	10,3	-	100,0	31		CUVRAGES EN METAUX
0,3	4,2	17,8	37,6	25,0	15,2	7,7	7,5	-	100,0	311		FONDERIES
0,3	3,8	19,3	35,6	24,3	16,8	7,9	8,8	-	100,0	314		CCNSTR. METALLIQU
0,4	7,5	23,7	37,5	20,8	10,1	4,1	5,5	-	100,0	316		OUTILLAGE A. FINIS
-	4,2	19,8	33,6	25,4	16,9	8,2	8,6	-	100,0	32		MACHINES, MAT. MECAN.
0,3	4,0	25,2	40,4	19,9	10,2	4,0	6,3	-	100,0	321		MACH., TRACT. AGRIC.
0,9	2,9	27,8	56,0	8,6	3,8	0,6	3,2	-	100,0	322		MACHINES-OUTILS
0,4	5,7	25,4	36,8	20,2	11,6	4,2	7,3	-	100,0	33		MACHINES DE BUREAU
0,3	8,3	27,4	43,8	12,3	8,0	3,8	4,2	-	100,0	34		CCNSTRUCTION ELECT.
0,1	7,4	30,2	44,4	12,0	5,8	1,9	3,9	-	100,0	35		AUTOM., PIECES DET.
0,1	5,3	20,7	44,3	18,6	11,0	4,9	6,2	-	100,0	351		CONSTR. AUTOMOBILES
-	3,3	18,4	45,7	14,6	18,0	8,2	9,8	-	100,0	36		AUTRE MAT. TRANSPORT
0,2	2,8	26,9	45,6	20,0	4,5	2,0	2,6	-	100,0	361		CONSTR. NAVALE
0,6	3,7	19,6	34,6	22,8	18,8	8,6	10,2	-	100,0	364		CCNSTR. AERONEFS
0,5	7,8	21,3	31,2	28,7	10,5	4,4	6,1	-	100,0	37		INSTR. PRECISION ETC
0,5	9,0	21,4	30,0	27,2	11,9	5,1	6,8	-	100,0	41/42		ALIM. BOISSONS TABAC
-	4,3	17,6	31,7	32,9	13,4	4,7	8,7	-	100,0	41A		PROC. ALIMENTAIRES
0,4	4,8	17,1	31,0	28,0	18,7	8,1	10,6	-	100,0	412		IND. DE LA VIANDE
0,9	7,2	23,8	32,2	25,1	10,9	5,2	5,6	-	100,0	413		IND. DU LAIT
0,7	6,6	21,6	34,0	28,0	9,1	3,6	5,5	-	100,0	41B		PAIS, PROD. SUCRES
-	4,4	27,6	36,7	20,6	10,6	3,6	7,0	-	100,0	42A		BOISSONS
0,3	4,2	20,7	38,7	11,4	24,7	18,3	6,5	-	100,0	429		TABAC
0,3	4,0	17,8	47,5	15,4	14,9	11,0	3,9	-	100,0	43		INDUSTRIE TEXTILE
0,6	3,7	20,0	33,8	7,4	34,6	30,9	3,7	-	100,0	431		INDUSTRIE LAINIERE
0,1	3,8	25,6	32,6	14,9	23,1	10,9	12,2	-	100,0	432		INDUSTR. COTONNIERE
0,5	6,4	21,5	27,3	17,3	27,0	14,9	12,1	-	100,0	436		BCNNETERIE
0,6	7,0	23,3	27,8	13,4	27,9	15,9	12,0	-	100,0	44		INDUSTRIE DU CUIR
0,2	4,7	16,1	25,8	29,0	24,2	12,0	12,2	-	100,0	441		TANNERIE-MECISSERIE
0,2	4,9	21,3	30,8	17,7	25,1	13,3	11,7	-	100,0	442		ARTICLES EN CUIR
0,3	4,9	17,4	26,5	21,4	29,6	13,8	15,7	-	100,0	45		CHAUSS., HABILLEMENT
0,2	4,9	22,7	31,8	16,5	23,9	13,4	10,5	-	100,0	45A		CHAUSSURES
0,3	3,6	19,2	32,1	23,4	21,4	10,4	11,0	-	100,0	45B		HABILLEMENT
0,1	4,0	21,0	32,0	21,3	21,6	10,5	11,1	-	100,0	46		BOIS, MEUBLE EN BOIS
0,4	3,3	17,7	32,4	24,6	21,6	10,5	11,1	-	100,0	46A		BOIS
0,8	5,1	20,5	39,5	18,9	15,2	9,7	5,5	-	100,0	467		MEUBLES EN BOIS
1,3	5,7	18,4	39,5	15,5	19,6	9,7	9,8	-	100,0	47		PAPIER IMPR. EDITION
0,5	4,7	21,9	39,5	21,3	12,1	9,7	2,3	-	100,0	47A		PAPIER, ART. PAPIER
0,3	6,1	25,4	37,5	13,4	17,2	10,6	6,6	-	100,0	47B		IMPRIMERIE, EDITICN
0,2	6,6	26,5	38,8	9,7	18,3	12,4	5,8	-	100,0	48		CAOUTCHOUC, M. PLAST.
0,5	5,5	23,8	35,5	19,1	15,6	7,7	7,9	-	100,0	481		CAOUTCHOUC
0,5	4,7	20,0	27,8	26,6	20,5	9,7	10,8	-	100,0	483		MATIERES PLASTIQUES
0,2	3,7	19,5	36,1	29,0	11,5	5,0	6,5	-	100,0	49		AUTRES IND. MANUF.
0,2	4,1	20,2	36,0	28,6	10,8	4,8	6,0	-	100,0	50		BATIMENT GENIE CIVIL
0,1	1,7	16,2	37,2	30,2	14,6	5,7	8,9	-	100,0	50A		BAT. SAUF INSTALL.
										503		INSTALLATION
0,2	2,9	20,5	28,4	24,0	23,9	6,1	17,8	-	100,0	A		ENS. EXTRACTIVES
0,5	5,6	24,1	37,3	17,6	14,8	8,0	6,8	-	100,0	B		ENS. MANUFACTURIERES
0,5	5,5	23,8	37,2	18,5	14,7	7,8	6,9	-	100,0	C		ENS. EXTR., MAN., BAT.

(*) NON DECLARES

F R A U E N

INDUSTRIE	N	TAUSEND										MILLIERS									
		LEISTUNGSGRUPPE																			
		1A		1B		2		3		4		5		5A		5B		(*)		INSG. ENS.	
KOHLBERGBAU	11	-	-	-	-	-	-	-	-	-	-	-	-	-	-	-	-	-	-	-	
STEINK. UNTER TAGE	111A	-	-	-	-	-	-	-	-	-	-	-	-	-	-	-	-	-	-	-	
STEINK. UEBER TAGE	111B	-	-	-	-	-	-	-	-	-	-	-	-	-	-	-	-	-	-	-	
KOKEREI	12	-	-	-	-	-	-	-	-	-	-	-	-	-	-	-	-	-	-	0,1	
ERDOEL-U. ERDGAERGEW.	13	-	-	-	-	-	-	-	-	-	-	-	-	-	-	-	-	-	-	0,7	
MINERALOELVERARB.	14	-	-	-	-	-	0,3	-	0,3	-	-	-	-	-	-	-	-	-	-	-	
KERNBRENNSTOFFIND.	15	-	-	-	-	-	-	-	-	-	-	-	-	-	-	-	-	-	-	-	
ELEKTR., GAS, DAMPF.	16	-	-	-	-	0,5	-	3,9	-	2,7	-	-	-	-	-	-	-	-	-	7,1	
WASSERGEW. VERTEIL.	17	-	-	-	-	-	-	0,1	-	0,1	-	-	-	-	-	-	-	-	-	0,2	
ERZBERGBAU	21	-	-	-	-	-	-	-	-	0,1	-	-	-	-	-	-	-	-	-	0,1	
EISENERZ UNTER TAGE	211A	-	-	-	-	-	-	-	-	-	-	-	-	-	-	-	-	-	-	-	
EISENERZ UEBER TAGE	211B	-	-	-	-	-	-	-	-	-	-	-	-	-	-	-	-	-	-	-	
METALLERZEUGUNG	22	-	-	-	0,2	-	1,2	-	2,9	-	-	-	-	-	-	-	-	-	-	4,4	
EISEN UND STAHL	22A	-	-	-	0,1	-	0,9	-	2,1	-	-	-	-	-	-	-	-	-	-	3,1	
NE-METALLE	22A	-	-	-	0,1	-	0,3	-	0,9	-	-	-	-	-	-	-	-	-	-	1,3	
NICHTENERG. MIN. TORF	23	-	-	-	-	-	0,1	-	0,3	-	-	-	-	-	-	-	-	-	-	0,4	
BAUMAT. KERAM. ERDEN	231	-	-	-	-	-	0,1	-	0,3	-	-	-	-	-	-	-	-	-	-	0,4	
AND. MINERAL. TORF	23A	-	-	-	-	-	-	-	0,1	-	-	-	-	-	-	-	-	-	-	0,1	
BEARB. STEIN. ERD. GLAS	24	-	-	0,1	-	0,3	-	1,4	-	3,9	-	0,2	-	0,1	-	0,1	-	-	-	5,8	
ZEMENT	2421	-	-	-	-	-	0,1	-	0,2	-	-	-	-	-	-	-	-	-	-	0,2	
GLAS	247	-	-	-	-	-	0,3	-	0,8	-	-	-	-	-	-	-	-	-	-	1,1	
KERAMISCHE ERZEUGN.	248	-	-	-	0,1	-	0,5	-	1,3	-	-	-	-	-	-	-	-	-	-	2,0	
CHEMISCHE INDUSTRIE	25	-	-	0,1	-	1,6	-	5,2	-	9,6	-	0,7	-	0,1	-	0,6	-	-	-	17,1	
CHEM. GRUNDSTOFFE	25A	-	-	-	0,1	-	0,8	-	1,9	-	-	-	-	-	-	-	-	-	-	2,8	
CHEMIEFASERINDUSTRIE	26	-	-	-	-	-	0,2	-	1,0	-	0,1	-	-	-	0,1	-	-	-	-	1,3	
METALLERZEUGNISSE	31	-	-	0,1	-	0,5	-	2,9	-	8,8	-	0,2	-	-	0,2	-	-	-	-	12,4	
GIESSEREI	311	-	-	-	0,1	-	0,5	-	1,2	-	-	-	-	-	-	-	-	-	-	1,9	
METALLKONSTRUKTION	314	-	-	-	0,1	-	0,6	-	2,1	-	-	-	-	-	-	-	-	-	-	2,8	
EBM-WAREN	316	-	-	-	0,2	-	1,0	-	3,5	-	0,1	-	-	-	0,1	-	-	-	-	4,9	
MASCHINENBAU	32	-	-	0,1	-	1,0	-	4,6	-	9,4	-	-	-	-	-	-	-	-	-	15,2	
LAND. MASCH. U. TRAKT.	321	-	-	-	-	-	0,2	-	0,8	-	-	-	-	-	-	-	-	-	-	1,0	
WERKZEUGMASCHINEN	322	-	-	-	0,1	-	1,1	-	1,9	-	-	-	-	-	-	-	-	-	-	3,1	
BUEROMASCH. DV-GER.	33	-	-	-	0,1	-	0,7	-	1,4	-	-	-	-	-	-	-	-	-	-	2,1	
ELEKTROTECHNIK	34	-	-	-	0,6	-	3,9	-	10,6	-	0,6	-	-	-	0,6	-	-	-	-	15,7	
KRAFTWAGEN U.-TEILE	35	-	-	-	0,5	-	2,4	-	4,1	-	-	-	-	-	-	-	-	-	-	7,0	
KRAFTWAGEN U.-MOTOR	351	-	-	-	0,2	-	1,6	-	2,8	-	-	-	-	-	-	-	-	-	-	4,6	
FAHRZEUGBAU OHNE KFZ	36	-	-	-	0,1	-	1,1	-	2,7	-	-	-	-	-	-	-	-	-	-	3,8	
SCHIFFBAU	361	-	-	-	-	-	0,3	-	0,9	-	-	-	-	-	-	-	-	-	-	1,2	
LUFTFAHRZEUGBAU	364	-	-	-	-	-	0,3	-	0,8	-	-	-	-	-	-	-	-	-	-	1,1	
FEINMECHANIK, OPTIK	37	-	-	-	-	-	0,3	-	1,1	-	-	-	-	-	-	-	-	-	-	1,5	
NAHRUNGS-U. GENUSSM.	41/42	-	-	-	0,6	-	2,7	-	9,2	-	0,3	-	0,1	-	0,2	-	-	-	-	12,8	
NAHRUNGSMITTELGEW.	41A	-	-	-	0,4	-	1,8	-	6,6	-	0,3	-	0,1	-	0,2	-	-	-	-	9,2	
FLEISCHVERARB.	412	-	-	-	-	-	0,2	-	1,0	-	-	-	-	-	-	-	-	-	-	1,2	
MILCHVERARBEITUNG	413	-	-	-	-	-	0,2	-	0,5	-	-	-	-	-	-	-	-	-	-	0,7	
BACK-U. SUESSWAREN	41B	-	-	-	0,2	-	0,9	-	1,8	-	0,1	-	0,1	-	-	-	-	-	-	3,0	
GETRAENKEINDUSTRIE	42A	-	-	-	0,1	-	0,5	-	2,4	-	-	-	-	-	-	-	-	-	-	3,1	
TABAKVERARBEITUNG	429	-	-	-	-	-	0,3	-	-	-	-	-	-	-	-	-	-	-	-	0,4	
TEXTILGWERBE	43	-	-	0,1	-	1,8	-	4,3	-	9,2	-	1,3	-	0,4	-	0,9	-	-	-	16,7	
WOLLE	431	-	-	-	0,1	-	0,9	-	1,7	-	0,1	-	-	-	-	-	-	-	-	2,8	
BAUMWOLLE	432	-	-	-	0,1	-	0,6	-	1,7	-	0,1	-	-	-	0,1	-	-	-	-	2,6	
WIRKEREI, STRICKEREI	436	-	-	-	1,4	-	1,5	-	2,7	-	0,9	-	0,3	-	0,6	-	-	-	-	6,5	
LEDERGWERBE	44	-	-	-	0,1	-	0,3	-	0,7	-	-	-	-	-	-	-	-	-	-	1,1	
GERBEREI	441	-	-	-	-	-	0,2	-	0,3	-	-	-	-	-	-	-	-	-	-	0,6	
LEDERWARENHERST.	442	-	-	-	-	-	0,1	-	0,4	-	-	-	-	-	-	-	-	-	-	0,5	
SCHUH-, BEKLEIDUNGSG.	45	-	-	-	0,7	-	2,4	-	8,0	-	2,1	-	0,9	-	1,2	-	-	-	-	13,2	
SCHUHGEWERBE	45A	-	-	-	0,1	-	0,5	-	1,5	-	0,2	-	0,1	-	0,1	-	-	-	-	2,3	
BEKLEIDUNGSGEWERBE	45B	-	-	-	0,6	-	1,8	-	6,2	-	1,9	-	0,8	-	1,1	-	-	-	-	10,6	
BE- U. VERARB. V. HCLZ	46	-	-	-	0,3	-	1,1	-	4,2	-	0,1	-	0,1	-	0,1	-	-	-	-	5,7	
HOLZVER. OHNE MOEB.	46A	-	-	-	0,1	-	0,4	-	1,3	-	-	-	-	-	-	-	-	-	-	1,8	
HCLZMOEBELHERST.	467	-	-	-	0,2	-	0,7	-	2,7	-	0,1	-	0,1	-	-	-	-	-	-	3,7	
PAPIER, DRUCK. VERLAG.	47	-	-	-	0,5	-	2,0	-	5,6	-	0,1	-	0,1	-	0,1	-	-	-	-	8,3	
PAPIER-U. PAPPENERZ.	47A	-	-	-	0,1	-	0,6	-	1,7	-	0,1	-	-	-	-	-	-	-	-	2,4	
DRUCKEREI, VERLAGSG.	47B	-	-	-	0,4	-	1,4	-	4,0	-	-	-	-	-	-	-	-	-	-	5,9	
GUMMI, KUNSTSTOFFE	48	-	-	-	0,4	-	1,4	-	3,9	-	0,2	-	0,1	-	0,1	-	-	-	-	5,9	
GUMMI-VERARBEITUNG	481	-	-	-	0,2	-	0,6	-	1,9	-	0,1	-	0,1	-	-	-	-	-	-	2,8	
KUNSTSTOFFVERARB.	483	-	-	-	0,2	-	0,8	-	2,0	-	0,1	-	-	-	0,1	-	-	-	-	3,0	
SONST. VERARB. GEW.	49	-	-	-	0,1	-	0,4	-	1,3	-	0,1	-	-	-	-	-	-	-	-	1,8	
BAUGEWERBE	50	-	-	-	0,4	-	1,6	-	5,9	-	0,1	-	-	-	-	-	-	-	-	8,0	
BAUGEW. OHNE INST.	50A	-	-	-	0,3	-	1,2	-	4,7	-	0,1	-	-	-	-	-	-	-	-	6,3	
BAUINSTALLATION	503	-	-	-	0,1	-	0,3	-	1,2	-	-	-	-	-	-	-	-	-	-	1,6	
BERGBAU INSGESAMT	A	-	-	-	-	-	0,1	-	0,4	-	-	-	-	-	-	-	-	-	-	0,6	
VERARB. INDUSTRIE INSG.	B	-	-	0,6	-	9,1	-	38,7	-	97,9	-	6,2	-	2,1	-	4,1	-	-	-	152,6	
BERGB., VERARB., BAUG.	C	-	-	0,7	-	9,6	-	40,5	-	104,3	-	6,2	-	2,1	-	4,1	-	-	-	161,2	

(*) UNBEANTWORTETE FAELLE

(SUITE)

F E M M E S

IN V.H.										EN %	N	INDUSTRIE
QUALIFICATION											A	
											C	
1A	1B	2	3	4	5	5A	5B	(*)	INSG.	E		
										ENS.		
-	-	-	-	-	-	-	-	-	-	-	11	EXTR. COMB. SOLIDES
-	-	-	-	-	-	-	-	-	-	-	111A	EXTR. HOUILLE FCNT
-	-	-	-	-	-	-	-	-	-	-	111B	EXTR. HOUILLE JCLR
-	-	1,9	29,6	68,5	-	-	-	-	100,0	-	12	COKERIES
-	-	-	23,5	76,5	-	-	-	-	100,0	-	13	EXTR. PETR. GAZ NAT.
-	0,1	4,8	48,1	46,2	0,7	-	0,7	-	100,0	-	14	RAFFINAGE DU PETROLE
-	-	-	-	-	-	-	-	-	-	-	15	COMBUST. NUCLEAIRES
-	0,6	6,9	55,0	37,5	-	-	-	-	100,0	-	16	ELECTR. GAZ VAPEUR
-	-	4,8	30,5	55,6	9,1	0,5	8,6	-	100,0	-	17	DISTRIBUTION D'EAU
-	-	2,5	26,4	71,1	-	-	-	-	100,0	-	21	EXTR. MIN. METALLIC.
-	-	-	19,2	80,8	-	-	-	-	100,0	-	211A	MINES DE FER FOND
-	-	-	28,3	67,2	0,1	-	0,1	-	100,0	-	211B	MINES DE FER JOUR
-	0,8	3,6	28,3	67,2	0,1	-	0,1	-	100,0	-	22	PROD. DES METAUX
-	0,9	2,5	30,2	66,4	-	-	-	-	100,0	-	22A	METAUX FERREUX
-	0,5	6,3	23,6	69,3	0,3	-	0,3	-	100,0	-	224	METAUX NON FERREUX
-	0,5	3,4	20,2	75,0	0,9	0,9	-	-	100,0	-	23	AUTRES MIN. - TOURB.
-	0,5	3,3	16,4	78,7	1,1	1,1	-	-	100,0	-	231	M. CCNSTR. T. A FEU
-	-	4,3	40,0	55,7	-	-	-	-	100,0	-	23A	TOURBIERES ETC.
-	1,0	4,8	23,9	67,3	3,0	1,8	1,2	-	100,0	-	24	PR. MIN. NON METALL.
-	-	1,3	24,1	73,3	1,3	-	1,3	-	100,0	-	2421	CIMENT
-	0,4	3,3	23,2	72,1	1,0	0,1	0,9	-	100,0	-	247	VERRE
-	-	7,3	23,8	66,4	2,5	1,6	0,9	-	100,0	-	248	PROD. CEPAMICUES
-	0,6	9,3	30,1	56,0	4,0	0,7	3,3	-	100,0	-	25	INDUSTRIE CHIMIQUE
0,2	0,3	2,5	28,7	67,0	1,3	-	1,3	-	100,0	-	25A	PROD. CHIM. DE BASE
-	0,1	2,4	12,1	74,8	10,6	2,8	7,8	-	100,0	-	26	FIBRES ART. ET SYNT.
-	0,8	3,8	23,1	70,7	1,6	0,3	1,3	-	100,0	-	31	COUVRAGES EN METAUX
-	0,7	5,1	25,8	67,0	1,5	-	1,5	-	100,0	-	311	FCNDRERIES
-	-	2,6	23,1	73,2	1,1	0,4	0,6	-	100,0	-	314	CCNSTR. METALLIQUE
-	0,2	4,0	21,0	72,1	2,7	0,5	2,2	-	100,0	-	316	OUTILLAGE A. FINIS
-	0,3	6,7	30,7	62,0	0,3	-	0,3	-	100,0	-	32	MACHINES, MAT. MECAN.
-	0,5	2,7	22,2	74,5	-	-	-	-	100,0	-	321	MACH., TRACT. AGRIC.
-	0,5	3,8	35,0	60,1	0,5	-	0,5	-	100,0	-	322	MACHINES-OUTILS
-	0,2	3,0	32,6	64,3	-	-	-	-	100,0	-	33	MACHINES DE BUREAU
0,1	0,2	3,8	24,9	67,5	3,5	-	3,5	-	100,0	-	34	CONSTRUCTION ELECT.
-	0,4	6,6	33,9	59,1	-	-	-	-	100,0	-	35	AUTOM., PIECES DET.
-	0,6	5,3	34,1	60,0	-	-	-	-	100,0	-	351	CONSTR. AUTOMORILES
-	0,2	1,9	28,6	69,4	-	-	-	-	100,0	-	36	AUTPE MAT. TRANSPORT
-	0,3	2,4	24,1	73,3	-	-	-	-	100,0	-	361	CONSTR. NAVALE
-	-	2,8	26,1	71,1	-	-	-	-	100,0	-	364	CONSTR. AERONFFS
-	0,3	2,9	20,7	72,9	2,2	1,6	0,6	-	100,0	-	37	INSTR. PRECISION ETC
-	0,1	4,4	21,3	71,7	2,5	1,1	1,4	-	100,0	-	41/42	ALIM. BCISSONS TABAC
-	0,1	4,6	20,0	72,1	3,2	1,4	1,8	-	100,0	-	41A	PROD. ALIMFNTAIRES
-	-	2,5	13,9	82,4	1,2	1,0	0,2	-	100,0	-	412	IND. DE LA VIANDE
-	-	2,9	20,9	73,5	2,7	1,9	0,8	-	100,0	-	413	IND. DU LAIT
-	0,3	6,9	28,5	61,0	3,4	1,7	1,6	-	100,0	-	41B	PAIN, PROD. SUCRES
-	0,2	3,9	17,7	77,6	0,7	0,4	0,3	-	100,0	-	42A	BCCISSIONS
-	-	3,8	86,6	8,6	1,1	0,5	0,5	-	100,0	-	429	TABAC
-	0,4	10,8	25,6	59,5	7,7	2,3	5,3	-	100,0	-	43	INDUSTRIE TEXTILE
-	0,4	3,6	32,5	61,1	2,4	0,7	1,7	-	100,0	-	431	INDUSTRIE LAINIERE
-	1,2	4,9	23,6	67,2	3,2	1,0	2,2	-	100,0	-	432	INDSTR. COTONNIERF
-	0,4	21,4	23,0	41,5	13,7	4,6	9,1	-	100,0	-	436	BONNETERIE
-	0,5	5,9	25,4	64,7	3,5	1,3	2,1	-	100,0	-	44	INDUSTRIE DU CUIR
-	1,0	8,0	28,6	60,2	2,1	0,3	1,7	-	100,0	-	441	TANNERIE-MEGISSERIF
-	-	3,5	22,0	69,4	5,0	2,4	2,6	-	100,0	-	442	ARTICLES EN CUIR
-	0,3	5,2	17,9	60,3	16,2	6,9	9,3	-	100,0	-	45	CHAUSS., HABILLEMENT
-	-	3,7	20,9	66,5	9,0	3,6	5,4	-	100,0	-	45A	CHAUSSURES
-	0,4	5,6	17,0	58,9	18,0	7,6	10,3	-	100,0	-	45B	HABILLEMENT
-	0,7	4,6	19,1	73,1	2,6	1,6	1,0	-	100,0	-	46	BOIS, MEUBLE EN BOIS
-	1,9	4,8	20,0	71,6	1,7	0,8	0,9	-	100,0	-	46A	BOIS
-	0,1	4,6	18,5	73,8	3,0	2,0	1,0	-	100,0	-	467	MEUBLES EN BOIS
-	0,4	5,6	24,5	68,0	1,5	0,8	0,8	-	100,0	-	47	PAPIER IMPR. EDITION
-	0,4	3,0	24,2	69,0	3,4	1,4	2,0	-	100,0	-	47A	PAPIER, ART. PAPIER
-	0,4	6,6	24,6	67,5	0,8	0,5	0,3	-	100,0	-	478	IMPRIMERIE, EDITION
-	0,2	6,2	23,6	66,3	3,7	2,0	1,7	-	100,0	-	48	CAGOUTCHOU, M. PLAST.
-	0,4	7,2	22,0	66,2	4,2	2,8	1,4	-	100,0	-	481	CADUTCHOU
-	-	5,3	25,3	66,0	3,4	1,3	2,0	-	100,0	-	483	MATIERES PLASTIQUES
-	-	5,4	21,9	69,0	3,7	1,3	2,4	-	100,0	-	49	AUTRES IND. MANUF.
-	0,2	5,1	19,9	74,0	0,8	0,6	0,2	-	100,0	-	50	BATIMENT GENIE CIVIL
-	0,2	4,4	19,9	74,5	1,0	0,8	0,2	-	100,0	-	50A	BAT. SAUF INSTALL.
-	0,4	7,8	19,9	71,9	-	-	-	-	100,0	-	503	INSTALLATION
-	0,3	3,1	21,6	74,2	0,7	0,7	-	-	100,0	-	A	ENS. EXTRACTIVES
-	0,4	6,0	25,4	64,2	4,0	1,4	2,7	-	100,0	-	B	ENS. MANUFACTURIERES
-	0,4	5,9	25,1	64,7	3,5	1,3	2,5	-	100,0	-	C	ENS. EXTR., MAN., BAT.

(*) NON DECLARES

I N S G E S A M T

INDUSTRIE	N	TAUSEND									MILLIERS		
		LEISTUNGSGRUPPE											
		1A	1B	2	3	4	5	5A	5B	(*)	INSG.		
												ENS.	
KOHLBERGBAU	11	-	-	-	-	-	-	-	-	-	-	-	-
STEINK. UNTER TAGE	111A	-	-	-	-	-	-	-	-	-	-	-	-
STEINK. UEBER TAGE	111B	-	-	-	-	-	-	-	-	-	-	-	-
KOKEREI	12	.	.	0,1	0,2	0,1	0,1	0,1	0,1	.	.	.	0,5
ERDDEL.-U. ERDGASEGW.	13	.	.	0,1	0,2	0,3
MINERALOELVERARB.	14	.	0,2	2,1	3,4	0,9	1,3	1,1	0,1	.	.	.	7,8
KERNBRENNSTOFFIND.	15	.	.	-	-	-	-	-	-	-	-	-	-
ELEKTR., GAS, DAMPF	16	C,4	1,0	9,1	22,7	12,9	0,1	.	0,1	.	.	.	46,2
WASSERGEW. VERTEIL.	17	.	0,1	0,3	0,6	0,8	0,3	0,2	0,1	.	.	.	2,0
ERZBERGBAU	21	.	.	0,3	0,3	C,2	C,5	0,1	0,5	.	.	.	1,6
EISENERZ UNTER TAGE	211A	0,1
EISENERZ UEBER TAGE	211B	0,1
METALLERZEUGUNG	22	0,1	1,5	8,9	10,3	6,0	5,8	2,8	3,0	.	.	.	32,6
EISEN UND STAHL	22A	.	1,2	7,9	8,5	4,3	4,7	2,4	2,3	.	.	.	26,6
NE-METALLE	22A	.	0,3	1,0	1,8	1,7	1,1	0,4	0,7	.	.	.	5,9
NICHTENERG. MIN. TORF	23	.	0,1	0,4	0,7	1,1	0,5	0,2	0,3	.	.	.	2,8
BAUMAT. KERAM. ERDEN	231	.	.	0,2	0,4	0,7	0,2	0,1	0,1	.	.	.	1,5
AND. MINERAL., TORF	23A	.	.	0,3	0,3	C,4	0,3	0,1	0,2	.	.	.	1,3
BEARB. STEIN. ERD. GLAS	24	C,1	C,9	3,6	8,1	8,4	3,5	1,5	2,0	.	.	.	24,5
ZEMENT	2421	.	0,1	0,3	0,6	0,6	0,7	0,2	0,5	.	.	.	2,3
GLAS	247	.	0,2	0,7	2,0	1,7	1,0	0,3	0,7	.	.	.	5,7
KERAMISCHE ERZEUGN.	248	.	0,3	1,3	1,9	2,2	1,1	0,6	0,5	.	.	.	6,8
CHEMISCHE INDUSTRIE	25	0,6	2,6	16,5	24,6	15,3	7,9	5,5	2,4	.	.	.	67,5
CHEM. GRUNDSTOFFE	25A	0,1	0,7	4,9	9,5	3,7	4,6	3,5	1,1	.	.	.	23,4
CHEMIEFASERINDUSTRIE	26	.	0,3	1,2	1,9	1,4	1,5	1,0	0,5	.	.	.	6,3
METALLERZEUGNISSE	31	0,1	1,7	8,0	16,0	16,6	5,6	2,5	3,1	.	.	.	48,0
GIESSEREI	311	.	C,3	1,8	3,3	2,4	1,2	0,5	0,8	.	.	.	5,0
METALLKONSTRUKTION	314	.	0,4	1,9	4,5	4,6	1,6	0,8	0,8	.	.	.	13,1
EBM-WAREN	316	.	0,4	2,2	4,8	6,1	1,9	0,9	1,0	.	.	.	15,5
MASCHINENBAU	32	0,2	4,0	13,6	24,6	20,5	5,4	2,2	3,2	.	.	.	68,3
LAND. MASCH. U. TRAKT.	321	.	0,2	0,8	1,5	1,7	0,6	0,3	C,3	.	.	.	4,7
WERKZEUGMASCHINEN	322	.	0,5	2,9	5,5	4,1	1,1	0,4	0,7	.	.	.	14,1
BUERCMASCH., DV-GER.	33	0,1	0,2	1,7	4,1	1,9	0,2	.	0,2	.	.	.	8,2
ELEKTROTECHNIK	34	0,2	2,7	12,4	21,1	20,0	5,9	2,0	4,0	.	.	.	62,4
KRAFTWAGEN U.-TEILE	35	0,1	2,1	7,3	13,3	7,2	2,0	0,9	1,1	.	.	.	32,0
KRAFTWAGEN U.-MOTOR	351	.	1,3	5,4	9,1	4,8	1,0	0,3	0,7	.	.	.	21,6
FAHRZEUGBAU OHNE KFZ	36	.	C,9	3,6	8,6	5,8	1,9	0,8	1,1	.	.	.	20,9
SCHIFFBAU	361	.	0,2	1,2	3,2	1,8	1,2	0,5	0,6	.	.	.	7,6
LUFTFAHRZEUGBAU	364	.	0,1	1,4	2,7	1,5	C,2	0,1	0,1	.	.	.	6,4
FEINMECHANIK, OPTIK	37	.	0,1	0,7	1,6	2,0	0,7	0,3	0,4	.	.	.	5,1
NAHRUNGS-U. GENUSSM.	41/42	0,1	2,3	6,9	11,9	17,7	3,4	1,4	2,0	.	.	.	42,4
NAHRUNGSMITTELGEW.	41A	0,1	1,8	4,7	7,8	12,1	2,7	1,1	1,5	.	.	.	29,2
FLEISCHVERARB.	412	.	0,1	0,4	0,8	1,7	0,3	0,1	0,2	.	.	.	3,3
MILCHVERARBEITUNG	413	.	0,1	0,4	0,9	1,2	0,4	0,2	0,2	.	.	.	3,0
BACK -U. SUESSWAREN	41B	.	0,3	1,2	2,3	2,9	0,6	0,3	C,3	.	.	.	7,4
GETRAENKEINDUSTRIE	42A	.	0,4	1,5	2,7	4,2	0,6	0,2	0,4	.	.	.	9,5
TABAKVERARBEITUNG	429	.	0,1	0,3	0,8	C,3	C,1	.	0,1	.	.	.	1,6
TEXTILGERWERBE	43	0,1	1,3	7,7	15,3	12,5	8,3	5,6	2,7	.	.	.	45,2
WOLLE	431	.	0,3	1,5	4,5	2,9	1,2	0,9	0,3	.	.	.	10,4
BAUMWOLLE	432	.	0,3	1,5	2,9	2,2	2,4	2,1	0,3	.	.	.	9,3
WIRKEREI, STRICKEREI	436	.	0,2	2,7	3,1	3,4	2,0	0,8	1,2	.	.	.	11,4
LEDERGERWERBE	44	.	0,1	0,5	0,8	1,0	0,5	0,3	0,2	.	.	.	2,9
GERBEREI	441	.	0,1	0,4	0,5	0,5	0,4	0,2	0,2	.	.	.	1,9
LEDERWARENHERST.	442	.	.	0,1	0,2	0,5	0,1	0,1	0,1	.	.	.	1,0
SCHUH- u. BEKLEIDUNGSG.	45	.	0,6	3,2	6,0	10,0	5,1	2,5	2,6	.	.	.	24,9
SCHUHGERWERBE	45A	.	0,1	0,6	1,2	2,1	1,1	0,5	0,6	.	.	.	5,1
BEKLEIDUNGSGERWERBE	45B	.	0,5	2,5	4,5	7,7	3,9	2,0	2,0	.	.	.	19,1
BE- U. VERARB. V. HOLZ	46	.	0,4	2,1	4,1	6,4	2,2	1,1	1,1	.	.	.	15,1
HOLZVER. OHNE MOEB.	46A	.	0,2	0,9	1,5	2,1	0,8	0,4	0,4	.	.	.	5,5
HOLZMOEBELHERST.	467	.	0,2	1,1	2,5	4,1	1,3	0,6	0,6	.	.	.	9,2
PAPIER, DRUCK. VERLAG	47	C,1	0,9	4,0	8,8	8,8	2,7	1,7	1,0	.	.	.	25,3
PAPIER-U. FAPPENERZ.	47A	0,1	0,4	1,4	3,4	2,8	1,5	0,7	0,7	.	.	.	9,5
DRUCKEREI, VERLAGSG.	47B	.	0,5	2,6	5,4	6,1	1,2	1,0	0,2	.	.	.	15,8
GUMMI, KUNSTSTOFFE	48	.	0,8	3,5	6,1	5,6	2,4	1,5	0,9	.	.	.	18,4
GUMMIVERARBEITUNG	481	.	0,5	2,2	3,6	2,6	1,5	1,0	0,5	.	.	.	10,4
KUNSTSTOFFVERARB.	483	.	0,3	1,3	2,5	2,9	0,8	0,4	0,4	.	.	.	7,8
SCHNITZ. VERARB. GEW.	49	.	0,1	0,7	1,2	2,1	0,7	0,3	0,4	.	.	.	4,9
BAUGERWERBE	50	0,1	1,2	6,6	13,1	15,2	3,7	1,6	2,1	.	.	.	39,8
BAUGEW. OHNE INST.	50A	0,1	1,1	5,6	10,6	12,2	2,9	1,3	1,6	.	.	.	32,4
BAUINSTALLATION	503	.	0,1	1,0	2,4	2,8	0,8	0,3	0,5	.	.	.	7,1
BERGBAU INSGESAMT	A	.	0,1	0,9	1,3	1,4	1,0	0,3	0,8	.	.	.	4,8
VERARB. INDUSTRIE INSG.	B	.	2,0	23,8	108,2	192,0	170,2	67,1	35,1	.	.	.	563,3
BERGB., VERARB., BAUG.	C	.	2,1	25,1	115,8	206,5	186,8	71,8	37,0	.	.	.	608,0

(*) UNBEANTWORTETE FAELLE

(SUITE)

ENSEMBLE

IN V.H.										EN %	N	INDUSTRIE
QUALIFICATION											A	
											C	
1A	1B	2	3	4	5	5A	5B	(*)	INSG. FNS.		E	
-	-	.	.	-	-	-	-	-	.	11	EXTR. COMB. SOLIDES	
-	-	-	-	-	-	-	-	-	-	111A	EXTR. HOUILLE FOND	
-	-	-	-	-	-	-	-	-	-	111B	EXTR. HOUILLE JOUR	
0,2	1,7	15,6	41,3	23,3	17,9	11,7	6,3	-	100,0	12	CKERIES	
-	0,4	23,9	61,3	13,4	1,1	0,7	0,4	-	100,0	13	EXTR. PETR. GAZ NAT.	
0,1	2,4	26,7	43,0	11,5	16,3	14,6	1,7	-	100,0	14	RAFFINAGE DU PETROLE	
-	-	-	-	-	-	-	-	-	-	15	COMBUST. NUCLEAIRES	
0,8	2,2	19,8	49,1	27,9	0,2	-	0,1	-	100,0	16	ELECTR. GAZ VAPEUR	
0,1	3,6	13,0	30,1	39,1	14,1	9,5	4,6	-	100,0	17	DISTRIBUTION D'EAU	
0,4	2,4	19,9	22,0	20,6	34,6	4,7	29,9	-	100,0	21	EXTR. MIN. METALLIQ.	
-	1,1	30,7	7,4	9,9	51,1	20,8	30,3	-	100,0	211A	MINES DE FER FOND	
-	2,8	15,2	18,7	21,0	42,3	5,0	37,3	-	100,0	211B	MINES DE FER JOUR	
0,2	4,5	27,4	31,7	18,4	17,8	8,6	9,1	-	100,0	22	PROD. DES METAUX	
0,2	4,4	29,7	32,0	16,0	17,7	9,1	8,7	-	100,0	22A	METAUX FERREUX	
0,5	4,6	17,1	30,5	29,4	17,9	6,6	11,3	-	100,0	224	METAUX NON FERREUX	
0,1	3,1	15,6	25,7	28,6	16,5	6,6	10,3	-	100,0	23	AUTRES MIN. - TOURB.	
0,1	3,3	11,5	28,4	43,9	12,9	5,7	7,2	-	100,0	231	M. CNSTR. T. A FEU	
0,1	2,9	20,3	22,6	32,6	21,6	7,6	13,9	-	100,0	23A	TOURBIEPES ETC.	
0,5	3,8	14,5	32,9	34,1	14,2	6,0	8,3	-	100,0	24	PR. MIN. NON METALL.	
0,2	3,0	12,6	28,2	26,2	29,9	8,0	21,9	-	100,0	2421	CIMENT	
0,4	3,2	12,5	35,5	30,0	18,4	6,0	12,4	-	100,0	247	VERRE	
0,1	3,8	19,6	28,1	31,7	16,7	9,2	7,5	-	100,0	248	PROD. CERAMIQUES	
0,9	3,9	24,4	36,5	22,6	11,7	8,1	3,6	-	100,0	25	INDUSTRIE CHIMIQUE	
0,4	2,9	20,9	40,6	15,6	19,6	15,1	4,5	-	100,0	25A	PROD. CHIM. DE BASE	
0,4	5,0	18,8	30,1	22,5	23,1	15,6	7,6	-	100,0	26	FIBRES ART. ET SYNT.	
0,2	3,5	16,6	33,4	34,5	11,7	5,2	6,5	-	100,0	31	COUVRAGES EN METAUX	
0,3	3,0	19,6	37,0	26,4	13,8	5,3	8,5	-	100,0	311	FONDERIES	
0,2	3,3	14,5	34,5	35,3	12,2	6,1	6,0	-	100,0	314	CNSTR. METALLIQUE	
0,2	2,6	14,4	31,0	39,4	12,3	5,6	6,7	-	100,0	316	OUTILLAGE A. FINIS	
0,3	5,5	19,9	36,0	30,0	7,9	3,2	4,7	-	100,0	32	MACHINES, MAT. MECAN.	
-	3,4	16,1	31,1	36,1	13,2	6,4	6,8	-	100,0	321	MACH. TRACT. AGRIC.	
0,3	3,2	20,5	39,2	28,8	8,1	3,1	5,0	-	100,0	322	MACHINES-OUTILS	
0,6	2,2	21,3	49,9	23,1	2,8	0,5	2,4	-	100,0	33	MACHINES DE BUREAU	
0,3	4,3	19,9	33,8	32,1	9,5	3,2	6,4	-	100,0	34	CONSTRUCTION ELECT.	
0,2	6,6	22,9	41,6	22,5	6,2	2,9	3,3	-	100,0	35	AUTOM. PIECES DET.	
0,1	6,0	24,9	42,2	22,3	4,6	1,5	3,1	-	100,0	351	CNSTR. AUTOMOBILES	
0,1	4,3	17,2	41,4	28,0	9,0	4,0	5,0	-	100,0	36	AUTRE MAT. TRANSPORT	
-	2,8	15,9	42,3	23,7	15,2	6,9	8,3	-	100,0	361	CNSTR. NAVALE	
0,2	2,3	22,5	42,1	25,2	3,7	1,6	2,1	-	100,0	364	CNSTR. AERONEFS	
0,4	2,7	14,6	30,4	38,2	13,8	6,4	7,3	-	100,0	37	INSTR. PRECISION ETC	
0,3	5,5	16,2	28,2	41,7	8,1	3,4	4,7	-	100,0	41/42	ALIM. BOISSONS TABAC	
0,3	6,2	16,1	26,9	41,3	9,2	3,9	5,2	-	100,0	41A	PROD. ALIMENTAIRES	
-	2,8	12,3	25,4	50,3	9,1	3,4	5,7	-	100,0	412	IND. DE LA VIANDE	
0,3	3,6	13,7	28,6	39,0	14,8	6,6	8,2	-	100,0	413	IND. DU LAIT	
0,5	4,4	16,9	30,7	39,8	7,8	3,8	4,0	-	100,0	41B	PAIN, PROD. SUCRES	
0,5	4,5	15,8	28,7	44,2	6,4	2,6	3,8	-	100,0	42A	BOISSONS	
-	3,4	22,0	48,6	17,8	8,3	2,9	5,4	-	100,0	429	TABAC	
0,2	2,8	17,0	33,9	27,6	18,5	12,4	6,0	-	100,0	43	INDUSTRIE TEXTILE	
0,3	3,0	14,0	43,5	27,7	11,6	8,2	3,3	-	100,0	431	INDUSTRIE LAINIERE	
0,4	3,0	15,8	30,9	24,0	25,8	22,5	3,3	-	100,0	432	INDUSTR. COTONNIERE	
-	1,9	23,2	27,2	29,9	17,8	7,4	10,4	-	100,0	436	RONNETERIE	
0,3	4,2	15,6	26,6	35,3	18,1	9,8	8,3	-	100,0	44	INDUSTRIE DU CUIR	
0,4	5,3	18,8	28,1	27,3	20,2	11,3	9,0	-	100,0	441	TANNERIE-MEGISSERIE	
0,1	2,2	9,3	23,8	50,7	13,9	6,9	7,1	-	100,0	442	ARTICLES EN CUIR	
0,1	2,5	12,8	23,9	40,3	20,4	9,9	10,4	-	100,0	45	CHAUSS., HABILLEMENT	
0,2	2,7	11,3	24,0	41,3	20,5	9,3	11,2	-	100,0	45A	CHAUSSURES	
0,1	2,4	13,3	23,6	40,0	20,6	10,2	10,4	-	100,0	45B	HABILLEMENT	
0,2	2,5	13,7	27,2	42,1	14,3	7,1	7,2	-	100,0	46	BOIS, MEUBLE EN BOIS	
0,1	3,4	15,8	28,1	37,5	15,1	7,4	7,8	-	100,0	46A	BOIS	
0,2	2,0	12,4	26,8	44,5	14,1	7,0	7,0	-	100,0	467	MEUBLES EN BOIS	
0,5	3,6	15,6	34,6	34,9	10,7	6,8	3,9	-	100,0	47	PAPIER IMPR. EDITICN	
0,9	4,4	14,5	35,6	29,1	15,5	7,6	7,8	-	100,0	47A	PAPIER, ART. PAPIER	
0,3	3,1	16,3	34,0	38,5	7,9	6,3	1,6	-	100,0	47B	IMPRIMERIE, EDITICN	
0,2	4,2	19,2	33,0	30,4	12,9	7,9	5,0	-	100,0	48	CAOUTCHOUC, M. PLAST.	
0,2	4,9	21,2	34,2	25,1	14,4	9,8	4,6	-	100,0	481	CAOUTCHOUC	
0,3	3,4	16,7	31,6	37,0	10,9	5,3	5,6	-	100,0	483	MATIERES PLASTIQUES	
0,3	2,9	14,5	25,6	42,5	14,2	6,5	7,7	-	100,0	49	AUTRES IND. MANUF.	
0,2	3,0	16,6	32,9	38,0	9,3	4,1	5,2	-	100,0	50	BATIMENT GENIE CIVIL	
0,2	3,4	17,2	32,9	37,5	8,9	4,0	4,9	-	100,0	50A	BAT. SAUF INSTALL.	
0,1	1,4	14,3	33,3	39,6	11,3	4,4	6,5	-	100,0	503	INSTALLATION	
0,2	2,6	18,5	27,6	30,0	21,2	5,4	15,7	-	100,0	A	ENS. EXTRACTIVES	
0,4	4,2	19,2	34,1	30,2	11,9	6,2	5,7	-	100,0	B	ENS. MANUFACTURIERES	
0,3	4,1	19,0	34,0	30,7	11,8	6,1	5,7	-	100,0	C	ENS. EXTR., MAN., BAT.	

(*) NON DECLARES

ANGESTELLTE NACH ALTERSKLASSE

M A E N N E R

IN V.H.

INDUSTRIE	N A C E	ALTER (VOLLENDETE LEBENSJAHRE)													
		< 16	16	18	21	25	30	35	40	45	50	55	>= 60		
		-	-	-	-	-	-	-	-	-	-	-	-		
KOHLBERGBAU	11	-	-	-	-	-	-	-	-	-	-	-	-	-	-
STEINK. UNTER TAGE	111A	-	-	-	-	-	-	-	-	-	-	-	-	-	-
STEINK. UEBER TAGE	111B	-	-	-	-	-	-	-	-	-	-	-	-	-	-
KOKEREI	12	-	-	0,2	4,2	13,7	11,0	11,2	12,5	19,1	16,4	11,0	0,7	-	-
ERDOEL-U. ERDGASGEW.	13	-	-	-	1,9	17,2	15,4	15,0	15,1	15,1	7,5	4,5	0,4	-	-
MINERALOELVERARB.	14	-	-	0,2	3,6	12,6	20,8	15,9	15,3	14,3	10,6	6,0	0,6	-	-
KERAMBRENNSTOFFIND.	15	-	-	-	-	-	-	-	-	-	-	-	-	-	-
ELEKTR.-GAS, DAMPF	16	-	-	-	2,8	13,2	15,2	14,1	15,3	14,4	12,6	6,3	2,1	-	-
WASSERGEW. VERTEIL.	17	-	-	-	1,8	7,0	14,3	14,9	18,3	18,0	12,5	8,5	4,6	-	-
ERZBERGBAU	21	-	-	-	2,3	7,3	10,2	5,4	16,9	26,5	16,4	9,1	1,8	-	-
EISENERZ UNTER TAGE	211A	-	-	-	8,8	2,1	2,1	10,9	16,2	5,5	29,6	12,0	8,8	-	-
EISENERZ UEBER TAGE	211B	-	-	-	4,3	3,1	7,2	6,4	14,7	30,2	8,6	25,7	-	-	-
METALLERZEUGUNG	22	-	-	0,2	4,2	15,2	18,3	13,5	14,6	14,7	11,1	6,9	1,2	-	-
EISEN UND STAHL	22A	-	-	0,1	4,2	15,3	18,3	13,4	15,0	14,6	11,3	6,5	1,2	-	-
NE-METALLE	224	-	-	0,2	4,3	14,5	18,5	13,9	12,7	15,2	10,2	8,4	1,4	-	-
NICHTENERG. MIN. TORF	23	-	-	0,4	4,2	12,1	15,6	11,9	14,9	18,4	13,8	6,0	2,7	-	-
BAUMAT. KERAM. ERDEN	231	-	-	0,7	6,7	18,3	17,5	10,1	12,3	15,8	8,8	6,3	3,5	-	-
AND. MINERAL., TORF	23A	-	-	0,1	2,0	6,4	12,8	13,4	17,3	20,9	18,5	5,6	1,9	-	-
BEARB. STEIN. ERD. GLAS	24	-	-	0,2	1,0	8,7	16,0	18,1	14,2	13,8	11,4	8,8	5,0	2,9	-
ZEMENT	2421	-	-	0,1	3,8	13,9	14,0	12,6	16,4	17,1	12,4	7,5	2,1	-	-
GLAS	247	-	-	0,6	5,1	15,0	19,0	15,8	15,6	12,6	9,7	4,8	1,9	-	-
KERAMISCHE ERZEUGN.	248	-	-	0,7	10,0	18,6	18,7	12,6	14,1	11,3	8,0	4,4	1,6	-	-
CHEMISCHE INDUSTRIE	25	-	-	0,2	5,6	15,2	19,9	15,9	15,1	13,2	7,8	5,4	1,4	-	-
CHEM. GRUNDSTOFFE	25A	-	-	0,3	3,6	12,7	20,4	17,9	16,1	13,8	8,4	5,8	1,9	-	-
CHEMIEFASERINDUSTRIE	26	-	-	0,1	2,1	10,9	16,4	18,2	19,8	16,4	8,8	5,5	1,9	-	-
METALLERZEUGNISSE	31	-	-	0,2	9,2	19,7	18,0	12,9	12,4	12,3	8,0	4,5	1,6	-	-
GIESSEREI	311	-	-	0,1	0,6	5,8	16,8	16,6	13,2	14,4	15,0	10,2	5,4	1,9	-
METALLKONSTRUKTION	314	-	-	0,5	1,2	10,4	21,1	18,5	11,5	12,3	11,6	7,2	4,4	1,3	-
EBM-WAREN	316	-	-	0,1	1,6	9,6	20,3	18,5	13,2	12,1	11,3	7,9	3,8	1,6	-
MASCHINENBAU	32	-	-	1,4	7,8	18,2	18,2	11,9	11,7	15,0	8,5	5,9	1,4	-	-
LAND. MASCH. U. TRAKT.	321	-	-	0,1	1,0	5,5	23,1	15,5	13,1	11,0	10,2	6,1	4,3	2,2	-
WERKZEUGMASCHINEN	322	-	-	0,2	9,1	19,7	18,4	11,8	10,7	14,7	8,0	5,3	0,9	-	-
BUERCHEMASCH., CV-GER.	33	-	-	0,2	9,1	21,8	22,5	15,8	11,8	10,3	5,4	2,8	0,3	-	-
ELEKTROTECHNIK	34	-	-	0,9	9,1	20,1	19,6	12,5	10,7	13,2	7,1	5,4	1,2	-	-
KRAFTWAGEN U.-TEILE	35	-	-	0,4	9,0	18,4	18,3	14,7	11,7	13,5	7,3	4,5	2,2	-	-
KRAFTWAGEN U.-MOTOR	351	-	-	0,6	8,3	21,6	17,0	13,9	12,3	12,2	7,9	4,3	1,8	-	-
FAHRZEUGBAU OHNE KFZ	36	-	-	0,4	6,6	15,9	14,2	11,7	12,4	16,5	11,8	8,4	2,8	-	-
SCHIFFBAU	361	-	-	0,1	3,4	11,3	10,9	12,0	14,5	20,7	14,5	10,1	2,0	-	-
LUFTFAHRZEUGBAU	364	-	-	0,2	0,5	10,8	25,3	20,0	10,0	8,9	5,4	6,8	5,9	1,7	-
FEINMECHANIK, OPTIK	37	-	-	0,1	1,0	9,1	21,0	19,5	13,1	11,5	11,7	7,1	4,0	2,0	-
NAHRUNGS-U. GENUSSM.	41/42	-	-	0,1	1,1	6,0	14,8	18,2	15,0	12,7	12,6	10,1	6,2	3,3	-
NAHRUNGSMITTELGEW.	41A	-	-	1,1	5,9	15,4	18,4	15,4	12,7	12,3	9,7	5,8	3,1	-	-
FLEISCHVERARB.	412	-	-	0,3	1,6	7,4	19,0	19,9	14,7	11,1	10,4	7,4	5,8	2,4	-
MILCHVERARBEITUNG	413	-	-	0,5	5,4	11,5	14,4	12,6	14,1	18,3	12,5	8,2	2,4	-	-
BACK -U. SUESSWAREN	41B	-	-	0,1	1,2	6,0	16,1	19,8	16,4	14,0	10,6	9,4	4,4	1,8	-
GETRAENKEINDUSTRIE	42A	-	-	0,1	0,7	4,8	14,8	20,9	16,0	13,4	11,9	9,4	5,5	2,5	-
TABAKVERARBEITUNG	429	-	-	-	1,2	4,5	8,1	13,9	12,1	18,0	18,2	13,9	10,1	-	-
TEXTILGEWERBE	43	-	-	0,1	0,5	5,8	15,2	17,4	14,1	14,3	13,4	10,2	6,3	2,6	-
WOLLE	431	-	-	0,1	0,5	6,3	14,8	17,2	15,7	14,4	15,0	10,5	4,1	1,5	-
BAUMWOLLE	432	-	-	0,3	0,5	4,2	12,0	12,5	12,6	18,2	15,8	13,2	7,2	3,5	-
WIRKEREI, STRICKEREI	436	-	-	0,2	0,3	7,7	21,8	26,7	14,4	10,1	7,3	5,6	4,1	1,7	-
LEDERGEWERBE	44	-	-	0,1	2,0	6,9	17,0	16,8	15,6	12,3	11,7	8,4	6,4	2,9	-
GERBEREI	441	-	-	0,1	2,2	6,6	17,1	16,6	14,7	12,2	11,7	9,0	6,9	2,9	-
LEDERWARENHERST.	442	-	-	1,3	7,9	16,5	17,4	18,2	12,4	11,8	6,7	4,7	3,0	-	-
SCHUH-, BEKLEIDUNGSG.	45	-	-	0,2	0,9	8,3	20,3	21,1	16,3	12,8	8,1	5,7	3,2	1,2	-
SCHUHGEWERBE	45A	-	-	0,2	1,3	7,1	21,1	18,3	14,4	11,0	12,5	8,4	4,0	1,8	-
BEKLEIDUNGSGEWERBE	45B	-	-	0,2	0,8	8,6	19,8	22,0	15,7	13,6	6,6	4,8	3,0	0,9	-
BE- U. VERARB. V. HOLZ	46	-	-	0,2	2,0	11,7	18,6	19,7	14,1	11,4	5,9	6,5	4,1	2,0	-
HOLZVER. OHNE MOEB.	46A	-	-	1,3	9,2	16,6	17,0	14,4	11,4	12,6	8,8	5,3	3,3	-	-
HOLZMOEBELHERST.	467	-	-	0,2	2,4	13,3	19,9	21,7	14,0	11,3	8,0	4,8	3,3	1,1	-
PAPIER, DRUCK. VERLAG	47	-	-	0,1	0,5	5,1	16,3	18,1	14,8	13,8	13,0	10,3	5,9	2,1	-
PAPIER-U. PAPPENERZ.	47A	-	-	0,5	5,5	16,5	17,4	14,9	12,4	14,0	10,5	6,0	2,3	-	-
DRUCKEREI, VERLAGSG.	47B	-	-	0,1	0,4	4,9	16,3	18,5	14,8	14,8	12,3	10,1	5,8	2,1	-
GUMMI, KUNSTSTOFFE	48	-	-	0,1	0,5	7,9	21,3	19,5	14,7	12,7	11,1	6,7	4,6	0,5	-
GUMMI-VERARBEITUNG	481	-	-	0,5	6,8	21,3	18,6	14,4	12,8	11,8	7,5	5,5	1,0	-	-
KUNSTSTOFFVERARB.	483	-	-	0,2	0,6	9,7	21,3	20,7	15,0	12,6	10,3	5,6	3,2	0,8	-
SONST. VERARB. GEW.	49	-	-	0,2	0,7	8,1	17,1	17,6	15,7	13,9	10,2	8,7	5,5	2,3	-
BAU- U. VERARB. GEW.	50	-	-	0,7	6,2	16,4	16,7	16,1	14,6	11,9	8,4	6,5	2,5	-	-
BAU- U. VERARB. GEW.	50A	-	-	0,7	5,3	14,3	16,2	17,0	15,2	12,4	5,1	7,2	2,5	-	-
BAUINSTALLATION	503	-	-	0,4	10,2	26,5	15,1	11,7	11,8	5,6	5,3	3,2	2,2	-	-
BERGBAU INSGESAMT	A	-	-	0,2	3,3	10,4	13,6	10,8	16,1	21,8	14,2	7,1	2,6	-	-
VERARB. INDUSTR. INSG.	B	-	-	0,1	0,8	7,2	17,3	18,6	14,0	13,0	8,6	5,5	1,7	-	-
BERGB., VERARB., BAUG.	C	-	-	0,1	0,8	7,1	17,2	18,4	14,1	13,2	8,6	5,6	1,8	-	-

(*) EINSCHL. UNBEANTWORTETE FAELE

EMPLOYES PAR CLASSE D AGE

EN 3

H O M M E S

AGE						N	INDUSTRIE
(ANNEES REVLUES)							
< 21	21	30	45	> = 55	TAGESAMT	E	
	29	44	54		ENSEMBLE (*)		
-	-	-	-	-	-	11	EXTR. COMB. SOLIDES
-	-	-	-	-	-	111A	EXTR. HOUILLE FOND
-	-	-	-	-	-	111B	EXTR. HOUILLE JOUR
0,2	17,8	34,7	35,5	11,7	100,0	12	COKERIES
-	19,1	49,4	26,6	4,9	100,0	13	EXTR. PETR. GAZ NAT.
C,2	16,2	51,9	25,0	6,7	100,0	14	RAFFINAGE DU PETROLE
-	-	-	-	-	-	15	COMBUST. NUCLEAIRES
-	16,0	48,5	27,0	8,4	100,0	16	ELFCTR. GAZ VAPEUR
-	8,9	47,5	30,5	13,1	100,0	17	DISTRIBUTION D FAU
-	9,6	36,6	42,9	10,9	100,0	21	EXTP. MIN. METALLIO.
-	10,9	29,2	39,1	20,8	100,0	211A	MINES DE FER FOND
-	7,3	28,2	38,7	25,7	100,0	211B	MINES DE FER JOUR
0,3	19,4	46,5	25,8	8,1	100,0	22	PRCD. DES METAUX
0,1	19,5	46,7	25,9	7,7	100,0	22A	METAUX FERREUX
0,9	18,8	45,1	25,4	5,8	100,0	224	METAUX NON FERREUX
0,4	16,4	42,4	32,2	8,6	100,0	23	AUTRES MIN. - TOURB.
C,7	25,0	40,0	24,5	9,8	100,0	231	M. CNSTR. T. A FEL
0,1	8,5	44,6	39,3	7,6	100,0	23A	TOURBIERES ETC.
1,2	24,6	46,1	20,2	7,9	100,0	24	PR. MIN. NON METALL.
0,2	17,7	43,0	29,5	9,6	100,0	2421	CIMENT
0,6	20,1	50,3	22,3	6,7	100,0	247	VERRE
0,7	28,5	45,4	19,4	6,0	100,0	248	PROD. CERAMIQUES
0,5	20,8	50,8	21,0	6,8	100,0	25	INDUSTRIE CHIMIQUE
0,3	16,3	54,4	22,2	6,8	100,0	25A	PROD. CHIM. DE BASE
0,1	13,0	54,4	25,2	7,3	100,0	26	FIBRES ART. ET SYNT.
1,5	29,0	43,3	20,2	6,1	100,0	31	OUVRAGES EN METAUX
0,7	22,6	44,2	25,2	7,4	100,0	311	FONDEPIES
1,6	31,5	42,3	18,9	5,7	100,0	314	CNSTR. METALLIQUE
1,7	29,9	43,8	19,2	5,4	100,0	316	OUTILLAGE A. FIAIS
1,5	26,0	41,9	23,4	7,3	100,0	32	MACHINES, MAT. MECAN.
1,1	32,6	43,6	16,3	6,4	100,0	321	MACH., TRACT. AGRIC.
1,4	28,8	40,9	22,7	6,1	100,0	322	MACHINES-OUTILS
0,3	30,9	50,1	15,6	3,2	100,0	33	MACHINES DE BUFFAU
1,0	29,2	42,9	20,3	6,5	100,0	34	CONSTRUCTION ELECT.
0,4	27,4	44,7	20,8	6,7	100,0	35	AUTOM., PIECES DET.
0,6	29,8	43,2	20,2	6,2	100,0	351	CNSTR. AUTOMOBILES
0,4	22,5	38,2	28,3	10,5	100,0	36	AUTRE MAT. TRANSPORT
0,1	14,7	37,4	35,3	12,5	100,0	361	CNSTR. NAVALE
1,1	36,1	35,0	16,2	7,6	100,0	364	CNSTR. AERONEFS
1,0	30,2	44,1	18,7	6,0	100,0	37	INSTP. PRECISION ETC
1,2	20,8	45,9	22,6	5,5	100,0	41/42	ALIM. BOISSONS TABAC
1,1	21,4	46,5	22,0	9,0	100,0	41A	PROD. ALIMENTAIRES
1,9	26,4	45,7	17,8	8,2	100,0	412	INC. DE LA VIANCE
0,5	16,9	41,1	30,8	10,6	100,0	413	IND. DU LAIT
1,3	22,1	50,3	20,0	6,3	100,0	41B	PAIN, PROD. SUCRES
0,8	19,6	50,3	21,3	8,0	100,0	42A	BCISSONS
-	5,7	34,0	36,2	24,1	100,0	429	TABAC
0,6	21,0	45,8	23,6	8,9	100,0	43	INDUSTRIE TEXTILE
0,6	21,1	47,3	25,5	5,5	100,0	431	INDUSTRIE LAINIERE
C,8	16,2	43,2	29,0	10,7	100,0	432	INDUSTR. COTONNIERE
0,5	29,5	51,2	13,0	5,9	100,0	436	BONNETERIE
2,1	23,9	44,6	20,1	9,3	100,0	44	INDUSTRIE DU CUIR
2,3	23,7	43,5	20,7	9,8	100,0	441	TANNERIE-MEGISSERIE
1,3	24,5	48,1	18,5	7,7	100,0	442	ARTICLES EN CUIR
1,1	28,5	52,1	13,8	4,4	100,0	45	CHAUSS., HABILLEMENT
1,5	28,2	43,7	20,9	5,8	100,0	45A	CHAUSSURES
0,9	28,5	55,3	11,4	4,0	100,0	45B	HABILLEMENT
2,1	30,3	45,1	16,3	6,2	100,0	46	BOIS, MEUBLE EN BCIS
1,3	25,9	42,8	21,4	8,6	100,0	46A	BCIS
2,6	33,2	47,0	12,7	4,4	100,0	467	MEUBLES EN BCIS
0,5	21,4	46,7	23,3	8,1	100,0	47	PAPIER IMPR. EDITICN
0,5	21,9	44,6	24,6	8,3	100,0	47A	PAPIER, ART. PAPIER
0,5	21,1	48,1	22,4	7,9	100,0	47B	IMPRIMERIE, EDITICN
0,6	29,2	46,8	17,8	5,5	100,0	48	CAOUTCHOUC, M. PLAST.
0,5	28,1	45,7	19,3	6,4	100,0	481	CACUTCHOUC
0,9	31,0	48,2	15,8	4,1	100,0	483	MATIERES PLASTIQUES
0,9	25,2	47,3	18,9	7,7	100,0	49	AUTRES IND. MANUF.
0,7	22,6	47,4	20,3	8,9	100,0	50	BATIMENT GENIE CIVIL
0,7	19,6	48,4	21,5	9,7	100,0	50A	BAT. SAUF INSTALL.
0,4	36,7	42,7	14,8	5,3	100,0	503	INSTALLATION
0,2	13,6	40,5	36,0	9,7	100,0	A	ENS. EXTRACTIVES
0,9	24,5	45,5	21,8	7,3	100,0	B	ENS. MANUFACTURIERES
0,9	24,3	45,6	21,8	7,4	100,0	C	ENS. EXTR., MAN., BAT.

(*) NON DECLARES INCLUS

F R A U E N

INDUSTRIE	N A C E	ALTER (VOLLENDETE LEBENSJAHRE)												
		< 16	16	18	21	25	30	35	40	45	50	55	>= 60	
		-	17	20	24	29	34	39	44	49	54	59	-	
KOHLBENBERGBAU	11	-	-	-	-	-	-	-	-	-	-	-	-	-
STEINK. UNTER TAGE	111A	-	-	-	-	-	-	-	-	-	-	-	-	-
STEINK. UEBER TAGE	111B	-	-	-	-	-	-	-	-	-	-	-	-	-
KOKEREI	12	-	-	13,0	11,1	27,8	16,7	7,4	3,7	14,8	5,6	-	-	-
ERDOEL-U. ERDGASGEW.	13	-	-	-	17,6	23,5	17,6	23,5	5,9	11,8	-	-	-	-
MINERALOELVERARB.	14	-	0,1	4,2	17,3	22,0	19,5	12,4	9,7	9,8	4,4	0,4	0,1	-
KERNBRENNSTOFFIND.	15	-	-	-	-	-	-	-	-	-	-	-	-	-
ELEKTR., GAS, DAMPF	16	-	-	1,9	12,3	25,3	17,0	13,6	7,6	10,8	5,7	4,0	1,8	-
WASSERGEW. VERTEIL.	17	-	-	1,6	4,8	16,0	24,1	15,0	19,8	5,1	7,0	2,7	-	-
ERZBERGBAU	21	-	-	5,8	22,4	25,7	14,8	9,1	7,4	11,5	3,2	-	-	-
EISENERZ UNTER TAGE	211A	-	-	-	-	-	-	-	-	-	-	-	-	-
EISENERZ UEBER TAGE	211B	-	-	-	21,3	21,3	-	19,2	19,2	19,2	-	-	-	-
METALLERZEUGUNG	22	-	2,4	12,1	23,0	20,9	13,7	7,0	6,9	9,2	4,2	0,5	-	-
EISEN UND STAHL	22A	-	2,4	12,7	20,5	21,3	14,1	7,6	7,6	10,2	3,3	0,4	-	-
NE-METALLE	224	-	2,5	10,9	29,0	20,0	12,7	5,7	5,3	6,9	6,2	0,9	-	-
NICHTENERG. MIN. TORF	23	0,5	2,8	14,0	27,3	22,7	12,4	7,6	5,1	3,7	2,1	1,6	0,5	-
BAUMAT. KERAM. ERDEN	231	0,5	3,3	15,0	29,8	22,4	12,5	6,0	4,9	2,7	0,5	1,6	0,5	-
AND. MINERAL., TORF	23A	-	-	8,6	14,3	24,3	11,4	15,7	5,7	8,6	10,0	1,4	-	-
BEARB. STEIN. ERD. GLAS	24	-	2,4	9,2	30,9	26,9	11,3	5,7	5,3	3,6	4,2	0,5	-	-
ZEMENT	2421	-	0,4	5,8	16,0	20,0	20,6	5,8	12,0	5,8	7,8	1,8	-	-
GLAS	247	-	1,0	6,8	25,6	28,5	14,3	6,1	7,7	6,0	3,2	0,7	-	-
KERAMISCHE ERZEUGN.	248	-	2,0	13,2	33,1	24,0	8,2	5,9	6,3	4,1	2,2	0,9	-	-
CHEMISCHE INDUSTRIE	25	-	1,9	7,8	23,8	19,2	13,8	7,0	9,9	8,1	7,0	1,0	0,5	-
CHEM. GRUNDSTOFFE	25A	-	1,6	9,6	22,9	21,9	15,2	7,2	8,3	6,7	5,5	0,9	0,2	-
CHEMIFASERINDUSTRIE	26	-	-	3,4	13,9	27,3	14,3	7,8	18,7	8,7	5,6	0,3	-	-
METALLERZEUGNISSE	31	-	1,7	13,8	29,2	23,1	11,9	5,3	5,0	5,8	3,2	0,9	0,2	-
GIESSEREI	311	-	1,4	11,2	26,9	20,9	13,0	7,4	4,8	6,6	6,6	0,6	0,6	-
METALLKONSTRUKTION	314	0,2	2,2	14,6	33,2	23,3	12,2	4,2	3,8	4,3	2,0	-	-	-
ERM-WAREN	316	-	1,5	14,9	27,8	22,7	11,6	5,2	5,0	7,0	2,9	1,3	0,1	-
MASCHINENBAU	32	-	1,9	14,5	24,8	22,4	10,8	5,2	6,8	6,6	6,2	0,5	0,2	-
LAND. MASCH. U. TRAKT.	321	-	2,0	13,2	34,8	26,2	8,0	5,9	3,3	5,2	1,2	0,2	-	-
WERKZEUGMASCHINEN	322	-	2,8	13,5	23,1	20,7	13,7	5,7	7,7	8,5	3,8	0,4	-	-
BUEROMASCH., DV-GER.	33	-	0,3	3,2	25,5	26,7	19,6	8,6	6,0	7,4	2,6	-	-	-
ELEKTROTECHNIK	34	-	1,5	11,1	26,6	23,0	12,9	7,9	6,0	6,8	3,4	0,4	0,2	-
KRAFTWAGEN U.-TEILE	35	-	1,9	9,9	27,0	20,3	10,5	8,2	7,8	7,6	4,5	2,0	0,4	-
KRAFTWAGEN U.-MOTOR	351	-	0,5	9,3	27,8	22,6	13,4	7,4	6,8	8,8	2,8	2,0	0,6	-
FAHRZEUGBAU OHNE KFZ	36	-	1,1	8,4	24,7	20,9	10,3	7,5	8,0	11,5	7,2	0,3	0,2	-
SCHIFFBAU	361	-	-	6,7	20,3	16,8	10,4	7,2	12,0	15,8	10,3	0,5	-	-
LUFTFAHRZEUGBAU	364	-	1,6	13,2	29,6	17,5	12,9	7,2	7,0	7,6	3,0	0,3	-	-
FEINMECHANIK, OPTIK	37	0,1	3,1	14,4	28,4	24,6	9,5	6,5	5,1	4,3	2,6	1,1	0,3	-
NAHRUNGS-U. GENUSSM.	41/42	0,1	1,1	11,9	25,6	23,0	11,5	7,8	5,8	6,6	5,4	0,8	0,5	-
NAHRUNGSMITTELGEW.	41A	0,1	1,0	12,1	26,2	23,1	11,1	8,6	5,8	6,5	5,0	0,3	0,2	-
FLEISCHVERARB.	412	0,5	2,9	15,2	28,0	22,6	12,2	6,4	5,0	4,3	2,1	0,5	0,4	-
MILCHVERARBEITUNG	413	-	1,1	6,8	25,6	20,4	11,5	6,5	8,0	11,7	7,6	0,3	0,5	-
BACK.-U. SUESSWAREN	41B	-	1,0	9,4	22,6	22,2	15,5	8,2	8,3	6,9	5,1	0,5	0,3	-
GETRAENKEINDUSTRIE	42A	0,1	1,6	12,5	26,7	24,6	13,7	6,2	5,9	5,2	2,6	0,5	0,4	-
TABAKVERARBEITUNG	429	-	-	-	1,1	3,2	5,6	1,6	2,7	20,2	38,2	17,7	9,7	-
TEXTILGEWERBE	43	-	2,0	10,2	22,8	20,6	14,3	8,3	9,6	6,8	3,7	0,9	0,6	-
WOLLE	431	-	0,8	7,9	25,3	20,4	14,6	8,5	10,5	6,9	4,2	0,2	0,5	-
BAUMWOLLE	432	-	1,4	9,7	20,3	16,3	8,3	9,9	14,9	11,2	6,6	1,0	0,2	-
WIRKEREI, STRICKEREI	436	0,1	1,6	11,3	25,0	23,1	16,8	8,5	5,1	4,4	2,5	1,3	0,4	-
LEDERGEWERBE	44	0,1	1,4	13,2	31,4	19,1	9,6	6,1	5,6	6,6	5,1	1,1	0,7	-
GERBEREI	441	-	1,4	12,3	28,5	17,7	9,9	7,2	5,9	8,1	6,7	1,6	0,7	-
LEDERWAERENHERST.	442	0,2	1,5	14,1	34,5	20,6	8,3	5,0	5,2	5,0	3,3	0,6	0,7	-
SCHUH-, BEKLEIDUNGSGG.	45	0,1	1,4	13,8	27,7	24,1	11,7	8,0	6,1	4,0	2,4	0,6	0,1	-
SCHUHGEWERBE	45A	0,3	1,5	15,5	33,5	22,1	11,5	5,2	5,2	2,6	2,1	0,5	-	-
BEKLEIDUNGSGEWERBE	45B	0,1	1,3	13,4	26,4	24,4	11,8	8,7	6,3	4,4	2,4	0,7	0,1	-
BE- U. VERARB. V. HOLZ	46	0,1	3,0	18,1	32,0	20,9	11,7	5,0	3,8	2,5	1,8	0,8	0,4	-
HOLZVER. CHNE MOEB.	46A	-	3,1	15,3	31,4	19,9	10,8	5,2	5,2	5,0	1,9	1,6	0,7	-
HOLZMOEBELHERST.	467	0,2	3,0	19,3	32,6	21,4	12,4	4,9	3,1	1,1	1,6	0,3	0,2	-
PAPIER, DRUCK. VERLAG	47	0,1	2,0	10,4	24,4	24,2	13,5	7,2	6,5	6,2	4,0	0,9	0,3	-
PAPIER-U. PAPPENERZ.	47A	0,2	2,8	11,2	23,7	20,9	12,9	8,4	6,4	7,9	4,6	0,7	0,1	-
DRUCKEREI, VERLAGSGG.	47B	-	1,6	10,0	24,7	25,6	14,3	6,7	6,5	5,5	3,8	0,9	0,4	-
GUMMI, KUNSTSTOFFE	48	0,3	1,8	12,4	28,1	22,7	11,9	6,7	5,5	7,0	2,6	0,9	0,2	-
GUMMIERARBEITUNG	481	0,2	1,4	10,8	25,7	24,8	9,7	6,8	6,2	10,1	2,9	1,3	0,1	-
KUNSTSTOFFVERARB.	483	0,3	2,3	13,8	30,2	20,9	13,7	6,6	4,8	4,1	2,4	0,4	0,4	-
SONST. VERARB. GEW.	49	0,2	2,6	10,7	25,8	22,6	13,4	7,6	6,2	5,3	4,6	0,7	0,3	-
BAUGEWERBE	50	-	2,6	7,1	24,1	24,4	17,0	7,0	4,9	6,2	4,8	1,1	0,8	-
BAUGEW. CHNE INST.	50A	-	1,8	5,5	22,5	25,8	18,8	7,1	4,6	6,5	5,4	1,2	0,9	-
BAUINSTALLATION	503	-	5,8	13,0	30,4	19,1	10,3	6,4	6,0	5,4	2,5	0,7	0,4	-
BERGBAU INSGESAMT	A	0,3	2,1	11,9	26,0	23,3	13,0	8,4	5,6	5,6	2,3	1,2	0,3	-
VERARB. INDUSTRIE INSG.	B	-	1,8	11,4	26,0	22,3	12,5	7,1	7,0	6,5	4,4	0,8	0,2	-
BERGB., VERARB., BAUG.	C	-	1,8	11,2	25,9	22,4	12,7	7,1	6,9	6,5	4,4	0,8	0,2	-

(*) EINSCHL. UNBEANTWORTETE FAELE

(SUITE)

F E M M E S

AGE						N	INDUSTRIE
(ANNEES REVOLUES)							
						C	
						E	
< 21	21 29	30 44	45 54	> = 55	INSGESAMT ENSEMBLE (*)		
-	-	-	-	-	-	11	EXTR. COMB. SOLICES
-	-	-	-	-	-	111A	EXTR. HOUILLE FCND
-	-	-	-	-	-	111B	EXTR. HOUILLE JCUR
13,0	38,9	27,8	20,4	-	100,0	12	COKERIES
-	41,2	47,1	11,8	-	100,0	13	EXTR. PETR. GAZ NAT.
4,3	39,3	41,6	14,2	0,6	100,0	14	RAFFINAGE DU PFTROLE
-	-	-	-	-	-	15	CCMBUST. NUCLEAIRES
1,9	37,6	38,2	16,4	5,9	100,0	16	ELECTR. GAZ VAPEUR
1,6	20,9	56,8	16,0	2,7	100,0	17	DISTRIBUION D FAU
5,8	48,0	31,3	14,8	-	100,0	21	EXTR. MIN. METALLIQ.
-	-	-	-	-	-	211A	MINES DE FER FONC
-	42,5	38,3	19,2	-	100,0	211B	MINES DE FER JOUR
14,6	43,9	27,6	13,4	0,5	100,0	22	PROD. DES METAUX
15,1	41,8	29,2	13,5	0,4	100,0	22A	METAUX FERREUX
13,4	49,0	23,6	13,1	0,9	100,0	224	METAUX NON FERREUX
17,2	50,0	25,0	5,7	2,1	100,0	23	AUTRES MIN. - TOUFB.
18,9	52,2	23,5	3,3	2,2	100,0	231	M. CCNSTR. T. A FEU
8,6	38,6	22,9	18,6	1,4	100,0	23A	TOURBIEPES ETC.
11,6	57,8	22,3	7,8	C,5	100,0	24	PR. MIN. NON METALL.
6,2	36,0	38,4	17,6	1,8	100,0	2421	CIMENT
7,9	54,1	28,1	9,2	C,7	100,0	247	VERRE
15,3	57,1	20,3	6,3	C,9	100,0	248	PROD. CEPAMIGUES
9,7	43,0	30,7	15,1	1,5	100,0	25	INDUSTRIE CHIMIQUE
11,2	44,8	30,7	12,2	1,1	100,0	25A	PRCD. CHIM. DE BASE
3,4	41,2	40,7	14,3	0,3	100,0	26	FIBRES ART. ET SYNT.
15,6	52,3	22,1	9,0	1,0	100,0	31	CUVRAGES EN METAUX
12,6	47,8	25,2	13,2	1,3	100,0	311	FCNDERIES
17,0	56,6	20,1	6,3	-	100,0	314	CONSTR. METALLIQUE
16,4	50,5	21,7	9,9	1,5	100,0	316	OUTILLAGE A. FINIS
16,4	47,3	22,8	12,8	0,7	100,0	32	MACHINES, MAT. MECAN.
15,1	61,1	17,1	6,5	0,2	100,0	321	MACH., TRACT. AGRIC.
16,3	43,8	27,1	12,4	C,4	100,0	322	MACHINES-OUTILS
3,5	52,2	34,3	10,0	-	100,0	33	MACHINES DE BUREAU
12,7	49,6	26,8	10,2	C,7	100,0	34	CONSTRUCTION ELECT.
11,8	47,3	26,4	12,1	2,4	100,0	35	AUTOM., PIECES DET.
9,9	50,4	27,6	9,6	2,5	100,0	351	CCNSTR. AUTOMOBILES
9,5	45,5	25,7	18,7	0,6	100,0	36	AUTRE MAT. TRANSPCRT
6,7	37,0	29,7	26,1	0,5	100,0	361	CCNSTR. NAVALE
14,8	47,1	27,1	10,6	C,3	100,0	364	CCNSTR. AERONEFS
17,6	53,0	21,1	6,9	1,4	100,0	37	INSTR. PRECISION ETC
13,1	48,5	25,1	12,0	1,4	100,0	41/42	ALIM. BOISSONS TABAC
12,2	49,4	25,5	11,5	0,4	100,0	41A	PROD. ALIMENTAIRES
18,6	50,6	23,6	6,3	C,8	100,0	412	IND. DE LA VIANDE
7,9	46,0	26,0	19,3	0,8	100,0	413	IND. DU LAIT
10,4	44,8	21,9	12,0	C,9	100,0	418	PAIN, PROD. SUCRES
14,2	51,3	25,9	7,8	C,9	100,0	42A	BCISSONS
-	4,3	9,9	58,3	27,4	100,0	429	TABAC
12,3	43,5	32,2	10,5	1,5	100,0	43	INDUSTRIE TEXTILE
8,7	45,8	33,6	11,2	0,8	100,0	431	INDUSTRIE LAINIERE
11,1	36,6	33,2	17,8	1,3	100,0	432	INDUSTR. COTONNIERE
13,0	48,0	30,5	6,9	1,6	100,0	436	BCNNETERIE
14,7	50,6	21,3	11,7	1,8	100,0	44	INDUSTRIE DU CUIR
13,7	46,2	23,0	14,8	2,2	100,0	441	TANNERIE-MEGISSERIE
15,7	55,2	19,4	8,3	1,2	100,0	442	ARTICLES EN CUIR
15,2	51,8	25,8	6,4	0,8	100,0	45	CHAUSS., HABILLEMENT
17,3	55,6	21,9	4,7	0,5	100,0	45A	CHAUSSURES
14,8	50,8	26,8	6,8	C,8	100,0	45B	HABILLEMENT
21,2	52,9	20,5	4,2	1,2	100,0	46	BOIS, MEUBLE EN BOIS
18,4	51,3	21,1	6,8	2,3	100,0	46A	BCIS
22,5	54,0	20,4	2,7	0,5	100,0	467	MEUBLES EN BOIS
12,4	48,6	27,5	10,3	1,2	100,0	47	PAPIER IMPR. EDITION
14,2	44,6	27,7	12,6	C,9	100,0	47A	PAPIER, ART. PAPIER
11,7	50,3	27,5	9,3	1,3	100,0	47B	IMPRIMERIE, EDITION
14,5	50,8	24,0	9,6	1,1	100,0	48	CACUTCHOUQ.M. PLAST.
12,4	50,5	22,7	13,1	1,4	100,0	481	CACUTCHOUQ
16,4	51,1	25,2	6,4	0,8	100,0	483	MATIERES PLASTIQUES
13,5	48,5	27,1	9,9	1,0	100,0	49	AUTRES IND. MANUF.
9,7	48,5	28,8	11,0	1,9	100,0	50	BATIMENT GENIE CIVIL
7,3	48,3	30,5	11,9	2,1	100,0	50A	BAT. SAUF INSTALL.
18,7	49,5	22,8	7,9	1,2	100,0	503	INSTALLATION
14,3	49,3	27,0	7,8	1,6	100,0	A	ENS. EXTRACTIVES
13,3	48,3	26,5	10,8	1,1	100,0	B	ENS. MANUFACTURIERES
13,1	48,3	26,6	10,8	1,1	100,0	C	ENS. EXTR., MAN., BAT.

(*) NON DECLARES INCLUS

(FORTSETZUNG)

I N S G E S A M T

INDUSTRIE	N A C E	ALTER (VOLLENDETE LEBENSJAHRE)											
		< 16	16	18	21	25	30	35	40	45	50	55	>= 60
		-	17	20	24	29	34	39	44	49	54	59	-
KOHLBERGBAU	11	-	-	-	-	-	-	-	-	-	-	-	-
STEINK. UNTER TAGE	111A	-	-	-	-	-	-	-	-	-	-	-	-
STEINK. UEBER TAGE	111B	-	-	-	-	-	-	-	-	-	-	-	-
KOKEREI	12	-	-	1,7	5,0	15,3	11,7	10,8	11,4	18,6	15,1	9,7	0,6
ERDOEL-U. ERDGASGEW.	13	-	-	-	2,8	17,6	15,5	15,5	18,3	18,7	7,0	4,2	0,4
MINERALOELVERARB.	14	-	-	0,5	4,8	13,4	20,7	15,6	14,8	13,9	10,1	5,6	0,6
KERNBRENNSTOFFIND.	15	-	-	-	-	-	-	-	-	-	-	-	-
ELEKTR.-GAS, DAMPF	16	-	-	0,3	4,2	15,1	1E, E	14, C	14, I	13,9	11,5	6,0	2,1
WASSERGEW. VERTEIL.	17	-	-	0,2	2,1	7,9	15,2	14,9	18,5	17,2	12,0	7,9	4,2
ERZBERGBAU	21	-	-	0,4	3,9	8,7	10,6	9,4	16,2	25,3	15,4	8,4	1,7
EISENERZ UNTER TAGE	211A	-	-	-	8,8	2,1	2,1	10,9	16,2	9,5	29,6	12,0	8,8
EISENERZ UEBER TAGE	211B	-	-	-	5,1	4,0	6,9	7,0	14,9	29,6	8,1	24,4	-
MTALLERZEUGUNG	22	-	0,4	1,8	6,8	15,9	17,7	12,6	13,6	13,9	10,2	6,0	1,1
EISEN UND STAHL	22A	-	0,3	1,6	6,1	16,0	17,8	12,7	14,2	14,1	10,4	5,8	1,1
NE-METALLE	224	-	0,7	2,9	9,6	15,7	17,2	12,2	11,1	13,4	9,4	6,8	1,1
NICHTENERG.-MIN. TORF	23	0,1	0,4	2,5	7,8	13,8	15,1	11,2	13,4	16,1	12,0	5,3	2,3
BAUMAT.-KERAM. ERDEN	231	0,1	0,8	4,2	12,3	19,3	16,3	9,1	10,5	12,6	6,8	5,2	2,8
AND. MINERAL.-TORF	23A	-	-	0,5	2,7	7,4	12,7	13,6	16,7	20,2	18,0	5,4	1,8
BEARB. STEIN. ERD. GLAS	24	-	0,7	2,5	13,9	18,5	16,5	12,2	11,8	9,5	7,8	3,9	2,2
ZEMENT	2421	-	0,1	0,7	5,0	14,5	14,7	11,9	16,0	16,4	11,9	6,9	1,9
GLAS	247	-	0,2	1,8	9,1	17,6	18,0	13,9	14,0	11,3	8,5	4,0	1,5
KERAMISCHE ERZEUGN.	248	-	0,6	4,4	16,8	20,2	15,6	10,6	11,8	9,2	6,3	3,4	1,1
CHEMISCHE INDUSTRIE	25	-	0,6	2,2	10,2	16,2	18,4	13,6	13,7	11,9	7,6	4,3	1,1
CHEM. GRUNDSTOFFE	25A	-	0,2	1,4	5,9	13,8	19,8	16,7	15,2	13,0	8,0	5,2	0,9
CHEMIEFASEINDUSTRIE	26	-	0,1	0,7	4,5	14,2	16,0	16,1	19,5	14,9	8,1	4,4	1,5
METALLERZEUGNISSE	31	-	0,6	4,5	14,4	20,6	16,4	10,5	10,6	10,6	6,7	3,5	1,2
GIESSEREI	311	-	0,4	2,8	10,1	17,6	15,8	12,0	12,4	13,3	9,4	4,5	1,6
METALLKONSTRUKTION	314	-	0,8	4,1	15,2	21,6	17,1	5,5	10,5	10,1	6,1	3,5	1,0
EBM-WAREN	316	-	0,6	5,8	15,3	21,1	16,3	10,7	9,9	10,0	6,2	3,1	1,1
MASCHINENAU	32	-	0,5	4,3	11,6	19,1	16,6	10,4	10,6	13,1	8,0	4,7	1,1
LAND. MASCH. U. TRAKT.	321	-	0,5	3,7	15,0	23,8	17,0	11,5	9,4	9,1	5,0	3,4	1,7
WERKZEUGMASCHINEN	322	-	0,8	4,0	12,2	19,9	17,4	10,5	10,0	13,3	7,1	4,2	0,7
BUERMASCH., DV-GER.	33	-	0,1	1,0	13,4	23,1	21,7	14,0	10,3	9,5	4,6	2,1	0,3
ELEKTROTECHNIK	34	-	0,4	3,5	13,5	20,8	17,9	11,4	9,6	11,6	6,2	4,1	1,0
KRAFTWAGEN U.-TEILE	35	-	0,4	2,5	12,9	18,8	16,6	13,3	10,8	12,2	6,7	4,0	1,8
KRAFTWAGEN U.-MOTOR	351	-	0,1	2,5	12,4	21,8	16,2	12,5	11,2	11,1	6,8	3,8	1,6
FAHRZEUGBAU OHNE KFZ	36	-	0,2	1,9	10,0	16,8	13,5	10,9	11,6	15,6	11,0	6,9	1,7
SCHIFFBAU	361	-	-	1,2	6,0	12,2	10,8	11,3	14,1	20,0	13,9	8,6	2,0
LUFTHANDBAU	364	-	0,4	3,1	14,2	23,9	18,8	5,5	8,6	9,1	6,1	4,9	1,4
FEINMECHANIK, OPTIK	37	-	1,0	5,0	15,0	22,1	16,4	11,1	9,6	9,4	5,7	3,1	1,5
NAHRUNGS-U. GENUSSM.	41/42	-	0,4	4,4	11,9	17,3	16,2	12,8	10,6	10,8	8,7	4,6	2,4
NAHRUNGSMITTELGEW.	41A	-	0,3	4,6	12,3	17,9	16,1	13,3	10,5	10,5	8,2	4,1	2,2
FLEISCHVERARB.	412	0,2	1,2	6,4	14,6	20,3	17,2	11,8	8,9	8,2	5,6	3,9	1,7
MILCHVERARBEITUNG	413	-	0,3	2,0	10,3	13,7	13,7	11,1	12,6	16,7	11,3	6,3	2,0
BACK -U. SUESSWAREN	41B	-	0,4	4,6	12,8	18,6	18,1	13,1	11,6	9,0	7,7	2,8	1,2
GETRAENKEINDUSTRIE	42A	-	0,6	4,6	12,0	18,0	18,6	12,8	11,0	5,7	7,1	3,9	1,8
TABAKVERARBEITUNG	429	-	-	-	1,1	4,2	7,5	11,0	9,8	18,5	23,0	14,8	10,0
TEXTILGEWERBE	43	-	0,8	4,1	12,1	17,2	16,3	12,0	12,6	11,0	7,8	4,3	1,8
WOLLE	431	0,1	0,3	2,4	11,4	16,3	16,5	13,8	13,4	12,8	8,8	3,0	1,2
BAUMWOLLE	432	-	0,6	3,1	8,7	13,2	11,3	11,8	17,3	14,5	11,3	5,5	2,6
WIRKEREI, STRICKEREI	436	0,1	1,0	6,6	17,5	22,5	21,1	11,1	7,3	5,7	3,8	2,5	1,0
LEDERGEWERBE	44	-	0,6	6,2	16,2	17,8	14,1	12,0	9,7	9,8	7,1	4,4	2,1
GERBEREI	441	-	0,5	5,2	13,1	17,3	14,6	12,4	10,3	10,6	8,3	5,3	2,2
LEDERWARENHERST.	442	0,1	0,8	8,2	22,2	18,7	13,0	11,1	8,5	8,2	4,9	2,5	1,8
SCHUH- u. BEKLEIDUNGSG.	45	0,1	0,8	7,7	18,6	22,3	16,1	12,8	9,2	6,0	4,0	1,9	0,6
SCHUHGEWERBE	45A	-	0,8	7,6	18,7	21,5	15,3	10,4	8,4	8,1	5,6	2,4	1,0
BEKLEIDUNGSGEWERBE	45B	-	0,8	7,7	18,5	22,4	16,3	13,6	9,6	5,4	3,5	1,7	0,5
BE- U. VERARB. V. HOLZ	46	-	1,2	8,1	19,4	19,4	16,7	10,7	8,5	7,1	4,7	2,9	1,4
HOLZVER. OHNE MOEB.	46A	-	1,0	5,8	16,4	17,7	15,0	11,4	9,4	10,2	6,6	4,1	2,4
HOLZMOEBELHERST.	467	0,1	1,4	9,2	21,1	20,5	18,0	10,3	8,0	5,2	3,5	2,1	0,7
PAPIER, DRUCK. VERLAG	47	-	0,7	3,7	11,4	18,9	16,7	12,3	11,4	10,8	8,2	4,3	1,5
PAPIER-U. PAPPENERZ.	47A	0,1	0,7	3,2	10,1	17,6	16,3	13,2	10,8	12,5	9,0	4,7	1,7
DRUCKEREI, VERLAGSG.	47B	-	0,7	4,0	12,2	19,7	16,9	11,8	11,7	9,8	7,8	4,0	1,4
GUMMI, KUNSTSTOFFE	48	0,1	0,6	4,3	14,4	21,8	17,1	12,1	10,4	9,8	5,4	3,4	0,7
GUMMIVERARBEITUNG	481	-	0,4	3,3	12,0	22,3	16,1	12,3	11,0	11,3	6,3	4,3	0,7
KUNSTSTOFFVERARB.	483	0,2	1,0	5,6	17,5	21,1	18,0	11,8	9,6	7,9	4,4	2,1	0,7
SONST. VERARB. GEW.	49	0,1	1,1	4,5	14,7	19,2	16,0	12,7	11,0	8,4	7,2	3,7	1,5
BAUGEWERBE	50	-	0,5	2,0	9,8	18,0	16,8	14,3	12,7	10,8	7,7	5,4	2,1
BAUGEW. OHNE INST.	50A	-	0,4	1,6	8,6	16,5	16,7	15,1	13,2	11,3	8,4	6,0	2,2
BAUINSTALLATION	503	-	1,3	3,3	14,8	24,8	17,1	10,5	10,5	8,6	4,6	2,6	1,8
BERGBAU INSGESAMT	A	-	0,2	1,6	6,0	11,9	13,5	10,5	14,9	19,8	12,8	6,4	2,3
VERARB. INDUSTRIE INSG.	B	-	0,6	3,7	12,3	18,7	16,9	12,1	11,3	11,4	7,4	4,3	1,4
BERGB., VERARB., BAUG.	C	-	0,5	3,5	12,1	18,6	16,9	12,2	11,5	11,4	7,5	4,3	1,4

[*] EINSCHL. UNBEANTWORTETE FÄLLE

(SUITE)

ENSEMBLE

AGE						N	A	C	E	INDUSTRIE
(ANNEES REVOLUES)										
< 21	21 29	30 44	45 54	> = 55	INSGESAMT ENSEMBLE (*)					
-	-	-	-	-	-	11				EXTR. COMB. SOLIDES
-	-	-	-	-	-	111A				EXTR. HOUILLE FOND
1,7	20,3	33,9	33,7	10,4	100,0	12				EXTR. HOUILLE JOUR
-	20,4	49,3	25,7	4,6	100,0	13				COKERIES
0,5	18,2	51,1	24,0	6,2	100,0	14				EXTR. PETR. GAZ NAT.
-	-	-	-	-	-	15				RAFFINAGE DU PETROLE
0,3	19,3	46,9	25,4	8,0	100,0	16				COMBUST. NUCLEAIRES
0,2	10,0	48,6	29,2	12,1	100,0	17				ELECTR. GAZ VAPFUR
0,4	12,6	36,2	40,7	10,1	100,0	21				DISTRIBUTION D EAU
-	10,5	29,2	39,1	20,8	100,0	211A				EXTR. MIN. METALLIO.
-	9,1	28,8	37,8	24,4	100,0	211B				MINES DE FER FOND
2,2	22,7	43,9	24,1	7,1	100,0	22				MINES DE FER JOUR
1,9	22,1	44,7	24,4	6,9	100,0	22A				PRCD. DES METAUX
3,6	25,3	40,4	22,8	7,9	100,0	224				METAUX FERREUX
3,0	21,6	39,7	28,1	7,6	100,0	23				METAUX NON FERREUX
5,1	31,6	36,0	19,4	8,0	100,0	231				AUTRES MIN. - TOURB.
0,5	10,1	43,9	38,2	7,2	100,0	23A				M. CCNSTP. T. A FEL
3,6	32,4	40,5	17,3	6,1	100,0	24				TCURBIERES ETC.
0,8	19,5	42,6	28,3	8,9	100,0	2421				PR. MIN. NON METALL.
2,0	26,8	45,9	19,7	5,5	100,0	247				CIMENT
5,0	37,0	38,0	15,5	4,5	100,0	248				VERRE
2,8	26,5	45,7	19,5	5,5	100,0	25				PROD. CERAMIQUES
1,6	19,7	51,6	21,0	6,1	100,0	25A				INDUSTRIE CHIMIQUE
0,8	18,7	51,6	23,0	5,9	100,0	26				PROD. CHIM. DE BASE
5,1	35,0	37,8	17,3	4,8	100,0	31				FIBRES ART. FT SYNT.
3,1	27,8	40,2	22,7	6,1	100,0	311				CUVRAGES EN METAUX
4,9	36,8	37,6	16,2	4,5	100,0	314				FOUNDERIES
6,3	36,4	36,8	16,3	4,2	100,0	316				CONSTR. METALLIQUE
4,8	30,7	37,6	21,1	5,8	100,0	32				OUTILLAGE A. FINIS
4,2	38,8	37,8	14,1	5,1	100,0	321				MACHINES, MAT. MECAN.
4,7	32,1	37,8	20,4	4,9	100,0	322				MACH., TRACT. AGRIC.
1,1	36,4	45,5	14,2	2,3	100,0	33				MACHINES-OUTILS
3,9	34,4	38,9	17,8	5,1	100,0	34				MACHINES DE BUFFAU
2,9	31,7	40,7	18,9	5,8	100,0	35				CONSTRUCTION ELECT.
2,6	34,2	39,9	17,9	5,4	100,0	351				AUTOM., PIECES DET.
2,1	26,8	36,0	26,5	8,6	100,0	36				CONSTR. AUTOMORILES
1,2	18,2	36,2	33,8	10,6	100,0	361				CONSTR. NAVALE
3,5	38,1	36,9	15,2	6,3	100,0	364				AUTRE MAT. TRANSPORT
6,0	37,1	37,1	15,2	4,6	100,0	37				CONSTR. AERONEFS
4,8	29,2	39,6	19,4	7,0	100,0	41/42				CCNSTR. PERCISION ETC
4,9	30,2	39,9	18,7	6,3	100,0	41A				INST. PRECISION ETC
7,8	34,9	37,9	13,8	5,6	100,0	412				ALIM. BOISSONS TABAC
2,3	24,0	37,5	28,0	8,3	100,0	413				PROD. ALIMENTAIRES
5,0	31,4	42,8	16,7	4,1	100,0	41B				IND. DE LA VIANDE
5,2	30,0	42,3	16,9	5,7	100,0	42A				IND. DU LAIT
-	5,4	28,3	41,5	24,9	100,0	429				PAIN, PROD. SUCRES
4,9	29,3	40,8	18,8	6,2	100,0	43				BOISSONS
2,8	27,7	43,6	21,6	4,3	100,0	431				TABAC
3,7	21,9	40,4	25,9	8,1	100,0	432				INDUSTRIE TEXTILE
7,6	40,0	39,5	9,5	3,5	100,0	436				INDUSTRIE LAINIERE
6,9	34,0	35,8	16,9	6,4	100,0	44				INDUSTR. COTONNIERE
5,7	30,4	37,4	18,9	7,5	100,0	441				BONNETERIE
9,0	41,0	32,7	13,0	4,3	100,0	442				INDUSTRIE DU CUIR
8,6	40,9	38,2	9,9	2,5	100,0	45				TANNERIE-MECISSERIE
8,5	40,3	34,1	13,7	3,5	100,0	45A				ARTICLES EN CUIR
8,6	40,8	39,5	8,8	2,2	100,0	45B				CHAUSS., HABILLEMENT
9,3	38,8	35,8	11,8	4,3	100,0	46				CHAUSSURES
6,8	34,1	35,8	16,7	6,5	100,0	46A				HABILLEMENT
10,7	41,6	36,3	8,7	2,8	100,0	467				BOIS, MEUBLE EN BOIS
4,4	30,3	40,4	19,0	5,8	100,0	47				BOIS
4,0	27,7	40,3	21,5	6,4	100,0	47A				MEUBLES EN BOIS
4,7	31,9	40,4	17,5	5,4	100,0	47B				PAPIER IMPR. EDITICN
5,1	36,1	39,5	15,2	4,1	100,0	48				PAPIER, ART. PAPIER
3,7	34,2	39,4	17,6	5,0	100,0	481				IMPRIMERIE, ECITICN
6,8	38,7	39,4	12,3	2,8	100,0	483				CADUTCHCUC, M. PLAST.
5,7	33,5	39,7	15,5	5,2	100,0	49				CADUTCHCUC
2,5	27,8	43,7	18,5	7,5	100,0	50				MATIERES PLASTIQUES
2,0	25,1	45,0	19,7	8,2	100,0	50A				AUTRES IND. MANUF.
4,6	39,6	38,2	13,3	4,4	100,0	503				BATIMENT GENIE CIVIL
										BAT. SAUF INSTALL.
										INSTALLATION
1,9	17,9	38,9	32,6	8,7	100,0	A				ENS. EXTRACTIVES
4,2	31,0	40,4	18,8	5,6	100,0	B				ENS. MANUFACTURIERES
4,1	30,7	40,6	18,9	5,8	100,0	C				ENS. EXTR., MAN., BAT.

(*) NON DECLARES INCLUS

ANGESTELLTE NACH DAUER
 DER UNTERNEHMENSZUGEHÖRIGKEIT

 EMPLOYES PAR CLASSE
 D ANCIENNETE DANS L ENTREPRISE

M A E N N E R

I N V. H.

E N %

H C F M E S

INDUSTRIE	N A C E	DAUER DER UNTERNEHMENS- ZUGEHÖRIGKEIT (VOLLLENDETE LEBENSJAHRE)					ANCIENNETE DANS L ENTREPRISE (ANNEES REVOLUES)		INDUSTRIE
		< 2	2-4	5-9	10-19	> = 20	INSGESAMT ENSEMBLE	(*)	
KOHLBERGBAU	11	-	-	-	-	-	-	EXTR. COMB. SCLIDES	
STEINK. UNTER TAGE	111A	-	-	-	-	-	-	EXTR. HOUILLE FOND	
STEINK. UEBER TAGE	111B	-	-	-	-	-	-	EXTR. HOUILLE JCOUR	
KOKEREI	12	6,4	21,3	11,2	18,1	43,0	100,0	COKERIES	
ERDOEL-U. EPD GASGEW.	13	4,5	14,2	5,6	62,2	13,5	100,0	EXTR. PETR. GAZ NAT.	
MINERALOELVERARB.	14	6,9	14,6	18,8	44,9	14,7	100,0	RAFFINAGE DU PETROLE	
KERNBRENNSTOFFIND.	15	-	-	-	-	-	-	COMBUST. NUCLEAIRES	
ELEKTR., GAS, DAMPF	16	1,9	9,6	28,0	37,1	23,4	100,0	ELECTR. GAZ VAPEUR	
WASSERGEW. VERTEIL.	17	4,9	9,7	14,0	47,5	23,9	100,0	DISTRIBUTION D FAU	
ERZBERGBAU	21	9,9	9,3	13,4	30,3	37,0	100,0	EXTR. MIN. METALLIO.	
EISENERZ UNTER TAGE	211A	9,9	2,1	1,1	24,6	62,4	100,0	MINES DE FER FOND	
EISENERZ UEBER TAGE	211B	5,3	4,2	6,1	30,3	54,2	100,0	MINES DE FER JOUR	
METALLERZEUGUNG	22	13,1	18,8	19,7	30,1	16,4	100,0	PROC. DES METAUX	
EISEN UND STAHL	22A	13,6	18,0	19,4	31,4	15,6	100,0	METAUX FERREUX	
NE-METALLE	224	10,1	22,6	21,4	23,9	20,7	100,0	METAUX NON FERREUX	
NICHTENERG. MIN. TORF	23	11,9	18,3	27,4	28,5	13,4	100,0	AUTRES MIN. - TOURB.	
BAUMAT. KERAM. ERDEN	231	18,4	25,9	23,7	23,3	7,7	100,0	M. CCNSTR. T. A FEU	
AND. MINERAL., TORF	23A	5,9	11,3	30,7	33,3	18,7	100,0	TOURBIERES ETC.	
BEARB. STEIN. ERO. GLAS	24	15,6	25,1	23,8	23,3	11,2	100,0	PR. MIN. NON METALL.	
ZEMENT	2421	7,0	13,6	17,9	38,5	22,9	100,0	CIMENT	
GLAS	247	11,2	21,6	28,9	26,9	10,7	100,0	VERRE	
KERAMISCHE ERZEUGN.	248	18,1	31,7	23,5	17,5	7,8	100,0	PROC. CERAMIQUES	
CHEMISCHE INDUSTRIE	25	11,5	21,0	20,0	34,0	12,5	100,0	INDUSTRIE CHIMIQUE	
CHEM. GRUNDSTOFFE	25A	6,1	15,9	16,7	45,6	15,2	100,0	PROD. CHIM. DE BASE	
CHEMIEFASERINDUSTRIE	26	4,9	17,9	15,5	40,0	20,9	100,0	FIBRES ART. ET SYNT.	
METALLERZEUGNISSE	31	17,8	26,8	22,3	23,2	8,9	100,0	OUVRAGES EN METAUX	
GIESSEREI	311	11,1	24,8	20,3	28,9	13,7	100,0	FOUNDERIES	
METALLKONSTRUKTION	314	22,8	27,6	22,4	21,0	5,0	100,0	CONSTR. METALLIQUE	
EBM-WAREN	316	17,9	26,3	24,7	21,5	8,9	100,0	OUTILLAGE A. FINIS	
MASCHINENBAU	32	15,0	26,0	20,6	24,7	13,1	100,0	MACHINES, MAT. MECAN.	
LAND. MASCH. U. TRAKT.	321	14,1	33,0	25,6	20,4	5,8	100,0	MACH., TRACT. AGRIC.	
WERKZEUGMASCHINEN	322	14,2	28,3	21,8	23,1	11,0	100,0	MACHINES-OUTILS	
BUEROMASCH., DV-GER.	33	5,7	19,8	13,3	42,0	15,2	100,0	MACHINES DE BUREAU	
ELEKTROTECHNIK	34	17,1	27,5	19,9	23,5	11,5	100,0	CONSTRUCTION ELECT.	
KRAFTWAGEN U.-TEILE	35	18,6	30,0	17,4	21,2	11,9	100,0	AUTOM., PIECES DET.	
KRAFTWAGEN U.-MOTOR	351	20,3	30,1	16,4	21,3	11,8	100,0	CONSTR. AUTOMOBILES	
FAHRZEUGBAU OHNE KFZ	36	15,7	20,4	18,3	27,7	17,9	100,0	AUTRE MAT. TRANSPORT	
SCHIFFBAU	361	12,2	16,9	14,1	30,9	25,9	100,0	CONSTR. NAVALE	
LUFTFAHRZEUGBAU	364	22,0	26,7	20,6	22,3	8,4	100,0	CONSTR. AERONEFS	
FEINMECHANIK, OPTIK	37	18,3	29,8	21,8	21,5	7,7	100,0	INSTR. PRECISION ETC	
NAHRUNGS-U. GENUSSM.	41/42	19,3	22,4	24,2	24,0	5,2	100,0	ALIM. BOISSONS TABAC	
NAHRUNGSMITTELGEW.	41A	17,7	24,2	26,6	23,6	6,7	100,0	PROC. ALIMENTAIRES	
FLEISCHVERARB.	412	19,7	31,7	24,5	17,7	4,6	100,0	IND. DE LA VIANCE	
MILCHVERARBEITUNG	413	11,9	17,9	23,9	31,5	13,4	100,0	IND. DU LAIT	
BACK -U. SUESSWAREN	41B	20,6	25,8	23,6	25,2	3,6	100,0	PAIN, PROD. SUCRES	
GETRAENKEINDUSTRIE	42A	18,8	23,9	23,2	23,1	10,6	100,0	BOISSONS	
TABAKVERARBEITUNG	429	3,6	6,2	11,7	38,5	39,7	100,0	TABAC	
TEXTILGEWERBE	43	13,8	23,0	21,5	27,4	13,6	100,0	INDUSTRIE TEXTILE	
WOLLE	431	13,7	23,8	24,9	25,6	11,1	100,0	INDUSTRIE LAINIERE	
BAUMWOLLE	432	10,8	15,2	17,3	33,4	22,6	100,0	INDUSTR. COTONNIERE	
WIRKEREI, STRICKEREI	436	21,2	30,2	20,6	21,7	5,2	100,0	BCNNETERIE	
LEDERGERWEBE	44	16,7	27,2	22,5	20,7	11,7	100,0	INDUSTRIE DU CUIP	
GERBEREI	441	15,5	26,0	23,2	21,2	13,7	100,0	TANNERIE-MEGISSERIE	
LEDERWARENHERST.	442	20,0	30,9	20,4	19,3	5,8	100,0	ARTICLES EN CUIR	
SCHUH-, BEKLEIDUNGSG.	45	21,6	35,1	25,6	13,6	1,6	100,0	CHAUSS., HABILLEMENT	
SCHUHGERWEBE	45A	21,0	31,4	24,2	17,8	2,5	100,0	CHAUSSURES	
BEKLEIDUNGSGEWERBE	45B	21,7	36,5	26,3	12,2	1,3	100,0	HABILLEMENT	
BE- U. VERARB. V. HOLZ	46	21,0	29,8	24,8	16,4	4,7	100,0	BOIS, MEUBLE EN BOIS	
HOLZVER. CHNE MOEB.	46A	17,7	25,8	25,8	20,1	7,6	100,0	BOIS	
HCLZHOEBELHERST.	467	23,1	33,0	24,0	14,0	2,5	100,0	MEUBLES EN BOIS	
PAPIER, DRUCK. VERLAG	47	13,5	22,1	23,6	26,4	13,5	100,0	PAPIER IMPR. EDITION	
PAPIER-U. PAPPENERZ.	47A	9,9	19,5	28,8	24,8	16,4	100,0	PAPIER, ART. PAPIER	
DRUCKEREI, VERLAGSG.	47B	16,1	24,0	19,9	27,5	11,4	100,0	IMPRIMERIE, EDITION	
GUMMI, KUNSTSTOFFE	48	12,8	28,0	23,0	23,2	10,9	100,0	CACUTCHOUC, M. PLAST.	
GUMMI-VERARBEITUNG	481	9,0	28,3	21,4	24,6	16,3	100,0	CADUTCHOUC	
KUNSTSTOFFVERARB.	483	18,4	27,4	25,6	21,2	2,6	100,0	MATERES PLASTIQUES	
SONST. VERARB. GEW.	49	17,7	22,5	23,7	29,6	5,3	100,0	AUTRES IND. MANUF.	
BAUGEWERBE	50	16,7	24,7	23,0	22,6	10,4	100,0	BATIMENT GENIE CIVIL	
BAUGEW. OHNE INST.	50A	16,0	24,0	23,6	22,1	11,4	100,0	BAT. SAUF INSTALL.	
BAUINSTALLATION	503	19,9	27,6	19,8	24,7	5,7	100,0	INSTALLATION	
BERGBAU INSGESAMT	A	10,3	14,7	20,2	31,0	23,4	100,0	ENS. EXTRACTIVES	
VERARB.Industr. INSG.	B	15,3	24,5	21,0	26,2	12,1	100,0	ENS. MANUFACTURIERES	
BERGB., VERARB., BAUG.	C	15,3	24,4	21,1	26,0	12,1	100,0	ENS. EXTR., MAN., BAT.	

(*) EINSCHL. UNBEANTWORTETE FAELLE

(*) NON DECLARES INCLUS

TAB. III/A/6

(FORTSETZUNG)

(SUITE)

F R A U E N

F E M M E S

INDUSTRIE	N A C E	DAUER DER UNTERNEHMENS- ZUGEHÖRIGKEIT (VOLLENDETE LEBENSJAHRE)				ANCIENNETE DANS L'ENTREPRISE (ANNEES REVOLUES)		INDUSTRIE
		< 2	2-4	5-9	10-19	> = 20	INSGESAMT ENSEMBLE (*)	
KOHLBERGBAU	11	-	-	-	-	-	-	EXTR. COMB. SOLIDES
STEINK. UNTER TAGE	111A	-	-	-	-	-	-	EXTR. HOUILLE FOND
STEINK. UEBER TAGE	111B	-	-	-	-	-	-	EXTR. HOUILLE JEUR
KOKEREI	12	5,6	37,0	18,5	20,4	18,5	100,0	COKERIES
ERDOEL-U. ERDGASGEW.	13	5,5	41,2	11,8	35,3	5,5	100,0	EXTR. PETR. GAZ NAT.
MINERALOELVERARB.	14	11,9	22,9	25,3	29,2	10,5	100,0	RAFFINAGE DU PETROLE
KERNBRENNSTOFFIND.	15	-	-	-	-	-	-	COMBUST. NUCLEAIRES
ELEKTR., GAS, DAMPF	16	6,6	11,8	32,8	31,6	17,2	100,0	ELECTR. GAZ VAPFUR
WASSERGEW. VERTEIL.	17	10,7	15,0	21,4	43,3	9,6	100,0	DISTRIBUTION O EAU
ERZBERGBAU	21	31,4	20,6	19,9	13,2	14,8	100,0	EXTR. MIN. METALLIQ.
EISENERZ UNTER TAGE	211A	-	-	-	-	-	-	MINES DE FER FOND
EISENERZ UEBER TAGE	211B	21,3	-	21,3	-	57,5	100,0	MINES DE FER JEUR
METALLERZEUGUNG	22	14,4	28,2	21,4	23,8	10,7	100,0	PROD. DES METAUX
EISEN UND STAHL	22A	14,8	24,9	20,9	26,3	11,5	100,0	METAUX FERREUX
NE-METALLE	224	13,2	36,2	22,5	17,8	8,8	100,0	METAUX NON FERREUX
NICHTENERG. MIN. TORF	23	21,4	28,9	30,5	12,6	3,9	100,0	AUTRES MIN. - TOURR.
BAUMAT. KERAM. ERDEN	231	23,0	30,6	31,7	10,4	2,2	100,0	M. CONSTR. T. A FFC
AND. MINERAL., TORF	23A	12,9	20,0	27,1	24,3	12,9	100,0	TOURBIEPES ETC.
BEARB. STEIN. ERD. GLAS	24	19,0	30,6	25,6	17,4	5,2	100,0	PR. MIN. NON METALL.
ZEMENT	2421	10,2	19,5	24,0	34,4	11,8	100,0	CIMENT
GLAS	247	16,1	25,3	31,4	21,4	4,7	100,0	VERRE
KERAMISCHE ERZEUGN.	248	21,4	38,0	22,9	11,9	3,6	100,0	PROD. CERAMIQUES
CHEMISCHE INDUSTRIE	25	15,9	27,8	21,0	22,3	12,2	100,0	INDUSTRIE CHIMIQUE
CHEM. GRUNDSTOFFE	25A	14,6	28,9	20,1	24,5	10,8	100,0	PROD. CHIM. DE BASE
CHEMIFASERINDUSTRIE	26	3,3	15,0	19,0	37,1	24,4	100,0	FIBRES ART. ET SYNTH.
METALLERZEUGNISSE	31	18,0	32,3	24,2	18,4	5,8	100,0	CUVRAGES EN METAUX
GIESSEREI	311	14,8	29,2	20,4	25,1	9,9	100,0	FOUNDERIES
METALLKONSTRUKTION	314	22,5	35,0	22,4	13,7	3,5	100,0	CONSTR. METALLIQU
EBM-WAREN	316	17,8	31,5	24,1	15,8	5,3	100,0	OUTILLAGE A. FINIS
MASCHINENBAU	32	14,8	33,8	21,2	18,3	11,2	100,0	MACHINES, MAT. MECAN.
LAND. MASCH. U. TRAKT.	321	18,1	37,4	26,5	13,6	2,7	100,0	MACH., TRACT. AGRIC.
WERKZEUGMASCHINEN	322	16,1	34,5	20,4	16,8	11,5	100,0	MACHINES-OUTILS
BUEROMASCH., DV-GER.	33	6,5	29,0	19,6	31,4	13,6	100,0	MACHINES DE BUREAU
ELEKTROTECHNIK	34	17,2	29,7	23,9	21,4	7,5	100,0	CONSTRUCTION ELECT.
KRAFTWAGEN U. -TEILE	35	21,3	25,8	15,6	22,0	14,7	100,0	AUTOM., PIECES DET.
KRAFTWAGEN U. -MOTOR	351	21,8	28,1	16,0	21,6	12,5	100,0	CONSTR. AUTOMOBILES
FAHRZEUGBAU OHNE KFZ	36	12,7	27,1	21,5	22,6	16,2	100,0	AUTRE MAT. TRANSPRT
SCHIFFBAU	361	11,5	18,3	18,1	26,5	25,6	100,0	CONSTR. NAVALE
LUFTFAHRZEUGBAU	364	20,4	28,9	19,7	23,4	7,5	100,0	CONSTR. AERONEFS
FEINMECHANIK, OPTIK	37	24,0	36,7	19,1	15,8	4,0	100,0	INSTR. PRECISION ETC
NAHRUNGS-U. GENUSSM.	41/42	19,6	25,6	25,9	20,1	7,6	100,0	ALIM. BOISSONS TABAC
NAHHRUNGSMITTELGEW.	41A	19,0	26,1	26,1	21,7	5,6	100,0	PROD. ALIMENTAIRES
FLEISCHVERARB.	412	18,7	34,1	22,1	18,3	3,5	100,0	IND. DE LA VIANDE
MILCHVERARBEITUNG	413	13,5	23,3	30,2	22,4	9,5	100,0	IND. DU LAIT
BACK - U. SUESSWAREN	41B	19,1	25,0	22,8	25,4	6,7	100,0	PAIN, PROD. SUCPES
GETRANKEINDUSTRIE	42A	21,6	27,4	27,8	17,4	5,0	100,0	BOISSONS
TABAKVERARBEITUNG	429	3,0	3,2	10,2	6,7	76,3	100,0	TABAC
TEXTILGEMERBE	43	18,0	28,5	23,1	19,8	9,9	100,0	INDUSTRIE TEXTILE
WOLLE	431	11,5	31,4	22,4	23,3	10,2	100,0	INDUSTRIE LAINIERE
BAUMWOLLE	432	10,1	25,3	17,8	27,0	15,1	100,0	INDUST. COTONNIERE
WIRKEREI, STRICKEREI	436	26,9	31,8	24,5	12,9	3,6	100,0	BONNETERIE
LEDERGERWERBE	44	20,7	30,0	24,2	16,3	6,8	100,0	INDUSTRIE DU CUIR
GERBEREI	441	16,5	29,1	24,9	18,6	10,6	100,0	TANNERIE-MEGISSERIE
LEDERWARENHERST.	442	25,3	30,9	23,5	13,8	2,8	100,0	ARTICLES EN CUIR
SCHUH-, BEKLEIDUNGSG.	45	18,9	35,6	27,5	13,8	2,0	100,0	CHAUSS., HABILLEMENT
SCHURGEMERBE	45A	22,8	35,2	23,8	13,7	1,6	100,0	CHAUSSURES
BEKLEIDUNGSGEMERBE	45B	17,8	35,8	28,4	13,9	2,1	100,0	HABILLEMENT
BE- U. VERARB. V. HOLZ	46	23,6	34,2	24,7	12,4	2,7	100,0	BOIS, MEUBLE EN BOIS
HOLZVER. OHNE MOEB.	46A	22,7	30,5	24,6	14,6	5,3	100,0	BOIS
HOLZMOEBELHERST.	467	24,2	36,1	25,0	11,2	1,2	100,0	MEUBLES EN BOIS
PAPIER, DRUCK. VERLAG	47	16,5	29,5	26,1	15,3	6,8	100,0	PAPIER IMPR. EDITICN
PAPIER-U. PAPPENERZ.	47A	15,8	28,3	26,2	19,4	9,5	100,0	PAPIER, ART. PAPIER
DRUCKEREI, VERLAGSG.	47B	16,8	30,0	26,0	19,2	5,8	100,0	IMPRIMERIE, EDITICN
GUMMI, KUNSTSTOFFE	48	15,3	32,1	24,9	18,2	7,3	100,0	CACOUTCHOU, M. PLAST.
GUMMIVERARBEITUNG	481	12,1	31,7	23,3	18,2	13,4	100,0	CACOUTCHOU
KUNSTSTOFFVERARB.	483	18,2	32,2	26,6	18,4	1,8	100,0	MATIERES PLASTIQUES
SONST. VERARB. GEM.	49	19,5	30,0	24,9	19,9	4,5	100,0	AUTRES IND. MANUF.
BAUGEMERBE	50	15,1	37,0	23,2	15,4	6,5	100,0	BATIMENT GENIE CIVIL
BAUGEW. OHNE INST.	50A	12,4	40,2	22,9	14,8	7,4	100,0	BAT. SAUF INSTALL.
BAUINSTALLATION	503	25,2	25,1	24,5	17,9	3,2	100,0	INSTALLATION
BERGBAU INSGESAMT	A	23,0	27,5	28,0	13,4	6,3	100,0	ENS. EXTRACTIVES
VERARB. INDUSTRIE INSG.	B	17,3	30,1	23,3	19,6	8,5	100,0	ENS. MANUFACTURIERES
BERGB. VERARB. BAUG.	C	17,2	30,4	23,3	15,4	6,4	100,0	ENS. EXTR., MAN., BAT.

(*) EINSCHL. UNBEANTWORTETE FAELLE

(*) NON DECLARES INCLUS

INSGESAMT

ENSEMBLE

INDUSTRIE	N A C E	DAUER DER UNTERNEHMENS- ZUGEHÖRIGKEIT (VOLLENDETE LEBENSJAHRE)					ANCIENNETE DANS L'ENTREPRISE (ANNÉES REVOLUES)		INDUSTRIE
		< 2	2-4	5-9	10-19	> = 20	INSGESAMT ENSEMBLE	(*)	
KOHLBERGBAU	11	-	-	-	-	-	-	EXTR. COMB. SOLIDES	
STEINK. UNTER TAGE	111A	-	-	-	-	-	-	EXTR. PETR. GAZ NAT.	
STEINK. UEBER TAGE	111B	-	-	-	-	-	-	EXTR. MIN. METALLIQ.	
KOKEREI	12	6,3	23,1	12,1	18,4	40,2	100,0	COKEPIES	
ERDOEL-U. ERDGASGEW.	13	4,6	15,8	6,0	60,6	13,0	100,0	EXTR. PETR. GAZ NAT.	
MINERALOELVERARB.	14	7,3	15,3	19,4	43,5	14,4	100,0	RAFFINAGE DU PETROLE	
KERNBRENNSTOFFIND.	15	-	-	-	-	-	-	CCMBUST. NUCLEAIRES	
ELEKTR., GAS, DAMPF	16	2,6	10,0	28,7	36,3	22,4	100,0	ELECTR. GAZ VAPFAIRS	
WASSERGEW. VERTEIL.	17	5,5	10,2	14,7	47,1	22,5	100,0	DISTRIBUTION C'EAU	
ERZBERGBAU	21	11,6	10,2	13,9	28,9	35,3	100,0	EXTR. MIN. METALLIQ.	
EISENERZ UNTER TAGE	211A	9,9	2,1	1,1	24,6	62,4	100,0	MINES DE FER FOND	
EISENERZ UEBER TAGE	211B	6,0	4,0	6,9	28,8	54,3	100,0	MINES DE FER JOUR	
METALLERZEUGUNG	22	13,2	20,0	19,9	29,3	15,6	100,0	PROD. DES METAUX	
EISEN UND STAHL	22A	13,8	18,8	19,6	30,8	15,1	100,0	METAUX FERREUX	
NE-METALLE	224	10,8	25,5	21,6	22,6	18,1	100,0	METAUX NON FERREUX	
NICHTENERG. MIN. TORF	23	13,3	19,9	27,9	26,1	12,0	100,0	AUTRES MIN. - TOURB.	
BAUMAT. KERAM. ERDEN	231	19,5	27,1	25,7	20,2	6,4	100,0	M. CCNSTR. T. A FEL	
AND. MINERAL., TORF	23A	6,3	11,7	30,5	32,9	18,4	100,0	TOURBIEPES ETC.	
BEARB. STEIN. ERD. GLAS	24	16,4	26,4	24,2	21,9	9,8	100,0	PR. MIN. NON METALL.	
ZEMENT	2421	7,3	14,2	18,5	38,1	21,8	100,0	CIMENT	
GLAS	247	12,2	22,4	29,4	25,8	9,5	100,0	VERRE	
KERAMISCHE ERZEUGN.	248	19,0	33,5	23,4	15,9	6,5	100,0	PROD. CERAMIQUES	
CHEMISCHE INDUSTRIE	25	12,6	22,7	20,2	31,1	12,4	100,0	INDUSTRIE CHIMIQUE	
CHEM. GRUNDSTOFFE	25A	7,1	17,4	17,1	43,1	14,7	100,0	PROD. CHIM. DE BASE	
CHEMIEFASERINDUSTRIE	26	4,6	17,3	16,2	39,4	21,6	100,0	FIBRES ART. ET SYNT.	
METALLERZEUGNISSE	31	17,9	28,2	22,8	22,0	8,1	100,0	OUVRAGES EN METAUX	
GIESSEREI	311	11,9	25,7	20,3	26,1	12,9	100,0	FOUNDERIES	
METALLKONSTRUKTION	314	22,8	29,2	22,4	19,5	4,7	100,0	CONSTR. METALLIQUE	
ERM-WAREN	316	17,8	27,9	24,5	20,9	7,8	100,0	CONSTR. A. FINIS	
MASCHINENBAU	32	15,0	27,8	20,7	22,2	12,6	100,0	MACHINES, MAT. MECAN.	
LAND-MASCH.-U. TRAKT.	321	14,9	33,9	25,8	18,9	5,1	100,0	MACH., TRACT. AGRIC.	
WERKZEUGMASCHINEN	322	14,6	29,7	21,5	21,7	11,1	100,0	MACHINES-OUTILS	
BUEROMASCH., DV-GER.	33	5,9	22,2	14,9	39,2	17,8	100,0	MACHINES DE BUREAU	
ELEKTROTECHNIK	34	17,1	28,0	20,9	22,9	10,5	100,0	CONSTRUCTION ELECT.	
KRAFTWAGEN U.-TEILE	35	19,2	29,1	17,1	21,4	12,5	100,0	AUTOM., PIECES DET.	
KRAFTWAGEN U.-MOTOR	351	20,7	29,7	16,3	21,4	12,0	100,0	CCNSTR. AUTOMOBILES	
FAHRZEUGBAU OHNE KFZ	36	15,2	21,6	18,9	26,8	17,5	100,0	AUTRE MAT. TRANSPORT	
SCHIFFBAU	361	12,1	17,2	14,7	30,2	25,9	100,0	CCNSTR. NAVALE	
LUFTFAHRZEUGBAU	364	21,7	27,1	20,4	22,5	8,3	100,0	CCNSTR. AERONEFS	
FEINMECHANIK, OPTIK	37	20,0	31,8	21,0	20,0	6,6	100,0	INSTR. PRECISION ETC	
NAHRUNGS-U. GENUSSM.	41/42	19,4	23,4	24,7	22,8	8,7	100,0	ALIM. BOISSONS TABAC	
NAHRUNGSMITTELGEW.	41A	18,1	24,8	26,5	23,0	6,4	100,0	PROD. ALIMENTAIRES	
FLEISCHVERARB.	412	19,4	32,5	23,7	17,9	4,3	100,0	IND. DE LA VIANDE	
MILCHVERARBEITUNG	413	12,2	19,2	25,4	29,3	12,5	100,0	IND. DU LAIT	
BACK- U. SUESSWAREN	41B	20,0	25,5	23,3	25,3	4,9	100,0	PAIN, PROD. SUCRES	
GETRAENKEINDUSTRIE	42A	19,7	25,0	24,7	21,2	8,8	100,0	BOISSONS	
TABAKVERARBEITUNG	429	3,4	5,5	11,3	30,9	48,4	100,0	TABAC	
TEXTILGEBERBE	43	15,3	25,0	22,1	24,6	12,2	100,0	INDUSTRIE TEXTILE	
WOLLE	431	13,1	25,9	24,2	25,0	10,9	100,0	INDUSTRIE LAINIERE	
BAUMWOLLE	432	10,6	18,0	17,5	31,6	21,6	100,0	INDUSTR. COTONNIERE	
WIRKEREI, STRICKEREI	436	24,4	31,1	22,9	16,8	4,3	100,0	CCNNETERIE	
LEDERGEBERBE	44	18,2	28,3	23,1	19,0	9,9	100,0	INDUSTRIE DU CUIR	
GERBEREI	441	15,8	26,9	23,7	20,4	12,8	100,0	TANNERIE-MEGISSERIE	
LEDERWARENHERST.	442	22,8	30,9	22,1	16,4	4,2	100,0	ARTICLES EN CUIR	
SCHUH-, BEKLEIDUNGSG.	45	20,2	35,4	26,6	13,7	1,8	100,0	CHAUSS., HABILLEMENT	
SCHUHGEWERBE	45A	21,8	33,1	24,0	16,0	2,1	100,0	CHAUSSURES	
BEKLEIDUNGSGEWERBE	45B	19,5	36,1	27,5	13,1	1,8	100,0	HABILLEMENT	
BE- U. VERARB. V. HOLZ	46	22,0	31,5	24,8	14,9	4,0	100,0	BCIS, MEUBLE EN BCIS	
HOLZVER. OHNE MOEB.	46A	19,4	27,3	25,4	18,3	6,9	100,0	BOIS	
HOLZMOEBELHERST.	467	23,5	34,2	24,4	12,9	2,0	100,0	MEUBLES EN BOIS	
PAPIER, DRUCK. VERLAG	47	14,5	24,5	24,4	24,0	11,3	100,0	PAPIER IMPR. EDITICN	
PAPIER-U. PAPPENERZ.	47A	11,4	21,7	28,1	23,4	14,6	100,0	PAPIER, ART. PAPIER	
DRUCKEREI, VERLAGSG.	47B	16,3	26,2	22,2	24,4	9,3	100,0	IMPRIMERIE, EDITICN	
GUMMI, KUNSTSTOFFE	48	13,6	29,3	23,6	21,6	9,7	100,0	CACUTCHOUC, M. PLAST.	
GUMMI-VERARBEITUNG	481	9,8	29,2	21,9	22,8	15,5	100,0	CAOUTCHOUC	
KUNSTSTOFFVERARB.	483	18,3	29,2	26,0	20,1	2,3	100,0	MATIERES PLASTIQUES	
SONST. VERARB. GEW.	49	18,4	25,3	24,2	26,0	5,0	100,0	AUTRES IND. MANUF.	
BAUGEWERBE	50	16,4	27,2	23,0	21,2	5,6	100,0	BATIMENT GENIE CIVIL	
BAUGEW. OHNE INST.	50A	15,3	27,2	23,5	20,7	10,6	100,0	BAT. SAUF INSTALL.	
BAUINSTALLATION	503	21,2	27,1	20,9	23,2	5,2	100,0	INSTALLATION	
BERGBAU INSGESAMT	A	11,8	16,2	21,2	28,9	21,4	100,0	ENS. EXTRACTIVES	
VERARB. INDUSTR. INSG.	B	15,8	26,0	21,6	24,4	11,1	100,0	ENS. MANUFACTURIERES	
BERGB., VERARB., BAUG.	C	15,8	26,0	21,7	24,2	11,1	100,0	ENS. EXTR., MAN., BAT.	

(*) EINSCHL. UNBEANTWORTETE FAELLE

(*) NON DECLARES INCLUS

TAB. III/A/7

WAEREND DES GESAMTEN ZEITRAUMS
BEZAHLTE ODER NICHT BEZAHLTE ANGESTELLTE

EMPLOYES REMUNERES OU NON
PENDANT TOUTE LA PERIODE

IN V.H. EN %

INDUSTRIE	N	MAENNER HOMMES				FRAUEN FEMMES				INSGESAMT ENSEMBLE				INDUSTRIE
		(A)		INSG.		(A)		INSG.		(A)		INSG.		
		(C)		(*)		(C)		(*)		(C)		(*)		
		INSG.	(B)	ENS.	INSG.	(B)	ENS.	INSG.	(B)	ENS.	INSG.	(B)	ENS.	
KOHLBERGEBAU	11	.	.	-	-	-	-	-	-	-	-	-	-	EXTR. COMB. SOLIDES
STEINK. UNTER TAGE	111A	-	-	-	-	-	-	-	-	-	-	-	-	EXTR. HOUILLE FCNC
STEINK. UEBER TAGE	111B	-	-	-	-	-	-	-	-	-	-	-	-	EXTR. HOUILLE JOUP
KOKEREI	12	98,8	98,8	1,2	100,0	98,1	98,1	1,9	100,0	98,7	98,7	1,3	100,0	COKERIES
ERDOEL-U. ERDGASGEW.	13	99,3	99,3	0,7	100,0	94,1	88,2	5,9	100,0	98,9	98,6	1,1	100,0	EXTR. PETR. GAZ NAT.
MINERALOELVERARB.	14	97,3	97,2	2,7	100,0	93,2	92,4	6,8	100,0	96,9	96,8	3,1	100,0	RAFFINAG. DU PETROLE
KERNBRENNSTOFFIND.	15	-	-	-	-	-	-	-	-	-	-	-	-	CCMBUST. NUCLEAIRES
ELEKTR., GAS, DAMPF	16	92,6	92,6	7,4	100,0	85,3	85,3	14,7	100,0	91,5	91,5	8,5	100,0	ELECTR. GAZ VAPEUR
WASSERGEW. VERTEIL.	17	99,5	99,4	0,5	100,0	98,4	98,4	1,6	100,0	99,4	99,3	0,6	100,0	DISTRIBUTION D'EAU
ERZBERGBAU	21	88,4	88,4	11,6	100,0	96,7	96,7	3,3	100,0	89,0	89,0	11,0	100,0	EXTR. MIN. METALLIQ.
EISENERZ UNTER TAGE	211A	90,1	90,1	9,9	100,0	-	-	-	-	90,1	90,1	9,9	100,0	MINES DE FER FOND
EISENERZ UEBER TAGE	211B	94,5	94,5	5,5	100,0	100,0	100,0	-	100,0	94,8	94,8	5,2	100,0	MINES CF FER JOUR
METALLERZEUGUNG	22	95,1	95,1	4,9	100,0	95,8	94,2	4,2	100,0	95,2	94,8	4,8	100,0	PROD. DES METAUX
EISEN UND STAHL	22A	95,5	95,3	4,5	100,0	95,3	93,4	4,7	100,0	95,5	95,1	4,5	100,0	METAUX FERREUX
NE-METALLE	22A	93,0	92,9	7,0	100,0	97,1	96,2	2,9	100,0	93,5	93,6	6,1	100,0	METAUX NON FERREUX
NICHTENERG. MIN. TORF	23	94,9	93,9	5,1	100,0	97,0	91,5	3,0	100,0	95,2	93,5	4,8	100,0	AUTRES MIN. - TOURB.
BAUMAT. KERAM. ERDEN	231	92,3	90,2	7,7	100,0	96,7	90,2	3,3	100,0	93,4	90,2	6,6	100,0	M. CNSTR. T. A FELU
AND. MINERAL. TORF	23A	97,3	97,3	2,7	100,0	98,6	98,6	1,4	100,0	97,4	97,4	2,6	100,0	TOURBIERES ETC.
BEARB. STEIN. ERD. GLAS	24	93,8	92,5	6,2	100,0	91,6	89,1	8,4	100,0	93,3	91,7	6,7	100,0	PP. MIN. NON METALL.
ZEMENT	2421	86,5	86,1	13,5	100,0	93,8	93,2	6,2	100,0	87,2	86,8	12,8	100,0	CEMENT
GLAS	247	94,2	92,7	5,8	100,0	94,9	91,3	5,1	100,0	94,4	92,5	5,6	100,0	VERRE
KERAMISCHE ERZEUGN.	248	96,2	95,7	3,8	100,0	96,9	95,1	3,1	100,0	96,4	95,5	3,6	100,0	PROD. CERAMIQUES
CHEMISCHE INDUSTRIE	25	87,9	87,7	12,1	100,0	87,3	86,6	12,7	100,0	87,7	87,4	12,3	100,0	INDUSTRIE CHIMIQUE
CHEM. GRUNDSTOFFE	25A	81,8	81,8	18,2	100,0	84,3	84,2	15,7	100,0	82,1	82,1	17,9	100,0	PROD. CHIM. DE BASE
CHEMIEFASERINDUSTRIE	26	93,7	93,7	6,3	100,0	94,0	93,7	6,0	100,0	93,7	93,7	6,3	100,0	FIBRES ART. ET SYNT.
METALLERZEUGNISSE	31	93,2	92,6	6,8	100,0	93,3	91,9	6,7	100,0	93,2	92,4	6,8	100,0	CUVRAGES EN METAUX
GIESSEREI	311	84,7	83,8	15,3	100,0	86,2	84,2	13,8	100,0	85,0	83,9	15,0	100,0	FCNDRERIES
METALLKONSTRUKTION	314	97,2	96,7	2,8	100,0	95,4	92,9	4,6	100,0	96,8	95,9	3,2	100,0	CNSTR. METALLIQUE
EBM-WAREN	316	92,9	92,5	7,1	100,0	93,0	91,9	7,0	100,0	92,5	92,3	7,1	100,0	OUTILLAGE A. FINIS
MASCHINENBAU	32	96,0	95,9	4,0	100,0	94,3	93,5	5,7	100,0	95,6	95,4	4,4	100,0	MACHINES, MAT. MECAN.
LAND. MASCH. U. TRAKT.	321	92,0	91,5	8,0	100,0	90,1	88,0	9,5	100,0	91,6	90,7	8,4	100,0	MACH., TRACT. AGRIC.
WERKZEUGMASCHINEN	322	96,3	96,1	3,7	100,0	94,8	93,6	5,2	100,0	95,9	95,5	4,1	100,0	MACHINES-OUTILS
BUEROMASCH., DV-GER.	33	92,1	92,1	47,9	100,0	41,8	41,8	58,2	100,0	49,4	49,4	50,6	100,0	MACHINES DE BUREAU
ELEKTROTECHNIK	34	93,1	93,0	6,9	100,0	92,2	92,1	7,7	100,0	92,9	92,9	7,1	100,0	CNSTRUCTION ELECT.
KRAFTWAGEN U.-TEILE	35	97,6	97,6	2,4	100,0	95,1	94,5	4,9	100,0	97,0	96,9	3,0	100,0	AUTOM., PIECES DET.
KRAFTWAGEN U.-MOTOR	351	99,7	99,7	0,3	100,0	96,9	96,7	3,1	100,0	95,1	95,0	4,5	100,0	CNSTR. AUTOMOBILES
FAHRZEUGBAU OHNE KFZ	36	95,6	95,2	4,4	100,0	95,3	92,7	4,7	100,0	95,5	94,7	4,5	100,0	AUTRE MAT. TRANSPORT
SCHIFFBAU	361	94,5	94,3	5,5	100,0	94,7	93,1	5,3	100,0	94,5	94,1	5,5	100,0	CNSTR. NAVALE
LUFTRFAHRZEUGBAU	364	95,3	95,3	4,7	100,0	92,8	92,7	7,2	100,0	94,5	94,8	5,1	100,0	CNSTR. AERONEFS
FEINMECHANIK, OPTIK	37	96,1	96,0	3,9	100,0	92,6	91,8	7,4	100,0	95,0	94,7	5,0	100,0	INSTR. PRECISION ETC
NAHRUNGS-U. GENUSSM.	41/42	96,0	95,4	4,0	100,0	88,9	87,8	11,1	100,0	93,8	93,1	6,2	100,0	ALIM. BOISSONS TABAC
NAHRUNGSMITTELGEW.	41A	95,0	94,5	5,0	100,0	85,6	84,8	14,4	100,0	92,1	91,5	7,9	100,0	PROD. ALIMENTAIRES
FLEISCHVERARB.	412	97,3	96,8	2,7	100,0	93,3	91,6	6,7	100,0	95,9	95,0	4,1	100,0	IND. DE LA VIANDE
MILCHVERARBEITUNG	413	97,3	97,2	2,7	100,0	95,9	93,7	4,1	100,0	97,0	96,4	3,0	100,0	IND. DU LAIT
BACK -U. SUESSWAREN	418	92,0	91,3	8,0	100,0	83,7	83,0	16,3	100,0	88,6	87,9	11,4	100,0	PAIN, PROD. SUCRES
GETRAENKEINDUSTRIE	42A	97,6	97,0	2,4	100,0	96,9	95,6	3,1	100,0	97,4	96,5	2,6	100,0	BOISSONS
TABAKVERARBEITUNG	429	98,8	98,8	1,2	100,0	95,7	99,2	0,3	100,0	99,0	98,9	1,0	100,0	TABAC
TEXTILGEWERBE	43	94,1	93,8	5,9	100,0	94,8	92,1	5,2	100,0	94,4	93,2	5,6	100,0	INDUSTRIE TEXTILE
WOLLE	431	94,4	94,3	5,6	100,0	95,9	94,9	4,1	100,0	94,8	94,4	5,2	100,0	INDUSTRIE LAINIERE
BAUMWOLLE	432	96,4	95,2	3,6	100,0	98,0	97,3	2,0	100,0	96,8	95,9	3,2	100,0	INDUSTRIE COTONNIERE
WIRKEREI, STRICKEREI	436	95,9	95,9	4,1	100,0	94,0	88,1	6,0	100,0	94,8	91,5	5,2	100,0	BONNETERIE
LEDERGEWERBE	44	95,6	94,5	4,4	100,0	93,4	89,7	6,6	100,0	94,8	92,7	5,2	100,0	INDUSTRIE DU CUIR
GERBEREI	441	97,2	96,2	2,8	100,0	96,8	93,4	3,2	100,0	97,1	95,4	2,9	100,0	TANNERIE-MEGISSERIE
LEDERWARENHERST.	442	91,0	89,7	5,0	100,0	89,7	85,8	10,3	100,0	90,3	87,6	9,7	100,0	ARTICLES EN CUIR
SCHUH-, BEKLEIDUNGSG.	45	93,1	92,4	6,9	100,0	91,9	89,9	8,1	100,0	92,5	91,1	7,5	100,0	CHAUSS., HABILLEMENT
SCHUHGEWERBE	45A	93,8	92,4	6,2	100,0	93,7	90,6	6,3	100,0	93,8	91,6	6,2	100,0	CHAUSSURES
BEKLEIDUNGSGEWERBE	45B	93,0	92,4	7,0	100,0	91,7	89,5	8,3	100,0	92,3	91,0	7,7	100,0	HABILLEMENT
BE- U. VERARB.-V. HOLZ	46	94,2	92,0	5,8	100,0	94,0	90,9	6,0	100,0	94,1	91,6	5,5	100,0	BOIS, MEUBLE EN BCIS
HOLZVER. OHNE MOEB.	46A	90,1	89,2	9,9	100,0	92,0	87,8	8,6	100,0	90,7	88,7	9,3	100,0	BOIS
HOLZMOEBELHERST.	467	97,1	93,9	2,9	100,0	95,4	92,5	4,0	100,0	96,4	92,5	3,6	100,0	MEUBLES EN BCIS
PAPIER, DRUCK. VERLAG	47	95,6	95,4	4,4	100,0	93,8	92,7	6,2	100,0	95,0	94,5	5,0	100,0	PAPIER IMPR. EDITION
PAPIER-U. PAPPENERZ.	47A	92,4	92,2	7,6	100,0	90,4	88,9	5,6	100,0	91,9	91,4	8,1	100,0	PAPIER, ART. PAPIER
DRUCKEREI, VERLAGSG.	47B	97,9	97,6	2,1	100,0	95,1	94,2	4,9	100,0	96,9	96,4	3,1	100,0	IMPRIMERIE, EDITION
GUMMI, KUNSTSTOFFE	48	97,8	96,1	2,2	100,0	94,7	93,1	5,3	100,0	96,8	95,1	3,2	100,0	CACUTCHOUQ. M. PLAST.
GUMMI VERARBEITUNG	481	98,4	95,8	1,6	100,0	97,1	95,0	2,9	100,0	98,1	95,6	1,9	100,0	CACUTCHOUQ.
KUNSTSTOFFVERARB.	483	96,8	96,4	3,2	100,0	92,3	91,1	7,7	100,0	95,1	94,4	4,9	100,0	MATERIES PLASTIQUES
SONST. VERARB. GEW.	49	88,7	88,4	11,3	100,0	90,0	88,7	10,0	100,0	89,2	88,5	10,8	100,0	AUTRES IND. MANUF.
BAUGEWERBE	50	97,5	96,6	2,5	100,0	95,2	89,3	4,8	100,0	97,1	95,2	2,9	100,0	BATIMENT GENIE CIVIL
BAUGEW. OHNE INST.	50A	98,7	97,7	1,3	100,0	95,2	89,2	4,8	100,0	98,0	96,1	2,0	100,0	BAT. SAUF INSTALL.
BAUINSTALLATION	503	92,0	91,4	8,0	100,0	95,8	90,6	4,2	100,0	92,8	91,2	7,2	100,0	INSTALLATION
BERGBAU INSGESAMT	A	93,2	92,6	6,8	100,0	96,9	92,5	3,1	100,0	93,6	92,6	6,4	100,0	ENS. EXTRACTIVES
VERARB. INDUSTR. INSG.	B	93,4	92,0	6,6	100,0	91,8	90,4	8,2	100,0	93,0	92,3	7,0	100,0	ENS. MANUFACTURIERES
BERGB., VERARB., BAUG.	C	93,7	93,3	6,3	100,0	92,0	90,4	8,0	100,0	93,3	92,5	6,7	100,0	ENS. EXTR., MAN., BAT.

(A) WAEREND DES GESAMTEN ZEITRAUMS BEZAHLTE ANGESTELLTE
(B) DARUNTER: VOLLZEITBESCHAFTIGTE ANGESTELLTE
(C) DURCH ABWENDEHEIT NICHT VOLL DURCHBEZAHLTE ANGESTELLTE
(*) EINSCHL. UNBEANTWORTETE FAELE

(A) EMPLOYES REMUNERES PENDANT TOUTE LA PERIODE
(B) DCNT: A TEMPS FLEIN
(C) EMPLOYES NON REMUNERES INTEGRALEMENT POUR CAUSE D ABSENCE
(*) NCA DECLARES INCLUS

ANGESTELLTE NACH
ARBEITSZEITREGELUNGEMPLOYES SUIVANT
LE REGIME DE TRAVAIL

IN V.H.

EN %

INDUSTRIE	N	ARBEITSZEITREGELUNG						REGIME DE TRAVAIL			INDUSTRIE
		MAENNER			FRAUEN			INSGESAMT			
		HOMMES			FEMMES			ENSEMBLE			
		(A)	(B)	INSG. (*) ENS.	(A)	(B)	INSG. (*) ENS.	(A)	(B)	INSG. (*) ENS.	
KOHLBERGBAU	11	-	-	-	-	-	-	-	-	-	EXTR. COMB. SOLIDES
STEINK. UNTER TAGE	111A	-	-	-	-	-	-	-	-	-	EXTR. HOUILLE FCND
STEINK. UEBER TAGE	111B	-	-	-	-	-	-	-	-	-	EXTR. HOUILLE JOUR
KOKEREI	12	100,0	-	100,0	100,0	-	100,0	100,0	-	100,0	COKERIES
EROEEL-U. ERDGASGEW.	13	100,0	-	100,0	94,1	5,9	100,0	99,6	0,4	100,0	EXTR. PETR. GAZ NAT.
MINERALOELVERARB.	14	100,0	-	100,0	99,1	0,9	100,0	99,9	0,1	100,0	RAFFINAGE DU PETROLE
KERNBRENNSTOFFIND.	15	-	-	-	-	-	-	-	-	-	COMBUST. NUCLEAIRES
ELEKTR., GAS, DAMPF	16	99,9	C,1	100,0	99,7	0,3	100,0	99,9	0,1	100,0	ELECTR. GAZ VAPEUR
WASSERGEW. VERTEIL.	17	99,9	C,1	100,0	100,0	-	100,0	99,9	0,1	100,0	DISTRIBUTION C EAU
ERZBERGBAU	21	99,9	C,1	100,0	98,4	1,6	100,0	99,7	0,3	100,0	EXTR. MIN. METALLIQ.
EISENERZ UNTER TAGE	211A	100,0	-	100,0	-	-	-	100,0	-	100,0	MINES DE FER FOND
EISENERZ UEBER TAGE	211B	100,0	-	100,0	100,0	-	100,0	100,0	-	100,0	MINES DE FER JOUR
METALLERZEUGUNG	22	99,8	C,2	100,0	98,2	1,8	100,0	99,6	0,4	100,0	PROD. DES METAUX
EISEN UND STAHL	22A	99,8	C,2	100,0	98,0	2,0	100,0	99,6	0,4	100,0	METAUX FERREUX
NE-METALLE	224	99,8	C,2	100,0	98,6	1,4	100,0	99,5	0,5	100,0	METAUX NON FERREUX
NICHTENERG. MIN. TORF	23	98,5	1,5	100,0	94,0	6,0	100,0	97,8	2,2	100,0	AUTRES MIN. - TOURB.
BAUMAT. KERAM. ERDEN	231	96,8	3,2	100,0	92,9	7,1	100,0	95,9	4,1	100,0	M. CCNSTR. T. A FEU
AND. MINERAL. TORF	23A	100,0	-	100,0	100,0	-	100,0	100,0	-	100,0	TCURPIERES ETC.
BEARB. STEIN. ERD. GLAS	24	98,2	1,8	100,0	97,1	2,9	100,0	97,9	2,1	100,0	PR. MIN. NON METALL.
ZEMENT	2421	98,7	1,3	100,0	99,1	0,9	100,0	98,8	1,2	100,0	CIMENT
GLAS	247	98,5	1,5	100,0	95,1	4,9	100,0	97,8	2,2	100,0	VERRE
KERAMISCHE ERZEUGN.	248	99,2	C,8	100,0	97,6	2,4	100,0	98,8	1,2	100,0	PROD. CERAMIQUES
CHEMISCHE INDUSTRIE	25	99,7	0,3	100,0	99,1	0,9	100,0	99,6	0,4	100,0	INDUSTRIE CHIMIQUE
CHEM. GRUNDSTOFFE	25A	100,0	-	100,0	99,9	0,1	100,0	100,0	-	100,0	PROD. CHIM. DE BASE
CHEMIEFASERINDUSTRIE	26	100,0	-	100,0	99,1	0,9	100,0	99,8	0,2	100,0	FIBRES ART. ET SYNT.
METALLERZEUGNISSE	31	99,2	C,8	100,0	97,9	2,1	100,0	98,9	1,1	100,0	COVRAGES EN METAUX
GIESSEREI	311	99,2	C,8	100,0	98,0	2,0	100,0	98,9	1,1	100,0	FONDERIES
METALLKCNSTRUKTION	314	99,1	C,9	100,0	96,7	3,3	100,0	98,6	1,4	100,0	CCNSTR. METALLIQUE
EBM-WAREN	316	99,4	C,6	100,0	97,6	2,4	100,0	98,8	1,2	100,0	OUTILLAGE A FINIS
MASCHINENEAU	32	99,7	C,3	100,0	98,4	1,6	100,0	99,4	0,6	100,0	MACHINES, MAT. MECAN.
LAND. MASCH. U. TRAKT.	321	98,5	1,5	100,0	95,9	4,1	100,0	97,5	2,5	100,0	MACH. TRACT. AGRIC.
WERKZEUGMASCHINEN	322	99,5	C,5	100,0	98,2	1,8	100,0	99,2	0,8	100,0	MACHINES-OUTILS
BUEROMASCH., DV-GER.	33	100,0	-	100,0	100,0	-	100,0	100,0	-	100,0	MACHINES DE BUREAU
ELEKTROTECHNIK	34	99,8	C,2	100,0	98,9	1,1	100,0	99,5	0,5	100,0	CCNSTRUCTION ELECT.
KRAFTWAGEN U.-TEILE	35	99,9	C,1	100,0	98,9	1,1	100,0	99,7	0,3	100,0	AUTCM., PIECES DET.
KRAFTWAGEN U.-MOTOR	351	100,0	-	100,0	99,2	0,8	100,0	99,8	0,2	100,0	CCNSTR. AUTOCMBILES
FAHRZEUGBAU OHNE KFZ	36	99,4	C,6	100,0	96,9	3,1	100,0	99,0	1,0	100,0	AUTRE MAT. TRANSPCRT
SCHIFFBAU	361	99,6	0,4	100,0	98,0	2,0	100,0	99,3	0,7	100,0	CCNSTR. NAVALE
LUFFFAHRZEUGBAU	364	100,0	-	100,0	99,8	0,2	100,0	100,0	-	100,0	CCNSTR. AERONEFS
FEINMECHANIK, OPTIK	37	99,9	C,1	100,0	99,0	1,0	100,0	99,7	0,3	100,0	INSTR. PRECISION ETC
NAHRUNGS-U. GENUSSM.	41/42	99,2	0,8	100,0	98,7	1,3	100,0	99,1	0,9	100,0	ALIM. BOISSONS TABAC
NAHRUNGSMITTELGEW.	41A	99,3	C,7	100,0	99,0	1,0	100,0	99,2	0,8	100,0	PROD. ALIMENTAIRES
FLEISCHVERARB.	412	99,4	C,6	100,0	98,1	1,9	100,0	99,0	1,0	100,0	IND. DE LA VIANDE
MILCHVEPARBEITUNG	413	99,5	C,1	100,0	97,6	2,4	100,0	99,3	0,7	100,0	IND. DU LAIT
BACK -U. SUESSWAREN	41B	99,2	C,8	100,0	99,1	0,9	100,0	99,1	0,9	100,0	PAIN, PROD. SUCRES
GETRAENKEINDUSTRIE	42A	99,2	0,8	100,0	98,2	1,8	100,0	98,9	1,1	100,0	BCTISSONS
TABAKVERARBEITUNG	429	100,0	-	100,0	99,5	0,5	100,0	99,9	0,1	100,0	TABAC
TEXTILGEWERBE	43	99,4	C,6	100,0	96,6	3,4	100,0	98,3	1,7	100,0	INDUSTRIE TEXTILE
WOLLE	431	99,3	0,7	100,0	98,0	2,0	100,0	98,5	1,5	100,0	INDUSTRIE LAINIERE
BAUMWOLLE	432	98,5	1,5	100,0	99,0	1,0	100,0	98,6	1,4	100,0	INDSTR. COTCNIERE
WIRKEREI, STRICKEREI	436	99,6	C,4	100,0	92,8	7,2	100,0	95,8	4,2	100,0	BONNETERIE
LEDERGEWERBE	44	98,7	1,3	100,0	96,1	3,9	100,0	97,8	2,2	100,0	INDUSTRIE DU CUIR
GERBEREI	441	98,8	1,2	100,0	96,2	3,8	100,0	98,0	2,0	100,0	TANNERIE-MEGISSERIE
LEDERWARENHERST.	442	98,5	1,5	100,0	96,1	3,9	100,0	97,2	2,8	100,0	ARTICLES EN CUIR
SCHUH-, BEKLEIDUNGSG.	45	98,8	1,2	100,0	97,1	2,9	100,0	97,9	2,1	100,0	CHAUSS., HABILLEMENT
SCHUHGEWERBE	45A	98,2	1,8	100,0	95,8	4,2	100,0	97,2	2,8	100,0	CHAUSSURES
BEKLEIDUNGSGEWERBE	45B	98,9	1,1	100,0	97,3	2,7	100,0	98,0	2,0	100,0	HABILLEMENT
BE- U. VERARB. V. HOLZ	46	97,6	2,4	100,0	96,2	3,8	100,0	97,1	2,9	100,0	BOIS, MEUBLE EN BCIS
HCLZVER. CHNE MOEB.	46A	98,8	1,2	100,0	94,8	5,2	100,0	97,5	2,5	100,0	BOIS
HOLZMOEBELHERST.	467	96,7	3,3	100,0	96,7	3,3	100,0	96,7	3,3	100,0	MEUBLES EN BCIS
PAPIER, DRUCK. VERLAG	47	99,6	C,4	100,0	98,7	1,3	100,0	99,3	0,7	100,0	PAPIER IMPR. EDITICN
PAPIER-U. FAPPENERZ.	47A	99,5	0,5	100,0	98,1	1,9	100,0	99,1	0,9	100,0	PAPIER, ART. PAPIER
DRUCKEREI, VERLAGSG.	47B	99,6	0,4	100,0	99,0	1,0	100,0	99,4	0,6	100,0	IMPRIMERIE, EDITICN
GUMMI, KUNSTSTOFFE	48	98,2	1,8	100,0	97,6	2,4	100,0	98,0	2,0	100,0	CAOUTCHUC, M. PLAST.
GUMMIVERARBEITUNG	481	97,4	2,6	100,0	97,8	2,2	100,0	97,5	2,5	100,0	CACUTCHUC
KUNSTSTOFFVERARB.	483	99,5	C,5	100,0	97,4	2,6	100,0	98,7	1,3	100,0	MATIERES PLASTIQUES
SONST. VERARB. GEW.	49	99,7	0,3	100,0	97,5	2,5	100,0	98,9	1,1	100,0	AUTRES IND. MANUF.
BAUGEWERBE	50	98,9	1,1	100,0	93,4	6,6	100,0	97,8	2,2	100,0	BATIMENT GENIE CIVIL
BAUGEW. OHNE INST.	50A	98,8	1,2	100,0	93,2	6,8	100,0	97,7	2,3	100,0	BAT. SAUF INSTALL.
BAUINSTALLATION	503	99,3	0,7	100,0	94,8	5,2	100,0	98,3	1,7	100,0	INSTALLATION
BERGBAU INSGESAMT	A	99,1	0,9	100,0	94,9	5,1	100,0	98,6	1,4	100,0	ENS. EXTRACTIVES
VERARB.Industr. INSG.	B	99,4	C,6	100,0	98,0	2,0	100,0	99,1	0,9	100,0	ENS. MANUFACTURIERES
BERGB., VERARB., BAUG.	C	99,4	C,6	100,0	97,8	2,2	100,0	99,0	1,0	100,0	ENS. EXTR., MAN., BAT.

(A) VOLLZEITBESCHAFTIGTE ANGESTELLTE
(B) TEILZEITBESCHAFTIGTE ANGESTELLTE
(*) EINSCHL. UNBEANTWORTETE FAELLE(A) EMPLOYES TRAVAILLANT A TEMPS PLEIN
(B) EMPLOYES TRAVAILLANT A TEMPS PARTIEL
(*) NON DECLARES INCLUS

1970-1971

III/B

Durchschnittlicher Bruttoverdienst der Angestellten nach Industriezweig

Gain moyen brut des employés, par industrie

Retribuzione media lorda degli impiegati, per industria

Gemiddelde brutoverdienste van de beambten, per bedrijfstak

Gross average earnings of non-manual workers, by industry

DURCHSCHNITTLICHER MONATSVERDIENST DER
ANGESTELLTEN NACH BETRIEBSGROESSENKLASSE

GAIN MENSUEL MOYEN DES EMPLOYES
SUIVANT LA TAILLE DE L'ETABLISSEMENT

(TAUSEND) (LIT) (MILLIERS)

INDUSTRIE	N	BETRIEBSGROESSE					TAILLE DE L'ETABLISSEMENT					INDUSTRIE
		(ZAHL DER BESCHAEFTIGTEN)					(NOMBRE DE SALARIES)					
		10	20	10	50	100	200	500	> =	INSG.		
19	49	49	99	199	499	999	1000	ENS.				
KOHLBERGBAU	11	-	-	-	-	-	-	-	-	-	-	EXTR. COMP. SLICES
STEINK. UNTER TAGE	111A	-	-	-	-	-	-	-	-	-	-	EXTR. HOUILLE FCND
STEINK. UEBER TAGE	111B	-	-	-	-	-	-	-	-	-	-	EXTR. HOUILLE JCUP
KOKEREI	12	-	-	-	-	-	-	-	-	-	284,21	COKERIES
ERDOEL-U. ERDGASGEW.	13	-	382,4	367,1	338,2	-	-	-	-	-	346,61	EXTR. PETR. GAZ NAT.
MINERALOELVERARB.	14	312,5	276,4	289,0	325,0	332,3	349,5	366,2	-	-	342,71	RAFFINAGE CU PETRCLC
KERNBRENNSTOFFIND.	15	-	-	-	-	-	-	-	-	-	-	COMBUST. NUCLEAIRES
ELEKTR., GAS, DAMPF	16	#288,3	257,9	261,3	259,9	#333,8	316,9	-	303,7	-	303,31	ELECTR. GAZ VAPEUR
WASSERGEW. VERTEIL.	17	-	276,0	258,0	260,9	300,4	296,1	-	-	-	310,21	DISTRIBUTION C FAU
ERZBERGBAU	21	-	268,1	267,0	275,5	259,9	297,9	-	-	-	292,11	EXTR. MIN. METALLIC.
EISENERZ UNTER TAGE	211A	-	-	-	-	-	-	-	-	-	#323,51	MINES DE FER FOND
EISENERZ UEBER TAGE	211B	-	-	-	-	-	-	-	-	-	259,21	MINES DE FER JOUR
METALLERZEUGUNG	22	-	159,1	211,7	222,0	236,5	255,9	275,2	302,9	-	285,21	PROD. DES METAUX
EISEN UND STAHL	22A	-	#182,4	#202,7	#218,4	230,8	244,3	274,4	304,5	-	288,81	METAUX FERREUX
NE-METALLE	22A	#206,1	239,8	233,7	240,6	247,1	268,5	276,3	280,8	-	268,71	METAUX NON FERREUX
NICHTENERG. MIN. TORF	23	166,9	180,4	175,8	228,0	220,4	291,7	291,2	-	-	230,31	AUTRES MIN. - TOURB.
BAUMAT. KERAM. ERDEN	231	159,1	174,1	168,9	196,3	173,7	-	-	-	-	183,01	M. CCNSTR. T. A FAU
AND. MINERAL., TORF	23A	248,2	234,5	238,6	277,8	264,8	287,8	291,2	-	-	280,61	TOURBIERES ETC.
BEARB. STEIN, ERD, GLAS	24	153,6	173,1	169,3	206,0	233,7	262,8	275,8	285,0	-	228,21	FP. MIN. NON METALL.
ZEMENT	2421	225,7	204,5	208,1	248,4	266,0	251,4	-	-	-	271,01	CIMENT
GLAS	247	#161,8	151,4	183,8	185,5	238,7	296,4	303,1	284,4	-	267,21	VERRE
KERAMISCHE ERZEUGN.	248	#120,8	153,3	147,5	195,7	213,6	248,9	252,6	-	-	224,21	PROD. CEPAMICUES
CHEMISCHE INDUSTRIE	25	#196,6	240,1	234,9	251,7	279,7	269,5	302,9	298,2	-	280,51	INDUSTRIE CHIMIQUE
CHEM. GRUNDSTOFFE	25A	-	243,0	244,3	264,4	299,3	294,4	295,0	295,3	-	292,21	PROD. CHIM. DE BASE
CHEMIEFASERINDUSTRIE	26	-	-	-	-	#256,5	#291,6	-	285,6	-	284,71	FIBRES ART. ET SYNT.
METALLERZEUGNISSE	31	175,6	167,9	169,9	198,1	225,1	244,5	266,5	272,7	-	229,21	OUVRAGES EN METAUX
GIesserei	311	#233,0	177,1	205,7	200,4	238,7	253,0	261,2	300,0	-	252,41	FOUNDERIES
METALLKONSTRUKTION	314	145,1	170,0	165,5	194,0	216,8	242,1	267,8	247,5	-	220,51	CCNSTR. METALLICUE
EBM-WAREN	316	141,2	163,2	159,5	193,3	215,3	227,2	248,3	271,1	-	214,41	OUTILLAGE A. FINIS
MASCHINENBAU	32	158,4	190,2	184,2	214,9	237,8	263,4	281,1	301,0	-	258,31	MACHINES, MAT. MECAN.
LAND. MASCH. U. TRAKT.	321	146,0	177,4	169,4	179,2	197,1	234,6	-	255,5	-	220,01	MACH. TRACT. AGRIC.
WERKZEUGMASCHINEN	322	#165,1	172,2	171,3	205,4	240,5	272,6	258,3	284,1	-	254,21	MACHINES-OUTILS
BUEROMASCH., DV-GEP.	33	-	#175,3	#175,3	-	-	-	252,9	317,0	-	305,61	MACHINES OF BUREAU
ELEKTROTECHNIK	34	#162,7	#233,8	#224,7	223,6	259,0	260,6	268,8	255,5	-	255,41	CONSTRUCTION ELECT.
KRAFTWAGEN U.-TEILE	35	-	-	-	#205,6	-	312,8	270,8	290,4	-	281,11	AUTCM., PIECES DET.
KRAFTWAGEN U.-MOTOR	351	-	-	-	-	-	#359,4	271,1	281,8	-	282,91	CCNSTR. AUTOMOBILES
FAHRZEUGBAU OHNE KFZ	36	#162,4	188,5	183,0	231,1	258,1	276,5	263,8	267,9	-	264,51	AUTRE MAT. TRANSPORTE
SCHIFFBAU	361	#162,7	176,7	174,5	217,2	290,4	270,2	284,1	259,8	-	261,71	CCNSTR. NAVALE
LUFTFAHRZEUGBAU	364	-	-	-	-	199,0	316,4	-	266,1	-	258,31	CCNSTR. AERONEFS
FEINMECHANIK, OPTIK	37	#188,5	156,5	195,2	210,7	219,8	238,4	243,6	-	-	227,51	INSTR. PRECISION ETC
NAHRUNGS-U. GENUSSM.	41/42	199,6	215,7	211,0	239,1	258,9	263,7	267,0	336,1	-	257,91	ALIM. BOISSONS TABAC
NAHRUNGSMITTELGEW.	41A	209,9	216,1	214,3	216,8	248,1	244,5	271,8	339,3	-	255,71	PROD. ALIMENTAIRES
FLEISCHVERARB.	412	182,4	179,9	180,5	186,1	208,7	270,0	293,3	-	-	248,31	IND. DF LA VIANDE
MILCHVERARBEITUNG	413	210,6	234,9	226,9	258,8	247,2	296,4	-	-	-	267,81	IND. DU LAIT
BACK -U. SUESSWAREN	41B	#155,9	192,9	184,8	167,7	256,6	253,7	261,5	246,0	-	243,41	PAIN, PROD. SUCRIFS
GETRAENKEINDUSTRIE	42A	176,3	214,8	203,8	259,0	261,3	276,0	255,6	-	-	249,91	BOISSONS
TABAKVERARBEITUNG	429	#196,6	215,6	205,3	216,1	230,2	258,0	255,2	-	-	242,41	TABAC
TEXTILGEWERBE	43	154,0	165,5	164,4	192,0	216,3	229,8	249,5	240,7	-	212,81	INDUSTRIE TEXTILE
WOLLE	431	152,3	177,0	173,6	190,1	206,2	225,9	258,3	240,9	-	218,91	INDUSTRIE LAINIERE
BAUMWOLLE	432	-	164,6	166,3	185,8	238,1	246,2	237,1	242,0	-	230,61	INDUSTR. COTONNIERE
WIRKEREI, STRICKEREI	436	#146,8	147,1	147,0	164,9	184,8	225,4	235,4	-	-	184,31	BONNETEPIE
LEDERGERBERE	44	160,5	155,0	156,3	188,0	217,4	255,5	262,7	-	-	200,71	INDUSTRIE DU CUIR
GERBERE	441	191,4	166,4	170,2	202,3	245,7	262,7	-	-	-	222,01	TANNERIE-MEGISSERIE
LEDERWARENHERST.	442	142,8	128,8	140,0	163,3	167,2	-	-	-	-	156,01	ARTICLES EN CUIR
SCHUH-, BEKLEIDUNGSG.	45	129,6	148,0	144,6	156,3	163,0	188,1	210,2	245,7	-	179,31	CHAUSS., HABILLEMENT
SCHUHGEWERBE	45A	-	123,6	124,3	140,9	155,1	170,1	-	-	-	149,41	CHAUSSURES
BEKLEIDUNGSGEWERBE	45B	#133,1	#160,9	#155,8	162,5	166,5	186,6	211,0	245,7	-	187,01	HABILLEMENT
BE- U. VERARB. V. HOLZ	46	135,5	158,4	152,9	172,3	198,7	212,2	-	-	-	181,21	BOIS, MEUBLE EN BCIS
HOLZVER. OHNE MOEB.	46A	143,0	175,5	168,1	190,7	213,6	227,7	-	-	-	193,81	BOIS
HGLZMOEBELHERST.	467	129,5	145,9	141,9	163,3	188,6	205,7	-	-	-	174,31	MEUBLES EN BCIS
PAPIER, DRUCK. VERLAG	47	170,5	204,1	195,8	230,5	277,7	287,6	348,6	311,6	-	279,31	PAPIER IMPP. EDITION
PAPIER-U. PAPPENERZ.	47A	152,0	206,6	195,2	240,7	262,3	281,4	326,3	#398,8	-	274,51	PAPIER, ART. PAPIER
DRUCKEREI, VERLAGSG.	47B	178,8	202,6	196,2	224,4	286,7	294,0	379,9	306,5	-	282,01	IMPRIMERIE, EDITION
GUMMI, KUNSTSTOFFE	48	172,0	200,9	196,6	188,1	232,9	241,8	274,1	309,8	-	258,61	CAOUTCHOUC, M. PLAST.
GUMMI-VERARBEITUNG	481	#186,2	#205,0	202,1	207,2	237,2	247,3	255,8	312,4	-	283,31	CAUTCHOUC
KUNSTSTOFFVERARB.	483	165,4	201,7	197,1	178,2	230,9	241,5	293,7	-	-	227,31	MATIERES PLASTIQUES
SONST. VERARB. GEW.	49	175,8	168,9	171,2	199,6	214,4	220,9	247,8	-	-	207,81	AUTRES IND. MANUF.
BAUGEWERBE	50	156,8	182,4	176,0	211,9	221,1	274,9	285,6	287,6	-	217,31	BATIMENT GENIE CIVIL
BAUGEW. OHNE INST.	50A	#154,4	186,4	179,7	214,6	222,4	283,2	#338,0	#317,4	-	221,21	BAT. SAUF INSTALL.
BAUINSTALL.	503	#162,4	163,8	163,3	197,8	208,0	241,6	236,1	-	-	200,41	INSTALLATION
BERGBAU INSGESAMT	A	168,9	193,3	185,4	253,8	237,5	301,9	287,3	-	-	260,81	ENS. EXTRACTIVES
VERARB. INDUSTRIE INSG.	B	170,9	187,6	184,3	208,3	236,5	256,2	277,3	286,3	-	252,51	ENS. MANUFACTURIERES
BERGB., VERARB., BAUG.	C	168,3	186,9	183,0	209,3	234,6	257,7	277,6	286,4	-	250,21	ENS. EXTR., MAN., BAT.

TAB. III/8/1

(FORTSETZUNG)

(SUITE)

INDUSTRIE	N	INDIZES										INDUSTRIE	
		BETRIEBSGROSSE					TAILLE DE L'ETABLISSEMENT						
		(ZAHL DER BESCHAFTIGTEN)					(NOMBRE DE SALARIES)						
	10	20	10	50	100	200	500	1000	> =	> =	INSG.		
	19	49	49	99	199	499	999	4999	5000	1000	1000	ENS.	
KOHLBERGBAU	11	-	-	-	-	-	-	-	-	-	-	-	EXTR. COMB, SCLIDES
STEINK. UNTER TAGE	111A	-	-	-	-	-	-	-	-	-	-	-	EXTR. HOUILLE FCNC
STEINK. UEBER TAGE	111B	-	-	-	-	-	-	-	-	-	-	-	EXTR. HOUILLE JCUP
KOKEREI	12	-	-	-	-	-	-	-	-	-	-	100,0	COKERIES
ERDOEL-U. ERDGAASGEW.	13	-	110,3	105,9	57,6	-	-	-	-	-	-	-	EXTR. PETR. GAZ NAT.
MINERALOELVERARB.	14	91,2	80,6	84,3	94,8	97,0	102,1	105,1	-	-	-	-	RAFFINAGE DU PETROLE
KERNBREMSTOFFIND.	15	-	-	-	-	-	-	-	-	-	-	-	COMBUST. NUCLEAIRES
ELEKTR., GAS, DAMPF	16	95,0	85,0	86,1	85,7	110,1	104,5	-	102,6	99,1	100,1	100,0	ELECTR. GAZ VAPEUR
WASSERGEW. VERTEIL.	17	89,0	83,2	84,1	96,8	95,4	-	-	-	-	-	-	DISTRIBUTION D EAU
ERZBERGBAU	21	-	91,8	91,4	94,3	89,0	102,0	-	-	-	-	-	EXTR. MIN. METALLIQ.
EISENERZ UNTER TAGE	211A	-	-	-	-	-	-	-	-	-	-	-	MINES DE FER FOND
EISENERZ UEBER TAGE	211B	-	-	-	-	-	-	-	-	-	-	-	MINES DE FER JOUR
METALLERZEUGUNG	22	-	65,8	74,2	77,8	82,9	89,7	56,5	56,6	113,2	106,2	100,0	PRCD. DES METAUX
EISEN UND STAHL	22A	-	63,2	70,2	75,6	79,9	84,6	95,0	95,1	111,8	105,4	100,0	METAUX FERREUX
NE-METALLE	22A	76,7	89,2	87,0	89,5	91,9	99,9	102,8	104,5	-	104,5	100,0	METAUX NON FERREUX
NICHTENERG. MIN. TORF	23	72,5	78,4	76,3	99,0	55,7	126,7	126,5	-	-	-	-	AUTRES MIN. - TOURB.
BAUMAT. KERAM. ERDEN	231	86,9	55,1	52,3	107,2	94,9	-	-	-	-	-	-	M. CONSTR. T. A FEU
AND. MINERAL., TORF	23A	88,4	83,6	85,0	59,0	94,4	102,6	103,8	-	-	-	-	TOUREIERES ETC.
BEARB. STEIN. ERD. GLAS	24	67,3	75,8	74,2	90,3	102,4	115,1	120,8	124,9	-	124,9	100,0	PR. MIN. NON METALL.
ZEMENT	2421	84,8	75,4	76,8	91,6	98,2	107,5	-	-	-	-	-	CIMENT
GLAS	247	60,6	71,6	68,8	69,4	89,3	110,9	113,4	106,5	-	106,5	100,0	VERRE
KERAMISCHE ERZEUGN.	248	53,9	68,4	65,8	87,3	95,3	111,0	111,8	-	-	-	-	PPOD. CEPAMIQUES
CHEMISCHE INDUSTRIE	25	70,1	85,6	83,7	85,7	99,7	96,1	108,0	109,7	98,4	106,3	100,0	INDUSTRIE CHIMIQUE
CHEM. GRUNDSTOFFE	25A	-	83,2	83,6	50,5	102,5	100,8	101,0	107,6	94,5	101,1	100,0	PROD. CHIM. DE BASE
CHEMIEFASERINDUSTRIE	26	-	-	-	-	104,2	102,4	-	100,3	-	100,3	100,0	FIBRES ART. ET SYNT.
METALLERZEUGNISSE	31	76,6	73,3	74,1	86,4	58,2	106,7	113,7	120,0	-	119,0	100,0	COUVRAGES EN METAUX
GIESSEREI	311	92,3	70,2	81,5	79,4	94,6	100,2	103,5	126,5	-	118,5	100,0	FOUNDERIES
METALLKONSTRUKTION	314	65,8	77,1	75,0	88,0	98,3	109,8	130,5	112,2	-	112,2	100,0	CONSTR. METALLIQUES
EBN-WAREN	316	65,8	76,1	74,4	90,2	100,4	106,0	115,8	126,5	-	126,5	100,0	CUTILLAGE A. FINIS
MASCHINENBAU	32	61,2	73,6	71,3	83,2	92,1	102,0	108,8	117,3	-	116,5	100,0	MACHINES, MAT. MECAN.
LAND. MASCH. U. TRAKT.	321	66,3	80,6	77,0	81,5	89,6	106,6	-	117,9	-	117,9	100,0	MACH. TRACT. AGRIC.
WERKZEUGMASCHINEN	322	65,0	67,8	67,4	80,8	94,6	107,3	101,6	111,8	-	111,8	100,0	MACHINES-OUTILS
BUEROMASCH., DV-GER.	33	-	57,3	57,3	-	-	-	83,1	-	-	103,7	100,0	MACHINES DE BUREAU
ELEKTROTECHNIK	34	63,7	91,6	88,0	87,6	101,4	102,0	105,2	103,8	90,0	100,1	100,0	CONSTRUCTION ELECT.
KRAFTWAGEN U.-TEILE	35	-	-	-	73,1	-	111,2	96,3	109,5	101,5	103,3	100,0	AUTOM. PIECES DET.
KRAFTWAGEN U.-MOTOR	351	-	-	-	-	-	127,1	55,8	92,6	100,8	55,6	100,0	CONSTR. AUTOMOBILES
FAHRZEUGBAU OHNE KFZ	36	61,4	71,3	69,2	87,4	97,6	104,5	99,7	102,4	-	101,3	100,0	AUTRE MAT. TRANSPORT
SCHIFFBAU	361	62,1	67,5	66,7	83,0	110,9	103,2	108,5	99,7	-	99,3	100,0	CONSTR. NAVALE
LUFTFAHRZEUGBAU	364	-	-	-	-	77,0	122,5	-	103,0	-	103,0	100,0	CONSTR. AERONEFS
FEINMECHANIK, OPTIK	37	82,8	86,4	85,8	92,6	96,6	104,8	107,1	-	-	-	100,0	INSTR. PRECISION ETC
NAHRUNGS-U. GENUSSM.	41/42	77,4	83,6	81,8	52,7	100,4	102,3	103,5	130,4	-	130,4	100,0	ALIM. BOISSONS TABAC
NAHRUNGSMITTELGEW.	41A	82,1	84,5	83,8	84,8	97,0	95,6	106,3	132,7	-	132,7	100,0	PROD. ALIMENTAIRES
FLEISCHVERARB.	412	73,4	72,4	72,7	75,0	84,1	108,8	116,1	-	-	-	100,0	IND. DE LA VIANDE
MILCHVERARBEITUNG	413	76,6	87,7	84,7	96,6	92,3	110,7	-	-	-	-	100,0	IND. DU LAIT
BACK - U. SUESWAREN	41B	64,0	79,3	75,9	68,9	105,4	104,2	107,5	101,1	-	101,1	100,0	PAIN, PROD. SUCRES
GETRAENKEINDUSTRIE	42A	70,5	86,0	81,6	103,6	104,6	110,4	102,3	-	-	-	100,0	BOISSONS
TABAKVERARBEITUNG	429	81,1	85,0	84,7	85,2	95,0	106,4	105,3	-	-	-	100,0	TABAC
TEXTILGEWERBE	43	72,4	77,8	77,3	50,2	101,6	108,0	117,2	112,9	-	113,1	100,0	INDUSTRIE TEXTILE
WOLLE	431	65,6	80,8	79,3	86,8	94,2	103,2	118,0	109,6	-	110,0	100,0	INDUSTRIE LAINIERE
BAUMWOLLE	432	-	71,4	72,1	80,6	103,3	106,8	102,8	104,9	-	104,9	100,0	INDUSTRIE COTONNIERE
WIRKEREI, STRICKEREI	436	79,7	79,8	79,8	89,5	100,3	122,3	127,8	-	-	-	100,0	BCNETERIE
LEDERGERWERBE	44	80,0	77,3	77,9	93,7	108,3	127,5	130,9	-	-	-	100,0	INDUSTRIE DU CUIR
GERBEREI	441	86,2	75,0	76,7	51,1	110,7	118,4	118,3	-	-	-	100,0	TANNERIE-MEGISSERIE
LEDERWARENHERST.	442	91,5	85,0	89,8	104,7	107,2	-	-	-	-	-	100,0	ARTICLES EN CUIR
SCHUH- u. BEKLEIDUNGSG.	45	72,2	82,5	80,6	87,2	90,9	104,9	117,2	137,0	-	137,0	100,0	CHAUSS., HABILLEMENT
SCHUHGERWERBE	45A	-	82,7	83,2	54,3	103,8	113,9	-	-	-	-	100,0	CHAUSSURES
BEKLEIDUNGSGERWERBE	45B	71,2	86,1	83,3	86,9	89,1	100,9	112,9	131,4	-	131,4	100,0	HABILLEMENT
BE- u. VERARB. V. HOLZ	46	74,8	87,4	84,4	95,1	109,6	117,1	-	-	-	-	100,0	BOIS, MEUBLE EN BOIS
HOLZVER. OHNE MOEB.	46A	73,8	90,6	86,8	98,4	110,2	117,5	-	-	-	-	100,0	BOIS
HOLZMOEBELHERST.	467	74,2	82,7	81,4	93,7	108,2	118,0	-	-	-	-	100,0	MEUBLES EN BOIS
PAPIER, DRUCK. VERLAG	47	61,1	73,1	70,1	82,5	99,4	103,0	124,8	111,6	-	111,6	100,0	PAPIER IMPR. EDITION
PAPIER- u. PAPPENERZ.	47A	55,4	75,2	71,1	87,7	95,5	102,5	118,9	145,3	-	145,3	100,0	PAPIER, ART. PAPIER
DRUCKEREI, VERLAGSG.	47B	63,4	71,9	69,6	79,6	101,7	104,2	134,7	108,7	-	108,7	100,0	IMPRIMERIE, EDITION
GUMMI, KUNSTSTOFFE	48	66,5	77,7	76,0	72,8	90,1	93,5	106,0	109,5	-	119,8	100,0	CACUTCHOU, M. PLAST.
GUMMI- u. KUNSTSTOFFE	481	65,7	72,4	71,3	73,1	83,7	87,3	51,7	101,7	-	110,3	100,0	CAOUTCHOU
KUNSTSTOFFVERARB.	483	74,5	88,7	86,7	78,4	101,6	106,2	129,2	-	-	-	100,0	MATIERES PLASTIQUES
SONST. VERARB. GEW.	49	84,6	81,3	82,4	96,1	103,2	106,3	119,3	-	-	-	100,0	AUTRES IND. MANUF.
BAUGERWERBE	50	72,2	83,9	81,0	57,5	101,7	126,5	133,3	132,4	-	132,4	100,0	BATIMENT GENIE CIVIL
BAUGEW. OHNE INST.	50A	69,8	84,3	81,2	57,0	100,6	128,0	152,8	143,5	-	143,5	100,0	BAT. SAUF INSTALL.
BAUINSTALLATION	503	81,1	81,8	81,5	58,7	103,8	120,6	117,9	-	-	-	100,0	INSTALLATION
BERGBAU INSGESAMT	A	64,8	74,1	71,1	97,3	91,1	115,8	110,2	-	-	-	100,0	ENS. EXTRACTIVE
VERARB. INDLSTR. INSG.	B	67,7	74,3	73,0	82,5	93,6	101,5	109,8	113,2	113,5	113,4	100,0	ENS. MANUFACTURIERES
BERGBAU, VERARB., BAUG.	C	67,2	74,7	73,1	83,6	93,7	103,0	110,6	114,4	114,5	114,5	100,0	ENS. EXTR., MAN., BAT.

DURCHSCHNITTLICHER MONATSVERDIENST DER
ANGESTELLTEN NACH UNTERNEHMENSGROESSENKLASSEGAIN MENSUEL MOYEN DES EMPLOYES SUIVANT
LA TAILLE DE L ENTREPRISE

INDUSTRIE	N	INDIZES					INDICES					INDUSTRIE	
		UNTERNEHMENSGROESSE					TAILLE DE L ENTREPRISE						
		(ZAHL DER BESCHAEFFTIGTEN)					(NOMBRE DE SALARIES)						
		10	20	50	100	200	500	1000	> =	> =	INSG.		
		15	45	49	99	199	499	999	4999	5000	1000	ENS.	
KOHLBERGBAU	11	-	-	-	-	-	-	-	-	-	-	-	EXTR. COMB. SOLIDES
STEINK. UNTER TAGE	111A	-	-	-	-	-	-	-	-	-	-	-	EXTR. HOUILLE FONC
STEINK. UEBER TAGE	111B	-	-	-	-	-	-	-	-	-	-	-	EXTR. HOUILLE JCOUR
KOKEREI	12	-	-	-	-	-	-	-	-	-	-	100,0	CKOKERIES
ERDOEL-U. ERDGASGEW.	13	-	-	-	-	-	-	-	97,3	-	99,7	100,0	EXTR. PETR. GAZ NAT.
MINERALOELVERARB.	14	91,5	77,3	82,6	92,5	96,4	100,9	104,8	98,0	-	97,7	100,0	RAFFINAGE DU PETROLE
KERNBRENNSTOFFIND.	15	-	-	-	-	-	-	-	-	-	-	-	COMBUST. NUCLEAIRES
ELEKTR.-GAS, DAMPF	16	-	#84,6	85,2	81,5	98,9	119,5	64,8	106,3	55,3	100,4	100,0	ELECTR. GAZ VAPEUR
WASSERGEW. VERTEIL.	17	88,8	83,0	83,9	94,1	96,8	-	95,8	-	-	-	100,0	DISTRIBUTION C EAU
ERZBERGBAU	21	-	77,9	77,9	98,7	84,0	103,0	95,3	106,4	101,2	104,5	100,0	EXTR. MIN. METALLIC.
EISENERZ UNTER TAGE	211A	-	-	-	-	-	-	-	-	-	#99,8	#100,0	MINES DE FER FONC
EISENERZ UEBER TAGE	211B	-	-	-	-	-	-	-	-	-	103,5	100,0	MINES DE FER JOUR
METALLERZEUGUNG	22	-	65,0	73,7	76,5	82,5	90,4	93,9	94,7	109,1	105,1	100,0	PROD. DES METAUX
EISEN UND STAHL	22A	-	#62,2	#70,2	#74,3	#79,9	86,3	92,0	50,5	108,7	104,6	100,0	METAUX FERREUX
NE-METALLE	224	#76,7	#88,1	85,8	87,2	90,7	99,7	101,3	108,7	94,1	103,9	100,0	METAUX NON FERREUX
NICHTENERG. MIN. TORF	23	69,4	75,6	73,6	92,9	88,4	128,7	122,6	120,9	131,6	126,1	100,0	METAUX MIN. - TOUPB.
BAUMAT.-KERAM. ERDEN	231	83,4	53,2	90,0	107,3	95,2	-	-	-	-	#170,3	100,0	M. CONSTR. T. A FEL
AND. MINERAL., TORF	23A	86,6	76,8	80,1	99,1	91,5	104,0	100,6	99,1	107,8	103,1	100,0	TOURBIERES ETC.
BEARB. STEIN. ERD. GLAS	24	67,1	76,6	74,7	88,5	99,4	113,3	116,8	119,2	124,8	119,6	100,0	FR. MIN. NON METALL.
ZEMENT	2421	-	74,4	74,8	88,8	98,8	107,1	111,1	96,7	96,5	96,6	100,0	CIMENT
GLAS	247	#60,5	73,1	69,9	65,4	88,2	109,0	112,0	107,5	-	108,2	100,0	VERRE
KERAMISCHE ERZEUGN.	248	#54,6	68,4	66,0	85,7	94,3	111,8	105,8	113,5	-	113,5	100,0	PROD. CERAMIQUES
CHEMISCHE INDUSTRIE	25	#70,1	85,8	83,8	87,6	99,2	95,8	104,7	111,0	102,5	107,4	100,0	INDUSTRIE CHIMIQUE
CHEM. GRUNDSTOFFE	25A	-	84,6	84,8	83,2	102,8	100,3	99,0	110,2	97,7	101,4	100,0	PROD. CHIM. DE BASE
CHEMIEFASERINDUSTRIE	26	-	-	-	-	-	-	#104,2	105,0	95,9	95,8	100,0	FIBRES ART. ET SYNT.
METALLERZEUGNISSE	31	76,3	72,6	74,3	85,9	96,5	104,5	111,3	113,1	122,6	119,2	100,0	COUVRAGES EN METAUX
GIESSEREI	311	#92,3	69,3	81,9	79,6	90,3	98,4	103,0	105,8	119,6	117,7	100,0	CKOKERIES
METALLKONSTRUKTION	314	65,8	76,9	74,8	89,3	96,3	108,1	127,6	105,4	131,7	116,6	100,0	CONSTR. METALLIQUE
EBM-WAREN	316	65,0	77,4	75,3	89,4	99,4	104,5	112,7	120,7	-	121,7	100,0	OUTILLAGE A. FINIS
MASCHINENBAU	32	61,1	73,9	71,7	83,2	91,5	102,4	108,0	103,1	136,2	114,6	100,0	MACHINES, MAT. MECAN.
LAND. MASCH. U. TRAKT.	321	66,7	81,1	77,4	82,1	89,9	104,0	115,8	117,8	-	117,8	100,0	MACH. TRACT. AGRIC.
WERKZEUGMASCHINEN	322	#66,5	68,7	68,4	75,8	93,3	106,5	102,0	110,9	-	110,9	100,0	MACHINES-OUTILS
BUEROMA SCH., DV-GER.	33	-	#57,3	-	-	-	-	-	-	103,4	102,4	100,0	MACHINES DE BUREAU
ELEKTROTECHNIK	34	#63,2	#91,3	#87,1	88,2	96,8	103,0	103,6	104,0	95,5	100,8	100,0	CONSTRUCTION ELECT.
KRAFTWAGEN U.-TEILE	35	-	-	-	#73,2	-	111,0	85,5	117,7	100,5	103,2	100,0	AUTOMOBILES
KRAFTWAGEN U.-MOTOR	351	-	-	-	-	-	#141,7	-	95,2	99,8	99,6	100,0	CONSTR. AUTOMOBILES
FAHRZEUGBAU OHNE KFZ	36	#57,2	71,3	68,8	50,7	96,5	103,5	96,8	104,1	98,2	101,8	100,0	AUTRE MAT. TRANSPORT
SCHIFFBAU	361	-	67,5	65,8	#84,4	106,1	100,7	121,0	100,7	98,5	99,7	100,0	CONSTR. NAVALE
LUFTFAHRZEUGBAU	364	-	-	-	77,0	116,6	-	-	101,3	-	102,5	100,0	CONSTR. AERONEFS
FEINMECHANIK, OPTIK	37	#83,9	86,1	85,8	92,1	96,6	107,0	104,4	-	-	114,5	100,0	INSTR. PRECISION ETC
NAHRUNGS-U. GENUSSM.	41/42	77,0	84,5	82,2	88,9	95,8	99,0	103,1	127,5	105,6	124,2	100,0	ALIM. BOISSONS TABAC
NAHRUNGSMITTELGEW.	41A	81,4	86,0	84,6	84,1	92,3	94,3	104,7	130,4	107,8	129,2	100,0	PROD. ALIMENTAIRES
FLEISCHVERARB.	412	68,5	72,4	71,4	72,2	81,2	108,8	117,7	124,6	113,4	115,2	100,0	IND. DE LA VIANDE
MILCHVERARBEITUNG	413	76,6	87,3	83,9	95,6	94,8	113,8	-	121,3	-	118,1	100,0	IND. DU LAIT
BACK- U. SUESSWAREN	418	#64,7	75,0	75,9	68,9	83,4	104,1	106,7	107,2	-	107,2	100,0	PAIN, PROD. SUCRES
GETRAENKEINDUSTRIE	42A	71,0	85,7	81,6	103,8	104,5	108,5	104,9	108,6	-	108,6	100,0	BOISSONS
TABAKVERARBEITUNG	429	#80,0	87,1	83,8	#87,2	-	104,9	-	104,0	103,0	103,1	100,0	TABAC
TEXTILGEWERBE	43	70,8	77,8	77,1	91,1	100,6	105,7	117,0	109,6	113,0	111,2	100,0	INDUSTRIE TEXTILE
WOLLE	431	69,6	81,4	79,8	86,2	93,4	103,2	117,9	-	108,1	108,6	100,0	INDUSTRIE LAINIERE
BAUMWOLLE	432	-	70,3	69,1	80,3	104,9	106,8	104,5	94,1	107,7	101,4	100,0	INDUST. COTONNIERE
WIRKEREI, STRICKEREI	436	#79,7	79,7	79,7	90,0	58,3	114,8	128,3	125,8	-	125,8	100,0	CKOKERIES
LEDERGEWERBE	44	80,0	77,8	78,3	94,4	107,4	122,1	128,6	-	-	-	100,0	INDUSTRIE DU CUIR
GERBEREI	441	86,2	75,0	76,7	92,4	110,7	113,2	118,3	-	-	-	100,0	TANNERIE-MEGISSERIE
LEDERWARENHERST.	442	91,1	90,2	90,5	104,5	103,2	133,3	-	-	-	-	100,0	ARTICLES EN CUIR
SCHUH- u. BEKLEIDUNGSG.	45	#72,2	82,0	81,0	87,5	88,5	103,3	115,7	125,6	130,2	126,2	100,0	CHAUSS., HABILLEMENT
SCHUHGEWERBE	45A	-	84,5	84,7	94,9	97,9	111,5	#144,3	-	-	-	100,0	CHAUSSURES
BEKLEIDUNGSGEWERBE	45B	#71,3	#85,7	#83,2	87,1	88,1	99,4	110,6	121,4	124,9	121,8	100,0	HABILLEMENT
BE- U. VERARB. V. HOLZ	46	75,4	87,3	84,5	94,7	108,3	114,0	117,6	130,8	-	130,4	100,0	BOIS, MEUBLE EN BOIS
HOLZVER. OHNE MOEB.	46A	73,6	89,6	86,0	98,8	111,0	111,5	-	-	-	-	100,0	BOIS
HOLZMOEBELHERST.	467	75,1	84,1	82,0	92,5	105,5	115,1	#115,4	-	-	-	100,0	MEUBLES EN BOIS
PAPIER, DRUCK. VERLAG	47	61,1	72,3	69,4	82,1	97,0	104,8	115,5	110,0	-	111,8	100,0	PAPIER IMPR. EDITION
PAPIER-U. PAPPENERZ.	47A	54,6	76,0	71,5	84,0	94,3	102,1	107,2	125,5	-	131,3	100,0	PAPIER, ART. PAPIER
DRUCKEREI, VERLAGSG.	47B	63,6	70,1	68,2	81,0	98,3	107,0	126,8	106,5	-	106,5	100,0	IMPRIMERIE, EDITION
GUMMI, KUNSTSTOFFE	48	66,5	77,7	76,0	73,9	87,9	91,6	103,4	104,0	121,3	117,2	100,0	CACOUTCHOU, M. PLAST.
GUMMI- u. KUNSTSTOFFE	481	#65,7	#74,2	#72,7	73,1	81,8	87,0	84,7	102,7	110,8	109,7	100,0	CACOUTCHOU
KUNSTSTOFFVERARB.	483	74,5	88,1	86,1	79,5	99,0	103,3	127,6	108,9	-	108,9	100,0	MATIERES PLASTIQUES
SONST. VERARB. GEW.	49	84,6	81,3	82,4	93,7	105,1	110,7	106,0	-	-	-	100,0	AUTRES IND. MANUF.
BAUGEWERBE	50	69,3	82,8	79,7	98,6	98,4	121,0	130,6	129,7	121,4	128,3	100,0	BATIMENT GENIE CIVIL
BAUGEW. OHNE INST.	50A	#65,6	83,0	79,7	97,8	97,9	121,8	#135,1	#135,1	-	#135,1	100,0	BAT. SAUF INSTALL.
BAUINSTALLATION	503	#80,3	81,7	81,2	100,8	93,8	112,4	#116,6	122,4	131,6	126,0	100,0	INSTALLATION
BERGBAU INSGESAMT	A	61,8	67,6	65,7	88,1	83,0	118,0	107,8	116,6	119,8	118,1	100,0	ENS. EXTRACTIVES
VERARB. IND. LSTR. INSG.	B	67,6	74,5	73,1	81,9	91,8	100,8	106,8	111,7	113,9	112,8	100,0	ENS. MANUFACTURIERES
BERGB., VERARB., BAUG.	C	66,8	74,6	73,0	83,1	91,7	102,1	108,0	112,8	115,0	113,9	100,0	ENS. EXTR., MAN., BAT.

TAB. III/B/3

INDIZES DES MONATSVERDIENSTES DER FRAUEN
ZU DENJENIGEN DER MAENNER
(ANGESTELLTE)

INDICE DU GAIN MEASUEL DES FEMMES PAR
RAPPORT A CELUI DES HOMMES
(EMPLOYES)

INDUSTRIE	N	LEISTUNGSGRUPPE					QUALIFICATION			INDUSTRIE
		1B	2	3	4	5	5A	5B	INSGESAMT ENSEMBLE	
KOEFLENBERGBAU	11	-	-	-	-	-	-	-	-	EXTR. COMB. SCLIDES
STEINK. UNTER TAGE	111A	-	-	-	-	-	-	-	-	EXTR. HOUILLE FCND
STEINK. UEBER TAGE	111B	-	-	-	-	-	-	-	-	EXTR. HOUILLE JCUR
KOKEREI	12	-	-	95,5	84,1	-	-	-	71,2	COKERIES
ERDOEL-U. ERDGASGEW.	13	-	-	-	83,2	-	-	-	55,2	EXTR. PETR. GAZ NAT.
MINERALOELVERARB.	14	-	79,4	85,1	86,0	-	-	-	68,5	PAFFINAGE DU PETROLE
KEPNBREANSTCFIND.	15	-	-	-	-	-	-	-	-	COMBUST. NUCLEAIRES
ELEKTR., GAS, DAMPF	16	-	96,7	89,7	89,6	-	-	-	78,5	ELECTR. GAZ VAPEUR
WASSERGEW. VERTEIL.	17	-	-	88,5	76,9	91,4	-	100,3	76,6	DISTRIBUTION D FAU
ERZBERGBAU	21	-	-	83,1	71,9	-	-	-	64,6	EXTR. MIN. METALLIQ.
EISENERZ UNTER TAGE	211A	-	-	-	-	-	-	-	-	MINES DE FER FOAD
EISENERZ UEBER TAGE	211B	-	-	-	-	-	-	-	-	MINES DE FER JOUR
METALLERZEUGUNG	22	-	84,9	83,7	79,6	-	-	-	60,5	PRCD. DES METAUX
EISEN UND STAHL	22A	-	-	85,0	81,7	-	-	-	60,5	METAUX FERREUX
NE-METALLE	224	-	81,5	78,2	74,2	-	-	-	61,3	METAUX NON FERREUX
NICHTENERG. MIN. TORF	23	-	-	84,9	67,1	-	-	-	58,7	AUTRES MIN. - TOURB.
BAUMAT. KERAM. ERDEN	231	-	-	92,6	85,3	-	-	-	67,4	M. CONSTR. T. A FFU
AND. MINERAL., TORF	23A	-	-	80,5	72,3	-	-	-	67,6	TCURBIERES ETC.
BEARB. STEIN. ERD. GLAS	24	-	99,9	85,5	86,0	66,3	-	-	67,4	PR. MIN. NON METALL.
ZEMENT	2421	-	-	97,4	86,8	-	-	-	70,6	CIMENT
GLAS	247	-	-	85,0	82,6	-	-	-	63,9	VERRE
KERAMISCHE ERZEUGN.	248	-	88,8	88,1	84,6	-	-	-	67,0	PROD. CERAMIQUES
CHEMISCHE INDUSTRIE	25	76,6	83,4	87,7	81,7	81,6	-	87,9	62,9	INDUSTRIE CHIMIQUE
CHEM. GRUNDSTOFFE	25A	-	94,5	83,8	79,6	-	-	-	60,8	PROD. CHIM. DE BASE
CHEMIEFASERINDUSTRIE	26	-	-	88,7	84,1	69,5	-	74,2	57,0	FIBRES ART. ET SYNT.
METALLERZEUGNISSE	31	-	77,7	87,6	83,3	79,0	-	81,2	62,6	CUVRAGES EN METAUX
GIESSEREI	311	-	67,4	86,0	80,4	-	-	-	60,7	FCNDRERIES
METALLKONSTRUKTION	314	-	70,0	83,0	83,6	-	-	-	62,3	CCNSTR. METALLIQUE
EBM-WAREN	316	-	-	85,4	83,6	83,0	-	85,6	65,7	OUTILLAGE A. FINIS
MASCHINENBAU	32	-	80,6	88,8	84,9	-	-	-	62,9	MACHINES, MAT. MECAN.
LANO. MASCH. U. TRAKT.	321	-	85,1	89,8	85,2	-	-	-	65,1	MACH., TRACT. AGRIC.
WERKZEUGMASCHINEN	322	-	83,8	88,5	80,0	-	-	-	65,0	MACHINES-OUTILS
BUERMASCH., DV-GER.	33	-	79,8	94,8	82,4	-	-	-	56,3	MACHINES DE BUREAU
ELEKTROTECHNIK	34	-	52,5	87,1	87,1	78,9	-	84,0	62,6	CCNSTR. ELECT.
KRAFTWAGEN U. -TEILE	35	-	92,1	96,0	86,1	-	-	-	64,4	AUTOM., PIECES DET.
KRAFTWAGEN U. -MOTOR	351	-	98,7	94,0	87,5	-	-	-	65,3	CCNSTR. AUTOMOBILES
FAHRZEUGBAU OHNE KFZ	36	-	87,9	88,8	86,6	-	-	-	65,0	AUTRE MAT. TRANSPORT
SCHIFFBAU	361	-	81,2	86,3	88,9	-	-	-	66,2	CCNSTR. NAVALE
LUFTFAHRZEUGBAU	364	-	87,6	94,9	89,8	-	-	-	68,6	CCNSTR. AERONEFS
FEINMECHANIK, OPTIK	37	-	87,2	83,9	78,7	61,4	51,8	-	62,2	INSTR. PRECISION ETC
NAHRUNGS-U. GENUSSM.	41/42	-	76,7	84,3	85,0	80,8	76,6	84,2	61,5	ALIM. BOISSONS TABAC
NAHRUNGSMITTELGEW.	41A	-	86,2	86,1	87,2	79,3	75,3	82,9	60,4	PRCD. ALIMENTAIRES
FLEISCHVERARB.	412	-	71,1	88,7	87,4	-	-	-	63,4	IND. DE LA VIANDE
MILCHVERARBEITUNG	413	-	82,9	91,3	82,3	-	-	-	67,7	IND. DU LAIT
BACK -U. SUESSWAREN	41B	-	79,2	83,0	89,5	82,2	72,5	93,9	65,3	PAIN, PROD. SUCRES
GETRAENKEINDUSTRIE	42A	-	61,3	87,9	84,1	-	-	-	63,0	BCEISSONS
TABAKVERARBEITUNG	429	-	-	99,4	100,7	-	-	-	94,0	TABAC
TEXTILGEWERBE	43	-	57,1	86,0	87,0	80,9	85,4	92,5	63,5	INDUSTRIE TEXTILE
WOLLE	431	-	87,2	89,9	91,9	-	-	-	69,5	INDUSTRIE LAINIERE
BAUMWOLLE	432	-	74,2	85,8	86,9	-	-	-	62,8	INDUSTR. COTONNIERE
WIRKEREI, STRICKEREI	436	-	58,0	85,1	85,2	84,0	84,6	89,3	65,5	BONNETERIE
LEDERGEWERBE	44	-	87,1	91,6	83,0	78,6	-	90,0	65,2	INDUSTRIE DU CUIR
GERBEREI	441	-	88,1	95,1	84,0	-	-	-	69,0	TANNERIE-MEGISSERIE
LEDERWARENHERST.	442	-	85,7	94,7	85,4	75,9	-	91,0	69,1	ARTICLES EN CUIR
SCHUH- , BEKLEIDUNGSG.	45	-	89,4	87,1	88,1	92,5	94,7	97,2	68,4	CHAUSS., HABILLEMENT
SCHUHGEWERBE	45A	-	91,3	89,7	95,8	93,1	94,5	96,8	75,0	CHAUSSURES
BEKLEIDUNGSGEWERBE	45B	-	87,9	87,0	84,0	90,5	93,3	94,9	66,2	HABILLEMENT
BE- U. VERARB. V. HOLZ	46	-	82,4	86,4	88,7	68,3	60,1	-	66,3	BOIS, MEUBLE EN BCIS
HOLZVER. CHNE MOEBL.	46A	-	90,5	84,1	85,8	-	-	-	66,0	BOIS
HOLZMOEBELHERST.	467	-	78,8	87,8	91,0	68,6	60,2	-	67,2	MEUBLES EN BOIS
PAPIER, DRUCK. VERLAG	47	91,5	78,9	77,2	76,6	73,0	73,7	77,0	60,6	PAPIER IMPR. EDITICN
PAPIER-U. PAPPENERZ.	47A	-	77,4	74,0	81,5	72,5	-	-	58,9	PAPIER, ART. PAPIER
DRUCKEREI, VERLAGSG.	47B	-	77,1	77,1	74,3	-	-	-	60,4	IMPRIMERIE, EDITICN
GUMMI, KUNSTSTOFFE	48	-	80,9	89,4	88,8	78,1	77,7	79,3	61,2	CAOUTCHOUC, M. PLAST.
GUMMIVERPAPBEITUNG	481	-	87,2	96,0	90,6	76,8	78,9	-	63,1	CACUTCHOUC
KUNSTSTOFFVERARB.	483	-	71,4	85,5	85,5	83,3	77,1	90,4	61,5	MATIERES PLASTIQUES
SONST. VERARB. GEW.	49	-	74,9	82,8	75,1	87,7	-	95,9	62,3	AUTRES IND. MANUF.
BAUGEWERBE	50	-	90,1	93,5	87,1	-	-	-	69,7	BATIMENT GENIE CIVIL
BAUGEW. OHNE INST.	50A	-	-	96,7	88,8	-	-	-	70,8	BAT. SAUF INSTALL.
BAUINSTALLATION	503	-	87,4	81,3	80,8	-	-	-	66,2	INSTALLATION
BERGBAU INSGESAMT	A	-	80,9	78,4	68,5	-	-	-	57,0	ENS. EXTRACTIVES
VERARB.Industr. INSG.	B	53,7	77,3	85,5	83,1	74,3	75,4	78,1	61,3	ENS. MANUFACTURIERES
BERGB., VERARB., BAUG.	C	53,7	77,9	86,0	83,7	75,4	75,5	79,8	61,9	ENS. EXTR., MAN., BAT.

DURCHSCHNITTLICHER MONATSVERDIENST DER
ANGESTELLTEN NACH LEISTUNGSGRUPPE

M A E N N E R

INDUSTRIE	N	(LIT)								INSGESAMT ENSEMBLE
		LEISTUNGSGRUPPE								
		1B	2	3	4	5	5A	5B		
KOHLBERGBAU	11	-	.	.	-	-	-	-	-	.
STEINK. UNTER TAGE	111A	-	-	-	-	-	-	-	-	-
STEINK. UEBER TAGE	111B	-	-	-	-	-	-	-	-	-
KOKEREI	12	.	408.237	282.886	208.076	259.923	271.659	237.321	294.043	.
ERDDEL-U. ERDGASGEW.	13	.	446.123	335.350	243.668	.	.	.	355.171	.
MINERALOELVERARB.	14	653.542	421.850	326.787	221.300	309.722	315.248	257.466	351.862	.
KERNBRENNSTOFFIND.	15	-	-	-	-	-	-	-	-	-
ELEKTR., GAS, DAMPF	16	720.506	424.760	253.151	210.302	232.331	.	.	313.046	.
WASSERGEW. VERTEIL.	17	545.326	428.957	326.842	275.158	235.421	242.398	218.161	317.144	.
ERZBERGBAU	21	628.815	429.391	294.954	236.238	209.014	248.966	202.492	301.127	.
EISENERZ UNTER TAGE	211A	232.454	.	221.834	#323.501	.
EISENERZ UEBER TAGE	211B	.	391.902	288.228	200.105	208.877	.	193.288	261.805	.
METALLERZEUGUNG	22	596.614	359.643	265.696	198.108	242.676	261.300	224.992	301.132	.
EISEN UND STAHL	22A	593.185	359.605	261.929	194.609	246.571	263.783	228.896	302.484	.
NE-METALLE	224	611.320	359.951	283.531	206.908	219.705	241.336	206.915	294.072	.
NICHTENERG. MIN. TORF	23	472.301	352.741	236.754	179.701	223.945	261.186	201.318	245.677	.
BAUMAT. KERAM. ERDEN	231	#398.569	284.335	201.816	134.711	156.307	230.250	170.614	198.815	.
AND. MINERAL., TOPF	23A	555.735	392.057	283.847	219.705	238.260	280.867	215.257	285.625	.
BEARB. STEIN. ERD. GLAS	24	516.096	318.410	238.049	164.461	220.469	231.348	212.998	246.757	.
ZEMENT	2421	631.882	399.017	279.723	194.164	234.144	283.803	215.658	279.746	.
GLAS	247	656.385	381.415	283.059	193.112	241.909	253.843	237.457	287.421	.
KERAMISCHE ERZEUGN.	248	533.242	309.166	225.118	167.781	200.578	215.125	183.768	248.378	.
CHEMISCHE INDUSTRIE	25	620.552	376.562	265.326	185.495	243.545	256.588	206.270	309.700	.
CHEM. GRUNDSTOFFE	25A	610.556	395.540	276.930	202.266	247.355	258.440	206.943	306.865	.
CHEMIEFASERINDUSTRIE	26	678.963	373.595	266.750	156.006	258.474	273.947	221.191	311.923	.
METALLERZEUGNISSE	31	568.389	334.620	235.018	163.825	210.034	230.541	191.882	253.680	.
GIESSEEREI	311	618.258	347.249	250.383	173.096	222.298	252.785	202.396	274.830	.
METALLKONSTRUKTION	314	536.645	320.847	228.428	158.575	217.787	230.181	205.114	239.194	.
EBM-WAREN	316	565.811	324.729	230.105	161.163	198.813	219.967	177.790	240.251	.
MASCHINENBAU	32	591.295	353.142	245.865	169.052	216.600	236.008	201.361	281.083	.
LAND. MASCH. U. TRAKT.	321	558.809	310.548	221.151	158.315	206.979	237.975	179.268	237.571	.
WERKZEUGMASCHINEN	322	585.798	357.485	251.052	180.571	217.040	237.314	202.603	275.140	.
BUEROMASCH., DV-GER.	33	772.831	420.768	235.855	185.211	208.657	213.960	205.591	338.576	.
ELEKTROTECHNIK	34	616.808	363.154	246.927	175.147	209.710	231.420	196.905	281.994	.
KRAFTWAGEN U.-TEILE	35	625.748	358.179	254.293	176.483	242.364	261.106	226.347	304.207	.
KRAFTWAGEN U.-MOTOR	351	603.950	360.582	255.104	181.535	267.121	296.540	252.634	304.972	.
FAHRZEUGBAU OHNE KFZ	36	618.764	360.689	256.669	183.943	231.153	247.464	218.143	282.355	.
SCHIFFBAU	361	616.115	350.224	260.936	184.737	244.610	257.060	234.222	276.061	.
LUFTFAHRZEUGBAU	364	561.749	360.307	250.792	180.905	222.875	243.195	206.614	273.340	.
FEINMECHANIK, OPTIK	37	583.094	337.487	249.064	177.900	209.779	228.813	193.856	256.071	.
NAHRUNGS-U. GENUSSM.	41/42	614.520	357.856	272.614	186.958	234.674	253.654	219.038	289.732	.
NAHRUNGSMITTELGEW.	41A	628.362	345.442	260.806	178.930	240.697	260.736	222.831	289.198	.
FLEISCHVERARB.	412	683.092	381.156	270.554	192.061	277.424	306.627	261.164	283.478	.
MILCHVERARBEITUNG	413	592.456	388.966	282.110	209.410	254.253	276.851	236.454	289.984	.
BACK -U. SUESSWAREN	41B	588.311	345.750	262.759	182.439	252.688	290.298	217.452	281.327	.
GETRAENKEINDUSTRIE	42A	571.210	359.099	268.756	194.967	221.772	234.330	213.510	283.968	.
TABAKVERARBEITUNG	429	483.540	285.692	237.883	184.672	184.769	#180.851	186.676	245.886	.
TEXTILGEBWERBE	43	582.266	312.423	222.588	152.989	203.502	215.450	169.484	245.499	.
WOLLE	431	577.786	315.467	221.906	152.923	186.149	197.107	156.099	238.677	.
BAUMWOLLE	432	612.514	326.411	241.258	156.138	211.587	216.276	174.785	257.877	.
WIRKEREI, STRICKEREI	436	616.110	260.143	212.851	#145.070	190.790	214.632	168.725	226.734	.
LEDERGEBWERBE	44	549.099	280.325	205.473	151.052	184.489	208.327	155.057	230.133	.
GERBEREI	441	564.859	287.787	215.759	163.665	188.802	212.274	156.812	244.126	.
LEDERWARENHERST.	442	475.030	246.610	171.279	132.683	168.329	189.844	149.887	186.377	.
SCHUH-, BEKLEIDUNGSG.	45	473.330	277.083	202.939	145.543	166.155	185.937	141.844	214.930	.
SCHUHGEWERBE	45A	#299.981	208.505	169.178	117.272	152.913	172.650	132.339	167.720	.
BEKLEIDUNGSGEBWERBE	45B	520.295	292.203	210.346	#157.398	172.455	192.005	146.345	229.475	.
BE-U. VERARB. V. HOLZ	46	506.564	273.723	198.866	139.220	179.752	199.358	159.404	207.411	.
HOLZVER. OHNE MOEB.	46A	476.414	270.411	209.257	145.855	189.653	205.555	170.561	217.299	.
HOLZMOEBELHERST.	467	528.778	275.549	192.480	133.575	173.569	195.246	153.008	200.720	.
PAPIER, DRUCK. VERLAG	47	579.409	387.376	320.756	211.750	264.713	279.389	235.664	319.926	.
PAPIER-U. PAPPENERZ.	47A	569.246	360.186	304.182	191.348	260.273	281.376	236.433	305.863	.
DRUCKEREI, VERLAGSG.	47B	588.214	402.986	332.151	221.761	269.349	278.021	233.739	329.341	.
GUMMI, KUNSTSTOFFE	48	631.580	373.604	251.049	171.016	239.758	254.214	216.413	294.472	.
GUMMIVERARBEITUNG	481	656.965	392.319	261.493	180.054	254.166	264.344	232.642	314.930	.
KUNSTSTOFFVERARB.	483	588.266	343.285	235.290	165.514	214.324	231.059	197.692	265.193	.
SONST. VERARB. GEW.	49	588.041	312.672	228.087	174.825	188.860	208.465	166.773	242.267	.
BAUGEWERBE	50	513.624	327.591	228.339	157.065	162.463	179.434	149.600	230.518	.
BAUGEW. OHNE INST.	50A	510.704	331.095	229.143	159.202	#152.849	#167.854	#140.894	233.452	.
BAUINSTALLATION	503	549.651	307.042	224.749	148.080	198.217	229.467	178.860	216.873	.
BERGBAU INSGESAMT	A	521.010	391.633	269.940	194.685	216.689	258.295	201.995	274.841	.
VERARB. INDUSTR. INSG.	B	600.075	354.789	252.600	175.181	223.628	241.846	201.418	281.572	.
BERGB., VERARB., BAUG.	C	595.643	352.693	250.972	173.403	219.550	238.698	197.275	277.726	.

GAIN MENSUEL MOYEN DES EMPLOYES
SUIVANT LA QUALIFICATION

HOMMES

INDIZES								INDICES		N	INDUSTRIE
QUALIFICATION								A	C		
1B	2	3	4	5	5A	5B	INSGESANT ENSEMBLE	E			
-	-	-	-	-	-	-	-	11		EXTR. COMB. SOLIDES	
-	-	-	-	-	-	-	-	111A		EXTR. HOUILLE FOND	
-	-	-	-	-	-	-	-	111B		EXTR. HOUILLE JOUR	
-	138,8	96,2	70,8	88,4	92,4	80,7	100,0	12		COKERIES	
185,7	125,6	94,4	68,6	-	-	-	100,0	13		EXTR. PETR. GAZ NAT.	
-	119,9	92,9	62,9	88,0	89,6	73,2	100,0	14		RAFFINAGE DU PETROLE	
230,2	-	-	-	-	-	-	-	15		COMBLST. NUCLEAIRES	
171,9	135,7	93,6	67,2	74,2	-	-	100,0	16		ELECTR. GAZ VAPEUR	
208,8	135,3	103,1	86,8	74,2	76,4	68,8	100,0	17		DISTRIBUTION D EAU	
-	142,6	98,0	78,5	69,4	82,7	67,2	100,0	21		EXTR. MIN. METALLIO.	
-	-	-	-	71,9	-	68,6	#100,0	211A		MINES DE FER FOND	
198,1	149,7	110,1	76,4	79,8	-	73,8	100,0	211B		MINES DE FER JOUR	
196,1	119,4	88,2	65,8	80,6	86,8	74,7	100,0	22		PROD. DES METAUX	
207,9	118,9	86,6	64,3	81,5	87,2	75,7	100,0	22A		METAUX FERREUX	
192,2	122,4	96,4	70,4	74,7	82,1	70,4	100,0	224		METAUX NON FERREUX	
#200,5	143,6	96,4	73,1	91,2	106,3	81,9	100,0	23		AUTRES MIN. - TOURB.	
194,6	143,0	101,5	67,8	98,7	115,8	85,8	100,0	231		M. CCNSTR. T. A FEU	
209,2	137,3	99,4	76,9	83,4	98,3	75,4	100,0	23A		TOURBIERES ETC.	
225,9	129,0	96,5	66,7	89,3	93,8	86,3	100,0	24		PP. MIN. NON METALL.	
228,4	142,6	100,0	69,4	83,7	101,5	77,1	100,0	2421		CIMENT	
214,7	132,7	98,5	67,2	84,2	88,3	82,6	100,0	247		VERRE	
203,6	124,5	90,6	67,6	80,9	86,6	74,0	100,0	248		PROD. CERAMIQUES	
199,0	121,6	89,7	59,9	78,6	82,8	66,6	100,0	25		INDUSTRIE CHIMIQUE	
217,7	128,9	90,2	65,9	80,6	84,2	67,4	100,0	25A		PROD. CHIM. DE BASE	
224,1	119,8	85,5	62,8	82,9	87,8	70,5	100,0	26		FIBRES ART. ET SYNT.	
225,0	131,9	92,6	64,6	82,8	90,9	75,6	100,0	31		COUVRAGES EN METAUX	
224,4	126,4	91,1	63,0	80,9	92,0	73,6	100,0	311		FOURNERIES	
235,5	134,1	95,8	66,3	91,1	96,2	85,8	100,0	314		CCNSTR. METALLIQUE	
210,4	135,1	95,8	67,1	82,7	91,5	74,0	100,0	316		OUTILLAGE A. FINIS	
235,2	125,6	87,5	60,1	77,1	84,0	71,6	100,0	32		MACHINES, MAT. MECAN.	
212,9	130,7	93,1	66,6	87,1	100,2	75,5	100,0	321		MACH., TRACT. AGRIC.	
228,3	129,9	91,2	65,6	78,9	86,2	73,6	100,0	322		MACHINES-OUTILS	
218,7	124,3	69,7	54,7	61,6	63,2	60,7	100,0	33		MACHINES DE BUREAU	
205,7	128,8	87,6	62,1	74,4	82,1	69,8	100,0	34		CONSTRUCTION ELECT.	
198,0	117,7	83,6	58,0	79,7	85,8	74,4	100,0	35		AUTOM., PIECES DET.	
219,1	118,2	83,6	55,5	87,6	97,2	82,8	100,0	351		CCNSTR. AUTOMOBILES	
223,2	127,7	90,9	65,1	81,9	87,6	77,3	100,0	36		AUTRE MAT. TRANSPORT	
205,5	126,5	94,5	66,9	88,6	93,1	84,8	100,0	361		CCNSTR. NAVALE	
227,7	131,8	91,8	66,2	81,5	89,0	75,6	100,0	364		CCNSTR. AERONEFS	
212,1	131,8	97,3	65,5	81,9	89,4	75,7	100,0	37		INSTR. PRECISION ETC	
217,3	123,5	94,1	64,5	81,0	87,5	75,6	100,0	41/42		ALIM. BOISSONS TABAC	
241,0	120,8	90,2	61,9	83,2	90,2	77,1	100,0	41A		PROD. ALIMENTAIRES	
204,3	134,5	95,4	67,8	97,9	108,2	52,1	100,0	412		IND. DE LA VITANCE	
202,0	134,1	97,3	72,2	87,7	95,5	81,6	100,0	413		IND. DU LAIT	
201,2	124,3	93,4	64,8	89,8	103,2	77,3	100,0	418		PAIN, PROD. SUCRES	
196,7	126,5	94,6	68,7	78,1	82,5	75,2	100,0	42A		BCEISSONS	
237,2	116,2	96,7	75,1	75,1	#73,6	75,9	100,0	429		TABAC	
242,1	127,3	90,7	62,3	82,9	87,8	69,0	100,0	43		INDUSTRIE TEXTILE	
237,5	132,2	93,0	64,1	78,0	82,6	65,4	100,0	431		INDUSTRIE LAINIERE	
271,7	126,6	93,6	60,5	82,0	83,9	67,8	100,0	432		INDUSTR. COTONNIERE	
238,6	114,7	93,9	#64,4	84,1	94,7	74,4	100,0	436		BONNETERIE	
231,4	121,8	89,3	65,6	80,2	90,5	67,4	100,0	44		INDUSTRIE DU CUIR	
254,9	117,9	88,4	67,0	77,3	87,0	64,2	100,0	441		TANNERIE-MEGISSERIE	
220,2	132,3	91,9	71,2	90,3	101,9	80,4	100,0	442		ARTICLES EN CUIR	
#178,8	128,9	94,4	67,7	77,3	86,5	66,0	100,0	45		CHAUSS., HABILLEMENT	
231,1	124,3	100,9	65,9	91,2	102,9	78,9	100,0	45A		CHAUSSURES	
244,2	127,3	91,7	#68,6	75,2	83,7	63,8	100,0	45B		HABILLEMENT	
219,2	132,0	95,9	67,1	86,7	96,1	76,9	100,0	46		BOIS, MEUBLE EN BOIS	
263,4	124,4	96,3	65,0	87,3	94,8	78,5	100,0	46A		BOIS	
181,1	137,3	95,9	64,5	86,5	97,3	76,2	100,0	467		MEUBLES EN BOIS	
186,1	121,1	100,3	66,2	82,7	87,3	73,7	100,0	47		PAPIER IMPR. EDITICK	
178,6	117,8	99,5	62,6	85,1	92,0	77,3	100,0	47A		PAPIER, ART. PAPIER	
214,5	122,4	100,9	67,3	81,8	84,4	71,0	100,0	478		IMPRIMERIE, EDITION	
208,6	126,9	85,3	58,1	81,4	86,3	73,5	100,0	48		CAOUTCHOUC, M. PLAST.	
221,8	124,6	83,0	57,2	80,7	83,9	73,9	100,0	481		CAOUTCHOUC	
242,7	129,4	88,7	62,4	80,8	87,1	74,5	100,0	483		MATIERES PLASTIQUES	
222,8	129,1	94,1	72,2	78,0	86,0	68,8	100,0	49		AUTRES IND. MANUF.	
218,8	142,1	99,1	68,1	70,5	77,8	64,9	100,0	50		BATIMENT GENIE CIVIL	
253,4	141,8	98,2	68,2	#65,5	#71,9	#60,4	100,0	50A		BAT. SAUF INSTALL.	
-	141,6	103,6	68,3	91,4	105,8	82,5	100,0	503		INSTALLATION	
189,6	142,5	98,2	70,8	78,8	94,0	73,5	100,0	A		ENS. EXTRACTIVES	
213,1	126,0	89,7	62,2	79,4	85,9	71,5	100,0	B		ENS. MANUFACTURIERES	
214,5	127,3	90,4	62,4	79,1	85,9	71,0	100,0	C		ENS. EXTR., MAN., BAT.	

(FORTSETZUNG)

F R A U E N

INDUSTRIE	N A C E	(LIT)							INSGESAMT ENSEMBLE
		LEISTUNGSGRUPPE							
		1B	2	3	4	5	5A	5B	
KOHLENBERGBAU	11	-	-	-	-	-	-	-	-
STEINK. UNTER TAGE	111A	-	-	-	-	-	-	-	-
STEINK. UEBER TAGE	111B	-	-	-	-	-	-	-	-
KOKEREI	12	-	-	270.165	174.905	-	-	-	209.424
EROEDEL-U. ERDGASGEW.	13	-	-	-	202.773	-	-	-	195.879
MINERALOELVERARB.	14	-	334.859	278.256	190.386	-	-	-	241.130
KERNBRENNSTOFFIND.	15	-	-	-	-	-	-	-	-
ELEKTR., GAS, DAMPF	16	-	410.659	263.054	188.957	-	-	-	245.726
WASSERGEW. VERTEIL.	17	-	-	289.352	211.645	215.244	-	218.826	243.033
ERZBERGBAU	21	-	-	245.037	169.876	-	-	-	194.519
EISENERZ UNTER TAGE	211A	-	-	-	-	-	-	-	-
EISENERZ UEBER TAGE	211B	-	-	-	-	-	-	-	-
METALLERZEUGUNG	22	-	305.469	222.336	157.713	-	-	-	182.241
EISEN UND STAHL	22A	-	-	222.580	159.034	-	-	-	183.070
NE-METALLE	224	-	293.209	221.599	154.750	-	-	-	180.291
NICHTENERG. MIN. TORF	23	-	-	201.107	120.504	-	-	-	144.172
BAUMAT. KERAM. ERDEN	231	-	-	186.840	114.904	-	-	-	133.953
AND. MINERAL., TORF	23A	-	-	228.622	158.763	-	-	-	192.985
BEARB. STEIN. ERD. GLAS	24	-	#318.015	203.456	141.500	#146.052	-	-	166.196
ZEMENT	2421	-	-	272.461	168.584	-	-	-	197.504
GLAS	247	-	-	240.460	159.455	-	-	-	183.616
KERAMISCHE ERZEUGN.	248	-	#274.476	198.316	141.946	-	-	-	166.302
CHEMISCHE INDUSTRIE	25	#463.282	314.213	232.581	151.582	198.614	-	181.396	194.798
CHEM. GRUNDSTOFFE	25A	-	373.676	232.193	161.002	-	-	-	186.691
CHEMIEFASERINDUSTRIE	26	-	-	236.516	164.863	#175.752	-	#164.234	177.745
METALLERZEUGNISSE	31	-	260.099	205.800	136.456	#165.967	-	155.752	158.822
GIESSEREI	311	-	#233.927	215.429	139.105	-	-	-	166.896
METALLKONSTRUKTION	314	-	#224.531	186.682	132.573	-	-	-	149.113
EBM-WAREN	316	-	277.349	211.647	134.722	#165.054	-	152.246	157.806
MASCHINENBAU	32	-	284.741	218.275	143.497	-	-	-	176.769
LAND. MASCH. U. TRAKT.	321	-	#264.181	198.553	134.946	-	-	-	154.690
WERKZEUGMASCHINEN	322	-	#299.503	222.144	144.431	-	-	-	178.903
BUEROMASCH., DV-GER.	33	-	335.615	223.457	152.640	-	-	-	190.628
ELEKTROTECHNIK	34	-	#335.998	215.108	152.607	165.466	-	165.466	176.433
KRAFTWAGEN U.-TEILE	35	-	330.048	244.008	151.986	-	-	-	195.799
KRAFTWAGEN U.-MOTOR	351	-	356.021	235.890	158.816	-	-	-	199.220
FAHRZEUGBAU OHNE KFZ	36	-	317.062	227.855	159.313	-	-	-	183.500
SCHIFFBAU	361	-	#284.238	225.199	164.181	-	-	-	182.684
LUFTFAHRZEUGBAU	364	-	315.804	237.978	162.495	-	-	-	187.523
FEINMECHANIK, OPTIK	37	-	#294.169	208.957	140.067	#128.838	#118.417	-	159.193
NAHRUNGS-U. GENUSSM.	41/42	-	274.641	229.844	158.997	185.655	#154.417	184.353	178.294
NAHRUNGSMITTELGEW.	41A	-	301.247	224.624	155.967	190.843	#196.443	184.781	174.759
FLEISCHVERARB.	412	-	#271.001	239.983	167.957	-	-	-	179.777
MILCHVERARBEITUNG	413	-	#322.534	257.613	172.430	-	-	-	196.327
BACK -U. SUESSWAREN	418	-	277.192	218.117	163.216	207.670	#210.551	204.226	183.654
GETRAENKEINDUSTRIE	42A	-	#219.952	236.276	163.986	-	-	-	178.994
TABAKVERARBEITUNG	429	-	-	236.503	#186.046	-	-	-	231.095
TEXTILGEMWERBE	43	-	178.469	191.409	133.125	164.701	183.926	156.723	155.944
WOLLE	431	-	#275.149	199.473	140.510	-	-	-	165.768
BAUMWOLLE	432	-	#242.193	207.056	135.749	-	-	-	161.938
WIRKEREI, STRICKEREI	436	-	#150.892	181.218	124.327	160.280	181.522	150.717	148.591
LEDERGEMWERBE	44	-	244.227	188.259	125.339	#144.947	-	139.614	150.051
GERBEREI	441	-	#253.518	205.264	137.535	-	-	-	168.395
LEDERWARENHERST.	442	-	221.313	162.118	113.263	127.810	-	136.427	128.744
SCHUH-, BEKLEIDUNGSG.	45	-	#247.679	176.691	128.160	154.393	176.099	137.851	147.089
SCHUHGEWERBE	45A	-	#190.455	151.671	112.376	142.359	#163.164	#128.131	125.869
BEKLEIDUNGSGEMWERBE	45B	-	#256.923	183.026	132.183	156.145	179.130	138.842	151.983
BE- U. VERARB. V. HOLZ	46	-	225.632	171.823	123.428	#122.732	#119.826	-	137.443
HOLZVER. OHNE MOEB.	46A	-	#244.796	176.014	128.566	-	-	-	143.394
HOLZMOEBELHERST.	467	-	#217.066	169.032	121.513	#119.066	#117.613	-	134.794
PAPIER, DRUCK. VERLAG	47	#529.969	305.582	247.532	162.236	#193.319	#205.910	#181.400	193.741
PAPIER-U. PAPPENERZ.	47A	-	#278.869	225.093	156.025	#188.665	-	-	180.292
DRUCKEREI, VERLAGSG.	47B	-	310.695	256.108	164.703	-	-	-	198.995
GUMMI, KUNSTSTOFFE	48	-	302.060	224.373	151.824	187.132	197.449	#171.650	180.362
GUMMI-VERARBEITUNG	481	-	341.984	251.134	163.104	195.136	208.677	-	198.842
KUNSTSTOFFVERARB.	483	-	#245.214	201.097	141.445	#178.436	#178.085	#178.720	163.097
SONST. VERARB. GEW.	49	-	#234.339	188.910	131.273	165.656	-	#159.912	150.872
BAUGEWERBE	50	-	#295.107	213.569	136.777	-	-	-	160.577
BAUGEW. OHNE INST.	50A	-	-	221.518	141.398	-	-	-	165.362
BAUINSTALLATION	503	-	#182.341	#182.648	119.650	-	-	-	143.556
BERGBAU INSGESAMT	A	-	316.910	211.634	133.394	-	-	-	156.752
VERARB.Industr. INSG.	B	322.048	274.276	216.021	145.617	166.107	182.378	157.389	172.621
BERGB., VERARB., BAUG.	C	319.640	275.216	215.508	145.077	165.543	180.328	157.389	171.971

INDIZES								INDICES		N	INDUSTRIE
QUALIFICATION										A	
										C	
1B	2	3	4	5	5A	5B	INSGESANT ENSEMBLE			F	
-	-	-	-	-	-	-	-	-	11	EXTR. COMB. SOLIDES	
-	-	-	-	-	-	-	-	-	111A	EXTR. HOUILLE FCND	
-	-	-	-	-	-	-	-	-	111B	EXTR. HOUILLE JOUR	
-	-	129,0	82,5	-	-	-	100,0	12	12	COKERIES	
-	138,9	115,4	103,5	-	-	-	100,0	13	13	EXTR. PETR. GAZ NAT.	
-	-	-	75,0	-	-	-	100,0	14	14	RAFFINAGE DU PETROLE	
-	167,1	107,1	76,9	-	-	-	100,0	15	15	COMBUST. NUCLEAIRES	
-	-	119,1	87,1	88,6	-	90,0	100,0	16	16	ELECTR. GAZ VAPEUR	
-	-	126,0	87,3	-	-	-	100,0	17	17	DISTRIBUTION D FAU	
-	-	-	-	-	-	-	100,0	21	21	EXTR. MIN. METALLIQ.	
-	-	-	-	-	-	-	-	211A	211A	MINES DE FER FOND	
-	167,6	122,0	86,5	-	-	-	100,0	211B	211B	MINES DE FER JOUR	
-	-	121,6	86,9	-	-	-	100,0	22	22	PRCD. DES METAUX	
-	162,6	122,9	85,8	-	-	-	100,0	22A	22A	METAUX FERREUX	
-	-	139,5	83,6	-	-	-	100,0	224	224	METAUX NON FERREUX	
-	-	139,5	85,8	-	-	-	100,0	23	23	AUTRES MIN. - TOURB.	
-	-	139,5	85,8	-	-	-	100,0	231	231	M. CNSTR. T. A FEU	
-	-	118,5	82,3	-	-	-	100,0	23A	23A	TOURBIERES ETC.	
-	#191,3	122,4	85,1	#87,9	-	-	100,0	24	24	PR. MIN. NON METALL.	
-	-	138,0	85,4	-	-	-	100,0	2421	2421	CIMENT	
-	-	131,0	86,8	-	-	-	100,0	247	247	VERRE	
-	#165,0	115,3	85,4	-	-	-	100,0	248	248	PROD. CERAMIQUES	
#248,1	161,3	119,4	77,8	102,0	-	93,1	100,0	25	25	INDUSTRIE CHIMIQUE	
-	200,2	124,4	86,2	-	-	-	100,0	25A	25A	PROD. CHIM. DE BASE	
-	-	133,1	92,8	#101,1	-	#92,4	100,0	26	26	FIBRES ART. ET SYNT.	
-	163,8	129,6	85,9	#104,5	-	98,1	100,0	31	31	CUVRAGES EN METAUX	
-	#140,2	129,1	83,3	-	-	-	100,0	311	311	FCNDRERIES	
-	#150,6	127,2	86,5	-	-	-	100,0	314	314	CNSTR. METALLIQU	
-	175,8	134,1	85,4	#104,6	-	96,5	100,0	316	316	OUTILLAGE A. FINIS	
-	161,1	123,5	81,2	-	-	-	100,0	32	32	MACHINES, MAT. MECAN.	
-	#170,8	128,4	87,2	-	-	-	100,0	321	321	MACH., TRACT. AGRIC.	
-	#167,4	124,2	80,7	-	-	-	100,0	322	322	MACHINES-OUTILS	
-	176,1	117,2	80,1	-	-	-	100,0	33	33	MACHINES DE BUREAU	
-	#190,4	121,9	86,5	93,8	-	93,8	100,0	34	34	CCASTRUCTION ELECT.	
-	168,6	124,6	77,6	-	-	-	100,0	35	35	AUTOM., PIECES DET.	
-	178,7	120,4	75,7	-	-	-	100,0	351	351	CNSTR. AUTOMOBILES	
-	172,8	124,2	86,8	-	-	-	100,0	36	36	AUTRE MAT. TRANSPORT	
-	#155,6	123,3	85,9	-	-	-	100,0	361	361	CNSTR. NAVALE	
-	168,4	126,9	86,7	-	-	-	100,0	364	364	CNSTR. AERONEFS	
-	#184,8	131,3	88,0	#80,9	#74,4	-	100,0	37	37	INSTR. PRECISION ETC	
-	154,0	128,9	85,2	106,4	#109,0	103,4	100,0	41/42	41/42	ALIM. BOISSONS TABAC	
-	172,4	128,5	89,2	109,2	#112,4	105,7	100,0	41A	41A	PRCD. ALIMENTAIRES	
-	#150,7	133,5	93,4	-	-	-	100,0	412	412	IND. DE LA VIANDE	
-	#164,3	131,2	87,8	-	-	-	100,0	413	413	IND. DU LAIT	
-	150,9	118,8	88,9	113,1	#114,6	111,2	100,0	41B	41B	PAIN, PROD. SUCRES	
-	#122,9	132,0	91,6	-	-	-	100,0	42A	42A	BOISSONS	
-	-	102,3	#80,5	-	-	-	100,0	429	429	TABAC	
-	114,4	122,7	85,4	105,6	117,9	100,5	100,0	43	43	INDUSTRIE TEXTILE	
-	#166,0	120,3	84,8	-	-	-	100,0	431	431	INDUSTRIE LAINIERE	
-	#149,6	127,9	83,8	-	-	-	100,0	432	432	INDUSTR. COTCNIERE	
-	#101,5	122,0	83,7	107,9	122,2	101,4	100,0	436	436	BONNETERIE	
-	162,8	125,5	83,5	#96,6	-	93,0	100,0	44	44	INDUSTRIE DU CUIR	
-	#150,5	121,9	81,7	-	-	-	100,0	441	441	TANNERIE-MEGISSERIE	
-	171,9	125,9	88,0	99,3	-	106,0	100,0	442	442	ARTICLES EN CUIR	
-	#168,4	120,1	87,1	105,0	119,7	93,7	100,0	45	45	CHAUSS., HABILLEMENT	
-	#151,3	120,5	89,3	113,1	#129,6	#101,8	100,0	45A	45A	CHAUSSURES	
-	#169,0	120,4	87,0	102,7	117,9	91,4	100,0	45B	45B	HABILLEMENT	
-	164,2	125,0	89,8	#89,3	#87,2	-	100,0	46	46	BOIS, MEUBLE EN BCIS	
-	#170,7	122,7	85,7	-	-	-	100,0	46A	46A	BOIS	
-	#161,0	125,4	90,1	#88,3	#87,3	-	100,0	467	467	MEUBLES EN BOIS	
#273,5	157,7	127,8	83,7	#99,8	#106,3	#93,6	100,0	47	47	PAPIER IMPR. EDITICN	
-	#154,7	124,8	86,5	#104,6	-	-	100,0	47A	47A	PAPIER, ART. PAPIER	
-	156,1	128,7	82,8	-	-	-	100,0	47B	47B	IMPRIMERIE, ECITICN	
-	167,5	124,4	84,2	103,8	109,5	#95,2	100,0	48	48	CAOUTCHOUC, M. PLAST.	
-	172,0	126,3	82,0	98,1	104,9	-	100,0	481	481	CAOUTCHOUC	
-	#150,3	123,3	86,7	#109,4	#109,2	#109,6	100,0	483	483	MATIERES PLASTIQUES	
-	#155,3	125,2	87,0	109,8	-	#106,0	100,0	49	49	AUTRES IND. MANUF.	
-	#183,8	133,0	85,2	-	-	-	100,0	50	50	BATIMENT GENIE CIVIL	
-	-	134,0	85,5	-	-	-	100,0	50A	50A	BAT. SAUF INSTALL.	
-	#186,9	#127,2	83,3	-	-	-	100,0	503	503	INSTALLATION	
-	202,2	135,0	85,1	-	-	-	100,0	A	A	ENS. EXTRACTIVES	
186,6	158,9	125,1	84,4	96,2	105,7	91,2	100,0	B	B	ENS. MANUFACTURIERES	
185,5	160,0	125,5	84,4	96,3	104,9	91,5	100,0	C	C	ENS. EXTR., MAN., BAT.	

(FORTSETZUNG)

I N S G E S A M T

INDUSTRIE	N A C E	(LIT)							INSGESAMT ENSEMBLE
		LEISTUNGSGRUPPE							
		1B	2	3	4	5	5A	5B	
KOHLBERGBAU	11	-	-	-	-	-	-	-	-
STEINK. UNTER TAGE	111A	-	-	-	-	-	-	-	-
STEINK. UEBER TAGE	111B	-	-	-	-	-	-	-	-
KOKEREI	12	.	409.237	281.815	196.916	259.923	271.659	237.321	284.208
ERDOEL-U. ERDGAASGEW.	13	.	446.123	331.708	231.173	.	.	.	346.638
MINERALOELVERARB.	14	651.348	420.590	322.294	211.270	305.655	315.248	258.992	342.747
KERNBRENNSTOFFIND.	15	-	-	-	-	-	-	-	-
ELEKTR. GAS, DAMPF.	16	708.505	424.057	288.270	206.155	232.331	.	.	303.320
WASSERGEW. VERTEIL.	17	545.326	426.346	323.256	266.796	234.200	241.951	218.276	288.829
ERZBERGBAU	21	628.815	428.922	290.568	218.721	209.014	248.966	202.492	292.092
EISENERZ UNTER TAGE	211A	232.454
EISENERZ UEBER TAGE	211B	.	391.902	289.245	197.784	208.877	.	221.834	208.877
METALLERZEUGUNG	22	588.829	358.751	260.456	178.654	242.605	261.300	224.879	285.229
EISEN UND STAHL	22A	584.780	359.246	257.552	177.777	246.571	263.783	228.896	288.829
NE-METALLE	224	606.210	354.962	273.394	180.738	219.325	241.336	206.434	268.730
NICHTENERG.-MIN.TORF	23	471.162	351.183	232.603	162.608	222.492	256.400	201.318	230.266
BAUMAT.KERAM.ERDEN	231	#399.744	285.607	199.850	126.206	192.958	220.516	170.614	183.029
AND.MINERAL.-TORF	23A	555.735	390.937	278.570	214.269	228.260	280.867	215.257	280.596
BEARB.STEIN.ERD.GLAS	24	497.041	318.380	232.546	153.934	216.029	223.344	210.742	228.231
ZEMENT	2421	631.882	395.033	279.108	187.111	233.868	283.803	215.441	271.006
GLAS	247	656.332	377.799	277.742	177.687	241.412	253.745	236.846	267.204
KERAMISCHE ERZEUGN.	248	533.242	305.351	218.526	151.875	200.461	215.007	182.518	224.233
CHEMISCHE INDUSTRIE	25	625.218	370.567	256.766	164.424	239.179	256.611	200.225	280.533
CHEM. GRUNDSTOFFE	25A	609.085	395.217	273.471	181.825	246.481	258.440	205.195	292.152
CHEMIEFASERINDUSTRIE	26	678.467	370.458	264.301	175.310	252.687	272.641	211.588	284.681
METALLERZEUGNISSE	31	550.553	330.211	225.839	149.473	208.453	230.320	189.904	229.190
GIESSEREI	311	607.928	341.306	245.133	154.833	221.173	252.785	201.261	252.381
METALLKONSTRUKTION	314	536.902	317.110	222.154	147.415	217.019	229.468	204.413	220.540
EBM-WAREN	316	561.808	320.700	226.218	146.125	196.477	220.258	174.961	214.380
MASCHINENBAU	32	587.015	348.088	240.816	157.281	216.011	236.008	200.543	258.277
LAND.MASCH.-U. TRAKT.	321	553.043	308.794	217.677	147.999	206.979	237.975	179.366	220.037
WERKZEUGMASCHINEN	322	574.839	355.170	245.429	164.025	216.034	237.314	201.286	254.164
BUERDMASCH.-, OV-GER.	33	773.378	417.443	233.336	163.766	208.657	213.960	205.591	305.628
ELEKTROTECHNIK	34	612.556	361.795	241.067	163.285	205.024	231.420	191.922	255.391
KRAFTWAGEN U.-TEILE	35	622.905	356.513	252.521	162.661	242.364	261.106	226.347	281.135
KRAFTWAGEN U.-MOTOR	351	595.806	360.375	252.513	168.635	267.121	296.540	252.634	282.862
FAHRZEUGBAU OHNE KFZ	36	616.389	359.753	252.966	172.918	231.153	247.464	218.143	264.523
SCHIFFBAU	361	609.888	348.613	257.712	174.575	244.610	257.060	234.222	261.740
LUFTFAHRZEUGBAU	364	561.749	359.215	249.400	172.946	222.875	243.195	206.614	258.295
FEINMECHANIK, OPTIK	37	579.004	335.121	241.058	156.116	205.648	220.291	192.746	227.527
NAHRUNGS-U. GENUSSM.	41/42	613.566	352.698	263.865	172.869	220.785	247.765	216.422	257.863
NAHRUNGSMITTELGEW.	41A	627.080	346.447	253.613	166.782	235.657	253.642	219.304	255.739
FLEISCHVERARB.	412	683.092	373.540	265.154	178.427	271.056	288.677	260.237	248.286
MILCHVERARBEITUNG	413	592.456	385.543	277.876	193.051	252.870	272.612	236.433	267.819
BACK.-U. SUESSWAREN	41B	561.944	342.151	248.474	170.483	245.187	275.646	215.470	243.378
GETRAENKEINDUSTRIE	42A	571.210	348.171	262.320	177.343	220.291	231.754	212.540	249.865
TABAKVERARBEITUNG	429	483.540	283.288	237.300	184.830	183.555	#177.474	186.676	242.362
TEXTILGEWERBE	43	568.685	285.800	213.979	138.427	197.571	213.354	165.285	212.820
WOLLE	431	568.530	312.898	217.401	145.608	185.056	197.757	154.346	218.916
BAUMWOLLE	432	582.745	319.051	233.926	140.246	210.461	215.928	173.434	230.563
WIRKEREI, STRICKEREI	436	578.783	211.282	198.124	129.122	177.974	204.080	159.897	184.258
LEDERGEWERBE	44	539.210	275.305	195.478	133.546	182.163	206.412	153.742	200.669
GERBEREI	441	552.307	283.569	212.649	146.904	188.382	213.117	156.118	221.998
LEDERWARENHERST.	442	475.030	241.435	166.913	118.605	161.951	179.223	147.606	156.037
SCHUH-, BEKLEIDUNGSG.	45	454.503	270.953	192.951	131.794	161.343	182.474	139.979	179.318
SCHUHGEWERBE	45A	#299.581	205.830	162.778	113.755	150.955	171.208	131.430	149.400
BEKLEIDUNGSGEWERBE	45B	499.419	284.282	195.832	136.969	164.680	186.775	142.231	186.982
BE- U. VERARB. V. HOLZ	46	474.250	267.801	191.960	128.858	175.859	192.243	158.029	181.215
HOLZVER. OHNE MOEB.	46A	417.448	268.177	201.992	136.749	188.430	203.434	170.435	193.794
HOLZMOEBELHERST.	467	524.675	266.711	186.134	125.465	168.582	185.711	151.165	174.262
PAPIER, DRUCK. VERLAG	47	577.758	377.752	304.191	180.755	261.111	276.638	231.583	279.280
PAPIER-U. PAPPENERZ.	47A	570.257	355.675	291.085	170.426	255.824	277.127	232.603	274.504
DRUCKEREI, VERLAGSG.	47B	584.143	389.161	312.148	185.200	266.773	276.256	228.986	281.994
GUMMI, KUNSTSTOFFE	48	630.432	366.671	245.010	157.631	235.190	249.414	212.366	258.589
GUMMIERARBEITUNG	481	655.686	387.725	255.633	167.750	249.719	259.924	227.838	283.334
KUNSTSTOFFVERARB.	483	588.348	332.782	225.152	149.307	210.357	225.799	195.429	227.326
SONST. VERARB. GEW.	49	588.041	302.232	214.933	148.544	186.530	206.193	165.864	207.799
BAUGEWERBE	50	509.118	325.787	226.627	149.405	161.808	177.430	149.609	217.304
BAUGEW. OHNE INST.	50A	507.823	330.103	228.286	152.647	#152.179	#165.820	#140.894	221.191
BAUINSTALLATION	503	#526.426	302.185	219.241	136.384	198.217	229.467	178.860	200.366
BERGBAU INSGESAMT	A	519.438	390.261	264.776	177.310	215.992	254.840	201.955	260.756
VERARB.Industr. INSG.	B	552.869	348.399	245.426	158.375	218.411	238.303	195.871	252.547
BERGB., VERARB., BAUG.	C	588.634	347.425	244.308	157.802	214.563	235.324	192.708	250.230

(SUITE)

E N S E M B L E

INDIZES								INDICES		N A C E	INDUSTRIE
QUALIFICATION								INSGESAMT ENSEMBLE			
1B	2	3	4	5	5A	5B					
-	.	.	-	-	-	-	.	11	EXTR. COMB. SCLICES		
-	-	-	-	-	-	-	-	111A	EXTR. HOUILLE FOND		
-	-	-	-	-	-	-	-	111B	EXTR. HOUILLE JOUR		
.	144,0	99,2	69,3	91,5	95,6	83,5	100,0	12	COKERIES		
190,0	128,7	95,7	66,7	.	.	.	100,0	13	EXTR. PETR. GAZ NAT.		
-	122,7	94,0	61,6	90,3	92,0	75,6	100,0	14	RAFFINAGE DU PETROLE		
233,6	139,8	95,0	68,0	76,6	.	.	100,0	15	COMBUST. NUCLEAIRES		
175,8	137,4	104,2	86,0	75,5	78,0	70,4	100,0	16	ELECTR. GAZ VAPEUR		
215,3	146,8	99,5	74,9	71,6	85,2	69,3	100,0	17	DISTRIBUTION D'EAU		
.	.	.	.	71,9	.	68,6	#100,0	21	EXTR. MIN. METALLIQ.		
206,4	151,2	111,6	76,3	80,6	.	74,6	100,0	211A	MINES DE FER FOND		
202,5	125,8	91,3	62,6	85,1	91,6	78,8	100,0	211B	MINES DE FER JOUR		
225,6	124,4	89,2	61,6	85,4	91,3	79,2	100,0	22	PROD. DES METAUX		
204,6	132,1	101,7	67,3	81,6	89,8	76,8	100,0	22A	METAUX FERREUX		
#218,4	152,5	101,0	70,6	96,6	111,3	87,4	100,0	224	METAUX NON FERREUX		
198,1	156,0	109,2	69,0	105,4	120,5	93,2	100,0	23	AUTRES MIN. - TOURB.		
217,8	139,3	99,3	76,4	84,9	100,1	76,7	100,0	231	M. CONSTR. T. A FEU		
233,2	147,2	101,9	67,4	94,7	97,9	92,3	100,0	23A	TOURBIERES ETC.		
245,6	141,4	103,0	69,0	86,3	104,7	79,5	100,0	24	PR. MIN. NON METALL.		
237,8	136,2	103,9	66,5	90,3	95,0	88,6	100,0	2421	CIMENT		
222,9	132,1	97,5	67,7	89,4	95,9	81,4	100,0	247	VERRE		
208,5	135,3	93,6	62,2	84,4	88,5	70,2	100,0	248	PROD. CERAMIQUES		
238,3	130,1	92,8	61,6	88,8	95,8	74,3	100,0	25	INDUSTRIE CHIMIQUE		
240,2	144,1	100,3	65,2	90,9	100,5	82,9	100,0	25A	PROD. CHIM. DE BASE		
240,9	135,2	97,1	61,3	87,6	100,2	79,7	100,0	26	FIBRES ART. ET SYNT.		
243,4	143,8	101,2	66,8	98,4	104,0	82,7	100,0	31	OUVRAGES EN METAUX		
262,1	149,6	105,5	68,2	91,6	102,7	81,6	100,0	311	FONDERIES		
227,3	134,8	93,2	60,9	83,6	91,4	77,6	100,0	314	CONSTR. METALLIQUE		
251,3	140,3	98,5	67,3	94,1	108,2	81,5	100,0	316	OUTILLAGE A. FINIS		
226,2	139,7	96,6	64,5	85,0	93,4	79,2	100,0	32	MACHINES, MAT. MECAN.		
253,0	136,6	76,3	53,6	68,3	70,0	67,3	100,0	321	MACH. TRACT. AGPIC.		
239,9	141,7	94,4	63,9	80,3	90,6	75,1	100,0	322	MACHINES-OUTILS		
221,6	126,8	89,8	57,9	86,2	92,9	80,5	100,0	33	MACHINES DE BUREAU		
212,0	127,4	89,3	59,6	94,4	104,8	89,3	100,0	34	CONSTRUCTION ELECT.		
233,0	136,0	95,6	65,4	87,4	93,6	82,5	100,0	35	AUTOM. PIECES DET.		
233,0	133,2	98,5	66,9	93,5	98,2	89,5	100,0	351	CONSTR. AUTOMOBILES		
217,5	139,1	96,6	67,0	86,3	94,2	80,0	100,0	36	AUTRE MAT. TRANSPORT		
254,5	147,3	106,0	68,6	90,4	96,8	84,7	100,0	361	CONSTR. NAVALE		
237,9	136,8	102,3	67,0	89,5	96,1	83,9	100,0	364	CONSTR. AERONEFS		
245,2	135,5	99,2	65,2	92,1	99,2	85,8	100,0	37	INSTR. PRECISION ETC		
275,1	150,4	106,8	71,9	109,2	116,3	104,8	100,0	41/42	ALIM. BICISSONS TABAC		
221,2	144,0	103,8	72,1	94,4	101,8	88,3	100,0	41A	PROD. ALIMENTAIRES		
230,9	140,6	102,1	70,0	100,7	113,3	88,5	100,0	412	IND. DE LA VIANDE		
228,6	139,3	105,0	71,0	88,2	92,8	85,1	100,0	413	IND. DU LAIT		
199,5	116,9	57,9	76,3	75,7	#73,2	77,0	100,0	418	PAIN, PROD. SUCRES		
267,2	134,3	100,5	65,0	92,8	100,3	77,7	100,0	42A	BICISSONS		
259,7	142,9	99,3	66,5	84,5	90,4	70,5	100,0	429	TABAC		
253,2	138,4	101,5	60,8	91,3	93,7	75,2	100,0	43	INDUSTRIE TEXTILE		
314,1	114,7	107,5	70,1	96,6	110,8	86,8	100,0	431	INDUSTRIE LAINIERE		
268,7	137,2	99,4	66,6	90,8	102,5	76,6	100,0	432	INDUSTR. COTONNIERE		
248,8	127,7	95,8	66,2	84,9	96,0	70,3	100,0	436	BONNETERIE		
304,4	154,7	107,0	76,0	103,8	114,9	94,6	100,0	44	INDUSTRIE DU CUIR		
253,5	151,1	107,6	73,5	90,0	101,8	78,1	100,0	441	TANNERIE-MEGISSERIE		
#200,8	137,8	109,0	76,1	101,0	114,6	88,0	100,0	442	ARTICLES EN CUIR		
267,1	152,0	106,9	73,3	88,1	99,9	76,1	100,0	45	CHAUSS., HABILLEMENT		
261,7	147,8	105,9	71,1	97,0	106,1	87,2	100,0	45A	CHAUSSURES		
215,4	138,4	104,2	70,6	97,2	105,0	87,9	100,0	45B	HABILLEMENT		
301,1	153,1	106,8	72,0	96,7	106,6	86,7	100,0	46	BOIS, MEUBLE EN BOIS		
206,9	135,3	108,9	64,7	93,5	99,1	82,9	100,0	46A	BOIS		
207,7	129,6	106,0	62,1	93,2	101,0	84,7	100,0	467	MEUBLES EN BOIS		
207,1	138,0	110,7	65,7	94,6	98,0	81,2	100,0	47	PAPIER IMPR. EDITICN		
243,8	141,8	94,7	61,0	91,0	96,5	82,1	100,0	47A	PAPIER, ART. PAPIER		
231,4	136,8	91,6	59,2	88,1	91,7	80,4	100,0	47B	IMPRIMERIE, EDITICN		
258,8	146,4	99,0	65,7	92,6	95,3	86,0	100,0	48	CAOUTCHOUC, M. PLAST.		
283,0	145,4	103,4	71,5	89,8	99,2	79,8	100,0	481	CAOUTCHOUC		
234,3	149,9	104,3	68,8	74,5	81,7	68,8	100,0	483	MATIERES PLASTIQUES		
229,6	149,2	103,2	65,0	#68,8	#75,0	#63,7	100,0	49	AUTRES IND. MANUF.		
#262,7	150,8	109,4	68,1	98,9	114,5	89,3	100,0	50	BATIMENT GENIE CIVIL		
199,2	149,7	101,5	68,0	82,8	97,7	77,5	100,0	50A	BAT. SAUF INSTALL.		
234,8	138,0	97,2	62,7	86,5	94,4	77,6	100,0	503	INSTALLATION		
235,2	138,8	97,6	63,1	85,9	94,0	77,0	100,0	A	ENS. EXTRACTIVES		
								B	ENS. MANUFACTURIERES		
								C	ENS. EXTR., MAN., BAT.		

DURCHSCHNITTLICHER MONATSVERDIENST DER
ANGESTELLTEN NACH ALTERSKLASSE

M A E N N E R

INDIZES

INDUSTRIE	N A C E	ALTER (VOLLENDETE LEBENSJAHRE)											
		< 16	16	18	21	25	30	35	40	45	50	55	>= 60
		17	20	24	29	34	39	44	49	54	59		
KOHLBERGBAU	11	-	-	-	-	-	-	-	-	-	-	-	-
STEINK. UNTER TAGE	111A	-	-	-	-	-	-	-	-	-	-	-	-
STEINK. UEBER TAGE	111B	-	-	-	-	-	-	-	-	-	-	-	-
KOKEREI	12	-	-	60,9	84,2	94,5	100,1	98,3	110,3	109,8	110,0	.	.
ERDOEL-U. ERDGASGEW.	13	-	-	.	83,5	95,3	103,2	104,2	114,9	98,0	102,4	.	.
MINERALOELVERARB.	14	-	-	68,2	77,2	56,0	101,1	108,4	112,4	107,7	111,9	128,5	.
KERNBRENNSTOFFIND.	15	-	-	-	-	-	-	-	-	-	-	-	-
ELEKTR., GAS, DAMPF	16	-	-	65,5	78,2	89,7	102,4	111,4	113,6	106,1	106,7	118,6	.
WASSERGEW. VERTEIL.	17	-	-	57,2	67,4	79,3	94,9	101,3	113,3	115,2	115,0	123,3	.
ERZBERGBAU	21	-	-	65,7	77,7	94,4	95,2	91,2	103,0	112,0	115,1	116,2	.
EISENERZ UNTER TAGE	211A	-	-	-	-	-	-	-	-	-	-	-	-
EISENERZ UEBER TAGE	211B	-	-	-	-	-	-	90,8	113,8	.	105,9	.	.
METALLERZEUGUNG	22	-	43,9	66,1	80,8	95,0	102,8	108,5	110,6	108,4	106,9	134,6	.
EISEN UND STAHL	22A	-	-	67,7	81,7	94,5	102,6	108,6	110,2	107,5	105,1	128,6	.
NE-METALLE	224	-	46,0	59,0	76,2	95,4	104,1	107,2	112,5	113,6	115,6	163,0	.
NICHTENERG. MIN. TORF	23	-	-	54,9	77,7	100,4	102,8	110,7	108,0	109,7	103,3	90,1	.
BAUMAT. KERAM. ERDEN	231	-	-	59,1	81,8	98,6	103,5	112,1	117,5	116,6	111,2	96,4	.
AND. MINERAL., TORF	23A	-	-	63,7	90,6	105,8	99,3	105,3	99,9	99,4	100,0	94,8	.
BEARB. STEIN. ERD. GLAS	24	-	42,7	60,8	79,9	97,5	106,4	115,4	113,9	122,4	118,1	115,3	.
ZEMENT	2421	-	-	56,4	75,1	92,4	102,1	108,1	110,6	113,6	111,2	146,7	.
GLAS	247	-	-	62,6	77,7	93,1	107,8	108,9	117,6	115,6	109,9	125,2	.
KERAMISCHE ERZEUGN.	248	-	-	67,7	79,5	101,6	112,6	107,5	109,5	120,0	113,7	.	.
CHEMISCHE INDUSTRIE	25	-	-	60,9	77,4	96,2	104,6	112,3	113,2	115,6	110,9	115,1	.
CHEM. GRUNDSTOFFE	25A	-	-	63,8	78,3	93,9	101,7	111,0	108,6	109,8	107,5	126,4	.
CHEMIEFASERINDUSTRIE	26	-	-	61,4	72,2	92,5	100,2	107,3	114,4	107,0	113,2	.	.
METALLERZEUGNISSE	31	-	36,4	49,6	62,4	79,0	97,1	107,8	114,1	121,6	124,6	141,7	.
GIESSEREI	311	-	-	62,2	73,9	88,8	103,6	108,5	114,8	122,3	119,5	137,5	.
METALLKONSTRUKTION	314	-	50,2	63,6	82,4	99,3	107,9	114,2	126,0	128,8	115,9	.	.
EBM-WAREN	316	-	48,4	61,9	81,3	95,8	108,4	116,5	121,9	115,9	123,3	141,8	.
MASCHINENBAU	32	-	43,7	57,6	73,9	95,8	105,9	115,0	118,4	115,2	125,1	154,8	.
LAND. MASCH. U. TRAKT.	321	-	45,1	65,2	81,6	99,0	111,0	114,1	122,6	127,0	108,0	120,4	.
WERKZEUGMASCHINEN	322	-	50,7	62,8	79,8	96,6	109,0	115,4	118,6	122,0	124,0	135,5	.
BUEROMASCH., DV-GER.	33	-	-	52,6	67,6	94,9	116,6	116,2	114,7	109,7	113,5	.	.
ELEKTROTECHNIK	34	-	49,8	59,6	75,5	98,4	109,3	117,2	125,0	119,7	127,1	141,3	.
KRAFTWAGEN U.-TEILE	35	-	-	62,2	73,9	94,3	101,9	115,9	120,1	129,8	135,9	148,3	.
KRAFTWAGEN U.-MOTOR	351	-	-	64,0	75,8	94,5	102,3	113,1	122,5	127,5	136,6	153,8	.
FAHRZEUGBAU OHNE KFZ	36	-	50,9	60,6	75,4	93,1	99,2	110,3	111,3	120,9	113,9	146,8	.
SCHIFFBAU	361	-	-	52,6	70,0	87,1	97,3	104,0	111,5	115,2	109,5	129,3	.
LUFTFAHRZEUGBAU	364	-	53,3	63,3	82,2	98,7	111,9	125,0	114,4	124,5	127,1	135,5	.
FEINMECHANIK, OPTIK	37	-	53,8	65,7	83,4	101,0	110,5	112,1	117,0	114,8	112,4	132,2	.
NAHRUNGS-U. GENUSSM.	41/42	-	50,8	58,3	74,1	92,5	107,1	113,9	121,1	111,1	110,7	129,0	.
NAHRUNGSMITTELGEW.	41A	-	51,4	56,1	72,9	91,3	109,1	114,1	123,3	110,2	108,9	138,6	.
FLEISCHVERARB.	412	-	47,9	63,8	76,3	101,2	105,9	118,5	118,4	122,8	117,2	120,3	.
MILCHVERARBEITUNG	413	-	-	59,5	76,5	89,5	105,8	104,6	110,7	113,6	114,7	118,0	.
BACK -U. SUESSWAREN	418	-	50,3	58,5	77,0	96,2	108,1	114,4	114,6	115,6	111,1	124,4	.
GETRAENKEINDUSTRIE	42A	-	42,8	63,5	77,8	93,9	104,3	113,4	112,3	111,8	120,5	134,0	.
TABAKVERARBEITUNG	429	-	-	77,6	95,5	96,4	106,5	105,8	98,3	104,6	101,2	.	.
TEXTILGEWERBE	43	-	-	66,3	79,3	91,0	102,0	106,4	112,0	115,3	128,2	140,8	.
WOLLE	431	-	-	64,4	81,3	94,0	105,7	104,0	111,2	113,4	127,5	.	.
BAUMWOLLE	432	-	-	64,5	80,0	88,0	101,7	100,6	106,0	112,4	118,2	150,1	.
WIRKEREI, STRICKEREI	436	-	-	74,1	78,5	95,1	106,3	116,8	129,7	140,6	105,4	.	.
LEDERGEWERBE	44	-	49,6	60,3	79,1	96,6	105,9	110,7	108,8	126,5	126,2	136,6	.
GERBEREI	441	-	47,8	59,4	78,3	97,6	106,3	111,4	106,2	128,1	121,0	.	.
LEDERWAERHERST.	442	-	-	66,1	81,6	93,4	105,4	109,4	120,0	102,0	143,9	104,9	.
SCHUH-, BEKLEIDUNGSG.	45	-	54,7	66,4	86,2	103,7	103,7	121,7	110,2	109,2	119,3	.	.
SCHUHGEWERBE	45A	-	-	64,0	87,2	100,8	108,4	113,0	111,2	111,3	111,8	.	.
BEKLEIDUNGSGEWERBE	45B	-	-	66,1	85,7	102,4	100,7	122,1	118,1	114,7	126,8	.	.
BE- U. VERARB. V. HOLZ	46	-	55,2	68,9	84,1	104,0	108,9	110,5	112,9	123,3	121,9	129,4	.
HOLZVER. OHNE MOEB.	46A	-	-	68,0	86,1	93,6	108,9	112,4	110,5	115,9	119,9	114,5	.
HOLZMOEBELHERST.	467	-	56,3	70,1	83,8	110,8	108,7	109,0	112,7	128,1	122,4	.	.
PAPIER, DRUCK. VERLAG	47	-	41,4	58,9	76,8	93,6	104,7	108,6	114,2	118,0	119,5	120,0	.
PAPIER-U. PAPPENERZ.	47A	-	-	60,9	77,0	95,0	105,1	105,3	112,8	108,8	125,4	154,3	.
DRUCKEREI, VERLAGSG.	47B	-	-	57,7	76,6	92,5	104,3	109,9	116,0	124,3	115,8	112,4	.
GUMMI, KUNSTSTOFFE	48	-	46,5	64,3	78,2	91,8	106,3	113,5	128,3	127,3	127,9	132,8	.
GUMMI-VERARBEITUNG	481	-	-	67,5	76,5	89,1	101,9	110,3	131,8	128,4	125,5	.	.
KUNSTSTOFFVERARB.	483	-	-	63,0	81,5	97,7	114,5	118,8	118,7	118,2	121,8	.	.
SONST. VERARB. GEW.	49	-	-	63,5	75,8	100,1	102,6	113,5	115,9	122,8	117,5	.	.
BAUGEWERBE	50	-	45,3	65,0	77,2	91,3	102,3	108,4	124,8	121,5	106,9	128,5	.
BAU- U. VERARB. BAUG.	50A	-	-	66,1	77,5	88,7	99,4	106,5	125,3	121,7	104,1	127,3	.
BAUINSTALLATION	503	-	-	64,1	78,5	104,0	121,8	119,4	118,0	111,9	135,3	134,8	.
BERGBAU INSGESAMT	A	-	-	56,5	77,6	96,0	99,1	104,9	107,7	107,7	112,8	107,9	.
VERARB.Industr. INSG.	B	-	62,8	47,1	60,3	76,5	95,7	105,9	113,8	117,9	117,4	119,9	132,8
BERGB., VERARB., BAUG.	C	-	63,6	47,2	60,7	76,6	95,6	105,4	113,1	118,3	117,5	118,6	131,4

GAIN MENSUEL MOYEN DES EMPLOYES
PAR CLASSE D AGE

INDICES

H O M M E S

AGE (ANNEES REVOLUES)						N	INDUSTRIE
< 21	21 29	30 44	45 54	> = 55	INSGESAMT ENSEMBLE	A C E	
-	-	11	EXTR. COMB. SOLIDES
-	-	-	-	-	-	111A	EXTR. HOUILLE FOND
-	-	-	-	-	-	111B	EXTR. HOUILLE JCUP
.	78,8	97,7	110,1	110,6	100,0	12	COKERIES
.	82,1	101,1	110,3	103,7	100,0	13	EXTR. PETR. GAZ NAT.
.	75,2	101,2	110,4	113,5	100,0	14	RAFFINAGE DU PETROLE
-	-	-	-	-	-	15	COMBUST. NUCLEAIRES
.	76,1	100,2	110,2	109,8	100,0	16	ELECTR. GAZ VAPEUR
-	65,3	92,7	114,1	117,9	100,0	17	DISTRIBUTION D EAU
-	74,7	93,2	106,3	124,1	100,0	21	EXTR. MIN. METALLIQ.
-	.	71,5	96,5	.	#100,0	211A	MINES DE FER FOND
-	.	86,3	115,8	105,5	100,0	211B	MINES DE FER JOUP
43,5	77,6	101,6	109,6	110,9	100,0	22	PRCO. DES METAUX
.	78,7	101,6	109,0	108,5	100,0	22A	METAUX FERREUX
#45,1	72,1	101,2	113,0	122,4	100,0	224	METAUX NON FERREUX
.	71,8	104,6	108,7	98,9	100,0	23	AUTRES MIN. - TOURB.
.	75,7	103,5	117,2	105,4	100,0	231	M. CONSTR. T. A FEU
.	84,1	103,6	99,7	98,6	100,0	23A	TCURRIERES ETC.
#42,7	73,0	105,4	117,5	117,0	100,0	24	PR. MIN. NON METALL.
.	71,2	100,9	111,9	115,4	100,0	2421	CIMENT
.	73,9	102,5	116,8	114,1	100,0	247	VERRE
.	75,4	106,5	113,9	#129,8	100,0	248	PROD. CERAMIQUES
.	73,1	103,8	114,0	111,7	100,0	25	INDUSTRIE CHIMIQUE
.	75,2	102,1	109,0	110,5	100,0	25A	PROD. CHIM. DE BASE
.	70,5	100,2	111,8	#116,3	100,0	26	FIBRES ART. ET SYNT.
47,8	73,7	105,2	122,8	127,6	100,0	31	CUVRAGES EN METALX
.	70,8	100,2	117,7	124,6	100,0	311	FONDERIES
47,0	76,2	106,0	127,1	116,0	100,0	314	CCNSTR. METALLIQUE
#48,2	75,2	107,0	119,4	128,8	100,0	316	OUTILLAGE A. FINIS
43,1	69,1	106,2	117,3	130,6	100,0	32	MACHINES, MAT. MECAN.
#46,6	76,7	106,6	124,3	115,4	100,0	321	MACH., TRACT. AGRIC.
49,1	74,5	105,0	119,8	126,3	100,0	322	MACHINES-OUTILS
.	63,9	107,7	113,0	113,7	100,0	33	MACHINES DE BUREAU
51,9	70,5	106,3	123,1	129,7	100,0	34	CCNSTRUCTION ELECT.
.	70,1	102,5	123,4	139,9	100,0	35	AUTOM., PIECES DET.
.	72,5	102,2	124,5	141,6	100,0	351	CCNSTR. AUTOMOBILES
48,8	71,2	100,5	115,3	119,7	100,0	36	AUTRE MAT. TRANSPCRT
.	65,9	96,9	113,0	112,9	100,0	361	CONSTR. NAVALE
50,0	77,1	108,0	118,8	129,1	100,0	364	CCNSTR. AERONEFS
#52,7	78,2	106,7	116,2	118,8	100,0	37	INSTR. PRECISION ETC
50,3	69,6	102,1	116,7	117,0	100,0	41/42	ALIM. BOISSONS TABAC
50,9	68,3	103,3	117,7	119,3	100,0	41A	PRCD. ALIMENTAIRES
47,0	72,7	106,9	120,3	118,1	100,0	412	IND. DE LA VIANDE
.	71,2	99,6	111,9	115,5	100,0	413	IND. DU LAIT
#49,0	71,9	105,2	115,1	115,0	100,0	41B	PAIN, PROD. SUCRES
#42,5	74,3	102,2	112,1	124,5	100,0	42A	BOISSONS
.	75,6	95,8	102,0	103,1	100,0	429	TABAC
.	75,7	95,2	113,4	131,7	100,0	43	INDUSTRIE TEXTILE
.	76,2	100,9	112,1	#132,9	100,0	431	INDUSTRIE LAINIERE
.	76,0	97,3	108,8	128,9	100,0	432	INDUSTR. COTONNIERE
.	77,4	102,6	#134,7	#118,7	100,0	436	BCNNETERIE
48,6	73,4	103,6	116,1	129,1	100,0	44	INDUSTRIE DU CUIR
46,7	72,9	104,3	115,8	127,7	100,0	441	TANNERIE-MEGISSERIE
.	76,2	103,2	113,9	129,7	100,0	442	ARTICLES EN CUIR
51,3	80,5	108,0	109,8	#115,5	100,0	45	CHAUSS., HABILLEMENT
.	81,4	106,3	111,2	#112,8	100,0	45A	CHAUSSURES
.	79,7	106,6	116,6	#122,7	100,0	45B	HABILLEMENT
#54,5	78,3	107,1	117,2	124,5	100,0	46	BOIS, MEUBLE EN BOIS
.	79,6	103,6	112,8	117,6	100,0	46A	BOIS
54,9	78,4	109,8	118,8	#130,3	100,0	467	MEUBLES EN BOIS
40,6	72,4	101,6	115,9	122,2	100,0	47	PAPIER IMPR. EDITICA
.	72,7	101,2	111,1	133,5	100,0	47A	PAPIER, ART. PAPIER
#38,7	72,2	101,5	119,8	114,9	100,0	47B	IMPRIMERIE, EDITICA
44,3	74,5	102,2	127,9	128,7	100,0	48	CAOUTCHOUC, M. PLAST.
.	74,4	99,1	130,5	125,7	100,0	481	CAOUTCHOUC
#47,1	75,6	108,4	118,5	#126,1	100,0	483	MATIERES PLASTIQUES
.	71,8	104,8	121,2	#113,9	100,0	49	AUTRES IND. MANUF.
45,2	74,0	100,3	123,4	112,9	100,0	50	BATIMENT GENIE CIVIL
.	74,6	98,1	123,8	#110,2	100,0	50A	BAT. SAUF INSTALL.
.	74,7	113,0	115,7	#135,1	100,0	503	INSTALLATION
.	72,5	100,2	107,7	111,3	100,0	A	ENS. EXTRACTIVES
48,6	71,7	104,0	117,7	122,9	100,0	B	ENS. MANUFACTURIERES
48,7	71,9	103,7	118,0	121,7	100,0	C	ENS. EXTR., MAN., BAT.

F R A U E N

INDUSTRIE	N A C E	ALTER (VOLLENDETE LEBENSJAHRE)												
		< 16	16	18	21	25	30	35	40	45	50	55	>= 60	
		17	20	24	29	34	39	44	49	54	59			
KOHLENBERGBAU	11	-	-	-	-	-	-	-	-	-	-	-	-	
STEINK. UNTER TAGE	111A	-	-	-	-	-	-	-	-	-	-	-	-	
STEINK. UEBER TAGE	111B	-	-	-	-	-	-	-	-	-	-	-	-	
KOKEREI	12	-	-	-	-	82,2	-	-	-	-	-	-	-	
ERDOEL-U. ERDGASGEW.	13	-	-	-	-	-	-	-	-	-	-	-	-	
MINERALOELVERARB.	14	-	-	68,2	76,8	87,5	97,1	110,1	117,8	129,3	142,5	-	-	
KERNBRENNSTOFFIND.	15	-	-	-	-	-	-	-	-	-	-	-	-	
ELEKTR.-GAS, DAMPF	16	-	-	-	72,8	86,6	99,4	112,4	123,2	116,1	#119,8	#127,3	-	
WASSERGEW. VERTEIL.	17	-	-	-	-	79,1	91,8	110,1	104,7	116,8	130,8	-	-	
ERZBERGBAU	21	-	-	-	80,8	92,9	107,1	108,6	-	-	-	-	-	
EISENERZ UNTER TAGE	211A	-	-	-	-	-	-	-	-	-	-	-	-	
EISENERZ UEBER TAGE	211B	-	-	-	-	-	-	-	-	-	-	-	-	
METALLERZEUGUNG	22	-	54,2	70,3	81,0	96,6	109,7	119,1	128,8	130,9	148,5	-	-	
EISEN UND STAHL	22A	-	-	#70,7	78,9	96,1	111,9	#119,7	127,8	127,7	-	-	-	
NE-METALLE	224	-	53,8	69,2	84,6	97,7	104,0	116,3	131,6	141,9	148,2	-	-	
NICHTENERG.MIN.TORF	23	-	-	76,0	76,7	97,3	124,1	126,1	#123,7	#150,4	-	-	-	
BAUMAT.,KERAM.,ERDEN	231	-	-	#80,6	80,8	96,4	#126,6	-	-	-	-	-	-	
AND.MINERAL.,TORF	23A	-	-	-	65,9	82,1	-	109,6	-	-	-	-	-	
BEARB.,STEIN.,ERD.,GLAS	24	-	54,2	72,5	84,2	91,7	107,2	124,7	138,2	166,7	#170,1	-	-	
ZEMENT	2421	-	-	60,4	69,3	86,5	100,1	106,2	112,7	132,3	121,5	-	-	
GLAS	247	-	-	71,1	83,8	89,9	114,7	119,1	#129,9	#141,2	#138,3	-	-	
KERAMISCHE ERZEUGN.	248	-	-	72,5	85,9	100,8	104,2	#131,7	#134,8	-	-	-	-	
CHEMISCHE INDUSTRIE	25	-	49,5	65,8	78,9	92,7	101,7	122,5	122,4	135,9	126,8	#142,2	-	
CHEM. GRUNDSTOFFE	25A	-	-	70,0	81,5	95,4	108,2	110,8	123,0	#142,6	#147,3	-	-	
CHEMIEFASERINDUSTRIE	26	-	-	-	87,4	91,0	102,5	97,9	110,8	#127,6	-	-	-	
METALLERZEUGNISSE	31	-	56,6	72,6	84,9	99,2	116,9	127,7	125,0	143,2	#142,0	-	-	
GIESSEREI	311	-	-	67,7	82,0	96,2	112,7	127,0	105,8	145,3	#136,5	-	-	
METALLKONSTRUKTION	314	-	#65,7	77,2	86,2	102,0	125,0	127,7	#134,1	#140,4	-	-	-	
EBM-WAREN	316	-	54,8	71,8	85,2	99,8	111,8	131,5	#119,0	140,3	#156,6	-	-	
MASCHINENBAU	32	-	53,4	70,4	85,3	97,4	110,2	114,4	121,9	138,3	144,8	-	-	
LAND.MASCH.U.TRAKT.	321	-	#59,6	73,4	88,5	105,1	111,1	116,3	#132,0	143,6	-	-	-	
WERKZEUGMASCHINEN	322	-	#54,0	71,5	82,9	94,2	108,8	122,8	125,2	140,4	#144,4	-	-	
BUERCHMASCH., DV-GER.	33	-	-	67,4	77,1	91,1	96,1	110,4	128,8	152,9	#180,3	-	-	
ELEKTROTECHNIK	34	-	#59,4	74,5	83,9	96,1	108,8	115,3	124,8	140,9	#141,0	-	-	
KRAFTWAGEN U.-TEILE	35	-	-	65,3	78,2	90,7	103,3	128,7	134,6	143,5	#151,0	#158,2	-	
KRAFTWAGEN U.-MOTOR	351	-	-	71,1	79,7	85,8	102,2	120,7	136,4	145,5	#154,2	-	-	
FAHRZEUGBAU OHNE KFZ	36	-	-	68,4	81,0	92,1	100,7	110,7	126,9	128,5	125,0	-	-	
SCHIFFBAU	361	-	-	67,0	#66,4	85,6	93,1	105,8	118,3	129,0	134,0	-	-	
LUF.FAHRZEUGBAU	364	-	-	75,6	87,2	98,3	101,5	117,3	129,7	136,9	#126,0	-	-	
FEINMECHANIK,OPTIK	37	-	54,8	76,9	89,0	100,6	116,1	126,1	125,6	#136,7	#140,5	-	-	
NAHRUNGS-U.GENUSSM.	41/42	-	70,8	75,0	85,3	94,7	110,0	115,4	130,1	132,2	135,5	127,0	130,5	
NAHRUNGSMITTELGEW.	41A	-	#65,3	75,5	86,1	95,7	109,8	115,5	132,7	131,9	135,3	-	-	
FLAISCHVERARB.	412	-	#65,4	77,0	86,4	101,8	111,5	122,4	119,0	#156,1	#158,8	-	-	
MILCHVERARBEITUNG	413	-	-	75,4	78,8	92,0	95,4	113,4	#131,4	133,4	127,4	-	-	
BACK.-U.SUESSWAREN	41B	-	-	75,5	81,1	96,0	107,0	119,0	124,0	128,5	122,0	-	-	
GETRAENKEINDUSTRIE	42A	-	#73,9	76,6	86,8	95,6	112,6	119,8	129,8	133,6	145,2	-	-	
TABAKVERARBEITUNG	429	-	-	-	-	-	80,1	-	-	105,4	105,5	96,0	#95,2	
TEXTILGEWERBE	43	-	#55,0	71,2	85,0	99,1	104,8	115,0	118,6	128,0	130,2	#145,7	-	
WOLLE	431	-	-	69,9	84,9	97,0	105,7	115,9	112,9	125,0	124,4	-	-	
BAUMWOLLE	432	-	-	68,4	79,8	91,0	104,7	#113,7	118,5	#120,6	#131,1	-	-	
WIRKEREI,STRICKEREI	436	-	#61,7	73,8	85,7	104,3	106,3	115,5	#122,8	121,1	#126,2	-	-	
LEDERGEWERBE	44	-	53,2	70,7	81,7	97,3	113,3	118,8	132,9	142,5	144,4	-	-	
GERBEREI	441	-	-	66,3	80,0	95,6	112,5	116,5	134,7	140,9	128,0	-	-	
LEDERWARENHERST.	442	-	-	77,9	86,6	102,0	113,5	116,8	126,3	129,0	170,5	-	-	
SCHUH-,BEKLEIDUNGS.	45	-	53,9	76,5	87,9	101,9	116,3	120,4	122,4	118,8	#152,3	-	-	
SCHUHGEWERBE	45A	-	-	80,7	83,8	102,3	125,0	132,9	-	-	-	-	-	
BEKLEIDUNGSGEWERBE	45B	-	#53,3	75,7	89,2	101,5	114,7	117,5	118,0	115,4	-	-	-	
BE-U. VERARB.-V.HOLZ	46	-	61,3	78,3	92,4	105,9	117,8	122,0	121,7	#155,1	#129,2	-	-	
HOLZVER. OHNE MOEB.	46A	-	#62,9	#77,8	88,8	103,5	119,2	#115,6	#129,3	#132,9	-	-	-	
HOLZMOEBELHERST.	467	-	60,1	79,0	94,5	107,3	117,6	#125,2	#115,7	-	#118,1	-	-	
PAPIER,DRUCK. VERLAG	47	-	56,3	70,3	79,4	95,0	111,1	123,7	131,2	142,9	135,8	#162,3	-	
PAPIER-U.PAPPENERZ.	47A	-	#55,2	69,1	81,3	95,8	99,8	128,4	#128,0	#146,3	#131,8	-	-	
DRUCKEREI,VERLAGSG.	47B	-	58,3	71,0	78,8	94,2	113,7	122,6	132,0	142,9	#139,2	-	-	
GUMMI,KUNSTSTOFFE	48	-	53,2	74,9	83,8	93,8	113,0	130,3	131,9	136,1	140,6	-	-	
GUMMI-VERARBEITUNG	481	-	-	#78,6	80,9	88,6	110,6	129,9	129,0	128,1	#147,8	-	-	
KUNSTSTOFFVERARB.	483	-	59,2	72,9	88,3	99,4	118,9	129,2	#132,2	#137,7	#126,7	-	-	
SONST. VERARB. GEW.	49	-	53,0	72,4	83,3	98,0	103,6	128,9	124,4	131,2	#154,6	-	-	
BAUGEWERBE	50	-	48,2	#70,1	77,4	90,2	110,8	#128,4	-	#138,5	#143,4	-	-	
BAUGEW. OHNE INST.	50A	-	-	-	74,7	87,9	#109,6	#126,8	-	-	#139,7	-	-	
BAUINSTALLATION	503	-	53,3	71,7	87,9	98,6	#108,6	-	#145,7	-	-	-	-	
BERGBAU INSGESAMT	A	-	-	71,8	76,6	96,8	119,4	120,1	125,2	#147,7	156,2	-	-	
VERARB.Industr. INSG.	B	-	#48,7	54,9	71,0	83,2	96,0	108,9	120,2	126,2	139,5	141,9	154,8	162,5
BERGB.-VERARB.,BAUG.	C	-	#50,1	54,4	71,1	83,0	95,6	108,9	120,6	126,0	139,5	142,0	156,4	165,1

(SUITE)

F E M M E S

AGE						N	INDUSTRIE
(ANNEES REVOLUES)							
< 21	21 - 29	30 - 44	45 - 54	> = 55	TASGESANT ENSEMBLE	E	
-	-	-	-	-	-	11	EXTR. CCPE: SCLICES
-	-	-	-	-	-	111A	EXTR. HOUILLE FOND
-	-	-	-	-	-	111B	EXTR. HOUILLE JCUP
-	80,4	114,2	136,3	-	100,0	12	CKKERIES
-	-	-	-	-	100,0	13	EXTR. PETR. GAZ NAT.
67,5	82,7	105,9	133,3	-	100,0	14	RAFFINAGE DU PETROLE
-	-	-	-	-	-	15	COMBUST. NUCLEAIRES
-	82,0	108,9	117,6	#124,8	100,0	16	ELECTR. GAZ VAPEUR
-	79,8	101,0	122,9	-	100,0	17	DISTRIBUTION D EAU
-	87,3	105,7	133,2	-	100,0	21	EXTR. MIN. METALLIQ.
-	-	-	-	-	-	211A	MINES DE FER FONC
-	-	-	-	-	-	211B	MINES DE FER JOUR
67,5	88,5	116,6	136,1	-	100,0	22	PROD. DES METAUX
67,9	87,9	117,5	132,5	-	100,0	22A	METAUX FERREUX
66,3	89,8	113,2	144,9	-	100,0	224	METALX NON FERREUX
75,1	85,5	124,6	150,0	-	100,0	23	AUTRES MIN. - TOURB.
#79,8	87,0	124,1	-	-	100,0	231	M. CCNSTR. T. A FEU
-	86,4	117,1	115,3	-	100,0	23A	TOURBIERES ETC.
69,6	87,8	115,7	168,5	-	100,0	24	PR. MIN. NON METALL.
59,2	83,9	105,1	127,5	-	100,0	2421	CIMENT
68,9	87,0	115,6	140,4	-	100,0	247	VERRE
71,3	94,6	121,6	#149,5	-	100,0	248	PROD. CERAMTIQUES
63,1	84,8	113,8	133,8	-	100,0	25	INDUSTRIE CHIMIQUE
66,6	87,8	112,7	#144,5	-	100,0	25A	PROD. CHIM. DE BASE
-	89,8	105,5	126,7	-	100,0	26	FIBRES ART. ET SYNT.
70,8	91,1	121,4	142,8	-	100,0	31	CUVRAGES EN METAUX
65,6	88,1	115,4	141,4	-	100,0	311	FONDERIFS
75,6	92,7	127,4	#137,5	-	100,0	314	CCNSTR. METALLIQUE
70,3	91,6	118,3	145,2	-	100,0	316	OUTILLAGE A. FINIS
68,3	90,9	114,9	141,5	-	100,0	32	MACHINES, MAT. MECAN.
71,3	95,6	117,5	#153,2	-	100,0	321	MACH., TRACT. AGRIC.
68,8	88,2	116,5	141,7	-	100,0	322	MACHINES-OUTILS
71,1	83,7	105,6	159,9	-	100,0	33	MACHINES DE BUREAU
72,6	89,4	114,5	140,9	-	100,0	34	CONSTRUCTION ELECT.
62,1	83,6	120,6	146,1	#162,4	100,0	35	AUTCM. PIECES DET.
70,0	84,1	116,0	148,1	#165,0	100,0	351	CCNSTR. AUTCMOBILES
67,8	86,2	112,0	127,1	-	100,0	36	AUTRE MAT. TRANSPORT
67,0	75,3	107,2	121,0	-	100,0	361	CONSTR. NAVALE
74,6	91,2	113,3	133,8	-	100,0	364	CCNSTR. AERONEFS
72,8	94,0	121,4	138,1	#140,8	100,0	37	INSTR. PRECISION ETC
74,6	89,7	116,7	133,8	128,3	100,0	41/42	ALIM. BCTISSONS TABAC
74,9	90,5	117,5	133,5	#148,2	100,0	41A	PROD. ALIMENTAIRES
74,5	93,3	116,1	157,0	-	100,0	412	INC. DE LA VIANDE
71,2	84,5	113,3	131,0	-	100,0	413	IND. DU LAIT
75,5	88,3	114,8	125,6	-	100,0	41B	PAIN, PROD. SUCRES
76,3	91,0	118,9	137,4	-	100,0	42A	BOISSONS
-	-	80,3	106,8	95,7	100,0	429	TABAC
68,6	91,7	111,9	128,8	#149,2	100,0	43	INDUSTRIE TEXTILE
68,2	90,2	112,3	124,8	-	100,0	431	INDUSTRIE LAINIERE
67,2	84,6	113,6	124,5	-	100,0	432	INDUSTR. COTCNIERE
72,5	95,0	112,2	123,0	-	100,0	436	ECNNETERIE
68,8	87,6	120,0	143,3	167,3	100,0	44	INDUSTRIE DU CUIR
64,6	85,9	119,5	135,1	-	100,0	441	TANNERIE-MEGISSERIE
75,8	92,3	117,8	145,4	-	100,0	442	ARTICLES EN CUIR
74,3	94,3	119,0	130,0	-	100,0	45	CHAUSS., HABILLFMENT
78,2	91,2	133,0	122,8	-	100,0	45A	CHAUSSURES
73,7	95,0	116,4	#129,7	-	100,0	45B	HABILLEMENT
75,9	97,7	119,5	144,1	#138,0	100,0	46	BOIS, MEUBLE EN BOIS
#75,2	94,6	120,4	#134,4	-	100,0	46A	BOIS
76,5	99,5	115,0	#147,8	-	100,0	467	MEUBLES EN BOIS
68,1	87,0	119,4	140,1	#168,2	100,0	47	PAPIER IMPR. EDITION
66,3	87,5	116,1	140,8	-	100,0	47A	PAPIER, ART. PAPIER
69,3	86,6	120,3	141,5	#162,1	100,0	47B	IMPRIMERIE, EDITION
71,4	88,4	122,2	137,2	-	100,0	48	CAOUTCHOUC, M. PLAST.
#74,2	84,7	121,7	132,6	-	100,0	481	CAOUTCHOUC
70,5	92,9	124,2	133,5	-	100,0	483	MATIERES PLASTIQUES
69,3	89,8	116,1	142,1	-	100,0	49	AUTRES IND. MANUF.
#64,2	84,2	115,4	#140,7	-	100,0	50	BATIMENT GENIE CIVIL
-	82,3	#112,8	#136,6	-	100,0	50A	BAT. SAUF INSTALL.
66,1	92,0	#126,5	-	-	100,0	503	INSTALLATION
70,8	85,8	120,8	150,3	-	100,0	A	ENS. EXTRACTIVES
68,9	89,0	116,7	140,5	156,9	100,0	B	ENS. MANUFACTURIERES
68,8	88,8	116,6	140,5	158,9	100,0	C	ENS. EXTR., MAN., BAT.

(FORTSETZUNG)

INSGESAMT

INDUSTRIE	N A C E	ALTER (VOLLENDETE LEBENSJAHRE)											
		< 16	16	18	21	25	30	35	40	45	50	55	>= 60
		17	20	24	29	34	39	44	49	54	59		
KOHLBERGBAU	11	-	-	-	-	-	-	-	-	-	-	-	-
STEINK. UNTER TAGE	111A	-	-	-	-	-	-	-	-	-	-	-	-
STEINK. UEBER TAGE	111B	-	-	-	-	-	-	-	-	-	-	-	-
KOKEREI	12	-	-	-	61,2	81,8	94,1	102,8	101,8	112,4	113,6	113,8	-
ERDOEL-U. ERDGASGEW.	13	-	-	-	-	83,6	95,3	100,6	106,3	116,9	100,4	104,9	-
MINERALOELVERARB.	14	-	-	50,2	65,3	77,0	96,2	102,0	109,7	113,9	110,2	114,7	130,2
KERNBRENNSTOFFIND.	15	-	-	-	-	-	-	-	-	-	-	-	-
ELEKTR.-GAS, DAMPF	16	-	-	46,9	63,6	78,1	91,0	103,8	113,7	114,9	108,5	109,4	118,7
WASSERGEW. VERTEIL.	17	-	-	-	59,7	67,6	79,7	96,0	101,4	114,6	116,5	116,7	126,0
ERZBERGBAU	21	-	-	-	61,6	75,8	94,8	96,0	93,2	105,3	115,3	118,6	165,2
EISENERZ UNTER TAGE	211A	-	-	-	-	-	-	-	-	-	-	-	-
EISENERZ UEBER TAGE	211B	-	-	-	-	-	-	-	91,1	113,9	-	106,9	-
METALLERZEUGUNG	22	-	35,4	45,0	61,4	80,9	97,2	106,1	112,6	113,7	113,5	112,6	142,1
EISEN UND STAHL	22A	-	-	44,8	62,6	81,4	96,9	105,2	112,0	112,4	112,0	109,9	134,7
NE-METALLE	22A	-	38,8	47,0	59,5	78,6	98,9	110,2	114,0	119,7	120,6	125,4	178,3
NICHTENERG.MIN.TORF	23	-	-	50,7	52,7	77,5	103,5	106,8	115,8	114,5	116,3	112,3	95,6
BAUMAT.KERAM.ERDEN	231	-	-	62,6	61,1	83,9	104,5	109,2	117,8	127,5	125,5	127,8	104,4
AND.MINERAL.,TORF	23A	-	-	-	60,1	87,6	106,5	95,5	107,0	101,0	100,7	101,4	96,5
BEARB.STEIN.ERD.GLAS	24	-	39,5	51,0	63,5	79,7	101,4	112,2	122,0	123,0	131,2	127,0	124,6
ZEMENT	2421	-	-	45,6	55,7	76,7	92,2	104,0	109,0	112,9	115,1	114,4	151,4
GLAS	247	-	-	51,4	62,0	77,0	96,8	113,1	114,1	123,3	122,4	117,3	134,6
KERAMISCHE ERZEUGN.	248	-	-	55,0	70,2	83,4	106,9	120,3	116,0	120,4	130,2	145,2	-
CHEMISCHE INDUSTRIE	25	-	-	47,2	59,7	79,3	99,7	111,5	116,6	120,2	117,7	120,8	122,7
CHEM. GRUNDSTOFFE	25A	-	-	47,1	59,4	78,2	95,4	104,7	114,1	112,8	113,9	112,5	130,7
CHEMIEFASERINDUSTRIE	26	-	-	-	59,3	70,4	94,7	105,1	108,0	119,1	113,5	112,3	-
METALLERZEUGNISSE	31	-	39,5	51,2	63,7	82,2	102,7	115,5	121,3	125,3	133,0	134,4	156,9
GIESSEREI	311	-	-	44,7	60,1	76,1	93,2	109,4	114,2	121,7	127,2	130,2	152,1
METALLKONSTRUKTION	314	-	43,4	52,7	64,1	84,9	104,4	114,2	121,3	132,6	136,0	125,7	-
EBM-WAREN	316	-	-	41,0	53,1	65,6	85,4	105,5	117,7	123,6	129,0	127,6	134,1
MASCHINENBAU	32	-	36,9	48,0	60,6	77,0	100,4	115,2	122,8	125,2	120,6	135,3	169,3
LAND.MASCH.U.TRAKT.	321	-	45,4	51,0	66,3	84,7	104,2	115,6	120,7	128,4	137,2	116,8	139,7
WERKZEUGMASCHINEN	322	-	38,2	51,7	64,0	82,0	99,9	114,1	118,8	124,1	128,3	135,9	146,7
BUEROMASCH., DV-GER.	33	-	-	43,2	52,1	69,3	96,5	122,9	123,6	121,5	120,4	125,8	-
ELEKTROTECHNIK	34	-	-	52,2	61,9	78,8	102,7	113,8	122,4	131,5	127,1	140,1	155,2
KRAFTWAGEN U.-TEILE	35	-	-	46,8	61,6	76,1	98,2	107,5	120,8	125,8	135,5	142,9	158,9
KRAFTWAGEN U.-MOTOR	351	-	-	51,2	62,9	77,8	96,5	107,0	118,6	128,3	134,9	143,9	162,7
FAHRZEUGBAU OHNE KFZ	36	-	-	48,5	60,9	76,8	95,5	102,2	114,0	114,6	123,7	121,3	156,4
SCHIFFBAU	361	-	-	46,6	50,9	70,9	88,3	99,8	106,0	114,1	118,1	115,3	126,3
LUFTFAHRZEUGBAU	364	-	-	55,2	65,5	85,1	100,9	113,9	126,6	117,7	128,5	134,0	143,4
FEINMECHANIK,OPTIK	37	-	38,4	54,6	67,2	86,7	108,1	118,2	120,0	126,6	125,0	122,8	146,6
NAHRUNGS-U.GENUSSM.	41/42	-	-	48,3	52,8	76,4	98,6	113,8	121,9	128,7	119,0	122,4	141,5
NAHRUNGSMITTELGEW.	41A	-	46,8	52,7	60,4	75,9	98,2	115,7	122,6	131,3	118,5	122,7	155,6
FLEISCHVERARB.	412	-	47,1	55,6	66,0	82,0	107,4	114,7	126,3	131,6	137,0	134,0	136,9
MILCHVERARBEITUNG	413	-	-	54,7	60,4	77,4	92,6	110,5	110,8	116,0	118,2	123,4	125,5
BACK.-U.SUESSWAREN	41B	-	-	57,1	63,1	81,3	101,7	116,6	121,9	122,0	122,3	125,9	139,9
GETRAENKEINDUSTRIE	42A	-	52,0	54,2	64,9	79,7	100,6	113,6	122,3	122,0	124,4	134,4	147,3
TABAKVERARBEITUNG	429	-	-	-	-	79,4	93,3	97,0	106,1	106,5	100,1	101,9	100,1
TEXTILGEWERBE	43	-	40,8	53,5	66,7	83,4	96,6	109,1	112,6	120,8	126,2	144,5	156,3
WOLLE	431	-	-	53,2	66,7	83,5	98,0	110,9	107,4	117,2	119,6	139,3	-
BAUMWOLLE	432	-	-	48,5	61,5	80,9	93,1	105,5	105,3	110,9	119,9	130,3	163,8
WIRKEREI,STRICKEREI	436	-	48,3	59,7	73,7	89,5	104,9	114,6	127,0	132,5	147,2	127,9	-
LEDERGEWERBE	44	-	39,5	53,7	63,4	83,7	104,5	115,3	121,1	120,0	134,8	143,0	152,5
GERBEREI	441	-	-	51,0	62,4	82,1	103,1	112,2	119,1	114,4	130,0	131,7	-
LEDERWARENHERST.	442	-	-	64,2	72,8	89,7	105,0	122,4	121,5	131,5	128,9	169,1	128,0
SCHUH- u. BEKLEIDUNGSG.	45	-	44,2	62,9	73,7	92,3	113,5	116,1	130,2	118,8	129,2	137,3	125,2
SCHUHGEWERBE	45A	-	-	68,6	70,9	92,7	110,6	119,5	126,8	123,0	119,9	129,0	-
BEKLEIDUNGSGEWERBE	45B	-	43,3	61,6	74,3	91,8	113,3	114,0	130,5	120,1	137,4	144,2	-
BE- U. VERARB.V-HOLZ	46	-	47,2	59,9	73,4	90,0	111,2	119,1	120,6	127,7	135,2	137,4	142,1
HOLZVER. OHNE MOEB.	46A	-	46,5	57,5	69,7	89,3	100,9	116,7	121,3	120,1	127,5	130,8	125,8
HOLZMOEBELHERST.	467	-	47,0	61,6	76,0	91,0	117,6	120,1	119,4	131,5	137,0	140,5	-
PAPIER, DRUCK. VERLAG	47	-	39,1	48,7	58,9	78,9	99,3	113,3	118,3	124,9	128,5	135,4	148,4
PAPIER-U.PAPPENERZ.	47A	-	36,3	45,7	59,3	79,3	98,6	111,4	112,6	121,0	116,4	138,8	172,1
DRUCKEREI,VERLAGSG.	47B	-	-	41,0	49,8	78,7	99,6	114,5	121,1	128,2	137,0	133,4	130,8
GUMMI, KUNSTSTOFFE	48	-	37,5	52,3	64,1	81,2	99,1	116,0	122,8	134,6	137,3	145,3	147,3
GUMMI- u. KUNSTSTOFFGEW.	481	-	-	54,7	64,1	78,0	95,7	110,0	117,6	132,7	137,4	140,0	-
KUNSTSTOFFVERARB.	483	-	-	43,1	52,8	67,0	86,3	106,0	125,5	130,1	130,9	127,8	139,4
SONST. VERARB. GEW.	49	-	39,0	53,2	65,0	80,9	104,0	113,9	122,3	129,5	135,6	135,3	120,7
BAUGEWERBE	50	-	35,6	50,9	63,5	78,0	93,9	107,3	113,1	128,8	125,9	114,2	136,8
BAUGEW. OHNE INST.	50A	-	-	-	63,3	77,2	91,1	104,1	110,7	128,7	125,4	110,9	135,6
BAUINSTALLATION	503	-	38,2	50,9	66,4	82,6	108,1	127,4	126,2	125,6	119,6	141,8	141,9
BERGBAU INSGESAMT	A	-	-	45,5	52,5	76,4	98,0	101,5	109,0	112,7	113,0	119,2	113,0
VERARB.INDUSTR. INSG.	B	-	35,9	41,6	49,2	61,3	79,0	100,7	112,6	120,1	125,9	125,4	145,9
BERGB. u. VERARB. BAUG.	C	-	36,7	41,2	49,4	61,5	79,0	100,2	111,9	119,4	125,9	125,3	130,4

(SUITE)

ENSEMBLE

AGE (ANNEES REVOLUES)						N A C E	INDUSTRIE
< 21	21 - 29	30 - 44	45 - 54	> = 55	INSGESAMT ENSEMBLE		
-	-	11	EXTR. COMB. SOLIDES
-	-	-	-	-	-	111A	EXTR. HOUILLE FOND
-	-	-	-	-	-	111B	EXTR. HOUILLE JCUR
.	76,7	99,4	112,9	114,4	100,0	12	COKERIES
-	80,6	101,0	112,5	106,3	100,0	13	EXTR. PETR. GAZ NAT.
49,4	74,0	101,9	112,3	116,2	100,0	14	RAFFINAGE DU PETROLE
-	-	-	-	-	-	15	COMBUST. NUCLEAIRES
46,6	74,9	101,7	112,1	111,9	100,0	16	ELECTR. GAZ VAPEUR
.	65,9	93,0	115,5	119,9	100,0	17	DISTRIBUTION D EAU
.	71,4	94,5	108,9	128,0	100,0	21	EXTR. MIN. METALLIO.
-	-	71,5	96,5	.	100,0	211A	MINES DE FER FOND
-	-	88,1	116,1	106,9	100,0	211B	MINES DE FER JOUR
43,3	75,0	104,5	113,6	116,8	100,0	22	PROC. DES METAUX
43,1	76,3	104,1	112,3	113,5	100,0	22A	METAUX FERREUX
45,4	71,2	106,2	120,1	132,7	100,0	224	METAUX NON FERREUX
49,6	68,3	108,5	115,3	106,8	100,0	23	AUTRES MIN. - TOUR.
61,4	74,7	109,4	126,8	118,9	100,0	231	M. CONSTR. T. A FEL
-	80,2	104,5	100,9	100,1	100,0	23A	TOURBIERES ETC.
49,6	72,9	110,5	126,6	126,1	100,0	24	PR. MIN. NON METALL.
44,3	71,3	101,4	113,8	122,7	100,0	2421	CIMENT
50,1	72,0	106,5	122,9	122,0	100,0	247	VERRE
54,0	77,5	113,5	124,4	141,8	100,0	248	PROD. CERAMTIQUES
49,6	71,7	108,5	119,3	121,2	100,0	25	INDUSTRIE CHIMIQUE
45,1	72,5	104,5	113,2	115,4	100,0	25A	PROC. CHIM. DE BASE
38,3	67,8	102,5	117,3	126,7	100,0	26	FIBRES ART. ET SYNT.
49,9	74,5	111,7	130,7	140,2	100,0	31	CUVRAGES EN METAUX
43,3	70,1	105,2	123,9	136,8	100,0	311	FOUNDERIES
51,1	76,4	111,8	133,5	126,2	100,0	314	CONSTR. METALLIQUE
52,1	77,1	113,5	128,4	135,8	100,0	316	CUTILLAGE A. FINIS
46,8	70,9	110,5	123,4	141,6	100,0	32	MACHINES, MAT. MECAN.
50,2	77,5	111,9	131,6	124,6	100,0	321	MACH., TRACT. AGRIC.
49,5	75,2	108,8	125,5	137,3	100,0	322	MACHINES-OUTILS
45,0	63,1	111,8	121,1	126,0	100,0	33	MACHINES DE BUREAU
51,5	72,1	110,8	130,0	142,5	100,0	34	CONSTRUCTION ELECT.
44,6	70,3	107,2	129,2	147,8	100,0	35	AUTOM., PIECES DET.
50,5	72,4	106,2	130,8	149,3	100,0	351	CONSTR. AUTOMOBILES
47,8	71,0	103,5	118,4	127,7	100,0	36	AUTRE MAT. TRANSPORT
46,6	64,4	98,8	115,7	118,9	100,0	361	CONSTR. NAVALE
53,5	78,2	110,2	122,0	136,1	100,0	364	CONSTR. AERONEFS
51,5	78,7	114,1	126,0	130,3	100,0	37	INSTR. PRECISION ETC
52,4	70,3	105,7	124,4	125,0	100,0	41/42	ALIM. BOISSONS TABAC
52,2	69,6	110,4	125,7	134,2	100,0	41A	PROD. ALIMENTAIRES
53,9	75,3	114,1	133,8	134,8	100,0	412	IND. DE LA VIANDE
52,2	70,1	104,1	116,9	124,0	100,0	413	IND. DU LAIT
56,9	73,8	111,9	122,2	130,0	100,0	41B	PAIN, PROD. SUCRES
54,0	73,8	110,1	123,0	138,3	100,0	42A	BOISSONS
-	76,3	95,2	102,9	101,2	100,0	429	TABAC
51,5	76,5	105,2	123,1	147,9	100,0	43	INDUSTRIE TEXTILE
53,3	76,5	104,5	118,2	143,6	100,0	431	INDUSTRIE LAINIERE
47,1	73,1	102,1	114,8	141,3	100,0	432	INDUSTR. COTONNIERE
58,4	82,9	112,0	138,7	140,4	100,0	436	BONNETERIE
52,3	74,0	112,5	126,3	145,7	100,0	44	INDUSTRIE DU CUIR
49,7	73,6	110,5	121,3	138,2	100,0	441	TANNERIE-MEGISSERIE
62,5	80,5	115,2	130,6	153,9	100,0	442	ARTICLES EN CUIR
61,0	83,8	118,4	122,9	134,3	100,0	45	CHAUSS., HABILLEMENT
66,5	82,7	117,2	121,8	129,1	100,0	45A	CHAUSSURES
59,9	83,8	117,7	126,9	140,7	100,0	45B	HABILLEMENT
58,2	81,7	115,7	130,8	139,1	100,0	46	BOIS, MEUBLE EN BOIS
56,2	79,9	111,0	123,3	128,7	100,0	46A	BOIS
59,7	83,4	118,7	133,8	147,6	100,0	467	MEUBLES EN BOIS
47,2	71,3	105,0	126,5	138,8	100,0	47	PAPIER IMPR. EDITICN
44,0	71,5	106,7	119,1	148,0	100,0	47A	PAPIER, ART. PAPIER
48,6	71,1	110,1	132,1	132,8	100,0	47B	IMPRIMERIE, EDITICN
49,9	74,5	110,6	135,5	145,6	100,0	48	CAOUTCHOUC, M. PLAST.
51,9	73,2	106,4	134,4	140,5	100,0	481	CAOUTCHOUC
50,9	77,6	117,8	129,8	142,0	100,0	483	MATIERES PLASTIQUES
50,8	73,7	112,4	132,3	131,1	100,0	49	AUTRES IND. MANUF.
47,5	73,2	103,8	127,6	120,6	100,0	50	BATIMENT GENIE CIVIL
.	72,8	101,2	127,3	117,6	100,0	50A	BAT. SAUF INSTALL.
47,2	76,7	118,3	123,4	141,8	100,0	503	INSTALLATION
44,5	68,3	103,0	112,8	117,4	100,0	A	ENS. EXTRACTIVES
48,2	72,0	109,8	125,7	135,5	100,0	B	ENS. MANUFACTURIERES
48,3	72,1	109,2	125,7	133,7	100,0	C	ENS. EXTR., MAN., BAT.

DURCHSCHNITTLICHER MONATSVERDIENST DER
ANGESTELLTEN NACH DAUER DER UNTERNEHMENSZUGEHÖRIGKEITGAIN MENSUEL MOYEN DES EMPLOYES
SUIVANT L'ANCIENNETE DANS L'ENTREPRISE

M A E N N E R

INDIZES

INDICES

H O M M E S

INDUSTRIE	N A C E	DAUER DER UNTERNEHMENS- ZUGEHÖRIGKEIT (VOLLLEDETE LEBENSJAHRE)					ANCIENNETE DANS L'ENTREPRISE (ANNEES REVOLUES)		INDUSTRIE
		< 2	2-4	5-9	10-19	> = 20	INSGESAMT ENSEMBLE		
KOHLBERGBAU	11	-	.	-	.	.	.	EXTR. COMB. SOLIDES	
STEINK. UNTER TAGE	111A	-	-	-	-	-	-	EXTR. HOUILLE FOND	
STEINK. UEBER TAGE	111B	-	-	-	-	-	-	EXTR. HOUILLE JCUR	
KOKEREI	12	68,5	100,0	90,2	101,2	106,8	100,0	CKERIES	
ERDOEL-U. ERDGASGEW.	13	66,9	86,6	93,3	101,7	120,1	100,0	EXTR. PETR. GAZ NAT.	
MINERALOELVERARB.	14	70,4	83,8	100,5	103,6	118,7	100,0	RAFFINAGE OU PFFRCE	
KERNBRENNSTOFFIND.	15	-	-	-	-	-	-	COMRUST. NUCLEAIRES	
ELEKTR., GAS, DAMPF	16	71,5	73,1	81,7	107,6	123,0	100,0	ELECTR. GAZ VAPEUR	
WASSERGEW. VERTEIL.	17	61,9	74,9	77,9	102,1	126,4	100,0	DISTRIBUTION D EAU	
ERZBERGBAU	21	85,9	93,3	86,0	96,1	114,0	100,0	EXTR. MIN. METALLIQ.	
EISENERZ UNTER TAGE	211A	.	.	.	#84,6	#115,5	#100,0	MINES DE FER FOND	
EISENERZ UEBER TAGE	211B	.	.	.	101,0	108,6	100,0	MINES DE FER JOUR	
METALLERZEUGUNG	22	81,5	87,1	96,7	105,7	115,9	100,0	PROC. DES METAUX	
EISEN UND STAHL	22A	81,9	87,5	96,0	109,8	116,2	100,0	METAUX FERREUX	
NE-METALLE	224	77,5	85,8	100,0	108,2	115,5	100,0	METAUX NON FERREUX	
NICHTENERG. MIN. TORF	23	73,1	80,4	101,8	115,2	114,2	100,0	AUTRES MIN. - TROUP.	
BAUMAT. KERAM. ERDEN	231	76,7	84,2	108,2	121,2	122,1	100,0	M. CNSTR. T. A FEU	
AND. MINERAL., TORF	23A	87,6	89,8	95,5	108,0	102,6	100,0	TOURPIERES ETC.	
BEARB. STEIN. ERD. GLAS	24	77,0	86,7	100,0	116,8	130,0	100,0	PP. MIN. NON METALL.	
ZEMENT	2421	80,2	83,9	92,0	106,5	112,6	100,0	CIMENT	
GLAS	247	77,1	84,1	101,0	113,2	122,5	100,0	VERRE	
KERAMISCHE ERZEUGN.	248	88,3	88,7	98,7	119,8	#133,5	100,0	PRD. CERAMIQUES	
CHEMISCHE INDUSTRIE	25	83,4	88,8	99,2	108,7	115,3	100,0	INDUSTRIE CHIMIQUE	
CHEM. GRUNDSTOFFE	25A	85,1	84,8	99,6	103,5	112,4	100,0	PRD. CHIM. DE BASE	
CHEMIEFASERINDUSTRIE	26	#98,1	98,6	96,3	100,7	105,7	100,0	FIBRES ART. ET SYNT.	
METALLERZEUGNISSE	31	79,9	88,3	99,4	116,7	135,6	100,0	CUVRAGES EN METAUX	
GIESSEREI	311	75,8	82,0	95,0	114,5	125,2	100,0	FOUNDERIES	
METALLKONSTRUKTION	314	85,5	89,0	104,3	117,8	141,6	100,0	CONSTR. METALLIQU	
EBM-WAREN	316	79,8	92,3	97,3	116,3	131,5	100,0	OUTILLAGE A. FINIS	
MASCHINENBAU	32	82,1	84,0	99,7	114,5	125,6	100,0	MACHINES, MAT. MECAN.	
LAND. MASCH. U. TRAKT.	321	82,4	94,4	100,8	111,6	130,3	100,0	MACH., TRACT. AGRIC.	
WERKZEUGMASCHINEN	322	80,7	89,1	99,4	111,9	132,2	100,0	MACHINES-OUTILS	
BUEROMASCH., DV-GER.	33	81,7	80,2	97,7	106,6	107,3	100,0	MACHINES OF BUREAU	
ELEKTROTECHNIK	34	81,1	88,2	102,3	115,4	124,1	100,0	CONSTRUCTION ELECT.	
KRAFTWAGEN U.-TEILE	35	78,8	88,4	96,4	117,5	138,7	100,0	AUTOM., PIECES DET.	
KRAFTWAGEN U.-MOTOR	351	76,2	89,4	94,5	118,6	141,9	100,0	CONSTR. AUTOMOBILES	
FAHRZEUGBAU OHNE KFZ	36	78,7	85,7	99,9	110,5	117,8	100,0	AUTRE MAT. TRANSPORT	
SCHIFFBAU	361	73,3	87,9	90,3	106,0	118,5	100,0	CONSTR. NAVALE	
LUFTFAHRZEUGBAU	364	78,7	87,2	99,4	121,4	132,7	100,0	CONSTR. AERONEFS	
FEINMECHANIK, OPTIK	37	93,4	93,3	99,8	108,4	121,0	100,0	INSTR. PRECISION ETC	
NAHRUNGS-U. GENUSSM.	41/42	77,1	93,8	109,3	109,2	117,0	100,0	ALIM. BOISSONS TABAC	
NAHRUNGSMITTELGEW.	41A	77,1	94,9	111,7	106,8	113,3	100,0	PRD. ALIMENTAIRES	
FLEISCHVERARB.	412	84,2	92,7	106,0	118,5	120,0	100,0	IND. DE LA VIANDE	
MILCHVERARBEITUNG	413	71,1	82,4	103,9	110,4	126,1	100,0	IND. DU LAIT	
BACK -U. SUESSWAREN	41B	82,6	90,0	100,7	116,0	136,0	100,0	PAIN, PRD. SUCRES	
GETRAENKEINDUSTRIE	42A	82,5	92,1	101,4	109,3	124,1	100,0	BOISSONS	
TABAKVERARBEITUNG	429	65,1	74,3	92,0	101,9	107,8	100,0	TABAC	
TEXTILGEMWERBE	43	87,7	94,0	93,3	105,7	124,0	100,0	INDUSTRIE TEXTILE	
WOLLE	431	90,6	92,3	94,7	106,1	128,6	100,0	INDUSTRIE LAINIERE	
BAUMWOLLE	432	#85,2	95,0	93,0	105,2	108,6	100,0	INDUSTR. COTONNIERE	
WIRKEREI, STRICKEREI	436	89,2	92,9	99,1	111,0	#156,5	100,0	BCNNETERIE	
LEDERGEMWERBE	44	83,6	91,4	94,0	118,3	125,9	100,0	INDUSTRIF DU CUIR	
GERBEREI	441	#84,4	90,4	91,0	115,3	122,3	100,0	TANNERIE-MEGISSERIE	
LEDERWARENHERST.	442	85,1	98,3	104,7	112,3	120,0	100,0	ARTICLES EN CUIR	
SCHUH-, BEKLEIDUNGSG.	45	88,5	96,9	103,7	115,0	#152,9	100,0	CHAUSS., HABILLFMENT	
SCHUHGEWERBE	45A	#95,4	92,2	101,1	111,7	150,2	100,0	CHAUSSURES	
BKLEIDUNGSGEMWERBE	45B	85,2	97,0	104,4	121,5	#164,4	100,0	HABILLEMENT	
BE- U. VERARB. V. HOLZ	46	88,2	92,3	107,2	114,3	126,0	100,0	BOIS, MEUBLE EN BOIS	
HOLZVER. OHNE MOEB.	46A	83,9	92,7	104,2	112,1	125,1	100,0	BOIS	
HOLZMOEBELHERST.	467	91,5	92,9	109,3	114,4	#118,5	100,0	MEUBLES EN BOIS	
PAPIER, DRUCK. VERLAG	47	77,2	87,1	96,2	113,2	124,5	100,0	PAPIER IMPR. EDITICN	
PAPIER-U. PAPPENERZ.	47A	76,8	84,5	98,0	108,7	120,9	100,0	PAPIER, ART. PAPIER	
DRUCKEREI, VERLAGSG.	47B	76,4	87,9	95,8	115,6	125,8	100,0	IMPRIMERIE, EDITICN	
GUMMI, KUNSTSTOFFE	48	79,3	84,4	97,9	113,5	141,6	100,0	CACOUTCHOU, M. PLAST.	
GUMMI-VERARBEITUNG	481	77,8	81,4	94,3	111,5	134,6	100,0	CADOUTCHOU	
KUNSTSTOFFVERARB.	483	85,8	89,8	105,2	116,2	#132,0	100,0	MATIERES PLASTIQUES	
SONST. VERARB. GEW.	49	84,7	92,5	101,7	110,1	132,6	100,0	AUTRES IND. MANUF.	
BAUGEMWERBE	50	80,8	86,2	98,0	111,1	145,8	100,0	BATIMENT GENIE CIVIL	
BAUGEW. OHNE INST.	50A	81,0	84,8	97,4	110,0	145,1	100,0	BAT. SAUF INSTALL.	
BAUINSTALLATION	503	81,9	93,4	100,4	116,9	#141,7	100,0	INSTALLATION	
BERGBAU INSGESAMT	A	75,7	82,1	92,2	107,6	120,0	100,0	ENS. EXTRACTIVES	
VERARB.Industr. INSG.	B	80,1	87,6	99,3	113,3	125,2	100,0	ENS. MANUFACTURIERES	
BERGB., VERARB., BAUG.	C	80,1	87,5	99,0	113,3	126,7	100,0	ENS. EXTR., MAN., BAT.	

TAB. III/B/6

(FORTSETZUNG)

(SUITE)

F R A U E N

F E M M E S

INDUSTRIE	N A C E	DAUER DER UNTERNEHMENS- ZUGEHÖRIGKEIT (VOLLLEBETE LEBENSJAHRE)					ANCIENNETE DANS L ENTREPRISE (ANNÉES REVOLUES)		INDUSTRIE
		< 2	2-4	5-9	10-19	> = 20	INSGESAMT ENSEMBLE		
KOHLBERGBAU	11	-	-	-	-	-	-	EXTR. COMB. SOLIDES	
STEINK. UNTER TAGE	111A	-	-	-	-	-	-	EXTR. HOUILLE FOND	
STEINK. ÜBER TAGE	111B	-	-	-	-	-	-	EXTR. HOUILLE JOUR	
KOKEREI	12	.	80,8	86,3	112,2	145,2	100,0	CCKERIES	
ERDOEL-U. ERDGASGEW.	13	100,0	EXTR. PETR. GAZ NAT.	
MINERALÖLVERARB.	14	72,3	80,6	97,6	112,5	141,1	100,0	RAFFINAGE DU PETROLE	
KERNBRENNSTOFFIND.	15	-	-	-	-	-	-	COMBUST. NUCLEAIRES	
ELEKTR., GAS, DAMPF	16	65,3	73,0	90,6	111,0	133,2	100,0	ELECTR. GAZ VAPFUR	
WASSERGEW. VERTEIL.	17	66,8	84,8	83,0	113,9	134,6	100,0	DISTRIBUTION D EAU	
ERZBERGBAU	21	78,7	88,5	103,8	128,6	132,3	100,0	EXTR. MIN. METALLIQ.	
EISENERZ UNTER TAGE	211A	-	-	-	-	-	-	MINES DE FER FOND	
EISENERZ ÜBER TAGE	211B	-	-	-	-	-	-	MINES DE FER JOUR	
METALLERZEUGUNG	22	76,2	87,2	95,8	116,7	141,6	100,0	PROD. DES METAUX	
EISEN UND STAHL	22A	76,5	83,5	95,9	116,5	139,5	100,0	METAUX FERREUX	
NE-METALLE	22A	75,3	93,5	95,8	116,7	147,2	100,0	METAUX NON FERREUX	
NICHTENERG. MIN. TORF	23	79,0	89,9	101,0	130,8	182,8	100,0	AUTRES MIN. - TOURB.	
BAUMAT. KERAM. ERDEN	231	78,9	94,9	101,6	131,5	.	100,0	M. CCNSTR. T. A FEU	
AND. MINERAL., TCRF	23A	.	77,0	101,5	110,8	.	100,0	TOURBIERES ETC.	
BEARE. STEIN. ERD. GLAS	24	76,7	84,5	95,8	131,5	169,9	100,0	PR. MIN. NON METALL.	
ZEMENT	2421	70,2	77,9	92,6	115,0	125,8	100,0	CIMENT	
GLAS	247	76,2	85,7	100,3	123,9	149,6	100,0	VERRE	
KERAMISCHE ERZEUGN.	248	82,1	90,4	104,2	138,3	.	100,0	PROD. CERAMTIQUES	
CHEMISCHE INDUSTRIE	25	74,6	85,6	98,6	117,6	141,0	100,0	INDUSTRIE CHIMIQUE	
CHEM. GRUNDSTOFFE	25A	74,5	86,9	101,7	116,8	144,5	100,0	PROD. CHIM. DE BASE	
CHEMIEFASERINDUSTRIE	26	.	86,7	93,1	98,4	121,4	100,0	FIBRES APT. ET SYNTH.	
METALLERZEUGNISSE	31	80,3	88,3	98,7	123,3	164,0	100,0	CUVRAGES EN METAUX	
GIesserei	311	76,0	83,5	93,4	116,9	156,8	100,0	FCNDRIES	
METALLKONSTRUKTION	314	85,0	89,6	104,3	127,8	169,3	100,0	CCNSTR. METALLIQUE	
EBM-WAREN	316	80,8	88,1	99,4	124,3	155,9	100,0	OUTILLAGE A. FINIS	
MASCHINENBAU	32	75,2	84,4	97,5	114,8	154,2	100,0	MACHINES, MAT. MECAN.	
LAND. MASCH. U. TRAKT.	321	83,2	93,2	100,9	128,8	156,4	100,0	MACH. TRACT. AGRIC.	
WERKZEUGMASCHINEN	322	80,3	83,5	100,2	118,5	149,6	100,0	MACHINES-OUTILS	
BUERCMASCH., DV-GER.	33	76,3	81,6	89,1	105,7	150,8	100,0	MACHINES DE BUREAU	
ELEKTROTECHNIK	34	76,1	88,8	99,5	117,5	145,1	100,0	CCNSTRUCTION ELECT.	
KRAFTWAGEN U.-TEILE	35	71,3	82,8	92,1	116,3	159,2	100,0	AUTOM. PIÉCES DET.	
KRAFTWAGEN U.-MOTOR	351	75,1	84,4	95,0	116,1	156,6	100,0	CCNSTR. AUTOMOBILES	
FAHRZEUGBAU OHNE KFZ	36	76,2	83,1	94,0	110,7	134,2	100,0	AUTRE MAT. TRANSPORT	
SCHIFFBAU	361	70,9	73,7	81,9	107,8	131,5	100,0	CCNSTR. NAVALE	
LUFTFAHRZEUGBAU	364	84,4	87,4	95,5	114,5	145,4	100,0	CCNSTR. AERONEFS	
FEINMECHANIK, OPTIK	37	81,6	91,8	104,8	128,2	152,8	100,0	INSTR. PRECISION ETC	
NAHRUNGS-U. GENUSSM.	41/42	79,4	87,5	98,1	119,1	153,0	100,0	ALIM. BOISSONS TABAC	
NAHRUNGSMITTELGEW.	41A	78,2	88,4	98,8	120,1	161,1	100,0	PRCD. ALIMENTAIRES	
FLEISCHVERARB.	412	77,2	86,8	103,5	128,5	170,1	100,0	IND. DE LA VIANDE	
MILCHVERARBEITUNG	413	72,1	80,2	94,4	126,4	137,9	100,0	IND. DU LAIT	
BACK - U. SUESSWAREN	418	80,0	86,8	97,5	119,7	145,5	100,0	PAIN, PROD. SUCRES	
GETRAENKEINDUSTRIE	42A	82,4	88,4	99,9	123,4	160,0	100,0	BEVIVONS	
TABAKVERARBEITUNG	429	.	.	79,6	70,7	107,2	100,0	TABAC	
TEXTILGEWERBE	43	81,3	87,4	99,4	118,4	136,1	100,0	INDUSTRIE TEXTILE	
WOLLE	431	76,2	91,1	97,2	112,5	134,0	100,0	INDUSTRIE LAINIERE	
BAUMWOLLE	432	79,0	77,5	91,9	115,2	123,4	100,0	INDUSTR. COTONNIERE	
WIRKEREI, STRICKEREI	436	87,1	90,3	109,6	122,8	140,0	100,0	CCNNETERIE	
LEDERGEWERBE	44	76,5	85,5	98,6	131,7	167,3	100,0	INDUSTRIE DU CUIR	
GERBEREI	441	72,9	81,1	94,1	128,8	155,7	100,0	TANNERIE-MEGISSERIE	
LEDERWARENHERST.	442	84,3	93,1	104,9	128,7	158,1	100,0	ARTICLES EN CUIR	
SCHUH-, BEKLEIDUNGSG.	45	89,5	90,1	108,8	121,2	130,8	100,0	CHAUSS., HABILLEMENT	
SCHUHGEWERBE	45A	80,8	90,6	112,2	127,4	.	100,0	CHAUSSURES	
BEKLEIDUNGSGEWERBE	45B	92,1	89,7	107,9	120,1	122,2	100,0	HABILLEMENT	
BE- U. VERARB. V. HOLZ	46	83,9	94,2	103,7	129,8	156,6	100,0	BOIS, MEUBLE EN BOIS	
HCLZVER. CHNE MOEB.	46A	79,2	94,8	101,5	124,8	145,7	100,0	BOIS	
HCLZMOEBELHERST.	467	85,6	94,8	105,2	132,3	.	100,0	MEUBLES EN BOIS	
PAPIER, DRUCK. VERLAG	47	74,0	87,5	100,6	122,2	150,2	100,0	PAPIER IMPR. EDITICN	
PAPIER-U. PAPPENERZ.	47A	73,1	82,4	97,3	122,9	150,4	100,0	PAPIER, ART. PAPIER	
DRUCKEREI, VERLAGSG.	47B	74,0	89,1	101,9	122,1	152,5	100,0	IMPRIMERIE, EDITICN	
GUMMI, KUNSTSTOFFE	48	76,3	85,9	99,1	122,2	164,1	100,0	CAOUTCHOUC, M. PLAST.	
GUMMIERARBEITUNG	481	78,2	82,2	94,8	115,1	152,0	100,0	CAOUTCHOUC	
KUNSTSTOFFVERARB.	483	77,4	90,6	104,6	130,8	153,9	100,0	MATIERES PLASTIQUES	
SONST. VERARB. GEW.	49	78,3	89,5	98,5	128,4	161,9	100,0	AUTRES IND. MANUF.	
BAUGEWERBE	50	67,3	89,0	99,9	127,2	176,0	100,0	BATIMENT GENIE CIVIL	
BAUGEW. OHNE INST.	50A	.	87,3	100,3	123,1	175,2	100,0	BAT. SAUF INSTALL.	
BAUINSTALLATION	503	76,6	94,2	97,4	145,1	150,6	100,0	INSTALLATION	
BERGBAU INSGESAMT	A	81,0	87,6	99,1	129,7	166,6	100,0	ENS. EXTRACTIVES	
VERARB.Industr. INSG.	B	78,0	86,5	98,8	120,1	152,3	100,0	ENS. MANUFACTURIERES	
BERGB., VERARB., BAUG.	C	77,6	86,6	98,9	120,5	153,4	100,0	ENS. EXTR., PAN., BAT.	

INSGESAMT

ENSEMBLE

INDUSTRIE	N A C E	DAUER DER UNTERNEHMENS- ZUGEHÖRIGKEIT (VOLLLEDETE LEBENSJAHRE)				ANCIENNETE DANS L'ENTREPRISE (ANNÉES REVOLUES)		INDUSTRIE
		< 2	2-4	5-9	10-19	> = 20	INSGESAMT ENSEMBLE	
		KOHLBERGBAU	11	-	-	-	-	
STEINK. UNTER TAGE	111A	-	-	-	-	-	EXTR. HOUILLE FCND	
STEINK. UEBER TAGE	111B	-	-	-	-	-	EXTR. HOUILLE JOUR	
KOKEREI	12	69,0	95,6	87,9	101,9	110,3	100,0	COKERIES
ERDOEL-U. ERDGAASGEW.	13	66,4	83,7	90,9	102,8	121,8	100,0	EXTR. PETR. GAZ NAT.
MINERALOELVERARB.	14	69,4	82,4	99,7	104,9	120,4	100,0	RAFFINAGE DU PETROLE
KERENBRNSTOFFIND.	15	-	-	-	-	-	-	COMBUST. NUCLEAIRES
ELEKTR., GAS, DAMPF	16	66,0	72,3	82,5	106,5	124,8	100,0	ELECTR. GAZ VAPEUR
WASSERGEW. VERTEIL.	17	61,2	75,2	77,7	103,1	128,3	100,0	DISTRIBUION D'EAU
ERZBERGBAU	21	80,9	90,2	86,3	98,5	116,5	100,0	EXTR. MIN. METALLIC.
EISENERZ UNTER TAGE	211A	.	.	.	#84,6	#115,5	#100,0	MINES DE FER FCND
EISENERZ UEBER TAGE	211B	.	.	.	102,0	108,9	100,0	MINES DE FER JOUR
METALLERZEUGUNG	22	80,2	85,0	56,1	111,5	116,5	100,0	PRCD. DES METAUX
EISEN UND STAHL	22A	80,8	85,7	95,6	111,1	118,9	100,0	METAUX FERREUX
NE-METALLE	224	74,6	83,7	98,7	111,8	123,4	100,0	METAUX NON FERREUX
NICHTENERG. MIN. TORF	23	71,4	78,8	101,3	115,8	121,5	100,0	AUTRES MIN. - TORF.
BAUMAT. KERAM. ERDEN	231	76,5	84,9	105,2	127,1	132,7	100,0	M. CNSTR. T. A FEU
AND. MINERAL., TCRF	23A	86,2	87,7	96,3	106,5	104,1	100,0	TCURBIERES ETC.
BEARB. STEIN. ERD. GLAS	24	76,1	85,2	99,5	120,6	138,3	100,0	PR. MIN. NON METALL.
ZEMENT	2421	78,0	82,7	91,5	107,3	114,9	100,0	CIMENT
GLAS	247	75,5	83,3	100,3	115,8	126,0	100,0	VERRE
KERAMISCHE ERZEUGN.	248	85,7	87,9	99,8	126,0	#142,0	100,0	PROD. CERAMIQUE
CHEMISCHE INDUSTRIE	25	79,1	86,1	99,3	112,8	115,9	100,0	INDUSTRIE CHIMIQUE
CHEM. GRUNDSTOFFE	25A	77,5	82,2	99,1	106,4	116,1	100,0	PRCD. CHIM. DE BASE
CHEMIEFASERINDUSTRIE	26	#100,0	99,2	93,8	100,6	106,9	100,0	FIBRES ART. FT SYNT.
METALLERZEUGNISSE	31	79,9	86,8	58,8	115,8	142,3	100,0	CUVRAGES EN METAUX
GIesserei	311	74,1	80,6	94,8	116,7	131,3	100,0	FOUNDERIES
METALLKONSTRUKTION	314	85,2	87,8	104,3	121,4	147,2	100,0	CNSTR. METALLIQUE
EBM-WAREN	316	79,8	89,5	58,3	115,1	140,1	100,0	OUTILLAGE A. FINIS
MASCHINENBAU	32	81,6	82,5	59,2	116,7	130,5	100,0	MACHINES, MAT. MECAN.
LAND. MASCH. U. TRAKT.	321	80,8	93,4	100,7	115,9	137,4	100,0	MACH. TRACT. AGRIC.
WERKZEUGMASCHINEN	322	79,8	87,1	100,3	114,6	134,0	100,0	MACHINES-OUTILS
BUEROMASCH., DV-GER.	33	77,2	76,2	92,2	109,8	114,7	100,0	MACHINES DE BUREAU
ELEKTROTECHNIK	34	80,5	87,9	99,7	116,9	130,4	100,0	CNSTRUCTION ELCT.
KRAFTWAGEN U.-TEILE	35	76,9	88,4	96,5	117,3	140,3	100,0	AUTOM. PIECES DET.
KRAFTWAGEN U.-MOTOR	351	75,6	89,1	95,0	118,1	143,5	100,0	CNSTR. AUTOMOBILES
FAHRZEUGBAU OHNE KFZ	36	79,5	83,8	98,5	111,5	120,0	100,0	AUTR. MAT. TRANSPRT
SCHIFFBAU	361	73,6	86,0	88,3	106,8	119,6	100,0	CNSTR. NAVALE
LUFTFAHRZEUGBAU	364	79,6	86,8	99,4	120,3	135,1	100,0	CNSTR. AERONEFS
FEINMECHANIK, OPTIK	37	88,0	91,4	101,9	114,5	130,8	100,0	INSTR. PRECISION ETC
NAHRUNGS-U. GENUSSM.	41/42	77,2	91,4	106,5	112,7	124,9	100,0	ALIM. BOISSONS TABAC
NAHRUNGSMITTELGEW.	41A	76,4	93,0	109,6	110,2	122,4	100,0	PRCD. ALIMENTAIRES
FLEISCHVERARB.	412	82,9	90,9	106,1	120,2	133,0	100,0	IND. DE LA VIANDE
MILCHVERARBEITUNG	413	71,3	80,3	57,8	114,6	130,0	100,0	IND. DU LAIT
BACK -U. SUESSWAREN	418	82,6	89,1	102,2	117,2	132,4	100,0	PAIN, PROD. SUCRES
GETRAENKEINDUSTRIE	42A	81,4	89,9	99,3	114,7	136,1	100,0	BOISSONS
TABAKVERARBEITUNG	429	66,6	75,1	89,5	101,6	106,7	100,0	TABAC
TEXTILGEWERBE	43	83,4	90,3	94,8	111,3	125,8	100,0	INDUSTRIE TEXTILE
WOLLE	431	89,9	89,9	95,9	107,7	130,4	100,0	INDUSTRIE LAINIERE
BAUMWOLLE	432	84,9	85,7	92,9	105,3	112,6	100,0	INDUSTR. COTONNIERE
WIRKEREI, STRICKEREI	436	85,6	91,4	103,1	120,5	#154,1	100,0	BONNETERIE
LEDERGEWERBE	44	79,6	88,9	95,0	124,0	139,2	100,0	INDUSTRIE DU CUIR
GERBEREI	441	81,1	87,8	91,5	122,1	130,4	100,0	TANNERIE-MEGISSERIE
LEDERWARENHERST.	442	82,8	95,9	103,7	122,1	138,6	100,0	ARTICLES EN CUIR
SCHUH-, BEKLEIDUNGSG.	45	90,2	93,9	105,2	117,8	#135,1	100,0	CHAUSS., HABILLEMENT
SCHUHGEWERBE	45A	89,9	90,8	105,2	118,7	#158,3	100,0	CHAUSSURES
BEKLEIDUNGSGEWERBE	458	89,7	94,1	105,0	119,5	#135,1	100,0	HABILLEMENT
BE- U. VERARB. V. HOLZ	46	86,1	91,7	106,3	120,6	136,4	100,0	BOIS, MEUBLE EN BOIS
HOLZVER. OHNE MOEB.	46A	81,0	91,8	104,2	116,9	132,4	100,0	BOIS
HOLZMOEBELHERST.	467	89,4	92,7	107,7	121,5	#137,6	100,0	MEUBLES EN BOIS
PAPIER, DRUCK. VERLAG	47	74,7	84,7	96,3	118,1	135,0	100,0	PAPIER IMPR. EDITICN
PAPIER-U. PAPPENERZ.	47A	72,4	81,0	98,6	112,8	128,7	100,0	PAPIER, ART. PAPIER
DRUCKEREI, VERLAGSG.	47B	75,3	86,2	94,9	121,0	141,5	100,0	IMPRIMERIE, EDITICN
GUMMI, KUNSTSTOFFE	48	77,2	83,6	97,4	118,0	146,8	100,0	CACUTCHOU, M. PLAST.
GUMMI-VERARBEITUNG	481	75,8	80,8	93,6	114,7	135,3	100,0	CAOUTCHOU
KUNSTSTOFFVERARB.	483	83,7	88,3	104,7	121,6	#140,3	100,0	MATIERES PLASTIQUES
SONST. VERARB. GEW.	49	82,2	89,2	99,7	118,4	141,2	100,0	AUTRES IND. MANUF.
BAUGEWERBE	50	79,6	84,9	58,1	114,6	154,9	100,0	BATIMENT GENIE CIVIL
BAUGEW. OHNE INST.	50A	80,3	83,1	97,8	113,0	152,8	100,0	BAT. SAUF INSTALL.
BAUINSTALLATION	503	79,5	94,2	58,8	122,7	#143,9	100,0	INSTALLATION
BERGBAU INSGESAMT	A	73,0	79,4	91,5	111,3	125,5	100,0	ENS. EXTRACTIVES
VERARB.Industr. INSG.	B	78,8	85,9	98,4	116,9	132,2	100,0	ENS. MANUFACTURIERES
BERGB., VERARB., BAUG.	C	78,8	85,7	58,3	116,8	132,4	100,0	ENS. EXTR., MAN., BAT.

TAB. III/B/7

DURCHSCHNITTLICHER MONATSLCHN DER WAEREND
DES GANZEN ZEITRAUMS BEZALHTEN ODER NICHT
BEZALHTEN ANGESTELLTEN

GAIN MENSUEL MOYEN DES EMPLOYES
REMUNERES CU NON PENDANT TOUTE
LA PERIODE

INDIZES INCICES

INDUSTRIE	N	MAENNER HOMMES			FRAUEN FEMMES			INSGESAMT ENSEMBLE			INDUSTRIE			
		(A)			(A)			(A)						
		INSG.			INSG.			INSG.						
		INSG.	(B)	ENS.	INSG.	(B)	ENS.	INSG.	(B)	ENS.				
KOHLBERGBAU	11	EXTR. COMB., SOLICES			
STEINK. UNTER TAGE	111A	EXTR. HOUILLE FOND			
STEINK. UEBER TAGE	111B	EXTR. HOUILLE JOUR			
KOKEREI	12	100,5	100,5	.	100	100,1	100,1	.	100	100,5	100,5	100	COKERIES	
ERDOEL-U. ERDGAASGEW.	13	100,5	100,5	.	100	100,2	102,9	.	100	100,6	100,9	.	100	EXTR. PETR. GAZ NAT.
MINERALOELVERARB.	14	100,5	100,5	81,8	100	102,7	102,6	63,9	100	100,7	100,8	76,6	100	PAFFINAGE DU PETROLE
KERNBRENSTOFFIND.	15	CMBUST. NUCLEAIRES
ELEKTR., GAS, DAMPF	16	101,3	101,3	83,6	100	101,1	101,1	93,6	100	101,5	101,5	83,8	100	ELECTR. GAZ VAPEUR
WASSERGEW. VERTEIL.	17	100,2	100,2	.	100	100,5	100,5	.	100	100,3	100,3	58,0	100	DISTRIBUTION D EAU
ERZBERGBAU	21	103,9	103,9	70,3	100	101,5	101,5	.	100	103,6	103,6	71,4	100	EXTR. MIN. METALLIQ.
EISENERZ UNTER TAGE	211A	102,2	102,2	.	100	102,2	102,2	.	100	MINES DE FER FOND
EISENERZ UEBER TAGE	211B	102,2	102,0	.	100	101,9	101,9	.	100	MINES DE FER JOUR
MFTALLERZEUGUNG	22	100,8	100,9	84,6	100	100,8	101,4	81,2	100	100,8	100,9	84,9	100	PROD. DES METAUX
EISEN UND STAHL	22A	100,7	100,8	84,5	100	100,8	101,4	.	100	100,7	100,9	84,4	100	METAUX FERREUX
NI-METALLE	224	101,1	101,1	85,5	100	101,0	101,4	.	100	100,8	100,9	88,4	100	METAUX NON FERREUX
NICHTENERG. MIN. TORF	23	101,6	102,2	70,6	100	100,0	102,7	.	100	101,3	102,4	74,2	100	AUTRES MIN. - TOURB.
BAUMAT. KERAM. ERDEN	231	101,7	102,8	79,2	100	100,3	103,3	.	100	101,2	102,9	83,7	100	M. CCNSTR. T. A FEU
AND. MINERAL., TORF	23A	100,7	100,7	75,3	100	98,3	98,3	.	100	100,6	100,6	78,8	100	TOURBIERES ETC.
BEARB. STEIN. ERD. GLAS	24	101,3	101,5	80,0	100	102,5	103,3	72,3	100	101,7	102,4	76,7	100	PR. MIN. NON METALL.
ZEMENT	2421	102,9	103,0	81,8	100	101,8	102,0	73,0	100	102,5	102,7	82,8	100	CIMENT
GLAS	247	101,2	101,5	81,2	100	101,6	102,5	71,1	100	101,2	102,1	80,6	100	VERRE
KERAMISCHE ERZEUGN.	248	100,9	101,0	76,6	100	100,0	100,8	.	100	100,7	101,0	82,1	100	PROD. CERAMIQUES
CHEMISCHE INDUSTRIE	25	102,7	102,8	80,7	100	101,5	101,7	89,5	100	102,5	102,7	82,1	100	INDUSTRIE CHIMIQUE
CHEM. GRUNDSTOFFE	25A	103,7	103,7	82,2	100	99,0	99,0	105,4	100	103,2	103,2	85,2	100	PROD. CHIM. DE BASE
CHEMIEFASERINDUSTRIE	26	102,3	102,3	65,3	100	101,4	101,6	78,5	100	102,2	102,2	67,1	100	FIBRES ART. ET SYNT.
METALLERZEUGNISSE	31	101,1	101,3	85,5	100	101,2	101,8	83,5	100	101,1	101,4	85,3	100	OUVRAGES EN METAUX
GIESSEREI	311	102,3	102,5	87,4	100	99,4	100,1	104,1	100	101,7	102,1	50,2	100	FOURNERIES
METALLKONSTRUKTION	314	100,6	100,8	78,2	100	100,8	101,9	84,1	100	100,8	101,3	76,2	100	CONSTR. METALLIQUE
EBM-WAREN	316	101,0	101,2	87,7	100	102,0	102,4	73,3	100	101,2	101,5	84,5	100	OUTILLAGE A. FINIS
MASCHINENBAU	32	101,4	101,4	66,7	100	101,5	101,8	76,0	100	101,5	101,7	66,8	100	MACHINES, MAT. MECAN.
LAND. MASCH. U. TRAKT.	321	102,0	102,2	77,3	100	101,7	101,8	84,6	100	102,1	102,4	77,5	100	MACH. TRACT. AGRIC.
WERKZEUGMASCHINEN	322	100,6	100,6	84,3	100	101,0	101,4	81,6	100	100,8	100,9	81,8	100	MACHINES-OUTILS
BUEROMASCH. DV-GER.	33	117,3	117,3	81,4	100	104,1	104,1	57,1	100	117,2	117,2	83,5	100	MACHINES DE BUREAU
ELEKTROTECHNIK	34	101,1	101,1	84,9	100	101,2	101,2	66,1	100	101,2	101,2	84,5	100	CONSTRUCTION ELECT.
KRAFTWAGEN U. TEILE	35	100,3	100,3	87,4	100	100,5	100,8	90,7	100	100,5	100,6	83,3	100	AUTOM., PIECES DET.
KRAFTWAGEN U. MOTOR	351	100,2	100,2	.	100	101,2	101,2	.	100	100,5	100,5	.	100	CONSTR. AUTOMOBILES
FAHRZEUGBAU OHNE KFZ	36	100,9	101,0	81,1	100	101,2	101,7	76,6	100	100,5	101,2	80,2	100	AUTRE MAT. TRANSPORT
SCHIFFBAU	361	100,4	100,5	92,7	100	101,8	102,2	69,0	100	100,6	100,7	90,4	100	CONSTR. NAVALE
LUFTFAHRZEUGBAU	364	101,1	101,1	78,6	100	101,6	101,6	79,5	100	101,3	101,3	76,9	100	CONSTR. AERONEFS
FEINMECHANIK, OPTIK	37	100,7	100,8	81,9	100	101,8	101,6	77,9	100	101,3	101,5	75,4	100	INSTR. PRECISION ETC
NAHRUNGS-U. GENUSSM.	41/42	101,0	101,4	75,4	100	100,7	101,1	54,6	100	101,7	102,1	74,8	100	ALIM. BOISSONS TABAC
NAHRUNGSMITTELGEW.	41A	101,1	101,4	78,7	100	100,3	100,7	78,5	100	101,5	102,3	77,6	100	PROD. ALIMENTAIRES
FLEISCHVERARB.	412	101,0	101,4	63,1	100	102,2	102,7	69,8	100	101,7	102,2	59,8	100	IND. DE LA VIANDE
MILCHVERARBEITUNG	413	100,6	100,7	78,0	100	101,1	102,4	74,7	100	100,8	101,2	74,9	100	IND. DU LAIT
BACK -U. SUESSWAREN	41B	101,3	101,8	85,6	100	100,6	101,1	96,9	100	102,0	102,5	84,7	100	PAIN, PROD. SUCRES
GETRAENKEINDUSTRIE	42A	101,0	101,4	61,2	100	101,2	101,6	62,1	100	101,1	101,6	60,0	100	BOISSONS
TABAKVERARBEITUNG	429	100,5	100,5	.	100	100,0	100,5	.	100	100,4	100,5	.	100	TABAC
TEXTILGEBERBE	43	101,1	101,1	82,9	100	100,8	101,3	85,7	100	100,9	101,3	84,7	100	INDUSTRIE TEXTILE
WOLLE	431	101,2	101,1	80,0	100	101,5	102,0	65,2	100	101,1	101,2	79,2	100	INDUSTRIE LAINIERE
BAUMWOLLE	432	101,1	101,3	71,7	100	100,7	101,2	.	100	100,5	101,1	73,8	100	INDUSTRIE COTONNIERE
WIRKEREI, STRICKEREI	436	101,2	101,2	72,2	100	101,2	101,7	81,1	100	101,4	102,3	74,2	100	BONNETERIE
LEDERGEWERBE	44	101,3	101,1	72,5	100	101,5	101,3	78,0	100	101,6	101,7	71,7	100	INDUSTRIE DU CUIR
GERBEREI	441	100,8	100,5	71,8	100	101,4	100,1	.	100	101,0	100,7	67,3	100	TANNERIE-MEGISSERIE
LEDERWAERENHERST.	442	101,4	101,8	85,6	100	100,4	101,8	96,8	100	101,1	102,2	89,9	100	ARTICLES EN CUIR
SCHUH-, BEKLEIDUNGSG.	45	102,3	102,8	69,5	100	101,7	102,5	80,6	100	102,1	102,9	73,7	100	CHAUSS., HABILLEMENT
SCHUHGEWERBE	45A	101,1	101,9	83,2	100	100,9	102,6	86,3	100	101,0	102,3	84,3	100	CHAUSSURES
BEKLEIDUNGSGEWERBE	45B	102,5	102,9	66,6	100	101,9	102,5	79,1	100	102,4	103,0	71,6	100	HABILLEMENT
BE- U. VERARB. V. HOLZ	46	100,9	101,6	85,5	100	100,9	101,8	86,8	100	100,5	101,6	85,6	100	BOIS, MEUBLE EN BOIS
HOLZVER. OHNE MOEB.	46A	101,4	101,8	87,4	100	101,2	102,8	86,3	100	101,2	102,2	88,7	100	BOIS
HOLZMOEBELHERST.	467	100,7	101,6	75,4	100	100,8	101,5	82,5	100	100,5	101,7	75,0	100	MEUBLES EN BOIS
PAPIER, DRUCK. VERLAG	47	101,0	101,2	77,8	100	101,6	101,9	76,3	100	101,3	101,7	74,5	100	PAPIER IMPR. EDITION
PAPIER-U. PAPPENERZ.	47A	101,8	102,1	78,0	100	101,1	101,5	89,6	100	101,5	102,3	78,7	100	PAPIER, ART. PAPIER
DRUCKEREI, VERLAGSG.	47B	100,3	100,5	84,8	100	101,6	101,7	68,6	100	101,0	101,2	69,7	100	IMPRIMERIE, EDITION
GUMMI, KUNSTSTOFFE	48	100,5	100,8	78,7	100	101,6	101,8	72,0	100	101,0	101,4	68,8	100	CAOUTCHOUC, M. PLAST.
GUMMI-VERARBEITUNG	481	100,3	100,8	82,9	100	101,4	101,4	.	100	100,6	101,0	69,9	100	CAOUTCHOUC
KUNSTSTOFFVERARB.	483	100,7	100,5	79,5	100	101,3	101,8	84,5	100	101,4	101,8	73,9	100	MATIERES PLASTIQUES
SONST. VERARB. GEW.	49	101,9	101,9	85,4	100	100,4	100,7	96,0	100	101,3	101,5	89,1	100	AUTRES IND. MANUF.
BAUGEWERBE	50	100,5	101,1	79,2	100	102,0	104,9	59,8	100	100,5	102,1	71,0	100	BATIMENT GENIE CIVIL
BAUGEW. OHNE INST.	50A	100,5	101,1	.	100	102,2	105,3	.	100	100,9	102,2	.	100	BAT. SAUF INSTALL.
BAUINSTALLATION	503	100,4	100,8	95,1	100	101,2	102,5	.	100	100,3	101,2	96,3	100	INSTALLATION
BERGBAU INSGESAMT	A	102,2	102,5	70,5	100	100,4	102,7	.	100	101,8	102,6	73,1	100	ENS. EXTRACTIVES
VERARB. INDUSTR. INSG.	B	101,4	101,5	80,5	100	101,1	101,6	87,5	100	101,5	101,8	80,5	100	ENS. MANUFACTURIERES
BERGB. VERARB., BAUG.	C	101,3	101,5	81,0	100	101,1	101,7	87,0	100	101,4	101,8	80,6	100	ENS. EXTR., MAN., BAT.

(A) WAEREND DES GESAMTEN ZEITRAUMS BEZALHT ANGESTELLTE
(B) DARUNTER: VOLLZEITBESCHAEFFTIGTE ANGESTELLTE
(C) DURCH ABWESENHEIT NICHT VOLL DURCHBEZALHT ANGESTELLTE

(A) EMPLOYES REMUNERES PENDANT TOUTE LA PERIODE
(B) CCNT: A TEMPS FLEIN
(C) EMPLOYES NON REMUNERES INTEGRALEMENT POUR CAUSE D ABSENCE

DURCHSCHNITTLICHER MONATSERGEBNIS DER
ANGESTELLTEN NACH ARBEITSZEITREGELUNG

GAIN MENSUEL DES EMPLOYES
SUIVANT LE REGIME DE TRAVAIL

INDUSTRIE	N	INDIZES						INDICES			INDUSTRIE
		ARBEITSZEITREGELUNG			REGIME DE TRAVAIL						
		MAENNER		INSG.	FRAUEN		INSG.	INSGESAMT		INSG.	
		HOMMES			FEMMES			ENSEMBLE			
	(A)	(B)	ENS.	(A)	(B)	ENS.	(A)	(B)	ENS.		
KOHLBERGBAU	11	EXTR. COMB. SOLIDES	
STEINK. UNTER TAGE	111A	EXTR. HOUILLE FCND	
STEINK. UEBER TAGE	111B	EXTR. HOUILLE JCUR	
KOKEREI	12	100,0	.	100,0	100,0	.	100,0	100,0	.	COKERIES	
ERDOEL-U. ERDGASGEW.	13	100,0	.	100,0	102,7	.	100,0	100,2	.	EXTR. PETR. GAZ NAT.	
MINERALOEL VERARB.	14	100,0	.	100,0	100,0	.	100,0	100,0	.	RAFFINAGE DU PETROLE	
KERNBRENNSTOFFIND.	15	COMBUST. NUCLEAIRES	
ELEKTR.-GAS, DAMPF	16	100,0	.	100,0	100,0	.	100,0	100,0	.	FLECTR. GAZ VAPEUR	
WASSERGEW. VERTEIL.	17	100,0	.	100,0	100,0	.	100,0	100,0	.	DISTRIBUTION D'EAU	
ERZBERGBAU	21	100,0	.	100,0	100,0	.	100,0	100,0	.	EXTR. MIN. METALLIQ.	
EISENERZ UNTER TAGE	211A	#100,0	.	#100,0	.	.	#100,0	.	#100,0	MINES DE FER FOND	
EISENERZ UEBER TAGE	211B	100,0	.	100,0	.	.	100,0	.	100,0	MINES DE FER JOUR	
METALLERZEUGUNG	22	100,1	.	100,0	100,6	.	100,0	100,2	.	PRCD. DES METAUX	
EISEN UND STAHL	22A	100,1	.	100,0	100,6	.	100,0	100,2	.	METAUX FERREUX	
NE-METALLE	224	100,0	.	100,0	100,4	.	100,0	100,2	.	METAUX NON FERREUX	
NICHTENERG. MIN. TORF	23	100,6	.	100,0	102,7	.	100,0	101,1	.	AUTRES MIN. - TOURB.	
BAUMAT. KERAM. ERDEN	231	101,0	.	100,0	103,0	.	100,0	101,7	.	M. CONSTR. T. A FEL	
AND. MINERAL., TORF	23A	100,0	.	100,0	100,0	.	100,0	100,0	.	TOURBIEPES ETC.	
BEARB. STEIN. ERD. GLAS	24	100,5	.	100,0	100,7	.	100,0	100,7	.	PR. MIN. NON METALL.	
ZEMENT	2421	100,1	.	100,0	100,2	.	100,0	100,1	.	CIMENT	
GLAS	247	100,8	#52,5	100,0	100,9	.	100,0	100,5	#55,3	VERRE	
KERAMISCHE ERZEUGN.	248	100,1	.	100,0	100,8	.	100,0	100,4	.	PRCD. CEPAMQUES	
CHEMISCHE INDUSTRIE	25	100,1	.	100,0	100,2	.	100,0	100,2	.	INDUSTRIE CHIMIQUE	
CHEM. GRUNDSTOFFE	25A	100,0	.	100,0	100,1	.	100,0	100,0	.	PRCD. CHIM. DE BASE	
CHEMIEFASERINDUSTRIE	26	100,0	.	100,0	100,2	.	100,0	100,1	.	FIBRES ART. ET SYNT.	
METALLERZEUGNISSE	31	100,2	#67,8	100,0	100,6	#61,3	100,0	100,3	#60,6	COUVRAGES EN METAUX	
GIESSEREI	311	100,2	.	100,0	100,8	.	100,0	100,4	.	FCNDERIES	
METALLKONSTRUKTION	314	100,2	#61,0	100,0	101,2	.	100,0	100,5	#50,7	CONSTR. METALLIQUE	
EBM-WAREN	316	100,2	.	100,0	100,4	.	100,0	100,3	.	OUTILLAGE A. FINIS	
MASCHINENBAU	32	100,0	.	100,0	100,3	.	100,0	100,1	.	MACHINES, MAT. MECAN.	
LAND. MASCH. U. TRAKT.	321	100,2	.	100,0	100,1	.	100,0	100,3	.	MACH. TRACT. AGRIC.	
WERKZEUGMASCHINEN	322	100,0	.	100,0	100,3	.	100,0	100,1	.	MACHINES-OUTILS	
BUERGMASCH., DV-GER.	33	100,0	.	100,0	100,0	.	100,0	100,0	.	MACHINES DE BLEAU	
ELEKTROTECHNIK	34	100,0	.	100,0	100,1	.	100,0	100,0	.	CONSTRUCTION ELECT.	
KRAFTWAGEN U.-TEILE	35	100,0	.	100,0	100,3	.	100,0	100,1	.	AUTOMOB. PIECES DET.	
KRAFTWAGEN U.-MOTOR	351	100,0	.	100,0	100,0	.	100,0	100,0	.	CONSTR. AUTOMOBILES	
FAHRZEUGBAU OHNE KFZ	36	100,1	.	100,0	100,5	#80,9	100,0	100,3	#66,6	AUTRE MAT. TRANSPCPT	
SCHIFFBAU	361	100,1	.	100,0	100,4	.	100,0	100,2	.	CONSTR. NAVAL	
LUFTFAHRZEUGBAU	364	100,0	.	100,0	100,1	.	100,0	100,0	.	CONSTR. AERONEFS	
FEINMECHANIK, OPTIK	37	100,0	.	100,0	100,3	.	100,0	100,2	.	INST. PRECISION ETC	
NAHRUNGS-U. GENUSSM.	41/42	100,3	44,6	100,0	100,4	#63,2	100,0	100,4	47,3	ALIM. BOISSONS TABAC	
NAHRUNGSMITTELGEW.	41A	100,3	#44,7	100,0	100,4	#61,0	100,0	100,4	46,5	PRCD. ALIMENTAIRES	
FLEISCHVERARB.	412	100,3	.	100,0	100,5	.	100,0	100,5	#46,1	IND. DE LA VIANDF	
MILCHVERARBEITUNG	413	100,1	.	100,0	101,3	.	100,0	100,4	.	IND. DU LAIT	
BACK-U. SUESSWAREN	41B	100,6	#26,9	100,0	100,5	.	100,0	100,5	#31,8	PAIN, PRD. SUCRES	
GETRAENKEINDUSTRIE	42A	100,4	#27,7	100,0	100,4	.	100,0	100,5	#46,2	BOISSONS	
TABAKVERARBEITUNG	429	100,0	.	100,0	100,4	.	100,0	100,1	.	TABAC	
TEXTILGEWERBE	43	100,0	.	100,0	100,5	#83,1	100,0	100,4	#69,4	INDUSTRIE TEXTILE	
WOLLE	431	99,9	.	100,0	100,6	.	100,0	100,1	.	INDUSTRIE LAINIERE	
BAUMWOLLE	432	100,3	.	100,0	100,4	.	100,0	100,3	.	INDUST. COTONNIERE	
WIRKEREI, STRICKEREI	436	100,0	.	100,0	100,5	.	100,0	100,9	.	BONNETERIE	
LEDERGEWERBE	44	99,9	.	100,0	99,8	#104,6	100,0	100,1	#95,0	INDUSTRIE DU CUIR	
GERBEREI	441	99,7	.	100,0	98,7	.	100,0	99,7	.	TANNERIE-MEGISSERIE	
LEDERWARENHERST.	442	100,3	.	100,0	101,4	69,5	100,0	101,1	65,0	ARTICLES EN CUIR	
SCHUH-, BEKLEIDUNGSG.	45	100,5	.	100,0	100,8	#66,3	100,0	100,7	#53,3	CHAUSS., HABILLEMENT	
SCHUHGEWERBE	45A	100,8	.	100,0	101,6	#52,2	100,0	101,3	#46,2	CHAUSSURES	
BEKLEIDUNGSGEWERBE	45B	100,4	.	100,0	100,6	#72,1	100,0	100,6	#57,5	HABILLEMENT	
BE- U. VERARB. V. HOLZ	46	100,7	#69,9	100,0	101,0	#71,5	100,0	100,9	68,4	BOIS, MEUBLE EN BOIS	
HOLZVER. OHNE HOEB.	46A	100,4	.	100,0	101,6	#68,1	100,0	101,0	#56,0	BOIS	
HOLZMOEBELHERST.	467	100,9	#73,6	100,0	100,7	#74,4	100,0	100,8	#75,2	MEUBLES EN BOIS	
PAPIER, DRUCK. VERLAG	47	100,2	.	100,0	100,3	.	100,0	100,3	.	PAPIER IMPR. EDITION	
PAPIER-U. PAPPENERZ.	47A	100,2	.	100,0	100,7	.	100,0	100,4	.	PAPIER, ART. PAPIER	
DRUCKEREI, VERLAGSG.	47B	100,2	.	100,0	100,1	.	100,0	100,2	.	IMPRIMERIE, EDITICN	
GUMMI, KUNSTSTOFFE	48	100,4	75,9	100,0	100,2	.	100,0	100,3	#81,8	CAOUTCHOUC, M. PLAST.	
GUMMI-VERARBEITUNG	481	100,6	78,7	100,0	100,0	.	100,0	100,4	#83,3	CACUTCHOUC	
KUNSTSTOFFVERARB.	483	100,2	.	100,0	100,5	.	100,0	100,4	.	MATIERES PLASTIQUES	
SONST. VERARB. GEW.	49	100,0	.	100,0	100,2	.	100,0	100,2	.	AUTRES IND. MANUF.	
BAUGEWERBE	50	100,6	#33,9	100,0	102,8	#57,9	100,0	101,2	#39,8	BATIMENT GENIE CIVIL	
BAUGEW. OHNE INST.	50A	100,7	.	100,0	103,1	.	100,0	101,3	.	BAT. SAUF INSTALL.	
BAUINSTALLATION	503	100,4	.	100,0	101,6	.	100,0	100,9	#48,7	INSTALLATION	
BERGBAU INSGESAMT	A	100,4	.	100,0	102,3	#50,8	100,0	100,7	.	ENS. EXTRACTIVES	
VERARB.Industr. INSG.	B	100,2	61,8	100,0	100,5	70,0	100,0	100,3	57,0	ENS. MANUFACTURIERES	
BERGB., VERARB., BAUG.	C	100,2	57,3	100,0	100,6	66,9	100,0	100,4	53,5	ENS. EXTR., MAN., BAT.	

(A) VOLLZEITBESCHAEFTE ANGESTELLTE
(B) TEILZEITBESCHAEFTE ANGESTELLTE

(A) EMPLOYES TRAVAILLANT A TEMPS PLEIN
(B) EMPLOYES TRAVAILLANT A TEMPS PARTIEL

Jahresverdienst - Angestellte
Gains annuels - employés
Retribuzione annua - impiegati
Jaarverdienste - beambten
Annual earnings - non-manual workers

DURCHSCHNITTLICHER JAHRESVERDIENST
DER ANGESTELLTEN NACH LEISTUNGSGRUPPE

M A E N N E R

INDUSTRIE	N	(LIT)							INSGESAMT ENSEMBLE
		LEISTUNGSGRUPPE							
		1B	2	3	4	5	5A	5B	
KOHLBERGBAU	11	-	-	-	-	-	-	-	-
STEINK. UNTER TAGE	111A	-	-	-	-	-	-	-	-
STEINK. UEBER TAGE	111B	-	-	-	-	-	-	-	-
KOKEREI	12	-	5.912.988	4.087.006	3.238.826	3.606.651	3.743.624	3.348.705	4.276.551
ERDOEL-U. ERDGASGEW.	13	-	6.231.237	4.736.365	3.391.943	-	-	-	4.991.995
MINERALOELVERARB.	14	8.981.486	6.191.016	4.567.784	3.056.981	4.318.528	4.399.156	3.560.463	5.011.590
KERNBRENSTOFFIND.	15	-	-	-	-	-	-	-	-
ELEKTR., GAS, DAMPF	16	#10.027.231	5.892.904	4.184.677	3.036.887	3.249.634	-	-	4.433.586
WASSERGEW. VERTEIL.	17	8.112.397	5.645.868	4.667.383	3.691.236	3.276.717	3.355.191	2.991.445	4.380.677
ERZBERGBAU	21	8.940.411	6.020.535	4.068.379	3.240.565	2.863.626	3.208.367	2.804.536	4.176.717
EISENERZ UNTER TAGE	211A	-	-	-	-	-	-	-	-
EISENERZ UEBER TAGE	211B	-	5.383.072	3.842.846	2.786.012	2.735.916	-	2.559.112	3.590.010
METALLERZEUGUNG	22	8.523.561	4.775.691	3.499.911	2.673.164	3.244.708	3.451.809	3.040.020	4.078.592
EISEN UND STAHL	22A	8.576.841	4.736.812	3.464.275	2.630.675	3.305.166	3.485.735	3.106.352	4.097.538
NE-METALLE	22A	8.345.859	5.097.399	3.664.107	2.767.194	2.914.254	3.168.546	2.758.722	3.981.427
NICHTENERG. MIN. TORF	23	6.400.423	4.875.396	3.356.275	2.607.018	2.977.079	3.316.202	2.770.591	3.452.052
BAUMAT. KERAM. ERDEN	231	#5.356.508	3.670.102	2.710.408	1.921.923	2.583.535	2.949.303	2.303.837	2.713.119
AND. MINERAL., TORF	23A	7.542.771	5.542.326	4.124.361	3.134.155	3.172.223	3.540.657	2.972.753	4.021.748
BEARB. STEIN, ERD. GLAS	24	6.720.582	4.263.707	2.193.408	2.268.121	2.900.230	3.083.626	2.770.578	3.329.517
ZEMENT	2421	8.686.261	5.410.438	3.860.249	2.661.261	3.247.251	4.134.182	2.903.711	3.837.619
GLAS	247	8.023.726	5.157.777	3.744.656	2.682.582	3.195.675	3.446.530	3.094.330	3.848.598
KERAMISCHE ERZEUGN.	248	#7.469.012	4.039.760	3.091.230	2.352.629	2.610.745	2.770.517	2.414.911	3.366.466
CHEMISCHE INDUSTRIE	25	8.762.703	5.295.947	3.748.009	2.646.765	3.381.034	3.598.346	2.771.015	4.354.905
CHEM. GRUNDSTOFFE	25A	8.618.632	5.456.873	3.956.921	2.845.139	3.532.195	3.711.118	2.877.166	4.323.744
CHEMIEFASERINDUSTRIE	26	7.915.216	#5.673.984	3.840.524	2.772.825	3.546.075	3.737.690	3.014.993	4.406.093
METALLERZEUGNISSE	31	7.370.573	4.558.822	3.048.941	2.185.207	2.694.000	2.968.153	2.439.801	3.392.308
GLESSEREI	311	8.656.087	4.725.946	2.310.436	2.338.549	2.857.714	3.208.165	2.608.335	3.711.073
METALLKONSTRUKTION	314	6.802.721	4.327.729	2.949.023	2.120.324	2.853.736	#3.117.095	2.578.710	3.188.371
EBM-WAREN	316	6.821.511	4.278.911	2.935.004	2.140.505	2.549.200	2.809.514	2.278.162	3.141.152
MASCHINENBAU	32	8.246.655	4.670.451	3.218.414	2.217.140	2.735.514	2.966.050	2.533.786	3.767.607
LAND. MASCH. U. TRAKT.	321	7.420.272	4.089.811	2.837.574	2.171.797	2.620.036	2.954.932	2.283.787	3.143.082
WERKZEUGMASCHINEN	322	7.898.475	4.817.554	3.219.916	2.327.650	2.725.426	3.023.595	2.492.643	3.636.613
BUEFOMASCH., DV-GEPR.	33	9.513.834	5.468.443	3.069.252	2.367.101	2.766.367	2.878.371	2.701.031	4.388.424
ELEKTROTECHNIK	34	8.442.867	4.852.467	3.302.774	2.366.897	2.751.135	2.982.505	2.604.364	3.835.512
KRAFTWAGEN U.-TEILE	35	9.169.035	5.126.965	3.323.063	2.349.752	3.145.958	3.249.656	#3.043.930	4.234.601
KRAFTWAGEN U.-MOTOR	351	8.855.118	5.183.404	3.352.728	2.463.264	3.175.907	3.485.156	2.985.203	4.299.438
FAHRZEUGE OHNE KFZ	36	8.147.288	4.743.622	3.317.139	2.464.513	2.881.186	3.086.716	2.687.424	3.722.467
SCHIFFBAU	361	8.070.436	4.485.727	3.315.041	2.385.247	2.955.370	3.108.526	2.871.573	3.556.677
LUFTFAHRZEUGBAU	364	6.965.704	4.862.355	3.308.602	2.438.527	2.882.575	3.096.046	2.703.968	3.694.910
FEINMECHANIK, OPTIK	37	7.318.025	4.633.421	3.225.164	2.259.443	2.678.218	2.936.953	2.453.113	3.350.457
NAHRUNGS-U. GENUSSM.	41/42	7.948.332	4.811.498	3.611.780	2.563.646	3.190.954	3.504.737	2.921.064	3.951.648
NAHRUNGSMITTELGEW.	41A	8.053.745	4.793.686	3.568.181	2.502.033	3.232.525	3.544.192	2.940.308	3.978.198
FLEISCHVERARB.	412	7.804.714	5.509.512	3.957.917	2.690.406	3.784.235	4.155.448	3.577.153	3.995.674
MILCHVERARBEITUNG	413	8.021.088	5.166.004	3.849.231	2.900.551	3.502.906	3.935.863	3.153.687	3.964.682
BACK -U. SUESSWAREN	418	7.741.222	4.732.352	3.575.501	2.432.310	3.264.024	3.798.295	2.745.671	3.846.551
GETRAENKEINDUSTRIE	42A	7.753.638	5.013.163	3.724.745	2.706.725	3.178.605	#3.519.848	2.945.575	3.971.196
TABAKVERARBEITUNG	429	5.615.530	3.260.767	2.726.658	2.225.304	2.512.850	#2.410.206	2.562.822	2.878.684
TEXTILGEWERBE	43	7.271.424	4.034.646	2.962.548	2.029.456	2.679.603	2.840.152	2.225.325	3.216.724
WOLLE	431	7.158.580	4.219.354	3.014.206	2.055.902	#2.701.576	#2.808.768	-	3.213.130
BAUMWOLLE	432	7.754.665	4.200.231	3.126.017	2.044.097	2.754.958	2.827.019	2.159.312	3.326.583
WIRKEREI, STRICKEREI	436	6.956.701	3.290.570	2.837.461	1.806.967	2.403.523	2.693.541	2.136.029	2.912.643
LEDERGEWERBE	44	6.900.356	3.641.822	2.763.705	2.010.830	2.403.175	2.730.735	1.977.775	3.030.726
GERBEREI	441	7.026.551	3.756.464	2.815.566	2.224.835	2.466.461	2.782.921	2.017.204	3.182.103
LEDERWAERENHERST.	442	6.284.227	3.130.568	2.552.670	1.727.117	2.135.457	2.461.767	1.848.592	2.514.716
SCHUH-, BEKLEIDUNGSG.	45	6.062.227	3.761.254	2.697.547	1.920.243	2.142.588	2.380.118	1.834.545	2.854.279
SCHUHGEWERBE	45A	#3.554.086	2.555.767	#2.299.213	1.463.795	#2.086.511	#2.434.326	1.712.492	2.180.197
BEKLEIDUNGSGEWERBE	45B	6.879.490	4.027.640	2.792.882	#2.122.530	2.168.097	2.363.052	1.890.843	3.663.035
BE- U. VERARB. V. HOLZ	46	6.114.854	3.600.761	2.591.812	1.840.499	2.326.302	2.540.590	2.087.836	2.721.531
HOLZVER. OHNE MOEB.	46A	5.888.363	3.544.845	2.832.002	2.067.254	2.455.476	2.606.544	2.257.852	2.894.671
HCLZMOEBELHERST.	467	6.266.609	3.635.507	2.442.088	1.708.835	2.247.034	2.498.435	1.995.162	2.599.304
PAPIER, DRUCK. VERLAG	47	7.676.730	5.548.414	4.387.240	2.879.772	3.459.458	3.665.939	3.048.002	4.401.773
PAPIER-U. PAPPENERZ.	47A	7.379.898	4.835.448	4.136.660	2.634.840	3.415.841	3.716.892	3.062.846	4.110.281
DRUCKEREI, VERLAGSG.	47B	7.924.345	5.964.071	4.565.286	2.999.757	3.507.407	3.628.363	3.009.577	4.602.645
GUMMI, KUNSTSTOFFE	48	9.173.736	5.200.957	3.398.116	2.506.392	3.360.400	3.507.637	#3.128.532	4.154.461
GUMMI-VERARBEITUNG	481	9.933.600	5.416.665	3.508.856	#2.663.417	3.691.714	3.740.575	-	4.449.150
KUNSTSTOFFVERARB.	483	7.629.556	4.800.126	3.228.100	#2.384.604	2.762.753	2.995.287	2.508.043	3.683.404
SONST. VERARB. GEW.	49	7.128.965	4.037.748	3.027.006	2.374.908	2.483.142	2.745.456	2.202.739	3.196.746
BAUGEWERBE	50	6.840.081	4.716.356	3.174.407	2.158.521	2.377.302	2.746.894	2.105.887	3.249.438
BAUGEW. OHNE INST.	50A	6.860.571	4.818.612	3.205.140	2.153.204	#2.317.475	-	#2.034.045	3.309.984
BAUINSTALLATION	503	#6.705.851	4.126.038	3.030.658	2.001.386	2.624.298	3.060.725	2.367.928	2.958.930
BERGBAU INSGESAMT	A	7.193.512	5.448.401	3.774.404	2.770.517	2.922.591	3.293.783	2.790.192	3.839.020
VERARB.Industr. INSG.	B	8.150.878	4.826.819	3.379.638	2.373.610	2.963.530	3.210.783	2.645.536	3.836.482
BERG., VERARB., BAUG.	C	8.068.530	4.835.170	3.367.844	2.355.149	2.923.629	3.187.335	2.602.527	3.754.102

GAIN ANNUEL MOYEN DES EMPLOYES
SUIVANT LA QUALIFICATION

H O M M E S

INDICES								INDICES	N	INDUSTRIE
QUALIFICATION										
1B	2	3	4	5	5A	5B	INSGESAMT ENSEMBLE	E		
-	.	.	-	-	-	-	.	11	EXTR. COMB. SOLIDES	
-	-	-	-	-	-	-	-	111A	EXTR. HOUILLE FCNF	
-	-	-	-	-	-	-	-	111B	EXTR. HOUILLE JCLP	
.	138,3	95,6	75,7	84,4	87,5	78,3	100,0	12	COKEPIFS	
.	126,8	94,9	67,9	.	.	-	100,0	13	EXTR. PETR. GAZ NAT.	
179,2	123,5	91,1	61,0	86,2	87,8	71,0	100,0	14	RAFFINAGE DU PETRROLE	
#226,2	132,9	94,4	68,5	73,3	.	.	100,0	15	COMBUST. NUCLEAIRES	
185,2	128,9	106,5	84,3	74,8	77,5	68,3	100,0	16	ELECTR. GAZ VAPEUR	
214,1	144,1	97,4	77,6	68,6	76,8	67,1	100,0	17	DISTRIBUTION D'EAU	
.	.	.	.	64,6	.	65,0	#100,0	21	EXTR. MIN. METALLIC.	
209,2	149,9	107,0	77,6	76,2	.	71,3	100,0	211A	MINES DE FER FOND	
117,1	85,8	65,5	65,5	79,6	84,6	74,5	100,0	211B	MINES DE FER JOUR	
209,3	115,6	84,5	64,2	80,7	85,2	75,8	100,0	22	PROD. DES METAUX	
209,6	128,0	92,0	69,5	73,2	79,6	69,3	100,0	22A	METAUX FERREUX	
185,4	141,2	97,2	75,5	86,2	96,1	80,3	100,0	22A	METAUX NON FERREUX	
#198,9	135,3	99,9	70,8	95,2	108,7	84,9	100,0	23	AUTRES MIN. - TOURB.	
187,6	137,8	102,6	77,9	78,9	88,0	73,9	100,0	231	M. CONSTR. T. A FEL	
201,8	128,1	95,9	68,1	87,1	92,6	83,2	100,0	23A	TOURBIEPES ETC.	
226,3	141,0	100,6	65,3	84,6	107,7	75,7	100,0	24	PP. MIN. NON METALL.	
208,5	134,0	97,3	69,7	83,0	89,6	80,4	100,0	2421	CIMENT	
#221,9	120,0	91,8	69,9	77,6	82,3	71,7	100,0	247	VERRE	
201,2	121,6	86,1	60,8	77,6	82,5	63,6	100,0	248	PROD. CERAMIQUES	
199,3	126,2	91,5	65,8	81,7	85,8	66,5	100,0	25	INDUSTRIE CHIMIQUE	
179,6	#128,8	87,2	62,9	80,5	84,8	68,4	100,0	25A	PROD. CHIM. DE BASE	
217,3	134,4	89,9	64,4	79,4	87,5	71,9	100,0	26	FIBRES ART. ET SYNT.	
234,3	127,3	85,2	63,0	77,0	86,4	70,3	100,0	31	CUVRAGES EN METAUX	
213,4	135,7	92,5	66,5	89,5	#97,8	80,9	100,0	311	FONDERIES	
217,2	136,2	93,6	68,1	81,2	89,4	72,5	100,0	314	CONSTR. METALLIQUE	
218,9	124,0	85,4	58,2	72,6	78,7	67,3	100,0	316	OUTILLAGE A. FINIS	
236,4	130,1	90,3	65,1	83,4	94,0	72,7	100,0	32	MACHINES, MAT. MECAN.	
217,2	132,5	88,5	64,0	74,9	83,1	68,5	100,0	321	MACH. TRACT. AGRIC.	
216,8	124,6	69,9	53,9	63,0	65,6	61,5	100,0	322	MACHINES-OUTILS	
220,1	126,5	86,1	61,7	71,7	77,8	67,9	100,0	33	MACHINES DE BUREAU	
216,5	121,1	78,5	55,5	74,3	76,7	#71,9	100,0	34	CONSTRUCTION ELECT.	
206,0	120,6	78,0	57,3	73,9	81,1	69,4	100,0	35	AUTOM. PIECES OPT.	
218,9	127,4	89,1	66,2	77,4	82,9	72,2	100,0	351	CONSTR. AUTOMOBILES	
226,9	126,1	93,2	67,1	84,2	87,4	80,7	100,0	36	AUTRE MAT. TRANSPORT	
189,1	131,6	89,5	66,0	78,0	83,8	73,2	100,0	361	CONSTR. NAVALE	
218,4	138,3	96,3	68,6	79,9	87,7	73,2	100,0	364	CONSTR. AERONEFS	
201,1	121,8	91,4	64,9	80,7	88,7	73,9	100,0	37	INSTR. PRECISION ETC	
202,4	120,5	89,7	62,9	81,3	89,1	73,5	100,0	41/42	ALIM. BOISSONS TABAC	
195,2	137,9	99,1	67,3	94,7	104,0	89,5	100,0	41A	PROD. ALIMENTAIRES	
202,6	130,3	97,1	73,2	88,4	99,3	79,5	100,0	412	IND. DE LA VIANDE	
201,3	123,1	93,0	63,2	84,9	98,7	71,4	100,0	413	IND. DU LAIT	
195,3	126,2	93,8	68,2	80,0	#88,6	74,2	100,0	418	PAIN, PROD. SUCRES	
195,1	113,3	94,7	77,3	87,3	#83,7	89,0	100,0	42A	BOISSONS	
226,1	125,4	92,1	63,1	83,3	88,3	69,2	100,0	429	TABAC	
222,8	131,3	93,8	64,0	#84,1	#87,4	.	100,0	43	INDUSTRIE TEXTILE	
233,1	126,3	94,0	61,4	82,8	85,0	64,9	100,0	431	INDUSTRIE LAINIERE	
238,8	113,0	97,4	62,0	82,5	92,5	73,3	100,0	432	INDUSTR. COTONNIERE	
227,7	120,2	91,2	66,3	79,3	90,1	65,3	100,0	436	BONNETERIE	
220,8	118,0	88,5	69,9	77,5	87,5	63,4	100,0	44	INDUSTRIE DU CUIR	
249,9	124,5	101,5	68,7	85,1	97,9	73,5	100,0	441	TANNERIE-MEGISSERIE	
212,4	131,8	94,5	67,3	75,1	83,4	64,3	100,0	442	ARTICLES EN CUIR	
#163,0	117,4	#105,5	67,1	#95,7	#111,7	78,5	100,0	45	CHAUSS., HABILLEMENT	
224,6	131,5	91,2	#69,3	70,8	77,1	61,7	100,0	45A	CHAUSSURES	
224,7	132,3	95,2	67,6	85,5	93,4	76,7	100,0	45B	HABILLEMENT	
203,4	122,5	97,8	71,4	84,8	90,1	78,0	100,0	46	BOIS, MEUBLE EN BOIS	
241,1	139,9	94,0	65,7	86,4	96,1	76,8	100,0	46A	BOIS	
174,4	126,0	99,7	65,4	78,6	83,3	69,2	100,0	467	MEUBLES EN BOIS	
179,5	117,6	100,6	64,1	83,1	90,4	74,5	100,0	47	PAPIER IMPR. EDITICA	
172,2	129,6	99,2	65,2	76,2	78,8	65,4	100,0	47A	PAPIER, ART. PAPIER	
220,8	125,2	81,8	60,3	80,9	84,4	#75,3	100,0	47B	IMPRIMERIE, EDITICA	
223,3	121,7	78,9	#59,9	83,0	84,1	.	100,0	48	CAOUTCHOUC, M. PLAST.	
207,1	130,3	87,6	#64,7	75,0	81,3	68,1	100,0	481	CAOUTCHOUC	
223,0	126,3	94,7	74,3	77,7	85,9	68,9	100,0	483	MATIERES PLASTIQUES	
210,5	145,1	97,7	66,4	73,2	84,5	64,8	100,0	49	AUTRES IND. MANUF.	
207,3	145,6	96,3	66,3	#70,0	.	#61,5	100,0	50	BATIMENT GENIE CIVIL	
#226,6	139,4	102,4	67,6	88,7	103,4	80,0	100,0	50A	BAT. SAUF INSTALL.	
								503	INSTALLATION	
187,4	141,9	98,3	72,2	76,1	85,8	72,7	100,0	A	ENS. EXTRACTIVES	
212,5	126,1	88,1	61,9	77,2	83,7	69,0	100,0	B	ENS. MANUFACTURIERES	
213,2	127,4	88,8	62,1	77,1	84,0	68,6	100,0	C	ENS. EXTR., MAN., BAT.	

(FORTSETZUNG)

F R A U E N

INDUSTRIE	N A C E	(LIT)							INSGESAMT ENSEMBLE
		LEISTUNGSGRUPPE							
		1B	2	3	4	5	5A	5B	
KOHLBERGBAU	11	-	-	-	-	-	-	-	-
STEINK. UNTER TAGE	111A	-	-	-	-	-	-	-	-
STEINK. UEBER TAGE	111B	-	-	-	-	-	-	-	-
KOKEREI	12	-	-	3.945.215	2.635.720	-	-	-	3.134.146
ERDOEL-U. ERDGASGEW.	13	-	-	-	-	-	-	-	2.718.313
MINERALZELVERARB.	14	-	4.751.969	4.112.449	2.825.772	-	-	-	3.555.283
KERNBRENNSTOFFIND.	15	-	-	-	-	-	-	-	-
ELEKTR., GAS, DAMPF	16	-	5.684.341	3.775.214	2.736.920	-	-	-	3.525.017
WASSERGEW. VERTEIL.	17	-	-	4.057.129	2.997.912	3.050.337	-	3.050.337	3.430.416
ERZBERGBAU	21	-	-	3.610.516	2.389.342	-	-	-	2.782.100
EISENERZ UNTER TAGE	211A	-	-	-	-	-	-	-	-
EISENERZ UEBER TAGE	211B	-	-	-	-	-	-	-	-
METALLERZEUGUNG	22	-	4.166.398	2.957.627	2.183.284	-	-	-	2.495.295
EISEN UND STAHL	22A	-	-	2.958.365	2.216.633	-	-	-	2.518.606
NE-METALLE	224	-	3.894.735	2.955.373	2.110.634	-	-	-	2.440.868
NICHTENERG. MIN. TORF	23	-	-	2.495.054	1.602.445	-	-	-	1.911.376
BAUMAT. KERAM. ERDEN	231	-	-	2.219.256	1.508.739	-	-	-	1.749.019
AND. MINERAL. TORF	23A	-	-	3.025.437	2.225.940	-	-	-	2.651.670
BEARB. STEIN. ERD. GLAS	24	-	4.121.411	2.688.280	2.025.981	1.808.344	-	-	2.308.014
ZEMENT	2421	-	-	4.528.600	2.389.361	-	-	-	2.993.771
GLAS	247	-	-	2.967.017	2.210.805	-	-	-	2.462.569
KERAMISCHE ERZEUGN.	248	-	3.620.479	2.623.165	-	-	-	-	2.396.859
CHEMISCHE INDUSTRIE	25	5.799.717	4.525.029	3.454.592	2.218.411	2.621.689	-	2.386.270	2.871.350
CHEM. GRUNDSTOFFE	25A	-	5.223.925	3.411.433	2.292.717	-	-	-	2.692.704
CHEMIEFASERINDUSTRIE	26	-	-	3.180.784	2.310.610	2.561.679	-	2.351.510	2.480.940
METALLERZEUGNISSE	31	-	3.575.089	2.676.141	1.785.588	2.076.767	-	1.921.714	2.099.442
GIESSEREI	311	-	-	2.787.523	1.857.193	-	-	-	2.232.262
METALLKONSTRUKTION	314	-	3.110.641	2.526.884	1.753.074	-	-	-	1.589.111
EBM-WAREN	316	-	3.879.683	2.715.583	1.747.007	2.027.154	-	1.866.020	2.058.351
MASCHINENBAU	32	-	3.800.558	2.878.032	1.889.352	-	-	-	2.357.517
LAND. MASCH. U. TRAKT.	321	-	3.288.349	2.564.148	1.805.253	-	-	-	2.050.380
WERKZEUGMASCHINEN	322	-	4.241.304	2.878.680	1.839.446	-	-	-	2.338.301
BUEROMASCH., DV-GER.	33	-	4.208.756	3.078.760	2.084.560	-	-	-	2.591.417
ELEKTROTECHNIK	34	-	4.562.646	2.897.489	2.081.885	2.269.745	-	2.269.745	2.413.194
KRAFTWAGEN U. -TEILE	35	-	4.805.152	3.235.992	2.090.485	-	-	-	2.722.164
KRAFTWAGEN U.-MOTOR	351	-	5.449.160	3.175.576	2.242.652	-	-	-	2.818.372
FAHRZEUGBAU OHNE KFZ	36	-	4.256.375	2.976.457	2.202.100	-	-	-	2.493.362
SCHIFFBAU	361	-	3.958.122	2.886.676	2.184.478	-	-	-	2.417.173
LUFTFAHRZEUGBAU	364	-	4.201.206	3.200.750	2.506.503	-	-	-	2.765.444
FEINMECHANIK, OPTIK	37	-	3.785.470	2.755.779	1.875.199	1.848.935	-	-	2.143.487
NAHRUNGS-U. GENUSSM.	41/42	-	3.793.542	3.061.831	2.167.206	2.447.180	2.552.875	2.327.903	2.431.889
NAHRUNGSMITTELGEW.	41A	-	4.043.344	3.155.716	2.127.563	2.465.947	2.579.921	2.344.538	2.414.822
FLEISCHVERARB.	412	-	-	3.338.530	2.302.508	-	-	-	2.476.688
MILCHVERARBEITUNG	413	-	4.267.264	3.467.939	2.304.542	-	-	-	2.644.254
BACK -U. SUESSWAREN	418	-	3.725.029	3.143.105	2.206.875	2.557.446	2.626.870	2.473.633	2.540.677
GETRAENKEINDUSTRIE	42A	-	3.122.803	2.266.397	2.254.271	-	-	-	2.477.550
TABAKVERARBEITUNG	429	-	-	2.321.292	2.366.415	-	-	-	2.354.175
TEXTILGEWERBE	43	-	2.310.137	2.444.168	1.770.444	2.091.545	2.403.647	1.956.449	2.038.375
WOLLE	431	-	3.214.516	2.598.988	1.940.244	-	-	-	2.225.202
BAUMWOLLE	432	-	3.166.746	2.705.086	1.795.934	-	-	-	2.121.929
WIRKEREI, STRICKEREI	436	-	1.906.437	2.210.420	1.593.085	2.051.566	2.366.715	1.906.601	1.880.814
LEDERGEWERBE	44	-	3.173.389	2.433.146	1.654.165	1.756.844	-	1.719.886	1.972.235
GERBEREI	441	-	3.306.554	2.657.813	1.781.202	-	-	-	2.185.822
LEDERWARENHERST.	442	-	2.872.671	2.067.645	1.514.067	1.425.315	-	1.605.593	1.700.909
SCHUH- , BEKLEIDUNGSG.	45	-	3.183.941	2.278.476	1.648.246	1.981.153	2.320.020	1.731.360	1.899.335
SCHUHGEWERBE	45A	-	2.429.500	1.916.254	1.450.253	1.914.103	2.300.278	1.621.517	1.629.948
BEKLEIDUNGSGEWERBE	45B	-	3.325.405	2.366.796	1.698.119	1.988.937	2.331.325	1.740.892	1.959.515
BE- U. VERARB. V. HOLZ	46	-	2.799.238	2.267.977	1.616.422	1.607.708	1.570.917	-	1.805.475
HOLZVER. OHNE MOEB.	46A	-	3.019.850	2.298.461	1.668.154	-	-	-	1.872.313
HOLZMOEBELHERST.	467	-	2.702.207	2.188.717	1.600.469	1.540.642	-	-	1.768.600
PAPIER, DRUCK. VERLAG	47	6.787.732	3.972.188	3.198.682	2.231.551	2.545.822	2.597.275	-	2.619.940
PAPIER-U. PAPPENERZ.	47A	-	3.609.356	2.814.328	2.149.402	2.633.542	-	-	2.415.780
DRUCKEREI, VERLAGSG.	47B	-	4.036.731	3.345.731	2.265.715	-	-	-	2.701.977
GUMMI, KUNSTSTOFFE	48	-	4.114.270	2.992.019	2.019.331	2.934.417	-	2.235.852	2.450.673
GUMMIERARBEITUNG	481	-	4.620.599	3.370.529	2.106.191	-	-	-	2.682.224
KUNSTSTOFFVERARB.	483	-	3.326.417	2.664.153	1.940.255	2.398.257	2.497.020	2.311.254	2.227.979
SONST. VERARB. GEW.	49	-	3.286.633	2.510.905	1.749.383	2.045.835	-	1.946.417	2.021.474
BAUGEWERBE	50	-	3.983.123	2.884.358	1.898.898	-	-	-	2.228.497
BAUGEW. OHNE INST.	50A	-	-	3.016.318	1.968.170	-	-	-	2.304.452
BAUINSTALLATION	503	-	3.370.359	2.350.655	1.610.726	-	-	-	1.931.511
BERGBAU INSGESAMT	A	-	4.043.041	2.748.181	1.798.923	-	-	-	2.113.535
VERARB. INDUSTRI. INSG.	B	4.159.456	3.751.654	2.900.713	1.977.723	2.178.062	2.462.858	2.027.901	2.350.798
BERGB., VERARB., BAUG.	C	4.167.506	3.762.452	2.895.580	1.972.615	2.170.650	2.433.283	2.027.901	2.343.925

(SUITE)

F E M M E S

INDIZES								INDICES		N	INDUSTRIE
QUALIFICATION										A	
										C	
1B	2	3	4	5	5A	5B	INSGESAMT ENSEMBLE			E	
-	-	-	-	-	-	-	-	-	11	EXTR. COMB. SOLIDES	
-	-	-	-	-	-	-	-	-	111A	EXTR. HOUILLE FCND	
-	-	-	-	-	-	-	-	-	111B	EXTR. HOUILLE JOUR	
-	-	126,0	84,2	-	-	-	100,0	-	12	COKERIES	
-	-	-	-	-	-	-	100,0	-	13	EXTR. PETR. GAZ NAT.	
-	133,3	114,4	78,6	-	-	-	100,0	-	14	RAFFINAGE DU PETROLE	
-	-	-	-	-	-	-	-	-	15	COMBUST. NUCLEAIRES	
-	161,1	107,0	77,6	-	-	-	100,0	-	16	ELECTR. GAZ VAPEUR	
-	-	118,3	87,4	88,9	-	-	100,0	-	17	DISTRIBUTION D EAU	
-	-	129,8	85,9	-	-	-	100,0	-	21	EXTR. MIN. METALLIO.	
-	-	-	-	-	-	-	-	-	211A	MINES DE FER FOND	
-	-	-	-	-	-	-	-	-	211B	MINES DE FER JOUR	
-	167,0	118,5	87,5	-	-	-	100,0	-	22	PROC. DES METAUX	
-	-	117,5	88,0	-	-	-	100,0	-	22A	METAUX FERREUX	
-	159,6	121,1	86,5	-	-	-	100,0	-	224	METAUX NON FERREUX	
-	-	130,5	83,8	-	-	-	100,0	-	23	AUTRES MIN. - TOURB.	
-	-	126,9	86,3	-	-	-	100,0	-	231	M. CNSTR. T. A FEL	
-	-	114,1	84,1	-	-	-	100,0	-	23A	TCURBIERES ETC.	
-	#178,6	116,5	87,8	#78,4	-	-	100,0	-	24	PR. MIN. NON METALL.	
-	-	151,3	75,8	-	-	-	100,0	-	2421	CIMENT	
-	-	120,5	85,8	-	-	-	100,0	-	247	VERRE	
-	#151,1	109,4	-	-	-	-	#100,0	-	248	PROC. CERAMICUES	
#202,0	157,7	121,7	77,3	91,3	-	-	83,1	100,0	25	INDUSTRIE CHIMIQUE	
-	194,0	126,7	85,1	-	-	-	100,0	-	25A	PROD. CHIM. DE BASE	
-	-	128,2	93,1	#103,3	-	-	94,8	100,0	26	FIBRES ART. ET SYNT.	
-	170,5	127,5	85,2	#99,0	-	-	91,5	100,0	31	COVRAGES EN METALX	
-	-	124,9	82,2	-	-	-	100,0	-	311	FONDRERIES	
-	#156,4	127,0	88,1	-	-	-	100,0	-	314	CNSTR. METALLIQUE	
-	#188,5	131,9	84,9	#98,5	-	-	#90,7	100,0	316	OUTILLAGE A. FINIS	
-	161,2	122,1	80,1	-	-	-	100,0	-	32	MACHINES, MAT. MECAN.	
-	#160,4	125,1	88,0	-	-	-	100,0	-	321	MACH. TRACT. AGRIC.	
-	#185,7	123,1	78,7	-	-	-	100,0	-	322	MACHINES-OUTILS	
-	162,4	118,8	80,5	-	-	-	100,0	-	33	MACHINES DE BUFEAU	
-	#189,1	120,1	86,3	94,1	-	-	94,1	100,0	34	CONSTRUCTION ELECT.	
-	#176,7	118,9	76,8	-	-	-	100,0	-	35	AUTOM. PIECES DET.	
-	#193,3	112,8	75,6	-	-	-	100,0	-	351	CNSTR. AUTOMOBILES	
-	170,7	119,4	88,3	-	-	-	100,0	-	36	AUTRE MAT. TRANSPRT	
-	#163,8	119,4	50,4	-	-	-	100,0	-	361	CNSTR. NAVALE	
-	151,9	115,7	#90,6	-	-	-	100,0	-	364	CNSTR. AERONEFS	
-	#176,6	128,6	87,5	#86,3	-	-	100,0	-	37	INSTR. PRECISION ETC	
-	156,0	125,9	89,1	100,6	#105,0	-	95,7	100,0	41/42	ALIM. BCISSONS TABAC	
-	167,4	130,7	88,1	102,1	#106,8	-	97,1	100,0	41A	PROD. ALIMENTAIRES	
-	-	134,8	92,0	-	-	-	100,0	-	412	IND. DE LA VIANDE	
-	#161,4	131,1	87,2	-	-	-	100,0	-	413	IND. DU LAIT	
-	146,8	123,7	86,9	100,7	#103,4	-	97,4	100,0	41B	PAIN, PROD. SUCRES	
-	#126,0	131,8	91,0	-	-	-	100,0	-	42A	BCISSONS	
-	-	58,6	#100,5	-	-	-	100,0	-	429	TABAC	
-	#113,3	119,9	86,9	102,6	117,9	-	96,0	100,0	43	INDUSTRIE TEXTILE	
-	#144,5	116,8	87,2	-	-	-	100,0	-	431	INDUSTRIE LAINIERE	
-	#149,2	127,5	84,6	-	-	-	100,0	-	432	INDUSTR. COTONNIERE	
-	#101,4	117,5	84,7	109,1	125,8	-	101,4	100,0	436	BONNETERIE	
-	160,9	123,4	83,9	#89,1	-	-	87,2	100,0	44	INDUSTRIE DU CUIR	
-	#151,3	121,6	81,5	-	-	-	100,0	-	441	TANNERIE-MEGISSERIE	
-	168,9	121,6	89,0	#84,0	-	-	54,4	100,0	442	ARTICLES EN CUIR	
-	#167,6	120,0	86,8	104,3	122,1	-	91,2	100,0	45	CHAUSS., HABILLEMENT	
-	#149,1	117,6	89,0	#117,4	#141,1	-	#59,5	100,0	45A	CHAUSSURES	
-	#169,7	120,8	86,7	101,5	119,0	-	88,8	100,0	45B	HABILLEMENT	
-	155,0	125,6	89,5	#89,0	#87,0	-	100,0	-	46	BOIS, MEUBLE EN BCIS	
-	161,3	122,8	85,1	-	-	-	100,0	-	46A	BCIS	
-	#152,8	123,8	90,5	#87,1	-	-	100,0	-	467	MEUBLES EN BCIS	
#259,1	151,6	122,1	85,2	#97,3	#99,1	-	100,0	-	47	PAPIER IMPR. ECITION	
-	#149,4	116,5	89,0	#109,0	-	-	100,0	-	47A	PAPIER, ART. PAPIER	
-	149,4	124,0	83,9	-	-	-	100,0	-	47B	IMPRIMERIE, EDITION	
-	167,9	122,1	82,4	#119,7	-	-	#91,2	100,0	48	CAOUTCHOUC, M. PLAST.	
-	#172,3	125,7	76,5	-	-	-	100,0	-	481	CAOUTCHOUC	
-	#149,3	119,6	87,1	#107,6	#112,1	-	#103,7	100,0	483	MATIERES PLASTIQUES	
-	#162,6	124,2	86,5	101,2	-	-	#96,3	100,0	49	AUTRES IND. MANUF.	
-	#178,7	128,4	85,2	-	-	-	100,0	-	50	BATIMENT GENIE CIVIL	
-	-	#130,9	85,4	-	-	-	100,0	-	50A	BAT. SAUF INSTALL.	
-	#174,5	#121,7	83,4	-	-	-	100,0	-	503	INSTALLATION	
-	#191,3	130,0	85,1	-	-	-	100,0	-	A	ENS. EXTRACTIVES	
#178,6	159,6	123,4	84,1	92,7	104,8	86,3	100,0	-	B	ENS. MANUFACTURIERES	
#177,8	160,5	123,7	84,2	92,6	103,8	86,5	100,0	-	C	ENS. EXTR., MAN., BAT.	

(FORTSETZUNG)

I N S G E S A M T

INDUSTRIE	N A C E	(LIT)							INSGESAMT ENSEMBLE
		LEISTUNGSGRUPPE							
		1B	2	3	4	5	5A	5B	
KOHLBERGEBAU	11	-	-	-	-	-	-	-	
STEINK. UNTER TAGE	111A	-	-	-	-	-	-	-	
STEINK. UEBER TAGE	111B	-	-	-	-	-	-	-	
KOEFEEI	12	.	5.933.607	4.075.024	3.024.863	3.608.651	3.743.624	3.348.705	4.141.540
ERDGL-U. EPD GASGEW.	13	.	6.331.237	4.677.910	2.253.005	.	.	.	4.876.984
MINERAL-OLVERARB.	14	8.950.198	6.171.083	4.522.635	2.983.305	4.316.223	4.399.156	3.570.747	4.901.924
KERNBRENNSTOFFIND.	15
ELEKTR., GAS, DAMPF	16	#9.873.524	5.882.595	4.118.546	2.980.047	2.249.634	.	.	4.304.920
WASSERGEW. VERTEIL.	17	8.112.397	5.609.027	4.608.327	3.602.666	2.263.546	3.395.191	3.001.687	4.293.884
ERZBERGEBAU	21	8.940.411	6.014.962	4.033.538	3.033.652	2.863.626	3.208.367	2.840.543	4.077.557
EISENERZ UNTER TAGE	211A	#4.370.798
EISENERZ LEBER TAGE	211B	.	5.383.072	3.857.773	2.782.362	2.735.916	.	2.559.112	3.566.741
METALLERZEUGUNG	22	8.402.631	4.765.891	3.432.527	2.420.060	3.244.180	3.451.809	3.039.145	3.867.929
EISEN UND STAHL	22A	8.433.507	4.734.054	3.406.026	2.417.265	3.305.166	3.485.735	3.106.352	3.917.866
NE-METALLE	224	8.268.625	5.013.134	3.547.894	2.426.196	2.911.759	3.168.546	2.755.396	3.642.513
NICHTENERG. MIN. TOPF	23	6.378.261	4.842.745	3.254.830	2.340.297	2.956.658	3.253.572	2.770.591	3.237.304
BAUMAT., KERAM., ERDEN	221	#5.402.484	3.684.587	2.642.040	1.748.506	2.535.957	2.817.817	2.303.827	2.487.726
AND. MINERAL., TORF	23A	7.543.771	5.521.478	4.024.458	3.064.772	3.172.223	3.540.657	2.972.752	3.954.533
BEARB. STEIN., ERD., GLAS	24	6.506.833	4.252.635	3.113.132	2.153.638	2.820.624	2.955.485	2.734.886	3.098.561
ZEMENT	2421	8.686.261	5.411.665	3.918.894	2.586.235	2.242.301	4.134.182	2.900.005	3.748.688
GLAS	247	8.037.507	5.106.657	3.646.312	2.451.477	3.181.749	3.445.056	3.076.286	3.574.470
KERAMISCHE ERZEUGN.	248	#7.469.012	3.993.827	2.977.686	#2.232.724	2.601.599	2.766.746	2.396.139	3.087.377
CHEMISCHE INDUSTRIE	25	8.660.282	5.223.973	3.696.519	2.385.880	3.306.816	3.552.292	2.678.229	3.988.397
CHEM. GRUNSTOFFE	25A	8.572.257	5.453.618	3.917.274	2.583.596	3.521.080	3.711.118	2.856.597	4.141.965
CHEMIEFASERINDUSTRIE	26	7.918.670	#5.618.870	3.787.124	2.463.382	3.470.652	3.722.648	2.888.927	4.013.648
METALLERZEUGNISSE	31	7.127.370	4.501.649	2.982.168	1.967.936	2.671.612	2.965.088	2.410.890	3.062.564
GIESSEFEI	311	8.548.284	4.650.473	3.229.626	2.072.051	2.843.809	3.208.165	2.594.734	3.406.208
METALLKONSTRUKTION	314	6.804.777	4.279.971	2.893.709	1.953.224	2.844.258	#3.108.833	2.568.409	2.945.056
EBM-WAPEN	316	6.757.667	4.246.152	2.893.343	1.905.776	2.511.805	2.809.795	2.230.450	2.804.621
MASCHINENBAU	32	8.184.326	4.602.626	3.154.876	2.058.842	2.728.201	2.966.050	2.521.396	3.458.803
LAND. MASCH. U. TRAKT.	321	7.391.940	4.062.683	2.795.675	2.009.182	2.620.036	2.954.932	2.283.787	2.921.318
WERKZEUGMASCHINEN	322	7.742.674	4.755.336	3.152.724	2.089.606	2.725.426	3.023.595	2.492.642	3.353.567
BUEROMASCH., DV.-GEP.	33	9.517.536	5.420.468	3.071.229	2.179.802	2.766.367	2.878.371	2.701.031	3.990.929
FLIKROTECHNIK	34	8.378.801	4.838.218	3.228.321	2.208.462	2.697.461	2.982.505	2.547.416	3.480.170
KRAFTWAGEN U.-TEILE	35	9.129.678	5.107.804	3.307.814	2.193.063	3.145.958	3.249.696	#3.043.930	3.618.699
KRAFTWAGEN U.-MOTOR	351	8.798.331	5.195.643	3.322.344	2.324.723	3.175.607	3.485.156	2.985.203	3.695.461
FAHRZEUGBAU OHNE KFZ	36	8.112.846	4.732.737	3.272.208	2.333.862	2.881.186	3.086.716	2.687.424	3.494.042
SCHIFFBAU	361	7.980.419	4.472.559	3.275.328	2.275.452	2.995.370	3.108.526	2.871.573	3.374.278
LUFFFAHRZEUGBAU	364	6.985.704	4.845.309	3.296.787	2.471.122	2.882.575	3.096.046	2.703.566	3.533.465
FEINMECHANIK, OPTIK	37	7.308.590	4.585.434	3.130.469	2.054.136	2.645.560	2.879.400	2.438.172	3.002.242
NAHRUNGS-U. GENUSSM.	41/42	7.936.461	4.750.015	3.494.624	2.352.401	3.126.440	3.411.255	2.875.604	3.516.000
NAHRUNGSMITTELGEW.	41A	8.038.010	4.744.488	3.482.267	2.297.316	3.153.781	3.439.321	2.882.525	3.520.541
FLEISCHVERARB.	412	7.804.714	5.391.401	3.846.701	2.469.448	3.713.200	3.954.999	3.564.991	3.484.946
MILCHVERARBEITUNG	413	8.031.088	5.117.757	3.781.888	2.636.726	3.470.768	3.843.614	3.150.800	3.656.245
BACK - U. SUESSWAREN	41B	7.647.539	4.622.814	3.432.146	2.285.266	3.147.855	3.588.205	2.705.021	3.331.171
TRAEKEND. INDUSTRIE	42A	7.753.938	4.896.420	3.632.785	2.453.003	3.148.200	#3.466.645	2.927.157	3.508.448
TABAKVERARBEITUNG	429	5.615.530	3.257.446	2.552.744	2.241.765	2.497.145	2.562.622	2.562.622	2.751.863
TEXTILGEWEBE	43	7.081.131	3.704.751	2.815.565	1.838.350	2.590.801	2.810.560	2.138.694	2.789.482
WOLLE	431	7.023.796	4.147.557	2.928.247	1.987.277	#2.675.698	#2.814.851	.	2.942.431
BAUMWOLLE	432	7.335.256	4.112.116	3.032.743	1.853.635	2.733.786	2.822.411	2.109.285	2.988.520
WIRKPEI., STRICKEREI	436	6.548.866	2.715.046	2.537.450	1.634.115	2.254.450	2.587.173	2.023.213	2.351.895
LEDERGERBE	44	6.755.629	3.579.408	2.648.722	1.760.750	2.365.425	2.704.523	1.953.764	2.645.430
GERBEREI	441	6.847.741	3.704.553	2.765.809	1.921.651	2.459.545	2.793.390	2.008.495	2.893.675
LEDERWARENHERST.	442	6.284.227	3.077.746	2.307.402	1.573.330	2.024.615	2.256.751	1.801.024	2.089.660
SCHUH- u. BEKLEIDUNGSG.	45	5.879.668	3.642.053	2.536.364	1.702.683	2.076.141	2.359.410	1.784.967	2.354.592
SCHUHGEWEBE	45A	#3.554.086	2.537.778	1.159.301	1.454.093	#2.055.638	#2.413.735	1.693.826	1.940.755
BEKLEIDUNGSGEWEBE	45B	6.567.182	3.875.689	2.626.683	1.774.069	2.082.322	2.350.471	1.806.368	2.459.952
BE- U. VERARB. V. HOLZ	46	5.748.000	3.495.152	2.506.250	1.689.175	2.282.538	2.467.478	2.069.752	2.377.897
HOLZVER. OHNE MOEB.	46A	5.200.967	3.495.930	2.711.437	1.817.842	2.441.832	2.587.445	2.252.447	2.572.619
HOLZMOEBELHERST.	467	6.212.656	3.491.056	2.370.803	1.633.515	2.190.784	2.397.219	1.973.347	2.263.562
PAPIER, DRUCK., VERLAG.	47	7.644.529	5.355.330	4.116.516	2.472.055	3.416.004	3.624.361	3.012.062	3.838.043
PAPIER-U. PAPPENERZ.	47A	7.400.602	4.765.062	3.915.968	2.362.491	3.373.397	3.662.947	3.040.140	3.694.492
DRUCKEREI, VERLAGSG.	47B	7.844.430	5.659.604	4.242.079	2.529.444	3.463.521	3.595.531	2.939.740	3.922.201
GUMMI, KUNSTSTOFFE	48	9.153.588	5.094.728	3.308.703	2.157.366	3.322.256	3.497.682	#3.045.759	3.636.112
GUMMIERARBEITUNG	481	9.897.823	5.342.273	3.485.101	2.260.693	3.667.452	3.754.237	.	3.990.007
KUNSTSTOFFVERARB.	483	7.646.026	4.644.169	3.061.640	2.068.383	2.720.737	2.943.177	2.483.107	3.147.716
SONST. VERARB. GEW.	49	7.128.965	3.544.960	2.850.815	1.997.097	2.438.663	2.712.908	2.167.666	2.764.090
BAUGEWERBE	50	6.771.075	4.671.315	3.135.620	2.054.524	2.365.696	2.708.328	2.105.887	3.052.948
BAU- U. INST.	50A	6.815.463	4.752.508	3.183.071	2.104.538	#2.304.047	#2.639.702	#2.034.045	3.123.207
BAUINSTALLATION	503	#6.421.182	4.025.630	2.940.562	1.834.866	2.624.298	3.060.725	2.367.928	2.732.732
BERGBAU INSGESAMT	A	7.164.792	5.422.640	3.686.316	2.517.319	2.913.009	3.248.887	2.790.192	3.654.104
VERARB. INDLSTR. INSG.	B	8.049.386	4.752.201	3.284.728	2.140.604	2.851.852	3.167.375	2.564.825	3.445.655
BERGB. VERARB., BAUG.	C	7.985.672	4.753.006	3.277.827	2.136.755	2.859.385	3.144.759	2.534.625	3.421.226

(SUITE)

ENSEMBLE

INDIZES								INDICES								N	INDUSTRIE
QUALIFICATION								INGESAMT								A	
								ENSEMBLE								C	
1B	2	3	4	5	5A	5B	INGESAMT								E		
-	.	.	-	-	-	-	.	11	EXTR. COMB. SCLICES								
-	-	-	-	-	-	-	-	111A	EXTR. HOUILLE FCND								
-	-	-	-	-	-	-	-	111B	EXTR. HOUILLE JCUP								
.	143,3	98,4	73,0	87,1	90,4	80,9	100,0	12	COKERIES								
.	129,8	95,9	66,7	.	.	-	100,0	13	EXTR. PETP. GAZ NAT.								
182,6	125,9	92,3	60,9	88,1	89,7	72,8	100,0	14	RAFFINAGE DU PETRCLC								
-	-	-	-	-	-	-	-	15	COOMBUST. NUCLEAIRES								
#229,4	136,6	95,7	65,2	75,5	.	.	100,0	16	ELECTR. GAZ VAPEUR								
188,9	130,6	107,3	83,9	76,0	75,1	65,5	100,0	17	DISTRIBUTION D FAU								
219,3	147,5	98,9	74,4	70,2	78,7	68,8	100,0	21	EXTR. MIN. METALLIQ.								
.	.	.	.	64,6	.	65,0	#100,0	211A	MINES DE FER FCNC								
.	150,9	108,2	78,0	76,7	.	71,7	100,0	211B	MINES DE FER JOUR								
217,2	123,2	88,7	62,6	83,9	85,2	78,6	100,0	22	PROD. DES METAUX								
215,3	120,8	86,9	61,7	84,4	89,1	79,3	100,0	22A	METAUX FERREUX								
227,0	137,6	97,4	66,6	79,9	87,0	75,6	100,0	224	METAUX NON FERREUX								
197,0	149,6	100,5	72,3	91,3	100,5	85,6	100,0	23	AUTRES MIN. - TOURB.								
#217,2	148,1	106,2	70,3	101,9	113,2	92,6	100,0	231	M. CONSTR. T. A FEU								
190,8	139,6	101,8	77,5	80,2	89,5	75,2	100,0	23A	TOURBIERES ETC.								
210,0	137,2	100,5	65,5	91,4	95,5	88,3	100,0	24	PP. MIN. NON METALL.								
231,7	144,4	104,5	69,0	86,5	110,3	77,4	100,0	2421	CIMENT								
224,9	142,9	102,0	68,6	89,0	96,4	86,1	100,0	247	VERRE								
#241,9	129,4	96,4	#72,3	84,3	89,6	77,6	100,0	248	PROD. CERAMIQUE								
217,1	131,0	92,7	55,8	82,9	90,1	67,2	100,0	25	INDUSTRIE CHIMIQUE								
207,0	131,7	94,6	62,4	85,0	89,6	69,0	100,0	25A	PROD. CHIM. DE BASE								
197,3	#140,0	94,4	61,4	86,5	92,7	72,0	100,0	26	FIBRES ART. ET SYNT.								
232,7	147,0	97,4	64,3	87,2	96,8	78,7	100,0	31	OUVRAGES EN METAUX								
251,0	136,5	94,8	60,8	83,5	94,2	76,2	100,0	311	FONDERIES								
231,1	145,3	98,3	66,3	96,6	#105,6	87,2	100,0	314	CONSTR. METALLIQUE								
240,9	151,4	103,2	68,0	89,6	100,2	79,5	100,0	316	OUTILLAGE A. FINIS								
236,6	133,1	91,2	55,5	78,9	85,8	72,9	100,0	32	MACHINES, MAT. MECAN.								
253,0	139,1	95,7	68,8	89,7	101,2	78,2	100,0	321	MACH., TRACT. AGRIC.								
230,9	143,1	94,0	62,3	81,3	90,2	74,3	100,0	322	MACHINES-OUTILS								
238,5	135,8	77,0	54,6	69,3	72,1	67,7	100,0	33	MACHINES DE RUPEAU								
240,8	139,0	92,8	63,5	77,5	85,7	73,2	100,0	34	CONSTRUCTION ELECT.								
233,0	130,3	84,4	56,0	80,3	82,9	#77,7	100,0	35	AUTOM., PIECES DET.								
220,2	130,0	83,2	58,2	79,5	87,2	74,7	100,0	351	CONSTR. AUTOMOBILES								
232,2	135,5	93,7	66,8	82,5	88,3	76,5	100,0	36	AUTRE MAT. TRANSPORT								
236,5	132,5	97,1	67,4	88,8	92,1	85,1	100,0	361	CONSTR. NAVALE								
197,7	137,1	93,3	69,9	81,6	87,6	76,5	100,0	364	CONSTR. AERONEFS								
243,5	152,7	104,3	68,4	88,1	95,9	81,2	100,0	37	INSTR. PRECISION ETC								
225,7	135,1	99,4	66,9	88,9	97,0	81,8	100,0	41/42	ALIM. BOISSONS TABAC								
228,3	134,8	98,9	65,3	89,6	97,7	81,9	100,0	41A	PROD. ALIMENTAIRES								
224,0	154,7	110,4	70,9	106,5	113,5	102,3	100,0	412	IND. DE LA VIANDE								
219,7	140,0	103,4	72,1	94,9	105,1	86,2	100,0	413	IND. DU LAIT								
229,6	138,8	103,0	68,6	94,5	107,7	81,2	100,0	41B	PAIN, PROD. SUCRES								
221,0	139,6	103,5	65,9	89,7	#98,6	83,4	100,0	42A	BOISSONS								
204,1	118,4	92,8	81,5	90,7	#86,1	93,1	100,0	429	TABAC								
253,9	132,8	100,9	65,9	92,9	100,8	76,7	100,0	43	INDUSTRIE TEXTILE								
238,7	141,0	99,5	67,5	#90,9	#95,7	.	100,0	431	INDUSTRIE LAINIERE								
245,6	137,6	101,5	62,0	91,5	94,4	70,6	100,0	432	INDUSTR. COTONNIERE								
278,5	115,4	107,9	69,5	95,9	110,0	86,0	100,0	436	BONNETERIE								
255,0	135,1	100,0	66,5	89,3	102,1	73,7	100,0	44	INDUSTRIE DU CUIR								
236,6	128,0	95,7	66,4	85,0	96,5	69,4	100,0	441	TANNERIE-MEGISSERIE								
300,7	147,3	110,4	75,3	96,9	109,9	86,2	100,0	442	ARTICLES EN CUIR								
249,7	154,7	107,7	72,3	88,2	100,2	75,8	100,0	45	CHAUSS., HABILLEMENT								
#183,1	130,8	111,3	74,9	#105,9	#124,4	87,3	100,0	45A	CHAUSSURES								
267,0	157,6	106,8	72,1	84,6	95,5	73,4	100,0	45B	HABILLEMENT								
241,7	147,2	105,4	71,0	96,0	103,8	87,0	100,0	46	BOIS, MEUBLE EN BCIS								
202,2	135,9	105,4	70,7	94,9	100,6	87,6	100,0	46A	BCIS								
274,5	154,2	104,7	72,2	96,8	105,9	87,2	100,0	467	MEUBLES EN BOIS								
199,2	139,5	107,3	64,4	89,0	94,4	78,5	100,0	47	PAPIER IMPR. EDITICN								
200,3	129,1	106,0	62,4	91,3	99,1	82,3	100,0	47A	PAPIER, ART. PAPIER								
200,0	144,3	108,2	64,5	88,3	91,7	75,0	100,0	47B	IMPRIMERIE, EDITICN								
251,7	140,1	91,0	59,3	91,4	96,2	#83,8	100,0	48	CAOUTCHOUC, M. PLAST.								
248,1	133,9	87,3	56,7	91,9	94,1	.	100,0	481	CAOUTCHOUC								
242,9	147,5	97,3	65,7	86,4	93,5	78,9	100,0	483	MATIERES PLASTIQUES								
257,9	142,7	103,1	72,3	88,2	98,2	78,4	100,0	49	AUTRES IND. MANUF.								
221,8	153,0	102,8	67,3	77,5	88,7	65,0	100,0	50	BATIMENT GFNIE CIVIL								
218,2	153,4	101,9	67,4	#73,8	#84,5	#65,1	100,0	50A	BAT. SAUF INSTALL.								
#235,0	147,3	107,6	67,1	96,0	112,0	86,7	100,0	503	INSTALLATION								
196,1	148,4	100,9	68,9	79,7	88,9	76,4	100,0	A	ENS. EXTRACTIVES								
233,6	137,9	95,3	62,1	83,9	91,9	74,4	100,0	B	ENS. MANUFACTURIERES								
233,5	138,9	95,8	62,5	83,6	91,9	74,1	100,0	C	ENS. EXTR., MAN., BAT.								

III/C

Verteilung der Angestellten nach der Höhe des Bruttoverdienstes, Geschlecht, Industriezweig und Leistungsgruppe

Distribution des employés suivant le niveau du gain brut, par sexe, par industrie et par qualification

Distribuzione degli impiegati secondo la retribuzione lorda, per sesso, per industria e per gruppo di qualifica

Verdeling van de beambten naar brutoverdiensten, en naar geslacht, bedrijfstak en beroepskwalificatie

Distribution of non-manual workers by pay groups, according to industry and qualification

VERTEILUNG DER ANGESTELLTEN NACH MONATSVERDIENSTKLASSEN
UND LEISTUNGSGRUPPEN

M A E N N E R

IN V.H.

N A C E	INDUSTRIE UND LEISTUNGSGRUPPEN	M O N A T S V E R D I E N S T K L A S S E N (1.000 LIT)														
		<	50	75	100	125	150	175	200	225	250	275	300	325	350	
			74	99	124	149	174	199	224	249	274	299	324	349	374	
11	KOHLENBERGBAU	1	-	-	-	-	-	-	-	-	-	-	-	-	-	
		2	-	-	-	-	-	-	-	-	-	-	-	-	-	
		3	-	-	-	-	-	-	-	-	-	-	-	-	-	
		4	-	-	-	-	-	-	-	-	-	-	-	-	-	
		5	-	-	-	-	-	-	-	-	-	-	-	-	-	
		5A 5B T	-	-	-	-	-	-	-	-	-	-	-	-	-	-
111A	STEINK. UNTER TAGE	1	-	-	-	-	-	-	-	-	-	-	-	-	-	
		2	-	-	-	-	-	-	-	-	-	-	-	-	-	
		3	-	-	-	-	-	-	-	-	-	-	-	-	-	
		4	-	-	-	-	-	-	-	-	-	-	-	-	-	
		5	-	-	-	-	-	-	-	-	-	-	-	-	-	
		5A 5B T	-	-	-	-	-	-	-	-	-	-	-	-	-	-
111B	STEINK. UEBER TAGE	1	-	-	-	-	-	-	-	-	-	-	-	-	-	
		2	-	-	-	-	-	-	-	-	-	-	-	-	-	
		3	-	-	-	-	-	-	-	-	-	-	-	-	-	
		4	-	-	-	-	-	-	-	-	-	-	-	-	-	
		5	-	-	-	-	-	-	-	-	-	-	-	-	-	
		5A 5B T	-	-	-	-	-	-	-	-	-	-	-	-	-	-
12	KOKEREI	1	-	-	-	-	-	22,2	-	-	-	-	-	-	-	
		2	-	-	-	-	-	0,6	5,7	10,3	15,5	1,4	4,2	7,0	11,3	16,9
		3	-	-	-	-	-	5,6	18,3	19,7	29,6	5,6	14,1	4,2	2,8	-
		4	-	-	-	-	-	-	1,3	7,6	6,3	31,6	26,6	12,7	5,1	3,8
		5	-	-	-	-	-	-	-	-	5,8	34,6	26,9	13,5	5,8	5,8
		5A 5B T	-	-	-	-	-	-	3,7	22,2	7,4	25,9	25,9	11,1	3,7	-
13	ERDOEL-U. ERDGASGEW.	1	-	-	-	-	-	-	-	-	-	-	-	100,0	-	
		2	-	-	-	-	-	-	-	-	-	4,4	4,4	1,5	8,8	-
		3	-	-	-	-	-	0,6	0,6	3,5	3,5	10,0	11,2	14,7	18,8	13,5
		4	-	-	-	-	-	-	-	12,0	12,0	36,0	24,0	12,0	4,0	-
		5	-	-	-	-	-	-	-	-	-	-	-	-	100,0	-
		5A 5B T	-	-	-	-	-	-	0,4	1,5	3,4	5,7	8,7	9,4	10,9	13,2
14	MINERALOELVERARB.	1	-	-	-	-	-	-	-	0,5	-	-	1,2	0,5	-	
		2	-	-	-	-	-	-	-	0,2	0,4	1,1	3,1	4,5	7,2	11,3
		3	-	-	-	-	0,1	0,2	1,3	5,3	9,1	9,8	12,3	13,7	14,0	11,0
		4	-	-	-	0,5	3,2	16,7	19,6	20,4	14,6	10,2	5,8	3,6	2,7	1,0
		5	-	-	-	0,2	0,3	0,7	0,9	2,0	4,7	12,3	25,2	22,3	13,9	8,0
		5A 5B T	-	-	-	0,2	0,4	0,6	0,4	1,0	3,4	9,3	26,7	23,5	15,4	8,9
15	KERNBRENNSTOFFIND.	1	-	-	-	-	-	-	-	-	-	-	-	-	-	
		2	-	-	-	-	-	-	-	-	-	-	-	-	-	-
		3	-	-	-	-	-	-	-	-	-	-	-	-	-	-
		4	-	-	-	-	-	-	-	-	-	-	-	-	-	-
		5	-	-	-	-	-	-	-	-	-	-	-	-	-	-
		5A 5B T	-	-	-	0,1	0,4	1,6	2,4	4,4	6,0	7,4	10,8	11,2	10,7	9,5
16	ELEKTR., GAS, DAMPF	1	-	-	-	-	-	-	-	-	-	-	1,3	-	-	
		2	-	-	-	-	-	-	-	0,2	0,7	0,5	1,9	6,3	8,9	10,6
		3	-	-	-	0,1	-	0,3	1,6	8,7	17,8	17,7	16,9	10,2	8,7	5,9
		4	-	-	-	0,1	2,3	18,2	30,2	19,6	12,9	7,2	4,6	2,3	1,3	0,4
		5	-	-	-	-	-	-	-	58,3	8,3	25,0	-	8,3	-	-
		5A 5B T	-	-	-	-	-	-	-	66,7	-	-	-	33,3	-	-
17	WASSERGEW. VERTEIL.	1	-	-	-	-	-	1,4	1,4	-	1,4	5,5	4,1	5,5	4,1	
		2	-	-	-	-	0,4	0,4	1,2	2,0	2,8	7,7	4,8	8,9	5,6	9,3
		3	-	-	0,2	-	0,2	1,3	3,3	9,6	10,2	10,5	13,5	12,4	8,3	5,9
		4	0,2	0,3	-	0,2	2,9	9,5	14,6	12,9	11,6	8,1	5,1	3,8	8,0	6,2
		5	-	-	-	3,4	7,6	10,6	16,7	13,6	12,9	8,3	9,1	6,1	2,3	3,4
		5A 5B T	-	-	-	1,1	8,5	13,8	18,6	11,2	6,4	5,9	11,2	8,5	3,2	3,7

DISTRIBUTION DES EMPLOYES PAR CLASSE DE GAIN MENSUEL
ET PAR GROUPE DE QUALIFICATION

EN %

H O M M E S

CLASSES DE GAIN MENSUEL (1.000 LIT)														INDUSTRIE ET QUALIFICATIONS	N A C E			
375	400	425	450	475	500	525	550	575	600	625	650	> =	INSG.					
399	424	449	474	499	524	549	574	599	624	649	674	675	FNS.					
-	-	-	-	-	-	-	-	-	-	-	-	-	-	1	EXTR. COMB. SOLIDES	11		
-	-	-	-	-	-	-	-	-	-	-	-	-	-	2				
-	-	-	-	-	-	-	-	-	-	-	-	-	-	3				
-	-	-	-	-	-	-	-	-	-	-	-	-	-	4				
-	-	-	-	-	-	-	-	-	-	-	-	-	-	5				
-	-	-	-	-	-	-	-	-	-	-	-	-	-	5A				
-	-	-	-	-	-	-	-	-	-	-	-	-	-	5B	EXTR. HOUILLE FOND	111A		
-	-	-	-	-	-	-	-	-	-	-	-	-	-	T				
-	-	-	-	-	-	-	-	-	-	-	-	-	-	1				
-	-	-	-	-	-	-	-	-	-	-	-	-	-	2				
-	-	-	-	-	-	-	-	-	-	-	-	-	-	3				
-	-	-	-	-	-	-	-	-	-	-	-	-	-	4				
-	-	-	-	-	-	-	-	-	-	-	-	-	-	5	EXTR. HOUILLE JOUP	111B		
-	-	-	-	-	-	-	-	-	-	-	-	-	-	5A				
-	-	-	-	-	-	-	-	-	-	-	-	-	-	5B				
-	-	-	-	-	-	-	-	-	-	-	-	-	-	T				
-	-	-	-	-	-	-	-	-	-	-	-	-	-	1				
-	-	-	-	-	-	-	-	-	-	-	-	-	-	2				
-	-	-	-	-	-	-	-	-	-	-	-	-	-	3	COCKERIES	12		
-	-	-	-	-	-	-	-	-	-	-	-	-	-	4				
-	-	-	-	-	-	-	-	-	-	-	-	-	-	5				
-	-	-	-	-	-	-	-	-	-	-	-	-	-	5A				
-	-	-	-	-	-	-	-	-	-	-	-	-	-	5B				
-	-	-	-	-	-	-	-	-	-	-	-	-	-	T				
9,9	5,6	11,3	11,3	8,5	8,5	1,4	1,4	1,4	-	-	-	-	55,6	100,0	1	EXTR. PETR. GAZ NAT.	13	
3,4	1,1	1,1	1,1	-	-	-	-	-	-	-	-	-	-	100,0	2			
-	-	-	-	-	-	-	-	-	-	-	-	-	-	100,0	3			
1,3	-	1,3	-	1,3	-	-	-	-	-	-	-	-	-	100,0	4			
1,9	-	1,9	-	1,9	-	-	-	-	-	-	-	-	-	100,0	5			
3,5	1,5	2,7	2,5	1,7	1,5	0,2	0,5	0,2	0,2	-	-	-	1,2	100,0	5A			
-	-	-	-	-	-	-	-	-	-	-	-	-	-	100,0	5B	RAFFINAGE CU PETROLE	14	
-	-	-	-	-	-	-	-	-	-	-	-	-	-	100,0	T			
5,9	11,8	14,7	10,3	16,2	4,4	10,3	2,9	2,9	-	1,5	-	-	-	100,0	1			
8,2	7,6	0,6	3,5	1,8	1,2	-	0,6	-	-	-	-	-	-	100,0	2			
-	-	-	-	-	-	-	-	-	-	-	-	-	-	100,0	3			
-	-	-	-	-	-	-	-	-	-	-	-	-	-	100,0	4			
-	-	-	-	-	-	-	-	-	-	-	-	-	-	100,0	5	COMBUST. NUCLEAIRES	15	
-	-	-	-	-	-	-	-	-	-	-	-	-	-	100,0	5A			
-	-	-	-	-	-	-	-	-	-	-	-	-	-	100,0	5B			
-	-	-	-	-	-	-	-	-	-	-	-	-	-	100,0	T			
6,8	7,9	4,2	4,9	5,3	1,9	2,6	1,1	0,8	-	0,4	-	-	-	100,0	1			
-	-	-	-	-	-	-	-	-	-	-	-	-	-	100,0	2			
12,8	1,0	2,1	2,6	3,6	6,7	4,8	11,2	5,7	6,7	3,6	6,2	43,5	100,0	100,0	1	ELECTP. GAZ VAPEUR	16	
8,1	13,6	12,3	10,5	7,1	6,0	4,1	2,0	1,2	0,8	0,7	0,2	0,4	0,2	0,4	100,0			2
0,9	5,1	3,4	3,1	1,2	0,7	0,5	0,4	0,2	0,1	-	-	0,2	0,2	0,2	100,0			3
4,3	0,2	0,2	-	0,2	0,2	-	-	-	-	-	-	-	-	100,0	4			
4,7	1,9	0,9	0,6	0,7	0,4	0,2	-	0,2	-	-	-	0,2	-	100,0	5			
-	4,7	2,1	0,9	0,7	0,8	0,5	0,2	-	0,2	-	-	0,2	-	100,0	5A			
-	0,9	0,9	-	-	-	-	-	-	-	-	-	-	-	100,0	5B	DISTRIBUTION D EAU	17	
8,0	6,5	5,3	4,6	2,8	2,3	1,6	1,1	0,6	0,5	0,3	0,3	1,4	100,0	100,0	T			
-	-	-	-	-	-	-	-	-	-	-	-	-	-	-	1			
-	-	-	-	-	-	-	-	-	-	-	-	-	-	-	2			
-	-	-	-	-	-	-	-	-	-	-	-	-	-	-	3			
-	-	-	-	-	-	-	-	-	-	-	-	-	-	-	4			
-	-	-	-	-	-	-	-	-	-	-	-	-	-	-	5	DISTRIBUTION D EAU	17	
-	-	-	-	-	-	-	-	-	-	-	-	-	-	-	5A			
-	-	-	-	-	-	-	-	-	-	-	-	-	-	-	5B			
-	-	-	-	-	-	-	-	-	-	-	-	-	-	-	T			
1,8	-	0,4	-	5,9	0,3	0,4	5,9	2,1	2,7	5,5	1,6	71,9	100,0	100,0	1			
13,4	12,9	10,6	10,2	7,5	4,5	3,4	2,4	1,4	0,9	1,7	0,5	1,5	100,0	100,0	2			
4,1	3,7	1,1	1,2	0,8	0,4	0,1	0,2	0,1	-	-	-	0,2	100,0	100,0	3			
0,5	0,3	0,1	-	-	-	-	-	-	-	-	-	-	100,0	100,0	4			
-	-	-	-	-	-	-	-	-	-	-	-	-	100,0	100,0	5			
-	-	-	-	-	-	-	-	-	-	-	-	-	100,0	100,0	5A			
5,2	4,8	3,0	2,9	2,3	1,2	0,8	0,8	0,4	0,3	0,6	0,2	3,2	100,0	100,0	5B			
-	-	-	-	-	-	-	-	-	-	-	-	-	-	100,0	T			
1,4	6,8	2,7	4,1	5,5	4,1	4,1	2,7	6,8	2,7	2,7	1,4	31,5	100,0	100,0	1	DISTRIBUTION D EAU	17	
8,9	8,5	5,6	2,4	5,6	1,6	3,6	2,8	1,2	2,4	2,8	2,8	8,5	100,0	100,0	2			
5,4	2,6	3,5	2,2	2,4	1,3	1,5	1,5	1,1	0,4	0,6	0,4	1,7	100,0	100,0	3			
5,6	3,5	2,1	1,8	0,9	0,6	0,5	0,3	0,3	-	-	-	0,2	1,4	100,0	100,0			4
2,3	1,9	0,4	1,1	-	0,4	-	-	-	-	-	-	-	-	100,0	100,0			5
2,7	2,7	0,5	1,6	-	0,5	-	-	-	-	-	-	-	-	100,0	100,0			5A
1,3	-	-	-	-	-	-	-	-	-	-	-	-	-	100,0	100,0	5B		
5,3	3,8	2,8	2,0	2,1	1,1	1,3	1,1	0,9	0,6	0,7	0,6	3,5	100,0	100,0	T			

(FORTSETZUNG)

M A E N N E R

A N G E S T E L L T E

N A C E	INDUSTRIE UND LEISTUNGSGRUPPEN		M O N A T S V E R D I E N S T K L A S S E N (1.000 LIT)													
			< 50	50	75	100	125	150	175	200	225	250	275	300	325	350
			74	74	99	124	149	174	199	224	249	274	299	324	349	374
21	ERZBERGBAU	1	-	-	-	-	-	-	-	-	-	-	2,2	2,2	-	
		2	-	-	-	-	-	-	-	-	-	2,0	2,0	8,5	9,2	11,5
		3	-	-	-	0,3	-	1,0	5,8	7,8	9,7	14,4	16,2	14,4	12,2	5,8
		4	-	-	-	0,4	3,8	7,4	15,6	13,7	23,5	14,0	11,9	4,2	3,0	0,8
		5	0,3	-	-	2,9	0,8	13,2	27,4	21,3	21,2	8,5	1,4	1,9	0,3	-
		5A	-	-	-	-	1,9	3,8	11,4	15,2	21,1	31,3	3,8	5,7	1,9	-
		5B	0,3	-	-	3,4	0,6	14,8	30,0	22,3	21,3	4,8	1,0	1,2	-	-
T	0,1	-	-	1,0	0,9	5,5	12,4	10,7	13,0	9,1	7,0	7,0	5,9	4,3		
211A	EISENERZ UNTER TAGE	1	-	-	-	-	-	-	-	-	-	-	-	-	-	
		2	-	-	-	-	-	-	-	-	-	-	-	-	-	6,9
		3	-	-	-	-	-	-	14,3	-	28,6	28,6	-	14,3	14,3	-
		4	-	-	-	-	-	-	89,3	-	-	10,7	-	-	-	-
		5	-	-	-	-	-	5,1	29,1	7,7	21,4	34,2	-	-	-	-
		5A	-	-	-	-	-	-	9,6	-	-	90,4	-	-	-	-
		5B	-	-	-	-	-	7,0	36,1	10,4	29,1	13,9	-	-	-	-
T	-	-	-	-	-	2,3	24,2	3,5	12,1	19,1	-	1,2	1,2	2,3		
211B	EISENERZ OBER TAGE	1	-	-	-	-	-	-	-	-	-	-	33,3	-	-	
		2	-	-	-	-	-	-	-	-	-	-	19,9	13,7	19,9	
		3	-	-	-	-	-	-	5,3	11,2	5,9	16,5	22,9	21,2	-	-
		4	-	-	-	5,5	5,5	35,6	6,1	17,8	23,9	-	-	-	-	5,5
		5	2,5	-	-	2,5	-	18,8	32,3	13,5	11,2	8,1	8,1	-	-	-
		5A	-	-	-	-	-	-	-	-	-	20,8	39,6	18,8	-	-
		5B	2,9	-	-	2,9	-	21,8	37,3	15,6	9,7	3,2	6,5	-	-	-
T	1,0	-	-	2,1	1,0	14,5	15,5	11,1	10,3	6,6	7,0	8,6	2,3	4,4		
22	METALLERZEUGUNG	1	-	-	-	-	-	0,1	-	-	1,0	0,4	0,4	0,9	0,3	
		2	-	-	-	-	0,2	-	0,3	1,8	2,3	5,1	12,3	14,4	14,9	11,6
		3	-	-	-	-	0,1	2,9	7,8	15,0	19,2	16,8	15,4	7,8	6,4	2,6
		4	-	-	0,2	2,9	12,1	20,6	24,4	15,8	10,6	3,2	2,4	5,0	0,9	0,9
		5	-	-	-	0,3	1,2	6,5	12,6	20,8	20,5	12,1	11,4	6,2	4,7	1,7
		5A	-	-	-	-	-	3,8	4,6	17,1	20,1	16,1	17,2	9,6	6,1	2,0
		5B	-	-	-	0,6	2,3	9,2	20,2	24,3	20,9	8,4	5,9	2,9	3,2	1,4
T	-	-	-	0,4	1,7	4,5	7,8	11,2	12,1	9,7	11,4	8,9	7,8	5,0		
22A	EISEN UND STAHL	1	-	-	-	-	-	-	-	0,8	-	0,3	0,9	-	-	
		2	-	-	-	-	-	-	0,2	-	5,2	12,8	15,1	15,1	11,6	
		3	-	-	-	-	-	2,8	7,8	15,4	20,3	17,6	16,6	7,1	6,0	1,9
		4	-	-	-	2,3	12,0	20,7	28,2	16,8	9,3	1,9	2,6	4,1	0,6	0,7
		5	-	-	-	0,3	0,8	5,7	11,2	20,2	20,9	13,0	12,1	6,6	5,2	1,8
		5A	-	-	-	-	-	4,1	3,2	15,7	19,7	17,0	17,9	10,0	6,8	2,0
		5B	-	-	-	0,5	1,5	7,4	19,3	24,8	22,2	8,8	6,1	3,2	3,6	1,6
T	-	-	-	0,3	1,3	4,0	7,4	11,0	12,1	10,0	12,2	9,1	8,1	4,9		
224	NE-METALLE	1	-	-	-	-	-	0,7	-	-	2,0	1,8	0,9	0,9	1,5	
		2	-	-	0,2	0,2	2,0	0,4	1,8	3,3	5,1	4,5	8,1	8,8	12,9	11,3
		3	-	0,1	-	-	0,3	3,7	7,9	13,3	14,0	13,2	9,6	11,1	8,0	6,3
		4	-	-	0,7	4,5	12,1	20,4	14,7	13,4	13,9	6,4	1,9	7,2	1,7	1,3
		5	-	-	-	0,7	3,7	11,3	21,1	24,1	17,9	7,1	7,2	3,6	1,2	1,1
		5A	-	-	-	-	-	0,7	16,2	27,6	23,2	8,5	11,4	6,7	0,7	2,1
		5B	-	-	-	1,1	5,9	17,6	24,0	22,1	14,8	6,3	4,7	1,7	1,5	0,4
T	-	-	0,2	1,0	3,6	7,4	9,7	12,2	11,9	8,1	6,7	7,8	6,2	5,0		
23	NICHTENERG. MIN. TORF	1	-	-	-	-	2,4	4,8	11,9	3,6	1,2	-	-	2,4	3,6	
		2	-	-	1,0	1,9	1,7	2,2	1,7	4,1	6,3	3,1	4,8	7,5	12,3	11,1
		3	-	0,2	1,0	6,4	4,0	9,8	12,3	15,0	10,8	11,1	7,8	8,2	5,9	2,1
		4	0,3	2,6	7,4	11,6	12,8	16,3	12,3	9,6	13,1	7,6	3,3	2,2	0,5	0,3
		5	-	-	0,3	2,6	4,7	10,2	20,2	20,5	12,9	10,5	7,6	4,7	2,6	1,0
		5A	-	-	-	1,4	-	2,1	12,5	16,7	12,5	17,4	14,6	9,7	6,3	2,1
		5B	-	-	0,4	3,4	7,6	15,2	24,9	22,8	13,1	6,3	3,4	1,7	0,4	0,4
T	0,1	0,9	2,9	6,4	6,5	10,4	11,7	11,7	10,7	8,0	5,4	5,2	4,6	3,0		
231	BAUMAT. KERAM. ERDEN	1	-	-	-	-	4,4	8,9	22,2	-	-	-	-	4,4	4,4	
		2	-	-	2,6	5,3	4,0	4,0	4,0	7,5	11,9	6,6	6,6	7,9	13,2	11,8
		3	-	-	1,7	11,2	6,2	14,0	17,9	20,7	11,7	5,4	2,1	4,3	2,7	0,6
		4	0,6	5,2	15,7	22,3	25,5	19,7	4,1	2,3	1,7	2,3	-	-	0,6	-
		5	-	-	-	7,7	12,3	20,0	18,5	18,5	7,7	7,7	3,1	-	3,1	-
		5A	-	-	-	3,6	-	3,6	25,0	28,6	14,3	7,1	7,1	-	7,1	-
		5B	-	-	-	10,8	21,6	32,4	13,5	10,8	2,7	8,1	-	-	-	-
T	0,2	1,7	6,2	13,1	13,0	15,0	11,5	11,5	7,4	4,6	2,1	2,7	3,7	2,1		
23A	ANC. MINERAL., TOPF	1	-	-	-	-	-	-	7,7	2,6	-	-	-	-	2,6	
		2	-	-	-	0,4	1,1	0,4	1,9	3,1	1,1	3,8	7,3	11,8	10,7	
		3	-	0,4	-	-	1,1	4,1	4,9	7,5	9,7	18,7	15,3	13,4	10,1	4,1
		4	-	0,3	-	2,1	1,5	13,2	15,5	16,1	23,3	12,2	6,2	4,1	0,5	0,5
		5	-	-	0,4	-	0,8	5,2	21,1	21,5	15,5	12,0	10,0	7,2	2,4	1,6
		5A	-	-	-	-	-	1,1	4,5	9,1	11,4	23,9	19,3	15,9	5,7	3,4
		5B	-	-	0,6	-	1,2	7,4	30,1	28,2	17,8	5,5	4,9	2,5	0,6	0,6
T	-	0,2	0,1	0,7	1,0	6,5	11,8	12,0	13,6	10,8	8,3	7,4	5,5	3,8		
24	BEARB. STEIN. EPD. GLAS	1	0,1	-	-	-	3,9	-	1,2	7,4	3,1	0,7	0,1	0,8	0,6	
		2	-	-	-	0,3	1,4	2,4	4,2	7,9	13,8	11,5	9,7	6,2	6,9	8,1
		3	0,6	0,5	1,4	2,6	2,0	8,0	14,9	15,7	17,1	9,9	10,2	5,8	5,7	2,4
		4	-	1,6	4,4	20,1	23,5	15,0	15,0	8,7	3,8	4,0	1,0	0,9	0,5	0,2
		5	0,2	-	0,1	0,8	3,7	12,4	17,0	25,7	14,2	13,2	6,4	2,8	1,8	0,9
		5A	-	-	-	0,7	0,8	6,6	16,4	28,2	18,7	13,5	7,9	2,6	2,2	1,1
		5B	0,4	-	0,1	0,8	5,7	16,5	17,4	24,0	11,2	12,9	5,4	2,9	1,6	0,8
T	0,3	0,5	1,6	5,8	7,3	8,8	12,5	13,7	12,2	8,8	6,8	4,0	3,7	2,6		
2421	ZEMENT	1	-	-	-	-	-	-	-	-	1,4	-	1,4	-	-	
		2	-	-	-	-	-	-	0,7	1,5	1,5	3,7	6,2	7,3	10,6	12,8
		3	-	-	-	-	0,4	0,7	4,5	11,7	17,0	17,1	18,3	10,1	6,6	6,2
		4	0,2	-	2,5	2,0	14,9	24,5	18,0	12,9	11,3	5,9	2,5	2,6	1,3	0,4
		5	-	-	0,4	2,3	4,6	11,0	13,1	15,4	14,8	14,8	9,3	5,5	3,2	2,6
		5A	-	-	-	1,6	-	-	-	4,7	9,3	13,2	14,8	10,1	6,3	7,1
		5B	-	-	0,6	2,6	6,4	15,1	16,2	17,7	15,4	11,9	7,3	3,8	2,0	0,9
T	0,1	-	0,7	1,1	4,7	8,7	9,1	10,6	12,0	11,2	9,7	6,4	4,8	4,7		

(SUITE)

EMPLOYEES

HOMMES

CLASSES DE GAIN MENSUEL (1.000 LIT)														INDUSTRIE ET QUALIFICATIONS	N A C E			
375	400	425	450	475	500	525	550	575	600	625	650	> =	INSG.					
399	424	449	474	499	524	549	574	599	624	649	674	675	ENS.					
-	4,4	2,2	2,2	4,4	2,2	8,9	2,2	4,4	4,8	8,9	6,6	44,2	100,0	1	EXTR. MIN. METALLIQ.	21		
8,3	9,5	13,9	8,1	4,2	2,3	3,9	9,8	4,0	1,3	0,3	0,7	0,3	100,0	2				
6,5	1,9	2,6	0,3	-	0,6	-	0,3	-	-	-	-	0,2	100,0	3				
0,4	-	-	0,8	-	-	-	-	-	-	-	-	0,4	100,0	4				
0,3	-	0,3	-	-	0,3	-	-	-	-	-	-	-	100,0	5				
1,9	-	-	-	-	2,1	-	-	-	-	-	-	-	100,0	5A				
-	-	0,3	-	-	-	-	-	-	-	-	-	-	100,0	5B				
3,7	2,9	4,1	2,3	1,2	0,9	1,3	2,5	1,1	0,5	0,4	0,4	1,8	100,0	T				
-	-	-	-	-	-	-	-	-	-	-	-	100,0	100,0	1			MINES DE FER FOND	211A
3,4	3,4	57,5	-	-	-	-	-	28,8	-	-	-	-	100,0	2				
-	-	-	-	-	-	-	-	-	-	-	-	-	100,0	3				
-	-	-	-	-	-	-	-	-	-	-	-	-	100,0	4				
-	-	2,6	-	-	-	-	-	-	-	-	-	-	100,0	5				
-	-	3,5	-	-	-	-	-	-	-	-	-	-	100,0	5A				
1,2	1,2	20,7	-	-	-	-	-	9,8	-	-	-	1,2	100,0	5B				
-	-	-	-	-	-	-	-	-	-	-	-	-	100,0	T				
-	-	33,3	-	-	-	-	-	-	-	33,3	-	-	100,0	1	MINES DE FER JOUR	211B		
13,7	6,8	6,2	6,2	-	-	6,8	6,8	-	-	-	-	-	100,0	2				
17,1	-	-	-	-	-	-	-	-	-	-	-	-	100,0	3				
-	-	-	-	-	-	-	-	-	-	-	-	-	100,0	4				
-	-	-	-	-	2,8	-	-	-	-	-	-	-	100,0	5				
-	-	-	-	-	20,8	-	-	-	-	-	-	-	100,0	5A				
-	-	-	-	-	-	-	-	-	-	-	-	-	100,0	5B				
5,7	1,2	2,1	1,0	-	1,2	1,2	1,2	-	-	1,0	-	-	100,0	5R				
-	-	-	-	-	-	-	-	-	-	-	-	-	100,0	T				
-	-	2,8	4,1	5,1	11,8	11,5	8,1	7,9	10,8	5,2	4,0	25,4	100,0	1	PROD. DES METAUX	22		
10,1	7,8	6,5	4,6	2,8	2,3	0,9	0,6	0,3	0,4	-	0,5	0,3	100,0	2				
2,5	1,6	1,0	0,1	0,2	0,3	-	-	-	-	-	-	-	100,0	3				
0,3	-	-	0,1	-	-	-	-	-	-	-	-	0,6	100,0	4				
1,0	0,6	0,4	-	-	-	-	-	-	-	-	-	-	100,0	5				
2,0	0,9	0,4	-	-	-	-	-	-	-	-	-	0,1	100,0	5A				
-	0,3	0,5	-	-	-	-	-	-	-	-	-	-	100,0	5B				
4,2	3,1	2,6	1,7	1,2	1,5	0,9	0,7	0,5	0,7	0,3	0,4	1,6	100,0	T				
-	-	2,8	4,1	6,3	13,0	12,6	8,9	8,6	10,6	5,4	4,1	21,7	100,0	1	METAUX FERREUX	22A		
10,0	8,0	6,3	4,6	2,8	2,1	0,9	0,5	0,2	0,4	-	0,5	0,3	100,0	2				
2,3	1,3	0,5	-	0,2	0,3	-	-	-	-	-	-	-	100,0	3				
-	-	-	-	-	-	-	-	-	-	-	-	0,7	100,0	4				
1,0	0,7	0,5	-	-	-	-	-	-	-	-	-	-	100,0	5				
2,1	1,0	0,4	-	-	-	-	-	-	-	-	-	-	100,0	5A				
-	0,4	0,5	-	-	-	-	-	-	-	-	-	-	100,0	5B				
4,3	3,2	2,5	1,8	1,3	1,5	1,0	0,6	0,5	0,7	0,3	0,4	1,3	100,0	T				
-	-	3,1	4,1	0,3	6,8	7,2	5,1	5,1	11,9	4,7	3,4	40,5	100,0	1	METAUX NON FERREUX	22A		
10,9	6,7	7,9	4,7	2,7	4,0	1,1	1,5	1,1	-	0,2	0,4	0,4	100,0	2				
3,6	3,2	3,5	0,8	0,4	0,1	0,2	0,3	0,1	-	0,1	-	0,1	100,0	3				
1,0	-	-	0,2	-	-	-	-	-	-	-	-	0,5	100,0	4				
0,5	0,3	-	-	-	-	-	-	-	-	-	-	0,2	100,0	5				
1,4	0,8	-	-	-	-	-	-	-	-	-	-	0,7	100,0	5A				
-	-	-	-	-	-	-	-	-	-	-	-	-	100,0	5B				
3,9	2,6	3,1	1,6	0,7	1,4	0,8	0,8	0,6	0,8	0,4	0,3	3,0	100,0	T				
3,6	-	2,4	7,1	6,0	4,8	9,5	2,4	3,6	4,8	2,4	3,6	20,2	100,0	1	AUTRES MIN. - TOURB.	23		
7,7	9,3	7,8	4,6	5,6	1,5	1,9	1,5	0,7	0,5	-	0,2	1,0	100,0	2				
3,0	0,5	1,1	0,2	0,2	0,2	-	-	-	-	-	-	0,5	100,0	3				
0,1	-	-	-	-	-	-	-	-	-	-	-	0,1	100,0	4				
0,3	1,0	-	-	-	0,5	-	-	0,3	-	-	-	-	100,0	5				
0,7	2,1	-	-	-	1,4	-	-	0,7	-	-	-	-	100,0	5A				
-	0,4	-	-	-	-	-	-	-	-	-	-	-	100,0	5B				
2,5	2,0	1,8	1,2	1,3	0,6	0,7	0,4	0,3	0,3	0,1	0,2	1,1	100,0	T				
2,2	-	4,4	4,4	4,4	4,4	13,3	-	4,4	4,4	-	-	13,2	100,0	1	M. CONSTR. T. A FEU	231		
2,6	2,5	2,5	1,3	1,3	-	2,5	-	-	-	-	-	1,3	100,0	2				
1,6	-	-	-	-	-	-	-	-	-	-	-	-	100,0	3				
-	-	-	-	-	-	-	-	-	-	-	-	-	100,0	4				
-	-	-	-	-	1,5	-	-	-	-	-	-	-	100,0	5				
-	-	-	-	-	3,6	-	-	-	-	-	-	-	100,0	5A				
-	-	-	-	-	-	-	-	-	-	-	-	-	100,0	5B				
1,0	0,4	0,6	0,4	0,4	0,4	1,0	-	0,2	0,2	-	-	0,8	100,0	T				
5,1	-	-	10,3	7,7	5,1	5,1	1,1	2,6	5,1	5,1	7,7	28,2	100,0	1	TOURBIERES ETC.	23A		
10,7	13,2	10,9	6,5	8,0	2,1	1,5	2,3	1,1	0,8	-	0,4	0,8	100,0	2				
4,9	1,1	2,6	0,4	0,4	0,4	-	-	-	-	-	-	1,1	100,0	3				
0,3	-	-	-	-	-	-	-	-	-	-	-	0,3	100,0	4				
0,4	1,6	-	-	-	-	-	-	0,4	-	-	-	-	100,0	5				
1,1	3,4	-	-	-	-	-	-	1,1	-	-	-	-	100,0	5A				
-	0,6	-	-	-	-	-	-	-	-	-	-	-	100,0	5B				
3,7	3,4	2,9	1,8	2,1	0,7	0,5	0,7	0,4	0,3	0,2	0,3	1,4	100,0	T				
0,7	0,8	8,0	8,5	5,3	6,0	4,4	2,7	6,3	3,0	3,8	2,0	30,2	100,0	1	PR. MIN. NON METALL.	24		
7,3	3,1	5,1	2,9	2,4	1,8	2,0	1,6	0,2	0,6	-	0,1	0,5	100,0	2				
1,4	0,9	0,3	0,5	0,2	0,2	-	0,1	0,1	-	-	-	-	100,0	3				
1,2	-	-	-	0,1	-	-	-	-	-	-	-	-	100,0	4				
0,3	0,2	0,1	0,1	-	-	-	-	-	-	-	-	-	100,0	5				
0,6	0,5	0,2	-	-	-	-	-	-	-	-	-	-	100,0	5A				
0,1	-	-	0,2	-	-	-	-	-	-	-	-	-	100,0	5B				
2,2	1,0	1,5	1,2	0,8	0,8	0,6	0,5	0,4	0,3	0,2	0,1	1,8	100,0	T				
-	1,4	-	15,4	2,8	5,6	6,3	7,0	5,6	5,6	5,6	4,2	36,5	100,0	1	CIMENT	2421		
9,0	8,8	11,4	8,1	3,7	3,9	5,1	1,5	2,6	1,5	-	0,4	-	100,0	2				
4,0	1,6	1,0	0,5	-	-	-	-	0,2	-	-	-	-	100,0	3				
0,5	-	-	0,2	-	-	-	-	-	-	0,2	-	-	100,0	4				
1,5	1,1	0,4	-	-	-	-	-	-	-	-	-	-	100,0	5				
4,7	4,0	1,6	-	-	-	-	-	-	-	-	-	-	100,0	5A				
0,3	-	-	-	-	-	-	-	-	-	-	-	-	100,0	5B				
3,1	2,2	2,2	2,1	0,7	0,8	1,0	0,6	0,6	0,5	0,3	0,2	1,5	100,0	T				

(FORTSETZUNG)

M A E N N E R

A N G E S T E L L T E

N A C E	INDUSTRIE UNO LEISTUNGSGRUPPEN	MONATSVERDIENSTKLASSEN (1.000 LIT)														
		<	50	75	100	125	150	175	200	225	250	275	300	325	350	
		50	74	99	124	149	174	199	224	249	274	299	324	349	374	
247	GLAS	1	0,5	-	-	-	1,0	-	-	-	-	1,5	-	-	-	
		2	-	-	-	0,5	0,5	-	1,2	2,3	4,9	7,3	6,0	5,6	6,5	
		3	0,2	0,5	1,1	0,8	0,5	1,5	8,5	10,0	10,3	12,9	17,5	10,2	9,7	5,9
		4	-	1,8	0,7	3,6	17,0	20,8	17,3	14,5	8,0	8,9	3,4	1,4	0,3	0,7
		5	-	-	-	0,5	1,3	7,2	5,8	23,1	18,0	21,1	11,9	5,8	3,3	1,5
		5A	-	-	-	-	1,4	5,4	5,5	10,8	16,6	26,6	21,5	6,8	4,1	1,4
		5B	-	-	-	0,7	1,3	7,9	5,9	27,7	18,5	19,0	8,4	5,5	3,0	1,5
T	0,1	0,6	0,6	1,2	4,1	6,3	8,3	11,8	10,0	12,5	11,2	6,4	5,4	3,8		
248	KERAMISCHE ERZEUGN.	1	-	-	-	-	-	2,2	-	11,2	2,2	-	-	2,8	2,2	
		2	-	-	-	0,5	0,5	0,5	5,4	4,9	20,4	11,9	14,6	6,6	7,1	5,5
		3	-	-	-	2,4	3,1	9,9	20,0	21,3	13,8	12,3	7,5	3,6	2,4	1,5
		4	-	1,5	0,8	6,8	35,8	18,6	17,2	7,7	5,1	3,0	-	2,0	1,5	-
		5	0,6	-	-	0,6	6,6	18,1	22,2	29,5	12,2	6,9	2,7	-	0,6	-
		5A	-	-	-	1,1	1,1	10,8	19,9	32,2	20,1	10,4	3,3	-	1,1	-
		5B	1,3	-	-	-	13,2	27,0	25,0	26,1	2,6	2,7	2,0	-	-	-
T	0,1	0,3	0,1	2,2	8,7	10,8	15,3	15,4	13,4	8,9	6,5	3,1	3,1	1,9		
25	CHEMISCHE INDUSTRIE	1	-	0,1	-	-	-	0,8	0,6	-	0,1	0,3	0,1	0,5	1,2	1,3
		2	-	-	-	0,2	0,4	0,3	0,3	1,6	4,1	6,4	10,1	11,3	11,0	10,2
		3	-	-	0,2	0,2	0,6	3,8	10,7	14,6	15,2	16,0	11,6	9,6	8,8	2,7
		4	-	1,0	0,5	6,0	13,1	27,9	17,4	17,3	6,8	3,7	2,8	2,0	0,9	0,1
		5	-	-	-	0,1	0,7	5,6	13,4	16,2	23,5	16,3	11,6	5,2	3,0	1,6
		5A	-	-	-	-	-	2,3	6,1	14,2	27,5	20,3	14,5	6,0	3,4	2,2
		5B	-	-	-	0,5	2,7	15,3	34,1	21,9	12,0	5,0	3,2	2,8	2,1	-
T	-	0,1	0,1	0,8	1,9	5,5	7,8	10,0	10,6	10,5	9,3	8,1	7,3	4,6		
25A	CHEM. GRUNDSTOFFE	1	-	0,4	-	-	-	-	-	-	-	-	1,6	1,6	0,8	
		2	-	-	0,1	-	-	0,3	0,9	0,9	2,3	3,7	5,9	9,4	8,6	10,6
		3	-	0,1	0,1	0,1	0,3	2,2	8,7	11,4	14,9	15,6	13,7	12,1	9,8	4,4
		4	-	0,4	-	4,0	8,5	22,6	17,9	17,9	10,9	7,2	4,3	3,3	1,4	0,4
		5	-	-	-	0,2	0,4	2,6	12,3	15,7	24,7	19,9	12,7	5,2	2,8	2,0
		5A	-	-	-	-	-	0,3	5,8	12,8	28,8	23,6	15,5	5,6	3,5	2,5
		5B	-	-	-	0,9	1,8	11,1	36,0	26,1	9,7	6,4	2,9	3,6	0,6	-
T	-	0,1	0,1	0,5	1,1	3,7	7,9	9,7	12,5	11,9	10,1	8,8	6,6	4,9		
26	CHEMIEFASERINDUSTRIE	1	-	-	-	-	-	-	-	-	-	-	-	-	-	
		2	-	-	-	1,7	-	-	-	0,5	0,7	3,2	6,7	14,2	17,9	9,5
		3	-	-	-	-	0,4	1,5	9,4	14,6	19,8	14,2	13,3	9,5	7,3	5,0
		4	-	-	-	0,9	10,7	24,8	25,3	17,6	8,2	8,2	0,9	2,6	-	-
		5	-	-	-	0,8	2,8	4,4	6,6	6,9	18,9	18,7	14,9	6,3	5,3	3,2
		5A	-	-	-	0,6	-	1,7	6,0	7,7	19,4	21,4	20,0	6,7	5,2	3,9
		5B	-	-	-	1,3	9,5	10,8	18,3	15,3	17,7	12,2	2,7	5,4	5,4	1,4
T	-	-	-	0,7	1,8	4,0	8,1	9,4	12,3	10,9	9,8	8,6	8,2	4,9		
31	METALLERZEUGNISSE	1	-	-	0,4	0,4	0,5	1,8	3,3	1,3	0,9	0,2	1,5	1,3	1,7	
		2	0,1	0,3	0,2	0,1	0,4	1,7	1,3	7,4	6,5	6,7	9,6	14,3	11,5	11,6
		3	0,1	0,2	0,2	1,1	2,1	9,1	17,6	18,8	16,0	13,4	8,8	5,2	2,9	2,0
		4	0,4	1,2	2,2	17,9	22,7	19,4	16,5	9,8	5,0	2,3	0,8	0,6	0,8	0,2
		5	0,1	-	0,1	2,6	10,2	15,5	19,0	18,4	12,6	7,1	6,0	5,1	2,0	0,4
		5A	0,1	-	-	0,9	2,3	10,9	18,9	19,5	14,8	9,6	10,3	9,0	3,1	0,6
		5B	-	-	0,3	4,2	17,2	19,6	19,1	17,3	10,7	4,8	2,2	2,5	1,0	0,3
T	0,2	0,4	0,6	4,8	7,3	10,2	13,1	13,4	10,2	7,9	6,4	6,0	4,1	3,5		
311	GIESSEREI	1	-	-	0,4	-	-	-	-	0,4	-	-	2,2	-	0,7	
		2	-	-	0,6	0,4	1,2	0,8	4,2	5,8	4,4	9,6	17,0	10,4	14,4	
		3	-	-	0,3	1,3	1,5	5,9	12,4	15,2	13,4	16,6	8,1	4,1	2,4	
		4	0,7	0,7	1,3	8,2	20,7	21,4	20,8	15,5	6,1	2,7	0,6	-	0,7	
		5	-	-	-	1,3	5,2	14,0	17,1	19,4	18,0	8,0	5,0	8,2	1,3	1,3
		5A	-	-	-	-	1,6	3,9	8,2	19,4	20,5	14,2	9,7	16,1	3,2	1,6
		5B	-	-	-	2,1	7,6	20,6	23,0	19,3	16,3	4,0	2,0	3,1	-	1,0
T	0,1	0,1	0,3	2,1	4,6	8,0	10,8	12,4	11,3	8,0	9,8	9,0	4,6	4,9		
314	METALLKONSTRUKTION	1	-	-	1,3	1,3	1,8	2,7	6,7	4,7	0,7	-	-	1,3	1,3	
		2	0,2	-	0,7	-	0,3	3,7	3,6	9,8	7,5	3,5	9,1	14,7	9,4	12,0
		3	0,3	0,2	0,3	1,0	2,8	10,9	20,1	17,4	15,9	15,0	6,2	2,8	2,7	1,9
		4	0,2	1,7	3,4	20,4	24,1	20,1	13,7	7,9	3,9	2,1	0,8	0,7	0,5	0,2
		5	0,2	-	-	2,9	8,5	14,1	14,6	20,1	11,4	9,2	8,0	6,6	3,1	0,4
		5A	0,4	-	-	0,9	0,9	15,6	17,8	21,0	11,4	7,6	11,4	6,9	3,5	0,9
		5B	-	-	-	5,0	16,3	12,7	11,4	19,2	11,4	10,7	4,4	6,2	2,7	-
T	0,2	0,5	1,1	6,0	8,4	12,0	13,9	13,5	10,2	8,2	5,4	4,9	3,3	3,1		
316	EBM-WAREN	1	-	-	-	-	-	4,2	2,3	-	-	-	1,4	0,7	1,2	
		2	0,3	0,3	-	-	0,3	1,3	0,9	9,6	7,4	10,8	11,2	12,2	11,2	11,5
		3	-	-	0,3	1,3	2,6	11,5	17,2	19,4	16,2	12,4	7,8	5,0	2,9	1,7
		4	0,6	0,6	1,5	20,5	25,5	18,1	14,2	9,5	5,3	2,3	0,2	0,4	1,0	0,2
		5	-	-	0,4	3,7	13,1	13,4	23,8	21,0	9,8	5,7	5,6	2,0	0,8	-
		5A	-	-	-	-	1,6	9,6	24,9	24,4	16,2	8,8	9,7	4,0	0,8	-
		5B	-	-	0,8	7,3	24,4	17,0	22,7	17,8	3,4	2,7	1,6	-	0,8	-
T	0,2	0,2	0,5	6,2	9,4	10,9	13,7	14,5	10,0	8,0	5,9	4,7	3,6	3,0		
32	MASCHINENBAU	1	-	-	-	1,2	0,2	0,3	0,8	0,2	0,7	1,2	-	-	0,7	
		2	-	-	-	0,1	-	1,0	1,6	3,8	5,2	8,0	9,5	13,4	11,7	11,6
		3	0,2	-	-	0,3	0,6	6,5	13,8	18,0	20,6	13,9	9,4	6,8	3,3	2,6
		4	0,3	0,4	2,1	11,3	23,7	24,1	18,3	8,1	6,1	3,5	0,4	0,7	0,5	0,3
		5	-	-	-	0,4	5,7	17,5	20,8	19,2	15,1	9,1	4,4	2,4	2,2	0,9
		5A	-	-	0,1	-	0,1	13,8	18,3	21,5	11,7	14,0	5,2	5,2	4,8	1,7
		5B	-	-	-	0,8	10,0	20,3	22,7	17,4	17,8	5,3	3,8	0,2	0,2	0,2
T	0,2	0,1	0,4	2,5	5,6	9,2	11,2	11,2	11,7	8,9	6,5	6,2	4,4	4,0		
321	LAND. MASCH. U. TRAKT.	1	-	-	-	-	5,2	3,9	3,9	-	-	-	-	-	-	
		2	0,3	-	-	0,3	0,6	2,5	1,4	6,5	12,5	15,6	9,6	12,6	9,8	7,2
		3	-	0,4	-	0,5	1,8	15,7	20,6	21,7	15,5	11,4	3,4	3,5	2,5	1,3
		4	0,2	1,0	1,9	18,9	27,5	20,5	14,7	9,4	3,5	0,2	0,7	0,2	0,5	0,2
		5	-	-	0,4	1,5	12,3	20,3	18,3	18,1	9,0	7,5	4,5	3,4	1,1	1,1
		5A	-	-	0,8	-	0,8	8,8	19,1	22,6	13,6	12,0	7,2	6,4	2,4	1,6
		5B	-	-	-	2,9	22,7	30,6	17,6	14,1	5,0	3				

(SUITE)

EMPLOYEES

HOMMES

CLASSES DE GAIN MENSUEL (1.000 LIT)														INDUSTRIE ET QUALIFICATIONS	N A C E			
375	400	425	450	475	500	525	550	575	600	625	650	> =	INSG.					
399	424	449	474	499	524	549	574	599	624	649	674	675	ENS.					
1,5	1,0	-	7,4	1,5	8,4	2,0	2,5	10,3	4,5	6,5	0,5	50,2	100,0	1	VERRE	247		
10,6	6,8	10,2	10,2	5,6	1,3	6,8	2,7	-	0,5	-	0,5	0,5	100,0	2				
2,8	2,7	0,8	1,6	0,8	0,7	0,2	0,2	0,5	-	-	0,2	-	100,0	3				
1,4	-	-	-	-	0,3	-	-	-	-	-	-	-	100,0	4				
-	-	-	0,3	-	-	-	-	-	-	-	-	-	100,0	5				
-	-	-	-	-	-	-	-	-	-	-	-	-	100,0	5A				
-	-	-	0,5	-	-	-	-	-	-	-	-	-	100,0	5B				
3,1	2,2	1,9	2,6	1,3	1,0	1,2	0,6	0,7	0,3	0,3	0,2	2,5	100,0	T				
1,5	0,7	2,2	12,3	4,1	6,0	3,7	6,0	5,6	3,4	6,7	5,2	21,9	100,0	1			PROD. CEPAMIQUES	248
5,6	2,1	2,6	0,5	2,7	3,4	0,5	2,5	-	1,1	-	-	1,0	100,0	2				
1,6	0,4	-	-	-	-	-	-	-	-	-	-	0,2	100,0	3				
-	-	-	-	-	-	-	-	-	-	-	-	-	100,0	4				
-	-	-	-	-	-	-	-	-	-	-	-	-	100,0	5				
-	-	-	-	-	-	-	-	-	-	-	-	-	100,0	5A				
-	-	-	-	-	-	-	-	-	-	-	-	-	100,0	5B				
2,0	0,7	0,8	0,8	0,9	1,2	0,3	1,0	0,3	0,5	0,4	0,3	1,6	100,0	T				
0,9	0,4	1,1	5,4	3,6	4,9	3,3	6,5	5,9	4,4	5,4	4,5	48,8	100,0	1	INDUSTRIE CHIMIQUE	25		
9,7	6,2	6,0	5,1	4,6	3,8	2,4	1,5	0,9	1,6	0,5	0,6	1,2	100,0	2				
2,1	1,0	1,3	0,5	0,4	0,2	0,2	0,1	0,1	-	-	-	0,1	100,0	3				
0,1	-	0,1	-	-	-	-	-	-	-	-	-	0,1	100,0	4				
1,4	0,7	-	0,1	-	-	-	-	-	-	-	-	0,6	100,0	5				
1,8	0,9	-	0,2	-	-	-	-	-	-	-	-	0,6	100,0	5A				
-	-	-	-	-	-	-	-	-	-	-	-	0,5	100,0	5B				
4,1	2,5	2,5	2,2	1,8	1,6	1,1	0,9	0,7	0,8	0,5	0,5	3,5	100,0	T				
-	1,3	2,8	6,3	3,7	5,9	3,1	7,5	9,9	5,2	5,1	8,5	36,3	100,0	1			PROD. CHIM. DE BASE	25A
13,1	8,2	9,4	7,1	6,1	6,3	2,6	1,3	0,6	1,2	1,2	0,2	0,2	100,0	2				
3,9	1,2	0,4	0,7	0,5	0,2	0,1	0,2	0,2	-	-	-	0,1	100,0	3				
0,4	-	0,4	-	-	-	-	-	-	-	-	-	0,4	100,0	4				
0,7	0,4	-	0,2	-	-	-	-	-	-	-	-	0,2	100,0	5				
0,9	0,5	-	0,3	-	-	-	-	-	-	-	-	-	100,0	5A				
-	-	-	-	-	-	-	-	-	-	-	-	0,5	100,0	5B				
5,1	2,7	2,7	2,4	1,9	1,9	0,8	0,8	0,7	0,5	0,5	0,5	1,8	100,0	T				
-	2,4	3,5	8,5	5,6	6,5	6,2	3,2	1,5	5,5	0,6	0,9	55,7	100,0	1	FIBRES ART. ET SYNT.	26		
11,3	7,9	8,3	9,4	2,8	3,4	-	0,3	0,9	-	0,3	0,7	0,3	100,0	2				
2,2	0,9	-	1,0	0,2	-	0,2	-	-	-	-	-	0,2	100,0	3				
0,9	-	-	-	-	-	-	-	-	-	-	-	-	100,0	4				
2,0	1,7	1,6	-	-	-	-	-	-	-	-	-	-	100,0	5				
2,8	2,4	2,2	-	-	-	-	-	-	-	-	-	-	100,0	5A				
-	-	-	-	-	-	-	-	-	-	-	-	-	100,0	5B				
4,1	2,8	2,6	3,3	1,2	1,3	0,5	0,3	0,3	0,4	0,1	0,2	4,2	100,0	T				
0,2	1,0	3,0	11,3	4,0	9,3	4,3	5,2	4,5	3,9	3,6	3,2	33,5	100,0	1			OUVRAGES EN METAUX	31
7,8	5,6	4,7	2,3	2,7	1,9	0,7	0,6	0,6	0,4	0,2	0,4	0,4	100,0	2				
0,8	0,7	0,2	0,3	0,2	0,2	-	-	0,1	-	-	-	-	100,0	3				
0,1	0,1	0,1	-	-	-	-	-	-	-	-	-	0,1	100,0	4				
0,3	-	-	0,2	0,1	0,1	-	-	-	-	-	-	0,1	100,0	5				
0,3	-	-	0,2	0,3	0,3	-	-	-	-	-	-	-	100,0	5A				
0,3	-	-	0,3	-	-	-	-	-	-	-	-	0,2	100,0	5B				
2,1	1,6	1,3	1,2	0,9	1,0	0,4	0,4	0,4	0,3	0,2	0,3	1,5	100,0	T				
-	-	-	10,7	4,0	5,9	4,0	6,6	10,3	5,1	7,0	5,9	36,8	100,0	1	FONDRIES	311		
8,6	5,2	8,5	1,7	1,9	1,2	0,4	1,6	0,8	0,4	0,4	0,8	-	100,0	2				
1,0	1,5	0,3	0,3	0,3	-	-	-	-	-	-	-	-	100,0	3				
0,7	-	-	-	-	-	-	-	-	-	-	-	-	100,0	4				
0,6	-	-	-	0,6	-	-	-	-	-	-	-	-	100,0	5				
-	-	-	-	1,6	-	-	-	-	-	-	-	-	100,0	5A				
1,0	-	-	-	-	-	-	-	-	-	-	-	-	100,0	5B				
2,8	1,9	2,3	1,0	0,9	0,6	0,3	0,7	0,7	0,3	0,4	0,5	1,7	100,0	T				
0,7	-	5,4	9,2	3,6	4,5	3,4	2,5	2,7	4,4	2,5	4,3	34,5	100,0	1			CONSTR. METALLIQUE	314
8,8	5,2	3,3	2,6	1,6	1,7	-	0,7	0,7	0,3	0,3	-	0,2	100,0	2				
0,8	0,2	0,3	0,3	0,2	0,2	0,1	-	0,2	0,2	-	-	0,2	100,0	3				
-	-	0,2	-	-	-	-	-	-	-	-	-	-	100,0	4				
0,4	-	-	-	0,4	-	-	-	-	-	-	-	-	100,0	5				
0,9	-	-	-	0,9	-	-	-	-	-	-	-	-	100,0	5A				
-	-	-	-	-	-	-	-	-	-	-	-	-	100,0	5B				
2,0	1,0	1,0	1,0	0,5	0,6	0,2	0,2	0,3	0,3	0,2	0,2	1,7	100,0	T				
-	-	3,6	12,9	5,3	11,5	6,7	3,8	4,8	6,0	2,2	3,1	30,2	100,0	1	OUTILLAGE A. FINIS	316		
6,4	4,6	2,8	1,9	2,5	1,8	1,3	0,3	0,4	0,1	-	0,3	0,7	100,0	2				
0,5	0,4	0,2	0,3	0,2	-	-	-	0,2	-	-	-	-	100,0	3				
-	-	-	-	-	-	-	-	-	-	-	-	0,2	100,0	4				
-	-	-	0,4	-	-	-	-	-	-	-	-	0,4	100,0	5				
-	-	-	-	-	-	-	-	-	-	-	-	-	100,0	5A				
-	-	-	0,8	-	-	-	-	-	-	-	-	0,8	100,0	5B				
1,4	1,1	0,8	1,1	0,8	0,9	0,5	0,2	0,3	0,3	0,1	0,2	1,5	100,0	T				
0,1	0,9	1,3	11,2	3,1	10,9	6,8	4,7	8,8	4,8	7,1	4,1	30,5	100,0	1			MACHINES, MAT. MECAN.	32
7,4	6,2	4,5	6,8	2,2	2,4	1,5	0,3	0,7	0,2	0,9	-	1,1	100,0	2				
1,8	0,5	0,5	0,4	-	-	-	-	0,1	-	-	-	0,4	100,0	3				
0,1	-	-	-	-	-	-	-	-	-	-	-	0,2	100,0	4				
0,7	0,6	0,1	-	0,5	-	-	-	0,1	-	-	-	0,2	100,0	5				
1,7	1,3	0,2	-	-	-	-	-	0,1	-	-	-	0,3	100,0	5A				
-	-	-	-	0,9	-	-	-	0,2	-	-	-	0,1	100,0	5B				
2,6	1,8	1,4	2,7	0,9	1,5	0,9	0,5	0,9	0,4	0,8	0,4	3,0	100,0	T				
-	-	3,9	14,1	0,7	5,9	10,9	2,0	8,3	2,6	4,6	5,8	28,3	100,0	1	MACH., TRACT. AGPIC.	321		
6,3	4,2	4,3	2,4	1,7	0,6	-	-	0,6	-	-	-	-	100,0	2				
0,7	0,2	0,4	0,2	-	-	-	-	-	-	-	0,2	-	100,0	3				
0,2	0,2	-	-	-	-	-	-	-	-	-	-	-	100,0	4				
0,8	-	0,8	-	-	-	-	-	0,4	-	-	-	0,4	100,0	5				
1,6	-	1,6	-	-	-	-	-	0,8	-	-	-	-	100,0	5A				
-	-	-	-	-	-	-	-	-	-	-	-	-	100,0	5B				
1,8	1,0	1,3	1,2	0,4	0,4	0,7	0,3	0,4	0,1	0,2	0,3	1,4	100,0	T				

(FORTSETZUNG)

M A E N N E R

A N G E S T E L L T E

N	A	C	E	INDUSTRIE UND LEISTUNGSGRUPPEN	M O N A T S V E R D I E N S T K L A S S E N (1.000 LIT)																
					<	50	75	100	125	150	175	200	225	250	275	300	325	350			
					50	74	99	124	149	174	199	224	249	274	299	324	349	374			
322				WERKZEUGMASCHINEN	1	-	0,2	-	-	0,3	-	0,8	-	1,7	0,8	1,7	0,8	1,7	-	0,2	-
					2	-	-	-	0,3	-	0,6	-	1,5	0,9	3,1	4,1	9,8	10,4	11,5	9,8	9,2
					3	-	-	0,2	0,3	-	0,6	-	5,1	12,1	20,1	17,1	14,7	10,6	7,2	5,1	3,2
					4	0,2	0,6	0,8	9,8	21,1	21,3	18,4	10,4	10,8	3,7	0,4	0,2	1,3	-	1,3	-
					5	-	-	-	1,2	2,4	17,9	19,5	23,3	13,1	10,8	5,4	2,0	2,2	2,2	1,2	1,2
					5A	-	-	-	-	-	9,7	14,5	23,7	13,5	17,4	9,6	4,8	3,8	2,0	2,0	2,0
					5B	-	-	-	2,1	4,1	23,7	23,1	23,1	12,7	6,1	2,4	-	1,1	0,7	0,7	0,7
					T	-	0,1	0,2	2,2	4,7	8,3	10,7	13,3	11,5	10,3	7,7	6,1	5,1	3,8	3,8	3,8
33				BUEPOMASCH., DV-GER.	1	-	-	-	-	-	-	-	-	-	-	-	-	-	-	0,9	-
					2	-	-	0,3	-	-	0,1	-	0,3	-	0,2	1,8	10,4	11,6	9,2	7,9	7,9
					3	-	-	0,6	-	0,5	4,2	21,8	19,2	15,8	17,0	10,3	5,5	2,7	0,6	0,6	0,6
					4	-	-	0,7	0,7	15,7	22,4	28,5	16,1	11,4	2,6	0,7	0,4	-	-	-	-
					5	-	2,0	2,0	-	-	29,7	36,6	19,8	7,9	2,0	-	-	-	-	-	-
					5A	-	-	5,4	-	-	21,6	29,7	27,0	10,8	5,4	-	-	-	-	-	-
					5B	-	3,1	-	-	-	34,4	40,6	15,6	6,3	-	-	-	-	-	-	-
					T	-	0,1	0,5	0,1	1,5	3,6	12,0	10,3	7,9	8,0	8,5	7,1	5,0	3,5	3,5	3,5
34				ELEKTROTECHNIK	1	-	0,2	-	-	-	0,7	0,6	0,4	-	0,6	1,8	0,8	0,1	1,4	1,4	1,4
					2	-	-	-	-	0,7	0,6	3,5	4,0	6,3	9,9	11,6	11,2	11,6	11,6	11,6	11,6
					3	-	-	0,2	0,4	0,7	6,5	15,7	15,9	18,7	14,6	8,4	9,0	3,2	2,3	2,3	2,3
					4	-	-	0,2	5,8	22,7	28,5	19,7	10,9	7,5	2,1	1,2	0,7	-	-	-	-
					5	-	0,5	-	2,4	1,2	15,9	28,1	23,4	13,7	7,2	3,3	1,0	1,0	1,0	1,0	1,0
					5A	-	-	-	-	-	10,1	18,6	24,0	21,5	13,2	3,8	1,4	2,7	0,1	0,1	0,1
					5B	-	0,8	-	3,8	1,9	19,3	33,7	23,1	9,1	3,7	3,0	0,8	-	-	-	-
					T	-	0,1	0,1	1,5	5,0	9,9	12,8	11,4	10,9	8,2	6,4	6,7	4,2	4,0	4,0	4,0
35				KRAFTWAGEN U.-TEILE	1	-	-	-	-	-	0,1	-	-	0,1	-	-	-	-	-	0,1	0,1
					2	-	-	-	-	0,4	0,4	-	0,4	3,0	7,8	12,7	9,4	14,0	10,9	10,9	10,9
					3	-	-	-	0,9	0,4	1,9	9,4	21,9	21,0	11,6	12,1	9,2	5,2	3,1	3,1	3,1
					4	-	-	0,3	3,4	14,1	35,7	27,6	11,2	4,7	1,9	0,7	-	-	0,3	0,3	0,3
					5	-	-	-	-	4,9	8,7	15,0	13,0	20,1	13,0	8,0	6,2	6,3	0,5	0,5	0,5
					5A	-	-	-	-	-	3,5	15,8	8,3	21,6	16,6	10,4	7,6	11,4	-	-	-
					5B	-	-	-	-	9,1	13,2	14,2	17,0	18,8	9,9	5,9	5,0	2,0	1,0	1,0	1,0
					T	-	-	0,8	2,4	6,0	8,8	12,1	12,1	12,1	8,5	9,5	7,1	6,6	4,4	4,4	4,4
351				KRAFTWAGEN U.-MOTOR	1	-	-	-	-	-	0,2	-	-	0,2	0,2	-	-	-	0,2	0,2	
					2	-	-	-	-	-	-	-	-	2,5	8,7	11,6	11,0	14,1	11,5	11,5	11,5
					3	-	-	0,4	0,1	0,3	10,1	23,8	19,7	13,4	13,1	8,4	5,5	2,6	2,6	2,6	2,6
					4	-	-	0,5	1,5	7,6	42,3	26,1	13,3	4,5	2,8	1,0	-	0,5	0,5	0,5	0,5
					5	-	-	-	-	-	2,0	7,2	10,0	25,3	17,2	15,2	8,1	6,0	1,0	1,0	1,0
					5A	-	-	-	-	-	-	-	-	18,2	21,2	27,3	9,1	12,1	-	-	-
					5B	-	-	-	-	3,0	10,8	15,1	28,8	15,2	9,1	7,6	3,0	1,5	1,5	1,5	1,5
					T	-	-	0,1	0,4	0,9	5,3	8,0	12,7	11,5	9,9	10,4	7,5	7,1	4,8	4,8	4,8
36				FAHRZEUGBAU OHNE KFZ	1	-	0,1	-	-	-	0,2	1,6	1,7	0,3	1,2	0,2	0,2	0,5	-	-	-
					2	-	-	-	0,1	-	0,1	0,1	1,3	4,8	5,4	9,8	12,5	17,7	14,0	14,0	14,0
					3	-	-	-	0,1	1,1	3,6	12,2	17,8	17,2	15,0	12,2	8,5	4,9	3,3	3,3	3,3
					4	0,1	0,2	1,9	5,1	15,2	23,5	21,3	17,2	7,8	2,8	1,8	0,8	0,1	0,1	0,1	0,1
					5	-	0,7	-	0,5	4,3	9,7	14,5	18,8	18,8	13,2	9,3	4,0	1,5	1,8	1,8	1,8
					5A	-	1,6	-	-	0,4	8,6	10,2	11,9	21,0	21,5	11,1	5,4	2,5	1,9	1,9	1,9
					5B	-	-	-	0,9	7,4	10,6	17,9	24,3	17,0	6,6	8,0	2,8	0,6	1,8	1,8	1,8
					T	-	0,1	0,4	1,1	3,7	7,0	11,0	13,5	12,1	9,8	8,8	7,0	6,1	4,6	4,6	4,6
361				SCHIFFBAU	1	-	-	-	-	-	1,4	-	-	0,5	-	-	-	-	-	-	
					2	-	-	-	-	-	-	1,3	6,8	6,3	11,0	11,1	17,5	17,1	17,1	17,1	
					3	-	0,1	-	0,3	0,4	1,5	11,9	17,0	18,4	14,8	12,7	10,9	5,0	2,9	2,9	2,9
					4	-	0,3	4,4	4,9	18,6	21,3	17,1	12,0	11,1	2,3	2,5	0,3	0,3	0,3	0,3	
					5	-	-	-	0,6	1,7	5,5	14,4	16,6	21,3	13,9	11,1	5,7	2,1	2,4	2,4	2,4
					5A	-	-	-	-	0,6	6,6	10,3	11,1	22,6	19,0	10,1	7,9	3,5	2,3	2,3	2,3
					5B	-	-	-	1,0	2,6	4,6	17,8	21,1	20,2	9,8	11,8	4,0	1,0	2,5	2,5	2,5
					T	-	0,1	0,6	1,0	3,2	4,7	10,5	12,7	15,1	10,7	10,2	8,1	6,0	4,9	4,9	4,9
364				LUFTFAHRZEUGBAU	1	-	-	-	-	-	1,3	3,8	10,1	1,3	6,3	1,3	1,3	3,1	-	-	
					2	-	-	-	0,2	-	0,2	2,2	2,2	5,5	5,5	10,4	13,2	12,7	14,9	14,9	
					3	-	-	0,1	-	0,3	5,0	12,9	21,7	16,7	15,1	9,6	7,9	5,3	2,1	2,1	2,1
					4	0,4	0,2	1,9	7,8	16,1	25,3	21,0	12,5	4,1	4,2	3,3	1,1	-	0,3	0,3	
					5	-	-	-	0,9	3,5	14,2	14,2	19,7	21,3	14,4	6,8	2,1	0,9	2,1	2,1	2,1
					5A	-	-	-	-	7,8	10,6	14,5	20,3	29,6	10,4	1,9	1,9	2,8	2,8	2,8	2,8
					5B	-	-	-	1,6	6,2	19,3	17,0	23,5	22,1	2,3	3,8	2,3	-	1,6	1,6	1,6
					T	0,1	0,4	1,6	3,5	8,0	11,0	14,7	11,1	10,2	8,2	7,5	5,9	5,9	5,9	5,9	5,9
37				FEINMECHANIK, OPTIK	1	-	-	-	-	-	1,4	1,4	4,1	6,8	2,7	-	2,7	1,4	-	-	
					2	-	-	-	0,9	3,5	1,2	4,7	5,1	9,1	11,7	12,3	9,7	10,9	10,9	10,9	
					3	-	-	-	0,7	2,2	7,2	10,5	17,5	18,3	12,3	12,9	7,1	4,6	3,3	3,3	
					4	-	-	1,0	10,4	17,8	24,2	18,4	12,8	7,7	3,7	1,9	0,5	0,3	0,3	0,3	

(SUITE)

EMPLOYEES

HOMMES

CLASSES DE GAIN MENSUEL (1.000 LIT)														INDUSTRIE ET QUALIFICATIONS	N A C F			
375	400	425	450	475	500	525	550	575	600	625	650	> =	INSG.					
399	424	449	474	499	524	549	574	599	624	649	674	675	ENS.					
-	1,2	1,3	12,7	1,7	10,8	3,0	7,3	8,7	5,9	2,5	3,8	33,1	100,0	1	MACHINES-CUTILS	322		
7,5	9,0	6,3	5,4	4,1	1,8	1,0	1,1	0,9	0,8	0,1	0,2	1,3	100,0	2				
1,9	0,4	0,8	0,1	0,1	-	0,1	-	-	-	-	-	0,1	100,0	3				
0,2	-	0,2	-	-	-	-	0,2	-	-	-	-	0,5	100,0	4				
0,4	-	-	-	-	-	-	0,4	-	-	-	-	0,2	100,0	5				
1,0	-	-	-	-	-	-	-	-	-	-	-	-	100,0	5A				
-	-	-	-	-	-	-	0,7	-	-	-	-	0,3	100,0	5B				
2,8	2,5	2,0	2,0	1,2	1,0	0,4	0,7	0,6	0,5	0,1	0,2	2,0	100,0	T				
-	-	-	0,4	0,9	0,9	1,3	2,2	2,2	2,7	0,9	2,5	85,0	100,0	1			MACHINES DE BUREAU	33
8,8	7,4	7,6	6,8	3,5	4,2	4,5	4,3	2,5	1,7	2,6	0,9	3,6	100,0	2				
0,5	0,6	0,2	-	-	-	-	0,2	-	-	-	-	0,4	100,0	3				
-	-	-	-	-	-	-	-	-	-	-	-	0,7	100,0	4				
-	-	-	-	-	-	-	-	-	-	-	-	-	100,0	5				
-	-	-	-	-	-	-	-	-	-	-	-	-	100,0	5A				
-	-	-	-	-	-	-	-	-	-	-	-	-	100,0	5B				
3,8	3,3	3,2	2,8	1,5	1,8	2,0	2,0	1,2	0,9	1,1	0,6	7,7	100,0	T				
1,0	0,1	4,0	7,6	3,2	6,2	5,6	4,4	4,3	7,9	4,8	4,2	40,7	100,0	1	CONSTRUCTION ELECT.	34		
10,6	7,4	8,7	4,3	3,5	1,1	0,9	1,5	1,0	0,5	0,4	-	0,7	100,0	2				
1,9	0,6	0,6	0,2	0,3	-	-	0,1	-	-	-	-	0,8	100,0	3				
-	-	0,2	-	-	-	-	-	-	-	-	-	0,5	100,0	4				
0,5	0,4	0,7	0,5	-	-	-	-	-	-	-	-	-	100,0	5				
1,4	1,1	1,9	-	-	-	-	-	-	-	-	-	0,1	100,0	5A				
-	-	0,8	-	-	-	-	-	-	-	-	-	-	100,0	5B				
3,6	2,2	2,9	1,7	1,2	0,7	0,6	0,7	0,6	0,7	0,4	0,3	3,2	100,0	T				
-	-	0,5	10,1	2,4	14,3	4,4	11,2	6,7	9,0	5,7	4,2	30,5	100,0	1			AUTOM.,PIECES DET.	35
14,4	8,6	6,5	3,8	2,3	2,5	1,3	0,3	0,2	0,4	-	-	0,3	100,0	2				
2,2	0,4	0,3	0,3	-	-	-	-	-	-	-	-	-	100,0	3				
-	-	-	-	-	-	-	-	-	-	-	-	-	100,0	4				
1,6	-	0,5	-	0,5	0,5	-	-	-	-	-	-	1,1	100,0	5				
1,2	-	1,2	-	1,2	-	-	-	-	-	-	-	1,2	100,0	5A				
2,0	-	-	-	-	1,0	-	-	-	-	-	-	1,0	100,0	5B				
5,0	2,5	2,0	2,1	0,9	2,0	0,7	1,1	0,6	0,9	0,5	0,4	2,5	100,0	T				
-	-	0,8	14,7	3,3	12,0	6,4	10,0	7,2	11,0	5,4	3,5	24,8	100,0	1	CONSTR. AUTOMOBILES	351		
14,7	7,3	7,1	4,2	3,1	1,7	1,0	0,4	0,2	0,5	-	-	0,4	100,0	2				
1,7	0,5	0,4	-	-	-	-	-	-	-	-	-	-	100,0	3				
-	-	-	-	-	-	-	-	-	-	-	-	-	100,0	4				
3,0	-	1,0	-	1,0	-	-	-	-	-	-	-	2,0	100,0	5				
3,0	-	3,0	-	3,0	-	-	-	-	-	-	-	3,0	100,0	5A				
3,0	-	-	-	-	1,5	-	-	-	-	-	-	1,5	100,0	5B				
5,4	2,4	2,4	2,4	1,2	1,5	0,8	0,9	0,6	1,0	0,4	0,3	2,1	100,0	T				
-	0,8	0,9	8,3	2,0	8,8	6,1	6,2	10,8	3,7	5,5	6,9	33,8	100,0	1			AUTRE MAT. TRANSPORT	36
6,9	9,0	5,6	4,9	2,4	1,6	1,6	0,5	0,8	0,1	0,4	-	0,6	100,0	2				
1,2	0,9	0,5	-	0,1	0,3	0,2	0,2	-	0,2	-	-	0,1	100,0	3				
0,6	0,6	-	-	-	-	-	-	-	-	-	-	0,8	100,0	4				
0,7	0,4	1,4	-	-	-	-	-	-	-	-	-	0,5	100,0	5				
0,4	0,4	3,1	-	-	-	-	-	-	-	-	-	-	100,0	5A				
1,0	0,3	-	-	-	-	-	-	-	-	-	-	0,9	100,0	5B				
2,2	2,4	1,6	1,5	0,6	1,0	0,8	0,6	0,8	0,3	0,4	0,4	2,3	100,0	T				
-	-	2,9	8,6	1,0	14,3	5,3	5,3	15,9	5,3	3,8	8,1	27,7	100,0	1	CONSTR. NAVALE	361		
7,1	7,7	4,0	3,6	3,5	1,3	0,3	0,3	0,3	0,3	0,3	-	0,5	100,0	2				
1,8	0,7	0,2	-	-	0,2	0,2	-	0,1	0,6	0,1	-	0,1	100,0	3				
1,9	1,9	-	-	-	-	-	-	-	-	-	-	1,0	100,0	4				
1,1	0,6	2,1	-	-	-	-	-	-	-	-	-	0,8	100,0	5				
0,6	0,6	4,7	-	-	-	-	-	-	-	-	-	-	100,0	5A				
1,5	0,5	-	-	-	-	-	-	-	-	-	-	1,5	100,0	5B				
2,6	2,2	1,3	1,0	0,7	0,8	0,3	0,2	0,7	0,5	0,2	0,3	1,4	100,0	T				
-	2,5	1,3	3,1	2,5	3,1	-	2,5	3,1	1,9	1,3	5,0	45,3	100,0	1			CONSTR. AERONEFS	364
6,7	9,4	5,0	5,1	1,3	2,0	2,1	1,1	0,9	0,2	0,2	-	1,1	100,0	2				
1,2	0,6	0,1	0,1	0,3	0,1	0,5	0,2	-	-	-	-	0,1	100,0	3				
-	-	-	-	-	-	-	-	-	-	-	-	0,4	100,0	4				
-	-	-	-	-	-	-	-	-	-	-	-	-	100,0	5				
-	-	-	-	-	-	-	-	-	-	-	-	-	100,0	5A				
-	-	-	-	-	-	-	-	-	-	-	-	-	100,0	5B				
2,3	2,8	1,4	1,5	0,6	0,7	0,8	0,4	0,3	0,1	0,1	0,2	1,8	100,0	T				
-	1,4	1,4	4,1	-	9,5	5,4	3,4	2,7	0,7	2,7	4,7	43,6	100,0	1	INSTR. PRECISION ETC	37		
6,9	7,7	5,3	3,9	2,6	1,3	0,9	1,2	0,3	0,6	0,3	-	0,2	100,0	2				
1,6	1,4	0,2	-	-	-	-	-	-	-	-	-	0,2	100,0	3				
0,3	-	-	-	-	0,3	-	-	-	-	-	-	0,7	100,0	4				
0,9	-	-	0,3	-	-	-	-	-	-	-	-	-	100,0	5				
1,2	-	-	0,7	-	-	-	-	-	-	-	-	-	100,0	5A				
0,6	-	-	-	-	-	-	-	-	-	-	-	-	100,0	5B				
2,2	2,1	1,2	1,0	0,5	0,7	0,4	0,4	0,2	0,1	0,2	0,2	2,1	100,0	T				
0,4	0,9	1,5	5,1	1,7	4,6	4,0	3,5	6,7	6,1	6,4	5,8	42,6	100,0	1			ALIM. BOISSONS TABAC	41/42
7,0	6,3	4,4	5,2	3,6	2,4	2,2	1,2	0,8	1,0	0,6	0,4	1,6	100,0	2				
2,4	1,9	1,3	0,7	0,7	0,3	0,4	0,2	0,2	0,2	0,1	0,1	1,0	100,0	3				
0,5	0,4	0,6	0,1	0,1	0,1	0,1	0,1	-	-	-	-	0,4	100,0	4				
1,0	0,7	0,5	0,1	-	-	0,2	-	-	0,1	-	-	0,5	100,0	5				
0,8	1,2	1,0	0,2	-	0,1	0,2	-	-	0,1	-	-	-	100,0	5A				
1,1	0,3	0,1	0,1	-	-	0,2	-	-	-	-	-	1,6	100,0	5B				
2,5	2,2	1,7	1,8	1,2	1,0	1,0	0,6	0,8	0,8	0,7	0,6	4,5	100,0	T				
0,2	0,9	0,5	3,2	1,6	3,8	4,1	2,7	6,5	7,1	6,8	6,4	45,7	100,0	1	PROD. ALIMENTAIRES	41A		
6,6	5,1	5,0	6,1	3,9	2,2	2,3	1,2	0,3	0,7	0,5	0,3	0,2	100,0	2				
1,9	1,3	0,9	0,2	0,4	-	0,2	-	-	-	-	-	0,6	100,0	3				
0,3	0,2	0,7	0,1	0,1	0,1	-	-	-	-	-	-	0,5	100,0	4				
1,3	0,8	0,6	0,2	-	0,1	0,1	-	-	0,1	-	-	1,1	100,0	5				
1,0	1,5	1,0	0,2	-	0,1	0,3	-	-	0,2	-	-	-	100,0	5A				
1,5	0,2	0,2	0,2	-	-	-	-	-	-	-	-	2,1	100,0	5B				
2,2	1,7	1,7	1,7	1,1	0,9	1,0	0,5	0,7	0,9	0,8	0,7	5,0	100,0	T				

(FORTSETZUNG)

M A E N N E R		A N G E S T E L L T E														
N A C E	INDUSTRIE UNO LEISTUNGSGRUPPEN	M O N A T S V E R D I E N S T K L A S S E N (1.000 LIT)														
		<	50	75	100	125	150	175	200	225	250	275	300	325	350	
		50	74	99	124	149	174	199	224	249	274	299	324	349	374	
412	FLEISCHVERARB.	1	-	2,2	2,2	-	-	-	-	4,4	-	-	2,2	2,2	2,2	-
		2	-	-	-	-	1,6	5,9	1,1	2,7	-	7,5	5,9	7,2	8,5	8,9
		3	-	0,3	-	0,3	1,2	4,1	4,9	18,8	14,1	13,7	13,3	9,4	4,8	7,2
		4	-	0,6	4,7	7,0	10,4	21,1	17,2	14,2	9,1	6,0	4,1	2,0	0,6	0,8
		5	-	-	1,5	1,5	0,7	2,2	7,1	9,9	13,1	10,8	16,3	15,0	7,7	7,5
		5A	-	-	-	-	-	-	2,0	10,1	18,3	9,8	11,2	9,5	11,5	14,9
		5B	-	-	2,3	2,3	1,1	3,4	10,0	5,8	10,2	11,3	19,2	18,1	5,7	3,4
T	-	0,4	1,8	2,6	4,2	9,6	8,3	12,6	9,2	9,1	8,9	7,0	4,4	5,1		
413	MILCHVERARBEITUNG	1	-	-	-	-	-	-	-	-	-	-	3,4	-	1,7	
		2	-	-	-	-	-	0,5	-	2,6	0,5	4,6	10,8	8,2	9,3	11,0
		3	-	-	-	2,3	1,1	3,4	3,1	10,6	13,5	17,0	13,3	9,2	9,1	6,9
		4	0,6	0,6	3,4	4,1	7,8	17,8	18,5	13,2	9,7	6,6	6,0	2,8	3,1	1,9
		5	-	-	-	-	1,5	9,6	10,1	15,1	20,2	13,1	8,1	6,6	3,5	5,6
		5A	-	-	-	-	3,4	2,3	13,8	20,7	14,9	9,2	10,3	5,7	10,3	10,3
		5B	-	-	-	-	-	15,3	16,2	16,2	19,8	11,7	7,2	3,6	1,8	1,8
T	0,2	0,2	1,0	1,9	2,9	7,9	8,0	10,2	10,6	10,3	9,2	6,4	6,0	5,7		
418	BACK -U. SUESSWAREN	1	-	-	-	1,0	-	-	0,3	6,8	1,0	1,6	0,6	4,2	2,3	1,6
		2	-	-	-	0,9	0,3	1,6	0,5	3,6	6,3	11,2	9,8	0,9	10,1	10,0
		3	0,4	-	0,7	0,5	1,8	2,7	8,7	18,8	12,8	14,6	15,4	7,9	4,5	3,5
		4	0,8	0,3	2,1	15,6	15,9	17,5	16,4	10,7	9,4	3,3	2,6	2,7	0,9	0,3
		5	-	0,7	-	-	2,7	11,8	8,9	10,0	19,1	10,8	11,0	6,9	7,6	5,2
		5A	-	-	-	-	4,2	1,4	4,6	19,5	13,9	13,9	16,2	11,2	11,5	9,5
		5B	-	1,3	-	-	5,1	18,9	15,9	16,9	18,6	7,8	6,2	2,7	4,0	1,1
T	0,4	0,2	0,8	4,5	5,1	7,1	8,2	11,5	10,3	9,5	9,2	6,6	5,0	4,1		
42A	GETRAENKEINDUSTRIE	1	-	-	-	0,7	-	0,2	1,9	-	2,0	1,3	1,3	2,0	0,7	2,0
		2	-	-	0,2	0,4	0,2	0,9	2,0	1,1	4,3	7,1	11,8	13,4	10,0	8,3
		3	-	-	-	0,4	1,0	3,6	9,4	14,6	18,0	14,0	11,3	8,7	6,3	3,7
		4	-	0,7	2,6	3,6	11,9	20,1	16,6	15,7	11,9	8,8	2,6	1,6	0,9	0,2
		5	-	-	-	-	2,7	12,1	24,5	19,6	16,3	13,4	5,7	1,1	2,3	0,6
		5A	-	-	-	-	5,3	7,2	17,2	14,0	18,6	19,1	7,2	2,9	5,7	1,4
		5B	-	-	-	-	0,9	15,4	20,3	23,3	14,8	9,7	4,7	-	-	-
T	-	0,2	0,8	1,3	4,0	8,1	11,1	11,3	11,9	10,3	7,8	6,6	5,0	3,3		
429	TABAKVERARBEITUNG	1	-	3,8	-	-	-	-	-	-	-	-	-	7,7	1,9	1,9
		2	-	-	-	-	-	0,3	6,4	6,1	10,3	23,6	15,8	17,0	11,5	1,8
		3	-	-	-	-	2,3	9,8	9,1	19,2	24,1	16,9	7,3	5,0	3,2	1,3
		4	-	-	1,6	4,9	17,5	24,4	17,9	13,0	10,6	4,0	0,8	0,7	-	-
		5	-	-	-	15,0	7,1	14,2	31,9	15,9	8,8	1,8	3,5	1,8	-	-
		5A	-	-	-	40,5	10,8	-	-	10,8	21,6	5,4	5,4	5,4	-	-
		5B	-	-	-	7,6	5,3	21,1	47,4	18,4	2,6	-	2,6	-	-	-
T	-	0,2	0,3	2,5	5,2	10,2	12,0	13,1	14,9	14,1	8,3	7,3	4,6	1,1		
43	TEXTILGEWERBE	1	-	-	0,1	-	0,1	0,5	0,6	0,6	0,4	1,1	2,8	0,5	1,4	-
		2	-	-	0,1	0,6	3,0	1,6	3,3	11,5	10,9	11,1	9,5	9,5	7,4	8,5
		3	0,1	0,1	0,3	1,1	2,0	16,2	19,5	15,4	16,9	8,1	6,7	5,3	1,8	1,3
		4	1,2	1,9	3,1	18,8	29,3	20,7	14,0	5,2	2,1	2,1	0,5	0,4	-	-
		5	-	-	-	3,6	5,9	20,0	22,3	22,4	11,7	4,1	4,1	2,9	1,4	1,1
		5A	-	-	-	0,6	0,3	17,4	24,9	24,7	13,8	5,4	5,0	3,9	1,9	1,5
		5B	-	-	-	12,1	21,6	27,6	14,7	16,0	5,8	0,5	1,6	-	-	-
T	0,2	0,3	0,5	3,6	6,2	13,7	15,1	15,8	11,6	6,8	5,8	4,9	2,7	2,6		
431	WOLLE	1	-	-	0,3	-	-	1,9	2,4	-	0,3	2,2	-	1,9	1,9	-
		2	-	-	0,5	-	-	1,2	2,8	9,0	12,6	14,4	10,2	9,5	8,0	9,1
		3	0,2	0,2	0,2	0,3	1,3	11,9	25,2	20,9	16,3	9,3	5,8	3,7	1,4	1,5
		4	1,6	1,1	-	12,5	39,6	24,2	11,5	3,7	2,7	1,6	-	0,5	-	-
		5	-	-	-	3,9	8,9	37,9	15,2	18,6	8,4	3,8	0,7	1,3	1,3	-
		5A	-	-	-	0,6	1,1	36,8	19,9	23,6	8,3	5,1	0,9	1,8	1,8	-
		5B	-	-	-	12,7	30,5	40,8	2,5	5,0	8,4	-	-	-	-	-
T	0,3	0,3	0,2	2,6	8,0	14,7	16,7	14,8	11,8	9,0	4,8	3,9	2,4	2,4		
432	BAUMWOLLE	1	-	-	-	-	-	-	-	-	1,0	-	-	4,2	-	
		2	-	-	-	0,8	-	2,7	4,1	5,8	10,4	9,6	11,3	11,3	12,5	7,3
		3	-	-	-	2,4	1,1	4,7	15,8	16,7	14,9	9,9	13,1	6,8	3,9	2,5
		4	-	-	9,9	16,6	31,1	15,2	5,4	11,4	5,6	1,8	1,5	1,7	-	-
		5	-	-	-	2,0	2,1	14,4	25,4	24,5	15,6	5,2	4,3	3,2	1,5	0,9
		5A	-	-	-	0,8	-	12,3	27,1	25,7	17,1	5,9	3,9	3,7	1,7	1,0
		5B	-	-	-	11,2	19,0	30,9	12,2	15,1	3,9	-	7,6	-	-	-
T	-	-	0,7	2,9	3,4	9,7	15,0	15,8	12,8	7,3	8,4	5,9	4,6	2,7		
436	WIRKEREI, STRICKEREI	1	-	-	-	0,5	-	-	-	-	-	2,1	-	-	-	
		2	-	-	-	1,9	13,5	1,3	3,5	23,1	9,7	10,4	9,0	5,6	2,5	6,2
		3	-	0,5	1,5	1,9	6,1	27,0	10,4	17,1	10,5	10,6	3,4	5,6	0,5	0,5
		4	1,1	6,7	7,1	35,6	16,6	13,8	6,7	6,1	1,1	2,0	1,1	-	-	-
		5	-	-	-	8,6	11,6	22,5	17,9	20,4	7,9	2,4	5,5	0,8	1,5	-
		5A	-	-	-	1,2	1,7	23,7	16,5	23,8	13,2	3,4	10,1	1,7	3,1	-
		5B	-	-	-	15,5	20,8	21,3	19,2	17,2	3,1	1,6	1,4	-	-	-
T	0,2	1,2	1,6	8,2	10,6	16,1	9,1	17,1	7,9	7,1	5,0	3,5	1,1	1,8		
44	LEDERGEWERBE	1	-	-	-	-	-	-	4,9	5,7	1,6	1,6	1,6	2,4	0,8	
		2	-	-	-	2,8	3,4	7,8	8,5	10,6	10,4	9,3	7,6	9,8	6,1	6,2
		3	0,2	1,4	3,1	3,7	4,5	23,4	18,2	12,3	12,0	7,9	4,1	2,9	3,6	0,4
		4	0,3	2,6	5,6	25,0	21,4	20,4	8,2	8,9	3,0	3,3	-	1,3	-	-
		5	-	-	0,5	12,2	15,9	17,9	18,4	16,3	7,7	4,4	2,5	1,4	1,4	0,9
		5A	-	-	-	3,7	5,0	18,3	20,4	22,4	11,2	7,0	4,5	2,6	2,5	1,7
		5B	-	-	1,0	22,8	29,5	17,6	15,9	8,8	3,3	1,1	-	-	-	-
T	0,1	0,9	2,0	9,1	9,8	16,3	13,1	11,8	8,5	6,1	3,6	3,7	2,9	1,8		
441	GERBEREI	1	-	-	-	-	-	-	5,9	5,9	2,0	2,0	2,0	2,9	-	
		2	-	-	-	1,3	3,8	8,5	7,3	9,5	10,2	8,8	6,4	10,4	7,4	7,2
		3	-	0,5	1,6	4,0	3,8	19,9	18,9	12,6	13,4	9,1	4,5	3,5	4,7	0,6
		4	-	-	5,5	17,7	20,0	21,1	11,7	13,4	5,0	4,4	-	1,1	-	-
		5	-	-	0,6	11,1	14,0	17,7	18,6	16,3	8,2	5,3	2,9	1,8	1,7	1,2
		5A	-	-	-	4,0	5,0	16,6	18,1	22,1	12,0	8,0	5,0	3,1	3,0	2,0
		5B	-	-	1,4	20,8	26,3	19,4	19,3	8,3	3,0	1,5	-	-	-	-
T	-	0,2	1,4	6,8	8,4	15,2	13,									

(SUITE)

EMPLOYEES

HOMMES

CLASSES DE GAIN MENSUEL (1.000 LIT)														INDUSTRIE ET QUALIFICATIONS	N A C F		
375	400	425	450	475	500	525	550	575	600	625	650	> =	INSG.				
399	424	449	474	499	524	549	574	599	624	649	674	675	ENS.				
-	-	-	3,3	-	4,4	1,1	4,4	3,3	2,2	2,2	3,3	60,4	100,0	1	IND. DE LA VIANDE	412	
9,1	5,0	9,8	6,3	3,8	5,0	3,5	2,3	2,2	1,1	-	1,1	1,6	100,0	2			
3,1	3,1	0,6	0,3	0,6	0,3	-	-	-	-	-	-	-	100,0	3			
0,3	0,9	-	-	0,3	0,3	-	-	-	-	-	-	0,3	100,0	4			
2,9	1,7	1,0	-	-	0,5	-	-	-	0,6	-	-	-	100,0	5			
4,1	2,7	2,7	-	-	1,4	-	-	-	1,7	-	-	-	100,0	5A			
2,3	1,1	-	-	-	-	-	-	-	-	-	-	-	100,0	5B			
3,1	2,4	2,1	1,4	1,0	1,4	0,7	0,6	0,5	0,4	0,1	0,3	3,0	100,0	T			
-	-	6,8	15,3	1,7	6,8	4,2	3,4	4,2	6,8	7,6	4,2	33,5	100,0	1	IND. DU LAIT	413	
12,6	8,8	5,9	5,7	4,6	4,1	4,6	3,1	0,5	-	0,5	1,0	0,5	100,0	2			
4,2	1,4	2,9	0,3	1,1	-	0,3	0,3	-	-	-	-	-	100,0	3			
0,9	0,9	0,9	0,3	-	0,3	-	-	-	-	-	-	0,3	100,0	4			
3,0	1,0	1,5	1,0	-	-	-	-	-	-	-	-	-	100,0	5			
1,1	2,3	2,3	1,1	-	-	-	-	-	-	-	-	-	100,0	5A			
4,5	-	0,9	0,9	-	-	-	-	-	-	-	-	-	100,0	5B			
4,3	2,4	2,8	2,1	1,3	1,2	1,1	0,8	0,3	0,4	0,5	0,4	2,0	100,0	T			
1,3	1,3	0,3	3,6	7,5	5,6	2,3	5,6	2,6	5,2	2,9	2,3	40,0	100,0	1	PAIN, PROD. SUCRES	418	
9,8	3,9	5,4	5,6	2,8	3,5	1,6	0,3	0,3	-	2,1	0,4	-	100,0	2			
2,6	1,6	0,4	0,7	0,7	-	0,8	-	-	-	-	-	0,7	100,0	3			
0,6	-	0,6	0,3	0,2	-	-	-	-	-	-	-	-	100,0	4			
1,5	1,7	0,7	-	-	-	0,6	-	-	-	-	-	-	100,0	5			
1,7	3,6	1,5	-	-	-	1,2	-	-	-	-	-	-	100,0	5A			
1,3	-	-	-	-	-	-	-	-	-	-	-	-	100,0	5B			
3,4	1,7	1,6	1,8	1,5	1,2	0,9	0,5	0,3	0,4	0,7	0,3	3,3	100,0	T			
0,7	1,3	5,3	9,5	2,4	7,7	3,8	3,8	8,2	2,0	4,6	3,8	34,8	100,0	1	BOISSONS	42A	
9,3	11,1	3,8	3,5	3,1	2,5	1,5	0,4	1,1	1,3	0,2	0,2	1,3	100,0	2			
2,8	2,2	1,2	0,7	0,3	0,1	-	-	-	-	-	-	0,7	100,0	3			
-	0,3	0,2	-	-	-	0,2	-	-	-	-	-	0,2	100,0	4			
-	0,6	0,6	-	-	-	0,6	-	-	-	-	-	-	100,0	5			
-	1,4	-	-	-	-	-	-	-	-	-	-	-	100,0	5A			
-	0,9	-	-	-	-	0,9	-	-	-	-	-	-	100,0	5B			
3,0	3,4	1,7	1,7	1,0	1,2	0,7	0,4	0,8	0,4	0,4	0,4	0,3	3,1	100,0	T		
3,8	-	3,8	30,8	-	3,8	-	26,9	3,8	3,8	3,8	-	-	3,8	100,0	1	TABAC	429
3,0	2,4	-	1,2	-	0,6	-	-	-	-	-	-	-	100,0	2			
0,5	0,5	0,5	0,5	-	-	-	-	-	-	-	-	-	100,0	3			
-	-	-	-	-	-	-	-	-	-	-	-	-	100,0	4			
-	-	-	-	-	-	-	-	-	-	-	-	-	100,0	5			
-	-	-	-	-	-	-	-	-	-	-	-	-	100,0	5A			
-	-	-	-	-	-	-	-	-	-	-	-	-	100,0	5B			
1,2	0,8	0,3	1,9	-	0,3	-	1,2	0,2	0,2	0,2	-	0,2	100,0	T			
0,6	0,6	3,7	14,5	6,0	6,8	2,4	3,7	8,1	6,9	3,7	3,6	31,2	100,0	1	INDUSTRIE TEXTILE	43	
6,7	3,1	4,3	1,5	2,4	2,1	0,7	0,6	0,2	0,3	0,1	0,1	1,0	100,0	2			
0,9	0,4	0,3	0,1	-	-	-	-	-	-	-	-	0,5	100,0	3			
-	-	-	-	-	-	0,3	-	-	0,3	-	-	0,4	100,0	4			
0,1	-	0,1	-	-	-	-	-	-	-	-	-	0,1	100,0	5			
0,2	-	0,2	-	-	-	-	-	-	-	-	-	0,2	100,0	5A			
-	-	-	-	-	-	-	-	-	-	-	-	-	100,0	5B			
1,9	0,8	1,3	1,1	0,8	0,8	0,3	0,3	0,4	0,4	0,2	0,2	2,0	100,0	T			
-	1,2	0,3	19,0	1,9	5,0	2,5	3,4	12,2	8,3	3,7	1,2	30,6	100,0	1	INDUSTRIE LAINIERE	431	
5,4	5,7	3,4	2,4	1,4	2,1	0,4	-	0,9	-	0,5	-	0,6	100,0	2			
0,2	0,3	0,5	0,2	-	-	-	-	0,1	-	-	-	0,7	100,0	3			
-	-	-	-	-	-	-	-	-	-	-	-	1,1	100,0	4			
-	-	-	-	-	-	-	-	-	-	-	-	-	100,0	5			
-	-	-	-	-	-	-	-	-	-	-	-	-	100,0	5A			
-	-	-	-	-	-	-	-	-	-	-	-	-	100,0	5B			
1,1	1,2	0,9	1,4	0,3	0,6	0,2	0,2	0,8	0,4	0,3	0,1	2,0	100,0	T			
1,0	-	-	15,9	3,5	2,8	2,4	5,6	10,1	9,2	4,2	0,3	39,7	100,0	1	INDUST. COTONNIERE	432	
7,0	2,0	3,0	3,0	1,3	3,5	0,7	0,7	-	1,2	-	0,6	1,2	100,0	2			
1,4	0,8	-	-	-	-	-	-	-	-	-	-	1,2	100,0	3			
-	-	0,4	-	-	-	-	-	-	-	-	-	-	100,0	4			
-	-	0,5	-	-	-	-	-	-	-	-	-	0,4	100,0	5			
-	-	-	-	-	-	-	-	-	-	-	-	0,5	100,0	5A			
-	-	-	-	-	-	-	-	-	-	-	-	-	100,0	5B			
2,0	0,7	0,8	1,3	0,4	0,8	0,3	0,4	0,5	0,7	0,2	0,1	2,6	100,0	T			
2,1	2,1	5,2	16,8	-	14,7	3,1	2,1	1,6	6,3	5,2	0,5	37,7	100,0	1	BONNETERIE	436	
5,9	2,4	2,3	1,3	-	0,6	-	-	-	-	-	-	0,6	100,0	2			
1,9	0,5	0,9	0,5	-	-	-	-	-	-	-	-	0,5	100,0	3			
-	-	-	-	-	-	1,1	-	-	1,1	-	-	-	100,0	4			
0,8	-	-	-	-	-	-	-	-	-	-	-	-	100,0	5			
1,7	-	-	-	-	-	-	-	-	-	-	-	-	100,0	5A			
-	-	-	-	-	-	-	-	-	-	-	-	-	100,0	5B			
2,4	0,9	1,2	1,2	-	0,8	0,3	0,1	0,1	0,4	0,2	-	1,9	100,0	T			
1,6	-	4,1	10,6	-	11,4	1,6	1,6	7,3	4,9	5,7	-	32,5	100,0	1	INDUSTRIE DU CUIR	44	
3,7	6,5	1,8	3,4	-	1,1	-	-	-	0,3	0,8	-	-	100,0	2			
0,4	0,9	0,4	-	-	-	-	-	0,4	-	-	-	-	100,0	3			
-	-	-	-	-	-	-	-	-	-	-	-	-	100,0	4			
-	-	-	-	-	-	-	-	-	-	-	-	0,5	100,0	5			
-	-	-	-	-	-	-	-	-	-	-	-	0,8	100,0	5A			
-	-	-	-	-	-	-	-	-	-	-	-	-	100,0	5B			
1,0	1,7	0,8	1,5	-	1,0	0,1	0,1	0,6	0,4	0,6	-	2,4	100,0	T			
2,0	-	-	6,9	-	9,8	2,0	2,0	7,8	4,9	6,9	-	37,3	100,0	1	TANNERIE-MEGISSERIE	441	
3,8	7,0	1,9	4,1	-	1,3	-	-	-	0,3	0,6	-	-	100,0	2			
0,5	1,1	0,5	-	-	-	-	-	0,5	-	-	-	-	100,0	3			
-	-	-	-	-	-	-	-	-	-	-	-	-	100,0	4			
-	-	-	-	-	-	-	-	-	-	-	-	0,6	100,0	5			
-	-	-	-	-	-	-	-	-	-	-	-	1,0	100,0	5A			
-	-	-	-	-	-	-	-	-	-	-	-	-	100,0	5B			
1,2	2,0	0,6	1,5	-	1,1	0,2	0,2	0,8	0,5	0,7	-	3,0	100,0	T			

(FÖRTSETZUNG)

M A E N N E R

A N G E S T E L L T E

N A C E	INDUSTRIE UND LEISTUNGSGRUPPEN	M O N A T S V E R D I E N S T K L A S S E N (1.000 LIT)														
		< 50	50 - 74	75 - 99	100 - 124	125 - 149	150 - 174	175 - 199	200 - 224	225 - 249	250 - 274	275 - 299	300 - 324	325 - 349	350 - 374	
442	LEDERWARENHERST.	1	-	-	-	-	-	-	-	4,8	-	-	-	-	4,8	
		2	-	-	-	10,0	1,4	4,3	14,3	15,7	11,4	11,4	12,9	7,1	-	1,4
		3	0,0	4,5	8,0	2,7	7,1	34,8	16,1	11,6	7,1	3,6	2,7	0,9	-	-
		4	0,8	6,5	5,6	35,5	23,4	19,4	3,2	2,4	-	1,6	-	1,6	-	-
		5	-	-	-	16,5	23,1	18,7	17,6	16,5	5,5	1,1	1,1	-	-	-
		5A	-	-	-	2,4	4,8	26,2	31,0	23,8	7,1	2,4	2,4	-	-	-
		5B	-	-	-	28,6	38,8	12,2	6,1	10,2	4,1	-	-	-	-	-
T	0,5	3,1	3,8	16,5	14,1	19,9	11,5	10,0	5,3	3,6	3,1	1,9	-	0,5		
45	SCHUH- u. BEKLEIDUNGSG.	1	0,2	0,5	1,0	-	1,3	5,0	7,6	3,9	2,5	0,2	1,7	-	-	
		2	-	-	0,8	1,2	3,8	5,1	10,1	16,9	9,2	7,5	9,2	9,7	5,8	3,7
		3	-	1,0	1,7	6,1	6,8	31,7	12,7	12,3	9,3	5,2	3,0	3,3	1,2	1,6
		4	1,2	5,0	6,0	33,1	24,0	10,3	8,4	5,0	1,2	1,9	2,1	0,1	-	-
		5	0,4	0,2	1,7	10,2	26,1	25,7	15,2	9,9	5,6	1,9	0,5	1,3	-	-
		5A	0,5	-	0,5	2,4	5,9	37,4	21,6	16,8	8,3	2,5	0,9	2,4	-	0,1
		5B	0,4	0,5	3,3	19,7	50,7	11,4	7,5	1,6	2,4	1,2	-	-	-	-
T	0,3	1,3	2,2	10,5	13,2	18,9	11,5	11,2	6,7	4,2	3,5	3,6	1,7	1,3		
45A	SCHUHGEWERBE	1	-	2,0	4,1	-	4,5	11,9	18,2	12,8	10,1	0,7	3,9	-	-	
		2	-	-	3,8	1,5	13,9	13,8	10,0	25,3	13,0	5,9	4,0	3,0	1,2	1,3
		3	-	2,6	5,5	8,4	4,7	45,3	13,2	9,9	3,8	5,0	-	1,7	-	-
		4	-	12,1	13,0	38,3	23,7	8,6	2,2	1,1	-	1,1	-	-	-	-
		5	1,4	0,8	2,4	14,0	30,6	27,8	10,8	8,7	1,4	1,4	-	0,8	-	-
		5A	1,5	-	1,5	3,1	7,7	47,1	19,6	12,5	2,8	2,7	-	1,5	-	-
		5B	1,3	1,6	3,2	25,4	54,5	7,7	1,6	4,7	-	-	-	-	-	-
T	0,4	3,5	5,7	14,5	17,5	24,7	9,6	11,0	4,5	3,6	0,9	1,5	0,2	0,2		
45B	BEKLEIDUNGSGEWERBE	1	0,2	-	-	-	-	2,8	4,0	0,9	-	-	0,0	-	-	
		2	-	-	-	1,2	1,3	2,9	10,4	14,6	8,3	8,1	10,2	11,7	7,1	4,3
		3	-	0,6	0,7	5,6	7,4	28,5	12,4	13,1	10,8	5,4	3,6	3,7	1,4	1,9
		4	1,7	1,7	3,4	31,1	24,4	10,7	10,7	6,6	1,7	2,3	3,1	-	-	-
		5	-	-	1,5	8,1	24,2	25,0	17,1	10,6	7,6	2,2	0,7	1,6	-	-
		5A	-	-	-	1,3	5,2	33,7	22,6	18,7	10,7	2,5	1,3	2,8	-	-
		5B	-	-	3,4	17,0	49,1	13,4	10,0	-	3,6	1,7	-	-	-	-
T	0,3	0,5	1,1	9,2	12,0	17,1	12,1	11,3	7,4	4,5	4,3	4,4	2,1	1,6		
46	BE- U. VERARB.V.HOLZ	1	-	2,8	-	4,5	-	-	2,3	0,6	4,2	2,3	0,8	3,4	-	1,1
		2	-	0,7	0,2	0,5	2,7	3,9	4,8	16,1	17,9	14,1	10,0	5,9	6,0	4,1
		3	0,4	0,4	1,0	3,3	5,2	23,7	28,8	15,5	7,4	6,5	3,0	1,5	0,6	0,9
		4	0,6	2,2	6,4	23,6	39,4	17,4	5,4	2,2	1,3	0,3	0,4	0,4	-	0,2
		5	1,5	0,7	1,2	3,9	17,1	23,6	22,2	13,7	8,2	5,2	1,5	0,4	0,4	-
		5A	-	-	0,7	1,4	2,1	26,1	29,7	17,6	9,7	8,1	2,6	0,9	0,9	-
		5B	3,2	1,4	1,8	6,5	32,7	21,0	14,4	9,8	6,7	2,3	0,5	-	-	-
T	0,6	1,0	2,1	7,6	14,8	17,4	16,3	11,6	8,1	6,1	3,4	2,0	1,5	1,2		
46A	HOLZVER. OHNE MOEB.	1	-	6,8	-	2,7	-	-	5,5	1,4	6,2	1,4	-	-	-	2,7
		2	-	0,6	0,6	1,1	2,9	2,8	6,4	5,8	22,0	11,1	11,6	6,3	7,6	6,6
		3	0,4	0,7	0,4	2,2	4,2	19,4	21,8	19,0	10,7	11,2	3,8	2,4	0,5	2,2
		4	0,6	1,7	5,9	19,8	35,2	22,7	5,5	3,6	1,1	0,6	1,1	1,1	-	0,6
		5	0,6	-	1,4	2,3	10,6	27,8	22,7	16,4	8,2	4,1	3,0	1,2	1,2	-
		5A	-	-	1,6	-	1,0	23,8	28,9	20,7	8,7	5,5	4,4	2,2	2,2	-
		5B	1,3	-	1,2	5,0	21,9	32,4	15,4	11,4	7,6	2,6	1,3	-	-	-
T	0,4	1,0	1,8	5,7	11,6	17,4	14,5	12,5	10,4	7,1	4,6	2,6	2,0	2,4		
467	HOLZMOEBELHERST.	1	-	-	-	6,0	-	-	-	3,0	3,0	1,5	6,0	-	-	
		2	-	0,0	-	-	2,5	5,0	3,5	21,2	15,1	16,1	8,8	5,5	4,4	1,9
		3	0,4	0,2	1,4	3,9	5,6	26,3	33,8	13,2	5,4	3,4	2,4	1,0	0,8	-
		4	0,5	2,1	6,5	25,6	42,8	14,5	5,0	1,5	-	-	-	-	-	-
		5	2,2	1,1	1,1	5,0	21,4	20,8	21,5	12,1	8,3	6,0	0,7	-	-	-
		5A	-	-	-	2,4	3,0	27,4	25,6	15,8	10,3	10,1	1,5	-	-	-
		5B	4,2	2,1	2,1	7,4	38,9	14,5	13,9	8,5	6,3	2,1	-	-	-	-
T	0,7	1,0	2,2	8,7	17,1	17,5	17,6	11,1	6,7	5,4	2,6	1,6	1,0	0,3		
47	PAPIER, DRUCK. VERLAG	1	-	-	-	0,5	0,5	-	0,1	0,6	1,6	0,6	0,7	2,3	1,2	2,1
		2	-	0,3	-	0,8	1,0	0,7	1,2	2,7	5,8	6,7	8,4	9,6	5,7	8,3
		3	-	0,1	0,1	0,2	0,9	1,9	7,1	10,6	10,4	11,7	8,0	9,7	6,9	6,4
		4	0,2	0,9	1,9	2,4	15,6	18,7	16,6	12,9	9,7	5,3	4,1	1,7	2,9	1,5
		5	-	-	0,9	-	0,6	4,6	10,7	18,0	17,2	11,8	10,2	9,5	3,7	5,0
		5A	-	-	1,0	-	-	0,7	8,8	17,5	19,3	9,1	11,5	10,1	3,7	6,8
		5B	-	-	0,7	-	1,8	12,2	14,6	18,4	13,1	17,0	7,5	8,4	3,6	1,4
T	-	0,3	0,5	0,7	3,6	5,1	7,7	9,8	9,7	8,8	7,2	7,7	5,1	5,4		
47A	PAPIER-U. PAPPENERZ.	1	-	-	-	-	-	-	1,2	3,0	1,2	1,2	1,6	2,4	3,0	
		2	-	0,5	-	1,5	2,4	-	0,5	5,0	8,4	5,8	8,0	12,2	3,9	8,6
		3	-	-	-	0,2	1,1	2,6	4,9	11,5	9,4	13,2	8,3	11,3	9,7	7,5
		4	-	0,6	1,2	3,0	19,0	19,0	19,1	13,4	12,7	5,3	3,7	0,5	1,2	0,6
		5	-	-	0,5	-	1,2	6,4	11,2	16,2	18,2	12,4	10,6	10,3	3,8	2,9
		5A	-	-	1,0	-	-	1,0	7,0	15,0	26,9	8,7	10,5	9,8	4,3	4,5
		5B	-	-	-	-	2,5	12,5	15,9	17,5	8,3	16,5	10,6	10,8	3,2	1,1
T	-	0,2	0,3	0,8	4,1	5,1	7,0	10,6	10,8	9,5	7,4	8,9	5,7	5,5		
47B	DRUCKEREI, VERLAGSG.	1	-	-	-	1,0	1,0	-	0,2	-	0,2	-	2,9	-	1,2	
		2	-	0,2	-	0,5	0,2	1,2	1,6	1,4	4,2	7,2	8,6	8,2	6,7	8,1
		3	-	0,1	0,1	0,1	0,7	1,4	8,6	10,0	11,1	10,7	7,9	8,6	5,0	5,6
		4	0,2	1,0	2,2	2,2	14,0	18,6	15,4	12,6	8,3	5,3	4,3	2,3	3,7	2,0
		5	-	-	1,3	-	-	2,7	10,3	20,0	16,2	11,1	9,8	8,7	3,6	7,2
		5A	-	-	1,1	-	-	0,6	10,0	19,8	14,1	9,4	12,1	10,2	3,3	8,4
		5B	-	-	2,3	-	-	11,4	11,4	20,5	25,1	18,3	-	2,3	4,6	2,1
T	0,1	0,3	0,7	0,7	3,4	5,1	8,3	9,3	9,0	8,3	7,1	6,9	4,7	5,3		
48	GUMMI, KUNSTSTOFFE	1	-	-	-	0,6	-	-	-	-	-	-	0,5	-	-	
		2	-	0,1	-	0,3	0,4	1,1	0,4	2,4	5,3	5,7	6,7	12,4	11,6	9,7
		3	-	-	0,2	0,6	0,8	6,1	12,8	19,6	16,6	13,2	9,9	9,0	4,7	1,9
		4	-	1,4	3,1	6,2	25,8	23,3	16,0	12,0	6,0	3,6	0,6	0,3	0,6	0,8
		5	-	0,2	0,8	0,6	4,5	7,7	13,8	12,9	18,0	14,2	11,5	8,4	3,0	1,4
		5A	-	-	-	0,4	-	4,3	9,1	15,0	20,5	17,7	14,9	9,9	4,2	1,5
		5B	-	0,5	2,0											

(SUIITE)

EMPLOYES

HOMMES

CLASSES DE GAIN MENSUEL (1.000 LIT)													INDUSTRIE ET QUALIFICATIONS		N A C E	
375	400	425	450	475	500	525	550	575	600	625	650	> =	INSG.			
399	424	449	474	499	524	549	574	599	624	649	674	675	ENS.			
-	-	23,8	28,6	-	19,0	-	-	4,8	4,8	-	-	9,5	100,0	1	ARTICLES EN CUIR	442
2,9	4,3	1,4	-	-	-	-	-	-	-	-	1,4	-	100,0	2		
-	-	-	-	-	-	-	-	-	-	-	-	-	100,0	3		
-	-	-	-	-	-	-	-	-	-	-	-	-	100,0	4		
-	-	-	-	-	-	-	-	-	-	-	-	-	100,0	5		
-	-	-	-	-	-	-	-	-	-	-	-	-	100,0	5A		
-	-	-	-	-	-	-	-	-	-	-	-	-	100,0	5B		
0,5	0,7	1,4	1,4	-	1,0	-	-	0,2	0,2	0,2	-	0,5	100,0	T		
0,7	-	2,7	22,1	2,9	11,0	5,2	1,0	7,8	2,2	3,0	0,8	16,7	100,0	1	CHAUSS., HABILLEMENT	45
4,2	3,2	2,4	0,5	1,2	1,1	1,5	0,5	0,8	-	-	-	1,5	100,0	2		
-	0,8	0,4	-	0,1	0,1	2,1	0,1	-	-	-	-	0,5	100,0	3		
0,6	-	-	-	-	-	-	-	-	-	-	-	1,2	100,0	4		
0,5	-	-	-	-	-	-	-	-	-	-	-	0,5	100,0	5		
0,8	-	-	-	-	-	-	-	-	-	-	-	-	100,0	5A		
-	-	-	-	-	-	-	-	-	-	-	-	-	100,0	5B		
1,2	1,0	0,8	1,3	0,5	0,9	1,3	0,2	0,6	0,1	0,2	-	1,7	100,0	T		
2,0	-	5,4	4,7	4,7	-	-	-	4,1	-	-	-	10,8	100,0	1	CHAUSSURES	45A
1,2	-	-	-	-	-	-	1,3	-	-	-	-	-	100,0	2		
-	-	-	-	-	-	-	-	-	-	-	-	-	100,0	3		
-	-	-	-	-	-	-	-	-	-	-	-	-	100,0	4		
-	-	-	-	-	-	-	-	-	-	-	-	-	100,0	5		
-	-	-	-	-	-	-	-	-	-	-	-	-	100,0	5A		
-	-	-	-	-	-	-	-	-	-	-	-	-	100,0	5B		
0,3	-	0,3	0,3	0,3	-	0,2	-	0,2	-	-	-	0,6	100,0	T		
0,2	-	0,9	28,4	2,3	14,9	7,3	1,4	9,4	2,8	4,2	0,9	18,2	100,0	1	HABILLEMENT	45B
5,1	4,0	3,0	0,6	1,5	1,3	1,4	0,6	0,8	-	-	-	1,8	100,0	2		
-	0,9	0,5	-	-	-	2,7	-	-	-	-	-	0,7	100,0	3		
0,8	-	-	-	-	-	-	-	-	-	-	-	1,7	100,0	4		
0,7	-	-	-	-	-	-	-	-	-	-	-	0,7	100,0	5		
1,2	-	-	-	-	-	-	-	-	-	-	-	-	100,0	5A		
-	-	-	-	-	-	-	-	-	-	-	-	-	100,0	5B		
1,5	1,3	0,9	1,7	0,5	1,1	1,6	0,2	0,7	0,2	0,2	0,1	2,1	100,0	T		
1,1	-	6,2	15,0	5,1	1,4	2,3	3,1	6,8	4,0	3,4	2,5	27,0	100,0	1	BOIS, MEUBLE EN BOIS	46
3,3	4,0	0,3	2,0	1,0	0,4	1,0	-	0,4	-	-	0,4	0,2	100,0	2		
0,5	0,4	0,2	0,2	0,2	0,1	0,2	-	-	-	-	-	-	100,0	3		
-	-	-	-	-	-	-	-	-	-	-	-	0,2	100,0	4		
0,2	-	-	-	-	-	-	-	-	-	-	-	-	100,0	5		
0,4	-	-	-	-	-	-	-	-	-	-	-	-	100,0	5A		
-	-	-	-	-	-	-	-	-	-	-	-	-	100,0	5B		
0,9	0,9	0,4	1,1	0,5	0,2	0,3	0,1	0,4	0,2	0,1	0,2	1,2	100,0	T		
2,7	-	4,8	14,4	5,5	3,4	3,4	3,4	6,2	2,7	6,2	0,7	19,9	100,0	1	BOIS	46A
4,2	3,4	0,6	0,6	0,8	-	0,6	-	-	-	-	-	0,6	100,0	2		
0,7	-	-	-	-	0,4	-	-	-	-	-	-	-	100,0	3		
-	-	-	-	-	-	-	-	-	-	-	-	0,6	100,0	4		
0,6	-	-	-	-	-	-	-	-	-	-	-	-	100,0	5		
1,1	-	-	-	-	-	-	-	-	-	-	-	-	100,0	5A		
-	-	-	-	-	-	-	-	-	-	-	-	-	100,0	5B		
1,4	0,7	0,3	0,8	0,4	0,3	0,3	0,2	0,3	0,1	0,3	-	1,1	100,0	T		
-	-	6,0	16,1	4,0	-	1,5	3,0	6,5	4,5	1,5	4,0	33,0	100,0	1	MEUBLES EN BOIS	467
2,5	4,7	-	3,3	1,3	0,7	1,2	-	0,7	-	-	0,7	-	100,0	2		
0,3	0,7	0,4	0,4	0,4	-	0,4	-	-	-	-	-	-	100,0	3		
-	-	-	-	-	-	-	-	-	-	-	-	-	100,0	4		
-	-	-	-	-	-	-	-	-	-	-	-	-	100,0	5		
-	-	-	-	-	-	-	-	-	-	-	-	-	100,0	5A		
-	-	-	-	-	-	-	-	-	-	-	-	-	100,0	5B		
0,6	1,1	0,3	1,3	0,5	0,1	0,4	0,1	0,4	0,2	0,1	0,3	1,3	100,0	T		
1,8	2,8	3,5	7,9	4,1	5,5	4,0	2,8	5,4	6,1	5,1	3,9	37,1	100,0	1	PAPIER IMPR. EDITION	47
7,9	7,4	5,4	6,2	3,5	5,0	1,7	3,1	2,0	1,2	1,2	0,4	3,6	100,0	2		
6,0	4,1	4,1	2,5	1,4	0,8	1,0	1,1	0,9	0,6	0,8	0,4	2,3	100,0	3		
1,0	0,7	0,9	0,8	0,4	0,5	0,3	0,5	-	-	0,2	-	0,2	100,0	4		
1,8	0,9	1,1	1,6	0,9	0,5	-	0,3	-	0,2	0,3	-	0,2	100,0	5		
2,0	1,3	1,7	2,4	1,4	0,7	-	0,4	-	0,3	0,4	-	0,3	100,0	5A		
1,3	-	-	-	-	-	-	-	-	-	-	-	-	100,0	5B		
4,6	3,6	3,3	3,2	1,8	1,9	1,1	1,4	1,1	0,9	1,0	0,5	4,1	100,0	T		
2,4	1,2	-	10,1	2,4	3,4	3,9	4,4	3,4	5,9	4,9	2,4	41,8	100,0	1	PAPIER, ART. PAPIER	47A
8,5	9,1	5,9	5,4	3,2	4,2	1,0	2,2	1,0	0,5	-	0,5	1,8	100,0	2		
5,4	6,2	2,2	1,8	0,9	0,4	0,9	0,9	0,4	-	0,3	0,2	0,5	100,0	3		
0,6	-	-	-	0,2	-	-	-	-	-	-	-	-	100,0	4		
1,0	-	1,4	1,5	1,0	0,5	-	0,5	-	-	0,5	-	-	100,0	5		
1,0	-	2,6	2,8	1,9	1,0	-	1,0	-	-	1,0	-	-	100,0	5A		
1,0	-	-	-	-	-	-	-	-	-	-	-	-	100,0	5B		
4,2	4,3	2,3	2,8	1,4	1,3	0,8	1,2	0,6	0,5	0,6	0,4	3,7	100,0	T		
1,2	4,3	6,8	5,9	5,7	7,4	4,1	1,4	7,3	6,2	5,3	5,3	32,6	100,0	1	IMPRIMERIE, EDITION	47B
7,6	6,5	5,0	6,7	3,7	5,5	2,1	3,7	2,6	1,6	1,9	0,4	4,7	100,0	2		
6,4	2,7	5,3	3,0	1,8	1,1	1,1	1,2	1,2	1,0	1,2	0,5	3,5	100,0	3		
1,2	1,0	1,3	1,3	0,5	0,8	0,5	0,7	-	-	0,2	-	0,5	100,0	4		
2,6	1,7	0,9	1,7	0,9	0,5	-	-	-	0,4	-	-	0,4	100,0	5		
2,7	2,2	1,1	2,1	1,1	0,6	-	-	-	0,6	-	-	0,6	100,0	5A		
2,1	-	-	-	-	-	-	-	-	-	-	-	-	100,0	5B		
4,9	3,1	4,0	3,4	2,0	2,3	1,2	1,5	1,4	1,2	1,2	0,6	4,2	100,0	T		
1,1	0,5	3,6	10,9	5,1	7,4	4,3	3,7	4,4	4,4	4,9	2,8	45,5	100,0	1	CAOUTCHOUC, M. PLAST.	48
8,5	7,2	6,6	6,6	3,2	4,3	3,2	0,9	0,6	0,6	0,2	0,1	2,0	100,0	2		
1,2	1,0	1,1	0,7	0,2	0,1	-	-	0,2	-	-	-	0,2	100,0	3		
-	-	-	-	-	-	-	-	-	-	-	-	0,3	100,0	4		
1,3	0,2	0,7	-	-	0,1	-	-	-	-	-	-	0,6	100,0	5		
1,0	-	0,4	-	-	0,2	-	-	-	-	-	-	0,8	100,0	5A		
1,9	0,6	1,2	-	-	-	-	-	-	-	-	-	0,3	100,0	5B		
2,9	2,3	2,5	2,7	1,2	1,7	1,1	0,5	0,5	0,4	0,4	0,2	3,8	100,0	T		

(FORTSETZUNG)

M A E N N E R

A N G E S T E L L T E

N A C E	INDUSTRIE UND LEISTUNGSGRUPPEN	MONATSVERDIENSTKLASSEN (1.000 LIT)														
		<	50	75	100	125	150	175	200	225	250	275	300	325	350	
		50	74	99	124	149	174	199	224	249	274	299	324	349	374	
481	GUMMIVERARBEITUNG	1	-	-	-	-	-	-	-	-	-	-	-	-	-	
		2	-	-	-	-	-	0,3	1,0	2,1	3,9	6,2	10,8	12,7	11,1	
		3	-	-	-	-	0,4	1,8	8,6	21,2	17,7	15,7	11,3	10,3	5,3	2,0
		4	-	0,7	1,5	1,5	20,7	30,0	17,9	15,1	5,9	3,7	0,7	0,7	0,1	1,4
		5	-	0,3	0,7	0,4	2,5	6,7	8,5	9,1	17,8	17,3	14,1	12,1	4,1	2,2
		5A	-	-	-	0,5	-	2,7	7,1	8,2	20,2	19,6	18,2	13,0	5,4	2,2
		5B	-	1,0	2,3	-	7,9	15,4	11,5	10,9	12,6	12,5	5,5	10,2	1,2	2,3
		T	-	0,1	0,3	0,2	2,5	4,7	6,6	11,5	11,2	10,6	8,7	9,1	6,2	4,3
483	KUNSTSTOFFVERARB.	1	-	-	-	-	1,4	-	-	-	-	-	1,4	-	-	
		2	-	0,4	-	0,8	1,1	2,9	0,7	4,7	9,9	8,5	7,5	15,5	9,9	7,3
		3	-	-	0,5	1,7	1,3	12,4	19,5	16,7	14,8	9,4	7,6	6,9	3,8	1,8
		4	-	1,6	4,1	9,4	29,3	18,5	14,7	10,0	6,4	3,6	0,5	-	0,9	0,5
		5	-	-	0,8	1,1	8,4	8,7	22,9	20,2	18,8	8,4	6,7	1,7	1,0	-
		5A	-	-	-	-	-	6,7	13,5	32,6	22,2	12,9	7,0	2,2	1,1	-
		5B	-	-	1,7	2,2	16,8	10,6	32,3	8,0	15,5	3,9	6,4	1,1	1,0	-
		T	-	0,4	1,1	2,8	7,7	9,9	13,4	12,1	11,7	7,4	5,6	6,5	4,0	2,5
49	SONST. VERARB. GEW.	1	-	-	-	-	-	1,9	1,9	1,9	5,8	-	-	-	-	
		2	-	-	-	1,1	1,1	2,7	2,1	7,4	14,8	9,6	7,5	11,7	13,9	8,5
		3	-	-	1,3	0,4	3,1	9,7	20,8	15,8	16,5	13,6	5,5	8,4	1,8	1,3
		4	-	0,8	3,0	15,3	20,5	20,1	12,6	5,0	7,1	2,5	4,5	3,2	0,4	0,4
		5	0,6	-	1,7	2,8	13,6	28,4	19,9	13,7	8,5	4,6	1,7	1,7	0,6	0,6
		5A	-	-	-	-	8,6	26,8	17,2	18,3	9,7	8,7	2,1	3,2	1,1	1,1
		5B	1,2	-	3,6	6,0	10,3	30,2	22,8	8,5	7,1	-	1,3	-	-	-
		T	0,1	0,2	1,5	5,1	9,3	14,2	13,4	11,0	11,2	7,5	4,6	5,9	3,6	2,4
50	BAUWERBE	1	-	-	3,0	0,5	-	0,2	1,1	-	0,5	0,2	-	10,0	0,2	1,0
		2	-	0,6	0,1	1,7	1,0	2,9	5,1	4,6	4,7	12,0	5,6	9,1	5,1	11,4
		3	-	-	0,7	3,7	4,6	8,0	16,4	21,1	15,6	8,9	8,3	5,5	3,7	1,4
		4	0,7	0,7	4,2	11,9	32,5	22,9	14,4	5,8	3,3	2,1	0,1	0,1	0,8	-
		5	-	-	0,4	7,5	41,1	26,5	5,4	5,2	8,6	1,7	1,0	1,4	1,1	-
		5A	-	-	0,1	13,9	18,6	31,3	4,4	3,5	17,9	3,1	1,2	2,9	2,5	-
		5B	-	-	0,6	2,6	58,1	22,8	6,2	6,3	1,6	0,6	0,9	0,3	-	-
		T	0,2	0,3	1,6	6,0	15,8	13,1	11,7	10,8	8,6	6,4	4,3	4,4	2,7	2,8
50A	BAU GEW. OHNE INST.	1	-	-	3,3	0,5	-	1,1	-	-	0,3	-	10,3	0,3	1,1	
		2	-	0,7	-	1,9	1,1	2,9	5,3	3,5	3,2	12,0	5,3	8,0	4,9	12,2
		3	-	-	0,6	3,8	4,8	5,5	15,3	22,8	16,5	8,9	9,2	6,0	3,9	1,3
		4	0,5	0,2	4,1	9,5	32,4	24,9	16,3	5,5	3,4	1,9	-	-	0,8	-
		5	-	-	0,4	7,6	48,4	31,9	-	1,3	7,6	-	0,4	1,1	1,1	-
		5A	-	-	-	17,2	23,0	37,4	-	-	17,2	-	-	2,6	2,6	-
		5B	-	-	0,8	-	68,7	27,5	-	2,3	-	-	0,8	-	-	-
		T	0,1	0,2	1,6	5,3	16,3	13,0	11,3	10,7	8,5	6,2	4,5	4,4	2,8	3,0
503	BAUINSTALLATION	1	-	-	-	-	-	1,0	-	-	6,3	-	-	6,3	-	
		2	-	-	0,8	-	-	3,0	3,7	11,2	13,7	11,8	7,2	15,9	5,6	6,8
		3	-	-	1,2	3,3	3,4	20,5	21,4	12,6	11,0	8,4	3,8	3,2	2,5	1,9
		4	1,8	3,0	4,5	22,5	33,1	14,0	5,9	7,0	3,0	3,2	0,8	0,8	0,4	-
		5	-	-	-	7,2	14,1	6,4	25,5	15,5	12,2	7,9	3,2	2,5	0,8	-
		5A	-	-	-	-	-	5,9	22,9	20,3	20,5	16,5	6,4	4,3	2,2	-
		5B	-	-	-	11,6	22,8	6,7	27,1	19,6	7,0	2,6	1,3	1,3	-	-
		T	0,6	0,9	1,9	9,1	13,3	13,3	14,1	11,5	9,1	7,1	3,3	4,4	2,1	1,8
A	BERGBAU INSGESAMT	1	-	-	-	1,5	3,1	7,7	2,3	0,8	-	-	0,8	3,1	2,3	
		2	-	-	0,5	0,9	0,8	1,0	0,8	2,0	5,1	2,2	3,4	7,0	11,4	10,1
		3	-	0,1	0,5	3,4	2,1	5,4	8,0	10,4	10,2	12,5	11,4	11,6	8,9	6,0
		4	0,2	1,9	5,4	8,6	10,4	13,8	13,1	10,6	16,2	9,5	5,5	2,7	1,1	0,4
		5	0,1	-	0,1	2,8	2,8	11,7	23,7	20,8	17,0	9,5	4,5	3,3	1,6	0,5
		5A	-	-	-	1,0	0,5	2,5	12,1	16,2	14,7	21,0	11,6	8,6	5,6	1,5
		5B	0,2	-	0,2	3,4	3,6	14,9	27,8	22,5	17,8	5,4	2,0	1,4	0,2	0,2
		T	0,1	0,5	1,6	4,0	4,0	7,7	10,7	10,3	11,6	8,5	6,5	6,4	5,9	4,3
B	VERARB. INDUSTRI. INSG.	1	-	0,1	-	0,1	0,5	0,3	0,8	1,2	0,9	0,7	0,7	0,8	0,5	0,8
		2	-	0,1	0,1	0,2	0,6	1,0	1,4	4,1	5,5	7,1	9,9	11,5	11,1	10,3
		3	0,1	0,1	0,3	0,8	1,2	6,9	13,1	16,5	16,9	13,0	9,9	7,6	4,9	2,8
		4	0,3	0,9	2,1	10,4	20,4	22,6	18,0	10,9	6,3	3,3	1,6	1,1	0,6	0,3
		5	0,1	0,1	0,3	1,9	5,6	13,0	17,3	18,0	15,4	10,0	7,3	4,5	2,7	1,5
		5A	-	-	0,1	0,5	1,1	9,9	14,3	17,8	17,4	12,9	10,0	6,4	3,9	2,2
		5B	0,2	0,2	0,4	3,5	11,1	16,7	20,9	18,3	13,0	6,4	3,0	2,2	1,2	0,6
		T	0,1	0,2	0,5	2,5	5,0	8,6	10,8	11,6	11,0	8,6	7,5	6,6	5,1	3,9
C	BERGB., VERARB., BAUG.	1	-	0,1	0,2	0,2	0,4	0,3	0,8	1,2	0,9	0,6	0,7	1,2	0,5	0,8
		2	-	0,1	0,1	0,3	0,6	1,1	1,6	4,1	5,4	7,3	9,6	11,4	10,8	10,4
		3	0,1	0,1	0,3	1,0	1,5	7,0	13,3	16,8	16,8	12,7	9,8	7,5	4,8	2,8
		4	0,3	0,9	2,4	10,6	21,7	22,5	17,5	10,3	6,1	3,2	1,5	1,0	0,6	0,3
		5	0,1	0,1	0,3	2,2	7,9	13,9	16,6	17,2	15,0	9,4	6,8	4,3	2,6	1,4
		5A	-	-	0,1	1,2	2,0	11,0	13,8	17,1	17,4	12,4	9,6	6,3	3,9	2,1
		5B	0,2	0,2	0,4	3,5	14,7	17,2	19,9	17,5	12,2	5,9	3,7	2,1	1,1	0,5
		T	0,1	0,2	0,6	2,7	5,8	8,9	10,9	11,6	10,8	8,4	7,2	6,4	4,9	3,9

(SUITE)

EMPLOYEES

HOMMES

CLASSES DE GAIN MENSUEL (1.000 LIT)														INDUSTRIE FT QUALIFICATIONS	N A C E			
375	400	425	450	475	500	525	550	575	600	625	650	> =	INSG.					
399	424	449	474	499	524	549	574	599	624	649	674	675	ENS.					
0,8	-	0,4	8,3	6,3	8,9	3,3	3,1	5,0	3,7	6,0	3,1	51,3	100,0	1	CAOUTCHUC	481		
11,1	8,7	7,2	7,9	3,1	6,2	3,6	1,0	0,5	0,8	0,3	-	1,5	100,0	2				
1,6	1,3	1,1	0,9	0,2	-	-	-	0,4	-	-	-	-	100,0	3				
-	-	-	-	-	-	-	-	-	-	-	-	-	100,0	4				
1,8	0,3	1,1	-	-	-	-	-	-	-	-	-	0,8	100,0	5				
1,1	-	0,5	-	-	-	-	-	-	-	-	-	1,2	100,0	5A				
3,5	1,1	2,2	-	-	-	-	-	-	-	-	-	-	100,0	5B				
4,0	2,9	2,6	3,0	1,4	2,3	1,2	0,5	0,6	0,5	0,5	0,2	4,2	100,0	T				
1,6	1,4	8,9	14,7	3,1	4,8	6,2	4,8	3,5	5,7	2,8	2,4	37,3	100,0	1			MATIERES PLASTIQUES	483
4,1	4,8	5,7	4,5	3,4	1,1	2,4	0,7	0,6	0,3	-	0,4	2,9	100,0	2				
0,4	0,5	1,3	0,3	0,2	0,3	-	-	-	-	-	-	0,5	100,0	3				
-	-	-	-	-	-	-	-	-	-	-	-	0,5	100,0	4				
0,4	-	-	-	-	0,4	-	-	-	-	-	-	0,3	100,0	5				
0,8	-	-	-	-	0,8	-	-	-	-	-	-	-	100,0	5A				
-	-	-	-	-	-	-	-	-	-	-	-	0,6	100,0	5B				
1,3	1,4	2,4	2,1	1,1	0,7	1,0	0,5	0,4	0,4	0,2	0,2	3,3	100,0	T				
-	-	1,9	15,6	2,6	7,8	0,6	-	6,5	3,2	7,1	1,9	40,0	100,0	1	AUTRES IND. MANUF.	49		
6,8	2,1	3,2	2,8	1,6	1,1	-	-	1,1	-	-	-	1,1	100,0	2				
0,4	0,8	0,4	-	-	-	-	-	0,1	-	-	-	-	100,0	3				
-	-	0,4	-	-	-	-	-	-	-	-	-	-	100,0	4				
1,7	-	-	-	-	-	-	-	-	-	-	-	-	100,0	5				
3,2	-	-	-	-	-	-	-	-	-	-	-	-	100,0	5A				
-	-	-	-	-	-	-	-	-	-	-	-	-	100,0	5B				
1,9	0,7	1,0	1,5	0,5	0,7	-	-	0,6	0,2	0,4	0,1	2,6	100,0	T				
1,5	1,1	10,5	13,2	2,7	8,0	5,1	1,8	12,4	0,4	5,1	1,3	18,7	100,0	1			BATIMENT GENIE CIVIL	50
17,5	5,9	4,3	1,5	4,0	0,3	1,0	1,2	-	-	0,1	-	0,5	100,0	2				
0,9	0,2	0,3	0,2	-	0,1	-	0,3	-	-	-	-	0,1	100,0	3				
-	-	-	-	-	-	-	-	-	-	-	-	0,4	100,0	4				
-	0,1	-	-	-	-	-	-	-	-	-	-	-	100,0	5				
-	0,2	-	-	-	-	-	-	-	-	-	-	-	100,0	5A				
-	-	-	-	-	-	-	-	-	-	-	-	-	100,0	5B				
3,8	1,3	1,4	0,9	0,9	0,4	0,4	0,4	0,5	-	0,2	0,1	1,0	100,0	T				
1,6	1,1	10,9	13,3	2,2	8,1	4,6	1,7	12,6	0,5	5,3	0,8	18,8	100,0	1	BAT. SAUF INSTALL.	50A		
19,9	5,9	4,4	1,3	4,5	-	1,2	1,3	-	-	-	-	0,5	100,0	2				
0,5	-	0,3	-	-	-	-	0,3	-	-	-	-	-	100,0	3				
-	-	-	-	-	-	-	-	-	-	-	-	0,5	100,0	4				
-	-	-	-	-	-	-	-	-	-	-	-	-	100,0	5				
-	-	-	-	-	-	-	-	-	-	-	-	-	100,0	5A				
-	-	-	-	-	-	-	-	-	-	-	-	-	100,0	5B				
4,3	1,3	1,5	0,8	1,0	0,3	0,4	0,4	0,5	-	0,2	-	1,0	100,0	T				
-	-	6,3	11,5	9,1	6,3	10,4	3,1	10,4	-	4,2	7,3	17,8	100,0	1			INSTALLATION	503
2,3	6,0	3,8	3,0	0,8	2,3	-	0,8	-	-	0,7	-	0,6	100,0	2				
2,4	1,5	0,5	1,3	-	0,3	-	-	-	-	-	-	0,6	100,0	3				
-	-	-	-	-	-	-	-	-	-	-	-	-	100,0	4				
-	0,4	-	-	-	-	-	-	-	-	-	-	-	100,0	5				
-	1,0	-	-	-	-	-	-	-	-	-	-	-	100,0	5A				
-	-	-	-	-	-	-	-	-	-	-	-	-	100,0	5B				
1,3	1,6	0,9	1,2	0,3	0,6	0,2	0,2	0,2	-	0,2	0,1	0,7	100,0	T				
2,3	1,5	2,3	5,4	5,4	3,8	9,2	2,3	3,8	4,8	4,6	4,6	28,4	100,0	1	ENS. EXTRACTIVE	A		
7,1	8,8	9,9	8,0	5,5	1,9	3,1	6,5	2,0	0,7	0,2	0,3	0,6	100,0	2				
4,4	1,8	1,3	0,7	0,3	0,4	-	0,2	-	-	-	-	0,3	100,0	3				
0,2	-	-	0,2	-	-	-	-	-	-	-	-	0,2	100,0	4				
0,3	0,5	0,1	-	-	0,4	-	-	-	0,1	-	-	-	100,0	5				
1,0	1,5	-	-	-	1,6	-	-	-	0,5	-	-	-	100,0	5A				
-	0,2	0,2	-	-	-	-	-	-	-	-	-	-	100,0	5B				
3,1	2,6	2,7	2,2	1,5	0,7	1,0	1,6	0,6	0,3	0,2	0,2	1,2	100,0	T				
0,5	0,6	2,4	8,9	3,5	8,1	5,1	5,2	6,6	5,8	5,2	4,0	36,7	100,0	1			ENS. MANUFACTURIERES	B
8,8	6,6	5,8	4,7	3,1	2,5	1,6	1,0	0,7	0,6	0,4	0,3	1,0	100,0	2				
2,0	1,1	0,9	0,5	0,3	0,2	0,2	0,1	0,1	0,1	-	-	0,4	100,0	3				
0,3	0,1	0,2	0,1	-	-	-	-	-	-	-	-	0,3	100,0	4				
0,9	0,4	0,4	0,2	0,1	0,1	-	-	-	-	-	-	0,3	100,0	5				
1,3	0,7	0,6	0,2	0,2	0,1	-	-	-	-	-	-	0,3	100,0	5A				
0,3	0,1	0,1	0,1	0,1	-	-	-	-	-	-	-	0,3	100,0	5B				
3,1	2,2	2,0	2,0	1,1	1,2	0,8	0,6	0,6	0,6	0,5	0,3	2,5	100,0	T				
0,6	0,6	2,8	9,1	3,4	8,1	5,1	5,1	6,8	5,6	5,2	3,9	35,8	100,0	1	ENS. EXTR., MAN., BAT.	C		
9,3	6,5	5,8	4,5	3,1	2,4	1,5	1,1	0,7	0,6	0,4	0,2	0,9	100,0	2				
1,9	1,0	0,8	0,5	0,3	0,2	0,2	0,1	0,1	0,1	-	-	0,4	100,0	3				
0,2	0,1	0,2	0,1	-	-	-	-	-	-	-	-	0,3	100,0	4				
0,8	0,4	0,3	0,2	0,1	0,1	-	-	-	-	-	-	0,3	100,0	5				
1,2	0,6	0,5	0,2	0,2	0,1	-	-	-	-	-	-	0,2	100,0	5A				
0,3	0,1	0,1	0,1	0,1	-	-	-	-	-	-	-	0,3	100,0	5B				
3,2	2,1	2,0	1,9	1,1	1,2	0,8	0,6	0,6	0,5	0,4	0,3	2,7	100,0	T				

(FORTSETZUNG)

F R A U E N

A N G E S T E L L T E

N A C E	INDUSTRIE UND LEISTUNGSGRUPPEN		MONATSVERDIENSTKLASSEN (1.000 LIT)													
			<	50	75	100	125	150	175	200	225	250	275	300	325	350
			50	74	99	124	149	174	199	224	249	274	299	324	349	374
11	KOHLENBERGBAU	1	-	-	-	-	-	-	-	-	-	-	-	-	-	
		2	-	-	-	-	-	-	-	-	-	-	-	-	-	
		3	-	-	-	-	-	-	-	-	-	-	-	-	-	
		4	-	-	-	-	-	-	-	-	-	-	-	-	-	
		5	-	-	-	-	-	-	-	-	-	-	-	-	-	
		5A	-	-	-	-	-	-	-	-	-	-	-	-	-	
		5B	-	-	-	-	-	-	-	-	-	-	-	-	-	
T	-	-	-	-	-	-	-	-	-	-	-	-	-			
111A	STEINK. UNTER TAGE	1	-	-	-	-	-	-	-	-	-	-	-	-		
		2	-	-	-	-	-	-	-	-	-	-	-	-		
		3	-	-	-	-	-	-	-	-	-	-	-	-		
		4	-	-	-	-	-	-	-	-	-	-	-	-		
		5	-	-	-	-	-	-	-	-	-	-	-	-		
		5A	-	-	-	-	-	-	-	-	-	-	-	-		
		5B	-	-	-	-	-	-	-	-	-	-	-	-		
T	-	-	-	-	-	-	-	-	-	-	-	-				
111B	STEINK. UEBEP TAGE	1	-	-	-	-	-	-	-	-	-	-	-			
		2	-	-	-	-	-	-	-	-	-	-	-			
		3	-	-	-	-	-	-	-	-	-	-	-			
		4	-	-	-	-	-	-	-	-	-	-	-			
		5	-	-	-	-	-	-	-	-	-	-	-			
		5A	-	-	-	-	-	-	-	-	-	-	-			
		5B	-	-	-	-	-	-	-	-	-	-	-			
T	-	-	-	-	-	-	-	-	-	-	-					
12	KOKEREI	1	-	-	-	-	-	-	-	-	-	-	-			
		2	-	-	-	-	-	-	-	-	-	-	-			
		3	-	-	-	-	-	-	-	-	-	-	-			
		4	-	-	-	2,8	19,4	44,4	13,9	25,0	18,8	6,3	31,3	12,5		
		5	-	-	-	-	-	-	-	8,2	2,8	8,3	-	-		
		5A	-	-	-	-	-	-	-	-	-	-	-	-		
		5B	-	-	-	-	-	-	-	-	-	-	-	-		
T	-	-	-	1,9	13,2	30,2	9,4	13,2	7,5	7,5	9,4	3,8				
13	EFDCEL-U. ERDGASGEW.	1	-	-	-	-	-	-	-	-	-	-	-			
		2	-	-	-	-	-	-	-	-	-	-	-			
		3	-	-	-	-	75,0	-	-	-	-	25,0	-			
		4	-	-	-	-	9,1	18,2	27,3	27,3	-	9,1	9,1			
		5	-	-	-	-	-	-	-	-	-	-	-			
		5A	-	-	-	-	-	-	-	-	-	-	-			
		5B	-	-	-	-	-	-	-	-	-	-	-			
T	-	-	-	26,7	13,3	20,0	20,0	-	6,7	13,3	-					
14	MINERALOEL VERARB.	1	-	-	-	-	-	-	-	100,0	-	-	-			
		2	-	-	-	-	-	-	3,3	3,3	6,7	6,7	17,5			
		3	-	0,3	-	0,3	0,7	0,7	6,0	9,6	14,5	15,0	13,0			
		4	-	-	-	1,1	10,6	28,3	24,7	17,3	11,0	3,2	2,8			
		5	-	-	-	-	-	-	-	-	-	100,0	-			
		5A	-	-	-	-	-	-	-	-	-	-	-			
		5B	-	-	-	-	-	-	-	-	-	100,0	-			
T	-	0,2	-	0,6	5,1	13,2	14,3	12,7	12,5	12,3	9,7					
15	KERNBRENNSTOFFIND.	1	-	-	-	-	-	-	-	-	-	-	-			
		2	-	-	-	-	-	-	-	-	-	-	-			
		3	-	-	-	-	-	-	-	-	-	-	-			
		4	-	-	-	-	-	-	-	-	-	-	-			
		5	-	-	-	-	-	-	-	-	-	-	-			
		5A	-	-	-	-	-	-	-	-	-	-	-			
		5B	-	-	-	-	-	-	-	-	-	-	-			
T	-	-	-	-	-	-	-	-	-	-	-					
16	ELEKTR., GAS, DAMPF	1	-	-	-	11,1	-	-	-	-	22,2	66,7	-			
		2	-	-	-	-	-	-	-	-	4,2	1,3	4,2			
		3	-	-	-	0,5	0,4	3,2	16,7	21,1	22,4	15,9	10,0			
		4	-	-	-	11,1	32,0	21,9	19,6	9,7	4,0	0,3	0,4			
		5	-	-	-	-	-	-	-	-	-	-	-			
		5A	-	-	-	-	-	-	-	-	-	-	-			
		5B	-	-	-	-	-	-	-	-	-	-	-			
T	-	-	-	4,5	12,2	10,0	16,6	15,2	14,2	9,2	5,9					
17	WASSERGEW. VERTEIL.	1	-	-	-	-	-	-	-	-	-	-	-			
		2	-	-	-	-	-	-	11,1	-	11,1	11,1	11,1			
		3	-	-	-	-	1,8	3,5	3,5	17,5	15,8	10,5	8,8			
		4	-	-	-	-	12,9	18,8	17,8	16,8	11,9	9,9	5,0			
		5	-	-	-	-	-	11,8	17,6	29,4	23,5	17,6	-			
		5A	-	-	-	-	-	100,0	-	-	-	-	-			
		5B	-	-	-	-	-	6,3	18,8	31,3	25,0	18,8	-			
T	-	-	-	-	7,6	12,5	13,0	17,4	14,1	10,3	6,5					

(SUITE)

EMPLOYES

FEMMES

CLASSES DE GAIN MENSUEL (1.000 LIT)														INDUSTRIE ET QUALIFICATIONS	N A C E	
375	400	425	450	475	500	525	550	575	600	625	650	> =	INSG.			
399	424	449	474	499	524	549	574	599	624	649	674	675	ENS.			
-	-	-	-	-	-	-	-	-	-	-	-	-	-	1	EXTR. COMB. SOLIDES	11
-	-	-	-	-	-	-	-	-	-	-	-	-	-	2		
-	-	-	-	-	-	-	-	-	-	-	-	-	-	3		
-	-	-	-	-	-	-	-	-	-	-	-	-	-	4		
-	-	-	-	-	-	-	-	-	-	-	-	-	-	5		
-	-	-	-	-	-	-	-	-	-	-	-	-	-	5A		
-	-	-	-	-	-	-	-	-	-	-	-	-	-	5B	EXTR. HOUILLE FOND	111A
-	-	-	-	-	-	-	-	-	-	-	-	-	-	T		
-	-	-	-	-	-	-	-	-	-	-	-	-	-	1		
-	-	-	-	-	-	-	-	-	-	-	-	-	-	2		
-	-	-	-	-	-	-	-	-	-	-	-	-	-	3		
-	-	-	-	-	-	-	-	-	-	-	-	-	-	4		
-	-	-	-	-	-	-	-	-	-	-	-	-	-	5	EXTR. HOUILLE JOUR	111B
-	-	-	-	-	-	-	-	-	-	-	-	-	-	5A		
-	-	-	-	-	-	-	-	-	-	-	-	-	-	5B		
-	-	-	-	-	-	-	-	-	-	-	-	-	-	T		
-	-	-	-	-	-	-	-	-	-	-	-	-	-	1		
-	-	-	-	-	-	-	-	-	-	-	-	-	-	2		
-	-	-	-	-	-	-	-	-	-	-	-	-	-	3	COKEIFIS	12
-	-	-	-	-	-	-	-	-	-	-	-	-	-	4		
-	-	-	-	-	-	-	-	-	-	-	-	-	-	5		
-	-	-	-	-	-	-	-	-	-	-	-	-	-	5A		
-	-	-	-	-	-	-	-	-	-	-	-	-	-	5B		
-	-	-	-	-	-	-	-	-	-	-	-	-	-	T		
-	-	-	-	-	-	-	-	-	-	-	-	-	-	1	EXTR. PETR. GAZ NAT.	13
-	-	-	-	-	-	-	-	-	-	-	-	-	-	2		
-	-	-	-	-	-	-	-	-	-	-	-	-	-	3		
-	-	-	-	-	-	-	-	-	-	-	-	-	-	4		
-	-	-	-	-	-	-	-	-	-	-	-	-	-	5		
-	-	-	-	-	-	-	-	-	-	-	-	-	-	5A		
-	-	-	-	-	-	-	-	-	-	-	-	-	-	5B	RAFFINAGE DU PETROLE	14
-	-	-	-	-	-	-	-	-	-	-	-	-	-	T		
13,3	14,5	3,3	-	-	-	-	-	-	-	-	-	-	-	1		
3,4	2,0	0,3	0,3	0,3	-	-	-	-	-	-	-	-	-	2		
-	-	-	-	-	-	-	-	-	-	-	-	-	-	3		
-	-	-	-	-	-	-	-	-	-	-	-	-	-	4		
-	-	-	-	-	-	-	-	-	-	-	-	-	-	5	COMBUST. NUCLEAIRES	15
-	-	-	-	-	-	-	-	-	-	-	-	-	-	5A		
-	-	-	-	-	-	-	-	-	-	-	-	-	-	5B		
-	-	-	-	-	-	-	-	-	-	-	-	-	-	T		
-	-	-	-	-	-	-	-	-	-	-	-	-	-	1		
-	-	-	-	-	-	-	-	-	-	-	-	-	-	2		
31,6	12,6	4,2	8,4	10,0	12,7	-	-	-	-	-	-	-	-	3	ELECTR. GAZ VAPEUR	16
0,8	-	0,4	-	-	-	-	-	-	-	-	-	-	-	4		
-	-	-	-	-	-	-	-	-	-	-	-	-	-	5		
-	-	-	-	-	-	-	-	-	-	-	-	-	-	5A		
-	-	-	-	-	-	-	-	-	-	-	-	-	-	5B		
2,7	0,9	0,5	0,6	0,7	0,9	-	-	-	-	-	-	-	-	T		
-	-	-	-	-	-	-	-	-	-	-	-	-	-	1	DISTRIBUTION D EAU	17
11,1	-	11,1	-	-	-	-	-	-	-	-	-	-	-	2		
5,3	5,3	3,5	1,8	-	1,8	1,8	-	-	-	-	-	11,1	-	3		
-	-	-	1,0	-	-	-	-	-	-	-	-	-	-	4		
-	-	-	-	-	-	-	-	-	-	-	-	-	-	5		
-	-	-	-	-	-	-	-	-	-	-	-	-	-	5A		
2,2	1,6	1,6	1,1	-	0,5	0,5	-	-	-	-	-	0,5	-	5B		
-	-	-	-	-	-	-	-	-	-	-	-	-	-	T		

(FÖRTSETZUNG)

F R A U E N		A N G E S T E L L T E														
N A C E	INDUSTRIE UND LEISTUNGSGRUPPEN	M O N A T S V E R D I E N S T K L A S S E N (1.000 LIT)														
		<	50	75	100	125	150	175	200	225	250	275	300	325	350	
		50	74	99	124	149	174	199	224	249	274	299	324	349	374	
21	ERZBERGBAU	1	-	-	-	-	-	-	-	-	-	-	-	-	-	
		2	-	-	-	-	-	-	-	-	-	-	-	-	-	
		3	-	-	-	-	-	6,7	6,7	33,2	13,3	13,3	10,0	10,0	6,7	33,3
		4	-	-	1,2	3,6	36,9	17,8	17,9	7,1	14,2	1,2	-	-	-	-
		5	-	-	-	-	-	-	-	-	-	-	-	-	-	-
		5A	-	-	-	-	-	-	-	-	-	-	-	-	-	-
		5B	-	-	-	-	-	-	-	-	-	-	-	-	-	-
T	-	-	0,9	2,6	26,5	14,5	14,6	13,6	13,6	4,3	2,6	2,6	1,7	0,9		
211A	EISENERZ UNTER TAGE	1	-	-	-	-	-	-	-	-	-	-	-	-	-	
		2	-	-	-	-	-	-	-	-	-	-	-	-	-	
		3	-	-	-	-	-	-	-	-	-	-	-	-	-	
		4	-	-	-	-	-	-	-	-	-	-	-	-	-	
		5	-	-	-	-	-	-	-	-	-	-	-	-	-	
		5A	-	-	-	-	-	-	-	-	-	-	-	-	-	
		5B	-	-	-	-	-	-	-	-	-	-	-	-	-	
T	-	-	-	-	-	-	-	-	-	-	-	-	-			
211B	EISENERZ UEBER TAGE	1	-	-	-	-	-	-	-	-	-	-	-	-	-	
		2	-	-	-	-	-	-	-	-	-	-	-	-	-	
		3	-	-	-	-	-	-	-	-	-	-	-	-	-	
		4	-	-	-	-	26,3	-	26,3	47,4	-	-	100,0	-	-	
		5	-	-	-	-	-	-	-	-	-	-	-	-	-	
		5A	-	-	-	-	-	-	-	-	-	-	-	-	-	
		5B	-	-	-	-	-	-	-	-	-	-	-	-	-	
T	-	-	-	-	21,3	-	21,3	38,3	-	-	19,2	-	-			
22	METALLERZEUGUNG	1	-	-	-	-	-	-	28,2	26,7	7,7	26,7	-	-	-	
		2	-	1,4	-	-	-	5,5	3,7	3,2	3,5	32,0	3,4	12,4	-	10,6
		3	-	1,4	-	1,4	1,5	9,9	18,1	20,2	21,2	13,3	7,6	2,3	1,0	2,0
		4	0,1	0,3	4,1	16,1	27,2	21,6	14,4	10,2	4,3	0,4	0,5	-	-	-
		5	-	-	-	-	50,0	50,0	-	-	-	-	-	-	-	-
		5A	-	-	-	-	-	-	-	-	-	-	-	-	-	-
		5B	-	-	-	-	50,0	50,0	-	-	-	-	-	-	-	-
T	-	0,6	2,8	11,2	18,7	17,5	15,0	12,9	9,3	5,2	2,9	1,5	0,3	0,9		
22A	EISEN UND STAHL	1	-	-	-	-	-	-	34,5	32,7	-	32,7	-	-	-	
		2	-	-	-	-	-	-	-	-	54,6	-	14,3	-	13,4	
		3	-	1,8	-	1,8	0,7	9,3	18,3	18,1	21,6	14,7	8,5	1,5	1,4	2,4
		4	-	-	4,7	15,8	25,2	21,2	15,4	11,6	4,3	0,6	0,7	-	-	-
		5	-	-	-	-	-	-	-	-	-	-	-	-	-	-
		5A	-	-	-	-	-	-	-	-	-	-	-	-	-	-
		5B	-	-	-	-	-	-	-	-	-	-	-	-	-	-
T	-	0,6	3,1	11,0	16,9	16,8	15,8	13,5	9,7	6,2	3,4	0,8	0,4	1,0		
224	NE-METALLE	1	-	-	-	-	-	-	-	-	41,9	-	-	-	-	
		2	-	2,7	-	-	-	10,4	7,0	6,2	6,7	11,5	6,6	10,7	-	8,0
		3	-	-	-	-	3,8	11,6	17,6	26,8	20,1	8,9	4,8	5,0	-	0,7
		4	0,2	0,8	2,8	16,7	31,5	22,6	12,2	6,8	4,3	-	0,2	1,7	-	-
		5	-	-	-	-	50,0	50,0	-	-	-	-	-	-	-	-
		5A	-	-	-	-	-	-	-	-	-	-	-	-	-	-
		5B	-	-	-	-	50,0	50,0	-	-	-	-	-	-	-	-
T	0,2	0,7	2,0	11,6	22,9	19,2	13,1	11,5	8,2	3,0	1,7	3,0	-	0,7		
23	NICHTENERG. MIN. TORF	1	-	-	-	-	-	-	-	-	-	-	-	-	-	
		2	-	-	-	-	-	15,4	-	-	7,7	15,4	-	23,1	7,7	15,4
		3	-	-	4,9	6,1	6,1	6,1	24,4	19,5	18,3	9,8	2,4	-	-	-
		4	0,7	8,4	19,2	36,3	15,5	10,3	6,7	1,2	-	1,0	0,7	-	-	-
		5	-	50,0	-	50,0	-	-	-	-	-	-	-	-	-	-
		5A	-	50,0	-	50,0	-	-	-	-	-	-	-	-	-	-
		5B	-	-	-	-	-	-	-	-	-	-	-	-	-	-
T	0,5	6,8	15,3	28,9	12,8	9,5	10,0	5,0	4,0	3,3	1,0	0,8	0,3	0,5		
231	BAUMAT. KERAM. ERDEN	1	-	-	-	-	-	-	-	-	-	-	-	-	-	
		2	-	-	-	-	-	20,0	-	-	20,0	-	20,0	-	20,0	
		3	-	-	7,4	7,4	7,4	7,4	25,9	18,5	18,5	7,4	-	-	-	
		4	0,8	8,9	20,8	40,4	13,9	9,9	4,6	-	-	-	0,8	-	-	
		5	-	50,0	-	50,0	-	-	-	-	-	-	-	-	-	
		5A	-	50,0	-	50,0	-	-	-	-	-	-	-	-	-	
		5B	-	-	-	-	-	-	-	-	-	-	-	-	-	
T	0,6	7,6	17,6	33,7	12,1	9,6	7,8	3,0	3,0	1,8	0,6	0,6	-	0,6		
23A	AND. MINERAL. TORF	1	-	-	-	-	-	-	-	-	-	-	-	-	-	
		2	-	-	-	-	-	-	-	33,3	-	-	33,3	33,3	-	
		3	-	-	-	3,6	3,6	3,6	21,4	21,4	17,9	14,3	7,1	-	-	
		4	-	5,3	7,9	26,3	13,2	21,1	10,5	-	-	7,9	-	-	-	
		5	-	-	-	-	-	-	-	-	-	-	-	-	-	
		5A	-	-	-	-	-	-	-	-	-	-	-	-	-	
		5B	-	-	-	-	-	-	-	-	-	-	-	-	-	
T	-	2,9	4,3	5,8	15,9	8,7	20,3	14,5	8,7	10,1	2,9	1,4	1,4	-		
24	BEARB. STEIN. EPD. GLAS	1	-	-	-	65,5	-	21,8	-	-	-	-	-	-	-	
		2	-	-	-	2,3	2,3	2,3	4,5	4,5	18,2	11,0	8,7	5,5	9,5	13,6
		3	-	-	3,7	4,1	5,4	16,5	18,9	21,4	13,6	6,5	6,1	2,1	0,5	0,1
		4	0,1	2,3	5,4	27,8	27,4	20,7	9,3	3,5	2,5	0,7	0,2	-	-	-
		5	-	-	-	43,7	28,7	5,2	10,4	7,2	0,6	4,2	-	-	-	-
		5A	-	-	-	70,0	-	-	11,5	11,7	1,0	5,8	-	-	-	-
		5B	-	-	-	1,6	74,7	13,5	8,6	-	-	1,6	-	-	-	-
T	0,1	1,6	4,5	21,0	21,3	18,1	11,5	7,9	5,9	2,7	2,0	0,8	0,6	0,7		
2421	ZEMENT	1	-	-	-	-	-	-	-	-	-	-	-	-	-	
		2	-	-	-	-	-	-	-	-	-	-	33,3	-	-	
		3	-	-	-	2,0	-	2,0	2,0	7,8	19,5	27,3	11,8	11,8	5,9	2,0
		4	-	0,7	2,0	10,4	26,1	17,3	22,9	11,4	6,6	2,6	-	-	-	-
		5	-	-	-	32,9	-	-	34,2	-	-	32,9	-	-	-	-
		5A	-	-	-	-	-	-	-	-	-	-	-	-	-	-
		5B	-	-	-	32,9	-	-	34,2	-	-	32,9	-	-	-	-
T	-	0,5	1,4	8,6	19,0	13,1	17,6	10,2	9,5	9,0	2,9	3,3	1,4	0,5		

(SUITE)

EMPL OY E S

F E M M E S

C L A S S E S D E G A I N M E N S U E L (1.000 LIT)														I N S T R U C T I O N S E T Q U A L I F I C A T I O N S	N A C E		
375	400	425	450	475	500	525	550	575	600	625	650	> =	I N S G . E N S .				
66,7	-	-	-	-	-	-	-	-	-	-	-	-	-	100,0	1	EXTR. MIN. METALLIQ.	21
-	-	-	-	-	-	-	-	-	-	-	-	-	-	100,0	2		
-	-	-	-	-	-	-	-	-	-	-	-	-	-	100,0	3		
-	-	-	-	-	-	-	-	-	-	-	-	-	-	100,0	4		
-	-	-	-	-	-	-	-	-	-	-	-	-	-	-	5		
-	-	-	-	-	-	-	-	-	-	-	-	-	-	-	5A		
-	-	-	-	-	-	-	-	-	-	-	-	-	-	-	5B		
1,7	-	-	-	-	-	-	-	-	-	-	-	-	-	100,0	T		
-	-	-	-	-	-	-	-	-	-	-	-	-	-	-	1	MINES DE FER FOND	211A
-	-	-	-	-	-	-	-	-	-	-	-	-	-	-	2		
-	-	-	-	-	-	-	-	-	-	-	-	-	-	-	3		
-	-	-	-	-	-	-	-	-	-	-	-	-	-	-	4		
-	-	-	-	-	-	-	-	-	-	-	-	-	-	-	5		
-	-	-	-	-	-	-	-	-	-	-	-	-	-	-	5A		
-	-	-	-	-	-	-	-	-	-	-	-	-	-	-	5B		
-	-	-	-	-	-	-	-	-	-	-	-	-	-	-	T		
-	-	-	-	-	-	-	-	-	-	-	-	-	-	-	1	MINES DE FER JOUR	211B
-	-	-	-	-	-	-	-	-	-	-	-	-	-	-	2		
-	-	-	-	-	-	-	-	-	-	-	-	-	-	100,0	3		
-	-	-	-	-	-	-	-	-	-	-	-	-	-	100,0	4		
-	-	-	-	-	-	-	-	-	-	-	-	-	-	-	5		
-	-	-	-	-	-	-	-	-	-	-	-	-	-	-	5A		
-	-	-	-	-	-	-	-	-	-	-	-	-	-	-	5B		
-	-	-	-	-	-	-	-	-	-	-	-	-	-	-	T		
10,3	2,8	8,4	7,7	1,4	1,4	2,9	-	-	-	-	-	-	-	100,0	1	PRDD. DES METAUX	22
-	-	-	-	-	-	-	-	-	-	-	-	-	-	100,0	2		
-	-	-	-	-	-	-	-	-	-	-	-	-	-	100,0	3		
-	-	-	-	-	-	-	-	-	-	-	-	-	-	100,0	4		
-	-	-	-	-	-	-	-	-	-	-	-	-	-	100,0	5		
-	-	-	-	-	-	-	-	-	-	-	-	-	-	-	5A		
-	-	-	-	-	-	-	-	-	-	-	-	-	-	-	5B		
0,4	0,1	0,3	0,1	.	.	.	-	-	-	-	-	-	-	100,0	T		
-	-	17,7	-	-	-	-	-	-	-	-	-	-	-	100,0	1	METAUX FERREUX	22A
-	-	-	-	-	-	-	-	-	-	-	-	-	-	100,0	2		
-	-	-	-	-	-	-	-	-	-	-	-	-	-	100,0	3		
-	-	-	-	-	-	-	-	-	-	-	-	-	-	100,0	4		
-	-	-	-	-	-	-	-	-	-	-	-	-	-	0,5	5		
-	-	-	-	-	-	-	-	-	-	-	-	-	-	-	5A		
-	-	-	-	-	-	-	-	-	-	-	-	-	-	-	5B		
-	-	0,4	-	-	-	-	-	-	-	-	-	-	-	100,0	T		
19,5	5,4	-	41,9	2,7	2,7	16,1	-	-	-	-	-	-	-	100,0	1	METAUX NON FERREUX	22A
-	-	-	-	-	-	-	-	-	-	-	-	-	-	100,0	2		
-	-	-	-	-	-	-	-	-	-	-	-	-	-	100,0	3		
-	-	-	-	-	-	-	-	-	-	-	-	-	-	100,0	4		
-	-	-	-	-	-	-	-	-	-	-	-	-	-	100,0	5		
-	-	-	-	-	-	-	-	-	-	-	-	-	-	-	5A		
-	-	-	-	-	-	-	-	-	-	-	-	-	-	-	5B		
1,2	0,3	-	0,4	0,2	0,1	-	0,2	-	-	-	-	-	-	100,0	T		
-	-	100,0	-	-	-	-	-	-	-	-	-	-	-	100,0	1	AUTRES MIN. - TOURB.	23
-	-	15,4	-	-	-	-	-	-	-	-	-	-	-	100,0	2		
2,4	-	-	-	-	-	-	-	-	-	-	-	-	-	100,0	3		
-	-	-	-	-	-	-	-	-	-	-	-	-	-	100,0	4		
-	-	-	-	-	-	-	-	-	-	-	-	-	-	100,0	5		
-	-	-	-	-	-	-	-	-	-	-	-	-	-	100,0	5A		
-	-	-	-	-	-	-	-	-	-	-	-	-	-	100,0	5B		
0,5	-	1,0	-	-	-	-	-	-	-	-	-	-	-	100,0	T		
-	-	100,0	-	-	-	-	-	-	-	-	-	-	-	100,0	1	M. CONSTR. T. A FEU	231
-	-	20,0	-	-	-	-	-	-	-	-	-	-	-	100,0	2		
-	-	-	-	-	-	-	-	-	-	-	-	-	-	100,0	3		
-	-	-	-	-	-	-	-	-	-	-	-	-	-	100,0	4		
-	-	-	-	-	-	-	-	-	-	-	-	-	-	100,0	5		
-	-	-	-	-	-	-	-	-	-	-	-	-	-	100,0	5A		
-	-	-	-	-	-	-	-	-	-	-	-	-	-	100,0	5B		
-	-	1,2	-	-	-	-	-	-	-	-	-	-	-	100,0	T		
-	-	-	-	-	-	-	-	-	-	-	-	-	-	-	1	TOURBIFRES ETC.	23A
-	-	-	-	-	-	-	-	-	-	-	-	-	-	100,0	2		
7,1	-	-	-	-	-	-	-	-	-	-	-	-	-	100,0	3		
-	-	-	-	-	-	-	-	-	-	-	-	-	-	100,0	4		
-	-	-	-	-	-	-	-	-	-	-	-	-	-	-	5		
-	-	-	-	-	-	-	-	-	-	-	-	-	-	-	5A		
-	-	-	-	-	-	-	-	-	-	-	-	-	-	-	5B		
2,9	-	-	-	-	-	-	-	-	-	-	-	-	-	100,0	T		
0,4	-	-	2,3	-	10,9	1,5	11,3	-	2,3	-	1,8	-	-	100,0	1	PR. MIN. NON METALL.	24
1,0	-	-	-	-	-	-	-	-	-	-	-	-	-	100,0	2		
-	-	-	-	-	-	-	-	-	-	-	-	-	-	100,0	3		
-	-	-	-	-	-	-	-	-	-	-	-	-	-	100,0	4		
-	-	-	-	-	-	-	-	-	-	-	-	-	-	100,0	5		
-	-	-	-	-	-	-	-	-	-	-	-	-	-	100,0	5A		
-	-	-	-	-	-	-	-	-	-	-	-	-	-	100,0	5B		
0,3	-	-	0,1	-	0,2	0,6	-	0,1	-	-	-	-	-	100,0	T		
-	-	-	-	-	-	-	-	-	-	-	-	-	-	-	1	CIMENT	2421
33,3	-	-	-	-	33,3	-	-	-	-	-	-	-	-	100,0	2		
8,0	-	-	-	-	-	-	-	-	-	-	-	-	-	100,0	3		
-	-	-	-	-	-	-	-	-	-	-	-	-	-	100,0	4		
-	-	-	-	-	-	-	-	-	-	-	-	-	-	100,0	5		
-	-	-	-	-	-	-	-	-	-	-	-	-	-	100,0	5A		
-	-	-	-	-	-	-	-	-	-	-	-	-	-	100,0	5B		
2,4	-	-	-	-	0,5	-	-	-	-	-	-	-	-	100,0	T		

(FÖRTSETZUNG)

F R A U E N

A N G E S T E L L T E

N A C E	INDUSTRIE UND LEISTUNGSGRUPPEN	MONATSV ERDIENSTKLASSEN (1.000 LIT)														
		<	50	75	100	125	150	175	200	225	250	275	300	325	350	
			74	99	124	149	174	199	224	249	274	299	324	349	374	
247	GLAS	1	-	-	-	-	-	-	-	-	-	-	-	-	-	
		2	-	-	-	-	-	-	-	-	-	-	-	-	-	
		3	-	-	1,2	2,1	3,7	2,5	12,5	21,2	17,4	29,0	17,5	24,8	28,7	-
		4	-	1,0	4,9	11,8	23,9	24,6	20,0	9,8	1,8	1,3	0,9	-	-	-
		5	-	-	-	-	-	-	-	-	-	-	-	-	-	-
		5A	-	-	-	-	-	-	-	-	100,0	-	-	-	-	-
		5B	-	-	-	-	-	37,5	62,5	-	-	-	-	-	-	-
T	-	0,7	3,9	9,0	18,2	18,7	17,9	12,1	5,5	5,9	4,2	1,5	1,2	-		
248	KERAMISCHE ERZEUGN.	1	-	-	-	4,3	4,3	4,3	8,6	8,6	16,2	14,5	12,6	4,3	11,8	
		2	-	-	-	4,0	4,6	13,7	32,0	22,1	13,7	2,7	3,3	2,7	-	
		3	-	-	1,3	4,0	4,6	13,7	32,0	22,1	13,7	2,7	3,3	2,7	-	
		4	0,2	2,8	4,8	20,4	35,6	22,8	8,0	2,2	2,1	0,9	-	-	-	
		5	-	-	-	-	25,1	12,5	24,8	25,1	-	12,5	-	-	-	
		5A	-	-	-	-	-	-	39,7	40,2	-	20,1	-	-	-	
		5B	-	-	-	-	66,7	33,3	-	-	-	-	-	-	-	
T	0,2	1,9	3,5	14,8	25,7	19,0	14,2	8,1	5,8	2,6	1,7	0,9	0,9	-		
25	CHEMISCHE INDUSTRIE	1	-	-	-	-	-	-	-	23,8	-	-	-	-	6,0	
		2	-	-	-	1,6	-	-	4,5	1,6	4,9	18,1	8,4	13,8	14,8	
		3	0,3	0,1	1,4	1,1	3,2	8,7	14,1	18,2	14,1	14,8	14,3	5,5	1,2	
		4	0,4	2,0	3,4	17,2	29,9	23,4	13,8	6,8	2,3	0,5	0,5	-	-	
		5	-	-	-	-	5,5	25,0	33,0	17,1	5,6	4,5	9,4	-	-	
		5A	-	-	-	-	-	-	19,2	-	19,7	19,7	41,3	-	-	
		5B	-	-	-	-	7,1	32,4	37,1	22,1	1,4	-	-	-	-	
T	0,3	1,2	2,4	10,3	18,1	16,8	13,6	10,0	6,0	6,5	5,5	3,0	1,9			
25A	CHEM. GRUNDSTOFFE	1	-	-	-	-	-	-	-	-	-	-	-	40,0		
		2	-	-	-	-	-	-	-	-	-	9,6	19,2	9,6		
		3	-	1,0	1,0	-	4,8	7,3	10,1	20,6	22,6	12,1	10,2	7,4	-	
		4	0,2	1,1	1,3	11,1	30,9	26,1	15,6	5,0	6,5	1,1	1,0	-	-	
		5	-	-	-	-	16,9	37,2	29,5	-	16,4	-	-	-	-	
		5A	-	-	-	-	-	-	-	-	-	-	-	-	-	
		5B	-	-	-	-	16,9	37,2	29,5	-	16,4	-	-	-	-	
T	0,1	1,0	1,2	7,7	22,9	20,5	13,9	8,8	10,6	3,9	3,6	2,4	0,5			
26	CHEMIEFASERINDUSTRIE	1	-	-	-	-	-	-	-	-	-	-	-	-		
		2	-	-	-	-	-	-	12,9	-	74,3	-	-	-		
		3	-	-	-	-	-	22,1	8,4	5,2	19,5	23,9	15,6	2,6		
		4	0,4	0,9	-	7,1	24,0	34,2	19,3	12,4	0,4	0,4	0,9	-		
		5	-	-	-	-	26,0	13,8	30,2	10,0	20,0	-	-	-		
		5A	-	-	-	-	-	-	-	-	20,0	-	-	-		
		5B	-	-	-	-	34,7	18,4	40,3	6,7	-	-	-	-		
T	0,3	0,7	-	5,5	20,4	30,4	18,5	11,0	6,1	3,4	2,7	0,3				
31	METALLERZEUGNISSE	1	-	-	-	13,0	32,2	13,0	22,2	-	-	-	-	-		
		2	-	-	2,0	2,6	1,3	6,8	7,3	17,3	12,1	5,6	15,0	6,6		
		3	0,2	1,1	0,6	4,4	3,9	18,5	22,1	17,4	14,1	7,7	3,6	3,3		
		4	0,2	2,4	6,2	90,7	29,7	19,9	7,0	2,2	0,9	0,3	-	0,1		
		5	3,6	-	3,6	3,6	35,9	18,0	17,9	3,6	3,6	7,0	-	3,3		
		5A	20,5	-	-	-	-	-	20,5	-	-	40,1	-	-		
		5B	-	-	4,3	4,3	43,5	21,8	17,4	4,3	4,3	-	-	-		
T	0,2	2,0	4,6	22,9	22,6	19,1	10,7	6,5	4,4	2,3	1,4	1,1				
311	GIESSEREI	1	-	-	-	-	-	-	46,2	-	-	-	-			
		2	-	-	10,5	14,0	-	-	10,9	8,2	7,0	-	21,4			
		3	-	-	-	1,5	3,0	11,7	27,9	17,5	19,1	4,5	11,9			
		4	-	0,6	6,6	35,4	26,2	14,8	10,8	4,1	-	1,0	-			
		5	-	-	-	-	28,6	14,3	57,1	-	-	-	-			
		5A	-	-	-	-	-	-	-	-	-	-	-			
		5B	-	-	-	-	28,6	14,3	57,1	-	-	-	-			
T	-	0,4	4,9	24,6	18,5	13,1	15,8	8,1	5,4	1,8	4,3					
314	METALLKONSTRUKTION	1	-	-	-	-	-	-	-	-	-	-	-			
		2	-	-	-	-	8,1	17,4	-	16,2	41,9	-	8,4			
		3	1,0	3,0	1,5	9,1	4,4	21,6	16,4	16,2	12,7	7,2	3,9			
		4	0,8	3,6	6,8	30,9	33,0	15,9	5,7	1,6	1,4	0,3	-			
		5	20,3	-	-	-	20,3	20,3	-	-	20,3	-	-			
		5A	52,2	-	-	-	-	-	-	-	-	-	-			
		5B	-	-	-	-	33,3	33,3	-	-	33,3	-	-			
T	1,0	3,3	5,3	24,7	25,6	17,3	7,9	5,3	5,4	1,9	1,1					
316	EBM-WAREN	1	-	-	-	-	60,0	-	-	-	-	-	-			
		2	-	-	-	-	-	9,9	13,2	13,2	9,9	6,6	1,6			
		3	-	1,3	0,6	3,2	1,3	19,7	22,7	17,1	15,1	7,0	1,3			
		4	-	2,2	4,3	34,0	31,3	18,9	6,3	1,8	0,4	0,2	-			
		5	-	-	-	5,4	43,4	19,0	16,2	5,4	-	10,6	-			
		5A	-	-	-	-	-	-	33,9	-	-	66,1	-			
		5B	-	-	-	6,4	51,6	22,6	12,9	6,4	-	-	-			
T	-	1,9	3,3	25,5	24,1	18,8	10,2	5,5	3,8	2,1	0,3					
32	MASCHINENBAU	1	-	7,2	-	10,8	-	43,1	-	-	-	-	13,9			
		2	-	-	-	0,6	1,5	4,8	5,0	7,7	5,8	12,6	31,8			
		3	0,1	0,2	0,1	0,5	1,6	18,3	18,8	21,5	15,6	10,4	7,2			
		4	0,6	0,8	4,1	22,5	33,7	22,2	11,1	3,5	1,2	0,3	-			
		5	-	-	-	-	59,0	41,0	-	-	-	-	-			
		5A	-	-	-	-	-	-	-	-	-	-	-			
		5B	-	-	-	-	59,0	41,0	-	-	-	-	-			
T	0,4	0,6	2,5	14,1	21,5	19,9	13,0	9,3	6,0	4,2	4,4					
321	LAND.MASCH.-U. TRAKT.	1	-	-	-	40,0	-	-	-	-	-	-	-			
		2	-	-	-	7,1	-	-	7,1	14,3	14,3	28,6	7,1			
		3	-	2,0	-	3,9	2,0	24,7	26,6	18,2	5,9	7,9	4,8			
		4	0,3	1,5	6,3	29,2	36,3	17,9	5,1	3,5	-	-	-			
		5	-	-	-	-	-	-	-	-	-	-	-			
		5A	-	-	-	-	-	-	-	-	-	-	-			
		5B	-	-	-	-	-	-	-	-	-	-	-			
T	0,2	1,6	4,6	22,8	27,2	18,7	10,0	7,1	1,8	2,7	1,3					

(SUITE)

EMPLOYES

FEMMES

CLASSES DE GAIN PENSUEL (1.000 LIT)														INDUSTRIE ET QUALIFICATIONS	N A C E	
375	400	425	450	475	500	525	550	575	600	625	650	> =	INSG.			
399	424	449	474	499	524	549	574	599	624	649	674	675	ENS.			
-	-	-	-	-	-	-	-	-	-	100,0	-	-	100,0	1	VERRE	247
-	-	-	-	-	-	-	-	-	-	-	-	-	100,0	2		
3,6	-	-	-	-	-	1,2	-	-	-	-	-	-	100,0	3		
-	-	-	-	-	-	-	-	-	-	-	-	-	100,0	4		
-	-	-	-	-	-	-	-	-	-	-	-	-	100,0	5		
-	-	-	-	-	-	-	-	-	-	-	-	-	100,0	5A		
0,9	-	-	-	-	-	0,3	-	-	-	0,1	-	-	100,0	5B		
-	-	-	-	-	-	-	-	-	-	-	-	-	100,0	T		
-	-	-	4,3	-	2,1	-	-	4,3	-	-	-	-	-	1	PROD. CERAMIQUES	248
-	-	-	-	-	-	-	-	-	-	-	-	-	100,0	2		
-	-	-	-	-	-	-	-	-	-	-	-	-	100,0	3		
-	-	-	-	-	-	-	-	-	-	-	-	-	100,0	4		
-	-	-	-	-	-	-	-	-	-	-	-	-	100,0	5		
-	-	-	-	-	-	-	-	-	-	-	-	-	100,0	5A		
-	-	-	0,3	-	0,2	-	-	0,3	-	-	-	-	100,0	5B		
-	-	-	-	-	-	-	-	-	-	-	-	-	100,0	T		
-	-	-	15,9	11,9	1,0	1,0	8,2	-	-	-	1,0	27,3	100,0	1	INDUSTRIE CHIMIQUE	25
6,2	3,2	2,9	2,0	0,4	-	-	-	-	-	-	-	1,6	100,0	2		
0,7	0,7	-	-	-	-	-	-	-	-	-	-	-	100,0	3		
-	-	-	-	-	-	-	-	-	-	-	-	-	100,0	4		
-	-	-	-	-	-	-	-	-	-	-	-	-	100,0	5		
-	-	-	-	-	-	-	-	-	-	-	-	-	100,0	5A		
0,8	0,5	0,3	0,3	0,1	.	.	0,1	-	-	-	-	0,3	100,0	5B		
-	-	-	-	-	-	-	-	-	-	-	-	-	100,0	T		
32,8	-	-	9,6	9,6	-	-	-	-	-	-	-	60,0	100,0	1	PROD. CHIM. DE BASE	25A
1,0	1,0	-	-	-	-	-	-	-	-	-	-	-	100,0	2		
-	-	-	-	-	-	-	-	-	-	-	-	-	100,0	3		
-	-	-	-	-	-	-	-	-	-	-	-	-	100,0	4		
-	-	-	-	-	-	-	-	-	-	-	-	-	100,0	5		
-	-	-	-	-	-	-	-	-	-	-	-	-	100,0	5A		
1,1	0,3	-	0,3	0,3	-	-	-	-	-	-	-	0,4	100,0	5B		
-	-	-	-	-	-	-	-	-	-	-	-	-	100,0	T		
-	-	-	-	-	100,0	-	-	-	-	-	-	-	-	1	FIBRES ART. ET SYNT.	26
-	12,9	-	-	-	-	-	-	-	-	-	-	-	-	2		
-	-	-	-	-	-	-	-	-	-	-	-	-	-	3		
-	-	-	-	-	-	-	-	-	-	-	-	-	-	4		
-	-	-	-	-	-	-	-	-	-	-	-	-	-	5		
-	-	-	-	-	-	-	-	-	-	-	-	-	-	5A		
-	0,3	-	-	-	0,1	-	-	-	-	-	-	-	-	5B		
-	-	-	-	-	-	-	-	-	-	-	-	-	-	T		
-	-	-	6,2	-	-	-	3,1	-	-	5,2	-	5,2	100,0	1	OUVRAGES EN METAUX	31
8,0	1,5	-	-	-	-	-	-	-	-	-	-	-	100,0	2		
0,5	0,5	0,2	-	-	-	-	-	-	-	-	-	0,2	100,0	3		
-	-	-	-	-	-	-	-	-	-	-	-	0,2	100,0	4		
-	-	-	-	-	-	-	-	-	-	-	-	-	100,0	5		
-	-	-	-	-	-	-	-	-	-	-	-	-	100,0	5A		
0,4	0,2	0,1	0,1	-	-	-	-	-	-	-	-	0,2	100,0	5B		
-	-	-	-	-	-	-	-	-	-	-	-	-	100,0	T		
-	-	-	15,4	-	-	-	23,1	-	-	-	-	15,4	100,0	1	FONDERIES	311
-	-	-	-	-	-	-	-	-	-	-	-	-	100,0	2		
-	-	-	-	-	-	-	-	-	-	-	-	-	100,0	3		
-	-	-	-	-	-	-	-	-	-	-	-	-	100,0	4		
-	-	-	-	-	-	-	-	-	-	-	-	-	100,0	5		
-	-	-	-	-	-	-	-	-	-	-	-	-	-	5A		
-	-	-	0,1	-	-	-	0,2	-	-	-	-	0,1	100,0	5B		
-	-	-	-	-	-	-	-	-	-	-	-	-	100,0	T		
-	-	-	-	-	-	-	-	-	100,0	-	-	-	100,0	1	CONSTR. METALLIQUE	314
-	-	-	-	-	-	-	-	-	-	-	-	-	100,0	2		
-	-	-	-	-	-	-	-	-	-	-	-	-	100,0	3		
-	-	-	-	-	-	-	-	-	-	-	-	-	100,0	4		
-	-	-	-	-	-	-	-	-	-	-	-	-	100,0	5		
-	-	-	-	-	-	-	-	-	-	-	-	-	100,0	5A		
-	-	-	-	-	-	-	-	-	-	-	-	-	100,0	5B		
-	-	-	-	-	-	-	-	-	-	-	-	-	100,0	T		
13,8	3,6	-	10,0	-	-	-	-	-	-	-	-	30,0	100,0	1	OUTILLAGE A. FINIS	316
-	-	-	-	-	-	-	-	-	-	-	-	-	100,0	2		
-	1,3	0,6	-	-	-	-	-	-	-	-	-	-	100,0	3		
-	-	-	-	-	-	-	-	-	-	-	-	0,5	100,0	4		
-	-	-	-	-	-	-	-	-	-	-	-	-	100,0	5		
-	-	-	-	-	-	-	-	-	-	-	-	-	100,0	5A		
0,6	0,4	0,1	.	-	-	-	-	-	-	-	-	0,5	100,0	5B		
-	-	-	-	-	-	-	-	-	-	-	-	-	100,0	T		
-	-	-	7,2	-	1,8	-	-	-	-	-	-	16,2	100,0	1	MACHINES, MAT. MECAN.	32
-	0,6	-	2,9	2,5	-	0,4	-	0,4	-	-	-	-	100,0	2		
0,2	0,1	0,1	-	-	-	-	-	-	-	-	-	-	100,0	3		
-	-	-	-	-	-	-	-	-	-	-	-	-	100,0	4		
-	-	-	-	-	-	-	-	-	-	-	-	-	100,0	5		
-	-	-	-	-	-	-	-	-	-	-	-	-	-	5A		
0,1	0,1	.	0,2	0,2	.	.	-	-	-	-	-	0,1	100,0	5B		
-	-	-	-	-	-	-	-	-	-	-	-	-	100,0	T		
-	-	-	40,0	-	-	-	-	-	-	-	-	20,0	100,0	1	MACH., TPACT. AGRIC.	321
-	7,1	-	7,1	-	-	-	-	-	-	-	-	-	100,0	2		
-	-	-	-	-	-	-	-	-	-	-	-	-	100,0	3		
-	-	-	-	-	-	-	-	-	-	-	-	-	100,0	4		
-	-	-	-	-	-	-	-	-	-	-	-	-	-	5		
-	-	-	-	-	-	-	-	-	-	-	-	-	-	5A		
-	0,2	-	0,4	-	-	-	-	-	-	-	-	0,1	100,0	5B		
-	-	-	-	-	-	-	-	-	-	-	-	-	100,0	T		

(FÖRTSETZUNG)

F R A U E N

A N G E S T E L L T E

N A C E	INDUSTRIE UND LEISTUNGSGRUPPEN	MONATSV ERDIENSTKLASSEN (1.000 LIT)														
		<	50	75	100	125	150	175	200	225	250	275	300	325	350	
		50	74	99	124	149	174	199	224	249	274	299	324	349	374	
322	WERKZEUGMASCHINEN	1	-	23,9	-	23,9	-	-	-	-	-	-	22,2	-	-	
		2	-	-	-	3,6	13,5	-	-	-	-	-	21,1	8,8	3,4	
		3	0,4	0,4	-	1,2	1,6	10,6	19,7	23,7	19,0	12,1	4,5	4,0	0,2	1,2
		4	0,3	0,9	4,4	21,3	38,3	17,9	8,4	4,3	3,7	0,2	-	-	-	-
		5	-	-	-	-	-	100,0	-	-	-	-	-	-	-	-
		5A	-	-	-	-	-	-	-	-	-	-	-	-	-	-
		5B	-	-	-	-	-	100,0	-	-	-	-	-	-	-	-
		T	0,3	0,8	2,6	13,4	23,9	15,0	12,0	11,0	9,1	4,7	2,5	2,4	0,4	0,5
33	BUEROMASCH., DV-GER.	1	-	-	-	-	-	-	-	-	-	-	-	-	-	
		2	-	-	-	-	-	7,5	3,8	-	-	11,3	15,6	22,5	11,3	5,6
		3	-	-	0,6	1,2	-	8,4	34,1	22,3	6,2	6,8	8,7	4,3	3,7	1,2
		4	0,8	0,8	1,0	3,9	37,5	41,9	10,7	1,7	0,4	0,4	0,4	-	-	-
		5	-	-	-	-	-	-	-	-	-	-	-	-	-	-
		5A	-	-	-	-	-	-	-	-	-	-	-	-	-	-
		5B	-	-	-	-	-	-	-	-	-	-	-	-	-	-
		T	0,4	0,4	0,8	2,7	21,6	27,7	18,7	9,1	2,5	3,4	4,3	2,9	2,0	0,8
34	ELEKTROTECHNIK	1	-	-	-	-	43,7	-	-	-	-	1,9	-	-	-	
		2	-	-	1,1	-	-	3,3	-	3,3	18,1	7,2	13,6	3,2	9,4	3,2
		3	0,5	1,0	0,6	1,2	3,1	12,2	24,0	17,7	17,5	10,5	6,6	2,8	1,1	-
		4	0,1	1,2	2,7	13,0	34,9	28,3	12,2	5,9	0,4	0,7	0,5	-	0,2	-
		5	-	-	-	-	28,2	40,3	27,5	4,0	-	-	-	-	-	-
		5A	-	-	-	-	-	-	-	-	-	-	-	-	-	-
		5B	-	-	-	-	28,2	40,3	27,5	4,0	-	-	-	-	-	-
		T	0,2	1,1	2,0	9,0	25,2	23,7	15,1	8,7	5,4	3,4	2,5	0,8	0,8	0,1
35	KRAFTWAGEN U.-TEILE	1	-	-	-	-	32,3	-	-	-	-	-	-	-	-	
		2	-	-	-	-	-	6,0	-	-	4,7	13,1	13,0	13,0	14,5	16,6
		3	-	-	-	0,4	-	0,4	20,0	27,3	14,3	13,4	11,2	7,5	1,8	1,3
		4	0,7	0,5	6,2	9,9	27,4	37,0	12,1	3,4	1,0	0,5	1,4	-	-	-
		5	-	-	-	-	-	-	-	-	-	-	-	-	-	-
		5A	-	-	-	-	-	-	-	-	-	-	-	-	-	-
		5B	-	-	-	-	-	-	-	-	-	-	-	-	-	-
		T	0,4	0,3	3,7	6,0	16,2	22,2	14,3	11,3	5,7	5,7	5,5	3,3	1,5	1,5
351	KRAFTWAGEN U.-MOTOR	1	-	-	-	-	35,7	-	-	-	-	-	-	-	-	
		2	-	-	-	-	-	6,0	-	-	4,7	13,1	13,0	13,0	14,5	16,6
		3	-	-	-	0,6	-	0,6	18,2	29,9	15,8	10,8	11,0	8,4	2,6	1,9
		4	1,0	0,7	0,6	3,8	29,1	42,7	15,7	3,4	1,5	0,8	0,7	-	-	-
		5	-	-	-	-	-	-	-	-	-	-	-	-	-	-
		5A	-	-	-	-	-	-	-	-	-	-	-	-	-	-
		5B	-	-	-	-	-	-	-	-	-	-	-	-	-	-
		T	0,6	0,4	0,3	2,5	17,2	25,8	15,6	12,3	6,8	4,6	4,7	3,4	1,3	2,2
36	FAHRZEUGBAU OHNE KFZ	1	-	-	-	-	-	50,0	-	-	-	-	-	-	50,0	
		2	-	-	-	-	4,1	-	-	2,8	9,5	17,4	12,3	10,9	4,7	8,3
		3	-	-	0,3	1,7	-	5,8	20,0	29,0	16,9	9,9	7,3	4,4	1,2	3,0
		4	1,6	-	1,9	13,2	26,1	27,2	16,0	7,9	4,0	1,5	0,2	-	-	-
		5	-	-	-	-	-	-	-	-	-	-	-	-	-	-
		5A	-	-	-	-	-	-	-	-	-	-	-	-	-	-
		5B	-	-	-	-	-	-	-	-	-	-	-	-	-	-
		T	1,1	-	1,4	9,4	17,7	20,1	17,0	14,2	8,1	4,4	2,6	1,6	0,5	1,1
361	SCHIFFBAU	1	-	-	-	-	-	100,0	-	-	-	-	-	-	-	
		2	-	-	-	-	10,6	-	7,3	10,6	30,9	10,6	-	8,8	-	
		3	-	-	1,1	2,2	-	5,4	18,7	32,6	15,3	5,1	5,2	12,1	1,1	-
		4	4,9	-	0,3	12,7	21,4	25,0	11,9	12,3	7,8	2,5	0,7	-	-	-
		5	-	-	-	-	-	-	-	-	-	-	-	-	-	-
		5A	-	-	-	-	-	-	-	-	-	-	-	-	-	-
		5B	-	-	-	-	-	-	-	-	-	-	-	-	-	-
		T	3,6	-	0,5	9,7	15,6	19,3	13,5	17,2	9,8	3,9	2,1	3,1	0,5	-
364	LUFTFAHRZEUGBAU	1	-	-	-	-	-	-	-	-	-	-	-	-	-	
		2	-	-	-	-	-	-	-	12,5	12,5	18,7	24,9	-	18,9	
		3	-	-	-	-	-	0,7	14,2	33,4	22,3	8,4	10,1	4,9	3,5	1,7
		4	-	-	1,1	4,0	25,1	42,0	19,2	5,5	2,0	0,5	-	-	-	-
		5	-	-	-	-	-	-	-	-	-	-	-	-	-	-
		5A	-	-	-	-	-	-	-	-	-	-	-	-	-	-
		5B	-	-	-	-	-	-	-	-	-	-	-	-	-	-
		T	-	-	0,8	2,8	17,6	29,6	17,2	12,6	7,8	3,0	3,3	2,1	0,9	1,0
37	FEINMECHANIK, OPTIK	1	-	-	-	-	-	25,0	-	-	-	-	-	-	-	
		2	-	-	-	-	5,0	-	10,1	-	20,2	16,8	-	5,0	10,4	18,7
		3	0,7	-	0,7	-	2,7	12,5	27,7	28,0	13,2	7,7	4,3	0,7	0,7	0,7
		4	0,8	1,2	6,0	20,1	40,2	19,5	9,1	1,7	1,2	-	0,2	-	-	-
		5	-	-	41,3	13,0	11,8	10,2	17,7	5,9	-	-	-	-	-	-
		5A	-	-	58,3	8,3	8,3	8,3	8,3	8,3	-	-	-	-	-	-
		5B	-	-	-	24,3	20,3	14,9	40,5	-	-	-	-	-	-	-
		T	0,7	0,9	5,6	15,1	30,7	17,2	13,2	7,2	4,2	2,1	1,0	0,3	0,4	0,7
41/42	NAHRUNGS-U. GENUSSM.	1	-	-	-	-	-	-	25,0	-	-	-	-	37,5	25,0	
		2	-	3,0	1,8	2,0	2,3	4,8	6,3	9,3	4,5	15,3	13,0	11,3	6,9	6,4
		3	-	0,9	0,8	1,2	5,1	8,7	12,8	20,2	20,1	12,8	5,3	4,0	3,6	1,5
		4	0,4	1,9	3,6	9,2	27,3	28,0	16,3	7,6	2,7	1,7	0,6	0,3	0,1	0,1
		5	0,8	1,5	-	2,6	25,8	15,5	14,0	9,7	16,3	5,4	6,6	-	1,0	-
		5A	1,5	2,9	-	5,0	29,2	3,7	11,9	2,7	22,0	10,3	7,5	-	1,9	-
		5B	-	-	-	-	22,0	28,7	16,3	17,5	10,0	-	5,5	-	-	-
		T	0,3	1,7	2,9	7,1	21,8	23,0	15,2	10,3	6,6	4,5	2,1	1,5	1,1	0,6
41A	NAHRUNGSMITTELGEW.	1	-	-	-	-	-	-	25,0	-	-	-	-	37,5	25,0	
		2	-	-	0,4	0,8	-	2,6	3,0	7,5	4,5	19,5	16,5	13,9	7,0	7,0
		3	0,1	0,8	1,1	1,3	5,1	8,0	11,6	22,1	23,4	12,5	5,2	4,1	2,2	1,6
		4	0,3	2,1	3,7	9,6	28,6	28,8	15,8	6,8	2,4	0,8	0,5	0,3	0,2	-
		5	0,8	1,7	-	2,1	25,8	14,4	14,1	10,6	16,7	4,7	7,2	-	1,1	-
		5A	1,6	3,3	-	3,9	30,1	1,6	10,9	3,0	24,5	9,0	8,3	-	2,1	-
		5B	-	-	-	-	21,1	28,2	17,6	19,0	8,2	-	6,0	-	-	-
		T	0,3	1,8	3,0	7,6	23,2	23,6	14,5	9,8	6,7	3,7	2,1	1,5	0,8	0,5

(SUITE)

EMPLOYES

FEMMES

CLASSES DE GAIN MENSUEL (1.000 LIT)														INDUSTRIE		N
375	400	425	450	475	500	525	550	575	600	625	650	> =	INSG.	FT		
399	424	449	474	499	524	549	574	599	624	649	674	675	ENS.	QUALIFICATIONS		C
																E
-	-	-	12,0	-	6,0	-	-	-	-	-	-	12,0	100,0	1	MACHINES-CUTILS	322
0,8	3,6	0,4	3,6	-	-	-	-	3,6	-	-	-	-	100,0	2		
-	-	-	-	-	-	-	-	-	-	-	-	-	100,0	3		
-	-	-	-	-	-	-	-	-	-	-	-	-	100,0	4		
-	-	-	-	-	-	-	-	-	-	-	-	-	100,0	5		
-	-	-	-	-	-	-	-	-	-	-	-	-	100,0	5A		
0,3	0,3	0,1	0,2	-	-	0,1	-	0,1	-	-	-	-	100,0	5B		
-	-	-	-	-	-	-	-	-	-	-	-	-	100,0	T		
3,8	-	-	7,5	-	-	3,8	3,8	-	3,8	-	-	-	100,0	1	MACHINES DE BUREAU	33
-	0,6	0,6	-	-	-	-	-	-	-	-	-	-	100,0	2		
-	-	-	-	-	-	-	-	-	-	-	-	-	1,2	3		
-	-	-	-	-	-	-	-	-	-	-	-	-	0,6	4		
-	-	-	-	-	-	-	-	-	-	-	-	-	-	5		
-	-	-	-	-	-	-	-	-	-	-	-	-	-	5A		
0,2	0,2	0,2	0,4	-	-	0,2	0,2	-	0,2	-	-	-	1,0	5B		
-	-	-	-	-	-	-	-	-	-	-	-	-	1,0	T		
13,6	10,0	6,7	3,8	0,8	1,9	3,8	-	-	1,9	1,9	-	41,0	100,0	1	CONSTRUCTION ELECT.	34
0,5	0,7	-	-	-	-	-	-	-	3,0	3,5	-	-	100,0	2		
-	-	-	-	-	-	-	-	-	-	-	-	-	100,0	3		
-	-	-	-	-	-	-	-	-	-	-	-	-	100,0	4		
-	-	-	-	-	-	-	-	-	-	-	-	-	100,0	5		
-	-	-	-	-	-	-	-	-	-	-	-	-	100,0	5A		
0,7	0,6	0,3	-	-	-	-	-	-	0,1	0,2	-	-	100,0	5B		
-	-	-	-	-	-	-	-	-	-	-	-	-	100,0	T		
5,1	2,4	2,4	4,7	-	19,4	9,7	9,7	19,4	9,7	-	-	-	100,0	1	AUTOM., PIECES DET.	35
-	-	-	2,3	-	-	-	4,5	-	-	-	-	-	100,0	2		
-	-	-	-	-	-	-	-	-	-	-	-	-	100,0	3		
-	-	-	-	-	-	-	-	-	-	-	-	-	100,0	4		
-	-	-	-	-	-	-	-	-	-	-	-	-	100,0	5		
-	-	-	-	-	-	-	-	-	-	-	-	-	100,0	5A		
0,3	0,2	0,2	1,1	-	0,1	-	0,3	0,1	-	-	-	-	100,0	5B		
-	-	-	-	-	-	-	-	-	-	-	-	-	100,0	T		
8,8	4,1	4,1	8,2	-	21,4	10,7	10,7	10,7	10,7	-	-	-	100,0	1	CONSTR. AUTOMOBILES	351
-	-	-	-	-	-	-	-	-	-	-	-	-	100,0	2		
-	-	-	-	-	-	-	-	-	-	-	-	-	100,0	3		
-	-	-	-	-	-	-	-	-	-	-	-	-	100,0	4		
-	-	-	-	-	-	-	-	-	-	-	-	-	100,0	5		
-	-	-	-	-	-	-	-	-	-	-	-	-	100,0	5A		
0,5	0,2	0,2	0,4	-	0,1	0,1	0,3	0,1	0,1	-	-	-	100,0	5B		
-	-	-	-	-	-	-	-	-	-	-	-	-	100,0	T		
20,4	5,5	4,1	-	-	-	-	-	-	-	-	-	-	100,0	1	AUTRE MAT. TRANSPORT	36
-	-	-	-	-	-	-	-	-	-	-	-	-	100,0	2		
-	-	-	-	-	-	-	-	-	-	-	-	-	0,5	3		
-	-	-	-	-	-	-	-	-	-	-	-	-	0,2	4		
-	-	-	-	-	-	-	-	-	-	-	-	-	-	5		
-	-	-	-	-	-	-	-	-	-	-	-	-	-	5A		
0,4	0,1	0,1	-	-	-	-	-	-	-	-	-	-	-	5B		
-	-	-	-	-	-	-	-	-	-	-	-	-	0,2	T		
10,6	-	10,6	-	-	-	-	-	-	-	-	-	-	100,0	1	CONSTR. NAVALE	361
-	-	-	-	-	-	-	-	-	-	-	-	-	100,0	2		
-	-	-	-	-	-	-	-	-	-	-	-	-	1,1	3		
-	-	-	-	-	-	-	-	-	-	-	-	-	0,4	4		
-	-	-	-	-	-	-	-	-	-	-	-	-	-	5		
-	-	-	-	-	-	-	-	-	-	-	-	-	-	5A		
0,3	-	0,3	-	-	-	-	-	-	-	-	-	-	-	5B		
-	-	-	-	-	-	-	-	-	-	-	-	-	0,5	T		
-	12,6	-	-	-	-	-	-	-	-	-	-	-	-	1	CONSTR. AERONEFS	364
-	-	-	-	-	-	-	-	-	-	-	-	-	100,0	2		
-	-	-	-	-	-	-	-	-	-	-	-	-	0,7	3		
-	-	-	-	-	-	-	-	-	-	-	-	-	0,2	4		
-	-	-	-	-	-	-	-	-	-	-	-	-	-	5		
-	-	-	-	-	-	-	-	-	-	-	-	-	-	5A		
-	-	-	-	-	-	-	-	-	-	-	-	-	-	5B		
-	0,4	-	-	-	-	-	-	-	-	-	-	-	0,4	T		
-	-	-	50,0	-	-	-	-	-	-	-	-	25,0	100,0	1	INSTR. PRECISION ETC	37
-	8,7	5,0	-	-	-	-	-	-	-	-	-	-	100,0	2		
-	0,3	-	-	-	-	-	-	-	-	-	-	-	100,0	3		
-	-	-	-	-	-	-	-	-	-	-	-	-	100,0	4		
-	-	-	-	-	-	-	-	-	-	-	-	-	100,0	5		
-	-	-	-	-	-	-	-	-	-	-	-	-	100,0	5A		
-	-	-	-	-	-	-	-	-	-	-	-	-	100,0	5B		
-	0,3	0,1	0,1	-	-	-	-	-	-	-	-	0,1	100,0	T		
-	-	-	-	-	-	-	-	-	-	-	-	-	12,5	1	ALIM. BOISSONS TABAC	41/42
2,3	7,8	-	2,3	-	-	-	-	0,8	-	-	-	-	100,0	2		
0,4	1,3	0,8	0,1	0,1	-	-	-	-	-	-	-	-	0,2	3		
0,1	-	-	-	-	-	-	-	-	-	-	-	-	0,1	4		
0,8	-	-	-	-	-	-	-	-	-	-	-	-	-	5		
1,5	-	-	-	-	-	-	-	-	-	-	-	-	-	5A		
-	-	-	-	-	-	-	-	-	-	-	-	-	-	5B		
0,2	0,6	0,2	0,1	-	-	-	-	-	-	-	-	-	0,1	T		
-	-	-	-	-	-	-	-	-	-	-	-	-	12,5	1	PROD. ALIMENTAIRES	41A
3,5	11,7	-	2,3	-	-	-	-	-	-	-	-	-	100,0	2		
-	0,5	-	0,1	-	-	-	-	-	-	-	-	-	0,2	3		
0,1	-	-	-	-	-	-	-	-	-	-	-	-	0,1	4		
0,8	-	-	-	-	-	-	-	-	-	-	-	-	-	5		
1,6	-	-	-	-	-	-	-	-	-	-	-	-	-	5A		
-	-	-	-	-	-	-	-	-	-	-	-	-	-	5B		
0,2	0,5	-	0,1	-	-	-	-	-	-	-	-	-	0,1	T		

(FÖRTSETZUNG)

F R A U E N

A N G E S T E L L T E

N A C E	INDUSTRIE UND LEISTUNGSGRUPPEN	MONATSVERDIENSTKLASSEN (1.000 LIT)														
		< 50	50	75	100	125	150	175	200	225	250	275	300	325	350	
		74	99	124	149	174	199	224	249	274	299	324	349	374		
412	FLEISCHVERARB.	1	-	-	-	-	-	-	-	-	-	-	-	-	-	
		2	-	-	-	7,2	-	21,7	14,5	7,2	-	-	-	7,2	6,0	
		3	-	2,9	2,9	5,7	5,7	7,4	7,2	13,9	14,3	13,0	8,6	4,3	8,2	5,8
		4	0,5	2,9	5,4	10,5	14,9	22,6	19,5	12,7	5,2	2,5	1,6	0,9	0,5	-
		5	14,3	-	-	14,3	14,3	14,3	42,9	-	-	-	-	-	-	-
		5A	16,7	-	-	16,7	16,7	16,7	33,3	-	-	-	-	-	-	-
		5B	-	-	-	-	-	-	100,0	-	-	-	-	-	-	-
		T	0,6	2,8	4,9	9,5	13,3	20,5	18,1	12,6	6,4	3,8	2,4	1,5	1,6	0,8
413	MILCHVERARBEITUNG	1	-	-	-	-	-	-	-	-	-	-	-	-	-	
		2	-	-	-	-	-	4,8	-	9,5	-	9,5	-	38,1	19,0	
		3	-	1,4	1,4	1,4	-	-	4,1	19,2	19,2	13,7	15,1	12,3	9,6	1,4
		4	1,2	2,4	3,6	5,5	14,2	30,9	19,5	9,2	7,1	2,8	2,4	0,8	0,4	-
		5	-	22,2	-	-	-	-	-	-	33,3	22,2	11,1	-	-	-
		5A	-	28,6	-	-	-	-	-	-	14,3	28,6	14,3	-	-	-
		5B	-	-	-	-	-	-	-	-	100,0	-	-	-	-	-
		T	0,9	2,6	2,9	4,3	10,4	22,8	15,2	11,1	10,1	5,8	5,2	4,3	2,9	0,3
418	BACK -U. SUESSWAREN	1	-	-	-	-	-	-	25,0	-	-	-	-	37,5	25,0	
		2	-	-	1,0	-	-	-	3,9	15,5	9,7	25,2	19,2	2,8	12,5	
		3	0,2	1,0	1,5	1,9	6,6	12,9	12,4	17,5	17,9	11,9	6,5	5,7	1,0	2,0
		4	0,6	1,8	1,9	5,2	25,3	32,4	17,6	10,3	3,3	0,8	0,1	0,2	0,2	
		5	-	-	-	3,2	12,2	8,9	30,4	7,3	10,5	7,9	16,7	-	2,9	
		5A	-	-	-	5,8	22,5	-	19,1	7,4	8,4	14,6	16,9	-	5,3	
		5B	-	-	-	-	-	-	19,5	43,9	7,0	12,9	-	16,6	-	
		T	0,4	1,5	1,7	4,1	19,1	25,3	16,1	12,3	7,4	4,8	3,1	1,8	1,1	0,5
42A	GETRAENKEINDUSTRIE	1	-	-	-	-	-	-	-	-	-	-	-	-	-	
		2	-	10,3	5,1	5,1	7,7	10,3	12,8	7,7	2,6	7,7	5,1	6,8	7,7	5,9
		3	-	1,7	0,6	1,7	4,6	10,6	9,6	13,5	15,1	17,5	8,0	5,8	8,7	1,3
		4	0,6	1,3	3,4	8,3	25,1	26,9	17,3	9,3	3,0	3,4	0,6	0,3	-	0,1
		5	-	-	-	-	28,3	29,2	14,2	-	14,2	14,2	-	-	-	-
		5A	-	-	-	-	25,0	25,0	25,0	-	-	25,0	-	-	-	-
		5B	-	-	-	-	32,6	34,8	-	-	32,6	-	-	-	-	-
		T	0,4	1,7	3,0	7,0	20,8	23,4	15,8	9,5	5,2	6,1	2,0	1,5	1,8	0,6
429	TABAVERARBEITUNG	1	-	-	-	-	-	-	-	-	-	-	-	-	-	
		2	-	-	-	-	-	-	14,3	57,1	14,3	-	14,3	-	-	
		3	-	-	-	-	5,6	9,3	23,4	23,1	15,0	6,9	0,6	0,6	1,2	
		4	-	-	6,3	6,3	18,8	18,8	12,5	6,2	12,5	12,5	6,3	-	-	
		5	-	-	-	100,0	-	-	-	-	-	-	-	-	-	
		5A	-	-	-	100,0	-	-	-	-	-	-	-	-	-	
		5B	-	-	-	-	-	-	-	-	-	-	-	-	-	
		T	-	-	0,5	1,1	6,5	9,8	22,0	22,8	14,6	7,0	1,6	0,5	0,5	1,1
43	TEXTILGEWERBE	1	-	-	-	8,9	11,8	11,8	-	-	-	-	-	30,9	-	
		2	-	-	1,1	13,2	49,1	1,0	2,0	8,5	7,2	2,3	9,0	2,1	3,5	0,6
		3	-	0,3	1,1	3,0	5,0	26,9	25,4	16,5	8,8	5,6	1,1	1,1	0,3	0,1
		4	0,3	1,1	8,3	34,1	31,2	16,0	5,8	2,1	0,4	0,5	-	-	-	-
		5	-	0,8	-	12,0	24,7	28,8	17,1	6,5	7,6	1,4	-	-	0,6	
		5A	-	2,5	-	2,5	4,4	37,2	27,4	7,4	9,9	4,8	-	-	1,9	
		5B	-	-	-	16,0	33,3	25,2	12,7	6,1	6,7	-	-	-	-	
		T	0,1	0,7	5,1	22,2	25,4	18,3	12,5	7,0	3,8	2,1	1,1	0,6	0,5	0,1
431	WOLLE	1	-	-	-	60,2	-	-	-	-	-	-	-	-	-	
		2	-	-	-	-	-	6,8	6,8	14,1	13,4	10,7	19,9	7,3	13,6	
		3	-	0,7	1,4	2,0	4,6	16,8	29,7	22,8	11,3	6,7	0,7	2,0	0,7	
		4	0,4	-	3,8	26,0	37,2	19,8	9,4	3,3	-	-	-	-	-	
		5	-	-	-	11,2	51,1	11,2	15,0	-	-	-	-	-	11,5	
		5A	-	-	-	-	42,9	-	14,3	-	-	-	-	-	42,9	
		5B	-	-	-	15,3	54,1	15,3	15,3	-	-	-	-	-	-	
		T	0,2	0,2	2,8	16,8	25,4	18,1	16,2	10,1	4,2	2,6	0,9	0,9	0,9	0,2
432	BAUMWOLLE	1	-	-	-	-	-	-	-	-	-	-	-	70,0	-	
		2	-	-	-	7,1	7,1	-	-	11,2	20,9	7,1	46,6	-	-	
		3	-	-	-	4,4	16,5	28,1	24,7	6,7	15,1	1,6	2,9	-	-	
		4	-	1,6	3,9	32,6	35,6	16,1	8,6	0,5	0,5	-	-	-	-	
		5	-	-	-	-	26,8	22,3	37,2	-	13,8	-	-	-	-	
		5A	-	-	-	-	-	30,6	33,5	-	35,9	-	-	-	-	
		5B	-	-	-	-	43,4	17,1	39,5	-	-	-	-	-	-	
		T	-	1,1	2,6	22,2	25,9	15,4	13,5	6,9	3,4	4,4	2,7	1,5	-	
436	WIRKEREI, STRICKEREI	1	-	-	-	-	29,6	29,6	-	-	-	-	-	-	-	
		2	-	-	1,6	17,5	65,3	0,8	2,1	2,3	3,1	1,5	2,8	2,3	0,8	
		3	-	0,6	2,3	5,7	6,4	30,2	28,9	13,2	7,3	2,3	1,2	0,6	0,6	
		4	-	1,6	12,4	41,8	29,8	9,7	2,6	0,9	0,3	0,3	-	-	-	
		5	-	1,1	-	13,5	25,2	32,7	14,0	6,5	4,0	2,1	-	-	-	
		5A	-	3,5	-	3,5	3,5	37,5	22,8	10,2	9,7	6,7	-	-	-	
		5B	-	-	-	18,1	35,3	30,4	10,0	4,8	1,4	-	-	-	-	
		T	-	1,0	6,3	24,7	29,8	16,1	10,6	4,5	3,0	1,2	0,8	0,6	0,1	
44	LEDERGEWERBE	1	-	-	-	-	-	-	50,0	-	-	-	50,0	-		
		2	-	1,6	8,0	3,2	4,8	6,4	11,2	3,2	11,2	9,6	12,7	13,0	6,7	
		3	0,4	0,8	4,3	6,6	7,0	19,7	21,7	16,2	12,1	7,9	3,1	-	0,4	
		4	0,8	4,8	12,6	38,4	22,9	12,9	4,4	2,5	0,8	-	-	-	-	
		5	7,4	7,4	7,4	14,8	22,2	18,5	7,4	7,4	-	-	7,4	-	-	
		5A	22,2	22,2	-	-	-	-	22,2	11,1	-	-	22,2	-	-	
		5B	-	-	11,1	22,2	33,3	27,8	-	5,6	-	-	-	-	-	
		T	0,8	3,6	10,0	27,2	17,5	14,3	9,4	6,4	4,3	2,6	2,0	0,8	0,4	
441	GERBEREI	1	-	-	-	-	-	-	50,0	-	-	-	50,0	-		
		2	-	-	9,0	4,5	4,5	9,0	9,0	-	4,5	9,0	13,4	18,3	9,4	
		3	-	-	1,3	5,1	5,1	14,0	19,9	18,5	18,1	13,0	5,1	-	-	
		4	-	2,5	8,7	29,1	26,2	20,3	7,9	4,1	1,2	-	-	-	-	
		5	-	-	-	20,0	20,0	40,0	-	-	-	-	20,0	-	-	
		5A	-	-	-	-	-	-	-	-	-	-	100,0	-	-	
		5B	-	-	-	25,0	25,0	50,0	-	-	-	-	-	-	-	
		T	-	1,5	6,3	19,7	18,0	17,8	11,3	8,2	6,4	4,5	3,3	1,5	0,8	

(SUITE)

EMPLOYES

FEMMES

CLASSES DE GAIN MENSUEL (1.000 LIT)														INDUSTRIE ET QUALIFICATIONS	N A C E			
375	400	425	450	475	500	525	550	575	600	625	650	> =	INSG.					
399	424	449	474	499	524	549	574	599	624	649	674	675	ENS.					
-	-	-	14,5	-	-	-	-	-	-	-	-	-	-	100,0	1	IND. DE LA VIANDE	412	
7,2	7,2	-	1,4	-	-	-	-	-	-	-	-	-	-	100,0	2			
-	1,4	-	-	-	-	-	-	-	-	-	-	-	-	100,0	3			
0,2	-	-	-	-	-	-	-	-	-	-	-	-	-	100,0	4			
-	-	-	-	-	-	-	-	-	-	-	-	-	-	100,0	5			
-	-	-	-	-	-	-	-	-	-	-	-	-	-	100,0	5A			
-	-	-	-	-	-	-	-	-	-	-	-	-	-	100,0	5B			
0,4	0,4	-	0,6	-	-	-	-	-	-	-	-	-	-	100,0	T			
-	-	-	-	-	-	-	-	-	-	-	-	-	-	-	1	IND. DU LAIT	413	
-	9,5	-	9,5	-	-	-	-	-	-	-	-	-	-	100,0	2			
-	1,4	-	-	-	-	-	-	-	-	-	-	-	-	100,0	3			
-	-	-	-	-	-	-	-	-	-	-	-	-	-	100,0	4			
11,1	-	-	-	-	-	-	-	-	-	-	-	-	-	100,0	5			
14,3	-	-	-	-	-	-	-	-	-	-	-	-	-	100,0	5A			
-	-	-	-	-	-	-	-	-	-	-	-	-	-	100,0	5B			
0,3	0,6	-	0,3	-	-	-	-	-	-	-	-	-	-	100,0	T			
-	-	-	-	-	-	-	-	-	-	-	-	-	12,5	100,0	1	PAIN, PROD. SUCRES	41B	
7,1	3,1	-	-	-	-	-	-	-	-	-	-	-	-	100,0	2			
-	0,4	-	-	-	-	-	-	-	-	-	-	-	0,7	100,0	3			
0,2	-	-	-	-	-	-	-	-	-	-	-	-	0,2	100,0	4			
-	-	-	-	-	-	-	-	-	-	-	-	-	-	100,0	5			
-	-	-	-	-	-	-	-	-	-	-	-	-	-	100,0	5A			
0,4	0,2	-	-	-	-	-	-	-	-	-	-	-	0,2	100,0	T			
-	-	-	2,6	-	-	-	-	2,6	-	-	-	-	-	-	1	BOISSONS	42A	
-	-	1,2	-	-	-	-	-	-	-	-	-	-	-	-	2			
-	0,1	-	0,1	-	-	-	-	-	-	-	-	-	-	0,3	100,0			3
-	-	-	-	-	-	-	-	-	-	-	-	-	-	-	100,0			4
-	-	-	-	-	-	-	-	-	-	-	-	-	-	-	100,0			5
-	0,1	0,2	0,2	-	-	-	-	0,1	-	-	-	-	-	-	100,0	5A		
-	-	-	-	-	-	-	-	-	-	-	-	-	-	-	100,0	5B		
-	-	-	-	-	-	-	-	-	-	-	-	-	-	-	100,0	T		
-	-	-	-	-	-	-	-	-	-	-	-	-	-	-	1	TABAC	429	
2,5	6,9	3,7	-	0,6	-	-	-	-	-	-	-	-	-	-	2			
-	-	-	-	-	-	-	-	-	-	-	-	-	-	-	100,0			3
-	-	-	-	-	-	-	-	-	-	-	-	-	-	-	100,0			4
-	-	-	-	-	-	-	-	-	-	-	-	-	-	-	100,0			5
2,2	6,0	3,3	-	0,5	-	-	-	-	-	-	-	-	-	-	100,0	5A		
-	-	-	-	-	-	-	-	-	-	-	-	-	-	-	100,0	5B		
-	-	-	-	-	-	-	-	-	-	-	-	-	-	-	100,0	T		
-	8,8	-	1,5	4,4	11,8	1,5	4,4	2,9	-	-	-	-	1,5	100,0	1	INDUSTRIE TEXTILE	43	
-	-	-	0,4	-	-	-	-	-	-	-	-	-	-	-	2			
-	-	-	-	-	-	-	-	-	-	-	-	-	0,2	100,0	3			
-	-	-	-	-	-	-	-	-	-	-	-	-	0,6	100,0	4			
-	-	-	-	-	-	-	-	-	-	-	-	-	1,5	100,0	5			
-	-	-	-	-	-	-	-	-	-	-	-	-	-	100,0	5A			
-	-	-	-	-	0,1	-	-	-	-	-	-	-	-	100,0	5B			
-	-	-	-	-	-	-	-	-	-	-	-	-	-	-	100,0	T		
-	-	10,0	-	-	-	-	29,9	-	-	-	-	-	-	-	100,0	1	INDUSTRIE LAINIERE	431
-	-	7,3	-	-	-	-	-	-	-	-	-	-	-	-	2			
-	-	-	-	-	-	-	-	-	-	-	-	-	-	-	100,0	3		
-	-	-	-	-	-	-	-	-	-	-	-	-	-	-	100,0	4		
-	-	-	-	-	-	-	-	-	-	-	-	-	-	-	100,0	5		
-	-	-	-	-	-	-	-	-	-	-	-	-	-	-	100,0	5A		
-	-	0,3	-	-	-	-	0,1	-	-	-	-	-	-	-	100,0	5B		
-	-	-	-	-	-	-	-	-	-	-	-	-	-	-	100,0	T		
-	20,0	-	-	10,0	-	-	-	-	-	-	-	-	-	-	100,0	1	INDUSTRIE COTONNIERE	432
-	-	-	-	-	-	-	-	-	-	-	-	-	-	-	2			
-	-	-	-	-	-	-	-	-	-	-	-	-	-	-	100,0	3		
-	-	-	-	-	-	-	-	-	-	-	-	-	-	-	100,0	4		
-	-	-	-	-	-	-	-	-	-	-	-	-	-	-	100,0	5		
-	-	-	-	-	-	-	-	-	-	-	-	-	-	-	100,0	5A		
-	0,2	-	-	0,1	-	-	-	-	-	-	-	-	-	-	100,0	5B		
-	-	-	-	-	-	-	-	-	-	-	-	-	-	-	100,0	T		
-	-	-	-	-	29,6	3,7	-	7,4	-	-	-	-	-	-	100,0	1	BONNETERIE	436
-	-	-	-	-	-	-	-	-	-	-	-	-	-	-	2			
-	-	-	-	-	-	-	-	-	-	-	-	-	0,9	100,0	3			
-	-	-	-	-	-	-	-	-	-	-	-	-	0,6	100,0	4			
-	-	-	-	-	-	-	-	-	-	-	-	-	0,8	100,0	5			
-	-	-	-	-	-	-	-	-	-	-	-	-	2,6	100,0	5A			
-	-	-	-	-	0,1	-	-	-	-	-	-	-	-	100,0	5B			
-	-	-	-	-	-	-	-	-	-	-	-	-	-	-	100,0	T		
-	1,6	3,2	3,5	-	-	-	-	-	-	-	-	-	-	-	100,0	1	INDUSTRIE DU CUIR	44
-	-	-	-	-	-	-	-	-	-	-	-	-	-	-	2			
-	-	-	-	-	-	-	-	-	-	-	-	-	-	-	100,0	3		
-	-	-	-	-	-	-	-	-	-	-	-	-	-	-	100,0	4		
-	-	-	-	-	-	-	-	-	-	-	-	-	-	-	100,0	5		
-	-	-	-	-	-	-	-	-	-	-	-	-	-	-	100,0	5A		
-	0,1	0,2	0,2	-	-	-	-	-	-	-	-	-	-	-	100,0	5B		
-	-	-	-	-	-	-	-	-	-	-	-	-	-	-	100,0	T		
-	-	4,5	4,9	-	-	-	-	-	-	-	-	-	-	-	100,0	1	TANNERIE-MEGISSERIE	441
-	-	-	-	-	-	-	-	-	-	-	-	-	-	-	2			
-	-	-	-	-	-	-	-	-	-	-	-	-	-	-	100,0	3		
-	-	-	-	-	-	-	-	-	-	-	-	-	-	-	100,0	4		
-	-	-	-	-	-	-	-	-	-	-	-	-	-	-	100,0	5		
-	-	-	-	-	-	-	-	-	-	-	-	-	-	-	100,0	5A		
-	-	0,4	0,4	-	-	-	-	-	-	-	-	-	-	-	100,0	5B		
-	-	-	-	-	-	-	-	-	-	-	-	-	-	-	100,0	T		

(FÖRTSETZUNG)

F R A U E N

A N G E S T E L L T E

N A C E	INDUSTRIE UND LEISTUNGSGRUPPEN	M O N A T S V E R D I E N S T K L A S S E N (1.000 LIT)													
		<	50	75	100	125	150	175	200	225	250	275	300	325	350
		50	74	99	124	149	174	199	224	249	274	299	324	349	374
442	LEDERWARENHERST.	1	-	-	-	-	-	-	-	-	-	-	-	-	-
		2	-	5,6	5,6	-	5,6	-	16,7	-	-	27,8	-	-	-
		3	1,0	2,0	8,8	8,8	9,8	28,4	24,5	12,7	2,9	11,1	11,1	-	-
		4	1,5	7,0	16,5	47,6	19,6	5,5	0,9	0,9	0,3	-	-	-	-
		5	11,8	11,8	11,8	11,8	23,5	5,9	11,8	11,8	-	-	-	-	-
		5A	28,6	28,6	-	-	-	-	28,6	14,3	-	-	-	-	-
		T	1,7	6,0	14,2	35,9	17,0	10,4	7,1	4,3	1,9	0,4	0,4	-	-
45	SCHUH-, BEKLEIDUNGSG.	1	-	-	-	26,7	26,7	-	-	28,9	-	2,2	-	-	-
		2	-	-	-	6,4	8,6	18,9	5,7	15,3	11,1	9,5	1,9	6,8	3,4
		3	0,6	1,2	3,3	8,4	9,0	29,5	23,5	11,5	6,4	3,2	0,6	1,8	-
		4	0,8	3,7	8,9	42,9	28,7	10,7	2,4	0,4	0,3	0,2	0,2	-	-
		5	0,8	0,8	1,8	18,9	25,7	23,3	17,7	4,5	2,9	0,6	1,4	-	-
		5A	1,9	0,2	3,4	4,2	9,1	26,6	30,9	10,4	6,6	1,4	3,3	-	-
		T	0,7	2,6	6,4	31,4	23,8	16,2	8,4	3,8	2,3	1,3	0,5	0,7	0,2
45A	SCHUHGEWERBE	1	-	-	-	-	-	-	-	-	-	-	-	-	
		2	-	-	-	7,2	-	43,3	14,4	21,3	7,2	-	-	-	
		3	-	5,9	6,4	13,7	13,2	28,9	25,4	6,5	-	-	-	-	
		4	1,7	8,4	16,0	51,3	14,8	5,3	1,7	0,4	-	-	-	-	
		5	-	6,9	3,5	10,8	32,7	26,3	16,5	3,5	-	-	-	-	
		5A	-	-	-	9,5	8,5	48,0	25,5	8,5	-	-	-	-	
		T	1,1	7,4	12,4	38,6	15,4	13,3	8,2	2,7	0,3	-	-	-	0,3
45B	BEKLEIDUNGSGEWERBE	1	-	-	-	26,7	26,7	-	-	28,9	-	2,2	-	-	
		2	-	-	-	6,2	9,7	15,4	4,5	14,4	11,3	11,1	2,2	8,0	
		3	0,7	-	2,5	6,9	7,9	30,0	23,1	12,8	7,7	4,1	0,7	2,2	
		4	0,6	2,4	6,9	41,3	31,9	12,1	2,5	0,4	0,4	0,2	0,3	-	
		5	0,9	-	1,6	20,0	24,3	23,3	17,9	4,7	3,3	0,7	1,6	-	
		5A	2,2	-	3,7	3,4	7,4	25,2	32,3	10,8	7,6	1,5	3,7	-	
		T	0,7	1,4	4,9	30,1	25,4	17,0	8,5	4,1	2,7	1,6	0,7	0,8	0,2
46	BE- U. VERARB. V. HOLZ	1	11,8	-	23,5	23,5	-	17,6	-	-	5,9	-	8,8	-	
		2	-	-	2,5	8,0	0,4	18,8	13,5	10,2	12,5	13,9	5,4	5,5	
		3	-	2,3	2,4	8,1	12,0	28,2	27,1	8,3	9,1	1,2	0,7	-	
		4	0,9	4,1	10,3	36,3	32,7	11,9	2,8	0,1	-	-	-	-	
		5	4,5	4,5	12,1	30,7	30,0	9,8	-	8,3	-	-	-	-	
		5A	6,6	6,6	11,1	38,4	24,0	2,2	-	11,1	-	-	-	-	
		T	0,9	3,6	8,6	29,5	27,1	15,3	7,7	2,3	2,3	0,9	0,4	0,3	0,2
46A	HOLZVER. OHNE MOEB.	1	13,3	-	26,7	26,7	-	20,0	-	-	6,7	-	-	-	
		2	-	-	-	-	-	17,7	-	11,8	33,9	17,7	-	5,9	
		3	-	1,3	4,9	8,5	10,3	18,2	31,3	10,5	11,1	3,9	-	-	
		4	0,9	4,7	7,5	31,1	35,5	14,6	4,7	-	-	-	-	-	
		5	12,5	-	25,0	12,5	-	25,0	-	25,0	-	-	-	-	
		5A	16,7	-	33,3	16,7	-	-	-	33,3	-	-	-	-	
		T	1,0	3,7	7,2	25,0	27,9	15,6	5,6	2,8	3,8	1,5	-	0,3	0,4
467	HCLZMOEBELHERST.	1	-	-	-	-	-	-	-	-	100,0	-	-		
		2	-	-	3,7	11,5	-	20,0	-	-	3,5	12,2	7,8	4,9	
		3	-	2,9	1,3	8,1	12,6	33,6	25,6	6,3	7,9	-	0,9	-	
		4	0,9	3,8	11,0	38,4	31,9	11,1	2,0	0,1	-	-	-	-	
		5	3,6	5,4	10,8	34,7	34,7	5,4	-	5,4	-	-	-	-	
		5A	5,3	8,0	8,0	43,4	27,5	-	-	8,0	-	-	-	-	
		T	0,8	3,5	8,9	31,5	27,0	15,4	7,0	1,9	1,6	0,6	0,6	0,2	0,2
47	PAPIER, DRUCK. VERLAG	1	-	3,3	-	16,7	-	-	-	-	-	-	-	-	
		2	-	-	-	1,3	2,2	-	3,3	3,3	15,0	9,3	17,1	12,2	
		3	-	0,5	1,2	-	4,0	3,5	15,0	17,2	18,0	13,0	9,5	5,7	
		4	0,1	1,7	3,3	6,5	31,1	28,1	14,9	6,9	3,2	1,2	1,1	0,5	
		5	-	-	-	9,9	13,1	13,6	16,4	23,5	7,4	11,2	-	4,9	
		5A	-	-	-	-	18,6	-	20,3	28,0	10,1	23,0	-	-	
		T	0,1	1,3	2,5	4,7	22,3	20,0	14,2	9,4	7,6	4,8	4,1	2,5	
47A	PAPIER-U. PAPPENERZ.	1	-	-	-	-	-	-	-	-	-	-	-		
		2	-	-	-	8,3	-	-	-	-	32,5	-	24,8	15,5	
		3	-	-	3,4	-	8,9	8,0	13,5	13,7	22,8	12,7	8,6	0,6	
		4	0,4	1,6	4,7	9,1	34,8	24,9	12,7	3,7	4,5	0,8	1,2	0,4	
		5	-	-	-	15,5	7,7	14,9	19,3	23,2	11,6	-	-	7,7	
		5A	-	-	-	-	20,0	-	40,0	20,0	20,0	-	-	-	
		T	0,3	1,1	4,0	7,0	26,2	19,5	12,6	6,7	10,1	3,6	3,7	1,2	
47B	DRUCKEREI, VERLAGSG.	1	-	5,0	-	25,0	-	-	-	-	-	-	-		
		2	-	-	-	-	2,6	-	4,0	4,0	11,6	11,0	15,6	11,6	
		3	-	0,7	0,4	-	2,2	1,8	15,6	18,5	16,1	13,2	9,8	7,7	
		4	-	1,8	2,7	5,5	29,6	29,3	15,8	8,1	2,6	1,4	1,1	0,5	
		5	-	-	-	-	22,6	11,3	11,3	23,9	-	30,9	-	-	
		5A	-	-	-	-	17,1	-	-	36,2	-	46,7	-	-	
		T	-	1,4	1,9	3,8	20,8	20,2	14,9	10,5	6,6	5,2	4,2	3,1	
48	GUMMI, KUNSTSTOFFE	1	-	-	-	7,1	-	-	-	-	-	-	-		
		2	-	-	2,4	4,8	3,9	1,2	7,6	-	9,8	7,2	10,3	7,3	
		3	0,3	1,5	0,7	1,6	2,9	6,1	23,9	18,0	15,3	11,2	7,3	7,3	
		4	0,8	1,2	5,0	16,6	29,4	24,3	12,7	5,7	2,8	1,0	0,3	0,1	
		5	-	0,5	-	3,9	19,5	17,5	24,1	13,1	17,4	-	2,0	-	
		5A	-	0,8	-	6,5	6,5	7,4	36,0	14,3	25,2	-	3,4	-	
		T	0,6	1,2	3,6	11,8	21,2	18,3	15,4	8,5	6,7	3,8	2,6	2,3	

(SUIITE)

EMPLOYEES

FEMMES

CLASSES DE GAIN MENSUEL (1.000 LIT)														INDUSTRIE ET QUALIFICATIONS	N A C E		
375	400	425	450	475	500	525	550	575	600	625	650	> =	INSG. ENS.				
-	-	-	-	-	-	-	-	-	-	-	-	-	-	100,0	1	ARTICLES EN CUIR	442
-	5,6	-	-	-	-	-	-	-	-	-	-	-	-	100,0	2		
-	-	-	-	-	-	-	-	-	-	-	-	-	-	100,0	3		
-	-	-	-	-	-	-	-	-	-	-	-	-	-	100,0	4		
-	-	-	-	-	-	-	-	-	-	-	-	-	-	100,0	5		
-	-	-	-	-	-	-	-	-	-	-	-	-	-	100,0	5A		
-	-	-	-	-	-	-	-	-	-	-	-	-	-	100,0	5B		
-	0,2	-	-	-	-	-	-	-	-	-	-	-	-	100,0	T		
-	-	-	11,1	-	-	2,2	2,2	-	-	-	-	-	-	100,0	1	CHAUSS., HABILLEMENT	45
-	3,6	-	2,0	-	1,9	1,9	-	-	-	-	-	-	1,9	100,0	2		
-	0,6	-	-	-	-	0,2	-	-	-	-	-	-	-	100,0	3		
-	-	-	-	-	-	-	-	-	0,1	-	-	-	0,6	100,0	4		
-	-	-	-	-	-	-	-	-	-	-	-	-	1,6	100,0	5		
-	-	-	-	-	-	-	-	-	-	-	-	-	2,0	100,0	5A		
-	-	-	-	-	-	-	-	-	-	-	-	-	1,2	100,0	5B		
-	0,3	-	0,1	-	0,1	0,2	-	-	0,1	-	-	-	0,7	100,0	T		
-	-	-	-	-	-	-	-	-	-	-	-	-	-	-	1	CHAUSSURES	45A
-	-	-	-	-	-	-	-	-	-	-	-	-	-	100,0	2		
-	-	-	-	-	-	-	-	-	-	-	-	-	-	100,0	3		
-	-	-	-	-	-	-	-	-	0,4	-	-	-	-	100,0	4		
-	-	-	-	-	-	-	-	-	-	-	-	-	-	100,0	5		
-	-	-	-	-	-	-	-	-	-	-	-	-	-	100,0	5A		
-	-	-	-	-	-	-	-	-	-	-	-	-	-	100,0	5B		
-	-	-	-	-	-	-	-	-	0,3	-	-	-	-	100,0	T		
-	-	-	11,1	-	-	2,2	2,2	-	-	-	-	-	-	100,0	1	HABILLEMENT	45B
-	4,2	-	2,2	-	2,2	2,2	-	-	-	-	-	-	2,2	100,0	2		
-	0,7	-	-	-	-	-	-	-	-	-	-	-	-	100,0	3		
-	-	-	-	-	-	0,2	-	-	-	-	-	-	0,8	100,0	4		
-	-	-	-	-	-	-	-	-	-	-	-	-	1,7	100,0	5		
-	-	-	-	-	-	-	-	-	-	-	-	-	2,2	100,0	5A		
-	-	-	-	-	-	-	-	-	-	-	-	-	1,4	100,0	5B		
-	0,4	-	0,2	-	0,1	0,3	-	-	-	-	-	-	0,9	100,0	T		
-	-	-	-	-	8,8	-	-	-	-	-	-	-	-	100,0	1	BOIS, MEUBLE EN BOIS	46
3,7	-	2,8	-	-	-	-	-	-	-	-	-	-	-	100,0	2		
-	-	-	-	-	-	-	-	-	-	-	-	-	-	100,0	3		
-	-	-	-	-	-	-	-	-	-	-	-	-	0,6	100,0	4		
-	-	-	-	-	-	-	-	-	-	-	-	-	-	100,0	5		
-	-	-	-	-	-	-	-	-	-	-	-	-	-	100,0	5A		
-	-	-	-	-	-	-	-	-	-	-	-	-	-	100,0	5B		
0,2	-	0,1	-	-	0,1	-	-	-	-	-	-	-	0,5	100,0	T		
-	-	-	-	-	6,7	-	-	-	-	-	-	-	-	100,0	1	BOIS	46A
4,7	-	-	-	-	-	-	-	-	-	-	-	-	-	100,0	2		
-	-	-	-	-	-	-	-	-	-	-	-	-	-	100,0	3		
-	-	-	-	-	-	-	-	-	-	-	-	-	1,1	100,0	4		
-	-	-	-	-	-	-	-	-	-	-	-	-	-	100,0	5		
-	-	-	-	-	-	-	-	-	-	-	-	-	-	100,0	5A		
-	-	-	-	-	-	-	-	-	-	-	-	-	-	100,0	5B		
0,2	-	-	-	-	0,1	-	-	-	-	-	-	-	0,8	100,0	T		
-	-	-	-	-	-	-	-	-	-	-	-	-	-	100,0	1	MEUBLES EN BOIS	467
3,4	-	4,1	-	-	-	-	-	-	-	-	-	-	-	100,0	2		
-	-	-	-	-	-	-	-	-	-	-	-	-	-	100,0	3		
-	-	-	-	-	-	-	-	-	-	-	-	-	0,5	100,0	4		
-	-	-	-	-	-	-	-	-	-	-	-	-	-	100,0	5		
-	-	-	-	-	-	-	-	-	-	-	-	-	-	100,0	5A		
-	-	-	-	-	-	-	-	-	-	-	-	-	-	100,0	5B		
0,2	-	0,2	-	-	-	-	-	-	-	-	-	-	0,3	100,0	T		
-	-	16,7	-	3,3	16,7	-	3,3	10,0	-	-	-	-	30,0	100,0	1	PAPIER IMPR. EDITION	47
5,4	5,7	2,1	1,0	1,1	-	1,0	-	-	-	-	-	-	-	100,0	2		
1,5	0,5	0,8	0,3	0,5	0,3	0,3	0,5	-	0,3	-	-	-	-	100,0	3		
0,1	-	0,1	-	-	-	-	-	-	-	-	0,1	-	0,4	100,0	4		
-	-	-	-	-	-	-	-	-	-	-	-	-	-	100,0	5		
-	-	-	-	-	-	-	-	-	-	-	-	-	-	100,0	5A		
-	-	-	-	-	-	-	-	-	-	-	-	-	-	100,0	5B		
0,8	0,5	0,5	0,1	0,2	0,1	0,1	0,1	-	0,1	0,1	-	-	0,4	100,0	T		
-	-	-	-	-	50,0	-	-	30,0	-	-	-	-	20,0	100,0	1	PAPIER, ART. PAPIER	47A
8,2	4,1	-	-	-	-	-	-	-	-	-	-	-	-	100,0	2		
1,2	-	-	-	-	1,1	-	-	-	-	-	-	-	-	100,0	3		
-	-	-	-	-	-	-	-	-	-	-	-	-	0,4	100,0	4		
-	-	-	-	-	-	-	-	-	-	-	-	-	-	100,0	5		
-	-	-	-	-	-	-	-	-	-	-	-	-	-	100,0	5A		
-	-	-	-	-	-	-	-	-	-	-	-	-	-	100,0	5B		
0,6	0,1	-	-	-	0,5	-	-	0,1	-	-	-	-	0,4	100,0	T		
-	-	25,0	-	5,0	-	-	5,0	-	-	-	-	-	35,0	100,0	1	IMPRIMERIE, EDITION	47B
4,9	6,0	2,5	1,2	1,3	-	1,2	-	-	-	-	-	-	-	100,0	2		
1,6	0,7	1,1	0,4	0,7	-	0,4	0,7	-	0,4	-	-	-	-	100,0	3		
0,1	-	0,1	-	-	-	-	-	-	-	-	0,1	-	0,4	100,0	4		
-	-	-	-	-	-	-	-	-	-	-	-	-	-	100,0	5		
-	-	-	-	-	-	-	-	-	-	-	-	-	-	100,0	5A		
-	-	-	-	-	-	-	-	-	-	-	-	-	-	100,0	5B		
0,8	0,6	0,6	0,2	0,3	-	0,2	0,2	-	0,1	0,1	-	-	0,4	100,0	T		
-	-	-	-	-	-	35,7	-	-	42,9	-	-	-	14,3	100,0	1	CAOUTCHOUC, M. PLAST.	48
8,1	3,0	3,0	1,5	1,5	-	-	1,5	2,3	-	-	-	-	-	100,0	2		
0,6	0,4	-	-	0,4	0,4	-	-	-	-	-	-	-	-	100,0	3		
-	-	-	-	-	-	-	-	-	-	-	-	-	0,1	100,0	4		
-	-	-	-	-	-	-	-	-	-	-	-	-	-	100,0	5		
-	-	-	-	-	-	-	-	-	-	-	-	-	-	100,0	5A		
-	-	-	-	-	-	-	-	-	-	-	-	-	-	100,0	5B		
0,6	0,3	0,2	0,1	0,2	0,1	0,1	0,1	0,1	0,1	-	-	-	0,1	100,0	T		

(FORTSETZUNG)

F R A U E N		A N G E S T E L L T E														
N A C F	INDUSTRIE UND LEISTUNGSGRUPPEN	M O N A T S V E R D I E N S T K L A S S E N (1.000 LIT)														
		<	50	75	100	125	150	175	200	225	250	275	300	325	350	
		50	74	99	124	149	174	199	224	249	274	299	324	349	374	
481	GUMMIVERARBEITUNG	1	-	-	-	-	-	-	-	-	-	-	-	-	-	
		2	-	-	-	-	-	-	-	-	-	-	-	-	-	
		3	-	-	-	0,2	-	0,8	19,2	15,6	17,0	18,8	9,4	12,4	2,5	13,2
		4	1,1	0,3	3,9	7,9	28,1	27,0	16,9	7,1	5,0	1,4	0,6	0,3	-	-
		5	-	-	-	-	13,7	9,9	39,9	9,1	27,4	-	-	-	-	-
		5A	-	-	-	-	-	6,3	49,2	6,3	38,1	-	-	-	-	-
		5B	-	-	-	-	48,8	18,8	16,2	16,2	-	-	-	-	-	-
T	0,7	0,2	2,6	5,3	19,1	18,4	18,0	8,6	8,4	5,6	3,2	3,6	1,8	1,3		
483	KUNSTSTOFFVERARB.	1	-	-	-	-	-	-	-	-	-	-	-	-	-	
		2	-	-	6,0	12,0	9,0	3,0	-	-	19,7	9,6	10,6	6,0	5,3	9,8
		3	0,6	2,9	1,3	2,9	5,5	10,6	28,0	19,7	13,9	4,6	5,5	2,9	0,5	-
		4	0,4	2,0	6,1	24,6	30,5	21,9	8,8	4,4	0,6	0,7	-	-	-	-
		5	-	-	-	8,8	27,0	27,2	4,6	18,3	5,1	-	4,6	-	4,6	-
		5A	-	-	-	19,6	19,6	9,8	10,2	30,6	-	-	10,2	-	-	-
		5B	-	-	-	-	33,0	41,3	-	8,3	9,2	-	-	-	8,3	-
T	0,4	2,1	4,6	18,0	22,9	18,3	13,1	8,6	5,1	2,1	2,1	1,0	0,5	0,5		
49	SONST. VERARB. GEW.	1	-	-	-	-	-	-	-	-	-	-	-	-	-	
		2	3,5	3,5	3,5	-	10,5	10,5	-	8,1	6,9	10,4	21,5	13,8	3,5	-
		3	-	-	4,2	4,2	10,9	22,4	22,6	13,3	13,4	3,3	3,3	-	2,4	-
		4	-	4,6	10,0	29,8	30,3	16,3	5,6	2,4	0,5	0,2	-	-	-	-
		5	-	5,1	-	10,1	15,5	35,5	14,8	13,9	5,1	-	-	-	-	-
		5A	-	-	-	-	29,1	28,4	-	-	-	14,2	-	-	-	-
		5B	-	7,9	-	15,8	7,9	39,5	7,2	21,7	-	-	-	-	-	-
T	0,2	3,5	8,0	21,8	24,4	18,1	9,4	5,5	3,9	1,5	1,9	0,7	0,7	-		
50	BAUGEWERBE	1	-	-	-	-	-	33,3	-	-	-	66,7	-	-	-	
		2	-	-	10,2	2,0	1,7	3,4	1,7	3,4	5,1	6,8	23,5	-	10,2	5,7
		3	0,4	3,2	3,9	7,3	2,4	7,5	13,0	11,3	25,0	7,0	13,0	5,5	-	0,1
		4	1,8	6,8	5,8	18,8	33,0	22,0	6,1	4,1	0,9	-	-	-	-	0,7
		5	-	-	25,0	75,0	-	-	-	-	-	-	-	-	-	-
		5A	-	-	25,0	75,0	-	-	-	-	-	-	-	-	-	-
		5B	-	-	-	-	-	-	-	-	-	-	-	-	-	-
T	1,4	5,7	5,7	15,9	24,8	17,9	7,2	5,5	6,1	2,0	3,9	1,1	1,0	0,3		
50A	BAUGEW. OHNE INST.	1	-	-	-	-	-	-	-	-	100,0	-	-	-	-	
		2	-	-	15,3	-	-	-	-	-	-	31,9	-	15,3	8,2	
		3	-	3,0	3,1	8,2	-	3,0	11,6	11,0	30,1	7,7	15,7	6,4	-	
		4	1,8	6,6	3,5	13,1	37,1	24,4	6,9	4,9	0,9	-	-	-	0,8	-
		5	-	-	25,0	75,0	-	-	-	-	-	-	-	-	-	-
		5A	-	-	25,0	75,0	-	-	-	-	-	-	-	-	-	-
		5B	-	-	-	-	-	-	-	-	-	-	-	-	-	-
T	1,3	5,5	4,1	12,0	27,3	18,6	7,5	5,9	7,0	1,9	4,7	1,3	1,3	0,3		
503	BAUINSTALLATION	1	-	-	-	-	-	100,0	-	-	-	-	-	-	-	
		2	-	-	-	5,3	5,3	10,5	5,3	10,5	15,8	21,0	5,4	-	-	
		3	2,1	4,3	7,1	3,2	11,2	25,5	19,3	11,7	4,3	4,3	2,1	2,1	-	0,7
		4	1,0	7,8	13,9	41,0	17,1	12,7	3,4	1,1	1,1	-	-	-	-	-
		5	-	-	-	-	-	-	-	-	-	-	-	-	-	
		5A	-	-	-	-	-	-	-	-	-	-	-	-	-	
		5B	-	-	-	-	-	-	-	-	-	-	-	-	-	
T	1,8	6,5	11,5	30,7	15,0	15,3	6,6	3,9	2,9	2,5	0,8	0,4	-	0,1		
A	BERGBAU INSGESAM	1	-	-	-	-	-	-	-	-	-	-	-	-	-	
		2	-	-	-	-	-	12,5	-	-	6,3	12,5	-	18,8	6,3	18,8
		3	-	-	3,4	4,3	6,9	6,0	19,0	22,4	16,4	10,3	5,2	2,6	1,7	-
		4	0,5	6,4	14,8	28,3	19,9	12,1	5,7	3,3	3,1	1,3	0,8	-	-	-
		5	-	50,0	-	50,0	-	-	-	-	-	-	-	-	-	-
		5A	-	50,0	-	50,0	-	-	-	-	-	-	-	-	-	-
		5B	-	-	-	-	-	-	-	-	-	-	-	-	-	-
T	0,4	5,1	11,7	22,2	16,2	10,7	11,3	7,3	6,0	3,6	1,7	1,1	0,6	0,6		
B	VERARB. INDUSTRI. INSG.	1	0,6	0,8	1,2	4,8	10,5	15,9	5,7	11,2	1,9	0,6	2,3	4,9	1,7	0,6
		2	-	0,2	0,7	4,0	10,2	4,0	4,5	6,4	9,0	10,8	12,6	8,7	7,8	7,7
		3	0,2	0,6	1,0	2,2	3,8	14,5	20,6	18,8	14,3	10,0	6,7	3,8	1,3	1,0
		4	0,4	1,8	5,2	21,8	30,3	22,5	10,5	4,5	1,5	0,6	0,4	0,1	0,1	-
		5	0,6	0,7	1,4	11,9	23,6	24,3	15,4	7,6	5,3	1,9	2,0	0,1	0,4	-
		5A	1,7	1,3	2,7	9,1	9,5	18,9	24,4	9,3	10,7	5,3	5,1	-	0,8	-
		5B	-	0,5	0,6	13,5	31,2	27,3	16,8	6,7	2,5	-	0,4	0,2	0,1	-
T	0,4	1,3	3,7	15,3	22,1	19,4	13,0	8,4	5,4	3,6	2,8	1,6	0,9	0,7		
C	BERGB., VERARB., BAUG.	1	0,6	0,8	1,2	4,7	10,2	16,3	5,5	10,5	1,8	2,4	2,3	4,8	1,7	0,6
		2	-	0,2	1,1	3,9	9,8	4,0	4,4	6,2	8,9	10,6	13,0	8,4	7,9	7,6
		3	0,2	0,7	1,2	2,4	3,7	14,1	20,3	18,5	14,8	9,8	7,0	3,8	1,2	1,0
		4	0,5	2,1	5,3	21,6	30,4	22,5	10,2	4,5	1,5	0,6	0,3	0,1	0,1	-
		5	0,6	0,8	1,6	12,5	23,4	24,1	19,3	7,5	5,3	1,9	2,0	0,1	0,4	-
		5A	1,6	1,3	3,3	10,9	9,2	18,3	23,7	5,0	10,4	5,2	5,0	-	0,8	-
		5B	-	0,5	0,6	13,5	31,2	27,3	16,8	6,7	2,5	-	0,4	0,2	0,1	-
T	0,4	1,6	3,9	15,4	22,2	19,3	12,7	8,2	5,4	3,6	2,8	1,5	0,9	0,7		

(SUITE)

EMPLOYES

FEMMES

CLASSES DE GAIN MENSUEL (1.000 LIT)													INDUSTRIE ET QUALIFICATIONS	N A C E		
375	400	425	450	475	500	525	550	575	600	625	650	> =			INSG.	
399	424	449	474	499	524	549	574	599	624	649	674	675	ENS.			
-	-	-	-	-	-	41,7	-	-	41,7	-	-	16,7	100,0	1	CAOUTCHUC	481
7,5	5,1	5,1	2,6	2,6	0,8	-	2,6	3,9	-	-	-	-	100,0	2		
-	0,8	-	-	0,8	-	-	-	-	-	-	-	-	100,0	3		
-	-	-	-	-	-	-	-	-	-	-	-	0,3	100,0	4		
-	-	-	-	-	-	-	-	-	-	-	-	-	100,0	5		
-	-	-	-	-	-	-	-	-	-	-	-	-	100,0	5A		
-	-	-	-	-	-	-	-	-	-	-	-	-	100,0	5B		
0,5	0,6	0,4	0,2	0,4	0,2	0,2	0,2	0,3	0,2	-	-	C,3	100,0	T		
-	-	-	-	-	-	-	-	-	100,0	-	-	-	100,0	1	MATIERES PLASTIQUES	483
9,0	-	-	-	-	-	-	-	-	-	-	-	-	100,0	2		
1,1	-	-	-	-	-	-	-	-	-	-	-	-	100,0	3		
-	-	-	-	-	-	-	-	-	-	-	-	-	100,0	4		
-	-	-	-	-	-	-	-	-	-	-	-	-	100,0	5		
-	-	-	-	-	-	-	-	-	-	-	-	-	100,0	5A		
-	-	-	-	-	-	-	-	-	-	-	-	-	100,0	5B		
0,7	-	-	-	-	-	-	-	-	-	-	-	-	100,0	T		
-	-	-	-	-	-	-	-	-	-	-	-	-	-	1	AUTRES IND. MANUF.	49
4,5	-	-	-	-	-	-	-	-	-	-	-	-	100,0	2		
-	-	-	-	-	-	-	-	-	-	-	-	-	100,0	3		
0,3	-	-	-	-	-	-	-	-	-	-	-	-	100,0	4		
-	-	-	-	-	-	-	-	-	-	-	-	-	100,0	5		
-	-	-	-	-	-	-	-	-	-	-	-	-	100,0	5A		
-	-	-	-	-	-	-	-	-	-	-	-	-	100,0	5B		
0,4	-	-	-	-	-	-	-	-	-	-	-	-	100,0	T		
-	-	-	-	-	-	-	-	-	-	-	-	-	100,0	1	BATIMENT GENIE CIVIL	50
-	23,0	-	-	1,7	-	-	1,7	-	-	-	-	-	100,0	2		
-	-	-	-	-	-	-	-	-	-	-	-	-	100,0	3		
-	-	-	-	-	-	-	-	-	-	-	-	0,4	100,0	4		
-	-	-	-	-	-	-	-	-	-	-	-	0,1	100,0	5		
-	-	-	-	-	-	-	-	-	-	-	-	-	100,0	5A		
-	-	-	-	-	-	-	-	-	-	-	-	-	100,0	5B		
-	1,1	-	-	0,1	-	-	0,1	-	-	-	-	-	100,0	T		
-	-	-	-	-	-	-	-	-	-	-	-	-	100,0	1	BAT. SAUF INSTALL.	50A
-	29,2	-	-	-	-	-	-	-	-	-	-	-	100,0	2		
-	-	-	-	-	-	-	-	-	-	-	-	-	100,0	3		
-	-	-	-	-	-	-	-	-	-	-	-	0,1	100,0	4		
-	-	-	-	-	-	-	-	-	-	-	-	-	100,0	5		
-	-	-	-	-	-	-	-	-	-	-	-	-	100,0	5A		
-	-	-	-	-	-	-	-	-	-	-	-	-	100,0	5B		
-	1,2	-	-	-	-	-	-	-	-	-	-	-	100,0	T		
-	-	-	-	-	-	-	-	-	-	-	-	-	100,0	1	INSTALLATION	503
-	10,5	-	-	5,3	-	-	5,3	-	-	-	-	-	100,0	2		
-	-	-	-	-	-	-	-	-	-	-	-	-	100,0	3		
-	-	-	-	-	-	-	-	-	-	-	-	-	100,0	4		
-	-	-	-	-	-	-	-	-	-	-	-	-	100,0	5		
-	-	-	-	-	-	-	-	-	-	-	-	-	100,0	5A		
-	-	-	-	-	-	-	-	-	-	-	-	-	100,0	5B		
-	0,8	-	-	0,4	-	-	0,4	-	-	-	-	-	100,0	T		
-	-	100,0	-	-	-	-	-	-	-	-	-	-	100,0	1	ENS. EXTRACTIVE	A
12,5	-	12,5	-	-	-	-	-	-	-	-	-	-	100,0	2		
1,7	-	-	-	-	-	-	-	-	-	-	-	-	100,0	3		
-	-	-	-	-	-	-	-	-	-	-	-	-	100,0	4		
-	-	-	-	-	-	-	-	-	-	-	-	-	100,0	5		
-	-	-	-	-	-	-	-	-	-	-	-	-	100,0	5A		
-	-	-	-	-	-	-	-	-	-	-	-	-	100,0	5B		
0,8	-	0,8	-	-	-	-	-	-	-	-	-	-	100,0	T		
-	0,9	0,8	6,0	2,5	5,1	2,0	3,0	1,7	1,6	1,1	C,3	12,1	100,0	1	ENS. MANUFACTURIERES	B
4,1	2,9	1,7	1,6	0,6	0,2	0,6	0,3	0,3	0,2	0,3	-	0,4	100,0	2		
0,4	0,4	0,1	0,2	0,1	-	0,1	100,0	3		
.	-	0,2	100,0	4		
.	-	0,6	100,0	5		
0,1	-	-	-	-	-	-	-	-	-	-	-	1,2	100,0	5A		
-	-	-	-	-	-	-	-	-	-	-	-	0,4	100,0	5B		
0,4	0,3	0,1	0,2	0,1	.	0,1	0,2	100,0	T		
-	0,9	1,1	5,8	2,4	5,0	2,0	2,9	1,7	1,5	1,1	0,3	11,8	100,0	1	ENS. EXTR., MAN., BAT.	C
4,0	3,7	1,7	1,5	0,6	0,2	0,6	0,4	0,2	0,2	0,2	-	0,4	100,0	2		
0,4	0,4	0,1	0,2	0,1	-	0,1	100,0	3		
.	-	0,2	100,0	4		
.	-	C,6	100,0	5		
0,1	-	-	-	-	-	-	-	-	-	-	-	1,1	100,0	5A		
-	-	-	-	-	-	-	-	-	-	-	-	0,4	100,0	5B		
0,3	0,3	0,1	0,2	0,1	.	0,1	0,2	100,0	T		

(FORTSETZUNG)

I N S G E S A M T		A N G E S T E L L T E													
N A C E	INDUSTRIE UND LEISTUNGSGRUPPEN	M O N A T S V E R D I E N S T K L A S S E N (1.000 LIT)													
		<	50	75	100	125	150	175	200	225	250	275	300	325	350
		50	74	99	124	149	174	199	224	249	274	299	324	349	374
11	KOHLBERGBAU	1	-	-	-	-	-	-	-	-	-	-	-	-	-
		2	-	-	-	-	-	-	-	-	-	-	-	-	-
		3	-	-	-	-	-	-	-	-	-	-	-	-	-
		4	-	-	-	-	-	-	-	-	-	-	-	-	-
		5	-	-	-	-	-	-	-	-	-	-	-	-	-
		5A	-	-	-	-	-	-	-	-	-	-	-	-	-
		5B	-	-	-	-	-	-	-	-	-	-	-	-	-
		T	-	-	-	-	-	-	-	-	-	-	-	-	-
111A	STEINK. UNTER TAGE	1	-	-	-	-	-	-	-	-	-	-	-	-	-
		2	-	-	-	-	-	-	-	-	-	-	-	-	-
		3	-	-	-	-	-	-	-	-	-	-	-	-	-
		4	-	-	-	-	-	-	-	-	-	-	-	-	-
		5	-	-	-	-	-	-	-	-	-	-	-	-	-
		5A	-	-	-	-	-	-	-	-	-	-	-	-	-
		5B	-	-	-	-	-	-	-	-	-	-	-	-	-
		T	-	-	-	-	-	-	-	-	-	-	-	-	-
111B	STEINK. UEBER TAGE	1	-	-	-	-	-	-	-	-	-	-	-	-	-
		2	-	-	-	-	-	-	-	-	-	-	-	-	-
		3	-	-	-	-	-	-	-	-	-	-	-	-	-
		4	-	-	-	-	-	-	-	-	-	-	-	-	-
		5	-	-	-	-	-	-	-	-	-	-	-	-	-
		5A	-	-	-	-	-	-	-	-	-	-	-	-	-
		5B	-	-	-	-	-	-	-	-	-	-	-	-	-
		T	-	-	-	-	-	-	-	-	-	-	-	-	-
12	KOKEREI	1	-	-	-	-	-	22,2	-	-	-	-	-	-	-
		2	-	-	-	-	-	-	-	-	1,4	4,2	6,9	11,1	16,7
		3	-	-	-	-	0,5	5,3	11,6	15,8	11,1	23,7	13,7	7,9	3,7
		4	-	-	-	0,9	10,3	27,1	17,8	22,4	4,7	12,1	2,8	1,9	-
		5	-	-	-	-	-	1,3	7,6	6,3	31,6	26,6	12,7	5,1	3,8
		5A	-	-	-	-	-	-	-	5,8	34,6	26,9	13,5	5,8	5,8
		5B	-	-	-	-	-	3,7	22,2	7,4	25,9	25,9	11,1	3,7	-
		T	-	-	-	0,2	2,4	7,2	7,7	11,2	13,1	12,3	13,3	8,1	5,7
13	ERODEL-U. EROGASGEW.	1	-	-	-	-	-	-	-	-	-	-	-	100,0	-
		2	-	-	-	-	-	-	-	-	-	4,4	4,4	1,5	8,8
		3	-	-	-	-	-	-	-	-	-	-	-	-	-
		4	-	-	-	1,7	0,6	0,6	3,4	3,4	9,8	11,5	14,4	18,4	13,2
		5	-	-	-	2,8	5,6	16,7	16,7	25,0	19,4	11,1	2,8	-	-
		5A	-	-	-	-	-	-	-	-	-	-	-	100,0	-
		5B	-	-	-	-	-	-	-	-	-	-	-	100,0	-
		T	-	-	-	1,4	1,1	2,5	4,3	5,4	8,6	9,6	10,4	12,5	10,4
14	MINERALOEL VERARB.	1	-	-	-	-	-	-	-	1,0	-	-	1,2	0,5	-
		2	-	-	-	-	-	-	0,1	0,3	0,5	1,2	3,1	4,6	7,2
		3	-	-	-	0,1	0,2	0,3	1,8	5,7	9,6	10,9	12,5	13,6	13,4
		4	-	-	-	0,7	5,6	20,5	21,3	15,4	13,4	7,9	4,8	2,5	1,8
		5	-	-	-	0,2	0,3	0,7	0,9	2,0	4,7	12,3	25,5	22,2	13,9
		5A	-	-	-	0,2	0,4	0,6	0,4	1,0	3,4	9,3	26,7	23,5	15,4
		5B	-	-	-	-	-	1,8	5,6	10,9	15,8	38,7	14,9	10,5	-
		T	-	-	-	0,1	0,8	2,6	3,4	5,1	6,6	7,8	10,7	10,9	10,1
15	KERNBRENNSTOFFIND.	1	-	-	-	-	-	-	-	-	-	-	-	-	-
		2	-	-	-	-	-	-	-	-	-	-	-	-	-
		3	-	-	-	-	-	-	-	-	-	-	-	-	-
		4	-	-	-	-	-	-	-	-	-	-	-	-	-
		5	-	-	-	-	-	-	-	-	-	-	-	-	-
		5A	-	-	-	-	-	-	-	-	-	-	-	-	-
		5B	-	-	-	-	-	-	-	-	-	-	-	-	-
		T	-	-	-	-	-	-	-	-	-	-	-	-	-
16	ELEKTR., GAS, DAMPF	1	-	-	-	0,2	-	-	-	-	0,4	1,3	1,3	-	-
		2	-	-	-	-	-	-	0,2	0,7	0,7	1,9	6,2	9,0	10,1
		3	-	-	-	0,1	0,1	0,3	1,9	10,0	18,4	18,5	16,8	10,2	8,3
		4	-	-	-	0,1	4,0	20,9	28,6	15,7	12,3	6,6	3,8	1,9	1,0
		5	-	-	-	-	-	-	-	58,3	8,3	25,0	-	8,3	-
		5A	-	-	-	-	-	-	-	66,7	-	-	-	33,3	-
		5B	-	-	-	-	-	-	-	55,6	11,1	33,3	-	-	-
		T	-	-	-	0,1	1,2	5,9	8,8	10,4	12,4	11,0	9,6	6,8	6,1
17	WASSERGEW. VERTEIL.	1	-	-	-	-	-	1,4	1,4	-	1,4	5,5	4,1	5,5	4,1
		2	-	-	-	-	0,4	0,4	1,6	1,9	3,1	7,4	5,1	8,9	6,2
		3	-	-	0,2	-	0,3	1,5	3,3	10,4	10,7	10,5	13,2	12,0	8,0
		4	0,1	0,3	-	0,1	4,2	10,7	15,0	13,4	11,6	8,3	5,1	3,5	7,3
		5	-	-	-	3,2	7,1	10,7	16,7	14,6	13,5	8,9	8,5	5,7	2,1
		5A	-	-	-	1,1	8,5	14,3	18,5	11,1	6,3	5,8	11,1	8,5	3,2
		5B	-	-	-	7,6	4,3	3,3	13,0	21,7	28,3	15,2	3,3	-	2,2
		T	0,1	0,1	0,1	0,5	2,8	6,2	9,5	10,7	10,1	8,7	8,0	7,1	6,6

(SUITE)

EMPLOYES

ENSEMBLE

CLASSES DE GAIN MENSUEL (1.000 LIT)														INDUSTRIE ET QUALIFICATIONS	N A C E		
375	400	425	450	475	500	525	550	575	600	625	650	> *	INSG. ENS.				
399	424	449	474	499	524	549	574	599	624	649	674	675					
-	-	-	-	-	-	-	-	-	-	-	-	-	-	-	1	EXTR. CCMB. SCLIDES	11
-	-	-	-	-	-	-	-	-	-	-	-	-	-	-	2		
-	-	-	-	-	-	-	-	-	-	-	-	-	-	-	3		
-	-	-	-	-	-	-	-	-	-	-	-	-	-	-	4		
-	-	-	-	-	-	-	-	-	-	-	-	-	-	-	5		
-	-	-	-	-	-	-	-	-	-	-	-	-	-	-	5A		
-	-	-	-	-	-	-	-	-	-	-	-	-	-	-	5B		
-	-	-	-	-	-	-	-	-	-	-	-	-	-	-	T		
-	-	-	-	-	-	-	-	-	-	-	-	-	-	-	1	EXTR. HOUILLE FOND	111A
-	-	-	-	-	-	-	-	-	-	-	-	-	-	-	2		
-	-	-	-	-	-	-	-	-	-	-	-	-	-	-	3		
-	-	-	-	-	-	-	-	-	-	-	-	-	-	-	4		
-	-	-	-	-	-	-	-	-	-	-	-	-	-	-	5		
-	-	-	-	-	-	-	-	-	-	-	-	-	-	-	5A		
-	-	-	-	-	-	-	-	-	-	-	-	-	-	-	5B		
-	-	-	-	-	-	-	-	-	-	-	-	-	-	-	T		
-	-	-	-	-	-	-	-	-	-	-	-	-	-	-	1	EXTR. HOUILLE JOUR	111B
-	-	-	-	-	-	-	-	-	-	-	-	-	-	-	2		
-	-	-	-	-	-	-	-	-	-	-	-	-	-	-	3		
-	-	-	-	-	-	-	-	-	-	-	-	-	-	-	4		
-	-	-	-	-	-	-	-	-	-	-	-	-	-	-	5		
-	-	-	-	-	-	-	-	-	-	-	-	-	-	-	5A		
-	-	-	-	-	-	-	-	-	-	-	-	-	-	-	5B		
-	-	-	-	-	-	-	-	-	-	-	-	-	-	-	T		
9,7	5,6	11,1	11,1	9,7	8,3	1,4	11,1	1,4	11,1	-	-	-	55,6	100,0	1	COKERIES	12
3,2	1,1	1,6	1,1	-	-	-	-	-	-	-	-	-	-	100,0	2		
-	-	-	-	-	-	-	-	-	-	-	-	-	-	100,0	3		
1,3	-	1,3	-	1,3	-	-	-	-	-	-	-	-	-	100,0	4		
1,9	-	1,9	-	1,9	-	-	-	-	-	-	-	-	-	100,0	5		
-	-	-	-	-	-	-	-	-	-	-	-	-	-	100,0	5A		
-	-	-	-	-	-	-	-	-	-	-	-	-	-	100,0	5B		
3,1	1,3	2,6	2,2	1,8	1,3	0,2	0,4	0,2	0,2	-	-	-	1,1	100,0	T		
-	-	-	-	-	-	-	-	-	-	-	-	-	-	100,0	1	EXTR. PFTR. GAZ NAT.	13
5,9	11,8	14,7	10,3	16,2	4,4	10,3	2,9	2,9	-	1,5	-	-	-	100,0	2		
8,0	7,5	0,6	3,4	1,7	1,1	-	0,6	-	-	-	-	-	-	100,0	3		
-	-	-	-	-	-	-	-	-	-	-	-	-	-	100,0	4		
-	-	-	-	-	-	-	-	-	-	-	-	-	-	100,0	5		
-	-	-	-	-	-	-	-	-	-	-	-	-	-	100,0	5A		
-	-	-	-	-	-	-	-	-	-	-	-	-	-	100,0	5B		
6,4	7,5	3,9	4,6	5,0	1,8	2,5	1,1	0,7	-	0,4	-	-	-	100,0	T		
-	1,0	2,1	2,6	3,6	6,7	4,8	11,1	5,6	6,7	3,6	6,2	43,3	100,0	1	RAFFINAGE DU PETROLE	14	
12,3	13,6	12,1	10,4	7,0	5,9	4,1	2,0	1,2	0,8	0,7	0,2	0,4	100,0	2			
7,7	4,8	3,1	2,8	1,1	0,6	0,4	0,3	0,2	0,1	-	0,2	0,2	100,0	3			
0,6	0,1	0,1	-	0,1	0,1	-	-	-	-	-	-	-	100,0	4			
4,3	1,9	0,9	0,6	0,7	0,4	0,2	-	0,2	-	-	0,2	-	100,0	5			
4,7	2,1	0,9	0,7	0,8	0,5	0,2	-	0,2	-	-	0,2	-	100,0	5A			
-	0,9	0,9	-	-	-	-	-	-	-	-	-	-	100,0	5B			
7,6	6,1	4,9	4,2	2,6	2,1	1,5	1,0	0,6	0,4	0,3	0,3	1,2	100,0	T			
-	-	-	-	-	-	-	-	-	-	-	-	-	-	-	1	CCMBUST. NUCLEAIRES	15
-	-	-	-	-	-	-	-	-	-	-	-	-	-	-	2		
-	-	-	-	-	-	-	-	-	-	-	-	-	-	-	3		
-	-	-	-	-	-	-	-	-	-	-	-	-	-	-	4		
-	-	-	-	-	-	-	-	-	-	-	-	-	-	-	5		
-	-	-	-	-	-	-	-	-	-	-	-	-	-	-	5A		
-	-	-	-	-	-	-	-	-	-	-	-	-	-	-	5B		
-	-	-	-	-	-	-	-	-	-	-	-	-	-	-	T		
1,8	-	0,4	-	5,8	0,3	0,4	5,8	2,1	2,6	5,4	1,6	70,5	100,0	1	ELECTR. GAZ VAPEUR	16	
14,3	12,9	10,3	10,1	7,6	4,9	3,2	2,2	1,3	0,8	1,6	0,5	1,5	100,0	2			
3,5	3,1	1,0	1,0	0,6	0,3	0,1	0,1	0,1	-	-	-	0,2	100,0	3			
0,4	0,3	0,1	-	-	-	-	-	-	-	-	-	-	100,0	4			
-	-	-	-	-	-	-	-	-	-	-	-	-	100,0	5			
-	-	-	-	-	-	-	-	-	-	-	-	-	100,0	5A			
-	-	-	-	-	-	-	-	-	-	-	-	-	100,0	5B			
4,8	4,2	2,6	2,6	2,1	1,2	0,7	0,7	0,4	0,3	0,5	0,2	2,7	100,0	T			
1,4	6,8	2,7	4,1	5,5	4,1	4,1	2,7	6,8	2,7	2,7	1,4	31,5	100,0	1	DISTRIBUTION D EAU	17	
8,9	8,2	5,8	2,3	5,4	1,6	3,5	2,7	1,2	2,3	2,7	3,1	8,2	100,0	2			
5,4	2,8	3,5	2,2	2,2	1,3	1,5	1,3	1,0	0,3	0,5	0,3	1,5	100,0	3			
4,8	3,0	1,8	1,7	0,8	0,5	0,4	0,3	0,3	-	-	0,1	1,2	100,0	4			
2,1	1,8	0,4	1,1	-	0,4	-	-	-	-	-	-	-	100,0	5			
2,6	2,6	0,5	1,6	-	0,5	-	-	-	-	-	-	-	100,0	5A			
1,1	-	-	-	-	-	-	-	-	-	-	-	-	100,0	5B			
5,0	3,6	2,7	1,9	1,9	1,0	1,2	1,0	0,8	0,5	0,6	0,6	3,1	100,0	T			

(FÖRTSETZUNG)

I N S G E S A M T		A N G E S T E L L T E														
M A C E	INDUSTRIE UND LEISTUNGSGRUPPEN	M O N A T S V E R D I E N S T K L A S S E N (1.000 LIT)														
		<	50	75	100	125	150	175	200	225	250	275	300	325	350	
		50	74	99	124	149	174	199	224	249	274	299	324	349	374	
21	ERZBERGBAU	1	-	-	-	-	-	-	-	-	-	2,2	2,2	-		
		2	-	-	-	-	-	-	-	-	1,9	1,9	8,5	9,1	11,7	
		3	-	-	-	0,3	-	1,5	5,8	10,0	10,0	14,3	15,6	14,0	11,7	5,3
		4	-	-	0,3	1,2	12,5	10,1	16,2	11,5	21,0	10,6	8,7	3,1	2,2	0,6
		5	0,3	-	-	2,9	0,8	13,2	27,4	21,3	21,2	8,5	1,4	1,9	0,3	-
		5A	-	-	-	-	1,9	3,8	11,4	15,2	21,1	31,3	3,8	5,7	1,9	-
		5B	0,3	-	-	3,4	0,6	14,8	30,0	22,3	21,3	4,8	1,0	1,2	-	-
		T	0,1	-	0,1	1,1	3,1	6,3	12,6	10,9	13,0	8,7	6,7	6,6	5,5	4,0
211A	EISENERZ UNTER TAGE	1	-	-	-	-	-	-	-	-	-	-	-	-	-	
		2	-	-	-	-	-	-	-	-	-	-	-	-	-	
		3	-	-	-	-	-	-	14,3	-	28,6	28,6	-	14,3	14,3	6,9
		4	-	-	-	-	-	-	89,3	-	-	10,7	-	-	-	-
		5	-	-	-	-	-	5,1	29,1	7,7	21,4	34,2	-	-	-	-
		5A	-	-	-	-	-	-	9,6	-	-	90,4	-	-	-	-
		5B	-	-	-	-	-	7,0	36,1	10,4	29,1	13,9	-	-	-	-
		T	-	-	-	-	-	2,3	24,2	3,5	12,1	19,1	-	1,2	1,2	2,3
211B	EISENERZ UEBER TAGE	1	-	-	-	-	-	-	-	-	-	-	33,3	-	-	
		2	-	-	-	-	-	-	-	-	-	-	19,9	13,7	19,9	
		3	-	-	-	-	-	-	5,0	10,6	5,6	15,6	21,8	25,2	-	-
		4	-	-	-	4,5	9,5	28,9	5,9	23,4	19,4	-	-	-	-	4,5
		5	2,5	-	-	2,5	-	18,8	32,3	13,5	11,2	8,1	8,1	-	-	-
		5A	-	-	-	-	-	-	-	-	20,8	39,6	18,8	-	-	-
		5B	2,9	-	-	2,9	-	21,8	37,3	15,6	9,7	3,2	6,5	-	-	-
		T	1,0	-	-	2,0	2,1	13,8	15,8	12,5	9,8	6,3	7,5	9,1	2,2	4,2
22	METALLERZEUGUNG	1	-	-	-	-	0,1	-	-	0,6	1,6	0,5	1,0	0,9	0,3	
		2	-	-	-	-	0,2	0,1	0,4	1,8	2,3	5,6	12,1	14,4	14,6	
		3	-	0,2	-	0,2	0,2	3,8	9,1	15,6	19,4	16,4	14,5	7,2	5,7	
		4	-	0,1	2,1	9,3	19,3	21,1	15,6	13,1	7,5	1,9	1,5	2,8	0,5	
		5	-	-	-	0,3	1,2	6,6	12,6	20,8	20,5	12,1	11,4	6,2	4,6	
		5A	-	-	-	-	-	3,8	4,6	17,1	20,1	16,1	17,2	9,6	6,1	
		5B	-	-	-	0,6	2,4	9,2	20,1	24,3	20,9	8,3	5,8	2,9	3,2	
		T	-	0,1	0,4	1,8	3,9	6,3	8,7	11,4	11,7	9,1	10,2	7,9	6,8	
22A	EISEN UND STAHL	1	-	-	-	-	-	-	0,8	1,5	-	1,1	0,9	-	-	
		2	-	-	-	-	-	-	0,2	1,6	1,9	5,6	12,7	15,1	15,0	
		3	-	0,2	-	0,2	0,1	3,5	9,0	15,7	20,4	17,2	15,7	6,5	5,5	
		4	-	-	2,2	8,7	18,3	20,9	22,2	14,3	6,9	1,3	1,7	2,2	0,3	
		5	-	-	-	0,3	0,8	5,7	11,2	20,2	20,9	13,0	12,1	6,6	5,2	
		5A	-	-	-	-	-	4,1	3,2	15,7	19,7	17,0	17,9	10,0	6,8	
		5B	-	-	-	0,5	1,5	7,4	19,3	24,8	22,2	8,8	6,1	3,2	3,6	
		T	-	0,1	0,4	1,5	3,1	5,5	8,4	11,3	11,9	9,6	11,2	8,2	7,2	
224	NE-METALLE	1	-	-	-	-	0,7	-	-	2,0	2,6	0,9	0,9	1,4	-	
		2	-	0,2	0,2	0,2	1,9	1,2	2,2	3,5	5,2	5,0	8,0	9,0		
		3	-	0,1	-	-	0,9	5,0	9,5	15,6	15,0	12,5	8,8	10,1		
		4	0,1	0,4	1,8	10,6	21,8	21,5	13,5	10,1	9,1	3,2	1,1	4,4		
		5	-	-	-	0,7	4,0	11,5	20,9	24,0	17,8	7,1	7,2	3,6		
		5A	-	-	-	-	-	0,7	16,2	27,6	23,2	8,5	11,4	6,7		
		5B	-	-	-	1,0	6,3	17,8	23,8	21,9	14,7	6,2	4,6	1,7		
		T	-	0,2	0,6	3,4	7,8	10,0	10,5	12,0	11,1	7,0	5,6	6,8		
23	NICHTENERG. MIN. TORF	1	-	-	-	2,3	4,7	11,6	3,5	1,2	-	-	-	2,3		
		2	-	-	0,9	1,9	1,6	2,6	1,6	4,0	6,3	3,5	4,7	8,0		
		3	-	0,1	1,4	6,4	4,2	9,3	13,7	15,5	11,7	11,0	7,2	7,3		
		4	0,4	4,3	10,8	18,7	13,6	14,6	10,6	7,2	9,4	5,7	2,5	1,6		
		5	-	0,5	0,3	3,1	4,7	10,1	20,0	20,3	12,7	10,4	7,5	4,7		
		5A	-	1,4	-	2,7	-	2,0	12,2	16,2	12,2	16,9	14,2	9,5		
		5B	-	-	0,4	3,4	7,6	15,2	24,9	22,8	13,1	6,3	3,4	1,7		
		T	0,2	1,8	4,8	9,8	7,5	10,3	11,4	10,7	9,7	7,2	4,8	4,5		
231	BAUMAT. KERAM. EPDEN	1	-	-	-	4,2	8,5	21,3	-	-	-	-	-	4,3		
		2	-	-	2,5	5,0	3,7	5,0	3,7	7,4	11,1	7,4	6,2	8,7		
		3	-	-	2,4	10,7	6,2	13,1	19,0	20,4	12,6	5,7	1,8	3,7		
		4	0,7	6,8	17,9	30,1	20,5	15,5	4,3	1,3	1,0	1,3	0,3	-		
		5	-	1,5	-	9,0	11,9	19,4	17,9	17,9	7,5	3,0	-	3,0		
		5A	-	3,3	-	6,7	-	3,3	23,3	26,7	13,3	6,7	6,7	-		
		5B	-	-	-	10,8	21,6	32,4	13,5	10,8	2,7	8,1	-	-		
		T	0,3	3,2	9,0	18,1	12,8	13,7	10,6	9,4	6,3	3,9	1,7	2,2		
23A	AND. MINERAL. TORF	1	-	-	-	-	-	-	7,7	2,6	-	-	-	-		
		2	-	-	-	-	0,4	1,1	0,4	1,9	3,4	1,1	3,8	7,5		
		3	-	0,3	-	0,3	1,4	4,1	6,4	8,8	10,5	18,2	14,5	12,2		
		4	-	0,7	0,7	2,6	3,7	13,2	19,7	15,6	21,2	11,8	5,6	3,7		
		5	-	-	0,4	-	0,8	5,2	21,1	21,5	15,5	12,0	10,0	7,2		
		5A	-	-	-	-	-	1,1	4,5	9,1	11,4	23,9	19,3	15,9		
		5B	-	-	0,6	-	1,2	7,4	30,1	28,2	17,8	5,5	4,9	2,5		
		T	-	0,3	0,3	0,9	1,8	6,6	12,3	12,1	13,3	10,8	8,0	7,0		
24	BEARB. STEIN. ERD. GLAS	1	0,1	-	-	-	7,2	-	2,3	7,0	2,9	0,7	0,3	0,1		
		2	-	-	-	0,4	1,5	2,4	4,2	7,7	14,1	11,5	9,7	6,1		
		3	0,5	0,4	1,7	2,8	2,5	9,4	15,5	16,6	16,5	9,4	9,5	5,2		
		4	0,1	1,9	4,8	23,6	25,3	17,6	12,4	6,3	3,2	2,5	0,6	0,5		
		5	0,2	-	0,1	3,4	5,2	12,0	16,6	24,6	13,4	12,6	6,0	2,6		
		5A	-	-	-	6,8	0,8	6,0	15,9	26,8	17,1	12,9	7,2	2,4		
		5B	0,4	-	0,1	0,9	8,5	16,3	17,1	23,0	10,8	12,5	5,2	2,8		
		T	0,2	0,8	2,2	9,3	10,5	10,9	12,3	12,4	10,7	7,4	5,7	3,2		
2421	ZEMENT	1	-	-	-	-	-	-	-	-	1,4	-	1,4	-		
		2	-	-	-	-	-	-	0,7	1,4	1,4	3,6	6,2	7,6		
		3	-	-	-	0,2	0,3	0,8	4,3	11,4	17,2	17,9	17,8	10,3		
		4	0,2	0,2	2,3	4,3	18,0	22,5	19,4	12,5	10,0	5,0	1,8	1,9		
		5	-	-	0,4	2,5	4,6	10,9	13,2	15,3	14,7	14,9	9,3	5,5		
		5A	-	-	-	1,6	-	-	4,7	9,3	13,2	22,6	14,8	10,1		
		5B	-	-	0,6	2,9	6,3	14,9	16,4	17,5	15,2	12,1	7,2	3,7		
		T	0,1	0,1	0,8	1,9	6,2	9,2	10,0	10,9	11,8	11,0	9,0	6,1		

(SUITE)

EMPLOYÉS

ENSEMBLE

CLASSES DE GAIN MENSUEL (1.000 LIT)														INDUSTRIE ET QUALIFICATIONS	N A C E			
375	400	425	450	475	500	525	550	575	600	625	650	> =	INSG.					
399	424	449	474	499	524	549	574	599	624	649	674	675	ENS.					
-	4,4	2,2	2,2	4,4	2,2	8,9	2,2	4,4	4,8	8,9	6,6	44,2	100,0	1	EXTR. MIN. METALLIQ.	21		
8,8	9,5	13,8	8,1	4,2	2,3	3,9	9,7	4,0	1,3	0,3	0,6	0,3	100,0	2				
5,9	1,8	2,3	0,3	-	0,6	-	-	-	-	-	-	0,3	100,0	3				
0,3	-	0,6	-	-	-	-	-	-	-	-	-	0,3	100,0	4				
0,3	-	-	-	-	0,3	-	-	-	-	-	-	-	100,0	5				
1,9	-	-	-	-	2,1	-	-	-	-	-	-	-	100,0	5A				
-	-	0,3	-	-	-	-	-	-	-	-	-	-	100,0	5B				
3,6	2,7	3,8	2,1	1,1	0,8	1,2	2,3	1,0	0,4	0,4	0,4	1,7	100,0	T				
-	-	-	-	-	-	-	-	-	-	-	-	100,0	100,0	1			MINES DE FER FOND	211A
3,4	3,4	57,5	-	-	-	-	-	28,8	-	-	-	-	-	100,0				
-	-	-	-	-	-	-	-	-	-	-	-	-	-	100,0	3			
-	-	2,6	-	-	-	-	-	-	-	-	-	-	-	100,0	4			
-	-	-	-	-	-	-	-	-	-	-	-	-	-	100,0	5			
-	-	3,5	-	-	-	-	-	-	-	-	-	-	-	100,0	5A			
1,2	1,2	20,7	-	-	-	-	-	9,8	-	-	-	1,2	100,0	T				
-	-	33,3	-	-	-	-	-	-	-	-	-	-	100,0	1	MINES DE FER JCUR	211B		
13,7	6,8	6,2	6,2	-	-	6,8	6,8	-	-	-	33,3	-	-	100,0			2	
16,2	-	-	-	-	-	-	-	-	-	-	-	-	-	100,0			3	
-	-	-	-	-	-	-	-	-	-	-	-	-	-	100,0			4	
-	-	-	-	-	2,8	-	-	-	-	-	-	-	-	100,0			5	
-	-	-	-	-	20,8	-	-	-	-	-	-	-	-	100,0			5A	
5,4	1,1	2,0	1,0	-	1,1	1,1	1,1	-	-	1,0	-	-	-	100,0			T	
-	-	2,8	4,1	5,0	11,6	11,2	7,9	7,7	10,6	5,1	3,9	24,9	100,0	1	PROD. DES METAUX	22		
10,1	7,8	6,5	4,5	2,8	2,2	0,9	0,6	0,3	0,4	-	0,5	0,3	100,0	2				
2,2	1,4	0,9	0,1	0,2	0,3	-	0,1	-	-	-	-	-	100,0	3				
0,2	-	-	-	-	-	-	-	-	-	-	-	0,5	100,0	4				
1,0	0,6	0,4	-	-	-	-	-	-	-	-	-	-	100,0	5				
2,0	0,9	0,4	-	-	-	-	-	-	-	-	-	0,1	100,0	5A				
3,7	2,7	2,3	1,5	1,1	1,3	0,8	0,6	0,5	0,6	0,3	0,3	1,4	100,0	T				
-	-	2,7	4,0	6,1	12,7	12,3	8,7	8,4	10,3	5,2	4,0	21,2	100,0	1	METAUX FERREUX	22A		
9,9	7,9	6,4	4,5	2,8	2,0	0,9	0,5	0,2	0,4	-	0,5	0,3	100,0	2				
2,0	1,1	0,4	-	0,2	0,3	-	-	-	-	-	-	-	100,0	3				
-	-	-	-	-	-	-	-	-	-	-	-	0,6	100,0	4				
1,0	0,7	0,5	-	-	-	-	-	-	-	-	-	-	100,0	5				
2,1	1,0	0,4	-	-	-	-	-	-	-	-	-	-	100,0	5A				
3,8	2,9	2,3	1,6	1,2	1,3	0,9	0,6	0,4	0,6	0,3	0,3	1,2	100,0	T				
-	-	3,0	4,9	0,3	7,0	7,0	5,0	5,0	11,7	4,6	3,3	39,7	100,0	1	METAUX NON FERREUX	224		
11,6	6,6	7,3	4,5	2,7	3,7	1,0	1,4	1,0	-	0,2	0,4	0,4	100,0	2				
3,0	2,6	2,9	0,7	0,3	0,1	0,2	0,3	0,1	-	0,1	-	0,1	100,0	3				
0,5	-	0,1	-	-	-	-	-	-	-	-	-	0,2	100,0	4				
0,5	0,3	-	-	-	-	-	-	-	-	-	-	0,2	100,0	5				
1,4	0,8	-	-	-	-	-	-	-	-	-	-	0,7	100,0	5A				
3,3	2,1	2,4	1,3	0,6	1,1	0,6	0,6	0,5	0,6	0,3	0,3	2,4	100,0	T				
3,5	-	4,7	7,0	5,8	4,7	0,3	2,3	3,5	4,7	2,3	3,5	19,8	100,0	1	AUTRES MIN. - TOURB.	23		
7,5	9,0	8,1	4,5	5,4	1,4	1,8	1,4	0,7	0,5	-	0,2	0,9	100,0	2				
2,9	0,4	1,0	0,1	0,1	-	-	-	-	-	-	-	0,4	100,0	3				
0,1	-	-	-	-	-	-	-	-	-	-	-	0,1	100,0	4				
0,3	1,0	-	-	-	0,5	-	-	0,3	-	-	-	-	100,0	5				
0,7	2,0	-	-	-	1,4	-	-	0,7	-	-	-	-	100,0	5A				
-	0,4	-	-	-	-	-	-	-	-	-	-	-	100,0	5B				
2,2	1,7	1,7	1,0	1,1	0,5	0,6	0,3	0,3	0,2	0,1	0,2	0,9	100,0	T				
2,1	-	8,5	4,3	4,3	4,3	12,8	-	4,3	4,3	-	-	12,8	100,0	1	M. CONSTR. T. A FEU	231		
2,5	2,4	3,6	1,2	1,2	-	2,4	-	-	-	-	-	1,2	100,0	2				
1,4	-	-	-	-	-	-	-	-	-	-	-	-	100,0	3				
-	-	-	-	-	1,5	-	-	-	-	-	-	-	100,0	4				
-	-	-	-	-	3,3	-	-	-	-	-	-	-	100,0	5				
-	-	-	-	-	-	-	-	-	-	-	-	-	100,0	5A				
0,8	0,3	0,7	0,3	0,3	0,3	0,7	-	0,1	0,1	-	-	0,6	100,0	T				
5,1	-	-	10,3	7,7	5,1	5,1	5,1	2,6	5,1	5,1	7,7	28,2	100,0	1	TOURBIEPES ETC.	23A		
10,6	13,0	10,8	6,4	7,9	2,3	1,5	2,3	1,1	0,8	-	0,4	0,8	100,0	2				
5,1	1,0	2,4	0,3	0,3	-	-	-	-	-	-	-	1,0	100,0	3				
0,2	-	-	-	-	-	-	-	-	-	-	-	0,2	100,0	4				
0,4	1,6	-	-	-	-	-	-	0,4	-	-	-	-	100,0	5				
1,1	3,4	-	-	-	-	-	-	1,1	-	-	-	-	100,0	5A				
-	0,6	-	-	-	-	-	-	-	-	-	-	-	100,0	5B				
3,7	3,2	2,8	1,7	2,0	0,7	0,5	0,6	0,4	0,3	0,2	0,3	1,3	100,0	T				
0,7	0,8	7,6	8,1	5,1	6,2	4,1	2,5	5,9	2,8	3,7	1,8	28,6	100,0	1	PP. MIN. NON METALL.	24		
6,8	2,8	4,7	2,9	2,2	1,8	2,7	1,4	0,4	0,6	-	0,1	0,4	100,0	2				
1,3	0,8	0,3	0,4	0,2	0,2	0,1	0,1	0,1	-	-	-	-	100,0	3				
0,7	-	-	-	-	-	-	-	-	-	-	-	-	100,0	4				
0,3	0,2	0,1	0,1	-	-	-	-	-	-	-	-	-	100,0	5				
0,5	0,4	0,2	-	-	-	-	-	-	-	-	-	-	100,0	5A				
0,1	-	-	0,2	-	-	-	-	-	-	-	-	-	100,0	5B				
1,8	0,8	1,2	1,0	0,6	0,6	0,6	0,4	0,4	0,2	0,2	0,1	1,4	100,0	T				
-	1,4	-	15,4	2,8	5,6	6,3	7,0	5,6	5,6	5,6	4,2	36,5	100,0	1	CEMENT	2421		
9,2	8,7	11,2	8,0	3,6	4,2	5,1	1,5	2,5	1,4	-	0,4	-	100,0	2				
4,3	1,5	0,9	0,5	-	-	-	-	0,2	-	-	-	-	100,0	3				
0,4	-	0,2	-	-	-	-	-	-	-	0,2	-	-	100,0	4				
1,5	1,1	0,4	-	-	-	-	-	-	-	-	-	-	100,0	5				
4,7	4,0	1,6	-	-	-	-	-	-	-	-	-	-	100,0	5A				
0,3	-	-	-	-	-	-	-	-	-	-	-	-	100,0	5B				
3,1	2,0	1,9	1,9	0,6	0,8	0,9	0,5	0,6	0,4	0,3	0,2	1,3	100,0	T				

(FORTSETZUNG)

I N S G E S A M T

A N G E S T E L L T E

N A C E	INDUSTRIE UND LEISTUNGSGRUPPEN	MONATSV ERDIENSTKLASSEN (1.000 LIT)														
		<	50	75	100	125	150	175	200	225	250	275	300	325	350	
		50	74	99	124	149	174	199	224	249	274	299	324	349	374	
247	GLAS	1	0,5	-	-	-	1,0	-	-	-	-	1,5	-	-	-	
		2	-	-	-	0,4	0,5	-	1,2	2,2	4,7	10,3	7,7	6,9	6,6	6,2
		3	0,2	0,5	1,1	1,0	0,9	1,6	5,0	11,4	11,2	13,4	16,9	9,3	8,7	5,2
		4	-	1,4	2,6	7,3	20,2	22,5	18,5	12,3	5,2	5,4	2,2	0,7	0,2	0,4
		5	-	-	-	0,5	1,3	7,5	6,3	22,5	17,9	20,9	11,8	5,8	3,3	1,5
		5A	-	-	-	-	1,3	5,4	5,5	10,8	16,9	26,5	21,4	6,7	4,0	1,4
		5B	-	-	-	0,7	1,2	8,3	6,6	27,4	18,3	18,8	8,3	5,4	3,0	1,5
T	0,1	0,6	1,2	2,7	6,8	8,7	10,1	11,9	9,1	11,2	9,8	5,4	4,6	3,1		
248	KERAMISCHE ERZEUGN.	1	-	-	-	-	-	2,2	-	11,2	2,2	-	-	2,8	2,2	
		2	-	-	-	0,9	0,9	0,9	5,8	5,3	19,9	12,2	14,4	6,4	7,6	4,9
		3	-	-	0,3	2,8	3,5	10,8	23,0	21,5	13,7	9,9	6,5	3,4	1,8	1,1
		4	0,1	2,3	3,3	15,2	35,7	21,2	11,5	4,4	3,2	1,7	-	0,8	0,6	-
		5	0,6	-	-	0,6	7,4	17,8	22,3	29,3	11,7	7,2	2,6	-	0,6	-
		5A	-	-	-	1,0	1,0	10,2	20,9	32,6	19,1	10,9	3,1	-	1,0	-
		5B	1,3	-	-	-	15,2	27,3	24,1	25,1	2,5	2,6	1,9	-	-	-
T	0,1	0,7	1,1	5,9	13,6	12,8	15,0	13,2	11,2	7,0	5,1	2,5	2,4	1,4		
25	CHEMISCHE INDUSTRIE	1	-	0,1	-	-	0,8	0,6	0,8	0,1	0,3	0,1	0,5	1,3	1,4	
		2	-	-	-	0,3	0,3	0,3	0,7	1,6	4,2	7,5	9,9	11,6	11,3	10,8
		3	0,1	0,1	0,4	0,4	1,1	4,8	11,4	15,3	15,0	15,7	12,1	8,8	7,2	2,5
		4	0,2	1,6	2,3	12,9	23,5	25,1	15,2	10,8	4,0	1,7	1,4	0,8	0,3	-
		5	-	-	-	0,1	1,2	7,5	15,3	16,3	21,7	15,2	11,3	4,7	2,8	1,5
		5A	-	-	-	-	-	2,2	6,6	13,8	27,2	20,3	15,3	5,8	3,3	2,2
		5B	-	-	-	0,3	3,8	19,4	34,8	22,0	9,4	3,8	2,4	2,1	1,6	-
T	0,1	0,4	0,7	3,2	6,0	8,4	9,3	10,0	9,5	9,5	8,4	6,8	6,0	3,9		
25A	CHEM. GRUNDSTOFFE	1	-	0,4	-	-	-	-	-	-	-	-	1,6	2,4	0,8	
		2	-	-	0,1	-	-	0,3	0,9	0,9	2,3	3,6	6,0	9,5	8,6	10,6
		3	-	0,2	0,2	0,1	0,7	2,6	8,8	12,1	15,5	15,3	13,5	11,8	8,1	4,1
		4	0,1	0,7	0,6	7,6	19,6	24,3	16,8	11,5	8,8	4,2	2,7	1,6	0,7	0,2
		5	-	-	-	0,2	0,6	3,0	12,5	15,5	24,6	19,6	12,6	5,1	2,8	2,0
		5A	-	-	-	-	-	0,3	5,8	12,8	23,6	15,5	5,6	3,5	2,5	-
		5B	-	-	-	0,9	2,6	12,5	35,6	24,7	10,0	6,0	2,7	3,5	0,6	-
T	0,1	0,2	0,2	1,4	3,7	5,8	8,6	9,6	12,3	10,9	9,3	8,1	5,9	4,4		
26	CHEMIEFASERINDUSTRIE	1	-	-	-	-	-	-	-	-	-	-	-	-	-	
		2	-	-	-	1,6	-	-	0,3	0,5	2,6	3,1	6,5	13,8	17,4	9,2
		3	-	-	-	-	0,4	3,2	9,3	13,9	19,8	15,0	13,5	9,0	6,9	4,6
		4	0,3	0,6	-	5,0	19,5	31,1	21,3	14,1	3,0	3,0	0,9	0,9	-	-
		5	-	-	-	0,7	4,5	5,1	11,1	9,9	19,0	17,3	13,8	5,9	4,9	2,9
		5A	-	-	-	0,6	-	1,6	5,8	8,0	21,1	20,8	19,5	6,5	5,1	3,8
		5B	-	-	-	1,1	13,7	12,1	22,0	13,8	14,7	10,1	2,3	4,5	4,5	1,1
T	0,1	0,1	-	1,6	5,6	9,3	10,2	9,7	11,1	9,4	8,4	6,9	6,6	3,9		
31	METALLERZEUGNISSE	1	-	-	-	0,4	1,0	2,2	2,4	4,3	1,2	0,9	0,2	1,4	1,2	1,6
		2	0,1	0,3	0,3	0,3	0,5	2,0	1,7	8,0	6,8	6,6	10,0	13,9	11,2	11,2
		3	0,1	0,3	0,3	1,7	2,4	10,8	18,4	18,6	15,6	12,4	7,9	4,9	2,7	1,7
		4	0,3	1,8	4,3	24,6	26,4	19,7	11,5	5,8	2,9	1,2	0,4	0,3	0,5	0,1
		5	0,2	-	0,3	2,7	11,1	15,6	19,0	17,8	12,3	7,1	5,8	4,9	2,0	0,4
		5A	0,4	-	-	0,8	2,2	10,8	19,0	19,2	14,6	10,0	10,2	7,9	3,2	0,6
		5B	-	-	0,5	4,2	18,6	19,7	19,0	16,6	10,4	4,6	2,1	2,4	1,0	0,2
T	0,2	0,8	1,7	9,4	11,3	12,5	12,5	11,7	8,7	6,5	5,1	4,7	3,3	2,7		
311	GIESSEREI	1	-	-	-	0,4	-	-	-	2,1	0,4	-	-	2,1	-	0,7
		2	-	-	0,6	1,3	0,4	1,1	1,3	4,4	5,9	4,1	10,2	16,9	9,9	14,4
		3	-	-	0,2	1,3	1,7	6,7	14,7	15,6	16,0	12,0	15,9	7,1	3,7	2,0
		4	0,3	0,6	4,2	22,8	23,6	17,9	15,4	9,4	2,8	1,8	0,3	-	0,3	0,3
		5	-	-	-	1,2	5,7	14,0	18,0	19,0	17,6	7,8	4,9	8,0	1,2	1,2
		5A	-	-	-	-	1,6	3,9	8,2	19,4	20,5	14,2	9,7	16,1	3,2	1,6
		5B	-	-	-	2,0	8,3	20,4	24,2	18,7	15,7	3,8	1,9	3,0	-	1,0
T	0,1	0,2	1,3	6,8	7,5	9,0	11,9	11,5	10,1	6,7	8,6	7,4	3,7	4,1		
314	METALLKONSTRUKTION	1	-	-	-	1,3	1,3	1,8	2,7	6,7	4,7	0,7	-	-	1,3	1,3
		2	0,2	-	0,6	-	0,6	4,3	3,5	10,1	8,8	3,4	9,1	14,5	9,0	11,5
		3	0,4	0,6	0,5	2,1	3,0	12,4	19,6	17,2	15,5	14,0	5,9	2,7	2,3	1,7
		4	0,5	2,5	4,8	24,9	27,9	18,3	10,3	5,2	2,8	1,4	0,5	0,4	0,3	0,1
		5	0,6	-	-	2,9	8,7	14,3	14,3	19,7	11,6	9,0	7,8	6,4	3,4	0,4
		5A	1,3	-	-	0,8	0,8	15,3	17,5	20,7	11,3	7,5	11,3	6,8	4,2	0,8
		5B	-	-	-	4,9	16,7	13,2	11,1	18,7	12,0	10,5	4,3	6,0	2,6	-
T	0,4	1,1	2,0	9,8	12,0	13,1	12,7	11,8	9,2	6,9	4,5	4,0	2,7	2,5		
316	EBM-WAREN	1	-	-	-	-	1,4	4,1	2,3	-	-	-	1,4	0,7	1,2	
		2	0,3	0,3	-	-	0,3	2,1	1,9	9,9	7,6	10,4	10,4	11,7	11,3	11,2
		3	-	0,3	0,3	1,7	2,4	13,2	18,4	18,9	16,0	11,2	6,4	5,0	3,0	1,3
		4	0,3	1,5	3,1	28,2	28,8	18,5	9,7	5,1	2,5	1,1	0,1	0,3	0,4	0,1
		5	-	-	0,4	3,8	15,2	13,8	23,3	20,0	9,1	6,1	5,2	1,8	0,7	-
		5A	-	-	-	-	1,6	9,4	25,2	23,8	15,8	10,2	9,5	3,9	0,7	-
		5B	-	-	0,7	7,2	27,4	17,7	21,6	16,5	3,1	2,4	1,4	-	0,7	-
T	0,1	0,7	1,4	12,2	14,0	13,4	12,6	11,6	8,1	6,1	4,2	3,7	2,9	2,2		
32	MASCHINENBAU	1	-	0,1	-	0,1	1,2	0,8	0,3	0,8	0,2	0,7	1,2	0,2	-	0,7
		2	-	-	-	0,1	0,1	1,3	1,9	4,1	5,2	8,4	11,1	13,3	11,1	11,3
		3	0,2	0,1	0,1	0,4	0,8	8,6	14,7	18,6	19,7	13,3	9,0	6,3	2,8	2,3
		4	0,5	0,6	3,0	16,4	28,3	23,2	15,0	6,0	3,8	2,0	0,2	0,4	0,3	0,1
		5	-	-	-	0,4	6,1	17,7	20,6	19,0	15,0	9,0	4,4	2,4	2,2	0,9
		5A	-	-	0,1	-	0,1	13,8	18,3	21,5	11,7	14,0	5,2	5,2	4,8	1,7
		5B	-	-	-	0,8	10,8	20,6	22,4	17,1	17,5	5,2	3,8	0,2	0,2	0,2
T	0,2	0,2	0,9	5,0	9,1	11,5	11,6	10,8	10,5	7,9	6,0	5,3	3,5	3,3		
321	LAND.MASCH.U. TRAKT.	1	-	-	-	1,3	-	5,1	3,8	3,8	-	-	-	-	-	
		2	0,3	-	-	0,5	0,5	2,4	1,6	6,8	12,6	16,1	9,5	12,4	9,4	6,9
		3	-	0,6	-	1,1	1,8	17,1	21,6	21,2	14,1	10,9	3,6	3,4	2,1	1,2
		4	0,3	1,2	3,8	23,4	31,4	19,3	10,5	6,8	2,0	0,1	0,4	0,1	0,3	0,1
		5	-	-	0,4	1,5	12,3	20,3	18,3	18,1	9,0	7,5	4,5	3,4	1,1	1,1
		5A	-	-	0,8	-	0,8	8,8	19,1	22,6	13,6	12,0				

(SUITE)

EMPLOYES

ENSEMBLE

CLASSES DE GAIN MENSUEL (1.000 LIT)													INDUSTRIE ET QUALIFICATIONS	N A C E		
375	400	425	450	475	500	525	550	575	600	625	650	> =			INSG.	
399	424	449	474	499	524	549	574	599	624	649	674	675	ENS.			
1,5	1,0	-	7,4	1,5	8,3	2,0	2,5	10,3	4,9	7,4	0,5	50,0	100,0	1	VERRE	247
10,2	6,5	9,7	9,8	5,4	1,3	6,5	2,6	-	0,4	-	0,4	0,4	100,0	2		
2,9	2,3	0,7	1,4	0,7	0,6	0,3	0,2	0,4	-	-	0,2	-	100,0	3		
0,8	-	-	-	-	0,2	-	-	-	-	-	-	-	100,0	4		
-	-	-	0,3	-	-	-	-	-	-	-	-	-	100,0	5		
-	-	-	-	-	-	-	-	-	-	-	-	-	100,0	5A		
-	-	-	0,4	-	-	-	-	-	-	-	-	-	100,0	5B		
2,7	1,7	1,5	2,1	1,0	0,8	1,0	0,5	0,5	0,2	0,3	0,1	2,0	100,0	T		
1,5	0,7	2,2	12,3	4,1	6,0	3,7	6,0	5,6	3,4	6,7	5,2	21,9	100,0	1	PROD. CERAMIQUES	248
5,0	1,9	2,3	0,9	2,4	3,2	0,5	2,2	0,5	1,0	-	-	0,9	100,0	2		
1,2	0,3	-	-	-	-	-	-	-	-	-	-	0,7	100,0	3		
-	-	-	-	-	-	-	-	-	-	-	-	-	100,0	4		
-	-	-	-	-	-	-	-	-	-	-	-	-	100,0	5		
-	-	-	-	-	-	-	-	-	-	-	-	-	100,0	5A		
-	-	-	-	-	-	-	-	-	-	-	-	-	100,0	5B		
1,4	0,5	0,6	0,7	0,6	0,9	0,2	0,7	0,3	0,3	0,3	0,2	1,1	100,0	T		
0,9	0,3	1,1	5,7	3,9	4,8	3,3	6,5	5,7	4,2	5,3	4,4	48,1	100,0	1	INDUSTRIE CHIMIQUE	25
9,3	5,9	5,7	4,8	4,2	3,4	2,2	1,3	0,9	1,5	0,5	0,5	1,2	100,0	2		
1,8	1,0	1,0	0,4	0,3	0,2	0,1	0,1	0,1	-	-	-	0,1	100,0	3		
-	-	-	-	-	-	-	-	-	-	-	-	-	100,0	4		
1,2	0,6	-	0,1	-	-	-	-	-	-	-	-	0,5	100,0	5		
1,8	0,9	-	0,2	-	-	-	-	-	-	-	-	0,6	100,0	5A		
-	-	-	-	-	-	-	-	-	-	-	-	0,3	100,0	5B		
3,2	2,0	1,9	1,7	1,4	1,2	0,8	0,7	0,6	0,6	0,4	0,4	3,0	100,0	T		
-	1,3	2,7	6,1	3,7	5,8	3,0	7,3	9,7	5,1	5,0	8,4	36,8	100,0	1	PROD. CHIM. DE BASE	25A
13,4	0,1	9,3	7,1	6,1	6,2	2,5	1,3	0,6	1,2	1,1	0,2	0,2	100,0	2		
3,7	1,1	0,4	0,7	0,4	0,2	0,1	0,2	0,2	-	-	0,1	0,2	100,0	3		
0,2	-	0,2	-	-	-	-	-	-	-	-	-	0,2	100,0	4		
0,7	0,4	-	0,2	-	-	-	-	-	-	-	-	0,2	100,0	5		
0,9	0,5	-	0,3	-	-	-	-	-	-	-	-	-	100,0	5A		
-	-	-	-	-	-	-	-	-	-	-	-	0,9	100,0	5B		
4,6	2,4	2,3	2,1	1,7	1,7	0,7	0,7	0,6	0,5	0,5	0,4	1,6	100,0	T		
-	2,4	3,5	8,5	5,6	6,7	6,2	3,2	1,5	5,5	0,6	0,9	55,5	100,0	1	FIBRES ART. ET SYNT.	26
11,0	8,0	8,0	9,1	2,7	3,4	-	0,3	0,8	-	0,3	0,7	0,3	100,0	2		
2,0	0,8	-	0,9	0,2	-	0,2	-	-	-	-	-	0,2	100,0	3		
0,3	-	-	-	-	-	-	-	-	-	-	-	-	100,0	4		
1,8	1,6	1,5	-	-	-	-	-	-	-	-	-	-	100,0	5		
2,7	2,3	2,2	-	-	-	-	-	-	-	-	-	-	100,0	5A		
-	-	-	-	-	-	-	-	-	-	-	-	-	100,0	5B		
3,2	2,3	2,1	2,6	0,9	1,1	0,4	0,3	0,3	0,3	0,1	0,2	3,4	100,0	T		
0,2	0,9	2,9	11,0	3,8	8,8	4,0	5,1	4,3	3,7	3,6	3,0	31,9	100,0	1	OUVRAGES EN METAUX	31
7,8	5,4	4,4	2,2	2,5	1,8	0,7	0,5	0,6	0,4	0,2	0,4	0,4	100,0	2		
0,7	0,7	0,2	0,2	0,1	0,2	-	-	0,1	-	-	-	0,1	100,0	3		
-	-	-	-	-	-	-	-	-	-	-	-	0,2	100,0	4		
0,3	-	-	0,2	0,1	0,1	-	-	-	-	-	-	0,1	100,0	5		
0,3	-	-	0,2	0,3	0,3	-	-	-	-	-	-	-	100,0	5A		
0,2	-	-	0,2	-	-	-	-	-	-	-	-	0,2	100,0	5B		
1,6	1,2	1,0	0,9	0,6	0,7	0,3	0,3	0,3	0,2	0,2	0,2	1,4	100,0	T		
-	-	-	10,9	3,9	5,6	3,9	7,4	9,8	4,9	6,7	5,6	35,8	100,0	1	FONDERIES	311
8,1	4,9	8,1	1,7	1,8	1,1	0,4	1,5	0,7	0,4	0,4	0,7	-	100,0	2		
0,9	1,3	0,2	0,2	0,2	-	-	-	-	-	-	-	-	100,0	3		
0,3	-	-	-	-	-	-	-	-	-	-	-	-	100,0	4		
0,6	-	-	-	0,6	-	-	-	-	-	-	-	-	100,0	5		
1,0	-	-	-	1,6	-	-	-	-	-	-	-	-	100,0	5A		
2,2	1,5	1,8	0,9	0,7	0,5	0,2	0,6	0,5	0,3	0,3	0,4	1,4	100,0	5B		
0,7	-	5,4	9,2	3,6	4,5	3,4	2,5	2,7	4,4	2,7	4,3	34,5	100,0	1	CONSTR. METALLIQUE	314
8,4	5,0	3,2	2,5	1,5	1,6	-	0,6	0,6	0,3	0,3	-	0,3	100,0	2		
0,7	0,1	0,3	0,3	0,1	0,1	0,1	-	0,1	0,1	-	-	0,1	100,0	3		
-	-	0,1	-	-	-	-	-	-	-	-	-	-	100,0	4		
0,4	-	-	-	-	0,4	-	-	-	-	-	-	-	100,0	5		
0,8	-	-	-	-	0,2	-	-	-	-	-	-	-	100,0	5A		
-	-	-	-	-	-	-	-	-	-	-	-	-	100,0	5B		
1,6	0,8	0,8	0,8	0,4	0,5	0,1	0,2	0,2	0,3	0,1	0,2	1,3	100,0	T		
-	-	3,5	12,8	5,2	11,2	6,6	3,7	4,7	5,9	2,1	3,0	30,2	100,0	1	OUTILLAGE A. FINIS	316
7,0	4,5	2,5	1,7	2,3	1,7	1,2	0,3	0,4	0,1	-	0,3	0,7	100,0	2		
0,4	0,6	0,3	0,3	0,2	-	-	-	0,1	-	-	-	-	100,0	3		
-	-	-	-	-	-	-	-	-	-	-	-	0,4	100,0	4		
-	-	-	0,4	-	-	-	-	-	-	-	-	0,4	100,0	5		
-	-	-	-	-	-	-	-	-	-	-	-	-	100,0	5A		
-	-	-	0,7	-	-	-	-	-	-	-	-	0,7	100,0	5B		
1,2	0,9	0,6	0,8	0,5	0,6	0,4	0,2	0,2	0,2	0,1	0,1	1,2	100,0	T		
0,1	0,8	1,2	11,2	3,1	10,7	6,7	4,6	8,6	4,8	7,0	4,0	30,7	100,0	1	MACHINES, MAT. MECAN.	32
6,9	5,7	4,1	6,5	2,3	2,2	1,4	0,2	0,7	0,2	0,8	-	1,0	100,0	2		
1,5	0,5	0,4	0,3	-	-	-	0,1	-	-	-	-	0,3	100,0	3		
-	-	-	-	-	-	-	-	-	-	-	-	0,1	100,0	4		
0,7	0,6	0,1	-	0,5	-	-	-	0,1	-	-	-	0,2	100,0	5		
1,7	1,3	0,2	-	-	-	-	0,1	-	-	-	-	0,3	100,0	5A		
-	-	-	-	0,9	-	-	0,2	-	-	-	-	0,1	100,0	5B		
2,0	1,5	1,1	2,2	0,7	1,2	0,7	0,4	0,7	0,4	0,6	0,3	2,4	100,0	T		
-	-	3,8	14,9	0,6	5,7	10,6	1,9	8,0	2,5	4,4	5,6	28,0	100,0	1	MACH., TRACT. AGRIC.	321
6,1	4,3	4,2	2,6	1,6	0,5	1,1	0,5	-	-	-	-	-	100,0	2		
0,6	0,2	0,3	0,2	-	-	-	-	-	-	-	-	0,2	100,0	3		
0,1	0,1	-	-	-	-	-	-	-	-	-	-	-	100,0	4		
0,8	-	0,8	-	-	-	-	0,4	-	-	-	-	0,4	100,0	5		
1,6	-	1,6	-	-	-	-	0,8	-	-	-	-	0,8	100,0	5A		
-	-	-	-	-	-	-	-	-	-	-	-	-	100,0	5B		
1,4	0,8	1,1	1,0	0,3	0,3	0,6	0,2	0,3	0,1	0,2	0,3	1,1	100,0	T		

(FÖRTSETZUNG)

I N S G E S A M T

A N G E S T E L L T E

N A C E	INDUSTRIE UND LEISTUNGSGRUPPEN	M O N A T S V E R D I E N S T K L A S S E N (1.000 LIT)														
		<	50	75	100	125	150	175	200	225	250	275	300	325	350	
		74	99	124	149	174	199	224	249	274	299	324	349	374		
322	WERKZEUGMASCHINEN	1	-	1,0	-	0,8	0,8	-	1,7	0,8	1,6	0,8	1,6	0,8	0,2	-
		2	-	-	-	0,4	0,5	1,4	0,9	3,0	4,1	9,8	11,0	11,8	9,7	9,0
		3	0,1	0,1	0,1	0,5	0,8	6,2	13,6	20,8	17,4	14,2	9,4	6,6	4,2	2,8
		4	0,3	0,7	2,4	15,1	29,0	19,7	13,8	7,6	7,6	2,1	0,2	0,1	0,7	-
		5	-	-	-	1,2	2,4	19,2	19,2	22,9	12,8	10,6	5,3	2,0	2,2	1,2
		5A	-	-	-	-	-	9,7	14,5	23,7	13,5	17,4	9,6	4,8	3,8	2,0
		5B	-	-	-	2,0	4,0	25,7	22,5	22,5	12,4	6,0	2,3	-	1,0	0,7
		T	0,1	0,3	0,7	4,7	8,8	9,8	11,0	12,8	10,9	9,1	6,6	5,3	4,0	3,1
33	BUEROMASCH., DV-GER.	1	-	-	-	-	-	-	-	-	-	-	-	0,9	-	
		2	-	-	0,3	-	-	0,4	0,1	0,3	0,2	2,2	10,6	12,0	9,3	7,8
		3	-	-	0,6	0,3	0,4	5,1	24,3	19,8	13,8	14,9	9,9	5,3	2,9	0,7
		4	0,5	0,5	0,9	2,8	30,0	35,3	16,8	6,6	4,2	1,1	0,5	0,1	-	-
		5	-	2,0	2,0	-	-	-	29,7	36,6	19,8	7,9	2,0	-	-	-
		5A	-	-	5,4	-	-	-	21,6	29,7	27,0	10,8	5,4	-	-	-
		5B	-	3,1	-	-	-	-	34,4	40,6	15,6	6,3	-	-	-	-
		T	0,1	0,1	0,6	0,6	6,0	8,9	13,5	10,0	6,7	7,0	7,6	6,2	4,3	2,9
34	ELEKTROTECHNIK	1	-	0,2	-	-	0,8	0,7	0,4	-	0,6	1,8	0,8	0,1	1,4	
		2	-	-	0,1	-	-	0,8	0,5	3,5	4,7	6,3	10,1	11,2	11,2	
		3	0,1	0,2	0,3	0,5	1,1	7,5	17,2	16,2	18,5	13,8	8,1	7,9	2,8	
		4	-	0,6	1,5	9,6	29,1	28,4	15,7	8,3	3,8	1,3	0,8	0,3	0,1	
		5	-	0,4	-	2,1	4,1	18,5	28,0	21,4	12,3	6,5	3,0	0,9	0,9	
		5A	-	-	-	-	-	10,1	18,6	24,0	21,5	13,2	3,8	1,4	2,7	
		5B	-	0,6	-	3,2	6,1	32,7	32,7	20,1	7,7	3,1	2,6	0,7	-	
		T	0,1	0,3	0,6	3,4	10,0	13,4	13,4	10,7	9,5	7,0	5,4	5,2	3,4	
35	KRAFTWAGEN U.-TEILE	1	-	-	-	-	0,6	-	-	0,1	0,1	-	-	-	0,1	
		2	-	-	-	-	0,4	0,3	0,7	0,4	3,1	8,1	12,7	9,6	14,1	
		3	-	-	-	0,9	0,3	1,7	11,2	22,9	19,9	11,9	11,9	8,9	4,6	
		4	0,4	0,3	3,6	7,1	21,6	36,4	18,9	6,8	2,6	1,1	1,1	-	-	
		5	-	-	-	4,9	8,7	15,0	13,0	20,1	13,0	8,0	6,2	6,3	0,5	
		5A	-	-	-	-	3,5	15,8	8,3	21,6	16,6	10,4	7,6	11,4	-	
		5B	-	-	-	9,1	13,2	14,2	17,0	18,8	9,9	5,9	5,0	2,0	1,0	
		T	0,1	0,1	0,8	1,9	5,3	9,5	10,0	11,5	10,8	7,9	8,6	6,3	5,5	
351	KRAFTWAGEN U.-MOTOR	1	-	-	-	-	1,0	-	-	0,2	0,2	-	-	-	0,2	
		2	-	-	-	-	-	-	-	2,8	8,7	11,5	10,8	13,8	12,3	
		3	-	-	-	0,4	0,1	0,4	11,5	24,8	19,0	12,9	12,8	8,4	5,0	
		4	0,6	0,4	0,5	2,8	19,8	42,5	20,2	7,7	2,8	1,6	0,9	-	-	
		5	-	-	-	-	-	2,0	7,2	10,0	25,3	17,2	15,2	8,1	6,0	
		5A	-	-	-	-	-	-	-	18,2	21,2	27,3	9,1	12,1	1,0	
		5B	-	-	-	-	3,0	10,8	15,1	28,8	15,2	9,1	7,6	3,0	1,5	
		T	0,1	0,1	0,1	0,8	4,3	9,6	9,6	12,6	10,5	8,8	9,2	6,6	5,9	
36	FAHRZEUGBAU OHNE KFZ	1	-	0,1	-	-	0,2	2,0	1,7	0,3	1,2	0,2	0,2	0,9	-	
		2	-	-	-	0,1	0,1	0,1	0,1	1,2	4,9	5,6	9,8	12,5	17,5	
		3	-	-	0,1	0,3	1,0	3,9	13,2	19,2	17,2	14,4	11,5	8,0	4,4	
		4	0,8	0,1	1,9	8,7	20,0	25,2	18,9	13,0	6,1	2,3	1,1	0,5	0,1	
		5	-	0,7	-	0,5	4,3	9,7	14,5	18,8	18,8	13,2	9,3	4,0	1,5	
		5A	-	1,6	-	-	0,4	8,6	10,2	11,9	21,0	21,5	11,1	5,4	2,5	
		5B	-	-	-	0,9	7,4	10,6	17,9	24,3	17,0	6,6	8,0	2,8	0,6	
		T	0,2	0,1	0,5	2,6	6,3	9,3	12,1	13,6	11,4	8,8	7,7	6,0	5,1	
361	SCHIFFBAU	1	-	-	-	-	-	2,8	-	-	0,5	-	-	-	-	
		2	-	-	-	-	0,3	-	1,5	6,9	6,9	11,0	10,9	17,3		
		3	-	0,1	0,1	0,5	0,4	1,8	12,5	18,4	18,1	13,9	12,1	11,0		
		4	2,3	0,2	2,5	8,6	19,9	23,1	14,6	12,1	9,5	2,4	1,7	0,2		
		5	-	-	-	0,6	1,7	5,5	14,4	16,6	21,3	13,9	11,1	5,7		
		5A	-	-	-	0,6	0,6	6,6	10,3	11,1	22,6	19,0	10,1	7,9		
		5B	-	-	-	1,0	2,6	4,6	17,8	21,1	20,2	9,8	11,8	4,0		
		T	0,5	0,1	0,6	2,3	5,1	7,0	11,0	13,4	14,3	9,7	9,0	7,3		
364	LUFTFAHRZEUGBAU	1	-	-	-	-	1,3	3,8	10,1	1,3	6,3	1,3	1,3	3,1		
		2	-	-	-	0,2	-	0,2	2,1	5,7	5,6	10,6	13,5			
		3	-	-	0,1	-	0,3	4,6	13,1	23,0	17,3	14,4	9,6			
		4	0,2	0,1	1,5	6,2	20,0	32,5	20,2	10,3	3,2	2,6	1,9			
		5	-	-	-	0,9	3,5	14,2	14,2	19,7	21,3	14,4	6,8			
		5A	-	-	-	-	7,8	10,6	14,5	20,3	29,6	10,4				
		5B	-	-	-	1,6	6,2	19,3	17,0	23,9	22,1	2,3				
		T	0,1	0,1	0,5	1,8	5,9	11,8	12,1	14,4	10,5	8,9				
37	FEINMECHANIK, OPTIK	1	-	-	-	-	1,3	2,0	3,9	6,6	2,6	-	2,6	1,3		
		2	-	-	-	1,1	3,3	1,7	4,4	5,9	9,5	11,1	11,9			
		3	0,1	-	0,1	0,5	2,3	8,2	14,0	19,6	17,3	11,4	11,2			
		4	0,4	0,7	3,9	15,9	30,7	21,5	13,1	6,5	4,0	1,6	0,9			
		5	-	0,3	2,4	2,9	7,6	20,1	17,1	17,9	14,3	6,5	2,3			
		5A	-	-	4,5	0,6	5,6	15,3	15,2	14,5	16,2	10,0				
		5B	-	0,6	0,6	4,9	9,3	24,3	18,8	20,6	12,6	3,4				
		T	0,2	0,3	1,8	6,6	13,5	13,9	11,8	11,6	9,8	6,4				
41/42	NAHRUNGS-U. GENUSSH.	1	-	0,2	0,1	0,3	0,2	-	1,4	1,5	2,5	0,5	0,4	2,2		
		2	-	0,2	0,2	0,3	0,7	1,2	2,4	3,1	6,7	8,1	10,8			
		3	0,1	0,2	0,3	0,8	2,3	4,8	10,3	16,0	17,9	12,6				
		4	0,5	1,6	3,5	7,4	21,9	24,1	17,8	9,6	5,4	3,4				
		5	0,1	0,2	0,2	0,9	6,0	10,3	16,0	15,4	17,7	12,6				
		5A	0,1	0,3	0,1	1,6	7,9	2,4	9,1	12,8	18,8					
		5B	-	0,2	0,2	0,4	4,4	16,9	21,8	17,6	16,8					
		T	0,2	0,8	1,6	3,4	10,4	12,4	12,1	10,3	9,9					
41A	NAHRUNGSMITTELGEN.	1	-	0,1	0,1	0,2	0,3	-	1,3	2,4	2,7	0,3	0,2			
		2	-	-	-	0,2	0,8	1,2	2,1	3,5	7,8	7,6				
		3	0,1	0,2	0,3	0,9	2,6	4,6	10,9	17,2	19,1					
		4	0,3	1,4	3,7	8,2	24,6	25,7	18,1	8,2	4,1					
		5	0,1	0,3	0,2	0,4	6,5	9,6	13,3	14,6	18,5					
		5A	0,2	0,4	-	0,4	8,2	1,4	7,5	12,9	19,0					
		5B	-	0,2	0,3	0,3	5,0	17,0	18,4	16,2	18,0					
		T	0,2	0,7	1,6	3,7	11,6	12,9	12,0	10,0	9,9					

(SUITE)

EMPLOYES

ENSEMBLE

CLASSES DE GAIN MENSUEL (1.000 LIT)														INDUSTRIE ET QUALIFICATIONS	N A C E		
375	400	425	450	475	500	525	550	575	600	625	650	> =	TNSG.				
399	424	449	474	499	524	549	574	599	624	649	674	675	ENS.				
-	1,2	1,2	12,7	1,6	10,7	2,9	7,0	8,4	5,7	2,5	3,7	32,3	100,0	1	MACHINES-CUTILS	322	
7,2	8,8	6,0	5,3	4,0	1,8	1,1	1,0	1,0	0,8	0,1	0,2	1,2	100,0	2			
1,7	0,4	0,7	0,1	0,1	-	0,1	-	-	-	-	-	0,1	100,0	3			
0,1	-	0,1	-	-	-	-	0,1	-	-	-	-	0,4	100,0	4			
0,4	-	-	-	-	-	-	0,4	-	-	-	-	0,2	100,0	5			
1,0	-	-	-	-	-	-	-	-	-	-	-	-	100,0	5A			
-	-	-	-	-	-	-	0,7	-	-	-	-	0,3	100,0	5B			
2,2	2,0	1,6	1,6	0,9	0,8	0,4	0,5	0,5	0,4	0,1	0,2	1,6	100,0	T			
-	-	-	0,4	0,9	0,9	1,3	2,2	2,2	2,7	0,9	2,4	85,1	100,0	1	MACHINES DE BUREAU	33	
8,6	7,2	7,3	6,8	3,4	4,0	4,5	4,2	2,4	1,8	2,5	0,9	3,4	100,0	2			
0,4	0,6	0,3	-	-	-	-	0,1	-	-	-	-	0,6	100,0	3			
-	-	-	-	-	-	-	-	-	-	-	-	-	100,0	4			
-	-	-	-	-	-	-	-	-	-	-	-	-	100,0	5			
-	-	-	-	-	-	-	-	-	-	-	-	-	100,0	5A			
-	-	-	-	-	-	-	-	-	-	-	-	-	100,0	5B			
3,0	2,6	2,6	2,3	1,2	1,4	1,6	1,6	0,9	0,7	0,9	0,4	6,2	100,0	T			
1,0	0,1	3,9	7,5	3,1	6,2	5,5	4,3	4,3	7,8	4,7	4,2	40,7	100,0	1	CONSTRUCTION ELECT.	34	
10,7	7,5	8,6	4,1	3,3	1,1	0,8	1,4	1,0	0,7	0,5	-	0,7	100,0	2			
1,6	0,6	0,5	0,1	0,3	-	-	0,1	-	-	-	-	0,6	100,0	3			
-	-	0,1	-	-	-	-	-	-	-	-	-	0,2	100,0	4			
0,5	0,4	0,6	0,4	-	-	-	-	-	-	-	-	-	100,0	5			
1,4	1,1	1,9	-	-	-	-	-	-	-	-	-	0,1	100,0	5A			
-	-	-	0,6	-	-	-	-	-	-	-	-	-	100,0	5B			
2,9	1,8	2,2	1,3	0,9	0,5	0,4	0,6	0,4	0,5	0,3	0,2	2,4	100,0	T			
-	-	0,5	9,9	2,4	14,3	4,5	11,2	6,9	9,0	5,7	4,1	30,5	100,0	1	AUTOM., PIECES DET.	35	
13,9	8,3	6,2	3,9	2,2	2,3	1,2	0,5	0,2	0,4	-	-	0,2	100,0	2			
1,8	0,3	0,2	0,7	-	-	-	-	-	-	-	-	-	100,0	3			
-	-	-	-	-	-	-	-	-	-	-	-	-	100,0	4			
1,6	-	0,5	-	0,5	0,5	-	-	-	-	-	-	1,1	100,0	5			
1,2	-	1,2	-	1,2	-	-	-	-	-	-	-	1,2	100,0	5A			
2,0	-	-	-	-	1,0	-	-	-	-	-	-	1,0	100,0	5B			
4,0	2,0	1,6	1,9	0,7	1,6	0,6	0,9	0,5	0,7	0,4	0,3	2,3	100,0	T			
-	-	0,8	14,4	3,2	12,2	6,5	10,0	7,3	10,9	5,2	3,5	24,3	100,0	1	CONSTR. AUTOMOBILES	351	
14,5	7,1	7,0	4,4	2,9	1,6	0,9	0,6	0,2	0,5	-	-	0,4	100,0	2			
1,4	0,5	0,3	-	-	-	-	-	-	-	-	-	-	100,0	3			
-	-	-	-	-	-	-	-	-	-	-	-	-	100,0	4			
3,0	-	1,0	-	1,0	1,0	-	-	-	-	-	-	2,0	100,0	5			
3,0	-	3,0	-	3,0	-	-	-	-	-	-	-	3,0	100,0	5A			
3,0	-	-	-	-	1,5	-	-	-	-	-	-	1,5	100,0	5B			
4,4	2,0	2,0	2,0	1,0	1,2	0,6	0,7	0,5	0,8	0,3	0,2	1,7	100,0	T			
-	0,8	0,9	8,3	2,0	8,7	6,1	6,1	10,7	3,7	5,5	6,8	33,6	100,0	1	AUTRE MAT. TRANSPORT	36	
7,2	9,0	5,5	4,8	2,3	1,5	1,6	0,5	0,8	0,1	0,4	-	0,6	100,0	2			
1,1	0,8	0,4	-	0,1	0,3	0,2	0,2	-	0,2	-	-	0,1	100,0	3			
0,3	0,3	-	-	-	-	-	-	-	-	-	-	0,5	100,0	4			
0,7	0,4	1,4	-	-	-	-	-	-	-	-	-	0,5	100,0	5			
0,4	0,4	3,1	-	-	-	-	-	-	-	-	-	-	100,0	5A			
1,0	0,3	-	-	-	-	-	-	-	-	-	-	0,9	100,0	5B			
1,8	2,0	1,3	1,2	0,5	0,8	0,6	0,5	0,6	0,3	0,3	0,3	1,5	100,0	T			
-	-	2,8	8,5	0,9	14,1	5,2	5,2	15,7	5,2	3,8	8,0	27,3	100,0	1	CONSTR. NAVALE	361	
7,2	7,6	4,1	3,5	3,4	1,3	0,3	0,3	0,3	0,3	-	-	0,5	100,0	2			
1,6	0,7	0,2	-	-	0,2	-	0,2	-	0,1	0,5	0,1	-	0,2	100,0	3		
1,0	1,0	-	-	-	-	-	-	-	-	-	-	0,7	100,0	4			
1,1	0,6	2,1	-	-	-	-	-	-	-	-	-	0,6	100,0	5			
0,6	0,6	4,7	-	-	-	-	-	-	-	-	-	-	100,0	5A			
1,5	0,5	-	-	-	-	-	-	-	-	-	-	1,5	100,0	5B			
2,3	1,8	1,1	0,8	0,6	0,7	0,3	0,2	0,6	0,4	0,2	0,2	1,2	100,0	T			
-	2,5	1,3	3,1	2,5	3,1	-	2,5	3,1	1,9	1,3	5,0	45,2	100,0	1	CONSTR. AERONEFS	364	
6,6	9,5	4,9	4,9	1,2	2,0	2,1	1,1	0,9	0,2	0,2	-	1,1	100,0	2			
1,1	0,5	0,1	0,1	0,3	0,1	0,5	0,2	-	-	-	-	0,2	100,0	3			
-	-	-	-	-	-	-	-	-	-	-	-	0,4	100,0	4			
-	-	-	-	-	-	-	-	-	-	-	-	-	100,0	5			
-	-	-	-	-	-	-	-	-	-	-	-	-	100,0	5A			
-	-	-	-	-	-	-	-	-	-	-	-	-	100,0	5B			
1,9	2,3	1,1	1,2	0,5	0,5	0,6	0,4	0,3	0,1	0,1	0,1	1,6	100,0	T			
-	1,3	1,3	5,3	-	9,2	5,3	3,3	2,6	0,7	2,6	5,3	42,8	100,0	1	INSTR. PRECISION ETC	37	
6,6	7,8	5,3	3,7	2,5	1,2	0,8	1,1	0,3	0,6	0,3	-	-	100,0	2			
1,3	1,2	0,1	-	-	-	-	-	-	-	-	-	0,1	100,0	3			
0,1	-	-	-	-	0,1	-	-	-	-	-	-	0,3	100,0	4			
0,8	-	-	0,3	-	-	-	-	-	-	-	-	-	100,0	5			
1,1	-	-	0,6	-	-	-	-	-	-	-	-	-	100,0	5A			
0,6	-	-	-	-	-	-	-	-	-	-	-	-	100,0	5B			
1,5	1,6	0,9	0,8	0,4	0,5	0,3	0,3	0,1	0,1	0,1	0,1	1,5	100,0	T			
0,4	0,9	1,5	5,0	1,7	4,6	4,0	3,5	6,7	6,1	6,4	5,8	42,5	100,0	1	ALIM. BOISSONS TABAC	41/42	
6,7	6,4	4,1	5,0	3,4	2,3	2,1	1,2	0,8	1,0	0,5	0,3	1,5	100,0	2			
2,0	1,8	1,2	0,6	0,6	0,2	0,3	0,2	0,2	0,2	0,1	0,1	0,5	100,0	3			
0,3	0,2	0,3	0,1	0,1	0,1	-	-	-	-	-	-	0,3	100,0	4			
1,0	0,6	0,5	0,1	-	-	0,2	-	-	0,1	-	-	0,8	100,0	5			
0,9	1,1	0,9	0,1	-	0,1	0,2	-	-	0,1	-	-	-	100,0	5A			
1,0	0,3	0,1	0,1	-	-	0,2	-	-	-	-	-	1,5	100,0	5B			
1,9	1,7	1,3	1,3	0,8	0,7	0,7	0,5	0,6	0,6	0,5	0,4	3,2	100,0	T			
0,2	0,9	0,5	3,2	1,6	3,7	4,1	2,7	6,5	7,1	6,8	6,4	45,6	100,0	1	PROD. ALIMENTAIRES	41A	
6,4	5,5	4,7	5,8	3,6	2,0	2,2	1,1	0,3	0,7	0,5	0,3	0,2	100,0	2			
1,5	1,1	0,8	0,2	0,3	-	0,2	-	-	-	-	-	0,6	100,0	3			
0,2	0,1	0,3	-	-	-	-	-	-	-	-	-	0,3	100,0	4			
1,2	0,7	0,5	0,2	-	0,1	0,1	-	-	0,1	-	-	1,0	100,0	5			
1,1	1,3	0,9	0,2	-	0,1	0,2	-	-	0,1	-	-	-	100,0	5A			
1,4	0,2	0,2	0,2	-	-	-	-	-	-	-	-	1,5	100,0	5B			
1,6																	

(FORTSETZUNG)

I N S G E S A M T

A N G E S T E L L T E

N A C E	INDUSTRIE UND LEISTUNGSGRUPPEN	MONATSVERDIENSTKLASSEN (1.000 LIT)														
		< 50	50	75	100	125	150	175	200	225	250	275	300	325	350	
		74	99	124	149	174	199	224	249	274	299	324	349	374		
412	FLEISCHVERARB.	1	-	2,2	2,2	-	-	-	4,4	-	-	2,2	2,2	2,2	-	
		2	-	-	0,5	1,5	7,0	2,0	3,0	0,5	7,0	5,5	7,2	8,3	8,3	
		3	-	0,8	0,5	0,8	2,0	4,6	5,3	17,9	14,2	13,5	12,5	8,5	5,4	6,9
		4	0,3	1,9	5,1	9,0	13,0	22,0	18,5	13,4	6,9	4,0	2,7	1,4	0,5	0,3
		5	0,7	-	1,4	2,1	1,4	2,8	8,9	9,4	12,5	10,2	15,5	14,3	7,4	7,1
		5A	1,8	-	-	1,8	1,8	1,8	5,4	9,0	16,3	8,7	10,0	8,5	10,3	13,3
		5B	-	-	2,2	2,2	1,1	3,4	11,0	9,7	10,1	11,2	19,0	17,9	5,6	3,4
T	0,2	1,2	2,9	4,9	7,3	13,3	11,6	12,6	8,2	7,3	6,7	5,1	3,4	3,6		
413	MILCHVERARBEITUNG	1	-	-	-	-	-	0,7	-	-	-	-	3,4	-	1,7	
		2	-	-	-	-	-	-	2,5	0,5	4,9	10,3	9,8	9,8	10,4	
		3	-	0,2	0,2	2,1	0,9	2,8	3,3	12,1	14,4	16,4	13,6	9,7	9,2	5,9
		4	0,9	1,4	3,5	4,7	10,6	23,6	18,9	11,5	8,6	4,9	4,4	1,9	1,9	1,0
		5	-	1,0	-	-	1,5	9,2	9,6	14,5	20,8	13,5	8,2	6,3	3,4	5,3
		5A	-	2,1	-	-	3,2	2,1	2,1	12,8	20,2	16,0	9,6	9,6	5,3	9,6
		5B	-	-	-	-	-	15,1	15,9	21,3	11,5	7,1	3,5	1,8	1,8	1,8
T	0,3	0,8	1,4	2,5	4,6	11,4	9,7	10,4	10,5	9,2	8,2	5,9	5,3	4,4		
418	BACK -U. SUESSWAREN	1	-	-	0,9	-	-	0,3	7,3	0,9	1,6	0,6	5,1	2,8	1,6	
		2	-	-	0,1	0,8	0,3	1,4	0,8	4,5	6,6	12,7	10,8	9,2	10,4	9,0
		3	0,4	0,3	0,9	1,0	3,3	6,0	9,9	18,4	14,4	13,8	12,6	7,2	3,3	3,0
		4	0,7	1,2	2,0	9,1	21,7	26,8	17,1	10,5	5,6	1,7	1,1	1,1	0,4	0,1
		5	-	0,6	-	0,5	4,3	11,3	12,5	10,3	17,6	10,3	12,0	5,7	6,8	4,3
		5A	-	-	-	1,1	4,1	3,4	4,6	5,1	17,5	14,0	16,3	9,2	10,3	7,8
		5B	-	1,1	-	-	4,4	19,0	20,1	15,4	17,8	6,6	7,7	2,3	3,4	0,9
T	0,4	0,7	1,1	4,3	10,5	14,1	11,3	11,8	9,2	7,7	6,9	4,7	3,5	2,7		
42A	GETRAENKEINDUSTRIE	1	-	-	0,7	-	0,2	1,9	-	2,0	1,3	1,3	2,0	0,7	2,0	
		2	-	0,8	0,6	0,8	0,8	1,6	2,8	1,6	4,1	7,2	11,3	12,9	10,6	8,1
		3	-	0,3	0,1	0,7	1,7	5,0	9,4	14,4	17,4	15,4	10,7	8,2	6,8	3,2
		4	0,3	1,0	3,1	6,3	19,4	23,9	17,9	12,0	6,8	5,7	1,4	0,8	0,4	0,1
		5	-	-	-	-	3,7	12,8	24,1	18,8	16,2	13,5	5,5	1,1	2,2	0,5
		5A	-	-	-	-	6,4	8,1	17,6	13,2	17,6	19,4	6,8	2,7	5,4	1,4
		5B	-	-	-	-	1,8	15,9	28,5	22,6	15,3	9,5	4,6	-	-	-
T	0,1	0,7	1,5	3,1	9,4	13,1	12,6	10,8	9,7	9,0	5,9	4,9	4,0	2,4		
429	TABAKVERARBEITUNG	1	-	3,8	-	-	-	-	-	-	-	-	-	7,7	1,0	1,9
		2	-	-	-	-	-	0,3	6,7	8,1	10,5	22,7	15,7	16,3	11,0	1,7
		3	-	-	-	-	3,7	9,6	15,1	20,8	20,2	12,6	4,5	3,2	2,1	1,3
		4	-	-	2,2	5,0	17,6	23,7	17,2	12,2	10,8	5,7	4,2	0,7	0,6	-
		5	-	-	-	16,5	7,0	13,9	31,3	15,7	8,7	1,7	3,5	1,7	-	-
		5A	-	-	-	43,6	10,3	-	-	10,3	20,5	5,1	5,1	5,1	-	-
		5B	-	-	-	2,6	5,3	21,1	47,4	18,4	2,6	-	2,6	-	-	-
T	-	0,1	0,4	2,1	5,5	10,1	14,3	15,4	14,8	12,4	6,7	5,7	3,7	1,1		
43	TEXTILGEWERBE	1	-	-	0,1	-	0,5	1,0	1,2	0,6	0,4	1,0	2,7	2,0	1,3	-
		2	-	-	0,3	3,1	12,1	1,5	3,0	10,9	10,2	9,4	9,4	8,0	6,7	6,9
		3	-	0,2	0,5	1,6	2,9	19,1	22,2	18,7	14,0	7,4	5,1	4,1	1,4	1,0
		4	0,5	1,3	6,9	30,0	30,7	17,2	8,0	2,5	0,9	0,9	0,1	0,1	-	-
		5	-	0,1	-	4,9	8,8	21,4	21,5	20,0	11,1	3,7	3,5	2,5	1,3	1,0
		5A	-	0,2	-	0,7	0,6	18,7	25,1	23,5	13,5	5,3	4,7	3,7	1,9	1,4
		5B	-	-	-	13,4	25,4	26,8	14,1	12,8	6,1	0,4	1,1	-	-	-
T	0,2	0,4	2,2	10,4	13,2	15,4	14,1	12,6	8,7	5,1	4,1	3,3	1,9	1,7		
431	WOLLE	1	-	-	0,3	-	1,8	1,8	2,3	-	0,3	2,1	-	1,8	1,8	-
		2	-	-	0,4	-	-	1,6	3,1	9,3	12,7	14,2	10,8	9,4	8,3	8,6
		3	0,1	0,3	0,4	0,7	2,0	12,9	26,1	21,2	15,3	8,8	4,8	3,4	1,2	1,3
		4	0,9	0,4	2,3	20,4	38,2	21,6	10,3	3,5	1,1	0,7	-	0,2	-	-
		5	-	-	-	4,3	11,3	36,4	15,2	17,6	7,9	3,5	0,6	1,3	1,9	-
		5A	-	-	-	0,6	1,9	36,1	19,7	23,1	8,2	5,0	0,9	1,8	2,7	-
		5B	-	-	-	13,1	33,8	37,3	4,3	4,3	7,2	-	-	-	-	-
T	0,3	0,2	0,9	6,4	12,7	15,6	16,6	13,5	9,8	6,6	3,7	3,1	2,0	1,8		
432	BAUMWOLLE	1	-	-	-	-	-	-	-	-	0,9	-	6,6	3,8	-	
		2	-	-	-	1,4	0,6	2,4	3,8	6,3	11,3	9,4	14,4	10,3	11,4	6,7
		3	-	-	-	1,9	1,8	11,1	18,4	18,4	13,1	11,0	10,7	5,9	3,1	2,0
		4	-	1,2	5,2	29,1	34,6	15,5	7,9	2,0	1,6	0,8	0,3	0,4	-	-
		5	-	-	-	1,9	2,9	14,6	25,8	23,8	15,5	5,0	4,2	3,1	1,4	0,8
		5A	-	-	-	0,8	-	12,5	27,2	25,4	17,3	5,8	3,8	3,6	1,6	1,0
		5B	-	-	-	9,6	22,7	28,9	16,2	12,5	3,3	-	6,5	-	-	-
T	-	0,3	1,3	8,3	9,7	11,3	14,6	13,3	10,1	6,5	6,8	4,7	3,3	1,9		
436	WIRKEREI, STRICKEREI	1	-	-	-	0,5	3,7	3,7	-	-	-	1,8	-	-	-	
		2	-	-	0,7	8,9	36,7	1,0	2,9	13,8	6,8	6,4	6,2	4,1	1,4	3,8
		3	-	0,5	1,9	3,7	6,3	28,5	19,0	15,3	9,0	6,7	2,4	3,2	0,5	0,3
		4	0,2	2,7	11,2	40,4	26,9	10,6	3,5	2,1	0,5	0,7	0,2	-	-	-
		5	-	0,5	-	10,7	17,3	26,8	16,3	14,5	6,3	2,3	3,2	0,5	0,9	-
		5A	-	1,1	-	1,9	2,3	28,2	18,5	19,4	12,0	4,4	6,8	1,1	2,1	-
		5B	-	-	-	16,8	27,9	25,7	14,7	11,1	2,3	0,8	0,7	-	-	-
T	0,1	1,1	4,1	17,2	21,0	16,1	9,9	10,4	5,2	3,9	2,7	1,9	0,6	0,9		
44	LEDERGEWERBE	1	-	-	-	-	-	-	6,3	5,5	1,6	3,1	1,6	2,4	0,8	
		2	-	0,2	1,1	2,9	3,6	7,6	8,9	9,6	10,6	9,3	8,3	10,3	6,2	5,3
		3	0,3	1,2	3,5	4,7	5,4	22,1	15,4	13,7	12,0	7,9	3,8	1,9	2,4	0,4
		4	0,6	4,1	10,4	34,1	22,4	15,3	5,6	4,6	1,5	1,0	-	0,4	-	-
		5	-	-	-	1,9	2,9	14,6	25,8	23,8	15,5	5,0	4,2	3,1	1,4	0,8
		5A	-	-	-	0,8	-	12,5	27,2	25,4	17,3	5,8	3,8	3,6	1,6	1,0
		5B	-	-	-	9,6	22,7	28,9	16,2	12,5	3,3	-	6,5	-	-	-
T	0,4	1,9	4,9	15,7	12,6	15,6	11,7	9,8	7,0	4,8	3,0	2,7	2,0	1,2		
441	GERBEREI	1	-	-	-	-	-	-	7,5	5,7	1,9	3,8	1,9	2,8	-	
		2	-	-	1,1	1,7	3,9	8,6	7,5	8,3	9,5	8,9	7,2	11,4	7,7	6,3
		3	-	0,4	1,5	4,3	4,2	18,2	19,2	14,3	14,8	10,3	4,7	2,5	3,3	0,4
		4	-	1,6	7,5	25,0	24,0	20,6	9,3	7,5	2,6	1,6	-	0,4	-	-
		5	-	-	0,6	11,3	14,2	18,4	18,1	15,8	8,0	5,1	3,4	1,7	1,7	1,1
		5A	-	-	-	4,0	5,0	16,4	17,9	21,9	11,9	7,9	5,9	3,1	3,0	2,0
		5B	-	-	1,3	21,0	26,3	21,0	18,3	7,9	2,9	1,4	-			

(SUITE)

EMPLOYEES

ENSEMBLE

CLASSES DE GAIN MENSUEL (1.000 LIT)														INDUSTRIE ET QUALIFICATIONS	N A C E	
375	400	425	450	475	500	525	550	575	600	625	650	> =	INSG.			
399	424	449	474	499	524	549	574	599	624	649	674	675	ENS.			
-	-	-	3,3	-	4,4	1,1	4,4	3,3	2,2	2,2	3,3	€0,4	100,0	1	IND. DE LA VIANDE	412
9,0	5,2	9,1	6,8	3,6	4,6	3,2	2,1	2,0	1,0	-	1,0	1,5	100,0	2		
2,5	2,8	0,5	0,5	0,5	0,3	-	-	-	-	-	-	-	100,0	3		
0,3	0,4	-	-	0,1	0,1	-	-	-	-	-	-	0,1	100,0	4		
2,8	1,6	0,9	-	-	0,5	-	-	-	0,6	-	-	-	100,0	5		
3,6	2,4	2,4	-	-	1,2	-	-	-	1,5	-	-	-	100,0	5A		
2,2	1,1	-	-	-	-	-	-	-	-	-	-	-	100,0	5B		
2,2	1,7	1,4	1,1	0,6	0,9	0,4	0,4	0,4	0,2	0,1	0,2	2,0	100,0	T		
-	-	6,8	15,3	1,7	6,8	4,2	3,4	4,2	6,8	7,6	4,2	33,9	100,0	1	IND. DU LAIT	413
12,0	8,8	5,6	5,9	4,4	3,9	4,4	2,9	0,5	-	0,5	1,0	0,5	100,0	2		
3,4	1,4	2,4	0,2	0,9	-	0,2	0,2	-	-	-	-	-	100,0	3		
0,5	0,5	0,5	0,2	-	0,2	-	-	-	-	-	-	0,2	100,0	4		
3,4	1,0	1,5	1,0	-	-	-	-	-	-	-	-	-	100,0	5		
2,1	2,1	2,1	1,1	-	-	-	-	-	-	-	-	-	100,0	5A		
4,4	-	0,9	0,9	-	-	-	-	-	-	-	-	-	100,0	5B		
3,3	2,0	2,1	1,7	1,0	0,9	0,9	0,6	0,2	0,3	0,4	0,3	1,5	100,0	T		
1,3	1,3	0,3	3,5	7,3	5,5	2,3	5,5	2,5	5,1	2,8	2,2	39,3	100,0	1	PAIN, PROD. SUCRES	418
9,5	3,8	4,8	5,1	2,5	3,1	1,4	0,3	0,3	-	1,9	0,3	-	100,0	2		
1,7	1,2	0,3	0,5	0,5	-	0,6	-	-	-	-	-	0,7	100,0	3		
0,3	-	0,2	0,1	0,1	-	-	-	-	-	-	-	0,1	100,0	4		
1,3	1,4	0,6	-	-	-	0,5	-	-	-	-	-	-	100,0	5		
1,4	2,9	1,2	-	-	-	1,0	-	-	-	-	-	-	100,0	5A		
1,1	-	-	-	-	-	-	-	-	-	-	-	-	100,0	5B		
2,3	1,1	1,0	1,1	0,9	0,7	0,5	0,3	0,2	0,2	0,4	0,2	2,2	100,0	T		
0,7	1,3	5,3	9,5	2,4	7,7	3,8	3,8	8,2	2,0	4,6	3,8	34,8	100,0	1	BOISSONS	42A
8,6	10,2	3,5	3,5	2,9	2,3	1,4	0,4	1,2	1,2	0,2	0,2	1,2	100,0	2		
2,2	1,7	1,2	0,6	0,2	0,1	-	-	-	-	-	-	0,6	100,0	3		
-	0,2	0,1	0,1	-	-	0,1	-	-	-	-	-	0,2	100,0	4		
-	0,5	0,5	-	-	-	0,5	-	-	-	-	-	-	100,0	5		
-	-	1,4	-	-	-	-	-	-	-	-	-	-	100,0	5A		
-	0,9	-	-	-	-	0,0	-	-	-	-	-	-	100,0	5B		
2,1	2,4	1,2	1,2	0,7	0,8	0,5	0,3	0,6	0,3	0,3	0,2	2,2	100,0	T		
3,8	-	3,8	30,8	-	3,8	-	26,9	3,8	3,8	3,8	-	3,8	100,0	1	TABAC	429
2,9	2,3	-	1,2	-	0,6	-	-	-	-	-	-	-	100,0	2		
1,3	3,2	1,8	0,3	0,3	-	-	-	-	-	-	-	-	100,0	3		
-	-	-	-	-	-	-	-	-	-	-	-	-	100,0	4		
-	-	-	-	-	-	-	-	-	-	-	-	-	100,0	5		
-	-	-	-	-	-	-	-	-	-	-	-	-	100,0	5A		
1,4	2,1	1,0	1,4	0,1	0,3	-	0,9	0,1	0,1	0,1	-	0,1	100,0	5B		
0,5	1,0	3,5	13,9	5,9	7,1	2,4	3,7	7,9	6,5	3,5	3,4	29,7	100,0	1	INDUSTRIE TEXTILE	43
5,4	2,5	3,5	1,3	1,9	1,7	0,5	0,5	0,2	0,2	0,1	0,1	0,8	100,0	2		
0,6	0,3	0,2	0,1	-	-	-	-	-	-	-	-	0,5	100,0	3		
-	-	-	-	-	-	0,1	-	-	0,1	-	-	0,2	100,0	4		
0,1	-	0,1	-	-	-	-	-	-	-	-	-	0,2	100,0	5		
0,2	-	0,2	-	-	-	-	-	-	-	-	-	0,2	100,0	5A		
-	-	-	-	-	-	-	-	-	-	-	-	-	100,0	5B		
1,2	0,5	0,8	0,7	0,5	0,5	0,2	0,2	0,3	0,3	0,1	0,1	1,3	100,0	T		
-	1,2	0,3	18,7	1,8	4,8	2,4	4,2	11,8	8,0	3,6	1,2	29,7	100,0	1	INDUSTRIE LAINIERE	431
5,1	5,3	3,2	2,7	1,3	1,9	0,4	-	0,8	-	0,4	-	0,5	100,0	2		
0,1	0,3	0,4	0,1	-	-	-	-	0,1	-	-	-	0,5	100,0	3		
-	-	-	-	-	-	-	-	-	-	-	-	0,4	100,0	4		
-	-	-	-	-	-	-	-	-	-	-	-	-	100,0	5		
-	-	-	-	-	-	-	-	-	-	-	-	-	100,0	5A		
-	-	-	-	-	-	-	-	-	-	-	-	-	100,0	5B		
0,8	0,9	0,6	1,1	0,2	0,4	0,1	0,1	0,5	0,3	0,2	-	1,4	100,0	T		
0,9	1,9	-	14,4	4,1	2,5	2,2	5,1	9,2	8,3	3,8	0,3	36,0	100,0	1	INDUSTRIE COTONNIERE	432
6,4	1,8	2,7	2,7	1,2	3,2	0,6	0,6	-	1,1	-	0,6	1,1	100,0	2		
1,1	0,7	-	-	-	-	-	-	-	-	-	-	0,9	100,0	3		
-	-	-	-	-	-	-	-	-	-	-	-	-	100,0	4		
-	-	0,4	-	-	-	-	-	-	-	-	-	0,4	100,0	5		
-	-	0,5	-	-	-	-	-	-	-	-	-	0,5	100,0	5A		
-	-	-	-	-	-	-	-	-	-	-	-	-	100,0	5B		
1,4	0,6	0,5	1,0	0,3	0,6	0,2	0,3	0,3	0,5	0,1	0,1	1,9	100,0	T		
1,8	1,8	4,6	14,7	-	16,5	3,2	1,8	2,3	5,5	4,6	0,5	33,0	100,0	1	BONNETERIE	436
3,3	1,4	1,3	0,7	-	0,3	-	-	-	-	-	-	0,3	100,0	2		
1,0	0,3	0,5	0,3	-	-	-	-	-	-	-	-	0,7	100,0	3		
-	-	-	-	-	-	0,2	-	-	-	-	-	0,4	100,0	4		
0,5	-	-	-	-	-	-	-	-	-	-	-	0,3	100,0	5		
1,1	-	-	-	-	-	-	-	-	-	-	-	0,5	100,0	5A		
-	-	-	-	-	-	-	-	-	-	-	-	-	100,0	5B		
1,1	0,4	0,5	0,5	-	0,4	0,1	-	-	0,2	0,1	-	1,2	100,0	T		
1,6	-	3,9	10,2	-	11,0	1,6	1,6	7,1	4,7	5,5	-	31,5	100,0	1	INDUSTRIE DU CUIR	44
3,2	5,8	2,0	3,4	-	0,9	-	-	-	0,2	0,7	-	-	100,0	2		
0,3	0,6	0,3	-	-	-	-	-	0,3	-	-	-	-	100,0	3		
-	-	-	-	-	-	-	-	-	-	-	-	-	100,0	4		
-	-	-	-	-	-	-	-	-	-	-	-	0,4	100,0	5		
-	-	-	-	-	-	-	-	-	-	-	-	0,8	100,0	5A		
-	-	-	-	-	-	-	-	-	-	-	-	-	100,0	5B		
0,7	1,1	0,6	1,0	-	0,7	0,1	0,1	0,4	0,3	0,4	-	1,5	100,0	T		
1,9	-	-	6,6	-	9,4	1,9	1,9	7,5	4,7	6,6	-	35,8	100,0	1	TANNERIE-MEGISSERIE	441
3,4	6,1	2,2	4,2	-	1,1	-	-	-	0,3	0,6	-	-	100,0	2		
0,4	0,8	0,4	-	-	-	-	-	0,4	-	-	-	-	100,0	3		
-	-	-	-	-	-	-	-	-	-	-	-	-	100,0	4		
-	-	-	-	-	-	-	-	-	-	-	-	0,6	100,0	5		
-	-	-	-	-	-	-	-	-	-	-	-	1,0	100,0	5A		
-	-	-	-	-	-	-	-	-	-	-	-	-	100,0	5B		
0,9	1,4	0,5	1,2	-	0,8	0,1	0,1	0,5	0,3	0,5	-	2,2	100,0	T		

(FORTSETZUNG)

I N S G E S A M T

A N G E S T E L L T E

N A C E	INDUSTRIE UND LEISTUNGSGRUPPEN	MONATSEPIDIENSTKLASSEN (1.000 LIT)														
		<	50	75	100	125	150	175	200	225	250	275	300	325	350	
		50	74	99	124	149	174	199	224	249	274	299	324	349	374	
442	LEDERWARENHERST.	1	-	-	-	-	-	-	-	-	4,8	-	-	-	4,8	
		2	-	1,1	1,1	8,0	2,3	3,4	14,8	14,8	14,8	11,4	12,5	5,7	-	1,1
		3	0,9	3,3	8,4	5,6	8,4	31,8	20,1	12,1	5,1	1,9	1,4	0,5	-	0,5
		4	1,3	6,9	13,5	44,3	20,6	9,3	1,6	1,3	0,2	0,4	-	0,4	-	-
		5	1,9	1,9	1,9	15,7	23,1	16,7	16,7	15,7	4,6	0,9	0,9	-	-	-
		5A	4,1	4,1	-	2,0	4,1	22,4	30,6	22,4	6,1	2,0	2,0	-	-	-
		5B	-	-	3,4	27,1	39,0	11,9	5,1	10,2	3,4	-	-	-	-	-
		T	1,1	4,7	9,3	26,7	15,7	14,9	9,2	7,0	3,5	1,9	1,7	0,9	-	0,3
45	SCHUH-, BEKLEIDUNGSGG.	1	0,2	0,5	0,9	1,9	1,9	1,2	4,6	9,1	3,6	2,5	0,2	1,5	-	-
		2	-	-	0,6	2,3	4,8	7,9	9,2	16,6	9,6	7,9	7,7	9,1	5,3	3,1
		3	0,2	1,0	2,3	7,0	7,6	30,9	16,8	12,0	8,2	4,5	2,1	2,7	0,7	1,2
		4	0,9	3,9	8,2	40,8	27,7	10,6	3,6	1,4	0,5	0,5	0,6	-	-	-
		5	0,6	0,5	1,8	13,8	25,9	24,7	16,2	7,7	4,5	1,4	0,9	0,8	-	-
		5A	1,0	0,1	1,5	3,1	7,0	33,6	24,9	14,5	7,7	2,1	1,7	1,5	-	-
		5B	0,2	0,9	2,0	24,6	45,0	15,8	7,5	0,9	1,3	0,6	-	-	-	-
		T	0,5	2,0	4,4	21,4	18,7	17,5	5,9	7,4	4,4	2,7	2,0	2,1	0,9	0,7
45A	SCHUHGEWERBE	1	-	2,0	4,1	-	-	4,5	11,9	18,2	12,8	10,1	0,7	3,9	-	-
		2	-	-	3,2	2,3	11,9	18,2	10,6	24,7	12,2	5,1	4,1	2,6	1,0	2,1
		3	-	3,8	5,8	10,3	7,8	39,3	17,7	8,7	2,4	3,1	-	1,1	-	-
		4	1,2	9,4	15,1	47,6	17,3	6,2	1,8	0,6	-	0,3	-	-	-	-
		5	1,2	1,9	2,6	13,4	31,0	27,5	11,8	7,7	1,2	1,1	-	0,6	-	-
		5A	1,3	-	1,3	4,1	7,8	47,2	20,5	11,9	2,4	2,3	-	1,3	-	-
		5B	1,0	3,8	3,8	22,5	53,2	8,5	3,5	3,7	-	-	-	-	-	-
		T	0,7	5,2	8,6	25,0	16,6	19,7	9,0	7,4	2,7	2,0	0,5	0,8	0,1	0,2
45B	BEKLEIDUNGSGEWERBE	1	0,2	-	-	2,5	2,5	-	2,5	6,4	0,8	0,2	-	0,8	-	-
		2	-	-	-	2,3	3,2	5,7	9,1	14,6	9,0	8,7	8,5	10,8	6,4	3,3
		3	0,3	0,4	1,4	6,1	7,6	29,1	16,5	13,0	9,6	4,9	2,5	3,2	0,9	1,4
		4	0,8	2,2	6,3	39,3	30,5	11,8	4,1	1,6	0,6	0,6	0,8	-	-	-
		5	0,5	-	1,5	13,8	24,2	24,2	17,5	7,8	5,5	1,5	1,2	0,8	-	-
		5A	0,0	-	1,5	2,2	6,1	30,2	26,6	15,5	9,4	2,1	2,3	1,6	-	-
		5B	-	-	1,5	25,5	42,5	18,1	8,3	-	1,6	0,8	-	-	-	-
		T	0,5	1,0	3,2	20,6	19,3	17,0	10,1	7,4	4,8	2,9	2,3	2,4	1,1	0,8
46	BE- U. VERARB.V.HOLZ	1	1,0	2,6	2,1	6,2	-	1,5	2,1	0,5	4,4	2,1	1,5	3,1	-	1,0
		2	-	0,6	0,5	1,4	2,4	5,7	5,8	15,4	17,2	14,1	9,5	5,9	5,6	3,6
		3	0,3	0,9	1,3	4,5	6,9	24,8	13,7	7,8	5,1	2,4	1,1	0,6	0,7	
		4	0,8	3,4	9,0	32,0	35,0	13,8	3,7	0,8	0,5	0,1	0,1	0,1	-	0,1
		5	1,8	0,9	1,9	5,7	18,0	22,6	20,7	13,4	7,7	4,9	1,4	0,4	0,4	-
		5A	0,6	0,6	1,6	4,7	4,1	23,9	27,0	17,0	8,8	7,4	2,4	0,8	0,8	-
		5B	3,0	1,3	2,3	6,8	33,1	21,2	13,8	9,4	6,4	2,2	0,4	-	-	-
		T	0,7	2,0	4,5	15,8	19,4	16,6	13,1	8,1	5,9	4,1	2,3	1,3	1,0	0,7
46A	HOLZVER. OHNE MOEB.	1	2,3	5,7	4,5	6,8	-	3,4	4,5	1,1	6,3	1,1	-	-	-	2,3
		2	-	0,5	0,5	1,0	2,7	4,1	5,8	10,0	23,0	11,7	10,6	6,3	7,7	6,0
		3	0,3	0,9	1,4	3,6	5,5	19,2	23,9	17,1	10,8	9,6	3,0	1,8	0,4	1,7
		4	0,8	3,6	6,9	26,8	35,4	17,7	5,0	1,4	0,4	0,2	0,4	-	-	0,2
		5	0,9	-	2,0	2,5	10,3	27,7	22,2	16,6	8,0	4,0	2,9	1,2	1,2	-
		5A	0,5	-	2,6	0,5	1,0	23,1	28,0	21,1	8,4	5,3	4,2	2,1	2,1	-
		5B	1,3	-	1,2	4,9	21,6	33,3	15,2	11,2	7,5	2,5	1,3	-	-	-
		T	0,6	1,9	3,5	11,9	16,8	16,8	12,9	9,4	8,3	5,3	3,1	1,9	1,5	1,6
467	HOLZMOEBELHERST.	1	-	-	-	6,0	-	-	-	-	3,0	3,0	3,0	6,0	-	-
		2	-	0,7	0,6	1,7	2,1	7,3	5,9	19,5	13,3	15,5	8,7	5,4	3,8	1,6
		3	0,3	0,9	1,3	5,0	7,5	28,3	31,6	11,3	6,1	2,5	2,0	0,7	0,8	-
		4	0,8	3,3	9,5	34,2	35,5	12,2	3,0	0,6	0,5	-	-	-	-	-
		5	2,3	1,5	2,0	7,7	22,6	19,4	19,5	11,4	7,5	5,4	0,7	-	-	-
		5A	0,7	1,0	1,0	7,4	6,0	24,1	25,9	14,8	9,0	8,8	1,3	-	-	-
		5B	4,0	2,0	3,0	8,0	39,5	14,6	13,0	8,0	6,0	2,0	-	-	-	-
		T	0,7	2,0	4,9	17,9	21,1	16,6	13,3	7,4	4,6	3,5	1,8	1,0	0,7	0,2
47	PAPIER, DRUCK. VERLAG	1	-	0,1	-	1,0	0,5	-	0,1	0,6	1,5	0,6	0,7	2,2	1,2	2,0
		2	-	0,3	-	0,9	1,2	0,7	1,5	2,8	6,8	7,0	9,4	9,9	6,0	8,6
		3	-	0,2	0,3	0,1	1,6	2,3	8,5	12,1	12,1	12,0	8,4	8,8	6,2	5,8
		4	0,1	1,4	2,7	5,0	25,3	24,6	15,6	9,1	5,6	2,7	2,2	1,0	1,5	0,6
		5	-	-	0,9	0,5	1,2	5,0	11,0	18,2	16,7	11,7	9,7	9,3	3,5	4,8
		5A	-	-	1,0	-	0,7	0,7	9,2	18,2	19,0	9,6	11,1	9,7	3,6	6,6
		5B	-	-	0,6	1,4	2,3	13,3	14,5	18,4	12,5	15,7	7,0	8,5	3,3	1,3
		T	-	0,6	1,1	2,0	9,6	9,9	9,8	9,7	9,0	7,5	6,2	6,0	4,0	4,2
47A	PAPIER-U. PAPPENERZ.	1	-	-	-	-	-	-	1,2	3,0	1,2	1,2	1,6	2,4	3,0	
		2	-	0,5	-	1,8	2,3	-	0,5	4,7	9,8	5,4	8,9	12,3	3,7	8,5
		3	-	-	0,6	0,2	2,4	3,5	6,3	11,8	11,6	13,1	8,4	9,5	8,7	6,7
		4	0,2	1,2	3,3	6,6	28,4	22,5	15,3	7,6	7,8	2,6	2,2	0,5	1,0	0,2
		5	-	-	0,5	1,0	1,6	6,9	11,7	16,6	17,8	11,6	9,9	10,2	3,6	2,7
		5A	-	-	0,9	-	0,9	0,9	8,5	15,2	26,6	8,3	10,1	9,4	4,1	4,3
		5B	-	-	2,1	-	2,1	13,5	15,1	18,1	8,1	15,2	9,7	11,0	2,9	1,0
		T	0,1	0,4	1,2	2,4	9,5	8,7	8,4	9,6	10,6	8,1	6,5	7,0	4,6	4,3
47B	DRUCKEREI, VERLAGSGG.	1	-	0,2	-	1,9	0,9	-	0,2	-	0,2	-	0,2	2,8	-	1,1
		2	-	0,2	-	0,4	0,6	1,0	2,0	1,8	5,3	7,8	9,7	8,7	7,3	8,7
		3	-	0,3	0,2	0,1	1,1	1,5	10,4	12,3	12,4	11,3	8,4	8,4	4,6	5,3
		4	0,1	1,5	2,5	4,3	24,0	25,5	15,7	9,7	4,7	2,8	2,2	1,2	1,7	0,7
		5	-	-	1,3	-	0,9	3,0	10,3	20,1	15,6	11,9	9,4	8,4	3,4	6,5
		5A	-	-	1,1	-	0,5	0,5	9,7	20,4	13,7	10,6	11,7	9,9	3,2	8,2
		5B	-	-	2,1	-	2,1	12,8	12,8	19,2	23,5	17,1	-	2,1	4,3	2,0
		T	-	0,7	1,1	1,8	9,7	10,6	10,6	9,7	8,1	7,1	6,1	5,5	3,7	4,1
48	GUMMI, KUNSTSTOFFE	1	-	-	-	-	0,7	-	-	-	-	-	-	0,5	-	
		2	-	0,1	0,2	0,8	0,7	1,1	1,1	2,2	5,7	5,8	7,0	12,0	11,7	9,9
		3	0,1	0,3	0,3	0,9	1,3	6,1	15,3	19,2	16,3	12,8	9,3	8,6	4,0	1,7
		4	0,5	1,3	4,4	13,5	28,3	24,0	13,7	7,6	3,8	1,8	0,4	0,2	0,2	0,3
		5	-	0,2	0,7	0,9	5,8	8,5	14,7	12,9	17,9	13,0	10,7	7,7	2,9	1,3
		5A	-	0,1	-	0,9										

(SUITE)

EMPLOYES

ENSEMBLE

CLASSES DE GAIN MENSUEL (1.000 LIT)														INDUSTRIE ET QUALIFICATIONS	N A C F	
375	400	425	450	475	500	525	550	575	600	625	650	> =	INSG.			
399	424	449	474	499	524	549	574	599	624	649	674	675	ENS.			
-	-	23,8	28,6	-	19,0	-	-	4,8	4,8	-	-	9,5	100,0	1	ARTICLES EN CUIR	442
2,3	4,5	1,1	-	-	-	-	-	-	-	1,1	-	-	100,0	2		
-	-	-	-	-	-	-	-	-	-	-	-	-	100,0	3		
-	-	-	-	-	-	-	-	-	-	-	-	-	100,0	4		
-	-	-	-	-	-	-	-	-	-	-	-	-	100,0	5		
-	-	-	-	-	-	-	-	-	-	-	-	-	100,0	5A		
-	-	-	-	-	-	-	-	-	-	-	-	-	100,0	5B		
0,2	0,5	0,7	0,7	-	0,5	-	-	0,1	0,1	0,1	-	0,2	100,0	T		
0,6	-	2,5	21,4	2,7	10,2	5,0	1,1	7,2	2,0	2,8	0,8	15,5	100,0	1	CHAUSS., HABILLEMENT	45
3,4	3,3	1,9	0,8	1,0	1,2	1,6	0,4	0,6	-	-	-	1,6	100,0	2		
-	0,7	0,2	-	0,1	-	1,3	0,1	-	-	-	-	0,3	100,0	3		
0,1	-	-	-	-	-	0,1	-	-	0,1	-	-	0,8	100,0	4		
0,3	-	-	-	-	-	-	-	-	-	-	-	0,9	100,0	5		
0,5	-	-	-	-	-	-	-	-	-	-	-	0,7	100,0	5A		
-	-	-	-	-	-	-	-	-	-	-	-	1,2	100,0	5B		
0,6	0,6	0,4	0,7	0,2	0,5	0,7	0,1	0,3	0,1	0,1	-	1,2	100,0	T		
2,0	-	5,4	4,7	4,7	-	-	-	4,1	-	-	-	10,8	100,0	1	CHAUSSURES	45A
1,0	-	-	-	-	-	-	1,1	-	-	-	-	-	100,0	2		
-	-	-	-	-	-	-	-	-	-	-	-	-	100,0	3		
-	-	-	-	-	-	-	-	-	0,3	-	-	-	100,0	4		
-	-	-	-	-	-	-	-	-	-	-	-	-	100,0	5		
-	-	-	-	-	-	-	-	-	-	-	-	-	100,0	5A		
-	-	-	-	-	-	-	-	-	-	-	-	-	100,0	5B		
0,2	-	0,2	0,1	0,1	-	0,1	-	0,1	0,1	-	-	0,3	100,0	T		
0,2	-	0,8	26,7	2,1	13,5	6,8	1,5	8,5	2,5	3,8	0,8	16,5	100,0	1	HABILLEMENT	45B
3,9	4,0	2,4	1,0	1,2	1,5	1,6	0,5	0,6	-	-	-	1,5	100,0	2		
-	0,8	0,3	-	-	-	1,7	-	-	-	-	-	0,4	100,0	3		
0,2	-	-	-	-	-	0,2	-	-	-	-	-	1,0	100,0	4		
0,4	-	-	-	-	-	-	-	-	-	-	-	1,2	100,0	5		
0,7	-	-	-	-	-	-	-	-	-	-	-	0,9	100,0	5A		
-	-	-	-	-	-	-	-	-	-	-	-	1,5	100,0	5B		
0,7	0,8	0,4	0,9	0,2	0,6	0,9	0,1	0,3	0,1	0,1	-	1,4	100,0	T		
1,0	-	5,7	13,7	4,6	2,1	2,1	2,8	6,2	3,6	3,1	2,3	24,6	100,0	1	BOIS, MEUBLE EN BOIS	46
3,4	3,5	0,6	1,8	0,9	0,3	0,8	-	0,4	-	-	0,3	0,2	100,0	2		
0,4	0,3	0,2	0,2	0,2	0,1	0,2	-	-	-	-	-	-	100,0	3		
-	-	-	-	-	-	-	-	-	-	-	-	0,5	100,0	4		
0,2	-	-	-	-	-	-	-	-	-	-	-	-	100,0	5		
0,4	-	-	-	-	-	-	-	-	-	-	-	-	100,0	5A		
-	-	-	-	-	-	-	-	-	-	-	-	-	100,0	5B		
0,6	0,6	0,3	0,7	0,3	0,1	0,2	0,1	0,2	0,1	0,1	0,1	0,9	100,0	T		
2,3	-	4,0	11,9	4,5	4,0	2,8	2,8	5,1	2,3	5,1	0,6	16,5	100,0	1	BOIS	46A
4,2	3,1	0,5	0,5	0,7	-	0,5	-	-	-	-	-	0,5	100,0	2		
0,6	-	-	-	-	0,3	-	-	-	-	-	-	-	100,0	3		
-	-	-	-	-	-	-	-	-	-	-	-	0,5	100,0	4		
0,6	-	-	-	-	-	-	-	-	-	-	-	-	100,0	5		
1,1	-	-	-	-	-	-	-	-	-	-	-	-	100,0	5A		
-	-	-	-	-	-	-	-	-	-	-	-	-	100,0	5B		
1,0	0,5	0,2	0,5	0,3	0,2	0,2	0,1	0,2	0,1	0,2	-	1,0	100,0	T		
-	-	6,0	15,9	4,0	-	1,5	3,0	6,5	4,5	1,5	4,0	32,5	100,0	1	MEUBLES EN BOIS	467
2,7	4,0	0,6	2,8	1,1	0,6	1,0	-	0,6	-	-	0,6	-	100,0	2		
0,2	0,5	0,3	0,3	0,3	-	0,3	-	-	-	-	-	-	100,0	3		
-	-	-	-	-	-	-	-	-	-	-	-	0,3	100,0	4		
-	-	-	-	-	-	-	-	-	-	-	-	-	100,0	5		
-	-	-	-	-	-	-	-	-	-	-	-	-	100,0	5A		
-	-	-	-	-	-	-	-	-	-	-	-	-	100,0	5B		
0,4	0,6	0,3	0,8	0,3	0,1	0,2	0,1	0,2	0,1	-	0,2	0,9	100,0	T		
1,7	2,7	3,9	7,7	4,1	5,8	3,9	2,9	5,6	5,9	4,9	3,8	36,5	100,0	1	PAPIER IMPR. EDITION	47
7,6	7,2	5,0	5,6	3,2	4,4	1,6	2,8	1,8	1,1	1,0	0,4	2,2	100,0	2		
5,0	3,3	3,3	2,0	1,2	0,7	0,9	0,9	0,7	0,5	0,7	0,3	1,8	100,0	3		
0,4	0,2	0,4	0,3	0,1	0,2	0,1	0,2	-	-	0,1	-	0,4	100,0	4		
1,7	0,8	1,1	1,5	0,9	0,5	-	0,2	-	0,2	0,2	-	0,2	100,0	5		
1,9	1,2	1,7	2,3	1,4	0,7	-	0,4	-	0,3	0,4	-	0,3	100,0	5A		
1,2	-	-	-	-	-	-	-	-	-	-	-	-	100,0	5B		
3,4	2,6	2,4	2,2	1,3	1,3	0,8	1,0	0,8	0,6	0,7	0,3	2,9	100,0	T		
2,4	1,2	-	9,9	2,4	4,4	3,8	4,3	4,0	5,7	4,8	2,4	41,4	100,0	1	PAPIER, ART. PAPIER	47A
8,4	8,8	5,6	5,1	3,1	4,0	0,9	2,1	0,9	0,4	-	0,5	1,7	100,0	2		
4,7	5,2	1,8	1,5	0,7	0,5	0,8	0,8	0,4	-	0,3	0,2	0,4	100,0	3		
0,2	-	-	-	0,1	-	-	-	-	-	-	-	0,2	100,0	4		
0,9	-	1,3	1,4	1,0	0,5	-	0,5	-	-	0,5	-	-	100,0	5		
0,9	-	2,5	2,7	1,8	0,9	-	0,9	-	-	0,9	-	-	100,0	5A		
0,9	-	-	-	-	-	-	-	-	-	-	-	-	100,0	5B		
3,3	3,3	1,7	2,1	1,0	1,1	0,6	0,9	0,5	0,4	0,4	0,3	2,5	100,0	T		
1,1	4,1	7,5	5,6	5,6	7,1	3,9	1,5	7,0	6,0	5,1	5,1	32,7	100,0	1	IMPRIMERIE, EDITION	47B
7,2	6,4	4,7	5,9	3,3	4,7	2,0	3,1	2,2	1,4	1,6	0,3	4,0	100,0	2		
5,2	2,2	4,2	2,3	1,5	0,8	0,9	1,0	0,9	0,9	0,9	0,4	2,6	100,0	3		
0,5	0,3	0,6	0,5	0,2	0,3	0,2	0,3	-	-	0,2	-	0,5	100,0	4		
2,5	1,7	0,9	1,6	0,8	0,5	-	-	-	0,4	-	-	0,4	100,0	5		
2,6	2,1	1,1	2,0	1,0	0,6	-	-	-	0,5	-	-	0,5	100,0	5A		
2,0	-	-	-	-	-	-	-	-	-	-	-	-	100,0	5B		
3,4	2,2	2,8	2,3	1,4	1,5	0,9	1,0	0,9	0,8	0,8	0,4	2,5	100,0	T		
1,1	0,5	3,5	10,7	5,0	7,2	4,8	3,6	4,3	5,0	4,8	2,8	45,4	100,0	1	CAOUTCHOUC, M. PLAST.	48
8,5	6,8	6,2	6,1	3,0	3,9	2,9	1,0	0,7	0,5	0,1	0,1	1,8	100,0	2		
1,0	0,9	0,9	0,5	0,2	0,2	-	-	0,2	-	-	-	0,1	100,0	3		
-	-	-	-	-	-	-	-	-	-	-	-	0,2	100,0	4		
1,2	0,2	0,6	-	-	0,1	-	-	-	-	-	-	0,6	100,0	5		
0,9	-	0,4	-	-	0,2	-	-	-	-	-	-	0,8	100,0	5A		
1,7	0,5	1,1	-	-	-	-	-	-	-	-	-	0,2	100,0	5B		
2,2	1,7	1,8	1,9	0,9	1,2	0,8	0,4	0,4	0,3	0,3	0,2	2,7	100,0	T		

(FORTSETZUNG)

I N S G E S A M T

A N G E S T E L L T E

N A C E	INDUSTRIE UND LEISTUNGSGRUPPEN	MONATSVERDIENSTKLASSEN (1.000 LIT)														
		<	50	75	100	125	150	175	200	225	250	275	300	325	350	
		50	74	99	124	149	174	199	224	249	274	299	324	349	374	
481	GUMMIVERARBEITUNG	1	-	-	-	-	-	-	-	-	-	-	-	-	-	
		2	-	-	-	-	-	-	1,4	0,9	2,2	4,1	6,6	10,5	-	
		3	-	-	-	-	0,3	1,7	10,5	20,3	17,6	16,3	11,0	10,7	13,2	11,3
		4	0,8	0,4	3,2	6,2	26,1	27,9	17,2	9,3	5,3	2,0	0,6	0,4	.	0,4
		5	-	0,3	0,7	0,3	3,4	7,0	10,9	5,1	18,5	16,0	13,1	11,2	3,8	2,0
		5A	-	-	-	0,5	-	3,0	10,4	8,2	21,6	18,0	16,7	12,0	5,0	2,0
		5B	-	0,9	2,1	-	10,6	15,6	11,8	11,3	11,7	11,6	5,2	9,5	1,1	2,2
T	0,2	0,1	0,9	1,6	7,0	8,4	9,7	10,7	10,4	9,3	7,2	7,6	5,0	3,5		
483	KUNSTSTOFFVERARB.	1	-	-	-	1,4	-	-	-	-	-	-	1,4	-	-	
		2	-	0,3	0,6	2,0	1,9	2,9	0,6	4,2	11,0	8,6	7,8	14,5	9,4	7,6
		3	0,2	0,9	0,7	2,1	2,6	11,9	22,0	17,6	14,5	8,0	7,0	5,7	2,8	1,3
		4	0,3	1,9	5,4	19,7	30,1	20,8	10,7	6,3	2,5	1,6	0,1	-	0,3	0,1
		5	-	-	0,7	2,0	10,4	10,7	20,9	20,0	17,3	7,5	6,5	1,5	1,4	-
		5A	-	-	-	1,9	1,9	7,1	13,2	32,4	20,0	11,7	7,3	2,0	1,0	-
		5B	-	-	1,5	2,0	18,7	14,3	28,4	8,0	14,7	3,4	5,6	1,0	1,8	-
T	0,2	1,0	2,4	8,4	13,3	13,0	13,3	10,8	9,3	5,4	4,3	4,5	2,7	1,7		
49	SONST. VERARB. GEW.	1	-	-	-	-	-	1,9	1,9	5,8	-	-	-	-	-	
		2	0,5	0,5	0,5	0,9	2,3	3,7	1,8	7,5	13,7	9,7	9,4	12,0	12,5	7,4
		3	-	-	2,2	1,7	5,7	13,9	21,4	14,9	15,5	10,2	4,7	5,6	2,0	0,9
		4	-	3,1	7,2	24,1	26,4	17,8	8,4	5,0	3,1	1,1	1,8	1,3	0,2	0,2
		5	0,5	0,5	1,5	3,6	13,8	29,1	19,4	13,7	8,2	4,1	1,6	1,5	0,5	0,5
		5A	-	-	-	-	10,0	26,9	18,0	17,0	10,1	8,1	2,0	3,0	1,0	1,0
		5B	1,0	1,0	3,1	7,3	17,8	31,4	20,8	10,2	6,2	-	1,1	-	-	-
T	0,1	1,5	3,9	11,3	15,0	15,6	11,9	8,9	8,4	5,3	3,6	4,0	2,5	1,5		
50	BAUWERBE	1	-	-	2,9	0,5	-	0,7	1,1	-	0,5	1,2	-	9,8	0,2	1,0
		2	-	0,6	0,7	1,7	1,0	2,9	4,9	4,5	4,7	11,7	6,6	8,6	5,4	11,1
		3	.	0,4	1,1	4,1	4,2	8,0	16,0	19,9	16,7	8,6	8,9	5,5	3,3	1,3
		4	1,1	3,0	4,8	14,5	32,7	22,6	11,2	5,1	2,4	1,3	0,1	0,1	0,7	-
		5	-	-	0,7	8,4	40,5	26,1	5,4	5,2	8,5	1,7	1,0	1,4	1,1	-
		5A	-	-	0,9	15,8	18,0	30,4	4,3	3,8	17,3	3,0	1,1	2,8	2,4	-
		5B	-	-	0,6	2,6	58,1	22,8	6,2	6,3	1,6	0,6	0,9	0,3	-	-
T	0,4	1,3	2,4	7,8	17,5	14,0	10,9	5,8	8,1	5,6	4,2	3,8	2,4	2,3		
50A	BAU GEW. OHNE INST.	1	-	-	3,2	0,5	-	1,1	-	-	1,3	-	10,2	0,3	1,1	
		2	-	0,7	0,7	1,8	1,1	2,8	5,1	3,3	3,0	11,5	6,4	7,6	5,4	12,0
		3	-	0,3	0,9	4,3	4,3	5,2	14,9	21,4	18,1	8,8	10,0	6,1	3,5	1,2
		4	1,0	2,5	3,9	10,8	34,1	24,7	12,8	5,3	2,5	1,2	-	0,8	-	
		5	-	-	0,8	8,8	47,6	31,3	-	1,2	7,5	-	0,4	1,1	1,1	-
		5A	-	-	0,9	19,4	22,1	36,0	-	-	16,6	-	-	2,5	2,5	-
		5B	-	-	0,8	-	68,7	27,5	-	2,3	-	-	0,8	-	-	-
T	0,3	1,1	2,0	6,5	18,3	14,0	10,6	9,8	8,2	5,4	4,5	3,8	2,5	2,5		
503	BAUINSTALLATION	1	-	-	-	-	6,9	-	-	5,9	-	-	5,9	-	-	
		2	-	-	0,7	0,7	0,7	4,0	3,9	11,1	14,0	13,0	7,0	13,9	4,9	5,9
		3	0,3	0,6	1,9	3,3	4,4	21,2	21,1	12,5	10,1	7,9	3,6	3,1	2,2	1,8
		4	1,9	5,0	8,4	30,1	26,5	13,4	4,9	4,6	2,2	1,9	0,5	0,5	0,2	-
		5	-	-	-	7,2	14,1	6,4	25,5	19,9	12,2	7,9	3,2	2,5	0,8	-
		5A	-	-	-	-	-	5,9	22,9	20,3	20,5	16,5	6,4	4,3	2,2	-
		5B	-	-	-	11,6	22,8	6,7	27,1	15,6	7,0	2,6	1,3	1,3	-	-
T	0,8	2,2	4,1	14,0	13,7	13,7	12,4	9,8	7,7	6,1	2,7	3,5	1,6	1,4		
A	BERGBAU INSGESAMT	1	-	-	-	1,5	3,0	7,6	2,3	0,8	-	-	0,8	3,0	2,3	
		2	-	-	0,5	0,9	0,8	1,3	0,8	1,9	5,1	2,4	3,3	7,2	11,3	10,3
		3	-	0,1	0,8	3,5	2,5	5,5	9,0	11,4	10,7	12,3	10,8	8,3	5,5	
		4	0,3	3,2	8,1	14,2	13,1	13,3	12,1	8,6	12,5	7,2	4,2	1,9	0,8	0,3
		5	0,1	0,3	0,1	3,0	2,8	11,6	23,6	20,7	16,9	9,5	4,5	3,3	1,6	0,5
		5A	-	1,0	-	2,0	0,5	2,5	11,9	15,9	14,4	20,6	11,4	8,4	5,5	1,5
		5B	0,2	-	0,2	3,4	3,6	14,9	27,8	22,5	17,8	5,4	2,0	1,4	0,2	0,2
T	0,1	1,1	2,8	6,1	5,5	8,1	10,8	10,0	10,9	7,9	5,9	5,8	5,3	3,9		
B	VERARB.INDUSTR. INSG.	1	.	0,1	0,1	0,3	0,7	0,7	0,9	1,5	0,9	0,7	0,8	0,9	0,5	0,8
		2	.	0,1	0,1	0,5	1,4	1,2	1,7	4,3	5,8	7,4	10,1	11,3	10,8	10,1
		3	0,1	0,2	0,4	1,1	1,7	8,4	14,6	17,0	16,4	12,4	9,3	6,9	4,2	2,5
		4	0,4	1,4	3,9	16,9	26,1	22,6	13,7	7,3	3,6	1,8	0,9	0,5	0,3	0,1
		5	0,1	0,2	0,4	2,8	7,2	14,0	17,5	17,1	14,5	9,2	6,8	4,1	2,5	1,3
		5A	0,1	0,1	0,3	1,0	1,6	10,5	14,9	17,3	17,0	12,4	9,7	6,0	3,8	2,1
		5B	0,2	0,2	0,4	4,8	13,7	18,1	20,4	16,9	11,7	5,6	3,5	2,0	1,1	0,5
T	0,2	0,5	1,4	5,9	9,5	11,5	11,4	10,8	9,5	7,3	6,2	5,3	4,0	3,1		
C	BERGB., VERARB., BAUG.	1	.	0,1	0,2	0,3	0,7	0,7	0,9	1,4	0,9	0,7	0,7	1,3	0,5	0,8
		2	.	0,1	0,1	0,6	1,4	1,3	1,8	4,3	5,7	7,6	9,9	11,1	10,5	10,2
		3	0,1	0,2	0,5	1,3	1,9	8,3	14,6	17,1	16,4	12,1	9,3	6,8	4,2	2,4
		4	0,4	1,5	4,0	16,7	26,5	22,5	13,5	7,1	3,6	1,8	0,8	0,5	0,3	0,1
		5	0,1	0,2	0,4	3,1	9,2	14,7	16,8	16,4	14,2	8,8	6,4	4,0	2,4	1,2
		5A	0,1	0,1	0,3	1,7	2,4	11,4	14,3	16,6	17,0	12,0	9,3	5,9	3,7	2,0
		5B	0,1	0,2	0,5	4,6	16,6	18,3	19,5	16,2	11,1	5,2	3,3	1,9	1,0	0,5
T	0,2	0,6	1,5	6,0	10,0	11,6	11,3	10,7	9,4	7,2	6,1	5,2	3,9	3,0		

(SUIITE)

EMPLOYEES

F N S F M B L E

CLASSES DE GAIN MENSUEL (1.000 LIT)														INDUSTRIE ET QUALIFICATIONS	N A C E	
375	400	425	450	475	500	525	550	575	600	625	650	> =	INSG.			
399	424	449	474	499	524	549	574	599	624	649	674	675	ENS.			
0,8	-	0,4	8,1	6,2	8,7	4,1	3,0	4,9	4,6	5,8	3,0	50,5	100,0	1	CADUTCHOUC	481
10,8	8,3	7,0	7,4	3,1	5,6	3,3	1,2	0,8	0,7	0,2	-	1,4	100,0	2		
1,3	1,2	0,9	0,7	0,3	0,1	-	-	0,3	-	-	-	-	100,0	3		
-	-	-	-	-	-	-	-	-	-	-	-	0,2	100,0	4		
1,7	0,3	1,0	-	-	-	-	-	-	-	-	-	0,7	100,0	5		
1,0	-	0,5	-	-	-	-	-	-	-	-	-	1,1	100,0	5A		
3,2	1,0	2,1	-	-	-	-	-	-	-	-	-	-	100,0	5B		
3,1	2,2	2,0	2,3	1,1	1,7	0,9	0,4	0,5	0,4	0,4	0,2	3,1	100,0	T		
1,6	1,4	8,9	14,6	3,1	4,8	6,2	4,8	3,4	6,0	2,8	2,4	37,2	100,0	1	MATIERES PLASTIQUES	483
4,6	4,3	5,0	4,0	3,0	1,0	2,1	0,6	0,6	0,2	-	0,3	2,6	100,0	2		
0,6	0,4	0,9	0,2	0,1	0,2	-	-	-	-	-	-	0,4	100,0	3		
-	-	-	-	-	-	-	-	-	-	-	-	0,1	100,0	4		
0,4	-	-	-	-	0,4	-	-	-	-	-	-	0,2	100,0	5		
0,8	-	-	-	-	0,8	-	-	-	-	-	-	-	100,0	5A		
-	-	-	-	-	-	-	-	-	-	-	-	0,5	100,0	5B		
1,1	0,9	1,5	1,3	0,7	0,5	0,6	0,3	0,2	0,3	0,1	0,1	2,1	100,0	T		
-	-	1,9	15,6	2,6	7,8	0,6	-	6,5	3,2	7,1	1,9	40,5	100,0	1	AUTRES IND. MANUF.	49
6,5	1,8	2,8	2,4	1,4	0,9	-	-	1,0	-	-	-	0,9	100,0	2		
0,3	0,6	0,3	-	-	-	-	-	0,1	-	-	-	-	100,0	3		
0,2	-	0,1	-	-	-	-	-	-	-	-	-	-	100,0	4		
1,5	-	-	-	-	-	-	-	-	-	-	-	-	100,0	5		
3,0	-	-	-	-	-	-	-	-	-	-	-	-	100,0	5A		
-	-	-	-	-	-	-	-	-	-	-	-	-	100,0	5B		
1,3	0,4	0,6	0,9	0,3	0,4	-	-	0,4	0,1	0,3	0,1	1,6	100,0	T		
1,5	1,1	10,4	13,0	2,7	7,8	5,1	1,8	12,2	0,4	5,1	1,3	18,4	100,0	1	BATIMENT GENIE CIVIL	50
16,5	6,9	4,1	1,4	3,8	0,3	1,0	1,2	1,2	-	0,1	-	0,5	100,0	2		
0,8	0,2	0,3	0,2	-	-	-	0,2	-	-	-	-	0,1	100,0	3		
-	-	-	-	-	-	-	-	-	-	-	-	0,3	100,0	4		
-	0,1	-	-	-	-	-	-	-	-	-	-	-	100,0	5		
-	0,2	-	-	-	-	-	-	-	-	-	-	-	100,0	5A		
-	-	-	-	-	-	-	-	-	-	-	-	-	100,0	5B		
3,1	1,3	1,1	0,7	0,7	0,3	0,3	0,3	0,4	-	0,2	-	0,8	100,0	T		
1,6	1,1	10,8	13,2	2,2	8,0	4,6	1,7	12,5	0,4	5,2	0,8	18,6	100,0	1	BAT. SAUF INSTALL.	50A
19,0	7,0	4,2	1,2	4,3	-	1,2	1,2	-	-	-	-	0,4	100,0	2		
0,5	-	0,3	-	-	-	-	0,3	-	-	-	-	-	100,0	3		
-	-	-	-	-	-	-	-	-	-	-	-	0,2	100,0	4		
-	-	-	-	-	-	-	-	-	-	-	-	-	100,0	5		
-	-	-	-	-	-	-	-	-	-	-	-	-	100,0	5A		
-	-	-	-	-	-	-	-	-	-	-	-	-	100,0	5B		
3,5	1,3	1,2	0,7	0,8	0,3	0,4	0,4	0,4	-	0,2	-	0,9	100,0	T		
-	-	5,9	10,8	8,6	5,9	9,8	2,9	9,8	-	3,9	6,9	16,7	100,0	1	INSTALLATION	503
2,0	6,6	3,3	2,6	1,3	2,0	-	1,3	-	-	0,6	-	0,7	100,0	2		
2,1	1,3	0,5	1,1	-	0,3	-	-	-	-	-	-	0,8	100,0	3		
-	-	-	-	-	-	-	-	-	-	-	-	-	100,0	4		
-	0,4	-	-	-	-	-	-	-	-	-	-	-	100,0	5		
-	1,0	-	-	-	-	-	-	-	-	-	-	-	100,0	5A		
-	-	-	-	-	-	-	-	-	-	-	-	-	100,0	5B		
1,0	1,4	0,7	0,9	0,3	0,5	0,2	0,2	0,2	-	0,1	0,1	0,6	100,0	T		
2,3	1,5	3,8	5,3	5,3	3,8	9,1	2,3	3,8	4,7	4,5	4,5	28,0	100,0	1	FMS. EXTRACTIVES	A
7,2	8,6	9,9	7,9	5,4	1,8	3,1	6,4	2,0	0,7	0,2	0,3	0,6	100,0	2		
4,2	1,7	1,2	0,6	0,3	0,4	-	0,2	-	-	-	-	0,2	100,0	3		
0,1	-	-	0,1	-	-	-	-	-	-	-	-	0,1	100,0	4		
0,3	0,5	0,1	-	-	0,4	-	-	-	0,1	-	-	-	100,0	5		
1,0	1,5	-	-	-	1,5	-	-	-	0,5	-	-	-	100,0	5A		
-	0,2	0,2	-	-	-	-	-	-	-	-	-	-	100,0	5B		
2,8	2,3	2,4	1,9	1,3	0,7	0,9	1,4	0,5	0,3	0,2	0,2	1,1	100,0	T		
0,5	0,6	2,4	8,8	3,4	8,0	5,0	5,2	6,5	5,7	5,1	3,9	36,1	100,0	1	ENS. MANUFACTURIERES	B
8,5	6,3	5,5	4,4	2,9	2,3	1,5	0,9	0,7	0,6	0,4	0,2	0,5	100,0	2		
1,7	0,9	0,7	0,4	0,2	0,1	0,2	0,1	0,1	-	-	-	0,2	100,0	3		
0,1	-	0,1	-	-	-	-	-	-	-	-	-	0,2	100,0	4		
0,8	0,4	0,3	0,2	0,1	0,1	-	-	-	-	-	-	0,3	100,0	5		
1,2	0,6	0,5	0,2	0,2	0,1	-	-	-	-	-	-	0,2	100,0	5A		
0,3	0,1	0,1	0,1	0,1	-	-	-	-	-	-	-	0,3	100,0	5B		
2,4	1,7	1,5	1,5	0,8	0,9	0,6	0,5	0,5	0,4	0,3	0,3	2,2	100,0	T		
0,5	0,7	2,7	9,0	3,4	8,0	5,0	5,0	6,7	5,5	5,1	3,8	35,2	100,0	1	FMS. EXTR., MAN., BAT.	C
8,9	6,3	5,4	4,3	3,0	2,2	1,5	1,0	0,7	0,6	0,4	0,2	0,6	100,0	2		
1,6	0,9	0,7	0,4	0,2	0,1	0,1	0,1	0,1	-	-	-	0,2	100,0	3		
0,1	-	0,1	-	-	-	-	-	-	-	-	-	0,2	100,0	4		
0,7	0,4	0,3	0,1	0,1	0,1	-	-	-	-	-	-	0,2	100,0	5		
1,1	0,6	0,5	0,2	0,1	0,1	-	-	-	-	-	-	0,3	100,0	5A		
0,3	0,1	0,1	0,1	0,1	-	-	-	-	-	-	-	0,2	100,0	5B		
2,4	1,6	1,5	1,4	0,8	0,9	0,6	0,5	0,5	0,4	0,3	0,2	2,1	100,0	T		

VERTEILUNG DER ANGESTELLTEN NACH JAHRESVERDIENSTKLASSEN
UND LEISTUNGSGRUPPEN

M A E N N E R

IN V.H.

N A C E	INDUSTRIE UND LEISTUNGSGRUPPEN	J A H R E S V E R D I E N S T K L A S S E N (1.000 LIT)														
		< 600	600	900	1200	1500	1800	2100	2400	2700	3000	3300	3600	3900	4200	
		899	1199	1499	1799	2099	2399	2699	2999	3299	3599	3899	4199	4499		
11	KCHLENBERGBAU	1	-	-	-	-	-	-	-	-	-	-	-	-	-	
		2	-	-	-	-	-	-	-	-	-	-	-	-	-	
		3	-	-	-	-	-	-	-	-	-	-	-	-	-	
		4	-	-	-	-	-	-	-	-	-	-	-	-	-	
		5	-	-	-	-	-	-	-	-	-	-	-	-	-	
		5A 5B T	-	-	-	-	-	-	-	-	-	-	-	-	-	-
111A	STEINK. UNTER TAGE	1	-	-	-	-	-	-	-	-	-	-	-	-	-	
		2	-	-	-	-	-	-	-	-	-	-	-	-	-	
		3	-	-	-	-	-	-	-	-	-	-	-	-	-	
		4	-	-	-	-	-	-	-	-	-	-	-	-	-	
		5	-	-	-	-	-	-	-	-	-	-	-	-	-	
		5A 5B T	-	-	-	-	-	-	-	-	-	-	-	-	-	-
111B	STEINK. UEBER TAGE	1	-	-	-	-	-	-	-	-	-	-	-	-	-	
		2	-	-	-	-	-	-	-	-	-	-	-	-	-	
		3	-	-	-	-	-	-	-	-	-	-	-	-	-	
		4	-	-	-	-	-	-	-	-	-	-	-	-	-	
		5	-	-	-	-	-	-	-	-	-	-	-	-	-	
		5A 5B T	-	-	-	-	-	-	-	-	-	-	-	-	-	-
12	KOKEREI	1	-	-	-	-	-	-	12,5	-	-	-	-	-	-	
		2	-	-	-	-	-	-	-	-	-	-	1,4	-	4,2	
		3	-	-	-	-	-	-	0,6	3,6	9,5	16,7	12,5	14,9	14,3	
		4	-	-	-	1,6	-	6,3	15,5	14,3	15,9	15,9	9,5	14,3	4,8	
		5	-	-	-	-	-	1,3	1,3	11,4	12,7	21,5	25,3	12,7	11,4	
		5A 5B T	-	-	-	-	-	-	1,9	1,9	9,6	23,1	34,6	11,5	13,5	
13	ERDOEL-U. ERDGASGEW.	1	-	-	-	-	-	-	-	-	-	-	-	-	-	
		2	-	-	-	-	-	-	-	-	-	-	-	3,3	3,3	
		3	-	-	-	-	-	0,6	-	1,3	1,9	2,5	3,2	7,0	8,9	10,2
		4	-	-	-	-	-	-	4,0	-	20,0	20,0	20,0	24,0	8,0	-
		5	-	-	-	-	-	-	-	-	-	-	-	-	-	-
		5A 5B T	-	-	-	-	-	0,4	0,4	0,8	3,3	3,7	4,1	7,0	7,4	7,4
14	MINEPALOELVERARB.	1	-	-	-	-	-	-	-	0,5	-	-	-	-	0,5	
		2	-	-	0,1	-	-	-	-	0,1	0,2	0,2	0,9	1,3	3,5	
		3	-	-	0,3	0,2	0,3	0,5	0,9	1,4	4,8	7,5	10,3	10,1	13,1	
		4	-	-	0,8	2,3	2,1	4,5	10,1	14,6	16,6	14,8	10,9	8,8	5,8	3,3
		5	-	0,1	-	0,1	-	0,1	0,5	0,9	3,1	6,6	13,8	17,0	22,6	
		5A 5B T	-	0,1	-	0,1	-	-	0,1	0,2	0,4	1,2	5,1	11,9	17,9	24,8
15	KEFABRENNSTOFFIND.	1	-	-	-	-	-	-	-	-	-	-	-	-	-	
		2	-	-	-	-	-	-	-	-	-	-	-	-	-	
		3	-	-	-	-	-	-	-	-	-	-	-	-	-	
		4	-	-	-	-	-	-	-	-	-	-	-	-	-	
		5	-	-	-	-	-	-	-	-	-	-	-	-	-	
		5A 5B T	-	-	-	-	-	-	-	-	-	-	-	-	-	-
16	ELEKTR., GAS, DAMPF	1	-	-	-	-	-	-	-	-	-	0,9	-	-	1,4	
		2	-	0,5	-	-	-	-	-	0,3	0,3	0,9	0,8	1,3	3,8	
		3	-	-	-	0,1	0,1	0,5	0,8	4,1	10,2	15,9	16,3	13,0	11,1	
		4	-	-	0,1	0,2	1,7	10,7	20,4	22,5	16,1	11,4	7,2	4,2	1,8	
		5	-	-	-	-	-	-	16,7	16,7	33,3	8,3	8,3	8,3	8,3	
		5A 5B T	-	0,1	-	0,1	0,5	3,0	5,7	7,9	9,1	10,7	11,1	11,1	11,1	6,7
17	WASSERGEW. VERTEIL.	1	-	-	-	-	-	-	1,4	-	1,4	1,4	7,0	2,8	4,2	
		2	-	1,2	-	0,4	0,4	-	0,4	2,4	2,4	4,1	5,7	6,5	5,7	
		3	-	1,9	0,4	-	0,2	0,2	1,3	3,4	7,1	7,5	9,9	8,4	10,7	7,3
		4	-	3,6	0,9	0,2	0,6	3,3	8,0	8,9	10,5	9,4	7,5	7,1	4,2	4,5
		5	-	-	-	-	2,3	6,9	9,3	11,6	15,8	14,7	8,9	6,2	7,3	3,9
		5A 5B T	-	-	-	-	0,5	8,2	11,5	12,0	15,8	6,6	6,6	7,7	9,3	4,9

DISTRIBUTION DES EMPLOYES PAR CLASSE DE GAIN ANNUEL
ET PAR GROUPE DE QUALIFICATION

EN %

H O M M E S

CLASSES DE GAIN ANNUEL (1.000 LIT)														INDUSTRIE ET QUALIFICATIONS	N A C E	
4500	4800	5100	5400	5700	6000	6300	6600	6900	7200	7500	7800	> =	TNSG.			
4799	5099	5399	5699	5999	6299	6599	6899	7199	7499	7799	8099	8100	ENS.			
-	-	-	-	-	-	-	-	-	-	-	-	-	-	1	EXTR. COMB. SOLIDES	11
-	-	-	-	-	-	-	-	-	-	-	-	-	-	2		
-	-	-	-	-	-	-	-	-	-	-	-	-	-	3		
-	-	-	-	-	-	-	-	-	-	-	-	-	-	4		
-	-	-	-	-	-	-	-	-	-	-	-	-	-	5		
-	-	-	-	-	-	-	-	-	-	-	-	-	-	5A		
-	-	-	-	-	-	-	-	-	-	-	-	-	-	5B		
-	-	-	-	-	-	-	-	-	-	-	-	-	-	T		
-	-	-	-	-	-	-	-	-	-	-	-	-	-	1	EXTR. HOUILLE FOND	111A
-	-	-	-	-	-	-	-	-	-	-	-	-	-	2		
-	-	-	-	-	-	-	-	-	-	-	-	-	-	3		
-	-	-	-	-	-	-	-	-	-	-	-	-	-	4		
-	-	-	-	-	-	-	-	-	-	-	-	-	-	5		
-	-	-	-	-	-	-	-	-	-	-	-	-	-	5A		
-	-	-	-	-	-	-	-	-	-	-	-	-	-	5B		
-	-	-	-	-	-	-	-	-	-	-	-	-	-	T		
-	-	-	-	-	-	-	-	-	-	-	-	-	-	1	EXTR. HOUILLE JOUP	111B
-	-	-	-	-	-	-	-	-	-	-	-	-	-	2		
-	-	-	-	-	-	-	-	-	-	-	-	-	-	3		
-	-	-	-	-	-	-	-	-	-	-	-	-	-	4		
-	-	-	-	-	-	-	-	-	-	-	-	-	-	5		
-	-	-	-	-	-	-	-	-	-	-	-	-	-	5A		
-	-	-	-	-	-	-	-	-	-	-	-	-	-	5B		
-	-	-	-	-	-	-	-	-	-	-	-	-	-	T		
-	-	-	-	-	-	-	-	-	-	12,5	-	75,0	100,0	1	COKERIES	12
7,0	8,5	15,5	11,3	9,9	8,5	5,6	11,3	5,6	-	7,0	2,8	1,4	100,0	2		
11,3	8,3	5,4	1,8	0,6	-	-	-	-	0,6	-	-	-	100,0	3		
1,6	-	-	-	-	-	-	-	-	-	-	-	-	100,0	4		
1,3	-	1,3	-	-	-	-	-	-	-	-	-	-	100,0	5		
1,9	-	1,9	-	-	-	-	-	-	-	-	-	-	100,0	5A		
-	-	-	-	-	-	-	-	-	-	-	-	-	100,0	5B		
6,7	5,1	5,4	2,8	2,1	1,5	1,0	2,1	1,0	0,3	1,5	0,5	1,8	100,0	T		
-	100,0	-	-	-	-	-	-	-	-	-	-	-	100,0	1	EXTR. PETR. GAZ NAT.	13
3,3	3,3	5,0	10,0	10,0	13,3	3,3	11,7	10,0	8,3	6,7	5,0	3,3	100,0	2		
23,6	8,3	11,5	4,5	7,6	4,5	1,9	1,3	1,3	-	-	-	-	100,0	3		
4,0	-	-	-	-	-	-	-	-	-	-	-	-	100,0	4		
100,0	-	-	-	-	-	-	-	-	-	-	-	-	100,0	5		
100,0	-	-	-	-	-	-	-	-	-	-	-	-	100,0	5A		
-	-	-	-	-	-	-	-	-	-	-	-	-	-	5B		
16,8	6,6	8,6	5,3	7,4	6,1	2,0	3,7	3,3	2,0	1,6	1,2	0,8	100,0	T		
1,5	0,5	-	0,5	1,1	1,6	2,7	2,7	4,9	7,6	4,5	10,5	60,7	100,0	1	RAFFINAGE DU PETROLE	14
5,1	6,6	10,1	10,6	10,6	10,4	9,7	7,6	6,7	4,6	3,6	2,4	5,4	100,0	2		
12,4	12,0	7,7	5,9	4,5	3,0	2,0	0,8	0,9	0,6	0,3	0,2	0,2	100,0	3		
2,3	2,0	0,6	-	-	-	-	0,2	-	0,2	-	-	-	100,0	4		
13,3	11,7	5,4	2,0	1,4	0,4	0,5	0,2	0,2	-	-	0,1	-	100,0	5		
14,5	12,5	6,0	2,1	1,5	0,5	0,6	0,2	0,2	-	-	0,1	-	100,0	5A		
1,8	3,7	-	0,9	-	-	-	-	-	-	-	-	-	100,0	5B		
9,3	9,3	7,3	6,1	5,4	4,5	3,9	2,7	2,5	1,8	1,3	1,1	3,4	100,0	T		
-	-	-	-	-	-	-	-	-	-	-	-	-	-	1	COMRUST. NUCLEAIRES	15
-	-	-	-	-	-	-	-	-	-	-	-	-	-	2		
-	-	-	-	-	-	-	-	-	-	-	-	-	-	3		
-	-	-	-	-	-	-	-	-	-	-	-	-	-	4		
-	-	-	-	-	-	-	-	-	-	-	-	-	-	5		
-	-	-	-	-	-	-	-	-	-	-	-	-	-	5A		
-	-	-	-	-	-	-	-	-	-	-	-	-	-	5B		
-	-	-	-	-	-	-	-	-	-	-	-	-	-	T		
-	-	1,5	-	-	-	5,2	5,7	3,0	3,6	4,1	4,3	70,3	100,0	1	ELECTR. GAZ VAPEUR	16
6,9	11,1	12,3	9,9	9,5	10,2	7,7	4,8	6,1	2,8	3,3	1,7	5,8	100,0	2		
8,4	5,8	5,4	3,2	1,5	1,2	0,5	0,5	0,4	0,1	0,2	0,2	0,5	100,0	3		
1,6	1,4	0,5	0,1	-	-	-	-	-	-	-	-	-	100,0	4		
-	-	-	-	-	-	-	-	-	-	-	-	-	100,0	5		
-	-	-	-	-	-	-	-	-	-	-	-	-	100,0	5A		
-	-	-	-	-	-	-	-	-	-	-	-	-	100,0	5B		
6,0	5,7	5,5	3,8	2,9	2,9	2,2	1,5	1,7	0,8	1,0	0,6	4,1	100,0	T		
4,2	5,6	1,4	-	4,2	1,4	1,4	4,2	4,2	4,2	5,6	2,8	42,2	100,0	1	DISTRIBUTION D EAU	17
6,1	6,5	3,7	8,2	4,9	6,1	5,3	5,7	5,3	3,7	4,1	1,6	9,4	100,0	2		
7,1	6,6	4,1	3,9	3,9	2,3	1,9	1,7	1,9	1,1	1,5	1,7	3,5	100,0	3		
7,1	5,8	4,7	5,3	3,0	1,4	0,6	0,9	0,9	0,5	-	0,2	0,8	100,0	4		
3,9	1,9	2,7	1,5	1,5	0,4	0,8	0,4	-	-	-	-	-	100,0	5		
4,9	2,2	3,3	2,2	2,2	0,5	1,1	0,5	-	-	-	-	-	100,0	5A		
1,3	1,3	1,3	-	-	-	-	-	-	-	-	-	-	100,0	5B		
6,4	5,6	4,0	4,5	3,4	2,2	1,7	1,9	1,8	1,2	1,3	0,9	4,5	100,0	T		

(FÖRTSETZUNG)

M A E N N E R

A N G E S T E L L T E

N A C E	INDUSTRIE UND LEISTUNGSGRUPPEN	JAHRESVERDIENSTKLASSEN (1.000 LIT)														
		< 600	600	900	1200	1500	1800	2100	2400	2700	3000	3300	3600	3900	4200	
		899	1199	1499	1799	2099	2399	2699	2999	3299	3599	3899	4199	4499		
21	ERZBERGBAU	1	-	2,3	2,3	-	-	-	-	-	-	-	-	-	-	
		2	-	-	-	-	-	-	-	-	0,4	0,4	2,1	2,1	8,2	
		3	-	-	-	-	-	-	1,7	4,4	7,9	9,8	10,2	13,8	13,4	
		4	-	-	-	-	0,5	7,1	7,9	9,4	9,8	16,9	20,4	14,3	6,1	2,5
		5	-	-	-	-	-	2,3	9,2	21,7	30,1	24,8	8,2	2,5	0,8	-
		5A	-	-	-	-	-	1,9	5,7	29,2	23,2	22,8	11,4	3,8	-	-
		5B	-	-	-	-	-	2,7	10,4	24,5	30,3	25,1	5,7	1,0	0,3	-
T	-	0,1	0,1	-	0,1	1,9	4,6	9,4	12,9	13,0	8,4	6,2	5,2	5,7		
211A	EISENERZ UNTER TAGE	1	-	-	100,0	-	-	-	-	-	-	-	-	-	-	
		2	-	-	-	-	-	-	-	-	-	-	-	-	-	
		3	-	-	-	-	-	-	-	20,0	20,0	20,0	-	-	20,0	3,4
		4	-	-	-	-	-	-	89,3	-	-	-	10,7	-	-	-
		5	-	-	-	-	-	-	10,5	24,6	24,6	35,1	5,2	-	-	-
		5A	-	-	-	-	-	-	5,6	-	80,7	-	9,6	-	-	-
		5B	-	-	-	-	-	-	10,8	33,8	3,6	48,2	3,6	-	-	-
T	-	-	1,2	-	-	-	15,0	12,6	12,6	17,4	3,6	-	1,2	1,2		
2118	EISENERZ UEBER TAGE	1	-	33,3	-	-	-	-	-	-	-	-	-	-	-	
		2	-	-	-	-	-	-	-	-	-	-	6,2	-	6,8	
		3	-	-	-	-	-	-	-	10,6	-	17,1	5,9	21,8	5,9	21,8
		4	-	-	-	-	-	17,0	18,9	-	18,9	-	35,9	9,4	-	-
		5	-	-	-	-	-	3,4	20,0	39,7	16,9	13,1	3,4	-	-	-
		5A	-	-	-	-	-	-	-	-	-	79,2	-	-	-	-
		5B	-	-	-	-	-	4,1	24,0	47,5	20,2	-	4,1	-	-	-
T	-	1,2	-	-	-	3,8	10,6	18,0	9,3	14,2	2,7	7,6	1,4	6,4		
22	METALLERZEUGUNG	1	-	0,1	0,1	0,1	-	0,1	-	-	0,6	0,4	0,3	0,8	0,8	0,1
		2	-	-	-	-	-	-	-	0,7	1,7	2,0	7,0	11,5	12,7	12,0
		3	-	-	-	-	-	0,9	2,7	8,6	14,4	19,6	14,4	11,8	9,3	8,1
		4	-	0,2	0,1	0,8	7,2	14,5	17,5	19,3	13,4	12,0	4,0	3,7	3,5	0,4
		5	-	-	-	0,2	0,4	2,4	6,0	13,2	16,2	23,1	12,9	10,3	7,3	4,6
		5A	-	-	-	-	-	0,6	2,9	6,0	12,2	23,6	16,5	14,2	12,5	5,7
		5B	-	-	-	0,4	0,8	4,1	9,0	20,4	20,1	22,6	9,3	6,4	2,1	3,4
T	-	-	-	0,1	0,8	2,1	3,7	7,3	9,6	12,6	9,9	10,0	9,0	7,5		
22A	EISEN UND STAHL	1	-	-	-	0,1	-	0,1	-	-	0,8	-	-	0,3	0,9	-
		2	-	-	-	-	-	-	-	0,5	1,6	1,8	7,3	11,7	13,6	12,3
		3	-	-	-	-	-	0,7	2,5	8,8	14,6	21,2	14,5	11,9	9,0	8,2
		4	-	-	-	0,7	7,1	14,6	17,8	21,0	12,9	11,1	3,4	4,1	3,7	-
		5	-	-	-	0,2	0,3	1,8	4,7	11,8	15,7	24,8	13,1	11,1	8,0	4,9
		5A	-	-	-	-	-	0,6	2,3	4,6	10,9	24,6	16,6	15,3	13,2	5,9
		5B	-	-	-	0,5	0,6	3,0	7,3	19,4	20,8	24,9	9,3	6,6	2,4	3,9
T	-	-	-	0,1	0,6	1,7	3,1	6,9	9,3	13,0	10,0	10,4	9,6	7,9		
224	NE-METALLE	1	-	0,7	0,7	-	-	-	-	-	-	2,1	1,6	2,8	-	0,7
		2	-	0,2	-	-	0,2	0,2	0,4	1,5	3,1	3,1	4,7	9,3	5,3	9,5
		3	-	0,1	-	-	-	1,4	3,6	7,5	13,5	12,2	14,0	11,1	10,4	7,5
		4	-	0,6	0,3	0,8	7,5	14,3	17,1	15,4	14,4	14,0	5,3	2,7	3,1	1,4
		5	-	-	-	-	1,1	5,8	13,0	21,4	18,9	14,2	11,9	5,8	3,3	2,6
		5A	-	-	-	-	-	0,7	7,6	16,3	21,2	16,0	16,2	5,8	7,6	4,3
		5B	-	-	-	-	1,8	8,9	16,3	24,6	17,4	13,1	9,3	5,8	0,7	1,6
T	-	0,2	0,1	0,1	1,6	4,1	6,7	9,8	11,4	10,2	9,2	7,7	6,0	5,5		
23	NICHTENERG. MIN. TORF	1	-	-	3,8	-	-	5,1	10,1	-	-	-	-	-	-	3,8
		2	-	-	1,0	0,5	2,0	3,0	0,8	1,5	4,3	3,5	4,3	3,8	8,3	6,8
		3	-	-	1,0	4,5	0,9	5,2	9,6	12,2	12,4	9,9	6,4	8,9	4,5	6,6
		4	-	0,9	6,2	6,4	9,7	10,4	12,0	8,2	11,2	10,6	9,5	8,1	3,9	1,5
		5	-	-	-	0,6	2,2	7,7	8,6	15,5	18,2	18,5	11,0	9,4	3,9	2,8
		5A	-	-	-	-	2,2	5,1	8,8	16,8	18,2	17,5	15,3	5,8	6,6	
		5B	-	-	-	0,9	3,6	11,1	10,7	19,6	19,1	18,7	7,1	5,8	2,7	0,4
T	-	0,3	2,6	3,5	4,1	6,9	8,5	9,0	11,0	10,0	7,6	7,4	4,8	4,2		
231	BAUMAT. KERAM. ERDEN	1	-	-	-	-	9,3	18,6	-	-	-	-	-	-	4,7	
		2	-	-	2,8	1,4	5,7	7,1	1,4	2,8	7,1	8,5	9,9	4,2	14,1	8,5
		3	-	-	1,9	8,4	1,3	8,4	16,2	17,5	16,8	12,8	5,0	1,9	1,2	2,5
		4	-	2,1	14,3	14,6	21,6	20,2	16,0	2,1	2,8	2,1	0,7	0,7	1,4	-
		5	-	-	-	1,7	6,7	20,0	15,0	16,7	13,3	13,3	5,0	5,0	-	1,7
		5A	-	-	-	-	-	3,8	11,5	23,1	26,9	15,4	3,8	7,7	-	3,8
		5B	-	-	-	2,9	11,8	32,4	17,6	11,8	2,9	11,8	5,9	2,9	-	-
T	-	0,7	5,7	8,0	9,1	13,5	13,8	9,3	9,5	8,2	4,2	2,2	3,1	2,6		
23A	AND. MINERAL., TORF	1	-	-	8,3	-	-	-	-	-	-	-	-	-	-	2,8
		2	-	-	-	-	-	0,8	0,4	0,8	2,8	0,8	1,2	3,5	5,1	5,9
		3	-	-	-	-	0,4	1,5	1,9	6,1	7,2	6,5	8,0	17,1	8,4	11,4
		4	-	-	-	-	0,5	2,9	8,8	13,0	17,6	17,1	16,3	13,8	5,9	2,7
		5	-	-	-	-	-	1,7	5,4	14,9	20,7	21,1	14,0	11,6	5,8	3,3
		5A	-	-	-	-	-	1,2	1,2	-	10,6	20,0	25,9	20,0	9,4	8,2
		5B	-	-	-	-	-	1,9	7,6	22,9	26,1	21,7	7,6	7,0	3,8	0,6
T	-	-	0,3	-	0,3	1,8	4,4	8,8	12,1	11,5	10,2	11,4	6,1	5,5		
24	BEARB. STEIN. ERD. GLAS	1	-	4,6	-	0,1	0,4	0,2	0,7	0,7	9,4	2,7	1,9	0,4	0,9	-
		2	-	-	-	-	1,8	1,3	2,0	4,1	9,2	12,2	12,0	6,0	5,0	4,9
		3	-	0,5	0,9	3,2	2,0	2,8	9,3	13,6	16,7	12,0	8,4	10,1	6,1	5,9
		4	-	0,3	3,0	4,7	20,3	21,3	17,6	10,4	8,0	5,4	3,2	1,8	1,1	1,9
		5	-	0,1	0,3	0,2	1,6	8,3	12,3	21,4	18,3	12,1	10,7	7,3	2,8	2,5
		5A	-	-	-	0,4	0,6	4,5	5,2	26,0	17,1	12,9	14,9	6,8	3,7	4,0
		5B	-	-	-	-	2,3	11,0	17,2	18,1	19,1	11,6	7,7	7,7	2,2	1,5
T	-	0,5	1,0	2,3	5,6	7,1	9,7	11,7	13,3	10,2	8,1	6,7	4,1	4,1		
2421	ZEMENT	1	-	1,6	-	1,6	-	-	-	-	-	-	3,2	-	-	-
		2	-	-	-	-	0,4	0,8	-	0,4	0,8	1,9	3,1	6,1	5,4	7,7
		3	-	-	-	-	0,8	0,6	6,0	8,3	12,4	12,8	17,1	13,0	8,3	
		4	-	-	1,9	0,3	2,4	16,9	20,1	18,9	11,8	9,5	7,9	4,6	1,9	2,2
		5	-	-	0,2	0,2	-	2,8	9,2	13,6	18,6	15,8	14,5	11,6	3,7	5,1
		5A	-	-	-	0,8	-	-	-	-	3,9	6,3	26,7	21,2	10,2	15,0
		5B	-	-	0,3	-	-	3,9	12,8	18,8	24,3	19,5	9,7	7,9	1,2	1,2
T	-	0,1	0,5	0,2	0,6	4,8	7,1	9,8	10,4	10,6	10,3	10,5	6,4	5,7		

(SUITE)

EMPLOYES

HOMMES

CLASSES DE GAIN ANNUEL (1.000 LIT)														INDUSTRIE ET QUALIFICATIONS	N A C E	
4500	4800	5100	5400	5700	6000	6300	6600	6900	7200	7500	7800	> =	INSG.			
4799	5099	5399	5699	5999	6299	6599	6899	7199	7499	7799	8099	8100	ENS.			
2,3	-	-	2,3	-	4,6	-	2,3	-	2,3	6,9	2,8	71,8	100,0	1	EXTR. MIN. METALLIQ.	21
7,3	10,0	5,2	9,0	5,8	5,3	9,8	10,5	8,9	3,2	3,2	2,5	6,2	100,0	2		
8,2	7,6	4,1	2,7	2,7	1,4	1,0	0,3	-	0,3	0,3	-	0,3	100,0	3		
3,1	1,0	-	0,5	0,5	-	-	-	-	-	-	-	-	100,0	4		
-	-	-	0,3	-	-	-	-	-	-	-	-	-	100,0	5		
-	-	-	2,1	-	-	-	-	-	-	-	-	-	100,0	5A		
-	-	-	-	-	-	-	-	-	-	-	-	-	100,0	5B		
4,4	4,5	2,3	3,1	2,1	1,8	2,6	2,7	2,1	0,9	1,1	0,7	4,2	100,0	T		
-	-	-	-	-	-	-	-	-	-	-	-	-	100,0	1		
-	6,9	-	-	-	3,4	28,8	28,8	-	-	-	-	28,8	100,0	2		
20,0	-	-	-	-	-	-	-	-	-	-	-	-	100,0	3		
-	-	-	-	-	-	-	-	-	-	-	-	-	100,0	4		
-	-	-	-	-	-	-	-	-	-	-	-	-	100,0	5		
-	-	-	-	-	-	-	-	-	-	-	-	-	100,0	5A		
-	-	-	-	-	-	-	-	-	-	-	-	-	100,0	5B		
1,2	2,4	-	-	-	1,2	10,1	10,1	-	-	-	-	10,1	100,0	T		
33,3	-	-	-	-	-	-	-	-	-	-	-	-	100,0	1	MINES DE FER JOUR	211B
13,7	13,0	20,5	13,7	6,2	-	6,8	6,2	-	-	-	6,8	33,3	100,0	2		
5,3	11,8	-	-	-	-	-	-	-	-	-	-	-	100,0	3		
-	-	-	-	-	-	-	-	-	-	-	-	-	100,0	4		
-	-	-	3,4	-	-	-	-	-	-	-	-	-	100,0	5		
-	-	-	20,8	-	-	-	-	-	-	-	-	-	100,0	5A		
5,1	5,3	4,1	4,1	1,2	-	1,4	1,2	-	-	-	1,4	1,2	100,0	5B		
0,2	-	0,2	2,8	6,3	5,5	5,3	1,5	2,5	2,0	2,6	6,8	60,7	100,0	1	PROD. DES METAUX	22
12,8	7,7	6,0	6,2	5,2	4,8	2,4	1,6	1,2	1,6	0,8	0,9	1,1	100,0	2		
4,8	2,3	1,9	0,5	0,5	0,1	0,1	0,1	0,1	-	-	-	-	100,0	3		
1,5	1,0	0,1	-	-	-	-	-	-	-	-	-	0,8	100,0	4		
2,3	0,8	-	-	-	-	-	-	-	-	-	-	0,2	100,0	5		
3,9	1,6	-	0,1	-	-	-	-	-	-	-	-	0,1	100,0	5A		
0,6	-	-	-	-	-	-	-	-	-	-	-	0,5	100,0	5B		
6,4	3,6	2,6	2,4	2,2	1,9	1,2	0,6	0,6	0,6	0,4	0,7	4,0	100,0	T		
-	-	0,3	3,5	7,8	6,8	5,1	0,6	2,7	1,3	2,1	6,1	61,6	100,0	1	METAUX FERREUX	22A
13,2	7,3	5,9	6,0	5,1	4,7	2,2	1,6	1,2	1,6	0,7	0,8	0,9	100,0	2		
4,0	2,2	1,8	0,4	0,2	-	-	-	-	-	-	-	-	100,0	3		
1,7	0,8	-	-	-	-	-	-	-	-	-	-	0,5	100,0	4		
2,5	0,8	-	-	-	-	-	-	-	-	-	-	0,2	100,0	5		
4,2	1,6	-	-	-	-	-	-	-	-	-	-	-	100,0	5A		
0,6	-	-	-	-	-	-	-	-	-	-	-	0,6	100,0	5B		
6,6	3,5	2,7	2,5	2,3	2,1	1,1	0,6	0,6	0,6	0,4	0,6	3,9	100,0	T		
0,8	-	-	-	0,4	-	6,4	5,0	1,8	5,0	4,6	10,0	57,4	100,0	1	METAUX NON FERREUX	22A
9,8	10,8	6,7	7,8	6,2	5,6	4,2	1,9	1,3	1,3	2,1	1,9	2,6	100,0	2		
8,9	2,7	2,2	0,9	1,7	0,3	0,5	0,6	0,3	-	0,2	-	-	100,0	3		
0,8	1,5	0,4	-	-	-	-	-	-	-	-	-	0,4	100,0	4		
1,0	0,5	-	0,3	-	-	-	-	-	-	-	-	0,2	100,0	5		
1,4	1,4	-	0,7	-	-	-	-	-	-	-	-	0,7	100,0	5A		
0,7	-	-	-	-	-	-	-	-	-	-	-	-	100,0	5B		
5,7	3,7	2,3	2,1	2,0	1,3	1,5	1,0	0,5	0,6	0,9	1,1	4,7	100,0	T		
-	1,3	5,1	3,8	5,1	6,3	3,8	5,1	2,5	7,6	1,3	6,3	29,1	100,0	1	AUTRES MIN. - TOURB.	23
5,1	6,8	5,6	10,8	8,2	5,9	4,8	3,5	2,5	1,5	2,0	1,0	2,3	100,0	2		
4,5	6,5	2,6	1,7	0,5	0,7	0,2	-	0,2	-	-	0,2	0,7	100,0	3		
0,3	0,5	-	0,2	-	-	-	-	-	-	-	-	0,5	100,0	4		
-	-	0,8	0,6	0,3	-	-	-	-	-	-	-	-	100,0	5		
-	-	2,2	1,5	-	-	-	-	-	-	-	-	-	100,0	5A		
-	-	-	-	0,4	-	-	-	-	-	-	-	-	100,0	5B		
2,3	3,3	2,1	2,8	2,0	1,6	1,1	0,9	0,6	0,6	0,4	0,5	1,5	100,0	T		
-	2,3	4,7	4,7	-	9,3	4,7	4,7	4,7	9,3	-	9,3	14,0	100,0	1	M. CONSTR. T. A FEU	231
8,5	6,9	1,4	5,6	1,3	-	-	-	-	-	1,4	-	1,4	100,0	2		
1,8	3,7	0,6	-	-	-	-	-	-	-	-	-	-	100,0	3		
-	0,7	-	-	-	-	-	-	-	-	-	-	0,7	100,0	4		
-	-	-	1,7	-	-	-	-	-	-	-	-	-	100,0	5		
-	-	-	3,8	-	-	-	-	-	-	-	-	-	100,0	5A		
-	-	-	-	-	-	-	-	-	-	-	-	-	100,0	5B		
2,0	2,7	0,7	1,3	0,2	0,4	0,2	0,2	0,2	0,4	0,2	0,4	1,1	100,0	T		
-	-	5,6	2,8	11,1	2,8	2,8	5,6	-	5,6	2,8	2,8	47,2	100,0	1	TOURBIERES ETC.	23A
3,1	6,7	7,9	13,8	12,0	9,3	7,5	5,5	3,9	2,4	2,4	1,6	2,8	100,0	2		
7,6	9,9	4,9	3,8	1,1	1,5	0,4	-	0,4	-	-	0,4	1,5	100,0	3		
0,5	0,3	-	0,3	-	-	-	-	-	-	-	-	0,3	100,0	4		
-	-	1,2	-	0,4	-	-	-	-	-	-	-	-	100,0	5		
-	-	3,5	-	-	-	-	-	-	-	-	-	-	100,0	5A		
-	-	-	-	0,6	-	-	-	-	-	-	-	-	100,0	5B		
2,6	3,8	3,3	4,0	3,3	2,4	1,8	1,4	0,9	0,7	0,6	0,5	2,5	100,0	T		
0,7	0,2	0,2	4,5	7,6	3,9	8,1	5,0	7,1	4,0	2,6	4,2	29,6	100,0	1	PR. MIN. NON METALL.	24
8,7	5,1	4,9	5,5	2,9	3,4	2,5	3,7	1,4	1,6	0,7	-	1,1	100,0	2		
3,6	1,3	1,5	0,8	0,3	0,4	0,2	0,1	-	0,1	-	-	0,2	100,0	3		
0,5	0,2	0,1	-	-	-	-	-	-	-	-	-	0,2	100,0	4		
1,0	0,7	0,3	0,2	-	-	-	-	-	-	-	-	-	100,0	5		
1,9	1,1	0,7	0,2	-	-	-	-	-	-	-	-	0,1	100,0	5A		
0,3	0,4	-	0,2	-	-	-	-	-	-	-	-	-	100,0	5B		
3,4	1,6	1,6	1,6	1,1	1,0	1,0	1,0	0,6	0,6	0,3	0,2	1,8	100,0	T		
-	-	-	1,6	-	4,9	11,4	4,9	3,2	4,9	1,6	-	61,1	100,0	1	CEMENT	2421
7,7	10,3	8,0	7,8	7,7	5,8	7,8	4,6	3,4	4,6	2,7	-	3,1	100,0	2		
8,2	3,6	4,2	1,0	1,9	1,2	0,4	0,2	-	-	-	-	0,2	100,0	3		
0,3	0,4	0,6	-	-	-	0,3	-	-	-	-	-	-	100,0	4		
1,3	1,1	1,6	0,5	-	-	-	-	-	-	-	-	0,2	100,0	5		
3,9	4,0	5,7	1,6	-	-	-	-	-	-	-	-	0,6	100,0	5A		
0,3	-	-	-	-	-	-	-	-	-	-	-	-	100,0	5B		
4,2	3,1	3,1	1,7	1,8	1,5	1,8	1,0	0,7	0,9	0,5	-	2,8	100,0	T		

(FORTSETZUNG)

MAENNER		ANGESTELLTE													
N A C E	INDUSTRIE UND LEISTUNGSGRUPPEN	JAHRESVERDIENSTKLASSEN (1.000 LIT)													
		< 600	600	900	1200	1500	1800	2100	2400	2700	3000	3300	3600	3900	4200
		899	1199	1499	1799	2099	2399	2699	2999	3299	3599	3899	4199	4499	
247	GLAS	1	-	-	-	-	1,1	-	-	-	0,5	0,5	-	-	
		2	-	-	-	0,6	-	-	1,3	3,9	3,2	8,1	5,5	4,4	
		3	-	0,6	1,1	0,9	0,2	1,1	3,3	5,8	6,3	13,6	13,2	14,5	
		4	-	1,3	1,0	2,8	4,0	13,9	17,5	17,4	10,5	13,5	8,1	3,6	
		5	-	0,4	-	0,4	0,9	3,6	7,1	12,4	16,5	14,1	14,9	14,1	
		5A	-	-	-	1,4	-	4,2	4,2	9,9	2,8	12,6	23,2	13,9	
		5B	-	0,6	-	-	1,3	3,4	8,3	13,5	22,0	14,7	11,5	14,2	
		T	-	0,5	0,6	1,0	1,1	3,7	5,9	8,2	8,3	11,4	11,2	10,4	
248	KERAMISCHE ERZEUGN.	1	-	-	-	1,2	-	2,4	-	1,2	8,5	4,9	-	3,1	
		2	-	-	-	1,2	-	2,3	4,9	6,6	19,8	13,5	9,1	7,3	
		3	-	-	1,9	3,5	3,9	7,9	21,5	19,0	10,5	10,5	8,6	5,7	
		4	-	-	1,9	1,9	1,9	22,2	20,1	14,1	7,8	1,9	3,2	2,9	
		5	-	-	0,7	-	3,6	14,0	15,3	24,7	19,9	9,2	9,5	2,3	
		5A	-	-	-	-	1,2	7,3	8,8	33,0	20,6	11,9	13,6	2,4	
		5B	-	-	1,5	-	6,6	22,3	23,4	14,5	19,1	5,9	4,4	2,2	
		T	-	-	0,4	0,9	5,2	7,7	5,7	15,6	13,3	11,1	9,6	6,0	
25	CHEMISCHE INDUSTRIE	1	-	0,3	0,1	-	-	-	0,5	0,2	-	-	0,2	-	
		2	-	0,3	-	0,2	0,2	0,2	0,8	0,7	0,3	3,7	4,0	4,7	
		3	-	-	-	0,5	0,7	2,8	6,2	12,3	12,9	12,9	14,5		
		4	-	0,6	1,0	2,6	3,5	11,1	21,2	23,0	14,0	7,9	6,9	4,0	
		5	-	-	-	0,5	0,5	1,0	5,0	10,4	8,4	15,8	21,3		
		5A	-	-	-	-	-	0,2	-	6,5	5,5	15,8	23,5		
		5B	-	-	1,8	1,8	3,2	19,0	21,4	16,4	15,8	15,2	2,3		
		T	-	0,2	0,1	0,4	0,7	1,7	4,3	6,5	7,4	8,9	9,6		
25A	CHEM. GRUNDSTOFFE	1	-	1,1	0,6	-	-	-	-	-	-	-	0,8	-	
		2	-	1,1	-	-	-	0,6	0,6	-	1,4	2,5	3,5	5,4	
		3	-	0,1	-	-	0,3	0,2	1,1	2,6	9,1	11,4	13,2	15,4	
		4	-	0,4	-	0,4	3,2	6,3	13,8	24,0	13,4	11,8	14,3	5,8	
		5	-	-	-	-	-	0,8	2,4	7,7	6,7	15,3	19,9		
		5A	-	-	-	-	-	0,3	-	1,9	3,5	14,6	20,9		
		5B	-	-	-	-	-	2,8	11,3	28,9	18,2	17,5	16,1		
		T	-	0,4	-	0,4	0,8	2,4	5,0	6,5	9,2	11,3	12,2		
26	CHEMIEFASERINDUSTRIE	1	-	5,9	2,4	-	-	-	-	-	-	-	-	-	
		2	-	-	-	-	-	-	-	-	1,7	3,2	3,5		
		3	-	-	-	0,2	-	-	0,7	6,4	10,6	13,6	16,8		
		4	-	-	-	-	-	7,1	20,6	15,9	28,8	15,4	6,3		
		5	-	-	-	-	1,3	1,1	2,9	5,6	9,0	14,5	10,9		
		5A	-	-	-	-	-	-	1,3	1,6	6,5	11,2	12,5		
		5B	-	-	-	5,0	4,3	7,4	16,9	16,0	23,5	6,4	7,9		
		T	-	0,4	0,2	0,1	0,3	0,9	2,9	5,1	8,6	10,0	9,9		
31	METALLERZEUGNISSE	1	-	1,4	0,1	0,7	0,8	-	2,5	3,5	0,8	0,6	2,0		
		2	-	0,3	0,2	-	0,3	0,6	1,6	2,7	5,2	6,4	6,9		
		3	-	0,1	0,3	0,6	1,6	5,3	12,2	14,2	17,9	14,9	11,3		
		4	-	1,1	2,1	7,7	22,9	15,5	17,4	14,4	8,6	5,2	2,4		
		5	-	-	-	1,3	6,8	14,0	17,2	14,2	12,5	8,1	3,4		
		5A	-	-	-	0,9	1,8	8,7	13,0	17,9	14,2	16,0	12,7		
		5B	-	-	-	1,7	11,5	18,8	21,0	15,6	14,1	9,2	3,9		
		T	-	0,4	0,6	1,9	6,1	7,1	10,8	11,2	11,9	10,0	7,6		
311	GIESSEREI	1	-	-	-	0,8	-	-	-	0,4	-	-	2,3		
		2	-	-	0,4	-	0,6	-	1,2	4,2	2,7	5,5	6,1		
		3	-	-	-	1,3	1,6	2,2	6,6	14,2	13,0	12,2	11,4		
		4	-	2,4	0,8	2,0	16,4	16,4	13,0	19,9	13,7	8,0	4,8		
		5	-	-	-	-	4,9	9,0	14,2	15,6	17,6	8,9	3,4		
		5A	-	-	-	-	1,6	3,3	3,2	14,3	18,3	19,6	16,6		
		5B	-	-	-	7,2	13,0	22,0	17,5	13,7	12,6	3,3	2,4		
		T	-	0,3	0,2	0,8	3,8	4,5	6,9	11,3	10,6	9,4	8,0		
314	METALLKONSTRUKTION	1	-	-	0,5	1,5	2,9	-	2,2	11,7	-	0,7	-		
		2	-	0,3	0,4	-	0,4	1,4	3,8	5,6	6,3	4,7	6,2		
		3	-	-	0,5	0,5	1,9	6,9	15,6	14,8	16,3	15,5	11,6		
		4	-	1,9	2,7	9,7	24,5	15,4	15,6	13,5	7,0	4,3	2,2		
		5	-	-	-	1,5	6,2	9,6	15,6	17,6	13,3	13,4	10,8		
		5A	-	-	-	1,0	-	11,4	16,2	15,0	8,8	15,7	13,4		
		5B	-	-	-	2,0	12,7	7,9	14,9	20,3	17,9	11,1	8,1		
		T	-	0,5	0,9	2,6	7,2	7,8	12,6	12,6	11,7	10,0	7,9		
316	EBM-WAREN	1	-	3,4	-	-	-	-	4,6	1,5	-	1,8	-		
		2	-	0,7	-	-	0,3	1,1	1,4	2,9	5,9	9,7	10,9		
		3	-	0,4	0,4	0,6	1,4	7,2	15,1	13,4	18,6	15,2	11,2		
		4	-	0,4	2,4	8,2	26,1	19,0	17,2	9,5	9,1	4,9	1,2		
		5	-	-	-	1,8	8,4	15,8	16,8	20,5	16,1	9,1	5,5		
		5A	-	-	-	-	0,9	7,7	12,3	26,6	19,4	16,3	8,2		
		5B	-	-	-	3,6	16,2	24,1	21,5	14,1	12,7	1,6	2,7		
		T	-	0,5	0,7	2,3	7,6	9,5	12,3	11,1	12,8	10,2	7,7		
32	MASCHINENBAU	1	-	-	-	0,7	-	0,2	0,4	1,5	-	0,7	0,3		
		2	-	0,4	0,1	-	0,1	0,7	1,5	1,7	3,2	4,5	6,6		
		3	-	0,1	-	0,1	0,9	2,7	5,4	13,6	17,7	16,4	12,4		
		4	-	0,4	1,9	6,0	15,6	21,2	23,8	15,4	6,8	5,5	0,9		
		5	-	-	-	-	3,7	9,5	16,8	23,6	16,8	12,3	6,4		
		5A	-	-	-	-	0,2	5,8	14,8	18,3	19,2	13,4	8,7		
		5B	-	-	-	0,1	6,8	12,8	18,6	28,2	14,7	11,3	4,4		
		T	-	0,2	0,4	1,1	3,5	5,9	5,9	10,7	10,7	9,7	7,4		
321	LAND.MASCH.U.TRAKT.	1	-	-	-	-	-	-	5,6	4,2	2,8	-	1,4		
		2	-	-	0,3	0,6	0,3	0,9	2,0	3,8	8,8	9,9	13,9		
		3	-	-	0,2	1,2	1,9	6,5	17,9	17,4	20,8	12,7	9,6		
		4	-	0,3	0,7	9,0	22,3	24,7	17,3	12,0	7,9	2,8	0,5		
		5	-	-	-	0,4	8,8	14,1	15,0	21,6	14,3	12,1	5,0		
		5A	-	-	-	-	1,7	4,2	12,5	19,9	16,6	9,1	8,3		
		5B	-	-	-	0,8	16,0	24,1	17,5	23,2	9,1	7,5	0,8		
		T	-	0,1	0,3	2,7	7,2	10,3	13,2	13,1	13,3	9,1	7,3		

(SUITE)

EMPLOYEES

HOMMES

CLASSES DE GAIN ANNUEL (1.000 LIT)														INDUSTRIE ET QUALIFICATIONS	N A C E	
4500	4800	5100	5400	5700	6000	6300	6600	6900	7200	7500	7800	> =	INSG.			
4799	5099	5399	5699	5999	6299	6599	6899	7199	7499	7799	8099	8100	ENS.			
-	-	-	1,6	2,2	4,9	6,5	6,0	6,0	2,2	6,5	2,2	58,2	100,0	1	VERRE	247
6,0	3,7	10,7	6,6	8,0	9,1	4,9	6,1	3,8	4,5	1,4	-	1,0	100,0	2		
5,5	2,8	3,6	2,7	0,5	1,0	0,6	0,2	-	0,5	-	-	0,2	100,0	3		
1,3	0,7	-	-	-	-	-	-	-	-	-	-	0,4	100,0	4		
2,4	1,6	-	0,4	-	-	-	-	-	-	-	-	-	100,0	5		
6,8	2,8	-	-	-	-	-	-	-	-	-	-	-	100,0	5A		
0,6	1,1	-	0,5	-	-	-	-	-	-	-	-	-	100,0	5B		
4,0	2,2	3,2	2,4	1,6	2,1	1,4	1,3	0,9	1,1	0,5	0,1	3,1	100,0	T		
2,	0,8	0,8	3,2	2,4	6,5	11,4	8,1	3,2	5,2	0,8	6,1	27,6	100,0	1	PROD. CERAMIQUES	248
5,7	3,9	5,8	2,9	1,7	2,8	2,3	2,3	0,9	0,6	0,6	-	1,7	100,0	2		
1,4	0,9	0,9	-	-	-	-	-	-	-	-	-	0,7	100,0	3		
1,0	-	-	-	-	-	-	-	-	-	-	-	0,3	100,0	4		
-	-	-	-	-	-	-	-	-	-	-	-	-	100,0	5		
-	-	-	-	-	-	-	-	-	-	-	-	-	100,0	5A		
-	-	-	-	-	-	-	-	-	-	-	-	-	100,0	5B		
2,2	1,3	1,8	0,9	0,6	1,1	1,3	1,1	0,4	0,5	0,2	0,4	2,4	100,0	T		
0,6	1,4	1,1	0,8	0,6	2,9	3,8	3,1	3,1	3,1	4,1	5,6	67,0	100,0	1	INDUSTRIE CHIMIQUE	25
9,1	8,8	9,3	7,2	5,5	4,0	3,7	5,2	4,0	2,9	2,4	1,6	4,4	100,0	2		
7,5	5,5	2,3	1,0	0,5	0,5	1,2	0,2	0,2	-	-	-	0,2	100,0	3		
0,3	0,5	0,5	-	0,1	-	-	-	-	-	-	-	0,6	100,0	4		
2,7	1,3	0,2	0,7	-	-	-	-	-	-	-	-	0,6	100,0	5		
3,6	1,7	0,3	1,0	-	-	-	-	-	-	-	-	0,6	100,0	5A		
-	-	-	-	-	-	-	-	-	-	-	-	0,5	100,0	5B		
6,1	5,2	4,0	2,8	2,0	1,6	1,9	1,9	1,5	1,1	1,1	0,9	6,3	100,0	T		
0,8	1,7	-	2,9	0,4	1,3	3,1	4,6	4,2	3,3	4,0	5,0	64,5	100,0	1	PROD. CHIM. DE BASE	25A
8,5	7,6	10,8	11,6	6,7	6,3	7,0	4,8	3,7	5,1	1,8	1,1	2,5	100,0	2		
9,4	6,7	3,8	1,1	1,0	0,3	0,3	-	0,3	0,1	0,1	-	0,3	100,0	3		
0,8	-	-	0,4	-	-	-	-	-	-	-	-	0,4	100,0	4		
2,9	2,1	0,4	0,4	-	-	-	-	-	-	-	-	0,2	100,0	5		
3,7	2,7	0,5	0,5	-	-	-	-	-	-	-	-	-	100,0	5A		
-	-	-	-	-	-	-	-	-	-	-	-	0,5	100,0	5B		
6,8	5,2	4,4	3,5	2,1	1,7	2,0	1,4	1,2	1,4	0,7	0,5	3,7	100,0	T		
-	-	-	1,2	-	4,1	18,9	2,7	1,5	5,3	5,0	5,9	47,2	100,0	1	FIBRES ART. ET SYNT.	26
7,8	12,6	8,1	5,3	8,2	6,3	5,2	6,8	2,5	2,5	0,7	-	2,8	100,0	2		
8,9	3,4	2,4	2,1	0,5	-	-	-	-	-	-	-	0,5	100,0	3		
-	-	-	-	-	-	-	-	-	-	-	-	-	100,0	4		
2,9	1,7	1,7	-	-	-	-	-	-	-	-	-	-	100,0	5		
3,4	2,3	2,4	-	-	-	-	-	-	-	-	-	-	100,0	5A		
1,6	-	-	-	-	-	-	-	-	-	-	-	-	100,0	5B		
5,8	4,7	3,2	2,2	2,2	1,9	2,7	1,9	0,7	1,0	0,5	0,4	4,4	100,0	T		
1,1	1,6	-	3,5	1,6	5,0	7,3	3,5	4,0	4,2	4,9	4,8	44,4	100,0	1	CUVRAGES EN METAUX	31
10,7	8,7	6,5	5,0	3,7	2,3	2,3	2,4	0,7	0,5	1,3	0,7	1,6	100,0	2		
1,7	1,2	0,8	0,1	0,2	0,1	0,1	-	0,1	-	-	-	0,1	100,0	3		
0,2	-	-	-	-	-	0,1	-	-	-	-	-	0,1	100,0	4		
0,4	0,1	0,1	-	0,1	0,1	-	-	-	-	-	-	0,2	100,0	5		
0,9	-	0,3	-	-	0,2	-	-	-	-	-	-	0,3	100,0	5A		
-	0,3	-	-	0,3	-	-	-	-	-	-	-	0,2	100,0	5B		
3,3	2,5	1,8	1,4	1,0	0,8	1,0	0,7	0,4	0,3	0,6	0,4	2,8	100,0	T		
-	-	-	1,9	-	1,9	6,5	1,5	6,1	2,7	6,5	8,0	61,5	100,0	1	FONDERIES	311
10,7	9,1	9,2	7,8	6,6	2,1	1,2	2,0	-	0,4	2,3	0,4	2,5	100,0	2		
4,6	1,9	1,0	-	-	0,3	-	-	-	-	-	-	-	100,0	3		
-	-	-	-	-	-	-	-	-	-	-	-	-	100,0	4		
0,7	-	0,7	-	-	-	-	-	-	-	-	-	-	100,0	5		
1,6	-	1,7	-	-	-	-	-	-	-	-	-	-	100,0	5A		
-	-	-	-	-	-	-	-	-	-	-	-	-	100,0	5B		
4,7	3,1	2,9	2,1	1,7	0,7	0,6	0,6	0,3	0,2	0,9	0,5	3,5	100,0	T		
1,5	-	-	6,6	1,9	6,1	3,2	1,5	3,6	3,6	6,7	3,6	40,8	100,0	1	CONSTR. METALLIQUE	314
12,2	8,6	3,4	5,6	4,4	3,2	0,7	0,8	1,1	0,4	0,7	0,4	1,1	100,0	2		
0,8	1,3	1,0	-	0,5	-	-	-	0,2	-	-	-	0,2	100,0	3		
-	-	-	-	-	-	0,3	-	-	-	-	-	-	100,0	4		
1,0	0,5	-	-	-	-	-	-	-	-	-	-	0,5	100,0	5		
1,9	-	-	-	-	-	-	-	-	-	-	-	1,0	100,0	5A		
-	1,0	-	-	-	-	-	-	-	-	-	-	-	100,0	5B		
2,9	2,2	1,1	1,4	1,1	0,9	0,4	0,2	0,4	0,2	0,5	0,2	2,2	100,0	T		
1,0	1,6	-	2,3	4,4	6,2	13,3	7,3	5,2	3,6	6,8	4,7	30,4	100,0	1	OUTILLAGE A. FINIS	316
9,1	7,6	7,6	1,3	2,7	2,1	2,1	1,0	0,3	0,9	0,7	0,8	0,2	100,0	2		
1,6	0,4	0,4	0,2	-	-	-	-	-	-	-	-	-	100,0	3		
0,6	-	-	-	-	-	-	-	-	-	-	-	0,3	100,0	4		
-	-	-	0,4	-	-	-	-	-	-	-	-	0,4	100,0	5		
-	-	-	-	-	-	-	-	-	-	-	-	-	100,0	5A		
-	-	-	0,9	-	-	-	-	-	-	-	-	0,9	100,0	5B		
2,7	1,8	1,7	0,4	0,8	0,7	1,0	0,5	0,3	0,3	0,4	0,4	1,5	100,0	T		
0,6	0,1	0,7	0,6	1,2	3,0	7,7	5,3	9,3	4,7	5,9	5,2	51,3	100,0	1	MACHINES, MAT. MECAN.	32
11,4	8,3	6,2	5,0	4,3	6,9	3,0	1,1	1,5	0,6	0,5	1,2	1,4	100,0	2		
1,5	1,3	0,5	0,3	0,5	0,1	-	0,1	-	-	-	-	0,6	100,0	3		
0,6	0,1	-	-	0,1	-	-	-	-	-	-	-	0,2	100,0	4		
1,0	-	-	-	-	-	-	-	-	-	-	-	0,2	100,0	5		
1,9	0,1	0,1	-	-	-	-	-	-	-	-	-	0,4	100,0	5A		
0,2	-	-	-	-	-	-	-	-	-	-	-	0,1	100,0	5B		
3,7	2,6	1,9	1,4	1,4	2,0	1,4	0,8	1,2	0,5	0,6	0,7	5,0	100,0	T		
-	-	1,4	-	1,4	4,8	11,8	4,9	6,3	4,7	2,8	5,4	41,2	100,0	1	MACH., TRACT. AGRIC.	321
7,2	7,2	5,4	4,0	3,4	2,9	0,9	1,2	1,5	0,3	-	-	-	100,0	2		
0,6	0,4	0,2	-	0,2	0,2	-	-	-	-	-	-	-	100,0	3		
-	0,3	-	-	0,3	-	-	-	-	-	-	-	0,3	100,0	4		
0,4	0,4	0,4	-	-	-	-	-	-	-	-	-	0,4	100,0	5		
0,8	0,8	0,8	-	-	-	-	-	-	-	-	-	0,8	100,0	5A		
-	-	-	-	-	-	-	-	-	-	-	-	-	100,0	5B		
1,9	1,9	1,4	0,9	0,9	0,9	0,8	0,5	0,6	0,3	0,1	0,3	2,1	100,0	T		

(SUITE)

EMPLOYES

HOMMES

CLASSES DE GAIN ANNUEL (1.000 LIT)														INDUSTRIE ET QUALIFICATIONS	N A C E	
4500	4800	5100	5400	5700	6000	6300	6600	6900	7200	7500	7800	> =	INSG.			
4799	5099	5399	5699	5999	6299	6599	6899	7199	7499	7799	8099	8100	ENS.			
-	-	0,9	-	1,0	2,7	13,6	6,5	7,0	3,4	4,1	5,6	47,3	100,0	1	MACHINES-OUTILS	322
11,5	5,8	7,4	5,2	5,4	5,0	4,5	1,8	2,0	1,7	0,8	1,1	1,8	100,0	2		
2,6	1,5	0,8	0,2	0,7	0,1	0,2	-	-	-	-	-	-	100,0	3		
-	0,2	0,2	-	0,4	0,2	0,2	-	-	-	-	-	0,2	100,0	4		
1,4	-	-	-	-	-	-	-	-	-	-	-	0,2	100,0	5		
2,1	-	-	-	-	-	-	-	-	-	-	-	-	100,0	5A		
0,8	-	-	-	-	-	-	-	-	-	-	-	0,3	100,0	5B		
4,3	2,2	2,4	1,5	1,8	1,6	1,8	0,8	0,8	0,6	0,4	0,5	2,6	100,0	T		
-	-	-	0,9	-	-	0,9	0,5	0,9	5,1	0,9	4,4	85,3	100,0	1	MACHINES DE BUREAU	33
9,1	7,9	6,5	8,2	5,1	2,8	3,9	4,9	4,1	2,8	2,1	1,6	5,1	100,0	2		
0,4	0,2	-	0,1	-	-	-	-	-	-	-	-	0,7	100,0	3		
-	-	-	-	-	-	0,8	-	-	-	-	-	0,8	100,0	4		
-	-	-	-	-	-	-	-	-	-	-	-	-	100,0	5		
-	-	-	-	-	-	-	-	-	-	-	-	-	100,0	5A		
-	-	-	-	-	-	-	-	-	-	-	-	-	100,0	5B		
4,0	3,4	2,7	3,6	2,2	1,2	1,8	2,1	1,8	1,5	1,0	1,0	8,5	100,0	T		
0,1	-	0,6	2,0	3,2	0,8	2,8	4,0	2,7	3,9	6,0	4,9	57,7	100,0	1	CONSTRUCTION ELECT.	34
9,3	10,3	8,8	6,9	4,8	4,0	3,6	1,9	1,9	1,5	0,5	0,7	1,5	100,0	2		
3,3	2,5	1,1	0,5	0,1	0,3	-	0,1	-	-	-	-	1,0	100,0	3		
-	-	-	-	-	-	-	-	-	-	-	-	-	100,0	4		
-	-	0,4	-	-	-	0,5	-	-	-	-	-	0,1	100,0	5		
-	-	1,2	-	-	-	-	-	-	-	-	-	0,1	100,0	5A		
-	-	-	-	-	-	0,8	-	-	-	-	-	-	100,0	5B		
3,8	3,8	2,9	2,2	1,6	1,3	1,2	0,8	0,7	0,7	0,5	0,5	4,7	100,0	T		
-	-	-	0,1	0,1	0,5	2,1	2,4	2,1	2,0	3,6	8,5	70,9	100,0	1	AUTOM., PIECES DET.	35
12,1	9,5	8,7	7,7	5,2	4,4	3,7	3,7	2,2	2,0	1,5	0,6	3,0	100,0	2		
4,7	0,9	0,7	0,5	0,4	0,1	-	-	-	-	-	-	-	100,0	3		
-	-	-	-	-	-	-	-	-	-	-	-	-	100,0	4		
1,7	-	0,6	-	-	-	-	-	-	-	-	-	3,2	100,0	5		
3,5	-	1,2	-	-	-	-	-	-	-	-	-	1,2	100,0	5A		
-	-	-	-	-	-	-	-	-	-	-	-	5,1	100,0	5B		
5,8	3,2	2,9	2,5	1,7	1,4	1,3	1,3	0,8	0,8	0,7	0,9	7,2	100,0	T		
-	-	-	-	0,1	-	1,1	0,5	1,8	2,6	5,2	5,1	71,3	100,0	1	CONSTR. AUTOMOBILES	351
12,1	9,1	7,8	7,7	5,6	5,5	4,2	3,4	2,8	2,0	1,2	0,8	2,5	100,0	2		
4,4	1,3	0,5	0,7	0,1	0,1	-	-	-	-	-	-	-	100,0	3		
-	-	-	-	-	-	-	-	-	-	-	-	-	100,0	4		
3,5	-	1,2	-	-	-	-	-	-	-	-	-	2,3	100,0	5		
9,1	-	3,0	-	-	-	-	-	-	-	-	-	3,0	100,0	5A		
-	-	-	-	-	-	-	-	-	-	-	-	1,0	100,0	5B		
6,2	3,6	2,8	2,8	1,8	1,9	1,5	1,1	1,1	0,9	0,8	0,7	6,6	100,0	T		
-	-	0,5	1,0	3,3	6,2	7,0	3,4	2,7	7,7	8,1	5,2	47,6	100,0	1	AUTOM. MAT. TRANSPORT	36
14,6	10,0	9,3	6,1	4,2	2,2	3,8	2,1	0,4	1,3	0,4	0,4	0,8	100,0	2		
3,6	1,2	0,9	0,1	0,2	0,4	0,1	-	0,4	-	-	-	0,2	100,0	3		
1,0	-	0,1	-	-	-	-	-	-	-	-	-	1,6	100,0	4		
0,7	0,2	0,2	-	-	-	0,2	-	-	-	-	-	0,1	100,0	5		
1,2	0,4	0,4	-	-	-	0,4	-	-	-	-	-	-	100,0	5A		
0,3	-	-	-	-	-	-	-	-	-	-	-	0,3	100,0	5B		
5,1	2,8	2,5	1,4	1,2	1,0	1,3	0,7	0,4	0,7	0,6	0,4	2,2	100,0	T		
-	-	-	1,6	-	4,2	12,7	5,8	3,7	9,0	13,5	8,4	39,0	100,0	1	CONSTR. NAVALE	361
16,1	11,0	7,6	4,2	1,6	1,6	2,5	0,5	0,5	0,5	0,5	-	0,2	100,0	2		
3,9	1,3	0,6	0,3	0,2	0,1	0,1	0,1	0,1	0,1	0,1	-	0,2	100,0	3		
2,7	-	-	-	-	-	-	-	-	-	-	-	1,4	100,0	4		
0,7	0,3	0,3	-	-	-	0,3	-	-	-	-	-	0,2	100,0	5		
1,3	0,6	0,6	-	-	-	0,6	-	-	-	-	-	-	100,0	5A		
-	-	-	-	-	-	-	-	-	-	-	-	0,5	100,0	5B		
5,5	2,9	1,8	1,1	0,4	0,5	1,1	0,4	0,3	0,5	0,6	0,3	1,7	100,0	T		
-	-	2,6	1,3	-	4,5	2,6	1,3	0,6	5,2	1,9	5,2	45,5	100,0	1	CONSTR. AERONEFS	364
13,8	12,4	9,6	6,6	5,5	1,6	3,1	3,1	0,7	1,0	0,7	1,2	1,8	100,0	2		
2,7	1,2	0,7	-	0,5	0,4	0,1	-	-	-	-	-	0,4	100,0	3		
0,8	-	0,3	-	-	-	-	-	-	-	-	-	0,6	100,0	4		
2,2	-	-	-	-	-	-	-	-	-	-	-	-	100,0	5		
2,9	-	-	-	-	-	-	-	-	-	-	-	-	100,0	5A		
1,7	-	-	-	-	-	-	-	-	-	-	-	-	100,0	5B		
5,3	3,9	3,1	1,8	1,7	0,8	1,0	0,9	0,2	0,4	0,2	0,5	2,3	100,0	T		
-	-	-	1,6	1,6	4,7	7,8	6,2	7,0	10,1	0,8	4,7	41,9	100,0	1	INSTR. PRECISION ETC	37
7,9	9,2	5,3	4,8	3,9	2,3	2,3	2,0	0,3	0,3	2,0	0,7	1,3	100,0	2		
3,6	0,2	0,7	0,8	0,2	0,3	-	0,2	-	-	-	-	-	100,0	3		
-	-	-	-	-	-	-	-	-	-	-	-	0,9	100,0	4		
0,7	1,0	0,3	-	-	-	0,3	-	-	-	-	-	-	100,0	5		
1,5	2,2	0,7	-	-	-	0,7	-	-	-	-	-	-	100,0	5A		
-	-	-	-	-	-	-	-	-	-	-	-	-	100,0	5B		
3,0	2,1	1,4	1,3	0,9	0,8	0,9	0,7	0,4	0,5	0,4	0,3	2,2	100,0	T		
0,5	1,2	1,1	1,4	1,4	3,0	3,9	4,3	2,2	7,7	6,8	6,5	49,5	100,0	1	ALIM. ROISSONS TABAC	41/42
8,7	7,8	6,7	6,4	3,8	6,1	3,7	2,6	3,0	1,6	1,1	0,3	2,7	100,0	2		
6,2	3,4	2,5	1,6	0,7	0,6	0,3	0,2	0,1	0,1	-	-	0,2	100,0	3		
0,6	0,4	0,2	0,1	0,4	-	-	-	-	-	-	-	0,2	100,0	4		
2,4	1,9	0,9	0,4	0,5	0,2	-	0,2	-	-	-	-	1,1	100,0	5		
3,4	3,5	1,8	1,0	0,7	0,2	-	0,1	-	-	-	-	0,4	100,0	5A		
1,5	0,6	0,1	-	0,3	0,2	-	0,2	-	-	-	-	1,7	100,0	5B		
4,4	3,3	2,6	2,2	1,4	1,9	1,3	1,1	0,9	1,1	0,9	0,7	5,4	100,0	T		
-	0,6	0,9	0,3	1,4	1,5	3,5	4,3	1,8	8,5	7,5	7,0	52,3	100,0	1	PROD. ALIMENTAIRES	41A
9,5	8,5	6,4	6,9	3,6	6,1	3,6	2,2	3,1	1,7	0,9	0,3	1,8	100,0	2		
4,7	2,7	1,7	1,6	0,4	0,4	0,3	0,1	-	-	-	-	0,1	100,0	3		
0,8	0,3	0,2	0,2	0,6	-	-	-	-	-	-	-	0,1	100,0	4		
2,7	2,3	1,0	0,6	0,6	0,1	-	0,1	-	-	-	-	1,3	100,0	5		
3,7	4,0	1,9	1,2	0,9	0,2	-	0,1	-	-	-	-	0,2	100,0	5A		
1,9	0,8	0,2	-	0,4	-	-	-	-	-	-	-	2,3	100,0	5B		
4,1	3,1	2,2	2,1	1,3	1,6	1,3	1,0	0,9	1,3	1,0	0,8	6,1	100,0	T		

(FÖRTSETZUNG)

M A E N N E R

A N G E S T E L L T E

N	INDUSTRIE	UND	LEISTUNGSGRUPPEN	JAHRESVERDIENSTKLASSEN (1.000 LIT)													
				< 600	600	900	1200	1500	1800	2100	2400	2700	3000	3300	3600	3900	4200
				899	1199	1499	1799	2099	2399	2699	2999	3299	3599	3899	4199	4499	
412	FLEISCHVERARB.		1	-	2,3	-	-	-	2,3	-	4,5	-	-	-	2,3	-	2,3
			2	-	-	-	0,6	2,3	3,4	2,3	1,7	0,7	1,1	4,0	4,0	5,2	5,3
			3	-	-	0,7	0,3	-	2,3	3,3	3,2	8,6	15,2	11,5	13,7	9,8	8,2
			4	-	0,7	3,7	5,0	8,2	8,0	13,0	15,1	14,4	11,3	4,8	5,5	4,4	1,5
			5	-	-	1,6	-	1,6	-	-	4,0	4,0	11,1	8,1	8,3	18,3	16,1
			5A	-	-	-	-	-	-	-	2,3	6,8	18,0	9,1	5,3	8,3	18,0
			5B	-	-	2,5	-	2,5	-	-	6,3	5,0	11,1	7,3	7,5	10,0	23,0
T	-	0,3	1,6	1,8	3,2	4,0	6,1	6,5	8,7	10,2	7,1	8,1	7,9	6,3			
413	MILCHVERARBEITUNG		1	-	-	-	-	-	-	-	-	-	-	-	1,8	-	
			2	-	1,1	-	-	-	-	-	-	2,7	2,2	1,6	6,5	7,0	9,3
			3	-	-	-	1,5	0,6	2,5	0,6	2,5	5,8	12,6	15,6	11,1	14,3	8,3
			4	-	0,4	1,4	1,4	3,9	10,6	12,7	16,5	12,8	10,2	6,0	8,1	5,3	4,9
			5	-	-	-	-	0,5	7,0	6,5	7,5	11,3	17,2	15,1	7,0	7,5	5,4
			5A	-	-	-	-	1,2	2,4	2,4	3,6	8,4	15,7	15,7	0,6	10,8	7,2
			5B	-	-	-	-	-	10,7	9,7	10,6	13,6	18,4	14,6	4,9	4,9	3,9
T	-	0,3	0,4	0,9	1,4	4,9	4,8	6,8	7,8	10,2	9,6	8,1	8,7	6,6			
41B	BACK - U. SUESSWAREN		1	-	-	-	-	-	4,6	-	5,3	0,7	1,8	2,5	2,5	1,4	
			2	-	-	-	0,1	0,9	1,1	1,6	1,8	3,0	3,4	8,4	9,6	9,6	9,2
			3	-	-	0,3	0,8	0,8	1,5	2,8	7,1	14,4	11,1	16,1	12,1	9,0	11,1
			4	-	0,8	3,3	9,8	7,8	10,6	18,6	14,6	13,7	8,7	6,5	3,7	0,4	-
			5	-	0,7	-	-	2,1	5,2	9,9	12,9	9,4	11,5	9,8	15,8	8,0	7,4
			5A	-	-	-	-	-	1,4	-	4,1	6,5	10,1	12,5	27,1	13,5	11,8
			5B	-	1,4	-	-	4,2	8,8	19,5	21,6	12,3	13,0	7,3	5,0	2,8	3,1
T	-	0,3	0,8	2,5	2,5	3,8	7,1	7,7	10,2	8,0	10,2	9,3	6,5	6,9			
42A	GETRAENKEINDUSTRIE		1	-	0,7	0,2	-	0,7	0,7	0,7	0,2	-	2,8	0,7	0,7	2,1	
			2	-	-	0,5	0,2	0,5	0,7	0,9	1,6	2,6	3,8	8,0	3,2	9,0	10,5
			3	-	0,2	-	0,2	0,6	2,5	5,2	6,5	8,6	10,2	13,3	12,5	9,1	8,8
			4	-	0,6	2,1	3,1	6,1	10,6	13,5	15,3	15,0	12,4	9,6	5,6	3,0	1,4
			5	-	-	-	-	3,4	3,0	17,3	13,8	14,0	18,2	13,0	7,2	4,2	1,8
			5A	-	-	-	-	5,4	-	20,4	5,8	17,1	12,2	13,0	11,5	4,4	2,9
			5B	-	-	-	-	2,0	5,1	15,1	19,2	11,9	22,2	12,9	4,3	4,3	1,0
T	-	0,3	0,7	0,9	2,3	4,2	7,2	8,1	8,8	9,5	10,1	7,2	6,4	6,1			
429	TABAKVERARBEITUNG		1	-	-	3,8	-	-	-	-	-	-	3,8	3,8	-	3,8	
			2	-	-	-	-	-	3,1	3,1	11,9	32,0	7,2	23,2	3,1	3,1	6,9
			3	-	-	-	0,9	0,9	5,9	26,9	33,4	9,9	8,5	2,4	3,3	1,4	1,4
			4	-	0,8	3,3	0,4	23,5	23,5	15,7	11,6	8,3	5,0	3,2	1,7	2,3	-
			5	-	-	-	15,0	5,3	8,8	10,6	23,0	12,4	8,8	10,6	1,8	1,8	-
			5A	-	-	-	35,1	10,8	5,4	5,4	-	5,4	5,4	21,6	5,4	5,4	-
			5B	-	-	-	5,3	2,6	10,5	13,2	34,2	15,8	10,5	5,3	-	-	-
T	-	0,2	0,9	1,9	5,8	8,9	15,1	20,3	15,5	7,0	9,2	2,8	2,0	2,6			
43	TEXTILGEWERBE		1	-	-	0,1	-	-	-	1,2	0,3	0,7	0,7	3,5	0,8	0,5	
			2	-	0,1	0,1	0,7	3,6	0,6	2,1	4,3	10,6	10,8	8,6	9,8	6,6	8,3
			3	-	0,1	0,1	0,2	1,6	6,7	14,4	20,1	17,9	15,2	8,2	4,8	3,4	3,2
			4	-	0,7	3,2	8,0	24,2	24,6	18,3	9,9	5,3	3,3	0,9	1,2	-	-
			5	-	-	0,2	1,6	5,5	11,9	21,7	19,3	13,7	10,1	7,6	3,9	1,4	2,0
			5A	-	-	0,1	0,4	0,2	7,4	21,0	22,5	15,7	12,6	9,0	5,1	1,9	2,7
			5B	-	-	0,4	5,1	20,7	24,8	23,4	10,2	8,1	3,0	3,4	0,6	-	-
T	-	0,2	0,5	1,5	5,4	8,3	13,2	14,5	13,1	11,1	7,0	5,2	3,1	3,5			
431	WOLLE		1	-	-	0,3	-	-	-	4,7	-	-	0,3	2,7	2,0	0,3	2,0
			2	-	-	0,5	0,5	-	0,5	2,4	3,3	8,7	9,2	13,5	8,3	4,6	9,4
			3	-	0,2	0,2	-	1,0	4,5	11,4	24,8	19,8	14,8	9,4	5,1	3,9	1,5
			4	-	1,1	1,2	3,6	19,2	35,9	20,3	11,4	1,8	3,1	1,2	-	-	-
			5	-	-	1,4	3,3	5,9	22,1	24,3	12,1	0,4	10,7	2,4	3,1	2,1	0,7
			5A	-	-	1,0	1,7	-	13,8	30,4	18,0	10,9	11,5	3,3	4,3	2,8	1,0
			5B	-	-	2,3	7,6	21,7	44,3	7,8	-	5,2	8,6	-	-	-	-
T	-	0,3	0,6	1,1	4,2	10,7	12,6	16,3	12,9	10,8	7,6	4,5	3,0	2,6			
432	BAUMWOLLE		1	-	-	-	-	-	0,9	3,7	5,0	7,5	6,8	10,5	10,0	3,3	
			2	-	-	-	-	-	0,9	3,7	5,0	7,5	6,8	10,5	10,0	3,3	
			3	-	-	-	0,5	1,3	5,3	12,8	12,1	13,9	16,5	11,1	9,4	4,8	5,4
			4	-	-	8,1	6,4	26,1	21,5	11,7	3,4	15,5	5,7	-	1,7	-	-
			5	-	-	-	0,9	2,5	5,7	22,3	19,5	19,2	11,4	10,0	4,0	2,2	0,9
			5A	-	-	-	-	0,4	3,9	21,9	20,9	20,0	12,8	11,3	4,0	2,4	1,0
			5B	-	-	-	-	8,5	20,1	21,2	25,5	8,5	12,2	-	4,1	-	-
T	-	-	0,6	0,9	3,3	5,5	13,4	11,9	13,8	11,3	9,3	6,7	4,6	4,4			
436	WIRKEREI, STRICKEREI		1	-	-	-	-	-	-	-	-	-	-	2,2	-	-	
			2	-	0,3	-	0,3	15,8	1,3	1,0	2,9	23,9	13,5	10,6	6,2	4,6	2,6
			3	-	0,6	-	0,6	3,1	14,3	20,4	17,5	10,5	13,3	4,2	6,1	3,9	1,0
			4	-	1,5	7,7	19,3	28,6	15,3	13,4	1,5	4,2	1,5	2,7	-	-	-
			5	-	-	-	4,9	10,3	15,4	29,9	12,9	9,9	9,3	2,5	3,4	-	1,6
			5A	-	-	-	1,3	-	13,7	22,5	21,2	13,3	14,0	3,6	7,1	-	3,3
			5B	-	-	-	8,3	19,9	16,9	36,7	5,2	6,7	4,9	1,4	-	-	-
T	-	0,5	0,9	3,7	11,2	10,9	15,4	9,7	12,9	10,5	5,3	4,6	2,6	1,4			
44	LEDERGEWERBE		1	-	-	-	-	-	-	1,8	6,4	3,7	-	3,7	0,9	1,8	
			2	-	-	-	2,5	2,5	5,8	6,7	11,1	11,2	6,1	6,9	8,1	8,5	7,4
			3	-	0,7	1,6	4,1	4,6	12,6	16,7	13,5	12,3	10,5	7,5	4,4	4,0	4,2
			4	-	2,1	3,9	15,5	22,4	13,8	18,5	10,5	5,1	3,0	2,6	1,7	0,9	-
			5	-	-	1,2	4,0	17,8	12,3	16,3	19,5	10,6	7,0	3,7	2,7	3,0	0,5
			5A	-	-	-	-	7,4	6,5	17,4	24,3	14,3	10,0	6,5	4,8	5,3	0,9
			5B	-	-	2,9	9,1	31,4	19,9	14,8	13,2	5,7	3,1	-	-	-	-
T	-	0,5	1,4	5,1	9,9	10,2	13,4	12,3	10,1	7,0	5,1	4,4	4,1	3,2			
441	GERBEREI		1	-	-	-	-	-	-	2,2	6,6	4,4	-	4,4	1,1	2,2	
			2	-	-	-	0,7	2,7	6,1	6,5	10,5	10,3	5,4	6,8	6,9	9,7	8,4
			3	-	0,6	1,1	3,4	3,4	10,9	16,6	13,1	13,6	11,2	7,4	5,4	4,6	5,2
			4	-	1,5	1,5	13,6	12,2	10,6	24,2	15,3	8,2	3,8	4,5	3,0	1,5	-
			5	-	-	0,6	3,1	17,4	11,0	15,9	20,2	10,4	8,0	4,2	3,1	3,7	0,6
			5A	-	-	-	-	7,8	5,2	15,6	23,8	13,4	11,3	7,2	5,2	6,3	1,0
			5B	-	-	1,5	7,4	31,3	19,3	16,3	14,9	6,0	3,3	-	-	-	-</

(SUITE)

EMPLOYÉS														HOMMES				
CLASSES DE GAIN ANNUEL (1.000 LIT)														INDUSTRIE ET QUALIFICATIONS	N A C E			
4500	4800	5100	5400	5700	6000	6300	6600	6900	7200	7500	7800	> =	INSG.					
4799	5099	5399	5699	5999	6299	6599	6899	7199	7499	7799	8099	8100	ENS.					
-	2,3	-	1,1	1,1	2,3	2,3	4,5	4,5	5,7	4,5	10,2	47,7	100,0	1	IND. DE LA VIANDE	412		
5,4	7,3	8,3	7,9	5,0	6,5	4,6	5,5	3,5	3,0	4,3	2,0	5,2	100,0	2				
8,1	3,3	4,0	3,6	1,6	0,3	-	0,7	0,3	0,3	-	-	0,7	100,0	3				
2,1	0,5	0,3	0,7	0,4	-	0,3	-	-	-	-	-	-	100,0	4				
7,0	2,2	3,5	1,3	2,7	-	-	0,5	-	-	-	-	-	100,0	5				
8,3	3,8	9,8	3,8	5,3	-	-	1,5	-	-	-	-	-	100,0	5A				
6,3	1,3	-	-	1,3	-	-	-	-	-	-	-	-	100,0	5B				
5,2	2,9	3,4	3,1	2,0	1,4	1,1	1,5	1,0	0,9	1,0	1,0	3,4	100,0	T				
-	1,8	3,7	-	1,8	7,3	12,8	3,7	1,8	1,8	7,3	4,6	51,4	100,0	1			IND. DU LAIT	413
11,9	8,1	11,1	7,6	4,3	8,1	5,9	3,0	2,7	3,8	1,6	-	1,6	100,0	2				
10,7	6,3	3,1	2,1	1,2	0,9	0,3	-	-	-	-	-	-	100,0	3				
2,8	1,1	0,4	0,7	-	-	-	-	-	-	-	-	0,4	100,0	4				
7,5	2,1	3,2	0,5	0,5	0,5	-	-	-	-	-	-	0,5	100,0	5				
10,8	2,4	6,0	1,2	-	1,2	-	-	-	-	-	-	1,2	100,0	5A				
4,9	1,9	1,0	-	1,0	-	-	-	-	-	-	-	-	100,0	5B				
7,6	4,2	3,8	2,3	1,4	2,2	1,8	0,7	0,6	0,8	0,7	0,2	3,2	100,0	T				
-	2,1	-	1,8	7,9	3,6	6,2	5,8	5,3	4,6	2,5	4,3	36,5	100,0	1	PAIN, PRGD. SUCRES	418		
7,4	8,6	8,9	3,1	4,6	4,2	3,0	2,5	2,9	2,0	1,7	-	2,2	100,0	2				
4,5	2,4	1,5	1,7	0,3	1,0	1,2	-	-	-	-	-	0,3	100,0	3				
0,4	0,4	0,4	-	-	-	-	-	-	-	-	-	0,4	100,0	4				
2,4	2,4	-	1,5	0,9	-	-	-	-	-	-	-	-	100,0	5				
4,8	3,6	-	3,0	1,7	-	-	-	-	-	-	-	-	100,0	5A				
-	1,2	-	-	-	-	-	-	-	-	-	-	-	100,0	5B				
3,6	3,4	2,7	1,6	1,9	1,6	1,6	1,1	1,1	0,8	0,6	0,3	3,7	100,0	T				
1,9	0,7	2,1	5,4	1,4	6,3	5,6	5,1	4,0	6,2	4,4	5,1	41,5	100,0	1			BOISSONS	42A
9,3	8,1	9,0	5,7	4,4	5,0	3,1	3,2	2,8	1,2	1,4	0,2	5,1	100,0	2				
9,2	4,6	3,6	1,6	0,6	1,0	0,3	0,3	-	0,2	-	-	0,5	100,0	3				
-	0,8	0,2	-	-	-	-	-	-	-	-	-	0,6	100,0	4				
1,2	0,6	0,6	-	-	0,6	-	0,6	-	-	-	-	0,6	100,0	5				
2,9	1,5	1,5	-	-	-	-	-	-	-	-	-	1,5	100,0	5A				
-	-	-	-	-	1,0	-	1,0	-	-	-	-	-	100,0	5B				
5,5	3,7	3,5	2,3	1,3	2,0	1,2	1,3	0,9	0,8	0,7	0,4	4,7	100,0	T				
7,7	28,8	-	1,9	-	26,9	-	-	-	-	7,7	-	11,5	100,0	1	TABAC	429		
1,3	1,3	1,3	-	0,6	1,9	-	-	-	-	-	-	-	100,0	2				
2,8	0,5	1,4	-	0,5	-	-	-	-	-	-	-	-	100,0	3				
0,8	-	-	-	-	-	-	-	-	-	-	-	-	100,0	4				
1,8	-	-	-	-	-	-	-	-	-	-	-	-	100,0	5				
-	-	-	-	-	-	-	-	-	-	-	-	-	100,0	5A				
2,6	-	-	-	-	-	-	-	-	-	-	-	-	100,0	5B				
2,1	1,8	0,8	0,1	0,3	1,7	-	-	-	-	0,3	-	0,5	100,0	T				
0,6	0,8	0,6	1,9	4,7	6,7	10,5	8,9	5,0	7,5	4,7	5,7	34,2	100,0	1			INDUSTRIE TEXTILE	43
8,4	7,5	3,4	3,1	4,0	1,3	1,5	1,8	1,0	0,3	0,7	0,7	0,2	100,0	2				
2,0	0,3	0,5	0,5	-	0,1	-	-	-	-	-	-	0,7	100,0	3				
-	-	-	-	-	-	-	-	-	-	-	-	0,4	100,0	4				
0,2	0,6	-	-	-	-	-	-	-	-	-	-	0,4	100,0	5				
0,2	0,8	-	-	-	-	-	-	-	-	-	-	0,4	100,0	5A				
-	-	-	-	-	-	-	-	-	-	-	-	0,4	100,0	5B				
2,7	1,9	1,0	0,9	1,1	0,6	0,8	0,8	0,5	0,4	0,4	0,4	2,1	100,0	T				
-	0,7	0,3	0,3	2,7	6,5	14,1	3,4	3,1	6,8	5,1	14,7	29,7	100,0	1	INDUSTRIE LAINIERE	431		
10,2	6,9	3,9	3,9	4,8	3,4	0,5	2,1	0,5	0,5	1,0	0,5	0,6	100,0	2				
0,5	0,3	0,6	0,6	-	0,2	-	-	-	-	-	-	1,1	100,0	3				
-	-	-	-	-	-	-	-	-	-	-	-	1,2	100,0	4				
-	-	-	-	-	-	-	-	-	-	-	-	1,6	100,0	5				
-	-	-	-	-	-	-	-	-	-	-	-	1,2	100,0	5A				
-	-	-	-	-	-	-	-	-	-	-	-	2,6	100,0	5B				
2,1	1,4	1,0	1,0	1,0	1,0	0,7	0,5	0,2	0,4	0,4	0,4	2,4	100,0	T				
1,1	1,1	2,1	-	-	5,3	12,6	4,0	2,6	7,3	7,3	5,1	47,0	100,0	1			INDUSTP. COTONNIERE	432
6,9	6,1	6,2	2,1	4,6	1,5	2,1	1,4	2,1	0,7	-	0,7	-	100,0	2				
4,1	1,0	0,4	0,4	-	-	-	-	-	-	-	-	0,5	100,0	3				
-	-	-	-	-	-	-	-	-	-	-	-	-	100,0	4				
0,4	0,5	-	-	-	-	-	-	-	-	-	-	0,4	100,0	5				
0,5	0,5	-	-	-	-	-	-	-	-	-	-	0,5	100,0	5A				
-	-	-	-	-	-	-	-	-	-	-	-	-	100,0	5B				
3,0	1,8	1,5	0,6	0,9	0,5	1,0	0,5	0,6	0,5	0,3	0,4	2,6	100,0	T				
2,2	2,8	-	5,6	1,7	13,5	16,3	4,5	19,7	7,9	1,7	-	21,5	100,0	1	BONNETERIE	436		
4,4	5,3	2,5	-	2,6	0,8	-	0,7	-	-	-	-	0,7	100,0	2				
0,6	-	1,6	1,1	-	-	-	-	-	-	-	-	1,2	100,0	3				
-	-	-	-	-	-	-	-	-	-	-	-	-	100,0	4				
-	-	-	-	-	-	-	-	-	-	-	-	-	100,0	5				
-	-	-	-	-	-	-	-	-	-	-	-	-	100,0	5A				
-	-	-	-	-	-	-	-	-	-	-	-	-	100,0	5B				
1,5	1,6	1,2	0,6	0,8	0,8	0,7	0,4	0,8	0,3	0,1	-	1,5	100,0	T				
0,9	1,8	-	1,8	1,8	7,3	7,3	8,3	3,7	4,6	5,5	5,5	33,0	100,0	1			INDUSTRIE DU CUIR	44
4,3	3,3	5,2	3,7	2,8	1,7	0,6	-	-	0,6	-	0,6	0,6	100,0	2				
-	2,3	-	-	-	-	0,5	-	-	-	-	-	0,2	100,0	3				
-	-	-	-	-	-	-	-	-	-	-	-	-	100,0	4				
1,0	-	-	-	-	-	-	-	-	-	-	-	0,5	100,0	5				
1,7	-	-	-	-	-	-	-	-	-	-	-	0,5	100,0	5A				
-	-	-	-	-	-	-	-	-	-	-	-	-	100,0	5B				
1,3	1,6	1,2	1,0	0,8	0,9	0,8	0,6	0,3	0,5	0,4	0,5	2,7	100,0	T				
-	2,2	-	-	-	6,6	3,3	8,8	4,4	5,5	5,5	5,5	37,4	100,0	1	TANNERIE-MEGISSERIE	441		
4,9	3,4	6,1	3,8	3,4	2,1	0,7	-	-	0,7	-	0,3	0,7	100,0	2				
-	2,9	-	-	-	-	0,6	-	-	-	-	-	-	100,0	3				
-	-	-	-	-	-	-	-	-	-	-	-	-	100,0	4				
1,2	-	-	-	-	-	-	-	-	-	-	-	0,6	100,0	5				
2,1	-	-	-	-	-	-	-	-	-	-	-	1,0	100,0	5A				
-	-	-	-	-	-	-	-	-	-	-	-	-	100,0	5B				
1,5	1,9	1,5	0,9	0,8	1,0	0,6	0,7	0,3	0,6	0,4	0,5	3,2	100,0	T				

(FORTSETZUNG)

M A E N N E R

A N G E S T E L L T E

N A C E	INDUSTRIE UND LEISTUNGSGRUPPEN	JAHRESVERDIENSTKLASSEN (1.000 LIT)														
		< 600	600	900	1200	1500	1800	2100	2400	2700	3000	3300	3600	3900	4200	
		899	1199	1499	1799	2099	2399	2699	2999	3299	3599	3899	4199	4499		
442	LEDERWARENHERST.	1	-	-	-	-	-	-	-	5,6	-	-	-	-	-	
		2	-	-	10,6	1,5	4,5	7,6	13,6	15,2	-	-	13,6	3,0	3,0	
		3	-	1,1	3,4	6,9	9,2	19,5	17,2	6,9	8,0	8,0	-	1,1	-	
		4	-	3,0	7,0	18,0	36,0	18,0	11,0	4,0	2,0	-	-	-	-	
		5	-	-	3,8	7,7	19,2	17,9	16,7	11,5	2,6	1,3	1,3	-	-	
		5A	-	-	-	-	5,4	13,5	27,0	27,0	2,7	2,7	2,7	-	-	
		5B	-	-	7,3	14,6	31,7	22,0	9,8	7,3	4,9	2,4	-	-	-	
T	-	1,1	3,7	10,6	17,2	14,9	12,9	11,7	7,7	4,9	3,7	2,9	0,9	0,6		
45	SCHUH-, BEKLEIDUNGSG.	1	-	0,6	1,2	-	0,2	2,4	1,1	4,8	7,3	3,2	1,7	1,2	1,1	0,8
		2	-	-	0,5	0,6	2,7	6,8	7,4	11,2	10,0	7,9	7,4	6,4	10,6	4,4
		3	-	0,2	1,2	3,1	8,7	20,7	17,9	10,1	10,6	7,2	4,7	4,6	2,8	1,4
		4	-	4,3	8,5	17,3	30,1	12,4	8,2	6,0	5,4	1,1	4,5	-	-	-
		5	-	0,8	1,4	6,0	20,5	27,4	21,6	7,7	8,9	2,7	0,6	0,8	0,5	0,5
		5A	-	-	1,5	1,6	8,9	27,2	28,1	9,1	13,7	4,7	1,0	1,4	0,9	0,9
		5B	-	1,9	1,2	11,8	35,5	27,8	13,2	6,0	2,6	-	0,1	-	-	-
T	-	1,0	2,3	5,4	13,2	16,7	13,8	8,8	9,0	5,1	4,2	3,2	3,5	1,6		
45A	SCHUHGEWERBE	1	-	2,3	4,6	-	-	9,6	4,4	6,7	18,1	9,7	6,7	4,7	4,4	-
		2	-	-	2,9	0,2	14,6	16,4	6,8	20,1	14,3	11,8	5,0	1,5	2,2	1,5
		3	-	0,9	5,2	7,1	8,3	18,9	30,7	10,3	9,1	4,1	1,8	1,9	0,9	-
		4	-	11,2	15,6	27,0	28,6	10,1	3,7	1,3	1,2	1,3	-	-	-	-
		5	-	0,9	0,9	13,7	24,9	23,8	20,0	5,3	6,6	2,3	-	0,9	-	-
		5A	-	-	1,7	1,7	6,8	33,9	30,5	8,5	9,5	4,4	-	1,7	-	-
		5B	-	1,8	-	26,6	44,5	12,9	8,8	1,8	3,5	-	-	-	-	-
T	-	2,9	5,6	11,4	17,9	17,6	16,4	8,5	8,2	4,7	1,8	1,3	0,9	0,3		
45B	BEKLEIDUNGSGEWERBE	1	-	-	-	-	-	-	4,3	3,5	1,1	-	-	-	1,1	
		2	-	-	0,7	-	-	4,7	7,5	9,1	8,7	7,1	7,9	7,7	12,8	5,1
		3	-	-	0,3	2,0	9,0	21,5	14,4	10,0	11,2	7,9	5,5	5,3	3,4	1,7
		4	-	1,1	5,6	13,3	31,0	13,0	10,0	8,1	7,2	1,0	6,6	-	-	-
		5	-	0,8	1,6	2,6	18,2	29,5	22,1	8,8	9,8	2,9	0,8	0,8	0,6	0,7
		5A	-	-	1,4	1,4	9,3	24,9	27,4	9,2	15,4	4,9	1,4	1,4	1,1	1,3
		5B	-	1,9	1,9	4,3	30,9	36,2	14,5	8,3	2,0	-	-	-	-	-
T	-	0,3	1,3	3,5	11,8	16,6	12,9	8,9	9,3	5,2	5,0	3,8	4,4	2,0		
46	BE- U. VERARB. V. HOLZ	1	-	1,3	1,3	-	3,8	3,5	-	1,9	1,3	3,8	1,6	1,9	-	0,9
		2	-	0,4	-	0,8	1,8	1,7	3,6	8,6	16,9	15,2	12,2	10,6	4,6	4,4
		3	-	-	0,8	3,3	5,4	11,3	28,7	21,5	9,8	6,1	5,6	2,5	1,2	2,2
		4	-	1,7	5,6	13,6	37,0	22,9	10,0	4,0	2,6	0,4	0,6	0,5	0,3	0,3
		5	-	0,4	0,7	0,4	17,2	17,3	24,0	18,6	9,4	5,9	4,0	1,9	0,2	-
		5A	-	-	-	-	2,2	14,7	29,8	24,9	10,6	8,3	5,9	3,2	0,5	-
		5B	-	0,8	1,5	0,8	33,8	20,2	17,6	11,6	8,1	3,3	1,8	0,5	-	-
T	-	0,6	1,6	4,2	13,7	12,7	17,4	13,7	9,3	6,7	5,4	3,6	1,4	1,7		
46A	HCLZVER. OHNE MOEB.	1	-	3,1	3,1	-	-	6,3	-	4,7	3,1	-	1,6	-	-	2,3
		2	-	0,6	-	1,0	2,2	0,9	3,0	9,2	15,8	17,8	8,4	9,5	6,8	4,2
		3	-	-	0,2	2,2	4,0	8,2	23,0	20,1	13,0	9,8	8,1	4,5	1,7	3,9
		4	-	0,7	4,5	11,4	26,8	27,8	11,8	6,6	4,7	-	1,4	1,4	0,7	0,7
		5	-	-	-	-	8,4	18,5	27,4	21,4	10,6	5,2	3,9	3,9	0,7	-
		5A	-	-	-	-	1,2	10,2	32,5	26,6	10,9	7,0	4,7	5,8	1,2	-
		5B	-	-	-	-	17,6	29,1	20,9	14,8	10,2	3,0	3,0	1,5	-	-
T	-	0,4	1,1	3,2	8,8	12,4	16,2	14,6	11,1	8,3	5,7	4,7	2,4	2,5		
467	HOLZMOEBELHERST.	1	-	-	-	6,6	1,7	-	-	-	6,6	1,7	3,3	-	-	
		2	-	0,2	-	0,7	1,4	2,2	4,2	8,4	17,8	13,3	14,9	12,0	2,5	4,2
		3	-	-	1,2	3,8	6,3	13,0	32,8	22,6	7,6	3,5	3,8	1,2	0,9	1,2
		4	-	2,1	5,8	15,1	43,5	20,2	8,9	2,4	1,3	0,6	-	-	-	-
		5	-	0,6	1,2	0,6	22,8	16,8	21,4	16,7	8,6	6,5	4,1	0,8	-	-
		5A	-	-	-	-	3,0	17,9	27,3	23,8	10,0	9,4	7,0	1,6	-	-
		5B	-	1,2	2,4	1,2	42,6	15,6	15,6	5,6	7,1	3,6	1,2	-	-	-
T	-	0,6	1,9	4,8	17,2	12,9	18,4	13,3	8,1	5,5	5,0	2,9	0,8	1,2		
47	PAPIER-, DRUCK. VERLAG	1	-	-	-	0,5	0,5	-	-	0,7	2,2	0,3	0,7	0,1	2,3	1,7
		2	-	0,2	0,2	0,2	0,3	0,9	1,0	1,0	2,9	5,9	5,7	5,9	7,6	7,2
		3	-	-	0,2	0,1	0,6	1,3	1,8	6,0	11,2	8,6	9,4	7,5	8,0	7,8
		4	-	0,4	1,6	1,6	6,4	16,8	14,9	14,4	10,6	8,4	5,4	4,5	3,3	2,3
		5	-	-	0,5	0,7	0,2	3,2	7,1	12,1	15,1	11,5	12,6	10,4	6,8	5,7
		5A	-	-	0,4	0,7	0,2	1,7	3,8	10,8	14,9	10,8	12,1	10,6	7,3	6,0
		5B	-	-	0,7	0,6	-	6,0	13,8	14,6	15,6	12,8	13,8	10,0	5,6	5,2
T	-	0,1	0,4	0,5	1,5	4,2	4,6	7,0	9,4	7,9	7,8	6,6	6,5	6,0		
47A	PAPIER- U. PAPPENERZ.	1	-	-	-	-	-	-	1,4	4,1	0,7	1,4	-	1,4	1,4	
		2	-	0,5	-	0,5	0,5	2,1	-	0,5	4,8	7,7	6,6	6,9	11,2	5,8
		3	-	-	-	0,6	1,6	2,5	4,5	11,5	10,5	8,8	7,3	8,6	10,0	
		4	-	-	1,4	1,4	11,6	21,3	14,8	14,5	10,6	8,0	5,2	4,9	2,0	1,3
		5	-	-	0,5	-	-	4,3	9,3	10,8	13,4	13,6	14,2	9,9	6,9	6,6
		5A	-	-	1,0	-	-	1,0	5,7	6,0	17,9	15,0	13,2	6,4	6,1	8,5
		5B	-	-	-	-	-	8,3	13,5	16,5	8,2	12,0	15,4	13,9	7,7	4,4
T	-	0,1	0,3	0,3	2,0	4,9	4,9	6,1	10,0	9,5	8,3	6,8	7,3	6,7		
47B	DRUCKEREI, VERLAGSG.	1	-	-	-	1,0	1,0	-	-	0,4	-	-	0,2	3,1	2,1	
		2	-	-	0,3	-	0,3	0,3	1,5	1,2	1,8	4,9	5,2	5,3	5,5	8,1
		3	-	-	0,3	0,1	0,5	1,1	1,4	7,1	10,9	7,3	9,8	7,6	7,6	6,3
		4	-	0,6	1,6	1,6	3,9	14,6	15,0	14,3	10,6	8,6	5,5	4,4	3,9	2,8
		5	-	-	0,5	1,4	0,5	1,9	4,7	13,5	17,0	9,1	11,0	11,0	6,6	4,7
		5A	-	-	-	1,2	0,6	2,3	2,3	14,4	12,7	7,7	11,3	13,6	8,2	4,1
		5B	-	-	2,4	2,2	-	-	-	14,7	9,8	34,7	14,7	9,6	-	7,2
T	-	0,1	0,6	0,6	1,1	3,7	4,5	7,6	8,9	6,8	7,5	6,4	6,0	5,6		
48	GUMMI, KUNSTSTOFFE	1	-	-	0,7	-	0,1	0,5	-	-	-	-	-	-	1,2	-
		2	-	0,1	-	0,2	0,5	1,0	0,3	0,6	2,2	4,8	4,6	6,3	8,0	8,3
		3	-	0,1	0,1	0,1	0,6	2,8	6,7	11,2	16,3	14,2	14,5	7,5	8,7	5,9
		4	-	0,8	1,7	5,1	12,5	23,9	16,2	14,4	11,0	5,4	4,5	1,8	0,4	0,6
		5	-	0,3	0,3	0,3	2,7	5,7	9,4	12,3	13,6	10,2	13,4	9,7	8,5	7,0
		5A	-	0,4	0,4	-	0,8	2,0	5,6	11,3	10,9	12,1	18,7	11,2	12,3	6,8
		5B	-	-	-	0,7	5,8	11,5	15,5	13,9	17,9	7,2	5,0	7,3	2,5	7,3
T																

(SUITE)

EMPLOYEES

HOMMES

CLASSES DE GAIN ANNUEL (1.000 LIT)														INDUSTRIE ET QUALIFICATIONS	N A C E			
4500	4800	5100	5400	5700	6000	6300	6600	6900	7200	7500	7800	> =	INSG.					
4799	5099	5399	5699	5999	6299	6599	6899	7199	7499	7799	8099	8100	ENS.					
5,6	-	-	11,1	11,1	11,1	27,8	5,6	-	-	5,6	5,6	11,1	100,0	1	ARTICLES EN CUIR	442		
1,5	3,0	1,5	3,0	-	-	-	-	-	-	-	1,5	-	100,0	2				
-	-	-	-	-	-	-	-	-	-	-	-	1,1	100,0	3				
-	-	-	-	-	-	-	-	-	-	-	-	-	100,0	4				
-	-	-	-	-	-	-	-	-	-	-	-	-	100,0	5				
-	-	-	-	-	-	-	-	-	-	-	-	-	100,0	5A				
-	-	-	-	-	-	-	-	-	-	-	-	-	100,0	5B				
0,6	0,6	0,3	1,1	0,6	0,6	1,4	0,3	-	-	0,3	0,6	0,5	100,0	T				
-	1,3	0,8	4,8	3,1	7,9	10,5	6,7	5,9	5,6	1,9	8,2	17,8	100,0	1			CHAUSS., HABILLEMENT	45
3,6	5,0	1,9	2,5	1,6	-	1,3	0,8	1,7	1,3	1,1	0,1	3,3	100,0	2				
1,5	0,9	0,5	-	-	0,4	-	-	2,3	-	-	0,4	0,7	100,0	3				
0,7	-	-	-	-	-	-	-	-	-	-	-	1,5	100,0	4				
0,4	-	-	-	-	-	-	-	-	-	-	-	0,2	100,0	5				
0,8	-	-	-	-	-	-	-	-	-	-	-	0,4	100,0	5A				
-	-	-	-	-	-	-	-	-	-	-	-	-	100,0	5B				
1,5	1,5	0,6	0,8	0,5	0,5	0,9	0,5	1,4	0,6	0,4	0,6	2,2	100,0	T				
-	2,3	-	4,6	-	1,5	6,8	4,6	-	2,3	-	-	6,8	100,0	1	CHAUSSURES	45A		
1,4	1,4	-	-	-	-	-	-	-	-	-	-	-	100,0	2				
-	-	-	-	-	-	-	-	-	-	-	-	0,7	100,0	3				
-	-	-	-	-	-	-	-	-	-	-	-	-	100,0	4				
-	-	-	-	-	-	-	-	-	-	-	-	0,7	100,0	5				
-	-	-	-	-	-	-	-	-	-	-	-	1,3	100,0	5A				
-	-	-	-	-	-	-	-	-	-	-	-	-	100,0	5B				
0,2	0,4	-	0,3	-	0,1	0,4	0,3	-	0,1	-	-	0,8	100,0	T				
-	0,3	-	5,1	4,3	10,5	12,3	7,8	8,3	7,0	2,4	11,5	20,7	100,0	1			HABILLEMENT	45B
4,2	5,9	2,4	3,0	2,0	-	1,5	0,9	2,0	1,5	1,3	-	4,0	100,0	2				
1,6	1,1	0,5	-	-	0,5	-	-	3,0	-	-	-	0,8	100,0	3				
1,0	-	-	-	-	-	-	-	-	-	-	-	2,1	100,0	4				
0,6	-	-	-	-	-	-	-	-	-	-	-	-	100,0	5				
1,1	-	-	-	-	-	-	-	-	-	-	-	-	100,0	5A				
-	-	-	-	-	-	-	-	-	-	-	-	-	100,0	5B				
1,8	1,8	0,7	1,0	0,7	0,7	1,0	0,6	1,9	0,7	0,5	0,8	2,6	100,0	T				
0,6	1,3	1,3	2,8	2,2	11,7	16,2	3,1	3,1	2,5	5,7	7,2	21,1	100,0	1	BOIS, MEUBLE EN BOIS	46		
5,2	2,8	2,1	2,4	0,4	2,5	0,8	0,8	0,8	0,3	-	-	1,1	100,0	2				
0,2	0,2	0,7	0,2	0,2	-	-	-	-	-	-	-	0,1	100,0	3				
-	-	0,1	-	-	-	-	-	-	-	-	-	0,5	100,0	4				
-	-	-	-	-	-	-	-	-	-	-	-	-	100,0	5				
-	-	-	-	-	-	-	-	-	-	-	-	-	100,0	5A				
-	-	-	-	-	-	-	-	-	-	-	-	-	100,0	5B				
1,1	0,7	0,7	0,7	0,2	1,0	0,8	0,3	0,3	0,2	0,2	0,3	1,3	100,0	T				
1,6	3,1	0,8	1,6	3,9	10,9	10,2	5,5	1,6	6,3	7,0	3,1	20,3	100,0	1			BOIS	46A
7,3	2,4	4,8	3,0	0,6	1,4	-	-	-	0,6	-	-	0,6	100,0	2				
0,4	-	-	-	0,4	-	-	-	-	-	-	-	0,4	100,0	3				
-	-	0,2	-	-	-	-	-	-	-	-	-	1,4	100,0	4				
-	-	-	-	-	-	-	-	-	-	-	-	-	100,0	5				
-	-	-	-	-	-	-	-	-	-	-	-	-	100,0	5A				
-	-	-	-	-	-	-	-	-	-	-	-	-	100,0	5B				
1,9	0,7	1,2	0,8	0,4	0,8	0,4	0,2	0,1	0,4	0,3	0,1	1,4	100,0	T				
-	-	1,7	3,3	-	11,6	20,8	1,7	3,9	-	5,0	9,4	22,7	100,0	1	MEUBLES EN BOIS	467		
3,5	2,9	-	2,0	0,2	3,6	1,4	1,4	1,4	-	-	-	1,5	100,0	2				
-	0,4	1,2	0,4	-	-	-	-	-	-	-	-	-	100,0	3				
-	-	-	-	-	-	-	-	-	-	-	-	-	100,0	4				
-	-	-	-	-	-	-	-	-	-	-	-	-	100,0	5				
-	-	-	-	-	-	-	-	-	-	-	-	-	100,0	5A				
-	-	-	-	-	-	-	-	-	-	-	-	-	100,0	5B				
0,7	0,7	0,5	0,7	-	1,1	1,1	0,3	0,4	-	0,2	0,4	1,2	100,0	T				
1,0	2,0	1,7	3,7	2,2	5,4	7,2	4,2	3,9	5,4	4,8	3,5	46,2	100,0	1			PAPIER IMPR. EDITION	47
4,5	7,1	7,0	6,0	5,1	4,7	2,8	5,1	2,6	3,0	1,6	1,9	9,7	100,0	2				
7,0	6,3	4,6	3,3	2,9	2,1	2,1	1,5	1,9	0,8	0,7	0,7	3,7	100,0	3				
2,3	2,0	1,2	1,0	1,1	0,4	0,2	0,6	-	0,2	-	-	0,5	100,0	4				
3,4	3,5	2,2	0,9	1,0	0,8	1,2	0,3	0,2	0,3	-	-	0,5	100,0	5				
4,7	5,2	3,0	1,4	1,5	1,2	1,8	0,4	0,3	0,4	-	-	0,7	100,0	5A				
0,7	-	0,6	-	-	-	-	-	-	-	-	-	-	100,0	5B				
4,7	5,0	4,0	3,1	2,7	2,4	2,1	2,1	1,6	1,4	0,9	0,9	6,5	100,0	T				
0,7	4,1	2,0	0,7	3,4	9,4	5,9	1,4	1,8	3,5	2,7	2,7	51,8	100,0	1	PAPIER, ART. PAPIER	47A		
3,4	8,2	7,6	6,8	7,8	4,0	3,8	3,0	3,3	0,4	-	1,1	3,5	100,0	2				
10,2	7,1	4,8	3,3	3,1	0,9	1,1	0,7	0,4	0,2	0,5	0,5	1,4	100,0	3				
0,7	1,4	0,7	-	-	-	-	-	-	-	-	-	0,3	100,0	4				
0,9	3,4	0,9	-	1,5	1,0	1,0	0,5	-	0,5	-	-	0,5	100,0	5				
1,7	6,2	1,7	-	2,8	1,9	1,9	1,0	-	1,0	-	-	1,0	100,0	5A				
-	-	-	-	-	-	-	-	-	-	-	-	-	100,0	5B				
5,2	5,6	3,8	2,7	3,3	2,0	1,8	1,0	0,9	0,5	0,4	0,6	5,1	100,0	T				
1,2	-	1,5	6,5	1,0	1,7	8,4	6,9	5,9	7,1	6,8	4,2	41,0	100,0	1			IMPRIMERIE, EDITION	47B
5,2	6,5	6,6	5,6	3,6	5,1	2,2	6,2	2,2	4,5	2,5	2,3	13,3	100,0	2				
4,7	5,7	4,5	3,3	2,8	3,0	2,8	2,1	3,1	1,2	0,9	0,8	5,2	100,0	3				
3,1	2,3	1,4	1,4	1,7	0,5	0,3	0,9	-	0,4	-	-	0,6	100,0	4				
6,0	3,6	3,6	1,9	0,5	0,5	1,3	-	0,4	-	-	-	0,5	100,0	5				
6,9	4,5	3,9	2,3	0,6	0,6	1,7	-	0,5	-	-	-	0,6	100,0	5A				
2,4	-	2,3	-	-	-	-	-	-	-	-	-	-	100,0	5B				
4,5	4,6	4,1	3,4	2,4	2,6	2,3	2,8	2,1	2,0	1,3	1,1	7,5	100,0	T				
-	0,6	0,1	4,5	1,2	4,2	3,5	2,9	1,4	4,0	5,2	4,1	65,6	100,0	1	CAOUTCHOUQ, M. PLAST.	48		
9,4	8,7	7,3	5,4	5,9	5,0	4,9	4,1	4,2	2,1	1,3	1,3	3,4	100,0	2				
5,3	2,6	1,0	0,4	0,7	0,6	0,1	0,1	0,1	-	-	-	0,3	100,0	3				
0,3	-	-	-	-	-	-	-	-	-	-	-	1,3	100,0	4				
2,8	1,3	0,2	0,5	0,3	0,4	-	-	-	-	-	-	1,1	100,0	5				
3,4	0,8	0,3	0,8	0,4	0,3	-	-	-	-	-	-	1,4	100,0	5A				
1,9	2,0	-	-	-	0,7	-	-	-	-	-	-	0,6	100,0	5B				
5,0	3,6	2,4	2,0	2,0	1,9	1,6	1,3	1,2	0,8	0,7	0,6	5,9	100,0	T				

(FORTSETZUNG)

M A E N N E R

A N G E S T E L L T E

N A C E	INDUSTRIE UND LEISTUNGSGRUPPEN		J A H R E S V E R D I E N S T K L A S S E N (1.000 LIT)													
			< 600	600 899	900 1199	1200 1499	1500 1799	1800 2099	2100 2399	2400 2699	2700 2999	3000 3299	3300 3599	3600 3899	3900 4199	4200 4499
481	GUMMIVERARBEITUNG	1	-	-	1,0	-	-	-	-	-	-	-	-	-	1,0	-
		2	-	-	-	-	-	0,1	-	-	-	-	-	-	7,1	7,4
		3	-	0,2	-	-	0,2	1,2	1,7	2,5	12,2	15,3	16,5	8,1	9,3	6,9
		4	-	0,8	0,8	1,7	5,8	26,7	18,9	14,4	13,2	6,3	5,7	2,4	0,8	0,8
		5	-	0,4	0,4	0,4	1,2	3,9	6,6	5,9	11,1	10,4	16,4	12,4	11,8	9,6
		5A	-	0,6	0,6	-	0,6	1,2	3,0	3,2	11,4	21,1	14,0	16,1	16,1	8,0
		5B	-	-	-	1,2	2,3	9,2	13,6	10,1	13,8	8,2	7,1	9,1	3,4	12,7
T	-	0,2	0,2	0,2	0,8	3,5	3,5	5,8	10,4	8,0	10,7	6,9	7,8	6,5		
483	KUNSTSTOFFVERARB.	1	-	-	-	0,4	1,6	-	-	-	-	-	-	-	1,6	-
		2	-	0,4	-	0,5	1,6	2,7	0,8	1,4	4,8	9,1	7,4	9,0	9,8	10,1
		3	-	-	0,3	0,3	1,3	5,0	14,8	15,0	13,1	12,5	10,9	6,7	7,8	4,4
		4	-	0,7	2,0	8,4	18,1	21,5	13,8	14,7	9,1	4,8	3,4	1,1	-	0,5
		5	-	-	-	-	5,6	8,7	13,1	24,5	19,0	10,2	7,8	4,0	2,5	2,3
		5A	-	-	-	-	1,2	3,6	9,5	29,8	14,3	14,0	13,1	4,7	3,6	4,4
		5B	-	-	-	-	10,4	14,4	17,0	19,6	24,1	6,1	2,1	5,1	1,3	-
T	-	0,2	0,4	1,5	4,5	7,3	9,9	12,2	10,5	9,3	7,7	5,7	5,9	4,7		
49	SCNST. VERARB. GEW.	1	-	2,0	-	-	-	-	-	4,0	-	2,0	6,0	-	-	-
		2	-	0,6	0,6	-	1,1	1,1	3,4	2,8	12,0	7,7	9,6	9,6	9,1	11,3
		3	-	-	0,9	0,5	2,3	5,3	14,5	14,9	14,6	13,8	9,1	12,3	4,8	2,9
		4	-	0,5	1,0	7,0	18,3	14,5	15,0	6,4	15,2	8,8	5,5	1,4	0,5	1,4
		5	-	-	1,2	1,2	5,4	21,2	24,2	18,2	10,9	6,7	3,1	3,1	1,2	-
		5A	-	-	-	-	2,3	16,4	22,3	21,2	9,4	8,2	6,0	5,9	2,3	-
		5B	-	-	2,5	2,5	8,8	26,2	27,4	14,5	12,5	5,1	-	-	-	-
T	-	0,4	0,9	2,2	6,6	9,6	14,4	10,1	12,6	9,0	6,9	6,3	3,6	3,6		
50	BAUGEWERBE	1	-	2,5	-	3,5	1,3	0,1	0,1	-	1,7	-	-	0,6	0,6	0,3
		2	-	0,7	0,1	0,7	1,2	1,4	1,4	5,2	3,2	3,7	8,4	7,3	3,2	6,7
		3	-	0,4	0,4	1,6	4,6	6,4	8,1	9,5	16,6	15,7	10,4	5,3	5,6	5,0
		4	-	0,3	2,7	6,8	14,2	26,6	22,8	12,3	7,1	2,0	3,1	0,5	0,1	0,6
		5	-	-	6,4	1,2	1,7	23,2	15,4	27,6	10,8	7,7	1,1	2,8	1,8	0,2
		5A	-	-	0,1	0,1	-	5,6	18,1	31,6	17,1	16,7	1,3	5,5	3,4	0,4
		5B	-	-	11,1	2,1	3,0	36,2	13,4	24,6	6,3	1,0	0,9	0,9	0,6	-
T	-	0,4	1,7	2,8	5,9	12,5	11,2	11,3	10,2	8,2	6,6	4,0	3,1	3,4		
50A	BAUGEW. OHNE INST.	1	-	2,3	-	3,9	1,3	-	-	-	1,3	-	-	0,6	-	0,3
		2	-	0,8	-	0,8	1,4	1,3	0,8	4,7	2,2	3,0	8,5	7,5	2,1	5,8
		3	-	0,4	0,4	1,6	4,9	5,6	5,9	8,0	18,0	17,2	10,8	5,5	5,9	5,7
		4	-	-	2,5	5,8	11,0	27,0	25,6	14,1	7,4	1,1	3,3	0,4	-	0,5
		5	-	-	7,7	0,4	-	25,8	15,5	31,0	9,0	7,7	-	1,6	1,2	-
		5A	-	-	-	-	-	5,4	17,8	35,5	17,8	17,8	-	2,7	2,7	-
		5B	-	-	13,7	0,8	-	41,2	13,7	27,5	2,3	-	-	0,8	-	-
T	-	0,4	1,7	2,4	5,0	12,4	10,8	11,3	10,3	8,4	6,7	3,9	2,8	3,5		
503	BAUINSTALLATION	1	-	5,4	-	-	1,1	-	-	-	6,5	-	-	-	6,5	-
		2	-	-	0,8	-	-	1,6	4,8	8,0	9,4	7,3	8,3	6,5	9,2	11,9
		3	-	-	0,2	2,2	3,2	10,6	19,0	16,7	10,0	8,7	8,4	4,4	4,4	1,7
		4	-	2,0	3,8	10,7	29,6	24,5	9,3	4,0	5,1	6,3	2,1	1,0	0,5	1,0
		5	-	-	0,9	4,4	8,5	13,1	14,6	13,7	18,2	7,5	5,3	8,0	4,4	0,9
		5A	-	-	-	-	-	4,3	20,1	12,8	13,5	12,0	7,3	19,3	7,2	2,4
		5B	-	-	1,4	7,0	13,5	18,2	11,4	14,2	20,9	4,9	4,2	1,4	2,9	-
T	-	0,6	1,3	4,3	10,4	12,9	13,0	11,2	9,8	7,5	6,1	4,3	4,2	3,1		
A	BERGBAU INSGESAMT	1	-	0,8	3,2	-	-	3,2	6,5	-	-	-	-	-	-	2,4
		2	-	-	0,5	0,2	1,0	1,5	0,4	0,7	2,1	1,9	4,5	2,6	5,1	6,4
		3	-	-	0,5	2,3	0,4	2,8	5,4	5,2	8,7	8,0	6,3	9,0	8,8	11,6
		4	-	0,7	4,6	4,8	7,4	9,4	10,8	8,3	11,1	12,3	12,2	9,9	4,5	1,7
		5	-	-	-	0,3	1,1	5,0	8,9	18,6	24,1	21,6	9,6	5,9	2,4	1,4
		5A	-	-	-	-	-	1,6	4,2	7,9	20,1	19,5	18,9	14,2	5,2	4,7
		5B	-	-	-	0,4	1,5	6,3	10,5	22,4	25,6	22,4	6,3	3,0	1,3	0,2
T	-	0,2	1,5	2,0	2,4	4,6	6,3	8,7	10,6	10,1	7,8	7,2	5,4	5,7		
B	VERARB. INDUSTP. INSG.	1	-	1,4	0,4	0,2	0,3	0,2	0,5	0,8	1,3	0,7	0,7	0,8	0,5	0,6
		2	-	0,4	0,1	0,1	0,5	0,7	1,1	2,0	3,2	4,9	6,4	7,4	9,2	9,5
		3	-	0,1	0,2	0,5	1,0	3,2	7,5	11,7	15,1	14,8	11,6	9,8	7,5	5,7
		4	-	0,6	1,8	4,9	13,5	17,4	20,2	15,7	10,5	6,5	3,4	2,0	1,1	0,6
		5	-	0,1	0,2	0,9	4,2	8,1	13,5	16,1	14,1	13,0	10,0	7,7	5,1	3,1
		5A	-	-	0,1	0,3	0,9	5,1	10,6	13,9	12,7	14,1	13,1	10,7	7,8	4,4
		5B	-	0,1	0,3	1,6	8,5	11,9	17,3	18,0	15,8	11,5	6,0	3,8	1,7	1,4
T	-	0,3	0,4	1,1	3,2	5,2	8,2	9,7	10,3	9,7	8,0	7,1	6,1	5,2		
C	BERGB., VERARB., BAUG.	1	-	1,4	0,4	0,3	0,4	0,2	0,5	0,8	1,4	0,7	0,6	0,7	0,5	0,6
		2	-	0,4	0,1	0,2	0,5	0,7	1,1	2,2	3,2	4,8	6,5	7,4	8,9	9,3
		3	-	0,1	0,2	0,6	1,3	3,4	7,5	11,6	15,2	14,8	11,5	9,5	7,3	5,7
		4	-	0,6	1,9	5,1	13,5	18,3	20,4	15,2	10,1	6,0	3,5	1,9	1,0	0,7
		5	-	0,1	0,6	0,9	4,0	9,0	13,6	16,9	14,0	12,8	9,4	7,3	4,8	2,9
		5A	-	-	0,1	0,3	0,9	5,1	11,0	14,8	12,9	14,3	12,5	10,4	7,5	4,2
		5B	-	0,1	1,2	1,6	7,8	13,9	16,8	19,4	15,2	10,9	5,6	3,5	1,6	1,3
T	-	0,3	0,5	1,3	3,4	5,8	8,4	9,8	10,3	9,6	7,0	6,9	5,9	5,1		

(SUITE)

EMPLOYES

HOMMES

CLASSES DE GAIN ANNUEL (1.000 LIT)														INDUSTRIE ET QUALIFICATIONS	N A C E		
4500	4800	5100	5400	5700	6000	6300	6600	6900	7200	7500	7800	> =	INSG.				
4799	5099	5399	5699	5999	6299	6599	6899	7199	7499	7799	8099	8100	ENS.				
-	-	-	0,8	1,0	3,0	1,8	0,4	0,6	3,1	4,5	4,1	78,8	100,0	1	CAOUTCHOUC	481	
11,4	10,5	8,4	5,7	7,3	6,2	4,8	5,7	5,8	2,6	1,6	1,6	2,9	100,0	2			
7,0	3,0	0,9	0,6	0,9	0,7	0,2	-	-	-	-	-	-	100,0	3			
-	-	-	-	-	-	-	-	-	-	-	-	-	1,4	100,0			4
4,4	2,0	-	0,8	0,4	0,4	-	-	-	-	-	-	-	1,7	100,0			5
4,9	1,2	-	1,2	0,6	-	-	-	-	-	-	-	-	1,5	100,0			5A
3,4	3,6	-	-	-	1,2	-	-	-	-	-	-	-	1,1	100,0			5B
6,6	4,4	2,6	2,0	2,5	2,3	1,5	1,6	1,6	1,0	0,8	0,7	7,0	100,0	T			
-	1,9	-	12,2	1,6	5,7	7,1	7,9	3,2	5,9	6,7	4,2	40,0	100,0	1	MATIERES PLASTIQUES	483	
5,8	5,5	5,6	5,0	3,5	2,8	5,0	1,1	1,2	1,1	0,8	0,7	4,4	100,0	2			
2,4	2,1	1,3	0,3	0,3	0,3	-	0,2	0,3	-	-	-	0,8	100,0	3			
0,7	-	-	-	-	-	-	-	-	-	-	-	1,3	100,0	4			
-	-	0,5	-	-	0,5	-	-	-	-	-	-	-	100,0	5			
-	-	0,9	-	-	0,9	-	-	-	-	-	-	-	100,0	5A			
-	-	-	-	-	-	-	-	-	-	-	-	-	100,0	5B			
2,5	2,3	2,0	2,1	1,1	1,3	1,7	0,8	0,6	0,6	0,6	0,4	4,1	100,0	T			
-	-	-	2,0	2,0	9,4	7,4	10,7	2,7	1,3	-	9,4	40,9	100,0	1	AUTRES IND. MANUF.	49	
6,2	9,7	4,5	3,9	1,1	1,1	0,6	1,1	0,6	1,2	-	0,6	0,6	100,0	2			
1,4	1,0	0,5	-	0,9	-	-	-	-	-	-	-	0,2	100,0	3			
-	-	-	-	-	-	-	-	-	-	-	-	0,5	100,0	4			
1,2	1,2	0,6	-	-	-	-	-	-	-	-	-	-	100,0	5			
2,3	2,3	1,2	-	-	-	-	-	-	-	-	-	-	100,0	5A			
-	-	-	-	-	-	-	-	-	-	-	-	-	100,0	5B			
2,0	2,6	1,2	1,0	0,6	0,8	0,6	0,9	0,3	0,3	-	0,7	2,8	100,0	T			
0,6	1,7	1,2	2,4	0,1	3,3	14,5	10,8	9,8	8,5	5,3	2,4	28,7	100,0	1	BATIMENT GENIE CIVIL	50	
5,7	12,3	6,5	10,7	2,2	0,1	9,0	0,3	1,8	3,7	0,2	0,8	3,5	100,0	2			
2,5	2,7	0,8	0,5	3,0	0,2	0,3	0,1	0,1	-	-	-	0,1	100,0	3			
-	0,4	-	-	-	-	-	-	-	-	-	-	0,5	100,0	4			
-	-	-	-	-	0,1	-	-	-	-	-	-	-	100,0	5			
-	-	-	-	-	0,2	-	-	-	-	-	-	-	100,0	5A			
-	-	-	-	-	-	-	-	-	-	-	-	-	100,0	5B			
2,1	3,6	1,6	2,4	1,6	0,2	2,4	0,5	0,7	1,1	0,2	0,2	1,9	100,0	T			
0,6	1,9	1,3	1,9	-	3,2	14,1	11,3	10,1	9,4	5,3	1,7	29,3	100,0	1	BAT. SAUF INSTALL.	50A	
5,7	13,2	7,3	11,8	2,3	-	9,9	0,1	2,0	4,4	-	0,8	3,8	100,0	2			
2,9	3,1	0,8	-	3,2	-	0,3	-	-	-	-	-	-	100,0	3			
-	0,5	-	-	-	-	-	-	-	-	-	-	0,6	100,0	4			
-	-	-	-	-	-	-	-	-	-	-	-	-	100,0	5			
-	-	-	-	-	-	-	-	-	-	-	-	-	100,0	5A			
-	-	-	-	-	-	-	-	-	-	-	-	-	100,0	5B			
2,3	4,1	1,8	2,5	1,7	0,1	2,7	0,5	0,8	1,3	0,2	0,2	2,1	100,0	T			
-	-	-	6,5	-	3,2	19,4	6,5	6,5	-	6,1	9,7	22,7	100,0	1	INSTALLATION	50Z	
5,6	7,2	1,6	4,0	1,6	0,8	4,0	1,6	0,8	-	1,6	0,8	1,6	100,0	2			
1,0	1,0	0,7	2,9	2,3	1,0	-	0,6	0,3	-	-	-	0,7	100,0	3			
-	-	-	-	-	0,4	-	-	-	-	-	-	0,1	100,0	4			
-	-	-	-	-	1,2	-	-	-	-	-	-	-	100,0	5			
-	-	-	-	-	-	-	-	-	-	-	-	-	100,0	5A			
-	-	-	-	-	-	-	-	-	-	-	-	-	100,0	5B			
1,3	1,6	0,5	2,0	1,2	0,7	1,1	0,6	0,4	-	0,4	0,3	1,0	100,0	T			
0,8	1,6	3,2	3,2	3,2	5,7	2,4	4,1	1,6	5,7	3,2	5,0	43,8	100,0	1	FMS. EXTRACTIVES	A	
5,2	9,3	4,9	9,2	6,7	5,8	8,2	6,2	5,1	2,5	4,8	1,7	3,5	100,0	2			
7,8	6,5	4,0	2,2	2,1	1,3	0,6	0,3	0,3	0,1	0,1	0,1	0,4	100,0	3			
1,0	0,6	-	0,2	0,1	-	-	-	-	-	-	-	0,3	100,0	4			
0,1	-	0,4	0,4	0,1	-	-	-	-	-	-	-	-	100,0	5			
0,5	-	1,6	1,6	-	-	-	-	-	-	-	-	-	100,0	5A			
-	-	-	-	0,2	-	-	-	-	-	-	-	-	100,0	5B			
3,8	4,2	2,5	3,0	2,3	1,9	2,1	1,6	1,3	0,8	1,2	0,6	2,5	100,0	T			
0,4	0,6	0,6	1,8	2,2	3,5	5,8	4,1	4,2	4,6	4,9	5,7	53,0	100,0	1	FMS. MANUFACTURIERES	P	
9,7	8,4	7,1	6,0	4,7	4,3	3,2	2,9	2,2	1,6	1,2	0,9	2,5	100,0	2			
4,1	2,5	1,5	0,8	0,6	0,4	0,3	0,2	0,2	0,1	-	-	0,5	100,0	3			
0,5	0,3	0,1	0,1	0,1	-	-	-	-	-	-	-	0,4	100,0	4			
1,6	1,0	0,5	0,2	0,1	0,1	0,1	-	-	-	-	-	0,4	100,0	5			
2,6	1,6	0,8	0,4	0,2	0,1	0,1	-	-	-	-	-	0,4	100,0	5A			
0,3	0,2	-	-	-	0,1	0,1	-	-	-	-	-	0,5	100,0	5B			
4,4	3,3	2,5	2,0	1,6	1,5	1,4	1,1	0,9	0,7	0,6	0,6	4,5	100,0	T			
0,5	0,7	0,7	1,8	2,1	3,5	6,2	4,4	4,4	4,7	4,9	5,6	52,0	100,0	1	FMS. EXTR., MAN., BAT.	C	
9,4	8,6	7,0	6,3	4,5	4,1	3,6	2,8	2,2	1,7	1,1	0,9	2,6	100,0	2			
4,0	2,5	1,5	0,8	0,7	0,4	0,3	0,2	0,2	0,1	-	-	0,5	100,0	3			
0,4	0,3	0,1	0,1	0,1	-	-	-	-	-	-	-	0,4	100,0	4			
1,5	0,9	0,4	0,2	0,1	0,1	0,1	-	-	-	-	-	0,4	100,0	5			
2,4	1,5	0,7	0,4	0,2	0,1	0,1	-	-	-	-	-	0,4	100,0	5A			
0,3	0,2	-	-	-	0,1	0,1	-	-	-	-	-	0,5	100,0	5B			
4,2	3,4	2,5	2,0	1,6	1,4	1,5	1,0	0,9	0,8	0,6	0,6	4,3	100,0	T			

(FORTSETZUNG)

F R A U E N

A N G E S T E L L T E

N A C E	INDUSTRIE UND LEISTUNGSGRUPPEN		JAHRESVERDIENSTKLASSEN (1.000 LI*)													
			< 600	600	900	1200	1500	1800	2100	2400	2700	3000	3300	3600	3900	4200
			899	1199	1499	1799	2099	2399	2699	2999	3299	3599	3899	4199	4499	
11	KOHLENBERGBAU	1	-	-	-	-	-	-	-	-	-	-	-	-	-	-
		2	-	-	-	-	-	-	-	-	-	-	-	-	-	-
		3	-	-	-	-	-	-	-	-	-	-	-	-	-	-
		4	-	-	-	-	-	-	-	-	-	-	-	-	-	-
		5	-	-	-	-	-	-	-	-	-	-	-	-	-	-
		5A	-	-	-	-	-	-	-	-	-	-	-	-	-	-
		5B T	-	-	-	-	-	-	-	-	-	-	-	-	-	-
111A	STEINK. UNTER TAGE	1	-	-	-	-	-	-	-	-	-	-	-	-	-	-
		2	-	-	-	-	-	-	-	-	-	-	-	-	-	-
		3	-	-	-	-	-	-	-	-	-	-	-	-	-	-
		4	-	-	-	-	-	-	-	-	-	-	-	-	-	-
		5	-	-	-	-	-	-	-	-	-	-	-	-	-	-
		5A	-	-	-	-	-	-	-	-	-	-	-	-	-	-
		5B T	-	-	-	-	-	-	-	-	-	-	-	-	-	-
111B	STEINK. UEBER TAGE	1	-	-	-	-	-	-	-	-	-	-	-	-	-	-
		2	-	-	-	-	-	-	-	-	-	-	-	-	-	-
		3	-	-	-	-	-	-	-	-	-	-	-	-	-	-
		4	-	-	-	-	-	-	-	-	-	-	-	-	-	-
		5	-	-	-	-	-	-	-	-	-	-	-	-	-	-
		5A	-	-	-	-	-	-	-	-	-	-	-	-	-	-
		5B T	-	-	-	-	-	-	-	-	-	-	-	-	-	-
12	KOKEREI	1	-	-	-	-	-	-	-	-	-	-	-	-	-	-
		2	-	-	-	-	-	-	-	-	-	-	-	-	-	-
		3	-	-	-	-	-	-	-	-	-	-	-	-	-	-
		4	-	-	-	-	-	8,6	28,6	25,7	6,3	6,3	25,0	12,5	25,0	12,5
		5	-	-	-	-	-	-	-	-	-	-	-	-	-	-
		5A	-	-	-	-	-	-	-	-	-	-	-	-	-	-
		5B T	-	-	-	-	-	5,8	19,2	17,3	17,3	3,8	7,7	11,5	7,7	3,8
13	ERDCEL-U. ERDGASGEW.	1	-	-	-	-	-	-	-	-	-	-	-	-	-	-
		2	-	-	-	-	-	-	-	-	-	-	-	-	-	-
		3	-	-	-	-	25,0	50,0	-	-	-	-	-	25,0	-	-
		4	-	-	-	-	-	-	11,1	22,2	22,2	33,3	-	11,1	-	-
		5	-	-	-	-	-	-	-	-	-	-	-	-	-	-
		5A	-	-	-	-	-	-	-	-	-	-	-	-	-	-
		5B T	-	-	-	-	7,7	15,4	7,7	15,4	15,4	23,1	-	15,4	-	-
14	MINERALOEL VERARB.	1	-	-	-	-	-	-	-	-	-	100,0	-	-	-	-
		2	-	-	-	-	-	3,5	-	3,5	-	6,9	-	3,5	10,4	3,5
		3	-	-	-	0,3	0,7	-	0,3	2,8	4,2	9,6	11,9	20,5	12,5	12,2
		4	-	-	0,4	0,4	2,1	9,2	17,5	22,5	22,1	10,0	9,2	2,5	2,9	0,8
		5	-	-	-	-	-	-	-	-	-	-	-	100,0	-	-
		5A	-	-	-	-	-	-	-	-	-	-	-	-	-	-
		5B T	-	-	0,2	0,4	1,2	4,1	7,6	11,2	11,5	9,5	10,2	100,0	12,6	8,2
15	KEFNBRENNSTOFFIND.	1	-	-	-	-	-	-	-	-	-	-	-	-	-	-
		2	-	-	-	-	-	-	-	-	-	-	-	-	-	-
		3	-	-	-	-	-	-	-	-	-	-	-	-	-	-
		4	-	-	-	-	-	-	-	-	-	-	-	-	-	-
		5	-	-	-	-	-	-	-	-	-	-	-	-	-	-
		5A	-	-	-	-	-	-	-	-	-	-	-	-	-	-
		5B T	-	-	-	-	-	-	-	-	-	-	-	-	-	-
16	ELEKTR., GAS, DAMPF	1	-	-	-	-	-	14,3	-	-	-	85,7	-	-	-	-
		2	-	-	-	-	-	-	-	-	-	4,2	-	-	-	-
		3	-	-	-	0,6	0,4	0,4	2,7	6,9	13,5	19,2	17,2	14,1	10,9	5,5
		4	-	-	-	1,4	4,5	25,0	22,5	20,2	9,9	9,7	5,5	1,4	-	-
		5	-	-	-	-	-	-	-	-	-	-	-	-	-	-
		5A	-	-	-	-	-	-	-	-	-	-	-	-	-	-
		5B T	-	-	-	0,8	1,9	9,4	9,8	11,3	11,5	14,6	11,6	8,3	6,4	-
17	WASSERGEW. VERTEIL.	1	-	-	-	-	-	-	-	-	-	-	-	-	-	-
		2	-	-	-	-	-	-	-	11,1	-	11,1	11,1	11,1	-	-
		3	-	-	-	1,8	1,8	3,5	1,8	17,5	12,3	8,8	8,8	1,8	5,3	-
		4	-	1,1	-	3,2	10,8	18,3	11,8	5,4	14,0	10,8	5,4	5,4	5,4	-
		5	-	-	-	-	-	-	-	18,8	25,0	25,0	31,3	-	-	-
		5A	-	-	-	-	-	-	-	-	-	-	-	-	-	-
		5B T	-	0,6	-	-	2,3	6,3	10,9	9,1	10,9	14,3	12,0	6,3	3,4	4,6

(SUITE)

EMPLOYEES

FEMMES

CLASSES DE GAIN ANNUEL (1.000 LIT)														INDUSTRIE ET QUALIFICATIONS	N A C E	
4500	4800	5100	5400	5700	6000	6300	6600	6900	7200	7500	7800	> =	INSG.			
4799	5099	5399	5699	5999	6299	6599	6899	7199	7499	7799	8099	8100	ENS.			
-	-	-	-	-	-	-	-	-	-	-	-	-	-	1	EXTR. COMB. SOLIDES	11
-	-	-	-	-	-	-	-	-	-	-	-	-	-	2		
-	-	-	-	-	-	-	-	-	-	-	-	-	-	3		
-	-	-	-	-	-	-	-	-	-	-	-	-	-	4		
-	-	-	-	-	-	-	-	-	-	-	-	-	-	5		
-	-	-	-	-	-	-	-	-	-	-	-	-	-	5A		
-	-	-	-	-	-	-	-	-	-	-	-	-	-	5B		
-	-	-	-	-	-	-	-	-	-	-	-	-	-	T		
-	-	-	-	-	-	-	-	-	-	-	-	-	-	1	EXTR. HOUILLE FOND	111A
-	-	-	-	-	-	-	-	-	-	-	-	-	-	2		
-	-	-	-	-	-	-	-	-	-	-	-	-	-	3		
-	-	-	-	-	-	-	-	-	-	-	-	-	-	4		
-	-	-	-	-	-	-	-	-	-	-	-	-	-	5		
-	-	-	-	-	-	-	-	-	-	-	-	-	-	5A		
-	-	-	-	-	-	-	-	-	-	-	-	-	-	5B		
-	-	-	-	-	-	-	-	-	-	-	-	-	-	T		
-	-	-	-	-	-	-	-	-	-	-	-	-	-	1	EXTR. HOUILLE JOUR	111B
-	-	-	-	-	-	-	-	-	-	-	-	-	-	2		
-	-	-	-	-	-	-	-	-	-	-	-	-	-	3		
-	-	-	-	-	-	-	-	-	-	-	-	-	-	4		
-	-	-	-	-	-	-	-	-	-	-	-	-	-	5		
-	-	-	-	-	-	-	-	-	-	-	-	-	-	5A		
-	-	-	-	-	-	-	-	-	-	-	-	-	-	5B		
-	-	-	-	-	-	-	-	-	-	-	-	-	-	T		
-	-	-	-	-	-	-	-	-	-	-	-	-	-	1	COKERIES	12
-	-	-	-	-	-	-	-	-	100,0	-	-	-	-	2		
6,3	-	-	-	6,3	-	-	-	-	-	-	-	-	-	3		
-	-	-	-	-	-	-	-	-	-	-	-	-	-	4		
-	-	-	-	-	-	-	-	-	-	-	-	-	-	5		
-	-	-	-	-	-	-	-	-	-	-	-	-	-	5A		
-	-	-	-	-	-	-	-	-	-	-	-	-	-	5B		
1,9	-	-	-	1,9	-	-	-	-	1,9	-	-	-	-	T		
-	-	-	-	-	-	-	-	-	-	-	-	-	-	1	EXTR. PETR. GAZ NAT.	13
-	-	-	-	-	-	-	-	-	-	-	-	-	-	2		
-	-	-	-	-	-	-	-	-	-	-	-	-	-	3		
-	-	-	-	-	-	-	-	-	-	-	-	-	-	4		
-	-	-	-	-	-	-	-	-	-	-	-	-	-	5		
-	-	-	-	-	-	-	-	-	-	-	-	-	-	5A		
-	-	-	-	-	-	-	-	-	-	-	-	-	-	5B		
-	-	-	-	-	-	-	-	-	-	-	-	-	-	T		
-	-	-	-	-	-	-	-	-	-	-	-	-	-	1	RAFFINAGE OU PETROLE	14
11,2	10,4	15,1	10,4	18,5	3,5	-	-	-	-	-	-	-	-	2		
8,4	6,3	2,2	3,9	1,4	1,4	0,3	0,3	0,3	-	-	-	-	-	3		
-	-	-	-	-	-	-	-	-	-	-	-	-	-	4		
-	-	-	-	-	-	-	-	-	-	-	-	-	-	5		
-	-	-	-	-	-	-	-	-	-	-	-	-	-	5A		
4,9	3,7	1,9	2,5	1,7	0,9	0,2	0,2	0,2	-	-	-	-	-	5B		
-	-	-	-	-	-	-	-	-	-	-	-	-	-	T		
-	-	-	-	-	-	-	-	-	-	-	-	-	-	1	COMBUST. NUCLEAIRES	15
-	-	-	-	-	-	-	-	-	-	-	-	-	-	2		
-	-	-	-	-	-	-	-	-	-	-	-	-	-	3		
-	-	-	-	-	-	-	-	-	-	-	-	-	-	4		
-	-	-	-	-	-	-	-	-	-	-	-	-	-	5		
-	-	-	-	-	-	-	-	-	-	-	-	-	-	5A		
-	-	-	-	-	-	-	-	-	-	-	-	-	-	5B		
-	-	-	-	-	-	-	-	-	-	-	-	-	-	T		
-	-	-	-	-	-	-	-	-	-	-	-	-	-	1	ELECTR. GAZ VAPEUR	16
8,5	9,8	17,1	10,6	4,2	17,0	-	-	-	-	-	-	-	-	2		
6,7	3,1	2,0	0,9	1,0	0,2	-	-	8,7	5,8	8,5	-	-	-	3		
-	-	-	-	-	-	-	-	-	-	0,2	-	-	-	4		
-	-	-	-	-	-	-	-	-	-	-	-	-	-	5		
-	-	-	-	-	-	-	-	-	-	-	-	-	-	5A		
4,4	2,4	2,4	1,3	0,8	1,3	-	-	0,6	0,4	0,7	-	-	-	5B		
-	-	-	-	-	-	-	-	-	-	-	-	-	-	T		
-	-	-	-	-	-	-	-	-	-	-	-	-	-	1	DISTRIBUTION D EAU	17
11,1	11,1	-	-	11,1	11,1	-	-	-	-	-	-	-	-	2		
10,5	3,5	3,5	5,3	5,3	1,8	-	-	1,8	3,5	-	1,8	-	-	3		
3,2	5,4	-	-	-	-	-	-	-	-	-	-	-	-	4		
-	-	-	-	-	-	-	-	-	-	-	-	-	-	5		
-	-	-	-	-	-	-	-	-	-	-	-	-	-	5A		
-	-	-	-	-	-	-	-	-	-	-	-	-	-	5B		
5,7	4,6	1,1	1,7	2,3	1,1	-	-	1,1	1,1	-	0,6	-	-	T		

(FORTSETZUNG)

F R A U E N

A N G E S T E L L T E

N A C E	INDUSTRIE UND LEISTUNGSGRUPPEN	JAHRESVERDIENSTKLASSEN (1.000 LIT)														
		< 600	600	900	1200	1500	1800	2100	2400	2700	3000	3300	3600	3900	4200	
		899	1199	1499	1799	2099	2399	2699	2999	3299	3599	3899	4199	4499		
21	ERZBERGBAU	1	-	-	-	-	-	-	-	-	-	-	-	-	-	
		2	-	-	-	-	-	-	-	-	-	-	-	-	-	
		3	-	-	-	-	-	-	8,3	-	16,7	16,7	16,7	8,3	8,3	4,2
		4	-	-	1,6	-	11,1	19,0	19,0	20,8	26,9	-	1,6	-	-	-
		5	-	-	-	-	-	-	-	-	-	-	-	-	-	-
		5A	-	-	-	-	-	-	-	-	-	-	-	-	-	-
		5B T	-	-	1,1	-	7,9	13,5	15,7	14,7	23,6	4,5	5,6	2,2	2,2	1,1
211A	EISENERZ UNTER TAGE	1	-	-	-	-	-	-	-	-	-	-	-	-	-	
		2	-	-	-	-	-	-	-	-	-	-	-	-	-	
		3	-	-	-	-	-	-	-	-	-	-	-	-	-	
		4	-	-	-	-	-	-	-	-	-	-	-	-	-	
		5	-	-	-	-	-	-	-	-	-	-	-	-	-	
		5A	-	-	-	-	-	-	-	-	-	-	-	-	-	
		5B T	-	-	-	-	-	-	-	-	-	-	-	-	-	-
211B	EISENERZ UEBER TAGE	1	-	-	-	-	-	-	-	-	-	-	-	-	-	
		2	-	-	-	-	-	-	-	-	-	-	-	-	-	
		3	-	-	-	-	-	-	-	-	-	-	-	-	-	
		4	-	-	-	-	-	-	-	35,7	64,3	-	-	-	100,0	
		5	-	-	-	-	-	-	-	-	-	-	-	-	-	
		5A	-	-	-	-	-	-	-	-	-	-	-	-	-	
		5B T	-	-	-	-	-	-	-	27,0	48,7	-	-	-	24,3	-
22	METALLERZEUGUNG	1	-	-	-	-	-	26,7	-	28,2	26,7	7,7	-	-	-	
		2	-	-	-	-	-	3,4	1,9	4,2	3,4	13,4	24,8	4,5	18,4	
		3	-	-	1,6	0,2	7,5	5,0	17,0	21,0	20,3	17,8	5,3	1,2	1,3	
		4	0,3	2,4	8,5	17,4	24,8	15,6	14,1	11,0	3,4	1,3	-	0,7	-	
		5	-	-	-	-	100,0	-	-	-	-	-	-	-	-	
		5A	-	-	-	-	-	-	-	-	-	-	-	-	-	
		5B T	0,2	1,6	6,0	11,4	18,6	12,1	14,4	13,9	8,7	6,8	2,5	1,0	1,1	
22A	EISEN UND STAHL	1	-	-	-	-	-	32,7	-	34,5	32,7	-	-	-	-	
		2	-	-	-	-	-	-	-	-	17,7	17,6	-	33,6		
		3	-	-	1,9	-	8,2	2,7	17,5	21,5	21,1	18,0	4,7	1,4	1,5	
		4	-	3,1	8,3	16,3	23,6	13,6	14,6	13,9	4,4	1,4	-	-	-	
		5	-	-	-	-	-	-	-	-	-	-	-	-	-	
		5A	-	-	-	-	-	-	-	-	-	-	-	-	-	
		5B T	-	2,0	6,0	10,5	17,8	9,9	15,0	16,2	10,0	7,2	2,0	0,4	1,4	
224	NE-METALLE	1	-	-	-	-	-	-	-	-	-	41,9	-	-	-	
		2	-	-	-	-	-	6,9	3,0	8,4	6,9	9,0	32,1	9,0	3,0	
		3	-	-	0,7	0,7	5,3	12,2	15,5	19,6	17,9	17,4	7,2	0,7	0,7	
		4	0,9	0,9	8,8	19,8	27,4	20,0	13,0	4,6	1,3	1,0	-	2,1	-	
		5	-	-	-	-	100,0	-	-	-	-	-	-	-	-	
		5A	-	-	-	-	-	-	-	-	-	-	-	-	-	
		5B T	0,6	0,6	6,2	13,7	20,3	17,2	13,0	8,4	5,7	5,8	3,7	2,2	0,4	
23	NICHTENERG. MIN. TORF	1	-	-	-	-	-	-	-	-	-	-	-	-	-	
		2	-	-	-	-	-	15,4	-	7,7	-	-	23,1	15,4	-	
		3	-	5,3	9,2	13,2	-	15,8	21,1	10,5	11,8	6,6	2,6	1,3	-	
		4	3,4	20,1	26,8	20,5	12,2	9,1	3,3	2,1	1,7	0,8	-	-	-	
		5	-	50,0	50,0	-	-	-	-	-	-	-	-	-	-	
		5A	-	50,0	50,0	-	-	-	-	-	-	-	-	-	-	
		5B T	2,4	16,2	21,9	17,7	9,3	10,1	7,2	4,2	3,9	2,1	1,5	0,9	-	
231	BAUMAT. KERAM. ERDEN	1	-	-	-	-	-	-	-	-	-	-	-	-	-	
		2	-	-	-	-	20,0	-	-	-	-	-	20,0	20,0	-	
		3	-	8,0	12,0	16,0	-	16,0	24,0	12,0	12,0	-	-	-	-	
		4	3,9	22,2	29,9	22,2	10,6	7,6	1,9	1,0	1,0	-	-	-	-	
		5	-	50,0	50,0	-	-	-	-	-	-	-	-	-	-	
		5A	-	50,0	50,0	-	-	-	-	-	-	-	-	-	-	
		5B T	2,9	19,0	25,6	19,7	8,8	8,7	5,8	2,9	2,9	-	0,7	0,7	-	
23A	AND. MINERAL., TORF	1	-	-	-	-	-	-	-	-	-	-	-	-	-	
		2	-	-	-	-	-	-	-	33,3	-	-	33,3	-	-	
		3	-	-	3,8	7,7	-	15,4	15,4	7,7	11,5	19,2	7,7	3,8	-	
		4	-	6,5	6,5	9,7	22,6	19,4	12,5	9,7	6,5	6,5	-	-	-	
		5	-	-	-	-	-	-	-	-	-	-	-	-	-	
		5A	-	-	-	-	-	-	-	-	-	-	-	-	-	
		5B T	-	3,3	5,0	8,3	11,7	16,7	13,3	10,0	8,3	11,7	5,0	1,7	-	
24	BEARB. STEIN. ERD. GLAS	1	-	-	-	83,7	-	-	-	-	-	-	-	-	-	
		2	-	-	-	2,4	2,4	7,2	-	4,4	11,0	13,2	10,4	17,4	7,1	
		3	-	3,9	3,5	8,2	11,5	8,6	16,6	15,8	13,6	7,0	5,4	1,4	3,0	
		4	1,9	3,6	18,0	24,0	23,8	12,6	6,2	5,6	1,6	1,8	0,3	-	-	
		5	-	-	46,4	-	28,7	12,4	3,5	4,2	4,8	-	-	-	-	
		5A	-	-	70,0	-	-	11,7	5,7	5,8	6,8	-	-	-	-	
		5B T	1,2	3,3	14,2	18,5	19,5	11,1	8,4	8,0	5,3	3,7	2,1	1,3	1,2	
2421	ZEMENT	1	-	-	-	-	-	-	-	-	-	-	-	-	-	
		2	-	-	-	-	-	-	-	-	-	-	-	-	-	
		3	-	-	-	-	2,0	-	3,9	7,8	11,7	15,6	15,7	13,7	9,8	
		4	-	-	3,6	14,3	20,0	13,6	13,2	19,6	10,0	4,3	0,7	0,7	-	
		5	-	-	32,9	-	-	-	-	34,2	32,9	-	-	-	-	
		5A	-	-	-	-	-	-	-	-	-	-	-	-	-	
		5B T	-	-	32,9	-	-	-	-	34,2	32,9	-	-	-	-	

(SUIITE)

EMPLCYES

FEMMS

CLASSES DE GAIN ANNUEL (1.000 LIT)														INDUSTRIE ET QUALIFICATIONS	N A C E		
4500	4800	5100	5400	5700	6000	6300	6600	6900	7200	7500	7800	> =	INSG.				
4799	5099	5399	5699	5999	6299	6599	6899	7199	7499	7799	8099	8100	ENS.				
-	-	100,0	-	-	-	-	-	-	-	-	-	-	-	100,0	1	EXTR. MIN. METALLIO.	21
8,3	8,3	4,2	-	-	-	-	-	-	-	-	-	-	-	100,0	2		
-	-	-	-	-	-	-	-	-	-	-	-	-	-	100,0	3		
-	-	-	-	-	-	-	-	-	-	-	-	-	-	100,0	4		
-	-	-	-	-	-	-	-	-	-	-	-	-	-	100,0	5		
-	-	-	-	-	-	-	-	-	-	-	-	-	-	100,0	5A	MINES DE FER FOND	211A
2,2	2,2	3,4	-	-	-	-	-	-	-	-	-	-	-	100,0	5B		
-	-	-	-	-	-	-	-	-	-	-	-	-	-	100,0	T		
-	-	-	-	-	-	-	-	-	-	-	-	-	-	100,0	1		
-	-	-	-	-	-	-	-	-	-	-	-	-	-	100,0	2		
-	-	-	-	-	-	-	-	-	-	-	-	-	-	100,0	3	MINES DE FER JOUR	211B
-	-	-	-	-	-	-	-	-	-	-	-	-	-	100,0	4		
-	-	-	-	-	-	-	-	-	-	-	-	-	-	100,0	5		
-	-	-	-	-	-	-	-	-	-	-	-	-	-	100,0	5A		
-	-	-	-	-	-	-	-	-	-	-	-	-	-	100,0	5B		
-	-	-	-	-	-	-	-	-	-	-	-	-	-	100,0	T	PROD. DES METAUX	22
8,2	4,5	-	1,5	7,7	-	-	-	2,9	-	-	-	-	-	100,0	1		
1,2	-	-	-	0,2	8,9	-	1,5	1,5	-	-	-	-	-	100,0	2		
-	-	-	-	-	0,2	-	-	-	-	-	-	-	-	100,0	3		
-	-	-	-	-	-	-	-	-	-	-	-	-	0,5	100,0	4		
-	-	-	-	-	-	-	-	-	-	-	-	-	-	100,0	5	METAUX FERREUX	22A
-	-	-	-	-	-	-	-	-	-	-	-	-	-	100,0	5A		
0,7	0,2	-	0,1	0,1	0,4	-	0,1	0,1	-	-	-	-	-	100,0	5B		
-	-	-	-	-	-	-	-	-	-	-	-	-	-	100,0	T		
-	-	-	-	-	-	-	-	-	-	-	-	-	-	100,0	1		
13,4	-	-	-	17,7	-	-	-	-	-	-	-	-	-	100,0	2		
1,4	-	-	-	-	-	-	-	-	-	-	-	-	-	100,0	3		
-	-	-	-	-	-	-	-	-	-	-	-	-	0,6	100,0	4		
-	-	-	-	-	-	-	-	-	-	-	-	-	-	100,0	5		
0,8	-	-	-	0,5	-	-	-	-	-	-	-	-	-	100,0	5A	METAUX NON FERREUX	22A
-	-	-	-	-	-	-	-	-	-	-	-	-	-	100,0	5B		
-	-	-	-	-	-	-	-	-	-	-	-	-	-	100,0	T		
3,0	9,0	-	3,0	41,9	-	-	-	16,1	-	-	-	-	-	100,0	1		
0,7	-	-	0,7	0,7	-	-	3,0	3,0	-	-	-	-	-	100,0	2		
-	-	-	-	-	-	-	-	-	-	-	-	-	-	100,0	3	AUTRES MIN. - TOURB.	23
-	-	-	-	-	-	-	-	-	-	-	-	-	-	100,0	4		
-	-	-	-	-	-	-	-	-	-	-	-	-	-	100,0	5		
-	-	-	-	-	-	-	-	-	-	-	-	-	-	100,0	5A		
-	-	-	-	-	-	-	-	-	-	-	-	-	-	100,0	5B		
0,4	0,5	-	0,2	0,4	0,2	-	0,2	0,3	-	-	-	-	-	100,0	T	M. CONSTP. T. A FEU	231
-	-	-	100,0	-	-	-	-	-	-	-	-	-	-	100,0	1		
23,1	-	15,4	-	-	-	-	-	-	-	-	-	-	-	100,0	2		
-	-	2,6	-	-	-	-	-	-	-	-	-	-	-	100,0	3		
-	-	-	-	-	-	-	-	-	-	-	-	-	-	100,0	4		
-	-	-	-	-	-	-	-	-	-	-	-	-	-	100,0	5	TOURBIERES ETC.	23A
-	-	-	-	-	-	-	-	-	-	-	-	-	-	100,0	5A		
-	-	-	-	-	-	-	-	-	-	-	-	-	-	100,0	5B		
0,9	-	1,2	0,6	-	-	-	-	-	-	-	-	-	-	100,0	T		
-	-	-	-	-	-	-	-	-	-	-	-	-	-	100,0	1		
20,0	-	20,0	-	-	-	-	-	-	-	-	-	-	-	100,0	2		
-	-	-	-	-	-	-	-	-	-	-	-	-	-	100,0	3		
-	-	-	-	-	-	-	-	-	-	-	-	-	-	100,0	4		
-	-	-	-	-	-	-	-	-	-	-	-	-	-	100,0	5		
-	-	-	-	-	-	-	-	-	-	-	-	-	-	100,0	5A	CIMENT	2421
0,7	-	0,7	0,7	-	-	-	-	-	-	-	-	-	-	100,0	5B		
-	-	-	-	-	-	-	-	-	-	-	-	-	-	100,0	T		
-	-	-	-	-	-	-	-	-	-	-	-	-	-	100,0	1		
33,3	-	-	-	-	-	-	-	-	-	-	-	-	-	100,0	2		
-	-	7,7	-	-	-	-	-	-	-	-	-	-	-	100,0	3	PR. MIN. NON METALL.	24
-	-	-	-	-	-	-	-	-	-	-	-	-	-	100,0	4		
-	-	-	-	-	-	-	-	-	-	-	-	-	-	100,0	5		
-	-	-	-	-	-	-	-	-	-	-	-	-	-	100,0	5A		
1,7	-	3,3	-	-	-	-	-	-	-	-	-	-	-	100,0	5B		
-	-	-	-	-	-	-	-	-	-	-	-	-	-	100,0	T	PR. MIN. NON METALL.	24
7,0	-	0,4	-	-	2,4	-	0,4	14,0	-	-	-	-	2,3	100,0	1		
0,8	0,1	0,3	0,2	-	-	-	-	14,4	-	-	-	-	-	100,0	2		
-	-	-	-	-	-	-	-	-	-	-	-	-	0,1	100,0	3		
-	-	-	-	-	-	-	-	0,2	-	-	-	-	0,4	100,0	4		
-	-	-	-	-	-	-	-	-	-	-	-	-	-	100,0	5	CIMENT	2421
-	-	-	-	-	-	-	-	-	-	-	-	-	-	100,0	5A		
-	-	-	-	-	-	-	-	-	-	-	-	-	-	100,0	5B		
0,6	-	0,1	-	0,1	-	-	-	1,1	-	-	-	-	0,3	100,0	T		
-	-	-	-	-	-	-	-	-	-	-	-	-	-	100,0	1		
33,3	-	33,3	-	-	-	-	33,3	-	-	-	-	-	-	100,0	2		
5,9	2,0	6,0	4,0	-	-	-	-	-	-	-	-	-	2,0	100,0	3		
-	-	-	-	-	-	-	-	-	-	-	-	-	-	100,0	4		
-	-	-	-	-	-	-	-	-	-	-	-	-	-	100,0	5		
-	-	-	-	-	-	-	-	-	-	-	-	-	-	100,0	5A	CIMENT	2421
-	-	-	-	-	-	-	-	-	-	-	-	-	-	100,0	5B		
2,0	0,5	2,1	1,0	-	-	-	0,5	-	-	-	-	-	0,5	100,0	T		

(SUTTE)

EMPLCYES

FEMMES

CLASSES DE GAIN ANNUEL (1.000 LIT)													INDUSTRIE ET QUALIFICATIONS	N A C E			
4500	4800	5100	5400	5700	6000	6300	6600	6900	7200	7500	7800	> =			TNSG.		
4799	5099	5399	5699	5999	6299	6599	6899	7199	7499	7799	8099	8100	ENS.				
-	-	-	-	-	-	-	-	-	-	-	-	100,0	100,0	1	VERRE	247	
-	-	-	-	-	-	-	-	-	-	-	-	-	100,0	2			
-	-	-	-	-	-	-	-	-	-	-	-	-	100,0	3			
-	-	-	-	-	-	-	-	-	-	-	-	0,9	100,0	4			
-	-	-	-	-	-	-	-	-	-	-	-	-	100,0	5			
-	-	-	-	-	-	-	-	-	-	-	-	-	100,0	5A	PRD. CERAMIQUES	248	
-	-	-	-	-	-	-	-	-	-	-	-	-	100,0	5B			
-	-	-	-	-	-	-	-	-	-	-	-	0,7	100,0	T			
-	-	-	-	-	-	-	-	-	-	-	-	-	-	1			
13,2	-	-	-	-	4,8	-	-	4,8	-	-	-	-	100,0	2			
1,5	-	-	-	-	-	-	-	-	-	-	-	-	100,0	3			
-	-	-	-	-	-	-	-	0,6	-	-	-	-	100,0	4			
-	-	-	-	-	-	-	-	-	-	-	-	-	100,0	5			
-	-	-	-	-	-	-	-	-	-	-	-	-	100,0	5A			
1,4	-	-	-	-	0,4	-	-	0,7	-	-	-	-	100,0	5B			
-	-	-	-	-	-	-	-	-	-	-	-	-	100,0	T			
6,6	-	-	-	-	8,8	16,5	13,2	-	-	7,7	6,6	14,1	100,0	1	INDUSTRIE CHIMIQUE	25	
12,1	7,6	8,0	2,2	2,8	7,1	0,4	2,3	0,4	-	-	-	-	1,8	100,0			2
4,7	0,3	0,7	-	-	-	-	-	-	-	-	-	-	0,7	100,0			3
-	-	-	-	-	-	-	-	-	-	-	-	-	0,4	100,0			4
-	-	-	-	-	-	-	-	-	-	-	-	-	-	100,0			5
-	-	-	-	-	-	-	-	-	-	-	-	-	-	100,0	5A		
-	-	-	-	-	-	-	-	-	-	-	-	-	-	100,0	5B		
2,7	0,8	1,0	0,2	0,3	0,8	0,2	0,3	-	-	0,1	-	-	0,7	100,0	T		
40,0	-	-	-	-	-	20,0	-	-	-	-	-	-	40,0	100,0	1	PRD. CHIM. DE BASE	25A
5,0	10,6	20,7	10,6	-	-	10,6	-	10,6	-	-	-	-	100,0	2			
1,1	2,2	1,1	-	-	-	-	-	-	-	-	-	-	1,1	100,0	3		
-	-	-	-	-	-	-	-	-	-	-	-	-	-	100,0	4		
-	-	-	-	-	-	-	-	-	-	-	-	-	-	100,0	5		
-	-	-	-	-	-	-	-	-	-	-	-	-	-	100,0	5A		
0,7	0,9	0,9	0,3	-	-	0,4	-	0,3	-	-	-	-	0,6	100,0	5B		
-	-	-	-	-	-	-	-	-	-	-	-	-	-	100,0	T		
-	-	-	-	12,9	-	-	-	-	-	-	-	-	100,0	1	FIBRES ART. FT SYNT.	26	
-	-	-	-	-	-	-	-	-	-	-	-	-	100,0	2			
-	-	-	-	-	-	-	-	-	-	-	-	-	100,0	3			
-	-	-	-	-	-	-	-	-	-	-	-	-	100,0	4			
-	-	-	-	-	-	-	-	-	-	-	-	-	100,0	5			
-	-	-	-	-	-	-	-	-	-	-	-	-	100,0	5A			
-	-	-	-	0,3	-	-	-	-	-	-	-	-	100,0	5B			
-	-	-	-	-	-	-	-	-	-	-	-	-	0,1	100,0	T		
-	-	-	-	-	5,2	-	1,0	2,1	-	1,0	-	-	10,3	100,0	1	OUVRAGES EN METAUX	31
11,0	6,0	1,7	2,7	-	-	-	-	-	-	-	-	-	1,4	100,0	2		
1,0	0,4	-	0,2	-	-	-	-	-	-	-	-	-	0,2	100,0	3		
-	-	-	0,1	-	-	-	-	-	-	-	-	-	0,3	100,0	4		
-	3,5	-	-	-	-	-	-	-	-	-	-	-	-	100,0	5		
-	18,8	-	-	-	-	-	-	-	-	-	-	-	-	100,0	5A		
-	-	-	-	-	-	-	-	-	-	-	-	-	-	100,0	5B		
0,7	0,4	0,1	0,2	0,1	-	-	-	-	-	-	-	-	0,4	100,0	T		
-	-	-	-	-	15,4	-	-	-	-	-	-	-	38,5	100,0	1	FONDRIES	311
15,9	-	-	-	-	-	-	-	-	-	-	-	-	100,0	2			
-	1,5	-	-	-	-	-	-	-	-	-	-	-	100,0	3			
-	-	-	0,7	-	-	-	-	-	-	-	-	-	100,0	4			
-	-	-	-	-	-	-	-	-	-	-	-	-	100,0	5			
-	-	-	-	-	-	-	-	-	-	-	-	-	-	100,0	5A		
0,8	0,4	-	0,4	0,1	-	-	-	-	-	-	-	-	0,3	100,0	5B		
-	-	-	-	-	-	-	-	-	-	-	-	-	-	100,0	T		
-	-	10,4	-	-	-	-	-	-	-	100,0	-	-	100,0	1	CONST. METALLIQUE	314	
1,1	-	-	-	-	-	-	-	-	-	-	-	-	100,0	2			
-	-	-	-	-	-	-	-	-	-	-	-	-	100,0	3			
-	23,4	-	-	-	-	-	-	-	-	-	-	-	0,4	100,0			4
-	47,8	-	-	-	-	-	-	-	-	-	-	-	-	100,0			5
-	-	-	-	-	-	-	-	-	-	-	-	-	-	100,0	5A		
0,3	0,2	0,3	-	-	-	-	-	-	-	-	-	-	0,3	100,0	5B		
-	-	-	-	-	-	-	10,0	20,0	-	-	-	-	10,0	100,0	1	OUTILLAGE A. FINIS	316
13,7	15,3	-	-	-	-	-	-	-	-	-	-	-	3,7	100,0	2		
0,7	-	-	0,7	-	-	-	-	-	-	-	-	-	-	100,0	3		
-	-	-	-	-	-	-	-	-	-	-	-	-	0,6	100,0	4		
-	-	-	-	-	-	-	-	-	-	-	-	-	-	100,0	5		
-	-	-	-	-	-	-	-	-	-	-	-	-	-	100,0	5A		
-	-	-	-	-	-	-	-	-	-	-	-	-	-	100,0	5B		
0,7	0,6	-	0,2	-	-	-	-	0,1	-	-	-	-	0,6	100,0	T		
-	-	-	-	-	-	3,8	-	-	-	-	-	-	17,1	100,0	1	MACHINES, MAT. MECAN.	32
9,5	4,0	0,4	-	0,2	-	0,4	2,7	-	-	-	-	-	2,9	100,0	2		
0,7	0,8	-	-	0,2	-	-	-	-	-	-	-	-	-	100,0	3		
-	-	-	-	-	-	-	-	-	-	-	-	-	0,1	100,0	4		
-	-	-	-	-	-	-	-	-	-	-	-	-	-	100,0	5		
-	-	-	-	-	-	-	-	-	-	-	-	-	-	100,0	5A		
-	-	-	-	-	-	-	-	-	-	-	-	-	-	100,0	5B		
0,9	0,5	-	-	0,1	-	-	0,2	-	-	-	-	-	0,3	100,0	T		
-	-	-	-	8,3	-	-	-	-	-	-	-	-	33,3	100,0	1	MACH., TRACT. AGRIC.	321
-	-	-	-	-	-	-	-	-	-	-	-	-	100,0	2			
-	-	-	-	-	-	-	-	-	-	-	-	-	100,0	3			
-	-	-	-	-	-	-	-	-	-	-	-	-	0,4	100,0	4		
-	-	-	-	-	-	-	-	-	-	-	-	-	-	100,0	5		
-	-	-	-	-	-	-	-	-	-	-	-	-	-	100,0	5A		
-	-	-	-	0,3	-	-	-	-	-	-	-	-	0,4	100,0	5B		
-	-	-	-	-	-	-	-	-	-	-	-	-	-	100,0	T		

(FORTSETZUNG)

F R A U E N

A N G E S T E L L T E

N	INDUSTRIE	UND	J A H R E S V E R D I E N S T K L A S S E N (1.000 LIT)													
			< 600	600	900	1200	1500	1800	2100	2400	2700	3000	3300	3600	3900	4200
				899	1199	1499	1799	2099	2399	2699	2999	3299	3599	3899	4199	4499
322	WERKZEUGMASCHINEN			25,4			25,4							23,7		
		1					7,8							13,7	5,9	
		2		1,0		1,2	0,8	6,5	12,8	20,7	19,0	13,9	11,1	7,3	3,2	0,4
		3		1,7	4,1	12,4	31,5	27,3	13,6	5,5	3,1	0,5				
		4														
		5														
		5A														
		5B														
		T		1,5	2,4	7,7	19,1	18,3	12,7	10,9	9,2	5,5	4,3	3,2	1,9	0,4
33	BUEROMASCH., DV-GER.															
		1						7,8				3,9	16,2	27,3	7,8	11,7
		2														
		3				0,6	3,2	3,2	16,1	30,9	12,3	10,7	5,7	6,9	5,0	1,9
		4			1,2	5,5	14,6	53,5	18,7	4,1	0,8	0,8				
		5														
		5A														
		5B														
		T			0,7	3,4	9,5	32,2	16,6	13,7	5,0	4,6	3,0	4,2	2,3	1,4
34	ELEKTROTECHNIK							43,7						42,9		
		1							3,5		12,3	4,2	10,5	4,6	11,0	0,4
		2				0,7	1,6	5,5	14,5	24,2	14,4	10,7	13,6	7,0	3,1	1,9
		3		0,2	1,9	4,3	18,5	29,5	23,1	14,1	6,3	1,3	0,5			
		4					4,4	21,0	39,9	34,7						
		5														
		5A														
		5B				4,4	21,0	39,9	34,7							
		T		0,1	1,2	3,0	12,7	22,0	20,6	16,9	8,4	3,8	4,3	2,2	1,3	0,5
35	KRAFTWAGEN U.-TEILE				9,7				32,3							
		1							6,0				13,1	10,4	13,0	16,9
		2														
		3				0,5	0,5	0,5	4,5	16,0	21,5	14,2	14,0	9,6	10,6	4,3
		4			4,4	10,4	8,5	31,9	29,7	9,4	2,5	2,3	0,3	0,3		
		5														
		5A														
		5B														
		T			2,5	6,0	5,0	18,1	18,9	11,1	9,2	6,4	6,2	4,4	4,7	2,8
351	KRAFTWAGEN U.-MOTOR				10,7				35,7							
		1											8,2	4,1	8,2	12,4
		2														
		3				0,7	0,7	0,7	4,0	16,5	23,3	14,6	14,8	8,7	10,0	2,0
		4				4,1	5,0	38,2	35,8	11,6	2,2	1,8	0,5	0,4		
		5														
		5A														
		5B														
		T			0,1	2,5	3,0	21,5	21,7	12,7	10,0	6,5	6,3	3,8	4,3	1,5
36	FAHRZEUGBAU OHNE KFZ								50,0							50,0
		1														
		2						4,1			2,8	2,7	16,4	13,3	10,9	8,8
		3			0,3	0,6	2,7	4,1	10,1	16,0	24,1	17,6	8,4	5,7	4,0	3,3
		4		0,1	1,5	7,8	20,5	22,2	22,8	12,2	7,0	3,2	1,5	0,1		
		5														
		5A														
		5B														
		T		0,1	1,1	5,4	14,4	16,1	18,3	13,2	12,3	7,7	4,0	2,2	1,5	1,3
361	SCHIFFBAU								100,0							
		1														
		2						10,6			7,3		21,2	20,3	10,6	8,8
		3			1,1	2,2	5,9	8,6	5,3	12,1	15,1	26,2	6,2	8,0	4,1	4,1
		4			0,8	7,6	18,4	24,2	14,7	15,3	8,5	5,3	4,5	0,4		
		5														
		5A														
		5B														
		T			0,9	5,9	14,6	19,6	12,1	14,0	10,2	10,6	5,4	2,9	1,4	1,3
364	LUFTFAHRZEUGBAU															
		1														
		2										6,2	18,7	12,5	12,5	12,5
		3						2,9	2,2	13,1	29,4	20,0	12,8	6,9	2,9	2,5
		4		0,3	2,5	0,6	15,4	24,2	33,4	14,2	5,6	1,1				
		5														
		5A														
		5B														
		T		0,2	1,7	0,4	10,4	17,2	23,2	13,4	12,3	6,8	4,4	2,4	1,3	1,3
37	FEINMECHANIK, OPTIK									25,0						
		1														
		2		5,4					5,4	5,4	16,2	5,4	5,4	5,4	5,4	5,8
		3				1,5	1,5	6,7	16,2	24,4	19,5	13,4	9,9	4,4	0,7	0,8
		4			2,8	15,1	30,5	25,3	16,5	6,7	1,5	1,2		0,2		
		5			8,4	26,8	8,4	22,9	25,1	8,4						
		5A			14,3	28,6	14,3	14,3	14,3	14,2						
		5B				24,3		35,2	40,5							
		T		0,2	2,2	11,8	22,6	20,3	16,2	10,7	5,9	4,0	2,4	1,3	0,3	0,3
41/42	NAHRUNGS-U.GENUSSM.										25,0			12,5		37,5
		1														
		2			2,8	3,1	2,2	2,0	1,1	5,9	9,0	7,8	10,4	4,5	20,3	4,5
		3		0,5	0,4	2,0	2,0	5,9	13,4	14,7	13,4	15,3	10,7	6,8	4,7	3,3
		4		1,2	2,7	5,4	15,3	24,0	23,8	13,1	8,1	3,2	1,7	0,8	0,1	0,3
		5		1,6			13,7	31,0	10,4	6,6	10,9	9,2	14,0	0,8	1,0	
		5A		3,0			25,8	10,7	10,8	6,8	2,8	11,6	23,5	1,5	2,0	
		5B						53,8	10,0	6,4	20,1	6,3				
		T		1,0	2,1	4,4	11,9	19,4	20,3	13,0	9,3	6,2	4,3	2,3	1,9	1,1
41A	NAHRUNGSMITTELGEW.										25,0			12,5		37,5
		1														
		2			0,4	0,8	0,8	0,4	1,5	3,1	7,7	7,7	13,1	6,2	23,3	5,8
		3		0,4	0,6	2,3	1,2	4,0	8,5	12,7	16,7	20,2	12,0	7,6	4,5	3,5
		4		1,2	2,6	4,5	16,4	25,8	25,0	12,6	6,9	2,7	1,4	0,5		0,2
		5		1,7			14,0	29,8	9,9	5,9	11,9	8,6	15,2	0,9	1,1	
		5A		3,4			27,1	6,9	12,0	5,1	3,1	10,5	26,3	1,7	2,2	
		5B						54,1	7,7	6,8	21,3	6,7	3,4			
		T		1,0	2,0	3,8	12,7	20,7	20,4	12,2	9,0	6,5	4,4	2,1		

(SUITE)

EMPLOYES

FEMMES

CLASSES DE GAIN ANNUEL (1.000 LIT)													INDUSTRIE ET QUALIFICATIONS		N A C E		
4500	4800	5100	5400	5700	6000	6300	6600	6900	7200	7500	7800	> =	INSG.				
4799	5099	5399	5699	5999	6299	6599	6899	7199	7499	7799	8099	8100	ENS.				
-	-	-	-	-	-	12,7	-	-	-	-	-	-	12,7	100,0	1	MACHINES-OUTILS	322
33,1	-	3,9	-	-	-	3,9	3,9	-	-	-	-	-	3,5	100,0	2		
0,4	0,8	-	-	1,0	-	-	-	-	-	-	-	-	100,0	100,0	3		
-	-	-	-	-	-	-	-	-	-	-	-	-	0,3	100,0	4		
-	-	-	-	-	-	-	-	-	-	-	-	-	-	-	5		
-	-	-	-	-	-	-	-	-	-	-	-	-	-	-	5A		
-	-	-	-	-	-	-	-	-	-	-	-	-	-	-	5B		
1,4	0,3	0,2	-	0,4	-	0,2	0,2	-	-	-	-	-	0,4	100,0	T		
-	-	-	-	-	-	-	-	-	-	-	-	-	100,0	100,0	1	MACHINES DE BUREAU	33
-	3,9	1,9	3,9	3,9	-	3,9	3,9	-	3,9	-	-	-	-	100,0	2		
-	0,6	-	-	-	-	-	0,6	-	-	-	-	-	2,2	100,0	3		
-	-	-	-	-	-	-	-	-	-	-	-	-	0,8	100,0	4		
-	-	-	-	-	-	-	-	-	-	-	-	-	-	-	5		
-	-	-	-	-	-	-	-	-	-	-	-	-	-	-	5A		
-	-	-	-	-	-	-	-	-	-	-	-	-	-	-	5B		
-	0,5	0,1	0,2	0,2	-	0,2	0,5	-	0,2	-	-	-	1,5	100,0	T		
-	-	-	-	-	-	3,8	3,8	-	1,9	-	-	-	3,8	100,0	1	CONSTRUCTION ELECT.	34
10,3	7,9	4,5	12,8	3,9	3,6	7,2	-	-	-	-	-	-	3,2	100,0	2		
0,6	0,7	0,6	0,7	-	-	-	-	-	-	-	-	-	-	100,0	3		
-	-	-	-	-	-	-	-	-	-	-	-	-	-	100,0	4		
-	-	-	-	-	-	-	-	-	-	-	-	-	-	100,0	5		
-	-	-	-	-	-	-	-	-	-	-	-	-	-	-	5A		
-	-	-	-	-	-	-	-	-	-	-	-	-	-	-	5B		
0,6	0,5	0,3	0,7	0,2	0,2	0,3	0,2	100,0	T		
-	-	-	-	-	-	-	-	-	-	-	-	-	58,1	100,0	1	AUTOM., PIÈCES DET.	35
-	9,5	5,1	4,7	4,7	2,4	2,4	2,4	4,7	-	-	-	-	4,7	100,0	2		
1,9	0,9	-	1,2	-	-	-	-	-	-	-	-	-	-	100,0	3		
-	-	-	-	-	-	-	-	-	-	-	-	-	0,7	100,0	4		
-	-	-	-	-	-	-	-	-	-	-	-	-	-	-	5		
-	-	-	-	-	-	-	-	-	-	-	-	-	-	-	5A		
-	-	-	-	-	-	-	-	-	-	-	-	-	-	-	5B		
0,7	1,0	0,4	0,8	0,3	0,2	0,2	0,2	0,3	-	-	-	-	0,8	100,0	T		
-	-	-	-	-	-	-	-	-	-	-	-	-	53,6	100,0	1	CONSTR. AUTOMOBILES	351
-	16,5	8,8	8,2	8,2	4,1	4,1	4,1	8,2	-	-	-	-	4,5	100,0	2		
2,7	1,3	-	-	-	-	-	-	-	-	-	-	-	-	100,0	3		
-	-	-	-	-	-	-	-	-	-	-	-	-	0,5	100,0	4		
-	-	-	-	-	-	-	-	-	-	-	-	-	-	-	5		
-	-	-	-	-	-	-	-	-	-	-	-	-	-	-	5A		
-	-	-	-	-	-	-	-	-	-	-	-	-	-	-	5B		
1,0	1,5	0,5	0,5	0,5	0,3	0,3	0,3	0,5	-	-	-	-	0,5	100,0	T		
-	-	-	-	-	-	-	-	-	-	-	-	-	-	100,0	1	AUTRE MAT. TRANSPORT	36
2,7	8,3	21,9	4,1	-	-	4,1	-	-	-	-	-	-	-	100,0	2		
1,0	1,5	-	-	-	-	-	0,2	-	-	-	-	-	0,5	100,0	3		
-	0,1	-	-	-	-	-	-	-	-	-	-	-	0,8	100,0	4		
-	-	-	-	-	-	-	-	-	-	-	-	-	-	-	5		
-	-	-	-	-	-	-	-	-	-	-	-	-	-	-	5A		
-	-	-	-	-	-	-	-	-	-	-	-	-	-	-	5B		
0,4	0,7	0,5	0,1	-	-	0,1	0,1	-	-	-	-	-	0,7	100,0	T		
-	-	-	-	-	-	-	-	-	-	-	-	-	-	100,0	1	CONSTR. NAVALE	361
-	-	-	10,6	-	-	10,6	-	-	-	-	-	-	-	100,0	2		
-	-	-	-	-	-	-	-	-	-	-	-	-	1,1	100,0	3		
-	-	-	-	-	-	-	-	-	-	-	-	-	0,4	100,0	4		
-	-	-	-	-	-	-	-	-	-	-	-	-	-	-	5		
-	-	-	-	-	-	-	-	-	-	-	-	-	-	-	5A		
-	-	-	0,3	-	-	0,3	-	-	-	-	-	-	-	-	5B		
-	-	-	-	-	-	-	-	-	-	-	-	-	0,6	100,0	T		
-	-	-	-	-	-	-	-	-	-	-	-	-	-	-	1	CONSTR. AERONEFS	364
6,2	18,9	12,6	-	-	-	-	-	-	-	-	-	-	-	100,0	2		
4,0	1,5	-	-	-	-	-	0,7	-	-	-	-	-	0,7	100,0	3		
-	0,3	-	-	-	-	-	-	-	-	-	-	-	2,2	100,0	4		
-	-	-	-	-	-	-	-	-	-	-	-	-	-	-	5		
-	-	-	-	-	-	-	-	-	-	-	-	-	-	-	5A		
-	-	-	-	-	-	-	-	-	-	-	-	-	-	-	5B		
1,4	1,3	0,4	-	-	-	-	0,2	-	-	-	-	-	1,8	100,0	T		
-	-	-	-	-	-	-	-	-	50,0	-	-	-	25,0	100,0	1	INSTR. PRECISION ETC	37
5,4	24,0	5,4	-	5,4	-	-	-	-	-	-	-	-	-	100,0	2		
0,7	-	0,4	-	-	-	-	-	-	-	-	-	-	-	100,0	3		
-	-	-	-	-	-	0,2	-	-	-	-	-	-	-	100,0	4		
-	-	-	-	-	-	-	-	-	-	-	-	-	-	100,0	5		
-	-	-	-	-	-	-	-	-	-	-	-	-	-	100,0	5A		
-	-	-	-	-	-	-	-	-	-	-	-	-	-	100,0	5B		
0,3	0,7	0,2	-	0,2	-	0,2	-	-	0,2	-	-	-	0,1	100,0	T		
-	12,5	-	-	-	-	-	-	-	-	-	-	-	12,5	100,0	1	ALIM. BOISSONS TABAC	41/42
2,4	3,6	15,4	2,0	0,6	0,6	-	-	1,1	-	-	-	0,8	-	100,0	2		
2,9	1,2	2,3	-	0,3	-	0,1	-	-	-	-	-	-	0,2	100,0	3		
-	0,2	-	-	-	-	-	-	-	-	-	-	-	0,2	100,0	4		
-	0,8	-	-	-	-	-	-	-	-	-	-	-	-	100,0	5		
-	1,5	-	-	-	-	-	-	-	-	-	-	-	-	100,0	5A		
-	-	-	-	-	-	-	-	-	-	-	-	-	-	100,0	5B		
0,7	0,5	1,1	0,1	0,1	0,2	100,0	T		
-	12,5	-	-	-	-	-	-	-	-	-	-	-	12,5	100,0	1	PROD. ALIMENTAIRES	41A
3,3	2,4	19,3	1,2	0,8	0,8	-	-	1,5	-	-	-	-	-	100,0	2		
1,6	1,1	2,6	-	-	-	0,1	-	-	-	-	-	-	0,3	100,0	3		
-	0,1	-	-	-	-	-	-	-	-	-	-	-	0,1	100,0	4		
-	0,9	-	-	-	-	-	-	-	-	-	-	-	-	100,0	5		
-	1,7	-	-	-	-	-	-	-	-	-	-	-	-	100,0	5A		
-	-	-	-	-	-	-	-	-	-	-	-	-	-	100,0	5B		
0,5	0,4	1,2	0,1	-	-	-	0,1	100,0	T		

(FORTSETZUNG)

F R A U E N

A N G E S T E L L T E

N A C E	INDUSTRIE UND LEISTUNGSGRUPPEN		JAHRESVERDIENSTKLASSEN (1.000 LIT)																
			< 600	600	900	1200	1500	1800	2100	2400	2700	3000	3300	3600	3900	4200			
			899	1199	1499	1799	2099	2399	2699	2999	3299	3599	3899	4199	4499				
412	FLEISCHVERARB.	1	-	-	-	-	-	-	-	-	-	-	-	-	-	-	-		
		2	-	-	-	8,5	8,5	-	-	16,9	16,9	8,5	-	-	-	-	-	8,5	
		3	-	1,5	1,5	6,1	3,0	6,1	1,5	7,8	10,7	9,1	6,1	12,2	7,7	12,2	-	-	12,2
		4	-	2,0	4,3	5,0	9,8	16,3	18,5	18,1	12,2	7,1	3,8	1,5	0,3	0,5	-	-	0,5
		5	-	-	-	-	16,7	16,7	16,7	50,0	-	-	-	-	-	-	-	-	-
		5A	-	-	-	-	20,0	20,0	20,0	40,0	-	-	-	-	-	-	-	-	-
		5B	-	-	-	-	-	-	-	100,0	-	-	-	-	-	-	-	-	-
T	-	1,9	3,7	5,2	9,0	14,5	16,1	17,1	11,7	7,1	4,0	2,9	1,3	2,3	-	-	-		
413	MILCHVERARBEITUNG	1	-	-	-	-	-	-	-	-	-	-	-	-	-	-	-	-	
		2	-	-	-	-	-	4,8	-	-	9,5	9,5	-	9,5	9,5	19,0	19,0	19,0	
		3	-	-	-	1,4	2,9	-	-	7,1	15,7	15,7	14,3	12,9	10,0	10,0	10,0	10,0	
		4	-	0,4	2,2	5,8	7,6	18,6	30,3	14,3	9,2	4,5	4,5	1,8	-	0,9	-	-	
		5	-	22,2	-	-	-	-	-	11,1	11,1	11,1	22,2	11,1	-	-	-	-	
		5A	-	28,6	-	-	-	-	-	14,3	-	-	28,6	14,3	-	-	-	-	
		5B	-	-	-	-	-	-	-	-	50,0	50,0	-	-	-	-	-	-	
T	-	1,0	1,6	4,5	6,1	13,4	21,7	12,1	10,7	7,3	7,0	4,8	2,6	3,5	-	-			
41B	BACK -U. SUESSWAREN	1	-	-	-	-	-	-	-	-	25,0	-	12,5	-	27,5	-	-		
		2	-	-	1,0	-	-	-	-	4,0	16,0	18,0	10,0	14,2	10,5	8,9	2,9		
		3	-	0,5	1,0	3,7	1,4	3,8	11,0	14,5	14,3	17,1	11,1	8,6	6,3	2,9			
		4	-	0,9	2,6	6,2	9,6	20,6	27,8	16,0	11,0	3,4	1,4	0,2	-	-			
		5	-	-	-	-	7,1	21,5	24,7	6,6	7,8	21,2	8,1	-	3,1	-			
		5A	-	-	-	-	13,1	13,3	26,6	-	7,9	26,9	6,5	-	5,6	-			
		5B	-	-	-	-	-	31,3	22,4	14,5	7,6	14,2	9,9	-	-	-			
T	-	0,7	2,0	5,0	6,9	15,2	22,0	14,6	12,0	8,3	4,5	3,0	2,2	1,3					
42A	GETRAENKEINDUSTRIE	1	-	-	-	-	-	-	-	-	-	-	-	-	-	-	-		
		2	-	-	10,7	10,7	7,2	7,2	-	10,7	7,2	7,2	3,6	-	14,3	1,2			
		3	-	1,2	-	2,5	3,1	5,3	8,7	10,7	7,7	11,3	14,3	8,9	8,1	4,6			
		4	-	1,1	3,0	7,9	12,9	19,5	21,1	13,6	11,2	4,1	2,3	1,6	0,2	0,6			
		5	-	-	-	-	-	49,5	17,6	16,5	-	16,5	-	-	-	-			
		5A	-	-	-	-	-	50,0	-	25,0	-	25,0	-	-	-	-			
		5B	-	-	-	-	-	48,4	51,6	-	-	-	-	-	-	-			
T	-	1,1	2,6	6,9	10,7	16,6	18,0	13,0	10,3	5,7	4,6	2,9	2,2	1,4					
429	TABAKVERARBEITUNG	1	-	-	-	-	-	-	-	-	-	-	-	-	-	-	-		
		2	-	-	-	-	-	-	-	-	-	-	-	-	-	-	-		
		3	-	-	-	-	3,8	15,0	41,7	30,1	8,2	0,6	-	-	-	-			
		4	-	-	6,3	6,3	12,5	18,8	6,3	12,5	6,3	25,0	6,3	-	-	-			
		5	-	-	-	-	100,0	-	-	-	-	-	-	-	-	-			
		5A	-	-	-	-	100,0	-	-	-	-	-	-	-	-	-			
		5B	-	-	-	-	-	-	-	-	-	-	-	-	-	-			
T	-	-	0,5	0,5	4,9	14,7	36,8	28,3	9,3	3,3	0,5	-	-	-					
43	TEXTILGEWERBE	1	-	-	9,3	-	-	-	12,3	12,3	-	32,3	-	-	-	-	-		
		2	-	-	0,6	0,6	55,6	2,4	2,3	6,7	5,5	4,7	7,6	7,1	2,0	0,5			
		3	-	0,2	0,8	6,8	4,0	12,8	19,7	26,1	14,1	8,9	3,5	1,7	1,0	0,2			
		4	-	0,3	5,9	20,7	33,2	20,5	13,0	3,1	2,3	0,4	0,4	-	-	-			
		5	-	-	-	6,8	25,1	27,5	18,0	11,6	5,2	4,4	0,8	-	-	-			
		5A	-	-	-	-	7,3	28,5	18,3	26,1	3,0	12,2	2,6	-	-	-			
		5B	-	-	-	-	9,7	32,9	27,1	17,9	5,3	6,1	1,0	-	-	-			
T	-	0,2	3,6	14,0	26,4	17,2	14,3	10,4	6,1	3,6	1,9	1,1	0,5	0,1					
431	WOLLE	1	-	-	60,2	-	-	-	-	-	-	-	-	-	-	-	-		
		2	-	-	-	-	-	6,8	7,3	20,9	6,5	24,1	-	20,2	-	7,3			
		3	-	-	0,7	2,1	3,3	14,6	15,2	22,1	18,3	13,8	5,0	2,8	0,7	0,7			
		4	-	-	2,9	11,8	31,6	28,3	15,0	6,3	3,3	-	0,4	-	-	-			
		5	-	-	-	-	28,4	33,9	26,2	-	-	-	-	-	-	-			
		5A	-	-	-	-	-	42,9	14,3	-	-	-	-	-	-	-			
		5B	-	-	-	-	38,8	30,6	30,6	-	-	-	-	-	-	-			
T	-	-	2,2	7,8	20,5	22,8	15,0	12,1	8,5	5,6	1,9	1,7	0,2	0,5					
432	BAUMWOLLE	1	-	-	-	-	-	-	-	-	77,8	-	-	-	-	-			
		2	-	-	-	5,2	7,8	-	-	7,8	12,3	7,8	44,2	7,1	7,8				
		3	-	-	-	-	1,9	12,0	12,3	30,4	19,4	9,5	9,7	1,7	3,1				
		4	-	0,6	2,3	16,3	35,9	24,4	13,9	4,2	1,2	1,2	-	-	-				
		5	-	-	-	10,6	10,6	26,8	24,6	13,8	13,8	-	-	-	-				
		5A	-	-	-	-	-	-	64,1	-	35,9	-	-	-	-				
		5B	-	-	-	-	17,1	17,1	43,4	-	22,3	-	-	-	-				
T	-	0,4	1,5	11,3	24,9	19,9	13,0	11,1	6,6	4,5	4,6	0,8	1,2						
436	WIRKEREI, STRICKEREI	1	-	-	-	-	-	-	29,6	29,6	-	-	-	-	-	-			
		2	-	-	0,9	0,5	80,5	-	-	2,6	0,9	2,8	1,9	2,6	4,5	1,8			
		3	-	0,6	1,8	16,8	5,0	10,7	21,9	23,7	10,3	5,9	1,2	0,6	1,2				
		4	-	0,5	11,4	29,9	34,1	15,9	6,0	0,3	0,7	-	-	-	-				
		5	-	-	-	5,4	26,6	31,6	18,6	10,2	-	6,4	1,2	-	-				
		5A	-	-	-	-	10,2	26,0	17,3	25,5	-	17,1	3,7	-	-				
		5B	-	-	-	7,9	34,1	34,2	19,1	3,2	-	1,5	-	-	-				
T	-	0,4	5,6	18,1	33,1	13,9	11,4	8,0	3,5	3,0	0,9	0,9	0,6						
44	LEDERGEWERBE	1	-	-	-	-	-	-	-	50,0	-	50,0	-	-	-				
		2	-	-	9,0	1,8	1,8	3,6	14,4	-	9,0	3,6	18,4	19,6	9,3				
		3	-	1,7	3,8	5,1	3,8	13,3	22,7	15,5	13,3	12,1	5,6	1,3	0,9				
		4	-	3,3	10,4	26,0	30,5	15,4	9,3	3,0	1,8	-	-	-	-				
		5	-	16,0	12,0	24,0	12,0	12,0	-	8,0	8,0	-	-	8,0	-				
		5A	-	57,1	-	-	-	-	-	-	-	14,3	-	28,6	-				
		5B	-	-	16,7	33,3	16,7	16,7	-	11,1	5,6	-	-	-	-				
T	-	3,0	8,6	18,6	20,8	13,9	12,9	6,3	5,8	3,5	2,9	1,8	0,8						
441	GERBEREI	1	-	-	-	-	-	-	-	50,0	-	50,0	-	-	-				
		2	-	-	10,4	-	-	5,2	15,6	-	-	21,3	25,7	10,9	-				
		3	-	-	2,8	2,8	1,4	12,4	16,0	18,1	14,6	9,0	2,1	1,4					
		4	-	1,4	9,1	14,4	32,4	18,9	15,6	4,7	3,5	-	-	-					
		5	-	-	-	40,0	-	20,0	-	20,0	-	-	-	20,0					
		5A	-	-	-	-	-	-	-	-	-	-	100,0	-					
		5B	-	-	-	50,0	-	25,0	-	25,0	-	-	-	-					
T	-	0,8	7,0	10,2	19,6	15,8	15,3	8,6	6,8	5,4	4,8	3,1	1,3						

(SUITE)

EMPLOYÉS

FEMMES

CLASSES DE GAIN ANNUEL (1.000 LIT)													INDUSTRIE ET QUALIFICATIONS	N A C E			
4500 4799	4800 5099	5100 5399	5400 5699	5700 5999	6000 6299	6300 6599	6600 6899	6900 7199	7200 7499	7500 7799	7800 8099	> = 8100			INSG. ENS.		
-	-	-	-	-	-	-	-	-	-	-	-	-	-	1	IND. DE LA VIANDE	412	
7,0	8,5	-	-	-	-	-	-	16,9	-	-	-	-	100,01	2			
3,1	7,2	3,0	-	-	-	1,0	-	-	-	-	-	-	100,01	3			
0,3	0,3	-	-	-	-	-	-	-	-	-	-	-	100,01	4			
-	-	-	-	-	-	-	-	-	-	-	-	-	100,01	5			
-	-	-	-	-	-	-	-	-	-	-	-	-	100,01	5A			
-	-	-	-	-	-	-	-	-	-	-	-	-	100,01	5B			
0,8	1,4	0,4	-	-	-	0,1	-	0,4	-	-	-	-	100,01	T			
-	-	-	-	-	-	-	-	-	-	-	-	-	-	1	IND. DU LAIT	413	
19,0	-	-	-	9,5	9,5	-	-	-	-	-	-	-	100,01	2			
8,6	-	1,4	-	-	-	-	-	-	-	-	-	-	100,01	3			
-	-	-	-	-	-	-	-	-	-	-	-	-	100,01	4			
-	11,1	-	-	-	-	-	-	-	-	-	-	-	100,01	5			
-	14,3	-	-	-	-	-	-	-	-	-	-	-	100,01	5A			
-	-	-	-	-	-	-	-	-	-	-	-	-	100,01	5B			
2,6	0,3	0,3	-	0,3	0,3	-	-	-	-	-	-	-	100,01	T			
-	12,5	-	-	-	-	-	-	-	-	-	-	12,5	100,01	1	PAIN, PROD. SUCRES	41B	
2,9	4,1	7,3	3,2	-	-	-	-	-	-	-	-	-	100,01	2			
1,1	1,0	1,0	-	-	-	-	-	-	-	-	-	0,7	100,01	3			
-	0,2	-	-	-	-	-	-	-	-	-	-	0,2	100,01	4			
-	-	-	-	-	-	-	-	-	-	-	-	-	100,01	5			
-	-	-	-	-	-	-	-	-	-	-	-	-	100,01	5A			
-	-	-	-	-	-	-	-	-	-	-	-	-	100,01	5B			
0,4	0,6	0,6	0,1	-	-	-	-	-	-	-	-	0,4	100,01	T			
-	8,2	3,6	4,8	-	-	-	-	-	-	-	3,6	-	-	1	BOISSONS	42A	
7,8	1,9	2,6	-	1,2	-	-	-	-	-	-	-	-	100,01	2			
-	0,3	-	0,2	-	-	-	-	-	-	-	-	-	100,01	3			
-	-	-	-	-	-	-	-	-	-	-	-	-	100,01	4			
-	-	-	-	-	-	-	-	-	-	-	-	-	100,01	5			
-	-	-	-	-	-	-	-	-	-	-	-	-	100,01	5A			
-	-	-	-	-	-	-	-	-	-	-	-	-	100,01	5B			
1,5	0,9	0,6	0,3	0,2	-	-	-	-	-	-	C,1	C,4	100,01	T			
-	-	14,3	-	-	-	-	-	-	-	-	-	-	-	1	TABAC	429	
0,6	-	-	-	-	-	-	-	-	-	-	-	-	100,01	2			
-	-	-	-	-	-	-	-	-	-	-	-	-	100,01	3			
-	-	-	-	-	-	-	-	-	-	-	-	-	100,01	4			
-	-	-	-	-	-	-	-	-	-	-	-	-	100,01	5			
-	-	-	-	-	-	-	-	-	-	-	-	-	100,01	5A			
-	-	-	-	-	-	-	-	-	-	-	-	-	100,01	5B			
0,5	-	0,5	-	-	-	-	-	-	-	-	-	-	100,01	T			
-	-	4,6	-	-	13,8	6,2	-	7,7	-	-	-	-	1,5	100,01	1	INDUSTRIE TEXTILE	43
3,7	0,5	-	-	-	-	-	-	-	-	-	-	-	100,01	2			
0,1	-	-	-	-	-	-	-	-	-	-	-	-	0,1	100,01	3		
-	-	-	-	-	-	-	-	-	-	-	-	-	0,2	100,01	4		
-	-	-	-	-	-	-	-	-	-	-	-	-	100,01	5			
0,6	-	-	-	-	-	-	-	-	-	-	-	-	100,01	5A			
2,0	-	-	-	-	-	-	-	-	-	-	-	-	100,01	5B			
0,4	-	-	-	-	0,1	-	-	-	-	-	-	-	0,1	100,01	T		
-	-	-	-	-	-	10,0	-	29,9	-	-	-	-	-	100,01	1	INDUSTRIE LAINIERE	431
-	6,8	-	-	-	-	-	-	-	-	-	-	-	100,01	2			
0,7	-	-	-	-	-	-	-	-	-	-	-	-	100,01	3			
-	-	-	-	-	-	-	-	-	-	-	-	-	0,4	100,01	4		
11,5	-	-	-	-	-	-	-	-	-	-	-	-	100,01	5			
42,9	-	-	-	-	-	-	-	-	-	-	-	-	100,01	5A			
-	-	-	-	-	-	-	-	-	-	-	-	-	100,01	5B			
0,5	0,2	-	-	-	-	-	-	0,1	-	-	-	-	C,2	100,01	T		
-	-	11,1	-	-	-	11,1	-	-	-	-	-	-	-	100,01	1	INDUSTR. COTONNIERE	432
-	-	-	-	-	-	-	-	-	-	-	-	-	-	100,01	2		
-	-	-	-	-	-	-	-	-	-	-	-	-	-	100,01	3		
-	-	-	-	-	-	-	-	-	-	-	-	-	-	100,01	4		
-	-	-	-	-	-	-	-	-	-	-	-	-	-	100,01	5		
-	-	-	-	-	-	-	-	-	-	-	-	-	-	100,01	5A		
-	-	-	-	-	-	-	-	-	-	-	-	-	-	100,01	5B		
-	-	0,1	-	-	-	0,1	-	-	-	-	-	-	-	100,01	T		
-	-	-	-	-	33,3	-	-	7,4	-	-	-	-	-	100,01	1	BONNETERIE	436
0,9	-	-	-	-	-	-	-	-	-	-	-	-	100,01	2			
-	-	-	-	-	-	-	-	-	-	-	-	-	0,3	100,01	3		
-	-	-	-	-	-	-	-	-	-	-	-	-	0,3	100,01	4		
-	-	-	-	-	-	-	-	-	-	-	-	-	100,01	5			
-	-	-	-	-	-	-	-	-	-	-	-	-	100,01	5A			
-	-	-	-	-	-	-	-	-	-	-	-	-	100,01	5B			
0,2	-	-	-	-	0,2	-	-	-	-	-	-	-	0,2	100,01	T		
-	-	1,8	7,5	-	-	-	-	-	-	-	-	-	-	100,01	1	INDUSTRIE DU CUIR	44
0,9	-	-	-	-	-	-	-	-	-	-	-	-	100,01	2			
-	-	-	-	-	-	-	-	-	-	-	-	-	100,01	3			
-	-	-	-	-	-	-	-	-	-	-	-	-	0,2	100,01	4		
-	-	-	-	-	-	-	-	-	-	-	-	-	100,01	5			
-	-	-	-	-	-	-	-	-	-	-	-	-	100,01	5A			
-	-	-	-	-	-	-	-	-	-	-	-	-	100,01	5B			
0,2	-	0,1	0,5	-	-	-	-	-	-	-	-	-	0,1	100,01	T		
-	-	-	10,9	-	-	-	-	-	-	-	-	-	-	100,01	1	TANNERIE-MEGISSERIE	441
-	-	-	-	-	-	-	-	-	-	-	-	-	-	100,01	2		
1,4	-	-	-	-	-	-	-	-	-	-	-	-	-	100,01	3		
-	-	-	-	-	-	-	-	-	-	-	-	-	-	100,01	4		
-	-	-	-	-	-	-	-	-	-	-	-	-	-	100,01	5		
-	-	-	-	-	-	-	-	-	-	-	-	-	-	100,01	5A		
-	-	-	-	-	-	-	-	-	-	-	-	-	-	100,01	5B		
0,4	-	-	0,9	-	-	-	-	-	-	-	-	-	-	100,01	T		

(FORTSETZUNG)

F R A U E N

A N G E S T E L L T E

N A C E	INDUSTRIE UND LEISTUNGSGRUPPEN	JAHRESVERDIENSTKLASSEN (1.000 LIT)													
		< 600	600	900	1200	1500	1800	2100	2400	2700	3000	3300	3600	3900	4200
		899	1199	1499	1799	2099	2399	2699	2999	3299	3599	3899	4199	4499	
442	LEDERWARENHERST.	1	-	-	-	-	-	-	-	-	-	-	-	-	-
		2	-	5,9	5,9	5,9	-	11,8	-	29,4	11,8	11,8	5,9	5,9	-
		3	-	4,5	5,6	9,0	7,9	14,6	33,7	11,2	11,2	2,2	-	-	-
		4	-	5,4	11,9	38,7	28,5	11,6	2,3	1,2	-	-	-	-	-
		5	-	26,7	20,0	13,3	20,0	6,7	-	-	13,3	-	-	-	-
		5A	-	80,0	-	-	-	-	-	-	20,0	-	-	-	-
		5B	-	-	30,0	20,0	30,0	10,0	-	-	10,0	-	-	-	-
		T	-	5,8	10,5	29,3	22,3	11,6	10,0	3,4	4,5	1,1	0,5	0,3	0,3
45	SCHUH- u. BEKLEIDUNGSG.	1	-	-	-	37,5	-	-	-	-	40,6	-	3,1	-	-
		2	-	-	2,1	5,3	3,8	20,7	8,8	6,6	12,7	8,0	8,5	4,1	1,7
		3	-	1,9	3,7	4,8	9,6	17,7	26,0	16,1	6,9	6,2	3,5	1,2	1,2
		4	-	2,8	9,3	27,6	37,3	14,8	5,4	1,2	-	0,3	0,2	-	0,1
		5	-	0,8	1,1	10,3	27,7	23,7	20,1	6,1	4,5	1,5	1,4	1,1	-
		5A	-	-	-	3,7	4,4	24,4	37,5	9,0	9,3	3,5	3,3	2,7	-
		5B	-	1,3	2,0	15,3	45,1	23,1	7,1	3,8	1,0	-	-	-	-
		T	-	2,1	6,7	19,7	28,9	16,9	11,6	5,0	2,7	2,0	1,4	0,6	0,4
45A	SCHUHGEWERBE	1	-	-	-	-	-	-	-	-	-	-	-	-	-
		2	-	-	-	7,2	-	21,4	36,3	14,4	14,1	-	-	-	-
		3	-	6,6	4,9	10,8	13,1	16,8	22,8	25,0	-	-	-	-	-
		4	-	9,7	13,1	43,1	24,6	3,5	4,0	1,0	-	-	-	-	-
		5	-	8,1	4,0	4,0	29,6	18,8	23,3	8,1	-	-	-	4,0	-
		5A	-	-	-	-	9,4	34,2	28,2	18,8	-	-	-	9,4	-
		5B	-	14,2	7,1	7,1	44,8	7,1	19,6	-	-	-	-	-	-
		T	-	8,5	10,0	31,5	21,5	8,3	11,0	7,1	0,7	-	-	0,3	-
45B	BEKLEIDUNGSGEWERBE	1	-	-	-	37,5	-	-	-	-	40,6	-	3,1	-	-
		2	-	-	2,5	5,1	4,1	20,8	3,8	5,1	12,2	9,6	10,2	4,9	2,1
		3	-	0,8	3,4	3,4	8,6	17,9	26,9	14,0	8,3	7,8	4,5	1,5	1,5
		4	-	1,0	8,3	24,1	40,5	17,3	5,8	1,3	-	0,4	0,3	-	0,1
		5	-	-	0,8	11,1	27,9	23,5	19,8	5,9	5,0	1,7	1,6	0,8	-
		5A	-	-	-	4,0	4,0	22,2	39,2	8,0	10,5	3,9	3,7	2,0	-
		5B	-	-	1,5	16,2	45,4	24,5	5,6	4,3	1,1	-	-	-	-
		T	-	0,7	5,8	17,3	30,6	18,6	11,7	4,5	3,1	2,4	1,8	0,7	0,4
46	BE- u. VERARB. V. HOLZ	1	-	13,8	13,8	27,6	-	20,7	-	-	-	6,9	10,3	-	-
		2	-	2,7	0,4	8,4	-	16,9	7,6	12,0	15,6	7,9	9,2	8,5	2,3
		3	-	0,5	2,8	4,5	11,9	18,7	25,0	14,8	8,8	6,8	0,9	-	1,2
		4	-	3,4	10,5	25,5	36,0	16,0	6,6	1,2	-	-	-	-	-
		5	-	5,6	7,5	33,6	30,8	10,3	1,9	0,5	9,4	-	-	-	-
		5A	-	8,5	11,3	33,7	29,5	1,4	1,4	-	14,2	-	-	-	-
		5B	-	-	-	33,3	33,3	27,2	2,8	2,8	-	-	-	-	-
		T	-	2,9	8,5	20,8	29,2	16,5	10,8	4,4	2,7	1,8	0,7	0,4	0,4
46A	HOLZVER. OHNE MOEB.	1	-	15,4	15,4	30,8	-	23,1	-	-	-	7,7	-	-	-
		2	-	-	-	-	-	5,9	17,7	11,8	16,2	17,7	11,8	5,9	4,7
		3	-	1,5	6,9	4,4	8,0	3,4	30,5	22,9	8,0	11,6	2,9	-	-
		4	-	4,1	6,4	21,6	35,7	21,3	7,5	2,1	-	-	-	-	-
		5	-	-	14,3	28,6	-	28,6	-	-	28,6	-	-	-	-
		5A	-	-	20,0	40,0	-	-	-	-	40,0	-	-	-	-
		5B	-	-	-	-	-	100,0	-	-	-	-	-	-	-
		T	-	3,6	6,4	17,3	27,2	17,0	12,5	6,8	2,7	3,4	1,2	0,3	0,2
467	HOLZMOEBELHERST.	1	-	-	-	-	-	-	-	-	-	100,0	-	-	-
		2	-	4,0	-	12,5	-	21,8	2,6	12,5	15,8	3,8	8,4	9,2	1,3
		3	-	-	1,0	4,5	13,6	26,9	29,0	10,1	8,4	4,5	-	-	1,9
		4	-	3,1	12,3	26,4	36,7	13,8	6,3	0,7	-	-	-	-	-
		5	-	6,8	6,8	36,3	36,3	6,8	-	-	6,8	-	-	-	-
		5A	-	10,4	10,4	34,4	34,4	-	-	-	10,4	-	-	-	-
		5B	-	-	-	40,0	40,0	20,0	-	-	-	-	-	-	-
		T	-	2,6	9,3	21,8	30,4	16,5	10,2	3,1	2,6	1,0	0,5	0,5	0,4
47	PAPIER, DRUCK. VERLAG	1	-	-	16,7	-	-	-	-	-	-	-	-	-	-
		2	-	2,3	1,4	-	-	1,1	2,3	5,7	7,2	10,5	8,2	12,4	9,8
		3	-	1,2	1,2	0,7	3,5	4,0	7,1	13,4	15,3	13,5	12,8	6,4	6,8
		4	-	0,9	3,0	4,4	16,8	29,9	17,4	12,1	6,3	3,4	1,5	1,2	0,9
		5	-	-	-	-	14,5	19,6	13,2	20,9	9,6	4,5	8,2	-	4,1
		5A	-	-	-	-	8,4	17,8	19,5	20,3	7,7	8,4	10,1	-	7,7
		5B	-	-	-	-	21,6	21,6	5,9	21,6	11,8	-	5,9	-	-
		T	-	1,1	2,4	3,1	12,2	21,0	13,6	12,1	8,7	6,5	5,0	3,3	3,0
47A	PAPIER- u. PAPPENERZ.	1	-	-	-	-	-	-	-	-	-	-	-	-	-
		2	-	-	9,0	-	-	-	-	-	17,4	18,0	9,0	9,0	16,9
		3	-	3,4	1,2	2,3	5,6	8,1	9,2	17,2	13,4	10,7	14,4	4,0	5,4
		4	-	0,9	4,3	5,4	23,8	30,3	11,0	10,5	4,3	3,9	1,7	2,2	0,4
		5	-	-	-	-	9,1	18,2	13,6	27,3	9,1	-	13,6	-	-
		5A	-	-	-	-	-	20,0	20,0	40,0	-	-	20,0	-	-
		5B	-	-	-	-	16,7	16,7	8,3	16,7	16,7	-	8,3	-	-
		T	-	1,5	3,5	4,2	17,7	23,1	10,2	12,3	7,2	6,0	5,6	2,8	2,3
47B	DRUCKEREI, VERLAGSG.	1	-	-	25,0	-	-	-	-	-	-	-	-	-	-
		2	-	2,7	-	-	-	1,3	2,7	6,7	5,3	9,2	8,0	13,0	8,6
		3	-	0,4	1,2	-	2,6	2,3	6,2	11,5	16,1	14,5	12,2	7,4	7,3
		4	-	0,9	2,5	4,0	13,9	29,7	20,1	12,8	7,1	3,2	1,4	0,8	1,1
		5	-	-	-	-	22,6	21,6	12,6	11,3	10,3	11,3	-	-	10,3
		5A	-	-	-	-	17,1	15,6	19,1	-	15,6	17,1	-	-	15,6
		5B	-	-	-	-	33,3	33,3	-	33,3	-	-	-	-	-
		T	-	0,9	2,0	2,6	10,0	20,2	15,0	12,0	9,3	6,7	4,7	3,4	3,4
48	GUMMI, KUNSTSTOFFE	1	-	-	-	7,1	-	-	-	-	-	-	-	-	-
		2	-	-	2,5	6,6	1,3	9,3	2,5	-	6,4	7,6	3,9	5,5	11,1
		3	-	0,7	0,1	1,4	3,6	4,5	9,8	20,4	13,5	13,5	9,8	7,3	7,2
		4	-	1,5	4,1	8,6	20,3	28,1	18,9	9,0	4,6	2,9	1,2	0,4	0,2
		5	-	-	0,5	-	13,7	12,5	19,9	14,8	14,3	12,9	2,6	2,1	2,1
		5A	-	-	0,9	-	7,8	6,7	11,3	21,0	19,3	17,5	4,4	-	3,5
		5B	-	-	-	-	22,6	21,3	32,9	5,3	6,6	5,9	-	5,3	-
		T	-	1,2	2,7	6,1	15,0	19,8	16,0	11,6	6,9	6,2	3,8	2,4	2,3

(SUITE)

EMPL OY E S													F E M M E S				
C L A S S E S D E G A I N A N N U E L (1.000 LIT)													INDUSTRIE ET QUALIFICATIONS	N A C E			
4500 4799	4800 5099	5100 5399	5400 5699	5700 5999	6000 6299	6300 6599	6600 6899	6900 7199	7200 7499	7500 7799	7800 8099	> = 8100			INSG. ENS.		
-	-	5,9	-	-	-	-	-	-	-	-	-	-	100,01	1	ARTICLES EN CUIR	442	
-	-	-	-	-	-	-	-	-	-	-	-	-	100,01	2			
-	-	-	-	-	-	-	-	-	-	-	-	-	100,01	3			
-	-	-	-	-	-	-	-	-	-	-	-	0,4	100,01	4			
-	-	-	-	-	-	-	-	-	-	-	-	-	100,01	5			
-	-	-	-	-	-	-	-	-	-	-	-	-	100,01	5A			
-	-	0,3	-	-	-	-	-	-	-	-	-	-	100,01	5B			
-	-	-	-	-	-	-	-	-	-	-	-	0,3	100,01	T			
1,0	-	3,9	-	3,1	-	12,5	-	-	3,1	-	-	-	100,01	1	CHAUSS., HABILLEMENT	45	
0,5	-	-	0,6	-	-	0,2	2,1	2,1	2,1	-	-	-	100,01	2			
-	-	-	-	0,1	-	-	-	-	-	-	-	-	100,01	3			
-	-	-	-	-	-	-	-	-	-	-	0,1	-	100,01	4			
-	-	-	-	-	-	-	-	-	-	-	-	1,7	100,01	5			
-	-	-	-	-	-	-	-	-	-	-	-	-	2,2	100,01	5A		
-	-	-	-	-	-	-	-	-	-	-	-	-	1,3	100,01	5B		
0,2	-	0,2	0,1	0,1	-	-	0,1	0,1	0,1	-	0,1	-	100,01	T			
6,7	-	-	-	-	-	-	-	-	-	-	-	-	100,01	1	CHAUSSURES	45A	
-	-	-	-	-	-	-	-	-	-	-	-	-	100,01	2			
-	-	-	-	0,5	-	-	-	-	-	-	-	-	100,01	3			
-	-	-	-	-	-	-	-	-	-	-	0,5	-	100,01	4			
-	-	-	-	-	-	-	-	-	-	-	-	-	100,01	5			
-	-	-	-	-	-	-	-	-	-	-	-	-	100,01	5A			
-	-	-	-	-	-	-	-	-	-	-	-	-	100,01	5B			
0,3	-	-	-	0,3	-	-	-	-	-	-	0,3	-	100,01	T			
-	-	-	-	3,1	-	12,5	-	-	3,1	-	-	-	100,01	1	HABILLEMENT	45B	
-	-	4,7	-	-	-	-	2,5	2,5	2,5	-	-	-	100,01	2			
0,7	-	-	0,7	-	-	-	-	-	-	-	-	-	100,01	3			
-	-	-	-	-	-	-	-	-	-	-	-	-	0,9	100,01			4
-	-	-	-	-	-	-	-	-	-	-	-	-	1,8	100,01			5
-	-	-	-	-	-	-	-	-	-	-	-	-	2,4	100,01	5A		
-	-	-	-	-	-	-	-	-	-	-	-	-	1,5	100,01	5B		
0,1	-	0,3	0,1	-	-	-	0,1	0,1	0,2	-	-	-	100,01	T			
-	-	-	-	-	6,9	-	-	-	-	-	-	-	100,01	1	BOIS, MEUBLE EN BOIS	46	
-	3,4	-	2,5	-	-	-	-	-	-	-	-	-	100,01	2			
-	-	-	-	-	-	-	-	-	-	-	-	-	0,1	100,01			3
-	-	-	-	-	-	-	-	-	-	-	-	-	0,8	100,01			4
-	-	-	-	-	-	-	-	-	-	-	-	-	100,01	5			
-	-	-	-	-	-	-	-	-	-	-	-	-	100,01	5A			
-	-	-	-	-	-	-	-	-	-	-	-	-	100,01	5B			
-	0,2	-	0,1	-	-	-	-	-	-	-	-	-	100,01	T			
-	-	-	-	-	7,7	-	-	-	-	-	-	-	100,01	1	BOIS	46A	
-	-	-	-	-	-	-	-	-	-	-	-	-	100,01	2			
-	-	-	-	-	-	-	-	-	-	-	-	-	100,01	3			
-	-	-	-	-	-	-	-	-	-	-	-	1,2	100,01	4			
-	-	-	-	-	-	-	-	-	-	-	-	-	100,01	5			
-	-	-	-	-	-	-	-	-	-	-	-	-	100,01	5A			
-	-	-	-	-	0,1	-	-	-	-	-	-	-	100,01	5B			
-	-	-	-	-	-	-	-	-	-	-	-	-	100,01	T			
-	4,4	-	3,7	-	-	-	-	-	-	-	-	-	100,01	1	MEUBLES EN BOIS	46B	
-	-	-	-	-	-	-	-	-	-	-	-	-	100,01	2			
-	-	-	-	-	-	-	-	-	-	-	-	-	100,01	3			
-	-	-	-	-	-	-	-	-	-	-	-	0,7	100,01	4			
-	-	-	-	-	-	-	-	-	-	-	-	-	100,01	5			
-	-	-	-	-	-	-	-	-	-	-	-	-	100,01	5A			
-	-	-	-	-	-	-	-	-	-	-	-	-	100,01	5B			
-	0,2	-	0,2	-	-	-	-	-	-	-	-	-	100,01	T			
-	-	-	16,7	-	-	16,7	3,3	10,0	3,3	-	16,7	16,7	100,01	1	PAPIER IMPR. EDITION	47	
7,5	5,5	5,8	2,2	4,9	1,0	2,2	1,1	1,1	1,1	-	-	-	100,01	2			
3,7	2,9	0,6	0,9	0,6	0,6	-	0,3	0,3	-	0,6	-	-	100,01	3			
0,6	-	0,1	-	-	-	-	-	-	0,1	-	-	-	100,01	4			
5,4	-	-	-	-	-	-	-	-	-	-	-	-	100,01	5			
-	-	-	-	-	-	-	-	-	-	-	-	-	100,01	5A			
11,8	-	-	-	-	-	-	-	-	-	-	-	-	100,01	5B			
1,9	1,1	0,6	0,4	0,5	0,2	0,2	0,2	0,2	0,1	0,1	0,1	0,1	100,01	T			
-	-	-	-	-	-	30,0	-	20,0	-	-	30,0	20,0	100,01	1	PAPIER, ART. PAPIER	47A	
7,2	-	8,9	-	4,5	-	-	-	-	-	-	-	-	100,01	2			
3,3	-	-	1,2	-	-	-	-	-	-	-	-	-	100,01	3			
-	-	-	-	-	-	-	-	-	-	-	-	-	0,9	100,01			4
9,1	-	-	-	-	-	-	-	-	-	-	-	-	100,01	5			
-	-	-	-	-	-	-	-	-	-	-	-	-	100,01	5A			
16,7	-	-	-	-	-	-	-	-	-	-	-	-	100,01	5B			
1,4	-	0,3	0,3	0,2	-	0,2	-	0,1	-	-	0,2	0,7	100,01	T			
-	-	-	25,0	-	-	10,0	5,0	5,0	5,0	-	10,0	15,0	100,01	1	IMPRIMERIE, EDITION	47B	
7,5	6,5	5,2	2,6	5,0	1,2	2,6	1,3	1,3	-	-	-	-	100,01	2			
3,8	4,0	0,8	0,8	0,8	0,8	-	0,4	0,3	-	0,8	-	-	100,01	3			
0,8	-	0,2	-	-	-	-	-	-	0,2	-	-	-	100,01	4			
-	-	-	-	-	-	-	-	-	-	-	-	-	100,01	5			
-	-	-	-	-	-	-	-	-	-	-	-	-	100,01	5A			
-	-	-	-	-	-	-	-	-	-	-	-	-	100,01	5B			
2,1	1,5	0,7	0,5	0,6	0,3	0,2	0,2	0,2	0,1	0,2	-	0,8	100,01	T			
-	-	-	-	-	-	-	-	-	35,7	-	-	-	100,01	1	CAOUTCHOUC, M. PLAST.	48	
12,8	8,8	7,5	4,1	3,1	-	3,1	1,6	-	-	-	-	-	100,01	2			
2,4	0,3	0,4	-	-	-	-	-	-	-	-	-	-	100,01	3			
-	-	-	-	-	-	-	-	-	-	-	-	-	0,1	100,01			4
-	-	-	-	-	-	-	-	-	-	-	-	-	4,5	100,01			5
-	-	-	-	-	-	-	-	-	-	-	-	-	7,5	100,01	5A		
-	-	-	-	-	-	-	-	-	-	-	-	-	100,01	5B			
1,4	0,6	0,6	0,3	0,2	-	0,2	0,1	-	0,1	-	-	-	100,01	T			

(FORTSETZUNG)

F R A U E N

A N G E S T E L L T E

N A C E	INDUSTRIE UND LEISTUNGSGRUPPEN	J A H R E S V E R D I E N S T K L A S S E N (1.000 LIT)														
		< 600	600	900	1200	1500	1800	2100	2400	2700	3000	3300	3600	3900	4200	
		899	1199	1499	1799	2099	2399	2699	2999	3299	3599	3899	4199	4499		
481	GUMMIVERARBEITUNG	1	-	-	-	-	-	-	-	-	-	-	-	-	-	
		2	-	-	-	-	-	-	-	-	-	-	-	-	-	
		3	-	-	-	0,2	0,9	1,8	12,8	17,4	10,8	17,2	12,4	10,9	10,5	10,8
		4	-	1,0	4,8	5,6	10,7	31,9	23,2	10,2	5,9	4,6	1,6	0,3	0,3	-
		5	-	-	-	-	9,6	9,6	15,2	19,3	14,3	19,1	4,8	-	-	-
		5A	-	-	-	-	6,9	-	6,9	27,3	13,6	27,1	6,8	-	-	-
		5B	-	-	-	-	16,2	32,5	35,0	-	16,2	-	-	-	-	-
T	-	0,6	3,1	3,6	7,5	21,3	17,0	11,4	6,8	8,0	4,8	3,1	2,6	3,7		
483	KUNSTSTOFFVERARB.	1	-	-	-	-	-	-	-	-	-	-	-	-	-	
		2	-	-	-	6,6	16,5	3,3	3,9	6,6	-	11,8	6,6	1,9	14,5	4,4
		3	-	1,3	0,2	2,5	5,9	6,7	17,1	23,0	15,3	10,4	7,6	4,2	4,3	0,5
		4	-	2,1	3,2	11,5	29,5	24,7	14,6	8,0	3,5	1,2	0,8	0,5	-	-
		5	-	-	-	-	18,9	16,4	26,1	9,4	14,3	5,3	-	4,8	4,8	-
		5A	-	-	-	-	9,8	19,6	20,0	9,8	30,6	-	-	10,2	-	-
		5B	-	-	-	-	27,0	13,5	31,5	9,0	-	10,0	-	9,0	-	-
T	-	1,7	2,1	8,4	22,1	18,4	15,1	12,0	6,9	4,4	2,0	1,7	2,1	0,4		
49	SONST. VERARB. GEW.	1	-	-	-	-	-	-	-	-	-	-	-	-	-	
		2	-	-	8,0	-	-	16,4	4,0	1,3	8,0	4,0	4,0	17,0	16,0	8,0
		3	-	-	4,5	1,8	7,4	13,6	21,8	15,6	9,9	12,7	5,6	2,7	2,7	0,8
		4	-	2,2	7,9	21,8	29,7	17,9	11,1	5,0	2,2	1,6	0,3	-	-	-
		5	-	-	5,3	5,3	5,3	27,0	46,7	4,5	-	-	-	-	-	-
		5A	-	-	-	-	-	33,9	49,6	-	-	16,5	-	-	-	-
		5B	-	-	7,9	7,9	7,9	23,7	45,4	7,2	-	-	-	-	-	-
T	-	1,5	7,0	15,3	21,9	17,2	14,7	7,2	4,2	4,4	1,7	1,5	1,5	0,6		
50	BAUWERBE	1	-	-	-	-	-	33,3	-	-	-	-	66,7	-	-	
		2	-	-	10,2	0,3	3,4	3,4	1,7	5,1	3,4	10,2	5,1	1,8	13,0	
		3	-	3,9	0,4	6,2	7,4	5,5	6,4	9,5	8,4	10,2	23,5	4,3	7,4	4,0
		4	-	5,4	5,4	10,8	23,3	24,3	18,5	5,5	1,5	0,8	3,3	-	-	0,7
		5	-	-	25,0	-	75,0	-	-	-	-	-	-	-	-	-
		5A	-	-	25,0	-	75,0	-	-	-	-	-	-	-	-	-
		5B	-	-	-	-	-	-	-	-	-	-	-	-	-	-
T	-	4,7	4,7	9,1	19,0	18,9	14,7	6,6	3,1	3,3	8,0	1,0	2,3	1,4		
50A	BAUWERB. OHNE INST.	1	-	-	-	-	-	-	-	-	-	100,0	-	-	-	
		2	-	-	15,3	-	-	-	-	-	-	12,8	-	19,2	-	
		3	-	3,1	-	5,3	6,4	3,1	3,1	9,2	7,4	12,4	28,8	4,8	8,6	4,5
		4	-	5,1	3,5	6,0	23,8	26,7	20,9	6,6	1,6	0,6	4,0	-	-	0,9
		5	-	-	25,0	-	75,0	-	-	-	-	-	-	-	-	-
		5A	-	-	25,0	-	75,0	-	-	-	-	-	-	-	-	-
		5B	-	-	-	-	-	-	-	-	-	-	-	-	-	-
T	-	4,4	3,5	5,5	19,3	20,0	15,8	6,8	2,8	3,8	9,5	1,1	2,8	1,7		
503	BAUINSTALLATION	1	-	-	-	-	-	100,0	-	-	-	-	-	-	-	
		2	-	-	-	-	10,5	10,5	5,3	15,8	10,5	5,3	15,8	5,4	-	
		3	-	7,4	2,2	10,0	11,1	13,9	20,0	11,2	12,2	-	2,2	2,2	2,2	
		4	-	6,3	12,9	31,0	21,0	14,0	8,6	3,5	0,7	1,4	-	-	-	
		5	-	-	-	-	-	-	-	-	-	-	-	-	-	
		5A	-	-	-	-	-	-	-	-	-	-	-	-	-	
		5B	-	-	-	-	-	-	-	-	-	-	-	-	-	
T	-	5,9	9,4	23,5	17,2	14,0	10,7	6,2	4,1	1,4	1,9	1,0	0,5	0,5		
A	BERGBAU INSGESAM	1	-	-	-	-	-	-	-	-	-	-	-	-	-	
		2	-	-	-	-	-	13,3	-	-	-	-	-	20,0	13,3	
		3	-	-	3,8	6,7	10,6	1,9	13,5	15,4	11,5	12,5	8,7	4,8	2,9	1,0
		4	-	2,6	15,8	20,6	18,0	13,2	11,2	7,4	7,7	2,3	1,0	0,3	-	
		5	-	-	50,0	-	-	-	-	-	-	-	-	-	-	
		5A	-	-	50,0	-	-	-	-	-	-	-	-	-	-	
		5B	-	-	-	-	-	-	-	-	-	-	-	-	-	
T	-	1,8	12,6	16,8	15,4	10,3	11,2	8,9	8,5	4,6	2,8	2,1	1,1	0,2		
B	VERARB. INDUSTRI. INSG.	1	-	1,3	3,0	3,4	9,0	14,1	5,0	6,2	9,5	5,4	1,6	4,6	0,6	1,3
		2	-	0,3	0,7	1,4	10,0	3,3	4,0	4,6	6,3	6,5	9,2	11,2	8,5	6,7
		3	-	0,3	0,7	2,2	3,3	6,9	14,2	18,1	15,0	13,1	9,2	6,3	4,6	2,6
		4	-	1,0	4,1	13,2	23,2	24,3	17,9	8,5	4,3	1,7	0,8	0,3	0,1	0,1
		5	-	0,8	0,7	8,1	18,3	22,9	20,6	13,2	5,8	4,0	2,9	0,7	0,8	-
		5A	-	1,2	0,7	7,5	7,4	17,5	22,6	13,0	7,5	9,0	7,6	1,6	2,3	-
		5B	-	0,6	0,8	8,4	24,2	25,7	19,5	13,3	5,0	1,3	0,4	0,3	-	-
T	-	0,8	2,9	9,3	16,8	18,3	16,1	11,0	7,4	5,2	3,6	2,6	1,8	1,2		
C	BERGB., VERARB., BAUG.	1	-	1,3	2,9	3,2	8,7	14,6	4,9	6,0	9,2	5,2	3,5	4,4	0,6	1,3
		2	-	0,3	1,1	1,3	9,7	3,3	3,9	4,6	6,2	6,6	9,0	10,8	8,7	6,4
		3	-	0,5	0,7	2,3	3,5	6,9	13,8	17,7	14,7	13,0	9,8	6,3	4,7	2,7
		4	-	1,3	4,2	13,1	23,2	24,3	17,9	8,4	4,1	1,7	0,9	0,3	0,1	0,1
		5	-	0,8	1,0	8,0	18,9	22,6	20,4	13,1	5,8	4,0	2,9	0,7	0,8	-
		5A	-	1,2	1,5	7,4	9,2	17,0	21,9	12,6	7,2	8,8	7,4	1,5	2,2	-
		5B	-	0,6	0,8	8,4	24,2	25,7	19,5	13,3	5,0	1,3	0,4	0,3	-	-
T	-	1,0	3,0	9,3	16,9	18,3	16,0	10,8	7,1	5,1	3,8	2,5	1,9	1,2		

(SUITE)

EMPLOYES

FEMMES

CLASSES DE GAIN ANNUEL (1.000 LIT)														INDUSTRIE ET QUALIFICATIONS	N A C E		
4500 4799	4800 5099	5100 5399	5400 5699	5700 5999	6000 6299	6300 6599	6600 6899	6900 7199	7200 7499	7500 7799	7800 8099	> = 8100	INSG. ENS.				
-	-	-	-	-	-	-	-	-	41,7	-	-	-	58,3	100,0	1	CAPUCHOUK	481
15,8	10,2	8,1	5,1	5,1	-	5,1	2,6	-	-	-	-	-	3,9	100,0	2		
4,5	-	0,9	-	-	-	-	-	-	-	-	-	-	-	100,0	3		
-	-	-	-	-	-	-	-	-	-	-	-	-	-	100,0	4		
-	-	-	-	-	-	-	-	-	-	-	-	-	8,1	100,0	5		
-	-	-	-	-	-	-	-	-	-	-	-	-	11,5	100,0	5A		
-	-	-	-	-	-	-	-	-	-	-	-	-	-	100,0	5B		
2,3	0,8	0,9	0,4	0,4	-	0,4	0,2	-	0,2	-	-	-	1,0	100,0	T		
-	-	-	-	-	-	-	-	-	-	-	-	-	100,0	100,0	1	MATIERES PLASTIQUES	482
8,3	6,6	6,6	2,5	-	-	-	-	-	-	-	-	-	-	100,0	2		
0,6	0,5	-	-	-	-	-	-	-	-	-	-	-	-	100,0	3		
-	-	-	-	-	-	-	-	-	-	-	-	-	0,3	100,0	4		
-	-	-	-	-	-	-	-	-	-	-	-	-	-	100,0	5		
-	-	-	-	-	-	-	-	-	-	-	-	-	-	100,0	5A		
-	-	-	-	-	-	-	-	-	-	-	-	-	-	100,0	5B		
0,6	0,5	0,3	0,1	-	-	-	-	-	-	-	-	-	0,2	100,0	T		
-	-	-	-	-	-	-	-	-	-	-	-	-	-	-	1	AUTRES IND. MANUF.	49
8,0	-	5,2	-	-	-	-	-	-	-	-	-	-	-	100,0	2		
-	0,9	-	-	-	-	-	-	-	-	-	-	-	-	100,0	3		
-	-	-	0,3	-	-	-	-	-	-	-	-	-	-	100,0	4		
-	-	-	-	-	-	-	-	-	-	-	-	-	-	100,0	5		
-	-	-	-	-	-	-	-	-	-	-	-	-	-	100,0	5A		
-	-	-	-	-	-	-	-	-	-	-	-	-	-	100,0	5B		
0,4	0,2	0,3	0,2	-	-	-	-	-	-	-	-	-	-	100,0	T		
-	-	-	-	-	-	-	-	-	-	-	-	-	-	100,0	1	BATIMENT GENIE CIVIL	50
10,2	-	7,4	1,7	12,2	9,2	-	-	-	1,7	-	-	-	-	100,0	2		
2,5	-	-	0,1	-	-	-	-	-	-	-	-	-	-	100,0	3		
-	-	-	-	-	0,1	-	-	-	-	-	-	-	-	100,0	4		
-	-	-	-	-	-	-	-	-	-	-	-	-	-	100,0	5		
-	-	-	-	-	-	-	-	-	-	-	-	-	-	100,0	5A		
-	-	-	-	-	-	-	-	-	-	-	-	-	-	100,0	5B		
1,1	-	0,4	0,1	0,7	0,6	-	-	0,1	-	-	-	-	0,1	100,0	T		
-	-	-	-	-	-	-	-	-	-	-	-	-	-	100,0	1	BAT. SAUF INSTALL.	50A
15,3	-	8,2	-	15,3	13,9	-	-	-	-	-	-	-	-	100,0	2		
3,1	-	-	-	-	-	-	-	-	-	-	-	-	-	100,0	3		
-	-	-	-	-	-	-	-	-	-	-	-	-	-	100,0	4		
-	-	-	-	-	-	-	-	-	-	-	-	-	-	100,0	5		
-	-	-	-	-	-	-	-	-	-	-	-	-	-	100,0	5A		
-	-	-	-	-	-	-	-	-	-	-	-	-	-	100,0	5B		
1,4	-	0,4	-	0,7	0,6	-	-	-	-	-	-	-	-	100,0	T		
-	-	-	-	-	-	-	-	-	-	-	-	-	-	100,0	1	INSTALLATION	503
-	-	5,3	5,3	5,3	-	-	-	5,3	-	-	-	-	-	100,0	2		
-	-	-	0,7	-	-	-	-	-	-	-	-	-	2,2	100,0	3		
-	-	-	-	-	0,7	-	-	-	-	-	-	-	-	100,0	4		
-	-	-	-	-	-	-	-	-	-	-	-	-	-	100,0	5		
-	-	-	-	-	-	-	-	-	-	-	-	-	-	100,0	5A		
-	-	-	-	-	-	-	-	-	-	-	-	-	-	100,0	5B		
-	-	0,5	0,6	0,5	0,5	-	-	0,5	-	-	-	-	0,5	100,0	T		
-	-	-	100,0	-	-	-	-	-	-	-	-	-	-	100,0	1	FNS. EXTRACTIVES	A
20,0	-	26,7	-	-	-	-	-	-	-	-	-	-	-	100,0	2		
1,9	1,9	2,9	-	-	-	-	-	-	-	-	-	-	-	100,0	3		
-	-	-	-	-	-	-	-	-	-	-	-	-	-	100,0	4		
-	-	-	-	-	-	-	-	-	-	-	-	-	-	100,0	5		
-	-	-	-	-	-	-	-	-	-	-	-	-	-	100,0	5A		
-	-	-	-	-	-	-	-	-	-	-	-	-	-	100,0	5B		
1,1	0,5	1,6	0,5	-	-	-	-	-	-	-	-	-	-	100,0	T		
1,0	0,2	0,5	0,8	0,6	4,0	5,4	2,7	2,8	1,7	1,3	1,8	12,0	100,0	1	FNS. MANUFACTURIERES	B	
7,0	4,7	4,2	2,4	1,7	2,0	1,1	1,2	1,1	0,2	-	-	-	1,5	100,0	2		
1,6	0,7	0,4	0,3	0,1	-	-	-	-	-	-	-	-	0,2	100,0	3		
-	-	-	-	-	-	-	-	-	-	-	-	-	0,2	100,0	4		
0,2	0,2	-	-	-	-	-	-	-	-	-	-	-	0,7	100,0	5		
0,4	0,4	-	-	-	-	-	-	-	-	-	-	-	1,4	100,0	5A		
0,2	-	-	-	-	-	-	-	-	-	-	-	-	0,4	100,0	5B		
0,9	0,5	0,4	0,2	0,1	0,2	0,1	0,1	0,1	-	-	-	-	0,4	100,0	T		
1,0	0,2	0,5	1,1	0,6	3,9	5,2	2,6	2,8	1,6	1,3	1,8	11,6	100,0	1	ENS. EXTP., MAN., RAT.	C	
7,2	4,5	4,4	2,4	2,1	2,3	1,1	1,2	1,1	0,2	-	-	-	1,5	100,0	2		
1,7	0,6	0,4	0,3	0,1	-	-	-	-	-	-	-	-	0,2	100,0	3		
-	-	-	-	-	-	-	-	-	-	-	-	-	0,3	100,0	4		
0,2	0,2	-	-	-	-	-	-	-	-	-	-	-	0,7	100,0	5		
0,3	0,4	-	-	-	-	-	-	-	-	-	-	-	1,4	100,0	5A		
0,2	-	-	-	-	-	-	-	-	-	-	-	-	0,4	100,0	5B		
0,9	0,5	0,4	0,2	0,2	0,2	0,1	0,1	0,1	-	-	-	-	0,4	100,0	T		

(FORTSETZUNG)

I N S G E S A M T			A N G E S T E L L T E														
N A C E	INDUSTRIE UND LEISTUNGSGRUPPEN		J A H R E S V E R D I E N S T K L A S S E N (1.000 LIT)														
			< 600	600	900	1200	1500	1800	2100	2400	2700	3000	3300	3600	3900	4200	
			899	1199	1499	1799	2099	2399	2699	2999	3299	3599	3899	4199	4499		
11	KOHLENBERGBAU	1	-	-	-	-	-	-	-	-	-	-	-	-	-	-	
		2	-	-	-	-	-	-	-	-	-	-	-	-	-	-	
		3	-	-	-	-	-	-	-	-	-	-	-	-	-	-	
		4	-	-	-	-	-	-	-	-	-	-	-	-	-	-	
		5	-	-	-	-	-	-	-	-	-	-	-	-	-	-	
		5A	-	-	-	-	-	-	-	-	-	-	-	-	-	-	
		5B	-	-	-	-	-	-	-	-	-	-	-	-	-	-	
111A	STEINK. UNTER TAGE	T	-	-	-	-	-	-	-	-	-	-	-	-	-	-	
		1	-	-	-	-	-	-	-	-	-	-	-	-	-	-	
		2	-	-	-	-	-	-	-	-	-	-	-	-	-	-	
		3	-	-	-	-	-	-	-	-	-	-	-	-	-	-	
		4	-	-	-	-	-	-	-	-	-	-	-	-	-	-	
		5	-	-	-	-	-	-	-	-	-	-	-	-	-	-	
		5A	-	-	-	-	-	-	-	-	-	-	-	-	-	-	
111B	STEINK. UEBER TAGE	5B	-	-	-	-	-	-	-	-	-	-	-	-	-	-	
		T	-	-	-	-	-	-	-	-	-	-	-	-	-	-	
		1	-	-	-	-	-	-	-	-	-	-	-	-	-	-	
		2	-	-	-	-	-	-	-	-	-	-	-	-	-	-	
		3	-	-	-	-	-	-	-	-	-	-	-	-	-	-	
		4	-	-	-	-	-	-	-	-	-	-	-	-	-	-	
		5	-	-	-	-	-	-	-	-	-	-	-	-	-	-	
12	KOCKEREI	5A	-	-	-	-	-	-	-	-	-	-	-	-	-	-	
		5B	-	-	-	-	-	-	-	-	-	-	-	-	-	-	
		T	-	-	-	-	-	-	-	-	-	-	-	-	-	-	
		1	-	-	-	-	-	-	-	12,5	-	-	-	-	-	-	
		2	-	-	-	-	-	-	-	-	-	-	-	1,4	-	4,2	
		3	-	-	-	-	-	-	-	0,5	3,8	9,2	17,4	12,5	15,8	14,1	
		4	-	-	-	-	1,0	3,1	14,3	15,4	17,3	11,2	10,2	10,2	9,2	3,1	
13	ERDOEL-U. ERDGASGEW.	5	-	-	-	-	-	-	1,3	1,3	11,4	12,7	21,5	25,3	12,7	11,4	
		5A	-	-	-	-	-	-	-	1,9	1,9	9,6	23,1	34,6	11,5	13,5	
		5B	-	-	-	-	-	-	-	-	3,7	-	29,6	18,5	18,5	7,4	14,8
		T	-	-	-	-	0,2	0,7	3,4	5,0	7,5	8,6	13,4	12,2	10,9	9,3	-
		1	-	-	-	-	-	-	-	-	-	-	-	-	-	-	-
		2	-	-	-	-	-	-	-	-	-	-	-	-	-	3,3	3,3
		3	-	-	-	-	0,6	1,6	-	-	1,2	1,9	2,5	3,1	7,5	8,7	9,9
14	MINERALOEL VERARB.	4	-	-	-	-	-	-	5,9	5,9	20,6	23,5	14,7	20,6	5,9	-	
		5	-	-	-	-	-	-	-	-	-	-	-	-	-	-	
		5A	-	-	-	-	-	-	-	-	-	-	-	-	-	-	-
		5B	-	-	-	-	-	-	-	-	-	-	-	-	-	-	-
		T	-	-	-	-	0,4	1,2	0,8	1,6	3,9	4,7	3,9	7,4	7,0	7,0	-
		1	-	-	-	-	-	-	-	-	0,5	-	0,5	-	-	0,5	-
		2	-	-	-	0,1	-	-	-	-	0,1	0,1	0,3	0,2	0,9	1,4	3,5
15	KERNBRENNSTOFFIND.	3	-	-	-	0,3	0,2	0,3	0,5	1,0	1,6	5,2	7,9	11,2	10,3	13,0	
		4	-	-	0,7	1,7	2,1	6,0	12,5	17,1	18,3	13,3	10,4	6,8	4,9	2,5	
		5	-	0,1	-	0,1	-	0,1	0,1	0,5	0,9	3,1	6,6	14,2	16,9	22,5	
		5A	-	0,1	-	0,1	-	-	0,1	0,2	0,4	1,2	5,1	11,9	17,9	24,8	
		5B	-	-	-	-	-	0,9	-	3,5	5,3	20,0	20,0	34,6	7,9	1,8	
		T	-	0,1	0,4	0,3	0,8	1,5	2,3	2,8	4,2	5,6	8,1	8,0	10,4	-	-
		1	-	-	-	-	-	-	-	-	-	-	-	-	-	-	-
16	ELEKTR., GAS, DAMPF	2	-	-	-	-	-	-	-	-	-	-	-	-	-	-	
		3	-	-	-	-	-	-	-	-	-	-	-	-	-	-	
		4	-	-	-	-	-	-	-	-	-	-	-	-	-	-	
		5	-	-	-	-	-	-	-	-	-	-	-	-	-	-	
		5A	-	-	-	-	-	-	-	-	-	-	-	-	-	-	
		5B	-	-	-	-	-	-	-	-	-	-	-	-	-	-	
		T	-	0,1	-	-	0,2	0,7	3,9	6,3	8,4	9,4	11,2	10,1	7,7	6,6	-
17	WASSERGEW. VERTEIL.	1	-	-	-	-	-	-	1,4	-	1,4	1,4	7,0	2,8	4,2	-	
		2	-	1,2	-	-	0,4	0,4	-	0,8	2,4	2,8	4,3	5,9	6,3	5,5	-
		3	-	1,7	0,3	-	0,3	0,3	1,5	3,2	8,1	8,0	9,8	8,5	9,8	7,1	-
		4	-	3,3	0,8	0,1	1,0	4,2	9,3	9,3	9,8	10,0	7,9	6,8	4,4	4,7	-
		5	-	-	-	-	2,2	6,5	8,7	12,0	16,4	15,3	10,2	5,8	6,9	3,6	-
		5A	-	-	-	-	0,5	8,2	11,5	12,0	15,8	6,6	6,6	7,7	9,3	4,9	-
		5B	-	-	-	-	5,4	3,3	3,3	12,0	17,4	32,6	17,4	2,2	2,2	1,1	-
T	-	1,9	0,4	0,1	0,8	2,7	5,3	6,4	8,9	8,8	8,1	7,1	6,6	5,4	-		

(SUITE)

EMPLOYES

ENSEMBLE

CLASSES DE GAIN ANNUEL (1.000 LIT)														INDUSTRIE ET QUALIFICATIONS	N A C E		
4500	4800	5100	5400	5700	6000	6300	6600	6900	7200	7500	7800	> =	INSG.				
4799	5099	5399	5699	5999	6299	6599	6899	7199	7499	7799	8099	8100	ENS.				
-	-	-	-	-	-	-	-	-	-	-	-	-	-	1	EXTR. COMB. SOLIDES	11	
-	-	-	-	-	-	-	-	-	-	-	-	-	-	2			
-	-	-	-	-	-	-	-	-	-	-	-	-	-	3			
-	-	-	-	-	-	-	-	-	-	-	-	-	-	4			
-	-	-	-	-	-	-	-	-	-	-	-	-	-	5			
-	-	-	-	-	-	-	-	-	-	-	-	-	-	5A			
-	-	-	-	-	-	-	-	-	-	-	-	-	-	5B			
-	-	-	-	-	-	-	-	-	-	-	-	-	-	T			
-	-	-	-	-	-	-	-	-	-	-	-	-	-	1	EXTR. HOUILLE FOND	111A	
-	-	-	-	-	-	-	-	-	-	-	-	-	-	2			
-	-	-	-	-	-	-	-	-	-	-	-	-	-	3			
-	-	-	-	-	-	-	-	-	-	-	-	-	-	4			
-	-	-	-	-	-	-	-	-	-	-	-	-	-	5			
-	-	-	-	-	-	-	-	-	-	-	-	-	-	5A			
-	-	-	-	-	-	-	-	-	-	-	-	-	-	5B			
-	-	-	-	-	-	-	-	-	-	-	-	-	-	T			
-	-	-	-	-	-	-	-	-	-	-	-	-	-	1	EXTR. HOUILLE JOUP	111A	
-	-	-	-	-	-	-	-	-	-	-	-	-	-	2			
-	-	-	-	-	-	-	-	-	-	-	-	-	-	3			
-	-	-	-	-	-	-	-	-	-	-	-	-	-	4			
-	-	-	-	-	-	-	-	-	-	-	-	-	-	5			
-	-	-	-	-	-	-	-	-	-	-	-	-	-	5A			
-	-	-	-	-	-	-	-	-	-	-	-	-	-	5B			
-	-	-	-	-	-	-	-	-	-	-	-	-	-	T			
6,9	8,3	15,3	11,1	9,7	8,3	5,6	11,1	5,6	1,4	12,5	6,9	2,8	75,0	100,0	1	COKERIES	12
10,9	7,6	4,9	1,6	1,1	-	-	-	-	0,5	-	-	-	1,4	100,0	2		
1,0	-	-	-	-	-	-	-	-	-	-	-	-	-	100,0	3		
1,3	-	1,3	-	-	-	-	-	-	-	-	-	-	-	100,0	4		
1,9	-	1,9	-	-	-	-	-	-	-	-	-	-	-	100,0	5		
-	-	-	-	-	-	-	-	-	-	-	-	-	-	100,0	5A		
6,1	4,5	4,8	2,5	2,0	1,4	0,9	1,8	0,9	0,5	1,4	0,5	1,6	100,0	5B			
-	-	-	-	-	-	-	-	-	-	-	-	-	-	100,0	T		
-	100,0	-	-	-	-	-	-	-	-	-	-	-	-	100,0	1	EXTR. PETR. GAZ NAT.	13
3,3	3,3	5,0	10,0	10,0	13,3	3,3	11,7	10,0	8,3	6,7	5,0	3,3	-	100,0	2		
23,0	8,1	11,2	4,3	7,5	4,3	1,9	1,2	1,2	-	-	-	-	-	100,0	3		
2,9	-	-	-	-	-	-	-	-	-	-	-	-	-	100,0	4		
100,0	-	-	-	-	-	-	-	-	-	-	-	-	-	100,0	5		
100,0	-	-	-	-	-	-	-	-	-	-	-	-	-	100,0	5A		
-	-	-	-	-	-	-	-	-	-	-	-	-	-	100,0	5B		
16,0	6,2	8,2	5,1	7,0	5,8	1,9	3,5	3,1	1,9	1,6	1,2	0,8	100,0	T			
1,5	0,5	-	0,5	1,1	1,6	2,7	2,7	4,9	7,5	4,5	10,4	60,4	100,0	1	PAFFINAGE DU PETROLE	14	
5,2	6,6	10,1	10,6	10,7	10,3	9,6	7,5	6,6	4,6	3,6	2,4	5,3	100,0	2			
12,0	11,5	7,2	5,8	4,2	2,8	1,8	0,7	0,8	0,5	0,3	0,2	0,2	100,0	3			
1,6	1,3	0,4	-	-	-	-	0,1	-	0,1	-	-	0,1	100,0	4			
13,3	11,6	5,4	2,0	1,4	0,4	0,5	0,2	0,2	-	-	0,1	-	100,0	5			
14,5	12,5	6,0	2,1	1,5	0,5	0,6	0,2	0,2	-	-	0,1	-	100,0	5A			
1,8	3,5	-	0,9	-	-	-	-	-	-	-	-	-	100,0	5B			
9,0	8,8	6,9	5,8	5,1	4,2	3,6	2,5	2,4	1,7	1,2	1,0	3,2	100,0	T			
-	-	-	-	-	-	-	-	-	-	-	-	-	-	1	COMBUST. NUCLAIRES	15	
-	-	-	-	-	-	-	-	-	-	-	-	-	-	2			
-	-	-	-	-	-	-	-	-	-	-	-	-	-	3			
-	-	-	-	-	-	-	-	-	-	-	-	-	-	4			
-	-	-	-	-	-	-	-	-	-	-	-	-	-	5			
-	-	-	-	-	-	-	-	-	-	-	-	-	-	5A			
-	-	-	-	-	-	-	-	-	-	-	-	-	-	5B			
-	-	-	-	-	-	-	-	-	-	-	-	-	-	T			
-	-	1,4	-	-	-	5,1	5,6	2,9	3,6	4,0	4,3	69,2	100,0	1	FLECTR. GAZ VAPEUR	16	
7,0	11,0	12,5	10,0	9,3	10,5	7,3	4,9	6,1	3,0	3,1	1,7	5,6	100,0	2			
8,1	5,4	4,8	2,8	1,4	1,0	0,5	0,4	0,3	0,1	0,2	0,1	0,4	100,0	3			
1,3	1,1	0,4	0,1	-	-	-	-	-	-	-	-	-	100,0	4			
-	-	-	-	-	-	-	-	-	-	-	-	-	100,0	5			
-	-	-	-	-	-	-	-	-	-	-	-	-	100,0	5A			
-	-	-	-	-	-	-	-	-	-	-	-	-	100,0	5B			
5,7	5,2	5,1	3,5	2,6	2,7	1,9	1,4	1,5	0,8	0,9	0,6	3,6	100,0	T			
4,2	5,6	1,4	-	4,2	1,4	1,4	4,2	4,2	4,2	5,6	2,8	42,3	100,0	1	DISTRIBUTION D EAU	17	
6,3	6,7	3,5	7,9	5,1	6,3	5,1	5,9	5,1	3,5	3,9	1,6	9,1	100,0	2			
7,5	6,3	4,1	4,1	4,1	2,2	1,7	1,7	2,0	1,0	1,5	1,5	3,6	100,0	3			
6,6	5,7	4,1	4,7	2,6	1,2	0,5	0,8	0,8	0,4	-	0,1	0,7	100,0	4			
3,6	1,8	2,5	1,5	1,5	0,4	0,7	0,4	-	-	-	-	-	100,0	5			
4,9	2,2	3,3	2,2	2,2	0,5	1,1	0,5	-	-	-	-	-	100,0	5A			
1,1	1,1	1,1	-	-	-	-	-	-	-	-	-	-	100,0	5B			
6,3	5,5	3,7	4,3	3,3	2,1	1,6	1,8	1,8	1,1	1,2	0,8	4,1	100,0	T			

(FORTSETZUNG)

INSGESAMT		ANGESTELLTE														
N A C E	INDUSTRIE UND LEISTUNGSGRUPPEN	JAHRESVERDIENSTKLASSEN (1.000 LIT)														
		< 600	600	900	1200	1500	1800	2100	2400	2700	3000	3300	3600	3900	4200	
		899	1199	1499	1799	2099	2399	2699	2999	3299	3599	3899	4199	4499		
21	EPZBERGBAU	1	-	2,3	2,3	-	-	-	-	-	-	-	-	-	-	
		2	-	-	-	-	-	-	-	-	0,4	0,4	2,1	2,1	8,2	
		3	-	-	-	-	-	-	2,2	4,1	8,5	10,3	10,1	10,1	13,4	12,7
		4	-	-	0,4	-	3,1	10,0	10,6	12,1	14,0	12,8	15,8	10,8	4,6	1,9
		5	-	-	-	-	-	2,3	9,2	21,7	30,1	24,8	8,2	2,5	0,8	-
		5A	-	-	-	-	-	-	1,9	5,7	29,2	23,2	22,8	11,4	3,8	-
		5B	-	-	-	-	-	2,7	10,4	24,5	30,3	25,1	5,7	1,0	0,3	-
		T	-	0,1	0,2	-	0,6	2,7	5,4	9,7	13,6	12,4	8,2	5,9	5,0	5,4
211A	EISENERZ UNTER TAGE	1	-	-	100,0	-	-	-	-	-	-	-	-	-	-	
		2	-	-	-	-	-	-	-	-	-	-	-	-	3,4	
		3	-	-	-	-	-	-	-	20,0	20,0	20,0	-	-	20,0	-
		4	-	-	-	-	-	-	89,3	-	-	-	10,7	-	-	-
		5	-	-	-	-	-	-	10,5	24,6	24,6	35,1	5,2	-	-	-
		5A	-	-	-	-	-	-	9,6	-	80,7	-	9,6	-	-	-
		5B	-	-	-	-	-	-	10,8	33,8	3,6	48,2	3,6	-	-	-
		T	-	-	1,2	-	-	-	15,0	12,6	12,6	17,4	3,6	-	1,2	1,2
2118	EISENERZ UEBER TAGE	1	-	23,3	-	-	-	-	-	-	-	-	-	-	-	
		2	-	-	-	-	-	-	-	-	-	-	6,2	-	6,8	
		3	-	-	-	-	-	-	10,1	-	16,2	5,6	20,7	10,6	20,7	
		4	-	-	-	-	-	13,4	14,9	7,5	28,4	28,4	-	7,5	-	
		5	-	-	-	-	-	3,4	20,0	35,7	16,9	13,1	3,4	-	-	
		5A	-	-	-	-	-	-	-	-	79,2	-	-	-	-	
		5B	-	-	-	-	4,1	24,0	47,5	20,2	-	4,1	-	-	-	
		T	-	1,2	-	-	3,6	10,0	18,4	11,2	13,5	2,6	7,2	2,4	6,1	
22	METALLERZEUGUNG	1	-	0,1	0,1	0,1	-	0,1	0,6	-	1,3	1,0	0,5	0,8	0,7	0,1
		2	-	-	-	-	-	-	0,1	0,7	1,8	2,0	7,1	11,7	12,6	12,1
		3	-	-	-	0,2	-	1,7	3,0	9,6	15,2	19,7	14,9	11,0	8,3	7,2
		4	-	0,2	1,3	4,7	12,5	19,8	16,6	16,6	12,1	7,6	2,6	1,8	2,1	0,2
		5	-	-	-	0,2	0,4	2,4	6,0	13,2	16,2	23,1	12,9	10,3	7,3	4,6
		5A	-	-	-	-	-	0,6	2,9	6,0	12,2	23,6	16,5	14,2	12,5	5,7
		5B	-	-	-	0,4	0,8	4,2	9,0	20,4	20,1	22,6	9,3	6,4	2,1	3,4
		T	-	0,1	0,2	0,9	2,2	4,3	4,8	8,3	10,2	12,0	9,4	9,0	7,9	6,7
22A	EISEN UND STAHL	1	-	-	-	0,1	-	0,1	0,8	-	1,6	0,8	-	0,3	0,9	-
		2	-	-	-	-	-	-	0,5	1,6	1,8	7,4	11,8	13,5	12,5	
		3	-	-	-	0,2	-	1,6	2,6	9,8	15,4	21,2	14,9	11,1	8,1	7,4
		4	-	-	1,6	4,6	11,8	19,2	15,6	17,7	13,4	7,7	2,4	2,0	1,8	-
		5	-	-	-	0,2	0,3	1,8	4,7	11,8	15,7	24,8	13,1	11,1	8,0	4,9
		5A	-	-	-	-	-	0,6	2,3	4,6	10,9	24,6	16,6	15,3	13,2	5,9
		5B	-	-	-	0,5	0,6	3,0	7,3	15,4	20,8	24,9	9,3	6,6	2,4	3,9
		T	-	-	0,2	0,8	1,7	3,5	3,9	7,8	10,1	12,7	9,7	9,5	8,6	7,2
224	NE-METALLE	1	-	0,7	0,7	-	-	-	-	-	2,1	2,5	2,7	-	0,7	
		2	-	0,2	-	-	0,2	0,2	0,9	2,0	3,5	3,4	5,0	10,9	5,6	9,0
		3	-	0,1	-	0,1	0,1	2,0	5,0	9,2	14,5	13,1	14,5	10,5	8,8	6,4
		4	-	0,7	0,6	5,0	13,9	21,1	18,6	14,1	9,3	7,4	3,1	1,3	2,6	0,7
		5	-	-	-	-	1,1	6,0	12,9	21,3	18,8	14,2	11,9	5,8	3,3	2,6
		5A	-	-	-	-	-	0,7	7,6	16,3	21,2	16,0	16,2	5,8	7,6	4,3
		5B	-	-	-	-	1,8	9,3	16,2	24,4	17,3	13,0	9,3	5,7	0,7	1,5
		T	-	0,3	0,2	1,5	4,2	7,7	9,0	10,5	10,8	9,2	8,4	6,8	5,2	4,4
23	NICHTENERG. MIN. TORF	1	-	-	3,7	-	-	4,9	9,9	-	-	-	-	-	-	3,7
		2	-	-	1,0	0,5	2,0	3,4	0,7	1,5	4,4	3,4	4,2	4,4	8,6	6,6
		3	-	-	1,5	5,1	2,3	4,6	10,3	13,3	12,2	10,1	6,4	8,2	4,1	5,8
		4	-	1,6	9,9	11,8	12,6	10,9	11,2	6,9	8,8	8,2	7,2	5,5	2,9	1,1
		5	-	-	0,5	1,1	2,2	7,7	8,5	15,3	18,0	18,3	10,9	9,3	3,8	2,7
		5A	-	-	1,4	1,4	-	2,1	5,0	8,5	16,3	17,7	17,0	14,9	5,7	6,4
		5B	-	-	-	0,9	3,6	11,1	10,7	19,6	19,1	18,7	7,1	5,8	2,7	0,4
		T	-	0,6	4,5	6,0	6,0	7,2	8,7	8,8	10,1	9,2	6,8	6,6	4,2	3,7
231	BAUMAT. KERAM. ERDEN	1	-	-	-	-	8,9	17,8	-	-	-	-	-	-	4,4	
		2	-	-	2,6	1,3	5,3	7,9	1,3	2,6	6,6	7,9	9,2	5,3	14,5	7,9
		3	-	-	2,8	8,9	3,3	7,2	16,1	18,4	16,1	12,7	4,3	1,6	1,0	2,1
		4	-	2,8	17,6	21,0	21,8	16,2	12,5	2,0	2,0	1,6	0,4	0,4	0,8	-
		5	-	-	1,6	3,2	6,5	19,4	14,5	16,1	12,9	12,9	4,8	4,8	-	1,6
		5A	-	-	3,6	3,6	-	3,6	10,7	21,4	25,0	14,3	3,6	7,1	-	3,6
		5B	-	-	-	2,9	11,8	32,4	17,6	11,8	2,9	11,8	5,9	2,9	-	-
		T	-	1,2	8,8	12,1	11,6	12,4	12,6	8,5	8,0	6,9	3,2	1,9	2,5	2,0
23A	AND. MINERAL., TORF	1	-	-	8,3	-	-	-	-	-	-	-	-	-	2,8	
		2	-	-	-	-	0,8	0,4	0,8	3,1	0,8	1,2	3,9	5,1	5,8	
		3	-	-	-	0,3	1,0	1,4	3,1	6,9	7,3	6,9	9,0	16,3	8,0	10,4
		4	-	-	0,5	0,5	1,2	4,4	9,6	13,0	17,0	16,3	15,6	12,7	5,4	2,5
		5	-	-	-	-	-	1,7	5,4	14,9	20,7	21,1	14,0	11,6	5,8	3,3
		5A	-	-	-	-	-	1,2	1,2	-	10,6	20,0	25,9	20,0	9,4	8,2
		5B	-	-	-	-	1,9	7,6	22,5	26,1	21,7	7,6	7,0	3,8	0,6	
		T	-	-	0,4	0,2	0,7	2,3	5,0	9,0	12,0	11,3	10,3	11,1	5,9	5,2
24	BEARB. STEIN. ERD. GLAS	1	-	4,4	-	0,1	4,6	0,2	0,7	0,7	8,9	2,6	1,8	0,4	0,9	-
		2	-	-	-	1,8	1,4	2,4	3,7	8,8	12,1	12,1	6,4	5,9	5,1	
		3	-	0,4	1,4	3,2	2,9	4,2	9,2	14,1	16,6	12,3	8,2	9,4	5,4	5,5
		4	-	1,1	3,3	11,0	22,0	22,5	15,2	8,4	6,9	3,6	2,6	1,1	0,6	1,0
		5	-	0,1	0,3	3,1	1,5	9,6	12,3	20,2	17,4	11,6	10,0	6,9	2,6	2,4
		5A	-	-	-	6,8	0,5	4,1	5,8	24,1	16,1	12,3	13,6	6,2	3,3	3,6
		5B	-	0,2	0,5	0,4	2,2	13,7	17,1	17,3	18,4	11,1	7,4	7,4	2,1	1,4
		T	-	0,7	1,5	4,9	8,5	9,9	10,0	10,5	12,1	9,1	7,1	5,7	3,5	3,4
2421	ZEMENT	1	-	1,6	-	1,6	-	-	-	-	-	3,2	-	-	-	
		2	-	-	-	0,4	0,8	-	0,4	0,8	1,9	3,0	6,1	5,3	7,6	
		3	-	-	-	-	0,9	0,5	5,8	8,2	12,3	13,0	17,0	13,0	8,4	
		4	-	-	1,4	1,2	5,7	17,7	18,3	17,3	14,0	9,7	6,9	3,6	1,6	
		5	-	-	0,2	0,4	-	2,8	9,1	13,5	18,7	15,9	14,4	11,5	3,7	5,0
		5A	-	-	-	0,8	-	-	-	-	3,9	6,3	26,7	21,2	10,2	15,0
		5B	-	-	0,3	0,3	-	3,9	12,6	18,7	24,4	19,6	9,7	7,8	1,2	1,2
		T	-	0,1	0,4	0,5	1,6	5,9	7,4	9,5	11,0	10,6	10,0	9,9	6,1	5,3

(SUITE)

EMPLOYES

ENSEMBLE

CLASSES DE GAIN ANNUEL (1.000 LIT)													INDUSTRIE ET QUALIFICATIONS	N A C E		
4500	4800	5100	5400	5700	6000	6300	6600	6900	7200	7500	7800	> =			INSG.	
4799	5099	5399	5699	5999	6299	6599	6899	7199	7499	7799	8099	8100	ENS.			
2,3	-	-	2,3	-	4,6	-	2,3	-	2,3	6,9	2,8	71,8	100,0	1	EXTR. MIN. METALLIQ.	21
7,2	9,9	5,8	8,9	5,7	5,3	9,7	10,4	8,8	3,2	3,2	2,5	6,1	100,0	2		
8,2	7,7	4,1	2,5	2,5	1,3	0,9	0,3	-	0,3	0,3	-	0,2	100,0	3		
2,3	0,8	-	0,4	0,4	-	-	-	-	-	-	-	-	100,0	4		
-	-	-	0,3	-	-	-	-	-	-	-	-	-	100,0	5		
-	-	-	2,1	-	-	-	-	-	-	-	-	-	100,0	5A		
-	-	-	-	-	-	-	-	-	-	-	-	-	100,0	5B		
4,2	4,3	2,3	2,9	2,0	1,7	2,4	2,5	2,0	0,9	1,0	0,7	3,6	100,0	T		
-	-	-	-	-	-	-	-	-	-	-	-	-	100,0	1	MINES DE FER FOND	211A
-	6,9	-	-	-	3,4	28,8	28,8	-	-	-	-	28,8	100,0	2		
20,0	-	-	-	-	-	-	-	-	-	-	-	-	100,0	3		
-	-	-	-	-	-	-	-	-	-	-	-	-	100,0	4		
-	-	-	-	-	-	-	-	-	-	-	-	-	100,0	5		
-	-	-	-	-	-	-	-	-	-	-	-	-	100,0	5A		
-	-	-	-	-	-	-	-	-	-	-	-	-	100,0	5B		
1,2	2,4	-	-	-	1,2	10,1	10,1	-	-	-	-	10,1	100,0	T		
33,3	-	-	-	-	-	-	-	-	-	-	-	32,2	100,0	1	MINES DE FER JOUR	211B
13,7	13,0	20,5	13,7	6,2	-	6,8	6,2	-	-	-	6,8	-	100,0	2		
5,0	11,2	-	-	-	-	-	-	-	-	-	-	-	100,0	3		
-	-	-	-	-	-	-	-	-	-	-	-	-	100,0	4		
-	-	-	3,4	-	-	-	-	-	-	-	-	-	100,0	5		
-	-	-	20,8	-	-	-	-	-	-	-	-	-	100,0	5A		
-	-	-	-	-	-	-	-	-	-	-	-	-	100,0	5B		
4,9	5,0	3,9	3,9	1,2	-	1,3	1,2	-	-	-	1,3	1,2	100,0	T		
0,2	-	0,2	2,7	6,3	5,3	5,2	1,4	2,5	2,0	2,5	6,7	59,2	100,0	1	PROD. DES METAUX	22
12,7	7,6	5,9	6,2	5,1	4,9	2,4	1,6	1,2	1,6	0,8	0,9	1,1	100,0	2		
4,4	2,0	1,6	0,4	0,4	0,1	0,1	0,1	-	-	-	-	-	100,0	3		
0,7	0,5	0,1	-	-	-	-	-	-	-	-	-	0,6	100,0	4		
2,3	0,8	-	-	-	-	-	-	-	-	-	-	0,3	100,0	5		
3,9	1,6	-	0,1	-	-	-	-	-	-	-	-	0,1	100,0	5A		
0,6	-	-	-	-	-	-	-	-	-	-	-	0,5	100,0	5B		
5,7	3,1	2,3	2,1	2,0	1,7	1,0	0,6	0,5	0,6	0,4	0,6	3,5	100,0	T		
-	-	0,3	3,4	7,6	6,6	5,0	0,6	2,6	1,3	2,0	5,9	60,1	100,0	1	METAUX FERREUX	22A
13,2	7,2	5,8	6,0	5,0	4,8	2,2	1,5	1,2	1,6	0,7	0,8	0,9	100,0	2		
3,7	1,9	1,6	0,3	0,2	-	-	-	-	-	-	-	-	100,0	3		
0,8	0,4	-	-	-	-	-	-	-	-	-	-	0,8	100,0	4		
2,5	0,8	-	-	-	-	-	-	-	-	-	-	0,2	100,0	5		
4,2	1,6	-	-	-	-	-	-	-	-	-	-	-	100,0	5A		
0,6	-	-	-	-	-	-	-	-	-	-	-	0,6	100,0	5B		
5,9	3,1	2,4	2,2	2,0	1,9	1,0	0,5	0,5	0,6	0,3	0,6	3,5	100,0	T		
0,8	-	-	-	1,3	-	6,3	4,9	2,1	4,9	4,5	9,8	56,2	100,0	1	METAUX NON FERREUX	22A
9,3	10,7	6,2	7,4	5,8	5,2	3,9	1,9	1,4	1,2	1,5	1,7	2,4	100,0	2		
7,6	2,3	1,8	0,8	1,5	0,4	0,4	0,5	0,2	-	0,2	-	-	100,0	3		
0,4	0,7	0,2	-	-	-	-	-	-	-	-	-	0,2	100,0	4		
1,0	0,5	-	0,3	-	-	-	-	-	-	-	-	0,2	100,0	5		
1,4	1,4	-	0,7	-	-	-	-	-	-	-	-	0,7	100,0	5A		
0,7	-	-	-	-	-	-	-	-	-	-	-	-	100,0	5B		
4,5	3,0	1,8	1,7	1,6	1,1	1,2	0,8	0,5	0,5	0,7	0,9	3,7	100,0	T		
-	1,2	4,9	6,2	4,9	6,2	3,7	4,9	2,5	7,4	1,2	6,2	28,4	100,0	1	AUTRES MIN. - T.M.B.	23
5,6	6,5	5,9	10,5	7,9	5,8	4,7	3,4	2,4	1,5	2,0	1,0	2,2	100,0	2		
4,0	5,8	2,6	1,5	0,5	0,6	0,2	-	0,2	-	-	0,2	0,6	100,0	3		
0,2	0,3	-	0,1	-	-	-	-	-	-	-	-	0,2	100,0	4		
-	-	0,8	0,5	0,3	-	-	-	-	-	-	-	-	100,0	5		
-	-	2,1	1,4	-	-	-	-	-	-	-	-	-	100,0	5A		
-	-	-	-	0,4	-	-	-	-	-	-	-	-	100,0	5B		
2,1	2,8	2,0	2,5	1,7	1,4	1,0	0,7	0,5	0,5	0,4	0,4	1,6	100,0	T		
-	2,2	4,4	8,9	-	8,9	4,4	4,4	4,4	8,9	-	8,9	13,3	100,0	1	M. CONSTR. T. A FEU	231
9,2	6,4	2,6	5,2	1,2	-	-	-	-	-	1,3	-	1,2	100,0	2		
1,6	3,1	0,6	-	-	-	-	-	-	-	-	-	-	100,0	3		
-	0,4	-	-	-	-	-	-	-	-	-	-	0,4	100,0	4		
-	-	-	1,6	-	-	-	-	-	-	-	-	-	100,0	5		
-	-	-	3,6	-	-	-	-	-	-	-	-	-	100,0	5A		
-	-	-	-	-	-	-	-	-	-	-	-	-	100,0	5B		
1,7	2,0	0,7	1,2	0,2	0,3	0,2	0,2	0,2	0,3	0,2	0,3	0,5	100,0	T		
-	-	5,6	2,8	11,1	2,8	2,8	5,6	-	5,6	2,8	2,8	47,2	100,0	1	TOURBIERES ETC.	23A
3,5	6,6	7,8	13,6	11,9	9,1	7,4	5,4	3,9	2,3	2,3	1,6	2,7	100,0	2		
6,9	9,0	5,2	3,5	1,0	1,4	0,3	-	0,3	-	-	0,3	1,4	100,0	3		
0,5	0,2	-	0,2	-	-	-	-	-	-	-	-	0,2	100,0	4		
-	-	1,2	-	0,4	-	-	-	-	-	-	-	-	100,0	5		
-	-	3,5	-	-	-	-	-	-	-	-	-	-	100,0	5A		
-	-	-	-	0,6	-	-	-	-	-	-	-	-	100,0	5B		
2,5	3,6	3,3	3,8	3,1	2,3	1,7	1,3	0,9	0,7	0,6	0,5	2,4	100,0	T		
0,7	0,2	0,2	4,3	7,2	3,7	7,7	4,7	7,5	3,8	2,5	4,0	28,2	100,0	1	PP. MIN. NON METALL.	24
8,5	4,7	4,6	5,1	2,7	3,3	2,3	3,4	2,4	1,4	0,7	-	1,0	100,0	2		
3,2	1,1	1,3	0,7	0,3	0,3	0,2	0,1	-	0,1	-	-	0,2	100,0	3		
0,3	0,1	-	-	-	-	-	-	0,1	-	-	-	0,3	100,0	4		
0,9	0,6	0,3	0,2	-	-	-	-	-	-	-	-	-	100,0	5		
1,8	1,0	0,6	0,2	-	-	-	-	-	-	-	-	0,1	100,0	5A		
0,3	0,4	-	0,2	-	-	-	-	-	-	-	-	-	100,0	5B		
2,7	1,3	1,3	1,3	0,8	0,8	0,8	0,8	0,7	0,4	0,2	0,2	1,5	100,0	T		
-	-	-	1,6	-	4,9	11,4	4,9	3,2	4,9	1,6	-	61,1	100,0	1	CIMENT	2421
7,9	10,2	8,3	7,8	7,6	5,7	7,8	4,9	3,4	4,6	2,7	-	3,0	100,0	2		
8,0	3,5	4,4	1,3	1,7	1,1	0,3	0,2	-	-	-	-	0,2	100,0	3		
0,2	0,3	0,4	-	-	-	0,2	-	-	-	-	-	-	100,0	4		
1,3	1,1	1,6	0,5	-	-	-	-	-	-	-	-	0,2	100,0	5		
3,9	4,0	5,7	1,6	-	-	-	-	-	-	-	-	0,8	100,0	5A		
0,3	-	-	-	-	-	-	-	-	-	-	-	-	100,0	5B		
4,0	2,9	3,0	1,7	1,6	1,3	1,6	0,9	0,6	0,8	0,4	-	2,6	100,0	T		

(FORTSETZUNG)

I N S G E S A M T			A N G E S T E L L T E														
N A C E	INDUSTRIE UNO LEISTUNGSGRUPPEN		J A H R E S V E R D I E N S T K L A S S E N (1.000 LIT)														
			< 600	600	900	1200	1500	1800	2100	2400	2700	3000	3300	3600	3900	4200	
			899	1199	1499	1799	2099	2399	2699	2999	3299	3599	3899	4199	4499		
247	GLAS	1	-	-	-	-	0,5	1,1	-	-	1,2	3,7	0,5	0,5	1,6	-	-
		2	-	-	-	-	-	-	-	-	-	-	-	-	-	-	-
		3	-	0,5	1,1	0,9	0,6	2,2	3,4	6,2	7,3	14,9	13,4	14,5	10,2	9,2	8,6
		4	-	0,9	2,9	4,9	9,3	17,7	17,3	17,7	10,8	7,9	4,6	2,4	1,5	0,5	0,5
		5	-	0,4	-	1,0	0,9	3,6	7,4	12,3	16,3	14,1	14,7	14,0	6,8	4,3	4,3
		5A	-	-	-	1,4	-	4,2	4,2	9,8	2,8	13,0	23,1	13,8	11,2	7,0	7,0
		5B	-	0,6	-	0,8	1,3	3,3	8,7	13,3	21,7	14,5	11,4	14,0	5,0	3,3	3,3
		T	-	0,5	1,3	1,9	3,1	6,5	7,4	9,5	9,0	10,6	9,9	9,4	6,2	5,5	5,5
248	KERAMISCHE ERZEUGN.	1	-	-	-	-	1,2	-	2,4	-	1,2	8,5	4,9	-	3,1	-	-
		2	-	-	-	-	1,6	0,5	3,6	4,4	6,9	17,8	14,6	9,6	6,5	4,1	4,1
		3	-	-	0,4	2,1	3,5	5,0	10,7	23,1	17,1	10,4	9,5	7,8	4,7	2,3	2,3
		4	-	1,1	4,3	8,6	23,3	26,7	17,1	7,7	4,4	1,8	1,5	1,1	0,6	0,7	0,7
		5	-	-	0,6	-	3,4	14,6	16,5	24,1	19,6	9,4	9,0	2,2	-	0,6	0,6
		5A	-	-	-	-	1,1	6,9	10,5	32,3	20,6	12,4	12,8	2,3	-	1,1	1,1
		5B	-	-	1,4	-	6,3	24,2	23,8	13,5	18,3	5,7	4,2	2,1	-	-	-
		T	-	0,3	1,5	3,1	8,8	11,8	11,7	14,0	11,0	9,1	7,9	4,9	3,0	1,8	1,8
25	CHEMISCHE INDUSTRIE	1	-	0,3	0,1	-	-	-	-	0,5	1,0	-	-	0,2	-	1,5	1,5
		2	-	0,3	-	0,3	0,2	0,2	0,7	0,7	0,3	4,0	5,0	4,9	8,5	9,0	9,0
		3	-	-	-	-	0,8	1,2	3,3	7,4	12,4	13,5	12,9	14,2	9,6	8,0	8,0
		4	-	0,7	0,8	3,9	10,5	21,7	24,8	16,9	8,4	4,8	3,8	2,0	0,4	0,4	0,4
		5	-	-	-	0,4	0,4	2,7	6,9	11,7	8,4	15,1	20,2	15,7	10,5	3,0	3,0
		5A	-	-	-	-	-	0,2	-	6,5	5,3	15,9	24,0	22,0	14,4	4,2	4,2
		5B	-	-	-	1,4	1,4	8,3	22,1	22,4	13,3	11,9	1,7	1,8	0,2	0,2	0,2
		T	-	0,3	0,2	1,0	2,7	5,6	7,6	7,8	7,3	8,5	8,9	8,5	6,9	5,7	5,7
25A	CHEM. GRUNDSTOFFE	1	-	1,1	0,5	-	-	-	-	-	-	-	-	0,8	-	1,6	1,6
		2	-	1,0	-	-	-	-	0,6	0,6	-	1,3	2,5	3,5	5,6	7,6	7,6
		3	-	0,1	-	0,1	0,5	0,3	1,5	3,0	9,4	11,6	13,4	15,5	11,1	11,3	11,3
		4	-	0,4	0,3	0,7	7,5	15,3	19,9	19,1	11,4	8,1	10,1	3,8	1,8	0,8	0,8
		5	-	-	-	-	-	1,0	2,9	7,8	6,7	15,1	19,9	21,8	15,0	3,9	3,9
		5A	-	-	-	-	-	0,3	-	1,9	3,5	14,6	20,9	27,8	18,5	4,9	4,9
		5B	-	-	-	-	-	3,6	12,8	28,2	17,4	16,7	16,2	0,9	2,6	0,6	0,6
		T	-	0,4	0,1	0,2	1,4	2,7	4,4	5,7	6,8	8,9	11,0	11,4	8,6	7,2	7,2
26	CHEMIFASER INDUSTRIE	1	-	5,9	2,4	-	-	-	-	-	-	-	-	-	-	-	-
		2	-	-	-	-	-	-	-	0,3	-	3,3	3,1	3,4	9,8	12,7	12,7
		3	-	-	-	0,2	-	0,7	1,9	6,1	10,6	13,6	17,0	11,3	12,6	9,8	9,8
		4	-	-	0,3	1,0	6,5	14,8	29,7	15,8	18,0	9,2	2,1	1,2	1,0	0,3	0,3
		5	-	-	-	-	2,4	1,4	3,4	7,5	9,1	14,0	10,1	23,8	17,0	4,2	4,2
		5A	-	-	-	-	-	-	1,2	1,5	6,3	13,1	12,2	31,4	20,4	6,0	6,0
		5B	-	-	-	8,1	4,8	8,3	22,6	15,6	19,0	5,2	6,4	8,9	-	-	-
		T	-	0,3	0,2	0,3	2,0	4,0	8,2	7,2	9,3	9,9	8,4	8,9	9,4	6,5	6,5
31	METALLERZEUGNISSE	1	-	1,3	0,1	0,7	1,5	1,9	-	4,0	3,6	0,8	0,6	1,9	0,4	1,2	1,2
		2	-	0,3	0,2	-	0,4	0,6	2,0	3,4	5,3	6,6	6,7	8,4	10,1	10,9	10,9
		3	-	0,1	0,3	1,1	2,3	5,7	13,0	15,3	17,7	14,6	10,3	7,3	5,3	3,1	3,1
		4	-	1,3	3,8	14,8	25,6	19,6	15,7	5,0	4,8	2,6	1,2	0,6	0,3	0,3	0,3
		5	-	0,3	-	1,4	7,6	14,2	17,0	16,4	14,1	12,0	8,0	3,3	3,5	1,0	1,0
		5A	-	0,3	-	0,9	1,8	8,6	13,1	17,7	14,2	15,8	12,8	5,4	5,6	1,8	1,8
		5B	-	0,3	-	1,0	12,7	19,2	20,5	15,2	13,9	8,6	3,7	1,3	1,6	0,3	0,3
		T	-	0,6	1,4	5,3	9,9	10,0	11,8	10,8	10,3	8,5	6,1	4,7	4,2	3,3	3,3
311	GLASSERIE	1	-	-	-	0,7	-	-	-	-	2,5	-	-	2,2	-	-	-
		2	-	0,4	0,8	-	0,6	-	1,2	2,2	4,0	3,0	5,6	5,8	13,2	10,9	10,9
		3	-	-	-	1,4	2,3	2,1	8,5	15,7	13,2	13,0	10,3	10,9	10,0	5,7	5,7
		4	-	1,1	2,5	12,1	21,6	22,5	11,9	12,7	7,9	3,9	2,2	0,4	0,7	-	-
		5	-	-	-	-	5,5	9,1	13,8	16,5	15,9	17,2	8,6	3,3	6,0	2,7	2,7
		5A	-	-	-	-	1,6	3,3	3,2	14,3	18,3	19,6	16,6	4,9	8,2	6,6	6,6
		5B	-	-	-	-	8,1	13,1	21,1	18,0	14,3	15,5	3,2	2,3	4,5	-	-
		T	-	0,3	0,8	3,4	6,8	7,3	8,1	11,5	9,9	8,7	6,7	6,0	7,6	4,9	4,9
314	METALLKONSTRUKTION	1	-	-	0,5	1,5	2,9	-	-	2,2	11,6	-	0,7	-	-	1,5	1,5
		2	-	0,3	0,3	-	0,7	1,4	4,4	6,1	6,0	5,5	5,9	8,3	11,1	8,6	8,6
		3	-	-	0,6	1,3	2,9	7,5	15,4	15,4	16,4	14,3	11,1	6,2	3,3	2,0	2,0
		4	-	1,8	4,9	15,0	29,5	16,3	13,6	8,3	5,0	2,4	1,4	1,0	0,3	0,2	0,2
		5	-	0,5	-	1,4	6,1	9,9	15,7	17,3	13,0	13,2	10,6	5,5	3,4	1,0	1,0
		5A	-	0,9	-	0,9	-	11,1	15,9	14,8	8,7	15,4	13,2	8,8	5,7	0,9	0,9
		5B	-	-	-	2,0	12,5	8,7	15,6	19,9	17,6	10,9	8,0	2,0	1,0	1,0	1,0
		T	-	0,7	1,8	5,5	11,4	9,3	12,5	11,4	10,6	8,4	6,7	4,6	3,5	2,3	2,3
316	EBM-WAREN	1	-	3,3	-	-	-	1,5	-	4,5	1,4	-	1,8	-	1,5	0,3	0,3
		2	-	0,6	-	-	0,3	1,0	2,5	3,9	5,7	9,9	10,0	10,2	8,0	11,8	11,8
		3	-	0,4	0,5	0,9	2,0	7,0	15,9	15,2	17,6	15,6	9,4	5,6	4,8	3,0	3,0
		4	-	1,1	4,0	15,9	27,5	22,9	14,3	5,9	4,5	2,1	0,6	0,3	0,1	-	-
		5	-	0,4	-	1,6	10,2	16,3	16,6	19,4	15,7	8,5	5,5	2,0	2,4	0,4	0,4
		5A	-	-	-	-	0,8	7,5	12,8	26,0	19,7	15,9	8,9	3,4	4,2	0,8	0,8
		5B	-	0,8	-	3,2	19,0	24,5	20,2	13,3	12,0	1,4	2,4	0,8	0,8	-	-
		T	-	0,8	1,6	6,4	12,1	12,9	12,8	10,1	10,2	8,4	5,6	3,8	3,2	2,9	2,9
32	MASCHINENBAU	1	-	0,1	-	-	0,8	0,6	0,2	0,4	1,5	-	0,7	0,3	0,6	-	-
		2	-	0,4	-	-	0,1	0,9	1,8	2,1	3,8	4,6	6,4	11,0	10,8	9,1	9,1
		3	-	0,1	-	0,2	0,9	2,9	11,6	14,4	17,7	16,4	11,4	9,4	7,0	3,4	3,4
		4	-	0,4	2,6	11,1	20,6	22,7	20,8	11,6	5,1	3,4	0,5	0,5	0,1	0,1	0,1
		5	-	-	-	0,6	3,7	9,5	16,7	23,4	16,8	12,2	6,4	4,7	2,7	2,1	2,1
		5A	-	-	-	-	0,2										

(SUITE)

EMPLOYES

F N S E M B L E

CLASSES DE GAIN ANNUEL (1.000 LIT)														INDUSTRIE ET QUALIFICATIONS	N A C E			
4500	4800	5100	5400	5700	6000	6300	6600	6900	7200	7500	7800	> =	INSG.					
4799	5099	5399	5699	5999	6299	6599	6899	7199	7499	7799	8099	8100	ENS.					
-	-	-	1,6	2,2	4,9	6,5	5,9	5,9	2,2	6,5	2,2	58,4	100,0	1	VERRE	247		
5,7	3,5	10,2	6,3	7,6	8,7	4,7	5,8	3,7	4,3	1,3	-	0,6	100,0	2				
4,8	2,5	3,1	2,4	0,5	0,9	0,6	0,2	-	0,5	-	-	0,2	100,0	3				
0,7	0,3	-	-	-	-	-	-	-	-	-	-	0,7	100,0	4				
2,3	1,6	-	0,4	-	-	-	-	-	-	-	-	-	100,0	5				
6,8	2,8	-	-	-	-	-	-	-	-	-	-	-	100,0	5A				
0,6	1,1	-	0,5	-	-	-	-	-	-	-	-	-	100,0	5B				
3,2	1,8	2,6	1,9	1,3	1,7	1,1	1,1	0,7	0,8	0,4	0,1	2,6	100,0	T				
2,4	0,8	0,8	3,2	2,4	6,5	11,4	8,1	3,2	5,2	0,8	6,1	27,6	100,0	1			PROD. CERAMIQUES	248
6,5	3,5	5,2	2,6	1,6	3,0	2,1	2,1	1,3	0,5	0,5	-	1,6	100,0	2				
1,4	0,7	0,7	-	-	-	-	-	-	-	-	-	0,5	100,0	3				
0,4	-	-	-	-	-	-	-	0,4	-	-	-	0,5	100,0	4				
-	-	-	-	-	-	-	-	-	-	-	-	-	100,0	5				
-	-	-	-	-	-	-	-	-	-	-	-	-	100,0	5A				
-	-	-	-	-	-	-	-	-	-	-	-	-	100,0	5B				
1,9	0,9	1,3	0,7	0,4	0,9	0,9	0,8	0,5	0,3	0,1	0,3	1,8	100,0	T				
0,8	1,3	1,1	0,7	0,6	3,1	4,1	3,4	3,0	3,0	4,2	5,6	65,4	100,0	1	INDUSTRIE CHIMIQUE	25		
9,4	8,7	9,2	6,8	5,2	4,3	3,4	4,9	3,6	2,6	2,2	1,5	4,2	100,0	2				
7,0	4,4	2,0	0,8	0,4	0,4	1,0	0,1	0,1	-	-	-	0,2	100,0	3				
0,1	0,2	0,2	-	-	-	-	-	-	-	-	-	0,5	100,0	4				
2,4	1,2	0,2	0,6	-	-	-	-	-	-	-	-	0,5	100,0	5				
3,5	1,7	0,3	0,9	-	-	-	-	-	-	-	-	0,6	100,0	5A				
-	-	-	-	-	-	-	-	-	-	-	-	0,3	100,0	5B				
5,3	4,1	3,3	2,2	1,6	1,4	1,5	1,5	1,2	0,5	0,8	0,7	4,6	100,0	T				
1,6	1,6	-	2,9	0,4	1,2	3,4	4,5	4,1	3,3	4,0	4,9	64,0	100,0	1			PROD. CHIM. DE BASE	25A
8,4	7,6	10,9	11,6	6,6	6,2	7,1	4,7	3,8	5,0	1,8	1,0	2,5	100,0	2				
8,8	6,3	3,6	1,0	0,9	0,3	0,3	-	0,3	0,1	0,1	-	0,4	100,0	3				
0,4	-	-	0,2	-	-	-	-	-	-	-	-	0,2	100,0	4				
2,9	2,1	0,4	0,4	-	-	-	-	-	-	-	-	0,2	100,0	5				
3,7	2,7	0,5	0,5	-	-	-	-	-	-	-	-	-	100,0	5A				
-	-	-	-	-	-	-	-	-	-	-	-	0,6	100,0	5B				
6,1	4,7	4,0	3,2	1,9	1,5	1,8	1,2	1,1	1,3	0,6	0,4	3,2	100,0	T				
-	-	-	1,2	-	4,1	18,8	2,7	1,5	5,3	5,0	5,9	47,3	100,0	1	FIBRES ART. ET SYNT.	26		
7,6	12,3	7,9	5,1	8,3	6,2	5,1	6,6	2,4	2,5	0,7	-	2,8	100,0	2				
8,1	3,1	2,2	1,9	0,5	-	-	-	-	-	-	-	0,4	100,0	3				
-	-	-	-	-	-	-	-	-	-	-	-	-	100,0	4				
2,7	1,5	1,6	-	-	-	-	-	-	-	-	-	-	100,0	5				
3,3	2,2	2,3	-	-	-	-	-	-	-	-	-	-	100,0	5A				
1,3	-	-	-	-	-	-	-	-	-	-	-	-	100,0	5B				
4,6	3,7	2,6	1,7	1,8	1,5	2,1	1,5	0,6	0,8	0,4	0,3	3,5	100,0	T				
1,0	1,5	-	3,3	1,5	5,0	6,9	3,4	3,9	3,5	4,7	4,5	42,5	100,0	1			OUVRAGES EN METAUX	31
10,7	8,6	6,2	4,9	3,5	2,2	2,2	2,3	0,7	0,4	1,2	0,7	1,6	100,0	2				
1,6	1,0	0,6	0,1	0,1	-	0,1	-	-	-	-	-	0,1	100,0	3				
0,1	-	-	0,1	-	-	-	-	-	-	-	-	0,2	100,0	4				
0,4	0,3	0,1	-	0,1	-	-	-	-	-	-	-	0,3	100,0	5				
0,9	0,3	0,3	-	0,2	-	-	-	-	-	-	-	0,3	100,0	5A				
-	0,3	-	0,3	-	-	-	-	-	-	-	-	0,2	100,0	5B				
2,6	2,0	1,4	1,1	0,8	0,6	0,7	0,6	0,3	0,2	0,4	0,3	2,2	100,0	T				
-	-	-	1,8	-	2,5	6,2	1,5	5,8	2,5	6,2	7,6	60,4	100,0	1	FONDRERIES	311		
10,9	8,6	8,8	7,4	6,2	2,0	1,1	1,9	-	0,4	2,2	0,4	2,4	100,0	2				
3,9	1,8	0,9	-	0,2	-	-	-	-	-	-	-	-	100,0	3				
-	-	-	0,4	-	-	-	-	-	-	-	-	-	100,0	4				
0,7	-	0,7	-	-	-	-	-	-	-	-	-	-	100,0	5				
1,6	-	1,7	-	-	-	-	-	-	-	-	-	-	100,0	5A				
-	-	-	-	-	-	-	-	-	-	-	-	-	100,0	5B				
3,9	2,6	2,3	1,7	1,5	0,6	0,5	0,5	0,2	0,2	0,7	0,4	2,6	100,0	T				
1,5	-	-	6,6	1,9	6,1	3,2	1,5	3,6	3,6	6,9	3,6	40,7	100,0	1			CONSTR. METALLIQUE	314
11,8	8,3	3,7	5,4	4,2	3,1	0,7	0,8	1,0	0,3	0,7	0,4	1,0	100,0	2				
0,8	1,2	0,9	-	0,4	-	-	-	0,1	-	-	-	0,1	100,0	3				
-	-	-	-	-	-	0,2	-	-	-	-	-	0,2	100,0	4				
1,0	0,9	-	-	-	-	-	-	-	-	-	-	0,5	100,0	5				
1,9	0,9	-	-	-	-	-	-	-	-	-	-	0,9	100,0	5A				
-	1,0	-	-	-	-	-	-	-	-	-	-	-	100,0	5B				
2,3	1,8	0,9	1,1	0,9	0,7	0,3	0,2	0,4	0,2	0,4	0,2	1,9	100,0	T				
1,0	1,5	-	2,3	4,3	6,1	12,9	7,4	5,6	3,5	6,6	4,6	29,6	100,0	1	OUTILLAGE A. FINIS	316		
9,5	8,3	7,0	1,2	2,5	2,0	1,9	0,9	0,3	0,8	0,6	0,7	0,6	100,0	2				
1,4	0,3	0,3	0,3	-	-	-	-	-	-	-	-	-	100,0	3				
0,2	-	-	-	-	-	-	-	-	-	-	-	0,5	100,0	4				
-	-	-	0,4	-	-	-	-	-	-	-	-	0,4	100,0	5				
-	-	-	-	-	-	-	-	-	-	-	-	-	100,0	5A				
-	-	-	0,8	-	-	-	-	-	-	-	-	0,8	100,0	5B				
2,1	1,4	1,2	0,4	0,6	0,5	0,7	0,4	0,2	0,2	0,3	0,2	1,2	100,0	T				
0,6	0,1	0,7	0,6	1,2	2,9	7,6	5,2	9,2	4,7	5,9	5,1	50,6	100,0	1			MACHINES, MAT. MECAN.	32
11,3	8,0	5,8	4,6	4,0	6,4	2,8	1,2	1,4	0,5	0,5	1,1	1,5	100,0	2				
1,3	1,2	0,4	0,3	0,5	0,1	-	0,1	-	-	-	-	0,5	100,0	3				
0,3	-	-	-	-	-	-	-	-	-	-	-	0,1	100,0	4				
1,0	-	-	-	-	-	-	-	-	-	-	-	0,2	100,0	5				
1,9	0,1	0,1	-	-	-	-	-	-	-	-	-	0,4	100,0	5A				
0,2	-	-	-	-	-	-	-	-	-	-	-	0,1	100,0	5B				
3,1	2,2	1,5	1,1	1,1	1,6	1,1	0,6	0,9	0,4	0,5	0,6	4,0	100,0	T				
-	-	1,4	-	1,4	4,7	11,5	4,8	6,2	4,6	2,7	5,3	41,1	100,0	1	MACH., TRACT. AGRIC.	321		
6,9	7,0	5,2	3,9	3,5	2,8	0,8	1,1	1,4	0,3	-	-	-	100,0	2				
0,5	0,3	0,2	-	0,2	0,2	-	-	-	-	-	-	-	100,0	3				
-	0,2	-	-	0,2	-	-	-	-	-	-	-	0,3	100,0	4				
0,4	0,4	0,4	-	-	-	-	-	-	-	-	-	0,4	100,0	5				
0,8	0,8	0,8	-	-	-	-	-	-	-	-	-	0,8	100,0	5A				
-	-	-	-	-	-	-	-	-	-	-	-	-	100,0	5B				
1,5	1,5	1,1	0,7	0,8	0,8	0,6	0,4	0,5	0,2	0,1	0,2	1,7	100,0	T				

(FORTSETZUNG)

INSGESAMT		ANGESTELLTE														
N A C E	INDUSTRIE UND LEISTUNGSGRUPPEN	JAHRESVERDIENSTKLASSEN (1.000 LIT)														
		< 600	600	900	1200	1500	1800	2100	2400	2700	3000	3300	3600	3900	4200	
		899	1199	1499	1799	2099	2399	2699	2999	3299	3599	3899	4199	4499		
322	WERKZEUGMASCHINEN	1	-	0,9	0,2	-	1,9	-	-	1,6	1,5	-	0,9	1,9	0,0	-
		2	-	0,3	0,2	-	0,4	1,2	0,6	1,2	4,0	2,7	7,6	9,0	10,7	8,1
		3	-	0,2	-	0,4	0,6	3,5	8,7	14,5	19,8	16,4	11,8	8,9	7,0	3,2
		4	-	1,1	2,7	7,2	24,3	24,0	16,5	11,1	7,0	3,6	0,8	0,1	0,4	0,3
		5	-	-	-	-	5,1	9,1	16,3	24,7	16,8	8,9	10,9	4,1	1,3	1,3
		5A	-	-	-	-	5,1	9,1	20,3	18,8	12,3	18,2	8,2	3,0	3,0	3,0
		5B	-	-	-	-	9,1	12,3	21,9	15,2	6,3	5,2	0,8	-	-	-
T	-	0,5	0,7	2,0	7,1	8,6	9,2	11,1	12,2	9,0	7,6	6,0	5,5	3,2		
33	BUEROMASCH., DV-GER.	1	-	-	-	-	-	0,3	-	-	0,1	0,4	4,8	14,1	9,2	8,1
		2	-	-	-	-	-	-	-	-	-	-	-	0,9	-	-
		3	-	-	-	0,3	0,9	1,6	13,5	24,2	16,7	13,7	13,8	8,1	3,8	1,7
		4	-	-	1,1	4,4	13,1	40,3	22,0	9,6	4,3	3,7	0,2	-	0,1	-
		5	-	-	-	-	-	-	5,3	46,3	33,7	8,4	4,2	2,1	-	-
		5A	-	-	-	-	-	-	2,9	45,7	17,1	17,1	11,4	5,7	-	-
		5B	-	-	-	-	-	-	6,7	46,7	43,3	3,3	-	-	-	-
T	-	-	0,2	0,9	2,8	8,2	5,5	12,2	8,2	6,4	7,2	8,1	4,7	3,4		
34	ELEKTROTECHNIK	1	-	4,2	1,0	-	-	0,8	0,8	0,7	0,2	-	1,6	2,2	0,3	0,8
		2	-	1,8	-	-	-	0,6	0,4	2,1	2,1	3,5	5,7	5,7	11,3	11,1
		3	-	-	-	0,3	0,7	3,0	8,8	15,5	13,1	17,9	13,2	9,3	6,7	3,7
		4	-	0,2	1,2	3,2	14,6	25,7	23,9	14,7	10,1	4,2	1,7	0,3	0,1	0,1
		5	-	-	-	0,2	2,9	6,8	23,6	25,5	16,6	10,6	5,4	5,5	1,3	0,8
		5A	-	-	-	-	0,1	1,3	16,6	18,7	17,7	18,2	11,9	8,1	3,7	2,3
		5B	-	-	-	0,3	4,4	9,7	27,2	29,0	16,0	6,6	2,0	4,2	-	-
T	-	0,7	0,4	1,0	4,8	9,2	12,2	12,5	9,5	9,2	7,0	5,2	5,0	3,9		
35	KRAFTWAGEN U.-TEILE	1	-	4,6	2,2	1,0	0,2	-	0,5	-	-	-	-	-	-	-
		2	-	0,2	-	-	-	0,2	0,9	0,1	0,4	1,7	7,5	9,3	7,7	9,1
		3	-	-	0,1	0,9	0,4	1,5	2,7	12,7	21,4	16,5	12,7	9,8	8,0	6,5
		4	-	-	2,7	7,8	8,6	23,2	25,2	18,0	5,6	3,6	0,7	0,2	0,2	-
		5	-	-	-	-	2,3	5,0	5,9	16,1	22,1	21,3	8,7	4,8	6,0	2,3
		5A	-	-	-	-	-	-	3,5	23,1	9,2	23,7	14,1	7,4	9,8	3,5
		5B	-	-	-	-	4,5	9,8	8,3	5,2	34,9	18,9	3,4	2,3	2,3	1,1
T	-	0,4	0,7	2,0	2,0	5,5	7,4	10,0	11,8	9,5	8,0	6,8	5,7	5,2		
351	KRAFTWAGEN U.-MOTOR	1	-	7,1	3,4	1,6	0,2	-	0,8	-	-	-	-	-	-	-
		2	-	0,2	-	-	-	-	-	0,2	-	0,8	6,9	9,0	9,6	8,5
		3	-	-	0,1	0,1	0,1	0,2	2,1	12,8	23,5	16,8	14,4	10,6	7,8	4,0
		4	-	-	-	2,9	3,7	27,0	34,9	20,7	5,7	3,1	1,1	0,3	0,3	-
		5	-	-	-	-	1,1	2,3	-	1,2	36,1	31,4	9,3	5,8	4,7	1,2
		5A	-	-	-	-	-	-	-	-	12,1	42,4	15,2	9,1	6,1	-
		5B	-	-	-	-	1,8	3,7	-	1,9	51,0	24,5	5,7	3,8	3,8	1,9
T	-	0,5	0,3	0,7	0,8	5,1	7,3	9,4	12,9	9,5	8,8	7,4	6,3	4,5		
36	FAHRZEUGBAU OHNE KFZ	1	-	0,7	-	-	-	0,5	1,7	1,4	1,1	0,8	0,7	-	0,5	0,7
		2	-	0,5	-	0,3	-	0,1	0,1	0,2	0,6	3,2	6,1	6,5	11,6	15,5
		3	-	0,1	-	0,4	0,5	2,7	7,4	12,6	18,7	17,1	11,7	9,9	7,4	4,8
		4	-	0,2	1,4	4,9	14,0	21,1	22,3	17,5	9,7	3,6	2,3	0,7	0,3	0,1
		5	-	-	0,2	1,0	3,2	6,4	12,2	18,6	18,7	15,9	11,6	5,9	3,2	1,8
		5A	-	-	0,4	0,4	-	3,3	5,7	17,4	18,9	19,4	16,3	8,3	5,3	2,0
		5B	-	-	-	1,5	6,2	9,4	18,3	19,7	18,5	12,5	7,1	3,5	1,1	1,5
T	-	0,2	0,4	1,5	4,0	7,0	5,9	11,5	12,4	10,4	7,9	6,2	5,7	5,1		
361	SCHIFFBAU	1	-	-	-	-	-	-	3,1	-	-	0,5	-	-	-	-
		2	-	0,8	-	-	-	0,2	-	0,2	1,5	3,9	-	-	-	-
		3	-	0,1	0,1	0,9	0,8	1,9	6,5	14,7	20,0	10,2	13,7	8,8	14,3	16,1
		4	-	0,5	2,4	5,7	12,2	26,5	13,2	14,4	10,8	6,0	4,8	1,3	-	0,2
		5	-	-	0,3	1,6	1,3	2,8	8,0	17,0	23,9	19,6	13,1	4,0	3,5	2,9
		5A	-	-	0,6	0,6	-	1,2	3,1	18,2	22,9	23,6	14,8	3,8	4,8	3,1
		5B	-	-	-	2,7	2,7	4,6	13,3	15,7	25,0	15,3	11,3	4,2	2,0	2,7
T	-	0,3	0,6	1,8	3,1	6,8	6,9	11,0	12,4	13,7	8,7	8,6	6,6	5,0		
364	LUFTFAHRZEUGBAU	1	-	-	-	-	-	2,6	1,3	7,8	5,2	3,9	3,9	-	2,6	1,9
		2	-	0,7	-	-	-	-	0,2	0,2	3,4	7,8	6,7	9,5	10,9	
		3	-	0,1	-	0,1	0,2	2,8	5,0	12,3	23,3	17,7	13,2	8,4	6,8	4,2
		4	-	0,3	1,5	2,0	13,8	21,4	26,9	16,4	6,4	1,8	2,9	1,0	0,2	-
		5	-	-	-	-	6,3	4,5	13,9	14,9	17,9	16,9	8,8	12,3	2,2	-
		5A	-	-	-	-	-	6,0	9,9	10,8	15,9	17,7	13,6	18,4	4,9	-
		5B	-	-	-	-	11,6	3,2	17,2	18,2	19,6	16,2	4,8	7,3	-	-
T	-	0,3	0,4	0,5	3,7	6,7	10,2	10,5	13,2	10,1	9,0	6,1	5,5	4,5		
37	FEINMECHANIK, OPTIK	1	-	-	-	1,5	-	1,5	0,6	3,0	3,0	-	-	-	3,0	1,5
		2	-	0,3	-	-	0,3	0,9	2,1	1,9	4,6	6,2	9,9	8,5	12,6	10,4
		3	-	-	0,1	0,7	0,7	4,6	10,6	14,3	17,4	14,0	11,5	11,2	5,5	4,3
		4	-	0,1	1,6	10,7	23,3	23,7	16,9	11,1	7,2	2,9	1,5	0,3	0,1	0,1
		5	-	-	0,6	2,4	7,4	12,1	20,7	14,4	15,5	10,8	7,4	4,3	1,0	1,2
		5A	-	-	0,7	1,4	4,2	8,4	15,8	14,1	17,0	10,9	13,5	4,9	1,4	2,6
		5B	-	-	0,5	3,4	10,1	15,3	25,0	14,6	14,1	10,6	1,9	3,8	0,6	-
T	-	0,1	0,7	4,4	9,8	11,9	12,8	10,9	11,1	8,0	6,7	5,5	3,9	3,2		
41/42	NAHRUNGS- U. GENUSSM.	1	-	0,3	0,1	-	0,4	0,2	1,8	1,8	0,7	2,7	0,4	0,7	0,5	0,9
		2	-	0,1	0,3	0,3	0,5	0,9	0,8	3,4	3,4	6,8	7,6	5,4	8,7	9,0
		3	-	0,1	0,1	1,0	0,9	3,2	5,5	5,2	12,6	13,2	11,0	11,4	9,2	7,7
		4	-	0,8	2,2	4,8	11,0	19,5	23,0	14,1	10,2	5,5	3,5	2,3	1,4	0,6
		5	-	0,2	0,1	0,6	2,5	7,7	11,1	13,5	12,4	15,2	12,6	7,1	6,5	3,5
		5A	-	0,3	-	1,0	3,8	5,3	8,2	2,8	12,3	15,1	16,2	11,6	9,0	4,4
		5B	-	0,2	0,3	0,3	1,4	9,8	13,6	22,7	12,5	15,4	9,5	3,2	4,3	2,7
T	-	0,4	1,0	2,2	4,8	9,3	11,6	10,0	9,3	8,6	7,2	5,8	5,3	4,4		
41A	NAHRUNGSMITTELGEW.	1	-	0,1	-	-	0,3	0,1	2,1	2,3	1,0	2,9	0,3	0,6	0,5	0,5
		2	-	0,1	-	0,1	0,4	0,7	0,6	3,3	1,4	8,2	6,7	6,7	9,3	9,3
		3	-	0,1	0,2	1,2	0,8	2,8	2,6	7,9	15,5	15,6	12,8	12,0	9,9	7,9
		4	-	0,8	2,1	4,7	11,4	21,3	25,3	13,9	9,2	4,3	2,5	1,7	1,2	0,5
		5	-	0,3	0,2	-	2,1	8,4	9,7	12,9	12,2	14,8	12,7	7,4	7,3	4,1
		5A	-	0,4	-	-	3,1	5,8	6,1	2,1	11,9	15,7	16,8	12,0	10,1	4,9
		5B	-	0,3	0,3	-	1,1	10,7	13,0	23,0	12,5	14,1	8,9	3,2	4,6	3,3
T	-	0,4														

(SUITE)

EMPLCYES														ENSEMBLE		
CLASSES DE GAIN ANNUEL (1.000 LIT)														INDUSTRIE FT QUALIFICATIONS	N A C E	
4500	4800	5100	5400	5700	6000	6300	6600	6900	7200	7500	7800	> =	INSG.			
4799	5099	5399	5699	5999	6299	6599	6899	7199	7499	7799	8099	8100	ENS.			
-	-	0,9	-	0,9	2,6	13,5	6,3	6,7	3,3	4,0	5,4	46,0	100,01	1	MACHINES-OUTILS	722
12,3	5,6	7,3	5,0	5,2	4,8	4,5	1,9	1,9	1,7	0,7	1,0	1,9	100,01	2		
2,2	1,4	0,6	0,2	0,7	0,1	-	-	-	-	-	-	-	100,01	3		
-	0,1	0,1	0,2	0,1	0,1	-	-	-	-	-	-	0,3	100,01	4		
1,4	-	-	-	-	-	-	-	-	-	-	-	0,2	100,01	5		
2,1	-	-	-	-	-	-	-	-	-	-	-	-	100,01	5A		
0,8	-	-	-	-	-	-	-	-	-	-	-	0,3	100,01	5B		
3,7	1,8	1,9	1,2	1,5	1,2	1,5	0,6	0,7	0,5	0,3	0,4	2,1	100,01	T		
-	-	-	0,9	-	-	0,9	0,5	0,9	5,1	0,9	4,4	85,5	100,01	1	MACHINES DE BUREAU	33
8,8	7,8	6,3	8,1	5,1	2,7	3,9	4,9	3,9	2,8	2,1	1,5	5,0	100,01	2		
0,3	0,3	-	0,1	-	-	-	0,1	-	-	-	-	1,0	100,01	3		
-	-	-	-	-	-	0,3	-	-	-	-	-	0,8	100,01	4		
-	-	-	-	-	-	-	-	-	-	-	-	-	100,01	5		
-	-	-	-	-	-	-	-	-	-	-	-	-	100,01	5A		
-	-	-	-	-	-	-	-	-	-	-	-	-	100,01	5B		
3,1	2,8	2,2	2,8	1,7	0,9	1,4	1,7	1,4	1,2	0,8	0,8	7,0	100,01	T		
0,1	-	0,6	1,9	3,1	0,7	2,8	4,0	2,6	3,9	5,9	4,8	56,7	100,01	1	CONSTRUCTION ELECT.	34
9,3	10,2	8,6	7,2	4,8	4,0	3,7	1,8	1,8	1,4	0,5	0,7	1,6	100,01	2		
2,8	2,2	1,0	0,5	0,1	0,3	-	0,1	-	-	-	-	0,8	100,01	3		
-	-	-	-	-	-	-	-	-	-	-	-	-	100,01	4		
-	-	0,4	-	-	-	0,4	-	-	-	-	-	-	100,01	5		
-	-	1,2	-	-	-	-	-	-	-	-	-	0,1	100,01	5A		
-	-	-	-	-	-	-	-	-	-	-	-	-	100,01	5B		
3,0	3,0	2,3	1,8	1,2	1,0	1,0	0,6	0,5	0,5	0,4	0,4	3,6	100,01	T		
-	-	-	0,1	0,1	0,5	2,1	2,3	2,1	2,0	3,5	8,4	70,7	100,01	1	AUTOM., PIECES DET.	35
11,3	9,5	8,5	7,5	5,1	4,2	3,6	3,7	2,3	1,9	1,4	0,6	3,1	100,01	2		
4,2	0,9	0,6	0,6	0,3	0,1	-	-	-	-	-	-	-	100,01	3		
-	-	-	-	-	-	-	-	-	-	-	-	0,2	100,01	4		
1,7	-	0,6	-	-	-	-	-	-	-	-	-	3,2	100,01	5		
3,5	-	1,2	-	-	-	-	-	-	-	-	-	1,2	100,01	5A		
-	-	-	-	-	-	-	-	-	-	-	-	5,1	100,01	5B		
4,7	2,7	2,4	2,1	1,4	1,1	1,0	1,1	0,7	0,6	0,6	0,7	5,5	100,01	T		
-	-	-	0,1	-	1,0	0,5	1,7	2,5	5,1	5,0	70,9	100,01	1	CONSTR. AUTOMOBILES	351	
11,6	9,4	7,9	7,7	5,7	5,5	4,2	3,4	3,1	1,9	1,1	0,8	2,6	100,01	2		
4,1	1,3	0,4	0,6	0,1	0,1	-	-	-	-	-	-	-	100,01	3		
-	-	-	-	-	-	-	-	-	-	-	-	0,3	100,01	4		
3,5	-	1,2	-	-	-	-	-	-	-	-	-	2,3	100,01	5		
9,1	-	3,0	-	-	-	-	-	-	-	-	-	3,0	100,01	5A		
-	-	-	-	-	-	-	-	-	-	-	-	1,5	100,01	5B		
5,1	3,1	2,4	2,4	1,6	1,5	1,2	1,0	0,9	0,7	0,6	0,5	5,5	100,01	T		
-	-	0,5	0,9	3,3	6,1	7,0	3,3	2,7	7,7	8,0	5,2	47,2	100,01	1	AUTRE MAT. TRANSPORT	36
14,4	10,0	9,6	6,0	4,1	2,2	3,8	2,0	0,4	1,3	0,4	0,4	0,8	100,01	2		
3,2	1,3	0,8	0,1	0,2	0,3	0,1	0,1	0,3	-	-	-	0,2	100,01	3		
0,5	-	-	-	-	-	-	-	-	-	-	-	1,2	100,01	4		
0,7	0,2	0,2	-	-	-	0,2	-	-	-	-	-	0,1	100,01	5		
1,2	0,4	0,4	-	-	-	0,4	-	-	-	-	-	-	100,01	5A		
0,3	-	-	-	-	-	-	-	-	-	-	-	0,3	100,01	5B		
4,2	2,4	2,1	1,2	1,0	0,8	1,1	0,6	0,4	0,6	0,5	0,3	2,7	100,01	T		
-	-	1,6	-	4,2	12,5	5,7	3,6	8,8	13,3	8,3	38,4	100,01	1	CONSTR. NAVALE	361	
15,7	10,7	7,4	4,3	1,6	1,6	2,7	0,5	0,5	0,5	0,5	-	0,3	100,01	2		
3,5	1,2	0,5	0,3	0,2	0,1	0,1	0,1	0,1	0,1	0,1	-	0,3	100,01	3		
1,2	-	-	-	-	-	-	-	-	-	-	-	0,8	100,01	4		
0,7	0,3	0,3	-	-	-	0,3	-	-	-	-	-	0,2	100,01	5		
1,3	0,6	0,6	-	-	-	0,6	-	-	-	-	-	-	100,01	5A		
-	-	-	-	-	-	-	-	-	-	-	-	0,5	100,01	5B		
4,6	2,4	1,5	0,9	0,4	0,4	0,9	0,3	0,2	0,4	0,5	0,2	1,5	100,01	T		
-	-	2,6	1,3	-	4,5	2,6	1,3	0,6	5,2	1,9	5,2	45,5	100,01	1	CONSTR. AERONEFS	364
13,6	12,5	9,7	6,5	5,4	1,6	3,0	3,0	0,6	1,0	0,6	1,1	1,8	100,01	2		
2,8	1,2	0,6	-	0,4	0,3	0,1	0,1	-	-	-	-	0,4	100,01	3		
0,4	0,2	0,2	-	-	-	-	-	-	-	-	-	1,4	100,01	4		
2,2	-	-	-	-	-	-	-	-	-	-	-	-	100,01	5		
2,9	-	-	-	-	-	-	-	-	-	-	-	-	100,01	5A		
1,7	-	-	-	-	-	-	-	-	-	-	-	-	100,01	5B		
4,6	3,5	2,6	1,5	1,4	0,6	0,8	0,8	0,2	0,4	0,2	0,4	2,2	100,01	T		
-	-	1,5	1,5	4,5	7,5	6,0	6,8	11,3	0,8	4,5	41,4	100,01	1	INSTR. PRECISION ETC	37	
7,7	10,0	5,3	4,5	4,0	2,2	2,2	1,9	0,3	0,3	1,9	0,6	1,2	100,01	2		
3,0	0,1	0,7	0,6	0,1	0,3	-	0,1	-	-	-	-	-	100,01	3		
-	-	-	-	-	-	0,1	-	-	-	-	-	0,4	100,01	4		
0,7	1,0	0,3	-	-	-	0,3	-	-	-	-	-	-	100,01	5		
1,4	2,1	0,7	-	-	-	0,7	-	-	-	-	-	-	100,01	5A		
-	-	-	-	-	-	-	-	-	-	-	-	-	100,01	5B		
2,2	1,7	1,1	0,9	0,7	0,6	0,7	0,5	0,3	0,4	0,3	0,2	1,6	100,01	T		
0,5	1,3	1,1	1,4	1,4	3,0	3,9	4,2	2,2	7,7	6,8	6,5	49,4	100,01	1	ALIM. BCISSONS TABAC	41/42
8,3	7,6	7,2	6,1	3,6	5,8	3,4	2,5	2,9	1,5	1,0	0,3	2,5	100,01	2		
5,5	2,9	2,5	1,2	0,6	0,5	0,3	0,1	-	-	-	-	0,2	100,01	3		
0,3	0,3	0,1	0,1	0,2	-	-	-	-	-	-	-	0,2	100,01	4		
2,2	1,8	0,8	0,4	0,4	0,2	-	0,2	-	-	-	-	1,0	100,01	5		
3,1	3,3	1,6	0,9	0,6	0,1	-	0,1	-	-	-	-	0,4	100,01	5A		
1,4	0,6	0,1	-	0,3	0,2	-	0,2	-	-	-	-	1,5	100,01	5B		
3,4	2,5	2,1	1,6	1,0	1,3	0,9	0,8	0,7	0,8	0,6	0,5	3,9	100,01	T		
-	0,6	0,9	0,3	1,4	1,5	3,5	4,2	1,8	8,5	7,5	7,0	52,1	100,01	1	PROD. ALIMENTAIRES	41A
9,1	8,1	7,3	6,5	3,4	5,7	3,3	2,1	3,0	1,6	0,9	0,3	1,7	100,01	2		
4,1	2,4	1,9	1,2	0,3	0,3	0,3	0,1	-	-	-	-	0,2	100,01	3		
0,4	0,2	0,1	0,1	0,3	-	-	-	-	-	-	-	0,1	100,01	4		
2,5	2,2	0,9	0,5	0,5	0,1	-	0,1	-	-	-	-	1,2	100,01	5		
3,3	3,8	1,7	1,1	0,8	0,2	-	0,1	-	-	-	-	0,2	100,01	5A		
1,7	0,7	0,2	-	0,3	-	-	-	-	-	-	-	2,1	100,01	5B		
3,0	2,3	1,9	1,5	0,9	1,2	0,9	0,7	0,6	0,9	0,7	0,6	4,3	100,01	T		

(FORTSETZUNG)

I N S G E S A M T		A N G E S T E L L T E														
N A C E	INDUSTRIE UND LEISTUNGSGRUPPEN	J A H R E S V E R D I E N S T K L A S S E N (1.000 LIT)														
		< 600	600	900	1200	1500	1800	2100	2400	2700	3000	3300	3600	3900	4200	
		899	1199	1499	1799	2099	2399	2699	2999	3299	3599	3899	4199	4499		
412	FLEISCHVERARB.	1	-	2,3	-	-	-	2,3	-	4,5	-	-	2,3	-	2,3	
		2	-	-	-	1,1	2,7	3,2	3,2	2,7	1,2	1,1	3,8	3,8	4,8	5,5
		3	-	0,3	0,8	1,3	0,5	3,0	3,0	4,1	9,0	14,2	10,6	13,5	9,5	8,9
		4	-	1,4	4,0	5,0	9,2	12,7	16,2	16,8	13,2	8,9	4,2	3,2	2,1	0,9
		5	-	-	1,5	-	2,3	0,8	4,6	6,1	9,1	10,6	7,7	7,9	17,4	15,4
		5A	-	-	-	-	2,0	2,0	2,0	6,1	6,1	16,2	8,2	4,7	7,4	16,2
		5B	-	-	2,5	-	2,5	-	6,2	6,2	10,9	7,2	7,4	9,9	23,6	14,9
T	-	0,8	2,3	2,9	5,2	7,5	9,5	10,3	9,7	9,1	6,0	6,4	5,7	5,0		
413	MILCHVERARBEITUNG	1	-	-	-	-	-	-	-	-	-	-	-	1,8	-	
		2	-	1,0	-	-	-	0,3	-	-	3,1	2,6	1,5	6,6	7,2	9,9
		3	-	-	1,5	1,0	2,0	0,5	3,3	7,6	13,1	15,4	11,4	13,5	8,6	
		4	-	0,4	1,8	3,3	5,5	14,1	20,5	15,8	11,2	7,7	5,3	5,3	3,0	3,2
		5	-	1,0	-	-	0,5	6,7	6,2	7,7	11,3	16,9	15,4	7,2	7,2	5,1
		5A	-	2,2	-	-	1,1	2,2	2,2	4,4	7,8	14,4	16,7	10,0	10,0	6,7
		5B	-	-	-	-	-	10,5	9,5	10,4	14,3	19,0	14,3	4,8	4,8	3,8
T	-	0,4	0,7	1,7	2,4	6,9	8,7	8,0	8,5	9,6	9,9	7,4	7,2	5,9		
418	BACK -U. SUESSWAREN	1	-	-	-	-	-	4,5	-	-	5,9	0,7	1,7	2,8	2,4	
		2	-	-	0,1	0,1	0,8	1,0	1,4	2,1	4,5	5,0	8,6	10,1	9,7	9,2
		3	-	0,2	0,5	1,8	1,1	2,3	5,5	9,5	14,3	13,1	14,4	11,0	8,1	8,4
		4	-	0,8	2,8	7,5	9,0	17,1	24,6	15,5	11,9	5,3	3,1	1,4	0,1	-
		5	-	0,6	-	-	2,9	7,9	12,3	11,5	9,1	13,1	9,5	13,2	7,2	6,2
		5A	-	-	-	-	2,3	3,6	4,8	3,3	6,7	13,1	11,4	22,2	12,1	9,7
		5B	-	1,2	-	-	3,5	12,2	19,9	20,5	11,6	13,2	7,7	4,2	2,4	2,7
T	-	0,4	1,3	3,5	4,3	8,3	12,9	10,4	10,9	8,1	8,0	6,9	4,9	4,7		
42A	GETRAENKEINDUSTRIE	1	-	0,7	0,2	-	0,7	0,7	0,7	0,2	-	2,8	0,7	0,7	0,7	2,1
		2	-	-	1,1	0,9	0,9	1,1	0,9	2,2	2,9	4,0	7,7	3,0	9,3	9,9
		3	-	0,4	-	0,6	1,1	3,1	5,9	7,7	8,4	10,4	13,5	11,8	8,9	8,0
		4	-	0,9	2,6	5,8	9,9	15,6	17,8	14,4	12,9	7,8	5,5	3,3	1,4	1,0
		5	-	-	-	-	3,3	4,6	17,3	13,5	13,5	18,1	12,5	6,9	4,2	1,7
		5A	-	-	-	-	5,1	2,8	19,3	6,9	16,1	12,9	12,3	10,9	4,1	2,8
		5B	-	-	-	-	1,5	6,0	15,8	18,8	11,7	21,8	12,6	4,2	4,7	1,0
T	-	0,5	1,3	2,8	4,9	8,0	10,5	9,6	9,3	8,3	8,4	5,9	5,1	4,6		
429	TABAKVERARBEITUNG	1	-	-	3,8	-	-	-	-	-	-	3,8	3,8	-	3,8	
		2	-	-	-	-	-	3,0	3,0	12,6	32,4	7,5	22,2	3,0	3,0	6,6
		3	-	-	-	0,5	2,2	9,8	32,0	32,0	9,1	5,1	1,3	1,9	0,8	0,8
		4	-	0,7	3,6	1,1	22,2	23,0	14,6	11,7	8,0	7,3	3,6	1,5	2,0	-
		5	-	-	-	14,8	7,0	8,7	10,4	22,6	12,2	8,7	10,4	1,7	1,7	-
		5A	-	-	-	33,3	15,4	5,1	5,1	5,1	5,1	5,1	20,5	5,1	5,1	-
		5B	-	-	-	5,3	2,6	10,5	13,2	34,2	15,8	10,5	5,3	-	-	-
T	-	0,1	0,8	1,6	5,6	10,3	20,4	22,3	14,0	6,1	7,1	2,1	1,6	2,0		
43	TEXTILGEWERBE	1	-	-	0,6	-	-	-	1,8	1,0	0,3	2,3	0,6	3,3	0,8	0,5
		2	-	0,1	0,2	0,7	13,5	1,0	2,1	4,8	9,6	9,7	8,4	9,3	5,7	6,8
		3	-	0,2	0,3	2,1	2,3	8,4	15,9	21,8	16,8	13,4	6,8	3,9	2,7	2,3
		4	-	0,4	5,2	17,4	30,9	21,6	14,4	4,9	3,1	1,2	0,5	0,3	-	-
		5	-	-	0,2	2,4	8,5	14,3	21,1	18,1	12,4	9,2	6,5	3,3	1,2	1,7
		5A	-	-	0,1	0,4	0,6	8,8	20,9	22,8	14,8	12,6	8,6	4,8	1,8	2,5
		5B	-	-	0,2	6,6	24,6	25,5	21,7	8,6	7,5	2,3	2,3	0,4	-	-
T	-	0,2	1,6	6,0	13,0	11,5	13,6	13,0	10,6	8,4	5,1	3,7	2,2	2,3		
431	WOLLE	1	-	-	2,3	-	-	-	4,5	-	-	0,3	2,6	2,0	0,3	2,0
		2	-	-	0,5	0,5	-	1,0	2,8	4,6	8,6	10,2	12,5	9,2	4,3	9,2
		3	-	0,1	0,3	0,4	1,5	6,6	12,2	24,2	19,5	14,6	8,5	4,6	3,2	1,3
		4	-	0,5	2,2	8,5	26,5	31,4	17,2	8,4	2,7	1,3	0,7	-	-	-
		5	-	-	1,3	3,1	7,2	22,8	24,4	12,3	8,8	10,1	2,2	2,9	1,9	0,7
		5A	-	-	1,0	1,6	-	14,5	30,1	17,6	10,7	11,3	3,2	4,2	2,8	0,9
		5B	-	-	2,0	6,5	24,1	42,3	11,0	-	4,4	7,4	-	-	-	-
T	-	0,2	1,0	2,9	8,7	14,0	13,2	15,2	11,7	9,4	6,1	3,7	2,3	2,0		
432	BAUMWOLLE	1	-	-	-	-	-	-	-	-	8,0	-	-	3,0	-	
		2	-	-	-	0,4	0,7	0,8	3,4	5,2	7,9	6,9	13,4	9,7	10,0	10,1
		3	-	-	-	0,4	1,4	6,8	12,7	16,2	15,1	15,0	10,8	7,7	4,5	4,2
		4	-	0,5	3,7	14,0	33,6	23,7	13,4	4,0	4,5	2,2	-	0,4	-	-
		5	-	-	-	1,2	2,8	6,4	22,4	19,2	19,0	11,1	9,7	3,8	2,1	0,9
		5A	-	-	-	-	0,4	3,8	22,5	20,6	20,2	12,6	11,1	3,9	2,4	1,0
		5B	-	-	-	9,9	19,6	24,7	21,5	10,7	10,2	-	-	3,4	-	-
T	-	0,1	0,9	3,8	9,3	9,5	13,3	11,7	11,8	9,4	8,0	5,1	3,7	3,2		
436	WIRKEREI, STRICKEREI	1	-	-	-	-	-	3,9	3,9	-	-	-	2,0	-	-	
		2	-	0,2	0,4	0,4	42,7	0,8	1,7	2,1	15,2	8,7	7,3	5,5	3,4	1,5
		3	-	0,6	0,9	8,3	4,0	12,6	21,1	20,5	10,4	9,8	2,8	3,5	2,6	0,5
		4	-	0,7	10,7	27,9	33,1	16,6	7,4	0,6	1,4	0,9	0,5	-	-	-
		5	-	-	-	5,1	17,2	22,2	25,1	11,7	5,7	8,1	1,9	2,0	-	0,9
		5A	-	-	-	0,9	3,3	17,7	20,8	22,6	9,0	15,0	3,6	4,8	-	2,3
		5B	-	-	-	8,1	26,9	25,4	28,1	4,2	3,4	3,2	0,7	-	-	-
T	-	0,4	3,5	11,5	23,1	12,6	13,2	8,8	7,8	6,4	2,9	2,6	1,5	0,7		
44	LEDERGEWERBE	1	-	-	-	-	-	-	1,8	8,0	3,5	1,8	3,5	0,9	1,8	
		2	-	-	1,2	2,4	2,4	5,5	7,7	9,6	10,9	5,8	8,5	9,7	8,6	6,4
		3	-	1,0	2,4	4,5	4,2	12,8	18,8	14,4	12,6	11,1	6,8	3,3	2,9	2,7
		4	-	3,0	8,5	22,8	28,1	14,9	12,1	5,2	2,8	0,9	0,8	0,5	0,3	-
		5	-	0,9	1,9	5,1	17,4	12,3	15,3	18,8	10,4	6,6	3,5	3,0	2,8	0,5
		5A	-	1,7	-	-	7,2	6,3	16,9	23,6	14,3	9,7	6,3	5,5	5,1	0,8
		5B	-	-	4,1	11,4	30,0	19,6	13,4	13,0	5,7	2,8	-	-	-	-
T	-	1,4	3,9	9,9	13,8	11,6	13,2	10,8	8,6	5,7	4,3	3,5	2,9	2,0		
441	GERBEREI	1	-	-	-	-	-	-	2,1	8,4	4,2	2,1	4,2	1,1	2,1	
		2	-	-	1,2	0,6	2,4	6,0	7,5	9,2	9,1	4,8	8,5	9,1	9,8	7,5
		3	-	0,4	1,6	3,2	2,8	11,3	16,4	14,5	13,9	13,2	7,8	4,5	3,7	3,7
		4	-	1,4	6,7	14,1	26,0	16,3	18,3	8,1	5,0	1,2	1,4	1,0	0,5	-
		5	-	-	0,6	4,2	16,9	11,2	15,4	20,2	10,1	7,8	4,1	3,6	3,6	0,6
		5A	-	-	-	-	7,7	5,1	15,4	23,6	13,3	11,2	7,1	6,2	6,2	1,0
		5B	-	-	1,4	9,8	29,5	19,6	15,4	15,5	5,6	3,1	-	-	-	-
T	-	0,5	2,5													

(SUITE)

EMPLCYES

ENSEMBLE

CLASSES DE GAIN ANNUEL (1.000 LIT)													INDUSTRIE ET QUALIFICATIONS	N A C E				
4500	4800	5100	5400	5700	6000	6300	6600	6900	7200	7500	7800	> =			INSG.			
4799	5099	5399	5699	5999	6299	6599	6899	7199	7499	7799	8099	8100	ENS.					
-	2,3	-	1,1	1,1	2,3	2,3	4,5	4,5	5,7	4,5	10,2	47,7	100,0	1	IND. DE LA VIANNE	412		
5,5	7,3	7,8	7,4	4,6	6,1	4,3	5,2	4,3	2,8	4,0	2,8	5,0	100,0	2				
7,2	4,0	3,8	3,0	1,3	0,3	0,2	0,5	0,3	0,3	-	-	0,6	100,0	3				
1,1	0,3	0,1	0,3	0,2	-	0,1	-	-	-	-	-	-	100,0	4				
6,7	2,1	3,3	1,3	2,6	-	-	0,5	-	-	-	-	-	100,0	5				
7,4	3,4	8,8	3,4	4,8	-	-	1,4	-	-	-	-	-	100,0	5A				
6,2	1,2	-	-	1,2	-	-	-	-	-	-	-	-	100,0	5B				
3,7	2,4	2,4	2,0	1,3	0,9	0,7	1,0	0,8	0,6	0,7	0,7	2,3	100,0	T				
-	1,8	3,7	-	1,8	7,3	12,8	3,7	1,8	1,8	7,3	4,6	51,4	100,0	1			IND. DU LAIT	413
12,3	7,7	10,5	7,2	4,6	8,2	5,6	2,8	2,5	3,6	1,5	-	1,5	100,0	2				
10,3	5,2	2,8	1,8	1,0	0,8	0,3	-	-	-	-	-	-	100,0	3				
1,6	0,6	0,2	0,4	-	-	-	-	-	-	-	-	0,2	100,0	4				
7,2	2,6	3,1	0,5	0,5	0,5	-	-	-	-	-	-	0,5	100,0	5				
10,0	3,3	5,6	1,1	-	1,1	-	-	-	-	-	-	1,1	100,0	5A				
4,8	1,9	1,0	-	1,0	-	-	-	-	-	-	-	-	100,0	5B				
6,4	3,3	3,0	1,8	1,1	1,8	1,4	0,6	0,4	0,6	0,5	0,2	2,4	100,0	T				
-	2,4	-	1,7	7,7	3,5	6,0	5,7	5,1	4,5	2,4	4,2	36,2	100,0	1	PAIN, PPCD. SUCRES	418		
6,9	8,1	8,7	3,1	4,1	3,7	2,6	2,3	2,6	1,8	1,5	-	2,0	100,0	2				
3,4	2,0	1,3	1,2	0,2	0,6	0,8	-	-	-	-	-	0,4	100,0	3				
0,1	0,2	0,1	-	-	-	-	-	-	-	-	-	0,2	100,0	4				
2,0	2,0	-	1,2	0,7	-	-	-	-	-	-	-	-	100,0	5				
4,0	3,0	-	2,5	1,4	-	-	-	-	-	-	-	-	100,0	5A				
-	1,0	-	-	-	-	-	-	-	-	-	-	-	100,0	5B				
2,4	2,3	1,8	1,1	1,2	1,0	1,0	0,6	0,7	0,5	0,4	0,2	2,4	100,0	T				
1,9	0,7	2,1	5,4	1,4	6,3	5,6	5,1	4,0	6,2	4,4	5,1	41,5	100,0	1			BOISSONS	42A
8,7	8,1	8,7	5,7	4,2	4,7	2,9	3,0	2,6	1,1	1,3	0,4	4,7	100,0	2				
8,9	4,0	3,4	1,3	0,8	0,8	0,3	0,3	-	0,1	-	-	0,4	100,0	3				
-	0,5	0,1	0,1	-	-	-	-	-	-	-	-	0,5	100,0	4				
1,1	0,6	0,6	-	-	0,6	-	0,6	-	-	-	-	0,6	100,0	5				
2,8	1,4	1,4	-	-	-	-	-	-	-	-	-	1,4	100,0	5A				
-	-	-	-	-	1,0	-	1,0	-	-	-	-	-	100,0	5B				
4,3	2,8	2,6	1,6	1,0	1,4	0,8	0,9	0,6	0,6	0,5	0,3	3,3	100,0	T				
7,7	28,8	-	1,9	-	26,9	-	-	-	7,7	-	-	11,5	100,0	1	TABAC	429		
1,2	1,2	1,8	-	0,6	1,8	-	-	-	-	-	-	-	100,0	2				
1,9	0,3	0,8	-	0,3	-	-	-	-	-	-	-	-	100,0	3				
0,7	-	-	-	-	-	-	-	-	-	-	-	-	100,0	4				
1,7	-	-	-	-	-	-	-	-	-	-	-	-	100,0	5				
-	-	-	-	-	-	-	-	-	-	-	-	-	100,0	5A				
2,6	-	-	-	-	-	-	-	-	-	-	-	-	100,0	5B				
1,7	1,4	0,8	0,1	0,3	1,3	-	-	-	0,3	-	-	0,4	100,0	T				
0,6	0,8	0,8	1,8	4,5	7,0	10,3	8,4	5,1	7,1	4,5	5,4	22,5	100,0	1			INDUSTRIE TEXTILE	43
7,5	6,1	2,7	2,5	3,3	1,0	1,2	1,4	0,8	0,2	0,5	0,5	0,2	100,0	2				
1,5	0,2	0,4	0,3	-	-	-	-	-	-	-	-	0,5	100,0	3				
-	-	-	-	-	-	-	-	-	-	-	-	0,2	100,0	4				
0,2	0,5	-	-	-	-	-	-	-	-	-	-	0,3	100,0	5				
0,3	0,7	-	-	-	-	-	-	-	-	-	-	0,4	100,0	5A				
-	-	-	-	-	-	-	-	-	-	-	-	0,2	100,0	5B				
1,8	1,2	0,6	0,6	0,7	0,4	0,5	0,5	0,3	0,3	0,2	0,3	1,4	100,0	T				
-	0,7	0,3	0,3	2,6	6,2	14,0	3,3	3,9	6,6	4,9	14,2	28,8	100,0	1	INDUSTRIE LAINIERE	431		
9,5	6,9	3,6	3,7	4,5	3,1	0,5	1,9	0,5	0,4	1,0	0,5	0,6	100,0	2				
0,6	0,3	0,5	0,4	-	0,1	-	-	-	-	-	-	0,5	100,0	3				
-	-	-	-	-	-	-	-	-	-	-	-	0,7	100,0	4				
0,7	-	-	-	-	-	-	-	-	-	-	-	1,5	100,0	5				
1,0	-	-	-	-	-	-	-	-	-	-	-	1,2	100,0	5A				
-	-	-	-	-	-	-	-	-	-	-	-	2,2	100,0	5B				
1,6	1,1	0,7	0,7	0,7	0,7	0,5	0,4	0,2	0,3	0,3	0,3	0,5	100,0	T				
1,0	1,0	2,9	-	-	4,8	12,5	3,7	2,3	6,7	6,7	4,7	42,8	100,0	1			INDUSTR. COTONNIERE	432
6,3	5,6	5,7	1,9	4,2	1,3	1,9	1,3	2,0	0,7	-	0,6	-	100,0	2				
3,2	0,7	0,3	0,3	-	-	-	-	-	-	-	-	0,7	100,0	3				
0,4	0,4	-	-	-	-	-	-	-	-	-	-	0,4	100,0	4				
0,5	0,5	-	-	-	-	-	-	-	-	-	-	0,5	100,0	5				
-	-	-	-	-	-	-	-	-	-	-	-	-	100,0	5A				
-	-	-	-	-	-	-	-	-	-	-	-	-	100,0	5B				
2,2	1,3	1,1	0,4	0,7	0,4	0,8	0,3	0,4	0,3	0,2	0,3	1,9	100,0	T				
2,0	2,4	-	4,9	1,5	16,1	14,1	3,9	18,0	6,8	1,5	-	19,0	100,0	1	BONNETERIE	436		
3,0	3,1	1,5	-	1,5	0,4	-	0,4	-	-	-	-	0,4	100,0	2				
0,3	-	0,8	0,6	-	-	-	-	-	-	-	-	0,7	100,0	3				
-	-	-	-	-	-	-	-	-	-	-	-	0,2	100,0	4				
-	-	-	-	-	-	-	-	-	-	-	-	-	100,0	5				
-	-	-	-	-	-	-	-	-	-	-	-	-	100,0	5A				
-	-	-	-	-	-	-	-	-	-	-	-	-	100,0	5B				
0,8	0,7	0,6	0,3	0,4	0,5	0,3	0,2	0,4	0,2	-	-	0,8	100,0	T				
0,9	1,8	-	1,8	1,8	7,1	7,1	8,0	3,5	4,4	5,3	5,3	31,5	100,0	1			INDUSTRIE DU CUIR	44
3,7	2,9	4,8	4,2	2,4	1,5	0,5	-	-	0,5	-	0,5	-	100,0	2				
0,3	1,5	-	-	-	-	0,3	-	-	-	-	-	0,1	100,0	3				
-	-	-	-	-	-	-	-	-	-	-	-	0,1	100,0	4				
0,9	-	-	-	-	-	-	-	-	-	-	-	0,5	100,0	5				
1,7	-	-	-	-	-	-	-	-	-	-	-	0,8	100,0	5A				
-	-	-	-	-	-	-	-	-	-	-	-	-	100,0	5B				
0,9	1,0	0,8	0,8	0,5	0,6	0,5	0,4	0,2	0,3	0,2	0,3	1,7	100,0	T				
-	2,1	-	-	-	6,3	3,2	8,4	4,2	5,3	5,3	5,3	35,8	100,0	1	TANNERIE-MEGISSERIE	441		
4,3	3,0	5,4	4,6	3,0	1,8	0,6	-	-	0,6	-	0,3	0,6	100,0	2				
0,4	2,1	-	-	-	-	0,4	-	-	-	-	-	-	100,0	3				
-	-	-	-	-	-	-	-	-	-	-	-	-	100,0	4				
1,2	-	-	-	-	-	-	-	-	-	-	-	0,6	100,0	5				
2,1	-	-	-	-	-	-	-	-	-	-	-	1,0	100,0	5A				
-	-	-	-	-	-	-	-	-	-	-	-	-	100,0	5B				
1,2	1,3	1,1	0,9	0,6	0,7	0,4	0,5	0,2	0,4	0,3	0,4	2,3	100,0	T				

(FORTSETZUNG)

I N S G E S A M T		A N G E S T E L L T E														
N A C E	INDUSTRIE UND LEISTUNGSGRUPPEN	J A H R E S V E R D I E N S T K L A S S E N (1.000 LIT)														
		< 600	600	900	1200	1500	1800	2100	2400	2700	3000	3300	3600	3900	4200	
		899	1199	1499	1799	2099	2399	2699	2999	3299	3599	3899	4199	4499		
442	LEDERWARENHERST.	1	-	-	-	-	-	-	-	5,6	-	-	-	-	-	
		2	-	-	1,2	9,6	2,4	3,6	8,4	10,8	18,1	9,6	8,4	12,0	3,6	2,4
		3	-	2,8	4,5	8,0	8,5	17,0	25,6	14,2	9,1	5,1	4,0	-	0,6	-
		4	-	4,7	10,6	33,0	30,6	13,4	4,7	1,9	0,3	0,6	-	-	-	-
		5	-	4,3	6,5	8,6	19,4	16,1	15,1	14,0	11,8	2,2	1,1	1,1	-	-
		5A	-	9,5	-	-	4,8	11,9	23,8	23,8	19,0	2,4	2,4	2,4	-	-
		T	-	3,6	7,3	20,4	19,9	13,2	11,4	7,4	6,0	2,9	2,1	1,5	0,5	0,3
45	SCHUH-, BEKLEIDUNGSG.	1	-	0,5	1,1	2,2	0,2	2,3	1,0	4,5	9,2	3,0	1,8	1,1	1,0	0,7
		2	-	-	0,9	1,6	3,0	9,7	7,7	10,2	10,5	7,9	7,6	5,9	8,8	4,3
		3	-	0,8	2,2	3,8	9,1	19,6	21,0	12,4	9,2	6,8	4,2	3,3	2,2	0,9
		4	-	3,1	9,2	25,5	35,9	14,3	6,0	2,2	1,1	0,5	1,1	-	-	-
		5	-	0,8	1,3	7,8	23,5	25,9	21,0	7,0	7,0	2,2	0,9	0,9	0,3	0,3
		5A	-	-	1,0	2,3	7,3	26,2	31,4	5,0	12,1	4,3	1,8	1,9	0,6	0,6
		T	-	1,6	4,6	12,9	21,4	16,8	12,6	6,8	5,7	3,5	2,7	1,8	1,8	0,9
45A	SCHUHGEWERBE	1	-	2,3	4,6	-	-	9,6	4,4	6,7	18,1	9,7	6,7	4,7	4,4	-
		2	-	-	2,4	1,4	12,1	17,2	11,8	19,1	14,3	9,8	4,1	1,2	1,8	1,2
		3	-	3,0	5,1	8,4	10,1	18,1	27,8	15,7	5,8	2,6	1,2	1,2	0,6	-
		4	-	10,1	13,8	38,5	25,8	5,4	3,9	1,1	0,3	0,4	-	-	-	-
		5	-	2,2	1,5	12,0	25,8	22,9	20,6	5,8	5,4	1,9	-	1,5	-	-
		5A	-	-	1,4	1,4	7,2	34,0	30,1	10,1	8,0	3,7	-	2,9	-	-
		T	-	4,4	1,5	22,6	44,5	11,7	11,0	1,5	2,8	-	-	-	-	-
45B	BEKLEIDUNGSGEWERBE	1	-	-	-	3,0	-	-	-	4,0	6,4	1,0	0,2	-	-	1,0
		2	-	-	0,5	1,6	0,9	8,1	6,7	8,2	9,5	7,6	8,4	7,1	10,5	5,0
		3	-	0,3	1,5	2,5	8,8	20,1	19,3	11,6	10,1	7,9	5,1	3,8	2,6	1,1
		4	-	1,0	7,8	22,2	38,8	16,5	6,5	2,5	1,3	0,5	1,4	-	0,1	-
		5	-	0,4	1,3	6,7	22,9	26,6	21,0	7,4	7,5	2,3	1,2	0,8	0,3	0,4
		5A	-	-	0,9	2,4	7,2	23,8	32,1	8,7	13,4	4,5	2,3	1,6	0,7	0,7
		T	-	0,6	3,8	11,0	22,0	17,7	12,2	6,5	5,9	3,7	3,2	2,1	2,2	1,1
46	BE- U. VERARB.V.HOLZ	1	-	2,3	2,3	2,3	3,5	4,9	-	1,7	1,2	4,0	2,3	1,7	-	0,9
		2	-	0,7	0,1	1,8	1,5	3,6	4,1	9,0	16,7	14,3	11,8	10,4	4,3	4,2
		3	-	0,1	1,3	3,6	7,1	13,3	28,8	19,7	9,5	6,3	4,3	1,8	1,2	1,7
		4	-	2,9	8,9	21,7	36,2	18,2	7,7	2,1	0,8	0,1	0,2	0,2	0,1	0,1
		5	-	0,7	1,1	2,4	18,0	16,8	22,7	17,5	9,4	5,6	3,7	1,8	0,2	-
		5A	-	0,6	0,9	2,5	4,3	13,7	27,7	23,0	10,8	7,7	5,5	3,0	0,4	-
		T	-	0,7	1,5	2,2	33,8	20,5	16,9	11,2	7,8	3,2	1,7	0,5	-	-
46A	HOLZVER. OHNE MOEB.	1	-	5,2	5,2	5,2	-	9,1	-	3,0	2,6	1,3	1,3	-	-	1,9
		2	-	0,5	-	0,9	2,0	1,4	4,4	9,5	15,8	17,7	8,7	9,1	6,6	4,5
		3	-	0,3	1,7	2,7	4,9	7,1	24,7	20,7	11,9	10,2	6,9	3,5	1,3	3,0
		4	-	2,9	5,7	17,8	32,4	23,7	9,1	3,8	1,8	-	0,5	0,5	0,3	0,3
		5	-	-	0,3	0,6	8,2	18,7	26,8	21,0	11,0	5,1	3,8	3,8	0,6	-
		5A	-	-	0,6	1,1	1,1	9,9	31,5	25,5	11,8	6,8	4,5	5,6	1,1	-
		T	-	1,4	2,8	7,6	14,6	13,9	15,0	12,1	8,5	6,8	4,3	3,3	1,7	1,8
467	HCLZMOEBELHERST.	1	-	-	-	6,5	1,6	-	-	-	6,5	3,3	3,3	-	-	
		2	-	0,8	-	2,5	1,2	5,2	3,9	9,1	17,5	11,9	13,9	11,5	2,3	3,5
		3	-	-	1,2	4,0	8,3	16,9	31,7	15,1	7,9	3,8	2,8	0,9	1,2	0,9
		4	-	2,8	10,3	23,0	38,8	15,8	7,1	1,3	0,4	0,2	-	-	-	-
		5	-	1,1	1,6	3,4	23,9	16,0	19,7	15,4	8,4	6,0	3,8	0,7	-	-
		5A	-	1,1	1,1	3,5	6,2	16,1	24,5	21,4	10,1	8,4	6,3	1,4	-	-
		T	-	1,1	2,2	3,4	42,5	15,9	14,7	9,0	6,7	3,4	1,1	-	-	-
47	PAPIER, DRUCK, VERLAG	1	-	-	0,5	0,5	-	-	0,6	2,1	0,3	0,6	0,1	2,2	1,7	
		2	-	0,4	0,3	0,2	0,3	0,9	1,1	1,5	3,4	6,5	6,0	6,7	7,9	7,3
		3	-	0,3	0,4	0,2	1,2	1,9	3,0	7,7	12,1	9,7	10,2	7,2	7,7	7,0
		4	-	0,7	2,5	3,4	13,0	25,0	16,5	12,9	7,9	5,3	2,9	2,4	1,8	1,1
		5	-	-	0,5	0,6	0,9	3,9	7,4	12,5	14,9	11,1	12,4	9,9	6,6	5,4
		5A	-	-	0,4	0,7	0,7	2,4	4,4	11,2	14,6	10,7	12,0	10,1	7,3	5,7
		T	-	0,4	1,1	1,3	4,9	9,5	7,5	8,6	9,2	7,5	6,9	5,5	5,4	4,7
47A	PAPIER-U. PAPPENERZ.	1	-	-	-	-	-	-	1,3	4,0	0,7	1,3	-	1,3	1,3	
		2	-	0,5	0,5	0,5	0,5	2,0	-	0,5	5,5	8,3	6,7	7,0	11,5	5,5
		3	-	0,6	0,2	0,4	1,5	2,7	3,6	6,6	11,9	10,5	9,7	6,7	8,0	8,4
		4	-	0,5	3,1	3,8	18,9	26,8	12,5	12,1	6,8	5,6	3,1	3,3	1,1	0,8
		5	-	-	0,5	-	0,5	5,1	9,6	11,7	13,2	12,9	14,2	9,3	6,5	6,3
		5A	-	-	0,9	-	-	1,8	6,4	7,6	17,1	14,3	13,5	6,1	5,8	8,1
		T	-	0,4	1,1	1,2	5,8	9,3	6,1	7,6	9,3	8,6	7,7	5,8	6,1	5,2
47B	DRUCKEREI, VERLAGSG.	1	-	-	1,0	1,0	-	-	-	0,4	-	-	-	0,2	3,0	2,0
		2	-	0,4	0,2	-	0,2	0,4	1,7	2,1	2,3	5,6	5,6	6,5	6,0	8,2
		3	-	0,1	0,5	0,1	1,1	1,4	2,7	8,4	12,3	9,2	10,4	7,5	7,5	6,0
		4	-	0,8	2,2	3,2	10,3	24,3	18,2	13,3	8,4	5,1	2,9	2,1	2,1	1,2
		5	-	-	0,5	1,3	1,4	2,7	5,0	13,4	16,7	9,2	10,5	10,5	6,8	4,5
		5A	-	-	-	1,1	1,1	2,8	2,9	13,5	12,8	8,0	10,9	13,2	8,5	3,9
		T	-	0,4	1,1	1,3	4,3	9,6	8,2	9,2	9,1	6,8	6,5	5,4	5,1	4,4
48	GUMMI, KUNSTSTOFFE	1	-	-	0,6	-	0,3	0,5	-	-	-	-	-	1,2	-	
		2	-	0,1	-	0,4	1,1	1,0	1,2	0,8	2,0	4,9	4,9	6,0	7,8	8,6
		3	-	0,2	0,1	0,4	1,2	3,2	7,4	13,2	15,7	14,0	13,4	7,5	8,4	5,8
		4	-	1,3	3,4	7,6	18,1	26,9	18,1	10,5	6,4	3,6	2,1	0,8	0,2	0,2
		5	-	0,2	0,3	0,2	3,7	6,3	10,4	12,5	13,7	10,5	12,4	9,0	8,0	6,4
		5A	-	0,4	0,5	-	1,4	2,5	6,1	12,2	11,7	12,6	17,4	10,2	11,5	6,2
		T	-	0,5	1,0	2,3	6,1	9,5	9,1	9,2	9,3	8,2	7,8	5,2	5,6	4,6

(SUITE)

EMPLOYEES

ENSEMBLE

CLASSES DE GAIN ANNUEL (1.000 LIT)														INDUSTRIE FT QUALIFICATIONS	N A C E		
4500	4800	5100	5400	5700	6000	6300	6600	6900	7200	7500	7800	> =	INSG.				
4799	5099	5399	5699	5999	6299	6599	6899	7199	7499	7799	8099	#100	ENS.				
5,6	-	-	11,1	11,1	11,1	27,8	5,6	-	-	5,6	5,6	11,1	100,0	1	ARTICLES EN CUIR	442	
1,2	2,4	2,4	2,4	-	-	-	-	-	-	-	1,2	-	100,0	2			
-	-	-	-	-	-	-	-	-	-	-	-	-	0,6	100,0	3		
-	-	-	-	-	-	-	-	-	-	-	-	-	0,3	100,0	4		
-	-	-	-	-	-	-	-	-	-	-	-	-	-	100,0	5		
-	-	-	-	-	-	-	-	-	-	-	-	-	-	100,0	5A		
-	-	-	-	-	-	-	-	-	-	-	-	-	-	100,0	5B		
0,3	0,3	0,3	0,5	0,3	0,3	0,7	0,1	-	-	0,1	0,3	0,5	100,0	T			
-	1,3	0,7	4,5	3,1	7,4	10,6	6,3	5,6	5,4	1,8	7,8	16,8	100,0	1	CHAUSS., HABILLEMFNT	45	
3,1	4,0	2,3	2,0	1,3	-	1,1	1,1	1,8	1,4	0,9	0,1	3,0	100,0	2			
1,1	0,6	0,3	0,3	-	0,2	-	-	-	-	-	0,2	0,4	100,0	3			
0,1	-	-	-	0,1	-	-	-	-	-	-	0,1	0,9	100,0	4			
0,3	-	-	-	-	-	-	-	-	-	-	-	0,8	100,0	5			
0,5	-	-	-	-	-	-	-	-	-	-	-	1,0	100,0	5A			
-	-	-	-	-	-	-	-	-	-	-	-	0,6	100,0	5B			
0,8	0,7	0,4	0,5	0,3	0,3	0,4	0,3	0,7	0,3	0,2	0,3	1,5	100,0	T			
-	2,3	-	4,6	-	1,5	6,8	4,6	-	2,3	-	-	6,8	100,0	1	CHAUSSUPFS	45A	
2,3	1,2	-	-	-	-	-	-	-	-	-	-	-	100,0	2			
-	-	-	-	-	-	-	-	-	-	-	-	0,4	100,0	3			
-	-	-	0,4	-	-	-	-	-	-	-	0,4	-	100,0	4			
-	-	-	-	-	-	-	-	-	-	-	-	0,5	100,0	5			
-	-	-	-	-	-	-	-	-	-	-	-	1,1	100,0	5A			
-	-	-	-	-	-	-	-	-	-	-	-	-	100,0	5B			
0,3	0,2	-	0,1	0,1	-	0,2	0,1	-	0,1	-	0,1	0,4	100,0	T			
-	0,2	-	4,7	4,2	9,6	12,3	7,2	7,7	6,7	2,2	10,6	15,0	100,0	1	HABILLEMFNT	45P	
3,3	4,6	2,9	2,4	1,6	-	1,2	1,2	2,1	1,7	1,1	-	3,7	100,0	2			
1,3	0,7	0,3	0,3	-	0,3	-	-	1,8	-	-	0,3	0,5	100,0	3			
0,2	-	-	-	-	-	-	-	-	-	-	-	1,2	100,0	4			
0,3	-	-	-	-	-	-	-	-	-	-	-	0,9	100,0	5			
0,7	-	-	-	-	-	-	-	-	-	-	-	1,0	100,0	5A			
-	-	-	-	-	-	-	-	-	-	-	-	0,8	100,0	5B			
0,9	0,8	0,5	0,5	0,3	0,3	0,5	0,4	1,0	0,4	0,2	0,3	1,8	100,0	T			
0,6	1,2	1,2	2,6	2,0	11,3	14,9	2,9	2,9	2,3	5,2	6,6	19,3	100,0	1	BOIS, MEUBLE EN BOIS	46	
4,5	2,9	1,9	2,5	0,3	2,2	0,7	0,7	0,7	0,2	-	-	1,0	100,0	2			
0,1	0,2	0,5	0,2	0,1	-	-	-	-	-	-	-	0,1	100,0	3			
-	-	-	-	-	-	-	-	-	-	-	-	0,7	100,0	4			
-	-	-	-	-	-	-	-	-	-	-	-	-	100,0	5			
-	-	-	-	-	-	-	-	-	-	-	-	-	100,0	5A			
-	-	-	-	-	-	-	-	-	-	-	-	-	100,0	5B			
0,7	0,5	0,5	0,5	0,1	0,7	0,5	0,2	0,2	0,1	0,1	0,2	1,0	100,0	T			
1,3	2,6	0,6	1,3	3,2	10,4	8,4	4,5	1,3	5,2	5,8	2,6	16,9	100,0	1	BOIS	46A	
6,6	2,2	4,4	2,7	0,5	1,3	-	-	-	0,5	-	-	0,5	100,0	2			
0,3	-	-	0,3	-	-	-	-	-	-	-	-	0,3	100,0	3			
-	-	0,1	-	-	-	-	-	-	-	-	-	1,3	100,0	4			
-	-	-	-	-	-	-	-	-	-	-	-	-	100,0	5			
-	-	-	-	-	-	-	-	-	-	-	-	-	100,0	5A			
-	-	-	-	-	-	-	-	-	-	-	-	-	100,0	5B			
1,3	0,5	0,8	0,5	0,3	0,6	0,3	0,2	-	0,3	0,2	0,1	1,2	100,0	T			
-	-	1,6	3,3	-	11,4	20,4	1,6	3,8	-	4,9	9,3	22,3	100,0	1	MEUBLES EN BOIS	467	
3,0	3,1	-	2,3	0,2	3,1	1,2	1,2	1,2	-	-	-	1,3	100,0	2			
-	0,3	0,9	0,3	-	-	-	-	-	-	-	-	-	100,0	3			
-	-	-	-	-	-	-	-	-	-	-	-	0,5	100,0	4			
-	-	-	-	-	-	-	-	-	-	-	-	-	100,0	5			
-	-	-	-	-	-	-	-	-	-	-	-	-	100,0	5A			
-	-	-	-	-	-	-	-	-	-	-	-	-	100,0	5B			
0,4	0,5	0,3	0,5	-	0,7	0,7	0,2	0,3	-	0,1	0,2	0,9	100,0	T			
0,9	1,9	1,7	4,1	2,1	5,2	7,5	4,2	4,1	5,3	4,7	3,9	45,3	100,0	1	PAPIER IMPR. EDITION	47	
4,9	6,9	6,8	5,6	5,1	4,2	2,7	4,6	2,4	2,6	1,4	1,6	8,5	100,0	2			
6,2	5,5	3,7	2,8	2,4	1,8	1,6	1,2	1,6	0,6	0,7	0,5	2,8	100,0	3			
1,2	0,7	0,5	0,4	0,4	0,1	0,1	0,2	-	0,2	-	-	0,8	100,0	4			
3,5	3,3	2,1	0,9	1,0	0,7	1,1	0,3	0,2	0,3	-	-	0,5	100,0	5			
4,5	5,0	2,9	1,3	1,5	1,1	1,7	0,4	0,3	0,4	-	-	0,7	100,0	5A			
1,4	-	0,6	-	-	-	-	-	-	-	-	-	-	100,0	5B			
3,8	3,8	2,9	2,3	2,0	1,7	1,5	1,5	1,2	1,0	0,7	0,6	4,7	100,0	T			
0,7	4,0	2,0	0,7	3,3	9,2	6,4	1,3	2,2	3,4	2,6	3,3	51,1	100,0	1	PAPIER, ART. PAPIER	47A	
3,6	7,8	7,7	6,4	7,7	3,8	3,6	2,9	3,1	0,4	-	1,1	3,3	100,0	2			
9,0	5,9	4,0	3,0	2,6	0,7	1,0	0,5	0,3	0,2	0,4	0,4	1,2	100,0	3			
0,3	0,5	0,3	-	-	-	-	-	-	-	-	-	0,7	100,0	4			
1,4	3,2	0,9	-	1,4	1,0	1,0	0,5	-	0,5	-	-	0,5	100,0	5			
1,7	5,9	1,6	-	2,6	1,8	1,8	0,9	-	0,9	-	-	0,9	100,0	5A			
1,1	-	-	-	-	-	-	-	-	-	-	-	-	100,0	5B			
4,2	4,2	3,0	2,1	2,5	1,5	1,4	0,8	0,7	0,4	0,3	0,5	4,0	100,0	T			
1,2	-	1,4	7,2	1,0	1,6	8,4	6,8	5,8	7,0	6,5	4,4	40,0	100,0	1	IMPRIMERIE, EDITION	47B	
5,5	6,5	6,4	5,1	3,8	4,5	2,3	5,5	2,1	3,8	2,1	1,9	11,2	100,0	2			
4,5	5,2	3,5	2,6	2,2	2,4	2,0	1,6	2,4	0,9	0,8	0,6	3,9	100,0	3			
1,6	0,8	0,6	0,5	0,6	0,2	0,1	0,3	-	0,2	-	-	0,9	100,0	4			
5,8	3,5	3,5	1,8	0,5	0,5	1,3	-	0,4	-	-	-	0,5	100,0	5			
6,7	4,4	3,8	2,3	0,6	0,6	1,6	-	0,5	-	-	-	0,6	100,0	5A			
2,3	-	2,1	-	-	-	-	-	-	-	-	-	-	100,0	5B			
3,6	3,5	2,9	2,4	1,7	1,8	1,6	1,9	1,4	1,3	0,5	0,7	5,1	100,0	T			
-	0,6	0,1	4,5	1,2	4,2	3,5	2,8	1,4	4,6	5,1	4,0	65,5	100,0	1	CAOUTCHOUC, M. PLAST.	48	
9,7	8,7	7,4	5,3	5,7	4,5	4,7	3,8	3,7	1,9	1,2	1,2	3,3	100,0	2			
4,6	2,1	0,9	0,3	0,5	0,4	0,1	0,1	0,1	-	-	-	0,2	100,0	3			
0,1	-	-	-	-	-	-	-	-	-	-	-	0,5	100,0	4			
2,6	1,2	0,1	0,5	0,2	0,4	-	-	-	-	-	-	1,4	100,0	5			
3,1	0,8	0,2	0,8	0,4	0,2	-	-	-	-	-	-	1,9	100,0	5A			
1,8	1,8	-	-	-	0,6	-	-	-	-	-	-	0,6	100,0	5B			
3,9	2,7	1,8	1,5	1,4	1,3	1,2											

(FORTSETZUNG)

I N S G E S A M T		A N G E S T E L L T E														
N A C E	INDUSTRIE UND LEISTUNGSGRUPPEN	J A H R F S V E R D I E N S T K L A S S E N (1.000 LIT)														
		< 600	600	900	1200	1500	1800	2100	2400	2700	3000	3300	3600	3900	4200	
		899	1199	1499	1799	2099	2399	2699	2999	3299	3599	3899	4199	4499		
481	GUMMIVERARBEITUNG	1	-	-	1,0	-	-	-	-	-	-	-	1,0	-		
		2	-	-	-	-	-	-	1,2	0,2	0,7	2,1	3,4	4,8	6,4	8,2
		3	-	0,2	-	-	0,3	1,4	1,7	10,4	16,9	15,6	15,8	8,5	9,6	7,5
		4	-	0,9	3,7	4,5	9,2	30,4	22,0	11,4	7,9	5,1	2,8	0,9	0,5	0,2
		5	-	0,4	0,4	0,4	1,8	4,4	7,3	6,9	11,3	11,0	15,5	11,4	10,9	8,8
		5A	-	0,6	0,6	-	1,1	1,1	3,4	5,7	10,0	12,7	19,9	12,9	14,8	7,3
		5B	-	-	-	1,1	3,3	10,8	15,0	9,4	14,0	7,7	6,7	8,5	3,2	11,8
T	-	0,3	1,0	1,1	2,5	8,1	7,0	7,3	9,5	8,7	9,1	5,9	6,5	5,8		
483	KUNSTSTOFFVERARB.	1	-	-	-	0,4	1,6	-	-	-	-	-	-	1,6	-	
		2	-	0,3	-	1,1	3,1	2,8	1,1	1,9	4,3	9,4	7,3	8,2	10,3	9,5
		3	-	0,4	0,2	0,9	2,6	5,5	15,5	17,4	13,7	11,9	10,0	6,0	6,8	3,3
		4	-	1,7	2,9	10,6	26,2	23,8	14,4	9,9	5,1	2,3	1,5	0,7	-	0,1
		5	-	-	-	-	7,1	9,6	14,6	23,1	18,4	9,7	6,9	4,9	2,8	2,0
		5A	-	-	-	-	2,1	5,3	10,6	27,7	16,0	12,5	11,7	4,2	4,3	4,0
		5B	-	-	-	-	12,5	14,3	18,8	18,3	21,0	6,6	1,8	5,6	1,1	-
T	-	0,8	1,0	4,0	11,0	11,4	11,8	12,1	9,2	7,5	5,9	4,3	4,5	3,1		
49	SONST. VERARB. GEW.	1	-	2,0	-	-	-	-	-	4,0	-	2,0	6,0	-	-	
		2	-	0,5	1,5	-	1,0	3,0	3,5	2,6	11,5	7,2	0,0	10,5	9,9	10,9
		3	-	-	2,2	0,9	4,1	8,1	17,0	15,1	13,0	13,4	7,9	9,0	4,1	2,2
		4	-	1,5	5,2	15,9	25,2	16,5	14,2	5,5	7,4	4,4	2,4	0,6	0,2	0,6
		5	-	-	1,6	1,6	5,4	21,8	27,0	16,8	9,8	6,6	2,8	2,7	1,1	-
		5A	-	-	-	-	2,2	17,6	24,1	19,8	8,8	8,7	5,6	5,5	2,2	-
		5B	-	-	3,2	3,2	8,6	25,9	29,9	13,9	10,8	4,4	-	-	-	-
T	-	0,8	3,1	7,0	12,2	12,4	14,5	9,1	9,5	7,3	5,0	4,6	2,8	2,5		
50	BAUWERBE	1	-	2,5	-	3,4	1,2	0,7	0,1	-	1,7	-	1,1	0,6	0,6	0,3
		2	-	0,6	0,7	0,6	1,3	1,5	1,4	5,2	3,3	4,1	8,2	7,0	3,8	6,3
		3	-	0,8	0,4	2,2	4,9	6,3	7,9	9,5	15,6	15,1	12,0	5,2	5,8	4,9
		4	-	2,4	3,8	8,4	17,8	25,7	21,1	5,8	4,8	1,5	3,2	0,3	0,1	0,7
		5	-	-	6,7	1,2	2,7	22,9	15,1	27,2	10,7	7,6	1,1	2,8	1,8	0,2
		5A	-	-	0,9	0,1	2,4	5,4	17,5	30,6	16,5	16,2	1,3	5,3	3,3	0,4
		5B	-	-	11,1	2,1	3,0	36,2	13,4	24,6	6,3	1,0	0,9	0,9	0,6	-
T	-	1,3	2,3	4,0	8,4	13,7	11,9	10,4	8,9	7,3	6,9	3,4	2,9	3,0		
50A	BAUGEW. OHNE INST.	1	-	2,2	-	3,8	1,2	-	-	-	1,3	-	1,3	0,6	-	0,3
		2	-	0,7	0,7	0,7	1,3	1,2	0,8	4,5	2,1	3,5	8,1	7,1	3,0	5,5
		3	-	0,7	0,4	2,0	5,1	5,3	5,6	8,1	16,7	16,6	12,9	5,4	6,2	5,5
		4	-	2,0	2,9	5,9	16,1	26,9	23,8	11,2	5,2	0,9	3,6	0,2	-	0,7
		5	-	-	8,0	0,4	1,3	25,4	15,2	30,5	8,9	7,6	-	1,6	1,1	-
		5A	-	-	0,9	-	2,8	5,7	17,1	34,2	17,1	17,1	-	2,6	2,6	-
		5B	-	-	13,7	0,8	-	41,2	13,7	27,5	2,3	-	-	0,8	-	-
T	-	1,1	2,1	3,0	7,6	13,8	11,7	10,5	8,9	7,5	7,2	3,4	2,8	3,1		
503	BAUINSTALLATION	1	-	5,1	-	-	1,0	6,1	-	-	6,1	-	-	-	6,1	-
		2	-	-	0,7	-	1,4	2,8	4,9	9,8	9,6	7,1	9,3	6,4	8,0	10,2
		3	-	1,0	0,5	3,2	4,3	11,1	15,1	16,0	10,3	7,5	7,6	4,1	4,1	1,8
		4	-	3,8	7,7	19,4	25,9	20,0	9,0	3,8	3,2	4,2	1,2	0,6	0,3	0,6
		5	-	-	0,9	4,4	8,5	13,1	14,6	13,7	18,2	7,5	5,3	8,0	4,4	0,9
		5A	-	-	-	-	-	4,3	20,1	12,8	13,5	12,0	7,3	19,3	7,2	2,4
		5B	-	-	1,4	7,0	13,5	18,2	11,4	14,2	20,9	4,9	4,2	1,4	2,9	-
T	-	1,8	3,1	8,6	12,0	13,2	12,5	10,1	8,5	6,1	5,2	3,6	3,4	2,5		
A	BERGBAU INSGESAMT	1	-	0,8	3,2	-	-	3,2	6,4	-	-	-	-	-	-	2,4
		2	-	-	0,5	0,2	1,0	1,7	0,4	0,7	2,2	1,8	4,4	2,9	5,2	6,3
		3	-	-	0,8	2,7	1,3	2,7	6,1	9,8	9,0	8,4	6,5	9,4	8,3	10,7
		4	-	1,2	7,5	8,9	10,1	10,4	10,9	8,0	10,2	9,7	9,3	7,4	3,4	1,3
		5	-	-	0,3	0,6	1,1	5,0	8,8	18,5	24,0	21,5	9,6	5,9	2,3	1,4
		5A	-	-	1,0	1,0	-	1,5	4,1	7,7	19,7	19,1	18,5	13,9	5,1	4,6
		5B	-	-	-	0,4	1,5	6,3	10,5	22,4	25,6	22,4	6,3	3,0	1,3	0,2
T	-	0,4	2,7	3,6	3,7	5,2	6,8	8,7	10,4	9,5	7,2	6,6	4,9	5,1		
B	VERARB. INDUSTRI. INSG.	1	-	1,4	0,5	0,2	0,5	0,5	0,6	1,0	1,6	0,8	0,7	0,8	0,5	0,6
		2	-	0,4	0,1	0,2	1,2	0,9	1,3	2,2	3,5	5,0	6,6	7,7	9,2	9,2
		3	-	0,1	0,3	0,9	1,5	4,0	8,8	13,0	15,1	14,5	11,1	9,1	6,9	5,1
		4	-	0,9	3,2	9,8	19,2	21,5	18,9	11,5	6,9	3,7	1,9	1,0	0,5	0,3
		5	-	0,1	0,3	1,5	5,5	9,4	14,2	15,8	13,3	12,2	9,3	7,0	4,7	2,8
		5A	-	0,1	0,2	0,7	1,3	5,8	11,3	13,9	12,4	13,8	12,7	10,1	7,5	4,1
		5B	-	0,2	0,3	2,5	10,5	13,7	17,6	18,1	14,4	10,2	5,3	3,3	1,4	1,2
T	-	0,5	1,1	3,3	6,8	8,7	10,3	10,1	9,5	8,5	6,9	5,9	5,0	4,1		
C	BERGB., VERARB., BAUG.	1	-	1,4	0,5	0,4	0,6	0,5	0,6	0,6	1,6	0,8	0,7	0,8	0,5	0,6
		2	-	0,4	0,1	0,3	1,2	0,9	1,3	2,4	3,4	4,9	6,7	7,6	8,8	9,1
		3	-	0,2	0,3	1,0	1,7	4,1	8,7	12,7	15,1	14,5	11,2	8,9	6,8	5,1
		4	-	1,0	3,2	9,7	19,0	21,7	19,0	11,3	6,7	3,5	2,0	1,0	0,5	0,3
		5	-	0,1	0,6	1,5	5,3	10,2	14,2	16,6	13,3	12,0	8,8	6,8	4,5	2,6
		5A	-	0,1	0,2	0,7	1,3	5,7	11,6	14,7	12,6	14,0	12,2	9,9	7,2	3,9
		5B	-	0,2	1,1	2,4	9,8	15,3	17,1	18,7	14,0	9,7	5,0	3,1	1,4	1,1
T	-	0,5	1,1	3,3	6,5	9,0	10,3	10,1	9,5	8,5	6,9	5,7	4,9	4,1		

(SUITE)

EMPLOYEES

ENSEMBLE

CLASSES DE GAIN ANNUEL (1.000 LIT)														INDUSTRIE ET QUALIFICATIONS	N A C E	
4500	4800	5100	5400	5700	6000	6300	6600	6900	7200	7500	7800	> =	INSG.			
4799	5099	5399	5699	5999	6299	6599	6899	7199	7499	7799	8099	8100	ENS.			
-	-	-	0,8	1,0	2,9	1,7	0,4	0,6	4,0	4,4	4,0	78,3	100,0	1	CAOUTCHUC	481
11,8	10,5	8,3	5,6	7,1	5,6	4,9	5,4	5,3	2,4	1,4	1,5	3,0	100,0	2		
6,5	2,5	0,9	0,5	0,8	0,6	0,2	-	-	-	-	-	-	100,0	3		
-	-	-	-	-	-	-	-	-	-	-	-	0,4	100,0	4		
4,0	1,9	-	0,7	0,4	0,4	-	-	-	-	-	-	2,2	100,0	5		
4,5	1,1	-	1,1	0,6	-	-	-	-	-	-	-	2,7	100,0	5A		
3,2	3,3	-	-	-	1,1	-	-	-	-	-	-	1,0	100,0	5B		
5,5	3,5	2,2	1,6	2,0	1,7	1,2	1,2	1,2	0,8	0,6	0,6	5,4	100,0	T		
-	1,9	-	12,2	1,6	5,7	7,1	7,9	3,2	5,9	6,7	4,1	40,2	100,0	1	MATIERES PLASTIQUES	483
6,1	5,6	5,7	4,7	3,2	2,5	4,5	1,0	1,1	0,9	0,7	0,6	4,0	100,0	2		
1,9	1,6	0,9	0,2	0,2	0,2	-	0,1	0,2	-	-	-	0,6	100,0	3		
0,2	-	-	-	-	-	-	-	-	-	-	-	0,6	100,0	4		
-	-	0,4	-	-	0,4	-	-	-	-	-	-	-	100,0	5		
-	-	0,8	-	-	0,8	-	-	-	-	-	-	-	100,0	5A		
-	-	-	-	-	-	-	-	-	-	-	-	-	100,0	5B		
1,8	1,6	1,4	1,4	0,7	0,8	1,1	0,5	0,4	0,4	0,4	0,3	2,7	100,0	T		
-	-	-	2,0	2,0	9,4	7,4	10,7	2,7	1,3	-	9,4	40,5	100,0	1	AUTRES IND. MANUF.	49
6,4	8,5	4,6	3,4	1,0	1,0	0,5	1,0	0,5	1,0	-	C,5	0,5	100,0	2		
0,9	1,0	0,3	-	0,6	-	-	-	-	-	-	-	0,1	100,0	3		
-	-	-	0,2	-	-	-	-	-	-	-	-	0,2	100,0	4		
1,1	1,1	0,5	-	-	-	-	-	-	-	-	-	-	100,0	5		
2,2	2,2	1,1	-	-	-	-	-	-	-	-	-	-	100,0	5A		
-	-	-	-	-	-	-	-	-	-	-	-	-	100,0	5B		
1,4	1,7	0,9	0,7	0,4	0,5	0,4	0,6	0,2	0,2	-	0,4	1,8	100,0	T		
0,6	1,7	1,1	2,4	0,1	3,2	14,2	10,6	9,6	8,3	5,2	2,4	28,2	100,0	1	BATIMENT GENIE CIVIL	50
5,9	11,6	6,5	10,1	2,8	0,7	8,4	0,3	1,8	3,5	0,2	0,7	3,3	100,0	2		
2,5	2,4	0,7	0,5	2,7	0,2	0,2	0,1	0,1	-	-	-	0,2	100,0	3		
-	0,3	-	-	-	0,1	-	-	-	-	-	-	0,3	100,0	4		
-	-	-	-	-	0,1	-	-	-	-	-	-	-	100,0	5		
-	-	-	-	-	0,2	-	-	-	-	-	-	-	100,0	5A		
-	-	-	-	-	-	-	-	-	-	-	-	-	100,0	5B		
1,9	2,9	1,4	1,9	1,4	0,3	1,9	0,4	0,6	0,9	0,2	0,2	1,6	100,0	T		
0,6	1,9	1,3	1,9	-	3,2	13,9	11,2	10,0	9,3	5,2	1,7	28,9	100,0	1	BAT. SAUF INSTALL.	50A
6,1	12,5	7,3	11,2	2,9	0,7	9,4	0,1	1,9	4,2	-	0,7	3,6	100,0	2		
2,9	2,7	0,7	-	2,8	-	0,3	-	-	-	-	-	-	100,0	3		
-	0,3	-	-	-	-	-	-	-	-	-	-	0,4	100,0	4		
-	-	-	-	-	-	-	-	-	-	-	-	-	100,0	5		
-	-	-	-	-	-	-	-	-	-	-	-	-	100,0	5A		
-	-	-	-	-	-	-	-	-	-	-	-	-	100,0	5B		
2,1	3,3	1,6	2,0	1,5	0,2	2,2	0,4	0,7	1,0	0,2	0,2	1,7	100,0	T		
-	-	-	6,1	-	3,0	18,2	6,1	6,1	-	5,8	9,1	21,3	100,0	1	INSTALLATION	503
4,9	6,3	2,1	4,2	2,1	0,7	3,5	1,4	1,4	-	1,4	0,7	1,4	100,0	2		
0,9	0,9	0,6	2,6	2,0	0,9	-	0,5	0,3	-	-	-	0,9	100,0	3		
-	-	-	-	-	0,3	-	-	-	-	-	-	-	100,0	4		
-	-	-	-	-	0,4	-	-	-	-	-	-	-	100,0	5		
-	-	-	-	-	1,2	-	-	-	-	-	-	-	100,0	5A		
-	-	-	-	-	-	-	-	-	-	-	-	-	100,0	5B		
1,0	1,3	0,5	1,7	1,0	0,6	C,8	0,5	0,4	-	0,3	0,3	0,5	100,0	T		
0,8	1,6	3,2	4,8	3,2	5,6	2,4	4,0	1,6	5,6	3,2	4,9	43,1	100,0	1	ENS. EXTRACTIVES	A
5,5	9,1	5,3	9,0	6,6	5,6	8,1	6,1	5,0	2,4	4,7	1,7	3,4	100,0	2		
7,3	6,1	3,9	2,1	1,9	1,2	0,6	0,2	0,2	0,1	0,1	-	0,4	100,0	3		
0,8	0,4	-	0,2	0,1	-	-	-	-	-	-	-	0,3	100,0	4		
0,1	-	0,4	0,4	0,1	-	-	-	-	-	-	-	-	100,0	5		
0,5	-	1,5	1,6	-	-	-	-	-	-	-	-	-	100,0	5A		
-	-	-	-	0,2	-	-	-	-	-	-	-	-	100,0	5B		
3,6	3,8	2,4	2,7	2,0	1,7	1,9	1,4	1,1	0,7	1,1	0,5	2,2	100,0	T		
0,5	0,6	0,6	1,8	2,1	3,6	5,8	4,1	4,2	4,5	4,8	5,7	52,0	100,0	1	ENS. MANUFACTURIERES	B
9,5	8,1	6,9	5,7	4,4	4,1	3,0	2,8	2,1	1,5	1,1	0,9	2,4	100,0	2		
3,6	2,1	1,3	0,7	0,5	0,3	0,3	0,1	0,2	0,1	-	-	0,5	100,0	3		
0,2	0,1	0,1	-	0,1	-	-	-	-	-	-	-	0,4	100,0	4		
1,5	C,9	0,4	0,2	0,1	0,1	0,1	-	-	-	-	-	0,5	100,0	5		
2,5	1,6	0,7	0,4	0,2	0,1	0,1	-	-	-	-	-	C,5	100,0	5A		
0,3	0,2	-	-	-	-	0,1	-	-	-	-	-	0,5	100,0	5B		
3,5	2,6	2,0	1,5	1,2	1,2	1,0	0,8	0,7	0,6	0,5	0,5	3,4	100,0	T		
0,5	0,7	0,6	1,8	2,0	3,6	6,2	4,3	4,4	4,6	4,8	5,5	51,0	100,0	1	ENS. EXTR., MAN., BAT.	C
9,3	8,3	6,8	6,0	4,4	3,9	3,4	2,6	2,1	1,6	1,1	C,9	2,5	100,0	2		
3,5	2,2	1,2	0,7	0,6	0,3	0,3	0,1	0,2	0,1	-	-	0,4	100,0	3		
0,2	0,1	0,1	-	0,1	-	-	-	-	-	-	-	0,4	100,0	4		
1,4	0,8	0,4	0,2	0,1	0,1	0,1	-	-	-	-	-	0,4	100,0	5		
2,3	1,5	0,7	0,4	0,2	0,1	0,1	-	-	-	-	-	0,4	100,0	5A		
0,3	0,1	-	-	-	-	0,1	-	-	-	-	-	0,4	100,0	5B		
3,4	2,6	1,9	1,6	1,2	1,1	1,1	0,8	0,7	0,6	0,5	0,5	3,3	100,0	T		

TAB. III/C/3

QUANTILE
 (A) ERSTES DEZIL
 (B) ERSTES QUARTIL
 (C) ZENTRALWERT
 (D) LETZTES QUARTIL
 (E) LETZTES DEZIL

QUANTILFS
 (A) PREMIER DECILE
 (B) PREMIER QUARTILE
 (C) MEDIANE
 (D) DERNIER QUARTILE
 (E) DERNIER DECILE

M A E N N E R		A N G E S T E L L T E					E M P L O Y E S					H O M M E S	
N A C E	UND	MONATSVERDIENST					JAHRESVERDIENST					N A C F	ET
LEISTUNGS-GRUPPEN		(A)	(B)	(C)	(D)	(E)	(A)	(B)	(C)	(D)	(E)	QUALIFI-CATIONS	
11	1	-	-	-	-	-	-	-	-	-	-	1	11
	2	2	
	3	3	
	4	4	
	5	5	
	5A	5A	
	5B	5B	
	T	T	
111A	1	-	-	-	-	-	-	-	-	-	-	1	111A
	2	-	-	-	-	-	-	-	-	-	-	2	
	3	-	-	-	-	-	-	-	-	-	-	3	
	4	-	-	-	-	-	-	-	-	-	-	4	
	5	-	-	-	-	-	-	-	-	-	-	5	
	5A	-	-	-	-	-	-	-	-	-	-	5A	
	5B	-	-	-	-	-	-	-	-	-	-	5B	
	T	-	-	-	-	-	-	-	-	-	-	T	
111B	1	-	-	-	-	-	-	-	-	-	-	1	111B
	2	-	-	-	-	-	-	-	-	-	-	2	
	3	-	-	-	-	-	-	-	-	-	-	3	
	4	-	-	-	-	-	-	-	-	-	-	4	
	5	-	-	-	-	-	-	-	-	-	-	5	
	5A	-	-	-	-	-	-	-	-	-	-	5A	
	5B	-	-	-	-	-	-	-	-	-	-	5B	
	T	-	-	-	-	-	-	-	-	-	-	T	
12	1	-	-	-	-	-	-	-	-	-	-	1	12
	2	315.500	351.500	398.000	466.250	507.750	4.686.000	5.175.000	5.763.000	6.684.000	7.554.000	2	
	3	208.750	238.250	281.750	315.000	355.500	3.183.000	3.501.000	4.044.000	4.578.000	5.040.000	3	
	4	155.750	176.250	205.250	232.750	269.750	2.439.000	2.724.000	3.225.000	3.762.000	4.122.000	4	
	5	204.500	232.750	252.750	278.000	319.250	2.895.000	3.261.000	3.621.000	3.936.000	4.302.000	5	
	5A	228.000	238.750	258.750	289.250	340.000	3.192.000	3.450.000	3.714.000	3.999.000	4.362.000	5A	
	5B	182.000	198.750	241.000	265.000	285.750	2.763.000	2.913.000	3.270.000	3.786.000	4.146.000	5B	
	T	191.000	227.500	274.500	333.500	433.000	2.946.000	3.355.000	3.584.000	4.809.000	5.964.000	T	
13	1	-	-	-	-	-	-	-	-	-	-	1	13
	2	345.000	399.999	447.500	495.250	543.500	4.799.999	5.558.000	6.261.000	7.149.000	7.725.000	2	
	3	254.250	290.000	322.750	372.250	417.250	3.618.000	4.182.000	4.680.000	5.295.000	5.955.000	3	
	4	195.750	225.500	243.000	265.500	287.500	2.790.000	3.015.000	3.390.000	3.735.000	3.975.000	4	
	5	5	
	5A	5A	
	5B	5B	
	T	245.750	289.250	343.750	412.750	484.750	3.402.000	4.116.000	4.776.000	5.832.000	6.819.000	T	
14	1	489.250	554.250	647.750	774.500	902.500	6.702.000	7.548.000	8.631.000	10.356.000	12.681.000	1	14
	2	326.750	368.250	416.750	469.500	523.250	4.707.000	5.304.000	6.015.000	6.813.000	7.623.000	2	
	3	233.250	272.500	321.500	370.500	424.250	3.366.000	3.864.000	4.515.000	5.148.000	5.871.000	3	
	4	159.250	180.750	212.000	249.750	295.000	2.106.000	2.505.000	2.979.000	3.549.000	4.128.000	4	
	5	252.250	278.750	304.000	336.250	373.250	3.528.000	3.891.000	4.302.000	4.725.000	5.106.000	5	
	5A	260.750	284.000	308.500	340.250	376.250	3.669.000	3.996.000	4.356.000	4.770.000	5.154.000	5A	
	5B	205.000	234.000	258.750	274.250	306.500	2.994.000	3.213.000	3.573.000	3.819.000	4.137.000	5B	
	T	229.500	281.000	338.000	409.250	484.000	3.321.000	3.990.000	4.779.000	5.799.000	6.933.000	T	
15	1	-	-	-	-	-	-	-	-	-	-	1	15
	2	-	-	-	-	-	-	-	-	-	-	2	
	3	-	-	-	-	-	-	-	-	-	-	3	
	4	-	-	-	-	-	-	-	-	-	-	4	
	5	-	-	-	-	-	-	-	-	-	-	5	
	5A	-	-	-	-	-	-	-	-	-	-	5A	
	5B	-	-	-	-	-	-	-	-	-	-	5B	
	T	-	-	-	-	-	-	-	-	-	-	T	
16	1	535.500	643.000	826.250	-	-	6.654.000	7.773.000	9.717.000	-	-	1	16
	2	325.750	365.000	414.250	471.750	537.750	4.593.000	5.073.000	5.757.000	6.579.000	7.578.000	2	
	3	222.750	245.000	280.500	329.500	387.000	3.126.000	3.471.000	3.945.000	4.602.000	5.304.000	3	
	4	160.250	178.500	199.250	233.750	273.250	2.319.000	2.577.000	2.922.000	3.384.000	3.885.000	4	
	5	204.250	210.500	221.250	258.250	273.250	2.580.000	2.850.000	3.150.000	3.599.999	4.140.000	5	
	5A	203.750	209.250	218.750	306.250	317.500	2.790.000	2.925.000	3.150.000	4.275.000	4.410.000	5A	
	5B	204.500	211.250	222.500	256.250	267.500	2.535.000	2.775.000	3.150.000	3.525.000	3.930.000	5B	
	T	187.750	227.750	285.250	378.000	473.500	2.721.000	3.252.000	4.020.000	5.220.000	6.573.000	T	
17	1	302.500	401.250	537.500	703.000	858.750	3.846.000	4.929.000	7.536.000	9.575.000	12.870.000	1	17
	2	260.250	315.750	394.250	512.500	661.250	3.495.000	4.269.000	5.556.000	6.848.000	7.986.000	2	
	3	212.750	250.250	302.000	372.500	482.500	2.811.000	3.390.000	4.170.000	5.313.000	6.921.000	3	
	4	167.250	195.500	245.750	344.000	410.000	2.151.000	2.679.000	3.480.000	4.761.000	5.604.000	4	
	5	146.750	180.000	221.500	280.000	344.000	2.121.000	2.565.000	3.081.000	3.867.000	4.743.000	5	
	5A	150.750	177.000	217.750	296.250	361.250	2.130.000	2.517.000	3.087.000	4.098.000	5.076.000	5A	
	5B	128.750	191.500	226.000	247.500	271.250	2.058.000	2.699.999	3.078.000	3.299.999	3.660.000	5B	
	T	178.750	218.000	287.250	377.500	495.000	2.379.000	2.994.000	3.969.000	5.280.000	6.858.000	T	

M A E N N E R		A N G E S T E L L T E					E M P L O Y E E S					H O M M E S					
N A C E	UND	MONATSVERDIENST		- L I T -			GAIN MENSUEL		JAHRESVERDIENST		- L I T -			GAIN ANNUEL		N A C E	ET
		(A)	(B)	(C)	(D)	(E)	(A)	(B)	(C)	(C)	(E)	QUALIFI- CATIONS					
LEISTUNGS- GRUPPEN																	
21	1	437.750	539.250	653.250	823.500	.	6.045.000	7.779.000	9.960.000	12.360.000	.	1	21				
	2	317.750	357.250	422.250	486.250	566.250	4.380.000	4.935.000	5.979.000	6.870.000	7.677.000	2					
	3	209.500	250.750	292.000	336.250	384.750	2.844.000	3.336.000	4.035.000	4.650.000	5.343.000	3					
	4	169.250	196.250	234.500	268.750	299.250	2.187.000	2.700.000	3.270.000	3.663.000	4.083.000	4					
	5	161.250	182.000	206.250	235.500	258.250	2.349.000	2.586.000	2.865.000	3.138.000	3.366.000	5					
	5A	184.250	213.000	246.000	267.250	307.000	2.724.000	2.877.000	3.171.000	3.498.000	3.792.000	5A					
	5B	159.500	179.750	200.750	229.000	246.750	2.310.000	2.544.000	2.820.000	3.084.000	3.261.000	5B					
T	179.750	211.750	267.500	363.750	475.500	2.505.000	2.907.000	3.588.000	5.007.000	6.798.000	T						
211A	1	1	211A				
	2	397.750	429.750	440.750	578.250	591.250	5.085.000	6.417.000	6.678.000	9.639.000	9.795.000	2					
	3	3					
	4	4					
	5	179.000	192.000	234.500	258.500	269.500	2.385.000	2.574.000	2.880.000	3.129.000	3.258.000	5					
	5A	250.000	254.000	261.000	268.000	272.000	2.700.000	2.757.000	2.850.000	2.940.000	2.997.000	5A					
	5B	177.000	187.500	216.500	243.250	263.250	2.376.000	2.523.000	3.009.000	3.165.000	3.258.000	5B					
T	182.750	198.250	260.000	433.000	577.250	2.274.000	2.610.000	3.150.000	6.459.000	9.603.000	T						
211B	1	1	211B				
	2	312.500	334.250	370.500	429.000	538.250	4.365.000	4.761.000	5.250.000	5.748.000	6.744.000	2					
	3	210.500	254.000	287.000	315.500	385.250	2.682.000	3.252.000	3.825.000	4.389.000	4.842.000	3					
	4	145.250	159.750	188.500	229.500	245.250	1.974.000	2.226.000	2.925.000	3.168.000	3.294.000	4					
	5	156.500	175.750	195.000	236.750	277.750	2.196.000	2.409.000	2.598.000	2.910.000	3.228.000	5					
	5A	5A					
	5B	154.750	172.000	189.750	216.000	249.250	2.172.000	2.361.000	2.538.000	2.664.000	2.913.000	5B					
T	160.000	185.000	236.000	314.000	394.750	2.241.000	2.556.000	3.150.000	4.494.000	5.430.000	T						
22	1	474.500	520.750	585.500	678.250	858.750	5.856.000	6.840.000	8.604.000	10.485.000	12.144.000	1	22				
	2	275.250	304.750	347.500	406.000	464.250	3.534.000	3.948.000	4.554.000	5.442.000	6.279.000	2					
	3	197.250	223.500	257.250	296.250	344.250	2.622.000	2.964.000	3.378.000	3.981.000	4.512.000	3					
	4	139.000	161.750	189.500	223.250	277.000	1.836.000	2.136.000	2.550.000	3.048.000	3.681.000	4					
	5	178.750	205.000	235.250	277.000	318.250	2.421.000	2.751.000	3.150.000	3.615.000	4.116.000	5					
	5A	202.250	224.250	256.750	294.250	331.250	2.709.000	3.039.000	3.384.000	3.876.000	4.272.000	5A					
	5B	169.000	190.750	218.000	247.000	292.750	2.253.000	2.556.000	2.925.000	3.264.000	3.744.000	5B					
T	185.750	223.500	280.500	348.250	445.500	2.532.000	3.030.000	3.714.000	4.608.000	6.015.000	T						
22A	1	479.500	518.750	576.000	655.000	824.500	5.853.000	6.558.000	8.649.000	10.452.000	11.868.000	1	22A				
	2	277.000	305.250	346.750	404.500	461.750	3.549.000	3.945.000	4.524.000	5.388.000	6.237.000	2					
	3	198.000	223.500	255.250	291.750	335.000	2.628.000	2.964.000	3.342.000	3.921.000	4.443.000	3					
	4	134.750	162.750	188.000	217.250	258.750	1.842.000	2.142.000	2.538.000	3.021.000	3.493.000	4					
	5	182.250	208.750	239.000	281.000	322.000	2.475.000	2.817.000	3.186.000	3.672.000	4.146.000	5					
	5A	204.000	227.250	260.500	296.000	333.250	2.766.000	3.078.000	3.423.000	3.897.000	4.290.000	5A					
	5B	175.500	195.000	221.250	249.000	297.000	2.340.000	2.607.000	2.976.000	3.279.000	3.786.000	5B					
T	190.000	227.000	282.750	348.000	443.750	2.595.000	3.075.000	3.750.000	4.605.000	5.973.000	T						
224	1	443.250	535.000	622.000	754.500	988.500	6.306.000	7.317.000	8.322.000	10.650.000	15.135.000	1	224				
	2	235.000	298.250	356.000	420.750	487.750	3.351.000	4.005.000	4.863.000	5.796.000	6.739.000	2					
	3	193.250	224.000	270.000	330.250	391.750	2.583.000	2.964.000	3.540.000	4.277.000	4.776.000	3					
	4	134.750	159.250	195.500	241.250	306.750	1.815.000	2.127.000	2.583.000	3.099.000	3.645.000	4					
	5	162.250	186.000	213.750	244.500	289.250	2.172.000	2.472.000	2.838.000	3.315.000	3.795.000	5					
	5A	189.250	207.250	231.000	271.500	309.000	2.430.000	2.703.000	3.078.000	3.543.000	4.146.000	5A					
	5B	154.250	175.250	201.500	232.250	268.000	2.076.000	2.364.000	2.675.000	3.134.000	3.555.000	5B					
T	167.250	206.250	262.000	350.000	456.750	2.268.000	2.757.000	3.486.000	4.623.000	6.354.000	T						
23	1	181.000	337.500	506.250	637.500	770.000	2.133.000	5.154.000	6.711.000	8.343.000	10.209.000	1	23				
	2	209.250	290.250	357.250	425.500	487.500	2.778.000	3.906.000	5.019.000	5.949.000	6.843.000	2					
	3	140.500	182.500	228.000	289.250	339.750	2.001.000	2.490.000	3.123.000	4.161.000	4.953.000	3					
	4	99.250	131.250	173.500	229.250	263.500	1.335.000	1.851.000	2.562.000	3.282.000	3.780.000	4					
	5	155.750	183.500	214.500	258.500	302.500	2.079.000	2.514.000	2.952.000	3.399.000	3.843.000	5					
	5A	189.250	213.750	257.000	296.250	337.750	2.490.000	2.859.000	3.282.000	3.723.000	4.209.000	5A					
	5B	145.250	172.250	198.500	226.500	260.500	1.950.000	2.364.000	2.766.000	3.162.000	3.570.000	5B					
T	123.750	169.500	223.750	301.250	399.250	1.764.000	2.367.000	3.120.000	4.155.000	5.646.000	T						
231	1	165.500	188.000	443.750	544.750	768.750	2.109.000	2.352.000	6.186.000	7.443.000	8.226.000	1	231				
	2	138.000	216.250	289.250	352.000	415.750	1.803.000	2.859.000	3.834.000	4.551.000	5.334.000	2					
	3	118.500	160.500	198.500	232.000	289.500	1.485.000	2.190.000	2.634.000	3.105.000	3.676.000	3					
	4	81.500	103.750	131.000	157.250	181.250	1.065.000	1.374.000	1.761.000	2.139.000	2.565.000	4					
	5	129.500	156.250	188.500	222.250	267.500	1.824.000	2.049.000	2.520.000	3.036.000	3.498.000	5					
	5A	177.750	192.750	215.500	249.999	327.500	2.259.000	2.523.000	2.826.000	3.186.000	3.810.000	5A					
	5B	123.000	141.250	163.500	193.750	232.500	1.680.000	1.893.000	2.148.000	2.661.000	3.270.000	5B					
T	103.250	132.000	176.500	234.250	332.000	1.335.000	1.833.000	2.382.000	3.198.000	4.521.000	T						
23A	1	247.500	467.000	568.750	690.500	777.500	4.380.000	5.850.000	7.799.999	9.750.000	10.440.000	1	23A				
	2	288.000	337.500	394.500	446.750	497.250	3.879.000	4.824.000	5.640.000	6.339.000	7.128.000	2					
	3	197.500	243.250	281.000	324.999	379.000	2.703.000	3.351.000	3.945.000	4.758.000	5.346.000	3					
	4	161.500	185.000	220.750	248.750	282.250	2.319.000	2.691.000	3.123.000	3.573.000	3.897.000	4					
	5	179.250	197.000	226.500	271.750	312.250	2.460.000	2.745.000	3.105.000	3.540.000	3.936.000	5					
	5A	211.750	247.500	274.999	308.750	346.000	2.916.000	3.180.000	3.495.000	3.840.000	4.263.000	5A					
	5B	175.500	188.000	209.500	235.500	271.250	2.403.000	2.601.000	2.901.000	3.225.000	3.690.000	5B					
T	178.250	209.750	259.750	337.750	436.500	2.508.000	2.931.000	3.615.000	4.809.000	6.099.000	T						
24	1	216.000	441.000	538.000	741.500	.	2.799.000	5.505.000	6.750.000	8.526.000	10.488.000	1	24				
	2	205.250	240.750	296.500	383.750	468.000	2.727.000	3.162.000	3.984.000	5.265.000	6.414.000	2					
	3	159.250	191.500	231.250	280.750	321.500	2.121.000	2.541.000	3.027.000	3.768.00							

(FORTSETZUNG)

(SUITE)

M A E N N E R		A N G E S T E L L T E					E M P L O Y E E S					H O M M E S		
N A C E	MONATSVERDIENST	- L I T -			GAIN MENSUEL	JAHRESVERDIENST			- L I T -			GAIN ANNUEL	N A C E	ET
UNO	(A)	(B)	(C)	(D)	(E)	(A)	(B)	(C)	(D)	(E)	QUALIFI- CATIONS			
LEISTUNGS- GRUPPEN														
247	1	465.500	553.750	676.250	866.250	6.144.000	6.899.999	8.349.000	10.026.000		1	247		
	2	251.250	296.000	388.500	457.500	3.339.000	4.071.000	5.274.000	6.192.000	6.954.000	2			
	3	190.500	229.250	280.000	327.500	2.550.000	3.126.000	3.681.000	4.284.000	5.037.000	3			
	4	130.500	152.250	183.750	223.750	1.818.000	2.130.000	2.562.000	3.144.000	3.597.000	4			
	5	178.750	210.750	241.500	272.500	2.040.000	2.700.000	3.183.000	3.699.000	4.143.000	5			
	5A	189.500	227.750	259.500	285.000	2.406.000	3.066.000	3.492.000	3.675.000	4.482.000	5A			
	5B	175.000	208.000	223.500	266.750	302.250	2.268.000	2.652.000	3.018.000	3.594.000	5B			
	T	163.500	208.000	264.000	334.250	455.750	2.253.000	2.841.000	3.546.000	4.443.000	T			
248	1	242.250	447.750	541.250	660.250	3.180.000	5.750.000	6.636.000	8.307.000	10.232.000	1	248		
	2	215.250	241.000	284.750	361.250	485.750	2.772.000	3.150.000	3.657.000	4.842.000	2			
	3	161.250	186.750	217.000	259.000	299.000	2.127.000	2.508.000	2.877.000	3.495.000	3			
	4	125.500	136.000	156.750	191.750	233.000	1.593.000	1.824.000	2.169.000	2.604.000	4			
	5	153.000	173.750	201.500	222.750	250.750	1.920.000	2.225.000	2.598.000	2.949.000	5			
	5A	168.000	190.000	213.250	237.250	261.250	2.148.000	2.469.000	2.697.000	3.102.000	5A			
	5B	141.750	159.500	183.250	208.000	222.250	1.824.000	2.025.000	2.349.000	2.805.000	5B			
	T	146.000	180.500	221.000	276.250	365.250	1.935.000	2.421.000	2.937.000	3.675.000	T			
25	1	462.250	551.250	668.000	909.000	6.267.000	7.620.000	9.060.000	12.297.000		1	25		
	2	262.250	303.500	360.500	438.500	517.000	3.561.000	4.254.000	5.103.000	6.234.000	2			
	3	187.000	216.000	257.250	305.500	346.250	2.691.000	3.057.000	3.633.000	4.296.000	3			
	4	129.500	153.750	177.000	213.000	249.750	1.857.000	2.184.000	2.529.000	2.955.000	4			
	5	181.500	207.750	239.750	273.500	312.500	2.487.000	2.976.000	3.420.000	3.810.000	5			
	5A	202.750	227.000	249.750	282.750	321.250	2.880.000	3.243.000	3.582.000	3.915.000	5A			
	5B	161.000	179.750	198.000	226.000	267.750	2.148.000	2.385.000	2.751.000	3.216.000	5B			
	T	179.500	221.250	281.500	364.750	502.000	2.514.000	3.120.000	3.918.000	5.100.000	T			
25A	1	455.750	529.500	624.500	762.500	5.973.000	7.365.000	8.784.000	11.178.000		1	25A		
	2	282.500	329.250	389.000	455.750	514.000	3.918.000	4.584.000	5.412.000	6.339.000	2			
	3	195.750	228.500	269.500	316.250	361.500	2.886.000	3.303.000	3.834.000	4.461.000	3			
	4	141.250	163.250	195.000	233.250	277.500	2.085.000	2.409.000	2.742.000	3.333.000	4			
	5	188.500	215.000	244.000	274.000	307.250	2.658.000	3.141.000	3.555.000	3.900.000	5			
	5A	207.500	230.250	252.250	281.000	314.500	3.084.000	3.363.000	3.693.000	3.993.000	5A			
	5B	166.250	182.750	200.000	224.000	267.250	2.292.000	2.511.000	2.814.000	3.234.000	5B			
	T	189.500	228.750	281.250	360.000	467.500	2.742.000	3.306.000	3.954.000	4.956.000	T			
26	1	462.000	519.500	710.750	837.750	991.000	6.039.000	6.480.000	7.956.000	10.215.000	17.259.000	1	26	
	2	289.500	321.250	363.250	429.250	471.750	3.945.000	4.353.000	5.061.000	6.090.000	6.837.000	2		
	3	196.250	223.000	257.250	304.000	349.000	2.772.000	3.153.000	3.642.000	4.272.000	4.758.000	3		
	4	146.250	163.250	188.250	218.750	257.250	2.142.000	2.766.000	3.048.000	3.402.000	3.402.000	4		
	5	180.250	218.750	254.750	291.500	342.250	2.646.000	3.102.000	3.654.000	3.966.000	4.254.000	5		
	5A	205.500	236.500	267.000	297.750	358.250	3.015.000	3.405.000	3.759.000	4.044.000	4.404.000	5A		
	5B	147.750	179.500	216.250	254.250	310.000	2.127.000	2.544.000	3.003.000	3.384.000	3.669.000	5B		
	T	186.000	227.000	282.250	356.250	464.500	2.700.000	3.192.000	3.918.000	4.851.000	6.483.000	T		
31	1	322.000	467.000	568.500	748.250	926.750	3.435.000	6.189.000	7.752.000	9.762.000	11.689.000	1	31	
	2	219.750	275.500	327.750	385.500	452.000	2.949.000	3.630.000	4.404.000	5.193.000	6.234.000	2		
	3	167.250	192.250	226.250	268.250	312.750	2.151.000	2.505.000	2.964.000	3.510.000	4.080.000	3		
	4	108.750	128.500	157.250	192.000	224.750	1.464.000	1.683.000	2.112.000	2.574.000	3.024.000	4		
	5	142.500	169.250	203.250	242.750	293.000	1.839.000	2.148.000	2.592.000	3.114.000	3.570.000	5		
	5A	165.250	189.250	221.500	269.750	308.250	2.049.000	2.406.000	2.859.000	3.354.000	3.855.000	5A		
	5B	133.000	154.000	186.250	221.000	258.000	1.716.000	1.986.000	2.355.000	2.835.000	3.237.000	5B		
	T	138.750	177.750	224.750	301.250	396.750	1.842.000	2.346.000	2.997.000	3.984.000	5.307.000	T		
311	1	464.750	529.500	623.000	747.750	968.750	6.426.000	7.542.000	9.027.000	10.434.000	14.640.000	1	311	
	2	237.500	295.000	339.500	393.250	447.000	3.255.000	3.972.000	4.620.000	5.409.000	6.135.000	2		
	3	177.000	206.000	246.500	289.250	324.500	2.319.000	2.676.000	3.270.000	3.921.000	4.398.000	3		
	4	122.000	142.000	171.500	202.000	228.000	1.587.000	1.860.000	2.373.000	2.787.000	3.195.000	4		
	5	156.250	181.500	215.750	250.000	306.000	1.968.000	2.334.000	2.811.000	3.258.000	3.912.000	5		
	5A	188.750	214.500	245.500	293.250	319.250	2.439.000	2.742.000	3.141.000	3.564.000	4.194.000	5A		
	5B	150.250	168.500	196.250	228.500	256.750	1.863.000	2.163.000	2.532.000	3.027.000	3.333.000	5B		
	T	158.750	197.500	251.000	321.000	416.500	2.115.000	2.625.000	3.378.000	4.356.000	5.580.000	T		
314	1	210.250	435.500	562.250	752.250	914.000	2.775.000	5.517.000	7.548.000	9.315.000	10.983.000	1	314	
	2	203.750	247.250	319.500	376.250	436.250	2.595.000	3.402.000	4.251.000	4.986.000	5.886.000	2		
	3	162.250	186.750	220.500	260.000	299.000	2.103.000	2.391.000	2.877.000	3.375.000	3.876.000	3		
	4	105.500	124.000	150.250	184.250	220.250	1.366.000	1.629.000	2.016.000	2.514.000	2.985.000	4		
	5	145.000	173.500	211.750	258.250	303.500	1.869.000	2.247.000	2.691.000	3.249.000	3.702.000	5		
	5A	162.500	185.000	217.000	272.750	310.500	2.037.000	2.334.000	2.916.000	3.453.000	3.885.000	5A		
	5B	132.500	157.250	206.000	247.750	293.500	1.686.000	2.148.000	2.583.000	2.988.000	3.417.000	5B		
	T	131.250	168.250	214.500	279.000	369.000	1.749.000	2.244.000	2.850.000	3.669.000	4.926.000	T		
316	1	425.500	472.250	550.750	735.250	871.500	3.387.000	6.120.000	6.942.000	8.493.000	10.713.000	1	316	
	2	217.750	261.250	316.250	370.750	444.750	2.883.000	3.381.000	4.158.000	4.893.000	5.793.000	2		
	3	162.500	188.500	222.000	263.000	306.750	2.100.000	2.397.000	2.886.000	3.375.000	3.824.000	3		
	4	108.750	126.750	151.750	189.500	223.750	1.464.000	1.659.000	2.004.000	2.454.000	2.940.000	4		
	5	136.250	164.500	195.250	224.500	271.250	1.794.000	2.082.000	2.505.000	2.919.000	3.384.000	5		
	5A	171.750	188.750	214.000	247.250	286.250	2.133.000	2.445.000	2.736.000	3.147.000	3.546.000	5A		
	5B	126.750	142.250	175.500	203.750	225.250	1.617.000	1.863.000	2.184.000	2.604.000	2.946.000	5B		
	T	132.500	169.250	215.250	281.000	368.500	1.758.000	2.208.000	2.841.000					

(FORTSETZUNG)

(SUITE)

M A E N N E R		A N G E S T E L L T E					E M P L O Y E E S					H O M M E S			
N A C E		MONATSVERDIENST		- L I T -		GAIN MENSUEL		JAHRESVERDIENST		- L I T -		GAIN ANNUEL		N A C E	
UND		(A)	(B)	(C)	(D)	(E)	(A)	(B)	(C)	(C)	(E)			ET	
LEISTUNGS-GRUPPEN		(A)	(B)	(C)	(D)	(E)	(A)	(B)	(C)	(C)	(E)			QUALIFI-CATIONS	
322	1	439.250	500.000	586.500	765.500	958.500	6.009.000	6.573.000	7.953.000	10.059.000	13.155.000	1	322		
	2	250.250	287.500	346.250	419.000	482.500	3.243.000	3.875.000	4.605.000	5.649.000	6.549.000	2			
	3	182.500	208.000	241.750	285.750	333.750	2.355.000	2.712.000	3.102.000	3.660.000	4.188.000	3			
	4	121.500	141.000	170.500	206.750	242.000	1.602.000	1.851.000	2.220.000	2.666.000	3.057.000	4			
	5	158.750	179.500	209.500	245.500	283.500	1.959.000	2.298.000	2.634.000	3.102.000	3.549.000	5			
	5A	175.500	200.750	229.000	269.500	308.250	2.262.000	2.559.000	2.946.000	3.456.000	3.828.000	5A			
	5B	154.000	169.750	196.750	223.750	255.250	1.821.000	2.148.000	2.472.000	2.772.000	3.168.000	5B			
	T	158.000	196.750	247.500	324.000	432.750	2.073.000	2.568.000	3.216.000	4.236.000	5.856.000	T			
33	1	609.500	726.250	830.000	989.750		7.725.000	8.943.000	10.095.000	12.273.000		1	33		
	2	292.250	325.500	398.250	493.750	587.250	3.711.000	4.110.000	4.992.000	6.252.000	7.380.000	2			
	3	160.250	197.500	230.750	268.750	302.500	2.295.000	2.541.000	2.919.000	3.408.000	3.774.000	3			
	4	138.500	158.500	184.000	210.750	237.750	1.698.000	2.040.000	2.331.000	2.673.000	3.066.000	4			
	5	180.000	192.500	211.000	230.750	249.750	2.430.000	2.526.000	2.688.000	2.907.000	3.168.000	5			
	5A	180.250	197.500	219.250	241.750	264.250	2.445.000	2.544.000	2.724.000	3.162.000	3.486.000	5A			
	5B	180.000	190.750	207.500	223.000	244.000	2.421.000	2.517.000	2.676.000	2.850.000	2.952.000	5B			
	T	183.750	217.500	292.750	423.750	608.000	2.379.000	2.784.000	3.705.000	5.349.000	7.632.000	T			
34	1	442.000	512.500	623.750	757.250	936.250	3.845.000	4.427.000	5.589.000	11.118.000	13.752.000	1	34		
	2	254.750	300.000	354.500	416.750	472.500	3.297.000	3.999.000	4.689.000	5.505.000	6.441.000	2			
	3	178.500	202.250	239.000	281.750	324.750	2.373.000	2.715.000	3.198.000	3.762.000	4.416.000	3			
	4	129.250	145.750	168.500	197.500	232.000	1.734.000	1.986.000	2.307.000	2.742.000	3.087.000	4			
	5	159.250	179.250	202.000	231.250	266.250	2.177.000	2.337.000	2.652.000	3.063.000	3.576.000	5			
	5A	174.500	194.750	222.000	251.250	291.250	2.253.000	2.511.000	2.922.000	3.354.000	3.795.000	5A			
	5B	154.500	173.750	192.750	216.750	245.250	2.016.000	2.256.000	2.541.000	2.862.000	3.234.000	5B			
	T	158.000	191.250	246.000	336.500	451.250	2.139.000	2.586.000	3.297.000	4.485.000	6.111.000	T			
35	1	472.250	520.000	565.250	723.000	859.500	6.522.000	7.953.000	9.450.000	11.031.000	13.326.000	1	35		
	2	267.500	299.750	353.500	403.250	457.000	3.576.000	4.113.000	4.869.000	5.775.000	6.843.000	2			
	3	192.750	214.000	243.250	291.000	332.000	2.511.000	2.802.000	3.192.000	3.801.000	4.286.000	3			
	4	136.000	155.000	172.500	194.250	219.500	1.710.000	2.124.000	2.388.000	2.628.000	2.925.000	4			
	5	164.500	194.000	235.250	275.750	329.250	2.238.000	2.619.000	2.979.000	3.378.000	4.086.000	5			
	5A	185.250	217.000	251.000	296.750	338.000	2.484.000	2.679.000	3.180.000	3.657.000	4.176.000	5A			
	5B	151.500	179.750	219.750	256.750	309.250	1.965.000	2.472.000	2.853.000	3.129.000	3.708.000	5B			
	T	176.750	214.250	272.500	356.000	474.500	2.418.000	2.841.000	3.588.000	4.782.000	7.077.000	T			
351	1	464.000	510.750	581.500	673.750	853.250	1.146.000	7.878.000	9.480.000	10.893.000	13.227.000	1	351		
	2	271.250	304.750	354.250	402.750	458.500	3.660.000	4.134.000	4.884.000	5.859.000	6.837.000	2			
	3	197.500	214.750	244.250	288.750	328.500	2.598.000	2.838.000	3.216.000	3.765.000	4.247.000	3			
	4	150.250	159.000	173.750	197.000	222.500	2.082.000	2.229.000	2.448.000	2.658.000	2.958.000	4			
	5	202.000	230.500	258.000	297.000	346.000	2.745.000	2.868.000	3.087.000	3.393.000	4.080.000	5			
	5A	238.750	258.000	284.500	322.750	392.500	2.946.000	3.090.000	3.267.000	3.774.000	4.668.000	5A			
	5B	191.000	218.500	243.250	281.000	329.250	2.715.000	2.802.000	2.949.000	3.201.000	3.705.000	5B			
	T	185.250	220.000	277.500	356.000	461.500	2.541.000	2.928.000	3.675.000	4.845.000	6.909.000	T			
36	1	456.250	519.500	599.750	737.250	904.000	5.805.000	6.585.000	7.959.000	9.756.000	11.619.000	1	36		
	2	267.250	307.000	347.500	406.750	464.500	3.567.000	4.107.000	4.617.000	5.295.000	6.204.000	2			
	3	185.250	211.000	246.750	290.750	335.500	2.397.000	2.745.000	3.174.000	3.762.000	4.335.000	3			
	4	129.250	152.500	179.500	211.000	242.250	1.746.000	2.004.000	2.355.000	2.688.000	3.129.000	4			
	5	161.500	191.750	226.750	264.500	301.500	2.061.000	2.430.000	2.872.000	3.276.000	3.714.000	5			
	5A	173.000	208.500	245.500	274.750	317.250	2.400.000	2.658.000	3.057.000	3.471.000	3.891.000	5A			
	5B	154.000	183.500	213.500	245.500	292.000	1.869.000	2.226.000	2.619.000	3.030.000	3.459.000	5B			
	T	166.750	203.000	252.750	326.750	428.500	2.190.000	2.652.000	3.294.000	4.314.000	5.601.000	T			
361	1	465.000	518.500	591.750	690.500	845.250	6.348.000	6.828.000	7.743.000	9.114.000	10.803.000	1	361		
	2	257.250	298.750	344.000	388.250	449.750	3.441.000	3.954.000	4.443.000	4.959.000	5.568.000	2			
	3	191.000	215.750	250.500	295.500	334.750	2.421.000	2.769.000	3.213.000	3.783.000	4.278.000	3			
	4	125.250	145.500	175.500	217.250	252.750	1.569.000	1.914.000	2.283.000	2.859.000	3.411.000	4			
	5	178.750	204.000	238.000	277.000	321.250	2.244.000	2.589.000	2.934.000	3.306.000	3.768.000	5			
	5A	181.500	216.750	248.500	286.750	337.750	2.469.000	2.715.000	3.042.000	3.393.000	3.966.000	5A			
	5B	177.500	198.500	228.500	269.500	306.250	2.094.000	2.430.000	2.829.000	3.213.000	3.582.000	5B			
	T	175.750	209.500	254.750	318.750	395.250	2.241.000	2.733.000	3.285.000	4.110.000	4.956.000	T			
364	1	212.250	321.500	651.500	809.750	909.500	2.634.000	3.936.000	7.839.000	9.825.000	11.790.000	1	364		
	2	258.250	301.500	349.750	408.750	469.250	3.516.000	4.101.000	4.740.000	5.412.000	6.444.000	2			
	3	183.500	207.500	239.750	283.000	327.750	2.436.000	2.754.000	3.114.000	3.636.000	4.218.000	3			
	4	124.000	147.750	173.250	204.000	245.750	1.641.000	1.935.000	2.265.000	2.610.000	3.252.000	4			
	5	160.000	186.500	221.750	252.000	281.750	2.043.000	2.403.000	2.874.000	3.318.000	3.765.000	5			
	5A	180.000	211.250	245.750	268.250	292.000	2.220.000	2.652.000	3.126.000	3.618.000	3.861.000	5A			
	5B	152.750	172.250	206.000	232.750	249.750	1.758.000	2.274.000	2.691.000	3.090.000	3.531.000	5B			
	T	163.500	200.500	249.000	320.750	405.250	2.190.000	2.697.000	3.321.000	4.338.000	5.391.000	T			
37	1	237.000	462.500	637.500	918.750		3.966.000	6.426.000	7.419.000	10.425.000					

M A E N N E R		A N G E S T E L L T E					E M P L O Y E E S					H O M M E S					
N A C E		MONATSVERDIENST		- L I T -			GAIN MENSUEL			JAHRESVERDIENST		- L I T -			GAIN ANNUEL		N A C E
UND		(A)	(B)	(C)	(D)	(E)	(A)	(B)	(C)	(D)	(E)						ET
LEISTUNGS-GRUPPEN																	QUALIFI-CATIONS
412	1	288.750	554.500	743.750	872.500	955.250	3.720.000	6.750.000	8.031.000	9.599.999	11.220.000	1	412				
	2	213.000	300.750	376.500	457.000	537.000	2.640.000	4.176.000	5.343.000	6.564.000	7.677.000	2					
	3	195.750	218.750	261.500	311.500	367.750	2.705.000	3.129.000	3.702.000	4.425.000	5.214.000	3					
	4	116.750	152.500	183.750	224.500	273.000	1.524.000	2.076.000	2.675.000	3.180.000	3.915.000	4					
	5	189.500	229.000	280.000	319.750	363.500	2.604.000	3.111.000	3.924.000	4.353.000	4.833.000	5					
	5A	219.500	242.250	296.500	354.000	390.750	3.015.000	3.264.000	4.206.000	4.767.000	5.445.000	5A					
	5B	177.250	215.250	274.250	307.500	335.750	2.337.000	2.934.000	3.831.000	4.185.000	4.473.000	5B					
	T	152.500	194.000	253.500	332.750	442.000	2.028.000	2.736.000	3.603.000	4.659.000	6.264.000	T					
413	1	443.000	471.500	609.250	723.000	913.750	6.033.000	6.458.000	8.163.000	10.287.000	11.730.000	1	413				
	2	278.750	371.500	379.250	449.250	526.750	3.711.000	4.326.000	5.085.000	6.063.000	6.870.000	2					
	3	199.750	233.000	272.250	329.000	377.500	2.820.000	3.273.000	3.822.000	4.485.000	5.214.000	3					
	4	128.750	161.750	196.000	247.500	314.000	1.881.000	2.271.000	2.763.000	3.531.000	4.212.000	4					
	5	172.000	206.250	241.750	291.250	359.500	2.214.000	2.793.000	3.300.000	4.017.000	4.701.000	5					
	5A	203.500	228.750	262.250	320.000	367.250	2.712.000	3.132.000	3.618.000	4.410.000	5.055.000	5A					
	5B	166.250	189.750	227.750	265.750	324.250	2.079.000	2.529.000	3.087.000	3.543.000	4.401.000	5B					
	T	162.250	207.000	267.000	350.750	450.000	2.235.000	2.913.000	3.708.000	4.677.000	6.030.000	T					
418	1	264.000	468.250	601.500	830.750		3.006.000	5.781.000	7.104.000	9.429.000		1	418				
	2	237.000	276.500	339.500	406.000	483.750	3.123.000	3.741.000	4.548.000	5.520.000	6.753.000	2					
	3	186.000	213.250	256.000	297.250	357.500	2.553.000	2.940.000	3.504.000	4.161.000	4.680.000	3					
	4	110.750	134.750	171.750	215.000	260.500	1.377.000	1.890.000	2.382.000	2.907.000	3.396.000	4					
	5	164.000	202.000	244.500	298.000	349.000	2.160.000	2.565.000	3.252.000	3.852.000	4.380.000	5					
	5A	224.000	244.000	284.750	333.500	369.750	2.907.000	3.369.000	3.771.000	4.200.000	4.695.000	5A					
	5B	154.500	174.250	212.750	247.500	296.500	1.950.000	2.262.000	2.625.000	3.168.000	3.723.000	5B					
	T	146.000	196.500	255.500	333.750	462.000	2.100.000	2.706.000	3.504.000	4.455.000	6.144.000	T					
42A	1	347.000	464.750	585.250	769.500		4.458.000	6.153.000	7.572.000	9.804.000		1	42A				
	2	253.250	293.500	344.750	411.500	489.250	3.231.000	3.899.000	4.773.000	5.793.000	6.972.000	2					
	3	188.000	218.000	255.000	304.750	361.250	2.457.000	3.021.000	3.654.000	4.392.000	4.971.000	3					
	4	131.250	157.500	189.750	228.500	263.750	1.701.000	2.151.000	2.670.000	3.207.000	3.681.000	4					
	5	165.000	185.250	213.500	249.500	281.000	2.160.000	2.427.000	2.967.000	3.423.000	3.912.000	5					
	5A	166.250	193.000	233.500	266.500	312.750	2.166.000	2.388.000	3.030.000	3.627.000	4.218.000	5A					
	5B	164.500	182.250	204.500	235.250	266.250	2.157.000	2.442.000	2.913.000	3.291.000	3.705.000	5B					
	T	161.500	198.750	253.750	333.000	451.000	2.163.000	2.742.000	3.534.000	4.677.000	6.294.000	T					
429	1	320.000	451.500	471.750	566.000	610.000	3.787.000	4.818.000	5.079.000	6.234.000	8.520.000	1	429				
	2	213.750	252.000	280.250	318.500	348.000	2.493.000	2.763.000	2.997.000	3.528.000	4.335.000	2					
	3	169.500	204.750	234.750	265.500	306.500	2.124.000	2.292.000	2.535.000	2.910.000	3.708.000	3					
	4	130.000	151.000	177.250	216.750	251.250	1.569.000	1.758.000	2.079.000	2.598.000	3.174.000	4					
	5	116.500	155.000	185.750	210.750	241.750	1.398.000	1.956.000	2.532.000	2.994.000	3.465.000	5					
	5A	106.000	115.250	146.750	239.750	278.750	1.284.000	1.413.000	2.025.000	3.402.000	3.645.000	5A					
	5B	152.500	170.250	186.000	199.250	218.500	1.860.000	2.250.000	2.559.000	2.874.000	3.240.000	5B					
	T	154.500	189.000	236.000	283.250	336.500	1.839.000	2.244.000	2.652.000	3.273.000	4.242.000	T					
43	1	429.500	470.500	585.500	751.750	924.750	5.295.000	6.342.000	7.287.000	8.961.000	11.556.000	1	43				
	2	203.000	236.250	295.750	369.000	443.750	2.592.000	3.078.000	3.855.000	4.812.000	5.805.000	2					
	3	159.750	181.500	213.750	250.750	302.750	2.127.000	2.427.000	2.814.000	3.273.000	3.966.000	3					
	4	105.000	125.000	146.250	175.000	205.000	1.428.000	1.662.000	1.968.000	2.334.000	2.760.000	4					
	5	150.500	169.250	198.000	226.750	274.750	1.866.000	2.178.000	2.541.000	3.030.000	3.537.000	5					
	5A	163.000	181.500	206.750	237.750	289.500	2.127.000	2.340.000	2.676.000	3.183.000	3.660.000	5A					
	5B	120.500	139.750	164.750	198.250	221.750	1.563.000	1.782.000	2.085.000	2.415.000	2.898.000	5B					
	T	147.000	176.000	216.500	280.750	380.750	1.890.000	2.307.000	2.850.000	3.624.000	4.967.000	T					
431	1	339.500	466.500	587.250	757.500	934.500	3.879.000	6.339.000	7.479.000	8.382.000	11.613.000	1	431				
	2	215.250	247.750	298.250	368.500	436.750	2.790.000	3.291.000	4.089.000	4.959.000	5.943.000	2					
	3	166.500	185.750	212.750	247.750	293.500	2.205.000	2.490.000	2.817.000	3.264.000	3.825.000	3					
	4	114.500	131.000	147.000	171.000	199.250	1.563.000	1.797.000	2.007.000	2.307.000	2.628.000	4					
	5	142.000	158.000	174.500	212.000	241.250	1.773.000	1.955.000	2.313.000	2.859.000	3.297.000	5					
	5A	155.500	165.750	189.250	217.500	249.000	1.959.000	2.184.000	2.451.000	2.976.000	3.540.000	5A					
	5B	119.500	135.000	154.000	169.250	217.000	1.500.000	1.707.000	1.923.000	2.094.000	3.042.000	5B					
	T	145.500	173.000	212.000	267.500	367.000	1.908.000	2.292.000	2.796.000	3.516.000	4.962.000	T					
432	1	455.750	495.250	609.250	830.000		6.075.000	6.561.000	7.926.000	10.308.000		1	432				
	2	210.250	253.000	311.750	372.250	469.000	2.715.000	3.330.000	4.065.000	4.920.000	5.898.000	2					
	3	166.750	193.750	232.250	283.750	324.250	2.166.000	2.523.000	3.072.000	3.642.000	4.217.000	3					
	4	100.000	122.500	143.750	185.000	227.000	1.287.000	1.620.000	1.929.000	2.508.000	2.949.000	4					
	5	160.000	181.250	206.000	235.250	279.000	2.109.000	2.310.000	2.682.000	3.126.000	3.549.000	5					
	5A	168.500	185.750	209.250	238.000	282.000	2.178.000	2.382.000	2.742.000	3.183.000	3.567.000	5A					
	5B	122.250	143.000	165.750	202.750	234.750	1.521.000	1.746.000	2.100.000	2.394.000	2.853.000	5B					
	T	157.500	188.750	229.750	297.000	384.750	2.076.000	2.427.000	3.012.000	3.819.000	4.998.000	T					
436	1	440.250	469.250	595.750	801.250	909.500	5.544.000	6.231.000	6.915.000	7.446.000	9.296.000	1	436				
	2	139.750	205.250	242.250	311.250	388.750	1.674.000	2.739.000	3.096.000	3.849.000	4.938.000	2					
	3	150.000	163.750	203.750	249.750	304.250	1.920.000	2.153.000	2.589.000	3.180.000	3.870.000	3					
	4	82.750	107.000	124.500	164.500	210.250	1.209.000	1.443.000	1.722.000	2.073.000	2.397.000	4					
	5	127.750	155.250	185.000	217.500	261.000	1.647.000	1.989.000	2.292.000								

NACE	UNO	MONATSVERDIENST				- LIT -					GAIN MENSUEL					JAHRESVERDIENST					- LIT -					GAIN ANNUEL					NACE	ET	QUALIFICATIONS
		(A)	(B)	(C)	(D)	(E)	(A)	(B)	(C)	(D)	(E)	(A)	(B)	(C)	(D)	(E)	(A)	(B)	(C)	(D)	(E)	(A)	(B)	(C)	(D)	(E)							
442	1	425.500	441.250	464.500	517.000	622.500	4.740.000	5.775.000	6.360.000	6.750.000	9.660.000	1	442																				
	2	124.999	191.250	234.250	287.500	374.999	1.482.000	2.415.000	2.940.000	3.714.000	4.620.000	2																					
	3	89.250	151.250	169.000	201.750	240.000	1.434.000	1.866.000	2.268.000	2.712.000	3.312.000	3																					
	4	87.000	108.500	126.500	154.000	173.500	1.199.999	1.683.000	1.983.000	2.316.000	2.871.000	4																					
	5	115.000	134.000	163.750	198.750	221.500	1.440.000	1.710.000	2.121.000	2.550.000	2.871.000	5																					
	5A	152.500	167.000	188.250	211.250	231.500	1.902.000	2.166.000	2.445.000	2.730.000	2.570.000	5A																					
	5B	108.750	121.750	138.750	165.500	210.500	1.254.000	1.527.000	1.764.000	2.091.000	2.589.000	5B																					
	T	103.750	126.750	165.000	213.750	288.750	1.344.000	1.665.000	2.154.000	2.808.000	3.753.000	T																					
45	1	206.500	429.500	480.750	592.750	812.000	2.685.000	4.320.000	6.489.000	7.839.000	5.219.000	1	45																				
	2	170.750	206.000	259.500	331.500	421.000	2.067.000	2.583.000	3.414.000	4.440.000	5.913.000	2																					
	3	129.250	157.250	180.250	232.000	301.000	1.686.000	1.968.000	2.367.000	3.099.000	4.164.000	3																					
	4	90.750	109.500	129.750	163.750	210.000	1.101.000	1.410.000	1.698.000	2.184.000	2.874.000	4																					
	5	118.500	136.750	160.750	192.250	226.500	1.524.000	1.743.000	2.031.000	2.261.000	2.853.000	5																					
	5A	150.500	160.500	178.750	210.000	240.000	1.731.000	1.941.000	2.214.000	2.655.000	2.997.000	5A																					
	5B	107.250	125.250	137.750	150.500	187.500	1.374.000	1.584.000	1.794.000	2.064.000	2.367.000	5B																					
	T	114.500	145.000	182.500	246.750	371.250	1.527.000	1.854.000	2.343.000	3.273.000	4.923.000	T																					
45A	1	171.500	203.250	243.000	446.750	825.750	1.896.000	2.583.000	3.132.000	5.502.000	6.840.000	1	45A																				
	2	133.500	160.500	206.750	238.000	289.500	1.638.000	1.932.000	2.535.000	2.991.000	3.474.000	2																					
	3	105.500	152.000	165.750	191.000	227.500	1.362.000	1.854.000	2.193.000	2.511.000	2.982.000	3																					
	4	70.500	99.750	116.250	137.250	158.500	867.000	1.164.000	1.458.000	1.722.000	2.025.000	4																					
	5	109.500	130.000	150.500	173.000	206.500	1.380.000	1.614.000	1.920.000	2.259.000	2.721.000	5																					
	5A	137.500	155.750	169.000	193.000	219.000	1.788.000	1.929.000	2.157.000	2.412.000	2.916.000	5A																					
	5B	103.750	118.500	123.250	144.750	162.750	1.290.000	1.458.000	1.644.000	1.851.000	2.241.000	5B																					
	T	100.500	126.000	158.250	197.500	242.250	1.239.000	1.584.000	2.007.000	2.511.000	3.087.000	T																					
45B	1	448.000	463.000	515.250	611.000	808.250	4.884.000	6.153.000	6.894.000	7.986.000	9.213.000	1	45B																				
	2	186.000	215.750	283.000	347.500	433.500	2.283.000	2.805.000	3.765.000	4.767.000	6.558.000	2																					
	3	135.500	159.250	189.500	240.500	312.750	1.758.000	1.992.000	2.484.000	3.252.000	4.164.000	3																					
	4	102.500	114.500	137.250	179.250	223.250	1.275.000	1.548.000	1.788.000	2.439.000	3.201.000	4																					
	5	125.500	140.750	166.250	198.500	236.500	1.581.000	1.815.000	2.070.000	2.403.000	2.892.000	5																					
	5A	152.500	163.500	185.750	216.000	244.750	1.731.000	1.953.000	2.241.000	2.727.000	3.063.000	5A																					
	5B	109.500	127.250	140.000	160.000	192.500	1.515.000	1.662.000	1.890.000	2.097.000	2.409.000	5B																					
	T	121.750	152.750	195.250	272.000	410.250	1.623.000	1.944.000	2.517.000	3.609.000	5.571.000	T																					
46	1	216.750	432.000	508.750	739.500	867.750	2.436.000	5.478.000	6.465.000	7.938.000	10.686.000	1	46																				
	2	185.250	218.750	255.500	317.000	397.500	2.457.000	2.844.000	3.321.000	4.104.000	5.271.000	2																					
	3	148.750	165.500	188.750	219.750	266.750	1.812.000	2.142.000	2.406.000	2.823.000	3.468.000	3																					
	4	100.750	116.750	135.750	154.000	176.750	1.257.000	1.533.000	1.734.000	2.022.000	2.373.000	4																					
	5	128.750	150.500	177.250	208.750	243.500	1.647.000	1.908.000	2.274.000	2.643.000	3.105.000	5																					
	5A	155.500	169.750	191.500	221.250	258.750	1.959.000	2.181.000	2.430.000	2.796.000	3.285.000	5A																					
	5B	114.250	134.250	155.250	189.750	223.500	1.560.000	1.692.000	1.995.000	2.409.000	2.838.000	5B																					
	T	120.750	148.000	185.000	236.250	313.250	1.578.000	1.914.000	2.394.000	3.075.000	4.128.000	T																					
46A	1	176.750	359.250	481.250	631.750	830.000	1.980.000	4.650.000	6.414.000	7.731.000	8.790.000	1	46A																				
	2	182.500	225.750	258.500	324.250	378.250	2.475.000	2.853.000	3.291.000	4.194.000	5.163.000	2																					
	3	152.500	172.000	201.000	241.000	274.750	1.929.000	2.235.000	2.583.000	3.129.000	3.690.000	3																					
	4	102.000	121.000	140.500	162.750	193.750	1.326.000	1.593.000	1.869.000	2.199.000	2.730.000	4																					
	5	138.250	159.000	183.000	214.500	250.250	1.824.000	2.070.000	2.352.000	2.688.000	3.213.000	5																					
	5A	157.500	173.250	195.250	223.750	274.250	2.058.000	2.226.000	2.469.000	2.823.000	3.402.000	5A																					
	5B	127.750	145.000	165.750	196.250	229.750	1.668.000	1.875.000	2.145.000	2.550.000	2.925.000	5B																					
	T	127.250	156.500	195.750	249.500	331.500	1.680.000	2.076.000	2.562.000	3.261.000	4.344.000	T																					
467	1	257.500	447.000	571.750	805.750	913.500	3.075.000	6.000.000	6.492.000	8.025.000	9.449.000	1	467																				
	2	186.250	215.250	257.750	308.750	413.500	2.442.000	2.820.000	3.333.000	3.894.000	5.661.000	2																					
	3	143.500	162.750	184.000	206.500	249.750	1.734.000																										

M A E N N E R		A N G E S T E L L T E					E M P L O Y E E S					H O M M E S			
N A C E	UND	MONATSVERDIENST		- L I T -		GAIN MENSUEL		JAHRESVERDIENST		- L I T -		GAIN ANNUEL		N A C E	ET
LEISTUNGS-GRUPPEN		(A)	(B)	(C)	(D)	(E)	(A)	(B)	(C)	(C)	(E)	QUALIFI-CATIONS			
481	1	477.000	527.750	678.250	767.000	843.250	7.251.000	8.223.000	10.233.000	11.781.000	14.457.000	1	481		
	2	286.000	326.250	379.250	449.500	515.750	3.840.000	4.479.000	5.193.000	6.306.000	7.134.000	2			
	3	197.500	216.500	250.000	295.750	338.000	2.619.000	2.907.000	3.375.000	4.044.000	4.641.000	3			
	4	132.500	150.500	171.250	204.250	236.000	1.809.000	1.977.000	2.322.000	2.829.000	3.366.000	4			
	5	172.500	215.750	255.500	295.500	327.000	2.265.000	2.865.000	3.477.000	4.050.000	4.488.000	5			
	5A	198.750	232.750	264.000	297.750	326.500	2.703.000	3.141.000	3.570.000	4.065.000	4.491.000	5A			
	5B	146.250	172.500	227.000	279.250	330.750	2.010.000	2.370.000	2.994.000	3.930.000	4.482.000	5B			
	T	183.000	222.750	281.000	368.000	499.250	2.478.000	3.009.000	3.849.000	5.001.000	7.095.000	T			
483	1	436.750	467.500	586.750	745.750	965.000	5.511.000	6.300.000	7.539.000	9.636.000	12.117.000	1	483		
	2	222.000	263.250	321.750	408.750	487.750	2.868.000	3.453.000	4.275.000	5.433.000	6.555.000	2			
	3	162.750	186.500	221.500	271.000	321.500	2.163.000	2.466.000	3.003.000	3.678.000	4.353.000	3			
	4	111.250	133.250	157.250	195.250	233.750	1.464.000	1.731.000	2.091.000	2.616.000	3.114.000	4			
	5	148.750	181.250	209.750	241.750	276.750	1.950.000	2.343.000	2.760.000	3.108.000	3.636.000	5			
	5A	181.000	203.500	222.750	249.750	282.000	2.267.000	2.505.000	2.873.000	3.357.000	3.885.000	5A			
	5B	134.000	160.000	189.250	230.500	268.750	1.785.000	2.103.000	2.523.000	2.868.000	3.222.000	5B			
	T	143.750	180.750	230.500	311.250	448.500	1.938.000	2.427.000	3.111.000	4.191.000	6.054.000	T			
49	1	267.750	468.000	624.999	803.750	995.000	3.396.000	6.219.000	7.809.000	9.546.000		1	49		
	2	210.250	243.000	308.000	359.250	431.000	2.709.000	3.129.000	3.945.000	4.794.000	5.454.000	2			
	3	163.500	187.500	223.250	263.500	310.000	2.118.000	2.427.000	2.934.000	3.567.000	4.008.000	3			
	4	110.000	132.000	162.750	207.000	264.000	1.524.000	1.770.000	2.238.000	2.865.000	3.276.000	4			
	5	133.750	155.500	178.500	214.500	254.500	1.830.000	2.040.000	2.352.000	2.781.000	3.339.000	5			
	5A	151.250	165.250	196.000	235.500	283.250	1.938.000	2.184.000	2.526.000	3.120.000	3.807.000	5A			
	5B	121.250	143.250	166.250	191.000	220.250	1.671.000	1.926.000	2.208.000	2.550.000	2.880.000	5B			
	T	133.250	165.500	214.250	283.250	376.000	1.797.000	2.208.000	2.838.000	3.708.000	5.010.000	T			
50	1	310.750	437.750	511.000	627.250	861.000	3.993.000	6.402.000	7.041.000	8.424.000	9.615.000	1	50		
	2	193.250	259.000	338.750	391.000	441.750	2.664.000	3.561.000	4.827.000	5.604.000	6.906.000	2			
	3	153.000	187.000	219.500	263.750	312.250	1.941.000	2.508.000	3.045.000	3.666.000	4.530.000	3			
	4	109.000	130.500	149.750	178.250	211.250	1.503.000	1.809.000	2.091.000	2.439.000	2.883.000	4			
	5	126.250	135.250	150.750	174.500	236.000	1.806.000	2.001.000	2.421.000	2.694.000	3.141.000	5			
	5A	117.500	139.500	163.750	228.750	249.750	2.169.000	2.409.000	2.646.000	3.045.000	3.486.000	5A			
	5B	127.750	134.250	145.000	164.750	198.500	1.170.000	1.872.000	2.079.000	2.511.000	2.694.000	5B			
	T	127.750	151.750	202.750	277.250	382.750	1.758.000	2.145.000	2.823.000	3.915.000	5.568.000	T			
50A	1	311.250	436.250	509.750	626.250	860.500	4.638.000	6.432.000	7.071.000	8.538.000	9.603.000	1	50A		
	2	190.750	263.250	352.250	392.500	442.500	2.736.000	3.663.000	4.923.000	5.655.000	7.041.000	2			
	3	153.000	191.500	221.750	265.500	310.000	1.944.000	2.634.000	3.093.000	3.726.000	4.527.000	3			
	4	113.500	133.250	153.250	180.250	209.500	1.545.000	1.860.000	2.142.000	2.463.000	2.859.000	4			
	5	125.750	133.500	146.500	164.500	226.000	1.821.000	1.995.000	2.403.000	2.646.000	3.018.000	5			
	5A	114.250	133.250	156.500	173.250	242.750	2.166.000	2.409.000	2.622.000	2.967.000	3.219.000	5A			
	5B	128.250	133.750	142.750	155.000	168.500	1.116.000	1.875.000	2.058.000	2.460.000	2.622.000	5B			
	T	129.250	152.750	205.000	284.500	386.500	1.809.000	2.184.000	2.868.000	4.068.000	5.655.000	T			
503	1	310.500	461.000	532.750	650.250	876.750	2.862.000	5.656.000	6.666.000	8.025.000	10.115.000	1	503		
	2	205.500	236.500	295.000	357.500	438.250	2.493.000	2.982.000	3.972.000	4.824.000	6.327.000	2			
	3	152.500	170.750	200.500	254.750	336.000	1.923.000	2.238.000	2.664.000	3.456.000	4.641.000	3			
	4	100.500	117.250	138.500	167.750	218.250	1.317.000	1.584.000	1.848.000	2.241.000	3.048.000	4			
	5	130.000	164.750	196.750	229.000	265.250	1.665.000	2.055.000	2.586.000	3.066.000	3.741.000	5			
	5A	179.500	195.750	228.000	258.000	320.000	2.184.000	2.412.000	2.985.000	3.678.000	3.930.000	5A			
	5B	121.250	139.500	183.000	208.500	233.000	1.533.000	1.851.000	2.358.000	2.832.000	3.204.000	5B			
	T	118.000	148.500	194.250	253.750	340.000	1.605.000	1.992.000	2.595.000	3.489.000	4.758.000	T			
A	1	192.500	419.250	546.000	720.250	866.500	2.223.000	5.682.000	7.692.000	9.990.000	12.804.000	1	A		
	2	244.250	327.750	391.250	462.000	551.500	3.414.000	4.413.000	5.520.000	6.558.000	7.503.000	2			
	3	167.750	213.000	269.750	323.750	372.750	2.313.000	2.844.000	3.789.000	4.533.000	5.217.000	3			
	4	107.000	146.250	193.500	242.000	276.500	1.494.000	2.040.000	2.808.000	3.438.000	3.852.000	4			
	5	158.750	182.750	210.250	243.750	282.500	2.220.000	2.556.000	2.898.000	3.234.000	3.639.000	5			
	5A	187.250	213.500	253.250	289.750	332.500	2.559.000	2.868.000	3.249.000	3.660.000	4.110.000	5A			
	5B	154.250	177.250	199.750	228.250	249.250	2.151.000	2.484.000	2.802.000	3.111.000	3.345.000	5B			
	T	148.500	191.500	248.750	338.000	445.000	2.061.000	2.679.000	3.444.000	4.710.000	6.297.000	T			
B	1	440.750	505.250	607.500	758.750	949.500	5.361.000	6.717.000	8.271.000	10.329.000	13.689.000	1	B		
	2	236.250	287.250	344.000	412.000	484.250	3.114.000	3.828.000	4.641.000	5.619.000	6.729.000	2			
	3	176.000	203.750	241.000	290.250	342.750	2.298.000	2.715.000	3.213.000	3.879.000	4.587.000	3			
	4	115.750	138.500	167.250	200.500	242.000	1.557.000	1.869.000	2.271.000	2.718.000	3.240.000	4			
	5	153.750	180.750	216.250	258.250	305.750	1.971.000	2.355.000	2.647.000	3.447.000	4.035.000	5			
	5A	170.750	198.250	233.750	277.250	322.750	2.199.000	2.568.000	3.132.000	3.714.000	4.245.000	5A			
	5B	137.500	164.000	196.250	231.750	271.500	1.782.000	2.145.000	2.562.000	3.015.000	3.507.000	5B			
	T	154.750	193.500	249.000	334.750	458.250	2.076.000	2.598.000	3.363.000	4.515.000	6.279.000	T			
C	1	433.250	501.750	602.500	754.000	944.250	5.256.000	6.672.000	8.211.000	10.245.000	13.518.000	1	C		
	2	234.250	286.000	344.250	410.500	482.750	3.099.000	3.816.000	4.653.000	5.628.000	6.741.000	2			
	3	175.000	202.500	239.750	288.750	341.000	2.274.000	2.703.000	3.204.000	3.876.000	4.593.000	3			
	4	115.000	137.250	165.500	198.500	240.250	1.551.000	1.860.000	2.253.000	2.697.000	3.231.000	4			
	5	148.000	175.750	213.000	254.500	302.500	1.944.000	2.328.000	2.805.000	3.402.000	3.993.000	5			
	5A	165.000	194.250												

F R A U E N		A N G E S T E L L T E					E M P L O Y E S					F E M M E S	
N A C E UND LEISTUNGS- GRUPPEN	MONATSVERDIENST					JAHRESVERDIENST					N A C E ET QUALIFI- CATIONS		
	(A)	(B)	(C)	(D)	(E)	(A)	(B)	(C)	(D)	(E)			
11	1	-	-	-	-	-	-	-	-	-	-	1	11
	2	-	-	-	-	-	-	-	-	-	-	2	
	3	-	-	-	-	-	-	-	-	-	-	3	
	4	-	-	-	-	-	-	-	-	-	-	4	
	5	-	-	-	-	-	-	-	-	-	-	5	
	5A	-	-	-	-	-	-	-	-	-	-	5A	
	5B	-	-	-	-	-	-	-	-	-	-	5B	
	T	-	-	-	-	-	-	-	-	-	-	T	
111A	1	-	-	-	-	-	-	-	-	-	-	1	111A
	2	-	-	-	-	-	-	-	-	-	-	2	
	3	-	-	-	-	-	-	-	-	-	-	3	
	4	-	-	-	-	-	-	-	-	-	-	4	
	5	-	-	-	-	-	-	-	-	-	-	5	
	5A	-	-	-	-	-	-	-	-	-	-	5A	
	5B	-	-	-	-	-	-	-	-	-	-	5B	
	T	-	-	-	-	-	-	-	-	-	-	T	
111B	1	-	-	-	-	-	-	-	-	-	-	1	111B
	2	-	-	-	-	-	-	-	-	-	-	2	
	3	-	-	-	-	-	-	-	-	-	-	3	
	4	-	-	-	-	-	-	-	-	-	-	4	
	5	-	-	-	-	-	-	-	-	-	-	5	
	5A	-	-	-	-	-	-	-	-	-	-	5A	
	5B	-	-	-	-	-	-	-	-	-	-	5B	
	T	-	-	-	-	-	-	-	-	-	-	T	
12	1	-	-	-	-	-	-	-	-	-	-	1	12
	2	-	-	-	-	-	-	-	-	-	-	2	
	3	210.000	224.999	274.999	295.000	317.500	3.180.000	3.450.000	3.899.999	4.199.999	4.620.000	3	
	4	134.250	151.500	165.500	190.000	235.000	2.115.000	2.271.000	2.550.000	2.859.000	3.636.000	4	
	5	-	-	-	-	-	-	-	-	-	-	5	
	5A	-	-	-	-	-	-	-	-	-	-	5A	
	5B	-	-	-	-	-	-	-	-	-	-	5B	
	T	140.250	158.000	187.500	248.250	293.500	2.166.000	2.399.999	2.832.000	3.699.000	4.185.000	T	
13	1	-	-	-	-	-	-	-	-	-	-	1	13
	2	-	-	-	-	-	-	-	-	-	-	2	
	3	-	-	-	-	-	-	-	-	-	-	3	
	4	151.250	171.750	195.750	218.750	272.500	1.845.000	2.175.000	2.775.000	3.174.000	3.705.000	4	
	5	-	-	-	-	-	-	-	-	-	-	5	
	5A	-	-	-	-	-	-	-	-	-	-	5A	
	5B	-	-	-	-	-	-	-	-	-	-	5B	
	T	134.250	148.250	187.500	218.750	281.250	1.845.000	2.175.000	2.775.000	3.174.000	3.705.000	T	
14	1	-	-	-	-	-	-	-	-	-	-	1	14
	2	237.250	293.500	346.500	386.500	413.500	3.132.000	4.122.000	5.022.000	5.610.000	5.892.000	2	
	3	205.250	237.750	270.750	312.000	355.750	3.051.000	3.477.000	3.894.000	4.500.000	5.148.000	3	
	4	146.000	161.500	185.000	214.500	242.500	2.031.000	2.319.000	2.670.000	3.024.000	3.480.000	4	
	5	-	-	-	-	-	-	-	-	-	-	5	
	5A	-	-	-	-	-	-	-	-	-	-	5A	
	5B	-	-	-	-	-	-	-	-	-	-	5B	
	T	157.500	185.000	232.250	285.000	336.500	2.262.000	2.706.000	3.426.000	4.137.000	4.932.000	T	
15	1	-	-	-	-	-	-	-	-	-	-	1	15
	2	-	-	-	-	-	-	-	-	-	-	2	
	3	-	-	-	-	-	-	-	-	-	-	3	
	4	-	-	-	-	-	-	-	-	-	-	4	
	5	-	-	-	-	-	-	-	-	-	-	5	
	5A	-	-	-	-	-	-	-	-	-	-	5A	
	5B	-	-	-	-	-	-	-	-	-	-	5B	
	T	-	-	-	-	-	-	-	-	-	-	T	
16	1	147.500	265.500	281.250	290.500	296.250	2.010.000	3.036.000	3.123.000	3.210.000	3.264.000	1	16
	2	325.750	378.500	398.250	468.000	505.250	4.506.000	5.007.000	5.535.000	6.264.000	7.119.000	2	
	3	208.750	230.000	259.000	291.750	324.500	2.958.000	3.308.000	3.708.000	4.200.000	4.683.000	3	
	4	147.250	160.750	182.750	212.500	238.000	2.148.000	2.328.000	2.655.000	3.042.000	3.501.000	4	
	5	-	-	-	-	-	-	-	-	-	-	5	
	5A	-	-	-	-	-	-	-	-	-	-	5A	
	5B	-	-	-	-	-	-	-	-	-	-	5B	
	T	161.000	195.500	235.750	281.000	338.250	2.331.000	2.781.000	3.408.000	4.050.000	4.809.000	T	
17	1	-	-	-	-	-	-	-	-	-	-	1	17
	2	-	-	-	-	-	-	-	-	-	-	2	
	3	201.750	223.000	268.750	339.500	419.000	2.721.000	2.976.000	3.690.000	4.911.000	5.928.000	3	
	4	144.250	166.000	200.500	243.000	284.500	1.959.000	2.262.000	2.970.000	3.591.000	4.422.000	4	
	5	171.250	193.750	217.500	242.000	260.750	2.559.000	2.775.000	3.075.000	3.360.000	3.504.000	5	
	5A	-	-	-	-	-	-	-	-	-	-	5A	
	5B	180.000	199.999	220.000	243.750	261.500	2.559.000	2.775.000	3.075.000	3.360.000	3.504.000	5B	
	T	154.750	184.250	224.000	274.999	348.750	2.121.000	2.562.000	3.210.000	4.110.000	5.043.000	T	

F R A U E N		A N G E S T E L L T E					E M P L O Y E E S					F E M M E S						
N A C E	UNO	MONATSVERDIENST		- L I T -			GAIN MENSUEL			JAHRESVERDIENST		- L I T -			GAIN ANNUEL		N A C E	ET
LEISTUNGS-GRUPPEN		(A)	(B)	(C)	(D)	(E)	(A)	(B)	(C)	(D)	(E)			QUALIFI-CATIONS				
21	1	-	-	-	-	-	-	-	-	-	-	-	-	1	21			
	2	-	-	-	-	-	-	-	-	-	-	-	-	2				
	3	187.500	208.750	231.250	279.000	316.500	2.730.000	2.999.999	3.450.000	4.199.999	4.890.000	3		3				
	4	128.500	138.500	161.500	196.500	234.500	1.725.000	1.992.000	2.388.000	2.739.000	2.904.000	4		4				
	5	-	-	-	-	-	-	-	-	-	-	5		5				
	5A	-	-	-	-	-	-	-	-	-	-	5A		5A				
	5B	-	-	-	-	-	-	-	-	-	-	5B		5B				
	T	131.000	145.250	184.250	229.000	271.250	1.821.000	2.148.000	2.640.000	2.979.000	4.062.000	T		T				
211A	1	-	-	-	-	-	-	-	-	-	-	-	-	1	211A			
	2	-	-	-	-	-	-	-	-	-	-	-	-	2				
	3	-	-	-	-	-	-	-	-	-	-	-	-	3				
	4	-	-	-	-	-	-	-	-	-	-	-	-	4				
	5	-	-	-	-	-	-	-	-	-	-	-	-	5				
	5A	-	-	-	-	-	-	-	-	-	-	-	-	5A				
	5B	-	-	-	-	-	-	-	-	-	-	-	-	5B				
	T	-	-	-	-	-	-	-	-	-	-	-	-	T				
211P	1	-	-	-	-	-	-	-	-	-	-	-	-	1	211P			
	2	-	-	-	-	-	-	-	-	-	-	-	-	2				
	3	-	-	-	-	-	-	-	-	-	-	-	-	3				
	4	-	-	-	-	-	-	-	-	-	-	-	-	4				
	5	-	-	-	-	-	-	-	-	-	-	-	-	5				
	5A	-	-	-	-	-	-	-	-	-	-	-	-	5A				
	5B	-	-	-	-	-	-	-	-	-	-	-	-	5B				
	T	-	-	-	-	-	-	-	-	-	-	-	-	T				
22	1	208.750	222.000	245.250	286.500	452.000	2.211.000	2.379.000	2.946.000	3.222.000	5.724.000	1	22					
	2	196.250	256.000	280.000	373.250	428.500	3.042.000	3.570.000	3.885.000	4.536.000	6.063.000	2						
	3	164.500	190.000	221.750	252.500	285.000	2.142.000	2.586.000	2.964.000	3.336.000	3.591.000	3						
	4	108.500	129.000	152.500	184.750	215.250	1.458.000	1.737.000	2.058.000	2.526.000	2.886.000	4						
	5	-	-	-	-	-	-	-	-	-	-	5						
	5A	-	-	-	-	-	-	-	-	-	-	5A						
	5B	-	-	-	-	-	-	-	-	-	-	5B						
	T	114.500	138.750	173.750	217.750	259.500	1.557.000	1.893.000	2.400.000	2.928.000	3.438.000	T						
22A	1	207.000	218.000	236.750	280.750	292.250	2.190.000	2.328.000	2.850.000	3.069.000	3.207.000	1	22A					
	2	254.500	261.250	272.750	361.250	435.750	3.468.000	3.723.000	4.329.000	4.635.000	6.129.000	2						
	3	165.250	190.500	225.000	255.750	285.750	2.094.000	2.607.000	2.973.000	3.333.000	3.582.000	3						
	4	108.250	129.500	155.000	188.000	216.500	1.446.000	1.749.000	2.082.000	2.604.000	2.922.000	4						
	5	-	-	-	-	-	-	-	-	-	-	5						
	5A	-	-	-	-	-	-	-	-	-	-	5A						
	5B	-	-	-	-	-	-	-	-	-	-	5B						
	T	114.250	140.250	177.500	220.000	260.250	1.557.000	1.911.000	2.475.000	2.955.000	3.408.000	T						
224	1	-	-	-	-	-	-	-	-	-	-	-	-	1	224			
	2	167.500	219.750	296.000	381.500	403.250	2.640.000	3.255.000	3.738.000	4.161.000	5.064.000	2						
	3	163.250	188.500	215.750	243.750	280.750	2.181.000	2.517.000	2.937.000	3.354.000	3.630.000	3						
	4	109.000	128.250	148.250	175.500	211.250	1.479.000	1.719.000	2.013.000	2.358.000	2.682.000	4						
	5	-	-	-	-	-	-	-	-	-	-	5						
	5A	-	-	-	-	-	-	-	-	-	-	5A						
	5B	-	-	-	-	-	-	-	-	-	-	5B						
	T	115.250	136.500	166.500	211.500	255.750	1.554.000	1.854.000	2.247.000	2.820.000	3.519.000	T						
23	1	-	-	-	-	-	-	-	-	-	-	-	-	1	23			
	2	166.250	253.000	312.500	359.250	433.750	1.995.000	3.624.000	3.975.000	4.674.000	5.205.000	2						
	3	121.000	176.750	203.000	235.750	261.750	1.353.000	1.740.000	2.493.000	2.999.999	3.444.000	3						
	4	76.000	95.750	114.750	141.750	174.250	999.000	1.215.000	1.494.000	1.902.000	2.328.000	4						
	5	-	-	-	-	-	-	-	-	-	-	5						
	5A	-	-	-	-	-	-	-	-	-	-	5A						
	5B	-	-	-	-	-	-	-	-	-	-	5B						
	T	79.250	102.000	123.750	178.250	233.000	1.038.000	1.287.000	1.659.000	2.322.000	3.084.000	T						
231	1	-	-	-	-	-	-	-	-	-	-	-	-	1	231			
	2	162.500	256.250	312.500	368.750	437.500	1.950.000	3.675.000	4.050.000	4.725.000	5.250.000	2						
	3	108.750	159.250	194.500	226.250	246.500	1.248.000	1.593.000	2.361.000	2.685.000	3.048.000	3						
	4	75.250	93.250	112.000	132.250	163.000	981.000	1.185.000	1.440.000	1.758.000	2.151.000	4						
	5	-	-	-	-	-	-	-	-	-	-	5						
	5A	-	-	-	-	-	-	-	-	-	-	5A						
	5B	-	-	-	-	-	-	-	-	-	-	5B						
	T	77.500	98.750	117.750	158.750	207.500	1.011.000	1.233.000	1.536.000	2.064.000	2.673.000	T						
23A	1	-	-	-	-	-	-	-	-	-	-	-	-	1	23A			
	2	-	-	-	-	-	-	-	-	-	-	-	-	2				
	3	170.000	191.500	220.750	256.250	290.000	1.740.000	2.361.000	2.999.999	3.510.000	4.020.000	3						
	4	90.000	128.750	155.000	192.000	220.000	1.365.000	1.830.000	2.175.000	2.643.000	3.135.000	4						
	5	-	-	-	-	-	-	-	-	-	-	5						
	5A	-	-	-	-	-	-	-	-	-	-	5A						
	5B	-	-	-	-	-	-	-	-	-	-	5B						
	T	111.750	143.750	190.000	232.250	271.750	1.560.000	2.013.000	2.511.000	3.240.000	3.699.000	T						
24	1	128.750	134.500	144.000	185.750	506.250	1.533.000	1.587.000	1.677.000	1.767.000	7.035.000	1	24					
	2	192.500	237.500	289.250	361.500	532.750	2.316.000	3.234.000	3.870.000	4.482.000	6.990.000	2						
	3	135.500	168.000	201.750	234.250	275.250	1.593.000	2.043.000	2.658.000	3.150.000	3.666.000	3						
	4	101.750	115.250	138.000	164.250	191.500	1.272.000	1.518.000	1.830.000	2.187.000	2.697.000	4						
	5	105.500	114.250	130.250	162.250	206.750	1.263.000	1.359.000	1.836.000	2.097.000	2.613.000	5						
	5A	103.500	108.750	117.750	185.750	218.000	1.242.000	1.305.000	1.413.000	2.226.000	2.835.000	5A						
	5B	127.750	132.750	141.000	149.500	175.500	1.803.000	1.866.000	1.965.000	2.064.000	2.247.000	5B						
	T	104.500	122.250	152.000	193.500	242.500	1.314.000	1.602.000	1.995.000	2.658.000	3.345.000	T						
2421	1	-	-	-	-	-	-	-	-	-	-	-	-	1	2421			
	2	-	-	-	-	-	-	-	-	-	-	-	-	2				
	3	213.250	239.500	265.250	305.750	350.750	2.859.000	3.288.000	3.771.000	4.341.000	5.196.000	3						
	4	117.500	136.250	165.500	195.000	223.250	1.635.000	1.905.000	2.367.000	2.856.000	3.171.000	4						
	5	-	-	-	-	-	-	-	-	-	-	5						
	5A	-	-	-	-	-	-	-	-	-	-	5A						
	5B	-	-	-	-	-	-	-	-	-	-	5B						
	T	123.500	144.000	185.500	237.000	284.000	1.704.000	2.040.000	2.736.000	3.297.000	4.140.000	T						

F R A U E N		A N G E S T E L L T E					E M P L O Y E E S					F E M M F S	
N A C E	UND	MONATSVERDIENST			GAIN MENSUEL	JAHRESVERDIENST			GAIN ANNUEL	N A C F	ET		
LEISTUNGS-GRUPPEN		(A)	(B)	(C)	(D)	(A)	(B)	(C)	(D)	(E)	QUALIFI-CATION		
247	1										1 247		
	2	258.500	271.500	303.500	328.000	341.250	3.606.000	3.771.000	4.062.000	4.305.000	4.422.000	2	
	3	175.750	203.250	234.500	270.500	298.500	1.920.000	2.574.000	3.087.000	3.462.000	3.771.000	3	
	4	108.500	132.500	158.500	185.750	209.750	1.398.000	1.755.000	2.118.000	2.550.000	2.862.000	4	
	5											5	
	5A											5A	
	5B											5B	
	T	115.000	140.500	174.250	213.500	266.750	1.500.000	1.860.000	2.340.000	2.892.000	3.528.000	T	
248	1											1 248	
	2	158.250	210.500	256.500	310.000	454.000	2.109.000	2.736.000	3.495.000	4.356.000	4.788.000	2	
	3	150.000	176.000	195.500	221.750	247.250	1.866.000	2.226.000	2.547.000	2.988.000	3.507.000	3	
	4	102.500	120.750	140.250	162.000	185.250	1.263.000	1.560.000	1.845.000	2.103.000	2.394.000	4	
	5	134.750	149.750	187.500	212.500	255.000	1.917.000	2.097.000	2.298.000	2.700.000	3.060.000	5	
	5A	181.250	190.500	206.250	221.750	262.500	2.172.000	2.286.000	2.550.000	2.925.000	3.150.000	5A	
	5B	128.750	134.250	143.750	156.250	167.500	1.845.000	1.911.000	2.025.000	2.175.000	2.310.000	5B	
	T	107.500	129.500	155.000	192.500	236.750	1.685.000	1.686.000	2.046.000	2.526.000	3.279.000	T	
25	1											1 25	
	2	210.500	330.000	475.750	776.500	857.750	2.811.000	2.982.000	6.447.000	7.632.000	9.954.000	2	
	3	236.500	267.000	319.500	361.250	401.000	3.324.000	3.684.000	4.383.000	5.097.000	6.094.000	3	
	4	161.000	192.750	229.750	273.000	299.250	2.376.000	2.757.000	3.273.000	3.843.000	4.205.000	4	
	5	106.000	126.750	147.500	173.500	200.000	1.578.000	1.839.000	2.103.000	2.379.000	2.724.000	5	
	5A	154.500	169.250	189.500	216.750	271.250	1.956.000	2.172.000	2.481.000	2.952.000	3.453.000	5A	
	5B	187.750	232.250	263.750	284.750	293.750	2.553.000	3.087.000	3.387.000	3.576.000	4.062.000	5B	
	T	152.000	163.750	182.000	198.750	215.250	1.920.000	2.103.000	2.337.000	2.616.000	2.910.000	T	
	T	115.000	140.000	176.750	235.000	297.000	1.716.000	2.013.000	2.463.000	3.360.000	4.212.000	T	
25A	1											1 25A	
	2	331.250	340.500	812.500	395.500	473.750	4.575.000	4.686.000	6.450.000	5.136.000	6.915.000	2	
	3	300.500	320.000	376.500	395.500	401.000	4.041.000	4.305.000	5.592.000	5.592.000	6.915.000	3	
	4	160.750	201.000	230.750	265.750	301.250	2.289.000	2.802.000	3.336.000	3.786.000	4.145.000	4	
	5	116.500	134.000	155.000	181.750	218.000	1.692.000	1.923.000	2.214.000	2.589.000	3.075.000	5	
	5A	139.750	155.250	172.000	192.500	234.750	1.932.000	2.115.000	2.283.000	2.580.000	3.447.000	5A	
	5B	139.750	155.250	172.000	192.500	234.750	1.932.000	2.115.000	2.283.000	2.580.000	3.447.000	5B	
	T	124.750	141.250	170.750	221.750	270.500	1.761.000	2.034.000	2.412.000	3.192.000	3.922.000	T	
26	1											1 26	
	2	194.250	229.000	237.500	245.750	405.500	2.631.000	3.057.000	3.180.000	4.215.000	5.766.000	2	
	3	161.250	183.500	243.000	270.500	292.250	2.124.000	2.583.000	3.267.000	3.843.000	4.218.000	3	
	4	126.500	142.250	162.750	185.750	208.250	1.749.000	2.016.000	2.271.000	2.601.000	2.931.000	4	
	5	134.500	149.000	183.250	212.500	237.500	1.686.000	2.235.000	2.571.000	3.000.000	3.225.000	5	
	5A	212.500	226.500	234.250	242.000	246.750	3.036.000	3.093.000	3.186.000	3.279.000	3.750.000	5A	
	5B	132.000	143.000	170.750	188.500	197.750	1.638.000	1.965.000	2.466.000	2.625.000	2.778.000	5B	
	T	129.250	147.500	169.000	199.000	238.500	1.757.000	2.082.000	2.346.000	2.817.000	3.240.000	T	
31	1											1 31	
	2	144.000	159.250	184.250	218.750	266.500	1.728.000	1.911.000	2.448.000	2.736.000	8.445.000	2	
	3	165.000	207.000	252.250	318.750	372.750	2.295.000	2.627.000	3.603.000	4.182.000	4.887.000	3	
	4	148.750	170.000	199.000	237.000	275.750	1.785.000	2.226.000	2.622.000	3.069.000	3.570.000	4	
	5	100.750	113.000	133.750	157.250	178.250	1.245.000	1.464.000	1.743.000	2.058.000	2.349.000	5	
	5A	119.750	134.750	154.500	189.250	251.000	1.377.000	1.647.000	1.959.000	2.457.000	2.931.000	5A	
	5B	12.000	180.250	255.500	271.000	336.500	744.000	2.163.000	2.835.000	3.507.000	4.938.000	5B	
	T	125.750	134.250	148.750	176.500	198.000	1.503.000	1.638.000	1.881.000	2.250.000	2.682.000	T	
	T	103.250	119.750	147.250	183.250	233.000	1.296.000	1.566.000	1.938.000	2.418.000	3.048.000	T	
311	1											1 311	
	2	205.250	213.500	456.250	564.500	708.750	2.763.000	2.862.000	6.075.000	8.661.000	9.768.000	2	
	3	98.750	176.000	248.000	305.250	357.000	2.295.000	2.535.000	3.516.000	4.113.000	4.608.000	3	
	4	161.000	182.750	208.250	242.500	285.000	2.115.000	2.352.000	2.679.000	3.150.000	3.675.000	4	
	5	102.750	112.500	132.000	160.500	189.750	1.290.000	1.509.000	1.800.000	2.073.000	2.466.000	5	
	5A	133.750	146.750	178.000	189.000	195.500	1.605.000	1.761.000	2.475.000	2.736.000	2.895.000	5A	
	5B	133.750	146.750	178.000	189.000	195.500	1.605.000	1.761.000	2.475.000	2.736.000	2.895.000	5B	
	T	104.750	120.000	153.000	196.250	246.500	1.347.000	1.632.000	2.037.000	2.610.000	3.219.000	T	
314	1											1 314	
	2	152.500	174.250	229.750	244.750	294.250	2.118.000	2.355.000	3.051.000	3.705.000	5.109.000	2	
	3	112.500	156.750	189.000	228.500	264.000	1.581.000	2.004.000	2.514.000	2.928.000	3.465.000	3	
	4	95.750	111.000	131.000	149.750	173.250	1.209.000	1.419.000	1.662.000	1.953.000	2.277.000	4	
	5	12.250	130.500	161.250	242.000	336.500	717.000	891.000	2.085.000	2.379.000	4.671.000	5	
	5A	4.750	11.750	23.750	36.750	344.750	657.000	741.000	885.000	4.941.000	5.637.000	5A	
	5B	132.500	143.750	162.500	231.250	242.500	1.860.000	1.950.000	2.099.999	2.250.000	2.340.000	5B	
	T	100.250	115.500	140.250	171.750	223.000	1.248.000	1.509.000	1.776.000	2.280.000	2.874.000	T	
316	1											1 316	
	2	154.000	160.250	170.750	862.500	912.500	1.848.000	1.923.000	2.049.000	6.975.000	9.450.000	2	
	3	175.000	203.500	264.500	353.750	388.250	2.304.000	2.610.000	3.909.000	4.668.000	4.974.000	3	
	4	154.250	173.250	201.500	239.750	303.000	1.914.000	2.274.000	2.628.000	3.105.000	3.741.000	4	
	5	102.500	113.500	132.500	154.250	174.000	1.245.000	1.458.000	1.734.000	2.019.000	2.301.000	5	
	5A	127.500	136.250	151.500	186.000	251.250	1.536.000	1.668.000	1.929.000	2.349.000	2.883.000	5A	
	5B	182.250	193.250	256.000	265.500	271.000	2.187.000	2.319.000	2.850.000	3.378.000	3.510.000	5B	
	T	126.500	133.750	146.000	168.500	193.000	1.521.000	1.629.000	1.818.000	2.091.000	2.562.000	T	
	T	104.750	119.500	145.000	178.750	230.500	1.290.000	1.557.000	1.902.000	2.352.000	3.027.000	T	
32	1											1 32	
	2	106.500	154.000	168.500	450.250	771.250	1.593.000	1.863.000	2.028.000	4.185.000	12.108.000	2	
	3	189.750	247.500	284.250	310.250	364.750	2.454.000	2.943.000	3.732.000	4.251.000	4.851.000	3	
	4	160.250	180.500	212.000	247.250	285.250	2.163.000	2.373.000	2.7				

F R A U E N		A N G E S T E L L T E					E M P L O Y E E S					F E M M E S	
N A C E	MONATSV ERDIENST	- L I T -			G A I N M E N S U F L	J A H R E S V E R D I E N S T		- L I T -			G A I N A N N U E L	N A C E	
UND	(A)	(B)	(C)	(D)	(E)	(A)	(B)	(C)	(D)	(E)		E T	
LEISTUNGS-GRUPPEN	(A)	(B)	(C)	(D)	(E)	(A)	(B)	(C)	(D)	(E)		QUALIFI-CATIONS	
322	1	60.250	101.000	302.250	460.250	754.000	717.000	894.000	1.788.000	6.309.000	12.063.000	1	322
	2	136.750	264.000	297.250	329.000	455.000	2.781.000	3.726.000	4.434.000	4.713.000	6.432.000	2	
	3	165.250	188.750	217.000	247.750	282.500	2.112.000	2.439.000	2.811.000	3.282.000	3.726.000	3	
	4	105.000	122.500	140.000	163.500	195.500	1.299.000	1.563.000	1.803.000	2.076.000	2.385.000	4	
	5	152.500	156.250	162.500	168.750	172.500	-	-	-	-	-	5	
	5A	-	-	-	-	-	-	-	-	-	-	5A	
	5B	152.500	156.250	162.500	168.750	172.500	-	-	-	-	-	5B	
	T	111.500	133.250	165.000	216.000	260.250	1.437.000	1.710.000	2.124.000	2.791.000	3.489.000	T	
33	1	-	-	-	-	-	-	-	-	-	-	1	33
	2	191.500	278.750	313.000	363.750	533.250	3.168.000	3.546.000	3.843.000	4.824.000	6.420.000	2	
	3	174.250	185.750	206.250	258.000	310.000	2.154.000	2.418.000	2.661.000	3.243.000	3.924.000	3	
	4	127.250	137.250	153.500	168.500	184.750	1.566.000	1.818.000	1.959.000	2.100.000	2.343.000	4	
	5	-	-	-	-	-	-	-	-	-	-	5	
	5A	-	-	-	-	-	-	-	-	-	-	5A	
	5B	-	-	-	-	-	-	-	-	-	-	5B	
	T	131.500	148.750	171.500	207.250	291.250	1.686.000	1.905.000	2.175.000	2.676.000	3.696.000	T	
34	1	155.500	164.250	507.500	-	-	1.866.000	1.571.000	3.642.000	3.819.000	6.567.000	1	34
	2	228.000	248.750	325.500	398.000	440.000	2.856.000	3.438.000	4.599.000	5.535.000	6.315.000	2	
	3	157.250	181.500	210.250	246.000	281.250	2.142.000	2.430.000	2.769.000	3.372.000	3.795.000	3	
	4	111.500	130.750	148.500	170.250	195.250	1.557.000	1.800.000	2.052.000	2.361.000	2.658.000	4	
	5	133.750	147.000	163.500	180.750	194.500	1.878.000	2.094.000	2.283.000	2.481.000	2.613.000	5	
	5A	-	-	-	-	-	-	-	-	-	-	5A	
	5B	133.750	147.000	163.500	180.750	194.500	1.878.000	2.094.000	2.283.000	2.481.000	2.613.000	5B	
	T	118.750	137.500	163.250	197.750	248.500	1.632.000	1.908.000	2.259.000	2.673.000	3.390.000	T	
35	1	157.750	169.250	522.750	580.000	599.500	2.103.000	2.241.000	8.949.000	10.323.000	10.788.000	1	35
	2	246.000	277.000	325.250	366.000	441.750	3.390.000	3.768.000	4.332.000	5.466.000	6.831.000	2	
	3	186.250	203.750	228.000	273.250	309.750	2.475.000	2.742.000	3.138.000	3.705.000	4.149.000	3	
	4	106.500	132.000	153.500	170.500	192.250	1.359.000	1.815.000	2.049.000	2.298.000	2.562.000	4	
	5	-	-	-	-	-	-	-	-	-	-	5	
	5A	-	-	-	-	-	-	-	-	-	-	5A	
	5B	-	-	-	-	-	-	-	-	-	-	5B	
	T	123.250	147.500	177.000	227.500	294.000	1.587.000	1.989.000	2.391.000	3.195.000	4.044.000	T	
351	1	157.000	167.500	516.500	566.500	601.500	1.179.000	2.220.000	8.799.000	10.149.000	11.118.000	1	351
	2	255.250	299.500	357.000	387.500	457.000	3.726.000	4.305.000	5.115.000	6.009.000	6.999.000	2	
	3	186.750	204.500	225.750	272.500	308.750	2.469.000	2.730.000	3.084.000	3.594.000	4.080.000	3	
	4	128.250	141.000	158.500	173.250	194.000	1.806.000	1.923.000	2.121.000	2.331.000	2.577.000	4	
	5	-	-	-	-	-	-	-	-	-	-	5	
	5A	-	-	-	-	-	-	-	-	-	-	5A	
	5B	-	-	-	-	-	-	-	-	-	-	5B	
	T	133.750	153.750	179.750	225.500	294.500	1.860.000	2.070.000	2.427.000	3.162.000	4.038.000	T	
36	1	-	-	-	-	-	-	-	-	-	-	1	36
	2	233.000	262.250	309.000	381.000	399.500	3.306.000	3.582.000	4.194.000	5.169.000	5.373.000	2	
	3	177.750	196.500	219.000	253.000	296.750	2.169.000	2.535.000	2.901.000	3.291.000	3.536.000	3	
	4	112.000	132.750	156.500	182.500	212.250	1.506.000	1.725.000	2.070.000	2.400.000	2.814.000	4	
	5	-	-	-	-	-	-	-	-	-	-	5	
	5A	-	-	-	-	-	-	-	-	-	-	5A	
	5B	-	-	-	-	-	-	-	-	-	-	5B	
	T	119.750	143.500	175.250	214.500	256.250	1.572.000	1.875.000	2.313.000	2.856.000	3.411.000	T	
361	1	148.500	241.750	267.250	339.000	426.250	2.082.000	3.399.000	3.759.000	4.368.000	6.315.000	1	361
	2	176.750	196.750	217.250	249.250	308.750	1.827.000	2.445.000	2.991.000	3.282.000	3.873.000	2	
	3	109.250	133.000	160.500	197.250	229.500	1.524.000	1.770.000	2.088.000	2.583.000	3.033.000	3	
	4	-	-	-	-	-	-	-	-	-	-	4	
	5	-	-	-	-	-	-	-	-	-	-	5	
	5A	-	-	-	-	-	-	-	-	-	-	5A	
	5B	-	-	-	-	-	-	-	-	-	-	5B	
	T	115.250	143.000	177.250	218.250	254.000	1.566.000	1.854.000	2.322.000	2.924.000	3.417.000	T	
364	1	-	-	-	-	-	-	-	-	-	-	1	364
	2	245.000	275.000	306.250	358.500	405.000	3.360.000	3.600.000	4.203.000	4.902.000	5.160.000	2	
	3	191.250	207.500	226.750	262.750	304.000	2.511.000	2.769.000	3.036.000	3.471.000	4.179.000	3	
	4	129.750	144.500	161.500	178.250	197.750	1.626.000	1.875.000	2.160.000	2.385.000	2.682.000	4	
	5	-	-	-	-	-	-	-	-	-	-	5	
	5A	-	-	-	-	-	-	-	-	-	-	5A	
	5B	-	-	-	-	-	-	-	-	-	-	5B	
	T	134.000	153.000	174.250	213.250	259.500	1.719.000	2.013.000	2.358.000	2.904.000	3.603.000	T	
37	1	187.250	237.250	271.750	360.000	410.750	2.355.000	2.862.000	3.975.000	4.920.000	5.142.000	1	37
	2	161.750	182.500	205.000	230.000	264.500	2.106.000	2.382.000	2.697.000	3.117.000	3.507.000	2	
	3	102.500	121.250	138.500	158.500	181.000	1.341.000	1.569.000	1.818.000	2.121.000	2.397.000	3	
	4	81.000	90.000	116.500	171.500	194.000	1.218.000	1.383.000	1.884.000	2.149.000	2.379.000	4	
	5	79.250	85.500	96.250	149.999	195.000	1.110.000	1.311.000	1.650.000	2.175.000	2.490.000	5	
	5A	-	-	-	-	-	-	-	-	-	-	5A	
	5B	-	-	-	-	-	-	-	-	-	-	5B	
	T	104.500	127.000	147.500	184.000	222.500	1.392.000	1.641.000	1.995.000	2.448.000	3.009.000	T	
41/42	1	155.000	213.000	276.500	330.250	402.500	2.088.000	2.564.000	3.918.000	4.686.000	5.304.000	1	41/42
	2	155.500	191.000	225.250	260.000	313.250	2.058.000	2.415.000	2.946.000	3.504.000	4.215.000	2	
	3	111.000	134.000	156.750	182.000	210.750	1.512.000	1.803.000	2.118.000	2.460.000	2.868.000	3	
	4	129.750	144.250	181.500	232.750	267.250	1.683.000	1.893.000	2.208.000	3.024.000	3.441.000	4	
	5	125.500	138.250	191.000	245.500	277.750	1.581.000	1.755.000	2.391.000	3.342.000	3.534.000	5	
	5A	136.250	152.500	174.250	211.500	238.750	1.854.000	1.938.000	2.076.000	2.769.000	2.991.000	5A	
	5B	117.500	139.750	167.500	207.000	255.750	1.560.000	1.884.000	2.265.000	2.790.000	3.462.000	5B	
	T	117.500	139.750	167.500	207.000	255.750	1.560.000	1.884.000	2.265.000	2.790.000	3.462.000	T	
41A	1	210.750	257.750	292.750	348.000	408.250	2.817.000	3.360.000	4.005.000	4.917.000	5.310.000	1	41A
	2	155.000	193.500										

FRAUEN		ANGESTELLTE					EMPLOYEES					FEMMES			
NACE	UND	MONATSVERDIENST		- LIT -		GAIN MENSUEL		JAHRESVERDIENST		- LIT -		GAIN ANNUEL		NACE	
LEISTUNGS-GRUPPEN		(A)	(B)	(C)	(D)	(E)	(A)	(B)	(C)	(C)	(F)		FT	QUALIFI-CATIONS	
412	1	-	-	-	-	-	-	-	-	-	-	-	-	1	412
	2	153.000	170.250	222.750	388.500	457.500	1.554.000	2.241.000	2.685.000	4.812.000	7.020.000	7.020.000	2		
	3	131.000	186.250	237.500	289.000	346.000	1.584.000	2.598.000	3.426.000	4.236.000	4.851.000	4.851.000	3		
	4	102.750	134.500	167.250	198.250	229.250	1.419.000	1.869.000	2.301.000	2.721.000	3.153.000	3.153.000	4		
	5	17.500	118.750	162.500	185.250	194.000	1.680.000	1.950.000	2.399.999	2.550.000	2.640.000	2.640.000	5		
	5A	15.000	112.500	149.999	181.250	192.500	1.650.000	1.875.000	2.250.000	2.511.000	2.625.000	2.625.000	5A		
	5B	-	-	-	-	-	-	-	-	-	-	-	5B		
	T	104.500	138.500	173.000	210.500	259.250	1.452.000	1.905.000	2.391.000	2.889.000	3.573.000	3.573.000	T		
413	1	-	-	-	-	-	-	-	-	-	-	-	1	413	
	2	213.750	300.750	317.000	342.000	423.750	2.865.000	3.636.000	4.311.000	4.704.000	5.085.000	5.085.000	2		
	3	202.250	221.750	256.000	299.250	321.000	2.637.000	2.958.000	3.447.000	4.047.000	4.500.000	4.500.000	3		
	4	112.750	146.500	168.500	197.000	237.000	1.560.000	1.944.000	2.250.000	2.610.000	3.105.000	3.105.000	4		
	5	61.250	227.000	245.750	271.750	377.500	1.839.000	2.475.000	3.150.000	3.561.000	4.830.000	4.830.000	5		
	5A	58.750	71.750	256.250	281.250	382.500	705.000	861.000	3.375.000	3.675.000	4.690.000	4.690.000	5A		
	5B	-	-	-	-	-	-	-	-	-	-	-	5B		
	T	120.750	154.250	185.000	236.750	293.500	1.647.000	2.064.000	2.445.000	3.162.000	3.891.000	3.891.000	T		
41B	1	-	-	-	-	-	-	-	-	-	-	-	1	41B	
	2	208.250	236.750	269.750	304.500	375.500	2.793.000	3.066.000	3.621.000	4.245.000	5.118.000	5.118.000	2		
	3	145.500	176.750	219.250	256.500	298.750	2.067.000	2.472.000	2.994.000	3.507.000	4.041.000	4.041.000	3		
	4	125.500	140.250	161.750	186.000	212.500	1.509.000	1.881.000	2.208.000	2.535.000	2.874.000	2.874.000	4		
	5	138.750	175.500	196.000	258.000	289.250	1.839.000	2.049.000	2.358.000	3.102.000	3.342.000	3.342.000	5		
	5A	129.500	146.250	208.500	270.000	292.000	1.728.000	2.067.000	2.364.000	3.156.000	3.399.000	3.399.000	5A		
	5B	162.750	178.000	192.250	233.500	284.750	1.893.000	2.037.000	2.349.000	2.967.000	3.297.000	3.297.000	5B		
	T	128.000	147.750	173.000	213.750	261.000	1.599.000	2.001.000	2.373.000	2.910.000	3.510.000	3.510.000	T		
42A	1	-	-	-	-	-	-	-	-	-	-	-	1	42A	
	2	74.250	139.500	197.250	302.000	354.250	1.179.000	1.647.000	2.847.000	4.122.000	5.259.000	5.259.000	2		
	3	153.000	189.750	237.500	274.750	328.250	1.974.000	2.514.000	3.282.000	3.942.000	4.632.000	4.632.000	3		
	4	114.250	136.250	160.500	188.500	219.250	1.425.000	1.600.000	2.178.000	2.610.000	2.991.000	2.991.000	4		
	5	133.750	147.000	166.500	230.750	257.250	1.860.000	1.950.000	2.109.000	2.544.000	3.117.000	3.117.000	5		
	5A	135.000	149.999	174.999	225.000	265.000	1.860.000	1.950.000	2.250.000	2.850.000	3.180.000	3.180.000	5A		
	5B	-	-	-	-	-	-	-	-	-	-	-	5B		
	T	117.500	140.500	168.250	207.250	261.500	1.473.000	1.866.000	2.301.000	2.874.000	3.629.000	3.629.000	T		
429	1	-	-	-	-	-	-	-	-	-	-	-	1	429	
	2	192.500	204.500	215.500	231.250	282.500	2.505.000	2.661.000	2.850.000	3.075.000	5.199.000	5.199.000	2		
	3	161.750	185.750	212.500	247.750	404.250	1.923.000	2.142.000	2.322.000	2.544.000	2.694.000	2.694.000	3		
	4	115.000	141.500	174.999	237.500	267.500	1.380.000	1.799.999	2.399.999	3.075.000	3.255.000	3.255.000	4		
	5	-	-	-	-	-	-	-	-	-	-	-	5		
	5A	-	-	-	-	-	-	-	-	-	-	-	5A		
	5B	-	-	-	-	-	-	-	-	-	-	-	5B		
	T	154.750	183.000	211.000	246.000	397.000	1.881.000	2.133.000	2.337.000	2.583.000	2.835.000	2.835.000	T		
43	1	152.250	184.250	314.250	483.250	529.750	2.115.000	2.481.000	3.147.000	6.090.000	6.561.000	6.561.000	1	43	
	2	116.750	130.250	143.000	225.500	290.250	1.545.000	1.626.000	1.761.000	3.066.000	3.759.000	3.759.000	2		
	3	150.500	164.250	186.500	213.500	245.750	1.662.000	2.106.000	2.463.000	2.796.000	3.186.000	3.186.000	3		
	4	100.250	111.250	130.000	150.000	173.500	1.254.000	1.470.000	1.707.000	2.016.000	2.216.000	2.216.000	4		
	5	119.250	137.250	160.750	187.750	225.500	1.536.000	1.716.000	1.995.000	2.359.000	2.754.000	2.754.000	5		
	5A	150.250	160.250	177.750	202.750	246.500	1.827.000	1.986.000	2.331.000	2.640.000	3.165.000	3.165.000	5A		
	5B	115.500	131.750	150.500	175.750	211.250	1.500.000	1.638.000	1.881.000	2.187.000	2.538.000	2.538.000	5B		
	T	104.500	121.250	146.250	181.000	219.750	1.332.000	1.581.000	1.899.000	2.385.000	2.895.000	2.895.000	T		
431	1	129.000	135.250	145.750	554.000	566.500	948.000	1.023.000	1.149.000	6.548.000	7.099.000	7.099.000	1	431	
	2	186.500	220.000	270.500	311.000	345.000	2.229.000	2.556.000	3.102.000	3.738.000	4.368.000	4.368.000	2		
	3	152.000	174.250	195.500	221.500	252.500	1.878.000	2.181.000	2.589.000	2.976.000	3.297.000	3.297.000	3		
	4	105.500	119.750	138.250	159.500	182.250	1.380.000	1.596.000	1.839.000	2.106.000	2.415.000	2.415.000	4		
	5	122.250	131.750	143.750	177.250	328.000	1.605.000	1.761.000	1.989.000	2.244.000	4.536.000	4.536.000	5		
	5A	130.750	139.500	187.500	335.250	344.000	1.869.000	1.974.000	2.250.000	4.623.000	4.728.000	4.728.000	5A		
	5B	116.250	129.250	141.000	159.000	183.500	1.575.000	1.692.000	1.908.000	2.154.000	2.301.000	2.301.000	5B		
	T	110.000	129.750	156.250	192.500	225.500	1.500.000	1.719.000	2.055.000	2.565.000	3.060.000	3.060.000	T		
432	1	303.500	308.750	317.750	406.250	450.000	3.036.000	3.096.000	3.192.000	3.288.000	6.730.000	6.730.000	1	432	
	2	135.250	224.000	263.000	286.500	294.500	1.683.000	2.802.000	3.360.000	3.531.000	3.807.000	3.807.000	2		
	3	158.250	178.500	201.000	229.750	265.750	2.001.000	2.367.000	2.634.000	2.982.000	3.435.000	3.435.000	3		
	4	103.250	114.750	133.250	152.000	175.500	1.329.000	1.548.000	1.755.000	2.043.000	2.322.000	2.322.000	4		
	5	134.250	148.250	175.500	192.250	231.750	1.482.000	1.842.000	2.124.000	2.454.000	2.781.000	2.781.000	5		
	5A	158.000	170.250	189.250	232.500	243.000	2.145.000	2.217.000	2.334.000	2.790.000	2.916.000	2.916.000	5A		
	5B	130.750	139.250	159.500	184.000	193.500	1.374.000	1.635.000	1.908.000	2.079.000	2.565.000	2.565.000	5B		
	T	107.000	124.000	148.250	189.250	242.750	1.413.000	1.641.000	1.977.000	2.505.000	3.084.000	3.084.000	T		
436	1	158.250	171.000	192.000	513.250	522.500	2.199.000	2.352.000	2.604.000	6.141.000	6.276.000	6.276.000	1	436	
	2	112.000	127.250	136.750	146.250	228.000	1.530.000	1.587.000	1.680.000	1.773.000	3.267.000	3.267.000	2		
	3	130.500	158.250	179.000	201.500	234.250	1.335.000	1.821.000	2.304.000	2.628.000	2.976.000	2.976.000	3		
	4	91.750	106.500	121.500	141.000	161.000	1.146.000	1.329.000	1.569.000	1.788.000	2.061.000	2.061.000	4		
	5	116.250	135.250	157.750	179.500	213.250	1.551.000	1.719.000	1.968.000	2.283.000	2.628.000	2.628.000	5		

F R A U E N

A N G E S T E L L T E

E M P L O Y E S

F E M M E S

N A C E UND LEISTUNGS- GRUPPEN	MONATSVERDIENST					JAHRESVERDIENST					N A C F ET QUALIFI- CATIONS		
	- L I T -					- L I T -							
	(A)	(B)	(C)	(D)	(E)	(A)	(B)	(C)	(D)	(E)			
481	1	531.000	540.000	605.000	620.000	895.000	7.272.000	7.380.000	8.460.000	8.640.000	11.040.000	1	481
	2	194.500	284.500	339.500	389.250	465.250	2.334.000	3.678.000	4.611.000	5.280.000	6.390.000	2	
	3	186.500	207.500	245.750	283.750	318.000	2.493.000	2.781.000	3.297.000	3.948.000	4.371.000	3	
	4	114.750	135.250	158.000	184.750	216.500	1.425.000	1.827.000	2.061.000	2.373.000	2.838.000	4	
	5	143.000	175.750	191.500	227.000	240.750	1.809.000	2.214.000	2.643.000	3.108.000	3.480.000	5	
	5A	176.750	184.250	197.000	233.500	243.250	2.235.000	2.523.000	2.898.000	3.225.000	12.339.000	5A	
	5B	130.000	137.750	151.500	186.250	209.500	1.683.000	1.878.000	2.109.000	2.322.000	2.814.000	5B	
	T	126.500	146.250	180.250	231.500	300.000	1.605.000	1.941.000	2.346.000	3.141.000	4.221.000	T	
483	1	108.250	144.250	250.500	321.250	372.250	1.560.000	1.971.000	3.357.000	4.425.000	5.058.000	1	483
	2	135.500	176.000	198.250	231.250	274.750	1.806.000	2.247.000	2.610.000	3.084.000	3.597.000	2	
	3	101.500	116.750	138.750	163.000	187.750	1.320.000	1.581.000	1.842.000	2.178.000	2.559.000	3	
	4	126.000	140.000	163.000	210.000	245.500	1.656.000	1.911.000	2.268.000	2.787.000	3.273.000	4	
	5A	112.750	131.750	177.500	212.750	275.500	1.803.000	2.031.000	2.418.000	2.853.000	3.906.000	5A	
	5B	132.500	143.750	160.250	202.000	245.250	1.611.000	1.776.000	2.190.000	2.499.000	3.270.000	5B	
	T	103.750	124.750	152.500	191.500	235.000	1.419.000	1.671.000	2.055.000	2.577.000	3.216.000	T	
49	1	-	-	-	-	-	-	-	-	-	-	1	49
	2	97.250	159.750	258.750	296.000	321.250	1.836.000	2.142.000	3.672.000	4.128.000	4.620.000	2	
	3	128.750	156.250	184.000	220.000	248.000	1.647.000	2.046.000	2.415.000	3.009.000	3.444.000	3	
	4	88.500	108.750	129.500	150.500	173.250	1.194.000	1.404.000	1.680.000	2.022.000	2.382.000	4	
	5	112.000	140.750	163.500	189.750	216.000	1.461.000	1.899.000	2.142.000	2.304.000	2.412.000	5	
	5A	133.500	146.250	168.250	190.250	232.250	1.887.000	2.019.000	2.196.000	2.346.000	3.117.000	5A	
	5B	103.250	129.000	161.500	188.500	213.250	1.278.000	1.815.000	2.115.000	2.280.000	2.379.000	5B	
	T	94.750	115.250	141.750	173.500	221.000	1.227.000	1.515.000	1.872.000	2.346.000	3.060.000	T	
50	1	157.500	168.750	256.250	265.500	271.250	1.890.000	2.025.000	3.375.000	3.486.000	3.555.000	1	50
	2	99.500	238.000	291.750	401.500	417.750	1.194.000	2.781.000	4.023.000	5.291.000	6.030.000	2	
	3	108.500	175.500	226.000	253.500	292.250	1.473.000	2.175.000	3.072.000	3.519.000	4.080.000	3	
	4	81.000	114.000	137.500	159.750	182.250	1.152.000	1.542.000	1.863.000	2.193.000	2.517.000	4	
	5	85.000	99.999	108.250	116.500	121.500	1.020.000	1.350.000	1.599.000	1.698.000	1.758.000	5	
	5A	85.000	99.999	108.250	116.500	121.500	1.020.000	1.350.000	1.599.000	1.698.000	1.758.000	5A	
	5B	-	-	-	-	-	-	-	-	-	-	5B	
	T	87.750	119.000	146.250	187.000	248.500	1.218.000	1.602.000	1.995.000	2.571.000	3.519.000	T	
50A	1	252.500	256.250	262.500	268.750	272.500	3.330.000	3.375.000	3.450.000	3.525.000	3.570.000	1	50A
	2	91.250	282.500	329.250	403.500	416.250	1.095.000	3.225.000	4.551.000	5.781.000	6.091.000	2	
	3	111.500	191.250	233.000	265.500	294.000	1.569.000	2.526.000	3.297.000	3.558.000	4.116.000	3	
	4	86.750	125.000	141.750	163.250	187.750	1.263.000	1.629.000	1.926.000	2.238.000	2.574.000	4	
	5	85.000	99.999	108.250	116.500	121.500	1.020.000	1.350.000	1.599.000	1.698.000	1.758.000	5	
	5A	85.000	99.999	108.250	116.500	121.500	1.020.000	1.350.000	1.599.000	1.698.000	1.758.000	5A	
	5B	-	-	-	-	-	-	-	-	-	-	5B	
	T	94.500	126.750	149.750	195.500	260.250	1.314.000	1.680.000	2.058.000	2.685.000	3.555.000	T	
503	1	147.500	193.750	245.750	281.500	477.250	1.785.000	2.325.000	2.925.000	3.678.000	5.727.000	1	503
	2	87.500	143.500	171.500	204.750	257.750	1.209.000	1.641.000	2.178.000	2.676.000	3.552.000	2	
	3	75.500	100.750	116.000	140.000	166.250	984.000	1.254.000	1.497.000	1.878.000	2.269.000	3	
	4	-	-	-	-	-	-	-	-	-	-	4	
	5	-	-	-	-	-	-	-	-	-	-	5	
	5A	-	-	-	-	-	-	-	-	-	-	5A	
	5B	-	-	-	-	-	-	-	-	-	-	5B	
	T	78.750	104.250	124.500	165.500	217.000	1.029.000	1.323.000	1.686.000	2.217.000	2.874.000	T	
A	1	170.000	262.500	324.999	374.999	430.000	2.025.000	3.675.000	4.125.000	5.118.000	5.286.000	1	A
	2	133.000	180.500	211.500	244.500	280.750	1.473.000	2.142.000	2.661.000	3.276.000	3.960.000	2	
	3	80.250	102.750	125.000	160.500	195.750	1.041.000	1.296.000	1.683.000	2.229.000	2.748.000	3	
	4	-	-	-	-	-	-	-	-	-	-	4	
	5	-	-	-	-	-	-	-	-	-	-	5	
	5A	-	-	-	-	-	-	-	-	-	-	5A	
	5B	-	-	-	-	-	-	-	-	-	-	5B	
	T	84.500	108.750	141.250	194.250	246.000	1.092.000	1.386.000	1.896.000	2.631.000	3.291.000	T	
B	1	131.000	161.000	223.000	509.250	800.500	1.575.000	1.974.000	2.949.000	6.456.000	8.790.000	1	B
	2	137.250	205.000	275.250	337.000	394.750	1.725.000	2.730.000	3.696.000	4.593.000	5.562.000	2	
	3	153.750	178.250	209.500	248.250	290.250	1.947.000	2.343.000	2.784.000	3.336.000	3.936.000	3	
	4	102.750	120.000	142.000	167.000	193.750	1.308.000	1.584.000	1.902.000	2.250.000	2.616.000	4	
	5	115.250	136.000	162.000	191.000	226.750	1.506.000	1.752.000	2.088.000	2.481.000	2.976.000	5	
	5A	111.750	151.000	182.000	220.000	261.750	1.524.000	1.941.000	2.307.000	2.907.000	3.444.000	5A	
	5B	116.500	133.250	153.750	177.750	200.750	1.503.000	1.689.000	1.986.000	2.337.000	2.643.000	5B	
	T	107.250	129.750	159.000	199.500	257.000	1.404.000	1.713.000	2.133.000	2.694.000	3.489.000	T	
C	1	131.500	161.500	224.500	505.500	786.000	1.587.000	1.980.000	2.970.000	6.408.000	8.694.000	1	C
	2	137.000	206.000	276.500	338.750	399.000	1.722.000	2.733.000	3.705.000	4.620.000	5.640.000	2	
	3	153.000	178.250	209.750	248.500	290.250	1.926.000	2.340.000	2.790.000	3.354.000	3.945.000	3	
	4	102.250	119.750	141.750	166.500	193.500	1.302.000	1.581.000	1.899.000	2.247.000	2.612.000	4	
	5	114.000	135.000	161.500	190.500	226.250	1.500.000	1.740.000	2.082.000	2.475.000	2.970.000	5	
	5A	108.500	146.250	180.500	218.000	260.250	1.500.000	1.902.000	2.289.000	2.877.000	3.432.000	5A	
	5B	116.500	133.250	153.750	177.750	200.750	1.503.000	1.689.000	1.986.000	2.337.000	2.643.000	5B	
	T	106.750	129.250	158.500	199.000	256.750	1.392.000	1.707.000	2.127.000	2.688.000	3.489.000	T	

TAB. III/C/3

(FORTSETZUNG)

(SUITE)

I N S G E S A M T		A N G E S T E L L T E					E M P L O Y E E S					E N S E M B L E						
N A C E	UND	MONATSVERDIENST		- L I T -			GAIN MENSUEL			JAHRESVERDIENST		- L I T -			GAIN ANNUEL		N A C E	UND
LEISTUNGS-GRUPPEN		(A)	(B)	(C)	(D)	(E)	(A)	(B)	(C)	(D)	(F)						QUALIFI-CATIONS	
11	1	1	11
	2	2	
	3	3	
	4	4	
	5	5	
	5A	5A	
	5B	5B	
	T	T	
111A	1	1	111A
	2	2	
	3	3	
	4	4	
	5	5	
	5A	5A	
	5B	5B	
	T	T	
111B	1	1	111P
	2	2	
	3	3	
	4	4	
	5	5	
	5A	5A	
	5B	5B	
	T	T	
12	1	1	12
	2	216.000	352.000	359.999	468.750	507.500	4.692.000	5.181.000	5.784.000	6.711.000	7.548.000	2						
	3	209.000	237.000	281.000	312.750	353.500	3.183.000	3.495.000	4.023.000	4.545.000	5.025.000	3						
	4	147.000	162.500	191.250	221.000	264.000	2.223.000	2.502.000	2.910.000	3.555.000	4.005.000	4						
	5	204.500	232.750	252.750	278.000	310.250	2.895.000	3.261.000	3.621.000	3.936.000	4.302.000	5						
	5A	228.000	238.750	258.750	289.250	340.000	3.192.000	3.450.000	3.714.000	3.999.000	4.362.000	5A						
	5B	182.000	198.750	241.000	265.000	285.750	2.763.000	2.913.000	3.270.000	3.786.000	4.146.000	5B						
	T	175.500	216.750	266.500	223.250	425.500	2.727.000	3.285.000	3.873.000	4.686.000	5.829.000	T						
13	1	1	13
	2	345.000	399.999	447.500	495.250	543.500	4.799.999	5.598.000	6.261.000	7.149.000	7.725.000	2						
	3	250.500	286.750	331.250	371.000	416.500	3.486.000	4.119.000	4.665.000	5.277.000	5.946.000	3						
	4	177.500	199.999	233.250	260.500	283.750	2.610.000	2.892.000	3.225.000	3.663.000	3.882.000	4						
	5	5						
	5A	5A						
	5B	5B						
	T	228.250	279.500	338.500	408.250	482.000	3.141.000	3.954.000	4.728.000	5.778.000	6.774.000	T						
14	1	486.000	553.250	646.000	773.750	902.000	6.648.000	7.521.000	8.622.000	10.350.000	12.666.000	1	14					
	2	325.000	367.000	415.500	468.750	522.500	4.683.000	5.286.000	5.997.000	6.798.000	7.611.000	2						
	3	230.250	266.750	316.250	366.500	420.000	3.327.000	3.810.000	4.461.000	5.094.000	5.829.000	3						
	4	154.250	172.750	202.250	238.750	280.500	2.073.000	2.433.000	2.862.000	3.393.000	3.969.000	4						
	5	252.500	278.750	303.750	336.250	373.000	3.531.000	3.885.000	4.299.000	4.725.000	5.103.000	5						
	5A	260.750	284.000	308.500	340.250	376.250	3.669.000	3.996.000	4.356.000	4.770.000	5.154.000	5A						
	5B	206.000	235.500	260.250	278.750	305.250	3.003.000	3.228.000	3.603.000	3.819.000	4.119.000	5B						
	T	215.000	270.500	329.750	401.500	476.250	3.129.000	3.858.000	4.680.000	5.697.000	6.846.000	T						
15	1	1	15
	2	2	
	3	3	
	4	4	
	5	5	
	5A	5A	
	5B	5B	
	T	T	
16	1	494.250	636.250	822.000	.	.	6.573.000	7.683.000	9.684.000	.	.	1	16					
	2	325.750	365.500	413.250	471.500	533.750	4.587.000	5.070.000	5.748.000	6.573.000	7.533.000	2						
	3	219.000	242.000	276.000	322.250	376.500	3.096.000	3.441.000	3.897.000	4.524.000	5.232.000	3						
	4	157.000	175.000	196.750	228.500	267.000	2.259.000	2.526.000	2.874.000	3.324.000	3.816.000	4						
	5	204.250	210.500	221.250	258.250	273.250	2.580.000	2.850.000	3.150.000	3.599.999	4.140.000	5						
	5A	203.750	209.250	218.750	306.250	317.500	2.790.000	2.925.000	3.150.000	4.275.000	4.410.000	5A						
	5B	204.500	211.250	222.500	256.250	267.500	2.535.000	2.775.000	3.150.000	3.525.000	3.930.000	5B						
	T	183.000	221.500	275.250	363.750	462.000	2.640.000	3.171.000	3.891.000	5.067.000	6.390.000	T						
17	1	302.500	401.250	537.500	703.000	858.750	3.846.000	4.929.000	7.536.000	9.975.000	12.870.000	1	17					
	2	258.750	314.250	391.750	504.500	660.250	3.447.000	4.230.000	5.535.000	6.810.000	7.920.000	2						
	3	211.000	246.500	299.500	370.250	475.500	2.793.000	3.342.000	4.146.000	5.280.000	6.840.000	3						
	4	162.250	191.000	238.250	334.000	400.250	2.118.000	2.601.000	3.378.000	4.650.000	5.520.000	4						
	5	148.750	180.750	221.000	275.750	337.000	2.142.000	2.586.000	3.081.000	3.792.000	4.695.000	5						
	5A	150.750	176.500	217.250	296.000	361.000	2.130.000	2.517.000	3.087.000	4.098.000	5.076.000	5A						
	5B	138.750	193.750	224.999	247.000	269.250	2.220.000	2.718.000	3.078.000	3.318.000	3.576.000	5B						
	T	175.750	213.500	279.000	370.250	484.750	2.331.000	2.949.000	3.876.000	5.157.000	6.735.000	T						

INSGESAMT		ANGESTELLTE					EMPLOYEES					ENSEMBLE	
NACE UND LEISTUNGS- GRUPPEN	MONATSVERDIENST		- LIT - GAIN MENSUEL			JAHRESVERDIENST		- LIT - GAIN ANNUEL			NACE ET QUALIFI- CATIONS		
	(A)	(B)	(C)	(D)	(E)	(A)	(B)	(C)	(D)	(E)			
21	1	437.750	539.250	653.250	823.500	.	6.045.000	7.779.000	9.960.000	12.360.000	.	1	21
	2	318.000	357.500	421.000	484.750	566.000	4.383.000	4.538.000	5.958.000	6.864.000	7.671.000	2	
	3	206.000	243.250	287.750	332.250	381.000	2.829.000	3.294.000	4.002.000	4.626.000	5.292.000	3	
	4	141.750	176.000	219.750	253.500	291.750	1.995.000	2.421.000	2.994.000	3.528.000	3.924.000	4	
	5	161.250	182.000	206.250	235.500	258.250	2.349.000	2.586.000	2.865.000	3.118.000	3.366.000	5	
	5A	184.250	213.000	246.000	267.250	307.000	2.724.000	2.877.000	3.171.000	3.498.000	3.792.000	5A	
	5B	159.500	179.750	200.750	229.000	246.750	2.310.000	2.544.000	2.820.000	3.084.000	3.261.000	5B	
	T	172.250	204.000	258.000	352.000	465.000	2.430.000	2.838.000	3.495.000	4.905.000	6.711.000	T	
211A	1	1	211A
	2	397.750	429.750	440.750	578.250	591.250	5.085.000	6.417.000	6.678.000	9.639.000	9.795.000	2	
	3	3	
	4	4	
	5	179.000	192.000	234.500	258.500	269.500	2.385.000	2.574.000	2.880.000	3.129.000	3.258.000	5	
	5A	250.000	254.000	261.000	268.000	272.000	2.700.000	2.757.000	2.850.000	2.940.000	2.997.000	5A	
	5B	177.000	187.500	216.500	243.250	263.250	2.376.000	2.523.000	3.009.000	3.165.000	3.258.000	5B	
	T	182.750	198.250	260.000	433.000	577.250	2.274.000	2.610.000	3.150.000	6.459.000	9.603.000	T	
211B	1	1	211B
	2	312.500	334.250	370.500	429.000	538.250	4.365.000	4.761.000	5.250.000	5.748.000	6.744.000	2	
	3	211.500	256.000	290.000	316.250	384.500	2.697.000	3.276.000	3.861.000	4.371.000	4.830.000	3	
	4	139.500	159.500	193.000	223.750	242.750	2.022.000	2.331.000	2.850.000	3.114.000	3.273.000	4	
	5	156.500	175.750	195.000	236.750	277.750	2.196.000	2.409.000	2.598.000	2.910.000	3.228.000	5	
	5A	5A	
	5B	154.750	172.000	189.750	216.000	249.250	2.172.000	2.361.000	2.538.000	2.694.000	2.913.000	5B	
	T	158.750	184.750	232.000	311.500	392.250	2.256.000	2.565.000	3.120.000	4.434.000	5.391.000	T	
22	1	462.750	517.000	582.000	674.000	853.000	5.763.000	6.570.000	8.550.000	10.446.000	12.015.000	1	22
	2	272.500	304.000	347.000	405.500	462.500	3.525.000	3.936.000	4.545.000	5.433.000	6.273.000	2	
	3	190.500	218.500	252.250	292.500	340.250	2.556.000	2.904.000	3.309.000	3.888.000	4.464.000	3	
	4	120.750	142.250	172.500	206.500	242.750	1.590.000	1.893.000	2.307.000	2.781.000	3.243.000	4	
	5	178.500	205.000	235.250	277.000	318.250	2.421.000	2.748.000	3.150.000	3.615.000	4.116.000	5	
	5A	202.250	224.250	256.750	294.750	331.750	2.709.000	3.039.000	3.384.000	3.876.000	4.272.000	5A	
	5B	168.750	190.750	218.000	246.750	292.500	2.250.000	2.553.000	2.925.000	3.264.000	3.744.000	5B	
	T	164.750	208.000	265.250	337.000	432.000	2.244.000	2.823.000	3.522.000	4.452.000	5.826.000	T	
22A	1	469.000	515.500	572.750	651.500	821.500	5.769.000	6.453.000	8.601.000	10.413.000	11.829.000	1	22A
	2	276.250	304.750	346.500	404.250	461.500	3.546.000	3.942.000	4.521.000	5.385.000	6.231.000	2	
	3	191.750	219.250	251.250	288.750	331.750	2.571.000	2.910.000	3.288.000	3.852.000	4.404.000	3	
	4	122.500	144.250	174.750	204.750	237.250	1.593.000	1.908.000	2.343.000	2.796.000	3.228.000	4	
	5	182.250	208.750	239.000	281.000	322.000	2.475.000	2.817.000	3.186.000	3.672.000	4.146.000	5	
	5A	204.000	227.250	266.500	296.000	333.250	2.766.000	3.078.000	3.423.000	3.897.000	4.290.000	5A	
	5B	175.500	195.000	221.250	249.000	297.000	2.340.000	2.607.000	2.976.000	3.279.000	3.786.000	5B	
	T	172.750	213.500	270.750	338.750	431.750	2.388.000	2.910.000	3.588.000	4.473.000	5.820.000	T	
224	1	437.750	529.500	619.750	752.000	985.250	4.728.000	7.218.000	8.289.000	10.605.000	15.042.000	1	224
	2	228.250	292.250	353.750	415.500	481.750	3.267.000	3.867.000	4.794.000	5.727.000	6.899.000	2	
	3	185.250	215.000	257.750	318.750	379.000	2.484.000	2.874.000	3.417.000	4.095.000	4.715.000	3	
	4	118.000	138.750	167.500	213.000	258.250	1.578.000	1.869.000	2.241.000	2.733.000	3.275.000	4	
	5	161.500	185.500	213.250	244.500	289.000	2.166.000	2.469.000	2.835.000	3.315.000	3.792.000	5	
	5A	189.250	207.250	231.000	271.500	309.000	2.430.000	2.703.000	3.078.000	3.543.000	4.146.000	5A	
	5B	153.500	174.750	201.000	232.000	267.750	2.064.000	2.358.000	2.676.000	3.135.000	3.555.000	5B	
	T	143.500	182.000	237.250	324.750	432.500	1.944.000	2.457.000	3.189.000	4.284.000	5.862.000	T	
23	1	181.500	343.750	499.999	631.250	767.500	2.139.000	5.193.000	6.636.000	8.304.000	10.185.000	1	23
	2	208.250	288.250	355.750	424.500	486.000	2.763.000	3.867.000	4.968.000	5.919.000	6.816.000	2	
	3	137.250	181.250	223.750	280.500	335.500	1.866.000	2.424.000	3.018.000	3.969.000	4.908.000	3	
	4	87.250	112.750	153.750	207.250	252.250	1.155.000	1.542.000	2.187.000	3.051.000	3.645.000	4	
	5	153.500	182.750	213.750	257.750	302.000	2.040.000	2.499.000	2.943.000	3.393.000	3.840.000	5	
	5A	181.000	210.250	255.000	295.000	336.500	2.430.000	2.820.000	3.258.000	3.708.000	4.194.000	5A	
	5B	145.250	172.500	198.500	226.250	263.500	1.950.000	2.364.000	2.766.000	3.162.000	3.570.000	5B	
	T	108.250	152.500	210.000	283.750	383.750	1.443.000	2.121.000	2.943.000	3.936.000	5.484.000	T	
231	1	166.750	189.250	440.500	542.500	766.250	2.118.000	2.370.000	6.111.000	7.404.000	8.211.000	1	231
	2	142.250	171.250	291.750	353.750	422.250	1.827.000	2.874.000	3.888.000	4.575.000	5.272.000	2	
	3	117.500	160.500	197.750	231.000	273.750	1.443.000	2.148.000	2.589.000	3.048.000	3.618.000	3	
	4	78.500	99.500	120.500	148.750	172.500	1.020.000	1.263.000	1.617.000	2.016.000	2.352.000	4	
	5	123.750	153.250	186.250	221.250	266.500	1.740.000	2.010.000	2.490.000	3.018.000	3.480.000	5	
	5A	137.500	187.500	212.500	246.750	312.500	2.040.000	2.448.000	2.784.000	3.150.000	3.780.000	5A	
	5B	123.000	141.250	163.500	193.750	232.500	1.680.000	1.893.000	2.148.000	2.661.000	3.270.000	5B	
	T	93.000	117.250	162.000	219.500	311.250	1.200.000	1.575.000	2.193.000	2.994.000	4.245.000	T	
23A	1	247.500	467.000	568.750	690.500	777.500	4.380.000	5.850.000	7.799.999	9.750.000	10.440.000	1	23A
	2	286.250	336.000	393.250	446.250	497.000	3.831.000	4.773.000	5.625.000	6.327.000	7.119.000	2	
	3	190.250	233.750	274.999	321.500	377.250	2.577.000	3.213.000	3.858.000	4.689.000	5.301.000	3	
	4	154.250	180.000	215.000	247.000	278.250	2.202.000	2.601.000	3.066.000	3.537.000	3.879.000	4	
	5	179.250	197.000	226.500	271.750	312.250	2.460.000	2.745.000	3.105.000	3.540.000	3.936.000	5	
	5A	211.750	247.500	274.999	308.750	346.000	2.916.000	3.180.000	3.495.000	3.840.000	4.263.000	5A	
	5B	175.500	188.000	209.500	235.500	271.250	2.403.000	2.601.000	2.901.000	3.225.000	3.690.000	5B	
	T	175.000	205.500	255.250	332.250	431.750	2.445.000	2.883.000	3.564.000	4.689.000	6.036.000	T	
24													

I N S G E S A M T		A N G E S T E L L T E					E M P L O Y F S					E N S E M B L E			
N A C E	UND	MONATSVERDIENST		- L I T -		GAIN MENSUEL		JAHRESVERDIENST		- L I T -		GAIN ANNUEL		N A C F	ET
LEISTUNGS-GRUPPEN		(A)	(B)	(C)	(D)	(E)	(A)	(B)	(C)	(D)	(E)			QUALIFI-CATIONS	
247	1	465.500	555.000	674.999	865.000	.	6.150.000	6.506.000	8.358.000	10.059.000	.	1	247		
	2	252.250	293.250	383.000	454.500	526.500	3.354.000	4.005.000	5.205.000	6.153.000	6.915.000	2			
	3	188.000	223.500	274.250	320.750	373.250	2.460.000	3.054.000	3.588.000	4.188.000	4.881.000	3			
	4	120.000	141.750	170.250	204.750	249.500	1.542.000	1.917.000	2.346.000	2.817.000	3.339.000	4			
	5	177.500	210.000	240.750	272.000	303.500	2.265.000	2.685.000	3.171.000	3.693.000	4.137.000	5			
	5A	189.750	227.750	259.250	285.000	308.000	2.409.000	3.060.000	3.489.000	3.972.000	4.479.000	5A			
	5B	174.000	207.250	232.750	266.500	301.500	2.235.000	2.631.000	3.003.000	3.585.000	3.924.000	5B			
	T	144.500	186.750	246.500	312.250	427.750	1.947.000	2.535.000	3.306.000	4.188.000	5.676.000	T			
248	1	242.250	447.750	541.250	660.250	844.500	3.180.000	5.250.000	6.636.000	8.307.000	10.332.000	1	248		
	2	206.500	238.750	282.000	353.250	481.750	2.694.000	3.135.000	3.618.000	4.743.000	6.099.000	2			
	3	157.750	183.000	211.000	248.750	292.000	2.037.000	2.442.000	2.790.000	3.381.000	3.921.000	3			
	4	107.000	127.750	145.250	171.500	204.000	1.362.000	1.641.000	1.941.000	2.292.000	2.787.000	4			
	5	152.000	173.000	201.000	222.250	251.000	1.920.000	2.214.000	2.583.000	2.940.000	3.360.000	5			
	5A	169.250	190.000	212.750	236.750	261.500	2.154.000	2.457.000	2.691.000	3.087.000	3.444.000	5A			
	5B	139.250	157.750	181.250	207.000	222.000	1.827.000	2.013.000	2.325.000	2.787.000	3.105.000	5B			
	T	128.750	156.750	201.250	254.250	342.000	1.671.000	2.085.000	2.670.000	3.432.000	4.629.000	T			
25	1	457.750	543.250	663.750	899.500	.	6.174.000	7.512.000	8.964.000	12.180.000	.	1	25		
	2	258.500	300.000	355.000	430.250	511.000	3.498.000	4.194.000	5.022.000	6.111.000	7.248.000	2			
	3	181.750	211.000	252.250	297.000	341.500	2.589.000	2.997.000	3.561.000	4.185.000	4.782.000	3			
	4	111.250	133.250	159.250	190.250	221.000	1.629.000	1.923.000	2.250.000	2.625.000	3.147.000	4			
	5	177.000	201.250	236.000	271.250	307.250	2.379.000	2.799.000	3.363.000	3.774.000	4.140.000	5			
	5A	202.250	227.250	250.250	283.000	320.000	2.865.000	3.237.000	3.570.000	3.912.000	4.290.000	5A			
	5B	157.500	176.000	194.000	218.750	251.750	2.061.000	2.285.000	2.625.000	3.096.000	3.450.000	5B			
	T	148.250	191.750	256.500	336.750	462.000	2.109.000	2.694.000	3.606.000	4.737.000	6.585.000	T			
25A	1	453.250	527.250	625.500	769.500	.	5.673.000	7.259.000	8.775.000	11.199.000	.	1	25A		
	2	283.000	329.000	388.500	455.250	513.250	3.924.000	4.581.000	5.406.000	6.336.000	7.215.000	2			
	3	193.000	225.500	266.250	313.000	357.750	2.841.000	3.258.000	3.795.000	4.422.000	4.959.000	3			
	4	126.250	145.250	171.750	211.250	249.750	1.821.000	2.112.000	2.493.000	3.018.000	3.519.000	4			
	5	187.250	213.750	243.250	273.500	306.500	2.634.000	3.129.000	3.549.000	3.897.000	4.197.000	5			
	5A	207.500	230.250	252.250	281.000	314.500	3.084.000	3.363.000	3.693.000	3.993.000	4.344.000	5A			
	5B	163.000	181.250	198.750	223.500	265.000	2.247.000	2.490.000	2.790.000	3.231.000	3.507.000	5B			
	T	169.500	213.000	268.750	345.750	454.250	2.445.000	3.111.000	3.819.000	4.800.000	6.252.000	T			
26	1	462.000	519.000	709.500	837.000	991.000	6.042.000	6.483.000	7.962.000	10.206.000	17.253.000	1	26		
	2	281.750	318.500	360.750	427.250	471.000	3.882.000	4.317.000	5.037.000	6.057.000	6.825.000	2			
	3	192.000	221.500	255.500	299.750	346.250	2.730.000	3.120.000	3.597.000	4.230.000	4.731.000	3			
	4	130.250	149.500	169.750	196.500	221.500	1.845.000	2.124.000	2.376.000	2.814.000	3.123.000	4			
	5	173.500	209.000	249.500	288.250	338.500	2.502.000	3.015.000	3.609.000	3.933.000	4.197.000	5			
	5A	206.000	235.500	265.250	296.750	356.500	3.021.000	3.369.000	3.747.000	4.035.000	4.389.000	5A			
	5B	141.250	171.000	201.750	245.750	300.750	1.917.000	2.451.000	2.820.000	3.246.000	3.903.000	5B			
	T	156.750	195.250	256.000	334.750	444.000	2.217.000	2.790.000	3.603.000	4.518.000	6.156.000	T			
31	1	223.000	459.500	558.000	731.000	916.250	2.745.000	5.558.000	7.605.000	9.675.000	11.703.000	1	31		
	2	215.250	269.250	324.250	373.000	447.500	2.871.000	3.570.000	4.362.000	5.126.000	6.165.000	2			
	3	161.500	187.750	221.500	263.750	308.000	2.106.000	2.445.000	2.904.000	3.438.000	4.023.000	3			
	4	103.500	118.750	143.000	172.250	206.250	1.296.000	1.557.000	1.866.000	2.289.000	2.709.000	4			
	5	140.250	167.000	201.500	241.750	292.000	1.815.000	2.124.000	2.571.000	3.099.000	3.561.000	5			
	5A	165.000	189.000	221.750	269.750	328.500	2.043.000	2.403.000	2.859.000	3.360.000	3.861.000	5A			
	5B	132.000	152.000	184.000	218.250	255.000	1.686.000	1.956.000	2.321.000	2.811.000	3.219.000	5B			
	T	119.500	153.250	203.500	274.000	365.500	1.581.000	2.031.000	2.706.000	3.621.000	4.887.000	T			
311	1	460.000	520.500	615.000	741.000	965.250	6.306.000	7.401.000	8.925.000	10.371.000	14.574.000	1	311		
	2	229.250	289.500	334.750	389.250	445.500	3.090.000	3.933.000	4.563.000	5.367.000	6.060.000	2			
	3	175.000	200.250	240.000	285.250	320.000	2.250.000	2.604.000	3.156.000	3.821.000	4.332.000	3			
	4	105.250	121.750	148.250	184.000	213.750	1.356.000	1.626.000	1.968.000	2.475.000	2.907.000	4			
	5	155.250	180.500	214.500	249.250	305.250	1.950.000	2.325.000	2.796.000	3.246.000	3.900.000	5			
	5A	188.750	214.500	245.500	293.250	319.250	2.439.000	2.742.000	3.141.000	3.564.000	4.194.000	5A			
	5B	149.000	168.000	194.750	227.250	254.500	1.842.000	2.154.000	2.524.000	3.009.000	3.297.000	5B			
	T	130.750	175.250	229.500	305.000	389.250	1.737.000	2.334.000	3.063.000	4.116.000	5.292.000	T			
314	1	210.500	435.750	563.500	752.000	913.750	2.775.000	5.520.000	7.551.000	9.309.000	10.977.000	1	314		
	2	202.000	241.250	316.250	373.750	433.250	2.538.000	3.309.000	4.197.000	4.965.000	5.856.000	2			
	3	156.750	182.500	216.500	256.500	295.000	2.007.000	2.346.000	2.826.000	3.370.000	3.843.000	3			
	4	102.000	117.250	140.250	169.500	203.750	1.266.000	1.533.000	1.785.000	2.265.000	2.736.000	4			
	5	143.500	172.250	211.500	257.750	304.250	1.857.000	2.232.000	2.682.000	3.249.000	3.717.000	5			
	5A	161.250	184.500	217.000	274.000	312.750	2.016.000	2.325.000	2.916.000	3.462.000	3.915.000	5A			
	5B	132.500	156.250	205.250	246.500	292.000	1.692.000	2.133.000	2.568.000	2.979.000	3.411.000	5B			
	T	116.500	149.250	198.000	260.500	348.500	1.551.000	1.977.000	2.628.000	3.447.000	4.655.000	T			
316	1	351.500	470.250	548.500	736.750	876.500	2.844.000	6.075.000	6.900.000	8.418.000	10.713.000	1	316		
	2	213.000	256.250	314.500	369.750	436.250	2.79								

I N S G E S A M T		A N G E S T E L L T E					E M P L O Y E E S					F N S E M B L E	
N A C E	MONATSVERDIENST	- L I T -			GAIN MENSUEL	JAHRESVERDIENST	- L I T -			GAIN ANNUEL	N A C E		
UND	(A)	(B)	(C)	(D)	(E)	(A)	(B)	(C)	(D)	(E)	ET	QUALIFI- CATIONS	
LEISTUNGS- GRUPPEN	(A)	(B)	(C)	(D)	(E)	(A)	(B)	(C)	(D)	(E)			
322	1	327.250	474.500	582.500	758.250	950.000	4.038.000	6.525.000	7.878.000	9.993.000	12.918.000	1	322
	2	248.000	286.000	343.000	417.500	481.750	3.216.000	3.822.000	4.593.000	5.619.000	6.546.000	2	
	3	179.000	204.250	236.000	277.750	325.250	2.283.000	2.640.000	3.042.000	3.579.000	4.125.000	3	
	4	110.750	130.500	153.000	189.000	229.250	1.461.000	1.671.000	1.983.000	2.385.000	2.835.000	4	
	5	158.250	177.750	208.750	244.750	282.750	1.959.000	2.298.000	2.634.000	3.102.000	3.549.000	5	
	5A	175.500	200.750	229.000	269.500	308.250	2.262.000	2.559.000	2.946.000	3.456.000	3.828.000	5A	
	5B	153.750	168.250	195.250	223.000	254.000	1.821.000	2.148.000	2.472.000	2.772.000	3.168.000	5B	
	T	136.750	176.250	229.000	301.000	406.750	1.788.000	2.301.000	2.967.000	3.663.000	5.397.000	T	
33	1	610.250	728.750	830.000	988.250	.	7.755.000	8.979.000	10.095.000	12.225.000	.	1	33
	2	290.250	322.500	394.750	489.750	584.750	3.690.000	4.065.000	4.953.000	6.198.000	7.344.000	2	
	3	178.500	194.000	224.250	267.750	303.750	2.262.000	2.508.000	2.871.000	3.390.000	3.801.000	3	
	4	129.250	141.750	160.750	182.250	212.000	1.602.000	1.845.000	2.031.000	2.316.000	2.687.000	4	
	5	180.000	192.500	211.000	230.750	249.750	2.430.000	2.526.000	2.688.000	2.907.000	3.169.000	5	
	5A	180.250	197.500	219.250	241.750	264.250	2.445.000	2.544.000	2.724.000	3.162.000	3.486.000	5A	
	5B	180.000	190.750	207.500	223.000	244.000	2.421.000	2.517.000	2.676.000	2.859.000	2.952.000	5B	
	T	157.250	151.000	262.500	379.500	562.750	2.016.000	2.475.000	3.351.000	4.776.000	7.140.000	T	
34	1	439.000	510.500	623.250	759.000	945.500	3.666.000	6.816.000	8.526.000	11.070.000	13.692.000	1	34
	2	251.250	297.250	353.500	415.500	471.500	3.255.000	3.981.000	4.683.000	5.508.000	6.429.000	2	
	3	175.250	197.000	234.000	274.000	320.250	2.304.000	2.634.000	3.144.000	3.678.000	4.214.000	3	
	4	120.250	136.250	158.000	184.000	215.000	1.611.000	1.866.000	2.163.000	2.526.000	2.892.000	4	
	5	154.500	174.750	197.000	225.750	262.250	2.100.000	2.292.000	2.595.000	2.991.000	3.513.000	5	
	5A	174.500	194.750	222.000	251.250	291.250	2.253.000	2.511.000	2.922.000	3.354.000	3.795.000	5A	
	5B	150.000	166.500	188.250	212.000	240.000	1.965.000	2.217.000	2.487.000	2.781.000	3.156.000	5B	
	T	138.750	169.500	220.500	305.500	423.750	1.899.000	2.313.000	2.985.000	4.092.000	5.580.000	T	
35	1	471.250	519.500	597.000	720.750	857.250	6.450.000	7.944.000	9.450.000	11.019.000	12.290.000	1	35
	2	265.750	298.500	351.250	401.250	456.250	3.558.000	4.083.000	4.848.000	5.760.000	6.843.000	2	
	3	190.750	211.750	241.250	288.000	327.250	2.502.000	2.793.000	3.186.000	3.786.000	4.250.000	3	
	4	120.000	140.750	161.500	182.500	206.500	1.482.000	1.875.000	2.178.000	2.457.000	2.724.000	4	
	5	164.500	190.500	235.250	275.750	329.250	2.238.000	2.619.000	2.979.000	3.378.000	4.086.000	5	
	5A	185.250	217.000	251.000	296.750	338.000	2.484.000	2.679.000	3.180.000	3.657.000	4.176.000	5A	
	5B	151.500	179.750	219.750	256.750	309.250	1.965.000	2.472.000	2.853.000	3.129.000	3.708.000	5B	
	T	154.500	193.250	249.000	333.500	447.500	2.070.000	2.610.000	3.330.000	4.506.000	6.483.000	T	
351	1	463.000	510.000	579.000	670.000	851.250	1.149.000	7.851.000	9.468.000	10.872.000	13.179.000	1	351
	2	270.000	304.500	354.750	402.000	458.500	3.663.000	4.143.000	4.902.000	5.868.000	6.852.000	2	
	3	194.750	212.500	241.750	286.250	324.000	2.571.000	2.820.000	3.195.000	3.738.000	4.293.000	3	
	4	132.000	150.500	165.000	185.250	210.250	1.836.000	2.004.000	2.241.000	2.493.000	2.739.000	4	
	5	202.000	230.500	258.000	297.000	346.000	2.745.000	2.888.000	3.087.000	3.393.000	4.080.000	5	
	5A	238.750	258.000	284.500	322.750	392.500	2.946.000	3.090.000	3.267.000	3.774.000	4.668.000	5A	
	5B	191.000	218.500	243.250	281.000	329.250	2.715.000	2.802.000	2.949.000	3.201.000	3.705.000	5B	
	T	161.750	200.500	256.000	335.500	437.500	2.205.000	2.718.000	3.417.000	4.587.000	6.405.000	T	
36	1	454.500	518.000	599.000	716.500	902.250	5.748.000	6.561.000	7.938.000	9.744.000	11.613.000	1	36
	2	265.500	306.000	347.250	405.750	463.500	3.952.000	4.092.000	4.611.000	5.289.000	6.186.000	2	
	3	183.750	208.250	242.750	287.250	321.250	2.355.000	2.721.000	3.132.000	3.714.000	4.293.000	3	
	4	120.500	141.750	168.250	199.000	230.000	1.572.000	1.863.000	2.211.000	2.586.000	2.961.000	4	
	5	161.500	191.750	226.750	264.500	301.500	2.061.000	2.430.000	2.832.000	3.276.000	3.714.000	5	
	5A	173.000	208.500	245.500	274.750	317.250	2.400.000	2.658.000	3.057.000	3.471.000	3.891.000	5A	
	5B	154.000	183.500	213.500	245.500	292.000	1.869.000	2.226.000	2.619.000	3.030.000	3.459.000	5B	
	T	150.750	187.250	236.500	309.750	405.750	1.968.000	2.451.000	3.090.000	4.092.000	5.271.000	T	
361	1	461.250	516.500	590.750	688.500	843.750	6.315.000	6.768.000	7.725.000	9.093.000	10.758.000	1	361
	2	254.750	296.250	343.000	387.500	448.250	3.423.000	3.933.000	4.431.000	4.956.000	5.577.000	2	
	3	189.000	213.000	247.250	293.750	330.500	2.382.000	2.742.000	3.186.000	3.759.000	4.236.000	3	
	4	114.500	139.250	167.750	207.750	242.250	1.533.000	1.845.000	2.160.000	2.700.000	3.213.000	4	
	5	178.750	204.000	238.000	277.000	321.250	2.244.000	2.585.000	2.934.000	3.306.000	3.768.000	5	
	5A	181.500	216.750	248.500	286.750	337.750	2.469.000	2.715.000	3.042.000	3.393.000	3.866.000	5A	
	5B	177.500	198.500	228.500	269.500	306.250	2.094.000	2.430.000	2.825.000	3.213.000	3.582.000	5B	
	T	154.750	196.250	242.500	307.000	379.750	1.983.000	2.547.000	3.090.000	3.948.000	4.788.000	T	
364	1	212.250	321.500	651.500	809.750	909.500	2.634.000	3.936.000	7.839.000	9.825.000	11.790.000	1	364
	2	257.500	300.750	349.000	407.500	468.000	3.507.000	4.086.000	4.731.000	5.388.000	6.420.000	2	
	3	184.500	207.500	237.750	280.750	325.250	2.445.000	2.757.000	3.105.000	3.612.000	4.215.000	3	
	4	127.250	146.000	166.750	192.500	222.000	1.632.000	1.902.000	2.208.000	2.509.000	2.910.000	4	
	5	160.000	186.500	221.750	252.000	281.750	2.043.000	2.403.000	2.874.000	3.318.000	3.765.000	5	
	5A	180.000	211.250	245.750	268.250	292.000	2.220.000	2.652.000	3.126.000	3.618.000	3.861.000	5A	
	5B	152.750	172.250	206.000	232.750	249.750	1.758.000	2.274.000	2.691.000	3.090.000	3.531.000	5B	
	T	153.500	185.000	233.000	305.000	385.000	2.028.000	2.490.000	3.132.000	4.131.000	5.232.000	T	
37	1	235.500	459.250	631.250	912.500	.	3.921.000	6.426.000	7.410.000	10.425.000	.	1	37
	2	222.250	272.750	327.750	394.250	453.000	2.985.000	3.558.000	4.272.000	5.092.000	6.087.000	2	
	3	170.500	199.250	232.250	278.000	322.000	2.205.000	2.571.000	3.030.000	3.627.000	4.161.000	3	
	4	107.250	128.250	148.500	178.500	214.500	1.431.000	1.662.000	1.980.000	2.373.000	2.805.000	4	
	5	139.250	164.500	199.250	236.500	285.250	1.785.000	2.136.000	2.541.000	3.054.000			

INSGESAMT		ANGESTELLTE				EMPLOYEES					ENSMRBLF				
NACE	UND	MONATSVERDIENST		- LIT -		GAIN MENSUEL		JAHRESVERDIENST		- LIT -		GAIN ANNUEL		NACE	ET
		(A)	(B)	(C)	(D)	(E)	(F)	(G)	(H)	(I)	(J)	(K)	(L)		
412	1	288.750	554.500	743.750	872.500	955.250	3.720.000	6.750.000	8.031.000	9.599.999	11.220.000	1	412		
	2	187.500	290.750	372.250	453.250	531.500	2.379.000	4.044.000	5.262.000	6.528.000	7.629.000	2			
	3	181.250	215.250	257.250	308.500	364.250	2.481.000	3.063.000	3.672.000	4.380.000	5.115.000	3			
	4	107.500	141.750	173.500	209.750	250.000	1.470.000	1.926.000	2.424.000	2.919.000	3.483.000	4			
	5	179.750	220.750	276.000	317.750	362.250	2.436.000	3.015.000	3.870.000	4.332.000	4.788.000	5			
	5A	187.500	230.000	282.000	348.750	383.250	2.592.000	3.126.000	4.008.000	4.665.000	5.382.000	5A			
	5B	177.250	213.000	273.000	307.000	335.250	2.343.000	2.907.000	3.810.000	4.179.000	4.543.000	5B			
T		127.750	166.000	217.000	295.500	393.250	1.725.000	2.295.000	3.054.000	4.170.000	5.444.000	T			
413	1	443.000	471.500	609.250	723.000	913.750	6.033.000	6.498.000	8.163.000	10.287.000	11.730.000	1	413		
	2	277.000	314.250	376.000	445.500	523.750	3.669.000	4.284.000	5.019.000	6.027.000	6.813.000	2			
	3	200.500	230.500	270.750	322.250	370.250	2.766.000	3.207.000	3.744.000	4.395.000	4.899.000	3			
	4	122.250	154.000	181.750	224.500	282.750	1.743.000	2.094.000	2.481.000	3.093.000	3.846.000	4			
	5	170.500	206.250	242.000	290.000	359.750	2.187.000	2.778.000	3.294.000	3.990.000	4.701.000	5			
	5A	200.750	228.250	261.500	317.750	368.250	2.547.000	3.102.000	3.579.000	4.371.000	4.998.000	5A			
	5B	166.500	190.500	228.500	264.750	323.000	2.085.000	2.541.000	3.081.000	3.534.000	4.386.000	5B			
T		150.750	185.000	245.750	324.250	423.250	2.004.000	2.553.000	3.399.000	4.425.000	5.389.000	T			
41B	1	258.000	456.750	594.000	825.250	1.074.000	2.979.000	5.715.000	7.044.000	9.390.000	11.220.000	1	41B		
	2	231.000	269.750	330.750	396.000	474.000	3.003.000	3.642.000	4.416.000	5.355.000	6.609.000	2			
	3	167.000	204.250	242.000	288.000	338.750	2.325.000	2.784.000	3.333.000	3.945.000	4.491.000	3			
	4	116.750	138.750	164.250	194.500	229.000	1.452.000	1.884.000	2.253.000	2.652.000	3.422.000	4			
	5	160.250	191.500	239.750	290.750	343.000	2.046.000	2.430.000	3.120.000	3.771.000	4.302.000	5			
	5A	182.250	234.250	275.000	324.000	363.750	2.355.000	3.096.000	3.663.000	4.086.000	4.560.000	5A			
	5B	155.750	175.500	208.500	246.000	292.750	1.925.000	2.220.000	2.592.000	3.138.000	3.618.000	5B			
T		133.250	164.250	216.000	289.250	388.000	1.818.000	2.265.000	2.943.000	3.897.000	5.220.000	T			
42A	1	347.000	464.750	585.250	769.500	1.004.000	4.458.000	6.153.000	7.572.000	9.804.000	11.220.000	1	42A		
	2	230.500	285.250	337.750	407.750	484.250	3.003.000	3.909.000	4.710.000	5.697.000	6.927.000	2			
	3	180.500	213.250	251.250	299.500	349.250	2.343.000	2.919.000	3.573.000	4.317.000	4.893.000	3			
	4	122.000	143.250	170.750	206.250	247.000	1.521.000	1.911.000	2.355.000	2.886.000	3.429.000	4			
	5	162.250	183.750	212.500	249.000	279.250	2.126.000	2.397.000	2.940.000	3.402.000	3.891.000	5			
	5A	161.000	189.750	231.500	265.500	307.750	2.133.000	2.367.000	2.997.000	3.588.000	4.173.000	5A			
	5B	162.750	181.250	204.000	235.000	265.500	2.139.000	2.418.000	2.889.000	3.285.000	3.690.000	5B			
T		137.000	169.250	221.750	295.750	405.750	1.818.000	2.313.000	3.108.000	4.224.000	5.592.000	T			
429	1	320.000	451.500	471.750	566.000	610.000	3.780.000	4.818.000	5.079.000	6.234.000	8.520.000	1	429		
	2	209.250	248.500	277.750	316.750	347.000	2.493.000	2.757.000	2.988.000	3.519.000	4.344.000	2			
	3	166.250	194.250	225.750	260.750	327.750	2.022.000	2.211.000	2.439.000	2.673.000	3.183.000	3			
	4	128.750	150.000	177.000	218.750	255.500	1.560.000	1.761.000	2.091.000	2.644.000	3.207.000	4			
	5	115.000	152.500	185.000	210.000	241.250	1.401.000	1.911.000	2.520.000	2.982.000	3.462.000	5			
	5A	105.500	114.250	140.500	168.250	197.250	1.290.000	1.425.000	1.875.000	2.384.000	3.615.000	5A			
	5B	152.500	170.250	186.000	199.250	218.500	1.860.000	2.250.000	2.559.000	2.874.000	3.240.000	5B			
T		154.500	186.750	228.500	274.750	342.000	1.854.000	2.196.000	2.550.000	3.000.000	3.855.000	T			
43	1	332.500	466.000	578.000	738.000	919.250	3.921.000	6.228.000	7.173.000	8.787.000	11.352.000	1	43		
	2	138.500	211.250	272.500	351.500	430.000	1.698.000	2.778.000	3.594.000	4.620.000	5.607.000	2			
	3	156.250	175.500	204.500	242.250	291.000	1.986.000	2.322.000	2.685.000	3.162.000	3.756.000	3			
	4	101.000	113.500	134.000	158.000	185.250	1.275.000	1.518.000	1.761.000	2.094.000	2.412.000	4			
	5	139.250	163.000	192.250	223.000	265.500	1.761.000	2.091.000	2.457.000	2.952.000	3.474.000	5			
	5A	161.250	179.750	204.750	236.250	287.250	2.100.000	2.316.000	2.652.000	3.156.000	3.627.000	5A			
	5B	118.500	136.250	160.250	191.500	220.000	1.536.000	1.719.000	2.016.000	2.349.000	2.808.000	5B			
T		117.250	147.500	189.500	243.750	329.250	1.551.000	1.911.000	2.496.000	3.201.000	4.359.000	T			
431	1	318.500	465.000	584.000	748.750	931.000	3.627.000	6.315.000	7.404.000	8.331.000	11.553.000	1	431		
	2	213.000	245.750	295.250	365.250	435.500	2.724.000	3.207.000	3.912.000	4.893.000	5.607.000	2			
	3	162.500	183.250	208.750	243.500	286.750	2.124.000	2.445.000	2.769.000	3.207.000	3.729.000	3			
	4	107.750	125.000	142.000	164.750	190.000	1.458.000	1.656.000	1.917.000	2.202.000	2.535.000	4			
	5	137.500	156.250	173.500	211.000	241.500	1.734.000	1.974.000	2.292.000	2.832.000	3.300.000	5			
	5A	155.000	165.500	189.250	218.000	251.750	1.953.000	2.178.000	2.448.000	2.988.000	3.606.000	5A			
	5B	119.000	133.750	152.000	168.750	208.750	1.518.000	1.704.000	1.923.000	2.100.000	2.573.000	5B			
T		129.000	157.000	195.750	247.250	333.000	1.704.000	2.061.000	2.595.000	3.258.000	4.446.000	T			
432	1	341.000	468.750	595.500	810.250	1.041.000	4.098.000	6.402.000	7.683.000	10.014.000	11.220.000	1	432		
	2	207.000	248.250	301.000	364.250	461.000	2.667.000	3.282.000	3.945.000	4.806.000	5.838.000	2			
	3	164.250	188.750	222.750	273.250	315.250	2.133.000	2.466.000	2.946.000	3.504.000	4.161.000	3			
	4	103.000	115.750	135.250	157.500	187.250	1.223.000	1.560.000	1.782.000	2.091.000	2.481.000	4			
	5	158.750	180.250	204.750	234.500	277.250	2.079.000	2.295.000	2.664.000	3.102.000	3.540.000	5			
	5A	168.250	185.500	209.250	238.000	281.000	2.175.000	2.376.000	2.739.000	3.174.000	3.564.000	5A			
	5B	125.250	142.000	165.250	196.250	224.500	1.500.000	1.731.000	2.046.000	2.388.000	2.805.000	5B			
T		125.000	161.750	208.250	273.250	348.000	1.665.000	2.127.000	2.733.000	3.492.000	4.542.000	T			
436	1	380.000	462.000	532.000	752.000	905.750	4.536.000	6.084.000	6.582.000	7.299.000	9.215.000	1	436		
	2	125.250	135.500	198.500	266.250	357.250	1.563.000	1.668.000	2.733.000	3.420.000	4.521.000	2			
	3	140.750	161.000	187.000	224.750	271.750	1.518.000	2.067.000	2.436.000	2.901.000	3.501.000	3			
	4	90.500	106.500	122.000	143.750	169.750	1.158.000	1.344.000	1.596.000	1.845.000	2.139.000	4			
	5	122.250	144.750	170.000	205.750	240.500	1.584.000	1.833.000	2.163.000	2.535.000	3.105.000	5			
	5A	154.000	167.250	197.000	232.250	282.250	1.896.000	2.142.000	2.496.000	3.012.000	3.554.000	5A			
	5B	114.750	132.250	155.000	182.750	210.750	1.521.000	1.686.000	1.977.000	2.256.000	2.511.000	5B			
T		106.750	127.750	160.000	212.750	282.250	1.359.000	1.623.000	2.073.000	2.772.000	3.579.000	T			
44	1	241.750	438.750	556.250											

I N S G E S A M T A N G E S T E L L T E E M P L O Y E S E N S E M B L E

N A C E	UND	MONATSVERDIENST		- LIT -		GAIN MENSUEL		JAHRESVERDIENST		- LIT -		GAIN ANNUEL		N A C E	ET
		(A)	(B)	(C)	(D)	(E)	(A)	(B)	(C)	(D)	(E)	(F)	QUALIFI- CATIONS		
442	1	425.500	441.250	464.500	517.000	622.500	4.740.000	5.775.000	6.360.000	6.750.000	9.660.000	1	442		
	2	124.250	190.250	232.500	281.750	355.000	1.473.000	2.388.000	2.928.000	3.666.000	4.455.000	2			
	3	92.000	145.000	168.250	195.500	223.500	1.296.000	1.818.000	2.205.000	2.580.000	3.012.000	3			
	4	78.250	101.750	115.750	135.750	158.750	1.047.000	1.287.000	1.515.000	1.761.000	2.049.000	4			
	5	107.000	129.000	158.250	195.750	219.250	1.164.000	1.587.000	2.010.000	2.508.000	2.853.000	5			
	5A	122.500	161.750	185.750	208.500	225.750	1.530.000	2.070.000	2.399.999	2.718.000	2.955.000	5A			
	5B	106.000	119.750	137.500	161.500	208.750	1.155.000	1.452.000	1.713.000	2.046.000	2.589.000	5B			
	T	86.250	109.250	138.000	182.250	235.250	1.164.000	1.407.000	1.782.000	2.382.000	3.099.000	T			
45	1	193.500	261.000	471.750	586.750	802.750	2.577.000	3.462.000	6.420.000	7.728.000	9.099.000	1	45		
	2	157.000	200.250	247.250	323.000	418.750	1.941.000	2.466.000	3.243.000	4.287.000	5.847.000	2			
	3	122.750	155.500	176.250	219.000	272.000	1.605.000	1.938.000	2.307.000	2.901.000	3.684.000	3			
	4	90.500	107.250	122.500	144.000	169.500	1.125.000	1.350.000	1.602.000	1.827.000	2.202.000	4			
	5	112.750	133.000	157.500	186.750	220.750	1.500.000	1.692.000	1.992.000	2.325.000	2.814.000	5			
	5A	140.500	159.000	178.750	206.500	239.250	1.773.000	1.962.000	2.223.000	2.677.000	3.036.000	5A			
	5B	106.750	122.000	137.250	153.500	179.750	1.350.000	1.560.000	1.746.000	2.013.000	2.322.000	5B			
	T	103.500	121.000	154.000	201.750	289.000	1.287.000	1.581.000	1.988.000	2.622.000	3.310.000	T			
45A	1	171.500	203.250	243.000	446.750	825.750	1.896.000	2.583.000	3.132.000	5.502.000	6.840.000	1	45A		
	2	134.250	160.250	203.750	233.500	286.500	1.650.000	1.956.000	2.478.000	2.928.000	3.432.000	2			
	3	100.750	141.000	164.000	186.250	215.250	1.266.000	1.752.000	2.154.000	2.445.000	2.793.000	3			
	4	73.250	98.750	112.500	127.250	149.000	894.000	1.206.000	1.401.000	1.644.000	1.899.000	4			
	5	108.000	129.750	149.750	172.500	202.000	1.359.000	1.608.000	1.911.000	2.256.000	2.664.000	5			
	5A	135.500	155.500	168.750	191.250	216.500	1.794.000	1.929.000	2.157.000	2.424.000	2.914.000	5A			
	5B	101.500	118.250	133.750	145.500	166.500	1.254.000	1.452.000	1.644.000	1.848.000	2.243.000	5B			
	T	86.500	110.250	140.500	173.750	217.250	1.086.000	1.380.000	1.761.000	2.289.000	2.817.000	T			
45B	1	208.250	457.250	507.250	596.250	774.500	2.844.000	6.005.000	6.738.000	7.929.000	9.093.000	1	45B		
	2	169.750	208.000	267.750	337.500	430.750	2.055.000	2.658.000	3.540.000	4.566.000	6.564.000	2			
	3	131.250	158.000	182.750	226.750	287.250	1.692.000	1.977.000	2.361.000	3.030.000	3.829.000	3			
	4	100.250	109.750	126.000	146.500	172.750	1.215.000	1.419.000	1.647.000	1.893.000	2.268.000	4			
	5	114.500	134.500	160.250	190.250	227.250	1.521.000	1.716.000	2.010.000	2.343.000	2.847.000	5			
	5A	147.000	161.750	183.500	212.000	243.500	1.779.000	1.980.000	2.244.000	2.604.000	3.093.000	5A			
	5B	108.250	122.750	138.250	157.250	181.750	1.401.000	1.587.000	1.779.000	2.025.000	2.346.000	5B			
	T	106.250	124.500	157.750	210.750	308.000	1.353.000	1.629.000	2.013.000	2.757.000	4.059.000	T			
46	1	117.250	308.000	422.750	671.000	860.500	1.764.000	3.681.000	6.381.000	7.842.000	10.170.000	1	46		
	2	172.000	213.500	251.250	309.750	391.250	2.268.000	2.772.000	3.258.000	3.566.000	5.118.000	2			
	3	135.500	161.000	184.750	214.250	256.250	1.707.000	2.088.000	2.355.000	2.733.000	3.318.000	3			
	4	90.750	109.000	128.250	146.000	167.500	1.137.000	1.380.000	1.635.000	1.884.000	2.175.000	4			
	5	123.250	145.250	173.750	206.250	241.250	1.596.000	1.848.000	2.244.000	2.625.000	3.072.000	5			
	5A	140.250	164.000	188.250	218.250	255.750	1.836.000	2.133.000	2.403.000	2.766.000	3.255.000	5A			
	5B	112.250	133.500	154.000	188.000	222.250	1.548.000	1.680.000	1.971.000	2.388.000	2.820.000	5B			
	T	104.250	127.500	161.250	208.750	273.000	1.323.000	1.635.000	2.106.000	2.706.000	3.588.000	T			
46A	1	86.250	187.500	461.750	597.000	819.000	1.176.000	2.424.000	6.150.000	7.515.000	8.788.000	1	46A		
	2	180.000	225.250	255.000	320.000	375.250	2.424.000	2.820.000	3.261.000	4.125.000	5.100.000	2			
	3	142.250	167.250	195.000	232.250	269.000	1.812.000	2.159.000	2.523.000	3.027.000	3.546.000	3			
	4	95.250	112.750	133.250	152.250	173.500	1.224.000	1.476.000	1.719.000	2.004.000	2.349.000	4			
	5	136.000	158.250	182.250	214.000	249.250	1.812.000	2.052.000	2.346.000	2.691.000	3.198.000	5			
	5A	155.750	172.000	194.750	222.750	272.750	2.016.000	2.214.000	2.466.000	2.823.000	3.384.000	5A			
	5B	128.000	145.250	165.750	195.750	229.250	1.671.000	1.875.000	2.136.000	2.541.000	2.919.000	5B			
	T	108.500	135.500	172.750	228.750	296.000	1.428.000	1.770.000	2.262.000	2.967.000	3.892.000	T			
467	1	258.750	442.250	565.500	805.000	1.080.000	3.081.000	5.592.000	6.480.000	8.013.000	10.110.000	1	467		
	2	166.500	208.500	248.000	299.250	348.000	2.115.000	2.736.000	3.246.000	3.834.000	5.469.000	2			
	3	133.000	158.750	180.250	200.000	240.500	1.671.000	2.001.000	2.283.000	2.601.000	3.069.000	3			
	4	90.500	108.250	126.250	144.000	163.250	1.107.000	1.353.000	1.605.000	1.800.000	2.088.000	4			
	5	113.750	137.750	168.000	200.000	237.000	1.548.000	1.734.000	2.160.000	2.580.000	3.021.000	5			
	5A	124.750	159.250	184.500	215.000	250.250	1.710.000	2.046.000	2.370.000	2.736.000	3.216.000	5A			
	5B	103.250	130.000	145.750	182.500	218.500	1.521.000	1.629.000	1.815.000	2.301.000	2.751.000	5B			
	T	103.250	124.250	155.000	197.000	260.000	1.293.000	1.590.000	1.995.000	2.567.000	3.414.000	T			
47	1	370.000	470.250	606.250	815.500	1.080.000	4.749.000	6.291.000	7.743.000	10.356.000	13.110.000	1	47		
	2	235.000	285.250	360.250	450.250	551.500	3.081.000	3.792.000	4.911.000	6.222.000	7.824.000	2			
	3	190.250	224.000	276.000	359.000	447.500	2.514.000	2.952.000	3.735.000	4.809.000	6.141.000	3			
	4	125.500	140.500	165.500	200.500	254.750	1.578.000	1.863.000	2.196.000	2.736.000	3.588.000	4			
	5	180.250	208.500	244.250	299.750	361.000	2.262.000	2.676.000	3.249.000	3.936.000	4.824.000	5			
	5A	195.500	188.250	253.000	314.000	382.750	2.439.000	2.808.000	3.423.000	4.227.000	5.124.000	5A			
	5B	160.500	187.750	224.250	269.000	312.500	2.106.000	2.439.000	2.934.000	3.519.000	4.017.000	5B			
	T	141.000	179.250	244.750	345.750	470.500	1.872.000	2.415.000	3.306.000	4.701.000	6.513.000	T			
47A	1	344.250	470.000	618.500	839.500	1.080.000	4.542.000	6.147.000	8.157.000	10.698.000	13.110.000	1	47A		
	2	225.500	275.000	350.000	422.750	503.000	3.006.000	3.606.000	4.596.000	5.727.000	6.672.000	2			
	3	188.000	225.250	276.250	346.750	412.250	2.448.000	2.940.000	3.705.000	4.638.000	5.424.000	3			
	4	119.750	137.000	161.250	195.750	240.500	1.535.000	1.776.000	2.064.000	2.631.000	3.297.000	4			
	5	175.000	205.000	241.500	293.500	341.250	2.220.000	2.637.000	3.219.000	3.837.000	4.557.000	5			
	5A	196.250	222.500	247.000	309.500	395.500	2.430.000	2.844.000	3.339.000	4.251.000	5.229.000	5A			
	5B	160.250	186.750	223.250	276.250	313.250	2.100.000	2.433.000	3.042.000	3					

I N S G E S A M T		A N G E S T E L L T E					E M P L O Y E S					E N S E M B L E		
N A C E	UND	MONATSVERDIENST		- L I T -		GAIN MENSUEL		JAHRESVERDIENST		- L I T -		GAIN ANNUEL		N A C F
		LEISTUNGS-GRUPPEN	(A)	(B)	(C)	(D)	(E)	(A)	(B)	(C)	(D)	(E)	QUALIFI-CATIONS	
481	1	478.000	530.500	676.250	766.250	844.000	7.257.000	8.211.000	10.199.999	11.769.000	14.454.000	1	481	
	2	280.500	323.250	374.500	445.250	514.250	2.738.000	4.415.000	5.118.000	6.237.000	7.101.000	2		
	3	194.000	215.250	249.250	293.750	333.500	2.583.000	2.895.000	3.363.000	4.026.000	4.590.000	3		
	4	122.500	138.750	161.750	190.000	222.000	1.527.000	1.863.000	2.112.000	2.508.000	2.994.000	4		
	5	169.000	206.750	249.750	291.750	324.000	2.211.000	2.790.000	3.417.000	4.014.000	4.492.000	5		
	5A	190.500	228.250	258.750	294.750	324.000	2.571.000	3.060.000	3.522.000	4.041.000	4.497.000	5A		
	5B	141.250	168.000	219.500	273.250	323.750	1.956.000	2.295.000	2.922.000	3.849.000	4.464.000	5B		
	T	150.250	192.250	252.250	333.500	460.500	1.986.000	2.664.000	3.450.000	4.626.000	6.534.000	T		
483	1	436.750	467.500	588.000	745.250	964.750	5.511.000	6.303.000	7.548.000	9.669.000	12.111.000	1	483	
	2	209.250	254.000	317.000	393.750	479.000	2.628.000	3.336.000	4.200.000	5.301.000	6.483.000	2		
	3	157.500	182.500	213.750	257.750	311.000	2.106.000	2.394.000	2.862.000	3.504.000	4.158.000	3		
	4	103.000	122.000	143.750	171.250	204.500	1.353.000	1.611.000	1.908.000	2.304.000	2.730.000	4		
	5	142.250	176.250	206.500	239.500	276.250	1.887.000	2.268.000	2.640.000	3.063.000	3.630.000	5		
	5A	171.500	200.500	219.750	248.000	281.000	2.175.000	2.475.000	2.781.000	3.318.000	3.885.000	5A		
	5B	133.750	154.750	186.750	228.500	267.250	1.737.000	2.061.000	2.472.000	2.856.000	3.231.000	5B		
	T	119.000	149.500	197.000	265.500	370.500	1.614.000	2.016.000	2.646.000	3.615.000	5.100.000	T		
49	1	267.750	468.000	624.999	803.750	955.000	3.396.000	6.219.000	7.809.000	9.546.000		1	49	
	2	197.750	238.250	298.500	350.000	416.000	2.460.000	3.054.000	3.888.000	4.680.000	5.358.000	2		
	3	150.500	176.500	208.250	249.250	258.250	1.905.000	2.268.000	2.757.000	3.342.000	3.873.000	3		
	4	99.000	115.250	139.750	169.750	214.750	1.260.000	1.527.000	1.839.000	2.322.000	2.937.000	4		
	5	132.000	154.250	176.250	212.000	249.250	1.815.000	2.022.000	2.316.000	2.721.000	3.270.000	5		
	5A	149.750	163.750	193.000	232.500	274.750	1.932.000	2.163.000	2.493.000	3.087.000	3.771.000	5A		
	5B	116.250	142.250	165.500	190.750	218.250	1.620.000	1.914.000	2.187.000	2.487.000	2.841.000	5B		
	T	109.750	138.500	180.250	244.750	329.500	1.461.000	1.845.000	2.397.000	3.261.000	4.398.000	T		
50	1	307.500	435.000	508.750	625.500	859.250	3.390.000	6.375.000	7.014.000	8.376.000	9.594.000	1	50	
	2	190.750	258.500	335.250	391.250	439.500	2.616.000	3.525.000	4.797.000	5.604.000	6.594.000	2		
	3	150.000	186.000	220.000	262.750	308.750	1.881.000	2.478.000	3.045.000	3.618.000	4.461.000	3		
	4	101.750	126.000	145.250	170.750	200.000	1.335.000	1.674.000	2.004.000	2.340.000	2.769.000	4		
	5	152.500	134.750	150.250	174.250	235.750	1.734.000	1.986.000	2.412.000	2.688.000	3.135.000	5		
	5A	114.250	136.500	162.500	227.750	249.250	2.121.000	2.376.000	2.631.000	3.030.000	3.411.000	5A		
	5B	127.750	134.250	145.000	164.750	158.500	1.170.000	1.872.000	2.079.000	2.511.000	2.694.000	5B		
	T	118.500	143.500	189.750	261.750	368.000	1.587.000	1.998.000	2.643.000	3.606.000	5.283.000	T		
50A	1	308.750	434.500	508.000	624.999	859.250	3.648.000	6.411.000	7.053.000	8.478.000	9.591.000	1	50A	
	2	189.500	264.000	351.000	392.750	440.000	2.700.000	3.657.000	4.908.000	5.658.000	6.963.000	2		
	3	150.500	191.500	223.250	265.500	307.250	1.902.000	2.619.000	3.111.000	3.687.000	4.470.000	3		
	4	106.000	129.750	148.750	172.750	200.500	1.458.000	1.764.000	2.058.000	2.367.000	2.775.000	4		
	5	125.000	133.000	146.000	164.000	225.500	1.803.000	1.980.000	2.391.000	2.640.000	3.012.000	5		
	5A	111.500	130.250	155.000	172.500	242.250	2.106.000	2.370.000	2.604.000	2.949.000	3.213.000	5A		
	5B	128.250	133.750	142.750	155.000	168.500	1.116.000	1.875.000	2.058.000	2.460.000	2.622.000	5B		
	T	124.750	145.250	193.000	268.250	375.500	1.647.000	2.040.000	2.703.000	3.726.000	5.418.000	T		
503	1	238.000	450.750	525.250	641.000	822.750	1.992.000	5.433.000	6.570.000	7.977.000	9.939.000	1	503	
	2	200.250	232.250	282.500	355.250	438.750	2.406.000	2.871.000	3.810.000	4.800.000	6.165.000	2		
	3	147.500	167.000	196.750	249.000	325.250	1.827.000	2.178.000	2.601.000	3.381.000	4.410.000	3		
	4	84.250	108.000	129.250	155.750	199.000	1.140.000	1.407.000	1.719.000	2.073.000	2.739.000	4		
	5	130.000	164.750	196.750	229.000	265.250	1.665.000	2.055.000	2.586.000	3.066.000	3.741.000	5		
	5A	179.500	195.750	226.000	258.000	290.000	2.184.000	2.412.000	2.985.000	3.678.000	3.930.000	5A		
	5B	121.250	139.500	183.000	208.500	233.000	1.533.000	1.851.000	2.358.000	2.832.000	3.204.000	5B		
	T	105.250	132.250	178.000	238.750	319.250	1.377.000	1.785.000	2.370.000	3.252.000	4.422.000	T		
A	1	193.000	425.000	543.750	716.250	864.750	2.229.000	5.613.000	7.617.000	9.951.000	12.744.000	1	A	
	2	243.500	326.500	389.250	460.500	550.750	3.402.000	4.389.000	5.490.000	6.540.000	7.485.000	2		
	3	164.250	208.000	263.000	319.250	369.500	2.217.000	2.751.000	3.684.000	4.479.000	5.163.000	3		
	4	95.250	123.500	171.000	229.500	266.750	1.242.000	1.716.000	2.433.000	3.237.000	3.747.000	4		
	5	157.750	182.250	210.000	243.750	282.250	2.205.000	2.550.000	2.895.000	3.234.000	3.636.000	5		
	5A	183.500	211.250	252.250	288.750	331.500	2.487.000	2.844.000	3.231.000	3.648.000	4.098.000	5A		
	5B	154.250	177.250	199.750	228.250	249.250	2.151.000	2.484.000	2.802.000	3.111.000	3.345.000	5B		
	T	124.250	178.000	237.500	325.000	433.000	1.770.000	2.490.000	3.267.000	4.509.000	6.105.000	T		
B	1	426.250	501.500	603.750	755.750	946.500	4.623.000	6.618.000	8.217.000	10.278.000	13.542.000	1	B	
	2	228.000	281.250	339.000	406.500	479.250	3.006.000	3.738.000	4.575.000	5.556.000	6.675.000	2		
	3	169.250	197.250	234.750	282.250	334.250	2.211.000	2.619.000	3.132.000	3.789.000	4.479.000	3		
	4	106.250	127.250	151.500	181.750	217.500	1.383.000	1.674.000	2.034.000	2.439.000	2.922.000	4		
	5	147.500	175.250	211.250	253.250	300.750	1.881.000	2.271.000	2.769.000	3.384.000	3.984.000	5		
	5A	166.500	194.000	231.250	274.500	320.750	2.148.000	2.520.000	3.093.000	3.681.000	4.212.000	5A		
	5B	132.750	157.750	190.500	225.750	266.250	1.698.000	2.049.000	2.484.000	2.949.000	3.438.000	5B		
	T	130.250	166.250	222.250	304.250	417.750	1.728.000	2.238.000	2.997.000	4.113.000	5.676.000	T		
C	1	408.250	495.750	598.750	750.750	941.250	4.533.000	6.585.000	8.157.000	10.194.000	13.353.000	1	C	
	2	226.500	280.000	339.250	405.500	478.000	2.988.000	3.729.000	4.590.000	5.571.000	6.684.000	2		
	3	168.000	196.500	234.000	281.250	332.750	2.193.000	2.613.000	3.126.000	3.786.000	4.482.000	3		
	4	106.000	127.000	150.750	181.000	217.000	1.377.000	1.674.000	2.034.000	2.433.000	2.922.000	4		
	5	141.750	170.250	208.250	249.750	298.500	1.865.000	2.253.000	2.733.000	3.342.000	3.945.000	5		
	5A	161.500	190.250	229.250	272.750	319.500	2.148.000	2.508.000	3.063.000	3.654.000	4.185.000	5A		
	5B	131.750	154.000	187.250	223.250	263.000	1.692.000	2.025.000	2.466.000	2.922.000	3.399.000	5B		
	T	129.250	164.250	220.250	301.750	413.000	1.716.000	2.220.000	2.976.000	4.095.000	5.649.000	T		

III/D

**Sonstige weitere Angaben über Angestellte nach
Industriezweig**

**Autres données relatives aux employés, par indus-
trie**

Altri dati relativi agli impiegati, per industria

**Andere gegevens met betrekking tot de beambten,
per bedrijfstak**

**Other data concerning non-manual workers, by
industry**

DURCHSCHNITTSALTER DER ANGESTELLTEN
NACH LEISTUNGSGRUPPEAGE MOYEN DES EMPLOYES
PAR QUALIFICATION

M A E N N E R

H C M M E S

INDUSTRIE	N A C E	LEISTUNGSGRUPPE					QUALIFICATION					INDUSTRIE
		1A	1B	2	3	4	5	5A	5B	INSG.		
										ENS.		
KOHLBERGBAU	11	-	-	.	.	-	-	-	-	.	EXTR. COMB. SOLICES	
STEINK. UNTER TAGE	111A	-	-	-	-	-	-	-	-	-	EXTR. HOUILLE FOND	
STEINK. UEBER TAGE	111B	-	-	-	-	-	-	-	-	-	EXTR. HOUILLE JCOUR	
KOKEREI	12	.	.	45,0	38,5	41,1	47,0	46,6	47,7	42,0	COKERIES	
ERDOEL-U. ERDGASGEW.	13	.	.	42,4	37,4	39,0	.	.	.	39,0	EXTR. PETR. GAZ NAT.	
MINERALOELVERARB.	14	.	46,1	40,6	37,4	34,2	43,2	43,0	45,2	39,3	RAFFINAGE DU PETROLE	
KERNBRENNSTOFFIND.	15	-	-	-	-	-	-	-	-	-	COMBUST. NUCLEAIRES	
ELEKTR., GAS, DAMPF	16	53,2	44,0	41,5	38,5	41,4	44,5	.	45,1	40,2	ELECTR. GAZ VAPEUR	
WASSERGEW. VERTEIL.	17	.	.	48,2	45,1	42,0	42,8	43,6	32,9	42,8	DISTRIBUTION D'EAU	
ERZBERGBAU	21	.	49,0	44,5	39,2	42,4	45,8	49,6	45,1	43,6	EXTR. MIN. METALLIQ.	
EISENERZ UNTER TAGE	211A	-	MINES DE FER FOND	
EISENERZ UEBER TAGE	211B	-	.	48,9	45,1	37,1	48,5	.	47,8	46,0	MINES DE FER JOUR	
METALLERZEUGUNG	22	48,7	45,2	39,8	37,2	35,2	43,3	43,6	43,0	39,5	PRCD. DES METAUX	
EISEN UND STAHL	22A	49,5	44,8	39,6	37,3	35,4	43,2	43,4	43,0	39,4	METAUX FERREUX	
NE-METALLE	22A	47,2	46,9	41,7	36,6	34,5	43,6	44,6	43,0	39,5	METAUX NON FERREUX	
NICHTENERG. MIN. TORF	23	.	45,1	40,3	38,3	39,9	45,6	46,5	45,0	40,9	AUTRES MIN. - TOURB.	
BAUMAT. KERAM. ERDEN	231	.	43,6	41,6	37,5	35,1	45,7	46,6	45,0	38,9	M. CONSTR. T. A FEU	
AND. MINERAL. TORF	23A	.	46,9	39,6	39,3	44,5	45,5	46,5	45,0	42,6	TOURBIERES FTC.	
BEARB. STEIN. ERD. GLAS	24	47,0	43,6	40,8	37,1	32,4	42,5	42,6	42,5	37,9	PR. MIN. NON METALL.	
ZEMENT	2421	.	46,6	43,3	38,7	34,2	45,0	46,1	44,6	40,8	CIMENT	
GLAS	247	49,2	46,2	41,5	37,3	33,2	42,7	43,9	42,1	38,8	VERRE	
KERAMISCHE ERZEUGN.	248	.	42,6	39,4	35,0	31,8	39,6	39,0	40,4	37,0	PRCD. CERAMIQUES	
CHEMISCHE INDUSTRIE	25	49,1	44,8	39,1	35,7	35,5	42,8	43,5	40,6	38,3	INDUSTRIE CHIMIQUE	
CHEM. GRUNDSTOFFE	25A	47,4	45,8	40,2	35,9	35,0	42,5	42,7	41,8	39,0	PRCC. CHIM. DE BASE	
CHEMIFASERINDUSTRIE	26	.	45,1	40,0	37,3	29,0	43,5	43,5	43,5	40,3	FIBRES ART. ET SYNT.	
METALLERZEUGNISSE	31	51,5	45,0	41,2	35,4	30,5	40,8	42,4	39,4	36,9	OUVRAGES EN METAUX	
GIESSEREI	311	50,2	48,4	42,3	37,0	31,7	43,1	43,6	42,8	38,9	FONDERIES	
METALLKONSTRUKTION	314	53,5	45,0	40,6	34,9	31,3	39,7	41,7	37,8	36,2	CONSTR. METALLIQUE	
EBN-WAREN	316	51,4	44,4	40,6	36,1	30,0	39,9	42,4	37,6	36,5	OUTILLAGE A. FINIS	
MASCHINENBAU	32	50,6	44,9	41,4	36,4	31,1	42,0	42,8	40,8	37,7	MACHINES, MAT. MECAN.	
LAND. MASCH.-U. TRAKT.	321	.	45,2	39,2	34,4	32,0	39,2	40,5	38,1	36,0	MACH., TRACT. AGRIC.	
WERKZEUGMASCHINEN	322	48,9	44,8	41,3	36,0	29,4	41,8	42,9	41,0	37,0	MACHINES-OUTILS	
BUEROMASCH., DV-GER.	33	46,6	43,3	37,5	33,2	34,6	44,8	41,7	45,3	35,4	MACHINES DE BUREAU	
ELEKTROTECHNIK	34	50,5	45,4	39,5	35,2	30,9	41,5	43,2	40,6	36,8	CONSTRUCTION ELECT.	
KRAFTWAGEN U.-TEILE	35	53,1	45,3	42,0	34,3	28,2	42,7	44,2	41,3	37,3	AUTOM., PIECES ELECT.	
KRAFTWAGEN U.-MOTOR	351	43,0	46,6	41,5	34,0	27,7	42,7	45,5	41,1	37,0	CONSTR. AUTOMOBILES	
FAHRZEUGBAU OHNE KFZ	36	53,5	47,8	43,9	38,2	33,9	45,0	45,8	44,3	39,9	AUTRE MAT. TRANSPORT	
SCHIFFBAU	361	.	48,3	45,7	42,0	35,0	44,7	45,6	43,5	42,4	CONSTR. NAVALE	
LUFTFAHRZEUGBAU	364	.	46,4	40,5	33,8	29,5	45,2	47,4	43,6	35,7	CONSTR. AERONEFS	
FEINMECHANIK, OPTIK	37	52,8	43,4	39,7	34,9	21,2	40,9	43,1	39,1	36,5	INSTR. PRECISION ETC	
NAHRUNGS-U. GENUSSM.	41/42	48,2	46,0	40,9	38,5	34,4	43,6	44,7	42,9	39,0	ALIM. BOISSONS TABAC	
NAHRUNGSMITTELGEW.	41A	48,4	46,3	40,2	37,9	33,6	43,9	45,1	42,9	38,7	PROD. ALIMENTAIRES	
FLEISCHVERARB.	412	.	44,9	39,9	36,8	32,3	43,5	43,5	43,9	37,2	IND. DE LA VIANDE	
MILCHVERARBEITUNG	413	.	47,5	43,7	40,0	37,4	43,5	44,9	42,5	41,0	IND. DU LAIT	
BACK -U. SUESSWAREN	418	49,2	42,6	39,6	37,0	33,2	42,6	44,2	41,1	37,8	PAIN, PROD. SUCRES	
GETRAENKEINDUSTRIE	42A	47,9	44,2	41,4	37,8	35,0	41,5	41,7	42,1	38,7	BOISSONS	
TABAKVERARBEITUNG	429	-	45,4	43,4	46,6	49,8	47,3	49,1	46,4	46,6	TABAC	
TEXTILGEWERBE	43	51,6	45,7	41,4	37,3	33,2	41,3	42,5	38,2	39,1	INDUSTRIE TEXTILE	
WOLLE	431	48,5	45,3	40,5	38,0	33,8	41,1	41,4	40,3	38,6	INDUSTRIE LAINIERE	
BAUMWOLLE	432	49,2	45,7	43,4	40,2	30,8	41,9	41,8	42,8	41,1	INDSTR. COTONNIERE	
WIRKEREI, STRICKEREI	436	.	44,8	37,4	34,4	31,3	36,7	29,1	34,5	35,6	BCNNETERIE	
LEDERGEWERBE	44	.	45,9	40,0	36,6	33,4	38,8	41,1	36,0	38,1	INDUSTRIE DU CUIR	
GERBEREI	441	.	46,6	39,8	36,2	33,0	39,0	41,7	35,5	38,2	TANNERIE-MECISSERIE	
LEDERWARENHERST.	442	.	42,9	41,0	37,9	33,9	38,1	38,8	37,3	37,6	ARTICLES EN CUIR	
SCHUH-, BEKLEIDUNGSG.	45	43,2	40,3	38,1	34,7	31,3	37,4	38,0	36,7	35,8	CHAUSS., HABILLEMENT	
SCHUHGEWERBE	45A	.	37,1	39,5	37,0	31,8	35,2	41,0	37,6	37,0	CHAUSSURES	
BEKLEIDUNGSGEWERBE	45B	43,2	41,4	37,9	34,0	31,0	36,5	36,2	35,4	36,2	HABILLEMENT	
BE- U. VERARB. V. HOLZ	46	41,2	44,4	39,4	34,8	29,9	39,4	40,5	38,4	35,9	BOIS, MEUBLE EN BOIS	
HOLZVER. CHNE MOEB.	46A	.	45,2	40,9	36,7	31,8	41,7	42,2	41,1	38,0	BOIS	
HOLZMOEBELHERST.	467	.	43,8	38,1	33,4	28,9	37,8	39,2	36,5	34,4	MEUBLES EN BOIS	
PAPIER, DRUCK. VERLAG	47	47,3	44,8	41,0	37,7	34,7	42,0	42,7	40,7	38,9	PAPIER IMPR. EDITION	
PAPIER-U. PAPPENERZ.	47A	47,7	44,7	41,6	37,7	32,9	41,8	43,0	40,6	39,0	PAPIER, ART. PAPIER	
DRUCKEREI, VERLAGSG.	47B	46,8	45,0	40,6	37,7	35,7	42,1	42,4	40,9	38,8	IMPRIMERIE, EDITION	
GUMMI, KUNSTSTOFFE	48	46,5	45,3	39,7	33,3	31,5	39,3	35,2	39,5	36,5	CACOUTCHOU, M. PLAST.	
GUMMI VERARBEITUNG	481	48,1	46,2	40,2	33,3	32,4	39,9	39,1	41,5	37,1	CAOUTCHOU	
KUNSTSTOFFVERARB.	483	45,4	43,6	39,0	33,3	30,7	38,3	39,6	37,1	35,6	MATIERES PLASTIQUES	
SONST. VERARB. GEW.	49	.	44,7	41,9	36,0	33,9	35,3	35,5	39,1	37,7	AUTRES IND. MANUF.	
BAUGEWERBE	50	51,7	44,9	42,4	38,4	33,7	43,6	41,8	44,9	38,7	BATIMENT GENIE CIVIL	
BAUGEW. OHNE INST.	50A	51,6	45,0	42,7	39,1	34,5	44,7	41,4	47,3	39,4	BAT. SAUF INSTALL.	
BAUINSTALLATION	503	.	43,6	40,6	35,1	30,1	39,7	43,3	37,3	35,3	INSTALLATION	
BERGBAU INSGESAMT	A	.	46,2	42,8	38,9	40,4	45,7	47,5	45,1	41,9	ENS. EXTRACTIVES	
VERARB. INDUSTR. INSG.	B	49,3	45,1	40,4	36,1	32,4	41,8	42,7	40,7	37,9	ENS. MANUFACTURIERES	
BERGB. VERARB., BAUG.	C	49,4	45,1	40,6	36,3	32,6	42,0	42,7	41,1	38,0	ENS. EXTR., MAN., BAT.	

TAB. III/D/1

(FORTSETZUNG)

(SUITE)

F R A U E N

F E M M E S

INDUSTRIE	N A C E	LEISTUNGSGRUPPE								INSG. ENS.	INDUSTRIE	
		1A	1B	2	3	4	5	5A	5B			
												QUALIFICATION
KOHLBERGBAU	11	-	-	-	-	-	-	-	-	-	-	EXTR. COMB. SOLIDES
STEINK. UNTER TAGE	111A	-	-	-	-	-	-	-	-	-	-	EXTR. HOUILLE FOND
STEINK. UEBER TAGE	111B	-	-	-	-	-	-	-	-	-	-	EXTR. HOUILLE JOUR
KOKEREI	12	-	-	-	37,3	29,4	-	-	-	-	32,1	COKERIES
ERDOEL-U. ERDGASGEW.	13	-	-	-	-	31,5	-	-	-	-	32,2	EXTR. PETR. GAZ NAT.
MINERALGELVERARB.	14	-	-	-	41,6	35,5	-	-	-	-	32,7	RAFFINAGE DU PETROLE
KERNBRENNSTOFFIND.	15	-	-	-	-	-	-	-	-	-	-	COMBUST. NUCLEAIRES
ELEKTR., GAS, DAMPF	16	-	-	-	42,9	36,8	30,8	-	-	-	35,0	ELECTR. GAZ VAPEUR
WASSERGEW. VERTEIL.	17	-	-	-	-	35,4	35,4	32,6	-	-	32,7	DISTRIBUTION D EAU
ERZBERGBAU	21	-	-	-	-	34,4	30,0	-	-	-	-	EXTR. MIN. METALLIQ.
EISENERZ UNTER TAGE	211A	-	-	-	-	-	-	-	-	-	-	MINES DE FER FOND
EISENERZ UEBER TAGE	211B	-	-	-	-	-	-	-	-	-	-	MINES DE FER JOUR
METALLERZEUGUNG	22	-	-	-	39,8	35,6	27,1	-	-	-	30,0	PRCD. DES METAUX
EISEN UND STAHL	22A	-	-	-	-	35,8	27,2	-	-	-	30,2	METAUX FERREUX
NE-METALLE	224	-	-	-	39,5	35,2	26,7	-	-	-	29,6	METAUX NON FERREUX
NICHTENERG. MIN. TORF	23	-	-	-	-	32,9	26,1	-	-	-	28,1	AUTRES MIN. - TOURB.
BAUMAT., KOPAM., ERDEN	231	-	-	-	-	31,9	25,4	-	-	-	27,2	M. CCNSTR. T. A FEU
AND. MINERAL., TORF	23A	-	-	-	-	35,1	31,1	-	-	-	32,9	TOURBIERES ETC.
BEARB. STEIN., ERD., GLAS	24	-	-	-	39,5	33,0	25,9	32,9	-	38,3	28,5	PR. MIN. NON METALL.
ZEMENT	2421	-	-	-	-	38,5	31,4	-	-	-	33,4	CIMENT
GLAS	247	-	-	-	-	39,8	35,5	27,2	-	-	29,8	VERRE
KERAMISCHE ERZEUGN.	248	-	-	-	-	35,9	30,7	25,5	-	-	27,7	PROD. CERAMIQUES
CHEMISCHE INDUSTRIE	25	-	-	-	43,7	38,1	35,3	27,7	43,7	43,6	31,7	INDUSTRIE CHIMIQUE
CHEM. GRUNDSTOFFE	25A	-	-	-	-	41,4	34,4	28,3	-	-	30,7	PROD. CHIM. DE BASE
CHEMIEFASERINDUSTRIE	26	-	-	-	-	36,8	31,7	43,9	-	42,8	33,7	FIBRES ART. ET SYNT.
METALLERZEUGNISSE	31	-	-	-	34,1	38,7	34,1	25,9	38,9	38,9	28,5	CUVRAGES EN METAUX
GLASSEREI	311	-	-	-	-	38,2	36,5	26,8	-	-	30,3	FCNDRIFES
METALLKONSTRUKTION	314	-	-	-	-	32,2	31,9	25,1	-	-	26,9	CCNSTR. METALLIQUE
EBM-WAREN	316	-	-	-	-	41,5	34,4	26,0	39,2	38,5	28,8	OUTILLAGE A. FINIS
MASCHINENBAU	32	-	-	-	42,2	43,9	33,8	26,0	-	-	29,7	MACHINES, MAT. MECAN.
LAND. MASCH. U. TRAKT.	321	-	-	-	-	37,9	21,2	25,4	-	-	27,1	MACH., TRACT. AGRIC.
WERKZEUGMASCHINEN	322	-	-	-	-	42,5	36,1	24,8	-	-	29,6	MACHINES-OUTILS
BUERGMASCH., DV-GER.	33	-	-	-	-	39,4	35,2	27,5	-	-	30,4	MACHINES DE BUREAU
ELEKTROTECHNIK	34	-	-	-	-	42,2	33,9	26,7	36,2	36,2	29,5	CONSTRUCTION ELECT.
KRAFTWAGEN U.-TEILE	35	-	-	-	-	45,1	38,0	24,8	-	-	30,7	AUTCM., PIECES DET.
KRAFTWAGEN U.-MOTOR	351	-	-	-	-	45,2	37,1	24,9	-	-	30,2	CONSTR. AUTOMOBILES
FAHRZEUGBAU OHNE KFZ	36	-	-	-	-	45,6	37,5	28,9	-	-	31,7	AUTRE MAT. TRANSPRT
SCHIFFBAU	361	-	-	-	-	44,2	42,2	31,6	-	-	34,4	CONSTR. NAVALE
LUFFTFAHRZEUGBAU	364	-	-	-	-	35,9	37,8	25,6	-	-	29,1	CCNSTR. AERONEFS
FEINMECHANIK, OPTIK	37	-	-	-	-	37,5	33,4	26,0	29,3	-	28,0	INSTR. PRECISION ETC
NAHRUNGS-U. GENUSSM.	41/42	-	-	-	-	36,2	37,9	27,0	39,1	37,8	40,1	ALIM. BOISSONS TABAC
NAHRUNGSMITTELGEW.	41A	-	-	-	-	37,8	36,6	26,7	39,1	37,9	40,1	PROD. ALIMENTAIRES
FLEISCHVERARB.	412	-	-	-	-	34,0	35,8	26,1	-	-	27,7	IND. DE LA VIANDE
MILCHVERARBEITUNG	413	-	-	-	-	45,3	38,3	29,0	47,4	-	31,9	IND. DU LAIT
BACK - U. SUESSWAREN	41B	-	-	-	-	37,0	34,4	27,7	39,9	39,2	40,5	PAIN, PROD. SUCRES
GETRAENKEINDUSTRIE	42A	-	-	-	-	30,3	24,8	27,2	-	-	28,7	BOISSONS
TABAKVERARBEITUNG	429	-	-	-	-	-	50,6	48,6	-	-	50,1	TABAC
TEXTILGEWERBE	43	-	-	-	42,1	33,1	33,4	27,7	37,8	39,4	37,0	INDUSTRIE TEXTILE
WOLLE	431	-	-	-	-	39,0	34,4	28,5	37,6	-	31,0	INDUSTRIE LAINIERE
BAUMWOLLE	432	-	-	-	-	40,2	38,2	30,2	38,9	-	33,0	INDUSTR. COTONNIERE
WIRKEREI, STRICKEREI	436	-	-	-	-	29,9	30,2	25,5	36,4	37,8	35,7	BONNETERIE
LEDERGEWERBE	44	-	-	-	-	38,6	35,1	25,7	37,1	41,1	34,5	INDUSTRIE DU CUIP
GERBEREI	441	-	-	-	-	37,5	36,6	26,2	-	-	30,5	TANNERIE-MEGISSERIE
LEDERWAPEHERST.	442	-	-	-	-	41,3	33,1	25,2	36,0	38,2	33,9	ARTICLES EN CUIR
SCHUH-, BEKLEIDUNGSG.	45	-	-	-	37,7	35,4	31,7	25,0	34,8	36,9	33,1	CHAUSS., HABILLEMENT
SCHUHGEWERBE	45A	-	-	-	-	36,0	29,4	24,8	34,8	34,5	35,0	CHAUSSURES
BEKLEIDUNGSGEWERBE	45B	-	-	-	37,7	35,3	32,4	25,0	34,8	37,4	32,9	HABILLEMENT
BE- U. VERARB. V. HOLZ	46	-	-	-	-	33,1	31,1	24,8	33,7	31,0	38,2	BOIS, MEUBLE EN BOIS
HOLZVER. OHNE MOEB.	46A	-	-	-	-	37,0	33,3	25,5	-	-	27,9	BOIS
HOLZMOEBELHERST.	467	-	-	-	-	31,0	29,7	24,4	31,3	-	25,9	MEUBLES EN BOIS
PAPIER, DRUCK. VERLAG	47	-	-	-	44,6	37,8	34,9	26,9	37,7	38,6	36,8	PAPIER IMPR. EDITION
PAPIER-U. PAPPENERZ.	47A	-	-	-	-	42,7	33,5	27,6	39,6	-	30,0	PAPIER, ART. PAPIER
DRUCKEREI, VERLAGSGG.	47B	-	-	-	42,9	36,9	35,5	26,6	-	-	29,6	IMPRIMERIE, EDITION
GUMMI, KUNSTSTOFFE	48	-	-	-	-	39,6	33,9	25,7	35,7	35,C	36,5	CACUTCHOUC, M. PLAST.
GUMMI-VERARBEITUNG	481	-	-	-	-	42,6	35,1	26,2	38,6	39,9	30,0	CAOUTCHOUC
KUNSTSTOFFVERARB.	483	-	-	-	-	35,7	32,8	25,2	32,4	25,6	36,8	MATIERES PLASTIQUES
SONST. VERARB. GEW.	49	-	-	-	-	39,9	34,6	26,7	37,8	-	35,7	AUTRES IND. MANUF.
BAUGEWERBE	50	-	-	-	-	36,0	36,2	28,4	-	-	30,3	BATIMENT GENIE CIVIL
BAUGEW. OHNE INST.	50A	-	-	-	-	-	37,0	29,1	-	-	30,9	BAT. SAUF INSTALL.
BAUINSTALLATION	503	-	-	-	-	35,4	33,4	25,8	-	-	28,0	INSTALLATION
BERGBAU INSGESAMT	A	-	-	-	43,4	33,3	27,0	-	-	-	29,0	ENS. EXTRACTIVES
VERARB. INDUSTR. INSG.	B	-	-	-	38,1	38,1	34,6	26,5	37,1	37,4	37,0	ENS. MANUFACTURIERES
BERGB., VERARB., BAUG.	C	-	-	-	37,9	38,1	34,7	26,6	37,0	37,0	37,0	ENS. EXTR., MAN., BAT.

I N S G E S A M T

E N S E M B L E

INDUSTRIE	N A C E	LEISTUNGSGRUPPE					QUALIFICATION					INDUSTRIE
		1A	1B	2	3	4	5	5A	5B	INSG. ENS.		
		KOHLBERGBAU	11	-	-	-	-	-	-	-	-	
STEINK. UNTER TAGE	111A	-	-	-	-	-	-	-	-	-	-	EXTR. HOUILLE FOND
STEINK. UEBER TAGE	111B	-	-	-	-	-	-	-	-	-	-	EXTR. HOUILLE JCUR
KOKEREI	12	.	.	45,1	38,4	37,1	47,0	46,6	47,7	40,8	40,8	CKOKERIES
ERDOEL-U. ERDGASGEW.	13	-	-	42,4	37,4	36,4	.	.	.	38,6	38,6	EXTP. PETO. GAZ NAT.
MINERALOEL VERARB.	14	-	46,1	40,6	37,2	32,3	43,2	43,0	45,1	38,8	38,8	RAFFINAGE DU PETROLE
KERNBRENNSTOFFIND.	15	-	-	-	-	-	-	-	-	-	-	COMBUST. NUCLEAIRES
ELEKTR., GAS, CAMPF	16	53,2	42,9	41,6	38,2	39,2	44,5	.	45,1	39,4	39,4	ELECTR. GAZ VAPEUR
WASSERGEW. VERTEIL.	17	.	48,2	45,0	41,7	41,8	40,1	43,6	42,9	42,2	42,2	DISTRIBUTION D EAU
ERZBERGBAU	21	.	49,0	44,5	38,7	39,1	45,8	49,6	45,1	42,7	42,7	EXTR. MIN. METALLIC.
EISENERZ UNTER TAGE	211A	-	-	-	-	-	-	44,5	.	40,3	40,3	MINES DE FER FOND
EISENERZ UEBER TAGE	211B	-	-	48,9	44,7	36,5	48,5	.	47,8	45,4	45,4	MINES DE FER JOUF
METALLERZEUGUNG	22	48,7	44,9	39,8	37,0	31,2	43,3	43,6	43,0	38,2	38,2	PROD. DES METAUX
EISEN UND STAHL	22A	49,5	44,5	39,6	37,1	31,5	43,2	43,4	43,0	38,4	38,4	METAUX FERREUX
NE-METALLE	224	47,2	41,5	36,4	30,6	30,6	43,6	44,6	43,0	37,4	37,4	METAUX NON FERREUX
NICHTENERG. MIN. TORF	23	.	45,1	40,4	37,6	35,7	45,4	46,2	45,0	38,9	38,9	AUTRES MIN. - TOURB.
BAUMAT. KERAM. ERDEN	231	.	43,8	41,7	36,7	30,8	45,3	45,6	45,0	36,1	36,1	M. CCNSTR. T. A FEU
AND. MINERAL., TORF	23A	.	46,9	39,5	38,9	43,2	45,5	46,5	45,0	42,1	42,1	TOURBIERES ETC.
BEARB. STEIN. ERD. GLAS	24	47,0	42,9	40,7	36,4	29,4	42,1	41,6	42,4	35,7	35,7	PR. MIN. NON METALL.
ZEMENT	2421	.	46,6	43,3	38,7	33,4	45,0	46,1	44,6	40,0	40,0	CIMENT
GLAS	247	49,2	46,3	41,4	37,1	30,4	42,7	43,9	42,1	37,0	37,0	VERRE
KERAMISCHE ERZEUGN.	248	.	42,6	39,1	33,9	27,9	39,5	38,9	40,2	34,3	34,3	PROD. CERAMIQUE S
CHEMISCHE INDUSTRIE	25	49,1	44,7	39,0	35,6	30,6	42,8	43,6	41,3	36,6	36,6	INDUSTRIE CHIMIQUE
CHEM. GRUNDSTOFFE	25A	47,6	45,8	40,2	35,8	33,6	42,5	42,7	41,8	38,0	38,0	PROD. CHIM. DE BASF
CHEMIEFASERINDUSTRIE	26	.	45,1	39,8	37,3	34,1	43,5	43,6	43,3	38,9	38,9	FIBRES ART. ET SYNT.
METALLERZEUGNISSE	31	51,5	44,4	41,0	35,2	28,0	40,7	42,4	39,4	34,7	34,7	CUVRAGES EN METAUX
GIesserei	311	50,2	48,3	42,0	36,9	29,2	43,2	43,6	42,5	37,1	37,1	FONDRIES
METALLKONSTRUKTION	314	53,5	45,0	40,3	34,5	28,6	39,6	41,6	37,7	34,2	34,2	CONSTR. METALLIQUE
EBM-WAREN	316	51,4	44,6	40,6	35,7	27,7	39,8	42,4	37,7	34,0	34,0	OUTILLAGE A. FINIS
MASCHINENBAU	32	50,7	44,9	41,6	35,9	28,7	42,0	43,8	40,7	35,9	35,9	MACHINES, MAT. MECAN.
LAND. MASCH. U. TRAKT.	321	.	45,1	39,2	33,9	29,0	35,2	40,5	38,1	34,1	34,1	MACH., TRACT. AGRIC.
WERKZEUGMASCHINEN	322	48,9	44,5	41,4	36,0	27,3	41,8	42,5	41,2	35,4	35,4	MACHINES-OUTILS
BUEROMASCH., DV-GER.	33	46,6	43,2	37,6	33,6	29,5	44,8	41,7	45,3	34,1	34,1	MACHINES-OUTILS
ELEKTROTECHNIK	34	51,6	45,2	39,6	34,9	28,7	41,0	43,2	40,0	34,9	34,9	CONSTRUCTION ELECT.
KRAFTWAGEN U.-TEILE	35	53,1	45,3	42,2	35,0	26,3	42,7	44,2	41,3	35,9	35,9	AUTOM., PIECES DET.
KRAFTWAGEN U.-MOTOR	351	43,0	46,5	41,6	34,5	26,1	42,7	45,9	41,1	35,5	35,5	CONSTR. AUTOMOBILES
FAHRZEUGBAU OHNE KFZ	36	53,5	47,7	43,9	38,1	31,6	45,0	45,6	44,3	38,4	38,4	AUTRE MAT. TRANSPORT
SCHIFFBAU	361	.	48,1	45,7	42,0	33,3	44,7	45,6	43,5	41,1	41,1	CONSTR. NAVALE
LUFTFAHRZEUGBAU	364	.	46,4	40,5	34,2	27,8	45,2	47,4	43,6	34,5	34,5	CONSTR. AERONEFS
FEINMECHANIK, OPTIK	37	52,8	43,6	39,5	34,6	28,1	40,4	41,8	39,1	34,0	34,0	INSTR. PRECISION ETC
NAHRUNGS-U. GENUSSM.	41/42	48,2	46,0	40,5	38,3	30,5	43,2	44,0	42,7	36,3	36,3	ALIM. BOISSONS TABAC
NAHRUNGSMITTELGEW.	41A	48,4	46,3	40,0	37,6	29,9	43,4	44,3	42,6	35,9	35,9	PROD. ALIMENTAIRES
FLEISCHVERARB.	412	.	44,9	39,5	36,6	28,7	43,2	41,5	43,9	33,8	33,8	IND. DE LA VIANDE
MILCHVERARBEITUNG	413	.	47,5	43,8	39,7	33,6	43,7	45,0	42,7	38,8	38,8	IND. DU LAIT
BACK -U. SUESSWAREN	41B	49,2	43,7	39,2	36,0	29,7	42,1	43,3	41,0	34,9	34,9	PAIN, PROD. SUCRES
GETRAENKEINDUSTRIE	42A	47,9	44,0	40,5	37,2	30,5	41,7	41,4	41,9	35,4	35,4	BOISSONS
TABAKVERARBEITUNG	429	-	49,4	43,2	48,3	49,6	47,7	49,4	46,9	47,4	47,4	TABAC
TEXTILGEWERBE	43	51,6	45,4	39,5	36,3	29,1	40,8	42,2	37,8	36,0	36,0	INDUSTRIE TEXTILE
WOLLE	431	48,5	44,7	40,4	37,3	30,6	40,9	41,3	39,9	36,5	36,5	INDUSTRIE LAINIERE
BAUMWOLLE	432	49,3	49,0	43,1	39,8	30,3	41,8	41,5	41,4	38,9	38,9	INDUST. COTONNIERE
WIRKEREI, STRICKEREI	436	.	44,4	33,5	32,4	26,7	36,5	38,7	35,1	31,9	31,9	BONNETERIE
LEDERGEWERBE	44	.	45,8	39,8	36,1	28,0	38,7	41,1	35,5	34,8	34,8	INDUSTRIE DU CUIR
GERBEREI	441	.	46,5	39,5	36,3	28,5	39,0	41,8	35,5	35,9	35,9	TANNERIE-MEGISSEPIE
LEDERWAPENHERST.	442	.	42,9	41,1	35,5	27,5	37,7	38,7	36,7	32,5	32,5	ARTICLES EN CUIR
SCHUH-, BEKLEIDUNGSG.	45	43,2	40,1	37,5	33,5	26,3	36,3	37,6	35,0	31,9	31,9	CHAUSS., HABILLEMENT
SCHUHGEWERBE	45A	.	37,1	39,0	34,1	26,8	38,3	39,9	37,1	32,6	32,6	CHAUSSURES
BEKLEIDUNGSGEWEPBE	45B	43,2	41,1	37,3	33,4	26,1	35,7	37,1	34,4	31,7	31,7	HABILLEMENT
BE- U. VERARB. V. HOLZ	46	41,2	42,2	38,6	33,8	26,6	39,0	39,7	38,4	32,4	32,4	BOIS, MEUBLE EN BOIS
HOLZVER. OHNE MOEB.	46A	.	42,5	40,5	35,9	27,9	41,6	41,5	41,2	34,7	34,7	BOIS
HOLZMOEBELHERST.	467	.	43,9	37,0	32,3	25,9	37,3	38,1	36,4	31,0	31,0	MEUBLES EN BOIS
PAPIER, DRUCK. VERLAG	47	47,3	44,8	40,6	37,0	29,8	41,8	42,5	40,4	35,9	35,9	PAPIER IMPR. EDITION
PAPIER-U. PAPPENERZ.	47A	47,7	44,8	41,7	36,9	29,7	41,7	43,0	40,4	36,7	36,7	PAPIER, ART. PAPIER
DRUCKEREI, VERLAGSG.	47B	46,8	44,9	40,0	37,1	29,8	41,8	42,2	40,5	35,4	35,4	IMPRIMERIE, EDITION
GUMMI, KUNSTSTOFFE	48	46,8	45,4	39,7	33,4	27,4	39,0	38,8	39,1	34,1	34,1	CAGUTCHOU, M. PLAST.
GUMMI VERARBEITUNG	481	48,9	46,4	40,4	33,6	28,0	35,8	35,2	41,0	35,2	35,2	CAGUTCHOU
KUNSTSTOFFVERARB.	483	45,4	42,6	38,6	33,1	26,9	37,6	38,2	37,1	32,6	32,6	MATIERES PLASTIQUES
SONST. VERARB. GEW.	49	.	44,7	41,6	35,5	29,5	39,1	39,6	38,7	34,7	34,7	AUTRES IND. MANUF.
BAUGEWERBE	50	51,7	44,7	42,0	38,1	31,6	43,2	41,3	44,8	37,0	37,0	BATIMENT GENIE CIVIL
BAUGEW. OHNE INST.	50A	51,6	44,9	42,4	38,9	32,4	44,2	40,8	47,1	37,8	37,8	BAT. SAUF INSTALL.
BAUINSTALLATION	503	.	42,3	39,9	34,8	28,3	39,7	43,3	37,3	33,7	33,7	INSTALLATION
BERGBAU INSGESAMT	A	.	46,2	42,8	38,4	36,5	45,6	47,1	45,1	40,4	40,4	ENS. EXTRACTIVES
VERARB.Industr. INSG.	B	49,4	44,9	40,3	35,8	29,0	41,4	42,4	40,3	35,7	35,7	ENS. MANUFACTURIERES
BERGB., VERARB., BAUG.	C	49,5	44,9	40,4	36,0	29,3	41,5	42,4	40,6	35,8	35,8	ENS. EXTR., MAN., BAT.

TAB. III/0/2

DURCHSCHNITTLICHE UNTERNEHMENSZUGEHÖRIGKEIT
DER ANGESTELLTEN NACH LEISTUNGSGRUPPEANCIENNETE MOYENNE DES EMPLOYES
PAR QUALIFICATION

M A E N N E R

H O M M E S

INDUSTRIE	N A C E	LEISTUNGSGRUPPE					QUALIFICATION					INDUSTRIE
		1A	1E	2	3	4	5	5A	5B	INSG. ENS.		
KOHLBERGBAU	11	-	-	-	-	-	-	-	-	-	-	EXTR. COMB. SCLICES
STEINK. UNTER TAGE	111A	-	-	-	-	-	-	-	-	-	-	EXTR. HOUILLE FOND
STEINK. UEBER TAGE	111B	-	-	-	-	-	-	-	-	-	-	EXTR. HOUILLE JOUR
KOKEREI	12	.	.	18,9	12,9	13,4	20,7	20,7	20,5	15,6	15,6	CKERIES
ERDOEL-U. ERDGASGEW.	13	.	.	15,9	11,9	10,2	.	.	.	12,7	12,7	EXTR. PETR. GAZ NAT.
MINERALCELVERARB.	14	.	13,9	12,4	10,0	7,0	14,2	14,5	11,5	11,3	11,3	RAFFINAGE DU PETROLE
KERNBRENNSTOFFIND.	15	.	-	-	-	-	-	-	-	-	-	COMBUST. NUCLEAIRES
ELEKTR., GAS, DAMPF	16	#19,2	15,7	16,4	13,2	11,3	.	.	.	13,6	13,6	EXTR. GAZ VAPEUR
WASSERGEH. VERTEIL.	17	.	15,2	16,5	15,1	14,5	11,4	13,1	7,3	14,5	14,5	DISTRIBUTION D EAU
ERZBERGBAU	21	.	14,6	17,4	13,0	9,4	17,3	18,9	17,1	15,0	15,0	EXTR. MIN. METALLIQ.
EISENERZ UNTER TAGE	211A	-	-	20,1	18,3	#9,9	19,8	.	18,2	#20,6	#20,6	MINES DE FER FOND
EISENERZ UEBER TAGE	211B	-	-	20,1	18,3	#9,9	21,0	.	20,6	18,3	18,3	MINES DE FER JOUR
METALLERZEUGUNG	22	13,6	13,7	12,1	9,7	6,6	11,1	12,0	10,3	10,6	10,6	PROD. DES METAUX
EISEN UND STAHL	22A	#15,9	13,8	11,9	9,5	#6,5	10,5	11,7	#9,9	10,6	10,6	METAUX FERREUX
NE-METALLE	224	#9,5	13,3	13,3	10,5	6,9	12,4	13,6	11,6	11,0	11,0	METAUX NON FERREUX
NICHTENERG. MIN. TORF	23	.	#10,1	10,5	9,1	7,3	14,0	12,2	15,2	9,8	9,8	AUTRES MIN. - TOURB.
BAUMAT. KERAM. ERDEN	231	.	.	#9,3	#7,2	#4,7	#11,4	#11,0	#11,8	7,5	7,5	M. CCNSTR. T. A FEU
AND. MINERAL., TORF	23A	.	11,4	11,2	11,7	9,8	15,8	13,2	17,2	11,9	11,9	TOURBIERES ETC.
BEARB. STEIN. ERD. GLAS	24	#17,6	5,3	10,0	8,7	4,9	11,4	9,9	12,4	8,6	8,6	PR. MIN. NON METALL.
ZEMENT	2421	.	14,0	14,4	11,9	8,1	17,4	17,5	17,4	13,3	13,3	CIMENT
GLAS	247	.	11,2	10,6	9,4	#5,1	11,0	#10,9	#10,1	9,2	9,2	VERRE
KERAMISCHE ERZEUGN.	248	.	#8,4	#8,2	#6,6	.	#7,6	#6,1	#9,3	7,1	7,1	PROD. CERAMIQUES
CHEMISCHE INDUSTRIE	25	14,5	11,4	9,6	8,7	8,2	14,0	15,1	10,9	9,9	9,9	INDUSTRIE CHIMIQUE
CH-EM. GRUNDSTOFFE	25A	#11,7	12,3	12,4	10,3	10,5	14,4	15,3	#11,4	11,8	11,8	PROD. CHIM. DE BASE
CHEMIFASERINDUSTRIE	26	.	#11,6	12,1	10,8	#11,2	15,8	16,6	#13,8	12,5	12,5	FIBRES ART. ET SYNT.
METALLERZEUGNISSE	31	15,9	5,9	11,2	7,4	4,1	8,6	9,4	8,0	7,8	7,8	OUVRAGES EN METAUX
GIESSEREI	311	#18,4	14,4	12,6	8,9	#4,9	#10,4	#11,0	#10,0	9,6	9,6	FCNCERIES
METALLKONSTRUKTION	314	#15,9	#8,1	9,2	6,7	#3,7	#6,9	#7,9	#6,0	6,5	6,5	CONSTR. METALLIQUE
EBM-WAREN	316	#17,0	8,6	10,1	7,8	4,5	8,7	#9,6	#7,9	7,7	7,7	OUTILLAGE A. FINIS
MASCHINENBAU	32	#12,7	12,3	11,7	8,7	#4,7	10,4	12,6	8,7	9,1	9,1	MACHINES, MAT. MECAN.
LAND. MASCH. U. TRAKT.	321	.	8,8	8,1	6,5	4,9	8,7	#9,5	#7,6	6,9	6,9	MACH., TRACT. AGRIC.
WERKZEUGMASCHINEN	322	#10,5	11,0	12,5	7,7	4,0	9,2	#11,1	#7,9	8,5	8,5	MACHINES-OUTILS
BUEROMASCH., DV-GER.	33	17,8	14,0	13,0	11,1	11,6	20,8	.	22,6	12,2	12,2	MACHINES DE BUREAU
ELEKTROTECHNIK	34	16,0	10,7	10,1	8,1	#4,3	11,8	#12,5	#11,4	8,4	8,4	CONSTRUCTION ELECT.
KRAFTWAGEN U. -TEILE	35	#15,4	12,9	13,9	5,5	#2,3	#8,5	.	.	8,4	8,4	AUTOM., PIECES DET.
KRAFTWAGEN U.-MOTOR	351	.	15,2	14,1	5,4	8,2	8,2	CCNSTR. AUTOMOBILES
FAHRZEUGBAU OHNE KFZ	36	.	12,5	13,7	10,4	5,9	11,1	10,9	11,2	10,5	10,5	AUTRE MAT. TRANSPORT
SCHIFFBAU	361	.	14,9	18,0	13,5	#6,5	10,6	5,7	#11,3	12,8	12,8	CCNSTR. NAVALE
LUFTFAHRZEUGBAU	364	.	11,5	11,2	6,3	#3,1	#10,3	#12,3	.	7,3	7,3	CONSTR. AERONEFS
FEINMECHANIK, OPTIK	37	#14,1	#8,8	8,3	6,8	4,8	5,9	11,6	8,5	7,4	7,4	INSTR. PRECISION ETC
NAHRUNGS-U. GENUSSM.	41/42	#14,3	8,9	9,2	9,0	5,3	10,2	10,1	10,2	8,1	8,1	ALIM. BOISSONS TABAC
NAHRUNGSMITTELGEW.	41A	#15,2	8,2	7,9	8,3	5,2	9,9	9,9	10,0	7,6	7,6	PROD. ALIMENTAIRES
FLEISCHVERARB.	412	.	6,7	6,7	4,8	8,0	8,0	#8,5	#7,5	6,3	6,3	IND. DE LA VIANDE
MILCHVERARBEITUNG	413	.	#12,0	12,6	10,5	7,7	10,2	#10,7	#9,9	10,1	10,1	IND. DU LAIT
BACK - U. SUESSWAREN	418	13,5	10,0	7,4	6,3	#4,9	8,7	#9,7	#7,8	6,8	6,8	PAIN, PROD. SUCRES
GETRAENKEINDUSTRIE	42A	#12,6	10,0	9,8	8,0	6,0	10,5	#10,3	#11,3	8,3	8,3	BOISSONS
TABAKVERARBEITUNG	429	.	18,4	17,7	19,5	17,8	11,2	#14,0	#9,8	17,7	17,7	TABAC
TEXTILGEWERBE	43	#16,8	5,8	10,2	9,1	6,2	11,1	11,9	#8,9	9,6	9,6	INDUSTRIE TEXTILE
WOLLE	431	#12,5	10,6	#9,7	8,9	#6,3	9,4	#10,1	#7,6	8,8	8,8	INDUSTRIE LAINIERE
BAUMWOLLE	432	#16,1	#12,5	#12,8	12,3	.	13,6	14,0	.	12,5	12,5	INDUSTR. COTONNIERE
WIRKEREI, STRICKEREI	436	.	#8,5	.	#5,5	.	#7,8	#8,4	#7,3	6,6	6,6	CCNNETERIE
LEDERGEWERBE	44	.	#10,2	9,5	7,5	5,1	9,8	11,4	7,8	8,4	8,4	INDUSTRIE DU CUIR
GERBEREI	441	.	#11,2	#9,9	#7,9	.	10,6	12,3	#8,4	9,0	9,0	TANNERIE-MECISSERIE
LEDERWARENHERST.	442	.	5,9	7,7	6,1	5,4	7,0	7,8	6,2	6,4	6,4	ARTICLES EN CUIR
SCHUH-, BEKLEIDUNGSGZ.	45	#6,5	5,6	6,0	4,8	#3,8	5,3	#5,5	#5,1	5,0	5,0	CHAUS., HABILLEMENT
SCHUHGEWERBE	45A	.	.	#6,2	#6,9	.	#5,7	#6,2	#5,1	5,8	5,8	CHAUSSURES
BEKLEIDUNGSGEWERBE	45B	5,1	6,2	#6,0	#4,3	#3,4	#5,1	#5,2	#5,0	4,8	4,8	HABILLEMENT
BE - U. VERARB. V. HOLZ	46	#7,4	#7,9	7,6	6,0	4,0	7,1	#7,3	#6,9	6,1	6,1	BOIS, MEUBLE EN BOIS
HOLZVER. OHNE MOEB.	46A	.	#8,8	#9,2	7,6	#4,8	#7,6	#7,5	#7,3	7,4	7,4	BOIS
HOLZMOEBELHERST.	467	.	#7,1	#6,1	#4,9	#3,5	#6,7	#6,9	#6,5	5,2	5,2	MEUBLES EN BOIS
PAPIER, DRUCK. VERLAG	47	.	11,0	10,0	9,6	6,8	11,9	12,5	#11,0	9,6	9,6	PAPIER IMPR. EDITION
PAPIER-U. PAPPENERZ.	47A	.	11,2	10,4	10,5	#6,6	13,1	#14,0	#12,2	10,4	10,4	PAPIER, ART. PAPIER
DRUCKEREI, VERLAGSGG.	47B	#7,9	10,8	9,8	8,9	6,8	10,6	11,4	.	9,0	9,0	IMPRIMERIE, EDITION
GUMMI, KUNSTSTOFFE	48	#13,2	13,4	11,2	6,9	#5,1	9,2	8,5	9,8	8,6	8,6	CACOUTCHOU, M. PLAST.
GUMMI VERARBEITUNG	481	17,6	16,7	13,1	7,9	#6,7	9,3	#8,6	#10,7	10,0	10,0	CAOUTCHOU
KUNSTSTOFFVERARB.	483	.	#7,2	7,8	5,1	#3,7	5,2	#5,6	#8,6	6,3	6,3	MATIERES PLASTIQUES
SONST. VERARB. GEW.	49	.	#7,5	8,9	7,9	6,2	8,4	#6,4	#10,2	7,7	7,7	AUTRES IND. MANUF.
BAUGEWERBE	50	.	#10,7	11,2	7,8	5,0	#5,1	#11,2	#7,5	8,0	8,0	BATIMENT GENIE CIVIL
BAUGEW. OHNE INST.	50A	.	#10,8	#11,4	#7,9	#5,3	.	.	.	8,2	8,2	BAT. SAUF INSTALL.
BAUINSTALLATION	503	.	#9,7	#9,8	7,4	#4,1	#8,6	#9,4	#8,1	7,0	7,0	INSTALLATION
BERGBAU INSGESAMT	A	.	11,4	14,5	11,3	7,9	15,8	14,1	16,3	12,2	12,2	ENS. EXTRACTIVES
VERARB. INDUSTRIE INSG.	B	14,3	11,1	10,8	8,4	5,2	10,9	11,8	9,7	9,0	9,0	ENS. MANUFACTURIERES
BERGB., VERARB., BAUG.	C	14,3	11,1	10,9	8,4	5,3	10,8	11,8	9,7	9,0	9,0	ENS. EXTR., MAN., BAT.

F R A U E N

F E M M E S

INDUSTRIE	N A C E	LEISTUNGSGRUPPE					QUALIFICATION					INDUSTRIE
		1A	1B	2	3	4	5	5A	5B	INSG. ENS.		
		KOHLBERGBAU	11	-	-	-	-	-	-	-	-	
STEINK. UNTER TAGE	111A	-	-	-	-	-	-	-	-	-	-	EXTR. HOUILLE FCNC
STEINK. UEBER TAGE	111B	-	-	-	-	-	-	-	-	-	-	EXTR. HOUILLE JOUR
KOKEREI	12	-	-	-	15,5	7,3	-	-	-	-	10,3	CCKERIES
ERDOEL-U. ERDGASGEW.	13	-	-	-	-	8,0	-	-	-	-	7,5	EXTR. PETR. GAZ NAT.
MINERALOEL VERARB.	14	-	-	-	12,6	11,3	-	-	-	-	8,8	PAFFINAGE DU PETROLF
KERNBRENNSTOFFIND.	15	-	-	-	-	-	-	-	-	-	-	COMBUST. NUCLEAIRES
ELEKTR., GAS, DAMPF	16	-	-	-	#18,1	13,8	#7,0	-	-	-	11,5	ELECTR. GAZ VAPFUR
WASSERGEW. VERTEIL.	17	-	-	-	-	14,6	9,4	2,5	-	3,1	10,7	DISTRIBUTION C FAU
ERZBERGBAU	21	-	-	-	-	9,1	6,5	-	-	-	7,4	EXTR. MIN. METALLIQ.
EISENERZ UNTER TAGE	211A	-	-	-	-	-	-	-	-	-	-	MINES DE FER FOND
EISENERZ UEBER TAGE	211B	-	-	-	-	-	-	-	-	-	-	MINES DE FER JOUR
METALLERZEUGUNG	22	-	-	-	-	11,7	6,7	-	-	-	8,4	PRCO. DES METAUX
EISEN UND STAHL	22A	-	-	-	-	#12,3	#7,1	-	-	-	#8,9	METAUX FERRFUX
NE-METALLE	224	-	-	-	-	9,9	5,9	-	-	-	7,3	METAUX NON FERREUX
NICHTENERG.-MIN. TORF	23	-	-	-	-	#7,6	#5,0	-	-	-	5,8	AUTRES MIN. - TOURB.
BAUMAT., KERAM., ERDEN	231	-	-	-	-	#6,8	#4,4	-	-	-	#5,2	M. CONSTR. T. A FEL
AND. MINERAL., TORF	23A	-	-	-	-	9,3	9,0	-	-	-	9,2	TOURBIEPES ETC.
BEARB. STEIN., ERD., GLAS	24	-	-	-	-	#8,7	5,1	-	-	-	6,6	PR. MIN. NON METALL.
ZEMENT	2421	-	-	-	-	13,8	8,9	-	-	-	10,2	CIMENT
GLAS	247	-	-	-	-	#10,5	5,5	-	-	-	7,0	VERPE
KERAMISCHE ERZEUGN.	248	-	-	-	-	-	#4,4	-	-	-	#5,5	PRCO. CERAMICUES
CHEMISCHE INDUSTRIE	25	-	-	-	#9,7	11,8	6,0	#18,3	-	-	8,6	INDUSTRIE CHIMIQUE
CHEM. GRUNDSTOFFE	25A	-	-	-	-	#12,3	#6,4	-	-	-	8,5	PRCC. CHIM. DE BASE
CHEMIEFASERINDUSTRIE	26	-	-	-	-	-	12,3	#22,1	-	#21,5	13,4	FIBRES ART. ET SYNT.
METALLERZEUGNISSE	31	-	-	-	#12,2	10,6	4,8	-	-	-	6,6	COUVRAGES EN METAUX
GIESSEREI	311	-	-	-	-	#13,3	#5,8	-	-	-	8,2	FCNDERIES
METALLKONSTRUKTION	314	-	-	-	-	#7,7	#4,3	-	-	-	5,3	CONSTR. METALLIQUE
EBM-WAREN	316	-	-	-	-	#10,5	5,1	-	-	-	6,7	OUTILLAGE A. FINIS
MASCHINENBAU	32	-	-	-	#21,4	11,1	5,0	-	-	-	8,0	MACHINES, MAT. MECAN.
LAND. MASCH. U. TRAKT.	321	-	-	-	-	#7,7	4,5	-	-	-	5,3	MACH., TRACT. AGRIC.
WERKZEUGMASCHINEN	322	-	-	-	-	12,7	4,1	-	-	-	7,7	MACHINES-CUTILS
BUEROMASCH., DV-GER.	33	-	-	-	#14,7	14,7	7,1	-	-	-	9,8	MACHINES DE BUREAU
ELEKTROTECHNIK	34	-	-	-	-	#10,3	5,5	#12,0	-	#12,0	7,3	CONSTRUCTION ELFCT.
KRAFTWAGEN U.-TEILE	35	-	-	-	#21,0	15,0	#4,3	-	-	-	9,1	AUTOM., PIECES DET.
KRAFTWAGEN U.-MOTOR	351	-	-	-	#20,7	#14,6	#3,6	-	-	-	8,4	CONSTR. AUTOMOBILFES
FAHRZEUGBAU OHNE KFZ	36	-	-	-	-	14,5	7,3	-	-	-	9,6	AUTRE MAT. TRANSPORT
SCHIFFBAU	361	-	-	-	-	#18,5	#10,2	-	-	-	12,3	CONSTR. NAVALE
LUFTFAHRZEUGBAU	364	-	-	-	-	13,5	4,8	-	-	-	7,4	CONSTR. AERONEFS
FEINMECHANIK, OPTIK	37	-	-	-	-	9,8	4,2	-	-	-	5,7	INSTR. PRECISION ETC
NAHRUNGS-U. GENUSSM.	41/42	-	-	-	#12,7	12,9	5,3	#8,6	-	-	7,3	ALIM. BOISSONS TABAC
NAHRUNGSMITTELGEW.	41A	-	-	-	#13,9	10,9	5,3	#8,5	-	-	7,0	PRCC. ALIMENTAIRES
FLEISCHVERARB.	412	-	-	-	-	#11,7	5,1	-	-	-	6,0	IND. DE LA VIANDE
MILCHVERARBEITUNG	413	-	-	-	#17,1	#12,7	6,7	-	-	-	8,4	IND. DU LAIT
BACK -U. SUESSWAREN	41B	-	-	-	#11,8	9,9	5,9	#8,1	-	#8,9	7,6	PAIN, PRDD. SUCRES
GETRAENKEINDUSTRIE	42A	-	-	-	-	10,4	5,1	-	-	-	6,2	BOISSONS
TABAKVERARBEITUNG	429	-	-	-	-	28,5	-	-	-	-	26,8	TABAC
TEXTILGEWERBE	43	-	-	-	-	9,9	6,7	#8,4	#9,6	#7,5	7,7	INDUSTRIE TEXTILE
WOLLE	431	-	-	-	-	#10,3	#6,9	-	-	-	8,3	INDUSTRIE LAINIERE
BAUMWOLLE	432	-	-	-	-	#14,9	#8,7	-	-	-	10,8	INDUSTR. COTONNIERE
WIRKEREI, STRICKEREI	436	-	-	-	-	#6,3	#4,5	#7,5	-	-	5,1	RCNNETERIE
LEDERGEWERBE	44	-	-	-	#11,0	9,5	4,9	#9,9	-	#7,7	6,6	INDUSTRIE DU CUIR
GERBEREI	441	-	-	-	-	#11,4	#5,7	-	-	-	7,9	TANNERIE-MEGISSERIE
LEDERWARENHERST.	442	-	-	-	11,4	6,9	4,1	8,9	-	8,3	5,2	ARTICLES EN CUIR
SCHUH-, BEKLEIDUNGSG.	45	-	-	-	#8,2	6,9	4,1	#7,0	#8,7	#5,7	5,3	CHAUSS., HABILLEMENT
SCHUHGEWERBE	45A	-	-	-	-	#6,6	#3,9	-	-	-	4,8	CHAUSSURES
BEKLEIDUNGSGEWERBE	45B	-	-	-	#8,1	#7,1	4,1	#7,1	#8,8	#5,8	5,4	HABILLEMENT
BE- U. VERARB. V. HOLZ	46	-	-	-	-	7,9	4,1	-	-	-	5,2	BOIS, MEUBLE EN BOIS
HOLZVER. OHNE MOEB.	46A	-	-	-	-	#8,8	#4,8	-	-	-	6,1	BOIS
HOLZMOEBELHERST.	467	-	-	-	-	#7,1	3,8	-	-	-	4,6	MEUBLES EN BOIS
PAPIER, DRUCK. VERLAG	47	-	-	-	#9,9	10,1	5,5	-	-	-	7,0	PAPIER IMPR. EDITICN
PAPIER-U. PAPPENERZ.	47A	-	-	-	-	#9,6	#6,5	-	-	-	7,7	PAPIER, ART. PAPIER
DRUCKEREI, VERLAGSG.	47B	-	-	-	#9,2	10,4	5,1	-	-	-	6,7	IMPRIMERIE, ECITION
GUMMI, KUNSTSTOFFE	48	-	-	-	#13,6	10,0	5,1	#12,1	-	-	7,1	CACUTCHOU, M. PLAST.
GUMMI-VERARBEITUNG	481	-	-	-	#16,1	#12,4	#5,9	#15,0	-	-	8,6	CACUTCHOU
KUNSTSTOFFVERARB.	483	-	-	-	#10,3	7,9	4,4	-	-	-	5,8	MATIERES PLASTIQUES
SONST. VERARB. GEW.	49	-	-	-	-	#8,4	5,4	-	-	-	6,6	AUTRES IND. MANUF.
BAUGEWERBE	50	-	-	-	-	#10,2	5,5	-	-	-	6,8	BATIMENT GENIE CIVIL
BAUGEW. OHNE INST.	50A	-	-	-	-	-	#5,7	-	-	-	#7,1	BAT. SAUF INSTALL.
BAUINSTALLATION	503	-	-	-	-	-	#4,3	-	-	-	#5,7	INSTALLATION
BERGBAU INSGESAMT	A	-	-	-	7,9	5,4	-	-	-	-	6,2	ENS. EXTRACTIVES
VERARB.Industr. INSG.	B	-	#10,7	12,1	10,9	5,4	9,8	10,2	9,6	7,4	7,4	ENS. MANUFACTURIERES
BERGB., VERARB., BAUG.	C	-	#10,7	12,2	10,9	5,4	9,8	10,0	9,6	7,4	7,4	ENS. EXTR., MAN., BAT.

TAB. III/D/2

(FORTSETZUNG)

(SUITE)

I N S G E S A M T

E N S E M B L E

INDUSTRIE	N A C E	LEISTUNGSGRUPPE					QUALIFICATION				INDUSTRIE
		1A	1B	2	3	4	5	5A	5B	INSG. ENS.	
		KOHLBERGBAU	11	-	-	-	-	-	-	-	
STEINK. UNTER TAGE	111A	-	-	-	-	-	-	-	-	-	EXTR. HOUILLE FOND
STEINK. UEBER TAGE	111B	-	-	-	-	-	-	-	-	-	EXTR. HOUILLE JCUR
KOKEREI	12	.	.	19,1	13,2	11,3	20,7	20,7	20,5	15,0	COKERIES
ERDOEL-U. ERGASGEW.	13	.	.	15,9	11,7	9,4	.	.	.	12,4	EXTR. PETR. GAZ NAT.
MINERALOELVERARB.	14	.	13,8	12,4	10,1	6,6	14,2	14,5	11,5	11,1	RAFFINAGE DU PETROLE
KERNBRENSTOFFIND.	15	.	.	-	-	-	-	-	-	-	COMBUST. NUCLEAIRES
ELEKTR.-GAS, DAMPF	16	#19,2	15,5	16,5	13,3	10,4	.	.	.	13,2	ELECTR. GAZ VAPEUR
WASSERGEW. VERTEIL.	17	.	15,2	16,4	15,1	13,8	10,5	13,0	6,5	14,2	DISTRIBUTION C EAU
ERZBERGBAU	21	.	14,6	17,4	12,6	8,6	17,3	18,9	17,1	14,4	EXTR. MIN. METALLIQ.
EISENERZ UNTER TAGE	211A	-	19,8	.	18,2	#20,6	MINES DE FER FOND
EISENERZ UEBER TAGE	211B	-	.	20,1	18,4	10,7	21,0	.	20,6	18,1	MINES DE FER JOUR
METALLERZEUGUNG	22	13,6	12,5	12,1	9,9	6,7	11,1	12,0	10,3	10,3	PROD. DES METAUX
EISEN UND STAHL	22A	#15,9	13,6	12,0	9,8	6,8	10,5	11,7	#9,9	10,4	METAUX FERREUX
NE-METALLE	224	#9,5	12,2	13,2	10,4	6,4	12,3	13,6	11,6	10,2	METAUX NON FERREUX
NICHTENERG. MIN. TORF	23	.	#10,3	10,6	8,9	6,6	13,9	12,0	15,2	9,2	AUTRES MIN. - TOURB.
BAUMAT. KERAM. ERDEN	231	.	.	#9,6	7,2	4,6	#11,3	#10,7	#11,8	7,0	M. CNSTR. T. A FEU
AND. MINERAL. TORF	23A	.	11,4	11,2	11,4	9,7	15,8	13,2	17,2	11,8	TOURBIERES ETC.
BEARB. STEIN. ERD. GLAS	24	#17,6	9,3	10,3	8,7	5,0	11,3	9,6	12,4	8,1	PR. MIN. NON METALL.
ZEMENT	2421	.	14,0	14,4	12,1	8,3	17,4	17,5	17,3	13,0	CIMENT
GLAS	247	.	11,5	10,6	9,5	5,3	11,1	#12,9	#10,2	8,7	VERRE
KERAMISCHE ERZEUGN.	248	.	#8,4	#8,4	#6,7	#4,7	#7,4	#6,1	#9,0	6,6	PROD. CERAMICUES
CHEMISCHE INDUSTRIE	25	14,6	11,4	9,6	9,4	6,8	14,4	15,2	12,4	9,6	INDUSTRIE CHIMIQUE
CHEM. GRUNDSTOFFE	25A	#12,2	13,2	12,4	10,5	8,4	14,4	15,3	#11,8	11,4	PROD. CHIM. DE BASE
CHEMIFASERINDUSTRIE	26	.	#11,6	12,0	11,0	12,0	16,4	16,5	#15,4	12,7	FIBRES ART. ET SYNT.
METALLERZEUGNISSE	31	15,9	10,0	11,2	8,0	4,5	8,7	9,4	8,0	7,5	OUVRAGES EN METAUX
GIesserei	311	#18,4	14,5	12,5	9,6	5,4	#10,3	#11,0	#9,9	9,3	FOURNEAUX
METALLKONSTRUKTION	314	#15,9	#8,2	9,3	6,8	4,0	#6,9	#7,9	#5,9	6,3	CNSTR. METALLIQUE
EBM-WAREN	316	#17,0	5,1	10,3	8,4	4,8	8,8	#9,7	#8,1	7,4	OUTILLAGE A. FINIS
MASCHINENBAU	32	#12,9	12,3	12,5	9,1	4,9	10,3	12,8	8,6	8,8	MACHINES, MAT. MECAN.
LAND. MASCH. U. TRAKT.	321	.	6,7	8,1	6,7	4,7	8,7	#9,9	#7,6	6,6	MACH., TRACT. AGRIC.
WERKZEUGMASCHINEN	322	#10,5	10,8	12,7	8,7	4,1	9,0	#11,1	#7,7	8,3	MACHINES-OUTILS
BUEROMASCH., DV-GER.	33	17,8	13,9	13,1	11,7	8,4	20,8	.	22,6	11,6	MACHINES DE BUREAU
ELEKTROTECHNIK	34	15,8	10,6	10,3	8,5	5,0	11,8	#12,5	11,4	8,2	CONSTRUCTION ELECT.
KRAFTWAGEN U.-TEILE	35	#15,4	13,0	14,3	7,2	#3,5	#8,9	.	.	8,5	AUTOM., PIECES DET.
KRAFTWAGEN U.-MOTOR	351	.	15,3	14,4	7,0	#2,8	.	.	.	8,2	CNSTR. AUTOMOBILES
FAHRZEUGBAU OHNE KFZ	36	.	12,5	13,9	11,0	6,6	11,1	10,9	11,2	10,3	AUTRE MAT. TRANSPORT
SCHIFFBAU	361	.	14,9	18,0	13,9	8,2	10,6	9,7	#11,3	12,7	CNSTR. NAVALE
LUFTFAHRZEUGBAU	364	.	11,5	11,3	7,1	3,8	#10,3	#12,3	.	7,3	CNSTR. AERONEFS
FEINMECHANIK, OPTIK	37	#14,1	#9,1	8,5	7,5	4,5	5,8	11,3	8,6	6,9	INSTR. PRECISION ETC
NAHRUNGS-U. GENUSSM.	41/42	#14,3	8,9	9,5	9,9	5,3	10,0	10,1	10,0	7,9	ALIM. BOISSONS TABAC
NAHRUNGSMITTELGEW.	41A	#15,2	8,2	8,4	8,9	5,3	9,8	9,9	9,7	7,4	PROD. ALIMENTAIRES
FLEISCHVERARB.	412	.	6,7	6,7	7,7	5,0	7,8	#8,5	#7,4	6,2	IND. DE LA VIANDE
MILCHVERARBEITUNG	413	.	#12,0	12,8	10,9	7,2	10,4	11,0	#10,0	9,7	IND. DU LAIT
BACK -U. SUESSWAREN	41B	13,5	10,2	8,2	7,7	5,5	8,6	#9,2	#8,0	7,1	PAIN, PROD. SUCRES
GETRAENKEINDUSTRIE	42A	#12,6	9,9	9,7	8,5	5,5	10,8	#10,2	#11,3	7,6	BOISSONS
TABAKVERARBEITUNG	429	-	18,4	17,3	23,3	17,8	11,5	#14,6	#9,8	19,9	TABAC
TEXTILGEBIET	43	#16,8	5,8	9,5	9,3	6,6	10,7	11,8	8,6	8,9	INDUSTRIE TEXTILE
WOLLE	431	#12,5	10,4	#9,8	9,2	6,6	9,5	#10,1	#7,9	8,7	INDUSTRIE LAINIERE
BAUMWOLLE	432	#16,1	#12,6	#12,9	12,9	#8,2	13,7	14,0	.	12,0	INDUST. COTONNIERE
WIRKEREI, STRICKEREI	436	.	#8,6	.	#6,1	#4,5	7,7	#8,4	#7,1	5,8	BONNETERIE
LEDERGEWERBE	44	.	#10,3	9,7	8,2	4,9	9,8	11,5	7,8	7,7	INDUSTRIE DU CUIR
GERBEREI	441	.	#11,2	10,0	8,9	5,4	10,6	#12,5	#8,3	8,7	TANNERIE-MEGISSERIE
LEDERWARENERST.	442	.	5,9	8,4	6,5	4,4	7,4	8,2	6,6	5,8	ARTICLES EN CUIR
SCHUH-, BEKLEIDUNGSG.	45	#6,5	5,5	6,5	5,7	4,0	6,0	6,7	5,4	5,2	CHAUSS., HABILLEMENT
SCHUHGEWERBE	45A	.	.	#6,6	#6,8	#4,0	#5,7	#6,7	#4,9	5,4	CHAUSSURES
BEKLEIDUNGSGEWERBE	45B	5,1	6,1	6,5	5,4	4,0	6,1	#6,7	#5,5	5,1	HABILLEMENT
BE- U. VERARB. V. HOLZ	46	#7,4	#8,1	7,8	6,5	4,1	6,9	#7,1	#6,8	5,8	BOIS, MEUBLE EN BCIS
HOLZVER. OHNE MOEB.	46A	.	#7,4	#9,4	7,9	4,8	#7,7	#8,0	#7,4	7,0	BOIS
HOLZMOEBELHERST.	467	.	#7,4	#6,4	5,5	3,7	#6,3	#6,4	#6,2	5,0	MEUBLES EN BCIS
PAPIER, DRUCK. VERLAG	47	.	10,9	10,0	9,7	6,0	11,9	12,5	#11,0	8,7	PAPIER IMPR. EDITION
PAPIER-U. PAPPENERZ.	47A	.	11,1	10,6	10,4	6,6	13,0	#14,0	#12,1	9,7	PAPIER, ART. PAPIER
DRUCKEREI, VERLAGSG.	47B	#7,9	10,7	9,7	9,3	5,7	10,6	#11,4	.	8,1	IMPRIMERIE, EDITION
GUMMI, KUNSTSTOFFE	48	#13,8	12,7	11,4	7,6	5,1	9,5	9,2	10,0	8,1	CACUTCHOU, M. PLAST.
GUMMI VERARBEITUNG	481	18,8	17,0	13,4	8,7	6,1	5,8	#5,1	#11,1	9,6	CACUTCHOU
KUNSTSTOFFVERARB.	483	.	#7,3	8,1	6,0	4,2	9,1	#9,6	#8,7	6,1	MATIERES PLASTIQUES
SONST. VERARB. GEW.	49	.	#7,5	9,2	8,1	5,7	8,7	#6,7	#10,3	7,3	AUTRES IND. MANUF.
BAUGEWERBE	50	.	#10,7	11,3	8,1	5,2	#9,0	#11,0	#7,5	7,7	BATIMENT GENIE CIVIL
BAUGEW. OHNE INST.	50A	.	#10,9	#11,6	8,2	#5,4	.	.	.	8,0	BAT. SAUF INSTALL.
BAUINSTALLATION	503	.	#9,2	#9,9	7,6	4,2	#8,6	#9,4	#8,1	6,8	INSTALLATION
BERGBAU INSGESAMT	A	.	11,5	14,5	11,0	7,1	15,7	14,0	16,3	11,5	ENS. EXTRACTIVES
VERARB. INDUSTR. INSG.	B	14,3	11,1	10,9	8,9	5,4	10,8	11,7	9,7	8,6	ENS. MANUFACTURIERES
BERGB. VERARB. BAUG.	C	14,4	11,1	11,0	8,9	5,4	10,7	11,7	9,7	8,5	ENS. EXTR., MAN., BAT.

DURCHSCHNITTLICHER PROZENTSATZ DER
ARBEITNEHMERBEITRÄGE ZUR SOZIALVERSICHERUNG
NACH LEISTUNGSGRUPPE (ANGESTELLTE)

POURCENTAGE MOYEN DES COTISATIONS DE SECURITE
SOCIALE DES EMPLOYES PAR QUALIFICATION

M A E N N E R

H O M M E S

INDUSTRIE	N A C E	LEISTUNGSGRUPPE					QUALIFICATION					INDUSTRIE
		1A	1B	2	3	4	5	5A	5B	INSG. ENS.		
KOHLENBERGBAU	11	-	-	.	.	-	-	-	-	-	-	EXTR. COMB. SCLICES
STEINK. UNTER TAGE	111A	-	-	-	-	-	-	-	-	-	-	EXTR. HOUILLE FOND
STEINK. UEBER TAGE	111B	-	-	-	-	-	-	-	-	-	-	EXTR. HOUILLE JCUR
KOKEREI	12	-	.	7,0	6,9	6,9	6,9	6,9	6,9	6,9	6,9	COKERIES
ERDOEL-U. ERDGASGEW.	13	-	.	7,0	7,0	6,8	.	.	.	7,0	7,0	EXTR. PETR. GAZ NAT.
MINERALOELVERARB.	14	-	6,1	7,2	6,9	6,7	7,3	7,4	6,9	7,0	7,0	RAFFINAGE DU PETRCLF
KERNBRENNSTOFFIND.	15	-	-	-	-	-	-	-	-	-	-	COMBUST. NUCLEAIRES
ELEKTR. GAS, DAMPF	16	-	4,9	4,4	4,6	4,8	6,8	.	6,8	4,6	4,6	ELECTR. GAZ VAPEUR
WASSERGEW. VERTEIL.	17	-	9,1	8,7	9,1	7,1	6,4	4,7	10,7	7,9	7,9	DISTRIBUTION D EAU
ERZBERGBAU	21	-	5,9	7,2	7,1	7,1	7,1	6,8	7,2	7,1	7,1	EXTR. MIN. METALLIO.
EISENERZ UNTER TAGE	211A	-	7,5	.	7,8	7,4	7,4	MINES DE FER FOND
EISENERZ UEBER TAGE	211B	-	.	7,1	7,6	7,0	6,5	.	6,5	6,9	6,9	MINES DE FER JOUR
METALLERZEUGUNG	22	-	6,4	7,8	7,4	7,3	7,3	7,2	7,5	7,5	7,5	PROC. DES METAUX
EISEN UND STAHL	22A	-	6,4	7,8	7,4	7,2	7,4	7,2	7,6	7,5	7,5	METAUX FERREUX
NE-METALLE	224	-	6,6	8,0	7,6	7,4	7,2	7,2	7,2	7,5	7,5	METAUX NON FERREUX
NICHTENERG. MIN. TORF	23	-	6,4	8,0	7,5	7,7	7,1	7,1	7,1	7,5	7,5	AUTRES MIN. - TOURB.
BAUMAT.-KERAM.ERDEN	231	-	6,8	7,9	7,4	7,1	7,2	7,8	6,8	7,3	7,3	M. CCNSTR. T. A FEU
AND. MINERAL., TORF	23A	-	5,9	8,1	7,7	8,2	7,0	6,6	7,2	7,8	7,8	TOURBIEPES ETC.
BEARB. STEIN. ERD. GLAS	24	-	6,3	7,1	7,1	6,9	7,4	7,4	7,3	7,1	7,1	PR. MIN. NON METALL.
ZEMENT	2421	-	5,5	6,7	6,8	6,7	6,6	6,6	6,6	6,7	6,7	CIMENT
GLAS	247	-	6,6	7,5	7,5	7,6	7,5	7,5	8,0	7,6	7,6	VERRE
KERAMISCHE ERZEUGN.	248	-	6,6	6,9	7,1	7,0	7,2	6,8	7,7	7,0	7,0	PROC. CERAMIQUES
CHEMISCHE INDUSTRIE	25	-	6,6	7,5	7,9	7,9	6,9	7,0	6,8	7,6	7,6	INDUSTRIE CHIMIQUE
CHEM. GRUNDSTOFFE	25A	-	6,8	7,7	7,5	7,6	7,1	7,2	6,8	7,4	7,4	PROC. CHIM. DE BASE
CHEMIEFASERINDUSTRIE	26	-	5,7	7,0	7,0	6,8	6,9	6,9	6,8	6,9	6,9	FIBRES ART. ET SYNT.
METALLERZEUGNISSE	31	-	6,3	7,3	7,4	7,5	7,1	7,1	7,1	7,3	7,3	OUVRAGES EN METAUX
GIESSEREI	311	-	6,0	7,2	7,2	7,0	7,2	7,2	7,1	7,1	7,1	FOUNDERIES
METALLKONSTRUKTION	314	-	6,6	7,2	7,4	7,8	6,9	7,1	6,6	7,3	7,3	CONSTR. METALLIQUE
EBM-WAREN	316	-	6,4	7,5	7,5	7,5	7,3	7,1	7,5	7,4	7,4	OUTILLAGE A. FINIS
MASCHINENBAU	32	-	6,1	7,1	7,0	7,0	7,1	7,1	7,1	7,0	7,0	MACHINES, MAT. MECAN.
LAND. MASCH. U. TRAKT.	321	-	7,6	7,6	7,5	7,4	7,3	7,2	7,4	7,5	7,5	MACH. TFACT. AGRIC.
WERKZEUGMASCHINEN	322	-	5,9	7,1	7,0	7,0	7,0	7,1	6,9	7,0	7,0	MACHINES-OUTILS
BUEROMASCH., DV-GER.	33	-	4,8	7,0	6,8	6,9	6,4	5,5	6,5	6,8	6,8	MACHINES DE BUREAU
ELEKTROTECHNIK	34	-	5,8	7,4	7,1	7,1	7,3	7,5	7,2	7,1	7,1	CONSTRUCTION ELECT.
KRAFTWAGEN U.-TEILE	35	-	6,5	7,1	6,9	6,8	6,6	6,6	6,5	6,9	6,9	AUTCM. PIECES ECT.
KRAFTWAGEN U.-MOTOR	351	-	5,7	6,7	6,7	6,7	6,5	6,4	6,6	6,7	6,7	CONSTR. AUTOMOBILES
FAHRZEUGBAU OHNE KFZ	36	-	6,3	7,5	7,1	7,1	6,5	7,0	6,7	7,1	7,1	AUTRE MAT. TRANSPCRT
SCHIFFBAU	361	-	6,2	6,3	6,3	6,5	6,7	6,6	6,8	6,4	6,4	CCNSTR. NAVALE
LUFTFAHRZEUGBAU	364	-	7,2	8,7	8,2	7,8	6,7	7,0	6,6	8,2	8,2	CONSTR. AERONEFS
FEINMECHANIK, OPTIK	37	-	6,3	7,4	7,0	6,9	7,3	7,5	7,1	7,1	7,1	INSTR. PRECISION ETC
NAHRUNGS-U. GENUSSM.	41/42	-	6,2	7,0	7,1	7,0	7,1	7,2	7,0	7,0	7,0	ALIM. BOISSONS TABAC
NAHRUNGSMITTELGEW.	41A	-	6,1	7,0	7,1	6,9	7,1	7,3	6,9	6,9	6,9	PROC. ALIMENTAIRES
FLEISCHVERARB.	412	-	6,5	6,9	6,8	7,0	8,1	7,5	8,1	7,0	7,0	IND. DE LA VIANCE
MILCHVERARBEITUNG	413	-	7,0	7,0	6,8	6,9	7,0	7,0	6,9	6,9	6,9	IND. DU LAIT
BACK -U. SUESSWAREN	41B	-	6,7	7,0	7,3	6,7	6,8	7,0	6,6	7,0	7,0	PAIN, PROD. SUCRES
GETRAENKEINDUSTRIE	42A	-	6,6	7,1	7,1	7,1	6,8	6,8	6,9	7,0	7,0	BOISSONS
TABAKVERARBEITUNG	429	-	6,4	6,4	6,4	6,9	7,9	6,8	8,4	6,6	6,6	TABAC
TEXTILGEWERBE	43	-	6,7	7,4	7,3	7,4	7,3	7,4	7,2	7,3	7,3	INDUSTRIE TEXTILE
WOLLE	431	-	6,0	7,0	7,2	7,1	7,0	7,0	6,8	7,0	7,0	INDUSTRIE LAINIERE
BAUMWOLLE	432	-	6,2	7,6	7,6	7,7	7,4	7,4	7,9	7,6	7,6	INDUSR. COTONNIERE
WIRKEREI, STRICKEREI	436	-	5,9	7,0	7,0	7,5	7,2	7,3	7,1	7,1	7,1	BCNNETERIE
LEDERGEWERBE	44	-	7,5	7,6	7,3	7,0	7,5	7,6	7,2	7,4	7,4	INDUSTRIE DU CUIR
GERBEREI	441	-	7,8	7,8	7,4	6,8	7,6	7,8	7,4	7,5	7,5	TANNERIE-MECISSERIE
LEDERWARENHERST.	442	-	6,3	7,0	7,0	7,2	7,0	7,1	6,9	7,0	7,0	ARTICLES EN CUIR
SCHUH-, BEKLEIDUNGSGG.	45	-	6,7	7,9	7,4	7,1	7,5	7,5	7,5	7,4	7,4	CHAUSS., HABILLEMENT
SCHUHGEWERBE	45A	-	6,9	8,6	7,4	7,3	7,6	7,4	7,8	7,7	7,7	CHAUSSURES
BEKLEIDUNGSGEWERBE	45B	-	6,0	7,7	7,3	7,1	7,4	7,5	7,3	7,3	7,3	HABILLEMENT
BE- U. VERARB. V. HOLZ	46	-	6,7	7,4	7,6	7,3	7,3	7,0	7,6	7,4	7,4	BOIS, MEUBLE EN BOIS
HOLZVER. OHNE MOEB.	46A	-	6,8	7,5	7,4	7,2	7,1	7,1	7,0	7,3	7,3	BOIS
HOLZMOEBELHERST.	467	-	6,6	7,3	7,8	7,3	7,5	7,0	8,0	7,5	7,5	MEUBLES EN BOIS
PAPIER, DRUCK. VERLAG	47	-	6,6	7,4	7,1	6,9	7,0	7,0	7,0	7,1	7,1	PAPIER IMPR. EDITION
PAPIER-U. PAPPENERZ.	47A	-	6,2	6,9	6,9	6,9	7,0	7,2	6,8	6,9	6,9	PAPIER, ART. PAPIER
DRUCKEREI, VERLAGSGG.	47B	-	6,8	7,7	7,2	7,0	7,0	6,9	7,4	7,2	7,2	IMPRIMERIE, EDITION
GUMMI, KUNSTSTOFFE	48	-	6,0	8,0	7,8	7,4	7,8	8,1	7,3	7,7	7,7	CACUTCHOUC, M. PLAST.
GUMMI-VERARBEITUNG	481	-	5,8	8,2	8,0	7,5	8,0	8,3	7,5	7,8	7,8	CAOUTCHOUC
KUNSTSTOFFVERARB.	483	-	6,4	7,7	7,6	7,3	7,4	7,7	7,1	7,5	7,5	MATIERES PLASTIQUES
SONST. VERARB. GEW.	49	-	6,6	7,1	7,4	7,6	6,5	7,0	6,8	7,2	7,2	AUTRES IND. MANUF.
BAUGEWERBE	50	-	7,2	7,4	7,5	7,4	6,4	7,2	5,8	7,3	7,3	BATIMENT GENIE CIVIL
BAUGEW. OHNE INST.	50A	-	7,3	7,4	7,6	7,5	6,2	7,3	5,4	7,4	7,4	BAT. SAUF INSTALL.
BAUINSTALLATION	503	-	6,7	7,7	7,3	7,0	7,0	6,9	7,1	7,2	7,2	INSTALLATION
BERGBAU INSGESAMT	A	-	6,2	7,3	7,0	7,5	7,1	7,0	7,1	7,2	7,2	ENS. EXTRACTIVES
VERARB. INDUSTRIE INSG.	B	-	6,3	7,4	7,3	7,2	7,2	7,2	7,1	7,2	7,2	ENS. MANUFACTURIERES
BERGB., VERARB., BAUG.	C	-	6,3	7,4	7,3	7,2	7,1	7,2	7,1	7,2	7,2	ENS. EXTR., MAN., BAT.

TAB. III/D/3

(FORTSETZUNG)

(SUITE)

F R A U E N

F E M M E S

INDUSTRIE	N A C E	LEISTUNGSGRUPPE								QUALIFICATION		INDUSTRIE
		1A	1E	2	3	4	5	5A	5B	INSG.	ENS.	
KOHLBERGBAU	11	-	-	-	-	-	-	-	-	-	-	EXTR. COMB. SOLICES
STEINK. UNTER TAGE	111A	-	-	-	-	-	-	-	-	-	-	EXTR. HOUILLE FCND
STEINK. UEBER TAGE	111B	-	-	-	-	-	-	-	-	-	-	EXTR. HOUILLE JCUR
KOKEREI	12	-	-	-	6,9	6,9	-	-	-	-	6,9	COKERIES
ERDOEL-U. ERDGASGEW.	13	-	-	-	-	6,5	-	-	-	-	7,7	EXTR. PETR. GAZ NAT.
MINERALOELVERARB.	14	-	-	7,5	7,4	6,6	-	-	-	-	7,0	RAFFINAGE DU PETROLE
KERNBRENNSTOFFIND.	15	-	-	-	-	-	-	-	-	-	-	COMBUST. NUCLEAIRES
ELEKTR., GAS, DAMPF	16	-	-	4,3	4,8	4,9	-	-	-	-	4,8	ELECTR. GAZ VAPEUR
WASSERGEW. VERTEIL.	17	-	-	-	5,5	7,6	2,4	-	-	2,2	7,9	DISTRIBUTION C EAU
ERZBERGBAU	21	-	-	-	6,9	7,1	-	-	-	-	7,0	EXTR. MIN. METALLIQ.
EISENERZ UNTER TAGE	211A	-	-	-	-	-	-	-	-	-	-	MINES DE FER FOND
EISENERZ UEBER TAGE	211B	-	-	-	-	-	-	-	-	-	-	MINES DE FER JOUR
METALLERZEUGUNG	22	-	-	7,8	7,6	7,3	-	-	-	-	7,4	PROD. DES METAUX
EISEN UND STAHL	22A	-	-	-	7,4	7,2	-	-	-	-	7,3	METAUX FERREUX
NE-METALLE	224	-	-	7,5	8,1	7,6	-	-	-	-	7,7	METAUX NON FERREUX
NICHTENERG. MIN. TORF	23	-	-	-	7,0	7,5	-	-	-	-	7,4	AUTRES MIN. - TOURB.
BAUMAT., KERAM., ERDEN	231	-	-	-	7,0	7,5	-	-	-	-	7,5	M. CCNSTP. T. A FEU
AND. MINERAL., TORF	23A	-	-	-	7,0	7,1	-	-	-	-	7,1	TOURBIERES ETC.
BEARB. STEIN., ERD., GLAS	24	-	-	6,9	6,9	7,0	6,5	-	-	5,3	7,0	PR. MIN. NON METALL.
ZEMENT	2421	-	-	-	7,2	6,8	-	-	-	-	6,9	CIMENT
GLAS	247	-	-	6,7	8,0	7,0	-	-	-	-	7,2	VERRE
KERAMISCHE ERZEUGN.	248	-	-	6,9	6,9	7,0	-	-	-	-	7,0	PROD. CERAMIQUES
CHEMISCHE INDUSTRIE	25	-	7,3	7,1	7,6	7,3	7,4	-	-	-	7,4	INDUSTRIE CHIMIQUE
CHEM. GRUNDSTOFFE	25A	-	-	-	8,0	7,6	-	-	-	-	7,7	PROD. CHIM. DE BASE
CHEMIEFASERINDUSTRIE	26	-	-	-	7,0	7,0	7,0	-	-	7,1	7,0	FIBRES ART. ET SYNT.
METALLERZEUGNISSE	31	-	6,7	7,2	7,1	7,1	6,5	-	-	6,7	7,1	CUVRAGES EN METAUX
GIESSEREI	311	-	-	6,9	7,0	6,9	-	-	-	-	6,9	FONDERIES
METALLKCNSTRUKTION	314	-	-	6,7	7,0	7,0	-	-	-	-	7,0	CCNSTR. METALLIQUE
EBM-WAREN	316	-	-	7,8	7,2	7,2	7,0	-	-	6,8	7,2	OUTILLAGE A. FINIS
MASCHINENBAU	32	-	6,8	7,8	7,0	7,0	-	-	-	-	7,1	MACHINES, MAT. MECAN.
LAND. MASCH. U. TRAKT.	321	-	-	7,5	7,2	7,0	-	-	-	-	7,1	MACH., TRACT. AGRIC.
WERKZEUGMASCHINEN	322	-	-	8,2	7,0	7,0	-	-	-	-	7,0	MACHINES-OUTILS
BUERGMASCH., DV-GER.	33	-	-	6,9	6,9	7,0	-	-	-	-	7,0	MACHINES DE BUREAU
ELEKTROTECHNIK	34	-	-	7,9	7,1	7,1	6,5	-	-	6,5	7,2	CONSTRUCTION ELECT.
KRAFTWAGEN U.-TEILE	35	-	-	7,2	6,9	6,8	-	-	-	-	6,9	AUTOM., PIECES DET.
KRAFTWAGEN U.-MOTOR	351	-	-	6,8	6,5	6,8	-	-	-	-	6,8	CCNSTR. AUTOMOBILES
FAHRZEUGBAU OHNE KFZ	36	-	-	6,9	7,1	6,7	-	-	-	-	6,8	AUTRE MAT. TRANSPORT
SCHIFFBAU	361	-	-	6,8	5,7	5,8	-	-	-	-	5,8	CONSTR. NAVALE
LUFTFAHRZEUGBAU	364	-	-	6,9	7,9	7,2	-	-	-	-	7,4	CCNSTR. AERONEFS
FEINMECHANIK, OPTIK	37	-	-	7,0	7,1	7,1	7,4	7,3	-	-	7,1	INSTR. PRECISION ETC
NAHRUNGS-U. GENUSSM.	41/42	-	-	8,2	7,1	7,1	7,4	-	-	7,0	7,2	ALIM. BOISSONS TABAC
NAHRUNGSMITTELGEW.	41A	-	-	7,9	7,0	7,0	7,4	-	-	6,5	7,0	PRCD. ALIMENTAIRES
FLEISCHVERARB.	412	-	-	7,8	7,1	7,1	-	-	-	-	7,1	IND. DE LA VIANDE
MILCHVERARBEITUNG	413	-	-	7,1	6,5	7,5	-	-	-	-	7,6	IND. DU LAIT
BACK- U. SUESSWAREN	41B	-	-	7,1	7,0	6,9	6,9	6,9	6,9	6,8	6,9	PAIN, PROD. SUCRES
GETRAENKEINDUSTRIE	42A	-	-	8,9	7,9	7,5	-	-	-	-	7,6	BOISSONS
TABAKVERARBEITUNG	429	-	-	-	6,1	7,9	-	-	-	-	6,4	TABAC
TEXTILGEWERBE	43	-	6,2	6,9	7,4	7,3	7,1	6,5	-	7,2	7,3	INDUSTRIE TEXTILE
WOLLE	431	-	-	6,7	7,3	7,1	6,9	-	-	-	7,1	INDUSTRIE LAINIERE
BAUMWOLLE	432	-	-	6,4	8,0	7,6	6,8	-	-	-	7,6	INDUSTR. COTONNIERE
WIRKEREI, STRICKEREI	436	-	-	6,9	7,0	7,1	7,1	6,9	-	7,2	7,0	BONNETERIE
LEDERGEWEPBE	44	-	-	7,3	7,4	7,1	6,6	6,4	6,8	6,8	7,2	INDUSTRIE DU CUIP
GERBEREI	441	-	-	7,3	7,5	7,2	-	-	-	-	7,3	TANNERIE-MEGISSERIE
LEDERWAPENHERST.	442	-	-	7,2	7,3	6,9	6,5	6,3	-	6,8	7,0	ARTICLES EN CUIR
SCHUH-, BEKLEIDUNGSG.	45	-	7,9	7,3	7,3	7,0	7,2	7,4	7,1	7,1	7,1	CHAUSS., HABILLEMENT
SCHUHGEWERBE	45A	-	-	7,4	6,7	7,1	7,2	6,9	7,4	7,0	7,0	CHAUSSURES
BEKLEIDUNGSGEWERBE	45B	-	7,9	7,3	7,5	7,0	7,3	7,4	7,1	7,2	7,2	HABILLEMENT
BE- U. VERARB. V. HOLZ	46	-	7,1	6,9	7,3	7,1	6,9	6,9	6,8	6,8	7,1	BOIS, MEUBLE EN BCIS
HOLZVER. OHNE MOEB.	46A	-	7,2	7,1	7,4	7,1	-	-	-	-	7,2	BOIS
HCLZMOEBELHERST.	467	-	-	6,6	7,2	7,1	6,5	6,6	-	-	7,1	MEUBLES EN BCIS
PAPIER, DRUCK. VERLAG	47	-	9,1	9,5	7,8	7,5	6,7	6,7	6,8	6,8	7,7	PAPIER IMPR. EDITION
PAPIER-U. PAPPENERZ.	47A	-	-	6,9	6,5	6,9	6,8	-	-	-	6,9	PAPIER, ART. PAPIER
DRUCKEREI, VERLAGSG.	47B	-	10,4	10,0	8,2	7,7	-	-	-	-	8,0	IMPRIMERIE, EDITION
GUMMI, KUNSTSTOFFE	48	-	-	7,7	7,6	7,3	7,1	6,8	7,3	7,3	7,4	CAOUTCHOUC, M. PLAST.
GUMMIVERARBEITUNG	481	-	-	8,1	7,8	7,4	7,0	6,8	-	-	7,5	CAOUTCHOUC
KUNSTSTOFFVERARB.	483	-	-	7,2	7,5	7,3	7,2	6,9	7,3	7,3	7,3	MATIERES PLASTIQUES
SONST. VERARB. GEW.	49	-	-	6,3	7,5	7,3	6,8	-	-	6,8	7,2	AUTRES IND. MANUF.
BAUGEWERBE	50	-	-	7,7	7,8	7,3	-	-	-	-	7,4	BATIMENT GENIE CIVIL
BAUGEW. OHNE INST.	50A	-	-	-	8,0	7,4	-	-	-	-	7,5	BAT. SAUF INSTALL.
BAUINSTALLATION	503	-	-	8,6	7,4	7,0	-	-	-	-	7,2	INSTALLATION
BERGBAU INSGESAMT	A	-	-	7,8	7,1	7,4	-	-	-	-	7,3	ENS. EXTRACTIVES
VERARB. INDUSTRIE INSG.	B	-	7,2	7,4	7,3	7,1	7,1	7,1	7,1	7,1	7,2	ENS. MANUFACTURIERES
BERGBAU, VERARB., BAUG.	C	-	7,2	7,4	7,3	7,2	7,1	7,1	7,1	7,1	7,2	ENS. EXTR., MAN., BAT.

I N S G E S A M T

E N S E M B L E

INDUSTRIE	N A C E	LEISTUNGSGRUPPE					QUALIFICATION					INDUSTRIE
		1A	1B	2	3	4	5	5A	5B	INSG. ENSG.		
		KOHLBERGBAU	11	-	-	.	.	-	-	-	-	
STEINK. UNTER TAGE	111A	-	-	.	.	-	-	-	-	-	-	EXTR. HOUILLE FCNF
STEINK. UEBER TAGE	111B	-	-	.	.	-	-	-	-	-	-	EXTR. HOUILLE JCUP
KOKEREI	12	-	-	7,0	6,9	6,9	6,9	6,9	6,9	6,9	6,9	COKERIES
ERDOEL-U. ERDGASGEW.	13	-	-	7,0	7,1	6,7	-	-	-	-	7,0	EXTR. PETR. GAZ NAT.
MINERALOELVERARB.	14	-	6,2	7,2	6,9	6,7	7,3	7,4	6,9	7,2	7,1	RAFFINAGE DU PETROLE
KERNBRENSTOFFIND.	15	-	-	-	-	-	-	-	-	-	-	COMBUST. NUCLEAIRES
ELEKTR., GAS, DAMPF	16	-	4,9	4,4	4,6	4,8	6,8	.	6,8	4,6	4,6	ELECTR. GAZ VAPPUR
WASSERGEW. VERTEIL.	17	-	5,1	8,8	9,2	7,2	6,2	4,7	9,2	7,9	7,9	DISTRIBUTION D EAU
ERZBERGBAU	21	-	5,9	7,2	7,0	7,1	7,1	6,8	7,2	7,1	7,1	EXTR. MIN. METALLIQ.
EISENERZ UNTER TAGE	211A	-	7,5	.	7,8	MINES DE FER FOND
EISENERZ UEBER TAGE	211B	-	.	7,1	7,6	7,1	6,5	.	6,5	6,9	6,9	MINES DE FER JOUR
METALLERZELGUNG	22	-	6,5	7,8	7,5	7,3	7,2	7,2	7,5	7,5	7,5	PRCD. DES METAUX
EISEN UND STAHL	22A	-	6,5	7,8	7,4	7,2	7,4	7,2	7,6	7,5	7,5	METAUX FERREUX
NE-METALLE	224	-	6,6	8,0	7,7	7,5	7,2	7,2	7,5	7,5	7,5	METAUX NON FERREUX
NICHTENERG. MIN. TORF	23	-	6,4	8,0	7,5	7,6	7,1	7,1	7,1	7,5	7,5	AUTRES MIN. - TOURB.
BAUMAT. KERAM. ERDEN	231	-	6,7	7,9	7,3	7,3	7,2	7,8	6,8	7,3	7,3	M. CONSTR. T. A FEL
AND. MINERAL., TORF	23A	-	5,9	8,1	7,7	8,1	7,0	6,6	7,2	7,7	7,7	TOURIERES ETC.
BEARB. STEIN. ERD. GLAS	24	-	6,4	7,1	7,0	7,0	7,3	7,4	7,3	7,0	7,0	PR. MIN. NON METALL.
ZEMENT	2421	-	5,5	6,7	6,9	6,7	6,6	6,6	6,6	6,7	6,7	CIMENT
GLAS	247	-	6,7	7,5	7,5	7,3	7,5	7,5	8,0	7,5	7,5	VERRE
KERAMISCHE ERZEUGN.	248	-	6,6	6,9	7,0	7,0	7,2	6,8	7,7	7,0	7,0	PROD. CEPAMIQUES
CHEMISCHE INDUSTRIE	25	-	6,7	7,4	7,8	7,5	7,0	7,0	7,0	7,5	7,5	INDUSTRIE CHIMIQUE
CHEM. GRUNDSTOFFE	25A	-	6,9	7,8	7,6	7,6	7,1	7,2	6,7	7,5	7,5	PROD. CHIM. DE BASE
CHEMIEFASERINDUSTRIE	26	-	5,7	7,0	7,0	7,0	6,9	6,9	6,8	6,9	6,9	FIBRES ART. FT SYNT.
METALLERZEUGNISSE	31	-	6,3	7,3	7,3	7,3	7,1	7,1	7,1	7,3	7,3	CUVRAGES EN METAUX
GIESSEREI	311	-	6,1	7,1	7,2	7,0	7,2	7,2	7,1	7,1	7,1	FCNDBRIES
METALLKONSTRUKTION	314	-	6,6	7,2	7,3	7,4	6,9	7,1	6,6	7,3	7,3	CCNSTR. METALLIQUE
EBM-WAREN	316	-	6,4	7,5	7,5	7,3	7,2	7,1	7,4	7,4	7,4	CUTILLAGE A. FINIS
MASCHINENBAU	32	-	6,1	7,2	7,0	7,0	7,1	7,1	7,1	7,0	7,0	MACHINES, MAT. MECAN.
LAND. MASCH. U. TRAKT.	321	-	7,6	7,6	7,4	7,2	7,3	7,2	7,4	7,4	7,4	MACH., TRACT. AGRIC.
WERKZEUGMASCHINEN	322	-	5,9	7,2	7,0	7,0	7,1	6,9	7,0	7,0	7,0	MACHINES-OUTILS
BUERCHMASCH., DV-GER.	33	-	4,8	7,0	6,8	7,0	6,4	5,9	6,5	6,8	6,8	MACHINES DF BUREAU
ELEKTROTECHNIK	34	-	5,8	7,4	7,1	7,1	7,2	7,5	7,2	7,1	7,1	CCNSTRUCTION ELECT.
KRAFTWAGEN U. -TEILE	35	-	6,5	7,1	6,9	6,8	6,6	6,6	6,5	6,9	6,9	AUTOM., PIECES DET.
KRAFTWAGEN U. -MOTOR	351	-	5,7	6,8	6,8	6,7	6,5	6,4	6,6	6,7	6,7	CCNSTR. AUTOMOBILES
FAHRZEUGBAU OHNE KFZ	36	-	6,3	7,5	7,0	6,9	6,5	7,0	6,7	7,1	7,1	AUTRE MAT. TRANSPORT
SCHIFFBAU	361	-	6,3	6,3	6,2	6,1	6,7	6,6	6,8	6,3	6,3	CCNSTR. NAVALE
LUFTFAHRZEUGBAU	364	-	7,2	8,7	8,2	7,6	6,7	7,0	6,6	8,0	8,0	CCNSTR. AERONEFS
FEINMECHANIK, OPTIK	37	-	6,3	7,4	7,1	7,0	7,3	7,5	7,1	7,1	7,1	INSTR. PRECISION ETC
NAHRUNGS-U. GENUSSM.	41/42	-	6,2	7,1	7,1	7,1	7,1	7,3	7,0	7,0	7,0	ALIM. BOISSONS TABAC
NAHRUNGSMITTELGEW.	41A	-	6,1	7,1	7,1	6,5	7,1	7,4	6,9	7,0	7,0	PRCD. ALIMENTAIRES
FLEISCHVERARB.	412	-	6,5	7,0	6,9	7,1	8,0	7,8	8,1	7,1	7,1	IND. DE LA VIANCE
MILCHVERARBEITUNG	413	-	7,0	7,0	6,5	7,2	7,4	7,7	7,0	7,1	7,1	IND. DU LAIT
BACK - U. SUESSWAREN	418	-	6,7	7,0	7,2	6,8	6,8	7,0	6,6	7,0	7,0	PAIN, PROD. SUCRES
GETRAENKEINDUSTRIE	42A	-	6,6	7,2	7,3	7,3	6,8	6,8	6,9	7,2	7,2	BOISSONS
TABAKVERARBEITUNG	429	-	6,4	6,6	6,2	7,0	7,9	6,5	8,4	6,6	6,6	TABAC
TEXTILGEWERBE	43	-	6,6	7,3	7,3	7,3	7,3	7,3	7,2	7,3	7,3	INDUSTRIE TEXTILE
WOLLE	431	-	6,0	7,0	7,2	7,1	7,0	7,0	6,8	7,1	7,1	INDUSTRIE LAINIERE
BAUMWOLLE	432	-	7,9	7,5	7,7	7,6	7,4	7,4	7,7	7,6	7,6	INDUSTR. CCTCNNIERE
WIRKEREI, STRICKEREI	436	-	5,9	6,9	7,0	7,2	7,2	7,2	7,1	7,1	7,1	BONNETERIE
LEDERGEWERBE	44	-	7,7	7,6	7,3	7,1	7,4	7,6	7,2	7,3	7,3	INDUSTRIE DU CUIR
GERBEREI	441	-	8,0	7,7	7,4	7,1	7,6	7,8	7,3	7,4	7,4	TANNERIE-MEGISSERIE
LEDERWARENHERST.	442	-	6,3	7,1	7,2	7,0	6,9	6,9	6,9	7,0	7,0	ARTICLES FN CUIR
SCHUH-, BEKLEIDUNGSG.	45	-	6,8	7,7	7,3	7,1	7,4	7,4	7,3	7,3	7,3	CHAUSS., HABILLEMENT
SCHUHGEWERBE	45A	-	8,9	8,4	7,1	7,1	7,5	7,3	7,7	7,4	7,4	CHAUSSURES
BEKLEIDUNGSGEWERBE	45B	-	6,2	7,6	7,4	7,0	7,3	7,5	7,2	7,2	7,2	HABILLEMENT
BE- U. VERARB. V. HOLZ	46	-	6,7	7,3	7,5	7,2	7,3	7,0	7,5	7,3	7,3	BOIS, MEUBLE EN ECIS
HOLZVER. OHNE MOEB.	46A	-	6,9	7,4	7,4	7,2	7,1	7,1	7,0	7,2	7,2	BOIS
HOLZMOEBELHERST.	467	-	6,6	7,2	7,6	7,1	7,5	7,0	7,9	7,3	7,3	MEUBLES EN BOIS
PAPIER, DRUCK. VERLAG	47	-	6,7	7,6	7,2	7,3	7,0	7,0	7,0	7,3	7,3	PAPIER IMPR. EDITION
PAPIER-U. PAPPENERZ.	47A	-	6,2	6,9	6,9	6,9	7,0	7,2	6,8	6,9	6,9	PAPIER, ART. PAPIER
DRUCKEREI, VERLAGSGG.	47B	-	7,0	8,0	7,5	7,5	7,0	6,9	7,4	7,5	7,5	IMPRIMERIE, EDITION
GUMMI, KUNSTSTOFFE	48	-	6,0	7,9	7,8	7,3	7,7	8,0	7,3	7,6	7,6	CACUTCHOUC, M. PLAST.
GUMMI-VERARBEITUNG	481	-	5,8	8,1	7,9	7,4	7,9	8,2	7,5	7,7	7,7	CADUTCHOUC
KUNSTSTOFFVERARB.	483	-	6,4	7,6	7,6	7,3	7,4	7,7	7,1	7,4	7,4	MATIERES PLASTIQUES
SONST. VERARB. GEW.	49	-	6,6	7,0	7,4	7,4	6,9	7,0	6,8	7,2	7,2	AUTRES IND. MANUF.
BAUGEWERBE	50	-	7,2	7,5	7,5	7,4	6,4	7,2	5,8	7,3	7,3	BATIMENT GENIE CIVIL
BAUGEW. OHNE INST.	50A	-	7,2	7,4	7,6	7,5	6,2	7,2	5,4	7,4	7,4	BAT. SAUF INSTALL.
BAUINSTALLATION	503	-	6,7	7,8	7,3	7,0	7,0	6,9	7,1	7,2	7,2	INSTALLATION
BERGBAU INSGESAMT	A	-	6,2	7,3	7,0	7,5	7,1	7,0	7,1	7,2	7,2	ENSG. EXTRACTIVES
VERARB. INDUSTRIE INSG.	B	-	6,3	7,4	7,3	7,2	7,2	7,2	7,1	7,2	7,2	ENSG. MANUFACTURIERES
BERGB., VERARB., BAUG.	C	-	6,3	7,4	7,3	7,2	7,1	7,2	7,1	7,2	7,2	ENSG. EXTR., MAN., BAT.

TAB. III/D/4

VERTEILUNG DER ANGESTELLTEN NACH DEM PROZENTSATZ DER
ARBEITNEHMERBEITRÄGE ZUR SOZIALVERSICHERUNG

DISTRIBUTION DES EMPLOYES SUIVANT LE POURCENTAGE
DE COTISATION DE SECURITE SOCIALE

IN V.H. EN %

INDUSTRIE	N A C E	ARBEITNEHMERBEITRÄGE ZUR SOZIALVERSICHERUNG (%)													COTISATION DE SECURITE SOCIALE (%)			INDUSTRIE
		0,0	0,1	2,1	4,1	6,1	8,1	10,1	12,1	14,1	16,1	18,1	20,1	>	INSG.			
		2,0	4,0	6,0	8,0	10,0	12,0	14,0	16,0	18,0	20,0	25,0	25,0	(*)	ENS.			
KOHLBERGBAU	11	-	-	-	-	-	-	-	-	-	-	-	-	-	-	-	-	EXTR. COMB. SOLIDES
STEINK. UNTER TAGE	111A	-	-	-	-	-	-	-	-	-	-	-	-	-	-	-	-	EXTR. HOUILLE FOND
STEINK. UEBER TAGE	111B	-	-	-	-	-	-	-	-	-	-	-	-	-	-	-	-	EXTR. HOUILLE JCUR
KOKEREI	12	-	-	0,2	1,5	98,1	-	-	-	-	-	-	-	-	-	0,2	100,0	COKERIES
ERDCEL-U. ERDGASGEW.	13	-	C,4	-	5,6	89,1	C,4	-	1,1	2,8	0,4	0,4	-	-	-	-	-	EXTR. PETR. GAZ NAT.
MINERALOELVERARB.	14	-	-	1,9	19,2	54,3	23,8	0,4	0,1	0,1	-	-	-	-	-	0,1	100,0	RAFFINAGE DU PETROLE
KERNBRENSTOFFIND.	15	-	-	-	-	-	-	-	-	-	-	-	-	-	-	-	-	COMBUST. NUCLEAIRES
ELEKTR., GAS, DAMPF	16	-	0,1	30,6	56,6	9,3	0,6	0,3	0,9	0,4	0,2	-	-	-	-	0,9	100,0	ELECTR. GAZ VAPEUR
WASSERGEW. VERTEIL.	17	-	21,1	1,7	10,9	15,2	14,8	15,3	8,7	6,4	4,5	0,4	C,2	-	-	C,3	100,0	DISTRIBUTION D EAU
ERZBERGBAU	21	-	-	-	9,0	68,0	21,9	0,1	0,1	0,1	-	-	-	-	-	-	0,6	100,0
EISENERZ UNTER TAGE	211A	-	-	-	-	72,6	23,2	-	2,1	-	2,1	-	-	-	-	-	-	100,0
EISENERZ UEBER TAGE	211B	-	-	-	-	30,1	60,5	8,5	-	-	0,9	-	-	-	-	-	-	100,0
METALLERZUGUNG	22	-	0,2	0,2	5,8	82,0	3,5	0,8	2,2	3,6	1,0	0,2	C,1	-	-	0,4	100,0	PROD. DES METAUX
EISEN UND STAHL	22A	-	0,2	0,3	4,8	82,9	4,0	0,8	1,8	3,6	1,0	0,2	C,2	-	-	0,3	100,0	METAUX FERREUX
NE-METALLE	224	-	C,1	0,1	10,2	77,9	1,5	0,9	3,7	3,7	0,9	0,1	C,3	-	-	0,6	100,0	METAUX NON FERREUX
NICHTENERG. MIN. TORF	23	-	-	0,3	14,7	58,0	18,1	2,7	3,2	1,8	0,5	C,1	0,1	-	-	0,4	100,0	AUTRES MIN. - TOURB.
BAUMAT. KERAM. ERDEN	231	-	-	0,1	16,7	66,2	6,4	4,6	3,9	1,7	0,1	-	-	-	-	0,3	100,0	M. CCNSTR. T. A FEU
AND. MINERAL., TORF	23A	-	0,1	0,5	12,5	48,6	31,6	0,6	2,4	1,9	1,0	0,2	0,2	0,1	-	0,5	100,0	TOURBIERES ETC.
BEARB. STEIN, ERD, GLAS	24	-	0,4	0,3	17,6	72,5	2,4	2,0	2,5	1,1	0,3	0,2	C,1	-	-	0,6	100,0	FR. MIN. NON METALL.
ZEMENT	2421	-	C,3	0,2	23,2	72,9	0,3	0,9	0,6	1,2	0,2	-	-	-	-	C,2	100,0	CIMENT
GLAS	247	-	C,1	0,1	16,2	67,8	5,7	1,5	3,2	2,6	1,1	0,9	C,1	0,1	-	0,5	100,0	VERRE
KERAMISCHE ERZEUGN.	248	-	0,2	-	8,6	85,2	1,4	1,6	1,3	1,0	0,1	-	C,2	-	-	C,4	100,0	PROD. CERAMIQUES
CHEMISCHE INDUSTRIE	25	-	0,1	C,4	13,3	72,8	1,9	1,6	3,6	3,9	1,0	0,1	C,1	0,1	-	1,1	100,0	INDUSTRIE CHIMIQUE
CHEM. GRUNDSTOFFE	25A	-	C,1	0,1	15,5	73,7	1,9	0,4	2,5	3,7	1,1	0,2	0,1	-	-	0,6	100,0	PROD. CHIM. DE BASE
CHEMIEFASERINDUSTRIE	26	-	0,1	-	16,8	76,4	4,7	0,8	0,3	-	C,2	-	-	-	-	C,6	100,0	FIBRES ART. ET SYNT.
METALLERZUGNISSE	31	-	0,2	0,2	8,5	81,8	1,4	1,7	3,3	2,1	0,3	-	-	-	-	0,4	100,0	COUVRAGES EN METAUX
GLASSERIE	311	-	0,3	0,4	5,4	88,7	0,6	0,9	1,4	1,5	0,5	-	-	-	-	0,3	100,0	FCNDRIFES
METALLKONSTRUKTION	314	-	0,1	0,3	13,3	75,1	2,5	1,9	3,8	2,1	0,4	-	-	-	-	0,3	100,0	CCNSTR. METALLIQUE
EBM-WAREN	316	-	0,1	0,1	7,1	82,0	1,5	1,9	3,9	2,6	0,3	-	0,1	-	-	0,4	100,0	OUTILLAGE A. FINIS
MASCHINENBAU	32	-	0,3	0,1	7,1	87,6	0,7	1,0	1,6	0,9	C,2	C,1	-	-	-	C,5	100,0	MACHINES, MAT. MECAN.
LAND. MASCH. U. TRAKT.	321	-	C,1	0,2	14,3	74,0	0,5	2,3	5,3	2,7	0,5	-	0,1	-	-	0,1	100,0	MACH., TRACT. AGRIC.
WERKZEUGMASCHINEN	322	-	0,2	0,2	2,7	93,0	0,7	0,8	C,9	0,8	0,2	-	-	-	-	0,5	100,0	MACHINES-OUTILS
BUERGMASCH., DV-GEP.	33	-	0,7	0,1	9,4	85,3	2,1	0,8	0,2	0,1	-	-	C,1	0,1	-	1,0	100,0	MACHINES DE BUREAU
ELEKTROTECHNIK	34	-	0,3	C,1	8,0	84,4	1,5	0,8	1,8	1,6	0,6	0,1	0,1	-	-	0,6	100,0	CONSTRUCTION ELECT.
KRAFTWAGEN U.-TEILE	35	-	0,3	0,4	10,6	84,6	1,6	0,3	0,8	C,9	-	0,1	C,1	-	-	0,3	100,0	AUTOM., PIECES DET.
KRAFTWAGEN U.-MOTOR	351	-	C,1	C,6	12,2	85,9	0,5	-	0,2	0,1	-	-	-	-	-	0,3	100,0	CCNSTR. AUTOMOBILES
FAHRZEUGBAU OHNE KFZ	36	-	C,1	2,8	14,5	74,4	0,3	1,1	3,4	2,5	0,4	0,1	0,1	0,1	-	0,4	100,0	AUTRE MAT. TRANSPORT
SCHIFFBAU	361	-	0,1	7,5	20,0	69,7	0,4	0,7	0,7	0,4	-	-	-	-	-	C,4	100,0	CCNSTR. NAVALE
LUFTFAHRZEUGBAU	364	-	C,1	0,1	13,1	67,2	0,3	1,9	9,2	6,4	0,7	0,3	0,2	0,1	-	0,3	100,0	CCNSTR. AERONEFS
FEINMECHANIK, OPTIK	37	-	0,1	0,3	11,8	79,2	2,7	1,7	2,0	1,4	0,3	-	-	-	-	0,5	100,0	INSTP. PRECISION ETC
NAHRUNGS-U. GENUSSM.	41/42	-	0,2	0,5	15,5	74,6	3,4	1,3	2,3	1,1	0,3	0,1	C,1	0,1	-	0,6	100,0	ALIM. BOISSONS TABAC
NAHRUNGSMITTELGEW.	41A	-	0,2	0,5	14,1	78,3	1,9	0,9	2,1	1,1	0,1	-	-	-	-	0,6	100,0	PROD. ALIMENTAIRES
FLEISCHVERARB.	412	-	0,3	0,1	8,0	85,2	1,1	1,0	2,9	1,2	-	-	-	-	-	0,1	100,0	IND. DE LA VIANDE
MILCHVERARBEITUNG	413	-	C,3	3,8	17,9	64,8	6,7	0,5	2,6	2,1	0,3	0,2	C,1	0,4	-	0,5	100,0	IND. DU LAIT
BACK-U. SUESSWAREN	41B	-	0,1	0,4	11,0	82,5	1,8	0,4	1,1	1,0	0,4	-	0,1	-	-	0,7	100,0	PAIN, PROD. SUCRES
GETRAENKEINDUSTRIE	42A	-	0,1	0,2	13,1	75,5	3,1	1,9	3,6	1,2	0,6	C,1	-	0,1	-	0,6	100,0	BOISSONS
TABAKVERARBEITUNG	429	-	-	3,4	62,7	15,6	11,8	3,1	1,2	1,6	0,6	-	-	-	-	-	100,0	TABAC
TEXTILGEWERBE	43	-	0,1	0,1	4,9	84,2	3,5	2,1	3,3	0,9	0,3	-	C,1	0,1	-	0,5	100,0	INDUSTRIE TEXTILE
WOLLE	431	-	0,2	-	6,7	84,1	6,2	0,8	1,1	0,2	-	-	C,1	0,1	-	0,6	100,0	INDUSTRIE LAINIERE
BAUMWOLLE	432	-	0,2	0,3	3,9	80,5	3,2	3,4	4,8	2,3	0,3	0,1	0,2	0,1	-	0,7	100,0	INDUSTR. COTONNIERE
WIRKEREI, STRICKEREI	436	-	0,2	0,1	4,6	88,2	2,5	2,1	1,3	0,3	-	-	C,1	0,1	-	0,5	100,0	BCNNETERIE
LEDERGEWERBE	44	-	C,7	0,4	8,1	78,7	2,3	3,2	4,2	1,6	0,4	-	-	-	-	0,4	100,0	INDUSTRIE DU CUIP
GERBEREI	441	-	0,9	0,3	8,4	76,2	2,0	3,4	5,5	2,3	0,6	-	-	-	-	0,5	100,0	TANNERIE-MEGISSERIE
LEDERWARENHERST.	442	-	0,4	0,5	7,5	83,5	2,9	2,9	1,6	0,4	0,1	-	0,1	-	-	0,2	100,0	ARTICLES EN CUIR
SCHUH-, BEKLEIDUNGSGG.	45	-	0,4	0,8	5,9	81,8	3,0	2,5	3,1	1,2	0,2	C,2	0,1	0,1	-	0,5	100,0	CHAUSS., HABILLEMENT
SCHUHGEWERBE	45A	-	0,4	0,7	4,5	79,7	6,1	3,8	3,5	0,9	-	-	-	0,3	-	0,2	100,0	CHAUSSURES
BEKLEIDUNGSGEWERBE	45B	-	0,4	C,9	6,3	82,3	2,2	2,2	3,1	1,3	0,2	0,3	C,1	-	-	0,6	100,0	HABILLEMENT
BE-U. VERARB. V. HOLZ	46	-	0,3	0,2	7,3	81,1	2,2	3,4	3,7	0,9	0,1	-	0,2	0,1	-	0,4	100,0	BOIS, MEUBLE EN BOIS
HOLZVER. OHNE MOEB.	46A	-	-	0,4	7,4	82,1	2,8	2,5	2,8	1,4	-	C,1	-	0,2	-	0,4	100,0	BOIS
HOLZMOEBELHERST.	467	-	0,4	0,1	7,5	80,8	1,7	3,7	4,2	0,6	0,2	-	0,4	0,1	-	0,4	100,0	MEUBLES EN BOIS
PAPIER, DRUCK. VERLAG	47	-	0,3	0,2	10,7	75,5	4,2	2,9	2,8	1,8	0,3	0,1	-	-	-	0,8	100,0	PAPIER IMPR. EDITION
PAPIER-U. PAPPENERZ.	47A	-	0,1	0,1	14,5	78,7	2,8	0,6	1,3	0,6	0,1	-	-	-	-	1,1	100,0	PAPIER, ART. PAPIER
DRUCKEREI, VERLAGSGG.	47B	-	0,3	0,3	8,4	74,2	5,0	4,3	3,7	2,5	0,4	0,2	-	-	-	0,6	100,0	IMPRIMERIE, EDITION
GUMMI, KUNSTSTOFFE	48	-	0,3	0,1	5,7	71,2	14,9	1,9	2,6	2,2	0,5	C,1	-	-	-	0,4	100,0	CACOUTCHOU, M. PLAST.
GUMMI-VERARBEITUNG	481	-	0,2	-	4,3	65,1	24,2	1,3	1,8	1,5	0,8	0,2	-	-	-	0,3	100,0	CAOUTCHOU
KUNSTSTOFFVERARB.	483	-	0,3	0,2	7,1	79,1	2,8	2,8	3,7	3,3	0,2	-	-	-	-	0,4	100,0	MATIERES PLASTIQUES
SONST. VERARB. GEW.	49	-	0,1	0,2	14,4	73,5	1,9	3,5	4,4	1,3	0,3	C,1	C,1	0,1	-	0,4	100,0	AUTRES IND. MANUF.
BAUGEWERBE	50	-	0,2	0,3	14,6	72,1	4,4	3,2	2,4	1,7	0,2	0,2	0,1	0,2	-	0,3	100,0	BATIMENT GENIE CIVIL
BAUGEW. OH																		

GELTENDE ARBEITSZEITREGELUNG DER ANGESTELLTEN
(VERTEILUNG UND DURCHSCHNITTSWERT)HORAIRE REGLEMENTAIRE DU TRAVAIL DES EMPLOYES
(DISTRIBUTION ET MOYENNE)

INDUSTRIE	N A C E	ZAHLE DER STUNDEN JE WOCHE								DURCHSCHNITT- LICHE ARBEITS- ZEIT HORAIRE MOYEN		INDUSTRIE
		NOMBRE D HEURES PAR SEMAINE										
		< 38,01	38,01	40,01	42,01	44,01	46,01	48,01	52,01	INSG.	(*)	
	40,00	42,00	44,00	46,00	48,00	52,00	> 52,00	ENS.				
KOHLBERGEBAU	11	-	-	-	-	-	-	-	-	-	-	EXTR. COMB. SLICES
STEINK. UNTER TAGE	111A	-	-	-	-	-	-	-	-	-	-	EXTR. HOUILLE FOND
STEINK. UEBER TAGE	111B	-	-	-	-	-	-	-	-	-	-	EXTR. HOUILLE JOUR
KOKEREI	12	-	99,8	-	-	-	-	0,2	-	100,0	40,0	COKERIES
ERDOEL-U. ERDGASGEW.	13	-	98,6	0,7	0,4	-	0,4	-	-	100,0	40,0	EXTR. PETR. GAZ NAT.
MINERALOELVERARB.	14	-	98,3	1,3	0,1	0,1	0,1	0,1	-	100,0	40,0	RAFFINAGE DU PETROLE
KERNBRENNSTOFFIND.	15	-	-	-	-	-	-	-	-	-	-	COMBUST. NUCLEAIRES
ELEKTR., GAS, DAMPF	16	4,1	93,5	2,4	-	-	-	-	-	100,0	39,8	ELECTR. GAZ VAPEUR
WASSERGEW. VERTEIL.	17	36,5	55,8	3,6	3,8	0,2	0,2	-	-	100,0	38,6	DISTRIBUTION D'EAU
ERZBERGEBAU	21	-	95,8	0,1	-	-	-	0,1	-	100,0	40,0	EXTR. MIN. METALLIO.
EISENERZ UNTER TAGE	211A	-	100,0	-	-	-	-	-	-	100,0	40,0	MINES DE FER FOND
EISENERZ UEBER TAGE	211B	-	100,0	-	-	-	-	-	-	100,0	40,0	MINES DE FER JOUR
METALLERZEUGUNG	22	0,1	59,6	37,4	2,0	-	0,9	-	-	100,0	40,5	PROD. DES METAUX
EISEN UND STAHL	22A	0,2	67,1	29,3	2,4	-	1,1	-	-	100,0	40,5	METAUX FERREUX
NE-METALLE	224	-	26,0	73,5	0,5	-	-	-	-	100,0	40,7	METAUX NON FERREUX
NICHTENERG. MIN. TORF	23	0,6	85,8	2,5	7,5	0,9	2,6	0,1	-	100,0	40,4	AUTRES MIN. - TOURB.
BAUMAT. KERAM. ERDEN	231	1,1	74,5	4,3	14,3	1,7	3,6	0,1	-	100,0	40,7	M. CNSTR. T. A FEU
AND. MINERAL., TORF	23A	0,1	57,7	0,5	0,2	-	1,6	-	-	100,0	40,1	TOURBIEPES ETC.
BEARB. STEIN. ERD. GLAS	24	0,9	86,2	6,5	4,1	0,5	1,6	0,2	-	100,0	40,2	PR. MIN. NON METALL.
ZEMENT	2421	0,2	95,2	0,2	1,6	0,3	1,2	1,1	0,1	100,0	40,3	CIMENT
GLAS	247	0,5	75,4	17,9	5,4	-	0,7	0,1	-	100,0	40,5	VERRE
KERAMISCHE ERZEUGN.	248	0,2	92,7	1,5	3,7	1,2	0,6	0,1	-	100,0	40,2	PROD. CERAMIQUES
CHEMISCHE INDUSTRIE	25	0,8	95,7	1,9	1,3	-	0,3	-	-	100,0	40,0	INDUSTRIE CHIMIQUE
CHEM. GRUNDSTOFFE	25A	0,5	92,2	5,2	0,3	0,1	0,6	-	-	100,0	39,9	PROD. CHIM. DE BASE
CHEMIEFASERINDUSTRIE	26	-	97,5	2,5	-	-	-	-	-	100,0	40,0	FIBRES ART. ET SYNT.
METALLERZEUGNISSE	31	0,3	25,7	70,2	2,0	0,8	0,9	0,1	-	100,0	40,9	OUVRAGES EN METAUX
GIESSEREI	311	0,1	39,5	57,5	1,8	-	0,8	-	-	100,0	40,7	FOURNEAUX
METALLKONSTRUKTION	314	0,6	18,4	78,5	1,8	0,4	0,3	-	-	100,0	40,8	CNSTR. METALLIQUE
EBM-WAREN	316	0,2	11,2	84,6	2,1	0,5	1,2	-	-	100,0	41,1	OUTILLAGE A. FINIS
MASCHINENBAU	32	0,4	16,1	81,9	0,7	0,3	0,2	0,2	0,2	100,0	40,9	MACHINES, MAT. MECAN.
LAND. MASCH. U. TRAKT.	321	4,6	3,3	90,3	1,3	0,4	-	0,1	-	100,0	39,7	MACH. TRACT. AGRIC.
WERKZEUGMASCHINEN	322	0,1	33,2	64,7	1,1	0,5	0,5	-	-	100,0	40,8	MACHINES-OUTILS
BUEROMASCH., DV-GER.	33	0,2	43,6	55,8	-	0,3	0,1	-	-	100,0	40,8	MACHINES DE BUREAU
ELEKTROTECHNIK	34	1,2	23,2	74,6	0,5	0,2	0,3	-	-	100,0	40,4	CONSTRUCTION ELECT.
KRAFTWAGEN U.-TEILE	35	-	77,0	20,9	1,1	0,5	0,1	-	-	100,0	40,3	AUTOM., PIECES DET.
KRAFTWAGEN U.-MOTOR	351	0,1	54,5	5,4	-	-	-	-	-	100,0	40,0	CNSTR. AUTOMOBILES
FAHRZEUGBAU OHNE KFZ	36	-	34,5	64,2	0,6	0,1	0,5	0,1	-	100,0	40,8	AUTRE MAT. TRANSPORT
SCHIFFBAU	361	-	29,6	68,5	1,7	0,2	0,1	0,1	-	100,0	40,9	CNSTR. NAVALE
LUFTFAHRZEUGBAU	364	-	60,6	39,4	-	-	-	-	-	100,0	40,4	CNSTR. AERONEFS
FEINMECHANIK, OPTIK	37	0,2	25,5	71,1	2,7	0,5	0,1	-	-	100,0	40,8	INST. PRECISION ETC
NAHRUNGS-U. GENUSSM.	41/42	1,3	79,7	8,7	5,2	0,5	4,1	0,2	0,3	100,0	40,6	ALIM. BOISSONS TABAC
NAHRUNGSMITTELGEW.	41A	1,4	75,5	10,9	6,9	0,4	0,9	-	-	100,0	40,4	PROD. ALIMENTAIRES
FLEISCHVERARB.	412	0,2	82,5	10,7	4,6	0,4	1,0	0,2	-	100,0	40,5	IND. DE LA VIANDE
MILCHVERARBEITUNG	413	10,8	82,5	1,8	1,1	0,3	3,3	0,1	-	100,0	40,0	IND. DU LAIT
BACK -U. SUESSWAREN	41B	0,7	89,5	2,4	5,2	1,2	0,7	-	-	100,0	40,1	PAIN, PROD. SUCRES
GETRAENKEINDUSTRIE	42A	1,4	89,3	5,2	1,5	1,0	0,9	0,5	0,1	100,0	40,1	BOISSONS
TABAKVERARBEITUNG	429	-	98,5	0,3	0,9	-	0,3	0,1	-	100,0	40,1	TABAC
TEXTILGEBERBE	43	1,2	74,8	21,6	2,0	0,2	0,3	-	-	100,0	40,4	INDUSTRIE TEXTILE
WOLLE	431	0,7	97,2	1,8	0,1	-	0,1	-	-	100,0	39,8	INDUSTRIE LAINIERE
BAUMWOLLE	432	1,9	97,4	0,1	-	0,4	0,3	-	-	100,0	39,9	INDUST. COTONNIERE
WIRKEREI, STRICKEREI	436	0,3	18,1	74,9	6,0	0,5	0,3	-	-	100,0	41,6	BOUNNETERIE
LEDERGEBERBE	44	0,4	32,7	60,9	4,1	0,2	1,7	-	-	100,0	40,9	INDUSTRIE DU CUIR
GERBEREI	441	0,4	7,6	87,3	2,8	-	1,9	-	-	100,0	41,0	TANNERIE-MEGISSERIE
LEDERWARENHERST.	442	0,2	81,7	9,5	6,6	0,6	1,2	-	0,1	100,0	40,5	ARTICLES EN CUIR
SCHUH-, BEKLEIDUNGSG.	45	0,2	12,2	81,1	4,6	0,3	0,6	-	-	100,0	41,5	CHAUSS., HABILLEMENT
SCHUHGEBERBE	45A	0,4	17,0	72,5	8,5	0,2	1,4	-	-	100,0	41,8	CHAUSSURES
BEKLEIDUNGSGEBERBE	45B	0,1	12,0	84,2	3,3	-	0,4	0,1	-	100,0	41,4	HABILLEMENT
BE- U. VERARB. V. HOLZ	46	0,5	14,7	72,5	6,7	1,1	4,5	-	-	100,0	41,3	BOIS, MEUBLE EN BOIS
HOLZVER. OHNE MOEB.	46A	0,6	13,5	72,3	7,6	1,4	4,4	-	0,1	100,0	41,4	BOIS
HOLZMOEBELHERST.	467	0,4	13,5	74,0	6,0	0,9	4,7	-	-	100,0	41,3	MEUBLES EN BOIS
PAPIER, DRUCK. VERLAG	47	15,2	26,5	54,6	1,9	0,4	1,3	-	0,1	100,0	40,1	PAPIER IMPR. EDITION
PAPIER-U. PAPPENERZ.	47A	0,1	12,8	79,0	3,8	0,9	3,4	-	-	100,0	41,3	PAPIER, ART. PAPIER
DRUCKEREI, VERLAGSG.	47B	24,4	34,8	39,9	0,8	0,1	-	-	0,1	100,0	39,4	IMPRIMERIE, EDITION
GUMMI, KUNSTSTOFFE	48	0,1	36,5	57,6	3,4	1,2	0,8	-	-	100,0	40,6	CACOUTCHOU, M. PLAST.
GUMMIVERARBEITUNG	481	-	5,6	91,7	2,0	-	0,6	-	-	100,0	40,6	CACOUTCHOU
KUNSTSTOFFVERARB.	483	0,2	79,0	11,8	5,2	2,7	1,0	-	-	100,0	40,5	MATIERES PLASTIQUES
SONST. VERARB. GEW.	49	0,2	36,7	59,1	1,9	1,3	0,6	-	0,1	100,0	40,8	AUTRES IND. MANUF.
BAUGEBERBE	50	10,4	62,6	22,6	3,1	0,6	0,6	-	-	100,0	40,0	BATIMENT GENIE CIVIL
BAU- U. OHNE INST.	50A	12,5	72,1	11,3	2,9	0,7	0,6	-	-	100,0	39,8	BAT. SAUF INSTALL.
BAUINSTALLATION	503	0,5	20,0	74,0	4,0	0,4	0,5	-	0,1	100,0	41,0	INSTALLATION
BERGBAU INSGESAMT	A	0,4	91,6	1,5	4,4	0,5	1,6	-	-	100,0	40,3	ENS. EXTRACTIVES
VERARB. INDUSTRIE INSG.	B	1,3	50,3	45,0	2,0	0,4	0,9	0,1	0,1	100,0	40,5	ENS. MANUFACTURIERES
BERGB., VERARB., BAUG.	C	1,8	51,5	43,2	2,1	0,4	0,9	0,1	0,1	100,0	40,5	ENS. EXTR., MAN., BAT.

(*) EINSCHL. UNBEANTWORTETE FAELE

(*) NON DECLARES INCLUS

TAB. III/D/6

DURCHSCHNITTLICHER PROZENTSATZ DER PRAEMIEN
DER ANGESTELLTEN NACH BETRIEBSGROESSENKLASSE

POURCENTAGE MOYEN DE PRIMES DES EMPLOYES
PAR TAILLE DE L ETABLISSEMENT

INDUSTRIE	N A C E	BETRIEBSGROESSE (ZAHL DER BESCHAEFTIGTEN)					TAILLE DE L ETABLISSEMENT (NOMBRE DE SALARIES)					INDUSTRIE		
		10	20	10	50	100	200	500	1000	> =	> =		INSG.	
		19	49	49	99	199	499	999	4999	5000	1000		TENS.	
KOHLBERGBAU	11	-	-	-	-	-	-	-	-	-	-	-	EXTR. COMB. SOLIDES	
STEINK. UNTER TAGE	111A	-	-	-	-	-	-	-	-	-	-	-	EXTR. HOUILLE FOND	
STEINK. UEBER TAGE	111B	-	-	-	-	-	-	-	-	-	-	-	EXTR. HOUILLE JCUR	
KOKEREI	12	-	-	-	-	-	-	-	-	-	-	16,4	COKERIES	
ERDCEL-U. ERDGASGEW.	13	-	17,3	16,6	15,2	-	-	-	-	-	-	-	15,0	EXTR. PETR. GAZ NAT.
MINERALGELVERARB.	14	15,5	20,1	17,7	20,0	20,2	21,2	20,7	-	-	-	-	19,7	RAFFINAGE DU PETROLE
KERNBRENSTOFFIND.	15	-	-	-	-	-	-	-	-	-	-	-	-	COMBUST. NUCLEAIRES
ELEKTR., GAS, DAMPF	16	#14,5	16,3	16,0	17,7	19,3	17,2	-	18,3	18,0	18,1	17,9	16,3	ELECTR. GAZ VAPEUR
WASSERGEW. VERTEIL.	17	13,0	13,6	13,5	16,4	26,0	-	-	-	-	-	-	16,0	DISTRIBUTION D EAU
ERZBERGBAU	21	-	13,5	13,7	18,4	16,5	16,2	-	-	-	-	-	18,3	EXTR. MIN. METALLIQ.
EISENERZ UNTER TAGE	211A	-	-	-	-	-	-	-	-	-	-	-	13,3	MINES DE FER FOND
EISENERZ UEBER TAGE	211B	-	-	-	-	-	-	-	-	-	-	-	13,3	MINES DE FER JOUR
METALLERZEUGUNG	22	-	#10,2	#11,0	10,1	10,1	12,1	13,6	15,4	13,2	14,1	13,4	13,0	PROD. DES METAUX
EISEN UND STAHL	22A	-	#9,9	-	10,1	10,8	10,7	11,1	14,6	13,2	13,7	13,0	13,0	METAUX FERREUX
NE-METALLE	22A	-	#10,8	#11,3	10,1	8,9	13,7	17,2	19,0	-	19,0	15,3	15,3	METAUX NON FERREUX
NICHTENERG. MIN. TORF	23	11,0	10,8	10,9	11,6	13,6	15,2	13,5	-	-	-	-	12,6	AUTRES MIN. - TOURB.
BAUMAT. KERAM. ERDEN	231	10,9	10,7	10,8	10,4	12,2	-	-	-	-	-	-	11,0	M. CONSTR. T. A FEU
AND. MINERAL., TORF	23A	12,1	11,4	11,6	12,5	14,7	15,8	13,5	-	-	-	-	14,2	TCURBIERES ETC.
BEARB. STEIN. ERD. GLAS	24	10,3	10,7	10,6	12,7	12,1	12,3	12,0	10,2	-	10,2	11,7	11,7	PR. MIN. NON METALL.
ZEMENT	2421	12,2	11,4	11,6	12,8	13,1	16,0	-	-	-	-	-	14,0	CIMENT
GLAS	247	9,7	10,8	10,5	11,9	11,2	12,0	10,3	9,5	-	9,5	10,6	10,6	VERRE
KERAMISCHE ERZEUGN.	248	-	11,8	11,3	11,8	10,6	10,9	11,2	-	-	-	-	11,2	PROD. CERAMQUES
CHEMISCHE INDUSTRIE	25	-	10,2	10,6	10,9	12,0	14,1	15,2	14,3	10,9	13,5	13,4	13,4	INDUSTRIE CHIMIQUE
CHEM. GRUNDSTOFFE	25A	#12,4	13,5	13,3	12,1	14,0	14,5	14,4	15,4	10,5	13,6	13,8	13,8	PROD. CHIM. DE BASE
CHEMIEFASERINDUSTRIE	26	-	-	-	-	14,7	14,5	-	17,8	-	17,8	17,4	17,4	FIBRES ART. ET SYNT.
METALLERZEUGNISSE	31	12,4	-	-	5,8	10,0	11,1	12,1	15,0	-	15,1	12,8	12,8	COUVRAES EN METAUX
GLESSEREI	311	17,9	10,4	14,2	10,2	9,9	12,3	13,1	15,8	-	15,6	13,4	13,4	FONDERIES
METALLKONSTRUKTION	314	9,6	-	-	8,8	10,3	9,5	9,7	12,8	-	12,8	#11,3	#11,3	CONSTR. METALLIQUE
FBM-WAREN	316	10,0	9,8	9,9	10,2	10,2	11,1	13,0	16,7	-	16,7	11,3	11,3	OUTILLAGE A. FINIS
MASCHINENBAU	32	9,8	10,6	10,4	5,8	10,9	10,8	13,3	12,2	-	12,0	11,3	11,3	MACHINES, MAT. MECAN.
LAND. MASCH. U. TRAKT.	321	#11,5	#11,1	11,2	9,8	8,4	10,3	-	12,0	-	12,0	10,6	10,6	MACH., TRACT. AGRIC.
WERKZEUGMASCHINEN	322	#10,0	8,2	8,4	10,4	11,6	#11,0	11,6	13,5	-	13,5	11,8	11,8	MACHINES-OUTILS
BUEROMASCH., DV-GER.	33	-	-	-	-	-	-	14,1	-	-	13,8	13,8	13,8	MACHINES DE BUREAU
ELEKTROTECHNIK	34	-	9,8	9,4	5,8	10,9	14,7	12,5	15,3	13,0	14,7	13,6	13,6	CONSTRUCTION ELECT.
KRAFTWAGEN U.-TEILE	35	-	#7,7	#7,8	9,9	8,8	10,9	10,3	14,5	17,5	16,8	15,3	15,3	AUTOM., PIECES DET.
KRAFTWAGEN U.-MOTOR	351	-	-	-	-	-	12,7	12,2	13,0	17,7	17,0	16,8	16,8	CONSTR. AUTOMOBILES
FAHRZEUGE OHNE KFZ	36	-	10,0	10,3	5,6	9,4	12,2	12,1	11,3	-	11,3	11,4	11,4	AUTRE MAT. TRANSPORT
SCHIFFBAU	361	-	5,5	9,5	#10,0	11,6	10,2	11,0	7,9	-	8,4	9,3	9,3	CONSTR. NAVALE
LUFTFAHRZEUGBAU	364	-	-	-	-	12,2	12,7	-	14,1	-	14,1	14,1	14,1	CONSTR. AERONEFS
FEINMECHANIK, OPTIK	37	#10,0	5,6	9,7	10,9	10,8	13,5	11,9	-	-	-	11,4	11,4	INSTR. PRECISION ETC
NAHRUNGS-U. GENUSSM.	41/42	14,6	14,8	14,7	15,9	16,0	15,3	15,8	16,1	-	16,1	15,6	15,6	ALIM. BOISSONS TABAC
NAHRUNGSMITTELGEW.	41A	14,7	14,5	14,6	16,3	15,2	14,7	15,8	16,5	-	16,5	15,5	15,5	PROD. ALIMENTAIRES
FLEISCHVERARB.	412	13,1	12,7	12,8	15,2	14,3	16,2	19,4	-	-	-	16,2	16,2	IND. DE LA VIANDE
MILCHVERARBEITUNG	413	13,7	15,8	15,1	15,9	16,0	14,8	-	-	-	-	15,1	15,1	IND. DU LAIT
BACK -U. SUESSWAREN	41B	11,6	14,4	13,7	15,0	15,1	14,4	14,4	18,8	-	18,8	16,1	16,1	PAIN, PROD. SUCRES
GETRAENKEINDUSTRIE	42A	14,9	15,5	15,3	15,2	18,0	19,1	21,9	-	-	-	17,5	17,5	BOISSONS
TABAKVERARBEITUNG	429	#10,4	#10,2	#10,3	#9,6	#3,4	#3,9	3,1	-	-	-	4,7	4,7	TABAC
TEXTILGEMERBE	43	10,8	11,0	11,0	11,5	12,4	#12,5	12,5	14,5	-	14,5	12,2	12,2	INDUSTRIE TEXTILE
WOLLE	431	#12,6	11,7	11,8	11,9	11,8	11,8	12,5	16,1	-	16,2	12,6	12,6	INDUSTRIE LAINIERE
BAUMWOLLE	432	9,2	10,9	10,7	11,7	11,5	-	12,9	13,1	-	13,1	#13,0	#13,0	INDUSTR. COTONNIERE
WIRKEREI, STRICKEREI	436	#10,0	5,6	9,7	-	10,1	10,9	11,2	-	-	-	10,6	10,6	BONNETERIE
LEDERGERBERE	44	9,2	#10,8	10,4	10,6	8,3	10,4	12,4	-	-	-	10,3	10,3	INDUSTRIE DU CUIR
GERBEREI	441	#10,1	9,8	9,9	10,9	8,4	#10,7	12,4	-	-	-	10,4	10,4	TANNERIE-MEGISSERIE
LEDERWARENHERST.	442	8,7	12,1	11,1	10,0	8,1	-	-	-	-	-	10,0	10,0	ARTICLES EN CUIR
SCHUH- u. BEKLEIDUNGSG.	45	10,3	9,2	9,4	10,5	10,0	10,7	12,6	11,1	-	11,1	10,6	10,6	CHAUSS., HABILLEMENT
SCHUHGEWERBE	45A	9,6	9,1	9,2	9,7	10,0	10,4	-	-	-	-	9,8	9,8	CHAUSSURES
BEKLEIDUNGSGEWERBE	45B	#10,3	8,9	9,2	10,8	#10,0	10,8	12,8	11,1	-	11,1	10,8	10,8	HABILLEMENT
BE- U. VERARB. V. HOLZ	46	-	-	-	10,2	#11,0	11,2	-	-	-	-	11,4	11,4	BOIS, MEUBLE EN BCIS
HOLZVER. OHNE MOEB.	46A	-	10,2	-	10,6	-	11,3	-	-	-	-	#11,7	#11,7	BOIS
HOLZMOEBELHERST.	467	10,0	-	-	10,1	9,6	11,2	-	-	-	-	11,4	11,4	MEUBLES EN BOIS
PAPIER, DRUCK. VERLAG	47	9,2	10,2	10,0	10,4	10,3	11,2	12,5	11,6	-	11,6	11,1	11,1	PAPIER IMPR. EDITICN
PAPIER-U. PAPPENERZ.	47A	8,7	10,2	9,9	10,0	11,3	10,2	12,1	12,1	-	12,1	10,8	10,8	PAPIER, ART. PAPIER
DRUCKEREI, VERLAGSG.	47B	#9,5	10,2	10,0	10,6	9,7	12,2	13,2	11,6	-	11,6	11,2	11,2	IMPRIMERIE, EDITICN
GUMMI, KUNSTSTOFFE	48	7,5	9,4	9,1	9,6	#10,3	12,0	14,3	#15,8	-	13,8	12,2	12,2	CACUTCHOUQ. M. PLAST.
GUMMI- u. KUNSTSTOFFE	481	-	10,3	9,5	12,1	-	12,7	13,8	#15,7	-	13,7	13,3	13,3	CAOUTCHOUQ.
KUNSTSTOFFVERARB.	483	#8,2	9,1	8,9	8,3	9,1	11,7	14,9	-	-	-	10,8	10,8	MATIERES PLASTIQUES
SCHNITZ. u. VERARB. GEW.	49	10,9	10,6	10,7	12,0	#13,0	12,2	10,7	-	-	-	11,7	11,7	AUTRES IND. MANUF.
BAUGEWERBE	50	12,4	-	-	14,1	16,2	12,9	#15,4	13,8	-	13,8	15,5	15,5	BATIMENT GENIE CIVIL
BAUGEW. OHNE INST.	50A	14,0	-	-	14,5	16,7	13,7	-	13,7	-	13,7	#16,5	#16,5	BAT. SAUF INSTALL.
BAUINSTALLATION	503	9,2	#11,2	#10,4	11,6	10,6	#10,3	7,4	-	-	-	10,7	10,7	INSTALLATION
BERGBAU INSGESAMT	A	11,1	11,2	11,2	13,4	14,7	15,6	13,5	-	-	-	14,4	14,4	ENS. EXTRACTIVES
VERARB. -INDUSTR. INSG.	B	11,8	12,1	12,0	11,1	11,4	12,8	13,6	14,1	14,3	14,2	12,9	12,9	ENS. MANUFACTURIERES
BERGB., VERARB., BAUG.	C	11,9	13,1	12,8	11,6	12,1	12,8	13,7	14,1	14,3	14,2	13,1	13,1	ENS. EXTR., MANUF., BAT.

VERTEILUNG DER ANGESTELLTEN NACH DEM
PROZENTSATZ DER PRAEMIENDISTRIBUTION DES EMPLOYES SUIVANT
LE POURCENTAGE DE PRIMES

IN V.H.

EN %

INDUSTRIE	N	PROZENTSATZ DER PRAEMIEN										POURCENTAGE DE PRIMES										INDUSTRIE	
		0,0	0,1	2,1	5,1	10,1	15,1	20,1	20,1	>	(*)	INSGES.	0,0	0,1	2,1	5,1	10,1	15,1	20,1	20,1	>		(*)
	2,0	5,0	10,0	15,0	20,0	50,0	50,0	50,0		ENSEMBLE		2,0	5,0	10,0	15,0	20,0	50,0	50,0	50,0		ENSEMBLE		
KOHLBERGBAU	11	-	-	-	-	-	-	-	-	-	-	-	-	-	-	-	-	-	-	-	-	-	EXTR. COMB. SOLIDES
STEINK. UNTER TAGE	111A	-	-	-	-	-	-	-	-	-	-	-	-	-	-	-	-	-	-	-	-	-	EXTR. HOUILLE FCND
STEINK. UEBER TAGE	111B	-	-	-	-	-	-	-	-	-	-	-	-	-	-	-	-	-	-	-	-	-	EXTR. HOUILLE JCUR
KOKEREI	12	-	-	-	1,1	17,1	73,2	5,0	-	-	-	-	3,7	100,0	-	-	-	-	-	-	-	-	COKERIES
ERDOEL-U. ERDGASGEW.	13	-	-	-	1,8	44,7	41,5	3,5	-	-	-	8,5	100,0	-	-	-	-	-	-	-	-	-	EXTR. PETR. GAZ NAT.
MINERALOELVERARB.	14	0,1	0,1	-	1,8	19,1	25,8	49,2	0,2	-	-	3,7	100,0	-	-	-	-	-	-	-	-	-	RAFFINAGE DU PETROLE
KERNBRENSTOFFIND.	15	-	-	-	-	-	-	-	-	-	-	-	-	-	-	-	-	-	-	-	-	-	COMBUST. NUCLEAIRES
ELEKTR., GAS, DAMPF	16	1,6	0,1	0,1	0,3	8,4	65,5	16,5	-	-	-	3,4	100,0	-	-	-	-	-	-	-	-	-	ELECTR. GAZ VAPEUR
WASSERGEW. VERTEIL.	17	1,1	0,7	0,8	16,4	29,5	30,7	14,1	1,3	-	-	5,4	100,0	-	-	-	-	-	-	-	-	-	DISTRIBUTION D'EAU
ERZBERGBAU	21	-	-	0,1	4,7	43,6	28,9	12,6	0,1	-	-	10,0	100,0	-	-	-	-	-	-	-	-	-	EXTR. MIN. METALLIQ.
EISENERZ UNTER TAGE	211A	-	-	-	6,3	52,1	-	37,4	1,1	-	-	3,2	100,0	-	-	-	-	-	-	-	-	-	MINES DE FER FCND
EISENERZ UEBER TAGE	211B	-	-	0,9	9,6	61,5	4,0	8,1	-	-	-	15,9	100,0	-	-	-	-	-	-	-	-	-	MINES DE FER JOUR
METALLERZUGUNG	22	4,3	0,4	0,8	18,3	38,1	18,5	10,5	-	-	-	8,7	100,0	-	-	-	-	-	-	-	-	-	PRCD. DES METAUX
EISEN UND STAHL	22A	5,2	0,4	0,7	17,1	41,0	18,0	8,7	-	-	-	9,0	100,0	-	-	-	-	-	-	-	-	-	METAUX FERREUX
NE-METALLE	22A	0,6	0,5	1,6	23,7	24,8	20,6	20,8	-	-	-	7,4	100,0	-	-	-	-	-	-	-	-	-	METAUX NON FERREUX
NICHTENERG. MIN. TORF	23	1,5	0,2	3,4	35,3	16,4	27,3	5,7	0,1	-	-	9,7	100,0	-	-	-	-	-	-	-	-	-	AUTRES MIN. - TOURR.
BAUMAT. KERAM. ERDEN	231	1,9	0,3	0,5	51,3	12,0	16,7	3,1	-	-	-	14,3	100,0	-	-	-	-	-	-	-	-	-	M. CCNSTR. T. A FEL
AND. MINERAL., TORF	23A	2,0	0,1	6,7	17,1	21,5	35,4	8,7	0,2	-	-	4,4	100,0	-	-	-	-	-	-	-	-	-	TOURBIERES ETC.
BEARB. STEIN. ERD. GLAS	24	2,1	0,2	0,3	32,5	38,5	11,9	3,3	-	-	-	11,2	100,0	-	-	-	-	-	-	-	-	-	PR. MIN. NON METALL.
ZEMENT	2421	0,1	0,1	0,5	22,2	45,1	17,4	8,8	0,2	-	-	5,5	100,0	-	-	-	-	-	-	-	-	-	CIMENT
GLAS	247	7,3	0,3	0,7	27,2	46,1	7,7	2,2	-	-	-	8,5	100,0	-	-	-	-	-	-	-	-	-	VERRE
KERAMISCHE ERZEUGN.	248	1,6	0,4	0,2	25,6	49,3	9,0	1,5	-	-	-	12,5	100,0	-	-	-	-	-	-	-	-	-	PROD. CERAMIQUES
CHEMISCHE INDUSTRIE	25	9,7	0,5	1,3	15,3	18,3	41,9	5,1	0,1	-	-	7,8	100,0	-	-	-	-	-	-	-	-	-	INDUSTRIE CHIMIQUE
CHEM. GRUNDSTOFFE	25A	12,5	1,4	0,1	9,0	17,0	48,7	6,1	0,2	-	-	5,1	100,0	-	-	-	-	-	-	-	-	-	PROD. CHIM. DE BASE
CHEMIEFASERINDUSTRIE	26	0,1	0,3	0,3	13,2	21,3	51,1	8,4	1,2	-	-	4,1	100,0	-	-	-	-	-	-	-	-	-	FIBRES ART. ET SYNT.
METALLERZEUGNISSE	31	1,9	1,2	0,9	40,6	28,2	11,1	5,3	0,2	-	-	10,7	100,0	-	-	-	-	-	-	-	-	-	CUVRAGES EN METAUX
GLASSEREI	311	0,1	0,5	0,7	28,5	33,2	20,5	9,1	0,1	-	-	7,2	100,0	-	-	-	-	-	-	-	-	-	VERRES
METALLKONSTRUKTION	314	3,0	3,4	1,5	49,3	17,6	8,7	2,6	0,1	-	-	13,8	100,0	-	-	-	-	-	-	-	-	-	CCNSTR. METALLIQUE
EBM-WAREN	316	2,5	0,1	0,6	45,6	24,9	9,8	4,6	0,2	-	-	11,6	100,0	-	-	-	-	-	-	-	-	-	OUTILLAGE A. FINIS
MASCHINENBAU	32	1,2	0,4	2,1	40,8	31,6	10,8	3,0	0,2	-	-	9,9	100,0	-	-	-	-	-	-	-	-	-	MACHINES, MAT. MECAN.
LAND. MASCH. U. TRAKT.	321	3,1	0,2	0,1	48,3	26,9	8,4	1,6	0,1	-	-	11,2	100,0	-	-	-	-	-	-	-	-	-	MACH. TRACT. AGRIC.
WERKZEUGMASCHINEN	322	2,5	1,3	0,7	23,5	36,9	11,1	3,9	0,2	-	-	9,9	100,0	-	-	-	-	-	-	-	-	-	MACHINES-OUTILS
BUEROMASCH., DV-GER.	33	-	0,4	0,5	4,1	66,2	23,5	2,4	-	-	-	2,8	100,0	-	-	-	-	-	-	-	-	-	MACHINES DE BUREAU
ELEKTROTECHNIK	34	2,3	0,4	3,5	29,9	24,2	20,6	8,5	0,5	-	-	10,1	100,0	-	-	-	-	-	-	-	-	-	CCNSTRUCTION ELECT.
KRAFTWAGEN U. -TEILE	35	0,4	0,2	2,0	25,7	36,6	13,9	11,9	0,7	-	-	8,7	100,0	-	-	-	-	-	-	-	-	-	AUTOM. PIECES DET.
KRAFTWAGEN U. -MOTOR	351	-	0,1	2,4	19,3	39,0	14,9	14,0	0,9	-	-	9,5	100,0	-	-	-	-	-	-	-	-	-	CCNSTR. AUTOMOBILES
FAHRZEUGBAU OHNE KFZ	36	3,5	0,3	8,3	35,9	27,1	7,1	8,6	0,3	-	-	9,1	100,0	-	-	-	-	-	-	-	-	-	AUTRE MAT. TRANSPORT
SCHIFFBAU	361	2,3	0,5	20,7	27,2	31,9	5,9	2,3	-	-	-	9,2	100,0	-	-	-	-	-	-	-	-	-	CCNSTR. NAVALE
LUFTFAHRZEUGBAU	364	2,2	0,2	2,0	37,9	23,3	4,4	17,4	0,9	-	-	11,6	100,0	-	-	-	-	-	-	-	-	-	CCNSTR. AERONEFS
FEINMECHANIK, OPTIK	37	1,5	0,3	3,2	37,3	29,1	11,7	4,6	-	-	-	11,8	100,0	-	-	-	-	-	-	-	-	-	INSTR. PRECISION ETC
NAHRUNGS-U. GENUSSM.	41/42	0,6	2,0	0,8	12,8	15,9	41,9	12,5	0,1	-	-	13,3	100,0	-	-	-	-	-	-	-	-	-	ALIM. BOISSONS TABAC
NAHRUNGSMITTELGEW.	41A	0,7	0,1	0,3	12,7	18,3	47,1	8,7	0,1	-	-	11,5	100,0	-	-	-	-	-	-	-	-	-	PRCD. ALIMENTAIRES
FL. EISCHVERARB.	412	0,5	0,1	0,1	12,4	18,4	44,3	14,0	0,1	-	-	10,2	100,0	-	-	-	-	-	-	-	-	-	IND. DE LA VIANDE
MILCHVERARBEITUNG	413	1,4	0,3	0,3	10,3	28,0	42,6	8,5	0,1	-	-	8,5	100,0	-	-	-	-	-	-	-	-	-	IND. DU LAIT
BACK - U. SUESSWAREN	41B	2,0	0,3	0,6	5,5	25,3	40,2	14,3	0,1	-	-	11,7	100,0	-	-	-	-	-	-	-	-	-	PAIN, PROD. SUCRES
GETRAENKEINDUSTRIE	42A	0,5	0,2	0,2	14,3	8,7	37,4	26,7	0,1	-	-	11,8	100,0	-	-	-	-	-	-	-	-	-	BOISSONS
TABAKVERARBEITUNG	429	1,2	51,7	15,8	18,6	3,7	4,2	2,5	-	-	-	2,2	100,0	-	-	-	-	-	-	-	-	-	TABAC
TEXTILGEWERBE	43	1,8	0,5	0,6	33,6	36,4	13,9	3,6	0,2	-	-	9,3	100,0	-	-	-	-	-	-	-	-	-	INDUSTRIE TEXTILE
WOLLE	431	3,5	0,7	1,0	20,9	41,6	19,5	3,5	0,1	-	-	9,2	100,0	-	-	-	-	-	-	-	-	-	INDUSTRIE LAINIERE
BAUMWOLLE	432	-	-	0,5	30,7	47,8	11,7	1,5	0,2	-	-	7,2	100,0	-	-	-	-	-	-	-	-	-	INDUSTR. COTONNIERE
WIRKEREI, STRICKEREI	436	2,7	0,4	0,7	50,2	24,8	8,5	0,8	0,1	-	-	11,8	100,0	-	-	-	-	-	-	-	-	-	BONNETERIE
LEDERGEWERBE	44	3,7	1,2	1,5	55,7	13,1	10,2	1,8	0,3	-	-	12,6	100,0	-	-	-	-	-	-	-	-	-	INDUSTRIE DU CUIR
GERBEREI	441	3,3	1,4	2,0	53,5	15,1	12,1	2,3	0,4	-	-	10,0	100,0	-	-	-	-	-	-	-	-	-	TANNERIE-MEGISSERIE
LEDERWARENHERST.	442	4,6	0,6	0,6	59,9	9,0	6,6	0,8	0,1	-	-	17,8	100,0	-	-	-	-	-	-	-	-	-	ARTICLES EN CUIR
SCHUH- u. BEKLEIDUNGSG.	45	2,8	0,1	1,5	51,8	19,3	9,4	2,8	0,1	-	-	12,1	100,0	-	-	-	-	-	-	-	-	-	CHAUSS., HABILLEMENT
SCHUHGEWERBE	45A	1,7	0,1	0,8	63,6	13,9	5,3	1,3	-	-	-	13,4	100,0	-	-	-	-	-	-	-	-	-	CHAUSSURES
BEKLEIDUNGSGEWERBE	45B	3,1	0,1	1,7	48,5	20,5	10,5	3,3	0,2	-	-	11,6	100,0	-	-	-	-	-	-	-	-	-	HABILLEMENT
BE - U. VERARB. V. HOLZ	46	3,0	0,6	0,4	54,1	19,1	7,2	1,6	0,3	-	-	13,8	100,0	-	-	-	-	-	-	-	-	-	BOIS, MEUBLE EN BOIS
HOLZVER. OHNE MOEB.	46A	1,6	0,7	0,7	59,9	15,6	6,4	2,2	0,3	-	-	12,7	100,0	-	-	-	-	-	-	-	-	-	BOIS
HOLZMOEBELHERST.	467	3,9	0,4	0,3	50,5	21,1	8,0	1,3	0,3	-	-	14,3	100,0	-	-	-	-	-	-	-	-	-	MEUBLES EN BOIS
PAPIER, DRUCK. VERLAG	47	3,7	0,3	2,0	43,9	22,6	14,4	3,6	-	-	-	9,5	100,0	-	-	-	-	-	-	-	-	-	PAPIER IMPR. EDITICN
PAPIER-U. PAPPENERZ.	47A	4,3	0,2	0,1	42,1	29,5	13,5	1,7	-	-	-	8,6	100,0	-	-	-	-	-	-	-	-	-	PAPIER, ART. PAPIER
DRUCKEREI, VERLAGSG.	47B	3,4	0,4	3,1	45,0	18,4	15,0	4,7	0,1	-	-	10,0	100,0	-	-	-	-	-	-	-	-	-	IMPRIMERIE, EDITICN
GUMMI, KUNSTSTOFFE	48	2,5	0,3	0,7	35,4	27,2	20,0	4,1	0,1	-	-	9,7	100,0	-	-	-	-	-	-	-	-	-	CADUTCHOUQ. M. PLAST.
GUMMI- u. KUNSTSTOFFVERARBEITUNG	481	1,8	0,2	0,1	26,4	33,3	27,4	4,0	0,2	-	-	6,7	100,0	-	-	-	-	-	-	-	-	-	CADUTCHOUQ
KUNSTSTOFFVERARB.	483	3,5	0,4	1,5	46,6	19,3	10,8	4,2	0,1	-	-	13,6	100,0	-	-	-	-	-	-	-	-	-	MATERIES PLASTIQUES
SONST. VERARB. GEW.	49	1,0	1,0																				

TAB. III/D/8

DURCHSCHNITTLICHER PROZENTSATZ DER PFAEMTEN
DER ANGESTELLTEN NACH LEISTUNGSGRUPPE

POLRCENTAGE MOYEN DE PRIMES DES EMPLOYES
PAR QUALIFICATION

M A E N N E R

H O M M E S

INDUSTRIE	N A C E	LEISTUNGSGRUPPE					QUALIFICATION		INSGESAMT ENSEMBLE	INDUSTRIE
		1B	2	3	4	5	5A	5B		
KOHLBERGBAU	11	-	-	-	-	-	-	-	-	EXTR. COMB. SCLIOES
STEINK. UNTER TAGE	111A	-	-	-	-	-	-	-	-	EXTR. HOUILLE FCND
STEINK. UEBER TAGE	111B	-	-	-	-	-	-	-	-	EXTR. HOUILLE JCUP
KOKEREI	12	.	16,7	15,5	15,7	17,1	17,3	16,9	16,3	COKERIES
ERDOEL-U. ERDGASGEW.	13	.	15,2	14,7	15,3	.	.	.	14,9	EXTR. PETR. GAZ NAT.
MINERALOELVERARB.	14	20,8	21,2	18,3	17,0	21,0	21,0	21,0	19,6	RAFFINAGE DU PE*ROLE
KERNBRENNSTOFFIND.	15	-	-	-	-	-	-	-	-	COMBUST. NUCLEAIPIES
ELEKTR. GAS, DAMPF	16	.	17,7	18,3	17,9	16,3	.	16,1	17,7	ELECTR. GAZ VAPEUR
WASSERGEW. VERTEIL.	17	17,0	17,5	15,7	16,8	13,0	13,7	11,3	16,1	DISTRIBUTION D EAU
ERZBERGBAU	21	17,4	18,3	16,0	15,0	15,0	14,4	15,1	16,0	EXTR. MIN. METALLIO.
EISENERZ UNTER TAGE	211A	#14,2	.	#15,5	#18,3	MINES DE FER FOND
EISENERZ UEBER TAGE	211B	.	16,1	13,5	13,2	11,9	.	12,1	13,3	MINES DE FER JOUR
METALLERZEUGUNG	22	19,6	13,3	13,1	14,2	12,1	12,7	11,6	13,4	PROD. DES METAUX
EISEN UND STAHL	22A	21,5	13,0	12,5	13,1	11,8	12,4	11,1	13,1	METAUX FERREUX
NE-METALLE	22A	11,1	16,0	15,7	16,4	13,5	14,1	13,2	15,1	METAUX NON FERREUX
NICHTENERG. MIN. TORF	23	12,7	13,9	12,1	13,6	11,8	10,6	12,5	12,9	AUTRES MIN. - TOURB.
BAUMAT. KERAM. EROEN	231	#11,6	11,2	11,2	11,1	11,0	#11,0	11,0	11,2	M. CONSTR. T. A FEU
AND. MINERAL. TORF	23A	13,9	15,5	13,2	15,7	12,3	10,4	13,4	14,3	TOURBIERES ETC.
BEARB. STEIN. ERD. GLAS	24	#12,3	12,1	11,2	11,5	11,2	10,9	11,4	11,5	PR. MIN. NON METALL.
ZEMENT	2421	24,5	13,5	13,5	13,9	12,9	12,7	13,0	13,8	CIMENT
GLAS	247	12,0	11,3	9,4	11,0	10,0	5,9	10,0	10,2	VERRE
KERAMISCHE ERZEUGN.	248	9,5	11,3	11,6	11,3	10,9	10,8	11,0	11,2	PPROD. CERAMICUES
CHEMISCHE INDUSTRIE	25	16,8	13,5	13,3	13,6	12,3	12,6	11,5	13,4	INDUSTRIE CHIMIQUE
CHEM. GRUNDSTOFFE	25A	#28,6	14,0	13,2	13,1	12,5	12,5	12,3	13,7	PROD. CHIM. DE BASE
CHEMIEFASERINDUSTRIE	26	.	17,3	14,8	15,8	14,4	13,9	15,6	17,9	FIBRES ART. ET SYNT.
METALLERZEUGNISSE	31	15,3	#13,5	#12,7	.	10,3	10,5	10,2	13,0	CUVRAGES EN METAUX
GIESSEREI	311	16,0	14,9	13,5	13,6	11,7	11,1	12,2	13,6	FONDERIES
METALLKONSTRUKTION	314	9,5	10,1	.	9,9	5,3	10,0	8,6	#11,6	CCNSTR. METALLIQUE
EBM-WAREN	316	.	11,6	11,1	11,4	10,7	10,7	10,7	11,2	CUTILLAGE A. FINIS
MASCHINENBAU	32	13,0	11,6	11,0	11,1	10,6	10,3	10,8	11,3	MACHINES, MAT. MECAN.
LAND. MASCH. U. TRAKT.	321	9,3	10,5	10,2	11,0	10,9	10,9	10,9	10,5	MACH., TRACT. AGPIC.
WERKZEUGMASCHINEN	322	.	12,5	11,7	10,9	9,7	9,5	9,9	11,8	MACHINES-OUTILS
BUEROMASCH., DV-GER.	33	9,4	11,9	13,7	15,3	14,2	#16,4	13,8	13,2	MACHINES DE BUREAU
ELEKTROTECHNIK	34	30,7	#13,5	11,7	13,3	11,8	10,7	12,4	13,6	CCNSTRUCTION ELECT.
KRAFTWAGEN U.-TEILE	35	#46,5	17,0	12,2	11,1	9,0	8,6	#9,4	16,1	AUTOM., PIECES DET.
KRAFTWAGEN U.-MOTOR	351	61,7	#17,9	12,2	11,9	8,6	7,6	#9,2	17,8	CCNSTR. AUTOMOBILES
FAHRZEUGBAU OHNE KFZ	36	#12,3	13,0	11,0	11,0	10,2	10,3	10,0	11,5	AUTRE MAT. TRANSPORT
SCHIFFBAU	361	7,5	8,9	9,3	10,9	9,6	9,8	9,4	9,4	CCNSTR. NAVALE
LUFTHAHRZEUGBAU	364	#14,9	17,2	13,5	12,0	8,6	8,7	8,6	14,3	CCNSTR. AERONEFS
FEINMECHANIK, OPTIK	37	10,5	10,9	11,5	11,8	11,0	11,1	10,9	11,3	INSTR. PRECISION ETC
NAHRUNGS-U. GENUSSM.	41/42	11,2	16,2	15,3	15,3	14,7	14,6	14,7	15,1	ALIM. BOISSONS TABAC
NAHRUNGSMITTELGEW.	41A	10,6	16,5	15,6	15,1	14,4	14,4	14,5	15,0	PRCD. ALIMENTAIRES
FLEISCHVERARB.	412	12,5	16,6	17,1	16,2	13,2	13,0	13,3	16,0	IND. DE LA VIANDE
MILCHVERARBEITUNG	413	13,9	15,5	14,5	15,3	14,1	14,2	14,1	14,9	IND. DU LAIT
BACK -U. SUESSWAREN	418	12,1	17,4	15,0	14,5	13,3	12,7	13,9	15,1	PATN, PROD. SUCRES
GETRAENKEINDUSTRIE	42A	12,5	17,7	17,2	17,6	16,9	16,9	17,0	17,1	BOISSONS
TABAKVERARBEITUNG	429	.	#4,7	#3,5	#5,1	#8,3	#7,8	#8,5	4,9	TABAC
TEXTILGEWERBE	43	10,1	.	11,8	12,6	11,8	11,7	12,0	12,3	INDUSTRIE TEXTILE
WOLLE	431	8,8	12,6	12,8	13,2	10,2	10,1	10,4	12,2	INDUSTRIE LAINIERE
BAUMWOLLE	432	10,1	.	11,4	12,4	12,0	11,8	12,9	#13,2	INDOUSR. COTONNIERE
WIRKEREI, STRICKEREI	436	9,5	10,1	9,4	10,5	10,7	10,9	10,5	10,1	BONNETERIE
LEDERGEWERBE	44	#10,8	10,1	10,2	10,0	9,7	9,8	9,6	10,0	INDUSTRIE DU CUIR
GERBEREI	441	#11,4	10,5	10,4	10,7	9,8	10,2	9,3	10,4	TANNERIE-MEGISSERIE
LEDERWARENHERST.	442	7,9	8,5	9,3	9,3	9,2	8,2	10,3	9,0	ARTICLES EN CUIR
SCHUH-, BEKLEIDUNGSG.	45	10,0	10,3	11,0	10,3	11,2	10,5	11,5	10,7	CHAUSS., HABILLEMENT
SCHUHGEWERBE	45A	9,6	9,7	9,3	9,5	#10,8	10,1	#11,5	9,9	CHAUSSURES
BEKLEIDUNGSGEWERBE	45B	10,1	#10,5	#11,5	10,7	11,3	11,2	#11,5	11,0	HABILLEMENT
BE- U. VERARB. V. HOLZ	46	.	10,3	#11,2	.	10,3	10,2	10,3	11,3	BCIS, MEUBLE EN BCIS
HOLZVER. OHNE MOEB.	46A	.	10,3	.	.	9,3	9,1	9,4	#12,4	BOIS
HOLZMOEBELHERST.	467	9,1	10,4	10,1	#11,1	11,0	11,0	10,9	10,5	MEUBLES EN BOIS
PAPIER, DRUCK. VERLAG	47	10,3	12,4	10,6	10,7	10,6	10,8	10,4	11,0	PAPIER IMPR. EDITION
PAPIER-U. PAPPENERZ.	47A	10,3	11,1	11,0	10,3	10,7	11,0	10,4	10,8	PAPIER, ART. PAPIER
DRUCKEREI, VERLAGSG.	47B	10,4	13,1	10,3	11,0	10,6	10,6	#10,4	11,1	IMPRIMERIE, EDITION
GUMMI, KUNSTSTOFFE	48	#15,7	12,7	12,1	11,2	11,9	.	10,5	12,4	CADUTCHOU, M. PLAST.
GUMMIVERARBEITUNG	481	.	13,6	12,7	12,1	.	.	11,4	13,3	CADUTCHOU
KUNSTSTOFFVERARB.	483	10,8	11,1	11,3	10,4	9,7	10,3	9,2	10,8	MATIERES PLASTIQUES
SONST. VERARB. GEW.	49	.	11,5	12,1	12,4	11,0	10,7	11,2	12,0	AUTRES IND. MANUF.
BAUGEWERBE	50	.	14,1	14,0	14,0	16,2	17,5	16,2	14,4	BATIMENT GENIE CIVIL
BAUGEW. OHNE INST.	50A	11,6	14,7	14,9	14,7	#18,5	.	#18,0	15,1	BAT. SAUF INSTALL.
BAUINSTALLATION	503	.	10,9	9,7	10,8	10,2	#10,3	10,1	10,7	INSTALLATION
BERGBAU INSGESAMT	A	14,1	16,5	15,1	14,0	13,5	11,8	14,1	14,7	ENS. EXTRACTIVES
VERARB.Industr. INSG.	B	19,1	13,6	12,3	12,8	11,7	11,9	11,5	13,0	ENS. MANUFACTURIERES
BERGB. VERARB. BAUG.	C	18,8	13,6	12,5	13,0	12,1	12,2	11,9	13,1	ENS. EXTR., MAN., BAT.

F R A U E N

F E M M E S

INDUSTRIE	N A C E	LEISTUNGSGRUPPE						QUALIFICATION		INDUSTRIE
		1B	2	3	4	5	5A	5B	INSGESAMT ENSEMBLE	
KOHLBERGBAU	11	-	-	-	-	-	-	-	-	EXTR. COMB. SCLICES
STEINK. UNTER TAGE	111A	-	-	-	-	-	-	-	-	EXTR. HOUILLE FOND
STEINK. UEBER TAGE	111B	-	-	-	-	-	-	-	-	EXTR. HOUILLE JCUR
KOKEREI	12	-	-	16,5	17,4	-	-	-	17,1	COKERIES
ERDOEL-U. ERDGASGEW.	13	-	-	-	16,4	-	-	-	15,9	EXTR. PETR. GAZ NAT.
MINERALOEL VERARB.	14	-	21,5	22,8	18,6	-	-	-	20,8	RAFFINAGE DU PETROLE
KERNBRENNSTOFFIND.	15	-	-	-	-	-	-	-	-	COMBUST. NUCLEAIRES
ELEKTR.-GAS, DAMPF	16	-	18,1	19,3	19,0	-	-	-	19,0	ELECTR. GAZ VAPEUR
WASSERGEW. VERTEIL.	17	-	-	18,3	19,9	15,5	-	15,5	18,8	DISTRIBUTION D EAU
ERZBERGBAU	21	-	-	18,C	15,4	-	-	-	16,1	EXTR. MIN. METALLIO.
EISENERZ UNTER TAGE	211A	-	-	-	-	-	-	-	-	MINES DE FER FOND
EISENERZ UEBER TAGE	211B	-	-	-	-	-	-	-	-	MINES DE FER JOUR
METALLERZEUGUNG	22	-	#14,3	13,1	13,6	-	-	-	13,4	PROD. DES METAUX
EISEN UND STAHL	22A	-	-	12,3	12,5	-	-	-	12,3	METAUX FERREUX
NE-METALLE	224	-	#17,4	15,8	16,1	-	-	-	16,1	METAUX NON FERREUX
NICHTENERG.MIN.TORF	23	-	-	10,2	10,9	-	-	-	10,8	AUTRES MIN. - TOURB.
BAUMHAT.KERAM.ERDEN	231	-	-	9,8	10,9	-	-	-	10,7	M. CCNSTP. T. A FEL
AND.MINERAL.,TORF	23A	-	-	11,2	11,1	-	-	-	11,3	TOURBIERES ETC.
BEARB.STEIN.ERD.GLAS	24	-	11,2	12,6	12,3	#11,4	-	#15,4	12,3	PR. MIN. NON METALL.
ZEMENT	2421	-	-	17,4	16,1	-	-	-	16,4	CIMENT
GLAS	247	-	#13,5	13,2	11,5	-	-	-	12,1	VERRE
KERAMISCHE ERZEUGN.	248	-	#10,4	11,1	11,5	-	-	-	11,3	PROD. CERAMIQUES
CHEMISCHE INDUSTRIE	25	#13,2	#11,7	12,8	13,7	#12,6	-	-	13,2	INDUSTRIE CHIMIQUE
CHEM. GRUNDSTOFFE	25A	-	-	14,7	14,1	-	-	-	14,2	PROD. CHIM. DF BASE
CHEMIEFASERINDUSTRIE	26	-	-	13,7	16,0	#15,7	-	#14,8	15,7	FIBRES ART. ET SYNT.
METALLERZEUGNISSE	31	#12,3	#11,4	11,2	#12,6	#11,8	-	#11,1	12,2	CUVRAGES EN METAUX
GIESSEREI	311	-	#10,7	11,7	12,6	-	-	-	12,3	FOUNDERIES
METALLKONSTRUKTION	314	-	-	10,6	10,1	-	-	-	10,2	CCNSTR. METALLIQUE
EBM-WAREN	316	-	#10,8	11,C	11,6	#12,6	-	#11,9	11,5	OUTILLAGE A. FINIS
MASCHINENBAU	32	-	#11,8	10,7	11,6	-	-	-	11,3	MACHINES,MAT. MECAN.
LAND.MASCH.U.TRAKT.	321	-	#12,5	11,0	10,5	-	-	-	10,7	MACH.,TRACT. AGRIC.
WERKZEUGMASCHINEN	322	-	-	11,5	11,7	-	-	-	11,7	MACHINES-OUTILS
BUEROMASCH., DV-GER.	33	-	13,1	14,4	16,4	-	-	-	15,6	MACHINES DE BUREAU
ELEKTROTECHNIK	34	-	#12,8	12,4	14,1	#18,2	-	#18,2	13,8	CONSTRUCTION ELECT.
KRAFTWAGEN U.-TEILE	35	-	#17,1	11,2	12,5	-	-	-	12,5	AUTOM.,PIECES DET.
KRAFTWAGEN U.-MOTOR	351	-	#22,6	11,5	13,2	-	-	-	13,2	CCNSTR. AUTOMOBILES
FAHRZEUGBAU OHNE KFZ	36	-	#11,7	10,5	11,2	-	-	-	11,0	AUTRE MAT. TRANSFCRT
SCHIFFBAU	361	-	#11,8	#8,0	9,2	-	-	-	8,9	CCNSTR. NAVALE
LUFFFAHRZEUGBAU	364	-	#12,9	12,6	13,0	-	-	-	12,9	CCNSTR. AERONEFS
FEINMECHANIK,OPTIK	37	-	-	11,C	11,9	#10,5	-	-	11,7	INSTR. PRECISION ETC
NAHRUNGS-U.GENUSSM.	41/42	-	18,8	16,1	16,7	#16,2	14,8	-	16,6	ALIM. BCISSONS TABAC
NAHRUNGSMITTELGEW.	41A	-	15,6	17,8	16,0	#16,3	14,9	-	16,6	PROD. ALIMENTAIRES
FLEISCHVERARB.	412	-	#14,7	16,0	16,8	-	-	-	16,6	IND. DE LA VIANDE
MILCHVERARBEITUNG	413	-	#15,5	15,4	16,0	-	-	-	15,7	IND. DU LAIT
BACK -U. SUESSWAREN	41B	-	24,3	20,5	15,4	15,1	#15,5	#14,8	17,6	PAIN, PROD. SUCRES
GETRAENKEINDUSTRIE	42A	-	#15,1	18,2	18,5	-	-	-	18,3	BOISSONS
TABAKVERARBEITUNG	429	-	-	#2,5	-	-	-	-	#4,0	TABAC
TEXTILGEWERBE	43	-	10,3	#12,6	12,5	10,9	10,7	11,1	12,2	INDUSTRIE TEXTILE
WOLLE	431	-	-	#14,2	12,9	#14,6	-	-	13,6	INDUSTRIE LAINIERE
BAUMWOLLE	432	-	#10,4	11,4	13,1	-	-	-	12,5	INDOISTR. COTONNIERE
WIRKEREI,STRICKEREI	436	-	5,9	-	11,1	10,4	10,4	10,4	#11,0	BCNNETERIE
LEDERGEWERBE	44	-	10,4	9,5	10,0	-	8,7	-	10,7	INDUSTRIE DU CUIR
GERBEREI	441	-	10,5	9,6	10,7	-	-	-	10,6	TANNERIE-MEGISSERIE
LEDERWARENHERST.	442	-	10,2	9,4	9,3	-	-	61,5	10,9	ARTICLES EN CUIR
SCHUH-,BEKLEIDUNGSG.	45	-	8,7	10,8	10,5	10,5	10,6	11,1	10,5	CHAUSS., HABILLEMENT
SCHUHGEWERBE	45A	-	9,4	9,2	9,8	#9,1	-	#8,7	9,6	CHAUSSURES
BEKLEIDUNGSGEWERBE	45B	-	#8,6	11,2	10,6	11,1	10,7	11,3	10,7	HABILLEMENT
BE- U. VERARB.V.HOLZ	46	-	#9,2	10,0	-	#11,1	#11,9	#10,1	#11,7	BCIS, MEUBLE EN BCIS
HOLZVER. OHNE MOEB.	46A	-	5,7	9,8	10,1	-	-	-	10,0	BOIS
HOLZMOEBELHERST.	467	-	-	10,1	-	#11,9	-	-	-	MEUBLES EN BOIS
PAPIER,DRUCK. VERLAG	47	#9,7	12,0	10,5	11,4	#12,0	#13,9	#9,8	11,2	PAPIER IMPR. EDITICN
PAPIER-U.PAPPENERZ.	47A	-	-	10,C	11,4	#11,0	-	-	10,9	PAPIER, ART. PAPIER
DRUCKEREI,VERLAGSG.	47B	#9,9	12,6	10,7	11,4	-	-	-	11,3	IMPRIMERIE, EDITICN
GUMMI,KUNSTSTOFFE	48	-	10,4	11,8	11,9	#13,4	#15,5	#10,6	11,9	CAOUTCHOUC,M. PLAST.
GUMMIVERARBEITUNG	481	-	#11,3	13,C	13,3	#13,9	#14,4	-	13,1	CAOUTCHOUC
KUNSTSTOFFVERARB.	483	-	#9,2	10,9	10,6	#12,7	-	#8,5	10,7	MATIERES PLASTIQUES
SONST. VERARB. GEW.	49	-	#13,2	11,4	11,1	#8,9	-	#7,7	11,1	AUTRES IND. MANUF.
BAUGEWERBE	50	-	-	14,C	-	-	-	-	-	BATIMENT GENIE CIVIL
BAU- U. INST.	50A	-	-	#14,7	-	-	-	-	-	BAT. SAUF INSTALL.
BAUINSTALLATION	503	-	#10,1	11,2	10,8	-	-	-	10,8	INSTALLATION
BERGBAU INSGESAMT	A	-	#12,4	12,1	11,9	-	-	-	12,0	ENS. EXTRACTIVES
VERARB.INDUSTR.INSG.	B	12,8	12,0	12,1	12,9	12,5	11,8	12,9	12,6	ENS. MANUFACTURIERES
BERGB.,VERARB.,BAUG.	C	12,8	12,0	12,2	13,5	12,5	11,8	12,8	13,0	ENS. EXTR.,MAN.,BAT.

TAB. III/D/8

(FORTSETZUNG)

(SUITE)

I N S G E S A M T

E N S E M B L E

INDUSTRIE	N A C E	LEISTUNGSGRUPPE					QUALIFICATION			INDUSTRIE
		1B	2	3	4	5	5A	5B	INSGESAMT	
									ENSEMBLE	
KOHLBERGBAU	11	-	-	-	-	-	-	-	-	EXTR. COMB. SOLIDES
STEINK. UNTER TAGE	111A	-	-	-	-	-	-	-	-	EXTR. HOUILLE FOND
STEINK. UEBER TAGE	111B	-	-	-	-	-	-	-	-	EXTR. HOUILLE JCUP
KOKEREI	12	-	16,7	15,9	16,3	17,1	17,3	16,9	16,4	COKERIES
ERDOEL-U. ERDGASGEW.	13	-	15,2	14,7	15,6	-	-	-	15,0	EXTR. PETR. GAZ NAT.
MINERALGELVERARB.	14	20,8	21,2	18,7	17,5	21,0	21,0	20,9	19,7	RAFFINAGE DU PETROLE
KERNBRENNSTOFFIND.	15	-	-	-	-	-	-	-	-	COMBUST. NUCLEAIRES
ELEKTR., GAS, DAMPF	16	-	17,8	18,5	18,2	16,3	-	16,1	17,9	ELECTR. GAZ VAPEUR
WASSERGEW. VERTEIL.	17	17,0	17,9	15,9	17,2	13,2	13,7	12,0	16,3	DISTRIBUTION D EAU
ERZBERGBAU	21	17,4	18,3	16,1	15,1	15,0	14,4	15,1	16,0	EXTR. MIN. METALLIO.
EISENERZ UNTER TAGE	211A	-	-	-	-	#14,2	-	#15,5	#18,3	MINES DE FER FOND
EISENERZ UEBER TAGE	211B	-	16,1	14,2	13,2	11,9	-	12,1	13,3	MINES DE FER JOUR
METALLERZEUGUNG	22	19,3	13,3	13,1	13,8	12,1	12,7	11,6	13,4	PRCC. DES METAUX
EISEN UND STAHL	22A	21,1	13,0	12,5	12,8	11,8	12,4	11,1	13,0	METAUX FERREUX
NE-METALLE	22A	11,1	16,1	15,7	16,2	13,5	14,1	13,2	15,3	METAUX NON FERREUX
NICHTENERG. MIN. TORF	23	12,6	13,8	11,9	12,9	11,8	10,7	12,5	12,6	AUTRES MIN. - TOURB.
BAUMAT. KERAM. ERDEN	231	#11,5	11,2	11,0	11,0	11,0	#11,0	11,0	11,0	M. CCNSTR. T. A FEL
AND. MINERAL., TORF	23A	13,9	15,5	13,1	15,4	12,3	10,4	13,4	14,2	TOURBIERES ETC.
REARB. STEIN. ERD. GLAS	24	#12,3	12,0	11,5	11,9	11,2	10,8	11,5	11,7	PR. MIN. NON METALL.
ZEMENT	2421	24,5	13,9	13,8	14,5	12,9	12,7	13,0	14,0	CIMENT
GLAS	247	11,9	11,4	9,9	11,3	10,1	9,9	10,2	10,6	VERRE
KERAMISCHE ERZEUGN.	248	9,5	11,2	11,4	11,4	10,9	10,8	11,0	11,2	PROD. CERAMIQUES
CHEMISCHE INDUSTRIE	25	16,7	13,3	13,2	13,7	12,3	12,6	11,7	13,4	INDUSTRIE CHIMIQUE
CHEM. GRUNDSTOFFE	25A	#28,5	13,9	13,3	13,6	12,5	12,5	12,5	13,8	PRCC. CHIM. DE BASE
CHEMIEFASERINDUSTRIE	26	-	17,2	14,7	15,9	14,5	14,1	15,4	17,4	FIBRES ART. ET SYNT.
METALLERZEUGNISSE	31	15,1	#13,4	12,4	#13,5	10,4	10,5	10,3	12,8	OUVRAGES EN METAUX
GIESSEREI	311	15,9	14,7	13,3	13,1	11,7	11,1	12,2	13,4	FOUNDERIES
METALLKONSTRUKTION	314	9,9	10,1	-	10,0	9,3	10,1	8,6	#11,3	CONSTR. METALLIQUE
EBM-WAREN	316	-	11,6	11,1	11,5	10,8	10,8	10,8	11,3	OUTILLAGE A. FINIS
MASCHINENBAU	32	12,9	11,6	10,9	11,4	10,6	10,3	10,8	11,3	MACHINES, MAT. MECAN.
LAND. MASCH. U. TRAKT.	321	9,4	10,5	10,3	10,8	10,9	10,9	10,9	10,6	MACH. TRACT. AGRIC.
WERKZEUGMASCHINEN	322	-	12,5	11,6	11,3	9,7	9,5	9,9	11,8	MACHINES-OUTILS
BUEROMASCH., DV-GER.	33	9,4	11,9	13,8	16,1	14,2	#16,4	13,8	13,8	MACHINES DE BUREAU
ELEKTROTECHNIK	34	30,4	13,5	11,8	13,7	12,4	10,7	13,3	13,6	CCNSTRUCTION ELECT.
KRAFTWAGEN U.-TEILE	35	#46,3	17,0	12,0	12,0	9,0	8,6	#9,4	15,3	AUTOM. PIECES DET.
KRAFTWAGEN U.-MOTOR	351	61,0	#18,1	12,1	12,7	8,6	7,6	#9,2	16,8	CONSTR. AUTOMOBILES
FAHRZEUGBAU OHNE KFZ	36	#12,3	13,0	11,0	11,1	10,2	10,3	10,0	11,4	AUTRE MAT. TRANSPORT
SCHIFFBAU	361	7,5	8,9	9,2	9,9	9,6	9,8	9,4	9,3	CCNSTR. NAVALE
LUFTFAHRZEUGBAU	364	#14,9	17,1	13,7	12,5	8,6	8,7	8,6	14,1	CONSTR. AERONEFS
FEINMECHANIK, OPTIK	37	10,7	11,0	11,4	11,8	10,9	11,1	10,8	11,4	INSTR. PRECISION ETC
NAHRUNGS-U. GENUSSM.	41/42	11,2	16,5	15,5	16,1	14,8	14,6	14,9	15,6	ALIM. BOISSONS TABAC
NAHRUNGSMITTELGEW.	41A	10,6	16,8	16,1	15,6	14,7	14,4	14,8	15,5	PROD. ALIMENTAIRES
FLEISCHVERARB.	412	12,5	16,5	16,9	16,5	13,1	12,6	13,3	16,2	IND. DE LA VIANDE
MILCHVERARBEITUNG	413	13,9	15,5	15,0	15,7	14,0	14,0	13,9	15,1	IND. DU LAIT
BACK -U. SUESSWAREN	41B	12,3	18,6	17,1	15,1	13,6	13,2	14,0	16,1	PAIN, PROD. SUCRES
GETRAENKEINDUSTRIE	42A	12,5	17,6	17,4	18,1	16,9	16,8	16,9	17,5	BCISSONS
TABAKVERARBEITUNG	429	-	#5,2	3,5	#5,6	#8,2	#7,5	#8,5	4,7	TABAC
TEXTILGEWERBE	43	10,3	#13,2	12,1	12,5	11,7	11,6	11,7	12,2	INDUSTRIE TEXTILE
WOLLE	431	9,2	12,9	13,1	13,0	10,4	10,1	11,2	12,6	INDUSTRIE LAINIERE
BAUMWOLLE	432	10,4	-	11,4	12,9	11,9	11,8	12,9	#13,0	INDUSTR. COTONNIERE
WIRKEREI, STRICKEREI	436	10,2	10,0	#10,8	11,0	10,5	10,7	10,4	10,6	BOUNNETERIE
LEDERGEWERBE	44	#11,3	10,1	9,9	10,0	#11,1	9,7	-	10,3	INDUSTRIE DU CUIR
GERBEREI	441	#12,0	10,5	10,2	10,7	9,9	10,1	9,7	10,4	TANNERIE-MEGISSERIE
LEDERWARENHERST.	442	7,9	8,8	9,3	9,3	14,9	8,3	21,4	10,0	ARTICLES EN CUIR
SCHUH- u. BEKLEIDUNGSG.	45	9,9	10,0	10,9	10,5	11,1	10,8	11,3	10,6	CHAUSS., HABILLEMENT
SCHUHGEWERBE	45A	9,6	9,6	9,3	9,7	10,5	10,0	#11,0	9,8	CHAUSSURES
BEKLEIDUNGSGEWERBE	45B	10,0	#10,0	11,4	10,6	11,2	11,0	11,4	10,8	HABILLEMENT
BE- U. VEFARB. V. HOLZ	46	-	10,2	#10,9	#12,5	10,3	10,4	10,3	11,4	BOIS, MEUBLE EN BOIS
HOLZVER. OHNE MOEB.	46A	-	10,3	-	-	9,2	5,1	9,4	#11,7	BOIS
HOLZMOEBELHERST.	467	9,1	10,1	10,1	-	11,0	11,2	10,9	#11,4	MEUBLES EN BOIS
PAPIER, DRUCK. VERLAG	47	10,3	12,3	10,6	11,2	10,7	10,9	10,4	11,1	PAPIER IMPR. EDITICN
PAPIER-U. PAPPENERZ.	47A	10,3	10,9	10,8	11,0	10,7	11,1	10,3	10,8	PAPIER, ART. PAPIER
DRUCKEREI, VERLAGSG.	47B	10,4	13,1	10,4	11,2	10,7	10,7	#10,4	11,2	IMPRIMERIE, EDITION
GUMMI, KUNSTSTOFFE	48	#15,7	12,5	12,1	11,7	#12,1	-	10,5	12,2	CACUTCHUC, M. PLAST.
GUMMI-VERARBEITUNG	481	-	12,4	12,7	13,0	-	-	11,6	13,3	CAOUTCHOUC
KUNSTSTOFFVERARB.	483	11,0	10,9	11,2	10,6	10,1	11,0	9,1	10,8	MATIERES PLASTIQUES
SONST. VERARB. GEW.	49	-	11,7	11,8	11,6	10,7	10,7	10,8	11,7	AUTRES IND. MANUF.
BAUGEWERBE	50	-	14,0	14,0	-	16,7	17,4	16,2	15,5	BATIMENT GENIE CIVIL
BAUGEW. OHNE INST.	50A	11,6	14,5	14,9	-	#18,4	-	#17,9	#16,5	BAT. SAUF INSTALL.
BAUINSTALLATION	503	-	10,8	9,9	10,8	10,2	#10,3	10,1	10,7	INSTALLATION
BERGBAU INSGESAMT	A	14,0	16,4	14,8	13,4	13,5	11,9	14,1	14,4	ENS. EXTRACTIVES
VERARB. INOISTR. INSG.	B	19,0	13,4	12,3	12,9	11,8	11,9	11,7	12,9	ENS. MANUFACTURIERES
BERGB. VERARB., BAUG.	C	18,7	13,5	12,4	13,3	12,1	12,2	12,0	13,1	ENS. EXTR., MAN., BAT.

VERTEILUNG DER TEILZEITBESCHAEFTIGTEN
 ANGESTELLTEN NACH LEISTUNGSGRUPPE

 DISTRIBUTION DES EMPLOYES A TEMPS PARTIEL
 SUIVANT LA QUALIFICATION

M A E N N E R

I N V. H.

E N %

H O M M E S

INDUSTRIE	N A C E	LEISTUNGSGRUPPE							QUALIFICATION				INDUSTRIE
		1A	1B	2	3	4	5	5A	5B	(*)	INSG.		
											ENS.		
KOHLBERGBAU	11	-	-	-	-	-	-	-	-	-	-	-	EXTR. COMB. SCLIDES
STEINK. UNTER TAGE	111A	-	-	-	-	-	-	-	-	-	-	-	EXTR. HOUILLE FOND
STEINK. UEBER TAGE	111B	-	-	-	-	-	-	-	-	-	-	-	EXTR. HOUILLE JOUR
KOKEREI	12	-	-	-	-	-	-	-	-	-	-	-	COKERIES
ERDOEL-U. ERDGASGEW.	13	-	-	-	-	-	-	-	-	-	-	-	EXTR. PETR. GAZ NAT.
MINERALOELVERARB.	14	-	50,0	50,0	-	-	-	-	-	-	-	100,0	RAFFINAGE DU PETRCLC
KERNBRENNSTOFFIND.	15	-	-	-	-	-	-	-	-	-	-	-	COMBUST. NUCLEAIRES
ELEKTR. GAS, DAMPF	16	-	-	10,2	-	73,0	16,9	-	16,9	-	-	100,0	ELECTR. GAZ VAPEUR
WASSERGEW. VERTEIL.	17	-	-	-	-	100,0	-	-	-	-	-	100,0	DISTRIBUTION D EAU
ERZBERGBAU	21	-	-	100,0	-	-	-	-	-	-	-	100,0	EXTR. MIN. METALLIQ.
EISENERZ UNTER TAGE	211A	-	-	-	-	-	-	-	-	-	-	-	MINES DE FER FOND
EISENERZ UEBER TAGE	211B	-	-	-	-	-	-	-	-	-	-	-	MINES DE FER JOUR
METALLERZEUGUNG	22	7,2	-	9,3	7,2	30,5	45,9	22,9	22,9	-	-	100,0	PROD. DES METAUX
EISEN UND STAHL	22A	9,0	-	-	-	33,6	57,4	28,7	28,7	-	-	100,0	METAUX FERREUX
NE-METALLE	22A	-	-	46,4	35,7	17,9	-	-	-	-	-	100,0	METAUX NON FERREUX
NICHTENERG. MIN. TORF	23	-	5,6	16,7	16,7	33,3	27,8	-	27,8	-	-	100,0	AUTRES MIN. - TOURB.
BAUMAT. KERAM. ERDEN	231	-	5,6	16,7	16,7	33,3	27,8	-	27,8	-	-	100,0	M. CCNSTR. T. A FEU
AND. MINERAL., TORF	23A	-	-	-	-	-	-	-	-	-	-	-	TOURBIERES ETC.
BEARB. STEIN. ERD. GLAS	24	0,3	3,5	6,4	21,8	41,0	26,9	6,8	20,1	-	-	100,0	PR. MIN. NON METALL.
ZEMENT	2421	-	-	3,8	-	3,8	92,3	3,8	88,5	-	-	100,0	CIMENT
GLAS	247	-	-	12,8	46,5	12,8	27,9	23,3	4,7	-	-	100,0	VERRE
KERAMISCHE ERZEUGN.	248	2,7	-	32,4	16,2	16,2	32,4	16,2	16,2	-	-	100,0	PROD. CERAMICUES
CHEMISCHE INDUSTRIE	25	-	38,1	23,8	-	38,1	-	-	-	-	-	100,0	INDUSTRIE CHIMIQUE
CHEM. GRUNDSTOFFE	25A	-	-	100,0	-	-	-	-	-	-	-	100,0	PROD. CHIM. DE BASE
CHEMIEFASERINDUSTRIE	26	-	-	-	-	-	-	-	-	-	-	-	FIBRES ART. ET SYN.
METALLERZEUGNISSE	31	-	2,2	13,0	24,0	39,2	21,6	4,3	17,3	-	-	100,0	CUVRAGES EN METAUX
GIESSEREI	311	-	10,0	-	40,0	40,0	10,0	-	10,0	-	-	100,0	FONDERIES
METALLKONSTRUKTION	314	-	-	-	20,0	40,0	40,0	-	40,0	-	-	100,0	CONSTR. METALLIQUE
EBM-WAREN	316	-	-	18,0	18,4	36,8	26,7	18,0	8,8	-	-	100,0	OUTILLAGE A. FINIS
MASCHINENBAU	32	-	0,6	7,5	21,7	62,7	7,5	3,8	3,7	-	-	100,0	MACHINES, MAT. MECAN.
LAND. MASCH. U. TRAKT.	321	-	1,8	6,9	32,6	37,7	21,1	10,7	10,4	-	-	100,0	MACH., TRACT. AGPIC.
WERKZEUGMASCHINEN	322	-	-	14,3	28,6	57,1	-	-	-	-	-	100,0	MACHINES-OUTILS
BUEROMASCH., DV-GER.	33	-	-	-	-	-	-	-	-	-	-	-	MACHINES DE BUREAU
ELEKTROTECHNIK	34	-	-	42,5	-	25,1	32,4	16,2	16,2	-	-	100,0	CCNSTRUCTION ELECT.
KRAFTWAGEN U.-TEILE	35	-	-	2,8	57,2	-	-	-	-	-	-	100,0	AUTOM. PIECES DET.
KRAFTWAGEN U.-MOTOR	351	-	-	-	-	-	-	-	-	-	-	-	CONSTR. AUTOMOBILES
FAHRZEUGBAU OHNE KFZ	36	-	-	6,2	30,1	36,4	27,3	14,9	12,4	-	-	100,0	AUTRE MAT. TRANSPORT
SCHIFFBAU	361	-	-	22,4	22,4	44,8	10,4	10,4	-	-	-	100,0	CCNSTR. NAVALE
LUFTFAHRZEUGBAU	364	-	-	-	-	-	-	-	-	-	-	-	CONSTR. AERONEFS
FEINMECHANIK, OPTIK	37	-	-	-	100,0	-	-	-	-	-	-	100,0	INSTR. PRECISION ETC
NAHRUNGS-U. GENUSSM.	41/42	-	-	2,2	22,5	72,6	2,7	2,7	-	-	-	100,0	ALIM. BOISSONS TABAC
NAHRUNGSMITTELGEW.	41A	-	-	2,3	15,2	77,9	4,6	4,6	-	-	-	100,0	PROD. ALIMENTAIRES
FLEISCHVERARB.	412	-	-	-	-	100,0	-	-	-	-	-	100,0	IND. DE LA VIANDE
MILCHVERARBEITUNG	413	-	-	-	100,0	-	-	-	-	-	-	100,0	IND. DU LAIT
BACK -U. SUESSWAREN	41B	-	-	8,3	-	91,7	-	-	-	-	-	100,0	PAIN, PROD. SUCRES
GETRAENKEINDUSTRIE	42A	-	-	-	55,1	44,9	-	-	-	-	-	100,0	BOISSONS
TABAKVERARBEITUNG	429	-	-	-	-	-	-	-	-	-	-	-	TABAC
TEXTILGEWERBE	43	-	3,9	27,0	5,0	4,4	59,7	52,0	7,7	-	-	100,0	INDUSTRIE TEXTILE
WOLLE	431	-	1,8	87,5	-	-	10,7	-	10,7	-	-	100,0	INDUSTRIE LAINIERE
BAUMWOLLE	432	-	-	-	9,1	-	90,9	90,9	-	-	-	100,0	INDUSTRIE COTONNIERE
WIRKEREI, STRICKEREI	436	-	-	-	-	40,0	60,0	20,0	40,0	-	-	100,0	BCNNETERIE
LEDERGEWERBE	44	-	8,7	4,3	26,1	17,4	43,5	17,4	26,1	-	-	100,0	INDUSTRIE DU CUIR
GERBEREI	441	-	12,5	-	25,0	12,5	50,0	12,5	37,5	-	-	100,0	TANNERIE-MECISSERIE
LEDERWARENHERST.	442	-	-	14,3	28,6	28,6	28,6	28,6	-	-	-	100,0	ARTICLES EN CUIR
SCHUH- u. BEKLEIDUNGSG.	45	-	5,5	17,9	37,2	24,8	14,5	6,2	8,3	-	-	100,0	CHAUSS., HABILLEMENT
SCHUHGEWERBE	45A	-	-	35,3	17,6	47,1	-	-	-	-	-	100,0	CHAUSSURES
BEKLEIDUNGSGEWERBE	45B	-	8,5	8,5	47,9	12,8	22,3	9,6	12,8	-	-	100,0	HABILLEMENT
BE- u. VERARB. V. HOLZ	46	-	0,9	17,3	34,4	37,9	9,5	-	9,5	-	-	100,0	BOIS, MEUBLE EN BOIS
HOLZVER. OHNE MOEB.	46A	-	4,5	18,2	27,3	40,9	9,1	-	9,1	-	-	100,0	BOIS
HOLZMOEBELHERST.	467	-	-	16,6	36,4	37,4	9,6	-	9,6	-	-	100,0	MEUBLES EN BOIS
PAPIER, DRUCK. VERLAG	47	-	-	18,7	6,7	49,3	25,3	8,0	17,3	-	-	100,0	PAPIER IMPR. EDITION
PAPIER-U. PAPPENERZ.	47A	-	-	23,1	-	30,8	46,2	15,4	30,8	-	-	100,0	PAPIER, ART. PAPIER
DRUCKEREI, VERLAGSG.	47B	-	-	13,9	13,9	69,4	2,8	-	2,8	-	-	100,0	IMPRIMERIE, EDITION
GUMMI, KUNSTSTOFFE	48	-	-	17,6	51,6	30,8	-	-	-	-	-	100,0	CACOUTCHOU, M. PLAST.
GUMMI- u. KUNSTSTOFFE	481	-	-	17,9	53,8	28,2	-	-	-	-	-	100,0	CACOUTCHOU
KUNSTSTOFFVERARB.	483	-	-	16,7	33,3	50,0	-	-	-	-	-	100,0	MATIERES PLASTIQUES
SONST. VERARB. GEW.	49	-	33,3	33,3	33,3	-	-	-	-	-	-	100,0	AUTRES IND. MANUF.
BAUGEWERBE	50	-	-	29,0	14,6	56,3	-	-	-	-	-	100,0	BATIMENT GENIE CIVIL
BAUGEW. OHNE INST.	50A	-	-	30,7	11,8	57,5	-	-	-	-	-	100,0	BAT. SAUF INSTALL.
BAUINSTALLATION	503	-	-	15,4	38,5	46,2	-	-	-	-	-	100,0	INSTALLATION
BERGBAU INSGESAMT	A	-	5,3	21,1	15,8	31,6	26,3	-	26,3	-	-	100,0	ENS. EXTRACTIVES
VERARB. INDUSTRIE INSG.	B	0,2	3,9	14,5	24,5	38,0	18,8	8,9	10,0	-	-	100,0	ENS. MANUFACTURIERES
BERGB. VERARB. BAUG.	C	0,2	3,4	16,5	23,1	40,4	16,5	7,6	8,9	-	-	100,0	ENS. EXTR., MAN., BAT.

(*) UNBEANTWORTETE FAELE

(*) NON DECLARES

TAB. III/D/9

(FORTSETZUNG)

(SUITE)

F R A U E N

F E M M E S

INDUSTRIE	N A C E	LEISTUNGSGRUPPE										QUALIFICATION		INDUSTRIE		
		1A	1B	2	3	4	5	5A	5B	(*)	INSG.	ENS.				
KOHLBERGBAU	11	-	-	-	-	-	-	-	-	-	-	-	-	-	-	EXTR. COMB. SCLICES
STEINK. UNTER TAGE	111A	-	-	-	-	-	-	-	-	-	-	-	-	-	-	EXTR. HOUILLE FOND
STEINK. UEBER TAGE	111B	-	-	-	-	-	-	-	-	-	-	-	-	-	-	EXTR. HOUILLE JOUR
KOKEREI	12	-	-	-	-	-	-	-	-	-	-	-	-	-	-	COKERIES
ERDOEL-U. ERDGASGEW.	13	-	-	-	-	-	-	100,0	-	-	-	-	-	-	100,0	EXTR. PETR. GAZ NAT.
MINERALDELVERARB.	14	-	-	16,7	66,7	16,7	-	-	-	-	-	-	-	-	100,0	RAFFINAGE DU PETROLE
KERNBRENSTOFFIND.	15	-	-	-	-	-	-	-	-	-	-	-	-	-	-	COMBUST. NUCLEAIRES
ELEKTR., GAS, DAMPF	16	-	-	-	100,0	-	-	-	-	-	-	-	-	-	100,0	ELECTR. GAZ VAPEUR
WASSERGEW. VERTEIL.	17	-	-	-	-	-	-	-	-	-	-	-	-	-	-	DISTRIBUTION D'EAU
ERZBERGBAU	21	-	-	-	50,0	50,0	-	-	-	-	-	-	-	-	100,0	EXTR. MIN. METALLIQ.
EISENERZ UNTER TAGE	211A	-	-	-	-	-	-	-	-	-	-	-	-	-	-	MINES DE FER FOND
EISENERZ UEBER TAGE	211B	-	-	-	-	-	-	-	-	-	-	-	-	-	-	MINES DE FER JOUR
METALLERZEUGUNG	22	-	-	20,8	2,5	76,7	-	-	-	-	-	-	-	-	100,0	PRCD. DES METAUX
EISEN UND STAHL	22A	-	-	18,3	-	81,7	-	-	-	-	-	-	-	-	100,0	METAUX FERREUX
NE-METALLE	224	-	-	29,1	11,2	59,7	-	-	-	-	-	-	-	-	100,0	METAUX NON FERREUX
NICHTENERG. MIN. TORF	23	-	-	-	15,4	84,6	-	-	-	-	-	-	-	-	100,0	AUTRES MIN. - TOURB.
BAUMAT. KERAM. ERDEN	231	-	-	-	15,4	84,6	-	-	-	-	-	-	-	-	100,0	M. CCNSTR. T. A FEU
AND. MINERAL., TORF	23A	-	-	-	-	-	-	-	-	-	-	-	-	-	-	TOURBIERES ETC.
BEARB. STEIN. ERD. GLAS	24	-	-	3,6	24,4	72,0	-	-	-	-	-	-	-	-	100,0	PR. MIN. NON METALL.
ZEMENT	2421	-	-	-	-	100,0	-	-	-	-	-	-	-	-	100,0	CIMENT
GLAS	247	-	-	11,5	10,2	78,4	-	-	-	-	-	-	-	-	100,0	VERRE
KERAMISCHE ERZEUGN.	248	-	-	-	12,5	87,5	-	-	-	-	-	-	-	-	100,0	PROD. CERAMIQUES
CHEMISCHE INDUSTRIE	25	-	-	-	34,5	65,5	-	-	-	-	-	-	-	-	100,0	INDUSTRIE CHIMIQUE
CHEM. GRUNDSTOFFE	25A	-	-	-	-	100,0	-	-	-	-	-	-	-	-	100,0	PRCD. CHIM. DE BASE
CHEMIEFASERINDUSTRIE	26	-	-	-	-	100,0	-	-	-	-	-	-	-	-	100,0	FIBRES ART. ET SYNT.
METALLERZEUGNISSE	31	-	-	3,1	28,6	68,3	-	-	-	-	-	-	-	-	100,0	OUVRAGES EN METAUX
GIESSEEREI	311	-	-	21,3	14,4	64,2	-	-	-	-	-	-	-	-	100,0	FOUNDERIES
METALLKONSTRUKTION	314	-	-	-	25,6	74,4	-	-	-	-	-	-	-	-	100,0	CONSTR. METALLIQUE
EBM-WAREN	316	-	-	-	38,6	61,4	-	-	-	-	-	-	-	-	100,0	OUTILLAGE A. FINIS
MASCHINENBAU	32	-	-	1,6	52,9	45,5	-	-	-	-	-	-	-	-	100,0	MACHINES, MAT. MECAN.
LAND. MASCH. U. TRAKT.	321	-	-	-	14,4	85,6	-	-	-	-	-	-	-	-	100,0	MACH., TPACT. AGRIC.
WERKZEUGMASCHINEN	322	-	-	7,1	39,8	53,1	-	-	-	-	-	-	-	-	100,0	MACHINES-OUTILS
BUEROMASCH., DV-GER.	33	-	-	-	-	-	-	-	-	-	-	-	-	-	-	MACHINES DE BUREAU
ELEKTROTECHNIK	34	-	-	-	55,0	35,5	9,4	-	9,4	-	-	-	-	-	100,0	CONSTRUCTION ELECT.
KRAFTWAGEN U.-TEILE	35	-	-	-	47,1	52,9	-	-	-	-	-	-	-	-	100,0	AUTOM., PIECES DET.
KRAFTWAGEN U.-MOTOR	351	-	-	-	-	100,0	-	-	-	-	-	-	-	-	100,0	CONSTR. AUTOMOBILES
FAHRZEUGBAU OHNE KFZ	36	-	-	-	6,7	93,3	-	-	-	-	-	-	-	-	100,0	AUTRE MAT. TRANSPORT
SCHIFFBAU	361	-	-	-	25,0	75,0	-	-	-	-	-	-	-	-	100,0	CONSTR. NAVALE
LUFTFAHRZEUGBAU	364	-	-	-	100,0	-	-	-	-	-	-	-	-	-	100,0	CCNSTR. AERONEFS
FEINMECHANIK, OPTIK	37	-	-	24,1	-	75,9	-	-	-	-	-	-	-	-	100,0	INSTR. PRECISION ETC
NAHRUNGS-U. GENUSSM.	41/42	-	-	-	18,5	78,4	3,1	1,9	1,2	-	-	-	-	-	100,0	ALIM. BOISSONS TABAC
NAHRUNGSMITTELGEW.	41A	-	-	-	18,7	78,0	3,3	3,3	-	-	-	-	-	-	100,0	PROD. ALIMENTAIRES
FLEISCHVERARB.	412	-	-	-	27,3	72,7	-	-	-	-	-	-	-	-	100,0	IND. DE LA VIANDE
MILCHVERARBEITUNG	413	-	-	-	11,1	88,9	-	-	-	-	-	-	-	-	100,0	IND. DU LAIT
BACK-U. SUESSWAREN	41B	-	-	-	33,3	55,6	11,1	11,1	-	-	-	-	-	-	100,0	PAIN, PROD. SUCRES
GETRAENKEINDUSTRIE	42A	-	-	-	15,8	84,2	-	-	-	-	-	-	-	-	100,0	BOISSONS
TABAKVERARBEITUNG	429	-	-	-	-	-	100,0	-	100,0	-	-	-	-	-	100,0	TABAC
TEXTILGEWERBE	43	-	-	61,1	10,5	22,5	5,8	2,8	3,0	-	-	-	-	-	100,0	INDUSTRIE TEXTILE
WOLLE	431	-	-	21,6	10,8	67,6	-	-	-	-	-	-	-	-	100,0	INDUSTRIE LAINIERE
BAUMWOLLE	432	-	-	-	-	66,7	33,3	-	33,3	-	-	-	-	-	100,0	INDUSTRIE COTONNIERE
WIRKEREI, STRICKEREI	436	-	-	72,6	6,5	15,7	5,2	3,5	1,7	-	-	-	-	-	100,0	BCNNETERIE
LEDERGEWERBE	44	-	4,7	4,7	30,2	60,5	-	-	-	-	-	-	-	-	100,0	INDUSTRIE DU CUIR
GERBEREI	441	-	5,1	9,1	27,3	54,5	-	-	-	-	-	-	-	-	100,0	TANNERIE-MEGISSERIE
LEDERWARENHERST.	442	-	-	-	33,3	66,7	-	-	-	-	-	-	-	-	100,0	ARTICLES EN CUIR
SCHUH-, BEKLEIDUNGSG.	45	-	-	2,3	17,4	57,2	23,0	13,8	9,2	-	-	-	-	-	100,0	CHAUSS., HABILLEMENT
SCHUHGEWERBE	45A	-	-	-	31,7	62,0	6,3	6,3	-	-	-	-	-	-	100,0	CHAUSSURES
BEKLEIDUNGSGEWERBE	45B	-	-	3,2	12,7	55,0	29,1	16,6	12,5	-	-	-	-	-	100,0	HABILLEMENT
BE- U. VERARB. V. HOLZ	46	-	1,8	9,1	20,1	59,0	-	-	-	-	-	-	-	-	100,0	BOIS, MEUBLE EN BOIS
HOLZVER. OHNE MOEB.	46A	-	4,4	13,1	30,7	51,8	-	-	-	-	-	-	-	-	100,0	BOIS
HOLZMOEBELHERST.	467	-	-	6,5	30,9	62,6	-	-	-	-	-	-	-	-	100,0	MEUBLES EN BOIS
PAPIER, DRUCK. VERLAG	47	-	-	9,4	18,3	72,3	-	-	-	-	-	-	-	-	100,0	PAPIER IMPR. EDITION
PAPIER-U. PAPPENERZ.	47A	-	-	-	31,2	68,8	-	-	-	-	-	-	-	-	100,0	PAPIER, ART. PAPIER
DRUCKEREI, VERLAGSG.	47B	-	-	16,7	8,3	75,0	-	-	-	-	-	-	-	-	100,0	IMPRIMERIE, EDITION
GUMMI, KUNSTSTOFFE	48	-	-	18,2	15,5	60,6	5,6	-	5,6	-	-	-	-	-	100,0	CAOUTCHOUC, M. PLAST.
GUMMI-VERARBEITUNG	481	-	-	7,8	15,7	76,5	-	-	-	-	-	-	-	-	100,0	CAOUTCHOUC
KUNSTSTOFFVERARB.	483	-	-	27,1	15,6	46,9	10,4	-	10,4	-	-	-	-	-	100,0	MATIERES PLASTIQUES
SONST. VERARB. GEW.	49	-	-	13,2	47,0	39,7	-	-	-	-	-	-	-	-	100,0	AUTRES IND. MANUF.
BAUGEWERBE	50	-	-	2,3	11,3	84,0	2,5	-	2,5	-	-	-	-	-	100,0	BATIMENT GENIE CIVIL
BAUGEW. OHNE INST.	50A	-	-	1,4	6,3	89,5	2,8	-	2,8	-	-	-	-	-	100,0	BAT. SAUF INSTALL.
BAUINSTALLATION	503	-	-	7,1	35,7	57,1	-	-	-	-	-	-	-	-	100,0	INSTALLATION
BERGBAU INSGESAMT	A	-	-	-	17,2	82,8	-	-	-	-	-	-	-	-	100,0	ENS. EXTRACTIVE
VERARB.Industr. INSG.	B	-	0,2	15,4	25,0	54,3	5,1	2,4	2,7	-	-	-	-	-	100,0	ENS. MANUFACTURIERES
BERGB., VERARB., BAUG.	C	-	0,2	13,4	22,9	58,9	4,7	2,0	2,6	-	-	-	-	-	100,0	ENS. EXTR., MAN., BAT.

(*) UNBEANTWORTETE FAELLE

(*) NON DECLARES

INSGESAMT

ENSEMBLE

INDUSTRIE	N A C E	LEISTUNGSGRUPPE					QUALIFICATION					INDUSTRIE
		1A	1B	2	3	4	5	5A	5B	(*)	INSG. ENS.	
		KOHLBERGBAU	11	-	-	-	-	-	-	-	-	
STEINK. UNTER TAGE	111A	-	-	-	-	-	-	-	-	-	-	EXTR. HUILLE FOND
STEINK. UEBER TAGE	111B	-	-	-	-	-	-	-	-	-	-	EXTR. HUILLE JOUR
KOKEREI	12	-	-	-	-	-	-	-	-	-	-	COKERIES
ERDOEL-U. ERDGASGEW.	13	-	-	-	-	100,0	-	-	-	-	100,0	EXTR. PETR. GAZ NAT.
MINERALOELVERARB.	14	-	12,5	25,0	50,0	12,5	-	-	-	-	100,0	RAFFINAGE DU PETROLE
KERNBRENNSTOFFIND.	15	-	-	-	-	-	-	-	-	-	-	COMBUST. NUCLEAIRES
ELEKTR., GAS, DAMPF	16	-	-	5,9	42,2	42,2	5,8	-	5,8	-	100,0	ELECTR. GAZ VAPFUR
WASSERGEW. VERTEIL.	17	-	-	-	-	100,0	-	-	-	-	100,0	DISTRIBUTION D EAU
ERZBERGBAU	21	-	-	50,0	25,0	25,0	-	-	-	-	100,0	EXTR. MIN. METALLIQ.
EISENERZ UNTER TAGE	211A	-	-	-	-	-	-	-	-	-	-	MINES DE FER FOND
EISENERZ UEBER TAGE	211B	-	-	-	-	-	-	-	-	-	-	MINES DE FER JOUR
METALLERZEUGUNG	22	3,0	-	16,0	4,4	57,6	15,0	9,5	5,5	-	100,0	PRCC. DES METAUX
EISEN UND STAHL	22A	3,8	-	10,6	-	61,5	24,2	12,1	12,1	-	100,0	METAUX FERREUX
NE-METALLE	22A	-	-	35,8	20,6	43,6	-	-	-	-	100,0	METAUX NON FERREUX
NICHTENERG. MIN. TORF	23	-	3,2	9,7	16,1	54,8	16,1	-	16,1	-	100,0	AUTRES MIN. - TOURR.
BAUMAT. KERAM. ERDEN	231	-	3,2	9,7	16,1	54,8	16,1	-	16,1	-	100,0	M. CNSTP. T. A FEL
AND. MINERAL., TORF	23A	-	-	-	-	-	-	-	-	-	-	TOURBIEPES FTC.
BEARB. STEIN. ERD. GLAS	24	0,2	2,4	5,5	22,7	51,3	17,5	4,5	12,4	-	100,0	PR. MIN. NON METALL.
ZEMENT	2421	-	-	3,6	-	10,7	85,7	3,6	82,1	-	100,0	CIMENT
GLAS	247	-	-	12,2	30,5	41,7	15,6	13,0	2,6	-	100,0	VERRE
KERAMISCHE ERZEUGN.	248	1,2	-	14,1	14,1	56,5	14,1	7,1	7,1	-	100,0	PROD. CERAMIQUES
CHEMISCHE INDUSTRIE	25	-	17,5	10,9	18,6	52,9	-	-	-	-	100,0	INDUSTRIE CHIMIQUE
CHEM. GRUNDSTOFFE	25A	-	-	66,7	33,3	-	-	-	-	-	100,0	PRCC. CHIM. DE BASE
CHEMIEFASERINDUSTRIE	26	-	-	-	-	100,0	-	-	-	-	100,0	FIBRES ART. ET SYNT.
METALLERZEUGNISSE	31	-	1,1	8,2	26,2	53,3	11,1	2,2	8,9	-	100,0	CUVRAGES EN METAUX
GIesserei	311	-	6,2	8,2	30,2	49,3	6,2	-	6,2	-	100,0	FONDERIES
METALLKONSTRUKTION	314	-	-	-	22,9	57,5	19,6	-	19,6	-	100,0	CONSTR. METALLIQUE
EBM-WAREN	316	-	-	6,5	21,3	52,6	9,7	6,5	3,2	-	100,0	OUTILLAGE A. FINIS
MASCHINENBAU	32	-	0,2	3,9	40,8	52,2	2,9	1,5	1,4	-	100,0	MACHINES/MAT. MECAN.
LAND. MASCH. U. TRAKT.	321	-	1,0	3,9	24,8	58,1	12,1	6,1	6,0	-	100,0	MACH. TRACT. AGRIC.
WERKZEUGMASCHINEN	322	-	-	10,7	34,2	55,1	-	-	-	-	100,0	MACHINES-OUTILS
BUEROMASCH., DV-GER.	33	-	-	-	-	-	-	-	-	-	-	MACHINES DE BUREAU
ELEKTROTECHNIK	34	-	-	15,6	34,8	31,7	17,9	6,0	11,9	-	100,0	CONSTRUCTION ELECT.
KRAFTWAGEN U.-TEILE	35	-	-	0,9	63,6	35,5	-	-	-	-	100,0	AUTOM., PIECES DET.
KRAFTWAGEN U.-MOTOR	351	-	-	-	-	100,0	-	-	-	-	100,0	CONSTR. AUTOMOBILES
FAHRZEUGBAU OHNE KFZ	36	-	-	2,8	17,2	67,8	12,2	6,7	5,6	-	100,0	AUTRE MAT. TRANSPORT
SCHIFFBAU	361	-	-	11,8	23,6	59,1	5,5	5,5	-	-	100,0	CONSTR. NAVALE
LUFTFAHRZEUGBAU	364	-	-	-	100,0	-	-	-	-	-	100,0	CONSTR. AERONEFS
FEINMECHANIK, OPTIK	37	-	-	21,3	11,5	67,2	-	-	-	-	100,0	INSTR. PRECISION ETC
NAHRUNGS-U. GENUSSM.	41/42	-	-	1,3	20,9	75,0	2,8	2,3	0,5	-	100,0	ALIM. BOISSONS TABAC
NAHRUNGSMITTELGEW.	41A	-	-	1,3	16,6	78,0	4,0	4,0	-	-	100,0	PROD. ALIMENTAIRES
FLEISCHVERARB.	412	-	-	-	17,6	82,4	-	-	-	-	100,0	IND. DE LA VIANDE
MILCHVERARBEITUNG	413	-	-	-	20,0	80,0	-	-	-	-	100,0	IND. DU LAIT
BACK -U. SUESSWAREN	41B	-	-	4,8	14,3	76,2	4,8	4,8	-	-	100,0	PAIN, PROD. SUCRES
GETRAENKEINDUSTRIE	42A	-	-	-	34,0	66,0	-	-	-	-	100,0	BOISSONS
TABAKVERARBEITUNG	429	-	-	-	-	-	100,0	-	100,0	-	100,0	TABAC
TEXTILGWERBE	43	-	0,9	52,9	9,2	18,2	18,8	14,7	4,1	-	100,0	INDUSTRIE TEXTILE
WOLLE	431	-	0,9	54,6	5,4	33,7	5,4	-	5,4	-	100,0	INDUSTRIE LAINIERE
BAUMWOLLE	432	-	-	-	7,1	14,3	78,6	71,4	7,1	-	100,0	INDUST. COTONNIERE
WIRKEREI, STRICKEREI	436	-	-	69,6	6,2	16,7	7,5	4,1	3,3	-	100,0	BCNETERIE
LEDERGWERBE	44	-	6,1	4,5	28,8	45,5	15,2	6,1	9,1	-	100,0	INDUSTRIE DU CUIR
GERBEREI	441	-	10,5	5,3	26,3	36,8	21,1	5,3	15,8	-	100,0	TANNERIE-MEGISSERIE
LEDERWARENHERST.	442	-	-	3,6	32,1	57,1	7,1	7,1	-	-	100,0	ARTICLES EN CUIR
SCHUH-, BEKLEIDUNGSGG.	45	-	1,5	6,6	22,9	48,3	20,7	11,7	9,0	-	100,0	CHAUSS., HABILLEMENT
SCHUHGEWERBE	45A	-	-	12,4	26,8	56,8	4,1	4,1	-	-	100,0	CHAUSSURES
BEKLEIDUNGSGEWERBE	45B	-	2,1	4,5	21,5	44,5	27,4	14,8	12,6	-	100,0	HABILLEMENT
BE- U. VERARB. V. HOLZ	46	-	1,3	13,3	32,3	48,3	4,8	-	4,8	-	100,0	BOIS, MEUBLE EN BOIS
HOLZVER. OHNE MOEB.	46A	-	4,4	14,8	29,6	48,3	3,0	-	3,0	-	100,0	BOIS
HOLZMOEBELHERST.	467	-	-	12,5	24,1	47,6	5,7	-	5,7	-	100,0	MEUBLES EN BOIS
PAPIER, DRUCK. VERLAG	47	-	-	13,2	13,5	62,8	10,5	3,3	7,2	-	100,0	PAPIER IMPR. EDITICN
PAPIER-U. PAPPENERZG.	47A	-	-	10,5	17,0	51,5	21,1	7,0	14,0	-	100,0	PAPIER, ART. PAPIER
DRUCKEREI, VERLAGSG.	47B	-	-	15,6	10,4	72,9	1,0	-	1,0	-	100,0	IMPRIMERIE, EDITICN
GUMMI, KUNSTSTOFFE	48	-	-	17,9	37,5	42,4	2,2	-	2,2	-	100,0	CACOUTCHOU, M. PLAST.
GUMMI-VERARBEITUNG	481	-	-	15,5	44,4	40,1	-	-	-	-	100,0	CACOUTCHOU
KUNSTSTOFFVERARB.	483	-	-	24,6	19,8	47,6	7,9	-	7,9	-	100,0	MATIERES PLASTIQUES
SONST. VERARB. GEW.	49	-	5,5	16,6	44,8	33,1	-	-	-	-	100,0	AUTRES IND. MANUF.
BAUGEWERBE	50	-	-	13,1	12,6	72,8	1,5	-	1,5	-	100,0	BATIMENT GENIE CIVIL
BAUGEW. OHNE INST.	50A	-	-	13,7	8,6	76,0	1,6	-	1,6	-	100,0	BAT. SAUF INSTALL.
BAUINSTALLATION	503	-	-	9,8	36,6	53,7	-	-	-	-	100,0	INSTALLATION
BERGBAU INSGESAMT	A	-	3,0	11,9	16,4	53,7	14,9	-	14,9	-	100,0	ENS. EXTRACTIVES
VERARB. INDUSTRIE INSG.	B	0,1	1,8	15,0	24,8	47,2	11,1	5,2	5,9	-	100,0	ENS. MANUFACTURIERES
BERGB. VERARB., BAUG.	C	0,1	1,6	14,7	23,0	50,9	9,8	4,4	5,3	-	100,0	ENS. EXTR., MAN., BAT.

(*) UNBEANTWORTETE FAELLE

(*) NON DECLARES

TAB. III/D/10

DURCHSCHNITTLICHE GELTENDE ARBEITSZEIT
DER TEILZEITBESCHAEFTIGTEN ANGESTELLTEN
(ZAHL DER STUNDEN JE WOCHE)

MEDIA DE TRAVAIL MOYEN DES EMPLOYES
A TEMPS PARTIEL
(NOMBRE D HEURES PAR SEMAINE)

M A E N N E R

H O M M E S

INDUSTRIE	N A C E	LEISTUNGSGRUPPE					QUALIFICATION			INDUSTRIE	
		1A	1B	2	3	4	5	5A	5B		INSG.
											ENS.
KOHLBERGBAU	11	-	-	-	-	-	-	-	-	-	EXTR. COMP. SOLICES
STEINK. UNTER TAGE	111A	-	-	-	-	-	-	-	-	-	EXTR. HOUILLE FOND
STEINK. UEBER TAGE	111B	-	-	-	-	-	-	-	-	-	EXTR. HOUILLE JCUR
KOKEREI	12	-	-	-	-	-	-	-	-	-	COKERIES
ERDOEL-U. ERDGA SGW.	13	-	-	-	-	-	-	-	-	-	EXTR. PETR. GAZ NAT.
MINERALCELVERARB.	14	-	-	-	-	-	-	-	-	-	RAFFINAGE DU PETROLE
KERNBRENNSTOFFIND.	15	-	-	-	-	-	-	-	-	-	COMBUST. NUCLEAIRES
ELEKTR., GAS, DAMPF	16	-	-	-	-	-	-	-	-	-	ELECTR. GAZ VAPEUR
WASSERGEW. VERTEIL.	17	-	-	-	-	-	-	-	-	-	DISTRIBUTION D EAU
ERZBERGBAU	21	-	-	-	-	-	-	-	-	-	EXTR. MIN. METALLIQ.
EISENERZ UNTER TAGE	211A	-	-	-	-	-	-	-	-	-	MINES DE FER FOND
EISENERZ UEBER TAGE	211B	-	-	-	-	-	-	-	-	-	MINES DE FER JOUR
METALLERZEUGUNG	22	-	-	-	-	-	-	-	-	40,7	PROC. DES METAUX
EISEN UND STAHL	22A	-	-	-	-	-	-	-	-	-	METAUX FERREUX
NE-METALLE	22A	-	-	-	-	-	-	-	-	-	METAUX NON FERREUX
NICHTENERG. MIN. TORF	23	-	-	-	-	-	-	-	-	#31,1	AUTRES MIN. - TOURB.
BAUMAT. KERAM. ERDEN	231	-	-	-	-	-	-	-	-	#31,1	M. CONSTR. T. A FEU
AND. MINERAL., TORF	23A	-	-	-	-	-	-	-	-	-	TOURBIERES ETC.
REARB. STEIN. ERD. GLAS	24	-	-	-	-	-	-	-	-	-	PR. MIN. NON METALL.
ZEMENT	2421	-	-	-	#35,7	-	39,3	-	38,9	35,8	CIMENT
GLAS	247	-	-	-	-	-	40,6	-	40,7	40,0	VERRE
KERAMISCHE ERZEUGN.	248	-	-	-	-	-	-	-	-	37,9	PROC. CERAMIQUES
CHEMISCHE INDUSTRIE	25	-	-	-	-	-	-	-	-	-	INDUSTRIE CHIMIQUE
CHEM. GRUNDSTOFFE	25A	-	-	-	-	-	-	-	-	-	PROD. CHIM. DE BASE
CHEMIEFASERINDUSTRIE	26	-	-	-	-	-	-	-	-	-	FIBRES ART. ET SYNT.
METALLERZEUGNISSE	31	-	-	-	#32,5	#34,7	40,8	-	-	34,9	COUVRAGES EN METAUX
GIesserei	311	-	-	-	-	-	-	-	-	39,4	FONDERIES
METALLKONSTRUKTION	314	-	-	-	-	-	-	-	-	37,3	CONSTR. METALLIQUE
EBM-WAREN	316	-	-	-	-	-	-	-	-	#35,0	OUTILLAGE A. FINIS
MASCHINENBAU	32	-	-	-	39,2	39,6	-	-	-	38,9	MACHINES, MAT. MECAN.
LAND. MASCH. U. TRAKT.	321	-	-	-	-	37,7	-	-	-	36,7	MACH., TRACT. AGRIC.
WERKZEUGMASCHINEN	322	-	-	-	-	-	-	-	-	39,2	MACHINES-OUTILS
RUECKMASCH., DV-GER.	33	-	-	-	-	-	-	-	-	-	MACHINES DE BUREAU
ELEKTROTECHNIK	34	-	-	-	-	-	-	-	-	-	CONSTRUCTION ELECT.
KRAFTWAGEN U.-TEILE	35	-	-	-	-	-	-	-	-	-	AUTOM., PIECES DET.
KRAFTWAGEN U.-MOTOR	351	-	-	-	-	-	-	-	-	-	CONSTR. AUTOMOBILES
FAHRZEUGBAU OHNE KFZ	36	-	-	-	-	-	-	-	-	#35,0	AUTRE MAT. TRANSPORT
SCHIFFBAU	361	-	-	-	-	-	-	-	-	-	CONSTR. NAVALE
LUFTFAHRZEUGBAU	364	-	-	-	-	-	-	-	-	-	CONSTR. AERONEFS
FEINMECHANIK, OPTIK	37	-	-	-	-	-	-	-	-	-	INSTR. PRECISION ETC
NAHRUNGS-U. GENUSSM.	41/42	-	-	-	36,5	37,2	-	-	-	37,0	ALIM. BOISSONS TABAC
NAHRUNGSMITTELGEW.	41A	-	-	-	-	33,9	-	-	-	34,9	PROD. ALIMENTAIRES
FLEISCH-VERARB.	412	-	-	-	-	-	-	-	-	-	IND. DE LA VIANDE
MILCHVERARBEITUNG	413	-	-	-	-	-	-	-	-	-	IND. DU LAIT
BACK -U. SUESSWAREN	418	-	-	-	-	-	-	-	-	#26,2	PAIN, PROD. SUCRES
GETRAENKEINDUSTRIE	42A	-	-	-	-	#26,3	-	-	-	#32,4	BOISSONS
TABAKVERARBEITUNG	429	-	-	-	-	-	-	-	-	-	TABAC
TEXTILGEWERBE	43	-	-	-	-	-	40,2	40,1	-	38,8	INDUSTRIE TEXTILE
WOLLE	431	-	-	-	-	-	-	-	-	40,0	INDUSTRIE LAINIERE
BAUMWOLLE	432	-	-	-	-	-	40,0	40,0	-	40,0	INDUSTR. COTONNIERE
WIRKEREI, STRICKEREI	436	-	-	-	-	-	-	-	-	-	BONNETERIE
LEDERGEWERBE	44	-	-	-	-	-	-	-	-	40,4	INDUSTRIE DU CUIR
GERBEREI	441	-	-	-	-	-	-	-	-	-	TANNERIE-MEGISSERIE
LEDERWARENHERST.	442	-	-	-	-	-	-	-	-	-	ARTICLES EN CUIR
SCHUH-, BEKLEIDUNGSG.	45	-	-	-	-	-	-	-	-	#32,7	CHAUSS., HABILLEMENT
SCHUHGEWERBE	45A	-	-	-	-	-	-	-	-	-	CHAUSSURES
BEKLEIDUNGSGEWERBE	45B	-	-	-	-	-	-	-	-	-	HABILLEMENT
BE- U. VERARB. V. HOLZ	46	-	-	-	38,8	37,9	-	-	-	38,5	BOIS, MEUBLE EN BOIS
HOLZVER. OHNE MOEB.	46A	-	-	-	-	-	-	-	-	39,5	BOIS
HOLZMOEBELHERST.	467	-	-	-	39,6	#37,0	-	-	-	38,3	MEUBLES EN BOIS
PAPIER, DRUCK. VERLAG	47	-	-	-	-	-	-	-	-	#27,2	PAPIER IMPR. EDITION
PAPIER-U. PAPPENERZ.	47A	-	-	-	-	-	-	-	-	-	PAPIER, ART. PAPIER
DRUCKEREI, VERLAGSG.	47B	-	-	-	-	-	-	-	-	-	IMPRIMERIE, EDITICA
GUMMI, KUNSTSTOFFE	48	-	-	-	40,5	40,0	-	-	-	40,3	CACOUTCHOUC, M. PLAST.
GUMMI-VERARBEITUNG	481	-	-	-	40,5	40,5	-	-	-	40,5	CACOUTCHOUC
KUNSTSTOFFVERARB.	483	-	-	-	-	-	-	-	-	-	MATIERES PLASTIQUES
SONST. VERARB. GEW.	49	-	-	-	-	-	-	-	-	-	AUTRES IND. MANUF.
BAUGEWERBE	50	-	-	-	-	#27,1	-	-	-	#27,4	BATIMENT GENIE CIVIL
BAUGEW. OHNE INST.	50A	-	-	-	-	-	-	-	-	#27,2	BAT. SAUF INSTALL.
BAUINSTALLATION	503	-	-	-	-	-	-	-	-	-	INSTALLATION
BERGBAU INSGESAMT	A	-	-	-	-	-	-	-	-	31,5	ENS. EXTRACTIVES
VERARB. INDUSTR. INSG.	B	-	#28,1	34,2	37,5	35,3	39,0	40,1	38,1	36,1	ENS. MANUFACTURIERES
BERGB., VERARB., BAUG.	C	-	#28,4	33,6	35,9	33,6	39,1	40,1	38,2	34,9	ENS. EXTR., MAN., BAT.

F R A U E N

F E M M E S

INDUSTRIE	N A C E	LEISTUNGSGRUPPE								INSG. ENS.	INDUSTRIE
		QUALIFICATION									
		1A	1B	2	3	4	5	5A	5B		
KOHLENBERGBAU	11	-	-	-	-	-	-	-	-	-	EXTR. COMB. SLICES
STEINK. UNTER TAGE	111A	-	-	-	-	-	-	-	-	-	EXTR. HOUILLE FOND
STEINK. UEBER TAGE	111B	-	-	-	-	-	-	-	-	-	EXTR. HOUILLE JOUR
KOKEREI	12	-	-	-	-	-	-	-	-	-	CKERIES
ERDDEL-U. ERDGASGEW.	13	-	-	-	-	-	-	-	-	-	EXTR. PETR. GAZ NAT.
MINERALOELVERARB.	14	-	-	-	-	-	-	-	-	-	RAFFINAGE DU PETROLE
KERNBRENNSTOFFIND.	15	-	-	-	-	-	-	-	-	-	COMBUST. NUCLEAIRES
ELEKTR., GAS, DAMPF	16	-	-	-	-	-	-	-	-	-	ELECTR. GAZ VAPEUR
WASSERGEW. VERTEIL.	17	-	-	-	-	-	-	-	-	-	DISTRIBUTION D'EAU
ERZBERGBAU	21	-	-	-	-	-	-	-	-	-	EXTR. MIN. METALLI.
EISENERZ UNTER TAGE	211A	-	-	-	-	-	-	-	-	-	MINES DE FER FOND
EISENERZ UEBER TAGE	211B	-	-	-	-	-	-	-	-	-	MINES DE FER JOUR
METALLERZEUGUNG	22	-	-	-	-	#35,4	-	-	-	#36,8	PROD. DES METAUX
EISEN UND STAHL	22A	-	-	-	-	-	-	-	-	-	METAUX FERREUX
NE-METALLE	224	-	-	-	-	-	-	-	-	-	METAUX NON FERREUX
NICHTENERG. MIN. TORF	23	-	-	-	-	#24,8	-	-	-	#24,1	AUTRES MIN. - TOURB.
BAUMAT. KERAM. ERDEN	231	-	-	-	-	#24,8	-	-	-	#24,1	M. CONSTR. T. A FEU
AND. MINERAL., TORF	23A	-	-	-	-	-	-	-	-	-	TOURBIEFES ETC.
BEARB. STEIN, ERD. GLAS	24	-	-	-	-	#31,0	-	-	-	32,4	FR. MIN. NON METALL.
ZEMENT	2421	-	-	-	-	-	-	-	-	-	CIMENT
GLAS	247	-	-	-	-	36,9	-	-	-	-	VERRE
KERAMISCHE ERZEUGN.	248	-	-	-	-	-	-	-	-	-	PROD. CERAMIQUE
CHEMISCHE INDUSTRIE	25	-	-	-	-	-	-	-	-	-	INDUSTRIE CHIMIQUE
CHEM. GRUNDSTOFFE	25A	-	-	-	-	-	-	-	-	-	PROD. CHIM. DE BASE
CHEMIEFASERINDUSTRIE	26	-	-	-	-	-	-	-	-	-	FIBRES ART. ET SYNT.
METALLERZEUGNISSE	31	-	-	-	#34,1	#31,2	-	-	-	32,4	CUVRAGES EN METAUX
GIesserei	311	-	-	-	-	-	-	-	-	-	FOURNERIES
METALLKONSTRUKTION	314	-	-	-	-	#22,2	-	-	-	#32,3	CONSTR. METALLIQUE
EBM-WAREN	316	-	-	-	-	#31,6	-	-	-	#32,5	OUTILLAGE A. FINIS
MASCHINENBAU	32	-	-	-	#29,4	32,9	-	-	-	31,2	MACHINES, MAT. MECAN.
LAND. MASCH. U. TRAKT.	321	-	-	-	-	#34,1	-	-	-	35,1	MACH. TRACT. AGRIC.
WERKZEUGMASCHINEN	322	-	-	-	-	-	-	-	-	34,6	MACHINES-OUTILS
BUEROMASCH., DV-GER.	33	-	-	-	-	-	-	-	-	-	MACHINES DE BUREAU
ELEKTROTECHNIK	34	-	-	-	-	-	-	-	-	39,2	CONSTRUCTION ELECT.
KRAFTWAGEN U.-TEILE	35	-	-	-	-	-	-	-	-	-	AUTOM., PIECES DET.
KRAFTWAGEN U.-MOTOR	351	-	-	-	-	-	-	-	-	-	CONSTR. AUTOMOBILES
FAHRZEUGBAU OHNE KFZ	36	-	-	-	-	#37,3	-	-	-	37,5	AUTRE MAT. TRANSPORT
SCHIFFBAU	361	-	-	-	-	-	-	-	-	-	CONSTR. NAVALE
LUFTFAHRZEUGBAU	364	-	-	-	-	-	-	-	-	-	CONSTR. AERONEFS
FEINMECHANIK, OPTIK	37	-	-	-	-	-	-	-	-	-	INSTR. PRECISION ETC
NAHRUNGS-U. GENUSSM.	41/42	-	-	-	#33,3	31,9	-	-	-	32,1	ALIM. BOISSONS TABAC
NAHRUNGSMITTELGEW.	41A	-	-	-	-	31,5	-	-	-	31,4	PROD. ALIMENTAIRES
FLEISCHVERARB.	412	-	-	-	-	-	-	-	-	-	IND. DE LA VIANDE
MILCHVERARBEITUNG	413	-	-	-	-	-	-	-	-	-	IND. DU LAIT
BACK-U. SUESSWAREN	418	-	-	-	-	-	-	-	-	-	PAIN, PROD. SUCRES
GETRAENKEINDUSTRIE	42A	-	-	-	-	#30,1	-	-	-	#30,2	BOISSONS
TABAKVERARBEITUNG	429	-	-	-	-	-	-	-	-	-	TABAC
TEXTILGEWERBE	43	-	-	-	-	#32,6	-	-	-	38,5	INDUSTRIE TEXTILE
WOLLE	431	-	-	-	-	-	-	-	-	-	INDUSTRIE LAINIERE
BAUMWOLLE	432	-	-	-	-	-	-	-	-	-	INDUSTRIE COTONNIERE
WIRKEREI, STRICKEREI	436	-	-	-	-	-	-	-	-	40,7	BONNETERIE
LEDERGEWERBE	44	-	-	-	35,6	32,4	-	-	-	34,1	INDUSTRIE DU CUIR
GERBEREI	441	-	-	-	-	-	-	-	-	39,1	TANNERIE-MEISSERIE
LEDERWARENHERST.	442	-	-	-	-	27,9	-	-	-	29,0	ARTICLES EN CUIR
SCHUH-, BEKLEIDUNGSG.	45	-	-	-	-	#36,1	-	-	-	35,9	CHAUSS., HABILLEMENT
SCHUHGEWERBE	45A	-	-	-	-	-	-	-	-	-	CHAUSSURES
BEKLEIDUNGSGEWERBE	45B	-	-	-	-	37,8	-	-	-	37,6	HABILLEMENT
BE- U. VERARB. V. HOLZ	46	-	-	-	#30,1	32,8	-	-	-	31,9	BOIS, MEUBLE EN BOIS
HOLZVER. OHNE MOEB.	46A	-	-	-	-	#31,3	-	-	-	#32,8	BOIS
HOLZMOEBELHERST.	467	-	-	-	-	#34,1	-	-	-	#31,4	MEUBLES EN BOIS
PAPIER, DRUCK. VERLAG	47	-	-	-	-	#33,6	-	-	-	#31,9	PAPIER IMPR. EDITION
PAPIER-U. PAPPENERZ.	47A	-	-	-	-	-	-	-	-	-	PAPIER, ART. PAPIER
DRUCKEREI, VERLAGSG.	47B	-	-	-	-	-	-	-	-	-	IMPRIMERIE, EDITION
GUMMI, KUNSTSTOFFE	48	-	-	-	-	36,3	-	-	-	#32,9	CACUTCHOUC, M. PLAST.
GUMMI-VERARBEITUNG	481	-	-	-	-	#25,8	-	-	-	#36,9	CACUTCHOUC
KUNSTSTOFFVERARB.	483	-	-	-	-	-	-	-	-	37,5	MATIERES PLASTIQUES
SONST. VERARB. GEW.	49	-	-	-	-	-	-	-	-	#29,6	AUTRES IND. MANUF.
BAUGEWERBE	50	-	-	-	-	#26,6	-	-	-	27,8	BATIMENT GENIE CIVIL
BAUGEW. OHNE INST.	50A	-	-	-	-	#26,2	-	-	-	#27,5	BAT. SAUF INSTALL.
BAUINSTALLATION	503	-	-	-	-	-	-	-	-	#29,5	INSTALLATION
BERGBAU INSGESAMT	A	-	-	-	-	#25,3	-	-	-	#25,1	ENS. EXTRACTIVES
VERARB.Industr. INSG.	B	-	-	40,4	32,3	34,3	38,7	-	-	35,0	ENS. MANUFACTURIERES
BERGB., VERARB., BAUG.	C	-	-	40,0	32,4	32,6	38,7	-	#38,4	33,8	ENS. EXTR., MAN., BAT.

TAB. III/D/10

(FORTSETZUNG)

(SUITE)

INSGESAMT

ENSEMBLE

INDUSTRIE	N A C E	LEISTUNGSGRUPPE								QUALIFICATION		INDUSTRIE
		1A	1B	2	3	4	5	5A	5B	INSG.	ENS.	
KOHLBERGBAU	11	-	-	-	-	-	-	-	-	-	-	EXTR. COMB. SOLIDES
STEINK. UNTER TAGE	111A	-	-	-	-	-	-	-	-	-	-	EXTR. HOUILLE FOND
STEINK. UEBER TAGE	111B	-	-	-	-	-	-	-	-	-	-	EXTR. HOUILLE JCUR
KOKEREI	12	-	-	-	-	-	-	-	-	-	-	COKERIES
ERDOEL-U. ERGASGEW.	13	-	-	-	-	-	-	-	-	-	-	EXTR. PETR. GAZ NAT.
MINERALOELVERARB.	14	-	-	-	-	-	-	-	-	-	-	RAFFINAGE DU PETROLE
KERNBRENNSTOFFIND.	15	-	-	-	-	-	-	-	-	-	-	COMBUST. NUCLEAIRES
ELEKTR., GAS, DAMPF	16	-	-	-	-	-	-	-	-	-	-	ELECTR. GAZ VAPEUR
WASSERGEW. VERTEIL.	17	-	-	-	-	-	-	-	-	-	-	DISTRIBUTION D'EAU
ERZBERGBAU	21	-	-	-	-	-	-	-	-	-	-	EXTR. MIN. METALLIQ.
EISENERZ UNTER TAGE	211A	-	-	-	-	-	-	-	-	-	-	MINES DE FER FOND
EISENERZ UEBER TAGE	211B	-	-	-	-	-	-	-	-	-	-	MINES DE FER JOUR
METALLERZEUGUNG	22	-	-	-	-	#36,8	-	-	-	-	38,4	PROD. DES METAUX
EISEN UND STAHL	22A	-	-	-	-	-	-	-	-	-	#38,3	METAUX FERREUX
NE-METALLE	224	-	-	-	-	-	-	-	-	-	39,0	METAUX NON FERREUX
NICHTENERG. MIN. TORF	23	-	-	-	-	#24,4	-	-	-	-	28,1	AUTRES MIN. - TOURB.
BAUMAT. KERAM. ERDEN	231	-	-	-	-	#24,4	-	-	-	-	28,1	M. CCNSTR. T. A FEU
AND. MINERAL., TORF	23A	-	-	-	-	-	-	-	-	-	-	TOURBIERES ETC.
BEARB. STEIN. ERD. GLAS	24	-	-	-	-	#36,0	32,5	39,3	-	38,9	34,7	PP. MIN. NON METALL.
ZEMENT	2421	-	-	-	-	-	-	40,6	-	-	40,0	CIMENT
GLAS	247	-	-	-	-	#33,8	37,4	-	-	-	36,9	VERRE
KERAMISCHE ERZEUGN.	24B	-	-	-	-	-	-	-	-	-	#31,1	PROD. CERAMIQUES
CHEMISCHE INDUSTRIE	25	-	-	-	-	-	-	-	-	-	#31,0	INDUSTRIE CHIMIQUE
CHEM. GRUNDSTOFFE	25A	-	-	-	-	-	-	-	-	-	-	PROD. CHIM. DE BASE
CHEMIEFASERINDUSTRIE	26	-	-	-	-	-	-	-	-	-	-	FIBRES ART. ET SYNT.
METALLERZEUGNISSE	31	-	-	-	-	#33,3	32,5	40,8	-	-	33,7	OUVRAGES EN METAUX
GIESSEREI	311	-	-	-	-	-	-	-	-	-	36,8	FONDERIES
METALLKONSTRUKTION	314	-	-	-	-	-	35,0	-	-	-	34,8	CCNSTR. METALLIQUE
EBM-WAREN	316	-	-	-	-	#37,8	#31,0	-	-	-	34,0	OUTILLAGE A. FINIS
MASCHINENBAU	32	-	-	-	-	31,4	36,0	-	-	-	34,1	MACHINES, MAT. MECAN.
LAND. MASCH. U. TRAKT.	321	-	-	-	-	39,0	35,5	-	-	-	36,0	MACH., TRACT. AGRIC.
WERKZEUGMASCHINEN	322	-	-	-	-	-	37,0	-	-	-	36,9	MACHINES-OUTILS
BUERCHMASCH., DV-GER.	33	-	-	-	-	-	-	-	-	-	-	MACHINES DE BUREAU
ELEKTROTECHNIK	34	-	-	-	-	-	-	-	-	-	38,6	CONSTRUCTION ELECT.
KRAFTWAGEN U.-TEILE	35	-	-	-	-	-	-	-	-	-	-	AUTOM., PIECES DET.
KRAFTWAGEN U.-MOTOR	351	-	-	-	-	-	-	-	-	-	-	CCNSTR. AUTOMOBILES
FAHRZEUGBAU OHNE KFZ	36	-	-	-	-	-	37,6	-	-	-	36,3	AUTRE MAT. TRANSPORT
SCHIFFBAU	361	-	-	-	-	-	#28,3	-	-	-	#30,0	CCNSTR. NAVALE
LUFFTAHRZEUGBAU	364	-	-	-	-	-	-	-	-	-	-	CCNSTR. AERONEFS
FEINMECHANIK, OPTIK	37	-	-	-	-	-	-	-	-	-	-	INSTR. PRECISION ETC
NAHRUNGS-U. GENUSSM.	41/42	-	-	-	-	35,3	34,9	-	-	-	35,0	ALIM. BOISSONS TABAC
NAHRMITTELGEW.	41A	-	-	-	-	#36,3	32,9	-	-	-	33,4	PROD. ALIMENTAIRES
FLEISCHVERARB.	412	-	-	-	-	-	#27,1	-	-	-	#29,5	IND. DE LA VIANDE
MILCHVERARBEITUNG	413	-	-	-	-	-	-	-	-	-	#28,2	IND. DU LAIT
BACK-U. SUESSWAREN	418	-	-	-	-	-	#26,2	-	-	-	#26,3	PAIN, PROD. SUCRES
GETRAENKEINDUSTRIE	42A	-	-	-	-	#21,9	30,9	-	-	-	31,2	BOISSONS
TABAKVERARBEITUNG	429	-	-	-	-	-	-	-	-	-	-	TABAC
TEXTILGEWERBE	43	-	-	41,6	-	-	#31,6	40,5	40,4	-	38,6	INDUSTRIE TEXTILE
WOLLE	431	-	-	39,4	-	-	-	-	-	-	36,7	INDUSTRIE LAINIERE
BAUMWOLLE	432	-	-	-	-	-	-	40,0	40,0	-	37,1	INDUSTR. COTONNIERE
WIRKEREI, STRICKEREI	436	-	-	-	-	-	#34,5	-	-	-	40,4	BONNETERIE
LEDERGEWERBE	44	-	-	-	-	37,2	33,4	-	-	-	36,3	INDUSTRIE DU CUIR
GERBEREI	441	-	-	-	-	-	-	-	-	-	39,9	TANNERIE-MEGISSERIE
LEDERWARENHERST.	442	-	-	-	-	-	29,4	-	-	-	31,5	ARTICLES EN CUIR
SCHUH-, BEKLEIDUNGSG.	45	-	-	-	-	#33,5	#35,0	#38,0	-	-	35,0	CHAUSS., HABILLEMENT
SCHUHGEWERBE	45A	-	-	-	-	-	-	-	-	-	-	CHAUSSURES
BEKLEIDUNGSGEWERBE	45B	-	-	-	-	-	38,0	-	-	-	38,0	HABILLEMENT
BE- U. VERARB. V. HOLZ	46	-	-	#34,6	-	34,8	34,8	-	-	-	35,2	BOIS, MEUBLE EN BOIS
HOLZVER. OHNE MOEB.	46A	-	-	-	-	#32,8	#34,1	-	-	-	35,0	BOIS
HOLZMOEBELHERST.	467	-	-	-	-	35,5	35,4	-	-	-	35,5	MEUBLES EN BOIS
PAPIER, DRUCK. VERLAG	47	-	-	-	-	-	#30,4	-	-	-	#30,0	PAPIER IMPPP. EDITION
PAPIER-U. PAPPENERZ.	47A	-	-	-	-	-	-	-	-	-	#30,0	PAPIER, ART. PAPIER
DRUCKEREI, VERLAGSG.	47B	-	-	-	-	-	#29,6	-	-	-	#30,0	IMPRIMERIE, EDITION
GUMMI, KUNSTSTOFFE	48	-	-	40,3	-	39,5	37,9	-	-	-	39,1	CAOUTCHOUC, M. PLAST.
GUMMI VERARBEITUNG	481	-	-	-	-	40,5	38,3	-	-	-	39,6	CAOUTCHOUC
KUNSTSTOFFVERARB.	483	-	-	-	-	-	#37,7	-	-	-	37,9	MATIERES PLASTIQUES
SONST. VERARB. GEW.	49	-	-	-	-	-	-	-	-	-	#28,0	AUTRES IND. MANUF.
BAUGEWERBE	50	-	-	-	-	-	26,8	-	-	-	27,6	BATIMENT GENTE CIVIL
BAUGEW. OHNE INST.	50A	-	-	-	-	-	#26,6	-	-	-	#27,4	BAT. SAUF INSTALL.
BAUINSTALLATION	503	-	-	-	-	-	#28,6	-	-	-	#29,2	INSTALLATION
BERGBAU INSGESAMT	A	-	-	-	-	-	24,7	-	-	-	28,7	ENS. EXTRACTIVES
VERARB.Industr. INSG.	B	-	#25,2	37,8	34,5	34,6	39,0	39,9	38,1	-	35,5	ENS. MANUFACTURIERES
BERGB., VERARB., BAUG.	C	-	#25,4	36,9	33,9	32,9	39,0	39,9	38,3	-	34,3	ENS. EXTR., MAN., BAT.

**EINZELTABELLEN
TABLEAUX DÉTAILLÉS
TABELLE PARTICOLAREGGIATE
GEDETAILLEERDE TABELLEN
DETAILED TABLES**

ARBEITER

ITALIA

OUVRIERS

VERTEILUNG NACH GROSSE DER BETRIEBE

TAB. I / A

REPARTITION PAR TAILLE DES ETABLISSEMENTS

GESCHLECHT: M,F,T			GROSSE (BESCHAFTIGTENZAHL) DER BETRIEBE							SEXE: H,F,T			
LEISTUNGS-GRUPPE: 1,2,3,T			TAILLE (NOMBRE DE SALARIES) DES ETABLISSEMENTS							QUALIFI-CATION: 1,2,3,T			
	ANZAHL		10-19	20-49	(10-49)	50-99	100-199	200-499	500-999	>= 1000	TOTAL		
P		M	4.246	6.325	10.571	3.540	3.892	5.041	4.366	.	29.938	H	
		F	5	17	22	46	37	52	14	.	181	F	
		T	4.251	6.342	10.593	3.586	3.929	5.093	4.380	.	30.119	T	
	V	F/T	0,1	0,3	0,2	1,3	0,9	1,0	0,3	.	0,6	F/T	
E	E	M	41,7	46,3	44,5	55,9	35,2	52,7	33,1	.	43,5	1 H	I
		2	34,7	32,3	33,3	28,6	42,4	31,7	38,2	.	35,8	2	
		3	23,6	21,3	22,2	15,5	22,3	15,6	28,7	.	20,7	3	S
R	T	T	100,0	100,0	100,0	100,0	100,0	100,0	100,0	.	100,0	T	T
	E	F	-	11,8	9,1	-	-	1,9	7,1	.	2,2	1 F	R
		2	40,0	11,8	18,2	13,0	16,6	7,7	7,1	.	13,9	2	
S	I	3	60,0	76,5	72,7	87,0	83,4	90,4	85,7	.	83,9	3	I
		T	100,0	100,0	100,0	100,0	100,0	100,0	100,0	.	100,0	T	T
	L	T	41,7	46,2	44,4	55,2	34,9	52,2	33,1	.	43,3	1 T	R
		2	34,8	32,3	33,3	28,4	42,2	31,5	38,1	.	35,7	2	
		3	23,6	21,5	22,3	16,4	22,9	16,3	28,8	.	21,1	3	U
O	N	T	100,0	100,0	100,0	100,0	100,0	100,0	100,0	.	100,0	T	T
	G	M	13,6	22,5	36,1	15,2	10,5	20,4	11,1	.	100,0	1 H	
		2	13,8	19,1	32,8	9,5	15,4	14,9	15,6	.	100,0	2	I
		3	16,2	21,8	38,0	8,8	14,0	12,7	20,2	.	100,0	3	
		T	14,2	21,1	35,3	11,8	12,0	16,8	14,6	.	100,0	T	T
A	I	F	-	50,0	50,0	-	-	25,0	25,0	.	100,0	1 F	N
		2	8,0	8,0	15,9	23,9	24,3	15,9	4,0	.	100,0	2	
		3	2,0	8,6	10,5	26,3	20,2	31,1	7,9	.	100,0	3	
		T	2,8	9,4	12,2	25,4	20,3	28,8	7,7	.	100,0	T	T
	%	T	13,6	22,5	36,1	15,2	10,5	20,4	11,1	.	100,0	1 T	
		2	13,8	19,1	32,8	9,5	15,4	14,9	15,5	.	100,0	2	
		3	15,8	21,5	37,3	9,3	14,2	13,1	19,9	.	100,0	3	S
		T	14,1	21,1	35,2	11,9	13,0	16,9	14,5	.	100,0	T	T
S	B	M	752	778	768	933	1.012	1.063	1.047	.	951	1 H	M
		2	699	724	713	832	866	994	979	.	887	2	
		3	601	618	611	763	786	907	885	.	765	3	N
		T	698	726	715	877	898	1.017	975	.	889	T	T
	E	F	-	.	.	-	-	1 F	N
		2	725	2	T
		3	.	.	587	695	687	674	773	.	682	3	
		T	.	593	618	680	703	683	780	.	688	T	T
U	A	T	752	778	768	933	1.012	1.063	1.047	.	951	1 T	N
		2	699	724	713	830	865	994	979	.	886	2	
		3	602	618	611	758	783	894	884	.	763	3	T
		T	698	726	715	875	897	1.013	974	.	888	T	T
	V	M	25,8	25,9	25,9	25,6	33,5	23,4	19,1	.	31,5	1 H	
		2	24,2	25,8	25,3	26,9	28,3	20,1	18,4	.	29,2	2	
		3	26,9	31,0	29,4	27,8	29,3	22,4	21,7	.	31,3	3	S
		T	26,9	28,1	27,7	27,3	32,5	23,1	20,6	.	31,7	T	T
	I	F	-	.	.	-	-	1 F	N
		2	15,9	2	
		3	.	.	10,9	30,7	24,0	13,4	12,4	.	22,2	3	
		T	.	11,9	13,6	30,0	23,5	13,3	11,7	.	21,3	T	T
	N	T	25,8	26,0	25,9	25,6	33,5	23,4	19,2	.	31,5	1 T	
		2	24,2	25,8	25,2	27,0	28,3	20,2	18,4	.	29,2	2	
		3	26,8	30,9	29,3	28,1	29,3	23,3	21,6	.	31,2	3	H
		T	26,8	28,1	27,7	27,5	32,5	23,3	20,6	.	31,7	T	T
	I	M	107,7	107,2	107,4	106,4	112,7	104,5	107,4	.	107,0	1 H	I
		2	100,1	99,7	99,7	94,9	96,4	97,7	100,4	.	99,8	2	
		3	86,1	85,1	85,5	87,0	87,5	89,2	90,8	.	86,1	3	R
		T	100,0	100,0	100,0	100,0	100,0	100,0	100,0	.	100,0	T	T
	N	F	-	.	.	-	-	1 F	N
		2	.	.	95,0	102,2	97,7	98,7	99,1	.	105,4	2	
		3	.	.	100,0	100,0	100,0	100,0	100,0	.	99,1	3	
		T	.	100,0	100,0	100,0	100,0	100,0	100,0	.	100,0	T	T
	D	T	107,7	107,2	107,4	106,6	112,8	104,9	107,5	.	107,1	1 T	
		2	100,1	94,7	99,7	94,9	96,4	98,1	100,5	.	99,8	2	
		3	86,2	85,1	85,5	86,6	87,3	88,3	90,8	.	85,9	3	I
		T	100,0	100,0	100,0	100,0	100,0	100,0	100,0	.	100,0	T	T
	I	M	79,1	81,8	80,8	98,1	106,4	111,8	110,1	.	100,0	1 H	
		2	78,8	81,6	80,4	93,8	97,6	112,1	110,4	.	100,0	2	C
		3	78,6	80,8	79,9	99,7	102,7	118,6	115,7	.	100,0	3	
		T	78,5	81,7	80,4	98,7	101,0	114,4	109,7	.	100,0	T	T
	E	F	-	.	.	-	-	1 F	F
		2	100,0	2	
		3	.	.	86,1	101,9	100,7	98,8	113,3	.	100,0	3	
		T	.	86,2	89,8	98,8	102,2	99,3	113,4	.	100,0	T	T
	S	T	79,1	81,8	80,8	98,1	106,4	111,8	110,1	.	100,0	1 T	
		2	78,9	81,7	80,5	93,7	97,6	112,2	110,5	.	100,0	2	
		3	78,9	81,0	80,1	99,3	102,6	117,2	115,9	.	100,0	3	S
		T	78,6	81,8	80,5	98,5	101,0	114,1	109,7	.	100,0	T	T

ARBEITER

ITALIA

OUVRIERS

TAB. II / A

VERTEILUNG NACH A L T E R

REPARTITION PAR A G E

GESCHLECHT: M,F,T			A L T E R (ZAHL DER VOLLENDETEN LEBENSJAHRE)								SEXE: H,F,T				
LEISTUNGS-GRUPPE: 1,2,3,T			A G E (NOMBRE D ANNEES REVOLUES)								QUALIFI-CATION: 1,2,3,T				
			< 18	18-20	(<21)	21-29	30-44	45-54	>= 55	>= 21	TOTAL				
P	ANZAHL	M	62	275	337	3.703	13.795	9.338	2.766	29.601	29.938	H	NOMB P F	F	
		F	-	7	7	20	82	62	10	174	181	F			
			62	282	344	3.723	13.876	9.400	2.776	29.775	30.119	T			
E	V	F/T	-	2,5	2,0	0,5	0,6	0,7	0,4	0,6	0,6	F/T	D	F	
		E	M 1	16,1	16,4	16,3	36,6	46,5	44,8	35,0	43,8	43,5			1 H
F	R	M 2	25,8	24,7	24,9	39,6	34,7	35,4	39,3	35,9	35,8	2	S	F	
		M 3	58,1	58,9	58,8	23,8	18,5	19,9	25,7	20,2	20,7	3			
			100,0	100,0	100,0	100,0	100,0	100,0	100,0	100,0	100,0	T			
S	I	F 1	-	28,6	28,6	-	1,2	1,6	-	1,1	2,2	1 F	R	E	
		F 2	-	-	-	10,0	14,8	12,8	30,0	14,4	13,9	2			
			-	71,4	71,4	90,0	83,9	85,6	70,0	84,4	83,9	3			
			-	100,0	100,0	100,0	100,0	100,0	100,0	100,0	100,0	T			
O	U	T 1	16,1	16,7	16,6	36,4	46,6	44,5	34,9	43,6	43,3	1 T	R	C	
		T 2	25,8	24,1	24,4	39,4	34,5	35,2	39,3	35,8	35,7	2			
			58,1	55,2	59,0	24,2	18,8	20,3	25,8	20,6	21,1	3			
			100,0	100,0	100,0	100,0	100,0	100,0	100,0	100,0	100,0	T			
N	G	M 1	0,1	0,3	0,4	10,4	49,7	32,1	7,4	99,6	100,0	1 H	I	T	
		M 2	0,1	0,6	0,8	13,7	44,6	30,2	10,2	99,2	100,0	2			
			0,6	2,6	3,2	14,2	41,1	30,0	11,5	96,8	100,0	3			
			0,2	0,9	1,1	12,4	46,1	31,2	9,2	98,9	100,0	T			
A	I	F 1	-	50,0	50,0	-	25,0	25,0	-	50,0	100,0	1 F	N	F	
		F 2	-	-	-	8,0	48,2	31,9	12,0	100,0	100,0	2			
			-	3,3	3,3	11,9	45,1	35,1	4,6	96,7	100,0	3			
			-	3,9	3,9	11,1	45,1	34,5	5,5	96,1	100,0	T			
L	%	T 1	0,1	0,4	0,4	10,4	49,7	32,1	7,4	99,6	100,0	1 T	%	S	
		T 2	0,1	0,6	0,8	13,6	44,6	30,8	10,2	99,2	100,0	2			
			0,6	2,6	3,2	14,2	41,2	30,1	11,3	96,8	100,0	3			
			0,2	0,9	1,1	12,4	46,1	31,2	9,2	98,9	100,0	T			
S	B	M 1	.	694	701	851	947	691	664	952	951	1 H	M	G	
		M 2	.	759	741	834	885	902	932	888	887	2			
			539	707	678	779	781	753	746	768	765	3			
			605	718	697	827	894	612	855	892	889	T			
T	T	F 1	-	.	.	-	.	.	-	.	.	1 F	N	A	
		F 2	-	.	.	633	692	678	.	725	725	2			
			-	.	.	644	694	685	.	679	682	3			
			-	687	688	T			
U	A	T 1	.	690	698	851	947	991	964	952	951	1 T	N	I	
		T 2	.	759	741	834	884	902	932	888	886	2			
			539	707	680	776	778	750	745	765	763	3			
			605	718	698	826	893	911	895	890	888	T			
D	V	M 1	.	18,3	18,8	33,3	30,2	31,1	35,0	31,4	31,5	1 H	D	S	
		M 2	.	32,1	33,2	30,0	28,4	28,3	31,6	29,1	29,2	2			
			26,1	21,4	24,0	28,9	31,7	31,4	32,7	31,4	31,3	3			
			31,5	24,7	26,5	31,3	30,6	31,9	34,8	31,7	31,7	T			
E	I	F 1	-	.	.	-	.	.	-	.	.	1 F	F	H	
		F 2	-	15,9	15,9	2			
			-	.	.	16,4	23,3	19,0	.	21,3	22,2	3			
			-	.	.	17,1	21,6	18,1	.	20,6	21,3	T			
N	N	T 1	.	18,2	18,7	33,2	30,2	31,1	35,0	31,4	31,5	1 T	N	H	
		T 2	.	32,1	33,2	30,0	28,5	28,3	31,6	29,1	29,2	2			
			26,1	22,0	24,5	28,9	31,6	31,3	32,7	31,3	31,2	3			
			31,5	24,9	26,7	31,3	30,7	31,9	34,8	31,7	31,7	T			
E	I	M 1	.	96,7	100,6	102,9	105,9	108,7	107,7	106,7	107,0	1 H	I	R	
		M 2	.	105,7	106,3	100,8	99,0	98,9	104,1	99,6	99,8	2			
			89,1	98,5	97,3	94,2	87,4	82,6	83,4	86,1	86,1	3			
			100,0	100,0	100,0	100,0	100,0	100,0	100,0	100,0	100,0	T			
R	N	F 1	-	.	.	-	.	.	-	.	.	1 F	N	A	
		F 2	-	105,5	105,4	2			
			-	.	.	98,3	99,7	99,0	.	98,8	99,1	3			
			-	.	.	100,0	100,0	100,0	.	100,0	100,0	T			
D	D	T 1	.	96,1	100,0	103,0	106,0	108,8	107,7	107,0	107,1	1 T	I	T	
		T 2	.	105,7	106,2	101,0	99,0	99,0	104,1	99,8	99,8	2			
			89,1	96,6	97,4	93,9	87,1	82,3	83,2	86,0	85,9	3			
			100,0	100,0	100,0	100,0	100,0	100,0	100,0	100,0	100,0	T			
F	Z	M 1	.	73,0	73,7	89,5	99,6	104,2	101,4	100,1	100,0	1 H	C	E	
		M 2	.	85,6	83,5	94,0	99,8	101,7	105,1	100,1	100,0	2			
			70,5	92,4	88,6	101,8	102,1	98,4	97,5	100,4	100,0	3			
			68,1	80,8	78,4	93,0	100,6	102,6	100,7	100,3	100,0	T			
N	E	F 1	-	.	.	-	.	.	-	.	.	1 F	E	S	
		F 2	-	100,0	100,0	2			
			-	.	.	92,8	101,5	99,4	.	99,6	100,0	3			
			-	.	.	93,6	100,9	99,6	.	99,9	100,0	T			
S	S	T 1	.	72,6	73,4	89,5	99,6	104,2	101,4	100,1	100,0	1 T	S	T	
		T 2	.	85,7	83,6	94,1	99,8	101,8	105,2	100,2	100,0	2			
			70,6	92,8	89,1	101,7	102,0	98,3	97,6	100,3	100,0	3			
			68,1	80,9	78,6	93,0	100,6	102,6	100,8	100,2	100,0	T			

ARBEITER

ITALIA

OUVRIERS

VERTEILUNG NACH DAUER DER UNTERNEHMENSZUGEHÖRIGKEIT
(ALLE ALTERSGRUPPEN)

TAB. III/ A

REPARTITION PAR ANCIENNETE DANS L'ENTREPRISE
(TOUS AGES REUNIS)

GESCHLECHT: M, F, T			DAUER DER UNTERNEHMENSZUGEHÖRIGKEIT IN JAHREN					SEX: H, F, T			
LEISTUNGS-GRUPPE: 1, 2, 3, T			ANNEES D'ANCIENNETE DANS L'ENTREPRISE					QUALIFI-CATION: 1, 2, 3, T			
			< 2	2 - 4	5 - 9	10 - 15	>= 20	TOTAL			
P	ANZAHL	M	5.649	5.334	6.303	7.373	5.081	29.938	H		
		F	29	53	50	26	21	181	F		
P	V	T	5.678	5.387	6.353	7.399	5.102	30.119	T	NOMBRE	
		F/T	0,5	1,0	0,8	0,4	0,4	0,6	F/T	D	
E	R	M 1	32,3	36,3	48,3	49,4	45,1	43,5	1 H	I	F
		2	35,2	36,5	33,2	36,3	38,6	35,8	2	S	F
		3	32,4	27,1	18,4	14,3	12,4	20,7	3	T	T
S	I	F 1	6,9	-	-	7,7	-	2,2	1 F	P	E
		2	10,3	7,5	14,1	23,4	23,6	13,9	2	T	T
		3	82,8	92,5	85,9	69,0	76,4	83,9	3	T	T
D	U	T 1	32,2	36,0	48,0	49,2	48,8	43,3	1 T	R	C
		2	35,1	36,2	33,1	36,3	38,5	35,7	2	T	T
		3	32,7	27,8	19,0	14,5	12,6	21,1	3	T	T
N	G	M 1	14,0	14,9	23,4	27,9	19,1	100,0	1 H	I	T
		2	18,6	18,2	19,5	25,0	18,3	100,0	2	T	T
		3	29,6	23,4	18,8	17,0	10,1	100,0	3	T	T
A	I	F 1	18,9	17,8	21,1	24,6	17,0	100,0	T	O	I
		2	50,0	-	-	50,0	-	100,0	1 F	N	T
		3	12,0	15,9	27,9	24,3	19,9	100,0	2	T	T
L	N	T 1	15,9	32,3	28,1	11,9	10,6	100,0	3	T	F
		2	16,1	29,3	27,4	14,4	11,7	100,0	T	T	T
		3	14,0	14,9	23,4	28,0	19,1	100,0	1 T	T	T
S	B	M 1	772	803	936	1.030	1.110	951	1 H	M	G
		2	732	813	879	947	1.046	887	2	T	T
		3	698	747	753	845	890	765	3	T	T
T	T	F 1	734	791	883	973	1.058	889	T	M	A
		2	-	-	-	-	-	725	2	T	T
		3	660	621	707	747	756	682	3	T	A
U	A	T 1	666	617	708	773	746	688	T	A	I
		2	772	803	936	1.030	1.110	951	1 T	N	T
		3	732	813	878	946	1.045	886	2	T	T
N	G	T 1	698	743	751	842	887	763	3	T	T
		2	734	790	881	972	1.057	888	T	T	N
		3	-	-	-	-	-	-	-	-	-
O	V	M 1	27,6	28,8	27,7	29,0	28,8	31,5	1 H	D	S
		2	26,0	28,8	26,3	26,3	25,6	29,2	2	C	F
		3	30,1	33,3	28,5	29,9	26,8	31,3	3	T	T
E	R	F 1	28,1	30,1	28,5	29,0	28,3	31,7	T	F	V
		2	-	-	-	-	-	-	1 F	F	A
		3	17,5	20,8	26,4	16,4	12,0	15,9	2	T	T
N	D	T 1	16,9	20,5	24,6	15,4	12,0	21,3	T	I	H
		2	27,6	28,8	27,7	29,0	28,8	31,5	1 T	N	T
		3	26,0	28,8	26,3	26,3	25,6	29,2	2	T	T
V	T	T 1	30,0	33,2	28,3	29,8	26,7	31,2	3	T	C
		2	28,1	30,2	28,5	29,1	28,4	31,7	T	T	T
		3	-	-	-	-	-	-	-	-	-
E	I	M 1	105,2	101,5	106,0	105,9	104,9	107,0	1 H	I	R
		2	99,7	102,8	99,5	97,3	98,9	99,8	2	T	T
		3	95,1	94,4	85,3	86,8	84,1	86,1	3	T	T
R	N	T 1	100,0	100,0	100,0	100,0	100,0	100,0	-	N	A
		2	-	-	-	-	-	-	1 F	T	T
		3	99,1	100,6	99,9	96,6	101,3	99,1	3	T	D
D	D	T 1	100,0	100,0	100,0	100,0	100,0	100,0	T	D	I
		2	105,2	101,6	106,2	106,0	105,0	107,1	1 T	T	T
		3	99,7	102,9	99,7	97,3	98,9	99,8	2	T	T
I	I	T 1	95,1	94,1	85,2	86,7	83,9	85,9	3	T	R
		2	100,0	100,0	100,0	100,0	100,0	100,0	T	T	T
		3	-	-	-	-	-	-	-	-	-
E	Z	M 1	81,2	84,4	98,4	108,3	116,7	100,0	1 H	C	E
		2	82,5	91,7	99,1	106,8	117,9	100,0	2	T	T
		3	91,2	97,6	98,4	110,5	116,3	100,0	3	T	T
N	E	T 1	82,6	89,0	99,3	109,4	119,0	100,0	T	T	T
		2	-	-	-	-	-	-	1 F	F	S
		3	96,8	91,1	103,7	109,5	110,9	100,0	2	T	T
S	S	T 1	96,8	89,7	102,9	112,4	108,4	100,0	3	T	S
		2	81,2	84,4	98,4	108,3	116,7	100,0	1 T	T	T
		3	82,6	91,8	99,1	106,8	117,9	100,0	2	T	T
T	T	T 1	91,5	97,4	98,4	110,5	116,3	100,0	3	T	T
		2	82,7	89,0	99,2	109,5	119,0	100,0	T	T	T
		3	-	-	-	-	-	-	-	-	-

ARBEITER

ITALIA

OUVRIERS

TAB. IV / A

VERTEILUNG NACH DAUER DER UNTERNEHMENSZUGEHÖRIGKEIT
(ARBEITER 30 BIS <45 JAHRE)REPARTITION PAR ANCIENNETE DANS L'ENTREPRISE
(OUVRIERS DE 30 A <45 ANS)

GESCHLECHT: M, F, T			DAUER DER UNTERNEHMENSZUGEHÖRIGKEIT IN JAHREN					SEXE: H, F, T				
LEISTUNGS-GRUPPE: 1,2,3,T			ANNÉES D ANCIENNETE DANS L'ENTREPRISE					QUALIFI-CATION: 1,2,3,T				
			< 2	2 - 4	5 - 9	10 - 15	>= 20	TOTAL				
P	ANZAHL	M	2.500	2.701	3.395	3.946	1.165	13.795	H	NOMBRE	E	
		F	11	26	25	11	8	82	F			
		T	2.511	2.727	3.421	3.957	1.173	13.876	T			
E	V	F/T	0,4	1,0	0,7	0,3	0,7	0,6	F/T	D	F	
R	E	M 1	33,8	35,4	52,0	53,2	56,4	46,9	1 H	I	F	
		2	36,0	35,0	31,9	36,2	34,5	34,7	2			
		3	30,2	25,6	16,2	10,6	9,0	18,5	3			
S	I	F 1	-	-	-	9,0	-	1,2	1 F	O	F	
		2	18,2	7,7	15,7	27,9	12,3	14,8	2			
		3	81,8	92,3	84,3	63,1	87,7	83,9	3			
D	U	T	100,0	100,0	100,0	100,0	100,0	100,0	T	T	C	
		1	33,7	39,0	51,6	53,1	56,0	46,6	1 T			B
		2	35,9	34,8	31,7	36,1	34,4	34,5	2			
N	G	3	30,4	26,2	16,7	10,8	9,6	18,8	3	U	T	
		T	100,0	100,0	100,0	100,0	100,0	100,0	T			
		M 1	13,1	16,4	27,3	32,5	10,2	100,0	1 H			I
2	18,8	15,8	22,6	29,8	8,4	100,0	2					
3	29,7	27,2	21,6	16,5	4,1	100,0	3					
A	I	T	18,1	19,6	24,6	28,6	8,4	100,0	T	O	I	
		F 1	-	-	-	100,0	-	100,0	1 F			N
		2	16,5	16,5	33,1	25,6	8,3	100,0	2			
L	N	3	13,1	35,0	31,2	10,2	10,4	100,0	3	T	F	
		T	13,5	21,0	31,1	13,6	9,9	100,0	T			
		X	13,1	16,4	27,3	32,5	10,2	100,0	1 T			Z
2	18,8	15,8	22,6	29,8	8,4	100,0	2					
3	29,2	27,4	21,8	16,3	4,3	100,0	3					
		T	18,1	19,7	24,7	28,5	8,5	100,0	T			
S	B	M 1	787	795	939	1.055	1.086	947	1 H	M	G	
		2	737	803	911	969	1.036	885	2			
		3	709	777	776	894	602	781	3			
		T	745	792	903	1.007	1.052	894	T			
T	T	F 1	-	-	-	-	-	-	1 F	T	A	
		2	-	-	-	-	-	-	2			
		3	-	638	724	-	-	692	3			
		T	713	627	723	768	-	694	T			
U	A	T 1	787	795	939	1.055	1.086	947	1 T	N	I	
		2	737	803	911	969	1.035	884	2			
		3	709	772	774	892	893	778	3			
		T	745	792	902	1.006	1.050	893	T			
D	V	M 1	27,9	23,3	27,4	28,5	27,2	30,2	1 H	D	S	
		2	25,2	27,6	26,8	25,5	24,3	28,4	2			
		3	32,0	32,9	29,4	26,2	22,6	31,7	3			
		T	28,5	27,8	28,3	27,9	26,7	30,6	T			
E	I	F 1	-	-	-	-	-	-	1 F	F	R	
		2	-	-	-	-	-	-	2			
		3	-	13,8	26,0	-	-	23,3	3			
		T	17,4	14,7	24,2	0,0	-	21,8	T			
N	S	T 1	27,9	23,3	27,4	28,5	27,2	30,2	1 T	N	H	
		2	25,2	27,6	26,8	25,5	24,4	28,5	2			
		3	31,8	33,8	29,7	26,1	22,6	31,6	3			
		T	28,5	27,9	28,4	27,9	26,7	30,7	T			
V	K	M 1	105,6	100,3	104,0	104,2	103,2	105,9	1 H	I	R	
		2	98,9	101,3	100,9	96,2	98,5	99,0	2			
		3	95,2	98,0	85,9	88,8	85,7	87,4	3			
		T	100,0	100,0	100,0	100,0	100,0	100,0	T			
P	N	F 1	-	-	-	-	-	-	1 F	N	A	
		2	-	-	-	-	-	-	2			
		3	-	101,8	100,1	-	-	99,7	3			
		T	100,0	100,0	100,0	100,0	-	100,0	T			
D	D	T 1	105,6	100,4	104,1	104,9	103,4	106,0	1 T	T	I	
		2	98,9	101,4	101,0	96,3	98,6	99,0	2			
		3	95,2	97,5	85,8	88,7	85,0	87,1	3			
		T	100,0	100,0	100,0	100,0	100,0	100,0	T			
E	Z	M 1	83,1	83,9	99,2	111,4	114,7	100,0	1 H	C	E	
		2	83,3	90,7	102,9	109,5	117,1	100,0	2			
		3	90,8	95,5	99,4	114,5	115,5	100,0	3			
		T	83,3	88,7	101,0	112,6	117,7	100,0	T			
N	E	F 1	-	-	-	-	-	-	1 F	F	S	
		2	-	-	-	-	-	-	2			
		3	-	92,2	104,6	-	-	100,0	3			
		T	102,7	90,3	104,2	110,7	-	100,0	T			
S	S	T 1	83,1	83,9	99,2	111,4	114,7	100,0	1 T	T	S	
		2	83,4	90,8	103,1	109,6	117,1	100,0	2			
		3	91,1	99,2	99,5	114,7	114,8	100,0	3			
		T	83,4	88,7	101,0	112,7	117,6	100,0	T			

ANGESTELLTE

ITALIA

EMPLOYEES

TAB. V / A

VERTEILUNG NACH GROSSE DER BETRIEBE

REPARTITION PAR TAILLE DES ETABLISSEMENTS

A. PERSONAL

A. EFFECTIFS

GESCHLECHT		GROSSE (BESCHAFTIGTENZAHL) DER BETRIEBE								SEXE		
		TAILLE (NOMBRE DE SALARIES) DES ETABLISSEMENTS										
LEISTUNGSGRUPPE		10-19	20-49	10-49	50-99	100-199	200-499	500-999	> = 1000	TOTAL	QUALIFICATION	
ANZAHL	M	275	556	831	582	619	1.085	654	.	4.255	H	NOMBRE
	F	87	171	258	98	58	122	19	.	574	F	
	T	362	727	1.089	680	677	1.207	673	.	4.829	T	
V	F/T	24,0	23,5	23,7	14,4	8,6	10,1	2,8	.	11,9	F/T	0
E	M 1A	-	0,2	0,1	-	0,3	0,6	-	.	0,2	1A	H
	1B	4,0	4,1	4,1	4,1	3,1	2,7	2,8	.	2,9	1B	T
	2	11,6	19,1	16,6	20,1	15,8	25,6	18,0	.	20,5	2	
	3	28,7	35,1	33,0	31,4	22,1	26,0	22,8	.	28,4	3	
R	4	37,5	22,8	27,7	21,8	28,9	24,1	27,2	.	24,0	4	
	5	18,2	18,7	18,5	22,5	29,7	21,0	25,2	.	23,0	5	S
	5A	8,4	6,8	7,3	10,0	8,4	4,2	5,5	.	6,1	5A	
	5B	9,8	11,9	11,2	12,5	21,3	16,8	23,7	.	17,8	5B	
T	100,0	100,0	100,0	100,0	100,0	100,0	100,0	100,0	.	100,0	T	
E	F 1A	-	-	-	-	-	-	-	.	-	1A	F
	1B	-	1,2	0,8	-	-	-	-	.	0,3	1B	
	2	4,6	4,1	4,3	1,0	-	4,1	-	.	3,1	2	
	3	11,5	15,2	14,0	24,5	17,2	36,0	26,3	.	21,6	3	P
I	4	79,3	79,5	79,5	74,5	82,8	58,9	73,7	.	74,2	4	
	5	4,6	-	1,6	-	-	-	-	.	0,7	5	
	T	100,0	100,0	100,0	100,0	100,0	100,0	100,0	100,0	100,0	T	
	L	T 1A	-	0,1	0,1	-	0,3	0,6	-	.	0,2	1A
1B		3,0	3,4	3,3	3,5	2,8	2,4	2,7	.	2,6	1B	
2		9,9	15,5	13,7	17,4	14,5	23,4	17,5	.	18,5	2	
3		24,6	30,4	28,5	30,4	21,7	27,1	22,9	.	27,6	3	R
U	4	47,5	36,2	39,9	29,4	33,5	27,6	28,5	.	30,0	4	
	5	14,9	14,3	14,5	19,3	27,2	18,8	28,4	.	21,2	5	
	5A	7,5	5,2	6,0	8,5	7,7	3,7	5,3	.	5,4	5A	
	5B	7,5	9,1	8,5	10,7	19,5	15,1	23,0	.	15,7	5B	II
T	100,0	100,0	100,0	100,0	100,0	100,0	100,0	100,0	.	100,0	T	
N	M 1A	-	10,0	10,0	-	20,0	70,0	-	.	100,0	1A	H
	1B	8,9	18,5	27,4	19,3	15,3	23,5	14,5	.	100,0	1B	T
	2	3,7	12,1	15,8	13,4	11,2	31,8	13,5	.	100,0	2	
	3	6,5	16,1	22,7	15,2	11,3	23,4	12,3	.	100,0	3	
G	4	10,1	12,4	22,5	12,4	17,5	25,6	17,4	.	100,0	4	
	5	4,9	10,2	15,1	12,9	18,1	22,4	18,8	.	100,0	5	T
	5A	8,9	14,7	23,6	22,5	20,1	17,5	13,9	.	100,0	5A	
	5B	3,6	8,7	12,2	9,6	17,4	24,0	20,4	.	100,0	5B	
T	6,5	13,1	19,5	13,7	14,5	25,5	15,4	.	100,0	T		
I	F 1A	-	-	-	-	-	-	-	.	-	1A	F
	1B	-	100,0	100,0	-	-	-	-	.	100,0	1B	
	2	22,2	38,9	61,1	5,6	-	27,8	-	.	100,0	2	
	3	8,1	21,0	29,0	19,4	8,1	36,3	4,0	.	100,0	3	N
N	4	16,2	31,9	48,1	17,1	11,3	16,9	3,3	.	100,0	4	
	5	100,0	-	100,0	-	-	-	-	.	100,0	5	
	T	15,2	29,8	45,0	17,1	10,1	21,2	3,3	.	100,0	T	
	Z	T 1A	-	10,0	10,0	-	20,0	70,0	-	.	100,0	1A
1B		8,7	19,8	28,5	19,0	15,1	23,1	14,3	.	100,0	1B	
2		4,0	12,7	16,7	13,2	11,0	31,7	13,2	.	100,0	2	Z
3		6,7	16,6	23,3	15,5	11,0	24,6	11,6	.	100,0	3	
Z	4	11,9	18,2	30,0	13,8	15,7	23,0	13,3	.	100,0	4	
	5	5,3	10,2	15,5	12,8	18,0	22,3	18,7	.	100,0	5	
	5A	10,3	14,5	24,8	22,1	19,8	17,2	13,7	.	100,0	5A	
	5B	3,6	8,7	12,2	9,6	17,4	24,0	20,4	.	100,0	5B	
T	7,5	15,1	22,6	14,1	14,0	25,0	13,9	.	100,0	T		

B. GEHAELTER			GROSSE (BESCHAEFFIGTENZAHL) DER BETRIEBE								B. TRAITEMENTS				
GESCHLECHT			TAILLE (NOMBPE DE SALARIES) DES ETABLISSEMENTS								SEXE				
LEISTUNGSGRUPPE			10-19	20-49	(10-49)	50-99	100-199	200-499	500-999	> = 1000	TOTAL	QUALIFICATION			
B	M	1B	.	.	#350.209	529.037	474.080	679.464	607.421	.	521.010	1B	H		
		2	#261.976	291.766	284.784	380.275	363.896	430.410	415.791	.	391.633	2			
		3	190.471	201.143	197.974	263.887	259.088	304.886	302.138	.	269.940	3	M		
		4	132.289	137.451	135.361	187.225	174.547	227.910	227.263	.	194.685	4			
		5	203.265	210.418	207.718	218.039	208.446	214.905	229.741	.	216.689	5			
E	5A	5A	#239.477	245.490	242.869	250.949	244.784	267.372	264.658	.	258.295	5A			
		5B	176.499	192.882	187.258	193.971	194.350	205.361	214.366	.	201.995	5B			
		T	184.797	212.141	202.186	272.565	244.036	312.778	289.762	.	274.841	T			
		1B	1B	F		
		2	316.910	2		
T	F	3	.	#180.069	165.324	198.709	.	246.014	.	.	211.634	3	T		
		4	109.066	111.658	110.862	121.491	160.988	169.659	178.016	.	133.394	4			
		5	5		
		T	116.159	132.767	127.450	141.746	168.796	206.051	204.831	.	156.752	T	A		
		1B	.	.	#354.609	529.037	474.080	679.464	607.421	.	519.438	1B	T		
A	T	2	256.014	292.764	283.643	379.644	363.896	429.745	415.791	.	390.261	2	N		
		3	183.669	198.746	194.273	256.824	255.338	297.427	301.407	.	264.776	3			
		4	123.165	124.606	124.088	163.007	171.750	215.475	223.672	.	177.310	4			
		5	192.432	210.418	202.224	218.039	208.446	214.905	229.741	.	215.992	5	T		
		5A	#209.883	245.490	228.101	250.945	244.784	267.372	264.658	.	254.840	5A			
G	5B	5B	176.499	192.882	187.258	193.971	194.350	205.361	214.366	.	201.995	5B			
		T	168.941	193.329	185.384	253.790	237.503	301.913	287.346	.	260.756	T			
		1B	.	.	#57,7	25,5	38,2	15,3	23,0	.	38,6	1B	H		
		2	#32,3	39,7	38,6	27,1	23,3	18,6	19,1	.	27,3	2	C	C	
		3	31,1	36,3	35,0	28,2	27,5	22,8	18,3	.	29,7	3			
A	O	4	41,6	40,2	40,8	27,8	35,4	22,0	.	33,4	4	D	E		
		5	27,8	33,7	31,7	34,2	22,3	19,1	22,0	.	25,4	5			
		5A	#24,4	29,0	26,6	36,0	18,7	23,8	15,3	.	26,7	5A	E		
		5B	20,7	33,8	30,7	24,7	19,8	15,4	17,7	.	20,6	5B			
		T	43,1	52,1	50,3	43,0	43,1	39,6	37,1	.	43,8	T	F	V	
A	F	1B	1B	F	F	
		2	26,1	2			
		3	.	#31,0	33,6	18,1	.	17,4	.	.	27,8	3	I	R	
		4	28,6	32,0	31,1	31,2	29,6	19,5	24,8	.	34,0	4			
		5	5	C	I
D	I	T	35,6	50,1	47,1	37,0	28,3	31,7	31,5	.	43,4	T			
		1B	.	.	#55,5	25,5	38,2	15,3	23,0	.	38,5	1B	T	I	
		2	32,6	38,7	38,1	27,1	23,3	18,6	19,1	.	27,4	2	E	T	
		3	32,7	36,0	35,4	28,8	27,6	23,4	18,4	.	30,3	3			
		4	39,3	38,8	39,0	35,0	34,6	24,5	21,8	.	37,3	4	N	I	
S	N	5	33,2	33,7	33,8	34,2	22,3	19,1	22,0	.	25,8	5			
		5A	#38,5	28,0	33,8	36,0	18,7	23,8	15,3	.	28,1	5A	T		
		5B	20,7	33,8	30,7	24,7	19,8	15,4	17,7	.	20,6	5B			
		T	46,3	55,5	53,6	47,1	43,7	41,0	37,4	.	46,6	T		N	
		1B	.	.	#172,4	194,1	194,3	217,2	209,6	.	189,6	1B	H		
I	M	2	#141,8	137,5	140,2	139,5	149,1	137,6	143,5	.	142,5	2			
		3	103,1	94,8	97,4	96,8	106,2	97,5	104,1	.	98,2	3			
		4	71,6	64,8	66,6	68,7	71,5	72,9	78,4	.	70,8	4			
		5	110,0	99,2	102,2	80,0	85,4	68,7	79,3	.	78,8	5			
		5A	#129,6	115,7	119,5	92,1	100,3	85,5	101,7	.	94,0	5A			
N	F	5B	95,5	90,9	92,2	71,2	79,6	65,7	74,0	.	73,5	5B			
		T	100,0	100,0	100,0	100,0	100,0	100,0	100,0	.	100,0	T			
		1B	1B	F		
		2	202,2	2		
		3	.	#135,6	129,7	140,2	.	119,4	.	.	135,0	3	N		
D	T	4	93,9	84,1	87,0	85,7	95,4	82,3	86,9	.	85,1	4			
		5	5			
		T	100,0	100,0	100,0	100,0	100,0	100,0	100,0	.	100,0	T			
		1B	.	.	#191,3	208,5	199,6	225,1	211,4	.	199,2	1B	T		
		2	151,5	151,4	153,0	149,6	153,2	142,3	144,7	.	149,7	2		D	
I	T	3	108,7	102,8	104,8	101,2	107,5	98,5	104,9	.	101,5	3			
		4	72,9	64,5	66,9	64,2	72,3	71,4	77,8	.	68,0	4			
		5	113,9	108,8	109,6	85,9	87,8	71,2	80,0	.	82,8	5			
		5A	#124,2	127,0	123,0	98,9	103,1	88,6	102,5	.	97,7	5A			
		5B	104,5	99,8	101,0	76,4	81,8	68,0	74,6	.	77,5	5B			
Z	M	T	100,0	100,0	100,0	100,0	100,0	100,0	100,0	.	100,0	T			
		1B	.	.	#67,2	101,5	91,0	130,4	116,6	.	100,0	1B	H		
		2	#66,9	74,5	72,7	97,1	92,9	109,9	106,2	.	100,0	2			
		3	70,6	74,5	73,3	97,8	96,0	112,9	111,9	.	100,0	3			
		4	68,0	70,6	69,5	96,2	89,7	117,1	116,7	.	100,0	4			
E	F	5	93,8	97,1	95,9	100,6	96,2	99,2	106,0	.	100,0	5			
		5A	#92,7	95,0	94,0	97,2	94,8	103,5	114,1	.	100,0	5A			
		5B	87,4	95,5	92,7	96,0	96,2	101,7	106,1	.	100,0	5B		C	
		T	67,2	77,2	73,9	99,2	88,8	113,8	105,4	.	100,0	T			
		1B	100,0	1B	F	
E	T	2	100,0	2			
		3	.	#85,1	78,1	93,9	.	116,2	.	.	100,0	3			
		4	81,8	83,7	83,1	91,1	120,7	127,2	133,5	.	100,0	4			
		5	100,0	5		F	
		T	74,1	84,7	81,3	90,4	107,7	131,5	130,7	.	100,0	T			
S	T	1B	.	.	#68,3	101,8	91,3	130,8	116,9	.	100,0	1B	T		
		2	65,6	75,0	72,7	97,3	93,2	110,1	106,5	.	100,0	2			
		3	69,4	75,1	73,4	97,0	96,4	112,3	113,8	.	100,0	3			
		4	69,5	70,3	70,0	91,9	96,9	121,5	126,1	.	100,0	4			
		5	89,1	97,4	94,1	100,9	96,5	99,5	106,4	.	100,0	5			
S	5A	5A	#82,4	96,3	89,5	98,5	96,1	104,9	115,6	.	100,0	5A			
		5B	87,4	95,5	92,7	96,0	96,2	101,7	106,1	.	100,0	5B			
		T	64,8	74,1	71,1	97,3	91,1	115,8	110,2	.	100,0	T			

ANGESTELLTE

ITALIA

EMPLOYEES

TAB. VI / A

VERTEILUNG NACH A L T E R

REPARTITION PAR A G E

A. PERSONAL

A. EFFECTIFS

GESCHLECHT LEISTUNGSGRUPPE		A L T E R (ZAHL DER VOLLENDETFEN LEBENSJAHRE) A G E (NOMBRE D ANNEES REVOLUES)								TOTAL	SEXF		
		< 21	21-24	25-29	(21-29)	30-44	45-54	>= 55	>= 21		QUALIFICATION	NOMBRE	
ANZAHL	M	9	140	440	580	1.724	1.530	412	4.246	4.255	H		
	F	82	149	134	283	155	45	9	492	574	F		
	T	91	289	574	863	1.879	1.575	421	4.738	4.829	T		
V	F/T	90,1	51,6	23,3	32,8	8,2	2,9	2,1	10,4	11,9	F/T	D	
E	M	1A	-	-	-	0,1	0,3	0,7	0,2	0,2	1A	H	
	1B	-	1,4	0,9	1,0	2,5	3,6	4,9	2,9	2,9	1B	I	
R	2	-	2,1	10,7	8,6	24,1	20,3	23,5	20,6	20,5	2		
	3	11,1	31,5	50,3	45,7	31,0	21,4	19,2	28,4	28,4	3		
	4	44,4	58,5	34,5	40,3	20,4	22,0	23,3	24,0	24,0	4		
	5	44,4	6,4	3,6	4,3	21,9	32,3	28,3	23,0	23,9	5	S	
	5A	-	2,1	1,1	1,4	4,5	8,2	11,2	6,1	6,1	5A		
T	T	100,0	100,0	100,0	100,0	100,0	100,0	100,0	100,0	100,0	T		
E	F	1A	-	-	-	-	-	-	-	-	1A	F	
	1B	-	-	-	-	-	4,4	-	0,4	0,3	1B		
	2	-	1,3	-	0,7	5,2	4,4	66,7	3,7	3,1	2		
	3	1,2	7,4	23,2	14,8	44,6	24,4	11,1	25,0	21,6	3	P	
	4	98,8	88,6	76,8	83,0	50,3	66,7	22,2	70,1	74,2	4		
T	T	100,0	100,0	100,0	100,0	100,0	100,0	100,0	100,0	100,0	T		
I	T	1A	-	-	-	0,1	0,3	0,7	0,2	0,2	1A	T	
	1B	-	0,7	0,7	0,7	2,3	3,6	4,7	2,7	2,6	1B		
	2	-	1,7	8,2	6,0	22,6	19,9	24,4	18,8	18,5	2		
	3	2,2	19,0	43,9	35,6	32,1	21,5	19,1	28,1	27,6	3	B	
	4	93,4	74,0	44,4	54,3	22,9	23,3	23,3	28,8	30,0	4		
U	5	4,4	4,5	2,8	3,4	20,1	31,4	27,7	21,2	21,2	5		
	5A	-	2,4	0,9	1,4	4,2	8,0	11,0	5,5	5,4	5A		
	5B	4,4	2,1	1,9	2,0	15,9	23,4	16,7	15,9	15,7	5B	U	
	T	100,0	100,0	100,0	100,0	100,0	100,0	100,0	100,0	100,0	100,0	T	
	N	M	1A	-	-	-	20,0	50,0	30,0	100,0	100,0	1A	H
1B		-	1,6	3,2	4,8	34,6	44,4	16,1	100,0	100,0	1B	T	
2		-	0,3	5,4	5,7	47,6	35,6	11,1	100,0	100,0	2		
3		0,1	3,6	18,3	22,0	44,2	27,1	6,6	99,9	100,0	3		
4		0,4	8,0	14,9	22,9	34,4	32,9	9,4	99,6	100,0	4		
G	5	0,4	0,9	1,6	2,5	37,0	48,6	11,5	99,6	100,0	5	I	
	5A	-	1,2	1,9	3,1	30,2	48,8	17,9	100,0	100,0	5A		
	5B	0,5	0,8	1,4	2,2	39,4	48,6	9,3	99,5	100,0	5B		
	T	0,2	3,3	10,4	13,6	40,5	36,0	9,7	99,8	100,0	T		
	I	F	1A	-	-	-	-	-	-	-	-	1A	F
1B		-	-	-	-	-	100,0	-	100,0	100,0	1B		
2		-	11,1	-	11,1	44,4	11,1	33,3	100,0	100,0	2		
3		0,8	8,9	25,0	33,9	55,6	8,9	0,8	99,2	100,0	3	N	
4		19,0	31,0	24,1	55,2	18,3	7,0	0,5	81,0	100,0	4		
N	5	-	100,0	-	100,0	-	-	-	100,0	100,0	5		
	T	14,3	26,0	23,3	49,3	27,0	7,8	1,6	85,7	100,0	T		
	Z	T	1A	-	-	-	20,0	50,0	30,0	100,0	100,0	1A	T
		1B	-	1,6	3,2	4,8	34,1	45,3	15,9	100,0	100,0	1B	
		2	-	0,6	5,3	5,8	47,5	35,1	11,5	100,0	100,0	2	Z
3		0,2	4,1	19,0	23,1	45,3	25,4	6,0	99,8	100,0	3		
4		5,9	14,8	17,6	32,4	29,7	25,3	6,8	94,1	100,0	4		
Z	5	0,4	1,3	1,6	2,8	36,9	48,4	11,4	99,6	100,0	5		
	5A	-	2,7	1,9	4,6	29,8	48,0	17,6	100,0	100,0	5A		
	5B	0,5	0,8	1,4	2,2	39,4	48,6	9,3	99,5	100,0	5B		
	T	1,9	6,0	11,9	17,9	38,9	32,6	8,7	98,1	100,0	T		

ITALIA

(FORTSETZUNG)

TAB. VI / A

(SUITE)

B. GEHAELTER

B. TRAITEMENTS

GESCHLECHT		A L T E R (ZAHL DER VOLLENDETEN LEBENSJAHRE)								SFXF		QUALIFICATION			
		A G E (NOMBRE D ANNEES REVOLUES)													
		< 21	21-24	25-29	(21-29)	30-44	45-54	>= 55	>= 21				TOTAL		
B	M	1B	-	-	-	-	465.760	550.910	619.230	521.010	521.010	18	H		
		2	-	-	304.522	301.562	377.522	414.652	420.760	391.633	391.633	2			
		3	-	177.123	239.843	229.284	269.421	258.091	202.941	270.004	269.940	3	M		
		4	-	139.582	144.135	142.483	195.636	225.345	202.758	194.859	194.685	4			
		5	-	-	199.114	179.681	211.017	220.520	230.455	217.007	216.689	5			
	E	5A	-	-	-	-	261.979	253.530	274.639	258.255	258.295	5A	O		
		5B	-	-	-	151.702	198.160	208.683	197.374	202.320	201.995	5B			
		T	-	155.208	213.275	199.221	275.612	255.946	306.003	275.109	274.841	T	M		
		T	F	1B	-	-	-	-	-	-	-	-	18	F	
				2	-	-	-	-	-	-	-	316.910	316.910	2	
3	-			-	155.802	186.156	223.916	-	-	212.562	211.634	3	T		
4	110.992			117.862	136.601	125.550	150.053	205.542	-	138.508	133.394	4			
5	-			-	-	-	-	-	-	-	-	5			
T	5A		-	-	-	-	-	-	-	-	-	5A			
	5B		-	-	-	-	-	-	-	-	-	5B			
	T		110.911	120.063	151.790	134.532	189.403	235.664	-	164.178	156.752	T	A		
	A		T	1B	-	-	-	-	465.760	546.507	619.230	519.438	519.438	18	T
				2	-	-	304.522	301.562	375.274	414.494	417.548	390.261	390.261	2	N
3		-		173.493	234.346	223.313	264.564	296.572	251.513	264.952	264.776	3			
4		113.099		126.022	141.142	133.916	187.964	223.761	202.328	181.089	177.310	4			
5		-		-	199.114	163.060	211.017	220.520	230.455	216.305	215.992	5	T		
G		5A	-	-	-	-	261.979	253.530	274.639	254.840	254.840	5A			
		5B	-	-	-	151.702	198.160	208.683	197.374	202.320	201.995	5B			
		T	116.069	136.845	199.344	178.039	268.645	254.182	306.061	263.506	260.756	T			
		V	K	1B	-	-	-	-	35,5	33,1	37,7	38,6	38,6	18	H
				2	-	-	29,1	29,0	25,1	28,2	24,7	27,3	27,3	2	C
3	-			32,4	26,2	28,9	28,3	26,8	29,1	29,7	29,7	3			
4	-			34,3	32,8	33,4	30,0	26,1	33,8	33,4	33,4	4	O		
5	-			-	31,2	36,5	26,4	20,8	33,1	25,3	25,4	5	E		
R	5A		-	-	-	-	29,8	18,7	28,5	26,3	26,3	5A	E		
	5B		-	-	-	31,4	19,7	18,5	27,5	20,5	20,6	5B			
	T		-	36,8	38,0	40,2	39,5	42,2	49,2	43,8	43,8	T	F		
	A		F	1B	-	-	-	-	-	-	-	-	18	F	
				2	-	-	-	-	-	-	-	26,1	26,1	2	F
3		-		-	25,8	27,7	24,1	-	-	27,4	27,8	3	I		
4		38,0		26,9	29,6	29,2	26,8	19,3	-	32,1	34,0	4			
5		-		-	-	-	-	-	-	-	-	5	C		
I		5A	-	-	-	-	-	-	-	-	-	5A			
		5B	-	-	-	-	-	-	-	-	-	5B			
		T	37,7	29,0	33,2	33,8	33,5	31,7	-	41,8	43,4	T	I		
		N	T	1B	-	-	-	-	35,5	33,1	37,7	38,5	38,5	18	T
				2	-	-	29,1	29,0	25,6	28,2	24,5	27,4	27,4	2	F
3	-			32,0	26,9	29,6	28,6	26,9	29,1	30,3	30,3	3			
4	37,5			31,6	31,9	32,3	31,2	25,8	33,6	36,1	37,3	4	N		
5	-			-	31,2	43,0	26,4	20,8	33,1	25,7	25,8	5			
T	5A		-	-	-	-	29,8	18,7	28,5	28,1	28,1	5A	T		
	5B		-	-	-	31,4	19,7	18,5	27,5	20,5	20,6	5B	O		
	T		37,7	36,4	39,9	43,2	40,4	42,2	48,8	45,9	46,6	T	N		
	I		M	1B	-	-	-	-	169,0	186,2	202,4	189,4	189,6	18	H
				2	-	-	142,8	151,4	137,0	140,1	137,5	142,4	142,5	2	
3		-		114,1	112,5	115,1	97,8	100,7	95,7	98,1	98,2	3			
4		-		89,9	67,6	71,5	71,0	76,1	66,3	70,8	70,8	4	I		
5		-		-	93,4	90,2	76,6	74,5	75,3	78,0	78,8	5			
E		5A	-	-	-	-	95,1	85,7	89,9	93,0	94,0	5A			
		5B	-	-	-	76,1	71,9	70,5	64,5	73,5	73,5	5B			
		T	-	100,0	100,0	100,0	100,0	100,0	100,0	100,0	100,0	T			
		N	F	1B	-	-	-	-	-	-	-	-	18	F	
				2	-	-	-	-	-	-	-	193,0	202,2	2	N
3	-			-	129,0	138,4	118,2	-	-	129,5	135,0	3			
4	100,1			98,2	50,0	93,3	79,2	87,2	-	84,4	85,1	4			
5	-			-	-	-	-	-	-	-	-	5			
T	5A		-	-	-	-	-	-	-	-	-	5A			
	5B		-	-	-	-	-	-	-	-	-	5B			
	T		100,0	100,0	100,0	100,0	100,0	100,0	-	100,0	100,0	T			
	D		T	1B	-	-	-	-	173,4	195,8	202,3	197,1	199,2	18	T
				2	-	-	152,8	169,4	139,7	140,9	136,4	148,1	149,7	2	O
3		-		126,8	117,6	125,4	98,5	100,9	95,4	100,5	101,5	3			
4		97,4		92,1	70,8	75,2	70,0	76,1	66,1	68,7	69,0	4			
5		-		-	99,9	91,6	78,5	75,0	75,3	82,1	82,9	5			
T		5A	-	-	-	-	97,5	86,2	89,7	96,7	97,7	5A			
		5B	-	-	-	85,2	73,8	70,5	64,5	76,8	77,5	5B			
		T	100,0	100,0	100,0	100,0	100,0	100,0	100,0	100,0	100,0	T			
		Z	M	1B	-	-	-	-	89,4	105,7	118,9	100,0	100,0	18	H
				2	-	-	77,8	77,0	96,4	105,9	107,4	100,0	100,0	2	
3	-			65,6	88,9	84,9	99,8	110,4	108,5	100,0	100,0	3			
4	-			71,7	74,0	73,2	100,5	115,7	104,1	100,0	100,0	4			
5	-			-	91,9	82,9	97,4	101,8	106,4	100,1	100,0	5			
T	5A		-	-	-	-	101,4	88,2	106,3	100,0	100,0	5A			
	5B		-	-	-	75,1	98,1	103,3	97,7	100,2	100,0	5B			
	T		-	56,5	77,6	72,5	100,3	107,7	111,3	100,1	100,0	T	C		
	E		F	1B	-	-	-	-	-	-	-	-	18	F	
				2	-	-	-	-	-	-	-	100,0	100,0	2	
3		-		-	92,5	88,0	105,8	-	-	100,4	100,0	3			
4		83,2		88,4	102,4	94,1	112,5	154,1	-	103,8	100,0	4			
5		-		-	-	-	-	-	-	-	-	5	E		
T		5A	-	-	-	-	-	-	-	-	-	5A			
		5B	-	-	-	-	-	-	-	-	-	5B			
		T	70,8	76,6	96,8	85,8	120,8	150,3	-	104,7	100,0	T			
		S	T	1B	-	-	-	-	89,7	105,2	119,2	100,0	100,0	18	T
				2	-	-	78,0	77,3	96,2	106,2	107,0	100,0	100,0	2	
3	-			65,5	88,5	84,3	99,9	112,2	110,2	100,1	100,0	3			
4	63,8			71,1	79,6	75,5	106,0	126,2	114,1	102,1	100,0	4			
5	-			-	92,2	75,5	97,7	102,1	106,7	100,1	100,0	5	S		
T	5A		-	-	-	-	102,8	99,5	107,8	100,0	100,0	5A			
	5B		-	-	-	75,1	98,1	103,3	97,7	100,2	100,0	5B			
	T		44,5	52,5	76,4	68,3	103,0	112,8	117,4	101,1	100,0	T			

ANGESTELLTE

ITALIA

EMPLOYES

TAB. VII/ A

VERTEILUNG NACH DAUER DER UNTERNEHMENSZUGEHÖRIGKEIT

REPARTITION PAR ANCIENNETÉ DANS L'ENTREPRISE

(ALLE ALTERSGRUPPEN)

(TOUS AGES REUNIS)

A. PERSONAL

A. EFFECTIFS

GESCHLECHT LEISTUNGSGRUPPE		DAUER DER UNTERNEHMENSZUGEHÖRIGKEIT IN JAHREN ANNEES D'ANCIENNETÉ DANS L'ENTREPRISE						SEX QUALIFICATION	
		< 2	2 - 4	5 - 9	10 - 19	> = 20	TOTAL		
ANZAHL	M F T	438 132 570	626 158 784	861 161 1.022	1.318 77 1.395	998 36 1.034	4.255 574 4.829	H F T	NUMBRE
V	F/T	23,2	20,1	15,7	5,5	3,5	11,9	F/T	D
E	M 1A	0,2	1,0	-	-	0,3	0,2	1A	H
	1B	5,3	3,0	1,7	3,3	2,3	2,9	1B	T
	2	11,2	17,7	18,0	21,5	27,1	20,5	2	
	3	26,7	37,5	27,8	29,0	23,2	28,4	3	
	4	48,3	31,0	34,6	16,2	10,0	24,0	4	
R	5	8,3	9,7	17,8	30,1	37,1	23,9	5	S
	5A	4,3	3,4	5,6	7,1	7,7	6,1	5A	
	5B	3,9	6,4	12,3	23,0	29,3	17,8	5B	
T	T	100,0	100,0	100,0	100,0	100,0	100,0	T	
E	F 1A	-	-	-	-	-	-	1A	F
	1B	-	-	-	2,6	-	0,3	1B	
	2	1,5	3,2	0,6	6,5	13,9	3,1	2	
	3	6,8	18,4	32,3	35,1	19,4	21,6	3	O
	4	91,7	77,2	65,8	55,8	66,7	74,2	4	
T	T	100,0	100,0	100,0	100,0	100,0	100,0	T	
I	T 1A	0,2	0,8	-	-	0,3	0,2	1A	T
	1B	4,1	2,4	1,5	3,2	2,2	2,6	1B	
	2	8,9	14,8	15,3	20,6	26,7	18,5	2	
	3	22,1	33,7	28,5	29,3	23,0	27,6	3	R
	4	58,4	40,3	39,5	18,3	12,0	30,0	4	
U	5	6,3	8,0	15,2	24,4	35,8	21,2	5	
	5A	3,3	2,9	4,9	6,7	7,5	5,4	5A	
	5B	3,0	5,1	10,3	21,8	28,3	15,7	5B	U
T	T	100,0	100,0	100,0	100,0	100,0	100,0	T	
N	M 1A	10,0	60,0	-	-	30,0	100,0	1A	H
	1B	18,7	15,3	12,1	34,6	18,5	100,0	1B	T
	2	5,6	12,7	17,8	32,4	31,0	100,0	2	
	3	9,7	19,5	19,8	31,7	15,1	100,0	3	
	4	20,7	19,0	29,1	20,8	9,8	100,0	4	
G	5	3,6	6,0	15,1	39,0	36,4	100,0	5	T
	5A	7,4	8,1	18,6	36,0	29,9	100,0	5A	
	5B	2,3	5,2	13,9	40,0	38,6	100,0	5B	
T	T	10,3	14,7	20,2	31,0	23,4	100,0	T	O
I	F 1A	-	-	-	-	-	-	1A	F
	1B	-	-	-	100,0	-	100,0	1B	
	2	11,1	27,8	5,6	27,8	27,8	100,0	2	
	3	7,3	23,4	41,9	21,8	5,6	100,0	3	N
	4	28,4	28,6	24,9	10,1	5,6	100,0	4	
T	T	23,0	27,5	28,0	13,4	6,3	100,0	T	
Z	T 1A	10,0	60,0	-	-	30,0	100,0	1A	T
	1B	18,4	15,1	11,9	35,7	18,2	100,0	1B	
	2	5,7	13,0	17,5	32,3	30,9	100,0	2	
	3	9,5	19,8	21,9	30,7	17,9	100,0	3	
	4	23,0	21,8	27,9	17,7	8,6	100,0	4	
	5	3,5	6,2	15,2	38,8	36,2	100,0	5	
	5A	7,2	8,8	19,1	35,5	29,4	100,0	5A	
	5B	2,3	5,3	13,9	40,0	38,6	100,0	5B	
T	T	11,8	16,2	21,2	28,9	21,4	100,0	T	

B. GEHALTER

B. TRAITEMENTS

GESCHLECHT LEISTUNGSGRUPPE			DAUER DER UNTERNEHMENSZUGEHÖRIGKEIT IN JAHREN					SEXE QUALIFICATION		
			ANNEES D ANCIENNETE DANS L ENTREPRISE							
			< 2	2 - 4	5 - 9	10 - 19	> = 20			TOTAL
B	M	1B	566.962	#407.392	#551.154	495.043	610.507	521.010	1B	H
		2	329.859	328.653	351.674	383.723	456.024	391.633	2	
		3	191.212	221.878	252.924	300.750	325.312	269.940	3	M
		4	158.433	160.688	205.941	223.143	243.293	194.685	4	
		5	177.085	199.828	209.170	225.548	217.470	216.689	5	
E	5A	5A	211.752	.	260.416	268.619	258.443	258.295	5A	
		5B	149.249	#192.886	182.784	208.723	207.787	201.995	5B	
		T	208.151	225.516	253.358	295.626	329.723	274.841	T	
T	F	1B	1B	F
		2	316.910	2	
		3	.	185.944	199.128	231.610	.	211.634	3	T
		4	120.392	117.484	134.818	165.356	221.575	133.394	4	
		5	5	
R	T	5	127.030	137.330	155.314	203.246	261.207	156.752	T	A
		T	127.030	137.330	155.314	203.246	261.207	156.752	T	
A	T	1B	566.962	#407.392	#551.154	491.930	610.507	519.438	1B	T
		2	329.859	328.535	351.748	381.712	455.978	390.261	2	N
		3	192.304	217.917	244.285	296.293	325.493	264.776	3	
		4	145.239	143.984	188.129	213.858	235.235	177.310	4	
		5	177.085	194.958	206.925	225.548	217.470	215.992	5	T
G	5A	5A	211.752	.	251.680	268.619	258.443	254.840	5A	
		5B	149.249	#192.886	182.784	208.723	207.787	201.995	5B	
		T	190.319	207.144	238.538	290.309	327.175	260.756	T	
V	K	1B	18,7	#43,1	#36,5	43,2	33,6	38,6	1B	H
		2	36,2	30,1	23,3	22,7	27,3	27,3	2	C
		3	29,1	30,0	24,8	21,7	22,9	29,7	3	
		4	34,5	34,3	28,8	25,3	23,9	33,4	4	F
		5	36,9	30,4	29,6	26,2	19,9	25,4	5	
R	E	5A	38,7	.	19,4	28,7	21,9	26,3	5A	F
		5B	17,9	#31,7	26,8	18,7	15,9	20,6	5B	
		T	57,0	44,4	38,5	36,3	41,0	43,8	T	F
A	F	1B	1B	F
		2	26,1	2	
		3	.	27,5	19,3	23,6	.	27,8	3	I
		4	33,3	29,9	25,3	28,7	10,8	34,0	4	
		5	5	C
J	T	5	37,7	44,1	32,3	37,1	23,5	43,4	T	
		T	37,7	44,1	32,3	37,1	23,5	43,4	T	
N	F	1B	18,7	#43,1	#36,5	42,6	33,6	38,5	1B	T
		2	36,2	29,9	23,2	23,2	22,7	27,4	2	E
		3	29,3	30,2	25,7	22,5	22,6	30,3	3	
		4	36,6	36,7	33,1	27,6	22,6	37,3	4	M
		5	36,9	32,3	30,9	26,2	19,9	25,8	5	
S	T	5A	38,7	.	25,3	28,7	21,9	28,1	5A	T
		5B	17,9	#31,7	26,8	18,7	15,9	20,6	5B	
		T	59,0	48,3	41,3	37,2	40,9	46,6	T	N
I	M	1B	272,4	#180,6	#217,5	167,5	185,2	189,6	1B	H
		2	158,5	145,7	138,8	129,8	138,9	142,5	2	
		3	91,9	98,4	99,8	101,7	98,7	98,2	3	
		4	76,1	71,3	81,3	75,5	73,8	70,8	4	T
		5	85,1	88,6	82,6	76,3	66,0	79,8	5	
N	F	5A	101,7	.	102,8	90,9	78,4	94,0	5A	
		5B	71,7	#85,5	72,1	70,5	63,0	73,5	5B	
		T	100,0	100,0	100,0	100,0	100,0	100,0	T	
D	T	1B	1B	F
		2	202,2	2	N
		3	.	135,4	128,2	114,0	.	135,0	3	
		4	94,8	85,5	86,8	81,4	84,8	85,1	4	
		5	5	
D	T	5	100,0	100,0	100,0	100,0	100,0	100,0	T	
		1B	297,9	#196,7	#231,1	169,5	186,6	199,2	1B	T
		2	173,3	158,6	147,5	131,5	135,4	149,7	2	D
		3	101,0	105,2	102,4	102,1	99,5	101,5	3	
		4	76,3	69,5	78,9	73,7	73,1	68,0	4	
I	M	5	93,0	94,1	86,7	77,7	66,5	82,8	5	
		5A	111,3	.	105,5	92,5	79,0	97,7	5A	
		5B	78,4	#93,1	76,6	71,9	63,5	77,5	5B	
Z	T	5B	71,7	#85,5	72,1	70,5	63,0	73,5	5B	
		T	100,0	100,0	100,0	100,0	100,0	100,0	T	
		1B	108,8	#78,2	#105,8	95,0	117,2	100,0	1B	H
		2	84,2	83,9	89,8	98,0	117,0	100,0	2	
		3	70,8	82,2	93,7	111,4	120,5	100,0	3	
E	F	4	81,4	82,5	105,8	114,6	125,0	100,0	4	
		5	81,7	92,2	96,5	104,1	100,4	100,0	5	
		5A	82,0	.	100,8	104,0	100,1	100,0	5A	
		5B	73,9	#95,5	90,5	103,3	102,9	100,0	5B	
		T	75,7	82,1	92,2	107,6	120,0	100,0	T	
E	T	1B	1B	F
		2	100,0	2	
		3	.	87,9	94,1	109,4	.	100,0	3	
		4	90,3	88,1	101,1	124,0	166,1	100,0	4	
		5	5	E
S	T	5	81,0	87,6	99,1	129,7	166,6	100,0	5	
		T	81,0	87,6	99,1	129,7	166,6	100,0	T	
		1B	109,1	#78,4	#106,1	94,7	117,5	100,0	1B	T
		2	84,5	84,2	90,1	97,8	116,8	100,0	2	
		3	72,6	82,3	92,3	111,9	122,9	100,0	3	
S	5A	4	81,9	81,2	106,1	120,6	134,9	100,0	4	
		5	82,0	90,3	95,8	104,4	100,7	100,0	5	S
		5A	83,1	.	98,8	105,4	101,4	100,0	5A	
		5B	73,9	#95,5	90,5	103,3	102,9	100,0	5B	
		T	73,0	79,4	91,5	111,3	125,5	100,0	T	

ANGESTELLTE

ITALIA

EMPLOYES

TAB. VIII/ A

VERTEILUNG NACH DAUER DER UNTERNEHMENSZUGEHÖRIGKEIT

REPARTITION PAR ANCIENNETÉ DANS L'ENTREPRISE

(ANGESTELLTE 30 BIS <45 JAHRE)

(EMPLOYÉS DE 30 A <45 ANS)

A. PERSONAL

A. EFFECTIFS

GESCHLECHT		DAUER DER UNTERNEHMENSZUGEHÖRIGKEIT IN JAHREN						SEXES	
		ANNÉES D'ANCIENNETÉ DANS L'ENTREPRISE							
LEISTUNGSGRUPPE		< 2	2 - 4	5 - 9	10 - 19	> = 20	TOTAL	QUALIFICATION	
ANZAHL	M	142	263	462	655	155	1.724	H	NOMBRE
	F	22	21	51	54	7	155	F	
	T	164	284	513	749	162	1.879	T	
V	F/T	13,4	7,4	9,9	7,2	4,3	8,2	F/T	D
E	M 1A	-	0,8	-	-	-	0,1	1A	H
	1B	7,7	4,2	1,1	2,2	-	2,5	1B	T
	2	16,9	27,0	25,0	22,2	30,4	24,1	2	
	3	30,2	33,5	27,7	36,9	12,3	31,0	3	
	4	34,5	23,2	29,2	13,9	5,8	20,4	4	
R	5	10,7	11,4	17,1	24,9	51,6	21,9	5	S
	5A	4,9	3,0	5,0	5,2	2,6	4,5	5A	
	5B	5,8	8,4	12,1	19,7	49,0	17,3	5B	
	T	100,0	100,0	100,0	100,0	100,0	100,0	T	
		F 1A	-	-	-	-	-	-	1A
E	1B	-	-	-	-	-	-	1B	
	2	-	14,3	2,0	7,4	-	5,2	2	
	3	27,3	47,6	49,2	46,3	42,9	44,6	3	C
	4	72,7	38,1	48,9	46,3	57,1	50,3	4	
	5	-	-	-	-	-	-	5	
I	T	100,0	100,0	100,0	100,0	100,0	100,0	T	
	1A	-	0,7	-	-	-	0,1	1A	T
	1B	6,7	3,9	1,0	2,0	-	2,3	1B	
	2	14,6	26,1	22,7	21,1	29,0	22,6	2	
	3	29,8	34,5	29,8	37,6	13,6	32,1	3	R
L	4	39,6	24,3	31,1	16,2	8,0	22,9	4	
	5	9,3	10,6	15,4	23,1	49,3	20,1	5	
	5A	4,3	2,8	4,5	4,8	2,5	4,2	5A	
	5B	5,0	7,7	10,9	18,3	46,9	15,9	5B	U
	T	100,0	100,0	100,0	100,0	100,0	100,0	T	
N	M 1A	-	100,0	-	-	-	100,0	1A	H
	1B	25,6	25,6	11,6	34,9	-	100,0	1B	T
	2	5,8	17,1	27,7	37,1	11,3	100,0	2	
	3	8,0	16,5	23,9	48,0	3,6	100,0	3	
	4	13,9	17,2	38,3	27,4	2,6	100,0	4	
G	5	4,0	8,0	21,0	45,9	21,2	100,0	5	T
	5A	9,0	10,3	29,5	46,2	5,1	100,0	5A	
	5B	2,7	7,4	18,7	45,8	25,4	100,0	5B	
	T	8,2	15,3	26,8	40,3	9,0	100,0	T	
		F 1A	-	-	-	-	-	-	1A
I	1B	-	-	-	-	-	-	1B	
	2	-	37,5	12,5	50,0	-	100,0	2	
	3	8,7	14,5	36,2	36,2	4,3	100,0	3	N
	4	20,5	10,3	31,9	32,1	5,1	100,0	4	
	5	-	-	-	-	-	-	5	
N	T	14,2	13,6	32,8	34,9	4,5	100,0	T	
	1A	-	100,0	-	-	-	100,0	1A	T
	1B	25,6	25,6	11,6	34,9	-	100,0	1B	
	2	5,7	17,5	27,5	37,4	11,1	100,0	2	
	3	8,1	18,2	25,3	46,7	3,6	100,0	3	
Z	4	15,1	16,0	37,1	28,2	3,0	100,0	4	
	5	4,0	8,0	21,0	45,9	21,2	100,0	5	
	5A	9,0	10,3	29,5	46,2	5,1	100,0	5A	
	5B	2,7	7,4	18,7	45,8	25,4	100,0	5B	
	T	8,7	15,1	27,3	39,9	8,6	100,0	T	

B. GEHAELTER			DAUER DER UNTERNEHMENSZUGEHÖRIGKEIT IN JAHREN					B. TRAITEMENTS				
GESCHLECHT			ANNEES D'ANCIENNETE DANS L'ENTREPRISE					SEXF				
LEISTUNGSGRUPPE			< 2	2 - 4	5 - 9	10 - 19	> = 20	TOTAL	QUALIFICATION			
B	M	1B	.	.	.	400,470	-	465,760	1B	H		
		2	355,027	331,523	356,344	389,025	472,019	377,522	2		M	
		3	213,219	207,370	258,309	301,876	322,940	269,421	3			
		4	170,456	178,542	196,166	216,237	.	195,636	4			
		5	202,019	204,310	204,355	220,900	202,980	211,017	5			
E	5A	5A	.	.	253,570	269,480	.	261,979	5A		O	
		5B	.	.	182,481	206,273	201,215	198,160	5B			
		T	246,114	241,892	260,442	297,262	314,517	275,612	T		N	
T	F	1B	1B	F		
		2	2			
		3	.	.	214,590	230,270	.	223,916	3		T	
		4	139,167	.	142,194	158,056	.	150,053	4			
		5	5			
R	T	T	149,757	196,620	182,060	197,723	.	189,403	T		A	
A	T	1B	.	.	.	400,470	-	465,760	1B			
		2	355,027	328,097	356,403	385,273	472,019	375,274	2		N	
		3	208,474	208,648	252,308	295,660	326,354	264,564	3			
		4	163,503	174,984	188,791	204,444	230,883	187,964	4			
		5	202,019	204,310	204,355	220,900	202,980	211,017	5		T	
G	5A	5A	.	.	253,570	269,480	.	261,979	5A			
		5B	.	.	182,481	206,273	201,215	198,160	5B			
		T	233,932	238,291	253,631	289,752	312,874	268,645	T			
V	K	1B	.	.	.	35,8	-	35,5	1B	H		
		2	26,6	31,6	22,3	17,7	21,2	25,1	2		C D	
		3	24,0	34,0	24,7	22,2	28,8	28,3	3			
		4	32,8	32,8	31,2	21,7	.	30,0	4		E	
		5	37,5	20,2	30,9	26,6	16,0	26,4	5			
R	5A	5A	.	.	23,3	33,0	.	29,8	5A		E	
		5B	.	.	28,1	16,7	14,8	19,7	5B			
		T	54,2	43,5	38,6	31,5	44,7	39,5	T		F V	
A	F	1B	1B	F	F A	
		2	2			
		3	.	.	9,8	24,2	.	24,1	3		I R	
		4	21,4	.	16,7	32,1	.	26,8	4			
		5	5		C I	
I	T	T	27,5	28,9	29,1	34,2	.	33,5	T		I A	
N	T	1B	.	.	.	35,8	-	35,5	1B	T		
		2	26,6	31,6	22,2	19,0	21,2	25,6	2		E T	
		3	25,4	32,6	24,4	23,4	26,8	28,6	3			
		4	32,3	33,0	32,0	26,1	12,6	31,2	4		N I	
		5	37,5	20,2	30,9	26,6	16,0	26,4	5			
S	5A	5A	.	.	23,3	33,0	.	29,8	5A		T O	
		5B	.	.	28,1	16,7	14,8	19,7	5B			
		T	55,4	43,2	39,4	33,0	44,4	40,4	T		N	
I	M	1B	.	.	.	134,7	-	169,0	1B	H		
		2	144,3	137,1	136,8	130,9	150,1	137,0	2			
		3	85,6	85,7	99,2	101,6	102,7	97,8	3			
		4	69,3	74,0	75,3	72,7	.	71,0	4		T	
		5	82,1	84,5	78,5	74,3	64,5	76,6	5			
N	F	5A	.	.	57,4	90,7	.	95,1	5A			
		5B	.	.	70,1	69,4	64,0	71,9	5B			
		T	100,0	100,0	100,0	100,0	100,0	100,0	T			
D	T	1B	.	.	.	138,2	-	173,4	1B	T		
		2	151,8	137,7	140,5	133,0	150,9	139,7	2		D	
		3	89,1	87,6	99,5	102,0	104,3	98,5	3			
		4	69,9	73,4	74,4	70,6	73,8	70,0	4			
		5	86,4	85,7	80,6	76,2	64,9	78,5	5			
I	5A	5A	.	.	100,0	93,0	.	97,5	5A			
		5B	.	.	71,9	71,2	64,3	73,8	5B			
		T	100,0	100,0	100,0	100,0	100,0	100,0	T		I	
Z	M	1B	.	.	.	86,0	-	100,0	1B	H		
		2	94,0	87,8	94,4	103,0	125,0	100,0	2			
		3	79,1	77,0	95,9	112,0	119,9	100,0	3			
		4	87,1	91,5	100,3	110,5	.	100,0	4			
		5	95,7	96,8	96,8	104,7	96,2	100,0	5			
E	F	5A	.	.	96,8	102,9	.	100,0	5A			
		5B	.	.	92,1	104,1	101,5	100,0	5B		F	
		T	89,3	87,8	94,5	107,9	114,1	100,0	T			
S	T	1B	.	.	.	86,0	-	100,0	1B	T		
		2	94,6	87,4	95,0	102,7	125,8	100,0	2			
		3	78,8	78,9	95,4	111,8	123,4	100,0	3			
		4	87,0	93,1	100,4	108,8	122,8	100,0	4			
		5	95,7	96,8	96,8	104,7	96,2	100,0	5		S	
I	5A	5A	.	.	96,8	102,9	.	100,0	5A			
		5B	.	.	92,1	104,1	101,5	100,0	5B			
		T	87,1	88,7	94,4	107,9	116,5	100,0	T			

ARBEITER

ITALIA

OUVRIERS

VERTEILUNG NACH GROSSE DER BETRIEBE

TAB. I / B

REPARTITION PAR TAILLE DES ETABLISSEMENTS

GESCHLECHT: M,F,T		GROSSE (BESCHAFTIGTENZAHL) DER BETRIEBE									SEXE: M,F,T					
LFISTUNGS-GRUPPE: 1,2,3,T		TAILLE (NOMBRE DE SALARIES) DES ETABLISSEMENTS									QUALIFI-CATION: 1,2,3,T					
P	ANZAHL	M F T	10-19	20-49	10-49	50-99	100-199	200-499	500-999	>= 1000	TOTAL	H F T	NOMBRE	F		
E	R	M	30,7	33,5	32,8	35,3	36,2	35,6	31,4	16,1	29,7	F/T	D	F		
			43,0	42,0	42,3	41,6	42,3	41,7	40,7	38,1	40,6				1 H	I
			37,9	35,5	36,1	35,4	36,1	36,9	37,8	39,7	37,5				2	
S	I	F	100,0	100,0	100,0	100,0	100,0	100,0	100,0	100,0	100,0	T	S	F		
			25,3	21,9	22,6	22,8	18,4	18,4	13,6	10,2	18,2				1 F	T
			40,1	43,9	43,1	40,0	44,3	43,5	42,3	36,3	41,9				2	R
O	U	T	100,0	100,0	100,0	100,0	100,0	100,0	100,0	100,0	100,0	T	I	C		
			37,6	35,3	35,8	34,9	33,6	33,4	32,2	33,6	34,0				1 T	R
			38,6	38,3	38,4	37,0	39,1	39,3	39,2	39,2	38,8				2	
N	G	M	4,3	13,3	17,7	11,9	13,4	17,2	11,2	28,7	100,0	1 H	T	T		
			4,1	12,2	16,4	11,0	12,4	16,5	11,2	32,5	100,0				2	I
			3,6	13,2	16,8	12,3	12,7	16,4	10,9	31,0	100,0				3	
A	I	F	4,1	12,9	17,0	11,7	12,9	16,7	11,1	30,6	100,0	T	O	I		
			6,0	18,5	24,4	19,0	17,5	22,2	9,0	7,8	100,0				1 F	M
			4,1	16,1	20,2	14,5	18,3	22,8	12,2	12,1	100,0				2	
L	N	T	3,7	13,2	16,9	14,1	16,1	20,9	13,3	18,7	100,0	3	T	F		
			4,3	15,4	19,6	15,1	17,3	21,9	12,1	14,0	100,0				T	
			4,6	14,2	18,7	13,1	14,0	18,0	10,8	25,4	100,0				1 T	X
S	B	M	734	769	760	845	896	968	1.044	1.066	944	1 H	M	C		
			640	669	662	735	786	843	857	967	830				2	
			585	612	607	671	718	775	827	910	774				3	
T	T	F	670	698	691	766	818	880	941	990	867	T	N	A		
			550	595	584	626	659	708	764	841	669				1 F	T
			529	573	564	594	638	687	732	811	660				2	
U	A	T	518	579	566	604	637	650	754	825	682	T	A	I		
			530	580	569	605	641	692	746	822	670				T	
			697	733	724	795	849	917	1.007	1.055	900				1 T	N
N	G	M	605	632	626	681	725	781	841	941	782	1 T	N	N		
			555	598	589	630	678	733	781	863	734				3	T
			627	659	651	709	754	813	880	963	809				T	
D	V	M	29,6	24,6	25,5	26,5	26,6	26,7	29,7	20,0	27,7	1 H	D	S		
			25,1	23,3	23,8	23,8	23,8	22,3	23,2	19,2	25,5				2	C
			30,1	25,3	26,4	27,8	26,0	25,9	23,9	19,2	27,6				3	F
E	I	F	29,7	26,1	27,0	27,6	27,2	26,8	28,5	20,6	28,1	T	F	V		
			28,0	31,5	31,0	22,8	22,5	19,8	21,3	27,2	26,8				1 F	F
			30,0	23,4	24,9	19,4	21,5	18,6	22,1	19,3	24,1				2	I
N	O	T	28,5	25,3	26,3	23,6	24,5	22,1	23,4	22,4	27,0	3	C	A		
			29,1	26,1	27,0	22,0	22,9	20,3	22,6	21,9	25,9				T	I
			31,4	27,4	28,5	28,7	28,6	28,4	30,8	20,8	30,0				1 T	N
V	S	T	27,8	24,5	25,4	24,9	25,3	23,5	24,8	20,1	27,5	2	T	N		
			30,2	25,5	26,6	26,7	26,1	25,0	24,1	20,6	28,1				3	
			31,4	27,5	28,5	28,6	28,6	27,7	29,3	21,7	30,0				T	
E	I	M	109,6	110,2	110,0	110,3	109,5	110,0	110,9	107,7	108,9	1 H	I	D		
			95,5	95,8	95,8	96,0	96,1	95,8	95,3	97,3	96,8				2	
			87,3	87,7	87,8	87,6	87,8	88,1	87,9	91,9	89,3				3	
R	N	F	100,0	100,0	100,0	100,0	100,0	100,0	100,0	100,0	100,0	T	N	A		
			103,8	102,6	102,6	103,5	102,8	102,3	102,4	102,3	99,9				1 F	T
			99,8	98,8	99,1	98,2	99,5	99,3	98,1	98,7	98,5				2	
D	D	T	97,7	99,8	99,5	99,8	99,4	99,7	101,1	100,4	101,8	3	T	D		
			100,0	100,0	100,0	100,0	100,0	100,0	100,0	100,0	100,0				T	
			111,2	111,2	111,2	112,1	112,6	112,8	114,4	109,6	111,2				1 T	
I	I	T	96,5	95,9	96,2	96,1	96,2	96,1	95,6	97,7	96,7	2	I	P		
			88,5	90,7	90,5	90,1	89,9	90,2	89,9	91,7	90,7				3	
			100,0	100,0	100,0	100,0	100,0	100,0	100,0	100,0	100,0				T	
E	Z	M	77,8	81,5	80,5	89,5	94,9	102,5	110,6	112,9	100,0	1 H	C	F		
			76,3	79,7	78,9	87,6	93,7	100,5	106,9	114,8	100,0				2	
			75,6	79,1	78,4	86,7	92,8	100,1	106,8	117,6	100,0				3	
N	E	F	77,3	80,5	79,7	88,4	94,3	101,5	108,5	114,2	100,0	T	T	S		
			82,2	88,9	87,3	93,6	98,5	105,8	114,2	125,7	100,0				1 F	E
			80,2	86,8	85,5	90,0	96,7	104,1	110,9	122,9	100,0				2	
S	S	T	76,0	84,9	83,0	88,6	93,4	101,2	110,6	121,0	100,0	3	T	S		
			79,1	86,6	84,9	90,3	95,7	103,3	111,3	122,7	100,0				T	
			77,4	81,4	80,4	88,3	94,3	101,9	111,9	117,2	100,0				1 T	
T	T	T	77,4	80,8	80,1	87,1	92,7	99,9	107,5	120,3	100,0	2	T	P		
			75,6	81,5	80,2	87,1	92,4	99,9	107,8	120,3	100,0				3	
			77,5	81,5	80,5	87,6	93,2	100,5	108,8	119,0	100,0				T	

ARBEITER

ITALIA

OUVRIERS

TAB. II / 8

VERTEILUNG NACH A L T E R

REPARTITION PAR A G E

GESCHLECHT: M,F,T		A L T E R (ZAHN DER VOLLENDETEN LEBENSJAHRE)									SEXE: H,F,T			
LEISTUNGS-GRUPPE: 1,2,3,T		A G E (NOMBRE D ANNEES REVOLUES)									QUALIFI-CATION: 1,2,3,T			
		< 18	18-20	(<21)	21-29	30-44	45-54	>= 55	>= 21	TOTAL				
P	ANZAHL	M	15.041	62.077	77.118	438.122	756.933	383.340	137.679	1.714.073	1.791.191	H	NOMBR	E
		F	33.878	93.413	127.291	260.375	248.440	111.239	8.481	628.535	755.827	F		
		T	48.919	155.490	204.410	698.496	1.003.373	494.579	146.160	2.342.608	2.547.018	T		
E	V	F/T	69,3	60,1	62,3	37,3	24,8	22,5	5,8	26,8	29,7	F/T	D	F
	E	M 1	8,5	14,7	13,5	35,1	45,2	43,9	39,3	41,8	40,6	1 H	I	
R	R	2	25,1	44,3	40,6	42,5	36,2	34,7	34,5	37,3	37,5	2	I	
	T	3	66,4	41,0	45,9	22,4	18,6	21,4	26,2	20,8	21,9	3	S	F
S	E	F 1	15,1	17,6	17,0	19,1	17,6	18,6	18,1	18,4	18,2	1 F	T	
	I	2	40,5	45,6	44,2	43,8	41,0	37,7	31,6	41,4	41,9	2	R	E
D	L	3	44,4	36,8	38,8	37,2	41,4	43,8	50,3	40,2	39,9	3	I	
	U	T	100,0	100,0	100,0	100,0	100,0	100,0	100,0	100,0	100,0	T	B	C
N	G	M 1	0,2	1,3	1,4	21,1	46,9	23,1	7,4	98,6	100,0	1 H	I	
	I	2	0,6	4,1	4,7	27,8	40,7	19,8	7,1	95,3	100,0	2	I	
A	N	3	2,5	6,5	9,0	25,0	35,9	20,9	9,2	91,0	100,0	3	O	I
	L	T	0,8	3,5	4,3	24,5	42,1	21,4	7,7	95,7	100,0	T		
L	N	F 1	3,7	12,0	15,7	36,2	31,9	15,0	1,1	84,3	100,0	1 F	N	
	I	2	4,3	13,4	17,8	36,0	32,1	13,2	0,8	82,2	100,0	2		
L	N	3	5,0	11,4	16,4	32,0	34,1	16,1	1,4	83,6	100,0	3		F
	T	T	4,5	12,4	16,8	34,4	32,9	14,7	1,1	83,2	100,0	T		
L	%	T 1	0,7	3,0	3,7	23,5	44,5	21,8	6,4	96,3	100,0	1 T	%	
		2	1,8	7,1	8,9	30,4	37,9	17,7	5,1	91,1	100,0	2		S
		3	3,6	8,6	12,2	28,1	35,1	18,8	5,8	87,8	100,0	3		
		T	1,9	6,1	8,0	27,4	39,4	19,4	5,7	92,0	100,0	T		
S	B	M 1	631	721	710	893	957	673	956	947	944	1 H	M	G
	E	2	588	711	696	819	866	845	842	846	839	2	N	
T	T	3	545	699	656	791	804	766	748	786	774	3	N	A
	P	T	563	708	679	839	896	884	862	876	867	T		
U	A	F 1	544	570	564	650	714	729	691	689	669	1 F	A	I
	C	2	552	602	589	653	691	667	675	675	660	2	T	
N	N	3	520	606	580	680	707	729	768	702	682	3	A	
	T	T	537	598	581	663	702	717	726	689	670	T		N
D	V	M 1	45,8	26,5	29,3	26,5	26,9	28,2	29,7	27,6	27,7	1 H	D	S
	A	2	23,0	24,8	25,3	24,9	24,8	25,3	26,3	25,2	25,5	2	C	E
E	R	3	27,7	28,1	30,1	26,8	26,6	26,9	27,5	26,9	27,6	3	O	F
	I	T	29,5	26,4	28,2	26,4	27,1	28,8	30,0	27,7	28,1	T		V
N	A	F 1	35,2	26,1	28,4	26,4	24,3	23,1	28,2	25,5	26,8	1 F	F	
	I	2	19,0	22,3	21,9	24,1	23,1	23,3	32,4	23,8	24,1	2	I	I
V	G	3	22,8	26,3	26,5	27,5	24,7	24,8	30,5	26,1	27,0	3	C	A
	N	T	23,9	24,6	24,9	26,0	24,0	24,1	31,3	25,2	25,9	T		H
E	S	M 1	38,8	28,9	31,1	29,5	28,1	29,1	30,0	29,2	30,0	1 T	N	
	N	2	20,2	25,0	24,9	27,0	26,4	26,2	26,9	26,8	27,5	2	T	
V	T	3	25,1	28,2	29,0	28,2	26,7	26,3	27,9	27,2	28,1	3		O
	I	T	26,0	26,9	27,6	28,7	28,5	29,4	30,3	29,2	30,0	T		
R	I	M 1	112,1	101,8	104,6	106,4	106,8	110,1	110,9	108,1	108,9	1 H	I	P
	N	2	104,4	102,5	97,6	96,7	96,7	95,6	97,7	96,6	96,8	2		
D	I	3	96,8	98,7	96,6	94,3	89,7	86,7	86,8	89,7	89,3	3	N	A
	O	T	100,0	100,0	100,0	100,0	100,0	100,0	100,0	100,0	100,0	T		
I	F	F 1	101,3	95,3	97,1	98,0	101,7	101,7	95,2	100,0	99,9	1 F	D	
	D	2	102,8	100,7	101,4	98,5	98,4	97,2	93,5	98,0	98,5	2		
T	I	3	96,8	101,3	99,8	102,6	100,7	101,7	105,8	101,9	101,8	3		I
	Z	T	100,0	100,0	100,0	100,0	100,0	100,0	100,0	100,0	100,0	T		P
E	I	M 1	102,9	97,2	98,9	107,9	109,7	111,7	111,1	110,3	111,2	1 T		
	Z	2	102,8	100,5	101,6	97,8	96,5	95,6	97,5	96,5	96,7	2		
N	I	3	97,2	100,5	98,9	95,2	90,0	88,8	87,8	90,9	90,7	3	I	
	S	T	100,0	100,0	100,0	100,0	100,0	100,0	100,0	100,0	100,0	T		
E	Z	M 1	66,8	76,4	75,2	94,6	101,4	103,1	101,3	100,3	100,0	1 H	C	E
	N	2	70,1	84,7	83,0	97,6	103,2	100,7	100,4	100,8	100,0	2		
S	E	3	70,4	90,3	84,8	102,2	103,9	99,0	96,6	101,6	100,0	3		
	S	T	64,9	81,7	78,3	96,8	103,3	102,0	99,4	101,0	100,0	T		
N	E	F 1	81,3	85,2	84,3	97,2	106,7	109,0	103,3	103,0	100,0	1 F	E	S
	S	2	83,6	91,2	89,2	98,9	104,7	105,6	102,9	102,3	100,0	2		
S	S	3	76,2	88,9	85,0	99,7	103,7	106,9	112,6	102,9	100,0	3		
	T	T	80,1	89,3	86,7	99,0	104,8	107,0	108,4	102,8	100,0	T		S
T	I	M 1	62,3	69,3	67,9	92,7	103,3	105,1	105,4	101,2	100,0	1 T		
	Z	2	71,6	82,5	80,3	96,7	104,6	103,6	106,5	101,9	100,0	2		
T	I	3	72,2	87,9	83,2	100,3	104,0	102,5	102,2	102,3	100,0	3		
	T	T	67,4	79,4	76,4	95,6	104,8	104,7	105,6	102,1	100,0	T		

ARBEITER

ITALIA

OUVRIERS

TAB. III/ B

VERTEILUNG NACH DAUER DER UNTERNEHMENSZUGEHÖRIGKEIT
(ALLE ALTERSGRUPPEN)

REPARTITION PAR ANCIENNETE DANS L'ENTREPRISE
(TOUS AGES REUNIS)

GESCHLECHT: M, F, T			DAUER DER UNTERNEHMENSZUGEHÖRIGKEIT IN JAHREN ANNEES D'ANCIENNETE DANS L'ENTREPRISE						SEXE: H, F, T		
LEISTUNGS-GRUPPE: 1,2,3,T			< 2	2 - 4	5 - 9	10 - 19	>= 20	TOTAL	QUALIFI-CATION: 1,2,3,T		
	ANZAHL	M F T							H F T	INOMBRE	E
P	V	F/T	30,4	35,1	29,9	23,0	23,5	29,7	F/T	n	F
E	E	M 1	22,0	31,8	45,0	55,0	62,5	40,6	1 H	I	
	R	2	35,5	42,5	39,4	34,2	29,9	37,5	2	F	
	T	3	42,6	25,7	15,6	10,8	7,6	21,9	3	S	
R	T	T	100,0	100,0	100,0	100,0	100,0	100,0	T	T	
S	E	F 1	13,3	16,8	20,3	21,6	25,4	18,2	1 F		
	I	2	35,0	41,9	46,9	42,8	43,7	41,9	2	R	
	T	3	51,7	41,3	32,8	35,6	30,9	39,9	3	S	
	L	T	100,0	100,0	100,0	100,0	100,0	100,0	T	T	
O	U	T 1	19,3	26,5	37,6	47,3	53,8	34,0	1 T	B	C
	N	2	35,3	42,3	41,6	36,2	33,1	38,8	2	F	
	T	3	45,3	31,2	20,7	16,5	13,1	27,3	3	U	
	T	T	100,0	100,0	100,0	100,0	100,0	100,0	T	T	
N	G	M 1	9,7	22,0	24,4	29,6	13,7	100,0	1 H		
	T	2	16,9	31,9	23,1	20,0	7,1	100,0	2	F	
	T	3	34,7	33,1	15,7	10,8	3,1	100,0	3	T	
	T	T	17,9	28,1	22,0	21,9	8,9	100,0	T	O	T
A	I	F 1	13,6	33,2	24,9	18,4	9,1	100,0	1 F	N	
	N	2	15,5	36,1	25,0	15,8	6,8	100,0	2	F	
	T	3	24,0	37,2	18,3	13,8	5,0	100,0	3	T	
	T	T	18,5	36,0	22,3	15,5	6,5	100,0	T	T	
L	K	T 1	10,3	23,8	24,5	27,9	13,0	100,0	1 T	K	S
	T	2	16,5	33,3	23,7	18,7	7,0	100,0	2	F	
	T	3	30,1	34,9	16,8	12,1	3,9	100,0	3	T	
	T	T	18,1	30,5	22,1	20,0	8,2	100,0	T	T	
S	B	M 1	835	875	928	1.003	1.035	944	1 H	M	G
	T	2	777	815	840	901	930	839	2	F	
	T	3	739	772	788	852	894	774	3	O	
	T	T	774	823	872	952	953	867	T	N	
T	T	F 1	579	625	675	756	779	669	1 F		A
	R	2	591	643	670	721	739	660	2	T	
	T	3	615	672	698	757	841	682	3	T	
	T	T	602	652	680	741	781	670	T	A	
U	A	T 1	781	819	887	977	1.007	900	1 T	N	I
	G	2	721	755	783	852	871	782	2	F	
	T	3	696	725	745	805	865	724	3	T	
	T	T	721	763	814	903	943	809	T	T	
D	V	M 1	29,5	26,9	26,3	26,1	27,1	27,7	1 H	C	S
	A	2	27,3	25,5	24,6	23,0	22,9	25,5	2	F	
	R	3	28,8	27,2	25,7	24,6	23,0	27,6	3	O	
	T	T	28,9	26,9	26,4	25,8	26,5	28,1	T	F	
E	I	F 1	30,0	26,9	22,9	22,5	20,3	26,8	1 F	F	
	A	2	26,2	22,9	23,3	21,9	20,5	24,1	2	F	
	T	3	26,9	27,0	24,9	22,5	22,8	27,0	3	C	
	O	T	27,2	25,5	23,9	22,4	22,1	25,9	T	I	
N	N	T 1	32,7	29,9	28,2	27,1	28,0	30,0	1 T	F	H
	T	2	29,8	27,2	26,5	24,7	24,7	27,5	2	T	
	T	3	29,7	28,1	26,1	24,4	23,1	28,1	3	T	
	T	T	30,8	28,7	28,2	27,3	27,6	30,0	T	T	
V											
E	I	M 1	107,9	106,3	106,4	105,4	104,2	108,9	1 H	I	R
	T	2	100,4	99,0	96,3	94,6	93,7	96,8	2	F	
	T	3	95,5	93,8	90,4	89,5	90,0	89,3	3	T	
	T	T	100,0	100,0	100,0	100,0	100,0	100,0	T	T	
R	N	F 1	96,2	95,9	99,3	102,0	99,7	99,9	1 F	N	A
	T	2	98,2	98,6	98,5	97,3	94,6	98,5	2	F	
	T	3	102,2	103,1	102,6	102,2	107,7	101,8	3	T	
	T	T	100,0	100,0	100,0	100,0	100,0	100,0	T	O	
D		T 1	108,3	107,3	109,0	108,2	106,8	111,2	1 T		I
	T	2	100,0	99,0	96,2	94,4	92,4	96,7	2	F	
	T	3	96,5	95,0	91,5	89,1	91,7	90,7	3	I	
	T	T	100,0	100,0	100,0	100,0	100,0	100,0	T	T	
I											
E	Z	M 1	88,5	92,7	98,3	106,3	109,6	100,0	1 H		
	T	2	92,6	97,1	100,1	107,4	110,8	100,0	2	F	
	T	3	95,5	99,7	101,8	110,1	115,5	100,0	3	T	
	T	T	89,3	94,9	100,6	109,8	114,5	100,0	T	T	
N	E	F 1	86,5	93,4	100,9	113,0	116,4	100,0	1 F	E	S
	T	2	89,5	97,4	101,5	109,2	112,0	100,0	2	F	
	T	3	90,2	98,5	102,3	111,0	123,3	100,0	3	T	
	T	T	89,9	97,3	101,5	110,6	116,6	100,0	T	T	
S	S	T 1	86,8	91,0	98,6	108,6	111,9	100,0	1 T	S	
	T	2	92,2	96,5	100,1	109,0	111,4	100,0	2	F	
	T	3	94,8	98,8	101,5	109,7	117,8	100,0	3	T	
	T	T	89,1	94,3	100,6	111,6	116,6	100,0	T	T	

ARBEITER

ITALIA

OUVRIERS

TAB. IV / B

VERTEILUNG NACH DAUER DER UNTERNEHMENSZUGEHÖRIGKEIT
(ARBEITER 30 BIS <45 JAHRE)

REPARTITION PAR ANCIENNETE DANS L'ENTREPRISE
(OUVRIERS DE 30 A <45 ANS)

GESCHLECHT: M, F, T		DAUER DER UNTERNEHMENSZUGEHÖRIGKEIT IN JAHREN ANNEES D'ANCIENNETE DANS L'ENTREPRISE						SEXE: M, F, T			
LEISTUNGS-GRUPPE: 1, 2, 3, T		< 2	2 - 4	5 - 9	10 - 19	>= 20	TOTAL	QUALIFI-CATION: 1, 2, 3, T			
P	ANZAHL	M	109.625	195.812	192.726	220.368	29.510	754.933	H	NOMBRE	E
		F	37.970	78.959	51.409	59.864	17.632	248.440			
P	ANZAHL	T	147.595	274.771	244.135	280.232	47.142	1.003.373	F	NOMBRE	E
		F/T	25,7	28,7	21,1	21,4	37,4	24,8			
E	R	M 1	25,5	34,8	48,9	58,5	69,6	45,2	1	H	I
		M 2	35,3	40,1	37,6	33,3	26,8	36,2	2	H	I
		M 3	39,3	25,1	13,5	8,3	3,6	18,6	3	H	I
R	T	M 1	100,0	100,0	100,0	100,0	100,0	100,0	1	F	T
		M 2	12,1	14,9	17,7	21,8	28,3	17,6	1	F	T
		M 3	32,9	37,6	45,4	44,3	49,9	41,0	2	F	T
S	I	M 1	55,0	47,4	36,9	33,9	21,8	41,4	3	F	T
		M 2	100,0	100,0	100,0	100,0	100,0	100,0	3	F	T
		M 3	100,0	100,0	100,0	100,0	100,0	100,0	3	F	T
O	U	M 1	22,0	29,1	42,3	50,6	54,2	38,4	1	T	B
		M 2	34,6	39,4	39,2	35,6	35,4	37,3	2	T	B
		M 3	43,3	31,5	18,4	13,7	10,4	24,3	3	T	B
N	G	M 1	100,0	100,0	100,0	100,0	100,0	100,0	1	T	B
		M 2	8,2	20,0	27,6	37,8	6,0	100,0	1	H	I
		M 3	14,2	28,8	26,5	26,8	2,9	100,0	2	H	I
A	I	M 1	30,6	34,9	18,5	12,9	0,8	100,0	3	H	I
		M 2	14,5	25,9	25,5	29,2	3,9	100,0	3	H	I
		M 3	10,5	26,9	20,8	29,8	11,4	100,0	1	F	N
L	N	M 1	12,3	29,2	22,9	26,1	8,6	100,0	2	F	N
		M 2	20,3	36,4	18,4	19,7	3,7	100,0	3	F	N
		M 3	15,3	31,8	20,7	24,1	7,1	100,0	3	F	N
L	T	M 1	8,4	20,7	26,8	36,9	6,6	100,0	1	T	X
		M 2	13,6	28,9	25,6	26,6	4,5	100,0	2	T	X
		M 3	26,2	35,5	18,5	15,8	2,0	100,0	3	T	X
L	T	M 1	14,7	27,4	24,3	27,9	4,7	100,0	3	T	X
		M 2	852	888	949	1.017	1.002	957	1	H	M
		M 3	802	835	875	923	895	866	2	H	M
S	E	M 1	762	797	830	891	865	804	3	H	M
		M 2	799	844	905	975	968	806	3	H	M
		M 3	619	672	710	769	776	714	1	F	N
T	F	M 1	605	676	698	734	724	691	2	F	N
		M 2	646	700	718	762	785	707	3	F	N
		M 3	629	687	707	751	752	702	3	F	N
U	A	M 1	819	856	928	994	958	930	1	T	N
		M 2	754	791	832	873	805	818	2	T	N
		M 3	724	755	783	823	802	763	3	T	N
N	T	M 1	755	799	864	927	887	848	3	T	N
		M 2	29,0	26,5	26,4	25,5	25,2	26,9	1	H	C
		M 3	27,0	25,2	24,5	22,3	21,0	24,8	2	H	C
D	A	M 1	28,3	26,8	24,5	22,3	23,4	26,6	3	H	C
		M 2	28,4	26,4	26,1	25,0	24,9	27,1	3	H	C
		M 3	26,8	25,4	22,8	21,7	18,9	24,3	1	F	F
E	I	M 1	26,2	22,8	21,7	22,4	17,8	23,1	2	F	F
		M 2	24,0	25,2	23,6	22,5	22,1	24,7	3	F	F
		M 3	25,2	24,5	22,7	22,4	19,6	24,0	3	F	F
N	S	M 1	30,6	28,0	27,3	26,4	26,4	28,1	1	T	N
		M 2	29,3	26,4	25,8	24,4	22,5	26,4	2	T	N
		M 3	28,3	27,0	25,3	23,8	22,8	26,7	3	T	N
V	T	M 1	29,7	27,6	27,4	26,6	26,6	28,5	3	T	N
		M 2	106,6	105,2	104,9	104,3	103,5	106,8	1	H	I
		M 3	100,4	98,9	96,7	94,7	92,5	96,7	2	H	I
E	N	M 1	95,4	94,4	91,7	91,4	89,4	89,7	3	H	I
		M 2	100,0	100,0	100,0	100,0	100,0	100,0	3	H	I
		M 3	98,4	97,8	100,4	102,4	103,2	101,7	1	F	N
R	F	M 1	96,2	98,4	98,7	97,7	96,3	98,4	2	F	N
		M 2	102,7	101,9	101,6	101,5	104,4	100,7	3	F	N
		M 3	100,0	100,0	100,0	100,0	100,0	100,0	3	F	N
D	T	M 1	108,5	107,1	107,4	107,2	108,0	109,7	1	T	I
		M 2	99,9	99,0	96,3	94,2	90,8	96,5	2	T	I
		M 3	95,9	94,5	90,6	88,8	90,4	90,4	3	T	I
I	T	M 1	100,0	100,0	100,0	100,0	100,0	100,0	3	T	I
		M 2	89,0	92,8	99,2	106,3	104,7	100,0	1	H	I
		M 3	92,6	96,4	101,0	106,6	103,3	100,0	2	H	I
E	Z	M 1	94,8	99,1	103,2	110,8	107,6	100,0	3	H	I
		M 2	89,2	94,2	101,0	108,8	108,0	100,0	3	H	I
		M 3	86,7	94,1	99,4	107,7	108,7	100,0	1	F	E
N	F	M 1	87,6	97,8	101,0	106,2	104,8	100,0	2	F	E
		M 2	91,4	99,0	101,6	107,8	111,0	100,0	3	F	E
		M 3	89,6	97,9	100,7	107,0	107,1	100,0	3	F	E
S	T	M 1	88,1	92,0	99,8	106,9	103,0	100,0	1	T	S
		M 2	92,2	96,7	101,7	106,7	98,4	100,0	2	T	S
		M 3	94,9	99,0	102,6	107,9	105,1	100,0	3	T	S
T	T	M 1	89,0	94,2	101,9	109,3	104,6	100,0	3	T	S

ANGESTELLTE

ITALIA

EMPLOYES

TAB. V / B

VERTEILUNG NACH GROSSE DER BETRIEBE

REPARTITION PAR TAILLE DES ETABLISSEMENTS

A. PERSONAL

A. EFFECTIFS

GESCHLECHT		GROSSE (BESCHAFTIGTENZAHL) DER BETRIEBE									SFXF	
		TAILLE (NOMBRE DE SALARIES) DES ETABLISSEMENTS										
LEISTUNGSGRUPPE		10-19	20-49	(10-49)	50-99	100-199	200-499	500-999	> = 1000	TOTAL	QUALIFICATION	
ANZAHL	M	7.306	30.922	38.228	40.304	52.646	70.254	57.822	142.488	410.743	H	NOMBRE
	F	5.880	20.562	26.442	19.136	22.766	29.159	17.404	37.701	152.607	F	
T		13.186	51.484	64.670	59.440	75.412	108.413	75.227	180.189	563.350	T	
V	F/T	44,6	39,9	40,9	32,2	30,2	26,5	23,1	20,9	27,1	F/T	C
F	M 1A	0,1	0,4	0,4	0,2	0,5	0,8	0,7	0,3	0,5	1A	H
	1B	4,0	4,5	4,4	4,4	5,4	5,4	5,2	6,8	5,6	1B	I
	2	15,7	19,5	18,8	20,5	23,0	23,4	25,1	27,0	24,1	2	
	3	35,0	32,4	32,9	33,0	32,7	36,7	36,2	41,1	37,7	3	
P	4	30,9	25,9	26,8	23,9	20,4	18,0	16,2	12,6	17,6	4	
	5	14,3	17,3	16,7	17,9	18,0	15,8	13,7	12,2	14,8	5	S
	5A	7,7	10,0	9,6	9,5	9,4	8,5	7,5	6,7	8,0	5A	
	5B	6,6	7,3	7,2	8,5	8,6	7,3	6,2	5,5	6,8	5B	
T	T	100,0	100,0	100,0	100,0	100,0	100,0	100,0	100,0	100,0	T	
E	F 1A	0,1	-	-	-	-	-	-	0,1	-	1A	F
	1B	0,9	0,3	0,4	0,8	0,2	0,4	0,3	0,3	0,4	1B	
	2	4,0	10,4	9,0	5,0	6,0	5,7	4,5	5,3	6,0	2	
	3	20,2	20,2	20,2	24,6	24,6	23,9	26,8	30,4	25,4	3	
I	4	72,1	65,3	66,8	65,3	63,9	64,3	64,6	61,6	64,2	4	
	5	2,7	3,8	3,6	4,3	5,2	5,7	3,8	2,3	4,0	5	
	T	100,0	100,0	100,0	100,0	100,0	100,0	100,0	100,0	100,0	T	
	T	T	100,0	100,0	100,0	100,0	100,0	100,0	100,0	100,0	100,0	T
L	T 1A	0,1	0,3	0,2	0,2	0,3	0,6	0,5	0,3	0,4	1A	T
	1B	2,6	2,8	2,7	3,3	3,9	4,0	4,0	5,4	4,2	1B	
	2	10,5	15,9	14,8	15,5	17,9	18,6	20,3	22,5	19,2	2	
	3	28,4	27,6	27,7	30,3	30,2	33,2	36,3	38,8	34,1	3	
U	4	49,3	41,6	43,2	37,3	33,5	30,4	27,4	22,9	30,2	4	
	5	9,1	11,9	11,4	13,6	14,1	13,1	11,4	10,1	11,9	5	
	5A	5,3	6,6	6,3	6,9	7,1	6,7	6,0	5,4	6,2	5A	
	5B	3,9	5,3	5,0	6,6	7,1	6,4	5,4	4,7	5,7	5B	
T	T	100,0	100,0	100,0	100,0	100,0	100,0	100,0	100,0	100,0	T	
N	M 1A	0,3	6,6	6,9	4,9	12,4	31,7	19,5	24,6	100,0	1A	H
	1B	1,3	5,9	7,2	7,7	12,3	18,3	12,9	41,6	100,0	1B	T
	2	1,2	6,1	7,2	8,3	12,2	18,7	14,6	38,8	100,0	2	
	3	1,7	6,5	8,2	8,7	11,2	19,0	14,8	38,2	100,0	3	
G	4	3,1	11,1	14,2	13,4	14,9	19,7	13,0	24,0	100,0	4	
	5	1,7	8,8	10,5	11,9	15,5	20,6	13,0	28,5	100,0	5	
	5A	1,7	9,4	11,1	11,6	14,9	20,4	13,1	28,9	100,0	5A	
	5B	1,7	8,1	9,8	12,2	16,3	20,0	12,9	27,9	100,0	5B	
T	T	1,8	7,5	9,3	9,8	12,8	19,3	14,1	34,7	100,0	T	
I	F 1A	18,6	-	18,6	-	-	15,5	-	66,0	100,0	1A	F
	1B	8,1	8,9	16,9	24,8	12,0	18,3	8,2	19,8	100,0	1B	
	2	2,6	23,4	26,0	10,5	14,9	18,3	8,6	21,7	100,0	2	
	3	3,1	10,7	13,8	12,1	14,4	18,0	12,0	29,6	100,0	3	N
N	4	4,3	13,7	18,0	12,8	14,6	19,1	11,5	23,7	100,0	4	
	5	2,6	12,8	15,3	13,4	10,4	26,9	10,8	14,2	100,0	5	
	T	3,9	13,5	17,3	12,5	14,9	19,1	11,4	24,7	100,0	T	
	T	T	0,6	6,5	7,1	4,8	12,2	21,4	19,2	25,3	100,0	1A
Z	1B	1,4	6,0	7,5	8,1	12,3	18,3	12,7	41,1	100,0	1B	
	2	1,3	7,5	8,8	8,5	12,5	18,7	14,1	37,4	100,0	2	
	3	1,9	7,4	9,3	9,4	11,9	18,8	14,2	36,4	100,0	3	
	4	3,8	12,6	16,4	13,0	14,9	19,4	12,1	24,2	100,0	4	
	5	1,8	9,2	10,9	12,0	15,9	21,2	12,8	27,2	100,0	5	
	5A	2,0	9,7	11,7	11,7	15,1	20,8	12,9	27,8	100,0	5A	
	5B	1,6	8,6	10,2	12,4	16,7	21,6	12,6	26,5	100,0	5B	
	T	T	2,3	9,1	11,5	10,6	13,4	19,2	13,4	32,0	100,0	T

B. GEHAELTER			GROESSE (BESCHAEFFTIGTENZAHL) DER BETRIEBE								B. TRAITEMENTS		
GESCHLECHT			TAILLE (NOMBRE DE SALAIPIES) DES ETABLISSEMENTS							SEXF			
LEISTUNGSGRUPPE			10-19	20-49	(10-49)	50-99	100-199	200-499	500-999	> = 1000	TOTAL	QUALIFICATION	
B	M	1B	#405.995	500.314	483.546	503.530	578.199	599.959	640.184	630.909	600.075	1B	H
		2	263.315	277.299	275.087	303.620	342.627	358.741	380.998	373.244	354.785	2	
		3	200.445	203.938	203.245	222.263	243.171	260.317	271.060	262.630	252.600	3	M
		4	139.040	142.609	141.854	156.232	168.021	185.546	193.263	190.051	175.181	4	
		5	179.198	186.891	185.620	202.603	208.757	224.958	240.642	246.439	223.628	5	
E	5A	5A	191.876	199.613	198.478	222.196	227.121	245.225	261.178	264.255	241.846	5A	
		5B	165.621	168.167	167.680	178.448	188.521	199.295	216.080	224.991	201.418	5B	
	T		198.776	214.419	211.479	233.067	265.293	285.497	303.286	309.673	281.572	T	
T	F	1B	#516.440	.	#359.671	#413.646	322.048	1B	F
		2	#203.715	197.715	198.256	251.778	278.207	258.352	321.978	327.359	274.276	2	
		3	168.694	179.758	177.409	195.260	206.947	222.718	234.750	235.872	216.021	3	T
		4	120.555	128.154	126.426	132.655	141.415	147.489	158.607	162.424	145.617	4	
		5	#123.566	146.484	142.317	146.016	169.996	169.304	188.485	185.289	166.107	5	
R	T		134.053	146.059	143.507	155.491	168.542	176.376	187.640	194.781	172.621	T	
A	T	1B	#373.420	488.758	465.983	480.120	576.669	593.317	635.394	628.178	592.869	1B	T
		2	255.116	258.805	258.277	298.200	336.313	353.780	378.261	371.142	348.399	2	N
		3	190.959	197.138	195.887	215.397	234.604	253.294	265.120	258.327	245.426	3	
		4	127.067	133.552	132.115	143.009	152.721	164.173	174.808	174.835	158.375	4	
		5	171.533	181.855	180.127	196.802	204.616	217.982	236.970	243.681	218.411	5	T
G	5A	5A	177.757	194.589	191.820	218.444	224.745	240.498	259.208	263.718	238.303	5A	
		5B	163.482	164.568	164.382	172.492	184.523	192.307	211.764	220.804	195.871	5B	
	T		170.930	187.558	184.269	208.300	236.507	256.229	277.324	286.274	252.547	T	
V	K	1B	#50.6	43,4	45,1	36,9	30,7	31,3	24,3	22,1	28,8	1B	H
		2	38,2	34,0	34,7	32,2	31,0	27,8	26,3	24,4	28,6	2	C
		3	30,1	27,8	28,3	30,0	30,1	29,7	30,0	24,7	29,0	3	D
		4	30,8	37,7	36,4	36,0	29,6	31,7	32,5	24,6	32,5	4	O
		5	29,8	24,7	25,6	26,5	28,0	27,5	26,0	24,2	27,7	5	E
A	F	5A	30,2	19,0	20,9	24,1	26,2	25,1	24,7	21,5	25,5	5A	
		5B	26,6	30,0	29,4	26,4	26,0	26,1	23,1	24,6	27,2	5B	
I	F	T	48,8	51,6	51,3	47,6	49,1	46,3	44,8	43,4	47,3	T	F
A	F	1B	#40,0	.	#64,4	#54,1	65,6	1B	F
		2	#37,4	44,2	43,6	37,7	33,1	30,7	20,5	27,2	36,7	2	
		3	30,3	26,7	27,6	25,5	25,6	25,3	26,8	22,2	26,7	3	I
		4	34,7	42,7	41,3	26,7	25,1	23,5	25,3	21,4	28,4	4	R
		5	#32,4	22,1	24,6	27,4	26,2	23,9	24,7	22,7	26,7	5	C
I	T		39,6	43,0	42,6	37,0	38,7	37,5	36,0	34,4	38,8	T	
N	E	1B	#56,5	45,5	48,3	41,1	31,0	32,4	25,3	22,7	30,3	1B	T
		2	39,1	38,1	38,2	33,1	31,7	28,4	26,3	24,6	29,8	2	E
		3	31,2	28,2	28,8	29,7	30,1	29,7	30,0	24,7	29,4	3	
		4	33,9	41,1	39,8	33,0	30,8	30,8	31,3	24,5	32,1	4	N
		5	32,2	25,6	26,8	28,0	28,5	28,7	26,6	24,7	28,7	5	
S	T	5A	34,7	21,2	22,8	25,4	26,6	26,0	25,0	21,5	26,4	5A	T
		5B	27,0	29,1	28,7	25,1	26,7	26,8	23,8	25,3	27,8	5B	
	T		51,0	53,6	53,3	49,7	52,0	49,8	47,9	46,2	50,9	T	N
I	M	1B	#204,2	233,3	228,6	216,0	217,9	210,1	211,1	203,7	213,1	1B	H
		2	132,5	129,3	130,1	130,3	129,2	125,7	125,6	120,5	126,0	2	
		3	100,8	95,1	96,1	95,4	91,7	91,2	89,4	84,8	89,7	3	
		4	69,9	66,5	67,1	67,0	63,3	65,0	63,7	61,4	62,2	4	I
		5	90,2	87,2	87,8	86,9	78,7	78,8	79,3	79,6	79,4	5	
N	F	5A	96,5	93,1	93,9	95,3	85,6	85,3	86,1	85,3	85,0	5A	
		5B	83,3	78,4	79,3	76,6	71,1	69,8	71,2	72,7	71,5	5B	
	T		100,0	100,0	100,0	100,0	100,0	100,0	100,0	100,0	100,0	T	
D	T	1B	#218,5	260,6	252,9	230,5	243,8	221,6	229,1	219,4	234,8	1B	T
		2	149,3	138,0	140,2	143,2	142,2	138,1	136,4	129,6	138,0	2	D
		3	111,7	105,1	106,3	103,4	99,2	98,9	95,6	90,2	97,2	3	
		4	74,3	71,2	71,7	68,7	64,6	64,1	63,0	61,1	62,7	4	
		5	100,4	97,0	97,8	94,5	86,5	85,1	85,4	85,1	86,5	5	
I	5A	5A	104,0	103,7	104,1	104,9	95,0	93,9	93,5	92,1	94,4	5A	
		5B	95,6	87,7	89,2	82,8	78,0	75,1	76,4	77,1	77,6	5B	
	T		100,0	100,0	100,0	100,0	100,0	100,0	100,0	100,0	100,0	T	
Z	M	1B	#67,7	83,4	80,6	83,9	96,4	100,0	106,7	105,1	100,0	1B	H
		2	74,2	78,2	77,5	85,6	96,6	101,1	107,4	105,2	100,0	2	
		3	79,4	80,7	80,5	88,0	96,3	103,1	107,3	104,0	100,0	3	
		4	79,4	81,4	81,0	89,2	95,9	105,9	110,3	108,5	100,0	4	
		5	80,1	83,6	83,0	90,6	93,4	100,6	107,6	110,2	100,0	5	
E	5A	5A	79,3	82,5	82,1	91,0	93,9	101,4	108,0	109,3	100,0	5A	
		5B	82,2	83,5	83,2	88,6	93,6	98,9	107,3	111,7	100,0	5B	
	T		70,6	76,2	75,1	82,8	94,2	101,4	107,7	110,0	100,0	T	
S	F	1B	#74,3	72,1	72,3	91,8	101,4	.	#111,7	#128,4	100,0	1B	F
		2	78,1	83,2	82,1	90,4	95,8	103,1	108,7	109,2	100,0	2	
		3	82,8	88,0	86,8	91,1	97,1	101,3	108,9	111,5	100,0	3	
		4	74,4	88,2	85,7	87,9	102,3	101,9	113,5	111,5	100,0	4	
		5	77,7	84,6	83,1	90,1	97,6	102,2	108,7	112,8	100,0	5	E
I	T	1B	#63,0	82,4	78,6	81,0	97,3	100,1	107,2	106,0	100,0	1B	T
		2	73,2	74,3	74,1	85,6	96,5	101,5	108,6	106,5	100,0	2	
		3	77,8	80,3	79,8	87,8	95,6	103,2	108,0	105,3	100,0	3	
		4	80,2	84,3	83,4	90,3	96,4	103,7	110,4	110,4	100,0	4	
		5	78,5	83,3	82,5	90,1	93,7	99,8	108,5	111,6	100,0	5	S
E	5A	5A	74,6	81,7	80,5	91,7	94,3	100,9	108,8	110,7	100,0	5A	
		5B	83,5	84,0	83,9	88,1	94,2	98,2	108,1	112,7	100,0	5B	
	T		67,7	74,3	73,0	82,5	93,6	101,5	109,8	113,4	100,0	T	

ANGESTELLTE

ITALIA

EMPLOYES

TAB. VI / B

VERTEILUNG NACH A L T E R

REPARTITION PAR A G E

A. PERSONAL

A. EFFECTIFS

GESCHLECHT		A L T E R (ZAHL DER VOLLENDETEN LEBENSJAHR)									SEXE	
		A G E (NOMBRE D ANNEES REVOLUES)										
LEISTUNGSGRUPPE		< 21	21-24	25-29	(21-29)	30-44	45-54	>= 55	>= 21	TOTAL	QUALIFICATION	
ANZAHL	M F T	3.625 20.236 23.861	29.687 39.635 69.321	71.065 34.043 105.108	100.752 73.678 174.429	187.056 40.467 227.523	89.381 16.557 105.938	29.928 1.669 31.598	407.117 132.372 539.489	410.743 152.607 563.350	H F T	NOMBRES
V	F/T	84,8	57,2	32,4	42,2	17,8	15,6	5,3	24,5	27,1	F/T	D
E	M 1A	0,3	0,9	1,5	0,5	0,5	1A	H
	1B	0,7	0,2	0,3	0,3	5,7	9,8	11,2	5,7	5,6	1B	T
	2	3,1	2,1	12,7	9,6	29,9	27,9	28,1	24,3	24,1	2	
	3	11,3	36,5	54,3	49,1	36,5	29,8	28,6	37,6	37,3	3	
	4	81,6	57,4	26,1	35,3	11,4	9,7	12,5	17,0	17,6	4	
R	5	3,2	3,8	6,5	5,7	16,2	21,8	17,9	14,9	14,8	5	S
	5A	0,3	1,3	2,9	2,4	8,5	12,9	10,4	8,1	8,0	5A	
	5B	3,0	2,5	3,6	3,3	7,6	8,9	7,4	6,8	6,8	5B	
T	T	100,0	100,0	100,0	100,0	100,0	100,0	100,0	100,0	100,0	T	
E	F 1A	1,6	.	.	1A	F
	1B	0,1	0,1	0,5	0,3	0,5	0,8	4,1	0,5	0,4	1B	
	2	1,5	1,3	3,2	2,2	10,9	14,4	23,6	6,7	6,0	2	
	3	2,9	13,2	27,8	19,9	38,2	44,4	38,7	28,8	25,4	3	P
	4	94,5	84,3	65,5	75,6	43,2	31,4	24,4	59,5	64,2	4	
T	T	100,0	100,0	100,0	100,0	100,0	100,0	100,0	100,0	100,0	T	
I	T 1A	0,3	0,8	1,9	0,4	0,4	1A	T
	1B	0,2	0,2	0,4	0,3	4,8	8,4	10,9	4,4	4,2	1B	
	2	1,7	1,7	9,6	6,5	26,5	25,8	27,9	20,0	19,2	2	
	3	4,2	33,2	45,7	36,8	36,8	32,1	29,1	35,4	34,1	3	R
	4	92,5	72,8	38,8	52,3	17,0	13,1	13,1	27,5	30,2	4	
U	5	1,4	2,2	5,4	4,1	14,6	19,8	17,2	12,4	11,0	5	
	5A	0,5	0,7	2,3	1,6	7,4	11,4	10,0	6,5	6,2	5A	
	5B	0,8	1,5	3,1	2,5	7,1	8,4	7,2	5,9	5,7	5B	U
T	T	100,0	100,0	100,0	100,0	100,0	100,0	100,0	100,0	100,0	T	
N	M 1A	0,1	0,1	0,2	0,3	30,2	41,2	28,2	99,0	100,0	1A	H
	1B	0,1	0,2	1,1	1,3	46,3	37,9	14,5	99,9	100,0	1B	T
	2	0,1	0,6	9,1	9,8	56,4	25,2	8,5	99,9	100,0	2	
	3	0,3	7,1	25,2	32,3	44,5	17,4	5,6	99,7	100,0	3	
	4	4,1	23,6	25,7	49,2	29,5	12,0	5,2	95,9	100,0	4	
	5	0,2	1,8	7,6	9,4	49,7	32,0	8,7	99,8	100,0	5	T
	5A	.	1,1	6,2	7,4	48,3	34,9	9,4	100,0	100,0	5A	
	5B	0,4	2,7	9,2	11,8	51,3	28,6	7,9	99,6	100,0	5B	
T	T	0,9	7,2	17,3	24,5	45,5	21,8	7,3	99,1	100,0	T	
I	F 1A	18,6	81,4	100,0	100,0	1A	F
	1B	3,3	9,1	24,8	33,9	29,8	22,2	10,8	96,7	100,0	1B	
	2	3,3	5,9	11,9	17,8	48,5	26,2	4,3	96,7	100,0	2	
	3	1,5	13,5	24,4	37,9	39,9	19,0	1,7	98,5	100,0	3	N
	4	19,5	34,1	22,8	56,9	17,9	5,3	0,4	80,5	100,0	4	
N	5	3,4	6,3	17,2	23,5	47,1	24,0	2,1	96,6	100,0	5	
	T	13,3	26,0	22,3	48,3	26,5	10,8	1,1	86,7	100,0	T	
	T 1A	.	.	0,2	0,2	29,7	40,9	29,1	100,0	100,0	1A	T
Z	1B	0,2	0,5	1,7	2,2	45,8	37,4	14,4	99,8	100,0	1B	
	2	0,4	1,1	9,4	10,4	55,8	25,3	8,1	99,6	100,0	2	
	3	0,5	8,4	25,0	33,4	43,6	17,7	4,8	99,5	100,0	3	
	4	13,0	29,6	24,0	53,6	22,8	8,2	2,4	87,0	100,0	4	
	5	0,5	2,2	8,5	10,7	49,4	31,2	8,1	99,5	100,0	5	
	5A	0,4	1,3	6,8	8,1	48,2	34,3	9,0	99,6	100,0	5A	
	5B	0,6	3,3	10,3	13,6	50,8	27,9	7,1	99,4	100,0	5B	
	T	T	4,2	12,3	18,7	31,0	40,4	18,8	5,6	95,8	100,0	T

B. GEHAELTER

B. TRAITEMENTS

GESCHLECHT		A L T E R (ZAHL DER VOLLENDETEN LEBENSJAHRE)								SEXE					
		A G E (NOMBRE D ANNEES REVOLUES)													
		< 21	21-24	25-29	(21-29)	30-44	45-54	>= 55	>= 21			TOTAL	QUALIFICATION		
B	M	18	.	.	422.083	390.980	570.532	622.360	656.183	600.376	600.075	18	H		
		2	.	230.608	285.746	282.604	348.265	382.748	395.160	354.816	354.789	2			
		3	#141.017	196.900	223.213	217.610	261.089	284.037	287.279	252.895	252.600	3		M	
		4	126.299	151.566	165.917	158.995	189.197	205.552	208.079	177.239	175.181	4			
		5	#148.113	164.336	194.704	188.810	220.966	234.698	237.204	223.803	223.628	5			
E	M	5A	.	179.682	210.818	205.711	239.880	249.557	252.534	241.888	241.846	5A		O	
		5B	#150.400	155.300	181.256	175.608	199.039	213.116	214.788	201.659	201.418	5B			
		T	136.827	169.750	215.277	201.902	292.859	331.444	346.161	292.864	281.572	T		N	
		F	18	.	.	#171.886	162.640	#325.524	469.659	#579.910	327.678	322.048	18	F	
		2	.	#199.327	225.071	218.331	268.202	323.643	350.006	279.748	274.276	2			
R	F	3	131.207	172.510	192.636	185.332	224.645	259.302	258.445	217.320	216.021	3		T	
		4	118.524	138.700	152.224	144.038	167.289	187.724	188.584	152.376	145.617	4			
		5	100.614	132.489	148.721	143.949	169.718	189.857	#186.621	168.489	166.107	5			
		T	118.918	143.644	165.670	153.685	201.426	242.485	270.825	181.106	172.621	T		A	
		T	18	.	.	#323.196	#294.683	566.326	620.020	654.806	593.539	592.869	18	T	
A	M	2	.	217.940	279.441	274.310	342.842	377.640	393.128	349.051	348.399	2		N	
		3	135.296	188.889	217.449	210.413	254.567	278.750	285.321	245.988	245.426	3			
		4	119.559	143.139	158.583	149.991	179.612	201.414	206.036	164.222	159.375	4			
		5	119.527	155.341	186.177	179.556	216.550	231.693	235.970	218.936	218.411	5		T	
		5A	96.761	171.357	202.702	197.332	237.384	247.828	251.315	238.912	238.303	5A			
G	M	5B	#136.720	147.494	173.464	167.099	194.183	209.461	213.638	196.254	195.871	5B		S	
		T	121.631	154.875	159.609	181.797	277.172	317.467	342.136	258.407	252.547	T			
		M	18	.	.	47,2	52,0	28,5	27,4	26,2	28,7	18	H		
		2	.	37,4	27,3	27,2	27,4	26,6	28,4	28,6	28,6	2		C O	
		3	#41,5	23,7	23,3	23,0	27,9	28,0	26,5	28,9	29,0	3			
V	K	4	25,2	26,0	25,8	28,6	30,2	31,2	32,1	32,1	32,5	4		O E	
		5	#26,9	22,9	27,2	27,4	27,4	26,2	27,7	27,7	27,7	5			
		5A	.	28,5	24,7	24,8	24,5	24,6	26,8	25,4	25,5	5A		E	
		5B	#28,8	24,0	27,3	27,5	26,9	25,7	25,7	27,1	27,2	5B			
		T	44,8	29,3	21,9	33,2	42,3	45,7	49,2	47,0	47,3	T		F V	
A	F	18	.	.	#20,5	22,6	#59,4	41,4	#30,2	64,7	65,6	18	F	F A	
		2	.	#66,8	34,7	44,1	32,8	27,5	24,5	34,9	36,7	2			
		3	32,4	24,2	21,4	23,0	22,4	22,5	23,9	26,2	26,7	3		I R	
		4	29,3	23,7	25,3	24,9	23,2	26,0	30,7	26,3	28,4	4			
		5	26,6	18,4	24,0	23,5	21,7	26,3	#21,1	25,5	26,7	5		C I	
O	I	T	30,2	26,8	27,9	28,4	31,8	33,8	42,3	36,0	38,8	T		I A	
		18	.	.	#61,4	#65,7	29,4	27,8	26,3	30,1	30,3	18	T		
		2	.	49,9	28,7	30,9	28,3	27,8	28,3	29,6	29,8	2		E T	
		3	37,0	24,6	23,7	24,6	27,8	27,3	26,5	29,2	29,4	3			
		4	28,8	25,0	28,1	27,1	28,5	30,1	32,1	30,7	32,1	4		N I	
S	N	5	33,5	24,2	28,6	28,9	28,0	26,6	27,8	28,5	28,7	5			
		5A	29,5	21,5	27,3	27,3	25,2	24,9	27,0	26,1	26,4	5A		T C	
		5B	#28,6	23,7	27,7	27,8	27,2	26,0	25,9	27,7	27,8	5B			
		T	34,0	29,4	33,3	34,7	43,6	46,1	48,3	40,6	50,9	T		N	
		M	18	.	.	196,1	193,6	194,8	187,8	189,6	212,2	213,1	18	H	
I	M	2	.	135,9	132,7	140,0	113,9	115,5	114,2	125,4	126,0	2			
		3	#103,1	116,0	103,7	107,8	89,2	85,7	83,0	89,4	89,7	3			
		4	92,3	89,3	77,1	78,7	64,6	63,2	60,1	62,7	62,2	4		I	
		5	#108,2	96,8	90,4	93,5	75,5	70,8	68,5	79,1	79,4	5			
		5A	.	105,9	97,9	101,9	81,9	75,3	73,0	85,5	85,0	5A			
N	M	5B	#109,9	91,5	84,2	87,0	68,0	64,3	62,0	71,3	71,5	5B			
		T	100,0	100,0	100,0	100,0	100,0	100,0	100,0	100,0	100,0	T			
		F	18	.	.	#103,8	105,8	#161,6	193,7	#214,1	180,9	186,6	18	F	
		2	.	#138,8	135,9	142,1	133,2	133,5	129,2	154,5	159,9	2		N	
		3	110,3	120,1	116,3	120,6	111,5	106,9	95,4	120,0	125,1	3			
D	M	4	99,7	96,6	91,9	93,7	83,1	77,4	69,6	84,1	84,4	4			
		5	84,6	92,2	85,8	93,7	84,3	78,3	#68,9	93,0	96,2	5			
		T	100,0	100,0	100,0	100,0	100,0	100,0	100,0	100,0	100,0	T			
		T	18	.	.	#161,9	#162,1	204,3	195,3	191,4	229,7	234,8	18	T	
		2	.	140,7	140,0	150,9	123,7	119,0	114,9	135,1	138,0	2		O	
T	M	3	111,2	122,0	108,9	115,7	91,8	87,8	83,4	95,2	97,2	3			
		4	98,3	92,4	79,4	82,5	64,8	63,4	60,2	63,6	62,7	4			
		5	98,3	100,3	93,3	98,8	78,1	73,0	68,9	84,7	86,5	5			
		5A	79,6	110,6	101,5	108,5	95,6	78,1	73,5	92,5	94,4	5A			
		5B	#112,4	95,2	86,9	91,9	70,1	66,0	62,4	75,9	77,6	5B			
Z	M	T	100,0	100,0	100,0	100,0	100,0	100,0	100,0	100,0	100,0	T			
		18	.	.	70,3	65,2	95,1	103,7	109,4	100,1	100,0	18	H		
		2	.	65,0	80,5	79,7	98,2	107,9	111,4	100,0	100,0	2			
		3	#55,8	77,9	88,4	86,1	103,4	112,4	113,7	100,1	100,0	3			
		4	72,1	86,5	94,7	90,8	108,0	119,6	118,8	101,2	100,0	4			
S	M	5	#66,2	73,5	87,1	84,4	98,8	105,0	106,1	100,1	100,0	5			
		5A	.	74,3	87,2	85,1	99,2	103,2	104,4	100,0	100,0	5A			
		5B	#74,7	77,1	90,0	87,2	98,8	105,8	106,6	100,1	100,0	5B		C	
		T	48,6	60,3	76,5	71,7	104,0	117,7	122,9	100,5	100,0	T			
		F	18	.	.	#53,4	50,5	#101,1	145,8	#180,1	101,7	100,0	18	F	
E	M	2	.	#72,7	82,1	79,6	97,8	118,0	127,6	102,0	100,0	2			
		3	60,7	79,9	89,2	85,8	104,0	120,0	119,6	100,6	100,0	3			
		4	81,4	95,2	104,5	98,9	114,9	128,9	129,5	104,6	100,0	4			
		5	60,6	79,8	89,5	86,7	102,2	114,3	#112,3	101,4	100,0	5		F	
		T	68,9	83,2	96,0	89,0	116,7	140,5	156,9	104,9	100,0	T			
S	M	18	.	.	#54,5	#49,7	95,5	104,6	110,4	100,1	100,0	18	T		
		2	.	62,6	80,2	78,7	98,4	108,4	112,8	100,2	100,0	2			
		3	55,1	77,0	88,6	85,7	103,7	113,6	116,3	100,2	100,0	3			
		4	75,5	90,4	100,1	94,7	113,4	127,2	130,1	103,7	100,0	4			
		5	54,7	71,1	85,2	82,2	99,1	106,1	108,0	100,2	100,0	5		S	
S	M	5A	40,6	71,9	85,1	82,8	99,6	104,0	105,5	100,3	100,0	5A			
		5B	#69,8	75,3	88,6	85,3	99,1	106,9	109,1	100,2	100,0	5B			
		T	48,2	61,3	79,0	72,0									

ANGESTELLTE

ITALIA

EMPLOYES

TAB. VII/ 8

VERTEILUNG NACH DAUER DER UNTERNEHMENSZUGEHÖRIGKEIT
(ALLE ALTERSGRUPPEN)

REPARTITION PAR ANCIENNETE DANS L'ENTREPRISE
(TOUS AGES REUNIS)

A. PERSONAL

A. EFFECTIFS

GESCHLECHT LEISTUNGSGRUPPE		DAUER DER UNTERNEHMENSZUGEHÖRIGKEIT IN JAHREN ANNEES D'ANCIENNETE DANS L'ENTREPRISE					TOTAL	SEXE	
		< 2	2 - 4	5 - 9	10 - 19	> = 20		H	F
ANZAHL	M F T	62.679 26.439 89.118	100.680 45.876 146.556	86.141 35.614 121.755	107.721 25.869 137.620	49.560 12.036 62.595	410.743 152.607 563.350	H F T	NUMBRE
V	F/T	29,7	31,3	29,3	21,7	20,8	27,1	F/T	D
E	M 1A	0,3	0,2	0,4	0,6	1,1	0,5	1A	H
	1B	3,9	3,9	5,8	7,1	8,1	5,6	1B	T
	2	16,7	18,7	24,3	30,2	31,7	24,1	2	
	3	32,7	44,5	38,7	34,8	31,9	37,3	3	
R	4	36,5	21,3	15,3	9,3	6,5	17,6	4	
	5	9,8	11,3	15,5	17,9	20,7	14,8	5	S
	5A	3,6	5,5	8,5	10,6	12,8	8,0	5A	
	5B	6,2	5,8	7,0	7,4	7,9	6,8	5B	
T	T	100,0	100,0	100,0	100,0	100,0	100,0	T	T
E	F 1A	-	-	-	0,1	0,1	-	1A	F
	1B	0,2	0,3	0,5	0,5	0,8	0,4	1B	
	2	4,1	3,8	4,7	8,8	15,2	6,0	2	
	3	13,6	16,8	25,4	38,9	50,7	25,4	3	R
	4	79,4	76,4	65,3	45,9	26,2	64,2	4	
I	5	2,7	2,8	4,2	5,8	7,0	4,0	5	
	T	100,0	100,0	100,0	100,0	100,0	100,0	T	T
	T 1A	0,2	0,1	0,3	0,5	0,9	0,4	1A	T
	1B	2,8	2,8	4,2	5,6	6,6	4,2	1B	
L	2	13,0	14,0	18,6	25,6	28,3	19,2	2	
	3	27,1	35,8	34,8	35,7	35,8	34,1	3	R
	4	49,3	38,5	29,9	17,3	10,6	30,2	4	
	5	7,7	8,6	12,2	15,3	17,8	11,9	5	
	5A	2,8	4,0	6,5	8,7	10,6	6,2	5A	
U	5B	4,9	4,6	5,7	6,6	7,2	5,7	5B	U
	T	100,0	100,0	100,0	100,0	100,0	100,0	T	
	M 1A	8,6	10,9	16,7	34,4	27,9	100,0	1A	H
	1B	10,6	17,1	21,5	32,8	17,3	100,0	1B	T
G	2	10,6	19,0	21,2	32,9	15,9	100,0	2	
	3	13,4	29,2	21,7	24,4	10,3	100,0	3	
	4	31,7	29,6	18,2	13,9	4,5	100,0	4	
	5	10,1	18,7	22,0	31,7	16,8	100,0	5	T
	5A	6,9	16,7	22,3	34,5	19,2	100,0	5A	
	5B	13,9	21,1	21,6	28,5	14,0	100,0	5B	
	T	15,3	24,5	21,0	26,2	12,1	100,0	T	D
I	F 1A	-	-	-	66,0	34,0	100,0	1A	F
	1B	8,4	21,0	30,0	25,0	15,6	100,0	1B	
	2	11,8	19,0	18,2	28,8	21,8	100,0	2	
	3	9,3	19,9	23,4	30,1	17,1	100,0	3	N
	4	21,4	35,8	23,7	14,0	3,5	100,0	4	
N	5	11,6	20,7	24,0	28,1	14,7	100,0	5	
	T	17,3	30,1	23,3	19,6	8,5	100,0	T	
	T 1A	8,4	10,7	16,4	34,9	28,0	100,0	1A	T
	1B	10,5	17,3	21,7	32,6	17,3	100,0	1B	
Z	2	10,7	19,0	20,9	32,5	16,4	100,0	2	T
	3	12,6	27,4	22,1	25,6	11,7	100,0	3	
	4	25,8	33,2	21,4	14,0	3,9	100,0	4	
	5	10,3	18,9	22,2	31,4	16,6	100,0	5	
	5A	7,1	16,7	22,5	34,2	19,0	100,0	5A	
	5B	13,7	21,2	21,8	28,3	14,1	100,0	5B	
	T	15,8	26,0	21,6	24,4	11,1	100,0	T	

(FORTSETZUNG)

B. GEHALTER

B. TRAITEMENTS

GESCHLECHT		DAUER DER UNTERNEHMENSZUGEHÖRIGKEIT IN JAHREN						SPXF QUALIFICATION			
		ANNEES D ANCIENNETE DANS L ENTREPRISE									
		< 2	2 - 4	5 - 9	10 - 19	> = 20	TOTAL				
B	M	1B	564.712	572.578	590.237	604.047	653.445	600.075	1B	H	
		2	317.795	322.247	341.788	371.153	402.521	354.789	2		
		3	219.958	231.214	251.876	277.236	302.736	252.600	3		M
		4	156.860	167.344	181.589	207.627	234.788	175.181	4		
		5	197.427	204.013	217.874	237.046	247.553	223.628	5		
E	5A	207.951	220.085	236.658	253.128	261.742	241.846	5A		O	
	5B	191.080	187.822	194.238	213.291	223.636	201.418	5B			
	T	225.859	246.785	279.491	318.989	352.664	281.572	T		N	
T	F	1B	.	.	.	4367.013	510.921	322.048	1B	F	
		2	4191.294	228.603	260.146	299.257	333.495	274.276	2		
		3	173.194	185.985	203.182	223.497	271.592	216.021	3		T
		4	124.787	137.818	152.096	174.487	210.872	145.617	4		
		5	125.857	147.590	164.488	180.919	199.306	166.107	5		
R	T	134.572	149.272	170.572	207.403	262.971	172.621	T		A	
A	T	1B	560.987	561.805	577.520	599.180	650.265	592.869	1B	T	
		2	305.928	315.533	336.514	365.940	394.866	348.399	2		N
		3	213.279	224.923	241.996	265.083	293.592	245.426	3		
		4	141.702	149.111	162.988	188.954	225.021	158.375	4		
		5	190.846	198.503	212.792	232.105	243.745	218.411	5		T
G	5A	201.380	216.831	232.407	249.963	260.376	238.303	5A			
	5B	184.778	181.493	185.450	208.004	217.858	195.871	5B			
	T	198.962	216.832	248.474	295.110	333.788	252.547	T			
V	K	1B	34,1	32,0	29,5	27,0	23,0	28,8	1B	H	
		2	35,5	29,4	27,7	25,6	24,0	28,6	2		C D
		3	30,2	26,6	27,7	26,5	23,1	28,0	3		
		4	30,4	32,0	28,7	28,5	25,7	32,5	4		E
		5	28,4	26,6	26,4	26,1	25,8	27,7	5		
A	O	5A	26,3	24,4	24,3	23,5	24,4	25,5	5A		E
	5B	29,2	26,5	24,8	26,4	25,2	27,2	27,2	5B		
I	F	T	53,1	46,1	45,3	41,7	40,5	47,3	T		F V
A	F	1B	.	.	.	453,8	29,4	65,6	1B	F	F A
		2	459,3	42,1	33,2	23,4	26,7	36,7	2		
		3	28,2	24,8	24,2	20,7	14,5	26,7	3		R
		4	32,7	23,4	24,7	15,8	18,2	28,4	4		
		5	26,2	26,3	23,0	18,8	25,2	26,7	5		C T
I	Z	T	40,5	30,9	31,9	29,4	28,5	38,8	T		
N	E	1B	35,2	34,2	32,2	27,9	23,3	30,3	1B	T	I A
		2	38,8	31,0	28,6	26,1	24,9	29,8	2		E T
		3	31,0	27,4	28,2	27,0	24,4	29,4	3		
		4	33,5	29,6	28,1	26,3	23,6	32,1	4		N I
		5	30,5	28,0	27,3	26,2	26,4	28,7	5		
S	N	5A	29,5	25,6	25,3	24,4	24,4	26,4	5A		T O
		5B	30,5	27,5	25,3	26,5	25,8	27,8	5B		
	T	30,7	45,8	48,9	43,9	40,9	50,9	T		N	
I	M	1B	250,4	232,0	211,2	189,4	185,3	213,1	1B	H	
		2	140,9	130,6	122,3	116,4	114,1	126,0	2		
		3	97,5	93,7	90,1	86,9	85,8	89,7	3		
		4	69,5	67,8	65,0	65,1	68,0	62,2	4		T
		5	87,5	82,7	78,0	74,3	70,2	79,4	5		
N	F	5A	92,2	89,2	84,7	79,4	74,2	85,9	5A		
		5B	84,7	76,1	69,5	66,9	63,4	71,5	5B		
		T	100,0	100,0	100,0	100,0	100,0	100,0	T		
		1B	.	.	.	4177,0	194,3	186,6	1B	F	
		2	4142,1	153,1	152,5	144,3	126,8	158,9	2		N
D	F	3	128,7	124,6	119,1	108,7	103,3	125,1	3		
		4	92,7	92,3	89,2	84,1	80,2	84,4	4		
		5	93,5	98,9	96,4	87,2	75,8	96,2	5		
		T	100,0	100,0	100,0	100,0	100,0	100,0	T		
		1B	282,0	259,1	232,4	203,0	194,8	234,8	1B	T	
I	T	2	153,8	145,5	135,4	124,0	118,3	138,0	2		D
		3	107,2	103,7	97,4	89,8	88,0	97,2	3		
		4	71,2	68,8	65,6	64,0	67,4	62,7	4		
		5	95,9	91,5	85,6	78,7	73,0	86,5	5		
		5A	101,2	100,0	93,5	84,7	78,0	94,4	5A		
Z	F	5B	92,9	83,7	76,2	70,5	65,3	77,6	5B		
		T	100,0	100,0	100,0	100,0	100,0	100,0	T		
		1B	94,1	95,4	98,4	100,7	108,9	100,0	1B	H	
		2	89,6	90,8	96,3	104,6	113,5	100,0	2		
		3	87,1	91,5	99,7	109,8	119,8	100,0	3		
E	F	4	89,5	95,5	103,7	118,5	136,9	100,0	4		
		5	88,3	91,2	97,4	106,0	110,7	100,0	5		
		5A	86,0	91,0	97,9	104,7	108,2	100,0	5A		
		5B	94,9	93,2	98,4	105,9	111,0	100,0	5B		C
		T	80,1	87,6	99,3	113,3	125,2	100,0	T		
S	F	1B	.	.	.	4114,0	158,6	100,0	1B	F	
		2	469,7	83,3	94,8	109,1	121,6	100,0	2		
		3	80,2	86,1	94,1	104,4	125,7	100,0	3		
		4	85,7	94,6	104,4	119,8	144,8	100,0	4		
		5	75,8	88,9	99,0	108,9	120,0	100,0	5		E
T	F	T	78,0	86,5	98,8	120,1	152,3	100,0	T		
		1B	94,6	94,8	97,4	101,1	109,7	100,0	1B	T	
		2	87,8	90,6	96,6	105,0	113,3	100,0	2		
		3	86,9	91,6	98,6	108,0	119,6	100,0	3		
		4	89,5	94,2	102,9	119,3	142,1	100,0	4		
S	F	5	87,4	90,9	97,4	106,3	111,6	100,0	5		S
		5A	84,5	91,0	97,5	104,9	109,3	100,0	5A		
		5B	94,3	92,7	96,7	106,2	111,2	100,0	5B		
		T	78,8	85,9	98,4	116,9	132,2	100,0	T		

ANGESTELLTE

ITALIA

EMPLOYES

TAB. VIII/ B

VERTEILUNG NACH DAUER DER UNTERNEHMENSZUGEHÖRIGKEIT

REPARTITION PAR ANCIENNETE DANS L'ENTREPRISE

(ANGESTELLTE 30 BIS <45 JAHRE)

(EMPLOYES DE 30 A <45 ANS)

A. PERSONAL

A. EFFECTIFS

GESCHLECHT LEISTUNGSGRUPPE		DAUER DER UNTERNEHMENSZUGEHÖRIGKEIT IN JAHREN ANNEES D'ANCIENNETE DANS L'ENTREPRISE						SEXE QUALIFICATION	
		< 2	2 - 4	5 - 9	10 - 19	> = 20	TOTAL	H F	NOMBRE
ANZAHL	M F T	22.129 3.251 25.380	42.210 6.173 48.383	48.770 8.945 57.715	65.123 18.268 83.390	7.301 3.590 10.892	187.056 40.467 227.523	H F T	
V	F/T	12,8	12,8	15,5	21,9	33,0	17,8	F/T	D
E	M 1A 1B 2 3 4	0,6 7,1 27,9 31,4 18,2	0,2 5,7 28,8 36,1 13,3	0,3 5,5 29,8 37,8 11,0	0,3 5,7 31,8 37,8 8,2	0,2 3,3 27,5 34,4 7,2	0,3 5,7 29,0 36,5 11,4	1A 1B 2 3 4	H I
R	5 5A 5B T	14,9 5,4 9,4 100,0	15,0 7,5 8,4 100,0	15,4 8,4 7,0 100,0	16,2 9,5 6,7 100,0	27,5 16,9 10,6 100,0	16,2 8,5 7,6 100,0	5 5A 5B T	C
T	F 1A 1B 2	- 0,2 17,0	- 0,3 15,0	- 0,5 9,0	- 0,6 10,2	- 0,3 7,5	- 0,5 10,9	1A 1B 2	F
E	3 4 5 T	29,9 46,8 6,1 100,0	29,7 46,4 8,6 100,0	36,4 45,4 8,7 100,0	41,3 42,0 5,0 100,0	50,9 33,5 7,9 100,0	38,2 43,2 7,2 100,0	3 4 5 T	D
I	T 1A 1B 2	0,5 6,2 26,5	0,2 5,0 27,0	0,3 4,7 26,6	0,2 4,6 27,1	0,1 2,3 20,9	0,3 4,8 26,5	1A 1B 2	T
L	3 4 5	31,2 21,8 13,8	35,3 17,6 14,9	37,6 16,4 14,4	38,6 15,6 13,9	39,8 15,8 21,1	36,8 17,0 14,6	3 4 5	R
U	5A 5B T	4,9 8,9 100,0	6,8 8,1 100,0	7,6 6,8 100,0	7,9 6,0 100,0	12,0 9,1 100,0	7,4 7,1 100,0	5A 5B T	II
N	M 1A 1B 2	20,2 14,7 11,0	14,3 22,4 21,7	27,2 25,1 26,0	32,3 34,7 37,0	2,0 2,2 3,6	100,0 100,0 100,0	1A 1B 2	H T
G	3 4 5 5A 5B T	10,2 18,9 10,9 7,5 14,6 11,8	22,3 26,4 22,1 19,8 24,7 22,6	27,0 25,3 24,9 25,6 24,0 26,1	36,1 25,0 34,9 38,7 30,5 34,8	3,7 2,5 6,6 7,7 5,4 3,9	100,0 100,0 100,0 100,0 100,0 100,0	3 4 5 5A 5B T	I
I	F 1A 1B 2	- 3,2 12,5	- 11,1 21,0	- 21,7 18,1	- 58,5 42,0	- 5,4 6,0	- 100,0 100,0	1A 1B 2	F
N	3 4 5 T	6,3 8,7 6,9 8,0	11,8 16,4 18,4 15,3	21,1 23,2 27,0 22,1	48,8 43,9 37,4 45,1	11,8 6,9 9,8 8,9	100,0 100,0 100,0 100,0	3 4 5 T	N
	T 1A 1B 2	20,2 14,5 11,2	14,3 22,2 21,7	27,2 25,1 25,4	32,3 35,1 37,4	2,0 2,3 3,8	100,0 100,0 100,0	1A 1B 2	T
X	3 4 5 5A 5B T	9,5 14,3 10,5 7,3 13,9 11,2	20,4 21,0 21,8 19,6 24,1 21,3	25,9 24,4 25,1 25,9 24,2 25,4	38,4 33,5 35,1 39,0 31,0 36,7	5,2 4,4 6,9 7,7 6,1 4,8	100,0 100,0 100,0 100,0 100,0 100,0	3 4 5 5A 5B T	X

(FORTSETZUNG)

B. GEHALTER

B. TRAITEMENTS

GESCHLECHT		DAUER DER UNTERNEHMENSZUGEHÖRIGKEIT IN JAHREN						SEXE		
		ANNEES D ANCIENNETE DANS L ENTREPRISE								
LEISTUNGSGRUPPE		< 2	2 - 4	5 - 9	10 - 19	> = 20	TOTAL	QUALIFICATION		
B	M	1B	574.787	564.589	564.693	573.392	606.943	570.532	1B	H
		2	330.694	232.802	343.409	363.862	371.738	348.265	2	
		3	238.771	248.201	259.229	276.008	283.105	261.089	3	M
		4	173.371	181.574	187.595	208.896	226.477	189.197	4	
		5	202.093	207.206	217.730	236.103	239.438	220.966	5	
E	5A	5A	216.312	223.011	238.885	252.501	256.208	239.880	5A	
		5B	193.624	191.347	191.006	213.229	208.913	199.039	5B	
		T	272.670	277.077	289.219	312.509	306.402	292.859	T	N
T	F	1B	.	.	.	#297.036	.	#325.524	1B	F
		2	#169.388	252.433	278.228	288.486	341.917	268.202	2	
		3	197.394	201.373	219.011	229.723	256.355	224.645	3	T
		4	132.392	152.563	162.140	178.014	199.483	167.289	4	
R	5	5	138.177	156.896	167.931	178.508	179.991	169.718	5	
		T	159.324	179.959	154.047	211.958	239.481	201.426	T	A
A	T	1B	574.650	562.199	561.320	565.392	607.845	566.376	1B	T
		2	317.693	328.575	340.117	357.875	368.237	342.842	2	N
		3	234.167	243.696	252.865	265.207	271.477	254.567	3	
		4	162.676	172.024	176.915	191.167	207.221	179.612	4	
		5	199.505	203.759	213.379	232.149	232.009	216.550	5	T
G	5A	5A	215.964	221.905	235.816	248.546	254.438	237.384	5A	
		5B	190.153	186.776	186.897	206.851	198.897	194.183	5B	
		T	259.119	265.712	275.099	290.814	282.795	277.172	T	
V	K	1B	30,0	22,9	28,2	25,3	22,6	28,5	1B	H
		2	35,6	28,2	27,0	24,4	21,2	27,4	2	C D
		3	30,0	28,6	27,8	25,6	21,6	27,9	3	
A	O	4	31,0	29,6	30,2	27,5	21,5	30,2	4	O E
		5	26,6	26,1	27,5	26,4	25,7	27,4	5	
P	E	5A	24,8	24,1	24,6	23,6	24,7	24,0	5A	E
		5B	26,9	26,0	26,0	27,5	21,4	26,0	5B	
I	F	T	51,0	44,8	41,6	37,9	34,1	42,3	T	F V
A	F	1B	.	.	.	#51,7	.	#59,4	1B	F F A
		2	#37,1	42,4	28,3	22,1	20,3	32,8	2	
		3	22,3	25,8	25,0	18,9	14,8	22,4	3	I P
		4	25,1	21,5	25,6	18,5	17,1	23,2	4	
I	Z	5	17,5	26,6	22,5	17,6	18,7	21,7	5	C I
		T	35,4	36,4	33,3	26,8	24,7	31,8	T	
N	E	1B	30,1	33,4	28,8	27,1	23,1	29,4	1B	T
		2	38,6	29,3	27,4	25,0	21,2	28,3	2	E T
		3	30,0	29,0	28,3	25,7	25,7	27,8	3	
		4	32,2	28,9	29,6	24,9	19,9	28,5	4	N I
		5	27,3	26,0	28,1	27,1	24,7	28,0	5	
S	N	5A	24,6	24,5	25,1	24,2	24,5	25,2	5A	T O
		5B	27,7	26,6	26,1	27,6	22,4	27,2	5B	
		T	52,9	46,2	43,2	39,8	36,1	43,6	T	N
I	M	1B	210,8	203,8	195,2	183,5	159,1	194,8	1B	H
		2	121,3	119,7	119,7	116,4	121,3	118,9	2	
		3	87,6	89,6	89,6	88,3	92,4	89,2	3	
		4	63,6	65,5	64,9	66,8	72,9	64,6	4	T
		5	74,1	74,8	75,3	75,6	78,1	75,5	5	
		5A	79,3	80,5	82,6	80,8	83,6	81,6	5A	
N	F	5B	71,0	69,1	66,0	68,2	68,2	68,0	5B	
		T	100,0	100,0	100,0	100,0	100,0	100,0	T	
		1B	.	.	.	#140,1	.	#161,6	1B	F
		2	#108,3	140,7	143,4	136,1	147,8	133,2	2	N
		3	123,5	111,9	110,8	108,4	107,0	111,5	3	
		4	83,1	84,8	89,6	84,0	83,3	83,1	4	
O	T	5	86,7	87,2	86,5	84,2	75,2	84,3	5	
		T	100,0	100,0	100,0	100,0	100,0	100,0	T	
		1B	221,8	211,6	204,0	194,4	213,5	204,3	1B	T
		2	122,6	123,7	123,6	123,1	129,8	123,7	2	O
		3	90,4	91,7	91,9	91,2	95,7	91,8	3	
		4	62,8	64,7	64,3	65,7	73,0	64,8	4	
I	M	5	77,0	77,7	77,6	79,1	81,8	78,1	5	
		5A	83,3	83,5	85,7	85,5	85,7	85,6	5A	
		5B	73,4	70,2	67,9	71,1	70,1	70,1	5B	
		T	100,0	100,0	100,0	100,0	100,0	100,0	T	
		1B	100,7	99,0	99,0	100,5	106,4	100,0	1B	H
		2	95,0	95,6	98,6	104,5	106,7	100,0	2	
Z	F	3	91,5	95,1	99,3	105,7	108,4	100,0	3	
		4	91,6	96,0	99,2	110,4	119,7	100,0	4	
		5	91,5	93,8	98,5	106,0	108,4	100,0	5	
		5A	90,2	93,0	99,6	105,3	106,8	100,0	5A	
		5B	97,3	96,1	96,0	107,1	105,0	100,0	5B	
		T	93,1	94,6	98,8	106,7	104,6	100,0	T	C
E	F	1B	.	.	.	#91,2	.	#100,0	1B	F
		2	#63,2	94,1	103,7	107,6	127,5	100,0	2	
		3	87,9	89,6	95,7	102,3	114,1	100,0	3	
		4	79,1	91,2	96,9	106,4	119,2	100,0	4	
		5	81,4	92,4	98,9	105,2	106,1	100,0	5	E
S	T	T	79,1	89,4	96,3	105,2	118,9	100,0	T	
		1B	101,5	99,3	99,1	99,8	107,0	100,0	1B	T
		2	92,7	95,8	99,2	104,4	107,4	100,0	2	
		3	92,0	95,7	99,3	104,2	106,6	100,0	3	
		4	90,6	95,8	98,5	106,4	115,4	100,0	4	
		5	92,1	94,1	98,5	106,3	107,1	100,0	5	S
S	5A	5A	91,0	93,5	99,3	104,7	107,2	100,0	5A	
		5B	97,9	96,2	96,2	106,5	102,4	100,0	5B	
		T	93,5	95,9	99,3	104,9	102,4	100,0	T	

GESCHLECHT: M,F,T		GRÖSSE (BESCHÄFTIGTENZAHL) DER BETRIEBE									SEXF: M,F,T				
LEISTUNGS-GRUPPE: 1,2,3,T		TAILLE (NOMBRE DE SALARIES) DES ETABLISSEMENTS									QUALIFI-CATION: 1,2,3,T				
P	ANZAHL	M F T	10-19	20-49	(10-49)	50-99	100-199	200-499	500-999	>= 1000	TOTAL	H F T	N C B R F	E	
			0,1	0,2	0,1	0,3	0,2	.	2,3	-	0,2				F/T
E	R	M 1	29,5	29,8	29,7	34,5	32,5	42,9	22,2	42,4	32,7	1	H	I	
		2	34,4	28,5	30,6	29,5	28,3	26,0	27,0	31,5	29,4	2			
		3	36,1	41,7	39,7	36,0	39,2	31,1	50,8	26,1	37,8	3		S	F
S	I	F 1	1,5	1,1	1,2	-	-	-	16,7	-	3,7	1	F	T	
		2	3,0	17,8	13,7	22,5	30,9	-	66,7	-	29,4	2		R	F
		3	95,5	81,0	85,0	77,5	69,1	100,0	16,7	-	67,0	3		T	
O	U	T 1	29,4	29,8	29,6	34,4	32,4	42,8	22,1	42,4	32,7	1	T	R	C
		2	34,4	28,5	30,6	29,5	28,3	26,0	27,9	31,5	29,4	2		U	
		3	36,2	41,8	39,8	36,1	39,2	31,2	50,0	26,1	37,9	3		T	
N	G	M 1	15,2	28,3	43,5	23,6	15,2	14,2	1,1	2,3	100,0	1	H	T	
		2	19,7	30,1	49,8	22,4	14,7	9,6	1,5	1,9	100,0	2		I	
		3	16,1	34,3	50,4	21,3	15,8	9,0	2,3	1,3	100,0	3		T	
A	I	T 1	16,8	31,1	47,9	22,4	15,3	10,9	1,7	1,8	100,0	1	T	N	I
		2	3,8	7,6	11,4	-	-	-	88,6	-	100,0	1	F	N	
		3	0,9	14,7	15,6	23,2	17,0	-	44,2	-	100,0	2			
L	N	F 1	13,1	2,3	42,3	34,9	16,7	1,2	4,8	-	100,0	3			F
		2	9,2	24,2	33,4	30,2	16,2	0,8	19,5	-	100,0	2			
		3	16,1	34,3	50,3	21,4	15,8	8,9	2,3	1,2	100,0	3			
S	B	M 1	908	937	927	975	1.027	1.036	1.119	1.272	979	1	H	M	
		2	837	832	834	830	864	886	910	940	846	2		N	G
		3	711	699	703	733	740	752	854	792	724	3		T	
T	R	F 1	610	.	1	F	T	A
		2	.	559	619	682	609	2			
		3	#737	567	614	688	.	.	.	600	642	3		A	
U	A	T 1	908	937	927	975	1.027	1.036	1.111	1.272	979	1	T	N	I
		2	837	832	834	829	863	886	902	940	845	2			
		3	712	699	703	733	740	752	852	792	724	3		T	
N	G	T 1	813	807	809	845	868	909	923	1.042	843	1	T	T	N
		2	18,2	16,2	16,9	18,5	20,6	21,7	34,2	26,1	20,7	1	H	D	
		3	17,3	15,2	16,1	17,9	18,0	19,0	23,0	19,1	17,5	2		C	F
E	I	F 1	19,5	17,9	18,5	21,5	18,0	16,9	27,2	19,7	19,7	3		E	V
		2	20,9	20,7	20,8	22,8	23,9	24,3	31,2	31,1	23,4	2		F	A
		3	1	F	F	R
O	I	F 1	9,1	.	1	F	I	I
		2	.	17,3	#25,0	#23,6	23,6	3		C	A
		3	#25,1	15,8	23,7	24,8	.	.	.	12,7	22,9	2		T	T
N	S	T 1	18,2	16,2	16,9	18,5	20,6	21,7	34,7	26,1	20,7	1	T	N	C
		2	17,3	15,2	16,1	18,0	18,0	19,0	24,1	19,1	17,6	2		T	N
		3	19,5	17,9	18,5	21,6	18,0	16,9	28,1	19,7	19,8	3		T	
V	T	T 1	20,9	20,7	20,8	22,9	23,9	24,3	31,6	31,1	23,4	1	T	T	C
		2	111,7	116,0	114,6	115,4	118,2	114,0	120,2	122,1	116,0	1	H	I	
		3	103,0	103,0	103,1	98,2	99,4	97,5	98,7	90,2	100,2	2			
R	N	T 1	87,5	86,5	86,9	86,7	85,2	82,7	91,7	76,0	85,8	3		N	A
		2	100,0	100,0	100,0	100,0	100,0	100,0	100,0	100,0	100,0	2			
		3	1	F		
D	O	F 1	.	98,6	#100,8	#99,1	.	.	101,7	.	94,9	2			
		2	102,2	3			
		3	#100,0	100,0	100,0	#100,0	100,0	1		D	
I	I	T 1	111,7	116,1	114,6	115,4	118,3	114,0	120,4	122,1	116,1	1	T		
		2	103,0	103,1	103,1	98,1	99,4	97,5	97,7	90,2	100,2	2			
		3	87,6	86,6	86,9	86,7	85,3	82,7	92,3	76,0	85,9	3		I	R
E	Z	M 1	92,7	95,7	94,7	99,6	104,9	105,8	114,3	129,9	100,0	1	H	C	E
		2	98,9	98,3	98,6	98,1	102,1	104,7	108,6	111,1	100,0	2			
		3	98,2	96,5	97,1	101,2	102,2	103,9	118,0	109,4	100,0	3			
N	E	F 1	96,3	95,7	95,9	100,1	103,0	107,7	110,3	123,5	100,0	1	F	E	S
		2	100,0	2			
		3	.	85,2	#94,4	#104,0	100,0	3			
S	S	T 1	#114,8	88,3	95,6	#107,2	.	.	93,5	-	100,0	1	T	S	
		2	92,7	95,7	94,7	99,6	104,9	105,8	113,5	129,9	100,0	1	T		
		3	99,1	98,5	98,7	98,1	102,1	104,9	106,7	111,2	100,0	2			
T	T	T 1	98,3	96,5	97,1	101,2	102,2	103,9	117,7	109,4	100,0	3			
		2	96,4	95,7	96,0	100,2	103,0	107,8	109,5	123,6	100,0	2			
		3	96,4	95,7	96,0	100,2	103,0	107,8	109,5	123,6	100,0	3			

ARBEITER

ITALIA

OUVRIERS

TAB. II /50

VERTEILUNG NACH A L T E R

REPARTITION PAR A G E

GESCHLECHT: M, F, T		A L T E R (ZAHL DER VOLLENDETEN LEBENSJAHR)										SEXE: H, F, T		
LEISTUNGS-GRUPPE: 1, 2, 3, T		A G E (NOMBRE D ANNEES REVOLUES)										QUALIFI-CATION: 1, 2, 3, T		
		< 18	18-20	(<21)	21-29	30-44	45-54	>= 55	>= 21	TOTAL				
P	ANZAHL	M	4.424	9.399	13.822	60.233	151.189	89.549	38.155	339.127	352.949	H	F	E
	F	T	7	66	73	83	245	259	60	647	720	F	NOMBRE	
			4.431	9.465	13.895	60.315	151.434	89.809	38.215	339.773	353.669	T		
E	V	F/T	0,2	0,7	0,5	0,1	0,2	0,3	0,2	0,2	0,2	F/T	D	F
	E	M	1,9	8,2	6,2	28,2	38,0	33,3	27,2	33,8	32,7	1	H	I
P	R	2	4,2	21,2	15,8	35,0	31,4	27,0	23,6	30,0	29,4	2	S	F
	T	3	93,8	70,7	78,1	36,8	30,6	39,7	49,2	36,2	37,8	T		
			100,0	100,0	100,0	100,0	100,0	100,0	100,0	100,0	100,0			
S	E	F	1	-	-	-	8,0	2,3	1,7	4,1	3,7	1	F	T
	I	2	-	71,9	65,1	60,2	17,2	27,7	-	25,3	20,4	2	R	E
			100,0	28,1	34,9	39,8	74,8	70,0	98,3	70,6	67,0	3		
			100,0	100,0	100,0	100,0	100,0	100,0	100,0	100,0	100,0	T		
D	U	T	1	1,9	8,1	6,1	28,2	38,0	33,2	27,2	33,8	1	T	B
	K	2	4,2	21,5	16,0	35,0	31,4	27,0	23,6	30,0	29,4	2	U	C
			93,8	70,4	77,9	36,8	30,6	39,8	49,2	36,2	37,9	3		
			100,0	100,0	100,0	100,0	100,0	100,0	100,0	100,0	100,0	T		
N	G	M	1	0,1	0,7	0,7	14,7	49,7	25,8	9,0	99,3	1	H	T
	I	2	0,2	1,9	2,1	20,3	45,7	23,2	8,7	97,9	100,0	2	I	
			3,1	5,0	8,1	16,6	34,6	26,6	14,1	91,0	100,0	3		
			1,3	2,7	3,9	17,1	42,8	25,4	10,8	96,1	100,0	T		
A	I	F	1	-	-	-	74,1	22,2	3,8	100,0	100,0	1	F	N
	N	2	-	22,5	22,5	23,5	20,0	34,0	-	77,5	100,0	2		
			1,4	3,9	5,3	6,8	38,0	37,7	12,2	94,7	100,0	3		F
			1,0	5,2	10,2	11,5	34,0	36,0	8,3	89,8	100,0	T		
L	Y	T	1	0,1	0,7	0,7	14,7	49,7	25,8	9,0	99,3	1	T	S
	Z	2	0,2	2,0	2,1	20,3	45,7	23,3	8,7	97,9	100,0	2		
			3,1	5,0	8,1	16,6	34,6	26,7	14,0	91,9	100,0	3		
			1,3	2,7	3,9	17,1	42,8	25,4	10,8	96,1	100,0	T		
S	B	M	1	#668	811	756	942	976	1.001	1.009	981	1	H	M
	E	2	611	759	746	815	852	867	851	848	846	2	S	G
			609	686	656	716	728	732	750	730	724	3		D
			610	712	679	814	861	858	844	850	844	T		N
T	T	F	1	-	-	-	-	-	-	-	-	1	F	A
	R	2	-	-	-	599	-	-	-	641	609	2	T	T
			-	-	-	571	603	601	-	659	642	3		A
U	A	T	1	#668	811	796	942	976	1.001	1.009	981	1	T	N
	G	2	611	753	741	814	851	867	851	847	845	2		
			608	685	656	716	728	732	749	730	724	3		T
			610	710	678	814	861	858	844	850	843	T		N
D	V	M	1	#32,0	27,3	28,2	27,9	19,3	18,5	19,2	20,6	1	H	D
	K	2	21,8	28,5	28,8	19,6	17,5	14,8	14,9	17,2	17,5	2	C	S
			23,4	22,9	23,8	20,1	18,9	19,6	17,8	19,2	19,7	3		O
			23,6	25,6	26,1	25,8	22,3	22,4	22,0	23,0	23,4	T		E
E	I	F	1	-	-	-	-	-	-	-	-	1	F	F
	A	2	-	-	-	15,1	-	-	-	20,5	20,5	2	T	I
			-	-	-	-	22,6	20,1	-	23,4	23,6	3		C
			-	-	-	16,4	24,5	17,6	-	22,2	22,0	T		I
N	O	T	1	#32,0	27,3	28,2	27,9	19,3	18,5	19,2	20,6	1	T	N
	S	2	21,8	28,9	29,1	19,6	17,5	14,8	14,9	17,2	17,6	2		T
			23,3	22,9	23,8	20,2	18,9	19,6	17,9	19,2	19,8	3		T
			23,6	25,7	26,2	25,8	22,3	22,5	22,1	23,0	23,4	T		C
E	I	M	1	#109,5	113,0	117,2	115,7	113,4	116,7	119,5	115,4	1	H	I
	N	2	100,2	106,6	109,9	100,1	99,0	101,0	100,8	99,8	100,2	2		R
			99,8	96,3	96,6	88,0	84,6	85,3	88,9	85,9	85,8	3		N
			100,0	100,0	100,0	100,0	100,0	100,0	100,0	100,0	100,0	T		
R	D	F	1	-	-	-	-	-	-	-	-	1	F	A
	I	2	-	-	-	104,9	-	-	-	97,3	94,9	2		
			-	-	-	-	104,2	98,7	-	100,9	102,2	3		
			-	-	-	100,0	100,0	100,0	-	100,0	100,0	T		D
D	T	T	1	#109,5	114,2	117,4	115,7	113,4	116,7	119,5	115,4	1	T	I
	I	2	100,2	106,1	109,3	100,0	98,8	101,0	100,8	99,6	100,2	2		
			99,7	96,5	96,8	88,0	84,6	85,3	88,7	85,9	85,9	3		I
			100,0	100,0	100,0	100,0	100,0	100,0	100,0	100,0	100,0	T		R
E	Z	M	1	#68,2	82,8	81,3	96,2	99,7	102,2	103,1	100,2	1	H	C
	E	2	72,2	89,7	88,2	96,3	100,7	102,5	100,6	100,2	100,0	2		
			84,1	94,8	90,6	98,9	100,6	101,1	103,6	100,8	100,0	3		E
			72,3	84,4	80,5	96,4	102,0	101,7	100,0	100,7	100,0	T		
N	E	F	1	-	-	-	-	-	-	-	-	1	F	E
	S	2	-	-	-	98,4	-	-	-	105,3	100,0	2		S
			-	-	-	-	110,2	102,4	-	101,4	100,0	3		
			-	-	-	88,9	107,9	106,1	-	102,6	100,0	T		S
S	S	T	1	#68,2	82,8	81,3	96,2	99,7	102,2	103,1	100,2	1	T	S
	T	2	72,3	89,1	87,7	96,3	100,7	102,6	100,7	100,2	100,0	2		
			84,0	94,6	90,6	98,9	100,6	101,1	103,5	100,8	100,0	3		
			72,4	84,2	80,4	96,6	102,1	101,8	100,1	100,8	100,0	T		

TAB. III/50

VERTEILUNG NACH DAUER DER UNTERNEHMENSZUGEHORIGKEIT
(ALLE ALTERSGRUPPEN)

REPARTITION PAR ANCIENNETE DANS L'ENTREPRISE
(TOUS AGES REUNIS)

GESCHLECHT: M, F, T			DAUER DER UNTERNEHMENSZUGEHORIGKEIT IN JAHREN						SEXE: H, F, T		
LEISTUNGS-GRUPPE: 1, 2, 3, T			ANNEES D'ANCIENNETE DANS L'ENTREPRISE						QUALIFI-CATION: 1, 2, 3, T		
			< 2	2 - 4	5 - 9	10 - 19	>= 20	TOTAL			
P	ANZAHL	M	148.390	102.198	55.108	25.653	3.186	352.949	H		
		F	325	151	120	116	1	720	F		
		T	148.715	102.349	55.228	25.768	3.187	353.669	T		
E	V	F/T	0,2	0,1	0,2	0,4	.	0,2	F/T		
		M 1	25,5	32,3	42,3	56,3	80,1	32,7	H		
R	T	2	26,9	32,3	33,2	27,7	13,0	29,4	2		
		3	47,5	35,3	24,5	16,0	7,0	37,8	3		
		T	100,0	100,0	100,0	100,0	100,0	100,0	T		
S	I	F 1	-	-	14,6	6,8	100,0	3,7	1 F		
		2	23,7	56,2	11,5	30,9	-	29,4	2		
		3	76,3	43,8	73,9	62,3	-	67,0	3		
G	U	T	100,0	100,0	100,0	100,0	100,0	100,0	T		
		T 1	25,5	32,3	42,3	56,1	80,1	32,7	1 T		
		2	26,9	32,4	33,1	27,7	13,0	29,4	2		
N	G	3	47,6	35,3	24,6	16,2	7,0	37,9	3		
		T	100,0	100,0	100,0	100,0	100,0	100,0	T		
		M 1	32,8	28,6	20,2	12,5	2,2	100,0	1 H		
A	I	2	38,4	31,8	17,6	6,8	0,4	100,0	2		
		3	52,9	27,0	10,1	3,1	0,2	100,0	3		
		T	42,0	29,0	15,6	7,3	0,9	100,0	T		
L	N	F 1	-	-	66,5	29,7	3,8	100,0	1 F		
		2	36,5	40,1	6,5	16,9	-	100,0	2		
		3	51,4	13,7	18,5	14,9	-	100,0	3		
S	T	T	45,2	20,9	16,7	16,0	0,1	100,0	T		
		T 1	32,8	28,6	20,2	12,5	2,2	100,0	1 T		
		2	38,4	31,8	17,6	6,8	0,4	100,0	2		
U	G	3	52,9	27,0	10,2	3,1	0,2	100,0	3		
		T	42,0	28,9	15,6	7,3	0,9	100,0	T		
		M 1	974	990	972	987	1.050	979	1 H		
S	B	2	835	843	851	883	920	846	2		
		3	719	733	735	762	848	724	3		
		T	815	852	874	922	1.019	844	T		
T	P	F 1	-	-	-	-	-	-	1 F		
		2	-	8690	-	-	-	609	2		
		3	642	720	-	-	-	656	3		
U	A	T	608	703	579	-	-	642	T		
		T 1	974	990	972	986	1.050	979	1 T		
		2	834	843	851	881	920	845	2		
N	G	3	718	733	734	762	848	724	3		
		T	815	851	873	921	1.019	843	T		
		M 1	22,6	20,2	18,0	18,2	24,8	20,7	1 H		
D	V	2	17,8	17,2	16,9	17,3	19,2	17,5	2		
		3	20,9	18,5	17,4	16,7	29,9	19,7	3		
		T	24,6	22,7	20,7	20,0	25,3	23,4	T		
E	I	F 1	-	-	-	-	-	-	1 F		
		2	-	17,1	-	-	-	20,5	2		
		3	17,4	24,3	-	-	-	23,6	3		
N	O	T	20,2	20,9	14,4	-	-	22,9	T		
		T 1	22,6	20,2	18,0	18,2	24,8	20,7	1 T		
		2	17,9	17,3	16,9	17,3	15,2	17,6	2		
V	S	3	20,9	18,5	17,5	16,9	29,9	19,8	3		
		T	24,6	22,7	20,8	20,1	25,3	23,4	T		
		M 1	119,5	116,2	111,2	107,0	103,0	116,0	1 H		
E	T	2	102,5	98,9	97,4	95,8	90,3	100,2	2		
		3	88,2	86,0	84,1	82,6	83,2	85,8	3		
		T	100,0	100,0	100,0	100,0	100,0	100,0	T		
R	N	F 1	-	-	-	-	-	-	1 F		
		2	-	98,2	-	-	-	54,9	2		
		3	105,6	102,4	-	-	-	102,2	3		
D	D	T	100,0	100,0	100,0	-	-	100,0	T		
		T 1	119,5	116,3	111,3	107,1	103,0	116,1	1 T		
		2	102,3	99,1	97,5	95,7	90,3	100,2	2		
I	I	3	88,1	86,1	84,1	82,7	83,2	85,9	3		
		T	100,0	100,0	100,0	100,0	100,0	100,0	T		
		M 1	99,5	101,1	99,3	100,8	107,3	100,0	1 H		
E	Z	2	98,7	99,6	100,6	104,4	108,7	100,0	2		
		3	99,3	101,2	101,5	105,2	117,1	100,0	3		
		T	96,6	100,9	103,6	109,2	120,7	100,0	T		
N	E	F 1	-	-	-	-	-	-	1 F		
		2	-	113,3	-	-	-	100,0	2		
		3	97,9	109,8	-	-	-	100,0	3		
S	S	T	94,7	109,5	90,2	-	-	100,0	T		
		T 1	99,5	101,1	99,3	100,7	107,3	100,0	1 T		
		2	98,7	99,8	100,7	104,3	108,9	100,0	2		
T	T	3	99,2	101,2	101,4	105,2	117,1	100,0	3		
		T	96,7	100,9	103,6	109,3	120,9	100,0	T		

TAB. IV /50

VERTEILUNG NACH DAUER DER UNTERNEHMENSZUGEHÖRIGKEIT
(ARBEITER 30 BIS <45 JAHRE)

REPARTITION PAR ANCIENNETE DANS L'ENTREPRISE
(OUVRIERS DE 30 A <45 ANS)

GESCHLECHT: M,F,T			DAUER DER UNTERNEHMENSZUGEHÖRIGKEIT IN JAHREN						SEXE: H,F,T		
			ANNEES D ANCIENNETE DANS L'ENTREPRISE						QUALIFI- CATION: 1,2,3,T		
LEISTUNGS- GRUPPE: 1,2,3,T			< 2	2 - 4	5 - 9	10 - 15	>= 20	TOTAL			
P	ANZAHL	M	62.947	43.803	25.579	11.338	522	151.189	H	NOMBRE	E
		F	93	36	31	85	1	245	F		
		T	63.040	43.839	25.609	11.423	523	151.434	T		
E	V	F/T	0,1	0,1	0,1	0,7	0,2	0,2	F/T	D	F
R	E	M 1	31,0	36,3	48,4	63,5	92,8	38,0	1 H	I	F
		2	29,9	34,4	33,8	26,9	7,2	31,4	2	S	
		3	39,1	25,3	17,9	9,6	-	30,6	3	T	
S	I	F 1	-	-	38,3	8,1	100,0	8,0	1 F	R	E
		2	12,8	32,6	42,1	6,9	-	17,2	2	I	
		3	87,2	67,4	19,7	85,0	-	74,8	3	T	
D	U	T 1	31,0	36,3	48,3	63,1	92,8	38,0	1 T	B	C
		2	29,9	34,4	33,8	26,8	7,2	31,4	2	U	
		3	39,1	29,4	17,9	10,1	-	30,6	3	T	
N	G	M 1	34,0	27,7	21,5	12,5	0,8	100,0	1 H	I	T
		2	39,7	31,7	18,2	6,4	0,1	100,0	2	I	
		3	53,2	27,8	9,9	2,4	-	100,0	3	T	
A	I	F 1	-	-	59,8	35,0	5,1	100,0	1 F	N	F
		2	28,1	27,7	30,4	13,8	-	100,0	2	I	
		3	44,2	13,2	3,3	39,3	-	100,0	3	T	
L	X	T 1	34,0	27,7	21,5	12,5	0,8	100,0	1 T	F	S
		2	39,6	31,7	18,2	6,4	0,1	100,0	2	I	
		3	53,2	27,7	9,9	2,5	-	100,0	3	T	
		T	41,6	28,9	16,9	7,5	0,3	100,0	T		
S	B	M 1	975	1.001	965	964	977	976	1 H	M	G
		2	841	854	849	892	-	852	2	O	
		3	725	735	724	754	-	728	3	T	
T	T	F 1	-	-	-	-	-	-	1 F	N	A
		2	-	-	-	-	-	-	2	T	
		3	-	-	-	-	-	4723	3	A	
U	A	T 1	975	1.001	965	964	977	976	1 T	N	I
		2	840	854	849	892	-	851	2	T	
		3	725	735	724	752	-	728	3	T	
N	G	T	837	872	883	923	966	861	T		N
D	V	M 1	21,4	19,3	16,6	16,7	19,7	19,3	1 H	D	S
		2	16,8	17,4	17,2	17,6	-	17,5	2	C	
		3	20,4	16,6	17,9	14,6	-	18,9	3	F	
E	I	F 1	-	-	-	-	-	-	1 F	F	P
		2	-	-	-	-	-	-	2	I	
		3	-	-	-	-	-	422,6	3	C	
N	S	T 1	21,4	19,3	16,6	16,7	19,7	19,3	1 T	N	H
		2	16,8	17,4	17,2	17,6	-	17,5	2	T	
		3	20,4	16,6	17,9	15,3	-	18,9	3	T	
V	T	T	23,5	22,1	19,9	18,3	19,9	22,3	T		O
E	I	M 1	116,5	114,8	109,3	104,3	101,1	113,4	1 H	I	R
		2	100,5	97,9	96,1	96,5	-	99,0	2	I	
		3	86,6	84,3	82,1	81,6	-	84,6	3	N	
R	D	F 1	-	-	-	-	-	-	1 F	D	A
		2	-	-	-	-	-	-	2	I	
		3	-	-	-	-	-	104,3	3	D	
D	I	T 1	116,5	114,8	109,3	104,4	101,1	113,4	1 T	I	I
		2	100,4	97,9	96,1	96,6	-	98,8	2	I	
		3	86,6	84,3	82,0	81,5	-	84,6	3	I	
I	Z	T	100,0	100,0	100,0	100,0	100,0	100,0	T		P
F	E	M 1	99,9	102,6	98,9	98,8	100,1	100,0	1 H	C	E
		2	98,7	100,2	99,6	104,7	-	100,0	2	I	
		3	99,6	101,0	99,6	103,6	-	100,0	3	T	
N	S	F 1	-	-	-	-	-	-	1 F	E	S
		2	-	-	-	-	-	-	2	I	
		3	-	-	-	-	-	100,0	3	T	
S	T	T 1	99,9	102,6	98,9	98,8	100,1	100,0	1 T	S	S
		2	98,7	100,4	99,8	104,8	-	100,0	2	I	
		3	99,6	101,0	99,5	103,3	-	100,0	3	T	
T	T	T	97,2	101,3	102,6	107,2	112,2	100,0	T		S

ANGESTELLTE

ITALIA

EMPLOYÉS

TAB. V /50

VERTEILUNG NACH GROESSE DER BETRIEBE

REPARTITION PAR TAILLE DES ETABLISSEMENTS

A. PERSONAL

A. EFFECTIFS

GESCHLECHT		GROESSE (BESCHAEFTIGTENZAHL) DER BETRIEBE									SEX		
		TAILLE (NOMBRE DE SALARIES) DES ETABLISSEMENTS											
LEISTUNGSGRUPPE		10-19	20-49	(10-49)	50-99	100-199	200-499	500-999	> = 1000	TOTAL	QUALIFICATION		
ANZAHL	M	2.077	6.503	8.580	7.765	8.794	4.997	763	946	71.845	H	NOMBRE	
	F	1.185	2.262	3.447	1.766	1.654	916	104	109	7.995	F		
	T	3.262	8.764	12.026	9.531	10.448	5.913	867	1.055	39.840	T		
V	F/T	36,3	25,8	28,7	18,5	15,8	15,5	12,0	10,3	20,1	F/T	T	
E	M 1A	-	-	-	-	0,2	0,7	-	1,6	0,7	1A	H	
	1B	0,2	2,1	1,7	3,5	5,3	4,3	5,6	5,3	3,7	1B	T	
	2	12,8	15,5	14,8	19,9	16,2	32,4	16,4	23,9	10,6	2		
	3	37,4	39,6	39,3	41,9	25,0	37,9	43,4	48,1	36,1	3		
	4	45,5	39,6	41,0	32,6	20,3	22,2	19,5	14,4	29,0	4		
R	5	4,1	2,9	3,2	2,2	33,0	2,4	15,0	6,8	11,5	5	S	
	5A	0,6	1,8	1,5	1,0	14,1	1,2	8,5	0,6	5,0	5A		
	5B	3,5	1,1	1,7	1,2	19,0	1,2	6,6	6,2	6,5	5B		
	T	100,0	100,0	100,0	100,0	100,0	100,0	100,0	100,0	100,0	T		
	T	F	-	-	-	-	-	-	-	-	-	1A	F
E	1B	0,5	-	0,2	-	0,7	-	-	-	0,2	1B		
	2	1,1	3,2	2,5	6,2	5,7	6,6	55,7	-	5,1	2		
	3	25,0	13,5	17,4	19,5	28,8	16,7	1,9	11,0	19,0	3	P	
	4	73,4	82,8	79,6	71,5	64,8	76,7	42,4	89,0	74,0	4		
	T	100,0	100,0	100,0	100,0	100,0	100,0	100,0	100,0	100,0	T		
I	T 1A	-	-	-	-	0,1	0,6	-	1,4	0,2	1A	T	
	1B	0,3	1,6	1,2	2,8	4,5	3,6	5,0	4,7	3,0	1B		
	2	8,6	12,3	11,3	17,3	14,6	28,4	21,1	21,4	16,6	2		
	3	32,9	33,1	33,0	37,8	25,6	31,7	38,5	44,2	32,9	3	P	
	4	55,6	50,8	52,1	39,8	27,4	30,6	22,2	22,1	38,0	4		
U	5	2,6	2,3	2,4	2,3	27,8	2,0	13,2	6,1	9,3	5		
	5A	0,4	1,5	1,2	1,2	11,8	1,0	7,4	0,5	4,1	5A		
	5B	2,2	0,8	1,2	1,1	16,0	1,0	5,8	5,6	5,2	5B	U	
	T	100,0	100,0	100,0	100,0	100,0	100,0	100,0	100,0	100,0	T		
	T	M	-	-	-	-	22,7	54,5	-	22,7	100,0	1A	H
N	1B	0,3	11,7	12,0	22,8	39,2	18,1	3,6	4,2	100,0	1B	T	
	2	4,3	16,2	20,5	24,8	22,9	26,1	2,0	3,6	100,0	2		
	3	6,8	22,5	29,3	28,3	19,1	16,5	2,9	4,0	100,0	3		
	4	10,2	27,9	38,1	27,4	19,4	12,0	1,6	1,5	100,0	4		
	5	2,3	5,1	7,5	4,7	79,6	3,3	3,1	1,8	100,0	5	T	
G	5A	0,8	7,4	8,2	5,2	78,3	3,8	4,1	0,4	100,0	5A		
	5B	3,5	3,4	6,9	4,4	80,6	2,5	2,4	2,9	100,0	5B		
	T	6,5	20,4	26,9	24,4	27,6	15,7	2,4	3,0	100,0	T		
	T	F	-	-	-	-	-	-	-	-	-	1A	F
	I	1B	33,3	-	33,3	-	66,7	-	-	-	100,0	1B	
2		3,2	17,6	20,8	27,0	23,3	14,8	14,2	-	100,0	2		
3		18,6	19,2	37,8	21,7	29,9	9,6	0,1	0,8	100,0	3	M	
4		14,7	31,6	46,3	21,3	18,1	11,9	0,7	1,6	100,0	4		
5		-	19,7	19,7	80,3	-	-	-	-	100,0	5		
N	T	14,8	28,3	43,1	22,1	20,7	11,5	1,3	1,4	100,0	T		
	T 1A	-	-	-	-	22,7	54,5	-	22,7	100,0	1A	T	
	1B	0,8	11,5	12,4	22,5	39,6	17,9	3,6	4,1	100,0	1B		
	2	4,2	16,3	20,5	25,0	23,0	25,4	2,8	3,4	100,0	2		
	3	8,2	22,1	30,3	27,5	20,4	15,6	2,5	3,6	100,0	3		
Z	4	12,0	29,4	41,3	25,0	18,9	12,0	1,3	1,5	100,0	4		
	5	2,3	5,4	7,7	6,0	78,3	3,3	3,1	1,7	100,0	5		
	5A	0,8	7,9	8,7	7,2	76,0	3,7	4,0	0,4	100,0	5A		
	5B	3,5	3,4	6,8	5,0	80,1	2,9	2,4	2,8	100,0	5B		
	T	8,2	22,1	30,2	23,9	26,2	14,8	2,2	2,6	100,0	T		

B. GEHAELTER

B. TRAITEMENTS

GESCHLECHT			GROESSE (BESCHAEFTIGTENZAHL) DER BETRIEBE							SEX			
			TAILLE (NOMBRE DE SALARIES) DES ETABLISSEMENTS										
LEISTUNGSGRUPPE			10-19	20-49	(10-49)	50-99	100-199	200-499	500-999	> = 1000	TOTAL	QUALIFICATION	
B	M	1B	.	.	.	#585.842	518.171	#422.577	633.401	777.069	513.624	1B H	
		2	.	283.110	277.567	279.421	350.199	383.488	#221.396	373.751	327.591	2	
		3	#180.041	209.794	203.226	222.367	232.457	262.240	278.052	263.836	228.339	3	
		4	123.915	145.852	140.664	160.043	168.490	174.652	195.362	165.356	157.065	4	
		5	.	#165.040	171.756	194.585	152.228	#235.159	#257.319	215.135	162.463	5	
F	M	5A	.	#173.158	#174.081	#227.998	166.138	.	.	179.434	5A		
		5B	.	#151.472	#169.636	#170.767	141.839	.	#174.890	214.043	5B		
		T	168.976	198.035	191.494	224.761	227.558	288.830	287.965	301.003	230.518	T	
													N
T	F	1B	#295.107	1B F	
		2	213.569	2	
		3	.	#173.116	#182.855	208.231	240.112	#251.622	.	.	136.777	3	
		4	105.365	121.039	116.536	138.792	149.434	#172.876	#163.264	.	160.577	4	
		5	5	
F	M	T	#131.781	130.315	130.783	155.515	185.225	#201.154	.	#173.862	160.577	T	
													A
A	T	1B	.	.	.	#585.842	511.673	#422.577	633.401	777.069	509.118	1B T	
		2	.	280.057	274.762	274.440	347.577	382.936	355.834	373.751	325.787	2	
		3	#183.651	206.079	200.401	221.001	233.737	261.418	278.606	263.538	226.627	3	
		4	115.535	136.232	130.912	152.802	161.387	173.984	188.029	164.836	140.405	4	
		5	.	#159.973	167.752	#181.184	152.228	#235.159	#257.319	215.135	161.808	5	
G	M	5A	.	#164.585	#165.868	#190.573	166.138	.	.	177.430	5A		
		5B	.	#151.472	#169.636	#170.767	141.839	.	#174.890	214.043	149.609	5B	
		T	156.827	182.391	176.023	211.913	221.073	274.916	289.601	287.637	217.304	T	
V	K	1B	.	.	.	#27.5	24,9	#40,3	13,1	24,6	34,7	1B H	
		2	.	35,2	43,2	35,0	18,0	20,8	#18,1	17,5	30,7	2	
		3	#50,6	24,3	31,2	26,7	19,8	28,8	23,9	20,5	28,5	3	
		4	25,7	21,8	23,6	23,4	29,1	23,4	26,3	20,5	26,5	4	
		5	.	#29,0	27,2	30,3	21,6	#25,3	#31,3	15,1	28,4	5	
A	F	5A	.	#25,7	#25,5	#24,7	24,4	.	.	30,5	5A		
		5B	.	#33,2	#28,8	#31,1	14,1	.	#25,6	14,1	22,0	5B	
		T	60,5	41,1	45,7	46,3	49,0	39,4	39,8	48,9	48,2	T	
A	F	1B	#37,0	1B F	
		2	34,2	2	
		3	.	#40,6	#51,1	20,8	17,4	#27,5	.	.	34,0	3	
		4	40,5	26,2	30,8	28,2	13,8	#44,3	#19,6	.	34,0	4	
		5	5	
T	F	T	#61,5	35,0	45,3	34,6	32,5	#47,7	.	#25,6	45,1	T	
S	N	1B	.	.	.	#27,5	26,1	#40,3	13,1	24,6	35,5	1B T	
		2	.	35,5	43,3	36,4	18,3	20,6	17,9	17,5	31,2	2	
		3	#53,2	26,4	34,3	26,3	19,3	28,7	24,0	20,3	29,2	3	
		4	33,1	25,0	27,7	25,8	25,9	33,2	26,3	21,3	29,9	4	
		5	.	#31,6	29,4	#33,2	21,6	#25,3	#31,3	15,1	28,5	5	
T	M	5A	.	#30,4	#30,1	#35,2	24,4	.	.	31,1	5A		
		5B	.	#33,2	#28,8	#31,1	14,1	.	#25,6	14,1	22,0	5B	
		T	62,1	43,9	48,5	47,4	48,1	42,0	40,2	50,5	49,9	T	
T	M	1P	.	.	.	#260,7	227,7	#146,3	220,0	258,2	222,8	1P H	
		2	.	143,0	144,0	124,3	153,9	132,8	#115,8	124,2	142,1	2	
		3	#106,5	105,0	106,1	98,0	102,2	90,8	96,6	87,7	99,1	3	
		4	73,3	73,6	73,5	71,2	74,0	60,5	67,8	54,0	68,1	4	
		5	.	#83,3	89,7	86,6	66,9	#81,4	#89,4	71,5	70,5	5	
N	F	5A	.	#87,4	#90,0	#101,4	73,0	.	.	77,8	5A		
		5B	.	#76,5	#88,6	#76,0	62,3	.	#60,7	71,1	64,9	5B	
		T	100,0	100,0	100,0	100,0	100,0	100,0	100,0	100,0	100,0	T	
D	T	1B	.	.	.	#276,5	231,4	#152,7	218,7	270,2	234,3	1B T	
		2	.	153,5	156,1	129,5	157,2	139,7	122,9	129,9	149,9	2	
		3	#117,1	113,0	113,8	104,3	105,7	95,1	96,2	91,6	104,3	3	
		4	73,7	74,7	74,4	72,1	73,0	63,3	64,9	57,3	68,8	4	
		5	.	#87,7	95,3	#85,5	68,9	#85,5	#88,9	74,8	74,5	5	
I	M	5A	.	#90,2	#94,2	#85,9	75,2	.	.	81,7	5A		
		5B	.	#83,0	#80,6	#80,6	64,2	.	#60,4	74,4	68,8	5B	
		T	100,0	100,0	100,0	100,0	100,0	100,0	100,0	100,0	100,0	T	
Z	F	1B	.	.	.	#114,1	100,9	#82,3	123,3	151,3	100,0	1B H	
		2	.	86,4	84,7	85,3	106,9	117,1	#101,8	114,1	100,0	2	
		3	#78,8	91,9	89,0	97,4	101,8	114,8	121,8	115,5	100,0	3	
		4	78,9	92,9	89,6	101,9	107,3	111,2	124,4	105,3	100,0	4	
		5	.	#101,6	105,7	119,8	93,7	#144,7	#158,4	132,4	100,0	5	
E	T	5A	.	#96,5	#97,0	#127,1	92,6	.	.	100,0	5A		
		5B	.	#101,2	#113,4	#114,1	94,8	.	#116,9	143,1	100,0	5B	
		T	73,3	85,9	83,1	97,5	98,7	125,3	124,9	130,6	100,0	T	
S	F	1B	#100,0	1B F	
		2	100,0	2	
		3	.	#81,1	#85,6	97,5	112,4	#117,8	.	.	100,0	3	
		4	77,0	88,5	85,2	101,5	109,2	#126,4	#119,4	.	100,0	4	
		5	5	
T	M	T	#82,1	81,2	81,4	96,8	115,3	#125,3	.	#108,3	100,0	T	
S	T	1B	.	.	.	#115,1	100,5	#83,0	124,4	152,6	100,0	1B T	
		2	.	86,0	84,3	84,2	106,7	117,8	109,2	114,7	100,0	2	
		3	#81,0	90,9	88,4	97,5	103,1	115,4	122,9	116,3	100,0	3	
		4	77,3	91,2	87,6	102,3	108,0	116,5	125,9	110,3	100,0	4	
		5	.	#98,9	103,7	#112,0	94,1	#145,3	#159,0	133,0	100,0	5	
T	M	5A	.	#92,8	#93,5	#107,4	93,6	.	.	100,0	5A		
		5B	.	#101,2	#113,4	#114,1	94,8	.	#116,9	143,1	100,0	5B	
		T	72,2	83,9	81,0	97,5	101,7	126,5	133,3	132,4	100,0	T	

ANGESTELLTE

ITALIA

EMPLOYES

TAB. VI /50

VERTEILUNG NACH A L T E R

REPARTITION PAR A G E

A. PERSONAL

A. EFFECTIFS

GESCHLECHT		A L T E R (ZAML DFR VOLLFNDNETEN LFBENSJAHRE)									SEXE		
		A G E (NOMBRE D ANNEES REVOLUES)											
LEISTUNGSGRUPPE		< 21	21-24	25-29	(21-29)	30-44	45-54	>= 55	>= 21	TOTAL	QUALIFICATION		
ANZAHL	M	216	1.965	5.225	7.190	15.108	6.480	2.850	31.629	31.845	H	NOMBRE	
	F	779	1.928	1.930	3.878	2.305	882	151	7.216	7.995	F		
T	995	3.894	7.175	11.068	17.413	7.362	3.001	38.845	39.840	T			
V	F/T	78,3	49,5	27,2	35,0	13,2	12,0	5,0	18,6	20,1	F/T	D	
E	M 1A	-	-	-	-	0,1	0,5	0,8	0,2	0,2	1A	H	
	1B	-	0,1	0,3	0,3	3,7	7,3	4,6	3,7	3,7	1B	I	
	2	16,7	2,1	8,6	6,8	20,4	28,0	27,8	19,5	10,5	2		
	3	0,5	16,7	27,7	32,0	39,7	35,8	31,0	36,4	36,1	3		
	4	82,9	80,7	50,5	58,8	21,1	17,5	17,8	28,6	29,0	4		
R	5	-	0,4	2,8	2,1	15,1	10,9	18,0	11,5	11,5	5	S	
	5A	-	-	0,6	0,4	8,8	2,7	1,7	5,0	5,0	5A		
	5B	-	0,4	2,2	1,7	6,3	8,2	16,3	6,5	6,5	5B		
	T	100,0	100,0	100,0	100,0	100,0	100,0	100,0	100,0	100,0	T		
	T											T	
E	F 1A	-	-	-	-	-	-	-	-	-	1A	F	
	1B	-	0,3	-	0,2	0,5	-	-	0,2	0,2	1B		
	2	-	2,8	2,6	2,7	9,6	7,1	12,7	5,7	5,1	2		
	3	3,1	14,1	8,1	11,1	32,6	29,4	82,0	21,7	10,0	3	O	
	4	96,9	79,7	89,3	84,5	57,2	63,4	5,3	71,6	74,0	4		
I	5	-	3,1	-	1,5	-	0,1	-	0,8	0,8	5		
	T	100,0	100,0	100,0	100,0	100,0	100,0	100,0	100,0	100,0	T		
	T											T	
	L	T 1A	-	-	-	-	-	0,5	0,8	0,2	0,2	1A	T
		1B	-	0,2	0,3	0,2	3,3	6,4	4,4	3,1	3,0	1B	
2		3,6	2,5	7,0	5,4	18,9	25,5	27,0	16,9	16,6	2		
3		2,5	15,4	29,7	24,7	38,8	35,0	33,6	33,7	32,9	3	R	
4		93,9	80,2	61,1	67,8	25,9	23,0	17,2	36,6	38,0	4		
U	5	-	1,7	2,0	1,9	13,1	9,6	17,1	9,5	9,3	5		
	5A	-	1,2	0,4	0,7	7,6	2,4	1,6	4,2	4,1	5A		
	5B	-	0,5	1,6	1,2	5,5	7,2	15,4	5,4	5,2	5B	U	
	T	100,0	100,0	100,0	100,0	100,0	100,0	100,0	100,0	100,0	T		
	T											T	
N	M 1A	-	-	-	-	12,1	53,0	34,8	100,0	100,0	1A	H	
	1B	-	0,1	1,5	1,6	47,1	40,1	11,2	100,0	100,0	1B	T	
	2	0,6	0,7	7,2	7,9	49,5	29,2	12,7	99,4	100,0	2		
	3	-	2,8	17,1	20,0	52,2	20,2	7,7	100,0	100,0	3		
	4	1,9	17,2	28,6	45,8	34,5	12,3	5,5	98,1	100,0	4		
G	5	-	0,2	4,0	4,2	62,5	19,3	14,1	100,0	100,0	5	I	
	5A	-	-	1,9	1,9	84,0	11,0	3,1	100,0	100,0	5A		
	5B	-	0,4	5,5	5,9	46,0	25,7	22,4	100,0	100,0	5B		
	T	0,7	6,2	16,4	22,6	47,4	20,3	8,9	99,3	100,0	T		
	T											T	
I	F 1A	-	-	-	-	-	-	-	-	-	1A	F	
	1B	-	33,3	-	33,3	66,7	-	-	100,0	100,0	1B		
	2	-	13,2	12,3	25,5	54,4	15,4	4,7	100,0	100,0	2		
	3	1,5	17,1	10,0	27,0	47,3	16,3	7,9	98,5	100,0	3	N	
	4	12,8	26,0	29,4	55,4	22,3	9,4	0,1	87,2	100,0	4		
N	5	-	98,4	-	98,4	-	1,6	-	100,0	100,0	5		
	T	9,7	24,1	24,4	48,5	28,8	11,0	1,9	90,3	100,0	T		
	T											T	
	Z	T 1A	-	-	-	-	12,1	53,0	34,8	100,0	100,0	1A	T
		1B	-	0,6	1,5	2,1	47,4	39,5	11,0	100,0	100,0	1B	
2		0,5	1,5	7,6	9,0	49,8	28,4	12,2	99,5	100,0	2	Z	
3		0,2	4,6	16,3	20,8	51,6	14,7	7,7	99,8	100,0	3		
4		6,2	20,6	28,9	49,5	29,7	11,2	3,4	93,8	100,0	4		
Z	5	-	1,8	3,9	5,7	61,4	19,0	13,8	100,0	100,0	5		
	5A	-	3,0	1,8	4,8	81,5	10,7	3,0	100,0	100,0	5A		
	5B	-	1,0	5,5	6,5	45,7	25,5	22,2	100,0	100,0	5B		
	T	2,5	9,8	18,0	27,8	43,7	18,5	7,5	97,5	100,0	T		
	T											T	

B. GEHAELTER

B. TRAITEMENTS

GESCHLECHT LEISTUNGSGRUPPE		A L T E R (ZAHL DER VOLLENDETEN LEBENSJAHRE)								TOTAL	SEXF QUALIFICATION	
		A G E (NOMBRE D ANNEES REVOLUFS)										
		< 21	21-24	25-29	(21-29)	30-44	45-54	>= 55	>= 21			
B	M 1B	-	-	207.964	214.016	456.972	577.141	572.536	513.624	513.624	1B	H
	2	-	-	207.964	214.016	456.972	577.141	572.536	513.624	513.624	2	H
	3	-	183.215	206.362	203.086	221.680	264.740	245.777	228.339	228.339	3	M
	4	98.924	138.489	149.708	145.640	162.673	170.866	157.833	158.001	157.065	4	M
	5A	-	-	169.953	169.484	163.723	170.895	143.681	162.463	162.463	5A	M
E	5B	-	-	169.707	169.109	154.286	170.551	228.526	179.434	179.434	5B	M
	T	104.113	149.854	177.963	170.609	231.259	284.473	260.354	231.235	230.518	T	M
	F 1B	-	-	-	-	-	-	-	-	-	1B	F
	2	-	-	-	-	314.365	-	-	295.107	295.107	2	F
	3	-	133.076	185.363	153.867	214.175	274.985	-	215.520	213.569	3	T
R	4	103.338	123.278	137.453	131.240	148.121	184.533	-	142.278	136.777	4	T
	5	-	-	-	-	-	-	-	-	-	5	T
	T	103.085	124.264	144.854	135.172	185.269	225.894	-	167.473	160.577	T	A
	F 1B	-	-	-	-	452.818	577.141	572.536	509.118	509.118	1B	T
	2	-	-	212.932	208.410	326.707	354.450	352.357	326.934	325.787	2	M
A	3	-	162.037	204.814	195.869	220.898	265.781	252.038	226.874	226.627	3	M
	4	102.649	131.479	145.003	139.676	158.548	175.392	157.032	152.560	149.405	4	M
	5	-	-	169.953	154.558	163.723	170.895	143.681	161.808	161.808	5	T
	5A	-	-	-	-	170.551	237.954	228.526	177.430	177.430	5A	T
	5B	-	-	169.707	169.109	154.286	170.551	237.954	149.609	149.609	5B	T
G	T	103.275	137.938	169.419	159.038	225.602	277.325	262.174	220.205	217.304	T	M
V	K M 1B	-	-	-	-	41,7	25,3	19,6	34,7	34,7	1B	H
	2	-	-	21,0	22,4	30,6	24,7	27,8	30,3	30,7	2	C
	3	-	19,0	17,4	17,9	31,0	21,7	29,3	28,5	28,5	3	C
	4	14,8	20,9	23,8	23,2	25,8	21,8	28,5	26,1	26,5	4	E
	5	-	-	15,8	15,9	26,8	33,4	26,0	28,4	28,4	5	M
A	5A	-	-	-	-	28,1	25,5	14,0	30,5	30,5	5A	E
	5B	-	-	19,5	19,5	23,0	20,9	22,0	22,0	22,0	5B	E
	T	15,8	26,8	26,3	27,5	46,3	45,7	47,0	48,0	48,2	T	F
	F 1B	-	-	-	-	25,2	-	-	37,9	37,9	1B	F
	2	-	-	-	-	24,1	26,6	-	33,4	34,2	2	I
R	3	-	29,8	23,3	31,5	19,1	31,7	-	28,3	34,0	3	I
	4	62,1	25,1	24,8	25,5	-	-	-	-	-	4	C
	5	-	-	-	-	-	-	-	-	-	5	C
	T	61,5	27,3	29,5	29,7	36,0	40,0	-	42,0	45,1	T	I
	F 1B	-	-	-	-	42,1	25,3	19,6	35,5	35,5	1B	T
I	2	-	-	22,2	28,6	30,3	24,6	27,4	30,8	31,2	2	E
	3	-	27,4	18,0	21,6	30,4	22,4	28,1	29,1	29,2	3	N
	4	57,8	23,6	24,5	24,7	24,7	26,2	28,7	27,3	29,9	4	N
	5	-	-	15,8	22,9	26,8	33,4	26,0	28,5	28,5	5	M
	5A	-	-	-	-	28,1	20,5	14,0	31,1	31,1	5A	T
S	5B	-	-	19,5	19,5	23,0	20,9	22,0	22,0	22,0	5B	T
	T	55,8	28,7	28,3	30,0	46,1	45,5	45,8	48,9	49,9	T	N
	M 1B	-	-	116,9	125,4	197,6	202,9	219,5	222,1	222,8	1B	H
	2	-	-	116,9	119,0	141,6	123,9	135,4	142,2	142,1	2	H
	3	-	122,3	84,1	85,4	93,1	94,4	98,7	99,1	99,1	3	I
I	4	95,0	92,4	95,5	99,3	70,3	40,1	76,0	68,3	68,1	4	I
	5	-	-	-	70,8	60,1	55,2	70,3	70,5	70,5	5	M
	5A	-	-	-	73,7	83,6	87,8	77,6	77,8	77,8	5A	M
	5B	-	-	95,4	95,1	66,7	52,9	64,7	64,9	64,9	5B	M
	T	100,0	100,0	100,0	100,0	100,0	100,0	100,0	100,0	100,0	T	M
N	F 1B	-	-	-	-	169,7	-	-	176,2	183,8	1B	F
	2	-	-	-	-	115,6	121,7	-	128,7	133,0	2	M
	3	-	107,1	128,0	113,8	79,9	81,7	-	85,0	85,2	3	M
	4	100,2	99,2	94,0	97,1	-	-	-	-	-	4	M
	5	-	-	-	-	-	-	-	-	-	5	M
D	T	100,0	100,0	100,0	100,0	100,0	100,0	100,0	100,0	100,0	T	M
	F 1B	-	-	-	-	89,0	112,4	111,5	100,0	100,0	1B	H
	2	-	-	63,5	65,3	100,0	107,6	107,6	100,4	100,0	2	M
	3	-	80,2	50,4	88,9	97,1	115,9	107,6	100,0	100,0	3	M
	4	63,0	88,2	95,3	92,7	103,6	108,8	126,0	100,6	100,0	4	M
Z	5	-	-	104,6	104,3	100,8	105,2	88,4	100,0	100,0	5	M
	5A	-	-	-	-	95,0	132,6	127,4	100,0	100,0	5A	M
	5B	-	-	113,4	113,0	103,1	100,6	100,0	100,0	100,0	5B	M
	T	45,2	65,0	77,2	74,0	100,3	123,4	112,9	100,3	100,0	T	C
	F 1B	-	-	-	-	106,5	-	-	100,0	100,0	1B	F
E	2	-	-	-	-	109,3	128,8	-	100,9	100,0	2	M
	3	-	62,3	86,8	72,0	108,3	134,9	-	104,0	100,0	3	M
	4	75,6	90,1	100,5	96,0	-	-	-	-	-	4	M
	5	-	-	-	-	-	-	-	-	-	5	E
	T	64,2	77,4	90,2	84,2	115,4	140,7	-	104,3	100,0	T	M
S	F 1B	-	-	-	-	88,9	113,4	112,5	100,0	100,0	1B	T
	2	-	-	65,4	64,0	100,3	108,8	108,2	100,4	100,0	2	M
	3	-	71,5	90,4	86,4	97,5	117,3	111,2	100,1	100,0	3	M
	4	68,7	88,0	97,1	93,5	106,1	117,4	131,9	102,1	100,0	4	M
	5	-	-	105,0	95,5	101,2	105,6	88,8	100,0	100,0	5	S
S	5A	-	-	-	-	96,1	124,1	128,8	100,0	100,0	5A	M
	5B	-	-	113,4	113,0	103,1	100,6	100,0	100,0	100,0	5B	M
	T	47,5	63,5	78,0	73,2	103,8	127,6	120,6	101,3	100,0	T	M

ANGESTELLTE

ITALIA

EMPLOYES

TAB. VII/50

VERTEILUNG NACH DAUER DER UNTERNEHMENSZUGEHORIGKEIT
(ALLE ALTERSGRUPPEN)

REPARTITION PAR ANCIENNETE DANS L'ENTREPRISE
(TOUS AGES PEUNIS)

A. PERSONAL

A. EFFECTIFS

GESCHLECHT LEISTUNGSGRUPPE		DAUER DER UNTERNEHMENSZUGEHORIGKEIT IN JAHREN ANNEES D'ANCIENNETE DANS L'ENTREPRISE						SEXP QUALIFICATION	
		< 2	2 - 4	5 - 9	10 - 19	> = 20	TOTAL	H F	T NOMBRE
ANZAHL	M F T	5.324 1.211 6.535	7.860 2.560 10.820	7.315 1.851 9.166	7.193 1.234 8.427	3.305 518 3.823	31.845 7.995 39.840		
V	F/T	18,5	27,4	20,2	14,6	17,5	20,1	F/T	D
E	M 1A	0,1	0,1	0,1	0,1	1,2	0,2	1A	H
	1B	3,0	2,5	2,9	5,9	5,6	3,7	1B	T
	2	13,1	13,4	21,7	18,9	45,6	19,5	2	
	3	29,6	35,8	43,9	35,0	30,6	36,1	3	
	4	47,9	39,4	20,0	19,3	9,2	29,0	4	
R	5	6,4	8,8	11,4	20,8	7,8	11,5	5	S
	5A	0,8	4,4	4,0	9,3	6,9	5,0	5A	
	5B	5,7	4,4	7,5	11,5	0,9	6,5	5B	
T	T	100,0	100,0	100,0	100,0	100,0	100,0	T	T
E	F 1A	-	-	-	-	-	-	1A	F
	1B	0,5	-	-	1,0	-	0,2	1B	
	2	2,0	2,6	5,1	8,9	19,9	5,1	2	
	3	6,9	19,5	10,4	38,4	43,3	19,9	3	R
	4	89,6	77,4	82,6	51,7	36,9	74,0	4	
I	5	1,0	0,4	1,9	0,1	-	0,8	5	
	T	100,0	100,0	100,0	100,0	100,0	100,0	T	T
L	T 1A	0,1	0,1	0,1	0,1	1,0	0,2	1A	T
	1B	2,5	1,8	2,3	5,2	4,8	3,0	1B	
	2	11,0	10,4	18,3	17,4	42,1	16,6	2	
	3	25,4	31,4	37,1	35,5	32,3	32,9	3	R
	4	55,6	49,8	32,6	24,0	13,0	38,0	4	
U	5	5,4	6,5	9,5	17,8	6,8	9,3	5	
	5A	0,8	3,2	3,6	7,9	6,0	4,1	5A	
	5B	4,6	3,3	5,9	9,8	0,8	5,2	5B	U
T	T	100,0	100,0	100,0	100,0	100,0	100,0	T	T
N	M 1A	6,1	9,1	13,6	12,1	59,1	100,0	1A	H
	1B	13,5	16,4	18,1	36,0	15,7	100,0	1B	T
	2	11,2	16,9	25,5	21,9	24,2	100,0	2	
	3	13,7	24,5	27,9	21,9	8,8	100,0	3	
	4	27,6	33,6	15,8	15,0	3,3	100,0	4	
G	5	9,4	18,9	22,9	41,0	7,1	100,0	5	T
	5A	2,6	21,9	18,4	42,2	14,5	100,0	5A	
	5B	14,6	16,7	26,3	40,1	1,4	100,0	5B	
T	T	16,7	24,7	23,0	22,6	10,4	100,0	T	T
I	F 1A	-	-	-	-	-	-	1A	F
	1B	33,3	-	-	66,7	-	100,0	1B	
	2	5,9	19,1	23,0	26,8	25,2	100,0	2	
	3	5,3	36,4	12,1	29,8	14,1	100,0	3	N
	4	18,3	38,7	25,8	10,8	3,2	100,0	4	
N	5	19,7	19,7	59,0	1,6	-	100,0	5	
	T	15,1	37,0	23,2	15,4	6,5	100,0	T	T
Z	T 1A	6,1	9,1	13,6	12,1	59,1	100,0	1A	T
	1B	13,8	16,2	17,8	36,5	15,4	100,0	1B	
	2	10,9	17,1	25,4	22,2	24,3	100,0	2	
	3	12,7	25,9	26,0	22,8	9,4	100,0	3	
	4	24,0	35,6	19,7	13,4	3,3	100,0	4	
	5	9,6	18,9	23,5	40,4	7,0	100,0	5	
	5A	3,3	21,2	20,1	41,0	14,1	100,0	5A	
	5B	14,5	17,2	26,2	39,9	1,4	100,0	5B	
T	T	16,4	27,2	23,0	21,2	9,6	100,0	T	T

B. GEHAELTER

B. TRAITEMENTS

GESCHLECHT		DAUER DER UNTERNEHMENSZUGEHÖRIGKEIT IN JAHREN					TOTAL	SEXE	
		ANNEES D ANCIENNETE DANS L ENTREPRISE							
LEISTUNGSGRUPPE		< 2	2 - 4	5 - 9	10 - 19	> = 20		QUALIFICATION	
B	M 1B	.	#458.394	558.225	532.056	600.139	513.624	1B	H
	2	293.562	#278.C23	283.603	357.971	396.202	327.591	2	
	3	198.673	207.976	225.411	250.700	293.629	228.339	3	M
	4	140.522	151.288	159.725	184.928	#231.085	157.065	4	
	5	144.600	#169.679	146.857	161.440	.	162.463	5	
E	5A	.	#186.793	#162.772	#166.240	.	179.434	5A	O
	5B	#140.483	#152.255	138.459	157.617	.	149.609	5B	
	T	186.349	198.756	225.861	256.179	345.319	230.518	T	N
	F 1B	.	-	-	-	-	.	1B	F
	2	.	-	-	#320.258	-	#295.107	2	
T	3	#118.989	#195.171	#215.831	221.761	29C.389	213.569	3	T
	4	#106.447	130.216	145.648	168.710	.	136.777	4	
	5	5	
	T	108.002	142.927	160.347	204.280	282.550	160.577	T	A
	A	T 1B	.	#458.394	558.225	524.307	60C.139	509.118	1B
2		289.489	#27C.819	283.370	355.922	395.858	325.787	2	N
3		194.743	205.916	224.880	246.502	293.017	226.627	3	
4		130.877	142.656	152.687	179.975	226.043	149.405	4	
5		142.452	#169.679	145.872	161.440	.	161.808	5	T
G	5A	#153.692	#186.793	#158.342	#166.240	.	177.430	5A	
	5B	#140.483	#152.255	138.459	157.617	.	149.609	5B	
	T	172.912	184.536	213.238	249.039	336.512	217.304	T	
	M 1R	.	#56,5	26,9	21,2	27,2	34,7	1B	H
	2	30,1	#43,1	29,1	21,3	19,3	30,7	2	C D
A	3	26,6	33,2	21,5	26,3	19,1	28,5	3	
	4	26,1	22,2	22,6	21,9	#21,3	26,5	4	O E
	5	22,3	#30,5	20,9	29,0	.	28,4	5	
	5A	.	#31,1	#16,0	#37,1	.	30,5	5A	E
	5B	#22,3	#23,5	21,3	18,9	.	22,0	5B	
I	T	46,0	49,3	42,3	45,2	33,1	48,2	T	F V
	F 1B	.	-	-	-	-	.	1B	F
	2	.	-	-	#28,6	-	#37,9	2	
	3	#32,3	#40,8	#23,5	21,6	12,7	34,2	3	I R
	4	#57,3	24,7	17,2	31,8	.	34,0	4	
O	5	.	-	-	-	-	.	5	C T
	T	54,6	37,3	29,0	36,1	24,8	45,1	T	I A
	T 1B	.	#56,5	26,9	22,9	27,2	35,5	1B	T
	2	31,3	#45,4	28,4	22,0	18,9	31,2	2	F T
	3	28,3	34,5	21,7	26,1	18,1	29,2	3	
S	4	36,3	24,3	21,0	25,3	18,1	29,9	4	N I
	5	23,7	#30,5	20,8	29,0	.	28,5	5	
	5A	#28,2	#31,1	#17,4	#37,1	.	31,1	5A	T O
	5B	#22,3	#23,5	21,3	18,9	.	22,0	5B	
	T	50,3	49,8	43,1	45,1	33,1	49,9	T	N
I	M 1B	.	#230,6	247,2	207,7	173,8	222,8	1B	H
	2	157,5	#139,5	125,6	139,7	114,7	142,1	2	
	3	106,6	104,6	99,8	97,9	85,0	99,1	3	
	4	75,4	76,1	70,7	72,2	#66,9	68,1	4	I
	5	77,6	#85,4	65,0	63,0	.	70,5	5	
N	5A	.	#94,C	#72,1	#64,9	.	77,8	5A	
	5B	#75,4	#76,6	61,3	61,5	.	64,9	5B	
	T	100,0	100,C	100,0	100,0	100,0	100,0	T	
	F 1B	.	-	-	-	-	.	1B	F
	2	.	-	-	#161,2	-	#183,8	2	N
D	3	#110,2	#136,6	#134,6	108,6	102,8	133,0	3	
	4	#98,6	91,1	90,8	82,6	.	85,2	4	
	5	.	-	-	-	-	.	5	
	T	100,0	100,0	100,0	100,0	100,0	100,0	T	
	T 1B	.	#248,4	261,8	210,5	178,3	234,3	1B	T
I	2	167,4	#146,8	132,9	142,9	117,6	149,9	2	O
	3	112,6	111,6	105,5	99,0	87,1	104,3	3	
	4	75,7	77,3	71,6	72,3	67,2	68,8	4	
	5	82,4	#91,9	68,4	64,8	.	74,5	5	
	5A	#88,9	#101,2	#74,3	#66,8	.	81,7	5A	
Z	5B	#81,2	#82,5	64,9	63,3	.	68,8	5B	
	T	100,0	100,0	100,0	100,0	100,0	100,0	T	
	M 1B	.	#89,2	108,7	103,6	116,8	100,0	1B	H
	2	89,6	#84,9	86,6	109,3	120,9	100,0	2	
	3	87,0	91,1	98,7	109,8	128,6	100,0	3	
E	4	89,5	96,3	101,7	117,7	#147,1	100,0	4	
	5	89,0	#104,4	90,4	99,4	.	100,0	5	
	5A	.	#104,1	#90,7	#92,6	.	100,0	5A	
	5B	#93,9	#101,8	92,5	105,4	.	100,0	5B	C
	T	80,8	86,2	98,0	111,1	149,8	100,0	T	
S	F 1B	.	-	-	-	-	.	1B	F
	2	.	-	-	#111,6	-	#100,0	2	
	3	#55,7	#91,4	#101,1	103,8	136,0	100,0	3	
	4	#77,8	95,2	106,5	123,3	.	100,0	4	
	5	.	-	-	-	-	.	5	F
S	T	67,3	89,0	99,9	127,2	176,0	100,0	T	
	T 1B	.	#90,0	109,6	103,0	117,9	100,0	1B	T
	2	88,9	#83,1	87,0	109,2	121,5	100,0	2	
	3	85,9	90,9	99,2	108,8	129,3	100,0	3	
	4	87,6	95,5	102,2	120,5	151,3	100,0	4	
S	5	88,0	#104,5	90,2	99,8	.	100,0	5	S
	5A	#86,6	#105,3	#89,2	#93,7	.	100,0	5A	
	5B	#93,9	#101,8	92,5	105,4	.	100,0	5B	
	T	79,6	84,9	98,1	114,6	154,9	100,0	T	

ANGESTELLTE

ITALIA

EMPLOYES

TAB. VIII/50

VERTEILUNG NACH DAUER DER UNTERNEHMENSZUGEHORIGKEIT

REPARTITION PAR ANCIENNETE DANS L'ENTREPRISE

(ANGESTELLTE 30 BIS <45 JAHRE)

(EMPLOYES DE 30 A <45 ANS)

A. PERSONAL

A. EFFECTIFS

GESCHLECHT LEISTUNGSGRUPPE		DAUER DER UNTERNEHMENSZUGEHORIGKEIT IN JAHREN ANNEES D'ANCIENNETE DANS L'ENTREPRISE						SEX QUALIFICATION	
		< 2	2 - 4	5 - 9	10 - 19	> = 20	TOTAL		
ANZAHL	M F T	1.961 88 2.049	3.540 731 4.270	4.563 783 5.345	4.223 646 4.870	552 57 609	15.108 2.305 17.413	H F T	ANBRE
V	F/T	4,3	17,1	14,6	13,3	5,3	13,2	F/T	V
E	M 1A	-	-	0,1	-	-	0,1	1A	H
	1B	6,4	4,1	1,4	4,7	3,4	3,7	1B	I
	2	16,5	19,3	23,4	19,9	29,5	20,4	2	
	3	38,0	39,9	47,3	35,1	15,3	39,7	3	
	4	24,8	26,9	15,8	19,8	9,5	21,1	4	
R	5	14,2	9,8	11,9	20,5	42,3	15,1	5	S
	5A	0,5	7,7	5,9	13,0	40,1	8,8	5A	
	5B	13,8	2,1	6,0	7,5	2,2	6,3	5B	
T	T	100,0	100,0	100,0	100,0	100,0	100,0	T	
E	F 1A	-	-	-	-	-	-	1A	F
	1B	-	-	-	1,9	-	0,5	1B	
	2	6,8	4,9	6,5	14,0	68,2	9,6	2	
	3	12,5	41,6	12,4	51,7	10,6	32,6	3	P
	4	80,7	53,5	81,1	32,5	21,2	57,2	4	
T	T	100,0	100,0	100,0	100,0	100,0	100,0	T	
I	T 1A	-	-	0,1	-	-	-	1A	T
	1B	6,1	3,4	1,2	4,3	3,1	3,3	1B	
	2	16,1	16,9	20,9	19,1	23,1	18,9	2	
	3	36,9	40,2	42,2	37,3	14,8	38,8	3	R
	4	27,2	31,4	25,3	21,5	10,6	25,9	4	
U	5	13,6	8,1	10,2	17,8	38,4	13,1	5	
	5A	0,4	6,4	5,1	11,3	36,4	7,6	5A	
	5B	13,2	1,7	5,1	6,5	2,0	5,5	5B	U
T	T	100,0	100,0	100,0	100,0	100,0	100,0	T	
N	M 1A	-	-	75,0	25,0	-	100,0	1A	H
	1B	22,7	26,1	11,8	35,5	3,4	100,0	1B	T
	2	10,5	22,2	34,7	27,3	5,3	100,0	2	
	3	12,4	23,5	36,0	24,7	1,4	100,0	3	
	4	15,3	29,8	22,6	26,2	1,6	100,0	4	
G	5	12,3	15,2	23,9	38,1	10,3	100,0	5	I
	5A	0,7	20,6	20,4	41,6	16,7	100,0	5A	
	5B	28,4	7,7	28,8	33,3	1,3	100,0	5B	
T	T	13,0	23,4	30,2	28,0	3,7	100,0	T	
I	F 1A	-	-	-	-	-	-	1A	F
	1B	-	-	-	100,0	-	100,0	1B	
	2	2,7	16,2	23,0	40,7	17,4	100,0	2	
	3	1,5	40,4	12,9	44,4	0,8	100,0	3	N
	4	5,4	25,6	48,1	15,9	0,9	100,0	4	
N	5	-	-	-	-	-	-	5	
	T	3,8	31,7	34,0	28,0	2,5	100,0	T	
	T 1A	-	-	75,0	25,0	-	100,0	1A	T
Z	1B	22,2	25,5	11,6	36,8	3,3	100,0	1B	
	2	10,0	21,8	33,9	28,2	6,1	100,0	2	Z
	3	11,2	25,4	33,4	26,9	1,3	100,0	3	
	4	12,4	29,8	30,1	23,2	1,4	100,0	4	
	5	12,3	15,2	23,9	38,1	10,3	100,0	5	
	5A	0,7	20,6	20,4	41,6	16,7	100,0	5A	
	5B	28,4	7,7	28,8	33,3	1,3	100,0	5B	
	T	11,8	24,5	30,7	28,0	3,5	100,0	T	

B. GEHAELTER

B. TRAITEMENTS

GESCHLECHT		DAUER DER UNTERNEHMENSZUGEHÖRIGKEIT IN JAHREN					SEX		
LEISTUNGSGRUPPE		ANNEES D'ANCIENNETÉ DANS L'ENTREPRISE					QUALIFICATION		
		< 2	2 - 4	5 - 9	10 - 19	> = 20	TOTAL		
B	M 1B	.	.	#527.285	496.010	.	456.972	1B	H
	2	#331.467	#300.637	294.808	361.096	.	327.445	2	
	3	#204.412	202.481	220.398	248.588	.	221.680	3	M
	4	#133.784	153.096	165.927	189.421	.	162.673	4	
	5	#137.982	#189.713	146.549	155.645	.	163.723	5	
E	5A	.	.	.	#145.859	.	#170.551	5A	O
	5B	#136.650	.	#136.803	172.806	.	154.286	5B	
	T	209.907	216.804	225.197	252.309	#318.335	231.259	T	N
T	F 1B	1B	F
	2	#314.365	2	
	3	.	.	.	#212.755	.	214.175	3	T
	4	#128.220	#131.093	157.646	#156.622	.	148.121	4	
	5	5	
P	T	131.838	#167.130	176.283	#212.780	.	185.269	T	A
	T 1B	.	.	#527.285	482.544	.	452.818	1B	T
A	2	#328.024	#300.637	294.172	356.667	.	326.707	2	N
	3	203.928	203.768	221.151	242.669	.	220.899	3	
	4	133.080	146.980	161.986	183.866	.	158.548	4	
	5	#137.982	#189.713	146.549	155.645	.	163.723	5	T
	5A	.	.	.	#145.859	.	#170.551	5A	
G	5B	#136.650	.	#136.803	172.806	.	154.286	5B	
	T	206.840	209.018	218.189	247.700	#318.532	225.602	T	
V	K M 1B	.	.	#25,0	19,9	.	41,7	1B	H
	2	#26,5	#44,0	25,4	19,5	.	30,6	2	C O
	3	#30,8	40,6	22,1	29,6	.	31,0	3	
	4	#31,0	21,2	24,1	20,6	.	25,8	4	C E
	5	#19,9	#28,4	15,2	23,9	.	26,8	5	
F	5A	.	.	.	#26,8	.	#28,1	5A	E
	5B	#19,7	.	#17,6	14,9	.	23,0	5B	
I	F T	50,2	55,3	36,6	43,2	#41,3	46,3	T	F V
	A F 1B	1B	F F A
	2	#25,2	2	
	3	.	.	.	#21,9	.	24,1	3	T R
	4	#18,0	#26,4	7,2	#23,9	.	19,1	4	
O	T Z	5	C I
	T	17,4	#37,0	23,5	#33,7	.	36,0	T	I A
N	E T 1B	.	.	#26,0	22,8	.	42,1	1B	T E T
	2	#27,6	#44,0	24,8	20,4	.	30,3	2	
	3	30,8	38,7	21,8	29,3	.	30,4	3	
	4	29,8	23,5	18,5	22,1	.	24,7	4	N I
	5	#19,9	#28,4	15,2	23,9	.	26,8	5	
S	T 5A	.	.	.	#26,8	.	#28,1	5A	T O
	5B	#19,7	.	#17,6	14,9	.	23,0	5B	
T	T	50,5	54,6	36,6	42,8	#40,5	46,1	T	N
	T 1B	.	.	#234,1	196,6	.	107,6	1B	H
I	2	#157,9	#138,7	120,9	143,1	.	141,6	2	
	3	#97,4	93,4	97,9	98,5	.	95,9	3	
	4	#63,7	70,6	73,7	75,1	.	70,3	4	I
	5	#65,7	#87,5	65,1	61,7	.	70,8	5	
	5A	.	.	.	#57,8	.	#73,7	5A	
N	5B	#65,1	.	#60,7	68,5	.	66,7	5B	
	T	100,0	100,0	100,0	100,0	#100,0	100,0	T	
	F 1B	1B	F N
	2	#169,7	2	
	3	.	.	.	#100,0	.	115,6	3	
O	4	#97,3	#78,4	89,4	#73,6	.	79,0	4	
	5	5	
	T	100,0	#100,0	100,0	#100,0	.	100,0	T	
	T 1B	.	.	#241,7	194,8	.	200,7	1B	T D
	2	#158,6	#143,8	134,8	144,0	.	144,8	2	
I	3	98,6	97,5	101,4	98,0	.	97,9	3	
	4	64,3	70,3	74,2	74,2	.	70,3	4	
	5	#66,7	#90,8	67,2	62,8	.	72,6	5	
	5A	.	.	.	#58,9	.	#75,6	5A	
	5B	#66,1	.	#62,7	69,8	.	68,4	5B	
T	T	100,0	100,0	100,0	100,0	#100,0	100,0	T	
	M 1B	.	.	#115,4	108,5	.	100,0	1B	H I
Z	2	#101,2	#91,8	90,0	110,3	.	100,0	2	
	3	#92,2	91,2	99,4	112,1	.	100,0	3	
	4	#82,2	94,1	102,0	116,4	.	100,0	4	
	5	#84,3	#115,9	89,5	95,1	.	100,0	5	
	5A	.	.	.	#85,5	.	#100,0	5A	
E	5B	#88,6	.	#88,7	112,0	.	100,0	5B	C
	T	90,8	93,7	97,4	109,1	#137,7	100,0	T	
S	F 1B	1B	F F
	2	#100,0	2	
	3	.	.	.	#99,3	.	100,0	3	
	4	#86,6	#88,5	106,4	#105,7	.	100,0	4	
	5	5	F
T	T	71,2	#90,2	95,1	#114,8	.	100,0	T	
	T 1B	.	.	#116,4	106,6	.	100,0	1B	T
	2	#100,4	#92,0	90,0	109,2	.	100,0	2	
	3	92,3	92,2	100,1	109,9	.	100,0	3	
	4	83,9	92,7	102,2	116,0	.	100,0	4	
S	5	#84,3	#115,9	89,5	95,1	.	100,0	5	S
	5A	.	.	.	#85,5	.	#100,0	5A	
	5B	#88,6	.	#88,7	112,0	.	100,0	5B	
T	T	91,7	92,6	96,7	109,8	#141,2	100,0	T	

ARBEITER

ITALIA

OUVRIERS

VERTEILUNG NACH GROESSE DER BETRIEBE

TAB. I / C

REPARTITION PAR TAILLE DES ETABLISSEMENTS

GESCHLECHT: M, F, T		GROESSE (BESCHAEFFTIGTENZAHL) DER BETRIEBE									SEXE: M, F, T				
LEISTUNGS-GRUPPE: 1, 2, 3, T		TAILLE (NOMBRE DE SALARIES) DES ETABLISSEMENTS									QUALIFI-CATION: 1, 2, 3, T				
P	ANZAHL	M F T	10-19	20-49	(10-49)	50-99	100-199	200-499	500-999	>= 1000	TOTAL	H F T	NOMBR E	F	
			V	F/T	19,2	25,1	23,5	28,2	31,2	32,6	30,3				15,9
E	R	M 1	37,1	38,2	27,9	39,8	40,3	42,0	40,0	38,1	39,4	1	H	I	
		2	36,3	33,3	34,1	33,7	34,7	35,6	37,5	39,7	36,1	2			
		3	26,6	28,5	28,0	26,5	24,9	22,4	22,4	22,2	24,5	3			F
S	I	F 1	25,2	21,8	22,6	22,8	18,4	18,4	13,6	10,2	18,1	1	F	T	
		2	40,0	43,9	43,0	40,0	44,3	43,5	42,3	36,3	41,0	2			F
		3	34,8	34,3	34,4	37,3	37,3	38,1	44,1	53,4	40,0	3			
D	U	T 1	34,8	34,1	34,3	35,0	33,5	34,3	32,0	33,7	33,9	1	T	R	C
		2	37,0	35,9	36,2	35,5	37,7	38,2	39,0	39,1	37,6	2			
		3	28,2	30,0	29,5	29,5	28,8	27,5	29,0	27,2	28,5	3		U	
N	G	M 1	5,9	15,5	21,4	13,6	13,6	16,8	9,8	24,8	100,0	1	H		
		2	6,3	14,7	21,0	12,5	12,7	15,6	10,0	28,1	100,0	2		I	
		3	6,8	18,6	25,4	14,5	13,5	14,5	8,8	23,3	100,0	3			
A	I	T 1	6,3	16,0	22,3	13,4	13,2	15,8	9,6	25,6	100,0	1		C	I
		2	4,1	16,1	20,2	14,5	18,3	22,8	12,2	12,1	100,0	2			
		3	3,7	13,2	16,9	14,1	16,1	20,9	13,3	18,6	100,0	3			F
L	N	T 1	4,3	15,4	19,7	15,1	17,3	21,9	12,1	14,0	100,0	1			
		2	5,9	15,9	21,8	14,3	14,1	17,6	9,7	22,5	100,0	2			
		3	5,7	16,6	22,4	14,4	14,4	16,8	10,5	21,6	100,0	3			
	T	T 1	5,8	15,8	21,6	13,9	14,3	17,4	10,3	22,6	100,0	1			
		2	5,7	15,1	20,8	13,1	14,3	17,6	10,6	23,5	100,0	2			
		3	5,7	16,6	22,4	14,4	14,4	16,8	10,5	21,6	100,0	3			
S	B	M 1	755	810	806	877	917	977	1.045	1.069	948	1	H	M	
		2	723	714	717	758	799	848	890	964	841	2			G
		3	660	653	655	694	725	772	830	908	762	3			
T	E	T 1	733	733	733	789	829	886	942	992	864	1			
		2	550	595	584	626	659	708	763	841	660	1	F	N	A
		3	529	573	564	594	638	687	732	811	660	2			
U	R	T 1	520	579	566	604	637	690	754	825	682	1			
		2	531	580	569	605	641	692	746	822	670	2			
		3	761	776	772	831	873	930	1.009	1.059	910	1	T	N	T
N	G	T 1	683	671	674	706	740	788	844	942	789	2			
		2	627	632	630	662	690	736	795	882	733	3			
		3	694	695	695	737	770	822	882	965	814	1	T		N
D	V	M 1	27,2	24,0	24,9	25,3	26,3	26,1	29,7	20,4	26,9	1	H	D	
		2	25,2	23,2	23,8	23,0	23,3	22,1	23,1	19,3	24,6	2			S
		3	25,2	22,9	23,5	25,8	24,0	24,8	24,2	19,2	26,2	3			
E	I	T 1	27,2	25,2	25,8	26,7	26,8	26,5	28,4	20,8	27,5	1			
		2	28,0	31,5	31,0	22,8	22,5	15,8	21,3	27,2	26,8	1	F	F	R
		3	30,0	23,4	24,9	19,4	21,5	18,6	22,1	19,3	22,1	2			
N	I	T 1	28,7	25,3	26,3	23,6	24,5	22,1	23,4	22,4	27,0	3			
		2	29,1	26,1	27,0	22,0	22,9	20,3	22,6	21,9	25,9	1			
		3	29,6	26,9	27,6	27,8	28,4	28,0	30,8	21,1	29,1	1	T	N	H
V	S	T 1	28,4	25,3	26,2	24,9	25,2	23,5	24,8	20,2	26,8	2			
		2	27,6	24,1	25,0	26,1	25,0	24,5	24,4	20,6	27,0	3			
		3	29,8	27,2	27,9	28,3	28,5	27,7	29,3	22,0	29,3	1			
E	I	M 1	108,5	110,5	110,0	111,2	110,6	110,3	110,9	107,8	109,7	1	H	I	
		2	98,6	97,4	97,8	96,1	96,4	95,7	95,4	97,2	97,3	2			
		3	90,0	89,1	89,4	88,0	87,5	87,2	88,1	91,5	88,2	3			
R	N	T 1	100,0	100,0	100,0	100,0	100,0	100,0	100,0	100,0	100,0	1			
		2	103,6	102,6	102,6	103,5	102,8	102,3	102,3	102,3	99,9	1	F	N	A
		3	99,6	98,8	99,1	98,2	99,5	99,3	98,1	98,7	98,5	2			
D	D	T 1	97,9	94,8	99,5	99,8	99,4	99,7	101,1	100,4	101,8	3			
		2	100,0	100,0	100,0	100,0	100,0	100,0	100,0	100,0	100,0	1			
		3	109,7	111,7	111,1	112,8	113,4	113,1	114,4	109,7	111,8	1	T		I
I	I	T 1	98,4	96,5	97,0	95,8	96,1	95,9	95,7	97,6	96,0	2			
		2	90,3	90,9	90,6	89,8	89,6	89,5	90,1	91,4	90,0	3			
		3	100,0	100,0	100,0	100,0	100,0	100,0	100,0	100,0	100,0	1			P
E	Z	M 1	83,9	85,4	85,0	92,5	96,7	103,1	110,2	112,8	100,0	1	H		
		2	86,0	84,9	85,3	90,1	95,0	100,8	106,9	114,6	100,0	2			
		3	86,6	85,7	86,0	91,1	95,1	101,4	108,9	119,2	100,0	3			F
N	E	T 1	84,8	84,8	84,8	91,3	95,9	102,5	109,0	114,8	100,0	1			
		2	82,2	88,9	87,3	93,6	98,5	105,8	114,1	125,7	100,0	1	F	F	S
		3	80,2	86,8	85,5	90,0	96,7	104,1	110,5	122,9	100,0	2			
S	S	T 1	76,2	84,9	83,0	88,6	93,4	101,2	110,6	121,0	100,0	3			
		2	79,3	86,6	84,9	90,3	95,7	103,3	111,3	122,7	100,0	1			
		3	83,6	85,3	84,8	91,3	95,9	102,2	110,9	116,4	100,0	1	T		S
T	T	T 1	86,6	85,0	85,4	89,5	93,8	99,9	107,0	119,4	100,0	2			
		2	85,5	86,2	85,9	90,3	94,1	100,4	108,5	120,3	100,0	3			
		3	85,3	85,4	85,4	90,5	94,6	101,0	108,4	118,6	100,0	1			

ARBEITER

ITALIA

OUVRIERS

TAB. II / C

VERTEILUNG NACH A L T E R

REPARTITION PAR A G E

GESCHLECHT: M, F, T			A L T E R (ZAHL DER VOLLENDETFN LEBENSJAHRH)									SEXE: H, F, T		
LEISTUNGS-GRUPPE: 1, 2, 3, T			A G E (NOMBRE D ANNEES PEVLUES)									QUALIFI-CATION: 1, 2, 3, T		
P	ANZAHL	M F T	< 18	18-20	(<21)	21-29	30-44	45-54	>= 55	>= 21	TOTAL	H	F	T
			19.527	71.750	91.278	502.057	919.916	482.227	178.600	2.082.800	2.174.077	1	2	3
			33.885	93.467	127.372	260.477	248.767	111.561	8.551	629.356	756.729	1	2	3
			53.412	165.237	218.649	762.534	1.168.683	593.788	187.151	2.712.156	2.930.805	1	2	3
	V	F/T	63,4	56,6	58,3	34,2	21,3	18,8	4,6	23,2	25,8	F/T	D	F
E	E	M 1	7,1	13,8	12,4	34,3	44,0	41,9	36,6	40,6	39,4	1 H	1	
	R	2	20,4	41,2	36,8	41,6	35,4	33,3	32,3	36,1	36,1	2		
	T	3	72,5	44,9	50,9	24,1	20,6	24,8	31,1	23,3	24,5	3	S	F
	T	T	100,0	100,0	100,0	100,0	100,0	100,0	100,0	100,0	100,0	T	T	
	E	F 1	15,1	17,6	16,9	19,1	17,6	18,5	18,0	18,4	18,1	1 F		
	2	2	40,5	45,6	44,2	43,8	40,9	37,6	31,4	41,4	41,9	2	P	E
	3	3	44,4	36,8	38,8	37,2	41,4	43,8	50,7	40,2	40,0	3		
	T	T	100,0	100,0	100,0	100,0	100,0	100,0	100,0	100,0	100,0	T	I	
	L	T 1	12,2	16,0	15,0	29,1	38,4	37,5	35,8	35,4	33,9	1 T	B	C
	2	2	33,1	43,7	41,1	42,3	36,5	34,1	32,2	37,3	37,6	2		
	3	3	54,7	40,3	43,8	28,6	25,0	28,4	32,0	27,2	28,5	3	U	
	T	T	100,0	100,0	100,0	100,0	100,0	100,0	100,0	100,0	100,0	T	T	T
	N	G M 1	0,2	1,2	1,3	20,1	47,3	23,6	7,6	98,7	100,0	1 H		
	2	2	0,5	3,8	4,3	26,6	41,4	20,4	7,3	95,7	100,0	2	I	
	3	3	2,7	6,1	8,7	22,8	35,6	22,5	10,4	51,3	100,0	3		
	T	T	0,9	3,3	4,2	23,1	42,3	22,2	8,2	95,8	100,0	T	O	I
	A	I F 1	3,7	12,0	15,7	36,2	31,9	15,0	1,1	84,3	100,0	1 F	N	
	2	2	4,3	13,5	17,8	36,0	32,1	13,3	0,8	82,2	100,0	2		
	3	3	5,0	11,4	16,3	32,0	34,1	16,2	1,4	83,7	100,0	3		F
	T	T	4,5	12,4	16,8	34,4	32,9	14,7	1,1	83,2	100,0	T	T	
	X	T 1	0,7	2,7	3,3	22,3	45,2	22,4	6,7	96,7	100,0	1 T	X	S
	2	2	1,6	6,5	8,2	29,3	38,7	18,4	5,5	91,8	100,0	2		
	3	3	3,5	8,0	11,5	26,1	35,1	20,2	7,2	88,5	100,0	3		
	T	T	1,8	5,6	7,5	26,0	39,9	20,3	6,4	92,5	100,0	T	T	
	S	B M 1	634	728	717	897	960	977	964	952	948	1 H	M	
	2	2	590	714	700	819	864	850	845	847	841	2		G
	3	3	564	696	656	777	785	756	745	772	762	3	O	
	T	T	574	708	679	836	890	880	859	872	864	T	N	
	T	F 1	544	570	564	650	714	729	691	689	669	1 F		A
	2	2	552	601	589	653	691	697	679	675	660	2	T	
	3	3	520	606	580	680	707	725	765	702	682	3		
	T	T	537	558	581	663	702	717	725	689	670	T	A	I
	U	A T 1	563	630	616	842	936	954	958	920	910	1 T	N	
	2	2	560	648	631	760	823	818	838	803	789	2		
	3	3	541	649	616	734	758	748	750	748	733	3	T	
	T	T	550	646	622	777	850	849	853	829	814	T	T	N
	D	V M 1	44,8	26,8	29,3	26,8	26,0	27,0	28,2	26,8	26,9	1 H	D	S
	2	2	23,0	25,1	25,7	24,5	24,0	24,1	25,0	24,3	24,6	2	C	
	3	3	26,8	27,1	28,7	26,2	25,6	25,3	24,8	25,7	26,2	3		
	T	T	28,3	26,3	27,9	26,4	26,5	27,9	28,6	27,1	27,5	T	F	V
	F	I F 1	35,3	26,1	28,4	26,4	24,3	23,1	28,2	25,5	26,8	1 F	F	A
	2	2	19,0	22,3	21,9	24,1	23,1	23,2	32,4	23,8	24,1	2	I	I
	3	3	22,8	26,3	26,5	27,5	24,7	24,8	30,7	26,1	27,0	3	C	A
	T	T	23,9	24,6	24,9	26,0	24,0	24,0	31,3	25,2	25,9	T	I	T
	N	S T 1	38,7	29,3	31,3	29,6	27,1	27,9	28,6	28,4	29,1	1 T	N	H
	2	2	20,2	25,3	25,2	26,6	25,6	25,2	25,6	26,1	26,8	2	T	N
	3	3	25,4	27,7	28,5	27,5	25,9	25,2	25,3	26,2	27,0	3		
	T	T	26,0	27,0	27,6	28,5	27,8	28,5	28,9	28,5	29,3	T	T	O
	E	I M 1	110,5	102,8	105,6	107,3	107,9	111,0	112,2	109,2	109,7	1 H	I	R
	2	2	102,8	100,8	103,1	98,0	97,1	96,6	98,4	97,1	97,3	2		
	3	3	98,3	98,3	96,6	92,9	88,2	85,9	87,2	88,5	88,2	3		
	T	T	100,0	100,0	100,0	100,0	100,0	100,0	100,0	100,0	100,0	T	N	
	R	N F 1	101,3	95,3	97,1	98,0	101,7	101,7	95,3	100,0	99,9	1 F		A
	2	2	102,8	100,5	101,4	98,5	98,4	97,2	93,7	98,0	98,5	2		
	3	3	96,8	101,3	99,8	102,6	100,7	101,7	105,5	101,9	101,8	3		
	T	T	100,0	100,0	100,0	100,0	100,0	100,0	100,0	100,0	100,0	T	D	
	D	T 1	102,4	97,5	99,0	108,4	110,1	112,4	112,3	111,0	111,8	1 T		I
	2	2	101,8	100,3	101,4	97,8	96,8	96,3	98,2	96,9	96,9	2		
	3	3	98,4	100,5	99,0	94,5	89,2	88,1	87,9	90,2	90,0	3	I	
	T	T	100,0	100,0	100,0	100,0	100,0	100,0	100,0	100,0	100,0	T	T	R
	E	Z M 1	66,9	76,8	75,6	94,6	101,3	103,1	101,7	100,4	100,0	1 H		
	2	2	70,2	84,9	83,2	97,4	102,7	101,1	100,5	100,7	100,0	2	C	
	3	3	74,0	91,3	86,1	102,0	103,0	99,2	98,3	101,3	100,0	3		F
	T	T	66,4	81,9	78,6	96,8	103,0	101,9	99,4	100,9	100,0	T	T	
	N	E F 1	81,3	85,2	84,3	97,2	106,7	109,0	103,3	103,0	100,0	1 F	F	S
	2	2	83,6	91,1	89,2	98,9	104,7	105,6	102,9	102,3	100,0	2		
	3	3	76,2	89,9	85,0	99,7	103,7	106,9	112,2	102,9	100,0	3		
	T	T	80,1	89,3	86,7	99,0	104,8	107,0	108,2	102,8	100,0	T	T	
	S	S T 1	61,9	69,2	67,7	92,5	102,9	104,8	105,3	101,1	100,0	1 T	S	
	2	2	71,0	82,1	80,0	96,3	104,3	103,7	106,2	101,8	100,0	2		
	3	3	73,8	88,5	84,0	100,1	103,4	102,0	102,3	102,0	100,0	3		
	T	T	67,6	79,4	76,4	95,5	104,4	104,3	104,8	101,8	100,0	T	T	

ARBEITER

ITALIA

OUVRIERS

TAB. III/ C

VERTEILUNG NACH DAUER DER UNTERNEHMENSZUGEHÖRIGKEIT
(ALLE ALTERSGRUPPEN)REPARTITION PAR ANCIENNETE DANS L'ENTREPRISE
(TOUS AGES REUNIS)

GESCHLECHT: M, F, T			DAUER DER UNTERNEHMENSZUGEHÖRIGKEIT IN JAHREN ANNEES D'ANCIENNETE DANS L'ENTREPRISE						SEXE: H, F, T		
LEISTUNGS- GRUPPE: 1, 2, 3, T			< 2	2 - 4	5 - 9	10 - 15	>= 20	TOTAL	QUALIFI- CATION: 1, 2, 3, T		
P	ANZAHL								F/T		E
	M	F							H	NOMBRE	
P			474.407	611.654	456.061	425.353	168.133	2.174.077			
			140.527	272.461	168.535	117.080	49.053	756.728			
			614.934	884.115	624.596	542.432	217.187	2.930.805			
E	V		22,9	30,8	27,0	21,6	22,6	25,8			
	F/T										
	M 1		23,2	31,9	44,8	55,0	62,4	39,4			
R	R 2		32,8	40,7	38,5	33,8	29,8	36,1			
	3		44,0	27,4	16,7	11,2	7,8	24,5			
	T		100,0	100,0	100,0	100,0	100,0	100,0			
S	E 1		13,3	16,7	20,3	21,6	25,4	18,1			
	2		35,0	41,9	46,9	42,8	43,7	41,9			
	3		51,7	41,3	32,8	35,6	30,9	40,0			
O	L T		100,0	100,0	100,0	100,0	100,0	100,0			
	U 1		20,9	27,2	38,1	47,8	54,1	33,9			
	2		33,3	41,1	40,8	35,8	33,0	37,6			
N	3		45,8	31,7	21,1	16,5	13,0	28,5			
	T		100,0	100,0	100,0	100,0	100,0	100,0			
	G M 1		12,9	22,8	23,8	27,3	12,3	100,0			
A	2		19,8	31,7	22,4	18,3	6,4	100,0			
	3		39,2	31,4	14,3	8,9	2,5	100,0			
	T		21,8	28,1	21,0	19,6	7,7	100,0			
L	I F 1		13,6	33,2	24,9	18,4	9,1	100,0			
	2		15,5	36,1	25,0	15,8	6,8	100,0			
	3		24,0	37,2	18,3	13,8	5,0	100,0			
S	T		18,6	36,0	22,3	15,5	6,5	100,0			
	X 1		13,0	24,2	24,0	26,1	11,8	100,0			
	2		18,6	33,0	23,1	17,6	6,5	100,0			
S	3		33,7	33,5	15,8	10,7	3,4	100,0			
	T		21,0	30,2	21,3	18,5	7,4	100,0			
	M 1		882	893	933	1.002	1.037	948			
T	2		792	819	842	901	934	841			
	3		732	763	778	844	853	762			
	T		786	827	872	950	895	864			
U	T F 1		579	625	675	756	779	669			
	2		591	643	670	721	739	660			
	3		615	672	657	757	841	682			
N	T		602	652	680	741	781	670			
	G T 1		838	843	896	978	1.010	910			
	2		743	764	789	854	876	789			
D	3		702	727	744	803	865	733			
	T		744	773	820	905	847	814			
	M 1		28,0	26,2	25,5	25,8	27,1	26,9			
E	2		25,2	24,5	23,9	22,8	23,1	24,6			
	3		26,6	26,0	24,8	24,4	23,3	26,2			
	T		27,6	26,2	25,8	25,6	26,5	27,5			
N	I F 1		30,0	26,9	22,9	22,5	20,3	26,8			
	2		26,2	22,9	23,3	21,9	20,5	24,1			
	3		26,9	27,0	24,9	22,5	22,8	27,0			
V	T		27,2	25,5	23,9	22,4	22,1	25,9			
	S N 1		31,1	29,2	27,3	26,7	28,0	29,1			
	2		28,0	26,6	25,9	24,6	24,9	26,8			
E	3		27,7	27,1	25,4	24,3	23,3	27,0			
	T		29,6	28,2	27,6	27,0	27,7	29,3			
	I M 1		112,2	108,0	107,0	105,5	104,2	109,7			
R	2		100,8	99,0	96,6	94,8	93,9	97,3			
	3		93,1	92,3	89,2	88,8	89,7	88,2			
	T		100,0	100,0	100,0	100,0	100,0	100,0			
D	N F 1		96,2	95,9	99,3	102,0	99,7	99,9			
	2		98,2	98,6	98,5	97,3	94,6	98,5			
	3		102,2	103,1	102,5	102,2	107,7	101,8			
T	T		100,0	100,0	100,0	100,0	100,0	100,0			
	I T 1		112,6	109,1	109,3	108,1	106,7	111,8			
	2		99,9	98,8	96,2	94,4	92,5	96,9			
E	3		94,4	94,0	90,7	88,7	91,3	90,0			
	T		100,0	100,0	100,0	100,0	100,0	100,0			
	Z M 1		93,0	94,2	98,4	105,7	109,4	100,0			
N	2		94,2	97,4	100,1	107,1	111,1	100,0			
	3		96,1	100,1	102,1	110,8	117,2	100,0			
	T		91,0	95,7	100,9	110,0	115,2	100,0			
S	E F 1		86,5	93,4	100,9	113,0	116,4	100,0			
	2		89,5	97,4	101,5	109,2	112,0	100,0			
	3		90,2	98,5	102,2	111,0	123,3	100,0			
T	T		89,9	97,3	101,5	110,6	116,6	100,0			
	S T 1		92,1	92,6	98,5	107,5	111,0	100,0			
	2		94,2	96,8	100,0	108,2	111,0	100,0			
T	3		95,8	99,2	101,5	109,5	118,0	100,0			
	T		91,4	95,0	100,7	111,2	116,3	100,0			

ARBEITER

ITALIA

OUVRIERS

TAB. IV / C

VERTEILUNG NACH DAUER DER UNTERNEHMENSZUGEHÖRIGKEIT
(ARBEITER 30 BIS <45 JAHRE)REPARTITION PAR ANCIENNETE DANS L'ENTREPRISE
(OUVRIERS DE 30 A <45 ANS)

GESCHLECHT: M, F, T			DAUER DER UNTERNEHMENSZUGEHÖRIGKEIT IN JAHREN						SEXE: M, F, T			
LEISTUNGS-GRUPPE: 1, 2, 3, T			ANNEES D'ANCIENNETE DANS L'ENTREPRISE						QUALIFICATION: 1, 2, 3, T			
			< 2	2 - 4	5 - 9	10 - 19	>= 20	TOTAL				
P	ANZAHL	M	175.072	242.316	221.700	235.653	31.196	919.916	H	NOMBRE	E	
		F	38.073	79.020	51.465	59.959	17.641	248.767	F			
		T	213.146	321.337	273.165	295.612	48.837	1.168.683	T			
E	V	F/T	17,9	24,6	18,8	20,3	36,1	21,3	F/T	D	F	
		M	1	27,6	35,1	48,9	58,6	69,5	44,0			1
R	T	M	2	33,3	39,0	37,1	33,0	26,7	35,4	2	O	
		F	3	39,1	25,9	14,0	8,4	3,7	20,6	3	S	F
S	I	T	100,0	100,0	100,0	100,0	100,0	100,0	100,0	T	T	
		F	1	12,1	14,9	17,7	21,8	28,3	17,6	1	F	
D	U	M	2	32,8	37,6	45,4	44,2	49,9	40,9	2	P	E
		F	3	55,1	47,4	36,9	34,0	21,9	41,4	3	I	
N	G	T	100,0	100,0	100,0	100,0	100,0	100,0	100,0	T	I	
		M	1	24,8	30,1	43,0	51,2	54,6	38,4	1	T	R
A	I	F	2	33,3	38,7	38,6	35,3	35,1	36,5	2	U	
		T	3	41,9	31,2	18,3	13,6	10,3	25,0	3	U	
L	N	T	100,0	100,0	100,0	100,0	100,0	100,0	100,0	T	T	
		M	1	11,9	21,0	26,7	34,1	5,4	100,0	1	H	
S	B	F	2	29,1	29,1	25,2	23,9	2,6	100,0	2	I	
		T	3	36,1	33,1	16,4	10,4	0,6	100,0	3	I	
U	A	T	100,0	100,0	100,0	100,0	100,0	100,0	100,0	T	C	
		F	1	10,5	26,9	20,8	29,8	11,4	100,0	1	F	N
N	G	M	2	12,3	29,2	22,9	26,1	8,5	100,0	2		
		F	3	20,4	36,4	18,4	19,8	3,7	100,0	3		F
L	N	T	100,0	100,0	100,0	100,0	100,0	100,0	100,0	T		
		M	1	11,8	21,6	26,2	33,7	5,9	100,0	1	T	
S	B	F	2	16,6	29,1	24,7	24,4	4,0	100,0	2		S
		T	3	30,5	34,2	17,1	13,7	1,7	100,0	3		
U	A	T	100,0	100,0	100,0	100,0	100,0	100,0	100,0	T		
		M	1	18,2	27,5	23,4	25,3	4,2	100,0	1		
S	B	F	2	901	508	951	1.015	1.004	960	1	H	M
		T	3	813	837	873	922	901	864	2	H	G
Y	T	F	1	748	784	813	884	868	785	3	O	
		T	3	812	848	903	973	972	890	T	N	
U	A	F	1	619	672	710	765	776	714	1	F	A
		T	3	605	676	698	734	724	691	2	T	
N	G	T	100,0	100,0	100,0	100,0	100,0	100,0	100,0	T	A	
		F	2	646	700	718	762	785	707	3	T	
N	G	T	100,0	100,0	100,0	100,0	100,0	100,0	100,0	T	A	
		F	1	629	687	707	751	752	702	T	N	
D	V	M	1	876	879	932	994	961	936	1	T	N
		F	2	777	799	834	874	810	823	2		
E	I	T	3	724	753	777	822	804	758	3	T	
		T	3	779	809	866	928	892	850	T		N
E	I	M	1	26,6	25,5	25,4	25,2	25,3	26,0	1	H	C
		F	2	24,1	24,1	24,0	22,2	21,5	24,0	2	O	E
N	S	T	3	26,1	25,6	24,4	22,5	23,4	25,6	3	C	S
		T	3	26,8	25,7	25,5	24,8	25,0	26,5	T	E	V
E	I	F	1	26,8	25,4	22,7	21,7	18,9	24,3	1	F	F
		T	2	26,2	22,8	21,7	22,4	17,8	23,1	2	I	I
N	S	T	3	23,9	25,2	23,6	22,5	27,1	24,7	3	C	A
		T	3	25,2	24,5	22,7	22,4	19,6	24,0	T	I	T
V	K	M	1	28,2	27,1	26,3	26,1	26,4	27,1	1	T	F
		F	2	26,5	25,5	25,3	24,3	23,0	25,6	2	N	C
F	I	T	3	26,4	26,1	24,9	23,8	22,9	25,0	3	T	N
		T	3	28,2	27,0	26,7	26,4	26,7	27,8	T		O
R	N	F	1	111,0	107,1	105,3	104,3	103,3	107,9	1	H	I
		T	2	100,1	98,7	96,7	94,8	92,7	97,1	2		
D	D	F	3	92,1	92,5	90,0	90,9	89,3	88,2	3		
		T	3	100,0	100,0	100,0	100,0	100,0	100,0	T		
I	I	F	1	98,4	97,8	100,4	102,4	103,2	101,7	1	F	A
		T	2	96,2	98,4	98,7	97,7	96,3	98,4	2		
E	Z	T	3	102,7	101,9	101,6	101,5	104,4	100,7	3		
		T	3	100,0	100,0	100,0	100,0	100,0	100,0	T	D	
S	S	M	1	112,5	108,7	107,6	107,1	107,7	110,1	1	T	I
		F	2	99,7	98,8	96,3	94,2	90,9	96,8	2		
T	T	T	3	92,9	93,1	89,7	88,6	90,1	89,2	3	I	P
		T	3	100,0	100,0	100,0	100,0	100,0	100,0	T		
E	Z	M	1	93,9	94,6	99,1	105,7	104,6	100,0	1	H	
		F	2	94,1	96,9	101,0	106,7	104,3	100,0	2		C
N	E	T	3	95,3	99,9	103,6	112,6	110,6	100,0	3		E
		T	3	91,2	95,3	101,5	109,3	109,2	100,0	T		
S	S	F	1	86,7	94,1	99,4	107,7	108,7	100,0	1	F	E
		T	2	87,6	97,8	101,0	106,2	104,8	100,0	2		
T	T	F	3	91,4	99,0	101,6	107,8	111,0	100,0	3		S
		T	3	89,6	97,9	100,7	107,0	107,1	100,0	T		
S	S	M	1	93,6	93,9	99,6	106,2	102,7	100,0	1	T	S
		F	2	94,4	97,1	101,3	106,2	98,4	100,0	2		
T	T	T	3	95,5	99,3	102,5	108,4	106,1	100,0	3		
		T	3	91,6	95,2	101,9	109,2	104,9	100,0	T		

ANGESTELLTE

ITALIA

EMPLOYES

TAB. V / C

VERTEILUNG NACH GROESSE DER BETRIEBE

REPARTITION PAR TAILLE DES ETABLISSEMENTS

A. PERSONAL

A. EFFECTIFS

GESCHLECHT		GROESSE (BESCHAFTIGTENZAHL) DER BETRIEBE									C.E.X.F.	
		TAILLE (NOMBRE DE SALARIES) DES ETABLISSEMENTS										
LEISTUNGSGRUPPE		10-19	20-49	(10-49)	50-99	100-199	200-495	500-999	> = 1000	TOTAL	QUALIFICATION	
ANZAHL	M	9.658	37.981	47.639	48.651	62.059	85.336	59.240	143.919	446.843	F	NOMBRE
	F	7.152	22.995	30.147	21.000	24.478	30.196	17.527	37.828	161.176	H	
		16.810	60.975	77.785	69.651	86.537	115.532	76.767	181.747	608.019	T	
V	F/T	42,5	37,7	38,8	30,2	28,3	26,1	22,8	20,8	24,5	F/T	D
E	M 1A	0,1	0,3	0,3	0,2	0,4	0,8	0,7	0,4	0,5	1A	H
	1B	3,2	4,1	3,9	4,3	5,4	5,3	5,1	6,7	5,5	1B	I
	2	15,0	18,8	18,0	20,4	22,0	24,0	24,9	27,0	23,8	2	
	3	35,3	33,7	34,1	34,4	31,5	36,6	39,1	41,1	37,2	3	
R	4	34,2	28,2	29,4	25,3	20,5	18,3	16,4	12,6	18,5	4	
	5	12,2	14,9	14,3	15,5	20,2	15,1	13,9	12,2	14,7	5	S
	5A	6,2	8,6	8,1	8,1	10,0	8,0	7,5	6,7	7,8	5A	
	5B	6,0	6,3	6,2	7,3	10,2	7,1	6,4	5,5	6,5	5B	
T	T	100,0	100,0	100,0	100,0	100,0	100,0	100,0	100,0	100,0	T	
E	F 1A	0,1	-	-	-	-	-	-	0,1	-	1A	F
	1B	0,8	0,3	0,4	0,7	0,4	0,4	0,3	0,3	0,4	1B	
	2	3,6	9,6	8,2	5,1	5,5	5,8	4,8	5,2	5,9	2	
	3	20,9	19,5	19,8	24,1	24,8	23,7	26,7	30,4	25,1	3	C
	4	72,4	67,1	68,4	65,9	64,0	64,7	64,4	61,7	64,7	4	
T	T	100,0	100,0	100,0	100,0	100,0	100,0	100,0	100,0	100,0	T	
L	T 1A	0,1	0,2	0,2	0,1	0,3	0,6	0,5	0,3	0,3	1A	T
	1B	2,2	2,6	2,5	3,2	4,0	4,0	4,0	4,1	4,1	1B	
	2	10,1	15,3	14,2	15,8	17,5	19,2	20,3	22,5	19,0	2	
	3	29,2	28,4	28,6	31,3	29,6	33,2	36,2	38,9	34,0	3	B
	4	50,5	42,5	44,5	37,5	32,8	20,4	27,3	22,8	30,7	4	
U	5	8,0	10,6	10,0	12,1	15,9	12,6	11,6	11,8	11,8	5	
	5A	4,4	5,8	5,5	6,1	7,6	6,4	6,1	5,1	6,1	5A	
	5B	3,6	4,7	4,5	5,9	8,2	6,2	5,5	4,8	5,7	5B	U
	T	100,0	100,0	100,0	100,0	100,0	100,0	100,0	100,0	100,0	T	
N	M 1A	0,3	6,4	6,7	4,7	12,8	22,6	18,8	24,4	100,0	1A	H
	1B	1,2	6,3	7,5	8,4	13,6	18,3	12,4	39,6	100,0	1B	T
	2	1,4	6,7	8,1	9,3	12,9	19,3	13,5	36,6	100,0	2	
	3	2,1	7,7	9,8	10,1	11,8	18,8	13,9	35,6	100,0	3	
	4	4,0	13,0	17,0	14,9	15,4	18,9	11,8	22,0	100,0	4	
G	5	1,8	8,6	10,4	11,5	19,1	19,7	12,5	26,7	100,0	5	I
	5A	1,7	9,3	11,1	11,4	17,8	19,6	12,7	27,5	100,0	5A	
	5B	1,9	7,8	9,7	11,6	20,6	15,8	12,4	25,9	100,0	5B	
	T	2,2	8,5	10,9	13,9	19,1	13,3	32,2	100,0	100,0	T	
I	F 1A	18,6	-	18,6	-	-	15,5	-	66,0	100,0	1A	F
	1B	8,7	8,9	17,6	24,0	13,5	17,7	7,9	19,2	100,0	1B	
	2	2,7	23,2	25,8	11,2	15,2	18,2	8,8	20,8	100,0	2	
	3	3,7	11,1	14,8	12,5	15,0	17,7	11,5	28,4	100,0	3	N
	4	5,0	14,8	19,8	13,3	15,0	18,7	10,8	22,4	100,0	4	
N	5	2,6	12,8	15,4	14,0	19,2	26,6	15,7	14,0	100,0	5	
	T	4,4	14,3	18,7	13,0	15,2	18,7	10,9	23,5	100,0	T	
	T 1A	0,6	6,3	6,8	4,7	12,6	22,3	18,5	25,1	100,0	1A	T
	1B	1,4	6,4	7,8	8,9	13,6	18,3	12,3	39,1	100,0	1B	
X	2	1,5	8,1	9,6	9,5	13,1	19,2	13,5	35,3	100,0	2	X
	3	2,4	8,4	10,8	10,6	12,4	18,6	13,5	34,2	100,0	3	
	4	4,5	14,0	18,5	14,0	15,2	18,8	11,2	22,2	100,0	4	
	5	1,9	9,0	10,8	11,7	19,1	20,3	12,4	25,6	100,0	5	
	5A	2,0	9,6	11,6	11,6	17,9	20,0	12,6	26,4	100,0	5A	
	5B	1,8	8,3	10,0	11,9	20,5	20,6	12,2	24,8	100,0	5B	
	T	2,8	10,0	12,8	11,5	14,2	19,0	12,6	29,9	100,0	T	

B. GEHAELTER

B. TRAITEMENTS

GESCHLECHT		GRÖSSE (BESCHAFTIGTENZAHL) DER BETRIEBE								TOTAL	SEXF				
		TAILLE (NOMBRE DE SALARIES) DES ETABLISSEMENTS													
LEISTUNGSGRUPPE		10-19	20-49	10-49	50-99	100-199	200-499	500-999	> = 1000		QUALIFICATION				
B	M	1B	#404.303	486.208	472.476	513.659	569.232	592.661	639.894	631.663	595.643	18	H		
		2	262.228	278.295	275.595	300.823	343.584	361.695	380.867	373.427	352.493	2			
		3	195.499	205.121	203.150	222.747	242.049	260.857	271.377	262.799	250.972	3		M	
		4	134.739	143.348	141.444	157.332	168.166	185.512	193.548	190.019	173.403	4			
		5	180.892	186.349	185.397	202.686	194.316	224.882	240.622	246.259	219.550	5			
	E	5A	193.538	198.861	198.080	222.691	213.840	245.515	262.526	264.228	238.698	5A		O	
		5B	169.111	168.124	168.333	178.562	175.096	199.602	215.370	224.893	197.279	5B			
		T	192.094	211.463	207.644	232.195	259.516	286.054	302.916	309.699	277.726	T			
							#479.981		#359.671	#413.646	319.640	18	F	N	
							280.260	302.154	302.154	328.421	327.395	275.216	2		
T	2	173.355	179.284	177.878	196.217	209.561	223.524	234.870	235.900	215.408	3		T		
	4	118.189	127.213	125.089	133.178	142.041	148.532	158.653	162.433	145.077	4				
	5	#122.470	145.260	141.085	144.940	169.996	169.304	188.485	185.289	165.543	5				
	T	133.493	144.505	142.030	155.428	169.700	177.294	188.412	194.714	171.971	T		A		
A	T	1B	#369.511	476.251	456.136	492.381	567.027	586.533	635.203	628.936	588.634	18	T		
		2	255.281	261.582	260.612	295.589	337.648	357.058	378.282	371.337	347.425	2		N	
		3	189.208	198.726	196.658	216.749	234.633	254.120	265.506	258.511	244.308	3			
		4	124.736	133.909	131.804	144.601	153.782	165.211	175.417	174.862	157.802	4			
		5	173.467	181.390	179.999	196.730	192.362	218.104	237.098	243.559	214.963	5		T	
	G	5A	179.016	193.690	191.282	218.132	212.631	240.830	260.544	263.692	235.324	5A			
		5B	167.158	164.714	165.188	172.861	173.669	192.836	211.361	220.748	192.708	5B			
		T	168.264	186.868	183.007	209.253	234.574	257.704	277.568	286.393	250.230	T			
V	K	1B	#50,4	44,9	46,1	35,0	30,4	32,1	24,2	22,1	29,2	18	H		
		2	44,8	34,2	36,1	32,8	29,8	27,3	26,2	24,3	28,8	2		C	
		3	35,4	27,3	29,1	29,5	29,2	29,6	29,8	24,7	29,1	3		D	
		4	30,5	34,4	33,8	33,7	29,7	31,3	32,2	24,7	32,2	4		E	
		5	29,2	25,2	25,9	26,8	30,0	27,4	26,0	24,1	28,6	5			
	R	5A	30,2	19,7	21,5	24,4	28,7	25,0	24,6	21,6	26,3	5A		E	
		5B	25,9	30,4	29,5	24,3	27,5	25,8	23,0	24,5	27,8	5B			
		T	51,3	50,2	50,6	47,4	49,4	45,8	44,6	43,4	47,7	T		F	
															V
A	F	1B					#43,9		#64,4	#54,1	65,3	18	F	F	
		2	#36,2	43,9	43,1	39,2	32,3	30,6	21,0	27,2	36,8	2		A	
		3	39,7	27,9	31,0	25,2	25,2	25,4	26,8	22,2	27,1	3		T	
		4	35,7	41,2	40,4	26,9	24,5	25,3	25,3	21,4	28,8	4		P	
		5	#32,8	22,5	25,4	27,2	26,2	23,9	24,7	22,7	26,9	5		C	
	I	Z	43,5	42,7	43,0	36,8	38,3	38,0	36,5	34,4	39,2	T		I	
															A
N	F	1B	#56,6	46,6	49,0	39,8	30,8	33,1	25,2	22,8	30,7	18	T		
		2	44,9	37,9	39,0	33,7	30,5	27,9	26,2	24,6	29,9	2		E	
		3	36,9	28,0	30,0	29,2	29,1	29,6	29,9	24,7	29,4	3		T	
		4	34,1	38,7	38,0	32,1	28,7	31,0	31,3	24,6	32,1	4		N	
		5	31,7	26,1	27,2	28,4	30,0	28,5	26,6	24,7	29,4	5		I	
	S	T	34,9	22,0	24,4	26,0	28,7	26,0	24,8	21,5	27,2	5A		T	
		5A	26,4	29,4	28,9	25,3	27,2	26,5	23,6	25,2	28,2	5B		O	
		5B	26,4	29,4	28,9	25,3	27,2	26,5	23,6	25,2	28,2	5B			
		T	53,0	52,4	52,7	49,4	51,6	49,4	47,7	46,2	51,0	T		N	
I	M	1B	#210,5	229,9	227,5	221,2	219,3	207,2	211,2	204,0	214,5	18	H		
		2	136,5	131,6	132,7	129,6	132,4	126,4	125,7	120,6	127,3	2			
		3	101,8	97,0	97,8	95,9	93,2	91,2	89,6	84,9	90,4	3			
		4	70,1	67,8	68,1	67,8	64,8	64,9	64,0	61,4	62,4	4		I	
		5	94,2	88,1	89,3	87,3	74,9	78,6	79,4	79,5	79,1	5			
	N	5A	100,8	94,0	95,4	95,9	82,4	85,8	86,7	85,3	85,9	5A			
		5B	88,0	79,5	81,1	76,9	67,5	69,8	71,1	72,6	71,0	5B			
		T	100,0	100,0	100,0	100,0	100,0	100,0	100,0	100,0	100,0	T			
D	F	1B	#153,6	137,1	139,9	158,7	165,2	170,4	#190,9	#212,4	185,9	18	F		
		2	129,9	124,1	125,2	126,2	123,5	126,1	124,7	121,2	125,5	2		N	
		4	88,5	88,0	88,1	85,7	83,7	83,8	84,2	83,4	84,4	4			
		5	#91,7	100,5	99,3	93,3	100,2	95,5	100,0	95,2	96,3	5			
		T	100,0	100,0	100,0	100,0	100,0	100,0	100,0	100,0	100,0	T			
	T	1B	#219,6	254,9	249,2	235,3	241,7	227,6	228,8	219,6	235,2	18	T		
		2	151,7	140,0	142,4	141,3	143,9	138,6	136,3	129,7	138,8	2		D	
		3	112,4	106,3	107,5	103,6	100,0	98,6	95,7	90,3	97,6	3			
		4	74,1	71,7	72,0	69,1	65,6	64,1	63,2	61,1	63,1	4			
		5	103,1	97,1	98,4	94,0	82,0	84,6	85,4	85,0	85,9	5			
Z	M	5A	106,4	103,7	104,5	104,2	90,6	93,5	93,9	92,1	94,0	5A			
		5B	99,4	88,1	90,3	82,6	74,0	74,8	76,1	77,1	77,0	5B			
		T	100,0	100,0	100,0	100,0	100,0	100,0	100,0	100,0	100,0	T			
	F	1B	#67,9	81,6	79,3	86,2	95,6	99,5	107,4	106,0	100,0	18	H		
		2	74,2	78,7	78,0	85,1	97,2	102,3	107,7	105,6	100,0	2			
		3	77,9	81,7	80,9	88,8	96,4	103,9	108,1	104,7	100,0	3			
		4	77,7	82,7	81,6	90,7	97,0	107,0	111,8	109,6	100,0	4			
		5	82,4	84,9	84,4	92,3	88,5	102,4	109,6	112,2	100,0	5			
E	5A	81,1	83,3	83,0	93,3	89,6	102,9	110,0	110,7	100,0	5A				
	5B	85,7	85,2	85,3	90,5	88,8	101,2	109,2	114,0	100,0	5B				
	T	69,2	76,1	74,8	83,6	93,4	103,0	109,1	111,5	100,0	T		C		
S	F	1B					#150,2		#112,5	#129,4	100,0	18	F		
		2	#74,5	72,0	72,2	89,6	101,8	109,8	119,3	119,0	100,0	2			
		3	80,3	83,0	82,4	90,9	97,1	103,5	108,8	109,3	100,0	3			
		4	81,5	87,7	86,2	91,8	97,9	102,4	109,4	112,0	100,0	4			
		5	#74,0	87,7	85,2	87,6	102,7	102,3	113,9	111,9	100,0	5		F	
	T	77,6	84,0	82,6	90,4	98,7	103,1	109,6	113,2	100,0	T				

ANGESTELLTE

ITALIA

EMPLOYEES

TAB. VI / C

VERTEILUNG NACH A L T E R

REPARTITION PAR A G E

A. PERSONAL

A. EFFECTIFS

GESCHLECHT LEISTUNGSGRUPPE		A L T E R (ZÄHL DER VOLLENDETFEN LEBENSJAHRH)								S E X E		QUALIFICATION
		A G E (NOMBRE D ANNEES REVOLUES)								F / T		
		< 21	21-24	25-29	(21-29)	30-44	45-54	>= 55	>= 21	TOTAL		
ANZAHL	M F T	3.850 21.097 24.947	31.792 41.712 73.504	76.731 36.127 112.857	108.522 77.839 186.361	203.889 42.927 246.816	57.391 17.484 114.875	33.190 1.829 35.020	442.992 140.079 583.072	446.843 161.176 608.019	H F T	NOMBRE
V	F/T	84,6	56,7	32,0	41,8	17,4	15,2	5,2	24,0	26,5	F/T	
E	M 1A	0,3	0,9	1,8	0,5	0,5	1A	H
	1B	0,6	0,2	0,3	0,3	5,6	9,5	10,6	5,5	5,5	1B	T
	2	3,9	2,1	12,4	9,4	29,2	27,8	28,0	23,9	23,8	2	
	3	10,7	35,3	53,2	47,9	36,7	30,1	28,7	37,4	37,2	3	
R	4	81,6	58,8	27,8	36,9	12,2	10,4	13,1	17,9	18,5	4	
	5	3,2	3,6	6,2	5,4	16,1	21,2	17,9	14,8	14,7	5	S
	5A	0,3	1,2	2,7	2,3	8,5	12,1	9,7	7,9	7,8	5A	
	5B	2,9	2,4	3,5	3,2	7,6	9,1	8,3	6,9	6,9	5B	
T	T	100,0	100,0	100,0	100,0	100,0	100,0	100,0	100,0	100,0	T	
E	F 1A	1,4	.	.	1A	F
	1B	0,1	0,2	0,4	0,3	0,5	0,8	3,7	0,5	0,4	1B	
	2	1,4	1,4	3,1	2,2	10,8	14,1	22,0	6,6	5,9	2	
	3	2,9	13,2	26,7	19,5	37,9	43,6	42,2	28,4	25,1	3	P
	4	94,6	84,1	66,8	76,1	44,0	33,1	22,8	60,2	64,7	4	
I	5	1,0	1,1	2,9	1,9	6,8	8,4	6,6	4,3	3,0	5	
	T	100,0	100,0	100,0	100,0	100,0	100,0	100,0	100,0	100,0	T	
L	T 1A	0,2	0,8	1,9	0,4	0,3	1A	T
	1B	0,2	0,2	0,4	0,3	4,7	8,2	10,2	4,3	4,1	1B	
	2	1,8	1,7	9,5	6,4	26,0	25,7	27,7	19,8	19,0	2	
	3	4,1	22,8	44,7	36,1	36,9	32,1	29,4	35,2	34,0	3	R
	4	92,6	73,2	40,3	53,3	17,7	13,9	13,6	28,1	30,7	4	
U	5	1,3	2,2	5,2	4,0	14,5	19,3	17,3	12,3	11,8	5	
	5A	0,5	0,7	2,1	1,6	7,4	10,8	9,3	6,3	6,1	5A	
	5B	0,8	1,5	3,0	2,4	7,1	8,5	8,0	5,9	5,7	5B	U
	T	100,0	100,0	100,0	100,0	100,0	100,0	100,0	100,0	100,0	T	
N	M 1A	.	.	0,2	0,2	29,6	41,7	28,5	100,0	100,0	1A	H
	1B	0,1	0,2	1,1	1,3	46,3	38,0	14,3	99,9	100,0	1B	T
	2	0,1	0,6	9,0	9,6	56,0	25,5	8,8	99,9	100,0	2	
	3	0,2	6,8	24,6	31,3	45,0	17,6	5,7	99,8	100,0	3	
	4	3,8	22,7	25,9	48,5	30,1	12,3	5,2	96,2	100,0	4	
	5	0,2	1,7	7,3	9,0	50,2	31,5	9,1	99,8	100,0	5	I
	5A	.	1,1	6,0	7,1	49,8	33,9	9,2	100,0	100,0	5A	
	5B	0,4	2,5	8,7	11,2	50,6	28,9	8,9	99,6	100,0	5B	
T	0,9	7,1	17,2	24,3	45,6	21,8	7,4	99,1	100,0	T		
I	F 1A	18,6	81,4	100,0	100,0	1A	F
	1B	3,2	9,7	24,0	33,8	30,8	21,8	10,5	96,8	100,0	1B	
	2	3,1	6,2	11,9	18,1	48,7	25,7	4,4	96,9	100,0	2	
	3	1,5	13,6	23,8	37,5	40,3	18,8	1,9	98,5	100,0	3	N
	4	19,1	33,6	23,1	56,8	18,1	5,5	0,4	80,6	100,0	4	
N	5	3,3	7,3	17,1	24,3	46,6	23,7	2,0	96,7	100,0	5	
	T	13,1	25,9	22,4	48,3	26,6	10,8	1,1	86,9	100,0	T	
X	T 1A	.	.	0,2	0,2	29,2	41,3	29,3	100,0	100,0	1A	T
	1B	0,2	0,5	1,7	2,2	45,9	37,6	14,2	59,8	100,0	1B	
	2	0,4	1,1	9,2	10,3	55,4	25,5	8,4	99,6	100,0	2	X
	3	0,5	8,1	24,4	32,5	44,1	17,9	5,0	99,5	100,0	3	
	4	12,4	28,8	24,3	53,1	23,4	8,5	2,5	87,6	100,0	4	
	5	0,5	2,2	8,1	10,3	49,9	30,9	8,5	98,5	100,0	5	
	5A	0,3	1,4	6,5	7,9	49,5	33,4	8,3	99,7	100,0	5A	
	5B	0,6	3,1	9,8	12,9	50,3	28,2	8,1	99,4	100,0	5B	
T	4,1	12,1	18,6	30,7	40,6	18,9	5,8	95,9	100,0	T		

B. GEHAELTER		A L T E R (ZAHL DER VOLLENDETEN LEBENSJAHRE)								B. TRAITEMENTS		
GESCHLECHT		A G E (NOMBRE D ANNEES REVOLUES)								SEX F		
LEISTUNGSGRUPPE		< 21	21-24	25-29	(21-29)	30-44	45-54	>= 55	>= 21	TOTAL	QUALIFICATION	
B	M 1B	.	.	411.707	383.966	564.553	619.690	653.475	595.924	595.643	1B H	
	2	.	234.252	282.048	279.249	347.378	381.132	351.774	353.598	353.493	2	
	3	#141.156	196.371	222.436	216.981	257.846	282.644	283.431	251.239	250.972	M	
	4	125.027	150.461	163.740	157.510	185.892	205.647	206.641	175.271	172.463	4	
	5	#148.396	164.143	193.882	188.237	216.246	231.822	227.715	219.708	219.550	5	
F	5A	.	179.492	210.261	205.261	233.920	249.406	252.387	238.737	238.698	5A	
	5B	#150.626	155.119	180.641	175.265	195.750	208.446	198.602	197.484	197.279	5B	
	T	135.283	168.465	212.614	199.753	287.946	327.637	327.996	278.954	277.726	T	
T	F 1B	.	.	#171.886	162.453	#321.632	469.007	#579.910	325.002	319.640	1B F	
	2	.	#188.007	226.662	215.779	270.217	325.848	350.292	280.477	275.216	2	
	3	129.593	170.603	192.514	184.416	224.152	259.856	264.731	217.232	215.908	T	
	4	117.889	138.030	151.096	143.301	165.867	187.495	187.692	151.720	145.077	4	
	5	100.614	129.710	148.721	142.582	169.718	189.857	#186.621	167.880	165.543	5	
R	T	118.271	142.756	164.480	152.736	200.509	241.583	273.181	180.353	171.971	T	
	A	T 1B	.	.	#322.114	#293.199	560.349	617.475	652.193	589.261	588.634	1B T
		2	.	214.856	276.350	270.958	342.222	376.590	389.973	348.104	347.425	2
		3	134.291	187.829	216.963	209.842	252.029	277.997	282.062	244.843	244.308	3
		4	118.844	142.449	157.165	149.158	177.507	199.072	204.893	163.360	157.802	4
5		120.023	153.517	185.760	178.748	212.572	224.173	226.754	215.437	214.463	5	
G	5A	96.761	164.577	202.364	195.297	231.925	247.727	251.208	235.886	235.324	5A	
	5B	#137.184	147.426	173.288	167.110	191.654	205.555	198.147	193.042	192.708	5B	
	T	120.868	153.954	197.617	180.422	273.318	314.468	324.565	255.821	250.230	T	
V	K 1B	.	.	47,3	51,7	29,4	27,4	26,2	29,2	29,2	1B H	
	2	.	36,1	27,9	28,6	27,6	26,7	28,5	28,8	28,8	2	
	3	#41,4	23,7	23,1	23,8	28,5	27,7	27,1	29,0	29,1	3	
	4	25,5	25,8	29,5	28,3	30,2	31,1	31,8	31,8	32,2	4	
	5	#26,9	23,1	27,1	27,3	28,3	26,9	30,5	28,6	28,6	5	
R	5A	.	18,9	24,7	24,8	26,5	24,6	26,8	26,3	26,3	5A	
	5B	#26,9	24,0	27,1	27,3	27,3	26,6	30,0	27,8	27,8	5B	
	T	44,5	29,4	32,0	33,2	42,9	45,8	48,8	47,4	47,7	T	
A	F 1B	.	.	#20,5	22,3	#58,5	41,2	#20,2	64,5	65,3	1B F	
	2	.	#68,8	34,2	44,8	32,6	27,5	23,7	35,0	36,8	2	
	3	32,8	24,9	21,5	23,4	22,5	22,7	22,8	26,5	27,1	3	
	4	30,0	23,9	25,4	25,0	23,3	26,6	30,7	26,5	28,8	4	
	5	26,8	19,2	24,0	23,9	21,7	26,3	#21,1	25,7	26,9	5	
I	T	31,8	27,0	28,1	28,6	32,0	34,1	40,6	37,2	39,2	T	
	N	T 1B	.	.	#60,2	#64,6	30,2	27,7	26,3	30,5	30,7	1B T
		2	.	50,3	29,1	31,4	28,4	27,0	28,4	29,7	29,9	2
		3	37,2	24,9	23,6	24,6	28,2	27,1	26,9	29,2	29,4	3
		4	30,3	25,0	27,9	27,0	28,5	30,0	31,8	30,6	32,1	4
5		33,6	24,9	28,4	28,9	28,7	27,2	30,5	29,3	29,4	5	
S	5A	29,5	24,7	27,1	28,0	26,7	24,9	27,0	26,9	27,2	5A	
	5B	#28,7	23,7	27,4	27,6	27,4	26,7	30,0	24,1	28,2	5B	
	T	35,0	29,6	33,4	34,7	44,0	46,2	48,8	49,7	51,0	T	
I	M 1B	.	.	193,6	192,2	196,1	189,1	193,3	213,6	214,5	1B H	
	2	.	139,1	122,7	139,8	120,6	116,3	115,9	126,8	127,3	2	
	3	#104,3	116,6	104,6	108,6	89,5	86,3	83,9	90,1	90,4	3	
	4	92,4	89,3	77,0	78,9	64,6	62,8	61,1	62,9	62,4	4	
	5	#109,7	97,4	91,2	94,2	75,1	70,8	67,4	78,8	79,1	5	
N	5A	.	106,5	98,9	102,8	81,2	76,1	74,7	85,6	85,0	5A	
	5B	#111,3	92,1	85,0	87,7	68,0	63,6	58,8	70,9	71,0	5B	
	T	100,0	100,0	100,0	100,0	100,0	100,0	100,0	100,0	100,0	T	
D	F 1B	.	.	#104,5	106,4	#160,4	194,1	#212,3	180,2	185,9	1B F	
	2	.	#131,7	137,8	141,3	134,8	134,9	128,2	155,5	160,0	2	
	3	109,6	119,5	117,0	120,7	111,8	107,6	96,9	120,4	125,5	3	
	4	99,7	96,7	91,9	93,8	82,7	77,6	68,7	84,1	84,4	4	
	5	85,1	90,9	90,4	93,4	84,6	78,6	#68,3	93,1	96,3	5	
I	T	100,0	100,0	100,0	100,0	100,0	100,0	100,0	100,0	100,0	T	
	D	T 1B	.	.	#163,0	#162,5	205,0	196,4	194,9	230,3	235,2	1B T
		2	.	139,6	135,8	150,2	125,2	119,8	116,6	136,1	139,8	2
		3	111,1	122,0	109,8	116,3	92,2	88,4	84,3	95,7	97,6	3
		4	98,3	92,5	79,5	82,7	64,0	63,3	61,2	63,9	63,1	4
5		99,3	99,7	94,0	99,1	77,8	72,9	67,8	84,2	85,9	5	
I	5A	80,1	106,9	102,4	108,2	84,9	78,8	75,1	92,2	94,0	5A	
	5B	#113,5	95,8	87,7	92,6	70,1	65,4	59,2	75,5	77,0	5B	
	T	100,0	100,0	100,0	100,0	100,0	100,0	100,0	100,0	100,0	T	
Z	M 1B	.	.	69,1	64,5	94,8	104,0	109,7	100,0	100,0	1B H	
	2	.	66,3	79,8	79,0	98,3	107,8	110,8	100,0	100,0	2	
	3	#56,2	78,2	88,6	86,5	102,7	112,6	112,9	100,1	100,0	3	
	4	72,1	86,8	94,4	90,8	107,2	118,6	119,2	101,1	100,0	4	
	5	#67,6	74,8	88,3	85,7	98,5	105,6	103,7	100,1	100,0	5	
I	5A	.	75,2	88,1	86,0	98,0	104,5	105,7	100,0	100,0	5A	
	5B	#76,4	78,6	91,6	88,8	99,2	105,7	100,7	100,1	100,0	5B	
	T	48,7	60,7	76,6	71,9	103,7	118,0	121,7	100,4	100,0	T	
E	F 1B	.	.	#53,8	50,8	#100,6	146,7	#181,4	101,7	100,0	1B F	
	2	.	#68,3	82,4	78,4	98,2	118,4	127,3	101,9	100,0	2	
	3	60,0	79,0	89,2	85,4	103,8	120,4	122,6	100,6	100,0	3	
	4	81,3	95,1	104,1	98,8	114,3	129,2	129,4	104,6	100,0	4	
	5	60,8	78,4	89,8	86,1	102,5	114,7	#112,7	101,4	100,0	5	
S	T	68,8	83,0	95,6	88,8	116,6	140,5	158,9	104,9	100,0	T	
	I	T 1B	.	.	#54,7	#49,8	95,2	104,9	110,8	100,1	100,0	1B T
		2	.	61,8	79,5	78,0	98,5	108,4	112,2	100,2	100,0	2
		3	55,0	76,9	88,8	85,9	103,2	113,8	115,5	100,2	100,0	3
		4	75,3	90,3	99,6	94,5	112,5	126,2	129,8	103,5	100,0	4
5		55,8	71,4	86,4	83,2	98,9	106,6	105,5	100,2	100,0	5	
I	5A	41,1	69,9	86,0	83,0	98,6	105,3	106,7	100,2	100,0	5A	
	5B	#71,2	76,5	89,9	86,7	99,5	106,7	102,8	100,2	100,0	5B	
	T	48,3	61,5	79,0	72,1	109,2	125,7	133,7	102,2	100,0	T	

ANGESTELLTE

ITALIA

EMPLOYES

TAB. VII/ C

VERTEILUNG NACH DAUER DER UNTERNEHMENSZUGEHÖRIGKEIT

REPARTITION PAR ANCIENNETE DANS L'ENTREPRISE

(ALLE ALTERSGRUPPEN)

(TOUS AGES REUNIS)

A. PERSONAL

A. EFFECTIFS

GESCHLECHT LEISTUNGSGRUPPE		DAUER DER UNTERNEHMENSZUGEHÖRIGKEIT IN JAHREN ANNEES D'ANCIENNETE DANS L'ENTREPRISE						SFXF QUALIFICATION	
		< 2	2 - 4	5 - 9	10 - 19	> = 20	TOTAL	H F T	NOMBRE
ANZAHL	M F T	68.442 27.782 96.223	109.166 48.954 158.160	94.317 37.626 131.943	116.232 31.210 147.442	53.863 19.585 67.452	446.843 161.176 608.019	H F T	
V	F/T	28,9	31,0	28,5	21,2	20,1	26,5	F/T	D
E	M 1A	0,3	0,2	0,4	0,6	1,1	0,5	1A	H
	1B	3,9	3,8	5,5	6,9	7,8	5,5	1B	I
	2	16,4	18,3	24,1	29,4	32,5	23,8	2	
	3	32,4	43,9	39,0	34,7	31,6	37,2	3	
R	4	37,5	22,6	15,8	10,0	6,7	18,5	4	
	5	9,6	11,1	15,2	18,3	20,2	14,7	5	S
	5A	3,4	5,4	8,2	10,4	12,4	7,8	5A	
	5B	6,1	5,7	7,1	7,8	7,8	6,9	5B	
T	T	100,0	100,0	100,0	100,0	100,0	100,0	T	T
E	F 1A	-	-	-	0,1	0,1	-	1A	F
	1B	0,2	0,3	0,5	0,6	0,7	0,4	1B	
	2	4,0	3,7	4,7	8,8	15,4	5,9	2	
	3	13,3	17,0	24,7	38,9	50,4	25,1	3	D
	4	79,9	76,4	66,1	46,1	26,8	64,7	4	
I	5	2,6	2,6	4,0	5,5	6,7	3,9	5	
	T	100,0	100,0	100,0	100,0	100,0	100,0	T	T
	T 1A	0,2	0,1	0,3	0,5	0,9	0,3	1A	T
	1B	2,8	2,7	4,1	5,6	6,4	4,1	1B	
	2	12,8	13,8	18,5	25,1	29,0	19,0	2	
L	3	26,9	35,5	34,9	35,6	35,4	34,0	3	R
	4	49,7	39,3	30,2	17,7	10,8	30,7	4	
	5	7,6	8,5	12,0	15,6	17,5	11,8	5	
	5A	2,7	3,9	6,3	8,7	10,3	6,1	5A	
U	5B	4,9	4,5	5,8	6,9	7,2	5,7	5B	U
	T	100,0	100,0	100,0	100,0	100,0	100,0	T	
	M 1A	8,5	11,1	16,5	33,6	28,9	100,0	1A	H
	1B	10,8	17,1	21,2	33,0	17,2	100,0	1B	T
G	2	10,6	18,9	21,4	32,2	16,5	100,0	2	
	3	13,4	28,8	22,1	24,3	10,3	100,0	3	
	4	31,1	30,0	19,1	14,1	4,4	100,0	4	
	5	10,0	18,5	21,9	32,4	16,6	100,0	5	T
	5A	6,7	16,8	22,1	34,8	16,1	100,0	5A	
	5B	13,7	20,4	21,7	29,6	13,7	100,0	5B	
I	T	15,3	24,4	21,1	26,0	12,1	100,0	T	D
	F 1A	-	-	-	66,0	34,0	100,0	1A	F
	1B	9,1	20,4	29,1	26,4	15,2	100,0	1B	
	2	11,5	19,0	18,3	28,7	21,9	100,0	2	
	3	9,1	20,6	23,0	30,0	16,9	100,0	3	N
N	4	21,3	35,9	23,9	13,8	3,5	100,0	4	
	5	11,7	20,7	24,4	27,8	14,6	100,0	5	
	T	17,2	30,4	23,3	19,4	8,4	100,0	T	
	T 1A	8,4	10,9	16,3	34,1	29,0	100,0	1A	T
Z	1B	10,7	17,2	21,4	32,8	17,2	100,0	1B	
	2	10,6	18,9	21,1	31,9	16,9	100,0	2	
	3	12,5	27,2	22,3	25,4	11,6	100,0	3	
	4	25,6	33,3	21,3	14,0	3,9	100,0	4	
	5	10,1	18,7	22,1	32,0	16,4	100,0	5	
	5A	7,0	16,9	22,4	34,5	18,8	100,0	5A	
	5B	13,5	20,6	21,8	29,3	13,9	100,0	5B	
	T	15,8	26,6	21,7	24,2	11,1	100,0	T	

B. GEHAELTER		DAUER DER UNTERNEHMENSZUGEHÖRIGKEIT IN JAHREN					B. TRAITEMENTS		
GESCHLECHT		ANNEES D ANCIENNETE DANS L ENTREPRISE					SEXE		
LEISTUNGSGRUPPE		< 2	2 - 4	5 - 9	10 - 19	> = 20	TOTAL	QUALIFICATION	
B	M 1B	554.207	566.529	588.812	599.791	651.171	595.643	1B H	
	2	316.357	316.870	337.832	370.724	402.865	353.493	2	
	3	218.236	229.720	249.495	275.710	302.518	250.972	3	
	4	155.285	165.245	179.966	205.156	239.139	173.403	4	
	5	194.212	201.761	213.026	230.544	245.860	219.550	5	
E	5A	207.333	217.906	233.645	247.686	260.367	238.698	5A	
	5B	186.786	185.551	188.741	207.024	222.094	197.279	5B	
	T	222.344	243.055	274.954	314.588	351.779	277.726	T	
T	F 1B	-	-	-	#360.323	510.921	319.640	1B F	
	2	#190.436	224.941	261.448	300.411	336.297	275.216	2	
	3	171.973	186.656	203.444	225.369	272.306	215.908	3	
	4	123.930	137.298	151.632	174.193	211.353	145.077	4	
	5	124.903	147.469	163.128	180.919	199.306	165.543	5	
R	T	133.444	148.856	169.996	207.267	263.756	171.971	T	
	A	T 1B	550.045	556.467	576.683	594.743	648.176	588.634	1B T
		2	305.081	313.240	332.958	365.660	395.839	347.425	2
		3	211.934	223.676	240.688	264.228	293.896	244.308	3
		4	140.931	148.525	162.487	188.489	225.351	157.802	4
5		188.092	196.785	208.481	226.576	242.393	214.963	5	
G	5A	200.322	214.939	229.216	245.007	259.134	235.324	5A	
	5B	181.395	179.897	185.030	203.122	216.891	192.708	5B	
	T	197.139	214.514	245.869	292.277	333.847	250.230	T	
V	K M 1A	35,1	33,4	29,4	27,0	23,2	29,2	1B H	
	2	35,3	30,3	28,1	25,5	23,7	28,8	2	
	3	30,1	27,2	27,1	26,5	24,8	29,1	3	
	4	30,3	31,3	28,6	28,1	25,3	32,2	4	
	5	29,0	27,2	27,7	27,9	25,6	28,6	5	
R	5A	26,3	25,1	25,0	26,0	24,1	26,3	5A	
	5B	30,0	26,9	26,2	27,2	25,0	27,8	5B	
	T	53,0	46,7	45,5	42,2	40,1	47,7	T	
A	F 1B	-	-	-	#53,0	29,4	65,3	1B F	
	2	#59,2	43,6	32,1	23,8	26,2	36,8	2	
	3	28,6	26,5	24,2	20,7	15,4	27,1	3	
	4	34,0	23,6	24,4	20,5	17,8	28,8	4	
	5	26,6	26,4	23,4	18,8	25,2	26,9	5	
I	T	41,2	31,3	31,8	29,7	28,3	39,2	T	
	N	T 1B	36,3	35,4	32,0	28,0	23,5	30,7	1B T
		2	38,5	31,9	28,9	25,9	24,5	29,9	2
		3	31,0	28,0	27,8	27,0	24,1	29,4	3
		4	33,7	29,2	27,9	26,3	23,2	32,1	4
5		30,9	28,3	28,4	28,2	26,1	29,4	5	
S	5A	29,8	26,1	26,1	26,2	24,1	27,2	5A	
	5B	30,9	27,6	26,3	26,2	24,1	28,2	5B	
	T	56,5	50,0	48,7	44,1	40,5	51,0	T	
I	M 1B	249,3	233,1	214,1	190,7	185,1	214,5	1B H	
	2	142,3	131,6	122,9	117,8	114,5	127,3	2	
	3	98,2	94,5	90,7	87,6	86,0	90,4	3	
	4	69,8	68,0	65,5	65,2	68,0	62,4	4	
	5	87,3	83,0	77,5	73,3	69,9	79,1	5	
N	5A	93,2	89,7	85,0	78,7	74,0	85,9	5A	
	5B	84,0	76,3	68,6	65,8	63,1	71,0	5B	
	T	100,0	100,0	100,0	100,0	100,0	100,0	T	
D	F 1B	-	-	-	#173,8	193,7	185,9	1B F	
	2	#142,7	151,1	153,8	144,9	127,5	160,0	2	
	3	128,9	125,4	119,7	108,7	103,2	125,5	3	
	4	92,9	92,2	89,2	84,0	80,1	84,4	4	
	5	93,6	99,1	96,0	87,3	75,6	96,3	5	
I	T	100,0	100,0	100,0	100,0	100,0	100,0	T	
	D	T 1B	279,0	259,4	234,5	203,5	194,2	235,2	1B T
		2	154,8	146,0	135,4	125,1	118,6	138,8	2
		3	107,5	104,3	97,9	90,4	88,0	97,6	3
		4	71,5	69,2	66,1	64,5	67,5	63,1	4
5		95,4	91,7	84,8	77,5	72,6	85,9	5	
I	5A	101,6	100,2	93,2	83,8	77,6	94,0	5A	
	5B	92,0	83,9	75,3	69,5	65,0	77,0	5B	
	T	100,0	100,0	100,0	100,0	100,0	100,0	T	
Z	M 1B	93,0	95,1	98,9	100,7	109,3	100,0	1B H	
	2	89,5	90,5	95,6	104,9	114,0	100,0	2	
	3	87,0	91,5	99,4	109,9	120,5	100,0	3	
	4	89,6	95,3	103,8	118,3	137,9	100,0	4	
	5	88,5	91,9	97,0	105,0	112,0	100,0	5	
Z	5A	86,9	91,3	97,9	103,8	109,1	100,0	5A	
	5B	94,7	94,1	95,7	104,9	112,6	100,0	5B	
	T	80,1	87,5	99,0	113,3	126,7	100,0	T	
E	F 1B	-	-	-	#112,7	159,8	100,0	1B F	
	2	#69,2	81,7	95,0	109,2	122,2	100,0	2	
	3	79,7	86,5	94,2	104,4	126,1	100,0	3	
	4	85,4	94,6	104,5	120,1	145,7	100,0	4	
	5	75,5	89,1	98,5	109,3	120,4	100,0	5	
S	T	77,6	86,6	98,9	120,5	153,4	100,0	T	
	S	T 1B	93,4	94,5	98,0	101,0	110,1	100,0	1B T
		2	87,8	90,2	95,8	105,2	113,9	100,0	2
		3	86,7	91,6	98,5	108,2	120,3	100,0	3
		4	89,3	94,1	103,0	119,4	142,8	100,0	4
5		87,5	91,5	97,0	105,4	112,8	100,0	5	
S	5A	85,1	91,3	97,4	104,1	110,1	100,0	5A	
	5B	94,1	93,4	96,0	105,4	112,5	100,0	5B	
	T	78,8	85,7	98,3	116,8	133,4	100,0	T	

ANGESTELLTE

ITALIA

EMPLOYES

TAB. VIII/ C

VERTEILUNG NACH DAUER DER UNTERNEHMENSZUGEHÖRIGKEIT

REPARTITION PAR ANCIENNETE DANS L'ENTREPRISE

(ANGESTELLTE 30 BIS <45 JAHRE)

(EMPLOYES DE 30 A <45 ANS)

A. PERSONAL

A. EFFECTIFS

GESCHLECHT		DAUER DER UNTERNEHMENSZUGEHÖRIGKEIT IN JAHREN						SEX	
		ANNEES D'ANCIENNETE DANS L'ENTREPRISE							
LEISTUNGSGRUPPE		< 2	2 - 4	5 - 9	10 - 19	> = 20	TOTAL	QUALIFICATION	
ANZAHL	M	24.233	46.012	53.794	70.041	8.009	203.889	H	NOMBRE
	F	3.360	6.925	9.778	18.968	3.654	42.927	F	
	T	27.593	52.937	63.573	89.009	11.662	246.816	T	
V	F/T	12,2	13,1	15,4	21,3	31,3	17,4	F/T	D
E	M 1A	0,5	0,2	0,3	0,3	0,1	0,3	1A	H
	1B	7,1	5,6	5,1	5,6	3,2	5,6	1B	T
	2	26,9	28,1	29,2	31,0	27,7	29,2	2	
	3	31,9	36,4	38,6	37,6	32,6	36,7	3	
	4	18,8	14,4	11,6	8,9	7,3	12,2	4	
R	5	14,8	15,4	15,2	16,5	29,0	16,1	5	C
	5A	5,0	7,5	8,2	9,7	18,2	8,5	5A	
	5B	9,8	7,9	7,0	6,9	10,8	7,6	5B	
	T	100,0	100,0	100,0	100,0	100,0	100,0	T	
	F 1A	-	-	-	-	-	-	1A	F
1B	0,2	0,3	0,4	0,6	0,3	0,5	1B		
2	16,6	13,9	8,7	10,3	8,4	10,8	2		
3	29,4	31,0	34,6	41,7	50,3	37,9	3	D	
4	47,8	47,1	48,3	41,7	33,3	44,0	4		
5	5,9	7,7	8,0	5,7	7,8	6,8	5		
T	T	100,0	100,0	100,0	100,0	100,0	100,0	T	
I	T 1A	0,4	0,2	0,3	0,2	0,1	0,2	1A	T
	1B	6,2	4,9	4,4	4,6	2,3	4,7	1B	
	2	25,7	26,2	26,1	26,6	21,6	26,0	2	
	3	31,6	35,7	37,9	38,5	38,1	36,9	3	R
	4	22,3	18,7	17,2	15,9	15,5	17,7	4	
U	5	13,7	14,4	14,1	14,2	22,4	14,5	5	
	5A	4,6	6,8	7,4	8,1	13,1	7,4	5A	
	5B	9,2	7,6	6,7	6,2	9,3	7,1	5B	U
	T	100,0	100,0	100,0	100,0	100,0	100,0	T	
	M 1A	19,9	14,4	27,7	32,1	2,0	100,0	1A	H
1B	15,1	22,6	24,4	34,7	2,3	100,0	1B	T	
2	11,0	21,7	26,5	36,5	3,7	100,0	2		
3	10,3	22,4	27,7	35,3	3,5	100,0	3		
4	18,3	26,7	25,1	25,2	2,4	100,0	4		
G	5	10,9	21,5	24,8	35,2	7,1	100,0	5	I
	5A	7,0	19,8	25,3	39,0	8,4	100,0	5A	
	5B	15,2	23,3	24,2	31,0	5,6	100,0	5B	
	T	11,9	22,6	26,4	34,4	3,9	100,0	T	
	F 1A	-	-	-	-	-	-	1A	F
1B	3,0	10,5	20,4	61,0	5,1	100,0	1B		
2	12,0	20,8	18,3	41,9	6,6	100,0	2		
3	6,1	13,2	20,7	48,5	11,3	100,0	3	N	
4	8,5	17,3	25,0	41,9	6,4	100,0	4		
5	6,9	18,4	27,0	37,4	9,8	100,0	5		
T	T	7,8	16,1	22,8	44,2	8,5	100,0	T	
Z	T 1A	19,9	14,4	27,7	32,1	2,0	100,0	1A	T
	1B	14,9	22,4	24,4	35,2	2,3	100,0	1B	
	2	11,1	21,7	25,9	36,9	3,9	100,0	2	
	3	9,6	20,7	26,5	37,6	4,9	100,0	3	
	4	14,1	22,7	25,1	32,4	4,1	100,0	4	
	5	10,6	21,2	25,0	35,4	7,3	100,0	5	
	5A	6,9	19,6	25,5	39,2	8,3	100,0	5A	
	5B	14,5	22,9	24,4	31,4	6,2	100,0	5B	
	T	11,2	21,4	25,8	36,1	4,7	100,0	T	

B. GEHAELTER

B. TRAITEMENTS

GESCHLECHT		DAUER DER UNTERNEHMENSZUGEHÖRIGKEIT IN JAHREN					TOTAL	SEXE		
		ANNEES D ANCIENNETE DANS L ENTREPRISE								
LEISTUNGSGRUPPE		< 2	2 - 4	5 - 9	10 - 19	> = 20		QUALIFICATION		
B	M	1B	559.293	556.533	563.824	568.831	608.053	564.553	1B	H
		2	330.627	331.029	340.218	363.939	381.209	347.378	2	
		3	235.220	243.990	255.085	274.635	283.384	257.846	3	M
		4	169.246	177.434	185.336	206.401	222.902	185.892	4	
		5	196.534	206.199	212.145	228.648	236.927	216.246	5	
E	5A	5A	216.254	219.806	233.328	242.071	251.837	233.920	5A	O
		5B	186.206	191.698	186.180	209.889	207.896	195.750	5B	
		T	267.293	272.039	283.396	308.506	307.435	287.946	T	N
T	F	1B	.	.	.	#293.544	.	#321.632	1B	F
		2	#169.120	252.445	278.537	289.538	347.645	270.217	2	
		3	196.864	202.825	215.709	229.046	256.300	224.152	3	T
		4	132.269	150.012	161.408	177.448	199.186	165.867	4	
		5	138.177	156.896	167.931	178.508	179.991	169.718	5	
R	T	T	158.528	178.651	192.494	211.940	240.888	200.509	T	A
A	1B	1B	559.222	554.346	560.551	560.486	606.995	560.349	1B	T
		2	318.318	327.114	337.134	358.018	377.131	342.222	2	N
		3	231.300	239.724	249.809	264.230	271.865	252.029	3	
		4	160.054	168.648	175.232	190.748	206.515	177.507	4	
		5	194.378	203.012	208.588	223.949	230.750	212.572	5	T
G	5A	5A	215.911	218.896	230.777	239.118	250.544	231.925	5A	
		5B	183.538	187.222	182.971	204.534	198.959	191.654	5B	
		T	254.954	260.814	269.995	288.334	286.110	273.318	T	
V	K	1B	32,1	34,9	28,1	25,4	27,1	29,4	1B	H
		2	35,2	29,2	27,2	24,2	21,4	27,6	2	C
		3	30,4	30,0	27,8	25,9	28,2	28,5	3	D
		4	31,9	29,5	30,0	26,9	21,8	30,2	4	O
		5	28,0	26,3	28,7	28,3	24,5	28,3	5	F
R	E	5A	24,7	25,0	25,9	27,4	23,2	26,5	5A	E
		5B	28,5	25,7	27,0	27,3	21,3	27,3	5B	
I	F	T	51,5	45,9	41,9	38,4	36,7	42,9	T	F
A	F	1B	.	.	.	#49,8	.	#58,5	1B	F
		2	#37,0	42,3	27,4	22,5	15,4	32,6	2	F
		3	22,4	26,3	24,7	19,1	18,9	22,5	3	I
		4	24,8	22,5	23,9	18,7	17,2	23,3	4	R
		5	17,5	26,6	22,5	17,6	18,7	21,7	5	C
D	I	T	35,3	36,5	32,8	27,0	27,4	32,0	T	A
N	E	1B	32,2	35,4	28,7	27,2	23,5	30,2	1B	T
		2	38,0	30,2	27,5	24,8	21,5	28,4	2	F
		3	30,3	30,3	28,1	25,9	25,6	28,7	3	
S	N	4	32,5	29,0	28,8	24,7	19,7	28,5	4	N
		5	28,5	27,0	29,0	28,6	25,4	28,7	5	
		5A	24,7	25,3	26,3	27,6	23,1	26,7	5A	T
		5B	29,0	26,4	26,9	27,3	22,2	27,4	5B	O
		T	53,1	47,2	43,3	40,0	36,7	44,0	T	N
I	M	1B	209,2	204,6	199,0	184,4	197,8	196,1	1B	H
		2	123,8	121,7	120,1	118,0	124,0	120,6	2	
		3	88,0	89,7	90,0	89,0	92,2	89,5	3	
		4	63,3	65,2	65,4	66,9	72,5	64,6	4	I
		5	73,5	75,8	74,9	74,1	77,1	75,1	5	
		5A	80,9	80,8	82,3	78,5	81,9	81,7	5A	
N	F	5B	69,7	70,5	65,7	68,0	67,6	68,0	5B	
		T	100,0	100,0	100,0	100,0	100,0	100,0	T	
		1B	.	.	.	#138,5	.	#160,4	1B	F
		2	#106,7	141,3	144,7	136,6	144,3	134,8	2	N
		3	124,2	113,5	112,1	108,1	106,4	111,8	3	
		4	83,4	84,0	83,9	83,7	82,7	82,7	4	
D	T	5	87,2	87,8	87,2	84,2	74,7	84,6	5	
		T	100,0	100,0	100,0	100,0	100,0	100,0	T	
		1B	219,3	212,5	207,6	194,4	212,2	205,0	1B	T
		2	124,9	125,4	124,9	124,2	121,8	125,2	2	D
		3	90,7	91,5	92,5	92,6	95,0	92,2	3	
		4	62,8	64,7	64,9	66,2	72,2	64,9	4	
I	M	5	76,2	77,8	77,3	77,7	80,7	77,8	5	
		5A	84,7	83,9	85,5	82,9	87,6	84,9	5A	
		5B	72,0	71,8	67,8	70,9	65,5	70,1	5B	
		T	100,0	100,0	100,0	100,0	100,0	100,0	T	
		1B	99,1	98,6	99,9	100,8	107,7	100,0	1B	H
		2	95,2	95,3	97,9	104,8	109,7	100,0	2	
Z	F	3	91,2	94,6	98,9	106,5	105,9	100,0	3	
		4	91,0	95,5	99,7	111,0	119,9	100,0	4	
		5	90,9	95,4	98,1	105,7	109,6	100,0	5	
		5A	92,4	94,0	99,7	103,5	107,7	100,0	5A	
		5B	95,1	97,9	95,1	107,2	106,2	100,0	5B	C
		T	92,8	94,5	98,4	107,1	106,8	100,0	T	
E	F	1B	.	.	.	#91,3	.	#100,0	1B	F
		2	#62,6	93,4	103,1	107,2	128,7	100,0	2	
		3	87,8	90,5	96,2	102,2	114,3	100,0	3	
		4	79,7	90,4	97,3	107,0	120,1	100,0	4	
		5	81,4	92,4	98,9	105,2	106,1	100,0	5	E
		T	79,1	89,1	96,0	105,7	120,1	100,0	T	
S	T	1B	99,8	98,9	100,0	100,0	108,3	100,0	1B	T
		2	93,0	95,6	98,5	104,6	110,2	100,0	2	
		3	91,8	95,1	99,1	104,8	107,9	100,0	3	
		4	90,2	95,0	98,7	107,5	116,3	100,0	4	
		5	91,4	95,5	98,1	105,4	108,6	100,0	5	S
		5A	93,1	94,4	99,5	103,1	108,0	100,0	5A	
S	5B	5B	95,8	97,7	95,5	106,7	103,8	100,0	5B	
		T	93,3	95,4	98,8	105,5	104,7	100,0	T	

Ergebnisse nach Gebieten
Résultats par région
Risultati per regione
Resultaten per gebied
Results by regions

VERTEILUNG DER BETRIEBE
 NACH GEBIETEN

INDUSTRIE	N A C E	G E B I E T E									
		A N Z A H L									
		PIEMONTE	LOMBARDIA	TRENTINO- A. ADIGE VENETO	EMILIA ROMAGNA	MARCHE TOSCANA UMBRIA	LAZIO	ABRUZZI- MOLISE	CAMPANIA	PUGLIA BASILI- CATA CALABRIA	SICILIA
		VAL D AOSTA LIGURIA A	B	C	D	E	F	G	H	I	J
KOHLBERGBAU	11	-	-	-	-	-	-	-	-	-	-
STEINK. UEBER TAGE	1118	-	-	-	-	-	-	-	-	-	-
KOKEREI	12	2	-	1	-	1	-	-	-	-	
ERDOEL-U. ERDGASGEW.	13	-	1	-	10	-	3	1	-	3	
MINERALOELVERARB.	14	18	22	5	4	5	4	1	2	8	
KERNBRENNSTOFFIND.	15	-	-	-	-	-	-	-	-	-	
ELEKTR., GAS, DAMPF	16	33	22	31	8	19	10	4	14	9	
WASSERGEW. VERTEIL.	17	11	8	12	7	7	2	1	6	-	
ERZBERGBAU	21	2	5	4	-	9	1	-	-	2	
EISENERZ UEBER TAGE	2118	2	2	-	-	2	-	-	-	-	
METALLERZEUGUNG	22	86	271	70	19	33	23	6	18	7	
EISEN UND STAHL	22A	59	223	43	19	22	16	6	8	6	
NE-METALLE	224	27	48	27	-	11	7	-	10	1	
RICHTENERG. MIN. TORF	23	57	55	154	38	126	57	23	23	59	
BAUMAT., KERAM., ERDEN	231	48	49	146	36	120	53	22	20	56	
ANC. MINERAL., TORF	23A	9	6	8	2	6	4	1	3	3	
BEARB. STEIN., ERD., GLAS	24	313	503	761	637	504	274	134	172	225	
ZEMENT	2421	6	15	16	10	17	5	4	6	10	
GLAS	247	20	59	94	35	65	16	1	34	10	
KERAMISCHE ERZEUGN.	248	44	76	123	262	113	49	3	34	4	
CHEMISCHE INDUSTRIE	25	205	476	157	61	64	173	16	42	37	
CHEM. GRUNDSTOFFE	25A	52	121	57	17	29	7	16	8	11	
CHEMIEFASERINDUSTRIE	26	9	13	8	1	-	2	-	6	-	
METALLERZEUGNISSE	31	641	1.335	650	577	308	133	26	130	98	
GIESSEREI	311	111	255	78	113	55	5	1	20	7	
METALLKONSTRUKTION	314	171	253	252	188	149	53	15	41	67	
EBY-WAREN	316	180	509	258	149	68	45	6	48	12	
MASCHINENBAU	32	430	990	279	576	176	13	6	18	12	
LAND. MASCH. U. TRAKT.	321	20	63	48	113	43	6	6	-	8	
WERKZEUGMASCHINEN	322	95	232	78	67	22	2	-	-	5	
BUEROMASCH., DV-GER.	33	9	9	-	-	-	1	-	2	-	
ELEKTROTECHNIK	34	157	350	128	94	94	118	2	33	2	
KRAFTWAGEN U.-TEILE	35	140	89	104	79	4	9	-	3	2	
KRAFTWAGEN U.-MOTOR	351	8	11	1	13	-	-	-	2	1	
FAHRZEUGE OHNE KFZ	36	89	86	52	35	58	29	-	25	8	
SCHIFFBAU	361	68	5	34	3	38	12	-	11	4	
LUFTFAHRZEUGBAU	364	4	7	3	-	-	1	-	6	1	
FEINMECHANIK, OPTIK	37	37	106	85	36	8	4	-	4	3	
NAHRUNGS-U. GENUSSM.	41/42	330	605	481	502	248	168	68	310	206	
NAHRUNGSMITTELGEW.	41A	219	522	293	383	146	128	43	244	103	
FLEISCHVERARB.	412	43	88	38	150	21	13	6	20	4	
MILCHVERARBEITUNG	413	29	126	34	33	6	29	10	15	14	
BACK - U. SUESSWAREN	418	61	97	64	46	33	24	21	12	21	
GETRAENKEINDUSTRIE	42A	108	79	168	88	72	35	15	39	26	
TABAKVERARBEITUNG	429	3	-	8	5	23	3	5	26	72	
TEXTILGEMERBE	43	754	1.891	512	356	510	58	57	35	53	
WOLLE	431	391	70	61	-	279	17	12	6	4	
BAUMWOLLE	432	108	462	61	-	13	1	9	7	-	
WIRKEREI, STRICKEREI	436	109	555	263	332	123	40	36	8	48	
LEDERGEMERBE	44	39	155	135	56	133	3	14	59	2	
GERBEREI	441	25	67	100	2	78	-	3	42	2	
LEDERWARENHERST.	442	14	88	35	54	55	3	11	17	-	
SCHUH-, BEKLEIDUNGSG.	45	247	953	814	490	906	74	53	156	120	
SCHUHGEWERBE	45A	36	246	336	177	508	12	9	97	19	
BEKLEIDUNGSGEMERBE	45B	200	684	445	278	387	55	44	57	107	
BE- U. VERARB. V. HOLZ	46	254	705	818	405	562	121	103	87	83	
HOLZVER. OHNE MOEB.	46A	177	367	318	207	154	44	46	43	53	
HOLZMOEBELHERST.	467	69	310	483	184	393	74	57	44	30	
PAPIER, DRUCK. VERLAG	47	277	527	270	216	210	162	12	91	50	
PAPIER-U. PAPPENERZ.	47A	147	246	135	94	126	63	2	43	15	
DRUCKEREI, VERLAGSG.	478	130	281	135	122	84	99	10	48	35	
GUMMI, KUNSTSTOFFE	48	181	413	124	141	85	20	5	34	6	
GUMMI-VERARBEITUNG	481	64	89	32	28	12	4	-	6	2	
KUNSTSTOFFVERARB.	483	116	318	87	106	62	12	4	25	-	
SGNST. VERARB. GEW.	49	57	143	142	40	83	32	3	9	3	
BAUGEMERBE	50	1.686	1.312	1.785	1.479	1.423	563	339	504	710	
BAU- U. INST.	50A	1.502	1.103	1.556	1.321	1.293	490	313	477	638	
BAUINSTALLATION	503	161	187	192	129	107	69	24	27	68	
BERGBAU INSGESAMT	A	59	61	158	48	135	58	26	23	61	
VERARB.Industr. INSG.	B	4.315	9.642	5.596	4.325	3.992	1.418	506	1.237	935	
BERGB., VERARB., BAUG.	C	6.060	11.015	7.539	5.852	5.550	2.036	871	1.764	1.706	

(*) EINSCHL. UNBEANTWORTETE FAELLE

DISTRIBUTION DES ETABLISSEMENTS
PAR REGION

R E G I O N S															N	INDUSTRIE
SARDEGNA		IN V.H.					EN %									
K	L	A	B	C	D	E	F	G	H	I	J	K	L			
1	1	-	-	-	-	-	-	-	-	-	-	-	100,0	100	11	EXTR. COMB. SOLIDES
-	5	40,0	-	20,0	-	20,0	-	-	20,0	-	-	-	-	100	11B	EXTR. HOUILLE JOUR
-	17	-	5,9	-	58,8	-	-	17,6	-	-	17,6	-	-	100	12	COKERIES
-	76	23,7	28,9	6,6	5,3	6,6	5,3	1,3	2,6	10,5	5,3	3,9	-	100	13	EXTR. PETR. GAZ NAT.
-	-	-	-	-	-	-	-	-	-	-	-	-	-	100	14	RAFFINAGE DU PETROLE
-	7	16,9	19,5	13,0	18,3	4,7	11,2	5,9	2,4	8,3	5,3	7,1	4,1	100	15	COMBUST. NUCLEAIRES
-	63	17,5	12,7	19,0	11,1	11,1	3,2	1,6	9,5	-	-	14,3	-	100	16	ELECTR. GAZ VAPEUR
-	11	34	5,9	14,7	11,8	-	26,5	2,9	-	-	5,9	-	32,4	100	17	DISTRIBUTION D EAU
-	6	33,3	33,3	-	-	33,3	-	-	-	-	-	-	-	100	21	EXTR. MIN. METALLIQ.
-	6	53,9	16,0	50,3	13,0	3,5	6,1	4,3	1,1	3,3	1,3	-	1,1	100	211B	MIVES DE FER JOUR
-	4	406	14,5	54,9	10,6	4,7	5,4	3,9	1,5	2,0	1,5	-	1,0	100	22	PRDD. DES METAUX
-	2	133	23,3	36,1	20,3	-	8,3	5,3	-	7,5	0,8	-	1,5	100	22A	METAUX FERREUX
-	29	672	8,5	8,2	22,9	5,7	18,8	8,5	3,4	3,4	8,8	7,6	4,3	100	224	METAUX NON FERREUX
-	22	599	8,0	8,2	24,4	6,0	20,0	8,8	3,7	3,3	9,3	4,5	3,7	100	23	AUTRES MIN. - TOURB.
-	7	73	12,3	8,2	11,0	2,7	8,2	5,5	1,4	4,1	4,1	32,9	9,6	100	231	M. CONSTR. T. A FEJ
-	131	3.837	8,2	13,1	19,8	16,6	13,1	7,1	3,5	4,5	5,9	4,8	3,4	100	23A	TOURBIERES ETC.
-	3	100	6,0	15,0	16,0	10,0	17,0	5,0	4,0	6,0	10,0	8,0	3,0	100	24	PR. MIN. NON METALL.
-	3	342	5,8	17,3	27,5	10,2	19,0	4,7	0,3	9,9	2,9	1,5	0,9	100	2421	CIMENT
-	20	730	6,0	10,4	16,8	35,9	15,5	6,7	0,4	4,7	0,5	0,3	2,7	100	247	VERRE
-	7	1.311	15,6	36,3	12,0	4,7	4,9	13,0	1,2	3,2	2,8	5,8	0,5	100	248	PRDD. CERAMIQUES
-	7	353	14,7	34,3	16,1	4,8	8,2	2,0	4,5	2,3	3,1	7,9	2,0	100	25	INDUSTRIE CHIMIQUE
-	1	40	22,5	32,5	20,0	2,5	-	5,0	-	15,0	-	2,5	100	25A	PRDD. CHIM. DE BASE	
-	36	3.976	10,1	33,6	16,3	14,5	7,7	3,3	0,7	3,3	2,5	1,1	0,9	100	26	FIBRES ART. ET SYNT.
-	30	645	17,2	39,5	12,1	17,5	8,5	0,8	0,2	3,1	1,1	-	-	100	31	OUVRAGES EN METAUX
-	6	1.256	13,6	20,1	20,1	15,0	11,9	4,2	1,2	3,3	5,3	2,9	2,4	100	311	FONDERIES
-	6	1.286	14,0	39,6	20,1	11,6	5,3	3,5	0,5	3,7	0,9	0,4	0,5	100	314	CONSTR. METALLIQUE
-	6	2.535	17,0	39,1	11,0	22,7	6,9	0,5	0,2	0,7	0,5	1,1	0,2	100	316	OUTILLAGE A. FINIS
-	-	312	8,4	20,2	15,4	36,2	13,8	1,9	1,9	-	2,6	1,6	-	100	32	MACHINES,MAT. MECAN.
-	-	496	19,2	46,8	15,7	13,5	4,4	0,4	-	-	-	-	-	100	321	MACH.,TRACT. AGRIC.
-	-	21	42,9	42,9	-	-	-	4,8	-	-	-	-	-	100	322	MACHINES-OUTILS
-	-	984	10,0	35,6	13,0	9,6	9,6	12,0	0,2	3,4	0,2	0,6	-	100	33	MACHINES DE BUREAU
-	-	431	32,5	20,6	24,1	18,3	0,9	2,1	-	3,7	0,5	0,2	-	100	34	CONSTRUCTION ELECT.
-	-	36	22,2	30,6	2,8	36,1	-	-	-	5,6	-	2,8	-	100	35	AUTOM.,PIECES DET.
-	-	390	22,8	22,1	13,3	9,0	14,9	7,4	-	6,4	2,1	2,1	-	100	351	CONSTR. AUTOMOBILES
-	-	180	37,8	2,8	18,9	1,7	21,1	6,7	-	6,1	2,2	2,8	-	100	36	AUTRE MAT. TRANSPORT
-	-	22	18,2	31,8	13,6	-	-	4,5	-	27,3	4,5	-	-	100	361	CONSTR. NAVALE
-	2	285	13,0	37,2	29,8	12,6	2,8	1,4	-	1,4	1,1	-	0,7	100	364	CONSTR. AERONEFS
-	99	3.191	13,3	19,0	15,1	15,7	7,8	5,3	2,1	9,7	6,5	5,5	3,1	100	37	INSTR. PRECISION ETC
-	79	2.298	9,5	22,7	12,8	16,7	6,4	5,6	1,9	10,6	4,5	6,0	3,4	100	41/42	ALIM. BOISSONS TABAC
-	-	382	11,3	23,0	9,9	39,3	5,5	2,6	1,6	5,2	1,0	0,5	-	100	41A	PRDD. ALIMENTAIRES
-	28	332	8,7	38,0	10,2	9,9	1,8	8,7	3,0	4,5	4,2	2,4	8,4	100	412	IND. DE LA VIANDE
-	15	422	14,5	23,0	15,2	10,9	7,8	5,7	5,0	2,8	5,0	6,6	3,6	100	413	IND. DU LAIT
-	18	682	15,8	11,6	24,6	12,9	10,6	5,1	2,2	5,7	3,8	5,0	2,6	100	418	PAIN, PRDD. SUCRES
-	1	148	2,0	-	5,4	3,4	15,5	2,0	3,4	17,6	48,6	1,4	0,7	100	42A	POISSONS
-	4	844	18,5	44,2	12,0	8,3	11,9	1,4	1,3	3,8	1,2	0,2	0,2	100	429	TABAC
-	-	664	10,3	69,6	9,2	-	2,0	0,2	1,4	1,1	-	0,5	-	100	43	INDUSTRIE TEXTILE
-	4	1.524	7,2	36,4	17,3	21,8	8,1	2,6	2,4	0,5	3,1	0,4	0,3	100	431	INDUSTRIE LAINIERE
-	-	597	6,5	26,0	22,6	9,4	22,3	0,5	2,3	9,9	0,3	0,2	-	100	432	INDUSTR. COTONNIERE
-	-	319	7,8	21,0	31,3	0,6	24,5	-	0,9	13,2	0,6	-	-	100	436	BOVNETERIE
-	-	278	5,0	31,7	12,6	19,4	19,8	1,1	4,0	6,1	-	0,4	-	100	44	INDUSTRIE DU CUIR
-	1	3.867	6,4	24,6	21,0	12,7	23,4	1,9	1,4	4,0	3,4	1,1	-	100	441	TANNERIE-MEGISSERIE
-	-	1.454	2,5	16,9	23,1	12,2	34,9	0,8	0,6	6,7	1,3	1,0	-	100	442	ARTICLES EN CUIR
-	-	2.286	8,7	29,9	19,5	12,2	16,9	2,4	1,9	2,5	4,7	1,3	-	100	45	CHAUSS., HABILLEMENT
-	36	3.214	7,9	21,9	25,5	12,6	17,5	3,8	3,2	2,7	2,6	1,2	1,1	100	45A	HABILLEMENT
-	4	1.425	12,4	25,8	22,3	14,5	10,8	3,1	3,2	3,0	3,7	0,8	0,3	100	45B	HABILLEMENT
-	24	1.696	4,1	18,3	28,5	10,8	23,2	4,4	3,4	2,6	1,8	1,7	1,4	100	46	BOIS, MEUBLE EN BOIS
-	13	1.879	14,7	28,0	14,4	11,5	11,2	8,6	0,6	4,8	2,7	2,7	0,7	100	46A	BOIS
-	13	910	16,2	27,0	14,8	10,3	13,8	6,9	0,2	4,7	1,6	2,9	1,4	100	467	MEUBLES EN BOIS
-	10	969	13,4	29,0	13,9	12,6	8,7	10,2	1,0	5,0	3,6	2,6	-	100	47	PAPIER IMPR. EDITION
-	5	244	17,5	39,9	12,0	13,6	8,2	1,9	0,5	3,3	0,6	1,5	1,0	100	47A	PAPIER, ART. PAPIER
-	4	746	26,2	36,5	13,1	11,5	4,9	1,6	-	2,5	0,8	0,8	2,0	100	47B	IMPRIMERIE, EDITION
-	3	521	15,5	42,6	11,7	14,2	8,3	1,6	0,5	3,4	-	1,6	0,5	100	48	CAOUTCHOUC,M. PLAST.
-	453	10.831	13,9	27,4	27,3	7,7	15,9	6,1	0,6	1,7	0,6	1,2	0,6	100	481	CAOUTCHOUC
-	420	9.636	15,6	12,1	16,5	13,7	13,1	5,2	3,1	4,7	6,6	5,4	4,2	100	483	MATIERES PLASTIQUES
-	32	1.043	15,4	17,9	18,4	12,4	10,3	6,6	2,3	2,6	6,5	4,5	3,1	100	49	AUTRES IND. MANUF.
-	-	-	-	-	-	-	-	-	-	-	-	-	-	100	50	BATIMENT GENIE CIVIL
-	-	-	-	-	-	-	-	-	-	-	-	-	-	100	50A	BAT. SAUF INSTALL.
-	-	-	-	-	-	-	-	-	-	-	-	-	-	100	503	INSTALLATION
41	724	8,1	8,4	21,8	6,6	18,6	8,0	3,6	3,2	8,4	7,5	5,7	100	A	ENS. EXTRACTIVES	
362	33.016	13,1	29,2	16,9	13,1	12,1	4,3	1,5	3,7	2,8	2,1	1,1	100	B	ENS. MANUFACTURIERES	
856	44.571	13,6	24,7	16,9	13,1	12,5	4,6	2,0	4,0	3,8	3,0	1,9	100	C	ENS. EXTR.,MAN.,BAT.	

(*) NON DECLARES INCLUS

VERTEILUNG DER ARBEITER
NACH GEBIETEN

INDUSTRIE	N	G E B I E T E									
		A N Z A H L									
		N C M									
		PIEMONTE	LOMBARDIA	TRENTINO- A. ADIGE VENETO	EMILIA FRIULI- V. GIULIA	MARCHE	LAZIO	ABRUZZI-	CAMPANIA	PUGLIA	SICILIA
VAL D AOSTA			ROMAGNA	TOSCANA		MOLISE		BASILI CATA			
	LIGURIA			UMBRIA				CALABRIA			
	A	B	C	D	E	F	G	H	I	J	
KOHLENBERGBAU	11	-	-	-	-	-	-	-	-	-	
STEINK. UNTER TAGE	111A	-	-	-	-	-	-	-	-	-	
STEINK. UEBER TAGE	111B	-	-	-	-	-	-	-	-	-	
KOKEREI	12	-	-	-	-	-	-	-	-	-	
ERDOEL-U. ERDGASGEW.	13	-	-	-	325	-	-	-	-	-	
MINERALOELVERARB.	14	1.581	1.667	719	452	67C	368	-	367	3.219	
KERNBRENNSTOFFIND.	15	-	-	-	-	-	-	-	-	-	
ELEKTR. GAS, DAMPF	16	11.016	10.759	8.746	4.482	7.031	6.818	1.416	4.148	4.570	
WASSERGEW. VERTEIL.	17	368	265	341	181	223	-	-	507	-	
ERZBERGBAU	21	337	460	759	-	2.090	-	-	-	961	
EISENERZ UNTER TAGE	211A	-	-	-	-	-	-	-	-	-	
EISENERZ UEBER TAGE	211B	-	-	-	-	-	-	-	-	-	
METALLERZEUGUNG	22	41.156	49.961	15.753	1.860	17.084	1.058	444	7.953	18.774	
EISEN UND STAHL	22A	38.325	41.008	9.833	1.860	14.380	456	444	7.593	18.154	
NE-METALLE	224	2.821	8.953	5.960	-	2.704	642	-	360	-	
NICHTENERG. MIN. TORF	23	1.340	1.228	3.446	808	4.431	1.606	669	552	1.791	
BAUMAT. KERAM. ERDEN	231	872	947	3.090	674	3.267	1.478	394	458	1.166	
AND. MINERAL., TORF	23A	468	281	356	-	1.164	128	-	-	4.056	
BEARB. STEIN. ERD. GLAS	24	13.401	29.424	29.078	46.454	24.468	12.604	7.454	10.853	8.415	
ZEMENT	2421	641	1.774	1.448	1.082	1.425	774	587	861	1.487	
GLAS	247	2.467	5.645	5.580	7.047	6.683	1.154	-	2.710	510	
KERAMISCHE ERZEUGN.	248	3.226	6.545	7.069	26.279	5.482	1.743	-	2.303	626	
CHEMISCHE INDUSTRIE	25	15.476	45.363	17.239	10.116	13.107	9.995	949	5.452	4.910	
CHEM. GRUNDSTOFFE	25A	4.217	18.632	11.590	6.527	8.765	1.452	949	828	3.612	
CHEMIEFASERINDUSTRIE	26	7.484	15.715	3.112	-	-	-	-	3.646	-	
METALLERZEUGNISSE	31	50.279	82.561	34.555	22.146	17.272	7.065	1.434	8.980	6.216	
GIESSEREI	311	14.349	18.922	3.986	4.944	3.877	870	-	1.284	660	
METALLKONSTRUKTION	314	5.419	15.651	9.520	6.273	7.438	2.367	462	3.258	5.298	
EBM-WAREN	316	11.912	21.908	15.953	7.587	4.613	2.868	120	3.355	150	
MASCHINENBAU	32	44.874	73.076	23.701	30.515	15.658	3.065	194	1.058	2.206	
LAND. MASCH. U. TRAKT.	321	646	3.100	3.126	6.830	2.272	1.458	194	-	526	
WERKZEUGMASCHINEN	322	9.853	15.445	5.628	6.106	1.695	-	-	-	407	
BUEROMASCH., DV-GER.	33	11.851	4.212	-	-	-	-	-	-	-	
ELEKTROTECHNIK	34	28.262	86.800	22.529	6.957	8.894	17.964	-	13.375	-	
KRAFTWAGEN U.-TEILE	35	103.308	40.879	7.058	8.176	1.621	1.332	-	-	1.280	
KRAFTWAGEN U.-MOTOR	351	62.758	20.430	-	1.696	-	-	-	-	-	
FAHRZEUGBAU OHNE KFZ	36	14.603	14.834	17.599	2.982	12.525	2.495	-	9.263	2.409	
SCHIFFBAU	361	10.468	336	12.668	-	4.223	779	-	2.612	573	
LUFTFAHRZEUGBAU	364	2.246	4.617	-	-	-	-	-	5.292	504	
FEINMECHANIK, OPTIK	37	3.514	7.118	5.190	1.744	122	64	-	246	-	
NAHRUNGS-U. GENUSSM.	41/42	22.160	46.442	32.242	21.045	15.294	9.336	4.100	14.993	12.681	
NAHRUNGSMITTELGEW.	41A	17.344	41.430	21.622	14.449	8.721	6.826	1.516	8.471	2.621	
FLEISCHVERARB.	412	1.362	8.519	2.583	4.268	649	1.300	90	720	52	
MILCHVERARBEITUNG	413	1.041	7.914	1.050	1.154	242	1.670	176	486	478	
BACK -U. SUESSWAREN	418	8.979	15.710	3.967	1.476	4.486	1.077	458	1.102	453	
GETRAENKEINDUSTRIE	42A	4.410	4.521	6.234	2.946	2.635	1.626	429	1.925	1.062	
TABAKVERARBEITUNG	429	-	-	1.782	678	2.464	-	836	4.536	8.054	
TEXTILGERWERBE	43	63.646	132.800	49.663	15.728	27.875	5.435	1.646	5.366	4.344	
WOLLE	431	29.736	7.119	13.750	-	12.378	2.394	216	1.20	1.064	
BAUMWOLLE	432	14.960	43.707	13.396	-	3.988	-	486	2.540	-	
WIRKEREI, STRICKEREI	436	8.698	25.739	14.269	15.608	5.336	2.512	944	144	2.488	
LEDERGERWERBE	44	2.647	6.934	6.326	1.325	4.006	-	682	2.016	-	
GERBEREI	441	2.374	4.117	4.961	-	2.106	-	-	1.430	-	
LEDERWARENHERST.	442	273	2.817	1.365	1.305	1.500	-	368	586	-	
SCHUH- u. BEKLEIDUNGSG.	45	24.644	54.566	51.719	18.761	49.359	5.389	5.629	7.974	8.337	
SCHUHGERWERBE	45A	2.565	14.519	17.201	7.777	22.521	540	588	3.572	876	
BEKLEIDUNGSGERWERBE	45B	21.628	39.370	33.762	10.125	26.090	4.734	5.041	4.368	7.409	
BE- u. VERARB. V. HOLZ	46	3.003	27.514	34.083	13.356	18.465	4.484	2.816	2.643	1.885	
HOLZVER. OHNE MOEB.	46A	6.091	14.408	11.125	5.940	4.858	1.720	980	1.081	1.201	
HOLZMOEBELHERST.	467	2.151	12.389	22.381	7.121	13.041	2.688	1.836	1.562	684	
PAPIER-DRUCK. VERLAG	47	18.709	34.482	20.836	6.816	9.723	9.803	1.174	6.900	2.558	
PAPIER-U. PAPPENERZ.	47A	10.367	15.819	13.013	4.000	6.105	4.724	-	4.326	1.728	
DRUCKEREI, VERLAGSG.	47B	8.342	18.663	7.823	2.808	3.618	5.080	280	2.574	830	
GUMMI, KUNSTSTOFFE	48	27.019	36.138	6.502	6.066	5.632	4.264	71	2.413	1.484	
GUMMI- u. KUNSTSTOFFVERARB.	481	19.385	15.732	2.096	1.931	2.266	3.916	-	476	-	
KUNSTSTOFFVERARB.	483	7.617	20.208	4.072	3.968	3.063	268	52	1.826	392	
SONST. VERARB. GEW.	49	2.334	9.618	5.470	1.442	5.690	1.335	-	600	276	
BAUWERBE	50	44.841	50.373	56.503	41.126	35.724	16.514	10.929	20.888	30.771	
BAU- u. VERARB. OHNE INST.	50A	38.380	44.262	49.387	36.707	31.747	13.096	9.877	19.495	25.380	
BAUINSTALLATION	503	5.808	5.428	6.498	3.554	3.656	3.408	1.023	1.393	5.208	
BERGBAU INSGESAMT	A	1.677	1.739	4.205	1.143	6.521	1.616	785	552	1.877	
VERARB. INOUSTR. INSG.	B	506.753	809.102	383.949	217.035	247.699	98.651	31.414	116.067	78.672	
BERGB. u. VERARB. u. BAUG.	C	553.272	861.215	444.657	259.305	289.944	116.781	43.128	137.507	111.319	

(*) EINSCHL. UMBEANTWORTETE FAELE

DISTRIBUTION DES OUVRIERS
PAR REGION

R E G I O N S															N	INDUSTRIE
B R E	I N V. H.													E		
SARDEGNA	TASGESANT (*) ENSEMBLE	A	B	C	D	E	F	G	H	I	J	K	L	E		
K	L															
.	.	-	-	-	-	-	-	-	-	-	-	-	-	-	11	EXTR. COMB. SOLIDES
.	.	-	-	-	-	-	-	-	-	-	-	-	-	-	111A	EXTR. HOUILLE FOND
.	1.738	100,0	111B	EXTR. HOUILLE JCUP
.	702	.	.	.	47,7	100,0	12	COKERIES
.	11.049	14,3	15,1	6,5	4,1	6,1	3,3	.	.	3,3	29,1	.	100,0	13	EXTR. PETR. GAZ NAT.	
3.174	65.850	16,7	16,3	13,3	6,8	10,7	10,4	2,2	6,3	6,9	5,6	4,8	100,0	14	RAFFINAGE OIL PETROLE	
.	2.916	12,6	9,1	11,7	6,2	7,6	.	.	17,4	.	33,0	.	100,0	15	COMBUST. NUCLEAIRES	
2.896	6.639	5,1	6,9	11,4	.	31,5	43,6	100,0	16	ELECTR. GAZ VAPEUR	
.	647	100,0	17	DISTRIBUTION D EAU	
.	550	100,0	21	EXTR. MIN. METALLIQ.	
1.262	155.384	26,5	32,2	10,2	1,2	11,0	0,7	0,3	5,1	12,1	.	0,8	100,0	211A	MINES DE FER FOND	
564	132.617	28,9	30,9	7,4	1,4	10,8	0,3	0,3	5,7	13,7	.	0,4	100,0	211B	MINES DE FER JOUR	
.	22.767	12,4	39,3	26,2	.	11,9	2,8	.	1,6	.	.	.	100,0	22A	PRCD. DES METAUX	
1.320	21.949	6,1	5,6	15,7	3,7	20,2	7,3	3,0	2,5	8,2	21,7	6,0	100,0	22A	METAUX FERREUX	
394	13.442	6,5	7,0	23,0	5,0	24,3	11,0	2,9	3,4	8,7	5,2	2,9	100,0	224	METAUX NON FERREUX	
927	8.508	5,5	3,3	4,2	.	13,7	1,5	.	.	.	47,7	10,9	100,0	23	AUTRES MIN. - TOURB.	
5.852	195.890	6,8	15,0	14,8	23,7	12,5	6,4	3,8	5,5	4,3	4,0	3,0	100,0	231	M. CONSTR. T. A FEU	
.	11.478	5,6	15,5	12,6	9,4	12,4	6,7	5,1	7,5	13,0	8,9	.	100,0	23A	TOURBIERES ETC.	
.	34.608	7,1	16,3	16,1	20,4	19,3	3,5	.	7,8	1,5	0,8	.	100,0	24	PR. MIN. NON METALL.	
786	55.811	5,8	11,7	12,7	47,1	9,8	3,1	.	4,1	1,1	.	1,4	100,0	2421	CIMENT	
1.044	134.097	11,5	36,8	12,9	7,5	9,8	7,5	0,7	4,1	3,7	4,5	0,8	100,0	247	VERRE	
1.044	63.012	6,7	29,6	18,4	10,4	13,9	2,3	1,5	1,3	5,7	8,6	1,7	100,0	248	PROD. CEPAMIQUES	
.	38.382	19,5	51,4	8,1	9,5	.	.	.	100,0	25	INDUSTRIE CHIMIQUE	
3.606	237.300	21,2	34,8	14,6	9,3	7,3	3,0	0,6	3,8	2,6	1,3	1,5	100,0	25A	PROD. CHIM. DE BASE	
.	49.430	29,0	38,3	8,1	10,0	7,8	1,8	.	2,6	1,3	.	.	100,0	26	FIBRES ART. ET SYNT.	
3.402	61.770	8,8	25,3	15,4	10,2	12,0	3,8	0,7	5,3	8,6	4,3	5,5	100,0	31	CUVRAGES EN METAUX	
204	79.170	15,0	40,3	20,2	5,6	5,8	3,6	0,2	4,2	0,2	0,6	0,3	100,0	311	FONDERIES	
288	195.425	23,0	37,4	12,1	15,6	8,0	1,6	0,1	0,5	1,1	0,4	0,1	100,0	314	CONSTR. METALLIQUE	
.	18.599	3,5	16,7	16,8	26,7	12,2	8,1	1,0	.	2,8	2,2	.	100,0	316	OUTILLAGE A. FIAIS	
.	38.842	25,4	35,8	14,5	15,7	4,4	100,0	32	MACHINES, MAT. MECAN.	
.	18.570	63,8	22,7	100,0	321	MACH., TRACT. AGRIC.	
.	191.451	14,8	45,3	11,8	3,6	4,6	9,4	.	7,0	.	0,7	.	100,0	322	MACHINES-OUTILS	
.	174.387	59,2	23,4	4,0	4,7	0,9	0,8	100,0	33	MACHINES DE BUREAU	
.	105.268	59,6	28,9	.	1,6	100,0	34	CONSTRUCTION ELECT.	
.	77.802	18,8	19,1	22,6	3,8	16,1	3,2	.	11,9	3,1	1,4	.	100,0	35	AUTOM., PIECES DET.	
.	32.318	32,4	1,0	39,2	.	13,1	2,4	.	8,1	1,8	1,6	.	100,0	351	CONSTR. AUTOMOBILES	
.	13.368	16,8	34,5	39,6	.	.	.	100,0	36	AUTRE MAT. TRANSPRT	
.	18.471	19,0	38,5	28,1	5,4	0,7	0,3	.	1,3	.	.	.	100,0	361	CONSTR. NAVALE	
3.204	185.396	12,0	25,1	17,4	11,4	8,2	5,0	2,2	8,1	6,8	2,1	1,7	100,0	364	CCNSTR. AERONEFS	
2.414	127.956	13,6	32,4	16,9	11,3	6,8	5,3	1,2	6,6	2,0	2,0	1,9	100,0	37	INSTR. PRECISION ETC	
.	19.552	7,0	43,6	13,2	21,8	3,3	6,6	0,5	3,7	0,3	.	.	100,0	41/42	ALIM. BOISSONS TABAC	
584	14.935	7,0	53,0	7,0	7,7	1,6	11,2	1,2	3,3	3,2	0,9	3,5	100,0	41A	PROD. ALIMENTAIRES	
294	38.426	23,4	40,9	10,3	3,8	11,7	2,8	1,2	2,9	1,2	1,1	0,8	100,0	412	IND. DE LA VIANDE	
457	27.262	16,2	16,6	22,5	10,8	5,7	6,0	1,6	7,1	3,9	3,7	1,7	100,0	413	IND. DU LAIT	
.	19.829	.	9,0	3,4	12,4	.	.	4,2	22,9	40,6	.	.	100,0	418	PAIN, PROD. SUCRES	
1.007	310.384	20,5	43,1	16,0	5,1	9,0	1,8	0,5	1,7	1,4	0,6	0,3	100,0	42A	BOISSONS	
939	67.715	43,9	10,5	20,3	.	18,3	3,5	0,3	0,2	1,6	.	1,4	100,0	429	TABAC	
.	80.136	18,7	54,5	16,7	.	5,0	.	0,6	3,2	.	.	.	100,0	43	INDUSTRIE TEXTILE	
68	81.089	10,7	36,7	17,5	19,2	6,6	3,1	1,2	0,2	3,1	1,7	0,1	100,0	431	INDUSTRIE LAINIERE	
.	24.009	11,0	28,9	26,3	5,5	16,7	.	2,8	8,4	.	.	.	100,0	432	INDUSTR. COTONNIERE	
.	15.338	15,5	26,8	32,3	.	13,7	.	.	9,3	.	.	.	100,0	436	BONNETERIE	
.	8.671	3,1	32,5	15,7	15,1	21,9	.	4,2	6,8	.	.	.	100,0	44	INDUSTRIE DU CUIR	
.	228.481	10,8	23,9	22,6	8,2	21,6	2,4	2,5	3,5	3,6	0,9	.	100,0	441	TANNERIE-MEGISSERIE	
.	70.389	3,6	20,6	24,4	11,0	32,0	0,8	0,8	5,1	1,2	0,3	.	100,0	442	ARTICLES EN CUIR	
.	154.375	14,0	25,5	21,9	6,6	16,9	3,1	3,3	2,8	4,8	1,2	.	100,0	45	CHAUSS., HABILLEMENT	
896	115.873	7,8	23,7	29,4	11,5	15,9	3,9	2,4	2,3	1,6	0,6	0,8	100,0	45A	CHAUSSURES	
48	47.638	12,8	30,2	23,4	12,5	10,2	3,6	2,1	2,3	2,5	0,4	0,1	100,0	45B	HABILLEMENT	
676	65.073	3,3	19,0	34,4	10,9	20,0	4,1	2,8	2,4	1,1	0,8	1,0	100,0	46	BOIS, MEUBLE EN BCIS	
718	114.349	16,4	30,2	18,2	6,0	8,5	8,6	1,0	6,0	2,2	2,3	0,6	100,0	46A	BOIS	
718	63.456	16,3	24,9	20,5	6,3	9,6	7,4	.	6,8	2,7	2,8	1,1	100,0	467	MEUBLES EN BCIS	
.	50.892	16,4	36,7	15,4	5,5	7,1	10,0	0,6	5,1	1,6	1,7	.	100,0	47	PAPIER IMPR. EDITION	
639	91.628	29,5	39,4	7,1	6,6	6,1	4,7	0,1	2,6	1,6	1,5	0,7	100,0	47A	PAPIER, ART. PAPIER	
60	48.306	40,1	32,6	4,3	4,0	4,7	8,1	.	1,0	.	.	0,1	100,0	47B	IMPRIMERIE, EDITION	
508	41.975	18,1	48,1	9,7	9,5	7,3	0,6	0,1	4,4	.	0,9	1,2	100,0	48	CAOUTCHOUC, M. PLAST.	
.	26.954	8,7	35,7	20,3	5,4	21,1	5,0	.	2,2	.	1,0	.	100,0	481	CAOUTCHOUC	
19.000	353.669	12,7	14,2	16,0	11,6	10,1	4,7	3,1	5,9	8,7	7,6	5,4	100,0	483	MATIERES PLASTIQUES	
17.433	308.431	12,4	14,4	16,0	11,9	10,3	4,2	3,2	6,3	8,2	7,3	5,7	100,0	49	AUTRES IND. MANUF.	
1.554	41.599	14,0	13,0	15,6	8,5	8,8	8,2	2,5	3,3	12,5	9,8	3,7	100,0	50	BATIMENT GENIE CIVIL	
.	50A	BAT. SAUF INSTALL.	
.	503	INSTALLATION	
5.044	30.119	5,6	5,8	14,0	3,8	21,7	5,4	2,6	1,8	6,2	16,5	16,7	100,0	A	ENS. EXTRACTIVES	
20.050	2.547.018	19,9	31,8	15,1	8,5	9,7	3,9	1,2	4,6	3,1	1,5	0,8	100,0	B	ENS. MANUFACTURIERES	
44.094	2.930.805	18,9	29,4	15,2	8,8	9,9	4,0	1,5	4,7	3,8	2,4	1,5	100,0	C	ENS. EXTR., MAN., BAT.	

(*) NOM DECLARES INCLUS

VERTEILUNG DER ARBEITER
NACH GEBIETEN

F R A U E N

INDUSTRIE	N	G E B I E T E										
		A N Z A H L										
		PIEMONTE	LOMBARDIA	TRENTINO- A. ADICE VENETO	EMILIA ROMAGNA	MARCHE TOSCANA UMBRIA	LAZIO	ABRUZZI- MOLISE	CAMPANIA	PUGLIA BASILI CATA	SICILIA	
		VAL D'ADOSTA LIGURIA A	B	C	D	E	F	G	H	CALABRIA I	J	
KOHLBERGBAU	11	-	-	-	-	-	-	-	-	-	-	-
STEINK. UNTER TAGE	111A	-	-	-	-	-	-	-	-	-	-	-
STEINK. UEBER TAGE	111B	-	-	-	-	-	-	-	-	-	-	-
KOKEREI	12	-	-	-	-	-	-	-	-	-	-	-
ERODEL-U. ERDGASGEW.	13	-	-	-	-	-	-	-	-	-	-	-
MINERALOELVERARB.	14	10	9	6	5	10	5	-	-	1	4	-
KERNBRENNSTOFFIND.	15	-	-	-	-	-	-	-	-	-	-	-
ELEKTR., GAS, DAMPF	16	-	87	4	-	63	24	-	-	-	-	-
WASSERGEW. VERTEIL.	17	-	1	3	2	-	-	-	2	-	-	-
ERZBERGBAU	21	4	5	20	-	8	-	-	-	-	-	-
EISENERZ UNTER TAGE	211A	-	-	-	-	-	-	-	-	-	-	-
EISENERZ UEBER TAGE	211B	-	-	-	-	-	-	-	-	-	-	-
METALLERZEUGUNG	22	1.199	1.433	482	-	496	40	-	71	-	-	-
EISEN UND STAHL	22A	766	659	313	-	36	24	-	25	-	-	-
NE-METALLE	224	434	775	168	-	460	16	-	46	-	-	-
NICHTENERG. MIN. TORF	23	9	6	41	6	19	6	-	-	3	18	-
BAUMAT., KERAM., ERDEN	231	2	2	6	4	16	6	-	-	-	16	-
AND. MINERAL., TORF	23A	7	4	35	-	3	-	-	-	-	2	-
BEARB. STEIN., ERD., GLAS	24	2.248	3.680	2.656	12.855	2.695	397	743	921	107	289	-
ZEMENT	2421	4	10	3	9	6	32	1	2	14	1	-
GLAS	247	326	850	887	1.112	535	17	-	138	18	-	-
KERAMISCHE ERZEUGN.	248	868	1.880	1.346	10.583	1.978	276	-	713	39	-	-
CHEMISCHE INDUSTRIE	25	3.947	13.552	2.757	960	1.787	3.503	66	756	48	198	-
CHEM. GRUNDSTOFFE	25A	438	1.410	138	144	93	174	66	24	24	30	-
CHEMIEFASERINDUSTRIE	26	2.931	5.335	121	-	-	-	-	428	-	-	-
METALLERZEUGNISSE	31	6.351	15.081	4.085	4.436	1.583	924	234	1.026	12	198	-
GIESSEREI	311	561	1.344	246	528	120	6	-	-	-	-	-
METALLKCNSTRUKTION	314	407	346	497	172	356	12	210	126	12	36	-
EBM-WAREN	316	3.971	10.465	2.556	3.015	586	774	24	723	-	162	-
MASCHINENBAU	32	3.723	6.480	557	560	437	53	-	7	6	-	-
LAND. MASCH. U. TRAKT.	321	14	34	18	137	2	-	-	-	6	-	-
WERKZEUGMASCHINEN	322	736	755	109	84	25	-	-	-	-	-	-
BUEROMASCH., DV-GER.	33	2.970	1.201	-	-	-	-	-	-	-	-	-
ELEKTROTECHNIK	34	10.073	36.055	5.413	2.813	3.265	6.754	-	6.004	-	380	-
KRAFTWAGEN U.-TEILE	35	10.177	3.062	173	496	-	36	-	-	-	-	-
KRAFTWAGEN U.-MOTOR	351	5.355	520	-	-	-	-	-	-	-	-	-
FAHRZEUGBAU OHNE KFZ	36	227	1.151	575	155	236	254	-	130	4	3	-
SCHIFFBAU	361	63	3	148	-	21	-	-	7	-	3	-
LUFTFAHRZEUGBAU	364	70	25	-	-	-	-	-	51	-	-	-
FEINMECHANIK, OPTIK	37	1.307	2.650	2.423	660	8	16	-	28	-	-	-
NAHRUNGS-U. GENUSSM.	41/42	9.388	15.575	12.539	7.508	5.754	2.862	1.320	5.133	7.715	494	-
NAHRUNGSMITTELGEW.	41A	7.818	14.535	10.180	6.245	3.269	2.276	414	2.009	377	204	-
FLEISCHVERARB.	412	421	2.371	910	1.062	124	434	12	350	10	-	-
MILCHVERARBEITUNG	413	134	1.962	114	190	22	352	36	70	44	4	-
BACK - U. SUESSWAREN	418	5.016	7.840	2.345	711	2.035	350	222	431	96	72	-
GETRAENKEINDUSTRIE	42A	1.337	1.002	1.369	834	995	237	123	231	144	136	-
TABAKVERARBEITUNG	429	-	-	568	364	1.468	-	778	2.892	7.190	-	-
TEXTILGEBERBE	43	40.500	87.292	30.658	11.755	12.377	3.314	1.333	2.471	2.789	1.363	-
WOLLE	431	16.974	3.899	5.821	-	4.191	1.002	144	120	301	-	-
BAUMWOLLE	432	10.800	29.864	8.435	-	2.653	-	333	1.143	-	-	-
WIRKEREI, STRICKEREI	436	7.810	24.905	12.099	11.663	4.560	2.160	856	144	2.224	976	-
LEDERGEBERBE	44	1.019	3.084	2.489	960	1.560	-	308	676	-	-	-
GERBEREI	441	832	1.464	1.595	-	578	-	-	384	-	-	-
LEDERWARENHERST.	442	187	1.621	894	960	982	-	246	292	-	-	-
SCHUH-, BEKLEIDUNGSG.	45	20.750	44.938	37.617	14.091	33.474	4.228	4.274	4.694	7.000	1.550	-
SCHUHGERBE	45A	487	9.039	9.395	4.763	9.819	294	330	1.103	408	42	-
BEKLEIDUNGSGEBERBE	45B	18.959	25.509	27.808	8.721	23.185	3.867	3.944	3.571	6.555	1.508	-
BE- U. VERARB. V. HOLZ	46	2.757	6.973	7.791	4.255	4.006	263	626	294	84	40	-
HOLZVER. OHNE MOEB.	46A	1.641	4.137	2.241	2.508	1.183	112	368	40	12	4	-
HCLZMOEBELHERST.	467	670	2.422	5.266	1.550	2.611	138	258	254	72	36	-
PAPIER, DRUCK. VERLAG	47	4.184	8.387	5.183	1.456	2.025	1.562	154	3.099	552	209	-
PAPIER-U. PAPPENERZ.	47A	2.542	5.058	3.451	1.002	1.075	1.137	-	2.528	432	139	-
DRUCKEREI, VERLAGSG.	47B	1.641	3.329	1.731	454	550	845	40	570	120	70	-
GUMMI, KUNSTSTOFFE	48	6.770	11.576	1.688	1.837	2.145	358	4	195	636	533	-
GUMMIVERARBEITUNG	481	3.568	3.043	377	317	946	175	-	-	-	-	-
KUNSTSTOFFVERARB.	483	3.202	8.501	1.211	1.504	1.177	180	4	194	-	148	-
SONST. VERARB. GEW.	49	1.535	5.601	2.575	852	2.091	267	-	237	-	48	-
BAUGEBERBE	50	249	53	86	116	71	12	14	-	4	115	-
BAUGEW. OHNE INST.	50A	72	34	72	36	71	-	14	-	-	72	-
BAUINSTALLATION	503	170	18	6	6	-	12	-	-	-	42	-
BERGBAU INSGESAMT	A	13	11	61	6	27	7	-	-	3	18	-
VERARB.Industr. INSG.	B	132.072	273.115	119.840	65.891	74.152	25.697	12.598	26.367	19.356	5.316	-
BERGB., VERARB., BAUG.	C	132.334	273.175	119.987	66.013	74.250	25.716	12.612	26.367	19.363	5.449	-

(*) EINSCHL. UNBEANTWORTETE FAELE

DISTRIBUTION DES OUVRIERS
PAR REGION

F E M M E S

R E G I O N S															N	A	C	E
B	R	E	I N V. H.				E N %				K	L						
SARDEGNA	INSGESAMT (*)	ENSEMBLE	A	B	C	D	E	F	G	H			I	J	K	L	E	INDUSTRIE
K	L																	
-	-	-	-	-	-	-	-	-	-	-	-	-	-	-	11	EXTR. COMB. SCLIDES		
-	-	-	-	-	-	-	-	-	-	-	-	-	-	-	111A	EXTR. HOUILLE FOND		
-	-	-	-	-	-	-	-	-	-	-	-	-	-	-	111B	EXTR. HOUILLE JCUR		
-	19	1,1	12	COKERIES		
-	68	0,6	0,5	0,8	1,1	1,5	1,4	.	.	.	0,3	0,1	.	0,6	13	EXTR. PETR. GAZ NAT.		
-	250	-	0,8	.	.	0,9	0,4	2,3	14	RAFFINAGE OAU PETRCL		
72	8	-	C,4	C,9	1,1	0,4	.	.	.	C,3	15	COMBUST. NUCLEAIRES		
24	62	1,2	1,1	2,6	.	0,4	0,8	16	ELECTR. GAZ VAPEUR		
-	5	-	-	-	-	-	-	-	-	-	-	-	-	-	17	DISTRIBUTION D EAU		
-	3.721	2,9	2,9	3,0	-	2,9	3,6	-	-	0,9	-	-	-	0,9	21	EXTR. MIN. METALLIO.		
-	1.822	2,0	1,6	3,2	-	0,3	5,3	-	-	0,3	-	-	-	2,4	211A	MINES DE FER FONC		
-	1.898	15,3	8,7	2,8	-	17,0	2,5	-	-	12,8	-	-	-	8,3	211B	MINES DE FER JOUR		
11	119	0,7	0,5	1,2	0,7	0,4	0,4	-	-	-	0,2	0,4	0,8	C,5	22	PROC. DES METAUX		
-	52	0,2	0,2	0,2	C,6	0,5	0,4	-	-	-	-	-	-	2,3	22A	METAUX FERREUX		
11	67	1,5	1,4	5,8	.	0,3	1,2	0,8	224	METAUX NON FERREUX		
18C	26.772	16,8	12,5	9,1	27,6	11,0	3,2	10,0	8,5	1,3	3,7	3,1	13,7	23	23A	AUTRES MIN. - TOURB.		
-	82	0,6	0,6	0,2	0,8	0,4	4,1	0,2	0,2	0,9	0,1	-	0,7	0,7	231	M. CONST. T. A FEU		
-	3.899	13,2	15,1	15,9	15,8	8,1	1,4	.	5,1	3,5	-	-	11,3	0,8	23A	TOURBIERES ETC.		
150	18.528	26,9	28,7	19,0	40,3	36,1	15,8	.	31,0	6,3	.	19,1	33,2	24	2421	PR. MIN. NON METALL.		
-	27.574	25,5	27,5	16,C	5,6	13,6	35,0	7,0	13,9	1,0	3,0	-	20,6	0,7	247	CIMENT		
-	2.541	10,4	7,6	1,2	2,2	1,1	12,0	7,0	2,9	0,7	0,6	-	4,0	0,1	247	VERRE		
-	9.552	39,2	27,1	3,9	-	-	-	-	11,7	-	-	-	24,9	0,8	248	PROD. CERAMIQUES		
12	33.942	12,6	18,3	11,8	2C,C	9,2	13,1	16,3	11,4	0,2	6,2	0,3	14,3	3,1	25	INDUSTRIE CHIMIQUE		
-	2.805	3,9	7,1	6,2	10,7	3,1	0,7	-	-	-	-	-	5,7	0,6	25A	PROD. CHIM. DE BASE		
12	2.187	7,5	2,2	5,2	2,7	4,8	0,5	45,6	3,9	0,2	1,3	0,4	3,5	0,4	26	FIBRES ART. ET SVNT.		
-	22.676	33,3	32,8	16,0	39,7	21,4	27,0	20,0	21,5	-	32,4	-	28,6	0,3	27	CUVRAGES EN METAUX		
-	11.824	8,3	8,9	2,3	1,8	2,8	1,7	-	0,7	0,3	-	-	6,1	0,3	28	FOUNDERIES		
-	211	2,2	1,1	0,6	2,0	0,1	-	-	-	1,1	-	-	1,1	0,3	29	CONSTR. METALLIQUE		
-	1.718	7,5	4,9	1,9	1,4	1,5	.	.	.	-	-	-	4,4	0,3	30	OUTILLAGE A. FINIS		
-	4.431	25,1	28,5	-	-	-	-	-	-	-	-	-	4,4	0,3	31	MACHINES, MAT. MECAN.		
-	74.665	35,6	41,5	24,0	4C,4	37,8	37,6	.	44,9	.	29,7	-	23,9	0,3	32	MACH., TPACT. AGRIC.		
-	13.944	9,9	7,5	2,5	6,1	-	2,7	-	-	-	-	-	23,9	0,3	322	MACHINES-OUTILS		
-	5.904	8,5	1,7	-	-	-	-	-	-	-	-	-	23,9	0,3	33	MACHINES DE BUREAU		
-	2.839	1,6	7,8	3,3	5,3	2,7	10,2	-	1,4	0,2	0,3	-	39,0	0,3	34	CONSTRUCTION ELECT.		
-	248	0,6	0,9	1,2	.	0,5	-	-	0,3	-	0,6	-	8,0	0,3	35	AUTOM. PIECES DET.		
-	150	3,1	0,5	-	-	-	-	-	1,0	-	-	-	5,6	0,3	351	CONSTR. AUTOMOBILES		
-	7.112	37,2	37,2	46,7	37,8	6,7	25,0	-	11,4	-	-	-	3,6	0,3	36	AUTRE MAT. TRANSPRT		
555	68.844	42,4	33,5	38,9	35,7	37,6	30,7	32,2	34,2	60,8	12,7	17,3	37,1	0,8	361	CONSTR. NAVALE		
363	47.694	45,1	35,1	47,1	43,3	37,5	33,3	27,3	23,7	14,4	8,0	15,0	37,1	0,6	364	CONSTR. AERONEFS		
-	5.693	30,9	27,8	35,2	24,9	19,1	33,4	13,3	48,6	19,2	-	-	38,5	0,3	37	INSTR. PRECISION ETC		
36	2.964	12,9	24,8	10,9	16,5	9,1	21,1	20,5	14,4	9,2	2,9	6,2	19,8	0,3	371	ALIM. BOISSONS TABAC		
39	19.197	55,9	49,9	59,1	48,2	45,4	36,2	48,5	39,1	21,2	17,0	13,3	50,0	0,3	41A	PROD. ALIMENTAIRES		
96	6.505	30,3	22,2	22,C	28,3	37,7	14,6	28,7	12,0	13,6	13,4	21,0	23,9	0,3	412	IND. DE LA VIANDE		
-	14.485	.	-	54,3	52,7	59,6	.	93,1	63,8	89,3	.	.	73,1	0,3	413	IND. DU LAIT		
311	194.207	63,6	65,2	61,8	74,8	44,4	61,0	81,0	46,1	64,2	72,7	30,9	62,6	0,3	418	BOISSONS		
243	32.695	57,1	54,8	42,3	-	33,9	41,9	66,7	100,0	28,3	-	25,9	48,3	0,3	429	TABAC		
-	53.807	72,2	68,3	63,0	-	67,5	-	68,5	45,0	-	-	-	67,1	0,3	43	INDUSTRIE TEXTILE		
68	67.465	89,8	83,7	85,1	74,7	85,5	86,0	90,7	100,0	85,4	72,6	100,0	82,2	0,3	431	INDUSTRIE LAINIERE		
-	10.136	38,5	44,5	39,2	72,5	38,9	.	45,2	33,6	.	.	.	42,2	0,3	432	INDOISTR. COTONNIERE		
-	4.925	35,0	35,6	32,2	-	27,4	-	-	26,9	-	-	-	32,1	0,3	436	BONNETERIE		
-	5.211	68,5	57,5	65,5	73,3	51,7	.	66,8	49,8	-	-	-	42,2	0,3	44	INDUSTRIE DU CUIR		
-	172.629	84,2	82,4	72,7	75,1	67,8	78,5	75,9	58,9	84,0	74,6	-	32,1	0,3	441	TANNERIE-MEGISSERIE		
-	36.681	58,0	62,3	54,6	61,2	43,6	54,4	56,1	30,9	46,6	18,3	-	60,1	0,3	442	ARTICLES EN CUIR		
-	133.627	87,7	90,2	82,4	86,1	88,9	81,7	78,2	81,8	88,5	81,6	-	75,6	0,3	445	CHAUSS., HABILLEMENT		
121	27.214	30,6	25,3	22,9	21,9	21,7	5,9	22,2	11,1	4,5	5,5	13,6	52,1	0,3	45A	CHAUSSURES		
32	12.278	26,9	28,7	20,1	42,2	24,3	6,5	37,6	3,7	1,0	2,2	66,7	86,6	0,3	45B	HABILLEMENT		
26	13.303	31,2	19,5	23,5	21,8	20,0	5,1	14,1	16,2	10,5	6,6	3,9	23,5	0,3	46	BOIS, MEUBLE EN BOIS		
6	27.236	22,4	24,3	24,9	21,4	20,8	20,2	13,1	44,9	21,6	7,5	0,8	23,8	0,3	46A	BOIS		
6	17.486	24,5	32,0	26,5	25,0	17,6	24,1	-	58,4	25,0	7,9	0,8	27,6	0,3	467	MEUBLES EN BOIS		
-	9.750	19,7	17,8	22,1	16,2	26,3	16,6	14,3	22,2	14,5	8,0	-	19,2	0,3	47	PAPIER IMPR. EDITION		
-	25.741	25,1	32,0	26,0	30,3	38,1	8,4	5,6	8,1	42,9	38,1	-	28,1	0,3	47A	PAPIER, ART. PAPIER		
-	9.446	18,4	19,3	18,0	16,4	41,4	4,5	-	-	-	-	-	19,6	0,3	478	IMPRIMERIE, EDITION		
-	16.220	42,0	42,1	32,2	37,9	38,4	67,2	7,7	10,6	-	37,8	-	38,6	0,3	48	CACUTCHOUC, M. PLAST.		
-	13.357	65,8	58,2	47,1	59,0	36,8	20,0	.	39,5	-	17,4	-	49,6	0,3	481	CAOUTCHOUC		
-	720	0,6	0,1	0,2	0,3	0,2	0,1	-	-	-	-	-	38,6	0,3	483	MATIERES PLASTIQUES		
-	371	0,2	0,1	0,1	0,1	0,2	-	0,1	-	-	-	-	49,6	0,3	49	AUTRES IND. MANUF.		
-	254	2,9	C,3	0,1	0,2	-	0,4	-	-	-	-	-	0,2	0,3	50	BATIMENT GENIE CIVIL		
35	181	0,8	0,6	1,5	0,5	0,4	0,4	-	-	0,2	0,4	0,7	0,1	0,3	50A	BAT. SAUF INSTALL.		
1.424	755.827	26,1	33,8	31,2	30,4	29,9	26,0	40,1	22,7	24,6	14,1	7,1	29,7	0,3	503	INSTALLATION		
1.459	756.728	23,9	31,7	27,0	25,5	25,6	22,0	29,2	19,2	17,4	7,8	3,3	25,8	0,3	A	ENS. EXTRACTIVES		
															B	ENS. MANUFACTURIERES		
															C	ENS. EXTR., MAN., BAT.		

(*) NON DECLARES INCLUS

DURCHSCHNITTLICHER STUNDENVERDIENST
DER ARBEITER NACH GEBIETEN

INDUSTRIE	N A C E	G E B I E T E N									
		(LIT)									
		PIEMONTE	TRENTINO-	EMILIA	MARCHE		ABRUZZI-	PUGLIA			
		VAL D AOSTA LIGURIA	LCMBARDIA	A. ADICE VENETO FRIULI- V. GIULIA	ROMAGNA	TOSCANA UMBRIA	LAZIO	MOLISE	CAMPANIA	BASILI CATA CALABRIA	SICILIA
	A	B	C	D	E	F	G	H	I	J	
KOHLBERGBAU	11	-	-	-	-	-	-	-	-	-	-
STEINK. UNTER TAGE	111A	-	-	-	-	-	-	-	-	-	-
STEINK. UEBER TAGE	111B	-	-	-	-	-	-	-	-	-	-
KOKEREI	12	-	-	-	-	-	-	-	-	-	-
ERDOEL-U. ERDGASGEW.	13	-	-	-	-	-	-	-	-	-	-
MINERALOELVERARB.	14	1.383	1.273	1.399	1.368	1.291	1.184	.	.	1.323	1.105
KERNBRENNSTOFFIND.	15	-	-	-	-	-	-	-	-	-	-
ELEKTR., GAS, DAMPF	16	1.269	1.179	1.210	1.186	1.184	1.221	1.137	1.251	1.168	1.199
WASSERGEW. VERTEIL.	17	1.095	1.131	1.141	1.086	1.310	.	.	1.614	-	1.064
ERZBERGBAU	21	983	885	996	-	1.045	.	.	-	-	-
EISENERZ UNTER TAGE	211A	.	.	-	-	.	-	-	-	-	-
EISENERZ UEBER TAGE	211B	.	.	-	-	.	-	-	-	-	-
METALLERZEUGUNG	22	1.043	926	930	954	977	790	640	1.111	1.075	-
EISEN UND STAHL	22A	1.054	937	955	994	1.033	692	640	1.137	1.069	-
NE-METALLE	224	887	880	889	-	683	859	-	568	-	-
NICHTENERG. MIN. TORF	23	757	812	700	869	833	710	704	554	768	961
BAUMAT. KERAM. ERDEN	231	711	783	683	833	807	696	665	533	650	671
AND. MINERAL., TORF	23A	845	912	848	.	508	867	.	.	.	1.012
BEARB. STEIN. ERD. GLAS	24	803	819	706	871	741	730	727	706	757	644
ZEMENT	2421	805	838	820	893	886	874	849	856	883	824
GLAS	247	963	942	800	972	873	1.014	.	795	803	1.007
KERAMISCHE ERZEUGN.	248	803	800	706	902	693	768	.	670	698	.
CHEMISCHE INDUSTRIE	25	865	958	925	998	994	816	939	1.003	976	902
CHEM. GRUNSTOFFE	25A	885	970	975	1.029	1.061	851	939	809	1.008	982
CHEMIEFASERINDUSTRIE	26	835	931	865	.	-	.	-	814	-	-
METALLERZEUGNISSE	31	889	787	697	752	788	717	725	762	832	801
GIESSEREI	311	983	827	757	810	838	945	.	678	730	-
METALLKONSTRUKTION	314	747	820	700	718	784	685	615	793	857	829
EBM-WAREN	316	770	737	667	737	766	717	557	745	527	652
MASCHINENBAU	32	911	836	767	839	815	807	596	861	715	655
LAND. MASCH. U. TRAKT.	321	664	740	697	791	666	834	596	-	774	747
WERKZEUGMASCHINEN	322	1.017	835	758	920	784	.	.	-	-	-
BUERDMASCH., DV-GER.	33	1.127	1.101	-	-	-	-	-	-	-	-
ELEKTROTECHNIK	34	880	801	770	748	688	801	.	888	-	684
KRAFTWAGEN U.-TEILE	35	998	919	851	856	960	895
KRAFTWAGEN U.-MOTOR	351	1.019	993	.	885	-	-	-	-	-	-
FAHRZEUGBAU OHNE KFZ	36	926	932	841	756	846	753	-	982	818	707
SCHIFFBAU	361	928	976	880	.	870	813	-	917	803	738
LUFTFAHRZEUGBAU	364	997	983	.	-	-	-	-	1.045	.	-
FEINMECHANIK, OPTIK	37	824	744	660	817	804	630	-	726	.	-
NAHRUNGS-U. GENUSSM.	41/42	842	907	790	866	853	865	779	719	792	727
NAHRUNGSMITTELGEW.	41A	829	905	740	818	789	842	711	685	587	605
FL EISCHVERARB.	412	825	983	771	915	823	874	663	473	682	.
MILCHVERARBEITUNG	413	952	965	859	938	1.217	1.002	694	969	778	626
BACK -U. SUESSWAREN	41B	844	866	744	723	842	655	547	694	427	464
GETRAENKEINDUSTRIE	42A	875	925	838	836	826	881	804	812	845	892
TABAKVERARBEITUNG	429	.	-	1.014	921	1.037	.	494	739	837	.
TEXTILGEMERBE	43	696	692	681	662	738	614	460	661	567	591
WOLLE	431	717	727	760	-	795	689	488	383	690	-
BAUMWOLLE	432	680	697	709	-	746	.	586	686	-	-
WIRKEREI, STRICKEREI	436	633	615	575	662	588	525	389	265	458	589
LEDERGEMERBE	44	726	726	672	601	677	.	597	521	.	.
GERBEREI	441	741	803	705	.	729	-	.	556	.	-
LEDERWARENHERST.	442	598	614	552	601	607	.	436	434	-	-
SCHUH-, BEKLEIDUNGSG.	45	665	626	608	639	578	607	596	485	511	569
SCHUHGEMERBE	45A	595	611	573	623	560	576	528	416	568	350
BEKLEIDUNGSGEMERBE	45B	674	630	626	651	591	614	604	542	504	602
BE- U. VERARB. V. HOLZ	46	662	678	633	703	642	662	604	577	585	639
HOLZVER. OHNE MOEB.	46A	663	672	638	687	628	679	580	568	606	607
HOLZMOEBELHERST.	467	656	691	632	721	649	653	617	583	549	649
PAPIER, DRUCK. VERLAG	47	990	1.017	952	914	876	1.038	978	728	1.027	1.036
PAPIER-U. PAPPENERZ.	47A	880	882	874	866	836	877	.	590	1.159	881
DRUCKEREI, VERLAGSG.	47B	1.127	1.132	1.080	981	943	1.189	737	960	749	1.347
GUMMI, KUNSTSTOFFE	48	921	804	708	748	650	1.001	508	664	802	905
GUMMI-VERARBEITUNG	481	987	873	696	842	688	1.035	-	707	-	-
KUNSTSTOFFVERARB.	483	752	752	699	703	612	608	446	655	-	700
SONST. VERARB. GEM.	49	603	652	632	672	670	843	.	554	.	577
BAUGEMERBE	50	909	894	845	877	846	872	849	654	847	784
BAUGEW. OHNE INST.	50A	933	913	863	886	863	884	858	654	862	801
BAUINSTALLATION	503	747	756	717	784	699	828	762	656	781	694
BERGBAU INSGESAMT	A	803	849	754	1.003	901	709	784	554	768	977
VERARB. INDUSTRIE INSG.	B	891	813	739	805	752	801	686	808	840	792
BERGB., VERARB., BAUG.	C	892	818	753	817	767	810	729	783	841	802

GAIN HCRAIRE MOYEN
DES OUVRIERS PAR REGION

R E G I O N S														N A C E	INDUSTRIE
I N C I Z E S															
I N D I C E S															
SARDEGNA	INSGESAMT	A	B	C	D	E	F	G	H	I	J	K	L		
K	L														
.	.	-	-	-	-	-	-	-	-	-	-	-	-	11	EXTR. COMB. SOLIDES
.	.	-	-	-	-	-	-	-	-	-	-	-	-	111A	EXTR. HOUILLE FCND
.	.	-	-	-	-	-	-	-	-	-	-	-	-	111B	EXTR. HOUILLE JCUR
.	1.062	-	-	-	-	-	-	-	-	-	-	-	100	12	COKERIFS
.	1.329	-	-	-	100,0	-	-	-	-	-	-	-	100	13	EXTR. PETR. GAZ NAT.
.	1.348	102,6	94,4	103,8	101,5	95,8	87,8	-	-	98,1	82,0	-	100	14	RAFFINAGE DU PETROLE
1.649	1.230	103,2	95,9	98,4	96,4	96,3	99,3	92,4	101,7	95,0	97,5	134,1	100	16	COMBUST. NUCLEAIRES
.	1.197	91,5	94,5	95,3	90,7	109,4	-	-	134,8	-	88,9	-	100	17	ELECTR. GAZ VAPEUR
1.019	1.010	97,3	87,6	98,6	-	103,5	-	-	-	-	-	-	100	21	DISTRIBUTION D EAU
.	1.078	-	-	-	-	-	-	-	-	-	-	-	100	211A	EXTR. MIN. METALLIC.
.	845	-	-	-	-	-	-	-	-	-	-	-	100	211B	MINES DE FER FOND
923	990	105,4	93,5	93,9	100,4	98,7	79,8	64,6	112,2	108,6	-	92,2	100	22	MINES DE FEP JOUP
950	1.011	104,3	92,7	94,5	58,3	102,2	68,4	63,3	112,5	105,7	-	94,0	100	22A	PROD. DES METAUX
.	865	102,5	101,7	102,8	-	79,0	99,3	-	65,7	-	-	-	100	22A	METAUX FERREUX
881	813	93,1	99,9	86,1	106,9	102,5	87,3	86,6	68,1	94,5	118,2	108,4	100	23	METAUX NON FERREUX
740	723	98,3	108,3	94,5	115,2	111,6	96,3	92,0	73,7	89,9	92,8	102,4	100	231	AUTRES MIN. - TOURB.
940	955	88,5	95,5	88,8	-	95,1	90,8	-	-	-	106,0	58,4	100	23A	M. CONSTR. T. A FEU
724	776	103,5	105,5	91,0	112,2	95,5	94,1	93,7	91,0	97,6	83,0	93,3	100	24	TCURBIERES ETC.
.	852	94,5	98,4	96,2	104,8	104,0	102,6	99,6	100,5	103,6	96,7	-	100	2421	PR. MIN. NON METALL.
.	899	107,1	104,8	89,0	108,1	97,1	112,8	-	88,4	89,3	112,0	-	100	247	CIMENT
744	812	98,9	58,5	86,9	111,1	85,3	94,6	-	82,5	86,0	-	91,6	100	248	VERRE
980	939	92,1	102,0	98,5	106,3	105,9	86,9	100,0	106,8	103,9	96,1	104,4	100	25	PROD. CERAMIQUES
980	982	90,1	98,8	99,3	104,8	108,0	86,7	95,6	82,4	102,6	100,0	99,8	100	25A	INDUSTRIE CHIMIQUE
.	883	94,6	105,4	98,0	-	-	-	-	92,2	-	-	-	100	26	PROD. CHIM. DE BASE
845	791	112,4	99,5	88,1	95,1	99,6	90,6	91,7	96,3	105,2	101,3	106,8	100	31	FIBRES ART. ET SYNT.
.	863	113,9	95,8	87,7	53,9	97,1	109,5	-	78,6	84,6	-	-	100	311	COUVRAGES EN METAUX
861	778	96,0	105,4	90,0	92,3	100,8	88,0	79,0	101,9	110,2	106,6	110,7	100	314	FONDERIES
586	728	105,8	101,2	91,6	101,2	105,2	98,5	76,5	102,3	72,4	89,6	80,5	100	316	CCNSTR. METALLIQUE
889	841	108,3	99,4	51,2	95,8	96,9	96,0	70,9	102,4	85,0	77,9	105,7	100	32	OUTILLAGE A. FINIS
.	747	88,9	99,1	93,3	105,9	89,2	111,6	79,8	-	103,6	100,0	-	100	321	IND. DE LA VIANDE
.	881	115,4	54,8	86,0	104,4	89,0	-	-	-	-	-	-	100	322	IND. DU LAIT
.	1.108	101,7	99,4	-	-	-	-	-	-	-	-	-	100	33	PAIN, PROD. SUCRES
.	804	109,5	99,6	95,8	93,0	85,6	99,6	-	110,4	-	85,1	-	100	34	BOISSONS
.	955	104,5	96,2	89,1	89,6	100,5	93,7	-	-	-	-	-	100	35	TABAC
.	994	102,5	99,9	-	89,0	-	-	-	-	-	-	-	100	351	INDUSTRIE TEXTILE
.	883	104,9	105,5	95,2	85,6	95,8	85,3	-	111,2	52,6	80,1	-	100	36	INDUSTRIE LAINIERE
.	892	104,0	109,4	98,7	-	97,5	91,1	-	102,8	90,0	82,7	-	100	361	INDUSTRIE COTONNIERE
.	998	99,9	98,5	-	-	-	-	-	104,7	-	-	-	100	364	BONNETERIE
.	749	110,0	95,3	88,1	109,1	107,3	84,1	-	96,9	-	-	-	100	37	INDUSTRIE DU CUIR
782	836	100,7	108,5	94,5	103,6	102,0	103,5	93,2	86,0	94,7	87,0	93,5	100	41/42	TANNERIE-MEGISSERIE
747	814	101,8	111,2	90,9	100,5	96,9	103,4	87,3	84,2	72,1	74,3	91,8	100	41A	ARTICLES EN CUIR
.	896	93,2	109,7	86,0	102,1	91,9	97,5	74,0	52,8	76,1	-	-	100	41B	CHAUSS., HABILLEMENT
799	944	100,8	102,2	91,0	99,4	128,9	106,1	73,5	102,6	82,4	66,3	84,6	100	413	CHAUSSURES
625	815	103,6	106,3	91,3	88,7	103,3	85,3	67,1	85,2	52,4	56,9	76,7	100	41B	HABILLEMENT
745	858	102,0	107,8	97,7	97,4	96,3	102,7	93,7	94,6	98,5	104,0	86,8	100	42A	BOIS, MEUBLE EN BOIS
.	862	-	-	117,6	106,8	120,3	-	57,2	85,7	57,1	-	-	100	429	BOIS
848	688	101,2	100,6	99,0	96,2	107,3	89,2	66,9	96,1	82,4	85,9	123,3	100	43	MEUBLES EN BOIS
874	741	96,8	98,1	102,6	-	107,3	93,0	65,9	51,7	93,1	-	117,9	100	431	PAPIER IMPR. EDITICN
.	697	97,6	100,0	101,7	-	107,0	-	84,1	98,4	-	-	-	100	432	PAPIER, ART. PAPIER
487	606	104,5	101,5	94,9	109,2	97,0	86,6	64,2	43,7	75,6	97,2	80,4	100	436	IMPRIMERIE, EDITICN
.	675	107,6	107,6	99,6	89,0	100,3	-	88,4	77,2	-	-	-	100	44	CAOUTCHOUC, M. PLASTIC.
.	729	101,6	110,2	96,7	-	101,4	-	-	76,3	-	-	-	100	441	CAOUTCHOUC
.	580	103,1	105,9	95,2	102,6	104,7	-	75,2	74,8	-	-	-	100	442	MATIERES PLASTIQUES
.	606	109,7	103,3	100,3	105,4	95,4	100,2	98,3	80,0	84,3	93,9	-	100	45	AUTRES IND. MANUF.
.	574	103,7	106,4	99,8	108,5	97,6	100,3	92,0	72,5	99,0	61,0	-	100	45A	BATIMENT GENIE CIVIL
.	620	108,7	101,6	101,0	105,0	95,3	99,0	97,4	87,4	81,3	97,1	-	100	45B	BAT. SAUF INSTALL.
633	654	101,2	103,7	96,8	107,5	98,2	101,2	92,4	88,2	89,4	97,7	96,8	100	46	INSTALLATION
.	654	101,4	102,8	97,6	105,0	96,0	103,8	88,7	86,9	92,7	92,8	-	100	46A	
682	656	100,0	105,3	96,3	109,5	98,9	99,5	94,1	88,9	83,7	98,5	104,0	100	467	
1.040	967	102,4	105,2	98,4	94,5	90,6	107,3	101,1	75,3	106,2	107,1	107,5	100	47	
.	1.040	101,6	101,8	100,9	100,0	96,5	101,3	-	68,1	133,8	101,7	120,1	100	47A	
.	1.094	103,0	103,5	98,7	89,7	86,2	108,7	67,4	87,8	68,5	123,1	-	100	47B	
728	825	111,6	57,5	85,8	90,7	78,8	121,3	61,6	80,5	97,2	109,7	88,2	100	48	
694	913	108,1	95,6	76,2	92,2	75,4	113,4	-	77,4	-	-	76,0	100	481	
723	726	103,6	103,6	96,3	96,8	84,4	83,7	61,4	90,2	-	96,4	99,6	100	483	
.	654	92,2	99,7	96,6	102,8	102,4	128,9	-	84,7	-	88,2	-	100	49	
724	843	107,8	106,0	100,2	104,0	100,4	103,4	100,7	77,6	100,5	53,0	85,9	100	50	
727	857	108,9	106,5	100,7	103,4	100,7	103,2	100,1	76,3	100,6	93,5	84,8	100	50A	
686	743	100,5	101,7	96,5	105,5	94,1	111,4	102,6	88,3	105,1	93,4	92,3	100	503	
1.066	888	90,4	95,6	84,9	113,0	101,5	79,8	88,3	62,4	86,5	110,0	120,0	100	A	ENS. EXTRACTIVES
806	809	110,1	100,5	91,3	99,5	93,0	99,0	84,8	99,9	103,8	97,5	99,6	100	B	ENS. MANUFACTURIERES
800	814	109,6	100,5	92,5	100,4	94,2	99,5	89,6	96,2	103,3	98,5	98,3	100	C	ENS. EXTR., MAN., BAT.

DURCHSCHNITTLICHER MONATSVERDIENST
DER ARBEITER NACH GEBIETEN

INDUSTRIE	N	G E B I E T E N									
		(LIT)									
		PIEMONTE	LCMBARDIA	TRENTINO- A. ACIGE VENETO	EMILIA ROMAGNA	MARCHE TOSCANA	LAZIO	ABRUZZI- MOLISE	CAMPANIA	PUGLIA BASILT CATA	SICILIA
		VAL D AOSTA LIGURIA A	B	C	D	E	F	G	H	CALABRIA I	J
KOHLBERGBAU	11	-	-	-	-	-	-	-	-	-	
STEINK. UNTER TAGE	111A	-	-	-	-	-	-	-	-	-	
STEINK. UEBER TAGE	111B	-	-	-	-	-	-	-	-	-	
KOKEREI	12	-	-	-	-	-	-	-	-	-	
ERDOEL-U. ERDGASGEW.	13	-	-	-	251.718	-	-	-	-	-	
MINERALOELVERARB.	14	238.921	231.684	238.508	223.994	217.158	220.470	-	233.434	245.417	
KERNBRENNSTOFFIND.	15	-	-	-	-	-	-	-	-	-	
ELEKTR., GAS, DAMPF	16	231.085	220.155	216.648	211.488	214.729	243.126	210.132	249.221	223.513	
WASSERGEW. VERTEIL.	17	203.493	200.350	206.108	190.880	221.335	-	-	356.774	-	
ERZBERGBAU	21	165.002	158.510	171.296	-	183.337	-	-	-	-	
EISENERZ UNTER TAGE	211A	-	-	-	-	-	-	-	-	-	
EISENERZ UEBER TAGE	211B	-	-	-	-	-	-	-	-	-	
METALLERZEUGUNG	22	179.474	164.191	161.832	144.438	165.399	131.442	129.459	189.231	203.206	
EISEN UND STAHL	22A	181.950	164.682	169.912	144.438	169.178	122.005	129.459	194.143	203.206	
NE-METALLE	224	157.518	161.906	150.550	-	142.027	163.026	-	102.291	-	
NICHTENERG. MIN. TORF	23	135.819	146.259	126.200	162.316	140.783	129.808	100.873	82.935	157.277	
BAUMAT., KERAM., ERDEN	231	125.015	124.215	124.090	153.070	128.511	123.205	100.873	66.005	98.370	
AND. MINERAL., TORF	23A	152.197	188.405	146.135	-	158.669	177.567	-	-	-	
BEARB. STEIN., ERD., GLAS	24	142.862	148.239	127.186	159.107	126.646	118.346	132.288	127.021	121.373	
ZEMENT	2421	146.500	166.594	151.991	145.689	152.672	-	147.287	141.487	161.364	
GLAS	247	176.653	170.387	147.367	175.782	155.085	156.674	-	114.704	96.747	
KERAMISCHE ERZEUGN.	248	148.193	151.137	128.967	164.330	120.268	141.246	-	130.113	-	
CHEMISCHE INDUSTRIE	25	155.275	179.772	150.342	191.853	174.140	140.484	#146.940	155.481	174.780	
CHEM. GRUNSTOFFE	25A	162.499	171.199	154.354	188.565	189.688	142.099	#146.940	155.099	181.728	
CHEMIEFASERINDUSTRIE	26	150.367	164.945	160.252	-	-	-	-	166.052	-	
METALLERZEUGNISSE	31	146.187	141.168	123.077	132.470	137.240	130.158	135.331	140.346	143.933	
GIESSEREI	311	155.756	148.941	117.123	136.412	136.880	165.818	-	131.904	138.459	
METALLKONSTRUKTION	314	132.397	146.114	123.628	125.628	135.216	121.437	#81.356	150.729	148.023	
EBM-WAREN	316	139.286	132.754	120.563	133.350	142.618	135.040	94.793	132.376	92.764	
MASCHINENBAU	32	168.262	152.062	135.932	150.081	145.366	161.170	100.006	159.855	125.316	
LAND. MASCH. U. TRAKT.	321	128.008	119.270	127.629	138.232	116.533	156.214	100.006	-	135.590	
WERKZEUGMASCHINEN	322	187.983	153.589	138.077	159.472	129.361	-	-	-	-	
BUERCMASCH., DV-GER.	33	196.010	209.301	-	-	-	-	-	-	-	
ELEKTROTECHNIK	34	166.818	135.474	132.907	136.791	114.254	150.089	-	150.481	-	
KRAFTWAGEN U.-TEILE	35	161.886	131.945	141.146	143.727	109.238	139.701	-	-	-	
KRAFTWAGEN U.-MOTOR	351	-	167.759	-	140.588	-	-	-	-	-	
FAHRZEUGBAU OHNE KFZ	36	167.851	161.134	170.120	141.605	155.510	113.648	-	169.617	154.540	
SCHIFFBAU	361	169.397	185.478	178.034	-	162.126	139.101	-	175.665	169.863	
LUFFFAHRZEUGBAU	364	155.756	188.832	-	-	-	-	-	176.164	-	
FEINMECHANIK, OPTIK	37	158.562	126.410	115.460	134.287	144.390	110.864	-	127.550	-	
NAHRUNGS-U. GENUSSM.	41/42	155.560	168.867	165.693	173.124	160.334	167.212	152.919	148.557	146.482	
NAHRUNGSMITTELGEW.	41A	153.111	165.573	157.258	152.874	145.404	166.317	147.343	134.515	108.684	
FLEISCHVERARB.	412	150.192	184.921	135.644	168.366	148.575	163.212	70.688	100.134	129.040	
MILCHVERARBEITUNG	413	165.282	178.302	163.080	170.504	212.052	222.842	141.447	252.312	126.566	
BACK -U. SUESSWAREN	41B	155.323	150.209	133.819	121.920	137.942	108.016	105.432	64.921	91.781	
TABAKENKINDUSTRIE	42A	159.763	158.795	161.651	161.250	143.157	161.067	129.221	149.833	144.886	
GABACKVERARBEITUNG	429	-	-	177.283	181.904	181.681	-	79.365	156.276	146.659	
TEXTILGEWERBE	43	121.492	122.704	117.348	116.243	124.605	111.031	59.200	115.360	115.145	
WOLLE	431	126.530	122.734	130.212	-	136.659	117.081	-	-	129.885	
BAUMWOLLE	432	115.001	119.651	119.653	-	110.690	-	-	101.658	-	
WIRKEREI, STRICKEREI	436	115.764	111.412	101.588	116.340	93.683	96.331	59.200	#50.513	97.118	
LEDERGEWERBE	44	125.079	132.638	121.887	101.950	118.053	-	85.477	92.487	-	
GERBEREI	441	128.137	152.146	128.885	-	132.058	-	-	98.271	-	
LEDERWAPENHERST.	442	101.725	102.327	94.801	101.817	95.787	-	69.693	61.027	-	
SCHUH-, BEKLEIDUNGSG.	45	173.752	108.348	104.094	115.970	99.952	108.575	97.731	96.121	78.809	
SCHUHGEWERBE	45A	162.616	108.271	103.201	112.056	95.849	103.796	84.945	64.969	#89.561	
BEKLEIDUNGSGEWERBE	45B	118.098	107.973	104.494	117.300	104.085	108.525	99.543	114.353	78.120	
BE- U. VERARB. V. HOLZ	46	120.184	124.793	115.619	128.633	113.482	109.390	94.510	95.474	107.566	
HOLZVER. OHNE MOEB.	46A	119.003	120.562	116.255	125.610	108.311	114.065	83.673	#80.659	125.814	
HOLZMOEBELHERST.	467	122.235	131.644	115.644	131.521	115.678	108.502	99.522	102.525	85.727	
PAPIER, DRUCK., VERLAG.	47	196.330	180.653	165.177	162.851	161.790	179.705	194.238	178.817	197.547	
PAPIER-U. PAPPENERZ.	47A	169.586	159.670	160.135	157.544	158.974	171.260	-	150.426	230.092	
DRUCKEREI, VERLAGSG.	47B	221.592	196.437	182.113	168.928	166.319	190.332	129.985	197.562	126.592	
GUMMI, KUNSTSTOFFE	48	179.911	138.995	130.093	133.256	121.251	198.535	#68.844	98.921	173.231	
GUMMIVERARBEITUNG	481	196.553	153.975	137.527	154.212	121.310	203.322	-	-	-	
KUNSTSTOFFVERARB.	483	138.910	134.359	126.555	125.806	120.423	-	#54.359	84.612	-	
SONST. VERARB. GEW.	49	110.000	120.680	113.018	121.873	115.548	138.638	-	#87.653	-	
BAUGEWERBE	50	151.981	143.157	141.169	141.342	126.515	141.322	147.050	95.285	121.080	
BAUGEW. OHNE INST.	50A	154.938	146.200	144.257	143.166	127.709	136.771	150.272	95.306	122.023	
BAUINSTALLATION	503	134.876	120.767	122.913	131.220	116.671	155.442	115.510	94.668	112.172	
BERGBAU INSGESAMT	A	141.555	154.352	135.529	204.711	153.894	130.158	145.600	82.935	156.400	
VERARB. INDUSTRI. INSG.	B	155.295	143.885	131.610	146.635	132.835	142.898	121.160	156.343	153.217	
BERGB., VERARB., BAUG.	C	154.935	143.871	132.704	146.315	132.578	142.552	126.102	151.725	145.214	

GAIN MENSUEL MOYEN
DES OUVRIERS PAR REGION

R E G I O N S															N A C E	INDUSTRIE
SARDEGNA	I N D I C E S															
	I N C I Z E S							I N D I C E S								
	INSGESAMT ENSEMBLE	A	B	C	D	E	F	G	H	I	J	K	L			
K	L															
.	.	-	-	-	-	-	-	-	-	-	-	-	-	-	11	EXTR. COMB. SOLIDES
.	.	-	-	-	-	-	-	-	-	-	-	-	-	-	111A	EXTR. HOUILLE FONC
.	.	-	-	-	-	-	-	-	-	-	-	-	-	-	111B	EXTR. HOUILLE JCUR
.	188.117	100	12	COKERIES
.	242.128	.	.	.	104,0	100	13	EXTR. PETR. GAZ NAT.
.	264.851	90,2	87,5	90,1	84,6	82,0	83,2	.	.	88,1	92,7	.	.	100	14	RAFFINAGE DU PETROLE
248.47C	227.863	101,4	96,6	95,1	92,8	94,2	106,7	92,2	109,4	98,1	111,0	109,0	100	16	COMBUST. NUCLEAIRES	
.	238.879	85,2	83,9	86,3	79,9	92,7	.	.	149,4	.	91,2	.	.	100	17	ELECTR. GAZ VAPEUR
131.297	169.635	97,3	93,4	101,0	.	108,1	77,4	100	21	DISTRIBUTION D FAU
.	172.356	100	211A	EXTR. MIN. METALLIC.
.	149.616	100	211B	MINES DE FER FOND
167.271	171.562	104,6	95,7	94,3	84,2	96,4	76,6	75,5	110,3	118,4	.	97,5	100	22	MINES DE FER JOUR	
.	174.633	104,2	94,3	97,3	82,7	96,9	69,9	74,1	111,2	116,4	.	.	100	22A	PROD. DES METAUX	
.	155.420	101,3	104,2	96,9	.	92,0	104,9	.	65,8	.	.	.	100	224	METAUX FERREUX	
146.54C	140.888	96,4	103,8	89,6	115,2	99,9	92,1	71,6	58,5	111,6	109,1	104,0	100	23	METAUX NON FERREUX	
148.787	122.994	101,6	101,0	100,9	124,5	104,5	100,2	82,0	53,7	80,0	80,4	121,0	100	231	AUTRES MIN. - TOURB.	
144.571	162.329	93,8	116,1	90,0	.	97,7	109,4	.	.	.	96,5	89,1	100	23A	M. CONSTR. T. A FEU	
141.587	138.358	103,2	107,1	91,9	115,0	91,5	85,5	95,6	91,8	87,7	66,1	102,3	100	24	TCURIERES ETC.	
.	153.567	95,4	108,5	99,0	54,9	99,4	.	95,9	92,1	105,1	98,1	.	100	2421	PR. MIN. NON METALL.	
.	160.064	110,4	106,4	52,1	109,8	96,9	122,9	.	71,7	60,4	74,5	.	100	247	CIMENT	
130.020	148.474	99,8	101,8	66,9	110,7	81,0	95,1	.	87,6	.	87,6	100	248	VERRE		
184.775	169.809	91,4	105,9	88,5	113,0	102,6	82,7	#86,5	91,6	102,9	99,0	108,8	100	25	PROD. CERAMIQUES	
184.775	174.781	93,0	98,0	88,3	107,9	108,5	81,3	#84,1	88,7	104,0	98,7	105,7	100	25A	INDUSTRIE CHIMIQUE	
.	159.166	94,5	103,6	100,7	104,3	.	.	.	100	26	PROD. CHIM. DE BASE	
141.00E	137.420	106,4	102,7	89,6	96,4	99,9	94,7	98,5	102,1	104,7	99,5	102,6	100	31	FIBRES ART. ET SYNT.	
.	145.103	107,3	102,6	80,7	94,0	94,3	114,3	.	90,9	95,4	.	.	100	311	COUVRAGES EN METAUX	
144.049	136.652	96,9	106,9	90,5	91,9	98,9	88,9	#59,5	110,3	108,3	107,3	105,4	100	314	FONDERIES	
99.891	131.361	106,0	101,1	91,8	101,5	108,6	102,8	72,2	100,8	70,6	88,6	76,0	100	316	CCNSTR. METALLIQUE	
.	152.479	110,4	95,7	89,1	98,4	95,3	105,7	65,6	104,8	82,2	78,6	.	100	32	OUTILLAGE A. FINIS	
.	131.144	97,6	90,9	97,3	105,4	88,9	119,1	76,3	.	103,4	102,4	.	100	321	MACHINES, MAT. MECAN.	
.	159.197	118,1	96,5	86,7	100,2	81,3	100	321	MACH., TRACT. AGRIC.	
.	194.503	100,8	107,6	100	33	MACHINES-OUTILS	
.	140.730	118,5	96,3	94,4	97,2	81,2	106,7	.	106,9	.	99,7	.	100	34	MACHINES DE BUREAU	
.	145.295	111,4	90,8	97,1	98,9	75,2	96,1	100	35	CCNSTRUCTION ELECT.	
.	159.193	.	105,4	.	88,5	100	351	AUTOM., PIECES DET.	
.	162.561	103,3	99,1	104,6	87,1	95,7	69,9	.	104,3	95,1	63,7	.	100	36	CONSTR. AUTOMOBILES	
.	170.689	99,2	108,7	104,3	.	95,0	81,5	.	102,9	99,5	60,7	.	100	361	AUTRE MAT. TRANSPORT	
.	173.925	91,9	108,6	101,3	.	.	.	100	364	CONSTR. NAVALE	
.	132.283	119,9	95,6	87,3	101,5	109,2	83,8	.	96,4	.	.	.	100	37	CCNSTR. AERONEFS	
145.618	161.134	96,5	104,8	102,8	107,4	99,5	103,8	94,9	92,2	90,5	81,8	90,4	100	41/42	INST. PRECISION ETC	
138.959	155.852	98,2	108,8	100,9	98,1	93,3	106,7	94,5	86,3	65,7	69,2	89,2	100	41A	ALIM. BCISSONS TABAC	
.	169.642	88,5	105,0	80,0	95,2	87,6	96,2	41,7	59,0	76,1	.	.	100	412	PRCD. ALIMENTAIRES	
146.573	181.056	93,5	98,5	90,1	94,2	117,7	123,1	78,1	139,4	69,9	65,7	81,0	100	413	IND. DE LA VIANDE	
#103.842	142.824	108,8	105,2	93,7	85,4	96,6	75,6	73,8	45,5	64,3	53,5	#72,7	100	41B	IND. DU LAIT	
144.110	156.617	102,0	101,4	103,2	103,0	91,4	102,8	82,5	95,7	92,5	102,1	92,0	100	42A	PAIN, PROD. SUCRES	
.	161.683	.	109,6	112,5	112,4	.	49,1	96,7	90,7	.	.	.	100	425	BOISSONS	
125.013	120.553	100,8	101,8	97,3	96,4	103,4	92,1	49,1	95,7	95,5	83,6	103,7	100	43	TABAC	
134.696	128.328	98,6	95,6	101,5	.	106,5	91,2	.	101,2	.	105,0	100	431	INDUSTRIE TEXTILE		
.	117.843	97,6	101,5	101,5	.	93,9	.	.	86,3	.	.	.	100	432	INDUSTRIE LAINIERE	
109.634	108.075	107,1	103,1	94,0	107,6	86,7	89,1	54,8	#46,7	89,9	.	101,4	100	436	INDUSTR. COTCNIERE	
.	119.525	104,6	111,0	102,0	85,3	98,8	.	71,5	77,4	.	.	.	100	44	BONNETERIE	
.	130.951	97,9	116,2	98,4	.	100,8	.	.	75,0	.	.	.	100	441	INDUSTRIE DU CUIP	
.	96.347	105,6	106,2	98,4	105,7	103,6	.	72,3	63,3	.	.	.	100	442	TANNERIE-MEGISSERIE	
.	106.398	116,3	101,8	97,8	109,0	93,9	102,0	91,9	90,3	74,1	#92,6	.	100	45	ARTICLES EN CUIR	
.	103.604#157,0	104,5	95,6	108,2	92,5	100,2	82,0	62,7	#86,4	.	.	.	100	45A	CHAUSS., HABILLEMENT	
.	107.425	109,9	100,5	97,3	105,2	96,9	101,4	52,7	106,4	72,7	#91,7	.	100	45B	CHAUSSURES	
105.818	118.005	101,8	105,8	98,0	109,0	96,2	92,7	80,1	80,9	91,2	53,0	89,7	100	46	HABILLEMENT	
.	117.216	101,5	102,5	99,2	107,2	92,4	97,3	71,4	#68,8	107,3	#89,7	.	100	46A	BOIS, MEUBLE EN BCIS	
112.080	118.905	102,8	110,7	97,3	110,6	97,3	91,3	83,7	86,2	72,1	94,8	94,3	100	467	BOIS	
90.520	178.867	109,8	101,0	94,6	91,0	90,5	100,5	108,6	100,0	110,4	117,4	50,6	100	47	MEUBLES EN BOIS	
90.520	165.999	102,2	96,2	96,5	94,9	95,8	103,2	.	90,6	138,6	110,5	54,5	100	47A	PAPIER IMPR. EDITICN	
.	193.037	114,8	101,8	94,3	87,5	86,2	98,6	67,3	102,3	65,6	140,0	.	100	47B	PAPIER, ART. PAPIER	
135.081	153.480	117,2	90,6	84,8	86,8	79,0	129,4	#44,9	64,5	112,9	77,3	88,0	100	48	IPRIMERIE, EDITICN	
.	179.362	109,6	85,8	76,7	86,0	67,6	113,4	100	481	CAOUTCHOUC, M. PLAST.	
133.333	131.354	105,8	102,3	96,3	95,8	91,7	.	#41,4	64,4	.	91,0	101,5	100	483	CAOUTCHOUC	
.	115.886	94,9	104,1	97,5	105,2	99,7	119,6	.	#75,6	.	70,6	.	100	49	MATIERES PLASTIQUES	
118.769	136.821	111,1	104,6	103,2	103,3	92,5	103,3	107,5	69,6	88,5	97,1	86,8	100	50	AUTRES IND. MANUF.	
117.688	137.971	112,3	106,0	104,6	103,8	92,6	99,1	108,9	69,1	88,4	96,0	85,3	100	50A	BATIMENT GENIE CIVIL	
130.692	128.515	104,9	94,0	95,6	102,1	90,8	121,0	89,9	73,7	87,3	107,1	101,7	100	503	BAT. SAUF INSTALL.	
181.965	153.892	92,0	100,3	88,1	133,0	100,0	84,6	94,6	53,9	101,6	103,5	118,2	100	A	INSTALLATION	
147.89C	143.259	108,4	100,4	91,9	102,4	92,7	99,7	84,6	109,1	107,0	96,6	103,2	100	B	ENS. EXTRACTIVES	
137.137	142.680	108,6	100,8	93,0	102,5	92,9	99,9	88,4	106,3	101,8	97,0	96,1	100	C	ENS. MANUFACTURIERES	
																ENS. EXTR., MAN., BAT.

VERTEILUNG DER ANGESTELLTEN
 NACH GEBIETEN

INDUSTRIE	N	G E B I E T E									
		A N Z A H L									
		PIEMONTE	LIGURIA	EMILIA	MARCHE	LAZIO	ABRUZZI-	PUGLIA	SICILIA		
		VAL D AOSTA	LCMBARDIA	TRENTINO- A. ADIGE VENETI- FRIULI- V. GIULIA	ROMAGNA	TOSCANA	UMBRIA	MOLISE	CAMPANIA	BASILICA CATA	CALABRIA
	A	B	C	D	E	F	G	H	I	J	
KOHLBERGBAU	11	-	-	-	-	-	-	-	-	-	-
STEINK. UNTER TAGE	111A	-	-	-	-	-	-	-	-	-	-
STEINK. UEBER TAGE	111B	-	-	-	-	-	-	-	-	-	-
KOKEREI	12	-	-	-	-	-	-	-	-	-	-
ERDOEL-U. ERDGASGEW.	13	-	-	-	128	-	-	-	-	-	-
MINERALOELVERARB.	14	1.205	1.467	443	238	540	251	-	379	2.550	-
KERNBRENNSTOFFIND.	15	-	-	-	-	-	-	-	-	-	-
ELEKTR., GAS, DAMPF	16	7.186	9.344	4.857	2.585	4.545	6.495	655	3.642	2.065	3.488
WASSERGEW. VERTEIL.	17	154	81	221	81	88	-	-	502	-	774
ERZBERGBAU	21	46	159	187	-	314	-	-	-	-	-
EISENERZ UNTER TAGE	211A	-	-	-	-	-	-	-	-	-	-
EISENERZ UEBER TAGE	211B	-	-	-	-	-	-	-	-	-	-
METALLERZEUGUNG	22	8.401	9.511	3.442	255	3.566	260	72	1.738	4.695	-
EISEN UND STAHL	22A	7.669	7.270	1.697	255	3.338	64	72	1.644	4.573	-
NE-METALLE	224	732	2.241	1.744	-	648	196	-	94	-	-
NICHTENERG. MIN. TORF	23	161	165	471	152	482	164	73	62	156	712
BAUMAT. KERAM. ERDEN	231	104	99	418	134	332	128	36	50	98	67
AND. MINERAL., TORF	23A	57	66	53	-	150	-	-	-	-	645
BEARB. STEIN. ERD. GLAS	24	1.722	4.296	3.176	6.382	2.865	1.395	1.197	1.221	831	960
ZEMENT	2421	139	363	355	255	290	92	74	153	253	237
GLAS	247	262	835	723	1.337	978	223	-	452	105	45
KERAMISCHE ERZEUGN.	248	315	962	851	3.442	460	114	-	222	60	-
CHEMISCHE INDUSTRIE	25	7.135	21.163	6.328	5.159	4.382	5.974	239	2.211	1.594	2.767
CHEM. GRUNDSTOFFE	25A	1.108	7.824	3.715	2.884	2.560	696	239	105	1.259	2.503
CHEMIEFASERINDUSTRIE	26	765	3.665	709	-	-	-	-	576	-	-
METALLERZEUGNISSE	31	12.184	16.679	6.912	4.003	3.940	1.341	290	1.248	577	410
GIESSEREI	311	2.636	3.027	470	752	1.656	90	-	108	124	-
METALLKONSTRUKTION	314	1.021	4.931	2.174	1.296	1.413	573	66	473	417	354
EBN-WAREN	316	2.971	6.145	3.218	1.391	620	570	18	478	24	65
MASCHINENBAU	32	16.237	28.580	6.467	11.354	3.608	1.052	36	400	409	174
LAND. MASCH. U. TRAKT.	321	150	852	592	1.976	424	449	36	-	74	126
WERKZEUGMASCHINEN	322	3.292	5.563	1.706	3.125	324	-	-	-	-	-
BUEROMASCH., DV-GER.	33 /	7.075	590	-	-	-	-	-	-	-	-
ELEKTROTECHNIK	34	8.563	33.634	5.202	2.655	1.556	7.165	-	2.400	-	190
KRAFTWAGEN U.-TEILE	35	19.021	7.246	1.305	1.598	155	342	-	-	-	-
KRAFTWAGEN U.-MOTOR	351	13.684	5.271	-	-	-	-	-	-	-	-
FAHRZEUGBAU OHNE KFZ	36	2.997	5.501	3.844	708	3.627	317	-	3.199	499	177
SCHIFFBAU	361	1.521	181	2.828	-	2.225	158	-	398	113	117
LUFTFAHRZEUGBAU	364	1.062	2.244	-	-	-	-	-	2.498	-	-
FEINMECHANIK, OPTIK	37	928	2.100	1.091	440	32	18	-	52	-	-
NAHRUNGS-U. GEMUSSM.	41/42	6.356	11.958	6.758	5.457	3.683	1.932	616	2.142	1.737	955
NAHRUNGSMITTELGEW.	41A	4.554	9.943	4.007	3.388	2.522	1.343	165	1.226	1.009	527
FLEISCHVERARB.	412	191	1.433	658	692	62	211	8	42	4	-
MILCHVERARBEITUNG	413	193	1.325	276	458	112	334	24	133	48	24
BACK -U. SUESSWAREN	41B	2.253	2.341	429	351	1.240	262	61	300	21	43
GETRAENKEINDUSTRIE	42A	1.764	1.917	2.138	1.245	566	465	105	421	346	356
TABAKVERARBEITUNG	429	-	-	203	80	321	-	49	483	186	-
TEXTILGEWERBE	43	8.902	20.033	6.154	4.478	3.820	592	125	552	285	172
WOLLE	431	4.161	1.074	2.558	-	1.578	389	6	18	87	-
BAUMWOLLE	432	1.805	5.795	981	-	357	-	63	188	-	-
WIRKEREI, STRICKEREI	436	1.283	3.459	1.147	4.334	701	148	56	-	150	154
LEDERGEWERBE	44	413	942	742	137	522	-	60	129	-	-
GERBEREI	441	384	596	582	-	272	-	-	74	-	-
LEDERWARENHERST.	442	29	346	160	133	250	-	29	55	-	-
SCHUH-, BEKLEIDUNGSG.	45	4.548	6.524	4.330	2.688	4.208	821	561	482	607	96
SCHUHGEWERBE	45A	258	1.353	1.228	609	1.416	42	24	159	38	-
BEKLEIDUNGSGEWERBE	45B	1.230	5.039	3.003	1.918	2.671	765	537	321	567	95
BE- U. VERARB. V. HOLZ	46	1.059	4.472	4.122	2.155	2.062	474	286	213	83	97
HOLZVER. OHNE MOEB.	46A	589	2.053	1.469	546	355	154	82	136	53	40
HOLZMOEBELHERST.	467	357	2.244	2.564	1.564	1.668	315	204	77	30	57
PAPIER-, DRUCK. VERLAG	47	4.492	9.125	4.194	1.445	1.321	2.394	247	886	343	767
PAPIER-U. PAPPENERZ.	47A	1.681	2.466	1.802	676	721	621	-	437	283	532
DRUCKEREI, VERLAGSG.	47B	2.810	6.659	2.392	769	600	1.773	45	449	60	235
GUMMI, KUNSTSTOFFE	48	5.163	8.942	894	1.118	593	572	-	332	281	212
GUMMI VERARBEITUNG	481	3.834	4.713	310	428	148	541	-	25	-	-
KUNSTSTOFFVERARB.	483	1.328	4.194	517	668	412	16	-	285	-	64
SONST. VERARB. GEW.	49	419	1.502	657	180	1.167	806	-	27	-	66
BAU GEWERBE	50	5.890	6.387	5.326	3.861	2.344	6.637	924	1.646	1.798	3.341
BAU GEW. OHNE INST.	50A	4.788	4.906	4.254	2.959	1.686	6.072	810	1.348	1.318	2.904
BAUINSTALLATION	503	1.039	1.388	586	852	646	765	111	298	472	431
BERGBAU INSGESAMT	A	207	347	658	280	796	370	159	62	169	759
VERARB. INDUSTRIE INSG.	B	117.820	207.931	66.972	50.621	42.557	26.155	4.196	20.521	13.358	9.691
BERGB., VERARB., BAUG.	C	123.917	214.665	72.956	54.762	45.697	33.365	5.279	22.229	15.325	13.792

(*) EINSCHL. UNBEANTWORTETE FÄLLE

DISTRIBUTION DES EMPLOYES
PAR REGION

R E G I O N S															N	INDUSTRIE																
B R E	I N V. H.																E N %														E	
SARDEGNA	INSGESAMT (*)	A	B	C	C	E	F	G	H	I	J	K	L																			
K	L																															
-	-	-	-	-	-	-	-	-	-	-	-	-	-	-	-	-	-	-	-	-	-	-	-	-	-	-	11	EXTR. COMB. SLICES				
-	-	-	-	-	-	-	-	-	-	-	-	-	-	-	-	-	-	-	-	-	-	-	-	-	-	-	111A	EXTR. HOUILLE FOND				
-	463	-	-	-	-	-	-	-	-	-	-	-	-	-	-	-	-	-	-	-	-	-	-	-	-	-	111B	EXTR. HOUILLE JOUR				
-	284	-	-	-	-	45,1	-	-	-	-	-	-	-	-	-	-	-	-	-	-	-	-	-	-	-	-	100,01	12	COKERIES			
-	7.799	15,5	18,8	5,7	3,1	6,9	3,2	-	-	-	-	-	-	-	-	-	-	-	-	-	-	-	-	-	-	-	-	100,01	13	EXTR. PETR. GAZ NAT.		
1.302	46.178	15,6	20,2	10,5	5,6	9,9	14,1	1,4	7,9	4,5	7,6	2,8	100,01	16	RAFFINAGE DU PETROLE																	
-	1.989	7,7	4,1	11,1	4,1	4,4	-	-	-	-	-	-	-	-	-	-	-	-	-	-	-	-	-	-	-	-	-	-	100,01	14	COMBUST. NUCLEAIRES	
640	1.565	2,9	10,2	11,9	-	20,1	-	-	-	-	-	-	-	-	-	-	-	-	-	-	-	-	-	-	-	-	-	-	100,01	17	ELECTR. GAZ VAPEUR	
-	95	-	-	-	-	-	-	-	-	-	-	-	-	-	-	-	-	-	-	-	-	-	-	-	-	-	-	-	-	100,01	21	DISTRIBUTION D EAU
-	106	-	-	-	-	-	-	-	-	-	-	-	-	-	-	-	-	-	-	-	-	-	-	-	-	-	-	-	-	100,01	21A	EXTR. MIN. METALLIQ.
209	32.568	25,8	29,2	10,6	0,8	12,2	0,8	0,2	5,3	14,4	-	-	-	-	-	-	-	-	-	-	-	-	-	-	-	-	-	-	-	100,01	21B	MINES DE FER FOND
64	26.646	28,8	27,3	6,4	1,0	12,5	0,2	0,3	6,2	17,2	-	-	-	-	-	-	-	-	-	-	-	-	-	-	-	-	-	-	-	100,01	22	MINES DE FER JOUR
-	5.922	12,4	37,8	29,5	-	10,9	3,3	-	1,6	-	-	-	-	-	-	-	-	-	-	-	-	-	-	-	-	-	-	-	-	100,01	22A	PROD. DES METAUX
220	2.818	5,7	5,9	16,7	5,4	17,1	5,8	2,6	2,2	5,5	25,3	7,8	100,01	23	METAUX FERREUX																	
40	1.506	6,9	6,6	27,8	8,9	22,1	8,5	2,4	3,3	6,5	4,4	4,4	100,01	231	METAUX NON FERREUX																	
18C	1.312	4,3	5,0	4,0	-	11,4	-	-	-	-	-	-	-	-	-	-	-	-	-	-	-	-	-	-	-	-	-	-	-	100,01	23	AUTRES MIN. - TOURB.
503	24.548	7,0	17,5	12,9	26,0	11,7	5,7	4,9	5,0	3,4	3,9	3,9	100,01	24	M. CCNSTR. T. A FEU																	
-	2.286	6,1	15,9	15,5	11,2	12,7	4,0	7,2	6,7	11,1	10,4	-	-	-	-	-	-	-	-	-	-	-	-	-	-	-	-	-	-	100,01	23A	TOURBIERES ETC.
-	5.660	6,4	14,8	12,8	23,6	17,3	3,9	-	8,0	1,8	0,9	-	-	-	-	-	-	-	-	-	-	-	-	-	-	-	-	-	-	100,01	24	PR. MIN. NON METALL.
121	6.801	4,6	14,1	12,5	50,6	6,8	1,7	-	3,3	0,5	-	-	-	-	-	-	-	-	-	-	-	-	-	-	-	-	-	-	-	100,01	2421	CIMENT
525	67.477	10,6	46,2	9,4	7,6	6,5	8,9	0,4	3,3	2,4	4,1	0,8	100,01	25	VERRE																	
525	23.419	4,7	33,4	15,9	12,3	10,9	3,0	1,0	0,4	5,4	10,7	2,2	100,01	25A	PROD. CERAMIQUES																	
444	6.316	12,1	58,0	11,2	-	-	-	-	9,1	-	-	-	100,01	26	INDUSTRIE CHIMIQUE																	
420	48.038	25,4	34,7	14,4	8,3	8,2	2,8	0,6	2,6	1,2	0,9	0,9	100,01	31	PRCD. CHIM. DE BASE																	
24	8.967	29,4	33,8	5,2	8,4	18,9	1,0	-	1,2	1,4	-	-	100,01	311	FIBRES ART. ET SYNT.																	
18	13.138	7,8	37,5	16,5	5,9	10,8	4,4	0,5	3,6	3,2	2,7	3,2	100,01	314	OUVRAGES EN METAUX																	
112	15.525	19,1	39,6	20,7	5,0	4,0	3,7	0,1	3,1	0,2	0,4	0,2	100,01	316	FOUNDERIES																	
112	68.334	23,8	41,8	9,5	16,6	5,3	1,5	0,1	0,6	0,6	0,6	0,3	100,01	32	CONSTR. METALLIQUE																	
-	4.680	3,2	18,2	12,7	42,2	9,1	9,6	0,8	-	1,6	2,7	-	100,01	321	OUTILLAGE A. FINIS																	
-	14.115	23,3	39,4	12,1	22,1	2,4	-	-	-	-	-	-	100,01	322	MACHINES, MAT. MECAN.																	
-	8.198	86,3	7,2	-	-	-	-	-	-	-	-	-	100,01	321	MACH. TRACT. AGRIC.																	
-	62.358	13,7	53,9	8,3	4,3	3,2	11,5	-	3,8	-	-	-	100,01	33	MACHINES-OUTILS																	
-	32.026	59,4	22,6	4,1	5,0	0,5	1,1	-	-	-	-	-	100,01	34	MACHINES DE BUREAU																	
-	21.553	63,5	24,5	-	-	-	-	-	-	-	-	-	100,01	35	CONSTRUCTION ELECT.																	
-	20.888	14,3	26,3	18,5	3,4	17,4	1,5	-	15,3	2,4	0,8	-	100,01	351	AUTOM. PIECES DET.																	
-	7.594	20,0	2,4	37,2	-	29,3	2,1	-	5,2	1,5	1,5	-	100,01	36	CCNSTR. AUTOMORILES																	
-	6.372	16,7	35,2	-	-	-	-	-	39,2	-	-	-	100,01	361	AUTRE MAT. TRANSPORT																	
727	5.107	18,2	41,1	21,4	8,6	0,6	0,4	-	1,0	-	-	-	100,01	364	CCNSTR. NAVALE																	
511	42.359	15,1	28,2	16,0	12,9	8,7	4,6	1,5	5,1	4,1	2,3	1,7	100,01	41/42	CCNSTR. AERONEFS																	
-	29.194	15,6	34,1	13,7	11,6	8,6	4,6	0,6	4,2	3,5	1,8	1,8	100,01	41A	INST. PRECISION ETC																	
-	3.309	5,8	43,3	19,9	20,9	1,9	6,4	0,2	1,3	0,1	-	-	100,01	412	ALIM. BOISSONS TABAC																	
112	3.039	6,4	43,6	9,1	15,1	3,7	11,0	0,8	4,4	1,6	0,8	3,7	100,01	413	PRCD. ALIMENTAIRES																	
15	7.356	31,2	31,8	5,8	4,8	16,9	3,6	0,8	4,1	0,3	0,6	0,2	100,01	418	IND. DE LA VIANDE																	
156	9.479	18,6	20,2	22,6	13,1	6,0	4,9	1,1	4,4	3,7	3,8	1,6	100,01	42A	IND. DU LAIT																	
-	1.566	-	-	13,0	5,1	20,5	-	3,1	30,8	11,6	-	-	100,01	429	PAIN, PROD. SUCRES																	
126	45.238	19,7	44,3	13,6	5,9	8,4	1,3	0,3	1,2	0,6	0,4	0,3	100,01	43	BOISSONS																	
118	10.388	40,1	10,3	24,6	-	19,0	3,7	0,1	0,2	0,8	-	1,1	100,01	431	TABAC																	
-	9.263	19,5	62,6	10,6	-	3,9	-	0,7	2,0	-	-	-	100,01	432	INDUSTRIE TEXTILE																	
8	11.440	11,2	30,2	10,0	37,9	6,1	1,3	0,5	-	1,3	1,3	0,1	100,01	436	INDUSTRIE LAINIERE																	
-	2.949	14,0	31,9	25,2	4,6	17,7	-	2,0	-	-	-	-	100,01	44	INDUSTR. COTONNIERE																	
-	1.943	19,8	30,7	29,9	-	14,0	-	-	4,4	-	-	-	100,01	441	BONNETERIE																	
-	1.006	2,9	34,4	15,9	13,2	24,9	-	2,9	5,5	-	-	-	100,01	442	INDUSTRIE DU CUIR																	
-	24.897	18,3	26,2	17,4	10,8	16,9	3,3	2,3	1,9	2,4	0,4	-	100,01	441	TANNERIE-MEGISSERIE																	
-	5.128	5,0	26,4	23,9	11,9	27,6	0,8	0,5	3,1	0,7	-	-	100,01	442	ARTICLES EN CUIR																	
-	19.146	22,1	26,3	15,7	10,0	14,0	4,0	2,8	1,7	3,0	0,5	-	100,01	45	CHAUSS. HABILLEMENT																	
125	15.149	7,0	29,5	27,2	14,2	13,6	3,1	1,9	1,4	0,5	0,6	0,8	100,01	45A	CHAUSSUPES																	
-	5.478	10,8	37,5	26,8	10,0	6,5	2,8	1,5	2,5	1,0	0,7	-	100,01	458	HABILLEMENT																	
114	9.195	3,9	24,4	27,9	17,0	18,1	3,4	2,2	0,8	0,3	0,6	1,2	100,01	46	BOIS, MEUBLE EN BOIS																	
111	25.324	17,7	36,0	16,6	5,7	5,2	9,5	1,0	3,5	1,4	3,0	0,4	100,01	46A	BOIS																	
111	9.531	17,6	25,9	18,9	7,1	7,6	6,5	-	4,6	3,0	5,6	1,2	100,01	467	MEUBLES EN BOIS																	
-	15.793	17,8	42,2	15,1	4,9	3,8	11,2	0,3	2,8	0,4	1,5	-	100,01	47	PAPIER IMPR. EDITION																	
323	18.432	28,0	48,5	4,9	6,1	3,2	3,1	-	1,8	1,5	1,2	1,8	100,01	47A	PAPIER, ART. PAPIER																	
5	10.428	36,8	45,2	3,0	4,1	1,4	5,2	-	0,2	-	-	-	100,01	47B	IMPRIMERIE, EDITION																	
296	7.779	17,1	53,9	6,6	8,6	5,3	0,2	-	3,7	-	0,8	3,8	100,01	48	CACOUTCHOU, M. PLAST.																	
-	4.882	8,6	30,8	14,3	3,7	23,9	16,5	-	0,6	-	1,4	-	100,01	481	CAOUTCHOU																	
1.486	39.840	14,8	16,0	13,4	9,7	5,9	17,2	2,3	4,1	4,5	8,4	3,7	100,01	483	MATIERES PLASTIQUES																	
1.353	32.397	14,8	15,1	13,1	9,1	5,2	18,7	2,5	4,2	4,1	9,0	4,2	100,01	49	AUTRES IND. MANUF.																	
132	7.121	14,6	19,5	13,8	12,0	9,1	10,7	1,6	4,2	6,6	6,1	1,9	100,01	50	BATIMENT GENIE CIVIL																	

VERTEILUNG DER ANGESTELLTEN
 NACH GEBIETEN

F R A U E N

INDUSTRIE	N	G E B I E T E									
		A N Z A H L									
		PIEMONTE		TRENTINO-	EMILIA	MARCHE		ABRUZZI-		PUGLIA	
		VAL D AOSTA	LCMBARDIA	A. ADIGE VENET FRIULI- V. GIULIA	ROMAGNA	TOSCANA	LAZIC	MOLISE	CAMPANIA	BASILICA CATA	SICILIA
	A	B	C	D	E	F	G	H	I	J	
KOHLBERGBAU	11	-	-	-	-	-	-	-	-	-	-
STEINK. UNTER TAGE	111A	-	-	-	-	-	-	-	-	-	-
STEINK. UEBER TAGE	111B	-	-	-	-	-	-	-	-	-	-
KOKEREI	12	-	-	-	-	-	-	-	-	-	-
ERDCEL-U. ERDGAASGEW.	13	-	-	-	6	-	-	-	-	-	-
MINERALOELVERARB.	14	147	185	50	21	18	23	-	13	164	-
KERNBRENNSTOFFIND.	15	-	-	-	-	-	-	-	-	-	-
ELEKTR., GAS, DAMPF	16	1.317	1.459	690	333	597	1.245	89	557	243	354
WASSERGEW. VERTEIL.	17	15	14	19	8	1	-	-	43	-	81
ERZBERGBAU	21	3	12	6	-	4	-	-	-	-	-
EISENERZ UNTER TAGE	211A	-	-	-	-	-	-	-	-	-	-
EISENERZ UEBER TAGE	211B	-	-	-	-	-	-	-	-	-	-
METALLERZEUGUNG	22	1.095	2.041	343	84	415	46	12	108	205	-
EISEN UND STAHL	22A	884	1.394	139	84	263	12	12	90	203	-
NE-METALLE	224	211	647	204	-	152	34	-	18	-	-
NICHTENERG. MIN. TORF	23	59	42	174	40	42	10	9	6	8	34
BAUMAT. KERAM. ERDEN	231	48	27	166	38	40	5	6	6	8	20
AND. MINERAL. TORF	23A	11	15	8	-	2	-	-	-	-	14
BEARB. STEIN. ERD. GLAS	24	416	1.212	868	1.701	501	222	240	191	122	154
ZEMENT	2421	6	54	45	32	27	13	1	12	19	12
GLAS	247	82	167	194	25	168	41	-	86	22	4
KERAMISCHE ERZEUGN.	248	66	268	282	1.061	174	-	-	57	9	-
CHEMISCHE INDUSTRIE	25	1.953	8.802	1.685	1.007	988	1.940	23	402	67	199
CHEM. GRUNDSTOFFE	25A	245	1.107	372	222	362	159	23	15	66	199
CHEMIFASERINDUSTRIE	26	146	904	84	-	-	-	-	58	-	-
METALLERZEUGNISSE	31	3.269	4.713	1.832	1.267	722	279	36	157	60	50
GIESSEREI	311	522	706	101	245	242	6	-	12	12	-
METALLKONSTRUKTION	314	315	937	660	343	233	152	18	27	30	38
EBM-WAREN	316	1.069	2.061	501	452	188	97	12	82	18	12
MASCHINENBAU	32	3.738	6.701	1.189	2.601	636	220	4	23	28	18
LAND. MASCH. U. TRAKT.	321	38	190	94	474	93	106	4	-	4	18
WERKZEUGMASCHINEN	322	742	1.388	271	651	20	-	-	-	-	-
BUERDMASCH. DV-GER.	33/	1.863	158	-	-	-	-	-	-	-	-
ELEKTROTECHNIK	34	2.606	8.915	870	812	423	1.377	-	477	-	95
KRAFTWAGEN U. TEILE	35	4.650	1.345	369	241	7	27	-	-	-	-
KRAFTWAGEN U. MOTOR	351	3.458	778	-	-	-	-	-	-	-	-
FAHRZEUGBAU OHNE KFZ	36	478	1.161	555	174	505	81	-	440	48	3
SCHIFFBAU	361	163	36	329	-	564	25	-	40	-	3
LUFTFAHRZEUGBAU	364	240	458	-	-	-	-	-	379	-	-
FEINMECHANIK, OPTIK	37	297	700	344	118	10	6	-	10	-	-
NAHRUNGS-U. GENUSSM.	41/42	2.639	3.658	2.045	1.641	1.340	429	85	350	228	115
NAHRUNGSMITTELGEW.	41A	1.931	2.147	1.186	1.043	1.053	245	43	208	215	23
FLEISCHVERARB.	412	100	538	186	266	22	40	2	8	-	-
MILCHVERARBEITUNG	413	57	385	54	136	10	46	10	10	12	-
BACK-U. SUESSWAREN	418	894	981	152	87	705	35	31	53	6	13
GETRAENKEINDUSTRIE	42A	681	537	782	495	183	158	27	70	72	70
TABAKVERARBEITUNG	429	-	-	42	34	94	-	6	72	43	-
TEXTILGEWERBE	43	2.828	7.109	2.302	2.857	1.013	148	51	133	118	41
WOLLE	431	1.099	327	807	-	373	90	-	12	22	-
BAUMWOLLE	432	586	1.493	278	-	113	-	27	73	-	-
WIRKEREI, STRICKEREI	436	604	1.843	574	2.857	371	58	24	-	96	32
LEDERGEWERBE	44	145	383	271	93	164	-	14	43	-	-
GERBEREI	441	129	198	183	-	38	-	-	22	-	-
LEDERWARENHERST.	442	16	185	88	89	126	-	12	21	-	-
SCHUH-, BEKLEIDUNGSG.	45	2.467	3.641	2.084	1.600	2.210	389	210	206	356	30
SCHUHGEWERBE	45A	135	575	629	312	514	12	12	63	12	-
BEKLEIDUNGSGEWERBE	45B	2.294	3.002	1.410	1.173	1.643	361	198	143	343	29
BE- U. VERARB. V. HOLZ	46	451	1.663	1.481	831	531	147	72	40	28	16
HOLZVER. OHNE MOEB.	46A	236	627	456	246	114	37	24	12	10	4
HOLZMOEBELHERST.	467	156	942	981	568	803	107	48	28	18	12
PAPIER, DRUCK. VERLAG	47	1.456	3.512	1.331	518	334	736	20	221	32	107
PAPIER-U. PAPPENERZ.	47A	409	825	511	198	161	101	-	125	12	72
DRUCKEREI, VERLAGSG.	47B	1.048	2.687	820	320	173	635	20	96	20	35
GUMMI, KUNSTSTOFFE	48	1.624	2.996	341	378	201	64	-	130	61	46
GUMMIVERARBEITUNG	481	1.088	1.332	94	111	49	55	-	25	-	-
KUNSTSTOFFVERARB.	483	534	1.649	228	255	139	4	-	97	-	16
SONST. VERARB. GEW.	49	192	651	369	87	320	165	-	18	-	18
BAUGEWERBE	50	1.425	1.339	1.277	1.122	447	1.380	146	247	151	252
BAU- U. INST. BAUGEW.	50A	1.081	969	942	903	300	1.209	137	192	144	212
BAUINSTALLATION	503	314	344	302	194	142	171	9	55	6	40
BERGBAU INSGESAMT	A	62	56	180	46	46	80	16	6	9	36
VERARB. INDUSTR. INSG.	B	32.532	60.493	18.419	16.068	11.146	6.368	889	3.382	1.636	1.094
BERGB., VERARB., BAUG.	C	34.019	61.887	19.876	17.236	11.639	7.828	1.051	3.635	1.796	1.382

(*) EINSCHL. UNBEANTWORTETE FAELE

DISTRIBUTION DES EMPLOYES
PAR REGION

F E M M E S

R E G I O N S															N A C E	INDUSTRIE
B P E		I N V. P.										E N %				
SARDFGNA	INSGESAMT (*) ENSEMBLE	A	E	C	C	E	F	G	H	I	J	K	L			
K	L															
-	-	-	-	-	-	-	-	-	-	-	-	-	-	11	EXTR. COMB. SOLIDES	
-	-	-	-	-	-	-	-	-	-	-	-	-	-	111A	EXTR. HOUILLE FCNC	
-	-	-	-	-	-	-	-	-	-	-	-	-	-	111B	EXTR. HOUILLE JCUP	
-	54	-	-	-	-	-	-	-	-	-	-	-	11,7	12	COKERIES	
-	17	-	-	-	-	4,7	-	-	-	-	-	-	6,0	13	EXTR. PETR. GAZ NAT.	
-	673	12,2	12,6	11,3	8,8	3,3	9,2	-	-	3,4	6,4	-	-	14	RAFFINAGE DU PETROLE	
-	-	-	-	-	-	-	-	-	-	-	-	-	-	15	COMBUST. NUCLEAIRES	
198	7.082	18,3	15,6	14,2	12,9	13,1	19,2	13,5	15,3	11,8	10,1	15,2	15,3	16	ELECTR. GAZ VAPEUR	
-	187	9,7	17,3	8,6	9,9	1,1	-	-	8,6	-	-	10,5	-	17	DISTRIBUTION D'EAU	
25	121	6,5	7,5	3,2	-	1,3	-	-	-	-	-	-	3,9	21	EXTR. MIN. METALLIC.	
-	-	-	-	-	-	-	-	-	-	-	-	-	-	211A	MINES DE FER FONC	
-	5	-	-	-	-	-	-	-	-	-	-	-	4,9	211B	MINES DE FER JOUR	
32	4.381	13,0	21,5	10,0	32,9	10,4	17,7	16,7	6,2	4,4	-	15,3	13,5	22	PROD. DES METAUX	
24	3.105	11,5	19,2	8,2	32,9	7,9	18,8	16,7	5,5	4,4	-	37,5	11,7	22A	METAUX FERREUX	
-	1.275	28,8	28,9	11,7	-	23,5	17,3	-	19,1	-	-	-	21,5	224	METAUX NON FERREUX	
12	436	36,6	25,5	36,9	26,3	8,6	6,1	12,3	9,7	5,1	4,8	5,5	15,5	23	AUTRES MIN. - TOURB.	
2	366	46,2	27,3	39,7	28,4	11,9	3,9	16,7	12,0	8,2	29,5	5,0	24,3	231	M. CCNSTR. T. A FEL	
10	70	19,3	22,7	15,1	-	1,3	-	-	-	-	2,2	5,6	5,3	23A	TOURBITERES ETC.	
145	5.772	24,1	28,2	27,3	26,7	17,5	15,9	20,1	15,7	14,7	16,0	28,8	23,5	24	PR. MIN. NON METALL.	
-	225	4,3	14,9	12,7	12,5	9,3	14,2	1,4	7,8	7,7	5,1	-	9,9	2421	CIMENT	
-	1.110	22,6	19,9	26,8	17,6	17,2	18,4	-	19,1	20,8	8,2	-	19,6	247	VERRE	
24	2.003	21,0	27,9	33,1	30,8	37,8	-	-	25,5	15,0	-	19,8	29,4	248	PROD. CERAMIQUES	
18	17.123	27,9	28,2	26,6	19,5	22,5	32,5	9,6	18,2	4,2	7,2	3,4	25,4	25	INDUSTRIE CHIMIQUE	
18	2.787	22,1	14,2	10,0	7,7	14,1	22,8	9,6	14,3	5,2	7,9	3,4	11,9	25A	PROD. CHIM. DE BASE	
-	1.276	19,1	24,7	11,8	-	-	-	-	10,1	-	-	-	20,2	26	FIBRES ART. ET SYNT.	
54	12.439	26,8	28,3	26,5	31,6	18,3	20,8	12,4	12,6	10,4	12,0	12,2	25,9	31	OUVRAGES EN METAUX	
-	1.852	19,8	23,3	21,6	32,5	14,2	6,7	-	11,1	9,7	-	-	20,6	311	FCNDRERIES	
48	2.801	30,9	19,0	30,3	26,4	16,5	26,5	27,3	5,7	7,2	10,7	11,4	21,3	314	CCNSTR. METALLIQUE	
6	4.898	36,0	33,5	28,0	32,5	30,3	17,1	66,7	17,2	75,0	18,7	25,0	31,6	316	OUTILLAGE A. FINIS	
-	15.159	23,0	23,4	18,4	22,9	17,6	20,9	11,1	5,8	7,0	10,3	-	22,2	32	MACHINES, MAT. MECAN.	
-	1.020	25,3	22,3	15,5	24,0	21,9	23,6	11,1	-	5,4	14,3	-	21,8	321	MACH., TRACT. AGRIC.	
-	3.131	22,5	25,0	15,9	22,1	6,0	-	-	-	-	-	-	22,2	322	MACHINES-OUTILS	
-	2.139	26,3	26,8	-	-	-	-	-	-	-	-	-	26,1	33	MACHINES DE BUREAU	
-	15.748	30,4	26,5	16,7	30,6	21,2	19,2	-	19,9	-	50,0	-	25,3	34	CONSTRUCTION ELECT.	
-	6.968	24,4	18,6	28,3	15,1	4,5	7,9	-	-	-	-	-	21,8	35	AUTOM., PIECES DET.	
-	4.602	25,3	14,8	-	-	-	-	-	-	-	-	-	21,4	351	CCNSTR. AUTOMOBILES	
-	3.849	15,9	21,1	14,4	24,5	25,1	25,6	-	13,8	9,6	1,7	-	18,4	36	AUTRE MAT. TRANSPORT	
-	1.175	10,8	15,9	11,6	-	25,3	16,0	-	10,1	-	2,6	-	15,5	361	CCNSTR. NAVALE	
-	1.146	22,6	20,4	-	-	-	-	-	15,2	-	-	-	18,0	364	CCNSTR. AERONEFS	
-	1.545	32,0	33,3	31,6	26,8	31,3	33,2	-	19,2	-	-	-	30,3	37	INSTR. PRECISION ETC	
101	12.781	41,3	30,9	30,3	30,1	36,4	22,2	13,8	16,3	19,5	12,0	13,9	30,2	41/42	ALIM. BOISSONS TABAC	
70	9.164	42,4	31,6	29,6	20,8	41,8	18,2	26,2	17,0	21,3	4,4	13,7	31,4	41A	PROD. ALIMENTAIRES	
-	1.164	52,2	37,5	28,2	38,4	35,5	19,0	25,0	19,0	-	-	-	35,2	412	IND. DE LA VIANDE	
16	736	29,5	29,0	19,6	29,7	8,9	13,8	41,7	7,5	25,0	-	14,3	24,2	413	IND. DU LAIT	
6	3.010	39,0	41,9	44,7	24,8	57,2	14,9	51,2	17,5	28,6	30,2	40,0	40,9	41B	PAIN, PROD. SUCRES	
21	3.096	38,6	28,0	36,6	39,8	32,3	33,9	25,7	16,6	20,8	15,7	13,5	32,7	42A	BCTISSONS	
-	372	-	20,7	42,5	29,3	-	-	12,2	14,9	23,1	-	-	23,8	429	TABAC	
64	16.662	31,8	35,5	37,4	63,8	26,5	25,0	40,8	24,0	41,3	23,8	50,9	36,8	43	INDUSTRIE TEXTILE	
56	2.786	26,4	30,5	31,5	-	18,8	23,1	-	66,7	24,8	-	47,5	26,8	431	INDUSTRIE LAINIERE	
-	2.579	32,5	25,8	28,2	-	31,6	-	42,9	38,7	-	-	-	27,8	432	INDUSTP. COTONNIERE	
8	6.467	47,1	53,3	50,0	65,9	53,0	39,2	42,9	-	64,0	20,8	100,0	56,5	436	BCNNETERIE	
-	1.117	35,2	46,7	36,6	67,9	31,4	-	23,3	33,3	-	-	-	37,9	44	INDUSTRIE DU CUIR	
-	577	33,7	33,2	31,5	-	14,0	-	-	29,7	-	-	-	29,7	441	TANNERIE-MEGISSERIE	
-	540	55,2	53,5	55,0	66,9	50,4	-	41,4	38,2	-	-	-	53,7	442	ARTICLES EN CUIR	
-	13.196	54,2	55,8	48,1	55,5	52,5	46,8	37,4	42,8	58,6	31,3	-	53,0	45	CHAUSS., HABILLEMENT	
-	2.265	52,3	42,5	51,2	51,4	36,3	28,6	50,0	39,3	31,6	-	-	44,2	45A	CHAUSSURES	
-	10.594	54,2	59,6	46,9	61,1	61,5	47,2	36,8	44,5	60,5	30,5	-	55,3	45B	HABILLEMENT	
59	5.718	42,6	37,2	35,5	38,6	45,1	30,9	25,0	18,8	33,7	16,5	47,2	37,7	46	BOIS, MEUBLE EN BOIS	
-	1.765	40,0	30,5	31,0	45,0	32,1	24,0	28,7	8,8	18,5	10,0	-	32,2	46A	BCTS	
54	3.716	43,7	42,0	38,3	36,3	48,1	33,8	23,5	36,4	60,0	21,1	47,4	40,4	467	MEUBLES EN BOIS	
6	8.274	32,4	38,5	31,7	35,8	25,3	30,8	8,1	25,0	9,2	14,0	5,8	32,7	47	PAPIER IMPR. EDITION	
6	2.421	24,3	33,5	28,4	29,3	22,4	16,3	-	28,7	4,1	13,5	5,8	25,4	47A	PAPIER, ART. PAPIER	
-	5.853	37,3	40,4	34,3	41,5	28,8	35,8	44,4	21,3	33,3	14,9	-	37,1	47B	IMPRIMERIE, EDITION	
62	5.903	31,5	33,5	38,2	33,8	34,0	11,2	-	39,1	21,9	21,6	19,2	32,0	48	CACOUTCHOU, M. PLAST.	
5	2.850	28,4	28,3	30,4	25,9	33,0	10,2	-	100,0	-	-	100,0	27,3	481	CACOUTCHOU	
52	2.974	40,2	39,3	44,1	38,2	33,8	25,0	-	33,9	-	25,0	17,6	38,2	483	MATIERES PLASTIQUES	
-	1.831	45,7	43,4	52,9	48,3	27,4	20,5	-	66,7	-	27,3	-	37,5	49	AUTRES IND. MANUF.	
210	7.995	24,2	21,0	24,0	29,1	19,1	20,2	15,8	15,0	8,4	7,6	14,1	20,1	50	BATIMENT GENIE CIVIL	
174	6.264	22,6	19,8	22,1	30,5	17,8	19,9	16,9	14,2	10,5	7,3	12,9	19,3	50A	BAT. SAUF INSTALL.	
36	1.614	30,2	24,8	30,7	22,8	21,9	22,4	8,1	18,4	1,3	9,3	27,3	22,7	503	INSTALLATION	
37	574	30,0	16,1	27,4	16,4	5,8	21,6	10,1	9,7	5,3	4,7	3,6	11,5	A	ENS. EXTRACTIVES	
579	152.607	27,6	29,1	27,5	31,7	26,2	24,2	21,2	16,5	12,2	11,3	16,4	27,1	B	ENS. MANUFACTURIERES	
826	161.176	27,5	28,8	27,2	31,5	25,5	23,5	19,9	16,4	11,7	10,0	13,7	26,5	C	ENS. EXTR., MAN., BAT.	

(*) NON DECLARES INCLUS

DURCHSCHNITTLICHER MONATSVERDIENST
DER ANGESTELLTEN NACH GEBIETEN

INDUSTRIE	N	G E B I E T E												
		(LIT)												
		PIEMONTE	LOMBARDIA	TRENTINO- SÜDTIROL	EMILIA	MARCHE	LAZIO	ABRUZZI-	CAMPANIA	PUGLIA	SICILIA			
		VAL D'AOSTA LIGURIA	A	VENETO FRIULI- V. GIULIA	ROMAGNA	TOSCANA UMBRIA	F	MOLISE	BASILICATA CALABRIA	I	J			
KOHLBERGBAU	11	-	-	-	-	-	-	-	-	-	-	-	-	-
STEINK. UNTER TAGE	111A	-	-	-	-	-	-	-	-	-	-	-	-	-
STEINK. UEBER TAGE	111B	-	-	-	-	-	-	-	-	-	-	-	-	-
KOKEREI	12	-	-	-	-	-	-	-	-	-	-	-	-	-
ERDOEL-U. ERDGASGEW.	13	-	-	-	357.143	-	-	-	-	-	-	-	-	-
MINERALOELVERARB.	14	366.801	340.742	370.932	340.723	326.144	362.141	-	-	356.337	315.291	-	-	-
KERNBRENNSTOFFIND.	15	-	-	-	-	-	-	-	-	-	-	-	-	-
ELEKTR., GAS, DAMPF	16	317.895	300.918	290.988	288.700	282.455	322.186	#280.490	303.291	271.797	316.013	-	-	-
WASSERGEW. VERTEIL.	17	309.191	312.656	277.685	283.828	261.746	-	-	361.459	-	302.009	-	-	-
ERZBERGBAU	21	283.576	238.430	310.092	-	288.965	-	-	-	-	-	-	-	-
EISENERZ UNTER TAGE	211A	-	-	-	-	-	-	-	-	-	-	-	-	-
EISENERZ UEBER TAGE	211B	-	-	-	-	-	-	-	-	-	-	-	-	-
METALLERZEUGUNG	22	285.267	261.020	276.460	#246.505	275.298	263.576	-	316.302	354.238	-	-	-	-
EISEN UND STAHL	22A	288.315	260.314	265.507	#246.505	279.246	-	-	321.174	356.390	-	-	-	-
NE-METALLE	224	253.064	263.325	288.675	-	254.809	258.182	-	#231.581	-	-	-	-	-
NICHTENERG. MIN. TORF	23	196.767	235.908	175.927	197.527	250.583	222.932	#166.486	#127.918	172.511	275.759	-	-	-
BAUMAT., KERAM., ERDEN	231	#182.583	202.726	163.296	187.072	219.576	#195.795	#124.436	102.428	122.933	#237.711	-	-	-
AND. MINERAL., TORF	23A	221.590	295.101	280.202	-	306.537	-	-	-	-	275.213	-	-	-
BEARB. STEIN., ERD., GLAS	24	246.533	237.383	212.337	233.615	217.715	221.287	232.419	242.777	215.723	204.403	-	-	-
ZEMENT	2421	238.576	289.904	247.41E	284.155	276.808	265.815	315.576	280.218	277.418	261.071	-	-	-
GLAS	247	276.998	279.541	225.761	287.747	268.823	256.585	-	267.136	-	-	-	-	-
KERAMISCHE ERZEUGN.	248	254.056	247.027	210.438	220.024	#210.727	#163.607	-	#250.671	-	-	-	-	-
CHEMISCHE INDUSTRIE	25	268.316	286.631	268.854	282.755	291.496	274.958	#265.196	263.356	297.341	264.480	-	-	-
CHEM. GRUNDSTOFFE	25A	276.916	294.501	294.730	290.919	305.094	294.666	#269.196	#274.489	258.429	270.289	-	-	-
CHEMIEFASERINDUSTRIE	26	255.943	255.525	275.580	-	-	-	-	286.268	-	-	-	-	-
METALLERZEUGNISSE	31	248.529	231.123	199.882	202.165	23E.C14	228.462	#158.052	246.002	210.766	238.372	-	-	-
GIESSEREI	311	277.289	235.828	203.310	221.753	297.064	#332.361	-	-	#157.696	-	-	-	-
METALLKONSTRUKTION	314	204.900	230.840	194.564	200.377	226.773	210.773	-	#247.165	223.596	246.981	-	-	-
EBM-WAREN	316	224.142	221.745	194.419	195.448	231.852	237.326	-	#205.078	-	-	-	-	-
MASCHINENBAU	32	290.478	264.454	225.165	225.328	233.184	258.625	#193.219	#234.161	204.615	#200.007	-	-	-
LAND. MASCH. U. TRAKT.	321	188.968	221.101	198.848	217.937	197.889	274.487	#153.219	-	260.178	253.206	-	-	-
WERKZEUGMASCHINEN	322	270.343	248.334	233.462	258.820	253.821	-	-	-	-	-	-	-	-
BUEROMASCH., DV-GER.	33/	318.541	273.191	-	-	-	-	-	-	-	-	-	-	-
ELEKTROTECHNIK	34	272.924	256.326	228.810	232.303	227.256	278.253	-	239.161	-	-	-	-	-
KRAFTWAGEN U. -TEILE	35	289.666	272.685	#205.649	255.260	-	-	-	-	-	-	-	-	-
KRAFTWAGEN U. -MOTOR	351	275.080	292.470	-	-	-	-	-	-	-	-	-	-	-
FAHRZEUGBAU OHNE KFZ	36	272.074	289.200	246.162	#248.009	248.474	#248.251	-	264.080	254.062	#245.479	-	-	-
SCHIFFBAU	361	278.280	261.849	261.909	-	252.071	#241.523	-	251.281	#322.926	#225.958	-	-	-
LUFFTFAHRZEUGBAU	364	263.804	271.559	-	-	-	-	-	255.458	-	-	-	-	-
FEINMECHANIK, OPTIK	37	258.096	227.076	205.371	215.138	#186.696	-	-	214.666	-	-	-	-	-
NAHRUNG-S-U. GENUSSM.	41/42	257.010	282.227	241.605	263.743	241.517	255.744	231.045	247.482	210.017	227.861	-	-	-
NAHRUNGSMITTELGEW.	41A	256.678	283.569	236.162	246.512	228.897	259.026	#307.372	245.661	174.500	#207.206	-	-	-
FLEISCHVERARB.	412	196.695	278.307	237.106	216.168	#215.094	258.822	-	158.412	-	-	-	-	-
MILCHVERARBEITUNG	413	225.969	269.352	230.875	250.586	294.805	335.371	#181.755	334.308	#181.382	#230.264	-	-	-
BACK-U. SUESSWAREN	418	263.675	237.793	209.875	254.103	234.074	#142.682	#224.355	281.257	-	-	-	-	-
GETRAENKEINDUSTRIE	42A	258.039	270.682	235.216	238.188	239.177	241.557	#247.871	250.034	244.056	254.060	-	-	-
TABAKVERARBEITUNG	429	-	-	257.941	240.217	247.064	-	#230.307	238.873	224.811	-	-	-	-
TEXTILGEWERBE	43	222.635	218.653	211.169	176.350	205.070	213.643	-	222.014	#179.334	-	-	-	-
WOLLE	431	216.576	229.970	234.535	-	194.772	#224.468	-	-	-	-	-	-	-
BAUMWOLLE	432	239.140	228.378	230.290	-	#226.098	-	-	#239.382	-	-	-	-	-
WIRKEREI, STRICKEREI	436	222.110	190.098	166.727	175.389	183.895	-	-	-	-	-	-	-	-
LEDERGEWERBE	44	251.239	219.595	195.589	148.566	165.100	-	155.390	131.084	-	-	-	-	-
GERBEREI	441	258.681	241.544	210.816	-	179.417	-	-	#146.203	-	-	-	-	-
LEDERWARENHERST.	442	155.566	178.795	137.651	149.058	157.410	-	118.135	110.331	-	-	-	-	-
SCHUH-, BEKLEIDUNGSG.	45	212.212	177.325	170.150	159.162	154.083	#251.033	#195.800	#167.261	#169.423	-	-	-	-
SCHUHGEWERBE	45A	142.556	172.628	146.330	140.163	137.926	-	-	-	-	-	-	-	-
BEKLEIDUNGSGEWERBE	45B	216.419	175.615	179.612	167.548	160.847	-	#198.836	#185.093	#173.004	-	-	-	-
BE- U. VERARB. V. HOLZ	46	189.468	197.875	171.621	190.647	156.323	#171.569	#160.544	#191.978	-	#200.263	-	-	-
HOLZVER. OHNE MOEB.	46A	183.846	204.926	192.805	175.376	160.852	-	#150.353	-	-	-	-	-	-
HOLZMOEBELHERST.	467	#189.131	193.290	160.923	195.439	155.687	#156.220	#164.817	#122.167	-	-	-	-	-
PAPIER, DRUCK. VERLAG	47	286.644	256.295	255.390	227.540	253.939	270.931	#308.703	282.121	#340.421	281.721	-	-	-
PAPIER-U. PAPPENERZ.	47A	269.708	277.775	267.824	245.748	236.791	288.125	-	288.791	#381.329	268.412	-	-	-
DRUCKEREI, VERLAGSG.	47B	296.877	302.487	246.554	207.381	272.256	264.948	-	#280.679	-	309.168	-	-	-
GUMMI, KUNSTSTOFFE	48	278.195	265.878	190.544	198.933	183.023	292.448	-	#263.775	241.994	#256.380	-	-	-
GUMMI VERARBEITUNG	481	292.059	290.644	200.236	235.691	#170.689	302.751	-	-	-	-	-	-	-
KUNSTSTOFFVERARB.	483	238.053	238.113	185.857	176.403	189.257	-	-	#280.717	-	-	-	-	-
SONST. VERARB. GEW.	49	195.078	210.513	176.169	166.849	203.257	251.635	-	-	-	-	-	-	-
BAUGEWERBE	50	214.904	237.745	191.101	218.701	194.286	220.035	#254.455	174.759	202.172	261.122	-	-	-
BAUGEW. OHNE INST.	50A	219.537	245.157	196.626	226.160	#203.055	#216.575	-	#173.012	#195.231	#268.554	-	-	-
BAUINSTALLATION	503	195.759	216.040	168.565	192.651	159.261	249.183	-	182.183	222.392	210.006	-	-	-
BERGBAU INSGESAMT	A	216.397	246.187	215.960	271.467	266.421	272.960	284.322	#127.918	181.793	278.141	-	-	-
VERARB. INDUSTR. INSG.	B	270.326	257.746	225.569	227.435	230.745	262.862	221.417	264.787	278.933	264.568	-	-	-
BERGB., VERARB., BAUG.	C	267.535	257.103	222.915	227.080	229.610	253.441	228.845	257.689	268.427	264.468	-	-	-

GAIN MENSUEL MOYEN
DES EMPLOYES PAR REGION

R E G I O N S															N A C E	INDUSTRIE
I N D I C E S																
SARDEGNA	INSGESAMT ENSEMBLE	A	B	C	D	E	F	G	H	I	J	K	L			
K	L															
.	11	EXTR. COMB. SOLIDES
.	111A	EXTR. HOUILLE FONC
.	111B	EXTR. HOUILLE JCUP
.	284.208	100	12	COKERIES
.	346.638	100	13	EXTR. PETR. GAZ NAT.
.	342.747	107,0	95,4	108,2	59,4	95,2	105,7	.	.	104,0	92,0	.	.	100	14	RAFFINAGE DU PETROLE
309.303	303.320	104,8	99,2	95,9	95,2	93,1	108,2	#92,5	100,0	89,6	104,2	102,0	100	15	COMBUST. NUCLEAIRES	
291.671	310.222	99,7	100,8	89,5	91,5	84,4	.	.	116,5	.	57,4	.	100	16	ELECTR. GAZ VAPEUR	
296.914	292.092	97,1	81,6	106,2	.	98,9	100	17	DISTRIBUTION D EAU	
.	#323.501	#100	21	EXTR. MIN. METALLIC.	
.	259.174	100	211A	MINES DE FER FONC	
271.658	285.229	100,0	91,5	96,9	#86,6	96,5	92,4	.	110,9	124,2	.	95,2	100	211B	MINES DE FER JOUR	
.	288.829	99,8	90,1	91,9	#85,5	96,7	.	.	111,2	123,4	.	.	100	22	PROD. DES METAUX	
.	268.730	94,2	58,0	107,4	.	94,8	96,1	.	#86,2	.	.	.	100	22A	METAUX FERREUX	
279.798	230.266	85,5	104,2	76,4	85,8	108,8	96,8	#72,3	#55,6	74,9	119,8	121,5	100	224	METAUX NON FERREUX	
#217.635	183.029	#99,8	110,8	89,2	102,2	120,2	#109,2	#68,0	56,0	67,2	#129,9	#118,9	100	23	AUTRES MIN. - TOURB.	
291.671	280.596	79,0	105,2	99,9	.	109,2	99,5	103,9	100	231	M. CNSTR. T. A FEU	
216.202	228.231	108,0	104,0	53,0	102,4	95,4	97,0	101,8	106,4	94,5	89,6	94,7	100	23A	TOURBIERES ETC.	
.	271.006	88,0	107,0	51,3	104,9	102,1	59,6	116,4	103,4	102,4	96,3	.	100	24	PP. MIN. NON METALL.	
.	267.204	103,7	104,6	84,5	107,7	100,6	96,0	.	100,0	.	.	.	100	2421	CIMENT	
.	224.233	113,3	110,2	53,8	98,1	#94,0	#73,0	.	#111,8	.	.	.	100	247	VERRE	
330.072	280.533	95,6	102,2	55,8	100,8	103,9	98,0	#96,0	93,9	106,0	94,3	117,7	100	248	PROD. CERAMIQUES	
330.072	292.152	94,8	100,8	100,9	99,6	104,4	100,9	#92,1	#94,0	102,1	92,5	113,0	100	25	INDUSTRIE CHIMIQUE	
.	284.681	91,3	103,8	56,8	100,6	.	.	.	100	25A	PROD. CHIM. DE BASE	
271.353	229.199	108,4	100,8	87,2	88,2	103,8	99,7	#69,0	107,3	92,0	104,0	118,4	100	26	FIBRES ART. ET SYNT.	
.	252.381	109,9	93,4	80,6	87,9	117,7	#131,7	.	.	#78,3	.	.	100	26	CUVRAGES EN METAUX	
276.548	220.540	92,9	104,7	88,2	90,7	93,0	108,2	110,7	#112,1	101,4	112,0	125,4	100	31	FOURNERIES	
.	214.380	104,6	103,4	90,7	93,0	108,2	110,7	.	#95,7	.	.	.	100	31A	CNSTR. METALLIQUE	
.	258.277	112,5	102,4	88,7	87,2	90,3	100,1	#74,8	#90,7	79,2	#77,4	.	100	316	OUTILLAGE A. FINIS	
.	220.037	85,9	100,5	90,4	90,0	89,9	124,7	#87,8	.	118,2	115,1	.	100	32	MACHINES, MAT. MECAN.	
.	254.164	106,4	97,7	91,9	101,8	99,9	100	321	MACH., TRACT. AGRIC.	
.	305.628	104,2	85,4	100	322	MACHINES-OUTILS	
.	255.391	106,9	100,4	89,6	91,0	89,0	109,0	.	93,6	.	.	.	100	33	MACHINES DE BUREAU	
.	281.135	103,0	97,0	#73,1	90,8	100	34	CONSTRUCTION ELECT.	
.	282.862	98,7	103,4	100	35	AUTOM., PIECES DET.	
.	264.523	102,9	109,3	93,1	#93,8	93,9	#93,9	.	99,8	96,0	#92,8	.	100	251	CONSTR. AUTOMOBILES	
.	261.740	106,3	100,0	100,1	90,1	96,3	#92,3	.	96,0	#123,4	#86,2	.	100	36	AUTRE MAT. TRANSPORT	
.	258.295	102,1	105,1	98,9	.	.	.	100	361	CNSTR. NAVALE	
.	227.527	113,4	95,8	90,3	94,6	#82,1	.	.	94,3	.	.	.	100	364	CONSTR. AERONEFS	
263.881	257.863	99,7	109,4	93,7	102,3	93,7	99,2	89,6	96,0	81,4	88,4	102,3	100	37	INSTR. PRECISION ETC	
#258.704	255.739	100,4	110,9	92,3	96,4	89,5	101,3	#120,2	96,1	68,2	#81,0	#101,2	100	41/42	ALIM. BOISSONS TABAC	
.	248.286	79,2	112,1	95,5	87,1	#86,6	104,2	.	63,8	.	.	.	100	41A	PRCC. ALIMENTAIRES	
245.578	267.819	84,4	100,6	86,2	92,6	110,1	126,7	#67,9	124,8	#67,7	#86,0	91,7	100	412	IND. DE LA VIANDE	
.	243.378	108,3	97,7	86,2	104,4	96,2	#58,6	#92,2	115,6	.	.	.	100	413	IND. DU LAIT	
258.697	249.865	103,3	108,3	94,1	95,3	95,7	96,7	#95,2	100,1	97,7	101,7	103,5	100	418	PAIN, PROD. SUCRES	
.	242.362	.	.	106,4	99,1	101,9	.	#99,0	98,6	92,8	.	.	100	42A	BOISSONS	
.	212.820	104,6	102,7	92,2	82,9	96,4	100,4	.	104,3	#84,3	.	.	100	429	TABAC	
.	218.916	98,9	105,0	107,1	.	89,0	#102,5	100	43	INDUSTRIE TEXTILE	
.	230.563	103,7	99,1	99,9	.	#98,1	.	.	#103,8	.	.	.	100	431	INDUSTRIE LAINIERE	
.	184.258	120,5	103,2	90,5	95,2	99,8	100	432	INDUST. COTONNIERE	
.	200.669	125,2	109,4	97,5	74,0	84,3	.	77,4	65,3	.	.	.	100	436	BONNETERIE	
.	221.998	116,5	105,0	94,9	.	80,8	.	.	#65,9	.	.	.	100	44	INDUSTRIE DU CUIR	
.	156.037	99,7	114,6	88,2	95,6	100,9	.	75,7	70,7	.	.	.	100	441	TANNERIE-MEGISSERIE	
.	179.318	118,3	98,9	94,9	88,8	85,9	#140,0	#109,2	#93,3	#94,5	.	.	100	442	ARTICLES EN CUIR	
.	149.400	95,4	115,5	97,9	93,8	92,3	100	45	CHAUSS., HABILLEMENT	
.	186.982	115,7	93,9	96,1	85,8	86,0	.	#106,3	#99,0	.	.	.	100	45A	CHAUSSURES	
#147.367	181.215	104,6	109,2	94,7	105,2	86,3	#94,7	#88,6	#105,9	.	#110,5	#81,3	100	45B	HABILLEMENT	
.	193.794	94,9	105,7	99,5	90,5	83,0	.	#77,6	100	46	BOIS, MEUBLE EN BOIS	
#152.424	174.262	#108,5	110,9	92,3	112,2	89,3	#89,6	#94,6	#70,1	.	.	#87,5	100	46A	BOIS	
303.765	279.280	102,6	106,1	91,4	81,4	90,9	97,0	#110,5	101,0	#121,9	100,9	108,8	100	467	MEUBLES EN BOIS	
303.765	274.504	98,3	101,2	97,6	91,0	87,0	105,0	.	#103,7	#138,9	97,8	110,7	100	47	PAPIER IMPR. EDITICN	
.	281.994	105,3	107,3	87,4	73,5	96,5	94,0	.	#99,5	.	100,6	.	100	47A	PAPIER, ART. PAPIER	
#230.831	258.589	107,6	102,8	73,7	76,9	70,8	113,1	#102,0	93,6	#99,1	#89,3	.	100	47B	IMPRIMERIE, EDITICN	
.	283.334	103,1	102,6	70,7	83,2	#60,2	106,9	100	48	CAOUTCHOUC, M. PLAST.	
#234.617	227.326	104,7	104,7	81,8	77,6	83,3	.	#123,5	.	.	#103,2	.	100	481	CAOUTCHOUC	
.	207.799	93,9	101,3	84,8	80,3	97,8	121,1	100	482	MATIERES PLASTIQUES	
#190.459	217.304	98,9	109,4	87,9	100,6	89,4	101,3	#117,1	80,4	93,0	120,2	#87,6	100	49	AUTRES IND. MANUF.	
#192.718	221.191	99,3	110,8	88,9	102,2	#91,8	#97,9	.	#78,2	#88,3	#121,4	#87,1	100	50	BATIMENT GENIE CIVIL	
.	200.366	97,7	107,8	84,1	96,1	79,5	124,4	.	90,9	111,0	104,8	.	100	50A	BAT. SAUF INSTALL.	
.	503	INSTALLATION	
300.551	260.756	83,0	94,4	82,8	104,1	102,2	104,7	109,0	#49,1	69,7	106,7	115,3	100	A	ENS. EXTRACTIVEES	
268.526	252.547	107,0	102,1	89,3	90,1	91,4	104,1	87,7	104,8	110,4	104,8	106,3	100	B	ENS. MANUFACTURIEREES	
253.543	250.230	106,9	102,7	89,1	90,7	91,8	101,3	91,5	103,0	107,3	105,7	101,3	100	C	ENS. EXTR., MAN., BAT.	

VERTEILUNG DER ARBEITER NACH STUNDENVERDIENSTKLASSEN
 UND GEBIETEN

IN V.H.

GEBIETEN	STUNDENVERDIENSTKLASSEN (LIT)													
	< 250	250 - 309	310 - 369	370 - 429	430 - 489	490 - 549	550 - 609	610 - 669	670 - 729	730 - 789	790 - 849	850 - 909	910 - 969	970 - 1.029
M A E N N E R														
PIEMONTE, VAL D AOSTA, LIGURIA	.	.	0,1	0,1	0,4	0,9	2,7	5,0	6,0	7,3	8,0	11,0	15,7	13,7
LOMBARDIA	.	.	.	0,2	0,6	1,7	4,5	7,7	9,9	12,0	12,3	11,6	11,5	8,5
TRENTINO-ALTO ADIGE, VENETO, FRIULI-VENEZIA GIULIA	.	0,1	0,2	0,3	0,8	3,5	9,6	12,4	14,9	12,6	10,5	12,8	6,4	5,2
EMILIA-ROMAGNA	.	.	.	0,1	0,3	1,5	4,1	8,2	11,8	12,8	14,3	12,1	12,1	7,3
MARCHE, TOSCANA, UMBRIA	0,1	0,1	0,4	1,0	1,5	4,0	6,4	10,4	12,0	10,9	11,1	9,2	7,0	5,8
LAZIO	.	0,1	0,2	0,2	1,5	3,8	8,5	11,3	10,2	11,6	9,8	9,1	10,3	5,1
ABRUZZI-MOLISE	0,1	0,2	0,7	3,7	2,3	5,3	12,6	12,7	9,9	11,0	9,0	7,5	7,5	4,1
CAMPANIA	0,1	0,4	1,5	2,8	3,9	5,1	11,2	8,1	12,5	7,7	8,9	6,5	6,0	5,1
PUGLIA, BASILICATA, CALABRIA	.	0,1	0,4	0,8	1,2	4,6	5,1	5,5	11,1	7,7	9,3	10,7	8,8	9,6
SICILIA	0,1	0,2	0,6	2,9	3,2	5,2	6,6	7,6	13,9	9,3	10,9	10,0	7,5	5,7
SARDEGNA	0,2	0,2	0,1	0,3	0,8	3,4	10,6	14,3	11,4	13,3	14,0	10,3	5,9	3,5
INSGESAMT	.	0,1	0,2	0,6	1,0	2,6	6,2	8,5	10,6	10,7	10,8	10,9	10,4	8,1
F R A U E N														
PIEMONTE, VAL D AOSTA, LIGURIA	.	0,1	0,5	0,9	1,5	7,7	14,3	20,3	16,3	11,1	9,0	6,5	5,7	2,1
LOMBARDIA	.	0,1	0,2	0,9	2,1	10,8	21,2	20,6	14,6	10,8	7,3	4,2	2,0	1,1
TRENTINO-ALTO ADIGE, VENETO, FRIULI-VENEZIA GIULIA	0,1	0,5	0,9	2,7	5,1	18,0	25,0	13,4	11,3	8,0	4,1	2,9	1,3	0,6
EMILIA-ROMAGNA	.	0,2	0,2	0,4	1,3	7,9	18,5	19,6	17,5	11,0	8,4	7,6	3,3	1,2
MARCHE, TOSCANA, UMBRIA /	0,3	0,9	2,0	4,5	5,4	15,5	25,7	17,5	9,8	7,0	4,0	2,3	1,3	0,9
LAZIO	0,2	0,8	2,8	4,6	3,9	10,6	17,3	18,2	12,4	7,2	4,5	4,6	3,1	2,6
ABRUZZI-MOLISE	1,3	3,1	9,5	6,2	9,4	14,3	15,3	12,7	13,5	6,6	3,0	1,9	0,4	0,4
CAMPANIA	4,9	5,9	6,9	6,0	13,1	9,2	8,1	8,1	8,1	5,1	3,9	2,8	2,2	1,7
PUGLIA, BASILICATA, CALABRIA	2,0	3,9	3,7	8,6	10,8	19,0	6,6	4,9	3,6	2,3	26,8	1,0	2,1	1,2
SICILIA	1,0	7,8	2,5	3,3	2,1	17,8	15,1	6,3	5,1	14,5	6,4	4,2	1,7	1,4
SARDEGNA	0,2	1,9	3,0	7,1	3,2	7,4	8,5	26,5	17,9	5,1	7,0	2,9	1,3	2,1
INSGESAMT	0,3	0,7	1,1	2,1	3,5	11,9	15,7	18,5	13,5	9,5	7,1	4,3	2,6	1,3
I N S G E S A M T														
PIEMONTE, VAL D AOSTA, LIGURIA	.	.	0,2	0,3	0,6	2,5	5,5	8,6	8,5	8,2	8,2	9,9	13,3	10,9
LOMBARDIA	.	.	0,1	0,4	1,0	4,6	9,8	11,8	11,4	11,6	10,7	9,2	9,5	6,2
TRENTINO-ALTO ADIGE, VENETO, FRIULI-VENEZIA GIULIA	.	0,2	0,4	1,0	2,0	7,4	13,8	13,8	13,9	11,3	8,8	10,1	5,0	3,9
EMILIA-ROMAGNA	.	0,1	0,1	0,1	0,6	3,1	7,8	11,1	13,3	12,3	12,8	10,9	6,8	5,8
MARCHE, TOSCANA, UMBRIA	0,1	0,3	0,8	1,9	2,5	6,9	13,6	12,2	11,4	9,9	9,2	7,4	5,5	4,6
LAZIO	0,1	0,2	0,8	1,2	2,0	5,3	10,4	12,8	10,7	10,7	8,6	8,1	8,7	4,6
ABRUZZI-MOLISE	0,4	1,0	3,3	4,4	4,4	7,9	13,4	12,7	11,0	9,7	7,2	5,8	5,4	3,0
CAMPANIA	1,0	1,5	2,5	3,4	5,6	5,9	10,6	8,1	11,6	7,2	8,0	5,8	5,3	4,5
PUGLIA, BASILICATA, CALABRIA	0,4	0,8	0,9	2,1	2,9	7,1	5,3	5,4	9,8	6,8	12,3	9,1	7,6	8,2
SICILIA	0,1	0,8	0,7	3,0	3,1	6,2	7,3	7,5	13,2	9,7	10,6	9,6	7,1	5,4
SARDEGNA	0,2	0,2	0,2	0,5	0,9	3,5	10,5	14,7	11,6	13,1	13,7	10,1	5,7	3,5
INSGESAMT	0,1	0,2	0,5	1,0	1,6	5,0	9,7	11,0	11,4	10,3	9,8	9,2	8,4	6,4

DISTRIBUTION DES OUVRIERS PAR CLASSE DE GAIN HOCTAIRE
ET PAR REGION

EN %

CLASSES DE GAIN HOCTAIRE (LIT)														R E G I O N S
1.030	1.090	1.150	1.210	1.270	1.330	1.390	1.450	1.510	1.570	1.630	1.690	> =	INSG.	
1.089	1.149	1.209	1.269	1.329	1.389	1.449	1.509	1.569	1.629	1.689	1.749	1.750	ENS.	
														H O M M E S
8,5	6,6	4,5	2,7	2,1	1,4	0,9	0,5	0,4	0,2	0,2	0,1	0,6	100,0	PIEMONTE, VAL D AOSTA, LIGURIA
6,5	4,2	2,6	1,6	0,9	0,6	0,5	0,3	0,3	0,2	0,2	0,2	1,0	100,0	LOMBARDIA
3,3	2,1	1,5	1,0	0,6	0,5	0,3	0,2	0,2	0,1	0,1	0,1	0,4	100,0	TRENTINO-ALTO ADIGE, VENETO, FRIULI-VENEZIA GIULIA
5,5	3,1	2,0	1,2	0,8	0,5	0,3	0,3	0,2	0,2	0,1	0,1	0,4	100,0	EMILIA-ROMAGNA
6,6	3,3	2,5	1,5	0,8	0,4	0,4	0,3	0,2	0,1	0,1	0,1	0,5	100,0	MARCHE, TOSCANA, UMBRIA
5,6	3,0	2,2	1,7	1,1	0,8	0,6	0,4	0,4	0,3	0,2	0,2	1,2	100,0	LAZIO
2,8	2,0	1,5	0,7	0,6	0,8	0,7	1,0	0,4	0,3	0,6	0,5	1,2	100,0	ABRUZZI-MOLISE
4,7	4,0	2,8	2,0	1,2	0,7	0,6	0,5	0,3	0,3	0,2	0,2	1,8	100,0	CAMPANIA
7,7	5,9	4,0	2,4	1,6	0,8	0,6	0,5	0,2	0,3	0,1	0,1	0,7	100,0	PUGLIA, BASILICATA, CALABRIA
4,1	2,4	2,0	1,2	0,9	0,8	0,5	0,6	0,3	0,3	0,2	0,2	1,1	100,0	SICILIA
2,6	1,8	1,6	1,1	0,9	0,9	0,6	0,3	0,2	0,4	0,4	0,1	0,6	100,0	SARDEGNA
6,1	4,0	2,7	1,7	1,1	0,7	0,5	0,4	0,3	0,2	0,2	0,1	0,8	100,0	ENSEMBLE
														F E M M E S
1,2	0,8	0,3	0,4	0,2	0,2	0,1	0,1	0,1	.	0,1	.	0,1	100,0	PIEMONTE, VAL D AOSTA, LIGURIA
1,0	0,7	0,4	0,3	0,2	0,1	0,1	0,1	0,1	0,1	0,1	0,1	0,2	100,0	LOMBARDIA
0,6	0,2	0,2	0,1	0,1	0,1	0,1	100,0	TRENTINO-ALTO ADIGE, VENETO, FRIULI-VENEZIA GIULIA
0,6	0,7	0,3	0,2	0,1	0,1	0,1	100,0	EMILIA-ROMAGNA
1,0	0,7	0,3	0,2	0,1	0,1	0,1	0,1	0,1	100,0	MARCHE, TOSCANA, UMBRIA
1,6	1,0	0,3	0,7	0,3	0,2	0,3	0,1	0,3	0,2	.	.	0,2	100,0	LAZIO
0,4	0,4	0,2	.	.	0,2	.	0,1	.	0,1	0,2	.	0,1	100,0	ABRUZZI-MOLISE
3,1	3,0	2,3	1,7	0,9	0,6	.	0,3	0,3	0,2	0,1	.	0,6	100,0	CAMPANIA
0,8	0,9	0,2	0,2	0,1	0,1	.	0,1	0,1	0,1	.	.	0,6	100,0	PUGLIA, BASILICATA, CALABRIA
1,7	1,4	0,5	0,3	0,4	.	.	0,1	.	0,1	.	.	0,1	100,0	SICILIA
1,7	1,5	0,5	0,7	0,3	0,8	100,0	SARDEGNA
1,0	0,7	0,4	0,3	0,2	0,1	0,1	0,1	0,1	0,1	.	.	0,2	100,0	ENSEMBLE
														E N S E M B L E
6,8	5,2	3,5	2,2	1,6	1,1	0,7	0,4	0,3	0,2	0,2	0,1	0,5	100,0	PIEMONTE, VAL D AOSTA, LIGURIA
4,8	3,1	1,9	1,2	0,7	0,5	0,4	0,3	0,2	0,2	0,1	0,1	0,7	100,0	LOMBARDIA
2,6	1,6	1,1	0,7	0,5	0,4	0,2	0,2	0,1	0,1	0,1	0,1	0,3	100,0	TRENTINO-ALTO ADIGE, VENETO, FRIULI-VENEZIA GIULIA
4,6	2,5	1,6	0,9	0,6	0,4	0,2	0,2	0,1	0,2	0,1	0,1	0,3	100,0	EMILIA-ROMAGNA
5,2	2,6	1,9	1,2	0,6	0,3	0,3	0,2	0,1	0,1	0,1	0,1	0,4	100,0	MARCHE, TOSCANA, UMBRIA
4,7	2,5	1,8	1,5	1,0	0,7	0,5	0,3	0,4	0,3	0,1	0,2	1,0	100,0	LAZIO
2,1	1,5	1,1	0,5	0,4	0,6	0,5	0,7	0,3	0,2	0,5	0,3	0,5	100,0	ABRUZZI-MOLISE
4,4	3,8	2,7	2,0	1,1	0,7	0,5	0,4	0,3	0,3	0,2	0,2	1,6	100,0	CAMPANIA
6,5	5,0	3,3	2,0	1,3	0,7	0,5	0,4	0,2	0,2	0,1	0,1	0,6	100,0	PUGLIA, BASILICATA, CALABRIA
3,9	2,3	1,9	1,2	0,9	0,7	0,5	0,6	0,3	0,3	0,2	0,2	1,0	100,0	SICILIA
2,5	1,8	1,6	1,1	0,9	0,9	0,5	0,3	0,2	0,4	0,4	0,1	0,6	100,0	SARDEGNA
4,8	3,2	2,1	1,3	0,9	0,6	0,4	0,3	0,2	0,2	0,1	0,1	0,6	100,0	ENSEMBLE

VERTEILUNG DER ARBEITER NACH MONATSVERDIENSTKLASSEN
 UND GEBIETEN

IN V.H.

GEBIETEN	MONATSVERDIENSTKLASSEN (1.000 LIT)													
	<	50	75	100	125	150	175	200	225	250	275	300	325	350
	74	99	124	149	174	199	224	249	274	299	324	349	374	
M A E N N E R														
PIEMONTE, VAL D AOSTA, LIGURIA	0,7	0,8	2,9	13,8	20,5	22,8	17,9	10,6	5,0	2,4	1,0	0,6	0,2	0,1
LOMBARDIA	0,7	1,0	4,5	16,1	26,3	23,5	14,5	6,8	3,1	1,5	0,5	0,5	0,2	0,1
TRENTINO-ALTO ADIGE, VENETO, FRIULI-VENEZIA GIULIA	0,8	1,1	7,7	27,7	28,4	18,1	7,8	4,5	2,1	0,9	0,3	0,2	0,1	0,1
EMILIA-ROMAGNA	1,0	0,6	3,5	18,6	28,4	22,8	12,1	5,6	3,0	1,2	0,7	0,5	0,2	0,2
MARCHE, TOSCANA, UMBRIA	1,2	1,8	9,4	25,7	24,7	19,3	10,0	4,2	2,0	0,8	0,3	0,1	0,1	.
LAZIO	0,8	2,0	10,4	23,8	23,3	17,3	8,7	6,1	2,6	1,9	0,8	0,5	0,5	0,2
ABRUZZI-MOLISE	2,2	6,0	14,0	23,3	21,7	12,2	7,1	6,1	2,7	1,9	1,1	0,5	0,4	0,2
CAMPANIA	1,8	5,4	11,3	13,3	16,4	19,0	13,9	7,1	4,1	2,0	1,1	0,7	0,5	0,6
PUGLIA, BASILICATA, CALABRIA	2,7	5,4	10,9	18,6	16,4	14,4	12,5	8,7	4,5	2,5	1,4	1,0	0,2	0,2
SICILIA	2,8	4,2	16,6	20,0	17,1	14,6	12,1	5,9	2,6	1,5	1,0	0,4	0,4	0,1
SARDEGNA	3,4	2,0	10,4	26,7	22,7	14,9	10,5	5,4	2,2	1,2	0,2	0,1	.	.
INSGESAMT	1,1	1,6	6,5	19,7	24,4	20,6	12,7	6,7	3,2	1,5	0,7	0,4	0,2	0,2
F R A U E N														
PIEMONTE, VAL D AOSTA, LIGURIA	1,0	2,6	16,8	41,5	23,2	9,5	3,9	0,7	0,2	0,2
LOMBARDIA	1,4	2,4	22,0	46,9	18,8	5,5	2,1	0,6	0,2
TRENTINO-ALTO ADIGE, VENETO, FRIULI-VENEZIA GIULIA	1,1	6,7	31,6	41,8	13,4	3,4	1,2	0,5
EMILIA-ROMAGNA	0,6	1,3	12,9	41,7	26,2	13,3	2,5	0,9	0,2	0,1
MARCHE, TOSCANA, UMBRIA/	3,8	7,8	29,8	37,2	14,0	3,5	3,1	0,6	0,1
LAZIO	1,3	6,0	20,2	35,3	15,6	10,1	5,7	1,7	0,7	0,2	0,2	0,1	0,1	.
ABRUZZI-MOLISE	8,5	18,1	17,7	35,4	17,1	2,3	0,7	.	.	0,1
CAMPANIA	5,3	11,0	11,6	26,6	17,8	14,3	9,0	3,1	0,4	0,2	.	.	.	0,1
PUGLIA, BASILICATA, CALABRIA	6,4	6,7	11,5	8,1	56,3	5,9	3,3	1,1	0,2	0,1	0,2	0,1	.	.
SICILIA	12,4	6,9	20,8	9,3	20,7	7,2	7,4	1,5	0,6	.	.	.	0,1	.
SARDEGNA	0,4	4,9	8,2	53,6	17,2	7,8	5,2	2,4	0,5
INSGESAMT	1,9	4,4	28,9	41,1	19,7	6,7	2,8	0,7	0,2	0,1
I N S G E S A M T														
PIEMONTE, VAL D AOSTA, LIGURIA	0,8	1,3	6,5	21,1	21,2	19,3	14,2	8,0	3,8	1,8	0,8	0,4	0,2	0,1
LOMBARDIA	0,9	1,4	9,7	25,2	24,0	18,2	10,8	5,0	2,3	1,1	0,4	0,3	0,2	0,1
TRENTINO-ALTO ADIGE, VENETO, FRIULI-VENEZIA GIULIA	0,9	2,5	13,9	31,4	24,5	14,3	6,1	3,4	1,5	0,7	0,2	0,2	0,1	.
EMILIA-ROMAGNA	0,9	0,7	5,9	24,6	27,8	20,3	10,4	4,4	2,3	1,0	0,5	0,3	0,1	0,2
MARCHE, TOSCANA, UMBRIA	1,9	3,3	14,4	28,5	22,1	15,4	8,3	3,3	1,6	0,6	0,3	0,1	0,1	.
LAZIO	0,9	2,8	12,4	26,1	21,8	15,9	8,1	5,2	2,2	1,5	0,7	0,4	0,4	0,3
ABRUZZI-MOLISE	4,2	9,8	15,2	27,1	20,2	9,1	5,1	4,2	1,9	1,3	0,7	0,4	0,3	0,2
CAMPANIA	2,5	6,5	11,3	16,0	16,7	18,0	12,9	6,3	3,4	1,7	0,9	0,5	0,4	0,5
PUGLIA, BASILICATA, CALABRIA	3,4	5,6	11,0	16,7	23,7	12,9	10,8	7,4	3,7	2,0	1,2	0,8	0,3	0,3
SICILIA	3,6	4,4	17,2	19,1	17,4	14,0	11,7	5,5	2,5	1,4	0,5	0,4	0,4	0,1
SARDEGNA	3,2	2,2	10,3	27,8	22,5	14,6	10,3	5,2	2,1	1,2	0,3	0,1	.	.
INSGESAMT	1,3	2,3	10,5	25,2	23,2	17,1	10,2	5,2	2,4	1,2	0,5	0,3	0,2	0,1

DISTRIBUTION DES OUVRIERS PAR CLASSE DE GAIN MENSUEL
ET PAR REGION

EN %

CLASSES DE GAIN MENSUEL (1.000 LIT)													REGIONS		
375	400	425	450	475	500	525	550	575	600	625	650	> =	INSG.		
399	424	449	474	499	524	549	574	599	624	649	674	675	FNS.		
														H O M M E S	
0,1	0,1	.	.	0,1	100,0	PIEMONTE, VAL D AOSTA, LIGURIA	
0,1	0,1	100,0	LOMBARDIA	
.	100,0	TRENTO-ALTO ADIGE, VENETO, FRIULI-VENEZIA GIULIA	
0,1	100,0	EMILIA-ROMAGNA	
0,1	100,0	MARCHE, TOSCANA, UMBRIA	
0,2	0,1	0,1	0,1	100,0	LAZIO	
0,1	0,1	100,0	ABRUZZI-MOLISE	
0,3	0,3	0,3	0,2	0,2	0,2	0,3	0,2	0,1	0,1	.	.	.	100,0	CAMPANIA	
0,2	0,1	100,0	PUGLIA, BASILICATA, CALABRIA	
.	100,0	SICILIA	
.	100,0	SARDEGNA	
0,1	0,1	100,0	ENSEMBLE	
														F E M M E S	
.	100,0	PIEMONTE, VAL D AOSTA, LIGURIA	
.	100,0	LOMBARDIA	
.	100,0	TRENTO-ALTO ADIGE, VENETO, FRIULI-VENEZIA GIULIA	
.	100,0	EMILIA-ROMAGNA	
.	100,0	MARCHE, TOSCANA, UMBRIA	
.	100,0	LAZIO	
.	100,0	ABRUZZI-MOLISE	
.	100,0	CAMPANIA	
.	100,0	PUGLIA, BASILICATA, CALABRIA	
.	100,0	SICILIA	
.	100,0	SARDEGNA	
.	100,0	ENSEMBLE	
														E N S E M B L E	
0,1	0,1	100,0	PIEMONTE, VAL D AOSTA, LIGURIA	
0,1	100,0	LOMBARDIA	
.	100,0	TRENTO-ALTO ADIGE, VENETO, FRIULI-VENEZIA GIULIA	
0,1	100,0	EMILIA-ROMAGNA	
.	100,0	MARCHE, TOSCANA, UMBRIA	
0,1	0,1	.	0,1	100,0	LAZIO	
0,1	0,1	100,0	ABRUZZI-MOLISE	
0,3	0,2	0,3	0,2	0,2	0,1	0,2	0,1	0,1	0,1	.	.	.	100,0	CAMPANIA	
0,1	0,1	100,0	PUGLIA, BASILICATA, CALABRIA	
.	100,0	SICILIA	
.	100,0	SARDEGNA	
0,1	100,0	ENSEMBLE	

VERTEILUNG DER ANGESTELLTEN NACH MONATSVERDIENSTKLASSEN
 UND GEBIETEN

IN V.H.

GEBIETEN	MONATSVERDIENSTKLASSEN (1.000 LIT)													
	< 50	50 - 74	75 - 99	100 - 124	125 - 149	150 - 174	175 - 199	200 - 224	225 - 249	250 - 274	275 - 299	300 - 324	325 - 349	350 - 374
M A E N N E R														
PIEMONTE, VAL D AOSTA, LIGURIA	0,1	0,1	0,2	1,3	3,5	6,4	10,3	11,3	11,1	8,7	9,2	7,4	5,4	4,8
LOMBARDIA	0,1	0,1	0,3	1,9	4,7	8,5	10,3	11,5	11,3	8,6	7,6	6,4	5,6	3,7
TRENTINO-ALTO ADIGE, VENETO, FRIULI-VENEZIA GIULIA	0,1	0,3	0,8	4,4	8,9	12,9	12,2	12,7	10,2	8,1	5,6	5,1	3,6	3,4
EMILIA-ROMAGNA	0,2	0,3	0,3	2,9	8,1	9,0	14,4	14,5	11,0	8,2	6,0	4,9	3,6	3,1
MARCHE, TOSCANA, UMBRIA	0,2	0,5	1,3	5,1	7,3	10,2	11,0	12,3	10,5	8,0	7,0	7,1	4,5	3,0
LAZIO	0,1	0,2	0,6	3,9	9,3	11,4	8,4	10,0	9,3	7,5	6,0	5,8	3,7	4,6
ABRUZZI-MOLISE	0,9	2,3	4,5	4,8	7,3	9,2	12,1	10,0	9,7	4,9	7,3	6,2	4,5	3,2
CAMPANIA	.	1,0	1,8	3,8	5,5	7,7	10,3	11,0	10,7	8,0	6,8	7,5	5,9	4,0
PUGLIA, BASILICATA, CALABRIA	0,1	0,6	1,7	3,2	5,3	6,0	11,3	6,9	10,9	9,5	9,3	7,2	5,2	3,9
SICILIA	0,2	0,4	1,7	3,4	3,2	8,1	9,6	9,2	9,7	10,2	8,8	7,1	5,6	4,2
SARDEGNA	0,1	0,3	1,0	3,8	10,1	7,7	12,6	9,0	9,0	7,3	5,4	9,1	6,2	4,2
INSGESAMT	0,1	0,2	0,6	2,7	5,8	8,9	10,9	11,6	10,8	8,4	7,2	6,4	4,0	3,0
F R A U E N														
PIEMONTE, VAL D AOSTA, LIGURIA	0,5	0,6	2,7	11,4	22,0	19,6	13,7	9,6	6,4	4,6	3,3	1,7	1,0	1,2
LOMBARDIA	0,2	0,9	3,5	14,0	22,0	20,4	13,0	8,3	5,5	3,9	3,2	1,9	0,9	0,7
TRENTINO-ALTO ADIGE, VENETO, FRIULI-VENEZIA GIULIA	0,4	2,4	6,0	25,5	22,5	17,0	9,5	6,2	4,2	1,9	1,6	0,8	0,9	0,4
EMILIA-ROMAGNA	0,4	1,6	3,5	15,7	28,5	18,1	12,7	7,3	3,5	2,6	2,5	1,1	0,6	0,5
MARCHE, TOSCANA, UMBRIA	1,0	3,2	5,5	19,5	20,8	17,1	12,1	7,5	5,6	2,5	1,6	1,0	0,7	0,9
LAZIO	.	1,4	1,7	12,3	18,4	23,1	15,1	6,9	7,3	4,3	3,6	2,3	1,2	0,1
ABRUZZI-MOLISE	1,0	11,0	2,9	22,2	26,3	22,6	8,5	2,8	-	1,4	1,0	-	-	-
CAMPANIA	0,4	5,3	7,9	11,2	12,1	19,6	13,5	11,1	6,3	3,9	4,2	0,7	0,7	0,7
PUGLIA, BASILICATA, CALABRIA	4,5	5,2	10,3	17,4	19,4	14,8	9,5	5,3	2,9	5,5	3,5	0,3	-	0,3
SICILIA	0,2	2,7	2,2	6,3	14,3	17,7	17,0	23,3	6,6	3,4	1,3	1,8	1,0	0,2
SARDEGNA	0,8	5,5	2,6	16,8	22,0	15,9	12,4	10,6	9,5	2,2	0,6	0,6	0,1	-
INSGESAMT	0,4	1,6	3,9	15,4	22,2	19,3	12,7	8,2	5,4	3,6	2,8	1,5	0,9	0,7
I N S G E S A M T														
PIEMONTE, VAL D AOSTA, LIGURIA	0,2	0,2	0,8	4,0	8,4	9,9	11,2	10,8	9,9	7,6	6,9	5,9	4,3	3,8
LOMBARDIA	0,1	0,3	1,2	5,3	9,6	11,9	11,0	10,6	9,6	7,3	6,4	5,1	4,3	2,9
TRENTINO-ALTO ADIGE, VENETO, FRIULI-VENEZIA GIULIA	0,2	0,9	2,2	10,1	12,6	14,0	11,5	11,0	8,6	6,4	4,5	3,9	2,9	2,6
EMILIA-ROMAGNA	0,3	0,7	1,3	6,8	14,2	12,4	13,9	12,3	8,7	6,5	5,0	3,8	2,7	2,3
MARCHE, TOSCANA, UMBRIA	0,4	1,2	2,3	8,7	10,6	11,9	11,3	11,1	9,3	6,6	5,6	5,6	3,5	2,5
LAZIO	0,1	0,4	0,8	5,8	11,4	14,1	9,9	9,3	8,8	6,8	5,4	5,0	3,2	2,6
ABRUZZI-MOLISE	0,9	3,8	4,2	7,9	10,7	11,6	11,5	8,8	7,9	4,3	6,2	5,2	3,7	2,7
CAMPANIA	0,1	1,7	2,8	5,0	6,6	9,6	10,8	11,0	10,0	7,4	6,3	6,5	5,0	3,5
PUGLIA, BASILICATA, CALABRIA	0,6	1,1	2,7	4,9	6,9	7,0	11,0	6,7	10,0	8,2	8,7	6,4	4,6	3,4
SICILIA	0,2	0,6	1,8	3,7	4,3	9,1	10,3	10,6	9,4	9,5	8,0	6,6	5,1	3,8
SARDEGNA	0,2	1,0	1,2	5,6	11,7	8,8	12,6	9,2	9,1	6,6	4,8	7,1	3,6	3,6
INSGESAMT	0,2	0,6	1,5	6,0	10,0	11,6	11,3	10,7	9,4	7,2	6,1	5,2	3,9	3,0

DISTRIBUTION DES EMPLOYES PAR CLASSE DE GAIN MENSUEL
ET PAR REGION

FN 7

CLASSES DE GAIN MENSUEL (1.000 LIT)													R E G I O N S		
375	400	425	450	475	500	525	550	575	600	625	650	> =	INSG.		
399	424	449	474	499	524	549	574	599	624	649	674	675	FNS.		
														H O M M E S	
3,8	2,8	2,0	2,1	1,2	1,8	1,0	0,8	0,9	0,6	0,5	0,4	3,3	100,0	PIEMONTE, VAL D AOSTA, LIGURIA	
3,1	2,1	2,3	2,1	1,2	1,3	0,8	0,7	0,7	0,6	0,6	0,4	3,6	100,0	LCMBARDIA	
2,3	1,5	1,4	1,2	0,8	0,8	0,4	0,4	0,5	0,3	0,2	0,2	1,8	100,0	TRENTO-ALTO ADIGE, VENETO, FRIULI-VENEZIA GIULIA	
2,7	1,3	1,6	1,4	0,9	0,7	0,5	0,5	0,4	0,4	0,3	0,2	1,7	100,0	EMILIA-ROMAGNA	
2,4	1,4	1,6	1,7	0,7	0,6	0,6	0,5	0,5	0,4	0,2	0,2	1,4	100,0	MARCHE, TOSCANA, UMBRIA	
4,3	1,7	2,8	2,2	1,3	0,6	1,0	0,6	0,6	0,4	0,4	0,2	3,2	100,0	LAZIO	
1,9	1,0	1,9	2,2	1,1	0,4	0,4	1,3	0,4	0,9	0,1	.	1,5	100,0	ABRUZZI-MOLISE	
2,8	2,0	1,9	1,6	1,1	1,3	0,6	0,7	0,5	0,7	0,4	0,2	2,2	100,0	CAMPANIA	
3,3	3,7	2,0	2,1	0,9	1,7	1,5	1,0	1,1	0,9	0,4	0,5	0,8	100,0	PUGLIA, BASILICATA, CALABRIA	
6,3	3,6	1,4	1,7	2,4	0,5	0,7	0,2	0,2	0,2	0,1	0,1	1,3	100,0	SICILIA	
3,3	2,3	1,9	1,7	1,2	1,0	1,2	1,0	0,2	0,4	0,2	0,3	2,2	100,0	SARDEGNA	
3,2	2,1	2,0	1,9	1,1	1,2	0,8	0,6	0,6	0,5	0,4	0,3	2,7	100,0	ENSEMBLE	
														F E M M E S	
0,3	0,2	0,3	0,3	0,1	.	0,2	0,1	0,1	.	.	.	0,1	100,0	PIEMONTE, VAL D AOSTA, LIGURIA	
0,4	0,4	0,1	0,2	0,1	0,2	100,0	LCMBARDIA	
0,3	0,1	.	.	.	0,1	-	.	-	-	-	-	0,1	100,0	TRENTO-ALTO ADIGE, VENETO, FRIULI-VENEZIA GIULIA	
0,6	0,4	.	0,1	.	.	0,1	.	.	-	-	-	0,2	100,0	EMILIA-ROMAGNA	
0,3	0,1	0,1	.	.	0,1	.	.	.	-	.	-	0,2	100,0	MARCHE, TOSCANA, UMBRIA	
0,1	0,5	-	0,1	0,1	-	0,2	-	-	-	.	-	1,2	100,0	LAZIO	
-	-	-	0,1	-	-	-	-	-	-	-	-	-	100,0	ABRUZZI-MOLISE	
0,2	0,7	0,2	0,8	-	0,2	-	-	-	0,2	-	-	0,1	100,0	CAMPANIA	
0,2	0,7	0,1	0,1	-	0,2	-	-	-	-	-	-	-	100,0	PUGLIA, BASILICATA, CALABRIA	
0,3	0,6	0,3	-	-	-	-	-	-	-	-	-	0,5	100,0	SICILIA	
0,1	-	-	-	-	-	-	-	-	-	-	-	-	100,0	SARDEGNA	
0,3	0,3	0,1	0,2	0,1	.	0,1	0,2	100,0	ENSEMBLE	
														E N S E M B L E	
2,8	2,1	1,6	1,6	0,9	1,3	0,7	0,6	0,7	0,5	0,4	0,3	2,4	100,0	PIEMONTE, VAL D AOSTA, LIGURIA	
2,3	1,6	1,7	1,6	0,9	0,9	0,6	0,5	0,5	0,5	0,5	0,3	2,6	100,0	LCMBARDIA	
1,7	1,1	1,0	0,9	0,6	0,6	0,3	0,3	0,4	0,2	0,2	0,2	1,3	100,0	TRENTO-ALTO ADIGE, VENETO, FRIULI-VENEZIA GIULIA	
2,0	1,1	1,1	1,0	0,6	0,5	0,3	0,3	0,3	0,3	0,2	0,1	1,2	100,0	EMILIA-ROMAGNA	
1,9	1,1	1,2	1,3	0,6	0,5	0,4	0,4	0,4	0,3	0,2	0,2	1,1	100,0	MARCHE, TOSCANA, UMBRIA	
3,3	1,4	2,1	1,7	1,0	0,5	0,8	0,5	0,5	0,3	0,3	0,2	2,8	100,0	LAZIO	
1,5	0,8	1,5	1,8	0,9	0,3	0,3	1,0	0,3	0,7	0,1	.	1,2	100,0	ABRUZZI-MOLISE	
2,4	1,8	1,7	1,5	0,9	1,1	0,5	0,6	0,4	0,6	0,3	0,2	1,9	100,0	CAMPANIA	
2,9	3,3	1,8	1,9	0,8	1,6	1,3	0,9	1,0	0,8	0,3	0,4	0,7	100,0	PUGLIA, BASILICATA, CALABRIA	
5,7	3,3	1,3	1,5	2,2	0,4	0,6	0,2	0,2	0,1	0,1	0,1	1,2	100,0	SICILIA	
2,8	2,0	1,7	1,5	1,0	0,9	1,0	0,8	0,2	0,4	0,2	0,3	2,0	100,0	SARDEGNA	
2,4	1,6	1,5	1,4	0,8	0,9	0,6	0,5	0,5	0,4	0,3	0,2	2,1	100,0	ENSEMBLE	

VERTEILUNG DER ANGESTELLTEN NACH JAHRESVERDIENSTKLASSEN
UND GEBIETEN

IN V.H.

GEBIETEN	JAHRESVERDIENSTKLASSEN (1.000 LIT)													
	< 600	600	900	1200	1500	1800	2100	2400	2700	3000	3300	3600	3900	4200
	899	1199	1499	1799	2099	2399	2699	2999	3299	3599	3899	4199	4499	
M A E N N E R														
PIEMONTE, VAL D AOSTA, LIGURIA	-	0,2	0,6	1,7	3,7	6,4	9,2	9,5	10,0	8,8	7,6	6,9	5,8	
LOMBARDIA	-	0,2	0,1	0,8	2,7	4,5	8,3	5,4	10,5	10,3	7,7	7,1	6,1	5,1
TRENTINO-ALTO ADIGE, VENETO, FRIULI-VENEZIA GIULIA	-	0,4	0,6	1,8	6,3	9,6	10,9	10,9	10,8	9,0	7,6	6,3	4,7	3,6
EMILIA-ROMAGNA	-	0,4	0,4	1,4	5,0	8,1	11,4	12,7	11,5	9,4	7,5	5,6	4,6	4,2
MARCHE, TOSCANA, UMBRIA	-	0,4	1,2	2,6	5,5	7,9	8,9	9,6	10,7	10,6	7,5	6,4	5,6	5,1
LAZIO	-	1,0	1,5	1,0	2,7	7,3	8,7	11,8	9,5	7,4	7,5	4,8	4,5	5,6
ABRUZZI-MOLISE	-	0,8	2,6	4,4	5,8	6,9	8,5	8,7	10,7	7,4	6,7	5,8	6,1	5,1
CAMPANIA	-	1,6	1,7	2,4	3,7	4,5	5,8	9,8	11,4	9,2	10,8	6,1	5,8	6,5
PUGLIA, BASILICATA, CALABRIA	-	0,6	0,8	1,2	3,2	5,8	8,4	6,5	8,8	9,3	8,0	9,7	8,1	4,3
SICILIA	-	0,4	0,7	3,2	2,9	2,8	4,7	8,2	6,8	7,8	6,9	8,9	7,3	6,4
SARDEGNA	-	-	0,2	2,5	3,1	10,1	5,4	5,7	10,2	7,3	7,7	4,2	5,6	4,2
INSGESAMT	-	0,3	0,5	1,2	3,4	5,8	8,4	5,8	10,3	9,6	7,5	6,9	5,5	5,1
F R A U E N														
PIEMONTE, VAL D AOSTA, LIGURIA	-	0,3	1,8	6,6	15,1	17,9	16,2	12,5	8,0	6,2	4,2	3,3	2,2	1,3
LOMBARDIA	-	0,5	1,9	8,1	15,7	18,8	17,3	10,9	7,8	5,2	3,8	2,9	2,3	1,4
TRENTINO-ALTO ADIGE, VENETO, FRIULI-VENEZIA GIULIA	-	1,4	5,0	15,8	20,2	19,8	13,6	7,9	5,1	4,3	2,0	1,0	0,8	0,9
EMILIA-ROMAGNA	-	0,8	3,2	11,6	23,6	18,6	13,9	10,2	5,5	3,8	2,4	1,8	1,4	1,0
MARCHE, TOSCANA, UMBRIA	-	2,4	6,1	12,7	19,0	17,7	14,2	7,5	6,7	4,4	3,4	2,5	1,4	0,5
LAZIO	-	0,7	1,6	5,3	13,6	18,6	22,1	11,3	5,6	4,6	7,3	2,0	2,7	1,2
ABRUZZI-MOLISE	-	7,7	7,7	13,3	21,4	17,5	10,6	12,7	5,8	0,5	1,4	0,9	-	-
CAMPANIA	-	6,1	7,7	6,5	9,2	10,9	13,9	15,5	8,1	7,4	7,2	2,1	2,0	0,9
PUGLIA, BASILICATA, CALABRIA	-	6,0	10,5	14,4	15,5	16,0	10,3	10,2	5,0	4,5	3,1	3,2	0,1	-
SICILIA	-	2,3	1,8	4,3	9,9	10,0	15,9	12,5	12,8	3,8	18,6	3,0	1,0	1,3
SARDEGNA	-	1,9	7,5	8,4	17,2	17,9	12,9	4,6	19,1	4,6	2,6	-	0,5	0,5
INSGESAMT	-	1,0	3,0	9,3	16,9	18,3	16,0	10,8	7,1	5,1	3,8	2,5	1,9	1,2
I N S G E S A M T														
PIEMONTE, VAL D AOSTA, LIGURIA	-	0,1	0,6	2,2	5,2	7,5	9,0	10,2	9,1	9,0	7,4	6,4	5,6	4,6
LOMBARDIA	-	0,3	0,6	2,8	6,3	8,5	10,8	9,8	9,8	8,9	6,6	6,0	5,0	4,1
TRENTINO-ALTO ADIGE, VENETO, FRIULI-VENEZIA GIULIA	-	0,6	1,8	5,5	10,0	12,3	11,6	10,1	9,3	7,7	6,1	4,9	3,7	2,9
EMILIA-ROMAGNA	-	0,5	1,2	4,4	10,5	11,2	12,2	11,6	9,7	7,7	6,0	4,5	3,6	3,3
MARCHE, TOSCANA, UMBRIA	-	0,9	2,4	5,1	8,8	10,4	10,2	9,2	9,7	9,1	6,5	5,5	4,5	4,0
LAZIO	-	1,0	1,5	2,0	5,2	9,9	11,7	11,7	8,6	6,7	7,4	4,2	4,4	4,6
ABRUZZI-MOLISE	-	2,0	3,4	5,9	8,5	8,7	8,9	9,4	9,9	6,2	5,8	5,9	5,0	4,2
CAMPANIA	-	2,3	2,7	3,0	4,6	5,5	7,1	10,7	10,8	8,9	10,2	5,4	5,2	5,6
PUGLIA, BASILICATA, CALABRIA	-	1,2	1,9	2,7	4,6	6,9	8,6	6,9	8,3	8,8	7,5	8,6	7,3	3,8
SICILIA	-	0,6	0,8	3,3	3,6	3,6	5,8	8,6	7,4	7,4	8,1	8,3	6,7	5,9
SARDEGNA	-	0,2	1,2	3,3	4,9	11,2	9,9	9,0	11,3	7,0	7,1	3,7	4,9	3,7
INSGESAMT	-	0,5	1,1	3,3	6,9	9,0	10,3	10,1	9,5	8,5	6,9	5,7	4,9	4,1

DISTRIBUTION DES EMPLOYÉS PAR CLASSE DE GAIN ANNUEL
ET PAR RÉGION

EN %

CLASSES DE GAIN ANNUEL (1.000 LIT)														RÉGIONS
4500	4800	5100	5400	5700	6000	6300	6600	6900	7200	7500	7800	> =	INSG.	
4799	5099	5399	5699	5999	6299	6599	6899	7199	7499	7799	8099	8100	ENS.	
														H O M M E S
5,0	3,7	2,7	2,6	1,8	1,7	1,4	1,2	1,4	0,9	0,8	0,9	5,9	100,0	PIEMONTE, VAL D AOSTA, LIGURIA
4,5	3,2	2,7	2,1	1,6	1,6	1,6	1,3	1,0	0,9	0,7	0,7	5,3	100,0	LOMBARDIA
3,3	2,8	2,0	1,2	1,1	1,1	0,9	0,6	0,5	0,6	0,5	0,4	2,6	100,0	TRENTINO-ALTO ADIGE, VENETO, FRIULI-VENEZIA GIULIA
3,4	3,1	1,6	1,6	1,7	1,0	1,2	0,7	0,6	0,4	0,3	0,3	2,3	100,0	EMILIA-ROMAGNA
3,9	2,6	1,9	1,4	0,9	1,4	1,0	0,7	0,6	0,5	0,4	0,5	2,1	100,0	MARCHE, TOSCANA, UMBRIA
3,3	4,2	2,9	2,5	1,4	0,9	2,2	1,5	1,3	0,8	0,9	0,4	4,0	100,0	LAZIO
2,5	4,8	1,8	1,2	2,6	1,2	0,7	0,8	0,2	0,1	0,2	0,4	3,1	100,0	ABRUZZI-MOLISE
3,8	3,2	2,3	1,8	1,3	1,1	1,7	0,9	0,6	0,3	0,4	0,4	2,9	100,0	CAMPANIA
4,9	3,4	1,9	1,9	2,7	1,9	1,2	1,0	0,6	0,4	0,7	0,5	4,7	100,0	PUGLIA, BASILICATA, CALABRIA
5,2	5,4	3,3	4,2	3,4	1,4	2,5	1,1	0,7	2,1	0,2	0,2	2,9	100,0	SICILIA
4,1	4,4	2,8	1,5	1,3	1,3	2,6	0,6	1,0	0,5	1,2	0,6	3,8	100,0	SARDEGNA
4,2	3,4	2,5	2,0	1,6	1,4	1,5	1,0	0,9	0,8	0,6	0,6	4,3	100,0	ENSEMBLE
														F E M M E S
1,2	0,6	0,3	0,3	0,2	0,1	0,3	0,1	0,2	0,1	-	-	0,5	100,0	PIEMONTE, VAL D AOSTA, LIGURIA
1,0	0,5	0,5	0,3	0,2	0,3	0,1	0,1	0,4	100,0	LOMBARDIA
0,7	0,5	0,4	0,2	0,1	.	.	-	0,1	-	-	-	0,2	100,0	TRENTINO-ALTO ADIGE, VENETO, FRIULI-VENEZIA GIULIA
1,1	0,1	0,4	.	0,3	0,2	-	-	0,1	-	-	-	.	100,0	EMILIA-ROMAGNA
0,3	0,3	.	0,3	.	0,1	.	-	-	-	-	.	0,2	100,0	MARCHE, TOSCANA, UMBRIA
0,3	0,5	0,1	.	0,4	0,1	0,1	0,1	-	-	-	-	1,6	100,0	LAZIO
0,3	-	-	-	-	-	0,1	-	-	-	-	-	-	100,0	ABRUZZI-MOLISE
0,7	0,3	-	0,4	-	0,1	-	0,3	-	-	-	0,2	0,6	100,0	CAMPANIA
0,2	0,1	0,2	0,1	0,1	-	-	-	-	-	-	-	-	100,0	PUGLIA, BASILICATA, CALABRIA
0,8	0,1	0,7	0,3	-	-	-	-	-	-	-	-	1,0	100,0	SICILIA
1,2	-	0,3	-	-	-	-	-	-	-	-	-	0,8	100,0	SARDEGNA
0,9	0,5	0,4	0,2	0,2	0,2	0,1	0,1	0,1	.	.	.	0,4	100,0	ENSEMBLE
														E N S E M B L E
4,0	2,9	2,1	2,0	1,4	1,3	1,1	0,9	1,1	0,7	0,6	0,6	4,4	100,0	PIEMONTE, VAL D AOSTA, LIGURIA
3,5	2,5	2,1	1,6	1,2	1,2	1,2	0,9	0,7	0,6	0,5	0,5	3,9	100,0	LOMBARDIA
2,6	2,2	1,6	1,0	0,8	0,8	0,7	0,4	0,4	0,4	0,3	0,3	2,0	100,0	TRENTINO-ALTO ADIGE, VENETO, FRIULI-VENEZIA GIULIA
2,7	2,2	1,2	1,1	1,3	0,8	0,9	0,5	0,5	0,3	0,2	0,2	1,6	100,0	EMILIA-ROMAGNA
3,0	2,1	1,5	1,1	0,7	1,1	0,8	0,5	0,5	0,4	0,3	0,4	1,6	100,0	MARCHE, TOSCANA, UMBRIA
2,6	3,4	2,2	1,9	1,2	0,8	1,8	1,2	1,0	0,6	0,7	0,3	3,5	100,0	LAZIO
2,1	4,0	1,5	1,0	2,2	1,0	0,6	0,7	0,2	0,1	0,1	0,3	2,5	100,0	ABRUZZI-MOLISE
3,3	2,7	2,0	1,6	1,1	0,9	1,4	0,8	0,5	0,3	0,3	0,4	2,5	100,0	CAMPANIA
4,3	3,1	1,7	1,7	2,4	1,7	1,1	0,9	0,6	0,4	0,6	0,4	4,2	100,0	PUGLIA, BASILICATA, CALABRIA
4,8	4,8	3,1	3,9	3,0	1,2	2,2	1,0	0,6	1,9	0,2	0,2	2,7	100,0	SICILIA
3,7	3,8	2,5	1,3	1,2	1,2	2,2	0,5	0,9	0,5	1,1	0,5	3,4	100,0	SARDEGNA
3,4	2,6	1,9	1,6	1,2	1,1	1,1	0,8	0,7	0,6	0,5	0,5	3,3	100,0	ENSEMBLE

ARBEITER NACH LEISTUNGSGRUPPE

CUVRIERS SUIVANT LA QUALIFICATION

M A E N N E R

GEBIET - REGION: PIEMONTE, VAL D AOSTA, LIGURIA

H O M M E S

INDUSTRIE	N	TAUSEND					MILLIERS					INDUSTRIE	
		LEISTUNGSGRUPPE					QUALIFICATION						
		1	2	3	(*)	INSG. ENS.	1	2	3	(*)	INSG. ENS.		
KOHLBERGBAU	11	-	-	-	-	-	-	-	-	-	-	-	EXTR. COMB. SOLIDES
STEINK. UNTER TAGE	111A	-	-	-	-	-	-	-	-	-	-	-	EXTR. HOUILLE FOND
STEINK. UEBER TAGE	111B	-	-	-	-	-	-	-	-	-	-	-	EXTR. HOUILLE JOUR
KOKEREI	12	-	-	-	-	-	-	-	-	-	-	-	COKERIES
ERDOEL-U. ERDGASGEW.	13	-	-	-	-	-	-	-	-	-	-	-	EXTR. PETR. GAZ NAT.
MINERALOELVERARB.	14	1,2	0,3	-	-	1,6	77,1	20,8	2,2	-	100,0	-	RAFFINAGE DU PETROLE
KERNBRENNSTOFFIND.	15	-	-	-	-	-	-	-	-	-	-	-	COMBUST. NUCLEAIRES
ELEKTR., GAS, DAMPF	16	5,2	5,2	0,6	-	11,0	46,8	47,5	5,7	-	100,0	-	ELECTR. GAZ VAPFUR
WASSERGEW. VERTEIL.	17	0,2	0,1	0,1	-	0,4	45,9	36,7	17,4	-	100,0	-	DISTRIBUTION D EAU
ERZBERGBAU	21	0,1	0,1	0,1	-	0,3	38,2	43,0	18,8	-	100,0	-	EXTR. MIN. METALLI.
EISENERZ UNTER TAGE	211A	-	-	-	-	-	-	-	-	-	-	-	MINES DE FER FOND
EISENERZ UEBER TAGE	211B	-	-	-	-	-	-	-	-	-	-	-	MINES DF FER JOUR
METALLERZEUGUNG	22	12,5	16,7	10,7	-	40,0	31,3	41,8	26,8	-	100,0	-	PROD. DES METAUX
EISEN UND STAHL	22A	11,8	15,5	10,3	-	37,6	31,3	41,3	27,4	-	100,0	-	METAUX FERREUX
NE-METALLE	224	0,8	1,2	0,4	-	2,4	32,0	50,4	17,6	-	100,0	-	METAUX NON FERREUX
NICHTENERG. MIN. TORF	23	0,5	0,5	0,3	-	1,3	39,2	36,4	24,3	-	100,0	-	AUTRES MIN. - TOURB.
BAUMAT., KERAM. ERDEN	231	0,4	0,3	0,2	-	0,9	48,3	32,9	18,9	-	100,0	-	M. CCNSTR. T. A FEU
AND. MINERAL., TORF	23A	0,1	0,2	0,2	-	0,5	22,1	43,2	34,7	-	100,0	-	TCOURBIERES ETC.
BEARB. STEIN. ERD. GLAS	24	5,1	4,2	1,8	-	11,2	46,1	37,5	16,4	-	100,0	-	PR. MIN. NON METALL.
ZEMENT	2421	0,3	0,2	0,2	-	0,6	48,4	24,0	27,6	-	100,0	-	CIMENT
GLAS	247	0,8	0,8	0,6	-	2,1	35,4	36,6	28,0	-	100,0	-	VERRE
KERAMISCHE ERZEUGN.	248	1,4	0,6	0,4	-	2,4	58,2	26,2	15,6	-	100,0	-	PROD. CEPAMIQUES
CHEMISCHE INDUSTRIE	25	5,4	3,9	2,2	-	11,5	46,6	34,0	19,5	-	100,0	-	INDUSTRIE CHIMIQUE
CHEM. GRUNDSTOFFE	25A	1,7	1,5	0,6	-	3,8	45,7	39,2	15,1	-	100,0	-	PROD. CHIM. CF BASF
CHEMIEFASERINDUSTRIE	26	2,9	1,4	0,3	-	4,6	63,3	30,8	5,9	-	100,0	-	FIBRES ART. ET SYNT.
METALLERZEUGNISSE	31	14,3	17,6	12,0	-	43,9	32,6	40,1	27,3	-	100,0	-	OUVRAGES EN METAUX
GIESSEREI	311	3,7	5,4	4,6	-	13,8	27,2	39,1	33,7	-	100,0	-	FOURNERIES
METALLKONSTRUKTION	314	2,4	1,4	1,3	-	5,0	47,0	27,8	25,2	-	100,0	-	CCNSTR. METALLIQUE
EBN-WAREN	316	3,3	2,9	1,8	-	7,9	41,1	36,8	22,1	-	100,0	-	OUTILLAGE A. FINIS
MASCHINENBAU	32	18,3	15,2	7,7	-	41,2	44,6	36,8	18,6	-	100,0	-	MACHINES, MAT. MECAN.
LAND. MASCH. U. TRAKT.	321	0,2	0,3	0,2	-	0,6	32,3	40,5	27,2	-	100,0	-	MACH. TRACT. AGRIC.
WERKZEUGMASCHINEN	322	5,8	2,4	0,9	-	9,1	63,5	26,6	9,8	-	100,0	-	MACHINES-OUTILS
BUEROMASCH., DV-GER.	33	3,2	4,0	1,6	-	8,9	36,2	45,2	18,5	-	100,0	-	MACHINES OU BUREAU
ELEKTROTECHNIK	34	8,1	6,6	3,5	-	18,2	44,4	36,1	19,4	-	100,0	-	CONSTRUCTION ELECT.
KRAFTWAGEN U.-TEILE	35	17,8	39,8	35,5	-	93,1	19,1	42,7	38,2	-	100,0	-	AUTOM., PIECES CFT.
KRAFTWAGEN U.-MOTOR	351	10,6	25,6	21,2	-	57,4	18,4	44,6	37,0	-	100,0	-	CCNSTR. AUTOMOBILES
FAHRZEUGBAU OHNE KFZ	36	4,4	6,4	3,6	-	14,4	30,6	44,5	25,0	-	100,0	-	AUTRE MAT. TRANSPORT
SCHIFFBAU	361	2,9	4,9	2,6	-	10,4	27,5	47,2	25,2	-	100,0	-	CCNSTR. NAVALE
LUFTFAHRZEUGBAU	364	0,8	0,9	0,4	-	2,2	38,5	42,0	19,5	-	100,0	-	CCNSTR. AERONEFS
FEINMECHANIK, OPTIK	37	1,4	0,6	0,2	-	2,2	65,7	26,7	7,6	-	100,0	-	INSTP. PRECISION ETC
NAHRUNGS-U. GENUSSM.	41/42	5,1	4,1	3,6	-	12,8	40,0	31,8	28,2	-	100,0	-	ALIM. BCISSONS TABAC
NAHRUNGSMITTELGEW.	41A	3,7	3,0	2,8	-	9,5	39,1	31,0	29,9	-	100,0	-	PROD. ALIMENTAIRES
FLEISCHVERARB.	412	0,5	0,2	0,2	-	0,9	55,6	19,0	25,4	-	100,0	-	IND. DE LA VIANDE
MILCHVERARBEITUNG	413	0,3	0,2	0,4	-	0,9	38,3	22,9	38,8	-	100,0	-	IND. DU LAIT
BACK -U. SUESSWAREN	41B	1,8	1,6	0,6	-	4,0	45,0	40,4	14,7	-	100,0	-	PAIN, PROD. SUCRES
GETRAENKEINDUSTRIE	42A	1,3	1,1	0,7	-	3,1	42,4	24,5	23,1	-	100,0	-	BCISSIONS
TABAKVERARBEITUNG	429	-	-	-	-	-	-	-	-	-	-	-	TABAC
TEXTILGEWERBE	43	10,1	10,8	2,2	-	23,1	43,6	46,8	9,7	-	100,0	-	INDUSTRIE TEXTILE
WOLLE	431	5,0	6,6	1,2	-	12,8	35,1	51,7	9,2	-	100,0	-	INDUSTRIE LAINIERE
BAUMWOLLE	432	2,1	1,4	0,7	-	4,2	49,8	34,4	15,8	-	100,0	-	INDUSTR. COTONNIERE
WIRKEREI, STRICKEREI	436	0,5	0,3	0,1	-	0,9	51,4	36,0	12,6	-	100,0	-	BCNNETERIE
LEDERGEWERBE	44	1,0	0,4	0,2	-	1,6	64,0	25,7	10,3	-	100,0	-	INDUSTRIE DU CUIR
GERBEREI	441	1,0	0,4	0,2	-	1,5	65,1	25,0	9,9	-	100,0	-	TANNERIE-MEGISSERIE
LEDERWARENHERST.	442	-	-	-	-	0,1	44,2	37,2	18,6	-	100,0	-	ARTICLES EN CUIR
SCHUH-, BEKLEIDUNGSG.	45	2,5	0,9	0,5	-	3,9	64,2	22,0	13,8	-	100,0	-	CHAUSS., HABILLEMENT
SCHUHGEWERBE	45A	0,5	0,3	0,3	-	1,1	50,0	24,0	26,1	-	100,0	-	CHAUSSURES
BEKLEIDUNGSGEWERBE	45B	1,9	0,6	0,2	-	2,7	71,5	20,8	7,7	-	100,0	-	HABILLEMENT
BE- U. VERARB. V. HOLZ	46	2,9	1,9	1,5	-	6,2	46,1	30,6	23,3	-	100,0	-	BCIS, MEUBLE EN BOIS
HOLZVER. OHNE MOEB.	46A	2,0	1,3	1,1	-	4,5	45,9	30,1	24,1	-	100,0	-	BOIS
HOLZMOEBELHERST.	467	0,7	0,4	0,3	-	1,5	46,6	30,0	23,4	-	100,0	-	MEUBLES EN BCIS
PAPIER, DRUCK. VERLAG	47	7,7	4,4	2,4	-	14,5	52,9	30,6	16,5	-	100,0	-	PAPIER IMPR. EDITION
PAPIER-U. PAPPENERZ.	47A	3,0	3,1	1,7	-	7,8	38,5	35,9	21,6	-	100,0	-	PAPIER, ART. PAPIER
DRUCKEREI, VERLAGSG.	47B	4,7	1,3	0,7	-	6,7	69,7	19,7	10,6	-	100,0	-	IMPRIMERIE, EDITION
GUMMI, KUNSTSTOFFE	48	12,8	4,9	2,5	-	20,2	63,5	24,0	12,5	-	100,0	-	CACUTCHOUQ, M. PLAST.
GUMMI-VERARBEITUNG	481	11,9	3,0	0,9	-	15,8	75,2	19,1	5,8	-	100,0	-	CACUTCHOUQ
KUNSTSTOFFVERARB.	483	1,0	1,8	1,6	-	4,4	21,7	41,7	36,6	-	100,0	-	MATIERES PLASTIQUES
SONST. VERARB. GEW.	49	0,3	0,3	0,2	-	0,8	36,0	32,7	31,2	-	100,0	-	AUTRES IND. MANUF.
BAUGEWERBE	50	19,2	10,7	14,6	-	44,6	43,1	24,1	32,9	-	100,0	-	BATIMENT GENIE CIVIL
BAUGEW. OHNE INST.	50A	15,9	5,1	13,3	-	38,3	41,4	23,8	34,7	-	100,0	-	BAT. SAUF INSTALL.
BAUINSTALLATION	503	3,1	1,3	1,2	-	5,6	55,3	23,8	20,5	-	100,0	-	INSTALLATION
BERGBAU INSGESAMT	A	0,6	0,6	0,4	-	1,7	39,0	37,8	23,2	-	100,0	-	ENS. EXTRACTIVES
VERARB.Industr. INSG.	B	137,7	144,6	92,4	-	374,7	36,7	38,6	24,7	-	100,0	-	ENS. MANUFACTURIERES
BERGB., VERARB., BAUG.	C	157,5	155,9	107,5	-	420,9	37,4	37,0	25,5	-	100,0	-	ENS. EXTR., MAN., BAT.

(*) UNBEANTWORTETE FAELLE

(*) NON DECLARES

F R A U E N

GEBIET - REGION: PIEMONTE, VAL D AOSTA, LIGURIA

F E M M E S

INDUSTRIE	N	T A U S E N D					M I L L I E R S					INDUSTRIE	
		L E I S T U N G S G R U P P E					Q U A L I F I C A T I O N						
		1	2	3	(*)	INSG. ENS.	1	2	3	(*)	INSG. ENS.		
KOHLENBERGBAU	11	-	-	-	-	-	-	-	-	-	-	-	EXTR. COMB. SCLIDES
STEINK. UNTER TAGE	111A	-	-	-	-	-	-	-	-	-	-	-	EXTR. HOUILLE FOND
STEINK. UEBER TAGE	111B	-	-	-	-	-	-	-	-	-	-	-	EXTR. HOUILLE JOUR
KOKEREI	12	-	-	-	-	-	-	-	-	-	-	-	COKERIES
ERDOEL-U. ERDGASGEW.	13	-	-	-	-	-	-	-	-	-	-	-	EXTR. PETR. GAZ NAT.
MINERALOELVERARB.	14	-	-	-	-	-	-	30,0	70,0	-	100,0	-	RAFFINAGE DU PETROLE
KERNBRENNSTOFF IND.	15	-	-	-	-	-	-	-	-	-	-	-	COMBUST. NUCLEAIRES
ELEKTR., GAS, DAMPF	16	-	-	-	-	-	-	-	-	-	-	-	ELECTR. GAZ VAPEUR
WASSERGEW. VERTEIL.	17	-	-	-	-	-	-	-	-	-	-	-	DISTRIBUTION D EAU
ERZBERGBAU	21	-	-	-	-	-	-	-	100,0	-	100,0	-	EXTR. MIN. METALLIO.
EISENERZ UNTER TAGE	211A	-	-	-	-	-	-	-	-	-	-	-	MINES DE FER FOND
EISENERZ UEBER TAGE	211B	-	-	-	-	-	-	-	-	-	-	-	MINES DE FER JOUR
METALLERZEUGUNG	22	-	0,4	0,8	-	1,2	1,7	34,7	63,6	-	100,0	-	PRCD. DES METAUX
EISEN UND STAHL	22A	-	0,2	0,5	-	0,8	-	31,7	68,3	-	100,0	-	METAUX FERREUX
NE-METALLE	224	-	0,2	0,2	-	0,4	4,6	40,2	55,2	-	100,0	-	METAUX NON FERREUX
NICHTENERG. MIN. TORF	23	-	-	-	-	-	-	-	100,0	-	100,0	-	AUTRES MIN. - TOURB.
BAUMAT. KERAM. ERDEN	231	-	-	-	-	-	-	-	100,0	-	100,0	-	M. CCNSTR. T. A FEU
AND. MINERAL. TORF	23A	-	-	-	-	-	-	-	100,0	-	100,0	-	TCURBIERES ETC.
REARB. STEIN. ERD. GLAS	24	0,8	0,6	0,8	-	2,2	37,5	27,8	34,8	-	100,0	-	FR. MIN. NON METALL.
ZEMENT	2421	-	-	-	-	-	-	-	100,0	-	100,0	-	CIMENT
GLAS	247	0,1	0,1	0,1	-	0,3	37,4	34,4	28,3	-	100,0	-	VERRE
KERAMISCHE ERZEUGN.	248	0,1	0,3	0,5	-	0,9	7,6	30,0	62,4	-	100,0	-	PRCD. CERAMIQUES
CHEMISCHE INDUSTRIE	25	0,4	1,2	2,3	-	3,9	11,1	31,3	57,6	-	100,0	-	INDUSTRIE CHIMIQUE
CHEM. GRUNDSTOFFE	25A	0,1	0,2	0,2	-	0,4	17,2	25,1	47,7	-	100,0	-	PRCD. CHIM. DE BASE
CHEMIEFASERINDUSTRIE	26	0,8	1,2	1,0	-	2,9	26,5	40,4	33,1	-	100,0	-	FIBRES ART. ET SYNTH.
METALLERZEUGNISSE	31	0,1	1,6	4,7	-	6,4	1,5	25,1	73,5	-	100,0	-	OUVRAGES EN METAUX
GIESSEFFI	311	-	0,1	0,4	-	0,6	5,4	20,4	74,2	-	100,0	-	FOUNDERIES
METALLKONSTRUKTION	314	-	-	0,4	-	0,4	1,5	1,5	97,1	-	100,0	-	CONSTR. METALLIQUE
EBM-WAREN	316	-	1,2	2,7	-	4,0	0,8	31,2	68,0	-	100,0	-	OUTILLAGE A. FINIS
MASCHINENBAU	32	0,1	0,7	2,9	-	3,7	3,5	19,4	77,1	-	100,0	-	MACHINES, MAT. MECAN.
LAND. MASCH. U. TRAKT.	321	-	-	-	-	-	-	-	100,0	-	100,0	-	MACH., TRACT. AGRIC.
WERKZEUGMASCHINEN	322	-	0,4	0,3	-	0,7	4,8	48,9	46,4	-	100,0	-	MACHINES-OUTILS
BUEROMASCH., DV-GER.	33	-	0,8	2,2	-	3,0	1,0	25,9	73,1	-	100,0	-	MACHINES DE BUREAU
ELEKTROTECHNIK	34	0,7	5,2	4,1	-	10,1	7,3	51,6	41,2	-	100,0	-	CCONSTRUCTION ELECT.
KRAFTWAGEN U.-TEILE	35	0,3	2,1	7,8	-	10,2	2,5	20,4	77,1	-	100,0	-	AUTOM., PIECES DET.
KRAFTWAGEN U.-MOTOR	351	0,1	0,9	4,4	-	5,4	1,3	16,3	82,4	-	100,0	-	CONSTR. AUTOMOBILES
FAHRZEUGBAU OHNE KFZ	36	-	-	0,2	-	0,2	-	18,9	81,1	-	100,0	-	AUTRE MAT. TRANSPORT
SCHIFFBAU	361	-	-	0,1	-	0,1	-	4,8	95,2	-	100,0	-	CCNSTR. NAVALE
LUFTFAHRZEUGBAU	364	-	-	0,1	-	0,1	-	5,7	94,3	-	100,0	-	CCNSTR. AERONEFS
FEINMECHANIK, OPTIK	37	0,2	0,7	0,4	-	1,3	13,4	52,3	24,3	-	100,0	-	INSTR. PRECISION ETC
NAHRUNGS-U. GENUSSM.	41/42	0,8	3,2	5,5	-	9,4	8,1	33,7	58,1	-	100,0	-	ALIM. BISSONS TABAC
NAHRUNGSMITTELGEW.	41A	0,7	2,8	4,3	-	7,8	9,4	36,1	54,5	-	100,0	-	PROC. ALIMENTAIRES
FLEISCHVERARB.	412	-	-	0,4	-	0,4	6,1	8,5	85,4	-	100,0	-	IND. DE LA VIARDE
MILCHVERARBEITUNG	413	-	-	0,1	-	0,1	3,7	14,9	81,3	-	100,0	-	IND. DU LAIT
BACK -U. SUESSWAREN	41B	0,7	2,7	1,6	-	5,0	13,5	54,6	21,8	-	100,0	-	PAIN, PRCD. SUCRES
GETRAENKEINDUSTRIE	42A	-	0,3	1,0	-	1,3	2,2	22,9	74,9	-	100,0	-	RCISSONS
TABAKVERARBEITUNG	429	-	-	-	-	-	-	-	-	-	-	-	TABAC
TEXTILGEBERBE	43	14,9	22,3	3,3	-	40,5	36,9	55,0	8,2	-	100,0	-	INDUSTRIE TEXTILE
WOLLE	431	5,2	10,4	1,4	-	17,0	30,5	61,2	8,3	-	100,0	-	INDUSTRIE LAINIERE
BAUMWOLLE	432	4,0	5,6	1,2	-	10,8	36,7	52,1	11,2	-	100,0	-	INDUSTR. COTONNIERE
WIRKEREI, STRICKEREI	436	2,6	4,7	0,5	-	7,8	33,1	60,4	6,4	-	100,0	-	BONNETERIE
LEDERGEWERBE	44	0,2	0,4	0,4	-	1,0	15,7	42,3	42,0	-	100,0	-	INDUSTRIE DU CUIR
GERBEREI	441	0,1	0,3	0,4	-	0,8	10,8	40,9	48,3	-	100,0	-	TANNERIE-MEGISSERIE
LEDERWARENHEPST.	442	0,1	0,1	-	-	0,2	37,4	48,7	13,9	-	100,0	-	ARTICLES EN CUIR
SCHUH-, BEKLEIDUNGSG.	45	5,4	12,0	3,3	-	20,8	26,2	58,0	15,8	-	100,0	-	CHAUSS., HABILLEMENT
SCHUHGEWERBE	45A	0,3	0,3	0,9	-	1,5	17,8	21,5	60,7	-	100,0	-	CHAUSSURES
BEKLEIDUNGSGEWERBE	45B	5,1	11,6	2,3	-	19,0	26,7	61,4	11,9	-	100,0	-	HABILLEMENT
BE- U. VERARB. V. HOLZ	46	0,2	0,6	1,9	-	2,8	8,8	22,1	69,1	-	100,0	-	BOIS, MEUBLE EN BCIS
HOLZVER. CHNE MOEB.	46A	0,1	0,3	1,2	-	1,6	6,4	21,1	72,5	-	100,0	-	BCIS
HCLZMOEBELHERST.	467	0,1	-	0,6	-	0,7	7,7	2,7	89,6	-	100,0	-	MEUBLES EN BCIS
PAPIER, DRUCK. VERLAG	47	1,0	1,3	1,8	-	4,2	24,7	31,2	44,1	-	100,0	-	PAPIER IMPR. EDITICN
PAPIER-U. PAPPENERZ.	47A	0,3	0,6	1,7	-	2,5	9,9	24,1	66,0	-	100,0	-	PAPIER, ART. PAPIER
DRUCKFREI. VERLAGSG.	47B	0,8	0,7	0,2	-	1,6	47,7	42,3	10,1	-	100,0	-	IMPRIMERIE, EDITICA
GUMMI, KUNSTSTOFFE	48	1,0	2,8	2,9	-	6,8	15,2	41,7	43,0	-	100,0	-	CACUTCHOUC, M. PLAST.
GUMMIERARBEITUNG	481	0,6	1,7	1,3	-	3,6	17,7	46,7	35,6	-	100,0	-	CACUTCHOUC
KUNSTSTOFFVERARB.	483	0,4	1,2	1,6	-	3,2	12,5	36,2	51,3	-	100,0	-	MATIERES PLASTIQUES
SONST. VERARB. GEW.	49	0,2	0,5	0,9	-	1,5	12,1	30,8	57,1	-	100,0	-	AUTRES IND. MANUF.
BAUGEWERBE	50	-	0,1	0,1	-	0,2	9,8	57,5	32,7	-	100,0	-	BATIMENT GENIE CIVIL
BAUGEW. OHNE INST.	50A	-	-	-	-	0,1	-	50,0	50,0	-	100,0	-	BAT. SAUF INSTALL.
BAUINSTALLATION	503	-	0,1	-	-	0,2	13,7	62,0	24,3	-	100,0	-	INSTALLATION
BERGBAU INSGESAMT	A	-	-	-	-	-	-	-	100,0	-	100,0	-	ENS. EXTRACTIVES
VERARB. INDLSTR. INSG.	B	27,3	57,7	47,1	-	132,1	20,7	43,7	35,7	-	100,0	-	ENS. MANUFACTURIERES
BERGB., VERARB., BAUG.	C	27,3	57,8	47,2	-	132,3	20,6	43,7	35,7	-	100,0	-	ENS. EXTR., MAN., BAT.

(*) UNBEANTWORTETE FAELLE

(*) NON DECLARES

I N S G E S A M T

GEBIET - REGION: PIEMONTE, VAL D AOSTA, LIGURIA

E N S F M B L E

INDUSTRIE	N	TAUSEND					MILLIERS					%	INDUSTRIE	
		LEISTUNGSGRUPPE					QUALIFICATION							
		1	2	3	(*)	INSG. ENS.	1	2	3	(*)	INSG. ENS.			
KOHLBERGBAU	11	-	-	-	-	-	-	-	-	-	-	-	-	EXTR. COMB. SOLIDES
STEINK. UNTER TAGE	111A	-	-	-	-	-	-	-	-	-	-	-	-	EXTR. HOUILLE FCMD
STEINK. UEBER TAGE	111B	-	-	-	-	-	-	-	-	-	-	-	-	EXTR. HOUILLE JCOUR
KOKEREI	12	-	-	-	-	-	-	-	-	-	-	-	-	CKOKERIES
ERDOEL-U. ERDGASGEW.	13	-	-	-	-	-	-	-	-	-	-	-	-	EXTR. PETR. GAZ NAT.
MINERALOELVERARB.	14	1,2	0,3	-	-	1,6	76,6	20,8	2,6	-	100,0	-	-	RAFFINAGE DU PETROLE
KERNBRENNSTOFFIND.	15	-	-	-	-	-	-	-	-	-	-	-	-	COMBUST. NUCLEAIRES
ELEKTR., GAS, DAMPF	16	5,2	5,2	0,6	-	11,0	46,8	47,5	5,7	-	100,0	-	-	ELECTR. GAZ VAPEUR
WASSERGEW. VERTEIL.	17	0,2	0,1	0,1	-	0,4	45,9	36,7	17,4	-	100,0	-	-	DISTRIBUTION CEAU
ERZBERGBAU	21	0,1	0,1	0,1	-	0,3	37,7	42,5	19,8	-	100,0	-	-	EXTR. MIN. METALLIC.
EISENERZ UNTER TAGE	211A	-	-	-	-	-	-	-	-	-	-	-	-	MINES DE FER FOND
EISENERZ UEBER TAGE	211B	-	-	-	-	-	-	-	-	-	-	-	-	MINES DE FER JCOUR
METALLERZEUGUNG	22	12,5	17,1	11,5	-	41,2	30,5	41,6	27,9	-	100,0	-	-	PROD. DES METAUX
EISEN UND STAHL	22A	11,8	15,8	10,8	-	38,3	30,7	41,1	28,2	-	100,0	-	-	METAUX FERREUX
NE-METALLE	224	0,8	1,4	0,7	-	2,8	27,8	48,5	23,3	-	100,0	-	-	METAUX NON FERREUX
NICHTENERG. MIN. TORF	23	0,5	0,5	0,3	-	1,3	39,0	36,2	24,9	-	100,0	-	-	AUTRES MIN. - TORF
BAUMAT. KEFAM. ERDEN	231	0,4	0,3	0,2	-	0,9	48,2	32,8	19,0	-	100,0	-	-	M. CONST. T. A FEU
AND. MINERAL., TORF	23A	0,1	0,2	0,2	-	0,5	21,8	42,5	35,7	-	100,0	-	-	TCURBIERES ETC.
REARB. STEIN. ERD. GLAS	24	6,0	4,8	2,6	-	13,4	44,6	35,9	19,5	-	100,0	-	-	PR. MIN. NON METALL.
ZEMENT	2421	0,3	0,2	0,2	-	0,6	48,0	23,9	28,1	-	100,0	-	-	CIMENT
GLAS	247	0,9	0,9	0,7	-	2,5	35,7	36,3	28,1	-	100,0	-	-	VERRE
KERAMISCHE ERZEUGN.	24B	1,4	0,9	0,9	-	3,2	44,6	27,2	28,2	-	100,0	-	-	PROD. CERAMIQUE
CHEMISCHE INDUSTRIE	25	5,8	5,1	4,5	-	15,5	37,6	33,3	29,2	-	100,0	-	-	INDUSTRIE CHIMIQUE
CHEM. GRUNDSTOFFE	25A	1,8	1,6	0,8	-	4,2	42,8	38,8	18,5	-	100,0	-	-	PROD. CHIM. DE BASE
CHEMIFASERINDUSTRIE	26	3,7	2,6	1,2	-	7,5	48,9	34,6	16,5	-	100,0	-	-	FIBRES ART. ET SYNT.
METALLERZEUGNISSE	31	14,4	19,2	16,6	-	50,3	28,7	38,2	33,1	-	100,0	-	-	COUVRAGES EN METAUX
GLESSEREI	311	3,8	5,5	5,1	-	14,3	26,3	38,4	35,3	-	100,0	-	-	FOURNEAUX
METALLKONSTRUKTION	314	2,4	1,4	1,7	-	5,4	43,6	25,8	30,6	-	100,0	-	-	CONSTR. METALLIQUE
EBM-WAREN	316	3,3	4,2	4,5	-	11,9	27,7	34,9	37,4	-	100,0	-	-	OUTILLAGE A. FINIS
MASCHINENBAU	32	18,5	15,9	10,5	-	44,9	41,2	35,4	23,5	-	100,0	-	-	MACHINES, MAT. MECAN.
LAND. MASCH. U. TRAKT.	321	0,2	0,3	0,2	-	0,6	31,6	39,6	28,9	-	100,0	-	-	MACH. TRACT. AGRIC.
WERKZEUGMASCHINEN	322	5,8	2,8	1,2	-	9,9	59,1	28,3	12,6	-	100,0	-	-	MACHINES-OUTILS
BUEROMASCH., DV-GER.	33	3,2	4,8	3,8	-	11,9	27,4	40,4	32,2	-	100,0	-	-	MACHINES DE BUREAU
ELEKTROTECHNIK	34	8,8	11,8	7,7	-	28,3	31,2	41,6	27,2	-	100,0	-	-	CONSTRUCTION ELECT.
KRAFTWAGEN U.-TEILE	35	18,1	41,8	43,4	-	103,3	17,5	40,5	42,0	-	100,0	-	-	AUTOM., PIECES DET.
KRAFTWAGEN U.-MOTOR	351	10,6	26,5	25,7	-	62,8	16,9	42,2	40,9	-	100,0	-	-	CONSTR. AUTOMOBILES
FAHRZEUGBAU OHNE KFZ	36	4,4	6,4	3,8	-	14,6	30,1	44,1	25,8	-	100,0	-	-	AUTRE MAT. TRANSPORT
SCHIFFBAU	361	2,9	4,9	2,7	-	10,5	27,4	47,0	25,7	-	100,0	-	-	CONSTR. NAVALE
LUFTFAHRZEUGBAU	364	0,8	0,9	0,5	-	2,2	37,3	40,9	21,8	-	100,0	-	-	CONSTR. AERONEFS
FEINMECHANIK, OPTIK	37	1,6	1,3	0,6	-	3,5	46,2	36,2	17,6	-	100,0	-	-	INSTR. PRECISION ETC
NAHRUNGS-U. GENUSSM.	41/42	5,9	7,2	9,1	-	22,2	26,5	32,6	40,9	-	100,0	-	-	ALIM. BOISSONS TABAC
NAHRUNGSMITTELGEW.	41A	4,5	5,8	7,1	-	17,3	25,7	33,3	41,0	-	100,0	-	-	PROD. ALIMENTAIRES
FLEISCHVERARB.	412	0,5	0,2	0,6	-	1,4	40,3	15,7	44,0	-	100,0	-	-	IND. DE LA VIANDE
MILCHVERARBEITUNG	413	0,4	0,2	0,5	-	1,0	33,8	21,9	44,3	-	100,0	-	-	IND. DU LAIT
BACK -U. SUESSWAREN	418	2,5	4,3	2,2	-	9,0	27,4	48,3	24,3	-	100,0	-	-	PAIN, PROD. SUCRES
GETRAENKEINDUSTRIE	42A	1,3	1,4	1,7	-	4,4	30,2	31,0	38,8	-	100,0	-	-	BOISSONS
TABAKVERARBEITUNG	429	-	-	-	-	-	-	-	-	-	-	-	-	TABAC
TEXTILGEWERBE	43	25,0	32,1	5,5	-	63,6	39,3	52,0	8,7	-	100,0	-	-	INDUSTRIE TEXTILE
WOLLE	431	10,2	17,0	2,6	-	29,7	34,2	57,1	8,7	-	100,0	-	-	INDUSTRIE LAINIERE
BAUMWOLLE	432	6,0	7,1	1,9	-	15,0	40,4	47,2	12,4	-	100,0	-	-	INDUST. COTONNIERE
WIRKEREI, STRICKEREI	436	3,0	5,0	0,6	-	8,7	35,0	57,9	7,1	-	100,0	-	-	BCNNETERIE
LEDERGEWERBE	44	1,2	0,8	0,6	-	2,6	45,4	32,1	22,5	-	100,0	-	-	INDUSTRIE DU CUIR
GERBEREI	441	1,1	0,7	0,6	-	2,4	46,1	30,6	23,3	-	100,0	-	-	TANNERIE-MEGISSEPIE
LEDERWARENHERST.	442	0,1	0,1	-	-	0,3	39,6	45,1	15,4	-	100,0	-	-	ARTICLES EN CUIR
SCHUH-, BEKLEIDUNGSG.	45	7,9	12,9	3,8	-	24,6	32,2	52,3	15,5	-	100,0	-	-	CHAUSS., HABILLEMENT
SCHUHGEWERBE	45A	0,8	0,6	1,2	-	2,6	31,3	22,5	46,2	-	100,0	-	-	CHAUSSURES
BEKLEIDUNGSGEWERBE	45B	7,0	12,2	2,5	-	21,6	22,2	56,4	11,4	-	100,0	-	-	HABILLEMENT
BE - U. VERARB. V. HOLZ	46	3,1	2,5	3,4	-	9,0	34,7	28,0	37,3	-	100,0	-	-	BOIS, MEUBLE EN BOIS
HOLZVER. CHNE MOEB.	46A	-	1,7	2,3	-	6,1	35,2	27,7	37,1	-	100,0	-	-	BOIS
HOLZMOEBELHERST.	467	0,7	0,5	0,9	-	2,2	34,5	21,5	44,0	-	100,0	-	-	MEUBLES EN BOIS
PAPIER, DRUCK. VERLAG	47	8,7	5,7	4,2	-	18,7	46,6	30,7	22,7	-	100,0	-	-	PAPIER IMPR. EDITICN
PAPIER-U. PAPPENERZ.	47A	3,3	3,7	3,4	-	10,4	31,5	36,0	32,5	-	100,0	-	-	PAPIER, ART. PAPIER
DRUCKEREI, VERLAGSG.	47B	5,4	2,0	0,9	-	8,3	65,3	24,2	10,5	-	100,0	-	-	IMPRIMERIE, EDITICN
GUMMI, KUNSTSTOFFE	48	13,9	7,7	5,4	-	27,0	51,4	28,5	20,1	-	100,0	-	-	CADUTCHOUQ, M. PLAST.
GUMMIVERARBEITUNG	481	12,5	4,7	2,2	-	19,4	44,6	24,2	11,3	-	100,0	-	-	CADUTCHOUQ
KUNSTSTOFFVERARB.	483	1,4	3,0	3,3	-	7,6	17,9	39,4	42,8	-	100,0	-	-	MATIERES PLASTIQUES
SONST. VERARB. GEW.	49	0,5	0,7	1,1	-	2,3	20,3	31,5	48,2	-	100,0	-	-	AUTRES IND. MANUF.
BAUGEWERBE	50	19,2	10,9	14,7	-	44,8	42,9	24,3	32,9	-	100,0	-	-	BATIMENT GENIE CIVIL
BAUGEW. CHNE INST.	50A	15,9	5,2	13,3	-	38,4	41,4	23,9	34,8	-	100,0	-	-	BAT. SAUF INSTALL.
BAUINSTALLATION	503	3,1	1,4	1,2	-	5,8	54,1	24,9	21,0	-	100,0	-	-	INSTALLATION
BERGBAU INSGESAMT	A	0,6	0,6	0,4	-	1,7	38,7	37,5	23,8	-	100,0	-	-	ENS. EXTRACTIVES
VERARB.Industr. INSG.	B	164,9	222,2	139,6	-	506,8	32,6	39,9	27,5	-	100,0	-	-	ENS. MANUFACTURIERES
BERGB., VERARB., BAUG.	C	184,8	213,7	154,7	-	553,3	33,4	38,6	28,0	-	100,0	-	-	ENS. EXTR., MAN., BAT.

(*) UNBEANTWORTETE FAELLE

(*) NON DECLARES

DURCHSCHNITTLICHER STUNDENVERDIENST DER
ARBEITER NACH LEISTUNGSGRUPPE

GAIN HORAIRE MOYEN DES OUVRIERS
SUIVANT LA QUALIFICATION

M A E N N E R

GEBIET - REGION: PIEMONTE, VAL D AOSTA, LIGURIA

H O M M E S

INDUSTRIE	N	(LIT)				INDICES				INDUSTRIE
		LEISTUNGSGRUPPE				QUALIFICATION				
		1	2	3	INSGESAMT ENSEMBLE	1	2	3	INSGESAMT ENSEMBLE	
KOHLBERGEBAU	11	-	-	-	-	-	-	-	-	EXTR. COMB. SOLIDES
STEINK. UNTER TAGE	111A	-	-	-	-	-	-	-	-	EXTR. HOUILLE FOND
STEINK. UEBER TAGE	111B	-	-	-	-	-	-	-	-	EXTR. HOUILLE JOUR
KOKEREI	12	-	-	-	-	-	-	-	-	COKFRIES
ERDOEL-U. ERDGASGEW.	13	-	-	-	-	-	-	-	-	EXTR. PETR. GAZ NAT.
MINERALOELVERARB.	14	1.440	1.215	998	1.384	104,0	87,8	72,1	100,0	RAFFINAGE DU PETROLE
KERNBRENNSTOFFIND.	15	-	-	-	-	-	-	-	-	COBUST. NUCLEAIRES
ELEKTR., GAS, DAMPF	16	1.439	1.130	1.030	1.269	113,4	89,0	81,2	100,0	ELECTR. GAZ VAPFUR
WASSERGEW. VERTEIL.	17	1.234	1.047	824	1.095	112,7	55,6	75,3	100,0	DISTRIBUTION D'EAU
ERZBERGEBAU	21	1.061	993	821	987	107,5	100,6	83,2	100,0	EXTR. MIN. METALLI.
EISENERZ UNTER TAGE	211A	-	-	-	-	-	-	-	-	MINES DE FER FOND
EISENERZ UEBER TAGE	211B	-	-	-	-	-	-	-	-	MINES DE FER JOUR
METALLERZEUGUNG	22	1.153	1.039	948	1.051	109,7	98,9	90,2	100,0	PRDC. DES METAUX
EISEN UND STAHL	22A	1.163	1.049	952	1.058	109,9	99,1	90,0	100,0	METAUX FERREUX
NE-METALLE	224	1.003	911	837	927	108,2	98,3	90,3	100,0	METAUX NON FERREUX
NICHTENERG. MIN. TORF	23	800	752	697	758	105,5	99,2	92,0	100,0	AUTRES MIN. - TOURB.
BAUMAT. KERAM. ERDEN	231	765	675	636	711	107,6	54,5	89,5	100,0	M. CCNSTR. T. A FEU
AND. MINERAL., TORF	23A	544	863	760	846	111,6	102,0	89,8	100,0	TOURBIERES ETC.
BEARB. STEIN. ERD. GLAS	24	869	819	709	824	105,5	99,4	86,0	100,0	PP. MIN. NON METALL.
ZEMENT	2421	882	767	708	806	109,4	95,2	87,8	100,0	CIMENT
GLAS	247	1.149	992	858	1.010	113,8	98,2	95,0	100,0	VERRE
KERAMISCHE ERZEUGN.	248	898	837	717	854	105,2	98,0	84,0	100,0	PRDC. CERAMIQUES
CHEMISCHE INDUSTRIE	25	1.006	989	723	911	110,4	97,6	79,4	100,0	INDUSTRIE CHIMIQUE
CHEM. GRUNDSTOFFE	25A	983	876	756	907	108,4	96,6	83,4	100,0	PROP. CHIM. DE BASE
CHEMIEFASERINDUSTRIE	26	937	839	732	895	104,7	92,7	81,5	100,0	FIBRES ART. ET SYNT.
METALLERZEUGNISSE	31	985	917	851	921	106,9	99,6	92,4	100,0	OUVRAGES EN METAUX
GIESSEEREI	311	1.061	988	945	994	106,7	99,4	95,1	100,0	FOURNIERES
METALLKONSTRUKTION	314	814	736	684	760	107,1	96,8	90,0	100,0	CCNSTR. METALLIQUE
FBM-WAREN	316	940	807	695	837	112,3	96,4	83,0	100,0	OUTILLAGE A. FINIS
MASCHINENBAU	32	1.015	871	812	924	105,8	94,3	87,9	100,0	MACHINES, MAT. MECAN.
LAND. MASCH. U. TRAKT.	321	760	648	588	668	113,8	97,0	88,0	100,0	MACH. U. TRACT. AGRIC.
WERKZEUGMASCHINEN	322	1.091	957	875	1.034	105,5	92,6	85,0	100,0	MACHINES-OUTILS
BUEROMASCH., DV-GER.	33	1.202	1.125	1.088	1.146	104,5	98,2	94,6	100,0	MACHINES DE BUREAU
ELEKTROTECHNIK	34	1.004	898	859	938	107,0	95,7	91,6	100,0	CONSTRUCTION ELECT.
KRAFTWAGEN U.-TEILE	35	1.106	1.015	952	1.008	109,7	100,7	94,4	100,0	AUTOCM., PIECES DET.
KRAFTWAGEN U.-MOTOR	351	1.145	1.034	960	1.027	111,5	100,7	93,5	100,0	CCNSTR. AUTOMOBILES
FAHRZEUGBAU OHNE KFZ	36	1.019	923	809	928	109,8	100,5	87,2	100,0	AUTRE MAT. TRANSPORT
SCHIFFBAU	361	991	942	837	929	106,7	101,4	90,1	100,0	CCNSTR. NAVALE
LUFTFAHRZEUGBAU	364	1.088	977	876	1.000	108,8	97,7	87,6	100,0	CCNSTR. AERONEFS
FEINMECHANIK, OPTIK	37	967	781	668	894	108,2	87,4	74,7	100,0	INSTR. PRECISION ETC
NAHRUNGS-U. GENUSSM.	41/42	1.012	869	799	907	111,6	95,8	88,1	100,0	ALIM. BOISSONS TABAC
NAHRUNGSMITTELGEW.	41A	1.000	852	805	896	111,6	95,1	89,8	100,0	PROD. ALIMENTAIRES
FLEISCHVERARB.	412	906	823	774	857	105,7	96,0	90,3	100,0	IND. DE LA VIANDE
MILCHVERARBEITUNG	413	1.037	932	910	964	107,6	96,7	94,4	100,0	IND. DU LAIT
BACK -U. SUESSWAREN	418	1.015	853	824	922	110,1	92,5	89,4	100,0	PAIN, PPDC. SUCRES
GETRAENKEINDUSTRIE	42A	1.033	903	763	926	111,6	97,5	82,4	100,0	BOISSONS
TABAKVERARBEITUNG	429	-	-	-	-	-	-	-	-	TABAC
TEXTILGEWERBE	43	784	721	684	745	105,2	96,8	91,8	100,0	INDUSTRIE TEXTILE
WOLLE	431	781	725	696	744	105,0	97,4	93,5	100,0	INDUSTRIE LAINIERE
BAUMWOLLE	432	771	688	695	729	105,8	94,4	94,0	100,0	INDUSTR. COTONNIERE
WIRKEREI, STRICKEREI	436	777	718	648	740	105,0	97,0	87,6	100,0	BOUNNETERIE
LEDERGEWERBE	44	811	722	683	775	104,6	93,2	88,1	100,0	INDUSTRIE DU CUIR
GERBEREI	441	816	725	694	781	104,5	92,8	88,9	100,0	TANNERIE-MEGISSERIE
LEDERWARENHERST.	442	692	689	578	670	103,3	102,8	86,3	100,0	ARTICLES EN CUIR
SCHUH-, BEKLEIDUNGSG.	45	833	684	566	763	109,2	89,6	74,2	100,0	CHAUSS., HABILLEMENT
SCHUHGEWERBE	45A	675	617	543	627	107,7	98,4	86,6	100,0	CHAUSSURES
BEKLEIDUNGSGEWERBE	45B	878	717	587	822	106,8	87,2	71,4	100,0	HABILLEMENT
BE- U. VERARB. V. HOLZ	46	780	675	583	702	111,1	96,2	83,0	100,0	BOIS, MEUBLE EN BOIS
HOLZVER. OHNE MOEB.	46A	800	675	570	707	113,2	95,5	80,6	100,0	BOIS
HOLZMOEBELHERST.	467	722	661	618	680	106,2	97,2	90,9	100,0	MEUBLES EN BOIS
PAPIER, DRUCK. VERLAG.	47	1.193	955	823	1.059	112,7	90,2	77,7	100,0	PAPIER IMPR. EDITION
PAPIER-U. FAPPENERZ.	47A	1.010	930	809	935	108,0	95,5	86,5	100,0	PAPIER, ART. PAPIER
DRUCKEREI, VERLAGSG.	47B	1.312	1.016	857	1.205	108,9	84,3	71,1	100,0	IMPRIMERIE, EDITION
GUMMI, KUNSTSTOFFE	48	1.056	885	776	980	107,8	90,3	79,2	100,0	CACOUTCHOU, M. PLAST.
GUMMIVERARBEITUNG	481	1.066	939	851	1.030	103,5	91,2	82,6	100,0	CACOUTCHOU
KUNSTSTOFFVERARB.	483	927	798	733	803	115,4	99,4	91,3	100,0	MATIERES PLASTIQUES
SONST. VERARB. GEW.	49	766	626	555	667	114,8	93,9	89,2	100,0	AUTRES IND. MANUF.
BAUGEWERBE	50	997	915	792	910	109,6	100,5	87,0	100,0	BATIMENT GENIE CIVIL
BAUGEW. OHNE INST.	50A	1.032	946	807	933	110,6	101,4	86,5	100,0	BAT. SAUF INSTALL.
BAUINSTALLATION	503	819	704	625	751	109,1	93,7	83,2	100,0	INSTALLATION
BERGBAU INSGESAMT	A	852	807	717	804	106,0	100,4	89,2	100,0	ENS. EXTRACTIVES
VERARB. INDUSTR. INSG.	B	1.023	933	879	953	107,3	97,9	92,2	100,0	ENS. MANUFACTURIERES
BERGB., VERARB., BAUG.	C	1.019	932	866	948	107,5	98,3	91,4	100,0	ENS. EXTR., MAN., BAT.

F R A U E N

GEBIET - REGION: PIEMONTE, VAL D AOSTA, LIGURIA

F E M M E S

INDUSTRIE	N A C E	(LIT)				INDICES				INDUSTRIE
		LEISTUNGSGRUPPE				QUALIFICATION				
		1	2	3	INSGESAMT	1	2	3	INSGESAMT	
					ENSEMBLE				ENSEMBLE	
KOHLENBERGBAU	11	-	-	-	-	-	-	-	-	EXTR. COMB. SCLIDES
STEINK. UNTER TAGE	111A	-	-	-	-	-	-	-	-	EXTR. HOUILLE FOND
STEINK. UEBER TAGE	111B	-	-	-	-	-	-	-	-	EXTR. HOUILLE JOUR
KOKEREI	12	COKERIES
ERDOEL-U. ERDGASGEW.	13	EXTR. PETP. GAZ NAT.
MINERALOELVERARB.	14	RAFFINAGE DU PETROLE
KERNBRENNSTOFFIND.	15	-	-	-	-	-	-	-	-	COMBUST. NUCLEAIRES
ELEKTR., GAS, DAMPF	16	-	-	-	-	-	-	-	-	ELECTR. GAZ VAPEUR
WASSERGEW. VERTEIL.	17	-	-	-	-	-	-	-	-	DISTRIBUTION D EAU
ERZBERGBAU	21	-	-	-	-	-	-	-	-	EXTR. MIN. METALLIQ.
EISENERZ UNTER TAGE	211A	-	-	-	-	-	-	-	-	MINES DE FER FOND
EISENERZ UEBER TAGE	211B	-	-	-	-	-	-	-	-	MINES DE FER JOUR
METALLERZEUGUNG	22	#836	756	801	786	#106,4	96,2	101,9	100,0	PROD. DES METAUX
EISEN UND STAHL	22A	-	#843	858	852	-	#98,8	100,6	100,0	METAUX FERREUX
NE-METALLE	224	#836	635	676	667	#125,3	95,2	101,3	100,0	METAUX NON FERREUX
NICHTENERG. MIN. TORF	23	-	-	-	-	-	-	-	-	AUTRES MIN. - TOURB.
BAUMAT. KERAM. ERDEN	231	-	-	-	-	-	-	-	-	M. CONSTR. T. A FEL
AND. MINERAL. TORF	23A	-	-	-	-	-	-	-	-	TOURBIERES ETC.
BEARB. STEIN. ERD. GLAS	24	769	692	635	701	109,7	98,7	90,6	100,0	PR. MIN. NON METALL.
ZEMENT	2421	-	-	-	-	-	-	-	-	CIMENT
GLAS	247	653	664	648	655	99,7	101,4	98,9	100,0	VERRE
KERAMISCHE ERZEUGN.	248	#791	672	645	664	#119,1	101,2	97,1	100,0	PROD. CERAMICUES
CHEMISCHE INDUSTRIE	25	851	771	682	729	116,7	105,8	93,6	100,0	INDUSTRIE CHIMIQUE
CHEM. GRUNDSTOFFE	25A	788	721	656	702	112,3	102,7	93,4	100,0	PROD. CHIM. DE BASE
CHEMIEFASERINDUSTRIE	26	802	754	677	741	108,2	101,8	91,4	100,0	FIBRES ART. ET SYNT.
METALLERZEUGNISSE	31	700	715	641	660	106,1	108,3	97,1	100,0	COUVRAGES EN METAUX
GIESSEREI	311	.	688	685	688	.	100,0	99,6	100,0	FOUNDERIES
METALLKONSTRUKTION	314	.	.	585	587	.	.	99,7	100,0	CONSTR. METALLIQUE
SBM-WAREN	316	.	689	611	636	.	108,3	96,1	100,0	OUTILLAGE A. FINIS
MASCHINENBAU	32	#1.005	731	759	761	#132,1	96,1	99,7	100,0	MACHINES, MAT. MECAN.
LAND. MASCH. U. TRAKT.	321	-	-	-	-	-	-	-	-	MACH., TRACT. AGRIC.
WERKZEUGMASCHINEN	322	-	774	818	791	-	97,9	103,4	100,0	MACHINES-OUTILS
BUERDMASCH., DV-GER.	33	1.223	1.024	1.082	1.068	114,5	95,9	101,3	100,0	MACHINES DE BUREAU
ELEKTROTECHNIK	34	759	746	812	774	98,1	96,4	104,9	100,0	CONSTRUCTION ELECT.
KRAFTWAGEN U.-TEILE	35	989	905	897	899	98,9	100,7	99,8	100,0	AUTOM., PIECES DET.
KRAFTWAGEN U.-MOTOR	351	-	974	924	932	-	104,4	99,0	100,0	CONSTR. AUTOMOBILES
FAHRZEUGBAU OHNE KFZ	36	-	-	803	798	-	-	100,6	100,0	AUTRE MAT. TRANSPORT
SCHIFFBAU	361	-	-	770	758	-	-	101,6	100,0	CONSTR. NAVALE
LUFTFAHRZEUGBAU	364	-	-	910	903	-	-	100,8	100,0	CONSTR. AERONEFS
FEINMECHANIK, OPTIK	37	765	768	586	704	108,7	109,1	83,2	100,0	INSTR. PRECISION ETC
NAHRUNGS-U. GENUSSM.	41/42	835	791	723	755	110,6	104,8	95,8	100,0	ALIM. BOISSONS TABAC
NAHRUNGSMITTELGEW.	41A	833	788	705	747	111,5	105,5	94,4	100,0	PROD. ALIMENTAIRES
FLEISCHVERARB.	412	#783	767	790	788	#99,4	97,3	100,3	100,0	IND. DE LA VIANDE
MILCHVERARBEITUNG	413	-	882	866	877	-	100,6	98,7	100,0	IND. DU LAIT
BACK-U. SUESSWAREN	418	831	785	760	783	106,1	100,2	97,1	100,0	PAIN, PROD. SUCRES
GETRAENKEINDUSTRIE	42A	878	770	749	757	116,0	101,7	98,9	100,0	BOISSONS
TABAKVERARBEITUNG	429	-	-	-	-	-	-	-	-	TABAC
TEXTILGEMERBE	43	682	662	644	668	102,1	95,1	96,4	100,0	INDUSTRIE TEXTILE
WOLLE	431	724	689	663	697	103,9	98,9	95,1	100,0	INDUSTRIE LAINIERE
BAUMWOLLE	432	679	649	661	661	102,7	98,2	100,0	100,0	INDUSTRIE COTONNIERE
WIRKEREI, STRICKEREI	436	657	608	560	621	105,8	97,9	90,2	100,0	KNITMETERIE
LEDERGEWERBE	44	638	651	650	648	98,5	100,5	100,3	100,0	INDUSTRIE DU CUIR
GERBEREI	441	709	664	660	667	106,3	99,6	99,0	100,0	TANNERIE-MEGISSERIE
LEDERWARENHERST.	442	547	600	492	565	96,8	106,2	87,1	100,0	ARTICLES EN CUIR
SCHUH-, BEKLEIDUNGSG.	45	662	666	552	647	102,3	102,9	85,3	100,0	CHAUSS., HABILLEMENT
SCHUHGEWERBE	45A	664	590	539	573	115,5	103,0	94,1	100,0	CHAUSSURES
BEKLEIDUNGSGEWERBE	45B	662	668	557	654	101,4	102,1	85,2	100,0	HABILLEMENT
BE- U. VERARB. V. HOLZ	46	621	620	548	570	108,9	108,8	96,1	100,0	BOIS, MEUBLE EN BOIS
HOLZVER. OHNE MOEB.	46A	574	603	521	541	106,1	111,5	96,3	100,0	BOIS
HOLZMOEBELHERST.	467	-	-	597	603	-	-	99,0	100,0	MEUBLES EN BOIS
PAPIER, DRUCK. VERLAG	47	790	800	650	749	105,5	106,8	92,1	100,0	PAPIER IMPR. EDITICN
PAPIER-U. PAPPENERZ.	47A	690	764	698	713	96,8	107,2	97,9	100,0	PAPIER, ART. PAPIER
DRUCKEREI, VERLAGSG.	47B	822	832	606	804	102,2	103,5	75,4	100,0	IMPRIMERIE, EDITION
GUMMI, KUNSTSTOFFE	48	819	752	706	742	110,4	101,3	95,1	100,0	CACUTCHOUQ., M. PLAST.
GUMMI-VERARBEITUNG	481	885	811	730	795	111,3	102,0	91,8	100,0	CAOUTCHOUC
KUNSTSTOFFVERARB.	483	713	666	687	683	104,4	97,5	100,6	100,0	MATIERES PLASTIQUES
SONST. VERARB. GEW.	49	506	613	559	569	88,9	107,7	98,2	100,0	AUTRES IND. MANUF.
BAUGEWERBE	50	-	638	#703	661	-	96,5	#106,4	100,0	BATIMENT GENIE CIVIL
BAUGEW. OHNE INST.	50A	-	-	-	-	-	-	-	-	BAT. SAUF INSTALL.
BAUINSTALLATION	503	-	588	-	606	-	97,0	-	100,0	INSTALLATION
BERGBAU INSGESAMT	A	-	-	705	705	-	-	100,0	100,0	ENS. EXTRACTIVES
VERARB. INDOSTR. INSG.	B	705	706	735	716	98,5	98,6	102,7	100,0	ENS. MANUFACTURIERES
BERGB., VERARB., BAUG.	C	704	706	735	716	98,3	98,6	102,7	100,0	ENS. EXTR., MAN., BAT.

I N S G E S A M T

GEBIET - REGION: PIEMONTE, VAL D AOSTA, LIGURIA

E N S E M B L E

INDUSTRIE	N A C E	(LIT)				INDICES				INDUSTRIE
		LEISTUNGSGRUPPE				QUALIFICATION				
		1	2	3	INSGESAMT	1	2	3	INSGESAMT	
					ENSEMBLE				ENSEMBLE	
KOHLBERGBAU	11	-	-	-	-	-	-	-	-	EXTR. COMB. SLIDES
STEINK. UNTER TAGE	111A	-	-	-	-	-	-	-	-	EXTR. HOUILLE FOND
STEINK. UEBER TAGE	111B	-	-	-	-	-	-	-	-	EXTR. HOUILLE JOUR
KOKEREI	12	-	-	-	-	-	-	-	-	COKFRIES
ERODEL-U. ERDASGEW.	13	-	-	-	-	-	-	-	-	EXTR. PETR. GAZ NAT.
MINERALOELVERARB.	14	1.440	1.210	1.070	1.383	104,1	87,5	77,4	100,0	PAFFINAGE DU PETROLE
KERNBRENNSTOFFIND.	15	-	-	-	-	-	-	-	-	COMBUST. NUCLEAIRES
ELEKTR., GAS, DAMPF	16	1.439	1.130	1.030	1.269	113,4	89,0	81,2	100,0	ELECTR. GAZ VAPEUR
WASSERGEW. VERTEIL.	17	1.234	1.047	824	1.095	112,7	95,6	75,3	100,0	DISTRIBUCION D EAU
ERZBERGBAU	21	1.061	993	815	983	107,9	101,0	82,9	100,0	EXTR. MIN. METALLIQ.
EISENERZ UNTER TAGE	211A	-	-	-	-	-	-	-	-	MINES DE FER FOND
EISENERZ UEBER TAGE	211B	-	-	-	-	-	-	-	-	MINES DE FER JOUR
METALLERZEUGUNG	22	1.153	1.032	938	1.043	110,5	98,5	89,9	100,0	PRCC. DES METAUX
EISEN UND STAHL	22A	1.163	1.046	948	1.054	110,3	99,2	89,9	100,0	METAUX FERREUX
NE-METALLE	224	999	876	778	887	112,6	98,8	87,7	100,0	METAUX NON FERREUX
NICHTENERG. MIN. TORF	23	800	752	697	757	105,7	95,3	92,1	100,0	AUTRES MIN. - TOURB.
BAUMAT. KERAM. ERDEN	231	765	675	634	711	107,6	94,9	89,2	100,0	M. CCNSTR. T. A FEL
AND. MINERAL., TORF	23A	944	863	76C	845	111,7	102,1	89,9	100,0	TCURBIERES ETC.
BEARB. STEIN. ERD. GLAS	24	855	802	687	803	106,5	95,5	85,6	100,0	PR. MIN. NON METALL.
ZEMENT	2421	882	767	707	805	109,6	95,3	87,8	100,0	CIMENT
GLAS	247	1.080	951	829	963	112,1	95,8	86,1	100,0	VERRE
KERAMISCHE ERZEUGN.	248	893	788	674	803	111,2	98,1	83,9	100,0	PROD. CERAMICUES
CHEMISCHE INDUSTRIE	25	994	861	703	865	114,9	99,5	81,3	100,0	INDUSTRIE CHIMIQUE
CHEM. GRUNDSTOFFE	25A	974	861	729	885	110,1	97,3	82,4	100,0	PRCD. CHIM. DE BASE
CHEMIEFASERINDUSTRIE	26	509	800	689	835	108,9	95,8	82,5	100,0	FIBRES ART. ET SYNT.
METALLERZEUGNISSE	31	984	900	793	889	110,7	101,2	89,2	100,0	CUVRAGES EN METAUX
GIesserei	311	1.059	983	925	983	107,7	100,0	94,1	100,0	FOCNDRIES
METALLKONSTRUKTION	314	813	736	661	747	108,8	98,5	88,5	100,0	CCNSTR. METALLIQUE
EBM-WAREN	316	937	772	644	770	121,7	100,3	83,6	100,0	OUTILLAGE A. FINIS
MASCHINENPAU	32	1.015	865	797	911	111,4	95,0	87,5	100,0	MACHINES, MAT. MECAN.
LAND. MASCH. L. TRAKT.	321	760	648	582	664	114,5	97,6	87,7	100,0	MACH., TRACT. AGRIC.
WERKZEUGMASCHINEN	322	1.089	933	863	1.017	107,1	91,7	84,9	100,0	MACHINES-OUTILS
BUEROMASCH., DV-GER.	33	1.202	1.109	1.085	1.127	106,7	98,4	96,3	100,0	MACHINES DE BUREAU
ELEKTROTECHNIK	34	984	831	834	880	111,8	94,4	94,8	100,0	CONSTRUCTION ELECT.
KRAFTWAGEN U.-TEILE	35	1.103	1.009	942	998	110,5	101,1	94,4	100,0	AUTOM. PIECES CET.
KRAFTWAGEN U.-MOTOR	351	1.144	1.032	953	1.019	112,3	101,3	93,5	100,0	CCNSTR. AUTOMOBILES
FAHRZEUGBAU OHNE KFZ	36	1.019	932	809	926	110,0	100,6	87,4	100,0	AUTRE MAT. TRANSPCPT
SCHIFFBAU	361	991	941	836	928	106,8	101,4	90,1	100,0	CCNSTR. NAVALE
LUFTFAHRZEUGBAU	364	1.088	976	881	997	109,1	97,9	88,4	100,0	CCNSTR. AERONEFS
FEINMECHANIK, OPTIK	37	945	774	608	824	114,7	93,9	73,8	100,0	INSTP. PRECISION ETC
NAHRUNGS-U. GENUSSM.	41/42	989	835	753	842	117,5	95,2	89,4	100,0	ALIM. BCISSONS TABAC
NAHRUNGSMITTELGEW.	41A	573	821	745	829	117,4	99,0	89,9	100,0	PROD. ALIMENTAIRES
FLEISCHVERARB.	412	900	813	784	835	107,8	97,4	93,9	100,0	IND. DE LA VIANCE
MILCHVERARBEITUNG	413	1.037	927	900	952	108,5	97,4	94,5	100,0	IND. DU LAIT
BACK -U. SUESSWAREN	41B	564	810	777	844	114,2	96,0	92,1	100,0	PAIN, PROD. SUCRES
GETRAENKEINDUSTRIE	42A	1.030	873	755	875	117,7	99,8	86,3	100,0	BCISSONS
TABAKVERARBEITUNG	429	-	-	-	-	-	-	-	-	TABAC
TEXTILGEWERBE	43	723	681	66C	696	103,9	97,8	94,8	100,0	INDUSTRIE TEXTILE
WOLLE	431	752	703	678	717	104,9	98,0	94,6	100,0	INDUSTRIE LAINIERE
BAUMWOLLE	432	711	657	669	680	104,6	96,6	98,4	100,0	INDUSTR. COTONNIERE
WIRKEREI, STRICKEREI	436	675	615	576	632	106,6	97,2	91,0	100,0	BCNMETERIE
LEDERGEWERBE	44	788	686	659	726	108,5	94,5	90,8	100,0	INDUSTRIE DU CUIP
GERBEREI	441	807	696	669	741	108,9	93,9	90,3	100,0	TANNERIE-MEGISSERIE
LEDERWARENHERST.	442	598	624	524	598	100,0	104,3	87,6	100,0	ARTICLES EN CUIR
SCHUH- u. BEKLEIDUNGSG.	45	716	667	554	665	107,7	100,3	83,3	100,0	CHAUSS. HABILLEMENT
SCHUHGEWERBE	45A	672	602	540	595	112,9	101,2	90,8	100,0	CHAUSSUPES
BEKLEIDUNGSGEWERBE	45B	722	670	559	674	107,1	95,4	82,9	100,0	HABILLEMENT
BE- U. VERARB. V. HOLZ	46	768	661	563	662	116,0	99,8	85,0	100,0	BOIS, MEUBLE EN BCIS
HOLZVER. OHNE MDEB.	46A	789	66C	544	663	115,0	99,5	82,1	100,0	BCIS
HOLZMOEBELHERST.	467	717	662	604	656	105,3	100,9	92,1	100,0	MEUBLES EN BCIS
PAPIER, DRUCK. VERLAG	47	1.145	920	765	990	115,7	92,9	77,3	100,0	PAPIER IMPR. EDITION
PAPIER-U. PAPPNERZ.	47A	985	903	754	880	111,9	102,6	85,7	100,0	PAPIER, ART. PAPIER
DRUCKEREI, VERLAGSG.	47B	1.242	954	809	1.127	110,2	84,6	71,8	100,0	IMPRIMERIE, EDITICA
GUMMI, KUNSTSTOFFE	48	1.038	836	738	921	112,7	90,8	80,1	100,0	CACUTCHOU, M. PLAST.
GUMMI VERARBEITUNG	481	1.057	894	781	987	107,1	90,6	75,1	100,0	CACUTCHOU
KUNSTSTOFFVERARB.	483	864	748	710	752	114,9	99,5	94,4	100,0	MATIERES PLASTIQUES
SONST. VERARB. GEW.	49	664	618	567	603	110,1	102,5	94,0	100,0	AUTRES IND. MANUF.
BAUGEWERBE	50	997	911	792	909	109,7	100,2	87,1	100,0	BATIMENT GENIE CIVIL
BAUGEM. OHNE INST.	50A	1.032	545	807	933	110,6	101,2	86,5	100,0	BAT. SAUF INSTALL.
BAUINSTALLATION	503	818	696	624	747	109,5	93,2	83,5	100,0	INSTALLATION
BERGBAU INSGESAMT	A	852	807	717	803	106,1	100,5	89,3	100,0	ENS. EXTRACTIVES
VERARB. INDUSTR. INSG.	B	57C	869	830	891	108,9	97,5	93,2	100,0	ENS. MANUFACTURIERES
BERGB., VERARB., BAUG.	C	973	871	826	892	109,1	97,6	92,6	100,0	ENS. EXTR., MAN., BAT.

FRAUEN IN V.H.
DER ARBEITERPOURCENTAGE DE FEMMES
PARMI LES CUVRIERS

GEBIET - REGION: PIEMONTE, VAL D AOSTA, LIGURIA

INDUSTRIE	N	LEISTUNGSGRUPPE			QUALIFICATION		INDUSTRIE
		A	C	E	1	2	
KOHLBERGBAU	11	-	-	-	-	-	EXTR. COMB. SCLIDES
STEINK. UNTER TAGE	111A	-	-	-	-	-	EXTP. HOUILLE FOND
STEINK. UEBER TAGE	111B	-	-	-	-	-	EXTR. HOUILLE JCUR
KOKEREI	12	-	-	-	-	-	COKERIES
ERDOEL-U. ERDGASGEW.	13	-	-	-	-	-	EXTR. PETR. GAZ NAT.
MINERALOELVERARB.	14	-	0,9	17,1	0,6	-	RAFFINAGE DU PETROLE
KERNBRENNSTOFFIND.	15	-	-	-	-	-	COMBUST. NUCLEAIRES
ELEKTR., GAS, DAMPF	16	-	-	-	-	-	ELECTR. GAZ VAPEUR
WASSERGEW. VERTEIL.	17	-	-	-	-	-	DISTRIBUTION D EAU
ERZBERGBAU	21	-	-	6,2	1,2	-	EXTR. MIN. METALLIQ.
EISENERZ UNTER TAGE	211A	-	-	-	-	-	MINES DE FER FCAC
EISENERZ UEBER TAGE	211B	-	-	-	-	-	MINES DF FER JOUR
METALLERZEUGUNG	22	0,2	2,4	6,6	2,9	-	PRCC. DES METAUX
EISEN UND STAHL	22A	-	1,5	4,8	2,0	-	METAUX FERREUX
NE-METALLE	22A	2,5	12,6	36,2	15,3	-	METAUX NON FERREUX
NICHTENERG. MIN. TORF	23	-	-	2,7	0,7	-	AUTRES MIN. - TOURB.
BAUMAT. KERAM. ERDEN	231	-	-	1,2	0,2	-	M. CNSTR. T. A FEL
AND. MINERAL. TORF	23A	-	-	4,2	1,5	-	TOURBIERES ETC.
BEARB. STEIN. ERD. GLAS	24	14,1	13,0	29,9	16,8	-	PR. MIN. NON METALL.
ZEMENT	2421	-	-	2,2	0,6	-	CIMENT
GLAS	247	13,8	12,5	13,3	13,2	-	VERRE
KERAMISCHE ERZEUGN.	248	4,6	29,7	59,5	26,9	-	PRND. CERAMIQUES
CHEMISCHE INDUSTRIE	25	7,6	24,0	50,3	25,5	-	INDUSTRIE CHIMIQUE
CHEM. GRUNDSTOFFE	25A	4,2	9,4	26,8	10,4	-	PRCC. CHIM. DE BASE
CHEMIEFASERINDUSTRIE	26	21,2	45,8	78,3	35,2	-	FIBRES ART. ET SYNT.
METALLERZEUGNISSE	31	0,6	8,3	28,0	12,6	-	OUVRAGES EN METAUX
GIESSEFEI	311	0,8	2,1	6,2	3,9	-	FCNDERIES
METALLKONSTRUKTION	314	0,3	0,4	23,8	7,5	-	CONSTR. METALLIQUE
EBM-WAREN	316	1,0	29,8	60,6	33,3	-	OUTILLAGE A. FINIS
MASCHINENBAU	32	0,7	4,6	27,3	8,3	-	MACHINES, MAT. MECAN.
LAND. MASCH. U. TRAKT.	321	-	-	7,5	2,2	-	MACH., TRACT. AGRIC.
WERKZEUGMASCHINEN	322	0,6	12,9	27,6	7,5	-	MACHINES-OUTILS
BUEROMASCH., DV-GER.	33	0,9	16,1	56,9	29,1	-	MACHINES DE BUREAU
ELEKTROTECHNIK	34	8,3	44,2	54,0	35,6	-	CONSTRUCTION ELECT.
KRAFTWAGEN U.-TEILE	35	1,4	5,0	18,1	9,9	-	AUTOM. PIECES OPT.
KRAFTWAGEN U.-MOTOR	351	0,7	3,3	17,2	8,5	-	CONSTR. AUTOMOBILES
FAHRZEUGBAU OHNE KFZ	36	-	0,7	4,9	1,6	-	AUTRE MAT. TRANSPORT
SCHIFFBAU	361	-	0,1	2,2	0,6	-	CONSTR. NAVALE
LUFTFAHRZEUGBAU	364	-	0,4	13,5	3,1	-	CONSTR. AERONAUT.
FEINMECHANIK, OPTIK	37	10,8	53,7	72,7	37,2	-	INSTR. PRECISION ETC
NAHRUNGS-U. GENUSSM.	41/42	13,0	43,9	60,2	42,4	-	ALIM. BOISSONS TABAC
NAHRUNGSMITTELGEW.	41A	16,5	48,8	60,0	45,1	-	PROC. ALIMENTAIRES
FLEISCHVERARB.	412	4,7	16,7	60,0	30,9	-	IND. DE LA VIANDE
MILCHVERARBEITUNG	413	1,4	8,8	23,6	12,9	-	IND. DU LAIT
BACK- U. SUESSWAREN	418	27,6	63,1	79,3	59,9	-	PAIN, PROD. SUCRES
GETRAENKEINDUSTRIE	42A	2,3	22,4	58,5	30,3	-	BOISSONS
TABAKVERARBEITUNG	429	-	-	-	-	-	TABAC
TEXTILGEWEPBE	43	59,7	67,3	59,6	63,6	-	INDUSTRIE TEXTILE
WOLLE	431	50,9	61,1	54,6	57,1	-	INDUSTRIE LAINIERE
BAUMWOLLE	432	65,7	79,7	64,7	72,2	-	INDUSTR. COTONNIERE
WIRKEREI, STRICKEREI	436	85,0	93,6	81,8	89,8	-	BONNETERIE
LEDERGEWERBE	44	13,3	50,8	71,8	38,5	-	INDUSTRIE DU CUIR
GERBEREI	441	8,2	46,8	72,6	35,0	-	TANNERIE-MEGISSERIE
LEDERWARENHERST.	442	64,8	74,0	61,9	68,5	-	ARTICLES EN CUIR
SCHUH-, BEKLEIDUNGSG.	45	68,5	93,4	85,9	84,2	-	CHAUSS., HABILLEMENT
SCHUHGEWERBE	45A	32,9	55,3	76,3	58,0	-	CHAUSSURES
BEKLEIDUNGSGEWERBE	45B	72,6	95,4	91,7	87,7	-	HABILLEMENT
BE- U. VERARB. V. HOLZ	46	7,8	24,2	56,7	30,6	-	BCIS, MEUBLE EN BCIS
HOLZVER. OHNE MOEB.	46A	4,9	20,6	52,6	26,9	-	BCIS
HOLZMOEBELHERST.	467	7,0	3,9	63,4	31,2	-	MEUBLES EN BOIS
PAPIER, DRUCK. VERLAG	47	11,9	22,7	43,4	22,4	-	PAPIER IMPR. EDITION
PAPIER-U. PAPPENERZ.	47A	7,7	16,4	49,8	24,5	-	PAPIER, ART. PAPIER
DRUCKEREI, VERLAGSG.	47B	14,4	34,4	18,9	19,7	-	IMPRIMERIE, EDITION
GUMMI, KUNSTSTOFFE	48	7,4	36,7	53,5	25,1	-	CACOUTCHOU, M. PLAST.
GUMMIERARBEITUNG	481	5,0	35,6	58,3	18,4	-	CAOUTCHOU
KUNSTSTOFFVERARB.	483	29,4	38,7	50,4	42,0	-	MATIERES PLASTIQUES
SONST. VERARB. GEW.	49	39,3	64,4	77,8	65,8	-	AUTRES IND. MANUF.
BAUGEWERBE	50	0,1	1,3	0,6	0,6	-	BATIMENT GENIE CIVIL
BAUGEW. OHNE INST.	50A	-	0,4	0,3	0,2	-	BAT. SAUF INSTALL.
BAUINSTALLATION	503	0,7	7,3	3,4	2,9	-	INSTALLATION
BERGBAU INSGESAMT	A	-	-	3,3	0,8	-	ENS. EXTRACTIVES
VERARB.Industr. INSG.	B	16,5	28,5	33,8	26,1	-	ENS. MANUFACTURIERES
BERGB., VERARB., BAUG.	C	14,8	27,0	30,5	23,9	-	ENS. EXTR., MAN., BAT.

(*) EINSCHL. UNBEANTWORTETE FAELLE

(*) NON DECLARES INCLUS

INDIZES DES STUNDENVERDIENSTES DER FRAUEN
 ZU DEMJENIGEN DER MAENNER
 (ARBEITER)

 INDICE DU GAIN HORAIRE DES FEMMES PAR
 RAPPORT A CELUI DES HOMMES
 (OUVRIERS)

GEBIET - REGION: PIEMONTE, VAL D AOSTA, LIGURIA

INDUSTRIE	N A C E	LEISTUNGSGRUPPE			QUALIFICATION		INDUSTRIE
		1	2	3	INSGESAMT		
					ENSEMBLE		
KOHLBERGBAU	11	-	-	-	-	-	EXTR. COMB. SOLIDES
STEINK. UNTER TAGE	111A	-	-	-	-	-	EXTR. HOUILLE FOND
STEINK. UEBER TAGE	111B	-	-	-	-	-	EXTR. HOUILLE JOUR
KOKEPEI	12	COKERIES
ERDOEL-U. ERDGASGEW.	13	-	-	-	-	-	EXTR. PETR. GAZ NAT.
MINERALOELVERARB.	14	-	-	-	-	-	RAFFINAGE DU PETROLE
KERNBRENNSTOFFIND.	15	-	-	-	-	-	COMBUST. NUCLEAIRES
ELEKTR., GAS, DAMPF	16	-	-	-	-	-	ELECTR. GAZ VAPEUR
WASSERGEW. VERTEIL.	17	-	-	-	-	-	DISTRIBUTION D'EAU
ERZBERGBAU	21	-	-	-	-	-	EXTR. MIN. METALLIQ.
EISENERZ UNTER TAGE	211A	-	-	-	-	-	MINES DE FER FOND
EISENERZ UEBER TAGE	211B	-	-	-	-	-	MINES DE FER JOUR
METALLERZEUGUNG	22	#72,5	72,8	84,5	74,8	74,8	PRND. DES METAUX
EISEN UND STAHL	22A	-	#80,4	90,1	80,6	80,6	METAUX FERREUX
MF-METALLE	224	#83,3	69,7	80,8	72,0	72,0	METAUX NON FERREUX
NICHTENERG. MIN. TORF	23	-	-	-	-	-	AUTRES MIN. - TOURB.
BAUMAT., KERAM., ERDEN	231	-	-	-	-	-	M. CNSTR. T. A FEU
AND. MINERAL., TORF	23A	-	-	-	-	-	TOURBIERES ETC.
BEARB. STEIN, ERD., GLAS	24	88,5	84,5	89,6	85,1	85,1	PR. MIN. NON METALL.
ZEMENT	2421	-	-	-	-	-	CIMENT
GLAS	247	56,6	66,9	75,5	64,9	64,9	VERRE
KERAMISCHE ERZEUGN.	248	#88,1	80,3	90,0	77,8	77,8	PROD. CERAMIQUES
CHEMISCHE INDUSTRIE	25	84,6	86,7	94,3	80,0	80,0	INDUSTRIE CHIMIQUE
CHEM. GRUNDSTOFFE	25A	80,2	82,3	86,8	77,4	77,4	PROD. CHIM. DE BASE
CHEMIFASERINDUSTRIE	26	85,6	89,9	82,4	82,8	82,8	FIBRES ART. ET SYNT.
METALLERZEUGNISSE	31	71,1	78,0	75,3	71,7	71,7	OUVRAGES EN METAUX
GIESSEREI	311	-	65,6	72,5	66,2	66,2	FONDERIES
METALLKONSTRUKTION	314	-	-	85,5	77,2	77,2	CNSTR. METALLIQUE
ERM-WAREN	316	-	85,4	87,9	76,0	76,0	OUTILLAGE A. FINIS
MASCHINENBAU	32	#99,C	83,9	93,5	82,4	82,4	MACHINES, MAT. MECAN.
LAND. MASCH. U. TRAKT.	321	-	-	-	-	-	MACH., TRACT. AGRIC.
WERKZEUGMASCHINEN	322	-	80,9	93,1	76,5	76,5	MACHINES-OUTILS
BUEROMASCH., DV-GER.	33	101,7	91,0	99,4	93,2	93,2	MACHINES DE BUREAU
ELEKTROTECHNIK	34	75,6	83,1	94,5	82,5	82,5	CNSTRUCTION ELECT.
KRAFTWAGEN U.-TEILE	35	80,4	89,2	84,2	89,2	89,2	AUTOM., PIECES DET.
KRAFTWAGEN U.-MOTOR	351	-	94,2	96,3	90,8	90,8	CNSTR. AUTOMOBILES
FAHRZEUGBAU OHNE KFZ	36	-	-	99,3	86,0	86,0	AUTRE MAT. TRANSPORT
SCHIFFBAU	361	-	-	92,0	81,6	81,6	CNSTR. NAVALE
LUFTFAHRZEUGBAU	364	-	-	103,9	90,3	90,3	CNSTR. AERONEFS
FEINMECHANIK, OPTIK	37	79,1	98,3	87,7	78,7	78,7	INSTR. PRECISION ETC
NAHRUNGS-U. GENUSSM.	41/42	82,5	91,0	90,5	83,2	83,2	ALIM. BISSONS TABAC
NAHRUNGSMITTELGEW.	41A	82,3	92,5	87,6	83,4	83,4	PROD. ALIMENTAIRES
FLEISCHVERARB.	412	#86,4	93,2	102,1	91,9	91,9	IND. DE LA VIANDE
MILCHVERARBEITUNG	413	-	94,6	95,2	91,0	91,0	IND. DU LAIT
BACK -U. SUESSWAREN	418	81,9	92,0	92,2	84,9	84,9	PAIN, PROD. SUCRES
GETRAENKEINDUSTRIE	42A	85,0	85,3	88,2	81,7	81,7	BISSONS
TABAKVERARBEITUNG	429	-	-	-	-	-	TABAC
TEXTILGEWERBE	43	87,0	91,8	84,2	89,7	89,7	INDUSTRIE TEXTILE
WOLLE	431	92,7	95,0	95,3	93,7	93,7	INDUSTRIE LAINIERE
BAUMWOLLE	432	88,1	94,3	96,5	90,7	90,7	INDUSTR. COTONNIERE
WIRKEREI, STRICKEREI	436	84,6	84,7	86,4	83,9	83,9	BONNETERIE
LEDERGEWERBE	44	78,7	90,2	95,2	83,6	83,6	INDUSTRIE DU CUIR
GERBEREI	441	86,9	91,6	95,1	85,4	85,4	TANNERIE-MFGISSERIE
LEDERWARENHERST.	442	79,C	87,1	85,1	84,3	84,3	ARTICLES EN CUIR
SCHUH-, BEKLEIDUNGSG.	45	79,5	97,4	97,5	84,8	84,8	CHAUSS., HABILLEMENT
SCHUHGEWERBE	45A	98,4	95,6	99,3	91,4	91,4	CHAUSSURES
BEKLEIDUNGSGEWERBE	45B	75,5	93,2	94,9	79,6	79,6	HABILLEMENT
BE- U. VERARB. V. HOLZ	46	79,6	91,9	94,0	81,2	81,2	BOIS, MEUBLE EN BOIS
HCLZVER. OHNE MOEB.	46A	71,8	89,3	91,4	76,5	76,5	BOIS
HCLZMOEBELHERST.	467	-	-	96,6	88,7	88,7	MEUBLES EN BOIS
PAPIER, DRUCK. VERLAG	47	66,2	83,8	83,8	70,7	70,7	PAPIER IMPR. EDITICN
PAPIER-U. PAPPENERZ.	47A	68,3	82,2	86,3	76,3	76,3	PAPIER, ART. PAPIER
DRUCKEREI, VERLAGSG.	47B	62,7	81,9	70,7	66,7	66,7	IMPRIMERIE, EDITION
GUMMI, KUNSTSTOFFE	48	77,6	85,0	81,0	75,7	75,7	CACUTCHOUQ. M. PLAST.
GUMMIVERARBEITUNG	481	83,0	86,4	85,8	77,2	77,2	CACUTCHUC
KUNSTSTOFFVERARB.	483	76,9	83,5	93,7	85,1	85,1	MATIERES PLASTIQUES
SONST. VERARB. GEW.	49	66,1	97,9	93,9	85,3	85,3	AUTRES IND. MANUF.
BAUGEWERBE	50	-	69,7	#88,8	72,6	72,6	BATIMENT GENIE CIVIL
BAUGEW. OHNE INST.	50A	-	-	-	-	-	BAT. SAUF INSTALL.
BAUINSTALLATION	503	-	83,5	-	80,7	80,7	INSTALLATICN
BERGBAU INSGESAMT	A	-	-	98,3	87,7	87,7	ENS. EXTRACTIVES
VERARB.Industr. INSG.	B	68,9	75,7	83,6	75,1	75,1	ENS. MANUFACTURIERES
BERGB., VERARB., BAUG.	C	69,1	75,8	84,9	75,5	75,5	ENS. EXTR., MAN., BAT.

DURCHSCHNITTLICHER MONATSVERDIENST DER ANWESENDEN ARBEITER NACH LEISTUNGSGRUPPE

GAIN MENSUEL MOYEN DES OUVRIERS PRESENTS SUIVANT LA QUALIFICATION

M A E N N E R

GEBIET - REGION: PIEMONTE, VAL D AOSTA, LIGURIA

H O M M E S

INDUSTRIE	N	(LIT)				INDICES				INDUSTRIE
		LEISTUNGSGRUPPE				QUALIFICATION				
		1	2	3	INSGESAMT ENSEMBLE	1	2	3	INSGESAMT ENSEMBLE	
KOHLENBERGBAU	11	-	-	-	-	-	-	-	-	EXTR. COMB. SOLIDES
STEINK. UNTER TAGE	111A	-	-	-	-	-	-	-	-	EXTR. HOUILLE FOND
STEINK. UEBER TAGE	111B	-	-	-	-	-	-	-	-	EXTR. HOUILLE JCUP
KOKEREI	12	-	-	-	-	-	-	-	-	CKERIES
ERDEEL-U. ERDGASGEW.	13	-	-	-	-	-	-	-	-	EXTP. PETR. GAZ NAT.
MINERALCELVERARB.	14	252.207	211.728	160.925	239.478	105,3	88,4	67,2	100,0	PAFFINAGE DU PETROLE
KERNBRENNSTOFFIND.	15	-	-	-	-	-	-	-	-	COMBUST. NUCLEAIRES
ELEKTR., GAS, DAMPF	16	264.405	205.408	175.850	231.085	114,4	88,9	76,1	100,0	ELECTP. GAZ VAPEUR
WASSERGEW. VERTEIL.	17	229.231	196.438	143.321	203.493	112,6	96,5	70,4	100,0	DISTRIBUTION D'EAU
ERZBERGBAU	21	179.977	163.391	139.447	165.588	108,7	98,7	84,2	100,0	EXTR. MIN. METALLIQ.
EISENERZ UNTER TAGE	211A	-	-	-	-	-	-	-	-	MINES DE FER FOND
EISENERZ UEBER TAGE	211B	-	-	-	-	-	-	-	-	MINES DE FER JOUR
METALLERZEUGUNG	22	201.175	175.169	155.863	181.149	111,1	96,7	86,0	100,0	PROD. DES METAUX
EISEN UND STAHL	22A	202.710	176.958	157.147	182.664	111,0	96,9	86,0	100,0	METAUX FERREUX
NE-METALLE	22A	184.428	159.384	136.307	165.252	111,6	96,4	82,5	100,0	METAUX NON FERREUX
NICHTENERG. MIN. TORF	23	142.382	138.490	121.985	136.325	104,4	101,6	89,5	100,0	AUTRES MIN. - TOURB.
BAUMAT. KERAM. ERDEN	231	134.605	117.898	105.026	125.015	107,7	94,3	84,0	100,0	M. CENSTR. T. A FEU
AND. MINERAL., TORF	23A	172.830	163.944	131.406	153.771	112,4	106,6	85,5	100,0	TOURBIERS ETC.
BEARB. STEIN. ERD. GLAS	24	158.179	141.429	122.666	146.842	107,7	96,3	83,5	100,0	PR. MIN. NON METALL.
ZEMENT	2421	156.653	132.351	118.797	147.056	106,5	90,0	80,8	100,0	CEMENT
GLAS	247	207.941	176.997	148.710	181.978	114,3	97,3	81,7	100,0	VERRE
KERAMISCHE ERZEUGN.	248	169.298	156.318	132.456	160.179	105,7	97,6	82,7	100,0	PROD. CERAMIQUES
CHEMISCHE INDUSTRIE	25	181.273	161.277	132.524	166.588	108,8	96,8	79,6	100,0	INDUSTRIE CHIMIQUE
CHEM. GRUNDSTOFFE	25A	183.150	160.845	132.864	165.899	110,4	97,0	80,1	100,0	PROD. CHIM. DE BASE
CHEMIEFASERINDUSTRIE	26	172.333	158.541	136.644	164.435	104,8	96,4	83,1	100,0	FIBRES ART. ET SYNT.
METALLERZEUGNISSE	31	170.532	145.984	134.998	152.864	111,6	95,5	88,3	100,0	COVRAGES EN METAUX
GLESSEREI	311	177.624	155.306	138.119	159.415	111,4	97,4	86,6	100,0	COVRES
METALLKONSTRUKTION	314	146.004	128.342	118.210	133.972	105,9	95,8	88,2	100,0	CENSTR. METALLIQUE
EBM-WAREN	316	174.787	142.384	125.136	152.066	114,9	93,6	82,3	100,0	OUTILLAGE A. FIAIS
MASCHINENBAU	32	188.910	161.106	146.075	171.607	110,1	93,9	85,1	100,0	MACHINES, MAT. MECAN.
LAND. MASCH. U. TRAKT.	321	155.235	120.752	112.454	128.345	121,0	94,1	87,6	100,0	MACH., TRACT. AGRIC.
WERKZEUGMASCHINEN	322	207.614	176.914	158.940	193.702	106,9	91,3	82,1	100,0	MACHINES-OUTILS
BUEROMASCH., DV-GER.	33	213.784	195.838	181.915	200.538	106,6	97,7	90,7	100,0	MACHINES DE BUREAU
ELEKTROTECHNIK	34	192.548	171.994	153.491	178.006	108,2	96,6	86,2	100,0	CONSTRUCTION ELECT.
KRAFTWAGEN U.-TEILE	35	178.273	165.747	153.776	166.633	107,0	99,5	92,3	100,0	AUTOM., PIECES DET.
KRAFTWAGEN U.-MOTOR	351	-	-	-	-	-	-	-	-	CENSTR. AUTOMOBILES
FAHRZEUGBAU OHNE KFZ	36	188.505	166.678	143.968	168.192	112,1	99,1	85,6	100,0	ALTRE MAT. TRANSPORT
SCHIFFBAU	361	187.429	168.332	150.932	169.631	110,5	99,2	89,0	100,0	CENSTR. NAVALE
LUFTFAHRZEUGBAU	364	180.352	151.984	121.860	159.895	112,8	95,1	76,2	100,0	CENSTR. AERONEFS
FEINMECHANIK, OPTIK	37	184.707	146.035	121.406	171.382	107,8	85,2	70,8	100,0	INSTR. PRECISION ETC
NAHRUNGS-U. GENUSSM.	41/42	190.984	161.469	145.137	170.659	111,9	94,6	85,0	100,0	ALIM. BOISSONS TABAC
NAHRUNGSMITTELGEW.	41A	188.882	161.700	146.997	169.983	111,1	95,1	86,5	100,0	PROD. ALIMENTAIRES
FLEISCHVERARB.	412	160.832	154.932	142.753	155.818	103,2	99,4	91,6	100,0	IND. DE LA VIANDE
MILCHVERARBEITUNG	413	190.610	164.568	152.566	172.126	110,7	95,6	88,6	100,0	IND. DU LAIT
BACK-U. SUESSWAREN	418	195.643	157.119	147.515	173.669	112,7	90,5	84,9	100,0	PAIN, PROD. SUCRES
GETRAENKEINDUSTRIE	42A	194.134	157.549	136.061	169.767	114,4	92,8	80,1	100,0	BOISSONS
TABAKVERARBEITUNG	429	-	-	-	-	-	-	-	-	TABAC
TEXTILGEBERBE	43	140.422	127.414	117.067	132.311	106,1	96,3	88,5	100,0	INDUSTRIE TEXTILE
WOLLE	431	141.461	127.933	119.236	132.475	106,8	96,6	90,0	100,0	INDUSTRIE LAINIERE
BAUMWOLLE	432	137.678	119.407	115.887	128.911	106,8	92,6	89,9	100,0	INDUSTRI. COTONNIERE
WIRKEREI, STRICKEREI	436	143.371	139.077	-	140.122	102,3	99,3	-	100,0	BONNETERIE
LEDERGEWERBE	44	141.637	123.798	100.527	134.732	105,1	91,9	74,6	100,0	INDUSTRIE DU CUIR
GERBEREI	441	142.666	124.203	100.473	135.893	105,0	91,4	73,9	100,0	TANNERIE-MEGISSERIE
LEDERWARENHERST.	442	119.701	121.004	-	117.944	101,5	102,6	-	100,0	ARTICLES EN CUIR
SCHUH- u. BEKLEIDUNGSG.	45	177.716	136.658	115.982	161.432	110,1	84,7	71,8	100,0	CHAUSS., HABILLEMENT
SCHUHGEWERBE	45A	-	-	-	174.746	-	-	-	100,0	CHAUSSURES
BEKLEIDUNGSGEWERBE	45B	169.167	137.843	104.519	157.510	107,4	87,5	66,4	100,0	HABILLEMENT
BE- U. VERARB. V. HOLZ	46	141.283	124.143	101.757	127.421	110,9	97,4	79,9	100,0	BOIS, MEUBLE EN BOIS
HOLZVER. OHNE MOEBL.	46A	141.649	122.401	98.868	126.340	112,9	96,9	78,3	100,0	BOIS
HOLZMOEBELHERST.	467	144.476	126.237	111.835	128.474	106,2	98,3	87,0	100,0	MEUBLES EN BOIS
PAPIER, DRUCK, VERLAG	47	207.981	191.380	151.828	212.363	112,1	90,1	71,5	100,0	PAPIER IMPR. EDITION
PAPIER-U. PAPPENERZ.	47A	199.643	182.276	150.193	183.323	108,9	99,4	81,9	100,0	PAPIER, ART. PAPIER
DRUCKEREI, VERLAGSG.	47B	259.331	205.291	154.700	237.745	109,1	86,3	65,1	100,0	IMPRIMERIE, EDITICA
GUMMI, KUNSTSTOFFE	48	213.624	159.271	128.690	194.865	109,6	81,7	66,0	100,0	CACOUTCHOU, M. PLAST.
GUMMIVERARBEITUNG	481	216.463	165.166	127.841	206.960	104,6	79,8	61,8	100,0	CACOUTCHOU
KUNSTSTOFFVERARB.	483	183.436	153.571	129.146	153.883	119,2	99,8	83,9	100,0	MATIERES PLASTIQUES
SONST. VERARB. GEM.	49	141.721	119.949	102.512	124.730	113,6	96,2	82,2	100,0	AUTRES IND. MANUF.
BAUGEWERBE	50	167.887	153.512	129.270	152.249	110,3	100,8	85,0	100,0	BATIMENT GENIE CIVIL
BAUGEW. OHNE INST.	50A	171.170	158.260	132.528	154.994	110,4	102,1	85,5	100,0	BAT. SAUF INSTALL.
BAUINSTALLATION	503	153.807	125.435	97.842	135.749	113,3	92,4	72,1	100,0	INSTALLATION
BERGBAU INSGESAMT	A	150.075	143.331	125.120	142.040	105,7	100,9	88,1	100,0	ENS. EXTRACTIVES
VERARB.Industr. INSG.	B	187.138	158.946	142.297	169.036	110,7	94,0	84,2	100,0	ENS. MANUFACTURIERES
BERGB., VERARB., BAUG.	C	184.693	158.403	139.636	166.854	110,7	94,9	83,7	100,0	ENS. EXTR., MAN., BAT.

F R A U E N

GEBIET - REGION: PIEMONTE, VAL D AOSTA, LIGURIA

F E M M E S

INDUSTRIE	N A C E	(LIT)				INDIZES				INDICES
		LEISTUNGSGRUPPE				QUALIFICATION				
		1	2	3	INSGESAMT	1	2	3	INSGESAMT	
					ENSEMBLE				ENSEMBLE	
KOHLBERGBAU	11	-	-	-	-	-	-	-	-	EXTR. COMB. SCLIDES
STEINK. UNTER TAGE	111A	-	-	-	-	-	-	-	-	EXTR. HOUILLE FOND
STEINK. UEBER TAGE	111B	-	-	-	-	-	-	-	-	EXTR. HOUILLE JCUR
KOKEREI	12	-	-	-	-	-	-	-	-	COKERIES
ERDOEL-U. EPDGAASGEW.	13	-	-	-	-	-	-	-	-	EXTR. PETR. GAZ NAT.
MINERALOELVERARB.	14	-	-	-	-	-	-	-	-	RAFFINAGE DU PETROLE
KERNBRENSTOFFIND.	15	-	-	-	-	-	-	-	-	COMBUST. NUCLEAIRES
ELEKTR., GAS, DAMPF	16	-	-	-	-	-	-	-	-	ELECTR. GAZ VAPEUR
WASSERGEW. VERTEIL.	17	-	-	-	-	-	-	-	-	DISTRIBUTION D EAU
ERZBERGBAU	21	-	-	-	-	-	-	-	-	EXTR. MIN. METALLO.
EISENERZ UNTER TAGE	211A	-	-	-	-	-	-	-	-	MINES DE FER FOND
EISENERZ UEBER TAGE	211B	-	-	-	-	-	-	-	-	MINES DE FER JOUR
METALLERZEUGUNG	22	-	114.268	122.360	118.120	-	96,7	103,6	100,0	PRCO. DES METAUX
EISEN UND STAHL	22A	-	-	-	#118.057	-	-	-	#100,0	METAUX FERREUX
NE-METALLE	224	-	118.471	116.568	118.156	-	100,3	99,0	100,0	METAUX NON FERREUX
NICHTENERG. MIN. TORF	23	-	-	-	-	-	-	-	-	AUTRES MIN. - TOURB.
BAUMAT., KERAM., ERDEN	221	-	-	-	-	-	-	-	-	M. CCNSTR. T. A FEU
AND. MINERAL., TORF	23A	-	-	-	-	-	-	-	-	TOURBIERES ETC.
BEARB. STEIN, ERD, GLAS	24	133.968	115.319	110.589	121.558	110,2	94,9	91,0	100,0	PR. MIN. NON METALL.
ZEMENT	2421	-	-	-	-	-	-	-	-	CIMENT
GLAS	247	-	-	122.499	122.795	-	-	95,8	100,0	VERRE
KERAMISCHE ERZEUGN.	248	-	115.204	110.238	114.725	-	100,4	96,1	100,0	PRCO. CERAMIQUES
CHEMISCHE INDUSTRIE	25	152.183	115.887	120.157	123.263	123,5	94,0	97,5	100,0	INDUSTRIE CHIMIQUE
CHEM. GRUNDSTOFFE	25A	149.066	128.484	117.600	130.317	114,4	98,6	90,2	100,0	PRCO. CHIM. DE BASE
CHEMIEFASER INDUSTRIE	26	139.854	121.322	121.009	124.381	111,6	97,5	97,3	100,0	FIBRES ART. ET SYNT.
METALLERZEUGNISSE	31	-	117.271	107.385	109.695	-	106,9	97,9	100,0	CUVRAGES EN METAUX
GIESSEREI	311	-	#119.692	116.630	116.557	-	#102,7	100,1	100,0	FOUNDERIES
METALLKONSTRUKTION	314	-	-	102.197	103.416	-	-	98,8	100,0	CCNSTR. METALLIQUE
ERM-WAREN	316	-	117.472	106.369	109.288	-	107,5	97,3	100,0	CUTILLAGE A. FINIS
MASCHINENBAU	32	-	134.770	129.650	131.687	-	102,3	98,5	100,0	MACHINES, MAT. MECAN.
LAND. MASCH. U. TRAKT.	321	-	-	-	-	-	-	-	-	MACH., TRACT. AGRIC.
WERKZEUGMASCHINEN	322	-	129.441	120.481	125.606	-	103,1	95,9	100,0	MACHINES-OUTILS
BUEROMASCH., DV-GER.	33	-	172.502	178.064	176.887	-	97,5	100,7	100,0	MACHINES DE BUREAU
ELEKTROTECHNIK	34	#156.162	138.970	142.200	141.346	#110,5	98,3	100,6	100,0	CCNSTRUCTION ELCT.
KRAFTWAGEN U.-TEILE	35	-	#138.413	139.340	139.695	-	#99,1	99,7	100,0	AUTOM., PIECES DFT.
KRAFTWAGEN U.-MOTOR	351	-	-	-	-	-	-	-	-	CCNSTR. AUTOMOBILES
FAHRZEUGBAU OHNE KFZ	36	-	-	138.704	144.051	-	-	96,3	100,0	AUTRE MAT. TRANSPORT
SCHIFFBAU	361	-	-	139.018	139.018	-	-	100,0	100,0	CCNSTR. NAVALE
LUFTFAHRZEUGBAU	364	-	-	-	-	-	-	-	-	CCNSTR. AERONEFS
FEINMECHANIK, OPTIK	37	126.362	130.897	115.415	127.090	99,4	103,0	90,8	100,0	INSTR. PRECISION ETC
NAHRUNGS-U. GENUSSM.	41/42	147.889	138.564	128.422	133.114	111,1	104,1	96,5	100,0	ALIM. BOISSONS TABAC
NAHRUNGSMITTELGEW.	41A	147.761	137.538	123.824	130.504	113,2	105,4	94,9	100,0	PRCO. ALIMENTAIRES
FLEISCHVERARB.	412	-	#130.820	138.955	138.517	-	#94,4	100,3	100,0	IND. DE LA VIANDE
MILCHVERARBEITUNG	413	-	-	147.500	151.009	-	-	97,7	100,0	INC. DU LAIT
BACK -U. SUESSWAREN	418	147.706	137.431	134.012	137.776	107,2	99,7	97,3	100,0	PAIN, PROD. SUCRES
GETRAENKEINDUSTRIE	42A	-	134.697	134.015	134.432	-	100,2	99,7	100,0	BOISSONS
TABAKVERARBEITUNG	429	-	-	-	-	-	-	-	-	TABAC
TEXTILGEWERBE	43	115.975	114.268	108.324	114.358	101,4	99,9	94,7	100,0	INDUSTRIE TEXTILE
WOLLE	431	125.650	119.546	113.483	120.951	103,9	98,8	93,8	100,0	INDUSTRIE LAINTERF
BAUMWOLLE	432	114.274	106.016	103.453	108.962	104,5	97,2	95,0	100,0	INDUSTR. COTONNIERE
WIRKEREI, STRICKEREI	436	114.655	112.666	#105.036	112.594	101,8	100,1	#93,3	100,0	BONNETERIE
LEDERGEWERBE	44	104.390	116.653	93.244	105.151	99,3	110,9	88,7	100,0	INDUSTRIE OU CUIR
GERBEREI	441	114.149	120.065	95.256	108.907	104,8	110,2	87,5	100,0	TANNERIE-MEGISSERIE
LEDERWARENHERST.	442	96.508	92.767	80.255	91.926	105,0	100,9	87,3	100,0	ARTICLES EN CUIR
SCHUH-, BEKLEIDUNGSG.	45	116.182	117.992	106.051	114.790	101,2	102,8	92,4	100,0	CHAUSS., HABILLEMENT
SCHUHGEWERBE	45A	-	-	#157.853	#152.840	-	-	#103,3	#100,0	CHAUSSURES
BEKLEIDUNGSGEWERBE	45B	112.220	117.612	91.704	111.147	101,0	105,8	82,5	100,0	HABILLEMENT
BE- U. VERARB. V. HOLZ	46	105.629	110.995	97.869	101.078	104,5	105,8	96,8	100,0	BOIS, MEUBLE EN BOIS
HOLZVER. OHNE MOEB.	46A	101.819	108.402	93.172	96.832	105,2	111,9	96,2	100,0	BOIS
HOLZMOEBELHERST.	467	-	-	106.309	106.481	-	-	99,8	100,0	MEUBLES EN BOIS
PAPIER, DRUCK. VERLAG	47	136.728	143.205	117.369	130.458	104,8	109,8	90,0	100,0	PAPIER IMPR. EDITICA
PAPIER-U. PAPPENERZ.	47A	124.535	145.378	117.098	123.004	101,2	118,2	95,2	100,0	PAPIER, ART. PAPIER
DRUCKEREI, VERLAGSG.	47B	141.398	142.227	120.449	140.145	100,9	101,5	85,9	100,0	IMPRIMERIE, EDITICA
GUMMI, KUNSTSTOFFE	48	160.454	135.218	124.448	135.339	118,6	99,9	92,0	100,0	CACUTCHOU, M. PLAST.
GUMMI VERARBEITUNG	481	179.598	152.027	132.129	151.212	118,8	100,5	87,4	100,0	CADUTCHOU
KUNSTSTOFFVERARB.	483	124.521	113.304	118.309	117.543	105,5	96,4	100,7	100,0	MATIERES PLASTIQUES
SONST. VERARB. GEW.	49	-	107.254	96.466	100.832	-	106,4	95,7	100,0	AUTRES IND. MANUF.
BAUGEWERBE	50	-	120.322	-	119.346	-	100,8	-	100,0	BATIMENT GENIE CIVIL
BAUGEW. OHNE INST.	50A	-	-	-	-	-	-	-	-	BAT. SAUF INSTALL.
BAUINSTALLATION	503	-	109.539	-	107.085	-	102,3	-	100,0	INSTALLATION
BERGBAU INSGESAMT	A	-	-	-	-	-	-	-	-	ENS. EXTRACTIVES
VERARB.Industr. INSG.	B	122.239	121.749	121.452	121.762	100,4	100,0	99,7	100,0	ENS. MANUFACTURIERES
BERGB., VERARB., BAUG.	C	122.236	121.744	121.427	121.750	100,4	100,0	99,7	100,0	ENS. EXTR., MAN., BAT.

I N S G E S A M T

GEBIET - REGION: PIEMONTE, VAL D AOSTA, LIGURIA

E N S E M B L E

INDUSTRIE	N A C E	(LIT)				INDICES				INDUSTRIE
		LEISTUNGSGRUPPE				QUALIFICATION				
		1	2	3	INSGESAMT ENSEMBLE	1	2	3	INSGESAMT ENSEMBLE	
KOHLBERGBAU	11	-	-	-	-	-	-	-	-	EXTR. COMB. SCLICES
STEINK. UNTER TAGE	111A	-	-	-	-	-	-	-	-	EXTR. HOUILLE FONC
STEINK. UEBER TAGE	111B	-	-	-	-	-	-	-	-	EXTR. HOUILLE JOUR
KOKEREI	12	-	-	-	-	-	-	-	-	COCKERIES
ERDOEL-U. EPGASGEW.	13	-	-	-	-	-	-	-	-	EXTR. PETR. GAZ NAT.
MINERALOELVERARB.	14	252.207	211.155	159.527	238.921	105,6	88,4	66,8	100,0	RAFFINAGE DU PETROLE
KERNBRENNSTOFFIND.	15	-	-	-	-	-	-	-	-	COMBUST. NUCLAIRES
ELEKTR., GAS, DAMPF	16	264.405	205.408	175.850	231.085	114,4	88,9	76,1	100,0	ELECTR. GAZ VAPEUR
WASSERGEW. VERTEIL.	17	229.231	196.438	143.321	203.493	112,6	96,5	70,4	100,0	DISTRIBUTION D FAU
ERZBERGBAU	21	179.977	163.391	138.518	165.002	109,1	99,0	83,9	100,0	EXTR. MIN. METALLIQ.
EISENERZ UNTER TAGE	211A	-	-	-	-	-	-	-	-	MINES DE FER FONC
EISENERZ UEBER TAGE	211B	-	-	-	-	-	-	-	-	MINES DE FER JOUR
METALLERZEUGUNG	22	201.014	173.081	154.045	179.474	112,0	96,4	85,8	100,0	PROD. DES METAUX
EISEN UND STAHL	22A	202.710	175.548	157.066	181.950	111,4	96,5	95,3	100,0	METAUX FERREUX
NE-METALLE	224	182.996	152.850	127.863	157.518	116,2	97,7	81,2	100,0	METAUX NON FERREUX
NICHTENERG. MIN. TORF	23	142.382	138.490	120.224	135.819	104,8	102,0	88,5	100,0	AUTRES MIN. - TOURB.
BAUMHAT. KERAM. ERDEN	231	134.605	117.858	105.026	125.015	107,7	94,2	84,0	100,0	M. CONSTR. T. A FEL
AND. MINERAL. TORF	23A	172.830	163.944	128.283	152.197	113,6	107,7	84,3	100,0	TOURBIERES ETC.
BEARB. STEIN. ERD. GLAS	24	154.657	125.687	118.402	142.862	108,2	97,8	82,5	100,0	PR. MIN. NON METALL.
ZEMENT	2421	156.653	132.351	118.147	146.500	106,9	90,3	80,6	100,0	CEMENT
GLAS	247	202.546	176.560	142.562	176.652	114,6	99,9	80,9	100,0	VERRE
KERAMISCHE ERZEUGN.	248	168.381	144.955	119.161	148.192	113,6	97,8	80,4	100,0	PROD. CERAMIQUES
CHEMISCHE INDUSTRIE	25	178.527	145.258	125.582	155.275	115,0	96,2	81,1	100,0	INDUSTRIE CHIMIQUE
CHEM. GRUNDSTOFFE	25A	180.796	158.564	129.706	162.455	111,3	97,6	79,8	100,0	PROD. CHIM. DE BASE
CHEMIEFASERINDUSTRIE	26	166.948	144.024	124.732	150.367	111,0	95,8	83,0	100,0	FIBRES ART. ET SYNT.
METALLERZEUGNISSE	31	170.163	143.128	124.860	146.187	116,4	97,9	85,4	100,0	CUVRAGES EN METAUX
GLASSEREI	311	176.900	153.668	133.224	155.756	113,6	98,7	85,6	100,0	FOURNERIES
METALLKONSTRUKTION	314	145.931	128.238	115.673	132.397	110,2	96,9	87,4	100,0	CONSTR. METALLIQUE
EBM-WAREN	316	174.085	136.812	114.008	139.266	125,0	98,2	81,9	100,0	OUTILLAGE A. FINIS
MASCHINENBAU	32	188.738	159.847	141.442	168.262	112,2	95,0	84,1	100,0	MACHINES, MAT. MECAN.
LAND. MASCH. U. TRAKT.	321	155.235	120.752	112.218	128.008	121,3	94,3	87,7	100,0	MACH., TRACT. AGRIC.
WERKZEUGMASCHINEN	322	206.476	169.680	148.786	187.983	109,8	90,3	79,1	100,0	MACHINES-OUTILS
BUEROMASCH., DV-GER.	33	213.710	192.957	179.951	196.010	109,0	98,4	91,8	100,0	MACHINES DE BUREAU
ELEKTROTECHNIK	34	190.790	158.910	147.850	166.918	114,4	95,3	88,6	100,0	CONSTRUCTION ELECT.
KRAFTWAGEN U.-TEILE	35	177.624	161.943	148.921	161.886	105,7	100,0	92,0	100,0	AUTOM., PIECES DET.
KRAFTWAGEN U.-MOTOR	351	-	-	-	-	-	-	-	-	CONSTR. AUTOMOBILES
FAHRZEUGBAU OHNE KFZ	36	188.505	166.593	143.748	167.851	112,3	99,3	85,6	100,0	AUTRE MAT. TRANSPORT
SCHIFFBAU	361	187.429	168.332	150.546	169.397	110,6	99,4	88,9	100,0	CONSTR. NAVALE
LUFTFAHRZEUGBAU	364	180.352	151.805	122.510	159.756	112,9	95,0	76,7	100,0	CONSTR. AERONES
FEINMECHANIK, OPTIK	37	178.549	138.666	117.789	158.582	112,6	87,4	74,3	100,0	INST. PRECISION ETC
NAHRUNGS-U. GENUSSM.	41/42	186.498	152.539	134.414	155.560	119,9	98,1	86,4	100,0	ALIM. BISONS TABAC
NAHRUNGSMITTELGEW.	41A	183.338	151.514	131.904	153.111	119,7	99,0	86,1	100,0	PROD. ALIMENTAIRES
FLEISCHVERARB.	412	160.165	149.387	140.303	150.192	106,6	95,5	93,4	100,0	IND. DE LA VIANDE
MILCHVERARBEITUNG	413	190.445	164.516	151.105	169.282	112,5	97,2	89,3	100,0	IND. DU LAIT
BACK - U. SUESSWAREN	41B	184.018	145.650	137.852	155.322	118,5	93,8	88,8	100,0	PAIN, PROD. SUCRES
GETRAENKEINDUSTRIE	42A	193.734	151.904	134.891	159.763	121,3	95,1	84,4	100,0	BISONS
TABAKVERARBEITUNG	429	-	-	-	-	-	-	-	-	TABAC
TEXTILGEMERBE	43	126.842	119.020	111.750	121.492	104,4	98,0	92,0	100,0	INDUSTRIE TEXTILE
WOLLE	431	134.041	123.390	116.121	126.530	105,9	97,5	91,8	100,0	INDUSTRIE LAINIERE
BAUMWOLLE	432	123.221	108.959	107.575	115.001	107,1	94,7	93,5	100,0	INDUSTR. COTONNIERE
WIRKEREI, STRICKEREI	436	120.360	114.741	108.302	115.744	104,0	95,1	93,6	100,0	BCNNERIE
LEDERGEWERBE	44	136.912	120.205	95.529	125.079	109,5	96,1	76,4	100,0	INDUSTRIE DU CUIR
GERBEREI	441	140.851	122.120	96.545	128.137	109,9	95,3	75,7	100,0	TANNERIE-MECISSERIE
LEDERWARENHERST.	442	104.811	106.885	85.274	101.725	103,0	105,1	83,8	100,0	ARTICLES EN CUIR
SCHUH-, BEKLEIDUNGSG.	45	138.078	119.555	107.332	123.752	111,6	96,6	86,7	100,0	CHAUSS., HABILLEMENT
SCHUHGEWERBE	45A	189.774	-	149.769	162.616	116,7	-	92,1	100,0	CHAUSSURES
BEKLEIDUNGSGEWERBE	45B	129.507	118.790	92.725	118.098	109,7	100,6	78,5	100,0	HABILLEMENT
BE- U. VERARB. V. HOLZ	46	138.524	121.673	99.624	120.184	115,3	101,2	82,9	100,0	BOIS, MEUBLE EN BOIS
HOLZVER. OHNE MOEB.	46A	140.501	119.827	96.019	119.003	118,1	100,7	80,7	100,0	BOIS
HOLZMOEBELHERST.	467	134.373	126.018	108.268	122.235	109,9	103,1	88,6	100,0	MEUBLES EN BOIS
PAPIER, DRUCK. VERLAG	47	222.501	180.480	137.756	196.330	116,4	91,9	70,2	100,0	PAPIER IMPR. EDITION
PAPIER- U. PAPPENERZ.	47A	194.080	177.457	133.678	169.586	114,4	104,6	78,8	100,0	PAPIER, ART. PAPIER
DRUCKEREI, VERLAGSG.	47B	247.048	183.999	150.146	221.592	111,5	83,0	67,8	100,0	IMPRIMERIE, EDITICA
GUMMI-, KUNSTSTOFFE	48	209.152	145.824	126.162	179.911	116,3	83,3	70,1	100,0	CAOUTCHOUC, M. PLAST.
GUMMI- VERARBEITUNG	481	214.195	159.605	130.827	196.553	109,0	81,2	66,6	100,0	CAOUTCHOUC
KUNSTSTOFFVERARB.	483	167.478	139.022	123.338	138.910	120,6	100,1	88,8	100,0	MATIERES PLASTIQUES
SONST. VERARB. GEW.	49	139.511	111.558	97.759	110.000	126,8	101,4	88,9	100,0	AUTRES IND. MANUF.
BAUGEWERBE	50	167.799	152.811	129.281	151.981	110,4	100,5	85,1	100,0	BATIMENT GENIE CIVIL
BAUGEW. OHNE INST.	50A	171.170	158.159	132.540	154.938	110,5	102,1	85,5	100,0	BAT. SAUF INSTALL.
BAUINSTALLATION	503	153.528	124.120	97.452	134.876	113,8	92,0	72,3	100,0	INSTALLATION
BERGBAU INSGESAMT	A	150.075	143.331	123.620	141.555	106,0	101,2	87,3	100,0	ENS. EXTRACTIVES
VERARB. INDUST. INSG.	B	176.105	146.721	133.148	155.255	113,4	94,5	85,7	100,0	ENS. MANUFACTURIERES
BERGB., VERARB., BAUG.	C	175.167	147.059	132.636	154.939	113,1	94,9	85,6	100,0	ENS. EXTR., MAN., BAT.

ANGESTELLTE NACH LEISTUNGSGRUPPE

MAENNER

GEBIET : PIEMONTE, VAL D AOSTA, LIGURIA

INDUSTRIE	N	TAUSEND							MILLIERS				
		LEISTUNGSGRUPPE											
		1A	1B	2	3	4	5	5A	5B	(*)	INSG. ENS.		
KOHLBERGBAU	11	-	-	-	-	-	-	-	-	-	-	-	-
STEINK. UNTER TAGE	111A	-	-	-	-	-	-	-	-	-	-	-	-
STEINK. UEBER TAGE	111B	-	-	-	-	-	-	-	-	-	-	-	-
KOKEREI	12	-	-	-	-	-	-	-	-	-	-	-	-
ERDOEL-U. ERDGASGEW.	13	-	-	-	-	-	-	-	-	-	-	-	-
MINERALOELVERARB.	14	-	-	0,4	0,4	-	0,2	0,2	-	-	-	-	1,1
KFRNBENNSTOFFIND.	15	-	-	-	-	-	-	-	-	-	-	-	-
ELEKTR. GAS, DAMPF	16	0,1	0,1	1,4	2,9	1,5	-	-	-	-	-	-	5,9
WASSERGEW. VERTEIL.	17	-	-	-	0,1	-	-	-	-	-	-	-	0,1
ERZBERGBAU	21	-	-	-	-	-	-	-	-	-	-	-	-
EISENERZ UNTER TAGE	211A	-	-	-	-	-	-	-	-	-	-	-	-
EISENERZ UEBER TAGE	211B	-	-	-	-	-	-	-	-	-	-	-	-
METALLERZEUGUNG	22	-	0,2	2,4	2,6	0,5	1,6	0,6	0,9	-	-	-	7,3
EISEN UND STAHL	22A	-	0,2	2,3	2,4	0,4	1,5	0,6	0,9	-	-	-	6,8
NE-METALLE	22A	-	-	0,1	0,2	0,1	0,1	-	0,1	-	-	-	0,5
NICHTENERG. MIN. TORF	23	-	-	-	-	-	-	-	-	-	-	-	0,1
BAUMAT. KERAM. ERDEN	231	-	-	-	-	-	-	-	-	-	-	-	0,1
AND. MINERAL., TOPF	23A	-	-	-	-	-	-	-	-	-	-	-	-
BEARB. STEIN. ERD. GLAS	24	-	0,1	0,2	0,5	0,3	0,3	0,1	0,2	-	-	-	1,3
ZEMENT	2421	-	-	-	-	-	0,1	-	-	-	-	-	0,1
GLAS	247	-	-	-	0,1	0,1	0,1	-	0,1	-	-	-	0,3
KERAMISCHE ERZEUGN.	248	-	-	0,1	0,1	0,1	0,1	-	-	-	-	-	0,2
CHEMISCHE INDUSTRIE	25	0,1	0,4	1,5	1,7	0,5	0,9	0,5	0,3	-	-	-	5,1
CHEM. GRUNDSTOFFE	25A	-	0,1	0,2	0,3	0,1	0,2	0,1	0,1	-	-	-	0,9
CHEMIEFASERINDUSTRIE	26	-	-	0,1	0,2	0,1	0,2	0,1	0,1	-	-	-	0,6
METALLERZEUGNISSE	31	-	0,5	2,5	3,5	1,4	1,0	0,6	0,4	-	-	-	8,9
GIesserei	311	-	0,1	0,7	0,9	0,1	0,3	0,2	0,1	-	-	-	2,1
METALLKONSTRUKTION	314	-	-	0,2	0,3	0,1	0,1	0,1	-	-	-	-	0,7
EBM-WAREN	316	-	0,1	0,4	0,7	0,4	0,3	0,2	0,1	-	-	-	1,9
MASCHINENBAU	32	0,1	1,8	3,4	4,6	1,9	0,8	0,2	0,6	-	-	-	12,5
LAND. MASCH. U. TRAKT.	321	-	-	-	-	-	-	-	-	-	-	-	0,1
WERKZEUGMASCHINEN	322	-	0,1	0,8	1,0	0,4	0,3	0,1	0,2	-	-	-	2,6
BUEROMASCH., DV-GER.	33	-	0,1	1,5	3,0	0,4	0,2	-	0,2	-	-	-	5,2
ELFKTROTECHNIK	34	-	0,3	1,8	2,1	1,0	0,7	0,4	0,3	-	-	-	6,0
KRAFTWAGEN U.-TEILE	35	0,1	1,5	4,4	6,5	1,6	0,3	0,1	0,2	-	-	-	14,4
KRAFTWAGEN U.-MOTOR	351	-	0,8	3,5	4,6	1,4	-	-	-	-	-	-	10,2
FAHRZEUGBAU OHNE KFZ	36	-	0,1	0,6	1,1	0,3	0,4	0,2	0,2	-	-	-	2,5
SCHIFFBAU	351	-	-	0,2	0,6	0,2	0,3	0,2	0,2	-	-	-	1,4
LUFTFAHRZEUGBAU	364	-	-	0,3	0,4	0,1	-	-	-	-	-	-	0,8
FEINMECHANIK, OPTIK	37	-	-	0,1	0,2	0,1	0,1	0,1	0,1	-	-	-	0,6
NAHRUNGS-U. GENUSSM.	41/42	-	0,3	0,8	1,3	0,9	0,4	0,2	0,2	-	-	-	3,8
NAHRUNGSMITTELGEW.	41A	-	0,2	0,6	0,9	0,6	0,3	0,1	0,2	-	-	-	2,6
FLEISCHVERARB.	412	-	-	-	-	-	0,1	-	-	-	-	-	0,1
MILCHVERARBEITUNG	413	-	-	-	-	-	-	-	-	-	-	-	0,1
BACK -U. SUESSWAREN	41B	-	0,1	0,4	0,3	0,4	0,2	0,1	0,1	-	-	-	1,4
GETRAENKEINDUSTRIE	42A	-	0,1	0,3	0,4	0,3	0,1	-	0,1	-	-	-	1,1
TABAKVERARBEITUNG	429	-	-	-	-	-	-	-	-	-	-	-	-
TEXTILGEWERBE	43	-	0,3	1,0	3,0	0,9	0,9	0,7	0,2	-	-	-	6,1
WOLLE	431	-	0,1	0,5	1,8	0,6	0,1	0,1	-	-	-	-	3,1
BAUMWOLLE	432	-	0,1	0,2	0,4	-	0,5	0,4	-	-	-	-	1,2
WIRKEREI, STRICKEREI	436	-	-	0,1	0,3	0,1	0,1	0,1	-	-	-	-	0,7
LEDERGEWERBE	44	-	-	0,1	0,1	-	-	-	-	-	-	-	0,3
GERBEREI	441	-	-	0,1	0,1	-	-	-	-	-	-	-	0,3
LEDERWARENHERST.	442	-	-	-	-	-	-	-	-	-	-	-	-
SCHUH-, BEKLEIDUNGSG.	45	-	0,1	0,5	0,9	0,3	0,3	0,1	0,1	-	-	-	2,1
SCHUHGEWERBE	45A	-	-	-	-	-	-	-	-	-	-	-	0,1
BEKLEIDUNGSGEWERBE	45B	-	0,1	0,5	0,8	0,2	0,2	0,1	0,1	-	-	-	1,9
BE- U. VERARB. V. HOLZ	46	-	-	0,1	0,2	0,1	0,1	0,1	0,1	-	-	-	0,6
HOLZVER. OHNE MOEB.	46A	-	-	0,1	0,1	0,1	0,1	-	-	-	-	-	0,4
HOLZMOEBELHERST.	467	-	-	-	0,1	-	-	-	-	-	-	-	0,2
PAPIER, DRUCK. VERLAG	47	-	0,1	0,7	1,1	0,6	0,5	0,3	0,2	-	-	-	3,0
PAPIER-U. PAPPENERZ.	47A	-	0,1	0,3	0,5	0,2	0,3	0,1	0,1	-	-	-	1,3
DRUCKEREI, VERLAGSG.	47B	-	0,1	0,4	0,7	0,4	0,2	0,2	-	-	-	-	1,8
GUMMI, KUNSTSTOFFE	48	-	0,2	0,8	1,3	0,3	0,9	0,6	0,3	-	-	-	3,5
GUMMIVERARBEITUNG	481	-	0,2	0,6	1,0	0,2	0,8	0,5	0,2	-	-	-	2,7
KUNSTSTOFFVERARB.	483	-	-	0,2	0,3	0,1	0,1	0,1	0,1	-	-	-	0,8
SONST. VERARB. GEW.	49	-	-	-	0,1	-	0,1	-	-	-	-	-	0,2
BAUGEWERBE	50	-	0,1	0,8	2,1	1,3	0,1	0,1	-	-	-	-	4,5
BAUGEW. OHNE INST.	50A	-	0,1	0,5	1,9	1,1	-	-	-	-	-	-	3,7
BAUINSTALLATION	503	-	-	0,2	0,2	0,2	0,1	-	-	-	-	-	0,7
BERGBAU INSGESAMT	A	-	-	-	-	-	-	-	-	-	-	-	0,1
VERARB.Industr. INSG.	B	0,4	6,3	23,1	34,4	11,4	5,7	5,2	4,5	-	-	-	85,3
BERGB., VERARB., BAUG.	C	0,4	6,4	23,9	36,5	12,7	9,9	5,3	4,5	-	-	-	89,9

(*) UNBEANTWORTETE FAELFL

EMPLOYES SUIVANT LA QUALIFICATION

REGION : PIEMONTE, VAL D AOSTA, LIGURIA

H O M M E S

IN V.H.										EN %	N	INDUSTRIE
QUALIFICATION											A	
											C	
1A	1B	2	3	4	5	5A	5B	(*)	INSG. ENS.	F		
-	-	-	-	-	-	-	-	-	-	-	11	EXTR. COMB. SOLIDES
-	-	-	-	-	-	-	-	-	-	-	111A	EXTR. HOUILLE FOND
-	-	-	-	-	-	-	-	-	-	-	111B	EXTR. HOUILLE JCOP
-	-	-	-	-	-	-	-	-	-	-	12	COKERIES
-	3,6	35,9	36,2	2,8	21,5	18,2	3,2	-	100,0	-	13	EXTR. PETR. GAZ NAT.
-	-	-	-	-	-	-	-	-	-	-	14	RAFFINAGE DU PETROLE
1,0	2,1	23,3	48,6	25,0	0,1	-	0,1	-	100,0	-	15	COMBUST. NUCLEAIRES
0,7	6,5	24,5	38,1	30,2	-	-	-	-	100,0	-	16	ELECTR. GAZ VAPEUR
-	2,3	16,3	23,3	14,0	44,2	9,3	34,9	-	100,0	-	17	DISTRIBUTION D'EAU
-	-	-	-	-	-	-	-	-	-	-	21	EXTR. MIN. METALLIC.
-	-	-	-	-	-	-	-	-	-	-	211A	MINES DE FER FOND
0,1	2,9	33,3	35,0	7,4	21,3	8,8	12,5	-	100,0	-	211B	MINES DE FER JOUR
0,1	2,5	33,9	35,4	6,6	21,5	8,9	12,6	-	100,0	-	22	PROD. DES METAUX
0,4	7,7	26,1	29,4	17,7	18,7	7,5	11,3	-	100,0	-	22A	METAUX FERREUX
-	3,9	32,4	27,5	20,6	15,7	5,9	9,8	-	100,0	-	224	METAUX NON FERREUX
-	7,1	28,6	32,1	25,0	7,1	7,1	-	-	100,0	-	23	AUTRES MIN. - TRAPP.
-	-	37,0	21,7	15,2	26,1	4,3	21,7	-	100,0	-	231	M. CONSTR. T. A FEL
-	4,1	13,8	40,5	21,5	20,1	7,9	12,2	-	100,0	-	23A	TOURBIEPES ETC.
-	2,3	12,0	24,8	18,8	42,1	9,8	32,3	-	100,0	-	24	PR. MIN. NON METALL.
-	8,2	11,7	29,5	22,1	28,5	4,3	24,2	-	100,0	-	2421	CIMENT
-	1,2	24,1	38,6	12,0	24,1	4,8	14,3	-	100,0	-	247	VERRE
2,1	8,4	29,0	33,7	10,1	16,8	10,3	6,5	-	100,0	-	243	PROD. CERAMIQUES
-	10,9	28,4	33,2	7,4	20,1	9,2	10,9	-	100,0	-	25	INDUSTRIE CHIMIQUE
0,2	3,7	17,8	31,2	13,6	33,6	15,3	18,3	-	100,0	-	25A	PROD. CHIM. DE BASE
0,2	5,4	28,2	39,7	15,7	10,8	6,4	4,4	-	100,0	-	26	FIBRES ART. ET SYNT.
-	4,5	33,3	42,8	7,0	12,4	7,1	5,2	-	100,0	-	31	COUVRAGES EN METAUX
-	4,8	25,6	38,0	19,9	11,6	7,7	4,0	-	100,0	-	311	FONDERIES
0,3	5,6	19,7	36,5	23,6	14,3	9,7	4,6	-	100,0	-	314	CONSTR. METALLIQUE
0,5	14,1	27,4	36,8	14,9	6,4	1,9	4,5	-	100,0	-	316	OUTILLAGE A. FROID
-	12,5	25,0	28,6	26,8	7,1	7,1	-	-	100,0	-	32	MACHINES, MAT. MECAN.
0,4	5,4	29,9	39,1	15,4	9,8	3,1	6,7	-	100,0	-	321	MACH. TRACT. AGRIC.
0,7	2,6	29,5	56,7	7,5	3,0	-	3,0	-	100,0	-	322	MACHINES-OUTILS
0,3	5,6	30,9	35,7	16,5	11,0	6,4	4,6	-	100,0	-	33	MACHINES DE BUREAU
0,4	10,4	30,4	45,2	11,3	2,4	1,0	1,4	-	100,0	-	34	CONSTRUCTION ELECT.
0,1	7,5	34,0	44,6	13,8	-	-	-	-	100,0	-	35	AUTOM. PIECES DET.
-	2,9	24,1	44,4	13,2	15,4	8,0	7,4	-	100,0	-	351	CONSTR. AUTOMOTILES
-	3,5	18,0	43,3	11,2	24,0	12,1	11,9	-	100,0	-	36	AUTRE MAT. TRANSPORT
-	1,9	34,5	47,7	12,2	3,6	1,7	1,9	-	100,0	-	361	CONSTR. NAVALE
1,3	4,6	23,4	33,8	18,8	18,2	9,0	9,1	-	100,0	-	364	CONSTR. AERONEFS
1,0	8,5	22,1	33,9	24,0	10,5	4,4	6,1	-	100,0	-	37	INSTR. PRECISION ETC
1,3	9,3	21,1	33,1	24,0	11,2	5,4	5,8	-	100,0	-	41/42	ALIM. BOISSONS TABAC
-	-	13,1	15,0	12,8	59,1	20,8	38,3	-	100,0	-	41A	PROD. ALIMENTAIRES
0,7	4,4	8,1	30,9	20,6	35,3	16,2	19,1	-	100,0	-	412	IND. DE LA VIANDE
2,4	8,7	26,0	24,7	26,2	12,0	7,1	4,9	-	100,0	-	413	IND. DU LAIT
0,4	6,7	23,3	36,0	24,5	9,1	2,2	6,9	-	100,0	-	418	PAIN, PROD. SUCRES
-	-	-	-	-	-	-	-	-	-	-	42A	BOISSONS
0,4	4,8	15,8	48,8	15,6	14,6	11,3	3,3	-	100,0	-	429	TABAC
0,3	2,8	15,0	57,3	20,0	4,5	3,4	1,2	-	100,0	-	43	INDUSTRIE TEXTILE
0,2	6,9	19,2	31,5	2,2	40,0	36,2	3,8	-	100,0	-	431	INDUSTRIE LAINIERE
0,3	6,5	20,4	50,7	10,0	12,2	7,6	4,6	-	100,0	-	432	INDUSTR. COTONNIERE
2,6	10,1	35,0	25,4	12,6	14,3	9,0	5,3	-	100,0	-	436	BONNETERIE
2,7	10,2	36,0	24,8	11,3	15,0	9,4	5,6	-	100,0	-	44	INDUSTRIE DU CUIR
-	7,7	15,4	38,5	38,5	-	-	-	-	100,0	-	441	TANNERIE-MEGISSERIE
0,1	7,1	25,2	42,0	13,3	12,3	7,2	5,1	-	100,0	-	442	ARTICLES EN CUIR
-	-	4,9	31,7	24,4	39,0	4,0	34,1	-	100,0	-	45	CHAUSS., HABILLMENT
0,2	7,6	26,4	42,6	12,6	10,6	7,4	3,3	-	100,0	-	45A	CHAUSSURES
-	6,9	18,4	38,5	13,0	23,1	12,2	11,0	-	100,0	-	45E	HABILLEMENT
-	6,8	16,8	39,7	15,8	20,9	7,4	13,5	-	100,0	-	46	BOIS, MEUBLE EN BOIS
-	6,0	19,4	41,8	9,0	23,9	20,9	3,0	-	100,0	-	46A	BOIS
0,7	4,9	21,5	37,7	20,1	16,1	10,1	6,1	-	100,0	-	467	MEUBLES EN BOIS
1,4	5,5	22,0	3,8	15,3	20,0	8,7	11,3	-	100,0	-	47	PAPIER IMPR. EDITION
0,3	4,4	21,1	37,4	23,6	13,3	11,0	2,3	-	100,0	-	47A	PAPIER, ART. PAPIER
0,4	6,3	23,0	36,7	8,3	25,2	17,4	7,8	-	100,0	-	47B	IMPRIMERIE, EDITION
0,5	6,6	22,4	37,0	5,6	28,0	19,8	8,1	-	100,0	-	48	CAOUTCHOUC, M. PLAST.
0,3	5,4	25,3	35,8	17,7	15,6	9,1	6,6	-	100,0	-	481	CAOUTCHOUC
-	9,2	16,9	25,9	17,5	30,5	19,8	10,8	-	100,0	-	483	MATIERES PLASTIQUES
-	3,3	17,3	47,1	29,6	2,7	1,7	1,0	-	100,0	-	49	AUTRES IND. MANUF.
-	3,5	14,5	50,7	30,3	1,0	1,0	-	-	100,0	-	50	BATIMENT GENIE CIVIL
-	2,3	31,8	29,2	25,6	11,1	5,0	6,1	-	100,0	-	50A	BAT. SAUF INSTALL.
-	-	-	-	-	-	-	-	-	-	-	503	INSTALLATION
-	3,4	27,6	26,2	18,6	24,1	6,9	17,2	-	100,0	-	A	ENS. EXTRACTIVE
0,5	7,4	27,1	40,2	13,3	11,4	6,1	5,2	-	100,0	-	B	ENS. MANUFACTURIERES
0,5	7,2	26,6	40,7	14,2	11,0	5,9	5,1	-	100,0	-	C	ENS. EXTR., MAN., BAT.

(*) NON DECLARES

F R A U E N

GEBIET : PIEMONTE, VAL D AOSTA, LIGURIA

INDUSTRIE	N	TAUSEND					MILLIERS					INSG. ENS.	
		LEISTUNGSGRUPPE											
		1A	1B	2	3	4	5	5A	5B	(*)			
KOHLBERGEBAU	11	-	-	-	-	-	-	-	-	-	-	-	-
STEINK. UNTER TAGE	111A	-	-	-	-	-	-	-	-	-	-	-	-
STEINK. UEBER TAGE	111B	-	-	-	-	-	-	-	-	-	-	-	-
KOKEREI	12	-	-	-	-	-	-	-	-	-	-	-	-
ERDOEL-U. ERDGASGEW.	13	-	-	-	-	-	-	-	-	-	-	-	-
MINERALOELVERARB.	14	-	-	-	0,1	-	-	-	-	-	-	-	0,1
KERNBRENNSTOFFIND.	15	-	-	-	-	-	-	-	-	-	-	-	-
ELEKTR., GAS, DAMPF	16	-	-	0,1	0,8	0,4	-	-	-	-	-	-	1,3
WASSERGEW. VERTEIL.	17	-	-	-	-	-	-	-	-	-	-	-	-
FRZBERGBAU	21	-	-	-	-	-	-	-	-	-	-	-	-
EISENERZ UNTER TAGE	211A	-	-	-	-	-	-	-	-	-	-	-	-
EISENERZ UEBER TAGE	211B	-	-	-	-	-	-	-	-	-	-	-	-
METALLERZEUGUNG	22	-	-	-	0,4	0,7	-	-	-	-	-	-	1,1
EISEN UND STAHL	22A	-	-	-	0,3	0,5	-	-	-	-	-	-	0,9
NE-METALLE	22A	-	-	-	0,1	0,1	-	-	-	-	-	-	0,2
NICHTENERG. MIN. TURF	23	-	-	-	-	-	-	-	-	-	-	-	0,1
BAUMAT., KERAM., ERDEN	231	-	-	-	-	-	-	-	-	-	-	-	-
AND. MINERAL., TRCF	23A	-	-	-	-	-	-	-	-	-	-	-	-
BEARB. STEIN. ERD. GLAS	24	-	-	-	0,1	0,3	-	-	-	-	-	-	0,4
ZEMENT	2421	-	-	-	-	-	-	-	-	-	-	-	-
GLAS	247	-	-	-	-	0,1	-	-	-	-	-	-	0,1
KERAMISCHE ERZEUGN.	248	-	-	-	-	-	-	-	-	-	-	-	0,1
CHEMISCHE INDUSTRIE	25	-	-	0,1	0,5	1,3	0,1	-	0,1	-	-	-	2,0
CHEM. GFUNDSTOFFE	25A	-	-	-	0,1	0,2	-	-	-	-	-	-	0,2
CHEMIEFASERINDUSTRIE	26	-	-	-	-	0,1	-	-	-	-	-	-	0,1
METALLERZEUGNISSE	31	-	-	0,1	1,0	2,1	-	-	-	-	-	-	3,3
GIESSEREI	311	-	-	-	0,2	0,3	-	-	-	-	-	-	0,5
METALLKONSTRUKTION	314	-	-	-	0,1	0,2	-	-	-	-	-	-	0,3
FBM-WAREN	316	-	-	0,1	0,3	0,7	-	-	-	-	-	-	1,1
MASCHINENBAU	32	-	-	0,3	1,6	1,9	-	-	-	-	-	-	3,7
LAND. MASCH. U. TRAKT.	321	-	-	-	-	-	-	-	-	-	-	-	-
WERKZEUGMASCHINEN	322	-	-	-	0,2	0,5	-	-	-	-	-	-	0,7
BUERMASCH., DV-GER.	33	-	-	0,1	0,6	1,2	-	-	-	-	-	-	1,9
ELEKTROTECHNIK	34	-	-	0,2	0,8	1,6	-	-	-	-	-	-	2,6
KRAFTWAGEN U.-TEILE	35	-	-	0,3	1,8	2,6	-	-	-	-	-	-	4,6
KRAFTWAGEN U.-MOTOR	351	-	-	0,2	1,3	1,9	-	-	-	-	-	-	3,5
FAHRZEUGBAL OHNE KFZ	36	-	-	-	0,1	0,3	-	-	-	-	-	-	0,5
SCHIFFBAU	361	-	-	-	-	0,1	-	-	-	-	-	-	0,2
LUFTFAHRZEUGBAU	364	-	-	-	0,1	0,1	-	-	-	-	-	-	0,2
FEINMECHANIK, OPTIK	37	-	-	-	0,1	0,2	-	-	-	-	-	-	0,3
NAHRUNGS-U. GENUSSM.	41/42	-	-	-	-	-	-	-	-	-	-	-	-
NAHRUNGSMITTELGEW.	41A	-	-	0,1	0,4	2,0	0,1	-	0,1	-	-	-	2,6
FLEISCHVERARB.	412	-	-	-	0,1	0,3	0,1	-	0,1	-	-	-	1,9
MILCHVERARBEITUNG	413	-	-	-	-	0,1	-	-	-	-	-	-	0,1
BACK- U. SUESSWAREN	41B	-	-	-	0,1	0,7	-	-	-	-	-	-	0,9
GETRAENKEINDUSTRIE	42A	-	-	-	0,1	0,5	-	-	-	-	-	-	0,7
TABAKVERARBEITUNG	429	-	-	-	-	-	-	-	-	-	-	-	-
TEXTILGEWERBE	43	-	-	0,1	0,8	1,8	0,1	-	0,1	-	-	-	2,8
WOLLE	431	-	-	-	0,3	0,7	-	-	-	-	-	-	1,1
BAUMWOLLE	432	-	-	-	0,1	0,4	-	-	-	-	-	-	0,6
WIRKEREI, STRICKEREI	436	-	-	-	0,2	0,3	0,1	-	-	-	-	-	0,6
LEDERGEWERBE	44	-	-	-	0,1	0,1	-	-	-	-	-	-	0,1
GERBEREI	441	-	-	-	0,1	-	-	-	-	-	-	-	0,1
LEDERWARENHERST.	442	-	-	-	-	-	-	-	-	-	-	-	-
SCHUH-, BEKLEIDUNGSG.	45	-	-	0,1	0,4	1,6	0,4	-	0,2	-	-	-	2,5
SCHUHGEWERBE	45A	-	-	-	-	0,1	-	-	-	-	-	-	0,1
BEKLEIDUNGSGEWERBE	45B	-	-	0,1	0,3	1,4	0,4	-	0,2	-	-	-	2,3
BE- U. VERARB. V. HOLZ	46	-	-	-	0,1	0,3	-	-	-	-	-	-	0,5
HOLZVER. OHNE MOEB.	46A	-	-	-	-	0,2	-	-	-	-	-	-	0,2
HOLZMOEBELHERST.	467	-	-	-	-	0,1	-	-	-	-	-	-	0,2
PAPIER, DRUCK. VERLAG	47	-	-	-	-	0,4	-	-	-	-	-	-	1,5
PAPIER-U. PAPPENERZ.	47A	-	-	0,1	0,1	0,3	-	-	-	-	-	-	0,4
DRUCKEREI, VERLAGSG.	47B	-	-	-	0,1	0,3	-	-	-	-	-	-	1,0
GUMMI, KUNSTSTOFFE	48	-	-	-	0,1	0,4	-	-	-	-	-	-	1,6
GUMMI-VERARBEITUNG	481	-	-	-	0,1	0,3	-	-	-	-	-	-	1,1
KUNSTSTOFFVERARB.	483	-	-	-	0,2	0,3	-	-	-	-	-	-	0,5
SONST. VERARB. GEW.	49	-	-	-	-	0,1	-	-	-	-	-	-	0,2
BAUGEWERBE	50	-	-	0,1	0,3	1,1	-	-	-	-	-	-	1,4
BAUGEW. OHNE INST.	50A	-	-	-	0,2	0,9	-	-	-	-	-	-	1,1
BAUINSTALLATION	503	-	-	-	0,1	0,2	-	-	-	-	-	-	0,3
BERGBAU INSGESAMT	A	-	-	-	-	-	-	-	-	-	-	-	0,1
VERARB.Industr. INSG.	B	-	0,1	1,7	9,8	20,0	0,9	0,3	0,5	-	-	-	32,5
BERGB., VERARB., BAUG.	C	-	0,1	1,8	10,1	21,2	0,9	0,4	0,5	-	-	-	34,0

(*) UNRFANTWORTTF FAFLLF

REGION : PIEMONTE, VAL D AOSTA, LIGURIA

F E M M E S

IN V.H.										EN	N	INDUSTRIE
QUALIFICATION											A	
											C	
1A	1B	2	3	4	5	5A	5B	(*)	INSG.	E		
									ENS.			
-	-	-	-	-	-	-	-	-	-	-	11	EXTR. COMB. SOLIDES
-	-	-	-	-	-	-	-	-	-	-	111A	EXTR. HOUILLE FOND
-	-	-	-	-	-	-	-	-	-	-	111B	EXTR. HOUILLE JCUR
-	-	-	-	-	-	-	-	-	-	-	12	COKERIES
-	-	10,9	65,3	23,8	-	-	-	-	100,0	-	13	EXTR. PETR. GAZ NAT.
-	-	-	-	-	-	-	-	-	-	-	14	RAFFINAGE DU PETROLE
-	1,8	9,1	60,3	28,8	-	-	-	-	100,0	-	15	COMBUST. NUCLEAIRES
-	-	-	33,3	66,7	-	-	-	-	100,0	-	16	ELECTR. GAZ VAPEUR
-	-	-	33,3	66,7	-	-	-	-	100,0	-	17	DISTRIBUTION D EAU
-	-	-	-	-	-	-	-	-	-	-	21	EXTR. MIN. METALLIQ.
-	-	-	-	-	-	-	-	-	-	-	211A	MINES DE FER FOND
-	-	-	-	-	-	-	-	-	-	-	211B	MINES DE FER JOUR
-	1,0	3,5	35,5	59,9	0,2	-	0,2	-	100,0	-	22	PRCD. DES METAUX
-	1,1	2,7	36,6	59,6	-	-	-	-	100,0	-	22A	METAUX FERREUX
-	0,5	6,6	31,0	61,0	0,9	-	0,9	-	100,0	-	224	METAUX NON FERREUX
-	3,4	3,4	22,0	71,2	-	-	-	-	100,0	-	23	AUTRES MIN. - TOURB.
-	4,2	4,2	12,5	79,2	-	-	-	-	100,0	-	231	M. CONSTR. T. A FEL
-	-	-	63,6	36,4	-	-	-	-	100,0	-	23A	TOURBEPPES ETC.
-	-	7,9	31,0	60,2	0,9	0,2	0,6	-	100,0	-	24	PR. MIN. NON METALL.
-	-	-	33,3	66,7	-	-	-	-	100,0	-	2421	CIMENT
-	-	3,4	25,5	66,6	4,5	1,2	3,3	-	100,0	-	247	VERRE
-	-	-	27,3	72,7	-	-	-	-	100,0	-	248	PROD. CERAMIQUES
-	0,4	4,5	25,3	66,1	3,8	-	3,8	-	100,0	-	25	INDUSTRIE CHIMIQUE
-	2,4	-	28,5	67,5	1,6	-	1,6	-	100,0	-	25A	PROD. CHIM. DE BASE
-	-	2,7	5,5	84,2	7,5	-	7,5	-	100,0	-	26	FIBRES ART. ET SYNT.
-	0,3	4,6	30,7	63,5	0,9	-	0,9	-	100,0	-	31	OUVRAGES EN METAUX
-	1,0	2,5	40,3	53,9	2,3	-	2,3	-	100,0	-	311	FONDERIES
-	-	1,9	26,3	71,8	-	-	-	-	100,0	-	314	CONSTR. METALLIQUE
-	0,1	5,7	24,5	68,0	1,8	-	1,8	-	100,0	-	316	OUTILLAGE A. FINIS
-	0,2	7,0	42,7	50,1	-	-	-	-	100,0	-	32	MACHINES, MAT. MECAN.
-	-	-	10,5	89,5	-	-	-	-	100,0	-	321	MACH. TRACT. AGRIC.
-	0,4	3,5	32,4	63,8	-	-	-	-	100,0	-	322	MACHINES-OUTILS
-	0,2	3,0	33,3	63,6	-	-	-	-	100,0	-	33	MACHINES DE BUREAU
-	0,1	7,8	31,5	60,5	-	-	-	-	100,0	-	34	CONSTRUCTION ELECT.
-	0,7	6,4	38,0	54,9	-	-	-	-	100,0	-	35	AUTOM. PIECES DET.
-	0,8	6,7	38,2	54,4	-	-	-	-	100,0	-	351	CONSTR. AUTOMOBILES
-	0,6	5,0	30,5	63,9	-	-	-	-	100,0	-	36	AUTRE MAT. TRANSPORT
-	1,8	3,7	18,0	76,5	-	-	-	-	100,0	-	361	CONSTR. NAVALE
-	-	7,5	35,8	56,7	-	-	-	-	100,0	-	364	CONSTR. AERONEFS
-	0,3	6,5	25,4	67,8	-	-	-	-	100,0	-	37	INSTR. PRECISION ETC
-	-	3,2	16,7	76,6	3,5	1,1	2,4	-	100,0	-	41/42	ALIM. BOISSONS TABAC
-	-	3,4	14,8	77,1	4,8	1,5	3,3	-	100,0	-	41A	PROD. ALIMENTAIRES
-	-	5,7	12,0	82,3	-	-	-	-	100,0	-	412	INC. DE LA VIANDE
-	-	8,8	17,5	73,7	-	-	-	-	100,0	-	413	IND. DU LAIT
-	-	3,1	15,6	76,4	5,0	3,3	1,7	-	100,0	-	418	PAIN, PROD. SUCRES
-	-	2,8	18,7	78,5	-	-	-	-	100,0	-	42A	BOISSONS
-	-	-	-	-	-	-	-	-	-	-	429	TABAC
-	0,2	2,9	28,3	64,3	4,3	1,6	2,7	-	100,0	-	43	INDUSTRIE TEXTILE
-	0,1	2,2	31,6	65,6	0,5	0,5	-	-	100,0	-	431	INDUSTRIE LAINIERE
-	0,5	3,1	23,3	70,2	3,0	-	3,0	-	100,0	-	432	INDUSTRIE COTONNIERE
-	0,3	3,8	29,0	56,8	10,1	2,3	7,8	-	100,0	-	436	BONNETERIE
-	-	12,7	45,3	39,2	2,8	1,4	1,4	-	100,0	-	44	INDUSTRIE DU CUIR
-	-	14,3	47,0	35,6	3,1	1,5	1,5	-	100,0	-	441	TANNERIE-MEGISSEPIE
-	-	-	31,3	68,8	-	-	-	-	100,0	-	442	ARTICLES EN CUIR
-	0,5	3,6	15,2	63,6	17,1	8,4	8,7	-	100,0	-	45	CHAUSS., HABILLEMENT
-	-	-	13,3	68,9	17,8	8,9	8,9	-	100,0	-	45A	CHAUSSURES
-	0,6	3,8	15,2	63,1	17,3	8,5	8,5	-	100,0	-	45B	HABILLEMENT
-	3,3	2,7	20,3	71,4	2,2	-	2,2	-	100,0	-	46	BOIS, MEURLE EN BOIS
-	5,9	4,8	19,7	69,6	-	-	-	-	100,0	-	46A	BOIS
-	-	-	10,5	77,5	3,8	-	3,8	-	100,0	-	467	MEUBLES EN BOIS
-	0,1	4,6	21,2	65,2	1,9	0,8	1,0	-	100,0	-	47	PAPIER IMPR. EDITION
-	-	2,6	24,2	66,5	6,6	2,9	3,7	-	100,0	-	47A	PAPIER, ART. PAPIER
-	0,2	5,4	24,8	64,7	-	-	-	-	100,0	-	47B	IMPRIMERIE, EDITION
-	0,7	7,9	27,5	60,5	3,5	2,6	0,8	-	100,0	-	48	CAOUTCHOUC, M. PLAST.
-	0,9	10,7	25,7	59,0	3,7	3,2	0,5	-	100,0	-	481	CAOUTCHOUC
-	0,2	2,2	31,2	63,4	3,0	1,5	1,5	-	100,0	-	483	MATIERES PLASTIQUES
-	-	5,2	22,8	70,4	1,6	-	1,6	-	100,0	-	49	AUTRES IND. MANUF.
-	-	4,5	18,2	76,5	0,8	-	0,8	-	100,0	-	50	BATIMENT GENIE CIVIL
-	-	1,8	15,7	81,4	1,1	1,1	-	-	100,0	-	50A	BAT. SAUF INSTALL.
-	-	13,4	26,9	59,6	-	-	-	-	100,0	-	503	INSTALLATION
-	3,2	3,2	22,6	71,0	-	-	-	-	100,0	-	A	ENS. EXTRACTIVES
-	0,4	5,2	30,2	61,6	2,6	1,0	1,6	-	100,0	-	B	ENS. MANUFACTURIERES
-	0,4	5,1	29,7	62,2	2,6	1,0	1,5	-	100,0	-	C	ENS. EXTR., MAN., BAT.

(*) NON DECLARES

I N S G E S A M T

GEBIET : PIEMONTE, VAL D AOSTA, LIGURIA

INDUSTRIE	N	TAUSEND									MILLIERS	
		LEISTUNGSGRUPPE										
		1A	1B	2	3	4	5	5A	5B	(*)	INSG.	
												ENS.
KOHLBERGBAU	11	-	-	-	-	-	-	-	-	-	-	-
STEINK. UNTER TAGE	111A	-	-	-	-	-	-	-	-	-	-	-
STEINK. UEBER TAGE	111B	-	-	-	-	-	-	-	-	-	-	-
KOKEREI	12	-	-	-	-	-	-	-	-	-	-	-
ERDOEL-U. ERDGASGEW.	13	-	-	-	-	-	-	-	-	-	-	-
MINERALOELVERARB.	14	-	-	0,4	0,5	0,1	0,2	0,2	-	-	-	1,2
KERNBRENNSTOFFIND.	15	-	-	-	-	-	-	-	-	-	-	-
ELEKTR., GAS, DAMPF	16	C,1	0,1	1,5	3,6	1,8	-	-	-	-	-	7,2
WASSERGEW. VERTEIL.	17	-	-	-	0,1	0,1	-	-	-	-	-	0,2
ERZBERGBAU	21	-	-	-	-	-	-	-	-	-	-	-
EISENERZ UNTER TAGE	211A	-	-	-	-	-	-	-	-	-	-	-
EISENERZ UEBER TAGE	211B	-	-	-	-	-	-	-	-	-	-	-
METALLERZEUGUNG	22	-	0,2	2,5	2,9	1,2	1,6	0,6	0,9	-	-	8,4
EISEN UND STAHL	22A	-	0,2	2,3	2,7	1,0	1,5	0,6	0,9	-	-	7,7
NE-METALLE	224	-	-	0,2	0,2	0,2	0,1	-	0,1	-	-	0,7
NICHTENERG. MIN. TORF	23	-	-	-	-	0,1	-	-	-	-	-	0,2
BAUMAT. KERAM. ERDEN	231	-	-	-	-	0,1	-	-	-	-	-	0,1
AND. MINERAL. TORF	23A	-	-	-	-	-	-	-	-	-	-	-
BEARB. STEIN. ERD. GLAS	24	-	0,1	0,2	0,7	0,5	0,3	0,1	0,2	-	-	1,7
ZEMENT	2421	-	-	-	-	-	C,1	-	-	-	-	0,1
GLAS	247	-	-	-	0,1	0,1	0,1	-	0,1	-	-	0,4
KERAMISCHE ERZEUGN.	248	-	-	0,1	0,1	0,1	0,1	-	-	-	-	0,3
CHEMISCHE INDUSTRIE	25	0,1	0,4	1,6	2,2	1,8	0,9	0,5	0,4	-	-	7,1
CHEM. GRUNDSTOFFE	25A	-	0,1	0,2	0,4	0,2	0,2	0,1	0,1	-	-	1,1
CHEMIFASERINDUSTRIE	26	-	-	0,1	0,2	0,2	0,2	0,1	0,1	-	-	0,8
METALLERZEUGNISSE	31	-	0,5	2,7	4,5	3,5	1,0	0,6	0,4	-	-	12,2
GIESSEREI	311	-	0,1	0,7	1,1	0,4	0,3	0,2	0,1	-	-	2,6
METALLKONSTRUKTION	314	-	-	0,2	0,4	0,4	C,1	0,1	-	-	-	1,0
EDM-WAREN	316	-	0,1	0,4	1,0	1,2	0,3	0,2	0,1	-	-	3,0
MASCHINENBAU	32	0,1	1,8	3,7	6,2	3,7	0,8	0,2	0,6	-	-	16,2
LAND. MASCH. U. TRAKT.	321	-	-	-	-	0,1	-	-	-	-	-	0,2
WERKZEUGMASCHINEN	322	-	0,1	0,8	1,2	0,9	0,3	0,1	0,2	-	-	3,3
BUEROMASCH., DV-GER.	33	-	0,1	1,6	3,6	1,6	0,2	-	0,2	-	-	7,1
ELEKTROTECHNIK	34	-	0,3	2,0	2,9	2,6	0,7	0,4	0,3	-	-	8,6
KRAFTWAGEN U.-TEILE	35	0,1	1,5	4,7	8,3	4,2	0,3	0,1	0,2	-	-	19,0
KRAFTWAGEN U.-MOTOR	351	-	0,8	3,7	5,9	3,3	-	-	-	-	-	13,7
FAHRZEUGBAU OHNE KFZ	36	-	0,1	0,6	1,3	0,6	0,4	0,2	0,2	-	-	3,0
SCHIFFBAU	361	-	0,1	0,3	0,6	0,3	0,3	0,2	0,2	-	-	1,5
LUFTFAHRZEUGBAU	364	-	-	0,3	0,5	0,2	-	-	-	-	-	1,1
FEINMECHANIK, OPTIK	37	-	-	0,2	0,3	0,3	0,1	0,1	0,1	-	-	0,9
NAHRUNGS-U. GENUSSM.	41/42	-	0,3	0,9	1,7	2,9	0,5	0,2	0,3	-	-	6,4
NAHRUNGSMITTELGEW.	41A	-	0,2	0,6	1,2	2,1	0,4	0,2	0,2	-	-	4,6
FLEISCHVERARB.	412	-	-	-	-	0,1	0,1	-	-	-	-	0,2
MILCHVERARBEITUNG	413	-	-	-	0,1	0,1	-	-	-	-	-	0,2
BACK -U. SUESSWAREN	41B	-	0,1	0,4	0,5	1,0	0,2	0,1	0,1	-	-	2,3
GETRAENKEINDUSTRIE	42A	-	0,1	0,3	0,5	0,8	0,1	-	0,1	-	-	1,8
TABAKVERARBEITUNG	429	-	-	-	-	-	-	-	-	-	-	-
TEXTILGEWERBE	43	-	0,3	1,0	3,8	2,8	1,0	0,7	0,3	-	-	8,9
WOLLE	431	-	0,1	0,5	2,1	1,3	0,1	0,1	-	-	-	4,2
BAUMWOLLE	432	-	0,1	0,3	0,5	0,4	0,5	0,4	0,1	-	-	1,8
WIRKEREI, STRICKEREI	436	-	-	0,2	0,5	0,4	0,1	0,1	0,1	-	-	1,3
LEDERGEWERBE	44	-	-	0,1	0,1	0,1	-	-	-	-	-	0,4
GERBEREI	441	-	-	0,1	0,1	0,1	-	-	-	-	-	0,4
LEDERWARENHERST.	442	-	-	-	-	-	-	-	-	-	-	-
SCHUH-, BEKLEIDUNGSG.	45	-	0,2	0,6	1,2	1,8	0,7	0,4	0,3	-	-	4,5
SCHUHGEWERBE	45A	-	-	-	0,1	0,1	0,1	-	0,1	-	-	0,3
BEKLEIDUNGSGEWERBE	45B	-	0,2	0,6	1,2	1,7	0,6	0,3	0,3	-	-	4,2
BE- U. VERARB. V. HOLZ	46	-	0,1	0,1	0,3	0,4	0,2	0,1	0,1	-	-	1,1
HOLZVER. OHNE MOEB.	46A	-	-	0,1	0,2	0,2	0,1	-	-	-	-	0,6
HOLZMOEBELHERST.	467	-	-	-	0,1	0,1	C,1	-	-	-	-	0,4
PAPIER, DRUCK. VERLAG	47	-	0,1	0,7	1,5	1,6	0,5	0,3	0,2	-	-	4,5
PAPIER-U. PAPPENERZ.	47A	-	0,1	0,3	0,6	0,5	0,3	0,1	0,2	-	-	1,7
DRUCKEREI, VERLAGSG.	47B	-	0,1	0,4	1,0	1,1	0,2	0,2	-	-	-	2,8
GUMMI, KUNSTSTOFFE	48	-	0,2	0,9	1,7	1,3	0,9	0,7	0,3	-	-	5,2
GUMMI VERARBEITUNG	481	-	0,2	0,7	1,3	0,8	0,8	0,6	0,2	-	-	3,8
KUNSTSTOFFVERARB.	483	-	-	0,2	0,5	0,5	0,1	0,1	0,1	-	-	1,3
SONST. VERARB. GEW.	49	-	-	-	0,1	0,2	0,1	-	-	-	-	0,4
BAUGEWERBE	50	-	0,1	0,8	2,4	2,4	0,1	0,1	-	-	-	5,9
BAU- U. OHNE INST.	50A	-	0,1	0,6	2,0	2,0	-	-	-	-	-	4,8
BAUINSTALLATION	503	-	-	0,3	0,3	0,4	0,1	-	-	-	-	1,0
BERGBAU INSGESAMT	A	-	-	-	0,1	0,1	-	-	-	-	-	0,2
VERARB.Industr. INSG.	B	0,4	6,4	24,8	44,2	31,4	10,6	5,6	5,0	-	-	117,8
BERGB., VERARB., BAUG.	C	0,4	6,6	25,7	46,7	33,9	10,7	5,7	5,1	-	-	123,9

(*) UNBEANTWORTETE FAELLE

REGION : PIEMONTE, VAL D AOSTA, LIGURIA

ENSEMBLE

IN V.H.										EN %	N	INDUSTRIE
QUALIFICATION											A	
											C	
1A	1B	2	3	4	5	5A	5B	(*)	INSG. ENS.		E	
-	-	-	-	-	-	-	-	-	-	-	11	EXTR. COMP. SOLICES
-	-	-	-	-	-	-	-	-	-	-	111A	EXTR. HOUILLE FOND
-	-	-	-	-	-	-	-	-	-	-	111B	EXTR. HOUILLE JCUR
-	-	-	-	-	-	-	-	-	-	-	12	COKERIES
-	3,2	32,9	39,8	5,4	18,8	16,0	2,8	-	100,0	-	13	EXTR. PETR. GAZ NAT.
0,8	2,0	20,7	50,8	25,7	0,1	-	0,1	-	100,0	-	14	RAFFINAGE DU PETRCLC
0,6	5,8	22,1	37,7	33,8	-	-	-	-	100,0	-	15	COMBUST. NUCLEAIRES
-	2,2	15,2	23,9	17,4	41,3	8,7	32,6	-	100,0	-	16	ELECTR. GAZ VAPEUR
-	-	-	-	-	-	-	-	-	-	-	17	DISTPBTION D FAU
-	-	-	-	-	-	-	-	-	-	-	21	EXTR. MIN. METALLIQ.
0,1	2,6	29,4	35,1	14,2	18,5	7,6	10,9	-	100,0	-	211A	MINES DE FER FOND
0,1	2,4	30,3	35,6	12,7	19,0	7,8	11,2	-	100,0	-	211B	MINES DE FER JCLR
0,3	5,6	20,5	29,8	30,2	13,6	5,3	8,3	-	100,0	-	22	PROD. DES METAUX
-	3,7	21,7	25,5	39,1	9,9	3,7	6,2	-	100,0	-	22A	METAUX FERREUX
-	5,8	17,3	23,1	50,0	3,8	-	-	-	100,0	-	224	METAUX NON FERREUX
-	-	29,8	29,8	19,3	21,1	3,5	17,5	-	100,0	-	23	AUTRES MIN. - TOURB.
-	3,1	12,4	38,2	30,8	15,4	6,0	9,4	-	100,0	-	231	M. CNSTR. T. A FEU
-	2,2	11,5	25,2	20,9	40,3	9,4	30,9	-	100,0	-	23A	TOURBIERES ETC.
-	6,3	9,9	28,6	32,1	23,1	3,6	19,5	-	100,0	-	24	PR. MIN. NON METALL.
-	1,0	19,0	36,2	24,8	19,0	3,8	15,2	-	100,0	-	2421	CIMENT
1,5	6,1	22,2	31,3	25,7	13,2	7,4	5,7	-	100,0	-	247	VERRE
-	9,0	22,2	32,1	20,7	16,0	7,2	8,8	-	100,0	-	248	PROD. CERAMIQUES
0,1	3,0	14,9	26,3	27,1	28,6	12,4	16,2	-	100,0	-	25	INDUSTRIE CHIMIQUE
0,1	4,1	21,9	37,3	28,5	8,1	4,7	3,4	-	100,0	-	25A	PROD. CHIM. DE BASE
-	3,8	27,2	42,3	16,3	10,4	5,7	4,7	-	100,0	-	26	FIBRES ART. ET SYNT.
-	3,3	18,3	34,4	35,9	8,1	5,3	2,8	-	100,0	-	26A	COUVRAGES EN METAUX
0,2	3,6	14,7	32,2	39,6	9,8	6,2	3,6	-	100,0	-	31	FONDERIES
0,4	10,9	22,7	38,2	23,0	4,9	1,5	3,5	-	100,0	-	311	CONSTR. METALLIQUE
-	9,3	18,7	24,0	42,7	5,3	-	-	-	100,0	-	316	OUTILLAGE A. FINIS
0,3	4,3	24,0	37,6	26,3	7,6	2,4	5,2	-	100,0	-	32	MACHINES MAT. MECAN.
0,5	2,0	22,5	50,5	22,3	2,2	-	2,2	-	100,0	-	321	MACH. TRACT. AGRIC.
0,2	3,9	23,8	34,5	29,9	7,6	4,4	3,2	-	100,0	-	322	MACHINES-OUTILS
0,3	8,0	24,5	43,4	21,9	1,8	0,8	1,0	-	100,0	-	33	MACHINES DE BUREAU
-	5,8	27,1	43,0	24,0	-	-	-	-	100,0	-	34	CONSTRUCTION ELECT.
-	2,5	21,1	42,2	21,3	13,0	6,7	6,3	-	100,0	-	35	AUTOM. PIECES DT.
-	3,3	16,5	40,6	18,2	21,4	10,8	10,6	-	100,0	-	351	CONSTR. AUTOMOBILES
-	1,5	28,4	45,0	22,2	2,8	1,3	1,5	-	100,0	-	36	AUTRE MAT. TRANSPORT
0,9	3,2	18,0	31,1	34,4	12,4	6,1	6,2	-	100,0	-	361	CONSTR. NAVALE
0,6	5,0	14,3	26,8	45,7	7,6	3,0	4,6	-	100,0	-	364	CONSTR. AERONEFS
0,8	5,4	13,6	25,3	46,5	8,5	3,7	4,7	-	100,0	-	37	INSTR. PRECISION ETC
-	-	9,2	13,4	49,1	28,3	9,9	18,3	-	100,0	-	41/42	ALIM. BOISSONS TABAC
0,5	3,1	8,3	26,9	36,3	24,9	11,4	13,5	-	100,0	-	41A	PROD. ALIMENTAIRES
1,5	5,3	17,1	21,2	45,7	9,3	5,6	3,6	-	100,0	-	412	IND. DE LA VIANDE
0,2	4,1	15,3	29,3	45,4	5,6	1,4	4,3	-	100,0	-	413	IND. DU LAIT
-	-	-	-	-	-	-	-	-	-	-	418	PAIN, PROD. SUCRES
0,2	3,3	11,7	42,3	31,1	11,3	8,2	3,1	-	100,0	-	42A	BOISSONS
0,2	2,1	11,6	50,5	32,1	3,5	2,6	0,9	-	100,0	-	429	TABAC
0,2	4,8	14,0	28,8	24,3	28,0	24,4	3,5	-	100,0	-	43	INDUSTRIE TEXTILE
0,2	3,6	12,6	40,4	32,0	11,2	5,1	6,1	-	100,0	-	431	INDUSTRIE LAINIERE
1,7	6,5	27,2	32,4	22,0	10,2	6,3	3,5	-	100,0	-	432	INDUSTRIE COTONNIERE
1,8	6,8	28,7	32,3	19,5	11,0	6,8	4,2	-	100,0	-	436	BONNETERIE
-	3,4	6,9	34,5	55,2	-	-	-	-	100,0	-	44	INDUSTRIE DU CUIR
0,1	3,5	13,5	27,5	40,6	14,9	7,8	7,1	-	100,0	-	441	TANNERIE-MEGISSERIE
-	-	2,3	22,1	47,7	27,9	7,0	20,9	-	100,0	-	442	ARTICLES EN CUIR
0,1	3,8	14,2	27,7	40,0	14,3	8,0	6,3	-	100,0	-	45	CHAUSS., HABILLEMENT
-	5,4	11,7	50,8	37,9	14,2	7,0	7,3	-	100,0	-	45A	CHAUSSURES
-	6,5	12,0	31,7	37,3	12,5	4,4	8,1	-	100,0	-	45B	HABILLEMENT
-	3,4	10,9	21,7	39,0	15,1	11,8	3,4	-	100,0	-	46	BOIS, MEUBLE EN BCIS
0,5	3,3	16,0	33,9	34,7	11,5	7,1	4,4	-	100,0	-	46A	BOIS
1,0	4,2	17,3	33,0	27,8	16,7	7,3	9,5	-	100,0	-	467	MEUBLES EN BCIS
0,2	2,8	15,2	34,5	38,9	8,4	6,9	1,4	-	100,0	-	47	PAPIER IMPR. EDITION
0,3	4,5	18,3	33,8	24,7	18,4	12,8	5,6	-	100,0	-	47A	PAPIER, ART. PAPIER
0,3	5,0	19,0	33,8	20,8	21,1	15,1	6,0	-	100,0	-	47B	IMPRIMERIE, EDITICN
0,2	3,3	16,1	33,9	36,0	10,5	6,0	4,5	-	100,0	-	48	CAOUTCHOUC, M. PLAST.
-	5,0	11,5	24,5	41,7	17,3	10,7	6,6	-	100,0	-	481	CAGUTCHCUC
-	2,5	14,2	40,1	40,9	2,3	1,5	0,8	-	100,0	-	483	MATIERES PLASTIQUES
-	2,7	11,7	42,8	41,9	1,0	1,0	-	-	100,0	-	49	AUTRES IND. MANUF.
-	1,6	26,2	28,5	35,9	7,7	3,5	4,3	-	100,0	-	50	BATIMENT GENIE CIVIL
-	3,4	20,3	25,1	34,3	16,9	4,8	12,1	-	100,0	-	50A	BAT. SAUF INSTALL.
0,4	5,4	21,0	37,6	26,7	9,0	4,7	4,2	-	100,0	-	503	INSTALLATION
0,3	5,3	20,7	37,7	27,3	8,7	4,6	4,1	-	100,0	-	A	ENS. EXTRACTIVES
											8	ENS. MANUFACTURIERES
											C	ENS. EXTR., MAN., BAT.

(*) NON DECLARES

DURCHSCHNITTLICHER MONATSVERDIENST DER
ANGESTELLTEN NACH LEISTUNGSGRUPPE

M A E N N E R

GEBIET : PIEMONTE, VAL D AOSTA, LIGURIA

INDUSTRIE	N A C E	(LIT)							INSGESAMT ENSEMBLE
		LEISTUNGSGRUPPE							
		1B	2	3	4	5	5A	5B	
KOHLBERGBAU	11	-	-	-	-	-	-	-	-
STEINK. UNTER TAGE	111A	-	-	-	-	-	-	-	-
STEINK. UEBER TAGE	111B	-	-	-	-	-	-	-	-
KOKEREI	12	-	-	-	-	-	-	-	-
ERDOEL-U. ERDGASGEW.	13	-	-	-	-	-	-	-	-
MINERALOELVERARB.	14	693.282	430.039	335.496	224.153	310.538	321.345	257.913	381.004
KERNBRENNSTOFFIND.	15	-	-	-	-	-	-	-	-
FLEKTR. GAS, DAMPF	16	845.388	448.045	297.435	208.688	-	-	-	331.736
WASSERGEW. VERTEIL.	17	-	414.761	300.326	208.879	-	-	-	319.733
FAHRERGBAU	21	-	-	307.514	-	231.686	-	224.438	286.181
EISENERZ UNTER TAGE	211A	-	-	-	-	-	-	-	-
EISENERZ UEBER TAGE	211B	-	-	-	-	-	-	-	-
METALLERZEUGUNG	22	607.338	359.775	270.844	183.332	242.659	256.198	233.366	298.476
EISEN UND STAHL	22A	622.295	361.457	271.467	180.304	243.868	257.008	234.827	299.565
NE-METALLE	22A	543.398	331.366	260.845	198.599	225.525	244.482	212.929	284.219
NICHTENERG. MIN. TOPF	23	-	264.269	226.880	188.533	204.345	-	203.761	232.411
BAUMAT. KERAM. ERDEN	231	-	-	-	-	-	-	-	#223.969
AND. MINERAL. TOPF	23A	-	270.677	-	-	205.457	-	203.761	242.543
BEARB. STEIN. ERD. GLAS	24	635.613	387.616	247.569	170.534	224.616	238.758	214.043	262.178
ZEMENT	2421	-	357.207	253.327	161.788	215.434	264.197	199.587	241.461
GLAS	247	593.568	#398.849	295.318	#196.303	240.115	-	235.335	298.089
KERAMISCHE ERZEUGN.	248	-	#375.348	260.872	-	206.825	-	-	271.871
CHEMISCHE INDUSTRIE	25	562.884	359.795	258.397	193.918	232.560	252.044	187.999	306.941
CHEM. GRUNDSTOFFE	25A	#540.083	363.811	256.771	#193.391	214.643	253.255	177.692	305.838
CHEMIEFASERINDUSTRIE	26	663.431	388.184	261.468	204.993	223.051	246.861	212.041	285.850
METALLERZEUGNISSE	31	581.725	339.343	239.454	175.541	232.292	251.590	202.330	276.975
GIesserei	311	602.663	352.704	260.968	#177.330	255.388	274.732	#236.631	302.082
METALLKONSTRUKTION	314	-	311.267	208.032	#152.624	#228.433	#240.549	-	235.180
EBM-WAREN	316	604.030	319.082	235.169	174.037	228.365	243.062	187.392	259.530
MASCHINENBAU	32	598.254	357.137	254.138	174.301	215.544	218.562	214.022	319.739
LANC. MASCH. U. TRAKT.	321	-	#265.017	190.694	133.924	-	-	-	207.057
WERKZEUGMASCHINEN	322	596.180	374.387	257.720	175.889	216.681	231.695	207.811	296.475
BUEROMASCH., DV-GER.	33	789.987	425.796	236.686	192.695	209.983	-	209.983	352.715
ELEKTROTECHNIK	34	648.589	375.380	265.160	183.096	230.109	#242.753	#212.745	307.262
KRAFTWAGEN U.-TEILE	35	608.674	357.648	257.974	180.202	-	-	-	317.072
KRAFTWAGEN U.-MOTOR	351	561.767	358.859	255.277	180.604	-	-	-	303.685
FAHRZEUGBAU OHNE KFZ	36	646.293	360.937	267.249	180.872	248.810	253.677	244.143	287.311
SCHIFFBAU	361	633.222	348.361	282.147	177.001	253.602	255.491	251.779	288.587
LUFTFAHRZEUGBAU	364	#639.055	355.289	248.207	177.955	211.329	-	-	283.174
FEINMECHANIK, OPTIK	37	768.095	362.878	277.139	198.666	236.041	254.481	#216.112	299.187
NAHRUNGS-U. GENUSSM.	41/42	577.300	356.843	292.916	191.948	239.725	282.799	207.241	304.869
NAHRUNGSMITTELGEW.	41A	554.995	350.120	254.639	152.872	244.159	285.098	207.279	304.198
FLEISCHVERARB.	412	-	-	-	-	246.571	#304.460	215.160	240.839
MILCHVERARBEITUNG	413	-	-	#260.763	162.507	213.711	246.971	185.567	242.003
BACK - U. SUESSWAREN	41B	623.826	370.422	272.433	204.508	255.755	290.126	#215.671	311.860
GETRAENKEINDUSTRIE	42A	655.290	377.388	292.664	190.315	217.611	-	207.111	308.842
TABAKVERARBEITUNG	429	-	-	-	-	-	-	-	-
TEXTILGEWERBE	43	604.096	368.443	224.408	157.966	154.555	205.120	159.988	251.390
HOLLE	431	591.299	328.597	222.675	153.931	213.377	218.240	-	234.320
BAUMWOLLE	432	633.297	#375.425	#245.976	-	194.450	200.612	-	280.231
WIRKEREI, STRICKEREI	436	627.597	#337.772	241.040	-	-	-	-	274.112
LEDERGEWERBE	44	#524.729	307.945	238.584	178.985	210.116	213.560	-	281.302
GERBEREI	441	#528.565	309.720	243.564	#188.673	210.116	213.560	-	286.483
LEDERWARENHERST.	442	-	-	-	-	-	-	-	182.638
SCHUH- u. BEKLEIDUNGSG.	45	562.375	348.706	258.816	#157.511	170.723	188.953	-	284.530
SCHUHGEWERBE	45A	-	-	-	-	-	-	-	158.376
BEKLEIDUNGSGEWERBE	45B	562.375	351.128	263.303	#161.251	171.941	189.358	-	290.978
BE- U. VERARB. V. HOLZ	46	#414.025	296.590	206.671	#133.192	194.888	196.640	#192.868	224.826
HOLZVER. OHNE MOEB.	46A	-	#292.059	#207.497	#131.183	210.126	-	#201.162	216.293
HOLZMOEBELHERST.	467	-	-	204.139	-	-	-	-	#227.519
PAPIER-DRUCK. VERLAG	47	571.083	381.286	329.295	235.355	278.955	303.768	237.812	325.891
PAPIER-U. PAPPENERZ.	47A	#537.437	#353.456	307.644	186.499	249.213	262.501	238.581	300.759
DRUCKEREI, VERLAGSG.	47B	601.472	402.299	344.090	#258.195	311.750	328.400	-	343.797
GUMMI, KUNSTSTOFFE	48	677.956	403.556	267.722	185.202	262.621	268.576	249.450	317.610
GUMMI- u. KUNSTSTOFFVERARB.	481	706.846	415.258	265.914	196.466	273.027	274.011	270.627	327.048
KUNSTSTOFFVERARB.	483	554.859	368.886	273.941	172.014	193.715	222.310	#158.521	284.929
SONST. VERARB. GEW.	49	#493.911	#303.651	223.483	#161.549	185.650	195.403	-	242.493
BAUGEWERBE	50	#556.320	321.077	222.536	156.253	#181.691	#190.060	-	230.836
BAUGEW. OHNE INST.	50A	#550.616	#334.729	226.258	162.018	-	-	-	234.198
BAUINSTALLATION	503	-	291.858	187.577	123.500	#196.589	-	-	214.688
BERGBAU INSGESAMT	A	-	286.007	249.919	199.367	218.820	-	216.167	248.428
VERARB. INDUSTR. INSG.	B	605.478	364.847	258.035	181.441	234.126	249.227	215.791	302.895
BERGB., VERARB., BAUG.	C	604.187	363.323	255.802	178.891	223.323	248.224	215.230	299.073

GAIN MENSUEL MOYEN DES EMPLOYES
SUIVANT LA QUALIFICATION

REGION : PIEMONTE, VAL D AOSTA, LIGURIA

H O M M E S

INDIZES								INDICES								N	INDUSTRIE		
QUALIFICATION								ENSEMBLE										A	C
1B	2	3	4	5	5A	5B	INSGESAMT								E				
							ENSEMBLE												
-	-	-	-	-	-	-	-	-	-	-	-	-	-	11	EXTR. COMB. SOLIDES				
-	-	-	-	-	-	-	-	-	-	-	-	-	-	111A	EXTR. HOUILLE FCNC				
-	-	-	-	-	-	-	-	-	-	-	-	-	-	111B	EXTR. HOUILLE JOUR				
-	-	-	-	-	-	-	-	-	-	-	-	-	-	12	COKERIES				
182,0	112,9	88,1	58,8	81,5	84,3	67,7	100,0	-	-	-	-	-	-	13	EXTR. PETR. GAZ NAT.				
-	-	-	-	-	-	-	-	-	-	-	-	-	-	14	RAFFINAGE DU PETROLE				
254,8	135,1	89,7	62,9	-	-	-	100,0	-	-	-	-	-	-	15	COMBUST. NUCLEAIRES				
-	129,7	93,9	65,3	-	-	-	100,0	-	-	-	-	-	-	16	ELECTR. GAZ VAPEUR				
-	-	107,5	-	81,0	-	-	100,0	-	-	-	-	-	-	17	DISTRIBUTION D EAU				
-	-	-	-	-	-	-	-	-	-	-	-	-	-	21	EXTR. MIN. METALLIC.				
-	-	-	-	-	-	-	-	-	-	-	-	-	-	211A	MINES DE FER FOND				
203,5	120,5	90,7	61,4	81,3	85,8	78,2	100,0	-	-	-	-	-	-	211B	MINES DE FER JOUR				
207,7	120,7	90,6	60,2	81,4	85,8	78,4	100,0	-	-	-	-	-	-	22	PROD. DES METAUX				
191,2	116,6	91,8	65,9	79,3	86,0	74,9	100,0	-	-	-	-	-	-	22A	METAUX FERREUX				
-	113,7	97,6	81,1	87,9	-	87,7	100,0	-	-	-	-	-	-	224	METAUX NON FERREUX				
-	-	-	-	-	-	-	-	-	-	-	-	-	-	23	AUTRES MIN. - TOURB.				
-	111,6	-	-	84,7	-	84,0	100,0	-	-	-	-	-	-	231	M. CCNSTR. T. A FEU				
242,4	147,8	94,4	65,0	85,7	91,1	81,6	100,0	-	-	-	-	-	-	23A	TOURBIEPES ETC.				
-	147,9	104,9	67,0	89,2	109,4	82,7	100,0	-	-	-	-	-	-	24	PR. MIN. NON METALL.				
199,1	#133,8	99,1	#65,9	80,6	-	78,9	100,0	-	-	-	-	-	-	2421	CIMENT				
-	#138,1	96,0	-	76,1	-	-	100,0	-	-	-	-	-	-	247	VERRE				
183,4	117,2	84,2	62,2	75,8	82,1	61,2	100,0	-	-	-	-	-	-	248	PROD. CERAMIQUE				
#176,6	119,0	84,0	#63,2	70,3	82,8	58,1	100,0	-	-	-	-	-	-	25	INDUSTRIE CHIMIQUE				
232,1	135,8	91,5	71,7	78,0	86,4	74,2	100,0	-	-	-	-	-	-	25A	PROD. CHIM. DE BASE				
210,0	122,5	86,5	63,4	83,9	90,8	73,0	100,0	-	-	-	-	-	-	26	FIBRES ART. ET SYNT.				
199,5	116,8	86,4	#52,7	84,5	90,9	#78,3	100,0	-	-	-	-	-	-	31	OUVRAGES EN METAUX				
-	132,4	88,5	#64,9	#97,1	#102,3	-	100,0	-	-	-	-	-	-	311	FOUNDERIES				
232,7	122,9	92,2	67,1	88,0	93,7	72,2	100,0	-	-	-	-	-	-	314	CONSTR. METALLIQUE				
187,1	111,7	79,5	54,5	67,4	68,5	66,9	100,0	-	-	-	-	-	-	316	OUTILLAGE A. FINIS				
-	#128,0	92,1	64,7	-	-	-	100,0	-	-	-	-	-	-	32	MACHINES, MAT. MECAN.				
201,1	126,3	86,9	59,3	73,1	78,1	70,1	100,0	-	-	-	-	-	-	321	MACH., TRACT. AGPIC.				
224,0	120,7	67,1	54,6	59,5	-	59,5	100,0	-	-	-	-	-	-	322	MACHINES-OUTILS				
211,1	123,5	86,3	59,6	74,9	#79,0	#69,2	100,0	-	-	-	-	-	-	33	MACHINES DE BUPEAU				
192,0	112,8	81,4	56,8	-	-	-	100,0	-	-	-	-	-	-	34	CONSTRUCTION ELECT.				
185,0	118,2	84,1	55,5	-	-	-	100,0	-	-	-	-	-	-	35	AUTOM., PIECES DET.				
224,9	125,6	93,0	63,0	86,6	88,3	85,0	100,0	-	-	-	-	-	-	351	CONSTR. AUTOMOBILES				
219,4	120,7	97,8	61,3	87,9	88,5	87,2	100,0	-	-	-	-	-	-	36	AUTRE MAT. TRANSPORT				
#225,7	125,5	87,7	62,8	74,6	-	-	100,0	-	-	-	-	-	-	361	CONSTR. NAVALE				
256,7	121,3	92,6	66,5	78,9	85,1	#72,2	100,0	-	-	-	-	-	-	364	CCNSTR. AERONEFS				
189,4	117,0	96,1	62,0	78,6	92,8	68,0	100,0	-	-	-	-	-	-	37	INSTR. PRECISION ETC				
182,4	115,1	96,9	63,4	80,3	93,7	68,1	100,0	-	-	-	-	-	-	41/42	ALIM. BOISSONS TABAC				
-	-	-	-	102,4	#126,4	89,3	100,0	-	-	-	-	-	-	41A	PROD. ALIMENTAIRES				
200,0	118,8	#107,8	67,2	88,3	102,1	76,7	100,0	-	-	-	-	-	-	412	IND. DE LA VIANDE				
212,2	122,2	94,8	61,6	83,3	93,0	#69,2	100,0	-	-	-	-	-	-	413	IND. DU LAIT				
-	-	-	-	70,5	-	67,1	100,0	-	-	-	-	-	-	418	PAIN, PROD. SUCRES				
240,3	146,6	89,3	62,8	77,4	81,6	63,6	100,0	-	-	-	-	-	-	42A	BCISSONS				
252,3	140,2	95,0	65,7	91,1	93,1	-	100,0	-	-	-	-	-	-	429	TABAC				
226,0	#134,0	#87,8	-	69,4	71,6	-	100,0	-	-	-	-	-	-	43	INDUSTRIE TEXTILE				
229,0	#123,2	87,9	-	-	-	-	100,0	-	-	-	-	-	-	431	INDUSTRIE LAITIERE				
#186,5	109,5	84,8	63,6	74,7	75,9	-	100,0	-	-	-	-	-	-	432	INDUSTR. COTONNIERE				
#184,5	108,1	85,0	#65,9	73,3	74,5	-	100,0	-	-	-	-	-	-	436	BONNETERIE				
-	-	-	-	-	-	-	100,0	-	-	-	-	-	-	44	INDUSTRIE DU CUIR				
197,7	122,6	91,0	#55,4	60,0	66,4	-	100,0	-	-	-	-	-	-	441	TANNERIE-MEGISSERIE				
-	-	-	-	-	-	-	100,0	-	-	-	-	-	-	442	ARTICLES EN CUIR				
193,3	120,7	90,5	#55,4	59,1	65,1	-	100,0	-	-	-	-	-	-	45	CHAUSS., HABILLEMENT				
#184,2	131,9	91,9	#59,2	86,7	87,5	#85,8	100,0	-	-	-	-	-	-	45A	CHAUSSURES				
-	#135,0	#95,9	#60,7	97,1	-	#53,0	100,0	-	-	-	-	-	-	458	HABILLEMENT				
-	-	89,7	-	-	-	-	100,0	-	-	-	-	-	-	46	BOIS, MEUBLE EN BCIS				
175,2	117,0	101,0	72,2	85,6	93,2	73,0	100,0	-	-	-	-	-	-	46A	BCIS				
#178,7	#117,5	102,3	62,0	82,9	87,3	79,3	100,0	-	-	-	-	-	-	467	MEUBLES EN BCIS				
174,9	117,0	100,1	#75,1	90,7	95,5	-	100,0	-	-	-	-	-	-	47	PAPIER IMPR. EDITICN				
213,5	127,1	84,3	58,3	82,7	84,6	78,5	100,0	-	-	-	-	-	-	47A	PAPIER, ART. PAPIER				
216,1	127,0	81,3	60,1	83,5	83,8	82,7	100,0	-	-	-	-	-	-	47B	IMPRIMERIE, EDITICN				
194,7	129,5	96,1	60,4	68,0	78,0	#55,6	100,0	-	-	-	-	-	-	48	CACUTCHOUQ, M. PLAST.				
#203,7	#125,2	92,2	#66,6	76,6	80,6	-	100,0	-	-	-	-	-	-	481	CACUTCHOUQ				
#241,0	139,1	56,4	67,7	#78,7	#82,3	-	100,0	-	-	-	-	-	-	483	MATIERES PLASTIQUES				
#235,1	#142,9	96,6	69,2	-	-	-	100,0	-	-	-	-	-	-	49	AUTRES IND. MANUF.				
-	135,9	87,4	57,5	#91,6	-	-	100,0	-	-	-	-	-	-	50	BATIMENT GENIE CIVIL				
-	-	-	-	-	-	-	-	-	-	-	-	-	-	50A	BAT. SAUF INSTALL.				
-	-	-	-	-	-	-	-	-	-	-	-	-	-	503	INSTALLATION				
-	115,1	100,6	80,3	88,1	-	87,0	100,0	-	-	-	-	-	-	A	ENS. EXTRACTIVES				
199,9	120,5	85,2	59,9	77,3	82,3	71,2	100,0	-	-	-	-	-	-	B	ENS. MANUFACTURIERES				
202,0	121,5	85,5	59,8	78,0	83,0	72,0	100,0	-	-	-	-	-	-	C	ENS. EXTR., MAN., BAT.				

F R A U E N

GEBIET : PIEMONTE, VAL D AOSTA, LIGURIA

INDUSTRIE	N A C E	(LIT)							INSGESAMT ENSEMBLE
		LEISTUNGSGRUPPE							
		1B	2	3	4	5	5A	5B	
KOHLENBERGEBAU	11	-	-	-	-	-	-	-	-
STEINK. UNTER TAGE	111A	-	-	-	-	-	-	-	-
STEINK. UEBER TAGE	111B	-	-	-	-	-	-	-	-
KOKEREI	12	-	-	-	-	-	-	-	-
ERDOEL-U. EROGASGEW.	13	-	-	-	-	-	-	-	-
MINERALOELVERARB.	14	-	302.600	277.296	196.895	-	-	-	260.566
KERNBRENNSTOFFIND.	15	-	-	-	-	-	-	-	-
ELEKTR., GAS, DAMPF	16	-	-	268.691	176.799	-	-	-	250.544
WASSERGEW. VERTEIL.	17	-	-	-	-	-	-	-	206.779
ERZBERGBAU	21	-	-	-	-	-	-	-	-
EISENERZ UNTER TAGE	211A	-	-	-	-	-	-	-	-
EISENERZ UEBER TAGE	211B	-	-	-	-	-	-	-	-
METALLERZEUGUNG	22	-	#317.812	222.747	162.316	-	-	-	190.655
EISEN UND STAHL	22A	-	-	226.016	168.196	-	-	-	195.372
NE-METALLE	224	-	-	207.435	137.491	-	-	-	170.947
NICHTENERG. MIN. TORF	23	-	-	144.118	112.171	-	-	-	#132.608
BAUMAT. KERAM. ERDEN	231	-	-	-	#115.307	-	-	-	#131.791
AND. MINERAL., TORF	23A	-	-	-	-	-	-	-	135.875
BEARB. STEIN. ERD. GLAS	24	-	-	-	145.205	-	-	-	#192.832
ZEMENT	2421	-	-	-	-	-	-	-	-
GLAS	247	-	-	-	166.952	-	-	-	#204.684
KERAMISCHE ERZEUGN.	248	-	-	-	-	-	-	-	#186.846
CHEMISCHE INDUSTRIE	25	-	-	#219.081	144.115	-	-	-	176.821
CHEM. GRUNDSTOFFE	25A	-	-	#207.778	157.952	-	-	-	177.172
CHEMIEFASERINDUSTRIE	26	-	-	-	159.994	-	-	-	161.055
METALLERZEUGNISSE	31	-	279.767	209.843	140.888	-	-	-	169.973
GIesserei	311	-	-	217.737	136.772	-	-	-	178.118
METALLKONSTRUKTION	314	-	-	-	115.505	-	-	-	#128.002
EBM-WARFN	316	-	-	200.612	136.302	-	-	-	160.240
MASCHINENBAU	32	-	#285.483	221.580	142.787	-	-	-	189.467
LAND. MASCH. U. TRAKT.	321	-	-	-	124.836	-	-	-	#137.554
WERKZEUGMASCHINEN	322	-	-	212.796	142.157	-	-	-	176.220
BUEROMASCH., DV-GER.	33	-	348.457	229.252	153.340	-	-	-	197.048
ELEKTROTECHNIK	34	-	-	222.839	158.899	-	-	-	192.778
KRAFTWAGEN U.-TEILE	35	-	#344.795	245.444	154.535	-	-	-	202.976
KRAFTWAGEN U.-MOTOR	351	-	-	354.329	155.612	-	-	-	204.707
FAHRZEUGBAU OHNE KFZ	36	-	295.160	232.147	163.262	-	-	-	192.152
SCHIFFBAU	361	-	-	-	171.257	-	-	-	191.288
LUFTFAHRZEUGBAU	364	-	-	245.100	153.742	-	-	-	196.828
FEINMECHANIK, OPTIK	37	-	-	211.777	140.401	-	-	-	168.734
NAHRUNGS-U. GENUSSM.	41/42	-	297.182	240.164	161.475	#204.268	-	-	180.634
NAHRUNGSMITTELGEW.	41A	-	310.593	238.794	162.167	#204.368	-	-	180.510
FLEISCHVERARB.	412	-	-	-	142.107	-	-	-	149.654
MILCHVERARBEITUNG	413	-	-	-	#155.689	-	-	-	#185.127
BACK -U. SUESSWAREN	41B	-	-	251.589	168.061	#233.551	-	-	189.530
GETRAENKEINDUSTRIE	42A	-	-	242.584	159.921	-	-	-	178.391
TABAKVERARBEITUNG	429	-	-	-	-	-	-	-	-
TEXTILGEWERBE	43	-	-	195.871	135.918	150.496	-	-	160.623
WOLLE	431	-	-	206.755	141.946	-	-	-	165.969
BAUMWOLLE	432	-	-	202.004	132.135	-	-	-	155.267
WIRKEREI, STRICKEREI	436	-	-	189.157	139.415	-	-	-	163.302
LEDERGEWERBE	44	-	-	215.806	142.053	-	-	-	195.771
GERBEREI	441	-	-	221.697	145.651	-	-	-	203.718
LEDERWARENERHST.	442	-	-	-	127.707	-	-	-	133.565
SCHUH-, BEKLEIDUNGSG.	45	-	-	198.431	127.885	157.933	#171.004	144.157	151.111
SCHUHGEWERBE	45A	-	-	-	118.570	-	-	-	131.887
BEKLEIDUNGSGEWERBE	45B	-	-	199.103	128.555	158.766	#172.392	144.907	152.403
BE- U. VERARB. V. HOLZ	46	-	-	169.455	124.583	-	-	-	137.042
HOLZVER. OHNE MDEB.	46A	-	-	-	115.285	-	-	-	131.204
HOLZMOEBELHERST.	467	-	-	-	133.296	-	-	-	137.794
PAPIER, DRUCK. VERLAG	47	-	335.307	266.265	168.196	-	-	-	203.344
PAPIER-U. PAPPENERZ.	47A	-	-	#235.355	150.602	-	-	-	176.143
DRUCKEREI, VERLAGSG.	47B	-	337.680	276.830	175.635	-	-	-	214.620
GUMMI, KUNSTSTOFFE	48	-	358.112	229.415	146.941	#197.722	-	-	191.641
GUMMI-VERARBEITUNG	481	-	364.250	242.994	150.652	-	-	-	203.608
KUNSTSTOFFVERARB.	483	-	-	205.425	139.674	-	-	-	167.027
SONST. VERARB. GEW.	49	-	-	177.369	119.851	-	-	-	137.301
BAUGEWERBE	50	-	-	198.572	138.237	-	-	-	158.955
BAUGEW. OHNE INST.	50A	-	-	-	144.106	-	-	-	#161.615
BAUINSTALLATION	503	-	-	#160.821	115.402	-	-	-	#151.142
BERGBAU INSGESAMT	A	-	-	#155.855	117.384	-	-	-	#138.530
VERARB.Industr. INSG.	B	#373.723	320.201	224.658	147.850	168.249	183.548	157.032	182.529
BERGB., VERARB., BAUG.	C	#374.560	319.335	223.851	147.324	166.753	179.486	157.032	181.497

REGION : PIEMONTE, VAL D AOSTA, LIGURIA

F E M M E S

INDIZES								INDICES		N	INDUSTRIE
QUALIFICATION										A	
										C	
1B	2	3	4	5	5A	5B	INGESAMT ENSEMBLE			E	
-	-	-	-	-	-	-	-	-	11	EXTR. CGMB. SCLIDES	
-	-	-	-	-	-	-	-	-	111A	EXTR. HOUILLE FCND	
-	-	-	-	-	-	-	-	-	111B	EXTR. HOUILLE JCUR	
-	-	-	-	-	-	-	-	-	12	CKERIES	
-	116,1	106,4	75,6	-	-	-	100,0	-	13	EXTR. PETR. GAZ NAT.	
-	-	-	-	-	-	-	-	-	14	PAFFINAGE DU PETROLE	
-	-	107,2	70,6	-	-	-	100,0	-	15	COMBLST. NUCLEAIRES	
-	-	-	-	-	-	-	100,C	-	16	ELECTR. GAZ VAPFUP	
-	-	-	-	-	-	-	-	-	17	DISTRIBUTION D FAU	
-	-	-	-	-	-	-	-	-	21	EXTR. MIN. METALLIQ.	
-	-	-	-	-	-	-	-	-	211A	MINES DE FER FONC	
-	-	-	-	-	-	-	-	-	211B	MINES DE FER JCUR	
-	#166,7	116,8	85,1	-	-	-	100,0	-	22	PROD. DES METAUX	
-	-	115,7	84,1	-	-	-	100,0	-	22A	METAUX FERREUX	
-	-	121,3	80,4	-	-	-	100,0	-	224	METAUX NON FERREUX	
-	-	108,7	84,6	-	-	-	#100,0	-	23	AUTRES MIN. - TOURB.	
-	-	-	#87,5	-	-	-	#100,0	-	231	M. CCNSTR. T. A FEL	
-	-	-	-	-	-	-	100,0	-	23A	TOURBIERES ETC.	
-	-	-	75,3	-	-	-	#100,0	-	24	PR. MIN. NON METALL.	
-	-	-	-	-	-	-	-	-	2421	CIMENT	
-	-	-	81,6	-	-	-	#100,C	-	247	VERRE	
-	-	-	-	-	-	-	#100,0	-	248	PROD. CERAMIQUES	
-	-	#123,9	81,5	-	-	-	100,0	-	25	INDUSTRIE CHIMIQUE	
-	-	#117,3	85,2	-	-	-	100,0	-	25A	PROD. CHIM. DE BASE	
-	-	-	55,3	-	-	-	100,0	-	26	FIBRES OPT. ET SYNT.	
-	164,6	123,5	82,9	-	-	-	100,0	-	31	CUVRAGES EN METAUX	
-	-	122,2	76,8	-	-	-	100,0	-	311	FCNDFRIES	
-	-	-	90,2	-	-	-	#100,0	-	314	CONSTR. METALLIQUE	
-	-	125,2	85,1	-	-	-	100,0	-	316	OUTILLAGE A. FINIS	
-	#150,7	116,9	75,4	-	-	-	100,0	-	32	MACHINES,MAT. MECAN.	
-	-	-	90,8	-	-	-	#100,0	-	321	MACH.,TRACT. AGRIC.	
-	-	121,3	80,7	-	-	-	100,0	-	322	MACHINES-OUTILS	
-	176,9	116,3	77,8	-	-	-	100,0	-	33	MACHINES DE RUPEAU	
-	-	115,6	82,4	-	-	-	100,0	-	34	CONSTRUCTION ELECT.	
-	#169,9	120,9	76,1	-	-	-	100,0	-	35	AUTOM.,PIECES DET.	
-	173,1	118,1	74,0	-	-	-	100,0	-	351	CCNSTR. AUTOMOBILES	
-	155,7	121,3	85,0	-	-	-	100,0	-	36	AUTRE MAT. TRANSPORT	
-	-	-	85,5	-	-	-	100,0	-	361	CONSTR. NAVALE	
-	-	124,5	78,1	-	-	-	100,0	-	364	CONSTR. AERONEFS	
-	-	125,5	83,2	-	-	-	100,0	-	37	INSTR. PRECISION ETC	
-	164,5	133,0	89,4	#113,1	-	-	100,0	-	41/42	ALIM. BOISSONS TABAC	
-	172,1	132,3	85,8	#113,2	-	-	100,0	-	41A	PROD. ALIMENTAIRES	
-	-	-	95,0	-	-	-	100,0	-	412	IND. DE LA VIANDE	
-	-	-	#84,1	-	-	-	#100,0	-	413	INC. DU LAIT	
-	-	132,7	88,7	#123,2	-	-	100,C	-	418	PAIN, PROD. SUCRES	
-	-	136,0	85,6	-	-	-	100,0	-	42A	BOISSONS	
-	-	-	-	-	-	-	-	-	429	TABAC	
-	-	124,4	84,6	93,7	-	-	100,0	-	43	INDUSTRIE TEXTILE	
-	-	124,6	85,5	-	-	-	100,0	-	431	INDUSTRIE LAINIERE	
-	-	130,1	85,1	-	-	-	100,0	-	432	INDUSTR. COTONNIERE	
-	-	115,8	85,4	-	-	-	100,0	-	436	BONNETERIE	
-	-	110,2	72,6	-	-	-	100,0	-	44	INDUSTRIE DU CUIR	
-	-	108,8	71,5	-	-	-	100,0	-	441	TANNERIE-MEGISSERIE	
-	-	-	95,6	-	-	-	100,0	-	442	ARTICLES EN CUIR	
-	-	131,3	84,6	104,5	#113,2	95,4	100,0	-	45	CHAUSS., HABILLEMENT	
-	-	89,9	89,9	-	-	-	100,0	-	45A	CHAUSSURES	
-	-	130,6	84,4	104,2	#113,1	95,1	100,0	-	458	HABILLEMENT	
-	-	123,7	90,9	-	-	-	100,0	-	46	BOIS, MEUBLE EN BOIS	
-	-	#131,4	87,9	-	-	-	100,0	-	46A	BOIS	
-	-	-	96,7	-	-	-	100,0	-	467	MEUBLES EN BOIS	
-	164,9	130,9	82,7	-	-	-	100,0	-	47	PAPIER IMPR. EDITION	
-	-	#133,6	85,5	-	-	-	100,0	-	47A	PAPIER, ART. PAPIER	
-	157,3	129,0	81,8	-	-	-	100,0	-	47B	IMPRIMERIE, EDITION	
-	186,9	119,7	76,7	#103,2	-	-	100,0	-	48	CAOUTCHOUC,M. PLAST.	
-	178,9	119,8	74,0	-	-	-	100,0	-	481	CAOUTCHOUC	
-	-	123,0	82,6	-	-	-	100,0	-	483	MATIERES PLASTIQUES	
-	-	129,2	87,3	-	-	-	100,0	-	49	AUTRES IND. MANUF.	
-	-	125,2	87,0	-	-	-	100,0	-	50	BATIMENT GENIE CIVIL	
-	-	-	89,2	-	-	-	#100,0	-	50A	BAT. SAUF INSTALL.	
-	-	#106,4	78,4	-	-	-	#100,0	-	503	INSTALLATION	
-	-	#112,5	84,7	-	-	-	#100,0	-	A	ENS. EXTRACTIVES	
#204,7	175,4	123,1	81,0	92,2	100,6	86,0	100,C	-	B	ENS. MANUFACTURIERES	
#206,4	175,9	123,3	81,2	91,9	98,9	86,5	100,0	-	C	ENS. EXTR.,MAN.,BAT.	

I N S G E S A M T

GEBIET : PIEMONTE, VAL D AOSTA, LIGURIA

INDUSTRIE	N A C E	(LIT)							INSGESAMT ENSEMBLE
		LEISTUNGSGRUPPE							
		1B	2	3	4	5	5A	5B	
KOHLFENBERGBAU	11	-	-	-	-	-	-	-	-
STEINK. UNTER TAGE	111A	-	-	-	-	-	-	-	-
STEINK. UEBER TAGE	111B	-	-	-	-	-	-	-	-
KOKEREI	12	-	-	-	-	-	-	-	-
ERDOLF-U. ERDGASGEW.	13	-	-	-	-	-	-	-	-
MINERALOELVERARB.	14	693.282	425.393	324.703	210.524	310.538	321.345	257.913	366.801
KERNBRENSTOFFIND.	15	-	-	-	-	-	-	-	-
ELEKTR., GAS, DAMPF	16	818.480	444.323	291.309	202.258	-	-	-	317.895
WASSERGEW. VERTEIL.	17	-	414.761	295.651	204.476	-	-	-	309.191
ERZBERGBAU	21	-	-	307.599	-	-	231.686	-	283.576
EISENERZ UNTER TAGE	211A	-	-	-	-	-	-	-	-
EISENERZ UEBER TAGE	211B	-	-	-	-	-	-	-	-
METALLERZEUGUNG	22	589.892	359.134	264.878	172.265	242.548	256.198	233.199	285.287
EISEN UND STAHL	22A	600.561	361.385	266.454	174.023	243.868	257.008	234.827	288.315
NE-METALLE	224	542.904	324.272	244.920	164.210	224.210	244.482	211.185	253.064
NICHTENERG. MIN. TORF	23	-	257.950	198.567	139.351	204.345	-	203.761	196.767
BAUMAT., KERAM., ERDEN	231	-	-	#192.531	128.948	-	-	-	#182.583
AND. MINERAL., TORF	23A	-	270.677	206.867	184.746	205.457	-	203.761	221.590
BEARB. STEIN, ERD, GLAS	24	635.613	407.052	235.924	159.747	224.009	238.693	213.137	246.533
ZEMENT	2421	-	357.207	252.524	159.399	215.424	264.157	199.587	238.576
GLAS	247	593.568	#388.543	293.740	183.420	236.980	-	231.819	276.998
KERAMISCHE ERZEUGN.	248	-	#375.348	262.271	#170.057	206.825	-	-	254.056
CHEMISCHE INDUSTRIE	25	559.746	360.049	248.933	156.707	230.176	252.044	190.440	268.316
CHEM. GRUNDSTOFFE	25A	#528.218	363.811	247.168	167.812	214.277	253.255	178.140	276.916
CHEMIEFASERINDUSTRIE	26	663.431	381.276	257.507	178.614	218.251	246.861	206.478	259.943
METALLERZEUGNISSE	31	580.155	336.106	233.058	155.048	230.726	251.590	200.761	248.529
GIESSEREI	311	598.558	351.454	252.941	150.983	251.814	274.732	#212.993	277.289
METALLKONSTRUKTION	314	-	308.757	197.977	130.315	#228.433	#240.545	-	204.900
ERM-WAREN	316	602.737	312.060	228.477	150.864	225.653	243.062	184.571	224.142
MASCHINENBAU	32	597.423	352.050	245.627	158.728	215.544	218.562	214.022	290.478
LAND. MASCH. U. TRAKT.	321	-	#265.017	197.564	129.096	-	-	-	188.968
WFKZEUGMASCHINEN	322	553.791	375.121	245.274	158.118	216.681	231.695	207.811	270.343
BUEROMASCH., DV-GER.	33	790.449	422.931	235.099	164.501	209.583	-	209.983	318.541
ELEKTROTECHNIK	34	647.435	371.376	253.146	168.558	230.109	#242.753	#212.745	272.924
KRAFTWAGEN U.-TEILE	35	605.067	356.889	255.320	164.691	-	-	-	289.666
KRAFTWAGEN U.-MOTOR	351	556.580	358.577	252.257	166.458	-	-	-	279.080
FAHRZEUGBAU OHNE KFZ	36	627.623	358.553	263.205	172.542	248.810	253.677	244.143	272.074
SCHIFFBAU	361	606.001	347.649	280.161	174.456	252.602	255.491	251.779	278.280
LUFTFAHRZEUGBAU	364	#639.055	351.535	247.652	164.085	211.329	-	-	263.804
FEINMECHANIK, OPTIK	37	748.519	358.290	260.516	162.073	236.041	254.481	#216.112	258.096
NAHRUNGS-U. GENUSSM.	41/42	577.300	353.004	275.519	171.560	234.483	277.995	201.393	257.010
NAHRUNGSMITTELGEW.	41A	554.995	347.580	280.886	172.153	237.281	279.564	199.984	256.678
FLEISCHVERARB.	412	-	-	#182.147	148.653	246.571	#304.460	215.160	196.695
MILCHVERARBEITUNG	413	-	-	264.055	158.581	212.711	246.971	185.567	225.969
BACK - U. SUESSWAREN	41B	623.826	368.240	266.403	180.625	254.976	281.600	211.545	263.675
GETRAENKEINDUSTRIE	42A	655.290	369.905	280.669	170.156	217.611	-	207.111	258.039
TABAKVERARBEITUNG	429	-	-	-	-	-	-	-	-
TEXTILGEWERBE	43	601.560	363.858	219.168	143.606	189.353	201.821	157.700	222.635
WOLLE	431	589.848	327.807	220.071	147.592	209.762	213.377	-	216.576
BAUMWOLLE	432	625.863	#367.311	#234.257	135.279	192.542	200.612	-	239.140
WIRKEREI, STRICKEREI	436	625.492	#334.496	223.538	144.416	#160.276	-	-	222.110
LEDERGEWERBE	44	#524.729	303.155	227.555	156.100	211.821	219.903	-	251.239
GERBEREI	441	#528.565	304.545	233.005	162.658	211.821	219.903	-	258.681
LEDERWARENHERST.	442	-	-	161.144	126.365	-	-	-	155.566
SCHUH-, BEKLEIDUNGSG.	45	536.940	344.181	240.835	132.295	162.267	178.125	141.891	212.212
SCHUHGEWERBE	45A	-	-	176.513	121.610	-	-	-	142.556
BEKLEIDUNGSGEWERBE	45B	536.940	346.494	244.432	133.165	163.160	179.159	142.883	216.419
BE- U. VERARB. V. HOLZ	46	-	295.136	196.943	126.436	191.891	196.640	187.059	189.468
HOLZVER. OHNE MOEB.	46A	-	#289.830	198.774	119.710	210.126	-	#201.162	183.846
HOLZMOEBELHERST.	467	-	-	192.147	132.570	-	-	-	#189.131
PAPIER, DRUCK. VERLAG	47	571.420	377.288	312.764	194.651	272.403	299.284	229.610	286.644
PAPIER-U. PAPPENERZ.	47A	#537.437	#352.365	294.459	165.315	240.213	255.285	228.155	269.708
DRUCKEREI, VERLAGSG.	47B	601.342	394.459	323.344	207.546	311.790	328.400	-	296.877
GUMMI, KUNSTSTOFFE	48	673.013	397.423	257.791	155.740	258.703	265.004	244.494	278.195
GUMMI-VERARBEITUNG	481	659.622	407.175	261.106	159.608	269.726	270.515	267.728	292.059
KUNSTSTOFFVERARB.	483	556.127	365.044	248.590	149.091	191.153	220.626	155.785	238.053
SONST. VERARB. GEW.	49	#493.911	#297.246	205.585	128.335	182.572	195.403	-	195.078
BAUGEWERBE	50	#556.320	319.638	219.956	148.610	#172.636	-	-	214.904
BAUGEW. OHNE INST.	50A	#550.616	#335.323	225.576	154.713	-	-	-	219.537
BAUINSTALLATION	503	-	290.018	179.780	119.561	#196.585	-	-	195.759
BERGBAU INSGESAMT	A	-	279.706	223.043	150.422	218.820	-	216.167	216.397
VERARB.Industr. INSG.	B	601.075	361.902	250.501	160.385	229.150	245.333	210.237	270.326
BERGB., VERARB., BAUG.	C	559.857	360.403	248.792	159.549	228.299	244.063	209.820	267.535

REGION : PIEMONTE, VAL D AOSTA, LIGURIA

E N S E M B L E

INDIZES								INDICES								N A C E	INDUSTRIE
QUALIFICATION																	
18	2	3	4	5	5A	5B	INSGESAMT ENSEMBLE										
-	-	-	-	-	-	-	-	11	EXTR. COMB. SCLIDES								
-	-	-	-	-	-	-	-	111A	EXTR. HOUILLE FOND								
-	-	-	-	-	-	-	-	111B	EXTR. HOUILLE JOUR								
-	-	-	-	-	-	-	-	12	COKERIES								
-	-	-	-	-	-	-	-	13	EXTR. PETR. GAZ NAT.								
189,0	116,0	88,5	57,4	84,7	87,6	70,3	100,0	14	RAFFINAGE DU PETROLE								
-	-	-	-	-	-	-	-	15	COMBUST. NUCLEAIRES								
257,5	139,8	91,6	63,6	-	-	-	100,0	16	ELECTR. GAZ VAPEUR								
-	134,1	95,6	66,1	-	-	-	100,0	17	DISTRIBUTION D FAU								
-	-	108,5	-	81,7	-	79,1	100,0	21	EXTR. MIN. METALLIQ.								
-	-	-	-	-	-	-	-	211A	MINES DE FER FOND								
-	-	-	-	-	-	-	-	211B	MINES DE FER JOUR								
206,8	125,9	92,8	60,4	85,0	85,8	81,7	100,0	22	PROD. DES METAUX								
208,3	125,3	92,4	60,4	84,6	89,1	81,4	100,0	22A	METAUX FERREUX								
214,5	128,1	96,8	64,9	88,6	96,6	83,5	100,0	224	METAUX NON FERREUX								
-	131,1	100,9	70,8	103,9	-	103,6	100,0	23	AUTRES MIN. - TOURR.								
-	-	#105,4	70,6	-	-	-	#100,0	231	M. CCNSTR. T. A FEU								
-	122,2	93,4	82,4	92,7	-	92,0	100,0	23A	TOURBIERES ETC.								
257,8	165,1	95,7	64,8	90,9	96,8	86,5	100,0	24	PR. MIN. NON METALL.								
-	149,7	105,8	66,8	90,3	110,7	83,7	100,0	2421	CIMENT								
214,3	#140,3	106,0	66,2	85,6	-	83,7	100,0	247	VERRE								
-	#147,7	103,2	#67,0	81,4	-	-	100,0	248	PROD. CERAMIQUES								
208,6	134,2	92,8	58,4	85,8	93,9	71,0	100,0	25	INDUSTRIE CHIMIQUE								
#190,8	131,4	89,3	60,6	77,4	91,5	64,3	100,0	25A	PROD. CHIM. DE BASE								
255,2	146,7	99,1	68,7	84,0	95,0	79,4	100,0	26	FIBRES ART. ET SYNT.								
233,4	135,2	93,8	62,4	92,8	101,2	80,8	100,0	31	OUVRAGES EN METAUX								
215,9	126,7	91,2	54,4	90,8	99,1	#83,7	100,0	311	FERREUX								
-	150,7	96,6	63,6	#111,5	#117,4	-	100,0	314	CONSTR. METALLIQUE								
268,9	139,2	101,9	67,3	100,7	108,4	82,3	100,0	316	OUTILLAGE A. FINIS								
205,7	121,2	84,6	54,6	74,2	75,4	73,7	100,0	32	MACHINES, MAT. MECAN.								
-	#140,2	104,5	68,3	-	-	-	100,0	321	MACH., TRACT. AGRIC.								
219,6	138,8	92,2	58,5	80,2	85,7	76,9	100,0	322	MACHINES-OUTILS								
248,1	132,6	73,8	51,6	65,9	-	65,5	100,0	33	MACHINES DE BUREAU								
237,2	136,1	92,8	61,8	84,3	#88,9	#78,0	100,0	34	CONSTRUCTION ELFCT.								
208,9	123,2	88,1	56,9	-	-	-	100,0	35	AUTOM., PIECES DET.								
199,4	128,5	90,4	59,6	-	-	-	100,0	351	CONSTR. AUTOMOBILES								
230,7	131,8	96,7	63,4	91,4	93,2	89,7	100,0	36	AUTRE MAT. TRANSPORT								
217,8	124,9	100,7	62,7	91,1	91,8	90,5	100,0	361	CCNSTR. NAVALE								
#242,2	133,3	93,9	62,2	80,1	-	-	100,0	364	CONSTR. AERONEFS								
290,0	138,8	100,9	62,8	91,5	98,6	#83,7	100,0	37	INSTR. PRECISION ETC								
224,6	137,4	108,8	66,8	91,2	108,2	78,4	100,0	41/42	ALIM. BOISSONS TABAC								
216,2	135,4	109,4	67,1	92,4	108,9	77,9	100,0	41A	PROD. ALIMENTAIRES								
-	-	#92,6	75,6	125,4	#154,8	109,4	100,0	412	IND. DE LA VIANDE								
-	-	116,9	70,2	94,6	109,3	82,1	100,0	413	IND. DU LAIT								
236,6	139,7	101,0	68,5	96,7	106,8	80,2	100,0	418	PAIN, PROD. SUCRES								
253,5	143,4	108,8	65,9	84,3	-	80,3	100,0	42A	BOISSONS								
-	-	-	-	-	-	-	-	429	TABAC								
270,2	163,4	98,4	64,5	85,1	90,7	70,8	100,0	43	INDUSTRIE TEXTILE								
272,4	151,4	101,6	68,1	96,9	98,5	-	100,0	431	INDUSTRIE LAINIERE								
261,7	#153,6	#98,0	56,6	80,5	83,9	-	100,0	432	INDUSTR. COTONNIERE								
281,6	#150,6	100,6	65,0	#72,2	-	-	100,0	436	BONNETERIE								
#208,5	120,7	90,6	62,1	84,3	87,5	-	100,0	44	INDUSTRIE DU CUIR								
#204,3	117,7	90,1	62,9	81,9	85,0	-	100,0	441	TANNERIE-MEGISSERIE								
-	-	103,6	81,2	-	-	-	100,0	442	ARTICLES EN CUIR								
253,0	162,2	113,5	62,3	76,5	83,9	66,9	100,0	45	CHAUSS., HABILLEMENT								
-	-	124,1	85,3	-	-	-	100,0	45A	CHAUSSURES								
248,1	160,1	112,9	61,5	75,4	82,8	66,0	100,0	45B	HABILLEMENT								
-	155,8	103,9	66,7	101,3	103,8	98,7	100,0	46	BOIS, MEUBLE EN BOIS								
-	#157,6	108,1	65,1	114,3	-	#109,4	100,0	46A	BOIS								
-	-	101,6	70,1	-	-	-	#100,0	467	MEUBLES EN BOIS								
199,3	131,6	109,1	67,9	95,0	104,4	80,1	100,0	47	PAPIER IMPR. EDITION								
#199,3	#130,6	109,2	61,3	89,1	94,7	84,6	100,0	47A	PAPIER, ART. PAPIER								
202,6	132,9	108,9	69,9	105,0	110,6	-	100,0	47B	IMPRIMERIE, EDITION								
241,9	142,9	92,7	56,0	93,0	95,3	87,9	100,0	48	CAOUTCHOUC, M. PLAST.								
239,5	139,4	89,4	54,6	92,4	92,6	91,7	100,0	481	CAOUTCHOUC								
233,6	153,3	104,4	62,6	80,3	92,7	65,4	100,0	483	MATIERES PLASTIQUES								
#253,2	#152,4	105,4	65,8	93,6	100,2	-	100,0	49	AUTRES IND. MANUF.								
#258,9	148,7	102,4	65,2	#80,3	-	-	100,0	50	BATIMENT GENIE CIVIL								
#250,8	#152,7	102,8	70,5	-	-	-	100,0	50A	BAT. SAUF INSTALL.								
-	148,2	91,8	61,1	#100,4	-	-	100,0	503	INSTALLATION								
-	129,3	103,1	69,5	101,1	-	99,9	100,0	A	ENS. EXTRACTIVES								
222,4	133,9	92,7	59,3	84,8	90,8	77,8	100,0	B	ENS. MANUFACTURIERES								
224,2	134,7	93,0	59,6	85,3	91,2	78,4	100,0	C	ENS. EXTR., MAN., BAT.								

FRAUEN IN V.H.
DER ANGESTELLTENPOURCENTAGE DE FEMMES
PARMI LES EMPLOYES

GEBIET - REGION: PIEMONTE, VAL D AOSTA, LIGURIA

INDUSTRIE	N A C E	LEISTUNGSGRUPPE					QUALIFICATIDN					INDUSTRIE
		1A	1B	2	3	4	5	5A	5B	INSG. (*) ENS.		
KOHLBERGBAU	11	-	-	-	-	-	-	-	-	-	-	EXTR. COMB. SCLIDES
STEINK. UNTER TAGE	111A	-	-	-	-	-	-	-	-	-	-	EXTR. HOUILLE FOND
STEINK. UEBER TAGE	111B	-	-	-	-	-	-	-	-	-	-	EXTR. HOUILLE JOUR
KOKEREI	12	-	-	-	-	-	-	-	-	-	-	COKERIES
ERDDEL.-U. ERDASGEM.	13	-	-	-	-	-	-	-	-	-	-	EXTR. PETR. GAZ NAT.
MINERALDELVERARB.	14	-	-	4,0	20,0	53,8	-	-	-	-	12,2	RAFFINAGE OU PETROLE
KERNBRENNSTOFFIND.	15	-	-	-	-	-	-	-	-	-	-	COMBUST. NUCLEAIRES
FLEKTR., GAS, DAMPF	16	-	16,5	8,1	21,8	20,6	-	-	-	-	18,3	ELECTR. GAZ VAPEUR
WASSERGEN. VERTEIL.	17	-	-	-	8,6	19,2	-	-	-	-	9,7	DISTRIBUTION D'EAU
ERZBERGBAU	21	-	-	-	9,1	25,0	-	-	-	-	6,5	EXTR. MIN. METALLIO.
EISENERZ UNTER TAGE	211A	-	-	-	-	-	-	-	-	-	-	MINES DE FER FOND
EISENERZ UEBER TAGE	211B	-	-	-	-	-	-	-	-	-	-	MINES DE FER JOUR
METALLERZEUGUNG	22	-	4,8	1,5	13,2	54,9	0,1	-	-	0,2	13,0	PRCC. DES METAUX
EISEN UND STAHL	22A	-	5,3	1,0	11,9	54,2	-	-	-	-	11,5	METAUX FERREUX
NE-METALLE	224	-	2,4	9,3	29,9	58,2	2,0	-	-	3,3	28,8	METAUX NON FERREUX
NICHTENERG. MIN. TORF	23	-	33,3	5,7	31,7	66,7	-	-	-	-	36,6	AUTRES MIN. - TOURB.
BAUMAT., KERAM., ERDEN	231	-	33,3	11,1	25,0	73,1	-	-	-	-	46,2	M. CCNSTR. T. A FEU
AND. MINERAL., TORF	23A	-	-	-	41,2	36,4	-	-	-	-	19,3	TOURBIERES ETC.
BEARB. STEIN. ERD. GLAS	24	-	-	15,3	19,6	47,1	1,4	1,0	-	1,7	24,1	PR. MIN. NON METALL.
ZEMENT	2421	-	-	-	5,7	13,8	-	-	-	-	4,3	CIMENT
GLAS	247	-	-	7,8	20,1	46,8	4,4	7,6	-	3,8	22,6	VERRE
KERAMISCHE ERZEUGN.	248	-	-	-	15,8	61,5	-	-	-	-	21,0	PROD. CERAMIQUES
CHEMISCHE INDUSTRIE	25	-	1,6	5,6	22,6	71,8	8,0	-	-	18,5	27,9	INDUSTRIE CHIMIQUE
CHEM. GRUNDSTOFFE	25A	-	6,0	-	19,6	72,2	2,3	-	-	4,1	22,1	PROD. CHIM. DE BASE
CHEMIEFASERINDUSTRIE	26	-	-	3,5	4,0	59,4	5,0	-	-	8,5	19,1	FIBRES ART. ET SYNT.
METALLERZEUGNISSE	31	-	1,8	5,6	22,1	59,7	3,1	-	-	7,4	26,8	OUVRAGES EN METAUX
GIESSEREI	311	-	5,0	1,8	18,9	65,4	4,4	-	-	9,8	19,8	FOUNDERIES
METALLKONSTRUKTION	314	-	-	3,2	23,6	61,7	-	-	-	-	30,9	CONSTR. METALLIQUE
EBM-WAREN	316	-	0,9	13,9	27,4	61,8	6,6	-	-	17,9	36,0	OUTILLAGE A. FINIS
MASCHINENBAU	32	-	0,4	7,1	25,7	50,2	-	-	-	-	23,0	MACHINES, MAT. MECAN.
LAND. MASCH. U. TRAKT.	321	-	-	-	11,1	53,1	-	-	-	-	25,3	MACH., TRACT. AGRIC.
WERKZEUGMASCHINEN	322	-	2,1	3,3	19,4	54,7	-	-	-	-	22,5	MACHINES-OUTILS
BUERDOMASCH., DV-GER.	33	-	2,9	3,5	17,3	75,2	-	-	-	-	26,3	MACHINES DE BUREAU
ELEKTROTECHNIK	34	-	0,9	10,0	27,9	61,7	-	-	-	-	30,4	CONSTRUCTION ELECT.
KRAFTWAGEN U.-TEILE	35	-	2,0	6,4	21,4	61,2	-	-	-	-	24,4	AUTOM., PIECES DET.
KRAFTWAGEN U.-MOTOR	351	-	3,5	6,2	22,4	57,1	-	-	-	-	25,3	CONSTR. AUTOMOBILES
FAHRZEUGBAU OHNE KFZ	36	-	4,0	3,8	11,5	47,8	-	-	-	-	15,9	AUTRE MAT. TRANSPORT
SCHIFFBAU	361	-	6,0	2,4	4,8	45,2	-	-	-	-	10,8	CCNSTR. NAVALE
LUFFTFAHRZEUGBAU	364	-	-	6,0	18,0	57,6	-	-	-	-	22,6	CONSTR. AERONEFS
FEINMECHANIK, OPTIK	37	-	3,3	11,5	26,1	63,0	-	-	-	-	32,0	INSTR. PRECISION ETC
NAHRUNGS-U. GENUSSM.	41/42	-	-	9,2	25,6	69,2	19,0	15,1	-	21,7	41,3	ALIM. BCISSONS TABAC
NAHRUNGSMITTELGEW.	41A	-	-	10,6	24,7	70,3	23,9	17,3	-	29,2	42,4	PROD. ALIMENTAIRES
FLEISCHVERARB.	412	-	-	32,0	46,8	87,6	-	-	-	-	52,2	IND. DE LA VIANDE
MILCHVERARBEITUNG	413	-	-	31,3	19,2	60,0	-	-	-	-	29,5	IND. DU LAIT
BACK - U. SUESSWAREN	418	-	-	7,0	28,7	65,1	20,9	22,7	-	18,1	39,0	PAIN, PROD. SUCRES
GETRAENKEINDUSTRIE	42A	-	-	7,0	24,7	66,8	-	-	-	-	38,6	BCISSONS
TABAKVERARBEITUNG	429	-	-	-	-	-	-	-	-	-	-	TABAC
TEXTILGEWERBE	43	-	2,0	7,8	21,3	65,7	12,1	6,0	-	27,9	31,8	INDUSTRIE TEXTILE
WOLLE	431	-	1,1	4,9	16,5	54,1	4,2	5,5	-	-	26,4	INDUSTRIE LAINIERE
BAUMWOLLE	432	-	3,4	7,1	26,2	93,8	3,5	-	-	27,5	32,5	INDUSTRIE COTONNIERE
WIRKEREI, STRICKEREI	436	-	4,3	14,1	33,7	83,6	42,5	21,4	-	60,1	47,1	BCNNETERIE
LEDERGEWERBE	44	-	-	16,5	49,2	62,9	9,5	7,7	-	12,4	35,2	INDUSTRIE DU CUIR
GERBEREI	441	-	-	16,8	49,1	61,6	9,5	7,7	-	12,4	33,7	TANNERIE-MEGISSERIE
LEDERWARENHERST.	442	-	-	-	50,0	68,8	-	-	-	-	55,2	ARTICLES EN CUIR
SCHUH-., BEKLEIDUNGSG.	45	-	8,1	14,5	30,0	85,0	62,4	58,1	-	67,1	54,2	CHAUSS., HABILLEMENT
SCHUHGEWERBE	45A	-	-	-	31,6	75,6	33,3	66,7	-	22,2	52,3	CHAUSSURES
BEKLEIDUNGSGEWERBE	45B	-	8,1	14,7	29,7	85,6	65,9	57,7	-	76,2	54,2	HABILLEMENT
BE - U. VERARB. V. HOLZ	46	-	26,3	9,8	28,1	80,3	6,6	-	-	13,0	42,6	BOIS, MEUBLE EN BOIS
HOLZVER. OHNE MOEB.	46A	-	36,8	15,9	24,9	74,5	-	-	-	-	40,0	BCIS
HOLZMOEBELHERST.	467	-	-	-	25,7	87,1	11,1	-	-	50,0	43,7	MEUBLES EN BOIS
PAPIER, DRUCK. VERLAG	47	-	1,3	9,3	26,9	60,9	5,2	3,8	-	7,5	32,4	PAPIER IMPR., EDITION
PAPIER-U. PAPPENERZ.	47A	-	-	3,7	17,8	58,2	9,6	9,8	-	9,4	24,3	PAPIER, ART. PAPIER
DRUCKEREI, VERLAGSG.	47B	-	2,5	13,2	32,1	62,0	-	-	-	-	37,3	IMPRIMERIE, EDITION
GUMMI, KUNSTSTOFFE	48	-	4,7	13,6	25,6	76,9	6,0	6,5	-	4,8	31,5	CACOUTCHOU, M. PLAST.
GUMMI-VERARBEITUNG	481	-	5,2	15,9	21,6	80,6	5,0	6,0	-	2,5	28,4	CACOUTCHOU
KUNSTSTOFFVERARB.	483	-	2,3	5,6	37,0	70,7	11,4	10,0	-	13,3	40,2	MATIERES PLASTIQUES
SONST. VERARB. GEW.	49	-	-	20,7	42,6	77,3	4,1	-	-	10,9	45,7	AUTRES IND. MANUF.
BAUGEWERBE	50	-	-	7,6	11,0	45,2	9,0	13,6	-	-	24,2	BATIMENT GENIE CIVIL
BAUGEW. OHNE INST.	50A	-	-	3,4	8,3	43,9	25,0	-	-	-	22,6	BAT. SAUF INSTALL.
BAUINSTALLATION	503	-	-	15,5	28,5	50,3	-	-	-	-	30,2	INSTALLATION
BERGBAU INSGESAMT	A	-	28,6	4,8	26,9	62,0	-	-	-	-	30,0	ENS. EXTRACTIVES
VERARB.Industr. INSG.	B	-	1,9	6,8	22,2	63,8	8,1	6,1	-	10,4	27,6	ENS. MANUFACTURIERES
BERGB., VERARB., BAUG.	C	-	1,9	6,8	21,7	62,4	8,1	6,2	-	10,3	27,5	ENS. EXTR., MAN., BAT.

(*) EINSCHL. UNBEANTWORTETE FAELLE

(*) NON DECLARES INCLUS

INDIZES DES MONATSVERDIENSTES DER FRAUEN
 ZU DEMJENIGEN DER MAENNER
 (ANGESTELLTE)

 INDICE DU GAIN MENSUEL DES FEMMES PAR
 RAPPORT A CELUI DES HOMMES
 (EMPLOYES)

GEBIET - REGION: PIEMONTE, VAL D AOSTA, LIGURIA

INDUSTRIE	N A C E	LEISTUNGSGRUPPE					QUALIFICATION			INDUSTRIE
		1B	2	3	4	5	5A	5B	INSGESAMT ENSEMBLE	
KOHLBERGBAU	11	-	-	-	-	-	-	-	-	EXTR. COMB. SOLIDES
STEINK. UNTER TAGE	111A	-	-	-	-	-	-	-	-	EXTR. HOUILLE FOND
STEINK. UEBER TAGE	111B	-	-	-	-	-	-	-	-	EXTR. HOUILLE JCUR
KOKEREI	12	-	-	-	-	-	-	-	-	COKERIES
ERDOEL-U. ERDGASGEW.	13	-	-	-	-	-	-	-	-	EXTR. PETR. GAZ NAT.
MINERALOELVERARB.	14	-	70,4	82,7	87,8	-	-	-	68,4	PAFFINAGE DU PETROLE
KERNBRENNSTOFFIND.	15	-	-	-	-	-	-	-	-	COMBUST. NUCLEAIRES
ELEKTR., GAS, DAMPF	16	-	-	90,3	84,7	-	-	-	-	ELECTR. GAZ VAPEUR
WASSERGEW. VERTEIL.	17	-	-	-	-	-	-	-	-	DISTRIBUTION D FAU
ERZBERGBAU	21	-	-	-	-	-	-	-	-	EXTR. MIN. METALLIQ.
EISENERZ UNTER TAGE	211A	-	-	-	-	-	-	-	-	MINES DE FER FOND
EISENERZ UEBER TAGE	211B	-	-	-	-	-	-	-	-	MINES DE FER JOUP
METALLERZEUGUNG	22	-	#88,3	82,2	88,5	-	-	-	63,9	PROD. DES METAUX
EISEN UND STAHL	22A	-	-	83,3	93,3	-	-	-	65,2	METAUX FERREUX
NE-METALLE	22A	-	-	79,5	69,2	-	-	-	66,1	METAUX NON FERREUX
NICHTENERG.MIN.TORF	23	-	-	63,5	59,5	-	-	-	57,1	AUTRES MIN. - TOURR.
BAUMAT., KERAM., ERDEN	231	-	-	-	#71,1	-	-	-	58,8	M. CCNSTP. T. A FEU
AND.MINERAL., TORF	23A	-	-	-	-	-	-	-	56,0	TOURBIERES ETC.
BEARB. STEIN., ERD., GLAS	24	-	-	-	85,1	-	-	-	73,6	PR. MIN. NON METALL.
ZEMENT	2421	-	-	-	-	-	-	-	-	CIMENT
GLAS	247	-	-	-	85,0	-	-	-	68,7	VERRE
KERAMISCHE ERZEUGN.	248	-	-	-	-	-	-	-	68,7	PROD. CERAMIQUES
CHEMISCHE INDUSTRIE	25	-	-	#84,8	74,3	-	-	-	57,6	INDUSTRIE CHIMIQUE
CHEM. GRUNDSTOFFE	25A	-	-	#80,9	81,7	-	-	-	57,9	PROD. CHIM. DE BASE
CHEMIEFASERINDUSTRIE	26	-	-	-	78,0	-	-	-	56,3	FIBRES ART. ET SYNT.
METALLERZEUGNISSE	31	-	82,4	87,6	80,3	-	-	-	61,4	OUVRAGES EN METAUX
GIESSEREI	311	-	-	83,4	77,1	-	-	-	59,0	FOUNDERIES
METALLKONSTRUKTION	314	-	-	-	75,7	-	-	-	54,4	CONSTR. METALLIQUE
EBM-WAREN	316	-	-	83,9	78,3	-	-	-	61,7	OUTILLAGE A. FINIS
MASCHINENBAU	32	-	#79,9	87,2	81,9	-	-	-	59,3	MACHINES, MAT. MECAN.
LAND.MASCH. U. TRAKT.	321	-	-	-	93,2	-	-	-	66,4	MACH., TRACT. AGRIC.
WERKZEUGMASCHINEN	322	-	-	83,0	80,8	-	-	-	59,4	MACHINES-OUTILS
BUEROMASCH., DV-GER.	33	-	81,8	96,9	79,6	-	-	-	55,9	MACHINES DE BUREAU
ELEKTROTECHNIK	34	-	-	84,0	86,8	-	-	-	62,7	CONSTRUCTION ELECT.
KRAFTWAGEN U.-TEILE	35	-	#96,4	95,1	85,8	-	-	-	64,0	AUTOM., PIECES DET.
KRAFTWAGEN U.-MOTOR	351	-	98,7	94,7	86,2	-	-	-	67,4	CONSTR. AUTOMOBILES
FAHRZEUGBAU OHNE KFZ	36	-	82,9	87,2	90,3	-	-	-	66,9	AUTRE MAT. TRANSPORT
SCHIFFBAU	361	-	-	-	96,8	-	-	-	66,3	CONSTR. NAVALE
LUFTFAHRZEUGBAU	364	-	-	98,7	96,4	-	-	-	69,5	CONSTR. AERONEFS
FEINMECHANIK, OPTIK	37	-	-	76,4	70,6	-	-	-	56,4	INSTR. PRECISION ETC
NAHRUNGS-U. GENUSSM.	41/42	-	83,3	82,0	84,1	#85,3	-	-	59,2	ALIM. BISSONS TABAC
NAHRUNGSMITTELGEW.	41A	-	88,7	81,0	84,1	#83,7	-	-	59,3	PROD. ALIMENTAIRES
FLEISCHVERARB.	412	-	-	-	75,6	-	-	-	62,1	INC. DE LA VIANCE
MILCHVERARBEITUNG	413	-	-	-	#95,8	-	-	-	76,5	IND. DU LAIT
BACK-U. SUESSWAREN	418	-	-	92,3	82,2	#89,9	-	-	60,8	PAIN, PROD. SUCRES
GETRAENKEINDUSTRIE	42A	-	-	82,9	84,0	-	-	-	57,8	BISSONS
TABAKVERARBEITUNG	429	-	-	-	-	-	-	-	-	TABAC
TEXTILGEWERBE	43	-	-	89,1	86,0	77,3	-	-	63,9	INDUSTRIE TEXTILE
WOLLE	431	-	-	92,9	92,2	-	-	-	70,8	INDUSTRIE LAINIERE
BAUMWOLLE	432	-	-	82,1	73,3	-	-	-	55,4	INDUSTR. COTONNIERE
WIRKEREI, STRICKEREI	436	-	-	78,5	81,0	-	-	-	59,6	BCNNETERIE
LEDERGEWERBE	44	-	-	90,5	79,4	-	-	-	69,6	INDUSTRIE DU CUIR
GERBEREI	441	-	-	91,0	77,2	-	-	-	71,1	TANNERIE-MEGISSERIE
LEDERWARENHERST.	442	-	-	-	103,5	-	-	-	73,1	ARTICLES EN CUIR
SCHUH-, BEKLEIDUNGSGW.	45	-	-	76,7	81,2	92,5	#90,5	106,3	53,1	CHAUSS., HABILLEMENT
SCHUHGEWERBE	45A	-	-	-	90,5	-	-	-	83,3	CHAUSSURES
BEKLEIDUNGSGEWERBE	45B	-	-	75,6	79,7	92,3	#91,0	105,9	52,4	HABILLEMENT
BE- U. VERARB. V. HOLZ	46	-	-	82,0	93,5	-	-	-	61,0	BOIS, MEUBLE EN BOIS
HOLZVER. OHNE MOEB.	46A	-	-	#83,1	87,9	-	-	-	60,7	BCIS
HOLZMOEBELHERST.	467	-	-	-	104,2	-	-	-	60,6	MEUBLES EN BOIS
PAPIER, DRUCK. VERLAG	47	-	87,9	80,9	71,5	-	-	-	62,4	PAPIER IMPR. EDITION
PAPIER-U. PAPPENERZ.	47A	-	-	#76,5	80,8	-	-	-	58,6	PAPIER, ART. PAPIER
DRUCKEREI, VERLAGSGG.	47B	-	83,9	80,5	68,0	-	-	-	62,4	IMPRIMERIE, EDITICN
GUMMI, KUNSTSTOFFE	48	-	88,7	85,7	79,3	#75,3	-	-	60,3	CAOUTCHOUC, M. PLAST.
GUMMI-VERARBEITUNG	481	-	-	91,8	76,7	-	-	-	62,3	CADUTCHOUC
KUNSTSTOFFVERARB.	483	-	-	75,0	81,2	-	-	-	58,6	MATIERES PLASTIQUES
SONST. VERARB. GEW.	49	-	-	79,4	74,2	-	-	-	56,6	AUTRES IND. MANUF.
BAUGEWERBE	50	-	-	89,4	88,5	-	-	-	68,9	BATIMENT GENIE CIVIL
BAUGEW. OHNE INST.	50A	-	-	-	88,9	-	-	-	69,0	BAT. SAUF INSTALL.
BAUINSTALLATION	503	-	-	#85,7	93,4	-	-	-	70,4	INSTALLATION
BERGBAU INSGESAMT	A	-	-	#62,4	58,9	-	-	-	55,8	ENS. EXTRACTIVES
VERARB.Industr. INSG.	B	#61,7	87,8	87,1	81,5	71,9	73,6	72,8	60,3	ENS. MANUFACTURIERES
BERGB., VERARB., BAUG.	C	#62,0	87,9	87,5	82,4	71,5	72,3	73,0	60,7	ENS. EXTR., MAN., BAT.

DURCHSCHNITTLICHER JAHRESVERDIENST
DER ANGESTELLTEN NACH LEISTUNGSGRUPPE

M A E N N E R

GEBIET : PIEMONTE, VAL D AOSTA, LIGURIA

INDUSTRIE	N A C E	(LIT)							INSGESAMT ENSEMBLE
		LEISTUNGSGRUPPE							
		1P	2	3	4	5	5A	5B	
KOHLENERZBERGBAU	11	-	-	-	-	-	-	-	-
STEINK. UNTER TAGE	111A	-	-	-	-	-	-	-	-
STEINK. UEBER TAGE	111B	-	-	-	-	-	-	-	-
KOKEPEI	12	-	-	-	-	-	-	-	-
ERDOEL-U. ERDGASGEW.	13	-	-	-	-	-	-	-	-
MINERALOELVERARB.	14	10.072.615	6.401.172	5.079.647	3.389.459	4.497.183	4.673.199	3.640.063	5.691.468
KERNBRENNSTOFFIND.	15	-	-	-	-	-	-	-	-
ELEKTR., GAS, DAMPF	16	-	6.198.934	#4.469.576	3.015.827	-	-	-	4.831.966
WASSERGEW. VERTEIL.	17	-	5.734.475	3.940.537	2.895.040	-	-	-	4.418.777
ERZBERGBAU	21	-	-	-	-	2.976.604	-	2.903.203	3.935.167
EISENERZ UNTER TAGE	211A	-	-	-	-	-	-	-	-
EISENERZ UEBER TAGE	211B	-	-	-	-	-	-	-	-
METALLERZEUGUNG	22	8.799.311	5.051.229	3.619.513	#2.671.887	3.271.110	3.485.885	3.117.263	4.130.811
EISEN UND STAHL	22A	5.098.445	5.069.220	3.631.779	2.468.487	3.308.061	3.525.902	3.150.896	4.137.442
NE-METALLE	224	7.655.125	4.757.423	3.429.826	-	2.794.706	2.938.311	2.700.996	4.047.895
NICHTENERG. MIN. TORF	23	-	3.523.223	-	2.609.604	2.512.849	-	2.658.805	#3.426.733
BAUMAT. KERAM. ERDEN	231	-	-	-	-	-	-	-	#3.049.104
AND. MINERAL., TORF	23A	-	3.574.135	-	-	2.560.849	-	2.658.805	3.829.537
BEARB. STEIN. ERD. GLAS	24	7.953.500	5.426.806	3.472.971	2.195.602	2.931.160	2.995.117	2.882.754	3.582.887
ZEMENT	2421	-	4.683.266	3.577.364	2.253.783	2.861.892	3.550.793	2.638.465	3.303.042
GLAS	247	7.350.638	#5.622.023	#4.311.728	#2.726.988	3.245.069	-	3.224.317	4.180.070
KERAMISCHE ERZEUGN.	248	-	-	#2.750.455	-	2.746.151	-	-	#3.744.433
CHEMISCHE INDUSTRIE	25	7.961.319	4.927.325	3.497.997	2.729.319	3.231.223	3.509.577	2.627.844	4.270.696
CHEM. GRUNDSTOFFE	25A	#8.106.259	4.946.723	3.521.077	2.792.250	3.086.041	3.515.183	2.668.778	4.289.402
CHEMIFASERINDUSTRIE	26	8.971.361	4.595.213	3.441.379	2.685.016	3.070.987	3.218.312	2.992.778	3.802.193
METALLERZEUGNISSE	31	8.122.336	4.851.299	3.144.664	2.417.965	2.910.675	3.136.966	2.529.689	3.818.604
GLIESSEREI	311	9.511.890	4.943.594	3.507.330	#2.342.503	3.316.476	3.599.800	3.023.381	4.185.460
METALLKONSTRUKTION	314	-	4.020.460	2.711.732	#2.034.453	3.026.250	-	-	3.110.913
ERH-WAREN	316	7.138.722	4.346.965	3.090.063	#2.438.456	2.864.993	3.093.864	#2.226.684	3.402.665
MASCHINENBAU	32	8.520.407	4.809.191	3.301.077	2.260.935	2.722.711	2.824.388	2.675.645	4.357.476
LAND. MASCH. U. TRAKT.	321	-	#3.267.682	2.454.616	1.772.626	-	-	-	2.678.624
WERKZEUGMASCHINEN	322	8.263.660	4.965.547	3.265.049	2.301.010	2.575.831	2.806.112	2.416.191	3.873.344
BÜROMASCH., DV-GER.	33	5.585.732	5.556.896	3.097.177	2.450.186	2.742.206	-	2.742.206	4.571.419
ELEKTROTECHNIK	34	9.511.740	4.939.773	2.616.132	2.368.469	3.129.296	#3.275.401	#2.891.044	4.142.886
KRAFTWAGEN U.-TEILE	35	9.928.007	5.119.750	3.416.650	2.437.303	-	-	-	4.575.783
KRAFTWAGEN U.-MOTOR	351	9.809.434	5.105.014	3.376.996	2.454.413	-	-	-	4.453.694
FAHRZEUGEBAU OHNE KFZ	36	8.760.046	4.893.109	3.408.182	#2.434.615	2.988.978	3.103.617	2.879.244	3.762.444
SCHIFFBAU	361	8.392.289	4.680.407	3.565.822	#2.337.622	3.014.227	3.110.226	2.921.724	3.717.570
LUFTFAHRZEUGEBAU	364	-	4.979.263	3.185.779	-	2.707.749	-	-	3.870.612
FEINMECHANIK, OPTIK	37	7.816.578	4.669.019	3.654.859	2.545.253	2.958.771	3.308.252	2.477.885	3.800.433
NAHRUNGS-U. GENUSSM.	41/42	7.345.528	4.792.782	3.733.518	2.541.160	3.267.814	#4.037.836	2.675.197	4.055.254
NAHRUNGSMITTELGEW.	41A	6.639.973	4.776.955	3.733.412	2.495.124	3.291.876	#4.044.026	2.612.554	4.013.958
FLIESSCHVERARB.	412	-	-	-	-	3.232.201	-	2.904.854	3.203.574
MILCHVERARBEITUNG	413	-	-	#3.731.360	#2.144.132	-	-	2.533.946	#3.705.691
RACK -U. SUESSWAREN	41B	6.791.179	5.139.509	3.784.930	2.576.550	3.359.593	3.788.021	#2.757.595	4.133.511
GETRAENKEINDUSTRIE	42A	-	4.979.960	3.795.436	2.643.642	3.146.703	-	2.891.846	4.213.898
TABAKVERARBEITUNG	429	-	-	-	-	-	-	-	-
TEXTILGEWERBE	43	7.611.302	4.545.431	2.065.826	2.120.374	2.570.444	2.684.530	2.143.119	3.287.931
WOLLE	431	7.226.046	4.482.973	3.158.952	2.113.144	2.835.294	2.842.911	-	3.212.386
BAUMWOLLE	432	7.916.579	#4.353.026	2.930.589	-	2.526.732	2.595.954	-	3.413.444
WIRKEREI, STRICKEREI	436	7.571.501	#4.488.246	3.155.563	-	-	-	-	3.569.731
LEDERGEWERBE	44	6.943.040	3.974.644	3.014.570	#2.424.153	2.727.992	2.802.200	-	3.672.020
GERBEREI	441	7.002.125	4.005.515	3.047.752	#2.566.375	2.727.992	2.802.200	-	3.724.613
LEDERWARENHERST.	442	-	-	-	-	-	-	-	2.454.123
SCHUH- u. BEKLEIDUNGSG.	45	7.409.758	#5.474.836	3.611.736	#2.117.843	2.250.067	2.427.651	-	4.088.836
SCHUHGEWERBE	45A	-	-	-	-	-	-	-	#2.026.229
BEKLEIDUNGSGEWERBE	45B	7.409.758	#5.505.276	#3.696.703	#2.163.246	#2.269.340	#2.435.043	-	4.181.410
BE- u. VERARB. V. HOLZ	46	6.665.370	3.728.069	2.633.723	#1.660.541	2.523.529	2.506.620	#2.545.490	2.902.982
HOLZVER. OHNE MOEB.	46A	-	#3.805.068	2.734.6E1	#1.693.243	#2.660.577	-	#2.555.886	2.881.434
HOLZMOEBELHERST.	467	-	-	2.471.819	-	-	-	-	#2.795.435
PAPIER, DRUCK. VERLAG	47	7.437.508	5.275.327	4.532.677	2.968.387	3.561.684	3.848.766	3.030.048	4.402.425
PAPIER-U. PAPPENERZ.	47A	#6.498.255	#4.709.223	-	2.420.062	3.232.024	3.480.123	3.016.248	4.101.252
DRUCKEREI, VERLAGSG.	47B	8.288.917	5.864.540	4.508.944	3.255.021	3.933.361	4.074.354	-	4.626.571
GUMMI, KUNSTSTOFFE	48	9.389.927	5.370.652	3.653.735	2.631.505	#3.880.273	3.717.788	-	4.456.112
GUMMIVERARBEITUNG	481	9.794.510	5.580.556	3.681.467	2.865.402	#4.065.518	3.829.913	-	4.632.373
KUNSTSTOFFVERARB.	483	7.624.513	4.709.321	3.556.608	2.346.834	2.511.989	2.807.173	-	3.809.889
SONST. VERARB. GEW.	49	#6.209.720	#3.905.439	#3.231.507	#2.061.631	2.381.447	2.500.866	-	3.196.534
BAUGEWERBE	50	6.869.004	4.479.828	3.014.721	2.125.353	#2.319.968	-	-	3.164.993
BAUGEW. OHNE INST.	50A	6.829.860	#4.792.288	3.087.300	2.203.253	-	-	-	3.232.947
BAUINSTALLATION	503	-	3.853.077	2.428.879	1.605.853	#2.495.894	-	-	2.845.545
BERGBAU INSGESAMT	A	-	3.856.427	-	2.701.580	2.737.247	-	2.792.113	3.562.849
VERARB.Industr. INSG.	B	8.722.702	5.025.670	3.443.487	2.430.537	3.118.187	3.303.118	2.883.095	4.172.769
BERGB., VERARB., BAUG.	C	8.675.204	5.007.710	3.415.629	2.399.829	3.106.071	3.288.202	2.874.621	4.123.458

GAIN ANNUEL MOYEN DES EMPLOYES
SUIVANT LA QUALIFICATION

REGION : PIEMONTE, VAL D AOSTA, LIGURIA

H O M M E S

INDICES								N	INDUSTRIE
QUALIFICATION									
1B	2	3	4	5	5A	5B	INSGESAMT ENSEMBLE		
-	-	-	-	-	-	-	-	11	EXTR. COMB. SOLIDES
-	-	-	-	-	-	-	-	111A	EXTR. HOUILLE FCND
-	-	-	-	-	-	-	-	111B	EXTR. HOUILLE JCOP
-	-	-	-	-	-	-	-	12	COKERIES
177,0	112,5	89,3	59,6	79,0	82,1	64,0	100,0	13	EXTR. PETR. GAZ NAT.
-	-	-	-	-	-	-	-	14	RAFFINAGE DU PETROLE
-	128,3	#92,5	62,4	-	-	-	100,0	15	CCMBUST. NUCLEAIRES
-	129,8	89,2	65,5	-	-	-	100,0	16	ELECTR. GAZ VAPFUR
-	-	-	-	75,6	-	-	100,0	17	DISTRIBUTION D FAU
-	-	-	-	-	-	73,8	100,0	21	EXTR. MIN. METALLIC.
-	-	-	-	-	-	-	-	211A	MINES DE FER FOND
213,0	122,3	87,6	#64,7	79,2	84,4	75,5	100,0	211B	MINES DE FER JOUR
219,9	122,5	87,8	59,7	80,0	85,2	76,2	100,0	22	PRCD. DES METAUX
189,1	117,5	84,7	-	69,0	72,6	66,7	100,0	22A	METAUX FERREUX
-	102,8	-	76,2	73,3	-	77,6	100,0	224	METAUX NON FERREUX
-	-	-	-	-	-	-	#100,0	23	AUTRES MIN. - TOUFB.
-	93,3	-	-	66,9	-	69,4	100,0	231	M. CCNSTP. T. A FEU
222,0	151,5	96,9	61,3	81,8	83,6	80,5	100,0	23A	TOURBIERES ETC.
-	141,8	108,3	68,2	86,6	107,5	79,9	100,0	24	PR. MIN. NON METALL.
175,8	#134,5	#103,1	#65,2	77,6	-	77,1	100,0	2421	CIMENT
-	-	#100,2	-	73,3	-	-	100,0	247	VERRE
186,4	115,4	81,9	63,9	75,7	82,2	61,5	100,0	248	PROC. CPMIQUES
#189,0	115,3	82,1	65,1	71,9	82,0	62,2	100,0	25	INDUSTRIE CHIMIQUE
236,0	131,4	90,5	70,6	80,8	84,6	78,7	100,0	25A	PROD. CHIM. DE BASE
212,7	127,0	82,4	63,3	76,2	82,1	66,2	100,0	26	FIBRES ART. ET SYNT.
227,3	118,1	83,8	#56,0	79,2	86,0	72,2	100,0	21	CUVRAGES EN METALX
209,8	129,2	87,2	#65,4	97,3	-	-	100,0	311	FONDERIES
195,5	110,4	75,8	#71,7	84,2	90,9	#65,4	100,0	314	CCNSTR. METALLIQUE
-	#122,7	91,6	51,9	62,5	64,8	61,4	100,0	316	OUTILLAGE A. FINIS
213,3	128,2	84,3	66,2	-	-	-	100,0	32	MACHINES, MAT. MECAN.
209,8	121,6	67,8	56,4	66,5	72,4	62,4	100,0	321	MACH. TRACT. AGRIC.
229,6	119,2	87,3	53,6	60,0	-	60,0	100,0	322	MACHINES-OUTILS
217,0	111,9	74,7	57,2	75,5	#79,1	#69,8	100,0	33	MACHINES DE RUPEAU
220,3	114,6	75,8	55,1	-	-	-	100,0	34	CCNSTRUCION ELECT.
232,8	130,1	90,6	#64,7	79,4	82,5	76,5	100,0	35	AUTOM. PIECES DET.
225,7	125,9	95,9	62,9	81,1	83,7	78,6	100,0	351	CCNSTR. AUTOMOBILES
-	128,6	82,4	-	70,0	-	-	100,0	36	AUTRE MAT. TRANSPORT
205,7	122,9	57,2	67,0	77,9	87,0	65,2	100,0	361	CCNSTR. NAVALE
181,1	118,2	92,1	62,7	80,6	#99,6	66,0	100,0	364	CCNSTR. AERONEFS
165,4	119,0	93,0	62,2	82,0	#100,7	65,1	100,0	27	INSTR. PRECISION ETC
-	-	#100,7	#57,0	100,1	-	89,9	100,0	41/42	ALIM. BCISSONS TABAC
164,3	124,3	91,6	62,3	81,3	91,6	#66,7	100,0	41A	PRCD. ALIMENTAIRES
-	118,2	90,2	62,7	74,7	-	68,6	100,0	412	IND. DE LA VIANDE
-	-	-	-	-	-	-	#100,0	413	IND. DU LAIT
231,8	138,4	93,5	64,6	78,3	81,7	65,3	100,0	41B	PAIN, PROD. SUCRES
224,9	139,6	98,3	65,8	88,3	88,5	-	100,0	42A	BCISSONS
231,9	#127,5	85,9	-	74,0	76,1	-	100,0	429	TABAC
212,1	#125,7	88,4	-	-	-	-	100,0	43	INDUSTRIE TEXTILE
189,1	108,2	82,1	#66,0	74,3	76,3	-	100,0	431	INDUSTRIE LAINIERE
188,0	107,5	81,8	#66,9	73,2	75,2	-	100,0	432	INDUSTR. COTCNIERE
-	-	-	-	-	-	-	100,0	436	BCNFITERIE
181,2	#133,9	88,3	#51,8	55,0	59,4	-	100,0	44	INDUSTRIE DU CUIR
-	-	-	-	-	-	-	#100,0	441	TANNERIE-MEGISSERIE
177,2	#131,7	#88,4	#51,7	#54,3	#58,2	-	100,0	442	ARTICLES EN CUIR
229,6	128,4	90,7	#57,2	86,9	86,3	#87,7	100,0	45	CHALUSS., HABILLEMENT
-	#132,2	94,9	#57,4	#92,3	-	#88,7	100,0	45A	CHAUSSURES
-	-	88,4	-	-	-	-	100,0	45B	HABILLEMENT
168,9	122,1	103,0	67,4	80,9	87,4	68,8	100,0	46	BOIS, MEUBLE EN BCIS
#158,4	#114,8	-	59,0	78,8	84,9	73,5	100,0	46A	BOIS
179,2	126,8	97,5	70,4	85,0	88,1	-	100,0	467	MEUBLES EN BCIS
210,7	120,5	82,0	59,1	#87,1	83,4	-	100,0	47	PAPIER IMPR. EDITICN
211,4	120,5	79,5	61,9	#87,8	82,7	-	100,0	47A	PAPIER, ART. PAPIER
200,1	123,6	93,4	61,6	65,9	73,7	-	100,0	47B	IMPRIMERIE, EDITICN
#194,3	#122,2	#101,1	#64,5	74,5	78,2	-	100,0	48	CAOUTCHOUC, M. PLAST.
217,0	141,5	95,3	67,2	#73,3	-	-	100,0	481	CAOUTCHOUC
211,3	#148,2	95,5	68,1	-	-	-	100,0	483	MATIERES PLASTIQUES
-	135,4	85,4	56,4	#87,7	-	-	100,0	49	AUTRES IND. MANUF.
-	108,2	-	75,8	76,8	-	78,4	100,0	50	BATIMENT GENIE CIVIL
209,0	120,4	82,5	58,3	74,7	79,2	69,1	100,0	50A	BAT. SAUF INSTALL.
210,4	121,4	82,9	58,2	75,3	79,7	69,7	100,0	503	INSTALLATION
-	-	-	-	-	-	-	-	A	ENS. EXTRACTIVEVES
-	-	-	-	-	-	-	-	B	ENS. MANUFACTURIERES
-	-	-	-	-	-	-	-	C	ENS. EXTR., MAN., BAT.

F R A U E N

GEBIET : PIEMONTE, VAL D AOSTA, LIGURIA

INDUSTRIE	N A C E	(LIT)							INSGESAMT ENSEMBLE
		LEISTUNGSGRUPPE							
		1B	2	3	4	5	5A	5B	
KOHLBERGEBAU	11	-	-	-	-	-	-	-	-
STEINK. UNTER TAGE	111A	-	-	-	-	-	-	-	-
STEINK. UEBER TAGE	111B	-	-	-	-	-	-	-	-
KOKEREI	12	-	-	-	-	-	-	-	-
ERDOEL-U. FRD.GASGEW.	13	-	-	-	-	-	-	-	-
MINERALOELVERARB.	14	-	4.315.826	4.024.340	3.007.083	-	-	-	3.850.821
KERNBRENNSTOFFIND.	15	-	-	-	-	-	-	-	-
ELEKTR., GAS, DAMPF	16	-	-	3.860.312	2.586.826	-	-	-	3.599.424
WASSERGEW. VERTEIL.	17	-	-	-	-	-	-	-	3.014.048
ERZBERGEBAU	21	-	-	-	-	-	-	-	-
EISENERZ UNTER TAGE	211A	-	-	-	-	-	-	-	-
EISENERZ UEBER TAGE	211B	-	-	-	-	-	-	-	-
METALLERZELGUNG	22	-	#4.326.025	3.011.510	2.230.485	-	-	-	2.621.017
EISEN UND STAHL	22A	-	-	3.078.134	2.310.640	-	-	-	2.697.012
NE-METALLE	22A	-	-	2.678.395	1.888.062	-	-	-	2.294.469
NICHTENERG.-MIN. TORF	23	-	-	1.884.235	#1.444.465	-	-	-	#1.732.269
BAUMAT. KERAM. ERDEN	231	-	-	-	#1.467.072	-	-	-	#1.687.074
AND. MINERAL., TCRF	23A	-	-	-	-	-	-	-	-
REARB. STEIN. FRD. GLAS	24	-	-	-	-	-	-	-	-
ZEMENT	2421	-	-	-	-	-	-	-	-
GLAS	247	-	-	-	2.197.068	-	-	-	2.571.080
KERAMISCHE ERZEUGN.	248	-	-	-	-	-	-	-	-
CHEMISCHE INDUSTRIE	25	-	-	3.081.668	2.072.585	-	-	-	2.523.601
CHEM. GRUNDSTOFFE	25A	-	-	#2.861.374	2.219.365	-	-	-	2.480.407
CHEMIEFASERINDUSTRIE	26	-	-	-	2.186.554	-	-	-	2.203.008
METALLERZEUGNISSE	31	-	#3.775.782	2.758.993	1.849.442	-	-	-	2.269.665
GIesserei	311	-	-	2.866.622	1.798.945	-	-	-	2.407.663
METALLKONSTRUKTION	314	-	-	-	1.488.412	-	-	-	#1.685.136
FBM-WAREN	316	-	-	2.619.545	1.800.663	-	-	-	2.131.525
MASCHINENBAU	32	-	-	3.035.041	1.911.070	-	-	-	2.597.087
LAND. MASCH. U. TRAKT.	321	-	-	-	#1.540.885	-	-	-	#1.717.118
WERKZEUGMASCHINEN	322	-	-	2.949.569	1.840.607	-	-	-	2.350.707
BUERCHMASCH., DV-GER.	33	-	4.362.162	#2.192.887	1.985.056	-	-	-	2.627.114
ELEKTROTECHNIK	34	-	-	2.932.746	2.071.542	-	-	-	2.537.471
KRAFTWAGEN U.-TEILE	35	-	#5.122.837	3.260.723	2.060.871	-	-	-	2.800.652
KRAFTWAGEN U.-MOTOR	351	-	#5.315.045	3.204.350	2.073.366	-	-	-	2.834.533
FAHRZEUGBAU OHNE KFZ	36	-	4.065.875	3.068.733	2.163.762	-	-	-	2.577.329
SCHIFFBAU	361	-	-	-	2.284.511	-	-	-	2.547.102
LUFTHAFNZEUGBAU	364	-	-	2.235.850	2.006.565	-	-	-	2.661.445
FEINMECHANIK, OPTIK	37	-	-	2.860.395	1.908.833	-	-	-	2.322.815
NAHRUNGS-U. GENUSSM.	41/42	-	4.111.421	3.132.817	2.229.658	#2.442.233	-	-	2.467.191
NAHRUNGSMITTELGEW.	41A	-	#4.215.338	3.182.974	2.192.320	#2.442.233	-	-	2.437.940
FLEISCHVERARB.	412	-	-	-	1.851.420	-	-	-	1.949.355
MILCHVERARBEITUNG	413	-	-	-	#2.287.454	-	-	-	#2.648.932
BACK -U. SUESSWAREN	418	-	-	3.422.645	2.307.593	#2.743.505	-	-	2.595.494
GETRAENKEINDUSTRIE	42A	-	-	3.207.046	#2.316.634	-	-	-	2.541.844
TABAKVERARBEITUNG	429	-	-	-	-	-	-	-	-
TEXTILGEWERBE	43	-	-	2.619.563	1.866.668	1.976.035	-	-	2.162.530
WOLLE	431	-	-	2.663.165	#2.086.400	-	-	-	2.309.243
BAUMWOLLE	432	-	-	2.548.752	1.731.948	-	-	-	1.997.855
WIRKEREI, STRICKEREI	436	-	-	2.562.521	1.809.757	-	-	-	2.172.392
LEDERGEWERBE	44	-	-	2.786.683	1.786.447	-	-	-	2.539.377
GERBEREI	441	-	-	2.873.061	1.843.316	-	-	-	2.654.790
LEDERWARENHERST.	442	-	-	-	1.571.083	-	-	-	1.637.391
SCHUH- u. BEKLEIDUNGSG.	45	-	-	2.627.866	1.670.155	2.082.938	#2.422.956	1.775.094	2.905.887
SCHUHGEWERBE	45A	-	-	-	1.412.933	-	-	-	#1.769.519
BEKLEIDUNGSGEWERBE	45B	-	-	2.642.565	1.686.226	2.051.533	#2.369.022	1.777.626	2.021.359
BE- u. VERARB. V. HOLZ	46	-	-	2.159.098	1.562.943	-	-	-	1.708.515
HOLZVER. OHNE MOEB.	46A	-	-	#2.278.903	1.484.990	-	-	-	1.686.202
HOLZMOEBELHERST.	467	-	-	-	1.604.565	-	-	-	1.655.829
PAPIER, DRUCK. VERLAG	47	-	#4.658.036	3.477.021	2.245.949	-	-	-	2.748.128
PAPIER-U. PAPPENERZ.	47A	-	-	#3.087.317	2.002.673	-	-	-	2.377.991
DRUCKEREI, VERLAGSG.	47B	-	#4.794.437	3.612.366	2.344.505	-	-	-	2.896.254
GUMMI, KUNSTSTOFFE	48	-	#5.045.620	3.116.091	1.987.305	#2.724.460	-	-	2.658.937
GUMMI VERARBEITUNG	481	-	#5.170.745	3.350.575	2.046.687	-	-	-	2.854.700
KUNSTSTOFFVERARB.	483	-	-	2.684.874	1.862.563	-	-	-	2.242.873
SONST. VERARB. GEW.	49	-	-	2.332.650	1.527.708	-	-	-	1.792.008
BAUGEWERBE	50	-	-	2.681.139	1.856.824	-	-	-	2.156.563
BAU- u. INST. BAUG.	50A	-	-	-	1.920.719	-	-	-	#2.183.232
BAUINSTALLATION	503	-	-	#2.207.617	1.541.560	-	-	-	#2.053.310
BERGBAU INSGESAMT	A	-	-	#2.045.332	#1.528.878	-	-	-	#1.822.462
VERARB. INDLSTR. INSG.	B	-	#5.280.685	4.452.650	3.015.619	2.217.071	2.498.941	2.027.967	2.496.134
BERGB., VERARB., BAUG.	C	-	#5.284.841	4.433.369	3.004.734	2.154.605	2.432.115	2.027.967	2.481.186

REGION : PIEMONTE, VAL D AOSTA, LIGURIA

F E M M E S

INDIZES								INDICES								N A C E	INDUSTRIE
QUALIFICATION																	
18	2	3	4	5	5A	5B	INSGESAMT ENSEMBLE	18	2	3	4	5	5A	5B	INSGESAMT ENSEMBLE		
-	-	-	-	-	-	-	-	-	-	-	-	-	-	-	-		
-	-	-	-	-	-	-	-	-	-	-	-	-	-	-	-	111A	EXTR. HOUILLE FCND
-	-	-	-	-	-	-	-	-	-	-	-	-	-	-	-	111B	EXTR. HOUILLE JCLP
-	-	-	-	-	-	-	-	-	-	-	-	-	-	-	-	12	COCKERIES
-	112,1	104,5	78,1	-	-	-	100,0	-	-	-	-	-	-	-	100,0	13	EXTR. PETR. GAZ NAT.
-	-	-	-	-	-	-	-	-	-	-	-	-	-	-	-	14	RAFFINAGE DU PETROLE
-	-	107,2	71,9	-	-	-	100,0	-	-	-	-	-	-	-	100,0	15	COMBUST. NUCLEAIRES
-	-	-	-	-	-	-	100,0	-	-	-	-	-	-	-	100,0	16	ELECTR. GAZ VAPFUR
-	-	-	-	-	-	-	-	-	-	-	-	-	-	-	-	17	DISTRIBUTION D EAU
-	-	-	-	-	-	-	-	-	-	-	-	-	-	-	-	21	EXTR. MIN. METALLIQ.
-	-	-	-	-	-	-	-	-	-	-	-	-	-	-	-	211A	MINES DE FER FCND
-	-	-	-	-	-	-	-	-	-	-	-	-	-	-	-	211B	MINES DE FER JCLP
-	#165,1	114,9	85,1	-	-	-	100,0	-	-	-	-	-	-	-	100,0	22	PRCC. DES METAUX
-	-	114,1	85,7	-	-	-	100,0	-	-	-	-	-	-	-	100,0	22A	METAUX FERREUX
-	-	116,7	82,3	-	-	-	100,0	-	-	-	-	-	-	-	100,0	224	METAUX NON FERREUX
-	-	108,8	#83,4	-	-	-	#100,0	-	-	-	-	-	-	-	#100,0	23	AUTRES MIN. - TOURB.
-	-	-	#87,0	-	-	-	#100,0	-	-	-	-	-	-	-	#100,0	231	M. CNSTR. T. A FEL
-	-	-	-	-	-	-	-	-	-	-	-	-	-	-	-	23A	TOURBTEPES ETC.
-	-	-	-	-	-	-	-	-	-	-	-	-	-	-	-	24	PR. MIN. NON METALL.
-	-	-	-	-	-	-	-	-	-	-	-	-	-	-	-	2421	CIMENT
-	-	-	85,5	-	-	-	100,0	-	-	-	-	-	-	-	100,0	247	VERRE
-	-	-	-	-	-	-	-	-	-	-	-	-	-	-	-	248	PRCC. CERAMIQUE
-	-	122,1	82,1	-	-	-	100,0	-	-	-	-	-	-	-	100,0	25	INDUSTRIE CHIMIOLE
-	-	#115,4	89,5	-	-	-	100,0	-	-	-	-	-	-	-	100,0	25A	PROD. CHIM. DE BASE
-	-	-	99,3	-	-	-	100,0	-	-	-	-	-	-	-	100,0	26	FIBRES ART. ET SYNT.
-	#166,4	121,6	81,5	-	-	-	100,0	-	-	-	-	-	-	-	100,0	31	OUVRAGES EN METAUX
-	-	119,1	74,7	-	-	-	100,0	-	-	-	-	-	-	-	100,0	311	FOCNERIES
-	-	-	88,3	-	-	-	#100,0	-	-	-	-	-	-	-	#100,0	314	CONSTR. METALLIQUE
-	-	122,9	84,5	-	-	-	100,0	-	-	-	-	-	-	-	100,0	316	OUTILLAGE A. FINIS
-	-	116,9	73,6	-	-	-	100,0	-	-	-	-	-	-	-	100,0	32	MACHINES, MAT. MECAN.
-	-	-	#89,7	-	-	-	#100,0	-	-	-	-	-	-	-	#100,0	321	MACH., TRACT. AGRIC.
-	-	125,5	78,3	-	-	-	100,0	-	-	-	-	-	-	-	100,0	322	MACHINES-OUTILS
-	166,0	#121,5	75,6	-	-	-	100,0	-	-	-	-	-	-	-	100,0	33	MACHINES DE RUPEAU
-	-	115,6	81,6	-	-	-	100,0	-	-	-	-	-	-	-	100,0	34	CONSTRUCTION ELECT.
-	#182,9	116,4	73,6	-	-	-	100,0	-	-	-	-	-	-	-	100,0	35	AUTCM., PICES DET.
-	#187,5	113,0	73,1	-	-	-	100,0	-	-	-	-	-	-	-	100,0	351	CONSTR. AUTOMOBILES
-	157,8	119,1	84,0	-	-	-	100,0	-	-	-	-	-	-	-	100,0	36	AUTRE MAT. TRANSPORT
-	-	-	89,7	-	-	-	100,0	-	-	-	-	-	-	-	100,0	361	CONSTR. NAVALE
-	-	121,7	75,4	-	-	-	100,0	-	-	-	-	-	-	-	100,0	364	CONSTR. AERONEFS
-	-	123,1	82,2	-	-	-	100,0	-	-	-	-	-	-	-	100,0	37	INST. PRECISION ETC
-	166,6	127,0	90,4	#99,0	-	-	100,0	-	-	-	-	-	-	-	100,0	41/42	ALIM. BOISSONS TABAC
-	#172,9	130,6	89,9	#100,2	-	-	100,0	-	-	-	-	-	-	-	100,0	41A	PPCO. ALIMENTAIRES
-	-	-	95,0	-	-	-	100,0	-	-	-	-	-	-	-	100,0	412	IND. DE LA VIANDE
-	-	-	#86,4	-	-	-	#100,0	-	-	-	-	-	-	-	#100,0	413	IND. DU LAIT
-	-	131,9	88,9	#105,7	-	-	100,0	-	-	-	-	-	-	-	100,0	418	PAIN, PROD. SUCCES
-	-	126,2	#91,1	-	-	-	100,0	-	-	-	-	-	-	-	100,0	42A	BOISSONS
-	-	-	-	-	-	-	-	-	-	-	-	-	-	-	-	429	TABAC
-	-	121,1	86,3	91,4	-	-	100,0	-	-	-	-	-	-	-	100,0	43	INDUSTRIE TEXTILE
-	-	115,3	#90,3	-	-	-	100,0	-	-	-	-	-	-	-	100,0	431	INDUSTRIE LAINIERE
-	-	127,6	86,7	-	-	-	100,0	-	-	-	-	-	-	-	100,0	432	INDUSTR. COTONNIERE
-	-	118,0	83,3	-	-	-	100,0	-	-	-	-	-	-	-	100,0	436	BONNETERIE
-	-	109,7	70,2	-	-	-	100,0	-	-	-	-	-	-	-	100,0	44	INDUSTRIE DU CUIF
-	-	108,2	69,4	-	-	-	100,0	-	-	-	-	-	-	-	100,0	441	TANNERIE-MEGISSERIE
-	-	-	96,0	-	-	-	100,0	-	-	-	-	-	-	-	100,0	442	ARTICLES EN CUIR
-	-	121,0	82,3	103,8	#120,8	88,5	100,0	-	-	-	-	-	-	-	100,0	45	CHAUSS., HABILLEMENT
-	-	-	79,8	-	-	-	#100,0	-	-	-	-	-	-	-	#100,0	45A	CHAUSSURES
-	-	130,7	83,4	101,5	#117,2	87,9	100,0	-	-	-	-	-	-	-	100,0	45B	HABILLEMENT
-	-	126,4	91,5	-	-	-	100,0	-	-	-	-	-	-	-	100,0	46	BOIS, MEUBLE EN BOIS
-	-	#135,2	88,1	-	-	-	100,0	-	-	-	-	-	-	-	100,0	46A	BOIS
-	-	-	96,9	-	-	-	100,0	-	-	-	-	-	-	-	100,0	467	MEUBLES EN BOIS
-	#171,0	126,5	81,7	-	-	-	100,0	-	-	-	-	-	-	-	100,0	47	PAPIER IMPR. EDITION
-	-	#129,8	84,2	-	-	-	100,0	-	-	-	-	-	-	-	100,0	47A	PAPIER, ART. PAPIER
-	#165,5	124,8	81,0	-	-	-	100,0	-	-	-	-	-	-	-	100,0	47B	IMPRIMERIE, EDITION
-	#189,8	117,2	74,7	#102,5	-	-	100,0	-	-	-	-	-	-	-	100,0	48	CAOUTCHOUC, M. PLAST.
-	#181,1	118,8	71,7	-	-	-	100,0	-	-	-	-	-	-	-	100,0	481	CAOUTCHOUC
-	-	119,7	82,0	-	-	-	100,0	-	-	-	-	-	-	-	100,0	483	MATIERES PLASTIQUES
-	-	130,2	85,3	-	-	-	100,0	-	-	-	-	-	-	-	100,0	49	AUTRES IND. MANUF.
-	-	124,3	86,1	-	-	-	100,0	-	-	-	-	-	-	-	100,0	50	BATIMENT GENIE CIVIL
-	-	-	88,0	-	-	-	#100,0	-	-	-	-	-	-	-	#100,0	50A	BAT. SAUF INSTALL.
-	-	#107,5	75,1	-	-	-	#100,0	-	-	-	-	-	-	-	#100,0	503	INSTALLATION
-	-	#112,2	#83,9	-	-	-	#100,0	-	-	-	-	-	-	-	#100,0	A	ENS. EXTRACTIVES
#211,6	178,4	120,8	80,4	88,8	100,1	81,2	100,0	-	-	-	-	-	-	-	100,0	B	ENS. MANUFACTURIERES
#213,0	178,7	121,1	80,5	88,4	98,0	81,7	100,0	-	-	-	-	-	-	-	100,0	C	ENS. EXTR., MAN., BAT.

I N S G E S A M T

GERIET : PIEMONTE, VAL D'AOSTA, LIGURIA

INDUSTRIE	N A C E	(LIT)							INSGESAMT ENSEMBLE
		LEISTUNGSGRUPPE							
		1B	2	3	4	5	5A	5B	
KOHLENBERGBAU	11	-	-	-	-	-	-	-	-
STEINK. UNTER TAGE	111A	-	-	-	-	-	-	-	-
STEINK. UEBER TAGE	111B	-	-	-	-	-	-	-	-
KOKEREI	12	-	-	-	-	-	-	-	-
FRÜDEL-U. ERDGA SGEW.	13	-	-	-	-	-	-	-	-
MINERALÖLVEPARB.	14	10.072.615	6.329.264	4.881.456	3.209.998	4.497.183	4.673.199	3.640.063	5.485.330
KERNBRENNSTOFFIND.	15	-	-	-	-	-	-	-	-
ELEKTR., GAS, DAMPF	16	-	6.140.648	4.337.247	2.931.042	-	-	-	4.622.525
WASSERGEW. VERTEIL.	17	-	5.734.475	3.894.786	2.869.033	-	-	-	4.290.175
FRZBERGBAU	21	-	-	-	-	2.976.604	-	2.903.203	3.888.188
EISENERZ UNTER TAGE	211A	-	-	-	-	-	-	-	-
EISENERZ UEBER TAGE	211B	-	-	-	-	-	-	-	-
METALLERZEUGUNG	22	8.506.707	5.039.628	3.540.648	2.439.856	3.269.169	3.485.885	3.114.340	3.944.983
EISEN UND STAHL	22A	8.724.318	5.067.652	3.567.119	2.386.386	3.308.061	3.525.902	3.150.896	3.979.714
NE-METALLE	22A	7.643.853	4.620.400	3.211.707	-	2.778.223	2.938.311	2.677.316	3.585.825
NICHTENEG.MIN.TORF	23	-	3.421.474	-	-	2.512.849	-	2.658.805	2.826.610
BAUMAT.KERAM.ERDEN	231	-	-	#2.524.025	#1.862.159	-	-	-	#2.413.490
ANC.MINERAL.,TORF	23A	-	3.574.135	4.557.902	-	2.560.849	-	2.658.805	3.515.144
BEARB.STEIN.ERD.GLAS	24	7.953.500	5.647.963	#3.355.256	-	2.924.057	2.996.483	2.869.789	#3.601.868
ZEMENT	2421	-	4.683.266	4.610.942	2.235.064	2.861.892	3.550.793	2.638.465	3.559.783
GLAS	247	7.350.628	#5.448.312	#4.094.707	2.457.774	3.201.366	-	#3.172.869	3.789.067
KERAMISCHE ERZEUGN.	248	-	-	2.746.147	-	2.746.151	-	-	-
CHEMISCHE INDUSTRIE	25	7.913.580	4.917.103	3.395.740	2.238.763	3.190.755	3.509.577	2.641.638	3.772.000
CHEM. GRUNDSTOFFE	25A	#7.891.583	4.946.723	3.396.602	2.379.182	3.071.765	3.515.183	2.660.675	3.905.695
CHEMIEFASERINDUSTRIE	26	8.571.361	4.906.771	3.391.272	2.395.334	2.999.887	3.218.312	2.857.798	3.471.497
METALLERZEUGNISSE	31	8.107.204	4.791.190	3.066.922	2.067.078	2.895.937	3.136.966	2.523.514	3.414.332
GIESSEFFI	311	9.444.848	4.928.240	3.385.710	1.986.538	3.275.138	3.599.800	2.979.991	3.836.812
METALLKONSTRUKTION	314	-	3.990.493	2.620.592	1.678.440	3.026.250	-	-	2.703.273
ERM-WAPEN	316	7.133.675	4.228.409	2.962.479	2.040.611	2.836.549	3.093.864	#2.229.318	2.960.404
MASCHINENBAU	32	8.506.392	4.741.515	2.231.056	2.074.646	2.722.711	2.824.388	2.675.645	3.958.540
LAND.MASCH.U.TRAKT.	321	-	#3.287.682	2.527.647	1.652.760	-	-	-	2.441.731
WERKZEUGMASCHINEN	322	8.231.804	4.975.136	3.207.785	2.046.786	2.575.831	2.806.112	2.416.191	3.547.348
BUEROMASCH., DV-GER.	33	5.593.450	5.514.093	3.117.464	2.117.706	2.742.206	-	2.742.206	4.150.331
ELEKTROTECHNIK	34	9.482.427	4.887.967	2.428.297	2.179.584	3.129.296	#3.275.401	#2.891.044	3.661.057
KRAFTWAGEN U.-TEILE	35	9.855.352	5.118.285	3.382.811	2.185.587	-	-	-	4.153.409
KRAFTWAGEN U.-MOTOR	351	9.684.729	5.118.285	3.337.445	2.211.780	-	-	-	4.056.529
FAHRZEUGBAU OHNE KFZ	36	8.489.157	4.860.068	3.366.547	2.303.460	2.988.578	3.103.617	2.879.244	3.576.542
SCHIFFBAU	361	8.014.584	4.672.636	3.541.367	2.311.416	3.014.227	3.110.226	2.921.724	3.596.674
LUFTFAHRZEUGBAU	364	-	4.917.525	3.195.302	#2.252.521	2.707.749	-	-	3.607.425
FEINMECHANIK.OPTIK	37	7.620.598	4.616.013	3.473.457	2.145.547	2.958.771	3.308.252	2.477.885	3.338.237
NAHRUNGS-U.GENUSSM.	41/42	7.345.528	4.747.932	3.573.945	2.325.907	3.134.228	#3.854.922	2.576.389	3.441.592
NAHRUNGSMITTELGEW.	41A	6.639.973	4.738.499	3.587.266	2.279.571	3.132.215	#3.845.198	2.503.127	3.393.975
FLEISCHVERARB.	412	-	-	-	1.982.254	3.232.201	-	2.904.854	2.600.083
MILCHVERARBEITUNG	413	-	-	3.737.143	2.218.659	-	-	2.533.946	#3.434.549
BACK -U. SUESSWAREN	41B	6.791.179	5.104.338	3.675.229	2.388.787	3.240.714	3.586.740	2.687.691	3.506.480
GETRAENKEINDUSTRIE	42A	-	4.907.101	3.659.588	2.429.443	3.146.703	-	2.891.846	3.591.463
TABAKVERARBEITUNG	429	-	-	-	-	-	-	-	-
TEXTILGEWERBE	43	7.601.930	4.494.567	2.971.282	1.956.204	2.497.515	2.636.538	2.110.750	2.924.173
WOLLE	431	7.215.095	4.437.765	3.075.641	2.099.482	2.793.342	2.791.379	-	2.578.345
BAUMWOLLE	432	7.916.579	#4.297.451	2.821.526	1.772.471	2.499.833	2.595.954	-	2.928.852
WIRKEREI, STRICKEREI	436	7.541.137	#4.434.326	2.956.286	1.873.603	#2.155.397	-	-	2.905.553
LEDERGEWERBE	44	6.943.040	3.918.789	2.900.778	2.003.381	2.769.112	2.878.312	-	3.271.353
GERBEREI	441	7.002.125	3.943.697	2.961.988	2.098.704	2.769.112	2.878.312	-	3.365.051
LEDERWARENHERST.	442	-	-	-	1.604.728	-	-	-	1.964.084
SCHUH- u. BEKLEIDUNGSG.	45	7.042.570	#5.319.152	3.317.804	1.732.419	2.139.619	2.424.992	1.784.536	2.568.482
SCHUHGEWERBE	45A	-	-	2.258.315	1.427.785	-	-	-	#1.862.466
BEKLEIDUNGSGEWERBE	45B	7.042.570	#5.349.747	3.386.053	1.752.678	2.124.142	2.397.995	1.789.151	3.031.640
BE- U. VERARB.V.HOLZ	46	-	3.692.250	2.516.440	1.584.068	2.466.006	2.506.620	#2.420.435	2.429.934
HOLZVER. OHNE MOEB.	46A	-	#3.733.204	2.634.283	1.532.164	#2.660.577	-	#2.555.886	2.444.737
HOLZMOEBELHERST.	467	-	-	2.326.163	1.593.110	-	-	-	#2.306.451
PAPIER, DRUCK. VERLAG.	47	7.462.302	5.313.660	4.249.754	2.535.389	3.500.750	3.795.128	2.963.872	3.884.827
PAPIER-U.PAPPENERZ.	47A	#6.498.255	#4.690.686	#4.293.273	2.187.351	3.148.214	3.383.537	2.936.332	3.698.484
DRUCKEREI, VERLAGSG.	47B	8.311.742	5.730.230	4.223.377	2.652.373	3.933.361	4.074.354	-	4.000.307
GUMMI, KUNSTSTOFFE	48	9.340.134	5.325.881	3.515.116	2.118.413	#3.807.627	3.670.952	-	3.906.348
GUMMI- u. KUNSTSTOFFGEW.	481	9.701.367	5.515.145	3.621.006	2.186.828	#4.010.419	3.786.018	-	4.140.895
KUNSTSTOFFVERARB.	483	7.715.945	4.659.413	3.234.889	1.991.290	2.465.650	2.799.326	#1.980.303	3.191.047
SONST. VERARB. GEW.	49	#6.209.720	#3.821.669	2.871.425	1.647.830	2.342.403	2.500.866	-	2.590.518
BAUGEWERBE	50	6.869.004	4.441.554	2.973.867	2.005.552	#2.183.396	-	-	2.930.390
BAUGEW. OHNE INST.	50A	6.829.860	#4.809.055	3.069.169	2.082.083	-	-	-	3.006.852
BAUINSTALLATION	503	-	3.793.885	2.366.520	1.572.245	#2.495.894	-	-	2.608.667
BERGBAU INSGESAMT	A	-	3.755.823	-	1.973.696	2.737.247	-	2.792.113	3.043.618
VERARB.Industr. INSG.	B	8.655.147	4.987.592	3.345.895	2.154.867	3.048.977	3.257.827	2.796.217	3.724.706
BERGB., VERARB., BAUG.	C	8.609.203	4.969.178	3.327.191	2.144.244	3.036.011	3.238.719	2.789.951	3.687.095

REGION : PIEMONTE, VAL D AOSTA, LIGURIA

E N S E M B L E

INDIZES								INDICES								N	INDUSTRIE
QUALIFICATION																A	
																C	
1B	2	3	4	5	5A	5B	INSGESANT ENSEMBLE									E	
-	-	-	-	-	-	-	-	-	-	-	-	-	11	EXTR. COMB. SOLIDES			
-	-	-	-	-	-	-	-	-	-	-	-	-	111A	EXTR. HOUILLE FOND			
-	-	-	-	-	-	-	-	-	-	-	-	-	111B	EXTR. HOUILLE JOUR			
-	-	-	-	-	-	-	-	-	-	-	-	-	12	COCKERIES			
183,6	115,4	89,0	58,5	82,0	85,2	66,4	100,0	-	-	-	-	-	13	EXTR. PETR. GAZ NAT.			
-	-	-	-	-	-	-	-	-	-	-	-	-	14	RAFFINAGE DU PETRIFL			
-	132,8	93,8	62,4	-	-	-	100,0	-	-	-	-	-	15	COMBUST. NUCLEAIRES			
-	133,7	90,8	66,9	-	-	-	100,0	-	-	-	-	-	16	ELECTR. GAZ VAPEUR			
-	-	-	-	76,6	-	-	100,0	-	-	-	-	-	17	DISTRIBUTION D'EAU			
-	-	-	-	-	-	-	-	-	-	-	-	-	21	EXTR. MIN. METALLIC.			
-	-	-	-	-	-	-	-	-	-	-	-	-	211A	MINES DE FER FOND			
-	-	-	-	-	-	-	-	-	-	-	-	-	211B	MINES DE FER JOUR			
215,6	127,7	89,8	61,8	82,9	88,4	78,9	100,0	-	-	-	-	-	22	PROD. DES METAUX			
219,2	127,3	89,6	60,0	83,1	88,6	79,2	100,0	-	-	-	-	-	22A	METAUX FERREUX			
213,2	128,9	89,6	-	77,5	81,9	74,7	100,0	-	-	-	-	-	224	METAUX NON FERREUX			
-	121,0	-	#65,9	88,9	-	94,1	#100,0	-	-	-	-	-	23	AUTRES MIN. - TOURB.			
-	-	#104,6	#65,0	-	-	-	#100,0	-	-	-	-	-	231	M. CONSTR. T. A FEL			
-	101,7	129,7	-	72,9	-	75,6	100,0	-	-	-	-	-	23A	TCURBIERES ETC.			
220,8	156,8	#93,2	-	81,2	83,2	79,7	#100,0	-	-	-	-	-	24	PR. MIN. NON METALL.			
-	131,6	129,5	62,8	80,4	99,7	74,1	100,0	-	-	-	-	-	2421	CIMENT			
194,0	#143,8	#108,1	64,9	84,5	-	#82,7	100,0	-	-	-	-	-	247	VERRE			
-	-	84,0	-	61,6	-	-	-	-	-	-	-	-	248	PROD. CERAMIQUES			
209,8	130,4	90,0	55,4	84,6	93,0	70,0	100,0	-	-	-	-	-	25	INDUSTRIE CHIMIQUE			
#202,1	126,7	87,0	60,9	78,6	90,0	68,1	100,0	-	-	-	-	-	25A	PROD. CHIM. DE BASE			
258,4	141,3	57,7	65,0	86,4	92,7	83,5	100,0	-	-	-	-	-	26	FIBRES ART. ET SYNT.			
237,4	140,3	89,6	60,5	84,8	91,9	73,9	100,0	-	-	-	-	-	31	CUVRAGES EN METAUX			
246,2	128,4	88,2	51,8	85,4	93,8	77,7	100,0	-	-	-	-	-	311	FONDERIES			
-	147,6	96,9	62,1	111,9	-	-	100,0	-	-	-	-	-	314	CONSTR. METALLIQUE			
241,0	142,8	100,1	68,9	95,8	104,5	#75,3	100,0	-	-	-	-	-	316	OUTILLAGE A. FINIS			
214,9	119,8	81,6	52,4	68,8	71,3	67,6	100,0	-	-	-	-	-	32	MACHINES, MAT. MECAN.			
-	#134,6	103,5	67,7	-	-	-	100,0	-	-	-	-	-	321	MACH., TRACT. AGRIC.			
232,1	140,4	90,4	57,7	72,6	79,1	68,1	100,0	-	-	-	-	-	322	MACHINES-OUTILS			
231,1	132,9	75,1	51,0	66,1	-	66,1	100,0	-	-	-	-	-	33	MACHINES DE BUREAU			
259,0	133,5	93,6	59,5	85,5	#89,5	#79,0	100,0	-	-	-	-	-	34	CONSTRUCTION ELECT.			
237,3	123,3	81,4	52,6	-	-	-	100,0	-	-	-	-	-	35	AUTOM., PIECES DET.			
238,7	126,2	82,3	54,5	-	-	-	100,0	-	-	-	-	-	351	CONSTR. AUTOMOBILES			
237,4	135,9	94,1	64,4	83,6	86,8	80,5	100,0	-	-	-	-	-	36	AUTRE MAT. TRANSPORT			
222,8	129,9	58,5	64,3	83,8	86,5	81,2	100,0	-	-	-	-	-	361	CONSTR. NAVALE			
-	136,3	88,7	#62,4	75,1	-	-	100,0	-	-	-	-	-	364	CONSTR. AERONEFS			
228,3	138,3	104,1	64,3	88,6	99,1	74,2	100,0	-	-	-	-	-	37	INSTR. PRECISION ETC			
213,4	138,0	103,8	67,6	91,1	#112,0	74,9	100,0	-	-	-	-	-	41/42	ALIM. BOISSONS TABAC			
195,6	139,6	105,7	67,2	92,3	#113,3	73,8	100,0	-	-	-	-	-	41A	PROD. ALIMENTAIRES			
-	-	-	76,2	124,3	-	111,7	100,0	-	-	-	-	-	412	IND. DE LA VIANDE			
-	-	108,8	64,6	-	-	73,8	#100,0	-	-	-	-	-	413	IND. DU LAIT			
193,7	145,6	104,8	68,1	92,4	102,3	76,6	100,0	-	-	-	-	-	41B	PAIN, PROD. SUCRES			
-	136,6	101,9	67,6	87,6	-	80,5	100,0	-	-	-	-	-	42A	BOISSONS			
-	-	-	-	-	-	-	-	-	-	-	-	-	429	TABAC			
260,0	153,7	101,6	66,9	85,4	90,2	72,2	100,0	-	-	-	-	-	43	INDUSTRIE TEXTILE			
242,3	149,0	103,2	70,5	93,8	93,7	-	100,0	-	-	-	-	-	431	INDUSTRIE LAINIERE			
270,3	#146,7	96,3	60,5	85,4	88,6	-	100,0	-	-	-	-	-	432	INDUSTR. COTONNIERE			
259,5	#152,6	101,7	64,5	#74,2	-	-	100,0	-	-	-	-	-	436	BONNETERIE			
212,2	119,8	88,7	61,2	84,6	88,0	-	100,0	-	-	-	-	-	44	INDUSTRIE DU CUIR			
208,1	117,2	88,0	62,4	82,3	85,5	-	100,0	-	-	-	-	-	441	TANNERIE-MEGISSERIE			
-	-	-	81,7	-	-	-	100,0	-	-	-	-	-	442	ARTICLES EN CUIR			
237,2	#179,2	111,8	58,4	72,1	81,7	60,1	100,0	-	-	-	-	-	45	CHAUSS., HABILLEMENT			
-	-	121,3	76,7	-	-	-	#100,0	-	-	-	-	-	45A	CHAUSSURES			
232,3	#176,5	111,7	57,8	70,1	79,1	59,0	100,0	-	-	-	-	-	45B	HABILLEMENT			
-	151,9	103,6	65,2	101,5	103,2	#99,6	100,0	-	-	-	-	-	46	BOIS, MEUBLE EN BOIS			
-	#152,7	107,8	62,7	#108,8	-	#104,5	100,0	-	-	-	-	-	46A	BOIS			
-	-	100,9	65,1	-	-	-	#100,0	-	-	-	-	-	467	MEUBLES EN BOIS			
192,1	136,8	109,4	65,3	90,1	97,7	76,3	100,0	-	-	-	-	-	47	PAPIER IMPR. EDITICN			
#175,7	#126,8	#116,1	59,1	85,1	91,5	79,4	100,0	-	-	-	-	-	47A	PAPIER, ART. PAPIER			
207,8	143,2	105,6	67,3	98,3	101,9	-	100,0	-	-	-	-	-	47B	IMPRIMERIE, EDITION			
239,1	136,3	90,1	54,2	#97,5	94,0	-	100,0	-	-	-	-	-	48	CAOUTCHOUC, M. PLAST.			
234,3	133,2	87,4	52,8	#96,8	91,4	-	100,0	-	-	-	-	-	481	CAOUTCHOUC			
241,8	146,0	101,4	62,4	77,3	87,7	#62,1	100,0	-	-	-	-	-	483	MATIERES PLASTIQUES			
#239,7	#147,9	110,8	63,6	90,4	96,5	-	100,0	-	-	-	-	-	49	AUTRES IND. MANUF.			
234,4	151,6	101,5	66,4	#74,5	-	-	100,0	-	-	-	-	-	50	BATIMENT GENIE CIVIL			
227,1	#159,9	102,1	69,2	-	-	-	100,0	-	-	-	-	-	50A	BAT. SAUF INSTALL.			
-	145,4	90,7	60,3	#95,7	-	-	100,0	-	-	-	-	-	503	INSTALLATION			
-	123,4	-	64,8	89,9	-	91,7	100,0	-	-	-	-	-	A	ENS. EXTRACTIVES			
232,4	133,9	89,8	57,9	81,9	87,5	75,1	100,0	-	-	-	-	-	B	ENS. MANUFACTURIERES			
233,5	134,8	90,2	58,2	82,3	87,8	75,7	100,0	-	-	-	-	-	C	ENS. EXTR., MAN., BAT.			

ARBEITER NACH LEISTUNGSGRUPPE

OUVRIERS SUIVANT LA QUALIFICATION

M A E N N E R

GEBIET - REGION: L O M B A R D I A

H O M M E S

INDUSTRIE	N	TAUSEND					MILLIERS					INDUSTRIE
		LEISTUNGSGRUPPE					QUALIFICATION					
		1	2	3	(*)	INSG. ENS.	1	2	3	(*)	INSG. ENS.	
KOHLBERGBAU	11	-	-	-	-	-	-	-	-	-	-	EXTR. COMB. SCLIDES
STEINK. UNTER TAGE	111A	-	-	-	-	-	-	-	-	-	-	EXTR. HOUILLE FCND
STEINK. UEBER TAGE	111B	-	-	-	-	-	-	-	-	-	-	EXTR. HOUILLE JOUR
KOKEREI	12	-	-	-	-	-	-	-	-	-	-	COKERIES
ERDOEL-U. ERDGASGEW.	13	-	-	-	-	-	-	-	-	-	-	EXTR. PETR. GAZ NAT.
MINERALOELVERARB.	14	1,0	0,5	0,2	-	1,7	57,7	30,9	11,3	-	100,0	RAFFINAGE DU PETRCLF
KERNBRENSTOFFIND.	15	-	-	-	-	-	-	-	-	-	-	COMBUST. NUCLEAIRES
ELEKTR., GAS, DAMPF	16	3,5	6,8	0,4	-	10,7	32,9	63,4	3,6	-	100,0	ELECTR. GAZ VAPEUR
WASSERGEW. VERTEIL.	17	0,1	0,1	-	-	0,3	50,0	34,8	15,2	-	100,0	DISTRIBUTION D'EAU
ERZBERGBAU	21	0,2	0,2	0,1	-	0,5	40,3	45,4	14,2	-	100,0	EXTR. MIN. METALLIQ.
EISENERZ UNTER TAGE	211A	-	-	-	-	-	-	-	-	-	-	MINES DE FER FOND
EISENERZ UEBER TAGE	211B	-	-	-	-	-	-	-	-	-	-	MINES DE FER JOUR
METALLERZEUGUNG	22	17,2	21,1	10,2	-	48,5	35,5	43,5	21,0	-	100,0	PROD. DES METAUX
EISEN UND STAHL	22A	15,0	17,5	7,9	-	40,3	37,2	43,2	15,6	-	100,0	METAUX FERREUX
NE-METALLE	224	2,2	3,7	2,3	-	8,2	27,1	44,6	28,2	-	100,0	METAUX NON FERREUX
NICHTENEPG. MIN. TORF	23	0,7	0,3	0,2	-	1,2	60,7	25,6	13,7	-	100,0	AUTRES MIN. - TOURB.
RAUMAT. KERAM. ERDEN	231	0,7	0,2	0,1	-	0,9	65,6	17,1	13,2	-	100,0	M. CNSTR. T. A FEU
AND. MINERAL., TORF	23A	0,1	0,2	-	-	0,3	30,2	54,3	15,5	-	100,0	TOURBIERES ETC.
BEARB. STEIN. ERD. GLAS	24	11,5	8,8	5,5	-	25,7	44,7	34,1	21,2	-	100,0	PR. MIN. NON METALL.
ZEMENT	2421	0,8	0,7	0,3	-	1,8	47,2	37,1	15,7	-	100,0	CIMENT
GLAS	247	2,4	1,4	1,0	-	4,8	50,7	29,2	20,1	-	100,0	VERRE
KERAMISCHE ERZEUGN.	248	2,4	1,5	0,8	-	4,7	50,8	32,3	16,9	-	100,0	PROD. CERAMIQUES
CHEMISCHE INDUSTRIE	25	18,6	11,8	5,3	-	35,8	52,1	33,1	14,8	-	100,0	INDUSTRIE CHIMIQUE
CHEM. GRUNDSTOFFE	25A	10,2	5,2	1,9	-	17,2	59,3	30,0	10,8	-	100,0	PROD. CHIM. DE BASE
CHEMIFASERINDUSTRIE	26	6,6	6,8	1,0	-	14,4	45,7	47,6	6,8	-	100,0	FIBRES ART. ET SYNT.
METALLERZEUGNISSE	31	22,9	26,8	17,8	-	67,5	34,0	39,7	26,4	-	100,0	COUVRAGES EN METAUX
GIESSEREI	311	3,8	6,6	7,1	-	17,6	21,8	37,7	40,5	-	100,0	FCNDRERIES
METALLKONSTRUKTION	314	6,5	6,5	2,4	-	15,3	42,4	42,2	15,5	-	100,0	CNSTR. METALLIQUE
EBM-WAREN	316	7,8	8,6	5,0	-	21,4	36,3	40,2	23,5	-	100,0	OUTILLAGE A. FINIS
MASCHINENBAU	32	29,8	23,8	13,0	-	66,6	44,8	35,7	19,5	-	100,0	MACHINES, MAT. MECAN.
LAND. MASCH. U. TRAKT.	321	0,8	1,4	0,8	-	3,1	26,2	46,5	26,9	-	100,0	MACH., TRACT. AGRIC.
WERKZEUGMASCHINEN	322	7,7	5,0	2,1	-	14,7	52,2	33,7	14,1	-	100,0	MACHINES-OUTILS
BUERKMASCH., DV-GEF.	33	0,9	1,2	1,0	-	3,0	28,8	38,4	32,9	-	100,0	MACHINES DE BUREAU
ELEKTROTECHNIK	34	22,3	16,7	11,8	-	50,7	43,9	32,9	23,2	-	100,0	CONSTRUCTION ELECT.
KRAFTWAGEN U. -TEILE	35	8,4	20,3	9,2	-	37,8	22,1	53,7	24,2	-	100,0	AUTOM., PIECES DET.
KRAFTWAGEN U. -MOTOR	351	6,5	16,8	6,6	-	29,9	21,8	56,1	22,1	-	100,0	CNSTR. AUTOMOBILES
FAHRZEUGBAU OHNE KFZ	36	5,5	5,7	2,5	-	13,7	40,1	41,5	18,4	-	100,0	AUTRE MAT. TRANSPRT
SCHIFFBAU	361	0,2	0,1	-	-	0,3	51,4	36,9	11,7	-	100,0	CNSTR. NAVALE
LUFTFAHRZEUGBAU	364	2,3	1,7	0,6	-	4,6	50,9	36,0	13,1	-	100,0	CNSTR. AERONEFS
FEINMECHANIK, OPTIK	37	1,9	1,5	1,1	-	4,5	42,3	33,3	24,4	-	100,0	INSTR. PRECISION ETC
NAHRUNGS- U. GEMUSSM.	41/42	13,9	8,2	8,7	-	30,9	45,1	26,6	28,3	-	100,0	ALIM. BOISSONS TABAC
NAHRUNGSMITTELGEW.	41A	12,3	6,7	7,9	-	26,9	45,7	24,9	29,4	-	100,0	PROD. ALIMENTAIRES
FLEISCHVERARB.	412	3,2	1,6	1,4	-	6,1	51,5	25,4	23,1	-	100,0	IND. DE LA VIANDE
MILCHVERARBEITUNG	413	2,4	2,0	1,5	-	6,0	39,5	34,2	25,9	-	100,0	IND. DU LAIT
BACK- U. SUESSWAREN	418	2,4	1,5	3,9	-	7,9	31,0	19,2	49,7	-	100,0	PAIN, PROD. SUCRES
GETRAENKEINDUSTRIE	42A	1,4	1,4	0,7	-	3,5	40,9	40,2	18,8	-	100,0	BOISSONS
TABAKVERARBEITUNG	429	-	-	-	-	-	-	-	-	-	-	TABAC
TEXTILGEBWERBE	43	23,0	18,2	5,3	-	46,5	49,4	39,2	11,4	-	100,0	INDUSTRIE TEXTILE
WOLLE	431	1,4	1,6	0,2	-	3,2	44,3	50,3	5,4	-	100,0	INDUSTRIE LAINIERE
BAUMWOLLE	432	6,4	6,0	1,4	-	13,8	46,0	43,5	10,4	-	100,0	INDSTR. COTONNIERE
WIRKEREI, STRICKEREI	436	2,4	1,7	0,7	-	4,8	49,8	35,9	14,4	-	100,0	BONNETERIE
LEDERGEBWERBE	44	2,6	0,8	0,5	-	3,8	68,6	19,7	11,7	-	100,0	INDUSTRIE DU CUIR
GERBEREI	441	2,0	0,4	0,3	-	2,7	74,3	15,7	10,0	-	100,0	TANNERIE-MEGISSERIE
LEDERWARENHERST.	442	0,7	0,3	0,2	-	1,2	56,0	28,4	15,5	-	100,0	ARTICLES EN CUIR
SCHUH-, BEKLEIDUNGSG.	45	6,0	2,2	1,4	-	9,6	62,2	23,2	14,6	-	100,0	CHAUSS., HABILLEMENT
SCHUHGEWERBE	45A	3,7	1,1	0,6	-	5,5	68,4	20,9	10,7	-	100,0	CHAUSSURES
BEKLEIDUNGSGEBWERBE	45B	2,2	1,0	0,7	-	3,9	55,7	25,2	19,1	-	100,0	HABILLEMENT
BE- U. VERARB. V. HOLZ	46	8,9	7,1	4,6	-	20,5	43,2	34,5	22,3	-	100,0	BOIS, MEUBLE EN BCIS
HOLZVER. OHNE HOEB.	46A	4,5	3,3	2,4	-	10,3	44,1	32,4	23,5	-	100,0	BCIS
HOLZHOEBELHERST.	467	4,2	3,6	2,1	-	10,0	42,3	36,5	21,2	-	100,0	MEUBLES EN BCIS
PAPIER, DRUCK. VERLAG	47	14,6	6,9	4,6	-	26,1	55,8	26,5	17,8	-	100,0	PAPIER IMPR. EDITION
PAPIER- U. PAPPENERZ.	47A	5,5	3,2	2,0	-	10,8	51,5	30,1	18,4	-	100,0	PAPIER, ART. PAPIER
DRUCKEREI, VERLAGSG.	47B	9,0	3,7	2,7	-	15,3	58,8	23,9	17,3	-	100,0	IMPRIMERIE, EDITICN
GUMMI, KUNSTSTOFFE	48	12,8	8,2	3,5	-	24,6	52,3	33,3	14,4	-	100,0	CACUTCHOU, M. PLAST.
GUMMIVERARBEITUNG	481	8,4	3,5	0,7	-	12,7	66,4	27,8	5,8	-	100,0	CACUTCHOU
KUNSTSTOFFVERARB.	483	4,4	4,6	2,8	-	11,7	37,2	39,2	23,7	-	100,0	MATIERES PLASTIQUES
SONST. VERARB. GEW.	49	1,9	1,3	0,9	-	4,0	46,1	31,4	22,5	-	100,0	AUTRES IND. MANUF.
BAUGEBWERBE	50	20,7	13,7	15,9	-	50,3	41,1	27,3	31,6	-	100,0	BATIMENT GENIE CIVIL
BAUGEW. OHNE INST.	50A	18,3	11,9	14,0	-	44,2	41,5	26,8	31,7	-	100,0	BAT. SAUF INSTALL.
BAUINSTALLATION	503	2,1	1,6	1,7	-	5,4	39,5	29,3	31,2	-	100,0	INSTALLATION
BERGBAU INSGESAMT	A	0,9	0,5	0,2	-	1,7	54,9	31,4	13,7	-	100,0	ENS. EXTRACTIVES
VERARB. INDUSTR. INSG.	B	230,2	197,9	108,0	-	536,0	42,9	36,9	20,1	-	100,0	ENS. MANUFACTURIERES
BERGB. VERARB. BAUG.	C	251,8	212,1	124,1	-	588,0	42,8	36,1	21,1	-	100,0	ENS. EXTR., MAN., BAT.

(*) UNBEANTWORTETE FAELLE

(*) NON DECLARES

F R A U E N

GEBIET - REGION: L O M B A R D I A

F E M M E S

INDUSTRIE	N	TAUSEND					MILLIERS					INDUSTRIE
		LEISTUNGSGRUPPE					QUALIFICATION					
		1	2	3	(*)	INSG. ENS.	1	2	3	(*)	INSG. ENS.	
KOHLBERGBAU	11	-	-	-	-	-	-	-	-	-	-	EXTR. COMB. SCLICES
STEINK. UNTER TAGE	111A	-	-	-	-	-	-	-	-	-	-	EXTR. HOUILLE FOND
STEINK. UEBER TAGE	111B	-	-	-	-	-	-	-	-	-	-	EXTR. HOUILLE JOUR
KOKEREI	12	-	-	-	-	-	-	-	-	-	-	COKERIES
ERDDEL.-U. ERGASGEW.	13	-	-	-	-	-	-	-	-	-	-	EXTR. PETR. GAZ NAT.
MINERALDELVERARB.	14	-	-	-	-	-	-	22,2	77,8	-	100,0	RAFFINAGE DU PETROLE
KERNBRENNSTOFFIND.	15	-	-	-	-	-	-	-	-	-	-	COMBUST. NUCLEAIRES
ELEKTR., GAS, DAMPF	16	-	C,1	-	-	0,1	-	87,4	12,6	-	100,0	ELECTR. GAZ VAPEUR
WASSERGEW. VERTEIL.	17	-	-	-	-	-	100,0	-	-	-	-	DISTRIBUTION D EAU
ERZBERGBAU	21	-	-	-	-	-	-	15,6	80,4	-	100,0	EXTR. MIN. METALLIO.
EISENERZ UNTER TAGE	211A	-	-	-	-	-	-	-	-	-	-	MINES DE FER FOND
EISENERZ UEBER TAGE	211B	-	-	-	-	-	-	-	-	-	-	MINES DE FER JOUR
METALLERZEUGUNG	22	-	0,2	1,2	-	1,4	2,6	16,6	80,8	-	100,0	PRCD. DES METAUX
EISEN UND STAHL	22A	-	C,1	0,5	-	0,7	3,5	18,2	78,3	-	100,0	METAUX FERREUX
NE-METALLE	224	-	C,1	0,6	-	0,8	1,8	15,2	82,9	-	100,0	METAUX NON FEPPEUX
NICHTENERG. MIN. TORF	23	-	-	-	-	-	-	-	-	-	-	AUTRES MIN. - TOURB.
BAUMAT. KERAM. ERDEN	231	-	-	-	-	-	-	100,0	-	-	-	M. CONSTR. T. A FEL
AND. MINERAL. TORF	23A	-	-	-	-	-	-	-	-	-	-	TCURRIERES ETC.
BEARB. STEIN. ERD. GLAS	24	0,6	1,0	2,1	-	3,7	15,8	27,7	56,5	-	100,0	PR. MIN. NON METALL.
ZEMENT	2421	-	-	-	-	-	-	40,0	60,0	-	100,0	CIMENT
GLAS	247	0,1	C,3	0,5	-	0,9	11,2	24,5	53,7	-	100,0	VERRE
KERAMISCHE ERZEUGN.	248	0,3	C,5	1,1	-	1,9	14,1	28,8	57,1	-	100,0	PROD. CERAMIQUES
CHEMISCHE INDUSTRIE	25	1,5	4,7	7,3	-	13,6	11,3	34,9	53,8	-	100,0	INDUSTRIE CHIMIQUE
CHEM. GRUNDSTOFFE	25A	0,2	C,3	0,9	-	1,4	13,5	21,8	44,7	-	100,0	PROD. CHIM. DE BASE
CHEMIEFASERINDUSTRIE	26	0,8	1,4	3,1	-	5,3	15,8	26,9	57,3	-	100,0	FIBRES ART. ET SYNTH.
METALLERZEUGNISSE	31	0,4	3,2	11,4	-	15,1	2,9	21,5	75,6	-	100,0	OUVRAGES EN METAUX
GIESSEREI	311	-	C,3	1,0	-	1,3	1,4	25,2	73,4	-	100,0	FOUNDERIES
METALLKONSTRUKTION	314	-	C,1	0,3	-	0,3	1,7	20,1	78,2	-	100,0	CONSTR. METALLIQUE
EBM-WAREN	316	0,2	2,3	8,0	-	10,5	1,7	22,4	76,0	-	100,0	CUTILLAGE A. FINIS
MASCHINENBAU	32	0,2	C,6	5,6	-	6,5	3,5	10,0	86,5	-	100,0	MACHINES, MAT. MECAN.
LAND. MASCH. U. TRAKT.	321	-	-	-	-	-	-	5,5	94,1	-	100,0	MACH. TRACT. AGRIC.
WERKZEUGMASCHINEN	322	-	0,1	0,6	-	0,8	2,7	17,0	80,3	-	100,0	MACHINES-OUTILS
BUERMASCH., DV-GER.	33	-	C,1	1,1	-	1,2	1,6	10,9	87,5	-	100,0	MACHINES DE BUREAU
ELEKTROTECHNIK	34	2,9	8,7	24,5	-	36,1	8,1	24,1	67,8	-	100,0	CONSTRUCTION ELECT.
KRAFTWAGEN U.-TEILE	35	0,1	C,6	2,4	-	3,1	2,3	20,4	77,3	-	100,0	AUTOM., PIECES DET.
KRAFTWAGEN U.-MOTOR	351	-	C,1	0,4	-	0,5	-	25,0	75,0	-	100,0	CONSTR. AUTOMOBILES
FAHRZEUGBAU OHNE KFZ	36	-	0,3	0,9	-	1,2	1,3	23,8	74,9	-	100,0	AUTRE MAT. TRANSPORT
SCHIFFBAU	361	-	-	-	-	-	100,0	-	-	-	-	CONSTR. NAVALE
LUFTFAHRZEUGBAU	364	-	-	-	-	-	-	100,0	-	-	-	CONSTR. AERONEFS
FEINMECHANIK, OPTIK	37	0,3	0,4	2,0	-	2,6	11,2	14,7	74,1	-	100,0	INSTR. PRECISION ETC
NAHRUNGS-U. GENUSSM.	41/42	0,7	2,6	12,3	-	15,6	4,3	16,8	78,9	-	100,0	ALIM. BOISSONS TABAC
NAHRUNGSMITTELGEW.	41A	0,6	2,5	11,4	-	14,5	4,4	16,5	78,6	-	100,0	PROD. ALIMENTAIRES
FLEISCHVERARB.	412	0,2	C,2	2,0	-	2,4	6,4	9,4	84,2	-	100,0	IND. DE LA VIANDE
MILCHVERARBEITUNG	413	-	0,1	1,8	-	2,0	2,1	5,5	92,0	-	100,0	IND. DU LAIT
BACK - U. SUESSWAREN	41B	0,3	1,7	5,8	-	7,8	4,2	22,0	73,8	-	100,0	PAIN, PROD. SUCRES
GETRAENKEINDUSTRIE	42A	-	C,1	0,8	-	1,0	2,4	14,5	83,1	-	100,0	BOISSONS
TABAKVERARBEITUNG	429	-	-	-	-	-	-	-	-	-	-	TABAC
TEXTILGEWERBE	43	22,6	51,9	12,8	-	87,3	25,9	59,5	14,6	-	100,0	INDUSTRIE TEXTILE
WOLLE	431	1,2	2,0	0,7	-	3,9	30,5	51,7	17,8	-	100,0	INDUSTRIE LAINIERE
BAUMWOLLE	432	7,7	18,7	3,4	-	29,9	25,8	62,7	11,5	-	100,0	INDUSTRI. COTONNIERE
WIRKEREI, STRICKEREI	436	7,3	13,6	4,0	-	24,9	29,4	54,6	16,0	-	100,0	BCNNETERIE
LEDERGEWERBE	44	0,5	1,2	1,4	-	3,1	16,7	39,5	43,8	-	100,0	INDUSTRIE DU CUIR
GERBEREI	441	0,3	C,5	0,7	-	1,5	17,9	32,8	45,3	-	100,0	TANNERIE-MEGISSERIE
LEDERWARENHERST.	442	0,3	C,7	0,6	-	1,6	15,6	45,5	38,9	-	100,0	ARTICLES EN CUIR
SCHUH-, BEKLEIDUNGSG.	45	11,9	24,0	9,0	-	44,9	26,4	53,4	20,1	-	100,0	CHAUSS., HABILLEMENT
SCHUHGEWERBE	45A	1,7	3,9	3,5	-	9,0	18,7	43,1	38,2	-	100,0	CHAUSSURES
BEKLEIDUNGSGEWERBE	45B	10,1	20,0	5,4	-	35,5	28,6	56,3	15,1	-	100,0	HABILLEMENT
BE- U. VERARB. V. HOLZ	46	0,4	1,5	5,1	-	7,0	5,7	21,7	72,6	-	100,0	BOIS, MEUBLE EN BCIS
HOLZVER. OHNE MOEB.	46A	0,1	0,8	3,2	-	4,1	2,9	19,9	77,2	-	100,0	BOIS
HOLZMOEBELHERST.	467	0,2	0,5	1,7	-	2,4	5,2	20,7	70,1	-	100,0	MEUBLES EN BCIS
PAPIER, DRUCK. VERLAG	47	2,1	3,0	3,3	-	8,4	24,6	35,6	39,8	-	100,0	PAPIER IMPR. EDITIC
PAPIER-U. PAPPENERZ.	47A	0,7	1,6	2,8	-	5,1	13,8	31,7	54,5	-	100,0	PAPIER, ART. PAPIER
DRUCKEREI, VERLAGSG.	47B	1,4	1,4	0,6	-	3,3	40,9	41,6	17,5	-	100,0	IMPRIMERIE, EDITIC
GUMMI, KUNSTSTOFFE	48	0,8	4,0	6,7	-	11,6	7,1	34,6	58,2	-	100,0	CACOUTCHOU, M. PLAST.
GUMMI VERARBEITUNG	481	0,1	0,9	2,0	-	3,0	3,0	31,1	65,5	-	100,0	CACOUTCHOU
KUNSTSTOFFVERARB.	483	0,7	3,1	4,7	-	8,5	8,7	35,9	55,4	-	100,0	MATIERES PLASTIQUES
SONST. VERARB. GEW.	49	0,5	2,1	3,0	-	5,6	9,2	37,6	53,2	-	100,0	AUTRES IND. MANUF.
BAUGEWERBE	50	-	-	0,1	-	0,1	-	-	100,0	-	100,0	BATIMENT GENIE CIVIL
BAU- U. INST.	50A	-	-	-	-	-	-	-	100,0	-	100,0	BAT. SAUF INSTALL.
BAUINSTALLATION	503	-	-	-	-	-	-	-	100,0	-	100,0	INSTALLATION
BERGBAU INSGESAMT	A	-	-	-	-	-	-	27,0	73,0	-	100,0	ENS. EXTRACTIVES
VERARB.Industr. INSG.	B	46,4	111,8	114,8	-	273,1	17,0	40,9	42,0	-	100,0	ENS. MANUFACTURIERES
BERGB., VERARB., BAUG.	C	46,4	111,8	114,9	-	273,2	17,0	40,9	42,1	-	100,0	ENS. EXTR., MAN., BAT.

(*) UNBEANTWORTETE FÄLLE

(*) NON DECLARES

INSGESAMT

GEBIET - REGION: L O M B A R D I A

ENSEMBLE

INDUSTRIE	N	TAUSEND					MILLIEPS					INDUSTRIE
		LEISTUNGSGRUPPE					QUALIFICATION					
		1	2	3	(*)	INSG. ENS.	1	2	3	(*)	INSG. ENS.	
KOHLBERGBAU	11	-	-	-	-	-	-	-	-	-	-	EXTR. COMB. SLIDES
STEINK. UNTER TAGE	111A	-	-	-	-	-	-	-	-	-	-	EXTR. HOUILLE FOND
STEINK. UEBER TAGE	111B	-	-	-	-	-	-	-	-	-	-	EXTR. HOUILLE JCOP
KOKEREI	12	-	-	-	-	-	-	-	-	-	-	COKERIES
ERDOEL-U. ERDGASGEW.	13	-	-	-	-	-	-	-	-	-	-	EXTR. PETP. GAZ NAT.
MINERALOELVERARB.	14	1,0	0,5	0,2	-	1,7	57,4	30,9	11,7	-	100,0	RAFFINAGE OU PETROLE
KERNBRENNSTOFFIND.	15	-	-	-	-	-	-	-	-	-	-	COMBUST. NUCLEAIRES
ELEKTR.-GAS, DAMPF	16	3,5	6,8	0,4	-	10,8	32,7	63,6	3,7	-	100,0	ELECTR. GAZ VAPEUR
WASSERGEW. VERTEIL.	17	0,1	0,1	-	-	0,3	50,2	34,7	15,1	-	100,0	DISTRIBUTION O FEAU
ERZBERGBAU	21	0,2	0,2	0,1	-	0,5	39,9	45,2	15,0	-	100,0	EXTR. MIN. METALLIQ.
EISENERZ UNTER TAGE	211A	-	-	-	-	-	-	-	-	-	-	MINES DE FER FOND
EISENERZ UEBER TAGE	211B	-	-	-	-	-	-	-	-	-	-	MINES DE FER JOUR
METALLERZEUGUNG	22	17,3	21,3	11,4	-	50,0	34,5	42,7	22,7	-	100,0	PRCD. DES METAUX
EISEN UND STAHL	22A	15,0	17,6	8,4	-	41,0	36,6	42,9	20,5	-	100,0	METAUX FERREUX
NE-METALLE	224	2,2	3,8	3,0	-	9,0	25,0	42,1	33,0	-	100,0	METAUX NON FERREUX
NICHTENERG. MIN. TORF	23	0,7	0,3	0,2	-	1,2	60,4	25,6	14,0	-	100,0	AUTRES MIN. - TOURB.
BAUMAT. KERAM. ERDEN	231	0,7	0,2	0,1	-	0,9	69,5	17,3	13,2	-	100,0	M. CONSTR. T. A FEU
ANO. MINERAL. TCRF	23A	0,1	0,2	-	-	0,3	25,8	53,5	16,7	-	100,0	TCURIEPES ETC.
BEARB. STEIN. ERD. GLAS	24	12,1	9,8	7,5	-	29,4	41,1	33,3	25,6	-	100,0	PR. MIN. NON METALL.
ZEMENT	2421	0,8	0,7	0,3	-	1,8	47,0	37,1	16,0	-	100,0	CIMENT
GLAS	247	2,5	1,7	1,4	-	5,6	44,8	30,1	25,2	-	100,0	VERRE
KERAMISCHE ERZEUGN.	248	2,6	2,1	1,9	-	6,5	40,2	31,3	28,4	-	100,0	PROD. CERAMICUES
CHEMISCHE INDUSTRIE	25	20,2	16,6	12,6	-	49,4	40,9	33,6	25,5	-	100,0	INDUSTRIE CHIMIQUE
CHEM. GRUNDSTOFFE	25A	10,4	5,5	2,8	-	18,6	55,8	29,3	14,9	-	100,0	PRCD. CHIM. DE BASE
CHEMIEFASERINDUSTRIE	26	7,4	8,3	4,0	-	19,7	37,6	42,0	20,4	-	100,0	FIBRES ART. ET SYNT.
METALLERZEUGNISSE	31	23,4	30,0	29,2	-	82,6	28,3	36,4	35,3	-	100,0	COUVRAGES EN METAUX
GIESSEREI	311	3,8	7,0	8,1	-	18,9	20,3	36,8	42,9	-	100,0	FOURNERIES
METALLKONSTRUKTION	314	6,5	6,5	2,6	-	15,7	41,5	41,7	16,8	-	100,0	CCNSTR. METALLIQUE
EBM-WAREN	316	7,9	11,0	13,0	-	21,5	24,9	34,4	40,7	-	100,0	CUTILLAGE A. FIAIS
MASCHINENBAU	32	30,0	24,4	18,6	-	73,1	41,1	33,5	25,4	-	100,0	MACHINES, MAT. MECAN.
LAND. MASCH. U. TRAKT.	321	0,8	1,4	0,9	-	3,1	25,9	46,5	27,6	-	100,0	MACH., TRACT. AGPIC.
WERKZEUGMASCHINEN	322	7,7	5,1	2,7	-	15,4	45,8	32,9	17,3	-	100,0	MACHINES-OUTILS
BUEROMASCH., DV-GER.	33 /	0,9	1,3	2,0	-	4,2	21,0	30,6	48,4	-	100,0	MACHINES DE BUREAU
ELEKTROTECHNIK	34	25,2	25,4	36,2	-	86,8	29,0	29,2	41,7	-	100,0	CCNSTRUCTION ELECT.
KRAFTWAGEN U.-TEILE	35	8,4	20,9	11,5	-	40,9	20,6	51,2	28,2	-	100,0	AUTOM., PIECES DET.
KRAFTWAGEN U.-MOTOR	351	6,5	16,9	7,0	-	30,4	21,4	55,6	23,0	-	100,0	CCNSTR. AUTOMOBILES
FAHRZEUGBAU OHNE KFZ	36	5,5	6,0	3,4	-	14,8	37,1	40,1	22,8	-	100,0	AUTRE MAT. TRANSPCRT
SCHIFFBAU	361	0,2	0,1	-	-	0,3	51,8	36,6	11,6	-	100,0	CCNSTR. NAVALE
LUFTFAHRZEUGBAU	364	2,3	1,7	0,6	-	4,6	50,6	35,8	13,6	-	100,0	CCNSTR. AERONEFS
FEINMECHANIK, OPTIK	37	2,2	1,9	3,1	-	7,1	30,8	26,4	42,9	-	100,0	INST. PRECISION ETC
NAHRUNGS-U. GENUSSM.	41/42	14,6	10,8	21,0	-	46,4	31,4	23,3	45,3	-	100,0	ALIM. BOISSONS TABAC
NAHRUNGSMITTELGEW.	41A	12,9	9,2	19,3	-	41,4	31,2	22,1	46,7	-	100,0	PROD. ALIMENTAIRES
FLIESSCHERARB.	412	3,3	1,8	3,4	-	8,5	28,9	20,9	40,1	-	100,0	IND. DE LA VIANDE
MILCHVERARBEITUNG	413	2,4	2,2	3,3	-	7,9	30,5	27,2	42,3	-	100,0	IND. DU LAIT
BACK- U. SUESSWAREN	418	2,8	3,2	9,7	-	15,7	17,7	20,6	61,7	-	100,0	PAIN, PROD. SUCRES
GETRAENKEINDUSTRIE	42A	1,5	1,6	1,5	-	4,5	32,4	34,5	33,1	-	100,0	BOISSONS
TABAKVERARBEITUNG	429	-	-	-	-	-	-	-	-	-	-	TABAC
TEXTILGEWERBE	43	45,6	70,2	18,1	-	133,8	34,1	52,4	13,5	-	100,0	INDUSTRIE TEXTILE
WOLLE	431	2,6	3,6	0,9	-	7,1	36,7	51,1	12,2	-	100,0	INDUSTRIE LAINIERE
BAUMWOLLE	432	14,1	24,8	4,9	-	43,7	32,2	56,7	11,1	-	100,0	INDUST. COTONNIERE
WIRKEREI, STRICKEREI	436	9,7	15,3	4,7	-	29,7	32,7	51,5	15,7	-	100,0	BONNETERIE
LEDERGEWERBE	44	3,2	2,0	1,8	-	6,9	45,5	28,5	26,0	-	100,0	INDUSTRIE DU CUIR
GERBEREI	441	2,2	0,9	1,0	-	4,1	54,3	21,8	24,0	-	100,0	TANNERIE-MEGISSERIE
LEDERWARENHERST.	442	0,9	1,1	0,8	-	2,8	32,8	38,2	29,0	-	100,0	ARTICLES EN CUIR
SCHUH- u. BEKLEIDUNGSG.	45	17,9	26,3	10,4	-	54,6	32,7	48,1	19,1	-	100,0	CHAUSS., HABILLEMENT
SCHUHGEWERBE	45A	5,4	5,0	4,0	-	14,5	37,5	34,7	27,8	-	100,0	CHAUSSURES
BEKLEIDUNGSGEWERBE	45B	12,3	21,0	6,1	-	39,4	31,2	53,3	15,5	-	100,0	HABILLEMENT
BE- U. VERARB. V. HOLZ	46	9,3	8,6	9,6	-	27,5	33,7	31,3	35,0	-	100,0	BOIS, MEUBLE EN BOIS
HOLZVER. OHNE MOEB.	46A	4,6	4,2	5,6	-	14,4	32,3	28,8	38,9	-	100,0	BOIS
HOLZMOEBELHERST.	467	4,4	4,1	3,8	-	12,4	35,8	33,4	30,8	-	100,0	MEUBLES EN BOIS
PAPIER, DRUCK. VERLAG	47	16,6	9,9	8,0	-	34,5	48,2	28,7	23,1	-	100,0	PAPIER IMPR. EDITICN
PAPIER-U. PAPPENERZ.	47A	6,2	4,8	4,7	-	15,8	39,5	30,6	29,9	-	100,0	PAPIER, ART. PAPIER
DRUCKEREI, VERLAGSG.	47B	10,4	5,0	3,2	-	18,7	55,6	27,1	17,4	-	100,0	IMPRIMERIE, EDITICN
GUMMI, KUNSTSTOFFE	48	13,7	12,2	10,3	-	36,1	37,8	33,8	28,4	-	100,0	CAOUTCHOUC, M. PLAST.
GUMMI- u. KUNSTSTOFFGEW.	481	8,5	4,5	2,7	-	15,7	54,1	28,4	17,5	-	100,0	CAOUTCHOUC
KUNSTSTOFFVERARB.	483	5,1	7,6	7,5	-	20,2	25,2	37,8	37,0	-	100,0	MATIERES PLASTIQUES
SONST. VERARB. GEN.	49	2,4	3,4	3,9	-	9,6	24,6	35,0	40,4	-	100,0	AUTRES IND. MANUF.
BAUGEWERBE	50	20,7	12,7	16,0	-	50,4	41,0	27,3	31,7	-	100,0	BATIMENT GENIE CIVIL
BAUGEW. OHNE INST.	50A	18,3	11,9	14,1	-	44,3	41,4	26,8	31,8	-	100,0	BAT. SAUF INSTALL.
BAUINSTALLATION	503	2,1	1,6	1,7	-	5,4	39,4	29,2	31,4	-	100,0	INSTALLATION
BERGBAU INSGESAMT	A	0,9	0,5	0,2	-	1,7	54,6	31,3	14,1	-	100,0	ENS. EXTRACTIVES
VERARB.Industr. INSG.	B	276,6	309,7	222,8	-	809,1	24,2	38,3	27,5	-	100,0	ENS. MANUFACTURIERES
BERGB., VERARB., BAUG.	C	298,2	324,0	239,0	-	861,2	34,6	37,6	27,8	-	100,0	ENS. EXTR., MAN., BAT.

(*) UNBEANTWORTETE FAELE

(*) NON DECLARES

DURCHSCHNITTLICHER STUNDENVERDIENST DER
ARBEITER NACH LEISTUNGSGRUPPE

GAIN HORAIRE MOYEN DES CUVRIERS
SUIVANT LA QUALIFICATION

M A E N N E R

GEBIET - REGION: L O M B A R D I A

H O M M E S

INDUSTRIE	N A C E	(LIT)				INOIZES			INDICES		INDUSTRIE	
		LEISTUNGSGRUPPE				QUALIFICATION			INSGESAMT ENSEMBLE	INSGESAMT ENSEMBLE		
		1	2	3	INSGESAMT ENSEMBLE	1	2	3				INSGESAMT ENSEMBLE
KOHLBERGBAU	11	-	-	-	-	-	-	-	-	EXTR. COMB. SOLIDES		
STEINK. UNTER TAGE	111A	-	-	-	-	-	-	-	-	EXTR. HOUILLE FCNC		
STEINK. UEBER TAGE	111B	-	-	-	-	-	-	-	-	EXTR. HOUILLE JCUP		
KOKEREI	12	-	-	-	-	-	-	-	-	COKERIES		
ERDOEL-U. ERDGASEGW.	13	-	-	-	-	-	-	-	-	EXTR. PETR. GAZ NAT.		
MINERALOELVERARB.	14	1.369	1.196	1.010	1.275	107,4	93,8	79,2	100,0	RAFFINAGE DU PETROLE		
KERNBRENNSTOFFIND.	15	-	-	-	-	-	-	-	-	COMBUST. NUCLEAIRES		
ELEKTR., GAS, DAMPF	16	1.393	1.090	806	1.179	118,2	92,5	68,4	100,0	ELECTR. GAZ VAPEUR		
WASSERGEW. VERTEIL.	17	1.233	1.065	934	1.131	109,0	94,5	82,6	100,0	DISTRIBUTION C FAU		
ERZBERGBAU	21	950	864	796	888	107,0	97,3	89,6	100,0	EXTR. MIN. METALLIQ.		
EISENERZ UNTER TAGE	211A	-	-	-	-	-	-	-	-	MINES DE FER FOND		
EISENERZ UEBER TAGE	211B	-	-	-	-	-	-	-	-	MINES DE FER JOUP		
METALLERZEUGUNG	22	994	924	852	934	106,4	98,9	91,2	100,0	PRCD. DES METAUX		
EISEN UND STAHL	22A	994	924	870	941	105,6	98,7	92,5	100,0	METAUX FERREUX		
NE-METALLE	22A	995	899	793	896	111,0	100,3	88,5	100,0	METAUX NON FERREUX		
NICHTENERG. MIN. TORF	23	834	800	742	812	102,7	98,5	91,4	100,0	AUTRES MIN. - TOURB.		
BAUMAT. KERAM. ERDEN	231	809	711	740	783	103,3	90,8	94,5	100,0	M. CCNSTR. T. A FEL		
AND. MINERAL., TORF	23A	1.031	899	749	914	112,8	98,4	81,9	100,0	TCURBIERES ETC.		
BEARB. STEIN. ERD. GLAS	24	935	780	715	835	112,0	93,4	85,6	100,0	PR. MIN. NON METALL.		
ZEMENT	2421	905	804	721	839	107,9	95,8	85,9	100,0	CIMENT		
GLAS	247	1.010	910	913	961	105,1	94,7	95,0	100,0	VERRE		
KERAMISCHE ERZEUGN.	248	938	811	702	857	109,5	94,6	81,9	100,0	PROD. CERAMIQUES		
CHEMISCHE INDUSTRIE	25	1.068	960	858	1.001	106,7	95,9	85,7	100,0	INDUSTRIE CHIMIQUE		
CHEM. GRUNDSTOFFE	25A	1.050	923	802	985	106,6	93,7	81,4	100,0	PRCD. CHIM. DE BASE		
CHEMIEFASERINDUSTRIE	26	1.048	923	825	973	107,7	94,9	84,8	100,0	FIBRES ART. ET SYNT.		
METALLERZEUGNISSE	31	886	808	744	818	108,3	98,8	91,0	100,0	CUVRAGES EN METAUX		
GIESSERFI	311	890	845	811	841	105,8	100,5	96,4	100,0	FCNDERIES		
METALLKONSTRUKTION	314	893	813	676	826	108,1	98,4	81,8	100,0	CONSTR. METALLIQUE		
EBM-WAREN	316	865	765	669	775	111,0	98,2	85,9	100,0	CUTILLAGE A. FINIS		
MASCHINENBAU	32	930	811	725	847	109,8	95,7	85,6	100,0	MACHINES, MAT. MECAN.		
LAND. MASCH. U. TRAKT.	321	804	739	684	742	108,4	99,6	92,2	100,0	MACH.-TRACT. AGTIC.		
WERKZEUGMASCHINEN	322	910	790	703	840	108,3	94,0	83,7	100,0	MACHINES-OUTILS		
BUERDMASCH., DV-GER.	33	1.227	1.114	1.116	1.147	107,0	97,1	97,3	100,0	MACHINES DE BUREAU		
ELEKTROTECHNIK	34	918	814	751	845	108,6	96,3	88,9	100,0	CONSTRUCTION ELECT.		
KRAFTWAGEN U.-TEILE	35	955	957	857	939	104,9	101,9	91,3	100,0	AUTOM. PIECES DET.		
KRAFTWAGEN U.-MOTOR	351	1.037	1.006	928	995	104,2	101,1	93,3	100,0	CONSTR. AUTOMOBILES		
FAHRZEUGBAU OHNE KFZ	36	1.041	926	832	955	109,0	97,0	87,1	100,0	AUTRE MAT. TRANSPCPT		
SCHIFFBAU	361	1.041	916	881	976	106,7	93,9	90,3	100,0	CONSTR. NAVALE		
LUFTFAHRZEUGBAU	364	1.075	921	802	983	105,4	93,7	81,6	100,0	CCNSTR. AERONEFS		
FEINMECHANIK, OPTIK	37	882	775	658	792	111,4	97,9	83,1	100,0	INSTR. PRECISION ETC		
NAHRUNGS-U. GENUSSM.	41/42	997	909	892	944	105,6	96,3	94,5	100,0	ALIM. BOISSONS TABAC		
NAHRUNGSMITTELGEW.	41A	995	906	898	944	105,4	96,0	95,1	100,0	PRCD. ALIMENTAIRES		
FLEISCHVERARB.	412	1.072	968	915	1.009	106,2	95,9	90,7	100,0	IND. DE LA VIANDE		
MILCHVERARBEITUNG	413	1.064	961	914	990	107,5	97,1	92,3	100,0	IND. DU LAIT		
BACK -U. SUESSWAREN	418	1.010	866	889	922	109,5	93,9	96,4	100,0	PAIN, PROD. SUCRES		
GETRAENKEINDUSTRIE	42A	1.004	931	867	949	105,8	98,1	91,4	100,0	BOISSONS		
TABAKVERARBEITUNG	429	-	-	-	-	-	-	-	-	TABAC		
TEXTILGEMWERBE	43	826	753	672	780	105,9	96,5	86,2	100,0	INDUSTRIE TEXTILE		
WOLLE	431	809	738	658	767	105,5	96,2	91,0	100,0	INDUSTRIE LAINIERE		
BAUMWOLLE	432	816	748	682	772	105,7	96,5	88,3	100,0	INDUSTR. COTONNIERE		
WIRKEREI, STRICKEREI	436	719	708	599	698	103,0	101,4	85,8	100,0	BONNETERIE		
LEDERGEMWERBE	44	870	681	637	805	108,1	84,6	79,1	100,0	INDUSTRIE DU CUIR		
GERBEREI	441	920	716	671	863	106,6	83,0	77,8	100,0	TANNERIE-MEGISSERIF		
LEDERWARENHERST.	442	723	637	588	678	106,6	94,0	86,7	100,0	ARTICLES EN CUIR		
SCHUH- u. BEKLEIDUNGSG.	45	713	651	586	680	104,9	95,7	86,2	100,0	CHAUSS., HABILLEMENT		
SCHUHGEWERBE	45A	686	604	544	654	104,9	92,4	83,2	100,0	CHAUSSURES		
BEKLEIDUNGSGEMWERBE	45B	758	700	604	714	106,2	98,0	84,6	100,0	HABILLEMENT		
BE- U. VERARB. V. HOLZ	46	766	681	617	704	108,8	96,7	87,6	100,0	BOIS, MEUBLE EN BOIS		
HOLZVER. OHNE MOEB.	46A	766	674	610	700	109,4	96,3	87,1	100,0	BOIS		
HOLZMOEBELHERST.	467	767	689	623	708	108,3	97,3	88,0	100,0	MEUBLES EN BOIS		
PAPIER, DRUCK. VERLAG	47	1.224	1.019	860	1.105	110,8	92,2	77,8	100,0	PAPIER IMPR. EDITION		
PAPIER-U. PAPPENERZ.	47A	1.034	929	781	956	108,2	97,2	81,7	100,0	PAPIER, ART. PAPIER		
DRUCKEREI, VERLAGSG.	47B	1.342	1.099	918	1.210	110,9	90,8	75,9	100,0	IMPRIMERIE, EDITICN		
GUMMI, KUNSTSTOFFE	48	943	799	715	862	109,4	92,7	82,9	100,0	CAOUTCHOUC, M. PLAST.		
GUMMI VERARBEITUNG	481	954	814	727	902	105,8	90,2	80,6	100,0	CAOUTCHUC		
KUNSTSTOFFVERARB.	483	924	788	713	821	112,5	96,0	86,8	100,0	MATIERES PLASTIQUES		
SONST. VERARB. GEW.	49	757	695	619	707	107,1	98,3	87,6	100,0	AUTRES IND. MANUF.		
BAUGEWERBE	50	1.018	876	750	895	113,7	97,9	83,8	100,0	BATIMENT GENIE CIVIL		
BAUGEW. OHNE INST.	50A	1.042	895	760	913	114,1	98,0	83,2	100,0	BAT. SAUF INSTALL.		
BAUINSTALLATION	503	829	742	679	756	109,7	98,1	89,8	100,0	INSTALLATION		
BERGBAU INSGESAMT	A	872	850	764	850	102,6	100,0	89,9	100,0	ENS. EXTRACTIVES		
VERARB.Industr. INSG.	B	950	853	776	879	108,1	97,0	88,3	100,0	ENS. MANUFACTURIERES		
BERGB., VERARB., BAUG.	C	956	854	772	880	108,6	97,0	87,7	100,0	ENS. EXTR., MAN., BAT.		

F R A U E N

GEBIET - REGION: L O M B A R D I A

F F M M E S

INDUSTRIE	N A C E	(LIT)				INDIZES				INDUSTRIE
		LEISTUNGSGRUPPE				QUALIFICATION				
		1	2	3	INSGESAMT ENSEMBLE	1	2	3	INSGESAMT ENSEMBLE	
KOHLBERGBAU	11	-	-	-	-	-	-	-	-	EXTR. COMB. SOLIDES
STEINK. UNTER TAGE	111A	-	-	-	-	-	-	-	-	EXTR. HOUILLE FOND
STEINK. UEBER TAGE	111B	-	-	-	-	-	-	-	-	EXTR. HOUILLE JOUR
KOKEREI	12	-	-	-	-	-	-	-	-	COKERIES
ERDOEL-U. ERDGASGEW.	13	-	-	-	-	-	-	-	-	EXTR. PETR. GAZ NAT.
MINERALOELVERARB.	14	-	-	-	-	-	-	-	-	RAFFINAGE DU PETROLE
KERNBRENNSTOFFIND.	15	-	-	-	-	-	-	-	-	COMBUST. NUCLEAIRES
ELEKTR., GAS, DAMPF.	16	-	-	-	-	-	-	-	-	ELECTR. GAZ VAPEUR
WASSERGEW. VERTEIL.	17	-	-	-	-	-	-	-	-	DISTRIBUTION D EAU
ERZBERGBAU	21	-	-	-	-	-	-	-	-	EXTR. MIN. METALLIQ.
EISENERZ UNTER TAGE	211A	-	-	-	-	-	-	-	-	MINES DE FER FOND
EISENERZ UEBER TAGE	211B	-	-	-	-	-	-	-	-	MINES DE FER JOUR
METALLERZEUGUNG	22	-	728	657	675	-	107,5	57,3	100,0	PRCD. DES METAUX
EISEN UND STAHL	22A	-	642	614	630	-	101,9	97,5	100,0	METAUX FERREUX
NE-METALLE	22A	-	825	651	713	-	115,7	96,9	100,0	METAUX NON FERREUX
NICHTENERG. MIN. TORF	23	-	-	-	-	-	-	-	-	AUTRES MIN. - TOURB.
RAUMAT. KERAM. ERDEN	231	-	-	-	-	-	-	-	-	M. CONSTR. T. A FEU
AND. MINERAL., TCRF	23A	-	-	-	-	-	-	-	-	TOURBIERES ETC.
BEARB. STEIN. ERD. GLAS	24	729	722	682	700	104,1	103,1	97,4	100,0	PR. MIN. NON METALL.
ZEMENT	2421	-	-	-	-	-	-	-	-	CIMENT
GLAS	247	-	863	750	830	111,0	104,0	95,2	100,0	VERRE
KERAMISCHE ERZEUGN.	248	-	647	670	655	-	101,7	99,4	100,0	PROD. CERAMIQUE
CHEMISCHE INDUSTRIE	25	1.000	900	777	845	118,3	106,5	92,0	100,0	INDUSTRIE CHIMIQUE
CHEM. GRUNDSTOFFE	25A	-	561	882	721	-	111,9	91,5	100,0	PROD. CHIM. DE BASE
CHEMIEFASERINDUSTRIE	26	-	879	821	793	-	100,9	97,4	100,0	FIBRES ART. ET SYNT.
METALLERZEUGNISSE	31	-	680	700	632	-	104,9	108,0	100,0	CUVRAGES EN METAUX
GIESSEREI	311	-	-	673	639	-	-	103,5	100,0	FOUNDERIES
METALLKASTRUKTION	314	-	-	637	525	-	-	114,0	100,0	CONSTR. METALLIQUE
FBM-WAREN	316	-	-	692	627	-	-	109,4	100,0	OUTILLAGE A. FINIS
MASCHINENBAU	32	-	659	765	711	-	-	107,0	100,0	MACHINES, MAT. MECAN.
LAND. MASCH. U. TRAKT.	321	-	-	-	650	-	-	-	100,0	MACH. TRACT. AGRIC.
WERKZEUGMASCHINEN	322	-	-	660	743	-	-	90,5	100,0	MACHINES-OUTILS
BUEROMASCH., DV-GER.	33	-	1.055	970	982	-	-	107,4	100,0	MACHINES DE BUREAU
ELEKTROTECHNIK	34	-	861	744	740	116,4	-	100,5	100,0	CONSTRUCTION ELECT.
KRAFTWAGEN U.-TEILE	35	-	-	692	556	-	-	103,7	100,0	AUTOM., PIECES DET.
KRAFTWAGEN U.-MOTOR	351	-	-	692	829	-	-	112,0	100,0	CONSTR. AUTOMOBILES
FAHRZEUGBAU OHNE KFZ	36	-	-	701	641	-	-	106,5	100,0	AUTRE MAT. TRANSPORT
SCHIFFBAU	361	-	-	-	-	-	-	-	-	CONSTR. NAVALE
LUFTFAHRZEUGBAU	364	-	-	-	-	-	-	-	-	CONSTR. AERONEFS
FEINMECHANIK, OPTIK	37	-	658	649	669	-	-	98,9	100,0	INSTR. PRECISION ETC
NAHRUNGS-U. GENUSSM.	41/42	-	915	833	828	-	-	109,8	100,0	ALIM. BOISSONS TABAC
NAHRUNGSMITTELGEW.	41A	-	914	832	828	-	-	109,7	100,0	PROD. ALIMENTAIRES
FLEISCHVERARB.	412	-	856	970	910	-	-	93,8	100,0	IND. DE LA VIANDE
MILCHVERARBEITUNG	413	-	976	924	884	-	-	103,9	100,0	IND. DU LAIT
BACK -U. SUESSWAREN	418	-	919	818	800	-	-	112,0	100,0	PAIN, PROD. SUCRES
GETRAENKEINDUSTRIE	42A	-	-	861	833	-	-	102,5	100,0	BOISSONS
TABAKVERARBEITUNG	429	-	-	-	-	-	-	-	-	TABAC
TEXTILGEWERBE	43	-	666	640	627	-	-	103,3	100,0	INDUSTRIE TEXTILE
WOLLE	431	-	757	668	659	-	-	105,1	100,0	INDUSTRIE LAINIERE
BAUMWOLLE	432	-	654	657	618	-	-	104,8	100,0	INDUSTR. COTONNIERE
WIRKEREI, STRICKEREI	436	-	608	595	593	-	-	101,5	100,0	BONNETERIE
LEDERGEWERBE	44	-	717	611	608	-	-	114,2	100,0	INDUSTRIE DU CUIR
GERBEREI	441	-	818	698	648	-	-	117,7	100,0	TANNERIE-MEGISSERIE
LEDERWARENHERST.	442	-	613	555	563	-	-	108,1	100,0	ARTICLES EN CUIR
SCHUH-, BEKLEIDUNGSG.	45	-	645	614	577	-	-	105,0	100,0	CHAUSS., HABILLEMENT
SCHUHGEWERBE	45A	-	623	583	568	-	-	106,5	100,0	CHAUSSURES
BEKLEIDUNGSGEWERBE	45B	-	648	619	578	-	-	104,3	100,0	HABILLEMENT
BE- U. VERARB. V. HOLZ	46	-	629	609	601	-	-	104,1	100,0	BOIS, MEUBLE EN BCIS
HOLZVER. OHNE MOEB.	46A	-	667	592	602	-	-	110,8	100,0	BOIS
HOLZMOEBELHERST.	467	-	617	654	607	-	-	99,8	100,0	MEUBLES EN BOIS
PAPIER, DRUCK. VERLAG	47	-	790	736	721	-	-	106,3	100,0	PAPIER IMPR. EDITICN
PAPIER-U. PAPPENERZ.	47A	-	699	719	733	-	-	96,5	100,0	PAPIER, ART. PAPIER
DRUCKEREI, VERLAGSG.	47B	-	837	755	661	-	-	108,4	100,0	IMPRIMERIE, EDITICN
GUMMI, KUNSTSTOFFE	48	-	755	686	669	-	-	110,9	100,0	CACOUTCHOU, M. PLAST.
GUMMIERARBEITUNG	481	-	861	808	720	-	-	114,6	100,0	CAOUTCHOU
KUNSTSTOFFVERARB.	483	-	742	649	648	-	-	113,1	100,0	MATIERES PLASTIQUES
SONST. VERARB. GEW.	49	-	615	621	608	-	-	100,2	100,0	AUTRES IND. MANUF.
BAUGEWERBE	50	-	-	-	-	-	-	-	-	BATIMENT GENIE CIVIL
BAUGEW. OHNE INST.	50A	-	-	-	-	-	-	-	-	BAT. SAUF INSTALL.
BAUINSTALLATION	503	-	-	-	-	-	-	-	-	INSTALLATION
BERGBAU INSGESAMT	A	-	-	-	648	-	-	-	100,0	ENS. EXTRACTIVES
VERARB.Industr. INSG.	B	-	699	667	693	-	-	102,3	100,0	ENS. MANUFACTURIERES
BERGB., VERARB., BAUG.	C	-	699	667	693	-	-	102,3	100,0	ENS. EXTR., MAN., BAT.

I N S G E S A M T

GEBIET - REGION: L O M B A R D I A

E N S E M B L E

INDUSTRIE	N A C E	(LIT)				INDIZES				INDICES	INDUSTRIE
		LEISTUNGSGRUPPE				QUALIFICATION					
		1	2	3	INSGESAMT	1	2	3	INSGESAMT		
					ENSEMBLE				ENSEMBLE		
KOHLBERGBAU	11	-	-	-	-	-	-	-	-	-	EXTR. COMB. SCLIDES
STEINK. UNTER TAGE	111A	-	-	-	-	-	-	-	-	-	EXTR. HOUILLE FOND
STEINK. UEBER TAGE	111B	-	-	-	-	-	-	-	-	-	EXTR. HOUILLE JOUR
KOKEREI	12	-	-	-	-	-	-	-	-	-	COKERIES
ERDOEL-U. ERDGASGEW.	13	-	-	-	-	-	-	-	-	-	EXTR. PETR. GAZ NAT.
MINERALOELVERARB.	14	1.369	1.195	1.006	1.273	107,5	93,9	79,0	100,0	100,0	RAFFINAGE DU PETROLE
KERNBRENNSTOFFIND.	15	-	-	-	-	-	-	-	-	-	COMBUST. NUCLEAIRES
ELEKTR.-GAS, DAMPF	16	1.393	1.090	812	1.175	118,2	92,5	68,9	100,0	100,0	ELECTR. GAZ VAPEUR
WASSERGEW. VERTEIL.	17	1.232	1.069	934	1.131	108,9	94,5	82,6	100,0	100,0	DISTRIBUTION D EAU
ERZBERGBAU	21	950	863	785	885	107,3	97,5	88,7	100,0	100,0	EXTR. MIN. METALLIO.
EISENERZ UNTER TAGE	211A	-	-	-	-	-	-	-	-	-	MINES DE FER FOND
EISENERZ UEBER TAGE	211B	-	-	-	-	-	-	-	-	-	MINES DE FER JOUR
METALLERZEUGUNG	22	994	922	833	926	107,3	99,6	90,0	100,0	100,0	PRCO. DES METAUX
EISEN UND STAHL	22A	994	927	854	937	106,1	98,9	91,1	100,0	100,0	METAUX FERREUX
NE-METALLE	224	994	897	770	880	113,0	101,5	87,5	100,0	100,0	METAUX NON FERREUX
NICHTENERG. MIN. TORF	23	834	798	742	812	102,7	98,3	91,4	100,0	100,0	AUTRES MIN. - TOURB.
BAUMAT. KERAM. ERDEN	231	809	740	783	783	103,3	90,4	94,5	100,0	100,0	M. CCNSTR. T. A FEL
AND. MINERAL., TORF	23A	1.031	899	748	912	113,0	58,6	82,0	100,0	100,0	TCURBIERES ETC.
BEARB. STEIN. ERD. GLAS	24	526	774	706	819	113,1	94,5	86,2	100,0	100,0	PR. MIN. NON METALL.
ZEMENT	2421	905	803	723	838	108,0	95,8	86,3	100,0	100,0	CIMENT
GLAS	247	1.006	902	874	942	106,8	95,8	92,8	100,0	100,0	VERRE
KERAMISCHE ERZEUGN.	248	908	774	675	800	113,5	96,8	84,4	100,0	100,0	PROD. CEPAMIQUES
CHEMISCHE INDUSTRIE	25	1.063	943	811	958	111,0	58,4	84,7	100,0	100,0	INDUSTRIE CHIMIQUE
CHEM. GRUNDSTOFFE	25A	1.048	921	775	970	108,0	94,9	79,9	100,0	100,0	PROD. CHIM. DE BASE
CHEMIEFASERINDUSTRIE	26	1.029	905	801	931	110,5	97,2	86,0	100,0	100,0	FIBRES ART. ET SYNT.
METALLERZEUGNISSE	31	883	796	701	787	112,2	101,1	89,1	100,0	100,0	OUVRAGES EN METAUX
GIESSEEREI	311	890	837	790	827	107,6	101,2	95,5	100,0	100,0	FOUNDERIES
METALLKONSTRUKTION	314	893	811	662	820	108,9	98,5	80,7	100,0	100,0	CCNSTR. METALLIQUE
EBM-WAREN	316	861	750	650	737	116,8	101,8	88,2	100,0	100,0	OUTILLAGE A. FINIS
MASCHINENBAU	32	928	810	721	836	111,0	96,9	86,2	100,0	100,0	MACHINES, MAT. MECAN.
LAND. MASCH. U. TRAKT.	321	804	739	683	740	108,6	59,5	52,3	100,0	100,0	MACH., TRACT. AGRIC.
WERKZEUGMASCHINEN	322	910	786	712	835	109,0	94,1	85,3	100,0	100,0	MACHINES-OUTILS
BUEROMASCH., DV-GER.	33 /	1.226	1.108	1.041	1.101	111,4	100,6	94,6	100,0	100,0	MACHINES DE BUREAU
ELEKTROTECHNIK	34	912	790	733	801	113,9	98,6	91,5	100,0	100,0	CONSTRUCTION ELECT.
KRAFTWAGEN U.-TEILE	35	984	949	816	919	107,1	103,3	88,8	100,0	100,0	AUTOM., PIECES DET.
KRAFTWAGEN U.-MOTOR	351	1.037	1.005	923	993	104,4	101,2	53,0	100,0	100,0	CCNSTR. AUTOMOBILES
FAHRZEUGBAU OHNE KFZ	36	1.040	916	783	932	111,6	98,3	84,0	100,0	100,0	AUTRE MAT. TRANSPORT
SCHIFFBAU	361	1.040	916	881	976	106,6	93,5	90,3	100,0	100,0	CCNSTR. NAVALE
LUFTFAHRZEUGBAU	364	1.075	921	805	983	105,4	93,7	81,9	100,0	100,0	CCNSTR. AERONEFS
FEINMECHANIK, OPTIK	37	851	749	665	744	114,4	100,7	89,4	100,0	100,0	INSTR. PRECISION ETC
NAHRUNGS-U. GENUSSM.	41/42	993	891	855	907	109,5	98,2	94,3	100,0	100,0	ALIM. BOISSONS TABAC
NAHRUNGSMITTELGEW.	41A	991	886	857	905	109,5	97,9	94,7	100,0	100,0	PROD. ALIMENTAIRES
FLEISCHVERARB.	412	1.062	968	912	983	108,0	98,5	92,8	100,0	100,0	IND. DE LA VIANDF
MILCHVERARBEITUNG	413	1.062	959	898	965	110,1	99,4	93,1	100,0	100,0	IND. DU LAIT
BACK -U. SUESSWAREN	418	1.000	841	836	866	115,5	97,1	96,5	100,0	100,0	PAIN, PROD. SUCRES
GETRAENKEINDUSTRIE	42A	1.003	925	848	925	108,4	100,0	91,7	100,0	100,0	BEISSONS
TABAKVERARBEITUNG	429	-	-	-	-	-	-	-	-	-	TABAC
TEXTILGEWERBE	43	746	665	640	692	107,8	96,7	92,5	100,0	100,0	INDUSTRIE TEXTILE
HOLLE	431	786	699	667	727	108,1	96,1	91,7	100,0	100,0	INDUSTRIE LAINIERE
BAUMWOLLE	432	749	679	637	697	107,5	97,4	91,4	100,0	100,0	INDUSTR. COTONNIERE
WIRKEREI, STRICKEREI	436	635	608	594	615	103,3	98,9	96,6	100,0	100,0	BOUNNETERIE
LEDERGEWERBE	44	845	638	615	726	116,4	87,5	84,7	100,0	100,0	INDUSTRIE DU CUIR
GERBEREI	441	908	707	654	803	113,1	88,0	81,4	100,0	100,0	TANNERIE-MEGISSFRIE
LEDERWAERENHERST.	442	693	581	568	614	112,9	94,6	92,5	100,0	100,0	ARTICLES EN CUIR
SCHUH- u. BEKLEIDUNGSG.	45	668	617	578	626	106,7	98,6	92,3	100,0	100,0	CHAUSS., HABILLEMENT
SCHUHGEWERBE	45A	667	587	564	611	109,2	96,1	92,3	100,0	100,0	CHAUSSURES
BEKLEIDUNGSGEWERBE	45B	667	623	581	630	105,9	58,5	92,2	100,0	100,0	HABILLEMENT
BE- U. VERARB. V. HOLZ	46	760	669	608	678	112,1	98,7	89,7	100,0	100,0	BOIS, MEUBLE EN BOIS
HOLZVER. CHNE MOEB.	46A	764	658	605	672	113,7	97,9	90,0	100,0	100,0	BOIS
HOLZMEBELHERST.	467	760	685	616	691	110,0	59,1	89,1	100,0	100,0	MEUBLES EN BOIS
PAPIER, DRUCK. VERLAG	47	1.170	934	802	1.017	115,0	91,8	78,9	100,0	100,0	PAPIER IMPR. EDITION
PAPIER-U. PAPPENERZ.	47A	996	860	753	882	112,9	97,5	85,4	100,0	100,0	PAPIER, ART. PAPIER
DRUCKEREI, VERLAGSG.	47B	1.276	1.004	872	1.132	112,7	88,7	77,0	100,0	100,0	IMPRIMERIE, EDITION
GUMMI, KUNSTSTOFFE	48	932	762	685	804	115,9	94,8	85,2	100,0	100,0	CACUTCHOU, M. PLAST.
GUMMI VERARBEITUNG	481	953	812	722	873	105,2	53,0	82,7	100,0	100,0	CACUTCHOU
KUNSTSTOFFVERARB.	483	897	733	672	752	119,3	57,5	89,4	100,0	100,0	MATIERES PLASTIQUES
SONST. VERARB. GEW.	49	726	649	611	652	111,3	99,5	93,7	100,0	100,0	AUTRES IND. MANUF.
BAUGEWERBE	50	1.018	876	750	894	113,9	58,0	83,9	100,0	100,0	BATIMENT GENIE CIVIL
BAUGEW. OHNE INST.	50A	1.042	895	759	913	114,1	98,0	83,1	100,0	100,0	BAT. SAUF INSTALL.
BAUINSTALLATION	503	829	742	679	756	109,7	98,1	89,8	100,0	100,0	INSTALLATION
BERGBAU INSGESAMT	A	872	848	761	849	102,7	99,9	89,6	100,0	100,0	ENS. EXTRACTIVES
VERARB. INDUSTR. INSG.	B	908	786	733	813	111,7	96,7	90,2	100,0	100,0	ENS. MANUFACTURIERES
BERGB., VERARB., BAUG.	C	916	790	734	818	112,0	96,6	89,7	100,0	100,0	ENS. EXTR., MAN., BAT.

FRAUEN IN V.H.
DER ARBEITERPOURCENTAGE DE FEMMES
PARMI LES OUVRIERS

GEBIET - REGION: L C M B A R C I A

INDUSTRIE	N A C E	LEISTUNGSGRUPPE			QUALIFICATION		INDUSTRIE
		1	2	3	INSGESAMT (*)		
					ENSEMBLE		
KOHLBERGBAU	11	-	-	-	-	-	EXTR. COMB. SCLIDES
STEINK. UNTER TAGE	111A	-	-	-	-	-	EXTR. HOUILLE FCND
STEINK. UEBER TAGE	111B	-	-	-	-	-	EXTR. HOUILLE JCUR
KOKEREI	12	-	-	-	-	-	COKERIES
ERDOEL-U. ERDGASGEW.	13	-	-	-	-	-	EXTR. PETR. GAZ NAT.
MINERALOELVERARB.	14	-	0,4	3,6	-	0,5	RAFFINAGE DU PETROLE
KERABRENSTOFFIND.	15	-	-	-	-	-	CCMBUST. NUCLEAIRES
ELEKTR., GAS, DAMPF	16	-	1,1	2,7	-	0,8	ELECTR. GAZ VAPEUR
WASSERGEW. VERTEIL.	17	0,8	-	-	-	0,4	DISTRIBUTION D'EAU
ERZBERGBAU	21	-	0,5	6,0	-	1,1	EXTR. MIN. METALLIQ.
EISENERZ UNTER TAGE	211A	-	-	-	-	-	MINES DE FER FOND
EISENERZ UEBER TAGE	211B	-	-	-	-	-	MINES DE FER JOUR
METALLERZEUGUNG	22	0,2	1,1	10,2	-	2,5	PROD. DES METAUX
EISEN UND STAHL	22A	0,2	0,7	6,1	-	1,6	METAUX FERREUX
NE-METALLE	224	0,6	3,1	21,8	-	8,7	METAUX NON FERREUX
NICHTENERG. MIN. TORF	23	-	0,6	2,3	-	0,5	AUTRES MIN. - TOURB.
BAUMAT. KERAM. ERDEN	231	-	1,2	-	-	0,2	M. CONSTR. T. A FEL
AND. MINERAL., TORF	23A	-	-	-	-	-	TOUREIERES ETC.
BEARB. STEIN. ERD. GLAS	24	4,8	10,4	27,6	-	12,5	PR. MIN. NON METALL.
ZEMENT	2421	-	0,6	2,1	-	0,6	CIMENT
GLAS	247	3,8	17,5	32,1	-	15,1	VERRE
KERAMISCHE ERZEUGN.	248	10,0	26,4	57,7	-	28,7	PROD. CEPANQUES
CHEMISCHE INDUSTRIE	25	7,6	28,5	57,8	-	27,5	INDUSTRIE CHIMIQUE
CHEM. GRUNDSTOFFE	25A	1,8	5,6	33,0	-	7,6	PROD. CHIM. DE BASE
CHEMIEFASERINDUSTRIE	26	11,4	17,3	75,9	-	27,1	FIBRES ART. ET SYNT.
METALLERZEUGNISSE	31	1,9	10,8	35,1	-	18,3	CUVRAGES EN METAUX
GIESSEREI	311	0,5	4,9	12,2	-	7,1	FCNDERIES
METALLKONSTRUKTION	314	0,1	1,1	10,3	-	2,2	CONSTR. METALLIQUE
EBM-WAREN	316	2,2	21,4	61,2	-	32,8	OUTILLAGE A. FINIS
MASCHINENBAU	32	0,8	2,6	30,2	-	8,9	MACHINES, MAT. MECAN.
LAND. MASCH. U. TRAKT.	321	-	0,1	3,7	-	1,1	MACH., TRACT. AGRIC.
WERKZEUGMASCHINEN	322	0,3	2,5	22,7	-	4,9	MACHINES-OUTILS
BUEROMASCH., DV-GER.	33	2,1	10,2	51,5	-	28,5	MACHINES DE BUREAU
ELEKTROTECHNIK	34	11,6	34,2	67,5	-	41,5	CONSTRUCTION ELECT.
KRAFTWAGEN U.-TEILE	35	0,8	3,0	20,5	-	7,5	AUTOM., PIECES DET.
KRAFTWAGEN U.-MOTOR	351	-	0,8	5,6	-	1,7	CONSTR. AUTOMOBILES
FAHRZEUGBAU OHNE KFZ	36	0,3	4,6	25,5	-	7,8	AUTRE MAT. TRANSPORT
SCHIFFBAU	361	1,7	-	-	-	0,9	CONSTR. NAVALE
LUFTFAHRZEUGBAU	364	-	-	3,9	-	0,5	CCNSTR. AERONEFS
FEINMECHANIK, OPTIK	37	13,6	20,7	64,3	-	37,2	INSTR. PRECISION ETC
NAHRUNGS-U. GENUSSM.	41/42	4,6	24,2	58,4	-	33,5	ALIM. BOISSONS TABAC
NAHRUNGSMITTELGEW.	41A	5,0	26,9	55,1	-	35,1	PRCD. ALIMENTAIRES
FLIEISCHVERARB.	412	4,5	12,5	58,4	-	27,8	IND. DE LA VIANDE
MILCHVERARBEITUNG	413	1,7	5,3	54,0	-	24,8	IND. DU LAIT
BACK -U. SUESSWAREN	41B	12,0	53,2	59,6	-	45,9	PAIN, PROD. SUCRES
GETRAENKEINDUSTRIE	42A	1,6	9,3	55,7	-	22,2	BOISSONS
TABAKVERARBEITUNG	429	-	-	-	-	-	TABAC
TEXTILGEWERBE	43	49,6	74,0	70,6	-	65,2	INDUSTRIE TEXTILE
WOLLE	431	45,4	55,5	80,0	-	54,8	INDUSTRIE LAINIERE
BAUMWOLLE	432	54,7	75,7	70,4	-	68,3	INDUSTR. COTONNIERE
WIRKEREI, STRICKEREI	436	75,3	88,7	85,2	-	83,7	BONNETERIE
LEDERGEWERBE	44	16,3	61,7	75,0	-	44,5	INDUSTRIE DU CUIR
GERBEREI	441	11,7	53,5	73,2	-	35,6	TANNERIE-MEGISSERIE
LEDERWARENHERST.	442	27,4	68,4	77,2	-	57,5	ARTICLES EN CUIR
SCHUH-, BEKLEIDUNGSG.	45	66,5	91,5	86,5	-	82,4	CHAUSS., HABILLEMENT
SCHUHGEWERBE	45A	31,1	77,3	85,4	-	62,3	CHAUSSURES
BEKLEIDUNGSGEWERBE	45B	82,5	95,4	87,9	-	90,2	HABILLEMENT
BE- U. VERARB. V. HOLZ	46	4,3	17,6	52,5	-	25,3	BOIS, MEUBLE EN BCIS
HOLZVER. OHNE MOEB.	46A	2,6	19,8	57,0	-	28,7	BOIS
HCLZMOEBELHERST.	467	5,0	12,1	44,5	-	19,5	MEUBLES EN BOIS
PAPIER, DRUCK. VERLAG	47	12,4	30,2	41,9	-	24,3	PAPIER IMPR. EDITION
PAPIER-U. PAPPENERZ.	47A	11,2	33,1	58,2	-	32,0	PAPIER, ART. PAPIER
DRUCKEREI, VERLAGSGG.	47B	13,1	27,5	18,0	-	17,8	IMPRIMERIE, EDITION
GUMMI, KUNSTSTOFFE	48	6,1	32,9	65,6	-	32,0	CADUTCHOUQ, M. PLAST.
GUMMIVERARBEITUNG	481	1,1	21,2	73,0	-	19,3	CADUTCHOUQ
KUNSTSTOFFVERARB.	483	14,5	40,0	63,0	-	42,1	MATIERES PLASTIQUES
SONST. VERARB. GEW.	49	21,7	62,5	76,8	-	58,2	AUTRES IND. MANUF.
BAUGEWERBE	50	-	-	0,3	-	0,1	BATIMENT GENIE CIVIL
BAUGEW. OHNE INST.	50A	-	-	0,2	-	0,1	BAT. SAUF INSTALL.
BAUINSTALLATION	503	-	-	1,0	-	0,3	INSTALLATION
BERGBAU INSGESAMT	A	-	0,6	3,3	-	0,6	ENS. EXTRACTIVES
VERARB.Industr. INSG.	B	16,8	36,1	51,5	-	33,8	ENS. MANUFACTURIERES
BERGB., VERARB., BAUG.	C	15,6	34,5	48,1	-	31,7	ENS. EXTR., MAN., BAT.

(*) EINSCHL. URBEANTWORTETE FAELLE

(*) NON DECLARES INCLUS

INDIZES DES STUNDENVERDIENSTES DER FRAUEN
ZU DEMJENIGEN DER MAENNER
(ARBEITER)

INCICE DU GAIN HORATRE DES FEMMES PAR
RAPPORT A CELUI DES HOMMES
(OUVRIERS)

GEBIET - REGION: L C M B A R C T A

INDUSTRIE	N A C E	LEISTUNGSGRUPPE			QUALIFICATION	INDUSTRIE
		1	2	3	INSGESAMT ENSEMBLE	
KOHLBERGBAU	11	-	-	-	-	EXTR. COMB. SCLIDES
STEINK. UNTER TAGE	111A	-	-	-	-	EXTR. HOUILLE FOND
STEINK. UEBER TAGE	111B	-	-	-	-	EXTR. HOUILLE JOUP
KOKEREI	12	-	-	-	-	COKFRIES
ERDOEL-U. ERDGASGEW.	13	-	-	-	-	EXTR. PETR. GAZ NAT.
MINERALCELVERARB.	14	-	-	-	-	PAFFINAGE DU PETROLE
KERNBREKSTOFFIND.	15	-	-	-	-	COMBUST. NUCLEAIRES
ELEKTR., GAS, DAMPF	16	-	-	-	-	ELECTR. GAZ VAPFUR
WASSERGEW. VERTEIL.	17	-	-	-	-	DISTRIBUTION D FAU
EPZBERGBAU	21	-	-	-	-	EXTR. MIN. METALLIQ.
EISENERZ UNTER TAGE	211A	-	-	-	-	MINES DE FER FOND
EISENERZ UEBER TAGE	211B	-	-	-	-	MINES DE FER JOUP
METALLERZEUGUNG	22	-	78,8	77,1	72,3	PRCD. DES METAUX
EISEN UND STAHL	22A	-	69,1	70,6	67,0	METAUX FERRIFUX
NE-METALLE	224	-	91,8	87,1	75,6	METAUX NON FERREUX
NICHTENERG. MIN. TORF	23	-	-	-	-	AUTRES MIN. - TOURB.
BAUMAT., KERAM., EPDEN	231	-	-	-	-	M. CCNSTR. T. A FEU
AND. MINERAL., TORF	23A	-	-	-	-	TOURBIERES ETC.
REARB. STEIN., ERD., GLAS	24	78,0	92,6	55,4	83,8	PR. MIN. NON METALL.
ZEMENT	2421	-	-	-	-	CIMENT
GLAS	247	91,2	54,8	86,5	86,4	VERRE
KERAMISCHE ERZEUGN.	248	69,0	82,6	93,3	76,9	PROD. CERAMICUES
CHEMISCHE INDUSTRIE	25	93,6	93,8	90,6	84,4	INDUSTRIE CHIMIQUE
CHEM. GRUNDSTOFFE	25A	91,5	95,6	89,9	80,0	PROD. CHIM. DE BASE
CHEMIEFASERINDUSTRIE	26	83,5	88,9	96,1	83,7	FIBRES ART. ET SYNT.
METALLERZEUGNISSE	31	76,7	86,6	84,9	79,2	OUVRAGES FN MFTAUX
GIESSEEREI	311	-	75,6	78,8	77,3	FCNDRIES
METALLKCNSTRUKTION	314	-	78,4	79,1	67,7	CONSTR. METALLIQUE
EBM-WAREN	316	82,3	90,5	95,2	83,6	OUTILLAGE A. FINIS
MASCHINENBAU	32	70,9	94,3	58,1	84,4	MACHINES, MAT. MECAN.
LAND. MASCH. U. TRAKT.	321	-	-	95,0	87,2	MACH., TRACT. AGRIC.
WERKZEUGMASCHINEN	322	-	83,5	105,7	86,8	MACHINES-OUTILS
BUERCMASCH., DV-GER.	33	-	94,7	86,5	85,6	MACHINES DE BUREAU
ELEKTROTECHNIK	34	93,8	91,4	96,4	87,6	CONSTRUCTION ELECT.
KRAFTWAGEN U.-TEILE	35	-	72,3	76,5	71,0	AUTCM., PIECES DET.
KRAFTWAGEN U.-MOTOR	351	-	95,6	89,3	86,3	CONSTR. AUTOMOBILES
FAHRZEUGBAU OHNE KFZ	36	-	75,7	77,0	68,9	AUTRE MAT. TRANSPORT
SCHIFFBAU	361	-	-	-	-	CONSTR. NAVALE
LUFTHRZEUGBAU	364	-	-	-	-	CONSTR. AERONEFS
FEINMECHANIK, OPTIK	37	74,6	83,7	101,7	84,0	INSTR. PRECISION ETC
NAHRUNGS-U. GENUSSM.	41/42	91,8	91,6	52,8	88,2	ALIM. BOISSONS TABAC
NAHRUNGSMITTELGEW.	41A	91,5	91,8	92,2	88,2	PROD. ALIMENTAIRES
FLEISCHVERARB.	412	79,5	100,2	99,5	90,5	IND. DE LA VIANDE
MILCHVERARBEITUNG	413	91,7	56,1	96,7	85,8	IND. DU LAIT
BACK-U. SUESSWAREN	41B	91,0	94,5	90,0	87,7	PAIN, PROD. SUCRES
GETRAENKEINDUSTRIE	42A	-	92,5	56,1	88,5	BCISSONS
TABAKVERARBEITUNG	429	-	-	-	-	TABAC
TEXTILGEWERBE	43	80,6	85,0	53,3	82,7	INDUSTRIE TEXTILE
WOLLE	431	93,6	90,5	94,4	90,5	INDUSTRIE LAIMIERE
BAUMWOLLE	432	85,0	87,8	90,6	85,8	INDUSTR. COTONNIERE
WIRKPEI., STRICKEREI	436	84,6	84,0	99,0	85,8	BONNETERIE
LEDERGEWERBE	44	82,4	95,7	95,4	78,0	INDUSTRIE DU CUIR
GERBEREI	441	88,5	97,5	96,6	80,5	TANNERIE-MEGISSERIE
LEDERWARENHERST.	442	84,8	87,1	95,7	83,6	ARTICLES EN CUIR
SCHUH-, BEKLEIDUNGSG.	45	90,5	94,3	98,5	90,3	CHAUSS., HABILLMENT
SCHUHGEWERBE	45A	50,8	96,5	104,4	89,4	CHAUSSURES
BEKLEIDUNGSGEWERBE	45B	85,5	88,4	55,7	87,0	HABILLEMENT
BE- U. VERARB. V. HOLZ	46	82,1	89,4	97,4	85,8	BOIS, MEUBLF EN BCIS
HCLZVER. CHKE MOEB.	46A	87,1	87,8	98,7	86,0	BOIS
HOLZMOEBELHERST.	467	80,4	94,9	97,4	87,3	MEUBLES EN BCIS
PAPIER, CRUCK. VERLAG	47	64,5	72,2	83,8	67,2	PAPIER IMPR. EDITICN
PAPIER-U. PAPPENERZ.	47A	67,6	77,4	53,5	75,7	PAPIER, ART. PAPIER
DRUCKEREI, VERLAGSG.	47B	62,4	68,7	72,0	63,8	IMPRIMERIE, EDITICN
GUMMI, KUNSTSTOFFE	48	80,1	85,9	93,6	79,0	CACUTCHUC, M. PLAST.
GUMMI VERARBEITUNG	481	90,3	99,3	55,0	83,3	CACUTCHUC
KUNSTSTOFFVERARB.	483	80,3	82,4	90,9	79,9	MATIERES PLASTICUES
SONST. VERARB. GEW.	49	81,2	89,4	58,2	86,8	AUTRES IND. MANUF.
BAUGWERBE	50	-	-	-	-	BATIMENT GENIE CIVIL
BAUGEW. OHNE INST.	50A	-	-	-	-	RAT. SAUF INSTALL.
BAUINSTALLATION	503	-	-	-	-	INSTALLATION
BERGBAU INSGESAMT	A	-	-	-	76,2	ENS. EXTRACTIVES
VERARB.Industr. INSG.	B	73,6	78,2	89,3	77,7	ENS. MANUFACTURIERES
BERGB., VERARB., BAUG.	C	73,1	78,1	85,8	77,6	ENS. EXTR., MAN., BAT.

DURCHSCHNITTLICHER MONATSVERDIENST DER
ANWESENDEN ARBEITER NACH LEISTUNGSGRUPPE

GAIN MENSUEL MOYEN DES OUVRIERS
PRESENTS SUIVANT LA QUALIFICATION

H A E N N E R

GEBIET - REGION: L O M B A R D I A

H O M M E S

INDUSTRIE	N	(LIT)				INDIZES			INDICES			INDUSTRIE	
		LEISTUNGSGRUPPE				QUALIFICATION							
		1	2	3	INSGESAMT	1	2	3	INSGESAMT	1	2		3
				ENSEMBLE						ENSEMBLE			
KOHLBERGBAU	11	-	-	-	-	-	-	-	-	-	-	-	EXTR. COMB. SOLIDES
STEINK. UNTER TAGE	111A	-	-	-	-	-	-	-	-	-	-	-	EXTR. HOUILLE FOND
STEINK. UEBER TAGE	111B	-	-	-	-	-	-	-	-	-	-	-	EXTR. HOUILLE JOUR
KOKEREI	12	-	-	-	-	-	-	-	-	-	-	-	COKERIES
ERDDEL-U. ERGASGEW.	13	-	-	-	-	-	-	-	-	-	-	-	EXTR. PETR. GAZ NAT.
MINERALOELVERARB.	14	248.200	216.120	183.678	232.072	106,9	93,1	79,1	100,0	-	-	-	RAFFINAGE DU PETROLE
KERNBRENNSTOFFIND.	15	-	-	-	-	-	-	-	-	-	-	-	COMBUST. NUCLEAIRES
ELEKTR., GAS, DAMPF	16	266.523	200.732	147.593	220.290	121,0	51,1	67,0	100,0	-	-	-	ELECTR. GAZ VAPEUR
WASSERGEW. VERTEIL.	17	221.879	151.487	163.883	200.426	110,7	95,5	81,8	100,0	-	-	-	DISTRIBUTION D'EAU
ERZBERGBAU	21	167.102	154.262	146.398	158.542	105,4	57,3	92,3	100,0	-	-	-	EXTR. MIN. METALLIQ.
EISENERZ UNTER TAGE	211A	-	-	-	-	-	-	-	-	-	-	-	MINES DE FER FOND
EISENERZ UEBER TAGE	211B	-	-	-	-	-	-	-	-	-	-	-	MINES DE FER JOUR
METALLERZEUGUNG	22	177.111	162.619	147.516	165.293	107,1	58,4	85,2	100,0	-	-	-	PRCD. DES METAUX
EISEN UND STAHL	22A	175.582	162.686	148.397	165.393	106,2	98,4	89,7	100,0	-	-	-	METAUX FERREUX
NE-METALLE	224	188.137	162.305	144.677	164.800	114,2	98,5	87,8	100,0	-	-	-	METAUX NON FERREUX
NICHTENERG. MIN. TORF	23	144.068	156.335	132.267	146.353	98,4	106,8	90,4	100,0	-	-	-	AUTRES MIN. - TOURB.
BAUMAT., KERAM., ERDEN	231	131.150	112.858	107.929	124.215	105,6	90,9	86,9	100,0	-	-	-	M. CONSTR. T. A FEL
AND., MINERAL., TORF	23A	199.654	191.706	165.566	189.557	105,3	101,1	87,6	100,0	-	-	-	TOURBIERES ETC.
BEARB. STEIN., ERD., GLAS	24	174.077	143.852	112.353	151.812	114,7	94,8	74,0	100,0	-	-	-	PR. MIN. NON METALL.
ZEMENT	2421	180.704	152.309	120.855	166.594	108,5	91,4	72,5	100,0	-	-	-	CIMENT
GLAS	247	190.135	158.051	152.887	173.446	105,6	51,1	88,1	100,0	-	-	-	VEPRE
KERAMISCHE ERZEUGN.	248	175.424	154.934	126.441	162.153	108,2	95,5	78,0	100,0	-	-	-	PROD. CEPAMIQUES
CHEMISCHE INDUSTRIE	25	210.253	180.822	162.621	190.071	110,6	95,1	85,6	100,0	-	-	-	INDUSTRIE CHIMIQUE
CHEM. GRUNDSTOFFE	25A	186.894	165.070	145.774	172.931	108,1	95,5	84,3	100,0	-	-	-	PROD. CHIM. DE BASE
CHEMIFASERINDUSTRIE	26	185.029	162.755	142.605	176.585	104,8	92,2	80,8	100,0	-	-	-	FIBRES ART. ET SYNT.
METALLERZEUGNISSE	31	160.486	145.914	132.226	147.616	108,7	58,8	89,6	100,0	-	-	-	COUVRAGES EN METAUX
GLESSEREI	311	161.519	156.216	141.379	151.561	106,6	103,1	93,3	100,0	-	-	-	FOUNDERIES
METALLKONSTRUKTION	314	159.628	141.634	114.813	146.849	108,7	96,4	78,2	100,0	-	-	-	CONSTR. METALLIQUE
EBM-WAREN	316	156.275	138.892	120.314	141.413	110,5	58,2	85,1	100,0	-	-	-	CUTILLAGE A. FINIS
MASCHINENBAU	32	170.817	148.748	127.097	155.171	110,1	95,9	81,9	100,0	-	-	-	MACHINES, MAT. MECAN.
LAND. MASCH.-U. TRAKT.	321	129.067	118.270	107.741	119.466	108,0	99,0	90,2	100,0	-	-	-	MACH., TRACT. AGRIC.
WERKZEUGMASCHINEN	322	169.411	144.017	128.083	155.075	105,2	92,9	82,6	100,0	-	-	-	MACHINES-OUTILS
BUEROMASCH., DV-GER.	33	246.805	209.421	199.581	216.348	114,1	96,8	92,2	100,0	-	-	-	MACHINES DE BUREAU
ELEKTROTECHNIK	34	168.098	143.377	124.133	146.556	114,7	57,8	84,7	100,0	-	-	-	CONSTRUCTION ELECT.
KRAFTWAGEN U.-TEILE	35	158.160	135.757	111.446	137.399	115,1	101,7	81,1	100,0	-	-	-	AUTOM., PIECES DET.
KRAFTWAGEN U.-MOTOR	351	180.885	161.835	-	167.759	107,8	96,5	-	100,0	-	-	-	CONSTR. AUTOMOBILES
FAHRZEUGBAU OHNE KFZ	36	185.673	156.442	136.287	166.988	111,2	53,7	81,6	100,0	-	-	-	AUTRE MAT. TRANSPORT
SCHIFFBAU	361	207.274	177.462	145.097	185.478	111,8	95,7	78,2	100,0	-	-	-	CONSTR. NAVALE
LUFTFAHRZEUGBAU	364	205.115	172.911	150.282	188.960	108,5	91,5	79,5	100,0	-	-	-	CONSTR. AERONEFS
FEINMECHANIK, OPTIK	37	154.545	133.664	118.066	139.503	110,8	95,8	84,6	100,0	-	-	-	INSTR. PRECISION ETC.
NAHRUNGS-U. GENUSSM.	41/42	190.247	168.891	156.608	177.134	107,4	95,3	88,4	100,0	-	-	-	ALIM. BOISSONS TABAC
NAHRUNGSMITTELGEW.	41A	190.246	171.331	158.411	178.328	106,7	56,1	88,8	100,0	-	-	-	PROD. ALIMENTAIRES
FLEISCHVERARB.	412	203.939	175.338	170.419	191.088	106,7	93,9	89,2	100,0	-	-	-	IND. DE LA VIANDE
MILCHVERARBEITUNG	413	201.956	178.924	165.340	184.774	109,3	96,8	89,5	100,0	-	-	-	IND. DU LAIT
BACK -U. SUESSWAREN	418	182.594	156.244	152.288	167.830	108,8	52,1	90,7	100,0	-	-	-	PAIN, PROD. SUCRES
GETRAENKEINDUSTRIE	42A	183.180	152.085	138.439	163.199	112,2	93,2	84,8	100,0	-	-	-	BOISSONS
TABAKVERARBEITUNG	429	-	-	-	-	-	-	-	-	-	-	-	TABAC
TEXTILGEBWERBE	43	154.629	134.267	120.738	143.475	107,8	93,6	84,2	100,0	-	-	-	INDUSTRIE TEXTILE
WOLLE	431	141.000	126.066	114.597	131.961	106,8	95,5	86,8	100,0	-	-	-	INDUSTRIE LAINIERE
BAUMWOLLE	432	149.731	133.177	123.071	140.042	106,5	55,1	87,9	100,0	-	-	-	INDUSTR. COTONNIERE
STRICKEREI, STRICKEREI	436	131.103	127.913	112.139	127.337	103,0	100,5	88,1	100,0	-	-	-	KNITTERIE
LEDERGERBE	44	158.270	126.349	109.852	147.455	107,3	85,7	74,5	100,0	-	-	-	INDUSTRIE DU CUIR
GERBEREI	441	171.656	138.727	120.140	162.621	105,6	85,3	73,9	100,0	-	-	-	TANNERIE-MEGISSERIE
LEDERWARENHERST.	442	117.987	109.586	98.234	112.828	104,6	97,1	87,1	100,0	-	-	-	ARTICLES EN CUIR
SCHUH-, BEKLEIDUNGSG.	45	129.564	121.836	101.149	123.970	104,5	98,3	81,6	100,0	-	-	-	CHAUSS., HABILLEMENT
SCHUHGERBE	45A	125.239	107.251	94.159	118.600	105,6	90,4	79,4	100,0	-	-	-	CHAUSSURES
BEKLEIDUNGSGEWERBE	45B	135.677	121.177	106.434	129.771	104,6	101,1	82,0	100,0	-	-	-	HABILLEMENT
BE- U. VERARB. V. HOLZ	46	144.208	123.980	110.628	129.849	111,1	55,5	85,2	100,0	-	-	-	BOIS, MEUBLE EN BOIS
HOLZVER. OHNE MOEB.	46A	140.407	122.214	107.228	126.308	111,2	96,8	84,9	100,0	-	-	-	BOIS
HOLZMOEBELHERST.	467	148.419	126.076	115.618	134.055	110,7	54,0	86,2	100,0	-	-	-	MEUBLES EN BOIS
PAPIER, DRUCK. VERLAG	47	220.652	182.894	152.328	198.516	111,2	92,1	76,7	100,0	-	-	-	PAPIER IMPR. EDITION
PAPIER-U. PAPPENERZ.	47A	193.258	171.514	142.823	176.666	109,4	97,1	80,8	100,0	-	-	-	PAPIER, ART. PAPIER
DRUCKEREI, VERLAGSG.	47B	234.592	192.363	159.194	212.096	110,6	50,7	75,1	100,0	-	-	-	IMPRIMERIE, EDITION
GUMMI-, KUNSTSTOFFE	48	169.142	142.875	128.119	151.780	111,4	94,1	84,4	100,0	-	-	-	CAOUTCHOUC, M. PLAST.
GUMMI- u. KUNSTSTOFFVERARBEITUNG	481	179.435	144.228	130.953	161.465	111,1	89,3	81,1	100,0	-	-	-	CAOUTCHOUC
KUNSTSTOFFVERARB.	483	164.492	142.810	127.995	148.277	110,9	56,2	86,3	100,0	-	-	-	MATERIES PLASTIQUES
SONST. VERARB. GEW.	49	140.373	132.310	120.067	134.095	104,7	98,7	89,5	100,0	-	-	-	AUTRES IND. MANUF.
BAUGWERBE	50	161.347	140.636	119.182	143.162	112,7	98,2	83,2	100,0	-	-	-	BATIMENT GENIE CIVIL
BAUGEW. OHNE INST.	50A	165.564	143.468	121.147	146.200	113,2	98,1	82,9	100,0	-	-	-	BAT. SAUF INSTALL.
BAUINSTALLATION	503	132.583	118.206	103.268	120.768	109,8	57,9	85,6	100,0	-	-	-	INSTALLATION
BERGBAU INSGESAMT	A	155.484	158.871	138.792	154.462	100,7	102,9	89,9	100,0	-	-	-	ENS. EXTRACTIVES
VERARB.Industr. INSG.	B	173.585	151.248	132.938	157.343	110,3	96,1	84,5	100,0	-	-	-	ENS. MANUFACTURIERES
BERGB., VERARB., BAUG.	C	172.592	150.634	131.449	156.238	110,5	96,4	84,1	100,0	-	-	-	ENS. EXTR., MAN., BAT.

F R A U E N

GEBIET - REGION: L O M B A R D I A

F E M M E S

INDUSTRIE	N A C E	(LIT)				INDIZES				INCICES				INDUSTRIE
		LEISTUNGSGRUPPE				QUALIFIKATION								
		1	2	3	INSGESAMT	1	2	3	INSGESAMT	1	2	3	INSGESAMT	
					ENSEMBLE				ENSEMBLE				ENSEMBLE	
KOHLBERGBAU	11	-	-	-	-	-	-	-	-	-	-	-	-	EXTR. COMB. SOLIDES
STEINK. UNTER TAGE	111A	-	-	-	-	-	-	-	-	-	-	-	-	EXTR. HOUILLE FCND
STEINK. UEBER TAGE	111B	-	-	-	-	-	-	-	-	-	-	-	-	EXTR. HOUILLE JOUR
KOKEREI	12	-	-	-	-	-	-	-	-	-	-	-	-	COKERIES
ERDOEL-U. ERDGASEGW.	13	-	-	-	-	-	-	-	-	-	-	-	-	EXTR. PETR. GAZ NAT.
MINERALOELVERARB.	14	-	-	-	-	-	-	-	-	-	-	-	-	RAFFINAGE DU PETROLE
KERNBRENNSTOFFIND.	15	-	-	-	-	-	-	-	-	-	-	-	-	COMBUST. NUCLEAIRES
ELEKTR., GAS, DAMPF	16	-	-	-	-	-	-	-	-	-	-	-	-	ELECTR. GAZ VAPEUR
WASSERGW. VERTEIL.	17	-	-	-	-	-	-	-	-	-	-	-	-	DISTRIBUTION D EAU
ERZBERGBAU	21	-	-	-	-	-	-	-	-	-	-	-	-	EXTR. MIN. METALLIQ.
EISENERZ UNTER TAGE	211A	-	-	-	-	-	-	-	-	-	-	-	-	MINES DE FER FONC
EISENERZ UEBER TAGE	211B	-	-	-	-	-	-	-	-	-	-	-	-	MINES DE FER JOUR
METALLERZEUGUNG	22	-	142.365	117.297	122.517	-	116,2	95,8	100,0	-	-	-	-	PRCC. DES METAUX
EISEN UND STAHL	22A	-	-	112.257	115.920	-	-	96,8	100,0	-	-	-	-	METAUX FERREUX
NE-METALLE	22A	-	154.609	121.959	128.108	-	120,7	95,2	100,0	-	-	-	-	METAUX NON FERREUX
NICHTENERG. MIN. TORF	23	-	-	-	-	-	-	-	-	-	-	-	-	AUTRES MIN. - TOURB.
BAUMAT. KERAM. ERDEN	231	-	-	-	-	-	-	-	-	-	-	-	-	M. CCNSTR. T. A FEU
AND. MINERAL. TORF	23A	-	-	-	-	-	-	-	-	-	-	-	-	TOURBIERES ETC.
REARB. STEIN. ERD. GLAS	24	127.048	128.084	118.781	123.661	102,7	103,6	96,1	100,0	-	-	-	-	PP. MIN. NON METALL.
ZEMENT	2421	-	-	-	-	-	-	-	-	-	-	-	-	CIMENT
GLAS	247	173.858	156.821	142.112	152.514	114,0	102,8	93,2	100,0	-	-	-	-	VERRE
KERAMISCHE ERZEUGN.	248	120.708	119.239	113.785	116.992	103,2	101,9	97,3	100,0	-	-	-	-	PROD. CERAMIQUES
CHEMISCHE INDUSTRIE	25	#139.730	142.989	131.500	137.621	#101,5	103,5	95,6	100,0	-	-	-	-	INDUSTRIE CHIMIQUE
CHEM. GRUNDSTOFFE	25A	-	-	129.820	142.656	-	-	91,0	100,0	-	-	-	-	PROD. CHIM. DE BASE
CHEMIEFASERINDUSTRIE	26	146.826	128.444	-	125.260	108,6	95,0	95,0	100,0	-	-	-	-	FIBRES ART. ET SYNT.
METALLERZEUGNISSE	31	114.497	117.716	111.147	112.835	101,5	104,3	98,5	100,0	-	-	-	-	OUVRAGES EN METAUX
GIESSEREI	311	-	117.541	114.501	115.434	-	101,8	99,2	100,0	-	-	-	-	FOUNDRIES
METALLKCNSTRUKTION	314	-	-	103.601	108.448	-	-	95,5	100,0	-	-	-	-	CCNSTR. METALLIQUE
EBM-WAREN	316	125.294	116.902	111.440	113.138	110,7	103,3	98,5	100,0	-	-	-	-	OUTILLAGE A. FINIS
MASCHINENBAU	32	#117.871	123.811	118.617	118.934	#99,1	104,1	99,7	100,0	-	-	-	-	MACHINES, MAT. MECAN.
LAND. MASCH. U. TRAKT.	321	-	-	-	-	-	-	-	-	-	-	-	-	MACH., TRACT. AGRIC.
WERKZEUGMASCHINEN	322	-	#123.033	121.053	122.603	-	#100,4	98,7	100,0	-	-	-	-	MACHINES-OUTILS
BUERMASCH. DV-GER.	33	-	158.694	176.618	181.422	-	109,5	97,4	100,0	-	-	-	-	MACHINES DE BUREAU
ELEKTROTECHNIK	34	126.655	126.293	115.157	117.751	107,6	107,3	97,8	100,0	-	-	-	-	CCNSTRUCTION ELECT.
KRAFTWAGEN U.-TEILE	35	-	-	104.706	106.878	-	-	98,0	100,0	-	-	-	-	AUTOM., PIECES DET.
KRAFTWAGEN U.-MOTOR	351	-	-	-	-	-	-	-	-	-	-	-	-	CCNSTR. AUTOMOBILES
FAHRZEUGBAU OHNE KFZ	36	-	117.653	118.218	118.193	-	99,5	100,1	100,0	-	-	-	-	AUTRE MAT. TRANSPRT
SCHIFFBAU	361	-	-	-	-	-	-	-	-	-	-	-	-	CCNSTR. NAVALE
LUFTFAHRZEUGBAU	364	-	-	-	-	-	-	-	-	-	-	-	-	CCNSTR. AERONEFS
FEINMECHANIK, OPTIK	37	108.292	107.654	103.701	105.269	102,9	102,3	98,5	100,0	-	-	-	-	INSTR. PRECISION ETC
NAHRUNGS-U. GENUSSM.	41/42	157.859	142.708	147.640	147.179	107,3	97,0	100,3	100,0	-	-	-	-	ALIM. BOISSONS TABAC
NAHRUNGSMITTELGEW.	41A	157.157	143.577	148.192	147.756	106,4	97,2	100,3	100,0	-	-	-	-	PROD. ALIMENTAIRES
FLEISCHVERARB.	412	154.749	181.101	164.170	164.638	94,0	110,0	99,7	100,0	-	-	-	-	INC. DE LA VIANDE
MILCHVERARBEITUNG	413	176.134	168.400	155.855	157.156	112,1	107,2	99,2	100,0	-	-	-	-	INC. OU LAIT
BACK - U. SUESSWAREN	41B	165.269	134.932	137.885	138.247	119,5	97,6	99,7	100,0	-	-	-	-	PAIN, PROD. SUCRES
GETRAENKEINDUSTRIE	42A	-	136.814	140.154	140.428	-	97,4	99,8	100,0	-	-	-	-	BOISSONS
TABAKVERARBEITUNG	429	-	-	-	-	-	-	-	-	-	-	-	-	TABAC
TEXTILGEWERBE	43	114.863	108.921	103.742	109.821	104,6	95,2	94,5	100,0	-	-	-	-	INDUSTRIE TEXTILE
WOLLE	431	123.347	108.805	108.896	113.792	108,4	95,6	95,7	100,0	-	-	-	-	INDUSTRIE LAINIERE
BAUMWOLLE	432	115.321	108.627	97.050	109.018	105,8	99,6	89,0	100,0	-	-	-	-	INDUSTR. COTONNIERE
WIRKEREI, STRICKEREI	436	110.819	106.227	109.626	108.028	102,6	98,2	101,5	100,0	-	-	-	-	CCNNETERIE
LEDERGEWERBE	44	124.948	105.574	102.217	109.924	113,7	99,7	93,0	100,0	-	-	-	-	INDUSTRIE DU CUIR
GERBEREI	441	145.790	131.911	114.840	128.638	113,3	102,5	89,3	100,0	-	-	-	-	TANNERIE-MEGISSERIE
LEDERWARENHERST.	442	97.603	92.258	91.644	92.994	105,0	99,2	98,5	100,0	-	-	-	-	ARTICLES EN CUIR
SCHUH-, BEKLEIDUNGSG.	45	108.475	106.491	94.536	104.852	103,5	101,6	90,5	100,0	-	-	-	-	CHAUSS., HABILLEMENT
SCHUHGEWERBE	45A	108.288	103.781	94.829	100.775	107,5	103,0	94,1	100,0	-	-	-	-	CHAUSSURES
BEKLEIDUNGSGEWERBE	45B	108.513	106.800	94.180	105.626	102,7	101,1	89,2	100,0	-	-	-	-	HABILLEMENT
BE- U. VERARB. V. HOLZ	46	107.725	110.319	105.474	106.873	100,8	103,2	98,7	100,0	-	-	-	-	BOIS, MEUBLE EN BOIS
HOLZVER. OHNE MOEB.	46A	102.987	104.483	104.459	104.421	98,6	100,1	100,0	100,0	-	-	-	-	BOIS
HOLZMOEBELHERST.	467	-	124.517	112.457	116.092	-	107,3	96,9	100,0	-	-	-	-	MEUBLES EN BOIS
PAPIER, DRUCK. VERLAG	47	130.957	123.155	122.314	124.838	104,5	98,7	98,0	100,0	-	-	-	-	PAPIER IMPR. EDITICN
PAPIER-U. PAPPENERZ.	47A	119.866	124.568	125.297	124.144	96,6	100,3	100,9	100,0	-	-	-	-	PAPIER, ART. PAPIER
DRUCKEREI, VERLAGSG.	47B	138.047	121.997	110.234	125.769	105,8	97,0	87,7	100,0	-	-	-	-	IMPRIMERIE, EDITICN
GUMMI, KUNSTSTOFFE	48	127.672	114.615	114.676	116.055	110,0	98,8	98,8	100,0	-	-	-	-	CACUTCHOU, M. PLAST.
GUMMI-VERARBEITUNG	481	-	122.866	124.235	127.840	-	103,9	97,2	100,0	-	-	-	-	CACUTCHOU
KUNSTSTOFFVERARB.	483	126.223	111.293	112.822	114.036	110,7	97,6	98,9	100,0	-	-	-	-	MATIERES PLASTIQUES
SONST. VERARB. GEW.	49	113.466	98.038	110.907	107.382	105,7	91,3	103,3	100,0	-	-	-	-	AUTRES IND. MANUF.
BAUGEWERBE	50	-	-	-	-	-	-	-	-	-	-	-	-	BATIMENT GENIE CIVIL
BAU- U. INST.	50A	-	-	-	-	-	-	-	-	-	-	-	-	BAT. SAUF INSTALL.
BAUINSTALLATION	503	-	-	-	-	-	-	-	-	-	-	-	-	INSTALLATION
BERGBAU INSGESAMT	A	-	-	-	-	-	-	-	-	-	-	-	-	ENS. EXTRACTIVES
VERARB. INDLSTR. INSG.	B	116.368	112.768	114.971	114.338	101,8	98,6	100,6	100,0	-	-	-	-	ENS. MANUFACTURIERES
BERGB., VERARB., BAUG.	C	116.368	112.768	114.976	114.340	101,8	98,6	100,6	100,0	-	-	-	-	ENS. EXTP., MAN., BAT.

INSGESAMT

GEBIET - REGION: LOMBARDIA

ENSEMBLE

INDUSTRIE	N A C E	[LIT]				INDICES				INDUSTRIE
		LEISTUNGSGRUPPE				QUALIFICATION				
		1	2	3	INSGESAMT	1	2	3	INSGESAMT	
		ENSEMBLE				ENSEMBLE				
KOHLBERGBAU	11	-	-	-	-	-	-	-	-	EXTR. COMB. SOLIDES
STEINK. UNTER TAGE	111A	-	-	-	-	-	-	-	-	EXTR. HOUILLE FOND
STEINK. UEBER TAGE	111B	-	-	-	-	-	-	-	-	EXTR. HOUILLE JCUR
KOKEREI	12	-	-	-	-	-	-	-	-	COKERIES
ERDOEL-U. ERDGASGEW.	13	-	-	-	-	-	-	-	-	EXTR. PETR. GAZ NAT.
MINERALOELVERARB.	14	248.200	216.000	182.298	231.684	107,1	93,2	78,7	100,0	RAFFINAGE DU PETROLF
KERNBRENNSTOFFIND.	15	-	-	-	-	-	-	-	-	COMBUST. NUCLEAIRES
ELEKTR., GAS, DAMPF	16	266.523	200.793	148.541	220.155	121,1	91,2	67,7	100,0	ELECTR. GAZ VAPEUR
WASSERGEW. VERTEIL.	17	221.466	191.487	163.883	200.350	110,5	95,6	81,8	100,0	DISTRIBUTION D'EAU
ERZBERGBAU	21	167.102	154.109	147.552	158.510	105,4	97,2	93,1	100,0	EXTR. MIN. METALLIQ.
EISENERZ UNTER TAGE	211A	-	-	-	-	-	-	-	-	MINES DE FER FOND
EISENERZ UEBER TAGE	211B	-	-	-	-	-	-	-	-	MINES DE FER JOUR
METALLERZEUGUNG	22	177.114	162.455	144.258	164.191	107,9	98,9	87,9	100,0	PROD. DES METAUX
EISEN UND STAHL	22A	175.606	162.534	145.885	164.682	106,6	98,7	88,6	100,0	METAUX FERREUX
NE-METALLE	224	187.902	162.096	139.828	161.906	116,1	100,1	86,4	100,0	METAUX NON FERREUX
NICHTENERG. MIN. TORF	23	144.068	156.335	131.935	146.259	98,5	106,9	90,2	100,0	AUTRES MIN. - TOURB.
BAUMAT. KERAM. ERDEN	231	131.150	112.858	107.929	124.215	105,6	90,6	86,9	100,0	M. CONSTR. T. A FEU
AND. MINERAL. TORF	23A	199.654	151.706	162.082	188.405	106,0	101,8	86,0	100,0	TOURBIERES ETC.
BEARB. STEIN. ERD. GLAS	24	170.872	141.797	113.847	148.235	115,3	95,7	76,8	100,0	FR. MIN. NON METALL.
ZEMENT	2421	180.704	152.309	120.855	166.594	108,5	91,4	72,5	100,0	CIMENT
GLAS	247	189.192	157.865	149.521	170.387	111,0	92,7	87,8	100,0	VERRE
KERAMISCHE ERZEUGN.	248	170.199	144.730	120.168	151.137	112,6	95,8	79,5	100,0	PROD. CERAMIQUES
CHEMISCHE INDUSTRIE	25	204.945	172.633	151.549	179.772	114,0	96,0	84,3	100,0	INDUSTRIE CHIMIQUE
CHEM. GRUNDSTOFFE	25A	186.434	164.946	142.913	171.195	108,9	96,3	83,5	100,0	PROD. CHIM. DE BASE
CHEMIEFASERINDUSTRIE	26	177.887	147.074	137.508	164.945	107,8	85,2	83,4	100,0	FIBRES ART. ET SYNT.
METALLERZEUGNISSE	31	159.431	142.430	123.992	141.168	112,9	100,9	87,8	100,0	OUVRAGES EN METAUX
GLASSEREI	311	161.441	154.081	138.057	148.941	108,4	103,5	92,7	100,0	FCNCRERIES
METALLKONSTRUKTION	314	159.628	141.584	113.603	146.114	109,2	96,9	77,7	100,0	CONSTR. METALLIQUE
EBM-WAREN	316	155.505	134.035	115.074	132.754	117,1	101,0	86,7	100,0	OUTILLAGE A. FINIS
MASCHINENBAU	32	170.211	148.283	124.495	152.062	111,9	97,5	81,9	100,0	MACHINES, MAT. MECAN.
LAND. MASCH. U. TRAKT.	321	129.067	118.270	107.149	119.270	108,2	99,2	89,8	100,0	MACH., TRACT. AGRIC.
WERKZEUGMASCHINEN	322	169.290	142.316	126.697	153.589	110,2	93,3	82,5	100,0	MACHINES-OUTILS
BUERDMASCH., DV-GER.	33	246.513	208.390	190.579	209.301	117,8	95,6	91,2	100,0	MACHINES DE BUREAU
ELEKTROTECHNIK	34	166.231	138.956	118.484	135.474	122,7	102,6	87,5	100,0	CONSTRUCTION ELECT.
KRAFTWAGEN U.-TEILE	35	158.220	136.330	108.872	131.945	119,9	103,3	82,5	100,0	AUTOM., PIECES DET.
KRAFTWAGEN U.-MOTOR	351	180.885	161.835	167.759	167.759	107,8	96,5	80,0	100,0	CONSTR. AUTOMOBILES
FAHRZEUGBAU OHNE KFZ	36	185.367	152.129	128.984	161.134	115,0	95,0	80,0	100,0	AUTRE MAT. TRANSPORT
SCHIFFBAU	361	207.274	177.462	145.097	185.478	111,8	95,7	78,2	100,0	CONSTR. NAVALE
LUFTRFAHRZEUGBAU	364	205.115	172.911	152.716	188.832	108,6	91,6	80,9	100,0	CONSTR. AERONEFS
FEINMECHANIK, OPTIK	37	144.884	127.244	108.886	126.410	114,6	100,7	86,1	100,0	INSTR. PRECISION ETC
NAHRUNGS-U. GENUSSM.	41/42	189.258	163.740	151.375	168.867	112,1	97,0	89,6	100,0	ALIM. BOISSONS TABAC
NAHRUNGSMITTELGEW.	41A	189.181	165.541	152.340	169.573	111,6	97,6	89,8	100,0	PROD. ALIMENTAIRES
FLEISCHVERARB.	412	202.097	179.472	166.885	184.921	109,3	97,1	90,2	100,0	IND. DE LA VIANDE
MILCHVERARBEITUNG	413	201.534	178.335	160.308	178.302	113,0	100,0	89,9	100,0	IND. OU LAIT
BACK-U. SUESSWAREN	418	180.661	142.346	140.886	150.209	120,3	95,4	93,8	100,0	PAIN, PROD. SUCRES
GETRAENKEINDUSTRIE	42A	182.977	150.324	139.290	158.795	115,2	94,7	87,7	100,0	BOISSONS
TABAKVERARBEITUNG	429	-	-	-	-	-	-	-	-	TABAC
TEXTILGEWERBE	43	136.436	116.004	109.266	122.704	111,2	94,5	89,0	100,0	INDUSTRIE TEXTILE
WOLLE	431	133.084	117.445	110.242	122.734	108,4	95,7	89,8	100,0	INDUSTRIE LAINIERE
BAUMWOLLE	432	132.003	115.241	104.500	119.651	110,3	96,3	87,3	100,0	INDUSTR. COTONNIERE
WIRKEREI, STRICKEREI	436	116.659	108.617	110.036	111.412	104,7	97,5	98,8	100,0	BONNETERIE
LEDERGEWERBE	44	152.464	117.472	104.123	132.638	114,9	88,6	78,5	100,0	INDUSTRIE DU CUIR
GERBEREI	441	168.097	135.589	116.319	152.146	110,5	89,1	76,5	100,0	TANNERIE-MEGISSERIE
LEDERWARENHERST.	442	112.526	99.216	93.114	102.327	110,0	97,0	91,0	100,0	ARTICLES EN CUIR
SCHUH-, BEKLEIDUNGSG.	45	115.451	107.843	95.787	108.348	106,6	99,5	88,4	100,0	CHAUSS., HABILLEMENT
SCHUHGEWERBE	45A	120.428	104.644	94.718	108.271	111,2	96,7	87,5	100,0	CHAUSSURES
BEKLEIDUNGSGEWERBE	458	112.853	108.132	95.537	107.973	104,5	100,1	88,5	100,0	HABILLEMENT
BE- U. VERARB. V. HOLZ	46	143.301	121.522	108.196	124.793	114,8	97,4	86,7	100,0	BOIS, MEUBLE EN BOIS
HCLZVER. OHNE MOEB.	46A	139.488	118.573	105.790	120.562	115,7	98,4	87,7	100,0	BOIS
HOLZMOEBELHERST.	467	147.960	125.902	114.523	131.644	112,4	95,6	87,0	100,0	MEUBLES EN BOIS
PAPIER, DRUCK. VERLAG	47	209.017	165.565	139.694	180.653	115,7	91,6	77,3	100,0	PAPIER IMPR. EDITION
PAPIER-U. PAPPENERZ.	47A	182.469	157.975	132.637	159.670	114,3	98,9	83,1	100,0	PAPIER, ART. PAPIER
DRUCKEREI, VERLAGSG.	47B	222.944	171.853	149.434	196.437	113,5	87,5	76,1	100,0	IMPRIMERIE, EDITICN
GUMMI, KUNSTSTOFFE	48	164.202	134.446	119.441	138.995	118,1	96,7	85,9	100,0	CACOUTCHOU, M. PLAST.
GUMMI VERARBEITUNG	481	179.322	142.305	126.051	153.975	116,5	92,4	81,9	100,0	CACOUTCHOU
KUNSTSTOFFVERARB.	483	158.037	131.655	118.379	134.359	117,6	98,0	88,1	100,0	MATIERES PLASTIQUES
SONST. VERARB. GEW.	49	135.853	114.483	113.184	120.680	112,4	94,5	93,8	100,0	AUTRES IND. MANUF.
BAUGEWERBE	50	161.347	140.636	119.183	143.157	112,7	98,2	83,3	100,0	BATIMENT GENIE CIVIL
BAUGEW. OHNE INST.	50A	165.564	143.468	121.147	146.200	113,2	98,1	82,9	100,0	BAT. SAUF INSTALL.
BAUINSTALLATION	503	132.583	118.206	103.507	120.767	109,8	97,9	85,7	100,0	INSTALLATION
BERGBAU INSGESAMT	A	155.484	158.798	138.926	154.352	100,7	102,9	90,0	100,0	ENS. EXTRACTIVES
VERARB. INDUSTR. INSG.	B	164.511	138.263	124.236	143.885	114,2	96,1	86,3	100,0	ENS. MANUFACTURIERES
BERGB., VERARB., BAUG.	C	164.278	138.410	123.954	143.871	114,2	96,2	86,2	100,0	ENS. EXTR., MAN., BAT.

ANGESTELLTE NACH LEISTUNGSGRUPPE

M A E N N E R

GEBIET : L O M B A R D I A

INDUSTRIE	N	TAUSEND									MILLIERS	
		LEISTUNGSGRUPPE										
		1A	1B	2	3	4	5	5A	5B	(*)	INSG. ENS.	
KOHLBERGBAU	11	-	-	-	-	-	-	-	-	-	-	-
STEINK. UNTER TAGE	111A	-	-	-	-	-	-	-	-	-	-	-
STEINK. UEBER TAGE	111B	-	-	-	-	-	-	-	-	-	-	-
KOKEREI	12	-	-	-	-	-	-	-	-	-	-	-
ERDOEL-U. ERDGASGEW.	13	-	-	-	-	-	-	-	-	-	-	-
MINERALOELVERARB.	14	-	0,1	0,4	0,5	0,1	0,3	0,3	-	-	-	1,3
KERNBRENSTOFFIND.	15	-	-	-	-	-	-	-	-	-	-	-
ELEKTR., GAS, DAMPF	16	0,1	0,3	1,5	3,7	2,3	-	-	-	-	-	7,9
WASSERGEW. VERTEIL.	17	-	-	-	-	-	-	-	-	-	-	0,1
ERZBERGBAU	21	-	-	-	-	-	-	0,1	-	0,1	-	0,1
EISENERZ UNTER TAGE	211A	-	-	-	-	-	-	-	-	-	-	-
EISENERZ UEBER TAGE	211B	-	-	-	-	-	-	-	-	-	-	-
METALLERZEUGUNG	22	-	0,4	1,6	2,4	1,4	1,7	0,8	0,9	-	-	7,5
EISEN UND STAHL	22A	-	0,3	1,2	1,9	1,0	1,4	0,7	0,7	-	-	5,9
NE-METALLE	22A	-	0,1	0,3	0,5	0,4	0,3	0,1	0,2	-	-	1,6
NICHTENERG. MIN. TORF	23	-	-	-	-	-	-	-	-	-	-	0,1
BAUMAT. KERAM. ERDEN	231	-	-	-	-	-	-	-	-	-	-	0,1
AND. MINERAL. TORF	23A	-	-	-	-	-	-	-	-	-	-	0,1
BEARB. STEIN. ERD. GLAS	24	-	0,2	0,4	1,1	0,7	0,6	0,2	0,4	-	-	3,1
ZEMENT	2421	-	-	0,1	0,1	0,1	0,1	-	0,1	-	-	0,3
GLAS	247	-	-	0,1	0,2	0,1	0,2	0,1	0,1	-	-	0,7
KERAMISCHE ERZEUGN.	248	-	0,1	0,1	0,2	0,1	0,2	0,1	0,1	-	-	0,7
CHEMISCHE INDUSTRIE	25	0,3	1,2	7,7	8,0	2,6	2,6	2,2	0,4	-	-	22,4
CHEM. GRUNDSTOFFE	25A	-	0,2	1,9	2,5	0,5	1,7	1,5	0,2	-	-	6,7
CHEMIFASERINDUSTRIE	26	-	0,2	0,6	0,9	0,2	0,8	0,6	0,2	-	-	2,8
METALLERZEUGNISSE	31	-	0,6	2,4	4,3	2,8	1,8	0,6	1,2	-	-	12,0
GLASSEREI	311	-	0,1	0,4	0,9	0,5	0,5	0,1	0,3	-	-	2,3
METALLKONSTRUKTION	314	-	0,2	0,7	1,6	1,0	0,4	0,2	0,3	-	-	4,0
EBM-WAREN	316	-	0,1	0,9	1,4	0,5	0,7	0,3	0,4	-	-	4,1
MASCHINENBAU	32	0,1	1,6	5,3	7,9	4,9	2,0	0,8	1,3	-	-	21,9
LAND. MASCH. U. TRAKT.	321	-	-	0,1	0,2	0,2	0,1	-	0,1	-	-	0,7
WERKZEUGMASCHINEN	322	-	0,2	0,9	1,6	1,0	0,5	0,2	0,2	-	-	4,2
BUEROMASCH. DV-GER.	33	-	-	0,1	0,2	0,1	-	-	-	-	-	0,4
ELEKTROTECHNIK	34	0,1	1,6	6,2	9,5	5,1	2,2	0,9	1,3	-	-	24,7
KRAFTWAGEN U.-TEILE	35	-	0,3	1,3	2,6	0,5	1,3	0,5	0,7	-	-	5,9
KRAFTWAGEN U.-MOTOR	351	-	0,2	1,1	1,9	0,3	0,9	0,3	0,6	-	-	4,5
FAHRZEUGBAU OHNE KFZ	36	-	0,4	0,9	1,8	1,0	0,2	0,1	0,1	-	-	4,3
SCHIFFBAU	361	-	-	-	-	-	-	-	-	-	-	0,1
LUFTFAHRZEUGBAU	364	-	0,1	0,4	0,7	0,5	0,1	-	-	-	-	1,8
FEINMECHANIK, OPTIK	37	-	0,1	0,3	0,5	0,3	0,3	0,1	0,2	-	-	1,4
NAHRUNGS-U. GENUSSM.	41/42	-	1,0	1,7	2,6	2,0	0,9	0,4	0,5	-	-	8,3
NAHRUNGSMITTELGEW.	41A	-	1,0	1,4	2,0	1,6	0,8	0,3	0,4	-	-	6,8
FL EISCHVERARB.	412	-	0,1	0,2	0,3	0,3	0,1	-	0,1	-	-	0,9
MILCHVERARBEITUNG	413	-	0,1	0,2	0,3	0,2	0,2	0,1	0,1	-	-	0,9
BACK -U. SUESSWAREN	41B	-	0,1	0,2	0,6	0,4	0,1	0,1	0,1	-	-	1,4
GETRAENKEINDUSTRIE	42A	-	0,1	0,2	0,6	0,4	0,1	-	0,1	-	-	1,4
TABAKVERARBEITUNG	429	-	-	-	-	-	-	-	-	-	-	-
TEXTILGEBERBE	43	-	0,6	2,8	4,3	1,1	4,1	3,1	1,0	-	-	12,9
WOLLE	431	-	0,1	0,1	0,3	-	0,2	0,2	-	-	-	0,7
BAUMWOLLE	432	-	0,2	0,9	1,4	0,4	1,4	1,3	0,2	-	-	4,3
WIRKEREI, STRICKEREI	436	-	0,1	0,3	0,5	0,2	0,5	0,3	0,3	-	-	1,6
LEDERGEWERBE	44	-	-	0,1	0,2	0,1	0,2	0,1	0,1	-	-	0,6
GERBEREI	441	-	-	0,1	0,1	0,1	0,1	0,1	0,1	-	-	0,4
LEDERWARENHERST.	442	-	-	-	-	-	-	-	-	-	-	0,2
SCHUH-, BEKLEIDUNGSG.	45	-	0,2	0,6	0,7	0,5	0,9	0,5	0,4	-	-	2,9
SCHUHGEWERBE	45A	-	0,1	0,1	0,2	0,1	0,3	0,1	0,1	-	-	0,8
BEKLEIDUNGSGEWERBE	45B	-	0,1	0,5	0,5	0,3	0,7	0,4	0,3	-	-	2,0
BE- U. VERARB. V. HOLZ	46	-	0,1	0,6	0,8	0,6	0,6	0,4	0,3	-	-	2,8
HOLZVER. OHNE MOEB.	46A	-	0,1	0,3	0,4	0,3	0,3	0,2	0,1	-	-	1,4
HCLZMOEBELHERST.	467	-	0,1	0,3	0,3	0,3	0,3	0,2	0,1	-	-	1,3
PAPIER, DRUCK. VERLAG	47	0,1	0,4	1,3	2,2	0,9	0,8	0,5	0,3	-	-	5,6
PAPIER-U. PAPPENERZ.	47A	-	0,2	0,3	0,5	0,3	0,3	0,1	0,2	-	-	1,6
DRUCKEREI, VERLAGSG.	47B	-	0,2	1,0	1,6	0,6	0,5	0,4	0,1	-	-	4,0
GUMMI, KUNSTSTOFFE	48	-	0,5	1,8	2,2	0,7	0,8	0,4	0,3	-	-	5,9
GUMMI-VERARBEITUNG	481	-	0,3	1,1	1,3	0,4	0,3	0,2	0,1	-	-	3,4
KUNSTSTOFFVERARB.	483	-	0,2	0,7	0,9	0,4	0,5	0,2	0,2	-	-	2,5
SONST. VERARB. GEW.	49	-	-	0,2	0,2	0,3	0,2	0,1	0,1	-	-	0,9
BAUGEWERBE	50	-	0,3	1,0	1,8	1,6	0,3	0,1	0,2	-	-	5,0
BAUGEW. OHNE INST.	50A	-	0,3	0,9	1,4	1,4	-	-	-	-	-	3,9
BAUINSTALLATION	503	-	-	0,2	0,4	0,2	0,3	0,1	0,2	-	-	1,0
BERGBAU INSGESAMT	A	-	-	-	0,1	0,1	0,1	-	0,1	-	-	0,3
VERARB.Industr. INSG.	B	-	0,9	9,5	36,2	52,8	25,8	22,2	12,6	-	-	147,4
BERGB., VERARB., BAUG.	C	-	0,9	9,8	37,3	54,7	27,5	22,6	12,7	-	-	152,8

(*) UNBEANTWORTETE FAELE

EMPLOYES SUIVANT LA QUALIFICATION

REGION : L C M B A R D I A

H O M M E S

IN V.H.										EN %	N	INDUSTRIE
QUALIFICATION												
1A	1B	2	3	4	5	5A	5B	(*)	INSG.	ENS.	E	
-	-	-	-	-	-	-	-	-	-			
-	-	-	-	-	-	-	-	-	-	-	111A	EXTR. MOUILLE FOND
-	-	-	-	-	-	-	-	-	-	-	111B	EXTR. MOUILLE JOUP
-	-	-	-	-	-	-	-	-	-	-	12	COKERIES
0,2	4,0	31,8	36,8	5,6	21,6	19,9	1,7	-	100,0	-	13	EXTR. PETR. GAZ NAT.
-	-	-	-	-	-	-	-	-	-	-	14	RAFFINAGE DU PETROLE
1,7	3,4	19,2	46,6	28,7	0,3	0,1	0,2	-	100,0	-	15	COMBUST. NUCLEAIRES
-	7,5	26,9	20,9	44,8	-	-	-	-	100,0	-	16	ELECTR. GAZ VAPEUR
-	1,4	12,2	15,6	14,3	56,5	0,7	55,8	-	100,0	-	17	DISTRIBUTION D FAU
-	-	-	-	-	-	-	-	-	-	-	21	EXTR. MIN. METALLIQ.
-	-	-	-	-	-	-	-	-	-	-	211A	MINES DE FER FOND
-	-	-	-	-	-	-	-	-	-	-	211B	MINES DE FER JOUP
0,5	4,8	21,0	32,7	18,3	22,7	11,1	11,6	-	100,0	-	22	PROD. DES METAUX
0,5	4,3	20,9	33,1	17,1	24,0	12,1	12,0	-	100,0	-	22A	METAUX FERREUX
0,6	6,8	21,5	31,0	22,5	17,6	7,3	10,3	-	100,0	-	224	METAUX NON FERREUX
0,8	4,9	18,7	34,1	30,9	10,6	6,5	4,1	-	100,0	-	23	AUTRES MIN. - TOURB.
-	2,8	22,2	36,1	38,9	-	-	-	-	100,0	-	231	M. CONSTR. T. A FEL
2,0	7,8	13,7	31,4	19,6	25,5	15,7	9,8	-	100,0	-	23A	TOURBIERES ETC.
0,1	6,3	13,4	36,3	23,8	20,1	6,2	14,0	-	100,0	-	24	PR. MIN. NON METALL.
-	2,9	16,2	26,5	21,4	33,0	6,5	26,5	-	100,0	-	2421	CEMENT
0,1	3,9	15,1	33,8	15,8	31,3	9,4	21,9	-	100,0	-	247	VERRE
-	7,5	16,9	35,2	17,2	23,2	8,6	14,6	-	100,0	-	248	PROD. CERAMIQUES
1,3	5,5	34,2	35,7	11,6	11,6	9,7	2,0	-	100,0	-	25	INDUSTRIE CHIMIQUE
0,2	2,5	27,8	37,7	7,1	24,8	22,3	2,5	-	100,0	-	25A	PROD. CHIM. DE BASE
1,0	7,5	22,1	33,8	6,2	29,5	23,4	6,1	-	100,0	-	26	FIBRES ART. ET SYNT.
0,4	5,4	19,8	35,9	23,3	15,1	5,4	9,8	-	100,0	-	31	COUVRAGES EN METAUX
0,5	3,5	16,4	36,8	23,0	19,8	6,5	13,3	-	100,0	-	311	FONDRERIES
0,3	5,0	18,1	40,6	25,2	10,7	4,4	6,3	-	100,0	-	314	CONSTR. METALLIQUE
0,4	3,6	22,1	33,4	22,7	17,8	7,0	10,8	-	100,0	-	316	CUTILLAGE A. FIAIS
0,6	7,4	24,2	36,1	22,6	9,2	3,4	5,7	-	100,0	-	32	MACHINES, MAT. MECAN.
-	4,4	18,7	31,7	29,6	15,5	6,0	9,5	-	100,0	-	321	MACH., TRACT. AGRIC.
0,4	4,2	21,6	38,8	24,0	11,1	5,2	5,9	-	100,0	-	322	MACHINES-OUTILS
2,5	7,2	17,4	55,5	13,9	3,5	3,0	0,5	-	100,0	-	33	MACHINES DE BUREAU
0,5	6,3	25,0	38,6	20,7	8,9	3,6	5,2	-	100,0	-	34	CONSTRUCTION ELECT.
-	4,9	22,1	43,5	7,8	21,7	9,1	12,5	-	100,0	-	35	AUTOM., PIECES DET.
-	5,3	25,1	42,8	5,6	21,1	6,9	14,2	-	100,0	-	351	CONSTR. AUTOMOBILES
0,4	9,4	20,2	41,8	23,5	4,7	2,6	2,1	-	100,0	-	36	AUTRE MAT. TRANSPORT
0,7	4,1	22,8	33,1	22,8	16,6	10,3	6,2	-	100,0	-	361	CONSTR. NAVALE
0,4	4,3	24,6	40,1	26,5	4,1	1,5	2,7	-	100,0	-	364	CONSTR. AERONEFS
0,7	4,7	20,1	34,8	21,6	18,1	7,2	10,8	-	100,0	-	37	INSTR. PRECISION ETC
0,2	12,7	20,4	31,3	24,6	10,8	4,4	6,4	-	100,0	-	41/42	ALIM. BOISSONS TABAC
0,2	14,4	21,2	29,5	23,7	11,1	4,9	6,2	-	100,0	-	41A	PROD. ALIMENTAIRES
0,1	6,3	18,6	29,8	29,1	16,3	4,9	11,4	-	100,0	-	412	IND. DE LA VIANDE
0,9	5,6	19,6	30,3	24,9	18,7	8,9	9,8	-	100,0	-	413	IND. DU LAIT
0,1	5,7	13,5	42,3	27,9	10,4	4,7	5,7	-	100,0	-	418	PAIN, PROD. SUCRES
0,7	4,8	16,7	40,0	27,9	9,9	2,2	7,7	-	100,0	-	42A	BOISSONS
-	-	-	-	-	-	-	-	-	-	-	429	TABAC
0,3	4,3	21,9	33,1	8,6	31,8	24,0	7,7	-	100,0	-	43	INDUSTRIE TEXTILE
-	10,3	17,1	38,9	6,6	27,0	21,5	5,5	-	100,0	-	431	INDUSTRIE LAINIERE
0,5	3,5	21,4	32,8	9,0	32,8	29,2	3,6	-	100,0	-	432	INDUSTR. COTONNIERE
-	3,8	20,8	29,6	13,1	32,8	17,0	15,8	-	100,0	-	436	BONNETERIE
-	6,3	18,5	28,4	17,4	29,4	17,9	11,5	-	100,0	-	44	INDUSTRIE DU CUIR
-	6,8	17,4	28,9	14,6	32,3	19,6	12,7	-	100,0	-	441	TANNERIE-MEGISSERIE
-	5,0	21,1	27,3	24,2	22,4	13,7	8,7	-	100,0	-	442	ARTICLES EN CUIR
0,3	6,0	21,0	24,4	16,3	32,0	17,0	15,0	-	100,0	-	45	CHAUSS., HABILLEMENT
1,0	8,6	16,6	26,3	14,7	32,7	16,0	16,7	-	100,0	-	45A	CHAUSSURES
-	4,9	22,7	22,7	17,2	32,6	17,9	14,7	-	100,0	-	45B	HABILLEMENT
0,1	4,2	22,1	28,0	23,1	22,6	12,6	10,0	-	100,0	-	46	BOIS, MEUBLE EN BOIS
0,2	4,2	20,3	29,7	22,6	23,0	12,9	10,1	-	100,0	-	46A	BOIS
-	4,3	23,9	26,3	22,6	22,9	12,4	10,5	-	100,0	-	467	MEUBLES EN BOIS
1,0	7,1	23,6	38,6	15,3	14,4	8,9	5,5	-	100,0	-	47	PAPIER IMPR. EDITION
1,1	10,9	17,6	33,4	16,0	21,0	8,7	12,3	-	100,0	-	47A	PAPIER, ART. PAPIER
1,0	5,5	26,0	40,8	15,0	11,7	9,0	2,7	-	100,0	-	47B	IMPRIMERIE, EDITION
0,3	7,7	30,1	36,4	12,5	13,0	7,2	5,8	-	100,0	-	48	CAOUTCHOUC, M. PLAST.
0,1	8,8	33,1	38,2	10,4	9,4	6,1	3,3	-	100,0	-	481	CAOUTCHOUC
0,6	6,2	26,2	34,0	15,2	17,8	8,6	9,2	-	100,0	-	483	MATIERES PLASTIQUES
0,5	4,9	22,3	22,7	31,2	18,4	9,7	8,7	-	100,0	-	49	AUTRES IND. MANUF.
0,6	6,3	20,5	36,1	31,1	5,4	1,9	3,5	-	100,0	-	50	BATIMENT GENIE CIVIL
0,8	6,9	21,8	36,2	34,3	-	-	-	-	100,0	-	50A	BAT. SAUF INSTALL.
-	4,1	15,7	36,2	18,4	25,6	9,1	16,6	-	100,0	-	503	INSTALLATION
0,3	2,7	16,2	25,8	22,0	33,0	3,1	29,9	-	100,0	-	A	ENS. EXTRACTIVES
0,6	6,4	24,5	35,8	17,5	15,1	8,5	6,6	-	100,0	-	B	ENS. MANUFACTURIERES
0,6	6,4	24,4	35,8	18,0	14,8	8,3	6,5	-	100,0	-	C	ENS. EXTR., MAN., BAT.

(*) NON DECLARES

F R A U E N

GEBIET : L O M B A R D I A

INDUSTRIE	N	TAUSEND								MILLIERS	
		LEISTUNGSGRUPPE									
		1A	1B	2	3	4	5	5A	5B	(*)	INSG.
KOHLBERGBAU	11	-	-	-	-	-	-	-	-	-	-
STEINK. UNTER TAGE	111A	-	-	-	-	-	-	-	-	-	-
STEINK. UEBER TAGE	111B	-	-	-	-	-	-	-	-	-	-
KOKFREI	12	-	-	-	-	-	-	-	-	-	-
ERDOEL-U. ERDGASGEW.	13	-	-	-	-	-	-	-	-	-	-
MINERALOELVERARB.	14	-	-	-	0,1	0,1	-	-	-	-	0,2
KERNBRENNSTOFFIND.	15	-	-	-	-	-	-	-	-	-	-
ELEKTR., GAS, DAMPF	16	-	-	0,1	0,8	0,6	-	-	-	-	1,5
WASSERGEW. VERTEIL.	17	-	-	-	-	-	-	-	-	-	-
ERZBERGBAU	21	-	-	-	-	-	-	-	-	-	-
EISENERZ UNTER TAGE	211A	-	-	-	-	-	-	-	-	-	-
EISENERZ UEBER TAGE	211B	-	-	-	-	-	-	-	-	-	-
METALLERZEUGUNG	22	-	-	0,1	0,5	1,5	-	-	-	-	2,0
EISEN UND STAHL	22A	-	-	-	0,3	1,1	-	-	-	-	1,4
NE-METALLE	22A	-	-	-	0,2	0,4	-	-	-	-	0,6
NICHTENERG. MIN. TORF	23	-	-	-	-	-	-	-	-	-	-
BAUMAT. KERAM. ERDEN	231	-	-	-	-	-	-	-	-	-	-
AND. MINERAL., TORF	23A	-	-	-	-	-	-	-	-	-	-
BEARB. STEIN. ERD. GLAS	24	-	-	-	0,2	0,9	0,1	0,1	-	-	1,2
ZEMENT	2421	-	-	-	-	-	-	-	-	-	0,1
GLAS	247	-	-	-	-	0,1	-	-	-	-	0,2
KERAMISCHE ERZEUGN.	248	-	-	-	0,1	0,2	-	-	-	-	0,3
CHEMISCHE INDUSTRIE	25	-	0,1	1,1	3,0	4,5	0,2	-	0,1	-	8,8
CHEM. GRUNDSTOFFE	25A	-	-	-	0,3	0,7	-	-	-	-	1,1
CHEMIEFASERINDUSTRIE	26	-	-	-	0,1	0,7	0,1	-	0,1	-	0,9
METALLERZUGNISSE	31	-	0,1	0,2	1,0	3,4	0,1	-	0,1	-	4,7
GLASSEREI	311	-	-	-	0,1	0,5	-	-	-	-	0,7
METALLKONSTRUKTION	314	-	-	-	0,2	0,7	-	-	-	-	0,9
EBM-WAREN	316	-	-	0,1	0,4	1,4	0,1	-	0,1	-	2,1
MASCHINENBAU	32	-	-	0,6	1,9	4,2	-	-	-	-	6,7
LAND. MASCH. U. TRAKT.	321	-	-	-	-	0,2	-	-	-	-	0,2
WERKZEUGMASCHINEN	322	-	-	0,1	0,4	0,9	-	-	-	-	1,4
BUEROMASCH., DV-GER.	33	-	-	-	-	0,1	-	-	-	-	0,2
ELEKTROTECHNIK	34	-	-	0,3	1,9	6,3	0,4	-	0,4	-	8,9
KRAFTWAGEN U. -TEILE	35	-	-	0,1	0,3	1,0	-	-	-	-	1,3
KRAFTWAGEN U. -MOTOR	351	-	-	-	0,2	0,6	-	-	-	-	0,8
FAHRZEUGBAU OHNE KFZ	36	-	-	-	0,4	0,8	-	-	-	-	1,2
SCHIFFBAU	361	-	-	-	-	-	-	-	-	-	-
LUFTFAHRZEUGBAU	364	-	-	-	0,1	0,4	-	-	-	-	0,5
FEINMECHANIK, OPTIK	37	-	-	-	0,2	0,5	-	-	-	-	0,7
NAHRUNGS- U. GENUSSM.	41/42	-	-	0,1	0,7	2,7	0,1	0,1	-	-	3,7
NAHRUNGSMITTELGEW.	41A	-	-	0,1	0,6	2,3	0,1	0,1	-	-	3,1
FLEISCHVERARB.	412	-	-	-	0,1	0,4	-	-	-	-	0,5
MILCHVERARBEITUNG	413	-	-	-	0,1	0,3	-	-	-	-	0,4
BACK - U. SUESSWAREN	41B	-	-	-	0,2	0,7	-	-	-	-	1,0
GETRAENKEINDUSTRIE	42A	-	-	-	0,1	0,4	-	-	-	-	0,5
TABAKVERARBEITUNG	429	-	-	-	-	-	-	-	-	-	-
TEXTILGEWERBE	43	-	-	0,3	1,8	4,5	0,6	0,2	0,4	-	7,1
WOLLE	431	-	-	-	0,1	0,2	-	-	-	-	0,3
BAUMWOLLE	432	-	-	-	0,4	1,0	0,1	-	-	-	1,5
WIRKEREI, STRICKEREI	436	-	-	0,1	0,5	1,1	0,3	0,1	0,2	-	1,8
LEDERGEWERBE	44	-	-	-	0,1	0,3	-	-	-	-	0,4
GERBEREI	441	-	-	-	-	0,1	-	-	-	-	0,2
LEDERWARENHERST.	442	-	-	-	-	0,1	-	-	-	-	0,2
SCHUH-, BEKLEIDUNGSG.	45	-	-	0,2	0,6	2,2	0,6	0,3	0,3	-	3,6
SCHUHGEWERBE	45A	-	-	-	0,1	0,3	0,1	-	-	-	0,6
BEKLEIDUNGSGEWERBE	45B	-	-	0,2	0,5	1,8	0,5	0,2	0,3	-	3,0
BE- U. VERARB. V. HOLZ	46	-	-	0,1	0,4	1,1	-	-	-	-	1,7
HOLZVER. OHNE MOEB.	46A	-	-	-	0,2	0,4	-	-	-	-	0,6
HOLZMOEBELHERST.	467	-	-	0,1	0,2	0,6	-	-	-	-	0,9
PAPIER, DRUCK. VERLAG	47	-	-	0,3	0,9	2,2	-	-	-	-	3,5
PAPIER-U. PAPPENERZ.	47A	-	-	-	0,2	0,6	-	-	-	-	0,8
DRUCKEREI, VERLAGSG.	47B	-	-	0,3	0,7	1,7	-	-	-	-	2,7
GUMMI, KUNSTSTOFFE	48	-	-	0,2	0,7	2,0	0,1	0,1	0,1	-	3,0
GUMMIVERARBEITUNG	481	-	-	-	0,3	0,9	0,1	-	-	-	1,3
KUNSTSTOFFVERARB.	483	-	-	0,1	0,4	1,0	0,1	-	-	-	1,6
SONST. VERARB. GEW.	49	-	-	-	0,1	0,5	-	-	-	-	0,7
BAUGEWERBE	50	-	-	0,1	0,2	1,0	-	-	-	-	1,3
BAUGEW. OHNE INST.	50A	-	-	0,1	0,1	0,8	-	-	-	-	1,0
BAUINSTALLATION	503	-	-	-	0,1	0,3	-	-	-	-	0,3
BERGBAU INSGESAMT	A	-	-	-	-	-	-	-	-	-	0,1
VERARB.Industr. INSG.	B	-	0,3	3,7	14,7	39,4	2,4	0,8	1,6	-	60,5
BERGB., VERARB., BAUG.	C	-	0,3	3,8	15,0	40,4	2,4	0,8	1,6	-	61,9

(*) UNBEANTWORTETE FAELLE

REGION : L O M B A R D I A

F E M M E S

IN V.H.										EN %	N	INDUSTRIE
QUALIFICATION											A	
1A	1B	2	3	4	5	5A	5B	(*)	INSG.	E		
									FNS.			
-	-	-	-	-	-	-	-	-	-	11	EXTR. COCB. SCLIDES	
-	-	-	-	-	-	-	-	-	-	111A	EXTR. HOUILLE FOND	
-	-	-	-	-	-	-	-	-	-	111B	EXTR. HOUILLE JCUR	
-	-	-	-	-	-	-	-	-	-	12	COKERIES	
-	0,5	5,9	53,0	40,5	-	-	-	-	100,0	13	EXTR. PETR. GAZ NAT.	
-	-	-	-	-	-	-	-	-	-	14	RAFFINAGE DU PETROLE	
-	-	3,6	53,0	43,5	-	-	-	-	100,0	15	COMBLST. NUCLEAIRES	
-	-	7,1	28,6	64,3	-	-	-	-	100,0	16	ELECTR. GAZ VAPEUR	
-	-	-	-	100,0	-	-	-	-	100,0	17	DISTRIBUTION D FAU	
-	-	-	-	-	-	-	-	-	-	21	EXTR. MIN. METALLIQ.	
-	-	-	-	-	-	-	-	-	-	211A	MINES DE FER FOND	
-	-	-	-	-	-	-	-	-	-	211B	MINES DE FER JCUR	
-	0,3	4,0	22,4	73,2	0,1	-	0,1	-	100,0	22	PROD. DES METAUX	
-	-	2,4	21,9	75,7	-	-	-	-	100,0	22A	METAUX FERREUX	
-	0,8	7,3	23,6	68,0	0,3	-	0,3	-	100,0	224	METAUX NON FERREUX	
-	-	2,4	26,2	66,7	4,8	4,8	-	-	100,0	23	AUTRES MIN. - TOURB.	
-	-	-	14,8	77,8	7,4	7,4	-	-	100,0	231	M. CONSTR. T. A FEL	
-	-	6,7	46,7	46,7	-	-	-	-	100,0	23A	TOURBIERES ETC.	
-	-	3,2	18,2	72,7	5,9	5,9	-	-	100,0	24	PR. MIN. NON METALL.	
-	-	1,9	31,5	66,7	-	-	-	-	100,0	2421	CIMENT	
-	-	5,0	22,2	72,8	-	-	-	-	100,0	247	VERPE	
-	-	11,0	25,2	63,8	-	-	-	-	100,0	248	PROD. CERAMIQUES	
-	0,9	12,4	33,5	51,0	2,2	0,6	1,6	-	100,0	25	INDUSTRIE CHIMIQUE	
-	-	1,8	30,8	66,8	0,6	-	0,6	-	100,0	25A	PROD. CHIM. DE BASE	
-	0,1	0,9	12,6	74,0	12,4	4,0	8,5	-	100,0	26	FIBRES ART. ET SYNT.	
-	1,7	4,0	20,3	71,5	2,5	0,3	2,2	-	100,0	31	CUVRAGES EN METAUX	
-	1,1	5,8	18,5	74,5	-	-	-	-	100,0	311	FONDERIES	
-	0,1	2,1	21,1	75,5	1,3	-	1,3	-	100,0	314	CONSTR. METALLIQUE	
-	0,3	5,2	20,7	69,0	4,8	0,6	4,2	-	100,0	316	OUTILLAGE A. FINIS	
0,1	0,2	8,6	28,1	62,4	0,6	-	0,6	-	100,0	32	MACHINES/MAT. MECAN.	
-	0,5	1,1	13,6	84,8	-	-	-	-	100,0	321	MACH.,TRACT. AGRIC.	
-	1,0	4,3	29,2	64,4	1,2	-	1,2	-	100,0	322	MACHINES-OUTILS	
-	-	5,3	13,3	81,4	-	-	-	-	100,0	33	MACHINES DE BUREAU	
-	0,3	3,7	21,0	70,8	4,3	-	4,3	-	100,0	34	CONSTRUCTION ELECT.	
-	-	5,1	22,7	72,2	-	-	-	-	100,0	35	AUTOM.,PIECES OPT.	
-	-	-	21,6	78,4	-	-	-	-	100,0	351	CONSTR. AUTOMOBILES	
-	0,3	1,3	30,2	68,2	-	-	-	-	100,0	36	AUTRE MAT. TRANSPORT	
-	-	8,3	25,0	66,7	-	-	-	-	100,0	361	CONSTR. NAVALE	
-	-	2,6	16,8	80,6	-	-	-	-	100,0	364	CONSTR. AERONEFS	
-	0,4	2,0	22,8	71,1	3,7	3,1	0,6	-	100,0	37	INSTR. PRECISION ETC	
-	0,1	3,7	19,8	74,1	2,3	1,5	0,8	-	100,0	41/42	ALIM. BOISSONS TABAC	
-	0,1	3,9	19,4	73,9	2,6	1,7	0,9	-	100,0	41A	PROD. ALIMENTAIRES	
-	-	2,6	18,1	78,6	0,7	0,4	0,4	-	100,0	412	IND. DE LA VITANCE	
-	-	1,6	16,1	77,1	5,2	3,6	1,6	-	100,0	413	IND. DU LAIT	
-	0,4	0,9	23,0	72,4	3,4	1,4	1,9	-	100,0	418	PAIN, PROD. SUCRES	
-	-	2,2	21,8	75,4	0,6	-	0,6	-	100,0	42A	BOISSONS	
-	-	-	-	-	-	-	-	-	-	429	TABAC	
-	0,1	3,7	24,7	63,5	8,0	2,2	5,8	-	100,0	43	INDUSTRIE TEXTILE	
-	-	3,5	36,8	50,7	9,0	-	9,0	-	100,0	431	INDUSTRIE LAINIERE	
-	0,4	2,7	25,6	67,0	4,2	1,7	2,6	-	100,0	432	INDUSTR. COTONNIERE	
-	-	3,1	24,7	57,5	14,6	5,8	8,8	-	100,0	436	BONNETERIE	
-	0,5	5,7	23,5	67,4	2,9	0,3	2,6	-	100,0	44	INDUSTRIE DU CUIR	
-	1,0	7,1	23,2	66,7	2,0	-	2,0	-	100,0	441	TANNERIE-MEGISSERIE	
-	-	4,3	23,8	68,1	3,8	0,5	3,2	-	100,0	442	ARTICLES EN CUIR	
-	0,3	6,7	17,0	59,9	16,1	7,3	8,7	-	100,0	45	CHAUSS., HABILLEMENT	
-	-	7,3	22,4	57,4	12,9	6,4	6,5	-	100,0	45A	CHAUSSURES	
-	0,4	6,8	15,9	60,0	16,9	7,5	9,3	-	100,0	45B	HABILLEMENT	
-	-	5,3	24,0	69,1	1,7	0,7	1,0	-	100,0	46	BOIS, MEUBLE EN BOIS	
-	-	3,8	25,9	68,7	1,6	1,0	0,6	-	100,0	46A	BOIS	
-	-	6,3	23,2	68,5	1,9	0,6	1,3	-	100,0	467	MEUBLES EN BOIS	
-	0,4	9,1	25,4	63,8	1,3	1,0	0,3	-	100,0	47	PAPIER IMPR. EDITION	
-	0,2	3,2	22,8	71,2	2,5	1,5	1,1	-	100,0	47A	PAPIER, ART. PAPIER	
-	0,5	10,9	26,3	61,5	0,9	0,9	-	-	100,0	47B	IMPRIMERIE, EDITION	
-	-	5,2	24,4	66,0	4,4	1,8	2,6	-	100,0	48	CAOUTCHOUC, M. PLAST.	
0,1	-	3,4	22,4	70,2	4,0	1,8	2,2	-	100,0	481	CAOUTCHOUC	
-	-	6,7	26,2	62,3	4,8	1,9	2,9	-	100,0	483	MATIERES PLASTIQUES	
-	-	4,8	20,7	69,2	5,4	2,3	3,1	-	100,0	49	AUTRES IND. MANUF.	
-	0,4	7,6	14,6	77,4	-	-	-	-	100,0	50	BATIMENT GENIE CIVIL	
-	-	8,0	13,3	78,7	-	-	-	-	100,0	50A	BAT. SAUF INSTALL.	
-	1,7	7,0	18,4	72,8	-	-	-	-	100,0	503	INSTALLATION	
-	-	1,8	19,6	75,0	3,6	3,6	-	-	100,0	A	ENS. EXTRACTIVES	
-	0,4	6,1	24,4	65,1	4,0	1,3	2,7	-	100,0	B	ENS. MANUFACTURIERES	
-	0,4	6,1	24,2	65,4	3,9	1,3	2,7	-	100,0	C	ENS. EXTR.,MAN.,BAT.	

(*) NON DECLARES

INSGESAMT

GEBIET : L O M B A R D I A

INDUSTRIE	N	TAUSEND										MILLIERS									
		LEISTUNGSGRUPPE																			
		1A		1B		2		3		4		5		5A		5B		(*)		INSG. ENS.	
KOHLBERGBAL	11	-	-	-	-	-	-	-	-	-	-	-	-	-	-	-	-	-	-	-	
STEINK. UNTER TAGE	111A	-	-	-	-	-	-	-	-	-	-	-	-	-	-	-	-	-	-	-	
STEINK. UEBER TAGE	111B	-	-	-	-	-	-	-	-	-	-	-	-	-	-	-	-	-	-	-	
KOKEREI	12	-	-	-	-	-	-	-	-	-	-	-	-	-	-	-	-	-	-	-	
ERDOEL-U. ERDGASGEW.	13	-	-	-	-	-	-	-	-	-	-	-	-	-	-	-	-	-	-	-	
MINERALOELVERARB.	14	-	0,1	0,4	0,6	0,1	0,3	0,3	-	-	-	-	-	-	-	-	-	-	-	1,5	
KERNBRENNSTOFFIND.	15	-	-	-	-	-	-	-	-	-	-	-	-	-	-	-	-	-	-	-	
ELEKTR., GAS, DAMPF	16	0,1	0,3	1,6	4,4	2,9	-	-	-	-	-	-	-	-	-	-	-	-	-	9,3	
WASSERGEW. VERTEIL.	17	-	-	-	-	-	-	-	-	-	-	-	-	-	-	-	-	-	-	0,1	
ERZBERGBAU	21	-	-	-	-	-	-	-	-	0,1	-	-	-	0,1	-	-	-	-	-	0,2	
EISENERZ UNTER TAGE	211A	-	-	-	-	-	-	-	-	-	-	-	-	-	-	-	-	-	-	-	
EISENERZ UEBER TAGE	211B	-	-	-	-	-	-	-	-	-	-	-	-	-	-	-	-	-	-	-	
METALLERZEUGUNG	22	-	0,4	1,7	2,9	2,9	1,7	0,8	0,9	-	-	-	-	-	-	-	-	-	-	9,5	
EISEN UND STAHL	22A	-	0,3	1,3	2,3	2,1	1,4	0,7	0,7	-	-	-	-	-	-	-	-	-	-	7,3	
NE-METALLE	22A	-	0,1	0,4	0,6	0,8	0,3	0,1	0,2	-	-	-	-	-	-	-	-	-	-	2,2	
NICHTENEGG. MIN. TORF	23	-	-	-	-	-	-	-	-	-	-	-	-	-	-	-	-	-	-	0,2	
BAUMAT. KERAM. ERDEN	231	-	-	-	-	-	-	-	-	-	-	-	-	-	-	-	-	-	-	0,1	
AND. MINERAL., TORF	23A	-	-	-	-	-	-	-	-	-	-	-	-	-	-	-	-	-	-	0,1	
BEARB. STEIN. ERD. GLAS	24	-	0,2	0,5	1,2	1,6	0,7	0,3	0,4	-	-	-	-	-	-	-	-	-	-	4,3	
ZEMENT	2421	-	-	0,1	0,1	0,1	-	-	-	-	-	-	-	-	-	-	-	-	-	0,4	
GLAS	247	-	-	0,1	0,3	0,2	0,2	0,1	0,1	-	-	-	-	-	-	-	-	-	-	0,8	
KFRAMISCHE ERZEUGN.	248	-	0,1	0,1	0,3	0,3	0,2	0,1	0,1	-	-	-	-	-	-	-	-	-	-	1,0	
CHEMISCHE INDUSTRIE	25	0,3	1,3	8,7	10,9	7,1	2,8	2,2	0,6	-	-	-	-	-	-	-	-	-	-	31,2	
CHEM. GRUNDSTOFFE	25A	-	0,2	1,9	2,9	1,2	1,7	1,5	0,2	-	-	-	-	-	-	-	-	-	-	7,8	
CHEMIEFASERINDUSTRIE	26	-	0,2	0,6	1,0	0,8	0,9	0,7	0,2	-	-	-	-	-	-	-	-	-	-	3,7	
METALLERZEUGNISSE	31	-	0,7	2,6	5,3	6,2	1,9	0,7	1,3	-	-	-	-	-	-	-	-	-	-	16,7	
GIESSEREI	311	-	0,1	0,4	1,0	1,1	0,5	0,1	0,3	-	-	-	-	-	-	-	-	-	-	3,0	
METALLKONSTRUKTION	314	-	0,2	0,7	1,8	1,7	0,4	0,2	0,3	-	-	-	-	-	-	-	-	-	-	4,9	
EBM-WAREN	316	-	0,2	1,0	1,8	2,3	0,8	0,3	0,5	-	-	-	-	-	-	-	-	-	-	6,1	
MASCHINENBAU	32	0,1	1,6	5,9	9,8	9,1	2,0	0,8	1,3	-	-	-	-	-	-	-	-	-	-	28,6	
LAND. MASCH. U. TRAKT.	321	-	-	0,1	0,2	0,4	0,1	-	0,1	-	-	-	-	-	-	-	-	-	-	0,9	
WERKZEUGMASCHINEN	322	-	0,2	1,0	2,0	1,9	0,5	0,2	0,3	-	-	-	-	-	-	-	-	-	-	5,6	
BUEROMASCH., DV-GER.	33	-	-	0,1	0,3	0,2	-	-	-	-	-	-	-	-	-	-	-	-	-	0,6	
ELEKTROTECHNIK	34	0,1	1,6	6,5	11,4	11,4	2,6	0,9	1,7	-	-	-	-	-	-	-	-	-	-	33,6	
KRAFTWAGEN U.-TEILE	35	-	0,3	1,4	2,9	1,4	1,3	0,5	0,7	-	-	-	-	-	-	-	-	-	-	7,2	
KRAFTWAGEN U.-MOTOR	351	-	0,2	1,1	2,1	0,9	0,9	0,3	0,6	-	-	-	-	-	-	-	-	-	-	5,3	
FAHRZEUGBAU OHNE KFZ	36	-	0,4	0,9	2,2	1,8	0,2	0,1	0,1	-	-	-	-	-	-	-	-	-	-	5,5	
SCHIFFBAU	361	-	-	-	0,1	0,1	-	-	-	-	-	-	-	-	-	-	-	-	-	0,2	
LUFTFAHRZEUGBAU	364	-	0,1	0,5	0,8	0,8	0,1	-	-	-	-	-	-	-	-	-	-	-	-	2,2	
FEINMECHANIK, OPTIK	37	-	0,1	0,3	0,6	0,8	0,3	0,1	0,2	-	-	-	-	-	-	-	-	-	-	2,1	
NAHRUNGS-U. GENUSSM.	41/42	-	1,1	1,8	3,3	4,8	1,0	0,4	0,6	-	-	-	-	-	-	-	-	-	-	12,0	
NAHRUNGSMITTELGEW.	41A	-	1,0	1,6	2,6	3,9	0,8	0,4	0,4	-	-	-	-	-	-	-	-	-	-	9,9	
FLEISCHVERARB.	412	-	0,1	0,2	0,4	0,7	0,1	-	0,1	-	-	-	-	-	-	-	-	-	-	1,4	
MILCHVERARBEITUNG	413	-	0,1	0,2	0,3	0,5	0,2	0,1	0,1	-	-	-	-	-	-	-	-	-	-	1,3	
BACK -U. SUESSWAREN	41B	-	0,1	0,2	0,8	1,1	0,2	0,1	0,1	-	-	-	-	-	-	-	-	-	-	2,3	
GETRAENKEINDUSTRIE	42A	-	0,1	0,2	0,7	0,8	0,1	-	0,1	-	-	-	-	-	-	-	-	-	-	1,9	
TABAKVERARBEITUNG	429	-	-	-	-	-	-	-	-	-	-	-	-	-	-	-	-	-	-	-	
TEXTILGEWERBE	43	-	0,6	3,1	6,0	5,6	4,7	3,3	1,4	-	-	-	-	-	-	-	-	-	-	20,0	
WOLLE	431	-	0,1	0,1	0,4	0,2	0,2	0,2	0,1	-	-	-	-	-	-	-	-	-	-	1,1	
BAUMWOLLE	432	-	0,2	1,0	1,8	1,4	1,5	1,3	0,2	-	-	-	-	-	-	-	-	-	-	5,8	
WIRKEREI, STRICKEREI	436	-	0,1	0,4	0,9	1,3	0,8	0,4	0,4	-	-	-	-	-	-	-	-	-	-	3,5	
LEDERGEWERBE	44	-	-	0,1	0,2	0,4	0,2	0,1	0,1	-	-	-	-	-	-	-	-	-	-	0,9	
GERBEREI	441	-	-	0,1	0,2	0,2	0,1	0,1	0,1	-	-	-	-	-	-	-	-	-	-	0,6	
LEDERWARENHERST.	442	-	-	-	0,1	0,2	-	-	-	-	-	-	-	-	-	-	-	-	-	0,3	
SCHUH- u. BEKLEIDUNGSG.	45	-	0,2	0,9	1,3	2,7	1,5	0,8	0,8	-	-	-	-	-	-	-	-	-	-	6,5	
SCHUHGEWERBE	45A	-	0,1	0,2	0,3	0,4	0,3	0,2	0,2	-	-	-	-	-	-	-	-	-	-	1,4	
BEKLEIDUNGSGEWERBE	45B	-	0,1	0,7	0,5	2,2	1,2	0,6	0,6	-	-	-	-	-	-	-	-	-	-	5,0	
BE- U. VERARB. V. HOLZ	46	-	0,1	0,7	1,2	1,8	0,7	0,4	0,3	-	-	-	-	-	-	-	-	-	-	4,5	
HOLZVER. OHNE MOEB.	46A	-	0,1	0,3	0,6	0,8	0,3	0,2	0,1	-	-	-	-	-	-	-	-	-	-	2,1	
HGLZMOEBELHERST.	467	-	0,1	0,4	0,6	0,9	0,3	0,2	0,1	-	-	-	-	-	-	-	-	-	-	2,2	
PAPIER, DRUCK. VERLAG	47	0,1	0,4	1,6	3,1	3,1	0,9	0,5	0,3	-	-	-	-	-	-	-	-	-	-	9,1	
PAPIER-U. PAPPENERZ.	47A	-	0,2	0,3	0,7	0,8	0,4	0,2	0,2	-	-	-	-	-	-	-	-	-	-	2,5	
DRUCKEREI, VERLAGSG.	47B	-	0,2	1,3	2,3	2,2	0,5	0,4	0,1	-	-	-	-	-	-	-	-	-	-	6,7	
GUMMI, KUNSTSTOFFE	48	-	0,5	1,9	2,9	2,7	0,9	0,5	0,4	-	-	-	-	-	-	-	-	-	-	8,9	
GUMMI- u. KUNSTSTOFFGEW.	481	-	0,3	1,2	1,6	1,3	0,4	0,2	0,1	-	-	-	-	-	-	-	-	-	-	4,7	
KUNSTSTOFFVERARB.	483	-	0,2	0,8	1,3	1,4	0,5	0,3	0,3	-	-	-	-	-	-	-	-	-	-	4,2	
SONST. VERARB. GEW.	49	-	-	0,2	0,3	0,7	0,2	0,1	0,1	-	-	-	-	-	-	-	-	-	-	1,5	
BAUGEWERBE	50	-	0,3	1,1	2,0	2,6	0,3	0,1	0,2	-	-	-	-	-	-	-	-	-	-	6,4	
BAU- u. VERARB. INST.	50A	-	0,3	0,9	1,6	2,1	-	-	-	-	-	-	-	-	-	-	-	-	-	4,9	
BAUINSTALLATION	503	-	-	0,2	0,4	0,4	-	-	0,2	-	-	-	-	-	-	-	-	-	-	1,4	
BERGBAU INSGESAMT	A	-	-	-	0,1	0,1	0,1	-	0,1	-	-	-	-	-	-	-	-	-	-	0,3	
VERARB. INDUSTRI. INSG.	B	0,9	9,7	39,9	67,6	65,2	24,7	13,3	11,3	-	-	-	-	-	-	-	-	-	-	207,9	
BERGB. u. VERARB. BAUG.	C	0,9	10,1	41,1	69,7	67,6	25,0	13,5	11,6	-	-	-	-	-	-	-	-	-	-	214,7	

(*) UNBEANTWORTETE FÄLLE

REGION : L O M B A R D I A

E N S E M B L E

IN V.H.										EN %	N	INDUSTRIE
QUALIFICATION											A	
1A	1B	2	3	4	5	5A	5B	(*)	INSG.		C	
										ENS.	E	
-	-	-	-	-	-	-	-	-	-	-	11	EXTR. COMB. SOLIDES
-	-	-	-	-	-	-	-	-	-	-	111A	EXTR. HOUILLE FOND
-	-	-	-	-	-	-	-	-	-	-	1118	EXTR. HOUILLE JCUR
-	-	-	-	-	-	-	-	-	-	-	12	CKERIES
-	-	-	-	-	-	-	-	-	-	-	13	EXTR. PETR. GAZ NAT.
0,1	3,6	28,6	38,8	10,0	18,9	17,4	1,5	-	100,0	14	RAFFINAGE DU PETRCLC	
-	-	-	-	-	-	-	-	-	-	-	15	COMAUST. NUCLEAIPE
1,4	2,9	16,8	47,6	31,0	0,3	0,1	0,2	-	100,0	16	ELECTR. GAZ VAPEUR	
-	6,2	23,5	22,2	48,1	-	-	-	-	100,0	17	DISTRIBUTION D'EAU	
-	1,3	11,3	14,5	20,8	52,2	0,6	51,6	-	100,0	21	EXTR. MIN. METALLIQ.	
-	-	-	-	-	-	-	-	-	-	211A	MINES DE FER FOND	
-	-	-	-	-	-	-	-	-	-	2118	MINES OF FER JOUR	
0,4	3,8	17,4	30,5	20,1	17,8	8,7	9,1	-	100,0	22	PRCD. DES METAUX	
0,4	3,5	17,3	31,0	28,4	19,4	9,8	9,7	-	100,0	22A	METAUX FERREUX	
0,4	5,1	17,4	28,9	25,6	12,6	5,2	7,4	-	100,0	22A	METAUX NON FERPEUX	
0,6	3,6	14,5	32,1	40,0	9,1	6,1	3,0	-	100,0	23	AUTRES MIN. - TOURB.	
-	2,0	16,2	30,3	49,5	2,0	2,0	-	-	100,0	231	M. CCNSTR. T. A FEU	
1,5	6,1	12,1	34,8	25,8	19,7	12,1	7,6	-	100,0	23A	TOURBIERES ETC.	
0,1	4,5	10,6	31,2	37,6	16,1	6,1	10,0	-	100,0	24	PR. MIN. NON METALL.	
-	2,5	14,0	27,3	28,1	28,1	5,5	22,6	-	100,0	2421	CIMENT	
0,1	3,1	13,1	31,5	27,1	25,1	7,5	17,6	-	100,0	247	VERRE	
-	5,4	15,3	32,4	30,2	16,7	6,2	10,5	-	100,0	248	PPDO. CERAMIQUES	
1,0	4,2	28,1	35,1	22,7	9,0	7,1	1,5	-	100,0	25	INDUSTRIE CHIMIQUE	
0,2	2,1	24,1	36,7	15,5	21,4	19,1	2,3	-	100,0	25A	PRCD. CHIM. OF BASE	
0,7	5,6	16,9	28,6	22,9	25,3	18,6	6,7	-	100,0	26	FIBRES ART. ET SYNT.	
0,3	4,4	15,4	31,5	36,9	11,6	3,9	7,7	-	100,0	31	COVRAGES EN METAUX	
0,4	3,0	13,9	32,6	35,0	15,1	4,9	10,2	-	100,0	311	FONDERIES	
0,2	4,1	15,1	36,9	34,8	8,9	3,6	5,3	-	100,0	314	CONSTR. METALLIQUE	
0,3	2,5	16,4	29,2	38,2	13,5	4,8	8,6	-	100,0	316	OUTILLAGE A. FINIS	
0,5	5,7	20,5	34,2	31,9	7,1	2,6	4,5	-	100,0	32	MACHINES,MAT. MFCAN.	
-	3,5	14,8	27,7	41,9	12,1	4,7	7,4	-	100,0	321	MACH.,TRACT. AGRIC.	
0,3	3,4	17,3	36,4	34,1	8,6	3,9	4,7	-	100,0	322	MACHINES-OUTILS	
1,9	5,3	14,2	44,2	31,9	2,5	2,2	0,3	-	100,0	33	MACHINES DE BUREAU	
0,4	4,7	19,4	33,9	34,0	7,7	2,7	5,0	-	100,0	34	CONSTRUCTION ELECT.	
-	4,0	18,9	39,7	19,8	17,6	7,4	10,2	-	100,0	35	AUTOM.,PIECES DET.	
-	4,5	21,4	39,7	16,3	18,0	5,9	12,1	-	100,0	351	CONSTR. AUTOMOBILES	
0,3	7,5	16,2	39,3	33,0	3,7	2,1	1,7	-	100,0	36	AUTRE MAT. TRANSPCRT	
0,6	3,3	19,9	31,5	31,5	13,3	9,3	5,0	-	100,0	361	CONSTR. NAVALE	
0,4	3,4	20,1	35,4	37,5	3,3	1,2	2,1	-	100,0	364	CONSTR. AERONEFS	
0,5	3,3	14,1	30,8	38,1	13,3	5,9	7,4	-	100,0	37	INSTR. PRECISION ETC	
0,2	8,8	15,3	27,7	39,9	8,1	3,5	4,7	-	100,0	41/42	ALIM. BOISSONS TABAC	
0,1	9,9	15,7	26,3	39,6	8,4	3,9	4,5	-	100,0	41A	PROD. ALIMENTAIRES	
0,1	3,9	12,6	25,4	47,6	10,4	3,2	7,3	-	100,0	412	IND. DE LA VIANDE	
0,6	4,0	14,4	26,1	40,1	14,8	7,4	7,4	-	100,0	413	IND. DU LAIT	
0,1	3,5	8,2	34,2	46,5	7,5	3,3	4,1	-	100,0	418	PAIN, PROD. SUCRES	
0,5	3,4	12,7	34,9	41,2	7,3	1,6	5,7	-	100,0	42A	BOISSONS	
-	-	-	-	-	-	-	-	-	-	429	TABAC	
0,2	2,8	15,4	30,1	28,1	23,3	16,3	7,1	-	100,0	43	INDUSTRIE TEXTILE	
-	7,2	13,0	38,3	20,0	21,5	14,9	6,6	-	100,0	431	INDUSTRIE LAINIERE	
0,3	2,7	16,6	31,0	23,9	25,5	22,1	3,4	-	100,0	432	INDUSTR. COTONNIERE	
-	1,8	11,3	27,0	36,8	23,1	11,0	12,1	-	100,0	436	BONNETERIE	
-	3,9	13,3	26,4	27,7	18,6	10,7	7,5	-	100,0	44	INDUSTRIE DU CUIR	
-	4,9	14,0	27,0	31,9	22,2	13,1	9,1	-	100,0	441	TANNERIE-MEGISSERIE	
-	2,3	12,1	25,4	47,7	12,4	6,6	5,8	-	100,0	442	ARTICLES EN CUIR	
0,1	2,8	13,0	20,3	40,6	23,1	11,6	11,5	-	100,0	45	CHAUSS., HABILLEMENT	
0,6	5,0	12,6	24,7	32,9	24,3	11,9	12,4	-	100,0	45A	CHAUSSURES	
-	2,2	13,2	18,7	42,7	23,2	11,7	11,5	-	100,0	45B	HABILLEMENT	
0,1	2,7	15,8	26,5	40,2	14,8	8,2	6,6	-	100,0	46	BOIS, MEUBLE EN BC15	
0,1	2,9	15,3	28,5	36,6	16,5	9,3	7,2	-	100,0	46A	BOIS	
-	2,5	16,5	25,0	41,9	14,1	7,5	6,6	-	100,0	467	MEUBLES EN BOIS	
0,6	4,5	18,0	33,6	34,0	9,4	5,9	3,5	-	100,0	47	PAPIER IMPR. EDITICN	
0,7	7,3	12,8	29,8	34,5	14,8	6,3	8,5	-	100,0	47A	PAPIER, ART. PAPIER	
0,6	3,5	19,9	34,9	33,8	7,3	5,8	1,6	-	100,0	47B	IMPRIMERIE, EDITION	
0,2	5,1	21,7	32,4	30,4	10,2	5,4	4,7	-	100,0	48	CAOUTCHOUC,M. PLAST.	
0,1	6,3	24,7	33,8	27,3	7,9	4,9	3,0	-	100,0	481	CAOUTCHOUC	
0,3	3,8	18,5	30,9	33,7	12,7	6,0	6,7	-	100,0	483	MATIERES PLASTIQUES	
0,3	2,8	14,7	21,8	47,6	12,8	6,5	6,3	-	100,0	49	AUTRES IND. MANUF.	
0,5	5,1	17,8	31,6	40,8	4,3	1,5	2,8	-	100,0	50	BATIMENT GENIE CIVIL	
0,6	5,5	19,1	31,6	43,1	-	-	-	-	100,0	50A	BAT. SAUF INSTALL.	
-	3,5	13,5	31,8	31,9	19,3	6,8	12,5	-	100,0	503	INSTALLATION	
0,3	2,3	13,8	24,8	30,5	28,2	3,2	25,1	-	100,0	A	ENS. EXTRACTIVES	
0,4	4,7	19,2	32,5	31,4	11,9	6,4	5,4	-	100,0	B	ENS. MANUFACTURIERES	
0,4	4,7	19,1	32,5	31,6	11,7	6,3	5,4	-	100,0	C	ENS. EXTR.,MAN.,BAT.	

(*) NON DECLARES

DURCHSCHNITTLICHER MONATSVERDIENST DER
ANGESTELLTEN NACH LEISTUNGSGRUPPE

M A E N N E R

GEBIET : L O M B A R D I A

INDUSTRIE	N A C E	(LIT)							INSGESAMT ENSEMBLE
		LEISTUNGSGRUPPE							
		1B	2	3	4	5	5A	5B	
KOHLBERGBAU	11	-	-	-	-	-	-	-	-
STEINK. UNTER TAGE	111A	-	-	-	-	-	-	-	-
STEINK. UEBER TAGE	111B	-	-	-	-	-	-	-	-
KOKEREI	12	-	-	-	-	-	-	-	-
ERDOEL-U. ERDGASGEN.	13	-	-	-	-	-	-	-	-
MINERALGELVERARB.	14	651.455	415.520	314.985	216.100	301.924	306.617	238.810	352.931
KERNBRENNSTOFFIND.	15	-	-	-	-	-	-	-	-
ELEKTR., GAS, DAMPF	16	682.320	429.277	293.658	207.675	-	-	-	310.937
WASSERGEW. VERTEIL.	17	-	411.064	349.876	214.675	-	-	-	331.889
ERZBERGBAU	21	-	371.187	299.478	221.809	191.278	-	191.342	240.128
EISENERZ UNTER TAGE	211A	-	-	-	-	-	-	-	-
EISENERZ UEBER TAGE	211B	-	-	-	-	-	-	-	-
METALLERZEUGUNG	22	631.241	361.091	264.223	194.850	239.213	261.994	216.936	284.981
EISEN UND STAHL	22A	636.037	356.480	255.151	193.566	242.094	266.379	217.213	281.375
NE-METALLE	224	620.106	377.965	284.144	198.311	223.482	233.867	215.622	298.432
NICHTENERG. MIN. TORF	23	-	348.279	262.515	159.578	262.499	-	-	261.464
BAUMAT. KERAM. ERDEN	231	-	-	221.836	150.427	-	-	-	219.987
AND. MINERAL., TOFF	23A	-	-	328.619	185.195	262.499	-	-	320.717
BEARB. STEIN. ERD. GLAS	24	467.257	333.889	270.413	176.815	220.590	235.068	214.762	261.650
ZEMENT	2421	-	423.709	298.342	204.133	247.736	305.864	235.054	306.727
GLAS	247	601.946	342.977	327.849	233.895	242.808	262.787	235.708	300.674
KERAMISCHE ERZEUGN.	248	621.300	342.593	255.089	185.619	186.615	-	175.652	271.561
CHEMISCHE INDUSTRIE	25	627.544	381.453	261.898	176.760	245.952	255.866	211.266	321.730
CHEM. GRUNDSTOFFE	25A	613.890	405.833	260.311	179.151	256.023	264.188	211.741	316.265
CHEMIEFASERINDUSTRIE	26	724.411	396.377	273.608	195.958	270.752	279.513	234.529	332.099
METALLERZEUGNISSE	31	556.157	335.835	243.071	169.968	208.904	228.516	197.044	258.331
GIesserei	311	657.981	345.962	256.841	172.558	209.056	242.941	192.363	257.650
METALLKONSTRUKTION	314	549.442	327.694	235.877	161.139	215.770	229.255	206.655	247.866
EBM-WAREN	316	520.530	332.256	235.996	176.053	201.779	214.258	191.854	249.682
MASCHINENBAU	32	588.017	366.092	256.331	175.918	228.137	250.912	211.612	290.570
LAND. MASCH. U. TRAKT.	321	606.004	331.466	221.880	167.279	189.074	227.503	167.901	242.121
WERKZEUGMASCHINEN	322	583.238	349.903	255.407	191.862	215.701	228.870	201.868	271.825
BUEROMASCH., DV-GER.	33	731.871	376.503	236.135	193.380	182.987	181.475	-	310.522
ELEKTROTECHNIK	34	607.191	355.344	250.254	176.907	214.627	247.920	194.832	284.718
KRAFTWAGEN U. TEILE	35	654.818	370.384	253.715	175.893	248.046	257.124	241.460	294.081
KRAFTWAGEN U.-MOTOR	351	651.987	372.518	260.573	197.230	267.171	294.016	254.355	309.718
FAHRZEUGBAU OHNE KFZ	36	622.116	406.964	274.090	196.236	222.302	242.501	199.732	314.128
SCHIFFBAU	361	-	343.519	280.655	168.676	-	-	-	278.881
LUFTFAHRZEUGBAU	364	506.433	420.734	275.819	198.722	222.652	254.638	204.582	293.732
FEINMECHANIK, OPTIK	37	504.765	350.911	251.800	171.232	208.137	228.161	196.253	261.322
NAHRUNGS-U. GENUSSM.	41/42	676.491	363.597	269.155	192.098	244.283	266.962	228.642	320.387
NAHRUNGSMITTELGEW.	41A	678.269	354.268	264.305	182.705	248.388	266.003	234.355	324.436
FLEISCHVERARB.	412	721.377	403.572	286.707	214.852	299.776	325.459	288.404	317.280
MILCHVERARBEITUNG	413	626.310	392.665	286.114	199.560	260.793	287.057	236.262	300.553
BACK -U. SUESSWAREN	41B	532.390	366.225	270.837	186.640	255.059	291.033	225.617	274.529
GETRAENKEINDUSTRIE	42A	654.383	400.821	275.959	224.656	221.287	-	206.082	296.015
TABAKVERARBEITUNG	429	-	-	-	-	-	-	-	-
TEXTILGEWERBE	43	586.615	316.948	224.607	158.272	211.308	221.898	177.067	253.341
WOLLE	431	577.742	300.460	210.097	-	197.940	214.555	-	261.484
BAUMWOLLE	432	601.223	310.894	235.178	158.205	217.808	222.022	185.148	253.676
WIRKEREI, STRICKEREI	436	552.988	288.672	218.776	-	201.966	217.540	182.305	234.987
LEDERGEWERBE	44	615.150	295.603	236.699	180.221	210.323	237.875	167.101	255.811
GERBEREI	441	655.873	300.417	248.060	193.840	222.786	252.329	174.931	270.368
LEDERWARENHERST.	442	-	284.857	202.614	156.202	173.447	192.921	145.627	218.757
SCHUH-, BEKLEIDUNGSG.	45	406.950	271.787	204.521	155.042	172.817	188.701	152.872	215.809
SCHUHGEWERBE	45A	-	253.288	201.950	-	144.122	157.251	170.009	194.790
BEKLEIDUNGSGEWERBE	45B	474.933	268.763	192.873	158.880	180.284	196.904	157.748	217.839
BE - U. VERARB. V. HOLZ	46	556.499	279.284	215.946	159.677	187.441	196.619	174.467	226.792
HOLZVER. OHNE MOEB.	46A	452.699	286.856	224.262	171.041	187.649	200.985	167.884	226.523
HOLZMOEBELHERST.	467	660.411	271.980	205.521	146.671	187.316	191.739	181.667	228.304
PAPIER, DRUCK. VERLAG	47	597.501	435.786	335.260	217.341	268.905	281.725	243.349	352.355
PAPIER-U. PAPPENERZ.	47A	546.169	388.113	309.643	201.389	249.772	258.211	242.146	326.379
DRUCKEREI, VERLAGSG.	47B	639.806	447.999	343.494	223.066	280.147	290.151	245.025	361.921
GUMMI, KUNSTSTOFFE	48	624.497	369.666	255.457	173.877	223.416	236.065	207.482	306.816
GUMMI-VERARBEITUNG	481	635.220	380.612	264.899	181.142	220.047	235.279	193.973	327.492
KUNSTSTOFFVERARB.	483	605.282	351.087	241.929	168.462	225.575	236.613	214.453	280.276
SONST. VERARB. GEW.	49	600.226	317.373	236.704	180.113	202.200	232.988	157.351	250.170
BAUGEWERBE	50	631.733	345.652	244.295	155.186	199.408	242.863	175.108	257.170
BAU- U. BAUGEW. OHNE INST.	50A	635.290	345.699	250.486	157.496	-	-	-	263.118
BAUINSTALLATION	503	627.604	349.781	222.499	142.846	200.586	244.589	175.469	239.664
BERGBAU INSGESAMT	A	-	370.376	284.874	187.538	201.216	-	195.298	257.755
VERARB.Industr. INSG.	B	611.229	362.863	256.798	178.749	226.673	243.500	205.530	290.712
BERGB., VERARB., BAUG.	C	611.772	362.400	256.390	177.368	226.188	243.502	204.848	271.483

GAIN MENSUEL MOYEN DES EMPLOYES
SUIVANT LA QUALIFICATION

REGION : L O M B A R D I A

H O M M E S

INDICES								INDICES	N	INDUSTRIE
QUALIFICATION										
1B	2	3	4	5	5A	5B	INSCESAMT ENSEMBLE			
-	-	-	-	-	-	-	-	11	EXTR. COMB. SOLICES	
-	-	-	-	-	-	-	-	111A	EXTR. HOUILLE FOND	
-	-	-	-	-	-	-	-	111B	EXTR. HOUILLE JOUR	
-	-	-	-	-	-	-	-	12	COKERIES	
-	-	-	-	-	-	-	-	13	EXTR. PETR. GAZ NAT.	
184,6	117,7	89,2	61,2	85,5	86,9	67,7	100,0	14	RAFFINAGE DU PETROLE	
-	-	-	-	-	-	-	-	15	COMBUST. NUCLEAIRES	
219,4	138,1	94,4	66,8	-	-	-	100,0	16	ELECTR. GAZ VAPEUR	
-	123,9	105,4	64,7	-	-	-	100,0	17	DISTRIBUTION O FAU	
-	154,6	124,7	92,4	79,7	-	75,7	100,0	21	EXTR. MIN. METALLIC.	
-	-	-	-	-	-	-	-	211A	MINES DE FER FOND	
-	-	-	-	-	-	-	-	211B	MINES DE FER JOUR	
221,5	126,7	92,7	68,4	83,9	91,9	76,1	100,0	22	PROD. DES METAUX	
226,0	126,7	92,1	68,8	86,0	94,7	77,2	100,0	22A	METAUX FERREUX	
207,8	126,7	95,2	66,5	74,9	78,4	72,3	100,0	224	METAUX NON FERREUX	
-	133,2	100,4	61,0	100,4	-	-	100,0	23	AUTRES MIN. - TOURB.	
-	-	#100,8	68,4	-	-	-	100,0	231	M. CONSTR. T. A FEL	
-	-	102,5	57,7	81,8	-	-	100,0	23A	TOURBIERES ETC.	
#178,6	127,6	103,3	67,6	84,3	85,8	82,1	100,0	24	PR. MIN. NON METALL.	
-	138,1	97,3	66,6	80,8	99,7	76,6	100,0	2421	CIMENT	
200,2	#115,4	109,0	77,8	80,8	87,4	78,4	100,0	247	VERRE	
#228,8	#126,2	93,9	68,4	68,7	-	#64,7	100,0	248	PROD. CERAMIQUES	
198,2	118,6	81,4	54,9	76,4	79,5	65,7	100,0	25	INDUSTRIE CHIMIQUE	
194,1	129,6	82,3	56,7	81,0	83,5	66,9	100,0	25A	PROD. CHIM. DE BASE	
218,1	119,4	82,4	59,0	81,5	84,2	#70,6	100,0	26	FIBRES ART. ET SYNT.	
215,3	131,6	94,1	65,8	80,9	88,5	76,3	100,0	31	OUVRAGES EN METAUX	
255,4	134,3	99,7	67,0	81,1	94,3	74,7	100,0	311	FCNOERIES	
221,7	132,2	95,2	65,0	87,1	92,5	83,4	100,0	314	CONSTR. METALLIQUE	
212,5	133,1	94,5	70,5	80,8	85,8	76,8	100,0	316	OUTILLAGE A. FINIS	
202,4	126,0	88,2	60,5	78,5	86,4	72,8	100,0	32	MACHINES, MAT. MECAN.	
250,3	136,9	91,6	69,1	78,1	94,0	69,3	100,0	321	MACH., TRACT. AGRIC.	
214,6	128,7	94,0	70,6	79,4	84,2	74,3	100,0	322	MACHINES-OUTILS	
235,7	121,2	76,0	62,3	58,9	58,4	-	100,0	33	MACHINES DE BUREAU	
213,3	126,2	87,9	62,1	75,4	87,1	68,4	100,0	34	CONSTRUCTION ELFCT.	
236,3	125,9	86,3	59,8	84,3	87,4	82,1	100,0	35	AUTOM., PIECES OPT.	
223,4	120,3	84,1	63,7	86,3	94,9	82,1	100,0	351	CONSTR. AUTOMOBILIFS	
198,0	129,6	87,3	62,5	70,8	#77,2	63,6	100,0	36	AUTRE MAT. TRANSPORT	
-	123,2	#100,6	60,5	-	-	-	100,0	361	CONSTR. NAVALE	
#172,4	143,2	93,9	67,7	75,8	86,7	69,6	100,0	364	CONSTR. AERONEFS	
193,2	134,3	96,4	65,5	79,6	87,3	75,1	100,0	37	INSTR. PRECISION ETC	
211,1	113,5	84,0	60,0	76,2	83,3	71,4	100,0	41/42	ALIM. BOISSONS TABAC	
209,1	109,2	81,5	56,3	76,6	82,0	72,2	100,0	41A	PROD. ALIMENTAIRES	
227,4	127,2	90,4	67,7	94,5	102,6	90,9	100,0	412	INO. DE LA VIANDE	
208,4	130,6	95,2	66,4	86,8	95,5	78,6	100,0	413	IND. DU LAIT	
193,9	133,4	98,7	68,0	92,9	#106,0	82,2	100,0	418	PAIN, PROD. SUCRES	
221,1	135,4	93,2	75,9	74,8	-	69,6	100,0	42A	BOISSONS	
-	-	-	-	-	-	-	-	429	TABAC	
231,6	125,1	88,7	62,5	83,4	87,6	65,5	100,0	43	INDUSTRIE TEXTILE	
220,9	#114,9	80,3	-	75,7	#82,1	-	100,0	431	INDUSTRIE LAINIERE	
237,0	122,6	92,7	62,4	85,9	87,5	#73,0	100,0	432	INDUSTR. COTONNIERE	
235,3	122,8	93,1	-	85,9	92,6	77,6	100,0	436	RONNETERIE	
240,5	115,6	92,5	70,5	82,2	93,0	65,3	100,0	44	INDUSTRIE DU CUIR	
242,6	111,1	91,7	71,7	82,4	93,3	64,7	100,0	441	TANNERIE-MEGISSERIE	
-	130,2	92,6	71,4	79,3	88,2	66,6	100,0	442	ARTICLES EN CUIR	
188,6	125,9	94,8	71,8	80,1	87,4	70,8	100,0	45	CHAUSS., HABILLEMENT	
-	#130,0	103,5	#74,0	80,7	87,3	#73,5	100,0	45A	CHAUSSURES	
218,0	123,4	#88,5	#72,9	82,8	#90,4	#72,4	100,0	45B	HABILLEMENT	
245,4	123,1	95,2	70,4	82,6	86,7	76,9	100,0	46	BOIS, MEUBLE EN BOIS	
199,8	126,6	99,0	#75,5	82,8	88,7	74,1	100,0	46A	BOIS	
#289,3	119,1	90,0	64,2	82,0	84,0	79,6	100,0	467	MEUBLES EN BOIS	
169,6	123,7	95,1	61,7	76,3	80,0	69,1	100,0	47	PAPIER IMPR. EDITION	
167,3	118,9	94,9	61,7	76,5	79,1	74,2	100,0	47A	PAPIER, ART. PAPIER	
176,8	123,8	94,9	61,6	77,4	80,2	67,7	100,0	47B	IMPRIMERIE, EDITION	
203,5	120,5	83,3	56,7	72,8	76,5	67,6	100,0	48	CAOUTCHOUC, M. PLAST.	
194,0	116,2	80,9	55,3	67,2	71,8	59,2	100,0	481	CAOUTCHOUC	
216,0	125,3	86,3	60,1	80,5	84,4	76,5	100,0	483	MATIERES PLASTIQUES	
239,9	126,9	94,6	72,0	80,8	93,1	62,9	100,0	49	AUTRES IND. MANUF.	
245,6	134,4	95,0	60,3	77,5	94,4	68,1	100,0	50	BATIMENT GENIE CIVIL	
241,4	131,4	95,2	59,9	-	-	-	100,0	50A	BAT. SAUF INSTALL.	
261,9	145,9	92,8	59,6	83,7	102,1	73,2	100,0	503	INSTALLATION	
-	143,7	110,5	72,8	78,1	-	75,8	100,0	A	ENS. EXTRACTIVES	
210,3	124,8	88,3	61,5	78,0	83,8	70,7	100,0	B	ENS. MANUFACTURIERES	
211,3	125,2	88,6	61,3	78,1	84,1	70,8	100,0	C	ENS. EXTR., MAN., BAT.	

F R A U E N

GEBIET : L O M B A R D I A

INDUSTRIE	N A C E	(LIT)							INSGESAMT ENSEMBLE
		LEISTUNGSGRUPPE							
		1B	2	3	4	5	5A	5B	
KOHLBERGBAU	11	-	-	-	-	-	-	-	-
STEINK. UNTER TAGE	111A	-	-	-	-	-	-	-	-
STEINK. UEBER TAGE	111B	-	-	-	-	-	-	-	-
KOKEREI	12	-	-	-	-	-	-	-	-
ERDOEL-U. ERGASGEW.	13	-	-	-	-	-	-	-	-
MINERALOELVERARB.	14	-	380.641	270.024	195.981	-	-	-	250.432
KERNBRENNSTOFFIND.	15	-	-	-	-	-	-	-	-
ELEKTR. GAS, DAMPF	16	-	-	260.191	182.382	-	-	-	234.060
WASSERGEW. VERTEIL.	17	-	-	-	-	-	-	-	227.482
ERZBERGBAU	21	-	-	-	-	-	-	-	-
EISENERZ UNTER TAGE	211A	-	-	-	-	-	-	-	-
EISENERZ UEBER TAGE	211B	-	-	-	-	-	-	-	-
METALLERZEUGUNG	22	-	#277.284	209.471	152.484	-	-	-	170.310
EISEN UND STAHL	22A	-	-	#206.732	153.247	-	-	-	167.621
NE-METALLE	224	-	#269.113	214.802	150.685	-	-	-	175.981
NICHTENERG. MIN. TOPF	23	-	-	-	148.222	-	-	-	175.781
BAUMAT. KERAM. ERDEN	231	-	-	-	140.828	-	-	-	#154.395
AND. MINERAL., TORF	23A	-	-	-	-	-	-	-	211.423
BEARB. STEIN. ERD. GLAS	24	-	-	228.561	152.750	-	-	-	167.837
ZEMENT	24.21	-	-	274.243	171.970	-	-	-	208.246
GLAS	247	-	-	256.366	162.257	-	-	-	189.450
KERAMISCHE ERZEUGN.	248	-	-	205.595	160.388	-	-	-	182.255
CHEMISCHE INDUSTRIE	25	#453.975	307.561	229.605	148.367	-	-	-	199.973
CHEM. GRUNDSTOFFE	25A	-	-	240.755	154.197	-	-	-	181.482
CHEMIEFASERINDUSTRIE	26	-	-	237.196	169.556	#182.996	-	-	181.829
METALLERZEUGNISSE	31	-	270.290	212.601	140.471	152.037	-	146.140	161.782
GIESSEREI	311	-	-	#215.873	143.447	-	-	-	163.518
METALLKONSTRUKTION	314	-	-	204.049	140.592	-	-	-	157.272
EBM-WAREN	316	-	#282.711	228.101	140.172	#156.642	-	149.761	166.550
MASCHINENBAU	32	-	294.995	212.948	146.555	-	-	-	177.988
LAND. MASCH. U. TRAKT.	321	-	-	#194.552	131.016	-	-	-	144.162
WERKZEUGMASCHINEN	322	-	#289.292	214.397	149.721	-	-	-	175.704
BUEROMASCH., DV-GER.	33	-	-	-	154.306	-	-	-	168.602
ELEKTROTECHNIK	34	-	#357.036	218.804	153.000	165.861	-	165.861	175.492
KRAFTWAGEN U.-TEILE	35	-	-	223.557	153.665	-	-	-	177.459
KRAFTWAGEN U.-MOTOR	351	-	-	236.808	175.834	-	-	-	189.495
FAHRZEUGBAU OHNE KFZ	36	-	-	245.420	157.163	-	-	-	190.861
SCHIFFBAU	361	-	-	-	-	-	-	-	-
LUFTFAHRZEUGBAU	364	-	-	259.401	161.255	-	-	-	184.859
FEINMECHANIK, OPTIK	37	-	-	211.661	133.542	#124.899	#114.802	-	155.676
NAHRUNGS-U. GENUSSM.	41/42	-	#230.607	247.629	169.404	#179.204	-	207.857	189.171
NAHRUNGSMITTELGEW.	41A	-	#322.726	241.779	167.430	#175.883	-	213.655	186.306
FLEISCHVERARB.	412	-	-	271.761	194.927	-	-	-	210.651
MILCHVERARBEITUNG	413	-	-	249.151	174.560	-	-	-	191.862
BACK -U. SUESSWAREN	41B	-	-	239.978	167.804	#192.937	-	-	186.830
GETRAENKEINDUSTRIE	42A	-	-	272.652	179.442	-	-	-	204.027
TABAKVERARBEITUNG	429	-	-	-	-	-	-	-	-
TEXTILGWERBE	43	-	#227.413	195.399	135.387	168.909	#184.789	162.739	156.861
WOLLE	431	-	-	#185.029	143.467	-	-	-	163.512
BAUMWOLLE	432	-	-	203.699	135.182	-	-	-	158.316
WIRKEREI, STRICKEREI	436	-	-	192.579	125.117	#160.567	#180.133	148.111	149.330
LEDERGERWERBE	44	-	269.936	204.412	138.047	-	-	-	162.126
GERBEREI	441	-	-	224.617	152.943	-	-	-	181.083
LEDERWARENHERST.	442	-	-	180.165	121.446	-	-	-	140.570
SCHUH-, BEKLEIDUNGSG.	45	-	#225.840	180.498	126.263	155.259	#179.330	136.784	147.015
SCHUHGERWERBE	45A	-	-	172.038	123.346	150.158	-	-	141.262
BEKLEIDUNGSGERWERBE	45B	-	#238.899	181.787	126.498	#156.220	#184.711	135.533	147.867
BE- U. VERARB. V. HOLZ	46	-	#222.293	181.949	131.474	-	-	-	149.347
HOLZVER. OHNE MOEB.	46A	-	-	181.441	135.355	-	-	-	155.204
HOLZMOEBELHERST.	467	-	-	181.839	127.326	-	-	-	146.740
PAPIER, DRUCK. VERLAG	47	#609.515	314.280	249.952	166.615	-	-	-	205.021
PAPIER-U. PAPPENERZ.	47A	-	-	#226.309	157.466	-	-	-	181.086
DRUCKEREI, VERLAGSG.	47B	-	315.055	256.065	169.549	-	-	-	211.784
GUMMI, KUNSTSTOFFE	48	-	309.657	229.384	155.887	183.856	#187.945	#180.244	181.800
GUMMI-VERARBEITUNG	481	-	-	264.530	169.392	-	-	-	197.953
KUNSTSTOFFVERARB.	483	-	#282.719	202.299	143.032	#175.744	-	#186.772	168.141
SONST. VERARB. GEW.	49	-	-	202.406	136.256	184.005	-	-	156.217
BAUGEWERBE	50	-	-	#237.101	133.171	-	-	-	162.191
BAUGEM. OHNE INST.	50A	-	-	-	#137.975	-	-	-	#171.809
BAUINSTALLATION	503	-	-	-	120.406	-	-	-	#136.304
BERGBAU INSGESAMT	A	-	-	-	172.517	-	-	-	186.633
VERARB. INDUSTRIE INSG.	B	#333.775	294.433	218.544	148.488	166.126	179.783	159.540	175.917
BERGB., VERARB., BAUG.	C	#229.679	255.116	218.805	148.107	166.063	179.542	159.540	175.619

REGION : L O M B A R D I A

F E M M E S

INDIZES								INDICES								N	INDUSTRIE
QUALIFICATION																A	
																C	
1B	2	3	4	5	5A	5B	INSGESAMT ENSEMBLE									F	
-	-	-	-	-	-	-	-	-	-	-	-	-	11	EXTR. COMB. SCLIDES			
-	-	-	-	-	-	-	-	-	-	-	-	-	111A	EXTR. HOUILLE FOND			
-	-	-	-	-	-	-	-	-	-	-	-	-	111B	EXTR. HOUILLE JOUR			
-	-	-	-	-	-	-	-	-	-	-	-	-	12	COKEFRIE			
-	-	-	-	-	-	-	-	-	-	-	-	-	13	EXTR. PETP. GAZ NAT.			
-	152,0	107,8	78,3	-	-	-	100,0	-	-	-	-	-	14	RAFFINAGE DU PETROLE			
-	-	-	-	-	-	-	-	-	-	-	-	-	15	CCMBUST. NUCLEAIRES			
-	-	111,2	77,9	-	-	-	100,0	-	-	-	-	-	16	ELECTR. GAZ VAPEUR			
-	-	-	-	-	-	-	100,0	-	-	-	-	-	17	DISTRIBUTION D EAU			
-	-	-	-	-	-	-	-	-	-	-	-	-	21	EXTR. MIN. METALLIQ.			
-	-	-	-	-	-	-	-	-	-	-	-	-	211A	MINES DE FER FOND			
-	-	-	-	-	-	-	-	-	-	-	-	-	211B	MINES DE FER JOUR			
-	#162,8	123,0	89,5	-	-	-	100,0	-	-	-	-	-	22	PROD. DES METAUX			
-	-	#123,3	91,4	-	-	-	100,0	-	-	-	-	-	22A	METAUX FERREUX			
-	#152,9	122,1	85,6	-	-	-	100,0	-	-	-	-	-	224	METAUX NON FERREUX			
-	-	-	84,3	-	-	-	100,0	-	-	-	-	-	23	AUTRES MIN. - TOURB.			
-	-	-	91,2	-	-	-	#100,0	-	-	-	-	-	231	M. CNSTR. T. A FEU			
-	-	-	-	-	-	-	100,0	-	-	-	-	-	23A	TOURBIERES ETC.			
-	-	136,2	91,0	-	-	-	100,0	-	-	-	-	-	24	PP. MIN. NON METALL.			
-	-	131,7	82,6	-	-	-	100,0	-	-	-	-	-	2421	CIMENT			
-	-	135,3	85,6	-	-	-	100,0	-	-	-	-	-	247	VERRE			
-	-	113,0	88,0	-	-	-	100,0	-	-	-	-	-	248	PROD. CEPAMIQUES			
#227,0	153,8	114,6	74,2	-	-	-	100,0	-	-	-	-	-	25	INDUSTRIE CHIMIQUE			
-	-	132,7	85,0	-	-	-	100,0	-	-	-	-	-	25A	PROD. CHIM. DE BASE			
-	-	130,5	93,3	#100,6	-	-	100,0	-	-	-	-	-	26	FIBRES ART. ET SVNT.			
-	167,1	131,4	86,8	94,0	-	90,3	100,0	-	-	-	-	-	31	OUVRAGES EN METAUX			
-	-	#132,0	87,7	-	-	-	100,0	-	-	-	-	-	311	FONDERIFS			
-	-	129,7	89,4	-	-	-	100,0	-	-	-	-	-	314	CCNSTR. METALLIQUE			
-	#169,7	137,0	84,2	#94,1	-	89,9	100,0	-	-	-	-	-	316	OUTILLAGE A. FINIS			
-	165,7	119,6	82,3	-	-	-	100,0	-	-	-	-	-	32	MACHINES, MAT. MECAN.			
-	-	#135,0	90,9	-	-	-	100,0	-	-	-	-	-	321	MACH., TRACT. AGRIC.			
-	#164,6	122,0	85,2	-	-	-	100,0	-	-	-	-	-	322	MACHINES-OUTILS			
-	-	-	91,5	-	-	-	100,0	-	-	-	-	-	33	MACHINES DE BUREAU			
-	#203,4	124,7	87,2	94,5	-	94,5	100,0	-	-	-	-	-	34	CONSTRUCTION ELECT.			
-	-	126,0	86,6	-	-	-	100,0	-	-	-	-	-	35	AUTOM., PIECES DET.			
-	-	125,0	92,8	-	-	-	100,0	-	-	-	-	-	351	CCNSTR. AUTOMOBILES			
-	-	128,6	82,3	-	-	-	100,0	-	-	-	-	-	36	AUTRE MAT. TRANSPORT			
-	-	-	-	-	-	-	-	-	-	-	-	-	361	CONSTR. NAVALE			
-	-	140,3	87,2	-	-	-	100,0	-	-	-	-	-	364	CONSTR. AERONEFS			
-	-	136,0	85,8	#80,2	#73,7	-	100,0	-	-	-	-	-	37	INSTP. PRECISION ETC			
-	#174,8	130,9	89,6	#94,7	-	109,9	100,0	-	-	-	-	-	41/42	ALIM. BOISSONS TABAC			
-	#173,2	129,8	89,9	#96,6	-	114,7	100,0	-	-	-	-	-	41A	PROD. ALIMENTAIRES			
-	-	129,0	92,5	-	-	-	100,0	-	-	-	-	-	412	IND. DE LA VIANDE			
-	-	129,9	91,0	-	-	-	100,0	-	-	-	-	-	413	IND. DU LAIT			
-	-	128,4	85,8	#103,3	-	-	100,0	-	-	-	-	-	418	PAIN, PROD. SUCRES			
-	-	133,6	88,0	-	-	-	100,0	-	-	-	-	-	42A	BOISSONS			
-	-	-	-	-	-	-	-	-	-	-	-	-	429	TABAC			
-	#145,0	124,6	86,3	107,7	#117,8	103,7	100,0	-	-	-	-	-	43	INDUSTRIE TEXTILE			
-	-	#113,2	67,7	-	-	-	100,0	-	-	-	-	-	431	INDUSTRIE LAINIERE			
-	-	128,7	85,4	-	-	-	100,0	-	-	-	-	-	432	INDUSTR. COTONNIERE			
-	-	129,0	82,8	#107,5	#120,6	99,2	100,0	-	-	-	-	-	436	BCNNETERIE			
-	166,5	126,1	85,1	-	-	-	100,0	-	-	-	-	-	44	INDUSTRIE DU CUIP			
-	-	124,0	84,5	-	-	-	100,0	-	-	-	-	-	441	TANNERIE-MEGISSERIF			
-	-	128,2	86,4	-	-	-	100,0	-	-	-	-	-	442	ARTICLES EN CUIR			
-	#156,3	122,8	85,9	105,6	#122,0	93,0	100,0	-	-	-	-	-	45	CHAUSS., HABILLEMENT			
-	-	121,8	87,3	106,3	-	-	100,0	-	-	-	-	-	45A	CHAUSSURES			
-	#161,6	122,9	85,5	#105,7	#124,9	91,7	100,0	-	-	-	-	-	45B	HABILLEMENT			
-	#148,8	121,8	88,0	-	-	-	100,0	-	-	-	-	-	46	BOIS, MEUBLE EN BOIS			
-	-	116,9	85,8	-	-	-	100,0	-	-	-	-	-	46A	BOIS			
-	-	123,9	86,8	-	-	-	100,0	-	-	-	-	-	467	MEUBLES EN BOIS			
#297,3	153,3	121,9	81,3	-	-	-	100,0	-	-	-	-	-	47	PAPIER IMPR. EDITICN			
-	-	#125,0	87,0	-	-	-	100,0	-	-	-	-	-	47A	PAPIER, ART. PAPIER			
-	148,8	120,9	80,1	-	-	-	100,0	-	-	-	-	-	47B	IMPRIMERIE, EDITICA			
-	170,3	126,2	85,7	101,2	#103,4	#99,1	100,0	-	-	-	-	-	48	CAOUTCHOUC, M. PLAST.			
-	-	133,6	85,6	-	-	-	100,0	-	-	-	-	-	481	CACUTCHOUC			
-	#168,1	120,3	85,1	#106,9	-	#111,1	100,0	-	-	-	-	-	483	MATIERES PLASTIQUES			
-	-	129,6	87,2	117,8	-	-	100,0	-	-	-	-	-	49	AUTRES IND. MANUF.			
-	-	#146,2	82,1	-	-	-	100,0	-	-	-	-	-	50	BATIMENT GENIE CIVIL			
-	-	-	#80,3	-	-	-	#100,0	-	-	-	-	-	50A	BAT. SAUF INSTALL.			
-	-	-	88,3	-	-	-	#100,0	-	-	-	-	-	503	INSTALLATION			
-	-	-	92,4	-	-	-	100,0	-	-	-	-	-	A	ENS. EXTRACTIVES			
#189,7	167,4	124,2	84,4	94,4	102,2	90,7	100,0	-	-	-	-	-	B	ENS. MANUFACTURIERES			
#187,7	168,0	124,6	84,3	94,6	102,2	90,8	100,0	-	-	-	-	-	C	ENS. EXTR., MAN., BAT.			

I N S G E S A M T

GEBIET : L O M B A R D I A

INDUSTRIE	N A C E	(LIT)								INSGESAMT ENSEMBLE
		LEISTUNGSGRUPPE								
		1B	2	3	4	5	5A	5B		
KOHLENBERGBAU	11	-	-	-	-	-	-	-	-	-
STEINK. UNTER TAGE	111A	-	-	-	-	-	-	-	-	-
STEINK. UEBER TAGE	111B	-	-	-	-	-	-	-	-	-
KOKEREI	12	-	-	-	-	-	-	-	-	-
ERDOEL-U. ERDGASGEW.	13	-	-	-	-	-	-	-	-	-
MINERALOELVERARB.	14	643.702	414.605	307.127	206.803	301.924	386.617	238.810	340.742	
KERNBRENNSTOFFINC.	15	-	-	-	-	-	-	-	-	-
ELEKTR. GAS, DAMPF	16	682.320	427.774	288.637	203.304	-	-	-	300.918	
WASSERGEW. VERTEIL.	17	-	405.105	343.306	205.181	-	-	-	312.656	
FRZBERGBAU	21	-	371.187	299.478	220.752	191.278	-	191.343	238.430	
EISENERZ UNTER TAGE	211A	-	-	-	-	-	-	-	-	
EISENERZ UEBER TAGE	211B	-	-	-	-	-	-	-	-	
METALLERZEUGUNG	22	627.401	357.746	255.762	172.802	239.093	261.994	216.751	261.020	
EISEN UND STAHL	22A	636.037	355.315	252.255	172.966	242.094	266.379	217.213	260.314	
NE-METALLE	22A	608.265	365.758	267.910	172.391	222.830	233.867	214.591	312.325	
NICHTENFERG. MIN. TORF	23	-	342.775	259.923	154.964	235.285	-	-	239.908	
EAUMAT. KERAM. ERDEN	231	-	-	225.063	146.547	-	-	-	202.726	
AND. MINERAL. TORF	23A	-	-	305.392	178.237	262.459	-	-	295.101	
BEARB. STEIN. ERD. GLAS	24	#467.257	325.813	264.364	164.715	205.106	#189.712	214.762	237.383	
ZEMENT	2421	-	422.739	293.880	190.938	247.736	305.864	235.054	289.904	
GLAS	247	601.946	#340.615	318.346	197.563	242.808	262.787	235.708	279.541	
KERAMISCHE ERZEUGN.	248	#621.300	332.115	245.221	170.764	186.615	-	#175.653	247.027	
CHEMISCHE INDUSTRIE	25	626.396	372.104	253.012	159.060	242.497	255.674	203.567	286.631	
CHEM. GRUNDSTOFFE	25A	613.890	409.622	257.991	164.594	255.085	264.188	208.351	294.501	
CHEMIEFASERINDUSTRIE	26	723.433	395.596	269.654	175.081	262.761	277.654	#216.020	295.525	
METALLERZEUGNISSE	31	516.229	334.911	237.657	154.005	205.215	228.774	192.197	231.123	
GIESSEREI	311	628.088	337.602	251.874	157.883	209.056	242.941	192.363	235.828	
METALLKONSTRUKTION	314	549.925	325.355	232.382	152.815	213.697	229.255	203.708	230.840	
EBN-WAREN	316	514.603	326.843	234.171	154.667	195.767	215.155	183.227	221.745	
MASCHINENBAU	32	585.468	359.252	248.707	162.115	226.130	250.912	208.897	264.454	
LAND. MASCH. U. TRAKT.	321	610.800	325.420	219.141	150.566	189.074	227.503	167.901	221.101	
WERKZEUGMASCHINEN	322	558.606	346.304	247.627	172.127	213.196	228.870	198.033	248.334	
BUEROMASCH., DV-GER.	33	731.871	365.379	230.999	169.623	182.987	181.475	-	273.191	
ELEKTROTECHNIK	34	600.577	359.224	245.337	163.805	206.537	247.920	187.857	256.326	
KRAFTWAGEN U.-TEILE	35	694.818	366.780	258.500	160.933	248.046	257.124	241.460	272.685	
KRAFTWAGEN U.-MOTOR	351	691.987	372.518	258.667	182.289	267.171	294.016	254.355	292.470	
FAHRZEUGBAU OHNE KFZ	36	620.091	406.189	269.372	180.132	222.302	#242.501	199.732	289.200	
SCHIFFBAU	361	-	351.398	#266.667	161.903	-	-	-	261.849	
LUFTFAHRZEUGBAU	364	#506.433	418.132	274.246	182.465	222.652	254.638	204.582	271.559	
FEINMECHANIK, OPTIK	37	506.178	347.736	242.145	148.158	199.440	204.409	195.813	227.076	
NAHRUNGS-U. GENUSSM.	41/42	674.934	361.423	265.103	179.354	228.544	253.246	227.548	282.227	
NAHRUNGSMITTELGEW.	41A	676.595	352.097	259.866	173.923	241.683	251.428	233.150	283.569	
FLEISCHVERARB.	412	721.377	397.197	282.955	202.705	295.818	317.216	286.109	278.307	
MILCHVERARBEITUNG	413	626.310	391.279	279.604	185.740	257.116	277.190	236.121	269.352	
BACK -U. SUESSWAREN	41B	519.440	364.786	262.353	174.305	242.837	#267.432	223.092	237.793	
GETRAENKEINDUSTRIE	42A	654.383	400.897	275.418	201.642	215.874	-	204.763	270.682	
TABAKVERARBEITUNG	429	-	-	-	-	-	-	-	-	
TEXTILGEWERBE	43	585.481	309.225	216.155	140.139	205.849	219.992	172.617	218.653	
WOLLE	431	577.742	#297.284	202.634	152.555	190.378	#214.555	149.421	229.970	
BAUMWOLLE	432	555.081	306.823	228.345	141.567	216.604	221.314	184.505	228.378	
WIRKEREI, STRICKEREI	436	552.988	277.506	206.537	130.861	188.220	207.914	168.377	190.098	
LEDERGEWERBE	44	615.150	291.512	225.649	150.712	205.394	237.643	162.355	219.595	
GERBEREI	441	655.873	301.195	241.625	166.927	219.548	252.329	171.458	241.944	
LEDERWARENHERST.	442	-	270.820	191.701	130.038	165.284	194.142	143.183	178.795	
SCHUH-, BEKLEIDUNGSG.	45	#390.152	259.503	193.593	131.623	166.119	185.657	145.786	177.325	
SCHUHGEWERBE	45A	-	#235.385	190.955	128.914	155.781	167.121	143.551	172.628	
BEKLEIDUNGSGEWERBE	45B	#439.989	259.488	187.319	132.008	169.600	192.376	146.141	175.615	
BE- U. VERARB. V. HOLZ	46	556.499	271.884	204.300	141,531	186.092	196.406	171.941	197.875	
HOLZVER. OHNE MOEB.	46A	452.699	284.196	212.665	153.069	187.113	200.233	167.660	204.926	
HOLZMOEBELHERST.	467	#660.411	261.048	195.731	133.039	184.997	192.216	176.312	193.290	
PAPIER, DRUCK. VERLAG	47	597.940	412.134	310.855	180.959	265.375	277.072	241.189	296.295	
PAPIER-U. PAPPENERZ.	47A	545.914	380.644	288.572	170.655	244.153	250.205	238.601	277.775	
DRUCKEREI, VERLAGSG.	47B	638.845	419.076	317,603	184.367	278.123	286.940	245.025	302.487	
GUMMI, KUNSTSTOFFE	48	624.497	365.597	249.024	160.762	218.042	230.383	203.192	265.878	
GUMMI-VERARBEITUNG	481	635.320	380.149	264.827	172.342	216.309	232.587	189.827	290.644	
KUNSTSTOFFVERARB.	483	605.282	342.999	225.486	150.386	219.023	228.272	210.052	238.113	
SONST. VERARB. GEW.	49	600.226	304.302	223.435	153.374	198.441	225.635	165.402	210.513	
BAUGEWERBE	50	621.913	343.121	243.698	146.582	199.408	242.863	175.108	237.745	
BAUWERB. OHNE INST.	50A	635.290	345.076	251.209	150.569	-	-	-	245.157	
BAUINSTALLATION	503	#569.458	337.652	217.497	130.400	200.566	244.585	175.469	216.040	
BERGBAU INSGESAMT	A	-	367.263	280.417	181.765	198.916	224.237	195.298	246.187	
VERARB. INDUSTRIE INSG.	B	603.924	356.640	248.799	160.639	220.605	239.606	198.863	257.746	
BERGB., VERARB., BAUG.	C	604.397	356.280	248.683	160.111	220.255	239.617	198.441	257.103	

FRAUEN IN V.H.
DER ANGESTELLTEN

POURCENTAGE DE FEMMES
PARMI LES EMPLOYES

GEBIET - REGION: L O M B A R D I A

INDUSTRIE	N	LEISTUNGSGRUPPE								QUALIFICATION		INDUSTRIE	
										INSG. (*) ENS.			
		1A	1B	2	3	4	5	5A	5B				
KOHLBERGBAU	11	-	-	-	-	-	-	-	-	-	-	EXTR. COMB. SCLICES	
STEINK. UNTER TAGE	111A	-	-	-	-	-	-	-	-	-	-	EXTR. HOUILLE FOND	
STEINK. UEBER TAGE	111B	-	-	-	-	-	-	-	-	-	-	EXTR. HOUILLE JCUR	
KOKEREI	12	-	-	-	-	-	-	-	-	-	-	COKERIES	
ERDDEL-U. ERDGASGEW.	13	-	-	-	-	-	-	-	-	-	-	EXTR. PETR. GAZ NAT.	
MINERALDELVERARB.	14	-	1,9	2,6	17,2	51,0	-	-	-	-	12,6	RAFFINAGE DU PETROLE	
KERNBRENNSTOFFIND.	15	-	-	-	-	-	-	-	-	-	-	COMBUST. NUCLEAIRES	
ELEKTR., GAS, DAMPF	16	-	-	3,3	17,4	21,9	-	-	-	-	15,6	ELECTR. GAZ VAPEUR	
WASSERGEW. VERTEIL.	17	-	-	5,3	22,2	23,1	-	-	-	-	17,3	DISTRIBUTION D FAU	
ERZBERGBAU	21	-	-	-	-	36,4	-	-	-	-	7,5	EXTR. MIN. METALLIQ.	
EISENERZ UNTER TAGE	211A	-	-	-	-	-	-	-	-	-	-	MINES DE FER FONC	
EISENERZ UEBER TAGE	211B	-	-	-	-	-	-	-	-	-	-	MINES DE FER JOUR	
METALLERZEUGUNG	22	-	1,4	4,9	15,8	52,3	0,1	-	-	0,2	21,5	PROD. DES METAUX	
EISEN UND STAHL	22A	-	-	2,7	13,5	51,2	-	-	-	-	19,2	METAUX FERREUX	
NE-METALLE	224	-	4,6	12,2	23,6	55,0	0,7	-	-	1,2	28,9	METAUX NON FERREUX	
NICHTENERG. MIN. TORF	23	-	-	4,2	20,8	42,4	13,3	20,0	-	-	25,5	AUTRES MIN. - TOURB.	
BAUMAT. KERAM. ERDEN	231	-	-	-	13,3	42,9	100,0	100,0	-	-	27,3	M. CCNSTR. T. A FEL	
AND. MINERAL. TORF	23A	-	-	-	12,5	30,4	41,2	-	-	-	22,7	TOURBIERES ETC.	
BEARB. STEIN. ERD. GLAS	24	-	-	-	8,5	16,5	54,6	10,4	27,4	-	28,2	PR. MIN. NON METALL.	
ZEMENT	2421	-	-	-	2,0	17,2	35,3	-	-	-	14,9	CIMENT	
GLAS	247	-	-	-	7,6	14,0	53,3	-	-	-	19,9	VERRE	
KERAMISCHE ERZEUGN.	248	-	-	-	20,0	21,6	58,9	-	-	-	27,9	PRCD. CERAMIQUES	
CHEMISCHE INDUSTRIE	25	-	6,1	12,5	27,0	63,4	6,9	2,2	24,4	-	28,2	INDUSTRIE CHIMIQUE	
CHEM. GRUNDSTOFFE	25A	-	-	1,1	11,9	60,8	0,4	-	3,5	-	14,2	PROD. CHIM. DE BASE	
CHEMIEFASERINDUSTRIE	26	-	-	C,5	1,3	10,9	79,6	12,1	5,2	31,2	24,7	FIBRES ART. ET SYNT.	
METALLERZEUGNISSE	31	-	11,3	7,3	18,2	54,7	6,1	1,9	8,2	-	28,3	OUVRAGES EN METAUX	
GIESSEREI	311	-	-	8,9	9,8	13,3	49,7	-	-	-	23,3	FOUNDERIES	
METALLKONSTRUKTION	314	-	-	C,5	2,6	10,9	41,3	2,7	-	4,6	19,0	CONSTR. METALLIQUE	
EBM-WAREN	316	-	-	3,9	10,6	23,8	60,6	12,0	4,1	16,5	33,5	OUTILLAGE A. FINIS	
MASCHINENBAU	32	2,9	-	1,0	9,9	19,2	45,9	1,9	-	3,0	23,4	MACHINES, MAT. MECAN.	
LAND. MASCH. U. TRAKT.	321	-	-	3,3	1,6	10,9	45,1	-	-	-	22,3	MACH., TRACT. AGRIC.	
WERKZEUGMASCHINEN	322	-	-	7,3	6,2	20,0	47,1	3,3	-	6,1	25,0	MACHINES-OUTILS	
BUEROMASCH., DV-GER.	33	-	-	-	9,9	8,0	68,2	-	-	-	26,8	MACHINES DE BUREAU	
ELEKTROTECHNIK	34	-	-	1,6	5,0	16,4	55,3	14,8	-	22,7	26,5	CONSTRUCTION ELECT.	
KRAFTWAGEN U.-TEILE	35	-	-	-	5,0	10,7	68,0	-	-	-	18,6	AUTOM., PIECES DET.	
KRAFTWAGEN U.-MOTOR	351	-	-	-	-	8,0	70,9	-	-	-	14,8	CONSTR. AUTOMOBILES	
FAHRZEUGBAU OHNE KFZ	36	-	-	0,7	1,7	16,2	43,7	-	-	-	21,1	AUTRE MAT. TRANSPORT	
SCHIFFBAU	361	-	-	-	8,3	15,8	42,1	-	-	-	19,9	CONSTR. NAVALE	
LUFTFAHRZEUGBAU	364	-	-	-	2,7	9,7	43,8	-	-	-	20,4	CONSTR. AERONEFS	
FEINMECHANIK, OPTIK	37	-	-	4,3	4,7	24,7	62,2	5,3	17,5	2,6	33,3	INSTA. PRECISION ETC	
NAHRUNGS-U. GENUSSM.	41/42	-	-	C,4	7,5	22,1	57,5	8,7	13,0	5,4	30,9	ALIM. BOISSONS TABAC	
NAHRUNGSMITTELGEW.	41A	-	-	0,4	7,9	23,4	59,1	9,7	14,0	6,0	31,6	PROD. ALIMENTAIRES	
FLIESSCHVERARB.	412	-	-	-	7,8	26,7	61,9	2,7	4,4	1,9	37,5	IND. DE LA VIANDE	
MILCHVERARBEITUNG	413	-	-	-	3,1	17,9	55,9	10,2	14,3	6,1	29,0	IND. DU LAIT	
BACK- U. SUESSWAREN	41B	-	-	4,9	4,6	28,1	65,2	18,9	17,5	19,7	41,9	PAIN, PROD. SUCRES	
GETRAENKEINDUSTRIE	42A	-	-	-	4,9	17,5	51,3	2,3	-	2,9	29,0	BOISSONS	
TABAKVERARBEITUNG	429	-	-	-	-	-	-	-	-	-	-	TABAC	
TEXTILGEWERBE	43	-	1,2	-	8,4	29,1	80,2	12,2	4,8	29,4	35,5	INDUSTRIE TEXTILE	
WOLLE	431	-	-	-	8,3	29,3	77,1	12,7	-	41,4	30,5	INDUSTRIE LAINIERE	
BAUMWOLLE	432	-	-	3,8	4,2	21,3	72,2	4,4	2,0	20,0	25,8	INDUSTR. COTONNIERE	
WIRKEREI, STRICKEREI	436	-	-	-	14,5	48,9	83,3	33,7	27,5	39,0	53,3	BCNNETERIE	
LEDERGEWERBE	44	-	-	5,4	17,6	36,1	72,6	6,3	1,0	13,4	40,7	INDUSTRIE DU CUIR	
GERBEREI	441	-	-	6,9	16,8	28,6	69,4	3,0	-	7,4	33,2	TANNERIE-MEGISSERIE	
LEDERWARENHERST.	442	-	-	-	19,0	50,0	76,4	16,3	4,3	30,0	53,5	ARTICLES EN CUIR	
SCHUH-, BEKLEIDUNGSG.	45	-	-	6,5	28,9	46,8	82,2	38,8	35,2	42,4	55,8	CHAUSS., HABILLEMENT	
SCHUHGEWERBE	45A	-	-	-	24,5	38,6	74,3	22,6	22,8	22,4	42,5	CHAUSURES	
BEKLEIDUNGSGEWERBE	45B	-	-	10,7	30,5	50,9	83,7	43,3	38,4	48,4	59,6	HABILLEMENT	
BE- U. VERARB. V. HOLZ	46	-	-	-	12,4	33,7	63,9	4,2	3,3	5,4	37,2	BOIS, MEUBLE EN BOIS	
HOLZVER. OHNE MOEB.	46A	-	-	-	7,7	27,7	57,2	3,0	3,2	2,7	30,5	BOIS	
HCLZMOEBELHERST.	467	-	-	-	16,1	39,0	68,7	5,7	3,6	8,1	42,0	MEUBLES EN BOIS	
PAPIER, DRUCK. VERLAG	47	-	-	3,7	19,4	29,2	72,3	5,3	6,7	2,8	38,5	PAPIER IMPR. EDITICN	
PAPIER-U. PAPPENERZ.	47A	-	-	-	1,1	8,4	25,5	69,1	5,7	7,7	4,3	33,5	PAPIER, ART. PAPIER
DRUCKEREI, VERLAGSG.	47B	-	-	5,7	22,1	30,3	73,4	5,0	6,3	-	40,4	IMPRIMERIE, EDITICN	
GUMMI, KUNSTSTOFFE	48	-	5,9	-	8,0	25,2	72,7	14,6	11,3	18,4	33,5	CACUTCHOU, M. PLAST.	
GUMMIVERARBEITUNG	481	-	33,3	-	3,8	18,8	72,7	14,3	10,2	21,0	28,3	CACUTCHOU	
KUNSTSTOFFVERARB.	483	-	-	-	14,2	33,3	72,6	14,9	12,4	17,1	39,3	MATIERES PLASTIQUES	
SOMST. VERARB. GEW.	49	-	-	-	14,1	41,1	63,0	18,3	15,6	21,2	43,4	AUTRES IND. MANUF.	
BAUGEWERBE	50	-	-	1,9	9,0	9,7	39,7	-	-	-	21,0	BATIMENT GENIE CIVIL	
BAUGEW. OHNE INST.	50A	-	-	-	8,3	8,3	36,1	-	-	-	19,8	BAT. SAUF INSTALL.	
BAUINSTALLATION	503	-	-	12,3	12,8	14,4	56,7	-	-	-	24,8	INSTALLATION	
BERGBAU INSGESAMT	A	-	-	2,1	12,8	39,6	2,0	18,2	-	-	16,1	ENS. EXTRACTIVES	
VERARB. INDUSTR. INSG.	B	0,6	2,6	9,2	21,8	60,4	9,9	5,9	14,6	29,1	29,1	ENS. MANUFACTURIERES	
BERGB., VERARB., BAUG.	C	0,6	2,6	9,2	21,5	59,5	5,7	5,5	14,2	28,8	28,8	ENS. EXTR., MAN., BAT.	

(*) EINSCHL. UNBEANTWORTETE FAELLE

(*) NON DECLARES INCLUS

INDIZES DES MONATSVERDIENSTES DER FRAUEN
ZU DEMJENIGEN DER MAENNER
(ANGESTELLTE)

INCICE DU GAIN MENSUEL DES FEMMES PAR
RAPPORT A CELUI DES HOMMES
(EMPLOYES)

GEBIET - REGION: L O M B A R D I A

INDUSTRIE	N A C E	LEISTUNGSGRUPPE					QUALIFICATION		INSGESAMT ENSEMBLE	INDUSTRIE
		1B	2	3	4	5	5A	5B		
KOHLENBERGBAU	11	-	-	-	-	-	-	-	-	EXTR. COMB. SOLIDES
STEINK. UNTER TAGE	111A	-	-	-	-	-	-	-	-	EXTR. HOUILLE FCND
STEINK. UEBER TAGE	111B	-	-	-	-	-	-	-	-	EXTR. HOUILLE JCLP
KOKEREI	12	-	-	-	-	-	-	-	-	COKERIES
ERDOEL-U. ERDGASGEW.	13	-	-	-	-	-	-	-	-	EXTR. PETR. GAZ NAT.
MINERALOEL VERARB.	14	-	91,6	85,7	90,7	-	-	-	71,0	RAFFINAGE DU PETROLE
KERNBREANSTOFFIND.	15	-	-	-	-	-	-	-	-	COMBUST. NUCLEAIRES
ELEKTR.-GAS, DAMPF	16	-	-	88,6	87,8	-	-	-	-	ELECTR. GAZ VAPEUR
WASSERGEW. VERTEIL.	17	-	-	-	-	-	-	-	-	DISTRIBUTION D EAU
ERZBERGBAU	21	-	-	-	-	-	-	-	-	EXTR. MIN. METALLIO.
EISENERZ UNTER TAGE	211A	-	-	-	-	-	-	-	-	MINES DE FER FCND
EISENERZ UEBER TAGE	211B	-	-	-	-	-	-	-	-	MINES DE FER JOUR
METALLERZEUGUNG	22	-	76,8	79,3	78,3	-	-	-	-	PROD. DES METAUX
EISEN UND STAHL	22A	-	-	79,8	79,2	-	-	-	-	METAUX FERRIFUX
NE-METALLE	22A	-	71,2	75,6	76,0	-	-	-	-	METAUX NON FERREUX
NICHTENERG.MIN.TORF	23	-	-	-	92,9	-	-	-	-	AUTRES MIN. - TOURB.
BAUMAT.KERAM.ERDEN	231	-	-	-	93,6	-	-	-	-	M. CONSTR. T. A FEL
AND.MINEFAL.,TORF	23A	-	-	-	-	-	-	-	-	TCURPIERES ETC.
BEARB.STEIN.ERD.GLAS	24	-	-	84,5	86,4	-	-	-	-	PR. MIN. NON METALL.
ZEMENT	2421	-	-	91,9	84,2	-	-	-	-	CIMENT
GLAS	247	-	-	78,2	69,4	-	-	-	-	VERRE
KERAMISCHE ERZEUGN.	248	-	-	80,8	86,4	-	-	-	-	PROD. CERAMIQUES
CHEMISCHE INDUSTRIE	25	71,2	80,6	87,7	83,9	-	-	-	-	INDUSTRIE CHIMIQUE
CHEM. GRUNDSTOFFE	25A	-	-	92,5	86,1	-	-	-	-	PROD. CHIM. DE BASE
CHEMIEFASERINDUSTRIE	26	-	-	86,7	86,5	67,6	-	-	-	FIBRES ART. ET SYNT.
METALLERZEUGNISSE	31	-	79,5	87,5	82,6	72,8	-	-	74,2	COUVRAGES EN METAUX
GIESSEREI	311	-	-	84,0	83,1	-	-	-	-	FCNDERIES
METALLKONSTRUKTION	314	-	-	86,5	87,2	-	-	-	-	CCNSTR. METALLIQUE
EBM-WAREN	316	-	85,1	96,7	79,6	77,6	-	-	78,1	OUTILLAGE A. FINIS
MASCHINENBAU	32	-	80,6	83,1	83,3	-	-	-	-	MACHINES,MAT. MECAN.
LAND.MASCH.U.TRAKT.	321	-	-	87,7	78,3	-	-	-	-	MACH.,TRACT. AGRIC.
WERKZEUGMASCHINEN	322	-	82,7	83,9	78,0	-	-	-	-	MACHINES-OUTILS
BUEROMASCH., DV-GER.	33	-	-	-	79,8	-	-	-	-	MACHINES DE BUPFAU
ELEKTROTECHNIK	34 /	-	99,4	87,4	86,5	77,3	-	-	85,1	CCNSTRUCTION ELECT.
KRAFTWAGEN U.-TEILE	35	-	-	88,1	87,4	-	-	-	-	AUTOM.,PIECES DET.
KRAFTWAGEN U.-MOTOR	351	-	-	90,9	89,2	-	-	-	-	CCNSTR. AUTOMOBILES
FAHRZEUGBAU OHNE KFZ	36	-	-	89,5	80,1	-	-	-	-	AUTRE MAT. TRANSPCPT
SCHIFFBAU	361	-	-	-	-	-	-	-	-	CONSTR. NAVALE
LUFFFAHRZEUGBAU	364	-	-	94,0	81,1	-	-	-	-	CONSTR. AERONEFS
FEINMECHANIK,OPTIK	37	-	-	84,1	78,0	60,0	50,3	-	-	INSTR. PRECISION ETC
NAHRUNGS-U.GENUSSM.	41/42	-	90,9	92,0	88,2	73,4	-	-	90,9	ALIM. BOISSONS TABAC
NAHRUNGSMITTELGEW.	41A	-	91,1	91,5	91,6	72,4	-	-	91,2	PRCD. ALIMENTAIRES
FLEISCHVERARB.	412	-	-	94,8	90,7	-	-	-	-	IND. DE LA VIANDE
MILCHVERARBEITUNG	413	-	-	87,1	87,5	-	-	-	-	IND. DU LAIT
BACK -U. SUESSWAREN	41B	-	-	88,6	89,9	75,6	-	-	-	PAIN, PROD. SUCRES
GETRAENKEINDUSTRIE	42A	-	-	98,8	79,9	-	-	-	-	BOISSONS
TABAKVERARBEITUNG	429	-	-	-	-	-	-	-	-	TABAC
TEXTILGEWERBE	43	-	71,8	87,0	85,5	79,9	83,3	91,9	-	INDUSTRIE TEXTILE
WOLLE	431	-	-	88,1	78,4	-	-	-	-	INDUSTRIE LAINIERE
BAUMWOLLE	432	-	-	86,6	85,4	-	-	-	-	INDUSTR. COTONNIERE
WIRKEREI,STRICKEREI	436	-	-	88,0	78,8	79,5	82,8	81,2	-	BONNETERIE
LEDERGEWERBE	44	-	51,3	86,4	76,6	-	-	-	-	INDUSTRIE DU CUIP
GERBEREI	441	-	-	90,5	78,9	-	-	-	-	TANNERIE-MEGISSERIE
LEDERWARENHERST.	442	-	-	88,9	77,7	-	-	-	-	ARTICLES EN CUIR
SCHUH-,BEKLEIDUNGSG.	45	-	84,6	88,3	81,4	85,8	95,0	89,5	-	CHAUSS., HABILLEMENT
SCHUHGEWERBE	45A	-	-	85,4	85,6	95,5	-	-	-	CHAUSSURES
BEKLEIDUNGSGEWERBE	45B	-	88,9	94,3	79,6	86,7	93,8	85,9	-	HABILLEMENT
BE- U. VERARB.V.HOLZ	46	-	79,6	84,3	82,3	-	-	-	-	BOIS, MEUBLE EN BOIS
HOLZVER. OHNE MOEB.	46A	-	-	80,9	81,5	-	-	-	-	BOIS
HCLZMOEBELHERST.	467	-	-	88,5	86,8	-	-	-	-	MEUBLES EN BOIS
PAPIER,DRUCK. VERLAG	47	102,0	72,1	74,6	76,7	-	-	-	-	PAPIER IMPR. EDITION
PAPIER-U.PAPPENERZ.	47A	-	-	73,1	78,2	-	-	-	-	PAPIER, ART. PAPIER
DRUCKEREI,VERLAGSG.	47B	-	70,3	74,5	76,0	-	-	-	-	IMPRIMERIE, EDITION
GUMMI,KUNSTSTOFFE	48	-	83,8	89,8	89,7	82,3	79,6	86,9	-	CACUTCHOUC,M. PLAST.
GUMMIVERARBEITUNG	481	-	-	99,9	93,5	-	-	-	-	CAOUTCHOUC
KUNSTSTOFFVERARB.	483	-	80,5	83,6	84,9	79,7	-	87,1	-	MATTERES PLASTIQUES
SONST. VERARB. GEW.	49	-	-	85,5	75,7	91,0	-	-	-	AUTRES IND. MANUF.
BAUGEWERBE	50	-	-	97,1	85,8	-	-	-	-	BATIMENT GENIE CIVIL
BAUGEW. OHNE INST.	50A	-	-	-	87,6	-	-	-	-	BAT. SAUF INSTALL.
BAUINSTALLATION	503	-	-	-	84,3	-	-	-	-	INSTALLATION
BERGBAU INSGESAMT	A	-	-	-	92,0	-	-	-	72,4	ENS. EXTRACTIVES
VERARB.INDUSTR. INSG.	B	54,6	81,1	85,1	83,1	73,3	73,8	77,6	60,5	ENS. MANUFACTURIERES
BERGB.,VERARB.,BAUG.	C	53,9	81,4	85,3	83,5	73,4	73,7	77,9	60,7	ENS. EXTR.,MAN.,BAT.

DURCHSCHNITTLICHER JAHRESVERDIENST
DER ANGESTELLTEN NACH LEISTUNGSGRUPPE

M A E N N E R

GEBIET : L O M B A R D I A

INDUSTRIE	N A C E	(LIT)							INSGESAM ENSEMBLE
		LEISTUNGSGRUPPE							
		1B	2	3	4	5	5A	5B	
KOHLBERGBAU	11	-	-	-	-	-	-	-	-
STEINK. UNTER TAGE	111A	-	-	-	-	-	-	-	-
STEINK. UEBER TAGE	111E	-	-	-	-	-	-	-	-
KOKEREI	12	-	-	-	-	-	-	-	-
ERDOEL-U. ERDGASGEW.	13	-	-	-	-	-	-	-	-
MINERALOELVERARB.	14	8.797.350	6.096.164	4.455.561	2.054.491	4.213.706	4.273.032	3.423.499	5.030.456
KERNBRENNSTOFFIND.	15	-	-	-	-	-	-	-	-
ELEKTR., GAS, DAMPF	16	-	6.050.652	4.171.645	2.941.393	-	-	-	4.450.158
WASSERGEW. VERTEIL.	17	-	5.607.393	4.235.008	2.893.312	-	-	-	4.418.207
FRZBERGBAU	21	-	-	4.094.549	2.888.570	2.797.859	-	2.805.744	3.302.651
EISENERZ UNTER TAGE	211A	-	-	-	-	-	-	-	-
EISENERZ UEBER TAGE	211E	-	-	-	-	-	-	-	-
METALLERZEUGUNG	22	8.945.482	4.885.441	3.541.346	2.687.265	3.172.572	3.466.215	2.883.455	3.911.858
EISEN UND STAHL	22A	9.352.125	4.729.952	3.476.541	2.684.207	3.211.056	3.527.734	2.885.242	3.857.136
NE-METALLE	224	8.014.618	5.449.895	3.803.377	2.694.505	2.966.648	3.084.585	2.875.055	4.114.509
NICHTENERG.MIN.TORF	23	-	4.135.571	3.277.903	2.107.335	3.441.769	-	-	3.383.597
BAUMAT., KERAM., ERDEN	231	-	-	2.601.560	1.953.115	-	-	-	2.681.905
ANO. MINERAL., TORF	23A	-	-	4.292.417	-	3.441.769	-	-	4.381.555
BEARR. STEIN., ERO. GLAS	24	5.927.630	4.465.325	3.582.907	2.358.280	2.855.551	3.247.386	2.694.745	3.471.966
ZEMENT	2421	-	5.949.353	4.370.050	2.907.724	3.204.415	3.980.287	3.021.857	4.308.303
GLAS	247	7.854.239	4.674.623	4.172.370	3.239.438	3.088.231	3.590.658	2.858.493	3.977.521
KERAMISCHE ERZEUGN.	248	7.734.952	4.494.030	3.412.664	2.499.066	2.525.825	-	2.373.843	3.583.794
CHEMISCHE INDUSTRIE	25	9.042.256	5.453.482	3.680.383	2.512.631	3.423.502	3.596.986	2.829.048	4.536.965
CHEM. GRUNDSTOFFE	25A	8.426.180	5.613.251	3.735.738	2.527.645	3.653.012	3.812.233	2.789.542	4.411.574
CHEMIEFASERINDUSTRIE	26	8.370.722	5.628.762	3.872.705	2.831.628	3.678.345	3.803.565	3.074.045	4.533.579
METALLERZEUGNISSE	31	6.888.689	4.484.746	3.170.155	2.285.311	2.696.450	2.931.083	2.545.751	3.408.886
GLIESSEREI	311	8.317.436	4.656.518	3.434.078	2.401.581	2.665.777	3.029.143	2.488.796	3.462.692
METALLKONSTRUKTION	314	6.959.365	4.430.140	3.029.688	2.220.334	2.871.524	3.019.999	2.759.383	3.312.877
EBM-WAPEN	316	6.062.582	4.253.170	3.044.796	2.268.030	2.573.525	2.737.155	2.437.765	3.207.168
MASCHINENBAU	32	8.137.145	4.756.538	3.330.087	2.314.094	2.836.077	3.107.195	2.634.372	3.841.134
LAND.MASCH.U. TRAKT.	321	8.241.573	4.378.135	2.898.216	2.518.206	2.491.405	2.810.211	2.266.218	3.322.081
WERKZEUGMASCHINEN	322	7.718.052	4.607.565	3.282.933	2.467.682	2.740.476	3.001.182	2.477.347	3.540.142
BUEROMASCH., DV-GEPR.	33	9.464.345	4.718.845	2.935.450	2.435.165	2.526.743	-	-	3.964.518
ELEKTROTECHNIK	34	8.563.182	4.990.852	3.343.737	2.442.162	2.719.816	3.114.122	2.471.958	3.950.159
KRAFTWAGEN U.-TEILE	35	10.017.949	5.522.495	3.265.847	2.302.341	3.191.846	3.054.852	3.310.679	4.053.946
KRAFTWAGEN U.-MOTOR	351	10.615.679	5.660.574	3.381.663	2.710.382	3.144.145	3.407.561	2.988.865	4.313.975
FAHRZEUGBAU OHNE KFZ	36	8.248.465	5.349.537	3.517.657	2.646.297	3.001.699	3.524.089	2.369.356	4.179.718
SCHIFFBAU	361	-	4.905.212	4.110.581	-	-	-	-	4.068.113
LUFTFAHRZEUGBAU	364	5.511.375	5.423.573	3.394.002	2.387.403	2.738.250	3.071.472	2.521.831	3.763.787
FEINMECHANIK, OPTIK	37	7.051.976	4.877.040	3.274.855	2.265.338	2.651.856	2.901.100	2.505.643	3.470.663
NAHRUNGS-U. GENUSSM.	41/42	8.742.516	5.020.868	3.699.745	2.728.687	3.301.135	3.616.266	3.073.111	4.405.696
NAHRUNGSMITTELGEW.	41A	8.761.052	4.814.404	3.578.385	2.613.066	3.327.367	3.600.795	3.099.290	4.417.017
FLISCHVERARB.	412	8.595.371	5.713.464	4.003.636	3.036.795	4.184.094	4.626.765	3.988.404	4.403.869
MILCHVERARBEITUNG	413	8.202.207	5.228.959	3.897.169	2.840.057	3.491.310	3.825.890	3.138.193	4.086.535
BACK-U. SUESSWAREN	418	-	4.960.437	3.673.724	2.615.858	3.255.855	3.746.513	2.799.998	3.903.311
GETRAENKEINDUSTRIE	42A	8.459.416	6.145.708	4.107.930	3.153.370	3.151.857	-	2.968.869	4.333.651
TABAKVERARBEITUNG	429	-	-	-	-	-	-	-	-
TEXTILGEWERBE	43	7.472.739	4.180.368	2.958.562	2.091.299	2.737.668	2.888.531	2.262.060	3.313.848
WOLLE	431	7.285.406	3.806.693	2.869.439	2.619.956	2.832.640	-	-	3.375.978
BAUMWOLLE	432	7.625.923	4.123.647	3.104.719	2.087.402	2.828.571	2.894.525	2.333.896	3.323.964
WIRKEREI, STRICKEREI	436	7.009.107	3.627.850	2.711.001	1.866.555	2.546.315	2.709.917	2.340.555	2.958.241
LEDERGEWERBE	44	8.477.369	3.885.095	3.084.651	2.319.540	2.658.421	3.058.387	2.106.737	3.366.941
GERBEREI	441	9.080.271	3.987.681	3.205.295	2.494.908	2.863.853	3.247.185	2.208.819	3.554.659
LEDERWARENHERST.	442	-	3.668.981	2.654.354	2.007.526	2.168.683	2.440.315	1.820.907	2.859.351
SCHUH-, BEKLEIDUNGSG.	45	5.245.213	3.550.998	2.590.667	2.013.555	2.208.522	2.427.527	1.947.303	2.777.365
SCHUHGEWERBE	45A	-	3.071.013	2.635.716	1.833.968	2.043.730	2.230.305	1.856.820	2.472.372
BEKLEIDUNGSGEWERBE	45B	6.184.032	3.549.513	2.454.383	2.081.367	2.280.197	2.504.021	1.986.304	2.820.407
BE- U. VERARB.V. HOLZ	46	6.176.365	3.727.071	2.965.158	2.204.110	2.372.553	2.524.095	2.145.713	2.997.456
HOLZVER. OHNE MOEB.	46A	5.684.782	3.904.024	3.212.726	2.470.345	2.440.377	2.603.588	2.186.450	3.134.843
HOLZMOEBELHERST.	467	6.722.123	3.523.486	2.630.523	1.874.962	2.294.730	2.435.380	2.102.173	2.830.741
PAPIER, DRUCK. VERLAG	47	7.839.551	6.573.276	4.717.515	3.041.230	3.546.806	3.722.843	3.182.728	4.977.534
PAPIER-U. PAPPENERZ.	47A	7.222.800	5.241.385	4.112.411	-	2.241.484	3.306.060	3.180.477	4.381.034
DRUCKEREI, VERLAGSG.	47B	8.271.212	6.910.757	4.921.386	3.022.018	3.726.109	3.874.379	3.185.884	5.197.419
GUMMI, KUNSTSTOFFE	48	9.422.680	5.218.813	3.411.656	2.584.614	3.101.649	3.476.238	2.629.307	4.338.116
GUMMIERARBEITUNG	481	10.169.059	5.333.946	3.485.218	-	-	-	2.566.186	4.718.625
KUNSTSTOFFVERARB.	483	7.918.286	5.019.695	3.307.036	2.287.341	2.867.179	3.067.970	2.661.509	3.833.918
SCHNITZ. VERARB. GEW.	49	7.187.517	3.933.620	3.026.619	2.282.397	2.627.147	3.104.229	1.960.656	3.176.062
BAUGEWERBE	50	7.747.431	4.650.991	3.301.531	2.145.301	2.759.757	3.459.131	2.375.676	3.444.902
BAUGEW. OHNE INST.	50A	6.694.539	4.660.290	3.425.257	2.190.832	-	-	-	3.535.234
BAUINSTALLATION	503	8.190.506	4.673.481	2.811.220	1.856.102	2.773.634	3.486.866	2.378.844	3.169.126
BERGBAU INSGESAMT	A	-	4.797.988	3.735.373	2.528.757	2.885.846	-	2.839.188	3.467.984
VERARB.Industr. INSG.	B	8.295.364	5.011.844	3.437.331	2.441.250	2.574.551	3.219.571	2.656.639	3.968.299
BERGB., VERARB., BAUG.	C	8.278.625	5.002.638	3.432.794	2.423.584	2.971.703	3.221.684	2.652.878	3.949.607

GAIN ANNUEL MOYEN DES EMPLOYES
SUIVANT LA QUALIFICATION

REGION : L C M B A R D I A

H O M M E S

INDIZES								INDICES		N	INDUSTRIE
QUALIFICATION								ENSEMBLE			
1B	2	3	4	5	5A	5B	INSGESAMT	ENSEMBLE		E	
-	-	-	-	-	-	-	-	-	-	11	EXTR. COMB. SOLIDES
-	-	-	-	-	-	-	-	-	-	111A	EXTR. HOUILLE FOND
-	-	-	-	-	-	-	-	-	-	111B	EXTR. HOUILLE JPUP
-	-	-	-	-	-	-	-	-	-	12	COCKERIES
-	-	-	-	-	-	-	-	-	-	13	EXTR. PETP. GAZ NAT.
174,9	121,2	88,6	61,5	83,8	85,0	66,1	100,0	-	-	14	RAFFINAGE DU PETROLE
.	136,0	93,7	66,1	-	-	-	100,0	-	-	15	COMBUST. NUCLEAIRES
.	126,9	95,9	65,5	-	-	-	100,0	-	-	16	ELECTR. GAZ VAPEUR
.	-	124,0	87,5	84,7	-	85,0	100,0	-	-	17	DISTRIBUTION D'EAU
-	-	-	-	-	-	-	-	-	-	21	EXTR. MIN. METALLIQ.
-	-	-	-	-	-	-	-	-	-	211A	MINES DE FER FOND
-	-	-	-	-	-	-	-	-	-	211B	MINES DE FER JPUP
228,8	124,9	90,5	66,7	81,1	88,6	73,7	100,0	-	-	22	PRCC. DES METAUX
242,5	122,6	90,1	69,6	83,3	91,5	74,8	100,0	-	-	22A	METAUX FERREUX
194,8	132,5	92,4	65,5	72,1	75,0	69,9	100,0	-	-	22A	METAUX NON FERREUX
.	122,3	96,9	62,3	101,7	-	-	100,0	-	-	23	AUTRES MIN. - TOURB.
.	-	#57,0	#74,3	-	-	-	100,0	-	-	231	M. CONSTR. T. A FEL
.	-	98,0	-	78,6	-	-	100,0	-	-	23A	TOURBIERES ETC.
#171,0	128,6	103,2	67,9	82,2	93,5	77,6	100,0	-	-	24	PR. MIN. NON METALL.
-	138,1	101,4	67,5	74,4	92,4	70,1	100,0	-	-	2421	CIMENT
197,5	#117,5	104,9	81,4	77,6	90,2	71,9	100,0	-	-	247	VERRE
#215,8	#125,4	95,2	#69,7	70,6	-	#66,2	100,0	-	-	248	PROD. CERAMIQUES
199,3	120,2	81,1	55,4	75,5	79,3	62,4	100,0	-	-	25	INDUSTRIE CHIMIQUE
191,0	127,2	84,8	57,3	82,8	86,4	62,2	100,0	-	-	25A	PROD. CHIM. DE BASE
184,6	124,2	85,4	62,5	81,1	83,9	#67,8	100,0	-	-	26	FIBRES ART. ET SYNT.
202,1	131,6	93,0	67,0	79,1	86,0	74,7	100,0	-	-	31	COUVRAGES EN METAUX
240,2	134,5	99,2	69,4	77,1	87,5	71,5	100,0	-	-	311	FOUNDERIES
210,1	133,7	91,5	67,0	86,7	91,2	83,3	100,0	-	-	314	CONSTR. METALLIQUE
189,0	132,6	94,9	70,7	80,2	85,3	76,0	100,0	-	-	316	OUTILLAGE A. FINIS
211,8	123,8	86,7	60,2	73,8	80,9	68,6	100,0	-	-	32	MACHINES, MAT. MECAN.
248,1	131,8	87,2	#75,8	75,0	84,6	68,2	100,0	-	-	321	MACH., TRACT. AGRIC.
218,0	130,2	92,7	69,7	77,4	84,8	70,0	100,0	-	-	322	MACHINES-OUTILS
237,2	119,0	74,1	61,4	64,0	-	-	100,0	-	-	33	MACHINES DE BURAU
216,8	126,3	84,6	61,8	68,9	78,8	62,6	100,0	-	-	34	CONSTRUCTION ELECT.
247,2	#136,3	80,7	56,8	78,8	75,4	#81,7	100,0	-	-	35	AUTOM., PIECES DET.
246,1	#131,2	78,4	62,8	72,9	79,0	69,3	100,0	-	-	351	CONSTR. AUTOMOBILES
197,3	128,0	84,2	63,3	71,8	84,3	56,7	100,0	-	-	36	AUTRE MAT. TRANSPORT
.	#120,6	#101,0	-	-	-	-	#100,0	-	-	361	CONSTR. NAVALE
#146,4	144,1	90,2	63,4	72,8	81,6	67,0	100,0	-	-	364	CONSTR. AERONEFS
203,2	140,5	94,4	65,3	76,4	83,6	72,2	100,0	-	-	37	INSTR. PRECISION ETC
198,4	114,0	84,0	61,9	74,9	82,1	69,8	100,0	-	-	41/42	ALIM. BOISSONS TABAC
198,3	109,0	81,0	59,2	75,3	81,5	70,2	100,0	-	-	41A	PROD. ALIMENTAIRES
195,2	129,7	90,9	69,0	95,0	105,1	90,6	100,0	-	-	412	IND. DE LA VITANCE
200,7	128,0	95,4	65,5	85,4	93,6	76,8	100,0	-	-	413	IND. DU LAIT
195,2	127,1	94,1	67,0	83,4	96,0	71,7	100,0	-	-	418	PAIN, PROD. SUCRES
-	141,8	54,8	72,8	72,7	-	68,5	100,0	-	-	42A	BOISSONS
-	-	-	-	-	-	-	-	-	-	429	TABAC
225,5	126,1	89,3	63,1	82,6	87,2	68,3	100,0	-	-	43	INDUSTRIE TEXTILE
215,8	#112,8	85,0	-	77,6	83,9	-	100,0	-	-	431	INDUSTRIE LAINIERE
229,7	124,1	93,4	62,8	85,1	87,1	#70,2	100,0	-	-	432	INDUSTR. COTONNIERE
236,9	122,6	91,6	#63,1	86,1	91,6	#79,1	100,0	-	-	436	BONNETERIE
251,8	115,4	91,6	68,9	80,1	90,8	62,6	100,0	-	-	44	INDUSTRIE DU CUIR
#255,4	112,2	90,2	70,2	80,6	91,4	62,1	100,0	-	-	441	TANNERIE-MEGISSERIE
.	128,3	92,8	70,2	76,5	85,3	63,7	100,0	-	-	442	ARTICLES EN CUIR
#188,9	127,9	93,3	72,5	79,5	87,4	70,1	100,0	-	-	45	CHAUSS., HABILLEMENT
.	#124,2	106,6	#74,2	82,7	90,2	75,1	100,0	-	-	45A	CHAUSSURES
219,3	125,9	#87,0	#73,8	80,8	#88,8	70,4	100,0	-	-	45B	HABILLEMENT
206,1	124,3	#98,9	72,5	79,2	84,2	71,6	100,0	-	-	46	BOIS, MEUBLE EN BOIS
181,3	124,5	#102,5	#78,8	77,8	83,1	69,7	100,0	-	-	46A	BOIS
237,5	124,5	52,9	66,2	81,1	86,0	#74,3	100,0	-	-	467	MEUBLES EN BOIS
157,5	132,1	94,8	#61,1	71,3	74,8	63,9	100,0	-	-	47	PAPIER IMPR. EDITION
166,2	119,6	93,9	-	74,0	75,5	72,6	100,0	-	-	47A	PAPIER, ART. PAPIER
#159,1	133,0	94,7	58,1	71,7	74,5	#61,3	100,0	-	-	47B	IMPRIMERIE, EDITION
217,2	120,3	78,6	#59,6	#71,5	#80,1	60,6	100,0	-	-	48	CACOUTCHOUC, M. PLAST.
215,5	113,0	73,9	-	-	-	54,4	100,0	-	-	481	CACOUTCHOUC
206,5	130,9	86,3	59,7	74,8	80,0	69,4	100,0	-	-	483	MATIERES PLASTIQUES
#226,3	123,9	95,3	71,9	82,7	97,7	61,7	100,0	-	-	49	AUTRES MANUF.
224,9	135,0	95,8	62,3	80,1	#100,4	69,0	100,0	-	-	50	BATIMENT GENIE CIVIL
217,7	131,8	96,9	62,0	-	-	-	100,0	-	-	50A	BAT. SAUF INSTALL.
258,4	#147,5	88,7	59,8	87,5	110,0	75,1	100,0	-	-	503	INSTALLATION
.	138,4	107,7	72,9	83,3	-	81,9	100,0	-	-	A	ENS. EXTRACTIVES
209,0	126,3	86,6	61,5	75,0	81,1	66,9	100,0	-	-	B	ENS. MANUFACTURIERES
209,6	126,7	86,9	61,4	75,2	81,6	67,2	100,0	-	-	C	ENS. EXTR., MAN., BAT.

F R A U E N

GEBIET : L O M B A R D I A

INDUSTRIE	N	(LIT)							INSGESAMT ENSEMBLE
		LEISTUNGSGRUPPE							
		1B	2	3	4	5	5A	5B	
KOHLBERGBAU	11	-	-	-	-	-	-	-	
STEINK. UNTER TAGE	111A	-	-	-	-	-	-	-	
STEINK. UEBER TAGE	111B	-	-	-	-	-	-	-	
KOKEREI	12	-	-	-	-	-	-	-	
FDDEL-U. ERDGASEGW.	13	-	-	-	-	-	-	-	
MINERALOELVERARB.	14	.	5.443.339	3.881.871	3.225.996	-	-	3.750.345	
KERNBRENNSTOFFIND.	15	-	-	-	-	-	-	-	
ELEKTR., GAS, DAMPF	16	-	-	3.661.035	2.547.659	-	-	3.270.677	
WASSERGEW. VERTEIL.	17	-	-	-	-	-	-	-	
ERZBERGBAU	21	-	-	-	-	-	-	-	
EISENERZ UNTER TAGE	211A	-	-	-	-	-	-	-	
EISENERZ UEBER TAGE	211B	-	-	-	-	-	-	-	
METALLERZEUGUNG	22	.	#4.241.269	2.874.426	2.175.596	-	-	2.418.856	
EISEN UND STAHL	22A	-	-	#2.810.800	#2.179.252	-	-	2.371.155	
NE-METALLE	22A	-	#4.099.606	2.993.558	2.167.412	-	-	2.515.741	
NICHTENERG. MIN. TORF	23	-	-	-	1.890.844	-	-	2.328.516	
BAUMAT. KERAM. ERDEN	231	-	-	-	-	-	-	#1.925.616	
AND. MINERAL., TORF	23A	-	-	-	-	-	-	2.904.087	
BEARB. STEIN. ERD. GLAS	24	-	-	2.997.584	2.201.513	-	-	2.343.975	
ZEMENT	2421	-	-	4.114.801	2.492.452	-	-	3.066.566	
GLAS	247	-	-	#2.954.733	-	-	-	#2.683.506	
KERAMISCHE ERZEUGN.	248	-	-	-	2.165.156	-	-	2.468.516	
CHEMISCHE INDUSTRIE	25	#5.818.667	4.466.502	#3.684.643	#2.321.897	-	-	3.106.612	
CHEM. GRUNDSTOFFE	25A	-	-	3.191.931	2.161.790	-	-	2.503.193	
CHEMIEFASERINDUSTRIE	26	-	-	#3.205.290	2.365.067	#2.615.712	-	2.537.933	
METALLERZEUGNISSE	31	-	#3.818.092	2.720.660	1.861.024	#1.865.488	#1.803.455	2.140.438	
GIESSEREI	311	-	-	#2.729.563	1.950.894	-	-	2.189.132	
METALLKONSTRUKTION	314	-	-	2.629.557	#1.943.765	-	-	2.164.075	
EBM-WAREN	316	-	-	2.898.010	1.801.818	#1.881.409	#1.805.735	2.154.961	
MASCHINENBAU	32	-	3.876.467	2.725.219	1.925.275	-	-	2.337.695	
LAND. MASCH. U. TRAKT.	321	-	-	#2.511.572	#2.045.594	-	-	#2.168.655	
WERKZEUGMASCHINEN	322	-	#3.785.756	2.635.531	1.853.816	-	-	2.198.294	
BUERCMASCH., DV-GEP.	33	-	-	-	-	-	-	#2.348.549	
ELEKTROTECHNIK	34	-	#4.661.450	3.023.063	2.118.950	2.273.388	-	2.273.388	
KRAFTWAGEN U.-TEILE	35	-	-	3.037.784	-	-	-	#2.602.371	
KRAFTWAGEN U.-MOTCR	351	-	-	3.146.513	-	-	-	#2.888.247	
FAHRZEUGBAU OHNE KFZ	36	-	-	3.229.640	2.053.863	-	-	2.544.676	
SCHIFFBAU	361	-	-	-	-	-	-	-	
LUFTFAHRZEUGBAU	364	-	-	3.359.720	2.092.859	-	-	2.466.003	
FEINMECHANIK, OPTIK	37	-	-	2.802.233	1.815.204	-	-	2.130.088	
NAHRUNGS-U. GENUSSM.	41/42	-	#4.439.566	3.502.057	2.307.254	#2.287.028	2.620.061	2.614.254	
NAHRUNGSMITTELGEW.	41A	-	#4.303.908	3.423.870	2.264.679	#2.292.637	-	2.562.020	
FLEISCHVERARB.	412	-	-	3.856.181	2.681.444	-	-	2.933.108	
MILCHVERARBEITUNG	413	-	-	3.455.780	2.201.207	-	-	2.563.923	
BACK -U. SUESSWAREN	41B	-	-	3.287.947	2.265.293	#2.454.622	-	2.540.980	
GETRAENKEINDUSTRIE	42A	-	-	3.855.185	2.548.112	-	-	2.910.473	
TABAKVERARBEITUNG	429	-	-	-	-	-	-	-	
TEXTILGEWERBE	43	-	#2.975.029	2.534.244	1.787.547	2.156.761	2.541.666	2.067.667	
WOLLE	431	-	-	#2.412.303	1.811.568	-	-	2.107.888	
BAUMWOLLE	432	-	-	2.706.278	1.816.664	-	-	2.120.565	
WIRKEREI, STRICKEREI	436	-	#2.721.397	2.466.134	1.613.064	2.142.649	#2.512.472	#1.908.302	
LEDERGEWERBE	44	-	3.454.456	2.595.619	1.804.635	-	-	2.100.218	
GERBEREI	441	-	-	2.861.264	2.003.085	-	-	2.330.865	
LEDERWARENHERST.	442	-	-	2.307.193	1.552.061	-	-	1.822.736	
SCHUH- u. BEKLEIDUNGSG.	45	-	#2.909.702	2.281.015	1.612.981	2.041.107	2.460.568	1.887.688	
SCHUHGEWERBE	45A	-	-	2.217.861	1.586.473	#1.967.155	-	1.833.692	
BEKLEIDUNGSGEWERBE	45B	-	-	2.289.602	1.612.426	#2.054.173	#2.512.469	1.893.286	
BE- U. VERARB. V. HOLZ	46	-	#2.762.678	#2.470.798	1.722.549	-	-	1.978.359	
HOLZVER. OHNE MOEB.	46A	-	-	2.375.296	1.810.935	-	-	2.028.136	
HOLZMOEBELHERST.	467	-	-	2.370.890	1.689.592	-	-	1.932.157	
PAPIER, DRUCK. VERLAG	47	#7.585.709	4.029.035	3.250.557	2.345.226	-	-	2.799.118	
PAPIER-U. PAPPENERZ.	47A	-	-	#2.859.076	2.071.090	-	-	2.373.995	
DRUCKEREI, VERLAGSG.	47B	-	4.023.820	3.357.506	2.439.080	-	-	2.925.301	
GUMMI, KUNSTSTOFFE	48	-	4.008.737	3.041.070	2.061.576	-	#2.363.687	2.456.821	
GUMMIVERARBEITUNG	481	-	-	3.445.470	2.214.402	-	-	2.678.127	
KUNSTSTOFFVERARB.	483	-	#3.769.469	2.728.112	1.921.140	#2.445.380	#2.455.466	2.274.337	
SONST. VERARB. GEW.	49	-	-	2.742.834	1.853.804	2.240.458	-	2.129.665	
BAUGEWERBE	50	-	-	#3.242.957	1.735.733	-	-	#2.192.921	
BAUGEW. OHNE INST.	50A	-	-	-	1.812.250	-	-	#2.351.185	
BAUINSTALLATION	503	-	-	-	1.505.448	-	-	#1.718.251	
BERGBAU INSGESAMT	A	-	-	-	2.292.005	-	-	2.485.017	
VERARB.Industr. INSG.	B	#4.475.169	3.988.154	3.007.643	2.045.854	2.229.864	#2.568.170	2.432.854	
BERGB., VERARB., BAUG.	C	#4.414.980	4.007.676	3.010.974	2.037.321	2.228.875	#2.564.072	2.427.224	

REGION : L O M B A R D I A

F E M M E S

INDIZES								INDICES								N A C E	INDUSTRIE
QUALIFICATION																	
1B	2	3	4	5	5A	5B	INSGESAMT ENSEMBLE										
-	-	-	-	-	-	-	-	-	-	-	-	-	11	EXTR. COMB. SELICES			
-	-	-	-	-	-	-	-	-	-	-	-	-	111A	EXTR. HOUILLE FOND			
-	-	-	-	-	-	-	-	-	-	-	-	-	111B	EXTR. HOUILLE JOUP			
-	-	-	-	-	-	-	-	-	-	-	-	-	12	CKFRRES			
-	-	-	-	-	-	-	-	-	-	-	-	-	13	EXTR. PETR. GAZ NAT.			
-	145,1	103,5	86,0	-	-	-	100,0	-	-	-	-	-	14	RAFFINAGE OU PETROLE			
-	-	-	-	-	-	-	-	-	-	-	-	-	15	COMBUST. NUCLEAIRES			
-	-	111,9	77,9	-	-	-	100,0	-	-	-	-	-	16	ELECTR. GAZ VAPPUP			
-	-	-	-	-	-	-	-	-	-	-	-	-	17	DISTRIBUTION C FAU			
-	-	-	-	-	-	-	-	-	-	-	-	-	21	EXTR. MIN. METALLIO.			
-	-	-	-	-	-	-	-	-	-	-	-	-	211A	MINES DE FER FOND			
-	-	-	-	-	-	-	-	-	-	-	-	-	211B	MINES DE FER JOUP			
-	#175,3	118,8	89,9	-	-	-	100,0	-	-	-	-	-	22	PROD. DES METAUX			
-	-	#118,5	#91,9	-	-	-	100,0	-	-	-	-	-	22A	METAUX FERRIFUX			
-	#163,0	119,0	86,2	-	-	-	100,0	-	-	-	-	-	224	METAUX NON FERREUX			
-	-	-	81,2	-	-	-	100,0	-	-	-	-	-	23	AUTRES MIN. - TOURB.			
-	-	-	-	-	-	-	#100,0	-	-	-	-	-	231	M. CCNSTP. T. A FEL			
-	-	-	-	-	-	-	100,0	-	-	-	-	-	23A	TCURBIERES FTC.			
-	-	127,9	82,9	-	-	-	100,0	-	-	-	-	-	24	PR. MIN. NON METALL.			
-	-	136,2	81,3	-	-	-	100,0	-	-	-	-	-	2421	CIMENT			
-	-	#110,1	-	-	-	-	#100,0	-	-	-	-	-	247	VERRE			
-	-	-	87,7	-	-	-	100,0	-	-	-	-	-	248	PROD. CERAMIQUES			
#187,3	143,8	#118,6	#74,7	-	-	-	100,0	-	-	-	-	-	25	INDUSTRIE CHIMIQUE			
-	-	127,5	86,4	-	-	-	100,0	-	-	-	-	-	25A	PROD. CHIM. DE BASE			
-	-	#126,5	92,2	#103,2	-	-	100,0	-	-	-	-	-	26	FIBRES ART. ET SVNTE			
-	#178,4	127,1	86,9	#87,2	-	-	100,0	-	-	-	-	-	31	CUVRAGES EN METAUX			
-	-	#124,7	89,1	-	-	-	100,0	-	-	-	-	-	311	FONDERIES			
-	-	121,5	#89,8	-	-	-	100,0	-	-	-	-	-	314	CCNSTR. METALLIQUE			
-	-	134,5	83,6	#87,3	-	-	100,0	-	-	-	-	-	316	CUTILLAGE A. FIAIS			
-	165,8	116,6	82,4	-	-	-	100,0	-	-	-	-	-	32	MACHINFS,MAT. MECAN.			
-	-	#115,8	#94,3	-	-	-	#100,0	-	-	-	-	-	321	MACH.,TRACT. AGRIC.			
-	#172,2	119,9	84,3	-	-	-	100,0	-	-	-	-	-	322	MACHINES-OUTILS			
-	-	-	-	-	-	-	#100,0	-	-	-	-	-	33	MACHINES DE BUPEAU			
-	#191,5	124,2	87,0	93,4	-	-	100,0	-	-	93,4	-	-	34	CCNSTRUCTION ELFCT.			
-	-	116,7	-	-	-	-	#100,0	-	-	-	-	-	35	AUTOM.,PIECES DFT.			
-	-	109,0	-	-	-	-	#100,0	-	-	-	-	-	351	CCNSTR. AUTOMOBILES			
-	-	126,9	80,7	-	-	-	100,0	-	-	-	-	-	36	AUTRE MAT. TRANSPORT			
-	-	-	-	-	-	-	-	-	-	-	-	-	361	CCNSTP. NAVALE			
-	-	137,9	84,9	-	-	-	100,0	-	-	-	-	-	364	CCNSTR. AERONEFS			
-	-	121,6	85,2	-	-	-	100,0	-	-	-	-	-	37	INSTR. PRECISION ETC			
-	#169,8	134,0	88,3	#87,5	-	-	100,0	-	-	100,2	-	-	41/42	ALIM. BOISSONS TABAC			
-	#168,0	133,6	88,4	#89,5	-	-	100,0	-	-	-	-	-	41A	PROD. ALIMENTAIRES			
-	-	131,5	91,4	-	-	-	100,0	-	-	-	-	-	412	IND. DE LA VIANDE			
-	-	134,8	85,8	-	-	-	100,0	-	-	-	-	-	413	IND. DU LAIT			
-	-	129,4	89,2	#96,6	-	-	100,0	-	-	-	-	-	418	PAIN, PROD. SUCRES			
-	-	132,5	87,5	-	-	-	100,0	-	-	-	-	-	42A	BOISSONS			
-	-	-	-	-	-	-	-	-	-	-	-	-	429	TABAC			
-	#143,9	122,6	86,5	104,3	122,9	96,8	100,0	-	-	-	-	-	43	INDUSTRIE TEXTILE			
-	-	#114,4	85,9	-	-	-	100,0	-	-	-	-	-	431	INDUSTRIE LAINIERE			
-	-	127,6	85,7	-	-	-	100,0	-	-	-	-	-	432	INDUSTR. COTONNIERE			
-	#140,0	126,8	82,0	110,2	#129,2	#98,1	100,0	-	-	-	-	-	436	BONNETERIE			
-	164,5	123,8	85,9	-	-	-	100,0	-	-	-	-	-	44	INDUSTRIE DU CUIR			
-	-	122,8	85,5	-	-	-	100,0	-	-	-	-	-	441	TANNERIE-MEGISSERIE			
-	-	126,6	85,2	-	-	-	100,0	-	-	-	-	-	442	ARTICLES EN CUIR			
-	#154,1	120,8	85,4	108,1	130,3	90,4	100,0	-	-	-	-	-	45	CHAUSS., HABILLEMENT			
-	-	121,0	86,5	#107,3	-	-	100,0	-	-	-	-	-	45A	CHAUSSURES			
-	-	120,9	85,2	#108,5	#132,7	89,1	100,0	-	-	-	-	-	45B	HABILLEMENT			
-	#139,6	#124,9	87,1	-	-	-	100,0	-	-	-	-	-	46	BOIS, MEUBLE EN BCIS			
-	-	117,1	89,3	-	-	-	100,0	-	-	-	-	-	46A	BOIS			
-	-	122,7	87,4	-	-	-	100,0	-	-	-	-	-	467	MEUBLES EN BCIS			
#271,0	143,9	116,1	83,8	-	-	-	100,0	-	-	-	-	-	47	PAPIER IMPR. EDITICN			
-	-	#120,4	87,2	-	-	-	100,0	-	-	-	-	-	47A	PAPIER, ART. PAPIER			
-	-	114,8	83,4	-	-	-	100,0	-	-	-	-	-	47B	IMPRIMERIE, EDITICN			
-	137,6	123,8	82,9	-	-	-	100,0	-	-	#96,2	-	-	48	CAOUTCHOUC,M. PLAST.			
-	163,2	128,7	82,7	-	-	-	100,0	-	-	-	-	-	481	CACUTCHOUC			
-	-	128,7	82,7	-	-	-	100,0	-	-	-	-	-	483	MATIERES PLASTIQUES			
-	#165,7	120,0	84,5	#107,5	-	-	100,0	-	-	#108,0	-	-	49	AUTRES IND. MANUF.			
-	-	128,8	87,0	105,2	-	-	100,0	-	-	-	-	-	50	BATIMENT GENIE CIVIL			
-	-	#147,9	75,2	-	-	-	#100,0	-	-	-	-	-	50A	BAT. SAUF INSTALL.			
-	-	-	77,1	-	-	-	100,0	-	-	-	-	-	503	INSTALLATION			
-	-	-	87,6	-	-	-	#100,0	-	-	-	-	-					
-	-	-	92,2	-	-	-	100,0	-	-	-	-	-	A	ENS. EXTRACTIVES			
#183,9	163,9	123,6	84,1	91,7	#105,6	84,9	100,0	-	-	-	-	-	B	ENS. MANUFACTURIERES			
#181,9	165,1	124,1	83,9	91,8	#105,6	85,0	100,0	-	-	-	-	-	C	ENS. EXTR.,MAN.,BAT.			

I N S G E S A M T

GEBIET : L O M B A R D I A

INDUSTRIE	N A C E	(LIT)							INSGESAMT ENSEMBLE
		LEISTUNGSGRUPPE							
		1B	2	3	4	5	5A	5B	
KOHLNBERGBAU	11	-	-	-	-	-	-	-	-
STEINK. UNTER TAGE	111A	-	-	-	-	-	-	-	-
STEINK. UEBER TAGE	111B	-	-	-	-	-	-	-	-
KOKEREI	12	-	-	-	-	-	-	-	-
ERDOEL-U. ERDGASEGW.	13	-	-	-	-	-	-	-	-
MINERALOELVERARB.	14	8.683.683	6.078.609	4.361.010	3.156.440	4.213.706	4.273.832	3.423.499	4.884.046
KERNBRENNSTOFFIND.	15	-	-	-	-	-	-	-	-
ELEKTR. GAS, DAMPF	16	-	6.033.791	4.056.688	2.872.980	-	-	-	4.297.911
WASSERGW. VERTEIL.	17	-	5.458.982	4.199.401	2.905.818	-	-	-	4.302.062
ERZBERGBAU	21	-	-	4.054.545	2.876.445	2.757.855	-	2.805.744	3.265.623
EISENERZ UNTER TAGE	211A	-	-	-	-	-	-	-	-
EISENERZ UEBER TAGE	211B	-	-	-	-	-	-	-	-
METALLERZEUGUNG	22	8.887.490	4.861.747	3.438.861	2.401.265	3.172.572	3.466.215	2.883.455	3.605.193
EISEN UND STAHL	22A	9.352.125	4.724.732	3.390.892	2.404.067	3.211.096	3.527.734	2.885.242	3.589.183
NE-METALLE	224	7.859.299	5.320.012	3.607.656	2.394.836	2.966.648	3.084.585	2.875.095	3.656.816
NICHTENERG. MIN. TORF	23	-	4.081.079	3.273.677	2.022.436	3.135.802	-	-	3.132.738
BAUMAT. KERAM. ERDEN	231	-	-	#2.640.317	1.901.467	-	-	-	2.501.836
AND. MINERAL. TORF	23A	-	-	4.044.724	2.376.540	3.441.765	-	-	4.030.972
BEARB. STEIN. ERD. GLAS	24	#5.937.630	4.405.872	3.494.084	2.281.789	2.615.917	#2.498.237	2.694.745	3.184.555
ZEMENT	2421	-	5.931.352	4.321.585	2.738.353	3.204.415	3.980.287	3.021.857	4.093.738
GLAS	247	7.654.335	#4.564.678	4.003.040	#2.841.252	3.088.231	3.590.658	2.858.493	3.717.423
KERAMISCHE ERZEUGN.	248	#7.734.952	#4.342.012	3.302.430	2.308.409	2.529.829	-	#2.373.843	3.282.609
CHEMISCHE INDUSTRIE	25	8.835.719	5.335.551	3.681.570	2.397.124	3.375.935	3.593.638	2.735.854	4.135.154
CHEM. GRUNDSTOFFE	25A	8.426.180	5.615.753	3.679.448	2.326.392	3.653.012	3.812.233	2.789.542	4.136.909
CHEMIEFASERINDUSTRIE	26	8.372.722	5.622.314	3.798.689	2.462.801	3.578.783	3.782.045	2.867.440	4.045.759
METALLERZEUGNISSE	31	6.403.156	4.437.571	3.090.852	2.045.816	2.642.568	2.930.546	2.473.821	3.052.846
GIESSEREI	311	7.938.474	4.513.517	3.346.362	2.161.454	2.665.777	3.029.143	2.488.756	3.163.662
METALLKONSTRUKTION	314	6.962.766	4.415.119	2.984.490	2.100.680	2.844.946	3.019.999	2.720.098	3.097.325
EBM-WAREN	316	5.882.731	4.235.647	2.011.721	1.981.657	2.483.225	2.740.370	2.309.285	2.859.477
MASCHINENBAU	32	8.100.250	4.666.138	3.220.980	2.122.675	2.812.510	3.107.195	2.599.071	3.487.044
LAND. MASCH. U. TRAKT.	321	8.238.731	4.349.657	2.856.407	#2.305.730	2.451.405	2.810.211	2.266.318	3.085.206
WERKZEUGMASCHINEN	322	7.365.119	4.564.939	3.158.113	2.166.108	2.740.476	3.001.182	2.477.347	3.214.446
BUFFROMASCH., DV-GEP.	33	9.404.345	4.564.122	2.882.028	#2.300.940	2.536.743	-	-	3.526.759
ELEKTROTECHNIK	34	8.461.431	4.972.930	3.294.126	2.253.678	2.643.557	3.114.122	2.422.097	3.559.010
KRAFTWAGEN U.-TEILE	35	10.017.949	#5.444.978	3.246.319	#2.327.357	3.191.846	3.054.852	#3.310.675	3.799.747
KRAFTWAGEN U.-MOTOR	351	10.615.679	#5.660.574	3.361.855	#2.780.578	3.144.145	3.407.561	2.988.865	4.108.624
FAHRZEUGBAU OHNE KFZ	36	8.217.400	5.340.406	3.467.885	2.376.361	3.001.655	3.524.085	2.369.356	3.841.732
SCHIFFBAU	361	-	#5.027.552	#2.814.121	2.090.740	-	-	-	#3.810.060
LUFTFAHRZEUGBAU	364	#5.511.375	5.388.235	3.354.580	2.233.742	2.738.250	3.071.472	2.521.831	3.499.698
FEINMECHANIK, OPTIK	37	7.132.153	4.807.965	3.161.201	1.990.238	2.595.416	2.741.432	2.499.065	3.043.622
NAHRUNGS-U. GENUSSM.	41/42	8.722.178	4.982.023	3.661.213	2.488.238	3.215.690	3.425.434	3.050.427	3.893.581
NAHRUNGSMITTELGEW.	41A	8.739.228	4.777.470	3.547.111	2.407.376	3.230.194	3.398.034	3.076.801	3.874.047
FLEISCHVERARB.	412	8.595.371	5.632.408	3.965.309	2.815.893	4.129.504	4.505.672	3.959.399	3.874.380
MILCHVERARBEITUNG	413	8.202.207	5.213.128	3.815.597	2.537.164	3.420.402	3.665.528	3.131.588	3.640.513
BACK -U. SUESSWAREN	418	-	4.933.600	3.564.199	2.373.857	3.113.578	3.511.100	2.763.971	3.321.791
GETRAENKEINDUSTRIE	42A	8.459.416	6.158.550	4.063.867	2.860.823	3.126.890	-	2.942.916	3.964.335
TABAKVERARBEITUNG	429	-	-	-	-	-	-	-	-
TEXTILGEWERBE	43	7.461.872	4.070.543	2.831.512	1.851.920	2.665.377	2.870.788	2.184.841	2.870.277
WOLLE	431	7.285.406	#3.782.607	2.734.448	1.906.395	2.526.555	2.832.640	#2.021.348	2.960.234
BAUMWOLLE	432	7.565.967	4.072.573	3.015.246	1.898.658	2.803.466	2.885.277	#2.263.510	3.019.452
WIRKEREI, STRICKEREI	436	7.009.107	3.479.302	2.595.752	1.653.584	2.408.897	2.657.719	2.160.598	2.423.758
LEDERGEWERBE	44	8.477.369	3.818.663	2.917.558	1.947.785	2.626.831	3.055.193	2.034.047	2.881.688
GERBEREI	441	#9.080.271	3.989.588	3.115.135	2.153.365	2.819.234	3.247.185	2.160.357	3.166.507
LEDERWARENHERST.	442	-	3.480.508	2.469.924	1.661.301	2.120.663	2.458.095	1.765.471	2.329.886
SCHUH-, BEKLEIDUNGSG.	45	#5.245.313	3.348.077	2.449.988	1.687.119	2.146.050	2.438.318	1.846.276	2.280.102
SCHUHGEWERBE	45A	-	#2.833.887	2.491.260	1.659.687	2.027.111	2.216.275	1.848.595	2.211.608
BEKLEIDUNGSGEWERBE	45B	6.184.032	3.380.381	2.371.701	1.689.808	2.183.046	2.507.160	1.838.851	2.261.517
BE - U. VERARB. V. HOLZ	46	6.176.365	3.605.666	2.787.176	1.891.138	2.356.244	2.525.306	2.112.110	2.617.420
HOLZVER. OHNE MOEB.	46A	5.684.782	2.836.811	#2.974.065	2.094.449	2.429.701	2.593.413	2.175.919	2.798.970
HOLZMOEBELHERST.	467	6.722.123	3.374.168	2.517.844	1.744.032	2.274.521	2.451.190	2.048.868	2.448.743
PAPIER, DRUCK. VERLAG	47	7.825.311	6.047.468	4.291.483	2.545.449	3.487.604	3.644.084	3.152.298	4.160.812
PAPIER-U. PAPPENERZ.	47A	7.281.662	5.126.453	3.788.520	#2.381.105	3.168.832	3.209.022	3.129.869	3.703.436
DRUCKEREI, VERLAGSG.	47B	#8.233.240	6.247.012	4.451.306	2.607.854	3.679.474	3.806.037	#3.185.884	4.316.680
GUMMI, KUNSTSTOFFE	48	9.422.680	5.135.741	3.323.271	2.205.836	3.116.870	#3.551.563	2.588.482	3.751.384
GUMMIVERARBEITUNG	481	10.169.099	5.303.235	3.477.827	2.405.286	-	-	2.506.976	4.178.304
KUNSTSTOFFVERARB.	483	7.918.286	4.870.238	3.128.997	2.024.828	2.808.442	2.986.458	2.630.602	3.262.677
SONST. VERARB. GEW.	49	#7.187.517	3.800.362	2.904.548	2.018.116	2.545.679	2.996.656	2.017.024	2.735.252
BAUGEWERBE	50	7.615.685	4.649.639	3.296.491	1.974.417	2.759.757	#3.459.131	2.375.676	3.175.056
BAUGEW. OHNE INST.	50A	7.694.539	4.700.110	3.442.572	2.044.001	-	-	-	3.285.106
BAUINSTALLATION	503	#7.430.656	#4.478.059	2.723.037	1.678.544	2.773.634	3.486.868	2.378.844	2.836.441
BERGBAU INSGESAMT	A	-	4.755.107	3.671.377	2.440.300	2.852.873	2.946.178	2.839.188	3.316.272
VERARB. INDUSTR. INSG.	B	8.154.954	4.618.241	3.346.521	2.198.752	2.901.951	3.180.885	2.571.458	3.532.483
BERGB., VERARB., BAUG.	C	8.177.513	4.911.256	3.345.374	2.189.943	2.900.014	3.182.856	2.570.380	3.521.056

REGION : L O M B A R D I A

E N S E M B L E

INDIZES								INDICES		N	INDUSTRIE
QUALIFICATION											
1B	2	3	4	5	5A	5B	INSGESAMT ENSEMBLE			E	
-	-	-	-	-	-	-	-	-	-		
-	-	-	-	-	-	-	-	-	-	111A	EXTR. HOUILLE FCND
-	-	-	-	-	-	-	-	-	-	111B	EXTR. HOUILLE JCUR
-	-	-	-	-	-	-	-	-	-	12	COKERIES
177,8	124,5	89,3	64,6	86,2	87,5	70,1	100,0	-	-	13	EXTR. PETR. GAZ NAT.
-	-	-	-	-	-	-	-	-	-	14	RAFFINAGE DU PETROLE
-	140,4	55,3	66,8	-	-	-	100,0	-	-	15	CCMBUST. NUCLEAIRES
-	127,8	97,6	67,5	-	-	-	100,0	-	-	16	ELECTR. GAZ VAPEUR
-	-	125,4	88,1	85,7	-	85,9	100,0	-	-	17	DISTRIBUTION D EAU
-	-	-	-	-	-	-	-	-	-	21	EXTR. MIN. METALLIQ.
246,5	134,9	55,4	66,6	88,0	96,1	80,0	100,0	-	-	211A	MINES DE FER FOND
260,6	131,6	94,5	67,0	89,5	98,3	80,4	100,0	-	-	211B	MINES DE FER JOUP
214,9	145,5	58,7	65,5	81,1	84,4	78,6	100,0	-	-	22	PROD. DES METAUX
-	130,3	104,5	64,6	100,1	-	-	100,0	-	-	22A	METAUX FERREUX
-	-	#105,5	76,0	-	-	-	100,0	-	-	224	METAUX NON FERREUX
-	-	100,3	58,9	85,4	-	-	100,0	-	-	23	AUTRES MIN. - TOURB.
#186,5	138,4	109,7	71,7	82,1	#78,4	84,6	100,0	-	-	231	M. CNSTR. T. A FEU
-	144,9	105,6	66,9	78,3	97,2	73,8	100,0	-	-	23A	TOURBIERES ETC.
211,3	#123,3	107,7	#76,4	83,1	96,6	76,9	100,0	-	-	24	PR. MIN. NON METALL.
#235,6	#132,3	100,6	70,2	77,1	-	#72,3	100,0	-	-	2421	CIMENT
213,7	129,0	89,0	58,0	81,6	86,9	66,2	100,0	-	-	247	VERRE
203,7	135,7	88,9	56,2	88,3	92,2	67,4	100,0	-	-	248	PROD. CERAMIQUES
207,0	139,0	93,9	60,9	88,5	93,5	70,9	100,0	-	-	25	INDUSTRIE CHIMIQUE
209,7	145,4	101,2	67,0	86,6	96,0	81,0	100,0	-	-	25A	PROD. CHIM. DE BASE
250,9	142,7	105,8	68,3	84,4	95,7	78,7	100,0	-	-	26	FIBRES ART. ET SYNT.
224,8	142,5	96,4	67,8	91,9	97,5	87,8	100,0	-	-	31	OUVRAGES EN METAUX
205,7	148,1	105,3	69,3	86,8	95,8	80,8	100,0	-	-	311	FONDERIES
232,3	133,8	92,4	60,9	80,7	89,1	74,5	100,0	-	-	314	CNSTR. METALLIQUE
267,0	141,0	92,6	#74,7	80,8	91,1	73,5	100,0	-	-	316	OUTILLAGE A. FINIS
229,3	142,0	58,2	67,4	85,3	93,4	77,1	100,0	-	-	32	MACHINES,MAT. MECAN.
266,7	130,0	81,7	#65,2	71,9	-	-	100,0	-	-	321	MACH.,TRACT. AGRIC.
237,7	139,7	52,6	63,3	74,3	87,5	68,1	100,0	-	-	322	MACHINES-OUTILS
263,6	#143,3	85,4	#61,3	84,0	80,4	#87,1	100,0	-	-	33	MACHINES DE BUREAU
258,4	#137,8	81,8	#67,7	76,5	82,9	72,7	100,0	-	-	34	CONSTRUCTION ELECT.
213,5	139,0	90,3	61,9	78,1	91,7	61,7	100,0	-	-	35	AUTOM.,PIECES MET.
-	#132,0	#100,1	54,9	-	-	-	100,0	-	-	351	CNSTR. AUTOCMBILES
#157,5	154,0	57,0	63,8	78,2	87,8	72,1	100,0	-	-	36	AUTRE MAT. TRANSPORT
234,3	158,0	103,9	65,4	85,3	90,1	82,1	100,0	-	-	361	CNSTR. NAVALE
224,0	128,0	94,0	63,9	82,6	88,0	78,3	100,0	-	-	364	CNSTR. AERONEFS
225,6	123,3	51,6	62,1	83,4	87,7	79,4	100,0	-	-	37	INSTP. PRECISION ETC
222,0	145,5	102,4	72,7	106,7	116,4	102,3	100,0	-	-	41/742	ALIM. BOISSONS TABAC
225,3	143,2	104,8	69,7	94,0	100,7	86,0	100,0	-	-	41A	PROD. ALIMENTAIRES
-	148,5	107,3	71,5	92,7	105,7	83,2	100,0	-	-	412	IND. DE LA VIANDE
213,4	155,3	102,5	72,2	78,9	-	74,2	100,0	-	-	413	IND. DU LAIT
-	-	-	-	-	-	-	-	-	-	418	PAIN, PROD. SUCRES
260,0	141,8	58,6	64,5	92,9	100,0	76,1	100,0	-	-	42A	BOISSONS
246,1	#127,8	92,4	64,4	85,3	95,7	#68,3	100,0	-	-	429	TABAC
250,6	134,9	59,9	62,9	92,8	95,6	#75,0	100,0	-	-	43	INDUSTRIE TEXTILE
289,2	143,5	107,1	68,2	99,4	109,7	89,1	100,0	-	-	431	INDUSTRIE LAINIERE
294,2	132,5	101,2	67,6	91,2	106,0	70,6	100,0	-	-	432	INDUST. COTONNIERE
#286,8	126,0	58,4	68,0	89,0	102,5	68,2	100,0	-	-	436	BONNETERIE
-	149,4	106,0	71,3	91,0	105,5	75,8	100,0	-	-	44	INDUSTRIE DU CUIR
#230,0	146,8	107,5	74,0	94,1	106,9	81,0	100,0	-	-	441	TANNERIE-MEGIESERIE
-	#128,1	112,6	75,0	91,7	100,2	83,6	100,0	-	-	442	ARTICLES EN CUIR
273,4	149,5	104,9	74,7	96,5	110,9	81,3	100,0	-	-	45	CHAUSS., HABILLEMENT
236,0	137,8	106,5	72,3	90,0	96,5	80,7	100,0	-	-	45A	CHAUSSURES
203,1	137,1	#106,3	74,8	86,8	92,7	77,7	100,0	-	-	458	HABILLEMENT
274,5	137,8	102,8	71,2	92,9	100,1	83,7	100,0	-	-	46	BOIS, MEUBLE EN BCIS
188,2	145,3	103,1	61,2	83,8	87,6	75,8	100,0	-	-	46A	BDIS
196,6	138,4	102,3	#63,8	85,6	86,6	84,5	100,0	-	-	467	MEUBLES EN BCIS
#190,7	144,7	103,1	60,4	85,2	88,2	#73,8	100,0	-	-	47	PAPIER IMPR. EDITION
251,2	136,9	88,6	56,8	83,1	#94,7	69,0	100,0	-	-	47A	PAPIER, ART. PAPIER
243,4	126,9	83,2	57,7	-	-	60,0	100,0	-	-	47B	IMPRIMERIE, EDITION
242,7	149,3	55,9	62,1	86,1	91,5	80,6	100,0	-	-	48	CAOUTCHOUC,M. PLAST.
#262,8	138,9	106,2	73,8	93,1	109,6	73,7	100,0	-	-	481	CAOUTCHOUC
239,9	146,4	103,8	62,2	86,9	#108,9	74,8	100,0	-	-	483	MATIERES PLASTIQUES
234,2	143,1	104,8	62,2	-	-	-	100,0	-	-	49	AUTRES IND. MANUF.
#262,0	#157,9	96,0	55,2	97,8	122,9	83,9	100,0	-	-	50	BATIMENT GENIE CIVIL
-	-	-	-	-	-	-	-	-	-	50A	BAT. SAUF INSTALL.
-	-	-	-	-	-	-	-	-	-	503	INSTALLATION
-	143,4	110,7	73,6	86,0	88,8	85,6	100,0	-	-	A	ENS. EXTRACTIVES
232,0	139,2	94,7	62,2	82,2	90,0	72,8	100,0	-	-	B	ENS. MANUFACTURIERES
232,2	139,5	95,0	62,2	82,4	90,4	73,0	100,0	-	-	C	ENS. EXTR.,MAN.,BAT.

ARBEITER NACH LEISTUNGSGRUPPE

OUVRIERS SUIVANT LA QUALIFICATION

M A E N N E R

GEBIET - REGION: TRENTINO-A. ADIGE, VENETO, FRIULI-V. GIULIA

H C M M E S

INDUSTRIE	N	TALSEND					MILLIERS					INDUSTRIE	
		LEISTUNGSGRUPPE					QUALIFICATION						
		1	2	3	(*)	INSG. ENS.	1	2	3	(*)	INSG. ENS.		
KOHLBERGBAU	11	-	-	-	-	-	-	-	-	-	-	-	EXTR. COMB. SCLIDES
STEINK. UNTER TAGE	111A	-	-	-	-	-	-	-	-	-	-	-	EXTR. HOUILLE FOND
STEINK. UEBER TAGE	111B	-	-	-	-	-	-	-	-	-	-	-	EXTR. HOUILLE JCUR
KOKEREI	12	-	-	-	-	-	-	-	-	-	-	-	COKERIES
ERDOEL-U. EPOGASGEW.	13	-	-	-	-	-	-	-	-	-	-	-	EXTR. PETR. GAZ NAT.
MINERALOELVERARB.	14	0,3	0,3	0,1	-	0,7	42,1	38,6	19,4	-	100,0	-	RAFFINAGE DU PETROLE
KERNBRENNSTOFFIND.	15	-	-	-	-	-	-	-	-	-	-	-	COMBUST. NUCLEAIRES
ELEKTR., GAS, DAMPF	16	3,2	5,3	0,2	-	8,7	27,1	60,3	2,6	-	100,0	-	ELECTR. GAZ VAPEUR
WASSERGEW. VERTEIL.	17	0,1	0,2	0,1	-	0,3	36,1	46,4	17,5	-	100,0	-	DISTRIBUTION D EAU
ERZBERGBAU	21	0,2	0,3	0,2	-	0,7	29,9	41,4	28,7	-	100,0	-	EXTR. MIN. METALLIO.
EISENERZ UNTER TAGE	211A	-	-	-	-	-	-	-	-	-	-	-	MINES DE FER FONC
EISENERZ UEBER TAGE	211B	-	-	-	-	-	-	-	-	-	-	-	MINES DE FER JOUR
METALLERZEUGUNG	22	5,5	7,3	2,5	-	15,3	35,6	47,9	16,5	-	100,0	-	PRCC. DES METAUX
EISEN UND STAHL	22A	3,1	4,6	1,8	-	9,5	32,4	48,3	19,4	-	100,0	-	METAUX FERREUX
NE-METALLE	22A	2,4	2,7	0,7	-	5,8	40,9	47,3	11,8	-	100,0	-	METAUX NON FERREUX
NICHTENERG. MIN. TORF	23	1,9	1,0	0,5	-	3,4	55,6	30,2	14,2	-	100,0	-	AUTRES MIN. - TOURE.
BAUMAT. KERAM. ERDEN	231	1,7	1,0	0,4	-	3,1	54,5	31,8	13,7	-	100,0	-	M. CCNSTR. T. A FEU
AND. MINERAL., TCRF	23A	0,2	-	0,1	-	0,3	66,4	15,3	18,4	-	100,0	-	TCURPIERES ETC.
BEARB. STEIN. ERD. GLAS	24	11,0	8,7	6,6	-	26,4	41,8	33,1	25,1	-	100,0	-	PR. MIN. NON METALL.
ZEMENT	2421	0,7	0,4	0,3	-	1,4	50,9	30,3	18,8	-	100,0	-	CIMENT
GLAS	247	1,9	1,6	1,2	-	4,7	35,8	34,8	25,4	-	100,0	-	VERRE
KERAMISCHE ERZEUGN.	24B	3,5	1,4	0,7	-	5,7	62,0	25,3	12,8	-	100,0	-	PROD. CERAMICUES
CHEMISCHE INDUSTRIE	25	7,4	5,0	2,1	-	14,5	50,9	34,7	14,4	-	100,0	-	INDUSTRIE CHIMIQUE
CHEM. GRUNDSTOFFE	25A	6,2	4,0	1,2	-	11,5	54,2	25,0	10,8	-	100,0	-	PRCD. CHIM. DE SYNT
CHEMIEFASERINDUSTRIE	26	1,9	0,8	0,3	-	3,0	61,9	27,0	11,2	-	100,0	-	FIBRES ART. ET SYNT.
METALLERZEUGNISSE	31	10,0	13,1	7,4	-	20,5	32,8	43,0	24,2	-	100,0	-	COVRAGES EN METAUX
GIESSEREI	311	1,2	1,1	1,4	-	3,7	33,0	28,6	38,4	-	100,0	-	FOUNDERIES
METALLKONSTRUKTION	314	3,8	3,7	1,5	-	9,0	41,9	41,0	17,2	-	100,0	-	CONSTR. METALLIQUE
EBM-WAREN	316	3,7	5,8	3,9	-	13,4	27,3	43,6	29,1	-	100,0	-	OUTILLAGE A. FINIS
MASCHINENBAU	32	9,1	10,3	3,8	-	23,1	39,2	44,3	16,5	-	100,0	-	MACHINES, MAT. MECAN.
LAND. MASCH. U. TRAKT.	321	0,7	1,7	0,7	-	3,1	23,3	53,2	23,5	-	100,0	-	MACH. TRACT. AGRIC.
WERKZEUGMASCHINEN	322	2,6	2,1	0,8	-	5,5	47,5	37,8	14,3	-	100,0	-	MACHINES-OUTILS
BUEROMASCH., DV-GER.	33	-	-	-	-	-	-	-	-	-	-	-	MACHINES DE BUREAU
ELEKTROTECHNIK	34	5,3	7,7	4,2	-	17,1	30,7	44,9	24,4	-	100,0	-	CONSTRUCTION ELECT.
KRAFTWAGEN U.-TEILE	35	4,1	2,3	0,5	-	6,9	59,8	33,0	7,2	-	100,0	-	AUTOM. PIECES DET.
KRAFTWAGEN U.-MOTOR	351	-	-	-	-	-	-	-	-	-	-	-	CONSTR. AUTOMOBILES
FAHRZEUGBAU OHNE KFZ	36	5,0	5,0	3,1	-	17,0	25,4	52,6	18,0	-	100,0	-	AUTRE MAT. TRANSPRT
SCHIFFBAU	361	3,9	6,5	2,1	-	12,5	31,0	52,0	17,0	-	100,0	-	CONSTR. NAVALE
LUFTFAHRZEUGBAU	364	-	-	-	-	-	-	-	-	-	-	-	CONSTR. AERONEFS
FEINMECHANIK, OPTIK	37	1,2	0,9	0,6	-	2,8	42,5	34,1	23,5	-	100,0	-	INSTR. PRECISION ETC
NAHRUNGS-U. GENUSSM.	41/42	7,1	6,0	6,5	-	19,7	36,2	30,6	33,2	-	100,0	-	ALIM. BOISSONS TABAC
NAHRUNGSMITTELGEW.	41A	4,0	3,8	3,7	-	11,4	35,0	32,9	32,1	-	100,0	-	PROD. ALIMENTAIRES
FLEISCHVERARB.	412	0,7	0,3	0,6	-	1,7	43,8	20,1	36,0	-	100,0	-	IND. DE LA VIANDE
MILCHVERARBEITUNG	413	0,5	0,3	0,2	-	0,9	48,1	28,4	23,5	-	100,0	-	IND. DU LAIT
BACK - U. SUESSWAREN	41B	0,6	0,5	0,6	-	1,6	36,1	28,5	35,0	-	100,0	-	PAIN, PROD. SUCRES
GETRAENKEINDUSTRIE	42A	2,0	1,4	1,5	-	4,9	41,0	28,0	31,0	-	100,0	-	BEISSONS
TABAKVERARBEITUNG	429	0,4	0,1	0,3	-	0,8	54,3	13,5	32,2	-	100,0	-	TABAC
TEXTILGEWERBE	43	7,2	10,3	1,5	-	19,0	37,8	54,4	7,9	-	100,0	-	INDUSTRIE TEXTILE
WOLLE	431	2,4	5,1	0,5	-	7,9	29,7	64,6	5,7	-	100,0	-	INDUSTRIE LAINIERE
BAUMWOLLE	432	2,0	2,6	0,4	-	5,0	40,3	52,0	7,8	-	100,0	-	INDUSTR. COTONNIERE
WIRKEREI, STRICKEREI	436	0,9	0,9	0,3	-	2,1	44,0	42,3	13,7	-	100,0	-	BCNNETERIE
LEDERGEWERBE	44	2,3	1,0	0,5	-	3,8	59,6	26,6	13,7	-	100,0	-	INDUSTRIE DU CUIR
GERBEREI	441	2,1	0,8	0,4	-	3,4	63,4	23,8	12,8	-	100,0	-	TANNERIE-MEGISSERIE
LEDERWARENHERST.	442	0,2	0,2	0,1	-	0,5	32,8	46,7	20,4	-	100,0	-	ARTICLES EN CUIR
SCHUH- u. BEKLEIDUNGSG.	45	7,0	6,0	1,1	-	14,1	49,4	42,7	7,9	-	100,0	-	CHAUSS., HABILLEMENT
SCHUHGEWERBE	45A	3,7	3,3	0,8	-	7,8	46,8	42,9	10,3	-	100,0	-	CHAUSSURES
BEKLEIDUNGSGEWERBE	45B	3,1	2,6	0,3	-	6,0	52,7	42,8	4,5	-	100,0	-	HABILLEMENT
BE- U. VERARB. V. HOLZ	46	9,3	9,9	7,0	-	26,3	35,5	37,7	26,8	-	100,0	-	BOIS, MEUBLE EN BOIS
HOLZVER. OHNE MOEB.	46A	3,2	3,2	2,6	-	8,9	35,6	35,5	28,8	-	100,0	-	BOIS
HOLZMOEBELHERST.	467	6,0	6,6	4,4	-	17,1	35,3	38,9	25,8	-	100,0	-	MEUBLES EN BOIS
PAPIER, DRUCK. VERLAG	47	8,1	4,7	2,8	-	15,7	51,7	30,1	18,1	-	100,0	-	PAPIER IMPR. EDITION
PAPIER-U. PAPPENERZ.	47A	4,4	3,0	2,2	-	9,6	45,6	31,8	22,6	-	100,0	-	PAPIER, ART. PAPIER
DRUCKEREI, VERLAGSG.	47B	3,7	1,7	0,7	-	6,1	61,4	27,5	11,2	-	100,0	-	IMPRIMERIE, EDITION
GUMMI, KUNSTSTOFFE	48	1,9	1,9	1,0	-	4,8	38,6	40,0	21,3	-	100,0	-	CAOUTCHOUC, M. PLAST.
GUMMIERARBEITUNG	481	0,9	0,6	0,3	-	1,7	50,0	35,4	14,6	-	100,0	-	CAOUTCHOUC
KUNSTSTOFFVERARB.	483	0,8	1,2	0,8	-	2,8	30,5	41,9	27,6	-	100,0	-	MATIERES PLASTIQUES
SONST. VERARB. GEW.	49	1,3	1,0	0,6	-	2,9	44,0	35,5	20,5	-	100,0	-	AUTRES IND. MANUF.
BAUGEWERBE	50	18,6	20,5	17,3	-	56,4	33,0	36,3	30,7	-	100,0	-	BATIMENT GENIE CIVIL
BAUGEW. OHNE INST.	50A	18,2	18,2	15,0	-	49,3	22,8	36,8	30,4	-	100,0	-	BAT. SAUF INSTALL.
BAUINSTALLATION	503	2,2	2,1	2,2	-	6,5	33,6	33,1	33,4	-	100,0	-	INSTALLATION
BERGBAU INSGESAMT	A	2,1	1,3	0,7	-	4,1	51,0	32,2	16,8	-	100,0	-	ENS. EXTRACTIVES
VERARB.Industr. INSG.	B	105,1	106,5	52,5	-	244,1	39,8	40,3	19,9	-	100,0	-	ENS. MANUFACTURIERES
BERGB. VERARB., BAUG.	C	125,8	128,4	70,5	-	324,7	38,7	39,5	21,7	-	100,0	-	ENS. EXTR., MAN., BAT.

(*) UNBEANTWORTETE FAELLE

(*) NON DECLARES

F R A U E N

GEBIET - REGION: TRENTINO-A. ADIGE, VENETO, FRIULI-V. GIULIA

F E M M E S

INDUSTRIE	N A C E	TALSEND					MILLIERS					INDUSTRIE	
		LEISTUNGSGRUPPE					QUALIFICATION						
		1	2	3	(*)	INSG. ENS.	1	2	3	(*)	INSG. ENS.		
KOHLBERGBAU	11	-	-	-	-	-	-	-	-	-	-	-	EXTR. COMB. SCLIDES
STEINK. UNTER TAGE	111A	-	-	-	-	-	-	-	-	-	-	-	EXTR. HOUILLE FOND
STEINK. UEBER TAGE	111B	-	-	-	-	-	-	-	-	-	-	-	EXTR. HOUILLE JOUR
KOKEREI	12	COKERIES
ERDOEL-U. ERDGASGEW.	13	-	-	-	-	-	-	-	-	-	-	-	EXTR. PETR. GAZ NAT.
MINERALOELVERARB.	14	-	-	-	-	-	-	16,7	83,3	-	100,0	-	PAFFINAGE DU PETROLE
KERNBRENNSTOFFIND.	15	-	-	-	-	-	-	-	-	-	-	-	COMBUST. NUCLEAIRES
ELEKTR., GAS, DAMPF	16	-	-	-	-	-	-	-	100,0	-	100,0	-	ELECTR. GAZ VAPEUR
WASSERGEW. VERTEIL.	17	-	-	-	-	-	33,3	-	66,7	-	100,0	-	DISTRIBUTION D EAU
ERZBERGBAU	21	-	-	-	-	-	-	5,0	50,0	-	100,0	-	EXTR. MIN. METALLIQ.
EISENERZ UNTER TAGE	211A	-	-	-	-	-	-	-	-	-	-	-	MINES DE FER FOND
EISENERZ UEBER TAGE	211B	-	-	-	-	-	-	-	-	-	-	-	MINES DE FER JOUR
METALLERZEUGUNG	22	.	0,1	0,4	-	0,5	0,8	17,5	81,7	-	100,0	-	PROD. DES METAUX
EISEN UND STAHL	22A	.	.	0,3	-	0,3	-	11,6	88,4	-	100,0	-	METAUX FERREUX
NE-METALLE	22A	.	.	0,1	-	0,2	2,4	28,5	69,1	-	100,0	-	METAUX NON FERREUX
NICHTENERG. MIN. TORF	23	.	.	.	-	.	4,9	9,8	85,4	-	100,0	-	AUTRES MIN. - TOURB.
BAUMAT. KERAM. ERDEN	231	.	.	.	-	.	33,3	-	66,7	-	100,0	-	M. CNSTR. T. A FEL
AND. MINERAL., TORF	23A	.	.	.	-	.	-	11,4	88,6	-	100,0	-	TCOURBIERES ETC.
BEARB. STEIN. ERD. GLAS	24	0,9	0,6	1,2	-	2,7	33,0	21,2	45,8	-	100,0	-	PR. MIN. NON METALL.
ZEMENT	2421	-	-	-	-	-	-	-	100,0	-	100,0	-	CIMENT
GLAS	247	0,3	0,2	0,4	-	0,9	33,5	21,2	45,3	-	100,0	-	VERRE
KERAMISCHE ERZEUGN.	248	0,5	0,4	0,4	-	1,3	39,5	27,9	32,6	-	100,0	-	PROD. CERAMICUES
CHEMISCHE INDUSTRIE	25	0,6	0,4	1,8	-	2,8	21,1	12,8	66,1	-	100,0	-	INDUSTRIE CHIMIQUE
CHEM. GRUNDSTOFFE	25A	0,1	.	0,1	-	0,1	56,5	4,3	35,1	-	100,0	-	PROD. CHIM. DE BASE
CHEMIEFASERINDUSTRIE	26	.	.	0,1	-	0,1	15,5	25,2	59,4	-	100,0	-	FIBRES ART. ET SYNT.
METALLERZEUGNISSE	31	0,3	0,7	3,0	-	4,1	7,4	18,1	74,5	-	100,0	-	CUVRAGES EN METAUX
GIESSEREI	311	.	.	0,2	-	0,2	8,5	18,2	73,2	-	100,0	-	FONDERIES
METALLKONSTRUKTION	314	0,1	0,1	0,3	-	0,5	26,5	21,7	51,7	-	100,0	-	CNSTR. METALLIQUE
EBM-WAREN	316	0,2	0,5	1,9	-	2,6	5,9	20,7	73,5	-	100,0	-	OUTILLAGE A. FINIS
MASCHINENBAU	32	.	.	0,5	-	0,6	0,4	3,1	96,5	-	100,0	-	MACHINES, MAT. MECAN.
LAND. MASCH. U. TRAKT.	321	.	.	.	-	.	11,1	22,6	66,4	-	100,0	-	MACH. TRACT. AGRIC.
WERKZEUGMASCHINEN	322	.	.	0,1	-	0,1	-	12,4	87,6	-	100,0	-	MACHINES-OUTILS
BUERCMASCH., DV-GER.	33	-	-	-	-	-	-	-	-	-	-	-	MACHINES DE BURFAU
ELEKTROTECHNIK	34	0,2	1,7	3,5	-	5,4	3,5	32,3	64,2	-	100,0	-	CONSTRUCTION ELECT.
KRAFTWAGEN U.-TEILE	35	.	0,1	0,1	-	0,2	4,2	54,2	41,6	-	100,0	-	AUTOM., PIECES DET.
KRAFTWAGEN U.-MOTOR	351	.	.	-	-	-	-	-	CNSTR. AUTOMOBILES
FAHRZEUGBAU OHNE KFZ	36	.	.	0,5	-	0,6	2,1	4,3	93,6	-	100,0	-	AUTRE MAT. TRANSPERT
SCHIFFBAU	361	-	-	0,1	-	0,1	-	8,5	91,5	-	100,0	-	CNSTR. NAVALE
LUFFTFAHRZEUGBAU	364	-	-	-	-	-	-	-	-	-	-	-	CNSTR. AFRONEFS
FEINMECHANIK, OPTIK	37	0,3	0,6	1,5	-	2,4	14,0	26,1	59,9	-	100,0	-	INSTR. PRECISION ETC
NAHRUNGS-U. GENUSSM.	41/42	0,3	3,0	9,2	-	12,5	2,7	23,6	73,7	-	100,0	-	ALIM. BOISSONS TABAC
NAHRUNGSMITTELGEW.	41A	0,2	2,7	7,3	-	10,2	1,6	27,0	71,4	-	100,0	-	PROD. ALIMENTAIRES
FLEISCHVERARB.	412	.	0,4	0,5	-	0,9	2,0	46,7	51,2	-	100,0	-	IND. DE LA VIANDE
MILCHVERARBEITUNG	413	.	.	0,1	-	0,1	15,8	22,8	61,4	-	100,0	-	IND. DU LAIT
BACK -U. SUESSWAREN	41B	0,1	0,8	1,5	-	2,3	3,3	32,4	64,3	-	100,0	-	PAIN, PROD. SUCRES
GETRAENKEINDUSTRIE	42A	0,1	0,1	1,1	-	1,4	10,8	10,1	79,1	-	100,0	-	BOISSONS
TABAKVERARBEITUNG	429	.	0,1	0,9	-	1,0	3,3	7,4	85,3	-	100,0	-	TABAC
TEXTILGEWERBE	43	7,0	20,5	3,2	-	30,7	22,7	66,7	10,5	-	100,0	-	INDUSTRIE TEXTILE
WOLLE	431	2,0	3,7	0,2	-	5,8	33,7	63,6	2,6	-	100,0	-	INDUSTRIE LAINIERE
BAUMWOLLE	432	1,6	5,8	1,0	-	8,4	19,1	68,6	12,3	-	100,0	-	INDUSTR. COTONNIERE
WIRKEREI, STRICKEREI	436	2,5	8,7	0,9	-	12,1	20,4	71,9	7,7	-	100,0	-	BCNNETERIE
LEDERGEWERBE	44	0,6	1,0	0,9	-	2,5	22,3	41,1	36,5	-	100,0	-	INDUSTRIE DU CUIR
GERBEREI	441	0,3	0,6	0,7	-	1,6	21,6	36,0	42,4	-	100,0	-	TANNERIE-MEGISSERIE
LEDERWARENHERST.	442	0,2	0,4	0,2	-	0,9	23,6	50,2	26,1	-	100,0	-	ARTICLES EN CUIR
SCHUH-, BEKLEIDUNGSG.	45	9,3	21,9	6,4	-	37,6	24,7	58,2	17,1	-	100,0	-	CHAUSS., HABILLEMENT
SCHUHGEWERBE	45A	1,8	4,6	3,0	-	9,4	18,9	48,9	32,2	-	100,0	-	CHAUSSURES
BEKLEIDUNGSGEWERBE	45B	7,4	17,1	3,3	-	27,8	26,6	61,4	12,0	-	100,0	-	HABILLEMENT
BE- U. VERARB. V. HOLZ	46	0,2	2,1	5,5	-	7,8	2,7	26,6	70,7	-	100,0	-	BOIS, MEUBLE EN BCIS
HOLZVER. OHNE MOEB.	46A	.	0,7	1,6	-	2,2	0,5	29,7	69,8	-	100,0	-	BOIS
HGLZMOEBELHERST.	467	0,2	1,2	3,8	-	5,3	3,5	23,5	73,0	-	100,0	-	MEUBLES EN BOIS
PAPIER-, DRUCK. VERLAG	47	1,3	2,0	1,9	-	5,2	24,2	38,5	37,3	-	100,0	-	PAPIER IMPR. EDITICA
PAPIER-U. FAPENERZ.	47A	0,8	1,0	1,7	-	3,5	22,0	29,4	48,6	-	100,0	-	PAPIER, ART. PAPIER
DRUCKEREI, VERLAGSG.	47B	0,5	1,0	0,3	-	1,7	28,7	56,5	14,8	-	100,0	-	IMPRIMERIE, EDITICA
GUMMI, KUNSTSTOFFE	48	0,1	0,5	1,1	-	1,7	4,2	31,1	64,7	-	100,0	-	CACUTCHOU, M. PLAST.
GUMMI-VERARBEITUNG	481	.	0,1	0,3	-	0,4	5,3	21,5	69,2	-	100,0	-	CACUTCHOU
KUNSTSTOFFVERARB.	483	.	0,4	0,8	-	1,3	2,7	33,9	63,4	-	100,0	-	MATIERES PLASTIQUES
SONST. VERARB. GEW.	49	0,4	0,7	1,4	-	2,6	16,6	28,8	54,6	-	100,0	-	AUTRES IND. MANUF.
BAUGEWERBE	50	.	.	.	-	0,1	2,3	44,2	53,5	-	100,0	-	BATIMENT GENIE CIVIL
BAUGEW. OHNE INST.	50A	-	-	-	-	0,1	-	50,0	50,0	-	100,0	-	BAT. SAUF INSTALL.
BAUINSTALLATION	503	-	-	-	-	-	-	-	100,0	-	100,0	-	INSTALLATION
BERGBAU INSGESAMT	A	.	.	0,1	-	0,1	4,9	8,2	86,9	-	100,0	-	ENS. EXTRACTIVES
VERARB. INDUSTR. INSG.	B	21,5	56,0	42,4	-	119,8	17,9	46,7	35,4	-	100,0	-	ENS. MANUFACTURIERES
BERGB., VERARB., BAUG.	C	21,5	56,0	42,5	-	120,0	17,9	46,7	35,4	-	100,0	-	ENS. EXTR., MAN., BAT.

(*) UNBEANTWORTETE FAELLE

(*) NON DECLARES

I N S G E S A M T

GEBIET - REGION: TRENTINO-A. ADIGE, VENETC, FRIULI-V. GIULIA

E N S E M B L E

INDUSTRIE	N	TAUSEND					MILLIERS					INDUSTRIE	
		LEISTUNGSGRUPPE					QUALIFICATION						
		1	2	3	(*)	INSG. ENS.	1	2	3	(*)	INSG. ENS.		
KOHLBERGBAU	11	-	-	-	-	-	-	-	-	-	-	-	EXTR. COMB. SCLICES
STEINK. UNTER TAGE	111A	-	-	-	-	-	-	-	-	-	-	-	EXTR. HOUILLE FOND
STEINK. UEBER TAGE	111B	-	-	-	-	-	-	-	-	-	-	-	EXTR. HOUILLE JOUR
KOKEREI	12	-	-	-	-	-	-	-	-	-	-	-	COKERIES
ERDOEL-U. ERDASGEW.	13	-	-	-	-	-	-	-	-	-	-	-	EXTR. PETR. GAZ NAT.
MINERALGELVERARB.	14	0,3	0,3	0,1	-	0,7	41,7	38,4	19,9	-	100,0	-	RAFFINAGE DU PETROLE
KERNBRENNSTOFFIND.	15	-	-	-	-	-	-	-	-	-	-	-	COMBUST. NUCLEAIRES
ELEKTR., GAS, DAMPF	16	3,2	5,3	0,2	-	8,7	37,1	60,3	2,6	-	100,0	-	ELECTR. GAZ VAPEUR
WASSERGEW. VERTEIL.	17	0,1	0,2	0,1	-	0,2	26,1	46,0	17,5	-	100,0	-	DISTRIBUTION D'EAU
ERZBERGBAU	21	0,2	0,3	0,2	-	0,8	29,2	40,5	30,3	-	100,0	-	EXTR. MIN. METALL.
EISENERZ UNTER TAGE	211A	-	-	-	-	-	-	-	-	-	-	-	MINES DE FER FOND
EISENERZ UEBER TAGE	211B	-	-	-	-	-	-	-	-	-	-	-	MINES DE FER JOUR
METALLERZEUGUNG	22	5,5	7,4	2,9	-	15,8	34,6	47,0	18,5	-	100,0	-	PROD. DES METAUX
EISEN UND STAHL	22A	3,1	4,6	2,1	-	9,8	31,3	47,1	21,6	-	100,0	-	METAUX FERREUX
NE-METALLE	224	2,4	2,8	0,8	-	6,0	39,9	46,8	13,4	-	100,0	-	METAUX NON FERREUX
NICHTENERG. MIN. TORF	23	1,9	1,0	0,5	-	3,4	55,0	30,0	15,0	-	100,0	-	AUTRES MIN. - TOURB.
BAUMAT. KERAM. ERDEN	231	1,7	1,0	0,4	-	3,1	54,4	31,7	13,9	-	100,0	-	M. CONSTR. T. A FEL
AND. MINERAL. TORF	23A	0,2	0,1	0,1	-	0,4	59,8	14,9	25,3	-	100,0	-	TOURBIERES ETC.
BEARB. STEIN. ERD. GLAS	24	11,9	5,3	7,8	-	29,1	41,0	32,0	27,0	-	100,0	-	FP. MIN. NON METALL.
ZEMENT	2421	0,7	0,4	0,3	-	1,4	50,8	30,2	18,9	-	100,0	-	CIMENT
GLAS	247	2,2	1,8	1,6	-	5,6	38,8	32,6	28,5	-	100,0	-	VERRE
KERAMISCHE ERZEUGN.	248	4,1	1,8	1,2	-	7,1	57,7	25,8	16,5	-	100,0	-	PROD. CERAMIQUES
CHEMISCHE INDUSTRIE	25	7,5	5,4	3,9	-	17,2	46,1	31,2	22,7	-	100,0	-	INDUSTRIE CHIMIQUE
CHEM. GRUNSTOFFE	25A	6,3	4,0	1,3	-	11,6	54,2	34,6	11,1	-	100,0	-	PROD. CHIM. DE BASE
CHEMIEFASERINDUSTRIE	26	1,9	0,8	0,4	-	3,1	60,1	26,5	13,0	-	100,0	-	FIBRES ART. ET SYNT.
METALLERZEUGNISSE	31	10,3	13,8	10,4	-	34,6	29,8	40,0	30,2	-	100,0	-	COUVRAGES EN METAUX
GLASSEREI	311	1,3	1,1	1,6	-	4,0	31,5	27,9	40,6	-	100,0	-	VERRES
METALLKONSTRUKTION	314	3,9	3,8	1,8	-	9,5	41,1	40,0	15,0	-	100,0	-	CONSTR. METALLIQUE
EBM-WAREN	316	3,8	6,4	5,8	-	16,0	23,9	39,9	36,2	-	100,0	-	OUTILLAGE A. FINIS
MASCHINENBAU	32	9,1	10,3	4,4	-	23,7	38,3	43,3	18,4	-	100,0	-	MACHINES, MAT. MECAN.
LAND. MASCH. U. TRAKT.	321	0,7	1,7	0,7	-	3,1	23,2	53,0	23,8	-	100,0	-	MACH., TRACT. AGRIC.
WERKZEUGMASCHINEN	322	2,6	2,1	0,9	-	5,6	47,0	37,3	15,7	-	100,0	-	MACHINES-OUTILS
BUEROMASCH. DV-GER.	33/	-	-	-	-	-	-	-	-	-	-	-	MACHINES DE BUREAU
ELEKTROTECHNIK	34	5,4	5,4	7,6	-	22,5	24,2	41,9	33,9	-	100,0	-	CONSTRUCTION ELECT.
KRAFTWAGEN U.-TEILE	35	4,1	2,4	0,6	-	7,1	58,5	33,5	8,0	-	100,0	-	AUTOM., PIECES DET.
KRAFTWAGEN U.-MOTOR	351	-	-	-	-	-	-	-	-	-	-	-	CONSTR. AUTOMOBILES
FAHRZEUGBAU OHNE KFZ	36	5,0	5,0	3,6	-	17,6	28,5	51,1	20,5	-	100,0	-	AUTRE MAT. TRANSPORT
SCHIFFBAU	361	3,9	6,5	2,3	-	12,7	30,7	51,5	17,9	-	100,0	-	CONSTR. NAVALE
LUFTFAHRZEUGBAU	364	-	-	-	-	-	-	-	-	-	-	-	CONSTR. AERONEFS
FEINMECHANIK, OPTIK	37	1,5	1,6	2,1	-	5,2	29,2	30,3	40,5	-	100,0	-	INSTR. PRECISION ETC
NAHRUNGS-U. GENUSSM.	41/42	7,5	5,0	15,8	-	32,2	23,2	27,5	45,0	-	100,0	-	ALIM. BCISSONS TABAC
NAHRUNGSMITTELGEW.	41A	4,2	6,5	10,9	-	21,6	19,3	30,1	50,6	-	100,0	-	PROD. ALIMENTAIRES
FLEISCHVERARB.	412	0,8	0,8	1,1	-	2,6	29,1	29,5	41,4	-	100,0	-	INC. DE LA VIANDE
MILCHVERARBEITUNG	413	0,5	0,3	0,3	-	1,1	44,6	27,8	27,6	-	100,0	-	IND. DU LAIT
BACK- U. SUESSWAREN	418	0,7	1,2	2,1	-	4,0	16,7	30,9	52,3	-	100,0	-	PAIN, PROD. SUCRES
GETRAENKEINDUSTRIE	42A	2,1	1,5	2,6	-	6,2	34,4	24,0	41,6	-	100,0	-	BCISSIONS
TABAKVERARBEITUNG	429	0,5	0,2	1,1	-	1,8	26,6	10,2	62,2	-	100,0	-	TABAC
TEXTILGEWERBE	43	14,1	30,8	4,7	-	49,7	28,5	62,0	9,5	-	100,0	-	INDUSTRIE TEXTILE
WOLLE	431	4,3	8,8	0,6	-	13,8	31,4	64,2	4,4	-	100,0	-	INDUSTRIE LAINIERE
BAUMWOLLE	432	3,6	8,4	1,4	-	13,4	26,9	62,5	10,6	-	100,0	-	INDUSTRIE COTONNIERE
WIRKEREI, STRICKEREI	436	3,4	9,6	1,2	-	14,2	23,9	67,5	8,6	-	100,0	-	BCNNETERIE
LEDERGEWERBE	44	2,8	2,0	1,4	-	6,3	45,0	32,3	22,7	-	100,0	-	INDUSTRIE DU CUIR
GERBEREI	441	2,5	1,4	1,1	-	5,0	50,0	27,7	22,3	-	100,0	-	TANNERIE-MEGISSEPIE
LEDERWARENHERST.	442	0,4	0,7	0,3	-	1,4	26,8	49,0	24,2	-	100,0	-	ARTICLES EN CUIR
SCHUH-, BEKLEIDUNGSG.	45	16,2	27,9	7,6	-	51,7	31,4	54,0	14,6	-	100,0	-	CHAUSS., HABILLEMENT
SCHUHGEWERBE	45A	5,4	7,9	3,8	-	17,2	31,6	46,2	22,2	-	100,0	-	CHAUSSURES
BEKLEIDUNGSGEWERBE	45B	10,5	19,6	3,6	-	33,8	31,2	58,1	10,7	-	100,0	-	HABILLEMENT
BE- U. VERARB. V. HOLZ	46	9,5	12,0	12,6	-	34,1	28,0	35,2	36,8	-	100,0	-	BOIS, MEUBLE EN BOIS
HOLZVER. OHNE MOEB.	46A	3,2	3,8	4,1	-	11,1	28,6	34,4	37,1	-	100,0	-	BOIS
HOLZMOEBELHERST.	467	6,2	7,9	8,3	-	22,4	27,9	35,2	36,9	-	100,0	-	MEUBLES EN BOIS
PAPIER, DRUCK. VERLAG	47	9,4	6,7	4,8	-	20,8	44,9	32,2	22,9	-	100,0	-	PAPIER IMPR. EDITION
PAPIER-U. PAPPENERZ.	47A	5,1	4,1	3,8	-	13,0	35,4	31,2	29,5	-	100,0	-	PAPIER, ART. PAPIER
DRUCKEREI, VERLAGSG.	47B	4,2	2,7	0,9	-	7,8	54,1	33,9	12,0	-	100,0	-	IMPRIMERIE, EDITION
GUMMI, KUNSTSTOFFE	48	1,9	2,5	2,1	-	6,5	29,7	37,7	32,6	-	100,0	-	CACOUTCHOUC, M. PLAST.
GUMMI-VERARBEITUNG	481	0,9	0,7	0,5	-	2,1	42,7	32,9	24,4	-	100,0	-	CACOUTCHOUC
KUNSTSTOFFVERARB.	483	0,9	1,6	1,6	-	4,1	21,6	39,3	39,1	-	100,0	-	MATIERES PLASTIQUES
SONST. VERARB. GEW.	49	1,7	1,8	2,0	-	5,5	31,1	32,3	36,6	-	100,0	-	AUTRES IND. MANUF.
BAUWERBE	50	18,6	20,5	17,4	-	56,5	33,0	36,3	30,7	-	100,0	-	BATIMENT GENIE CIVIL
BAUGEW. OHNE INST.	50A	16,2	18,2	15,0	-	49,4	32,7	36,8	30,5	-	100,0	-	BAT. SAUF INSTALL.
BAUINSTALLATION	503	2,2	2,1	2,2	-	6,5	33,5	33,0	33,4	-	100,0	-	INSTALLATION
BERGBAU INSGESAMT	A	2,1	1,3	0,7	-	4,2	50,3	31,9	17,8	-	100,0	-	ENS. EXTRACTIVES
VERARB.Industr. INSG.	B	126,5	162,5	94,9	-	383,9	33,0	42,3	24,7	-	100,0	-	ENS. MANUFACTURIERES
BERGB. VERARB. BAUG.	C	147,3	184,4	113,0	-	444,7	33,1	41,5	25,4	-	100,0	-	ENS. EXTR., MAN., BAT.

(*) UNBEANTWORTETE FAELLE

(*) NON DECLARES

DURCHSCHNITTLICHER STUNDENVERDIENST DER
ARBEITER NACH LEISTUNGSGRUPPEGAIN HORAIRE MOYEN DES CUVRIERS
SUIVANT LA QUALIFICATION

M A E N N E R

GEBIET - REGION: TRENTINO-A.DIGE, VENETO, FRIULI-V. GIULIA

H C M M E S

INDUSTRIE	N A C E	(LIT)				INDICES				INDUSTRIE
		LEISTUNGSGRUPPE				QUALIFICATION				
		1	2	3	INSGESAMT	1	2	3	INSGESAMT	
					ENSEMBLE				ENSEMBLE	
KOHLBERGBAU	11	-	-	-	-	-	-	-	-	EXTR. COMB. SLICES
STEINK. UNTER TAGE	111A	-	-	-	-	-	-	-	-	EXTR. HOUILLE FOND
STEINK. UEBER TAGE	111B	-	-	-	-	-	-	-	-	EXTR. HOUILLE JOUR
KOKEREI	12	-	-	-	-	-	-	-	-	COKERIES
ERDOEL-U. ERDGASGEW.	13	-	-	-	-	-	-	-	-	EXTR. PETR. GAZ NAT.
MINERALOELVERARB.	14	1.662	1.301	1.068	1.404	118,4	92,7	76,1	100,0	RAFFINAGE DU PETROLE
KERNBRENNSTOFFIND.	15	-	-	-	-	-	-	-	-	COMBUST. NUCLEAIRES
ELEKTR., GAS, DAMPF	16	1.370	1.128	864	1.210	113,2	93,2	71,4	100,0	ELECTR. GAZ VAPEUR
WASSERGEW. VERTEIL.	17	1.224	1.174	900	1.144	107,0	102,6	78,7	100,0	DISTRIBUTION D'EAU
ERZBERGBAU	21	1.078	1.029	894	1.005	107,3	102,4	89,0	100,0	EXTR. MIN. METALLIQ.
EISENERZ UNTER TAGE	211A	-	-	-	-	-	-	-	-	MINES DE FER FOND
EISENERZ UEBER TAGE	211B	-	-	-	-	-	-	-	-	MINES DE FER JOUR
METALLERZEUGUNG	22	1.038	900	822	936	110,9	96,2	87,8	100,0	PROD. DES METAUX
EISEN UND STAHL	22A	1.076	933	839	961	112,0	97,1	87,3	100,0	METAUX FERREUX
NE-METALLE	22A	990	842	775	896	110,5	94,0	86,5	100,0	METAUX NON FERREUX
NICHTENERG. MIN. TORF	23	729	681	633	701	104,0	97,1	90,3	100,0	AUTRES MIN. - TOURB.
BAUMAT. KERAM. ERDEN	231	705	675	618	684	103,1	92,7	90,4	100,0	M. CCNSTR. T. A FEU
AND. MINERAL., TORF	23A	511	796	740	862	105,7	92,3	85,8	100,0	TOURBIEPES ETC.
BERB. STEIN. ERD. GLAS	24	788	710	615	719	105,6	98,7	85,5	100,0	FR. MIN. NON METALL.
ZEMENT	2421	878	784	721	820	107,1	95,6	87,9	100,0	CIMENT
GLAS	247	875	882	701	833	105,0	105,9	84,2	100,0	VERRE
KERAMISCHE ERZEUGN.	248	799	655	627	740	108,0	88,5	84,7	100,0	PROD. CERAMIQUES
CHEMISCHE INDUSTRIE	25	1.039	915	782	959	108,3	95,4	81,5	100,0	INDUSTRIE CHIMIQUE
CHEM. GRUNDSTOFFE	25A	1.050	929	784	979	107,3	94,9	80,1	100,0	PROD. CHIM. DE BASE
CHEMIEFASERINDUSTRIE	26	518	814	759	872	105,3	93,2	87,0	100,0	FIBRES ART. ET SYNT.
METALLERZEUGNISSE	31	770	701	637	708	108,8	99,0	90,0	100,0	OUVRAGES EN METAUX
GIESSEREI	311	860	775	680	767	112,1	101,0	88,7	100,0	FOUNDERIES
METALLKONSTRUKTION	314	771	677	606	704	105,5	96,2	86,1	100,0	CCNSTR. METALLIQUE
EBM-WAREN	316	732	674	632	678	108,0	99,4	93,2	100,0	OUTILLAGE A. FINIS
MASCHINENBAU	32	848	733	672	768	110,4	95,4	87,6	100,0	MACHINES, MAT. MECAN.
LAND. MASCH. U. TRAKT.	321	734	690	676	697	105,3	99,0	97,0	100,0	MACH. TRACT. AGRIC.
WERKZEUGMASCHINEN	322	828	720	647	761	108,8	94,6	85,0	100,0	MACHINES-OUTILS
BUEROMASCH., DV-GER.	33	-	-	-	-	-	-	-	-	MACHINES DE BUREAU
ELEKTROTECHNIK	34	857	769	735	788	108,8	97,6	93,3	100,0	CONSTRUCTION ELECT.
KRAFTWAGEN U.-TEILE	35	932	754	689	856	108,9	88,1	80,5	100,0	AUTOM., PIECES DET.
KRAFTWAGEN U.-MOTOR	351	-	-	-	-	-	-	-	-	CCNSTR. AUTOMOBILES
FAHRZEUGBAU OHNE KFZ	36	944	833	743	849	111,2	98,1	87,5	100,0	AUTRE MAT. TRANSPORT
SCHIFFBAU	361	963	866	787	883	105,1	98,1	89,1	100,0	CCNSTR. NAVALE
LUFTFAHRZEUGBAU	364	-	-	-	-	-	-	-	-	CCNSTR. AERONEFS
FEINMECHANIK, OPTIK	37	735	678	649	696	105,6	97,4	93,2	100,0	INSTR. PRECISION ETC.
NAHRUNGS-U. GENUSSG.	41/42	953	843	775	860	110,8	98,0	90,1	100,0	ALIM. BOISSONS TABAC
NAHRUNGSMITTELGEW.	41A	903	824	750	828	109,1	99,5	90,6	100,0	PROD. ALIMENTAIRES
FLEISCHVERARB.	412	917	790	711	817	112,2	96,7	87,0	100,0	IND. DE LA VIANDE
MILCHVERARBEITUNG	413	916	851	790	868	105,5	98,0	91,0	100,0	IND. DU LAIT
BACK -U. SUESSWAREN	418	853	772	752	794	107,4	97,2	94,7	100,0	PAIN, PROD. SUCRES
GETRAENKEINDUSTRIE	42A	941	829	775	855	105,5	96,5	90,2	100,0	BOISSONS
TABAKVERARBEITUNG	429	1.186	1.142	958	1.107	107,1	103,2	86,5	100,0	TABAC
TEXTILGEWEBE	43	804	765	661	772	104,1	99,1	85,6	100,0	INDUSTRIE TEXTILE
WOLLE	431	848	778	702	795	106,7	97,5	88,3	100,0	INDUSTRIE LAINIERE
BAUMWOLLE	432	796	758	682	767	103,8	98,8	88,9	100,0	INDUSTRIE COTONNIERE
WIRKEREI, STRICKEREI	436	785	718	598	731	107,4	98,2	81,8	100,0	BCNMETERIE
LEDERGEWERBE	44	753	686	627	718	104,9	95,5	87,3	100,0	INDUSTRIE DU CUIR
GERBEREI	441	763	708	647	735	103,8	96,3	86,0	100,0	TANNERIE-MEGISSERIE
LEDERWARENHERST.	442	613	604	540	594	103,2	101,7	90,9	100,0	ARTICLES EN CUIR
SCHUH- u. BEKLEIDUNGSG.	45	681	628	549	648	105,1	96,9	84,7	100,0	CHAUSS., HABILLEMENT
SCHUHGEWERBE	45A	653	579	523	609	107,2	95,1	87,5	100,0	CHAUSSURES
BEKLEIDUNGSGEWERBE	45B	716	695	596	702	102,0	99,0	84,9	100,0	HABILLEMENT
BE- U. VERARB. V. HOLZ	46	693	638	600	648	106,9	98,5	92,6	100,0	BOIS, MEUBLE EN BOIS
HOLZVER. OHNE MOEB.	46A	699	643	612	654	106,9	98,3	93,6	100,0	BOIS
HOLZMOEBELHERST.	467	690	636	594	645	107,0	98,6	92,1	100,0	MEUBLES EN BOIS
PAPIER, DRUCK. VERLAG	47	1.140	919	827	1.017	112,1	90,4	81,3	100,0	PAPIER IMPR. EDITION
PAPIER-U. PAPPENERZ.	47A	1.031	884	801	932	110,6	94,8	85,9	100,0	PAPIER, ART. PAPIER
DRUCKEREI, VERLAGSG.	47B	1.267	984	908	1.149	110,3	85,6	79,0	100,0	IMPRIMERIE, EDITION
GUMMI, KUNSTSTOFFE	48	782	706	666	727	107,6	97,1	91,6	100,0	CACOUTCHOU, M. PLAST.
GUMMI- u. VERARBEITUNG	481	757	655	637	717	105,6	96,9	88,8	100,0	CACOUTCHOU
KUNSTSTOFFVERARB.	483	773	693	675	712	108,6	97,3	94,8	100,0	MATIERES PLASTIQUES
SONST. VERARB. GEW.	49	728	614	575	656	111,0	93,6	87,7	100,0	AUTRES IND. MANUF.
BAUGEWERBE	50	949	848	731	845	112,3	100,4	86,5	100,0	BATIMENT GENIE CIVIL
BAUGEW. OHNE INST.	50A	967	869	744	863	112,1	100,7	86,2	100,0	BAT. SAUF INSTALL.
BAUINSTALLATION	503	830	676	646	718	115,6	94,2	90,0	100,0	INSTALLATION
BERGBAU INSGESAMT	A	765	761	712	755	101,3	100,8	94,3	100,0	ENS. EXTRACTIVES
VERARB. INDUSTRIE INSG.	B	866	761	689	789	109,8	96,5	87,3	100,0	ENS. MANUFACTURIERES
BERGB. u. VERARB. u. BAUG.	C	876	775	700	798	105,8	97,1	87,7	100,0	ENS. EXTR., MAN., BAT.

(FORTSETZUNG)

(SUITE)

F R A U E N

GEBIET - REGION: TRENTINO-A. ADIGE, VENETC, FRIULI-V. GIULIA

F E M M E S

INDUSTRIE	N	(LIT)				INDIZES			INDICES	INDUSTRIE	
		LEISTUNGSGRUPPE				QUALIFICATION					
		1	2	3	INSGESAMT	1	2	3			INSGESAMT
					ENSEMBLE						ENSEMBLE
KOHLBERGBAU	11	-	-	-	-	-	-	-	EXTR. COMB. SOLIDES		
STEINK. UNTER TAGE	111A	-	-	-	-	-	-	-	EXTR. HOUILLE FCAD		
STEINK. UEBER TAGE	111B	-	-	-	-	-	-	-	EXTP. HOUILLE JCUR		
KOKEREI	12	-	-	-	-	-	-	-	CKERIES		
ERDOEL-U. ERDGASEGW.	13	-	-	-	-	-	-	-	EXTR. PETR. GAZ NAT.		
MINERALOELVERARB.	14	-	-	-	-	-	-	-	RAFFINAGE DU PETROLE		
KERNBRENNSTOFFIND.	15	-	-	-	-	-	-	-	COMBUST. NUCLEAIRES		
ELEKTR., GAS, DAMPF	16	-	-	-	-	-	-	-	ELECTR. GAZ VAPEUR		
WASSERGW. VERTEIL.	17	-	-	-	-	-	-	-	DISTRIBUTION D'EAU		
ERZBERGBAU	21	-	-	666	681	-	97,8	100,0	EXTR. MIN. METALLIQ.		
EISENERZ UNTER TAGE	211A	-	-	-	-	-	-	-	MINES DE FER FOND		
EISENERZ UEBER TAGE	211B	-	-	-	-	-	-	-	MINES DE FER JOUR		
METALLERZEUGUNG	22	-	691	749	739	93,5	101,4	100,0	PRCD. DES METAUX		
EISEN UND STAHL	22A	-	-	785	778	-	100,7	100,0	METAUX FERREUX		
NE-METALLE	22A	-	665	662	665	100,0	99,5	100,0	METAUX NON FERREUX		
NICHTENERG. MIN. TORF	23	-	-	710	696	-	102,0	100,0	AUTRES MIN. - TOURB.		
BAUMAT. KERAM. ERDEN	231	-	-	-	-	-	-	-	M. CNSTR. T. A FEL		
AND. MINERAL., TORF	23A	-	-	732	719	-	101,8	100,0	TCURBIERES ETC.		
BEARB. STEIN. ERD. GLAS	24	586	586	580	583	100,5	100,5	99,5	PR. MIN. NON METALL.		
ZEMENT	2421	-	-	-	-	-	-	-	CINFNT		
GLAS	247	640	599	620	622	102,9	96,3	99,7	VERRE		
KERAMISCHE ERZEUGN.	248	535	575	565	557	96,1	103,9	101,4	PROD. CEPAMIQUES		
CHEMISCHE INDUSTRIE	25	682	880	746	745	91,1	117,5	99,6	INDUSTRIE CHIMIQUE		
CHEM. GRUNDSTOFFE	25A	656	-	-	650	100,9	-	-	PROD. CHIM. DE BASE		
CHEMIEFASERINDUSTRIE	26	-	-	625	683	-	92,1	100,0	FIBRES ART. ET SYNT.		
METALLERZEUGNISSE	31	609	660	601	612	55,5	107,8	98,2	CUVRAGES EN METAUX		
GIESSEEREI	311	-	682	575	613	-	111,3	94,5	FCNDRERIES		
METALLKONSTRUKTION	314	645	620	616	625	103,2	99,2	98,6	CNSTR. METALLIQUE		
EBM-WAREN	316	654	650	605	611	90,7	106,4	99,0	OUTILLAGE A. FINIS		
MASCHINENBAU	32	-	-	719	720	-	99,9	100,0	MACHINES, MAT. MECAN.		
LAND. MASCH. U. TRAKT.	321	-	-	-	-	-	-	-	MACH. TRACT. AGRIC.		
WERKZEUGMASCHINEN	322	-	-	627	625	-	100,3	100,0	MACHINES-OUTILS		
BUEROMASCH., DV-GER.	33	-	-	-	-	-	-	-	MACHINES DE BUREAU		
ELEKTROTECHNIK	34	827	775	676	714	115,8	109,1	94,7	CONSTRUCTION ELECT.		
KRAFTWAGEN U.-TEILE	35	-	-	-	-	-	-	-	AUTOM. PIECES DET.		
KRAFTWAGEN U.-MOTOR	351	-	-	-	-	-	-	-	CNSTR. AUTOMOBILES		
FAHRZEUGBAU OHNE KFZ	36	-	-	611	619	-	98,7	100,0	AUTRE MAT. TRANSPCT		
SCHIFFBAU	361	-	-	671	680	-	98,7	100,0	CNSTR. NAVALE		
LUFTFAHRZEUGBAU	364	-	-	-	-	-	-	-	CNSTR. AERONEFS		
FEINMECHANIK, OPTIK	37	717	654	581	619	115,8	105,7	93,9	INSTR. PRECISION ETC		
NAHRUNGS-U. GENUSSM.	41/42	872	621	689	678	128,6	91,6	101,6	ALIM. BCISSONS TABAC		
NAHRUNGSMITTELGEW.	41A	755	598	654	641	124,0	93,3	102,0	PROD. ALIMENTAIRES		
FLEISCHVERARB.	412	-	718	657	688	-	104,4	95,5	IND. DE LA VIANDE		
MILCHVERARBEITUNG	413	-	751	771	782	-	96,0	98,6	IND. DU LAIT		
BACK- U. SUESSWAREN	418	752	688	718	709	106,1	97,0	101,3	PAIN, PROD. SUCRES		
GETRAENKEINDUSTRIE	42A	883	820	744	767	115,1	106,5	97,0	BCISSIONS		
TABAKVERARBEITUNG	429	1.197	1.107	913	937	127,7	118,1	97,4	TABAC		
TEXTILGEWERBE	43	647	628	559	625	103,5	100,5	89,4	INDUSTRIE TEXTILE		
WOLLE	431	754	692	717	714	105,6	56,5	100,4	INDUSTRIE LAINIERE		
BAUMWOLLE	432	642	700	579	674	95,3	103,9	85,9	INDUSTRIE COTONNIERE		
WIRKEREI, STRICKEREI	436	568	547	505	548	103,6	99,8	92,2	BCNNETERIE		
LEDERGEWERBE	44	626	591	597	601	104,2	98,3	99,3	INDUSTRIE DU CUIP		
GERBEREI	441	680	639	623	641	106,1	95,7	57,2	TANNERIE-MEGISSERIE		
LEDERWARENHERST.	442	538	530	523	530	101,5	100,0	98,7	ARTICLES EN CUIP		
SCHUH-, BEKLEIDUNGSG.	45	577	619	527	593	57,3	104,4	88,9	CHAUSS., HABILLEMENT		
SCHUHGEWERBE	45A	553	546	534	543	101,8	100,6	98,3	CHAUSSURES		
BEKLEIDUNGSGEWERBE	45B	582	639	520	610	95,6	104,8	85,2	HABILLEMENT		
BE- U. VERARB. V. HOLZ	46	606	608	574	584	103,8	104,1	98,3	BOIS, MEUBLE EN BOIS		
HOLZVER. OHNE MOEB.	46A	-	602	562	574	-	104,9	97,9	BOIS		
HOLZMOEBELHERST.	467	615	628	579	592	103,9	106,1	97,8	MEUBLES EN BOIS		
PAPIER, DRUCK, VERLAG	47	710	820	717	755	94,0	108,6	95,0	PAPIER IMPR. EDITICN		
PAPIER-U. PAPPENERZ.	47A	680	736	716	714	95,2	103,1	100,3	PAPIER, ART. PAPIER		
DRUCKEREI, VERLAGSG.	47B	757	908	722	837	90,4	108,5	86,3	IMPRIMERIE, EDITICN		
GUMMI, KUNSTSTOFFE	48	683	652	654	654	104,4	99,7	100,0	CACUTCHOU, M. PLASTIC		
GUMMI-VERARBEITUNG	481	-	613	577	599	-	102,3	96,3	CAOUTCHOUC		
KUNSTSTOFFVERARB.	483	633	659	678	670	94,5	98,4	101,2	MATIERES PLASTIQUES		
SONST. VERARB. GEW.	49	696	590	584	604	115,2	97,7	96,7	AUTRES IND. MANUF.		
BAUGEWERBE	50	-	-	-	602	-	-	100,0	BATIMENT GENIE CIVIL		
BAU- U. INST.	50A	-	-	-	-	-	-	-	BAT. SAUF INSTALL.		
BAUINSTALLATION	503	-	-	-	-	-	-	-	INSTALLATION		
BERGBAU INSGESAMT	A	-	-	695	691	-	100,6	100,0	ENS. EXTRACTIVES		
VERARB. INDUSTRI. INSG.	B	625	636	622	629	95,4	101,1	98,9	ENS. MANUFACTURIERES		
BERGB., VERARB., BAUG.	C	625	636	622	629	95,4	101,1	98,9	ENS. EXTR., MAN., BAT.		

I N S G E S A M T

GEBIET - REGION: TRENTINO-A. ADIGE, VENETO, FRIULI-V. GIULIA

E N S E M B L E

INDUSTRIE	N A C E	(LIT)				INDICES				INDUSTRIE
		LEISTUNGSGRUPPE				QUALIFICATION				
		1	2	3	INSGESAMT	1	2	3	INSGESAMT	
					ENSEMBLE				ENSEMBLE	
KOHLBERGBAU	11	-	-	-	-	-	-	-	-	EXTR. COMB. SOLIDES
STEINK. UNTER TAGE	111A	-	-	-	-	-	-	-	-	EXTR. HOUILLE FOND
STEINK. UEBER TAGE	111B	-	-	-	-	-	-	-	-	EXTR. HOUILLE JOUR
KOKEREI	12	-	-	-	-	-	-	-	-	COKEFIRES
ERDOEL-U. ERGASGEW.	13	-	-	-	-	-	-	-	-	EXTR. PETR. GAZ NAT.
MINERALOELVERARB.	14	1.662	1.305	1.049	1.399	118,8	93,3	75,0	100,0	RAFFINAGE DU PETROLE
KERNBRENNSTOFFIND.	15	-	-	-	-	-	-	-	-	COBUST. NUCLEAIRES
ELEKTR., GAS, DAMPF	16	1.370	1.128	861	1.210	113,2	93,2	71,2	100,0	ELECTR. GAZ VAPFUP
WASSERGEW. VERTEIL.	17	1.224	1.174	853	1.141	107,3	102,9	78,3	100,0	DISTRIBUTION D'EAU
ERZBERGBAU	21	1.077	1.028	876	996	108,1	103,2	88,0	100,0	EXTR. MIN. METALLIQ.
EISENERZ UNTER TAGE	211A	-	-	-	-	-	-	-	-	MINES DE FER FOND
EISENERZ UEBER TAGE	211B	-	-	-	-	-	-	-	-	MINES DE FER JOUR
METALLERZEUGUNG	22	1.038	897	812	930	111,6	96,5	87,3	100,0	PROD. DES METAUX
EISEN UND STAHL	22A	1.076	931	822	955	112,7	97,5	87,1	100,0	METAUX FERREUX
NE-METALLE	22A	990	839	759	889	111,4	94,4	85,4	100,0	METAUX NON FERREUX
NICHTENERG. MIN. TORF	23	728	681	638	700	104,0	97,3	91,1	100,0	EXTR. MIN. - TOURB.
BAUMAT. KEPAM. ERDEN	231	705	675	617	683	103,2	98,8	90,3	100,0	M. CONSTR. T. A FEU
AND. MINERAL., TORF	23A	911	783	737	848	107,4	92,3	86,9	100,0	TOURBIERES ETC.
BEARB. STEIN. ERD. GLAS	24	773	702	610	706	109,5	99,4	86,4	100,0	FR. MIN. NON METALL.
ZEMENT	2421	878	784	720	820	107,1	95,6	87,8	100,0	CIMENT
GLAS	247	843	853	680	800	105,4	106,6	85,0	100,0	VERRE
KERAMISCHE ERZEUGN.	248	764	639	604	706	108,2	50,5	85,6	100,0	PROD. CERAMICUES
CHEMISCHE INDUSTRIE	25	1.013	913	765	925	109,5	98,7	82,7	100,0	INDUSTRIE CHIMIQUE
CHEM. GRUNDSTOFFE	25A	1.045	929	777	975	107,2	95,3	79,7	100,0	PROD. CHIM. DE BASE
CHEMIEFASERINDUSTRIE	26	916	813	736	865	105,9	94,0	85,1	100,0	FIBRES ART. ET SYNT.
METALLERZEUGNISSE	31	765	659	627	697	109,8	100,3	90,0	100,0	OUVRAGES EN METAUX
GIESSEREI	311	858	771	665	757	113,3	101,8	88,4	100,0	FOURNEAUX
METALLKONSTRUKTION	314	767	676	607	700	109,6	96,6	86,7	100,0	CONSTR. METALLIQUE
EBM-WAREN	316	726	672	623	667	108,8	100,7	93,4	100,0	OUTILLAGE A FINIS
MASCHINENBAU	32	848	733	678	767	110,6	95,6	88,4	100,0	MACHINES, MAT. MECAN.
LAND. MASCH. U. TRAKT.	321	737	690	675	697	105,7	99,0	96,8	100,0	MACH., TRACT. AGRIC.
WERKZEUGMASCHINEN	322	828	719	645	758	109,2	94,9	85,1	100,0	MACHINES-OUTILS
BUERDMASCH., DV-GER.	33	-	-	-	-	-	-	-	-	MACHINES DE BUREAU
ELEKTROTECHNIK	34	856	771	708	770	111,2	100,1	91,9	100,0	CONSTRUCTION ELECT.
KRAFTWAGEN U.-TEILE	35	932	751	674	851	109,5	88,2	79,2	100,0	AUTOM., PIECES DET.
KRAFTWAGEN U.-MOTOR	351	-	-	-	-	-	-	-	-	CONSTR. AUTOMOBILES
FAHRZEUGBAU OHNE KFZ	36	943	833	723	841	112,1	99,0	86,0	100,0	AUTRE MAT. TRANSPORT
SCHIFFBAU	361	963	866	780	880	105,4	98,4	88,6	100,0	CONSTR. NAVALE
LUFTFAHRZEUGBAU	364	-	-	-	-	-	-	-	-	CONSTR. AERONEFS
FEINMECHANIK, OPTIK	37	731	668	602	660	110,8	101,2	91,2	100,0	INSTR. PRECISION ETC
NAHRUNGS-U. GENUSSM.	41/42	949	770	725	790	120,1	97,5	91,8	100,0	ALIM. BOISSONS TABAC
NAHRUNGSMITTELGEW.	41A	899	729	686	740	121,5	98,5	92,7	100,0	PROD. ALIMENTAIRES
FLEISCHVERARB.	412	914	750	688	771	118,5	97,3	89,2	100,0	IND. DE LA VIANDE
MILCHVERARBEITUNG	413	815	842	786	859	106,5	98,0	91,5	100,0	IND. DU LAIT
BACK -U. SUESSWAREN	41B	841	720	727	744	113,0	96,8	97,7	100,0	PAIN, PROD. SUCRES
GETRAENKEINDUSTRIE	42A	937	829	762	838	111,8	98,5	90,9	100,0	BOISSONS
TABAKVERARBEITUNG	429	1.187	1.128	923	1.014	117,1	111,2	91,0	100,0	TABAC
TEXTILGEWERBE	43	726	674	591	681	106,6	99,0	86,8	100,0	INDUSTRIE TEXTILE
WOLLE	431	805	742	706	760	105,5	97,6	92,9	100,0	INDUSTRIE LAINIERE
BAUMWOLLE	432	728	718	607	709	102,7	101,3	85,6	100,0	INDUST. COTONNIERE
WIRKEREI, STRICKEREI	436	627	563	527	575	109,0	97,5	91,7	100,0	BOUNNERIE
LEDERGEWERBE	44	728	638	608	672	108,3	94,9	90,5	100,0	INDUSTRIE DU CUIR
GERBEREI	441	751	679	632	705	106,5	96,3	89,6	100,0	TANNERIE-MEGISSERIE
LEDERWARENHERST.	442	570	555	528	552	103,3	100,5	95,7	100,0	ARTICLES EN CUIR
SCHUH-, BEKLEIDUNGSG.	45	622	621	530	608	102,3	102,1	87,2	100,0	CHAUSS., HABILLEMENT
SCHUHGEWERBE	45A	620	560	534	573	108,2	97,7	93,2	100,0	CHAUSSURES
BEKLEIDUNGSGEWERBE	45B	623	646	526	626	99,5	103,2	84,0	100,0	HABILLEMENT
BE- U. VERARB. V. HOLZ	46	691	633	589	633	109,2	100,0	93,0	100,0	BOIS, MEUBLE EN BOIS
HOLZVER. OHNE MOEB.	46A	699	636	593	638	105,6	99,7	92,9	100,0	BOIS
HOLZMOEBELHERST.	467	688	635	587	632	108,9	100,5	92,9	100,0	MEUBLES EN BOIS
PAPIER, DRUCK. VERLAG	47	1.082	890	782	952	113,7	93,5	82,1	100,0	PAPIER IMPR. EDITION
PAPIER-U. PAPPENERZ.	47A	978	847	764	874	111,9	96,9	87,4	100,0	PAPIER, ART. PAPIER
DRUCKEREI, VERLAGSG.	47B	1.207	956	857	1.080	111,8	88,5	79,4	100,0	IMPRIMERIE, EDITION
GUMMI, KUNSTSTOFFE	48	778	694	660	708	109,9	98,0	93,2	100,0	CACOUTCHOUC, M. PLAST.
GUMMI-VERARBEITUNG	481	756	685	606	696	108,6	98,4	87,1	100,0	CACOUTCHUC
KUNSTSTOFFVERARB.	483	768	683	677	699	109,9	97,7	96,9	100,0	MATIERES PLASTIQUES
SONST. VERARB. GEW.	49	720	604	581	632	113,5	95,6	91,9	100,0	AUTRES IND. MANUF.
BAUGEWERBE	50	949	847	731	845	112,3	100,2	86,5	100,0	BATIMENT GENIE CIVIL
BAUGEW. OHNE INST.	50A	967	868	744	863	112,1	100,6	86,2	100,0	BAT. SAUF INSTALL.
BAUINSTALLATION	503	830	676	646	717	115,8	94,3	90,1	100,0	INSTALLATION
BERGBAU INSGESAMT	A	765	761	711	754	101,5	100,9	94,3	100,0	ENS. EXTRACTIVES
VERARB.Industr. INSG.	B	825	718	659	739	111,6	97,2	89,2	100,0	ENS. MANUFACTURIERES
BERGB., VERARB., BAUG.	C	840	733	671	753	111,6	97,3	89,1	100,0	ENS. EXTR., MAN., BAT.

FRAUEN IN V.H.
DER ARBEITERPOURCENTAGE DE FEMMES
PARMI LES OUVRIERS

GEBIET - REGION: TRENTINO-A.DIGE, VENETI, FRIULI-V. GIULIA

INDUSTRIE	N A C E	LEISTUNGSGRUPPE			QUALIFICATION		INDUSTRIE
		1	2	3	INSGESAMT ENSEMBLE (*)		
KOHLBERGBAU	11	-	-	-	-	-	EXTR. COMB. SLICES
STEINK. UNTER TAGE	111A	-	-	-	-	-	EXTR. HOUILLE FOND
STEINK. UEBER TAGE	111B	-	-	-	-	-	EXTR. HOUILLE JOUR
KOKEREI	12	-	-	-	-	-	CKERIES
ERDOEL-U. ERDGASGEW.	13	-	-	-	-	-	EXTR. PETR. GAZ NAT.
MINERALOELVERARB.	14	-	0,4	3,5	0,8	-	RAFFINAGE DU PETROLE
KERNBRENNSTOFFIND.	15	-	-	-	-	-	COMBUST. NUCLEAIRES
ELEKTR., GAS, DAMPF	16	-	-	1,7	-	-	ELECTR. GAZ VAPEUR
WASSERGEW. VERTEIL.	17	0,8	-	3,3	0,9	-	DISTRIBUTION C EAU
ERZBERGBAU	21	0,5	0,3	7,8	2,6	-	EXTR. MIN. METALLIQ.
EISENERZ UNTER TAGE	211A	-	-	-	-	-	MINES DE FER FOND
EISENERZ UEBER TAGE	211B	-	-	-	-	-	MINES DE FER JOUR
METALLERZEUGUNG	22	0,1	1,1	13,5	3,0	-	PROC. DES METAUX
EISEN UND STAHL	22A	-	0,8	13,1	3,2	-	METAUX FERREUX
NE-METALLE	22A	0,2	1,7	14,6	2,8	-	METAUX NON FERREUX
NICHTENERG. MIN. TORF	23	0,1	0,4	6,8	1,2	-	AUTRES MIN. - TOUPB.
BAUMAT. KERAM. ERDEN	231	0,1	-	0,9	0,2	-	M. CONSTR. T. A FEU
AND. MINERAL. TORF	23A	-	7,5	34,4	9,8	-	TOURBIERES ETC.
BEARB. STEIN. ERD. GLAS	24	7,4	6,0	15,5	9,1	-	FR. MIN. NON METALL.
ZEMENT	2421	-	-	1,1	0,2	-	CIMENT
GLAS	247	13,7	10,3	25,2	15,9	-	VERRE
KERAMISCHE ERZEUGN.	248	13,0	20,6	37,6	15,0	-	PROC. CERAMIQUES
CHEMISCHE INDUSTRIE	25	7,3	6,6	46,6	16,0	-	INDUSTRIE CHIMIQUE
CHEM. GRUNDSTOFFE	25A	1,2	0,1	4,2	1,2	-	PROD. CHIM. DE BASE
CHEMIEFASERINDUSTRIE	26	1,0	3,6	17,8	3,9	-	FIBRES ART. ET SYNT.
METALLERZEUGNISSE	31	2,9	5,4	29,2	11,8	-	OUVRAGES EN METAUX
GIESSEREI	311	1,7	4,0	11,1	6,2	-	FOUNDERIES
METALLKONSTRUKTION	314	3,4	2,8	14,3	5,2	-	CONSTR. METALLIQUE
EBM-WAREN	316	3,9	8,3	32,5	16,0	-	OUTILLAGE A. FINIS
MASCHINENBAU	32	-	0,2	12,3	2,3	-	MACHINES, MAT. MECAN.
LAND. MASCH. U. TRAKT.	321	0,3	0,2	1,6	0,6	-	MACH. TRACT. AGRIC.
WERKZEUGMASCHINEN	322	-	0,6	10,8	1,9	-	MACHINES-OUTILS
BUEROMA SCH., DV-GER.	33	-	-	-	-	-	MACHINES DE BUREAU
ELEKTROTECHNIK	34	3,5	18,5	45,4	24,0	-	CONSTRUCTION ELECT.
KRAFTWAGEN U.-TEILE	35	0,2	4,0	12,8	2,5	-	AUTOM. PIECES DET.
KRAFTWAGEN U.-MOTOR	351	-	-	-	-	-	CONSTR. AUTOMOBILES
FAHRZEUGBAU OHNE KFZ	36	0,2	0,3	15,0	3,3	-	AUTRE MAT. TRANSPORT
SCHIFFBAU	361	-	0,2	6,0	1,2	-	CONSTR. NAVALE
LUFTFAHRZEUGBAU	364	-	-	-	-	-	CONSTR. AERONEFS
FEINMECHANIK, OPTIK	37	22,5	40,1	69,1	46,7	-	INSTR. PRECISION ETC
NAHRUNGS-U. GENUSSM.	41/42	4,6	32,9	58,5	38,9	-	ALIM. BCISSONS TABAC
NAHRUNGSMITTELGEW.	41A	3,9	42,2	66,4	47,1	-	PROD. ALIMENTAIRES
FLEISCHVERARB.	412	2,5	55,8	43,6	35,2	-	IND. DE LA VIANDE
MILCHVERARBEITUNG	413	3,8	8,9	24,1	10,9	-	IND. DU LAIT
BACK -U. SUESSWAREN	41B	11,8	61,8	72,6	59,1	-	PAIN, PROD. SUCRES
GETRAENKEINDUSTRIE	42A	6,9	9,2	41,8	22,0	-	BCISSONS
TABAKVERARBEITUNG	429	6,8	39,6	76,7	54,3	-	TABAC
TEXTILGEWERBE	43	49,4	66,5	68,4	61,8	-	INDUSTRIE TEXTILE
WOLLE	431	45,5	42,0	25,1	42,3	-	INDUSTRIE LAINIERE
BAUMWOLLE	432	44,6	69,2	73,0	63,0	-	INDUSTR. COTONNIERE
WIRKEREI, STRICKEREI	436	72,7	90,7	76,3	85,1	-	BONNETERIE
LEDERGEWERBE	44	19,6	50,1	63,3	39,3	-	INDUSTRIE DU CUIR
GERBEREI	441	13,9	41,8	61,1	32,2	-	TANNERIE-MEGISSERIE
LEDERWARENHERST.	442	57,8	67,1	70,8	65,5	-	ARTICLES EN CUIR
SCHUH-, BEKLEIDUNGSG.	45	57,1	78,4	85,2	72,7	-	CHAUSS., HABILLEMENT
SCHUHGEWERBE	45A	32,7	57,8	79,0	54,6	-	CHAUSSURES
BEKLEIDUNGSGEWERBE	45B	70,3	87,0	92,6	82,4	-	HABILLEMENT
BE- U. VERARB. V. HOLZ	46	2,2	17,3	43,9	22,9	-	BOIS, MEUBLE EN BOIS
HCLZVER. CHNE MOEB.	46A	0,4	17,4	37,9	20,1	-	BOIS
HOLZMOEBELHERST.	467	3,0	15,7	46,5	23,5	-	MEUBLES EN BCIS
PAPIER, DRUCK. VERLAG	47	13,4	29,7	40,5	24,9	-	PAPIER IMPR. EDITION
PAPIER-U. PAPPENERZ.	47A	14,8	25,0	43,7	26,5	-	PAPIER, ART. PAPIER
DRUCKEREI, VERLAGSG.	47B	11,7	36,9	27,4	22,1	-	IMPRIMERIE, EDITION
GUMMI, KUNSTSTOFFE	48	3,7	21,4	51,5	26,0	-	CACUTCHOUC, M. PLAST.
GUMMI-VERARBEITUNG	481	3,9	11,7	51,0	18,0	-	CACUTCHOUC
KUNSTSTOFFVERARB.	483	4,1	27,8	52,1	32,2	-	MATIERES PLASTIQUES
SONST. VERARB. GEW.	49	25,1	41,9	70,3	47,1	-	AUTRES IND. MANUF.
BAUGEWERBE	50	-	0,2	0,3	0,2	-	BATIMENT GENIE CIVIL
BAUGEW. OHNE INST.	50A	-	0,2	0,2	0,1	-	BAT. SAUF INSTALL.
BAUINSTALLATION	503	-	-	0,3	0,1	-	INSTALLATION
BERGBAU INSGESAMT	A	0,1	0,4	7,1	1,5	-	ENS. EXTRACTIVES
VERARB.Industr. INSG.	B	17,0	34,4	44,7	31,2	-	ENS. MANUFACTURIERES
BERGB., VERARB., BAUG.	C	14,6	30,4	37,6	27,0	-	ENS. EXTR., MAN., BAT.

(*) EINSCHL. UNBEANTWORTETE FAELLE

(*) NON DECLARES INCLUS

INDIZES DES STUNDENVERDIENSTES DER FRAUEN
ZU DENJENIGEN DER MAENNERN
(ARBEITER)

INDICE DU GAIN HORATAIRE DES FEMMES PAR
RAPPORT A CELUI DES HOMMES
(OUVRIERS)

GEBIET - REGION: TRENTINO-A. ADIGE, VENETC, FRIULI-V. GIULIA

INDUSTRIE	N	LEISTUNGSGRUPPE			QUALIFICATION		INDUSTRIE
		A	B	C	INSGESAMT	ENSEMBLE	
KOHLBERGBAU	11	-	-	-	-	-	EXTR. COMB. SOLIDES
STEINK. UNTER TAGE	111A	-	-	-	-	-	EXTR. HOUILLE FCND
STEINK. UEBER TAGE	111B	-	-	-	-	-	EXTR. HOUILLE JCUP
KOKEREI	12	COKERIES
ERDOEL-U. ERDGA SEW.	13	-	-	-	-	-	EXTR. PETR. GAZ NAT.
MINERALOELVERARB.	14	-	RAFFINAGE DU PETROLE
KERNBRENNSTOFFIND.	15	-	CCMBUST. NUCLEAIRES
FLEKTR., GAS, DAMPF	16	-	-	-	.	.	ELECTR. GAZ VAPEUR
WASSERGEW. VERTEIL.	17	-	-	-	.	.	DISTRIBUTION C EAU
ERZBERGBAU	21	.	.	74,5	67,8	67,8	EXTR. MIN. METALLIQ.
EISENERZ UNTER TAGE	211A	-	-	-	-	-	MINES DE FER FOND
EISENERZ UEBER TAGE	211B	-	-	-	-	-	MINES DE FER JOUR
METALLERZEUGUNG	22	.	76,8	91,1	79,0	79,0	PROD. DES METAUX
EISEN UND STAHL	22A	-	-	93,6	81,0	81,0	METAUX FERREUX
NE-METALLE	224	.	79,0	85,4	74,2	74,2	METAUX NON FERREUX
NICHTENERG. MIN. TORF	23	.	-	-	99,3	99,3	AUTRES MIN. - TOURB.
BAUMAT. KERAM. ERDEN	231	-	-	-	.	.	M. CNSTR. T. A FEL
AND. MINERAL., TORF	23A	-	-	-	98,9	98,9	TCURBIERES ETC.
REARE. STEIN. ERD. GLAS	24	74,4	82,5	94,3	81,1	81,1	PR. MIN. NON METALL.
ZEMENT	2421	-	-	-	-	-	CIMENT
GLAS	247	73,1	67,9	88,4	74,7	74,7	VERRE
KERAMISCHE ERZEUGN.	248	67,0	88,4	90,1	75,3	75,3	PROD. CERAMIQUES
CHEMISCHE INDUSTRIE	25	65,6	96,2	95,4	78,1	78,1	INDUSTRIE CHIMIQUE
CHEM. GRUNDSTOFFE	25A	62,5	.	.	66,4	66,4	PROD. CHIM. DE BASE
CHEMIEFASERINDUSTRIE	26	.	.	82,9	78,3	78,3	FIBRES ART. ET SYNT.
METALLERZEUGNISSE	31	79,1	94,2	94,3	86,4	86,4	OUVRAGES FN METAUX
GIESSEREI	311	.	88,0	85,1	79,9	79,9	FONDERIES
MFTALLKONSTRUKTION	314	83,7	91,6	101,7	88,8	88,8	CNSTR. METALLIQUE
EBM-WAREN	316	75,7	96,4	95,7	90,1	90,1	OUTILLAGE A. FINIS
MASCHINENBAU	32	.	.	106,8	93,8	93,8	MACHINES, MAT. MECAN.
LAND. MASCH. U. TRAKT.	321	MACH., TRACT. AGRIC.
WERKZEUGMASCHINEN	322	-	-	-	82,1	82,1	MACHINES-OUTILS
BUEROMASCH., DV-GER.	33	-	-	-	-	-	MACHINES DE BUREAU
ELEKTROTECHNIK	34	96,5	101,3	92,0	90,6	90,6	CONSTRUCTION ELECT.
KRAFTWAGEN U.-TEILE	35	AUTOM., PIECES DET.
KRAFTWAGEN U.-MOTOR	351	CNSTR. AUTOMOBILES
FAHRZEUGEBAU OHNE KFZ	36	.	.	82,2	72,9	72,9	AUTRE MAT. TRANSPORT
SCHIFFBAU	361	-	-	85,3	77,0	77,0	CNSTR. NAVALE
LUFTFAHRZEUGBAU	364	-	-	-	-	-	CNSTR. AERONEFS
FEINMECHANIK, OPTIK	37	97,6	96,5	89,5	88,9	88,9	INSTR. PRECISION ETC
NAHRUNGS-U. GENUSSM.	41/42	91,5	73,7	88,9	78,8	78,8	ALIM. BOISSONS TABAC
NAHRUNGSMITTELGEW.	41A	88,0	72,6	87,2	77,4	77,4	PROD. ALIMENTAIRES
FLEISCHVERARB.	412	.	90,9	92,4	84,2	84,2	IND. DE LA VIANDE
MILCHVERARBEITUNG	413	.	88,2	97,6	90,1	90,1	IND. DU LAIT
BACK- U. SUESSWAREN	418	88,2	89,1	95,5	89,3	89,3	PAIN, PROD. SUCRES
GETRAENKEINDUSTRIE	42A	92,8	98,9	96,0	89,3	89,3	BOISSONS
TABAKVERARBEITUNG	429	100,9	96,9	95,3	84,6	84,6	TABAC
TEXTILGEWERBE	43	80,5	82,1	84,6	81,0	81,0	INDUSTRIE TEXTILE
WOLLE	431	88,9	88,9	102,1	89,8	89,8	INDUSTRIE LAINIERE
BAUMWOLLE	432	80,7	92,3	84,9	87,9	87,9	INDUSTR. COTONNIERE
WIRKEREI, STRICKEREI	436	72,4	76,2	84,4	75,0	75,0	BONNETERIE
LEDERGEWERBE	44	83,1	86,2	95,2	83,7	83,7	INDUSTRIE DU CUIR
GERBEREI	441	89,1	90,3	96,3	87,2	87,2	TANNERIE-MEGISSERIE
LEDERWARENHERST.	442	87,8	87,7	96,9	89,2	89,2	ARTICLES EN CUIR
SCHUH-, BEKLEIDUNGSG.	45	84,7	98,6	96,0	91,5	91,5	CHAUSS., HABILLEMENT
SCHUHGEWERBE	45A	84,7	94,3	100,2	89,2	89,2	CHAUSSURES
BEKLEIDUNGSGEWERBE	45B	81,4	91,9	87,2	86,9	86,9	HABILLEMENT
BE- U. VERARB. V. HOLZ	46	87,4	95,3	95,7	90,1	90,1	BOIS, MEUBLE EN BOIS
HOLZVER. OHNE MOEB.	46A	.	93,6	91,8	87,8	87,8	BCIS
HCLZMOEBELHERST.	467	89,1	98,7	97,5	91,8	91,8	MEUBLES EN BOIS
PAPIER, DRUCK. VERLAG	47	62,3	89,2	86,7	74,2	74,2	PAPIER IMPR. EDITION
PAPIER-U. PAPPENERZ.	47A	66,0	83,3	89,4	76,6	76,6	PAPIER, ART. PAPIER
DRUCKEREI, VERLAGSG.	47B	59,7	92,3	79,5	72,8	72,8	IMPRIMERIE, EDITION
GUMMI, KUNSTSTOFFE	48	87,3	92,4	58,2	90,0	90,0	CACOUTCHOUC, M. PLAST.
GUMMI-VERARBEITUNG	481	.	88,2	90,6	83,5	83,5	CAOUTCHOUC
KUNSTSTOFFVERARB.	483	81,9	95,1	100,4	94,1	94,1	MATIERES PLASTIQUES
SONST. VERARB. GEW.	49	95,6	96,1	101,6	92,1	92,1	AUTRES IND. MANUF.
BAUGEWERBE	50	.	.	.	71,2	71,2	BATIMENT GENIE CIVIL
BAUGEW. OHNE INST.	50A	-	-	-	.	.	BAT. SAUF INSTALL.
BAUINSTALLATION	503	-	-	-	.	.	INSTALLATION
BERGBAU INSGESAMT	A	.	.	97,6	91,5	91,5	ENS. EXTRACTIVES
VERARB. INDUSTRIE INSG.	B	72,2	83,6	90,3	75,7	75,7	ENS. MANUFACTURIERES
BERGB., VERARB., BAUG.	C	71,3	82,1	88,5	78,8	78,8	ENS. EXTR., MAN., BAT.

DURCHSCHNITTLICHER MONATSVERDIENST DER ANWESENDEN ARBEITER NACH LEISTUNGSGRUPPE

GAIN MENSUEL MOYEN DES OUVRIERS PRESENTS SUIVANT LA QUALIFICATION

M A E N N E R

GEBIET - REGION: TRENTINO-A. ADIGE, VENETC, FRIULI-V. GIULIA

H O M M E S

INDUSTRIE	N	(LIT)				INDICES			INDICES			INDUSTRIE
		LEISTUNGSGRUPPE				QUALIFICATION			INDUSTRIE			
		1	2	3	INSGESAMT	1	2	3		INSGESAMT		
					ENSEMBLE				ENSEMBLE			
KOHLBERGEBAU	11	-	-	-	-	-	-	-	-	-	EXTR. COMB. SOLIDES	
STEINK. UNTER TAGE	111A	-	-	-	-	-	-	-	-	-	EXTR. HOUILLE FOND	
STEINK. UEBER TAGE	111B	-	-	-	-	-	-	-	-	-	EXTR. HOUILLE JCOUR	
KOKEREI	12	-	-	-	-	-	-	-	-	-	COKERIES	
ERDOEL-U. ERDGASEGW.	13	-	-	-	-	-	-	-	-	-	EXTR. PETR. GAZ NAT.	
MINERALOELVERARB.	14	267.333	229.263	199.360	239.510	111,6	95,7	83,2	100,0	100,0	RAFFINAGE DU PETROLE	
KERNBRENNSTOFFIND.	15	-	-	-	-	-	-	-	-	-	COMBUST. NUCLEAIRES	
ELEKTR.-GAS, DAMPF	16	247.605	200.421	145.925	216.693	114,4	92,5	67,3	100,0	100,0	ELECTR. GAZ VAPEUR	
WASSEPGEW. VERTEIL.	17	220.709	210.960	166.182	206.638	106,8	102,1	80,4	100,0	100,0	DISTRIBUTION D'EAU	
ERZBERGEBAU	21	190.034	170.847	155.961	173.057	109,8	98,7	90,1	100,0	100,0	EXTR. MIN. METALLIC.	
EISENERZ UNTER TAGE	211A	-	-	-	-	-	-	-	-	-	MINES DE FFP FOND	
EISENERZ UEBER TAGE	211B	-	-	-	-	-	-	-	-	-	MINES DE FER JCOUR	
METALLERZEUGUNG	22	182.554	156.742	146.404	162.724	112,2	96,3	90,0	100,0	100,0	PRCD. DES METAUX	
EISEN UND STAHL	22A	191.611	164.810	151.122	170.431	112,4	96,7	88,7	100,0	100,0	METAUX FERREUX	
NE-METALLE	22A	168.087	147.385	136.420	151.719	110,8	97,1	89,9	100,0	100,0	METAUX NON FERREUX	
NICHTENERG.MIN.TORF	23	130.370	126.690	109.409	126.543	103,0	100,1	86,5	100,0	100,0	AUTRES MIN. - TOURB.	
BAUMAT.-KERAM.ERDEN	231	126.455	127.117	108.707	124.120	101,9	102,4	87,6	100,0	100,0	M. CONSTR. T. A FEU	
AND.MINERAL.,TORF	23A	163.197	118.187	121.663	152.913	106,7	77,3	79,6	100,0	100,0	TOURBIERES ETC.	
BEARB.STEIN.ERD.GLAS	24	142.904	124.715	109.823	129.105	110,7	96,6	85,1	100,0	100,0	FR. MIN. NON METALL.	
ZEMENT	2421	163.359	140.373	130.217	152.048	107,4	92,3	85,6	100,0	100,0	CIMENT	
GLAS	247	158.766	140.377	137.512	154.304	102,9	103,9	89,1	100,0	100,0	VERRE	
KERAMISCHE ERZEUGN.	248	141.970	117.527	117.793	133.201	106,6	88,2	88,4	100,0	100,0	PROD. CERAMIQUES	
CHEMISCHE INDUSTRIE	25	177.050	148.129	119.140	156.893	112,8	94,4	75,9	100,0	100,0	INDUSTRIE CHIMIQUE	
CHEM. GRUNDSTOFFE	25A	176.864	146.272	118.279	155.810	113,5	93,9	75,9	100,0	100,0	PROD. CHIM. DE BASE	
CHEMIEFASERINDUSTRIE	26	167.792	152.579	140.889	161.234	104,1	94,6	87,4	100,0	100,0	FIBRES ART. ET SYNT.	
METALLERZEUGNISSE	31	135.683	124.408	111.701	125.405	108,2	99,2	89,1	100,0	100,0	OUVRAGES EN METAUX	
GIESSEREI	311	133.071	114.587	109.384	118.046	112,7	97,1	92,7	100,0	100,0	FONDERIES	
METALLKONSTRUKTION	314	137.463	116.044	112.083	124.976	110,0	92,5	89,7	100,0	100,0	CONSTR. METALLIQUE	
EBM-WAREN	316	132.323	122.632	112.464	122.873	107,7	99,8	91,5	100,0	100,0	OUTILLAGE A. FINIS	
MASCHINENBAU	32	149.223	130.792	121.894	136.345	109,4	95,9	89,4	100,0	100,0	MACHINES,MAT. MECAN.	
LAND.MASCH.U.TRAKT.	321	135.628	126.834	121.331	127.735	106,2	95,2	95,0	100,0	100,0	MACH.,TRACT. AGRIC.	
WERKZEUGMASCHINEN	322	152.696	130.146	120.839	138.893	109,9	93,7	87,0	100,0	100,0	MACHINES-OUTILS	
BUERCMASCH., DV-GER.	33/	-	-	-	-	-	-	-	-	-	MACHINES DE BUREAU	
ELEKTROTECHNIK	34	156.257	139.960	128.683	141.333	110,6	99,0	91,0	100,0	100,0	CONSTRUCTION ELECT.	
KRAFTWAGEN U.-TEILE	35	148.336	122.131	-	141.462	104,9	93,4	-	100,0	100,0	AUTOM.,PIECES ETC.	
KRAFTWAGEN U.-MOTOR	351	-	-	-	-	-	-	-	-	-	CONSTR. AUTOMOBILES	
FAHRZEUGBAU OHNE KFZ	36	190.437	165.362	145.043	171.173	111,3	96,6	84,7	100,0	100,0	AUTRE MAT. TRANSPORT	
SCHIFFBAU	361	194.316	172.901	155.646	178.128	105,1	97,1	87,4	100,0	100,0	CONSTR. NAVALE	
LUFFTAHRZEUGBAU	364	-	-	-	-	-	-	-	-	-	CONSTR. AERONEFS	
FEINMECHANIK,OPTIK	37	132.641	118.729	109.702	123.429	107,5	96,2	88,9	100,0	100,0	INSTR. PRECISION ETC	
NAHRUNGS-U.GENUSSM.	41/42	197.969	180.786	150.746	179.144	110,5	100,9	84,1	100,0	100,0	ALIM. BOISSONS TABAC	
NAHRUNGSMITTELGEW.	41A	186.469	181.883	147.870	174.230	107,0	104,4	84,9	100,0	100,0	PROD. ALIMENTAIRES	
FLEISCHVERARB.	412	160.362	174.252	121.360	143.153	112,0	121,7	86,8	100,0	100,0	IND. DE LA VIANDE	
MILCHVERARBEITUNG	413	177.372	159.701	142.768	165.102	107,4	96,7	84,5	100,0	100,0	IND. DU LAIT	
BACK -U. SUESSWAREN	418	152.222	148.159	128.678	144.873	105,1	102,3	88,8	100,0	100,0	PAIN, PROD. SUCRES	
GETRAENKEINDUSTRIE	42A	187.826	159.665	144.562	167.815	111,9	95,1	86,1	100,0	100,0	BOISSONS	
TABAKVERARBEITUNG	429	210.097	202.668	168.797	195.831	107,3	103,5	86,2	100,0	100,0	TABAC	
TEXTILGEWERBE	43	143.047	131.811	115.902	135.734	105,4	97,1	85,4	100,0	100,0	INDUSTRIE TEXTILE	
WOLLE	431	147.283	133.119	122.538	137.422	107,2	96,9	89,2	100,0	100,0	INDUSTRIE LAINIERE	
BAUMWOLLE	432	146.111	131.426	107.914	136.122	107,3	96,6	79,3	100,0	100,0	INDUSTR. COTONNIERE	
WIRKEREI,STRICKEREI	436	142.749	126.529	110.534	133.018	107,3	95,1	83,1	100,0	100,0	BOUNETERIE	
LEDERGEWERBE	44	138.300	123.787	105.402	130.627	105,5	94,8	80,7	100,0	100,0	INDUSTRIE DU CUIR	
GERBEREI	441	140.437	125.480	109.478	134.541	104,4	96,2	81,4	100,0	100,0	TANNERIE-MEGISERIE	
LEDERWARENHERST.	442	109.622	103.400	89.632	102.759	106,7	100,6	87,2	100,0	100,0	ARTICLES EN CUIR	
SCHUH-,BEKLEIDUNGSG.	45	122.009	103.196	97.001	113.266	107,7	91,1	85,6	100,0	100,0	CHAUSS., HABILLEMENT	
SCHUHGEWERBE	45A	118.551	104.528	95.731	111.170	106,6	94,0	86,1	100,0	100,0	CHAUSSURES	
BEKLEIDUNGSGEWERBE	45B	126.787	99.874	-	116.502	108,8	85,7	-	100,0	100,0	HABILLEMENT	
BE-U. VERARB.V.HOLZ	46	127.914	116.635	107.045	118.861	107,6	98,1	90,1	100,0	100,0	BOIS, MEUBLE EN BCIS	
HOLZVER. OHNE MOEB.	46A	127.603	120.366	107.084	120.440	105,9	99,9	88,9	100,0	100,0	BOIS	
HOLZMOEBELHERST.	467	128.187	115.037	107.012	118.172	108,5	97,3	90,6	100,0	100,0	MEUBLES EN BCIS	
PAPIER,DRUCK. VERLAG	47	200.420	164.387	149.155	180.778	110,9	90,9	82,5	100,0	100,0	PAPIER IMPR. EDITION	
PAPIER-U.FAPPENERZ.	47A	189.580	162.812	147.017	171.517	110,5	94,9	85,7	100,0	100,0	PAPIER, ART. PAPIER	
DRUCKEREI,VERLAGSG.	47B	211.342	166.884	155.846	193.524	109,2	86,2	80,5	100,0	100,0	IMPRIMERIE, EDITION	
GUMMI,KUNSTSTOFFE	48	147.357	125.910	123.237	134.186	109,8	93,8	91,8	100,0	100,0	CACUCHOUC,M. PLAST.	
GUMMIVERARBEITUNG	481	147.079	126.682	-	138.024	106,6	91,8	-	100,0	100,0	CACUCHOUC	
KUNSTSTOFFVERARB.	483	146.175	124.056	124.468	131.316	111,3	94,5	94,8	100,0	100,0	MATIERES PLASTIQUES	
SONST. VERARB. GEW.	49	131.981	108.651	99.597	117.591	112,2	92,4	84,7	100,0	100,0	AUTRES IND. MANUF.	
BAUGEWERBE	50	160.004	141.420	116.668	141.170	113,3	100,2	82,6	100,0	100,0	BATIMENT GENIE CIVIL	
BAUGEW. OHNE INST.	50A	162.722	144.819	119.554	144.258	112,8	100,4	82,9	100,0	100,0	BAT. SAUF INSTALL.	
BAUINSTALLATION	503	146.605	118.435	101.297	122.913	119,3	96,4	82,4	100,0	100,0	INSTALLATION	
BERGBAU INSGESAMT	A	138.041	138.089	126.126	136.025	101,5	101,5	92,7	100,0	100,0	ENS. EXTRACTIVES	
VERARB.INDUSTR. INSG.	B	155.037	136.110	123.984	141.789	109,3	96,0	87,4	100,0	100,0	ENS. MANUFACTURIERES	
BERGB.,VERARB.,BAUG.	C	155.367	136.864	122.489	141.619	109,7	96,6	86,5	100,0	100,0	ENS. EXTR.,MAN.,BAT.	

F R A U E N

GEBIET - REGION: TRENTINO-A. ADICE, VENETI, FRIULI-V. GIULIA

F E M M E S

INDUSTRIE	N	(LIT)				INDICES				INDUSTRIE
		LEISTUNGSGRUPPE				QUALIFICATION				
		1	2	3	INSGESAMT	1	2	3	INSGESAMT	
KOHLENBERGBAU	11	-	-	-	-	-	-	-	-	EXTR. COMB. SOLIDES
STEINK. UNTER TAGE	111A	-	-	-	-	-	-	-	-	EXTR. HOUILLE FOND
STEINK. UEBER TAGE	111B	-	-	-	-	-	-	-	-	EXTR. HOUILLE JOUR
KOKEREI	12	-	-	-	-	-	-	-	-	COKERIES
ERDDEL.-L. ERDGASEGW.	13	-	-	-	-	-	-	-	-	EXTR. PETR. GAZ NAT.
MINERALOELVERARB.	14	-	-	-	-	-	-	-	-	RAFFINAGE DU PETROLE
KERNBRENNSTOFFIND.	15	-	-	-	-	-	-	-	-	COMBUST. NUCLEAIRES
ELEKTR., GAS, DAMPF	16	-	-	-	-	-	-	-	-	ELECTR. GAZ VAPEUR
WASSERGEW. VERTEIL.	17	-	-	-	-	-	-	-	-	DISTRIBUTION D'EAU
ERZBERGBAU	21	-	-	114.890	117.703	-	-	97,6	100,0	EXTR. MIN. METALLIQ.
EISENERZ UNTER TAGE	211A	-	-	-	-	-	-	-	-	MINES DE FER FOND
EISENERZ UEBER TAGE	211B	-	-	-	-	-	-	-	-	MINES DE FER JOUR
METALLERZEUGUNG	22	-	122.227	121.176	121.569	-	100,5	99,7	100,0	PRCD. DES METAUX
EISEN UND STAHL	22A	-	-	-	-	-	-	-	-	METAUX FERREUX
NE-METALLE	224	-	122.227	115.393	117.815	-	103,7	97,9	100,0	METAUX NON FERREUX
NICHTENERG. MIN. TORF	23	-	-	101.433	101.433	-	-	100,0	100,0	AUTRES MIN. - TOURB.
BAUMAT. KERAM. ERDEN	231	-	-	-	-	-	-	-	-	M. CONSTR. T. A FEL
AND. MINEFAL. TORF	23A	-	-	101.848	101.848	-	-	100,0	100,0	TOURBIERES ETC.
BEARB. STEIN. ERO. GLAS	24	103.608	105.477	107.277	105.754	98,0	99,7	101,4	100,0	PR. MIN. NON METALL.
ZEMENT	2421	-	-	-	-	-	-	-	-	CIMENT
GLAS	247	101.243	106.045	111.259	106.456	95,1	55,6	104,5	100,0	VERRE
KERAMISCHE ERZEUGN.	248	104.143	105.213	101.881	103.728	100,4	101,4	98,2	100,0	PROD. CERAMIQUES
CHEMISCHE INDUSTRIE	25	-	-	117.660	124.455	-	-	94,5	100,0	INDUSTRIE CHIMIQUE
CHEM. GRUNDSTOFFE	25A	-	-	-	120.024	-	-	-	100,0	PROD. CHIM. DE BASE
CHEMIEFASERINDUSTRIE	26	-	-	128.864	129.239	-	-	99,7	100,0	FIBRES ART. ET SYNT.
METALLERZEUGNISSE	31	#106.866	111.991	103.827	105.689	#101,1	106,0	98,2	100,0	CUVRAGES EN METAUX
GIESSEREI	311	-	113.280	98.066	106.310	-	106,6	92,2	100,0	FOUNDERIES
METALLKONSTRUKTION	314	#93.494	105.619	99.827	99.709	#93,8	105,9	100,1	100,0	CONSTR. METALLIQUE
EBM-WAREN	316	#109.143	111.713	106.526	107.882	#101,2	103,6	58,7	100,0	COUTILLAGE A. FINIS
MASCHINENBAU	32	-	-	109.497	109.941	-	-	99,6	100,0	MACHINES, MAT. MECAN.
LAND. MASCH. U. TRAKT.	321	-	-	-	-	-	-	-	-	MACH., TRACT. AGRIC.
WERKZEUGMASCHINEN	322	-	-	107.023	107.294	-	-	99,7	100,0	MACHINES-OUTILS
BUERGMASCH. DV-GER.	33	-	-	-	-	-	-	-	-	MACHINES DE BUREAU
ELEKTROTECHNIK	34	-	102.663	110.029	109.732	-	53,6	100,3	100,0	CONSTRUCTION ELECT.
KRAFTWAGEN U. -TEILE	35	-	-	-	-	-	-	-	-	AUTOM. PIECES DET.
KRAFTWAGEN U. -MOTOR	351	-	-	-	-	-	-	-	-	CONSTR. AUTOMOBILES
FAHRZEUGBAU OHNE KFZ	36	-	-	#106.956	#110.608	-	-	#96,7	#100,0	AUTRE MAT. TRANSPRT
SCHIFFBAU	361	-	-	-	-	-	-	-	-	CONSTR. NAVALE
LUFTFAHRZEUGBAU	364	-	-	-	-	-	-	-	-	CONSTR. AERONEFS
FEINMECHANIK, OPTIK	37	125.497	112.817	95.956	105.853	118,6	106,6	90,7	100,0	INSTR. PRECISION ETC
NAHRUNGS-U. GENUSSM.	41/42	157.067	105.701	135.342	129.733	121,1	81,5	104,3	100,0	ALIM. BOISSONS TABAC
NAHRUNGSMITTELGEW.	41A	#154.362	94.164	125.113	116.170	#132,9	81,1	107,7	100,0	PRCD. ALIMENTAIRES
FLEISCHVERARB.	412	-	-	117.149	117.247	-	-	99,9	100,0	IND. DE LA VIANDE
MILCHVERARBEITUNG	413	-	-	137.810	139.958	-	-	98,5	100,0	IND. DU LAIT
BACK -U. SUESSWAREN	41B	#145.317	125.202	120.834	122.634	#118,5	102,1	98,5	100,0	PAIN, PROD. SUCRES
GETRAENKEINDUSTRIE	42A	143.875	146.838	136.411	138.453	103,9	106,1	98,5	100,0	BCTISSONS
TABAKVERARBEITUNG	429	209.503	195.073	156.888	161.535	129,7	120,8	97,1	100,0	TABAC
TEXTILGEBERBE	43	110.252	104.381	94.373	104.847	105,2	99,6	90,0	100,0	INDUSTRIE TEXTILE
WOLLE	431	123.291	116.322	113.684	118.648	103,9	98,0	95,8	100,0	INDUSTRIE LAINIERE
BAUMWOLLE	432	106.689	112.329	92.159	108.599	96,2	103,4	84,9	100,0	INDUSTR. COTONNIERE
WIRKEREI, STRICKEREI	436	100.322	55.662	89.729	96.247	104,2	99,4	93,2	100,0	BCNNETERIE
LEDERGERWERBE	44	111.168	104.929	104.738	106.445	104,4	98,6	98,4	100,0	INDUSTRIE DU CUIR
GERBFREI	441	121.359	115.377	111.614	115.394	105,2	100,0	96,7	100,0	TANNERIE-MFGISSFRIE
LEDERWARENHERST.	442	90.378	50.853	88.077	89.861	100,6	101,1	98,0	100,0	ARTICLES EN CUIR
SCHUH-, BEKLEIDUNGSG.	45	99.117	104.389	88.557	100.224	98,9	104,2	88,4	100,0	CHAUSS., HABILLEMENT
SCHUHGERWERBE	45A	95.538	97.249	93.247	95.872	100,1	101,4	97,3	100,0	CHAUSSURES
BEKLEIDUNGSGERWERBE	45B	99.844	106.895	84.948	101.871	98,0	104,9	83,4	100,0	HABILLEMENT
BE- U. VERARB. V. HOLZ	46	109.052	105.993	101.816	103.120	105,8	102,8	58,7	100,0	BOIS, MEUBLE EN BCIS
HOLZVER. OHNE MOEB.	46A	-	101.333	98.611	99.285	-	102,1	99,3	100,0	BOIS
HOLZMOEBELHERST.	467	109.855	110.670	103.722	105.734	103,9	104,7	98,1	100,0	MEUBLES EN BOIS
PAPIER, DRUCK. VERLAG	47	122.109	137.168	121.473	127.275	95,9	107,8	95,4	100,0	PAPIER IMPR. EDITION
PAPIER-U. PAPPENERZ.	47A	119.003	122.819	123.198	121.878	97,6	100,8	101,1	100,0	PAPIER, ART. PAPIER
DRUCKEREI, VERLAGSG.	47B	127.477	147.048	113.003	136.172	93,6	108,0	83,3	100,0	IMPRIMERIE, EDITION
GUMMI, KUNSTSTOFFE	48	-	114.348	118.611	116.726	-	98,0	101,6	100,0	CACOUTCHOU, M. PLAST.
GUMMIVERARBEITUNG	481	-	-	-	-	-	-	-	-	CAOUTCHOU
KUNSTSTOFFVERARB.	483	-	114.348	118.407	116.562	-	98,1	101,6	100,0	MATIERES PLASTIQUES
SONST. VERARB. GEW.	49	115.505	104.227	105.980	107.112	107,8	97,3	98,9	100,0	AUTRES IND. MANUF.
BAUGERWERBE	50	-	-	-	-	-	-	-	-	BATIMENT GENIE CIVIL
BAUGEW. OHNE INST.	50A	-	-	-	-	-	-	-	-	BAT. SAUF INSTALL.
BAUINSTALLATION	503	-	-	-	-	-	-	-	-	INSTALLATION
BERGBAU INSGESAMT	A	-	-	106.127	107.580	-	-	98,6	100,0	ENS. EXTRACTIVES
VERARB.Industr. INSG.	B	108.122	106.342	107.782	107.168	100,9	99,2	100,6	100,0	ENS. MANUFACTURIERES
BERGB., VERARB., BAUG.	C	108.127	106.342	107.837	107.189	100,9	99,2	100,6	100,0	ENS. EXTR., MAN., BAT.

I N S G E S A M T

GEBIET - REGION: TRENTINO-A. ADIGE, VENETC, FRIULI-V. GIULIA

E N S E M B L E

INDUSTRIE	N	(LIT)				INDIZES			INDICES	INDUSTRIE	
		LEISTUNGSGRUPPE				QUALIFICATION					
		1	2	3	INSGESAMT	1	2	3			INSGESAMT
					ENSEMBLE						ENSEMBLE
KOHLBERGBAU	11	-	-	-	-	-	-	-	EXTR. COMB. SCLIDES		
STEINK. UNTER TAGE	111A	-	-	-	-	-	-	-	EXTR. HOUILLE FOND		
STEINK. UEBER TAGE	111B	-	-	-	-	-	-	-	EXTR. HOUILLE JCUR		
KOKEREI	12	-	-	-	-	-	-	-	CKERIES		
ERDOEL-U. ERDGASGEW.	13	-	-	-	-	-	-	-	EXTR. PETR. GAZ NAT.		
MINERALOELVERARB.	14	267.333	229.120	195.959	238.508	112,1	96,1	82,2	100,0	RAFFINAGE DU PETROLE	
KERNBRENNSTOFFIND.	15	-	-	-	-	-	-	-	-	COMBUST. NUCLEAIRES	
ELEKTR., GAS, DAMPF	16	247.805	200.421	145.257	216.648	114,4	92,5	67,1	100,0	ELECTR. GAZ VAPEUR	
WASSERGEW. VERTEIL.	17	220.626	210.960	164.536	206.108	107,0	102,4	79,8	100,0	DISTRIBUTION D EAU	
ERZBERGBAU	21	189.777	170.646	152.342	171.296	110,8	99,6	88,9	100,0	EXTR. MIN. METALLIQ.	
EISENERZ UNTER TAGE	211A	-	-	-	-	-	-	-	-	MINES DE FER FOND	
EISENERZ UEBER TAGE	211B	-	-	-	-	-	-	-	-	MINES OF FER JOUR	
METALLERZEUGUNG	22	182.519	156.441	144.284	161.832	112,8	96,7	89,2	100,0	PROD. DES METAUX	
EISEN UND STAHL	22A	191.611	164.810	149.918	169.912	112,8	97,0	88,2	100,0	METAUX FERREUX	
NE-METALLE	224	168.025	146.916	133.455	150.550	111,6	97,6	88,6	100,0	METAUX NON FERREUX	
NICHTENERG. MIN. TORF	23	130.370	126.690	108.677	126.200	103,3	100,4	86,1	100,0	AUTRES MIN. - TOURB.	
BAUMAT. KERAM. ERDEN	231	126.455	127.117	108.611	124.090	101,9	102,4	87,5	100,0	M. CONSTR. T. A FEL	
AND. MINERAL., TORF	23A	163.197	118.187	109.097	146.139	111,7	80,9	74,7	100,0	TOURBIEFES ETC.	
BEARB. STEIN. ERD. GLAS	24	140.740	123.389	109.460	127.166	110,7	57,0	86,1	100,0	FR. MIN. NON METALL.	
ZEMENT	2421	163.359	140.373	130.127	151.991	107,5	92,4	85,6	100,0	CIMENT	
GLAS	247	151.343	154.435	131.805	147.367	102,7	104,8	89,4	100,0	VERRE	
KERAMISCHE ERZEUGN.	248	138.971	115.303	112.292	128.967	107,8	89,4	87,1	100,0	PROD. CERAMIQUES	
CHEMISCHE INDUSTRIE	25	174.905	147.948	118.238	150.342	116,3	98,4	78,7	100,0	INDUSTRIE CHIMIQUE	
CHEM. GRUNDSTOFFE	25A	174.323	146.270	118.286	154.354	112,9	94,8	76,6	100,0	PROD. CHIM. DE BASE	
CHEMIEFASERINDUSTRIE	26	167.510	152.409	138.507	160.292	104,5	95,1	86,4	100,0	FIBRES ART. ET SYNT.	
METALLERZEUGNISSE	31	134.938	123.665	109.336	123.077	109,6	100,5	88,8	100,0	OUVRAGES EN METAUX	
GLESSEREI	311	133.234	114.487	108.123	117.123	112,8	97,7	92,3	100,0	FONDERIES	
METALLKONSTRUKTION	314	136.279	115.741	109.879	123.628	110,2	93,6	88,9	100,0	CONSTR. METALLIQUE	
EBM-WAREN	316	131.590	121.638	110.532	120.562	105,1	100,9	91,7	100,0	OUTILLAGE A. FINIS	
MASCHINENBAU	32	149.223	130.747	120.838	135.932	105,8	76,2	88,9	100,0	MACHINES, MAT. MECAN.	
LAND. MASCH. U. TRAKT.	321	135.628	126.859	120.955	127.629	106,3	99,4	94,8	100,0	MACH., TRACT. AGRIC.	
WERKZEUGMASCHINEN	322	152.696	129.951	119.153	138.077	110,6	94,1	86,3	100,0	MACHINES-OUTILS	
BUEROMASCH., DV-GER.	33	-	-	-	-	-	-	-	-	MACHINES DE BUREAU	
ELEKTROTECHNIK	34	156.085	137.979	118.178	132.907	117,4	108,8	88,9	100,0	CONSTRUCTION ELECTR.	
KRAFTWAGEN U.-TEILE	35	148.336	132.026	-	141.146	105,1	93,5	-	100,0	AUTOMOBILES	
KRAFTWAGEN U.-MOTOR	351	-	-	-	-	-	-	-	-	CONSTR. AUTOMOBILES	
FAHRZEUGBAU OHNE KFZ	36	190.213	165.262	141.814	170.120	111,8	57,2	83,4	100,0	AUTRE MAT. TRANSPORT	
SCHIFFBAU	361	194.316	172.901	155.394	178.034	109,1	97,1	87,3	100,0	CONSTR. NAVALE	
LUFTFAHRZEUGBAU	364	-	-	-	-	-	-	-	-	CONSTR. AERONEFS	
FEINMECHANIK, OPTIK	37	130.979	116.328	99.990	115.460	113,4	100,8	86,6	100,0	INSTR. PRECISION ETC	
NAHRUNGS-U. GENUSSM.	41/42	196.185	164.976	143.213	165.693	118,4	99,6	86,4	100,0	ALIM. BOISSONS TABAC	
NHRUNGSMITTELGEW.	41A	185.523	158.055	136.577	157.258	118,0	100,5	86,8	100,0	PROD. ALIMENTAIRES	
FLEISCHVERARB.	412	158.108	168.171	119.511	135.644	116,6	124,0	88,1	100,0	IND. DE LA VIANDE	
MILCHVERARBEITUNG	413	176.954	158.618	141.598	163.080	108,5	97,3	86,8	100,0	IND. OU LAIT	
BACK -U. SUESSWAREN	418	151.592	140.025	122.803	133.815	113,3	104,6	91,8	100,0	PAIN, PROD. SUCRES	
GETRAENKEINDUSTRIE	42A	184.619	158.564	141.064	161.651	114,2	98,1	87,3	100,0	BOISSONS	
TABAKVERARBEITUNG	429	210.056	199.663	159.678	177.293	118,5	112,6	90,1	100,0	TABAC	
TEXTILGEMERBE	43	128.677	113.705	100.778	117.348	109,7	56,5	85,9	100,0	INDUSTRIE TEXTILE	
WOLLE	431	137.982	126.609	119.793	130.212	106,0	97,2	92,0	100,0	INDUSTRIE LAINIERE	
BAUMWOLLE	432	128.666	119.107	95.697	119.653	107,5	99,5	80,0	100,0	INDUSTRIE COTONNIERE	
WIRKEREI, STRICKEREI	436	112.857	98.416	94.022	101.588	111,1	96,5	92,6	100,0	BCNNETERIE	
LEDERGEMERBE	44	133.236	115.211	104.981	121.887	109,3	94,5	86,1	100,0	INDUSTRIE DU CUIR	
GERBEREI	441	137.729	124.123	110.775	128.885	106,9	96,3	85,9	100,0	TANNERIE-MEGISSERIE	
LEDERWAERHERST.	442	99.592	95.627	88.525	94.801	105,1	100,9	93,4	100,0	ARTICLES EN CUIR	
SCHUH- u. BEKLEIDUNGSG.	45	110.221	104.130	89.719	104.094	105,9	100,0	86,2	100,0	CHAUSS., HABILLEMENT	
SCHUHGEWERBE	45A	111.646	100.336	93.717	103.201	108,2	57,2	90,8	100,0	CHAUSSURES	
BEKLEIDUNGSGEMERBE	45B	108.964	106.166	86.072	104.494	104,3	101,6	82,4	100,0	HABILLEMENT	
BE- U. VERARB. V. HOLZ	46	127.538	115.052	104.695	115.619	110,3	99,5	90,6	100,0	BOIS, MEUBLE EN BOIS	
HOLZVER. OHNE MOEB.	46A	127.528	117.831	103.154	116.255	109,7	101,4	88,7	100,0	BOIS	
HOLZMOEBELHERST.	467	127.681	114.420	105.567	115.644	110,4	98,9	91,3	100,0	MEUBLES EN BOIS	
PAPIER, DRUCK. VERLAG	47	190.112	157.681	139.043	169.177	112,4	93,2	82,2	100,0	PAPIER IMPR. EDITION	
PAPIER-U. PAPPENERZ.	47A	178.247	155.671	137.802	160.135	111,3	97,2	86,1	100,0	PAPIER, ART. PAPIER	
DRUCKEREI, VERLAGSG.	47B	202.925	160.267	143.559	182.113	111,4	88,0	78,9	100,0	IMPRIMERIE, EDITION	
GUMMI, KUNSTSTOFFE	48	146.401	123.492	120.848	130.093	112,5	54,5	92,9	100,0	CACUTCHOU, M. PLAST.	
GUMMI- u. KUNSTSTOFFE	481	146.742	126.682	117.344	137.527	106,7	92,1	85,3	100,0	CACUTCHOU	
KUNSTSTOFFVERARB.	483	144.588	121.223	121.209	126.555	114,2	95,8	95,8	100,0	MATIERES PLASTIQUES	
SONST. VERARB. GEW.	49	128.187	106.964	104.077	113.018	113,4	94,6	92,1	100,0	AUTRES IND. MANUF.	
BAUGEWERBE	50	159.996	141.410	116.795	141.169	113,3	100,2	82,7	100,0	BATIMENT GENIE CIVIL	
BAUGEW. OHNE INST.	50A	162.722	144.819	119.690	144.257	112,8	100,4	83,0	100,0	BAT. SAUF INSTALL.	
BAUINSTALLATION	503	146.605	118.435	101.297	122.913	119,3	96,4	82,4	100,0	INSTALLATION	
BERGBAU INSGESAMT	A	138.045	138.084	124.317	135.529	101,9	101,9	91,7	100,0	ENS. EXTRACTIVES	
VERARB. INDUSTR. INSG.	B	147.636	126.231	116.973	131.610	112,2	95,9	88,9	100,0	ENS. MANUFACTURIERES	
BERGB. VERARB., BAUG.	C	148.862	127.790	117.009	132.704	112,2	96,3	88,2	100,0	ENS. EXTR., MAN., BAT.	

ANGESTELLTE NACH LEISTUNGSGRUPPE

M Ä N N E R

GEBIET : TRENTINO-A. ADIGE, VENETO, FRIULI-V. GIULIA

INDUSTRIE	N	TAUSEND									MILLIERS		
		LEISTUNGSGRUPPE											
		1A	1B	2	3	4	5	5A	5B	(*)	INSG. ENS.		
KOHLBERGBAU	11	-	-	-	-	-	-	-	-	-	-	-	-
STEINK. UNTER TAGE	111A	-	-	-	-	-	-	-	-	-	-	-	-
STEINK. UEBER TAG	111B	-	-	-	-	-	-	-	-	-	-	-	-
KOKEREI	12	-	-	-	-	-	-	-	-	-	-	-	-
ERDOEL-U. ERDGASGEW.	13	-	-	-	-	-	-	-	-	-	-	-	-
MINERALOELVERARB.	14	-	-	0,1	0,1	-	-	0,1	0,1	-	-	-	0,4
KERNBRENNSTOFFIND.	15	-	-	-	-	-	-	-	-	-	-	-	-
ELEKTR., GAS, DAMPF	16	-	-	1,0	1,9	1,1	-	-	-	-	-	-	4,2
WASSERGEW. VERTEIL.	17	-	-	-	0,1	0,1	0,1	-	-	-	-	-	0,2
ERZBERGBAU	21	-	-	0,1	-	-	-	0,1	-	-	-	-	0,2
EISENERZ UNTER TAGE	211A	-	-	-	-	-	-	-	-	-	-	-	-
EISENERZ UEBER TAGE	211B	-	-	-	-	-	-	-	-	-	-	-	-
METALLERZEUGUNG	22	-	0,1	0,7	0,9	0,5	0,9	0,3	0,6	-	-	-	3,1
EISEN UND STAHL	22A	-	-	0,4	0,4	0,3	0,3	0,1	0,2	-	-	-	1,6
NE-METALLE	22A	-	-	0,2	0,5	0,2	0,6	0,2	0,4	-	-	-	1,5
NICHTENERG. MIN. TORF	23	-	-	-	0,1	0,1	0,1	-	-	-	-	-	0,3
BAUMAT. KERAM. ERDEN	231	-	-	-	0,1	0,1	-	-	-	-	-	-	0,3
AND. MINERAL., TORF	23A	-	-	-	-	-	-	-	-	-	-	-	-
BEARB. STEIN. ERD. GLAS	24	-	0,1	0,7	0,6	0,5	0,4	0,2	0,2	-	-	-	2,3
ZEMENT	2421	-	-	-	0,1	0,1	0,1	-	0,1	-	-	-	0,3
GLAS	247	-	-	0,1	0,1	0,2	0,1	-	0,1	-	-	-	0,5
KERAMISCHE ERZEUGN.	24B	-	-	0,1	0,2	0,1	0,1	0,1	0,1	-	-	-	0,6
CHEMISCHE INDUSTRIE	25	-	0,2	1,2	1,8	0,5	1,1	0,6	0,5	-	-	-	4,6
CHEM. GRUNDSTOFFE	25A	-	0,1	0,7	1,3	0,3	1,0	0,5	0,4	-	-	-	3,3
CHEMIEFASERINDUSTRIE	26	-	-	0,2	0,3	0,1	-	-	-	-	-	-	0,6
METALLERZEUGNISSE	31	-	0,2	0,8	1,8	1,4	1,0	0,4	0,6	-	-	-	5,1
GIESSEREI	311	-	-	0,1	0,1	-	0,1	-	-	-	-	-	0,4
METALLKONSTRUKTION	314	-	0,1	0,2	0,5	0,4	0,3	0,1	0,2	-	-	-	1,5
EBM-WAREN	316	-	0,1	0,4	0,8	0,7	0,4	0,2	0,2	-	-	-	2,3
MASCHINENBAU	32	-	0,2	1,0	1,9	1,4	0,8	0,4	0,4	-	-	-	5,3
LAND. MASCH. U. TRAKT.	321	-	-	0,1	0,2	0,2	0,1	0,1	-	-	-	-	0,5
WERKZEUGMASCHINEN	322	-	0,1	0,2	0,5	0,4	0,3	0,1	0,2	-	-	-	1,4
BUEROMASCH., DV-GER.	33	-	-	-	-	-	-	-	-	-	-	-	-
ELEKTROTECHNIK	34	-	0,1	1,0	1,5	1,1	0,6	0,1	0,5	-	-	-	4,3
KRAFTWAGEN U.-TEILE	35	-	-	0,2	0,3	0,4	-	-	-	-	-	-	0,9
KRAFTWAGEN U.-MOTOR	351	-	-	-	-	-	-	-	-	-	-	-	-
FAHRZEUGBAU OHNE KFZ	36	-	0,1	0,5	1,5	0,6	0,6	0,1	0,4	-	-	-	3,3
SCHIFFBAU	361	-	0,1	0,4	1,2	0,3	0,4	0,1	0,3	-	-	-	2,5
LUFTFAHRZEUGBAU	364	-	-	-	-	-	-	-	-	-	-	-	-
FEINMECHANIK, OPTIK	37	-	-	0,1	0,3	0,2	0,2	0,1	0,1	-	-	-	0,7
NAHRUNGS-U. GENUSSM.	41/42	0,1	0,2	1,0	1,4	1,5	0,6	0,2	0,3	-	-	-	4,7
NAHRUNGSMITTELGEW.	41A	-	0,1	0,6	0,8	0,8	0,4	0,1	0,3	-	-	-	2,8
FLEISCHVERARB.	412	-	-	0,1	0,2	0,2	-	-	-	-	-	-	0,5
MILCHVERARBEITUNG	413	-	-	-	0,1	0,1	-	-	-	-	-	-	0,2
BACK -U. SUESSWAREN	41B	-	-	0,1	0,1	0,1	-	-	-	-	-	-	0,2
GETRAENKEINDUSTRIE	42A	-	0,1	0,3	0,4	0,4	0,1	-	-	-	-	-	1,4
TABAKVERARBEITUNG	429	-	-	-	0,1	-	-	-	-	-	-	-	0,2
TEXTILGEWERBE	43	-	0,2	0,8	1,8	0,4	0,7	0,6	0,1	-	-	-	3,9
WOLLE	431	-	0,1	0,3	0,8	0,2	0,3	0,2	0,1	-	-	-	1,8
BAUMWOLLE	432	-	-	0,2	0,2	-	0,3	0,3	-	-	-	-	0,7
WIRKEREI, STRICKEREI	436	-	-	0,1	0,2	0,1	0,1	-	-	-	-	-	0,6
LEDERGEWERBE	44	-	-	0,1	0,1	0,1	0,1	0,1	0,1	-	-	-	0,5
GERBEREI	441	-	-	0,1	0,1	-	0,1	0,1	0,1	-	-	-	0,4
LEDERWARENHERST.	442	-	-	-	-	-	-	-	-	-	-	-	0,1
SCHUH- u. BEKLEIDUNGSG.	45	-	0,1	0,4	0,7	0,4	0,7	0,4	0,3	-	-	-	2,2
SCHUHGEWERBE	45A	-	-	0,1	0,1	0,1	0,2	0,1	0,1	-	-	-	0,6
BEKLEIDUNGSGEWERBE	45B	-	0,1	0,3	0,5	0,3	0,5	0,3	0,2	-	-	-	1,6
BE- U. VERARB. V. HOLZ	46	-	0,1	0,5	0,8	0,7	0,6	0,3	0,4	-	-	-	2,6
HOLZVER. OHNE MOEB.	46A	-	-	0,2	0,3	0,2	0,3	0,1	0,2	-	-	-	1,0
HOLZMOEBELHERST.	467	-	-	0,3	0,5	0,4	0,4	0,2	0,2	-	-	-	1,6
PAPIER, DRUCK. VERLAG	47	-	0,2	0,7	1,1	0,5	0,4	0,3	0,1	-	-	-	2,9
PAPIER-U. PAPPENERZ.	47A	-	0,1	0,3	0,5	0,2	0,3	0,2	0,1	-	-	-	1,3
DRUCKEREI, VERLAGSG.	47B	-	0,1	0,4	0,6	0,4	0,1	0,1	-	-	-	-	1,6
GUMMI, KUNSTSTOFFE	48	-	-	0,1	0,2	0,1	0,1	0,1	0,1	-	-	-	0,6
GUMMI- u. KUNSTSTOFFGEW.	481	-	-	-	0,1	0,1	-	-	-	-	-	-	0,2
KUNSTSTOFFVERARB.	483	-	-	-	0,1	0,1	0,1	-	-	-	-	-	0,3
SONST. VERARB. GEW.	49	-	-	0,1	0,1	0,1	0,1	-	-	-	-	-	0,3
BAUGEWERBE	50	-	0,1	0,5	1,5	1,9	0,1	-	-	-	-	-	4,0
BAUGEW. OHNE INST.	50A	-	0,1	0,5	1,2	1,6	-	-	-	-	-	-	3,3
BAUINSTALLATION	503	-	-	0,1	0,3	0,2	0,1	-	-	-	-	-	0,7
BERGBAU INSGESAMT	A	-	-	0,1	0,1	0,1	0,1	-	0,1	-	-	-	0,5
VERARB.Industr. INSG.	B	0,2	1,9	9,9	17,3	10,2	9,0	4,2	4,7	-	-	-	48,6
BERGB. u. VERARB. u. BAUG.	C	0,2	2,0	10,6	18,9	12,2	9,2	4,3	4,9	-	-	-	53,1

(*) UNREANTWORTETE TABELLE

EMPLOYES SUIVANT LA QUALIFICATION

REGION : TRENINO-A.ADIGE, VENETO, FRIULI-V. GIULIA

H O M M E S

IN V.H.										EN %	N	INDUSTRIE
QUALIFICATION												
1A	1B	2	3	4	5	5A	5B	(*)	INSG. ENS.		E	
-	-	-	-	-	-	-	-	-	-	-	11	EXTR. COMB. SOLIDES
-	-	-	-	-	-	-	-	-	-	-	111A	EXTR. HOUILLE FCND
-	-	-	-	-	-	-	-	-	-	-	111B	EXTR. HOUILLE JCUR
-	-	-	-	-	-	-	-	-	-	-	12	CKERIES
-	4,6	30,8	30,5	8,4	25,7	24,7	1,0	-	100,0	-	13	EXTR. PETR. GAZ NAT.
-	-	-	-	-	-	-	-	-	-	-	14	RAFFINAGE DU PETROLE
1,1	1,0	24,5	46,7	26,4	0,3	0,3	-	-	100,0	-	15	COMBUST. NUCLEAIRES
-	7,9	14,9	29,2	32,7	15,3	14,4	1,0	-	100,0	-	16	ELECTR. GAZ VAPFUR
-	2,8	32,0	19,9	17,1	28,2	1,7	26,5	-	100,0	-	17	DISTRIBUTION D EAU
-	-	-	-	-	-	-	-	-	-	-	21	EXTR. MIN. METALLIQ.
-	-	-	-	-	-	-	-	-	-	-	211A	MINES DE FER FCND
-	-	-	-	-	-	-	-	-	-	-	211B	MINES DE FER JCUR
0,2	2,7	21,3	30,6	16,2	28,5	9,8	19,2	-	100,0	-	22	PRCD. DES METAUX
0,2	2,6	27,4	28,7	18,8	22,2	6,8	15,3	-	100,0	-	22A	METAUX FERREUX
0,2	2,9	15,1	32,5	13,6	35,8	12,7	23,0	-	100,0	-	224	METAUX NON FERREUX
0,7	4,7	12,1	34,0	29,3	19,2	10,1	9,1	-	100,0	-	23	AUTRES MIN. - TOURB.
0,8	4,8	11,1	37,3	32,5	13,5	7,1	6,3	-	100,0	-	231	M. CNSTR. T. A FEU
-	4,4	17,8	15,6	11,1	51,1	26,7	24,4	-	100,0	-	23A	TOURBIERES ETC.
0,6	2,5	29,5	28,0	21,3	18,1	9,5	9,5	-	100,0	-	24	PR. MIN. NON METALL.
0,3	2,6	14,5	27,7	21,6	33,2	6,5	26,8	-	100,0	-	2421	CIMENT
0,8	4,0	15,6	24,5	32,6	22,6	9,1	13,5	-	100,0	-	247	VFRRE
1,6	2,8	20,9	33,9	19,3	21,5	9,9	11,6	-	100,0	-	248	PROD. CERAMIQUES
0,4	3,9	25,0	38,0	9,7	23,0	12,8	10,2	-	100,0	-	25	INDUSTRIE CHIMIQUE
0,4	4,1	20,9	38,1	7,5	29,0	16,3	12,7	-	100,0	-	25A	PROD. CHIM. DE BASE
-	6,0	27,1	45,1	15,1	6,6	2,7	4,0	-	100,0	-	26	FIBRES ART. ET SYNT.
0,2	3,5	15,0	34,8	27,5	18,9	7,7	11,2	-	100,0	-	31	CUVRAGES EN METAUX
-	3,3	21,9	39,2	11,5	24,1	11,4	12,7	-	100,0	-	311	FONDERIES
0,3	3,3	11,2	35,2	29,6	20,4	7,3	13,0	-	100,0	-	314	CNSTR. METALLIQUE
0,2	3,3	15,3	35,1	29,4	16,8	7,2	9,5	-	100,0	-	316	OUTILLAGE A FRIAS
0,2	3,7	19,9	35,5	25,7	14,5	6,9	8,1	-	100,0	-	32	MACHINES,MAT. MFCAN.
0,2	2,6	18,2	31,7	32,9	14,4	10,4	4,0	-	100,0	-	321	MACH.,TRACT. AGRIC.
0,6	4,4	16,4	36,5	24,6	17,6	6,2	11,3	-	100,0	-	322	MACHINES-OUTILS
-	-	-	-	-	-	-	-	-	-	-	33	MACHINES DE BUREAU
0,1	3,3	22,1	35,7	24,8	14,1	3,0	11,1	-	100,0	-	34	CONSTRUCTION ELFCT.
-	0,6	21,5	37,1	40,7	-	-	-	-	100,0	-	35	AUTOM.,PIECES DET.
-	-	-	-	-	-	-	-	-	-	-	351	CNSTR. AUTOMOBILES
0,1	4,3	15,3	46,2	17,1	17,0	4,0	13,0	-	100,0	-	36	AUTRE MAT. TRANSPORT
-	4,4	17,0	48,2	13,7	16,6	4,1	12,5	-	100,0	-	361	CNSTR. NAVALE
-	-	-	-	-	-	-	-	-	-	-	364	CNSTR. AERONEFS
-	3,3	17,8	35,6	22,7	20,5	9,2	11,3	-	100,0	-	37	INSTR. PRECISION ETC
1,2	5,2	20,2	30,1	31,5	11,9	5,1	6,8	-	100,0	-	41/42	ALIM. BOISSONS TABAC
1,7	4,1	19,9	29,6	29,5	15,1	5,1	10,0	-	100,0	-	41A	PROD. ALIMENTAIRES
-	4,5	20,4	35,2	38,7	1,3	-	1,3	-	100,0	-	412	IND. DE LA VIANDE
-	2,7	15,3	29,7	31,5	20,7	7,2	13,5	-	100,0	-	413	IND. DU LAIT
0,4	1,3	22,4	28,7	33,3	13,9	7,7	6,2	-	100,0	-	41B	PAIN, PROD. SUCRES
0,5	8,5	21,3	29,7	30,0	10,0	7,0	3,0	-	100,0	-	42A	BOISSONS
-	4,3	26,1	44,7	24,8	-	-	-	-	100,0	-	429	TABAC
0,8	4,8	20,1	45,8	9,7	18,9	15,3	3,6	-	100,0	-	43	INDUSTRIE TEXTILE
0,6	4,7	19,2	48,0	11,8	15,7	12,4	3,3	-	100,0	-	431	INDUSTRIE LAINIERE
2,1	1,7	22,4	26,5	5,0	42,2	38,4	3,8	-	100,0	-	432	INDUST. COTONNIERE
-	2,1	25,5	36,1	22,9	13,5	6,4	7,2	-	100,0	-	436	BONNETERIE
0,2	6,4	21,5	27,9	12,5	31,5	18,2	13,3	-	100,0	-	44	INDUSTRIE DU CUIR
0,3	7,5	23,4	26,9	9,0	32,9	19,9	13,0	-	100,0	-	441	TANNERIE-MEGISSERIE
-	-	11,1	33,3	21,9	23,6	8,3	15,3	-	100,0	-	442	ARTICLES EN CUIR
0,6	4,9	19,6	29,1	15,9	29,9	17,5	12,4	-	100,0	-	45	CHAUSS., HABILLEMENT
-	8,3	23,1	24,2	16,4	27,9	13,7	14,2	-	100,0	-	45A	CHAUSSURES
0,8	3,6	18,2	30,2	15,7	31,4	19,4	11,9	-	100,0	-	45B	HABILLEMENT
0,1	2,7	17,1	31,3	24,6	24,1	10,2	13,9	-	100,0	-	46	BOIS, MEUBLE EN BOIS
0,2	3,4	17,9	30,4	20,8	27,3	10,1	17,3	-	100,0	-	46A	BOIS
-	2,4	16,0	31,8	27,2	22,5	10,5	12,0	-	100,0	-	467	MEUBLES EN BOIS
-	6,1	22,8	38,6	18,6	13,8	8,7	5,1	-	100,0	-	47	PAPIER IMPR. EDITION
-	6,3	19,4	40,1	11,8	22,4	12,7	9,7	-	100,0	-	47A	PAPIER, ART. PAPIER
0,1	6,0	25,7	37,5	24,1	6,7	5,5	1,3	-	100,0	-	47B	IMPRIMERIE, EDITION
0,2	4,0	13,3	36,6	24,6	21,4	9,0	12,4	-	100,0	-	48	CAOUTCHOUC,M. PLAST.
-	1,8	11,4	29,7	34,7	22,4	-	22,4	-	100,0	-	481	CAOUTCHOUC
0,3	4,8	13,1	42,9	18,0	20,8	13,8	6,9	-	100,0	-	483	MATIERES PLASTIQUES
0,6	4,6	18,6	30,8	26,3	19,2	6,4	12,8	-	100,0	-	49	AUTRES IND. MANUF.
-	1,8	13,5	36,1	46,7	1,9	0,8	1,1	-	100,0	-	50	BATIMENT GENIE CIVIL
-	1,9	14,2	34,9	49,0	-	-	-	-	100,0	-	50A	BAT. SAUF INSTALL.
-	0,7	10,0	42,7	35,8	10,7	4,6	6,2	-	100,0	-	503	INSTALLATION
0,4	4,0	19,7	28,7	24,7	22,6	6,9	15,7	-	100,0	-	A	ENS. EXTRACTIVES
0,4	4,0	20,4	35,7	21,0	18,5	8,7	9,8	-	100,0	-	B	ENS. MANUFACTURIERES
0,3	3,8	19,9	35,7	23,0	17,3	8,1	9,2	-	100,0	-	C	ENS. EXTR.,MAN.,BAT.

(*) NON DECLARES

F R A U E N

GEBIET : TRENTINO-A. ADIGE, VENETO, FRIULI-V. GIULIA

INDUSTRIE	N	TAUSEND		MILLIERS								
		LEISTUNGSGRUPPE										
		1A	1B	2	3	4	5	5A	5B	(*)	INSG.	
												ENS.
KOHLBERGBAU	11	-	-	-	-	-	-	-	-	-	-	-
STEINK. UNTER TAGE	111A	-	-	-	-	-	-	-	-	-	-	-
STEINK. UEBER TAGE	111B	-	-	-	-	-	-	-	-	-	-	-
KOKEREI	12	-	-	-	-	-	-	-	-	-	-	-
ERDOEL-U. ERDGASGEW.	13	-	-	-	-	-	-	-	-	-	-	-
MINERALOELVERARB.	14	-	-	-	-	-	-	-	-	-	-	0,1
KERNBRENNSTOFFIND.	15	-	-	-	-	-	-	-	-	-	-	-
ELEKTR. GAS, DAMPF	16	-	-	-	0,3	0,4	-	-	-	-	-	0,7
WASSERGEW. VERTEIL.	17	-	-	-	-	-	-	-	-	-	-	-
ERZBERGBAU	21	-	-	-	-	-	-	-	-	-	-	-
EISENERZ UNTER TAGE	211A	-	-	-	-	-	-	-	-	-	-	-
EISENERZ UEBER TAGE	211B	-	-	-	-	-	-	-	-	-	-	-
METALLERZEUGUNG	22	-	-	-	0,1	0,2	-	-	-	-	-	0,3
EISEN UND STAHL	22A	-	-	-	0,1	0,1	-	-	-	-	-	0,1
NE-METALLE	224	-	-	-	-	0,1	-	-	-	-	-	0,2
NICHTENERG. MIN. TORF	23	-	-	-	-	0,1	-	-	-	-	-	0,2
BAUMAT. KERAM. ERDEN	231	-	-	-	-	0,1	-	-	-	-	-	0,2
AND. MINERAL., TORF	23A	-	-	-	-	-	-	-	-	-	-	-
BEARB. STEIN. ERD. GLAS	24	-	-	-	0,2	0,7	-	-	-	-	-	0,9
ZEMENT	2421	-	-	-	-	-	-	-	-	-	-	-
GLAS	247	-	-	-	0,1	0,1	-	-	-	-	-	0,2
KERAMISCHE ERZEUGN.	248	-	-	-	-	0,3	-	-	-	-	-	0,3
CHEMISCHE INDUSTRIE	25	-	-	0,1	0,5	1,1	0,1	-	0,1	-	-	1,7
CHEM. GRUNDSTOFFE	25A	-	-	-	0,1	0,3	-	-	-	-	-	0,4
CHEMIEFASERINDUSTRIE	26	-	-	-	-	0,1	-	-	-	-	-	0,1
METALLERZEUGNISSE	31	-	-	-	0,3	1,5	-	-	-	-	-	1,8
GIESSEREI	311	-	-	-	-	0,1	-	-	-	-	-	0,1
METALLKCNSTRUKTION	314	-	-	-	0,1	0,5	-	-	-	-	-	0,7
EBM-WAREN	316	-	-	-	0,1	0,7	-	-	-	-	-	0,9
MASCHINENBAU	32	-	-	-	0,3	0,9	-	-	-	-	-	1,2
LAND. MASCH. U. TRAKT.	321	-	-	-	-	0,1	-	-	-	-	-	0,1
WERKZEUGMASCHINEN	322	-	-	-	0,1	0,2	-	-	-	-	-	0,3
BUEROMASCH., DV-GER.	33	-	-	-	-	-	-	-	-	-	-	-
ELEKTROTECHNIK	34	-	-	-	0,3	0,6	-	-	-	-	-	0,9
KRAFTWAGEN U.-TEILE	35	-	-	0,1	0,1	0,2	-	-	-	-	-	0,4
KRAFTWAGEN U.-MOTOR	351	-	-	-	-	-	-	-	-	-	-	-
FAHRZEUGBAU OHNE KFZ	36	-	-	-	0,1	0,4	-	-	-	-	-	0,6
SCHIFFBAU	361	-	-	-	0,1	0,2	-	-	-	-	-	0,3
LUFTFAHRZEUGBAU	364	-	-	-	-	-	-	-	-	-	-	-
FEINMECHANIK, OPTIK	37	-	-	-	0,1	0,3	-	-	-	-	-	0,3
NAHRUNGS-U. GENUSSM.	41/42	-	-	0,1	0,3	1,6	0,1	-	0,1	-	-	2,0
NAHRUNGSMITTELGEW.	41A	-	-	-	0,2	0,9	0,1	-	0,1	-	-	1,2
FLEISCHVERARB.	412	-	-	-	-	0,2	-	-	-	-	-	0,2
MILCHVERARBEITUNG	413	-	-	-	-	-	-	-	-	-	-	0,1
BACK -U. SUESSWAREN	418	-	-	-	-	0,1	-	-	-	-	-	0,2
GETRAENKEINDUSTRIE	42A	-	-	0,1	0,1	0,7	-	-	-	-	-	0,8
TABAKVERARBEITUNG	429	-	-	-	-	-	-	-	-	-	-	-
TEXTILGEWERBE	43	-	-	0,1	0,6	1,5	0,1	-	0,1	-	-	2,3
WOLLE	431	-	-	-	0,2	0,5	-	-	-	-	-	0,8
BAUMWOLLE	432	-	-	-	-	0,2	-	-	-	-	-	0,3
WIRKEREI, STRICKEREI	436	-	-	-	0,1	0,4	0,1	-	0,1	-	-	0,6
LEDERGEWERBE	44	-	-	-	0,1	0,2	-	-	-	-	-	0,3
GERBEREI	441	-	-	-	-	0,1	-	-	-	-	-	0,2
LEDERWARENHERST.	442	-	-	-	-	0,1	-	-	-	-	-	0,1
SCHUH-, BEKLEIDUNGSG.	45	-	-	0,1	0,3	1,4	0,3	0,1	0,2	-	-	2,1
SCHUHGEWERBE	45A	-	-	-	0,1	0,5	-	-	-	-	-	0,6
BEKLEIDUNGSGEWERBE	45B	-	-	-	0,2	0,9	0,3	0,1	0,2	-	-	1,4
BE- U. VERARB. V. HOLZ	46	-	-	-	0,3	1,1	-	-	-	-	-	1,5
HOLZVER. OHNE MOEB.	46A	-	-	-	0,1	0,4	-	-	-	-	-	0,5
HOLZMOEBELHERST.	467	-	-	-	0,2	0,8	-	-	-	-	-	1,0
PAPIER, DRUCK. VERLAG	47	-	-	-	0,3	1,0	-	-	-	-	-	1,3
PAPIER-U. PAPPENERZ.	47A	-	-	-	0,1	0,4	-	-	-	-	-	0,5
DRUCKEREI, VERLAGSG.	47B	-	-	-	0,2	0,6	-	-	-	-	-	0,8
GUMMI, KUNSTSTOFFE	48	-	-	-	0,1	0,3	-	-	-	-	-	0,3
GUMMIVERARBEITUNG	481	-	-	-	-	0,1	-	-	-	-	-	0,1
KUNSTSTOFFVERARB.	483	-	-	-	-	0,2	-	-	-	-	-	0,2
SONST. VERARB. GEW.	49	-	-	-	0,1	0,3	-	-	-	-	-	0,4
BAUGEWERBE	50	-	-	-	0,2	1,0	-	-	-	-	-	1,3
BAUGEW. OHNE INST.	50A	-	-	-	0,1	0,8	-	-	-	-	-	0,9
BAUINSTALLATION	503	-	-	-	-	0,2	-	-	-	-	-	0,3
BERGBAU INSGESAMT	A	-	-	-	-	0,2	-	-	-	-	-	0,2
VERARB. INDOUSTR. INSG.	B	-	-	0,7	3,8	13,2	0,7	0,2	0,4	-	-	18,4
BERGB., VERARB., BAUG.	C	-	-	0,7	4,0	14,4	0,7	0,3	0,4	-	-	19,9

(*) UNBEANTWORTETE FÄLLE

REGION : TRENTINO-A. ADIGE, VENETO, FRIULI-V. GIULIA

F E M M E S

IN V.H.										EN %	N	INDUSTRIE
QUALIFICATION												
1A	1B	2	3	4	5	5A	5B	(*)	INSG.	E		
									ENS.			
-	-	-	-	-	-	-	-	-	-	11	EXTR. COMB. SCLIDES	
-	-	-	-	-	-	-	-	-	-	111A	EXTR. HUIILLE FOND	
-	-	-	-	-	-	-	-	-	-	111B	EXTR. HUIILLE JCUR	
-	-	-	-	-	-	-	-	-	-	12	COKERIES	
-	-	-	52,0	48,0	-	-	-	-	100,0	13	EXTR. PETR. GAZ NAT.	
-	-	-	-	-	-	-	-	-	-	14	PAFFINAGE DU PFTROLE	
-	-	-	44,0	56,0	-	-	-	-	100,0	15	CCMBUST. NUCLEAIRES	
-	-	-	15,8	84,2	-	-	-	-	100,0	16	ELECTR. GAZ VAPEUR	
-	-	-	16,7	83,3	-	-	-	-	100,0	17	DISTRIBUTION D'EAU	
-	-	-	-	-	-	-	-	-	-	21	EXTR. MIN. METALLIQ.	
-	-	-	-	-	-	-	-	-	-	211A	MINES DE FER FOND	
-	-	-	-	-	-	-	-	-	-	211B	MINES DE FER JOUP	
-	-	5,4	28,1	66,4	-	-	-	-	100,0	22	PROD. DES METAUX	
-	-	-	43,0	57,0	-	-	-	-	100,0	22A	METAUX FERREUX	
-	-	9,1	18,0	72,9	-	-	-	-	100,0	224	METAUX NON FERREUX	
-	-	2,9	10,3	85,6	1,1	1,1	-	-	100,0	23	AUTRES MIN. - TOURB.	
-	-	2,4	9,6	86,7	1,2	1,2	-	-	100,0	231	M. CCNSTP. T. A FEU	
-	-	12,5	25,0	62,5	-	-	-	-	100,0	23A	TOURBIERES ETC.	
-	0,7	0,3	18,1	80,9	-	-	-	-	100,0	24	PR. MIN. NON METALL.	
-	-	-	15,6	84,4	-	-	-	-	100,0	2421	CIMENT	
-	-	1,5	26,4	72,0	-	-	-	-	100,0	247	VERRE	
-	-	-	9,4	90,6	-	-	-	-	100,0	248	PROD. CERAMIQUES	
-	-	3,6	28,2	62,6	5,6	1,4	4,2	-	100,0	25	INDUSTRIE CHIMIQUE	
-	-	3,2	27,4	69,3	-	-	-	-	100,0	25A	PROD. CHIM. DE BASE	
-	-	-	5,0	95,0	-	-	-	-	100,0	26	FIBRES ART. ET SYNT.	
-	0,2	1,6	17,3	80,0	0,8	0,6	0,2	-	100,0	31	OUVRAGES EN METAUX	
-	-	6,1	16,7	74,2	3,0	-	3,0	-	100,0	311	FONDERIES	
-	-	1,8	18,6	78,8	0,8	0,8	-	-	100,0	314	CCNSTR. METALLIQUE	
-	0,1	1,3	16,3	81,6	0,7	0,7	-	-	100,0	316	OUTILLAGE A. FINIS	
-	-	3,2	22,8	73,9	-	-	-	-	100,0	32	MACHINES, MAT. MECAN.	
-	-	6,4	23,4	70,2	-	-	-	-	100,0	321	MACH., TRACT. AGRIC.	
-	-	3,0	19,9	77,1	-	-	-	-	100,0	322	MACHINES-OUTILS	
-	-	-	-	-	-	-	-	-	-	33	MACHINES DE BUREAU	
-	0,1	2,5	33,7	63,7	-	-	-	-	100,0	34	CONSTRUCTION ELECT.	
-	-	20,8	13,8	65,4	-	-	-	-	100,0	35	AUTOM., PIECES DET.	
-	-	-	-	-	-	-	-	-	-	351	CCNSTR. AUTOMOBILES	
-	-	3,5	25,1	71,4	-	-	-	-	100,0	36	AUTRE MAT. TRANSPORT	
-	-	5,2	31,5	63,2	-	-	-	-	100,0	361	CONSTR. NAVALE	
-	-	-	-	-	-	-	-	-	-	364	CCNSTR. AERONEFS	
-	-	2,9	16,6	78,7	1,7	0,6	1,1	-	100,0	37	INSTR. PRECISION ETC	
-	0,2	3,9	13,9	78,5	3,5	0,4	3,0	-	100,0	41/42	ALIM. BOISSONS TABAC	
-	-	2,4	15,2	76,4	6,0	0,7	5,2	-	100,0	41A	PROD. ALIMENTAIRES	
-	-	-	5,5	94,5	-	-	-	-	100,0	412	IND. DE LA VIANDE	
-	-	11,1	11,1	77,8	-	-	-	-	100,0	413	IND. DU LAIT	
-	-	2,1	17,4	74,7	5,8	4,5	1,4	-	100,0	41B	PAIN, PROD. SUCRES	
-	0,6	6,5	8,8	84,0	-	-	-	-	100,0	42A	BOISSONS	
-	-	-	71,4	28,6	-	-	-	-	100,0	429	TABAC	
-	0,4	4,6	25,8	64,1	5,1	1,7	3,3	-	100,0	43	INDUSTRIE TEXTILE	
-	1,1	4,3	29,2	62,8	2,6	1,5	1,1	-	100,0	431	INDUSTRIE LAINIERE	
-	-	9,4	15,6	74,9	-	-	-	-	100,0	432	INDUSTR. COTONNIERE	
-	-	3,8	17,0	62,6	16,6	4,9	11,7	-	100,0	436	BONNETERIE	
-	1,5	4,8	18,8	72,8	2,2	-	2,2	-	100,0	44	INDUSTRIE DU CUIR	
-	2,2	5,4	18,5	71,7	2,2	-	2,2	-	100,0	441	TANNERIE-MEGISSERIE	
-	-	3,4	19,3	75,0	2,3	-	2,3	-	100,0	442	ARTICLES EN CUIR	
-	-	3,1	16,7	65,2	14,9	6,4	8,5	-	100,0	45	CHAUSS., HABILLEMENT	
-	-	4,8	15,6	74,7	4,9	2,5	2,3	-	100,0	45A	CHAUSSURES	
-	-	2,4	16,4	61,2	19,9	8,4	11,5	-	100,0	45B	HABILLEMENT	
-	1,1	3,1	17,3	76,8	1,8	0,9	0,8	-	100,0	46	BOIS, MEUBLE EN BOIS	
-	3,5	3,3	16,0	77,2	-	-	-	-	100,0	46A	BOIS	
-	-	3,1	18,0	76,5	2,4	1,2	1,2	-	100,0	467	MEUBLES EN BOIS	
-	0,4	2,5	20,2	75,6	1,3	0,5	0,9	-	100,0	47	PAPIER IMPR. EDITICN	
-	1,0	4,5	20,6	70,5	3,4	1,2	2,3	-	100,0	47A	PAPIER, ART. PAPIER	
-	-	1,2	19,9	78,9	-	-	-	-	100,0	47B	IMPRIMERIE, EDITICN	
-	-	8,1	17,0	74,9	-	-	-	-	100,0	48	CAOUTCHOUC, M. PLAST.	
-	-	15,5	10,6	73,9	-	-	-	-	100,0	481	CAOUTCHOUC	
-	-	5,3	21,1	73,7	-	-	-	-	100,0	483	MATIERES PLASTIQUES	
-	-	3,5	26,0	68,0	2,4	0,8	1,6	-	100,0	49	AUTRES IND. MANUF.	
-	-	2,4	13,6	80,1	3,8	2,8	1,0	-	100,0	50	BATIMENT GENIE CIVIL	
-	-	-	14,3	80,6	5,1	3,8	1,3	-	100,0	50A	BAT. SAUF INSTALL.	
-	-	9,9	10,9	79,2	-	-	-	-	100,0	503	INSTALLATION	
-	-	2,8	10,6	85,6	1,1	1,1	-	-	100,0	A	ENS. EXTRACTIVES	
-	0,3	3,6	20,9	71,6	3,6	1,3	2,3	-	100,0	B	ENS. MANUFACTURIERES	
-	0,3	3,5	20,3	72,3	3,6	1,4	2,2	-	100,0	C	ENS. EXTR., MAN., BAT.	

(*) NON DECLARES

I N S G E S A M T

GEBIET : TRENTINO-ADIGE, VENETO, FRIULI-V. GIULIA

INDUSTRIE	N	TAUSEND									MILLIERS		
		LEISTUNGSGRUPPE											
		1A	1B	2	3	4	5	5A	5B	(*)	INSG. ENS.		
KOHLBERGBAU	11	-	-	-	-	-	-	-	-	-	-	-	-
STEINK. UNTER TAGE	111A	-	-	-	-	-	-	-	-	-	-	-	-
STEINK. UEBER TAGE	111B	-	-	-	-	-	-	-	-	-	-	-	-
KOKEREI	12	-	-	-	-	-	-	-	-	-	-	-	-
ERDOEL-U. ERDGASGEW.	13	-	-	-	-	-	-	-	-	-	-	-	-
MINERALOELVERARB.	14	-	-	0,1	0,1	0,1	0,1	0,1	0,1	-	-	-	0,4
KERNBRENNSTOFFIND.	15	-	-	-	-	-	-	-	-	-	-	-	-
ELEKTR., GAS, DAMPF	16	-	-	1,0	2,3	1,5	-	-	-	-	-	-	4,9
WASSERGEW. VERTEIL.	17	-	-	-	0,1	0,1	-	-	-	-	-	-	0,2
ERZBERGBAU	21	-	-	0,1	-	-	-	0,1	-	-	-	-	0,2
EISENERZ UNTER TAGE	211A	-	-	-	-	-	-	-	-	-	-	-	-
EISENERZ UEBER TAGE	211B	-	-	-	-	-	-	-	-	-	-	-	-
METALLERZEUGUNG	22	-	0,1	0,7	1,0	0,7	0,9	0,3	0,6	-	-	-	3,4
EISEN UND STAHL	22A	-	-	0,4	0,5	0,4	0,3	0,1	0,2	-	-	-	1,7
NE-METALLE	22A	-	-	0,3	0,5	0,4	0,6	0,2	0,4	-	-	-	1,7
NICHTENERG. MIN. TORF	23	-	-	-	0,1	0,2	0,1	-	-	-	-	-	0,5
BAUMAT. KERAM. ERDEN	231	-	-	-	0,1	0,2	-	-	-	-	-	-	0,4
AND. MINERAL., TORF	23A	-	-	-	-	-	-	-	-	-	-	-	0,1
BEARB. STEIN, ERD, GLAS	24	-	0,1	0,7	0,8	1,2	0,4	0,2	0,2	-	-	-	3,2
ZEMENT	2421	-	-	-	0,1	0,1	0,1	-	0,1	-	-	-	0,4
GLAS	247	-	-	0,1	0,2	0,3	0,1	-	0,1	-	-	-	0,7
KERAMISCHE ERZEUGN.	248	-	-	0,1	0,2	0,4	0,1	0,1	0,1	-	-	-	0,9
CHEMISCHE INDUSTRIE	25	-	0,2	1,2	2,2	1,5	1,2	0,6	0,5	-	-	-	6,3
CHEM. GRUNDSTOFFE	25A	-	0,1	0,7	1,4	0,5	1,0	0,5	0,4	-	-	-	3,7
CHEMIEFASERINDUSTRIE	26	-	-	0,2	0,3	0,2	-	-	-	-	-	-	0,7
METALLERZEUGNISSE	31	-	0,2	0,8	2,1	2,9	1,0	0,4	0,6	-	-	-	6,9
GIESSEREI	311	-	-	0,1	0,2	0,1	0,1	-	-	-	-	-	0,5
METALLKONSTRUKTION	314	-	0,1	0,2	0,7	1,0	0,3	0,1	0,2	-	-	-	2,2
EBM-WAREN	316	-	0,1	0,4	1,0	1,4	0,4	0,2	0,2	-	-	-	3,2
MASCHINENBAU	32	-	0,2	1,1	2,1	2,2	0,8	0,4	0,4	-	-	-	6,5
LAND. MASCH. U. TRAKT.	321	-	-	0,1	0,2	0,2	0,1	0,1	-	-	-	-	0,6
WERKZEUGMASCHINEN	322	-	0,1	0,2	0,6	0,6	0,2	0,1	0,2	-	-	-	1,7
BUERDMASCH., DV-GER.	33	-	-	-	-	-	-	-	-	-	-	-	-
ELEKTROTECHNIK	34	-	0,1	1,0	1,8	1,6	0,6	0,1	0,5	-	-	-	5,2
KRAFTWAGEN U.-TEILE	35	-	-	0,3	0,4	0,6	-	-	-	-	-	-	1,3
KRAFTWAGEN U.-MOTOR	351	-	-	-	-	-	-	-	-	-	-	-	-
FAHRZEUGBAU OHNE KFZ	36	-	0,1	0,5	1,7	1,0	0,6	0,1	0,4	-	-	-	3,9
SCHIFFBAU	361	-	0,1	0,4	1,3	0,6	0,4	0,1	0,3	-	-	-	2,9
LUFTFAHRZEUGBAU	364	-	-	-	-	-	-	-	-	-	-	-	-
FEINMECHANIK, OPTIK	37	-	-	0,1	0,3	0,4	0,2	0,1	0,1	-	-	-	1,1
NAHRUNGS-U. GENUSSM.	41/42	-	0,1	1,0	1,7	3,1	0,6	0,2	0,4	-	-	-	6,8
NAHRUNGSMITTELGEW.	41A	-	0,1	0,6	1,0	1,7	0,5	0,2	0,3	-	-	-	4,0
FLEISCHVERARB.	412	-	-	0,1	0,2	0,4	-	-	-	-	-	-	0,7
MILCHVERARBEITUNG	413	-	-	-	0,1	0,1	-	-	-	-	-	-	0,3
BACK- U. SUESSWAREN	41B	-	-	0,1	0,1	0,2	-	-	-	-	-	-	0,4
GETRAENKEINDUSTRIE	42A	-	0,1	0,3	0,5	1,1	0,1	0,1	-	-	-	-	2,1
TABAKVERARBEITUNG	429	-	-	-	0,1	0,1	-	-	-	-	-	-	0,2
TEXTILGEWERBE	43	-	0,2	0,9	2,4	1,8	0,8	0,6	0,2	-	-	-	6,2
WOLLE	431	-	0,1	0,4	1,1	0,7	0,3	0,2	0,1	-	-	-	2,6
BAUMWOLLE	432	-	-	0,2	0,2	0,2	0,3	0,3	-	-	-	-	1,0
WIRKEREI, STRICKEREI	436	-	-	0,2	0,2	0,5	0,2	0,1	0,1	-	-	-	1,1
LEDERGEWERBE	44	-	-	0,1	0,2	0,3	0,2	0,1	0,1	-	-	-	0,7
GERBEREI	441	-	-	0,1	0,1	0,2	0,1	0,1	0,1	-	-	-	0,6
LEDERWARENHERST.	442	-	-	-	-	0,1	-	-	-	-	-	-	0,2
SCHUH- u. BEKLEIDUNGSG.	45	-	0,1	0,5	1,0	1,7	1,0	0,5	0,5	-	-	-	4,3
SCHUHGEWERBE	45A	-	-	0,2	0,2	0,6	0,2	0,1	0,1	-	-	-	1,2
BEKLEIDUNGSGEWERBE	45B	-	0,1	0,3	0,7	1,1	0,8	0,4	0,4	-	-	-	3,0
BE- U. VERARB. V. HOLZ	46	-	0,1	0,5	1,1	1,8	0,7	0,3	0,4	-	-	-	4,1
HOLZVER. OHNE MOEB.	46A	-	0,1	0,2	0,4	0,6	0,2	0,1	0,2	-	-	-	1,5
HOLZMOEBELHERST.	467	-	-	0,3	0,7	1,2	0,4	0,2	0,2	-	-	-	2,6
PAPIER, DRUCK. VERLAG	47	-	0,2	0,7	1,4	1,5	0,4	0,3	0,2	-	-	-	4,2
PAPIER-U. PAPPENERZ.	47A	-	0,1	0,3	0,6	0,5	0,3	0,2	0,1	-	-	-	1,8
DRUCKEREI, VERLAGSG.	47B	-	0,1	0,4	0,8	1,0	0,1	0,1	0,1	-	-	-	2,4
GUMMI, KUNSTSTOFFE	48	-	-	0,1	0,3	0,4	0,1	0,1	0,1	-	-	-	0,9
GUMMIVERARBEITUNG	481	-	-	-	0,1	0,1	-	-	-	-	-	-	0,3
KUNSTSTOFFVERARB.	483	-	-	0,1	0,2	0,2	0,1	-	-	-	-	-	0,5
SONST. VERARB. GEW.	49	-	-	0,1	0,2	0,3	0,1	-	-	-	-	-	0,7
BAUGEWERBE	50	-	0,1	0,6	1,6	2,9	0,1	0,1	0,1	-	-	-	5,3
BAUGEW. OHNE INST.	50A	-	0,1	0,5	1,3	2,4	-	-	-	-	-	-	4,3
BAUINSTALLATION	503	-	-	0,1	0,3	0,5	0,1	-	-	-	-	-	1,0
BERGBAU INSGESAMT	A	-	-	0,1	0,2	0,3	0,1	-	0,1	-	-	-	0,7
VERARB.Industr. INSG.	B	-	0,2	2,0	10,6	21,2	23,4	9,7	4,5	5,2	-	-	67,0
BERGB., VERARB., BAUG.	C	-	0,2	2,1	11,3	23,0	26,6	9,9	4,6	5,3	-	-	73,0

(*) UNBEANTWORTETE FAELE

(SUITE)

REGION : TRENTO-A. ADIGE, VENETO, FRIULI-V. GIULIA

ENSEMBLE

IN V.H.										EN %	N	INDUSTRIE
QUALIFICATION											A	
1A	1B	2	3	4	5	5A	5B	(*)	INSG. ENS.		C	
-	-	-	-	-	-	-	-	-	-	-	11	EXTR. COMB. SLICES
-	-	-	-	-	-	-	-	-	-	-	111A	EXTR. HUILE FCMP
-	-	-	-	-	-	-	-	-	-	-	111B	EXTR. HUILE JOUR
-	-	-	-	-	-	-	-	-	-	-	12	COKEPIES
-	-	-	-	-	-	-	-	-	-	-	13	EXTR. PETR. GAZ NAT.
-	4,1	27,3	33,0	12,9	22,8	21,9	0,9	-	100,0	-	14	RAFFINAGE DU PETROLE
-	-	-	-	-	-	-	-	-	-	-	15	COMBUST. NUCLEAIRES
1,0	0,8	21,0	46,3	30,6	0,2	0,2	-	-	100,0	-	16	ELECTR. GAZ VAPEUR
-	7,2	13,6	28,1	37,1	14,0	13,1	0,9	-	100,0	-	17	DISTRIBUTION D EAU
-	2,7	31,0	19,8	19,3	27,3	1,6	25,7	-	100,0	-	21	EXTR. MIN. METALLIQ.
-	-	-	-	-	-	-	-	-	-	-	211A	MINES DE FER FOND
-	-	-	-	-	-	-	-	-	-	-	211B	MINES DE FER JOUR
0,2	2,5	19,8	30,3	21,2	26,0	8,8	17,2	-	100,0	-	22	PRCD. DES METAUX
0,2	2,4	25,2	29,9	22,0	20,4	6,3	14,1	-	100,0	-	22A	METAUX FERREUX
0,2	2,5	14,4	30,8	20,5	31,6	11,2	20,3	-	100,0	-	224	METAUX NON FERREUX
0,4	3,0	8,7	25,3	50,1	12,5	6,8	5,7	-	100,0	-	23	AUTRES MIN. - TOURE.
0,5	2,9	7,7	26,3	54,1	8,6	4,8	3,8	-	100,0	-	231	M. CONSTR. T. A FEL
-	3,8	17,0	17,0	18,9	43,4	22,6	20,8	-	100,0	-	23A	TOURBIEPES ETC.
0,4	2,0	21,5	25,3	37,6	13,1	6,2	6,9	-	100,0	-	24	PR. MIN. NON METALL.
0,3	2,3	12,7	26,2	29,6	29,0	5,6	23,4	-	100,0	-	2421	CIMENT
0,6	2,9	11,8	25,0	43,2	16,5	6,6	9,5	-	100,0	-	247	VERRE
1,1	1,9	14,0	25,8	43,0	14,4	6,6	7,8	-	100,0	-	248	PROD. CEPAMIQUES
0,3	2,9	19,3	35,4	23,8	18,4	9,8	8,6	-	100,0	-	25	INDUSTRIE CHIMIQUE
0,3	3,7	19,1	37,0	13,7	26,1	14,7	11,4	-	100,0	-	25A	PRCD. CHIM. DE BASE
-	5,3	23,9	40,4	24,5	5,9	2,3	3,5	-	100,0	-	26	FIBRES ART. ET SYNT.
0,1	2,6	11,5	30,2	41,4	14,1	5,9	8,3	-	100,0	-	31	COVRAGES EN METAUX
-	2,6	18,5	34,3	25,0	19,6	8,9	10,6	-	100,0	-	311	FONDERIES
0,2	2,3	8,4	30,2	44,5	14,4	5,4	9,1	-	100,0	-	314	CONSTR. METALLIQUE
0,1	2,4	11,4	29,8	44,0	12,3	5,4	6,5	-	100,0	-	316	OUTILLAGE A. FINIS
0,2	3,0	16,8	33,2	34,6	12,2	5,6	6,6	-	100,0	-	32	MACHINES, MAT. MECAN.
0,2	2,2	16,4	30,4	38,8	12,1	8,8	3,4	-	100,0	-	321	MACH., TRACT. AGRIC.
0,5	3,7	14,2	33,9	32,9	14,8	5,2	9,5	-	100,0	-	322	MACHINES-OUTILS
-	-	-	-	-	-	-	-	-	-	-	33	MACHINES DE BUREAU
0,1	2,7	18,8	35,4	31,3	11,8	2,5	9,3	-	100,0	-	34	CONSTRUCTION ELECT.
-	0,5	21,3	30,5	47,7	-	-	-	-	100,0	-	35	AUTOM., PIECES DET.
-	-	-	-	-	-	-	-	-	-	-	351	CONSTR. AUTOMOBILES
0,1	3,6	13,6	43,2	24,9	14,6	3,5	11,1	-	100,0	-	36	AUTRE MAT. TRANSPORT
-	3,9	15,6	46,3	19,5	14,7	3,6	11,1	-	100,0	-	361	CONSTR. NAVALE
-	-	-	-	-	-	-	-	-	-	-	364	CONSTR. AERONEFS
-	2,3	13,1	29,6	40,4	14,6	6,5	8,1	-	100,0	-	37	INSTR. PRECISION ETC
0,8	3,7	15,2	25,2	45,7	9,4	3,7	5,7	-	100,0	-	41/42	ALIM. BOISSONS TABAC
1,2	2,9	14,8	25,4	43,4	12,4	3,8	8,6	-	100,0	-	41A	PROC. ALIMENTAIRES
-	3,2	14,6	26,8	54,5	0,9	-	0,9	-	100,0	-	412	IND. DE LA VIANDE
-	2,2	14,5	26,1	40,6	16,7	5,8	10,9	-	100,0	-	413	IND. DU LAIT
0,2	0,7	13,3	23,7	51,8	10,3	6,2	4,0	-	100,0	-	41B	PAIN, PROD. SUCRES
0,3	5,6	15,9	22,1	49,7	6,3	4,4	1,9	-	100,0	-	42A	BOISSONS
-	3,4	20,7	50,2	25,6	-	-	-	-	100,0	-	429	TABAC
0,5	3,1	14,3	38,3	30,0	13,7	10,2	3,5	-	100,0	-	43	INDUSTRIE TEXTILE
0,4	3,6	14,5	42,0	27,9	11,6	8,9	2,6	-	100,0	-	431	INDUSTRIE LAINIERE
1,5	1,2	18,8	23,4	24,8	30,3	27,5	2,8	-	100,0	-	432	INDUSTR. COTONNIERE
-	1,0	14,6	26,5	42,7	15,1	5,6	9,4	-	100,0	-	436	RONNETERIE
0,1	4,6	15,4	24,6	34,5	20,8	11,5	9,3	-	100,0	-	44	INDUSTRIE DU CUIR
0,2	5,8	17,7	24,3	28,7	23,3	13,7	9,6	-	100,0	-	441	TANNERIE-MEGISSERIE
-	-	6,9	25,6	55,6	11,9	3,8	8,1	-	100,0	-	442	ARTICLES EN CUIR
0,3	2,5	11,7	23,2	39,6	22,7	12,2	10,5	-	100,0	-	45	CHAUSS., HABILLEMENT
-	4,0	13,7	19,8	46,3	16,1	8,0	8,1	-	100,0	-	45A	CHAUSSURES
0,4	1,9	10,8	23,8	37,1	26,0	14,2	11,7	-	100,0	-	458	HABILLEMENT
-	2,1	12,1	26,3	43,4	16,1	6,9	9,2	-	100,0	-	46	BOIS, MEUBLE EN BOIS
0,1	3,4	13,3	25,9	38,3	18,9	6,9	11,9	-	100,0	-	46A	BOIS
-	1,5	11,1	26,6	46,0	14,9	7,0	7,9	-	100,0	-	467	MEUBLES EN BOIS
-	4,3	16,4	32,8	36,7	9,8	6,1	3,7	-	100,0	-	47	PAPIER IMPR. EDITION
-	4,8	15,2	34,5	28,5	17,0	9,5	7,6	-	100,0	-	47A	PAPIER, ART. PAPIER
-	3,9	17,3	31,4	42,9	4,4	3,6	0,8	-	100,0	-	47B	IMPRIMERIE, EDITION
0,1	2,5	11,3	29,1	43,8	13,2	5,6	7,6	-	100,0	-	48	CAOUTCHOUC, M. PLAST.
-	1,3	12,6	23,9	46,6	15,6	-	15,6	-	100,0	-	481	CAOUTCHOUC
0,2	2,7	9,7	33,3	42,6	11,6	7,7	3,9	-	100,0	-	483	MATIERES PLASTIQUES
0,3	2,2	10,6	28,3	48,4	10,3	3,4	6,9	-	100,0	-	49	AUTRES IND. MANUF.
-	1,3	10,8	30,7	54,7	2,4	1,3	1,1	-	100,0	-	50	BATIMENT GENIE CIVIL
-	1,5	11,1	30,3	56,0	1,1	0,8	0,3	-	100,0	-	50A	BAT. SAUF INSTALL.
-	0,5	10,0	33,0	49,1	7,5	3,2	4,3	-	100,0	-	503	INSTALLATION
0,3	2,9	15,0	23,7	41,3	16,7	5,3	11,4	-	100,0	-	A	ENS. EXTRACTIVE
0,3	2,9	15,8	31,6	34,9	14,4	6,7	7,7	-	100,0	-	B	ENS. MANUFACTURIERES
0,2	2,8	15,4	31,5	36,4	13,6	6,3	7,3	-	100,0	-	C	ENS. EXTR., MAN., BAT.

(*) NON DECLARES

DURCHSCHNITTLICHER MONATSVERDIENST DER ANGESTELLTEN NACH LEISTUNGSGRUPPE

M A F N N E R

GEBIET : TRENTINO-A. ADIGE, VENETO, FRIULI-V. GIULIA

INDUSTRIE	N A C E	(LIT)							INSGESAMT ENSEMBLE
		LEISTUNGSGRUPPE							
		1B	2	3	4	5	5A	5B	
KOHLNBERGBAU	11	-	-	-	-	-	-	-	-
STEINK. UNTER TAGE	111A	-	-	-	-	-	-	-	-
STEINK. UEBER TAGE	111B	-	-	-	-	-	-	-	-
KOKEREI	12	-	-	-	-	-	-	-	-
ERDCEL-U. ERDGASGEW.	13	-	-	-	-	-	-	-	-
MINEPALOELVERARB.	14	592.855	449.748	361.877	255.581	341.458	344.515	-	385.338
KERNBRENNSTOFFIND.	15	-	-	-	-	-	-	-	-
ELEKTR., GAS, DAMPF	16	649.266	418.194	290.306	203.895	-	-	-	302.386
WASSERGEW. VERTEIL.	17	560.007	385.138	293.708	220.818	152.182	150.367	-	283.465
ERZBERGBAU	21	-	449.989	259.584	222.265	206.823	-	203.397	314.281
EISENERZ UNTER TAGE	211A	-	-	-	-	-	-	-	-
EISENERZ UEBER TAGE	211B	-	-	-	-	-	-	-	-
METALLERZEUGUNG	22	622.582	359.743	279.331	215.509	224.730	263.177	206.980	286.708
EISEN UND STAHL	22A	620.358	356.184	247.659	192.400	229.044	-	209.938	274.841
NE-METALLE	22A	624.618	366.323	307.685	247.925	220.367	253.759	203.854	300.732
NICHTENFRG. MIN. TOFF	23	-	301.770	189.481	155.358	205.955	235.021	178.100	206.574
RAUMAT. KERAM. EROEN	231	-	266.218	-	180.992	149.178	-	-	191.092
AND. MINIFAL., TOFF	23A	-	-	-	-	228.976	-	211.652	297.146
GEARB. STEIN. ERO. GLAS	24	613.857	285.924	219.323	163.454	226.376	238.765	216.229	238.911
ZEMENT	2421	-	368.186	257.848	176.741	238.004	300.439	218.706	260.952
GLAS	247	602.984	348.288	252.173	163.504	235.052	248.611	227.054	248.357
KERAMISCHE ERZEUGN.	248	702.291	345.179	210.936	167.073	206.565	-	-	247.541
CHEMISCHE INDUSTRIE	25	671.519	407.820	263.552	174.065	215.209	228.137	190.124	304.604
CHEM. GRUNDSTOFFE	25A	664.307	412.134	275.048	193.822	218.482	230.550	191.758	309.211
CHEMIEFASERINDUSTRIE	26	-	374.295	245.061	200.287	-	-	-	292.345
METALLERZEUGNISSE	31	556.039	310.786	218.510	144.505	185.674	230.775	161.883	219.702
GIESSEREI	311	-	240.531	208.726	-	194.114	-	158.311	218.255
METALLKONSTRUKTION	314	-	324.673	214.312	157.271	193.741	228.359	172.336	215.469
EBM-WAREN	316	558.203	308.920	217.640	133.490	178.806	216.857	151.185	213.929
MASCHINENBAU	32	608.425	321.335	234.824	157.825	213.201	250.380	177.302	244.236
LAND. MASCH. U. TRAKT.	321	607.020	287.597	212.130	141.303	204.801	228.073	144.293	211.823
WERKZEUGMASCHINEN	322	548.277	343.318	232.888	167.421	231.367	266.042	211.926	248.899
BUEPOMASCH., DV-GER.	33	-	-	-	-	-	-	-	-
ELEKTROTECHNIK	34	604.271	352.168	215.017	156.867	196.150	-	189.179	241.152
KRAFTWAGEN U.-TEILE	35	-	296.069	236.899	153.700	-	-	-	218.974
KRAFTWAGEN U.-MOTOR	351	-	-	-	-	-	-	-	-
FAHRZEUGBAU OHNE KFZ	36	584.427	335.931	241.926	169.545	231.977	264.027	221.229	257.458
SCHIFFBAU	361	591.775	334.836	249.236	179.474	244.760	266.957	237.000	269.300
LUFTFAHRZEUGBAU	364	-	-	-	-	-	-	-	-
FEINMECHANIK, OPTIK	37	511.420	304.980	229.269	166.166	179.656	198.183	164.527	226.895
NAHRUNGS-U. GENUSSM.	41/42	557.275	365.312	265.404	188.747	235.758	251.186	209.781	277.203
NAHRUNGSMITTELGEW.	41A	676.443	348.822	252.223	186.702	237.461	261.396	202.684	270.621
FLEISCHVERARB.	412	768.689	397.428	244.264	181.620	-	-	-	274.398
MILCHVERARBEITUNG	413	-	353.165	241.352	176.838	200.334	-	185.035	239.449
BACK -U. SUESSWAREN	41B	-	348.331	259.381	162.336	245.061	-	-	249.307
GETRAENKEINDUSTRIE	42A	508.689	380.272	251.834	181.884	232.912	235.994	226.025	276.670
TABAKVERARBEITUNG	429	-	294.996	251.719	210.807	-	-	-	265.485
TEXTILGEWERBE	43	532.568	318.638	224.018	145.165	195.513	204.491	160.032	247.359
WOLLE	431	598.883	356.536	236.622	155.507	182.053	195.881	-	265.687
BAUMWOLLE	432	-	329.780	257.000	-	212.619	212.834	-	258.509
WIRKEREI, STRICKEREI	436	-	269.449	175.759	122.310	168.377	-	-	197.838
LEDERGEWERBE	44	498.407	293.155	205.244	140.546	178.758	198.860	148.576	227.361
GERBEREI	441	498.407	294.349	214.559	151.631	182.282	199.006	153.226	239.110
LEDERWARENHERST.	442	-	-	164.376	120.764	153.126	-	129.233	160.388
SCHUH-, BEKLEIDUNGSG.	45	423.675	267.122	204.810	131.546	156.255	174.818	131.846	202.615
SCHUHGEWERBE	45A	-	199.805	168.090	108.336	152.118	182.930	122.392	173.372
BEKLEIDUNGSGEWERBE	45B	528.142	291.213	216.238	140.180	157.924	172.256	136.324	212.705
BE- U. VERARB. V. HOLZ	46	515.217	257.332	188.554	132.591	173.053	199.343	149.330	192.742
HOLZVFR. CHNE MOEB.	46A	584.122	262.946	205.851	137.600	195.194	220.423	172.171	216.799
HCLZMOEBELHERST.	467	448.465	249.467	178.797	131.336	159.764	186.655	135.536	178.934
PAPIER, DRUCK. VERLAG	47	541.183	345.273	286.292	191.713	239.379	252.396	209.317	291.851
PAPIER-U. PAPPENERZ.	47A	593.517	346.338	288.431	187.542	245.689	266.595	220.407	298.673
DRUCKEREI, VERLAGSG.	47B	467.059	344.671	284.477	193.442	214.595	226.978	-	286.575
GUMMI, KUNSTSTOFFE	48	518.142	267.831	204.339	145.174	197.707	199.493	-	209.616
GUMMIVERARBEITUNG	481	-	-	201.386	151.238	-	-	-	205.857
KUNSTSTOFFVERARB.	483	-	230.665	209.897	137.529	196.841	206.547	-	212.504
SONST. VERARB. GEW.	49	-	288.846	197.176	143.817	199.620	-	171.550	219.619
BAUGEWERBE	50	-	278.888	224.502	163.982	212.989	-	167.206	206.212
BAUGEW. OHNE INST.	50A	-	281.984	233.298	169.018	-	-	-	211.257
BAUINSTALLATION	503	-	255.619	190.754	132.686	214.557	-	-	181.846
BERGBAU INSGESAMT	A	475.424	397.775	208.821	181.261	206.402	237.961	194.846	249.134
VERARB. INDUSTRIE INSG.	B	574.731	336.062	238.689	164.253	205.735	228.814	183.106	252.148
BERGB., VERARB., BAUG.	C	565.366	333.592	237.354	164.378	205.821	229.308	183.136	248.482

GAIN MENSUEL MOYEN DES EMPLOYES
SUIVANT LA QUALIFICATION

REGION : TRENINO-A.ADIGE, VENETO, FRIULI-V. GIULIA

H O M M E S

INDIZES								INDICES								N	INDUSTRIE
QUALIFICATION																	
1B	2	3	4	5	5A	5R	INSGESAMT	1B	2	3	4	5	5A	5R	INSGESAMT	ENSEMBLE	E
-	-	-	-	-	-	-	-	-	-	-	-	-	-	-	-		
-	-	-	-	-	-	-	-	-	-	-	-	-	-	-	-	111A	EXTR. HOUILLE FONC
-	-	-	-	-	-	-	-	-	-	-	-	-	-	-	-	111B	EXTR. HOUILLE JCUP
-	-	-	-	-	-	-	-	-	-	-	-	-	-	-	-	12	COCKERIES
-	-	-	-	-	-	-	-	-	-	-	-	-	-	-	-	13	EXTR. PETR. GAZ NAT.
153,9	116,7	93,9	66,3	88,6	89,4	.	100,0	14	RAFFINAGE DU PETROLE
221,3	138,3	96,0	67,4	.	.	.	100,0	15	COMBUST. NUCLEAIRES
197,6	135,9	103,6	77,9	53,7	53,0	.	100,0	16	ELECTR. GAZ VAPEUR
.	143,2	82,6	80,3	65,8	.	.	100,0	64,7	100,0	17	DISTRIBUTION D'EAU
-	-	-	-	-	-	-	-	-	-	-	-	-	-	-	-	21	EXTR. MIN. METALLIQ.
-	-	-	-	-	-	-	-	-	-	-	-	-	-	-	-	211A	MINES DE FER FONC
217,1	125,5	97,4	75,2	78,4	91,8	72,2	100,0	72,2	100,0	100,0	100,0	100,0	100,0	100,0	100,0	211B	MINES DE FER JOUR
225,7	129,6	50,1	70,0	83,3	.	.	100,0	76,4	100,0	100,0	100,0	100,0	100,0	100,0	100,0	22	PROD. DES METAUX
207,7	121,8	102,3	82,4	73,3	84,4	67,8	100,0	67,8	100,0	100,0	100,0	100,0	100,0	100,0	100,0	22A	METAUX FERREUX
.	146,1	92,0	75,2	99,7	113,8	86,2	100,0	86,2	100,0	100,0	100,0	100,0	100,0	100,0	100,0	224	METAUX NON FERREUX
.	139,3	54,7	78,1	99,6	.	.	100,0	.	100,0	100,0	100,0	100,0	100,0	100,0	100,0	23	AUTRES MIN. - TOURB.
257,0	119,7	91,8	68,4	77,1	.	71,2	100,0	71,2	100,0	100,0	100,0	100,0	100,0	100,0	100,0	231	M. CONSTR. T. A FFL
.	141,1	58,8	67,7	94,8	95,9	50,5	100,0	50,5	100,0	100,0	100,0	100,0	100,0	100,0	100,0	23A	TCURBIEPES ETC.
242,8	140,2	101,5	65,8	91,2	115,1	83,8	100,0	83,8	100,0	100,0	100,0	100,0	100,0	100,0	100,0	24	PR. MIN. NON METALL.
283,7	139,4	85,2	67,5	94,7	100,1	91,4	100,0	91,4	100,0	100,0	100,0	100,0	100,0	100,0	100,0	2421	CIMENT
220,5	133,9	86,5	57,1	83,4	.	.	100,0	.	100,0	100,0	100,0	100,0	100,0	100,0	100,0	247	VERRE
214,8	133,3	89,0	62,7	70,7	74,9	62,4	100,0	62,4	100,0	100,0	100,0	100,0	100,0	100,0	100,0	248	PROD. CERAMIQUES
253,1	141,5	99,5	65,8	86,3	105,0	73,7	100,0	73,7	100,0	100,0	100,0	100,0	100,0	100,0	100,0	25	INDUSTRIE CHIMIQUE
.	110,2	55,6	88,0	88,0	.	72,5	100,0	72,5	100,0	100,0	100,0	100,0	100,0	100,0	100,0	25A	PROD. CHIM. DE BASE
279,6	150,7	99,5	73,0	89,9	106,0	80,0	100,0	80,0	100,0	100,0	100,0	100,0	100,0	100,0	100,0	26	FIBRES ART. ET SYNT.
249,1	144,4	101,7	62,4	83,6	101,4	70,7	100,0	70,7	100,0	100,0	100,0	100,0	100,0	100,0	100,0	26	FIBRES ART. ET SYNT.
286,6	131,6	96,1	64,6	87,3	102,5	72,6	100,0	72,6	100,0	100,0	100,0	100,0	100,0	100,0	100,0	21	CUVRAGES EN METAUX
#220,3	135,8	100,1	66,7	96,7	107,7	68,1	100,0	68,1	100,0	100,0	100,0	100,0	100,0	100,0	100,0	311	CONDENSEURS
250,6	137,9	93,6	67,3	93,0	106,9	85,1	100,0	85,1	100,0	100,0	100,0	100,0	100,0	100,0	100,0	314	CONSTR. METALLIQUE
.	146,0	89,2	65,0	81,3	.	78,4	100,0	78,4	100,0	100,0	100,0	100,0	100,0	100,0	100,0	316	OUTILLAGE A. FINIS
.	135,2	108,2	70,2	.	.	.	100,0	.	100,0	100,0	100,0	100,0	100,0	100,0	100,0	32	MACHINES, MAT. MECAN.
227,0	130,5	94,0	65,9	90,1	102,6	85,9	100,0	85,9	100,0	100,0	100,0	100,0	100,0	100,0	100,0	321	MACH., TRACT. AGRIC.
219,7	124,3	92,5	66,6	90,9	95,1	88,0	100,0	88,0	100,0	100,0	100,0	100,0	100,0	100,0	100,0	322	MACHINES-OUTILS
225,4	134,4	101,0	73,2	79,2	87,3	72,5	100,0	72,5	100,0	100,0	100,0	100,0	100,0	100,0	100,0	33	MACHINES DE BUREAU
215,5	131,8	95,7	68,1	85,1	90,6	75,7	100,0	75,7	100,0	100,0	100,0	100,0	100,0	100,0	100,0	34	CONSTRUCTION ELECT.
250,0	128,9	93,2	69,0	87,7	96,6	74,9	100,0	74,9	100,0	100,0	100,0	100,0	100,0	100,0	100,0	35	AUTOM., PIECES DET.
280,1	144,3	89,0	66,2	.	.	.	100,0	.	100,0	100,0	100,0	100,0	100,0	100,0	100,0	351	CONSTR. AUTOMATRISES
.	147,5	100,8	73,9	83,7	.	77,3	100,0	77,3	100,0	100,0	100,0	100,0	100,0	100,0	100,0	36	AUTRE MAT. TRANSPORT
.	139,7	104,0	65,1	99,9	.	.	100,0	.	100,0	100,0	100,0	100,0	100,0	100,0	100,0	361	CONSTR. NAVALE
163,9	137,4	91,0	65,7	84,2	85,3	81,7	100,0	81,7	100,0	100,0	100,0	100,0	100,0	100,0	100,0	364	CONSTR. AERONEFS
.	111,1	54,8	75,4	.	.	.	100,0	.	100,0	100,0	100,0	100,0	100,0	100,0	100,0	37	INSTR. PRECISION ETC
215,2	128,8	50,6	52,7	79,0	82,7	64,7	100,0	64,7	100,0	100,0	100,0	100,0	100,0	100,0	100,0	41/42	ALIM. BISONS TABAC
225,4	134,2	89,1	58,5	68,5	73,7	.	100,0	.	100,0	100,0	100,0	100,0	100,0	100,0	100,0	41A	PROD. ALIMENTAIRES
.	127,6	99,4	.	82,2	82,3	.	100,0	.	100,0	100,0	100,0	100,0	100,0	100,0	100,0	412	INC. DE LA VIANDE
219,2	136,2	88,8	61,8	85,1	.	.	100,0	.	100,0	100,0	100,0	100,0	100,0	100,0	100,0	413	IND. DU LAIT
208,4	123,1	90,3	61,8	78,6	87,5	65,3	100,0	65,3	100,0	100,0	100,0	100,0	100,0	100,0	100,0	418	PAIN, PROD. SUCRES
.	131,8	101,1	64,9	77,1	86,3	65,1	100,0	65,1	100,0	100,0	100,0	100,0	100,0	100,0	100,0	42A	BICISSONS
#205,1	115,2	97,0	62,5	87,7	105,5	70,6	100,0	70,6	100,0	100,0	100,0	100,0	100,0	100,0	100,0	429	TABAC
248,3	136,9	101,7	65,9	74,2	81,0	64,1	100,0	64,1	100,0	100,0	100,0	100,0	100,0	100,0	100,0	43	INDUSTRIE TEXTILE
#267,2	133,5	97,8	68,8	89,8	103,4	77,5	100,0	77,5	100,0	100,0	100,0	100,0	100,0	100,0	100,0	431	INDUSTRIE LAINIERE
#269,4	121,7	95,0	63,5	90,0	101,7	79,4	100,0	79,4	100,0	100,0	100,0	100,0	100,0	100,0	100,0	432	INDUSTR. COTONNIERE
#250,6	139,4	99,9	73,4	89,3	104,3	75,7	100,0	75,7	100,0	100,0	100,0	100,0	100,0	100,0	100,0	436	BONNETERIE
185,4	118,3	98,1	65,7	82,0	86,5	71,7	100,0	71,7	100,0	100,0	100,0	100,0	100,0	100,0	100,0	44	INDUSTRIE DU CUIR
198,7	116,0	96,6	62,8	83,6	89,3	73,8	100,0	73,8	100,0	100,0	100,0	100,0	100,0	100,0	100,0	441	TANNERIE-MEGISSEPIE
173,4	120,3	99,3	67,5	74,9	79,2	.	100,0	.	100,0	100,0	100,0	100,0	100,0	100,0	100,0	442	ARTICLES EN CUIR
247,2	127,8	97,5	69,3	94,3	95,2	.	100,0	.	100,0	100,0	100,0	100,0	100,0	100,0	100,0	45	CHAUSS., HABILLEMENT
.	108,5	98,8	64,7	92,6	97,2	.	100,0	.	100,0	100,0	100,0	100,0	100,0	100,0	100,0	45A	CHAUSSURES
.	131,5	89,8	65,5	90,9	.	78,1	100,0	78,1	100,0	100,0	100,0	100,0	100,0	100,0	100,0	45B	HABILLEMENT
.	135,2	108,9	75,5	103,3	.	81,1	100,0	81,1	100,0	100,0	100,0	100,0	100,0	100,0	100,0	46	BOIS, MEUBLE EN BOIS
.	133,5	110,4	80,0	.	.	.	100,0	.	100,0	100,0	100,0	100,0	100,0	100,0	100,0	46A	BCTS
.	140,6	104,9	73,0	118,0	.	.	100,0	.	100,0	100,0	100,0	100,0	100,0	100,0	100,0	467	MEUBLES EN BCTS
#190,8	159,7	83,8	72,8	82,8	95,5	78,2	100,0	78,2	100,0	100,0	100,0	100,0	100,0	100,0	100,0	47	PAPIER IMPR. EDITION
227,9	133,3	94,7	65,1	81,6	90,7	72,6	100,0	72,6	100,0	100,0	100,0	100,0	100,0	100,0	100,0	47A	PAPIER, ART. PAPIER
227,5	134,3	95,5	66,2	82,8	92,3	73,7	100,0	73,7	100,0	100,0	100,0	100,0	100,0	100,0	100,0	47B	IMPRIMERIE, EDITION
.	48	CAOUTCHOUC, M. PLAST.
.	481	CAOUTCHOUC
.	483	MATIERES PLASTIQUES
.	49	AUTRES IND. MANUF.
.	50	BATIMENT GENIE CIVIL
.	50A	BAT., SAUF INSTALL.
.	503	INSTALLATION
#190,8	159,7	83,8	72,8	82,8	95,5	78,2	100,0	78,2	100,0	100,0	100,0	100,0	100,0	100,0	100,0	A	ENS. EXTRACTIVES
227,9	133,3	94,7	65,1	81,6	90,7	72,6	100,0	72,6	100,0	100,0	100,0	100,0	100,0	100,0	100,0	B	ENS. MANUFACTURIERES
227,5	134,3	95,5	66,2	82,8	92,3	73,7	100,0	73,7	100,0	100,0	100,0	100,0	100,0	100,0	100,0	C	ENS. EXTR., MAN., BAT.

F R A U E N

GEBIET : TRENTINO-A. ADIGE, VENETO, FRIULI-V. GIULIA

INDUSTRIE	N A C E	(LIT)								INSGESAMT ENSEMBLE
		LEISTUNGSGRUPPE								
		1B	2	3	4	5	5A	5B		
KOHLBERGBAU	11	-	-	-	-	-	-	-	-	-
STEINK. UNTER TAGE	111A	-	-	-	-	-	-	-	-	-
STFINK. UEBER TAGE	111B	-	-	-	-	-	-	-	-	-
KOKFREI	12	-	-	-	-	-	-	-	-	-
ERDOEL-U. ERDGASGEW.	13	-	-	-	-	-	-	-	-	-
MINERALGELVERARB.	14	-	-	306.651	204.682	-	-	-	-	257.706
KERNBRENNSTOFFIND.	15	-	-	-	-	-	-	-	-	-
ELEKTR., GAS, DAMPF	16	-	-	263.621	181.355	-	-	-	-	219.214
WASSERGEW. VERTEIL.	17	-	-	-	204.392	-	-	-	-	213.467
ERZBERGBAU	21	-	-	-	-	-	-	-	-	-
EISENERZ UNTER TAGE	211A	-	-	-	-	-	-	-	-	-
EISENERZ UEBER TAGE	211B	-	-	-	-	-	-	-	-	-
METALLERZFUGUNG	22	-	-	222.163	166.350	-	-	-	-	193.461
EISEN UND STAHL	22A	-	-	-	-	-	-	-	-	#165.749
NE-METALLE	22A	-	-	#260.276	180.708	-	-	-	-	212.754
NICHTENERG. MIN. TORF	23	-	-	-	110.865	-	-	-	-	123.769
BAUMAT. KFRAM. ERDEN	231	-	-	-	109.792	-	-	-	-	121.060
AND. MINERAL., TORF	23A	-	-	-	-	-	-	-	-	-
BFARB. STEIN. ERD. GLAS	24	-	-	186.743	128.851	-	-	-	-	143.200
ZEMENT	2421	-	-	-	150.150	-	-	-	-	161.491
GLAS	247	-	-	201.471	138.282	-	-	-	-	159.453
KERAMISCHE ERZEUGN.	248	-	-	-	134.803	-	-	-	-	138.934
CHEMISCHE INDUSTRIE	25	-	-	226.547	138.366	-	-	-	-	174.768
CHEM. GRUNDSTOFFE	25A	-	-	#211.758	149.445	-	-	-	-	173.133
CHEMIEFASERINDUSTRIE	26	-	-	-	#148.076	-	-	-	-	#151.687
METALLERZEUGNISSE	31	-	-	195.137	128.624	-	-	-	-	143.268
GIESSEREI	311	-	-	-	#125.500	-	-	-	-	#146.500
METALLKONSTRUKTION	314	-	-	#196.109	132.030	-	-	-	-	146.337
ESM-WAREN	316	-	-	#201.097	126.373	-	-	-	-	142.538
MASCHINENBAU	32	-	-	208.859	137.137	-	-	-	-	157.626
LAND. MASCH. U. TRAKT.	321	-	-	#165.508	109.535	-	-	-	-	129.175
WERKZEUGMASCHINEN	322	-	-	209.413	129.121	-	-	-	-	151.979
BUEROMASCH., DV-GER.	33	-	-	-	-	-	-	-	-	-
ELEKTROTECHNIK	34	-	-	191.412	146.589	-	-	-	-	168.025
KRAFTWAGEN U.-TEILE	35	-	-	-	-	-	-	-	-	-
KRAFTWAGEN U.-MOTOR	351	-	-	-	-	-	-	-	-	-
FAHRZEUGBAU OHNE KFZ	36	-	-	223.769	160.838	-	-	-	-	179.693
SCHIFFBAU	361	-	-	232.744	188.431	-	-	-	-	205.530
LUFTFAHRZEUGBAU	364	-	-	-	-	-	-	-	-	-
FEINMECHANIK, OPTIK	37	-	-	205.100	142.601	-	-	-	-	157.266
NAHRUNGS-U. GENUSSM.	41/42	-	#223.952	220.800	148.026	-	-	-	-	162.094
NAHRUNGSMITTELGEW.	41A	-	-	215.867	139.151	-	-	-	-	158.057
FLEISCHVERARB.	412	-	-	-	136.270	-	-	-	-	139.693
MILCHVERARBEITUNG	413	-	-	-	162.624	-	-	-	-	#193.717
BACK-U. SUESSWAREN	418	-	-	#220.931	134.459	-	-	-	-	156.083
GETRAENKEINDUSTRIE	42A	-	-	#230.128	156.331	-	-	-	-	162.789
TABAKVERARBEITUNG	429	-	-	220.696	-	-	-	-	-	229.022
TEXTILGEWERBE	43	-	#237.404	187.942	129.520	#162.454	-	#146.991	-	151.964
WOLLE	431	-	-	200.355	141.856	-	-	-	-	169.988
BAUMWOLLE	432	-	-	-	141.205	-	-	-	-	#160.892
WIRKEREI, STRICKEREI	436	-	-	-	113.135	152.065	-	-	-	134.319
LEDERGEWERBE	44	-	-	179.333	121.746	-	-	-	-	139.510
GERBEREI	441	-	-	190.181	130.642	-	-	-	-	148.961
LEDERWARENHERST.	442	-	-	154.785	102.246	-	-	-	-	118.079
SCHUH-, BEKLEIDUNGSG.	45	-	#184.929	169.961	117.549	154.215	178.652	132.694	-	133.980
SCHUHGEWERBE	45A	-	-	142.646	108.448	-	-	-	-	120.392
BEKLEIDUNGSGEWERBE	45B	-	-	183.049	123.303	152.565	#177.726	130.083	-	140.561
BE- U. VERARB. V. HOLZ	46	-	-	177.971	120.406	-	-	-	-	134.153
HCLZVER. OHNE MOEB.	46A	-	-	#179.165	129.310	-	-	-	-	141.561
HCLZMOEBELHERST.	467	-	-	177.726	116.881	-	-	-	-	131.212
PAPIER, DRUCK. VERLAG	47	-	-	223.731	155.670	-	-	-	-	174.926
PAPIER-U. PAPPENERZ.	47A	-	-	209.864	165.881	-	-	-	-	187.547
DRUCKEREI, VERLAGSG.	47B	-	-	#231.437	150.258	-	-	-	-	167.520
GUMMI, KUNSTSTOFFE	48	-	-	202.206	139.002	-	-	-	-	159.096
GUMMI-VERARBEITUNG	481	-	-	-	142.575	-	-	-	-	#187.093
KUNSTSTOFFVERARB.	483	-	-	#198.547	139.393	-	-	-	-	150.975
SONST. VERARB. GEW.	49	-	-	171.490	115.040	-	-	-	-	136.140
BAUGEWERBE	50	-	-	#127.301	136.186	-	-	-	-	138.948
BAUGEW. OHNE INST.	50A	-	-	-	#142.804	-	-	-	-	#139.572
BAUINSTALLATION	503	-	-	-	#117.319	-	-	-	-	#137.553
BERGBAU INSGESAMT	A	-	-	184.878	112.705	-	-	-	-	125.973
VERARB.Industr. INSG.	B	-	262.831	201.709	135.260	168.761	#194.677	151.306	-	155.486
BERGB., VERARB., BAUG.	C	-	264.783	198.748	135.086	165.828	#184.407	151.306	-	154.202

REGION : TRENTINO-A. ADIGE, VENETO, FRIULI-V. GIULIA

F E M M E S

INDIZES								INDICES								N A C F	INDUSTRIE
QUALIFICATION																	
1B	2	3	4	5	5A	5B	INSGESAMT ENSEMBLE	1B	2	3	4	5	5A	5B	INSGESAMT ENSEMBLE		
-	-	-	-	-	-	-	-	-	-	-	-	-	-	-	-		
-	-	-	-	-	-	-	-	-	-	-	-	-	-	-	-	111A	EXTR. HOUILLE FCMD
-	-	-	-	-	-	-	-	-	-	-	-	-	-	-	-	111B	EXTR. HOUILLE JCUR
-	-	-	-	-	-	-	-	-	-	-	-	-	-	-	-	12	COKEPIES
-	-	119,0	79,4	-	-	-	100,0	-	-	-	-	-	-	-	-	13	EXTR. PETR. GAZ NAT.
-	-	-	-	-	-	-	-	-	-	-	-	-	-	-	-	14	RAFFINAGE DU PETROLE
-	-	120,3	82,7	-	-	-	100,0	-	-	-	-	-	-	-	-	15	CCMBUST. NUCLEAIRES
-	-	-	95,7	-	-	-	100,0	-	-	-	-	-	-	-	-	16	ELECTR. GAZ VAPFUR
-	-	-	-	-	-	-	-	-	-	-	-	-	-	-	-	17	DISTRIBUTION D FAU
-	-	-	-	-	-	-	-	-	-	-	-	-	-	-	-	21	EXTR. MIN. METALLIQ.
-	-	114,8	86,0	-	-	-	100,0	-	-	-	-	-	-	-	-	211A	MINES DE FER FCMD
-	-	-	-	-	-	-	-	-	-	-	-	-	-	-	-	211B	MINES DE FER JOUF
-	-	-	-	-	-	-	-	-	-	-	-	-	-	-	-	22	PRCD. DES METAUX
-	-	-	-	-	-	-	-	-	-	-	-	-	-	-	-	22A	METAUX FERREUX
-	-	#122,3	84,5	-	-	-	100,0	-	-	-	-	-	-	-	-	224	METAUX NON FERREUX
-	-	-	89,6	-	-	-	100,0	-	-	-	-	-	-	-	-	23	AUTRES MIN. - TOURB.
-	-	-	90,7	-	-	-	100,0	-	-	-	-	-	-	-	-	231	M. CCNSTR. T. A FEL
-	-	-	-	-	-	-	-	-	-	-	-	-	-	-	-	23A	TOURBIERES ETC.
-	-	130,4	90,0	-	-	-	100,0	-	-	-	-	-	-	-	-	24	PR. MIN. NON METALL.
-	-	-	93,0	-	-	-	100,0	-	-	-	-	-	-	-	-	2421	CIMENT
-	-	126,4	86,7	-	-	-	100,0	-	-	-	-	-	-	-	-	247	VERRE
-	-	-	97,0	-	-	-	100,0	-	-	-	-	-	-	-	-	248	PROD. CERAMIQUES
-	-	129,6	75,2	-	-	-	100,0	-	-	-	-	-	-	-	-	25	INDUSTRIE CHIMIQUE
-	-	#122,3	86,3	-	-	-	100,0	-	-	-	-	-	-	-	-	25A	PRCD. CHIM. DE BASE
-	-	-	#97,6	-	-	-	#100,0	-	-	-	-	-	-	-	-	26	FIBRES ART. ET SYNT.
-	-	136,2	89,8	-	-	-	100,0	-	-	-	-	-	-	-	-	31	OUVRAGES EN METAUX
-	-	-	#85,7	-	-	-	#100,0	-	-	-	-	-	-	-	-	311	FCNDERIES
-	-	#134,0	90,2	-	-	-	100,0	-	-	-	-	-	-	-	-	314	CCNSTR. METALLIQUE
-	-	#141,1	88,7	-	-	-	100,0	-	-	-	-	-	-	-	-	316	OUTILLAGE A. FINIS
-	-	132,5	87,0	-	-	-	100,0	-	-	-	-	-	-	-	-	32	MACHINES, MAT. MECAN.
-	-	#128,1	84,8	-	-	-	100,0	-	-	-	-	-	-	-	-	321	MACH., TRACT. AGRIC.
-	-	137,8	85,0	-	-	-	100,0	-	-	-	-	-	-	-	-	322	MACHINES-OUTILS
-	-	-	-	-	-	-	-	-	-	-	-	-	-	-	-	33	MACHINES DE RUPEAU
-	-	113,9	87,2	-	-	-	100,0	-	-	-	-	-	-	-	-	34	CCNSTRUCTION ELECT.
-	-	-	-	-	-	-	-	-	-	-	-	-	-	-	-	35	AUTOM., PIECES DET.
-	-	-	-	-	-	-	-	-	-	-	-	-	-	-	-	351	CCNSTR. AUTOMOBILES
-	-	124,5	85,5	-	-	-	100,0	-	-	-	-	-	-	-	-	36	AUTRE MAT. TRANSPCRT
-	-	113,2	91,7	-	-	-	100,0	-	-	-	-	-	-	-	-	361	CCNSTR. NAVALE
-	-	-	-	-	-	-	-	-	-	-	-	-	-	-	-	364	CCNSTR. AERONEFS
-	-	130,4	90,7	-	-	-	100,0	-	-	-	-	-	-	-	-	37	INSTR. PRECISION ETC
-	#138,2	136,2	91,3	-	-	-	100,0	-	-	-	-	-	-	-	-	41/42	ALIM., BOISSONS TABAC
-	-	136,6	88,0	-	-	-	100,0	-	-	-	-	-	-	-	-	41A	PRCD. ALIMENTAIRES
-	-	-	97,5	-	-	-	100,0	-	-	-	-	-	-	-	-	412	IND. DE LA VIANDE
-	-	-	83,9	-	-	-	#100,0	-	-	-	-	-	-	-	-	413	IND. DU LAIT
-	-	#141,5	86,1	-	-	-	100,0	-	-	-	-	-	-	-	-	418	PAIN, PROD. SUCRES
-	-	#141,4	96,0	-	-	-	100,0	-	-	-	-	-	-	-	-	42A	BOISSONS
-	-	96,4	-	-	-	-	100,0	-	-	-	-	-	-	-	-	429	TABAC
-	#156,2	123,7	85,2	#106,9	-	#96,7	100,0	-	-	-	-	-	-	-	-	43	INDUSTRIE TEXTILE
-	-	117,9	83,5	-	-	-	100,0	-	-	-	-	-	-	-	-	431	INDUSTRIE LAINIERE
-	-	-	87,8	-	-	-	#100,0	-	-	-	-	-	-	-	-	432	INDUSTR. COTONNIERE
-	-	-	84,2	113,2	-	-	100,0	-	-	-	-	-	-	-	-	426	BONNETERIE
-	-	128,5	87,3	-	-	-	100,0	-	-	-	-	-	-	-	-	44	INDUSTRIE DU CUIR
-	-	127,7	87,7	-	-	-	100,0	-	-	-	-	-	-	-	-	441	TANNERIE-MEGISSERIE
-	-	131,1	86,6	-	-	-	100,0	-	-	-	-	-	-	-	-	442	ARTICLES EN CUIR
-	#138,0	126,9	87,7	115,1	133,4	99,0	100,0	-	-	-	-	-	-	-	-	45	CHAUSS., HABILLEMENT
-	-	118,5	90,1	-	-	-	100,0	-	-	-	-	-	-	-	-	45A	CHAUSSURES
-	-	130,2	87,7	108,5	#126,4	93,2	100,0	-	-	-	-	-	-	-	-	45B	HABILLEMENT
-	-	132,7	85,8	-	-	-	100,0	-	-	-	-	-	-	-	-	46	BOIS, MEUBLE EN BOIS
-	-	#126,6	91,3	-	-	-	100,0	-	-	-	-	-	-	-	-	46A	BOIS
-	-	135,4	89,1	-	-	-	100,0	-	-	-	-	-	-	-	-	467	MEUBLES EN BOIS
-	-	127,9	89,0	-	-	-	100,0	-	-	-	-	-	-	-	-	47	PAPIER IMPR. EDITION
-	-	111,9	88,4	-	-	-	100,0	-	-	-	-	-	-	-	-	47A	PAPIER, ART. PAPIER
-	-	#138,2	89,7	-	-	-	100,0	-	-	-	-	-	-	-	-	47B	IMPRIMERIE, EDITION
-	-	127,1	87,4	-	-	-	100,0	-	-	-	-	-	-	-	-	48	CAOUTCHOUC, M. PLAST.
-	-	-	76,4	-	-	-	#100,0	-	-	-	-	-	-	-	-	481	CAOUTCHOUC
-	-	#131,5	92,3	-	-	-	100,0	-	-	-	-	-	-	-	-	483	MATIERES PLASTIQUES
-	-	126,0	84,5	-	-	-	100,0	-	-	-	-	-	-	-	-	49	AUTRES IND. MANUF.
-	-	#91,6	98,0	-	-	-	100,0	-	-	-	-	-	-	-	-	50	BATIMENT GENIE CIVIL
-	-	-	#102,3	-	-	-	#100,0	-	-	-	-	-	-	-	-	50A	BAT. SAUF INSTALL.
-	-	-	#85,3	-	-	-	#100,0	-	-	-	-	-	-	-	-	503	INSTALLATION
-	-	146,8	89,5	-	-	-	100,0	-	-	-	-	-	-	-	-	A	ENS. EXTRACTIVES
-	169,0	129,7	87,0	108,5	#125,2	97,3	100,0	-	-	-	-	-	-	-	-	B	ENS. MANUFACTURIERES
-	171,7	128,9	87,6	107,5	#119,6	98,1	100,0	-	-	-	-	-	-	-	-	C	ENS. EXTR., MAN., BAT.

I N S G E S A M T

GEBIET : TRENTINO-A. CIIGE, VENETO, FRIULI-V. GIULIA

INDUSTRIE	N A C E	(LIT)							INSGESAMT ENSEMBLE
		LEISTUNGSGRUPPE							
		1B	2	3	4	5	5A	5B	
KOHLBERGBAU	11	-	-	-	-	-	-	-	-
STEINK. UNTER TAGE	111A	-	-	-	-	-	-	-	-
STEINK. UEBER TAGE	111B	-	-	-	-	-	-	-	-
KOKEREI	12
ERDOEL-U. ERDGASGEW.	13
MINERALOELVERARB.	14	592.855	449.748	352.043	234.150	341.458	344.519	.	370.932
KERNBRENNSTOFFIND.	15	-	-	-	-	-	-	-	-
ELEKTR., GAS, DAMPF	16	669.266	418.194	286.744	198.405	.	.	.	290.988
WASSERGEW. VERTEIL.	17	560.007	385.138	252.021	217.695	152.182	150.367	.	277.685
ERZBERGBAU	21	.	449.989	260.480	239.966	206.823	.	203.397	310.092
EISENERZ UNTER TAGE	211A	-	-	-	-	-	-	-	-
EISENERZ UEBER TAGE	211B	-	-	-	-	-	-	-	-
METALLERZEUGUNG	22	622.582	360.205	274.154	200.282	224.730	263.177	206.980	276.460
EISEN UND STAHL	22A	620.398	356.184	242.058	181.225	224.044	.	209.938	265.507
NE-METALLE	224	624.618	367.087	304.617	220.252	220.367	253.759	203.854	288.675
NICHTENERG. MIN. TORF	23	.	305.435	188.304	127.824	200.333	221.677	178.100	175.927
BAUMAT., KERAM., ERDFN	231	.	275.845	180.284	124.516	#182.192	.	.	163.296
AND. MINERAL., TORF	23A	228.976	.	211.652	280.202
BEARB. STEIN., ERD., GLAS	24	605.113	285.985	212.964	143.559	226.376	238.765	166.229	212.337
ZEMENT	2421	.	368.186	254.856	167.447	238.004	300.439	218.706	247.418
GLAS	247	602.984	346.452	237.696	153.180	235.092	248.611	227.054	225.761
KERAMISCHE ERZEUGN.	248	702.291	#345.179	206.689	145.010	206.565	.	.	210.438
CHEMISCHE INDUSTRIE	25	671.519	405.414	256.127	149.272	216.005	231.618	189.585	268.854
CHEM. GRUNDSTOFFE	25A	664.307	411.720	271.077	171.623	218.462	230.550	191.758	294.730
CHEMIFASERINDUSTRIE	26	.	374.299	244.705	176.461	.	.	.	275.580
METALLERZEUGNISSE	31	551.861	309.109	215.420	136.561	191.080	233.061	161.835	199.882
GIESSEFEI	311	.	#243.032	206.025	#127.866	192.734	.	158.071	203.310
METALLKONSTRUKTION	314	.	#316.015	211.266	143.969	197.491	#235.586	#172.236	194.564
EBM-WAREN	316	601.431	309.809	215.321	129.882	180.053	218.228	151.185	194.419
MASCHINENBAU	32	608.425	318.533	231.636	150.088	212.201	250.380	177.302	229.165
LAND. MASCH. U. TRAKT.	321	607.020	282.405	206.432	132.300	204.801	228.073	144.293	198.848
WERKZEUGMASCHINEN	322	#548.277	343.220	230.656	153.206	231.367	266.042	#211.926	233.462
BUEROMASCH., DV-GER.	33
ELEKTROTECHNIK	34	602.103	353.034	211.166	153.365	156.150	.	189.179	228.810
KRAFTWAGEN U.-TEILE	35	.	296.667	240.112	136.733	.	.	.	#205.649
KRAFTWAGEN U.-MOTOR	351
FAHRZEUGBAU OHNE KFZ	36	584.427	333.060	240.447	165.956	231.577	264.027	221.229	246.162
SCHIFFBAU	361	551.775	331.510	247.988	182.849	244.760	266.957	237.000	261.909
LUFTFAHRZEUGBAU	364
FEINMECHANIK, OPTIK	37	511.430	304.397	225.206	151.848	178.174	197.054	163.005	205.371
NAHRUNGS-U. GENUSSM.	41/42	597.275	354.665	258.001	167.515	227.969	247.865	201.458	241.609
NAHRUNGSMITTELGEW.	41A	676.443	348.665	245.812	162.153	225.639	255.372	194.079	236.162
FLISCHVERARB.	412	768.689	397.428	242.619	159.371	.	.	.	237.106
MILCHVERARBEITUNG	413	.	248.911	241.902	171.918	200.334	.	185.035	230.875
BACK - U. SUESSWAREN	41B	.	341.545	246.762	144.804	#226.282	.	.	209.875
GETRAENKEINDUSTRIE	42A	508.689	347.617	248.613	166.152	232.912	235.994	226.025	235.216
TABAKVERARBEITUNG	429	.	294.996	242.555	219.814	.	.	.	257.941
TEXTILGEWERBE	43	520.351	308.781	215.088	132.645	190.448	203.808	#155.117	211.169
WOLLE	431	566.711	352.397	228.847	145.848	187.607	#203.946	.	234.535
BAUMWOLLE	432	.	#310.419	252.120	145.761	212.615	212.834	.	230.290
WIRKEREI, STRICKEREI	436	.	#261.256	#176.709	115.669	159.376	.	#149.316	166.727
LEDERGEWERBE	44	#470.048	284.544	198.130	126.037	177.065	198.860	146.395	195.589
GERBEFEI	441	#470.048	285.674	208.617	135.182	181.586	199.006	152.988	210.616
LEDERWARENHERST.	442	.	273.101	160.687	106.935	146.787	.	123.643	137.651
SCHUH-, BEKLEIDUNGSG.	45	#423.675	256.213	193.312	120.562	155.609	175.888	132.154	170.150
SCHUHGEWERBE	45A	.	195.993	158.068	108.430	154.572	183.405	126.265	146.330
BEKLEIDUNGSGEWERBE	45B	528.142	#280.252	206.142	127.360	155.969	173.930	133.992	179.612
BE- U. VERARB. V. HOLZ	46	#448.696	254.954	186.170	124.745	170.802	194.868	148.821	171.621
HOLZVER. OHNE MOEB.	46A	.	262.735	200.948	132.104	195.194	#220.423	172.171	192.805
HOLZMOEBELHERST.	467	#448.465	246.604	178.535	122.200	157.316	181.214	135.632	160.923
PAPIER, DRUCK. VERLAG	47	544.639	340.721	274.733	168.505	235.103	251.565	#211.704	255.390
PAPIER-U. PAPPENERZ.	47A	557.713	339.216	276.653	172.786	248.610	265.405	221.874	267.824
DRUCKEREI, VERLAGSG.	47B	497.059	341.636	273.223	166.421	214.595	226.978	.	246.554
GUMMI, KUNSTSTOFFE	48	518.142	260.633	203.846	141.248	197.707	199.493	.	190.544
GUMMIERARBEITUNG	481	.	.	204.215	147.580	.	.	.	200.236
KUNSTSTOFFVERARB.	483	.	#202.932	206.729	138.936	196.841	206.547	.	185.857
SONST. VERARB. GEW.	49	.	290.387	184.872	122.744	#192.426	.	#167.221	176.169
BAUGEWERBE	50	.	279.776	215.681	154.505	#184.803	.	#167.206	191.101
BAU- U. OHNE INST.	50A	.	#281.984	223.985	160.975	.	.	.	196.626
BAUINSTALLATION	503	.	#267.910	184.890	125.193	#214.557	.	.	168.565
BERGBAU INSGESAMT	A	#475.424	394.033	206.107	143.412	203.611	225.836	194.846	215.960
VERARB. INDSTR. INSG.	B	568.945	331.516	232.201	148.105	202.932	226.680	180.292	225.569
BERGB., VERARB., BAUG.	C	560.046	329.355	230.833	148.751	202.680	226.133	180.400	222.915

REGION : TRENTINO-A.ADIGE, VENETO, FRIULI-V. GIULIA

E N S E M B L E

INDIZES								INDICES		N	INDUSTRIE
QUALIFICATION								INSGESANT			
1B	2	3	4	5	5A	5B	ENSEMBLE				
-	-	-	-	-	-	-	-	-	11	EXTR. COMB. SOLIDES	
-	-	-	-	-	-	-	-	-	111A	EXTR. HOUILLE FCND	
-	-	-	-	-	-	-	-	-	111B	EXTR. HOUILLE JCUR	
-	-	-	-	-	-	-	-	-	12	CKERIES	
-	-	-	-	-	-	-	-	-	13	EXTR. PETR. GAZ NAT.	
159,8	121,2	94,9	63,1	92,1	92,9	.	100,0	14	FAFFINAGE DU PETROLF		
230,0	143,7	98,5	68,2	.	.	.	100,0	15	COMBUST. NUCLEAIRES		
201,7	138,7	105,2	78,4	54,8	54,2	.	100,0	16	ELECTR. GAZ VAPEUR		
.	145,1	84,0	77,4	66,7	.	65,6	100,0	17	DISTRIBUTION D'EAU		
-	-	-	-	-	-	-	-	21	EXTR. MIN. METALLIC.		
-	-	-	-	-	-	-	-	211A	MINES DE FER FOND		
-	-	-	-	-	-	-	-	211B	MINES DE FER JOUR		
225,2	130,3	99,2	72,4	81,3	95,2	74,9	100,0	22	PROD. DES METAUX		
233,7	134,2	91,2	68,3	86,3	.	79,1	100,0	22A	METAUX FERREUX		
216,4	127,2	105,5	76,3	76,3	87,9	70,6	100,0	22A	METAUX NON FERREUX		
.	173,6	107,0	72,7	113,9	126,0	101,2	100,0	23	AUTRES MIN. - TOURP.		
.	168,9	110,4	76,3	#111,6	.	.	100,0	231	M. CCNSTR. T. A FEU		
-	-	-	-	81,7	.	75,5	100,0	23A	TCURBIERES ETC.		
285,0	134,7	100,3	67,6	106,6	112,4	101,8	100,0	24	PR. MIN. NON METALL.		
267,1	148,8	103,0	67,7	96,2	121,4	88,4	100,0	2421	CEMENT		
333,7	153,5	105,3	67,9	104,1	110,1	100,6	100,0	247	VERRE		
249,8	#164,0	98,2	68,9	98,2	.	.	100,0	24e	PROD. CERAMIQUES		
225,4	150,8	95,3	55,5	80,3	86,2	70,5	100,0	25	INDUSTRIE CHIMIQUE		
.	135,8	88,8	64,0	74,1	78,2	65,1	100,0	25A	PROD. CHIM. DE BASE		
276,1	154,6	107,8	68,3	95,6	116,6	81,0	100,0	26	FIBRES ART. ET SYNT.		
.	#119,5	101,3	#62,9	94,8	.	77,7	100,0	31	COUVRAGES EN METAUX		
.	#162,4	108,6	74,0	101,5	#121,1	#88,6	100,0	311	FCNDRIES		
309,3	159,4	110,8	66,8	92,6	112,2	77,8	100,0	314	CCNSTR. METALLIQUE		
265,5	139,0	101,1	65,5	93,0	109,3	77,4	100,0	316	OUTILLAGE A. FIMIS		
305,3	142,0	103,8	66,5	103,0	114,7	72,6	100,0	32	MACHINES, MAT. PECAN.		
#234,8	147,0	98,8	65,6	99,1	114,0	#90,8	100,0	321	MACH. TRACT. AGRIC.		
-	-	-	-	-	-	-	-	322	MACHINES-OUTILS		
263,1	154,3	92,3	67,0	85,7	.	82,7	100,0	33	MACHINES DE BUREAU		
.	144,3	116,8	66,5	-	-	-	#100,0	34	CCASTRUCION ELECT.		
-	-	-	-	-	-	-	-	35	AUTOM. PIECES DET.		
237,4	135,3	97,7	67,4	94,2	107,3	89,9	100,0	351	CCNSTR. AUTOMOBILES		
225,9	126,6	94,7	65,8	93,5	101,9	90,5	100,0	36	AUTRE MAT. TRANSPORT		
.	-	-	-	-	-	-	-	361	CCNSTR. NAVALE		
249,0	148,2	109,7	72,9	86,8	96,0	79,4	100,0	364	CCNSTR. AERONEFS		
247,2	146,8	106,8	69,3	94,4	102,6	83,4	100,0	37	INSTR. PRECISION ETC		
286,4	147,6	104,1	66,7	95,5	108,1	82,2	100,0	41/42	ALIM. BOISSONS TABAC		
324,2	167,6	102,3	67,2	.	.	.	100,0	41A	PROD. ALIMENTAIRES		
.	151,1	104,8	74,5	86,8	.	80,1	100,0	412	IND. DE LA VIANCE		
.	162,7	117,6	65,0	#109,2	.	.	100,0	413	IND. DU LAIT		
216,3	147,8	105,7	70,6	99,0	100,3	96,1	100,0	418	PAIN, PROD. SUCRES		
.	114,4	94,1	85,2	-	-	-	100,0	42A	BOISSONS		
246,4	146,2	101,9	62,8	90,2	96,5	#73,5	100,0	429	TABAC		
241,6	150,3	97,6	62,2	80,0	#87,0	.	100,0	43	INDUSTRIE TEXTILE		
.	#134,8	109,5	63,3	92,3	92,4	.	100,0	431	INDUSTRIE LAINIERE		
.	#156,7	#106,0	69,4	95,6	.	#89,6	100,0	432	INDUSTR. COTONNIERE		
#240,3	145,5	101,3	64,4	90,5	101,7	74,8	100,0	436	BONNETERIE		
#223,2	135,6	99,1	64,2	86,2	94,5	72,4	100,0	44	INDUSTRIE DU CUIR		
-	198,4	116,7	77,7	106,6	.	89,8	100,0	441	TANNERIE-MEGISSERIE		
#249,0	150,6	113,6	70,9	91,5	103,4	77,7	100,0	442	ARTICLES EN CUIR		
.	133,9	108,0	74,1	105,6	125,3	86,3	100,0	45	CHAUSS., HABILLEMENT		
294,0	#156,0	114,8	70,9	86,8	96,8	74,6	100,0	45A	CHAUSSURES		
#261,4	148,6	108,5	72,7	99,5	113,5	86,7	100,0	45B	HABILLEMENT		
.	136,3	104,2	68,5	101,2	#114,3	89,3	100,0	46	BOIS, MEUBLE EN BOIS		
#278,7	153,2	110,9	75,9	97,8	112,6	84,3	100,0	46A	BOIS		
213,3	133,4	107,6	66,0	93,6	98,7	#82,9	100,0	467	MEUBLES EN BOIS		
223,2	126,7	103,3	64,5	92,8	99,1	82,8	100,0	47	PAPIER IMPR. EDITION		
201,6	138,6	110,8	67,5	87,0	92,1	.	100,0	47A	PAPIER, ART. PAPIFR		
271,9	136,8	107,0	74,1	103,8	104,7	.	100,0	47B	IMPRIMERIE, EDITION		
.	102,0	.	73,7	.	.	.	100,0	48	CAOUTCHOUC, M. PLAST.		
.	#109,2	111,2	74,8	105,9	111,1	.	100,0	481	CAOUTCHOUC		
.	164,8	104,9	69,7	#109,2	.	#94,9	100,0	483	MATIERES PLASTIQUES		
.	146,4	112,9	80,8	#96,7	.	#87,5	100,0	49	AUTRES IND. MANUF.		
.	#143,4	113,9	81,9	.	.	-	100,0	50	BATIMENT GENIE CIVIL		
.	#158,9	109,7	74,3	#127,3	.	.	100,0	50A	BAT. SAUF INSTALL.		
-	-	-	-	-	-	-	-	503	INSTALLATION		
#220,1	182,5	95,4	66,4	94,3	104,6	90,2	100,0	A	ENS. EXTRACTIVES		
252,2	147,0	102,9	65,7	90,0	100,5	79,5	100,0	B	ENS. MANUFACTURIERES		
251,2	147,7	103,6	66,7	90,9	101,4	80,9	100,0	C	ENS. EXTR., MAN., BAT.		

FRAUEN IN V.H.
DER ANGESTELLTEN

POURCENTAGE DE FEMMES
PARMI LES EMPLOYES

GEBIET - REGION: TRENTINO-A. ADIGE, VENETO, FRIULI-V. GIULIA

INDUSTRIE	N A C E	LEISTUNGSGRUPPE					QUALIFICATION					INDUSTRIE
		1A	1B	2	3	4	5	5A	5B	INSG. (*) ENS.		
		KOHLFNBERGBAU	11	-	-	-	-	-	-	-	-	
STEINK. UNTER TAGE	111A	-	-	-	-	-	-	-	-	-	-	EXTR. HOUILLE FOND
STEINK. UEBER TAGE	111B	-	-	-	-	-	-	-	-	-	-	EXTR. HOUILLE JOUR
KOKEREI	12	-	-	-	-	-	-	-	-	-	-	COKERIES
ERDOEL-U. ERDGASGEW.	13	-	-	-	-	-	-	-	-	-	-	EXTR. PETR. GAZ NAT.
MINERALOELVERARB.	14	-	-	-	17,8	42,1	-	-	-	-	11,3	RAFFINAGE DU PETROLE
KERNBREMNSTOFFIND.	15	-	-	-	-	-	-	-	-	-	-	COMBUST. NUCLEAIRES
ELEKTR., GAS, DAMPF	16	-	-	-	13,5	26,0	-	-	-	-	14,2	ELECTR. GAZ VAPEUR
WASSERGEW. VERTEIL.	17	-	-	-	4,8	19,5	-	-	-	-	8,6	DISTRIBUTION D EAU
ERZBERGBAU	21	-	-	-	2,7	13,9	-	-	-	-	3,2	EXTR. MIN. METALLIQ.
EISENERZ UNTER TAGE	211A	-	-	-	-	-	-	-	-	-	-	MINES DE FER FOND
EISENERZ UEBER TAGE	211B	-	-	-	-	-	-	-	-	-	-	MINES DE FER JOUR
METALLERZEUGUNG	22	-	-	2,7	9,2	31,2	-	-	-	-	10,0	PROC. DES METAUX
EISEN UND STAHL	22A	-	-	-	11,8	21,2	-	-	-	-	8,2	METAUX FERREUX
NE-METALLE	224	-	-	7,4	6,8	41,5	-	-	-	-	11,7	METAUX NON FERREUX
NICHTENERG. MIN. TORF	23	-	-	12,2	15,1	63,1	3,4	6,3	-	-	36,9	AUTRES MIN. - TOURB.
BAUMAT. KERAM. ERDEN	231	-	-	12,5	14,5	63,7	5,6	10,0	-	-	39,7	M. CONSTR. T. A FEU
AND. MINERAL., TORF	23A	-	-	11,1	22,2	50,0	-	-	-	-	15,1	TOURBIERES ETC.
BEARB. STEIN. ERD. GLAS	24	-	9,5	0,4	19,5	58,8	-	-	-	-	27,3	PR. MIN. NON METALL.
ZEMENT	2421	-	-	-	7,5	36,2	-	-	-	-	12,7	CIMENT
GLAS	247	-	-	3,5	28,3	44,7	-	-	-	-	26,8	VERRE
KERAMISCHE ERZEUGN.	248	-	-	-	12,1	69,9	-	-	-	-	33,1	PROD. CERAMIQUES
CHEMISCHE INDUSTRIE	25	-	-	4,9	21,2	70,1	8,2	3,9	13,0	-	26,6	INDUSTRIE CHIMIQUE
CHEM. GRUNDSTOFFE	25A	-	-	1,7	7,4	50,6	-	-	-	-	10,0	PROD. CHIM. DE BASE
CHEMIEFASERINDUSTRIE	26	-	-	-	1,5	45,6	-	-	-	-	11,8	FIBRES ART. ET SYNTH.
METALLERZEUGNISSE	31	-	2,2	3,8	15,2	51,2	1,5	2,9	0,5	-	26,5	OUVRAGES EN METAUX
GIESSEREI	311	-	-	7,1	10,5	63,9	3,3	-	6,0	-	21,6	FOUNDERIES
METALLKONSTRUKTION	314	-	-	6,6	18,7	53,7	1,8	4,7	-	-	30,3	CONSTR. METALLIQUE
FBM-WAREN	316	-	1,3	3,3	15,3	51,9	1,5	3,5	-	-	28,0	OUTILLAGE A. FINIS
MASCHINENBAU	32	-	-	3,5	12,7	39,3	-	-	-	-	18,4	MACHINES, MAT. MECAN.
LAND. MASCH. U. TRAKT.	321	-	-	6,2	12,2	28,7	-	-	-	-	15,9	MACH., PACT. AGRIC.
WERKZEUGMASCHINEN	322	-	-	3,4	9,4	37,3	-	-	-	-	15,9	MACHINES-OUTILS
BUEROMASCH., DV-GER.	33	-	-	-	-	-	-	-	-	-	-	MACHINES DE BUREAU
ELEKTROTECHNIK	34	-	0,7	2,2	15,9	34,0	-	-	-	-	16,7	CONSTRUCTION ELECT.
KRAFTWAGEN U.-TEILE	35	-	-	27,6	12,8	38,8	-	-	-	-	28,3	AUTOM., PIECES DET.
KRAFTWAGEN U.-MOTOR	351	-	-	-	-	-	-	-	-	-	-	CONSTR. AUTOMOBILES
FAHRZEUGBAU OHNE KFZ	36	-	-	3,6	8,4	41,2	-	-	-	-	14,4	AUTRE MAT. TRANSPORT
SCHIFFBAU	361	-	-	3,9	7,9	37,7	-	-	-	-	11,6	CONSTR. NAVALE
LUFTFAHRZEUGBAU	364	-	-	-	-	-	-	-	-	-	-	CONSTR. AERONEFS
FEINMECHANIK, OPTIK	37	-	-	7,1	17,7	61,5	3,7	2,8	4,4	-	31,6	INSTR. PRECISION ETC
NAHRUNGS-U. GENUSSM.	41/42	-	1,9	7,7	16,7	52,0	11,2	3,5	16,2	-	30,3	ALIM. BOISSONS TABAC
NAHRUNGSMITTELGEW.	41A	-	-	4,8	17,8	52,1	14,3	5,6	18,1	-	29,6	PROD. ALIMENTAIRES
FLEISCHVERARB.	412	-	-	-	5,8	49,1	-	-	-	-	28,3	IND. DE LA VIANCE
MILCHVERARBEITUNG	413	-	-	15,0	8,3	37,5	-	-	-	-	19,6	IND. DU LAIT
BACK-U. SUESSWAREN	418	-	-	7,0	32,8	64,4	25,3	31,9	15,1	-	44,7	PAIN, PROD. SUCRES
GETRAENKEINDUSTRIE	42A	-	4,0	15,0	14,7	61,8	-	-	-	-	36,6	BOISSONS
TABAKVERARBEITUNG	429	-	-	-	29,4	23,1	-	-	-	-	20,7	TABAC
TEXTILGEWERBE	43	-	4,7	12,1	25,2	79,8	13,8	6,4	35,3	-	37,4	INDUSTRIE TEXTILE
WOLLE	431	-	9,8	9,4	21,9	71,1	7,1	5,3	13,4	-	31,5	INDUSTRIE LAINIERE
BAUMWOLLE	432	-	-	14,3	18,9	85,4	-	-	-	-	28,3	INDUSTR. COTONNIERE
WIRKEREI, STRICKEREI	436	-	-	13,0	32,1	73,3	55,2	43,4	62,2	-	50,0	BCNNETERIE
LEDERGEWERBE	44	-	11,8	11,3	28,0	77,1	3,9	-	8,7	-	36,6	INDUSTRIE DU CUIR
GERBEREI	441	-	11,8	9,6	24,0	78,6	3,0	-	7,2	-	31,5	TANNERIE-MEGISSERIE
LEDERWARENHERST.	442	-	-	27,3	41,5	74,2	10,5	-	15,4	-	55,0	ARTICLES EN CUIR
SCHUH-, BEKLEIDUNGSG.	45	-	-	13,0	34,8	79,2	31,6	25,4	38,8	-	48,1	CHAUSS., HABILLEMENT
SCHUHGEWERBE	45A	-	-	17,8	40,4	82,7	15,5	16,2	14,7	-	51,2	CHAUSSURES
BEKLEIDUNGSGEWERBE	45B	-	-	10,6	32,5	77,5	35,9	27,6	46,1	-	46,9	HABILLEMENT
BE-U. VERARB. V. HOLZ	46	-	18,2	9,2	23,6	63,6	3,9	4,9	3,2	-	35,9	BOIS, MEUBLE EN BOIS
HOLZVER. OHNE MOEB.	46A	-	32,0	7,7	19,2	62,5	-	-	-	-	31,0	BOIS
HOLZMOEBELHERST.	467	-	-	10,6	26,0	63,6	6,3	6,7	5,9	-	38,3	MEUBLES EN BOIS
PAPIER, DRUCK. VERLAG	47	-	2,8	4,8	19,5	65,4	4,3	2,3	7,4	-	31,7	PAPIER IMPR. EDITION
PAPIER-U. PAPPENERZ.	47A	-	5,8	8,5	16,9	70,2	5,7	3,5	8,5	-	28,4	PAPIER, ART. PAPIER
DRUCKEREI, VERLAGSG.	47B	-	-	2,4	21,7	63,1	-	-	-	-	34,3	IMPRIMERIE, EDITION
GUMMI, KUNSTSTOFFE	48	-	-	27,3	22,3	65,3	-	-	-	-	38,2	CAOUTCHOUC, M. PLAST.
GUMMIVERARBEITUNG	481	-	-	37,3	13,5	48,1	-	-	-	-	30,4	CAOUTCHOUC
KUNSTSTOFFVERARB.	483	-	-	24,0	27,9	76,4	-	-	-	-	44,1	MATERIES PLASTIQUES
SONST. VERARB. GEW.	49	-	-	17,5	48,7	74,4	12,5	12,5	12,5	-	52,9	AUTRES IND. MANUF.
BAUGEWERBE	50	-	-	5,4	10,6	35,1	38,4	52,0	22,3	-	24,0	BATIMENT GENIE CIVIL
BAUGEW. OHNE INST.	50A	-	-	-	10,5	31,9	100,0	100,0	100,0	-	22,1	BAT. SAUF INSTALL.
BAUINSTALLATION	503	-	-	30,5	10,1	49,4	-	-	-	-	30,7	INSTALLATION
BERGBAU INSGESAMT	A	-	-	5,1	12,2	56,6	1,8	5,7	-	-	27,4	ENS. EXTRACTIVES
VERARB. INDUSTR. INSG.	B	-	2,5	6,3	18,1	56,4	7,0	5,4	8,3	-	27,5	ENS. MANUFACTURIERES
BERGB., VERARB., BAUG.	C	-	2,4	6,2	17,6	54,0	7,3	6,1	8,3	-	27,2	ENS. EXTR., MAN., BAT.

(*) EINSCHL. UNBEANTWORTETE FÄLLE

(*) NON DECLARÉS INCLUS

INDIZES DES MONATSVERDIENSTES DER FRAUEN
 ZU DEMJENIGEN DER MAENNER
 (ANGESTELLTE)

 INDICE DU GAIN MENSUEL DES FEMMES PAR
 RAPPORT A CELUI DES HOMMES
 (EMPLOYES)

GEBIET - REGION: TRENTINO-A. ADIGE, VENETO, FRIULI-V. GIULIA

INDUSTRIE	N	LEISTUNGSGRUPPE					QUALIFICATION			INDUSTRIE
		1B	2	3	4	5	5A	5B	INSGESAMT ENSEMBLE	
KOHLENBERGBAU	11	-	-	-	-	-	-	-	-	EXTR. COMB. SOLIDES
STEINK. UNTER TAGE	111A	-	-	-	-	-	-	-	-	EXTR. HOUILLE FOND
STEINK. UEBER TAGE	111B	-	-	-	-	-	-	-	-	EXTR. HOUILLE JCUR
KOKEREI	12	-	-	-	-	-	-	-	-	COKERIES
ERDOEL-U. ERDGASGEW.	13	-	-	-	-	-	-	-	-	EXTR. PETR. GAZ NAT.
MINERALOELVERARB.	14	-	-	84,7	80,1	-	-	-	66,9	RAFFINAGE DU PETROLF
KERNBRENNSTOFFIND.	15	-	-	-	-	-	-	-	-	CCMBUST. NUCLEAIRES
ELEKTR., GAS, DAMPF	16	-	-	90,8	88,9	-	-	-	72,5	ELECTR. GAZ VAPEUR
WASSERGEW. VERTEIL.	17	-	-	-	92,6	-	-	-	75,3	DISTRIBUTION D'EAU
ERZBERGBAU	21	-	-	-	-	-	-	-	-	EXTR. MIN. METALLIQ.
EISENERZ UNTER TAGE	211A	-	-	-	-	-	-	-	-	MINES DE FER FOND
EISENERZ UEBER TAGE	211B	-	-	-	-	-	-	-	-	MINES DE FER JCUR
METALLERZEUGUNG	22	-	-	79,5	77,2	-	-	-	67,5	PROD. DES METAUX
EISEN UND STAHL	22A	-	-	-	-	-	-	-	60,3	METAUX FERREUX
NE-METALLE	22A	-	-	-	-	-	-	-	70,7	METAUX NON FERREUX
NICHTENERG. MIN. TORF	23	-	-	-	-	-	-	-	59,9	AUTRES MIN. - TOURB.
BAUMAT. KERAM. ERDEN	231	-	-	-	-	-	-	-	63,4	M. CNSTR. T. A FEU
AND. MINERAL., TORF	23A	-	-	-	-	-	-	-	-	TOURBIERES ETC.
BEARB. STEIN. ERD. GLAS	24	-	-	85,1	78,8	-	-	-	59,9	PR. MIN. NON METALL.
ZEMENT	2421	-	-	-	85,0	-	-	-	61,9	CIMENT
GLAS	247	-	-	79,9	84,6	-	-	-	64,2	VERRE
KERAMISCHE ERZEUGN.	24B	-	-	-	80,7	-	-	-	56,1	PROD. CERAMIQUES
CHEMISCHE INDUSTRIE	25	-	-	86,0	75,5	-	-	-	57,4	INDUSTRIE CHIMIQUE
CHEM. GRUNDSTOFFE	25A	-	-	77,0	77,1	-	-	-	56,0	PROD. CHIM. DE BASE
CHEMIFASERINDUSTRIE	26	-	-	-	73,9	-	-	-	51,9	FIBRES ART. ET SYNT.
METALLERZEUGNISSE	31	-	-	89,3	89,0	-	-	-	65,2	OUVRAGES EN METAUX
GIESSEREI	311	-	-	-	95,4	-	-	-	67,1	FONDERIES
METALLKCNSTRUKTION	314	-	-	91,5	84,0	-	-	-	67,9	CNSTR. METALLICUF
EBM-WAREN	316	-	-	92,4	94,7	-	-	-	66,6	OUTILLAGE A. FINIS
MASCHINENBAU	32	-	-	88,9	86,9	-	-	-	64,5	MACHINES, MAT. MECAN.
LAND. MASCH. U. TRAKT.	321	-	-	78,0	77,5	-	-	-	61,0	MACH. TRACT. AGRIC.
WERKZEUGMASCHINEN	322	-	-	89,9	77,1	-	-	-	61,1	MACHINES-OUTILS
BUEROMASCH., DV-GER.	33	-	-	-	-	-	-	-	-	MACHINES DE BUREAU
ELEKTROTECHNIK	34/	-	-	89,0	93,4	-	-	-	69,7	CONSTRUCTION ELECT.
KRAFTWAGEN U.-TEILE	35	-	-	-	-	-	-	-	-	AUTOM., PIECES DET.
KRAFTWAGEN U.-MOTOR	351	-	-	-	-	-	-	-	-	CNSTR. AUTOMOBILES
FAHRZEUGBAU OHNE KFZ	36	-	-	92,5	94,9	-	-	-	69,8	AUTRE MAT. TRANSPORT
SCHIFFBAU	361	-	-	93,4	105,0	-	-	-	76,3	CNSTR. NAVALE
LUFTFAHRZEUGBAU	364	-	-	-	-	-	-	-	-	CNSTR. AERONEFS
FEINMECHANIK, OPTIK	37	-	-	89,5	85,8	-	-	-	69,3	INSTR. PRECISION ETC
NAHRUNGS-U. GEMUSSM.	41/42	-	61,3	83,2	78,4	-	-	-	58,5	ALIM. BOISSONS TABAC
NAHRUNGSMITTELGEW.	41A	-	-	85,6	74,5	-	-	-	58,4	PROD. ALIMENTAIRES
FLEISCHVERARB.	412	-	-	-	75,0	-	-	-	50,9	IND. DE LA VIANDF
MILCHVERARBEITUNG	413	-	-	-	92,0	-	-	-	80,9	IND. DU LAIT
BACK -U. SUESSWAREN	41B	-	-	85,2	82,8	-	-	-	62,6	PAIN, PROD. SUCRES
GETRAENKEINDUSTRIE	42A	-	-	91,4	86,0	-	-	-	58,8	BOISSONS
TABAKVERARBEITUNG	429	-	-	87,7	-	-	-	-	86,3	TABAC
TEXTILGEWERBE	43	-	74,5	83,9	89,2	83,1	-	91,9	61,4	INDUSTRIE TEXTILE
WOLLE	431	-	-	-	91,2	-	-	-	64,0	INDUSTRIE LAINIERE
BAUMWOLLE	432	-	-	-	78,4	-	-	-	62,2	INDUSTR. COTONNIERE
WIRKEREI, STRICKEREI	436	-	-	-	92,5	90,3	-	-	67,9	BOUNNERIE
LEDERGEWERBE	44	-	-	87,4	86,6	-	-	-	61,4	INDUSTRIE DU CUIR
GERBEREI	441	-	-	88,6	86,2	-	-	-	62,3	TANNERIE-MEGISSERIE
LEDERWARENHERST.	442	-	-	94,2	84,7	-	-	-	73,6	ARTICLES EN CUIR
SCHUH-, BEKLEIDUNGSG.	45	-	69,2	83,0	89,4	98,7	102,2	100,6	66,1	CHAUSS., HABILLEMENT
SCHUHGEWERBE	45A	-	-	84,9	100,1	-	-	-	69,4	CHAUSSURES
BKLEIDUNGSGEWERBE	45B	-	-	84,7	88,0	96,6	103,2	96,1	66,1	HABILLEMENT
BE- U. VERARB. V. HOLZ	46	-	-	94,4	90,8	-	-	-	69,6	BOIS, MEUBLE EN BOIS
HOLZVER. OHNE MOEB.	46A	-	-	87,0	94,0	-	-	-	65,3	BOIS
HOLZMOEBELHERST.	467	-	-	99,4	89,0	-	-	-	73,3	MEUBLES EN BOIS
PAPIER, DRUCK. VERLAG	47	-	-	78,1	81,2	-	-	-	59,9	PAPIER IMPR. EDITICN
PAPIER-U. PAPPENERZ.	47A	-	-	72,8	88,5	-	-	-	62,8	PAPIER, ART. PAPIER
DRUCKEREI, VERLAGSG.	47B	-	-	81,4	77,7	-	-	-	58,5	IMPRIMERIE, EDITION
GUMMI, KUNSTSTOFFE	48	-	-	99,0	95,7	-	-	-	75,9	CACUTCHOU, M. PLAST.
GUMMIVERARBEITUNG	481	-	-	-	94,5	-	-	-	90,9	CAOUTCHOU
KUNSTSTOFFVERARB.	483	-	-	94,6	101,4	-	-	-	71,0	MATIERES PLASTIQUES
SONST. VERARB. GEW.	49	-	-	87,0	80,0	-	-	-	62,0	AUTRES IND. MANUF.
BAUWERBE	50	-	-	56,7	83,0	-	-	-	67,4	BATIMENT GENIE CIVIL
BAU- U. INST.	50A	-	-	-	84,5	-	-	-	66,1	BAT. SAUF INSTALL.
BAUINSTALLATION	503	-	-	-	88,4	-	-	-	75,6	INSTALLATION
BERGBAU INSGESAMT	A	-	-	88,5	62,2	-	-	-	50,6	ENS. EXTRACTIVES
VERARB. INDUSTR. INSG.	B	-	78,2	84,5	82,3	82,0	85,1	82,6	61,7	ENS. MANUFACTURIERES
BERGB., VERARB., BAUG.	C	-	79,4	83,7	82,2	80,6	80,4	82,6	62,1	ENS. EXTR., MAN., BAT.

DURCHSCHNITTLICHER JAHRESVERDIENST
DER ANGESTELLTEN NACH LEISTUNGSGRUPPE

M A E N N E R

GEBIET : TRENINO-A. ADIGE, VENETC, FRIULI-V. GIULIA

INDUSTRIE	N	(LIT)							INSGESAMT ENSEMBLE
		LEISTUNGSGRUPPE							
		1B	2	3	4	5	5A	5B	
KOHLBERGBAU	11	-	-	-	-	-	-	-	-
STEINK. UNTER TAGE	111A	-	-	-	-	-	-	-	-
STEINK. UEBER TAGE	111B	-	-	-	-	-	-	-	-
KOKEREI	12	-	-	-	-	-	-	-	-
ERDOEL-U. ERDGASGEW.	13	-	-	-	-	-	-	-	-
MINERALOELVERARB.	14	7.720.408	6.274.559	5.018.959	3.562.648	4.544.470	4.596.720	.	5.292.985
KERNBRENNSTOFFIND.	15	-	-	-	-	-	-	-	-
ELEKTR., GAS, DAMPF	16	8.793.406	5.895.637	4.124.183	2.948.751	.	.	.	4.341.558
WASSERGEW. VERTEIL.	17	8.351.541	4.920.712	4.116.006	3.004.619	2.217.687	2.172.706	.	3.938.356
ERZBERGBAU	21	-	6.040.079	3.701.653	3.525.855	2.842.605	.	2.788.521	4.361.153
EISENERZ UNTER TAGE	211A	-	-	-	-	-	-	-	-
EISENERZ UEBER TAGE	211B	-	-	-	-	-	-	-	-
METALLEPZEUGUNG	22	8.384.126	4.890.705	3.577.841	2.678.246	#3.504.944	3.532.624	#3.491.099	3.877.139
EISEN UND STAHL	22A	7.831.800	4.796.596	3.320.449	#2.620.658	.	.	.	3.898.979
NE-METALLE	224	#8.870.695	5.064.854	3.795.579	2.746.832	3.007.335	3.476.817	2.769.956	3.852.943
NICHTENEPG. MIN. TORF	23	.	3.917.774	2.572.825	2.048.975	2.850.653	3.313.175	2.446.021	2.747.688
BAUMAT., KERAM., ERDEN	231	.	3.500.750	2.438.174	2.000.505	#2.622.141	.	.	2.540.846
AND. MINERAL., TORF	23A	3.163.448	.	2.917.410	3.890.762
BEARB. STEIN, ERD., GLAS	24	.	3.868.234	2.891.685	2.249.582	2.545.348	3.123.446	2.791.118	3.326.597
ZEMENT	2421	.	4.709.805	3.436.523	2.369.987	3.047.936	3.747.657	3.003.496	3.339.934
GLAS	247	7.770.325	4.934.577	3.447.624	2.415.504	3.206.278	#3.480.512	#3.003.974	3.666.578
KERAMISCHE ERZEUGN.	248	.	#4.634.521	2.887.111	#2.284.087	2.635.332	.	.	.
CHEMISCHE INDUSTRIE	25	9.589.015	5.896.362	3.824.843	2.483.196	3.200.192	3.455.818	2.704.598	4.418.879
CHEM. GRUNDSTOFFE	25A	9.641.690	5.743.005	4.006.409	3.030.574	3.294.218	3.527.642	2.775.497	4.489.932
CHEMIFASERINDUSTRIE	26	.	5.259.175	3.529.585	2.973.027	.	.	.	4.297.742
METALLEPZEUGNISSE	31	6.638.190	#4.222.001	2.761.379	1.883.338	2.440.314	2.899.141	2.093.689	2.868.697
GIESSEREI	311	.	#3.058.865	2.656.938	.	#2.524.808	.	.	#2.853.379
METALLKONSTRUKTION	314	.	.	2.776.988	1.962.722	2.452.576	#2.801.152	#2.221.220	2.822.380
EBM-WAFEN	316	7.469.079	#4.225.917	2.684.308	1.803.675	2.362.011	2.823.079	1.973.044	2.856.569
MASCHINENBAU	32	7.723.742	#4.288.462	2.919.986	2.032.640	2.760.101	3.121.429	2.248.176	3.192.740
LAND. MASCH. U. TRAKT.	321	8.221.167	3.801.058	2.841.851	1.927.080	2.713.548	3.015.441	.	3.888.457
WERKZEUGMASCHINEN	322	#6.359.559	.	2.972.409	2.162.423	2.925.685	3.322.907	2.668.814	2.277.479
BUEROMASCH., DV-GER.	33
ELEKTROTECHNIK	34	8.030.875	4.623.335	2.740.768	2.047.304	2.600.636	.	2.506.096	3.157.598
KRAFTWAGEN U. -TEILE	35	.	3.732.562	#2.852.667	2.036.450	.	.	.	#2.781.586
KRAFTWAGEN U. -MOTOR	351
FAHRZEUGBAU OHNE KFZ	36	7.592.006	4.368.427	3.152.083	2.315.137	2.855.810	3.225.985	2.683.333	3.422.630
SCHIFFBAU	361	7.948.291	4.305.772	3.223.855	2.461.091	3.072.671	3.231.333	2.981.685	3.576.329
LUFTFAHRZEUGBAU	364
FEINMECHANIK, OPTIK	37	6.966.551	.	2.891.505	2.073.925	2.303.551	2.530.856	2.107.507	3.023.414
NAHRUNGS-U. GENUSSM.	41/42	7.655.799	5.087.885	3.595.829	2.662.501	#3.226.422	.	2.687.709	3.874.447
NAHRUNGSMITTELGEW.	41A	8.264.456	5.233.396	3.686.625	2.742.335	2.975.125	3.212.325	2.615.140	3.889.001
FLEISCHVERARB.	412	7.628.541	#6.451.098	#4.107.149	2.556.736	.	.	.	4.191.606
MILCHVERARBEITUNG	413	.	#4.268.597	3.386.203	2.441.318	2.672.850	.	2.462.274	3.281.897
BACK -U. SUESSWAREN	418	.	#4.748.015	3.331.821	#2.057.033	#3.127.749	.	.	3.288.906
GETRAENKEINDUSTRIE	42A	#7.172.360	4.964.009	3.336.493	2.445.644	.	.	2.846.707	3.829.166
TABAKVERARBEITUNG	429	.	3.506.989	3.015.529	#2.545.369	.	.	.	3.181.670
TEXTILGEWERBE	43	6.573.995	4.171.723	2.929.307	#1.966.043	2.518.825	2.696.084	#1.812.338	3.237.789
WOLLE	431	7.349.112	4.772.821	3.118.892	#2.081.938	#2.268.142	#2.554.511	.	3.510.354
BAUMWOLLE	432	.	#4.281.629	3.345.288	.	2.847.697	2.898.365	.	3.385.641
WIRKEREI, STRICKEREI	436	.	#3.558.613	#2.267.839	.	#2.102.357	.	.	#2.588.984
LEDERGEWERBE	44	#5.652.420	3.937.011	2.766.694	2.096.047	2.341.485	2.666.994	1.877.385	2.994.993
GERBEREI	441	#5.692.420	#3.958.877	2.876.709	2.331.307	2.383.374	2.673.005	1.918.167	3.119.012
LEDERWAERHERST.	442	.	.	2.209.466	1.631.605	2.029.253	.	1.690.792	2.185.012
SCHUH- u. BEKLEIDUNGSG.	45	#5.013.438	#3.403.684	#2.728.429	1.683.498	#2.094.377	.	1.717.037	2.633.338
SCHUHGEWERBE	45A	.	#2.435.387	.	.	#1.312.195	.	1.554.383	#2.405.428
BEKLEIDUNGSGEWERBE	45B	6.795.747	#3.735.804	2.729.057	#1.852.718	1.968.979	2.087.665	1.787.162	2.708.880
BE - U. VERARB. V. HOLZ	46	6.030.295	3.285.971	2.398.575	1.718.929	2.201.460	2.501.241	1.905.611	2.486.387
HOLZVEF. OHNE MOEB.	46A	#6.197.256	3.296.462	2.603.491	1.825.553	2.517.574	2.713.556	2.302.923	2.758.574
HOLZMOEBELHERST.	467	.	3.224.204	2.275.156	1.676.302	2.013.684	2.365.890	1.686.790	2.309.689
PAPIER, DRUCK. VERLAG	47	7.409.597	4.889.934	3.802.431	2.660.778	3.148.765	3.347.009	#2.729.121	4.005.883
PAPIER-U. PAPPENERZ.	47A	7.158.619	4.605.875	3.825.743	#2.613.935	3.290.409	3.537.218	#2.863.048	3.935.080
DRUCKEREI, VERLAGSG.	47B	7.613.890	5.056.303	3.782.082	2.681.198	#2.724.233	#2.903.477	.	4.064.006
GUMMI, KUNSTSTOFFE	48	6.926.400	3.508.450	.	1.915.633	2.638.742	2.700.733	#2.576.426	#3.059.030
GUMMIERARBEITUNG	481	.	.	#2.605.496	1.955.781	.	.	.	#2.688.062
KUNSTSTOFFVERARB.	483	.	#2.980.523	.	#1.839.431	2.730.284	2.818.668	.	.
SONST. VERARB. G. GEW.	49	.	#3.666.574	#2.534.575	1.954.925	#2.755.155	.	2.518.002	2.865.190
BAUGEWERBE	50	.	3.857.385	3.016.396	2.265.443	#2.694.706	.	.	2.810.074
BAUGEW. OHNE INST.	50A	.	#3.959.223	3.157.264	2.319.744	.	.	.	2.892.188
BAUINSTALLATION	503	.	#3.239.922	2.421.612	1.832.529	#2.653.974	.	.	2.371.400
BERGBAU INSGESAMT	A	#6.356.788	5.367.153	2.895.347	2.439.097	2.846.477	3.358.015	2.671.092	3.408.440
VERARB. INDUSTRIE INSG.	B	7.645.094	4.574.578	3.153.474	2.205.061	2.769.521	3.059.520	2.455.929	3.417.615
BERGB. u. VERARB. u. BAUG.	C	7.492.584	4.548.724	3.140.337	2.217.272	2.769.751	3.066.252	2.455.196	3.370.063

GAIN ANNUEL MOYEN DES EMPLOYES
SUIVANT LA QUALIFICATION

REGION : TRENINO-A. ADIGE, VENETO, FRIULI-V. GIULIA

H O M M E S

INDIZES		INDICES							N	INDUSTRIE
QUALIFICATION								A		
								C		
1B	2	3	4	5	5A	5B	INSGESAMT ENSEMBLE	E		
-	-	-	-	-	-	-	-	11	EXTR. COMB. SOLIDES	
-	-	-	-	-	-	-	-	111A	EXTR. HOUILLE FOND	
-	-	-	-	-	-	-	-	111B	EXTR. HOUILLE JCUP	
-	-	-	-	-	-	-	-	12	COCKERIES	
145,9	118,5	94,8	67,3	85,9	86,8	.	100,0	13	EXTR. PETR. GAZ NAT.	
-	-	-	-	-	-	-	-	14	RAFFINAGE DU PETROLE	
202,5	135,8	95,0	67,9	.	.	.	100,0	15	COMBUST. NUCLEAIRES	
212,1	124,9	104,5	76,3	56,3	55,2	.	100,0	16	ELECTR. GAZ VAPFUR	
.	138,5	84,9	80,8	65,2	.	63,9	100,0	17	DISTRIBUTION D EAU	
-	-	-	-	-	-	-	-	21	EXTR. MIN. METALLIQ.	
-	-	-	-	-	-	-	-	211A	MINES DE FER FOND	
-	-	-	-	-	-	-	-	211B	MINES DE FER JCUP	
216,2	126,1	52,3	69,1	#90,4	91,1	#90,0	100,0	22	PROD. DES METAUX	
200,9	123,0	85,2	#67,2	.	.	.	100,0	22A	METAUX FERREUX	
#230,2	131,5	98,5	71,3	78,1	90,2	71,9	100,0	22A	METAUX NON FERREUX	
.	142,6	93,6	74,6	103,7	120,6	89,0	100,0	23	AUTRES MIN. - TOLRB.	
.	137,8	96,0	78,7	#103,2	.	75,0	100,0	23A	TOURBIERES ETC.	
.	.	.	.	81,3	.	83,9	100,0	24	PR. MIN. NON METALL.	
.	116,3	86,9	67,6	88,7	93,9	84,5	100,0	2421	CIMENT	
.	141,0	102,9	71,0	91,3	112,2	81,9	100,0	247	VERRE	
211,9	134,6	94,0	65,9	87,4	#94,9	#81,9	100,0	24E	PROD. CERAMIQUES	
.	#122,1	76,0	#60,2	69,4	.	.	100,0	25	INDUSTRIE CHIMIQUE	
217,0	133,4	86,6	#56,2	72,4	78,2	61,2	100,0	25A	PROD. CHIM. CE BASE	
214,7	127,9	89,2	67,5	73,4	78,6	61,8	100,0	26	FIBRES ART. ET SYNT.	
.	122,4	82,1	65,2	.	.	.	100,0	31	CUVRAGES EN METAUX	
231,4	#147,2	96,3	65,7	85,1	101,1	73,0	100,0	311	FOUNDERIES	
.	#107,2	53,1	.	#88,5	.	#100,0	100,0	314	CONSTR. METALLIQUE	
.	.	58,4	65,5	86,9	#99,2	#78,7	100,0	316	CULTIVAGE A. FIAIS	
261,5	#147,9	94,0	63,1	82,7	98,8	65,1	100,0	32	MACHINES, MAT. MECAN.	
241,9	#134,3	91,5	63,7	86,4	97,8	70,4	100,0	321	MACH., TRACT. AGRIC.	
284,6	131,6	58,4	66,7	93,9	104,4	81,4	100,0	322	MACHINES-OUTILS	
#194,0	.	50,7	66,0	89,4	101,4	81,4	100,0	33	MACHINES DE BUPEAU	
254,3	146,4	86,8	64,8	82,4	.	79,4	100,0	34	CONSTRUCTION ELECT.	
.	134,2	#102,6	73,2	.	.	#100,0	100,0	35	AUTOM., PIECES DET.	
221,8	127,6	92,1	67,6	83,4	94,3	78,4	100,0	351	CONSTR. AUTOMOBILES	
222,2	120,4	90,1	68,8	85,9	90,4	83,4	100,0	36	AUTRE MAT. TRANSPORT	
230,4	.	55,6	68,6	76,2	83,7	69,7	100,0	361	CONSTR. NAVALE	
198,6	131,3	92,8	68,7	#83,3	.	65,4	100,0	364	CONSTR. AERONEFS	
212,5	134,6	94,8	70,5	76,5	82,6	67,2	100,0	37	INSTR. PRECISION ETC	
182,0	#153,9	#58,0	61,0	.	.	.	100,0	41/42	ALIM. BOISSONS TABAC	
.	#130,1	103,2	74,4	81,4	.	75,0	100,0	41A	PRCD. ALIMENTAIRES	
.	#144,4	101,3	#62,5	#95,1	.	.	100,0	412	IND. DE LA VIANDE	
#187,3	129,6	87,1	63,9	.	.	74,3	100,0	413	IND. DU LAIT	
203,0	110,2	94,9	#80,0	.	.	.	100,0	418	PAIN, PROD. SUCRES	
209,4	128,8	90,5	#60,7	77,8	83,3	#56,0	100,0	42A	BOISSONS	
.	136,0	88,8	#59,3	#64,6	#72,8	.	100,0	429	TABAC	
.	#126,5	58,9	.	84,1	85,6	.	100,0	43	INDUSTRIE TEXTILE	
#190,1	#137,5	#87,6	.	#81,2	.	.	100,0	431	INDUSTRIE LAINIERE	
#182,5	131,5	92,4	70,0	78,2	89,0	62,7	100,0	432	INDUST. COTONNIERE	
#182,5	#126,9	92,2	74,7	76,4	85,7	61,5	100,0	436	BONNETERIE	
#190,4	#129,3	#103,6	62,9	#79,5	.	65,2	100,0	44	INDUSTRIE DU CUIR	
.	#101,2	.	#54,6	.	.	64,6	100,0	441	TANNERIE-MEGISSERIE	
250,9	#137,9	100,7	#68,4	72,7	77,1	66,0	100,0	442	ARTICLES EN CUIR	
242,5	132,2	56,5	69,1	88,5	100,6	76,6	100,0	45	CHAUSS., HABILLEMENT	
#224,7	119,5	94,4	66,3	91,3	98,4	83,5	100,0	45A	CHAUSSURES	
.	139,6	98,5	72,6	87,2	102,4	73,0	100,0	45E	HABILLEMENT	
185,0	122,1	94,9	66,4	78,6	83,6	#68,1	100,0	46	BOIS, MEUBLE EN BCIS	
181,9	117,0	97,2	#66,4	83,6	89,9	#72,8	100,0	46A	BOIS	
187,3	124,4	93,1	66,0	#67,0	#71,4	88,3	100,0	46B	MEUBLES EN BOIS	
226,4	114,7	.	62,6	86,3	88,3	#84,2	100,0	47	PAPIER IMPR. EDITICN	
.	#89,4	#96,9	72,8	.	.	.	100,0	47A	PAPIER, ART. PAPIER	
.	#128,0	#88,5	68,2	#96,2	.	87,9	100,0	47B	IMPRIMERIE, EDITICN	
.	137,3	107,3	80,6	#95,9	.	.	100,0	48	CAOUTCHOUC, M. PLAST.	
.	#136,9	109,2	80,2	.	.	.	100,0	483	CAOUTCHOUC	
.	#136,6	102,1	77,3	#113,6	.	.	100,0	49	MATIERES PLASTIQUES	
#186,5	157,5	84,9	71,6	83,5	98,5	78,4	100,0	50	AUTRES IND. MANUF.	
223,7	133,9	92,3	64,5	81,0	89,5	71,9	100,0	50A	BATIMENT GENIE CIVIL	
222,3	135,0	93,2	65,8	82,2	91,0	72,9	100,0	503	BAT. SAUF INSTALL.	
									INSTALLATION	
								A	ENS. EXTRACTIVES	
								B	ENS. MANUFACTURIERES	
								C	ENS. EXTR., MAN., BAT.	

F R A U E N

GEBIET : TRENTINO-A. ADIGE, VENETO, FRIULI-V. GIULIA

INDUSTRIE	N A C E	(LIT)							
		LEISTUNGSGRUPPE							
		1B	2	3	4	5	5A	5B	INSGESAMT ENSEMBLE
KOFLBERGBAU	11	-	-	-	-	-	-	-	-
STEINK. UNTER TAGE	111A	-	-	-	-	-	-	-	-
STEINK. UEBER TAGE	111B	-	-	-	-	-	-	-	-
KOKEREI	12	-	-	-	-	-	-	-	-
ERDOEL-U. ERDGA SGW.	13	-	-	-	-	-	-	-	-
MINERALOELVERARB.	14	-	-	4.449.292	2.851.876	-	-	-	3.739.329
KERNBREANSTOFFIND.	15	-	-	-	-	-	-	-	-
ELEKTR., GAS, DAMPF	16	-	-	3.887.198	2.648.834	-	-	-	3.208.483
WASSEPGEW. VERTEIL.	17	-	-	-	2.844.784	-	-	-	2.992.101
ERZBERGBAU	21	-	-	-	-	-	-	-	-
EISENERZ UNTER TAGE	211A	-	-	-	-	-	-	-	-
EISENERZ UEBER TAGE	211B	-	-	-	-	-	-	-	-
METALLERZEUGUNG	22	-	-	2.819.480	2.088.743	-	-	-	2.404.275
EISEN UND STAHL	22A	-	-	-	-	-	-	-	#2.205.531
NE-METALLE	224	-	-	3.071.271	2.225.527	-	-	-	2.546.808
NICHTENERG. MIN. TORF	23	-	-	-	1.473.407	-	-	-	1.645.105
BAUMAT., KERAM., ERDEN	231	-	-	-	1.462.311	-	-	-	1.614.478
AND. MINERAL., TORF	23A	-	-	-	-	-	-	-	-
BEARB. STEIN., ERD., GLAS	24	-	-	2.503.256	1.794.863	-	-	-	1.988.600
ZEMENT	2421	-	-	-	2.104.552	-	-	-	2.283.226
GLAS	247	-	-	2.687.174	-	-	-	-	#2.383.198
KERAMISCHE ERZEUGN.	248	-	-	-	#1.932.37C	-	-	-	#1.970.739
CHEMISCHE INDUSTRIE	25	-	-	-	2.017.935	-	-	-	#2.585.277
CHEM. GRUNDSTOFFE	25A	-	-	-	2.193.267	-	-	-	-
CHEMIFASERINDUSTRIE	26	-	-	-	2.211.478	-	-	-	#2.252.487
METALLERZEUGNISSE	31	-	-	#2.570.316	1.655.033	-	-	-	1.863.667
GIESSEREI	311	-	-	-	#1.646.353	-	-	-	#1.925.81C
METALLKONSTRUKTION	314	-	-	#2.788.413	1.632.104	-	-	-	1.841.616
EBM-WAREN	316	-	-	#2.55C.079	1.646.355	-	-	-	1.878.250
MASCHINENBAU	32	-	-	2.780.568	1.811.944	-	-	-	2.103.953
LAND. MASCH. U. TRAKT.	321	-	-	#2.371.621	1.471.694	-	-	-	1.775.912
WERKZEUGMASCHINEN	322	-	-	2.696.241	1.737.347	-	-	-	2.033.997
BUEROMASCH., DV-GER.	33	-	-	-	-	-	-	-	-
ELEKTROTECHNIK	34	-	-	2.428.573	1.975.38C	-	-	-	2.234.278
KRAFTWAGEN U.-TEILE	35	-	-	-	-	-	-	-	-
KRAFTWAGEN U.-MOTOR	351	-	-	-	-	-	-	-	-
FAHRZEUGBAU OHNE KFZ	36	-	-	2.904.930	2.138.525	-	-	-	2.387.171
SCHIFFBAU	361	-	-	3.029.081	2.492.544	-	-	-	2.720.331
LUFTFAHRZEUGBAU	364	-	-	-	-	-	-	-	-
FEINMECHANIK, OPTIK	37	-	-	2.557.579	1.875.963	-	-	-	2.055.072
NAHRUNGS-U. GENUSSM.	41/42	-	-	2.997.045	2.070.866	-	-	-	2.264.803
NAHRUNGSMITTELGEW.	41A	-	-	3.027.323	2.008.675	-	-	-	2.265.867
FLEISCHVERARB.	412	-	-	-	1.957.953	-	-	-	1.991.831
MILCHVERARBEITUNG	413	-	-	-	2.143.107	-	-	-	#2.565.360
BACK - U. SUESSWAREN	41B	-	-	#2.828.083	1.769.571	-	-	-	2.097.385
GETRAENKEINDUSTRIE	42A	-	-	#3.165.863	2.115.682	-	-	-	2.226.161
TABAKVERARBEITUNG	429	-	-	2.455.824	-	-	-	-	2.657.090
TEXTILGEMERBE	43	-	#3.037.244	2.433.027	1.735.463	#1.985.739	-	1.771.881	1.997.778
WOLLE	431	-	-	-	1.899.403	-	-	-	2.227.393
BAUMWOLLE	432	-	-	-	1.881.606	-	-	-	#2.138.304
WIRKEREI, STRICKEREI	436	-	-	-	1.450.356	1.836.180	-	-	1.680.232
LEDERGEMERBE	44	-	-	2.263.531	1.557.062	-	-	-	1.783.330
GERBEREI	441	-	-	#2.359.417	1.636.574	-	-	-	1.862.744
LEDERWARENHERST.	442	-	-	2.027.944	1.355.221	-	-	-	1.579.138
SCHUH-, BEKLEIDUNGSG.	45	-	#2.242.036	2.170.218	1.531.025	1.879.046	#2.136.315	1.641.944	1.722.808
SCHUHGEMERBE	45A	-	-	1.748.792	1.457.314	-	-	-	1.576.766
BEKLEIDUNGSGEMERBE	45B	-	-	2.326.602	1.583.659	1.862.351	#2.139.779	1.624.400	1.790.409
BE- U. VERARB. V. HOLZ	46	-	-	2.280.273	1.601.393	-	-	-	1.775.467
HOLZVER. OHNE MOEB.	46A	-	-	#2.298.176	1.638.629	-	-	-	1.818.542
HOLZMEBELHERST.	467	-	-	2.271.589	#1.587.762	-	-	-	1.755.479
PAPIER, DRUCK. VERLAG	47	-	-	2.920.985	#2.215.63E	-	-	-	2.426.925
PAPIER-U. PAPPENERZ.	47A	-	-	#2.667.576	-	-	-	-	#2.698.468
DRUCKEREI, VERLAGSG.	47B	-	-	#3.065.931	2.036.893	-	-	-	2.259.678
GUMMI, KUNSTSTOFFE	48	-	-	2.616.377	1.790.175	-	-	-	2.082.392
GUMMI-VERARBEITUNG	481	-	-	-	1.802.757	-	-	-	-
KUNSTSTOFFVERARB.	483	-	-	2.555.469	1.804.538	-	-	-	1.956.389
SONST. VERARB. GEW.	49	-	-	#2.199.229	1.503.725	-	-	-	1.795.19C
BAUGEMERBE	50	-	-	#1.551.898	#1.894.454	-	-	-	1.899.105
BAUGEW. OHNE INST.	50A	-	-	-	#1.950.185	-	-	-	#1.876.845
BAUINSTALLATION	503	-	-	-	#1.743.392	-	-	-	#1.962.918
BERGBAU INSGESAMT	A	-	-	-	1.509.625	-	-	-	1.687.543
VERARB.Industr. INSG.	B	-	3.486.614	2.706.997	1.834.784	2.130.615	#2.373.848	1.960.732	2.104.986
BERGB., VERARB., BAUG.	C	-	3.501.387	2.658.324	1.835.555	2.101.858	#2.275.966	1.960.732	2.089.453

REGION : TRENINO-A-ADIGE, VENETO, FRIULI-V. GIULIA

F E M M E S

INDIZES							INDICES		N	INDUSTRIE
QUALIFICATION							ENSEMBLE			
18	2	3	4	5	5A	5B	ENSEMBLE			
-	-	-	-	-	-	-	-	-	11	EXTR. COMB. SOLICES
-	-	-	-	-	-	-	-	-	111A	EXTR. HOUILLE FCNC
-	-	-	-	-	-	-	-	-	111B	EXTR. HOUILLE JCUP
-	-	-	-	-	-	-	-	-	12	COCKERIES
-	-	119,0	76,3	-	-	-	100,0	-	13	EXTR. PETR. GAZ NAT.
-	-	-	-	-	-	-	-	-	14	RAFFINAGE DU PETROLE
-	-	121,2	82,6	-	-	-	100,0	-	15	COMBUST. NUCLEAIRES
-	-	-	95,1	-	-	-	100,0	-	16	ELECTR. GAZ VAPEUR
-	-	-	-	-	-	-	-	-	17	DISTRIBUTION D FAU
-	-	-	-	-	-	-	-	-	21	EXTR. MIN. METALLIC.
-	-	-	-	-	-	-	-	-	211A	MINES DE FER FOND
-	-	-	-	-	-	-	-	-	211B	MINES DE FER JOUR
-	-	117,3	86,9	-	-	-	100,0	-	22	PROD. DES METAUX
-	-	-	-	-	-	-	#100,0	-	22A	METAUX FERREUX
-	-	120,6	87,4	-	-	-	100,0	-	224	METAUX NON FERREUX
-	-	-	89,6	-	-	-	100,0	-	23	AUTRES MIN. - TOURB.
-	-	-	90,6	-	-	-	100,0	-	231	M. CNSTR. T. A FEL
-	-	-	-	-	-	-	-	-	23A	TOURBIEPES ETC.
-	-	125,9	90,3	-	-	-	100,0	-	24	PR. MIN. NON METALL.
-	-	-	92,2	-	-	-	100,0	-	2421	CIMENT
-	-	112,8	-	-	-	-	#100,0	-	247	VERRE
-	-	-	#98,1	-	-	-	#100,0	-	248	PROD. CERAMICUES
-	-	-	7E,1	-	-	-	-	-	25	INDUSTRIE CHIMIQUE
-	-	-	77,0	-	-	-	-	-	25A	PROD. CHIM. DE BASE
-	-	-	98,2	-	-	-	#100,0	-	26	FIBRES ART. ET SYNT.
-	-	#137,9	88,8	-	-	-	100,0	-	31	COVRAGES EN METAUX
-	-	-	#85,5	-	-	-	#100,0	-	311	FOUNDERIES
-	-	#151,4	88,6	-	-	-	100,0	-	314	CNSTR. METALLIQUE
-	-	#135,8	87,7	-	-	-	100,0	-	316	OUTILLAGE A. FINIS
-	-	132,2	86,1	-	-	-	100,0	-	32	MACHINES, MAT. MECAN.
-	-	#133,5	82,9	-	-	-	100,0	-	321	MACH., TPACT. AGRIC.
-	-	132,6	85,4	-	-	-	100,0	-	322	MACHINES-OUTILS
-	-	-	-	-	-	-	-	-	33	MACHINES DE BUREAU
-	-	108,7	8E,4	-	-	-	100,0	-	34	CONSTRUCTION ELECT.
-	-	-	-	-	-	-	-	-	35	AUTOM., PIECES DET.
-	-	-	-	-	-	-	-	-	351	CNSTR. AUTOMOBILES
-	-	121,7	85,6	-	-	-	100,0	-	36	AUTRE MAT. TRANSPORT
-	-	111,3	91,6	-	-	-	100,0	-	361	CNSTR. NAVALE
-	-	-	-	-	-	-	-	-	364	CNSTR. AERONEFS
-	-	124,5	91,3	-	-	-	100,0	-	37	IASTR. PRECISION ETC
-	-	132,3	91,4	-	-	-	100,0	-	41/42	ALIM. BOISSONS TABAC
-	-	133,6	88,6	-	-	-	100,0	-	41A	PROD. ALIMNTAIRES
-	-	-	98,3	-	-	-	100,0	-	412	IND. DE LA VIANDE
-	-	-	83,5	-	-	-	#100,0	-	413	IND. DU LAIT
-	-	#134,8	84,4	-	-	-	100,0	-	418	PAIN, PROD. SUCRES
-	-	#142,4	95,0	-	-	-	100,0	-	42A	BOISSONS
-	-	92,6	-	-	-	-	100,0	-	429	TABAC
-	#152,0	121,8	86,9	#99,4	-	88,7	100,0	-	43	INDUSTRIE TEXTILE
-	-	118,3	85,3	-	-	-	100,0	-	431	INDUSTRIE LAINIERE
-	-	-	88,0	-	-	-	#100,0	-	432	INDUSTR. COTONNIERE
-	-	-	84,3	109,3	-	-	100,0	-	436	BONNETERIE
-	-	126,9	87,3	-	-	-	100,0	-	44	INDUSTRIE DU CUIR
-	-	#126,7	87,9	-	-	-	100,0	-	441	TANNERIE-MEGISSERIE
-	-	128,4	85,8	-	-	-	100,0	-	442	ARTICLES EN CUIR
-	#130,1	126,0	88,9	109,1	#124,0	95,3	100,0	-	45	CHAUSS., HABILLEMENT
-	-	110,9	92,4	-	-	-	100,0	-	45A	CHAUSSURES
-	-	129,9	88,5	104,0	#119,5	90,7	100,0	-	45B	HABILLEMENT
-	-	128,4	90,2	-	-	-	100,0	-	46	BOIS, MEUBLE EN BOIS
-	-	#126,4	90,1	-	-	-	100,0	-	46A	BOIS
-	-	129,4	#90,4	-	-	-	100,0	-	467	MEUBLES EN BOIS
-	-	120,4	#91,3	-	-	-	100,0	-	47	PAPIER IMPR. EDITION
-	-	#98,9	-	-	-	-	#100,0	-	47A	PAPIER, ART. PAPIER
-	-	#135,7	90,1	-	-	-	100,0	-	47B	IMPRIMERIE, EDITION
-	-	125,6	84,0	-	-	-	100,0	-	48	CAOUTCHOUC, M. PLAST.
-	-	-	73,6	-	-	-	-	-	481	CAOUTCHOUC
-	-	130,8	92,2	-	-	-	100,0	-	483	MATIERES PLASTIQUES
-	-	#122,5	82,8	-	-	-	100,0	-	49	AUTRES IND. MANUF.
-	-	#83,8	#95,8	-	-	-	100,0	-	50	BATIMENT GENIE CIVIL
-	-	-	#102,9	-	-	-	#100,0	-	50A	BAT. SAUF INSTALL.
-	-	-	#88,8	-	-	-	#100,0	-	503	INSTALLATION
-	-	-	89,5	-	-	-	100,0	-	A	ENS. EXTRACTIVES
-	165,6	128,6	87,2	101,2	#112,8	93,1	100,0	-	B	ENS. MANUFACTURIERES
-	167,6	127,2	87,8	100,6	#108,9	93,8	100,0	-	C	ENS. EXTR., MAN., BAT.

I N S G E S A M T

GEBIET : TRENTINO-A. ADIGE, VENETO, FRIULI-V. GIULIA

INDUSTRIE	N A C E	(LIT)						INSGESAMT ENSEMBLE
		LEISTUNGSCRUPPE						
		1B	2	3	4	5	5A	
KOHLBERGBAU	11	-	-	-	-	-	-	-
STEINK. UNTER TAGE	111A	-	-	-	-	-	-	-
STEINK. UEBER TAGE	111B	-	-	-	-	-	-	-
KOKEREI	12	-	-	-	-	-	-	-
ERDOEL-U. ERDGAASGEW.	13	-	-	-	-	-	-	-
MINERALDELVEPARB.	14	7.720.408	6.274.555	4.918.665	3.266.453	4.544.470	4.596.720	5.128.480
KERNBRENNSTOFFIND.	15	-	-	-	-	-	-	-
ELEKTR., GAS, DAMPF	16	8.793.406	5.895.637	4.092.862	2.870.046	-	-	4.184.507
WASSERGEW. VERTEIL.	17	8.351.541	4.920.712	4.054.543	2.573.966	2.217.687	2.172.706	3.860.644
ERZBERGBAU	21	-	6.040.079	3.713.823	3.336.701	2.842.605	-	2.788.521
EISENERZ UNTER TAGE	211A	-	-	-	-	-	-	-
EISENERZ UEBER TAGE	211B	-	-	-	-	-	-	-
METALLEPZEUGUNG	22	8.384.126	4.864.461	3.505.941	2.487.602	#3.504.944	3.532.624	#3.491.099
EISEN UND STAHL	22A	7.831.800	4.796.596	3.238.667	#2.434.468	-	-	-
NE-METALLE	224	#8.870.699	4.980.460	3.747.643	2.537.463	3.007.335	3.476.817	2.769.556
NICHTENERG. MIN. TORF	23	-	3.964.032	2.510.914	1.717.400	2.768.408	3.104.812	2.446.021
BAUMAT., KERAM., ERDEN	231	-	3.640.473	2.395.209	1.688.597	#2.500.345	-	-
AND. MINERAL., TORF	23A	-	-	-	-	3.163.448	-	2.917.410
BEARB. STEIN., ERD., GLAS	24	-	3.869.155	2.813.786	1.572.815	2.949.348	3.123.446	2.791.118
ZEMENT	2421	-	4.705.805	3.407.056	2.281.509	3.047.936	3.747.657	2.823.498
GLAS	247	7.770.525	4.901.669	3.215.064	#2.296.201	3.206.278	#3.480.512	#3.003.974
KERAMISCHE ERZEUGN.	248	-	#4.634.521	2.807.038	#2.037.655	2.635.332	-	-
CHEMISCHE INDUSTRIE	25	9.569.015	5.853.122	3.770.487	2.160.631	3.167.042	3.441.845	2.703.985
CHEM. GRUNDSTOFFE	25A	9.641.650	5.738.587	4.029.421	2.623.327	3.294.218	3.527.642	2.775.497
CHEMIFASERINDUSTRIE	26	-	5.259.175	3.522.296	2.616.967	-	-	-
METALLERZEUGNISSE	31	6.551.270	#4.197.023	2.738.128	1.764.561	2.465.178	2.943.479	2.092.501
GLASSEREI	311	-	#3.091.627	2.626.749	#1.655.201	#2.501.073	-	-
METALLKONSTRUKTION	314	-	-	2.778.454	1.787.336	2.519.831	#2.939.001	#2.221.220
EBM-WAREN	316	7.531.586	#4.232.159	2.665.872	1.717.500	2.383.043	2.847.428	1.973.044
MASCHINENBAU	32	7.723.742	#4.240.167	2.904.049	1.950.314	2.760.101	3.121.429	2.248.176
LAND. MASCH. U. TRAKT.	321	8.221.187	3.701.573	2.784.506	1.797.709	2.713.548	3.015.441	2.722.340
WERKZEUGMASCHINEN	322	#6.355.559	-	2.946.822	2.004.451	2.925.689	3.322.907	2.668.814
BUEROMASCH., DV-GER.	33	-	-	-	-	-	-	-
ELEKTROTECHNIK	34	7.996.042	4.637.437	2.689.441	2.023.465	2.600.636	-	2.506.096
KRAFTWAGEN U.-TEILE	35	-	3.791.809	#2.973.906	#1.785.572	-	-	-
KRAFTWAGEN U.-MOTOR	351	-	-	-	-	-	-	#2.661.222
FAHRZEUGBAU OHNE KFZ	36	7.592.006	4.338.401	3.131.309	2.225.252	2.855.810	3.225.985	2.683.333
SCHIFFBAU	361	7.948.291	4.273.030	3.208.568	2.476.841	3.072.661	3.231.333	2.981.685
LUFTFAHRZEUGBAU	364	-	-	-	-	-	-	-
FEINMECHANIK, OPTIK	37	6.966.551	#4.616.412	2.830.075	1.954.600	2.282.555	2.512.515	2.088.737
NAHRUNGS-U. GENUSSM.	41/42	7.655.799	4.988.322	3.494.360	2.334.776	#3.113.847	-	2.604.825
NAHRUNGSMITTELGEW.	41A	8.264.456	5.203.637	3.569.291	2.350.552	2.856.338	3.154.787	2.529.975
FLEISCHVERARB.	412	7.628.541	#6.451.098	#4.036.622	2.265.365	-	-	-
MILCHVERARBEITUNG	413	-	#4.270.655	3.371.700	2.323.421	2.672.850	-	2.462.274
BACK-U. SUESSWAREN	41B	-	4.625.924	3.140.096	1.871.558	#2.931.487	-	2.773.135
GETRAENKEINDUSTRIE	42A	#7.172.360	4.715.610	3.210.309	2.239.132	-	-	2.846.707
TABAKVERARBEITUNG	429	-	3.506.989	2.851.617	2.684.958	-	-	-
TEXTILGWERBE	43	6.356.188	4.040.003	2.807.361	1.776.241	2.431.818	2.676.358	1.796.317
WOLLE	431	6.889.747	4.639.099	3.010.648	1.946.862	#2.355.426	#2.676.270	-
BAUMWOLLE	432	-	#4.072.861	3.314.113	1.924.548	2.847.697	2.898.365	-
WIRKEREI, STRICKEREI	436	-	#3.542.512	2.195.231	1.503.113	1.955.482	-	1.824.763
LEDERGWERBE	44	#5.313.905	3.791.150	2.630.673	1.652.292	2.311.875	2.666.554	1.839.453
GERBEEREI	441	#5.313.905	#3.812.823	2.752.705	1.751.667	2.368.457	2.673.005	1.899.774
LEDERWAERENHERST.	442	-	-	2.137.557	1.411.434	1.930.703	-	1.599.376
SCHUH-, BEKLEIDUNGSG.	45	#5.013.428	3.242.750	2.548.544	1.561.607	#2.023.599	#2.304.078	1.688.862
SCHUHGWERBE	45A	-	2.409.149	-	1.432.354	-	-	1.592.887
BEKLEIDUNGSGWERBE	45B	6.755.747	#3.565.133	2.607.136	1.641.842	1.928.572	2.104.221	1.713.262
BE- U. VERARB. V. HOLZ	46	#5.450.494	3.243.706	2.370.886	1.639.088	2.171.556	2.447.209	1.897.160
HOLZVER. OHNE MOEB.	46A	#5.186.768	2.283.511	2.544.895	1.657.700	2.517.574	2.713.558	2.302.923
HOLZMOEBELHERST.	467	-	3.158.606	2.274.246	1.616.900	1.983.303	2.297.835	1.689.752
PAPIER, DRUCK., VERLAG	47	7.444.572	4.812.948	3.646.061	2.366.922	3.180.027	3.347.063	#2.836.621
PAPIER-U. PAPPENERZ.	47A	7.249.569	4.511.962	3.658.844	#2.552.326	3.324.933	3.530.156	#2.979.074
DRUCKEREI, VERLAGSG.	47B	7.613.890	4.958.459	3.635.689	2.269.508	#2.724.233	#2.903.477	-
GUMMI, KUNSTSTOFFE	48	6.926.400	3.508.392	-	1.833.504	2.638.742	2.700.733	#2.576.426
GUMMI- u. VERARBEITUNG	481	-	-	2.642.189	1.885.908	-	-	-
KUNSTSTOFFVERARB.	483	-	#2.733.549	-	1.812.379	2.730.284	-	-
SONST. VERARB. GEM.	49	-	#3.755.032	2.368.098	1.624.611	#2.612.313	-	2.410.165
BAUGEWERBE	50	-	3.845.251	2.886.220	2.141.323	#2.367.284	-	-
BAUGEW. OHNE INST.	50A	-	#3.959.223	3.020.248	2.210.773	-	-	-
RAUINSTALLATION	503	-	#3.371.748	2.336.993	#1.784.438	#2.693.974	-	-
BERGBAU INSGESAMT	A	#6.356.788	5.300.338	2.825.107	1.963.653	2.806.279	3.170.244	2.671.052
VERARB. INDUSTRIE, INSG.	B	7.570.022	4.508.955	3.076.474	1.990.756	2.717.834	3.015.200	2.407.746
BERGB., VERARB., BAUG.	C	7.424.365	4.485.339	3.060.372	2.006.581	2.712.758	3.008.000	2.408.548

REGION : TRENINO-A. ADIGE, VENETO, FRIULI-V. GIULIA

E N S E M B L E

INDIZES								INDICES		N	INDUSTRIE
QUALIFICATION								ENSEMBLE	ENSEMBLE		
1B	2	3	4	5	5A	5B	ENSEMBLE				
-	-	-	-	-	-	-	-	11	EXTR. COMB. SOLIDES		
-	-	-	-	-	-	-	-	111A	EXTR. HOUILLE FCNC		
-	-	-	-	-	-	-	-	111B	EXTR. HOUILLE JCUR		
-	-	-	-	-	-	-	-	12	COKERIES		
-	-	-	-	-	-	-	-	13	EXTR. PETR. GAZ NAT.		
150,5	122,3	95,9	63,7	88,6	89,6	.	100,0	14	RAFFINAGE DU PETROLE		
210,1	140,9	67,8	68,6	.	.	.	100,0	15	COMBUST. NUCLEAIRES		
216,3	127,5	106,1	77,0	57,4	56,3	.	100,0	16	ELECTR. GAZ VAPEUR		
.	140,4	86,3	77,6	66,1	.	64,8	100,0	17	DISTRIBUION D FAU		
-	-	-	-	-	-	-	-	21	EXTR. MIN. METALLIC.		
225,9	131,1	94,5	67,0	#94,4	95,2	#94,1	100,0	211A	MINES DE FER FOND		
209,2	128,1	86,5	#65,0	.	.	.	100,0	211B	MINES DE FER JOUP		
#241,3	135,5	101,9	65,0	81,8	94,6	75,3	100,0	22	PROD. DES METAUX		
.	167,0	105,8	72,3	116,6	130,8	103,0	100,0	22A	METAUX FERREUX		
.	165,2	108,7	76,6	#113,4	.	.	100,0	224	METAUX NON FERREUX		
.	131,1	95,3	66,8	87,3	.	80,5	100,0	23	AUTRES MIN. - TOURB.		
.	147,0	106,3	71,2	99,9	105,8	54,6	100,0	231	M. CCNSTP. T. A FEL		
234,3	147,8	96,9	#65,2	96,7	#104,9	#90,6	100,0	23A	TOURBIEPES ETC.		
244,3	#144,8	87,7	#63,7	82,3	80,7	68,9	100,0	24	PR. MIN. NON METALL.		
222,4	149,1	96,0	55,0	80,7	97,7	68,9	100,0	2421	CIMEN*		
.	129,9	87,0	64,6	67,4	81,4	64,0	100,0	247	VERRE		
251,9	#160,4	104,6	67,4	94,2	112,5	80,0	100,0	248	PROD. CERAMIQUES		
.	#116,4	98,9	#62,5	#94,1	.	.	100,0	25	INDUSTRIE CHIMIQUE		
290,4	105,2	70,3	70,3	99,1	#115,5	#87,3	100,0	25A	PROD. CHIM. DE BASE		
255,5	#163,2	102,8	66,2	91,9	109,8	76,1	100,0	26	FIABES ART. ET SYNT.		
302,0	#140,5	96,2	64,6	91,5	103,4	74,5	100,0	31	OUVRAGES EN METAUX		
#205,9	136,0	102,3	66,0	99,7	110,8	.	100,0	311	FCNDRIES		
265,8	154,2	89,4	67,3	94,8	107,6	86,4	100,0	314	CONSTR. METALLIQUE		
232,9	142,5	#111,7	#67,1	.	.	.	100,0	316	OUTILLAGE A. FINIS		
229,3	133,1	96,1	68,3	87,6	99,0	82,3	100,0	32	MACHINES, MAT. MECAN.		
254,9	123,3	92,6	71,5	88,6	93,2	86,0	100,0	321	MACH., TRACT. AGRIC.		
228,0	100,0	322	MACHINES-OUTILS		
244,1	#168,9	103,6	71,5	83,5	91,9	76,4	100,0	33	MACHINES DE BUREAU		
211,8	147,8	103,5	65,2	#92,2	.	77,2	100,0	34	CONSTRUCTION ELECT.		
.	153,7	105,4	65,4	84,4	93,2	74,7	100,0	35	AUTOM., PIECES DET.		
219,8	#179,1	#112,0	62,9	.	.	.	100,0	351	CONSTR. AUTOMOBILES		
.	#136,1	107,4	74,0	85,2	.	78,5	100,0	36	AUTRE MAT. TRANSPORT		
#219,3	#166,8	113,2	67,5	#105,7	.	.	100,0	361	CONSTR. NAVALE		
231,0	144,2	101,2	68,5	.	.	87,0	100,0	364	CONSTR. AERONEFS		
223,7	114,2	92,8	87,4	.	.	.	100,0	37	INSTR. PRECISION ETC		
.	145,9	101,4	64,2	87,8	96,7	64,9	100,0	41/42	ALIM. BOISSONS TABAC		
208,0	150,6	97,7	63,2	#76,5	#86,9	76,2	100,0	41A	PROD. ALIMENTAIRES		
#195,7	#134,6	109,5	62,6	94,1	95,8	.	100,0	412	IND. DE LA VIANDE		
227,2	#165,5	102,6	70,2	91,4	.	85,2	100,0	413	IND. DU LAIT		
296,5	148,4	103,0	64,7	90,5	104,4	72,0	100,0	41B	PAIN, PROD. SUCRES		
#244,7	#140,4	101,4	64,5	87,2	98,4	70,0	100,0	42A	BCTISSONS		
#210,7	.	115,3	76,1	104,1	.	.	100,0	429	TABAC		
211,4	147,0	115,5	70,8	#91,7	#104,4	76,6	100,0	43	INDUSTRIE TEXTILE		
201,5	121,4	.	72,2	.	.	80,3	100,0	431	INDUSTRIE LAINIERE		
219,8	#155,7	113,8	71,6	84,2	91,8	74,8	100,0	432	INDUSTR. COTONNIERE		
257,0	145,6	106,4	73,6	97,5	109,9	85,2	100,0	436	BONNETERIE		
.	133,4	103,4	69,0	102,3	110,3	93,6	100,0	44	INDUSTRIE DU CUIP		
201,5	150,8	108,6	77,2	94,7	109,7	80,7	100,0	441	TANNERIE-MEGISSERIE		
219,8	136,7	103,5	67,2	90,3	95,0	#80,5	100,0	442	ARTICLES EN CUIR		
257,0	125,4	101,7	#70,9	92,4	98,1	#82,8	100,0	45	CHAUSS., HABILLEMENT		
.	144,3	105,0	65,5	#78,6	#83,8	.	100,0	45A	CHAUSSURES		
.	130,2	101,0	68,0	97,9	100,2	#95,6	#100,0	45B	HABILLEMENT		
.	#99,4	.	72,1	.	.	.	#100,0	46	BOIS, MEUBLE EN BOIS		
296,5	#161,8	102,1	70,0	#112,6	.	103,9	100,0	46A	BCTIS		
#244,7	147,1	110,4	81,9	#90,6	.	.	100,0	467	MEUBLES EN BOIS		
210,7	#146,9	112,1	82,0	.	.	.	100,0	47	PAPIER IMPR. EDITION		
211,4	#150,0	104,0	#79,4	#119,8	.	.	100,0	47A	PAPIER, ART. PAPIER		
201,5	100,0	47B	IMPRIMERIE, EDITICN		
219,8	100,0	48	CACUTCHOUC, M. PLAST.		
257,0	100,0	481	CACUTCHOUC		
.	100,0	483	MATIERES PLASTIQUES		
296,5	100,0	49	AUTRES IND. MANUF.		
#244,7	100,0	50	BATIMENT GENIE CIVIL		
#210,7	100,0	50A	BAT. SAUF INSTALL.		
211,4	100,0	503	INSTALLATION		
201,5	177,0	94,3	65,6	93,7	105,9	89,2	100,0	A	ENS. EXTRACTIFS		
219,8	147,3	100,5	65,0	88,8	98,5	78,6	100,0	B	ENS. MANUFACTURIERES		
257,0	148,1	101,0	66,3	89,6	99,3	79,5	100,0	C	ENS. EXTR., MAN., BAT.		

ARBEITER NACH LEISTUNGSGRUPPE

OUVRIERS SUIVANT LA QUALIFICATION

M A E N N E R

GEBIET - REGION: EMILIA - ROMAGNA

H O M M E S

INDUSTRIE	N	TALSEND					MILLIERS					INDUSTRIE
		LEISTUNGSGRUPPE					QUALIFICATION					
		1	2	3	(*)	INSG. ENS.	1	2	3	(*)	INSG. ENS.	
KOHLBERGBAU	11	-	-	-	-	-	-	-	-	-	-	EXTR. COMB. SCLIDES
STEINK. UNTER TAGE	111A	-	-	-	-	-	-	-	-	-	-	EXTR. HOUILLE FOND
STEINK. UEBER TAGE	111B	-	-	-	-	-	-	-	-	-	-	EXTR. HOUILLE JOUR
KOKEREI	12	-	-	-	-	-	-	-	-	-	-	COKERIES
ERDDEL-U. ERDGASGEW.	13	0,1	0,1	0,1	-	0,3	44,5	40,6	14,9	-	100,0	EXTR. PETR. GAZ NAT.
MINERALOELVERARB.	14	0,3	0,1	-	-	0,4	67,4	28,6	4,0	-	100,0	RAFFINAGE DU PETROLE
KERNBRENNSTOFFIND.	15	-	-	-	-	-	-	-	-	-	-	COMBUST. NUCLEAIRES
ELEKTR.-GAS, DAMPF	16	2,1	2,3	0,1	-	4,5	46,3	51,4	2,3	-	100,0	ELECTR. GAZ VAPEUR
WASSERGEW. VERTEIL.	17	0,1	0,1	-	-	0,2	48,6	33,0	18,4	-	100,0	DISTRIBUTION D'EAU
ERZBERGBAU	21	-	-	-	-	-	-	-	-	-	-	EXTR. MIN. METALLIO.
EISENERZ UNTER TAGE	211A	-	-	-	-	-	-	-	-	-	-	MINES DE FER FOND
EISENERZ UEBER TAGE	211B	-	-	-	-	-	-	-	-	-	-	MINES DE FER JOUR
METALLERZEUGUNG	22	0,6	0,7	0,5	-	1,9	32,9	40,0	27,1	-	100,0	PPCC. DES METAUX
EISEN UND STAHL	22A	0,6	0,7	0,5	-	1,9	32,9	40,0	27,1	-	100,0	METAUX FERREUX
NE-METALLE	224	-	-	-	-	-	-	-	-	-	-	METAUX NON FERREUX
NICHTENERG.MIN.TORF	23	0,4	0,3	0,1	-	0,8	55,9	32,4	11,7	-	100,0	AUTRES MIN. - TOURB.
BAUMAT.KERAM.ERDEN	231	0,4	0,2	0,1	-	0,7	62,7	27,2	10,1	-	100,0	M. CCNSTR. T. A FEU
AND.MINERAL..TORF	23A	-	-	-	-	-	-	-	-	-	-	TOURBIERES ETC.
PEARB.STEIN.ERD.GLAS	24	16,0	11,8	5,8	-	33,6	47,7	35,1	17,2	-	100,0	PP. MIN. NON METALL.
ZEMENT	2421	0,7	0,3	0,1	-	1,1	60,8	32,1	7,2	-	100,0	CIMENT
GLAS	247	2,3	1,9	1,7	-	5,9	38,2	32,5	25,3	-	100,0	VERRE
KERAMISCHE ERZEUGN.	248	9,1	5,1	1,5	-	15,7	57,9	32,5	9,6	-	100,0	PROD. CERAMIQUES
CHEMISCHE INDUSTRIE	25	5,7	2,6	0,7	-	9,1	62,7	25,1	8,2	-	100,0	INDUSTRIE CHIMIQUE
CHEM. GRUNDSTOFFE	25A	4,4	1,8	0,2	-	6,4	68,8	28,0	3,2	-	100,0	PROD. CHIM. DE BASE
CHEMIEFASERINDUSTRIE	26	-	-	-	-	-	-	-	-	-	-	FIBRES ART. ET SYNT.
METALLERZEUGNISSE	31	6,3	7,1	4,3	-	17,7	35,4	40,1	24,5	-	100,0	CUVRAGES EN METAUX
GIESSEREI	311	1,2	1,1	1,1	-	4,4	27,5	47,7	24,8	-	100,0	FONDERIES
METALLKONSTRUKTION	314	2,7	2,1	1,3	-	6,1	43,7	35,2	21,1	-	100,0	CCNSTR. METALLIQUE
EBM-WAREN	316	1,5	1,8	1,2	-	4,6	33,6	39,5	26,9	-	100,0	OUTILLAGE A. FINIS
MASCHINENBAU	32	13,3	12,4	4,2	-	30,0	44,6	41,3	14,1	-	100,0	MACHINES,MAT. MECAN.
LAND.MASCH.U.TRAKT.	321	2,8	2,9	1,0	-	6,7	41,5	43,5	14,6	-	100,0	MACH.,TRACT. AGRIC.
WERKZEUGMASCHINEN	322	2,5	2,5	1,0	-	6,0	40,9	41,9	17,2	-	100,0	MACHINES-OUTILS
RUERCMASCH., DV-GER.	33	-	-	-	-	-	-	-	-	-	-	MACHINES DE BUREAU
ELEKTROTECHNIK	34	1,6	1,6	0,9	-	4,1	39,1	38,9	22,0	-	100,0	CCNSTRUCTION ELECT.
KRAFTWAGEN U.-TEILE	35	3,8	1,9	1,9	-	7,7	50,1	25,3	24,6	-	100,0	AUTOM.,PIECES DFT.
KRAFTWAGEN U.-MOTOR	351	0,3	0,8	0,5	-	1,7	15,8	46,3	31,8	-	100,0	CCNSTR. AUTOCOBILES
FAHRZEUGBAU OHNE KFZ	36	1,1	1,2	0,5	-	2,8	40,2	42,3	17,5	-	100,0	AUTRE MAT. TRANSPCPT
SCHIFFBAU	361	-	-	-	-	-	-	-	-	-	-	CCNSTR. NAVALE
LUFTFAHRZEUGBAU	364	-	-	-	-	-	-	-	-	-	-	CCNSTR. AERONEFS
FEINMECHANIK,OPTIK	37	0,5	0,4	0,1	-	1,1	48,2	39,7	12,2	-	100,0	INSTP. PRECISION ETC
NAHRUNGS-U.GENUSSM.	41/42	6,2	3,6	3,8	-	13,5	45,5	26,4	28,1	-	100,0	ALIM. BOISSONS TABAC
NAHRUNGSMITTELGEW.	41A	3,6	2,4	2,1	-	8,2	44,5	29,4	26,1	-	100,0	PROD. ALIMENTAIRES
FLEISCHVERARB.	412	1,3	0,9	0,9	-	3,2	41,9	29,3	28,9	-	100,0	IND. DE LA VIANDE
MILCHVERARBEITUNG	413	0,4	0,4	0,2	-	1,0	43,2	38,2	18,7	-	100,0	IND. DU LAIT
BACK-U.SUESSWAREN	418	0,2	0,3	0,3	-	0,8	26,3	33,7	40,0	-	100,0	PAIN, PROD. SUCRES
GETRAENKEINDUSTRIE	42A	0,9	0,5	0,7	-	2,1	40,8	25,9	33,4	-	100,0	BICISSONS
TABAKVERARBEITUNG	429	0,1	-	0,2	-	0,3	35,7	8,5	55,4	-	100,0	TABAC
TEXTILGEWERBE	43	2,1	1,6	0,2	-	4,0	53,3	41,2	5,5	-	100,0	INDUSTRIE TEXTILE
WOLLE	431	-	-	-	-	-	-	-	-	-	-	INDUSTRIE LAINIERE
BAUMWOLLE	432	-	-	-	-	-	-	-	-	-	-	INDSTR. COTONNIERE
WIRKEREI,STRICKEREI	436	2,1	1,6	0,2	-	3,9	53,0	41,5	5,5	-	100,0	BONNETEPIE
LEDERGEWERBE	44	0,2	0,1	0,1	-	0,4	42,5	40,8	16,7	-	100,0	INDUSTRIE DU CUIR
GERBEREI	441	-	-	-	-	-	-	-	-	-	-	TANNERIE-MEGISSERIE
LEDERWARENHERST.	442	0,2	0,1	0,1	-	0,3	43,8	41,5	14,6	-	100,0	ARTICLES EN CUIR
SCHUH-,BEKLEIDUNGSG.	45	2,7	1,6	0,4	-	4,7	57,7	33,8	8,4	-	100,0	CHAUSS., HABILLEMENT
SCHUHGEWERBE	45A	1,7	1,0	0,3	-	3,0	56,3	34,8	8,9	-	100,0	CHAUSSURES
BEKLEIDUNGSGEWERBE	45B	0,9	0,4	0,1	-	1,4	61,7	32,1	6,3	-	100,0	HABILLEMENT
BE-U. VERARB.V.HOLZ	46	4,4	3,3	1,4	-	9,1	48,0	36,6	15,4	-	100,0	BOIS, MEUBLE EN BCIS
HOLZVER. CHNE MOEB.	46A	1,4	1,2	0,8	-	3,4	39,5	35,9	24,6	-	100,0	BOIS
HOLZMOEBELHERST.	467	3,0	2,1	0,5	-	5,6	53,3	37,0	5,7	-	100,0	MEUBLES EN BCIS
PAPIER,DRUCK. VERLAG	47	3,2	1,3	0,8	-	5,4	59,8	24,6	15,6	-	100,0	PAPIER IMPR. EDITION
PAPIER-U.PAPPENERZ.	47A	1,4	0,9	0,6	-	3,0	48,0	31,5	20,5	-	100,0	PAPIER, ART. PAPIER
DRUCKEREI,VERLAGSG.	47B	1,8	0,4	0,2	-	2,4	74,8	15,5	9,3	-	100,0	IMPRIMERIE, EDITION
GUMMI,KUNSTSTOFFE	48	1,8	1,4	1,0	-	4,2	43,7	32,5	23,8	-	100,0	CAOUTCHOUC,M. PLAST.
GUMMI-VERARBEITUNG	481	0,7	0,7	0,3	-	1,6	41,8	40,3	18,0	-	100,0	CAOUTCHOUC
KUNSTSTOFFVERARB.	483	1,1	0,7	0,7	-	2,5	44,5	26,9	28,6	-	100,0	MATIERES PLASTIQUES
SONST. VERARB. GEW.	49	0,2	0,2	0,2	-	0,6	40,1	31,5	28,4	-	100,0	AUTRES IND. MANUF.
BAUGEWERBE	50	14,5	12,1	14,4	-	41,0	35,3	25,5	25,2	-	100,0	BATIMENT GENTE CIVIL
BAUGEW. OHNE INST.	50A	12,7	10,5	13,5	-	36,7	34,8	28,5	36,7	-	100,0	BAT. SAUF INSTALL.
RAUINSTALLATION	503	1,3	1,3	0,9	-	3,5	37,9	38,0	24,2	-	100,0	INSTALLATION
BERGBAU INSGESAMT	A	0,6	0,4	0,1	-	1,1	52,5	34,8	12,7	-	100,0	ENS. EXTRACTIVES
VERARB.INDUSTR. INSG.	B	70,6	53,6	26,9	-	151,1	46,7	35,5	17,8	-	100,0	ENS. MANUFACTURIERES
BERGB.,VERARB.,BAUG.	C	85,7	66,1	41,5	-	193,3	44,3	34,2	21,5	-	100,0	ENS. EXTR.,MAN.,BAT.

(*) UNBEANTWORTETE FAELLE

(*) NON DECLARES

F R A U E N

GEBIET - REGION: EMILIA - ROMAGNA

F E M M E S

INDUSTRIE	N A C E	TAUSEND					MILLIERS					INDUSTRIE
		LEISTUNGSGRUPPE					QUALIFICATION					
		1	2	3	(*)	INSG. ENS.	1	2	3	(*)	INSG. ENS.	
KOHLBERGBAU	11	-	-	-	-	-	-	-	-	-	-	EXTR. COMB. SOLIDES
STEINK. UNTER TAGE	111A	-	-	-	-	-	-	-	-	-	-	EXTR. HOUILLE FOND
STEINK. UEBER TAGE	111B	-	-	-	-	-	-	-	-	-	-	EXTR. HOUILLE JOUR
KOKEREI	12	-	-	-	-	-	-	-	-	-	-	COKERIES
ERDOEL-U. ERDGAASGEW.	13	-	-	-	-	-	-	-	-	-	-	EXTR. PETR. GAZ NAT.
MINERALOELVERARB.	14	-	-	-	-	-	-	60,0	40,0	-	100,0	RAFFINAGE DU PETROLE
KERNBRENNSTOFFIND.	15	-	-	-	-	-	-	-	-	-	-	COMBUST. NUCLEAIRES
ELEKTR., GAS, DAMPF	16	-	-	-	-	-	-	-	-	-	-	ELECTR. GAZ VAPEUR
WASSERGEW. VERTEIL.	17	-	-	-	-	-	-	-	100,0	-	100,0	DISTRIBUTION C. EAU
ERZBERGBAU	21	-	-	-	-	-	-	-	-	-	-	EXTR. MIN. METALLIQ.
EISENERZ UNTER TAGE	211A	-	-	-	-	-	-	-	-	-	-	MINES DE FER FOND
EISENERZ UEBER TAGE	211B	-	-	-	-	-	-	-	-	-	-	MINES OF FER JOUR
METALLERZEUGUNG	22	-	-	-	-	-	-	-	-	-	-	PROD. DES METAUX
EISEN UND STAHL	22A	-	-	-	-	-	-	-	-	-	-	METAUX FERREUX
NE-METALLE	224	-	-	-	-	-	-	-	-	-	-	METAUX NON FERREUX
NICHTENERG. MIN. TORF	23	-	-	-	-	-	-	33,3	66,7	-	100,0	AUTRES MIN. - TOURB.
BAUMAT. KERAM. ERDEN	231	-	-	-	-	-	-	50,0	50,0	-	100,0	M. CCNSTR. T. A FEU
AND. MINERAL., TORF	23A	-	-	-	-	-	-	-	-	-	-	TOURBIEPES ETC.
BEARB. STEIN, ERD, GLAS	24	2,5	6,9	3,5	-	12,9	15,2	53,4	27,4	-	100,0	PR. MIN. NON METALL.
ZEMENT	2421	-	-	-	-	-	-	11,1	11,1	-	100,0	CIMENT
GLAS	247	-	0,1	1,0	-	1,1	3,8	10,8	85,4	-	100,0	VERRE
KERAMISCHE ERZEUGN.	248	2,1	6,6	1,8	-	10,6	20,2	62,7	17,1	-	100,0	PROD. CERAMIQUES
CHEMISCHE INDUSTRIE	25	-	0,1	0,8	-	1,0	1,8	14,0	84,2	-	100,0	INDUSTRIE CHIMIQUE
CHEM. GRUNDSTOFFE	25A	-	-	0,1	-	0,1	11,8	26,8	61,3	-	100,0	PROD. CHIM. DE BASE
CHEMIEFASERINDUSTRIE	26	-	-	-	-	-	-	-	-	-	-	FIBRES ART. ET SYNTH.
METALLERZEUGNISSE	31	0,2	1,5	2,7	-	4,4	5,6	34,1	60,3	-	100,0	OUVRAGES EN METAUX
GIesserei	311	-	0,3	0,3	-	0,5	3,4	47,7	48,9	-	100,0	Fonderies
METALLKONSTRUKTION	314	-	0,1	0,1	-	0,2	7,0	34,9	58,1	-	100,0	CONSTR. METALLIQUE
EBM-WAREN	316	0,2	1,0	1,9	-	3,0	6,1	32,0	62,0	-	100,0	OUTILLAGE A. FINIS
MASCHINENBAU	32	0,1	0,1	0,4	-	0,6	9,6	20,1	70,2	-	100,0	MACHINES, MAT. MECAN.
LAND. MASCH. U. TRAKT.	321	-	-	0,1	-	0,1	33,7	24,9	41,4	-	100,0	MACH. TRACT. AGRIC.
WERKZEUGMASCHINEN	322	-	-	0,1	-	0,1	9,5	11,9	78,6	-	100,0	MACHINES-OUTILS
BUEROMASCH., DV-GER.	33	-	-	-	-	-	-	-	-	-	-	MACHINES DE BUREAU
ELEKTROTECHNIK	34	0,1	1,2	1,6	-	2,8	2,3	42,0	55,7	-	100,0	CONSTRUCTION ELECT.
KRAFTWAGEN U. -TEILE	35	0,1	-	0,4	-	0,5	14,5	7,6	77,9	-	100,0	AUTOC., PIECES DET.
KRAFTWAGEN U. -MOTOR	351	-	-	-	-	-	-	-	-	-	-	CONSTR. AUTOMOBILES
FAHRZEUGBAU OHNE KFZ	36	-	0,1	0,1	-	0,2	-	52,8	47,2	-	100,0	AUTRE MAT. TRANSPORT
SCHIFFBAU	361	-	-	-	-	-	-	-	-	-	-	CONSTR. NAVALE
LUFTFAHRZEUGBAU	364	-	-	-	-	-	-	-	-	-	-	CONSTR. AERONEFS
FEINMECHANIK, OPTIK	37	-	0,1	0,5	-	0,7	3,6	22,1	74,2	-	100,0	INSTR. PRECISION ETC
NAHRUNGS-U. GENUSSM.	41/42	0,8	1,3	5,4	-	7,5	10,6	17,0	72,5	-	100,0	ALIM. BOISSONS TABAC
NAHRUNGSMITTELGEW.	41A	0,8	1,1	4,3	-	6,2	12,1	18,4	69,5	-	100,0	PROD. ALIMENTAIRES
FLEISCHVERARB.	412	0,1	0,3	0,7	-	1,1	9,2	26,9	63,8	-	100,0	IND. DE LA VIANDE
MILCHVERARBEITUNG	413	-	-	0,1	-	0,2	12,6	23,2	64,2	-	100,0	IND. DU LAIT
BACK-U. SUESSWAREN	418	-	0,2	0,4	-	0,7	3,4	34,2	62,4	-	100,0	PAIN, PROD. SUCRES
GETRAENKEINDUSTRIE	42A	-	0,1	0,7	-	0,8	4,3	6,5	69,2	-	100,0	BOISSONS
TABAKVERARBEITUNG	429	-	0,1	0,3	-	0,4	-	19,2	80,8	-	100,0	TABAC
TEXTILGEWERBE	43	3,9	6,6	1,3	-	11,8	33,0	56,0	11,0	-	100,0	INDUSTRIE TEXTILE
WOLLE	431	-	-	-	-	-	-	-	-	-	-	INDUSTRIE LAINIERE
BAUMWOLLE	432	-	-	-	-	-	-	-	-	-	-	INDUSTRIE COTONNIERE
WIRKEREI, STRICKEREI	436	3,8	6,6	1,3	-	11,7	32,5	56,4	11,1	-	100,0	BONNETERIE
LEDERGEWERBE	44	0,2	0,5	0,2	-	1,0	22,0	52,4	25,6	-	100,0	INDUSTRIE DU CUIR
GERBEREI	441	-	-	-	-	-	-	-	-	-	-	TANNERIE-MEGISSERIE
LEDERWARENHERST.	442	0,2	0,5	0,2	-	1,0	22,0	52,4	25,6	-	100,0	ARTICLES EN CUIR
SCHUH-, BEKLEIDUNGSG.	45	4,0	7,4	2,6	-	14,1	28,4	52,8	18,8	-	100,0	CHAUSS., HABILLMENT
SCHUHGEWERBE	45A	0,6	2,2	2,0	-	4,8	11,7	46,7	41,6	-	100,0	CHAUSSURES
BEKLEIDUNGSGEWERBE	45B	3,2	4,5	0,6	-	8,7	36,9	56,5	6,5	-	100,0	HABILLEMENT
BE- U. VERARB. V. HOLZ	46	0,3	1,2	2,8	-	4,3	6,4	28,2	65,4	-	100,0	BOIS, MEUBLE EN BOIS
HOLZVER. OHNE MOEB.	46A	0,2	0,7	1,7	-	2,5	7,1	26,8	66,2	-	100,0	BOIS
HOLZMOEBELHERST.	467	0,1	0,4	1,1	-	1,6	4,3	26,8	68,9	-	100,0	MEUBLES EN BOIS
PAPIER, DRUCK. VERLAG	47	0,3	0,5	0,7	-	1,5	19,5	35,6	44,9	-	100,0	PAPIER IMPR. EDITICN
PAPIER-U. PAPPENERZ.	47A	0,1	0,3	0,6	-	1,0	14,4	29,3	56,3	-	100,0	PAPIER, ART. PAPIER
DRUCKEREI, VERLAGSG.	47B	0,1	0,2	0,1	-	0,5	30,7	45,5	15,8	-	100,0	IMPRIMERIE, EDITICN
GUMMI, KUNSTSTOFFE	48	0,4	0,6	0,8	-	1,8	20,6	33,9	45,5	-	100,0	CACUTCHOUQ, M. PLAST.
GUMMI-VERARBEITUNG	481	0,1	0,2	0,1	-	0,3	17,0	62,8	20,2	-	100,0	CACUTCHOUQ
KUNSTSTOFFVERARB.	483	0,3	0,4	0,8	-	1,5	20,5	26,2	51,3	-	100,0	MATIERES PLASTIQUES
SONST. VERARB. GEW.	49	-	0,2	0,6	-	0,9	3,5	20,8	75,7	-	100,0	AUTRES IND. MANUF.
BAUGEWERBE	50	-	-	0,1	-	0,1	-	20,7	79,3	-	100,0	BATIMENT GENIE CIVIL
BAUGEW. OHNE INST.	50A	-	-	-	-	-	-	-	100,0	-	100,0	BAT. SAUF INSTALL.
BAUINSTALLATION	503	-	-	-	-	-	-	-	100,0	-	100,0	INSTALLATION
BERGBAU INSGESAMT	A	-	-	-	-	-	-	33,3	66,7	-	100,0	ENS. EXTRACTIVES
VERARB. INDUSTR. INSG.	B	12,8	28,6	24,5	-	65,9	19,5	43,3	37,2	-	100,0	ENS. MANUFACTURIERES
BERGB., VERARB., BAUG.	C	12,8	28,6	24,6	-	66,0	19,5	43,3	37,2	-	100,0	ENS. EXTR., MAN., BAT.

(*) UNBEANTWORTETE FAELLE

(*) NON DECLARES

I N S G E S A M T

GEBIET - REGION: EMILIA - ROMAGNA

E N S E M B L E

INDUSTRIE	N	TAUSEND					MILLIERS					INDUSTRIE
		LEISTUNGSGRUPPE					QUALIFICATION					
		1	2	3	(*)	INSG. ENS.	1	2	3	(*)	INSG. ENS.	
KOHLBERGBAU	11	-	-	-	-	-	-	-	-	-	-	EXTR. COMB. SCLICES
STEINK. UNTER TAGE	111A	-	-	-	-	-	-	-	-	-	-	EXTR. HOUILLE FOND
STEINK. UEBER TAGE	111B	-	-	-	-	-	-	-	-	-	-	EXTR. HOUILLE JOUR
KOKEREI	12	-	-	-	-	-	-	-	-	-	-	COCKERIES
ERDOEL-U. ERDGASGEW.	13	0,1	0,1	0,1	-	0,3	44,5	40,6	14,9	-	100,0	EXTR. PETR. GAZ NAT.
MINERALOELVERARB.	14	0,3	0,1	-	-	0,5	66,7	28,9	4,4	-	100,0	RAFFINAGE DU PETROLF
KERNBRENNSTOFFIND.	15	-	-	-	-	-	-	-	-	-	-	COMBUST. NUCLEAIRES
ELEKTR.-GAS, DAMPF	16	2,1	2,3	0,1	-	4,5	46,3	51,4	2,3	-	100,0	ELECTR. GAZ VAPEUR
WASSERGEW. VERTEIL.	17	0,1	0,1	-	-	0,2	48,1	32,6	19,3	-	100,0	DISTRIBUTION D EAU
ERZBERGBAU	21	-	-	-	-	-	-	-	-	-	-	EXTR. MIN. METALLIQ.
EISENERZ UNTER TAGE	211A	-	-	-	-	-	-	-	-	-	-	MINES DE FER FOND
EISENERZ UEBER TAGE	211B	-	-	-	-	-	-	-	-	-	-	MINES DE FER JOUR
METALLERZEUGUNG	22	0,6	0,7	0,5	-	1,9	32,9	40,0	27,1	-	100,0	PRCO. DES METAUX
EISEN UND STAHL	22A	0,6	0,7	0,5	-	1,9	32,9	40,0	27,1	-	100,0	METAUX FERREUX
NE-METALLE	22A	-	-	-	-	-	-	-	-	-	-	METAUX NON FERREUX
NICHTENERG.MIN.TORF	23	0,4	0,3	0,1	-	0,8	55,4	32,4	12,1	-	100,0	AUTRES MIN. - TOURB.
BAUMAT.KERAM.ERDEN	231	0,4	0,2	0,1	-	0,7	62,3	27,3	10,4	-	100,0	M. CONSTR. T. A FEU
AND.MINERAL.,TORF	23A	-	-	-	-	-	-	-	-	-	-	TOURBIEPES ETC.
BEARB.STEIN.ERD.GLAS	24	18,5	18,7	9,3	-	46,5	39,8	40,2	20,0	-	100,0	PR. MIN. NON METALL.
ZEMENT	2421	0,7	0,3	0,1	-	1,1	60,4	31,9	7,8	-	100,0	CIMENT
GLAS	247	2,3	2,0	2,7	-	7,0	32,8	29,0	38,2	-	100,0	VERRE
KERAMISCHE ERZEUGN.	248	11,2	11,7	3,3	-	26,3	42,7	44,7	12,6	-	100,0	PROD. CERAMIQUES
CHEMISCHE INDUSTRIE	25	5,7	2,8	1,5	-	10,0	56,5	27,6	15,5	-	100,0	INDUSTRIE CHIMIQUE
CHEM. GRUNDSTOFFE	25A	4,4	1,8	0,3	-	6,5	67,6	28,0	4,4	-	100,0	PRCO. CHIM. DE BASE
CHEMIEFASERINDUSTRIE	26	-	-	-	-	-	-	-	-	-	-	FIBRES APT. ET SYNT.
METALLERZEUGNISSE	31	6,5	8,6	7,0	-	22,1	25,4	38,5	31,7	-	100,0	COUVRAGES EN METAUX
GIESSEREI	311	1,2	2,4	1,4	-	4,9	25,0	47,7	27,4	-	100,0	FONDERIES
METALLKONSTRUKTION	314	2,7	2,2	1,4	-	6,3	42,7	35,2	22,1	-	100,0	CONSTR. METALLIQUE
EBM-WAREN	316	1,7	2,8	3,1	-	7,6	22,6	36,5	40,9	-	100,0	OUTILLAGE A. FINIS
MASCHINENBAU	32	13,4	12,5	4,6	-	30,5	43,9	41,0	15,1	-	100,0	MACHINES, MAT. MECAN.
LAND.MASCH.U. TRAKT.	321	2,8	3,0	1,0	-	6,8	41,3	43,5	15,2	-	100,0	MACH. TRACT. AGRIC.
WERKZEUGMASCHINEN	322	2,5	2,5	1,1	-	6,1	40,4	41,5	18,1	-	100,0	MACHINES-OUTIL
BUERGMASCH., DV-GER.	33/	-	-	-	-	-	-	-	-	-	-	MACHINES DE BUPEAU
ELEKTROTECHNIK	34	1,7	2,8	2,5	-	7,0	24,2	40,2	35,6	-	100,0	CONSTRUCTION ELFCT.
KRAFTWAGEN U.-TEILE	35	3,9	2,0	2,3	-	8,2	47,9	24,2	27,8	-	100,0	AUTOM., PIECES DET.
KRAFTWAGEN U.-MOTOR	351	0,3	0,8	0,5	-	1,7	19,8	48,3	31,8	-	100,0	CONSTR. AUTOMOBILES
FAHRZEUGBAU OHNE KFZ	36	1,1	1,3	0,6	-	3,0	38,1	42,9	19,1	-	100,0	AUTRE MAT. TRANSPORT
SCHIFFBAU	361	-	-	-	-	-	-	-	-	-	-	CONSTR. NAVALE
LUFFFAHRZEUGBAU	364	-	-	-	-	-	-	-	-	-	-	CONSTR. AERONEFS
FEINMECHANIK, OPTIK	37	0,5	0,6	0,6	-	1,7	31,3	33,0	35,7	-	100,0	INSTR. PRECISION ETC
NAHRUNGS-U. GENUSSM.	41/42	7,0	4,9	9,2	-	21,0	33,0	23,0	43,9	-	100,0	ALIM. BOISSONS TABAC
NAHRUNGSMITTELGEW.	41A	4,4	3,6	6,5	-	14,4	30,5	24,6	44,9	-	100,0	PRCO. ALIMENTAIRES
FLEISCH-VERARB.	412	1,4	1,2	1,6	-	4,3	33,7	28,7	37,6	-	100,0	IND. DE LA VIANDE
MILCHVERARBEITUNG	413	0,4	0,4	0,3	-	1,2	38,1	35,7	26,2	-	100,0	IND. DU LAIT
BACK-U. SUESSWAREN	418	0,2	0,5	0,8	-	1,5	15,2	33,9	50,8	-	100,0	PAIN, PROD. SUCRES
GETRAENKEINDUSTRIE	42A	0,9	0,6	1,4	-	2,9	30,4	20,4	49,2	-	100,0	BOISSONS
TABAKVERARBEITUNG	429	0,1	0,1	0,5	-	0,7	16,5	14,5	65,0	-	100,0	TABAC
TEXTILGEWERBE	43	6,0	8,2	1,5	-	15,7	38,1	52,2	9,6	-	100,0	INDUSTRIE TEXTILE
WOLLE	431	-	-	-	-	-	-	-	-	-	-	INDUSTRIE LAINIERE
BAUMWOLLE	432	-	-	-	-	-	-	-	-	-	-	INDUSTR. COTONNIERE
WIRKEREI, STRICKEREI	436	5,9	8,2	1,5	-	15,6	37,6	52,6	9,7	-	100,0	BONNETERIE
LEDERGEWERBE	44	0,4	0,7	0,3	-	1,3	27,6	45,2	23,2	-	100,0	INDUSTRIE DU CUIR
GERBEREI	441	-	-	-	-	-	-	-	-	-	-	TANNERIE-MEGISSERIE
LEDERWARENHERST.	442	0,4	0,6	0,3	-	1,3	27,8	49,5	22,7	-	100,0	ARTICLES EN CUIR
SCHUH-, BEKLEIDUNGSG.	45	6,7	9,0	3,0	-	18,8	35,7	48,1	16,2	-	100,0	CHAUSS., HABILLEMENT
SCHUHGEWERBE	45A	2,3	2,2	2,2	-	7,8	29,0	42,1	28,9	-	100,0	CHAUSSURES
BEKLEIDUNGSGEWERBE	45B	4,1	5,4	0,7	-	10,1	40,4	53,1	6,5	-	100,0	HABILLEMENT
BE- U. VERARB. V. HOLZ	46	4,6	4,5	4,2	-	13,4	34,8	33,9	31,3	-	100,0	BOIS, MEUBLE EN BOIS
HOLZVER. OHNE MOEB.	46A	1,5	1,9	2,5	-	5,9	25,8	32,1	42,1	-	100,0	BOIS
HOLZMOEBELHERST.	467	3,0	2,5	1,6	-	7,1	42,6	34,8	22,6	-	100,0	MEUBLES EN BOIS
PAPIER, DRUCK. VERLAG.	47	3,5	1,8	1,5	-	6,8	51,2	27,0	21,8	-	100,0	PAPIER IMPR. EDITION
PAPIER-U. PAPPENERZ.	47A	1,6	1,2	1,2	-	4,0	39,6	31,0	29,4	-	100,0	PAPIER, APT. PAPIER
DRUCKEREI, VERLAGSG.	47B	1,9	0,6	0,3	-	2,8	67,7	21,3	11,0	-	100,0	IMPRIMERIE, EDITION
GUMMI, KUNSTSTOFFE	48	2,2	2,0	1,8	-	6,1	36,7	32,9	30,4	-	100,0	CAOUTCHOUC, M. PLAST.
GUMMI-VERARBEITUNG	481	0,7	0,8	0,4	-	1,9	37,7	44,0	18,3	-	100,0	CAOUTCHOUC
KUNSTSTOFFVERARB.	483	1,4	1,1	1,5	-	4,0	35,4	27,4	37,2	-	100,0	MATIERES PLASTIQUES
SONST. VERARB. GEW.	49	0,3	0,4	0,8	-	1,4	18,5	25,2	56,3	-	100,0	AUTRES IND. MANUF.
BAUGEWERBE	50	14,5	12,1	14,5	-	41,1	35,2	29,5	35,3	-	100,0	BATIMENT GENIE CIVIL
BAUGEW. OHNE INST.	50A	12,7	10,5	13,5	-	36,7	34,7	28,5	36,8	-	100,0	BAT. SAUF INSTALL.
BAUINSTALLATION	503	1,3	1,3	0,9	-	3,6	37,8	37,9	24,3	-	100,0	INSTALLATION
BERGBAU INSGESAMT	A	0,6	0,4	0,1	-	1,1	52,2	34,8	12,9	-	100,0	ENS. EXTRACTIVES
VERARB. INDUSTR. INSG.	B	83,5	82,2	51,4	-	217,0	38,5	37,9	23,7	-	100,0	ENS. MANUFACTURIERES
BERGB., VERARB., BAUG.	C	98,5	94,7	66,1	-	259,3	38,0	36,5	25,5	-	100,0	ENS. EXTP., MAN., BAT.

(*) UNBEANTWORTETE FAELLE

(*) NON DECLARES

DURCHSCHNITTLICHER STUNDENVERDIENST DER
ARBEITER NACH LEISTUNGSGRUPPE

GAIN HORAIRE MOYEN DES OUVRIERS
SUIVANT LA QUALIFICATION

M A E N N E R

GEBIET - REGION: EMILIA - ROMAGNA

H C M M E S

INDUSTRIE	N	(LIT)				INDICES				INDUSTRIE
		LEISTUNGSGRUPPE				QUALIFICATION				
		1	2	3	INSGESAMT ENSEMBLE	1	2	3	INSGESAMT ENSEMBLE	
KOHLBERGBAU	11	-	-	-	-	-	-	-	-	EXTR. COMB. SCLICES
STEINK. UNTER TAGE	111A	-	-	-	-	-	-	-	-	EXTR. HOUILLE FOND
STEINK. UEBER TAGE	111B	-	-	-	-	-	-	-	-	EXTR. HOUILLE JOUR
KOKEREI	12	-	-	-	-	-	-	-	-	COKERIES
ERDDEL.-U. ERDGASGEW.	13	1.541	1.250	900	1.329	116,0	94,1	67,7	100,0	EXTR. PETR. GAZ NAT.
MINERALOELVERARB.	14	1.443	1.242	1.101	1.371	105,3	90,6	80,3	100,0	RAFFINAGE DU PETROLE
KERNBRENNSTOFFIND.	15	-	-	-	-	-	-	-	-	COMBUST. NUCLEAIRES
ELEKTR., GAS, DAMPF	16	1.366	1.041	816	1.186	115,2	87,8	68,8	100,0	ELECTR. GAZ VAPEUR
WASSERGEW. VERTEIL.	17	1.295	989	737	1.091	118,7	50,7	67,6	100,0	DISTRIBUTION D EAU
ERZBERGBAU	21	-	-	-	-	-	-	-	-	EXTR. MIN. METALLIQ.
EISENERZ UNTER TAGE	211A	-	-	-	-	-	-	-	-	MINES DE FER FOND
EISENERZ UEBER TAGE	211B	-	-	-	-	-	-	-	-	MINES DE FER JOUR
METALLERZEUGUNG	22	1.023	1.022	518	994	102,9	102,8	92,4	100,0	PROD. DES METAUX
EISEN UND STAHL	22A	1.023	1.022	918	994	102,9	102,8	92,4	100,0	METAUX FERREUX
NE-METALLE	22A	-	-	-	-	-	-	-	-	METAUX NON FERREUX
NICHTENERG. MIN. TORF	23	501	851	772	870	103,6	97,8	88,7	100,0	AUTRES MIN. - TOURB.
BAUMAT., KERAM., ERDEN	231	879	788	677	834	105,4	54,5	81,2	100,0	M. CCNSTR. T. A FEU
AND. MINERAL., TORF	23A	-	-	-	-	-	-	-	-	TOURBIERES ETC.
BEARB. STEIN., ERD., GLAS	24	939	843	795	881	106,6	55,7	90,2	100,0	PR. MIN. NON METALL.
ZEMENT	2421	511	882	801	894	101,9	98,7	89,6	100,0	CIMENT
GLAS	247	1.080	963	936	1.000	108,0	96,3	93,6	100,0	VERRE
KERAMISCHE ERZEUGN.	248	967	904	838	934	103,5	56,8	89,7	100,0	PROD. CERAMIQUES
CHEMISCHE INDUSTRIE	25	1.113	917	861	1.035	107,5	88,6	83,2	100,0	INDUSTRIE CHIMIQUE
CHEM. GRUNDSTOFFE	25A	1.108	899	782	1.039	106,6	86,5	75,3	100,0	PROD. CHIM. DE BASE
CHEMIEFASERINDUSTRIE	26	-	-	-	-	-	-	-	-	FIBRES ART. ET SYNT.
METALLERZEUGNISSE	31	827	757	676	762	108,5	99,3	88,7	100,0	OUVRAGES EN METAUX
GIESSEREI	311	884	834	688	812	108,9	102,7	84,7	100,0	FONDERIES
METALLKONSTRUKTION	314	771	701	643	720	107,1	97,4	89,3	100,0	CCNSTR. METALLIQUE
EBM-WAREN	316	849	748	686	764	111,1	97,9	89,8	100,0	OUTILLAGE A. FINIS
MASCHINENBAU	32	915	796	738	841	108,8	54,6	87,8	100,0	MACHINES, MAT. MECAN.
LAND. MASCH. U. TRAKT.	321	839	777	710	793	105,8	98,0	89,5	100,0	MACH., TRACT. AGRIC.
WERKZEUGMASCHINEN	322	982	893	849	922	106,5	96,9	92,1	100,0	MACHINES-OUTILS
BUEROMASCH., DV-GER.	33	-	-	-	-	-	-	-	-	MACHINES DE BUREAU
ELEKTROTECHNIK	34	872	748	682	782	111,5	95,7	87,2	100,0	CONSTRUCTION ELECT.
KRAFTWAGEN U.-TEILE	35	912	855	796	869	104,9	98,4	91,6	100,0	AUTOM., PIECES DET.
KRAFTWAGEN U.-MOTOR	351	1.003	875	827	885	113,3	98,9	93,4	100,0	CCNSTR. AUTOMOBILES
FAHRZEUGBAU OHNE KFZ	36	822	738	687	763	107,7	96,7	90,0	100,0	AUTRE MAT. TRANSPORT
SCHIFFBAU	361	-	-	-	-	-	-	-	-	CCNSTR. NAVALE
LUFTFAHRZEUGBAU	364	-	-	-	-	-	-	-	-	CCNSTR. AERONEFS
FEINMECHANIK, OPTIK	37	1.043	820	664	907	115,0	90,4	73,2	100,0	INSTR. PRECISION ETC
NAHRUNGS-U. GENUSSM.	41/42	1.025	895	815	932	110,0	96,0	87,4	100,0	ALIM., BOISSONS TABAC
NAHRUNGSMITTELGEW.	41A	544	862	784	878	107,5	98,2	89,3	100,0	PROD. ALIMENTAIRES
FLEISCHVERARB.	412	1.020	931	864	949	107,5	98,1	91,0	100,0	IND. DE LA VIANDE
MILCHVERARBEITUNG	413	1.028	959	757	958	107,3	100,1	83,2	100,0	IND. DU LAIT
BACK - U. SUESSWAREN	418	885	698	706	750	118,0	93,1	94,1	100,0	PAIN, PROD. SUCRES
GETRAENKEINDUSTRIE	42A	958	839	776	866	110,6	56,9	89,6	100,0	BOISSONS
TABAKVERARBEITUNG	429	1.262	1.181	838	1.020	123,7	115,8	82,2	100,0	TABAC
TEXTILGEWERBE	43	776	782	617	770	100,8	101,6	80,1	100,0	INDUSTRIE TEXTILE
WOLLE	431	-	-	-	-	-	-	-	-	INDUSTRIE LAINIERE
BAUMWOLLE	432	-	-	-	-	-	-	-	-	INDUSTR. COTONNIERE
WIRKEREI, STRICKEREI	436	777	782	617	771	100,8	101,4	80,0	100,0	CCNNETERIE
LEDERGEWERBE	44	687	602	588	636	108,0	94,7	92,5	100,0	INDUSTRIE DU CUIR
GERBEREI	441	-	-	-	-	-	-	-	-	TANNERIE-NEGISSERIE
LEDERWARENHERST.	442	687	602	589	638	107,7	94,4	92,3	100,0	ARTICLES EN CUIR
SCHUH-, BEKLEIDUNGSG.	45	692	666	603	676	102,4	98,5	89,2	100,0	CHAUSS., HABILLEMENT
SCHUHGEWERBE	45A	682	663	592	667	102,2	99,4	88,8	100,0	CHAUSSURES
BEKLEIDUNGSGEWERBE	45B	704	674	-	685	102,2	97,8	-	100,0	HABILLEMENT
BE- U. VERARB. V. HOLZ	46	775	691	647	724	107,0	95,4	89,4	100,0	BOIS, MEUBLE EN BOIS
HOLZVER. OHNE MOEB.	46A	754	692	643	705	107,0	98,2	91,2	100,0	BOIS
HOLZMOEBELHERST.	467	785	692	657	738	106,4	93,8	89,0	100,0	MEUBLES EN BOIS
PAPIER-, DRUCK-, VERLAG	47	1.070	840	791	971	110,2	86,5	81,5	100,0	PAPIER IMPR. EDITION
PAPIER-U. PAPPENERZ.	47A	1.012	852	821	923	105,6	92,3	88,9	100,0	PAPIER, ART. PAPIER
DRUCKEREI, VERLAGSG.	47B	1.118	809	710	1.031	108,4	78,5	68,9	100,0	IMPRIMERIE, EDITION
GUMMI, KUNSTSTOFFE	48	841	766	696	782	107,5	98,0	89,0	100,0	CACOUTCHOU, M. PLAST.
GUMMI VERARBEITUNG	481	933	840	786	869	107,4	96,7	90,4	100,0	CACOUTCHOU
KUNSTSTOFFVERARB.	483	788	699	661	728	108,2	96,0	90,8	100,0	MATIERES PLASTIQUES
SONST. VERARB. GEW.	49	844	668	620	725	116,4	92,1	85,5	100,0	AUTRES IND. MANUF.
BAUGEWERBE	50	999	875	757	877	113,9	99,8	86,3	100,0	BATIMENT GENIE CIVIL
BAUGEW. OFNE INST.	50A	1.017	887	762	886	114,8	100,1	86,0	100,0	BAT. SAUF INSTALL.
BAUINSTALLATION	503	839	798	676	784	107,0	101,8	86,2	100,0	INSTALLATION
BERGBAU INSGESAMT	A	1.060	987	816	1.004	105,6	98,3	81,3	100,0	ENS. EXTRACTIVES
VERARB. INDUSTRIE INSG.	B	923	807	750	851	108,5	94,8	88,1	100,0	ENS. MANUFACTURIERES
BERGB. V. VERARB., BAUG.	C	937	821	753	858	109,2	95,7	87,8	100,0	ENS. EXTP., MAN., BAT.

F R A U E N

GEBIET - REGION: EMILIA - ROMAGNA

F E M M E S

INDUSTRIE	N A C E	(LIT)				INDICES				INDUSTRIE
		LEISTUNGSGRUPPE				QUALIFICATION				
		1	2	3	INSGESAMT	1	2	3	INSGESAMT	
					ENSEMBLE				ENSEMBLE	
KÖHLENBERGBAU	11	-	-	-	-	-	-	-	-	EXTR. COMB. SOLIDES
STEINK. UNTER TAGE	111A	-	-	-	-	-	-	-	-	EXTR. HOUILLE FOND
STEINK. ÜBER TAGE	111B	-	-	-	-	-	-	-	-	EXTR. HOUILLE JOUR
KOKEREI	12	-	-	-	-	-	-	-	-	CKERIES
ERDOEL-U. EROGASGEW.	13	-	-	-	-	-	-	-	-	EXTR. PETR. GAZ NAT.
MINERALÖLVERARB.	14	-	-	-	-	-	-	-	-	RAFFINAGE DU PETROLE
KERNBRENNSTOFFIND.	15	-	-	-	-	-	-	-	-	COMBUST. NUCLÉAIRES
ELEKTR., GAS, DAMPF	16	-	-	-	-	-	-	-	-	ELECTR. GAZ VAPEUR
WASSERGEW. VERTEIL.	17	-	-	-	-	-	-	-	-	DISTRIBUTION D'EAU
ERZBERGBAU	21	-	-	-	-	-	-	-	-	EXTR. MIN. METALLIC.
EISENERZ UNTER TAGE	211A	-	-	-	-	-	-	-	-	MINES DE FER FOND
EISENERZ ÜBER TAGE	211B	-	-	-	-	-	-	-	-	MINES DE FER JOUR
METALLERZEUGUNG	22	-	-	-	-	-	-	-	-	PROD. DES METAUX
EISEN UND STAHL	22A	-	-	-	-	-	-	-	-	METAUX FERREUX
NE-METALLE	224	-	-	-	-	-	-	-	-	METAUX NON FERREUX
NICHTENERG. MIN. TORF	23	-	-	-	-	-	-	-	-	AUTRES MIN. - TOURB.
BAUMAT. KERAM. ERDEN	231	-	-	-	-	-	-	-	-	M. CCNSTR. T. A FEL
AND. MINERAL. TORF	23A	-	-	-	-	-	-	-	-	TOURBIERES ETC.
BEARB. STEIN. ERD. GLAS	24	904	848	796	845	107,0	100,4	94,2	100,0	FR. MIN. NON METALL.
ZEMENT	2421	-	-	-	-	-	-	-	-	CIMENT
GLAS	247	562	786	838	822	68,4	55,6	101,5	100,0	VERRE
KERAMISCHE ERZEUGN.	248	911	853	789	854	106,7	99,9	92,4	100,0	PROD. CERAMIQUES
CHEMISCHE INDUSTRIE	25	-	814	613	645	-	126,2	95,0	100,0	INDUSTRIE CHIMIQUE
CHEM. GRUNDSTOFFE	25A	-	-	510	613	-	-	83,2	100,0	PROD. CHIM. DE BASE
CHEMIEFASERINDUSTRIE	26	-	-	-	-	-	-	-	-	FIBRES ART. ET SYNT.
METALLERZEUGNISSE	31	792	758	679	712	111,2	106,5	95,4	100,0	COUVRAGES EN METAUX
GIesserei	311	-	805	772	792	-	101,6	97,5	100,0	FONDERIES
METALLKONSTRUKTION	314	-	684	609	640	-	106,5	95,2	100,0	CCNSTR. METALLIQUE
EBM-WAREN	316	740	754	665	697	106,2	106,2	55,4	100,0	CUTILLAGE A. FINIS
MASCHINENBAU	32	729	776	742	749	98,7	103,6	99,1	100,0	MACHINES, MAT. MECAN.
LANO. MASCH. U. TRAKT.	321	713	640	696	687	103,8	93,2	101,3	100,0	MACH. TRACT. AGRIC.
WERKZEUGMASCHINEN	322	-	-	698	759	-	-	92,0	100,0	MACHINES-OUTILS
BUEROMASCH., DV-GER.	33	-	-	-	-	-	-	-	-	MACHINES DE BUREAU
ELEKTROTECHNIK	34	-	759	645	697	-	108,5	92,5	100,0	CONSTRUCTION ELECT.
KRAFTWAGEN U.-TEILE	35	-	-	596	651	-	-	91,6	100,0	AUTOM. PIECES DET.
KRAFTWAGEN U.-MOTORI	351	-	-	-	-	-	-	-	-	CCNSTR. AUTOMOBILES
FAHRZEUGBAL OHNE KFZ	36	-	-	-	636	-	-	-	100,0	AUTR. MAT. TRANSPORT
SCHIFFBAU	361	-	-	-	-	-	-	-	-	CCNSTR. NAVALE
LUFTFAHRZEUGBAU	364	-	-	-	-	-	-	-	-	CCNSTR. AERONEFS
FEINMECHANIK, OPTIK	37	932	745	636	670	139,1	111,2	94,9	100,0	INSTR. PRECISION ETC
NAHRUNGS-U. GENUSSM.	41/42	787	769	737	748	105,2	102,8	98,5	100,0	ALIM. BOISSONS TABAC
NAHRUNGSMITTELGEW.	41A	784	762	726	740	105,5	103,0	58,1	100,0	PROD. ALIMENTAIRES
FLEISCHVERARB.	412	881	736	833	811	108,6	90,8	102,7	100,0	IND. DE LA VIANDE
MILCHVERARBEITUNG	413	933	912	787	835	111,7	109,2	94,3	100,0	IND. DU LAIT
BACK - U. SUESSWAREN	41B	-	699	689	694	-	100,7	99,3	100,0	PAIN, PROD. SUCRES
GETRAENKEINDUSTRIE	42A	819	819	751	758	108,0	108,0	99,1	100,0	BOISSONS
TABAKVERARBEITUNG	429	-	836	835	835	-	100,1	100,0	100,0	TABAC
TEXTILGEWERBE	43	636	625	596	626	101,6	99,8	95,2	100,0	INDUSTRIE TEXTILE
WOLLE	431	-	-	-	-	-	-	-	-	INDUSTRIE LAINIERE
BAUMWOLLE	432	-	-	-	-	-	-	-	-	INDUSTR. COTONNIERE
WIRKEREI, STRICKEREI	436	636	625	596	625	101,9	100,0	95,4	100,0	BONNETERIE
LEDERGEWERBE	44	649	585	543	588	110,4	99,5	92,3	100,0	INDUSTRIE DU CUIR
GERBEREI	441	-	-	-	-	-	-	-	-	TANNERIE-MEGISSERIE
LEDERWARENHERST.	442	649	585	543	588	110,4	99,5	92,3	100,0	ARTICLES EN CUIR
SCHUH- u. BEKLEIDUNGSG.	45	658	629	576	627	104,5	100,3	91,9	100,0	CHAUSS., HABILLEMENT
SCHUHGEWERBE	45A	635	605	573	595	106,7	101,7	96,3	100,0	CHAUSSURES
BEKLEIDUNGSGEWERBE	45B	660	641	587	645	102,3	99,4	91,0	100,0	HABILLEMENT
BE- U. VERARB. V. HOLZ	46	714	659	650	656	108,8	100,5	99,1	100,0	BOIS, MEUBLE EN BOIS
HOLZVER. OHNE MOEB.	46A	722	666	655	663	108,9	100,5	98,8	100,0	BOIS
HOLZMEBELHERST.	467	729	666	648	656	111,1	101,5	98,8	100,0	MEUBLES EN BOIS
PAPIER, DRUCK. VERLAG	47	758	708	679	705	107,5	100,4	96,3	100,0	PAPIER IMPR. EDITION
PAPIER-U. PAPPENERZ.	47A	733	716	678	697	105,2	102,7	97,3	100,0	PAPIER, ART. PAPIER
DRUCKEREI, VERLAGSG.	47B	784	697	688	722	108,6	96,5	95,3	100,0	IMPRIMERIE, EDITION
GUMMI, KUNSTSTOFFE	48	715	674	646	670	106,7	100,6	96,4	100,0	CACOUTCHOU, M. PLAST.
GUMMI- u. KUNSTSTOFFE	481	861	638	767	702	122,6	90,9	109,3	100,0	CAOUTCHOU
KUNSTSTOFFVERARB.	483	685	691	626	662	103,5	104,4	96,1	100,0	MATIERES PLASTIQUES
SONST. VERARB. GEW.	49	783	649	624	635	123,3	102,2	98,3	100,0	AUTRES IND. MANUF.
BAUGEWERBE	50	-	-	-	665	-	-	-	100,0	BATIMENT GENIE CIVIL
BAUGEW. OHNE INST.	50A	-	-	-	-	-	-	-	-	BAT. SAUF INSTALL.
BAUINSTALLATION	503	-	-	-	-	-	-	-	-	INSTALLATION
BERGBAU INSGESAMT	A	-	-	-	-	-	-	-	-	ENS. EXTRACTIVES
VERARB.Industr. INSG.	B	718	706	680	698	102,9	101,1	97,4	100,0	ENS. MANUFACTURIERES
BERGB., VERARB., BAUG.	C	718	705	680	698	102,9	101,0	97,4	100,0	ENS. EXTR., MAN., BAT.

I N S G E S A M T

GEBIET - REGION: EMILIA - ROMAGNA

E N S E M B L E

INDUSTRIE	N A C E	(LIT)				INDICES				INDUSTRIE
		LEISTUNGSGRUPPE				QUALIFICATION				
		1	2	3	INSGESAMT	1	2	3	INSGESAMT	
					ENSEMBLE				ENSEMBLE	
KOHLBERGBAU	11	-	-	-	-	-	-	-	-	EXTR. COMB. SOLIDES
STEINK. UNTER TAGE	111A	-	-	-	-	-	-	-	-	EXTR. HUILLE FOND
STEINK. UEBER TAGE	111B	-	-	-	-	-	-	-	-	EXTR. HUILLE JOUR
KOKEREI	12	-	-	-	-	-	-	-	-	COKERIES
ERDOEL-U. ERDGAESGW.	13	1.541	1.250	900	1.329	116,0	94,1	67,7	100,0	EXTR. PETR. GAZ NAT.
MINERALOELVERARB.	14	1.443	1.241	1.079	1.368	105,5	90,7	78,9	100,0	RAFFINAGE DU PETROLE
KERNBRENNSTOFFIND.	15	-	-	-	-	-	-	-	-	COMBUST. NUCLEAIRES
ELEKTR., GAS, DAMPF	16	1.366	1.041	816	1.186	115,2	87,8	68,8	100,0	ELECTR. GAZ VAPFUR
WASSERGEW. VERTEIL.	17	1.295	989	728	1.086	115,2	51,1	67,0	100,0	DISTRIBUTION D EAU
ERZBERGBAU	21	-	-	-	-	-	-	-	-	EXTR. MIN. METALLIQ.
EISENERZ UNTER TAGE	211A	-	-	-	-	-	-	-	-	MINES DE FER FOND
EISENERZ UEBER TAGE	211B	-	-	-	-	-	-	-	-	MINES DE FER JOUR
METALLERZEUGUNG	22	1.023	1.022	918	994	102,9	102,8	92,4	100,0	PROD. DES METAUX
EISEN UND STAHL	22A	1.023	1.022	918	994	102,9	102,8	92,4	100,0	METAUX FERREUX
NE-METALLE	224	-	-	-	-	-	-	-	-	METAUX NON FERREUX
NICHTENERG. MIN. TORF	23	901	851	773	869	103,7	97,9	89,0	100,0	AUTRES MIN. - TOURB.
BAUMAT. KERAM. ERDEN	231	879	788	676	833	105,5	54,6	81,2	100,0	M. CNSTR. T. A FEU
AND. MINERAL., TORF	23A	-	-	-	-	-	-	-	-	TOURBIERES ETC.
BEARB. STEIN. ERD. GLAS	24	935	845	796	871	107,3	57,0	91,4	100,0	FR. MIN. NON METALL.
ZEMENT	2421	911	882	794	893	102,0	98,8	88,9	100,0	CIMENT
GLAS	247	1.071	953	902	972	110,2	98,0	92,8	100,0	VERRE
KERAMISCHE ERZEUGN.	248	956	876	811	902	106,0	57,1	89,9	100,0	PROD. CERAMIQUES
CHEMISCHE INDUSTRIE	25	1.113	912	731	998	111,5	91,4	73,2	100,0	INDUSTRIE CHIMIQUE
CHEM. GRUNDSTOFFE	25A	1.107	896	699	1.029	107,6	87,1	67,9	100,0	PROD. CHIM. DE BASE
CHEMIEFASERINDUSTRIE	26	-	-	-	-	-	-	-	-	FIBRES ART. ET SYNT.
METALLERZEUGNISSE	31	826	757	677	752	109,8	100,7	90,0	100,0	OUVRAGES EN METAUX
GIESSEEREI	311	884	831	704	810	105,1	102,6	86,9	100,0	FOUNDRIES
METALLKONSTRUKTION	314	771	701	641	718	107,4	97,6	89,3	100,0	CNSTR. METALLIQUE
EBM-WAREN	316	839	750	673	737	113,8	101,8	91,3	100,0	OUTILLAGE A. FINIS
MASCHINENBAU	32	914	796	738	839	108,9	94,5	88,0	100,0	MACHINES, MAT. MECAN.
LAND. MASCH. U. TRAKT.	321	837	775	710	791	105,8	98,0	89,8	100,0	MACH., TRACT. AGRIC.
WERKZEUGMASCHINEN	322	982	894	839	920	106,7	97,2	91,2	100,0	MACHINES-OUTILS
BUERDMASCH., DV-GER.	33	-	-	-	-	-	-	-	-	MACHINES DE BUREAU
ELEKTROTECHNIK	34	869	753	658	748	116,2	100,7	88,0	100,0	CONSTRUCTION ELECT.
KRAFTWAGEN U.-TEILE	35	909	859	762	856	106,2	100,4	89,0	100,0	AUTOM., PIECES DET.
KRAFTWAGEN U.-MOTOR	351	1.003	875	827	885	113,3	98,9	93,4	100,0	CNSTR. AUTOMOBILES
FAHRZEUGBAU OHNE KFZ	36	822	735	672	756	108,7	97,2	88,9	100,0	AUTRE MAT. TRANSPORT
SCHIFFBAU	361	-	-	-	-	-	-	-	-	CNSTR. NAVALE
LUFTFAHRZEUGBAU	364	-	-	-	-	-	-	-	-	CNSTR. AERONEFS
FEINMECHANIK, OPTIK	37	1.039	801	642	817	127,2	98,0	78,6	100,0	INSTR. PRECISION ETC
NAHRUNGS-U. GENUSSM.	41/42	598	862	769	866	115,2	99,5	88,8	100,0	ALIM. BEISSONS TABAC
NAHRUNGSMITTELGEW.	41A	516	830	746	818	112,0	101,5	91,2	100,0	PROD. ALIMENTAIRES
FLEISCHVERARB.	412	1.010	885	851	915	110,4	96,7	93,0	100,0	IND. DE LA VIANDE
MILCHVERARBEITUNG	413	1.023	953	793	938	109,1	101,6	84,5	100,0	IND. DU LAIT
BACK -U. SUESSWAREN	41B	868	698	696	723	120,1	96,5	96,3	100,0	PAIN, PROD. SUCRES
GETRAENKEINDUSTRIE	42A	952	837	763	836	113,5	100,1	91,3	100,0	BOISSONS
TABAKVERARBEITUNG	429	1.262	935	836	921	137,0	101,5	90,8	100,0	TABAC
TEXTILGEWERBE	43	696	657	599	662	103,6	99,2	90,5	100,0	INDUSTRIE TEXTILE
WOLLE	431	-	-	-	-	-	-	-	-	INDUSTRIE LAINIERE
BAUMWOLLE	432	-	-	-	-	-	-	-	-	INDUSTR. COTONNIERE
WIRKEREI, STRICKEREI	436	687	657	599	662	103,8	99,2	90,5	100,0	BCNMETERIE
LEDERGEWERBE	44	665	589	552	601	110,6	98,0	91,8	100,0	INDUSTRIE DU CUIR
GERBEREI	441	-	-	-	-	-	-	-	-	TANNERIE-MEGISSERIE
LEDERWARENHERST.	442	665	589	551	601	110,6	98,0	91,7	100,0	ARTICLES EN CUIR
SCHUH- u. BEKLEIDUNGSG.	45	672	635	580	639	105,2	99,4	90,8	100,0	CHAUSS., HABILLEMENT
SCHUHGEWERBE	45A	670	624	575	623	107,5	100,2	92,3	100,0	CHAUSSURES
BEKLEIDUNGSGEWERBE	45B	670	644	592	651	102,9	58,5	50,9	100,0	HABILLEMENT
BE- U. VERARB. V. HOLZ	46	771	682	649	703	109,7	97,0	92,3	100,0	BOIS, MEUBLE EN BOIS
HOLZVER. OHNE MOEB.	46A	750	683	651	687	109,2	99,4	94,8	100,0	BOIS
HOLZMOEBELHERST.	467	784	688	651	721	108,7	95,4	90,3	100,0	MEUBLES EN BOIS
PAPIER, DRUCK. VERLAG	47	1.045	802	742	914	114,3	87,7	81,2	100,0	PAPIER IMPR. EDITION
PAPIER-U. PAPPENERZ.	47A	987	819	752	866	114,0	54,6	86,8	100,0	PAPIER, ART. PAPIER
DRUCKEREI, VERLAGSG.	47B	1.093	767	704	981	111,4	78,2	71,8	100,0	IMPRIMERIE, EDITION
GUMMI, KUNSTSTOFFE	48	820	738	674	748	109,6	98,7	90,1	100,0	CACUTCHOUC, M. PLAST.
GUMMI- u. KUNSTSTOFFVERARB.	481	927	792	783	842	110,1	94,1	93,0	100,0	CACUTCHOUC
KUNSTSTOFFVERARB.	483	765	696	648	703	108,8	99,0	92,2	100,0	MATIERES PLASTIQUES
SONST. VERARB. GEW.	49	837	659	623	672	124,6	98,1	92,7	100,0	AUTRES IND. MANUF.
BAUGEWERBE	50	999	875	757	877	113,9	99,8	86,3	100,0	BATIMENT GENIE CIVIL
BAUGEW. OHNE INST.	50A	1.017	887	762	886	114,8	100,1	86,0	100,0	BAT. SAUF INSTALL.
BAUINSTALLATION	503	839	798	675	784	107,0	101,8	86,1	100,0	INSTALLATION
BERGBAU INSGESAMT	A	1.060	986	815	1.003	105,7	98,3	81,3	100,0	ENS. EXTRACTIVES
VERARB. INDUSTRIE INSG.	B	892	772	717	805	110,8	55,9	89,1	100,0	ENS. MANUFACTURIERES
BERGB. VERARB. BAUG.	C	509	786	726	817	111,3	96,2	88,9	100,0	ENS. EXTR., MAN., BAT.

FRAUEN IN V.H.
DER ARBEITERPOURCENTAGE DE FEMMES
PARMI LES OUVRIERS

GEBIET - REGION: EMILIA - ROMAGNA

INDUSTRIE	N A C E	LEISTUNGSGRUPPE			QUALIFICATION		INDUSTRIE
		1	2	3	INSGESAMT (*)		
					ENSEMBLE		
KOHLENBERGBAU	11	-	-	-	-	-	EXTP. COMB. SCLIDES
STEINK. UNTER TAGE	111A	-	-	-	-	-	EXTR. HOUILLE FOND
STEINK. UEBER TAGE	111B	-	-	-	-	-	EXTR. HOUILLE JOUR
KOKEREI	12	-	-	-	-	-	COKEPIES
ERDOEL-U. ERDGAASGEW.	13	-	-	-	-	-	EXTR. PETR. GAZ NAT.
MINERALOELVERARB.	14	-	2,3	10,0	1,1	-	RAFFINAGE DU PFTROLE
KERNBRENSTOFFIND.	15	-	-	-	-	-	COMBUST. NUCLEAIRES
ELEKTR., GAS, DAMPF	16	-	-	-	-	-	ELECTR. GAZ VAPPEUR
WASSERGEW. VERTEIL.	17	-	-	5,7	1,1	-	DISTRIBUION D FAU
ERZBERGBAU	21	-	-	-	-	-	EXTP. MIN. METALLIQ.
EISENERZ UNTER TAGE	211A	-	-	-	-	-	MINES DE FER FOND
EISENERZ UEBER TAGE	211B	-	-	-	-	-	MINES DE FER JOUR
METALLERZELGUNG	22	-	-	-	-	-	PRCD. DES METAUX
EISEN UND STAHL	22A	-	-	-	-	-	METAUX FERREUX
NE-METALLE	22A	-	-	-	-	-	METAUX NON FERREUX
NICHTENERG.MIN.TORF	23	-	0,8	4,1	0,7	-	AUTRES MIN. - TOURR.
BAUMAT.KERAM.ERDEN	231	-	1,1	2,9	0,6	-	M. CONSP. T. A FEL
AND.MINERAL.,TORF	23A	-	-	-	-	-	TOURBIERES ETC.
BEARB.STEIN.ERD.GLAS	24	13,3	36,7	37,9	27,6	-	PR. MIN. NON METALL.
ZEMENT	2421	0,2	0,3	0,3	0,8	-	CIMENT
GLAS	247	1,8	5,5	35,3	15,8	-	VERRE
KERAMISCHE ERZEUGN.	248	19,1	56,5	54,5	40,3	-	PRDD. CFAMICUF*
CHEMISCHE INDUSTRIE	25	0,3	4,9	52,2	9,6	-	INDUSTRIE CHIMIQUE
CHEM. GRUNDSTOFFE	25A	0,4	2,1	30,4	2,2	-	PRDD. CHIM. DE BASE
CHEMIFASERINDUSTRIE	26	-	-	-	-	-	FIBRES ART. ET SYNT.
METALLERZEUGNISSE	31	3,8	17,6	38,1	20,0	-	CUVRAGES EN METAUX
GIESSEREI	311	1,5	10,7	19,1	10,7	-	FONDERIES
METALLKONSTRUKTION	314	0,4	2,7	7,2	2,7	-	CONSP. METALLIQUE
EBM-WAREN	316	10,6	34,8	60,3	39,7	-	OUTILLAGE A. FINIS
MASCHINENBAU	32	0,4	0,9	8,5	1,8	-	MACHINES, MAT. MECAN.
LAND.MASCH.U. TRAKT.	321	1,6	1,1	5,5	2,0	-	MACH., TRACT. AGPIC.
WERKZEUGMASCHINEN	322	0,3	0,4	6,0	1,4	-	MACHINES-OUTILS
BUEROMASCH., DV-GER.	33	-	-	-	-	-	MACHINES DE BUREAU
ELEKTRDTECHNIK	34	3,8	42,3	62,2	40,4	-	CONSTRUCTION ELECT.
KRAFTWAGEN U.-TEILE	35	1,8	1,9	17,0	6,1	-	AUTOM., PIECES DET.
KRAFTWAGEN U.-MOTOR	351	-	-	-	-	-	CONSTR. AUTOMOBILES
FAHRZEUGBAU OHNE KFZ	36	-	6,6	12,2	5,3	-	AUTRE MAT. TRANSPCRT
SCHIFFBAU	361	-	-	-	-	-	CONSTR. NAVALE
LUFTFAHRZEUGBAU	364	-	-	-	-	-	CONSTR. AERONEFS
FEINMECHANIK, OPTIK	37	4,4	25,3	78,8	37,8	-	INSTR. PRECISION ETC
NAHRUNGS-U.GENUSSM.	41/42	11,4	26,3	58,9	35,7	-	ALIM. BOISSONS TABAC
NAHRUNGSMITTELGEW.	41A	17,2	32,3	67,0	43,3	-	PRDD. ALIMENTAIRES
FLEISCHVERARB.	412	6,8	23,4	42,3	24,9	-	IND. DE LA VIANDE
MILCHVERARBEITUNG	413	5,5	10,7	40,4	16,5	-	IND. DU LAIT
BACK-U.SUESSWAREN	41B	10,7	48,5	55,2	48,2	-	PAIN, PROD. SUCRES
GETRAENKEINDUSTRIE	42A	4,0	9,0	51,3	28,3	-	BOISSONS
TABAKVERARBEITUNG	429	-	71,4	62,8	53,7	-	TABAC
TEXTILGEWERBE	43	64,8	80,1	85,6	74,8	-	INDUSTRIE TEXTILE
WOLLE	431	-	-	-	-	-	INDUSTRIE LAINIERE
BAUMWOLLE	432	-	-	-	-	-	INDUSTR. COTONNIERE
WIRKEREI, STRICKEREI	436	64,4	80,1	85,6	74,7	-	BONNETERIE
LEDERGEWERBE	44	57,7	77,1	80,1	72,5	-	INDUSTRIE DU CUIR
GERBEREI	441	-	-	-	-	-	TANNERIE-MEGISSERIE
LEDERWARENHERST.	442	58,0	77,6	82,8	73,3	-	ARTICLES EN CUIR
SCHUH-, BEKLEIDUNGSGG.	45	59,7	82,5	87,1	75,1	-	CHAUSS., HABILLEMENT
SCHUHGEWERBE	45A	24,8	68,0	88,1	61,2	-	CHAUSSUPES
BEKLEIDUNGSGEWERBE	45B	78,8	91,6	86,6	86,1	-	HABILLEMENT
BE- U. VERARB.V.HOLZ	46	5,9	26,5	66,5	31,9	-	BOIS, MEUBLE EN BOIS
HOLZVER. OHNE MOEB.	46A	11,6	35,3	66,3	42,2	-	BOIS
HOLZMOEBELHERST.	467	2,2	16,8	66,3	21,8	-	MEUBLES EN BOIS
PAPIER, DRUCK. VERLAG	47	8,1	28,2	43,9	21,4	-	PAPIER IMPR. EDITICN
PAPIER-U.PAPPENERZ.	47A	9,1	23,7	47,8	25,0	-	PAPIER, ART. PAPIER
ORUCKEREI, VERLAGSGG.	47B	7,3	37,6	25,0	16,2	-	IMPRIMERIE, EDITICN
GUMMI, KUNSTSTOFFE	48	17,0	31,2	45,4	30,3	-	CACUTCHOUQ, M. PLAST.
GUMMIVERARBEITUNG	481	7,4	23,4	18,1	16,4	-	CAOUTCHOUC
KUNSTSTOFFVERARB.	483	21,9	35,0	52,3	37,9	-	MATIERES PLASTIQUES
SONST. VERARB. GEW.	49	11,2	48,8	79,3	55,0	-	AUTRES IND. MANUF.
BAUGEWERBE	50	-	0,2	0,6	0,3	-	BATIMENT GENIE CIVIL
BAUGEW. OHNE INST.	50A	-	-	0,3	0,1	-	BAT. SAUF INSTALL.
BAUINSTALLATION	503	-	-	0,7	0,2	-	INSTALLATION
BERGBAU INSGESAMT	A	-	0,5	2,7	0,5	-	ENS. EXTRACTIVES
VERARB.Industr. INSG.	B	15,4	34,8	47,6	30,4	-	ENS. MANUFACTURIERES
BERGB., VERARB., BAUG.	C	13,0	30,2	37,2	25,5	-	ENS. EXTR., MAN., BAT.

(*) EINSCHL. UNBEANTWORTETE FAELLE

(*) NON DECLARES INCLUS

INDIZES DES STUNDENVERDIENSTES DER FRAUEN
ZU DEMJENIGEN DER MAENNER
(ARBEITER)

INCICE DU GAIN HORAIRE DES FEMMES PAR
RAPPORT A CELUI DES HOMMES
(COUVRIERS)

GEBIET - REGION: EMILIA - ROMAGNA

INDUSTRIE	N A C E	LEISTUNGSGRUPPE			QUALIFICATION	INDUSTRIE
		1	2	3	INSGESAMT ENSEMBLE	
KOHLBERGBAU	11	-	-	-	-	EXTR. COMB. SOLIDES
STEINK. UNTER TAGE	111A	-	-	-	-	EXTR. HOUILLE FOND
STEINK. UEBER TAGE	111B	-	-	-	-	EXTR. HOUILLE JOUR
KOKEREI	12	-	-	-	-	COCKERIES
ERDÖL-U. ERDGAASGEW.	13	-	-	-	-	EXTR. PETR. GAZ NAT.
MINERALÖLVERARB.	14	-	-	-	-	RAFFINAGE DU PETROLE
KERNBRENNSTOFFIND.	15	-	-	-	-	COMBUST. NUCLEAIRES
ELEKTR., GAS, DAMPF.	16	-	-	-	-	ELECTR. GAZ VAPEUR
WASSERGEW. VERTEIL.	17	-	-	-	-	DISTRIBUTION D'EAU
ERZBERGBAU	21	-	-	-	-	EXTR. MIN. METALLIQ.
EISENERZ UNTER TAGE	211A	-	-	-	-	MINES DE FER FOND
EISENERZ UEBER TAGE	211B	-	-	-	-	MINES DE FER JOUR
METALLERZEUGUNG	22	-	-	-	-	PROD. DES METAUX
EISEN UND STAHL	22A	-	-	-	-	METAUX FERREUX
NE-METALLE	224	-	-	-	-	METAUX NON FERREUX
NICHTENERG. MIN. TORF	23	-	-	-	-	AUTRES MIN. - TOURB.
BAUMAT., KERAM., ERDEN	231	-	-	-	-	M. CONSTR. T. A FEU
AND. MINERAL., TORF	23A	-	-	-	-	TOURBIERES ETC.
BEARB. STEIN. ERD. GLAS	24	96,3	100,6	100,1	95,9	PR. MIN. NON METALL.
ZEMENT	2421	-	-	-	-	CIMENT
GLAS	247	52,0	81,6	89,5	82,2	VERRE
KERAMISCHE ERZEUGN.	248	94,2	94,4	94,2	91,4	PROD. CERAMIQUES
CHEMISCHE INDUSTRIE	25	-	88,8	71,2	62,3	INDUSTRIE CHIMIQUE
CHEM. GRUNDSTOFFE	25A	-	-	65,2	59,0	PROD. CHIM. DE BASE
CHEMIEFASERINDUSTRIE	26	-	-	-	-	FIBRES ART. ET SYNT.
METALLERZEUGNISSE	31	95,8	100,1	100,4	93,4	OUVRAGES EN METAUX
GIESSEREI	311	-	96,5	112,2	97,5	FONDERIES
METALLKONSTRUKTION	314	-	97,6	94,7	88,9	CONSTR. METALLIQUE
EBM-WAREN	316	87,2	100,8	96,9	91,2	OUTILLAGE A. FINIS
MASCHINENBAU	32	80,8	97,5	100,5	89,1	MACHINES, MAT. MECAN.
LAND. MASCH. U. TRAKT.	321	85,0	82,4	98,0	86,6	MACH. TRACT. AGRIC.
WERKZEUGMASCHINEN	322	-	-	82,2	82,3	MACHINES-OUTILS
RUERGEMASCH., DV-GER.	33	-	-	-	-	MACHINES DE RUPEAU
ELEKTROTECHNIK	34	-	101,5	94,6	89,1	CONSTRUCTION ELECT.
KRAFTWAGEN U.-TEILE	35	-	-	74,9	74,9	AUTOM., PIECES DET.
KRAFTWAGEN U.-MOTOR	351	-	-	-	-	CONSTR. AUTOMOBILES
FAHRZEUGBAU OHNE KFZ	36	-	-	-	83,4	AUTRE MAT. TRANSPORT
SCHIFFBAU	361	-	-	-	-	CONSTR. NAVALE
LUFTFAHRZEUGBAU	364	-	-	-	-	CONSTR. AERONEFS
FEINMECHANIK, OPTIK	37	89,4	90,9	95,8	73,9	INSTR. PRECISION ETC
NAHRUNG-U. GENUSSM.	41/42	76,8	85,9	50,4	80,3	ALIM. BOISSONS TABAC
NAHRUNGSMITTELGEW.	41A	83,1	88,4	92,6	84,3	PROD. ALIMENTAIRES
FLEISCHVERARB.	412	86,4	79,1	96,4	85,5	IND. DE LA VIANDE
MILCHVERARBEITUNG	413	90,8	95,1	98,7	97,2	IND. DU LAIT
BACK - U. SUESSWAREN	41B	-	100,1	97,6	92,5	PAIN, PROD. SUCRES
GETRAENKEINDUSTRIE	42A	85,5	97,6	96,8	87,5	BOISSONS
TABAKVERARBEITUNG	429	-	70,8	99,6	81,9	TABAC
TEXTILGEWERBE	43	82,0	79,9	96,6	81,3	INDUSTRIE TEXTILE
WOLLE	431	-	-	-	-	INDUSTRIE LAINIERE
RAUMWOLLE	432	-	-	-	-	INDUSTR. COTONNIERE
WIRKEREI, STRICKEREI	436	81,9	79,9	56,6	81,1	BONNETERIE
LEDERGEWERBE	44	94,5	97,2	92,3	92,5	INDUSTRIE DU CUIR
GERBEREI	441	-	-	-	-	TANNERIE-MEGISSERIE
LEDERWARENHERST.	442	94,5	97,2	92,2	92,2	ARTICLES EN CUIR
SCHUH-, BEKLEIDUNGSG.	45	95,1	94,4	55,5	92,8	CHAUSS., HABILLEMENT
SCHUHGEWERBE	45A	93,1	91,3	96,8	89,2	CHAUSSURES
BEKLEIDUNGSGEWERBE	45B	93,8	95,1	93,9	93,6	HABILLEMENT
BE- U. VERARB. V. HOLZ	46	92,1	95,4	100,5	90,6	BOIS, MEUBLE EN BOIS
HOLZVER. OHNE MOEB.	46A	95,8	96,2	101,9	94,0	BOIS
HOLZMOEBELHERST.	467	92,9	96,2	98,6	88,9	MEUBLES EN BOIS
PAPIER, DRUCK. VERLAG	47	70,8	84,3	85,8	72,6	PAPIER IMPR. EDITICK
PAPIER-U. PAPPENERZ.	47A	72,4	84,0	82,6	75,5	PAPIER, ART. PAPIER
DRUCKEREI, VERLAGSGG.	47B	70,1	86,2	96,9	70,0	IMPRIMERIE, EDITION
GUMMI, KUNSTSTOFFE	48	85,0	88,0	92,8	85,7	CAOUTCHOUC, M. PLAST.
GUMMIVERARBEITUNG	481	52,3	76,0	97,6	80,8	CAOUTCHOUC
KUNSTSTOFFVERARB.	483	86,9	98,9	56,2	90,9	MATIERES PLASTIQUES
SONST. VERARB. GEW.	49	92,8	97,2	100,6	87,6	AUTRES IND. MANUF.
BAUGEWERBE	50	-	-	-	75,8	BATIMENT GENIE CIVIL
BAUGEW. OHNE INST.	50A	-	-	-	-	BAT. SAUF INSTALL.
BAUINSTALLATION	503	-	-	-	-	INSTALLATION
BERGBAU INSGESAMT	A	-	-	-	-	ENS. EXTRACTIVES
VERARB. INDUSTR. INSG.	B	77,8	87,5	90,7	82,0	ENS. MANUFACTURIERES
BERGB., VERARB., BAUG.	C	76,6	85,9	50,3	81,4	ENS. EXTR., MAN., BAT.

DURCHSCHNITTLICHER MONATSVERDIENST DER ANWESENDEN ARBEITER NACH LEISTUNGSGRUPPE

GAIN MENSUEL MOYEN DES OUVRIERS PRESENTS SUIVANT LA QUALIFICATION

M A E N N E R

GEBIET - REGION: EMILIA - ROMAGNA

H C M P E S

INDUSTRIE	N	(LIT)				INDIZES			INDICES			INDUSTRIE	
		LEISTUNGSGRUPPE				QUALIFICATION			INDICES				
		1	2	3	INSGESAMT ENSEMBLE	1	2	3	INSGESAMT ENSEMBLE	1	2		3
KOHLBERGBAU	11	-	-	-	-	-	-	-	-	-	-	-	EXTR. COMB. SCLIDES
STEINK. UNTER TAGE	111A	-	-	-	-	-	-	-	-	-	-	-	EXTR. HOUILLE FOND
STEINK. UEBER TAGE	111B	-	-	-	-	-	-	-	-	-	-	-	EXTR. HOUILLE JOUR
KOKEREI	12	-	-	-	-	-	-	-	-	-	-	-	COKERIES
ERDOEL-U. ERDGASGEW.	13	277.868	227.112	194.246	251.718	110,4	94,2	77,2	100,0	100,0	100,0	100,0	EXTR. PETR. GAZ NAT.
MINERALOELVERARB.	14	234.714	207.067	180.573	224.591	104,5	92,2	84,4	100,0	100,0	100,0	100,0	RAFFINAGE OU PETROLE
KERNBRENNSTOFFIND.	15	-	-	-	-	-	-	-	-	-	-	-	COMBUST. NUCLEAIRES
ELEKTR. GAS, DAMPF	16	244.796	184.141	144.864	211.488	115,7	87,1	68,5	100,0	100,0	100,0	100,0	ELECTR. GAZ VAPEUR
WASSERGEW. VERTEIL.	17	225.078	174.385	128.357	190.880	117,9	91,4	67,2	100,0	100,0	100,0	100,0	DISTRIBUTION O FEAU
FRZBERGBAU	21	-	-	-	-	-	-	-	-	-	-	-	EXTR. MIN. METALLIQ.
EISENERZ UNTER TAGE	211A	-	-	-	-	-	-	-	-	-	-	-	MINES DE FER FOND
EISENERZ UEBER TAGE	211B	-	-	-	-	-	-	-	-	-	-	-	MINES DE FER JOUR
METALLERZEUGUNG	22	#161.449	134.230	#132.292	144.438	#111,8	92,5	#91,6	100,0	100,0	100,0	100,0	PROD. DES METAUX
EISEN UNO STAHL	22A	#161.449	134.230	#132.292	144.438	#111,8	92,5	#91,6	100,0	100,0	100,0	100,0	METAUX FERREUX
NE-METALLE	22A	-	-	-	-	-	-	-	-	-	-	-	METAUX NON FERREUX
NICHTENERG. MIN. TORF	23	178.583	152.654	148.359	162.437	109,9	94,0	91,3	100,0	100,0	100,0	100,0	AUTRES MIN. - TOURB.
BAUMAT. KERAM. ERDEN	231	168.860	141.984	116.737	153.250	110,2	92,6	76,2	100,0	100,0	100,0	100,0	M. CONSTR. T. A FEL
AND. MINERAL., TORF	23A	-	-	-	-	-	-	-	-	-	-	-	TOURBIEPES ETC.
BEARBEIT. ERD. GLAS	24	175.904	157.158	130.614	163.846	107,4	55,5	79,7	100,0	100,0	100,0	100,0	PR. MIN. NON METALL.
ZEMENT	2421	151.918	138.666	126.664	145.773	104,2	95,1	86,9	100,0	100,0	100,0	100,0	CEMENT
GLAS	247	197.108	177.001	168.728	183.452	107,4	56,5	92,0	100,0	100,0	100,0	100,0	VERRE
KERAMISCHE ERZEUGN.	248	182.600	165.941	148.145	173.952	105,0	55,4	85,2	100,0	100,0	100,0	100,0	PROD. CERAMIQUES
CHEMISCHE INDUSTRIE	25	213.258	171.134	#153.832	196.990	108,3	86,9	#78,1	100,0	100,0	100,0	100,0	INDUSTRIE CHIMIQUE
CHEM. GRUNDSTOFFE	25A	203.410	158.506	140.611	191.347	106,3	82,8	73,5	100,0	100,0	100,0	100,0	PROD. CHIM. DE BASE
CHEMIEFASERINDUSTRIE	26	-	-	-	-	-	-	-	-	-	-	-	FIBRES ART. ET SYNT.
METALLERZEUGNISSE	31	147.248	123.765	116.593	134.786	109,2	99,2	86,8	100,0	100,0	100,0	100,0	COUVRAGES EN METAUX
GIESEREI	311	146.716	142.530	113.243	137.080	107,0	104,0	82,6	100,0	100,0	100,0	100,0	FOUNDRIES
METALLKONSTRUKTION	314	135.123	124.601	107.810	126.005	107,2	98,9	85,6	100,0	100,0	100,0	100,0	CONSTR. METALLIQUE
EBM-WAREN	316	157.159	135.639	122.067	139.720	112,5	57,1	87,4	100,0	100,0	100,0	100,0	OUTILLAGE A. FINIS
MASCHINENBAU	32	166.588	136.909	128.613	150.539	110,7	90,9	85,4	100,0	100,0	100,0	100,0	MACHINES, MAT. MECAN.
LAND. MASCH. L. TRAKT.	321	149.749	123.639	121.414	138.875	107,8	96,2	87,4	100,0	100,0	100,0	100,0	MACH. TRACT. AGRIC.
WERKZEUGMASCHINEN	322	172.055	148.020	136.458	160.002	107,5	52,5	85,3	100,0	100,0	100,0	100,0	MACHINES-OUTILS
BUEROMASCH. DV-GER.	33	-	-	-	-	-	-	-	-	-	-	-	MACHINES DE BUREAU
ELEKTROTECHNIK	34	160.588	121.775	125.644	142.679	112,6	82,4	89,1	100,0	100,0	100,0	100,0	CONSTRUCTION ELECT.
KRAFTWAGEN U.-TEILE	35	147.772	145.685	135.590	144.267	102,4	101,0	94,0	100,0	100,0	100,0	100,0	AUTOM. PIECES DET.
KRAFTWAGEN U.-MOTOR	351	#156.024	#143.857	121.799	140.588	#111,0	#102,4	86,6	100,0	100,0	100,0	100,0	CONSTR. AUTOMOBILES
FAHRZEUGBAU OHNE KFZ	36	149.668	141.392	-	142.683	104,9	99,1	-	100,0	100,0	100,0	100,0	AUTR. MAT. TRANSPORT
SCHIFFBAU	361	-	-	-	-	-	-	-	-	-	-	-	CONSTR. NAVALE
LUFTFAHRZEUGBAU	364	-	-	-	-	-	-	-	-	-	-	-	CONSTR. AERONEFS
FEINMECHANIK, OPTIK	37	170.346	126.244	115.931	151.033	112,8	90,2	76,7	100,0	100,0	100,0	100,0	INSTR. PRECISION ETC
NAHRUNGS-U. GENUSSM.	41/42	213.250	173.129	151.096	187.473	113,7	92,3	80,6	100,0	100,0	100,0	100,0	ALIM. BOISSONS TABAC
NAHRUNGSMITTELGEW.	41A	175.500	158.801	144.228	163.334	107,4	57,2	88,3	100,0	100,0	100,0	100,0	PROD. ALIMENTAIRES
FLEISCHVERARB.	412	189.713	165.588	152.716	172.590	109,9	55,5	88,5	100,0	100,0	100,0	100,0	IND. DE LA VIANDE
MILCHVERARBEITUNG	413	184.788	179.430	144.498	174.612	105,8	102,8	82,8	100,0	100,0	100,0	100,0	IND. DU LAIT
BACK - U. SUESSWAREN	41B	146.474	118.198	110.781	124.036	118,1	95,3	89,3	100,0	100,0	100,0	100,0	PAIN, PROD. SUCRES
GETRANKINDUSTRIE	42A	185.224	164.949	140.304	167.144	110,8	98,7	83,9	100,0	100,0	100,0	100,0	BOISSONS
TABAKVERARBEITUNG	429	221.366	206.732	145.821	178.198	124,2	116,0	81,8	100,0	100,0	100,0	100,0	TABAC
TEXTILGEWERBE	43	138.070	141.861	107.574	138.506	99,7	102,4	78,0	100,0	100,0	100,0	100,0	INDUSTRIE TEXTILE
WOLLE	431	-	-	-	-	-	-	-	-	-	-	-	INDUSTRIE LAINIERE
BAUMWOLLE	432	-	-	-	-	-	-	-	-	-	-	-	INDUST. COTONNIERE
WIRKEREI, STRICKEREI	436	138.431	141.861	107.974	138.698	95,8	102,3	77,8	100,0	100,0	100,0	100,0	BOUNETERIE
LEDERGEWERBE	44	116.262	104.753	96.321	107.219	108,4	97,7	89,8	100,0	100,0	100,0	100,0	INDUSTRIE DU CUIR
GERBEREI	441	-	-	-	-	-	-	-	-	-	-	-	TANNERIE-MEGISSERIF
LEDERWARENHERST.	442	116.262	104.315	93.295	107.021	108,6	97,5	87,2	100,0	100,0	100,0	100,0	ARTICLES EN CUIR
SCHUH- u. BEKLEIDUNGSG.	45	123.826	120.147	112.891	121.994	101,5	98,5	92,5	100,0	100,0	100,0	100,0	CHAUSS., HABILLEMENT
SCHUHGEWERBE	45A	123.132	118.374	#112.985	121.132	101,7	57,7	#93,3	100,0	100,0	100,0	100,0	CHAUSSURES
BEKLEIDUNGSGEWERBE	45B	122.783	122.156	-	122.330	100,4	99,9	-	100,0	100,0	100,0	100,0	HABILLEMENT
BE- u. VERARB. V. HOLZ	46	145.581	123.506	111.728	133.454	109,1	92,5	83,7	100,0	100,0	100,0	100,0	EDIS. MEUBLE EN BOIS
HOLZVER. OHNE MOEB.	46A	141.057	125.810	111.966	128.997	109,3	57,5	86,8	100,0	100,0	100,0	100,0	BOIS
HOLZMOEBELHERST.	467	147.732	122.219	111.258	136.155	108,5	89,8	81,7	100,0	100,0	100,0	100,0	MEUBLES EN BOIS
PAPIER, DRUCK. VERLAG	47	191.080	149.472	138.085	173.111	110,4	86,3	79,8	100,0	100,0	100,0	100,0	PAPIER IMPR. EDITION
PAPIER-U. PAPPENERZ.	47A	190.833	152.757	145.846	168.960	112,9	90,4	86,3	100,0	100,0	100,0	100,0	PAPIER, ART. PAPIER
DRUCKEREI, VERLAGSG.	47B	191.235	141.951	120.166	177.379	107,8	80,0	67,7	100,0	100,0	100,0	100,0	IMPRIMERIE, EDITION
GUMMI, KUNSTSTOFFE	48	156.472	124.191	113.562	139.738	112,0	96,0	81,3	100,0	100,0	100,0	100,0	CACUTCHOUC, M. PLAST.
GUMMI- u. KUNSTSTOFFGEW.	481	176.861	147.909	#123.498	159.252	111,1	92,9	#77,5	100,0	100,0	100,0	100,0	CACUTCHOUC
KUNSTSTOFFVERARB.	483	147.267	126.013	111.993	131.411	112,1	55,9	85,2	100,0	100,0	100,0	100,0	MATIERES PLASTIQUES
SONST. VERARB. GEW.	49	151.643	116.791	109.260	130.310	116,4	89,6	83,8	100,0	100,0	100,0	100,0	AUTRES IND. MANUF.
BAUGEWERBE	50	159.201	143.134	115.312	141.526	112,5	101,1	81,5	100,0	100,0	100,0	100,0	BATIMENT GENIE CIVIL
BAUGEW. OHNE INST.	50A	162.778	145.836	116.379	143.166	113,7	101,9	81,3	100,0	100,0	100,0	100,0	BAT. SAUF INSTALL.
BAUINSTALLATION	503	140.385	134.287	105.364	131.220	107,0	102,2	80,3	100,0	100,0	100,0	100,0	INSTALLATION
BERGBAU INSGESAMT	A	230.838	190.229	167.567	205.058	112,6	92,8	81,7	100,0	100,0	100,0	100,0	ENS. EXTRACTIVES
VERARB.Industr. INSG.	B	171.614	144.189	129.626	155.719	110,2	92,6	83,2	100,0	100,0	100,0	100,0	ENS. MANUFACTURIERES
BERGB. u. VERARB., BAUG.	C	170.365	144.399	126.267	153.936	110,7	93,8	82,0	100,0	100,0	100,0	100,0	ENS. EXTR., MAN., BAT.

F R A U E N

GEBIET - REGION: EMILIA - ROMAGNA

F E M M E S

INDUSTRIE	N A C E	(LIT)				INDICES				INDUSTRIE
		LEISTUNGSGRUPPE				QUALIFICATION				
		1	2	3	INSGESAMT ENSEMBLE	1	2	3	INSGESAMT ENSEMBLE	
KOHLBERGBAU	11	-	-	-	-	-	-	-	-	EXTR. COMB. SOLIDES
STEINK. UNTER TAGE	111A	-	-	-	-	-	-	-	-	EXTR. HOUILLE FOND
STEINK. UEBER TAGE	111B	-	-	-	-	-	-	-	-	EXTR. HOUILLE JCOUR
KOKEREI	12	-	-	-	-	-	-	-	-	COKERIES
ERDOEL-U. ERDGASGEW.	13	-	-	-	-	-	-	-	-	EXTR. PETR. GAZ NAT.
MINERALOELVERARB.	14	-	-	-	-	-	-	-	-	PAFFINAGE DU PETROLE
KERNBRENNSTOFFIND.	15	-	-	-	-	-	-	-	-	CCMBUST. NUCLEAIRES
ELEKTR., GAS, DAMPF	16	-	-	-	-	-	-	-	-	ELECTR. GAZ VAPEUR
WASSEPGEW. VERTEIL.	17	-	-	-	-	-	-	-	-	DISTRIBUTION D'EAU
ERZBERGBAU	21	-	-	-	-	-	-	-	-	EXTR. MIN. METALLIQ.
EISENERZ UNTER TAGE	211A	-	-	-	-	-	-	-	-	MINES DE FER FOND
EISENERZ UEBER TAGE	211B	-	-	-	-	-	-	-	-	MINES DE FER JCOUR
METALLERZEUGUNG	22	-	-	-	-	-	-	-	-	PROD. DES METAUX
EISEN UND STAHL	22A	-	-	-	-	-	-	-	-	METAUX FERREUX
NE-METALLE	22A	-	-	-	-	-	-	-	-	METAUX NON FERREUX
NICHTENERG. MIN. TORF	23	-	-	-	-	-	-	-	-	AUTRES MIN. - TOURR.
BAUMAT. KERAM. ERDEN	231	-	-	-	-	-	-	-	-	M. CCNSTR. T. A FEU
AND. MINERAL., TRCF	23A	-	-	-	-	-	-	-	-	TCURBIERES ETC.
BEARB. STEIN. ERD. GLAS	24	159.117	147.214	136.731	148.063	107,5	99,5	92,3	100,0	PR. MIN. NON METALL.
ZEMENT	2421	-	-	-	-	-	-	-	-	CIMENT
GLAS	247	118.839	139.661	141.393	139.095	85,4	100,4	101,7	100,0	VERRE
KERAMISCHE ERZEUGN.	248	162.231	147.862	135.259	148.972	108,9	99,3	90,8	100,0	PROD. CERAMIQUES
CHEMISCHE INDUSTRIE	25	-	-	136.222	135.116	-	-	100,8	100,0	INDUSTRIE CHIMIQUE
CHEM. GRUNDSTOFFE	25A	-	-	#94.890	#109.223	-	-	#86,9	#100,0	PROD. CHIM. DE BASE
CHEMIEFASERINDUSTRIE	26	-	-	-	-	-	-	-	-	FIBRES ART. ET SYNT.
METALLERZEUGNISSE	31	136.006	127.642	118.040	121.389	112,0	105,2	97,2	100,0	CUVRAGES EN METAUX
GIESSEREI	311	-	135.329	121.690	130.553	-	103,7	93,2	100,0	FONDERIES
METALLKONSTRUKTION	314	-	-	-	111.323	-	-	-	100,0	CCNSTR. METALLIQUE
EBM-WARFEN	316	-	127.162	118.069	121.011	-	105,1	97,6	100,0	OUTILLAGE A. FINIS
MASCHINENBAU	32	129.148	#153.363	124.353	130.068	99,3	#117,9	95,6	100,0	MACHINES, MAT. MECAN.
LAND. MASCH. U. TRAKT.	321	123.494	107.612	115.624	116.481	106,0	92,4	99,3	100,0	MACH., TRACT. AGRIC.
WERKZEUGMASCHINEN	322	-	-	125.541	130.731	-	-	96,0	100,0	MACHINES-OUTILS
RUECKMASCH., DV-GER.	33	-	-	-	-	-	-	-	-	MACHINES DE BUREAU
ELEKTROTECHNIK	34	-	131.317	109.021	116.212	-	113,0	93,8	100,0	MACHINES ELECT.
KRAFTWAGEN U.-TEILE	35	-	-	-	-	-	-	-	-	AUTOM., PIECES DET.
KRAFTWAGEN U.-MOTOR	351	-	-	-	-	-	-	-	-	CCNSTR. AUTOMOBILES
FAHRZEUGBAU OHNE KFZ	36	-	-	-	-	-	-	-	-	AUTRE MAT. TRANSPORT
SCHIFFBAU	361	-	-	-	-	-	-	-	-	CCNSTR. NAVALE
LUFTFAHRZEUGBAU	364	-	-	-	-	-	-	-	-	CCNSTR. AERONEFS
FEINMECHANIK, OPTIK	37	-	116.502	104.784	108.807	-	107,1	96,3	100,0	INSTP. PRECISION ETC
NAHRUNGS-U. GENUSSM.	41/42	141.504	137.621	143.203	141.830	99,8	97,0	101,0	100,0	ALIM. BOISSONS TABAC
NAHRUNGSMITTELGEW.	41A	140.806	133.611	138.610	137.858	102,1	96,9	100,5	100,0	PROD. ALIMENTAIRES
FLEISCHVERARB.	412	176.293	138.550	159.485	155.721	113,2	89,0	102,4	100,0	IND. DE LA VIANDE
MILCHVERARBEITUNG	413	-	166.908	144.518	149.079	-	112,0	96,9	100,0	IND. DU LAIT
BACK -U. SUESSWAREN	41B	-	127.675	115.287	120.018	-	106,4	96,1	100,0	PAIN, PROD. SUCRES
GETRAENKEINDUSTRIE	42A	152.788	#153.522	141.770	143.251	106,7	#107,2	99,0	100,0	BOISSONS
TABAKVERARBEITUNG	429	-	#194.823	186.018	187.444	-	#103,5	99,2	100,0	TABAC
TEXTILGEWERBE	43	110.678	107.985	99.609	108.091	102,4	99,9	92,2	100,0	INDUSTRIE TEXTILE
WOLLE	431	-	-	-	-	-	-	-	-	INDUSTRIE LAINIERE
BAUMWOLLE	432	-	-	-	-	-	-	-	-	INDISTR. COTONNIERE
WIRKEREI, STRICKEREI	436	110.871	107.985	99.609	108.118	102,5	99,9	92,1	100,0	BONNETERIE
LEDERGEWERBE	44	107.195	102.374	89.499	99.938	107,3	102,4	89,6	100,0	INDUSTRIE DU CUIR
GERBEREI	441	-	-	-	-	-	-	-	-	TANNERIE-MEGISSERIE
LEDERARENHERST.	442	107.195	102.374	89.499	99.938	107,3	102,4	89,6	100,0	ARTICLES EN CUIR
SCHUH- u. BEKLEIDUNGSG.	45	123.614	111.830	99.872	114.089	108,3	98,0	87,5	100,0	CHAUSS., HABILLEMENT
SCHUHGEWERBE	45A	117.652	105.772	97.776	104.286	112,8	101,4	93,8	100,0	CHAUSSURES
BEKLEIDUNGSGEWERBE	45B	123.179	113.306	107.702	116.501	105,7	97,3	92,4	100,0	HABILLEMENT
BE- U. VERARB. V. HOLZ	46	125.842	118.692	115.671	117.459	107,1	101,0	98,5	100,0	BOIS, MEUBLE EN BOIS
HOLZVER. OHNE MOEB.	46A	122.079	121.520	119.730	120.540	101,3	100,8	99,3	100,0	BOIS
HGLZMOEBELHERST.	467	-	116.562	111.569	114.330	-	102,0	97,6	100,0	MEUBLES EN BOIS
PAPIER, DRUCK. VERLAG	47	131.931	121.354	121.085	123.626	106,7	98,2	97,9	100,0	PAPIER IMPR. EDITION
PAPIER-U. PAPPENERZ.	47A	134.112	120.699	120.563	122.785	109,2	98,3	98,2	100,0	PAPIER, ART. PAPIER
DRUCKEREI, VERLAGSG.	47B	130.109	122.142	123.643	125.098	104,0	97,6	98,8	100,0	IMPRIMERIE, EDITION
GUMMI, KUNSTSTOFFE	48	112.982	121.638	116.586	117.369	96,3	103,6	99,3	100,0	CAOUTCHOUC, M. PLAST.
GUMMI VERARBEITUNG	481	-	118.751	143.660	129.169	-	91,9	111,2	100,0	CACUTCHOUC
KUNSTSTOFFVERARB.	483	110.241	122.677	113.074	115.053	95,8	106,6	98,3	100,0	MATIERES PLASTIQUES
SONST. VERARB. GEW.	49	-	118.776	111.939	114.949	-	103,3	97,4	100,0	AUTRES IND. MANUF.
BAUGEWERBE	50	-	-	-	-	-	-	-	-	BATIMENT GENIE CIVIL
BAUGEW. OHNE INST.	50A	-	-	-	-	-	-	-	-	BAT. SAUF INSTALL.
BAUINSTALLATION	503	-	-	-	-	-	-	-	-	INSTALLATION
BERGBAU INSGESAMT	A	-	-	-	-	-	-	-	-	ENS. EXTRACTIVES
VERARB. INDUSTRIE INSG.	B	129.146	123.802	122.815	124.647	103,6	99,3	98,5	100,0	ENS. MANUFACTURIERES
BERGB. u. VERARB. u. BAUG.	C	129.146	123.816	122.679	124.607	103,6	99,4	98,5	100,0	ENS. EXTR., MAN., BAT.

INSGESAMT

GEBIET - REGION: EMILIA - ROMAGNA

ENSEMBLE

INDUSTRIE	N	(LIT)				INDIZES			INCICES			INDUSTRIE
		LEISTUNGSGRUPPE				QUALIFICATION						
		1	2	3	INSGESAMT	1	2	3	INSGESAMT	ENSEMBLE		
											ENSEMBLE	
KOHLBERGBAU	11	-	-	-	-	-	-	-	-	-	-	EXTR. COMB. SOLIDFS
STEINK. UNTER TAGE	111A	-	-	-	-	-	-	-	-	-	-	EXTR. HOUILLE FCND
STEINK. UEBER TAGE	111B	-	-	-	-	-	-	-	-	-	-	EXTR. HOUILLE JCUR
KOKEREI	12	-	-	-	-	-	-	-	-	-	-	COKERIES
ERDOEL-U. ERDGASGEW.	13	277.868	237.112	194.246	251.718	110,4	94,2	77,2	100,0	-	-	EXTR. PETR. GAZ NAT.
MINERALOELVERARB.	14	234.714	206.767	176.957	223.994	104,8	92,3	79,0	100,0	-	-	RAFFINAGE DU PETROLF
KERNBRENNSTOFFIND.	15	-	-	-	-	-	-	-	-	-	-	CCMBUST. NUCLEAIRES
ELEKTR.-GAS, DAMPF	16	244.796	184.141	144.864	211.488	115,7	87,1	68,5	100,0	-	-	ELECTR. GAZ VAPEUR
WASSERGEW. VERTEIL.	17	225.078	174.385	128.357	190.880	117,9	91,4	67,2	100,0	-	-	DISTRIBUTION D'EAU
ERZBERGBAU	21	-	-	-	-	-	-	-	-	-	-	EXTR. MIN. METALLIC.
EISENERZ UNTER TAGE	211A	-	-	-	-	-	-	-	-	-	-	MINES DE FER FCND
EISENERZ UEBER TAGE	211B	-	-	-	-	-	-	-	-	-	-	MINES DE FER JOUR
METALLERZEUGUNG	22	#161.449	134.230	#132.292	144.438	#111,8	92,9	#91,6	100,0	-	-	FCND. DES METAUX
EISEN UND STAHL	22A	#161.449	134.230	#132.292	144.438	#111,8	92,9	#91,6	100,0	-	-	METAUX FERREUX
NE-METALLE	224	-	-	-	-	-	-	-	-	-	-	METAUX NON FERREUX
NICHTENERG.-MIN. TORF	23	178.583	152.424	149.149	162.316	110,0	93,9	91,9	100,0	-	-	AUTRES MIN. - TOURB.
BAUMAT.-KERAM.ERDEN	231	168.860	141.811	116.737	153.070	110,3	92,6	76,3	100,0	-	-	M. CONSTR. T. A FEL
AND.-MINERAL.-TORF	23A	-	-	-	-	-	-	-	-	-	-	TOURBIERES ETC.
BEARB.-STEIN.ERD.-GLAS	24	173.283	152.912	132.958	159.107	108,9	96,1	83,6	100,0	-	-	PR. MIN. NON METALL.
ZEMENT	2421	151.918	138.605	126.565	145.689	104,3	95,1	86,9	100,0	-	-	CIMENT
GLAS	247	193.705	173.829	157.306	175.782	110,2	98,9	85,5	100,0	-	-	VERRE
KERAMISCHE ERZEUGN.	248	178.716	156.089	141.475	164.330	108,8	95,0	86,1	100,0	-	-	PROD. CERAMIQUES
CHEMISCHE INDUSTRIE	25	213.150	168.321	145.843	191.853	111,1	87,7	76,0	100,0	-	-	INDUSTRIE CHIMIQUE
CHEM. GRUNDSTOFFE	25A	203.287	157.740	116.187	188.565	107,8	83,7	61,6	100,0	-	-	PROD. CHIM. DE BASE
CHEMIEFASERINDUSTRIE	26	-	-	-	-	-	-	-	-	-	-	FIBRES ART. ET SYNT.
METALLERZEUGNISSE	31	147.042	132.983	117.394	132.470	111,0	100,4	88,6	100,0	-	-	CUVRAGES EN METAUX
GLESSEREI	311	147.042	132.983	117.394	132.470	111,0	100,4	88,6	100,0	-	-	FOURNEAUX
METALLKONSTRUKTION	314	135.001	124.234	108.065	125.628	107,5	98,9	86,0	100,0	-	-	CCNSTR. METALLIQUE
EBM-WAREN	316	156.171	133.395	119.726	133.350	117,1	100,0	89,8	100,0	-	-	CUTILLAGE A. FINIS
MASCHINENBAU	32	166.411	137.082	128.098	150.081	110,9	91,3	85,4	100,0	-	-	MACHINES, MAT. MECAN.
LAND.MASCH.U.-TRAKT.	321	149.120	133.158	120.988	138.238	107,9	96,4	87,5	100,0	-	-	MACH., TRACT. AGRIC.
WERKZEUGMASCHINEN	322	171.961	148.021	134.955	159.472	107,8	92,8	84,6	100,0	-	-	MACHINES-OUTILS
BUEROMASCH., DV-GER.	33	-	-	-	-	-	-	-	-	-	-	MACHINES DE BUREAU
ELEKTROTECHNIK	34	160.588	131.684	117.561	136.791	117,4	96,2	85,9	100,0	-	-	CCNSTRUCTION ELECT.
KRAFTWAGEN U.-TEILE	35	147.407	147.726	133.778	143.727	102,6	102,8	93,1	100,0	-	-	AUTOM., PIECES DET.
KRAFTWAGEN U.-MOTOR	351	#156.024	#142.857	121.799	140.588	#111,0	#102,4	86,6	100,0	-	-	CCNSTR. AUTOMOBILES
FAHRZEUGBAU OHNE KFZ	36	149.668	140.235	-	141.605	105,7	99,0	-	100,0	-	-	AUTRE MAT. TRANSPORT
SCHIFFBAU	361	-	-	-	-	-	-	-	-	-	-	CCNSTR. NAVALE
LUFTFAHRZEUGBAU	364	-	-	-	-	-	-	-	-	-	-	CCNSTR. AERONEFS
FEINMECHANIK, OPTIK	37	168.798	130.368	106.895	134.287	125,7	97,1	79,6	100,0	-	-	INSTR. PRECISION ETC
NAHRUNGS-U.GENUSSM.	41/42	204.460	163.889	146.775	173.124	118,1	94,7	84,8	100,0	-	-	ALIM. BOISSONS TABAC
NAHRUNGSMITTELGEW.	41A	168.268	149.913	140.638	152.874	110,1	98,1	92,0	100,0	-	-	PROD. ALIMENTAIRES
FLEISCHVERARB.	412	188.461	158.503	155.526	168.366	111,9	94,4	92,4	100,0	-	-	IND. DE LA VIANDE
MILCHVERARBEITUNG	413	183.776	178.422	144.506	170.504	107,8	104,6	84,8	100,0	-	-	IND. DU LAIT
BACK.-U.SUESSWAREN	418	144.025	122.840	113.839	121.920	118,1	100,8	93,4	100,0	-	-	PAIN, PROD. SUCRES
GETRAENKEINDUSTRIE	42A	183.867	164.070	141.046	161.250	114,0	101,7	87,5	100,0	-	-	BEISSONS
TABAKVERARBEITUNG	429	221.366	200.202	166.034	181.904	121,7	110,1	91,3	100,0	-	-	TABAC
TEXTILGEWERBE	43	120.728	115.334	100.738	116.243	103,9	99,2	86,7	100,0	-	-	INDUSTRIE TEXTILE
WOLLE	431	-	-	-	-	-	-	-	-	-	-	INDUSTRIE LANIERE
BAUMWOLLE	432	-	-	-	-	-	-	-	-	-	-	INDUSTRIE COTONNIERE
WIRKEREI, STRICKEREI	436	121.132	115.334	100.738	116.340	104,1	99,1	86,6	100,0	-	-	BONNETERIE
LEDEERGEWERBE	44	111.025	102.912	91.112	101.950	108,9	100,9	89,4	100,0	-	-	INDUSTRIE DU CUIR
GERBEREI	441	-	-	-	-	-	-	-	-	-	-	TANNERIE-MEGISSERIE
LEDERWARENHERST.	442	111.025	102.804	90.249	101.817	109,0	101,0	88,6	100,0	-	-	ARTICLES EN CUIR
SCHUH- u. BEKLEIDUNGSG.	45	123.695	113.127	101.514	115.970	106,7	97,5	87,5	100,0	-	-	CHAUSS., HABILLEMENT
SCHUHGEWERBE	45A	122.122	110.119	99.373	112.056	109,0	98,3	88,7	100,0	-	-	CHAUSSURES
BEKLEIDUNGSGEWERBE	45B	123.098	114.167	109.124	117.308	104,9	97,3	93,0	100,0	-	-	HABILLEMENT
BE- u. VERARB.-V.HOLZ	46	144.269	122.197	114.370	128.633	112,2	95,0	88,9	100,0	-	-	BOIS, MEUBLE EN BOIS
HOLZVER. OHNE MOEB.	46A	138.211	124.232	116.850	125.610	110,0	98,9	93,0	100,0	-	-	BOIS
HOLZMOEBELHERST.	467	147.664	121.266	111.481	131.531	112,3	92,2	84,8	100,0	-	-	MEUBLES EN BOIS
PAPIER, DRUCK. VERLAG	47	185.878	141.138	131.238	162.851	114,1	86,7	80,6	100,0	-	-	PAPIER IMPR. EDITION
PAPIER-U.PAPPENERZ.	47A	185.032	144.796	134.587	157.544	117,4	91,9	85,4	100,0	-	-	PAPIER, ART. PAPIER
DRUCKEREI, VERLAGSG.	47B	186.422	134.299	121.120	168.928	110,4	79,5	71,7	100,0	-	-	IMPRIMERIE, EDITION
GUMMI, KUNSTSTOFFE	48	148.563	130.289	114.857	133.256	111,8	97,8	86,2	100,0	-	-	CACOUTCHOUC, M. PLAST.
GUMMI- u. KUNSTSTOFFGEW.	481	176.167	140.714	130.429	154.212	114,2	91,2	84,6	100,0	-	-	CADUTCHOUC
KUNSTSTOFFVERARB.	483	138.613	124.803	112.471	125.806	110,2	95,2	89,4	100,0	-	-	MATIERES PLASTIQUES
SONST. VERARB. GEW.	49	150.871	117.761	111.332	121.873	123,8	96,6	91,4	100,0	-	-	AUTRES IND. MANUF.
BAUGEWERBE	50	159.201	143.075	115.022	141.342	112,6	101,2	81,4	100,0	-	-	BATIMENT GENIE CIVIL
BAUGEW. OHNE INST.	50A	162.778	145.836	116.379	143.166	113,7	101,9	81,3	100,0	-	-	BAT. SAUF INSTALL.
BAUINSTALLATION	503	140.385	134.287	105.364	131.220	107,0	102,3	80,3	100,0	-	-	INSTALLATION
BERGBAU INSGESAMT	A	230.838	185.796	167.597	204.711	112,8	92,7	81,9	100,0	-	-	ENS. EXTRACTIVES
VERARB. INDOSTR. INSG.	B	165.182	136.859	126.506	146.635	112,6	93,3	86,3	100,0	-	-	ENS. MANUFACTURIERES
BERGB.- u. VERARB.- BAUG.	C	164.834	137.632	124.874	146.315	112,7	94,1	85,3	100,0	-	-	ENS. EXTR., MAN., BAT.

ANGESTELLTE NACH LEISTUNGSGRUPPE

M A E N N E R

GEBIET : EMILIA - ROMAGNA

INDUSTRIE	N	TAUSEND										MILLIERS		
		LEISTUNGSGRUPPE										INSG.	ENS.	
		1A	1B	2	3	4	5	5A	5B	(*)				
KOHLBERGBAU	11	-	-	-	-	-	-	-	-	-	-	-	-	-
STEINK. UNTER TAGE	111A	-	-	-	-	-	-	-	-	-	-	-	-	-
STEINK. UEBER TAGE	111B	-	-	-	-	-	-	-	-	-	-	-	-	-
KOKEREI	12	-	-	-	-	-	-	-	-	-	-	-	-	-
ERDOEL-U. ERDGASEGW.	13	-	-	-	0,1	-	-	-	-	-	-	-	-	0,1
MINERALOELVERARB.	14	-	-	0,1	0,1	-	-	-	-	-	-	-	-	0,2
KERNBRENNSTOFFIND.	15	-	-	-	-	-	-	-	-	-	-	-	-	-
ELEKTR., GAS, DAMPF	16	-	-	0,4	1,2	0,5	-	-	-	-	-	-	-	2,3
WASSERGW. VERTEIL.	17	-	-	-	-	-	-	-	-	-	-	-	-	0,1
ERZBERGBAU	21	-	-	-	-	-	-	-	-	-	-	-	-	-
EISENERZ UNTER TAGE	211A	-	-	-	-	-	-	-	-	-	-	-	-	-
EISENERZ UEBER TAGE	211B	-	-	-	-	-	-	-	-	-	-	-	-	-
METALLERZEUGUNG	22	-	-	-	-	0,1	-	-	-	-	-	-	-	0,2
EISEN UND STAHL	22A	-	-	-	-	0,1	-	-	-	-	-	-	-	0,2
NE-METALLE	224	-	-	-	-	-	-	-	-	-	-	-	-	-
NICHTENERG. MIN. TORF	23	-	-	-	-	0,1	-	-	-	-	-	-	-	0,1
BAUMAT., KERAM., ERDEN	231	-	-	-	-	-	-	-	-	-	-	-	-	0,1
AND. MINERAL., TORF	23A	-	-	-	-	-	-	-	-	-	-	-	-	-
BEARB. STEIN, ERD, GLAS	24	-	0,3	0,9	1,6	1,0	0,9	0,5	0,5	-	-	-	-	4,7
ZEMENT	2421	-	-	-	-	-	0,1	-	0,1	-	-	-	-	0,2
GLAS	247	-	-	0,1	0,5	0,2	0,3	0,1	0,2	-	-	-	-	1,1
KERAMISCHE ERZEUGN.	248	-	0,1	0,7	0,7	0,4	0,6	0,4	0,2	-	-	-	-	2,4
CHEMISCHE INDUSTRIE	25	-	0,1	1,2	1,7	0,4	0,7	0,5	0,1	-	-	-	-	4,2
CHEM. GRUNDSTOFFE	25A	-	-	0,7	1,2	0,3	0,4	0,4	-	-	-	-	-	2,7
CHEMIEFASERINDUSTRIE	26	-	-	-	-	-	-	-	-	-	-	-	-	-
METALLERZEUGNISSE	31	-	0,1	0,4	0,8	0,7	0,7	0,3	0,4	-	-	-	-	2,7
GIESSEREI	311	-	-	0,1	0,1	0,1	0,2	0,1	0,1	-	-	-	-	0,5
METALLKONSTRUKTION	314	-	-	0,2	0,3	0,3	0,2	0,1	0,1	-	-	-	-	1,0
EBM-WAREN	316	-	-	0,1	0,3	0,2	0,3	0,2	0,1	-	-	-	-	0,9
MASCHINENBAU	32	-	0,3	1,8	3,4	2,2	1,1	0,5	0,5	-	-	-	-	8,8
LAND. MASCH. U. TRAKT.	321	-	0,1	0,2	0,5	0,4	0,2	0,1	0,1	-	-	-	-	1,5
WERKZEUGMASCHINEN	322	-	-	0,8	1,1	0,4	0,1	-	0,1	-	-	-	-	2,4
BUERGEMASCH., DV-GER.	33	-	-	-	-	-	-	-	-	-	-	-	-	-
ELEKTROTECHNIK	34	-	0,2	0,4	0,7	0,3	0,3	-	0,2	-	-	-	-	1,8
KRAFTWAGEN U.-TEILE	35	-	-	0,4	0,5	0,3	0,2	0,1	0,1	-	-	-	-	1,4
KRAFTWAGEN U.-MOTOR	351	-	-	-	-	-	-	-	-	-	-	-	-	-
FAHRZEUGBAU OHNE KFZ	36	-	-	0,1	0,1	0,1	0,1	0,1	0,1	-	-	-	-	0,5
SCHIFFBAU	361	-	-	-	-	-	-	-	-	-	-	-	-	-
LUFTFAHRZEUGBAU	364	-	-	-	-	-	-	-	-	-	-	-	-	-
FEINMECHANIK, OPTIK	37	-	-	0,1	0,1	0,1	0,1	0,1	0,1	-	-	-	-	0,3
NAHRUNGS-U. GENUSSM.	41/42	-	0,1	1,1	1,2	1,0	0,4	0,2	0,2	-	-	-	-	3,8
NAHRUNGSMITTELGEW.	41A	-	0,1	0,7	0,7	0,5	0,3	0,1	0,2	-	-	-	-	2,3
FLEISCHVERARB.	412	-	-	0,1	0,1	0,2	0,1	-	-	-	-	-	-	0,4
MILCHVERARBEITUNG	413	-	-	0,1	0,1	0,1	-	-	-	-	-	-	-	0,3
BACK- U. SUESSWAREN	41B	-	-	0,1	0,1	-	-	-	-	-	-	-	-	0,3
GETRAENKEINDUSTRIE	42A	-	-	0,2	0,2	0,2	0,1	0,1	-	-	-	-	-	0,8
TABAKVERARBEITUNG	429	-	-	-	-	-	-	-	-	-	-	-	-	-
TEXTILGEWERBE	43	-	-	0,6	0,4	0,2	0,4	0,1	0,2	-	-	-	-	1,6
WOLLE	431	-	-	-	-	-	-	-	-	-	-	-	-	-
BAUMWOLLE	432	-	-	-	-	-	-	-	-	-	-	-	-	-
WIRKEREI, STRICKEREI	436	-	-	0,5	0,4	0,2	0,4	0,1	0,2	-	-	-	-	1,5
LEDERGEWERBE	44	-	-	-	-	-	-	-	-	-	-	-	-	-
GERBEREI	441	-	-	-	-	-	-	-	-	-	-	-	-	-
LEDERWARENHERST.	442	-	-	-	-	-	-	-	-	-	-	-	-	-
SCHUH-, BEKLEIDUNGSG.	45	-	-	0,2	0,4	0,2	0,3	0,1	0,2	-	-	-	-	1,1
SCHUHGEWERBE	45A	-	-	0,1	0,1	-	0,1	0,1	0,1	-	-	-	-	0,3
BEKLEIDUNGSGEWERBE	45B	-	-	0,1	0,3	0,1	0,2	0,1	0,1	-	-	-	-	0,7
BE- U. VERARB. V. HOLZ	46	-	-	0,3	0,5	0,2	0,3	0,1	0,2	-	-	-	-	1,3
HOLZVER. CHNE MOEB.	46A	-	-	0,1	0,1	0,1	-	-	-	-	-	-	-	0,3
HOLZMOEBELHERST.	467	-	-	0,2	0,3	0,1	0,3	0,1	0,2	-	-	-	-	1,0
PAPIER, DRUCK. VERLAG	47	-	-	0,2	0,4	0,2	0,1	0,1	-	-	-	-	-	0,9
PAPIER-U. PAPPENERZ.	47A	-	-	0,1	0,3	0,1	0,1	-	-	-	-	-	-	0,5
DRUCKEREI, VERLAGSG.	47B	-	-	0,1	0,1	0,2	0,1	0,1	-	-	-	-	-	0,4
GUMMI, KUNSTSTOFFE	48	-	-	0,1	0,4	0,1	0,1	-	0,1	-	-	-	-	0,7
GUMMI-VERARBEITUNG	481	-	-	-	0,2	0,1	-	-	-	-	-	-	-	0,3
KUNSTSTOFFVERARB.	483	-	-	0,1	0,2	0,1	0,1	-	-	-	-	-	-	0,4
SONST. VERARB. GEW.	49	-	-	-	-	-	-	-	-	-	-	-	-	0,1
BAUGEWERBE	50	-	-	0,5	1,1	1,0	0,2	0,1	0,1	-	-	-	-	2,7
BAUGEW. OHNE INST.	50A	-	-	0,3	0,9	0,8	-	-	-	-	-	-	-	2,1
BAUINSTALLATION	503	-	-	0,1	0,2	0,2	0,1	0,1	0,1	-	-	-	-	0,7
BERGBAU INSGESAMT	A	-	-	-	0,1	0,1	-	-	-	-	-	-	-	0,2
VERARB.Industr. INSG.	B	0,1	1,3	7,8	12,4	7,0	5,9	3,0	2,9	-	-	-	-	34,6
BERGB., VERARB., BAUG.	C	0,1	1,4	8,3	13,6	8,1	6,1	3,1	3,0	-	-	-	-	37,5

(*) UNBEANTWORTETE FAELE

EMPLOYES SUIVANT LA QUALIFICATION

REGION : EMILIA - ROMAGNA

H O M M E S

IN V.H.										EN %	N	INDUSTRIE
QUALIFICATION											A	
1A	1B	2	3	4	5	5A	5B	(*)	INSG.		C	E
									FNS.			
-	-	-	-	-	-	-	-	-	-	11	EXTR. COMB. SOLIDES	
-	-	-	-	-	-	-	-	-	-	111A	EXTR. HOUILLE CONC	
-	-	-	-	-	-	-	-	-	-	111B	EXTR. HOUILLE JOUR	
-	-	19,7	72,1	7,4	0,8	-	-	-	100,0	12	FOURNEAUX	
0,9	7,8	26,3	47,9	6,0	11,1	8,3	0,8	-	100,0	13	EXTR. PETR. GAZ NAT.	
-	-	-	-	-	-	-	-	-	-	14	RAFFINAGE OU PFFRCLC	
0,5	1,9	17,4	56,8	23,4	-	-	-	-	100,0	15	COMBUST. NUCLEAIRES	
-	12,3	21,9	30,1	35,6	-	-	-	-	100,0	16	ELECTR. GAZ VAPEUR	
-	-	-	-	-	-	-	-	-	-	17	DISTRIBUTION O FAU	
-	-	-	-	-	-	-	-	-	-	21	EXTR. MIN. METALLIO.	
-	-	-	-	-	-	-	-	-	-	211A	MINES DE FER FOND	
-	1,8	21,1	14,0	42,1	21,1	7,0	14,0	-	100,0	211B	MINES DE FER JOUP	
-	1,8	21,1	14,0	42,1	21,1	7,0	14,0	-	100,0	22	PROD. DES METAUX	
-	-	-	-	-	-	-	-	-	-	22A	METAUX FERREUX	
-	-	-	-	-	-	-	-	-	-	224	METAUX NON FERREUX	
-	6,3	16,1	25,9	46,4	5,4	1,8	3,6	-	100,0	23	AUTRES MIN. - TOURB.	
-	6,3	18,8	27,1	41,7	6,3	2,1	4,2	-	100,0	231	M. CONSTR. T. A FEL	
-	-	-	-	-	-	-	-	-	-	23A	TOURBIEPES ETC.	
-	6,2	19,9	33,5	20,5	19,9	9,9	10,1	-	100,0	24	PR. MIN. NON METALL.	
-	3,6	15,7	20,6	14,3	45,7	18,4	27,4	-	100,0	2421	CIMENT	
-	3,8	12,5	41,4	17,3	25,0	6,0	19,0	-	100,0	247	VERRE	
-	5,2	28,2	27,5	15,8	23,3	14,9	8,4	-	100,0	248	PROD. CERAMIQUES	
0,6	3,1	27,8	42,1	10,1	16,3	13,2	3,1	-	100,0	25	INDUSTRIE CHIMIQUE	
0,6	1,6	24,9	44,4	12,2	16,4	15,2	1,2	-	100,0	25A	PROD. CHIM. DE BASE	
-	-	-	-	-	-	-	-	-	-	26	FIBRES ART. ET SYNT.	
0,7	3,2	16,4	30,2	24,0	25,5	12,7	12,8	-	100,0	31	OUVRAGES EN METAUX	
0,4	2,8	16,6	27,7	13,8	38,8	14,2	24,6	-	100,0	311	FOURNEAUX	
0,6	3,1	16,2	33,4	28,3	18,3	9,1	9,2	-	100,0	314	CONSTR. METALLIQUE	
-	4,4	13,4	30,2	25,0	27,0	16,2	10,9	-	100,0	316	OUTILLAGE A. FINIS	
-	3,0	20,5	38,8	25,5	12,1	6,0	6,0	-	100,0	32	MACHINES, MAT. MECAN.	
-	4,4	18,3	36,2	25,7	15,4	7,6	7,9	-	100,0	321	MACH., TRACT. AGRIC.	
0,1	1,9	31,9	44,3	16,0	5,8	1,8	4,0	-	100,0	322	MACHINES-OUTILS	
-	-	-	-	-	-	-	-	-	-	33	MACHINES DE BUREAU	
1,2	9,5	21,8	36,3	16,4	14,8	1,3	13,5	-	100,0	34	CONSTRUCTION ELECT.	
0,4	2,9	25,8	34,8	20,2	15,8	8,9	6,5	-	100,0	35	AUTOM., PIECES DET.	
-	-	-	-	-	-	-	-	-	-	351	CONSTR. AUTOMOBILES	
-	3,9	27,4	26,3	18,4	23,9	11,0	12,9	-	100,0	36	AUTR. MAT. TRANSPORT	
-	-	-	-	-	-	-	-	-	-	361	CONSTR. NAVALE	
-	-	-	-	-	-	-	-	-	-	364	CONSTR. AERONAUT.	
-	2,5	19,9	26,7	24,8	26,1	20,5	5,6	-	100,0	37	INSTR. PRECISION ETC	
0,6	3,6	28,7	31,6	25,5	10,0	4,5	5,5	-	100,0	41/42	ALIM. BICISSONS TABAC	
-	4,0	30,2	31,1	21,5	13,2	4,8	8,4	-	100,0	41A	PROD. ALIMENTAIRES	
-	0,9	17,8	28,6	40,4	12,2	4,7	7,5	-	100,0	412	IND. DE LA VIANDE	
-	5,6	23,6	26,1	35,4	9,3	3,1	6,2	-	100,0	413	IND. DU LAIT	
-	3,4	25,0	38,6	18,2	14,8	4,5	10,2	-	100,0	41B	PAIN, PROD. SUCRES	
2,7	3,3	30,4	26,8	27,2	9,6	8,0	1,6	-	100,0	42A	BICISSONS	
-	4,3	21,7	47,8	21,7	4,3	-	4,3	-	100,0	429	TABAC	
-	2,8	35,5	27,7	10,9	23,1	7,9	15,2	-	100,0	43	INDUSTRIE TEXTILE	
-	-	-	-	-	-	-	-	-	-	431	INDUSTRIE LAINIERE	
-	-	-	-	-	-	-	-	-	-	432	INDUSTRIE COTONNIERE	
-	3,1	35,7	27,2	10,3	23,7	7,0	16,6	-	100,0	436	ROUNNETERIE	
-	2,3	13,6	20,5	15,9	47,7	27,3	20,5	-	100,0	44	INDUSTRIE DU CUIR	
-	-	-	-	-	-	-	-	-	-	441	TANNERIE-MEGISSERIE	
-	2,3	13,6	20,5	15,9	47,7	27,3	20,5	-	100,0	442	ARTICLES EN CUIR	
-	1,7	16,5	37,8	14,0	30,0	13,4	16,6	-	100,0	45	CHAUSS., HABILLEMENT	
-	-	15,5	24,3	16,2	43,9	26,4	17,6	-	100,0	45A	CHAUSSURES	
-	2,3	17,3	43,3	12,9	24,3	7,6	16,7	-	100,0	45B	HABILLEMENT	
0,3	3,6	22,4	34,2	16,0	23,5	10,8	12,7	-	100,0	46	BOIS, MEUBLE EN BOIS	
-	2,3	29,8	33,3	22,6	12,0	8,0	4,0	-	100,0	46A	BOIS	
0,4	4,1	19,6	34,3	14,0	27,6	12,0	15,7	-	100,0	467	MEUBLES EN ACIS	
0,1	2,7	16,2	41,8	24,3	14,9	10,4	4,5	-	100,0	47	PAPIER IMPR. EDITION	
-	4,6	16,3	55,9	11,3	11,9	3,1	8,8	-	100,0	47A	PAPIER, ART. PAPIER	
0,2	0,7	16,1	26,8	38,1	18,1	18,1	-	-	100,0	47B	IMPRIMERIE, EDITION	
-	2,6	15,5	50,2	18,2	13,4	4,9	8,5	-	100,0	48	CAOUTCHOUC, M. PLAST.	
-	2,8	14,2	48,3	25,2	9,5	4,7	4,7	-	100,0	481	CAOUTCHOUC	
-	2,4	16,4	52,1	12,6	16,5	4,8	11,6	-	100,0	483	MATIERES PLASTIQUES	
-	-	12,9	16,1	25,8	45,2	35,5	9,7	-	100,0	49	AUTRES IND. MANUF.	
-	1,8	17,2	40,4	34,7	6,0	2,0	3,9	-	100,0	50	BATIMENT GENIE CIVIL	
-	1,8	16,7	42,1	37,7	1,8	-	1,8	-	100,0	50A	BAT. SAUF INSTALL.	
-	1,8	18,3	35,3	25,5	19,1	8,1	10,5	-	100,0	503	INSTALLATION	
-	3,0	17,9	50,0	26,1	3,0	0,9	2,1	-	100,0	A	ENS. EXTRACTIVES	
0,3	3,8	22,7	35,8	20,4	17,0	8,7	8,3	-	100,0	B	ENS. MANUFACTURIERES	
0,3	3,7	22,2	36,2	21,5	16,1	8,2	8,0	-	100,0	C	ENS. EXTR., MAN., BAT.	

(*) NON DECLARES

(FORTSETZUNG)

F R A U E N

GEBIET : EMILIA - ROMAGNA

INDUSTRIE	N	TAUSEND									MILLIERS	
		LEISTUNGSGRUPPE										
		1A	1B	2	3	4	5	5A	5B	(*)	INSG.	
												ENS.
KOHLBERGBAU	11	-	-	-	-	-	-	-	-	-	-	-
STEINK. UNTER TAGE	111A	-	-	-	-	-	-	-	-	-	-	-
STINK. UEBER TAGE	111B	-	-	-	-	-	-	-	-	-	-	-
KOKEREI	12	-	-	-	-	-	-	-	-	-	-	-
ERDOEL-U. EPDASGEW.	13	-	-	-	-	-	-	-	-	-	-	-
MINERALOELVERARB.	14	-	-	-	-	-	-	-	-	-	-	-
KERNBRENNSTOFFIND.	15	-	-	-	-	-	-	-	-	-	-	-
ELEKTR. GAS, DAMPF	16	-	-	-	0,3	0,1	-	-	-	-	-	0,3
WASSERGEW. VERTEIL.	17	-	-	-	-	-	-	-	-	-	-	-
ERZBERGBAU	21	-	-	-	-	-	-	-	-	-	-	-
EISENERZ UNTER TAGE	211A	-	-	-	-	-	-	-	-	-	-	-
EISENERZ UEBER TAGE	211B	-	-	-	-	-	-	-	-	-	-	-
METALLERZEUGUNG	22	-	-	-	-	0,1	-	-	-	-	-	0,1
EISEN UND STAHL	22A	-	-	-	-	0,1	-	-	-	-	-	0,1
NE-METALLE	22A	-	-	-	-	-	-	-	-	-	-	-
NICHTENERG. MIN. TORF	23	-	-	-	-	-	-	-	-	-	-	-
BAUMAT. KERAM. ERDEN	231	-	-	-	-	-	-	-	-	-	-	-
AND. MINERAL. TORF	23A	-	-	-	-	-	-	-	-	-	-	-
BEARB. STEIN. ERD. GLAS	24	-	-	0,2	0,4	1,1	-	-	-	-	-	1,7
ZEMENT	2421	-	-	-	-	-	-	-	-	-	-	-
GLAS	247	-	-	-	-	0,2	-	-	-	-	-	0,2
KERAMISCHE ERZEUGN.	248	-	-	0,1	0,3	0,6	-	-	-	-	-	1,1
CHEMISCHE INDUSTRIE	25	-	-	0,1	0,2	0,7	-	-	-	-	-	1,0
CHEM. GRUNDSTOFFE	25A	-	-	-	-	0,2	-	-	-	-	-	0,2
CHEMIEFASERINDUSTRIE	26	-	-	-	-	-	-	-	-	-	-	-
METALLERZEUGNISSE	31	-	-	0,1	0,3	0,9	-	-	-	-	-	1,3
GIESSEREI	311	-	-	-	0,1	0,2	-	-	-	-	-	0,2
METALLKONSTRUKTION	314	-	-	-	0,1	0,2	-	-	-	-	-	0,3
EBN-WAREN	316	-	-	-	0,1	0,3	-	-	-	-	-	0,5
MASCHINENBAU	32	-	-	0,1	0,7	1,7	-	-	-	-	-	2,6
LAND. MASCH. U. TRAKT.	321	-	-	-	0,1	0,4	-	-	-	-	-	0,5
WERKZEUGMASCHINEN	322	-	-	-	0,4	0,3	-	-	-	-	-	0,7
BUEROMASCH., DV-GER.	33	-	-	-	-	-	-	-	-	-	-	-
ELEKTROTECHNIK	34	-	-	-	0,2	0,5	-	-	-	-	-	0,8
KRAFTWAGEN U.-TEILE	35	-	-	-	0,1	0,1	-	-	-	-	-	0,2
KRAFTWAGEN U.-MOTOR	351	-	-	-	-	-	-	-	-	-	-	-
FAHRZEUGBAU OHNE KFZ	36	-	-	-	-	0,1	-	-	-	-	-	0,2
SCHIFFBAU	361	-	-	-	-	-	-	-	-	-	-	-
LUFTFAHRZEUGBAU	364	-	-	-	-	-	-	-	-	-	-	-
FEINMECHANIK, OPTIK	37	-	-	-	-	0,1	-	-	-	-	-	0,1
NAHRUNGS-U. GENUSSM.	41/42	-	-	-	0,3	1,2	-	-	-	-	-	1,6
NAHRUNGSMITTELGEW.	41A	-	-	-	0,2	0,8	-	-	-	-	-	1,0
FLEISCHVERARB.	412	-	-	-	-	0,2	-	-	-	-	-	0,3
MILCHVERARBEITUNG	413	-	-	-	-	0,1	-	-	-	-	-	0,1
BACK -U. SUESSWAREN	41B	-	-	-	-	0,1	-	-	-	-	-	0,1
GETRAENKEINDUSTRIE	42A	-	-	-	0,1	0,3	-	-	-	-	-	0,5
TABAKVERARBEITUNG	429	-	-	-	-	-	-	-	-	-	-	-
TEXTILGEWERBE	43	-	-	1,2	0,6	0,5	0,4	0,1	0,3	-	-	2,9
WOLLE	431	-	-	-	-	-	-	-	-	-	-	-
BAUMWOLLE	432	-	-	-	-	-	-	-	-	-	-	-
WIRKEREI, STRICKEREI	436	-	-	1,2	0,6	0,5	0,4	0,1	0,3	-	-	2,9
LEDERGEWERBE	44	-	-	-	-	0,1	-	-	-	-	-	0,1
GERBEREI	441	-	-	-	-	-	-	-	-	-	-	-
LEDERWARENHERST.	442	-	-	-	-	0,1	-	-	-	-	-	0,1
SCHUH-, BEKLEIDUNGSG.	45	-	-	0,1	0,4	0,8	0,3	0,1	0,2	-	-	1,6
SCHUHGEWERBE	45A	-	-	-	0,1	0,2	-	-	-	-	-	0,3
BEKLEIDUNGSGEWERBE	45B	-	-	0,1	0,3	0,5	0,2	0,1	0,1	-	-	1,2
BE- U. VERARB. V. HOLZ	46	-	-	0,1	0,2	0,6	-	-	-	-	-	0,8
HOLZVER. OHNE MOEB.	46A	-	-	-	-	0,2	-	-	-	-	-	0,2
HOLZMOEBELHERST.	467	-	-	-	0,1	0,4	-	-	-	-	-	0,6
PAPIER, DRUCK, VERLAG	47	-	-	-	0,1	0,4	-	-	-	-	-	0,5
PAPIER-U. PAPPENERZ.	47A	-	-	-	0,1	0,1	-	-	-	-	-	0,2
DRUCKEREI, VERLAGSG.	47B	-	-	-	-	0,3	-	-	-	-	-	0,3
GUMMI, KUNSTSTOFFE	48	-	-	-	0,1	0,3	-	-	-	-	-	0,4
GUMMIVERARBEITUNG	481	-	-	-	-	0,1	-	-	-	-	-	0,1
KUNSTSTOFFVERARB.	483	-	-	-	-	0,2	-	-	-	-	-	0,3
SONST. VERARB. GEW.	49	-	-	-	-	0,1	-	-	-	-	-	0,1
BAUGEWERBE	50	-	-	0,1	0,3	0,7	-	-	-	-	-	1,1
BAUGEW. OHNE INST.	50A	-	-	0,1	0,3	0,5	-	-	-	-	-	0,9
BAUINSTALLATION	503	-	-	-	-	0,1	-	-	-	-	-	0,2
BERGBAU INSGESAMT	A	-	-	-	-	-	-	-	-	-	-	-
VERARB. INDUSTRIE INSG.	B	-	0,1	2,0	3,6	9,4	0,9	0,3	0,6	-	-	16,1
BERGB., VERARB., BAUG.	C	-	0,1	2,1	4,0	10,1	0,9	0,3	0,6	-	-	17,2

(*) UNBEANTWORTETE FÄLLE

IN V.H.										EN %	N	INDUSTRIE
QUALIFICATION											A	
											C	
1A	1B	2	3	4	5	5A	5B	(*)	INSG. ENS.	F		
-	-	-	-	-	-	-	-	-	-	-	11	EXTR. COMB. SOLIDES
-	-	-	-	-	-	-	-	-	-	-	111A	EXTR. HOUILLE FONC
-	-	-	-	-	-	-	-	-	-	-	111B	EXTR. HOUILLE JCUP
-	-	-	16,7	83,3	-	-	-	-	100,0	-	12	COKERIES
-	-	-	71,4	28,6	-	-	-	-	100,0	-	13	EXTR. PETR. GAZ NAT.
-	-	-	-	-	-	-	-	-	-	-	14	RAFFINAGE DU PETROLE
-	-	-	-	-	-	-	-	-	-	-	15	CCMNUST. NUCLEAIRES
-	-	-	78,5	21,5	-	-	-	-	100,0	-	16	ELECTR. GAZ VAPFUR
-	-	12,5	37,5	50,0	-	-	-	-	100,0	-	17	DISTRIBUTION D FAU
-	-	-	-	-	-	-	-	-	-	-	21	EXTR. MIN. METALLIC.
-	-	-	-	-	-	-	-	-	-	-	211A	MINES DE FER FONC
-	-	-	-	-	-	-	-	-	-	-	211B	MINES DE FER JOUR
-	-	-	28,6	71,4	-	-	-	-	100,0	-	22	PROD. DES METAUX
-	-	-	28,6	71,4	-	-	-	-	100,0	-	22A	METAUX FERREUX
-	-	-	-	-	-	-	-	-	-	-	22A	METAUX NON FERREUX
-	-	-	25,0	75,0	-	-	-	-	100,0	-	23	AUTRES MIN. - TOURR.
-	-	-	26,3	73,7	-	-	-	-	100,0	-	231	M. CCNSTR. T. A FEL
-	-	-	-	-	-	-	-	-	-	-	23A	TOURBIEPES ETC.
-	2,3	10,8	21,1	62,9	2,9	1,5	1,4	-	100,0	-	24	PP. MIN. NON METALL.
-	-	3,1	21,9	71,9	3,1	-	3,1	-	100,0	-	2421	CIMENT
-	1,3	8,2	21,0	67,6	1,9	-	1,9	-	100,0	-	247	VERRE
-	-	9,6	26,2	60,0	4,1	2,5	1,7	-	100,0	-	248	PROD. CERAMIQUES
-	-	9,5	15,6	70,1	4,7	-	4,7	-	100,0	-	25	INDUSTRIE CHIMIQUE
-	-	-	17,0	73,8	9,2	-	9,2	-	100,0	-	25A	PROD. CHIM. DE BASE
-	0,2	5,2	21,8	71,4	1,4	0,5	0,9	-	100,0	-	26	FIBRES ART. FT SYNT.
-	-	4,9	24,5	65,7	4,5	-	4,5	-	100,0	-	31	COUVRAGES EN METAUX
-	-	5,3	22,7	72,1	-	-	-	-	100,0	-	311	FONDERIES
-	0,4	2,7	22,0	73,6	1,3	1,3	-	-	100,0	-	314	CCNSTR. METALLIQUE
-	1,1	3,9	28,4	66,5	-	-	-	-	100,0	-	316	OUTILLAGE A. FINIS
-	0,8	0,8	21,9	76,4	-	-	-	-	100,0	-	32	MACHINES, MAT. MECAN.
-	-	3,8	55,5	40,6	-	-	-	-	100,0	-	321	MACH., TRACT. AGPIC.
-	-	-	-	-	-	-	-	-	-	-	322	MACHINES-OUTILS
2,6	-	3,1	26,4	65,2	2,6	-	2,6	-	100,0	-	33	MACHINES DE BUREAU
-	-	4,7	35,0	60,3	-	-	-	-	100,0	-	34	CONSTRUCTION ELFCT.
-	-	-	-	-	-	-	-	-	-	-	35	AUTCM., PIQUES DET.
-	-	6,9	13,8	79,3	-	-	-	-	100,0	-	351	CCNSTR. AUTOMOBILES
-	-	-	-	-	-	-	-	-	-	-	36	AUTRE MAT. TRANSPORT
-	-	-	-	-	-	-	-	-	-	-	361	CCNSTR. NAVALE
-	-	-	-	-	-	-	-	-	-	-	364	CCNSTR. AERONEFS
-	-	1,7	15,3	81,4	1,7	-	1,7	-	100,0	-	37	INSTR. PRECISION ETC
-	-	2,7	21,1	75,0	1,2	0,8	0,4	-	100,0	-	41/42	ALIM. BOISSONS TABAC
-	-	1,1	18,2	79,5	1,2	1,0	0,3	-	100,0	-	41A	PROD. ALIMENTAIRES
-	-	2,3	12,0	82,0	3,8	3,8	-	-	100,0	-	412	IND. DE LA VIANDE
-	-	1,5	32,4	66,2	-	-	-	-	100,0	-	413	IND. DU LAIT
-	-	3,4	20,7	72,4	3,4	-	3,4	-	100,0	-	418	PAIN, PROD. SUCRES
-	-	6,7	23,0	69,1	1,2	0,6	0,6	-	100,0	-	42A	BOISSONS
-	-	-	94,1	5,9	-	-	-	-	100,0	-	429	TABAC
-	0,6	43,7	22,7	18,9	14,2	3,6	10,6	-	100,0	-	43	INDUSTRIE TEXTILE
-	-	-	-	-	-	-	-	-	-	-	431	INDUSTRIE LAINIERE
-	-	-	-	-	-	-	-	-	-	-	432	INDUSTR. COTONNIERE
-	0,6	43,7	22,7	18,9	14,2	3,6	10,6	-	100,0	-	436	RCNNETERIE
-	-	2,2	25,8	61,3	10,8	6,5	4,3	-	100,0	-	44	INDUSTRIE DU CUIR
-	-	-	-	-	-	-	-	-	-	-	441	TANNERIE-MEGISSERIE
-	-	2,2	24,7	61,8	11,2	6,7	4,5	-	100,0	-	442	ARTICLES EN CUIR
-	0,8	6,0	24,0	51,6	17,6	8,1	9,5	-	100,0	-	45	CHAUSS., HABILLEMENT
-	-	-	23,0	66,5	10,5	3,8	6,7	-	100,0	-	45A	CHAUSSURES
-	1,1	7,9	24,9	46,7	19,4	8,4	11,0	-	100,0	-	45B	HABILLEMENT
-	0,8	8,0	18,5	66,9	5,8	5,0	0,9	-	100,0	-	46	BOIS, MEUBLE EN BOIS
-	1,6	10,4	14,6	70,3	2,9	-	2,9	-	100,0	-	46A	BOIS
-	0,5	7,0	19,7	65,5	7,3	7,3	-	-	100,0	-	467	MEUBLES EN BOIS
-	-	-	17,6	80,5	1,9	1,0	1,0	-	100,0	-	47	PAPIER IMPR. EDITION
-	-	-	33,3	66,7	-	-	-	-	100,0	-	47A	PAPIER, ART. PAPIER
-	-	-	7,8	89,0	3,1	1,6	1,6	-	100,0	-	47B	IMPRIMERIE, EDITION
-	0,3	2,4	14,2	82,0	1,1	-	1,1	-	100,0	-	48	CAOUTCHOUC, M. PLAST.
-	0,9	-	4,5	54,6	-	-	-	-	100,0	-	481	CAOUTCHOUC
-	-	3,1	18,7	76,6	1,6	-	1,6	-	100,0	-	483	MATIERES PLASTIQUES
-	-	-	17,2	75,9	6,9	3,4	3,4	-	100,0	-	49	AUTRES IND. MANUF.
-	1,1	8,2	28,9	61,8	-	-	-	-	100,0	-	50	BATIMENT GENIE CIVIL
-	1,3	8,0	31,9	58,8	-	-	-	-	100,0	-	50A	BAT. SAUF INSTALL.
-	-	9,3	17,0	73,8	-	-	-	-	100,0	-	503	INSTALLATION
-	-	-	23,9	76,1	-	-	-	-	100,0	-	A	ENS. EXTRACTIVES
0,1	0,7	12,2	22,7	58,5	5,8	2,1	3,7	-	100,0	-	B	ENS. MANUFACTURIERES
0,1	0,7	11,9	23,1	58,8	5,4	1,9	3,4	-	100,0	-	C	ENS. EXTR., MAN., BAT.

(*) NON DECLARES

I N S G E S A M T

GEBIET : EMILIA - ROMAGNA

INDUSTRIE	N	TAUSEND									MILLIERS	
		LEISTUNGSGRUPPE										
		1A	1B	2	3	4	5	5A	5B	(*)	INSG.	
												ENC.
KOHLFENBERGBAU	11	-	-	-	-	-	-	-	-	-	-	-
STEINK. UNTER TAGE	111A	-	-	-	-	-	-	-	-	-	-	-
STEINK. UEBER TAGE	111B	-	-	-	-	-	-	-	-	-	-	-
KOKEREI	12	-	-	-	-	-	-	-	-	-	-	-
ERDOEL-U. ERDGASGEW.	13	-	-	-	0,1	-	-	-	-	-	-	0,1
MINERALCELVERARB.	14	-	-	0,1	0,1	-	-	-	-	-	-	0,2
KERNBRENNSTOFFIND.	15	-	-	-	-	-	-	-	-	-	-	-
ELEKTR., GAS, DAMPF	16	-	-	0,4	1,5	0,6	-	-	-	-	-	2,6
WASSERGEW. VERTEIL.	17	-	-	-	-	-	-	-	-	-	-	0,1
ERZBERGBAU	21	-	-	-	-	-	-	-	-	-	-	-
EISENERZ UNTER TAGE	211A	-	-	-	-	-	-	-	-	-	-	-
EISENERZ UEBER TAGE	211B	-	-	-	-	-	-	-	-	-	-	-
MTALLERZEUGUNG	22	-	-	-	-	0,1	-	-	-	-	-	0,3
EISEN UND STAHL	22A	-	-	-	-	0,1	-	-	-	-	-	0,3
NF-METALLE	224	-	-	-	-	-	-	-	-	-	-	-
NICHTENERG. MIN. TORF	23	-	-	-	-	0,1	-	-	-	-	-	0,2
BAUMAT., KEPAM., ERDEN	231	-	-	-	-	0,1	-	-	-	-	-	0,1
AND. MINERAL., TORF	23A	-	-	-	-	-	-	-	-	-	-	-
FEARB., STEIN., ERD., GLAS	24	-	0,3	1,1	1,9	2,0	1,0	0,5	0,5	-	-	6,4
ZEMENT	2421	-	-	-	0,1	0,1	0,1	-	0,1	-	-	0,3
GLAS	247	-	-	0,2	0,5	0,3	0,3	0,1	0,2	-	-	1,3
KERAMISCHE ERZEUGN.	248	-	0,1	0,8	0,9	1,0	0,6	0,4	0,2	-	-	3,4
CHEMISCHE INDUSTRIE	25	-	0,1	1,3	1,9	1,1	0,7	0,5	0,2	-	-	5,2
CHEM. GRUNOSTOFFE	25A	-	-	0,7	1,2	0,5	0,5	0,4	0,1	-	-	2,9
CHEMIEFASERINDUSTRIE	26	-	-	-	-	-	-	-	-	-	-	-
METALLEPZEUGNISSE	31	-	0,1	0,5	1,1	1,6	0,7	0,4	0,4	-	-	4,0
GLESSEREI	311	-	-	0,1	0,2	0,2	0,2	0,1	0,1	-	-	0,8
METALLKONSTRUKTION	314	-	-	0,2	0,4	0,5	0,2	0,1	0,1	-	-	1,3
ERM-WAREN	316	-	-	0,1	0,4	0,6	0,3	0,2	0,1	-	-	1,4
MASCHINENBAU	32	-	0,3	1,9	4,1	4,0	1,1	0,5	0,5	-	-	11,4
LAND. MASCH. U. TRAKT.	321	-	0,1	0,3	0,6	0,7	0,2	0,1	0,1	-	-	2,0
WERKZEUGMASCHINEN	322	-	-	0,8	1,5	0,7	0,1	-	0,1	-	-	3,1
BIER- u. MALZ- u. DV-GER.	33	-	-	-	-	-	-	-	-	-	-	-
ELEKTROTECHNIK	34	-	0,2	0,4	0,9	0,8	0,3	-	0,3	-	-	2,7
KRAFTWAGEN U. -TEILE	35	-	-	0,4	0,6	0,4	0,2	0,1	0,1	-	-	1,6
KRAFTWAGEN U. -MOTOR	351	-	-	-	-	-	-	-	-	-	-	-
FAHRZEUGBAU OHNE KFZ	36	-	-	0,2	0,2	0,2	0,1	0,1	0,1	-	-	0,7
SCHIFFBAU	361	-	-	-	-	-	-	-	-	-	-	-
LUFTFAHRZEUGBAU	364	-	-	-	-	-	-	-	-	-	-	-
FEINMECHANIK, OPTIK	37	-	-	0,1	0,1	0,2	0,1	0,1	-	-	-	0,4
NAHRUNGS- u. GENUSSM.	41/42	-	0,1	1,1	1,6	2,2	0,4	0,2	0,2	-	-	5,5
NAHRUNGSMITTELGEW.	41A	-	0,1	0,7	0,9	1,3	0,3	0,1	0,2	-	-	3,4
FLEISCHVERARB.	412	-	-	0,1	0,2	0,4	0,1	-	-	-	-	0,7
MILCHVERARBEITUNG	413	-	-	0,1	0,1	0,2	-	-	-	-	-	0,5
BACK- u. SUESSWAREN	41B	-	-	0,1	0,1	0,1	-	-	-	-	-	0,4
GETRAENKEINDUSTRIE	42A	-	-	0,3	0,3	0,5	0,1	0,1	-	-	-	1,2
TABAKVERARBEITUNG	429	-	-	-	0,1	-	-	-	-	-	-	0,1
TEXTILGEWERBE	43	-	0,1	1,8	1,1	0,7	0,8	0,2	0,5	-	-	4,5
WOLLE	431	-	-	-	-	-	-	-	-	-	-	-
BAUMWOLLE	432	-	-	-	-	-	-	-	-	-	-	-
WIRKEREI, STRICKEREI	436	-	0,1	1,8	1,0	0,7	0,8	0,2	0,5	-	-	4,3
LEDERGEWERBE	44	-	-	-	-	0,1	-	-	-	-	-	0,1
GERBEREI	441	-	-	-	-	-	-	-	-	-	-	-
LEDERWARENHERST.	442	-	-	-	-	0,1	-	-	-	-	-	0,1
SCHUH-, BEKLEIDUNGSG.	45	-	-	0,3	0,8	1,0	0,6	0,3	0,3	-	-	2,7
SCHUHGEWERBE	45A	-	-	-	0,1	0,3	0,2	0,1	0,1	-	-	0,6
BEKLEIDUNGSGEW.	45B	-	-	0,2	0,6	0,6	0,4	0,2	0,3	-	-	1,9
BE- u. VERARB. V. HOLZ	46	-	0,1	0,4	0,6	0,8	0,4	0,2	0,2	-	-	2,2
HCLZVER. OHNE MOEB.	46A	-	-	0,1	0,1	0,2	-	-	-	-	-	0,5
HOLZMOEBELHERST.	467	-	-	0,2	0,5	0,5	0,3	0,2	0,2	-	-	1,6
PAPIER, DRUCK. VERLAG	47	-	-	0,2	0,5	0,6	0,1	0,1	-	-	-	1,4
PAPIER- u. PAPPENERZ.	47A	-	-	0,1	0,3	0,2	0,1	-	-	-	-	0,7
DRUCKEREI, VERLAGSG.	47B	-	-	0,1	0,1	0,5	0,1	0,1	-	-	-	0,8
GUMMI, KUNSTSTOFFE	48	-	-	0,1	0,4	0,4	0,1	-	0,1	-	-	1,1
GUMMIVERARBEITUNG	481	-	-	-	0,2	0,2	-	-	-	-	-	0,4
KUNSTSTOFFVERARB.	483	-	-	0,1	0,3	0,2	0,1	-	0,1	-	-	0,7
SONST. VERARB. GEW.	49	-	-	-	-	0,1	-	-	-	-	-	0,2
BAUGEWERBE	50	-	0,1	0,6	1,4	1,6	0,2	0,1	0,1	-	-	3,9
BAUGEW. OHNE INST.	50A	-	-	0,4	1,2	1,3	-	-	-	-	-	3,0
BAUINSTALLATION	503	-	-	0,1	0,3	0,3	0,1	0,1	0,1	-	-	0,9
BERGBAU INSGESAMT	A	-	-	-	0,1	0,1	-	-	-	-	-	0,3
VERARB. INDUSTR. INSG.	B	0,1	1,4	9,8	16,0	16,4	6,8	3,3	3,5	-	-	50,6
BERGB., VERARB., BAUG.	C	0,1	1,5	10,4	17,6	18,2	7,0	3,4	3,6	-	-	54,8

(*) UNBEANTWORTETE FÄLLE

REGION : EMILIA - ROMAGNA

ENSEMBLE

IN V.H.										EN %	N	INDUSTRIE
QUALIFICATION											A	
1A	1B	2	3	4	5	5A	5B	(*)	INSG. ENS.		C	
-	-	-	-	-	-	-	-	-	-	-	11	EXTR. COMB. SOLIDES
-	-	-	-	-	-	-	-	-	-	-	111A	EXTR. HOUILLE FCNC
-	-	-	-	-	-	-	-	-	-	-	111B	EXTR. HOUILLE JOUR
-	-	18,8	69,5	10,9	0,8	-	0,8	-	100,0	-	12	COKERIES
0,8	7,1	23,9	50,0	8,0	10,1	7,6	2,5	-	100,0	-	13	EXTR. PETR. GAZ NAT.
-	-	-	-	-	-	-	-	-	-	-	14	RAFFINAGE DU PETROLE
-	-	-	-	-	-	-	-	-	-	-	15	COMBUST. NUCLEAIRES
0,5	1,6	15,1	59,6	23,2	-	-	-	-	100,0	-	16	ELECTR. GAZ VAPFUR
-	11,1	21,0	30,5	27,0	-	-	-	-	100,0	-	17	DISTRIBUTION D'EAU
-	-	-	-	-	-	-	-	-	-	-	21	EXTR. MIN. METALLIQ.
-	-	-	-	-	-	-	-	-	-	-	211A	MINES DE FER FOND
-	-	-	-	-	-	-	-	-	-	-	211B	MINES DE FER JOUR
-	1,2	14,1	18,8	51,8	14,1	4,7	9,4	-	100,0	-	22	PROD. DES METAUX
-	1,2	14,1	18,8	51,8	14,1	4,7	9,4	-	100,0	-	22A	METAUX FERREUX
-	-	-	-	-	-	-	-	-	-	-	22A	METAUX NON FERREUX
-	4,6	11,8	25,7	53,9	3,9	1,3	2,6	-	100,0	-	23	AUTRES MIN. - TOURP.
-	4,5	13,4	26,9	50,7	4,5	1,5	3,0	-	100,0	-	231	M. CNSTR. T. A FEL
-	-	-	-	-	-	-	-	-	-	-	23A	TOURBIERES ETC.
-	5,2	17,5	30,2	31,8	15,4	7,6	7,8	-	100,0	-	24	PR. MIN. NON METALL.
-	3,1	14,1	20,8	21,6	40,4	16,1	24,3	-	100,0	-	2421	CEMENT
-	3,4	11,7	37,8	26,1	20,9	4,9	16,0	-	100,0	-	247	VERRE
-	3,6	22,5	27,1	29,4	17,4	11,1	6,4	-	100,0	-	248	PROD. CERAMIQUES
0,5	2,5	24,2	36,9	21,8	14,0	10,6	3,4	-	100,0	-	25	INDUSTRIE CHIMIQUE
0,6	1,5	23,0	42,3	16,9	15,8	14,1	1,8	-	100,0	-	25A	PROD. CHIM. DE BASF
-	-	-	-	-	-	-	-	-	-	-	26	FIBRES ART. ET SYNT.
0,5	2,3	12,8	27,5	39,0	17,9	8,8	9,0	-	100,0	-	31	COUVRAGES EN METAUX
0,3	1,9	12,8	26,7	30,6	27,8	9,6	18,2	-	100,0	-	311	FCNDRERIES
0,5	2,3	13,3	30,6	39,8	13,4	6,7	6,7	-	100,0	-	314	CNSTR. METALLIQUE
-	3,1	9,9	27,5	40,7	18,7	11,4	7,3	-	100,0	-	316	OUTILLAGE A. FINIS
-	2,6	16,7	36,4	34,9	9,3	4,7	4,6	-	100,0	-	32	MACHINES, MAT. MECAN.
-	3,5	14,1	32,7	37,8	11,7	5,8	6,0	-	100,0	-	321	MACH. TRACT. AGRIC.
0,1	1,4	25,7	46,8	21,5	4,5	1,4	3,1	-	100,0	-	322	MACHINES-OUTILS
-	-	-	-	-	-	-	-	-	-	-	33	MACHINES DE BUREAU
1,6	6,6	16,1	33,3	31,3	11,1	0,9	10,2	-	100,0	-	34	CONSTRUCTION ELECT.
0,4	2,5	22,6	34,8	26,3	13,4	7,5	5,8	-	100,0	-	35	AUTOM. PIECES DET.
-	-	-	-	-	-	-	-	-	-	-	351	CNSTR. AUTOMCRILES
-	3,0	22,4	23,3	33,3	18,1	8,3	9,7	-	100,0	-	36	AUTRE MAT. TRANSPORT
-	-	-	-	-	-	-	-	-	-	-	361	CNSTR. NAVALE
-	-	-	-	-	-	-	-	-	-	-	364	CNSTR. AERONEFS
-	1,8	15,0	23,6	40,0	19,5	15,0	4,5	-	100,0	-	37	INSTR. PRECISION ETC
0,4	2,5	20,8	28,5	40,4	7,4	3,4	4,0	-	100,0	-	41/42	ALIM. BCISSONS TABAC
-	2,7	21,2	27,2	39,4	9,5	3,6	5,9	-	100,0	-	41A	PROD. ALIMENTAIRES
-	0,6	11,8	22,3	56,4	9,0	4,3	4,6	-	100,0	-	412	IND. DE LA VIANDE
-	3,9	17,0	27,9	44,5	6,6	2,2	4,4	-	100,0	-	413	IND. DU LAIT
-	2,6	19,7	34,2	31,6	12,0	3,4	8,5	-	100,0	-	418	PAIN, PROD. SUCRES
1,6	2,0	21,0	25,3	43,9	6,2	5,1	1,2	-	100,0	-	42A	BCCISSIONS
-	2,5	12,5	67,5	15,0	2,5	-	2,5	-	100,0	-	429	TABAC
-	1,4	40,7	24,5	16,0	17,4	5,2	12,2	-	100,0	-	43	INDUSTRIE TEXTILE
-	-	-	-	-	-	-	-	-	-	-	431	INDUSTRIE LAINIERE
-	1,4	41,0	24,2	15,9	17,4	4,8	12,6	-	100,0	-	432	INDUSTR. COTONNIERE
-	0,7	5,8	24,1	46,7	22,6	13,1	9,5	-	100,0	-	436	BONNETERIE
-	-	-	-	-	-	-	-	-	-	-	44	INDUSTRIE DU CUIR
-	0,8	6,0	23,3	46,6	23,3	13,5	9,8	-	100,0	-	441	TANNERIE-MEGISSERIE
-	1,2	10,3	29,6	36,4	22,6	10,3	12,3	-	100,0	-	442	ARTICLES EN CUIR
-	-	7,6	23,6	42,0	26,8	14,8	12,0	-	100,0	-	45	CHAUSS., HABILLEMENT
-	1,6	11,6	32,0	33,6	21,3	8,1	13,2	-	100,0	-	45A	CHAUSSURES
0,2	2,6	16,8	28,1	35,6	16,7	8,6	8,1	-	100,0	-	45B	HABILLEMENT
-	2,0	21,1	24,9	44,1	7,9	4,4	3,5	-	100,0	-	46	BOIS, MEUBLE EN BCIS
0,3	2,8	15,0	29,0	32,7	20,3	10,3	10,0	-	100,0	-	46A	BOIS
0,1	1,7	10,4	33,1	44,4	10,3	7,0	3,3	-	100,0	-	467	MEUBLES EN BCIS
-	3,3	11,5	49,3	27,5	8,4	2,2	6,2	-	100,0	-	47	PAPIER IMPR. EDITION
0,1	0,4	9,4	18,9	59,2	11,9	11,2	0,6	-	100,0	-	47A	PAPIER, ART. PAPIER
-	1,8	11,1	38,1	25,8	9,2	3,2	6,0	-	100,0	-	47B	IMPRIMERIE, EDITION
-	2,3	10,5	36,9	43,2	7,0	3,5	3,5	-	100,0	-	48	CAOUTCHOUC, M. PLAST.
-	1,5	11,3	39,3	37,1	10,8	3,0	7,8	-	100,0	-	481	CAOUTCHOUC
-	-	6,7	16,7	50,0	26,7	20,0	6,7	-	100,0	-	483	MATIERES PLASTIQUES
-	1,6	14,6	37,0	42,6	4,2	1,4	2,8	-	100,0	-	49	AUTRES IND. MANUF.
-	1,6	14,0	39,0	44,2	1,2	-	1,2	-	100,0	-	50	BATIMENT GENIE CIVIL
-	1,4	16,3	31,1	36,5	14,7	6,3	8,4	-	100,0	-	50A	BAT. SAUF INSTALL.
-	-	-	-	-	-	-	-	-	-	-	503	INSTALLATION
-	2,5	15,0	45,7	34,3	2,5	0,7	1,8	-	100,0	-	A	ENS. EXTRACTIVES
0,2	2,8	19,4	31,6	32,5	13,4	6,6	6,8	-	100,0	-	B	ENS. MANUFACTURIERES
0,2	2,7	19,0	32,1	33,2	12,7	6,2	6,5	-	100,0	-	C	ENS. EXTR., MAN., BAT.

(*) NCN DECLARES

DURCHSCHNITTLICHER MONATSVERDIENST DER
ANGESTELLTEN NACH LEISTUNGSGRUPPE

M A E N N E R

GEBIET : EMILIA - ROMAGNA

INDUSTRIE	N A C E	(LIT)							INSGESAMT ENSEMBLE
		LEISTUNGSGRUPPE							
		1B	2	3	4	5	5A	5B	
KOHLENERZBERGBAU	11	-	-	-	-	-	-	-	-
STEINK. UNTER TAGE	111A	-	-	-	-	-	-	-	-
STEINK. UEBER TAGE	111B	-	-	-	-	-	-	-	-
KOKEREI	12	-	-	-	-	-	-	-	-
ERDOFL.-U. ERDGASGEW.	13	-	461.517	348.671	-	-	-	-	363.739
MINERALOELVERARB.	14	682.438	395.385	303.988	193.593	285.562	295.372	-	349.623
KERNBRENNSTOFFIND.	15	-	-	-	-	-	-	-	-
ELEKTR., GAS, DAMPF	16	722.688	434.076	275.490	197.372	-	-	-	293.160
WASSERGEW. VERTEIL.	17	-	364.714	253.800	204.833	-	-	-	292.350
ERZBERGBAU	21	-	-	-	-	-	-	-	-
EISENERZ UNTER TAGE	211A	-	-	-	-	-	-	-	-
EISENERZ UEBER TAGE	211B	-	-	-	-	-	-	-	-
METALLERZEUGUNG	22	-	-	-	-	-	-	-	#285.345
EISEN UND STAHL	22A	-	-	-	-	-	-	-	#285.345
NE-METALLE	22B	-	-	-	-	-	-	-	-
NICHTENERG. MIN. TOEF	23	-	-	213.938	168.628	-	-	-	216.631
BAUMAT. KERAM. ERDEMIN.	231	-	-	205.264	139.753	-	-	-	205.772
AND. MINERAL. TOEF	23A	-	-	-	-	-	-	-	-
BEARB. STEIN. ERD. GLAS	24	478.424	315.560	239.908	169.940	222.914	229.803	216.499	253.247
ZEMENT	2421	-	417.311	289.496	238.756	231.554	253.223	218.332	295.156
GLAS	247	727.804	426.179	297.999	211.069	250.422	268.462	244.870	303.932
KERAMISCHE ERZEUGN.	248	475.291	295.935	214.571	162.671	207.762	220.109	187.046	241.010
CHEMISCHE INDUSTRIE	25	660.968	380.224	278.450	199.550	244.832	246.246	-	305.924
CHEM. GUNDESTOFFE	25A	539.661	383.497	285.744	213.056	235.827	238.637	-	299.678
CHEMIFASERINDUSTRIE	26	-	-	-	-	-	-	-	-
METALLERZEUGNISSE	31	554.117	311.219	218.249	155.858	191.992	205.717	179.993	223.730
GIESEREI	311	-	#344.822	218.059	#192.422	210.483	#239.765	#192.746	245.570
METALLKONSTRUKTION	314	#611.729	#311.661	216.918	137.794	#187.174	#201.759	#174.642	217.311
FBM-WARFEN	316	#502.035	#295.690	218.900	163.356	191.077	202.556	177.924	222.670
MASCHINENBAU	32	552.368	327.500	230.719	164.574	208.869	217.926	198.351	241.780
LAND. MASCH. U. TRAKT.	321	606.461	302.295	216.885	161.957	195.307	210.885	182.273	236.236
WERKZEUGMASCHINEN	322	#614.458	358.594	247.756	172.079	198.148	229.156	182.989	275.936
BUEROMASCH. DV-GER.	33	-	-	-	-	-	-	-	-
ELEKTROTECHNIK	34	556.312	323.762	221.354	172.572	171.350	-	165.919	268.030
KRAFTWAGEN U.-TEILE	35	571.779	341.861	234.869	186.143	-	-	-	264.031
KRAFTWAGEN U.-MOTOR	351	-	-	-	-	-	-	-	-
FAHRZEUGBAU OHNE KFZ	36	666.319	#331.261	#243.742	-	-	-	-	#272.153
SCHIFFBAU	361	-	-	-	-	-	-	-	-
LUFTFAHRZEUGBAU	364	-	-	-	-	-	-	-	-
FEINMECHANIK, OPTIK	37	-	301.914	229.467	169.079	228.444	240.327	-	235.507
NAHRUNGS- U. GENUSSM.	41/42	641.743	376.375	285.745	204.925	230.957	239.089	224.331	300.076
NAHRUNGSMITTELGEW.	41A	647.586	357.979	239.717	183.741	226.834	255.163	226.206	281.414
FISCHVERARB.	412	-	#357.414	268.299	173.732	287.439	300.944	#278.436	249.209
MILCHVERARBEITUNG	413	561.080	341.084	255.532	192.275	241.445	-	221.787	269.057
BACK- U. SUESSWAREN	41B	-	367.498	235.674	181.074	215.004	-	-	281.417
GETRAENKEINDUSTRIE	42A	#615.457	318.539	269.425	200.463	207.438	#207.346	-	272.505
TABAKVERARBEITUNG	429	-	-	236.818	-	-	-	-	#234.725
TEXTILGEMERBE	43	-	#211.773	216.009	-	180.510	-	168.040	215.717
WOLLE	431	-	-	-	-	-	-	-	-
BAUMWOLLE	432	-	-	-	-	-	-	-	-
WIRKEREI, STRICKEREI	436	-	#207.218	220.204	-	176.972	-	168.040	#217.151
LEDERGEMERBE	44	-	-	-	-	-	-	-	184.195
GERBEREI	441	-	-	-	-	-	-	-	-
LEDERWARENHERST.	442	-	-	-	-	-	-	-	184.195
SCHUH- u. BEKLEIDUNGSG.	45	-	222.642	165.383	124.197	157.751	175.916	141.670	172.990
SCHUHGEMERBE	45A	-	-	#160.721	-	#152.658	#167.181	-	159.342
BEKLEIDUNGSGEMERBE	45B	-	#222.247	167.340	-	163.228	-	146.521	179.632
BE- U. VERARB. V. HOLZ	46	#452.459	295.390	217.024	143.367	178.659	201.486	#160.262	221.725
HOLZVER. OHNE MCEB.	46A	-	249.339	195.673	131.166	-	-	-	199.810
HOLZMOEBELHERST.	467	#439.708	#315.240	222.846	149.441	#180.458	202.540	#163.556	227.875
PAPIER, DRUCK. VERLAG	47	-	#324.536	281.118	#175.140	213.072	#212.540	-	262.365
PAPIER- U. PAPPENERZ.	47A	-	#319.547	288.336	-	219.633	-	-	284.521
DRUCKEREI, VERLAGSG.	47B	-	#329.484	#266.223	#184.135	#207.827	-	-	235.220
GUMMI, KUNSTSTOFFE	48	#429.678	#295.167	211.770	156.710	194.447	-	183.257	218.458
GUMMIVERARBEITUNG	481	-	-	240.807	168.332	-	-	-	244.174
KUNSTSTOFFVERARB.	483	-	#261.064	191.041	#136.282	179.408	-	172.853	198.456
SONST. VERARB. GEW.	49	-	-	-	-	188.303	194.048	-	#190.961
BAUGEMERBE	50	-	326.956	233.202	155.625	194.927	215.651	184.297	226.464
BAUGEW. OHNE INST.	50A	-	#346.531	239.960	188.114	-	-	-	232.315
BAUINSTALLATION	503	-	266.238	207.431	142.944	187.745	-	166.726	206.144
BERGBAU INSGESAMT	A	-	390.102	315.276	180.065	-	-	-	294.779
VERARB.Industr. Insg.	B	562.446	328.456	241.549	173.070	208.895	224.151	192.276	255.623
BERGB. VERARB. u. BAUG.	C	558.834	328.676	241.537	171.194	208.450	223.950	191.949	253.786

GAIN MENSUEL MOYEN DES EMPLOYES
SUIVANT LA QUALIFICATION

REGION : EMILIA - ROMAGNA

H O M M E S

INDICES								INDICES	N	INDUSTRIE
QUALIFICATION										
1B	2	3	4	5	5A	5B	INSGFSAMT ENSEMBLE			
-	-	-	-	-	-	-	-	11	EXTR. COMB. SOLIDES	
-	-	-	-	-	-	-	-	111A	EXTR. HOUILLE FOND	
-	-	-	-	-	-	-	-	111B	EXTR. HOUILLE JCOUR	
-	-	-	-	-	-	-	-	12	COKERIES	
195,2	127,1	96,0	-	-	-	-	100,0	13	EXTR. PETR. GAZ NAT.	
-	113,1	86,9	55,4	81,7	84,5	-	100,0	14	PAFFINAGE DU PETROCLF	
246,5	148,1	94,0	67,3	-	-	-	100,0	15	COMBUST. NUCLEAIRES	
-	124,8	86,8	70,1	-	-	-	100,0	16	ELECTR. GAZ VAPEUR	
-	-	-	-	-	-	-	-	17	DISTRIBUTION D EAU	
-	-	-	-	-	-	-	-	21	EXTR. MIN. METALLIC.	
-	-	-	-	-	-	-	-	211A	MINES DE FER FOND	
-	-	-	-	-	-	-	-	211B	MINES DE FER JCOUR	
-	-	-	-	-	-	-	#100,0	22	PROD. DES METAUX	
-	-	-	-	-	-	-	#100,0	22A	METAUX FERREUX	
-	-	-	-	-	-	-	-	224	METAUX NON FERREUX	
-	-	58,8	77,8	-	-	-	100,0	23	AUTRES MIN. - TOLPR.	
-	-	99,8	67,9	-	-	-	100,0	231	M. CONSTR. T. A FEU	
-	-	-	-	-	-	-	-	23A	TOURNIERES ETC.	
188,9	124,6	94,7	67,1	88,0	90,7	85,5	100,0	24	PR. MIN. NON METALL.	
-	141,4	98,1	80,9	78,5	85,6	74,0	100,0	2421	CIMENT	
239,5	140,2	58,0	65,4	82,4	88,3	80,6	100,0	247	VERRE	
197,2	122,8	89,0	67,5	86,2	91,3	77,6	100,0	248	PROD. CFRAMIQUES	
216,1	124,3	91,0	65,2	80,0	80,5	-	100,0	25	INDUSTRIE CHIMIQUE	
180,1	128,0	96,7	71,1	78,7	79,6	-	100,0	25A	PROD. CHIM. DE BASF	
247,7	135,1	57,6	65,7	85,8	91,9	80,5	100,0	26	FIBRES ART. ET SYNT.	
-	#140,4	88,8	#76,4	85,7	#97,6	#78,5	100,0	31	COUPAGES EN METALX	
#281,5	#143,4	59,8	63,4	88,1	92,8	80,4	100,0	311	FORNERIES	
#225,5	#132,8	98,3	73,4	85,8	91,0	79,9	100,0	314	CONSTR. METALLIC	
228,5	135,5	95,4	68,1	86,4	90,1	82,0	100,0	316	OUTILLAGE A. FINIS	
256,7	128,0	91,8	68,6	82,7	89,3	77,2	100,0	32	MACHINES, MAT. MECAN.	
#222,7	130,0	89,8	62,4	71,8	83,0	66,3	100,0	321	MACH., TRACT. AGRIC.	
-	-	-	-	-	-	-	-	322	MACHINES-OUTILS	
207,6	120,8	82,6	64,4	63,9	-	61,9	100,0	33	MACHINES DE BUREAU	
216,6	129,5	89,0	70,5	-	-	-	100,0	34	CONSTRUCTION ELECT.	
244,8	#121,7	#89,6	-	-	-	-	#100,0	35	AUTOM., PIECES DET.	
-	-	-	-	-	-	-	-	351	CONSTR. AUTOMOBILES	
-	128,2	97,4	71,8	97,0	102,0	-	100,0	36	AUTRE MAT. TRANSPORT	
213,9	125,4	95,2	68,3	77,0	79,7	74,8	100,0	361	CONSTR. NAVALE	
230,1	127,2	85,2	65,3	84,2	90,7	80,4	100,0	364	CONSTR. AERONEFS	
208,5	#143,4	107,7	69,7	115,3	120,8	#111,7	100,0	37	INSTR. PRECISION ETC	
-	126,8	95,0	71,5	89,7	-	82,4	100,0	41/42	ALIM. BOISSONS TABAC	
#225,9	130,6	83,7	64,3	76,4	-	-	100,0	41A	PROD. ALIMENTAIRES	
-	116,9	98,9	73,6	76,1	#76,1	-	100,0	412	IND. DE LA VIANDE	
-	-	100,9	-	-	-	-	100,0	413	IND. DU LAIT	
-	#98,2	100,1	-	83,7	-	-	100,0	418	PAIN, PROD. SUCRES	
-	-	-	-	-	-	77,9	100,0	42A	BOISSONS	
-	#95,4	101,4	-	81,5	-	-	100,0	42S	TABAC	
-	-	-	-	-	-	-	-	43	INDUSTRIE TEXTILE	
-	-	-	-	-	-	-	-	431	INDUSTRIE LAINIERE	
-	-	-	-	-	-	-	-	432	INDUSTR. COTONNIERE	
-	-	-	-	-	-	-	-	436	BONNETERIE	
-	-	-	-	-	-	-	100,0	44	INDUSTRIE DU CUIP	
-	128,7	95,6	71,8	91,2	101,7	81,9	100,0	441	TANNERIE-MEGISSERIF	
-	#100,9	-	-	#95,8	#104,9	-	100,0	442	ARTICLES EN CUIR	
#204,1	123,7	93,2	-	90,9	-	81,6	100,0	45	CHAUSS., HABILLEMENT	
-	123,2	57,9	64,7	80,6	90,9	72,3	100,0	45A	CHAUSSURES	
-	124,8	98,1	65,6	-	-	-	100,0	45B	HABILLEMENT	
#193,0	#138,3	57,8	65,6	#79,2	88,9	#71,8	100,0	46	BOIS, MEUBLE EN BOIS	
-	#123,7	107,1	#66,8	81,2	#81,0	-	100,0	46A	BOIS	
-	#112,3	101,3	-	77,2	-	-	100,0	467	MEUBLES EN BOIS	
-	#137,7	#111,3	#77,0	#86,9	#86,9	-	100,0	47	PAPIER IMPR. EDITICN	
#196,7	#135,1	96,9	71,7	89,0	-	83,9	100,0	47A	PAPIER, ART. PAPIER	
-	#131,5	98,6	68,9	-	-	-	100,0	478	IMPRIMERIE, EDITICN	
-	144,4	103,0	68,7	98,6	101,6	-	100,0	48	CAOUTCHOUC, M. PLAST.	
-	#149,2	103,3	68,1	86,1	95,2	81,4	100,0	481	CAOUTCHOUC	
-	129,2	100,6	65,3	91,1	-	-	100,0	483	MATIERES PLASTIQUES	
-	-	-	-	-	-	-	-	49	AUTRES IND. MANUF.	
-	132,3	107,0	61,1	-	-	-	100,0	50	BATIMENT GENIE CIVIL	
220,0	128,5	94,5	67,7	81,7	87,7	75,2	100,0	50A	BAT. SAUF INSTALL.	
220,2	129,5	95,2	67,5	82,1	88,2	75,6	100,0	503	INSTALLATION	
-	-	-	-	-	-	-	-	A	ENS. EXTRACTIVES	
-	-	-	-	-	-	-	-	B	ENS. MANUFACTURIERES	
-	-	-	-	-	-	-	-	C	ENS. EXTR., MAN., BAT.	

F R A U E N

GEBIET : EMILIA - ROMAGNA

INDUSTRIE	N A C E	(LIT)							INSGESAMT ENSEMBLE
		LEISTUNGSGRUPPE							
		1B	2	3	4	5	5A	5B	
KOHLBERGBAU	11	-	-	-	-	-	-	-	-
STEINK. UNTER TAGE	111A	-	-	-	-	-	-	-	-
STEINK. UEBER TAGE	111B	-	-	-	-	-	-	-	-
KOKEREI	12	-	-	-	-	-	-	-	-
ERDOEL-U. ERDGASGEW.	13	-	-	-	-	-	-	-	-
MINERALOELVERARB.	14	-	-	264.563	.	-	-	-	245.488
KERNBRENNSTOFFIND.	15	-	-	-	.	-	-	-	-
ELEKTR., GAS, DAMPF	16	-	-	276.664	.	-	-	-	258.618
WASSERGEN. VERTEIL.	17	-	-	.	.	-	-	-	-
ERZBERGBAU	21	-	-	-	-	-	-	-	-
EISENERZ UNTER TAGE	211A	-	-	-	-	-	-	-	-
EISENERZ UEBER TAGE	211B	-	-	-	-	-	-	-	-
METALLERZEUGUNG	22	-	-	.	.	-	-	-	-
EISEN UND STAHL	22A	-	-	.	.	-	-	-	-
NE-METALLE	224	-	-	.	.	-	-	-	-
NICHTENERG. MIN. TORF	23	-	-	.	.	#128.973	-	-	#146.901
BAUMAT., KERAM., ERDFH.	231	-	-	.	.	#122.102	-	-	#142.781
AND. MINERAL., TORF	23A	-	-	.	.	-	-	-	-
BEARP., STEIN., ERD., GLAS	24	.	#293.232	212.213	144.435	.	.	.	177.817
ZEMENT	2421	-	.	.	179.332	-	-	-	207.149
GLAS	247	-	.	.	177.492	-	-	-	207.616
KERAMISCHE ERZEUGN.	248	-	#275.148	194.575	145.811	-	-	-	173.297
CHEMISCHE INDUSTRIE	25	-	.	#264.937	149.734	-	-	-	#185.632
CHEM. GRUNDSTOFFE	25A	-	-	.	173.167	-	-	-	182.599
CHEMIEFASERINDUSTRIE	26	-	.	.	.	-	-	-	-
METALLERZEUGNISSE	31	-	.	193.964	132.746	.	.	.	154.283
GIESEREI	311	-	.	.	140.767	-	-	-	#170.144
METALLKONSTRUKTION	314	-	.	197.474	128.701	-	-	-	150.842
FBM-WAREN	316	-	.	195.136	131.412	-	-	-	151.706
MASCHINENBAU	32	-	.	226.842	139.499	-	-	-	169.800
LAND. MASCH. U. TRAKT.	321	-	.	202.962	138.012	-	-	-	156.108
WERKZEUGMASCHINEN	322	-	.	237.156	144.830	-	-	-	199.326
BUEROMASCH., DV-GER.	33	-	-	-	-	-	-	-	-
ELEKTROTECHNIK	34	-	.	197.834	133.089	-	-	-	154.341
KRAFTWAGEN U.-TEILE	35	-	.	.	#182.19C	-	-	-	#199.488
KRAFTWAGEN U.-MOTOR	351	-	.	.	.	-	-	-	-
FAHRZEUGBAU OHNE KFZ	36	-	.	.	#156.754	-	-	-	-
SCHIFFBAU	361	-	.	.	-	-	-	-	-
LUFTFAHRZEUGBAU	364	-	.	.	-	-	-	-	-
FEINMECHANIK, OPTIK	37	-	.	.	147.847	-	-	-	156.670
NAHRUNGS-U. GENUSSM.	41/42	-	#250.138	226.203	159.982	-	-	-	176.941
NAHRUNGSMITTELGEW.	41A	-	.	223.296	152.344	-	-	-	166.968
FLEISCHVERARB.	412	-	.	#201.529	149.562	-	-	-	158.841
MILCHVERARBEITUNG	413	-	.	255.444	176.662	-	-	-	205.429
BACK-U. SUESSWAREN	41B	-	.	.	147.136	-	-	-	#171.152
GETRAENKEINDUSTRIE	42A	-	#231.284	208.533	169.038	-	-	-	183.757
TABAKVERARBEITUNG	429	-	.	#254.751	.	-	-	-	#247.642
TEXTILGEWEBE	43	-	#141.082	175.636	129.493	158.885	.	153.663	150.197
WOLLE	431	-	-	-	-	-	-	-	-
BAUMWOLLE	432	-	-	-	-	-	-	-	-
WIRKEREI, STRICKEREI	436	-	#141.082	175.636	129.493	158.885	.	153.663	150.197
LEDERGEWERBE	44	-	.	181.903	115.451	-	-	-	137.783
GERBEREI	441	-	.	.	-	-	-	-	-
LEDERWARENHERST.	442	-	.	184.034	115.619	-	-	-	137.886
SCHUH-, BEKLEIDUNGSG.	45	-	.	174.275	119.821	155.781	170.091	146.415	148.630
SCHUHGEWEBE	45A	-	.	#151.666	108.175	-	-	-	121.594
BEKLEIDUNGSGEWERBE	45B	-	.	#181.688	125.387	160.741	.	149.09C	159.317
BE- U. VEFARB. V. HOLZ	46	-	#189.376	#153.684	129.475	-	-	-	139.169
HOLZVER. OHNE MCEB.	46A	-	.	.	125.237	-	-	-	142.804
HOLZMOEPELHERST.	467	-	.	#149.755	131.748	-	-	-	138.219
PAPIER, DRUCK. VERLAG	47	-	.	#217.531	145.935	-	-	-	159.249
PAPIER-U. PAPPENERZ.	47A	-	.	#215.127	#137.241	-	-	-	#163.203
DRUCKEREI, VERLAGSG.	47B	-	.	.	150.395	-	-	-	156.602
GUMMI, KUNSTSTOFFE	48	-	.	175.306	#149.087	-	-	-	#157.321
GUMMIVERARBEITUNG	481	-	.	.	-	-	-	-	-
KUNSTSTOFFVERARB.	483	-	.	#177.975	125.296	-	-	-	139.488
SONST. VEFARB. GEW.	49	-	.	.	127.139	-	-	-	140.152
BAUGEWERBE	50	-	.	#235.575	148.940	-	-	-	#197.137
BAUGEW. OHNE INST.	50A	-	.	.	#155.696	-	-	-	#209.773
RAUINSTALLATION	503	-	.	.	129.145	-	-	-	146.711
BERGBAU INSGESAMT	A	-	-	.	#140.702	-	-	-	153.865
VERARB.Industr. INSG.	B	.	199.266	203.277	141.276	159.150	169.304	153.901	163.364
BERGB., VEFARB., BAUG.	C	.	207.433	205.769	141.717	159.150	169.304	153.901	165.347

REGION : EMILIA - ROMAGNA

F F M M E S

INDICES							N	INDUSTRIE	
QUALIFICATION									A
1B	2	3	4	5	5A	5B	ENSEMBLE	C	
								E	
-	-	-	-	-	-	-	-	11	EXTR. COMB. SOLIDES
-	-	-	-	-	-	-	-	111A	EXTR. HOUILLE FCND
-	-	-	-	-	-	-	-	111B	EXTR. HOUILLE JCLR
-	-	-	-	-	-	-	-	12	CKERIES
-	-	-	-	-	-	-	-	13	EXTR. PETR. GAZ NAT.
-	-	107,8	-	-	-	-	100,0	14	RAFFINAGE DU PFTPCLE
-	-	-	-	-	-	-	-	15	COMBUST. NUCLEAIRES
-	-	106,7	-	-	-	-	100,0	16	ELECTR. GAZ VAPEUR
-	-	-	-	-	-	-	-	17	DISTRIBUTION D'AL.
-	-	-	-	-	-	-	-	21	EXTR. MIN. METALLIQ.
-	-	-	-	-	-	-	-	211A	MINES DE FER FOND
-	-	-	-	-	-	-	-	211B	MINES DE FER JOL
-	-	-	-	-	-	-	-	22	PRCD. DES METAUX
-	-	-	-	-	-	-	-	22A	METAUX FERREUX
-	-	-	-	-	-	-	-	224	METAUX NON FERREUX
-	-	-	87,8	-	-	-	#100,0	23	AUTRES MIN. - TOURB.
-	-	-	85,5	-	-	-	#100,0	231	M. CNSTR. T. A FEU
-	-	-	-	-	-	-	-	23A	TCURPIERES ETC.
-	164,9	119,3	81,2	-	-	-	100,0	24	PR. MIN. NON METALL.
-	-	-	86,6	-	-	-	100,0	2421	CIMENT
-	-	-	85,5	-	-	-	100,0	247	VERRE
-	158,8	112,3	84,1	-	-	-	100,0	248	PROD. CERAMIQUES
-	-	142,7	80,7	-	-	-	#100,0	25	INDUSTRIE CHIMIQUE
-	-	-	94,8	-	-	-	100,0	25A	PRCD. CHIM. DE BASE
-	-	-	-	-	-	-	-	26	FIBRES ART. ET SYNTH.
-	-	125,7	86,0	-	-	-	100,0	31	FOUNDERIES
-	-	-	82,7	-	-	-	#100,0	311	CONSTR. METALLIQUE
-	-	130,9	85,3	-	-	-	100,0	314	OUTILLAGE A. FINIS
-	-	128,6	86,6	-	-	-	100,0	316	MACHINES, MAT. MECAN.
-	-	133,6	82,2	-	-	-	100,0	32	MACH. TRACT. AGRIC.
-	-	130,0	88,4	-	-	-	100,0	321	MACHINES-OUTILS
-	-	119,0	72,7	-	-	-	100,0	322	MACHINES DE BUREAU
-	-	-	86,2	-	-	-	100,0	34	CONSTRUCTION ELECT.
-	-	-	91,3	-	-	-	#100,0	35	AUTOM. PIECES DET.
-	-	-	-	-	-	-	-	351	CONSTR. AUTOMOBILES
-	-	-	86,2	-	-	-	-	36	AUTRE MAT. TRANSPRT
-	-	-	-	-	-	-	-	361	CONSTR. NAVAL
-	-	-	-	-	-	-	-	364	CONSTR. AERONEFS
-	-	-	94,4	-	-	-	100,0	37	INSTR. PRECISION ETC
-	141,4	127,8	90,4	-	-	-	100,0	41/42	ALIM. BOISSONS TABAC
-	-	133,7	91,2	-	-	-	100,0	41A	PRCD. ALIMENTAIRES
-	-	126,9	94,2	-	-	-	100,0	412	IND. DE LA VIANDE
-	-	124,3	86,0	-	-	-	100,0	413	IND. DU LAIT
-	-	-	86,0	-	-	-	#100,0	41R	PAIN, PRCD. SUCRES
-	125,9	113,5	92,0	-	-	-	100,0	42A	BOISSONS
-	-	102,9	-	-	-	-	#100,0	429	TABAC
-	93,9	116,9	86,2	105,8	-	102,3	100,0	43	INDUSTRIE TEXTILE
-	-	-	-	-	-	-	-	431	INDUSTRIE LAINIERE
-	-	-	-	-	-	-	-	432	INDUSTR. COTONNIERE
-	93,9	116,9	86,2	105,8	-	102,3	100,0	436	BONNETERIE
-	-	132,0	83,8	-	-	-	100,0	44	INDUSTRIE DU CUIF
-	-	-	-	-	-	-	-	441	TANNERIE-MEGISSERIE
-	-	133,5	82,9	-	-	-	100,0	442	ARTICLES EN CUIF
-	-	117,3	80,6	104,8	114,4	98,5	100,0	45	CHAUSS., HABILLEMENT
-	-	124,7	89,0	-	-	-	100,0	45A	CHAUSSURES
-	-	114,0	78,7	100,9	-	53,6	100,0	45B	HABILLEMENT
-	136,1	110,4	93,0	-	-	-	100,0	46	BOIS, MEUBLE EN BOIS
-	-	-	87,7	-	-	-	100,0	46A	BOIS
-	-	108,3	95,3	-	-	-	100,0	467	MEUBLES EN BOIS
-	-	136,6	91,6	-	-	-	100,0	47	PAPIER IMPR. EDITION
-	-	131,8	84,1	-	-	-	#100,0	47A	PAPIER, ART. PAPIER
-	-	-	96,0	-	-	-	100,0	47B	IMPRIMERIE, EDITION
-	-	111,4	94,8	-	-	-	#100,0	48	CAOUTCHOUC, M. PLAST.
-	-	-	-	-	-	-	-	481	CAOUTCHOUC
-	-	127,6	85,8	-	-	-	100,0	483	MATIERES PLASTIQUES
-	-	-	90,7	-	-	-	100,0	49	AUTRES IND. MANUF.
-	-	119,5	75,6	-	-	-	#100,0	50	BATIMENT GENIE CIVIL
-	-	-	74,2	-	-	-	#100,0	50A	BAT. SAUF INSTALL.
-	-	-	88,0	-	-	-	100,0	503	INSTALLATION
-	-	-	91,4	-	-	-	100,0	A	ENS. EXTRACTIVES
-	122,0	124,4	86,5	97,4	103,6	94,2	100,0	B	ENS. MANUFACTURIERES
-	125,5	124,4	85,7	96,3	102,4	93,1	100,0	C	ENS. EXTR., MAN., BAT.

I N S G E S A M T

GEBIET : EMILIA - ROMAGNA

INDUSTRIE	N A C E	(LIT)							INSGESAMT ENSEMBLE
		LEISTUNGSGRUPPE							
		1B	2	3	4	5	5A	5B	
KOHLFNBERGBAU	11	-	-	-	-	-	-	-	-
STEINK. UNTER TAGE	111A	-	-	-	-	-	-	-	-
STEINK. UEBER TAGE	111B	-	-	-	-	-	-	-	-
KOKEREI	12	-	-	-	-	-	-	-	-
ERDCEL-U. ERDGAASGEW.	13	-	461.517	346.252	239.005	-	-	-	357.143
MINEPALCELVERARB.	14	682.438	395.385	299.270	195.925	285.562	295.372	-	340.723
KERNBRENNSTOFFIND.	15	-	-	-	-	-	-	-	-
ELEKTR., GAS, DAMPF	16	722.688	434.076	275.587	197.072	-	-	-	288.700
WASSERGEW. VERTEIL.	17	-	359.840	250.991	200.039	-	-	-	283.828
ERZBERGBAU	21	-	-	-	-	-	-	-	-
EISENERZ UNTER TAGE	211A	-	-	-	-	-	-	-	-
EISENERZ UEBER TAGE	211B	-	-	-	-	-	-	-	-
METALLERZUGUNG	22	-	-	-	-	-	-	-	-
EISEN UND STAHL	22A	-	-	-	-	-	-	-	#246.909
NE-METALLE	22A	-	-	-	-	-	-	-	#246.909
NICHTENERG. MIN. TOPF	23	-	-	210.539	153.758	-	-	-	197.527
BAUMAT. KERAM. ERDEN	231	-	-	203.992	132.264	-	-	-	187.072
AND. MINEFAL., TORF	23A	-	-	-	-	-	-	-	-
BEARB. STEIN. ERD. GLAS	24	440.877	311.731	234.795	156.544	221.215	229.111	213.957	233.615
ZEMENT	2421	-	414.136	287.211	211.117	231.888	253.223	219.088	284.155
GLAS	247	727.804	415.408	294.431	196.277	249.552	268.462	243.858	287.747
KERAMISCHE ERZEUGN.	248	475.291	292.993	208.579	152.122	206.373	219.872	184.104	220.024
CHEMISCHE INDUSTRIE	25	660.568	377.287	277.474	168.194	239.954	246.246	#219.610	282.759
CHEM. GRUNDSTOFFE	25A	539.661	383.497	287.939	200.034	232.363	238.637	-	290.910
CHEMIEFASERINDUSTRIE	26	-	-	-	-	-	-	-	-
METALLERZEUGNISSE	31	562.089	302.945	212.503	142.746	191.412	205.455	179.104	202.169
GIESSEREI	311	-	346.763	216.679	156.320	207.830	#235.765	#189.496	221.753
METALLKONSTRUKTION	314	#611.729	#304.521	213.235	133.646	#187.174	#201.759	#174.643	200.377
EBM-WAREN	316	#520.966	#288.750	213.257	144.432	191.128	202.055	177.924	199.448
MASCHINENBAU	32	516.051	323.329	230.027	153.700	208.863	217.926	198.351	225.328
LAND. MASCH. U. TRAKT.	321	587.222	303.052	214.712	150.746	195.207	210.885	182.273	217.937
WERKZEUGMASCHINEN	322	#614.456	354.142	244.968	160.353	198.148	229.156	182.989	258.820
BUERGMASCH., DV-GER.	33	-	-	-	-	-	-	-	-
ELEKTROTECHNIK	34	556.312	318.353	215.627	146.594	171.350	-	165.919	232.303
KRAFTWAGEN U.-TEILE	35	571.779	343.559	232.010	184.773	-	-	-	255.260
KRAFTWAGEN U.-MOTOR	351	-	-	-	-	-	-	-	-
FAHRZEUGBAU OHNE KFZ	36	666.319	#236.211	#236.477	#163.647	-	-	-	#248.009
SCHIFFBAU	361	-	-	-	-	-	-	-	-
LUFFTFAHRZEUGBAU	364	-	-	-	-	-	-	-	-
FEINMECHANIK, OPTIK	37	-	299.635	222.797	157.945	226.499	240.327	-	215.138
NAHRUNGS-U. GENUSSM.	41/42	641.743	371.435	272.760	179.748	227.829	232.950	223.463	263.743
NAHRUNGSMITTELGEW.	41A	647.586	357.191	236.404	163.708	233.063	245.808	225.139	246.512
FLEISCHVERARB.	412	-	#353.099	256.408	160.548	262.952	#247.467	#278.436	216.168
MILCHVERARBEITUNG	413	561.080	341.110	255.502	185.561	241.445	-	221.787	250.586
BACK -U. SUESSWAREN	41B	-	364.296	234.712	158.835	210.756	-	193.779	254.103
GETRAENKEINDUSTRIE	42A	#615.457	307.378	247.933	181.301	207.833	206.685	-	238.188
TABAKVERARBEITUNG	429	-	-	247.445	-	-	-	-	240.217
TEXTILGEWERBE	43	-	#168.446	192.555	136.430	170.111	155.666	160.490	176.350
HOLLE	431	-	-	-	-	-	-	-	-
BAUMWOLLE	432	-	-	-	-	-	-	-	-
WIRKEREI, STRICKEREI	436	-	#165.332	193.078	137.915	167.938	190.844	160.490	175.389
LEDERGEWERBE	44	-	-	181.401	115.171	-	-	-	148.566
GERBEREI	441	-	-	-	-	-	-	-	-
LEDERWARENHERST.	442	-	-	182.836	115.310	-	-	-	149.098
SCHUH-, BEKLEIDUNGSG.	45	-	#241.595	165.559	120.612	156.912	173.676	143.844	159.162
SCHUHGEWERBE	45A	-	-	156.194	109.705	150.710	#167.891	129.439	140.163
BEKLEIDUNGSGEWERBE	45B	-	#247.832	173.911	125.840	161.968	188.354	147.797	167.949
BE- U. VERARB. V. HOLZ	46	#442.508	275.278	202.451	133.312	172.668	184.457	#160.262	190.647
HOLZVER. OHNE MOEB.	46A	-	245.708	191.251	126.974	-	-	-	175.376
HOLZMOEBELHERST.	467	#429.044	#289.451	205.579	136.468	173.703	#183.546	#163.556	195.439
PAPIER-, DRUCK. VERLAG	47	-	#324.536	265.230	156.788	207.430	#208.459	-	227.450
PAPIER-U. PAPPENERZ.	47A	-	#319.547	274.121	139.433	219.633	-	-	249.748
DRUCKEREI, VERLAGSG.	47B	-	#326.484	#258.855	164.166	#198.875	#203.252	-	207.381
GUMMI, KUNSTSTOFFE	48	#452.536	#289.924	207.117	151.530	194.447	-	183.257	198.933
GUMMI-VERARBEITUNG	481	553.197	-	238.029	-	-	-	-	235.691
KUNSTSTOFFVERARB.	483	-	#258.294	188.626	127.575	179.408	-	172.853	176.403
SONST. VERARB. GEW.	49	-	-	192.577	123.904	186.801	194.415	-	166.849
BAUGEWERBE	50	-	332.079	233.711	153.017	194.927	215.651	184.297	218.701
BAUGEW. OHNE INST.	50A	-	#353.022	240.533	157.244	-	-	-	226.160
BAUINSTALLATION	503	-	261.961	204.416	136.061	187.745	-	166.726	192.631
BERGBAU INSGESAMT	A	-	390.102	304.902	165.675	-	-	-	271.467
VERARB. INDUSTRIE INSG.	B	536.289	306.133	233.161	155.073	202.900	219.643	186.184	227.439
BERGB., VERARB., BAUG.	C	521.680	307.900	233.748	154.964	202.674	219.544	186.128	227.080

REGION : EMILIA - ROMAGNA

E N S E M B L E

INDIZES								INDICES								N A C F	INDUSTRIE
QUALIFICATION																	
1B	2	3	4	5	5A	5B	INSGESAMT ENSEMBLE	1B	2	3	4	5	5A	5B	INSGESAMT ENSEMBLE		
-	-	-	-	-	-	-	-	-	-	-	-	-	-	-	-		
-	-	-	-	-	-	-	-	-	-	-	-	-	-	-	-	111A	EXTR. MOUILLE FCMP
-	-	-	-	-	-	-	-	-	-	-	-	-	-	-	-	111B	EXTR. MOUILLE JCLP
-	-	-	-	-	-	-	-	-	-	-	-	-	-	-	-	12	COKERIES
-	129,2	97,0	66,9	-	-	-	100,0	-	-	-	-	-	-	-	100,0	13	EXTR. PETR. GAZ NAT.
200,3	116,0	87,8	57,5	83,8	86,7	-	100,0	-	-	-	-	-	-	-	-	14	PAFFINAGE OU PETROLE
-	-	-	-	-	-	-	-	-	-	-	-	-	-	-	-	15	COMBUST. NUCLEAIRES
250,3	150,4	95,5	68,3	-	-	-	100,0	-	-	-	-	-	-	-	100,0	16	ELECTR. GAZ VAPEUR
-	126,8	88,4	70,5	-	-	-	100,0	-	-	-	-	-	-	-	100,0	17	DISTRIBUTION D'EAU
-	-	-	-	-	-	-	-	-	-	-	-	-	-	-	-	21	EXTR. MIN. METALLIC.
-	-	-	-	-	-	-	-	-	-	-	-	-	-	-	-	211A	MINES DE FER FOND
-	-	-	-	-	-	-	-	-	-	-	-	-	-	-	-	211B	MINES DE FER JOUR
-	-	-	-	-	-	-	#100,0	-	-	-	-	-	-	-	-	22	PROD. DES METAUX
-	-	-	-	-	-	-	#100,0	-	-	-	-	-	-	-	-	22A	METAUX FERREUX
-	-	-	-	-	-	-	-	-	-	-	-	-	-	-	-	224	METAUX NON FERREUX
-	-	106,6	77,8	-	-	-	100,0	-	-	-	-	-	-	-	100,0	23	AUTRES MIN. - TOLRE.
-	-	109,0	70,7	-	-	-	100,0	-	-	-	-	-	-	-	100,0	231	M. CONSTR. T. A FEU
-	-	-	-	-	-	-	-	-	-	-	-	-	-	-	-	23A	TOURBIERES ETC.
188,7	133,4	100,5	67,0	94,7	98,1	91,6	100,0	-	-	-	-	-	-	-	100,0	24	PP. MIN. NON METALL.
-	145,7	101,1	74,3	81,6	89,1	77,1	100,0	-	-	-	-	-	-	-	100,0	2421	CIMENT
252,9	144,4	102,3	68,2	86,7	93,3	84,7	100,0	-	-	-	-	-	-	-	100,0	247	VERRE
216,0	133,2	94,8	65,1	93,8	99,4	83,7	100,0	-	-	-	-	-	-	-	100,0	248	PROD. CERAMIQUES
233,8	133,4	98,1	59,5	84,9	87,1	#77,7	100,0	-	-	-	-	-	-	-	100,0	25	INDUSTRIE CHIMIQUE
185,5	131,8	59,0	68,8	79,9	82,0	-	100,0	-	-	-	-	-	-	-	100,0	25A	PROD. CHIM. DE BASE
-	-	-	-	-	-	-	-	-	-	-	-	-	-	-	-	26	FIBRES ART. FT SYNT.
278,0	149,8	105,1	70,6	94,7	101,6	88,6	100,0	-	-	-	-	-	-	-	100,0	31	COUVRAGES EN METAUX
-	156,4	97,7	70,5	93,7	#108,1	#85,5	100,0	-	-	-	-	-	-	-	100,0	311	FONDERIES
#305,3	#152,0	106,4	66,7	#93,4	#100,7	#87,2	100,0	-	-	-	-	-	-	-	100,0	314	CONSTR. METALLIQUE
#261,2	#144,8	106,9	72,4	95,8	101,3	89,2	100,0	-	-	-	-	-	-	-	100,0	316	OUTILLAGE A. FINIS
229,0	143,5	102,1	68,2	92,7	96,7	88,0	100,0	-	-	-	-	-	-	-	100,0	32	MACHINES, MAT. MECAN.
269,4	139,1	58,5	65,2	89,6	96,8	83,6	100,0	-	-	-	-	-	-	-	100,0	321	MACH., TRACT. AGRIC.
#237,4	136,8	94,6	62,0	76,6	88,5	70,7	100,0	-	-	-	-	-	-	-	100,0	322	MACHINES-OUTILS
-	-	-	-	-	-	-	-	-	-	-	-	-	-	-	-	33	MACHINES DE BUREAU
239,5	127,0	52,8	63,1	73,8	-	71,4	100,0	-	-	-	-	-	-	-	100,0	34	CONSTRUCTION ELECT.
224,0	134,6	90,9	72,4	-	-	-	100,0	-	-	-	-	-	-	-	100,0	35	AUTOM., PIECES DET.
-	-	-	-	-	-	-	-	-	-	-	-	-	-	-	-	351	CONSTR. AUTOMOBILES
268,7	#135,6	#95,4	#66,0	-	-	-	#100,0	-	-	-	-	-	-	-	#100,0	36	AUTRE MAT. TRANSPCT
-	-	-	-	-	-	-	-	-	-	-	-	-	-	-	-	361	CONSTR. NAVAL
-	-	-	-	-	-	-	-	-	-	-	-	-	-	-	-	364	CONSTR. AERONEFS
-	139,3	103,6	73,4	105,3	111,7	-	100,0	-	-	-	-	-	-	-	100,0	37	INSTR. PRECISION ETC
243,3	140,8	103,4	68,2	86,4	88,3	84,7	100,0	-	-	-	-	-	-	-	100,0	41/42	ALIM. BOISSONS TABAC
262,7	144,9	95,9	66,4	94,5	95,7	91,3	100,0	-	-	-	-	-	-	-	100,0	41A	PRCC. ALIMENTAIRES
-	#163,3	118,6	74,3	121,6	#114,5	#128,8	100,0	-	-	-	-	-	-	-	100,0	412	IND. DE LA VIANDE
223,9	136,1	102,0	74,1	96,4	-	88,5	100,0	-	-	-	-	-	-	-	100,0	413	IND. DU LAIT
-	143,4	92,4	62,5	83,0	-	76,3	100,0	-	-	-	-	-	-	-	100,0	418	PAIN, PROD. SUCRES
#258,4	129,0	104,1	76,1	87,3	86,8	-	100,0	-	-	-	-	-	-	-	100,0	42A	BOISSONS
-	-	103,0	-	-	-	-	100,0	-	-	-	-	-	-	-	100,0	429	TABAC
-	#95,5	109,2	77,4	96,5	111,0	91,0	100,0	-	-	-	-	-	-	-	100,0	43	INDUSTRIE TEXTILE
-	-	-	-	-	-	-	-	-	-	-	-	-	-	-	-	431	INDUSTRIE LAINIERE
-	-	-	-	-	-	-	-	-	-	-	-	-	-	-	-	432	INDUSTR. COTONNIERE
-	#94,3	110,1	78,6	95,8	108,8	91,5	100,0	-	-	-	-	-	-	-	100,0	436	BONNETERIE
-	-	122,1	77,5	-	-	-	100,0	-	-	-	-	-	-	-	100,0	44	INDUSTRIE DU CUIR
-	-	-	-	-	-	-	-	-	-	-	-	-	-	-	-	441	TANNERIE-MEGISSERIE
-	-	122,6	77,3	-	-	-	100,0	-	-	-	-	-	-	-	100,0	442	ARTICLES EN CUIR
-	#151,8	106,5	75,8	98,6	109,1	90,4	100,0	-	-	-	-	-	-	-	100,0	45	CHAUSS., HABILLEMENT
-	-	111,4	78,3	107,5	#119,8	92,3	100,0	-	-	-	-	-	-	-	100,0	45A	CHAUSSURES
-	#147,6	103,6	74,9	96,4	112,2	88,0	100,0	-	-	-	-	-	-	-	100,0	45B	HABILLEMENT
#232,1	144,4	106,2	69,9	90,6	96,8	#84,1	100,0	-	-	-	-	-	-	-	100,0	46	BCIS, MEUBLE EN BCIS
-	140,1	109,1	72,4	-	-	-	100,0	-	-	-	-	-	-	-	100,0	46A	BCIS
#219,5	#148,1	105,2	65,8	88,9	#93,9	#83,7	100,0	-	-	-	-	-	-	-	100,0	467	MEUBLES EN BOIS
-	#142,7	118,4	68,9	91,2	#91,7	-	100,0	-	-	-	-	-	-	-	100,0	47	PAPIER IMPR. EDITION
-	#127,9	109,8	55,8	87,9	-	-	100,0	-	-	-	-	-	-	-	100,0	47A	PAPIER, ART. PAPIER
-	#158,9	#124,8	79,2	#95,9	#98,0	-	100,0	-	-	-	-	-	-	-	100,0	47B	IMPRIMERIE, EDITION
#227,5	#145,7	104,1	76,2	97,7	-	92,1	100,0	-	-	-	-	-	-	-	100,0	48	CAOUTCHOUC, M. PLAST.
234,7	-	101,0	-	-	-	-	100,0	-	-	-	-	-	-	-	100,0	481	CAOUTCHOUC
-	#146,4	106,9	72,3	101,7	-	98,0	100,0	-	-	-	-	-	-	-	100,0	483	MATIERES PLASTIQUES
-	-	115,4	74,3	112,0	116,5	-	100,0	-	-	-	-	-	-	-	100,0	49	AUTRES IND. MANUF.
-	151,8	106,9	70,0	89,1	98,6	84,3	100,0	-	-	-	-	-	-	-	100,0	50	BATIMENT GENIE CIVIL
-	#156,1	106,4	69,5	-	-	-	100,0	-	-	-	-	-	-	-	100,0	50A	BAT. SAUF INSTALL.
-	136,0	106,1	70,6	97,5	-	86,5	100,0	-	-	-	-	-	-	-	100,0	503	INSTALLATION
-	143,7	112,3	61,0	-	-	-	100,0	-	-	-	-	-	-	-	100,0	A	ENS. EXTRACTIVES
235,8	134,6	102,5	68,2	89,2	96,6	81,9	100,0	-	-	-	-	-	-	-	100,0	B	ENS. MANUFACTURIERES
234,1	135,6	102,9	68,2	89,3	96,7	82,0	100,0	-	-	-	-	-	-	-	100,0	C	ENS. EXTR., MAN., BAT.

FRAUEN IN V.H.
DER ANGESTELLTEN

POURCENTAGE DE FEMMES
PARMI LES EMPLOYES

GEBIET - REGION: EMILIA - ROMAGNA

INDUSTRIE	N A C E	LEISTUNGSGRUPPE					QUALIFICATION					INDUSTRIE
		1A	1B	2	3	4	5	5A	5B	INSG. (*) ENS.		
		KOHLBERGBAU	11	-	-	-	-	-	-	-	-	
STEINK. UNTER TAGE	111A	-	-	-	-	-	-	-	-	-	-	EXTR. HOUILLE FOND
STEINK. UEBER TAGE	111B	-	-	-	-	-	-	-	-	-	-	EXTR. HOUILLE JCLP
KOKEREI	12	-	-	-	-	-	-	-	-	-	-	COKERIES
ERDOEL-U. ERDGASGEW.	13	-	-	-	1,1	35,7	-	-	-	-	4,7	EXTR. PETR. GAZ NAT.
MINERALOELVERARB.	14	-	-	-	12,6	31,6	-	-	-	-	8,8	PAFFINAGE DU PETROLE
KERNBRENNSTOFFIND.	15	-	-	-	-	-	-	-	-	-	-	COMBUST. NUCLEAIRES
ELEKTR., GAS, DAMPF.	16	-	-	-	16,9	11,9	-	-	-	-	12,9	ELECTR. GAZ VAPEUR
WASSERGEW. VERTEIL.	17	-	-	5,9	12,0	13,3	-	-	-	-	9,9	DISTRIBUTION D'EAU
ERZBERGBAU	21	-	-	-	-	-	-	-	-	-	-	EXTR. MIN. METALLIQ.
EISENERZ UNTER TAGE	211A	-	-	-	-	-	-	-	-	-	-	MINES DE FER FOND
EISENERZ UEBER TAGE	211B	-	-	-	-	-	-	-	-	-	-	MINES DE FER JOUR
METALLERZEUGUNG	22	-	-	-	50,0	45,5	-	-	-	-	32,9	PRCD. DES METAUX
EISEN UND STAHL	22A	-	-	-	50,0	45,5	-	-	-	-	32,9	METAUX FERREUX
NE-METALLE	22A	-	-	-	-	-	-	-	-	-	-	METAUX NON FERREUX
NICHTENERG. MIN. TORF	23	-	-	-	25,6	36,6	-	-	-	-	26,3	AUTRES MIN. - TOURR.
BAUMAT., KERAM., ERDEN	231	-	-	-	27,8	41,2	-	-	-	-	28,4	M. CONSTR. T. A FEU
AND. MINERAL., TORF	23A	-	-	-	-	-	-	-	-	-	-	TOURBIERES ETC.
BEARB. STEIN., ERD., GLAS	24	-	11,9	16,5	18,6	52,8	5,0	5,3	4,7	26,7	PR. MIN. NON METALL.	
ZEMENT	2421	-	-	2,8	13,2	41,8	1,0	-	1,6	12,5	CIMENT	
GLAS	247	-	6,7	12,2	9,8	45,5	1,6	-	2,1	17,6	VERRE	
KERAMISCHE ERZEUGN.	248	-	-	13,2	29,8	62,9	7,3	6,8	8,2	30,9	PROD. CERAMIQUES	
CHEMISCHE INDUSTRIE	25	-	-	7,7	8,3	62,7	6,5	-	27,1	19,5	INDUSTRIE CHIMIQUE	
CHEM. GRUNDSTOFFE	25A	-	-	-	3,1	33,5	4,5	-	39,8	7,7	PROD. CHIM. DE BASE	
CHEMIEFASERINDUSTRIE	26	-	-	-	-	-	-	-	-	-	-	FIBRES ART. ET SVNT.
METALLERZEUGNISSE	31	-	2,2	12,8	25,1	57,9	2,5	1,7	3,3	31,6	OUVRAGES EN METAUX	
GIesserei	311	-	-	12,4	29,9	69,6	5,7	-	8,8	32,5	FONDERIES	
METALLKONSTRUKTION	314	-	-	10,4	19,6	47,8	-	-	-	26,4	CONSTR. METALLIQUE	
EM-MAPEN	316	-	4,6	8,7	26,0	58,7	2,3	3,8	-	32,5	OUTILLAGE A. FINIS	
MASCHINENBAU	32	-	5,6	5,4	17,9	43,6	-	-	-	22,9	MACHINES, MAT. MECAN.	
LAND. MASCH. U. TRAKT.	321	-	5,7	1,4	16,1	48,4	-	-	-	24,0	MACH., TRACT., AGRIC.	
WERKZEUGMASCHINEN	322	-	-	3,3	26,2	41,8	-	-	-	22,1	MACHINES-OUTILS	
BUERCMASCH., DV-GER.	33	-	-	-	-	-	-	-	-	-	-	MACHINES DE BUREAU
ELEKTROTECHNIK	34	49,2	-	5,9	24,3	63,6	7,2	-	7,9	30,6	CONSTRUCTION ELECT.	
KRAFTWAGEN U.-TEILE	35	-	-	3,2	15,2	34,6	-	-	-	15,1	AUTOM., PIECES DET.	
KRAFTWAGEN U.-MOTORI	351	-	-	-	-	-	-	-	-	-	-	CONSTR. AUTOMOBILES
FAHRZEUGBAU OHNE KFZ	36	-	-	7,6	14,6	58,4	-	-	-	24,5	AUTRE MAT. TRANSPORT	
SCHIFFBAU	361	-	-	-	-	-	-	-	-	-	-	CONSTR. NAVALS
LUFTFAHRZEUGBAU	364	-	-	-	-	-	-	-	-	-	-	CONSTR. AERONEFS
FEINMECHANIK, OPTIK	37	-	-	3,0	17,3	54,5	2,3	-	10,0	26,8	INSTR. PRECISION ETC	
NAHRUNGS-U. GENUSSM.	41/42	-	-	3,9	22,3	55,9	4,7	7,0	2,8	30,1	ALIM. BOISSONS TABAC	
NAHRUNGSMITTELGEW.	41A	-	-	1,5	20,7	62,2	4,0	8,2	1,5	30,8	PROD. ALIMENTAIRES	
FLEISCHVERARB.	412	-	-	7,3	20,8	55,9	16,1	33,3	-	38,4	IND. DE LA VIANDE	
MILCHVERARBEITUNG	413	-	-	2,6	34,4	44,1	-	-	-	29,7	IND. DU LAIT	
BACK-U. SUESSWAEREN	418	-	-	4,3	15,0	56,8	7,1	-	10,0	24,8	PAIN., PROD. SUCRES	
GETRAENKEINDUSTRIE	42A	-	-	12,6	36,2	62,6	7,7	4,8	20,0	39,8	BOISSONS	
TABAKVERARBEITUNG	429	-	-	-	59,3	16,7	-	-	-	42,5	TABAC	
TEXTILGEWERBE	43	-	25,8	68,4	59,0	75,4	52,0	44,8	55,1	63,8	INDUSTRIE TEXTILE	
WOLLE	431	-	-	-	-	-	-	-	-	-	-	INDUSTRIE LAINIERE
BAUMWOLLE	432	-	-	-	-	-	-	-	-	-	-	INDUSTR. COTONNIERE
WIRKEREI, STRICKEREI	436	-	25,8	70,3	61,7	78,0	53,7	50,0	55,1	65,9	BONNETERIE	
LEDERGEWERBE	44	-	-	25,0	72,7	89,1	32,3	33,3	30,8	67,9	INDUSTRIE DU CUIR	
GERBEREI	441	-	-	-	-	-	-	-	-	-	-	TANNERIE-MEGISSERIE
LEDERWAERENHERST.	442	-	-	25,0	71,0	88,7	32,3	33,3	30,8	66,9	ARTICLES EN CUIR	
SCHUH- u. BEKLEIDUNGSG.	45	-	41,9	34,8	48,3	84,5	46,3	47,0	45,7	59,5	CHAUSS., HABILLEMENT	
SCHUHGEWERBE	45A	-	-	-	50,0	81,2	20,2	13,3	28,8	51,4	CHAUSSURES	
BEKLEIDUNGSGEWERBE	45B	-	43,3	41,9	47,5	85,1	55,7	63,5	50,8	61,1	HABILLEMENT	
BE- u. VERARB. V. HOLZ	46	-	12,7	18,3	25,3	72,4	13,5	22,4	4,1	38,6	BOIS, MEUBLE EN BOIS	
HOLZVER. OHNE MOEB.	46A	-	36,4	22,3	26,5	71,8	16,7	-	37,5	45,0	BOIS	
HOLZMOEBELHERST.	467	-	6,8	16,9	24,6	72,8	13,1	25,7	-	36,3	MEUBLES EN BOIS	
PAPIER, DRUCK. VERLAG.	47	-	-	-	19,0	64,9	6,7	4,9	10,6	35,8	PAPIER IMPR., EDITICA	
PAPIER-U. PAPPENERZ.	47A	-	-	-	19,8	71,0	-	-	-	29,3	PAPIER, ART. PAPIER	
DRUCKEREI, VERLAGSG.	47B	-	-	-	17,2	62,4	11,0	5,8	100,0	41,5	IMPRIMERIE, EDITICA	
GUMMI, KUNSTSTOFFE	48	-	5,0	7,3	12,6	69,6	3,9	-	6,0	33,8	CAOUTCHOUC, M. PLAST.	
GUMMI- u. VERARBEITUNG	481	-	10,0	-	3,2	56,8	-	-	-	25,9	CADUTCHOUC	
KUNSTSTOFFVERARB.	483	-	-	10,6	18,2	79,0	5,6	-	7,7	38,2	MATIERES PLASTIQUES	
SONST. VERARB. GEM.	49	-	-	-	50,0	73,3	12,5	8,3	25,0	48,3	AUTRES IND. MANUF.	
BAUGEWERBE	50	-	19,7	16,3	22,7	42,2	-	-	-	29,1	BATIMENT GENIE CIVIL	
BAUGEW. OHNE INST.	50A	-	25,0	17,3	25,0	40,7	-	-	-	30,5	BAT. SAUF INSTALL.	
BAUINSTALLATION	503	-	-	13,0	12,4	46,1	-	-	-	22,8	INSTALLATION	
BERGBAU INSGESAMT	A	-	-	-	8,6	36,5	-	-	-	16,4	ENS. EXTRACTIVES	
VERARB.Industr. INSG.	B	16,9	7,4	20,0	22,8	57,2	13,6	10,0	17,1	31,7	ENS. MANUFACTURIERES	
BERGB., VERARB., BAUG.	C	16,9	7,9	19,8	22,7	55,7	13,3	9,8	16,5	31,5	ENS. EXTR., MAN., BAT.	

(*) EINSCHL. UNBEANTWORTETE FÄLLE

(*) NON DECLARES INCLUS

INDIZES DES MONATSVERDIENSTES DER FRAUEN
ZU DEMJENIGEN DER MAENNER
(ANGESTELLTE)

INDICE DU GAIN MENSUEL DES FEMMES PAR
RAPPORT A CELUI DES HOMMES
(EMPLOYES)

GEBIET - REGION: EMILIA - ROMAGNA

INDUSTRIE	N	LEISTUNGSGRUPPE					QUALIFICATION		INSGESAMT ENSEMBLE	INDUSTRIE
		1B	2	3	4	5	5A	5B		
KOHLBERGBAU	11	-	-	-	-	-	-	-	-	EXTR. COMB. SOLIDES
STEINK. UNTER TAGE	111A	-	-	-	-	-	-	-	-	EXTR. HOUILLE FCNC
STEINK. UEBER TAGE	111B	-	-	-	-	-	-	-	-	EXTR. HOUILLE JCUR
KOKEREI	12	-	-	-	-	-	-	-	-	COCKERIES
ERDOEL-U. ERDGASGEW.	13	-	-	-	-	-	-	-	-	EXTR. PETR. GAZ NAT.
MINERALCELVERARB.	14	-	-	87,0	-	-	-	-	70,2	RAFFINAGE DU PYPGLE
KERNBRENNSTOFFIND.	15	-	-	-	-	-	-	-	-	COMBUST. NUCLEAIRES
ELEKTR., GAS, DAMPF	16	-	-	100,2	-	-	-	-	88,2	ELECTR. GAZ VAPEUR
WASSERGEW. VERTEIL.	17	-	-	-	-	-	-	-	-	DISTRIBUTION D'EAU
ERZBERGBAU	21	-	-	-	-	-	-	-	-	EXTR. MIN. METALLIC.
EISENERZ UNTER TAGE	211A	-	-	-	-	-	-	-	-	MINES DE FER FOND
EISENERZ UEBER TAGE	211B	-	-	-	-	-	-	-	-	MINES DE FER JOUP
METALLERZEUGUNG	22	-	-	-	-	-	-	-	-	PRCD. DES METAUX
EISEN UND STAHL	22A	-	-	-	-	-	-	-	-	METAUX FERREUX
NE-METALLE	22A	-	-	-	-	-	-	-	-	METAUX NON FERREUX
NICHTENERG.MIN.TORF	23	-	-	-	76,5	-	-	-	67,8	AUTRES MIN. - TOURB.
BAUMAT. KERAM. ERDEN	231	-	-	-	77,4	-	-	-	69,4	M. CCNSTR. T. A FEL
AND.MINERAL., TOFF	23A	-	-	-	-	-	-	-	-	TOURBIERES ETC.
BEARB. STEIN. ERD. GLAS	24	-	92,9	88,5	85,0	-	-	-	70,2	PR. MIN. NON METALL.
ZEMENT	2421	-	-	-	75,1	-	-	-	70,2	CIMENT
GLAS	247	-	-	-	84,1	-	-	-	68,3	VERRE
KERAMISCHE ERZEUGN.	248	-	93,0	90,7	89,6	-	-	-	71,9	PRCD. CERAMICUES
CHEMISCHE INDUSTRIE	25	-	-	95,1	75,0	-	-	-	60,7	INDUSTRIE CHIMIQUE
CHEM. GRUNDSTOFFE	25A	-	-	-	-	-	-	-	60,9	PRCD. CHIM. DE BASE
CHEMIFASERINDUSTRIE	26	-	-	-	81,3	-	-	-	-	FIBRES ART. ET SYNT.
METALLERZEUGNISSE	31	-	-	88,9	85,2	-	-	-	69,0	OUVRAGES EN METAUX
GIESSEEREI	311	-	-	-	73,2	-	-	-	69,3	FOUNDERIES
METALLKONSTRUKTION	314	-	-	91,0	93,4	-	-	-	69,4	CCNSTR. METALLIQUE
ERM-WAREN	316	-	-	89,1	80,4	-	-	-	68,1	OUTILLAGE A. FINIS
MASCHINENBAU	32	-	-	98,3	84,8	-	-	-	70,2	MACHINES, MAT. MECAN.
LAND.MASCH.U. TRAKT.	321	-	-	93,6	85,2	-	-	-	66,1	MACH., TRACT. AGRIC.
WERKZEUGMASCHINEN	322	-	-	95,7	84,2	-	-	-	72,2	MACHINES-OUTILS
BUEROMASCH., DV-GER.	33	-	-	-	-	-	-	-	-	MACHINES DE BUREAU
ELEKTROTECHNIK	34	-	-	89,4	77,1	-	-	-	57,6	CONSTRUCTION ELECT.
KRAFTWAGEN U.-TEILE	35	-	-	-	97,9	-	-	-	75,6	AUTOM. PIECES DET.
KRAFTWAGEN U.-MOTOR	351	-	-	-	-	-	-	-	-	CONSTR. AUTOMOBILES
FAHRZEUGBAU OHNE KFZ	36	-	-	-	90,3	-	-	-	-	AUTOM. TRANSPORT
SCHIFFBAU	361	-	-	-	-	-	-	-	-	CONSTR. NAVALE
LUFFFAHRZEUGBAU	364	-	-	-	-	-	-	-	-	CONSTR. AERONAUT.
FEINMECHANIK, OPTIK	37	-	-	-	87,4	-	-	-	66,5	INSTR. PRECISION ETC
NAHRUNGS-U. GENUSSM.	41/42	-	66,5	79,2	78,1	-	-	-	59,0	ALIM. BOISSONS TABAC
NAHRUNGSMITTELGEW.	41A	-	-	93,1	82,9	-	-	-	50,3	PROD. ALIMENTAIRES
FLEISCHVERARB.	412	-	-	75,1	86,1	-	-	-	62,7	IND. DE LA VIANDE
MILCHVERARBEITUNG	413	-	-	100,0	91,9	-	-	-	76,3	IND. DU LAIT
BACK - U. SUESSWAREN	41B	-	-	-	81,3	-	-	-	60,8	PAIN, PROD. SUCRES
GETRAENKEINDUSTRIE	42A	-	72,6	77,4	84,3	-	-	-	57,4	BOISSONS
TABAKVERARBEITUNG	429	-	-	107,6	-	-	-	-	105,5	TABAC
TEXTILGEWERBE	43	-	66,6	81,3	82,3	88,0	-	61,4	69,6	INDUSTRIE TEXTILE
WOLLE	431	-	-	-	-	-	-	-	-	INDUSTRIE LAINIERE
BAUMWOLLE	432	-	-	-	-	-	-	-	-	INDUSTR. COTONNIERE
WIRKEREI, STRICKEREI	436	-	68,1	79,8	77,3	89,8	-	91,4	69,2	BOUNETERIE
LEDERGEWERBE	44	-	-	101,0	102,4	-	-	-	74,8	INDUSTRIE DU CUIR
GERBEREI	441	-	-	-	-	-	-	-	-	TANNERIE-MECISSERIE
LEDERWARENHERST.	442	-	-	102,1	102,6	-	-	-	74,9	ARTICLES EN CUIR
SCHUH-, BEKLEIDUNGSG.	45	-	-	105,4	96,5	98,8	96,7	103,3	85,9	CHAUSS., HABILLEMENT
SCHUHGEWERBE	45A	-	-	94,4	93,4	-	-	-	76,3	CHAUSSURES
BEKLEIDUNGSGEWERBE	45B	-	-	108,6	58,1	98,5	-	101,8	88,7	HABILLEMENT
BE- U. VERARB. V. HOLZ	46	-	64,1	70,8	90,3	-	-	-	62,8	BOIS, MEUBLE EN BOIS
HOLZVER. OHNE MOEB.	46A	-	-	-	95,5	-	-	-	71,5	BOIS
HOLZMOEBELHERST.	467	-	-	67,2	88,2	-	-	-	60,7	MEUBLES EN BOIS
PAPIER, DRUCK. VERLAG	47	-	-	77,4	83,3	-	-	-	60,7	PAPIER IMPR. EDITION
PAPIER-U. PAPPENERZ.	47A	-	-	74,6	94,7	-	-	-	57,4	PAPIER, ART. PAPIER
DRUCKEREI, VERLAGSG.	47B	-	-	-	81,7	-	-	-	65,5	IMPRIMERIE, EDITION
GUMMI, KUNSTSTOFFE	48	-	-	82,8	95,1	-	-	-	72,0	CACUTCHOU, M. PLAST.
GUMMI VERARBEITUNG	481	-	-	-	-	-	-	-	-	CACUTCHOU
KUNSTSTOFFVERARB.	483	-	-	93,2	91,9	-	-	-	70,3	MATIERES PLASTICUES
SONST. VERARB. GEW.	49	-	-	-	110,2	-	-	-	73,4	AUTRES IND. MANUF.
BAUGEWERBE	50	-	-	101,0	95,7	-	-	-	87,1	BATIMENT GENIE CIVIL
BAUGEW. OHNE INST.	50A	-	-	-	98,5	-	-	-	90,3	BAT. SAUF INSTALL.
BAUINSTALLATION	503	-	-	-	90,3	-	-	-	71,2	INSTALLATION
BERGBAU INSGESAMT	A	-	-	-	78,1	-	-	-	52,2	ENS. EXTRACTIVES
VERARB.Industr. INSG.	B	-	60,7	84,2	81,6	76,2	75,5	80,0	63,9	ENS. MANUFACTURIERES
BERGB., VERARB., BAUG.	C	-	63,1	85,2	82,8	76,3	75,6	80,2	65,2	ENS. EXTR., MAN., BAT.

DURCHSCHNITTLICHER JAHRESVERDIENST
DER ANGESTELLTEN NACH LEISTUNGSGRUPPE

M A E N N E R

GEBIET : EMILIA - ROMAGNA

INDUSTRIE	N A C E	(LIT)							INSGESAMT ENSEMBLE
		LEISTUNGSGRUPPE							
		1B	2	3	4	5	5A	5B	
KOHLBERGBAU	11	-	-	-	-	-	-	-	
STEINK. UNTER TAGE	111A	-	-	-	-	-	-	-	
STEINK. UEBER TAGE	111B	-	-	-	-	-	-	-	
KOKEREI	12	-	-	-	-	-	-	-	
ERDOEL-U. ERDGASEGW.	13	-	6.619.312	4.958.566	-	-	-	5.149.885	
MINERALOELVERARB.	14	8.674.662	5.837.156	4.394.913	2.694.381	3.980.217	4.116.760	4.951.237	
KERNBRENNSTOFFIND.	15	-	-	-	-	-	-	-	
ELEKTR., GAS, DAMPF	16	#9.439.209	5.956.635	3.912.434	2.851.600	-	-	4.125.131	
WASSERGEW. VERTEIL.	17	-	4.986.046	3.486.173	3.081.375	-	-	4.040.313	
ERZBERGBAU	21	-	-	-	-	-	-	-	
EISENERZ UNTER TAGE	211A	-	-	-	-	-	-	-	
EISENERZ UEBER TAGE	211B	-	-	-	-	-	-	-	
METALLERZEUGUNG	22	-	-	-	-	-	-	-	
EISEN UND STAHL	22A	-	-	-	-	-	-	-	
NE-METALLE	224	-	-	-	-	-	-	-	
NICHTENEG.MIN.TORF	23	-	-	2.809.781	-	-	-	#3.053.702	
BAUMAT., KERAM., ERDEN	231	-	-	2.670.815	-	-	-	#3.015.440	
AND.MINERAL., TCPF	23A	-	-	-	-	-	-	-	
BEARB.STEIN.ERD.GLAS	24	5.751.942	4.164.342	3.278.588	2.298.536	3.016.469	3.054.561	2.980.342	
ZEMENT	2421	-	6.167.979	4.350.516	3.490.641	3.450.604	3.886.647	3.170.292	
GLAS	247	8.141.107	5.717.574	4.042.649	2.881.971	3.422.527	3.708.121	3.334.631	
KERAMISCHE ERZEUGN.	248	5.638.858	3.825.304	#2.990.565	#2.353.712	2.697.964	2.817.484	2.478.358	
CHEMISCHE INDUSTRIE	25	7.353.405	5.001.868	#4.026.271	#3.543.886	3.420.772	3.500.359	-	
CHEM. GRUNDSTOFFE	25A	#5.713.068	5.141.834	#4.319.887	2.930.704	3.490.413	3.558.021	-	
CHEMIEFASERINDUSTRIE	26	-	-	-	-	-	-	-	
METALLERZEUGNISSE	31	7.125.968	4.040.665	2.745.208	2.036.047	2.407.653	2.606.015	2.232.884	
GIesserei	311	-	#4.335.544	#2.700.057	#2.451.163	#2.721.212	#3.075.126	#2.450.860	
METALLKONSTRUKTION	314	#7.229.058	#4.072.911	2.744.297	#1.861.415	#2.334.705	#2.616.285	#2.112.148	
EBM-WAREN	316	#6.773.330	4.035.864	2.759.159	2.102.357	2.354.275	2.446.554	#2.257.075	
MASCHINENBAU	32	7.249.635	4.412.704	3.013.081	2.140.843	2.618.682	2.747.379	2.451.232	
LAND.MASCH.U. TRAKT.	321	7.741.722	3.941.958	2.746.457	2.160.607	2.501.034	2.732.304	2.290.788	
WERKZEUGMASCHINEN	322	#9.153.289	4.908.981	3.225.652	2.143.896	2.541.503	2.922.226	2.321.085	
BUFRMASCH., DV-GER.	33	-	-	-	-	-	-	-	
ELEKTROTECHNIK	34	7.882.909	4.245.174	2.831.870	#2.237.419	#2.305.423	-	2.173.027	
KRAFTWAGEN U.-TEILE	35	8.146.757	#4.852.875	3.024.350	2.326.352	-	-	-	
KRAFTWAGEN U.-MOTOR	351	-	-	-	-	-	-	-	
FAHRZEUGBAU OHNE KFZ	36	9.758.847	#4.415.838	#3.251.348	-	-	-	-	
SCHIFFBAU	361	-	-	-	-	-	-	-	
LUFTFAHRZEUGBAU	364	-	-	-	-	-	-	-	
FEINMECHANIK, OPTIK	37	-	3.986.726	2.946.330	2.211.733	2.938.749	3.125.491	-	
NAHRUNGS-U.GENUSSM.	41/42	8.047.372	4.900.376	3.611.609	2.554.195	3.033.474	3.090.604	2.982.231	
NAHRUNGSMITTELGEW.	41A	7.932.696	4.841.303	3.376.842	2.491.563	3.122.203	3.311.123	3.003.292	
FLEISCHVERARB.	412	-	#4.430.981	3.571.473	2.376.282	#3.332.660	-	#3.170.378	
MILCHVERARBEITUNG	413	-	4.668.224	3.531.355	2.651.580	3.131.513	-	2.866.784	
BACK -U. SUESSWAREN	41B	-	5.061.124	3.285.889	-	2.931.702	-	-	
GETRAENKEINDUSTRIE	42A	#7.575.041	4.433.067	3.635.899	2.646.101	2.715.951	2.686.088	-	
TABAKVERARBEITUNG	429	-	2.622.261	-	-	-	-	-	
TEXTILGEWERBE	43	-	#2.677.621	2.746.564	#1.701.153	2.248.117	-	2.084.726	
WOLLE	431	-	-	-	-	-	-	-	
BAUMWOLLE	432	-	-	-	-	-	-	-	
WIRKEREI, STRICKEREI	436	-	#2.616.980	2.798.004	#1.750.135	2.222.703	-	2.084.726	
LEDERGEWERBE	44	-	-	-	-	-	-	-	
GERBEREI	441	-	-	-	-	-	-	-	
LEDERWARENHERST.	442	-	-	-	-	-	-	-	
SCHUH- u. BEKLEIDUNGSG.	45	-	2.829.169	2.089.506	1.570.346	2.043.070	2.246.726	1.837.834	
SCHUHGEWERBE	45A	-	-	-	-	2.053.791	2.168.869	-	
BEKLEIDUNGSGEWERBE	45B	-	-	2.110.717	-	2.053.258	-	-	
BE- U. VERARB.V.HOLZ	46	-	4.068.019	2.758.841	1.886.947	2.470.128	2.608.202	2.365.192	
HOLZVER. OHNE MOEB.	46A	-	3.271.019	2.433.991	1.724.167	-	-	-	
HOLZMOEBELHERST.	467	-	#4.423.975	2.850.602	1.967.015	2.473.171	2.633.893	2.364.375	
PAPIER, DRUCK. VERLAG	47	-	#4.413.762	3.910.668	#2.430.987	2.861.377	2.943.978	-	
PAPIER-U.PAPPENERZ.	47A	-	4.370.395	3.965.721	-	2.810.571	-	-	
DRUCKEREI, VERLAGSG.	47B	-	#4.464.021	#3.792.752	#2.593.700	-	-	-	
GUMMI, KUNSTSTOFFE	48	#5.947.345	#4.076.646	2.855.925	2.112.337	2.529.135	-	2.374.411	
GUMMIERARBEITUNG	481	-	-	3.414.456	#2.328.402	-	-	-	
KUNSTSTOFFVERARB.	483	-	#3.260.329	2.424.046	-	2.337.496	-	#2.209.268	
SONST. VERARB. GEW.	49	-	-	-	-	#2.547.065	-	-	
BAUGEWERBE	50	-	4.498.091	3.180.683	2.105.057	2.379.242	2.535.608	2.299.033	
BAUGEW. OHNE INST.	50A	-	#4.832.094	3.310.780	#2.170.453	-	-	-	
BAUINSTALLATION	503	-	#3.382.769	2.661.784	1.810.097	2.273.615	-	2.085.008	
BERGBAU INSGESAMT	A	-	5.557.605	4.421.370	#2.723.844	-	-	-	
VERARB.-INDUSTR. INSG.	B	7.134.361	4.354.283	3.212.553	2.301.167	2.759.887	2.976.690	2.512.865	
BERGB. u. VERARB., BAUG.	C	7.098.109	4.368.275	3.220.183	2.285.994	2.746.788	2.966.762	2.502.695	

GAIN ANNUEL MOYEN DES EMPLOYES
SUIVANT LA QUALIFICATION

REGION : EMILIA - ROMAGNA

H O M M E S

INDICES								INDICES								N	INDUSTRIE
QUALIFICATION																A	
																C	
1B	2	3	4	5	5A	5B	INIGESAMT ENSEMBLE									E	
-	-	-	-	-	-	-	-	-	-	-	-	-	11	EXTR. COMP. SOLIDES			
-	-	-	-	-	-	-	-	-	-	-	-	-	111A	EXTR. MOUILLE FOND			
-	-	-	-	-	-	-	-	-	-	-	-	-	111B	EXTR. MOUILLE JCUP			
-	-	-	-	-	-	-	-	-	-	-	-	-	12	COCKERTES			
-	128,5	56,3	100,0	-	-	-	-	-	13	EXTR. PETR. GAZ NAT.			
175,2	117,9	88,8	54,4	80,4	83,1	.	100,0	-	-	-	-	-	14	PAFFINAGE OU PETRCL			
#228,8	144,4	94,8	65,1	-	-	-	100,0	-	-	-	-	-	15	COMBLST. NUCLEAIRES			
.	123,4	86,3	76,3	-	-	-	100,0	-	-	-	-	-	16	FLECTR. GAZ VAPEUR			
.	-	-	-	-	-	-	100,0	-	-	-	-	-	17	DISTRIBUTION D FAU			
.	-	-	-	-	-	-	-	-	-	-	-	-	21	EXTR. MIN. METALLIC.			
.	-	-	-	-	-	-	-	-	-	-	-	-	211A	MINES DE FER FOND			
.	-	-	-	-	-	-	-	-	-	-	-	-	211B	MINES DE FER JOLF			
.	-	-	-	-	-	-	-	-	-	-	-	-	22	PROD. DES METAUX			
.	-	-	-	-	-	-	-	-	-	-	-	-	22A	METAUX FERREUX			
.	-	-	-	-	-	-	-	-	-	-	-	-	224	METAUX NON FERREUX			
.	-	92,0	#100,0	-	-	-	-	-	23	AUTRES MIN. - TOURF.			
.	-	88,6	#100,0	-	-	-	-	-	231	M. CNSTR. T. A FEU			
.	-	-	-	-	-	-	-	-	-	-	-	-	23A	TOURPIERES ETC.			
169,8	122,9	96,8	67,8	89,0	90,2	88,0	100,0	-	-	-	-	-	24	PR. MIN. NON METALL.			
.	142,3	100,4	80,5	79,6	89,7	73,1	100,0	-	-	-	-	-	2421	CIMENT			
200,5	140,8	99,6	71,0	84,3	91,3	82,1	100,0	-	-	-	-	-	247	VERRE			
174,8	118,6	#92,7	#72,0	83,6	87,3	76,8	100,0	-	-	-	-	-	248	PROD. CERAMIQUES			
173,0	117,0	#94,2	#82,9	80,0	81,9	.	100,0	-	-	-	-	-	25	INDUSTRIE CHIMIQUE			
#134,1	120,7	#101,4	66,8	81,9	83,5	.	100,0	-	-	-	-	-	25A	PROD. CHIM. DE BASE			
246,0	139,5	94,8	70,3	83,1	90,0	77,1	100,0	-	-	-	-	-	26	FIBRES ART. ET SYNT.			
.	#138,9	#86,5	#78,5	#87,2	#96,5	#78,5	100,0	-	-	-	-	-	31	OUVRAGES EN METAUX			
#252,4	#142,2	95,8	#65,0	#81,5	#91,3	#73,7	100,0	-	-	-	-	-	311	FOURNEAUX			
#233,4	139,1	95,1	72,4	81,1	84,3	#77,8	100,0	-	-	-	-	-	314	CNSTR. METALLIQUE			
225,5	137,3	93,7	66,6	81,5	85,5	76,2	100,0	-	-	-	-	-	316	OUTILLAGE A. FINIS			
251,5	128,1	89,2	70,2	81,3	88,8	74,4	100,0	-	-	-	-	-	32	MACHINES, MAT. MECAN.			
#242,5	130,1	85,5	56,8	67,3	77,4	61,5	100,0	-	-	-	-	-	321	MACH. TRACT. AGRIC.			
.	-	-	-	-	-	-	-	-	-	-	-	-	322	MACHINES-OUTILS			
217,9	117,5	78,3	#61,9	#63,7	.	60,1	100,0	-	-	-	-	-	33	MACHINES DE BUREAU			
229,5	#136,7	85,2	65,5	.	.	.	100,0	-	-	-	-	-	34	CONSTRUCTION ELECT.			
268,2	#121,0	#89,0	100,0	-	-	-	-	-	35	AUTOM. PIECES DET.			
.	-	-	-	-	-	-	-	-	-	-	-	-	351	CNSTR. AUTOMATISEES			
.	-	-	-	-	-	-	-	-	-	-	-	-	36	AUTRE MAT. TRANSPORT			
.	-	-	-	-	-	-	-	-	-	-	-	-	361	CNSTR. NAVALE			
.	-	-	-	-	-	-	-	-	-	-	-	-	364	CNSTR. AERONEFS			
206,0	130,0	96,0	72,1	95,8	101,9	.	100,0	-	-	-	-	-	37	INSTP. PRECISION ETC			
207,1	125,5	92,5	66,4	77,7	79,1	76,4	100,0	-	-	-	-	-	41/42	ALIM. BOISSONS TABAC			
.	126,4	88,1	65,0	81,5	86,4	78,4	100,0	-	-	-	-	-	41A	PROD. ALIMENTAIRES			
.	#139,0	112,1	74,6	#104,6	.	#99,5	100,0	-	-	-	-	-	412	INC. DE LA VIANDE			
.	127,2	96,2	72,2	85,3	.	78,1	100,0	-	-	-	-	-	413	IND. DU LAIT			
.	131,0	85,1	75,9	75,9	.	.	100,0	-	-	-	-	-	41B	PAIN, PROD. SUCRES			
#206,7	121,0	99,2	72,2	74,1	73,3	.	100,0	-	-	-	-	-	42A	BOISSONS			
.	-	95,1	-	-	-	-	#100,0	-	-	-	-	-	429	TABAC			
.	#101,4	104,0	#64,4	85,1	.	79,0	100,0	-	-	-	-	-	43	INDUSTRIE TEXTILE			
.	-	-	-	-	-	-	-	-	-	-	-	-	431	INDUSTRIE LAINIERE			
.	-	-	-	-	-	-	-	-	-	-	-	-	432	INDUSTR. COTONNIERE			
.	#98,8	105,7	#66,1	83,9	.	78,7	100,0	-	-	-	-	-	436	BOUILLERIE			
.	-	-	-	-	-	-	100,0	-	-	-	-	-	44	INDUSTRIE DU CUIR			
.	-	-	-	-	-	-	100,0	-	-	-	-	-	441	TANNERIE-MEGISSERIE			
.	126,7	93,6	70,3	91,5	100,6	82,3	100,0	-	-	-	-	-	442	ARTICLES EN CUIR			
.	-	-	-	97,6	103,1	.	100,0	-	-	-	-	-	45	CHAUSS., HABILLEMENT			
.	-	92,1	-	89,6	.	.	#100,0	-	-	-	-	-	45A	CHAUSSURES			
.	136,8	92,8	63,5	83,1	87,7	79,5	100,0	-	-	-	-	-	45B	HABILLEMENT			
.	122,2	91,0	64,4	81,0	86,1	77,3	100,0	-	-	-	-	-	46	BOIS, MEUBLE EN BOIS			
.	#144,6	93,2	64,3	80,9	86,1	77,3	100,0	-	-	-	-	-	46A	BOIS			
.	#121,5	107,7	#66,9	78,8	81,0	.	100,0	-	-	-	-	-	467	MEUBLES EN BOIS			
.	112,8	102,3	72,5	72,5	.	.	100,0	-	-	-	-	-	47	PAPIER IMPR. EDITION			
.	#133,2	#113,2	#77,4	.	.	.	100,0	-	-	-	-	-	47A	PAPIER, ART. PAPIER			
#201,0	#137,8	96,5	71,4	85,5	.	80,2	100,0	-	-	-	-	-	47B	IMPRIMERIE, EDITIC			
.	-	98,0	#66,8	.	.	.	100,0	-	-	-	-	-	48	CACOUTCHOU, M. PLAST.			
.	#129,1	96,0	-	92,6	.	#87,5	100,0	-	-	-	-	-	481	CACOUTCHOU			
.	-	-	-	#101,3	#106,7	.	#100,0	-	-	-	-	-	483	MATIERES PLASTIQUES			
.	142,0	100,4	66,5	75,1	80,1	72,6	100,0	-	-	-	-	-	49	AUTRES IND. MANUF.			
.	#144,9	99,2	#65,1	.	.	.	100,0	-	-	-	-	-	50	BATIMENT GENIE CIVIL			
.	#128,9	101,5	69,0	86,7	.	79,5	100,0	-	-	-	-	-	50A	BAT. SAUF INSTALL.			
.	-	-	-	-	-	-	-	-	-	-	-	-	503	INSTALLATION			
.	133,8	106,5	#65,6	.	.	.	100,0	-	-	-	-	-	A	ENS. EXTRACTIVES			
209,2	127,7	94,2	67,5	80,9	87,3	73,7	100,0	-	-	-	-	-	B	ENS. MANUFACTURIERES			
208,9	128,6	94,8	67,3	80,8	87,3	73,7	100,0	-	-	-	-	-	C	ENS. EXTR., MAN., BAT.			

F R A U E N

GEBIET : EMILIA - ROMAGNA

INDUSTRIE	N A C E	(LIT)							INSGESAMT ENSEMBLE
		LEISTUNGSGRUPPE							
		1B	2	3	4	5	5A	5B	
KOHLBERGBAU	11	-	-	-	-	-	-	-	-
STEINK. UNTER TAGE	111A	-	-	-	-	-	-	-	-
STEINK. UEBER TAGE	111B	-	-	-	-	-	-	-	-
KOKEPFI	12	-	-	-	-	-	-	-	-
ERDECEL-U. ERDGASGEW.	13	-	-	-	-	-	-	-	-
MINERALCELVERARB.	14	-	-	3.832.746	-	-	-	-	3.598.853
KERNBRENNSTOFFIND.	15	-	-	-	-	-	-	-	-
FLKTR., GAS, DAMPF	16	-	-	3.979.017	-	-	-	-	3.761.778
WASSERGEW. VERTEIL.	17	-	-	-	-	-	-	-	-
ERZBERGBAU	21	-	-	-	-	-	-	-	-
EISENERZ UNTER TAGE	211A	-	-	-	-	-	-	-	-
EISENERZ UEBER TAGE	211B	-	-	-	-	-	-	-	-
METALLERZEUGUNG	22	-	-	-	-	-	-	-	-
EISEN UND STAHL	22A	-	-	-	-	-	-	-	-
NE-METALLE	22A	-	-	-	-	-	-	-	-
NICHTENERG. MIN. TOPF	23	-	-	-	-	#1.664.091	-	-	#1.914.615
BAUMAT. KERAM. ERDEN	231	-	-	-	-	#1.570.240	-	-	#1.863.104
AND. MINERAL., TOPF	23A	-	-	-	-	-	-	-	-
REARB. STEIN. ERD. GLAS	24	-	#3.752.537	2.786.875	1.957.483	-	-	-	2.389.685
ZEMENT	2421	-	-	-	-	-	-	-	3.082.441
GLAS	247	-	-	-	-	2.401.844	-	-	2.655.833
KERAMISCHE ERZEUGN.	248	-	#3.705.071	2.534.051	1.855.781	-	-	-	2.268.009
CHEMISCHE INDUSTRIE	25	-	-	#3.383.996	2.098.191	-	-	-	#2.622.504
CHEM. GRUNDSTOFFE	25A	-	-	-	2.408.600	-	-	-	2.567.046
CHEMIEFASERINDUSTRIE	26	-	-	-	-	-	-	-	-
METALLERZEUGNISSE	31	-	-	2.425.438	1.713.075	-	-	-	1.980.144
GIESSEPEI	311	-	-	-	1.762.730	-	-	-	#2.160.471
METALLKONSTRUKTION	314	-	-	#2.460.403	1.737.256	-	-	-	2.032.320
ERM-WAREN	316	-	-	#2.467.583	1.680.789	-	-	-	1.899.802
MASCHINENBAU	32	-	-	2.922.630	1.806.605	-	-	-	2.245.365
LAND. MASCH. U. TRAKT.	321	-	-	2.548.615	1.753.041	-	-	-	1.967.282
WERKZEUGMASCHINEN	322	-	-	3.117.724	1.883.126	-	-	-	2.699.323
BUFFMASCH., DV-GER.	33	-	-	-	-	-	-	-	-
FLKTROTECHNIK	34	-	-	2.467.322	1.686.222	-	-	-	2.011.626
KRAFTWAGEN U.-TEILE	35	-	-	-	-	#2.187.233	-	-	#2.470.463
KRAFTWAGEN U.-MOTOP	351	-	-	-	-	-	-	-	-
FAHRZEUGBAU OHNE KFZ	36	-	-	-	-	#2.023.126	-	-	-
SCHIFFBAU	361	-	-	-	-	-	-	-	-
LUFTFAHRZEUGBAU	364	-	-	-	-	-	-	-	-
FEINMECHANIK, OPTIK	37	-	-	-	-	1.909.869	-	-	2.033.164
NAHRUNGS-U. GENUSSM.	41/42	-	#3.321.072	2.844.056	2.135.070	-	-	-	2.342.296
NAHRUNGSMITTELGFW.	41A	-	-	2.912.119	2.054.702	-	-	-	2.252.061
FLEISCHVERARB.	412	-	-	#2.405.504	1.955.567	-	-	-	2.061.679
MILCHVERARBEITUNG	413	-	-	3.365.029	2.306.748	-	-	-	2.752.559
BACK -U. SUESSWAREN	41B	-	-	-	-	#1.890.622	-	-	#2.315.421
GETRAENKEINDUSTRIE	42A	-	#2.998.445	#2.818.300	2.315.364	-	-	-	2.501.300
TABAKVERARBEITUNG	429	-	-	2.209.074	-	-	-	-	2.178.888
TEXTILGEWERBE	43	-	#1.736.307	2.009.008	1.640.354	2.008.567	-	1.946.288	1.836.235
WOLLE	431	-	-	-	-	-	-	-	-
BAUMWOLLE	432	-	-	-	-	-	-	-	-
WIRKEREI, STRICKEPEI	436	-	#1.736.307	2.009.008	1.640.354	2.008.567	-	1.946.288	1.836.235
LEDERGEWERBE	44	-	-	2.220.333	1.726.903	-	-	-	1.920.337
GERBEREI	441	-	-	-	-	-	-	-	-
LEDERWARENHERST.	442	-	-	2.225.288	1.738.088	-	-	-	1.926.121
SCHUH- u. BEKLEIDUNGSG.	45	-	-	2.141.272	1.509.814	2.036.335	2.207.342	1.928.046	1.877.719
SCHUHGEWERBE	45A	-	-	1.905.533	1.333.717	-	-	-	1.519.748
BEKLEIDUNGSGEWERBE	45B	-	-	#2.212.634	1.592.456	2.062.555	-	#1.957.023	2.004.582
BE- u. VERARB. V. HOLZ	46	-	#2.420.331	2.096.636	1.707.188	-	-	-	1.845.398
HOLZVER. OHNE MOEB.	46A	-	-	-	1.558.050	-	-	-	#1.859.970
HOLZMOEBELHERST.	467	-	-	2.073.861	1.756.650	-	-	-	1.845.418
PAPIER, DRUCK. VERLAG	47	-	-	#2.744.513	1.937.788	-	-	-	2.094.900
PAPIER-U. PAPPENERZ.	47A	-	-	-	#1.828.733	-	-	-	#2.100.303
DRUCKEREI, VERLAGSG.	47B	-	-	-	1.998.530	-	-	-	2.091.077
GUMMI, KUNSTSTOFFE	48	-	-	#2.240.379	1.847.987	-	-	-	1.967.859
GUMMIVERARBEITUNG	481	-	-	-	#2.206.217	-	-	-	-
KUNSTSTOFFVERARB.	483	-	-	#2.263.653	1.641.290	-	-	-	1.825.393
SONST. VERARB. GEW.	49	-	-	-	1.658.983	-	-	-	1.801.319
BAUGEWERBE	50	-	-	-	1.989.545	-	-	-	#2.639.683
BAUGEW. OHNE INST.	50A	-	-	-	#2.089.666	-	-	-	-
BAUINSTALLATION	503	-	-	-	1.657.081	-	-	-	#1.851.882
BERGBAU INSGESAMT	A	-	-	-	#1.828.374	-	-	-	2.005.385
VERARB. INDUSTRIE INSG.	B	-	#2.637.324	2.554.336	1.848.360	2.041.057	2.179.979	1.972.206	2.128.406
BERGB., VERARB., BAUG.	C	-	#2.765.734	2.599.584	1.857.470	2.041.057	2.179.979	1.972.206	2.161.615

REGION : EMILIA - ROMAGNA

F E M M E S

INDIZES								INDICES		N	INDUSTRIE
QUALIFICATION								INCSAMT ENSEMBL	E		
1B	2	3	4	5	5A	5B					
-	-	-	-	-	-	-	-	-	11	FXTF. CCMB. SOLIDES	
-	-	-	-	-	-	-	-	-	111A	FXTF. HOUILLE FCND	
-	-	-	-	-	-	-	-	-	111B	FXTF. HOUILLE JCUR	
-	-	-	-	-	-	-	-	-	12	CCKERIES	
-	-	-	-	-	-	-	-	-	13	FXTF. PETR. GAZ NAT.	
-	-	106,5	-	-	-	-	100,0	-	14	PAFFINAGE DU PETRCLE	
-	-	-	-	-	-	-	-	-	15	COMPLST. NUCLEAIRES	
-	-	105,8	-	-	-	-	100,0	-	16	ELECTP. GAZ VAPFUR	
-	-	-	-	-	-	-	-	-	17	DISTRIBUTION D FAU	
-	-	-	-	-	-	-	-	-	21	FXTF. MIN. METALLIO.	
-	-	-	-	-	-	-	-	-	211A	MINES DE FEP FOND	
-	-	-	-	-	-	-	-	-	211B	MINES DE FEP JCUR	
-	-	-	-	-	-	-	-	-	22	PROD. DES METAUX	
-	-	-	-	-	-	-	-	-	22A	METAUX FERREUX	
-	-	-	-	-	-	-	-	-	224	METAUX NON FERREUX	
-	-	-	86,9	-	-	-	100,0	-	23	AUTRES MIN. - TOLRP.	
-	-	-	84,3	-	-	-	100,0	-	231	M. CCNSTR. T. A FEU	
-	-	-	-	-	-	-	-	-	23A	TOURBIFRES ETC.	
-	157,0	116,6	81,9	-	-	-	100,0	-	24	PP. MIN. NON METALL.	
-	-	-	86,7	-	-	-	100,0	-	2421	CEMENT	
-	-	-	90,3	-	-	-	100,0	-	247	VERRE	
-	163,5	111,7	82,0	-	-	-	100,0	-	248	PROD. CERAMQUES	
-	-	129,0	80,0	-	-	-	100,0	-	25	INDUSTRIE CHIMIQUE	
-	-	-	93,8	-	-	-	100,0	-	25A	PROD. CHIM. DE BASE	
-	-	-	-	-	-	-	-	-	26	FIBRES ART. ET SYNT.	
-	-	122,5	86,5	-	-	-	100,0	-	31	OUVRAGES EN METAUX	
-	-	-	81,6	-	-	-	100,0	-	311	FOUNDERIES	
-	-	-	85,5	-	-	-	100,0	-	314	CCNSTR. METALLIQUE	
-	-	121,1	88,5	-	-	-	100,0	-	316	OUTILLAGE A. FINIS	
-	-	129,9	80,5	-	-	-	100,0	-	32	MACHINES, MAT. MECAN.	
-	-	130,2	85,1	-	-	-	100,0	-	321	MACH. TRACT. ACPIC.	
-	-	129,6	65,8	-	-	-	100,0	-	322	MACHINES-OUTILS	
-	-	115,5	-	-	-	-	-	-	33	MACHINES DE PURFAU	
-	-	122,7	83,8	-	-	-	100,0	-	34	CCNSTRUCTION ELECT.	
-	-	-	88,5	-	-	-	100,0	-	35	AUTOM. PIECES DET.	
-	-	-	-	-	-	-	-	-	351	CCNSTR. AUTOMOBILES	
-	-	-	86,5	-	-	-	-	-	36	AUTRE MAT. TRANSPORT	
-	-	-	-	-	-	-	-	-	361	CCNSTR. NAVALE	
-	-	-	-	-	-	-	-	-	364	CCNSTR. AERONEFS	
-	-	-	53,9	-	-	-	100,0	-	37	INSTR. PRECISION ETC	
-	141,8	121,4	91,3	-	-	-	100,0	-	41/42	ALIM. BOISSONS TABAC	
-	-	129,3	91,2	-	-	-	100,0	-	41A	PROD. ALIMENTAIRES	
-	-	116,7	94,9	-	-	-	100,0	-	412	IND. DE LA VIANDE	
-	-	122,4	83,8	-	-	-	100,0	-	413	IND. DU LAIT	
-	-	-	81,7	-	-	-	100,0	-	41B	PAIN, PROD. SUCRES	
-	119,9	112,7	92,6	-	-	-	100,0	-	42A	BOISSONS	
-	-	101,4	-	-	-	-	100,0	-	429	TABAC	
-	94,6	109,4	85,3	109,4	-	106,0	100,0	-	43	INDUSTRIE TEXTILE	
-	-	-	-	-	-	-	-	-	431	INDUSTRIE LAITIERE	
-	-	-	-	-	-	-	-	-	432	INDUSTR. COTONNIERE	
-	94,6	109,4	89,3	109,4	-	106,0	100,0	-	436	BONNETERIE	
-	-	115,6	89,9	-	-	-	100,0	-	44	INDUSTRIE DU CUIR	
-	-	-	-	-	-	-	-	-	441	TANNERIE-MEGISSEPT	
-	-	115,5	90,2	-	-	-	100,0	-	442	ARTICLES EN CUIR	
-	-	114,0	80,4	108,4	117,6	102,7	100,0	-	45	CHAUSS., HABILLEMENT	
-	-	125,4	87,8	-	-	-	100,0	-	45A	CHAUSSURES	
-	-	110,4	75,4	102,9	-	97,6	100,0	-	45B	HABILLEMENT	
-	131,2	113,6	92,5	-	-	-	100,0	-	46	BOIS, MEUBLE EN BOIS	
-	-	-	85,9	-	-	-	100,0	-	46A	BOIS	
-	-	112,4	95,2	-	-	-	100,0	-	467	MEUBLES EN BOIS	
-	-	131,0	92,5	-	-	-	100,0	-	47	PAPIER IMPR. EDITION	
-	-	-	87,1	-	-	-	100,0	-	47A	PAPIER, ART. PAPIER	
-	-	-	95,6	-	-	-	100,0	-	47B	IMPRIMERIE, EDITION	
-	-	113,8	92,9	-	-	-	100,0	-	48	CAOUTCHOUC, M. PLAST.	
-	-	-	95,8	-	-	-	-	-	481	CAOUTCHOUC	
-	-	124,0	85,9	-	-	-	100,0	-	483	MATIERES PLASTIQUES	
-	-	-	92,1	-	-	-	100,0	-	49	AUTRES IND. MANUF.	
-	-	-	75,4	-	-	-	100,0	-	50	BATIMENT GENIE CIVIL	
-	-	-	74,2	-	-	-	-	-	50A	BAT. SAUF INSTALL.	
-	-	-	89,5	-	-	-	100,0	-	503	INSTALLATION	
-	-	-	91,2	-	-	-	100,0	-	A	ENS. EXTRACTIVES	
-	123,9	120,0	86,8	95,9	102,4	92,7	100,0	-	B	ENS. MANUFACTURIERES	
-	127,9	120,3	85,9	94,4	100,8	91,2	100,0	-	C	ENS. EXTR., MAN., BAT.	

I N S G E S A M T

GEBIET : EMILIA - ROMAGNA

INDUSTRIE	N A C E	(LIT)								INSGESAMT ENSEMBLE
		LEISTUNGSGRUPPE								
		1B	2	3	4	5	5A	5B		
KOHLFENBERGBAU	11	-	-	-	-	-	-	-	-	-
STEINK. UNTER TAGE	111A	-	-	-	-	-	-	-	-	-
STEINK. UEBER TAGE	111B	-	-	-	-	-	-	-	-	-
KOEFEL	12	-	-	-	-	-	-	-	-	-
ERDOEL-U. ERDGASGEW.	13	-	6.619.312	4.917.443	3.230.665	-	-	-	-	5.039.665
MINERALOELVERARB.	14	8.674.662	5.837.156	4.329.661	2.781.543	3.980.217	4.116.760	-	-	4.842.563
KERNBRENNSTOFFIND.	15	-	-	-	-	-	-	-	-	-
ELEKTR., GAS, DAMPF	16	#9.439.209	5.558.635	3.923.840	2.856.408	-	-	-	-	4.078.631
WASSEPGEW. VERTEIL.	17	-	4.886.734	3.456.411	2.579.973	-	-	-	-	3.914.977
ERZBERGBAU	21	-	-	-	-	-	-	-	-	-
EISENERZ UNTER TAGE	211A	-	-	-	-	-	-	-	-	-
EISENERZ UEBER TAGE	211B	-	-	-	-	-	-	-	-	-
METALLERZEUGUNG	22	-	-	-	-	-	-	-	-	-
EISEN UND STAHL	22A	-	-	-	-	-	-	-	-	-
NE-METALLE	22A	-	-	-	-	-	-	-	-	-
NICHTENERG. MIN. TORF	23	-	-	2.742.057	#2.265.587	-	-	-	-	#2.747.679
BAUMAT., KERAM., ERDEN	231	-	-	2.639.560	-	-	-	-	-	#2.683.411
AND. MINERAL., TORF	23A	-	-	-	-	-	-	-	-	-
BEARB. STEIN, ERD., GLAS	24	#5.283.066	4.092.174	3.190.348	2.124.268	2.978.729	3.035.846	2.924.338	-	3.141.350
ZEMENT	2421	-	6.119.774	4.316.914	3.111.202	3.447.869	3.886.647	3.170.744	-	4.179.465
GLAS	247	8.141.107	5.568.358	3.940.640	2.660.714	3.390.370	3.708.121	3.293.280	-	3.820.466
KEFAMISCHE ERZEUGN.	248	5.638.858	3.806.793	#2.851.650	2.025.233	2.673.379	2.810.659	2.428.031	-	2.928.419
CHEMISCHE INDUSTRIE	25	7.393.405	4.971.768	3.978.162	#2.652.218	3.343.856	3.500.359	#2.860.064	-	3.586.650
CHEM. GRUNDSTOFFE	25A	#5.713.068	5.141.834	#4.289.446	2.763.189	3.426.648	3.558.021	-	-	4.140.127
CHEMIFASERINDUSTRIE	26	-	-	-	-	-	-	-	-	-
METALLERZEUGNISSE	31	7.127.482	3.942.158	2.669.509	1.842.407	2.397.037	2.596.872	2.220.495	-	2.608.699
GIESSEFEI	311	-	#4.381.664	2.706.014	1.961.992	#2.679.431	#3.075.126	#2.396.792	-	2.794.935
METALLKONSTRUKTION	314	#7.229.058	#3.980.248	2.686.668	1.800.786	#2.334.705	#2.616.289	#2.112.148	-	2.655.288
EBM-WAREN	316	#6.793.921	3.997.085	2.697.869	1.838.934	2.349.130	2.431.179	#2.257.075	-	2.571.878
MASCHINENBAU	32	6.780.391	4.366.910	2.996.047	1.994.077	2.618.682	2.747.379	2.451.232	-	2.996.248
LAND. MASCH. U. TRAKT.	321	7.627.597	3.935.279	2.715.154	1.963.776	2.501.034	2.732.304	2.290.788	-	2.830.773
WERKZEUGMASCHINEN	322	#9.152.289	4.854.985	3.195.465	2.013.107	2.541.503	2.922.226	2.321.085	-	3.522.297
BUERGMASCH., DV-GER.	33	-	-	-	-	-	-	-	-	-
ELEKTROTECHNIK	34	7.882.909	4.167.750	2.749.237	1.859.375	#2.305.423	-	2.173.027	-	3.107.706
KRAFTWAGEN U.-TEILE	35	8.146.797	4.862.508	2.988.635	2.276.731	-	-	-	-	3.395.287
KRAFTWAGEN U.-MOTOR	351	-	-	-	-	-	-	-	-	-
FAHRZEUGBAU OHNE KFZ	36	9.798.847	#4.477.872	#3.129.617	#2.140.911	-	-	-	-	#3.285.121
SCHIFFBAU	361	-	-	-	-	-	-	-	-	-
LUFTFAHRZEUGBAU	364	-	-	-	-	-	-	-	-	-
FEINMECHANIK, OPTIK	37	-	3.945.800	2.887.174	2.050.739	2.909.916	3.125.491	-	-	2.802.471
NAHRUNGS-U. GENUSSM.	41/42	8.047.372	4.836.383	3.431.924	2.323.904	3.004.568	3.041.285	2.970.007	-	3.437.021
NAHRUNGSMITTELGEW.	41A	7.933.696	4.834.713	3.270.979	2.209.125	3.087.117	2.233.510	2.989.683	-	3.338.575
FLEISCHVERARB.	412	-	#4.441.423	3.377.212	2.145.838	3.139.000	#3.098.209	#3.170.378	-	2.765.047
MILCHVERARBEITUNG	413	-	4.671.806	3.474.670	2.509.590	3.131.513	-	2.866.784	-	3.411.897
PACK -U. SUESSWAREN	418	-	5.005.639	3.302.039	2.141.637	2.882.017	-	2.647.961	-	3.540.664
GETRAENKEINDUSTRIE	42A	#7.575.041	4.241.784	3.354.282	2.448.646	2.710.193	2.680.671	-	-	3.235.316
TABAKVERARBEITUNG	429	-	-	2.377.410	-	-	-	-	-	2.512.273
TEXTILGEWERBE	43	-	#2.146.327	2.312.836	1.655.068	2.136.072	2.448.313	2.014.357	-	2.172.771
WOLLE	431	-	-	-	-	-	-	-	-	-
BAUMWOLLE	432	-	-	-	-	-	-	-	-	-
WIRKEREI, STRICKEREI	436	-	#2.100.917	2.310.959	1.663.425	2.118.562	2.428.093	2.014.357	-	2.156.329
LEDERGEWERBE	44	-	-	2.246.803	1.700.209	-	-	-	-	1.970.638
GERBEREI	441	-	-	-	-	-	-	-	-	-
LEDERWARENHERST.	442	-	-	2.252.311	1.709.117	-	-	-	-	1.977.578
SCHUH- u. BEKLEIDUNGSG.	45	-	#3.083.021	2.114.370	1.519.132	2.040.095	2.231.788	1.882.310	-	2.028.798
SCHUHGEWERBE	45A	-	-	1.950.790	1.355.979	2.022.415	2.179.238	1.732.897	-	1.798.767
BEKLEIDUNGSGEWERBE	45B	-	-	2.158.233	1.801.441	2.058.127	2.325.030	1.908.887	-	2.124.771
BE- u. VERARB. V. HOLZ	46	-	3.750.505	2.599.799	1.755.050	2.385.986	2.408.286	2.365.192	-	2.556.452
HOLZVER. OHNE MOEB.	46A	-	2.221.407	2.383.753	1.633.057	-	-	-	-	2.324.923
HOLZMOEBELHERST.	467	-	#4.013.079	2.659.014	1.811.156	2.382.920	#2.404.640	2.364.375	-	2.629.499
PAPIER, DRUCK, VERLAG	47	-	#4.413.762	3.694.739	2.127.240	2.759.418	2.853.997	-	-	3.121.617
PAPIER-U. PAPPENERZ.	47A	-	4.370.395	3.720.349	1.838.665	2.810.571	-	-	-	3.382.972
DRUCKEREI, VERLAGSG.	47B	-	#4.464.021	#3.639.798	2.254.478	#2.707.629	#2.809.587	-	-	2.863.837
GUMMI, KUNSTSTOFFE	48	#6.226.437	#3.951.433	2.779.594	1.938.794	2.529.135	-	2.374.411	-	2.667.737
GUMMIVERARBEITUNG	481	7.813.448	-	3.373.018	2.265.235	-	-	-	-	3.225.333
KUNSTSTOFFVERARB.	483	-	#3.184.302	2.394.603	1.652.375	2.337.496	-	#2.209.268	-	2.288.210
SCNST. VERARB. GEW.	49	-	-	-	1.614.283	#2.490.181	#2.632.214	-	-	2.164.925
BAUGEWERBE	50	-	4.551.771	3.165.352	2.051.344	2.379.242	2.535.608	2.299.033	-	3.016.312
BAUGEW. OHNE INST.	50A	-	#4.858.779	3.293.151	2.133.958	-	-	-	-	3.178.767
BAUINSTALLATION	503	-	#3.309.945	2.591.688	1.733.589	2.273.615	-	2.085.008	-	2.453.145
BERGBAU INSGESAMT	A	-	5.557.605	4.236.452	#2.411.470	-	-	-	-	3.796.239
VERARB. INDUSTRIE INSG.	B	6.782.550	4.075.235	3.065.519	2.040.822	2.672.239	2.913.327	2.423.272	-	3.026.375
BERGB., VERARB., BAUG.	C	6.734.723	4.108.954	3.082.128	2.043.930	2.663.316	2.905.452	2.418.288	-	3.025.820

REGION : EMILIA - ROMAGNA

E N S E M B L E

INDIZES								INDICES								N A C E	INDUSTRIE
QUALIFICATION																	
18	2	3	4	5	5A	5B	INSGESAMT ENSEMBLE	18	2	3	4	5	5A	5B	INSGESAMT ENSEMBLE		
-	-	-	-	-	-	-	-	-	-	-	-	-	-	-	-		
-	-	-	-	-	-	-	-	-	-	-	-	-	-	-	-	111A	EXTR. HOUILLE FCND
-	-	-	-	-	-	-	-	-	-	-	-	-	-	-	-	111B	EXTR. HOUILLE JCUR
-	-	-	-	-	-	-	-	-	-	-	-	-	-	-	-	12	CKERIES
-	131,3	57,6	64,1	-	-	-	100,0	-	-	-	-	-	-	-	-	13	EXTR. PETR. GAZ NAT.
179,1	120,5	89,4	57,4	82,2	85,0	.	100,0	-	-	-	-	-	-	-	-	14	FAFFINAGE DU PFTRCLE
#231,4	146,1	96,2	70,0	-	-	-	100,0	-	-	-	-	-	-	-	-	15	COMBUST. NUCLEAIRES
.	124,8	88,3	76,1	-	-	-	100,0	-	-	-	-	-	-	-	-	16	ELECTR. GAZ VAPELR
-	-	-	-	-	-	-	-	-	-	-	-	-	-	-	-	17	DISTRIBUTION O FAU
-	-	-	-	-	-	-	-	-	-	-	-	-	-	-	-	21	EXTR. MIN. METALLIQ.
-	-	-	-	-	-	-	-	-	-	-	-	-	-	-	-	211A	MINES DE FER FOND
-	-	-	-	-	-	-	-	-	-	-	-	-	-	-	-	211B	MINES DE FER JOUR
-	-	-	-	-	-	-	-	-	-	-	-	-	-	-	-	22	PROD. DES METAUX
-	-	-	-	-	-	-	-	-	-	-	-	-	-	-	-	22A	METAUX FERREUX
-	-	-	-	-	-	-	-	-	-	-	-	-	-	-	-	224	METAUX NON FERREUX
-	-	99,8	#82,5	.	.	.	#100,0	-	-	-	-	-	-	-	-	23	AUTRES MIN. - TOURB.
-	-	98,4	.	-	-	-	#100,0	-	-	-	-	-	-	-	-	231	M. CNSTR. T. A FEU
-	-	-	-	-	-	-	-	-	-	-	-	-	-	-	-	23A	TOURBIEPES ETC.
#168,2	130,3	101,6	67,6	94,8	96,6	93,1	100,0	-	-	-	-	-	-	-	-	24	PP. MIN. NON METALL.
.	146,4	103,3	74,4	82,5	93,0	75,9	100,0	-	-	-	-	-	-	-	-	2421	CIMENT
213,1	145,8	103,1	65,6	88,7	97,1	86,2	100,0	-	-	-	-	-	-	-	-	247	VERRE
192,6	130,1	#97,4	65,2	91,3	96,0	82,5	100,0	-	-	-	-	-	-	-	-	248	PROD. CERAMIQUES
185,5	124,7	99,8	#66,5	83,9	87,8	#71,7	100,0	-	-	-	-	-	-	-	-	25	INDUSTRIE CHIMIQUE
#138,0	124,2	#103,6	66,7	82,8	85,9	-	100,0	-	-	-	-	-	-	-	-	25A	PROD. CHIM. DE BASE
-	-	-	-	-	-	-	-	-	-	-	-	-	-	-	-	26	FIBRES ART. FT SYNT.
273,2	151,1	102,3	70,6	91,9	95,5	85,1	100,0	-	-	-	-	-	-	-	-	31	CUVRAGES EN METAUX
.	#156,8	96,8	70,2	#95,9	#110,0	#85,8	100,0	-	-	-	-	-	-	-	-	311	FCNDERIES
#272,3	#149,9	101,2	67,8	#87,9	#98,5	#79,5	100,0	-	-	-	-	-	-	-	-	314	CNSTR. METALLIQUE
#264,2	155,4	104,9	71,5	91,3	94,5	#87,8	100,0	-	-	-	-	-	-	-	-	316	OUTILLAGE A. FINIS
226,3	145,7	100,0	66,6	87,4	91,7	81,8	100,0	-	-	-	-	-	-	-	-	32	MACHINES, MAT. MECAN.
269,5	139,0	95,9	65,4	88,4	96,5	80,9	100,0	-	-	-	-	-	-	-	-	321	MACH., TRACT., AGPIC.
#259,9	139,0	90,7	57,2	72,2	82,0	65,9	100,0	-	-	-	-	-	-	-	-	322	MACHINES-OUTILS
-	-	-	-	-	-	-	-	-	-	-	-	-	-	-	-	33	MACHINES DE BUREAU
253,7	134,1	88,5	55,8	#74,2	.	69,9	100,0	-	-	-	-	-	-	-	-	34	CONSTRUCTION ELFCT.
239,9	143,2	88,0	67,1	.	.	.	100,0	-	-	-	-	-	-	-	-	35	AUTOM. PIECES DET.
-	-	-	-	-	-	-	-	-	-	-	-	-	-	-	-	351	CNSTR. AUTOMOBILES
298,3	#136,3	#95,3	#65,2	.	.	.	#100,0	-	-	-	-	-	-	-	-	36	AUTRE MAT. TRANSPCT
-	-	-	-	-	-	-	-	-	-	-	-	-	-	-	-	361	CNSTR. NAVALE
-	-	-	-	-	-	-	-	-	-	-	-	-	-	-	-	364	CNSTR. AERONEFS
-	140,8	103,0	72,2	103,8	111,5	-	100,0	-	-	-	-	-	-	-	-	37	INSTP. PRECISION ETC
234,1	140,7	99,9	67,6	87,4	88,5	86,4	100,0	-	-	-	-	-	-	-	-	41/42	ALIM. BOISSONS TABAC
237,6	144,8	98,0	66,2	92,5	96,9	89,5	100,0	-	-	-	-	-	-	-	-	41A	PROD. ALIMENTAIRES
.	#160,6	122,1	77,6	113,5	#112,0	#114,7	100,0	-	-	-	-	-	-	-	-	412	IND. DE LA VIANDE
.	136,9	101,8	73,6	91,8	.	84,0	100,0	-	-	-	-	-	-	-	-	413	IND. DU LAIT
.	141,5	93,3	60,5	81,4	.	74,8	100,0	-	-	-	-	-	-	-	-	418	PAIN, PROD. SUCRES
#234,1	131,1	103,7	75,7	83,8	82,9	-	100,0	-	-	-	-	-	-	-	-	42A	BOISSONS
.	94,6	100,0	-	-	-	-	-	-	-	-	429	TABAC
.	#98,8	106,4	76,2	98,3	112,7	92,7	100,0	-	-	-	-	-	-	-	-	43	INDUSTRIE TEXTILE
-	-	-	-	-	-	-	-	-	-	-	-	-	-	-	-	431	INDUSTRIE LAINIERE
-	-	-	-	-	-	-	-	-	-	-	-	-	-	-	-	432	INDUSTRIE COTONNIERE
-	#97,4	107,2	77,1	98,2	112,6	93,4	100,0	-	-	-	-	-	-	-	-	436	BOUNETERIE
-	-	114,0	86,3	.	.	.	100,0	-	-	-	-	-	-	-	-	44	INDUSTRIE DU CUIR
-	-	113,9	86,4	.	.	.	100,0	-	-	-	-	-	-	-	-	441	TANNERIE-MEGISSEPIE
-	#152,0	104,2	74,9	100,6	110,0	92,8	100,0	-	-	-	-	-	-	-	-	442	ARTICLES EN CUIR
-	.	108,5	75,4	112,4	121,2	96,3	100,0	-	-	-	-	-	-	-	-	45	CHAUSS., HABILLEMENT
-	146,7	101,6	75,4	96,9	109,4	89,8	100,0	-	-	-	-	-	-	-	-	45A	CHAUSSURES
-	138,6	101,7	68,7	93,3	94,2	92,5	100,0	-	-	-	-	-	-	-	-	45B	HABILLEMENT
-	#152,6	102,5	70,2	.	.	.	100,0	-	-	-	-	-	-	-	-	46	BOIS, MEUBLE EN BOIS
-	141,4	101,1	68,9	90,6	#91,4	89,9	100,0	-	-	-	-	-	-	-	-	46A	BOIS
-	129,2	118,4	68,1	88,4	91,4	.	100,0	-	-	-	-	-	-	-	-	467	MEUBLES EN BOIS
-	#155,9	110,0	54,4	83,1	.	.	100,0	-	-	-	-	-	-	-	-	47	PAPIER IMPR. EDITION
-	#127,1	78,7	#94,5	#98,1	.	.	100,0	-	-	-	-	-	-	-	-	47A	PAPIER, APT. PAPIER
#233,4	#148,1	104,2	72,7	94,8	.	.	100,0	-	-	-	-	-	-	-	-	47B	IMPRIMERIE, EDITICK
242,3	139,2	104,6	70,2	.	.	.	100,0	-	-	-	-	-	-	-	-	48	CACUTCHUC, M. PLAST.
-	104,6	70,2	72,2	102,2	.	.	100,0	-	-	-	-	-	-	-	-	481	CADUTCHUC
-	#139,2	104,6	74,6	#115,0	#121,6	#96,6	100,0	-	-	-	-	-	-	-	-	483	MATIERES PLASTIQUES
-	150,9	104,9	66,0	78,9	84,1	76,2	100,0	-	-	-	-	-	-	-	-	49	AUTRES IND. MANUF.
-	#154,1	103,6	67,1	.	.	.	100,0	-	-	-	-	-	-	-	-	50	BATIMENT GENIE CIVIL
-	#134,9	105,6	70,7	92,7	.	85,0	100,0	-	-	-	-	-	-	-	-	50A	BAT., SAUF INSTALL.
.	146,4	111,6	#63,5	.	.	.	100,0	-	-	-	-	-	-	-	-	503	INSTALLATTION
224,1	134,7	101,3	67,4	88,3	96,3	80,1	100,0	-	-	-	-	-	-	-	-	A	ENS. EXTRACTIVES
222,3	135,6	101,7	67,5	87,9	95,9	79,8	100,0	-	-	-	-	-	-	-	-	B	ENS. MANUFACTUPIERES
.	-	-	-	-	-	-	-	-	C	ENS. EXTP., MAN., BAT.

ARBEITER NACH LEISTUNGSGRUPPE

OUVRIERS SUIVANT LA QUALIFICATION

M A E N N E R

GEBIET - REGION: MARCHE, TOSCANA, UMBRIA

H O M M E S

INDUSTRIE	N	TALSEND					MILLIERS					INDUSTRIE	
		LEISTUNGSGRUPPE					QUALIFICATION						
		1	2	3	(*)	INSG. ENS.	1	2	3	(*)	INSG. ENS.		
KOHLBERGBAU	11	-	-	-	-	-	-	-	-	-	-	-	EXTR. COMB. SOLIDES
STEINK. UNTER TAGE	111A	-	-	-	-	-	-	-	-	-	-	-	EXTR. HOUILLE FCND
STEINK. UEBER TAGE	111B	-	-	-	-	-	-	-	-	-	-	-	EXTR. HOUILLE JCLP
KOKEREI	12	-	-	-	-	-	-	-	-	-	-	-	COKERIES
EPDOEL-U. EPDASGEW.	13	-	-	-	-	-	-	-	-	-	-	-	EXTR. PETR. GAZ NAT.
MINERALOELVERARB.	14	0,5	0,1	0,1	-	0,7	75,5	16,4	8,2	-	100,0	-	RAFFINAGE DU PETROLE
KERNBRENNSTOFFIND.	15	-	-	-	-	-	-	-	-	-	-	-	COMBUST. NUCLEAIRES
ELEKTR., GAS, DAMPF	16	2,9	3,8	0,3	-	7,0	41,8	54,1	4,1	-	100,0	-	ELECTR. GAZ VAPEUR
WASSERGEW. VERTEIL.	17	0,1	-	0,1	-	0,2	58,7	15,2	26,0	-	100,0	-	DISTRIBUION D'EAU
FRZBERGBAU	21	0,7	0,8	0,5	-	2,1	33,4	40,5	26,1	-	100,0	-	EXTR. MIN. METALLIQU.
EISENERZ UNTER TAGE	211A	-	-	-	-	-	-	-	-	-	-	-	MINES DE FER FOND
EISENERZ UEBER TAGE	211B	-	-	-	-	-	-	-	-	-	-	-	MINES DE FER JOUR
METALLERZEUGUNG	22	6,3	8,1	2,1	-	16,6	26,0	45,1	13,0	-	100,0	-	PRCD. DES METAUX
EISEN UND STAHL	22A	5,9	7,4	1,0	-	14,3	41,4	51,4	7,2	-	100,0	-	METAUX FERREUX
NE-METALLE	224	0,4	0,8	1,1	-	2,2	15,8	34,4	49,8	-	100,0	-	METAUX NON FERREUX
NICHTENERG. MIN. TORF	23	1,8	1,9	0,7	-	4,4	40,7	42,9	16,4	-	100,0	-	AUTRES MIN. - TOURB.
BAUMAT. KERAM. ERDEN	231	1,4	1,4	0,4	-	3,3	44,0	42,7	13,3	-	100,0	-	M. CONSTR. T. A FEL
AND. MINERAL., TCFP	23A	0,4	0,5	0,3	-	1,2	21,5	43,6	24,9	-	100,0	-	TCURRIERES ETC.
BEARB. STEIN. ERD. GLAS	24	10,0	7,5	4,3	-	21,8	45,8	34,3	19,9	-	100,0	-	PR. MTN. NON METALL.
ZEMENT	2421	0,8	0,3	0,2	-	1,4	58,5	24,3	17,3	-	100,0	-	CIMENT
GLAS	247	3,1	2,0	1,1	-	6,1	45,7	32,5	17,4	-	100,0	-	VERRE
KFRAMISCHE ERZEUGN.	248	1,7	1,4	0,5	-	3,5	47,6	38,5	13,9	-	100,0	-	PROD. CERAMIQUES
CHEMISCHE INDUSTRIE	25	5,5	3,6	2,3	-	11,3	48,2	31,5	20,3	-	100,0	-	INDUSTRIE CHIMIQUE
CHEM. GRUNDSTOFFE	25A	4,7	2,8	1,2	-	8,7	53,9	32,2	13,9	-	100,0	-	PROD. CHIM. DE BASE
CHEMIEFASERINDUSTRIE	26	-	-	-	-	-	-	-	-	-	-	-	FIBRES ART. ET SYNT.
METALLERZEUGNISSE	31	6,5	5,5	3,7	-	15,7	41,3	35,3	23,4	-	100,0	-	OUVRAGES EN METAUX
GIESSEREI	311	1,2	1,2	1,3	-	3,8	22,8	32,2	35,0	-	100,0	-	FOUNDERIES
METALLKONSTRUKTION	314	3,8	2,2	1,1	-	7,1	53,3	31,2	15,5	-	100,0	-	CONSTR. METALLIQUE
EBM-WAREN	316	1,0	1,7	0,9	-	3,6	28,4	47,5	24,1	-	100,0	-	OUTILLAGE A. FINIS
MASCHINENBAU	32	7,0	5,5	2,8	-	15,3	46,2	35,8	18,1	-	100,0	-	MACHINES, MAT. MECAN.
LAND. MASCH. U. TRAKT.	321	0,5	1,2	0,6	-	2,3	22,4	52,7	24,9	-	100,0	-	MACH., TRACT. AGRIC.
WERKZEUGMASCHINEN	322	0,3	0,7	0,6	-	1,7	20,9	43,6	25,5	-	100,0	-	MACHINES-OUTILS
BUEROMASCH., OV-GER.	33	-	-	-	-	-	-	-	-	-	-	-	MACHINES DE BUREAU
ELEKTROTECHNIK	34	1,3	1,9	2,3	-	5,5	23,2	34,8	41,5	-	100,0	-	CONSTRUCTION ELECT.
KRAFTWAGEN U.-TEILE	35	0,1	0,4	1,1	-	1,6	6,7	27,3	65,9	-	100,0	-	AUTOM., PIECES DET.
KRAFTWAGEN U.-MOTOR	351	-	-	-	-	-	-	-	-	-	-	-	CONSTR. AUTOMOBILES
FAHRZEUGBAU OHNE KFZ	36	2,9	5,6	3,7	-	12,2	23,7	45,7	20,6	-	100,0	-	AUTRE MAT. TRANSPRT
SCHIFFBAU	361	1,4	1,9	0,9	-	4,2	33,8	44,7	21,5	-	100,0	-	CONSTR. NAVALE
LUFTFAHRZEUGBAU	364	-	-	-	-	-	-	-	-	-	-	-	CONSTR. AERONEFS
FEINMECHANIK, OPTIK	37	0,1	-	-	-	0,1	85,4	7,4	7,2	-	100,0	-	INSTR. PRECISION ETC
NAHRUNGS-U. GENUSSM.	41/42	4,0	2,3	3,2	-	9,5	42,4	24,2	33,4	-	100,0	-	ALIM. BOISSONS TABAC
NAHRUNGSMITTELGEW.	41A	2,5	1,3	1,7	-	5,5	45,1	24,0	30,8	-	100,0	-	PRCD. ALIMENTAIRES
FLEISCHVERARB.	412	0,2	0,2	0,2	-	0,5	35,0	33,7	21,2	-	100,0	-	IND. DE LA VIANDE
MILCHVERARBEITUNG	413	0,1	0,1	-	-	0,2	37,3	50,9	11,8	-	100,0	-	IND. DU LAIT
BACK - U. SUESSWAREN	418	1,0	0,5	0,9	-	2,5	42,2	21,5	36,3	-	100,0	-	PAIN, PROD. SUCRES
GETRAENKEINDUSTRIE	42A	0,8	0,4	0,5	-	1,6	47,9	23,3	28,8	-	100,0	-	BOISSONS
TABAKVERARBEITUNG	429	0,4	0,2	0,4	-	1,0	37,6	21,7	40,8	-	100,0	-	TABAC
TEXTILGEWERBE	43	8,3	5,4	1,8	-	15,5	53,6	34,7	11,7	-	100,0	-	INDUSTRIE TEXTILE
WOLLE	431	4,9	2,8	0,5	-	8,2	59,8	34,1	6,1	-	100,0	-	INDUSTRIE LAINIERE
BAUMWOLLE	432	0,5	0,4	0,3	-	1,3	41,2	34,6	24,1	-	100,0	-	INDSTR. COTONNIERE
WIRKEREI, STRICKEREI	436	0,4	0,2	0,2	-	0,8	50,0	30,4	19,6	-	100,0	-	BOUNNETERIE
LEDERGEWERBE	44	1,5	0,7	0,2	-	2,4	61,2	29,2	9,6	-	100,0	-	INDUSTRIE DU CUIR
GERBEREI	441	1,0	0,4	0,1	-	1,5	62,8	27,9	9,3	-	100,0	-	TANNERIE-MEGISSERIE
LEDERWARENHERST.	442	0,5	0,3	0,1	-	0,9	58,4	31,5	10,1	-	100,0	-	ARTICLES EN CUIR
SCHUH-, BEKLEIDUNGSG.	45	6,9	6,4	2,5	-	15,9	43,7	40,5	15,8	-	100,0	-	CHAUSS., HABILLEMENT
SCHUHGEWERBE	45A	5,3	5,4	2,0	-	12,7	41,9	42,3	15,8	-	100,0	-	CHAUSSURES
BEKLEIDUNGSGEWERBE	45B	1,4	1,0	0,5	-	2,9	49,0	34,8	16,2	-	100,0	-	HABILLEMENT
BE- U. VERARB. V. HOLZ	46	5,1	6,0	3,3	-	14,5	35,5	41,8	22,7	-	100,0	-	BCIS, MEUBLE EN BCIS
HOLZVER. OHNE MOEB.	46A	1,6	1,1	1,0	-	3,7	42,8	31,0	26,2	-	100,0	-	BOIS
HCLZMOEBELHERST.	467	3,4	4,7	2,3	-	10,4	32,9	45,0	22,1	-	100,0	-	MEUBLES EN BOIS
PAPIER, DRUCK. VERLAG	47	4,0	1,8	1,9	-	7,7	52,0	23,8	24,2	-	100,0	-	PAPIER IMPR. EDITICA
PAPIER-U. PAPPENERZ.	47A	2,2	1,3	1,5	-	5,0	44,1	26,0	29,9	-	100,0	-	PAPIER, ART. PAPIER
DRUCKEREI, VERLAGSG.	47B	1,8	0,5	0,4	-	2,7	66,8	19,7	13,4	-	100,0	-	IMPRIMERIE, EDITION
GUMMI, KUNSTSTOFFE	48	1,0	1,5	1,0	-	3,5	29,4	42,9	27,7	-	100,0	-	CACOUTCHOU, M. PLAST.
GUMMI-VERARBEITUNG	481	0,6	0,7	-	-	1,3	44,3	54,6	1,1	-	100,0	-	CACOUTCHOU
KUNSTSTOFFVERARB.	483	0,3	0,7	0,9	-	1,9	15,4	35,7	48,9	-	100,0	-	MATIERES PLASTIQUES
SONST. VERARB. GEW.	49	1,4	1,3	0,9	-	3,6	39,1	35,6	25,3	-	100,0	-	AUTRES IND. MANUF.
BAUGEWERBE	50	10,5	10,7	14,5	-	25,7	25,5	29,9	40,6	-	100,0	-	BATIMENT GENIE CIVIL
BAUGEW. OHNE INST.	50A	9,1	9,5	13,0	-	21,7	28,7	30,1	41,2	-	100,0	-	BAT. SAUF INSTALL.
BAUINSTALLATION	503	1,3	1,0	1,3	-	3,7	35,3	28,3	36,4	-	100,0	-	INSTALLATION
BERGBAU INSGESAMT	A	2,5	2,7	1,3	-	6,5	38,4	42,2	19,5	-	100,0	-	ENS. EXTRACTIVES
VERARB. INDUSTRIE INSG.	B	72,6	63,8	37,2	-	173,5	41,8	36,7	21,4	-	100,0	-	ENS. MANUFACTURIERES
BERGB., VERARB., BAUG.	C	85,6	77,1	52,9	-	215,7	35,7	35,8	24,5	-	100,0	-	ENS. EXTR., MAN., BAT.

(*) UNBEANTWORTETE FAELLE

(*) NON DECLARES

F R A U E N

GEBIET - REGION: MARCHE, TOSCANA, UMBRIA

F E M M E S

INDUSTRIE	N A C E	TAUSEND					MILLIERS					INDUSTRIE
		LEISTUNGSGRUPPE					QUALIFICATION					
		1	2	3	(*)	INSG. ENS.	1	2	3	(*)	INSG. ENS.	
KOHLBERGBAU	11	-	-	-	-	-	-	-	-	-	-	EXTR. COMB. SOLIDES
STEINK. UNTER TAGE	111A	-	-	-	-	-	-	-	-	-	-	EXTR. MOUILLE FOND
STEINK. UEBER TAGE	111B	-	-	-	-	-	-	-	-	-	-	EXTR. MOUILLE JOUR
KOKEREI	12	COKERIES
ERDOEL-U. ERDGASGEW.	13	-	-	-	-	-	-	-	-	-	-	EXTR. PETR. GAZ NAT.
MINERALCELVERARB.	14	-	-	-	-	-	-	100,0	-	100,0	-	RAFFINAGE OU PFTOCLF
KERNBRENNSTOFFIND.	15	-	-	-	-	-	-	-	-	-	-	COMBUST. NUCLEAIRES
ELEKTR., GAS, DAMPF	16	-	-	-	-	0,1	-	28,6	71,4	-	100,0	ELECTR. GAZ VAPEUR
WASSERGEW. VERTEIL.	17	-	-	-	-	-	-	-	-	-	-	DISTRIBUTION D EAU
ERZBERGBAU	21	12,5	87,5	-	100,0	EXTR. MIN. METALLIO.
EISENERZ UNTER TAGE	211A	-	-	-	-	-	-	-	-	-	-	MINES DE FER FOND
EISENERZ UEBER TAGE	211B	-	-	-	-	-	-	-	-	-	-	MINES DE FER JOUR
METALLERZEUGUNG	22	.	.	0,5	.	0,5	-	5,8	94,2	-	100,0	PPCD. DES METAUX
EISEN UND STAHL	22A	-	-	-	-	-	-	66,7	23,3	-	100,0	METAUX FERREUX
NE-METALLE	224	-	-	0,5	-	0,5	-	1,1	98,9	-	100,0	METAUX NON FERREUX
NICHTENERG. MIN. TORF	23	-	21,1	78,9	-	100,0	AUTRES MIN. - TOURB.
BAUMAT. KERAM. ERDEN	231	-	25,0	75,0	-	100,0	M. CCNSTR. T. A FEU
AND. MINERAL. TORF	23A	-	-	100,0	-	100,0	TOURBIEPES ETC.
BEARB. STEIN. ERD. GLAS	24	0,5	0,9	1,3	-	2,7	17,2	34,2	48,6	-	100,0	PP. MIN. NON METALL.
ZEMENT	2421	-	-	-	-	-	-	-	66,7	-	100,0	CIMENT
GLAS	247	0,1	0,1	-	-	0,5	10,6	16,8	72,6	-	100,0	VERRE
KERAMISCHE ERZEUGN.	248	0,4	0,8	0,7	-	2,0	20,6	41,9	37,4	-	100,0	PROD. CERAMIQUES
CHEMISCHE INDUSTRIE	25	0,1	0,4	1,2	-	1,8	7,9	24,9	67,1	-	100,0	INDLSTRIE CHIMIQUE
CHEM. GRUNDSTOFFE	25A	-	-	0,1	-	0,1	-	6,5	93,5	-	100,0	PROD. CHIM. DE BASE
CHEMIEFASERINDUSTRIE	26	-	-	-	-	-	-	-	-	-	-	FIBRES ART. ET SYNT.
METALLERZEUGNISSE	31	.	0,2	1,3	-	1,6	2,9	15,6	81,5	-	100,0	OUVRAGES EN METAUX
GIESSEREI	311	.	-	0,1	-	0,1	5,0	-	95,0	-	100,0	FOUNDRIES
METALLKONSTRUKTION	314	.	0,1	0,3	-	0,4	8,4	18,2	73,4	-	100,0	CCNSTR. METALLIQUE
EBM-WAREN	316	.	0,2	0,8	-	1,0	1,0	18,5	80,5	-	100,0	OUTILLAGE A. FINIS
MASCHINENBAU	32	.	0,1	0,3	-	0,4	11,1	22,2	66,7	-	100,0	MACHINES, MAT. MECAN.
LAND. MASCH. U. TRAKT.	321	-	-	-	-	-	-	-	100,0	-	100,0	MACH., TRACT. AGRIC.
WERKZEUGMASCHINEN	322	-	-	-	-	-	-	-	100,0	-	100,0	MACHINES-OUTILS
BUEROMASCH., DV-GER.	33	-	-	-	-	-	-	-	-	-	-	MACHINES DE BUREAU
ELEKTROTECHNIK	34 /	.	0,2	3,1	-	3,4	0,6	7,1	92,3	-	100,0	CONSTRUCTION ELECT.
KRAFTWAGEN U.-TEILE	35	-	-	-	-	-	-	-	-	-	-	AUTOM., PIECES DET.
KRAFTWAGEN U.-MOTOR	351	-	-	-	-	-	-	-	-	-	-	CCNSTR. AUTOMOBILES
FAHRZEUGBAU OHNE KFZ	36	.	0,1	0,3	-	0,3	0,3	24,1	75,6	-	100,0	AUTRE MAT. TRANSPORT
SCHIFFBAU	361	-	-	-	-	-	-	100,0	-	-	100,0	CCNSTR. NAVALE
LUFFTFAHRZEUGBAU	364	-	-	-	-	-	-	-	-	-	-	CONSTR. AERONEFS
FEINMECHANIK, OPTIK	37	.	-	-	-	-	73,2	26,8	-	-	100,0	INSTP. PRECISION ETC
NAHRUNG-S-U. GENUSSM.	41/42	0,3	1,3	4,1	-	5,8	6,1	22,6	71,3	-	100,0	ALIM. BISISSONS TABAC
NAHRUNGSMITTELGEW.	41A	0,2	1,0	2,1	-	3,3	5,5	29,1	65,4	-	100,0	PROD. ALIMENTAIRES
FLEISCHVERARB.	412	-	-	0,1	-	0,1	-	22,6	77,4	-	100,0	IND. DE LA VIANDE
MILCHVERARBEITUNG	413	-	-	-	-	-	-	36,4	63,6	-	100,0	IND. DU LAIT
BACK - U. SUESSWAREN	418	0,1	0,4	1,6	-	2,0	3,4	18,6	78,0	-	100,0	PAIN, PROD. SUCRES
GETRAENKEINDUSTRIE	42A	0,2	0,2	0,7	-	1,0	15,6	16,6	67,8	-	100,0	BISISSONS
TABAKVERARBEITUNG	429	-	0,2	1,3	-	1,5	0,8	12,4	86,8	-	100,0	TABAC
TEXTILGEWERBE	43	4,1	6,7	1,6	-	12,4	33,3	54,0	12,7	-	100,0	INDUSTRIE TEXTILE
WOLLE	431	1,7	2,2	0,3	-	4,2	41,3	52,4	6,3	-	100,0	INDUSTRIE LAINIERE
BAUMWOLLE	432	0,4	1,7	0,7	-	2,7	13,3	61,5	25,2	-	100,0	INDUSTR. COTONNIERE
WIRKEREI, STRICKEREI	436	1,9	2,1	0,6	-	4,6	41,8	45,0	13,2	-	100,0	BCNNETERIE
LEDERGEWERBE	44	0,5	0,8	0,3	-	1,6	29,9	51,4	18,7	-	100,0	INDUSTRIE DU CUIR
GERBEREI	441	0,2	0,3	0,1	-	0,6	33,9	56,4	9,7	-	100,0	TANNERIE-MEGISSERIE
LEDERWARENHERST.	442	0,3	0,5	0,2	-	1,0	27,6	48,4	24,0	-	100,0	ARTICLES EN CUIR
SCHUH-, BEKLEIDUNGSG.	45	6,6	17,9	9,0	-	33,5	19,8	53,4	26,8	-	100,0	CHAUSS., HABILLEMENT
SCHUHGEWERBE	45A	1,2	4,7	3,9	-	9,8	12,1	47,7	40,2	-	100,0	CHAUSSURES
BEKLEIDUNGSGEWERBE	45B	5,1	13,1	4,9	-	23,2	22,1	56,7	21,2	-	100,0	HABILLEMENT
BE- U. VERARB. V. HOLZ	46	0,2	0,8	3,0	-	4,0	4,8	20,0	75,2	-	100,0	BOIS, MEUBLE EN BOIS
HOLZVER. OHNE MOEB.	46A	0,1	0,3	0,8	-	1,2	9,8	24,9	65,3	-	100,0	BOIS
HOLZMOEBELHERST.	467	.	0,4	2,1	-	2,6	1,6	16,6	81,8	-	100,0	MEUBLES EN BOIS
PAPIER, DRUCK. VERLAG	47	0,6	0,9	0,6	-	2,0	27,7	42,6	29,7	-	100,0	PAPIER IMPR. EDITION
PAPIER-U. PAPPENERZ.	47A	0,2	0,4	0,5	-	1,1	18,1	34,0	47,9	-	100,0	PAPIER, ART. PAPIER
DRUCKEREI, VERLAGSG.	47B	0,4	0,5	0,1	-	1,0	38,5	52,4	9,2	-	100,0	IMPRIMERIE, EDITION
GUMMI, KUNSTSTOFFE	48	.	0,9	1,2	-	2,1	2,2	41,4	56,4	-	100,0	CACOUTCHOU, M. PLAST.
GUMMI-VERARBEITUNG	481	.	0,8	0,2	-	0,9	0,5	81,1	18,4	-	100,0	CAOUTCHOU
KUNSTSTOFFVERARB.	483	.	0,1	1,0	-	1,2	1,7	10,3	88,0	-	100,0	MATIERES PLASTIQUES
SONST. VERARB. GEW.	49	0,1	0,6	1,4	-	2,1	4,6	30,1	65,3	-	100,0	AUTRES IND. MANUF.
BAUWERBE	50	-	-	0,1	-	0,1	-	-	100,0	-	100,0	BATIMENT GENIE CIVIL
BAU- U. CHNE INST.	50A	-	-	0,1	-	0,1	-	-	100,0	-	100,0	BAT., SAUF INSTALL.
BAUINSTALLATION	503	-	-	-	-	-	-	-	-	-	-	INSTALLATION
BERGBAU INSGESAMT	A	-	-	-	-	-	-	16,5	61,5	-	100,0	ENS. EXTRACTIVES
VERARB. INDUSTR. INSG.	B	13,2	31,9	29,1	-	74,2	17,8	43,0	39,2	-	100,0	ENS. MANUFACTURIERES
BERGB., VERARB., BAUG.	C	13,2	31,9	29,2	-	74,2	17,7	43,0	39,3	-	100,0	ENS. EXTR., MAN., BAT.

(*) UNBEANTWORTETE FAELLE

(*) NON DECLARES

I N S G E S A M T

GEBIET - REGION: MARCHE, TOSCANA, UMBRIA

E N S E M B L E

INDUSTRIE	N	TALSEND				MILLIERS				INDUSTRIE	
		LEISTUNGSGRUPPE				QUALIFICATION					
		1	2	3	(*)	1	2	3	(*)		
					INSG. ENS.					INSG. ENS.	
KOHLENBERGBAU	11	-	-	-	-	-	-	-	-	-	EXTR. COMB. SOLIDES
STEINK. UNTER TAGE	111A	-	-	-	-	-	-	-	-	-	EXTR. HOUILLE FCND
STEINK. UEBER TAGE	111B	-	-	-	-	-	-	-	-	-	EXTR. HOUILLE JCUP
KOKEREI	12	-	-	-	-	-	-	-	-	-	COKERIES
EPODEL-U. ERDGASGEW.	13	-	-	-	-	-	-	-	-	-	FXTR. PETR. GAZ NAT.
MINERALOELVERARB.	14	0,5	0,1	0,1	-	0,7	74,3	16,1	9,6	-	PAFFINAGE DU PETROLE
KERNBRENNSTOFFIND.	15	-	-	-	-	-	-	-	-	-	COMBUST. NUCLEAIRES
ELEKTR., GAS, DAMPF	16	2,9	3,8	0,3	-	7,0	41,4	53,8	4,7	-	ELECTR. GAZ VAPEUR
WASSERGEW. VERTEIL.	17	0,1	-	-	-	0,2	58,7	15,2	26,0	-	DISTRIBUTION D EAU
FRZBERGBAU	21	0,7	0,8	0,5	-	2,1	33,3	40,4	26,3	-	EXTR. MIN. METALLIQ.
EISENERZ UNTER TAGE	211A	-	-	-	-	-	-	-	-	-	MINES DE FER FOND
EISENERZ UEBER TAGE	211B	-	-	-	-	-	-	-	-	-	MINES DE FER JOUP
METALLERZEUGUNG	22	6,3	8,2	2,6	-	17,1	26,9	47,8	15,3	-	PRCD. DES METAUX
EISEN UND STAHL	22A	5,9	7,4	1,0	-	14,4	41,3	51,4	7,3	-	METAUX FERREUX
NE-METALLE	224	0,4	0,8	1,6	-	2,7	13,1	28,7	58,2	-	METAUX NON FERREUX
NICHTENERG. MIN. TORF	23	1,8	1,9	0,7	-	4,4	40,5	42,8	16,6	-	AUTRES MIN. - TOURB.
BAUMAT. KERAM. ERDEN	231	1,4	1,4	0,4	-	3,3	43,8	42,6	13,6	-	M. CONSTR. T. A FEU
AND. MINERAL., TCRF	23A	0,4	0,5	0,3	-	1,2	31,4	43,5	25,1	-	TCURBIERES ETC.
BEARB. STEIN. ERD. GLAS	24	10,4	8,4	5,7	-	24,5	42,6	34,3	23,1	-	PR. MIN. NON METALL.
ZEMENT	2421	0,8	0,3	0,2	-	1,4	58,2	24,3	17,5	-	CIEMENT
GLAS	247	3,1	2,1	1,5	-	6,7	46,6	31,6	21,8	-	VERRE
KERAMISCHE ERZEUGN.	248	2,1	2,2	1,2	-	5,5	37,8	39,8	22,4	-	PPOD. CERAMIQUES
CHEMISCHE INDUSTRIE	25	5,6	4,0	3,5	-	13,1	42,7	30,6	26,7	-	INDUSTRIE CHIMIQUE
CHEM. GRUNDSTOFFE	25A	4,7	2,8	1,3	-	8,8	53,3	32,0	14,7	-	PRCD. CHIM. DE BASE
CHEMIFASERINDUSTRIE	26	-	-	-	-	-	-	-	-	-	FIBRES ART. ET SYNT.
METALLERZEUGNISSE	31	6,5	5,8	5,0	-	17,3	37,8	33,5	28,7	-	CUVRAGES EN METAUX
GIESSEF	311	1,2	1,2	1,4	-	3,9	32,0	31,2	36,8	-	FCNDERIES
METALLKONSTRUKTION	314	3,8	2,3	1,4	-	7,4	51,2	30,6	18,3	-	CONSTR. METALLIQUE
EBM-WAREN	316	1,0	1,9	1,7	-	4,6	22,5	41,3	36,2	-	OUTILLAGE A. FINIS
MASCHINENBAU	32	7,1	5,6	3,0	-	15,7	45,2	35,4	19,4	-	MACHINES, MAT. MECAN.
LAND. MASCH. U. TRAKT.	321	0,5	1,2	0,6	-	2,3	22,4	52,6	25,0	-	MACH., TRACT. AGRIC.
WERKZEUGMASCHINEN	322	0,3	0,7	0,6	-	1,7	20,6	43,0	36,5	-	MACHINES-OUTILS
RUEROMASCH., DV-GER.	33	-	-	-	-	-	-	-	-	-	MACHINES DE BURFAU
ELEKTROTECHNIK	34	1,3	2,2	5,4	-	8,9	14,7	24,2	60,9	-	CONSTRUCTION ELECT.
KRAFTWAGEN U.-TEILE	35	0,1	0,4	1,1	-	1,6	6,7	27,2	65,9	-	AUTOM. PIECES DET.
KRAFTWAGEN U.-MOTOR	351	-	-	-	-	-	-	-	-	-	CONSTR. AUTOMOBILES
FAHRZEUGBAU OHNE KFZ	36	2,9	5,7	4,0	-	12,5	23,1	45,1	21,8	-	AUTRE MAT. TRANSPORT
SCHIFFBAU	361	1,4	1,9	0,9	-	4,2	33,6	44,9	21,4	-	CONSTR. NAVALE
LUFTFAHRZEUGBAU	364	-	-	-	-	-	-	-	-	-	CONSTR. AERONEFS
FEINMECHANIK, OPTIK	37	0,1	-	-	-	0,1	84,6	8,7	6,7	-	INSTR. PRECISION ETC
NAHRUNGS-U. GENUSSM.	41/42	4,4	3,6	7,3	-	15,3	28,7	23,6	47,6	-	ALIM. BOISSONS TABAC
NAHRUNGSMITTELGEW.	41A	2,6	2,3	3,8	-	8,7	30,3	25,9	42,8	-	PRCO. ALIMENTAIRES
FLEISCHVERARB.	412	0,2	0,2	0,3	-	0,6	28,4	31,6	40,1	-	IND. DE LA VIANDE
MILCHVERARBEITUNG	413	0,1	0,1	-	-	0,2	33,9	49,6	16,5	-	IND. DU LAIT
BACK - U. SUESSWAREN	41B	1,1	0,9	2,5	-	4,5	24,6	20,2	55,2	-	PAIN, PROD. SUCRES
GETRAENKEINDUSTRIE	42A	0,9	0,5	1,1	-	2,6	35,7	20,8	43,5	-	BOISSONS
TABAKVERARBEITUNG	429	0,4	0,4	1,7	-	2,5	15,7	16,2	68,2	-	TABAC
TEXTILGEBWERBE	43	12,4	12,1	3,4	-	27,9	44,6	43,3	12,1	-	INDUSTRIE TEXTILE
WOLLE	431	6,6	5,0	0,8	-	12,4	53,6	40,3	6,1	-	INDUSTRIE LAINIERE
BAUMWOLLE	432	0,9	2,1	1,0	-	4,0	22,4	52,8	24,9	-	INDUST. COTCNIERE
WIRKEREI, STRICKEREI	436	2,3	2,3	0,8	-	5,3	43,0	42,9	14,1	-	BCNNETERIE
LEDERGEWEEPE	44	2,0	1,5	0,5	-	4,0	45,0	37,9	13,1	-	INDUSTRIE DU CUIR
GERBEREI	441	1,2	0,8	0,2	-	2,1	54,9	35,7	9,4	-	TANNERIE-MEGISSERIE
LEDERWARENHERST.	442	0,8	0,8	0,3	-	1,9	42,5	40,2	17,3	-	ARTICLES EN CUIR
SCHUH- u. BEKLEIDUNGSG.	45	13,6	24,3	11,5	-	49,4	27,5	49,3	23,3	-	CHAUSS., HABILLFMENT
SCHUHGEWERBE	45A	6,5	10,1	5,9	-	22,5	29,0	44,6	26,4	-	CHAUSSURES
BEKLEIDUNGSGEWERBE	45B	6,6	14,2	5,4	-	26,1	25,1	54,2	20,6	-	HABILLEMENT
BE- u. VERARB. V. HOLZ	46	5,3	6,8	6,3	-	18,5	28,8	27,1	34,1	-	BCIS, MEUBLE EN BCIS
HOLZVER. OHNE MOEB.	46A	1,7	1,4	1,7	-	4,9	34,8	29,5	35,7	-	BCIS
HOLZMOEBELHERST.	467	3,5	5,1	4,4	-	13,0	26,6	39,3	34,0	-	MEUBLES EN BCIS
PAPIER, DRUCK. VERLAG	47	4,6	2,7	2,5	-	9,7	46,9	27,8	25,3	-	PAPIER IMPR. EDITION
PAPIER-U. PAPPENERZ	47A	2,4	1,7	2,0	-	6,1	39,5	27,4	33,0	-	PAPIER, ART. PAPIER
DRUCKEREI, VERLAGSG.	47B	2,1	1,0	0,4	-	3,6	59,4	28,3	12,3	-	IMPRIMERIE, EDITION
GUMMI, KUNSTSTOFFE	48	1,1	2,4	2,2	-	5,6	19,1	42,2	38,6	-	CACUTCHOU, M. PLAST.
GUMMIVERARBEITUNG	481	0,6	1,5	0,2	-	2,3	26,2	65,6	8,3	-	CAOUTCHOU
KUNSTSTOFFVERARB.	483	0,3	0,8	2,0	-	3,1	10,2	26,0	63,9	-	MATIERES PLASTIQUES
SONST. VERARB. GEW.	49	1,5	1,9	2,3	-	5,7	26,4	33,6	40,0	-	AUTRES IND. MANUF.
BAUGEWERBE	50	10,5	10,7	14,5	-	25,7	29,5	25,8	40,7	-	BATIMENT GENIE CIVIL
BAU- u. OHNE INST.	50A	9,1	9,5	13,1	-	31,7	28,6	30,0	41,3	-	BAT. SAUF INSTALL.
BAUINSTALLATION	503	1,3	1,0	1,3	-	3,7	35,3	28,3	36,4	-	INSTALLATION
BERGBAU INSGESAMT	A	2,5	2,7	1,3	-	6,5	38,2	42,1	19,7	-	ENS. EXTRACTIVES
VERARB.Industr. INSG.	B	85,8	95,7	66,2	-	247,7	34,6	38,6	26,7	-	ENS. MANUFACTURIERES
BERGB., VERARB., BAUG.	C	98,8	105,1	82,1	-	289,9	34,1	37,6	28,3	-	ENS. EXTR., MAN., BAT.

(*) UNBEANTWORTETE FAELLE

(*) NON DECLARES

DURCHSCHNITTLICHER STUNDENVERDIENST CEP
ARBEITER NACH LEISTUNGSGRUPPE

GAIN HORAIRE MOYEN DES OUVRIERS
SUIVANT LA QUALIFICATION

M A E N N E R

GEBIET - REGION: MARCHE, TOSCANA, UMBRIA

H O M M E S

INDUSTRIE	N	{LIT}				INDICES				INDUSTRIE
		LEISTUNGSGRUPPE				QUALIFICATION				
		1	2	3	INSGESAMT ENSEMBLE	1	2	3	INSGESAMT ENSEMBLE	
KOHLENBERGBAU	11	-	-	-	-	-	-	-	-	EXTR. COMB. SOLIDES
STEINK. UNTER TAGE	111A	-	-	-	-	-	-	-	-	EXTR. HOUILLE FOND
STEINK. UEBER TAGE	111B	-	-	-	-	-	-	-	-	EXTR. HOUILLE JCUR
KOKEREI	12	-	-	-	-	-	-	-	-	COKERIES
ERDOEL-U. ERDGASGEW.	13	-	-	-	-	-	-	-	-	EXTR. PETO. GAZ NAT.
MINERALOELVERARB.	14	1.402	1.057	860	1.301	107,8	81,2	66,1	100,0	RAFFINAGE DU PETROLE
KERNBRENNSTOFFIND.	15	-	-	-	-	-	-	-	-	COMBUST. NUCLEAIRES
ELEKTR.-GAS, DAMPF	16	1.350	1.092	793	1.186	113,8	92,1	66,9	100,0	ELECTR. GAZ VAPEUR
WASSERGEW. VERTEIL.	17	1.380	1.244	1.163	1.310	105,3	95,0	88,8	100,0	DISTRIBUTION C FAU
ERZBERGBAU	21	1.045	1.044	1.053	1.046	99,9	99,8	100,7	100,0	EXTR. MIN. METALLIC.
EISENERZ UNTER TAGE	211A	-	-	-	-	-	-	-	-	MINES DE FER FOND
EISENERZ UEBER TAGE	211B	-	-	-	-	-	-	-	-	MINES DE FER JCUR
METALLERZEUGUNG	22	1.122	941	773	988	113,6	95,2	78,2	100,0	PROD. DES METAUX
EISEN UND STAHL	22A	1.143	963	858	1.033	110,6	93,2	86,9	100,0	METAUX FERREUX
NE-METALLE	224	767	730	658	700	105,6	104,2	94,0	100,0	METAUX NON FERREUX
NICHTENERG. MIN. TORF	23	855	815	733	834	107,3	97,7	87,9	100,0	AUTRES MIN. - TOURB.
BAUMAT. KERAM. EROEN	231	868	781	652	808	107,4	96,7	85,6	100,0	M. CCNSTR. T. A FEU
AND. MINERAL. TORF	23A	1.000	908	795	909	110,0	99,9	87,5	100,0	TOURBIERES ETC.
BEARB. STEIN. ERD. GLAS	24	840	714	636	756	111,1	94,4	84,1	100,0	PR. MIN. NON METALL.
ZEMENT	2421	929	845	759	886	104,5	95,4	80,2	100,0	CIMENT
GLAS	247	999	838	691	893	111,9	93,8	77,4	100,0	VERRE
KERAMISCHE ERZEUGN.	248	833	654	655	745	111,8	87,8	93,3	100,0	PROD. CERAMIQUES
CHEMISCHE INDUSTRIE	25	1.111	998	812	1.015	109,5	98,3	80,0	100,0	INDUSTRIE CHIMIQUE
CHEM. GRUNDSTOFFE	25A	1.123	1.031	855	1.062	105,7	97,1	84,3	100,0	PROD. CHIM. DE BASE
CHEMIEFASERINDUSTRIE	26	-	-	-	-	-	-	-	-	FIBRES ART. ET SVAT.
METALLERZEUGNISSE	31	868	802	709	808	107,4	99,3	87,7	100,0	OUVRAGES EN METAUX
GLIESSEREI	311	1.027	863	662	847	121,3	101,9	78,2	100,0	FOURNEAUX
METALLKONSTRUKTION	314	837	772	689	794	105,4	97,2	86,8	100,0	CCNSTR. METALLIQUE
EBM-WAREN	316	845	824	744	811	104,2	101,6	91,7	100,0	OUTILLAGE A. FINIS
MASCHINENBAU	32	882	784	711	816	108,1	96,1	87,1	100,0	MACHINES, MAT. MECAN.
LAND. MASCH. U. TRAKT.	321	686	685	609	666	103,0	102,9	91,4	100,0	MACH. TRACT. AGRIC.
WERKZEUGMASCHINEN	322	783	776	751	783	100,0	99,1	101,0	100,0	MACHINES-OUTILS
BUEROMASCH. DV-GER.	33	-	-	-	-	-	-	-	-	MACHINES DE BUREAU
ELEKTROTECHNIK	34	885	750	675	750	118,0	100,0	90,0	100,0	CONSTRUCTION ELECT.
KRAFTWAGEN U.-TEILE	35	-	946	942	960	-	98,5	98,1	100,0	AUTOM. PIECES DET.
KRAFTWAGEN U.-MOTOR	351	-	-	-	-	-	-	-	-	CCNSTR. AUTOMOBILES
FAHRZEUGBAU OHNE KFZ	36	952	854	772	852	111,7	100,2	90,6	100,0	AUTRE MAT. TRANSPORT
SCHIFFBAU	361	939	855	799	871	107,8	98,2	91,7	100,0	CCNSTR. NAVAL
LUFTFAHRZEUGBAU	364	-	-	-	-	-	-	-	-	CCNSTR. APPRONS
FEINMECHANIK, OPTIK	37	845	-	-	811	104,2	-	-	100,0	INSTR. PRECISION ETC
NAHRUNGS-U. GENUSSM.	41/42	972	851	791	882	110,2	96,5	89,7	100,0	ALIM. BOISSONS TABAC
NAHRUNGSMITTELGEW.	41A	893	835	758	837	106,7	99,8	90,6	100,0	PROD. ALIMENTAIRES
FLEISCHVERARB.	412	889	832	804	843	105,5	98,7	95,4	100,0	IND. DE LA VIANDE
MILCHVERARBEITUNG	413	1.223	1.262	1.167	1.236	98,5	102,1	94,4	100,0	IND. DU LAIT
BACK-U. SUESSWAREN	41B	992	862	781	887	111,8	97,2	88,0	100,0	PAIN, PROD. SUCRES
GETRAENKEINDUSTRIE	42A	991	760	753	868	114,2	87,6	86,8	100,0	BOISSONS
TABAKVERARBEITUNG	429	1.208	926	890	1.018	118,7	91,0	87,4	100,0	TABAC
TEXTILGEWERBE	43	844	775	693	803	105,1	96,5	86,3	100,0	INDUSTRIE TEXTILE
WOLLE	431	865	791	745	832	104,0	95,1	89,5	100,0	INDUSTRIE LAINIERE
BAUMWOLLE	432	859	918	720	846	101,5	108,5	85,1	100,0	INDUSTR. COTONNIERE
WIRKEREI, STRICKEREI	436	726	593	553	660	110,0	89,8	89,8	100,0	BOUNNETERIE
LEDERGEWERBE	44	772	665	620	726	106,3	91,6	85,4	100,0	INDUSTRIE DU CUIR
GERBEREI	441	809	707	649	766	105,6	92,3	84,7	100,0	TANNERIE-MEGISSERIE
LEDERWARENHERST.	442	705	605	575	661	106,7	91,5	87,0	100,0	ARTICLES EN CUIR
SCHUH- u. BEKLEIDUNGSG.	45	643	569	531	596	107,9	95,5	89,1	100,0	CHAUSS. HABILLEMENT
SCHUHGEWERBE	45A	631	564	507	583	108,2	96,7	87,0	100,0	CHAUSSURES
BEKLEIDUNGSGEWERBE	45B	670	593	637	638	105,0	92,9	89,8	100,0	HABILLEMENT
BE- U. VERARB. V. HOLZ	46	705	646	599	656	107,5	98,5	91,3	100,0	BOIS, MEUBLE EN BOIS
HOLZVER. CHNE MOEB.	46A	696	621	583	643	108,2	96,6	90,7	100,0	BOIS
HOLZMOEBELHERST.	467	711	653	606	662	107,4	98,6	91,5	100,0	MEUBLES EN BOIS
PAPIER, DRUCK. VERLAG	47	1.033	825	770	920	112,3	89,7	83,7	100,0	PAPIER IMPR. EDITION
PAPIER-U. PAPPENERZ.	47A	968	826	771	872	111,0	94,7	88,4	100,0	PAPIER, ART. PAPIER
DRUCKEREI, VERLAGSG.	47B	1.114	820	765	1.010	110,3	81,2	75,7	100,0	IMPRIMERIE, EDITION
GUMMI, KUNSTSTOFFE	48	842	667	572	692	121,7	96,4	82,7	100,0	CACOUTCHOU, M. PLAST.
GUMMI- u. KUNSTSTOFFE	481	843	666	-	744	113,3	85,5	-	100,0	CACOUTCHOU
KUNSTSTOFFVERARB.	483	870	664	568	649	134,1	102,3	87,5	100,0	MATIERES PLASTIQUES
SONST. VERARB. GEM.	49	741	684	643	696	106,5	98,3	92,4	100,0	AUTRES IND. MANUF.
BAUGEWERBE	50	988	857	736	846	116,8	101,3	87,0	100,0	BATIMENT GENIE CIVIL
BAUGEW. OHNE INST.	50A	1.015	877	748	863	117,6	101,6	86,7	100,0	BAT. SAUF INSTALL.
BAUINSTALLATION	503	801	680	616	695	114,6	97,3	88,1	100,0	INSTALLATION
BERGBAU INSGESAMT	A	937	886	870	902	103,9	98,2	96,5	100,0	ENS. EXTRACTIVES
VERARB. INDUSTR. INSG.	B	889	778	704	808	110,0	96,3	87,1	100,0	ENS. MANUFACTURIERES
BERGB., VERARB., BAUG.	C	902	793	716	817	110,4	97,1	87,6	100,0	ENS. EXTR., MAN., BAT.

F R A U E N

GEBIET - REGION: MARCHE, TOSCANA, UMBRIA

F E M M E S

INDUSTRIE	N A C E	(LIT)				INDIZES				INDICES
		LEISTUNGSGRUPPE				QUALIFICATION				
		1	2	3	INSGESAMT	1	2	3	INSGESAMT	
					ENSEMBLE				ENSEMBLE	
KOHLBERGBAU	11	-	-	-	-	-	-	-	-	EXTR. COMB. SCLIDES
STEINK. UNTER TAGE	111A	-	-	-	-	-	-	-	-	EXTR. HOUILLE FOND
STEINK. UEBER TAGE	111B	-	-	-	-	-	-	-	-	EXTR. HOUILLE JOUR
KOKEREI	12	-	-	-	-	-	-	-	-	COKERIES
ERDCEL-U. ERDGASGEW.	13	-	-	-	-	-	-	-	-	EXTR. PETR. GAZ NAT.
MINERALCELVERARB.	14	-	-	599	599	-	-	100,0	100,0	RAFFINAGE DU PETROLE
KERNBRENNSTOFFIND.	15	-	-	-	-	-	-	-	-	COMBUST. NUCLEAIRES
ELEKTR.-GAS, DAMPF	16	-	-	-	-	-	-	-	-	ELECTR. GAZ VAPEUR
WASSERGEW. VERTEIL.	17	-	-	-	-	-	-	-	-	DISTRIBUTION D EAU
ERZBERGBAU	21	-	-	-	-	-	-	-	-	EXTR. MIN. METALLIO.
EISENERZ UNTER TAGE	211A	-	-	-	-	-	-	-	-	MINES DE FER FOND
EISENERZ UEBER TAGE	211B	-	-	-	-	-	-	-	-	MINES DE FER JOUR
METALLERZEUGUNG	22	-	-	622	621	-	-	100,2	100,0	PROD. DES METAUX
EISEN UND STAHL	22A	-	-	-	-	-	-	-	-	METAUX FERREUX
NE-METALLE	22A	-	-	597	598	-	-	99,8	100,0	METAUX NON FERREUX
NICHTFERG.MIN.TOPF	23	-	-	-	628	-	-	-	-	AUTRES MIN. - TOURB.
BAUMAT.,KERAM.,ERDEN	231	-	-	-	-	-	-	-	-	M. CONSTR. T. A FEL
AND.MINERAL.,TORF	23A	-	-	-	-	-	-	-	-	TOURBIERES ETC.
BEARB.STEIN.ERD.GLAS	24	691	573	619	615	112,4	93,2	100,7	100,0	PR. MIN. NON METALL.
ZEMENT	2421	-	-	-	-	-	-	-	-	CIMENT
GLAS	247	670	672	636	645	103,9	104,2	98,6	100,0	VERRE
KERAMISCHE ERZEUGN.	248	694	561	559	602	115,3	93,2	95,5	100,0	PROD. CERAMIQUES
CHEMISCHE INDUSTRIE	25	-	941	818	862	-	109,2	94,9	100,0	INDUSTRIE CHIMIQUE
CHEM. GRUNDSTOFFE	25A	-	-	954	954	-	-	100,0	100,0	PROD. CHIM. DE BASE
CHEMIEFASERINDUSTRIE	26	-	-	-	-	-	-	-	-	FIBRES ART. ET SYNT.
METALLERZEUGNISSE	31	-	644	580	591	-	109,0	98,1	100,0	OUVRAGES EN METAUX
GIESSFREI	311	-	-	565	561	-	-	100,7	100,0	FCNCERIES
METALLKONSTRUKTION	314	-	605	585	591	-	102,4	99,0	100,0	CONSTR. METALLIQUE
EBM-WAREN	316	-	657	586	601	-	109,3	97,5	100,0	OUTILLAGE A. FINIS
MASCHINENBAU	32	-	-	724	781	-	-	102,7	100,0	MACHINES,MAT. MECAN.
LAND.MASCH.U.TRAKT.	321	-	-	-	-	-	-	-	-	MACH.,TRACT. AGRIC.
WERKZEUGMASCHINEN	322	-	-	-	-	-	-	-	-	MACHINES-OUTILS
BUEPPMASCH., DV-GER.	33	-	-	-	-	-	-	-	-	MACHINES DE BUREAU
ELEKTRPOTECHNIK	34	-	708	576	585	-	121,0	98,5	100,0	CONSTRUCTION ELECT.
KRAFTWAGEN U.-TEILE	35	-	-	-	-	-	-	-	-	AUTOM.,PIECES DET.
KRAFTWAGEN U.-MOTOR	351	-	-	-	-	-	-	-	-	CONSTR. AUTOMOBILES
FAMPZEUGBAU OHNE KPF	36	-	629	627	636	-	98,9	100,2	100,0	AUTRE MAT. TRANSPORT
SCHIFFBAU	361	-	-	-	-	-	-	-	-	CONSTR. NAVALE
LUFTFAHRZEUGBAU	364	-	-	-	-	-	-	-	-	CONSTR. AERONEFS
FEINMECHANIK,OPTIK	37	-	-	-	-	-	-	-	-	INSTR. PRECISION ETC
NAHRUNGS-U.GENUSSM.	41/42	710	707	844	805	88,2	87,8	104,8	100,0	ALIM. BOISSONS TABAC
NAHRUNGSMITTELGEW.	41A	677	634	745	709	95,5	89,4	105,1	100,0	PROD. ALIMENTAIRES
FLEISCHVERARB.	412	-	665	759	738	-	90,7	102,8	100,0	IND. DE LA VIANDE
MILCHVERARBEITUNG	413	-	-	-	-	1,027	-	-	100,0	IND. DU LAIT
BACK-U.SUESSWAREN	41B	890	810	778	788	112,9	102,8	98,7	100,0	PAIN, PROD. SUCRES
GETRAENKEINDUSTRIE	42A	765	753	754	755	101,3	99,7	99,9	100,0	BOISSONS
TABAKVERARBEITUNG	429	-	1.037	1.058	1.051	-	98,7	100,7	100,0	TABAC
TEXTILGEMERBE	43	650	678	588	657	98,9	103,2	89,5	100,0	INDUSTRIE TEXTILE
WOLLE	431	726	725	677	723	100,4	100,3	93,6	100,0	INDUSTRIE LAINIERE
BAUMWOLLE	432	660	733	631	698	94,6	105,0	90,4	100,0	INDUSTR. COTONNIERE
WIRKEREI,STRICKEREI	436	576	598	495	575	100,2	104,0	86,1	100,0	BCNMETERIE
LEGERGEMERBE	44	650	596	525	599	108,5	99,5	87,6	100,0	INDUSTRIE DU CUIR
GEBBEREI	441	696	651	689	670	103,9	97,2	102,8	100,0	TANNERIE-MEGISSERIE
LEDERWARENHERST.	442	616	559	488	558	110,4	100,2	87,5	100,0	ARTICLES EN CUIR
SCHUH-,BEKLEIDUNGSG.	45	602	575	538	570	105,6	100,9	94,4	100,0	CHAUSS., HABILLEMENT
SCHUHGEWERBE	45A	528	549	508	530	99,6	103,6	95,8	100,0	CHAUSSURES
BEKLEIDUNGSGEWERBE	45B	615	583	561	585	105,1	95,7	95,9	100,0	HABILLEMENT
BE-U. VERARB.V.HCLZ	46	606	601	585	589	102,5	102,0	99,3	100,0	BOIS, MEUBLE EN BOIS
HOLZVER. CHNE MOEB.	46A	597	570	521	580	102,9	98,3	100,2	100,0	BOIS
HCLZMOEBELHERST.	467	-	627	587	595	-	105,4	98,7	100,0	MEUBLES EN BOIS
PAPIER,DRUCK. VERLAG	47	756	728	638	709	106,6	102,7	90,0	100,0	PAPIER IMPR. EDITICN
PAPIER-U.PAPPENERZ.	47A	697	702	634	668	104,3	105,1	94,9	100,0	PAPIER, ART. PAPIER
DRUCKEREI,VERLAGSG.	47B	787	747	664	755	104,2	98,9	87,9	100,0	IMPRIMERIE, EDITICN
GUMMI.KUNSTSTOFFE	48	702	610	554	581	120,8	105,0	95,4	100,0	CAOUTCHOUC,M. PLAST.
GUMMIVERARBEITUNG	481	-	603	630	609	-	99,0	103,4	100,0	CAOUTCHOUC
KUNSTSTOFFVERARB.	483	-	655	541	555	-	118,0	97,5	100,0	MATIERES PLASTIQUES
SONST. VERARB. GEW.	49	582	711	590	626	93,0	113,6	94,2	100,0	AUTRES IND. MANUF.
BAUGEMERBE	50	-	-	-	-	-	-	-	-	BATIMENT GENIE CIVIL
BAUGEW. OHNE INST.	50A	-	-	-	-	-	-	-	-	BAT. SAUF INSTALL.
BAUINSTALLATION	503	-	-	-	-	-	-	-	-	INSTALLATION
BERGBAU INSGESAMT	A	-	-	661	681	-	-	97,1	100,0	ENS. EXTRACTIVES
VERARB.INDUSTR. INSG.	B	637	618	619	622	102,4	99,4	99,5	100,0	ENS. MANUFACTURIERES
BERGB.,VERARB.,BAUG.	C	637	618	619	622	102,4	99,4	99,5	100,0	ENS. EXTR.,MAN.,BAT.

I N S G E S A M T

GEBIET - REGION: MARCHE, TOSCANA, UMBRIA

E N S E M B L E

INDUSTRIE	N	(LIT)				INDIZES			INDICES			INDUSTRIE	
		LEISTUNGSGRUPPE				QUALIFICATION							
		1	2	3	INSGESAMT ENSEMBLE	1	2	3	INSGESAMT ENSEMBLE	1	2		3
KOHLBERGBAU	11	-	-	-	-	-	-	-	-	-	-	EXTR. COMB. SOLIDES	
STEINK. UNTER TAGE	111A	-	-	-	-	-	-	-	-	-	-	EXTR. HOUILLE FOND	
STEINK. UEBER TAGE	111B	-	-	-	-	-	-	-	-	-	-	EXTR. HOUILLE JOUR	
KOKEREI	12	-	-	-	-	-	-	-	-	-	-	COKEFRIES	
ERDOEL-U. ERDGASGEW.	13	-	-	-	-	-	-	-	-	-	-	EXTR. PETR. GAZ NAT.	
MINERALOELVERARB.	14	1.402	1.057	819	1.291	108,6	81,9	63,4	100,0	100,0	100,0	RAFFINAGE DU PETROLE	
KERNBRENNSTOFFIND.	15	-	-	-	-	-	-	-	-	-	-	COMBUST. NUCLEAIRES	
ELEKTR., GAS, DAMPF	16	1.350	1.091	800	1.184	114,0	92,1	67,6	100,0	100,0	100,0	ELECTR. GAZ VAPEUR	
WASSERGEW. VERTEIL.	17	1.380	1.244	1.163	1.310	105,3	95,0	88,8	100,0	100,0	100,0	DISTRIBUTION D'EAU	
ERZBERGBAU	21	1.045	1.043	1.049	1.045	100,0	99,8	100,4	100,0	100,0	100,0	EXTR. MIN. METALLIQ.	
EISENERZ UNTER TAGE	211A	-	-	-	-	-	-	-	-	-	-	MINES DE FER FOND	
EISENERZ UEBER TAGE	211B	-	-	-	-	-	-	-	-	-	-	MINES DE FER JOUR	
METALLERZEUGUNG	22	1.122	939	746	977	114,8	96,1	76,4	100,0	100,0	100,0	PRCD. DES METAUX	
EISEN UND STAHL	22A	1.143	961	905	1.033	110,6	93,0	87,6	100,0	100,0	100,0	METAUX FERREUX	
NE-METALLE	224	767	730	640	683	112,3	106,9	93,7	100,0	100,0	100,0	METAUX NON FERREUX	
NICHTENERG. MIN. TORF	23	895	815	731	833	107,4	97,8	87,8	100,0	100,0	100,0	AUTRES MIN. - TOURB.	
BAUMAT., KERAM., ERDEN	231	868	781	689	807	107,6	96,8	85,4	100,0	100,0	100,0	M. CCNSTP. T. A FEU	
AND. MINERAL., TORF	23A	1.000	908	753	908	110,1	100,0	87,3	100,0	100,0	100,0	TOURBIERES ETC.	
BEARB. STEIN., ERD., GLAS	24	834	658	632	741	112,6	94,2	85,3	100,0	100,0	100,0	PP. MIN. NON METALL.	
ZEMENT	2421	929	847	796	886	104,9	95,6	89,8	100,0	100,0	100,0	CIMENT	
GLAS	247	593	831	676	873	113,7	95,2	77,4	100,0	100,0	100,0	VERRE	
KERAMISCHE ERZEUGN.	248	805	618	637	693	116,2	89,2	91,9	100,0	100,0	100,0	PROD. CERAMIQUES	
CHEMISCHE INDUSTRIE	25	1.108	991	814	994	111,5	95,7	81,9	100,0	100,0	100,0	INDUSTRIE CHIMIQUE	
CHEM. GRUNDSTOFFE	25A	1.123	1.031	899	1.061	105,8	97,2	84,7	100,0	100,0	100,0	PROD. CHIM. DE BASE	
CHEMIEFASERINDUSTRIE	26	-	-	-	-	-	-	-	-	-	-	FIBRES ART. ET SYNT.	
METALLERZEUGNISSE	31	867	795	676	788	110,0	100,9	85,8	100,0	100,0	100,0	COUVRAGES EN METAUX	
GIESSEREI	311	1.025	863	655	838	122,3	103,0	78,2	100,0	100,0	100,0	FONDERIES	
METALLKONSTRUKTION	314	835	767	669	784	106,5	97,8	85,3	100,0	100,0	100,0	CCASTR. METALLIQUE	
EBM-WAREN	316	844	808	669	766	110,2	105,5	87,3	100,0	100,0	100,0	COUTILLAGE A. FIAIS	
MASCHINENBAU	32	883	786	712	815	108,3	96,4	87,4	100,0	100,0	100,0	MACHINES, MAT. MECAN.	
LAND. MASCH. U. TRAKT.	321	686	685	609	666	103,0	102,9	91,4	100,0	100,0	100,0	MACH., TRACT. AGRIC.	
WERKZEUGMASCHINEN	322	783	776	793	784	99,9	99,0	101,1	100,0	100,0	100,0	MACHINES-OUTILS	
BUEROMASCH., DV-GER.	33	-	-	-	-	-	-	-	-	-	-	MACHINES DE BUREAU	
ELEKTROTECHNIK	34 /	880	745	618	688	127,9	108,2	89,8	100,0	100,0	100,0	CCNSTRUCTION ELECT.	
KRAFTWAGEN U.-TEILE	35	-	946	942	960	-	98,5	98,1	100,0	100,0	100,0	AUTOM., PIECES DET.	
KRAFTWAGEN U.-MOTOR	351	-	-	-	-	-	-	-	-	-	-	CCNSTR. AUTOMOBILES	
FAHRZEUGBAU OHNE KFZ	36	952	851	763	846	112,5	100,6	90,2	100,0	100,0	100,0	AUTRE MAT. TRANSPORT	
SCHIFFBAU	361	939	852	799	87C	107,9	97,9	91,8	100,0	100,0	100,0	CCNSTR. NAVALE	
LUFTFAHRZEUGBAU	364	-	-	-	-	-	-	-	-	-	-	CCNSTR. AERONEFS	
FEINMECHANIK, OPTIK	37	836	-	-	804	104,0	-	-	100,0	100,0	100,0	INSTR. PRECISION ETC	
NAHRUNGS-U. GENUSSM.	41/42	951	799	821	853	111,5	93,7	96,2	100,0	100,0	100,0	ALIM. BOISSONS TABAC	
NAHRUNGSMITTELGEW.	41A	878	751	750	789	111,3	95,2	95,1	100,0	100,0	100,0	PROD. ALIMENTAIRES	
FLEISCHVERARB.	412	889	810	788	823	108,0	98,4	95,7	100,0	100,0	100,0	IND. DE LA VIANDE	
MILCHVERARBEITUNG	413	1.223	1.252	1.100	1.217	100,5	102,9	90,4	100,0	100,0	100,0	IND. DU LAIT	
BACK -U. SUESSWAREN	418	986	840	779	842	117,1	99,8	92,5	100,0	100,0	100,0	PAIN, PRND. SUCRES	
GETRAENKEINDUSTRIE	42A	954	758	754	826	115,5	91,8	91,3	100,0	100,0	100,0	BOISSONS	
TABAKVERARBEITUNG	429	1.187	978	1.017	1.037	114,5	94,3	98,1	100,0	100,0	100,0	TABAC	
TEXTILGEWERBE	43	780	721	644	738	105,7	97,7	87,3	100,0	100,0	100,0	INDUSTRIE TEXTILE	
WOLLE	431	829	762	722	795	104,3	95,8	90,8	100,0	100,0	100,0	INDUSTRIE LAINIERE	
BAUMWOLLE	432	779	773	659	746	104,4	103,6	88,3	100,0	100,0	100,0	INDUSTR. COTONNIERE	
WIRKEREI, STRICKEREI	436	601	598	515	588	102,2	101,7	87,6	100,0	100,0	100,0	BONNETERIE	
LEDERGEWERBE	44	743	629	568	677	105,7	92,9	83,9	100,0	100,0	100,0	INDUSTRIE DU CUIR	
GERBEREI	441	790	683	660	739	106,9	92,4	89,3	100,0	100,0	100,0	TANNERIE-MEGISSERIE	
LEDERWAFFENHERST.	442	675	576	513	607	111,2	94,9	84,5	100,0	100,0	100,0	ARTICLES EN CUIR	
SCHUH-, BEKLEIDUNGSG.	45	623	573	537	578	107,8	99,1	92,9	100,0	100,0	100,0	CHAUSS., HABILLEMENT	
SCHUHGEWERBE	45A	612	557	507	560	109,3	99,5	90,5	100,0	100,0	100,0	CHAUSSURES	
BEKLEIDUNGSGEWERBE	45B	627	584	567	591	106,1	98,8	95,9	100,0	100,0	100,0	HABILLEMENT	
BE- U. VERARB. V. HOLZ	46	701	640	592	642	109,2	99,7	92,2	100,0	100,0	100,0	BOIS, MEUBLE EN BCIS	
HOLZVER. OHNE MOEB.	46A	689	611	582	628	109,7	97,3	92,7	100,0	100,0	100,0	BCIS	
HOLZMOEBELHERST.	467	710	651	597	649	109,4	100,2	92,0	100,0	100,0	100,0	MEUBLES EN BCIS	
PAPIER, DRUCK. VERLAG	47	999	794	737	876	114,0	90,6	84,1	100,0	100,0	100,0	PAPIER IMPR. EDITION	
PAPIER-U. PAPPENERZ.	47A	946	799	736	836	113,2	95,6	88,0	100,0	100,0	100,0	PAPIER, ART. PAPIER	
DRUCKEREI, VERLAGSG.	47B	1.059	785	745	943	112,3	83,2	79,0	100,0	100,0	100,0	IMPRIMERIE, EDITICA	
GUMMI, KUNSTSTOFFE	48	836	646	562	650	128,6	99,4	86,5	100,0	100,0	100,0	CAOUTCHOUC, M. PLAST.	
GUMMIVERARBEITUNG	481	843	634	632	688	122,5	92,2	91,9	100,0	100,0	100,0	CAOUTCHOUC	
KUNSTSTOFFVERARB.	483	855	662	554	613	139,5	108,0	90,4	100,0	100,0	100,0	MATIERES PLASTIQUES	
SONST. VERARB. GEW.	49	731	693	611	67C	109,1	103,4	91,2	100,0	100,0	100,0	AUTRES IND. MANUF.	
BAUGEWERBE	50	988	857	735	846	116,8	101,3	86,9	100,0	100,0	100,0	BATIMENT GENIE CIVIL	
BAUGEW. OHNE INST.	50A	1.015	877	747	863	117,6	101,6	86,6	100,0	100,0	100,0	BAT. SAUF INSTALL.	
BAUINSTALLATION	503	801	680	616	699	114,6	97,3	88,1	100,0	100,0	100,0	INSTALLATION	
BERGBAU INSGESAMT	A	937	885	867	901	104,0	98,2	96,2	100,0	100,0	100,0	ENS. EXTRACTIVES	
VERARB. INDUSTRIE INSG.	B	850	725	666	752	113,0	96,4	88,6	100,0	100,0	100,0	ENS. MANUFACTURIERES	
BERGB., VERARB., BAUG.	C	867	742	682	767	113,0	96,7	88,9	100,0	100,0	100,0	ENS. EXTR., MAN., BAT.	

FRAUEN IN V.H.
DER ARBEITERPOURCENTAGE DE FEMMES
PARMI LES OUVRIERS

GEBIET - REGION: MARCHE, TOSCANA, UMBRIA

INDUSTRIE	N A C E	LEISTUNGSGRUPPE			QUALIFICATION		INDUSTRIE
		1	2	3	INSGESAMT ENSEMBLE (*)		
KOHLBERGBAU	11	-	-	-	-	-	EXTR. COMB. SOLIDES
STEINK. UNTER TAGE	111A	-	-	-	-	-	EXTR. HOUILLE FOND
STEINK. UEBER TAGE	111B	-	-	-	-	-	EXTR. HOUILLE JOUR
KOKEREI	12	-	-	-	-	-	COKERIES
ERDOEL-U. ERDGASGEW.	13	-	-	-	-	-	EXTR. PETR. GAZ NAT.
MINERALOELVERARB.	14	-	-	15,6	1,5	-	RAFFINAGE DU PETROLE
KERNBRENNSTOFFIND.	15	-	-	-	-	-	COMBUST. NUCLEAIRES
ELEKTR., GAS, DAMPF	16	-	0,5	13,5	0,9	-	ELECTR. GAZ VAPEUR
WASSERGEW. VERTEIL.	17	-	-	-	-	-	DISTRIBUTION D EAU
EPZBERGBAU	21	-	0,1	1,3	0,4	-	EXTR. MIN. METALLIQ.
EISENERZ UNTER TAGE	211A	-	-	-	-	-	MINES DE FER FOND
EISENERZ UEBER TAGE	211B	-	-	-	-	-	MINES DE FER JOUR
METALLERZEUGUNG	22	-	0,4	17,9	2,9	-	PROD. DES METAUX
EISEN UND STAHL	22A	-	0,3	1,2	0,3	-	METAUX FERREUX
NE-METALLE	224	-	0,6	28,9	17,0	-	METAUX NON FERREUX
NICHTENERG. MIN. TORF	23	-	0,2	2,0	0,4	-	AUTRES MIN. - TOURB.
BAUMAT. KERAM. ERDEN	231	-	0,3	2,7	0,5	-	M. CCNSTR. T. A FEU
AND. MINERAL. TORF	23A	-	-	1,0	0,3	-	TOURBIERES ETC.
BEARB. STEIN. ERD. GLAS	24	4,5	11,0	23,2	11,0	-	PR. MIN. NON METALL.
ZEMENT	2421	-	0,6	1,6	0,4	-	CIMENT
GLAS	247	1,8	4,3	26,8	8,1	-	VERRE
KERAMISCHE ERZEUGN.	248	19,6	38,0	60,4	36,1	-	PROD. CERAMIQUES
CHEMISCHE INDUSTRIE	25	2,5	11,1	34,2	13,6	-	INDUSTRIE CHIMIQUE
CHEM. GRUNDSTOFFE	25A	-	-	6,7	1,1	-	PROD. CHIM. DE BASE
CHEMIFASERINDUSTRIE	26	-	-	-	-	-	FIBRES ART. ET SYNT.
METALLERZEUGNISSE	31	0,7	4,3	26,0	9,2	-	COUVRAGES EN METAUX
GIESSEREI	311	0,5	-	8,0	3,1	-	FONDERIES
METALLKONSTRUKTION	314	0,8	2,8	19,3	4,8	-	CCNSTR. METALLIQUE
EBM-WAREN	316	1,0	9,6	47,6	21,4	-	OUTILLAGE A. FINIS
MASCHINENBAU	32	0,7	1,8	9,6	2,8	-	MACHINES, MAT. MECAN.
LAND. MASCH. U. TRAKT.	321	-	-	0,4	0,1	-	MACH., TRACT. AGRIC.
WERKZEUGMASCHINEN	322	-	-	4,1	1,5	-	MACHINES-OUTILS
BUERCHMASCH., DV-GER.	33	-	-	-	-	-	MACHINES DE BUREAU
ELEKTROTECHNIK	34	1,5	11,1	57,3	37,8	-	CCNSTRUCTION ELECT.
KRAFTWAGEN U.-TEILE	35	-	-	-	-	-	AUTOM., PIECES DET.
KRAFTWAGEN U.-MOTOR	351	-	-	-	-	-	CCNSTR. AUTOMOBILES
FAHRZEUGBAU OHNE KFZ	36	-	1,4	6,4	2,7	-	AUTRE MAT. TRANSPORT
SCHIFFBAU	361	-	1,1	-	0,5	-	CCNSTR. NAVALE
LUFTFAHRZEUGBAU	364	-	-	-	-	-	CCNSTR. AERONEFS
FEINMECHANIK, OPTIK	37	5,8	20,8	-	6,7	-	INSTR. PRECISION ETC
NAHRUNGS-U. GEMUSSM.	41/42	7,9	36,0	56,3	37,6	-	ALIM. BOISSONS TABAC
NAHRUNGSMITTELGEW.	41A	6,9	42,0	56,0	37,5	-	PROD. ALIMENTAIRES
FLEISCHVERARB.	412	-	13,7	36,9	19,1	-	IND. DE LA VIANDE
MILCHVERARBEITUNG	413	-	6,7	35,0	9,1	-	IND. DU LAIT
BACK - U. SUESSWAREN	418	6,3	41,8	64,1	45,4	-	PAIN, PROD. SUCRES
GETRAENKEINDUSTRIE	42A	16,5	30,1	58,8	37,7	-	BOISSONS
TABAKVERARBEITUNG	429	3,1	45,7	75,8	59,6	-	TABAC
TEXTILGEWERBE	43	33,2	55,4	46,3	44,4	-	INDUSTRIE TEXTILE
WOLLE	431	26,1	44,0	34,7	33,9	-	INDUSTRIE LAINIERE
BAUMWOLLE	432	40,1	78,7	68,5	67,5	-	INDUSTR. COTONNIERE
WIRKEREI, STRICKEREI	436	83,1	89,7	79,8	85,5	-	BONNETERIE
LEDERGEWERBE	44	23,8	52,8	55,4	38,9	-	INDUSTRIE DU CUIR
GERBEREI	441	17,0	43,4	28,3	27,4	-	TANNERIE-MEGISSERIE
LEDERWARENHERST.	442	33,5	62,2	71,7	51,7	-	ARTICLES EN CUIR
SCHUH-, BEKLEIDUNGSG.	45	48,8	73,5	78,2	67,8	-	CHAUSS., HABILLEMENT
SCHUHGEWERBE	45A	18,3	46,6	66,3	43,6	-	CHAUSSURES
BEKLEIDUNGSGEWERBE	45B	78,3	92,9	91,2	88,9	-	HABILLEMENT
BE- U. VERARB. V. HOLZ	46	3,6	11,7	47,8	21,7	-	BOIS, MEUBLE EN BOIS
HOLZVER. OHNE MOEB.	46A	6,9	20,6	44,5	24,3	-	BOIS
HOLZMOEBELHERST.	467	1,2	8,4	48,1	20,0	-	MEUBLES EN BOIS
PAPIER, DRUCK. VERLAG	47	12,3	32,0	24,4	20,8	-	PAPIER IMPR. EDITION
PAPIER-U. PAPPENERZ.	47A	8,1	21,8	25,5	17,6	-	PAPIER, ART. PAPIER
DRUCKEREI, VERLAGSG.	47B	17,0	48,6	19,5	26,3	-	IMPRIMERIE, EDITICA
GUMMI, KUNSTSTOFFE	48	4,5	37,3	55,6	38,1	-	CAOUTCHOUC, M. PLAST.
GUMMIVERARBEITUNG	481	0,8	51,2	51,9	41,4	-	CAOUTCHOUC
KUNSTSTOFFVERARB.	483	6,4	15,3	52,9	38,4	-	MATIERES PLASTIQUES
SONST. VERARB. GEW.	49	6,4	33,0	60,0	36,8	-	AUTRES IND. MANUF.
BAUGEWERBE	50	-	-	0,5	0,2	-	BATIMENT GENIE CIVIL
BAUGEW. OHNE INST.	50A	-	-	-	-	-	BAT. SAUF INSTALL.
BAUINSTALLATION	503	-	-	-	-	-	INSTALLATION
BERGBAU INSGESAMT	A	-	0,2	1,7	0,4	-	ENS. EXTRACTIVES
VERARB. INDUSTRIE INSG.	B	15,4	33,4	43,9	29,9	-	ENS. MANUFACTURIERES
BERGB., VERARB., BAUG.	C	13,3	29,3	35,5	25,6	-	ENS. EXTR., MAN., BAT.

(*) EINSCHL. UNBEANTWORTETE FÄLLE

(*) NON DECLARES INCLUS

INDIZES DES STUNDENVERDIENSTES DER FRAUEN
 ZU DEMJENIGEN DER MAENNER
 (ARBEITER)

 INCICE DU GAIN HORAIER DES FEMMES PAR
 RAPPORT A CELUI DES HOMMES
 (OUVRIERS)

GEBIET - REGION: MARCHE, TOSCANA, UMBRIA

INDUSTRIE	N A C E	LEISTUNGSGRUPPE			QUALIFICATION	INDUSTRIE
		1	2	3	INSGESAMT ENSEMBLE	
KOHLBERGBAU	11	-	-	-	-	EXTR. COMB. SOLIDES
STEINK. UNTER TAGE	111A	-	-	-	-	EXTR. HOUILLE FOND
STEINK. UEBER TAGE	111B	-	-	-	-	EXTR. HOUILLE JCUP
KOKEREI	12	COKERIES
ERDEL- U. ERDGASGEW.	13	-	-	-	-	EXTR. PETR. GAZ NAT.
MINERALGELVERARB.	14	-	-	69,7	46,0	RAFFINAGE DU PETROLE
KERNBRENNSTOFFIND.	15	-	-	-	-	COMBUST. NUCLIAIRES
ELEKTR., GAS, DAMPF	16	-	-	-	-	ELECTR. GAZ VAPPEUR
WASSERGEW. VERTEIL.	17	-	-	-	-	DISTRIBUTION D'EAU
ERZBERGBAU	21	-	-	-	-	EXTR. MIN. METALLIC.
EISENERZ UNTER TAGE	211A	-	-	-	-	MINES DE FER FOND
EISENERZ UEBER TAGE	211B	-	-	-	-	MINES DE FER JCUP
METALLERZEUGUNG	22	-	-	80,5	62,9	PROD. DES METAUX
EISEN UND STAHL	22A	-	-	-	-	METAUX FERREUX
NE-METALLE	22A	-	-	50,7	85,4	METAUX NON FERREUX
NICHTENERG. MIN. TORF	23	-	-	.	75,3	AUTRES MIN. - TOURB.
BAUMAT. KERAM. ERDEN	231	-	-	.	.	M. CNSTR. T. A FEU
AND. MINERAL., TORF	23A	-	-	.	.	TOURBIFERES ETC.
BEARB. STEIN. ERD. GLAS	24	82,3	80,3	97,3	81,3	FR. MIN. NON METALL.
ZEMENT	2421	CIMENT
GLAS	247	67,1	80,2	92,0	72,2	VERRE
KERAMISCHE ERZEUGN.	248	83,2	85,8	86,2	80,8	PROD. CERAMIQUES
CHEMISCHE INDUSTRIE	25	.	94,3	100,7	84,9	INDUSTRIE CHIMIQUE
CHEM. GRUNDSTOFFE	25A	.	.	106,6	89,8	PROD. CHIM. DE BASE
CHEMIFASERINDUSTRIE	26	-	-	-	-	FIBRES ART. FT SYNT.
METALLERZEUGNISSE	31	.	80,3	81,8	73,1	OUVRAGES EN METAUX
GIESSEREI	311	.	.	85,3	66,2	FONDERIES
METALLKONSTRUKTION	314	.	78,4	84,9	74,4	CNSTR. METALLIQUE
EBM-WAREN	316	.	79,7	78,8	74,1	OUTILLAGE A. FINIS
MASCHINENBAU	32	.	.	101,8	95,7	MACHINES, MAT. MECAN.
LAND. MASCH. U. TRAKT.	321	-	-	-	-	MACH., TRACT. AGRIC.
WERKZEUGMASCHINEN	322	-	-	-	-	MACHINES-OUTILS
BUERCMASCH., DV-GER.	33	-	-	-	-	MACHINES DE BUPEAU
ELEKTROTECHNIK	34	.	94,4	85,3	78,0	CNSTRUCTION ELECT.
KRAFTWAGEN U.-TEILE	35	-	-	-	-	AUTOM., PIECES DET.
KRAFTWAGEN U.-MOTOR	351	-	-	-	-	CNSTR. AUTOMOBILES
FAHRZEUGBAU OHNE KFZ	36	.	73,7	82,5	74,6	AUTRE MAT. TRANSPORT
SCHIFFBAU	361	-	-	-	-	CNSTR. NAVALE
LUFTFAHRZEUGBAU	364	-	-	-	-	CNSTR. AERONEFS
FEINMECHANIK, OPTIK	37	INSTR. PRECISION ETC
NAHRUNGS- U. GENUSSM.	41/42	73,0	83,1	106,7	91,3	ALIM. BOISSONS TABAC
NAHRUNGSMITTELGEW.	41A	75,8	75,9	58,3	84,7	PROD. ALIMENTAIRES
FLEISCHVERARB.	412	-	80,4	94,4	87,5	IND. DE LA VIANDE
MILCHVERARBEITUNG	413	-	-	-	-	IND. DU LAIT
BACK- U. SUESSWAREN	418	89,7	94,0	99,6	88,8	PAIN, PROD. SUCRES
GETRAENKEINDUSTRIE	42A	77,2	99,1	100,1	87,0	BOISSONS
TABAKVERARBEITUNG	429	-	112,0	118,5	103,2	TABAC
TEXTILGEMERBE	43	77,0	87,5	84,8	81,8	INDUSTRIE TEXTILE
WOLLE	431	83,9	91,7	90,9	86,9	INDUSTRIE LAINIERE
BAUMWOLLE	432	76,8	79,8	87,6	82,5	INDUSTR. COTONNIERE
WIRKEREI, STRICKEREI	436	79,2	100,8	83,5	87,1	RONNETERIE
LEDERGEMERBE	44	84,2	89,6	84,7	82,5	INDUSTRIE DU CUIR
GERBEREI	441	86,0	92,1	106,2	87,5	TANNERIE-MEGISSERIE
LEDERWARENHERST.	442	87,4	92,4	84,9	84,4	ARTICLES EN CUIR
SCHUH-, BEKLEIDUNGSG.	45	93,6	101,1	101,2	95,6	CHAUSS., HABILLEMENT
SCHUHGEMERBE	45A	83,7	97,3	100,2	90,9	CHAUSSURES
BEKLEIDUNGSGEMERBE	45B	91,8	98,3	88,1	91,7	HABILLEMENT
BE- U. VERARB. V. HOLZ	46	86,0	93,0	97,7	85,8	BOIS, MEUBLE EN BCIS
HOLZVER. OHNE MOEB.	46A	85,8	91,8	99,7	90,2	BOIS
HOLZMOEBELHERST.	467	.	96,0	56,9	89,9	MEUBLES EN BCIS
PAPIER, DRUCK. VERLAG	47	73,2	88,2	82,9	77,1	PAPIER IMPR. EDITICA
PAPIER- U. PAPPENERZ.	47A	72,0	85,0	82,2	76,6	PAPIER, ART. PAPIER
DRUCKEREI, VERLAGSG.	47B	70,6	91,1	86,8	74,8	IMPRIMERIE, EDITICA
GUMMI, KUNSTSTOFFE	48	83,4	91,5	96,9	84,0	CAOUTCHOUC, M. PLAST.
GUMMIVERARBEITUNG	481	.	90,5	96,0	81,9	CAOUTCHOUC
KUNSTSTOFFVERARB.	483	-	98,6	95,2	85,5	MATIERES PLASTIQUES
SONST. VERARB. GEW.	49	78,5	103,9	91,8	89,9	AUTRES IND. MANUF.
BAUGEMERBE	50	-	-	-	-	BATIMENT GENIE CIVIL
BAUGEW. OHNE INST.	50A	-	-	-	-	BAT. SAUF INSTALL.
BAUINSTALLATION	503	-	-	-	-	INSTALLATION
BERGBAU INSGESAMT	A	-	.	76,0	75,5	ENS. EXTRACTIVES
VERARB. INDUSTR. INSG.	B	71,7	79,4	87,9	77,0	ENS. MANUFACTURIERES
BERGB., VERARB., BAUG.	C	70,6	77,9	86,5	76,1	ENS. EXTR., MAN., BAT.

DURCHSCHNITTLICHER MONATSVERDIENST DER ANWESENENDEN ARBEITER NACH LEISTUNGSGRUPPE

GAIN MENSUEL MOYEN DES OUVRIERS PRESENTS SUIVANT LA QUALIFICATION

M A E N N E R

GEBIET - REGION: MARCHE, TOSCANA, UMBRIA

H O M M E S

INDUSTRIE	N	(LIT)				INDIZES			INOICES		INDUSTRIE
		LEISTUNGSGRUPPE				QUALIFICATION			ENSEMBLE	ENSEMBLE	
		1	2	3	INSGESAMT	1	2	3			
				ENSEMBLE				ENSEMBLE			
KOHLBERGBAU	11	-	-	-	-	-	-	-	-	EXTR. COCB. SCLICES	
STEINK. UNTER TAGE	111A	-	-	-	-	-	-	-	-	EXTR. HOUILLE FOND	
STEINK. UEBER TAGE	111B	-	-	-	-	-	-	-	-	EXTR. HOUILLE JOUR	
KOKEREI	12	-	-	-	-	-	-	-	-	CKERIES	
ERDCEL-U. ERDGAASGEW.	13	-	-	-	-	-	-	-	-	EXTR. PETR. GAZ NAT.	
MINERALOELVERARB.	14	233.299	184.313	138.108	218.712	106,7	84,3	63,1	100,0	RAFFINAGE DU PETROLE	
KERNBRENNSTOFFIND.	15	-	-	-	-	-	-	-	-	COMBUST. NUCLEAIRES	
ELEKTR., GAS, DAMPF.	16	245.669	198.028	140.140	215.228	114,1	92,0	65,1	100,0	ELECTR. GAZ VAPEUR	
WASSERGEW. VERTEIL.	17	245.247	223.547	145.637	221.335	110,8	101,0	65,8	100,0	DISTRIBUTION C EAU	
ERZBERGBAU	21	185.628	185.162	180.750	183.660	101,1	100,8	98,4	100,0	EXTR. MIN. METALLIQ.	
EISENERZ UNTER TAGE	211A	-	-	-	-	-	-	-	-	MINES DE FER FOND	
EISENERZ UEBER TAGE	211B	-	-	-	-	-	-	-	-	MINES DE FER JOUR	
METALLERZUGUNG	22	182.904	161.337	141.380	165.992	110,2	97,2	85,2	100,0	PROD. DES METAUX	
EISEN UND STAHL	22A	184.698	162.450	144.701	169.366	109,1	95,9	85,4	100,0	METAUX FERREUX	
NE-METALLE	22A	155.661	149.552	137.736	144.603	107,6	103,7	95,3	100,0	METAUX NON FERREUX	
NICHTENERG. MIN. TORF	23	151.103	140.152	123.050	140.953	107,2	99,4	87,3	100,0	AUTRES MIN. - TOURB.	
BAUMAT. KERAM. ERDEN	231	135.657	125.709	107.148	128.641	105,5	100,8	83,3	100,0	M. CCNSTR. T. A FEU	
AND. MINERAL., TORF	23A	177.048	156.628	137.434	158.821	111,5	98,6	86,5	100,0	TOURBIERES ETC.	
BEARB. STEIN. ERD. GLAS	24	144.413	121.598	104.051	130.249	110,9	93,4	79,9	100,0	FR. MIN. NON METALL.	
ZEMENT	2421	159.720	144.396	126.381	152.834	104,5	94,5	82,7	100,0	CIMENT	
GLAS	247	170.569	158.475	128.582	158.469	107,6	100,0	81,1	100,0	VERRE	
KERAMISCHE ERZEUGN.	248	147.449	116.810	113.408	130.100	113,3	89,8	87,2	100,0	PROD. CERAMIQUES	
CHEMISCHE INDUSTRIE	25	200.047	171.790	152.637	181.675	110,1	94,6	84,0	100,0	INDUSTRIE CHIMIQUE	
CHEM. GRUNDSTOFFE	25A	202.530	182.982	159.450	189.788	106,7	96,4	84,0	100,0	PROD. CHIM. DE BASE	
CHEMIEFASERINDUSTRIE	26	-	-	-	-	-	-	-	-	FIBRES ART. ET SYNT.	
METALLERZEUGNISSE	31	149.430	140.254	122.370	140.663	106,2	99,7	87,0	100,0	OUVRAGES EN METAUX	
GIESSERFI	311	152.607	143.352	124.078	138.958	105,8	103,2	89,3	100,0	FOUNDRY	
METALLKONSTRUKTION	314	146.211	130.799	116.440	136.973	106,7	95,5	85,0	100,0	CONSTR. METALLIQUE	
EBM-WAREN	316	161.612	152.369	130.051	150.346	107,5	101,3	86,5	100,0	OUTILLAGE A. FINIS	
MASCHINENBAU	32	158.162	140.904	120.599	145.624	108,6	96,6	82,8	100,0	MACHINES, MAT. MECAN.	
LAND. MASCH. U. TRAKT.	321	121.104	117.154	109.026	116.533	103,9	100,5	93,6	100,0	MACH., TRACT. AGRIC.	
WERKZEUGMASCHINEN	322	136.022	127.381	126.024	129.327	105,2	98,5	97,4	100,0	MACHINES-OUTILS	
BUEROMASCH., DV-GER.	33	-	-	-	-	-	-	-	-	MACHINES DE BUREAU	
ELEKTROTECHNIK	34	171.554	134.020	108.848	130.336	131,6	102,8	83,5	100,0	CONSTRUCTION ELECT.	
KRAFTWAGEN U.-TEILE	35	-	-	-	109.238	-	-	-	-	AUTOM., PIECES DET.	
KRAFTWAGEN U.-MOTOR	351	-	-	-	-	-	-	-	-	CONSTR. AUTOMOBILES	
FAHRZEUGBAU OHNE KFZ	36	177.351	157.354	137.198	156.059	113,6	100,8	87,9	100,0	AUTR MAT. TRANSPORT	
SCHIFFBAU	361	176.853	158.563	143.659	162.126	105,1	97,8	88,6	100,0	CONSTR. NAVALE	
LUFTFAHRZEUGBAU	364	-	-	-	-	-	-	-	-	CONSTR. AERONEFS	
FEINMECHANIK, OPTIK	37	147.862	-	-	145.956	101,3	-	-	100,0	INSTR. PRECISION ETC	
NAHRUNGS-U. GENUSSM.	41/42	194.105	162.769	144.969	171.020	113,5	95,2	84,8	100,0	ALIM. BOISSONS TABAC	
NAHRUNGSMITTELGEW.	41A	178.335	153.909	132.832	158.574	112,5	97,1	83,8	100,0	PROD. ALIMENTAIRES	
FLEISCHVERARB.	412	162.677	149.149	137.559	151.421	107,4	98,5	90,8	100,0	INC. DE LA VIANDE	
MILCHVERARBEITUNG	413	224.782	211.120	198.096	214.142	105,0	98,6	92,5	100,0	IND. DU LAIT	
BACK - U. SUESSWAREN	41B	178.573	145.986	128.318	149.997	119,1	97,3	85,5	100,0	PAIN, PROD. SUCRES	
GETRAENKEINDUSTRIE	42A	174.277	136.663	143.355	157.195	110,9	86,9	91,2	100,0	BOISSONS	
TABAKVERARBEITUNG	429	216.854	172.827	152.474	181.014	119,8	95,5	84,2	100,0	TABAC	
TEXTILGWERBE	43	144.963	130.793	126.876	138.148	104,9	94,7	91,8	100,0	INDUSTRIE TEXTILE	
WOLLE	431	150.136	134.586	137.986	144.250	104,1	93,3	95,6	100,0	INDUSTRIE LAINIERE	
BAUMWOLLE	432	134.383	125.590	-	129.408	103,8	97,0	-	100,0	INDUSTR. COTONNIERE	
WIRKEREI, STRICKEREI	436	198.969	102.138	88.220	57.797	101,2	104,4	90,2	100,0	BOUNNERIE	
LEDERGWERBE	44	134.633	118.753	114.457	128.066	105,1	92,7	89,4	100,0	INDUSTRIE DU CUIR	
GERBEREI	441	142.526	127.326	121.189	136.267	104,6	93,4	88,9	100,0	TANNERIE-MEGISSERIF	
LEDERWARENHERST.	442	116.946	104.362	95.544	111.067	105,3	94,0	86,4	100,0	ARTICLES EN CUIR	
SCHUH- u. BEKLEIDUNGSG.	45	114.562	96.650	95.221	104.522	109,6	92,5	91,1	100,0	CHAUSS., HABILLEMENT	
SCHUHGEWERBE	45A	111.278	95.706	92.220	101.950	105,1	93,9	90,5	100,0	CHAUSSURES	
BEKLEIDUNGSGEWERBE	45B	126.905	102.557	-	116.985	108,5	97,7	-	100,0	HABILLEMENT	
BE- U. VERARB. V. HOLZ	46	123.749	114.213	103.124	115.675	107,0	98,7	89,1	100,0	BOIS, MEUBLE EN BOIS	
HOLZVER. OHNE MOEB.	46A	121.983	108.187	96.241	111.691	109,2	96,9	86,2	100,0	BOIS	
HOLZMOEBELHERST.	467	124.640	115.837	106.216	117.177	106,4	98,9	90,6	100,0	MEUBLES EN BOIS	
PAPIER, DRUCK. VERLAG	47	194.262	147.722	136.623	170.761	113,8	86,5	80,0	100,0	PAPIER IMPR. EDITICN	
PAPIER-U. PAPPENERZ.	47A	189.604	154.992	134.929	165.976	114,2	93,4	81,3	100,0	PAPIER, ART. PAPIER	
DRUCKEREI, VERLAGSG.	47B	200.267	132.984	142.894	179.225	111,7	74,2	79,7	100,0	IMPRIMERIE, EDITICN	
GUMMI, KUNSTSTOFFE	48	152.723	122.310	107.965	127.612	119,7	95,8	84,6	100,0	CACUTCHOU, M. PLAST.	
GUMMI VERARBEITUNG	481	152.249	118.730	-	131.812	115,5	90,1	-	100,0	CACUTCHOU	
KUNSTSTOFFVERARB.	483	164.675	127.756	107.520	124.297	132,5	102,8	86,5	100,0	MATIERES PLASTIQUES	
SONST. VERARB. GEW.	49	129.639	119.658	113.301	122.648	105,7	97,6	92,4	100,0	AUTRES IND. MANUF.	
BAUGEWERBE	50	149.977	129.234	112.575	126.593	118,5	102,1	88,9	100,0	BATIMENT GENIE CIVIL	
BAUGEW. OHNE INST.	50A	153.841	130.778	113.454	127.803	120,4	102,3	88,8	100,0	BAT. SAUF INSTALL.	
BAUINSTALLATION	503	132.243	115.336	103.804	116.671	113,3	98,5	89,0	100,0	INSTALLATION	
BERGBAU INSGESAMT	A	157.727	153.859	149.850	154.100	102,4	99,8	97,2	100,0	ENS. EXTRACTIVES	
VERARB.Industr. INSG.	B	157.150	136.569	123.846	143.021	109,9	95,5	86,6	100,0	ENS. MANUFACTURIERES	
BERGB., VERARB., BAUG.	C	156.579	136.164	121.490	140.931	111,1	96,6	86,2	100,0	ENS. EXTR., MAN., BAT.	

F R A U E N

GEBIET - REGION: MARCHE, TOSCANA, UMBRIA

F E M M E S

INDUSTRIE	N	[LIT]				INDIZES				INDUSTRIE
		LEISTUNGSGRUPPE				QUALIFICATION				
		1	2	3	INSGESAMT	1	2	3	INSGESAMT	
KOHLBERGBAU	11	-	-	-	-	-	-	-	-	EXTR. COMB. SOLIDES
STEINK. UNTER TAGE	111A	-	-	-	-	-	-	-	-	EXTR. HOUILLE FCNC
STEINK. UEBER TAGE	111B	-	-	-	-	-	-	-	-	EXTR. HOUILLE JOUR
KOKEREI	12	-	-	-	-	-	-	-	-	COKERIES
ERDOEL-U. ERDGASEGW.	13	-	-	-	-	-	-	-	-	EXTR. PETR. GAZ NAT.
MINERALOELVERARB.	14	-	-	-	-	-	-	-	-	RAFFINAGE DU PETROLF
KERNBRENNSTOFFIND.	15	-	-	-	-	-	-	-	-	COMBUST. NUCLEAIRES
ELEKTR., GAS, DAMPF	16	-	-	-	-	-	-	-	-	ELECTR. GAZ VAPEUR
WASSERGEW. VERTEIL.	17	-	-	-	-	-	-	-	-	DISTRIBUTION D'EAU
ERZBERGBAU	21	-	-	-	-	-	-	-	-	EXTR. MIN. METALLIQ.
EISENERZ UNTER TAGE	211A	-	-	-	-	-	-	-	-	MINES DE FER FOND
EISENERZ UEBER TAGE	211B	-	-	-	-	-	-	-	-	MINES DE FER JOUR
METALLERZEUGUNG	22	-	-	121.769	118.219	-	-	103,0	100,0	PROD. DES METAUX
EISEN UND STAHL	22A	-	-	-	-	-	-	-	-	METAUX FERREUX
NE-METALLE	22A	-	-	121.769	121.769	-	-	100,0	100,0	METAUX NON FERREUX
NICHTENERG. MIN. TORF	23	-	-	-	-	-	-	-	-	AUTRES MIN. - TOUR.
BAUMAT. KERAM. ERDEN	231	-	-	-	-	-	-	-	-	M. CONSTR. T. A FEU
AND. MINERAL. TORF	23A	-	-	-	-	-	-	-	-	TOURPIERES ETC.
BEARB. STEIN. ERD. GLAS	24	110.865	102.689	102.880	104.531	106,1	98,2	98,4	100,0	PR. MIN. NON METALL.
ZEMENT	2421	-	-	-	-	-	-	-	-	CIMENT
GLAS	247	-	-	115.340	115.000	-	-	100,3	100,0	VERRE
KERAMISCHE ERZEUGN.	248	110.901	102.005	98.959	102.984	107,7	99,0	96,1	100,0	PROD. CERAMIQUES
CHEMISCHE INDUSTRIE	25	-	-	122.308	125.128	-	-	97,7	100,0	INDUSTRIE CHIMIQUE
CHEM. GRUNDSTOFFE	25A	-	-	-	-	-	-	-	-	PROD. CHIM. DE BASE
CHEMIEFASERINDUSTRIE	26	-	-	-	-	-	-	-	-	FIBRES ART. FT SYNT.
METALLERZEUGNISSE	31	-	118.023	102.409	106.231	-	111,1	96,4	100,0	FOURAGES EN METAUX
GIESSEREI	311	-	-	104.517	103.975	-	-	100,5	100,0	FOURURES
METALLKONSTRUKTION	314	-	115.111	94.608	101.297	-	113,6	93,4	100,0	CONSTR. METALLIQUE
EBM-WAREN	316	-	115.296	105.046	109.322	-	109,1	96,1	100,0	CUTILLAGE A. FINIS
MASCHINENBAU	32	-	-	-	-	-	-	-	-	MACHINES, MAT. MECAN.
LAND. MASCH. U. TRAKT.	321	-	-	-	-	-	-	-	-	MACH., TRACT. AGRIC.
WERKZEUGMASCHINEN	322	-	-	-	-	-	-	-	-	MACHINES-OUTILS
BUERMASCH., DV-GER.	33	-	-	-	-	-	-	-	-	MACHINES DE RUPEAU
ELEKTROTECHNIK	34	-	-	98.439	98.499	-	-	99,9	100,0	CONSTRUCTION ELECT.
KRAFTWAGEN U.-TEILE	35	-	-	-	-	-	-	-	-	AUTOM., PIECES DET.
KRAFTWAGEN U.-MOTOR	351	-	-	-	-	-	-	-	-	CONSTR. AUTOMOBILES
FAHRZEUGBAU OHNE KFZ	36	-	-	-	125.254	-	-	-	100,0	AUTRE MAT. TRANSPORT
SCHIFFBAU	361	-	-	-	-	-	-	-	-	CONSTR. NAVALE
LUFTFAHRZEUGBAU	364	-	-	-	-	-	-	-	-	CONSTR. AERONEFS
FEINMECHANIK, OPTIK	37	-	-	-	-	-	-	-	-	INSTR. PRECISION ETC
NAHRUNGS-U. GENUSSM.	41/42	117.917	128.968	150.542	144.042	81,9	89,5	104,5	100,0	ALIM. BOISSONS TABAC
NAHRUNGSMITTELGEW.	41A	115.363	107.882	128.869	121.960	94,6	88,5	105,7	100,0	PROD. ALIMENTAIRES
FLAISCHVERARB.	412	-	108.428	144.981	136.334	-	-	106,3	100,0	IND. DE LA VIANDE
MILCHVERARBEITUNG	413	-	-	-	-	-	-	-	-	IND. DU LAIT
BACK -U. SUESSWAREN	418	-	120.645	127.291	126.567	-	95,2	100,6	100,0	PAIN, PROD. SUCRES
GETRAENKEINDUSTRIE	42A	122.221	125.265	120.601	121.717	100,4	102,9	99,1	100,0	BOISSONS
TABAKVERARBEITUNG	429	-	196.743	180.538	182.115	-	108,0	99,4	100,0	TABAC
TEXTILGEWERBE	43	109.234	104.401	94.192	105.134	103,9	99,2	89,6	100,0	INDUSTRIE TEXTILE
WOLLE	431	123.997	117.477	111.565	119.887	103,4	98,0	93,1	100,0	INDUSTRIE LAINIERE
BAUMWOLLE	432	96.068	104.731	-	102.154	94,0	102,5	-	100,0	INDUSTR. COTONNIERE
WIRKEREI, STRICKEREI	436	100.009	88.467	84.547	92.974	107,6	95,2	90,9	100,0	BONNETERIE
LEDERGEWERBE	44	108.514	98.261	84.227	99.659	108,9	98,6	84,5	100,0	INDUSTRIE DU CUIR
GERBEREI	441	125.023	111.521	122.104	117.831	106,1	94,6	103,6	100,0	TANNERIE-MEGISSERIE
LEDERWARENHERST.	442	96.849	51.053	67.214	89.139	108,6	102,1	75,4	100,0	ARTICLES EN CUIR
SCHUH-, BEKLEIDUNGSG.	45	102.123	97.282	94.790	97.455	104,8	55,8	97,3	100,0	CHAUSS., HABILLEMENT
SCHUHGEWERBE	45A	83.448	89.138	86.612	87.452	95,4	101,9	99,0	100,0	CHAUSSURES
BEKLEIDUNGSGEWERBE	45B	107.183	100.608	102.070	102.340	104,7	98,3	99,7	100,0	HABILLEMENT
BE- U. VERARB. V. HOLZ	46	98.751	103.692	106.005	105.089	94,0	98,7	100,9	100,0	BOIS, MEUBLE EN BOIS
HOLZVER. OHNE MOEB.	46A	99.171	96.086	96.987	96.856	102,4	99,2	100,1	100,0	BOIS
HOLZMOEBELHERST.	467	-	109.932	109.329	109.412	-	100,5	99,9	100,0	MEUBLES EN BOIS
PAPIER, DRUCK. VERLAG	47	129.653	125.392	109.274	122.172	106,1	102,6	89,4	100,0	PAPIER IMPR. EDITICA
PAPIER-U. PAPPENERZ.	47A	119.830	129.165	112.824	120.855	99,2	106,9	93,4	100,0	PAPIER, ART, PAPIER
DRUCKEREI, VERLAGSG.	47B	132.639	121.774	89.577	123.588	107,3	58,5	172,5	100,0	IMPRIMERIE, EDITICA
GUMMI, KUNSTSTOFFE	48	127.476	92.379	105.365	100.406	127,0	92,0	104,9	100,0	CACOUTCHOU, M. PLAST.
GUMMI-VERARBEITUNG	481	-	87.601	-	91.188	-	-	96,1	100,0	CACOUTCHOU
KUNSTSTOFFVERARB.	483	-	-	103.614	107.909	-	-	96,0	100,0	MATIERES PLASTIQUES
SONST. VERARB. GEW.	49	104.707	108.722	98.091	101.212	103,5	107,4	96,9	100,0	AUTRES IND. MANUF.
BAUGEWERBE	50	-	-	-	-	-	-	-	-	BATIMENT GENIE CIVIL
BAU- U. INST.	50A	-	-	-	-	-	-	-	-	BAT. SAUF INSTALL.
BAUINSTALLATION	503	-	-	-	-	-	-	-	-	INSTALLATION
BERGBAU INSGESAMT	A	-	-	118.682	120.171	-	-	98,8	100,0	ENS. EXTRACTIVES
VERARB.Industr. INSG.	B	108.291	102.783	109.606	106.652	101,5	96,4	102,8	100,0	ENS. MANUFACTURIERES
BERGB., VERARB., BAUG.	C	108.291	102.787	109.607	106.661	101,5	96,4	102,8	100,0	ENS. EXTR., MAN., BAT.

I N S G E S A M T

GEBIET - REGION: MARCHE, TOSCANA, UMBRIA

E N S E M B L E

INDUSTRIE	N	(LIT)				INDIZES			INDICES			INDUSTRIE	
		LEISTUNGSGRUPPE				QUALIFICATION							
		1	2	3	INSGESAMT ENSEMBLE	1	2	3	INSGESAMT ENSEMBLE	1	2		3
KOHLENBERGBAU	11	-	-	-	-	-	-	-	-	-	-	EXTR. COMB. SCLIDES	
STEINK. UNTER TAGE	111A	-	-	-	-	-	-	-	-	-	-	EXTR. HOUILLE FOND	
STEINK. UEBER TAGE	111B	-	-	-	-	-	-	-	-	-	-	EXTR. HOUILLE JOUR	
KOKEREI	12	-	-	-	-	-	-	-	-	-	-	COKERIES	
ERDOEL-U. EPD GASGEW.	13	-	-	-	-	-	-	-	-	-	-	EXTR. PETR. GAZ NAT.	
MINERALDELVERARB.	14	233.299	184.313	132.975	217.158	107,4	84,9	61,2	100,0	-	-	RAFFINAGE DU PETROLE	
KERNBREANSTOFFIND.	15	-	-	-	-	-	-	-	-	-	-	COMBUST. NUCLEAIRES	
ELEKTR., GAS, DAMPF	16	245.669	157.899	141.231	214.729	114,4	92,2	65,8	100,0	-	-	ELECTR. GAZ VAPEUR	
WASSERGEW. VERTEIL.	17	245.247	223.547	145.637	221.335	110,8	101,0	65,8	100,0	-	-	DISTRIBUTION D EAU	
ERZBERGBAU	21	185.628	185.080	180.005	183.337	101,2	101,0	98,2	100,0	-	-	EXTR. MIN. METALLIO.	
EISENERZ UNTER TAGE	211A	-	-	-	-	-	-	-	-	-	-	MINES DE FER FOND	
EISENERZ UEBER TAGE	211B	-	-	-	-	-	-	-	-	-	-	MINES DE FER JOUR	
MTALLERZEUGUNG	22	182.904	161.055	140.115	165.399	110,6	97,4	84,7	100,0	-	-	PRCC. DES METAUX	
EISEN UND STAHL	22A	184.698	162.135	144.701	169.178	109,2	95,8	85,5	100,0	-	-	METAUX FERREUX	
NE-METALLE	224	155.661	149.952	135.717	143.027	108,8	104,8	94,9	100,0	-	-	METAUX NON FERREUX	
NICHTENERG.MIN.TORF	23	151.103	140.152	122.654	140.783	107,3	99,6	87,2	100,0	-	-	AUTRES MIN. - TOURB.	
BAUMAT.KERAM.ERDEN	231	135.657	125.709	107.333	128.511	105,6	100,9	83,5	100,0	-	-	M. CCNSTR. T. A FEL	
AND.MINERAL.,TORF	23A	177.048	156.628	137.090	158.669	111,6	98,7	86,4	100,0	-	-	TOURBIERES ETC.	
ERARB.STEIN.ERD.GLAS	24	142.175	118.968	103.673	126.646	112,3	93,6	81,9	100,0	-	-	PR. MIN. NON METALL.	
ZEMENT	2421	159.720	144.316	125.903	152.672	104,6	94,5	82,5	100,0	-	-	CIMENT	
GLAS	247	169.728	157.416	124.871	155.085	109,4	101,5	80,5	100,0	-	-	VERRE	
KERAMISCHE ERZEUGN.	248	139.023	111.629	104.596	120.268	115,6	92,8	87,0	100,0	-	-	PROD. CERAMIQUES	
CHEMISCHE INDUSTRIE	25	198.963	170.963	139.341	174.140	114,3	98,2	80,0	100,0	-	-	INDUSTRIE CHIMIQUE	
CHEM. GRUNDSTOFFE	25A	202.530	183.030	160.174	189.688	106,8	96,5	84,4	100,0	-	-	PROD. CHIM. DE BASE	
CHEMIEFASERINDUSTRIE	26	-	-	-	-	-	-	-	-	-	-	FIBRES ART. ET SYNT.	
METALLERZEUGNISSE	31	149.054	138.941	116.554	137.240	108,6	101,2	84,9	100,0	-	-	COUVRES EN METAUX	
GLIESSEREI	311	151.761	143.352	121.392	136.880	110,5	104,7	88,7	100,0	-	-	FOUNDERIES	
METALLKONSTRUKTION	314	145.844	130.201	112.416	135.216	107,9	96,3	83,1	100,0	-	-	CONSTR. METALLIQUE	
FBM-WAREN	316	161.559	148.751	119.021	142.618	113,3	104,3	83,5	100,0	-	-	OUTILLAGE A. FINIS	
MASCHINENBAU	32	158.075	140.928	120.585	145.360	108,7	97,0	83,0	100,0	-	-	MACHINES,MAT. MECAN.	
LAND.MASCH.-U. TRAKT.	321	121.104	117.154	109.026	116.533	103,9	100,5	93,6	100,0	-	-	MACH.,TRACT. AGRIC.	
WERKZEUGMASCHINEN	322	136.022	127.381	126.244	129.361	105,1	98,5	87,6	100,0	-	-	MACHINES-OUTILS	
BUEROMASCH., DV-GER.	33	-	-	-	-	-	-	-	-	-	-	MACHINES DE BUREAU	
ELEKTROTECHNIK	34	171.554	131.181	101.892	114.254	150,2	114,8	89,2	100,0	-	-	CONSTRUCTION ELECT.	
KRAFTWAGEN U.-TEILE	35	-	-	-	109.238	-	-	-	100,0	-	-	AUTOM.,PIECES DET.	
KRAFTWAGEN U.-MOTOR	351	-	-	-	-	-	-	-	-	-	-	CONSTR. AUTOMOBILES	
FAHRZEUGBAU OHNE KFZ	36	177.352	156.944	136.683	155.510	114,0	100,9	87,9	100,0	-	-	AUTRE MAT. TRANSPORT	
SCHIFFBAU	361	176.853	158.563	143.659	162.126	109,1	97,8	88,6	100,0	-	-	CCNSTR. NAVALE	
LUFTFAHRZEUGBAU	364	-	-	-	-	-	-	-	-	-	-	CCNSTR. AERONEFS	
FEINMECHANIK,OPTIK	37	146.621	-	-	144.390	101,5	-	-	100,0	-	-	INSTR. PRECISION ETC	
NAHRUNGS-U.GENUSSM.	41/42	187.165	150.708	148.316	160.334	116,7	94,0	92,5	100,0	-	-	ALIM. BOISSONS TABAC	
NAHRUNGSMITTELGEW.	41A	173.703	124.765	130.701	145.404	119,5	92,7	89,9	100,0	-	-	PRCC. ALIMENTAIRES	
FLEISCHVERARB.	412	152.677	142.362	140.314	148.575	109,5	95,8	94,4	100,0	-	-	IND. DE LA VIANDE	
MILCHVERARBEITUNG	413	224.782	209.737	200.016	213.092	105,5	98,4	93,9	100,0	-	-	IND. DU LAIT	
BACK -U. SUESSWAREN	418	176.532	135.467	127.627	137.942	128,0	98,2	92,5	100,0	-	-	PAIN, PROD. SUCRES	
GETRAENKEINDUSTRIE	42A	163.896	133.069	129.214	143.157	114,5	93,0	90,3	100,0	-	-	BOISSONS	
TABAKVERARBEITUNG	429	214.184	183.921	174.172	181.681	117,9	101,2	95,9	100,0	-	-	TABAC	
TEXTILGEMERBE	43	132.847	117.615	113.321	124.605	106,6	94,4	90,9	100,0	-	-	INDUSTRIE TEXTILE	
WOLLE	431	143.746	127.554	129.454	136.859	105,2	93,3	94,7	100,0	-	-	INDUSTRIE LAINIERE	
BAUMWOLLE	432	114.416	105.201	104.164	110.690	103,4	98,7	94,1	100,0	-	-	INDUSTR. COTONNIERE	
WIRKEREI, STRICKEREI	436	99.819	89.820	85.092	93.683	106,5	95,9	90,8	100,0	-	-	BONNETERIE	
LEDERGEWEBE	44	128.668	108.934	99.588	118.053	109,0	92,3	84,4	100,0	-	-	INDUSTRIE DU CUIR	
GERBEREI	441	139.891	121.940	121.455	132.058	105,9	92,3	92,0	100,0	-	-	TANNERIE-MEGISSERIE	
LEDERWARENHERST.	442	109.716	96.179	75.412	99.787	110,0	96,4	75,6	100,0	-	-	ARTICLES EN CUIR	
SCHUH-., BEKLEIDUNGSG.	45	109.269	97.095	94.879	99.952	109,3	97,1	94,9	100,0	-	-	CHAUSS., HABILLEMENT	
SCHUHGEWERBE	45A	106.652	92.806	88.329	95.849	111,3	96,8	92,2	100,0	-	-	CHAUSSURES	
BEKLEIDUNGSGEWERBE	45B	112.321	100.732	102.577	104.085	107,9	96,8	98,6	100,0	-	-	HABILLEMENT	
BE- U. VERARB.V.HOLZ	46	122.943	112.839	104.525	113.482	108,3	99,4	92,1	100,0	-	-	BOIS, MEUBLE EN BOIS	
HOLZVER. OHNE MOEB.	46A	120.802	105.147	96.551	108.311	111,5	97,1	87,1	100,0	-	-	BOIS	
HOLZMOEBELHERST.	467	124.427	115.297	107.788	115.678	107,6	99,7	93,2	100,0	-	-	MEUBLES EN BOIS	
PAPIER, DRUCK. VERLAG	47	187.943	140.317	131.005	161.790	116,2	86,7	81,0	100,0	-	-	PAPIER IMPR. EDITICN	
PAPIER-U.PAPPENERZ.	47A	186.608	148.115	130.117	158.974	117,4	93,2	81,8	100,0	-	-	PAPIER, ART. PAPIER	
DRUCKEREI, VERLAGSG.	47B	189.453	128.111	134.549	166.315	113,5	77,0	80,5	100,0	-	-	IMPRIMERIE, EDITICN	
GUMMI, KUNSTSTOFFE	48	151.258	115.041	107.030	121.251	124,7	94,9	88,3	100,0	-	-	CACUTCHOUC,M. PLAST.	
GUMMI VERARBEITUNG	481	152.277	107.815	-	121.310	125,5	88,9	-	100,0	-	-	CACUTCHOUC	
KUNSTSTOFFVERARB.	483	161.052	128.445	106.114	120.423	132,7	106,7	88,1	100,0	-	-	MATIERES PLASTIQUES	
SONST. VERARB. GEW.	49	128.304	116.668	104.017	115.548	111,0	101,0	90,0	100,0	-	-	AUTRES IND. MANUF.	
BAUGEWERBE	50	149.977	129.234	112.529	126.515	118,5	102,1	88,9	100,0	-	-	BATIMENT GENIE CIVIL	
BAUGEW. OHNE INST.	50A	153.841	130.778	113.393	127.709	120,5	102,4	88,8	100,0	-	-	BAT. SAUF INSTALL.	
BAUINSTALLATION	503	132.243	115.336	103.804	116.671	113,3	98,9	89,0	100,0	-	-	INSTALLATION	
BERGBAU INSGESAMT	A	157.727	153.856	149.111	153.894	102,5	100,0	96,9	100,0	-	-	ENS. EXTRACTIVES	
VERARB.INDUSTR. INSG.	B	150.275	126.631	117.353	132.835	113,1	95,3	88,3	100,0	-	-	ENS. MANUFACTURIERES	
BERGB., VERARB., BAUG.	C	150.393	127.575	117.095	132.578	113,4	96,2	88,3	100,0	-	-	ENS. EXTR.,MAN.,BAT.	

ANGESTELLTE NACH LEISTUNGSGRUPPE

M A E N N E R

GEBIET : MARCHE, TOSCANA, UMBRIA

INDUSTRIE	N	TAUSEND									MILLIERS	
		LEISTUNGSGRUPPE										
		1A	1B	2	3	4	5	5A	5B	(*)	INSG.	
												FNS.
KOHLBERGBAU	11	-	-	-	-	-	-	-	-	-	-	-
STEINK. UNTER TAGE	111A	-	-	-	-	-	-	-	-	-	-	-
STEINK. UEBER TAGE	111B	-	-	-	-	-	-	-	-	-	-	-
KOKEREI	12	-	-	-	-	-	-	-	-	-	-	-
ERDOEL-U. ERDGAERGEW.	13	-	-	-	-	-	-	-	-	-	-	-
MINERALOELVERARB.	14	-	-	0,1	0,2	-	-	0,1	0,1	-	-	0,5
KERNBRENSTOFFIND.	15	-	-	-	-	-	-	-	-	-	-	-
ELFKTR., GAS, DAMPF	16	-	-	0,8	2,1	1,0	-	-	-	-	-	4,0
WASSERGEW. VERTEIL.	17	-	-	-	-	-	-	-	-	-	-	0,1
ERZBERGBAU	21	-	-	0,1	0,1	-	-	0,1	-	0,1	-	0,3
EISENERZ UNTER TAGE	211A	-	-	-	-	-	-	-	-	-	-	-
EISENERZ UEBER TAGE	211B	-	-	-	-	-	-	-	-	-	-	-
METALLERZEUGUNG	22	-	0,1	1,4	1,1	0,2	C,2	0,6	0,2	-	-	3,6
EISEN UND STAHL	22A	-	-	1,3	1,0	0,1	0,7	0,5	0,2	-	-	3,1
NE-METALLE	224	-	-	0,1	0,2	0,1	0,1	-	-	-	-	0,5
NICHTENERG. MIN. TORF	23	-	-	0,1	0,1	0,1	C,2	-	0,1	-	-	0,4
BAUMAT. KERAM. ERDEN	231	-	-	-	0,1	-	0,1	-	0,1	-	-	0,3
AND. MINERAL., TORF	23A	-	-	-	-	-	0,1	-	0,1	-	-	0,1
BEARB. STEIN, ERD, GLAS	24	0,1	0,1	0,3	0,9	0,6	0,4	0,2	0,2	-	-	2,4
ZEMENT	2421	-	-	-	0,1	-	0,1	-	0,1	-	-	0,3
GLAS	247	-	-	0,1	0,3	C,1	0,2	0,1	0,1	-	-	0,9
KERAMISCHE ERZEUGN.	248	-	-	0,1	0,1	0,1	-	-	-	-	-	0,3
CHEMISCHE INDUSTRIE	25	-	0,2	0,8	1,5	0,6	0,3	0,2	0,1	-	-	2,4
CHEM. GRUNDSTOFFE	25A	-	0,1	0,5	1,1	0,3	C,2	0,1	0,1	-	-	2,2
CHEMIFASERINDUSTRIE	26	-	-	-	-	-	-	-	-	-	-	-
METALLERZEUGNISSE	31	-	0,1	0,7	1,4	0,5	0,4	0,2	0,2	-	-	3,2
GIESSEREI	311	-	-	0,4	0,6	0,3	0,2	-	0,1	-	-	1,5
METALLKONSTRUKTION	314	-	-	0,3	0,5	0,2	0,2	0,1	-	-	-	1,2
EBM-WAREN	316	-	-	0,1	0,2	-	0,1	-	-	-	-	0,4
MASCHINENBAU	32	-	0,1	0,7	1,4	0,4	0,4	0,1	0,3	-	-	3,0
LAND. MASCH. U. TRAKT.	321	-	-	0,1	0,1	0,1	0,1	-	-	-	-	0,3
WERKZEUGMASCHINEN	322	-	-	0,1	0,2	-	-	-	-	-	-	0,3
BUEROMASCH., DV-GER.	33	-	-	-	-	-	-	-	-	-	-	-
ELEKTROTECHNIK	34	-	0,1	0,3	0,7	0,3	0,2	-	0,2	-	-	1,6
KRAFTWAGEN U.-TEILE	35	-	-	0,1	0,1	-	-	-	-	-	-	0,1
KRAFTWAGEN U.-MOTOR	351	-	-	-	-	-	-	-	-	-	-	-
FAHRZEUGBAU OHNE KFZ	36	-	0,1	0,5	1,4	C,5	0,2	0,1	0,1	-	-	2,7
SCHIFFBAU	361	-	-	0,4	0,8	0,3	0,2	0,1	0,1	-	-	1,7
LUFTFAHRZEUGBAU	364	-	-	-	-	-	-	-	-	-	-	-
FEINMECHANIK, OPTIK	37	-	-	-	-	-	-	-	-	-	-	-
NAHRUNGS-U. GENUSSM.	41/42	-	0,2	0,6	0,7	0,7	0,2	-	0,1	-	-	2,3
NAHRUNGSMITTELGEW.	41A	-	0,2	0,4	0,5	0,4	0,1	-	0,1	-	-	1,5
FLEISCHVERARB.	412	-	-	-	-	-	-	-	-	-	-	-
MILCHVERARBEITUNG	413	-	-	-	-	-	-	-	-	-	-	0,1
BACK-U. SUESSWAREN	418	-	0,1	0,3	0,1	-	-	-	-	-	-	0,5
GETRANKEINDUSTRIE	42A	-	-	0,1	0,1	0,1	0,1	-	0,1	-	-	0,4
TABAKVERARBEITUNG	429	-	-	0,1	0,1	-	-	-	-	-	-	0,2
TEXTILGEWERBE	43	-	0,1	0,6	1,0	0,5	0,7	0,5	0,2	-	-	2,9
WOLLE	431	-	-	0,3	0,6	0,2	0,5	0,3	0,1	-	-	1,6
BAUMWOLLE	432	-	-	-	0,2	-	-	-	-	-	-	0,2
WIRKEREI, STRICKEREI	436	-	-	0,1	0,1	0,1	0,1	-	-	-	-	0,3
LEDERGEWERBE	44	-	-	0,1	0,1	0,1	0,1	-	0,1	-	-	0,4
GERBEREI	441	-	-	0,1	0,1	-	-	-	-	-	-	0,2
LEDERWARENHERST.	442	-	-	-	-	-	C,1	-	-	-	-	0,1
SCHUH-, BEKLEIDUNGSGG.	45	-	0,1	0,5	0,5	0,5	0,4	0,2	0,2	-	-	2,0
SCHUHGEWERBE	45A	-	-	0,2	0,2	0,2	0,2	0,1	0,1	-	-	0,9
BEKLEIDUNGSGEWERBE	45B	-	-	0,3	0,3	0,2	0,2	0,1	0,1	-	-	1,0
BE- U. VERARB. V. HOLZ	46	-	-	0,2	0,4	0,3	C,1	0,1	0,1	-	-	1,1
HOLZVER. OHNE MOEB.	46A	-	-	0,1	0,1	0,1	-	-	-	-	-	0,2
HCLZMOEBELHERST.	467	-	-	0,1	0,3	0,3	0,1	0,1	-	-	-	0,9
PAPIER, DRUCK. VERLAG	47	-	-	0,2	0,4	C,2	C,2	0,2	0,1	-	-	1,0
PAPIER-U. PAPPENERZ.	47A	-	-	0,1	0,2	0,1	0,1	0,1	-	-	-	0,6
DRUCKEREI, VERLAGSGG.	47B	-	-	0,1	0,2	0,1	0,1	0,1	-	-	-	0,4
GUMMI, KUNSTSTOFFE	48	-	-	0,1	0,1	0,1	0,1	-	-	-	-	0,4
GUMMIVERARBEITUNG	481	-	-	-	-	-	-	-	-	-	-	0,1
KUNSTSTOFFVERARB.	483	-	-	0,1	0,1	0,1	-	-	-	-	-	0,3
SONST. VERARB. GEW.	49	-	-	0,2	0,3	0,2	0,2	0,1	0,1	-	-	0,8
BAUGEWERBE	50	-	-	0,4	0,6	0,8	0,1	0,1	-	-	-	1,9
BAUGEW. OHNE INST.	50A	-	-	0,4	0,4	0,6	-	-	-	-	-	1,4
BAUINSTALLATION	503	-	-	0,1	0,2	0,2	-	-	-	-	-	0,5
BERGBAU INSGESAMT	A	-	-	0,1	0,2	0,1	0,3	0,1	0,2	-	-	0,8
VERARB. INDUSTRIE INSG.	B	0,2	1,2	7,3	12,2	5,7	4,6	2,7	2,1	-	-	31,4
BERGB., VERARB., BAUG.	C	0,2	1,2	7,9	13,0	6,6	5,2	2,8	2,4	-	-	34,1

(*) UNBEANTWORTETE FAELLE

EMPLOYES SUIVANT LA QUALIFICATION

REGION : MARCHE, TOSCANA, UMBRIA

H O M M E S

IN V.H.										EN %	N	INDUSTRIE
QUALIFICATION											A	
1A	1B	2	3	4	5	5A	5B	(*)	INSG.	E		
									ENS.			
-	-	-	-	-	-	-	-	-	-	11	EXTR. COMB. SOLIDES	
-	-	-	-	-	-	-	-	-	-	111A	EXTR. MOUILLE FOND	
-	-	-	-	-	-	-	-	-	-	111B	EXTR. MOUILLE JEUR	
-	-	-	-	-	-	-	-	-	-	12	OKERIES	
-	1,7	25,3	37,2	8,4	27,4	26,2	1,1	-	100,0	13	EXTR. PETR. GAZ NAT.	
-	-	-	-	-	-	-	-	-	-	14	RAFFINAGE DU PETROLE	
0,4	1,1	20,1	53,5	25,0	-	-	-	-	100,0	15	COMBUST. NUCLEAIRES	
-	9,2	12,6	32,2	41,4	4,6	4,6	-	-	100,0	16	ELECTR. GAZ VAPEUR	
-	2,0	20,3	19,2	13,8	44,7	8,7	35,9	-	100,0	17	DISTRIBUION D EAU	
-	-	-	-	-	-	-	-	-	-	21	EXTR. MIN. METALLIO.	
0,2	2,4	38,1	31,4	6,4	21,5	15,6	5,9	-	100,0	211A	MINES DE FER FOND	
0,2	1,2	40,8	31,1	4,0	22,8	17,5	5,3	-	100,0	211B	MINES DE FER JOUR	
0,4	9,9	21,8	33,3	21,0	13,7	4,0	9,7	-	100,0	22	PROD. DES METAUX	
-	3,0	18,3	31,1	13,4	34,3	7,3	27,0	-	100,0	22A	METAUX FERREUX	
-	2,7	16,2	36,6	14,4	30,1	9,6	20,5	-	100,0	224	METAUX NON FERREUX	
-	3,4	22,3	20,3	11,5	42,6	2,7	39,9	-	100,0	23	AUTRES MIN. - TOURB.	
3,6	3,6	12,3	37,4	26,5	16,7	7,6	9,0	-	100,0	231	M. CNSTR. T. A FEL	
-	4,9	15,2	32,3	16,3	31,2	9,1	22,1	-	100,0	23A	TOURBIERES ETC.	
0,7	4,6	14,9	33,0	16,6	30,2	11,7	18,5	-	100,0	24	PR. MIN. NON METALL.	
-	7,0	34,9	22,5	24,6	11,1	9,0	2,1	-	100,0	2421	CIMENT	
0,8	5,7	22,9	43,9	17,2	9,5	6,3	3,2	-	100,0	247	VERRE	
1,1	5,1	21,0	48,3	14,5	10,0	5,7	4,2	-	100,0	248	PROD. CERAMIQUES	
-	-	-	-	-	-	-	-	-	-	25	INDUSTRIE CHIMIQUE	
0,3	3,1	23,2	44,0	16,1	13,2	7,0	6,2	-	100,0	25A	PROD. CHIM. DE BASE	
0,3	2,7	26,0	43,0	17,5	10,4	2,6	7,8	-	100,0	26	FIBRES ART. ET SYNT.	
0,3	4,1	22,6	41,8	15,6	15,6	12,0	3,6	-	100,0	26A	CUVRAGES EN METAUX	
0,2	3,0	21,1	53,2	10,0	12,5	4,9	7,6	-	100,0	31	FONDERIES	
-	2,7	23,9	45,7	13,5	14,2	4,6	9,6	-	100,0	311	CONSTR. METALLIQUE	
-	3,9	21,5	27,8	29,3	17,5	3,9	13,6	-	100,0	314	CONSTR. METALLIQUE	
-	3,2	23,6	62,4	8,9	1,9	-	1,9	-	100,0	316	OUTILLAGE A. FINIS	
0,1	5,0	20,9	45,3	16,5	12,2	2,5	9,7	-	100,0	32	MACHINES-MAT. MECAN.	
-	2,0	44,3	53,7	-	-	-	-	-	100,0	321	MACH.,TRACT. AGRIC.	
-	-	-	-	-	-	-	-	-	-	322	MACHINES-OUTILS	
-	2,8	19,8	49,9	19,1	8,2	4,4	3,9	-	100,0	33	MACHINES DE BUFEAU	
-	1,0	21,2	48,4	17,8	11,5	6,4	5,1	-	100,0	34	CONSTRUCTION ELECT.	
-	-	-	-	-	-	-	-	-	-	35	AUTOM.,PIECES DET.	
0,1	8,8	27,3	9,1	36,4	27,3	27,3	-	-	100,0	351	CONSTR. AUTOMOBILES	
-	11,2	27,2	31,2	24,3	6,1	2,5	3,5	-	100,0	36	AUTRE MAT. TRANSPERT	
-	5,0	-	35,0	5,0	5,0	-	-	-	100,0	361	CONSTR. NAVALE	
-	3,9	3,9	33,3	37,3	21,6	5,9	15,7	-	100,0	364	CCNSTR. AERONEFS	
-	17,1	52,0	21,5	6,1	3,3	1,0	2,3	-	100,0	37	INSTR. PRECISION ETC	
0,8	7,8	24,0	24,7	26,2	16,5	2,4	14,1	-	100,0	41/42	ALIM. BOISSONS TABAC	
-	4,0	32,6	43,2	19,4	0,9	0,9	-	-	100,0	41A	PROD. ALIMENTAIRES	
0,1	2,7	20,4	36,1	17,2	23,4	16,9	6,5	-	100,0	412	IND. DE LA VIANDE	
0,2	1,2	19,8	36,5	14,0	28,2	20,3	7,9	-	100,0	413	IND. DU LAIT	
-	-	5,6	73,9	14,7	5,8	5,8	-	-	100,0	418	PAIN, PROD. SUCRES	
-	6,7	23,0	22,2	31,9	16,2	13,7	2,4	-	100,0	42A	BOISSONS	
0,3	5,0	18,4	23,2	21,5	31,6	13,7	17,9	-	100,0	429	TABAC	
-	4,3	21,4	28,6	12,8	32,9	15,0	17,5	-	100,0	43	INDUSTRIE TEXTILE	
0,8	6,5	12,9	12,9	37,9	29,0	11,3	17,7	-	100,0	431	INDUSTRIE LAINIERE	
0,1	2,8	24,1	26,9	25,1	21,0	10,4	10,6	-	100,0	432	INDUSTR. COTONNIERE	
0,1	2,1	18,3	26,7	27,4	25,4	10,4	15,0	-	100,0	436	BONNETERIE	
-	2,8	29,4	26,9	24,0	16,9	10,5	6,4	-	100,0	44	INDUSTRIE DU CUIR	
1,6	2,5	14,3	38,3	30,6	12,8	6,4	6,4	-	100,0	441	TANNERIE-MEGISSERIE	
-	1,7	23,2	37,5	25,0	12,6	2,5	10,1	-	100,0	442	ARTICLES EN CUIR	
2,1	2,8	11,8	38,2	32,2	12,9	7,3	5,5	-	100,0	45	CHAUSS., HABILLEMENT	
0,1	2,7	18,2	37,1	20,0	21,9	16,1	5,8	-	100,0	45A	CHAUSSURES	
-	1,8	20,2	38,3	22,5	17,2	9,7	7,5	-	100,0	45B	HABILLEMENT	
0,2	4,0	15,6	35,5	16,6	28,1	24,6	3,5	-	100,0	46	BOIS, MEUBLE EN BCIS	
-	3,6	21,8	37,5	21,8	15,3	6,9	8,4	-	100,0	46A	BOIS	
-	2,0	14,6	34,2	14,8	34,5	10,1	24,4	-	100,0	467	MEUBLES EN BCIS	
-	4,4	24,7	39,2	23,0	8,7	5,9	2,9	-	100,0	47	PAPIER IMPR. EDITION	
-	3,8	18,8	31,7	22,7	23,0	8,1	14,9	-	100,0	47A	PAPIER, ART. PAPIER	
0,4	1,3	23,0	31,8	40,1	3,4	3,1	0,3	-	100,0	47B	IMPRIMERIE, EDITICA	
-	1,7	26,4	26,8	42,4	2,6	-	-	-	100,0	48	CAOUTCHOUC, M. PLAST.	
1,6	-	13,6	45,8	33,4	5,6	4,4	1,2	-	100,0	481	CACUTCHOUC	
-	2,6	19,1	26,2	13,6	38,6	7,9	30,7	-	100,0	483	MATIERES PLASTIQUES	
0,5	3,7	23,2	38,9	18,2	15,5	8,7	6,8	-	100,0	49	AUTRES IND. MANUF.	
0,5	3,6	23,1	38,2	19,4	15,3	8,3	7,0	-	100,0	50	BATIMENT GENIE CIVIL	
-	-	-	-	-	-	-	-	-	-	50A	BAT. SAUF INSTALL.	
-	-	-	-	-	-	-	-	-	-	503	INSTALLATION	
-	2,6	19,1	26,2	13,6	38,6	7,9	30,7	-	100,0	A	ENS. EXTRACTIVES	
0,5	3,7	23,2	38,9	18,2	15,5	8,7	6,8	-	100,0	B	ENS. MANUFACTURIERES	
0,5	3,6	23,1	38,2	19,4	15,3	8,3	7,0	-	100,0	C	ENS. EXTR.,MAN.,BAT.	

(*) NON DECLARES

(FORTSETZUNG)

F R A U E N

GEBIET : MARCHE, TOSCANA, UMBRIA

INDUSTRIE	N A C E	TAUSEND								MILLIERS	
		LEISTUNGSGRUPPE									
		1A	1B	2	3	4	5	5A	5B	(*)	INSG.
KOHLBERGBAU	11	-	-	-	-	-	-	-	-	-	-
STEINK. UNTER TAGE	111A	-	-	-	-	-	-	-	-	-	-
STEINK. UEBER TAGE	111B	-	-	-	-	-	-	-	-	-	-
KOKEREI	12	-	-	-	-	-	-	-	-	-	-
ERDOEL-U. ERDGASGEW.	13	-	-	-	-	-	-	-	-	-	-
MINERALOELVERARB.	14	-	-	-	-	-	-	-	-	-	-
KERNBRENNSTOFFIND.	15	-	-	-	-	-	-	-	-	-	-
ELEKTR.,GAS, DAMPF	16	-	-	0,1	0,3	0,2	-	-	-	-	0,6
WASSERGEW. VERTEIL.	17	-	-	-	-	-	-	-	-	-	-
ERZBERGBAU	21	-	-	-	-	-	-	-	-	-	-
EISENERZ UNTER TAGE	211A	-	-	-	-	-	-	-	-	-	-
EISENERZ UEBER TAGE	211B	-	-	-	-	-	-	-	-	-	-
METALLERZEUGUNG	22	-	-	-	0,1	0,3	-	-	-	-	0,4
EISEN UND STAHL	22A	-	-	-	0,1	0,2	-	-	-	-	0,3
NE-METALLE	22A	-	-	-	-	0,1	-	-	-	-	0,2
NICHTENERG.MIN.TORF	23	-	-	-	-	-	-	-	-	-	-
BAUMAT.KERAM.ERDEN	231	-	-	-	-	-	-	-	-	-	-
AND.MINERAL.,TCRF	23A	-	-	-	-	-	-	-	-	-	-
BEARB.STEIN.ERD.GLAS	24	-	-	-	0,2	0,3	-	-	-	-	0,5
ZEMENT	2421	-	-	-	-	-	-	-	-	-	-
GLAS	247	-	-	-	0,1	0,1	-	-	-	-	0,2
KERAMISCHE ERZEUGN.	248	-	-	-	-	0,1	-	-	-	-	0,2
CHEMISCHE INDUSTRIE	25	-	-	0,1	0,2	0,7	-	-	-	-	1,0
CHEM. GRUNDSTOFFE	25A	-	-	-	0,1	0,3	-	-	-	-	0,4
CHEMIEFASERINDUSTRIE	26	-	-	-	-	-	-	-	-	-	-
METALLERZEUGNISSE	31	-	-	-	0,2	0,5	-	-	-	-	0,7
GIESSEREI	311	-	-	-	0,1	0,2	-	-	-	-	0,2
METALLKONSTRUKTION	314	-	-	-	0,1	0,1	-	-	-	-	0,2
EBM-WAREN	316	-	-	-	-	0,1	-	-	-	-	0,2
MASCHINENBAU	32	-	-	-	0,1	0,5	-	-	-	-	0,6
LAND.MASCH.U. TRAKT.	321	-	-	-	-	0,1	-	-	-	-	0,1
WERKZEUGMASCHINEN	322	-	-	-	-	-	-	-	-	-	-
BUERCHMASCH., DV-GER.	33	-	-	-	-	-	-	-	-	-	-
ELEKTROTECHNIK	34	-	-	-	0,1	0,3	-	-	-	-	0,4
KRAFTWAGEN U.-TEILE	35	-	-	-	-	-	-	-	-	-	-
KRAFTWAGEN U.-MOTOR	351	-	-	-	-	-	-	-	-	-	-
FAHRZEUGBAU OHNE KFZ	36	-	-	-	0,3	0,6	-	-	-	-	0,9
SCHIFFBAU	361	-	-	-	0,1	0,4	-	-	-	-	0,6
LUFTFAHRZEUGBAU	364	-	-	-	-	-	-	-	-	-	-
FEINMECHANIK,OPTIK	37	-	-	-	-	-	-	-	-	-	-
NAHRUNGS-U.GENUSSM.	41/42	-	-	0,2	0,5	0,6	-	-	-	-	1,3
NAHRUNGSMITTELGEW.	41A	-	-	0,2	0,4	0,4	-	-	-	-	1,1
FLEISCHVERARB.	412	-	-	-	-	-	-	-	-	-	-
MILCHVERARBEITUNG	413	-	-	-	-	-	-	-	-	-	-
BACK -U. SUESSWAREN	418	-	-	0,2	0,4	0,2	-	-	-	-	0,7
GETRAENKEINDUSTRIE	42A	-	-	-	-	0,1	-	-	-	-	0,2
TABAKVERARBEITUNG	429	-	-	-	0,1	-	-	-	-	-	0,1
TEXTILGEWERBE	43	-	-	0,1	0,3	0,6	0,1	-	-	-	1,0
WOLLE	431	-	-	-	0,1	0,2	-	-	-	-	0,4
BAUMWOLLE	432	-	-	-	-	0,1	-	-	-	-	0,1
WIRKEREI,STRICKEREI	436	-	-	-	0,1	0,2	-	-	-	-	0,4
LEDERGEWERBE	44	-	-	-	-	0,1	-	-	-	-	0,2
GERBEREI	441	-	-	-	-	-	-	-	-	-	-
LEDERWARENHERST.	442	-	-	-	-	0,1	-	-	-	-	0,1
SCHUH-,BEKLEIDUNGSG.	45	-	-	0,1	0,4	1,4	0,3	0,1	0,2	-	2,2
SCHUHGEWERBE	45A	-	-	-	0,1	0,4	-	-	-	-	0,5
BEKLEIDUNGSGEWERBE	45B	-	-	0,1	0,2	1,0	0,3	0,1	0,2	-	1,6
BE- U. VERARB.V.HOLZ	46	-	-	-	0,1	0,7	-	-	-	-	0,9
HOLZVER. OHNE MOEB.	46A	-	-	-	-	0,1	-	-	-	-	0,1
HOLZMOEBELHERST.	467	-	-	-	0,1	0,7	-	-	-	-	0,8
PAPIER,DRUCK. VERLAG	47	-	-	-	0,1	0,2	-	-	-	-	0,3
PAPIER-U.PAPPENERZ.	47A	-	-	-	-	0,1	-	-	-	-	0,2
DRUCKEREI,VERLAGSG.	47B	-	-	-	-	0,1	-	-	-	-	0,2
GUMMI,KUNSTSTOFFE	48	-	-	-	0,1	0,1	-	-	-	-	0,2
GUMMIVERARBEITUNG	481	-	-	-	-	-	-	-	-	-	-
KUNSTSTOFFVERARB.	483	-	-	-	-	0,1	-	-	-	-	0,1
SONST. VERARB. GEW.	49	-	-	-	-	0,3	-	-	-	-	0,3
BAUGEWERBE	50	-	-	-	0,1	0,4	-	-	-	-	0,4
BAUGEW. OHNE INST.	50A	-	-	-	-	0,3	-	-	-	-	0,3
BAUINSTALLATION	503	-	-	-	-	0,1	-	-	-	-	0,1
BERGBAU INSGESAMT	A	-	-	-	-	-	-	-	-	-	-
VERARB.INDUSTR. INSG.	B	-	-	0,5	2,7	7,3	0,6	0,2	0,4	-	11,1
BERGB.,VERARB.,BAUG.	C	-	-	0,6	2,8	7,7	0,6	0,2	0,4	-	11,6

(*) UNREANTWORTETE FAELE

REGION : MARCHE, TOSCANA, UMBRIA

F E M M E S

IN V.H.										EN %	N	INDUSTRIE
QUALIFICATION											A	
1A	1B	2	3	4	5	5A	5B	(*)	INSG. ENS.	E	C	
-	-	-	-	-	-	-	-	-	-	-	11	EXTR. COMB. SOLIDES
-	-	-	-	-	-	-	-	-	-	-	111A	EXTR. HOUILLE FOND
-	-	-	-	-	-	-	-	-	-	-	111B	EXTR. HOUILLE JOUR
-	-	-	-	-	-	-	-	-	-	-	12	COKERIES
-	-	5,6	44,4	50,0	-	-	-	-	100,0	-	13	EXTR. PETR. GAZ NAT.
-	-	-	-	-	-	-	-	-	-	-	14	RAFFINAGE DU PETROLE
-	-	13,1	54,8	32,1	-	-	-	-	100,0	-	15	COMBUST. NUCLEAIRES
-	-	-	100,0	-	-	-	-	-	100,0	-	16	ELECTR. GAZ VAPEUR
-	-	-	-	100,0	-	-	-	-	100,0	-	17	DISTRIBUTION D FAU
-	-	-	-	-	-	-	-	-	100,0	-	21	EXTR. MIN. METALLIC.
-	-	-	-	-	-	-	-	-	-	-	211A	MINES DE FER FOND
-	-	-	-	-	-	-	-	-	-	-	211B	MINES DE FER JOUR
-	-	-	25,5	74,5	-	-	-	-	100,0	-	22	PROD. DES METAUX
-	-	-	27,3	72,7	-	-	-	-	100,0	-	22A	METAUX FERREUX
-	-	-	22,4	77,6	-	-	-	-	100,0	-	224	METAUX NON FERREUX
-	-	4,8	19,2	75,9	-	-	-	-	100,0	-	23	AUTRES MIN. - TOURB.
-	-	5,1	20,2	74,7	-	-	-	-	100,0	-	231	M. CCNSTR. T. A FEU
-	-	-	-	100,0	-	-	-	-	100,0	-	23A	TOURBIERES ETC.
-	0,2	-	31,4	60,4	8,0	-	8,0	-	100,0	-	24	PR. MIN. NON METALL.
-	-	-	25,9	70,4	3,7	-	3,7	-	100,0	-	2421	CIMENT
-	0,6	-	39,4	58,3	1,8	-	1,8	-	100,0	-	247	VERRE
-	-	-	27,8	72,2	-	-	-	-	100,0	-	248	PROD. CERAMIQUES
0,6	-	6,0	23,3	67,7	2,4	-	2,4	-	100,0	-	25	INDUSTRIE CHIMIQUE
1,7	-	3,3	26,0	69,1	-	-	-	-	100,0	-	25A	PROD. CHIM. DE BASE
-	-	-	-	-	-	-	-	-	-	-	26	FIBRES ART. ET SYNT.
-	-	3,3	25,5	70,3	0,8	0,8	-	-	100,0	-	31	OUVRAGES EN METAUX
-	-	3,7	22,4	73,9	-	-	-	-	100,0	-	311	FONDERIES
-	-	5,5	36,2	55,8	2,6	2,6	-	-	100,0	-	314	CONSTR. METALLIQUE
-	-	1,1	24,5	74,5	-	-	-	-	100,0	-	316	OUTILLAGE A. FINIS
-	-	4,6	12,1	83,3	-	-	-	-	100,0	-	32	MACHINES, MAT. MECAN.
-	-	8,6	23,7	67,7	-	-	-	-	100,0	-	321	MACH., TRACT. AGRIC.
-	-	-	40,0	60,0	-	-	-	-	100,0	-	322	MACHINES-OUTILS
-	-	-	-	-	-	-	-	-	-	-	33	MACHINES DE BUREAU
-	-	-	28,5	66,8	4,7	-	4,7	-	100,0	-	34	CONSTRUCTION ELECT.
-	-	-	-	100,0	-	-	-	-	100,0	-	35	AUTOM., PIECES DET.
-	-	-	-	-	-	-	-	-	-	-	351	CONSTR. AUTOMOBILES
-	-	0,1	30,8	69,1	-	-	-	-	100,0	-	36	AUTRE MAT. TRANSPORT
-	-	-	22,6	77,4	-	-	-	-	100,0	-	361	CONSTR. NAVALE
-	-	-	-	-	-	-	-	-	-	-	364	CONSTR. AERONEFS
-	-	-	20,0	80,0	-	-	-	-	100,0	-	37	INSTR. PRECISION ETC
-	0,4	14,3	39,7	42,7	2,9	2,2	9,7	-	100,0	-	41/42	ALIM. BOISSONS TABAC
-	0,5	17,8	38,8	40,1	2,2	2,3	0,6	-	100,0	-	41A	PROD. ALIMENTAIRES
-	-	-	-	100,0	-	-	-	-	100,0	-	412	IND. DE LA VIANDE
-	-	-	-	100,0	-	-	-	-	100,0	-	413	IND. DU LAIT
-	0,7	23,0	54,3	21,2	0,8	-	0,8	-	100,0	-	41B	PAIN, PROD. SUCRES
-	-	0,5	21,3	73,2	4,9	3,3	1,6	-	100,0	-	42A	BOISSONS
-	-	4,3	89,4	6,4	-	-	-	-	100,0	-	429	TABAC
-	0,9	5,5	29,8	58,4	5,4	3,9	1,6	-	100,0	-	43	INDUSTRIE TEXTILE
-	-	6,4	38,1	52,8	2,7	0,5	2,1	-	100,0	-	431	INDUSTRIE LAINIERE
-	-	-	16,0	84,0	-	-	-	-	100,0	-	432	INDUST. COTONNIERE
-	2,4	8,4	16,3	60,7	12,2	10,0	2,2	-	100,0	-	436	BONNETERIE
-	-	3,0	22,0	72,6	2,4	-	1,2	-	100,0	-	44	INDUSTRIE DU CUIR
-	-	-	36,8	63,2	-	-	-	-	100,0	-	441	TANNERIE-MEGISSERIE
-	-	4,0	17,5	75,4	3,2	1,6	1,6	-	100,0	-	442	ARTICLES EN CUIR
-	0,2	5,5	16,9	63,4	14,0	4,2	9,8	-	100,0	-	45	CHAUSS., HABILLEMENT
-	-	1,1	24,0	69,1	5,8	1,2	4,7	-	100,0	-	45A	CHAUSSURES
-	0,3	6,8	14,3	61,8	16,8	5,3	11,5	-	100,0	-	45B	HABILLEMENT
-	-	4,5	13,4	79,0	3,1	2,0	1,1	-	100,0	-	46	BOIS, MEUBLE EN BOIS
-	-	7,0	21,0	61,5	10,5	7,0	3,5	-	100,0	-	46A	BOIS
-	-	4,2	12,2	81,7	2,0	1,2	0,7	-	100,0	-	467	MEUBLES EN BOIS
-	2,4	1,8	27,1	66,9	1,8	-	1,8	-	100,0	-	47	PAPIER IMPR. EDITICN
-	1,9	3,7	27,9	62,8	3,7	-	3,7	-	100,0	-	47A	PAPIER, ART. PAPIER
-	2,9	-	26,4	70,7	-	-	-	-	100,0	-	47B	IMPRIMERIE, EDITICN
-	-	2,0	27,0	68,2	2,9	0,5	2,4	-	100,0	-	48	CAOUTCHOUC, M. PLAST.
-	-	-	9,4	80,7	9,9	-	9,9	-	100,0	-	481	CAOUTCHOUC
-	-	2,9	31,1	66,0	-	-	-	-	100,0	-	483	MATIERES PLASTIQUES
-	-	2,8	15,1	78,3	3,8	-	3,8	-	100,0	-	49	AUTRES IND. MANUF.
-	-	-	17,4	82,6	-	-	-	-	100,0	-	50	BATIMENT GENIE CIVIL
-	-	-	12,0	88,0	-	-	-	-	100,0	-	50A	BAT. SAUF INSTALL.
-	-	-	27,9	72,1	-	-	-	-	100,0	-	503	INSTALLATION
-	-	4,4	17,5	78,2	-	-	-	-	100,0	-	A	ENS. EXTRACTIVES
0,1	0,3	4,9	24,5	65,4	4,9	1,7	3,2	-	100,0	-	B	ENS. MANUFACTURIERES
0,1	0,2	4,7	24,2	66,1	4,7	1,6	3,1	-	100,0	-	C	ENS. EXTR., MAN., BAT.

(*) NON DECLARES

I N S G E S A M T

GEBIET : MARCHE, TOSCANA, UMBRIA

INDUSTRIE	N	TAUSEND									MILLIERS			
		LEISTUNGSGRUPPE												
		1A	1B	2	3	4	5	5A	5B	(*)	INSG.			
												ENS.		
KOHLBERGBAU	11	-	-	-	-	-	-	-	-	-	-	-	-	-
STEINK. UNTER TAGE	111A	-	-	-	-	-	-	-	-	-	-	-	-	-
STEINK. UEBER TAGE	111B	-	-	-	-	-	-	-	-	-	-	-	-	-
KOKEREI	12	-	-	-	-	-	-	-	-	-	-	-	-	-
ERDOEL-U. ERDGASGEW.	13	-	-	-	-	-	-	-	-	-	-	-	-	-
MINERALOELVERARB.	14	-	-	0,1	0,2	0,1	0,1	0,1	-	-	-	-	-	0,5
KERNBRENNSTOFFIND.	15	-	-	-	-	-	-	-	-	-	-	-	-	-
ELEKTR., GAS, DAMPF	16	-	-	0,9	2,4	1,2	-	-	-	-	-	-	-	4,5
WASSERGEW. VERTEIL.	17	-	-	-	-	-	-	-	-	-	-	-	-	0,1
ERZBERGBAU	21	-	-	0,1	0,1	-	-	0,1	-	-	0,1	-	-	0,3
EISENERZ UNTER TAGE	211A	-	-	-	-	-	-	-	-	-	-	-	-	-
EISENERZ UEBER TAGE	211B	-	-	-	-	-	-	-	-	-	-	-	-	-
METALLERZEUGUNG	22	-	0,1	1,4	1,2	0,5	0,8	0,6	0,2	-	-	-	-	4,0
EISEN UND STAHL	22A	-	-	1,3	1,0	0,3	0,7	0,5	0,2	-	-	-	-	3,3
NE-METALLE	22A	-	-	0,1	0,2	0,2	0,1	-	-	-	-	-	-	0,6
NICHTENERG. MIN. TORF	23	-	-	0,1	0,1	0,1	0,2	-	0,1	-	-	-	-	0,5
BAUMAT. KERAM. ERDEN	231	-	-	-	0,1	0,1	0,1	-	0,1	-	0,1	-	-	0,3
AND. MINERAL., TORF	23A	-	-	-	-	-	-	-	0,1	-	0,1	-	-	0,2
BEARB. STEIN. ERD. GLAS	24	0,1	0,1	0,3	1,0	0,5	0,4	0,2	0,3	-	-	-	-	2,9
ZEMENT	2421	-	-	-	0,1	0,1	0,1	-	0,1	-	0,1	-	-	0,3
GLAS	247	-	-	0,1	0,3	0,2	0,2	0,1	0,2	-	-	-	-	1,0
KERAMISCHE ERZEUGN.	248	-	-	0,1	0,1	0,2	-	-	-	-	-	-	-	0,5
CHEMISCHE INDUSTRIE	25	-	0,2	0,8	1,7	1,3	0,3	0,2	0,1	-	-	-	-	4,4
CHEM. GRUNDSTOFFE	25A	-	0,1	0,5	1,2	0,6	0,2	0,1	0,1	-	-	-	-	2,6
CHEMIEFASERINDUSTRIE	26	-	-	-	-	-	-	-	-	-	-	-	-	-
METALLERZEUGNISSE	31	-	0,1	0,8	1,6	1,0	0,4	0,2	0,2	-	-	-	-	3,9
GIESSEREI	311	-	-	0,4	0,7	0,4	0,2	-	0,1	-	-	-	-	1,7
METALLKONSTRUKTION	314	-	-	0,3	0,6	0,3	0,2	0,1	-	-	-	-	-	1,4
EBM-WAREN	316	-	-	0,1	0,3	0,2	0,1	-	-	-	-	-	-	0,6
MASCHINENBAU	32	-	0,1	0,7	1,4	0,9	0,4	0,1	0,3	-	-	-	-	3,6
LAND. MASCH. U. TRAKT.	321	-	-	0,1	0,1	0,2	0,1	-	-	-	-	-	-	0,4
WERKZEUGMASCHINEN	322	-	-	0,1	0,2	-	-	-	-	-	-	-	-	0,3
BUEROMASCH., DV-GER.	33	-	-	-	-	-	-	-	-	-	-	-	-	-
ELEKTROTECHNIK	34	-	0,1	0,3	0,8	0,5	0,2	-	0,2	-	-	-	-	2,0
KRAFTWAGEN U.-TEILE	35	-	-	0,1	0,1	-	-	-	-	-	-	-	-	0,2
KRAFTWAGEN U.-MOTOR	351	-	-	-	-	-	-	-	-	-	-	-	-	-
FAHRZEUGBAU OHNE KFZ	36	-	0,1	0,5	1,6	1,1	0,2	0,1	0,1	-	-	-	-	3,6
SCHIFFBAU	361	-	-	0,4	0,9	0,7	0,2	0,1	0,1	-	-	-	-	2,2
LUFTFAHRZEUGBAU	364	-	-	-	-	-	-	-	-	-	-	-	-	-
FEINMECHANIK, OPTIK	37	-	-	-	-	-	-	-	-	-	-	-	-	-
NAHRUNGS-U. GENUSSM.	41/42	-	0,2	0,8	1,3	1,2	0,2	0,1	0,1	-	-	-	-	3,7
NAHRUNGSMITTELGEW.	41A	-	0,2	0,6	0,9	0,8	0,1	0,1	0,1	-	-	-	-	2,5
FLEISCHVERARB.	412	-	-	-	-	-	-	-	-	-	-	-	-	0,1
MILCHVERARBEITUNG	413	-	-	-	-	-	-	-	-	-	-	-	-	0,1
BACK -U. SUESSWAREN	418	-	0,1	0,4	0,5	0,2	-	-	-	-	-	-	-	1,2
GETRAENKEINDUSTRIE	42A	-	-	0,1	0,1	0,2	0,1	-	0,1	-	-	-	-	0,6
TABAKVERARBEITUNG	429	-	-	0,1	0,2	0,1	-	-	-	-	-	-	-	0,3
TEXTILGEWERBE	43	-	0,1	0,6	1,3	1,1	0,7	0,5	0,2	-	-	-	-	3,8
WOLLE	431	-	-	0,3	0,7	0,4	0,5	0,3	0,1	-	-	-	-	2,0
BAUMWOLLE	432	-	-	-	0,2	0,1	-	-	-	-	-	-	-	0,4
WIRKEREI, STRICKEREI	436	-	-	0,1	0,1	0,3	0,1	0,1	-	-	-	-	-	0,7
LEDERGEWERBE	44	-	-	0,1	0,1	0,2	0,1	0,1	0,1	-	-	-	-	0,5
GERBEREI	441	-	-	0,1	0,1	0,1	0,1	-	-	-	-	-	-	0,3
LEDERWARENHERST.	442	-	-	-	-	0,1	-	-	-	-	-	-	-	0,3
SCHUH- u. BEKLEIDUNGSG.	45	-	0,1	0,6	0,9	1,9	0,7	0,3	0,4	-	-	-	-	4,2
SCHUHGEWERBE	45A	-	-	0,2	0,4	0,6	0,3	0,1	0,2	-	-	-	-	1,4
BEKLEIDUNGSGEWERBE	45B	-	-	0,4	0,5	1,3	0,4	0,2	0,3	-	-	-	-	2,7
BE- U. VERARB. V. HOLZ	46	-	-	0,2	0,6	1,1	0,2	0,1	0,1	-	-	-	-	2,1
HOLZVER. OHNE MOEB.	46A	-	-	0,1	0,1	0,1	-	-	-	-	-	-	-	0,4
HOLZMOEBELHERST.	467	-	-	0,1	0,4	0,9	0,1	0,1	0,1	-	-	-	-	1,7
PAPIER, DRUCK. VERLAG	47	-	-	0,2	0,5	0,4	0,2	0,2	0,1	-	-	-	-	1,3
PAPIER-U. PAPPENERZ.	47A	-	-	0,1	0,3	0,2	0,1	0,1	-	-	-	-	-	0,7
DRUCKEREI, VERLAGSG.	47B	-	-	0,1	0,2	0,2	0,1	0,1	-	-	-	-	-	0,6
GUMMI, KUNSTSTOFFE	48	-	-	0,1	0,2	0,2	0,1	-	-	-	-	-	-	0,6
GUMMIVERARBEITUNG	481	-	-	-	-	0,1	-	-	-	-	-	-	-	0,1
KUNSTSTOFFVERARB.	483	-	-	0,1	0,2	0,2	-	-	-	-	-	-	-	0,4
SONST. VERARB. GEW.	49	-	-	0,2	0,3	0,4	0,2	0,1	0,1	-	-	-	-	1,2
BAUGEWERBE	50	-	-	0,4	0,7	1,1	0,1	0,1	-	-	-	-	-	2,3
BAUGEW. C/NE INST.	50A	-	-	0,4	0,4	0,6	-	-	-	-	-	-	-	1,7
BAUINSTALLATION	503	-	-	0,1	0,3	0,3	-	-	-	-	-	-	-	0,6
BERGBAU INSGESAMT	A	-	-	0,1	0,2	0,1	0,3	0,1	0,2	-	-	-	-	0,8
VERARB. INDUSTRIE INSG.	B	0,2	1,2	7,8	14,9	13,0	5,4	2,9	2,5	-	-	-	-	42,6
BERGB. VERARB. BAUG.	C	0,2	1,2	8,4	15,8	14,3	5,8	3,0	2,7	-	-	-	-	45,7

(*) UNBEANTWORTETE FÄLLE

REGION : MARCHE, TOSCANA, UMBRIA

E N S E M B L E

IN V.H.										EN %	N	INDUSTRIE
QUALIFICATION											A	
											C	
1A	1B	2	3	4	5	5A	5B	(*)	INSG.		E	
										ENS.		
-	-	-	-	-	-	-	-	-	-	-	11	EXTR. COMB. SOLIDES
-	-	-	-	-	-	-	-	-	-	-	111A	EXTR. HOUILLE FOND
-	-	-	-	-	-	-	-	-	-	-	111B	EXTR. HOUILLE JCOUR
-	-	-	-	-	-	-	-	-	-	-	12	COKERIES
-	-	-	-	-	-	-	-	-	-	-	13	EXTR. PETR. GAZ NAT.
-	1,7	24,6	37,4	9,8	26,5	25,4	1,1	-	100,0	-	14	RAFFINAGE DU PETROLE
-	-	-	-	-	-	-	-	-	-	-	15	COMBUST. NUCLEAIRES
0,3	1,0	19,2	53,6	25,9	-	-	-	-	100,0	-	16	ELECTR. GAZ VAPEUR
-	9,1	12,5	33,0	40,9	4,5	4,5	-	-	100,0	-	17	DISTRIBUTION D EAU
-	2,0	20,0	18,9	15,0	44,1	8,6	35,5	-	100,0	-	21	EXTR. MIN. METALLIQ.
-	-	-	-	-	-	-	-	-	-	-	211A	MINES DE FER FOND
-	-	-	-	-	-	-	-	-	-	-	211B	MINES DE FER JOUR
0,2	2,2	34,2	30,8	13,5	19,3	14,0	5,3	-	100,0	-	22	PROD. DES METAUX
0,1	1,1	37,6	30,8	9,4	21,0	16,1	4,9	-	100,0	-	22A	METAUX FERREUX
0,3	7,6	16,7	30,7	34,3	10,5	3,1	7,4	-	100,0	-	22A	METAUX NON FERREUX
-	2,7	17,1	30,1	18,8	31,3	6,6	24,7	-	100,0	-	23	AUTRES MIN. - TOURB.
-	2,4	14,9	34,7	21,5	26,5	8,4	18,1	-	100,0	-	231	M. CCNSTR. T. A FEU
-	3,3	22,0	20,0	12,7	42,0	2,7	39,3	-	100,0	-	23A	TOURBIERES ETC.
2,9	3,0	10,1	36,4	32,4	15,2	6,3	9,9	-	100,0	-	24	PP. MIN. NON METALL.
-	4,5	13,8	31,7	21,4	28,6	8,3	20,3	-	100,0	-	2421	CIMENT
0,6	3,9	12,3	34,1	23,7	25,3	9,7	15,6	-	100,0	-	247	VERRE
-	4,3	21,7	24,5	42,6	6,9	5,6	1,3	-	100,0	-	248	PROD. CERAMIQUES
0,8	4,4	19,1	39,3	28,6	7,9	4,9	3,0	-	100,0	-	25	INDUSTRIE CHIMIQUE
1,2	4,4	18,5	45,2	22,2	8,6	4,9	3,6	-	100,0	-	25A	PROD. CHIM. DE BASE
-	-	-	-	-	-	-	-	-	-	-	26	FIBRES ART. ET SYNT.
0,2	2,6	19,6	40,7	26,0	10,9	5,9	5,1	-	100,0	-	31	OUVRAGES EN METAUX
0,3	2,4	22,8	40,0	25,5	9,0	2,3	6,7	-	100,0	-	311	FONDERIES
0,2	3,4	19,8	40,9	22,2	13,4	10,5	3,0	-	100,0	-	314	CCNSTR. METALLIQUE
0,2	2,1	15,0	44,5	29,5	8,7	3,4	5,3	-	100,0	-	316	OUTILLAGE A. FINIS
-	2,2	20,5	39,8	25,8	11,7	3,8	7,9	-	100,0	-	32	MACHINES,MAT. MECAN.
-	3,1	18,6	26,9	37,7	13,7	3,1	10,6	-	100,0	-	321	MACH.,TRACT. AGRIC.
-	3,0	22,2	61,1	12,0	1,8	-	1,8	-	100,0	-	322	MACHINES-OUTILS
-	-	-	-	-	-	-	-	-	-	-	33	MACHINES DE BUREAU
0,1	3,9	16,5	41,7	27,2	10,6	2,0	8,6	-	100,0	-	34	CONSTRUCTION ELFCT.
-	1,9	42,3	51,3	4,5	-	-	-	-	100,0	-	35	AUTOM.,PIECES DET.
-	-	-	-	-	-	-	-	-	-	-	351	CCNSTR. AUTOMOBILES
-	2,1	14,9	45,1	31,7	6,3	3,3	2,9	-	100,0	-	36	AUTRE MAT. TRANSPORT
-	0,8	15,8	41,9	32,9	8,6	4,8	3,8	-	100,0	-	361	CCNSTR. NAVALE
-	-	-	-	-	-	-	-	-	-	-	364	CCNSTR. AERONEFS
-	-	18,8	12,5	50,0	18,8	18,8	-	-	100,0	-	37	INSTR. PRECISION ETC
0,1	5,7	21,7	34,0	33,3	5,2	2,1	3,1	-	100,0	-	41/42	ALIM. BCCISSONS TABAC
-	6,7	23,3	34,4	30,9	4,7	2,4	2,3	-	100,0	-	41A	PROD. ALIMENTAIRES
-	3,2	-	22,6	71,0	3,2	3,2	-	-	100,0	-	412	IND. DE LA VIANDE
-	3,6	3,6	30,4	42,9	19,6	5,4	14,3	-	100,0	-	413	IND. DU LAIT
-	7,7	35,4	40,2	14,7	1,9	0,4	1,5	-	100,0	-	418	PAIN, PROD. SUCRES
0,5	5,3	16,4	23,6	41,4	12,7	2,7	10,1	-	100,0	-	42A	BCCISSONS
-	2,8	24,3	56,7	15,6	0,6	0,6	-	-	100,0	-	429	TABAC
0,1	2,2	16,4	34,5	28,1	18,7	13,5	5,2	-	100,0	-	43	INDUSTRIE TEXTILE
0,2	1,0	17,3	36,8	21,3	23,4	16,6	6,8	-	100,0	-	431	INDUSTRIE LAINIERE
-	-	3,8	55,6	36,6	4,0	4,0	-	-	100,0	-	432	INDUSTR. COTONNIERE
-	4,4	15,3	19,1	47,2	14,0	11,8	2,3	-	100,0	-	436	BONNETERIE
0,2	3,4	13,6	22,8	37,5	22,4	9,8	12,6	-	100,0	-	44	INDUSTRIE DU CUIR
-	3,7	18,4	29,8	19,9	28,3	12,9	15,4	-	100,0	-	441	TANNERIE-MEGISSERIE
0,4	3,2	8,4	15,2	56,8	16,0	6,4	9,6	-	100,0	-	442	ARTICLES EN CUIR
-	1,4	14,3	21,6	45,2	17,4	7,1	10,2	-	100,0	-	45	CHAUSS., HABILLEMENT
0,1	1,3	12,0	25,7	42,5	18,3	7,1	11,3	-	100,0	-	45A	CHAUSSURES
-	1,3	15,5	19,2	47,3	16,8	7,3	9,5	-	100,0	-	45B	HABILLEMENT
0,9	1,4	9,8	27,1	52,4	8,4	4,4	4,0	-	100,0	-	46	BOIS, MEUBLE EN BOIS
-	1,1	18,0	32,2	36,7	11,9	3,9	8,0	-	100,0	-	46A	BOIS
1,1	1,4	8,2	25,7	56,0	7,6	4,4	3,2	-	100,0	-	467	MEUBLES EN BOIS
0,1	2,6	14,1	34,6	31,8	16,8	12,0	4,8	-	100,0	-	47	PAPIER IMPR. EDITION
-	1,8	16,5	36,0	31,6	14,1	7,5	6,7	-	100,0	-	47A	PAPIER, ART. PAPIER
0,2	3,7	11,1	32,9	32,2	20,0	17,5	2,5	-	100,0	-	47B	IMPRIMERIE, EDITICN
-	2,4	15,1	33,9	27,5	11,1	4,7	6,4	-	100,0	-	48	CAOUTCHOUC,M. PLAST.
-	1,4	9,8	26,0	36,6	26,3	6,8	19,6	-	100,0	-	481	CAOUTCHOUC
-	2,9	17,3	36,4	37,6	5,8	3,9	1,9	-	100,0	-	483	MATIERES PLASTIQUES
-	2,7	14,4	27,2	37,9	17,7	5,9	11,8	-	100,0	-	49	AUTRES IND. MANUF.
0,3	1,0	18,6	29,1	48,2	2,7	2,5	0,3	-	100,0	-	50	BATIMENT GENIE CIVIL
-	1,4	21,7	24,2	50,5	2,1	2,1	-	-	100,0	-	50A	BAT. SAUF INSTALL.
1,2	-	10,6	41,9	41,9	4,4	3,4	0,9	-	100,0	-	503	INSTALLATION
-	2,4	18,3	25,7	17,3	36,3	7,4	28,9	-	100,0	-	A	ENS. EXTRACTIVES
0,4	2,8	18,4	35,1	30,6	12,7	6,8	5,9	-	100,0	-	B	ENS. MANUFACTURIERES
0,4	2,7	18,4	34,6	31,3	12,6	6,6	6,C	-	100,0	-	C	ENS. EXTR.,MAN.,BAT.

(*) NON DECLARES

DURCHSCHNITTLICHER MONATSVERGDIENST DER
ANGESTELLTEN NACH LEISTUNGSGRUPPE

M A E N N E R

GEBIET : MARCHE, TOSCANA, UMBRIA

INDUSTRIE	N A C E	(LIT)							INSGESAMT ENSEMBLE
		LEISTUNGSGRUPPE							
		1B	2	3	4	5	5A	5B	
KOHLBERGBAU	11	-	-	-	-	-	-	-	-
STEINK. UNTER TAGE	111A	-	-	-	-	-	-	-	-
STEINK. UEBER TAGE	111B	-	-	-	-	-	-	-	-
KOKEREI	12	-	-	-	-	-	-	-	-
ERDOEL-U. ERDGASGEW.	13	-	-	-	-	-	-	-	-
MINERALOELVERARB.	14	.	422.710	300.479	215.408	293.272	294.526	.	327.600
KERNBRENSTOFFIND.	15	.	-	-	-	-	-	-	-
ELEKTR., GAS, DAMPF	16	.	398.755	269.933	201.424	-	-	-	286.091
WASSERGEW. VERTEIL.	17	.	397.231	256.270	210.617	-	-	-	261.227
ERZBERGBAU	21	.	442.578	283.754	210.20E	225.11C	.	217.235	290.612
EISENERZ UNTER TAGE	211A
EISENERZ UEBER TAGE	211E
METALLERZEUGUNG	22	643.035	336.447	242.908	187.16C	244.719	254.357	219.167	285.202
EISEN UND STAHL	22A	629.768	337.524	243.433	#201.848	249.986	255.965	#230.183	286.348
NE-METALLE	224	653.059	323.948	235.867	169.407	19C.534	211.174	181.034	278.C46
NICHTENERG. MIN. TORF	23	.	366.336	254.099	173.951	208.514	236.689	203.176	258.153
BAUMAT. KERAM. ERDEN	231	.	#307.61C	232.736	#146.168	192.064	.	183.268	228.467
AND. MINERAL., TORF	23A	.	450.760	327.588	232.785	221.571	.	215.323	307.223
BEARB. STEIN. ERD. GLAS	24	554.273	335.078	222.705	146.857	207.402	203.210	210.732	229.788
ZEMENT	2421	605.080	394.598	276.977	208.79E	209.620	277.369	191.947	286.070
GLAS	247	623.899	372.122	285.587	171.44C	225.676	#227.262	224.954	286.221
KERAMISCHE ERZEUGN.	248	.	#293.063	-	-	-	-	-	#259.305
CHEMISCHE INDUSTRIE	25	630.655	375.378	275.C92	222.41C	237.366	253.18C	208.904	308.736
CHEM. GRUNDSTOFFE	25A	628.256	406.929	289.517	229.236	242.271	261.486	215.766	319.195
CHEMIFASERINDUSTRIE	26	-	-	-	-	-	-	-	-
METALLERZEUGNISSE	31	565.094	341.149	222.456	149.761	210.171	207.24C	#215.946	258.788
GIESSEREI	311	576.562	366.588	229.891	#158.168	-	-	.	310.864
METALLKONSTRUKTION	314	#544.396	313.305	221.182	149.417	203.171	202.144	.	242.088
EDM-WAREN	316	.	362.830	230.107	#158.863	211.081	-	.	262.714
MASCHINENBAU	32	532.186	353.969	228.317	137.030	188.695	205.453	181.30C	249.819
LAND. MASCH. U. TRAKT.	321	#451.932	294.549	193.065	139.34C	176.034	-	171.611	208.714
WERKZEUGMASCHINEN	322	.	#324.202	243.337	-	-	-	-	261.272
BUEROMASCH., DV-GER.	33	-	-	-	-	-	-	-	-
ELEKTROTECHNIK	34	515.C99	#345.574	227.064	132.98C	#157.2E7	-	#155.505	247.121
KRAFTWAGEN U.-TEILE	35/	-	-	-	-	-	-	-	-
KRAFTWAGEN U.-MOTOR	351	-	-	-	-	-	-	-	-
FAHRZEUGBAU OHNE KFZ	36	617.949	367.423	253.383	185.512	234.355	#257.793	#208.497	272.791
SCHIFFBAU	361	663.368	382.577	263.347	#197.354	#243.086	#263.416	#218.477	280.081
LUFTFAHRZEUGBAU	364	-	-	-	-	-	-	-	-
FEINMECHANIK, OPTIK	37	-	-	-	-	-	-	-	#209.625
NAHRUNGS-U. GENUSSM.	41/42	526.947	318.289	257.866	186.640	239.493	312.721	207.438	269.152
NAHRUNGSMITTELGEW.	41A	533.754	284.731	235.670	164.953	#257.CC6	-	#204.356	258.587
FLEISCHVERARB.	412	-	-	-	180.232	-	-	-	#247.117
MILCHVERARBEITUNG	413	-	-	316.C95	260.624	27C.955	-	-	300.919
BACK -U. SUESSWAREN	41B	506.588	272.525	227.339	#170.019	-	-	-	288.222
GETRAENKEINDUSTRIE	42A	.	357.484	248.188	182.121	214.642	-	210.406	271.646
TABAKVERARBEITUNG	429	.	276.776	231.772	183.275	-	-	-	247.992
TEXTILGEWERBE	43	#519.332	286.829	218.895	142.540	189.450	199.731	159.181	222.165
WOLLE	431	.	250.370	203.873	136.886	175.744	185.677	144.927	201.857
BAUMWOLLE	432	-	-	#272.228	-	-	-	-	#255.316
WIRKEREI, STRICKEREI	436	#452.727	-	#180.263	#138.182	-	-	-	#218.323
LEDERGEWERBE	44	#604.333	223.862	167.941	128.655	152.366	172.838	137.937	188.088
GERBEREI	441	.	222.200	165.107	122.960	140.832	164.935	122.153	188.516
LEDERWARENHERST.	442	.	229.055	175.809	132.193	175.763	191.683	166.355	187.288
SCHUH-, BEKLEIDUNGSG.	45	451.272	216.118	156.237	127.23C	162.139	187.212	136.955	173.879
SCHUMGEWERBE	45A	.	179.332	#152.699	107.111	152.221	#179.529	121.434	149.816
BEKLEIDUNGSGEWERBE	45B	515.029	235.090	157.579	#146.487	#176.355	-	-	192.255
BE- U. VERARB. V. HOLZ	46	.	#251.196	177.155	129.34C	178.543	209.065	145.90C	180.680
HOLZVER. OHNE MOEB.	46A	.	227.925	#165.859	130.643	-	-	-	174.003
HOLZMOEBELHERST.	467	.	#264.085	180.201	125.361	186.053	219.001	-	183.239
PAPIER, DRUCK. VERLAG	47	.	320.598	298.967	205.273	224.602	240.07C	194.478	275.728
PAPIER-U. PAPPRENERZ.	47A	.	303.317	267.950	179.970	#197.784	-	-	250.513
DRUCKEREI, VERLAGSG.	47B	.	349.256	#342.822	#248.038	247.844	256.618	-	309.632
GUMMI, KUNSTSTOFFE	48	.	#265.028	188.848	133.387	#187.813	-	-	208.731
GUMMIVERARBEITUNG	481	.	-	-	-	-	-	-	#196.426
KUNSTSTOFFVERARB.	483	.	#256.539	189.476	137.483	-	-	-	216.110
SONST. VERARB. GEW.	49	#531.195	314.361	202.330	146.421	186.585	192.761	180.41C	227.625
BAUGEWERBE	50	.	#294.827	165.555	161.204	-	-	-	208.986
BAUGEW. OHNE INST.	50A	.	-	#202.478	#164.035	-	-	-	#216.311
BAUINSTALLATION	503	-	-	177.003	149.162	-	-	-	175.115
BERGBAU INSGESAMT	A	#487.661	399.965	263.245	190.160	217.147	255.127	210.583	272.046
VERARB.Industr. INSG.	B	560.C92	329.531	236.799	163.406	209.257	227.925	183.961	254.445
BERGB., VERARB., BAUG.	C	559.237	329.043	235.537	163.566	209.147	227.268	186.431	252.386

GAIN MENSUEL MOYEN DES EMPLOYES
SUIVANT LA QUALIFICATION

REGION : MARCHE, TOSCANA, UMBRIA

H O M M E S

INDICES								INCICES		N	INDUSTRIE
QUALIFICATION								ENSEMBLE			
18	2	3	4	5	5A	5B	ENSEMBLE			E	
-	-	-	-	-	-	-	-	-	-	11	EXTR. COMB. SOLIDES
-	-	-	-	-	-	-	-	-	-	111A	EXTR. HOUILLE FOND
-	-	-	-	-	-	-	-	-	-	111B	EXTR. HOUILLE JCUP
-	-	-	-	-	-	-	-	-	-	12	COKERIES
-	-	-	-	-	-	-	-	-	-	13	EXTR. PETR. GAZ NAT.
-	129,0	91,7	65,8	89,5	89,9	-	100,0	-	-	14	RAFFINAGE DU PETROLE
-	-	-	-	-	-	-	-	-	-	15	COMBUST. NUCLEAIRES
-	138,9	94,1	70,2	-	-	-	100,0	-	-	16	ELECTR. GAZ VAPEUR
-	152,1	98,1	80,6	-	-	-	100,0	-	-	17	DISTRIBUTION D'EAU
-	152,4	97,6	72,3	77,5	-	74,8	100,0	-	-	21	EXTR. MIN. METALLIQUES
-	-	-	-	-	-	-	-	-	-	211A	MINES DE FER FOND
-	-	-	-	-	-	-	-	-	-	211B	MINES DE FER JOUR
225,5	118,0	85,2	65,6	85,8	89,2	76,8	100,0	-	-	22	PROD. DES METAUX
219,9	117,9	85,0	70,5	87,3	89,4	80,4	100,0	-	-	22A	METAUX FERREUX
234,5	116,5	86,3	60,9	68,5	75,9	65,4	100,0	-	-	224	METAUX NON FERREUX
-	141,9	98,4	67,4	80,8	91,7	78,7	100,0	-	-	23	AUTRES MIN. - TOURB.
-	134,6	101,9	64,0	84,1	-	80,2	100,0	-	-	231	M. CONSTR. T. A FEU
-	146,7	106,6	75,8	72,1	-	70,1	100,0	-	-	23A	TOURBIERES ETC.
241,2	145,8	96,9	62,9	90,3	88,4	91,7	100,0	-	-	24	PP. MIN. NON METALL.
211,5	137,9	96,8	73,0	73,3	97,0	67,1	100,0	-	-	2421	CIMENT
218,0	130,0	99,9	59,9	78,8	79,4	78,6	100,0	-	-	247	VERRE
-	113,0	-	-	-	-	-	100,0	-	-	248	PROD. CERAMIQUES
204,3	121,6	90,4	72,0	76,9	82,0	67,7	100,0	-	-	25	INDUSTRIE CHIMIQUE
196,8	127,5	90,7	71,8	75,9	81,5	67,6	100,0	-	-	25A	PROD. CHIM. DE BASE
-	-	-	-	-	-	-	-	-	-	26	FIBRES ART. ET SYNT.
218,4	131,8	86,0	57,9	81,2	80,1	83,4	100,0	-	-	31	OUVRAGES EN METAUX
185,5	117,9	74,0	50,9	-	-	-	100,0	-	-	311	FOURNEAUX
224,5	129,4	91,4	61,7	83,9	83,5	-	100,0	-	-	314	CONSTR. METALLIQUE
-	138,1	87,6	60,5	80,7	-	-	100,0	-	-	316	OUTILLAGE A. FINIS
213,0	141,7	91,4	54,9	75,5	82,2	72,6	100,0	-	-	32	MACHINES, MAT. MECAN.
216,5	141,1	92,5	66,8	84,3	-	82,2	100,0	-	-	321	MACH., TRACT. AGRIC.
-	124,1	93,1	-	-	-	-	100,0	-	-	322	MACHINES-OUTILS
-	-	-	-	-	-	-	-	-	-	33	MACHINES DE BUREAU
208,4	139,8	91,9	53,8	63,6	-	63,0	100,0	-	-	34	CONSTRUCTION ELECT.
-	-	-	-	-	-	-	-	-	-	35	AUTOM., PIECES DET.
226,5	134,7	92,9	62,2	85,9	94,5	76,4	100,0	-	-	351	CONSTR. AUTOMOBILES
236,8	136,6	94,0	70,5	86,8	94,0	78,0	100,0	-	-	36	AUTRE MAT. TRANSPORT
-	-	-	-	-	-	-	-	-	-	361	CONSTR. NAVALE
-	-	-	-	-	-	-	-	-	-	364	CONSTR. AERONEFS
-	-	-	-	-	-	-	100,0	-	-	37	INSTR. PRECISION ETC
195,8	118,3	95,8	65,3	89,0	116,2	77,1	100,0	-	-	41/42	ALIM. BOISSONS TABAC
206,4	110,1	92,7	63,8	99,4	-	79,0	100,0	-	-	41A	PROD. ALIMENTAIRES
-	-	-	72,9	-	-	-	100,0	-	-	412	IND. DE LA VIANDE
-	-	105,0	86,6	90,0	-	-	100,0	-	-	413	IND. DU LAIT
175,8	94,6	78,9	59,0	-	-	-	100,0	-	-	418	PAIN, PROD. SUCRES
-	131,6	91,4	67,0	79,0	-	77,5	100,0	-	-	42A	BOISSONS
-	111,6	93,5	73,9	-	-	-	100,0	-	-	429	TABAC
233,8	129,1	98,5	64,2	85,3	89,9	71,6	100,0	-	-	43	INDUSTRIE TEXTILE
-	124,0	101,0	67,8	87,1	92,0	71,7	100,0	-	-	431	INDUSTRIE LAINIERE
-	-	106,6	-	-	-	-	100,0	-	-	432	INDUSTR. COTONNIERE
207,4	-	82,6	62,3	-	-	-	100,0	-	-	436	BONNETERIE
321,3	119,0	89,3	68,4	81,0	91,9	73,3	100,0	-	-	44	INDUSTRIE DU CUIR
-	117,9	87,6	65,2	74,7	87,5	64,8	100,0	-	-	441	TANNERIE-MEGISSERIE
-	122,3	96,0	70,6	93,8	102,3	88,8	100,0	-	-	442	ARTICLES EN CUIR
259,5	124,3	89,9	73,2	93,2	107,7	78,8	100,0	-	-	45	CHAUSS., HABILLEMENT
-	119,7	101,9	71,5	101,6	119,8	87,7	100,0	-	-	45A	CHAUSSURES
267,9	122,3	82,0	76,2	91,7	-	-	100,0	-	-	45B	HABILLEMENT
-	139,0	98,0	71,6	98,8	115,7	80,8	100,0	-	-	46	BOIS, MEUBLE EN BOIS
-	131,0	97,6	75,1	-	-	-	100,0	-	-	46A	BOIS
-	144,1	98,3	70,6	101,5	119,5	-	100,0	-	-	467	MEUBLES EN BOIS
-	116,3	108,4	74,4	81,5	87,1	70,5	100,0	-	-	47	PAPIER IMPR. EDITION
-	121,1	107,0	71,8	79,0	-	-	100,0	-	-	47A	PAPIER, ART. PAPIER
-	112,8	110,7	80,1	80,0	82,9	-	100,0	-	-	47B	IMPRIMERIE, EDITION
-	127,0	90,5	63,9	90,0	-	-	100,0	-	-	48	CAOUTCHOUC, M. PLAST.
-	-	-	-	-	-	-	100,0	-	-	481	CAOUTCHOUC
-	118,7	87,7	63,6	-	-	-	100,0	-	-	483	MATIERES PLASTIQUES
233,4	138,1	88,9	64,3	82,0	84,7	79,3	100,0	-	-	49	AUTRES IND. MANUF.
-	141,1	93,8	77,1	-	-	-	100,0	-	-	50	BATIMENT GENIE CIVIL
-	-	93,6	75,8	-	-	-	100,0	-	-	50A	BAT. SAUF INSTALL.
-	-	101,1	85,2	-	-	-	100,0	-	-	503	INSTALLATION
179,3	147,0	96,8	69,9	79,8	93,8	77,4	100,0	-	-	A	ENS. EXTRACTIVE
220,1	129,5	93,1	64,2	82,2	89,6	72,3	100,0	-	-	B	ENS. MANUFACTURIERES
221,6	130,4	93,3	64,8	82,9	90,0	73,9	100,0	-	-	C	ENS. EXTR., MAN., BAT.

F R A U E N

GEBIET : MARCHE, TOSCANA, UMBRIA

INDUSTRIE	N A C E	(LIT)							INSGESAMT ENSEMBLE
		LEISTUNGSGRUPPE							
		1B	2	3	4	5	5A	5B	
KOHLENBERGBAU	11	-	-	-	-	-	-	-	-
STEINK. UNTER TAGE	111A	-	-	-	-	-	-	-	-
STEINK. UEBER TAGE	111B	-	-	-	-	-	-	-	-
KOKEREI	12	-	-	-	-	-	-	-	-
ERDOEL-U. ERDGASGEW.	13	-	-	-	-	-	-	-	-
MINERALZELVERARB.	14	-	-	-	-	-	-	-	283.939
KERNBRENNSTOFFIND.	15	-	-	-	-	-	-	-	-
ELEKTR., GAS, DAMPF	16	-	-	262.937	180.264	-	-	-	#252.077
WASSERGEW. VERTEIL.	17	-	-	-	-	-	-	-	-
ERZBERGBAU	21	-	-	-	-	-	-	-	-
EISENERZ UNTER TAGE	211A	-	-	-	-	-	-	-	-
EISENERZ UEBER TAGE	211B	-	-	-	-	-	-	-	-
METALLERZEUGUNG	22	-	-	#258.951	166.786	-	-	-	189.955
EISEN UND STAHL	22A	-	-	-	171.015	-	-	-	#196.437
NE-METALLE	224	-	-	#247.362	157.927	-	-	-	178.580
NICHTENERG. MIN. TORF	23	-	-	-	#143.902	-	-	-	#156.466
BAUMAT., KERAM., ERDEN	231	-	-	-	#133.536	-	-	-	#149.753
AND. MINERAL., TOPF	23A	-	-	-	-	-	-	-	-
BEARB. STEIN., ERD., GLAS	24	-	-	212.865	140.042	-	-	-	164.842
ZEMENT	2421	-	-	-	158.654	-	-	-	191.964
GLAS	247	-	-	236.364	157.767	-	-	-	191.856
KERAMISCHE ERZEUGN.	248	-	-	-	#112.742	-	-	-	#133.742
CHEMISCHE INDUSTRIE	25	-	-	308.535	154.855	-	-	-	231.693
CHEM. GRUNDSTOFFE	25A	-	-	279.947	191.749	-	-	-	219.488
CHEMIFASERINDUSTRIE	26	-	-	-	-	-	-	-	-
METALLERZEUGNISSE	31	-	-	195.409	122.832	-	-	-	145.257
GIESSEREI	311	-	-	-	-	-	-	-	-
METALLKCNSTRUKTION	314	-	-	#183.463	#125.652	-	-	-	#148.967
EBM-WAREN	316	-	-	221.869	137.175	-	-	-	159.552
MASCHINENBAU	32	-	-	212.013	143.886	-	-	-	157.221
LAND. MASCH. U. TRAKT.	321	-	-	#195.077	133.751	-	-	-	159.386
WERKZEUGMASCHINEN	322	-	-	-	-	-	-	-	-
BUERMASCH., DV-GER.	33	-	-	-	-	-	-	-	-
ELEKTROTECHNIK	34	-	-	-	#151.654	-	-	-	#162.904
KRAFTWAGEN U.-TEILE	35	-	-	-	-	-	-	-	-
KRAFTWAGEN U.-MOTOR	351	-	-	-	-	-	-	-	-
FAHRZEUGBAU OHNE KFZ	36	-	-	218.676	152.817	-	-	-	174.223
SCHIFFBAU	361	-	-	#224.601	151.073	-	-	-	168.537
LUFTFAHRZEUGBAU	364	-	-	-	-	-	-	-	-
FEINMECHANIK, OPTIK	37	-	-	-	-	-	-	-	-
NAHRUNGS-U. GENUSSM.	41/42	-	262.546	206.074	146.845	-	-	-	180.762
NAHRUNGSMITTELGEW.	41A	-	261.925	182.904	142.460	-	-	-	174.272
FLEISCHVERARB.	412	-	-	-	151.049	-	-	-	151.049
MILCHVERARBEITUNG	413	-	-	-	-	-	-	-	-
BACK-U. SUESSWAREN	41B	-	243.770	177.240	150.017	-	-	-	184.005
GETRAENKEINDUSTRIE	42A	-	-	227.146	154.211	-	-	-	170.675
TABAKVERARBEITUNG	429	-	-	245.803	-	-	-	-	244.843
TEXTILGEMERBE	43	-	-	194.544	124.287	-	-	-	156.587
WOLLE	431	-	-	201.552	129.692	-	-	-	164.246
BAUMWOLLE	432	-	-	-	#148.377	-	-	-	#162.776
WIRKEREI, STRICKEREI	436	-	-	-	113.318	-	-	-	#149.873
LEDERGEMERBE	44	-	-	141.779	113.686	-	-	-	125.175
GERBEREI	441	-	-	-	#106.274	-	-	-	125.302
LEDERWARENHERST.	442	-	-	129.884	115.803	-	-	-	125.131
SCHUH-, BEKLEIDUNGSG.	45	-	#197.294	#163.131	122.136	146.233	-	139.801	136.085
SCHUHGEWERBE	45A	-	-	#143.640	100.129	-	-	-	115.035
BEKLEIDUNGSGEMERBE	45B	-	#185.630	#170.892	128.519	147.360	-	140.650	141.453
BE- U. VERARB. V. HOLZ	46	-	-	150.428	113.598	-	-	-	124.949
HOLZVER. OHNE MOEB.	46A	-	-	-	115.373	-	-	-	#130.205
HOLZMOEBELHERST.	467	-	-	-	113.645	-	-	-	124.338
PAPIER, DRUCK. VERLAG	47	-	-	211.000	170.676	-	-	-	187.927
PAPIER-U. PAPPENERZ.	47A	-	-	-	#160.944	-	-	-	#195.282
DRUCKEREI, VERLAGSG.	47B	-	-	-	178.433	-	-	-	181.454
GUMMI, KUNSTSTOFFE	48	-	-	#172.291	117.235	-	-	-	132.081
GUMMIERARBEITUNG	481	-	-	-	-	-	-	-	-
KUNSTSTOFFVERARB.	483	-	-	#158.580	125.499	-	-	-	135.019
SONST. VERARB. GEW.	49	-	-	#177.463	131.885	-	-	-	143.020
BAUGEMERBE	50	-	-	-	#117.205	-	-	-	#117.696
BAUGEW. OHNE INST.	50A	-	-	-	-	-	-	-	-
BAUINSTALLATION	503	-	-	-	#110.040	-	-	-	#115.919
BERGBAU INSGESAMT	A	-	-	-	#148.516	-	-	-	158.568
VERARB. INDLSTR. INSG.	B	-	248.787	207.989	140.725	152.088	#173.390	141.425	162.261
BERGB., VERARB., BAUG.	C	-	248.890	205.489	139.897	152.088	#173.390	141.425	160.858

REGION : MARCHE, TOSCANA, UMBRIA

F F M M E S

INDICES								N A C E	INDUSTRIE
QUALIFICATION									
1B	2	3	4	5	5A	5B	TNSCESAMT ENSEMBLE		
-	-	-	-	-	-	-	-	11	EXTR. COMB. SOLIDES
-	-	-	-	-	-	-	-	111A	EXTR. HOUILLE FCNC
-	-	-	-	-	-	-	-	111B	EXTR. HOUILLE JCUR
-	-	-	-	-	-	-	-	12	COKERIES
-	-	-	-	-	-	-	-	13	EXTR. PETR. GAZ NAT.
-	-	-	-	-	-	100,0	-	14	RAFFINAGE DU PETROLE
-	-	-	-	-	-	-	-	15	COMBUST. NUCLEAIRES
-	-	104,3	71,5	-	-	-	#100,0	16	ELECTR. GAZ VAPEUR
-	-	-	-	-	-	-	-	17	DISTRIBUTION D EAU
-	-	-	-	-	-	-	-	21	EXTR. MIN. METALLIC.
-	-	-	-	-	-	-	-	211A	MINES DE FER FOND
-	-	-	-	-	-	-	-	211B	MINES DE FER JOUR
-	-	#136,3	87,8	-	-	-	100,0	22	PROD. DES METAUX
-	-	-	87,1	-	-	-	#100,0	22A	METAUX FERREUX
-	-	#138,5	89,6	-	-	-	100,0	224	METAUX NON FERREUX
-	-	-	#92,0	-	-	-	#100,0	23	AUTRES MIN. - TOURR.
-	-	-	#89,2	-	-	-	#100,0	231	M. CCNSTR. T. A FEU
-	-	-	-	-	-	-	-	23A	TOURRIERES ETC.
-	-	129,1	85,0	-	-	-	100,0	24	PR. MIN. NON METALL.
-	-	-	82,6	-	-	-	100,0	2421	CIMENT
-	-	-	82,2	-	-	-	100,0	247	VERRE
-	-	-	#84,3	-	-	-	#100,0	248	PROD. CERAMIQUES
-	-	-	84,1	-	-	-	100,0	25	INDUSTRIE CHIMIQUE
-	-	-	87,4	-	-	-	100,0	25A	PROD. CHIM. DE BASE
-	-	-	-	-	-	-	-	26	FIBRES ART. ET SYNT.
-	-	137,2	84,5	-	-	-	100,0	31	CUVRAGES EN METAUX
-	-	-	-	-	-	-	-	311	FONDERIES
-	-	#123,2	#84,3	-	-	-	#100,0	314	CCNSTR. METALLIQUE
-	-	139,1	86,0	-	-	-	100,0	316	OUTILLAGE A. FINIS
-	-	134,9	91,5	-	-	-	100,0	32	MACHINES, MAT. MECAN.
-	-	#122,4	82,9	-	-	-	100,0	321	MACH., TRACT. AGRIC.
-	-	-	-	-	-	-	-	322	MACHINES-OUTILS
-	-	-	-	-	-	-	-	33	MACHINES DE BUREAU
-	-	-	#93,1	-	-	-	#100,0	34	CCNSTRUCTION ELECT.
-	-	-	-	-	-	-	-	35	AUTOM., PIECES DET.
-	-	-	-	-	-	-	-	351	CCNSTR. AUTOMOBILES
-	-	125,5	87,7	-	-	-	100,0	36	AUTRE MAT. TRANSPORT
-	-	#133,3	89,6	-	-	-	100,0	361	CONSTR. NAVALE
-	-	-	-	-	-	-	-	364	CCNSTR. AERONEFS
-	-	-	-	-	-	-	-	37	INSTR. PRECISION ETC
-	145,2	114,0	81,2	-	-	-	100,0	41/42	ALIM. BOISSONS TABAC
-	150,3	105,0	81,7	-	-	-	100,0	41A	PROD. ALIMENTAIRES
-	-	-	100,0	-	-	-	100,0	412	IND. DE LA VIANDE
-	-	-	-	-	-	-	-	413	IND. DU LAIT
-	132,5	96,3	81,5	-	-	-	100,0	41B	PAIN, PROD. SUCRES
-	-	133,1	90,4	-	-	-	100,0	42A	BOISSONS
-	-	102,0	-	-	-	-	100,0	429	TABAC
-	-	124,2	79,4	-	-	-	100,0	43	INDUSTRIE TEXTILE
-	-	122,7	79,0	-	-	-	100,0	431	INDUSTRIE LAINIERE
-	-	-	#91,2	-	-	-	#100,0	432	INDUSTR. COTONNIERE
-	-	-	75,6	-	-	-	#100,0	436	BONNETERIE
-	-	113,3	90,8	-	-	-	100,0	44	INDUSTRIE DU CUIR
-	-	-	#84,8	-	-	-	100,0	441	TANNERIE-PEGISSERIE
-	-	103,8	92,5	-	-	-	100,0	442	ARTICLES EN CUIR
-	#145,0	#119,9	89,7	107,5	-	102,7	100,0	45	CHAUSS., HABILLEMENT
-	-	#124,9	87,0	-	-	-	100,0	45A	CHAUSSURES
-	#131,2	#120,8	90,9	104,2	-	99,4	100,0	45B	HABILLEMENT
-	-	120,4	90,9	-	-	-	100,0	46	BOIS, MEUBLE EN PCIS
-	-	-	88,6	-	-	-	#100,0	46A	BOIS
-	-	#120,1	91,4	-	-	-	100,0	467	MEUBLES EN BOIS
-	-	112,3	90,8	-	-	-	100,0	47	PAPIER IMPR. EDITICN
-	-	-	#82,4	-	-	-	#100,0	47A	PAPIER, ART. PAPIER
-	-	-	98,3	-	-	-	100,0	47B	IMPRIMERIE, EDITICN
-	-	#130,4	88,8	-	-	-	100,0	48	CAOUTCHOUC, M. PLAST.
-	-	-	-	-	-	-	-	481	CAOUTCHOUC
-	-	#117,5	92,9	-	-	-	100,0	483	MATIERES PLASTIQUES
-	-	#124,1	92,2	-	-	-	100,0	49	AUTRES IND. MANUF.
-	-	-	#99,6	-	-	-	#100,0	50	BATIMENT GENIE CIVIL
-	-	-	-	-	-	-	-	50A	BAT. SAUF INSTALL.
-	-	-	#94,9	-	-	-	#100,0	503	INSTALLATION
-	-	-	#93,7	-	-	-	100,0	A	ENS. EXTRACTIVES
-	153,3	128,2	86,7	93,7	#106,9	87,2	100,0	B	ENS. MANUFACTURIERES
-	154,7	127,7	87,0	94,5	#107,8	87,9	100,0	C	ENS. EXTR., MAN., BAT.

(FORTSETZUNG)

I N S G E S A M T

GEBIET : MARCHE, TOSCANA, UMBRIA

INDUSTRIE	N A C E	(LIT)							INSGESAMT ENSEMBLE
		LEISTUNGSGRUPPE							
		1B	2	3	4	5	5A	5B	
KOHLBERGBAU	11	-	-	-	-	-	-	-	-
STEINK. UNTER TAGE	111A	-	-	-	-	-	-	-	-
STEINK. UEBER TAGE	111B	-	-	-	-	-	-	-	-
KOKEREI	12	-	-	-	-	-	-	-	-
ERDOEL-U. ERDGASGEW.	13	-	-	-	-	-	-	-	-
MINERALOELVERARB.	14	-	422.357	302.676	214.444	253.272	294.526	-	326.144
KERNBRENNSTOFFIND.	15	-	-	-	-	-	-	-	-
ELEKTR., GAS, DAMPF	16	-	397.733	269.026	197.885	-	-	-	282.499
WASSERGEW. VERTEIL.	17	-	397.231	258.018	210.617	-	-	-	261.746
ERZBERGBAU	21	-	442.578	283.754	206.988	225.110	-	217.235	288.965
EISENERZ UNTER TAGE	211A	-	-	-	-	-	-	-	-
EISENERZ UEBER TAGE	211B	-	-	-	-	-	-	-	-
METALLERZEUGUNG	22	643.039	336.447	244.269	175.370	244.719	254.357	219.167	275.298
EISEN UND STAHL	22A	629.768	337.524	244.879	183.095	245.566	255.565	#230.183	279.246
NE-METALLE	224	653.059	323.948	241.084	164.322	190.534	211.174	181.934	254.809
NICHTENERG. MIN. TORF	23	-	363.972	250.404	164.659	208.514	236.689	203.176	250.583
BAUMW. KERAM. ERDEN	231	-	#306.044	229.199	141.434	192.064	-	183.268	219.976
AND. MINERAL. TORF	23A	-	450.760	327.588	235.202	221.571	-	215.323	306.537
BEARB. STEIN. ERD. GLAS	24	555.352	335.078	221.253	144.560	200.176	203.210	198.248	217.715
ZEMENT	2421	605.080	394.598	277.519	194.350	208.061	277.365	190.366	276.808
GLAS	247	624.507	372.122	276.517	165.647	225.676	#227.262	224.954	268.823
KERAMISCHE ERZEUGN.	248	-	#293.063	#209.014	#135.835	-	-	-	#210.727
CHEMISCHE INDUSTRIE	25	630.655	373.796	283.007	207.661	237.366	253.180	208.994	291.496
CHEM. GRUNDSTOFFE	25A	628.296	405.207	286.754	212.560	242.271	261.486	215.769	305.094
CHEMIEFASERINDUSTRIE	26	-	-	-	-	-	-	-	-
METALLERZEUGNISSE	31	565.094	334.930	215.381	136.292	206.740	#202.211	#215.946	238.014
GIESSEREI	311	576.562	357.477	229.264	#146.345	-	-	-	297.064
METALLKONSTRUKTION	314	#544.356	307.953	215.623	139.790	197.605	194.627	-	226.738
EBM-WAREN	316	-	362.929	228.810	142.567	211.981	-	-	231.852
MASCHINENBAU	32	532.186	349.908	227.432	140.941	188.655	205.453	181.300	233.184
LAND. MASCH. U. TRAKT.	321	#451.932	289.713	193.454	137.180	176.034	-	171.611	197.889
WERKZEUGMASCHINEN	322	-	#324.202	240.108	133.995	-	-	-	253.821
BUERCMASCH., DV-GER.	33	-	-	-	-	-	-	-	-
ELEKTROTECHNIK	34	515.059	#345.574	220.961	143.349	#155.181	-	#153.196	227.256
KRAFTWAGEN U.-TEILE	35	-	-	-	-	-	-	-	-
KRAFTWAGEN U.-MOTOR	351	-	-	-	-	-	-	-	-
FAHRZEUGBAU OHNE KFZ	36	617.949	367.381	247.361	167.838	234.355	#257.793	#208.497	248.474
SCHIFFBAU	361	663.368	382.577	257.923	169.266	#243.066	#263.416	#218.477	252.071
LUFTFAHRZEUGBAU	364	-	-	-	-	-	-	-	-
FEINMECHANIK, OPTIK	37	-	-	-	-	-	-	-	#186.696
NAHRUNGS-U. GENUSSM.	41/42	524.552	309.530	241.307	169.084	234.202	#278.807	204.568	241.517
NAHRUNGSMITTELGEW.	41A	530.387	279.292	221.557	153.542	#250.961	-	#202.199	228.897
FLEISCHVERARB.	412	-	-	-	166.336	-	-	-	#215.094
MILCHVERARBEITUNG	413	-	-	316.095	254.754	270.955	-	-	294.805
BACK.-U. SUESSWAREN	41B	500.666	264.045	191.852	154.975	-	-	-	234.074
GETRAENKEINDUSTRIE	42A	-	357.115	242.041	166.211	206.405	-	206.075	239.177
TABAKVERARBEITUNG	429	-	275.930	240.094	181.096	-	-	-	247.064
TEXTILGEWERBE	43	#517.629	282.157	212.193	132.543	189.919	201.285	157.159	205.070
WOLLE	431	-	248.473	203.406	133.519	175.056	185.665	143.834	194.772
BAUMWOLLE	432	-	-	#269.172	#137.164	-	-	-	#226.098
WIRKEREI, STRICKEREI	436	467.548	#288.435	179.640	121.638	#204.004	220.356	-	183.895
LEDERGEWERBE	44	#604.333	223.279	160.498	119.790	153.567	173.757	139.055	169.100
GERBEREI	441	-	222.200	163.865	115.255	140.832	164.935	122.153	179.417
LEDERWARENHERST.	442	-	225.847	152.707	121.603	176.745	191.588	167.225	157.410
SCHUH- u. BEKLEIDUNGSG.	45	445.158	212.932	158.990	123.464	155.360	181.477	138.459	154.083
SCHUHGEWERBE	45A	-	#185.581	145.839	103.111	149.962	177.774	130.306	137.926
BEKLEIDUNGSGEWERBE	45B	454.864	223.827	163.623	131.931	157.761	#183.585	141.600	160.847
BE- u. VERARB. V. HOLZ	46	-	#256.719	171.753	118.854	#162.585	#180.949	140.170	156.323
HOLZVER. OHNE MOEB.	46A	-	228.563	#166.405	122.631	-	-	-	160.892
HOLZMOEBELHERST.	467	-	#270.424	173.805	118.564	#170.030	#195.088	#137.630	155.687
PAPIER, DRUCK. VERLAG	47	-	319.610	282.417	187.503	224.305	240.070	196.528	253.939
PAPIER- u. PAPPENERZ.	47A	-	302.656	261.569	171.844	165.085	-	194.201	238.791
DRUCKEREI, VERLAGSG.	47B	-	349.256	#309.178	205.401	247.844	256.618	-	272.256
GUMMI, KUNSTSTOFFE	48	-	#256.747	184.390	123.206	#182.399	-	-	183.023
GUMMIVERARBEITUNG	481	-	-	-	-	-	-	-	#170.689
KUNSTSTOFFVERARB.	483	-	#246.621	180.578	130.237	-	-	-	189.257
SONST. VERARB. GEW.	49	#531.195	311.971	197.058	138.054	183.625	192.761	175.804	203.257
BAUGEWERBE	50	-	#294.827	186.893	149.646	-	-	-	194.286
BAUGEW. OHNE INST.	50A	-	-	#194.280	#153.723	-	-	-	#203.095
BAUINSTALLATION	503	-	-	#167.811	134.540	-	-	-	159.261
BERGBAU INSGESAMT	A	#487.661	398.161	260.379	180.797	217.147	255.127	210.583	266.421
VERARB. INDUSTR. INSG.	B	556.527	325.242	231.754	150.683	203.671	224.703	177.782	230.745
BERGB., VERARB., BAUG.	C	555.918	325.056	230.401	150.891	203.888	224.175	180.477	229.610

REGION : MARCHE, TOSCANA, UMBRIA

E N S E M B L E

INDICES								N	INDUSTRIE
QUALIFICATION									
1B	2	3	4	5	5A	5B	INSGESAMT FNSEMBLE	E	
-	-	-	-	-	-	-	-	11	EXTR. COMB. SOLIDES
-	-	-	-	-	-	-	-	111A	EXTR. HOUILLE FCNC
-	-	-	-	-	-	-	-	111B	EXTR. HOUILLE JCLR
-	-	-	-	-	-	-	-	12	COMERIES
-	129,5	92,8	65,8	89,9	90,3	.	100,0	13	EXTR. PETR. GAZ NAT.
-	-	-	-	-	-	-	-	14	RAFFINAGE DU PETROLE
-	140,8	95,2	70,0	.	-	-	100,0	15	COMBUST. NUCLEAIRES
-	151,8	98,6	80,5	.	.	.	100,0	16	ELECTR. GAZ VAPEUR
-	153,3	98,2	71,6	77,9	.	75,2	100,0	17	DISTRIBUTION D EAU
-	21	EXTR. MIN. METALLIQ.
-	211A	MINES DE FER FOND
-	211B	MINES DE FER JCLR
233,6	122,2	88,7	63,7	88,9	92,4	79,6	100,0	22	PROD. DES METAUX
225,5	120,9	87,7	65,6	89,5	91,7	#82,4	100,0	22A	METAUX FERREUX
256,7	127,1	94,6	64,5	74,8	82,9	71,4	100,0	224	METAUX NON FERREUX
.	145,3	99,9	65,7	83,2	94,5	81,1	100,0	23	AUTRES MIN. - TOURB.
.	#139,1	104,2	64,3	87,3	.	83,3	100,0	231	M. CCNSTR. T. A FEU
.	147,0	106,9	76,7	72,3	.	70,2	100,0	23A	TOURBIERES ETC.
255,1	153,9	101,6	66,4	91,9	93,3	51,1	100,0	24	PR. MIN. NON METALL.
218,6	142,6	100,3	70,2	75,2	100,2	68,8	100,0	2421	CIMENT
232,3	138,4	102,9	61,6	83,9	#84,5	83,7	100,0	247	VERRE
.	#139,1	#99,2	#64,5	.	.	.	#100,0	248	PROD. CERAMIQUES
216,4	128,2	97,1	71,2	81,4	86,9	71,7	100,0	25	INDUSTRIE CHIMIQUE
205,9	132,8	94,6	69,7	79,4	85,7	70,7	100,0	25A	PROD. CHIM. DE BASE
.	-	-	-	-	-	-	-	26	FIBRES ART. ET SYNT.
237,4	140,7	92,2	57,3	86,9	#85,0	#90,7	100,0	31	COURAGES EN METAUX
194,1	120,3	77,2	#45,3	.	.	.	100,0	311	FONDERIES
#240,1	135,8	95,1	61,7	87,2	85,9	.	100,0	314	CCNSTR. METALLIQUE
.	156,5	98,7	61,5	91,4	.	.	100,0	316	OUTILLAGE A. FINIS
228,2	150,1	97,5	60,4	80,9	88,1	77,7	100,0	32	MACHINES, MAT. MECAN.
#228,4	146,4	97,8	69,3	89,0	.	86,7	100,0	321	MACH. TRACT. AGRIC.
.	#127,7	94,6	52,8	.	.	.	100,0	322	MACHINES-OUTILS
.	-	-	-	-	-	-	-	33	MACHINES DE BUPEAU
226,7	#152,1	97,2	62,1	#68,3	.	#67,4	100,0	34	CONSTRUCTION ELECT.
.	-	-	-	-	-	-	-	35	AUTOM., PIECES DET.
248,7	147,9	99,6	67,5	94,3	#103,8	#83,9	100,0	351	CCNSTR. AUTOMOBILES
263,2	151,8	102,3	67,2	#96,4	#104,5	#86,7	100,0	36	AUTRE MAT. TRANSPCPT
-	-	-	-	-	-	-	-	361	CCNSTR. NAVALE
-	-	-	-	-	-	-	-	364	CCNSTR. AERONEFS
217,2	128,2	99,4	70,0	97,0	#115,4	84,7	#100,0	37	INSTR. PRECISION ETC
231,7	122,0	96,8	67,1	#109,6	.	#88,3	100,0	41/42	ALIM. BOISSONS TABAC
.	-	-	77,3	.	.	.	#100,0	41A	PROD. ALIMENTAIRES
213,9	112,8	107,2	86,4	91,9	.	.	100,0	412	IND. DE LA VIANCE
.	149,3	101,2	69,5	86,3	.	86,5	100,0	413	IND. DU LAIT
.	111,7	97,2	73,3	.	.	.	100,0	41B	PAIN, PROD. SUCRES
#252,4	137,6	104,0	64,6	92,6	98,2	76,6	100,0	42A	BCEISSONS
.	127,6	104,4	68,6	89,9	95,3	73,8	100,0	429	TABAC
-	-	#119,1	#60,7	.	.	.	#100,0	43	INDUSTRIE TEXTILE
254,2	#156,8	97,7	66,1	#110,9	119,8	.	100,0	431	INDUSTRIE LAINIERE
#357,4	132,0	94,9	70,8	90,8	102,8	82,2	100,0	432	INDUSTR. COTONNIERE
.	123,8	91,3	64,2	78,5	91,9	68,1	100,0	436	BONNETERIE
.	143,5	97,0	77,3	112,3	122,0	106,2	100,0	44	INDUSTRIE DU CUIR
288,9	138,2	103,2	80,1	100,8	117,8	89,9	100,0	441	TANNERIE-MEGISSERIE
.	#134,6	108,6	74,8	108,7	128,9	94,5	100,0	442	ARTICLES EN CUIR
307,7	139,2	101,7	82,0	98,1	#114,1	88,0	100,0	45	CHAUSS., HABILLEMENT
.	#164,2	109,9	76,0	#104,0	#115,8	89,7	100,0	45A	CHAUSSURES
.	142,1	#103,4	76,2	.	.	.	100,0	45B	HABILLEMENT
.	#173,7	111,6	76,2	#109,2	#125,3	#88,4	100,0	46	BOIS, PEUBLE EN BOIS
.	125,9	111,2	73,8	88,3	94,5	77,4	100,0	46A	BOIS
.	126,7	109,5	72,0	83,4	.	81,3	100,0	467	MEUBLES EN BOIS
.	128,3	#113,6	75,4	91,0	94,3	.	100,0	47	PAPIER IMPR. EDITICN
.	#140,3	100,7	67,3	#99,7	.	.	100,0	47A	PAPIER, ART. PAPIER
.	-	-	-	-	-	-	-	47B	IMPRIMERIE, EDITICN
.	#130,3	95,4	68,8	.	.	.	#100,0	48	CAOUTCHOUC, M. PLAST.
#261,3	153,5	97,0	67,9	90,5	94,8	86,5	100,0	481	CACUTCHOUC
.	#151,7	96,2	77,0	.	.	.	100,0	483	MATIERES PLASTIQUES
.	.	#95,7	#75,7	.	.	.	100,0	49	AUTRES IND. MANUF.
-	.	#105,4	84,5	.	.	.	100,0	50	BATTIMENT GENIE CIVIL
.	-	-	-	-	-	-	-	50A	BAT. SAUF INSTALL.
.	-	-	-	-	-	-	-	503	INSTALLATION
#183,0	149,4	97,7	67,9	81,5	95,8	79,0	100,0	A	ENS. EXTRACTIVES
241,2	141,0	100,4	65,3	88,3	97,4	77,0	100,0	B	ENS. MANUFACTURIERES
242,1	141,6	100,3	65,7	88,8	97,6	78,6	100,0	C	ENS. EXTR., MAN., BAT.

FRAUEN IN V.H.
DER ANGESTELLTENPOURCENTAGE DE FEMMES
PARMI LES EMPLOYES

GEBIET - REGION: MARCHE, TOSCANA, UMBRIA

INDUSTRIE	N A C E	LEISTUNGSGRUPPE								INSG. (*) ENS.	INDUSTRIE	
		QUALIFICATION										
		1A	1B	2	3	4	5	5A	5B			
KOHLBERGBAU	11	-	-	-	-	-	-	-	-	-	-	EXTR. COMB. SCLIDES
STEINK. UNTER TAGE	111A	-	-	-	-	-	-	-	-	-	-	EXTR. HOUILLE FOND
STEINK. UEBER TAGE	111B	-	-	-	-	-	-	-	-	-	-	EXTR. HOUILLE JOUR
KOKEREI	12	-	-	-	-	-	-	-	-	-	-	COKERIES
ERDOEL-U. ERDGASGEW.	13	-	-	-	-	-	-	-	-	-	-	EXTR. PETR. GAZ NAT.
MINERALOELVERARB.	14	-	-	0,8	4,0	17,0	-	-	-	-	3,3	RAFFINAGE DU PETROLE
KERNBRENNSTOFFIND.	15	-	-	-	-	-	-	-	-	-	-	COMBUST. NUCLEAIRES
ELEKTR., GAS, DAMPF.	16	-	-	8,9	13,4	16,3	-	-	-	-	13,1	ELECTR. GAZ VAPEUR
WASSERGEW. VERTEIL.	17	-	-	-	3,4	-	-	-	-	-	1,1	DISTRIBUTION D'EAU
ERZBERGBAU	21	-	-	-	-	9,0	-	-	-	-	1,3	EXTR. MIN. METALLIO.
EISENERZ UNTER TAGE	211A	-	-	-	-	-	-	-	-	-	-	MINES DE FER FOND
EISENERZ UEBER TAGE	211B	-	-	-	-	-	-	-	-	-	-	MINES DE FER JOUR
METALLERZEUGUNG	22	-	-	-	8,6	57,6	-	-	-	-	10,4	PROD. DES METAUX
EISEN UND STAHL	22A	-	-	-	7,0	60,8	-	-	-	-	7,9	METAUX FERREUX
NE-METALLE	22A	-	-	-	17,1	53,2	-	-	-	-	23,5	METAUX NON FERREUX
NICHTENERG. MIN. TORF	23	-	-	2,4	5,5	34,9	-	-	-	-	8,6	AUTRES MIN. - TOURB.
BAUMAT. KERAM. ERDEN	231	-	-	4,0	6,9	41,3	-	-	-	-	11,9	M. CONSTR. T. A FFU
AND. MINERAL., TORF	23A	-	-	-	-	10,5	-	-	-	-	1,3	TOURBIERES ETC.
BEARB. STEIN. ERD. GLAS	24	-	1,2	-	15,1	32,6	9,2	-	-	15,8	17,5	PR. MIN. NON METALL.
ZEMENT	2421	-	-	-	7,6	30,6	1,2	-	-	1,7	9,3	CIMENT
GLAS	247	-	2,6	-	19,9	42,2	1,2	-	-	2,0	17,2	VERRE
KERAMISCHE ERZEUGN.	248	-	-	-	42,9	64,1	-	-	-	-	37,8	PROD. CERAMIQUES
CHEMISCHE INDUSTRIE	25	18,2	-	7,1	13,4	53,3	6,8	-	-	17,9	22,5	INDUSTRIE CHIMIQUE
CHEM. GRUNDSTOFFE	25A	19,4	-	2,5	8,1	44,0	-	-	-	-	14,1	PROD. CHIM. DE BASE
CHEMIEFASERINDUSTRIE	26	-	-	-	-	-	-	-	-	-	-	FIBRES ART. ET SYNT.
METALLERZEUGNISSE	31	-	-	3,1	11,5	49,5	1,4	2,6	-	-	18,3	CUVRAGES EN METAUX
GIESSEREI	311	-	-	2,3	8,0	41,2	-	-	-	-	14,2	FOUNDRIES
METALLKONSTRUKTION	314	-	-	4,6	14,6	41,4	3,2	4,1	-	-	16,5	CONSTR. METALLIQUE
EBM-WAREN	316	-	-	2,2	16,7	76,5	-	-	-	-	30,3	OUTILLAGE A. FINIS
MASCHINENBAU	32	-	-	4,0	5,3	56,9	-	-	-	-	17,6	MACHINES, MAT. MECAN.
LAND. MASCH. U. TRAKT.	321	-	-	10,1	19,3	39,4	-	-	-	-	21,9	MACH. TRACT. AGRIC.
WERKZEUGMASCHINEN	322	-	-	-	3,9	30,0	-	-	-	-	6,0	MACHINES-OUTILS
BUEROMASCH., DV-GER.	33	-	-	-	-	-	-	-	-	-	-	MACHINES DE BUREAU
ELEKTROTECHNIK	34	-	-	-	14,5	52,1	9,4	-	-	11,6	21,2	CONSTRUCTION ELECT.
KRAFTWAGEN U.-TEILE	35	-	-	-	-	100,0	-	-	-	-	4,5	AUTOM., PIECES DET.
KRAFTWAGEN U.-MOTOR	351	-	-	-	-	-	-	-	-	-	-	CONSTR. AUTOMOBILES
FAHRZEUGBAU OHNE KFZ	36	-	-	0,2	17,1	54,7	-	-	-	-	25,1	AUTR. MAT. TRANSPORT
SCHIFFBAU	361	-	-	-	13,7	59,7	-	-	-	-	25,3	CONSTR. NAVALE
LUFTFAHRZEUGBAU	364	-	-	-	-	-	-	-	-	-	-	CONSTR. AERONEFS
FEINMECHANIK, OPTIK	37	-	-	-	50,0	50,0	-	-	-	-	31,3	INSTR. PRECISION ETC
NAHRUNGS-U. GENUSSM.	41/42	-	2,4	24,0	42,5	46,7	20,2	38,3	7,8	-	36,4	ALIM., BOISSONS TABAC
NAHRUNGSMITTELGEW.	41A	-	2,9	31,9	47,2	54,2	25,1	39,1	10,3	-	41,8	PROD. ALIMENTAIRES
FLEISCHVERARB.	412	-	-	-	-	50,0	-	-	-	-	35,5	IND. DE LA VIANDE
MILCHVERARBEITUNG	413	-	-	-	-	20,8	-	-	-	-	8,9	IND. DU LAIT
BACK -U. SUESSWAREN	41B	-	5,2	37,1	77,2	82,3	25,6	-	33,3	-	57,2	PAIN, PROD. SUCRES
GETRAENKEINDUSTRIE	42A	-	-	1,1	29,2	57,2	12,5	40,0	5,3	-	32,3	BOISSONS
TABAKVERARBEITUNG	429	-	-	5,1	46,2	12,0	-	-	-	-	29,3	TABAC
TEXTILGEWERBE	43	-	10,7	8,8	23,0	55,0	7,7	7,6	8,1	-	26,5	INDUSTRIE TEXTILE
WOLLE	431	-	-	7,0	19,5	46,7	2,2	0,6	6,0	-	18,8	INDUSTRIE LAINIERE
BAUMWOLLE	432	-	-	-	9,1	72,5	-	-	-	-	31,6	INDSTR. COTONNIERE
WIRKEREI, STRICKEREI	436	-	29,0	29,2	45,3	68,2	45,9	45,1	50,0	-	53,0	BONNETERIE
LEDERGEWERBE	44	-	-	7,0	30,3	60,7	3,4	3,9	3,0	-	31,4	INDUSTRIE DU CUIR
GERBEREI	441	-	-	-	17,3	44,4	-	-	-	-	14,0	TANNERIE-MEGISSERIE
LEDERWARENHERST.	442	-	-	23,8	57,9	66,9	10,0	12,5	8,3	-	50,4	ARTICLES EN CUIR
SCHUH-, BEKLEIDUNGSG.	45	-	8,2	20,2	40,9	73,6	42,5	30,8	50,6	-	52,5	CHAUSS., HABILLEMENT
SCHUHGEWERBE	45A	-	-	3,3	33,9	59,0	11,6	6,0	15,1	-	36,3	CHAUSSURES
BEKLEIDUNGSGEWERBE	45B	-	14,7	26,9	45,9	80,5	61,4	44,5	74,3	-	61,5	HABILLEMENT
BE- U. VERARB. V. HOLZ	46	-	-	20,4	22,3	68,0	16,7	20,8	12,2	-	45,1	BOIS, MEUBLE EN BOIS
HOLZVER. OHNE MOEB.	46A	-	-	12,5	21,0	53,8	28,4	57,1	14,1	-	32,1	BOIS
HOLZMOEBELHERST.	467	-	-	24,6	22,8	70,2	12,6	13,6	11,2	-	48,1	MEUBLES EN BOIS
PAPIER, DRUCK, VERLAG	47	-	22,9	3,2	19,9	53,2	2,7	-	9,5	-	25,3	PAPIER IMPR. EDITION
PAPIER-U. PAPPENERZ.	47A	-	23,1	5,0	17,4	44,6	5,9	-	12,5	-	22,4	PAPIER, ART. PAPIER
DRUCKEREI, VERLAGSG.	47B	-	-	22,7	23,2	63,3	-	-	-	-	28,8	IMPRIMERIE, EDITION
GUMMI, KUNSTSTOFFE	48	-	-	4,5	27,0	61,7	8,9	3,6	12,8	-	34,0	CACUTCHOUC, M. PLAST.
GUMMI VERARBEITUNG	481	-	-	-	12,0	72,9	12,4	-	16,7	-	33,0	CACUTCHOUC
KUNSTSTOFFVERARB.	483	-	-	5,6	28,8	59,4	-	-	-	-	33,8	MATIERES PLASTIQUES
SONST. VERARB. GEW.	49	-	-	5,3	15,3	56,5	5,8	-	8,7	-	27,4	AUTRES IND. MANUF.
BAUGEWERBE	50	-	-	-	11,4	32,7	-	-	-	-	19,1	BATIMENT GENIE CIVIL
BAU- U. VERARB. V. INST.	50A	-	-	-	8,8	31,0	-	-	-	-	17,8	BAT. SAUF INSTALL.
BAUINSTALLATION	503	-	-	-	14,6	27,8	-	-	-	-	21,9	INSTALLATION
BERGBAU INSGESAMT	A	-	-	1,4	3,9	26,0	-	-	-	-	5,8	ENS. EXTRACTIVES
VERARB.Industr. INSG.	B	3,7	2,3	7,0	18,3	56,0	10,2	6,5	14,4	-	26,2	ENS. MANUFACTURIERES
BERGB., VERARB., BAUG.	C	3,5	2,3	6,6	17,8	53,8	9,5	6,3	13,2	-	25,5	ENS. EXTR., MAN., BAT.

(*) EINSCHL. UNBEANTWORTETE FAELLE

(*) NON DECLARES INCLUS

INDIZES DES MONATSVERDIENSTES DER FRAUEN
ZU DEMJENIGEN DER MAENNER
(ANGFSTELLE)

INDICE DU GAIN MENSUEL DES FEMMES PAR
RAPPORT A CELUI DES HOMMES
(EMPLOYEES)

GEBIET - REGION: MARCHE, TOSCANA, UMBRIA

INDUSTRIE	N A C E	LEISTUNGSGRUPPE					QUALIFICATION			INDUSTRIE
		1B	2	3	4	5	5A	5B	INSGESAMT ENSEMBLE	
KOHLBERGBAU	11	-	-	-	-	-	-	-	-	EXTR. COMB. SOLIDES
STEINK. UNTER TAGE	111A	-	-	-	-	-	-	-	-	EXTR. HOUILLE FOND
STEINK. UEBER TAGE	111B	-	-	-	-	-	-	-	-	EXTR. HOUILLE JOUR
KOKEREI	12	-	-	-	-	-	-	-	-	COKERIES
ERDCEL-U. ERDGASEW.	13	-	-	-	-	-	-	-	-	EXP. PETR. GAZ NAT.
MINERALGELVERARB.	14	-	-	-	-	-	-	-	86,7	RAFFINAGE DU PETROLE
KERNBRENNSTOFFIND.	15	-	-	-	-	-	-	-	-	COMBUST. NUCLEAIRES
ELEKTR., GAS, DAMPF	16	-	-	97,4	89,5	-	-	-	87,8	ELECTR. GAZ VAPEUR
WASSERGEW. VERTEIL.	17	-	-	-	-	-	-	-	-	DISTRIBUTION D'EAU
ERZBERGBAU	21	-	-	-	-	-	-	-	-	EXTR. MIN. METALLIQ.
EISENERZ UNTER TAGE	211A	-	-	-	-	-	-	-	-	MINES DE FER FOND
EISENERZ UEBER TAGE	211B	-	-	-	-	-	-	-	-	MINES DE FER JOUR
METALLERZEUGUNG	22	-	-	106,6	89,1	-	-	-	66,6	PROD. DES METAUX
EISEN UND STAHL	22A	-	-	-	84,7	-	-	-	68,6	METAUX FERREUX
NE-METALLE	22A	-	-	103,1	94,4	-	-	-	64,2	METAUX NON FERREUX
NICHTENERG. MIN. TORF	23	-	-	-	82,7	-	-	-	60,6	AUTRES MIN. - TOURB.
BAUMAT., KERAM., ERDEN	231	-	-	-	91,4	-	-	-	65,5	M. CONSTR. T. A FEU
AND. MINERAL., TORF	23A	-	-	-	-	-	-	-	-	TOURBIERES ETC.
BEARB. STEIN, ERD, GLAS	24	-	-	95,6	95,4	-	-	-	71,7	PR. MIN. NON METALL.
ZEMENT	2421	-	-	-	76,0	-	-	-	67,1	CIMENT
GLAS	247	-	-	82,6	92,0	-	-	-	67,0	VERRE
KERAMISCHE ERZEUGN.	248	-	-	-	58,6	-	-	-	51,6	PROD. CERAMIQUES
CHEMISCHE INDUSTRIE	25	-	-	110,5	87,6	-	-	-	75,0	INDUSTRIE CHIMIQUE
CHEM. GRUNDSTOFFE	25A	-	-	96,7	83,6	-	-	-	68,8	PROD. CHIM. DE BASE
CHEMIFASERINDUSTRIE	26	-	-	-	-	-	-	-	-	FIBRES ART. ET SYNT.
METALLERZELGNISSE	31	-	-	89,6	82,0	-	-	-	56,1	COUVRAGES EN METAUX
GIESSEREI	311	-	-	-	-	-	-	-	-	FONDERIES
METALLKONSTRUKTION	314	-	-	82,9	84,1	-	-	-	61,5	CONSTR. METALLIQUE
EBM-WAREN	316	-	-	96,4	86,4	-	-	-	60,7	OUTILLAGE A. FINIS
MASCHINENBAU	32	-	-	92,9	105,0	-	-	-	62,9	MACHINES, MAT. MECAN.
LANC. MASCH. U. TRAKT.	321	-	-	101,0	96,0	-	-	-	76,4	MACH., TRACT. AGRIC.
WERKZEUGMASCHINEN	322	-	-	-	-	-	-	-	-	MACHINES-OUTILS
BUERGMASCH., DV-GEPR.	33	-	-	-	-	-	-	-	-	MACHINES DE BUREAU
ELEKTROTECHNIK	34	-	-	-	114,0	-	-	-	65,9	CONSTRUCTION ELECT.
KRAFTWAGEN U.-TEILE	35	-	-	-	-	-	-	-	-	AUTOM., PIECES DET.
KRAFTWAGEN U.-MOTOR	351	-	-	-	-	-	-	-	-	CONSTR. AUTOMOBILES
FAHRZEUGBAU OHNE KFZ	36	-	-	86,3	82,2	-	-	-	63,9	AUTRE MAT. TRANSPORT
SCHIFFBAU	361	-	-	85,3	76,5	-	-	-	60,2	CONSTR. NAVALE
LUFTFAHRZEUGBAU	364	-	-	-	-	-	-	-	-	CONSTR. AERONEFS
FEINMECHANIK, OPTIK	37	-	-	-	-	-	-	-	-	INSTR. PRECISION ETC
NAHRUNGS-U. GENUSSM.	41/42	-	82,5	79,9	78,7	-	-	-	67,2	ALIM. BOISSONS TABAC
NAHRUNGSMITTELGEW.	41A	-	92,0	76,3	86,3	-	-	-	67,4	PROD. ALIMENTAIRES
FLEISCHVERARB.	412	-	-	-	83,8	-	-	-	61,1	IND. DE LA VIANDE
MILCHVERARBEITUNG	413	-	-	-	-	-	-	-	-	IND. DU LAIT
BACK-U. SUESSWAREN	41B	-	89,4	78,0	88,2	-	-	-	63,8	PAIN, PROD. SUCRES
GETRAENKEINDUSTRIE	42A	-	-	91,5	84,7	-	-	-	62,8	BOISSONS
TABAKVERARBEITUNG	429	-	-	107,8	-	-	-	-	98,7	TABAC
TEXTILGEMERBE	43	-	-	88,9	87,2	-	-	-	70,5	INDUSTRIE TEXTILE
WOLLE	431	-	-	98,9	94,7	-	-	-	81,4	INDUSTRIE LAINIERE
BAUMWOLLE	432	-	-	-	137,2	-	-	-	63,8	INDUSTR. COTONNIERE
WIRKEREI, STRICKEREI	436	-	-	-	82,0	-	-	-	68,6	BOUNNERIE
LEDERGEMERBE	44	-	-	84,4	88,3	-	-	-	66,6	INDUSTRIE DU CUIR
GFRBEREI	441	-	-	-	86,4	-	-	-	66,5	TANNERIE-MEGISSERIF
LEDERWAFFENHERST.	442	-	-	72,2	87,6	-	-	-	66,8	ARTICLES EN CUIR
SCHUH-, BEKLEIDUNGSG.	45	-	91,3	104,4	96,0	90,2	-	102,1	78,3	CHAUSS., HABILLEMENT
SCHUHGEWERBE	45A	-	-	94,1	93,5	-	-	-	76,8	CHAUSSURES
BEKLEIDUNGSGEMERBE	45B	-	79,0	108,4	87,7	83,6	-	97,0	73,6	HABILLEMENT
BE-U. VERARB. V. HOLZ	46	-	-	84,9	87,8	-	-	-	69,2	BOIS, MEUBLE EN BOIS
HCLZVEP. CHNE MOEB.	46A	-	-	-	88,3	-	-	-	74,8	BOIS
HOLZMOEBELHERST.	467	-	-	82,8	87,9	-	-	-	67,9	MEUBLES EN BOIS
PAPIER, DRUCK. VERLAG	47	-	-	70,6	83,1	-	-	-	68,2	PAPIER IMPR. EDITION
PAPIER-U. PAPPENERZ.	47A	-	-	-	89,4	-	-	-	78,0	PAPIER, ART. PAPIER
DRUCKEREI, VERLAGSG.	47B	-	-	-	71,9	-	-	-	58,6	IMPRIMERIE, EDITION
GUMMI, KUNSTSTOFFE	48	-	-	91,2	87,9	-	-	-	63,3	CAOUTCHOUC, M. PLAST.
GUMMIVERARBEITUNG	481	-	-	-	-	-	-	-	-	CAOUTCHOUC
KUNSTSTOFFVERARB.	483	-	-	83,7	91,3	-	-	-	62,5	MATIERES PLASTIQUES
SONST. VERARB. GEW.	49	-	-	87,7	90,1	-	-	-	62,8	AUTRES IND. MANUF.
BAUGEMERBE	50	-	-	-	72,7	-	-	-	56,3	BATIMENT GENIE CIVIL
BAUGEW. OHNE INST.	50A	-	-	-	-	-	-	-	-	BAT. SAUF INSTALL.
BAUINSTALLATION	503	-	-	-	73,6	-	-	-	66,2	INSTALLATION
BERGBAU INSGESAMT	A	-	-	-	78,1	-	-	-	58,3	ENS. EXTRACTIVES
VERARB.Industr. INSG.	B	-	75,5	87,8	86,1	72,7	76,1	76,9	63,8	ENS. MANUFACTURIERES
BERGB., VERARB., BAUG.	C	-	75,6	87,2	85,5	72,7	76,3	75,9	63,7	ENS. EXTR., MAN., BAT.

DURCHSCHNITTLICHER JAHRESVERDIENST
DER ANGESTELLTEN NACH LEISTUNGSGRUPPE

M A E N N E R

GEBIET : MARCHE, TOSCANA, UMBRIA

INDUSTRIE	N A C E	(LIT)							INSGESAMT ENSEMBLE
		LEISTUNGSGRUPPE							
		1B	2	3	4	5	5A	5B	
KOHLBERGBAU	11	-	-	-	-	-	-	-	
STEINK. UNTER TAGE	111A	-	-	-	-	-	-	-	
STEINK. UEBER TAGE	111B	-	-	-	-	-	-	-	
KOKEREI	12	-	-	-	-	-	-	-	
ERDOEL-U. ERDGASGEW.	13	-	-	-	-	-	-	-	
MINERALOELVERARB.	14	-	6.084.783	4.261.807	3.022.549	4.158.272	4.195.692	4.736.071	
KERNBRENNSTOFFIND.	15	-	-	-	-	-	-	-	
ELEKTR., GAS, DAMPF	16	-	5.574.543	3.765.564	2.839.167	-	-	3.988.586	
WASSERGEW. VERTEIL.	17	-	5.605.816	3.530.066	2.917.653	-	-	3.607.222	
ERZBERGBAU	21	-	6.489.806	3.888.261	2.777.119	2.914.545	-	2.873.109	
EISENERZ UNTER TAGE	211A	-	-	-	-	-	-	-	
EISENERZ UEBER TAGE	211B	-	-	-	-	-	-	-	
METALLERZEUGUNG	22	9.088.692	4.592.140	3.341.937	2.501.091	3.240.679	3.384.814	2.692.430	
EISEN UND STAHL	22A	9.150.894	4.610.882	3.381.259	-	3.322.177	3.417.528	-	
NE-METALLE	224	9.022.039	4.261.709	3.133.269	2.235.314	2.436.561	2.544.930	2.384.986	
NICHTENERG. MIN. TORF	23	-	4.953.677	3.560.507	2.564.986	2.894.415	#3.135.887	2.847.678	
BAUMAT. KERAM. ERDEN	231	-	#3.990.987	2.225.670	#2.133.430	2.619.797	-	2.551.841	
AND. MINERAL., TORF	23A	-	6.337.617	4.556.088	3.320.211	3.103.648	-	3.018.161	
BEARB. STEIN. ERD. GLAS	24	7.063.165	4.506.669	2.984.560	2.082.122	2.706.556	2.670.761	2.736.190	
ZEMENT	2421	-	5.167.553	3.675.618	2.644.478	2.940.038	3.531.737	2.770.981	
GLAS	247	8.438.824	5.040.445	3.707.203	2.255.695	2.878.522	#2.985.656	2.828.679	
KERAMISCHE ERZEUGN.	248	-	#3.991.636	-	-	-	-	#3.494.028	
CHEMISCHE INDUSTRIE	25	9.118.781	5.135.001	3.752.119	2.835.519	3.201.530	3.418.756	2.811.802	
CHEM. GRUNDSTOFFE	25A	9.358.044	5.726.777	3.959.018	3.049.665	3.250.372	3.512.476	2.888.850	
CHEMIEFASERINDUSTRIE	26	-	-	-	-	-	-	-	
METALLERZEUGNISSE	31	7.304.103	4.561.497	2.907.918	2.043.689	-	-	#2.824.184	
GLASSEREI	311	7.842.318	4.905.423	2.930.903	#2.104.288	-	-	-	
METALLKONSTRUKTION	314	#6.809.227	#4.237.960	2.923.357	#2.037.045	-	-	-	
EBM-WAREN	316	-	4.693.910	2.973.181	-	2.713.686	-	-	
MASCHINENBAU	32	8.169.102	4.849.058	3.005.253	1.930.227	2.474.429	-	2.298.367	
LAND. MASCH. U. TRAKT.	321	-	3.827.874	2.463.584	1.825.899	2.225.451	-	2.194.742	
WERKZEUGMASCHINEN	322	-	#4.653.100	3.066.033	-	-	-	#3.638.036	
RUEFK. MASCH. DV-GER.	33	-	-	-	-	-	-	-	
ELEKTROTECHNIK	34	#6.768.185	#4.431.475	#2.945.743	1.675.170	#2.048.460	-	-	
KRAFTWAGEN U.-TEILE	35	-	-	-	-	-	-	-	
KRAFTWAGEN U.-MOTOR	351	-	-	-	-	-	-	-	
FAHRZEUGBAU OHNE KFZ	36	8.928.927	4.521.441	3.153.073	2.305.536	2.741.997	2.928.445	2.488.725	
SCHIFFBAU	361	8.515.568	4.676.424	3.278.242	#2.385.852	2.839.137	2.979.245	-	
LUFTFAHRZEUGBAU	364	-	-	-	-	-	-	-	
FEINMECHANIK, OPTIK	37	-	-	-	-	-	-	-	
NAHRUNGS-U. GENUSSM.	41/42	#7.644.901	4.075.015	3.257.577	2.416.777	3.268.239	4.378.886	2.767.909	
NAHRUNGSMITTELGEW.	41A	#7.762.827	3.726.927	3.246.499	2.331.891	#3.559.777	-	#2.783.988	
FLEISCHVERARB.	412	-	-	-	2.560.834	-	-	-	
MILCHVERARBEITUNG	413	-	-	4.273.836	3.480.315	3.873.480	-	-	
BACK-U. SUESSWAREN	418	8.287.850	3.436.331	3.061.454	-	-	-	#4.025.909	
GETRAENKEINDUSTRIE	42A	-	5.220.234	3.543.667	2.543.184	2.833.848	-	2.751.514	
TABAKVERARBEITUNG	429	-	3.138.504	2.478.238	2.167.642	-	-	-	
TEXTILGEWERBE	43	#6.465.235	3.786.826	2.838.182	1.912.004	2.476.612	2.592.792	2.143.962	
WOLLE	431	-	3.216.455	2.561.361	1.812.427	2.283.030	2.409.133	1.906.911	
BAUMWOLLE	432	-	-	#3.639.431	-	-	-	-	
WIRKEREI, STRICKEREI	436	#5.411.380	-	-	#1.811.796	-	-	-	
LEDERGEWERBE	44	6.332.268	2.871.948	2.167.663	1.683.828	1.953.955	2.212.441	1.738.549	
GERBEREI	441	-	2.861.810	2.143.118	-	1.843.051	2.097.074	1.597.045	
LEDERWARENHERST.	442	-	2.904.390	2.269.349	1.730.722	2.233.331	-	2.021.559	
SCHUH-, BEKLEIDUNGSG.	45	#5.748.370	2.751.705	1.958.792	1.648.351	2.121.416	2.444.730	1.762.029	
SCHUHGEWERBE	45A	-	2.221.685	#1.956.570	1.336.379	1.952.106	#2.288.627	1.684.349	
BEKLEIDUNGSGEWERBE	45B	6.833.109	3.032.346	1.945.969	#1.514.725	#2.402.584	-	-	
BE- U. VERARB. V. HOLZ	46	-	#3.225.605	2.276.295	1.584.155	2.390.676	2.727.365	-	
HOLZVER. OHNE MOEB.	46A	-	2.926.621	#2.454.564	#1.618.182	-	-	-	
HOLZMOEBELHERST.	467	-	-	2.248.992	1.576.907	#2.505.656	#2.799.518	-	
PAPIER, DRUCK. VERLAG	47	-	4.283.989	3.934.053	2.686.056	2.725.708	#2.821.806	2.528.175	
PAPIER-U. PAPPENERZ.	47A	-	4.108.336	3.546.771	2.373.363	2.579.390	-	-	
DRUCKEREI, VERLAGSG.	47B	-	4.555.433	#4.452.372	#3.195.051	#2.847.640	#2.893.475	-	
GUMMI, KUNSTSTOFFE	48	-	#3.397.324	2.343.106	#1.588.998	#2.305.354	-	-	
GUMMI-VERARBEITUNG	481	-	-	-	-	-	-	-	
KUNSTSTOFFVERARB.	483	-	#3.278.807	2.364.566	-	-	-	-	
SONST. VERARB. GEW.	49	#6.307.004	4.010.930	2.625.397	-	2.343.642	2.483.372	2.228.212	
BAUGEWERBE	50	-	-	2.582.770	2.167.810	-	-	-	
BAUGEW. OHNE INST.	50A	-	-	-	#2.900.917	-	-	-	
BAUINSTALLATION	503	-	-	2.246.018	#2.020.951	-	-	-	
BERGBAU INSGESAMT	A	#6.287.236	5.609.266	3.664.502	2.665.363	2.904.794	3.150.517	2.860.947	
VERARB.Industr. INSG.	B	7.697.355	4.396.065	3.126.086	2.159.403	2.772.882	3.046.711	2.367.294	
BERGB., VERARB., BAUG.	C	7.669.459	4.393.638	3.115.630	2.169.175	2.772.128	3.031.626	2.420.761	

GAIN ANNUEL MOYEN DES EMPLOYES
SUIVANT LA QUALIFICATION

REGION : MARCHE, TOSCANA, UMBRIA

H O M M E S

INDIZES								INDICES		N	INDUSTRIE
QUALIFICATION								ENSEMBLE			
1B	2	3	4	5	5A	5B	ENSEMBLE				
-	-	-	-	-	-	-	-	-	11	EXTR. COMB. SOLIDES	
-	-	-	-	-	-	-	-	-	111A	EXTR. HOUILLE FOND	
-	-	-	-	-	-	-	-	-	111B	EXTR. HOUILLE JOUR	
-	-	-	-	-	-	-	-	-	12	COCKERIES	
-	128,5	90,0	63,8	87,8	88,6	-	100,0	-	13	EXTR. PETR. GAZ NAT.	
-	-	-	-	-	-	-	-	-	14	RAFFINAGE DU PETROLE	
-	139,8	94,4	71,2	-	-	-	100,0	-	15	COMBUST. NUCLEAIRES	
-	155,4	97,9	80,9	-	-	-	100,0	-	16	ELECTR. GAZ VAPEUR	
-	164,5	58,5	70,4	73,9	-	72,8	100,0	-	17	DISTRIBUTION D'EAU	
-	-	-	-	-	-	-	-	-	21	EXTR. MIN. METALLIQ.	
-	-	-	-	-	-	-	-	-	211A	MINES DE FER FOND	
-	-	-	-	-	-	-	-	-	211B	MINES DE FER JOUR	
231,3	116,9	85,1	63,7	82,5	86,1	68,5	100,0	-	22	PROD. DES METAUX	
232,1	116,5	85,4	-	83,9	86,3	-	100,0	-	22A	METAUX FERREUX	
241,0	116,5	83,7	55,7	65,1	68,0	63,7	100,0	-	224	METAUX NON FERREUX	
-	136,5	98,1	70,7	79,8	86,4	78,5	100,0	-	23	AUTRES MIN. - TOURB.	
-	#126,4	102,2	#67,6	83,0	-	80,8	100,0	-	231	M. CONSTR. T. A FEU	
-	146,1	105,0	76,5	71,5	-	69,6	100,0	-	23A	TOURBIERES ETC.	
225,0	143,5	95,1	66,3	86,2	85,1	87,2	100,0	-	24	PR. MIN. NON METALL.	
-	139,9	99,5	71,6	79,6	95,6	75,0	100,0	-	2421	CIMENT	
227,1	135,7	99,8	60,7	77,5	80,4	76,1	100,0	-	247	VERRE	
-	#114,2	-	-	-	-	-	#100,0	-	248	PROD. CERAMIQUES	
217,3	122,3	90,3	67,7	76,3	81,5	67,0	100,0	-	25	INDUSTRIE CHIMIQUE	
212,5	130,1	89,9	65,3	73,8	79,8	65,6	100,0	-	25A	PROD. CHIM. DE BASE	
-	-	-	-	-	-	-	-	-	26	FIBRES ART. ET SYNT.	
208,1	130,0	82,9	58,2	-	-	#80,5	100,0	-	31	COUVRAGES EN METAUX	
190,0	118,8	71,0	#51,0	-	-	-	100,0	-	311	FONDERIES	
#201,8	#125,6	86,9	#60,4	-	-	-	100,0	-	314	CONSTR. METALLIQUE	
-	138,7	87,8	-	80,2	-	-	100,0	-	316	CUTILLAGE A. FINIS	
236,2	140,2	86,9	55,8	71,6	-	66,5	100,0	-	32	MACHINES, MAT. MECAN.	
-	139,1	89,5	66,4	80,9	-	79,8	100,0	-	321	MACH., TRACT. AGRIC.	
-	#129,0	84,3	-	-	-	-	#100,0	-	322	MACHINES-OUTILS	
-	-	-	-	-	-	-	-	-	33	MACHINES DE BUREAU	
#211,7	#138,6	#92,1	52,4	#64,1	-	-	#100,0	-	34	CONSTRUCTION ELECT.	
-	-	-	-	-	-	-	-	-	35	AUTOM., PIECES DET.	
-	-	-	-	-	-	-	-	-	351	CONSTR. AUTOMOBILES	
258,0	130,6	91,1	66,6	79,2	84,6	71,9	100,0	-	36	AUTRE MAT. TRANSPORT	
244,2	124,1	94,0	#68,4	81,4	85,4	-	100,0	-	361	CONSTR. NAVALE	
-	-	-	-	-	-	-	-	-	364	CONSTR. AERONEFS	
-	-	-	-	-	-	-	-	-	37	INSTR. PRECISION ETC	
#211,8	112,9	90,2	66,9	90,5	121,3	76,7	100,0	-	41/42	ALIM. BOISSONS TABAC	
#215,4	103,4	90,1	64,7	#98,8	-	#77,2	100,0	-	41A	PROD. ALIMENTAIRES	
-	-	-	82,0	-	-	-	100,0	-	412	IND. DE LA VIANDE	
-	-	103,1	84,0	93,5	-	-	100,0	-	413	IND. DU LAIT	
205,9	85,4	76,0	-	-	-	-	#100,0	-	418	PAIN, PROD. SUCRES	
-	134,0	91,0	65,3	72,8	-	70,7	100,0	-	42A	BOISSONS	
-	113,7	89,8	78,6	-	-	-	100,0	-	429	TABAC	
#221,7	129,8	97,3	65,6	84,9	88,9	73,5	100,0	-	43	INDUSTRIE TEXTILE	
-	124,7	99,3	70,3	88,5	93,4	73,9	100,0	-	431	INDUSTRIE LAINIERE	
-	-	#108,4	-	-	-	-	#100,0	-	432	INDUSTR. COTONNIERE	
#185,5	-	-	#62,3	-	-	-	#100,0	-	436	BONNETERIE	
265,0	120,2	90,7	70,5	81,8	92,6	72,8	100,0	-	44	INDUSTRIE DU CUIR	
-	120,3	90,1	-	77,5	88,2	67,1	100,0	-	441	TANNERIE-MEGISSERIE	
-	120,5	94,1	71,8	92,6	-	83,8	100,0	-	442	ARTICLES EN CUIR	
#256,9	123,0	87,6	73,7	94,8	109,3	78,8	100,0	-	45	CHAUSS., HABILLEMENT	
-	116,7	#102,7	70,2	102,5	#120,2	88,4	100,0	-	45A	CHAUSSURES	
272,6	121,0	77,6	#76,4	#95,9	-	-	100,0	-	45B	HABILLEMENT	
-	#137,5	97,0	#69,7	101,9	116,2	-	100,0	-	46	BOIS, MEUBLE EN BOIS	
-	126,1	#105,7	#69,7	-	-	-	100,0	-	46A	BOIS	
-	-	95,2	66,8	#106,1	#118,5	-	100,0	-	467	MEUBLES EN BOIS	
-	118,9	109,2	74,6	75,7	78,3	70,2	100,0	-	47	PAPIER IMPR. EDITICN	
-	122,6	105,9	70,8	77,0	-	-	100,0	-	47A	PAPIER, ART. PAPIER	
-	115,9	#114,2	#81,2	#72,4	#73,6	-	100,0	-	47B	IMPRIMERIE, EDITICN	
-	#126,4	87,2	#59,1	#85,8	-	-	100,0	-	48	CAOUTCHOUC, M. PLAST.	
-	-	-	-	-	-	-	#100,0	-	481	CACUTCHOUC	
-	#116,5	84,0	-	-	-	-	#100,0	-	483	MATIERES PLASTIQUES	
#209,2	133,1	87,1	-	77,7	82,4	73,9	100,0	-	49	AUTRES IND. MANUF.	
-	-	92,4	77,5	-	-	-	#100,0	-	50	BATIMENT GENIE CIVIL	
-	-	97,0	#75,7	-	-	-	#100,0	-	50A	BAT. SAUF INSTALL.	
-	-	-	#87,3	-	-	-	100,0	-	503	INSTALLATION	
#166,9	148,9	67,3	70,8	77,1	83,7	76,0	100,0	A	ENS. EXTRACTIVES		
224,7	128,3	91,2	63,0	80,9	88,9	69,1	100,0	B	ENS. MANUFACTURIERES		
225,4	129,1	91,6	63,8	81,5	89,1	71,2	100,0	C	ENS. EXTR., MAN., BAT.		

F R A U E N

GEBIET : MARCHE, TOSCANA, UMBRIA

INDUSTRIE	N A C E	(LIT)							INSGESAMT ENSEMBLE
		LEISTUNGSGRUPPE							
		1B	2	3	4	5	5A	5B	
KOHLBERGBAU	11	-	-	-	-	-	-	-	-
STEINK. UNTER TAGE	111A	-	-	-	-	-	-	-	-
STEINK. UEBER TAGE	111B	-	-	-	-	-	-	-	-
KOKEREI	12	-	-	-	-	-	-	-	-
ERDOEL-U. ERDGASGEW.	13	-	-	-	-	-	-	-	-
MINERALOELVERARB.	14	-	-	-	-	-	-	-	4.455.076
KERNBRENNSTOFFIND.	15	-	-	-	-	-	-	-	-
ELEKTR., GAS, DAMPF	16	-	-	3.735.974	-	-	-	-	#3.629.795
WASSERGEW. VERTEIL.	17	-	-	-	-	-	-	-	-
ERZBERGBAU	21	-	-	-	-	-	-	-	-
EISENERZ UNTER TAGE	211A	-	-	-	-	-	-	-	-
EISENERZ UEBER TAGE	211B	-	-	-	-	-	-	-	-
METALLERZEUGUNG	22	-	-	#3.319.238	2.297.211	-	-	-	2.567.507
EISEN UND STAHL	22A	-	-	-	2.425.156	-	-	-	#2.685.603
NE-METALLE	22A	-	-	#3.280.665	2.076.475	-	-	-	2.346.070
NICHTENERG. MIN. TORF	23	-	-	-	#1.976.500	-	-	-	#2.082.605
BAUMAT. KERAM. ERDEN	231	-	-	-	-	-	-	-	#1.976.932
AND. MINERAL. TORF	23A	-	-	-	-	-	-	-	-
BEARB. STEIN. ERD. GLAS	24	-	-	2.737.067	1.781.656	-	-	-	2.132.890
ZEMENT	2421	-	-	-	2.203.021	-	-	-	2.599.940
GLAS	247	-	-	3.053.541	2.045.471	-	-	-	2.527.166
KERAMISCHE ERZEUGN.	248	-	-	-	#1.467.584	-	-	-	#1.790.258
CHEMISCHE INDUSTRIE	25	-	-	3.653.591	2.433.709	-	-	-	2.891.085
CHEM. GRUNDSTOFFE	25A	-	-	3.839.611	2.680.143	-	-	-	3.062.901
CHEMIEFASERINDUSTRIE	26	-	-	-	-	-	-	-	-
METALLERZEUGNISSE	31	-	-	#2.611.094	1.601.185	-	-	-	1.939.656
GIESSEEREI	311	-	-	-	-	-	-	-	-
METALLKONSTRUKTION	314	-	-	#2.407.614	#1.626.055	-	-	-	#1.648.973
EBM-WAREN	316	-	-	2.900.896	1.735.344	-	-	-	2.069.847
MASCHINENBAU	32	-	-	2.802.531	1.906.948	-	-	-	2.082.947
LAND. MASCH. U. TRAKT.	321	-	-	-	1.732.349	-	-	-	2.126.653
WERKZEUGMASCHINEN	322	-	-	-	-	-	-	-	-
BUEROMASCH., DV-GER.	33	-	-	-	-	-	-	-	-
ELEKTROTECHNIK	34	-	-	-	#2.103.824	-	-	-	#2.350.087
KRAFTWAGEN U.-TEILE	35	-	-	-	-	-	-	-	-
KRAFTWAGEN U.-MOTOR	351	-	-	-	-	-	-	-	-
FAHRZEUGBAU OHNE KFZ	36	-	-	2.765.184	2.013.833	-	-	-	2.261.700
SCHIFFBAU	361	-	-	#2.857.831	2.031.731	-	-	-	2.233.586
LUFTFAHRZEUGBAU	364	-	-	-	-	-	-	-	-
FEINMECHANIK, OPTIK	37	-	-	-	-	-	-	-	-
NAHRUNGS-U. GENUSSM.	41/42	-	3.544.981	#2.883.144	1.960.954	-	-	-	2.496.408
NAHRUNGSMITTELGEW.	41A	-	3.483.750	-	1.951.960	-	-	-	#2.563.657
FLEISCHVERARB.	412	-	-	-	2.164.841	-	-	-	2.164.841
MILCHVERARBEITUNG	413	-	-	-	-	-	-	-	-
BACK -U. SUESSWAREN	41B	-	3.219.846	-	1.811.908	-	-	-	#2.769.383
GETRAENKEINDUSTRIE	42A	-	-	3.154.889	1.959.884	-	-	-	2.277.411
TABAKVERARBEITUNG	429	-	-	2.348.559	-	-	-	-	2.411.414
TEXTILGEWERBE	43	-	-	2.491.074	1.615.659	-	-	-	2.041.213
WOLLE	431	-	-	2.555.787	1.694.266	-	-	-	2.149.948
BAUMWOLLE	432	-	-	-	#1.759.754	-	-	-	#1.946.434
WIRKEREI, STRICKEREI	436	-	-	-	1.425.446	-	-	-	#1.910.303
LEDERGEWERBE	44	-	-	1.846.126	1.512.793	-	-	-	1.647.018
GERBEREI	441	-	-	-	-	-	-	-	#1.709.439
LEDERWARENHERST.	442	-	-	1.663.154	1.526.182	-	-	-	1.627.464
SCHUH-, BEKLEIDUNGSG.	45	-	-	2.165.023	1.569.545	1.866.234	-	1.733.745	1.766.825
SCHUHGEWERBE	45A	-	-	#1.802.690	1.276.956	-	-	-	#1.476.789
BEKLEIDUNGSGEWERBE	45B	-	-	#2.327.204	1.657.852	#1.874.351	-	1.734.681	1.844.128
BE- U. VERARB. V. HOLZ	46	-	-	1.951.478	1.502.188	-	-	-	1.655.564
HOLZVER. OHNE MOEB.	46A	-	-	-	#1.662.266	-	-	-	#1.786.296
HOLZMOEBELHERST.	467	-	-	#1.928.634	1.490.028	-	-	-	1.641.353
PAPIER, DRUCK. VERLAG	47	-	-	#2.737.598	2.236.599	-	-	-	2.455.342
PAPIER-U. PAPPENERZ.	47A	-	-	-	-	-	-	-	#2.586.841
DRUCKEREI, VERLAGSG.	47B	-	-	-	2.325.182	-	-	-	2.343.435
GUMMI, KUNSTSTOFFE	48	-	-	#2.272.911	1.519.859	-	-	-	1.753.695
GUMMIVERARBEITUNG	481	-	-	-	-	-	-	-	-
KUNSTSTOFFVERARB.	483	-	-	#2.060.487	1.677.712	-	-	-	1.823.390
SONST. VERARB. GEW.	49	-	-	-	1.696.192	-	-	-	1.801.196
BAUGEWERBE	50	-	-	-	#1.577.550	-	-	-	#1.583.350
BAUGEW. OHNE INST.	50A	-	-	-	-	-	-	-	-
BAUINSTALLATION	503	-	-	-	#1.486.197	-	-	-	#1.532.196
BERGBAU INSGESAMT	A	-	-	-	#2.014.530	-	-	-	#2.099.970
VERARB. INDUSTRIE INSG.	B	-	3.287.495	2.717.894	1.846.401	1.980.275	#2.432.538	1.775.371	2.143.512
BERGB., VERARB., BAUG.	C	-	3.289.163	2.701.556	1.836.801	1.980.275	#2.432.538	1.775.371	2.127.452

(FORTSETZUNG)

I N S G E S A M T

GEBIET : MARCHE, TOSCANA, UMBRIA

INDUSTRIE	N	(LIT)							INSGESAMT ENSEMBLE
		LEISTUNGSGRUPPE							
		1b	2	3	4	5	5A	5B	
KOHLBERGBAU	11	-	-	-	-	-	-	-	-
STEINK. UNTER TAGE	111A	-	-	-	-	-	-	-	-
STEINK. UEBER TAGE	111B	-	-	-	-	-	-	-	-
KOKEREI	12	-	-	-	-	-	-	-	-
ERDOEL-U. FRDASGEW.	13	-	-	-	-	-	-	-	-
MINERALOELVERARB.	14	.	6.081.589	4.290.453	3.095.949	4.158.272	4.195.652	.	4.728.187
KERNBRENNSTOFFIND.	15	-	-	-	-	-	-	-	-
ELEKTR., GAS, DAMPF	16	.	5.551.390	3.761.795	2.803.353	-	-	-	3.945.487
WASSERGEW. VERTEIL.	17	.	5.605.816	3.568.139	2.917.653	-	-	-	3.619.130
ERZBERGBAU	21	.	6.489.806	3.888.261	2.738.953	2.914.545	.	2.873.109	3.927.504
EISENERZ UNTER TAGE	211A	-	-	-	-	-	-	-	-
EISENERZ UEBER TAGE	211B	-	-	-	-	-	-	-	-
METALLERZEUGUNG	22	9.088.692	4.592.140	3.339.879	2.368.683	3.240.679	3.384.814	2.692.430	3.785.568
EISEN UND STAHL	22A	9.190.894	4.610.882	3.377.715	2.534.966	3.322.177	3.417.528	.	3.854.685
NE-METALLE	224	9.022.039	4.361.709	3.156.299	2.146.976	2.436.581	2.544.930	2.384.966	3.425.354
NICHTENERG. MIN. TORF	23	.	4.920.844	3.482.030	2.383.757	2.894.415	3.135.887	2.847.678	3.521.405
BAUMAT. KERAM. ERDEN	231	.	3.575.183	3.143.567	2.008.541	2.615.757	.	2.551.841	3.034.247
AND. MINERAL. TORF	23A	.	6.337.617	4.556.088	3.332.873	3.103.648	.	3.018.161	4.326.427
BEARB. STEIN. ERD. GLAS	24	7.108.562	4.506.669	2.946.231	1.964.268	2.603.427	2.670.761	2.559.213	2.942.892
ZEMENT	2421	.	5.167.553	3.664.657	2.523.294	2.913.529	3.531.737	2.741.006	3.589.424
GLAS	247	8.503.186	5.040.445	3.582.453	2.166.976	2.878.522	2.985.696	2.828.675	3.498.578
KERAMISCHE ERZEUGN.	248	.	3.991.636	2.834.829	1.815.760	.	.	.	2.853.873
CHEMISCHE INDUSTRIE	25	9.118.761	5.106.730	3.773.398	2.629.884	3.201.520	3.418.756	2.811.802	2.913.000
CHEM. GRUNDSTOFFE	25A	9.358.044	5.693.154	3.949.932	2.896.345	3.250.372	3.512.476	2.888.850	4.228.115
CHEMIEFASERINDUSTRIE	26	-	-	-	-	-	-	-	-
METALLERZEUGNISSE	31	7.304.103	4.517.734	2.866.899	1.821.952	.	.	2.824.184	3.241.605
GIESSEREI	311	7.842.318	4.905.423	2.921.034	2.001.030	.	.	.	4.027.175
METALLKONSTRUKTION	314	6.809.227	4.149.006	2.852.486	1.868.766	.	.	.	3.143.505
EBM-MASCHINEN	316	.	4.650.072	2.961.757	1.833.212	2.713.686	.	.	3.007.459
MASCHINENBAU	32	8.169.102	4.790.315	2.994.710	1.915.105	2.474.425	.	2.298.367	3.213.139
LAND. MASCH. U. TRAKT.	321	.	3.797.106	2.495.495	1.791.881	2.225.451	.	2.194.742	2.632.573
WERKZEUGMASCHINEN	322	.	4.693.100	3.026.085	3.518.219
BUERCHMASCH., DV-GER.	33	-	-	-	-	-	-	-	-
ELEKTROTECHNIK	34	6.768.165	4.431.475	2.936.615	1.897.438	2.017.325	.	1.986.470	3.001.189
KRAFTWAGEN U. -TEILE	35
KRAFTWAGEN U. -MOTOR	351
FAHRZEUGBAU OHNE KFZ	36	8.928.927	4.520.769	3.083.373	2.125.297	2.741.997	2.928.449	2.488.725	3.149.406
SCHIFFBAU	361	8.515.568	4.676.424	3.218.803	2.151.141	2.839.137	2.579.245	.	3.164.894
LUFTFAHRZEUGBAU	364	-	-	-	-	-	-	-	-
FEINMECHANIK, OPTIK	37	-	-	-	-	-	-	-	-
NAHRUNGS-U. GENUSSM.	41/42	7.602.072	3.992.205	3.136.618	2.195.263	3.181.975	3.887.048	2.701.022	3.254.933
NAHRUNGSMITTELGEW.	41A	7.702.791	3.669.877	3.188.998	2.131.512	3.450.486	.	2.698.334	3.241.044
FLEISCHVERARB.	412	.	.	.	2.374.484	.	.	.	2.827.540
MILCHVERARBEITUNG	413	.	.	4.273.836	3.384.670	3.873.480	.	.	4.044.252
BACK -U. SUESSWAREN	41B	8.106.609	3.373.517	.	1.917.576	.	.	.	3.377.698
GETRAENKEINDUSTRIE	42A	.	5.224.846	3.426.944	2.236.680	2.717.346	.	2.703.908	3.409.149
TABAKVERARBEITUNG	429	.	3.198.234	2.417.721	2.155.923	.	.	.	2.654.967
TEXTILGEWERBE	43	6.416.860	3.712.701	2.751.540	1.745.202	2.475.139	2.608.097	2.101.735	2.685.393
WOLLE	431	.	3.186.365	2.561.028	1.755.140	2.274.085	2.408.511	1.894.901	2.497.266
BAUMWOLLE	432	.	.	3.571.890	1.640.641	.	.	.	2.900.089
WIRKEREI, STRICKEREI	436	5.589.065	3.676.117	2.305.273	1.531.836	2.585.984	2.817.268	.	2.389.159
LEDERGEWERBE	44	6.332.268	2.855.906	2.087.778	1.587.852	1.953.902	2.212.441	1.747.071	2.192.291
GERBEREI	441	.	2.861.810	2.137.819	1.519.618	1.843.091	2.097.074	1.597.045	2.300.434
LEDERWARENHERST.	442	.	2.841.737	1.966.251	1.609.946	2.212.461	.	2.013.784	2.063.329
SCHUH-, BEKLEIDUNGSG.	45	5.651.226	2.652.690	2.047.588	1.590.632	2.013.921	2.421.576	1.746.586	1.992.019
SCHUHGEWERBE	45A	.	2.310.157	1.906.112	1.302.116	1.933.679	2.267.680	1.677.044	1.762.249
BEKLEIDUNGSGEWERBE	45B	6.556.766	2.851.107	2.137.464	1.710.486	2.056.690	2.537.842	1.768.995	2.096.960
BE- U. VERARB. V. HOLZ	46	.	2.258.103	2.204.970	1.528.180	2.261.674	2.477.251	.	2.037.451
HOLZVER. OHNE MOEB.	46A	.	2.864.635	2.364.825	1.640.651	.	.	.	2.163.409
HOLZMOEBELHERST.	467	.	3.451.243	2.177.572	1.515.279	2.386.928	2.603.570	.	2.016.305
PAPIER, DRUCK. VERLAG	47	.	4.260.464	3.704.875	2.449.871	2.724.947	2.821.806	2.545.757	3.318.029
PAPIER-U. PAPPENERZ.	47A	.	4.080.182	3.456.046	2.262.802	2.588.620	.	.	3.189.744
DRUCKEREI, VERLAGSG.	47B	.	4.559.433	4.028.709	2.651.873	2.847.640	2.893.475	.	3.469.636
GUMMI, KUNSTSTOFFE	48	.	3.397.324	2.322.236	1.539.350	2.244.686	.	.	2.368.560
GUMMI VERARBEITUNG	481	2.206.384
KUNSTSTOFFVERARB.	483	.	3.278.807	2.270.113	1.670.343	.	.	.	2.478.405
SONST. VERARB. GEW.	49	6.307.004	3.971.481	2.545.317	1.912.481	2.308.795	2.483.372	2.176.117	2.668.209
BAUGEWERBE	50	.	.	2.512.453	2.005.747	.	.	.	2.606.273
BAUGEW. OHNE INST.	50A	.	.	.	2.046.887	.	.	.	2.733.258
BAUINSTALLATION	503	.	.	2.121.228	1.832.273	.	.	.	2.120.983
BERGBAU INSGESAMT	A	6.287.336	5.581.036	3.606.644	2.526.324	2.904.794	3.150.517	2.860.947	3.690.602
VERARB.Industr. INSG.	B	7.626.367	4.337.592	3.052.452	1.975.442	2.695.815	3.014.000	2.275.343	3.097.866
BERGB., VERARB., BAUG.	C	7.611.500	4.338.949	3.043.140	1.983.093	2.700.514	3.000.661	2.329.832	3.086.419

REGION : MARCHE, TOSCANA, UMBRIA

E N S E M B L E

INDICES								INDICES	N	INDUSTRIE
QUALIFICATION									A	
									C	
1B	2	3	4	5	5A	5B	INSGESAMT ENSEMBLE	E		
-	-	-	-	-	-	-	-	11	EXTR. COMB. SOLIDES	
-	-	-	-	-	-	-	-	111A	EXTR. HOUILLE FONC	
-	-	-	-	-	-	-	-	111B	EXTR. HOUILLE JCUR	
-	-	-	-	-	-	-	-	12	COKERIES	
-	128,6	90,7	65,5	87,9	88,7	.	100,0	13	EXTR. PETR. GAZ NAT.	
.	-	-	-	-	-	-	-	14	RAFFINAGE DU PETROLE	
.	140,7	95,3	71,1	-	-	-	100,0	15	COMBUST. NUCLEAIRES	
.	154,9	98,6	80,6	-	-	-	100,0	16	ELECTR. GAZ VAPEUR	
.	165,2	99,0	65,7	74,2	.	73,2	100,0	17	DISTRIBUTION D EAU	
-	-	-	-	-	-	-	-	21	EXTR. MIN. METALLIQ.	
-	-	-	-	-	-	-	-	211A	MINES DE FER FONC	
-	-	-	-	-	-	-	-	211B	MINES DE FER JOLR	
240,1	121,3	88,2	62,6	85,6	89,4	71,1	100,0	22	PROD. DES METAUX	
238,4	115,6	87,6	65,8	86,2	88,7	.	100,0	22A	METAUX FERREUX	
263,4	127,3	92,1	62,7	71,1	74,3	69,6	100,0	224	METAUX NON FERREUX	
.	139,7	98,9	67,7	82,2	89,1	80,9	100,0	23	AUTRES MIN. - TOURB.	
.	#131,0	102,6	66,2	86,3	.	84,1	100,0	231	M. CONSTR. T. A FEU	
.	146,5	105,3	77,0	71,7	.	65,8	100,0	23A	TOURBIERES ETC.	
241,6	153,1	100,1	66,7	88,5	90,8	87,0	100,0	24	PR. MIN. NON METALL.	
.	144,0	102,1	70,3	81,7	98,4	76,4	100,0	2421	CIMENT	
243,0	144,1	102,4	61,9	82,3	85,3	80,9	100,0	247	VERRE	
.	#139,9	#99,3	#63,6	.	.	.	#100,0	248	PROD. CERAMIQUES	
233,0	130,6	96,4	67,2	81,8	87,4	71,9	100,0	25	INDUSTRIE CHIMIQUE	
221,3	134,6	93,4	68,5	76,9	83,1	68,3	100,0	25A	PROD. CHIM. DE BASE	
-	-	-	-	-	-	-	-	26	FIBRES ART. ET SYNT.	
225,3	139,4	88,4	56,2	.	.	#87,1	100,0	31	COVRAGES EN METAUX	
194,7	121,8	72,5	#49,7	.	.	.	100,0	311	FONDERIES	
#216,6	#132,0	90,7	55,4	.	.	.	100,0	314	CONSTR. METALLIQUE	
.	155,9	98,5	61,0	90,2	.	.	100,0	316	OUTILLAGE A. FINIS	
254,2	149,1	93,2	55,6	77,0	.	71,5	100,0	32	MACHINES,MAT. MECAN.	
.	144,2	94,8	68,1	84,5	.	83,4	100,0	321	MACH.,TRACT. AGRIC.	
.	#133,4	86,0	-	-	-	-	#100,0	322	MACHINES-OUTILS	
#225,5	#147,7	97,8	63,2	67,2	-	#66,2	100,0	33	MACHINES DE BUREAU	
-	-	-	-	-	-	-	-	34	CONSTRUCTION ELECT.	
-	-	-	-	-	-	-	-	35	AUTCM.,PIECES DET.	
283,5	143,5	97,9	67,5	87,1	93,0	79,0	100,0	351	CONSTR. AUTOMOBILES	
269,1	147,8	101,7	68,0	89,7	94,1	-	100,0	36	AUTRE MAT. TRANSPORT	
-	-	-	-	-	-	-	-	361	CCNSTR. NAVALE	
-	-	-	-	-	-	-	-	364	CONSTR. AERONEFS	
#233,6	122,7	96,4	67,4	97,8	#119,4	83,0	100,0	37	INSTR. PRECISION ETC	
#237,7	113,2	#98,4	65,8	#106,5	.	#83,3	100,0	41/42	ALIM. BOISSONS TABAC	
-	-	-	84,0	.	.	.	100,0	41A	PROD. ALIMENTAIRES	
240,0	99,9	105,7	83,7	95,8	.	.	100,0	412	IND. DE LA VIANDE	
.	153,3	100,5	65,6	79,7	.	79,3	100,0	413	IND. DU LAIT	
.	120,5	91,1	81,2	.	.	.	100,0	418	PAIN, PROD. SUCRES	
#239,0	138,3	102,5	65,0	92,2	97,1	78,3	100,0	42A	BOISSONS	
-	127,6	102,6	70,3	91,1	96,4	75,9	100,0	429	TABAC	
-	-	123,2	#56,6	.	.	.	100,0	43	INDUSTRIE TEXTILE	
233,9	#153,9	#96,5	64,1	#108,2	117,9	-	#100,0	431	INDUSTRIE LAITIERE	
288,8	130,3	95,2	72,4	89,1	100,9	79,7	100,0	432	INDUSTR. COTONNIERE	
.	124,4	92,9	66,1	80,1	91,2	69,4	100,0	436	BOCNETERIE	
.	137,7	95,3	78,0	107,2	.	97,6	100,0	44	INDUSTRIE DU CUIR	
285,7	135,2	102,8	79,9	101,1	121,6	87,7	100,0	441	TANNERIE-MEGISSERIE	
-	#131,1	108,2	73,9	109,7	128,7	95,2	100,0	442	ARTICLES EN CUIR	
312,7	136,0	101,9	81,6	98,2	#121,0	84,4	100,0	45	CHAUSS., HABILLEMENT	
-	#159,9	108,2	75,0	#111,0	#121,6	.	100,0	45A	CHAUSSURES	
-	132,4	109,3	75,8	.	.	.	100,0	45B	HABILLEMENT	
-	#171,2	108,0	75,2	#118,4	#129,1	.	100,0	46	BOIS, MEUBLE EN BCIS	
-	128,4	111,7	73,8	82,1	#85,0	76,7	100,0	46A	BCIS	
-	127,9	108,3	70,9	81,2	.	.	100,0	467	MEUBLES EN BOIS	
-	131,4	#116,1	76,4	#82,1	#83,4	.	100,0	47	PAPIER IMPR. EDITION	
-	#143,4	98,1	65,0	#94,8	.	.	100,0	47A	PAPIER, APT. PAPIER	
-	-	-	-	-	-	-	-	47B	IMPRIMERIE, EDITION	
-	#132,3	91,6	67,4	.	.	.	#100,0	48	CAOUTCHOUC,M. PLAST.	
#236,4	148,8	95,4	#71,7	86,5	93,1	81,6	100,0	481	CAOUTCHOUC	
-	-	96,4	77,0	.	.	.	100,0	483	MATIERES PLASTIQUES	
-	-	#100,0	#86,4	.	.	.	#100,0	49	AUTRES IND. MANUF.	
-	-	-	-	-	-	-	-	50	BATIMENT GENIE CIVIL	
-	-	-	-	-	-	-	-	50A	BAT. SAUF INSTALL.	
-	-	-	-	-	-	-	-	503	INSTALLATION	
#170,4	151,2	97,7	68,5	78,7	85,4	77,5	100,0	A	ENS. EXTRACTIVES	
246,5	140,0	98,5	63,8	87,0	97,3	73,4	100,0	B	ENS. MANUFACTURIERES	
246,6	140,6	98,6	64,3	87,5	97,2	75,5	100,0	C	ENS. EXTR.,MAN.,BAT.	

ARBEITER NACH LEISTUNGSGRUPPE

OUVRIERS SUIVANT LA QUALIFICATION

M A E N N E R

GEBIET - REGION: L A Z I C

H E M M E S

INDUSTRIE	N	TAUSEND					MILLIERS					INDUSTRIE	
		LEISTUNGSGRUPPE					QUALIFICATION						
		1	2	3	(*)	INSG. ENS.	1	2	3	(*)	INSG. ENS.		
KOHLBERGBAU	11	-	-	-	-	-	-	-	-	-	-	-	EXTR. COMB. SOLIDES
STEINK. UNTER TAGE	111A	-	-	-	-	-	-	-	-	-	-	-	EXTR. HUILLE FOND
STEINK. UEBER TAGE	111B	-	-	-	-	-	-	-	-	-	-	-	EXTR. HUILLE JOUP
KOKEREI	12	-	-	-	-	-	-	-	-	-	-	-	COCKRIES
ERDOEL-U. ERDGASGEW.	13	-	-	-	-	-	-	-	-	-	-	-	EXTR. PETR. GAZ NAT.
MINERALOELVERARB.	14	0,2	0,1	0,1	-	0,4	63,4	22,0	14,6	-	100,0	-	RAFFINAGE DI' PETROLE
KERNBRENSTOFFIND.	15	-	-	-	-	-	-	-	-	-	-	-	COMBUST. NUCLEAIRES
ELEKTR., GAS, DAMPF	16	2,5	4,0	0,2	-	6,8	37,2	59,6	3,3	-	100,0	-	ELECTR. GAZ VAPEUR
WASSERGEW. VERTEIL.	17	-	-	-	-	-	-	-	-	-	-	-	DISTRIBUTION D'EAU
ERZBERGBAU	21	-	-	-	-	-	-	-	-	-	-	-	EXTR. MIN. METALLIQ.
EISENERZ UNTER TAGE	211A	-	-	-	-	-	-	-	-	-	-	-	MINES DE FER FOND
EISENERZ UEBER TAGE	211B	-	-	-	-	-	-	-	-	-	-	-	MINES DE FER JOUP
METALLERZEUGUNG	22	0,2	0,6	0,3	-	1,1	16,0	57,6	26,4	-	100,0	-	PROD. DES METAUX
EISEN UND STAHL	22A	-	0,3	0,2	-	0,4	5,6	58,3	36,1	-	100,0	-	METAUX FERREUX
NE-METALLE	22A	0,1	0,4	0,1	-	0,6	23,2	57,0	15,7	-	100,0	-	METAUX NON FERREUX
NICHTENERG. MIN. TORF	23	0,6	0,5	0,5	-	1,6	39,1	30,4	30,5	-	100,0	-	AUTRES MIN. - TOURB.
BAUMAT. KERAM. EROEN	231	0,6	0,4	0,5	-	1,5	35,4	29,6	31,0	-	100,0	-	M. CONSTR. T. A FEU
AND. MINERAL. TORF	23A	-	0,1	-	-	0,1	35,2	40,6	24,2	-	100,0	-	TCURBIEPFS ETC.
BEARB. STEIN. ERD. GLAS	24	3,6	5,1	3,5	-	12,2	29,4	41,7	28,9	-	100,0	-	PR. MIN. NON METALL.
ZEMENT	2421	0,3	0,2	0,3	-	0,7	42,6	23,7	33,7	-	100,0	-	CIMENT
GLAS	247	0,5	0,4	0,2	-	1,2	45,0	37,2	17,9	-	100,0	-	VERRE
KERAMISCHE ERZEUGN.	248	1,0	0,2	0,3	-	1,5	68,8	13,4	17,8	-	100,0	-	PROD. CERAMIQUES
CHEMISCHE INDUSTRIE	25	2,4	1,9	2,3	-	6,5	36,3	28,5	34,8	-	100,0	-	INDUSTRIE CHIMIQUE
CHEM. GRUNDSTOFFE	25A	0,7	0,4	0,2	-	1,3	51,2	33,8	15,0	-	100,0	-	PROD. CHIM. DE BASE
CHEMIFASERINDUSTRIE	26	-	-	-	-	-	-	-	-	-	-	-	FIBRES ART. ET SYNT.
METALLERZEUGNISSE	31	1,6	2,3	2,2	-	6,1	26,7	36,9	36,3	-	100,0	-	COUVRAGES EN METAUX
GESESSEREI	311	0,1	0,1	0,6	-	0,9	13,2	16,7	70,1	-	100,0	-	FONDERIES
METALLKONSTRUKTION	314	0,7	0,8	0,8	-	2,4	31,5	35,9	32,6	-	100,0	-	CONSTR. METALLIQUE
EBM-WAREN	316	0,6	1,0	0,5	-	2,1	29,5	49,0	21,5	-	100,0	-	OUTILLAGE J. FINIS
MASCHINENBAU	32	0,9	1,5	0,6	-	3,0	29,7	50,8	19,6	-	100,0	-	MACHINES, MAT. MECAN.
LAND. MASCH. U. TRAKT.	321	0,4	0,9	0,2	-	1,5	24,9	62,3	12,8	-	100,0	-	MACH., TRACT. AGRIC.
WERKZEUGMASCHINEN	322	-	-	-	-	-	-	-	-	-	-	-	MACHINES-OUTILS
BUERMASCH., DV-GER.	33	-	-	-	-	-	-	-	-	-	-	-	MACHINES DE BUREAU
ELEKTROTECHNIK	34	5,8	3,3	2,2	-	11,2	51,4	29,2	19,3	-	100,0	-	CONSTRUCTION ELECT.
KRAFTWAGEN U.-TEILE	35	0,8	0,4	0,1	-	1,3	58,3	30,6	11,1	-	100,0	-	AUTOM., PIECES DET.
KRAFTWAGEN U.-MOTOR	351	-	-	-	-	-	-	-	-	-	-	-	CONSTR. AUTOMOBILES
FAHRZEUGBAU OHNE KFZ	36	0,3	1,1	0,8	-	2,2	13,1	49,1	17,8	-	100,0	-	AUTR. MAT. TRANSPRT
SCHIFFBAU	361	0,2	0,5	0,1	-	0,8	28,3	58,4	13,3	-	100,0	-	CONSTR. NAVALE
LUFTFAHRZEUGBAU	364	-	-	-	-	-	-	-	-	-	-	-	CONSTR. AERONEFS
FEINMECHANIK, OPTIK	37	-	-	-	-	-	41,7	33,3	25,0	-	100,0	-	INSTR. PRECISION ETC
NAHRUNGS-U. GENUSSM.	41/42	2,5	1,8	2,3	-	6,5	37,8	27,4	34,8	-	100,0	-	ALIM. BOISSONS TABAC
NAHRUNGSMITTELGEW.	41A	1,7	1,1	1,7	-	4,6	38,4	24,7	36,9	-	100,0	-	PROD. ALIMENTAIRES
FLEISCHVERARB.	412	0,2	0,2	0,5	-	0,9	27,5	19,9	52,7	-	100,0	-	IND. DE LA VIANDE
MILCHVERARBEITUNG	413	0,7	0,4	0,2	-	1,3	45,6	32,3	18,1	-	100,0	-	IND. DU LAIT
BACK -U. SUESSWAREN	41B	0,2	0,2	0,2	-	0,7	34,1	31,4	34,5	-	100,0	-	PAIN, PROD. SUCRES
GETRAENKEINDUSTRIE	42A	0,4	0,5	0,5	-	1,4	30,0	36,1	33,9	-	100,0	-	BOISSONS
TABAKVERARBEITUNG	429	-	-	-	-	-	-	-	-	-	-	-	TABAC
TEXTILGEBERBE	43	0,6	1,3	0,2	-	2,1	29,5	59,6	10,8	-	100,0	-	INDUSTRIE TEXTILE
WOLLE	431	0,4	0,8	0,1	-	1,4	31,5	60,8	7,8	-	100,0	-	INDUSTRIE LAINIERE
BAUMWOLLE	432	-	-	-	-	-	-	-	-	-	-	-	INDUSTR. COTONNIERE
WIRKEREI, STRICKEREI	436	0,2	0,1	0,1	-	0,4	43,2	27,3	29,5	-	100,0	-	BONNETERIE
LEDERGEWERBE	44	-	-	-	-	-	-	-	-	-	-	-	INDUSTRIE DU CUIR
GERBEREI	441	-	-	-	-	-	-	-	-	-	-	-	TANNERIE-MEGISSERIE
LEDERWARENHERST.	442	-	-	-	-	-	-	-	-	-	-	-	ARTICLES EN CUIR
SCHUH-, BEKLEIDUNGSG.	45	0,7	0,3	0,1	-	1,2	60,6	29,4	10,0	-	100,0	-	CHAUSS., HABILLEMENT
SCHUHGEWERBE	45A	0,2	0,1	-	-	0,2	61,0	24,4	14,6	-	100,0	-	CHAUSSURES
BEKLEIDUNGSGEWERBE	45B	0,5	0,3	0,1	-	0,9	61,9	30,1	8,0	-	100,0	-	HABILLEMENT
BE- U. VERARB. V. HOLZ	46	1,2	2,1	0,9	-	4,2	29,4	49,2	21,4	-	100,0	-	BOIS, MEUBLE EN BOIS
HOLZVER. OHNE MOEB.	46A	0,4	0,9	0,3	-	1,6	26,6	56,0	17,4	-	100,0	-	BOIS
HOLZMOEBELHERST.	467	0,8	1,2	0,6	-	2,6	31,3	45,6	23,1	-	100,0	-	MEUBLES EN BOIS
PAPIER, DRUCK. VERLAG	47	4,0	1,9	1,9	-	7,8	51,7	24,1	24,2	-	100,0	-	PAPIER IMPR. EDITICN
PAPIER-U. PAPPENERZ.	47A	1,5	1,0	1,1	-	3,6	42,7	27,6	29,6	-	100,0	-	PAPIER, ART. PAPIER
DRUCKEREI, VERLAGSG.	47B	2,5	0,9	0,8	-	4,2	59,4	21,0	19,6	-	100,0	-	IMPRIMERIE, EDITICN
GUMMI, KUNSTSTOFFE	48	1,8	1,4	0,7	-	3,9	46,7	34,7	18,6	-	100,0	-	CAOUTCHOUC, M. PLAST.
GUMMI-VERARBEITUNG	481	1,7	1,3	0,7	-	3,7	46,7	35,2	18,2	-	100,0	-	CAOUTCHOUC
KUNSTSTOFFVERARB.	483	-	-	-	-	0,1	50,0	13,6	36,4	-	100,0	-	MATIERES PLASTIQUES
SONST. VERARB. GEW.	49	0,7	0,2	0,3	-	1,1	61,5	14,3	24,2	-	100,0	-	AUTRES IND. MANUF.
BAUGEWERBE	50	6,3	4,2	5,9	-	16,5	38,5	25,5	36,0	-	100,0	-	BATIMENT GENIE CIVIL
BAUGEW. OHNE INST.	50A	4,9	3,1	5,0	-	13,1	37,6	24,0	38,4	-	100,0	-	BAT. SAUF INSTALL.
BAUINSTALLATION	503	1,4	1,1	0,9	-	3,4	41,9	31,1	27,0	-	100,0	-	INSTALLATION
BERGBAU INSGESAMT	A	0,6	0,5	0,5	-	1,6	39,2	30,5	30,3	-	100,0	-	ENS. EXTRACTIVES
VERARB. INDUSTR. INSG.	B	28,6	25,6	18,8	-	73,0	39,2	35,0	25,8	-	100,0	-	ENS. MANUFACTURIERES
BERGB., VERARB., BAUG.	C	35,6	30,3	25,2	-	91,1	39,0	33,2	27,7	-	100,0	-	ENS. EXTR., MAN., BAT.

(*) UNBEANTWORTETE FAELLE

(*) NON DECLARES

F R A U E N

GEBIET - REGION: L A Z I O

F E M M E S

INDUSTRIE	N A C E	TALSEND					MILLIERS					INDUSTRIE
		LEISTUNGSGRUPPE					QUALIFICATION					
		1	2	3	(*)	INSG. ENS.	1	2	3	(*)	INSG. ENS.	
KOHLBERGBAU	11	-	-	-	-	-	-	-	-	-	-	EXTR. COMB. SOLIDES
STEINK. UNTER TAGE	111A	-	-	-	-	-	-	-	-	-	-	EXTR. HOUILLE FCND
STEINK. UEBER TAGE	111B	-	-	-	-	-	-	-	-	-	-	EXTR. HOUILLE JOUR
KOKEREI	12	-	-	-	-	-	-	-	-	-	-	COKERIES
FRDOEL-U. ERDGASEGW.	13	-	-	-	-	-	-	-	-	-	-	EXTR. PETR. GAZ NAT.
MINERALOELVERARB.	14	-	-	-	-	-	-	100,0	-	100,0	-	RAFFINAGE DU PETROLE
KERNBRENNSTOFFIND.	15	-	-	-	-	-	-	-	-	-	-	COMBUST. NUCLEAIRES
ELEKTR., GAS, DAMPF	16	-	-	-	-	75,0	25,0	-	-	100,0	-	ELECTR. GAZ VAPEUR
WASSERGEW. VERTEIL.	17	-	-	-	-	-	-	-	-	-	-	DISTRIBUTION D'EAU
ERZBERGBAU	21	-	-	-	-	-	-	-	-	-	-	EXTR. MIN. METALLIQ.
EISENERZ UNTER TAGE	211A	-	-	-	-	-	-	-	-	-	-	MINES DE FER, FOND
EISENERZ UEBER TAGE	211B	-	-	-	-	-	-	-	-	-	-	MINES DE FER, JOUR
METALLERZEUGUNG	22	-	-	-	-	-	-	5,0	55,0	100,0	-	PRCD. DES METAUX
EISEN UND STAHL	22A	-	-	-	-	-	-	-	100,0	100,0	-	METAUX FERREUX
NE-METALLE	22A	-	-	-	-	-	-	12,5	87,5	100,0	-	METAUX NON FERREUX
NICHTENERG. MIN. TORF	23	-	-	-	-	-	-	-	100,0	100,0	-	AUTRES MIN. - TOURB.
BAUMAT. KERAM. ERDEN	231	-	-	-	-	-	-	-	100,0	100,0	-	M. CCNSTR. T. A FEL
AND. MINERAL., TORF	23A	-	-	-	-	-	-	-	-	-	-	TOURBIERES ETC.
BEARB. STEIN, ERD, GLAS	24	-	0,2	0,1	-	0,4	7,8	60,6	31,6	100,0	-	PR. MIN. NON METALL.
ZEMENT	2421	-	-	-	-	-	-	3,1	12,5	84,4	-	CIMENT
GLAS	247	-	-	-	-	-	-	-	50,0	50,0	-	VERRE
KERAMISCHE ERZEUGN.	248	-	0,2	0,1	-	0,3	10,9	56,5	32,6	100,0	-	PROD. CERAMIQUES
CHEMISCHE INDUSTRIE	25	0,6	1,0	1,9	-	3,5	17,2	27,9	54,9	100,0	-	INDUSTRIE CHIMIQUE
CHEM. GRUNDSTOFFE	25A	-	-	0,2	-	0,2	-	-	3,4	56,6	-	PROD. CHIM. DE BASE
CHEMIEFASERINDUSTRIE	26	-	-	-	-	-	-	-	-	-	-	FIBRES ART. ET SYNTH.
METALLERZEUGNISSE	31	-	-	0,9	-	0,9	0,6	1,3	58,1	100,0	-	CUVRAGES EN METAUX
GIESSEEREI	311	-	-	-	-	-	-	-	100,0	100,0	-	FOUNDERIES
METALLKCNSTRUKTION	314	-	-	-	-	-	-	-	100,0	100,0	-	CCNSTR. METALLIQUE
EBM-WAREN	316	-	-	0,8	-	0,8	0,8	1,6	57,7	100,0	-	OUTILLAGE A. FINIS
MASCHINENBAU	32	-	-	0,1	-	0,1	-	-	100,0	100,0	-	MACHINES, MAT. MECAN.
LAND. MASCH. U. TRAKT.	321	-	-	-	-	-	-	-	-	-	-	MACH., TRACT. AGRIC.
WERKZEUGMASCHINEN	322	-	-	-	-	-	-	-	-	-	-	MACHINES-OUTILS
BUEROMASCH., DV-GER.	33	-	-	-	-	-	-	-	-	-	-	MACHINES DE BUREAU
ELEKTROTECHNIK	34	0,1	0,6	6,0	-	6,8	1,2	9,2	89,6	100,0	-	CONSTRUCTION ELECT.
KRAFTWAGEN U.-TEILE	35	-	-	-	-	-	-	-	100,0	100,0	-	AUTOM. PIECES DET.
KRAFTWAGEN U.-MOTOR	351	-	-	-	-	-	-	-	-	-	-	CCNSTR. AUTOMOBILES
FAHRZEUGBAU OHNE KFZ	36	-	-	0,2	-	0,3	-	4,8	55,2	100,0	-	AUTRE MAT. TRANSPORT
SCHIFFBAU	361	-	-	-	-	-	-	-	-	-	-	CONSTR. NAVALE
LUFTFAHRZEUGBAU	364	-	-	-	-	-	-	-	-	-	-	CCNSTR. AERONEFS
FEINMECHANIK, OPTIK	37	-	-	-	-	-	25,0	37,5	37,5	100,0	-	INSTR. PRECISION ETC
NAHRUNGS-U. GENUSSM.	41/42	0,1	0,8	2,0	-	2,9	2,2	28,1	69,7	100,0	-	ALIM. BOISSONS TABAC
NAHRUNGSMITTELGEW.	41A	-	0,7	1,5	-	2,3	1,6	31,7	66,7	100,0	-	PRCD. ALIMENTAIRES
FLEISCHVERARB.	412	-	0,1	0,4	-	0,4	0,9	13,8	85,3	100,0	-	IND. DE LA VIANDE
MILCHVERARBEITUNG	413	-	-	0,3	-	0,4	6,8	9,7	83,5	100,0	-	IND. DU LAIT
BACK -U. SUESSWAREN	41B	-	0,1	0,2	-	0,4	2,3	37,7	60,0	100,0	-	PAIN, PRCD. SUCRES
GETRAENKEINDUSTRIE	42A	-	-	0,2	-	0,2	5,1	15,2	79,7	100,0	-	BOISSONS
TABAKVERARBEITUNG	429	-	-	-	-	-	-	-	-	-	-	TABAC
TEXTILGEWERBE	43	0,8	2,1	0,5	-	3,3	23,3	62,0	14,7	100,0	-	INDUSTRIE TEXTILE
WOLLE	431	0,3	0,7	-	-	1,0	25,7	73,7	0,6	100,0	-	INDUSTRIE LAINIERE
BAUMWOLLE	432	-	-	-	-	-	-	-	-	-	-	INDUSTR. COTCIENIERE
WIRKEREI, STRICKEREI	436	0,5	1,2	0,5	-	2,2	23,3	55,2	21,5	100,0	-	BCNNETERIE
LEDERGEWERBE	44	-	-	-	-	-	-	-	-	-	-	INDUSTRIE DU CUIR
GERBEREI	441	-	-	-	-	-	-	-	-	-	-	TANNERIE-MEGISSERIE
LEDERWARENHERST.	442	-	-	-	-	-	-	-	-	-	-	ARTICLES EN CUIR
SCHUH-, BEKLEIDUNGSG.	45	1,4	2,0	0,8	-	4,2	33,0	47,0	20,0	100,0	-	CHAUSS., HABILLMENT
SCHUHGEWERBE	45A	0,2	0,1	-	-	0,3	67,3	32,7	-	100,0	-	CHAUSSURES
BEKLEIDUNGSGEWERBE	45B	1,2	1,9	0,8	-	3,9	30,4	48,3	21,3	100,0	-	HABILLEMENT
BE- U. VERARB. V. HOLZ	46	-	0,1	0,1	-	0,3	1,5	54,4	44,1	100,0	-	BOIS, MEUBLE EN BOIS
HOLZVER. OHNE MOEB.	46A	-	0,1	0,1	-	0,1	3,6	46,4	50,0	100,0	-	BOIS
HOLZMOEBELHERST.	467	-	0,1	-	-	0,1	-	65,2	34,8	100,0	-	MEUBLES EN BOIS
PAPIER-, DRUCK-, VERLAG	47	0,4	1,0	0,7	-	2,0	18,5	47,9	33,6	100,0	-	PAPIER IMPR. EDITION
PAPIER-U. PAPPENERZ.	47A	-	0,5	0,6	-	1,1	0,5	47,5	52,0	100,0	-	PAPIER, ART., PAPIER
DRUCKEREI, VERLAGSG.	47B	0,4	0,4	0,1	-	0,8	42,6	48,5	8,9	100,0	-	IMPRIMERIE, EDITION
GUMMI, KUNSTSTOFFE	48	0,1	0,1	0,2	-	0,4	26,0	21,2	52,8	100,0	-	CACOUTHOUC, M. PLAST.
GUMMI-VERARBEITUNG	481	-	-	0,2	-	0,2	2,9	-	97,1	100,0	-	CACOUTHOUC
KUNSTSTOFFVERARB.	483	0,1	0,1	-	-	0,2	48,9	42,2	8,9	100,0	-	MATIERES PLASTIQUES
SONST. VERARB. GEW.	49	0,1	0,1	0,2	-	0,3	19,1	23,6	57,3	100,0	-	AUTRES IND. MANUF.
BAUGEWERBE	50	-	-	-	-	-	-	-	100,0	100,0	-	BATIMENT GENIE CIVIL
BAU- U. OHNE INST.	50A	-	-	-	-	-	-	-	-	-	-	BAT. SAUF INSTALL.
BAUINSTALLATION	503	-	-	-	-	-	-	-	100,0	100,0	-	INSTALLATION
BERGBAU INSGESAMT	A	-	-	-	-	-	-	-	100,0	-	100,0	ENS. EXTRACTIVES
VERARB.Industr. INSG.	B	3,5	8,1	14,1	-	25,7	13,7	31,3	55,0	-	100,0	ENS. MANUFACTURIERES
BERGB., VERARB., BAUG.	C	3,5	8,1	14,1	-	25,7	13,7	31,3	55,0	-	100,0	ENS. EXTR., MAN., BAT.

(*) UNBEANTWORTETE FAELLE

(*) NON DECLARES

I N S G E S A M T

GEBIET - REGION: L A Z I C

E N S E M B L E

INDUSTRIE	N	TAUSEND					MILLIERS					INDUSTRIE
		LEISTUNGSGRUPPE					QUALIFICATION					
		1	2	3	(*)	INSG. ENS.	1	2	3	(*)	INSG. ENS.	
KOHLBERGBAU	11	-	-	-	-	-	-	-	-	-	-	EXTR. COMB. SOLIDES
STEINK. UNTER TAGE	111A	-	-	-	-	-	-	-	-	-	-	EXTR. HOUILLE FOND
STEINK. UEBER TAGE	111B	-	-	-	-	-	-	-	-	-	-	EXTR. HOUILLE JOUR
KOKEREI	12	-	-	-	-	-	-	-	-	-	-	COCKERIES
ERDOEL-U. ERDGASGEW.	13	-	-	-	-	-	-	-	-	-	-	EXTR. PETR. GAZ NAT.
MINERALOELVERARB.	14	0,2	0,1	0,1	-	0,4	62,5	21,7	15,8	-	100,0	RAFFINAGE DU PETROLE
KERNBRENNSTOFFIND.	15	-	-	-	-	-	-	-	-	-	-	COMBUST. NUCLEAIRES
ELEKTR., GAS, DAMPF	16	2,5	4,1	0,2	-	6,8	37,3	59,4	3,3	-	100,0	ELECTR. GAZ VAPEUR
WASSERGEW. VERTEIL.	17	-	-	-	-	-	-	-	-	-	-	DISTRIBUTION D'EAU
ERZBERGBAU	21	-	-	-	-	-	-	-	-	-	-	EXTR. MIN. METALLIO.
EISENERZ UNTER TAGE	211A	-	-	-	-	-	-	-	-	-	-	MINES DE FER FOND
EISENERZ UEBER TAGE	211B	-	-	-	-	-	-	-	-	-	-	MINES DE FER JOUR
METALLERZEUGUNG	22	0,2	0,6	0,3	-	1,1	15,4	55,6	28,9	-	100,0	PROD. DES METAUX
EISEN UND STAHL	22A	-	0,3	0,2	-	0,5	5,3	55,3	39,5	-	100,0	METAUX FERREUX
NE-METALLE	22A	0,1	0,4	0,1	-	0,6	22,7	55,9	21,4	-	100,0	METAUX NON FERREUX
NICHTENERG. MIN. TORF	23	0,6	0,5	0,5	-	1,6	38,9	30,3	30,8	-	100,0	AUTRES MIN. - TOURB.
BAUMAT. KERAM. ERDEN	231	0,6	0,4	0,5	-	1,5	39,2	29,4	21,3	-	100,0	M. CONSTR. T. A FEU
AND. MINERAL., TORF	23A	-	0,1	-	-	0,1	35,2	40,6	24,2	-	100,0	TOURBIERES ETC.
BEARB. STEIN, ERD. GLAS	24	3,6	5,3	3,7	-	12,6	28,7	42,3	29,0	-	100,0	PR. MIN. NON METALL.
ZEMENT	2421	0,3	0,2	0,3	-	0,8	41,0	23,3	35,8	-	100,0	CIMENT
GLAS	247	0,5	0,4	0,2	-	1,2	44,3	37,3	18,3	-	100,0	VERRE
KERAMISCHE ERZEUGN.	24B	1,0	0,4	0,4	-	1,7	55,7	20,2	20,1	-	100,0	PROD. CERAMIQUES
CHEMISCHE INDUSTRIE	25	3,0	2,9	4,2	-	10,0	29,6	28,5	41,8	-	100,0	INDUSTRIE CHIMIQUE
CHEM. GRUNDSTOFFE	25A	0,7	0,4	0,4	-	1,5	45,0	30,2	24,8	-	100,0	PROD. CHIM. DE BASE
CHEMIEFASERINDUSTRIE	26	-	-	-	-	-	-	-	-	-	-	FIBRES ART. ET SYNT.
METALLERZEUGNISSE	31	1,6	2,3	3,1	-	7,1	23,3	32,3	44,4	-	100,0	COUVRAGES EN METAUX
GIESSEI	311	0,1	0,1	0,6	-	0,9	13,1	16,6	70,3	-	100,0	FOUNDERIES
METALLKONSTRUKTION	314	0,7	0,8	0,8	-	2,4	31,3	35,7	33,0	-	100,0	CONSTR. METALLIQUE
EBM-WAREN	316	0,6	1,0	1,2	-	2,9	21,8	36,2	42,1	-	100,0	OUTILLAGE A. FINIS
MASCHINENBAU	32	0,9	1,5	0,6	-	3,1	25,1	45,5	21,0	-	100,0	MACHINES, MAT. MECAN.
LAND. MASCH. U. TRAKT.	321	0,4	0,9	0,2	-	1,5	24,9	62,3	12,8	-	100,0	MACH., TRACT. AGRIC.
WERKZEUGMASCHINEN	322	-	-	-	-	-	-	-	-	-	-	MACHINES-OUTILS
BUEROMASCH., DV-GER.	33	-	-	-	-	-	-	-	-	-	-	MACHINES DE BUREAU
ELEKTROTECHNIK	34	5,8	3,9	8,2	-	18,0	32,6	21,7	45,7	-	100,0	CONSTRUCTION ELECT.
KRAFTWAGEN U.-TEILE	35	0,8	0,4	0,2	-	1,3	56,8	29,7	13,5	-	100,0	AUTOM., PIECES DET.
KRAFTWAGEN U.-MOTOR	351	-	-	-	-	-	-	-	-	-	-	CONSTR. AUTOMOBILES
FAMRZEUGBAU OHNE KFZ	36	0,3	1,1	1,1	-	2,5	11,7	44,6	43,6	-	100,0	AUTRE MAT. TRANSPORT
SCHIFFBAU	361	0,2	0,5	0,1	-	0,8	28,3	58,4	13,3	-	100,0	CONSTR. NAVALE
LUFTFAHRZEUGBAU	364	-	-	-	-	-	-	-	-	-	-	CONSTR. AERONAVES
FEINMECHANIK, OPTIK	37	-	-	-	-	0,1	37,5	34,4	28,1	-	100,0	INSTR. PRECISION ETC
NAHRUNGS-U. GENUSSM.	41/42	2,5	2,6	4,2	-	9,3	26,9	27,6	45,5	-	100,0	ALIM. BOISSONS TABAC
NAHRUNGSMITTELGEW.	41A	1,8	1,8	3,2	-	6,8	26,2	27,0	46,8	-	100,0	PROD. ALIMENTAIRES
FLEISCHVERARB.	412	0,2	0,2	0,8	-	1,3	18,6	17,8	63,5	-	100,0	IND. DE LA VIANDE
MILCHVERARBEITUNG	413	0,7	0,5	0,5	-	1,7	40,6	27,5	31,9	-	100,0	IND. DU LAIT
BACK.-U. SUESSWAREN	41B	0,2	0,4	0,5	-	1,1	22,6	33,7	43,7	-	100,0	PAIN, PROD. SUCRES
GETRAENKEINDUSTRIE	42A	0,4	0,5	0,7	-	1,6	26,4	33,0	40,6	-	100,0	BOISSONS
TABAKVERARBEITUNG	429	-	-	-	-	-	-	-	-	-	-	TABAC
TEXTILGEWERBE	43	1,4	3,3	0,7	-	5,4	25,7	61,1	13,2	-	100,0	INDUSTRIE TEXTILE
WOLLE	431	0,7	1,6	0,1	-	2,4	29,1	66,2	4,8	-	100,0	INDUSTRIE LAINIERE
BAUMWOLLE	432	-	-	-	-	-	-	-	-	-	-	INDUSTR. COTONNIERE
WIRKEREI, STRICKEREI	436	0,7	1,3	0,6	-	2,5	26,1	51,3	22,6	-	100,0	BOUNNERIE
LEDERGEWERBE	44	-	-	-	-	-	-	-	-	-	-	INDUSTRIE DU CUIR
GERBEREI	441	-	-	-	-	-	-	-	-	-	-	TANNERIE-MAGISSERIE
LEDERWAPENHERST.	442	-	-	-	-	-	-	-	-	-	-	ARTICLES EN CUIR
SCHUH-, BEKLEIDUNGSG.	45	2,1	2,3	1,0	-	5,4	39,0	43,2	17,8	-	100,0	CHAUSS., HABILLEMENT
SCHUHGEWERBE	45A	0,3	0,2	-	-	0,5	64,4	28,9	6,7	-	100,0	CHAUSSURES
BEKLEIDUNGSGEWERBE	45B	1,7	2,1	0,9	-	4,7	36,2	45,0	18,8	-	100,0	HABILLEMENT
BE- U. VERARB. V. HOLZ	46	1,2	2,2	1,0	-	4,5	27,7	49,5	22,7	-	100,0	BOIS, MEUBL. EN BOIS
HOLZVER. OHNE MOEB.	46A	0,4	1,0	0,3	-	1,7	25,1	55,3	15,5	-	100,0	BOIS
HOLZMOEBELHERST.	467	0,8	1,3	0,6	-	2,7	29,7	46,7	23,7	-	100,0	MEUBLES EN BOIS
PAPIER, DRUCK. VERLAG	47	4,4	2,8	2,6	-	9,8	45,0	28,9	26,1	-	100,0	PAPIER IMPR., EDITION
PAPIER-U. PAPPENERZ.	47A	1,5	1,5	1,7	-	4,7	32,6	32,4	35,0	-	100,0	PAPIER, ART. PAPIER
DRUCKEREI, VERLAGSG.	47B	2,9	1,3	0,9	-	5,1	56,6	25,6	17,8	-	100,0	IMPRIMERIE, EDITION
GUMMI, KUNSTSTOFFE	48	1,9	1,4	0,9	-	4,3	45,0	33,6	21,4	-	100,0	CACUTCHOUC, M. PLAST.
GUMMI-VERARBEITUNG	481	1,8	1,3	0,8	-	3,9	44,7	33,6	21,7	-	100,0	CACUTCHOUC
KUNSTSTOFFVERARB.	483	0,1	0,1	-	-	0,3	49,3	32,8	17,9	-	100,0	MATIERES PLASTIQUES
SONST. VERARB. GEW.	49	0,7	0,2	0,4	-	1,3	53,0	16,2	30,8	-	100,0	AUTRES IND. MANUF.
BAUGEWERBE	50	4,3	4,2	6,0	-	16,5	38,4	25,5	36,0	-	100,0	BATIMENT GENIE CIVIL
BAUGEW. OHNE INST.	50A	4,9	3,1	5,0	-	13,1	37,6	24,0	38,4	-	100,0	BAT. SAUF INSTALL.
BAUINSTALLATION	503	1,4	1,1	0,9	-	3,4	41,7	31,0	27,3	-	100,0	INSTALLATION
BERGBAU INSGESAMT	A	0,6	0,5	0,5	-	1,6	39,0	30,3	30,6	-	100,0	ENS. EXTRACTIVES
VERARB.Industr. INSG.	B	32,1	33,6	32,9	-	98,7	32,5	34,1	33,4	-	100,0	ENS. MANUFACTURIERES
BERGB., VERARB., BAUG.	C	39,1	38,3	39,4	-	116,8	33,5	32,8	33,7	-	100,0	ENS. EXTR., MAN., BAT.

(*) UNBEANTWORTETE FAELLE

(*) NON DÉCLARÉS

DURCHSCHNITTLICHER STUNDENVERDIENST DER
ARBEITER NACH LEISTUNGSGRUPPE

GAIN HORAIRE MOYEN DES OUVRIERS
SUIVANT LA QUALIFICATION

M A E N N E R

GEBIET - REGION: L A Z I O

H O M M E S

INDUSTRIE	N	(LIT)				INCIZES				INDUSTRIE
		LEISTUNGSGRUPPE				QUALIFICATION				
		1	2	3	INSGESAMT ENSEMBLE	1	2	3	INSGESAMT ENSEMBLE	
KOHLBERGBAU	11	-	-	-	-	-	-	-	-	EXTR. COMB. SCLIDES
STEINK. UNTER TAGE	111A	-	-	-	-	-	-	-	-	EXTR. HOUILLE FOND
STEINK. UEBER TAGE	111B	-	-	-	-	-	-	-	-	EXTR. HOUILLE JCUR
KOKEREI	12	-	-	-	-	-	-	-	-	CKERIES
ERDOEL-U. ERDGASGEW.	13	-	-	-	-	-	-	-	-	EXTR. PETR. GAZ NAT.
MINERALOELVERARB.	14	1.298	1.068	895	1.189	109,2	89,8	75,3	100,0	RAFFINAGE DU PETRCLC
KERNBRENNSTOFFIND.	15	-	-	-	-	-	-	-	-	COBUST. NUCLEAIRES
ELEKTR., GAS, DAMPF	16	1.474	1.083	859	1.221	120,7	88,7	70,4	100,0	ELECTR. GAZ VAPEUR
WASSERGEW. VERTEIL.	17	-	-	-	-	-	-	-	-	DISTRIBUTION D EAU
ERZBERGBAU	21	-	-	-	-	-	-	-	-	EXTR. MIN. METALLIQ.
EISENERZ UNTER TAGE	211A	-	-	-	-	-	-	-	-	MINES DE FER FOND
EISENERZ UEBER TAGE	211B	-	-	-	-	-	-	-	-	MINES DE FER JOUR
METALLERZEUGUNG	22	966	824	649	800	120,8	103,0	81,1	100,0	PRCD. DES METAUX
EISEN UND STAHL	22A	-	764	581	707	-	108,1	82,2	100,0	METAUX FERREUX
NE-METALLE	224	971	866	725	864	112,4	100,2	85,1	100,0	METAUX NON FERREUX
NICHTENERG. MIN. TORF	23	771	707	637	710	108,6	99,6	89,7	100,0	AUTRES MIN. - TOURB.
BAUMAT. KERAM. ERDEN	231	753	700	622	697	108,0	100,4	89,2	100,0	M. CONSTR. T. A FEU
AND. MINERAL., TOPF	23A	1.000	763	849	867	115,3	88,0	57,9	100,0	TCURIERES ETC.
BEARB. STEIN. ERD. GLAS	24	848	708	645	731	116,0	96,9	88,2	100,0	PR. MIN. NON METALL.
ZEMENT	2421	932	849	822	875	106,5	97,0	93,9	100,0	CIMENT
GLAS	247	1.059	966	993	1.013	104,5	95,4	98,0	100,0	VERRE
KERAMISCHE ERZEUGN.	248	851	706	599	787	108,1	89,7	76,1	100,0	PROD. CERAMIQUES
CHEMISCHE INDUSTRIE	25	977	850	674	835	117,0	101,8	80,7	100,0	INDUSTRIE CHIMIQUE
CHEM. GRUNDSTOFFE	25A	547	817	736	871	108,7	93,8	84,5	100,0	PROD. CHIM. DE BASE
CHEMIEFASERINDUSTRIE	26	-	-	-	-	-	-	-	-	FIBRES ART. ET SYNT.
METALLERZEUGNISSE	31	814	721	685	733	111,1	96,4	93,5	100,0	CUVRAGES EN METAUX
GIESSEREI	311	991	579	930	946	104,8	103,5	98,3	100,0	FCNDRIES
METALLKONSTRUKTION	314	749	705	602	685	109,3	102,5	87,9	100,0	CCNSTR. METALLIQUE
EBM-WAREN	316	906	721	617	753	120,3	95,8	81,9	100,0	OUTILLAGE A. FINIS
MASCHINENBAU	32	667	807	723	808	107,3	99,9	89,5	100,0	MACHINES, MAT. MECAN.
LAND. MASCH. U. TRAKT.	321	932	818	721	834	111,8	98,1	86,5	100,0	MACH. TRACT. AGRIC.
WERKZEUGMASCHINEN	322	-	-	-	-	-	-	-	-	MACHINES-OUTILS
BUEROMASCH., DV-GER.	33	-	-	-	-	-	-	-	-	MACHINES DE BUREAU
ELEKTROTECHNIK	34	938	859	730	875	107,2	98,2	83,4	100,0	CCNSTRUCTION ELECT.
KRAFTWAGEN U.-TEILE	35	966	#857	-	906	106,6	#94,6	-	100,0	AUTOM., PIECES DET.
KRAFTWAGEN U.-MOTOR	351	-	-	-	-	-	-	-	-	CCNSTR. AUTOMOBILES
FAHRZEUGBAU OHNE KFZ	36	889	756	730	764	116,4	99,0	95,5	100,0	AUTRE MAT. TRANSPRT
SCHIFFBAU	361	883	805	701	813	108,6	99,0	86,2	100,0	CCNSTR. NAVALE
LUFTFAHRZEUGBAU	364	-	-	-	-	-	-	-	-	CCNSTR. AERONEFS
FEINMECHANIK, OPTIK	37	819	-	-	655	125,0	-	-	100,0	INSTR. PRECISION ETC
NAHRUNGS-U. GENUSSM.	41/42	982	931	805	906	108,4	102,8	88,9	100,0	ALIM. BOISSONS TABAC
NAHRUNGSMITTELGEW.	41A	957	926	798	890	107,5	104,0	89,7	100,0	PROD. ALIMENTAIRES
FLAISCHVERARB.	412	1.083	851	756	865	125,2	98,4	87,4	100,0	IND. DE LA VIANDE
MILCHVERARBEITUNG	413	1.083	1.084	788	1.029	105,2	105,3	76,6	100,0	IND. DU LAIT
BACK -U. SUESSWAREN	418	888	753	767	804	110,4	93,7	95,4	100,0	PAIN, PROD. SUCRES
GETRAENKEINDUSTRIE	42A	1.021	934	780	908	112,4	102,9	85,9	100,0	BOISSONS
TABAKVERARBEITUNG	429	-	-	-	-	-	-	-	-	TABAC
TEXTILGEBWERBE	43	718	723	#679	717	100,1	100,8	#94,7	100,0	INDUSTRIE TEXTILE
WOLLE	431	741	723	731	730	101,5	99,0	100,1	100,0	INDUSTRIE LAINIERE
BAUMWOLLE	432	-	-	-	-	-	-	-	-	INDUSTR. COTONNIERE
WIRKEREI, STRICKEREI	436	#637	729	-	663	#96,1	110,0	-	100,0	BCCNTERIE
LEDERGEBWERBE	44	-	-	-	-	-	-	-	-	INDUSTRIE DU CUIR
GERBEREI	441	-	-	-	-	-	-	-	-	TANNERIE-MEGISSERIE
LEDERWARENHERST.	442	-	-	-	-	-	-	-	-	ARTICLES EN CUIR
SCHUH-, BEKLEIDUNGSG.	45	692	656	558	668	103,6	98,2	83,5	100,0	CHAUSS., HABILLEMENT
SCHUHGEWERBE	45A	638	#578	-	609	104,8	#94,9	-	100,0	CHAUSSURES
BEKLEIDUNGSGEBWERBE	45B	707	687	-	691	102,3	99,4	-	100,0	HABILLEMENT
BE- U. VERARB. V. HOLZ	46	742	641	619	666	111,4	96,2	92,9	100,0	BOIS, MEUBLE EN BCIS
HOLZVER. OHNE MOEBL.	46A	772	647	669	685	112,7	94,5	97,7	100,0	BOIS
HCLZMOEBELHERST.	467	727	636	598	656	110,8	97,0	91,2	100,0	MEUBLES EN BOIS
PAPIER, DRUCK. VERLAG	47	1.299	931	895	1.112	116,8	83,7	80,5	100,0	PAPIER IMPR. EDITION
PAPIER-U. PAPPENERZ.	47A	1.071	876	772	929	115,3	94,3	83,1	100,0	PAPIER, ART. PAPIER
DRUCKEREI, VERLAGSG.	47B	1.441	991	1.051	1.268	113,6	78,2	82,9	100,0	IMPRIMERIE, EDITION
GUMMI, KUNSTSTOFFE	48	1.129	999	839	1.031	109,5	96,9	81,4	100,0	CACUTCHOUQ., M. PLAST.
GUMMI-VERARBEITUNG	481	1.146	1.010	856	1.046	109,6	96,6	81,8	100,0	CADUTCHOUQ
KUNSTSTOFFVERARB.	483	#857	-	-	#741	#115,7	-	-	#100,0	MATTERES PLASTIQUES
SONST. VERARB. GEW.	49	565	786	661	866	111,4	90,8	76,3	100,0	AUTRES IND. MANUF.
BAUGEBWERBE	50	991	853	762	873	113,5	97,7	87,3	100,0	BATIMENT GENIE CIVIL
BAUGEW. OHNE INST.	50A	997	877	776	884	112,8	99,2	87,8	100,0	BAT. SAUF INSTALL.
BAUINSTALLATION	503	968	782	680	829	116,8	94,3	82,0	100,0	INSTALLATION
BERGBAU INSGESAMT	A	770	706	637	710	108,5	99,4	89,7	100,0	ENS. EXTRACTIVES
VERARB. INDUSTR. INSG.	B	570	797	723	845	114,8	94,3	85,6	100,0	ENS. MANUFACTURIERES
BERGB., VERARB., BAUG.	C	970	803	730	848	114,4	94,7	86,1	100,0	ENS. EXTR., MAN., BAT.

F R A U E N

GEBIET - REGION: L A Z I O

F E M M E S

INDUSTRIE	N A C E	(LIT)				INDIZES			INDICES			INDUSTRIE	
		LEISTUNGSGRUPPE				QUALIFICATION							
		1	2	3	INSGESAMT	1	2	3	INSGESAMT				
					ENSEMBLE				ENSEMBLE				
KOHLBERGBAU	11	-	-	-	-	-	-	-	-	-	-	EXTR. COMB. SCLIDES	
STEINK. UNTER TAGE	111A	-	-	-	-	-	-	-	-	-	-	EXTR. HOUILLE FOND	
STEINK. UEBER TAGE	111B	-	-	-	-	-	-	-	-	-	-	EXTR. HOUILLE JOUR	
KOKEREI	12	-	-	-	-	-	-	-	-	-	-	COKERIES	
ERDOEL-U. ERGASGEW.	13	-	-	-	-	-	-	-	-	-	-	EXTR. PETR. GAZ NAT.	
MINERALOELVERARB.	14	-	-	-	-	-	-	-	-	-	-	RAFFINAGE DU PETROLE	
KERNBRENNSTOFFIND.	15	-	-	-	-	-	-	-	-	-	-	COMBUST. NUCLEAIRES	
ELEKTR., GAS, DAMPF	16	-	-	-	-	-	-	-	-	-	-	ELECTR. GAZ VAPEUR	
WASSERGEW. VERTEIL.	17	-	-	-	-	-	-	-	-	-	-	DISTRIBUTION D'EAU	
ERZBERGBAU	21	-	-	-	-	-	-	-	-	-	-	EXTR. MIN. METALLI.	
EISENERZ UNTER TAGE	211A	-	-	-	-	-	-	-	-	-	-	MINES DE FER FOND	
EISENERZ UEBER TAGE	211B	-	-	-	-	-	-	-	-	-	-	MINES DE FER JOUR	
METALLERZEUGUNG	22	-	-	-	#519	-	-	-	-	#100,0	-	PRCD. DES METAUX	
EISEN UND STAHL	22A	-	-	-	-	-	-	-	-	-	-	METAUX FERREUX	
NE-METALLE	22A	-	-	-	-	-	-	-	-	-	-	METAUX NON FERREUX	
NICHTENERG. MIN. TORF	23	-	-	-	-	-	-	-	-	-	-	AUTRES MIN. - TOURB.	
BAUMAT. KERAM. ERDEN	231	-	-	-	-	-	-	-	-	-	-	M. CONSTR. T. A FEU	
AND. MINERAL. TORF	23A	-	-	-	-	-	-	-	-	-	-	TOURBIEPES ETC.	
BEARB. STEIN. ERD. GLAS	24	-	664	717	686	-	96,8	104,5	100,0	100,0	-	PR. MIN. NON METALL.	
ZEMENT	2421	-	-	827	851	-	-	97,2	100,0	100,0	-	CEMENT	
GLAS	247	-	-	-	-	-	-	-	-	-	-	VERRE	
KERAMISCHE ERZEUGN.	248	-	667	640	665	-	100,3	96,2	100,0	100,0	-	PROD. CERAMIQUES	
CHEMISCHE INDUSTRIE	25	934	#797	720	779	119,9	#102,3	92,4	100,0	100,0	-	INDUSTRIE CHIMIQUE	
CHEM. GRUNDSTOFFE	25A	-	-	703	703	-	-	100,0	100,0	100,0	-	PRCD. CHIM. DE BASF	
CHEMIFASERINDUSTRIE	26	-	-	-	-	-	-	-	-	-	-	FIBRES ART. ET SYNT.	
METALLERZEUGNISSE	31	-	-	605	609	-	-	99,3	100,0	100,0	-	COUVRAGES EN METAUX	
GIESSEREI	311	-	-	-	-	-	-	-	-	-	-	FONDERIES	
METALLKONSTRUKTION	314	-	-	-	-	-	-	-	-	-	-	CONSTR. METALLIQUE	
EBM-WAREN	316	-	-	614	619	-	-	99,2	100,0	100,0	-	OUTILLAGE A. FINIS	
MASCHINENBAU	32	-	-	-	-	-	-	-	-	-	-	MACHINES, MAT. MECAN.	
LAND. MASCH. U. TRAKT.	321	-	-	-	-	-	-	-	-	-	-	MACH., TRACT. AGRIC.	
WERKZEUGMASCHINEN	322	-	-	-	-	-	-	-	-	-	-	MACHINES-OUTILS	
BUEROMASCH., DV-GER.	33	-	-	-	-	-	-	-	-	-	-	MACHINES DE BUREAU	
ELEKTROTECHNIK	34	-	683	675	677	-	100,9	99,7	100,0	100,0	-	CONSTRUCTION ELECT.	
KRAFTWAGEN U.-TEILE	35	-	-	-	-	-	-	-	-	-	-	AUTOM. PIECES DET.	
KRAFTWAGEN U.-MOTOR	351	-	-	-	-	-	-	-	-	-	-	CONSTR. AUTOMOBILES	
FAHRZEUGBAU OHNE KFZ	36	-	-	#647	#660	-	-	#98,0	#100,0	#100,0	-	AUTRE MAT. TRANSPORT	
SCHIFFBAU	361	-	-	-	-	-	-	-	-	-	-	CONSTR. NAVALE	
LUFTFAHRZEUGBAU	364	-	-	-	-	-	-	-	-	-	-	CONSTR. AERONEFS	
FEINMECHANIK, OPTIK	37	-	-	-	-	-	-	-	-	-	-	INSTR. PRECISION ETC	
NAHRUNGS-U. GENUSSM.	41/42	#910	683	804	773	#117,7	88,4	104,0	100,0	100,0	-	ALIM. BOISSONS TABAC	
NAHRUNGSMITTELGEW.	41A	#1.161	655	778	745	#155,8	87,9	104,4	100,0	100,0	-	PROD. ALIMENTAIRES	
FLEISCHVERARB.	412	-	895	891	892	-	100,3	99,9	100,0	100,0	-	IND. DE LA VIANDE	
MILCHVERARBEITUNG	413	1.404	1.303	811	899	156,2	144,9	90,2	100,0	100,0	-	IND. DU LAIT	
BACK - U. SUESSWAREN	41B	-	379	578	504	-	75,2	114,7	100,0	100,0	-	PAIN, PROD. SUCRES	
GETRAENKEINDUSTRIE	42A	-	664	736	720	-	92,2	102,2	100,0	100,0	-	BOISSONS	
TABAKVERARBEITUNG	429	-	-	-	-	-	-	-	-	-	-	TABAC	
TEXTILGEWERBE	43	560	555	499	548	102,2	101,3	91,1	100,0	100,0	-	INDUSTRIE TEXTILE	
WOLLE	431	632	633	-	632	100,0	100,2	-	100,0	100,0	-	INDUSTRIE LAINIERE	
BAUMWOLLE	432	-	-	-	-	-	-	-	-	-	-	INDUSTR. COTONNIERE	
WIRKEREI, STRICKEREI	436	#520	499	494	502	#103,6	99,4	98,4	100,0	100,0	-	BCNNETERIE	
LEDERGEWERBE	44	-	-	-	-	-	-	-	-	-	-	INDUSTRIE DU CUIR	
GERBEREI	441	-	-	-	-	-	-	-	-	-	-	TANNERIE-MEGISSERIE	
LEDERWARENHERST.	442	-	-	-	-	-	-	-	-	-	-	ARTICLES EN CUIR	
SCHUH-, BEKLEIDUNGSG.	45	560	614	570	590	94,9	104,1	96,6	100,0	100,0	-	CHAUSS., HABILLEMENT	
SCHUHGEWERBE	45A	#562	524	-	#549	#102,4	55,4	-	#100,0	#100,0	-	CHAUSSURES	
BEKLEIDUNGSGEWERBE	45B	557	621	575	595	93,6	104,4	96,6	100,0	100,0	-	HABILLEMENT	
BE- U. VERARB. V. HOLZ	46	-	605	585	595	-	101,7	98,3	100,0	100,0	-	BOIS, MEUBLE EN BOIS	
HOLZVER. OHNE MOEB.	46A	-	#567	632	598	-	#54,8	105,7	100,0	100,0	-	BOIS	
HOLZMOEBELHERST.	467	-	628	-	597	-	105,2	-	100,0	100,0	-	MEUBLES EN BOIS	
PAPIER, DRUCK. VERLAG	47	892	684	755	746	119,6	91,7	101,2	100,0	100,0	-	PAPIER IMPR. EDITION	
PAPIER-U. PAPPENERZ.	47A	-	657	762	710	-	92,5	107,3	100,0	100,0	-	PAPIER, ART. PAPIER	
DRUCKEREI, VERLAGSG.	47B	899	720	699	794	113,2	90,7	88,0	100,0	100,0	-	IMPRIMERIE, EDITION	
GUMMI, KUNSTSTOFFE	48	624	470	777	672	92,9	69,5	115,6	100,0	100,0	-	CACOUTCHOU, M. PLAST.	
GUMMIVERARBEITUNG	481	-	-	802	804	-	-	99,8	100,0	100,0	-	CACOUTCHOU	
KUNSTSTOFFVERARB.	483	610	470	-	545	111,9	86,2	-	100,0	100,0	-	MATIERES PLASTIQUES	
SONST. VERARB. GEW.	49	882	788	692	750	117,6	105,1	92,3	100,0	100,0	-	AUTRES IND. MANUF.	
BAUGEWERBE	50	-	-	-	-	-	-	-	-	-	-	BATIMENT GENIE CIVIL	
BAUGEW. OHNE INST.	50A	-	-	-	-	-	-	-	-	-	-	BAT. SAUF INSTALL.	
BAUINSTALLATION	503	-	-	-	-	-	-	-	-	-	-	INSTALLATION	
BERGBAU INSGESAMT	A	-	-	-	-	-	-	-	-	-	-	ENS. EXTRACTIVES	
VERARB. INDUSTR. INSG.	B	697	645	685	674	103,4	95,7	101,6	100,0	100,0	-	ENS. MANUFACTURIERES	
BERGB., VERARB., BAUG.	C	697	645	685	674	103,4	95,7	101,6	100,0	100,0	-	ENS. EXTR., MAN., BAT.	

I N S G E S A M T

GEBIET - REGION: L A Z I C

E N S E M B L E

INDUSTRIE	N A C E	(LIT)				INDIZES			INDICES			INDUSTRIE	
		LEISTUNGSGRUPPE				QUALIFICATION							
		1	2	3	INSGESAMT ENSEMBLE	1	2	3	INSGESAMT ENSEMBLE	1	2		3
KOHLBERGEBAU	11	-	-	-	-	-	-	-	-	-	-	-	EXTR. COMB. SCLIDES
STEINK. UNTER TAGE	111A	-	-	-	-	-	-	-	-	-	-	-	EXTR. HOUILLE FCND
STEINK. UEBER TAGE	111B	-	-	-	-	-	-	-	-	-	-	-	EXTR. HOUILLE JCUR
KOKEREI	12	-	-	-	-	-	-	-	-	-	-	-	EXTR. PETR. GAZ NAT.
ERCOEL-U. EPOGASGEW.	13	-	-	-	-	-	-	-	-	-	-	-	RAFFINAGE DU PETROLE
MINERALOELVERARB.	14	1.298	1.068	886	1.184	109,6	90,2	74,8	100,0	-	-	-	COMBUST. NUCLEAIRES
KEFABRENSTOFFIND.	15	-	-	-	-	-	-	-	-	-	-	-	ELECTR. GAZ VAPEUR
ELEKTR., GAS, DAMPF	16	1.471	1.084	859	1.221	120,5	88,8	70,4	100,0	-	-	-	DISTRIBUTION D EAU
WASSERGEW. VERTEIL.	17	-	-	-	-	-	-	-	-	-	-	-	EXTR. MIN. METALLIQ.
FRZBERGBAU	21	-	-	-	-	-	-	-	-	-	-	-	MINES DE FER FOND
EISENERZ UNTER TAGE	211A	-	-	-	-	-	-	-	-	-	-	-	MINES DE FER JOUR
EISENERZ UEBER TAGE	211B	-	-	-	-	-	-	-	-	-	-	-	PRCD. DES METAUX
METALLERZUEGUNG	22	966	823	633	790	122,3	104,2	80,1	100,0	-	-	-	METAUX FERREUX
EISEN UND STAHL	22A	-	764	560	692	-	110,4	80,9	100,0	-	-	-	METAUX NON FERREUX
NE-METALLE	22A	971	865	729	859	113,0	100,7	84,9	100,0	-	-	-	AUTRES MIN. - TOURB.
NICHTENERG. MIN. TORF	23	771	707	636	710	108,6	55,6	89,6	100,0	-	-	-	M. CONSTR. T. A FEU
BAUMAT. KERAM. ERDEN	231	753	700	621	696	108,2	100,6	89,2	100,0	-	-	-	TCURBIERES ETC.
AND. MINERAL., TORF	23A	1.000	763	849	867	115,3	88,0	57,9	100,0	-	-	-	PR. MIN. NON METALL.
BEARB. STEIN. ERO. GLAS	24	847	706	648	730	116,0	96,7	88,8	100,0	-	-	-	CIMENT
ZEMENT	2421	932	852	822	874	106,6	97,5	94,1	100,0	-	-	-	VERRE
GLAS	247	1.059	966	1.001	1.014	104,4	55,3	58,7	100,0	-	-	-	PROD. CERAMIQUES
KERAMISCHE ERZEUGN.	248	848	689	610	768	110,4	89,7	79,4	100,0	-	-	-	INDUSTRIE CHIMIQUE
CHEMISCHE INDUSTRIE	25	969	832	655	816	118,8	102,0	85,2	100,0	-	-	-	PROD. CHIM. DE BASE
CHEM. GRUNDSTOFFE	25A	947	815	721	851	111,3	95,8	84,7	100,0	-	-	-	FIBRES ART. ET SYNT.
CHEMIEFASERINDUSTRIE	26	-	-	-	-	-	-	-	-	-	-	-	CUVRAGES EN METAUX
METALLERZUEGNISSE	31	815	721	662	717	113,7	100,6	92,3	100,0	-	-	-	FOUNDERIES
GIesserei	311	591	579	928	945	104,9	103,6	98,2	100,0	-	-	-	CCNSTR. METALLIQUE
METALLKONSTRUKTION	314	749	705	603	685	109,3	102,9	88,0	100,0	-	-	-	CUTILLAGE A. FINIS
EBM-WAREN	316	907	721	615	717	126,5	100,6	85,8	100,0	-	-	-	MACHINES, MAT. MECAN.
MASCHINENBAU	32	867	807	726	807	107,4	100,0	90,0	100,0	-	-	-	MACH., TPACT. AGRIC.
LAND. MASCH. U. TRAKT.	321	932	818	721	834	111,8	98,1	86,5	100,0	-	-	-	MACHINES-OUTILS
WERKZEUGMASCHINEN	322	-	-	-	-	-	-	-	-	-	-	-	MACHINES DE BUREAU
BUEROMASCH., DV-GER.	33	-	-	-	-	-	-	-	-	-	-	-	CCNSTRUCTION ELECT.
ELEKTROTECHNIK	34	937	831	689	801	117,0	103,7	86,0	100,0	-	-	-	AUTCM. PIECES DET.
KRAFTWAGEN U.-TEILE	35	966	857	-	895	107,9	95,8	-	100,0	-	-	-	CCNSTR. AUTOMOBILES
KRAFTWAGEN U.-MOTOR	351	-	-	-	-	-	-	-	-	-	-	-	AUTRE MAT. TRANSP CRT
FAHRZEUGBAU OHNE KFZ	36	889	758	711	753	118,1	100,7	94,4	100,0	-	-	-	CONSTR. NAVALE
SCHIFFBAU	361	883	805	701	813	108,6	99,0	86,2	100,0	-	-	-	CCNSTR. AERONEFS
LUFTFAHRZEUGBAU	364	-	-	-	-	-	-	-	-	-	-	-	INSTR. PRECISION ETC
FEINMECHANIK, OPTIK	37	803	564	-	630	127,5	89,5	-	100,0	-	-	-	ALIM. BOISSONS TABAC
NAHRUNGS-U. GENUSSM.	41/42	980	853	805	865	113,3	98,6	93,1	100,0	-	-	-	PRCD. ALIMENTAIRES
NAHRUNGSMITTELGEW.	41A	961	820	788	842	114,1	57,4	93,6	100,0	-	-	-	IND. DE LA VIANDE
FLEISCHVERARB.	412	1.080	863	817	874	123,6	98,7	93,5	100,0	-	-	-	IND. DU LAIT
MILCHVERARBEITUNG	413	1.094	1.100	801	1.002	105,2	109,8	79,9	100,0	-	-	-	PAIN, PROD. SUCRES
BACK -U. SUESSWAREN	41B	879	602	673	695	126,5	86,6	96,8	100,0	-	-	-	BCISSONS
GETRAENKEINDUSTRIE	42A	1.010	916	768	881	114,6	104,0	87,2	100,0	-	-	-	INDUSTRIE TEXTILE
TABAKVERARBEITUNG	429	-	-	-	-	-	-	-	-	-	-	-	INDUSTRIE LAINIEPE
TEXTILGEMERBE	43	630	619	556	614	102,6	100,8	90,6	100,0	-	-	-	INDUSTR. COTONNIERE
WOLLE	431	700	681	718	689	101,6	98,8	104,2	100,0	-	-	-	BONNETERIE
BAUMWOLLE	432	-	-	-	-	-	-	-	-	-	-	-	INDUSTRIE DU CUIR
WIRKEREI, STRICKEREI	436	547	516	520	525	104,2	98,3	99,0	100,0	-	-	-	TANNERIE-MEGISSERIE
LEDERGEMERBE	44	-	-	-	-	-	-	-	-	-	-	-	ARTICLES EN CUIR
GERBEREI	441	-	-	-	-	-	-	-	-	-	-	-	CHAUSS., HABILLEMENT
LEDERWARENHERST.	442	-	-	-	-	-	-	-	-	-	-	-	CHAUSSURES
SCHUH- u. BEKLEIDUNGSG.	45	612	620	569	607	100,8	102,1	93,7	100,0	-	-	-	HABILLEMENT
SCHUHGEWERBE	45A	595	545	-	576	103,3	94,6	-	100,0	-	-	-	BOIS, MEUBLE EN BCIS
BEKLEIDUNGSGEMERBE	45B	614	629	576	614	100,0	102,4	93,8	100,0	-	-	-	BCIS
BE- U. VERARB. V. HOLZ	46	741	638	615	662	111,9	96,4	92,9	100,0	-	-	-	MEUBLES EN BOIS
HCLZVER. OHNE MOEB.	46A	770	642	663	679	113,4	94,6	97,6	100,0	-	-	-	PAPIER IMPR. EDITICN
HOLZMOEBELHERST.	467	727	636	594	653	111,3	97,4	91,0	100,0	-	-	-	PAPIER, ART. PAPIER
PAPIER, DRUCK. VERLAG	47	1.265	848	859	1.038	121,9	81,7	82,8	100,0	-	-	-	IMPRIMERIE, EDITICN
PAPIER-U. PAPPENERZ.	47A	1.069	799	765	877	121,9	91,1	87,7	100,0	-	-	-	CACUTCHOUQ, M. PLAST.
DRUCKEREI, VERLAGSG.	47B	1.372	906	1.022	1.189	115,4	76,2	86,0	100,0	-	-	-	CAUTCHOUQ
GUMMI, KUNSTSTOFFE	48	1.105	971	826	1.001	110,4	97,0	82,5	100,0	-	-	-	MATIERES PLASTIQUES
GUMMI VERARBEITUNG	481	1.145	1.010	845	1.035	110,6	97,6	81,6	100,0	-	-	-	AUTRES IND. MANUF.
KUNSTSTOFFVERARB.	483	693	498	573	608	114,0	81,5	94,2	100,0	-	-	-	BATIMENT GENIE CIVIL
SONST. VERARB. GEW.	49	959	787	673	843	113,8	93,4	79,8	100,0	-	-	-	BAT. SAUF INSTALL.
BAUGEMERBE	50	991	853	761	872	113,6	97,8	87,3	100,0	-	-	-	INSTALLATION
BAUGEW. OHNE INST.	50A	997	877	776	884	112,8	99,2	87,8	100,0	-	-	-	
BAUINSTALLATION	503	968	782	679	828	116,9	94,4	82,0	100,0	-	-	-	
BERGBAU INSGESAMT	A	770	706	635	709	108,6	99,6	89,6	100,0	-	-	-	ENS. EXTRACTIVES
VERARB. INDUSTR. INSG.	B	542	761	706	801	117,6	95,0	88,1	100,0	-	-	-	ENS. MANUFACTURIERES
BERGB., VERARB., BAUG.	C	947	770	714	810	116,5	95,1	88,1	100,0	-	-	-	ENS. EXTR., MAN., BAT.

FRAUEN IN V.H.
DER ARBEITERPOURCENTAGE DE FEMMES
PARMI LES CUVRIERS

GEBIET - REGION: L A Z I C

INDUSTRIE	N	LEISTUNGSGRUPPE			QUALIFICATION		INDUSTRIE
		1	2	3	INSGESAMT ENSEMBLE (*)		
KOHLBERGBAU	11	-	-	-	-	-	EXTR. COMB. SOLIDES
STEINK. UNTER TAGE	111A	-	-	-	-	-	EXTR. HOUILLE FOND
STEINK. UEBER TAGE	111B	-	-	-	-	-	EXTR. HOUILLE JOUR
KOKEREI	12	-	-	-	-	-	COKERIES
ERDOEL-U. ERDGASGEW.	13	-	-	-	-	-	EXTR. PETR. GAZ NAT.
MINERALOELVERARB.	14	-	-	8,6	-	1,4	RAFFINAGE DU PETROLE
KERNBRENNSTOFFIND.	15	-	-	-	-	-	COMBUST. NUCLEAIRES
ELEKTR., GAS, DAMPF	16	0,7	0,1	-	-	0,4	ELECTR. GAZ VAPEUR
WASSERGEW. VERTEIL.	17	-	-	-	-	-	DISTRIBUTION D EAU
ERZBERGBAU	21	-	-	-	-	-	EXTR. MIN. METALLIQ.
EISENERZ UNTER TAGE	211A	-	-	-	-	-	MINES DE FER FOND
EISENERZ UEBER TAGE	211B	-	-	-	-	-	MINES DE FER JOUR
METALLERZEUGUNG	22	-	0,3	12,0	-	3,6	PRCC. DES METAUX
EISEN UND STAHL	22A	-	-	13,3	-	5,3	METAUX FERREUX
NE-METALLE	22A	-	0,6	10,2	-	2,5	METAUX NON FERREUX
NICHTENERG. MIN. TORF	23	-	-	1,2	-	0,4	AUTRES MIN. - TOURB.
BAUMAT. KERAM. ERDEN	231	-	-	1,3	-	0,4	M. CONSTR. T. A FEU
AND. MINERAL., TORF	23A	-	-	-	-	-	TOURBIEPES ETC.
BEARB. STEIN. ERD. GLAS	24	0,9	4,5	3,4	-	3,2	PR. MIN. NON METALL.
ZEMENT	2421	0,3	2,2	9,7	-	4,1	CIMENT
GLAS	247	-	1,9	3,9	-	1,4	VERRE
KERAMISCHE ERZEUGN.	248	2,9	44,3	25,7	-	15,8	PROD. CERAMIQUES
CHEMISCHE INDUSTRIE	25	20,4	34,2	46,0	-	35,0	INDUSTRIE CHIMIQUE
CHEM. GRUNDSTOFFE	25A	-	1,4	46,7	-	12,0	PROD. CHIM. DE BASE
CHEMIEFASERINDUSTRIE	26	-	-	-	-	-	FIBRES ART. ET SYNT.
METALLERZEUGNISSE	31	0,4	0,5	28,9	-	13,1	OUVRAGES EN METAUX
GIESSEREI	311	-	-	1,0	-	0,7	FOUNDERIES
METALLKONSTRUKTION	314	-	-	1,5	-	0,5	CONSTR. METALLIQUE
EBM-WAREN	316	1,0	1,2	62,7	-	27,0	OUTILLAGE A. FINIS
MASCHINENBAU	32	-	-	8,3	-	1,7	MACHINES, MAT. MECAN.
LAND. MASCH. U. TRAKT.	321	-	-	-	-	-	MACH., TRACT., AGRIC.
WERKZEUGMASCHINEN	322	-	-	-	-	-	MACHINES-OUTILS
BUEROMASCH., DV-GER.	33	-	-	-	-	-	MACHINES DE BUREAU
ELEKTROTECHNIK	34	1,4	16,0	73,6	-	37,6	CONSTRUCTION ELECT.
KRAFTWAGEN U.-TEILE	35	-	-	20,0	-	2,7	AUTOM., PIECES DET.
KRAFTWAGEN U.-MOTOR	351	-	-	-	-	-	CONSTR. AUTOMOBILES
FAHRZEUGBAU OHNE KFZ	36	-	1,1	22,2	-	10,2	AUTRE MAT. TRANSPORT
SCHIFFBAU	361	-	-	-	-	-	CONSTR. NAVALE
LUFTFAHRZEUGBAU	364	-	-	-	-	-	CONSTR. AERONEFS
FEINMECHANIK, OPTIK	37	16,7	27,3	33,3	-	25,0	INSTR. PRECISION ETC
NAHRUNGS-U. GENUSSM.	41/42	2,5	31,2	47,0	-	30,7	ALIM. BOISSONS TABAC
NAHRUNGSMITTELGEW.	41A	2,1	39,1	47,5	-	33,3	PROD. ALIMENTAIRES
FLEISCHVERARB.	412	1,7	25,9	44,8	-	33,4	IND. DE LA VIANDE
MILCHVERARBEITUNG	413	3,5	7,4	55,3	-	21,1	IND. DU LAIT
BACK- U. SUESSWAREN	41B	3,7	40,5	49,7	-	36,2	PAIN, PROD. SUCRES
GETRAENKEINDUSTRIE	42A	2,8	6,7	28,6	-	14,6	BOISSONS
TABAKVERARBEITUNG	429	-	-	-	-	-	TABAC
TEXTILGEWERBE	43	55,2	61,9	68,0	-	61,0	INDUSTRIE TEXTILE
WOLLE	431	37,1	46,6	5,3	-	41,9	INDUSTRIE LAINIERE
BAUMWOLLE	432	-	-	-	-	-	INDUSTR. COTONNIERE
WIRKEREI, STRICKEREI	436	76,8	92,5	81,7	-	86,0	BCNNETERIE
LEDERGEWERBE	44	-	-	-	-	-	INDUSTRIE DU CUIR
GERBEREI	441	-	-	-	-	-	TANNERIE-MEGISSERIE
LEDERWARENHERST.	442	-	-	-	-	-	ARTICLES EN CUIR
SCHUH- u. BEKLEIDUNGSG.	45	66,5	85,4	87,9	-	78,5	CHAUSS., HABILLEMENT
SCHUHGEWERBE	45A	56,9	61,5	-	-	54,4	CHAUSSURES
BEKLEIDUNGSGEWERBE	45B	68,7	87,7	92,3	-	81,7	HABILLEMENT
BE- u. VERARB. V. HOLZ	46	0,3	6,4	11,4	-	5,9	BOIS, MEUBLE EN BOIS
HOLZVER. OHNE MOEB.	46A	0,9	5,5	16,7	-	6,5	BOIS
HOLZMOEBELHERST.	467	-	7,2	7,5	-	5,1	MEUBLES EN BOIS
PAPIER, DRUCK. VERLAG	47	8,3	33,6	26,0	-	20,2	PAPIER IMPR. EDITION
PAPIER-U. PAPPENERZ.	47A	0,4	35,3	35,7	-	24,1	PAPIER, ART. PAPIER
DRUCKEREI, VERLAGSG.	47B	12,5	31,5	8,3	-	16,6	IMPRIMERIE, EDITION
GUMMI, KUNSTSTOFFE	48	4,8	5,3	20,7	-	8,4	CAOUTCHOUC, PLAST.
GUMMI- u. KUNSTSTOFFE	481	0,3	-	20,0	-	4,5	CAOUTCHOUC
KUNSTSTOFFVERARB.	483	66,7	86,4	33,3	-	67,2	MATIERES PLASTIQUES
SONST. VERARB. GEW.	49	7,2	29,2	37,2	-	20,0	AUTRES IND. MANUF.
BAUGEWERBE	50	-	-	-	-	0,1	BATIMENT GENIE CIVIL
BAUGEW. OHNE INST.	50A	-	-	-	-	-	BAT. SAUF INSTALL.
BAUINSTALLATION	503	-	-	1,3	-	0,4	INSTALLATION
BERGBAU INSGESAMT	A	-	-	1,4	-	0,4	ENS. EXTRA. LIVES
VERARB.Industr. INSG.	B	11,0	23,9	42,9	-	26,0	ENS. MANUFACTURIERES
BERGB. VERARB., BAUG.	C	9,0	21,0	35,9	-	22,0	ENS. EXTRA., MAN., BAT.

(*) EINSCHL. UNBEANTWORTETE FAELLE

(*) NON DECLARES INCLUS

INDIZES DES STUNDENVERDIENSTES DER FRAUEN
 ZU DEMJENIGEN DER MAENNER
 (ARBEITER)

 INDICE DU GAIN HORAIRE DES FEMMES PAR
 RAPPORT A CELUI DES HOMMES
 (OUVRIERS)

GEBIET - REGION: L A Z I C

INDUSTRIE	N A C E	LEISTUNGSGRUPPE			QUALIFICATION	INDUSTRIE
		1	2	3	INSGESAMT ENSEMBLE	
KOHLBERGBAU	11	-	-	-	-	EXTR. COMB. SOLIDES
STEINK. UNTER TAGE	111A	-	-	-	-	EXTR. HOUILLE FONC
STEINK. UEBER TAGE	111B	-	-	-	-	EXTR. HOUILLE JOUR
KOKEREI	12	-	-	-	-	COKERIES
ERDOEL-U. ERDGASGEW.	13	-	-	-	-	EXTR. PETR. GAZ NAT.
MINERALOELVERARB.	14	-	-	-	-	RAFFINAGE DU PETROLE
KERNBRENNSTOFFIND.	15	-	-	-	-	COMBUST. NUCLEAIRES
ELEKTR., GAS, DAMPF	16	-	-	-	-	ELECTR. GAZ VAPEUR
WASSERGEW. VERTEIL.	17	-	-	-	-	DISTRIBUTION D EAU
ERZBERGBAU	21	-	-	-	-	EXTR. MIN. METALLIQ.
EISENERZ UNTER TAGE	211A	-	-	-	-	MINES DE FER FOND
EISENERZ UEBER TAGE	211B	-	-	-	-	MINES DE FER JOUR
METALLERZELGUNG	22	-	-	-	#64,5	PRCD. DES METAUX
EISEN UND STAHL	22A	-	-	-	-	METAUX FERREUX
NE-METALLE	22A	-	-	-	-	METAUX NON FERREUX
NICHTENERG. MIN. TORF	23	-	-	-	-	AUTRES MIN. - TOURB.
BAUMAT. KERAM. ERDEN	231	-	-	-	-	M. CNSTR. T. A FEL
AND. MINERAL., TORF	23A	-	-	-	-	TOURBIERES ETC.
BEARB. STEIN. ERD. GLAS	24	-	93,8	111,2	93,8	PR. MIN. NON METALL.
ZEMENT	2421	-	-	100,6	97,3	CIMENT
GLAS	247	-	-	-	-	VERRE
KERAMISCHE ERZEUGN.	248	-	94,5	106,8	84,5	PROD. CERAMIQUES
CHEMISCHE INDUSTRIE	25	95,6	#93,8	106,8	93,3	INDUSTRIE CHIMIQUE
CHEM. GRUNDSTOFFE	25A	-	-	95,5	80,7	PROD. CHIM. DE BASE
CHEMIEFASERINDUSTRIE	26	-	-	-	-	FIBRES ART. ET SYNT.
METALLERZEUGNISSE	31	-	-	88,3	83,1	CUVRAGES EN METAUX
GIesserei	311	-	-	-	-	FONDERIES
METALLKONSTRUKTION	314	-	-	-	-	CNSTR. METALLIQUE
EBM-WAREN	316	-	-	99,5	82,2	OUTILLAGE A. FINIS
MASCHINENBAU	32	-	-	-	-	MACHINES, MAT. MECAN.
LAND. MASCH. U. TRAKT.	321	-	-	-	-	MACH. TRACT. AGRIC.
WFRKZEUGMASCHINEN	322	-	-	-	-	MACHINES-OUTILS
BUEROMASCH., DV-GER.	33	-	-	-	-	MACHINES DE BUREAU
ELEKTROTECHNIK	34	-	79,5	92,5	77,4	CNSTRUCTION ELECT.
KRAFTWAGEN U.-TEILE	35	-	-	-	-	AUTOM. PIECES DET.
KRAFTWAGEN U.-MOTOR	351	-	-	-	-	CNSTR. AUTOMOBILES
FAHRZEUGBAU OHNE KFZ	36	-	-	#88,6	#86,4	AUTRE MAT. TRANSP CRT
SCHIFFBAU	361	-	-	-	-	CNSTR. NAVALE
LUFTFAHRZEUGBAU	364	-	-	-	-	CNSTR. AERONEFS
FEINMECHANIK, OPTIK	37	-	-	-	-	INSTR. PRECISION ETC
NAHRUNGS-U. GENUSSM.	41/42	#92,7	73,4	99,9	85,3	ALIM. BOISSONS TABAC
NAHRUNGSMITTELGEW.	41A	#121,3	70,7	97,5	83,7	PRCD. ALIMENTAIRES
FLEISCHVERARB.	412	-	105,2	117,9	103,1	IND. DE LA VIANDE
MILCHVERARBEITUNG	413	129,6	120,2	102,9	87,4	IND. DU LAIT
BACK -U. SUESSWAREN	41B	-	50,3	75,4	62,7	PAIN, PROD. SUCRES
GETRAENKEINDUSTRIE	42A	-	71,1	94,4	79,3	BOISSONS
TABAKVERARBEITUNG	429	-	-	-	-	TABAC
TEXTILGEBERBE	43	78,0	76,8	73,5	76,4	INDUSTRIE TEXTILE
WOLLE	431	85,3	87,6	-	86,6	INDUSTRIE LAINIERE
BAUMWOLLE	432	-	-	-	-	INDUST. COTONNIERE
WIRKEREI, STRICKEREI	436	#81,6	68,4	77,2	75,7	BONNETERIE
LEDERGEWERBE	44	-	-	-	-	INDUSTRIE DU CUIR
GERBEREI	441	-	-	-	-	TANNERIE-MEGISSERIE
LEDERWARENHERST.	442	-	-	-	-	ARTICLES EN CUIR
SCHUH-, BEKLEIDUNGSG.	45	80,9	93,6	102,2	88,3	CHAUSS., HABILLEMENT
SCHUHGEWERBE	45A	#88,1	90,7	-	#90,1	CHAUSSURES
BEKLEIDUNGSGEWERBE	45B	78,8	90,4	96,8	86,1	HABILLEMENT
BE- U. VERARB. V. HOLZ	46	-	94,4	94,5	89,3	BOIS, MEUBLE EN BOIS
HOLZVER. OHNE MOEB.	46A	-	#87,6	94,5	87,3	BOIS
HOLZMOEBELHERST.	467	-	98,7	-	91,0	MEUBLES EN BOIS
PAPIER, DRUCK. VERLAG	47	68,7	73,5	84,4	67,1	PAPIER IMPR. EDITICN
PAPIER-U. PAPPENERZ.	47A	-	75,0	58,7	76,4	PAPIER, ART. PAPIER
DRUCKEREI, VERLAGSG.	47B	62,4	72,7	66,5	62,6	IMPRIMERIE, EDITICN
GUMMI, KUNSTSTOFFE	48	55,3	47,0	92,6	65,2	CACUTCHOUC, M. PLAST.
GUMMIVERARBEITUNG	481	-	-	93,7	76,9	CAOUTCHOUC
KUNSTSTOFFVERARB.	483	71,2	69,7	-	73,5	MATIERES PLASTIQUES
SONST. VERARB. GEW.	49	91,4	100,3	104,7	86,6	AUTRES IND. MANUF.
BAUGEWERBE	50	-	-	-	-	BATIMENT GENIE CIVIL
BAU- U. OHNE INST.	50A	-	-	-	-	BAT. SAUF INSTALL.
BAUINSTALLATION	503	-	-	-	-	INSTALLATION
BERGBAU INSGESAMT	A	-	-	-	-	ENS. EXTRACTIVES
VERARB. INDUSTR. INSG.	B	71,9	80,9	94,7	79,8	ENS. MANUFACTURIERES
BERGB., VERARB., BAUG.	C	71,9	80,3	93,8	79,5	ENS. EXTR., MAN., BAT.

DURCHSCHNITTLICHER MONATSVERDIENST DER ANWESENDEN ARBEITER NACH LEISTUNGSGRUPPE

GAIN MENSUEL MOYEN DES CUVRIERS PRESENTS SUIVANT LA QUALIFICATION

M A E N N E R

GEBIET - REGION: L A Z I O

H C P M E S

INDUSTRIE	N	(LIT)				INDICES				INDUSTRIE
		LEISTUNGSGRUPPE				QUALIFICATION				
		1	2	3	INSGESAMT	1	2	3	INSGESAMT	
KOHLBERGBAU	11	-	-	-	-	-	-	-	-	EXTR. COMB. SOLIDES
STEINK. UNTER TAGE	111A	-	-	-	-	-	-	-	-	EXTR. HOUILLE FOND
STEINK. UEBER TAGE	111B	-	-	-	-	-	-	-	-	EXTR. HOUILLE JOUR
KOKEREI	12	-	-	-	-	-	-	-	-	COCKERIES
ERDOEL-U. ERDGASGEN.	13	-	-	-	-	-	-	-	-	EXTR. PETR. GAZ NAT.
MINERALOELVERARB.	14	241.520	197.810	168.782	221.763	108,9	89,2	76,1	100,0	RAFFINAGE OU PETROCLF
KERNBRENNSTOFFIND.	15	-	-	-	-	-	-	-	-	COMBUST. NUCLEAIRES
ELEKTR., GAS, DAMPF	16	300.898	211.308	171.987	243.243	123,7	86,9	70,7	100,0	ELECTR. GAZ VAPEUR
WASSERGEW. VERTEIL.	17	-	-	-	-	-	-	-	-	DISTRIBUTION D'EAU
ERZBERGBAU	21	-	-	-	-	-	-	-	-	EXTR. MIN. METALLIQ.
EISENERZ UNTER TAGE	211A	-	-	-	-	-	-	-	-	MINES DE FER FOND
EISENERZ UEBER TAGE	211B	-	-	-	-	-	-	-	-	MINES DE FER JOUR
METALLERZEUGUNG	22	188.088	142.496	107.278	133.841	140,5	106,5	80,2	100,0	PROD. DES METAUX
EISEN UND STAHL	22A	-	138.259	107.411	124.088	-	-	86,6	100,0	METAUX FERREUX
NE-METALLE	22A	196.566	156.246	-	167.506	117,3	93,3	-	100,0	METAUX NON FERREUX
NICHTENERG. MIN. TORF	23	156.177	119.527	99.851	130.345	115,8	91,7	76,6	100,0	AUTRES MIN. - TOURB.
BAUMAT. KERAM. ERDEN	231	149.481	114.149	92.475	123.767	120,8	92,2	74,7	100,0	M. CONSTR. T. A FFU
AND. MINERAL., TORF	23A	205.946	145.018	180.372	177.567	116,0	83,9	101,6	100,0	TCURRIERES ETC.
BEARB. STEIN. ERD. GLAS	24	149.815	104.342	105.702	118.822	126,1	87,8	89,0	100,0	PR. MIN. NON METALL.
ZEMENT	2421	-	-	-	-	-	-	-	-	CIMEN
GLAS	247	208.123	193.937	168.893	196.667	105,8	98,6	85,9	100,0	VERRE
KERAMISCHE ERZEUGN.	248	155.755	133.937	108.689	144.594	107,7	92,6	75,2	100,0	PROD. CERAMIQUES
CHEMISCHE INDUSTRIE	25	177.456	141.769	114.835	141.038	125,8	100,5	81,4	100,0	INDUSTRIE CHIMIQUE
CHEM. GRUNDSTOFFE	25A	156.737	128.210	125.947	145.157	108,0	95,2	86,8	100,0	PROD. CHIM. DE BASE
CHEMIEFASERINDUSTRIE	26	-	-	-	-	-	-	-	-	FIBRES ART. ET SYNT.
METALLERZEUGNISSE	31	156.350	129.409	119.619	133.272	117,3	97,1	89,8	100,0	CUVRAGES EN METAUX
GIESSEREI	311	193.382	172.003	159.507	166.504	116,1	103,3	95,8	100,0	FOUNDERIES
METALLKONSTRUKTION	314	137.887	123.130	102.715	121.395	113,6	101,4	84,6	100,0	CONSTR. METALLIQUE
EBN-WAREN	316	172.066	132.646	115.004	142.546	120,7	93,1	80,7	100,0	OUTILLAGE A. FINIS
MASCHINENBAU	32	176.166	157.092	158.786	161.096	109,4	97,5	98,6	100,0	MACHINES, MAT. MECAN.
LAND. MASCH. U. TRAKT.	321	176.359	148.641	144.343	156.214	112,9	95,2	92,4	100,0	MACH. TRACT. AGRIC.
WERKZEUGMASCHINEN	322	-	-	-	-	-	-	-	-	MACHINES-OUTILS
BUEROMASCH. DV-GER.	33	-	-	-	-	-	-	-	-	MACHINES DE BUREAU
ELEKTROTECHNIK	34	165.503	155.624	137.860	158.693	104,3	98,1	86,9	100,0	CONSTRUCTION ELECT.
KRAFTWAGEN U.-TEILE	35	151.620	128.644	-	141.056	107,5	91,2	-	100,0	AUTOM. PIECES DET.
KRAFTWAGEN U.-MOTOR	351	-	-	-	-	-	-	-	-	CONSTR. AUTOMOBILES
FAHRZEUGBAU OHNE KFZ	36	155.392	117.171	96.163	115.731	134,3	101,2	83,1	100,0	AUTRE MAT. TRANSPORT
SCHIFFBAU	361	153.659	135.574	123.432	139.101	110,5	97,5	88,7	100,0	CONSTR. NAVALE
LUFTFAHRZEUGBAU	364	-	-	-	-	-	-	-	-	CONSTR. AERONEFS
FEINMECHANIK, OPTIK	37	-	-	-	115.864	-	-	-	100,0	INSTR. PRECISION ETC
NAHRUNGS-U. GENUSSM.	41/42	201.367	187.602	137.390	176.057	114,4	106,6	78,0	100,0	ALIM. BOISSONS TABAC
NAHRUNGS MITTELGEW.	41A	203.408	198.674	129.381	177.233	114,8	112,1	73,0	100,0	PROD. ALIMENTAIRES
FLEISCHVERARB.	412	235.080	145.869	125.690	162.206	144,9	92,4	77,5	100,0	IND. DE LA VIANDE
MILCHVERARBEITUNG	413	248.816	244.495	163.632	232.367	107,1	105,2	70,4	100,0	IND. DU LAIT
BACK - U. SUESSWAREN	418	-	118.900	91.475	109.325	-	108,8	83,7	100,0	PAIN, PROD. SUCRES
GETRAENKEINDUSTRIE	42A	188.250	167.774	146.525	167.525	112,4	100,1	87,5	100,0	BOISSONS
TABAKVERARBEITUNG	429	-	-	-	-	-	-	-	-	TABAC
TEXTILGEMWERBE	43	128.528	127.654	110.964	126.464	101,6	100,9	87,7	100,0	INDUSTRIE TEXTILE
WOLLE	431	129.059	125.155	-	126.528	102,0	98,9	-	100,0	INDUSTRIE LAINIERE
BAUMWOLLE	432	-	-	-	-	-	-	-	-	INDUSTRIE COTONNIERE
WIRKEREI, STRICKEREI	436	119.151	-	101.505	115.714	103,0	-	87,7	100,0	BCNNETERIE
LEDERGEMWERBE	44	-	-	-	-	-	-	-	-	INDUSTRIE DU CUIR
GERBEREI	441	-	-	-	-	-	-	-	-	TANNERIE-MEGISSERIE
LEDERWARENHERST.	442	-	-	-	-	-	-	-	-	ARTICLES EN CUIR
SCHUH-, BEKLEIDUNGSG.	45	115.533	135.739	-	120.656	95,8	112,5	-	100,0	CHAUSS., HABILLEMENT
SCHUHGEWERBE	45A	117.243	-	-	113.337	103,4	-	-	100,0	CHAUSSURES
BEKLEIDUNGSGEMWERBE	45B	115.192	139.233	-	121.968	94,4	114,2	-	100,0	HABILLEMENT
BE- U. VERARB. V. HOLZ	46	124.311	105.241	100.493	109.805	113,2	95,8	91,5	100,0	BOIS, MEUBLE EN BOIS
HOLZVER. OHNE MOEB.	46A	129.607	111.725	113.491	116.423	111,3	96,0	97,5	100,0	BOIS
HOLZMOEBELHERST.	467	123.476	104.101	95.594	108.526	113,8	95,9	88,1	100,0	MEUBLES EN BOIS
PAPIER, DRUCK. VERLAG	47	221.512	170.260	159.512	190.598	116,2	85,3	83,7	100,0	PAPIER IMPR. EDITICN
PAPIER-U. PAPPENERZ.	47A	211.714	170.758	155.504	183.324	115,5	93,1	84,8	100,0	PAPIER, ART. PAPIER
DRUCKEREI, VERLAGSG.	47B	231.270	169.384	164.573	199.584	115,5	84,9	82,5	100,0	IMPRIMERIE, ECITION
GUMMI, KUNSTSTOFFE	48	213.675	180.508	167.721	201.992	105,8	89,4	83,0	100,0	CACUTCHOU, M. PLAST.
GUMMI-VERARBEITUNG	481	218.221	184.732	171.770	206.523	105,7	89,4	83,2	100,0	CAOUTCHOUC
KUNSTSTOFFVERARB.	483	-	-	-	-	-	-	-	-	MATIERES PLASTIQUES
SONST. VERARB. GEW.	49	168.192	138.563	121.853	144.254	116,6	96,1	84,5	100,0	AUTRES IND. MANUF.
BAUGEWERBE	50	160.980	130.199	122.783	141.373	113,9	92,1	86,9	100,0	BATIMENT GENIE CIVIL
BAUGEW. OHNE INST.	50A	151.127	125.513	125.760	136.771	110,5	91,8	91,9	100,0	BAT. SAUF INSTALL.
BAUINSTALLATION	503	189.651	140.287	108.837	155.739	121,8	90,1	69,9	100,0	INSTALLATION
BERGBAU INSGESAMT	A	156.484	119.754	99.851	130.713	119,7	91,6	76,4	100,0	ENS. EXTRACTIVES
VERARB.Industr. INSG.	B	172.401	139.204	126.314	149.455	115,4	93,1	84,5	100,0	ENS. MANUFACTURIERES
BERGB., VERARB., BAUG.	C	170.100	137.906	125.251	147.844	115,1	93,3	84,7	100,0	ENS. EXTR., MAN., BAT.

F R A U E N

GEBIET - REGION: L A Z I O

F E M M E S

INDUSTRIE	N	(LIT)				INDIZES				INDICES	INDUSTRIE
		LEISTUNGSGRUPPE				QUALIFICATION					
		1	2	3	INSGESAMT	1	2	3	INSGESAMT		
KOHLBERGBAU	11	-	-	-	-	-	-	-	-	EXTR. COMB. SOLIDES	
STEINK. UNTER TAGE	111A	-	-	-	-	-	-	-	-	EXTR. HOUILLE FCND	
STEINK. UEBER TAGE	111B	-	-	-	-	-	-	-	-	EXTR. HOUILLE JOUR	
KOKEREI	12	-	-	-	-	-	-	-	-	COKERIES	
ERDOEL-U. ERDGAASEN.	13	-	-	-	-	-	-	-	-	EXTR. PETR. GAZ NAT.	
MINERALGELVERARB.	14	-	-	-	-	-	-	-	-	RAFFINAGE DU PETROLE	
KERNBRENNSTOFFIND.	15	-	-	-	-	-	-	-	-	COMBUST. NUCLEAIRES	
ELEKTR., GAS, DAMPF	16	-	-	-	-	-	-	-	-	ELECTR. GAZ VAPEUR	
WASSERGEW. VERTEIL.	17	-	-	-	-	-	-	-	-	DISTRIBUTION D EAU	
ERZBERGBAU	21	-	-	-	-	-	-	-	-	EXTR. MIN. METALLIQ.	
EISENERZ UNTER TAGE	211A	-	-	-	-	-	-	-	-	MINES DE FER FOND	
EISENERZ UEBER TAGE	211B	-	-	-	-	-	-	-	-	MINES DE FER JOUR	
METALLERZEUGUNG	22	-	-	-	-	-	-	-	-	PROD. DES METAUX	
EISEN UND STAHL	22A	-	-	-	-	-	-	-	-	METAUX FERREUX	
NE-METALLE	22A	-	-	-	-	-	-	-	-	METAUX NON FERREUX	
NICHTENERG. MIN. TORF	23	-	-	-	-	-	-	-	-	AUTRES MIN. - TOURB.	
BAUMAT. KERAM. ERDEN	231	-	-	-	-	-	-	-	-	M. CCNSTR. T. A FEU	
AND. MINERAL., TORF	23A	-	-	-	-	-	-	-	-	TOURBIEPES ETC.	
BEARB. STEIN. ERD. GLAS	24	-	#59.718	#109.498	105.022	-	#54,5	#104,3	100,0	PR. MIN. NON FTALL.	
ZEMENT	2421	-	-	-	-	-	-	-	-	CIMENT	
GLAS	247	-	-	-	-	-	-	-	-	VERRE	
KERAMISCHE ERZEUGN.	248	-	-	#106.284	112.237	-	-	#94,7	100,0	PROD. CERAMIQUES	
CHEMISCHE INDUSTRIE	25	-	153.626	124.776	139.430	-	110,2	89,5	100,0	INDUSTRIE CHIMIQUE	
CHEM. GRUNDSTOFFE	25A	-	-	122.677	122.462	-	-	100,2	100,0	PROD. CHIM. DE BASE	
CHEMIEFASERINDUSTRIE	26	-	-	-	-	-	-	-	-	FIBRES ART. ET SYNT.	
METALLERZEUGNISSE	31	-	-	104.751	105.089	-	-	99,7	100,0	OUVRAGES EN METAUX	
GIESSEPEI	311	-	-	-	-	-	-	-	-	FCNDRIES	
METALLKONSTRUKTION	314	-	-	-	-	-	-	-	-	CCNSTR. METALLIQUE	
EBM-WAREN	316	-	-	106.353	106.796	-	-	99,6	100,0	OUTILLAGE A. FINIS	
MASCHINENBAU	32	-	-	-	-	-	-	-	-	MACHINES, MAT. MECAN.	
LAND. MASCH. U. TRAKT.	321	-	-	-	-	-	-	-	-	MACH. TRACT. AGRIC.	
WERKZEUGMASCHINEN	322	-	-	-	-	-	-	-	-	MACHINES-OUTILS	
BUEROMASCH., DV-GER.	33	-	-	-	-	-	-	-	-	MACHINES DE BUREAU	
ELEKTROTECHNIK	34	-	-	117.163	119.829	-	-	97,8	100,0	CONSTRUCTION ELECT.	
KRAFTWAGEN U.-TEILE	35	-	-	-	-	-	-	-	-	AUTOM., PIECES DET.	
KRAFTWAGEN U.-MOTOR	351	-	-	-	-	-	-	-	-	CCNSTR. AUTOMOBILES	
FAHRZEUGBAU OHNE KFZ	36	-	-	-	-	-	-	-	-	AUTRE MAT. TRANSPORT	
SCHIFFBAU	361	-	-	-	-	-	-	-	-	CCNSTR. NAVALE	
LUFTFAHRZEUGBAU	364	-	-	-	-	-	-	-	-	CCNSTR. AERONEFS	
FEINMECHANIK, OPTIK	37	-	-	-	-	-	-	-	-	INSTR. PRECISION ETC	
NAHRUNGS-U. GENUSSM.	41/42	#203.789	121.192	157.020	146.368	#139,2	82,8	107,3	100,0	ALIM. BOISSONS TABAC	
NAHRUNGSMITTELGEW.	41A	249.501	#114.538	157.779	142.559	175,0	#80,3	110,7	100,0	PROD. ALIMENTAIRES	
FLEISCHVERARB.	412	-	136.544	174.241	166.142	-	82,2	104,9	100,0	IND. DE LA VIANDE	
MILCHVERARBEITUNG	413	253.709	272.927	157.935	181.848	139,5	150,1	86,9	100,0	IND. DU LAIT	
BACK -U. SUESSWAREN	418	-	-	-	101.150	-	-	-	100,0	PAIN, PROD. SUCRES	
GETRAENKEINDUSTRIE	42A	-	#113.248	122.077	119.303	-	#94,9	102,3	100,0	BOISSONS	
TABAKVERARBEITUNG	429	-	-	-	-	-	-	-	-	TABAC	
TEXTILGEWERBE	43	95.383	100.040	91.013	97.427	97,9	102,7	93,4	100,0	INDUSTRIE TEXTILE	
WOLLE	431	97.682	105.362	-	102.720	95,1	102,6	-	100,0	INDUSTRIE LAINIERE	
BAUMWOLLE	432	-	-	-	-	-	-	-	-	INDUSTR. COTONNIERE	
WIRKEREI, STRICKEREI	436	#91.877	92.008	91.013	91.715	#100,2	100,2	99,2	100,0	BCNNETERIE	
LEDERGERWERBE	44	-	-	-	-	-	-	-	-	INDUSTRIE DU CUIR	
GERBEREI	441	-	-	-	-	-	-	-	-	TANNERIE-MEGISSERIE	
LEDERWARENHERST.	442	-	-	-	-	-	-	-	-	ARTICLES EN CUIR	
SCHUH-, BEKLEIDUNGSG.	45	87.192	111.984	-	103.823	84,0	107,9	-	100,0	CHAUSS., HABILLEMENT	
SCHUHGERWERBE	45A	-	-	-	91.319	-	-	-	100,0	CHAUSSURES	
BEKLEIDUNGSGEWERBE	45B	86.677	112.710	-	104.287	83,1	108,1	-	100,0	HABILLEMENT	
BE- U. VERARB. V. HOLZ	46	-	#52.930	-	98.309	-	#94,5	-	100,0	BOIS, MEUBLE EN BOIS	
HOLZVER. OHNE MOEB.	46A	-	-	-	87.180	-	-	-	#100,0	BCIS	
HOLZMOEBELHERST.	467	-	-	-	-	-	-	-	-	MEUBLES EN BOIS	
PAPIER, DRUCK. VERLAG	47	#160.837	123.462	139.612	135.409	#118,8	91,2	103,1	100,0	PAPIER IMPR. EDITION	
PAPIER-U. PAPPENERZ.	47A	-	111.045	140.554	124.157	-	89,4	113,2	100,0	PAPIER, ART. PAPIER	
DRUCKEREI, VERLAGSG.	47B	#162.926	141.601	-	150.672	#108,1	94,0	-	100,0	IMPRIMERIE, EDITION	
GUMMI, KUNSTSTOFFE	48	-	-	153.346	149.673	-	-	102,5	100,0	CACOUTCHOUC, M. PLAST.	
GUMMI-VERARBEITUNG	481	-	-	154.701	154.701	-	-	100,0	100,0	CACOUTCHOUC	
KUNSTSTOFFVERARB.	483	-	-	-	-	-	-	-	-	MATIERES PLASTIQUES	
SONST. VERARB. GEW.	49	-	-	100.751	104.688	-	-	96,2	100,0	AUTRES IND. MANUF.	
BAUGEWERBE	50	-	-	-	-	-	-	-	-	BATIMENT GENIE CIVIL	
BAUGEW. OHNE INST.	50A	-	-	-	-	-	-	-	-	BAT. SAUF INSTALL.	
BAUINSTALLATION	503	-	-	-	-	-	-	-	-	INSTALLATION	
BERGBAU INSGESAMT	A	-	-	-	-	-	-	-	-	ENS. EXTRACTIVES	
VERARB.Industr. INSG.	B	116.196	115.739	125.694	120.529	96,4	96,0	104,3	100,0	ENS. MANUFACTURIERES	
BERGB., VERARB., BAUG.	C	116.196	115.739	125.694	120.489	96,4	96,1	104,2	100,0	ENS. EXTR., MAN., BAT.	

(FORTSETZUNG)

(SUITE)

I N S G E S A M T

GEBIET - REGION: L A Z I O

E N S E M B L E

INDUSTRIE	N	(LIT)				INDIZES			INDICES			INDUSTRIE
		LEISTUNGSGRUPPE				QUALIFICATION			INDUSTRIE			
		1	2	3	INSGESAMT	1	2	3		INSGESAMT		
											ENSEMBLE	
KOHLBERGBAU	11	-	-	-	-	-	-	-	-	-	EXTR. COMB. SCLIDES	
STEINK. UNTER TAGE	111A	-	-	-	-	-	-	-	-	-	EXTR. HOUILLE FOND	
STEINK. UEBER TAGE	111B	-	-	-	-	-	-	-	-	-	EXTR. HOUILLE JOUR	
KOKEREI	12	-	-	-	-	-	-	-	-	-	COKERIES	
ERDOEL-U. ERDGASGEW.	13	-	-	-	-	-	-	-	-	-	EXTR. PETP. GAZ NAT.	
MINERALOELVERARB.	14	241.520	197.810	165.689	220.470	109,5	89,7	75,2	100,0	-	RAFFINAGE DU PETROLF	
KERNBRENNSTOFFIND.	15	-	-	-	-	-	-	-	-	-	COMBUST. NUCLEAIRES	
ELEKTR.-GAS, DAMPF	16	299.996	211.467	171.987	243.126	123,4	87,0	70,7	100,0	-	ELECTR. GAZ VAPEUR	
WASSERGEW. VERTEIL.	17	-	-	-	-	-	-	-	-	-	DISTRIBUTION D'EAU	
ERZBERGBAU	21	-	-	-	-	-	-	-	-	-	EXTR. MIN. METALLIQ.	
EISENERZ UNTER TAGE	211A	-	-	-	-	-	-	-	-	-	MINES DE FER FOND	
EISENERZ UEBER TAGE	211B	-	-	-	-	-	-	-	-	-	MINES DE FER JOUR	
METALLERZEUGUNG	22	188.088	142.456	104.863	131.443	143,1	108,4	79,8	100,0	-	PRCD. DES METAUX	
EISEN UND STAHL	22A	-	-	-	-	-	-	-	-	-	METAUX FERREUX	
NE-METALLE	22A	196.566	156.248	-	163.026	120,6	95,8	-	100,0	-	METAUX NON FERREUX	
NICHTENERG. MIN. TORF	23	156.177	119.527	98.483	129.808	120,3	92,1	75,9	100,0	-	AUTRES MIN. - TOURB.	
BAUMAT. KERAM. ERDEN	231	149.481	114.149	91.204	123.205	121,3	92,6	74,0	100,0	-	M. CONSTR. T. A FELT	
AND. MINERAL., TORF	23A	205.946	149.018	180.372	177.567	116,0	83,9	101,6	100,0	-	TCURBIERES ETC.	
BEARB. STEIN. ERD. GLAS	24	149.706	104.120	105.870	114.346	126,5	88,0	89,5	100,0	-	PR. MIN. NON METALL.	
ZEMENT	2421	-	-	-	-	-	-	-	-	-	CIMENT	
GLAS	247	208.123	194.184	169.800	156.674	105,8	92,7	86,3	100,0	-	VERRE	
KERAMISCHE ERZEUGN.	248	155.411	129.030	108.082	141.246	110,0	91,4	76,5	100,0	-	PROD. CERAMIQUES	
CHEMISCHE INDUSTRIE	25	178.013	145.185	119.277	140.484	126,7	103,3	84,9	100,0	-	INDUSTRIE CHIMIQUE	
CHEM. GRUNDSTOFFE	25A	156.737	137.810	124.265	142.095	110,3	97,0	87,4	100,0	-	PROD. CHIM. DE BASE	
CHEMIEFASERINDUSTRIE	26	-	-	-	-	-	-	-	-	-	FIBRES ART. ET SYNT.	
METALLERZEUGNISSE	31	156.350	129.421	115.856	130.158	120,1	99,4	89,0	100,0	-	CUVRAGES EN METAUX	
GLASSEREI	311	193.382	172.003	158.644	165.818	116,6	103,7	95,7	100,0	-	CONDRIERES	
METALLKONSTRUKTION	314	137.887	123.130	103.341	121.437	113,5	101,4	85,1	100,0	-	CONSTR. METALLIQUE	
EBM-WAREN	316	172.066	132.644	110.036	135.040	127,4	98,2	81,5	100,0	-	CUTILLAGE A. FINIS	
MASCHINENBAU	32	176.166	157.092	159.290	161.170	109,3	97,5	98,8	100,0	-	MACHINES, MAT. MECAN.	
LAND. MASCH. U. TRAKT.	321	176.359	148.641	144.343	156.214	112,9	95,2	92,4	100,0	-	MACH. TRACT. AGRIC.	
WERKZEUGMASCHINEN	322	-	-	-	-	-	-	-	-	-	MACHINES-OUTILS	
BUERCHMASCH. DV-GER.	33	-	-	-	-	-	-	-	-	-	MACHINES DE BUREAU	
ELEKTROTECHNIK	34	165.888	155.622	124.427	150.085	110,5	103,7	82,9	100,0	-	CONSTRUCTION ELECT.	
KRAFTWAGEN U.-TEILE	35	151.620	128.644	-	139.701	108,5	92,1	-	100,0	-	AUTOM. PIECES DET.	
KRAFTWAGEN U.-MOTOR	351	-	-	-	-	-	-	-	-	-	CONSTR. AUTOMOBILES	
FAHRZEUGBAU OHNE KFZ	36	155.392	117.171	96.204	113.648	136,7	103,1	84,7	100,0	-	AUTRE MAT. TRANSPORT	
SCHIFFBAU	361	153.659	135.574	123.432	139.101	110,5	97,5	88,7	100,0	-	CONSTR. NAVALE	
LUFTFAHRZEUGBAU	364	-	-	-	-	-	-	-	-	-	CONSTR. AERONEFS	
FEINMECHANIK, OPTIK	37	-	-	-	110.864	-	-	-	100,0	-	INSTR. PRECISION ETC	
NAHRUNGS-U. GENUSSM.	41/42	201.422	165.711	146.282	167.212	120,5	99,1	87,5	100,0	-	ALIM. BOISSONS TABAC	
NAHRUNGSMITTELGEW.	41A	204.438	164.194	141.991	166.317	122,9	98,7	85,4	100,0	-	PRCD. ALIMENTAIRES	
FLEISCHVERARB.	412	234.670	146.346	142.432	163.212	143,8	89,7	87,3	100,0	-	IND. DE LA VITANCE	
MILCHVERARBEITUNG	413	249.041	246.651	160.738	222.842	111,8	110,7	72,1	100,0	-	IND. DU LAIT	
BACK -U. SUESSWAREN	418	-	119.236	93.234	108.016	-	110,4	86,3	100,0	-	PAIN, PROD. SUCRES	
GETRAENKEINDUSTRIE	42A	185.660	163.749	140.054	161.067	115,3	101,7	87,0	100,0	-	BOISSONS	
TABAKVERARBEITUNG	429	-	-	-	-	-	-	-	-	-	TABAC	
TEXTILGEMERBE	43	111.954	112.196	97.991	111.031	100,8	101,9	88,3	100,0	-	INDUSTRIE TEXTILE	
WOLLE	431	116.450	116.999	-	117.081	99,5	99,9	-	100,0	-	INDUSTRIE LAINIERE	
BAUMWOLLE	432	-	-	-	-	-	-	-	-	-	INDUSTR. COTONNIERE	
WIRKEREI, STRICKEREI	436	99.935	95.741	93.636	96.331	103,7	99,4	97,2	100,0	-	BONNETERIE	
LEDERGEMERBE	44	-	-	-	-	-	-	-	-	-	INDUSTRIE DU CUIR	
GERBEREI	441	-	-	-	-	-	-	-	-	-	TANNERIE-MEGISSERIE	
LEDERWARENHERST.	442	-	-	-	-	-	-	-	-	-	ARTICLES EN CUIR	
SCHUH-, BEKLEIDUNGSG.	45	99.418	115.713	90.778	108.575	91,6	106,6	83,6	100,0	-	CHAUSS., HABILLEMENT	
SCHUHGEWERBE	45A	110.325	92.519	-	103.796	106,3	89,1	-	100,0	-	CHAUSSURES	
BEKLEIDUNGSGEMERBE	45B	98.130	116.713	-	108.925	90,1	107,1	-	100,0	-	HABILLEMENT	
BE - U. VERARB. V. HOLZ	46	124.311	104.650	100.847	109.390	113,6	95,7	92,2	100,0	-	BOIS, MEUBLE EN BOIS	
HOLZVER. OHNE MOEB.	46A	129.607	107.185	113.324	114.065	113,6	94,0	99,4	100,0	-	BOIS	
HOLZMOEBELHERST.	467	123.476	104.317	95.898	108.502	113,8	96,1	88,4	100,0	-	MEUBLES EN BOIS	
PAPIER, DRUCK. VERLAG	47	215.608	155.177	155.548	179.705	120,0	86,4	86,6	100,0	-	PAPIER IMPR. EDITION	
PAPIER-U. PAPPENERZ.	47A	210.674	152.432	151.111	171.260	123,2	89,0	88,2	100,0	-	PAPIER, ART. PAPIER	
DRUCKEREI, VERLAGSG.	47B	219.448	159.721	163.198	190.332	115,3	83,9	85,7	100,0	-	IMPRIMERIE, EDITION	
GUMMI, KUNSTSTOFFE	48	212.709	180.508	161.381	198.535	107,1	90,9	81,3	100,0	-	CACOUTCHOU, M. PLAST.	
GUMMI-VERARBEITUNG	481	218.221	184.732	164.085	203.323	107,3	90,9	80,7	100,0	-	CACOUTCHOU	
KUNSTSTOFFVERARB.	483	-	-	-	-	-	-	-	-	-	MATIERES PLASTIQUES	
SONST. VERARB. GEM.	49	167.360	138.563	116.150	138.638	120,7	99,9	83,8	100,0	-	AUTRES IND. MANUF.	
BAUGEMERBE	50	160.980	120.199	122.710	141.322	113,9	92,1	86,8	100,0	-	BATIMENT GENIE CIVIL	
BAU- U. INST.	50A	151.127	125.513	125.760	136.771	110,5	91,8	91,9	100,0	-	BAT. SAUF INSTALL.	
BAUINSTALLATION	503	189.651	140.287	108.768	155.443	122,0	90,2	70,0	100,0	-	INSTALLATION	
BERGBAU INSGESAMT	A	156.484	119.754	98.608	130.158	120,2	92,0	75,8	100,0	-	ENS. EXTRACTIVES	
VERARB. INDUSTR. INSG.	B	166.825	133.563	126.091	142.858	116,7	93,5	88,2	100,0	-	ENS. MANUFACTURIERES	
BERGB., VERARB., BAUG.	C	165.717	133.117	125.355	142.552	116,3	93,4	87,9	100,0	-	ENS. EXTR., MAN., BAT.	

ANGESTELLTE NACH LEISTUNGSGRUPPE

M A E N N E R

GEBIET : L A Z I O

INDUSTRIE	N	TAUSEND									MILLIERS	
		LEISTUNGSGRUPPE										
		1A	1B	2	3	4	5	5A	5B	(*)	INSG. ENS.	
KOHLBERGBAU	11	-	-	-	-	-	-	-	-	-	-	-
STEINK. UNTER TAGE	111A	-	-	-	-	-	-	-	-	-	-	-
STEINK. UEBER TAGE	111B	-	-	-	-	-	-	-	-	-	-	-
KOKEREI	12	-	-	-	-	-	-	-	-	-	-	-
ERCOEL-U. ERDGASGEW.	13	-	-	-	-	-	-	-	-	-	-	-
MINERALCELVERARB.	14	-	-	0,1	0,1	-	-	-	-	-	-	0,2
KERNBRENNSTOFFIND.	15	-	-	-	-	-	-	-	-	-	-	-
ELEKTR., GAS, DAMPF	16	-	0,2	1,4	2,3	1,3	-	-	-	-	-	5,3
WASSERGEW. VERTEIL.	17	-	-	-	-	-	-	-	-	-	-	-
ERZBERGBAU	21	-	-	-	-	-	-	-	-	-	-	-
EISENERZ UNTER TAGE	211A	-	-	-	-	-	-	-	-	-	-	-
EISENERZ UEBER TAGE	211B	-	-	-	-	-	-	-	-	-	-	-
METALLERZEUGUNG	22	-	-	-	0,1	-	-	-	-	-	-	0,2
EISEN UND STAHL	22A	-	-	-	-	-	-	-	-	-	-	0,1
NE-METALLE	224	-	-	-	0,1	-	-	-	-	-	-	0,2
NICHTENERG. MIN. TORF	23	-	-	-	-	-	-	-	-	-	-	0,2
BAUMAT. KERAM. ERDEN	231	-	-	-	-	-	-	-	-	-	-	0,1
AND. MINERAL. TORF	23A	-	-	-	-	-	-	-	-	-	-	-
BEARB. STEIN. ERD. GLAS	24	-	0,1	0,2	0,5	0,3	0,1	0,1	0,1	-	-	1,2
ZEMENT	2421	-	-	-	-	-	-	-	-	-	-	0,1
GLAS	247	-	-	-	0,1	-	0,1	-	-	-	-	0,2
KERAMISCHE ERZEUGN.	248	-	-	-	-	-	-	-	-	-	-	0,1
CHEMISCHE INDUSTRIE	25	0,1	0,2	1,5	1,5	0,3	0,4	0,2	0,2	-	-	4,0
CHEM. GRUNDSTOFFE	25A	-	-	0,2	0,3	-	-	-	-	-	-	0,5
CHEMIEFASERINDUSTRIE	26	-	-	-	-	-	-	-	-	-	-	-
METALLERZEUGNISSE	31	-	0,1	0,2	0,4	0,3	0,1	0,1	0,1	-	-	1,1
GIESSEREI	311	-	-	-	-	-	-	-	-	-	-	0,1
METALLKONSTRUKTION	314	-	-	0,1	0,1	0,1	0,1	-	-	-	-	0,4
EBM-WAREN	316	-	-	0,1	0,2	0,1	-	-	-	-	-	0,5
MASCHINENBAU	32	-	-	0,2	0,3	0,1	0,2	0,2	0,1	-	-	0,8
LAND. MASCH. U. TRAKT.	321	-	-	0,1	0,1	-	0,1	0,1	-	-	-	0,3
WERKZEUGMASCHINEN	322	-	-	-	-	-	-	-	-	-	-	-
BUEROMASCH., DV-GER.	33	-	-	-	-	-	-	-	-	-	-	-
ELEKTROTECHNIK	34	-	0,3	1,7	1,7	0,9	1,2	0,5	0,7	-	-	5,8
KRAFTWAGEN U. -TEILE	35	-	-	0,1	0,1	-	0,1	0,1	-	-	-	0,3
KRAFTWAGEN U. -MOTOR	351	-	-	-	-	-	-	-	-	-	-	-
FAHRZEUGBAU OHNE KFZ	36	-	-	-	0,1	0,1	0,1	-	-	-	-	0,2
SCHIFFBAU	361	-	-	-	-	-	-	-	-	-	-	0,1
LUFTFAHRZEUGBAU	364	-	-	-	-	-	-	-	-	-	-	-
FEINMECHANIK, OPTIK	37	-	-	-	-	-	-	-	-	-	-	-
NAHRUNGS-U. GENUSSM.	41/42	-	-	0,3	0,5	0,5	0,2	-	0,1	-	-	1,5
NAHRUNGSMITTELGEW.	41A	-	-	0,2	0,4	0,4	0,1	-	0,1	-	-	1,1
FLEISCHVERARB.	412	-	-	-	0,1	0,1	-	-	-	-	-	0,2
MILCHVERARBEITUNG	413	-	-	-	0,1	0,1	0,1	-	-	-	-	0,3
BACK - U. SUESSWAREN	41B	-	-	-	0,1	0,1	-	-	-	-	-	0,2
GETRAENKEINDUSTRIE	42A	-	-	0,1	0,1	0,1	-	-	-	-	-	0,3
TABAKVERARBEITUNG	429	-	-	-	-	-	-	-	-	-	-	-
TEXTILGEWERBE	43	-	-	0,1	0,2	0,1	0,1	-	-	-	-	0,4
WOLLE	431	-	-	0,1	0,1	0,1	-	-	-	-	-	0,3
BAUMWOLLE	432	-	-	-	-	-	-	-	-	-	-	-
WIRKEREI, STRICKEREI	436	-	-	-	-	-	-	-	-	-	-	0,1
LEDERGEWERBE	44	-	-	-	-	-	-	-	-	-	-	-
GERBEREI	441	-	-	-	-	-	-	-	-	-	-	-
LEDERWARENHERST.	442	-	-	-	-	-	-	-	-	-	-	-
SCHUH-, BEKLEIDUNGSG.	45	-	-	0,1	0,1	0,1	0,1	0,1	0,1	-	-	0,4
SCHUHGEWERBE	45A	-	-	-	-	-	-	-	-	-	-	-
BEKLEIDUNGSGEWERBE	45B	-	-	-	0,1	0,1	0,1	0,1	0,1	-	-	0,4
BE- U. VERARB. V. HOLZ	46	-	-	-	0,1	0,1	0,1	0,1	0,1	-	-	0,3
HOLZVER. OHNE MOEB.	46A	-	-	-	-	-	-	-	-	-	-	0,1
HOLZMOEBELHERST.	467	-	-	-	0,1	0,1	0,1	-	0,1	-	-	0,2
PAPIER, DRUCK. VERLAG	47	-	-	0,2	0,7	0,4	0,3	0,2	0,1	-	-	1,7
PAPIER-U. PAPPENERZ.	47A	-	-	0,1	0,2	0,1	0,1	-	-	-	-	0,5
DRUCKEREI, VERLAGSG.	47B	-	-	0,2	0,5	0,3	0,2	0,1	0,1	-	-	1,1
GUMMI, KUNSTSTOFFE	48	-	-	0,1	0,2	-	0,1	0,1	-	-	-	0,5
GUMMIVERARBEITUNG	481	-	-	0,1	0,2	-	0,1	0,1	-	-	-	0,5
KUNSTSTOFFVERARB.	483	-	-	-	-	-	-	-	-	-	-	-
SONST. VERARB. GEW.	49	-	-	0,1	0,2	0,2	0,1	-	0,1	-	-	0,6
BAUGEWERBE	50	-	0,3	1,0	1,1	0,4	2,7	1,1	1,6	-	-	5,5
BAUGEW. OHNE INST.	50A	-	0,3	0,9	0,8	0,2	2,6	1,1	1,5	-	-	4,9
BAUINSTALLATION	503	-	-	0,1	0,2	0,2	0,1	-	0,1	-	-	0,6
BERGBAU INSGESAMT	A	-	-	0,1	0,1	0,1	0,1	-	-	-	-	0,3
VERARB. INDUSTRIE INSG.	B	0,1	0,9	5,1	6,8	3,6	3,3	1,7	1,6	-	-	19,8
BERGB., VERARB., BAUG.	C	0,2	1,2	6,2	7,9	4,0	6,0	2,8	3,2	-	-	25,5

(*) UNBEANTWORTETE FAELE

EMPLOYES SUIVANT LA QUALIFICATION

REGION : LAZIO

HOMMES

IN V.H.										EN %	N	INDUSTRIE
QUALIFICATION											A	
1A	1B	2	3	4	5	5A	5B	(*)	INSG. ENS.	E		
-	-	-	-	-	-	-	-	-	-	-	11	EXTR. COMB. SOLIDES
-	-	-	-	-	-	-	-	-	-	-	111A	EXTR. HOUILLE FOND
-	-	-	-	-	-	-	-	-	-	-	111B	EXTR. HOUILLE JOUR
-	-	-	-	-	-	-	-	-	-	-	12	COKERIES
1,3	4,4	24,6	49,1	2,2	18,4	17,5	0,9	-	100,0	-	13	EXTR. PETR. GAZ NAT.
-	-	-	-	-	-	-	-	-	-	-	14	RAFFINAGE DU PETROLE
0,6	4,3	26,9	44,3	23,8	-	-	-	-	100,0	-	15	CCBRUST. NUCLEAIRES
-	-	-	-	-	-	-	-	-	-	-	16	ELECTR. GAZ VAPEUR
-	-	-	-	-	-	-	-	-	-	-	17	DISTRIBUTION D FAU
-	-	-	-	-	-	-	-	-	-	-	21	EXTR. MIN. METALLIQ.
-	-	-	-	-	-	-	-	-	-	-	211A	MINES DE FER FOND
5,6	7,5	17,8	41,1	14,0	16,0	4,7	9,3	-	100,0	-	22	PROD. DES METAUX
-	30,8	-	46,2	-	23,1	-	23,1	-	100,0	-	22A	METAUX FERREUX
7,4	-	23,5	39,5	18,5	11,1	6,2	4,9	-	100,0	-	224	METAUX NON FERREUX
-	5,2	11,0	22,7	30,5	30,5	15,6	14,5	-	100,0	-	23	AUTRES MIN. - TOURB.
-	4,9	8,1	21,1	35,0	30,9	17,9	13,0	-	100,0	-	231	M. CCNSTR. T. A FEU
-	-	-	-	-	-	-	-	-	-	-	23A	TOURBIERES ETC.
-	6,4	19,6	41,1	22,9	10,0	4,9	5,0	-	100,0	-	24	PR. MIN. NON METALL.
-	3,2	10,2	34,4	35,7	16,6	1,3	15,3	-	100,0	-	2421	CIMEN*
-	0,5	-	50,4	21,6	27,5	11,5	16,0	-	100,0	-	247	VERRE
-	-	15,8	36,8	21,1	26,3	10,5	15,8	-	100,0	-	248	PROD. CEPAMICQUES
2,2	5,0	38,0	36,2	8,6	10,0	5,8	4,2	-	100,0	-	25	INDUSTRIE CHIMIQUE
2,8	3,4	32,4	48,0	5,6	7,8	7,8	-	-	100,0	-	25A	PROD. CHIM. DE BASE
-	-	-	-	-	-	-	-	-	-	-	26	FIBRES ART. ET SYNT.
0,2	4,9	20,0	37,2	25,9	11,9	4,8	7,1	-	100,0	-	31	COVRAGES EN METAUX
2,4	4,8	14,3	42,9	21,4	14,3	-	14,3	-	100,0	-	311	FONDERIES
-	8,6	17,6	32,3	24,5	17,1	7,8	9,3	-	100,0	-	314	CONSTR. METALLIQUE
-	2,5	21,6	44,5	22,4	8,9	3,8	5,1	-	100,0	-	316	OUTILLAGE A. FINIS
-	3,6	24,0	33,3	12,2	26,9	20,7	6,3	-	100,0	-	32	MACHINES, MAT. MECAN.
-	0,9	24,5	36,2	4,7	33,8	20,4	13,4	-	100,0	-	321	MACH., TRACT. AGRIC.
-	-	-	-	-	-	-	-	-	-	-	322	MACHINES-OUTILS
0,3	4,8	29,5	29,7	15,4	20,3	8,1	12,2	-	100,0	-	33	MACHINES DE BUREAU
-	5,7	22,9	17,1	11,4	42,9	34,3	8,6	-	100,0	-	34	CONSTRUCTION ELECT.
-	-	-	-	-	-	-	-	-	-	-	35	AUTOM., PIECES DET.
0,4	5,1	8,5	26,3	36,5	23,1	15,8	7,3	-	100,0	-	351	CONSTR. AUTOMOBILES
-	7,5	7,6	24,2	24,2	36,5	28,1	8,4	-	100,0	-	36	AUTRE MAT. TRANSPORT
-	-	-	16,7	33,3	50,0	-	50,0	-	100,0	-	361	CONSTR. NAVALE
-	-	-	32,7	33,0	10,0	3,3	6,7	-	100,0	-	364	CONSTR. AERONFTS
0,3	3,3	20,8	33,8	33,9	12,0	4,5	7,6	-	100,0	-	37	INSTR. PRECISION ETC
0,1	2,1	18,1	33,8	33,9	12,0	4,5	7,6	-	100,0	-	41/42	ALIM. BOISSONS TABAC
-	2,9	7,0	48,0	29,2	12,9	5,8	7,0	-	100,0	-	41A	PROD. ALIMENTAIRES
0,3	3,1	11,8	38,9	26,4	19,4	4,2	15,3	-	100,0	-	412	IND. DE LA VIANDE
-	0,4	14,8	25,6	56,5	2,7	1,3	1,3	-	100,0	-	413	IND. DU LAIT
1,0	7,8	28,3	31,7	25,4	5,9	-	5,9	-	100,0	-	418	PAIN, PROD. SUCRES
-	-	-	-	-	-	-	-	-	-	-	42A	BOISSONS
-	4,5	22,1	34,7	17,3	21,4	11,0	10,4	-	100,0	-	429	TABAC
-	5,7	30,1	32,1	20,1	12,0	2,0	10,0	-	100,0	-	43	INDUSTRIE TEXTILE
-	-	-	-	-	-	-	-	-	-	-	431	INDUSTRIE LAINIERE
-	2,2	8,9	44,4	8,9	35,6	17,8	17,8	-	100,0	-	432	INDUSTR. COTONNIERE
-	-	-	-	-	-	-	-	-	-	-	436	RONNETERIE
-	-	-	-	-	-	-	-	-	-	-	44	INDUSTRIE DU CUIR
-	-	-	-	-	-	-	-	-	-	-	441	TANNERIE-MEGISSERIE
0,2	3,4	12,3	22,9	33,8	27,4	12,7	14,7	-	100,0	-	442	ARTICLES EN CUIR
-	-	20,0	20,0	40,0	20,0	-	20,0	-	100,0	-	45	CHAUSS., HABILLEMENT
0,2	3,7	11,8	22,8	33,0	28,5	13,9	14,6	-	100,0	-	45A	CHAUSSURES
-	2,7	14,7	30,8	26,7	25,0	8,5	16,5	-	100,0	-	458	HABILLEMENT
-	5,1	28,2	29,1	13,7	23,9	23,9	-	-	100,0	-	46	BOIS, MEUBLE EN BOIS
-	1,4	7,2	31,7	33,8	25,9	-	25,9	-	100,0	-	46A	BOIS
0,1	2,6	12,9	44,9	24,3	15,3	9,5	5,7	-	100,0	-	467	MEUBLES EN BOIS
-	3,7	10,5	47,9	22,5	15,4	6,8	8,7	-	100,0	-	47	PAPIER IMPR. EDITICN
0,1	2,1	14,0	43,5	25,0	15,2	10,8	4,4	-	100,0	-	47A	PAPIER, ART. PAPIER
0,2	0,4	28,1	38,0	8,2	25,2	21,9	3,3	-	100,0	-	47B	IMPRIMERIE, ECITICN
0,2	0,4	28,4	38,7	6,5	25,9	22,6	3,2	-	100,0	-	48	CAOUTCHOUC, M. PLAST.
-	-	33,3	-	66,7	-	-	-	-	100,0	-	481	CAOUTCHOUC
1,4	4,1	22,0	31,4	29,0	12,2	3,7	8,4	-	100,0	-	483	MATIERES PLASTIQUES
0,1	5,7	18,8	19,7	7,0	48,8	20,0	28,8	-	100,0	-	49	AUTRES IND. MANUF.
0,1	6,1	18,9	17,0	4,6	53,3	22,2	31,1	-	100,0	-	50	BATIMENT GENIE CIVIL
-	2,0	17,7	41,9	26,3	12,1	2,0	10,1	-	100,0	-	50A	BAT. SAUF INSTALL.
-	-	-	-	-	-	-	-	-	-	-	503	INSTALLATION
2,4	7,6	25,9	23,8	22,4	17,9	8,3	9,7	-	100,0	-	A	ENS. EXTRACTIVE
0,7	4,4	26,0	34,1	18,1	16,8	8,7	8,1	-	100,0	-	B	ENS. MANUFACTURIERES
0,6	4,7	24,4	30,9	15,7	23,6	11,1	12,5	-	100,0	-	C	ENS. EXTR., MAN., BAT.

(*) NON DECLARES

F R A U E N

GEBIET : L A Z I O

INDUSTRIE	N	TAUSEND										MILLIERS	
		LEISTUNGSGRUPPE										INSG. ENS.	
		1A	1B	2	3	4	5	5A	5B	(*)			
KOHLBERGBAU	11	-	-	-	-	-	-	-	-	-	-	-	-
STEINK. UNTER TAGE	111A	-	-	-	-	-	-	-	-	-	-	-	-
STEINK. UEBER TAGE	111B	-	-	-	-	-	-	-	-	-	-	-	-
KOKEREI	12	-	-	-	-	-	-	-	-	-	-	-	-
ERDOEL-U. EPDASGEW.	13	-	-	-	-	-	-	-	-	-	-	-	-
MINERALOELVERARB.	14	-	-	-	-	-	-	-	-	-	-	-	-
KERNBRENNSTOFFIND.	15	-	-	-	-	-	-	-	-	-	-	-	-
ELEKTR., GAS, DAMPF	16	-	-	0,1	0,6	0,6	-	-	-	-	-	-	1,2
WASSERGEW. VERTEIL.	17	-	-	-	-	-	-	-	-	-	-	-	-
ERZBERGBAU	21	-	-	-	-	-	-	-	-	-	-	-	-
EISENERZ UNTER TAGE	211A	-	-	-	-	-	-	-	-	-	-	-	-
EISENERZ UEBER TAGE	211B	-	-	-	-	-	-	-	-	-	-	-	-
METALLERZEUGUNG	22	-	-	-	-	-	-	-	-	-	-	-	-
EISEN UND STAHL	22A	-	-	-	-	-	-	-	-	-	-	-	-
NE-METALLE	224	-	-	-	-	-	-	-	-	-	-	-	-
NICHTENERG. MIN. TORF	23	-	-	-	-	-	-	-	-	-	-	-	-
BAUMAT., KERAM., ERDEN	231	-	-	-	-	-	-	-	-	-	-	-	-
AND. MINERAL., TORF	23A	-	-	-	-	-	-	-	-	-	-	-	-
BEARB. STEIN., ERD., GLAS	24	-	-	-	0,1	0,1	-	-	-	-	-	-	0,2
ZEMENT	2421	-	-	-	-	-	-	-	-	-	-	-	-
GLAS	247	-	-	-	-	-	-	-	-	-	-	-	-
KERAMISCHE ERZEUGN.	248	-	-	-	-	-	-	-	-	-	-	-	-
CHEMISCHE INDUSTRIE	25	-	-	0,2	0,5	1,0	0,2	-	0,2	-	-	-	1,9
CHEM. GRUNDSTOFFE	25A	-	-	-	0,1	0,1	-	-	-	-	-	-	0,2
CHEMIEFASERINDUSTRIE	26	-	-	-	-	-	-	-	-	-	-	-	-
METALLERZEUGNISSE	31	-	-	-	0,1	0,2	-	-	-	-	-	-	0,3
GIESSEREI	311	-	-	-	-	-	-	-	-	-	-	-	-
METALLKONSTRUKTION	314	-	-	-	-	0,1	-	-	-	-	-	-	0,2
EBM-WAREN	316	-	-	-	-	0,1	-	-	-	-	-	-	0,1
MASCHINENBAU	32	-	-	-	0,1	0,2	-	-	-	-	-	-	0,2
LAND. MASCH. U. TRAKT.	321	-	-	-	-	0,1	-	-	-	-	-	-	0,1
WERKZEUGMASCHINEN	322	-	-	-	-	-	-	-	-	-	-	-	-
BUERMASCH., DV-GER.	33	-	-	-	-	-	-	-	-	-	-	-	-
ELEKTROTECHNIK	34	-	-	-	0,5	0,9	-	-	-	-	-	-	1,4
KRAFTWAGEN U. -TEILE	35	-	-	-	-	-	-	-	-	-	-	-	-
KRAFTWAGEN U. -MOTOR	351	-	-	-	-	-	-	-	-	-	-	-	-
FAHRZEUGBAU OHNE KFZ	36	-	-	-	-	0,1	-	-	-	-	-	-	0,1
SCHIFFBAU	361	-	-	-	-	-	-	-	-	-	-	-	-
LUFTFAHRZEUGBAU	364	-	-	-	-	-	-	-	-	-	-	-	-
FEINMECHANIK, OPTIK	37	-	-	-	-	-	-	-	-	-	-	-	-
NAHRUNGS-U. GENUSSM.	41/42	-	-	-	0,1	0,3	-	-	-	-	-	-	0,4
NAHRUNGSMITTELGEW.	41A	-	-	-	0,1	0,2	-	-	-	-	-	-	0,2
FLEISCHVERARB.	412	-	-	-	-	-	-	-	-	-	-	-	-
MILCHVERARBEITUNG	413	-	-	-	-	-	-	-	-	-	-	-	-
BACK- U. SUESSWAREN	41B	-	-	-	-	-	-	-	-	-	-	-	-
GETRAENKEINDUSTRIE	42A	-	-	-	-	0,1	-	-	-	-	-	-	0,2
TABAKVERARBEITUNG	429	-	-	-	-	-	-	-	-	-	-	-	-
TEXTILGEWERBE	43	-	-	-	-	-	0,1	-	-	-	-	-	0,1
WOLLE	431	-	-	-	-	-	0,1	-	-	-	-	-	0,1
BAUMWOLLE	432	-	-	-	-	-	-	-	-	-	-	-	-
WIRKEREI, STRICKEREI	436	-	-	-	-	-	-	-	-	-	-	-	0,1
LEDERGEWERBE	44	-	-	-	-	-	-	-	-	-	-	-	-
GERBEREI	441	-	-	-	-	-	-	-	-	-	-	-	-
LEDERWARENHERST.	442	-	-	-	-	-	-	-	-	-	-	-	-
SCHUH-, BEKLEIDUNGSG.	45	-	-	-	0,1	0,2	0,1	0,1	0,1	-	-	-	0,4
SCHUHGEWERBE	45A	-	-	-	-	-	-	-	-	-	-	-	-
BEKLEIDUNGSGEWERBE	45B	-	-	-	0,1	0,2	0,1	0,1	0,1	-	-	-	0,4
BE- U. VERARB. V. HOLZ	46	-	-	-	-	0,1	-	-	-	-	-	-	0,1
HOLZVER. OHNE MOEB.	46A	-	-	-	-	-	-	-	-	-	-	-	-
HOLZMOEBELHERST.	467	-	-	-	-	0,1	-	-	-	-	-	-	0,1
PAPIER, DRUCK., VERLAG	47	-	-	-	0,2	0,5	-	-	-	-	-	-	0,7
PAPIER-U. PAPPENERZ.	47A	-	-	-	-	0,1	-	-	-	-	-	-	0,1
DRUCKEREI, VERLAGSG.	47B	-	-	-	0,2	0,4	-	-	-	-	-	-	0,6
GUMMI, KUNSTSTOFFE	48	-	-	-	-	-	-	-	-	-	-	-	0,1
GUMMIVERARBEITUNG	481	-	-	-	-	-	-	-	-	-	-	-	0,1
KUNSTSTOFFVERARB.	483	-	-	-	-	-	-	-	-	-	-	-	-
SONST. VERARB. GEW.	49	-	-	-	-	0,1	-	-	-	-	-	-	0,2
BAUGEWERBE	50	-	-	0,1	0,3	0,9	-	-	-	-	-	-	1,4
BAUGEW. OHNE INST.	50A	-	-	0,1	0,3	0,8	-	-	-	-	-	-	1,2
BAUINSTALLATION	503	-	-	-	0,1	0,1	-	-	-	-	-	-	0,2
BERGBAU INSGESAMT	A	-	-	-	-	0,1	-	-	-	-	-	-	0,1
VERARB. INDUSTRIE INSG.	B	-	-	0,3	1,8	3,9	0,4	0,1	0,3	-	-	-	6,4
BERGB., VERARB., BAUG.	C	-	-	0,4	2,2	4,5	0,4	0,1	0,3	-	-	-	7,8

(*) UNREANTWORTETE FAELE

REGION : LAZIO

FEMMES

IN V.H.										EN %	N	INDUSTRIE
QUALIFICATION											A	
1A	1B	2	3	4	5	5A	5B	(*)	INSG.	E		
									ENS.			
-	-	-	-	-	-	-	-	-	-	-	11	EXTR. COMB. SCLIDES
-	-	-	-	-	-	-	-	-	-	-	111A	EXTR. HOUILLE FOND
-	-	-	-	-	-	-	-	-	-	-	111B	EXTR. HOUILLE JCUP
-	-	-	-	-	-	-	-	-	-	-	12	COCKERIES
-	-	-	-	-	-	-	-	-	-	-	13	EXTR. PETR. GAZ NAT.
-	-	-	47,8	52,2	-	-	-	-	100,0	-	14	RAFFINAGE DU PETROLE
-	-	-	-	-	-	-	-	-	-	-	15	COMBUST. NUCLEAIRES
-	-	4,8	50,6	44,6	-	-	-	-	100,0	-	16	ELECTR. GAZ VAPEUR
-	-	-	-	-	-	-	-	-	-	-	17	DISTRIBUTION D FAU
-	-	-	-	-	-	-	-	-	-	-	21	EXTR. MIN. METALLIQ.
-	-	-	-	-	-	-	-	-	-	-	211A	MINES DE FER FOND
-	-	-	-	-	-	-	-	-	-	-	211B	MINES DE FER JOUR
-	-	-	8,7	51,3	-	-	-	-	100,0	-	22	PROD. DES METAUX
-	-	-	-	100,0	-	-	-	-	100,0	-	22A	METAUX FERREUX
-	-	-	11,8	88,2	-	-	-	-	100,0	-	224	METAUX NON FERREUX
-	-	-	20,0	80,0	-	-	-	-	100,0	-	23	AUTRES MIN. - TOUPB.
-	-	-	-	100,0	-	-	-	-	100,0	-	231	M. CCNSTR. T. A FEU
-	-	-	-	-	-	-	-	-	-	-	23A	TOURBIERES ETC.
-	-	-	35,1	64,9	-	-	-	-	100,0	-	24	PR. MIN. NON METALL.
-	-	-	23,1	76,9	-	-	-	-	100,0	-	2421	CIMENT
-	-	-	7,3	52,7	-	-	-	-	100,0	-	247	VERRE
-	-	-	-	-	-	-	-	-	-	-	248	PROC. CERAMIQUES
-	0,5	8,0	26,3	53,9	11,3	1,2	10,1	-	100,0	-	25	INDUSTRIE CHIMIQUE
-	1,9	7,5	34,0	56,6	-	-	-	-	100,0	-	25A	PROD. CHIM. DE BASE
-	-	-	-	-	-	-	-	-	-	-	26	FIBRES ART. ET SYNT.
-	-	-	24,5	75,5	-	-	-	-	100,0	-	31	OUVRAGES EN METAUX
-	-	-	100,0	-	-	-	-	-	100,0	-	311	FONDERIES
-	-	-	23,7	76,3	-	-	-	-	100,0	-	314	CCNSTR. METALLIQUE
-	-	-	27,2	72,8	-	-	-	-	100,0	-	316	OUTILLAGE A. FINIS
-	-	1,8	30,0	68,2	-	-	-	-	100,0	-	32	MACHINES, MAT. MECAN.
-	-	3,8	34,0	62,3	-	-	-	-	100,0	-	321	MACH., TRACT. AGRIC.
-	-	-	-	-	-	-	-	-	-	-	322	MACHINES-OUTILS
-	-	-	-	-	-	-	-	-	-	-	33	MACHINES DE BURFAU
-	0,1	1,5	34,4	62,5	1,5	-	1,5	-	100,0	-	34	CONSTRUCTION ELECT.
-	-	-	100,0	-	-	-	-	-	100,0	-	35	AUTOM., PIECES DET.
-	-	-	-	-	-	-	-	-	-	-	351	CCNSTR. AUTOMOBILES
-	-	2,5	23,4	74,0	-	-	-	-	100,0	-	36	AUTRE MAT. TRANSPORT
-	-	8,1	20,0	71,9	-	-	-	-	100,0	-	361	CCNSTR. NAVALE
-	-	-	-	100,0	-	-	-	-	100,0	-	364	CCNSTR. AERONEFS
-	-	0,9	28,7	70,4	-	-	-	-	100,0	-	37	INSTR. PRECISION ETC
-	-	0,8	31,0	68,2	-	-	-	-	100,0	-	41/42	ALIM. BOISSONS TABAC
-	-	-	15,0	85,0	-	-	-	-	100,0	-	41A	PROD. ALIMENTAIRES
-	-	4,3	34,8	60,9	-	-	-	-	100,0	-	412	IND. DE LA VIANCE
-	-	-	76,9	23,1	-	-	-	-	100,0	-	413	IND. DU LAIT
-	-	-	15,2	84,8	-	-	-	-	100,0	-	41B	PAIN, PROD. SUCRES
-	-	-	-	-	-	-	-	-	-	-	42A	BOISSONS
-	-	-	-	-	-	-	-	-	-	-	429	TABAC
-	-	4,1	27,0	68,9	-	-	-	-	100,0	-	43	INDUSTRIE TEXTILE
-	-	6,7	30,0	63,3	-	-	-	-	100,0	-	431	INDUSTRIE LAINIERE
-	-	-	-	-	-	-	-	-	-	-	432	INDUSTR. COTONNIERE
-	-	-	22,4	77,6	-	-	-	-	100,0	-	436	BONNETERIE
-	-	-	-	-	-	-	-	-	-	-	44	INDUSTRIE DU CUIR
-	-	-	-	-	-	-	-	-	-	-	441	TANNERIE-MEGISSERIE
-	-	-	-	-	-	-	-	-	-	-	442	ARTICLES EN CUIR
-	-	6,4	19,4	44,0	30,2	15,0	15,2	-	100,0	-	45	CHAUSS., HABILLEMENT
-	-	-	-	100,0	-	-	-	-	100,0	-	45A	CHAUSSURES
-	-	6,6	19,8	41,6	31,9	15,6	16,3	-	100,0	-	45B	HABILLEMENT
-	-	6,1	21,8	72,0	-	-	-	-	100,0	-	46	BOIS, MEUBLE EN BCIS
-	-	-	21,6	78,4	-	-	-	-	100,0	-	46A	BOIS
-	-	8,5	22,5	69,0	-	-	-	-	100,0	-	467	MEUBLES EN BOIS
-	0,7	3,4	23,5	71,0	1,5	-	1,5	-	100,0	-	47	PAPIER IMPR. EDITICN
-	-	-	17,5	76,6	5,9	-	5,9	-	100,0	-	47A	PAPIER, ART. PAPIER
-	0,8	3,9	24,4	70,1	0,8	-	0,8	-	100,0	-	47B	IMPRIMERIE, EDITICN
-	1,6	14,1	32,8	51,6	-	-	-	-	100,0	-	48	CAOUTCHOUC, M. PLAST.
-	-	9,1	36,4	54,5	-	-	-	-	100,0	-	481	CAOUTCHOUC
-	-	100,0	-	-	-	-	-	-	100,0	-	483	MATIERES PLASTIQUES
-	-	20,0	25,5	52,7	1,8	1,8	-	-	100,0	-	49	AUTRES IND. MANUF.
-	-	6,1	25,2	68,7	-	-	-	-	100,0	-	50	BATIMENT GENIE CIVIL
-	-	6,0	24,3	69,7	-	-	-	-	100,0	-	50A	BAT. SAUF INSTALL.
-	-	7,0	31,6	61,4	-	-	-	-	100,0	-	503	INSTALLATION
-	-	2,5	33,8	63,8	-	-	-	-	100,0	-	A	ENS. EXTRACTIVES
-	0,3	4,6	28,0	61,1	6,0	1,3	4,6	-	100,0	-	B	ENS. MANUFACTURIERES
-	0,2	4,8	27,6	62,5	4,9	1,1	3,8	-	100,0	-	C	ENS. EXTR., MAN., BAT.

(*) NON DECLARES

I N S G E S A M T

GEBIET : L A Z I O

INDUSTRIE	N	TAUSEND									MILLIERS	
		LEISTUNGSGRUPPE										
		1A	1B	2	3	4	5	5A	5B	(*)	INSG.	
												ENS.
KOHLBERGBAU	11	-	-	-	-	-	-	-	-	-	-	-
STEINK. UNTER TAGE	111A	-	-	-	-	-	-	-	-	-	-	-
STEINK. UEBER TAGE	111B	-	-	-	-	-	-	-	-	-	-	-
KOKEREI	12	-	-	-	-	-	-	-	-	-	-	-
ERDDEL-U. ERDGASGEW.	13	-	-	-	-	-	-	-	-	-	-	-
MINERALDELVERARB.	14	-	-	0,1	0,1	-	-	-	-	-	-	0,3
KERNBRENNSTOFFIND.	15	-	-	-	-	-	-	-	-	-	-	-
ELEKTR., GAS, DAMPF	16	-	0,2	1,5	3,0	1,8	-	-	-	-	-	6,5
WASSERGEW. VERTEIL.	17	-	-	-	-	-	-	-	-	-	-	-
ERZBERGBAU	21	-	-	-	-	-	-	-	-	-	-	-
EISENERZ UNTER TAGE	211A	-	-	-	-	-	-	-	-	-	-	-
EISENERZ UEBER TAGE	211B	-	-	-	-	-	-	-	-	-	-	-
METALLEPZEUGUNG	22	-	-	-	0,1	0,1	-	-	-	-	-	0,3
EISEN UND STAHL	22A	-	-	-	-	-	-	-	-	-	-	0,1
NE-METALLE	22A	-	-	-	0,1	0,1	-	-	-	-	-	0,2
NICHTENERG. MIN. TORF	23	-	-	-	-	0,1	-	-	-	-	-	0,2
BAUMAT. KERAM. ERDEN	231	-	-	-	-	-	-	-	-	-	-	0,1
AND. MINERAL., TORF	23A	-	-	-	-	-	-	-	-	-	-	-
BEARB. STEIN. ERD. GLAS	24	-	0,1	0,2	0,6	0,4	0,1	0,1	0,1	-	-	1,4
ZEMENT	2421	-	-	-	-	-	-	-	-	-	-	0,1
GLAS	247	-	-	-	0,1	0,1	-	-	-	-	-	0,2
KERAMISCHE ERZEUGN.	248	-	-	-	-	0,1	-	-	-	-	-	0,1
CHEMISCHE INDUSTRIE	25	0,1	0,2	1,7	2,0	1,4	0,6	0,3	0,4	-	-	6,0
CHEM. GRUNDSTOFFE	25A	-	-	0,2	0,3	0,1	-	-	-	-	-	0,7
CHEMIEFASERINDUSTRIE	26	-	-	-	-	-	-	-	-	-	-	-
METALLEPZEUGNISSE	31	-	0,1	0,2	0,5	0,5	0,1	0,1	0,1	-	-	1,3
GIESSEREI	311	-	-	-	-	-	-	-	-	-	-	0,1
METALLKONSTRUKTION	314	-	-	0,1	0,2	0,2	0,1	-	-	-	-	0,6
EBM-WAREN	316	-	-	0,1	0,2	0,2	-	-	-	-	-	0,6
MASCHINENBAU	32	-	-	0,2	0,3	0,3	0,2	0,2	0,1	-	-	1,1
LAND. MASCH.-U. TRAKT.	321	-	-	0,1	0,2	0,1	0,1	0,1	0,1	-	-	0,4
WERKZEUGMASCHINEN	322	-	-	-	-	-	-	-	-	-	-	-
BUEROMASCH., DV-GER.	33	-	-	-	-	-	-	-	-	-	-	-
ELEKTROTECHNIK	34	-	0,3	1,7	2,2	1,8	1,2	0,5	0,7	-	-	7,2
KRAFTWAGEN U.-TEILE	35	-	-	0,1	0,1	-	0,1	0,1	-	-	-	0,3
KRAFTWAGEN U.-MOTOR	351	-	-	-	-	-	-	-	-	-	-	-
FAHRZEUGBAL. OHNE KFZ	36	-	-	-	0,1	0,1	-	-	-	-	-	0,3
SCHIFFBAU	361	-	-	-	-	0,1	-	-	-	-	-	0,2
LUFTFAHRZEUGBAU	364	-	-	-	-	-	-	-	-	-	-	-
FEINMECHANIK, OPTIK	37	-	-	-	-	-	-	-	-	-	-	-
NAHRUNGS-U. GENUSSM.	41/42	-	-	0,3	0,6	0,8	0,2	-	0,1	-	-	1,9
NAHRUNGSMITTELGEW.	41A	-	-	0,2	0,4	0,5	0,1	-	0,1	-	-	1,3
FLEISCHVERARB.	412	-	-	-	0,1	0,1	-	-	-	-	-	0,2
MILCHVERARBEITUNG	413	-	-	-	0,1	0,1	0,1	-	-	-	-	0,3
BACK-U. SUESSWAREN	418	-	-	-	0,1	0,1	-	-	-	-	-	0,3
GETRAENKEINDUSTRIE	42A	-	-	0,1	0,1	0,2	-	-	-	-	-	0,5
TABAKVERARBEITUNG	429	-	-	-	-	-	-	-	-	-	-	-
TEXTILGEMERBE	43	-	-	0,1	0,2	0,2	0,1	-	-	-	-	0,6
WOLLE	431	-	-	0,1	0,1	0,1	-	-	-	-	-	0,4
BAUMWOLLE	432	-	-	-	-	-	-	-	-	-	-	-
WIRKEREI, STRICKEREI	436	-	-	-	0,1	0,1	-	-	-	-	-	0,1
LEDERGEMERBE	44	-	-	-	-	-	-	-	-	-	-	-
GERBEREI	441	-	-	-	-	-	-	-	-	-	-	-
LEDERWARENHERST.	442	-	-	-	-	-	-	-	-	-	-	-
SCHUH-, BEKLEIDUNGSG.	45	-	-	0,1	0,2	0,3	0,2	0,1	0,1	-	-	0,9
SCHUHGEMERBE	45A	-	-	-	-	-	-	-	-	-	-	-
BEKLEIDUNGSGEMERBE	45B	-	-	0,1	0,2	0,3	0,2	0,1	0,1	-	-	0,8
BE-U. VERARB. V. HOLZ	46	-	-	0,1	0,1	0,2	0,1	-	0,1	-	-	0,5
HOLZVER. OHNE MOEB.	46A	-	-	-	-	-	-	-	-	-	-	0,2
HOLZMOEBELHERST.	467	-	-	-	0,1	0,1	0,1	-	0,1	-	-	0,3
PAPIER, DRUCK. VERLAG	47	-	-	0,2	0,9	0,9	0,3	0,2	0,1	-	-	2,4
PAPIER-U. PAPPENERZ.	47A	-	-	0,1	0,3	0,2	0,1	-	0,1	-	-	0,6
DRUCKEREI, VERLAGSG.	47B	-	-	0,2	0,7	0,7	0,2	0,1	0,1	-	-	1,8
GUMMI, KUNSTSTOFFE	48	-	-	0,2	0,2	0,1	0,1	0,1	-	-	-	0,6
GUMMIVERARBEITUNG	481	-	-	0,1	0,2	0,1	0,1	0,1	-	-	-	0,5
KUNSTSTOFFVERARB.	483	-	-	-	-	-	-	-	-	-	-	-
SCNST. VERARB. GEW.	49	-	-	0,2	0,2	0,3	0,1	-	0,1	-	-	0,8
BAUGEMERBE	50	-	0,3	1,1	1,4	1,3	2,7	1,1	1,6	-	-	6,8
BAUGEW. OHNE INST.	50A	-	0,3	1,0	1,1	1,1	2,6	1,1	1,5	-	-	6,1
BAUINSTALLATION	503	-	-	0,1	0,3	0,3	0,1	-	0,1	-	-	0,8
BERGBAU INSGESAMT	A	-	-	0,1	0,1	0,1	0,1	-	-	-	-	0,4
VERARB. INDUSTR. INSG.	B	0,1	0,9	5,4	8,5	7,5	3,7	1,8	1,9	-	-	26,2
BERGB., VERARB., BAUG.	C	0,2	1,2	6,6	10,1	8,9	6,4	2,9	3,5	-	-	33,4

(*) UNBEANTWORTETE FAELE

(SUITE)

REGION : L A Z I O

E N S E M B L E

IN V. H.										EN %		N	INDUSTRIE
QUALIFICATION										INSG.	ENS.		
1A	1B	2	3	4	5	5A	5B	(*)					
-	-	-	-	-	-	-	-	-	-	-	-	11	EXTR. COMB. SCLIDES
-	-	-	-	-	-	-	-	-	-	-	-	111A	EXTR. HOUILLE FOND
-	-	-	-	-	-	-	-	-	-	-	-	111B	EXTR. HOUILLE JCUR
-	-	-	-	-	-	-	-	-	-	-	-	12	COKERIES
-	-	-	-	-	-	-	-	-	-	-	-	13	EXTR. PETR. GAZ NAT.
1,2	4,0	22,3	49,0	6,8	16,7	15,9	0,8	-	-	100,0	-	14	RAFFINAGE DU PETROLE
-	-	-	-	-	-	-	-	-	-	-	-	15	COMBUST. NUCLEAIRES
0,5	3,5	22,7	45,5	27,8	-	-	-	-	-	100,0	-	16	ELECTR. GAZ VAPEUR
-	-	-	-	-	-	-	-	-	-	-	-	17	DISTRIBUTION D'EAU
-	-	-	-	-	-	-	-	-	-	-	-	21	EXTR. MIN. METALLIQ.
-	-	-	-	-	-	-	-	-	-	-	-	211A	MINES DE FER FOND
-	-	-	-	-	-	-	-	-	-	-	-	211B	MINES DE FER JOUP
4,6	6,2	14,6	35,4	27,7	11,5	3,8	7,7	-	-	100,0	-	22	PROD. DES METAUX
-	25,0	-	37,5	18,8	18,8	-	18,8	-	-	100,0	-	22A	METAUX FERREUX
6,1	-	19,4	34,7	30,6	9,2	5,1	4,1	-	-	100,0	-	224	METAUX NON FERREUX
-	4,9	10,4	22,6	32,5	28,7	14,6	14,0	-	-	100,0	-	23	AUTRES MIN. - TOURB.
-	4,7	7,8	20,3	37,5	29,7	17,2	12,5	-	-	100,0	-	231	M. CCNSTR. T. A FEU
-	-	-	-	-	-	-	-	-	-	-	-	23A	TOURBIERES ETC.
-	5,4	16,5	40,1	29,6	8,4	4,2	4,2	-	-	100,0	-	24	PR. MIN. NON METALL.
-	2,7	8,7	32,8	41,5	14,2	1,1	13,1	-	-	100,0	-	2421	CIMENT
-	0,4	-	42,5	34,7	22,4	9,4	13,0	-	-	100,0	-	247	VERRE
-	-	15,8	36,8	21,1	26,3	10,5	15,8	-	-	100,0	-	248	PROD. CERAMIQUES
1,5	3,5	28,3	33,0	23,3	10,4	4,3	6,1	-	-	100,0	-	25	INDUSTRIE CHIMIQUE
2,2	3,0	26,7	44,8	17,2	6,0	6,0	-	-	-	100,0	-	25A	PROD. CHIM. DE BASE
-	-	-	-	-	-	-	-	-	-	-	-	26	FIBRES ART. ET SYNT.
0,1	3,9	15,8	34,5	36,2	9,4	3,8	5,6	-	-	100,0	-	31	CUVRAGES EN METAUX
2,2	4,4	13,3	46,7	20,0	13,3	-	13,3	-	-	100,0	-	311	FOUNDERIES
-	6,3	12,9	30,0	38,2	12,6	5,8	6,6	-	-	100,0	-	314	CCNSTR. METALLIQUE
-	2,1	17,9	41,6	31,0	7,4	3,2	4,2	-	-	100,0	-	316	OUTILLAGE A. FINIS
-	2,9	19,3	32,6	23,9	21,2	16,3	4,5	-	-	100,0	-	32	MACHINES, MAT. MECAN.
-	0,7	19,6	35,6	18,3	25,8	15,6	10,2	-	-	100,0	-	321	MACH., TRACT. AGRIC.
-	-	-	-	-	-	-	-	-	-	-	-	322	MACHINES-OUTILS
0,2	3,9	24,1	30,6	24,4	16,7	6,5	10,2	-	-	100,0	-	33	MACHINES DE BUREAU
-	5,3	21,1	23,7	10,5	39,5	31,6	7,9	-	-	100,0	-	34	CONSTRUCTION ELECT.
-	-	-	-	-	-	-	-	-	-	-	-	35	AUTOM., PIECES DET.
0,3	3,8	7,0	25,6	46,1	17,2	11,8	5,4	-	-	100,0	-	351	CCNSTR. AUTOMOBILES
-	6,3	7,7	23,5	31,8	30,7	23,6	7,1	-	-	100,0	-	36	AUTRE MAT. TRANSPORT
-	-	-	-	-	-	-	-	-	-	-	-	361	CCNSTR. NAVALE
-	-	-	-	-	-	-	-	-	-	-	-	364	CCNSTR. AERONEFS
0,2	2,5	16,4	31,8	41,3	7,8	2,5	5,2	-	-	100,0	-	37	INSTR. PRECISION ETC
0,1	1,7	15,0	33,3	40,1	9,8	3,6	6,2	-	-	100,0	-	41/42	ALIM. BCISSONS TABAC
-	2,4	5,7	41,7	39,8	10,4	4,7	5,7	-	-	100,0	-	41A	PROD. ALIMENTAIRES
0,3	2,7	10,8	38,3	31,1	16,8	3,6	13,2	-	-	100,0	-	412	INC. DE LA VIANDE
-	0,4	12,6	33,2	51,5	2,3	1,1	1,1	-	-	100,0	-	413	IND. DU LAIT
0,6	5,2	18,7	26,1	45,5	3,9	-	3,9	-	-	100,0	-	418	PAIN, PROD. SUCRES
-	-	-	-	-	-	-	-	-	-	-	-	42A	BOISSONS
-	-	-	-	-	-	-	-	-	-	-	-	429	TABAC
-	3,4	17,6	32,8	30,2	16,0	8,3	7,8	-	-	100,0	-	43	INDUSTRIE TEXTILE
-	4,4	24,7	31,6	30,1	9,3	1,5	7,7	-	-	100,0	-	431	INDUSTRIE LAINIERE
-	-	-	-	-	-	-	-	-	-	-	-	432	INDUSTR. COTONNIERE
-	1,4	5,4	35,8	35,8	21,6	10,8	10,8	-	-	100,0	-	436	BONNETERIE
-	-	-	-	-	-	-	-	-	-	-	-	44	INDUSTRIE DU CUIR
-	-	-	-	-	-	-	-	-	-	-	-	441	TANNERIE-MEGISSERIE
-	-	-	-	-	-	-	-	-	-	-	-	442	ARTICLES EN CUIR
0,1	1,8	9,6	21,2	38,6	28,7	13,8	14,9	-	-	100,0	-	45	CHAUSS., HABILLEMENT
-	-	14,3	14,3	57,1	14,3	-	14,3	-	-	100,0	-	45A	CHAUSSURES
0,1	2,0	9,3	21,4	27,0	30,1	14,7	15,4	-	-	100,0	-	45B	HABILLEMENT
-	1,9	12,0	28,1	40,7	17,3	5,9	11,4	-	-	100,0	-	46	BOIS, MEUBLE EN BOIS
-	3,9	21,4	27,3	29,2	18,2	18,2	-	-	-	100,0	-	46A	BOIS
-	1,0	7,6	28,6	45,7	17,1	-	17,1	-	-	100,0	-	467	MEUBLES EN BOIS
-	2,0	10,0	38,3	38,6	11,0	6,6	4,4	-	-	100,0	-	47	PAPIER IMPR. EDITION
-	3,1	8,8	42,9	31,4	13,9	5,7	8,2	-	-	100,0	-	47A	PAPIER, ART. PAPIER
0,1	1,6	10,4	36,7	41,2	10,0	6,9	3,1	-	-	100,0	-	47B	IMPRIMERIE, EDITION
0,2	0,5	26,6	37,4	13,0	22,3	19,4	2,9	-	-	100,0	-	48	CAOUTCHOUC, M. PLAST.
0,2	0,4	26,4	38,4	11,4	23,2	20,3	2,9	-	-	100,0	-	481	CAOUTCHOUC
-	-	50,0	-	50,0	-	-	-	-	-	100,0	-	483	MATIERES PLASTIQUES
1,1	3,2	21,6	30,1	33,9	10,0	3,3	6,7	-	-	100,0	-	49	AUTRES IND. MANUF.
0,1	4,5	16,2	20,8	19,4	39,0	16,0	23,0	-	-	100,0	-	50	BATIMENT GENIE CIVIL
0,1	4,9	16,3	18,4	17,6	42,7	17,8	24,9	-	-	100,0	-	50A	BAT. SAUF INSTALL.
-	1,6	15,3	39,6	34,1	9,4	1,6	7,8	-	-	100,0	-	503	INSTALLATION
1,9	5,9	20,8	25,9	31,4	14,1	6,5	7,6	-	-	100,0	-	A	ENS. EXTRACTIVE
0,5	3,4	20,8	32,6	28,5	14,2	6,9	7,2	-	-	100,0	-	B	ENS. MANUFACTURIERES
0,5	3,6	19,8	30,1	26,7	19,2	8,8	10,5	-	-	100,0	-	C	ENS. EXTR., MAN., BAT.

(*) NON DECLARES

DURCHSCHNITTLICHER MONATSVERDIENST DER
ANGESTELLTEN NACH LEISTUNGSGRUPPE

M A E N N E R

GEBIET : L A Z I O

INDUSTRIE	N A C E	(LIT)							INSGESAMT ENSEMBLE
		LEISTUNGSGRUPPE							
		1B	2	3	4	5	5A	5B	
KOHLENBERGEB. 11		-	-	-	-	-	-	-	-
STEINK. UNTER TAGE 111A		-	-	-	-	-	-	-	-
STEINK. UEBER TAGE 111B		-	-	-	-	-	-	-	-
KOKEREI 12		-	-	-	-	-	-	-	-
ERDOEL-U. ERDGASGEW. 13		-	-	-	-	-	-	-	-
MINERALCELVERARB. 14		810.345	447.063	325.871	.	321.586	320.582	.	374.557
KERNBRENNSTOFFIND. 15		-	-	-	-	-	-	-	-
ELEKTR.-GAS, DAMPF 16		720.006	460.946	309.394	228.800	-	-	-	348.963
WASSERGEW. VERTEIL. 17	
ERZBERGBAU 21		-	-	-	-	-	-	-	-
EISENERZ UNTER TAGE 211A		-	-	-	-	-	-	-	-
EISENERZ UEBER TAGE 211B		-	-	-	-	-	-	-	-
METALLERZEUGUNG 22		-	342.518	287.364	#186.201	#225.656	.	.	291.747
EISEN UND STAHL 22A		-	-	-	-	-	-	-	-
NE-METALLE 224		-	342.518	303.157	#186.201	.	.	.	283.369
NICHTENERG.MIN.TORF 23		-	342.686	224.927	131.385	226.352	#252.446	#199.014	228.569
BAUMAT.KERAM.ERDEN 231		-	.	#210.152	123.043	#212.929	#248.444	.	#203.528
AND.MINERAL.,TORF 23A		-
REARB.STEIN.ERD.GLAS 24		-	#269.458	215.280	#147.155	227.002	.	#230.638	233.245
ZEMENT 2421		-	-	297.000	210.386	.	.	.	281.873
GLAS 247		-	-	300.305	#246.420	#258.629	.	#269.785	280.297
KERAMISCHE ERZEUGN. 248		-	-	-	-	-	-	-	#163.607
CHEMISCHE INDUSTRIE 25		715.121	356.659	240.833	#186.066	#244.887	.	.	305.759
CHEM. GRUNDSTOFFE 25A		596.556	415.312	230.208	328.452
CHEMIEFASERINDUSTRIE 26		-	-	-	-	-	-	-	-
METALLERZEUGNISSE 31		519.914	#308.452	247.745	169.270	209.335	.	#212.988	248.434
GIESSERFEI 311		-	-	-	-	-	-	-	#332.361
METALLKONSTRUKTION 314		#498.278	#252.950	#237.498	#145.172	#197.012	.	.	233.522
EBM-WAREN 316		-	#335.470	244.249	175.597	.	.	.	252.107
MASCHINENBAU 32		665.240	356.692	259.777	#157.472	240.665	247.153	217.975	281.303
LAND.MASCH.U.TRAKT. 321		-	383.683	277.128	.	273.445	310.360	219.918	304.422
WERKZEUGMASCHINEN 322		-
BUEROMASCH., DV-GER. 33		-
ELEKTROTECHNIK 34		711.623	375.596	251.255	179.573	203.744	197.367	212.106	302.770
KRAFTWAGEN U.-TEILE 35		-	-	-	-	-	-	-	-
KRAFTWAGEN U.-MOTOR 351		-	-	-	-	-	-	-	-
FAHRZEUGBAU OHNE KFZ 36		-	-	#205.949	#183.305	231.169	234.424	.	#274.065
SCHIFFBAU 361		-	-	-	#180.67E	226.066	234.424	.	#260.851
LUFTFAHRZEUGBAU 364		-	-	-	-	-	-	-	-
FEINMECHANIK,CPTIK 37		-	-	-	-	-	-	-	-
NAHRUNGS-U.GENUSSM. 41/42		583.780	391.196	275.034	179.960	277.917	#307.778	260.373	277.322
NAHRUNGSMITTELGEW. 41A		622.576	439.500	276.448	168.554	290.630	#307.778	#277.631	276.159
FLEISCHVERARB. 412		-	-	297.879	182.221	#252.063	.	.	274.725
MILCHVERARBEITUNG 413		-	461.891	341.232	276.499	377.040	.	357.725	351.768
BACK -U.SUESSWAREN 41B		-	-	-	120.617	.	-	-	#149.177
GETRAENKEINDUSTRIE 42A		-	#302.660	257.423	199.945	.	-	-	276.149
TAEAKVERARBEITUNG 429		-	-	-	-	-	-	-	-
TEXTILGEWERBE 43		#543.727	#322.151	#211.465	#155.263	#213.211	.	.	240.384
WOLLE 431		#489.860	#325.494	#222.294	#164.894	.	.	.	#248.052
BAUMWOLLE 432		-	-	-	-	-	-	-	-
WIRKEREI,STRICKEREI 436		-	-	-	-	-	-	-	-
LEDERGEWERBE 44		-	-	-	-	-	-	-	-
GFRBEREI 441		-	-	-	-	-	-	-	-
LEDERWARENHERST. 442		-	-	-	-	-	-	-	-
SCHUH-, BEKLEIDUNGSG. 45		#603.462
SCHUHGEWERBE 45A		-	-	-	-	-	-	-	-
BEKLEIDUNGSGEWERBE 45B		#603.463
BE- U. VERARB.V.HOLZ 46		-	#235.794	191.843	#129.933	#163.324	.	.	#189.286
HOLZVER. CHNE MOEB. 46A		-	-	-	-	-	-	-	-
HOLZMOEBELHERST. 467		-	-	190.170	#128.369	.	.	.	#166.588
PAPIER, DRUCK- VERLAG 47		617.793	#364.519	340.274	204.234	256.453	260.773	.	304.953
PAPIER-U.PAPPENERZ. 47A		-	-	#315.819	206.388	#246.482	.	.	307.571
DRUCKEREI, VERLAGSG. 47B		623.739	#343.513	#353.254	#203.479	260.569	266.851	.	303.765
GUMMI, KUNSTSTOFFE 48		-	415.929	265.232	.	271.092	282.263	.	304.710
GUMMI VERARBEITUNG 481		-	427.033	267.758	.	273.084	283.268	.	313.454
KUNSTSTOFFVERARB. 483		-	-	-	-	-	-	-	-
SONST. VERARB. GEW. 49		#670.134	319.023	262.457	215.767	150.710	.	153.359	264.325
BAUGEWERBE 50		536.268	352.730	249.866	#179.272	149.024	.	140.898	230.216
BAUGEW. OHNE INST. 50A		541.286	#353.824	#237.539	#174.765	#147.464	.	.	#226.015
BAUINSTALLATION 503		-	#342.559	#293.308	#186.609	205.164	.	207.172	266.859
BERGBAU INSGESAMT A		635.094	398.495	245.514	159.366	222.412	#252.446	196.998	297.541
VERARB.INDLSTR. INSG. B		658.813	360.189	256.948	180.919	228.032	245.682	204.197	286.742
BERGB., VERARB., BAUG. C		628.007	359.375	255.821	180.435	187.030	208.763	166.305	273.752

GAIN MENSUEL MOYEN DES EMPLOYES
SUIVANT LA QUALIFICATION

REGION : L A Z I O

H O M M E S

INDICES								N	INDUSTRIE
QUALIFICATION									
1B	2	3	4	5	5A	5B	INSGESAMT ENSEMBLE	A	
-	-	-	-	-	-	-	-	11	EXTR. COMB. SOLIDES
-	-	-	-	-	-	-	-	111A	EXTR. HOUILLE FCAC
-	-	-	-	-	-	-	-	111B	EXTR. HOUILLE JOUR
-	-	-	-	-	-	-	-	12	CKKERIES
-	-	-	-	-	-	-	-	13	EXTR. PETR. GAZ NAT.
216,3	119,4	87,0	.	85,9	85,6	.	100,0	14	PAFFINAGE DU PETROLE
206,3	132,1	88,7	65,6	-	-	-	100,0	15	COMBUST. NUCLEAIRES
.	16	FLECTP. GAZ VAPFUP
.	17	DISTRIPTION D EAU
.	21	EXTP. MIN. METALLIC.
.	211A	MINES DE FER FONC
.	211B	MINES DE FER JOUR
.	117,4	98,5	#63,8	#77,3	.	.	100,0	22	PRCD. DES METAUX
.	22A	METAUX FERREUX
.	120,9	107,0	#65,7	.	.	.	100,0	224	METAUX NON FERREUX
.	149,9	98,4	57,5	99,0	#110,4	#87,1	100,0	23	AUTRES MIN. - TOURB.
.	.	#103,3	60,5	#104,6	#122,1	.	#100,0	231	M. CCNSTR. T. A FEU
.	234	TOURBIEPES ETC.
.	#115,5	94,0	#63,1	97,3	.	#98,9	100,0	24	PR. MIN. NON METALL.
.	.	105,4	74,6	.	.	.	100,0	2421	CIMENT
.	.	107,1	#87,9	#92,3	.	#96,2	100,0	247	VERRE
.	#100,0	248	PRCD. CERAMICUES
230,9	115,1	77,7	#60,1	#79,1	.	.	100,0	25	INDUSTRIE CHIMIOLE
181,6	126,4	70,1	100,0	25A	PRCD. CHIM. DE BASE
209,3	#124,2	99,7	68,1	84,3	.	#85,7	100,0	26	FIBRES ART. ET SYNT.
#213,4	#108,3	#101,7	#62,2	#84,4	.	.	#100,0	31	CUVPAGES EN METAUX
236,5	#133,1	96,9	65,7	.	.	.	100,0	311	FCNDERIES
.	126,8	92,3	#56,0	85,6	87,9	77,5	100,0	314	CCNSTR. METALLIQUE
.	126,0	91,0	.	89,8	102,0	72,2	100,0	316	OUTILLAGE A. FINIS
235,0	125,4	83,0	59,3	67,3	65,2	70,1	100,0	32	MACHINES,MAT. MECAN.
.	321	MACH.,TRACT. AGPIC.
.	322	MACHINES-OUTILS
.	33	MACHINES DE BUREAU
.	34	CONSTRUCTION ELCTC.
.	35	AUTCM.,PIECES DET.
.	.	#75,1	#66,9	84,3	85,5	.	#100,0	351	CONSTR. AUTOMOBILES
.	.	.	#69,3	86,7	89,9	.	#100,0	36	AUTRE MAT. TRANSPORT
.	361	CCNSTR. NAVALF
.	364	CCNSTR. AERONEFS
210,5	141,1	99,2	64,9	100,2	#111,0	93,9	100,0	37	INSTR. PRECISION ETC
225,4	159,1	100,1	61,0	105,2	#111,4	#100,5	100,0	41/42	ALIM. BCISSONS TABAC
.	.	108,4	66,3	#91,8	.	.	100,0	41A	PROD. ALIMENTAIRES
.	131,3	97,0	78,6	107,2	.	101,7	100,0	412	IND. DE LA VIANDE
.	.	.	80,9	.	.	.	100,0	413	IND. DU LAIT
.	#109,6	93,2	72,4	.	.	.	100,0	418	PAIN, PROD. SUCRES
#226,2	#134,0	#88,0	#64,6	#88,7	.	.	100,0	42A	BCISSONS
#197,5	#131,2	#89,6	#66,5	.	.	.	#100,0	429	TABAC
.	43	INDUSTRIE TEXTILE
.	431	INDUSTRIE LAINIERE
.	432	INDUSTR. COTONNIERE
.	436	BONNETERIE
.	44	INDUSTRIE DU CUIR
.	441	TANNERIE-MEGISSERIE
.	442	ARTICLES EN CUIP
#252,5	45	CHAUSS., HABILLEMENT
.	45A	CHAUSSURES
#241,4	#124,6	101,4	#68,6	#86,3	.	.	#100,0	458	HABILLEMENT
.	.	114,2	#77,1	.	.	.	#100,0	46	BOIS, MEUBLE EN BOIS
202,6	#119,5	111,6	67,0	84,1	85,5	.	100,0	46A	BOIS
205,3	#113,1	#116,3	#67,0	#80,1	.	.	100,0	467	MEUBLES EN BOIS
.	136,5	87,0	89,0	85,8	87,8	.	100,0	47	PAPIER IMPR. EDITICN
.	136,2	85,4	.	87,1	90,4	.	100,0	47A	PAPIER, APT. PAPIER
#253,5	120,7	99,3	81,6	57,0	.	58,0	100,0	47B	IMPRIMERIE, EDITICN
232,9	153,2	108,5	#77,9	64,7	.	61,2	100,0	48	CAOUTCHOUC,M. PLAST.
239,5	#156,5	#105,1	#77,3	#65,2	.	.	#100,0	481	CAOUTCHOUC
.	#128,4	#109,9	#69,9	76,9	.	77,6	100,0	483	MATIERES PLASTIQUES
213,4	133,9	82,5	53,6	74,8	#84,8	66,2	100,0	49	AUTRES IND. MANUF.
229,8	125,6	89,6	63,1	79,5	85,7	71,2	100,0	50	BATIMENT GENIE CIVIL
229,4	131,3	93,4	65,9	68,3	76,3	60,8	100,0	50A	BAT. SAUF INSTALL.
								503	INSTALLATION
								A	ENS. EXTRACTIVES
								B	ENS. MANUFACTURIERES
								C	ENS. EXTR.,MAN.,BAT.

F R A U E N

GEBIET : L A Z I O

INDUSTRIE	N	(LIT)							INSGESAMT ENSEMBLE
		LEISTUNGSGRUPPE							
		1B	2	3	4	5	5A	5B	
KOHLBERGBAU	11	-	-	-	-	-	-	-	-
STEINK. UNTER TAGE	111A	-	-	-	-	-	-	-	-
STEINK. UEBER TAGE	111B	-	-	-	-	-	-	-	-
KOKEREI	12	-	-	-	-	-	-	-	-
ERDOEL-U. ERDGASGEW.	13	-	-	-	-	-	-	-	-
MINERALCELVERARB.	14	-	-	264.354	184.289	-	-	-	224.322
KERNBRENNSTOFFIND.	15	-	-	-	-	-	-	-	-
ELEKTR., GAS, DAMPF	16	-	-	264.633	197.246	-	-	-	241.055
WASSERGEW. VERTEIL.	17	-	-	-	-	-	-	-	-
ERZBERGBAU	21	-	-	-	-	-	-	-	-
EISENERZ UNTER TAGE	211A	-	-	-	-	-	-	-	-
EISENERZ UEBER TAGE	211B	-	-	-	-	-	-	-	-
METALLERZEUGUNG	22	-	-	-	133.431	-	-	-	139.870
EISEN UND STAHL	22A	-	-	-	-	-	-	-	-
NE-METALLE	224	-	-	-	139.004	-	-	-	147.059
NICHTENERG. MIN. TORF	23	-	-	-	-	-	-	-	-
BAUMAT. KERAM. ERDEN	231	-	-	-	-	-	-	-	-
AND. MINERAL., TORF	23A	-	-	-	-	-	-	-	-
FEARB. STEIN. ERD. GLAS	24	-	-	-	#136.762	-	-	-	139.589
ZEMENT	2421	-	-	-	-	-	-	-	205.349
GLAS	247	-	-	-	165.634	-	-	-	161.563
KERAMISCHE ERZEUGN.	248	-	-	-	-	-	-	-	-
CHEMISCHE INDUSTRIE	25	-	-	231.574	157.928	-	-	-	197.304
CHEM. GRUNDSTOFFE	25A	-	-	-	#145.159	-	-	-	#204.145
CHEMIFASERINDUSTRIE	26	-	-	-	-	-	-	-	-
MTALLEPZUGNISSE	31	-	-	-	141.622	-	-	-	151.705
GISSEREI	311	-	-	-	-	-	-	-	-
METALLKONSTRUKTION	314	-	-	-	132.455	-	-	-	#144.753
EM-WAREN	316	-	-	-	#159.866	-	-	-	#167.655
MASCHINENBAU	32	-	-	224.758	148.270	-	-	-	174.842
LAND. MASCH. U. TRAKT.	321	-	-	204.808	161.712	-	-	-	183.802
WERKZEUGMASCHINEN	322	-	-	-	-	-	-	-	-
PUMPENMASCH., DV-GER.	33	-	-	-	-	-	-	-	-
ELEKTROTECHNIK	34	-	-	#214.167	160.801	-	-	-	183.781
KRAFTWAGEN U.-TEILE	35	-	-	-	-	-	-	-	-
KRAFTWAGEN U.-MOTOR	351	-	-	-	-	-	-	-	-
FAHRZEUGBAU OHNE KFZ	36	-	-	-	-	-	-	-	#139.516
SCHIFFBAU	361	-	-	-	-	-	-	-	#146.875
LUFTFAHRZEUGBAU	364	-	-	-	-	-	-	-	-
FEINMECHANIK, OPTIK	37	-	-	-	-	-	-	-	-
NAHRUNGS-U. GENUSSM.	41/42	-	-	#211.166	163.253	-	-	-	178.253
NAHRUNGSMITTELGEW.	41A	-	-	#213.394	162.012	-	-	-	#179.202
FLEISCHVERARB.	412	-	-	-	185.585	-	-	-	#190.833
MILCHVERARBEITUNG	413	-	-	-	-	-	-	-	#252.938
BACK- U. SUESSWAREN	41B	-	-	-	-	-	-	-	-
GETRAENKEINDUSTRIE	42A	-	-	-	164.507	-	-	-	172.029
TABAKVERARBEITUNG	429	-	-	-	-	-	-	-	-
TEXTILGEWERBE	43	-	-	-	126.666	-	-	-	134.501
WOLLE	431	-	-	-	#130.074	-	-	-	147.557
FAUMWOLLE	432	-	-	-	-	-	-	-	-
WIRKEREI, STRICKEREI	436	-	-	-	-	-	-	-	-
LEDERGEWERBE	44	-	-	-	-	-	-	-	-
GERBEREI	441	-	-	-	-	-	-	-	-
LEDERWARENHERST.	442	-	-	-	-	-	-	-	-
SCHUH-, BEKLEIDUNGSG.	45	-	-	-	-	-	-	-	-
SCHUHGEWERBE	45A	-	-	-	-	-	-	-	-
BEKLEIDUNGSGEWERBE	45B	-	-	-	-	-	-	-	-
BE- U. VERARB. V. HOLZ	46	-	-	-	#116.846	-	-	-	#131.790
HOLZVER. OHNE MOEB.	46A	-	-	-	-	-	-	-	-
HOLZMOEBELHERST.	467	-	-	-	#118.076	-	-	-	#135.331
PAPIER, DRUCK. VERLAG	47	-	-	#268.087	168.114	-	-	-	194.435
PAPIER-U. PAPPENERZ.	47A	-	-	-	#176.105	-	-	-	#188.204
DRUCKEREI, VERLAGSG.	47B	-	-	#270.048	166.682	-	-	-	195.421
GUMMI, KUNSTSTOFFE	48	-	-	-	-	-	-	-	#197.376
GUMMIVERARBEITUNG	481	-	-	-	-	-	-	-	#210.461
KUNSTSTOFFVERARB.	483	-	-	-	-	-	-	-	-
SONST. VERARB. GEW.	49	-	-	#234.910	180.041	-	-	-	203.280
BAUGEWERBE	50	-	-	#260.351	144.717	-	-	-	#178.627
BAUGEW. OHNE INST.	50A	-	-	-	145.752	-	-	-	#177.420
BAUINSTALLATION	503	-	-	-	135.567	-	-	-	-
BERGBAU INSGESAMT	A	-	-	235.799	149.156	-	-	-	185.450
VERARB. INDUSTRIE INSG.	B	-	286.038	215.240	164.838	183.591	-	178.443	186.853
BERGB., VERARB., BAUG.	C	-	285.456	223.900	160.357	183.591	-	178.443	185.264

REGION : L A Z I O

F E M M E S

INDIZES								INDICES		N	INDUSTRIE
QUALIFICATION								ENSEMBLE			
1B	2	3	4	5	5A	5B	ENSEMBLE	E			
-	-	-	-	-	-	-	-	-	11	EXTR. COMB. SCLIDES	
-	-	-	-	-	-	-	-	-	111A	EXTR. HOUILLE FOND	
-	-	-	-	-	-	-	-	-	111B	EXTR. HOUILLE JCUR	
-	-	-	-	-	-	-	-	-	12	COKERIES	
-	-	117,8	82,2	-	-	-	100,0	-	13	EXTR. PETR. GAZ NAT.	
-	-	-	-	-	-	-	-	-	14	RAFFINAGE DU PETROLE	
-	-	109,8	81,8	-	-	-	100,0	-	15	COMBUST. NUCLEAIRES	
-	-	-	-	-	-	-	-	-	16	ELECTR. GAZ VAPEUR	
-	-	-	-	-	-	-	-	-	17	DISTRIBUTION D FAU	
-	-	-	-	-	-	-	-	-	21	EXTR. MIN. METALLIO.	
-	-	-	-	-	-	-	-	-	211A	MINES DE FER FOND	
-	-	-	-	-	-	-	-	-	211B	MINES DE FER JOUR	
-	-	-	95,4	-	-	-	100,0	-	22	PROD. DES METAUX	
-	-	-	-	-	-	-	-	-	22A	METAUX FERREUX	
-	-	-	94,5	-	-	-	100,0	-	224	METAUX NON FERREUX	
-	-	-	-	-	-	-	-	-	23	AUTRES MIN. - TOURB.	
-	-	-	-	-	-	-	-	-	231	M. CNSTR. T. A FEL	
-	-	-	-	-	-	-	-	-	23A	TOUPIERES ETC.	
-	-	-	98,0	-	-	-	100,0	-	24	PR. MIN. NON METALL.	
-	-	-	-	-	-	-	100,0	-	2421	CIMENT	
-	-	-	102,5	-	-	-	100,0	-	247	VERRE	
-	-	-	-	-	-	-	-	-	248	PROD. CERAMIQUES	
-	-	117,4	80,0	-	-	-	100,0	-	25	INDUSTRIE CHIMIQUE	
-	-	-	71,1	-	-	-	100,0	-	25A	PROD. CHIM. DE BASE	
-	-	-	-	-	-	-	-	-	26	FIBRES ART. ET SYNT.	
-	-	-	93,4	-	-	-	100,0	-	31	COUVRAGES EN METAUX	
-	-	-	-	-	-	-	-	-	311	FOYERIES	
-	-	-	91,5	-	-	-	100,0	-	314	CONSTR. METALLIQUE	
-	-	-	95,4	-	-	-	100,0	-	316	OUTILLAGE A. FINIS	
-	-	128,6	64,8	-	-	-	100,0	-	32	MACHINES, MAT. MECAN.	
-	-	111,4	88,0	-	-	-	100,0	-	321	MACH., TRACT. AGRIC.	
-	-	-	-	-	-	-	-	-	322	MACHINES-OUTILS	
-	-	116,5	87,5	-	-	-	100,0	-	33	MACHINES DE BUREAU	
-	-	-	-	-	-	-	-	-	34	CONSTRUCTION ELCT.	
-	-	-	-	-	-	-	-	-	35	AUTOM., PIECES DET.	
-	-	-	-	-	-	-	100,0	-	351	CONSTR. AUTOMOBILES	
-	-	-	-	-	-	-	100,0	-	36	AUTRE MAT. TRANSPORT	
-	-	-	-	-	-	-	100,0	-	361	CONSTR. NAVALE	
-	-	-	-	-	-	-	-	-	364	CONSTR. AERONEFS	
-	-	-	-	-	-	-	-	-	37	INSTR. PRECISION ETC	
-	-	118,5	91,6	-	-	-	100,0	-	41/42	ALIM. BOISSONS TABAC	
-	-	119,1	90,4	-	-	-	100,0	-	41A	PROD. ALIMENTAIRES	
-	-	-	97,2	-	-	-	100,0	-	412	IND. DE LA VIANDE	
-	-	-	-	-	-	-	100,0	-	413	IND. DU LAIT	
-	-	-	-	-	-	-	-	-	41B	PAIN, PROD. SUCRES	
-	-	-	95,6	-	-	-	100,0	-	42A	BOISSONS	
-	-	-	-	-	-	-	-	-	429	TABAC	
-	-	-	94,3	-	-	-	100,0	-	43	INDUSTRIE TEXTILE	
-	-	-	88,2	-	-	-	100,0	-	431	INDUSTRIE LAINIERE	
-	-	-	-	-	-	-	-	-	432	INDUSTR. COTONNIERE	
-	-	-	-	-	-	-	-	-	436	BOUNETERIE	
-	-	-	-	-	-	-	-	-	44	INDUSTRIE DU CUIR	
-	-	-	-	-	-	-	-	-	441	TANNERIE-MEGISSERIE	
-	-	-	-	-	-	-	-	-	442	ARTICLES EN CUIR	
-	-	-	-	-	-	-	-	-	45	CHAUSS., HABILLEMENT	
-	-	-	-	-	-	-	-	-	45A	CHAUSSURES	
-	-	-	-	-	-	-	-	-	45B	HABILLEMENT	
-	-	-	88,7	-	-	-	100,0	-	46	BOIS, MEUBLE EN BOIS	
-	-	-	-	-	-	-	-	-	46A	BOIS	
-	-	-	87,2	-	-	-	100,0	-	467	MEUBLES EN BOIS	
-	-	137,9	86,5	-	-	-	100,0	-	47	PAPIER IMPR. EDITION	
-	-	-	93,6	-	-	-	100,0	-	47A	PAPIER, ART. PAPIER	
-	-	138,2	85,3	-	-	-	100,0	-	47B	IMPRIMERIE, EDITION	
-	-	-	-	-	-	-	100,0	-	48	CAOUTCHOUC, M. PLAST.	
-	-	-	-	-	-	-	100,0	-	481	CAOUTCHOUC	
-	-	-	-	-	-	-	-	-	483	MATIERES PLASTIQUES	
-	-	115,6	88,6	-	-	-	100,0	-	49	AUTRES IND. MANUF.	
-	-	145,8	81,0	-	-	-	100,0	-	50	BATIMENT GENIE CIVIL	
-	-	-	82,2	-	-	-	100,0	-	50A	BAT. SAUF INSTALL.	
-	-	-	72,3	-	-	-	-	-	503	INSTALLATION	
-	-	129,3	80,4	-	-	-	100,0	-	A	ENS. EXTRACTIVES	
-	153,1	115,2	88,2	98,3	-	95,5	100,0	-	B	ENS. MANUFACTURIERES	
-	154,1	120,9	86,6	99,1	-	96,3	100,0	-	C	ENS. EXTR., MAN., BAT.	

INSGESAMT

GEBIET : L A Z I O

INDUSTRIE	N A C E	(LIT)							INSGESAMT ENSEMBLE
		LEISTUNGSGRUPPE							
		18	2	3	4	5	5A	5B	
KOHLNBERGBAU	11	-	-	-	-	-	-	-	-
STEINK. UNTER TAGE	111A	-	-	-	-	-	-	-	-
STEINK. UEBER TAGE	111B	-	-	-	-	-	-	-	-
KOKEREI	12	-	-	-	-	-	-	-	-
ERDGEL-U. ERDGASGEW.	13	-	-	-	-	-	-	-	-
MINERALGELVERARB.	14	810.345	447.063	320.701	188.600	321.586	320.582	.	362.141
KERNBRENNSTOFFIND.	15	-	-	-	-	-	-	-	-
ELEKTR. GAS, DAMPF	16	720.006	458.416	295.862	219.108	-	-	-	328.186
WASSERGEW. VERTEIL.	17	-	-	-	-	-	-	-	-
ERZBERGBAU	21	-	-	-	-	-	-	-	-
EISENERZ UNTER TAGE	211A	-	-	-	-	-	-	-	-
EISENERZ UEBER TAGE	211B	-	-	-	-	-	-	-	-
METALLERZEUGUNG	22	-	342.518	263.891	#155.419	#225.656	.	.	263.576
EISEN UND STAHL	22A	-	-	-	-	-	-	-	-
NE-METALLE	224	-	342.518	297.528	162.603	.	.	.	258.182
NICHTENERG. MIN. TORF	23	-	342.686	224.333	126.226	226.352	#252.446	#199.014	222.932
BAUMAT. KERAM. ERDEN	231	-	-	#210.152	#118.150	#212.939	#248.444	.	#199.799
AND. MINERAL. TORF	23A	-	-	-	-	-	-	-	-
BEARB. STEIN. ERD. GLAS	24	-	#269.458	213.392	143.672	227.002	.	#230.638	221.287
ZEMENT	2421	-	-	292.520	205.362	.	.	.	269.815
GLAS	247	-	-	292.803	#206.758	#258.629	.	#269.785	256.585
KERAMISCHE ERZEUGN.	248	-	-	-	-	-	-	-	#163.607
CHEMISCHE INDUSTRIE	25	719.379	351.574	238.629	165.809	#217.937	.	184.511	274.958
CHEM. GRUNDSTOFFE	25A	627.619	412.195	230.686	#173.506	.	.	.	294.666
CHEMIEFASERINDUSTRIE	26	-	-	-	-	-	-	-	-
METALLERZEUGNISSE	31	519.914	#308.452	238.929	157.259	209.335	.	#212.988	228.462
GIESSEREI	311	-	-	-	-	-	-	-	#332.361
METALLKONSTRUKTION	314	#458.278	#252.950	#225.712	138.713	#197.012	.	.	210.773
EBM-WAREN	316	-	#335.470	#237.823	169.286	.	.	.	237.326
MASCHINENBAU	32	665.240	356.731	252.889	152.014	240.665	247.193	217.975	258.625
LAND. MASCH. U. TRAKT.	321	-	382.547	259.812	166.316	273.445	310.360	219.918	274.487
WERKZEUGMASCHINEN	322	-	-	-	-	-	-	-	-
BUERO MASCH. DV-GER.	33	-	-	-	-	-	-	-	-
ELEKTROTECHNIK	34	711.316	379.894	243.391	170.237	203.174	197.367	210.196	278.253
KRAFTWAGEN U.-TEILE	35	-	-	-	-	-	-	-	-
KRAFTWAGEN U.-MOTOR	351	-	-	-	-	-	-	-	-
FAHRZEUGBAU OHNE KFZ	36	-	-	#188.439	#165.669	231.169	234.424	.	#248.291
SCHIFFBAU	361	-	-	#193.689	#161.638	226.066	234.424	.	#241.523
LUFTFAHRZEUGBAU	364	-	-	-	-	-	-	-	-
FEINMECHANIK, OPTIK	37	-	-	-	-	-	-	-	-
NAHRUNGS-U. GENUSSM.	41/42	583.780	390.625	263.041	173.783	277.917	#307.778	260.373	255.744
NAHRUNGSMITTELGEW.	41A	622.576	439.722	266.982	166.580	290.630	#307.778	#277.631	259.026
FLEISCHVERARB.	412	-	-	292.609	183.562	#252.063	.	.	258.822
MILCHVERARBEITUNG	413	-	461.775	337.459	258.666	377.040	.	357.725	339.371
BACK -U. SUESSWAREN	41B	-	-	-	118.262	.	.	.	#142.683
GETRAENKEINDUSTRIE	42A	-	#302.660	248.449	177.958	.	-	-	241.557
TABAKVERARBEITUNG	429	-	-	-	-	-	-	-	-
TEXTILGEWERBE	43	#543.727	#312.116	#198.877	139.081	#213.211	.	.	213.643
WOLLE	431	#489.860	#314.345	#213.468	#147.930	.	.	.	#224.468
BAUMWOLLE	432	-	-	-	-	-	-	-	-
WIRKEREI, STRICKEREI	436	-	-	-	-	-	-	-	-
LECFERGEWERBE	44	-	-	-	-	-	-	-	-
GERBEREI	441	-	-	-	-	-	-	-	-
LEDERWARENHERST.	442	-	-	-	-	-	-	-	-
SCHUH- , BEKLEIDUNGSG.	45	#603.463	.	.	.	#211.019	#231.819	.	#251.033
SCHUHGEWERBE	45A	-	-	-	-	-	-	-	-
BEKLEIDUNGSGEWERBE	45B	#602.463	.	.	.	#215.280	.	.	.
BE- U. VERARB. V. HOLZ	46	-	#233.336	188.468	122.905	#163.224	.	.	#171.569
HOLZVER. OHNE MOEB.	46A	-	-	-	#125.788	.	-	-	-
HOLZMOEBELHERST.	467	-	-	187.387	#123.115	.	-	-	#156.220
PAPIER, DRUCK. VERLAG	47	617.793	#352.389	326.951	183.658	253.525	260.773	241.961	270.931
PAPIER-U. PAPPENERZ.	47A	-	-	#312.337	193.201	#244.429	.	.	288.125
DRUCKEREI, VERLAGSG.	47B	623.739	#330.533	333.139	181.345	257.455	266.851	.	264.948
GUMMI, KUNSTSTOFFE	48	-	407.823	259.892	#179.365	271.092	282.263	.	292.448
GUMMI VERARBEITUNG	481	-	426.677	262.419	#198.408	273.084	283.268	.	302.751
KUNSTSTOFFVERARB.	483	-	-	-	-	-	-	-	-
SONST. VERARB. GEW.	49	#670.134	301.992	257.636	204.382	150.647	.	153.359	251.639
BAUGEWERBE	50	536.268	350.111	252.460	154.322	149.024	.	140.898	220.039
BAU GEW. OHNE INST.	50A	541.286	#351.933	242.449	151.888	#147.464	.	.	#216.575
BAUINSTALLATION	503	-	#333.613	#291.344	#165.288	205.164	.	207.172	249.183
BERGBAU INSGESAMT	A	635.094	397.925	243.994	154.608	222.412	#252.446	196.998	272.960
VERARB. INDUSTRIE INSG.	B	659.768	356.193	248.803	172.711	222.795	242.975	199.341	262.862
BERGB. VERARB. BAUG.	C	628.995	355.664	249.311	169.513	186.826	208.421	167.320	253.441

REGION : L A Z I O

E N S E M B L E

INDIZES								INDICES		N	INDUSTRIE
QUALIFICATION											
1B	2	3	4	5	5A	5R	INSGESAMT ENSEMBLE			E	
-	-	-	-	-	-	-	-	-	-		
-	-	-	-	-	-	-	-	-	-	111A	EXTR. HOUILLE FOND
-	-	-	-	-	-	-	-	-	-	111B	EXTR. HOUILLE JCOUR
-	-	-	-	-	-	-	-	-	-	12	COKERIES
-	-	-	-	-	-	-	-	-	-	13	EXTR. PETR. GAZ NAT.
223,8	123,4	88,6	52,1	88,8	88,5	.	100,0	.	.	14	RAFFINAGE OU PETROLE
-	-	-	-	-	-	-	-	-	-	15	COMBUST. NUCLEAIRES
219,4	139,7	91,4	66,8	-	-	-	100,0	.	.	16	ELECTR. GAZ VAPEUR
.	17	DISTRIBUTION D FAU
.	21	EXTR. MIN. METALLIC.
-	-	-	-	-	-	-	-	-	-	211A	MINES DE FER FOND
-	-	-	-	-	-	-	-	-	-	211B	MINES DE FER JCOUR
.	130,0	107,7	#59,0	#85,6	.	.	100,0	.	.	22	PROD. DES METAUX
.	22A	METAUX FERREUX
.	132,7	115,2	63,0	.	.	.	100,0	.	.	22A	METAUX NON FERREUX
.	153,7	100,6	56,6	101,5	#113,2	#89,3	100,0	.	.	23	AUTRES MIN. - TOLRE.
.	.	#105,2	#59,1	#106,6	#124,3	.	#100,0	.	.	231	M. CONSTR. T. A FEL
.	23A	TOURBIEPES ETC.
.	#121,8	56,4	64,9	102,6	.	#104,2	100,0	.	.	24	PP. MIN. NON METALL.
.	.	108,4	76,1	.	.	.	100,0	.	.	2421	CEMENT
.	.	114,5	#80,6	#100,8	.	#105,1	100,0	.	.	247	VERRE
.	#100,0	.	.	248	PROD. CERMANTIQUES
261,6	127,9	86,8	60,3	#79,3	.	67,1	100,0	.	.	25	INDUSTRIE CHIMIQUE
213,0	139,9	78,3	#58,9	.	.	.	100,0	.	.	25A	PROD. CHIM. DE BASE
.	26	FIBRES ART. ET SYNT.
227,6	#135,0	104,6	62,8	91,6	.	#53,2	100,0	.	.	31	COUVRAGES EN METAUX
#236,4	#120,0	#107,1	65,8	#93,5	.	.	#100,0	.	.	311	FONDERIES
#141,4	#141,4	#100,2	71,3	.	.	.	100,0	.	.	314	CONSTR. METALLIQUE
257,2	137,9	97,8	58,8	93,1	95,6	84,3	100,0	.	.	316	OUTILLAGE A. FINIS
.	139,4	54,7	60,6	99,6	113,1	80,1	100,0	.	.	32	MACHINES, MAT. MECAN.
.	321	MACH. TRACT. AGRIC.
.	322	MACHINES-OUTILS
255,6	136,5	87,5	61,2	73,0	70,9	75,5	100,0	.	.	33	MACHINES DE BUREAU
.	34	CONSTRUCTION ELECT.
.	35	AUTOM. PIECES OPT.
.	.	#75,9	#66,7	93,1	94,4	.	#100,0	.	.	351	CONSTR. AUTOMOBILES
.	.	#80,2	#66,9	93,6	97,1	.	#100,0	.	.	36	AUTRE MAT. TRANSPORT
.	361	CONSTR. NAVALE
.	364	CONSTR. AERONES
.	37	INSTR. PRECISION ETC
228,3	152,7	102,9	68,0	108,7	#120,3	101,8	100,0	.	.	41/42	ALIM. BOISSONS TABAC
240,4	169,8	103,1	64,3	112,2	#118,8	#107,2	100,0	.	.	41A	PROD. ALIMENTAIRES
.	.	112,1	70,9	#97,4	.	.	100,0	.	.	412	IND. DE LA VIANDE
.	136,1	99,4	76,2	111,1	.	105,4	100,0	.	.	413	IND. DU LAIT
.	.	.	82,9	.	.	.	#100,0	.	.	41B	PAIN, PROD. SUCRES
.	#125,3	102,9	72,7	.	.	.	100,0	.	.	42A	BOISSONS
#254,5	#146,1	#53,1	65,1	#99,8	.	.	100,0	.	.	429	TABAC
#218,2	#140,0	#95,1	#65,9	.	.	.	#100,0	.	.	43	INDUSTRIE TEXTILE
.	431	INDUSTRIE LAINIERE
.	432	INDUSTRIE COTONNIERE
.	436	BONNETERIE
.	44	INDUSTRIE DU CUIR
.	441	TANNERIE-MEGISSERIE
.	442	ARTICLES EN CUIR
#240,4	.	.	.	#84,1	#92,3	.	#100,0	.	.	45	CHAUSS., HABILLEMENT
#230,7	.	.	.	#82,3	45A	CHAUSSURES
.	#136,0	109,8	71,6	#95,2	.	.	#100,0	.	.	45B	HABILLEMENT
.	.	.	#55,1	46	BOIS, MEUBLE EN BOIS
.	.	120,0	#78,8	.	.	.	#100,0	.	.	46A	BOIS
228,0	#130,1	120,7	67,8	93,6	96,3	89,3	100,0	.	.	467	MEUBLES EN BOIS
.	.	#108,4	67,1	#84,8	.	.	100,0	.	.	47	PAPIER IMPR. EDITION
235,4	#124,8	125,7	68,4	97,2	100,7	.	100,0	.	.	47A	PAPIER, ART. PAPIER
.	139,5	88,9	#61,3	92,7	96,5	.	100,0	.	.	47B	IMPRIMERIE, EDITION
.	140,9	86,7	#65,5	90,2	93,6	.	100,0	.	.	48	CAOUTCHOUC, M. PLAST.
.	481	CAOUTCHOUC
#266,3	120,0	102,4	81,2	59,9	.	60,9	100,0	.	.	483	MATIERES PLASTIQUES
243,7	159,1	114,7	70,1	67,7	.	64,0	100,0	.	.	49	AUTRES IND. MANUF.
249,9	#162,5	111,9	70,1	#68,1	.	.	#100,0	.	.	50	BATIMENT GENIE CIVIL
.	#133,9	#116,9	#66,3	82,2	.	83,1	100,0	.	.	50A	BAT. SAUF INSTALL.
.	503	INSTALLATION
232,7	145,8	89,4	56,6	81,5	#92,5	72,2	100,0	.	A	FMS. EXTRACTIVES	
251,0	135,5	94,7	65,7	84,8	92,4	75,8	100,0	.	B	ENS. MANUFACTURIERES	
248,2	140,3	98,4	66,9	73,7	82,2	66,0	100,0	.	C	ENS. EXTR., MAN., BAT.	

FRAUEN IN V.H.
DER ANGESTELLTEN

POURCENTAGE DE FEMMES
PARMI LES EMPLOYEES

GEBIET - REGION: L A Z I C

INDUSTRIE	N A C E	LEISTUNGSGRUPPE						QUALIFICATION		INDUSTRIE	
		1A	1B	2	3	4	5	5A	5B		INSG. (*) ENS.
KOHLBERGBAU	11	-	-	-	-	-	-	-	-	-	EXTR. COMB. SOLIDES
STEINK. UNTER TAGE	111A	-	-	-	-	-	-	-	-	-	EXTR. HOUILLE FOND
STEINK. UEBER TAGE	111B	-	-	-	-	-	-	-	-	-	EXTR. HOUILLE JOUR
KOKEREI	12	-	-	-	-	-	-	-	-	-	COKERIES
ERDOEL-U. ERDGASGEW.	13	-	-	-	-	-	-	-	-	-	EXTR. PETR. GAZ NAT.
MINERALOELVERARB.	14	-	-	-	8,9	70,6	-	-	-	9,2	RAFFINAGE DU PETROLE
KERNBRENNSTOFFIND.	15	-	-	-	-	-	-	-	-	-	COMBUST. NUCLEAIRES
ELEKTR., GAS, CAMPF	16	-	-	4,1	21,3	30,7	-	-	-	19,2	ELECTR. GAZ VAPEUR
WASSERGEW. VERTEIL.	17	-	-	-	-	-	-	-	-	-	DISTRIBUTION D EAU
ERZBERGBAU	21	-	-	-	-	-	-	-	-	-	EXTR. MIN. METALLIQ.
EISENERZ UNTER TAGE	211A	-	-	-	-	-	-	-	-	-	MINES DE FER FOND
EISENERZ UEBER TAGE	211B	-	-	-	-	-	-	-	-	-	MINES DE FER JOUR
METALLERZEUGUNG	22	-	-	-	4,3	58,3	-	-	-	17,7	PROD. DES METAUX
EISEN UND STAHL	22A	-	-	-	-	100,0	-	-	-	18,8	METAUX FERREUX
NE-METALLE	224	-	-	-	5,9	50,0	-	-	-	17,3	METAUX NON FERREUX
NICHTENERG. MIN. TORF	23	-	-	-	5,4	14,5	-	-	-	6,1	AUTRES MIN. - TOURB.
BAUMAT. KERAM. ERDEN	231	-	-	-	-	10,4	-	-	-	3,9	M. CONSTR. T. A FEU
AND. MINERAL., TORF	23A	-	-	-	-	-	-	-	-	-	TOURBIEFFS ETC.
REARB. STEIN. ERD. GLAS	24	-	-	-	13,9	34,9	-	-	-	15,9	PR. MIN. NON METALL.
ZEMENT	2421	-	-	-	10,0	26,3	-	-	-	14,2	CIMENT
GLAS	247	-	-	-	3,2	49,1	-	-	-	18,4	VERRE
KFRAMISCHE ERZEUGN.	248	-	-	-	-	-	-	-	-	-	PROD. CERAMTIQUES
CHEMISCHE INDUSTRIE	25	-	4,3	9,2	25,9	75,1	35,3	9,3	53,6	32,5	INDUSTRIE CHIMIQUE
CHEM. GRUNDSTOFFE	25A	-	14,3	6,5	17,3	75,0	-	-	-	22,8	PROD. CHIM. DE BASE
CHEMIEFASERINDUSTRIE	26	-	-	-	-	-	-	-	-	-	FIBRES ART. ET SYNT.
METALLERZEUGNISSE	31	-	-	-	14,8	43,4	-	-	-	20,8	OUVRAGES EN METAUX
GIESSEREI	311	-	-	-	14,3	-	-	-	-	6,7	FOUNDERIES
METALLKONSTRUKTION	314	-	-	-	20,9	53,0	-	-	-	26,5	CONSTR. METALLIQUE
EBM-WAREN	316	-	-	-	11,2	40,1	-	-	-	17,1	OUTILLAGE A. FINIS
MASCHINENBAU	32	-	-	2,0	19,2	59,6	-	-	-	20,9	MACHINES, MAT. MECAN.
LAND. MASCH. U. TRAKT.	321	-	-	4,5	22,5	80,5	-	-	-	23,6	MACH., TRACT. AGRIC.
WERKZEUGMASCHINEN	322	-	-	-	-	-	-	-	-	-	MACHINES-OUTILS
BUREAUMASCH., DV-GER.	33	-	-	-	-	-	-	-	-	-	MACHINES DE BUREAU
ELEKTROTECHNIK	34	-	0,4	1,2	21,6	49,2	1,8	-	2,9	19,2	CONSTRUCTION ELECT.
KRAFTWAGEN U.-TEILE	35	-	-	-	33,3	-	-	-	-	7,9	AUTOM., PIECES DET.
KRAFTWAGEN U.-MOTOR	351	-	-	-	-	-	-	-	-	-	CONSTR. AUTOMOBILES
FAHRZEUGBAU CHNE KFZ	36	-	-	9,3	23,5	41,1	-	-	-	25,6	AUTRE MAT. TRANSPORT
SCHIFFBAU	361	-	-	16,9	13,6	36,2	-	-	-	16,0	CONSTR. NAVALE
LUFTFAHRZEUGBAU	364	-	-	-	-	-	-	-	-	-	CONSTR. AERONEFS
FEINMECHANIK, OPTIK	37	-	-	-	-	60,0	-	-	-	33,3	INSTR. PRECISION ETC
NAHRUNGS-U. GENUSSM.	41/42	-	-	1,3	20,0	37,8	-	-	-	22,2	ALIM. BISSONS TABAC
NAHRUNGSMITTEL GEW.	41A	-	-	1,0	17,0	31,0	-	-	-	18,2	PROD. ALIMENTAIRES
FLEISCHVERARB.	412	-	-	-	6,8	40,5	-	-	-	19,0	IND. DE LA VIANDE
MILCHVERARBEITUNG	413	-	-	5,6	12,5	26,9	-	-	-	13,8	IND. DU LAIT
BACK -U. SUESSWAREN	41B	-	-	-	34,5	6,7	-	-	-	14,9	PAIN, PROD. SUCRES
GETRAENKEINDUSTRIE	42A	-	-	-	19,8	63,1	-	-	-	33,9	BISSONS
TABAKVERARBEITUNG	429	-	-	-	-	-	-	-	-	-	TABAC
TEXTILGEWERBE	43	-	-	5,8	20,6	57,0	-	-	-	25,0	INDUSTRIE TEXTILE
WOLLE	431	-	-	6,3	22,0	48,7	-	-	-	23,1	INDUSTRIE LAINIERE
BAUMWOLLE	432	-	-	-	-	-	-	-	-	-	INDUSTR. COTONNIERE
WIRKEREI, STRICKEREI	436	-	-	-	24,5	84,9	-	-	-	39,2	ACNNETERIE
LEDERGEWERBE	44	-	-	-	-	-	-	-	-	-	INDUSTRIE DU CUIR
GERBEREI	441	-	-	-	-	-	-	-	-	-	TANNERIE-MEGISSERIE
LEDERWARENHERST.	442	-	-	-	-	-	-	-	-	-	ARTICLES EN CUIR
SCHUH-, BEKLEIDUNGSG.	45	-	-	31,4	42,8	53,4	49,2	50,9	47,6	46,8	CHAUSS., HABILLFMENT
SCHUHGEWERBE	45A	-	-	-	-	50,0	-	-	-	28,6	CHAUSSURES
BEKLEIDUNGSGEWERBE	45B	-	-	33,6	43,7	53,0	50,0	50,0	50,0	47,2	HABILLEMENT
BE- U. VERARB. V. HOLZ	46	-	-	15,8	24,1	54,7	-	-	-	30,9	BOIS, MEUBLE EN BOIS
HOLZVER. CHNE MOEB.	46A	-	-	-	19,0	64,4	-	-	-	24,0	BCIS
HOLZMOEBELHERST.	467	-	-	37,5	26,7	51,0	-	-	-	33,8	MEUBLES EN BCIS
PAPIER, DRUCK. VERLAG	47	-	10,4	10,5	18,8	56,5	4,2	-	10,4	30,8	PAPIER IMPR. EDITION
PAPIER-U. PAPPENERZ.	47A	-	-	-	6,6	39,9	7,0	-	11,8	16,3	PAPIER, ART. PAPIER
DRUCKEREI, VERLAGSG.	47B	-	17,2	13,5	23,8	61,0	2,8	-	9,1	35,8	IMPRIMERIE, EDITION
GUMMI, KUNSTSTOFFE	48	-	33,3	5,9	9,8	44,3	-	-	-	11,2	CACUTCHOUC, M. PLAST.
GUMMI-VERARBEITUNG	481	-	-	3,5	9,6	48,8	-	-	-	10,2	CADUTCHUC
KUNSTSTOFFVERARB.	483	-	-	50,0	-	-	-	-	-	25,0	MATIERES PLASTIQUES
SONST. VERARB. GEW.	49	-	-	19,0	17,3	31,9	3,7	11,1	-	20,5	AUTRES IND. MANUF.
BAUGEWERBE	50	-	-	7,6	24,5	71,4	-	-	-	20,2	BATIMENT GENIE CIVIL
BAUGEW. OHNE INST.	50A	-	-	7,3	26,3	79,0	-	-	-	19,9	BAT. SAUF INSTALL.
BAUINSTALLATION	503	-	-	10,3	17,8	40,2	-	-	-	22,4	INSTALLATION
BERGBAU INSGESAMT	A	-	-	2,6	28,1	44,0	-	-	-	21,6	ENS. EXTRACTIVES
VERARB. INDUSTR. INSG.	B	-	1,8	5,4	20,9	52,1	10,3	4,7	15,6	24,3	ENS. MANUFACTURIERES
BERGB., VERARB., BAUG.	C	-	1,2	5,7	21,5	54,9	5,9	2,9	8,4	23,5	ENS. EXTR., MAN., BAT.

(*) EINSCHL. UNBEANTWORTETE FAELLE

(*) NON DECLARES INCLUS

INDIZES DES MONATSVERDIENSTES DEP FRAUEN
ZU DEMJENIGEN DER MAENNER
(ANGESTELLTE)

INDICE DU GAIN MENSUEL DES FEMMES PAR
RAPPORT A CELUI DES HOMMES
(EMPLOYES)

GEBIET - REGION: L A Z I C

INDUSTRIE	N A C E	LEISTUNGSGRUPPE					QUALIFICATION		INSGESAMT ENSEMBLE	INDUSTRIE
		1B	2	3	4	5	5A	5B		
KOHLBERGBAU	11	-	-	-	-	-	-	-	-	EXTR. COMB. SOLIDES
STEINK. UNTER TAGE	111A	-	-	-	-	-	-	-	-	EXTR. HOUILLE FOND
STEINK. UEBER TAGE	111B	-	-	-	-	-	-	-	-	EXTR. HOUILLE JCUR
KOKEREI	12	-	-	-	-	-	-	-	-	COKERIES
ERDOEL-U. ERDGASGEW.	13	-	-	-	-	-	-	-	-	EXTR. PETR. GAZ NAT.
MINERALOELVERARB.	14	-	-	81,1	93,4	-	-	-	59,9	RAFFINAGE DU PFTROLE
KERNBRENNSTOFFIND.	15	-	-	-	-	-	-	-	-	COMBUST. NUCLEAIRES
ELEKTR., GAS, DAMPF.	16	-	-	85,5	86,2	-	-	-	69,1	ELECTR. GAZ VAPEUR
WASSERGEW. VERTEIL.	17	-	-	-	-	-	-	-	-	DISTRIBUTION D EAU
ERZBERGBAU	21	-	-	-	-	-	-	-	-	EXTR. MIN. METALLIC.
EISENERZ UNTER TAGE	211A	-	-	-	-	-	-	-	-	MINES DE FER FOND
EISENERZ UEBER TAGE	211B	-	-	-	-	-	-	-	-	MINES DE FER JOUR
METALLERZEUGUNG	22	-	-	-	71,7	-	-	-	47,0	PROD. DES METAUX
EISEN UND STAHL	22A	-	-	-	-	-	-	-	-	METAUX FERREUX
NE-METALLE	22A	-	-	-	74,7	-	-	-	51,9	METAUX NON FERREUX
NICHTENERG. MIN. TORF	23	-	-	-	-	-	-	-	-	AUTRES MIN. - TOURB.
BAUMAT. KERAM. ERDEN	231	-	-	-	-	-	-	-	-	M. CONSTR. T. A FEU
AND. MINERAL., TORF	23A	-	-	-	-	-	-	-	-	TOURBIERES ETC.
BEARB. STEIN. ERD. GLAS	24	-	-	-	92,9	-	-	-	59,8	PR. MIN. NON METALL.
ZEMENT	2421	-	-	-	-	-	-	-	72,9	CIMENT
GLAS	247	-	-	-	67,2	-	-	-	57,6	VERRE
KERAMISCHE ERZEUGN.	248	-	-	-	-	-	-	-	-	PROD. CERAMIQUE
CHEMISCHE INDUSTRIE	25	-	-	96,2	84,5	-	-	-	63,7	INDUSTRIE CHIMIQUE
CHEM. GRUNDSTOFFE	25A	-	-	-	56,1	-	-	-	62,2	PROD. CHIM. DE BASE
CHEMIEFASERINDUSTRIE	26	-	-	-	-	-	-	-	-	FIBRES ART. ET SYNT.
METALLERZEUGNISSE	31	-	-	-	83,7	-	-	-	61,1	COUVRAGES EN METAUX
GIesserei	311	-	-	-	-	-	-	-	-	FONDERIES
METALLKONSTRUKTION	314	-	-	-	91,2	-	-	-	62,0	CONSTR. METALLIQUE
EBM-WAREN	316	-	-	-	91,0	-	-	-	66,5	OUTILLAGE A. FINIS
MASCHINENBAU	32	-	-	86,5	94,2	-	-	-	62,2	MACHINES, MAT. MECAN.
LAND. MASCH. U. TRAKT.	321	-	-	73,9	87,5	-	-	-	60,4	MACH., TRACT. AGRIC.
WERKZEUGMASCHINEN	322	-	-	-	-	-	-	-	-	MACHINES-OUTILS
BUEROMASCH., DV-GER.	33	-	-	-	-	-	-	-	-	MACHINES DE BUREAU
ELEKTROTECHNIK	34	-	-	85,2	89,5	-	-	-	60,7	CONSTRUCTION ELECT.
KRAFTWAGEN U.-TEILE	35	-	-	-	-	-	-	-	-	AUTOM., PIECES DET.
KRAFTWAGEN U.-MOTOR	351	-	-	-	-	-	-	-	-	CONSTR. AUTOMOBILES
FAHRZEUGBAU OHNE KFZ	36	-	-	-	-	-	-	-	50,9	AUTRE MAT. TRANSPORT
SCHIFFBAU	361	-	-	-	-	-	-	-	56,3	CONSTR. NAVALE
LUFTFAHRZEUGBAU	364	-	-	-	-	-	-	-	-	CONSTR. AERONEFS
FEINMECHANIK, OPTIK	37	-	-	-	-	-	-	-	-	INSTR. PRECISION ETC
NAHRUNGS-U. GENUSSM.	41/42	-	-	76,8	90,7	-	-	-	64,3	ALIM. BOISSONS TABAC
NAHRUNGSMITTELGEW.	41A	-	-	77,2	96,1	-	-	-	64,9	PROD. ALIMENTAIRES
FLEISCHVERARB.	412	-	-	-	101,8	-	-	-	69,5	IND. DE LA VIANDE
MILCHVERARBEITUNG	413	-	-	-	-	-	-	-	71,9	IND. DU LAIT
BACK -U. SUESSWAREN	41B	-	-	-	-	-	-	-	-	PAIN, PROD. SUCRES
GETRAENKEINDUSTRIE	42A	-	-	-	82,3	-	-	-	62,3	BOISSONS
TABAKVERARBEITUNG	429	-	-	-	-	-	-	-	-	TABAC
TEXTILGEMWERBE	43	-	-	-	81,7	-	-	-	56,0	INDUSTRIE TEXTILE
WOLLE	431	-	-	-	78,9	-	-	-	59,5	INDUSTRIE LAINIERE
BAUMWOLLE	432	-	-	-	-	-	-	-	-	INDUSTR. COTONNIERE
WIRKEREI, STRICKEREI	436	-	-	-	-	-	-	-	-	BONNETERIE
LEDERGEMWERBE	44	-	-	-	-	-	-	-	-	INDUSTRIE DU CUIR
GERBEREI	441	-	-	-	-	-	-	-	-	TANNERIE-MEGISSERIE
LEDERWARENHERST.	442	-	-	-	-	-	-	-	-	ARTICLES EN CUIR
SCHUH-, BEKLEIDUNGSG.	45	-	-	-	-	-	-	-	-	CHAUSS., HABILLEMENT
SCHUHGEWERBE	45A	-	-	-	-	-	-	-	-	CHAUSSURES
BEKLEIDUNGSGEMWERBE	45B	-	-	-	-	-	-	-	-	HABILLEMENT
BE- U. VERARB. V. HOLZ	46	-	-	-	89,9	-	-	-	69,6	BOIS, MEUBLE EN BOIS
HOLZVER. OHNE MOEB.	46A	-	-	-	-	-	-	-	-	BOIS
HOLZMOEBELHERST.	467	-	-	-	92,0	-	-	-	81,2	MEUBLES EN BOIS
PAPIER, DRUCK. VERLAG	47	-	-	78,8	82,3	-	-	-	63,8	PAPIER IMPR. EDITION
PAPIER-U. PAPPENERZ.	47A	-	-	-	85,3	-	-	-	61,2	PAPIER, ART. PAPIER
DRUCKEREI, VERLAGSG.	47B	-	-	76,4	81,9	-	-	-	64,3	IMPRIMERIE, EDITICN
GUMMI, KUNSTSTOFFE	48	-	-	-	-	-	-	-	64,8	CAOUTCHOUC, M. PLAST.
GUMMI-VERARBEITUNG	481	-	-	-	-	-	-	-	67,1	CACUTCHOUC
KUNSTSTOFFVERARB.	483	-	-	-	-	-	-	-	-	MATIERES PLASTIQUES
SONST. VERARB. GEW.	49	-	-	89,5	83,4	-	-	-	76,9	AUTRES IND. MANUF.
BAUGEMWERBE	50	-	-	104,2	80,7	-	-	-	77,6	BATIMENT GENIE CIVIL
BAUGEM. OHNE INST.	50A	-	-	-	83,4	-	-	-	78,5	BAT. SAUF INSTALL.
BAUINSTALLATION	503	-	-	-	72,6	-	-	-	-	INSTALLATION
BERGBAU INSGESAMT	A	-	-	97,7	93,6	-	-	-	62,3	ENS. EXTRACTIVES
VERARB.Industr. INSG.	B	-	79,4	83,8	91,1	80,5	-	87,4	65,2	ENS. MANUFACTURIERES
BERGB., VERARB., BAUG.	C	-	79,4	87,5	88,9	98,2	-	107,3	67,7	ENS. EXTR., MAN., BAT.

DURCHSCHNITTLICHER JAHRESVERDIENST
DER ANGESTELLTEN NACH LEISTUNGSGRUPPE

M A E N N E R

GEBIET : L A Z I O

INDUSTRIE	N	(LIT)							INSGESAMT ENSEMBLE
		LEISTUNGSGRUPPE							
		1B	2	3	4	5	5A	5B	
KOHLENBERGEBAU	11	-	-	-	-	-	-	-	
STEINK. UNTER TAGE	111A	-	-	-	-	-	-	-	
STEINK. UEBER TAGE	111B	-	-	-	-	-	-	-	
KOKEREI	12	-	-	-	-	-	-	-	
ERDOEL-U. ERDGASGEW.	13	-	-	-	-	-	-	-	
MINERALCELVERARB.	14	9.394.744	6.883.349	4.500.616	.	4.445.540	4.452.370	5.317.720	
KERNBRENNSTOFFIND.	15	-	-	-	-	-	-	-	
ELEKTR., GAS, DAMPF	16	8.968.645	6.494.487	4.374.569	3.267.777	-	-	4.890.651	
WASSERGEW. VERTEIL.	17	-	-	-	-	-	-	-	
ERZBERGEBAU	21	-	-	-	-	-	-	-	
EISENERZ UNTER TAGE	211A	-	-	-	-	-	-	-	
EISENERZ UEBER TAGE	211B	-	-	-	-	-	-	-	
METALLERZEUGUNG	22	.	4.539.007	3.693.699	#2.457.011	#2.632.494	.	3.852.637	
EISEN UND STAHL	22A	
NE-METALLE	224	.	4.539.007	3.804.830	#2.457.011	.	.	3.704.933	
NICHTENERG. MIN. TORF	23	.	4.507.498	2.954.006	#1.764.881	2.918.884	#3.137.851	#2.676.867	
BAUMAT., KERAM., ERDEN	231	.	.	#2.782.931	#1.552.423	#2.686.143	#3.094.745	#2.796.212	
AND. MINERAL., TORF	23A	
BEARB. STEIN., ERD., GLAS	24	.	#3.467.697	3.014.419	.	2.889.444	.	#2.876.267	
ZEMENT	2421	.	.	4.203.972	2.991.853	.	.	4.115.064	
GLAS	247	.	.	3.960.123	.	#3.054.577	.	#3.702.473	
KERAMISCHE ERZEUGN.	248	#2.145.918	
CHEMISCHE INDUSTRIE	25	#9.445.023	4.962.986	3.357.357	#2.636.375	#2.923.721	.	4.318.785	
CHEM. GRUNDSTOFFE	25A	9.812.489	#6.168.267	3.461.910	.	.	.	4.904.451	
CHEMIEFASERINDUSTRIE	26	
METALLERZEUGNISSE	31	#7.254.030	#3.960.221	3.121.757	2.157.033	2.653.177	#2.684.697	3.242.256	
GIESSEREI	311	#4.082.456	
METALLKONSTRUKTION	314	.	#2.326.372	#2.961.509	#1.900.196	#2.505.764	.	#3.055.538	
ERM-WAREN	316	.	#4.365.308	3.139.407	#2.092.513	.	.	3.343.545	
MASCHINENBAU	32	9.053.910	4.702.651	3.461.342	#2.167.033	2.986.628	3.038.858	2.711.551	
LAND. MASCH. U. TRAKT.	321	.	5.239.839	3.461.342	.	3.250.952	3.474.535	2.729.246	
WERKZEUGMASCHINEN	322	3.925.695	
RUEROMASCH., DV-GER.	33	
ELEKTROTECHNIK	34	7.672.184	4.731.819	3.509.184	2.613.609	2.738.611	2.515.841	3.030.718	
KRAFTWAGEN U.-TEILE	35	3.977.537	
KRAFTWAGEN U.-MOTOR	351	
FAHRZEUGBAU OHNE KFZ	36	.	.	#2.844.935	#2.456.370	#3.514.239	3.171.064	#3.417.291	
SCHIFFBAU	361	#3.458.606	3.171.064	#3.161.118	
LUFTFAHRZEUGBAU	364	
FEINMECHANIK, OPTIK	37	
NAHRUNGS-U. GENUSSM.	41/42	7.238.684	5.230.522	3.821.601	2.516.600	3.698.661	#4.068.579	3.481.333	
NAHRUNGSMITTELGEW.	41A	8.989.306	5.878.500	3.870.573	2.417.148	3.815.769	#4.068.579	3.624.123	
FLEISCH-VERARB.	412	.	.	4.418.190	2.565.680	#3.627.062	.	4.074.568	
MILCH-VERARBEITUNG	413	.	5.915.468	4.457.585	3.606.888	4.726.380	.	4.501.554	
PACK.-U. SUESSWAREN	41B	4.577.086	
GETRAENKEINDUSTRIE	42A	.	#4.082.689	#3.700.253	2.940.072	.	.	#2.066.768	
TABAKVERARBEITUNG	429	3.771.058	
TEXTILGEWERBE	43	#6.528.496	#4.012.154	.	#1.872.920	.	.	#3.561.892	
WOLLE	431	#6.291.263	#4.047.705	2.676.418	#1.957.374	.	.	#3.407.675	
BAUMWOLLE	432	
WIRKEREI, STPIKEREI	436	
LEDERGEWERBE	44	
GERBEREI	441	
LEDERWARENHERST.	442	
SCHUH-, BEKLEIDUNGSG.	45	
SCHUHGEWERBE	45A	
BEKLEIDUNGSGEWERBE	45B	
RE- U. VERARB. V. HOLZ	46	.	.	2.414.899	#1.687.339	2.092.130	.	#2.236.061	
HCLZIVER. OHNE MOEB.	46A	#2.468.320	
HCLZMOEBELHERST.	467	.	.	2.370.487	#1.671.854	.	.	#2.145.204	
PAPIER, DRUCK. VERLAG	47	8.352.942	#4.654.997	4.374.889	2.830.158	3.257.244	3.336.482	3.977.351	
PAPIER-U. PAPPENERZ.	47A	.	.	#4.178.879	2.773.886	2.988.911	.	4.034.651	
DRUCKEREI, VERLAGSG.	47B	8.408.784	#4.288.115	#4.472.427	#2.852.258	3.371.452	3.509.078	3.951.172	
GUMMI, KUNSTSTOFFE	48	.	5.669.731	3.538.536	.	#3.377.925	#3.471.078	4.093.592	
GUMMI-VERARBEITUNG	481	.	5.824.923	3.566.509	.	#3.402.638	#3.483.063	4.186.703	
KUNSTSTOFFVERARB.	483	
SCNST. VERARB. G. GEW.	49	8.661.819	4.375.108	3.548.842	2.901.830	2.113.789	2.215.468	3.593.985	
BAUGEWERBE	50	#7.126.792	5.049.855	3.705.646	#2.588.908	2.293.628	#2.041.143	3.370.380	
BAU- U. INST.	50A	#7.195.905	#5.111.700	#3.659.632	.	#2.280.737	.	#3.340.756	
BAUINSTALLATION	503	.	#4.510.404	#3.867.806	#2.778.849	2.757.705	.	2.811.882	
BERGBAU INSGESAMT	A	9.758.744	5.393.181	3.376.490	#2.224.588	2.918.884	#3.137.851	#2.676.867	
VERARB. INDUSTRIE INSG.	B	8.124.845	4.843.954	3.632.486	2.559.354	2.976.141	3.110.015	2.791.250	
BERGB., VERARB., BAUG.	C	7.878.091	4.884.969	3.641.701	2.557.766	2.617.632	2.911.617	2.334.785	

GAIN ANNUEL MOYEN DES EMPLOYES
SUIVANT LA QUALIFICATION

REGION : L A Z I O

H O M M E S

INDIZES								INDICES								N	INDUSTRIE	
QUALIFICATION								ENSEMBLE										A
1B	2	3	4	5	5A	5B	ENSEMBLE	1B	2	3	4	5	5A	5B	ENSEMBLE			
-	-	-	-	-	-	-	-	-	-	-	-	-	-	-	-	11	EXTR. COMB. SCLICES	
-	-	-	-	-	-	-	-	-	-	-	-	-	-	-	-	111A	EXTR. HOUILLE FONC	
-	-	-	-	-	-	-	-	-	-	-	-	-	-	-	-	111B	EXTR. HOUILLE JCUP	
-	-	-	-	-	-	-	-	-	-	-	-	-	-	-	-	12	COCKERIES	
176,7	129,4	84,6	.	83,6	83,7	.	100,0	13	EXTR. PETR. GAZ NAT.	
183,4	132,8	89,5	66,8	.	.	.	100,0	14	RAFFINAGE DU PETRCLF	
.	15	COMBUST. NUCLEAIRES	
.	16	ELECTR. GAZ VAPPUR	
.	17	DISTRIBUTION D EAU	
.	21	EXTR. MIN. METALLIQ.	
.	117,8	95,9	#63,8	#73,5	.	.	100,0	211A	MINES DE FER FONC	
.	122,5	102,7	#66,3	92,5	#99,5	#84,8	100,0	211B	MINES DE FER JOUR	
.	142,9	93,6	#55,9	96,1	#110,7	.	100,0	22	PROCC. DES METAUX	
.	.	#99,5	#55,5	#96,1	.	.	100,0	22A	METAUX FERREUX	
.	#110,4	95,4	.	91,5	.	#91,1	100,0	224	METAUX NON FERREUX	
.	.	102,2	72,7	.	.	.	100,0	23	AUTRES MIN. - TOURP.	
.	.	106,9	.	#83,6	.	.	100,0	231	M. CONSTR. T. A FEL	
#218,7	114,9	78,7	#61,0	#67,7	.	.	100,0	23A	TOURBIEFES ETC.	
200,1	#125,8	70,6	100,0	24	PR. MIN. NON METALL.	
#223,7	#122,1	56,3	66,5	81,8	.	#82,8	100,0	2421	CIMENT	
.	#108,9	#96,9	#62,2	#82,0	.	.	100,0	247	VERRE	
.	#130,6	93,9	#62,6	.	.	.	100,0	248	PROD. CERAMIQUE	
205,4	106,7	.	#45,2	67,8	68,5	61,5	100,0	25	INDUSTRIE CHIMIQUE	
.	133,5	88,2	.	82,8	88,5	69,5	100,0	25A	PROD. CHIM. DE BASE	
192,9	119,0	88,2	65,7	68,9	63,3	76,2	100,0	26	FIBRES ART. ET SYNT.	
.	100,0	31	COUVRAGES EN METAUX	
.	#108,9	#96,9	#62,2	#82,0	.	.	100,0	311	FCADERIFS	
.	#130,6	93,9	#62,6	.	.	.	100,0	314	CONSTR. METALLIQUE	
205,4	106,7	.	#45,2	67,8	68,5	61,5	100,0	316	OUTILLAGE A. FINIS	
.	133,5	88,2	.	82,8	88,5	69,5	100,0	32	MACHINES, MAT. MECAN.	
192,9	119,0	88,2	65,7	68,9	63,3	76,2	100,0	321	MACH., TRACT. AGRIC.	
.	100,0	322	MACHINES-OUTILS	
.	#108,9	#96,9	#62,2	#82,0	.	.	100,0	33	MACHINES DE ALREAL	
.	#130,6	93,9	#62,6	.	.	.	100,0	34	CONSTRUCTION ELECT.	
187,7	135,6	99,1	65,2	95,9	#105,5	90,3	100,0	35	AUTOM., PIECES DET.	
230,8	150,9	99,4	62,1	98,0	#104,4	93,0	100,0	351	CONSTR. AUTOMOBILES	
.	129,2	97,4	63,0	#89,0	.	.	100,0	36	AUTRE MAT. TRANSPORT	
.	129,2	97,4	78,8	103,3	.	.	100,0	361	CONSTR. NAVALE	
.	#108,3	#98,1	78,0	.	.	.	100,0	364	CONSTR. AERONEFS	
#183,3	#112,6	.	#52,6	.	.	.	100,0	37	INSTR. PRECISION ETC	
#184,6	#118,8	78,5	#57,4	.	.	.	100,0	41/42	ALIM. BCISSONS TABAC	
.	100,0	41A	PROD. ALIMENTAIRES	
.	100,0	412	IND. DE LA VIANCE	
.	129,2	97,4	78,8	103,3	.	98,3	100,0	413	IND. DU LAIT	
.	#108,3	#98,1	78,0	.	.	.	100,0	41B	PAIN, PROD. SUCRES	
.	100,0	42A	BCISSONS	
#183,3	#112,6	.	#52,6	.	.	.	100,0	429	TABAC	
#184,6	#118,8	78,5	#57,4	.	.	.	100,0	43	INDUSTRIE TEXTILE	
.	100,0	431	INDUSTRIE LAITIERE	
.	100,0	432	INDUSTR. COTONNIERE	
.	100,0	436	BOCNETERIE	
.	100,0	44	INDUSTRIE DU CUIR	
.	100,0	441	TANNERIE-MEGISSERIE	
.	100,0	442	ARTICLES EN CUIR	
.	100,0	45	CHAUSS., HABILLEMENT	
.	100,0	45A	CHAUSSURES	
.	.	108,0	#75,5	93,6	.	.	100,0	45B	HABILLEMENT	
.	.	110,5	#77,9	.	.	.	100,0	46	BOIS, MEUBLE EN BOIS	
211,0	#117,0	110,0	71,2	81,9	82,9	.	100,0	46A	BOIS	
212,8	#108,5	#113,2	72,2	85,3	88,8	.	100,0	467	MEUBLES EN BOIS	
.	138,5	86,4	.	#82,5	#84,8	.	100,0	47	PAPIER IMPR. EDITION	
.	139,1	85,2	.	#81,3	#83,2	.	100,0	47A	PAPIER, ART. PAPIER	
241,0	121,7	58,7	80,7	58,8	.	61,6	100,0	47B	IMPRIMERIE, EDITION	
#211,5	149,8	109,9	#76,8	68,1	.	#60,6	100,0	48	CACOUTCHOUC, M. PLAST.	
#215,4	#153,0	#109,5	#68,3	#68,3	.	.	100,0	481	CACOUTCHOUC	
.	#124,1	#106,4	#76,5	75,9	.	77,4	100,0	483	MATIERES PLASTIQUES	
231,8	128,1	80,2	#52,8	69,3	#74,5	#63,6	100,0	49	AUTRES IND. MANUF.	
206,5	123,3	92,5	65,2	75,8	79,2	71,1	100,0	50	BATIMENT GENIE CIVIL	
207,7	128,8	96,0	67,4	69,0	76,8	61,6	100,0	50A	BAT. SAUF INSTALL.	
.	100,0	503	INSTALLATION	
231,8	128,1	80,2	#52,8	69,3	#74,5	#63,6	100,0	A	ENS. EXTRACTIVES	
206,5	123,3	92,5	65,2	75,8	79,2	71,1	100,0	B	ENS. MANUFACTURIERES	
207,7	128,8	96,0	67,4	69,0	76,8	61,6	100,0	C	ENS. EXTR., MAN., BAT.	

F R A U E N

GEBIET : L A Z I O

INDUSTRIE	N A C E	(LIT)							
		LEISTUNGSGRUPPE							
		1B	2	3	4	5	5A	5B	INSGESAM ENSEMBLE
KOHLBERGBAU	11	-	-	-	-	-	-	-	-
STEINK. UNTER TAGE	111A	-	-	-	-	-	-	-	-
STEINK. UEBER TAGE	111B	-	-	-	-	-	-	-	-
KOKEPFI	12	-	-	-	-	-	-	-	-
ERDOEL-U. ERDGASGEW.	13	-	-	-	-	-	-	-	-
MINERALOELVERARB.	14	-	-	3.638.355	.	-	-	-	3.249.978
KERNBRENNSTOFFIND.	15	-	-	-	-	-	-	-	-
ELEKTR., GAS, DAMPF	16	-	-	3.785.107	2.855.800	-	-	-	3.457.488
WASSERGEW. VERTEIL.	17	-	-	-	-	-	-	-	-
ERZBERGBAU	21	-	-	.	.	-	-	-	.
EISENERZ UNTER TAGE	211A	-	-	-	-	-	-	-	-
EISENERZ UEBER TAGE	211B	-	-	-	-	-	-	-	-
METALLERZEUGUNG	22	-	-	.	1.764.667	-	-	-	1.854.397
EISEN UND STAHL	22A	-	-	-	-	-	-	-	-
NE-METALLE	224	-	-	.	1.838.934	-	-	-	1.951.595
NICHTENERG. MIN. TORF	23	-	-	.	.	-	-	-	.
BAUMAT. KERAM. ERDEN	231	-	-	.	.	-	-	-	.
AND. MINERAL. TCRF	23A	-	-	.	.	-	-	-	.
REARP. STFIN. ERD. GLAS	24	-	-	-	#1.785.902	-	-	-	1.814.127
ZEMENT	2421	-	-	.	.	-	-	-	2.780.195
GLAS	247	-	-	.	2.170.988	-	-	-	2.119.977
KERAMISCHE ERZEUGN.	248	-	-	.	.	-	-	-	.
CHEMISCHE INDUSTRIE	25	-	-	3.048.000	2.097.201	-	-	-	2.652.405
CHEM. GRUNDSTOFFE	25A	-	-	.	#2.142.380	-	-	-	#3.045.582
CHEMIEFASERINDUSTRIE	26	-	-	.	.	-	-	-	.
METALLERZEUGNISSE	31	-	-	-	1.797.641	-	-	-	#1.959.211
GIESSEI	311	-	-	-	-	-	-	-	-
METALLKONSTRUKTION	314	-	-	-	#1.683.015	-	-	-	#1.899.719
EDM-WAREN	316	-	-	-	#2.064.672	-	-	-	#2.157.764
MASCHINENBAU	32	-	-	2.926.639	1.880.362	-	-	-	2.260.312
LAND. MASCH. U. TRAKT.	321	-	-	2.613.592	2.051.665	-	-	-	2.369.857
WERKZEUGMASCHINEN	322	-	-	-	-	-	-	-	-
BUERCMASCH., DV-GER.	33	-	-	-	-	-	-	-	-
ELEKTROTECHNIK	34	-	-	#2.886.123	2.206.451	-	-	-	2.537.329
KRAFTWAGEN U.-TEILE	35	-	-	-	-	-	-	-	-
KRAFTWAGEN U.-MOTOR	351	-	-	-	-	-	-	-	-
FAHRZEUGBAU OHNE KFZ	36	-	-	.	.	-	-	-	#1.791.223
SCHIFFBAU	361	-	-	.	.	-	-	-	.
LUFTFAHRZEUGBAU	364	-	-	.	.	-	-	-	.
FEINMECHANIK, OPTIK	37	-	-	-	-	-	-	-	-
NAHRUNGS-U. GENUSSM.	41/42	-	-	#2.766.219	2.155.826	-	-	-	2.387.377
NAHRUNGSMITTELGEW.	41A	-	-	#2.757.424	#2.205.411	-	-	-	#2.465.517
FLEISCHVERARB.	412	-	-	-	#2.589.596	-	-	-	#2.696.731
MILCHVERARBEITUNG	413	-	-	-	-	-	-	-	#3.551.307
BACK-U. SUESSWAREN	41B	-	-	-	-	-	-	-	-
GETRAENKEINDUSTRIE	42A	-	-	-	2.107.713	-	-	-	#2.301.492
TABAKVERARBEITUNG	429	-	-	-	-	-	-	-	-
TEXTILGEWERBE	43	-	-	-	1.600.794	-	-	-	1.698.186
WOLLE	431	-	-	-	#1.647.046	-	-	-	1.870.916
BAUMWOLLE	432	-	-	-	-	-	-	-	-
WIRKEREI, STRICKEREI	436	-	-	-	-	-	-	-	-
LEDERGEWERBE	44	-	-	-	-	-	-	-	-
GERBEREI	441	-	-	-	-	-	-	-	-
LEDERWARENHERST.	442	-	-	-	-	-	-	-	-
SCHUH-, BEKLEIDUNGSG.	45	-	-	-	-	-	-	-	-
SCHUHGEWERBE	45A	-	-	-	-	-	-	-	-
BEKLEIDUNGSGEWERBE	45B	-	-	-	-	-	-	-	-
BE- U. VERARB. V. HOLZ	46	-	-	-	#1.460.950	-	-	-	#1.674.218
HOLZVER. OHNE MOEB.	46A	-	-	-	-	-	-	-	-
HOLZMOEBELHERST.	467	-	-	-	#1.485.056	-	-	-	#1.721.735
PAPIER, DRUCK. VERLAG	47	-	-	#3.387.909	2.190.655	-	-	-	2.515.680
PAPIER-U. PAPPENERZ.	47A	-	-	-	#2.278.007	-	-	-	#2.340.473
DRUCKEREI, VERLAGSG.	47B	-	-	#3.459.925	2.172.760	-	-	-	2.546.697
GUMMI, KUNSTSTOFFE	48	-	-	-	-	-	-	-	-
GUMMIVERARBEITUNG	481	-	-	-	-	-	-	-	-
KUNSTSTOFFVERARB.	483	-	-	-	-	-	-	-	-
SONST. VERARB. GEW.	49	-	-	3.340.344	2.521.299	-	-	-	2.932.514
BAUGEWERBE	50	-	-	#3.480.810	2.065.044	-	-	-	#2.467.152
BAUGEW. OHNE INST.	50A	-	-	-	2.082.536	-	-	-	#2.448.774
BAUINSTALLATION	503	-	-	-	#1.890.749	-	-	-	.
BERGBAU INSGESAM	A	-	.	3.373.366	2.178.640	-	-	-	2.715.616
VERARB.Industr. INSG.	B	.	#4.314.278	2.853.978	2.185.454	2.305.848	.	2.222.768	2.501.826
BERGB., VERARB., BAUG.	C	.	#4.176.570	2.980.495	2.157.063	2.305.848	.	2.222.768	2.496.391

REGION : L A Z I O

F E M M E S

INDIZES	INDICES	N	INDUSTRIE
QUALIFICATION		A	
		C	

I N S G E S A M T

GEBIET : L A Z I O

INDUSTRIE	N A C E	(LIT)							INSGESAMT ENSEMBLE
		LEISTUNGSGRUPPE							
		1B	2	3	4	5	5A	5B	
KOHLFENBERGBAU	11	-	-	-	-	-	-	-	-
STEINK. UNTER TAGE	111A	-	-	-	-	-	-	-	-
STEINK. UEBER TAGE	111B	-	-	-	-	-	-	-	-
KOKEREI	12	-	-	-	-	-	-	-	-
ERDOEL-U. ERDGASGEW.	13	-	-	-	-	-	-	-	-
MINERALOELVERARB.	14	9.394.744	6.883.349	4.424.309	2.794.583	4.445.540	4.452.370	.	5.164.887
KERNBREANSTOFFIND.	15	-	-	-	-	-	-	-	-
ELEKTR., GAS, DAMPF	16	8.968.945	6.450.124	4.249.353	3.142.414	-	-	-	4.616.905
WASSERGEW. VERTEIL.	17
ERZBERGBAU	21
EISENERZ UNTER TAGE	211A	-	-	-	-	-	-	-	-
EISENERZ UEBER TAGE	211B	-	-	-	-	-	-	-	-
METALLERZEUGUNG	22	.	4.539.007	3.648.841	2.002.660	#2.832.494	.	.	3.449.483
EISEN UND STAHL	22A	-	-	-	-	-	-	-	-
NE-METALLE	22A	-	4.539.007	3.745.519	2.100.428	.	.	.	3.366.220
NICHTENERG. MIN. TCRF	23	.	4.507.498	2.912.434	#1.715.582	2.918.884	#3.137.851	#2.676.867	3.086.867
BAUMAT. KERAM. ERDEN	231	.	.	#2.782.931	#1.504.836	#2.686.143	#3.094.745	.	#2.758.106
AND. MINERAL., TCRF	23A
BEARR. STFIN. ERD. GLAS	24	.	#3.487.697	2.921.262	#2.107.078	2.889.444	.	#2.876.267	2.966.636
ZEMENT	2421	.	.	4.113.294	2.891.371	.	.	.	3.900.826
GLAS	247	.	.	3.866.939	.	#3.054.577	.	.	#3.377.716
KERAMISCHE ERZEUGN.	248	-	-	-	-	-	-	-	#2.145.918
CHEMISCHE INDUSTRIE	25	#9.396.594	4.942.573	3.295.539	2.252.560	#2.656.079	.	2.242.729	3.770.990
CHEM. GRUNDSTOFFE	25A	9.324.133	#6.110.498	3.458.834	#2.521.931	.	.	.	4.420.930
CHEMIEFASERINDUSTRIE	26	-	-	-	-	-	-	-	-
METALLERZEUGNISSE	31	#7.254.030	#3.960.221	3.055.577	1.978.193	2.653.177	.	#2.684.697	2.980.584
GISSEREI	311	#4.082.456
METALLKONSTRUKTION	314	.	#3.326.372	#2.922.782	1.777.081	#2.505.764	.	.	2.780.574
ERM-WAREN	316	.	#4.365.308	3.054.978	2.078.318	.	.	.	3.116.331
MASCHINENBAU	32	9.052.910	4.708.487	4.708.487	1.978.266	2.986.628	3.038.858	2.711.551	#3.951.402
LAND. MASCH. U. TRAKT.	321	.	5.228.119	3.265.707	2.127.495	9.250.952	3.474.539	2.729.248	3.544.155
WERKZEUGMASCHINEN	322
BUERCHMASCH., DV-GER.	33
ELEKTROTECHNIK	34	7.673.931	4.744.351	3.371.433	2.394.078	2.725.429	2.515.841	2.978.876	3.690.015
KRAFTWAGEN U.-TEILE	35
KRAFTWAGEN U.-MOTOR	351
FAHRZEUGBAU OHNE KFZ	36	.	.	#2.524.135	#2.191.401	#3.514.239	3.171.064	.	#3.080.270
SCHIFFBAU	361	.	.	.	#2.153.476	#3.458.606	3.171.064	.	#2.933.287
LUFTFAHRZEUGBAU	364
FEINMECHANIK, OPTIK	37
NAHRUNGS-U. GENUSSM.	41/42	7.238.684	5.217.268	3.611.909	2.390.635	3.698.661	#4.068.579	3.481.333	3.564.555
NAHRUNGSMITTELGEW.	41A	8.989.306	5.880.172	3.687.022	2.365.930	3.815.769	#4.068.579	3.624.123	3.684.242
FLEISCHVERARB.	412	.	.	4.331.425	2.575.645	#3.627.062	.	.	3.817.562
MILCHVERARBEITUNG	413	.	5.923.202	4.406.752	3.459.185	4.726.380	.	4.501.554	4.456.848
BACK -U. SUESSWAREN	41B	#1.974.722
GETRAENKEINDUSTRIE	42A	.	#4.082.689	#3.625.178	2.423.435	.	.	.	3.304.701
TABAKVERARBEITUNG	429
TEXTILGEWERBE	43	#6.528.496	#3.885.381	.	1.712.475	.	.	.	#3.077.132
WOLLE	431	#6.291.263	#3.907.293	2.597.988	1.798.016	.	.	.	#3.037.867
BAUMWOLLE	432
WIRKEREI, STRICKEREI	436
LEDERGEWERBE	44
GERBEREI	441
LEDERWARENHERST.	442
SCHUH-, BEKLEIDUNGSG.	45	#2.591.155	#2.844.438	.	#3.281.413
SCHUHGEWERBE	45A
BEKLEIDUNGSGEWERBE	45B	#2.640.370	.	.	.
BE- U. VERARB. V. HOLZ	46	.	.	2.376.657	1.567.195	2.052.130	.	.	2.063.459
HOLZVER. CHNE MOEB.	46A	.	.	.	#1.575.331	.	.	.	#2.249.279
HOLZMOEBELHERST.	467	.	.	2.345.436	#1.575.255	.	.	.	#2.004.048
PAPIER, DRUCK. VERLAG	47	8.392.942	#4.501.134	4.192.778	2.459.771	3.205.227	3.336.482	3.012.792	3.532.304
PAPIER-U. PAPPENERZ.	47A	.	.	4.092.947	2.549.000	2.952.949	.	.	3.740.669
DRUCKEREI, VERLAGSG.	47B	8.408.784	#4.139.258	4.232.515	2.435.022	3.324.319	3.509.078	.	3.457.599
GUMMI, KUNSTSTOFFE	48	.	5.557.255	3.467.161	#2.462.998	#3.377.925	#3.471.078	.	3.932.257
GUMMIVERARBEITUNG	481	.	5.821.906	3.502.133	#2.635.772	#3.402.638	#3.483.063	.	4.051.177
KUNSTSTOFFVERARB.	483
SCHNIT. VERARB. GEW.	49	8.661.819	4.244.519	3.512.702	2.783.734	2.113.789	.	2.215.468	3.464.163
BAUGEWERBE	50	#7.126.792	4.980.445	3.650.747	2.196.538	2.293.628	.	#2.041.143	3.192.496
BAUGEW. D. NE INST.	50A	#7.195.505	#5.049.785	#3.593.467	2.155.276	#2.280.727	.	.	#3.165.970
BAUINSTALLATION	503	.	#4.390.381	#3.877.969	#2.407.703	2.757.705	.	2.811.882	3.426.324
BERGBAU INSGESAMT	A	9.758.744	5.388.693	3.375.718	2.205.553	2.918.884	#3.137.851	#2.676.867	3.933.537
VERARB.Industr. INSG.	B	8.109.627	4.814.642	3.475.285	2.358.375	2.896.237	3.078.855	2.680.957	3.587.016
BERGB., VERARB., BAUG.	C	7.868.521	4.848.345	3.503.292	2.327.592	2.599.078	2.900.218	2.325.279	3.496.420

REGION : L A Z I O

E N S E M B L E

INDIZES								INDICES								N	INDUSTRIE
QUALIFICATION																	
1B	2	3	4	5	5A	5B	INSGESAMT ENSEMBLE									E	
-	-	-	-	-	-	-	-								11	EXTR. COMB. SCLIDES	
-	-	-	-	-	-	-	-								111A	EXTR. HOUILLE FCND	
-	-	-	-	-	-	-	-								111B	EXTR. HOUILLE JCUP	
-	-	-	-	-	-	-	-								12	COKERIES	
-	-	-	-	-	-	-	-								13	EXTR. PETR. GAZ NAT.	
181,9	133,3	85,7	54,1	86,1	86,2	.	100,0								14	RAFFINAGE DU PFTROLE	
-	-	-	-	-	-	-	-								15	COBUST. NUCLEAIRES	
194,3	139,7	92,0	68,1	-	-	-	100,0								16	ELECTR. GAZ VAPFUP	
.								17	DISTRIBUTION D FAU	
.								21	EXTR. MIN. METALLIC.	
.								211A	MINES DF FER FOND	
.								211B	MINES DE FER JOUR	
.	131,6	105,8	58,1	#82,1	.	.	100,0								22	PROD. DES METAUX	
.	134,8	111,3	62,4	.	.	.	100,0								22A	METAUX FERREUX	
.	146,0	94,3	#55,6	94,6	#101,7	#86,7	100,0								224	METAUX NON FERREUX	
.	.	#100,9	#54,6	#97,4	#112,2	.	#100,0								23	AUTRES MIN. - TOURB.	
.	#117,6	58,5	#71,0	97,4	.	#97,0	100,0								231	M. CCNSTR. T. A FEL	
.	.	105,4	74,1	.	.	.	100,0								23A	TOURBIERES ETC.	
.	.	114,5	.	#91,6	.	.	#100,0								24	PR. MIN. NON METALL.	
.	100,0								2421	CIMENT	
#249,2	131,1	87,5	55,7	#70,4	.	59,5	100,0								247	VERRE	
210,9	#138,2	78,2	#57,0	.	.	.	100,0								248	PROD. CERAMIQUES	
.								25	INDUSTRIE CHIMIQUE	
#243,4	#132,9	102,5	66,4	89,0	.	#90,1	100,0								25A	PROD. CHIM. DE BASE	
.	#119,6	#105,1	63,9	#90,1	.	.	100,0								26	FIBRES ART. ET SYNT.	
.	#140,1	98,0	66,7	.	.	.	100,0								31	CUVRAGES EN METAUX	
229,1	119,2	.	50,1	75,6	76,9	68,6	#100,0								311	FONDRRIES	
.	147,5	92,1	60,0	91,7	98,0	77,0	100,0								314	CONSTR. METALLIQUE	
.								316	OUTILLAGE A. FINIS	
208,0	128,6	91,4	64,9	73,9	68,2	80,7	100,0								32	MACHINES,MAT. MECAN.	
.								321	MACH.,TRACT. AGRIC.	
.	.	#81,9	#71,1	#114,1	102,9	.	#100,0								322	MACHINES-OUTILS	
.	.	.	#73,4	#117,9	108,1	.	#100,0								33	MACHINES DE BUREAU	
.								34	CONSTRUCTION ELECT.	
203,1	146,4	101,3	67,1	103,8	#114,1	97,7	100,0								35	AUTOM.,PIECES DET.	
244,0	159,6	100,1	64,2	103,6	#110,4	98,4	100,0								351	CCNSTR. AUTOMOBILES	
.	132,9	113,5	67,5	#95,0	.	.	100,0								36	AUTRE MAT. TRANSPORT	
.	#123,5	98,9	77,6	106,0	.	.	100,0								361	CCNSTR. NAVALE	
#212,2	#126,3	.	55,7	.	.	.	#100,0								364	CCNSTR. AERONEFS	
#207,1	#128,6	85,5	59,2	.	.	.	#100,0								37	INSTR. PRECISION ETC	
.								41/42	ALIM. BOISSONS TABAC	
.								41A	PROD. ALIMENTAIRES	
.								412	IND. DE LA VIANDE	
.								413	IND. DU LAIT	
.								418	PAIN, PROD. SUCRES	
.	.	115,2	75,9	101,4	.	.	100,0								42A	BOISSONS	
.	.	117,0	#70,0	.	.	.	#100,0								429	TABAC	
237,6	#127,4	118,7	#78,6	.	.	.	#100,0								43	INDUSTRIE TEXTILF	
.	.	109,4	65,6	90,9	94,5	85,3	100,0								431	INDUSTRIE LAINIERE	
243,2	#119,7	122,4	68,1	78,9	.	.	100,0								432	INDUSTR. COTONNIERE	
.	141,3	88,1	#62,6	#85,9	#88,2	.	100,0								436	BONNETERIE	
.	143,7	86,4	#65,1	#84,0	#86,0	.	100,0								44	INDUSTRIE DU CUIR	
250,0	122,5	101,4	80,4	61,0	.	64,0	100,0								441	TANNERIE-MEGISSERIE	
#223,2	156,0	114,4	68,8	71,8	.	#63,9	100,0								442	ARTICLES EN CUIR	
#227,3	#159,5	#113,5	66,1	#72,0	.	.	#100,0								45	CHAUSS., HABILLEMENT	
.	#128,1	#113,2	#70,3	80,5	.	82,1	100,0								45A	CHAUSSURES	
.								45B	HABILLEMENT	
248,1	137,0	85,8	56,1	74,2	#79,8	#68,1	100,0								46	BOIS, MEUBLE EN BOIS	
226,1	124,2	56,9	65,7	80,7	85,8	74,7	100,0								46A	BOIS	
225,0	138,7	100,2	66,6	74,3	82,9	66,5	100,0								467	MEUBLES EN BOIS	
.								47	PAPIER IMPR. EDITICN	
.								47A	PAPIER, ART. PAPIER	
.								47B	IMPRIMERIE, EDITICN	
.								48	CAOUTCHOUC, M. PLAST.	
.								481	CACUTCHOUC	
.								483	MATIERES PLASTIQUES	
.								49	AUTRES IND. MANUF.	
.								50	BATIMENT GENIE CIVIL	
.								50A	BAT. SAUF INSTALL.	
.								503	INSTALLATION	
248,1	137,0	85,8	56,1	74,2	#79,8	#68,1	100,0							A	ENS. EXTRACTIVES		
226,1	124,2	56,9	65,7	80,7	85,8	74,7	100,0							B	ENS. MANUFACTURIERES		
225,0	138,7	100,2	66,6	74,3	82,9	66,5	100,0							C	ENS. EXTR.,MAN.,BAT.		

ARBEITER NACH LEISTUNGSGRUPPE

OUVRIERS SUIVANT LA QUALIFICATION

M A E N N E R

GEBIET - REGION: ABBRUZZI - MOLISE

H O M M E S

INDUSTRIE	N	TALSEND				MILLIERS					INDUSTRIE	
		LEISTUNGSGRUPPE				QUALIFICATION						
		1	2	3	(*)	INSG. ENS.	1	2	3	(*)		INSG. ENS.
KOHLBERGBAU	11	-	-	-	-	-	-	-	-	-	-	EXTR. COMB. SOLIDES
STEINK. UNTER TAGE	111A	-	-	-	-	-	-	-	-	-	-	EXTR. HOUILLE FOND
STEINK. UEBER TAGE	111B	-	-	-	-	-	-	-	-	-	-	EXTR. HOUILLE JOUR
KOKEREI	12	-	-	-	-	-	-	-	-	-	-	COKERIES
ERDCEL-U. ERDGASGEW.	13	-	-	-	-	-	-	-	-	-	-	EXTR. PETR. GAZ NAT.
MINERALOELVERARB.	14	-	-	-	-	-	-	-	-	-	-	PAFFINAGE DU PETRCLF
KERNBRENNSTOFFIND.	15	-	-	-	-	-	-	-	-	-	-	COMBUST. NUCLEAIRES
FLEKT., GAS, DAMPF.	16	0,5	C,8	-	-	1,4	37,3	56,7	3,C	-	100,0	ELECTP. GAZ VAPEUR
WASSERGEW. VERTEIL.	17	-	-	-	-	-	-	-	-	-	-	DISTRIBUTION D EAU
ERZBERGBAU	21	-	-	-	-	-	-	-	-	-	-	EXTR. MIN. METALLIQ.
EISENERZ UNTER TAGE	211A	-	-	-	-	-	-	-	-	-	-	MINES DE FER FOND
EISENERZ UEBER TAGE	211B	-	-	-	-	-	-	-	-	-	-	MINES DE FER JOUR
METALLERZEUGUNG	22	-	-	-	-	0,4	8,1	37,8	54,1	-	100,0	FRCD. DES METAUX
EISEN UND STAHL	22A	-	0,2	0,2	-	0,4	8,1	37,8	54,1	-	100,0	METAUX FERREUX
NE-METALLE	224	-	-	-	-	-	-	-	-	-	-	METAUX NON FEPPFUX
NICHTENERG.MIN. TORF	23	0,3	0,2	0,2	-	0,7	41,6	33,8	24,7	-	100,0	AUTRES MIN. - TOURB.
BAUMAT. KERAM. ERDEN	231	C,2	C,1	0,1	-	0,4	44,7	35,0	20,3	-	100,0	M. CCNSTR. T. A FEU
AND. MINERAL., TCRF	23A	-	-	-	-	-	-	-	-	-	-	TOURBIERES ETC.
BEARB. STEIN. ERD. GLAS	24	2,5	1,3	2,9	-	6,7	37,8	19,4	42,8	-	100,0	PR. MIN. NON METALL.
ZEMENT	2421	0,3	C,2	0,1	-	0,6	50,0	30,2	19,8	-	100,0	CIMENT
GLAS	247	-	-	-	-	-	-	-	-	-	-	VERRE
KERAMISCHE ERZEUGN.	248	-	-	-	-	-	-	-	-	-	-	PROD. CERAMQUES
CHEMISCHE INDUSTRIE	25	0,5	C,3	0,1	-	0,9	51,9	34,4	13,7	-	100,0	INDUSTRIE CHMIQUE
CHEM. GRUNDSTOFFE	25A	0,5	0,3	0,1	-	C,9	51,9	34,4	13,7	-	100,0	PROD. CHIM. DE BASE
CHEMIEFASERINDUSTRIE	26	-	-	-	-	-	-	-	-	-	-	FIBRES ART. ET SYNT.
METALLERZEUGNISSE	31	0,4	0,4	0,3	-	1,2	36,2	36,6	27,3	-	100,0	COVRAGES EN METAUX
GIESSEREI	311	-	-	-	-	-	-	-	-	-	-	FONDERIES
METALLKONSTRUKTION	314	0,2	-	-	-	0,3	77,0	5,1	17,9	-	100,0	CCNSTR. METALLIQUE
EBM-WAREN	316	0,1	-	-	-	0,1	61,3	18,8	-	-	100,0	CUTILLAGE A. FIAIS
MASCHINENBAU	32	0,1	0,1	-	-	0,2	40,2	46,4	13,4	-	100,0	MACHINES, MAT. MECAN.
LAND. MASCH.-U. TRAKT.	321	0,1	C,1	-	-	0,2	40,2	46,4	13,4	-	100,0	MACH., TRACT. AGRIC.
WFRKZEUGMASCHINEN	322	-	-	-	-	-	-	-	-	-	-	MACHINES-OUTILS
BUERCMASCH., DV-GER.	33	-	-	-	-	-	-	-	-	-	-	MACHINES DE BUREAU
ELEKTROTECHNIK	34	-	-	-	-	-	-	-	-	-	-	CCNSTRUCTION ELECT.
KRAFTWAGEN U.-TEILE	35	-	-	-	-	-	-	-	-	-	-	AUTOM., PIECES DET.
KRAFTWAGEN U.-MOTOR	351	-	-	-	-	-	-	-	-	-	-	CCNSTR. AUTOMOBILES
FAHRZEUGBAL CHNE KFZ	36	-	-	-	-	-	-	-	-	-	-	AUTRE MAT. TRANSPORT
SCHIFFBAU	361	-	-	-	-	-	-	-	-	-	-	CCNSTR. NAVALE
LUFFFAHRZEUGBAU	364	-	-	-	-	-	-	-	-	-	-	CCNSTR. AERONEFS
FEINMECHANIK, OPTIK	37	-	-	-	-	-	-	-	-	-	-	INSTR. PRECISION ETC
NAHRUNGS-U. GENUSSM.	41/42	1,0	C,8	1,0	-	2,8	35,3	30,4	34,3	-	100,0	ALIM. BOISSONS TABAC
NAHRUNGSMITTELGEW.	41A	0,5	0,4	0,2	-	1,1	43,2	36,5	20,2	-	100,0	PRCD. ALIMENTAIRES
FLEISCHVERARB.	412	-	-	-	-	0,1	51,3	30,8	17,9	-	100,0	IND. DE LA VIANDE
MILCHVERARBEITUNG	413	0,1	-	-	-	0,1	44,3	24,3	31,4	-	100,0	IND. DU LAIT
BACK -U. SUESSWAREN	41B	0,1	C,1	0,1	-	0,2	36,9	33,9	29,2	-	100,0	PAIN, PROD. SUCRES
GETRAENKEINDUSTRIE	42A	0,1	C,1	0,1	-	0,3	42,2	25,5	32,4	-	100,0	BOISSONS
TABAKVERARBEITUNG	429	-	-	-	-	0,1	51,7	3,4	44,8	-	100,0	TABAC
TEXTILGEWERBE	43	0,1	C,1	0,1	-	0,3	40,9	39,9	19,2	-	100,0	INDUSTRIE TEXTILE
WOLLE	431	-	-	-	-	0,1	66,7	33,3	-	-	100,0	INDUSTRIE LAINIERE
BAUMWOLLE	432	0,1	-	-	-	0,2	47,1	29,4	23,5	-	100,0	INDSTR. COTNNIERE
WIRKEREI, STRICKEREI	436	-	0,1	-	-	0,1	5,1	63,6	27,3	-	100,0	BCCNETERIE
LEDERGEWERBE	44	0,1	0,1	0,1	-	0,4	37,4	39,3	23,3	-	100,0	INDUSTRIE DU CUIR
GERBEREI	441	-	-	-	-	-	-	-	-	-	-	TANNERIE-MEGISSERIE
LEDERWARENHERST.	442	-	0,1	-	-	0,1	27,9	53,3	18,9	-	100,0	ARTICLES EN CUIR
SCHUH-, BEKLEIDUNGSG.	45	0,9	C,3	0,2	-	1,4	63,6	22,7	13,8	-	100,0	CHAUSS., HABILLEMENT
SCHUHGEWERBE	45A	0,1	C,1	-	-	0,3	41,9	46,5	11,6	-	100,0	CHAUSSURES
BEKLEIDUNGSGEWERBE	45B	0,8	C,2	0,2	-	1,1	68,7	17,1	14,3	-	100,0	HABILLEMENT
BE- U. VERARB. V. HOLZ	46	0,9	C,8	0,5	-	2,2	41,8	36,2	22,0	-	100,0	BOIS, MEUBLE EN BOIS
HOLZVER. CHNE MOEB.	46A	0,2	0,2	0,3	-	0,6	28,1	27,5	44,4	-	100,0	BCIS
HOLZMOEBELHERST.	467	0,7	0,6	0,2	-	1,6	47,1	39,5	13,3	-	100,0	MEUBLES EN BCIS
PAPIER, DRUCK. VERLAG	47	0,6	0,4	0,1	-	1,0	54,4	34,7	10,9	-	100,0	PAPIER IMPR. EDITICN
PAPIER-U. PAPPENERZ.	47A	-	-	-	-	-	-	-	-	-	-	PAPIER, ART. PAPIER
DRUCKEREI, VERLAGSG.	47B	0,2	-	-	-	0,2	81,3	-	18,8	-	100,0	TPRIMERIE, EDITICN
GUMMI, KUNSTSTOFFE	48	-	-	-	-	0,1	25,4	47,8	26,9	-	100,0	CAOUTCHOUC, M. PLAST.
GUMMI-VERARBEITUNG	481	-	-	-	-	-	-	66,7	33,3	-	100,0	CACUTCHOUC
KUNSTSTOFFVERARB.	483	-	-	-	-	-	-	-	-	-	-	MATIERES PLASTIQUES
SONST. VERARB. GEW.	49	-	-	-	-	-	-	-	-	-	-	AUTRES IND. MANUF.
BAUGEWERBE	50	3,4	2,7	4,9	-	10,9	30,9	24,5	44,6	-	100,0	BATIMENT GENIE CIVIL
BAUGEW. OHNE INST.	50A	2,9	2,5	4,5	-	9,9	29,4	25,3	45,3	-	100,0	BAT. SAUF INSTALL.
BAUINSTALLATION	503	0,5	0,2	0,4	-	1,0	45,2	16,3	38,5	-	100,0	INSTALLATION
BERGBAU INSGESAMT	A	0,3	0,3	0,2	-	0,8	42,3	35,4	22,3	-	100,0	ENS. EXTRACTIVES
VERARB.Industr. INSG.	B	7,3	5,3	6,2	-	18,8	39,0	28,1	32,9	-	100,0	ENS. MANUFACTURIERES
BERGB., VERARB., BAUG.	C	11,0	8,2	11,2	-	30,5	36,2	27,0	36,8	-	100,0	ENS. EXTR., MAN., BAT.

(*) UNBEANTWORTETE FAELE

(*) NON DECLARES

F R A U E N

GEBIET - REGION: ABBRUZZI - MOLISE

F E M M E S

INDUSTRIE	N	TAUSEND					MILLIERS					INDUSTRIE					
		LEISTUNGSGRUPPE											QUALIFICATION				
		1	2	3	(*)	INSG. ENS.	1	2	3	(*)	INSG. ENS.						
KOHLBERGBAU	11	-	-	-	-	-	-	-	-	-	-	-	-	-	EXTR. COMB. SLICES		
STEINK. UNTER TAGE	111A	-	-	-	-	-	-	-	-	-	-	-	-	-	EXTR. HOUILLE FOND		
STEINK. UEBER TAGE	111B	-	-	-	-	-	-	-	-	-	-	-	-	-	EXTR. HOUILLE JOUR		
KOKEREI	12	-	-	-	-	-	-	-	-	-	-	-	-	-	COKERIES		
ERDDEL-U. ERDGASGEW.	13	-	-	-	-	-	-	-	-	-	-	-	-	-	EXTR. PETR. GAZ NAT.		
MINERALOELVERARB.	14	-	-	-	-	-	-	-	-	-	-	-	-	-	RAFFINAGE D' PETROLE		
KERNBRENNSTOFFIND.	15	-	-	-	-	-	-	-	-	-	-	-	-	-	COMBLST. NUCLEAIRES		
ELEKTR., GAS, DAMPF	16	-	-	-	-	-	-	-	-	-	-	-	-	-	ELECTR. GAZ VAPEUR		
WASSERGEW. VERTEIL.	17	-	-	-	-	-	-	-	-	-	-	-	-	-	DISTRIBUTION D'EAU		
ERZBERGBAU	21	-	-	-	-	-	-	-	-	-	-	-	-	-	EXTR. MIN. METALLIQ.		
EISENERZ UNTER TAGE	211A	-	-	-	-	-	-	-	-	-	-	-	-	-	MINES DE FER FOND		
EISENERZ UEBER TAGE	211B	-	-	-	-	-	-	-	-	-	-	-	-	-	MINES DE FER JOUR		
METALLERZEUGUNG	22	-	-	-	-	-	-	-	-	-	-	-	-	-	PROD. DES METAUX		
EISEN UND STAHL	22A	-	-	-	-	-	-	-	-	-	-	-	-	-	METAUX FERREUX		
NE-METALLE	22A	-	-	-	-	-	-	-	-	-	-	-	-	-	METAUX NON FERREUX		
NICHTENERG. MIN. TORF	23	-	-	-	-	-	-	-	-	-	-	-	-	-	AUTRES MIN. - TOURB.		
BAUMAT., KERAM., ERDEN	231	-	-	-	-	-	-	-	-	-	-	-	-	-	M. CONSTR. T. A FEL		
AND. MINERAL., TORF	23A	-	-	-	-	-	-	-	-	-	-	-	-	-	TOUPIERES ETC.		
BEARB. STEIN., ERD., GLAS	24	-	0,3	0,4	-	0,7	0,8	40,0	59,2	-	100,0	-	-	-	PR. MIN. NON METALL.		
ZEMENT	2421	-	-	-	-	-	-	-	-	-	-	-	-	-	CIMENT		
GLAS	247	-	-	-	-	-	-	100,0	-	-	-	-	-	-	VERRE		
KERAMISCHE ERZEUGN.	248	-	-	-	-	-	-	-	-	-	-	-	-	-	PROD. CERAMIQUES		
CHEMISCHE INDUSTRIE	25	-	-	-	-	0,1	-	27,2	72,8	-	100,0	-	-	-	INDUSTRIE CHIMIQUE		
CHEM. GRUNDSTOFFE	25A	-	-	-	-	0,1	-	27,2	72,8	-	100,0	-	-	-	PROD. CHIM. DE BASE		
CHEMIEFASERINDUSTRIE	26	-	-	-	-	-	-	-	-	-	-	-	-	-	FIBRES ART. ET SYNT.		
METALLERZEUGNISSE	31	0,2	-	0,1	-	0,2	71,7	-	28,3	-	100,0	-	-	-	CUVRAGES EN METAUX		
GIESSEREI	311	-	-	-	-	-	-	-	-	-	-	-	-	-	FOUNDRIES		
METALLKONSTRUKTION	314	0,2	-	-	-	0,2	79,8	-	20,2	-	100,0	-	-	-	CONSTR. METALLIQUE		
EBM-WAREN	316	-	-	-	-	-	-	-	100,0	-	100,0	-	-	-	CUTILLAGE A. FINIS		
MASCHINENBAU	32	-	-	-	-	-	-	-	-	-	-	-	-	-	MACHINES, MAT. MECAN.		
LAND. MASCH. U. TRAKT.	321	-	-	-	-	-	-	-	-	-	-	-	-	-	MACH. TRACT. AGRIC.		
WERKZEUGMASCHINEN	322	-	-	-	-	-	-	-	-	-	-	-	-	-	MACHINES-OUTILS		
BUEROMASCH., DV-GER.	33	-	-	-	-	-	-	-	-	-	-	-	-	-	MACHINES DE BUREAU		
ELEKTROTECHNIK	34	-	-	-	-	-	-	-	-	-	-	-	-	-	CONSTRUCTION ELECT.		
KRAFTWAGEN U.-TEILE	35	-	-	-	-	-	-	-	-	-	-	-	-	-	AUTOM., PIECES DET.		
KRAFTWAGEN U.-MOTOR	351	-	-	-	-	-	-	-	-	-	-	-	-	-	CONSTR. AUTOMOBILES		
FAHRZEUGBAU OHNE KFZ	36	-	-	-	-	-	-	-	-	-	-	-	-	-	AUTRE MAT. TRANSPORT		
SCHIFFBAU	361	-	-	-	-	-	-	-	-	-	-	-	-	-	CONSTR. NAVALE		
LUFTFAHRZEUGBAU	364	-	-	-	-	-	-	-	-	-	-	-	-	-	CONSTR. AERONAVES		
FEINMECHANIK, OPTIK	37	-	-	-	-	-	-	-	-	-	-	-	-	-	INSTR. PRECISION ETC		
NAHRUNGS-U. GENUSSM.	41/42	0,4	0,1	0,9	-	1,3	29,5	5,5	64,9	-	100,0	-	-	-	ALIM. BOISSONS TABAC		
NAHRUNGSMITTELGEW.	41A	-	0,1	0,3	-	0,4	4,6	17,6	77,8	-	100,0	-	-	-	PROD. ALIMENTAIRES		
FLEISCHVERARB.	412	-	-	-	-	-	16,7	33,3	50,0	-	100,0	-	-	-	IND. DE LA VIANDE		
MILCHVERARBEITUNG	413	-	-	-	-	-	5,6	-	94,4	-	100,0	-	-	-	IND. DU LAIT		
BACK-U. SUESSWAREN	418	-	0,1	0,1	-	0,2	6,8	31,1	62,2	-	100,0	-	-	-	PAIN, PROD. SUCRES		
GETRAENKEINDUSTRIE	42A	-	-	0,1	-	0,1	-	-	100,0	-	100,0	-	-	-	BOISSONS		
TABAKVERARBEITUNG	429	0,4	-	0,4	-	0,8	47,6	-	52,4	-	100,0	-	-	-	TABAC		
TEXTILGEWERBE	43	0,2	1,1	-	-	1,3	14,6	81,8	3,6	-	100,0	-	-	-	INDUSTRIE TEXTILE		
WOLLE	431	-	0,1	-	-	0,1	33,3	66,7	-	-	100,0	-	-	-	INDUSTRIE LAINIERE		
BAUMWOLLE	432	-	0,3	-	-	0,3	5,4	54,6	-	-	100,0	-	-	-	INDUST. COTONNIERE		
WIRKEREI, STRICKEREI	436	0,1	0,7	-	-	0,9	15,0	79,4	5,6	-	100,0	-	-	-	BOUNNETERIE		
LEDERGEWERBE	44	0,1	0,2	-	-	0,3	30,8	56,8	12,3	-	100,0	-	-	-	INDUSTRIE DU CUIR		
GERBEREI	441	-	-	-	-	-	-	-	-	-	-	-	-	-	TANNERIE-MEGISSERIE		
LEDERWARENHERST.	442	0,1	0,1	-	-	0,2	38,6	45,9	15,4	-	100,0	-	-	-	ARTICLES EN CUIR		
SCHUH-, BEKLEIDUNGSG.	45	0,8	2,4	1,0	-	4,3	19,4	56,3	24,3	-	100,0	-	-	-	CHAUSS., HABILLEMENT		
SCHUHGEWERBE	45A	-	-	0,3	-	0,3	7,3	7,3	65,5	-	100,0	-	-	-	CHAUSSURES		
BEKLEIDUNGSGEWERBE	45B	0,8	2,4	0,8	-	3,9	20,4	60,4	19,2	-	100,0	-	-	-	HABILLEMENT		
BE-U. VERARB. V. HOLZ	46	0,1	0,3	0,3	-	0,6	15,7	44,1	40,3	-	100,0	-	-	-	BOIS, MEUBL. EN BOIS		
HOLZVER. OHNE MOEB.	46A	-	0,1	0,2	-	0,4	5,4	39,1	55,4	-	100,0	-	-	-	BOIS		
HOLZMOEBELHERST.	467	0,1	0,1	-	-	0,3	30,2	51,2	18,6	-	100,0	-	-	-	MEUBLES EN BOIS		
PAPIER, DRUCK. VERLAG	47	0,1	0,1	-	-	0,2	35,1	42,9	22,1	-	100,0	-	-	-	PAPIER IMPR. EDITIC		
PAPIER-U. PAPPENERZ.	47A	-	-	-	-	-	-	-	-	-	-	-	-	-	PAPIER, ART. PAPIER		
DRUCKEREI, VERLAGSG.	47B	-	-	-	-	-	75,0	-	25,0	-	100,0	-	-	-	IMPRIMERIE, EDITIC		
GUMMI, KUNSTSTOFFE	48	-	-	-	-	-	-	100,0	-	-	100,0	-	-	-	CACOUTCHOU, M. PLAST.		
GUMMI-VERARBEITUNG	481	-	-	-	-	-	-	-	-	-	-	-	-	-	CAOUTCHOU		
KUNSTSTOFFVERARB.	483	-	-	-	-	-	-	100,0	-	-	100,0	-	-	-	MATIERES PLASTIQUES		
SONST. VERARB. GEW.	49	-	-	-	-	-	-	-	-	-	-	-	-	-	AUTRES IND. MANUF.		
BAUGEWERBE	50	-	-	-	-	-	-	-	100,0	-	100,0	-	-	-	BATIMENT GENIE CIVIL		
BAUGEW. OHNE INST.	50A	-	-	-	-	-	-	-	100,0	-	100,0	-	-	-	BAT. SAUF INSTALL.		
BAUINSTALLATION	503	-	-	-	-	-	-	-	-	-	-	-	-	-	INSTALLATION		
BERGBAU INSGESAMT	A	-	-	-	-	-	-	-	-	-	-	-	-	-	ENS. EXTRACTIVES		
VERARB.Industr. INSG.	B	1,8	4,7	6,1	-	12,6	14,6	37,0	48,5	-	100,0	-	-	-	ENS. MANUFACTURIERES		
BERGB., VERARB., BAUG.	C	1,8	4,7	6,1	-	12,6	14,5	36,9	48,5	-	100,0	-	-	-	ENS. EXTR., MAN., BAT.		

(*) UNBEANTWORTETE FAELLE

(*) NON DECLARES

I N S G E S A M T

GEBIET - REGION: ABBRUZZI - MOLISE

E N S E M B L E

INDUSTRIE	N	TAUSEND					MILLIERS					INDUSTRIE
		LEISTUNGSGRUPPE					QUALIFICATION					
		1	2	3	(*)	INSG. ENS.	1	2	3	(*)	INSG. ENS.	
KOHLBERGBAU	11	-	-	-	-	-	-	-	-	-	-	EXTR. COMB. SOLIDES
STEINK. UNTER TAGE	111A	-	-	-	-	-	-	-	-	-	-	EXTR. HOUILLE FOND
STEINK. UEBER TAGE	111B	-	-	-	-	-	-	-	-	-	-	EXTR. HOUILLE JCUP
KOKEREI	12	-	-	-	-	-	-	-	-	-	-	CKERIES
ERDOEL-U. ERDGASGEW.	13	-	-	-	-	-	-	-	-	-	-	EXTR. PETR. GAZ NAT.
MINERALGELVERARB.	14	-	-	-	-	-	-	-	-	-	-	RAFFINAGE DU PETROLE
KERNBRENNSTOFFIND.	15	-	-	-	-	-	-	-	-	-	-	COMBUST. NUCLEAIRES
ELEKTR., GAS, DAMPF	16	0,5	C,8	-	-	1,4	37,3	59,7	3,0	-	100,0	ELECTR. GAZ VAPFUR
WASSERGEW. VERTEIL.	17	-	-	-	-	-	-	-	-	-	-	DISTRIBUTION D'EAU
ERZBERGBAU	21	-	-	-	-	-	-	-	-	-	-	EXTR. MIN. METALLIQ.
EISENERZ UNTER TAGE	211A	-	-	-	-	-	-	-	-	-	-	MINES DE FER FOND
EISENERZ UEBER TAGE	211B	-	-	-	-	-	-	-	-	-	-	MINES DE FER JOUR
METALLERZEUGUNG	22	-	C,2	0,2	-	0,4	8,1	37,8	54,1	-	100,0	PROD. DES METAUX
EISEN UND STAHL	22A	-	C,2	0,2	-	0,4	8,1	37,8	54,1	-	100,0	METAUX FERREUX
NE-METALLE	224	-	-	-	-	-	-	-	-	-	-	METAUX NON FERREUX
NICHTENERG. MIN. TORF	23	0,3	C,2	C,2	-	0,7	41,6	33,8	24,7	-	100,0	AUTRES MIN. - TOURB.
BAUMAT., KERAM., ERDEN	231	0,2	C,1	0,1	-	0,4	44,7	35,0	20,3	-	100,0	M. CNSTR. T. A FEU
AND. MINERAL., TORF	23A	-	-	-	-	-	-	-	-	-	-	TOURBIERES ETC.
BEARB. STEIN., ERD., GLAS	24	2,5	1,6	3,3	-	7,5	34,1	21,4	44,5	-	100,0	FR. MIN. NON METALL.
ZEMENT	2421	0,3	C,2	0,1	-	0,6	45,5	30,3	15,8	-	100,0	CIMENT
GLAS	247	-	-	-	-	-	-	-	-	-	-	VERRE
KERAMISCHE ERZEUGN.	248	-	-	-	-	-	-	-	-	-	-	PROD. CERAMIQUES
CHEMISCHE INDUSTRIE	25	0,5	0,3	0,2	-	0,9	48,3	33,9	17,8	-	100,0	INDUSTRIE CHIMIQUE
CHEM. GRUNDSTOFFE	25A	0,5	C,3	C,2	-	0,9	48,3	33,9	17,8	-	100,0	PROD. CHIM. DE BASE
CHEMIEFASERINDUSTRIE	26	-	-	-	-	-	-	-	-	-	-	FIBRES ART. ET SYNT.
METALLERZEUGNISSE	31	0,6	C,4	0,4	-	1,4	42,0	30,6	27,4	-	100,0	OUVRAGES EN METAUX
GIESSEREI	311	-	-	-	-	-	-	-	-	-	-	FOURNEAUX
METALLKONSTRUKTION	314	0,4	-	C,1	-	0,5	78,3	2,8	18,5	-	100,0	CNSTR. METALLIQUE
EBM-WAREN	316	0,1	-	-	-	0,1	65,0	15,0	20,0	-	100,0	OUTILLAGE P. FINIS
MASCHINENBAU	32	0,1	0,1	-	-	0,2	40,2	46,4	13,4	-	100,0	MACHINES, MAT. MECAN.
LAND. MASCH. U. TRAKT.	321	0,1	C,1	-	-	0,2	40,2	46,4	13,4	-	100,0	MACH., TRACT. AGRIC.
WERKZEUGMASCHINEN	322	-	-	-	-	-	-	-	-	-	-	MACHINES-OUTILS
BUECHMASCH., DV-GER.	33	-	-	-	-	-	-	-	-	-	-	MACHINES DE BUREAU
ELEKTROTECHNIK	34	-	-	-	-	-	-	-	-	-	-	CONSTRUCT. ELECT.
KRAFTWAGEN U.-TEILE	35	-	-	-	-	-	-	-	-	-	-	AUTOM., PIECES DET.
KRAFTWAGEN U.-MOTOR	351	-	-	-	-	-	-	-	-	-	-	CNSTR. AUTOMOBILES
FAHRZEUGBAU OHNE KFZ	36	-	-	-	-	-	-	-	-	-	-	AUTRE MAT. TRANSPORT
SCHIFFBAU	361	-	-	-	-	-	-	-	-	-	-	CNSTR. NAVALE
LUFTFAHRZEUGBAU	364	-	-	-	-	-	-	-	-	-	-	CNSTR. AERONEFS
FEINMECHANIK, OPTIK	37	-	-	-	-	-	-	-	-	-	-	CNSTR. PRECISION ETC
NAHRUNGS-U. GENUSSM.	41/42	1,4	0,9	1,8	-	4,1	33,4	22,4	44,2	-	100,0	ALIM. BOISSONS TABAC
NAHRUNGSMITTELGEW.	41A	0,5	C,5	0,5	-	1,5	32,7	31,3	35,9	-	100,0	PROD. ALIMENTAIRES
FLEISCHVERARB.	412	-	-	-	-	0,1	46,7	31,1	22,2	-	100,0	IND. DE LA VIANDE
MILCHVERARBEITUNG	413	0,1	-	0,1	-	0,2	36,4	19,3	44,3	-	100,0	IND. DU LAIT
BACK- U. SUESSWAREN	418	0,1	C,1	0,2	-	0,5	22,3	32,5	45,2	-	100,0	PAIN, PROD. SUCRES
GETRAENKEINDUSTRIE	42A	0,1	C,1	0,2	-	0,4	30,1	18,2	51,7	-	100,0	BOISSONS
TABAKVERARBEITUNG	429	0,4	-	0,4	-	0,8	47,8	C,2	51,5	-	100,0	TABAC
TEXTILGEWERBE	43	0,3	1,2	0,1	-	1,6	19,6	73,9	6,6	-	100,0	INDUSTRIE TEXTILE
WOLLE	431	0,1	0,1	-	-	0,2	44,4	55,6	-	-	100,0	INDUSTRIE LAINIERE
RAUMWOLLE	432	0,1	0,4	-	-	0,5	18,5	74,1	7,4	-	100,0	INDUSTR. COTONNIERE
WIRKEREI, STRICKEREI	436	0,1	C,7	0,1	-	0,5	14,4	78,0	7,6	-	100,0	BOUNETERIE
LEDERGEWERBE	44	0,2	C,3	0,1	-	0,7	34,5	47,2	18,3	-	100,0	INDUSTRIE DU CUIR
GEWEBE	441	-	-	-	-	-	-	-	-	-	-	TANNERIE-MFISSERIE
LEDERWARENHERST.	442	0,1	C,2	0,1	-	0,4	35,1	48,4	16,6	-	100,0	ARTICLES EN CUIR
SCHUH-, BEKLEIDUNGSG.	45	1,7	2,7	1,2	-	5,6	30,0	48,2	21,8	-	100,0	CHAUSS., HABILLEMENT
SCHUHGEWERBE	45A	0,1	0,1	0,3	-	0,6	22,4	24,5	53,1	-	100,0	CHAUSSURES
BEKLEIDUNGSGEWERBE	45B	1,6	2,6	0,9	-	5,0	30,9	51,0	18,1	-	100,0	HABILLEMENT
RE- U. VERARB. V. HOLZ	46	1,0	1,1	0,7	-	2,8	36,0	37,9	26,1	-	100,0	BOIS, MEUBL. EN BOIS
HOLZVER. OHNE MOEB.	46A	0,2	0,3	0,5	-	1,0	15,6	31,8	48,6	-	100,0	BOIS
HOLZMOEBELHERST.	467	0,8	C,8	0,3	-	1,8	44,8	41,2	14,1	-	100,0	MEUBLES EN BOIS
PAPIER, DRUCK. VERLAG	47	0,6	C,4	0,1	-	1,2	51,9	35,8	12,4	-	100,0	PAPIER IMPR. EDITION
PAPIER-U. PAPPENERZ.	47A	-	-	-	-	-	-	-	-	-	-	PAPIER, ART. PAPIER
DRUCKEREI, VERLAGSG.	47B	0,2	-	C,1	-	0,3	80,4	-	19,6	-	100,0	IMPRIMERIE, EDITION
GUMMI, KUNSTSTOFFE	48	-	-	-	-	0,1	23,9	50,7	25,4	-	100,0	CACOUTHOUC, M. PLAST.
GUMMI-VERARBEITUNG	481	-	-	-	-	-	-	-	-	-	-	CADOUTHOUC
KUNSTSTOFFVERARB.	483	-	-	-	-	0,1	-	69,2	30,8	-	100,0	MATIERES PLASTIQUES
SONST. VERARB. GEW.	49	-	-	-	-	-	-	-	-	-	-	AUTRES IND. MANUF.
BAUGEWERBE	50	3,4	2,7	4,9	-	10,9	30,8	24,5	44,7	-	100,0	BATIMENT GENIE CIVIL
BAU- U. INST.	50A	2,9	2,5	4,5	-	9,9	25,4	25,3	45,3	-	100,0	BAT. SAUF INSTALL.
BAUINSTALLATION	503	0,5	0,2	0,4	-	1,0	45,2	16,3	38,5	-	100,0	INSTALLATION
BERGBAU INSGESAMT	A	0,3	0,3	0,2	-	0,8	42,3	35,4	22,3	-	100,0	ENS. EXTRACTIVES
VERARB.Industr. INSG.	B	9,2	9,9	12,3	-	31,4	29,2	31,6	39,2	-	100,0	ENS. MANUFACTURIERES
BERGB.-VERARB.-BAUG.	C	12,9	12,9	17,4	-	43,1	29,8	29,9	40,3	-	100,0	ENS. EXTR., MAN., BAT.

(*) UNBEANTWORTETE FAELLE

(*) NON DECLARÉS

DURCHSCHNITTLICHER STUNDENVERDIENST DER
ARBEITER NACH LEISTUNGSGRUPPE

GAIN HORAIRE MOYEN DES OUVRIERS
SUIVANT LA QUALIFICATION

M A E N N E R

GEBIET - REGION: ABRUZZI - MOLISE

H O M M E S

INDUSTRIE	N	(LIT)				INDIZES				INDUSTRIE	
		LEISTUNGSGRUPPE				QUALIFICATION					
		1	2	3	INSGESAMT	1	2	3	INSGESAMT		
											ENSEMBLE
KOHLENBERGBAU	11	-	-	-	-	-	-	-	-	EXTR. COMB. SOLIDES	
STEINK. UNTER TAGE	111A	-	-	-	-	-	-	-	-	EXTR. HOUILLE FOND	
STEINK. UEBER TAGE	111B	-	-	-	-	-	-	-	-	EXTR. HOUILLE JOUR	
KOKEREI	12	-	-	-	-	-	-	-	-	COKERIES	
ERDOEL-U. ERDGASEGW.	13	-	-	-	-	-	-	-	-	EXTR. PETR. GAZ NAT.	
MINERALOELVERARB.	14	-	-	-	-	-	-	-	-	RAFFINAGE DU PETROLE	
KERNBRENNSTOFFIND.	15	-	-	-	-	-	-	-	-	CCMBUST. NUCLEAIRES	
ELEKTR., GAS, DAMPF	16	1.310	1.039	-	1.137	115,2	91,4	-	100,0	ELECTR. GAZ VAPEUR	
WASSERGEW. VERTEIL.	17	-	-	-	-	-	-	-	-	DISTRIBUTION C. FAU	
ERZBERGBAU	21	-	-	-	-	-	-	-	-	EXTR. MIN. METALLIC.	
EISENERZ UNTER TAGE	211A	-	-	-	-	-	-	-	-	MINES DE FER FOND	
EISENERZ UEBER TAGE	211B	-	-	-	-	-	-	-	-	MINES DE FER JOUR	
METALLERZEUGUNG	22	-	685	601	640	-	107,0	93,9	100,0	PROD. DES METAUX	
EISEN UND STAHL	22A	-	685	601	640	-	107,0	93,9	100,0	METAUX FERREUX	
NE-METALLE	224	-	-	-	-	-	-	-	-	METAUX NON FERREUX	
NICHTENERG. MIN. TORF	23	-	739	634	704	105,0	101,1	90,1	100,0	AUTRES MIN. - TOURB.	
BAUMAT. KERAM. ERDEN	231	-	682	581	665	102,6	104,4	87,4	100,0	M. CNSTR. T. A FEU	
AND. MINERAL., TORF	23A	-	-	-	-	-	-	-	-	TOURRIERES ETC.	
BEARB. STEIN. ERD. GLAS	24	-	781	759	744	105,0	102,0	94,6	100,0	PR. MIN. NON METALL.	
ZEMENT	2421	-	898	827	760	105,8	97,4	89,5	100,0	CIMENT	
GLAS	247	-	-	-	-	-	-	-	-	VERRE	
KERAMISCHE ERZEUGN.	248	-	-	-	-	-	-	-	-	PROD. CERAMIQUES	
CHEMISCHE INDUSTRIE	25	1.099	863	720	966	113,8	89,3	74,5	100,0	INDUSTRIE CHIMIQUE	
CHEM. GRUNDSTOFFE	25A	1.099	863	720	966	113,8	89,3	74,5	100,0	PROD. CHIM. DE BASE	
CHEMIEFASERINDUSTRIE	26	-	-	-	-	-	-	-	-	FIBRES ART. FT SYNT.	
METALLERZEUGNISSE	31	-	674	758	738	91,3	102,7	107,9	100,0	OUVRAGES EN METAUX	
GIESSEREI	311	-	-	-	-	-	-	-	-	FONDERIES	
METALLKONSTRUKTION	314	-	599	-	429	562	106,6	-	76,3	100,0	CNSTR. METALLIQUE
EBM-WAREN	316	-	#611	-	#597	#102,3	-	-	#100,0	OUTILLAGE A. FINIS	
MASCHINENBAU	32	-	721	489	591	596	121,0	82,0	99,2	100,0	MACHINES, MAT. MECAN.
LAND. MASCH. U. TRAKT.	321	-	721	489	591	596	121,0	82,0	99,2	100,0	MACH., TRACT. AGRIC.
WERKZEUGMASCHINEN	322	-	-	-	-	-	-	-	-	MACHINES-OUTILS	
BUERCMASCH., DV-GER.	33	-	-	-	-	-	-	-	-	MACHINES DE BUREAU	
ELEKTROTECHNIK	34	-	-	-	-	-	-	-	-	CNSTRUCTION ELECT.	
KRAFTWAGEN U.-TEILE	35	-	-	-	-	-	-	-	-	AUTOM., PIECES DET.	
KRAFTWAGEN U.-MOTOR	351	-	-	-	-	-	-	-	-	CNSTR. AUTOMOBILES	
FAHRZEUGBAU OHNE KFZ	36	-	-	-	-	-	-	-	-	AUTRE MAT. TRANSPORT	
SCHIFFBAU	361	-	-	-	-	-	-	-	-	CNSTR. NAVALE	
LUFTHAFENZEUGBAU	364	-	-	-	-	-	-	-	-	CNSTR. AERONEFS	
FEINMECHANIK, OPTIK	37	-	-	-	-	-	-	-	-	INSTR. PRECISION ETC	
NAHRUNGS-U. GENUSSM.	41/42	1.007	856	812	894	112,6	95,7	90,8	100,0	ALIM. BCISSONS TABAC	
NAHRUNGSMITTELGEW.	41A	-	855	740	630	767	111,5	96,5	82,1	100,0	PROD. ALIMENTAIRES
FLEISCHVERARB.	412	-	#577	773	-	653	#88,4	118,4	-	100,0	IND. DE LA VIANDE
MILCHVERARBEITUNG	413	-	731	860	661	741	96,7	116,1	89,2	100,0	IND. DU LAIT
BACK - U. SUESSWAREN	41B	-	692	573	491	593	116,7	96,6	82,8	100,0	PAIN, PROD. SUCRES
GETRAENKEINDUSTRIE	42A	-	923	796	712	826	111,7	96,4	86,2	100,0	BCISSONS
TABAKVERARBEITUNG	429	-	600	517	565	106,2	-	91,5	100,0	TABAC	
TEXTILGEWERBE	43	-	#628	511	-	551	#114,0	92,7	-	100,0	INDUSTRIE TEXTILE
WOLLE	431	-	-	-	-	#526	-	-	-	#100,0	INDUSTRIE LAINIERE
BAUMWOLLE	432	-	-	-	-	#612	-	-	-	#100,0	INDUST. COTONNIERE
WIRKEREI, STRICKEREI	436	-	-	-	-	#467	-	-	-	#100,0	BCNNETEPE
LEDERGEWERBE	44	-	764	646	728	709	107,8	91,1	102,7	100,0	INDUSTRIE DU CUIR
GERBEREI	441	-	-	-	-	-	-	-	-	-	TANNERIE-FEGISSERIE
LEDERWAPENHERST.	442	-	488	469	464	473	103,2	99,2	98,1	100,0	ARTICLES EN CUIR
SCHUH- u. BEKLEIDUNGSG.	45	-	783	596	#512	703	111,4	84,8	#72,8	100,0	CHAUSS., HABILLEMENT
SCHUHGEWERBE	45A	-	#491	559	-	526	#93,3	106,2	-	100,0	CHAUSSURES
BEKLEIDUNGSGEWERBE	45B	-	823	#620	-	744	110,6	#83,3	-	100,0	HABILLEMENT
BE- u. VERARB. V. HOLZ	46	-	654	602	542	610	107,2	98,7	88,9	100,0	BOIS, MEUBL. EN BCIS
HOLZVER. OHNE MOEB.	46A	-	651	590	560	594	105,6	99,3	94,3	100,0	BCIS
HOLZMOEBELHERST.	467	-	655	605	518	617	106,2	98,1	84,0	100,0	MEUBLES EN BCIS
PAPIER, DRUCK. VERLAG	47	1.013	1.055	760	1.000	101,3	105,5	76,0	100,0	PAPIER IMPR. EDITION	
PAPIER- u. PAPPENEPZ.	47A	-	-	-	-	-	-	-	-	-	PAPIER, ART. PAPIER
DRUCKEREI, VERLAGSG.	47B	-	793	-	-	751	105,6	-	-	100,0	IMPRIMERIE, EDITION
GUMMI, KUNSTSTOFFE	48	-	695	-	-	517	134,4	-	-	100,0	CACOUTCHOU, M. PLAST.
GUMMIERARBEITUNG	481	-	-	-	-	-	-	-	-	-	CACOUTCHOU
KUNSTSTOFFVERARB.	483	-	-	-	-	453	-	-	-	100,0	MATIERES PLASTIQUES
SCNST. VERARB. GEW.	49	-	-	-	-	-	-	-	-	-	AUTRES IND. MANUF.
BAUGEWERBE	50	1.079	812	708	848	127,2	95,8	83,5	100,0	BATIMENT GENIF CIVIL	
BAUGEW. OHNE INST.	50A	1.114	821	710	858	129,8	95,7	82,8	100,0	BAT. SAUF INSTALL.	
BAUINSTALLATION	503	860	677	683	762	112,9	88,8	85,6	100,0	INSTALLATION	
BERGBAU INSGESAMT	A	832	796	674	784	106,1	101,5	86,0	100,0	ENS. EXTRACTIVES	
VERARB.Industr. INSG.	B	826	743	692	758	109,0	98,0	91,3	100,0	ENS. MANUFACTURIERES	
BERGB., VERARB., BAUG.	C	503	767	698	791	114,2	97,0	88,2	100,0	ENS. EXTR., MAN., BAT.	

F R A U E N

GEBIET - REGION: ABBRUZZI - MOLISE

F E M M E S

INDUSTRIE	N	(LIT)				INDIZES				INDUSTRIE
		LEISTUNGSGRUPPE				QUALIFICATION				
		1	2	3	INSGESAMT	1	2	3	INSGESAMT	
KOHLENBERGBAU	11	-	-	-	-	-	-	-	-	EXTR. COMB. SOLIDES
STEINK. UNTER TAGE	111A	-	-	-	-	-	-	-	-	EXTR. HOUILLE FOND
STEINK. UEBER TAGE	111B	-	-	-	-	-	-	-	-	EXTR. HOUILLE JCUP
KOKEREI	12	-	-	-	-	-	-	-	-	COCKERIES
ERDGAS- U. ERDGASGEW.	13	-	-	-	-	-	-	-	-	EXTR. PETR. GAZ NAT.
MINERALOELVERARB.	14	-	-	-	-	-	-	-	-	RAFFINAGE DU PETROLE
KERNBRENNSTOFFIND.	15	-	-	-	-	-	-	-	-	COMBUST. NUCLEAIRES
ELEKTR. GAS, DAMPF	16	-	-	-	-	-	-	-	-	ELECTR. GAZ VAPFUR
WASSERGEW. VERTEIL.	17	-	-	-	-	-	-	-	-	DISTRIBUTION D EAU
ERZBERGBAU	21	-	-	-	-	-	-	-	-	EXTR. MIN. METALLIQ.
EISENERZ UNTER TAGE	211A	-	-	-	-	-	-	-	-	MINES DE FER FOND
EISENERZ UEBER TAGE	211B	-	-	-	-	-	-	-	-	MINES DE FER JOUR
METALLERZELGUNG	22	-	-	-	-	-	-	-	-	PROD. DES METAUX
EISEN UND STAHL	22A	-	-	-	-	-	-	-	-	METAUX FERREUX
NE-METALLE	22A	-	-	-	-	-	-	-	-	METAUX NON FERREUX
NICHTENERG. MIN. TORF	23	-	-	-	-	-	-	-	-	AUTRES MIN. - TOURB.
BAUMAT. KERAM. ERDEN	231	-	-	-	-	-	-	-	-	M. CONSTR. T. A FEU
AND. MINERAL. TORF	23A	-	-	-	-	-	-	-	-	TOURBIERES ETC.
BEARB. STEIN. ERD. GLAS	24	-	580	562	570	-	101,8	98,6	100,0	PR. MIN. NON METALL.
ZEMENT	2421	-	-	-	-	-	-	-	-	CIMENT
GLAS	247	-	-	-	-	-	-	-	-	VERRE
KERAMISCHE ERZEUGN.	248	-	-	-	-	-	-	-	-	PROD. CERAMIQUE
CHEMISCHE INDUSTRIE	25	-	-	-	582	-	-	-	100,0	INDUSTRIE CHIMIQUE
CHEM. GRUNDSTOFFE	25A	-	-	-	582	-	-	-	100,0	PROD. CHIM. DE BASE
CHEMIEFASERINDUSTRIE	26	-	-	-	-	-	-	-	-	FIBRES ART. ET SYNT.
METALLERZEUGNISSE	31	714	-	457	653	109,3	-	76,1	100,0	CUVRAGES EN METAUX
GISSEREI	311	-	-	-	-	-	-	-	-	FONDERIES
METALLKONSTRUKTION	314	714	-	-	685	104,2	-	-	100,0	CONSTR. METALLIQUE
EBM-WAREN	316	-	-	-	-	-	-	-	-	OUTILLAGE A. FINIS
MASCHINENBAU	32	-	-	-	-	-	-	-	-	MACHINES, MAT. MECAN.
LAND. MASCH. U. TRAKT.	321	-	-	-	-	-	-	-	-	MACH., TRACT. AGRIC.
WERKZEUGMASCHINEN	322	-	-	-	-	-	-	-	-	MACHINES-OUTILS
BUERCMASCH., DV-GER.	33	-	-	-	-	-	-	-	-	MACHINES DE BUREAU
ELEKTROTECHNIK	34	-	-	-	-	-	-	-	-	CONSTRUCTION ELECT.
KRAFTWAGEN U.-TEILE	35	-	-	-	-	-	-	-	-	AUTOM. PIECES DET.
KRAFTWAGEN U.-MOTOR	351	-	-	-	-	-	-	-	-	CONSTR. AUTOMOBILES
FAHRZEUGBAU OHNE KFZ	36	-	-	-	-	-	-	-	-	AUTRE MAT. TRANSPORT
SCHIFFBAU	361	-	-	-	-	-	-	-	-	CONSTR. NAVALE
LUFTFHRZEUGBAU	364	-	-	-	-	-	-	-	-	CONSTR. AERONEFS
FEINMECHANIK, OPTIK	37	-	-	-	-	-	-	-	-	INSTR. PRECISION ETC
NAHRUNGS-U. GENUSSM.	41/42	478	464	569	536	89,2	86,6	106,2	100,0	ALIM. BOISSONS TABAC
NAHRUNGSMITTELGEW.	41A	-	464	590	560	-	82,6	105,4	100,0	PROD. ALIMENTAIRES
FLEISCHVERARB.	412	-	-	-	-	-	-	-	-	IND. DE LA VIANDE
MILCHVERARBEITUNG	413	-	-	532	515	-	-	103,3	100,0	IND. DU LAIT
BACK- U. SUESSWAREN	418	-	446	535	498	-	89,6	107,4	100,0	PAIN, PROD. SUCRES
GETRAENKEINDUSTRIE	42A	-	-	749	749	-	-	100,0	100,0	BOISSONS
TABAKVERARBEITUNG	429	479	-	457	485	98,0	-	101,6	100,0	TABAC
TEXTILGEWERBE	43	420	-	-	439	95,7	101,4	-	100,0	INDUSTRIE TEXTILE
WOLLE	431	-	451	-	465	-	96,2	-	100,0	INDUSTRIE LAINIERE
BAUMWOLLE	432	-	572	-	574	-	99,7	-	100,0	INDUSTR. COTONNIERE
WIRKEREI, STRICKEREI	436	361	-	-	381	94,8	101,0	-	100,0	BONNETERIE
LEDERGEWERBE	44	404	498	432	461	87,6	108,0	93,7	100,0	INDUSTRIE DU CUIR
GERBFREI	441	-	-	-	-	-	-	-	-	TANNERIE-MEGISSERIE
LEDERWARENHERST.	442	404	422	432	417	96,9	101,4	103,6	100,0	ARTICLES EN CUIR
SCHUH-, BEKLEIDUNGSG.	45	581	616	421	562	103,4	109,6	74,9	100,0	CHAUSS., HABILLEMENT
SCHUHGEWERBE	45A	-	-	503	530	-	-	94,9	100,0	CHAUSSURES
BEKLEIDUNGSGEWERBE	45B	580	615	350	565	102,7	108,8	69,0	100,0	HABILLEMENT
BE- U. VERARB. V. HOLZ	46	630	633	507	582	108,2	108,8	87,1	100,0	BOIS, MEUBLE EN BOIS
HOLZVERP. OHNE MOEB.	46A	-	616	515	556	-	110,8	92,6	100,0	BOIS
HOLZMOEBELHERST.	467	650	652	-	615	105,0	105,2	-	100,0	MEUBLES EN BOIS
PAPIER, DRUCK. VERLAG	47	-	897	-	837	-	107,2	-	100,0	PAPIER IMPR. EDITICA
PAPIER-U. PAPPENERZ.	47A	-	-	-	-	-	-	-	-	PAPIER, ART. PAPIER
DRUCKEREI, VERLAGSG.	47B	-	-	-	-	-	-	-	-	IMPRIMERIE, EDITICA
GUMMI, KUNSTSTOFFE	48	-	-	-	-	-	-	-	-	CAOUTCHOUC, M. PLAST.
GUMMI-VERARBEITUNG	481	-	-	-	-	-	-	-	-	CAOUTCHOUC
KUNSTSTOFFVERARB.	483	-	-	-	-	-	-	-	-	MATIERES PLASTIQUES
SONST. VERARB. GEW.	49	-	-	-	-	-	-	-	-	AUTRES IND. MANUF.
BAUGEWERBE	50	-	-	-	-	-	-	-	-	BATIMENT GENIE CIVIL
BAUGEW. OHNE INST.	50A	-	-	-	-	-	-	-	-	BAT. SAUF INSTALL.
BAUINSTALLATION	503	-	-	-	-	-	-	-	-	INSTALLATION
BERGBAU INSGESAMT	A	-	-	-	-	-	-	-	-	ENS. EXTRACTIVES
VERARB. INDUSTRI. INSG.	B	555	572	590	578	96,0	99,0	102,1	100,0	ENS. MANUFACTURIERES
BERGB., VERARB., BAUG.	C	555	572	591	579	95,9	98,8	102,1	100,0	ENS. EXTR., MAN., BAT.

I N S G E S A M T

GEBIET - REGION: ABBRUZZI - MOLISE

E N S E M B L E

INDUSTRIE	N	(LIT)				INDIZES				INDUSTRIE
		LEISTUNGSGRUPPE				QUALIFICATION				
		1	2	3	INSGESAMT ENSEMBLE	1	2	3	INSGESAMT ENSEMBLE	
KOHLBERGBAU	11	-	-	-	-	-	-	-	-	EXTR. COMB. SCLIDES
STEINK. UNTER TAGE	111A	-	-	-	-	-	-	-	-	EXTR. HOUILLE FOND
STEINK. UEBER TAGE	111B	-	-	-	-	-	-	-	-	EXTR. HOUILLE JEUR
KOKEREI	12	-	-	-	-	-	-	-	-	COKERIES
ERDOEL-U. ERDGAASGEW.	13	-	-	-	-	-	-	-	-	EXTR. PETR. GAZ NAT.
MINERALOELVERARB.	14	-	-	-	-	-	-	-	-	RAFFINAGE DU PETRCL
KERNBRENNSTOFFIND.	15	-	-	-	-	-	-	-	-	COMBUST. NUCLEAIRES
ELEKTR., GAS, DAMPF	16	1.310	1.039	-	1.137	115,2	91,4	-	100,0	ELECTR. GAZ VAPEUR
WASSERGEW. VERTEIL.	17	-	-	-	-	-	-	-	-	DISTRIBUTION D EAU
ERZBERGBAU	21	-	-	-	-	-	-	-	-	EXTR. MIN. METALLIO.
EISENERZ UNTER TAGE	211A	-	-	-	-	-	-	-	-	MINES DE FER FOND
EISENERZ UEBER TAGE	211B	-	-	-	-	-	-	-	-	MINES DE FER JOUR
METALLERZEUGUNG	22	-	685	601	640	-	107,0	93,9	100,0	PROD. DES METAUX
EISEN UND STAHL	22A	-	685	601	640	-	107,0	93,9	100,0	METAUX FERREUX
NE-METALLE	224	-	-	-	-	-	-	-	-	METAUX NON FERREUX
NICHTENERG. MIN. TORF	23	739	712	634	704	105,0	101,1	90,1	100,0	AUTRES MIN. - TOURB.
BAUMAT. KERAM. ERDEN	231	682	694	581	665	102,6	104,4	87,4	100,0	M. CONSTR. T. A FEU
AND. MINERAL., TORF	23A	-	-	-	-	-	-	-	-	TOURIERES ETC.
BEARB. STEIN. ERD. GLAS	24	781	727	685	727	107,4	100,0	94,2	100,0	FR. MIN. NON METALL.
ZEMENT	2421	898	827	760	849	105,8	97,4	89,5	100,0	CIMENT
GLAS	247	-	-	-	-	-	-	-	-	VERRE
KERAMISCHE ERZEUGN.	248	-	-	-	-	-	-	-	-	PROD. CERAMIQUES
CHEMISCHE INDUSTRIE	25	1.099	852	672	939	117,0	90,7	71,6	100,0	INDUSTRIE CHIMIQUE
CHEM. GRUNDSTOFFE	25A	1.099	852	672	939	117,0	90,7	71,6	100,0	PROD. CHIM. DE BASE
CHEMIEFASERINDUSTRIE	26	-	-	-	-	-	-	-	-	FIBRES ART. ET SYNT.
METALLERZEUGNISSE	31	684	758	749	725	94,3	104,6	103,3	100,0	COUVRAGES EN METAUX
GIESSEEREI	311	-	-	-	-	-	-	-	-	FONDERIES
METALLKONSTRUKTION	314	650	-	489	615	105,7	-	79,5	100,0	CONSTR. METALLIQUE
EBM-WAREN	316	#611	-	-	#557	#109,7	-	-	#100,0	OUTILLAGE A. FINIS
MASCHINENBAU	32	721	489	591	596	121,0	82,0	99,2	100,0	MACHINES, MAT. MECAN.
LAND. MASCH. U. TRAKT.	321	721	489	591	596	121,0	82,0	99,2	100,0	MACH., TRACT. AGRIC.
WERKZEUGMASCHINEN	322	-	-	-	-	-	-	-	-	MACHINES-OUTILS
BUEROMASCH., DV-GER.	33	-	-	-	-	-	-	-	-	MACHINES DE BUREAU
ELEKTROTECHNIK	34	-	-	-	-	-	-	-	-	CONSTRUCTION ELECT.
KRAFTWAGEN U.-TEILE	35	-	-	-	-	-	-	-	-	AUTOM., PIECES DET.
KRAFTWAGEN U.-MOTOR	351	-	-	-	-	-	-	-	-	CONSTR. AUTOMOBILES
FAHRZEUGBAU OHNE KFZ	36	-	-	-	-	-	-	-	-	AUTRE MAT. TRANSPORT
SCHIFFBAU	361	-	-	-	-	-	-	-	-	CONSTR. NAVALE
LUFTFAHRZEUGBAU	364	-	-	-	-	-	-	-	-	CONSTR. AERONEFS
FEINMECHANIK, OPTIK	37	-	-	-	-	-	-	-	-	INSTR. PRECISION ETC
NAHRUNGS-U. GENUSSM.	41/42	855	825	697	779	109,8	105,9	89,5	100,0	ALIM. BOISSONS TABAC
NAHRUNGSMITTELGEW.	41A	838	697	606	711	117,9	98,0	85,2	100,0	PROD. ALIMENTAIRES
FLEISCHVERARB.	412	#585	772	673	663	#88,2	116,4	101,5	100,0	IND. DE LA VIANDE
MILCHVERARBEITUNG	413	715	860	605	694	103,0	123,9	87,2	100,0	IND. DU LAIT
BACK -U. SUESSWAREN	41B	649	514	520	547	118,6	54,0	55,1	100,0	PAIN, PROD. SUCRES
GETRAENKEINDUSTRIE	42A	923	796	733	804	114,8	99,0	91,2	100,0	BOISSONS
TABAKVERARBEITUNG	429	488	-	458	494	58,8	-	100,8	100,0	TABAC
TEXTILGEMERBE	43	#503	452	428	460	#109,3	58,3	93,0	100,0	INDUSTRIE TEXTILE
WOLLE	431	538	448	-	488	110,2	91,8	-	100,0	INDUSTRIE LAINIERE
BAUMWOLLE	432	-	573	-	586	-	97,8	-	100,0	INDUSTR. COTONNIERE
WIRKEREI, STRICKEREI	436	371	393	-	389	95,4	101,0	-	100,0	BCNNETERIE
LEDERGERWERBE	44	619	566	638	597	103,7	94,8	106,9	100,0	INDUSTRIE DU CUIR
GERBEREI	441	-	-	-	-	-	-	-	-	TANNERIE-MEGISSERIE
LEDERWARENHERST.	442	427	439	444	436	97,9	100,7	101,8	100,0	ARTICLES EN CUIR
SCHUH-, BEKLEIDUNGSG.	45	684	614	435	596	114,8	103,0	73,0	100,0	CHAUSS., HABILLEMENT
SCHUHGERWERBE	45A	-	#587	504	528	-	#111,2	95,5	100,0	CHAUSSURES
BEKLEIDUNGSGERWERBE	45B	697	616	411	604	115,4	102,0	68,0	100,0	HABILLEMENT
BE- U. VERARB. V. HOLZ	46	652	610	530	604	107,9	101,0	87,7	100,0	BOIS, MEUBLE EN BOIS
HOLZVER. OHNE MOEB.	46A	640	602	541	580	110,3	103,8	93,3	100,0	BOIS
HOLZMOEBELHERST.	467	655	613	509	617	106,2	99,4	82,5	100,0	MEUBLES EN BOIS
PAPIER, DRUCK. VERLAG	47	999	1.030	745	978	102,1	105,3	76,2	100,0	PAPIER IMPR. EDITICIA
PAPIER-U. PAPPENERZ.	47A	-	-	-	-	-	-	-	-	PAPIER, ART. PAPIER
DRUCKEREI, VERLAGSG.	47B	787	-	#537	737	106,8	-	#72,9	100,0	IMPRIMERIE, EDITION
GUMMI, KUNSTSTOFFE	48	695	-	-	508	136,8	-	-	100,0	CAOUTCHOUC, M. PLAST.
GUMMI-VERARBEITUNG	481	-	-	-	-	-	-	-	-	CAOUTCHOUC
KUNSTSTOFFVERARB.	483	-	-	-	446	-	-	-	100,0	MATIERES PLASTIQUES
SONST. VERARB. GEW.	49	-	-	-	-	-	-	-	-	AUTRES IND. MANUF.
BAUGERWERBE	50	1.079	812	709	849	127,1	95,6	83,5	100,0	BATIMENT GENIE CIVIL
BAUGEW. OHNE INST.	50A	1.114	821	712	858	129,8	95,7	83,0	100,0	BAT. SAUF INSTALL.
BAUINSTALLATION	503	860	677	683	762	112,9	88,8	89,6	100,0	INSTALLATION
BERGBAU INSGESAMT	A	832	796	674	784	106,1	101,5	86,0	100,0	ENS. EXTRACTIVES
VERARB.Industr. INSG.	B	772	663	641	686	112,5	96,6	93,4	100,0	ENS. MANUFACTURIERES
BERGB., VERARB., BAUG.	C	854	697	661	729	117,1	95,6	90,7	100,0	ENS. EXTR., MAN., BAT.

FRAUEN IN V.H.
DER ARBEITERPOURCENTAGE DE FEMMES
PARMI LES OUVRIERS

GEBIET - REGION: ABRUZZI - MOLISE

INDUSTRIE	N A C E	LEISTUNGSGRUPPE			QUALIFICATION	INDUSTRIE
		1	2	3	INSGESAMT ENSEMBLE (*)	
KOHLBERGBAU	11	-	-	-	-	EXTR. COMB. SOLIDES
STEINK. UTER TAGE	111A	-	-	-	-	EXTR. HOUILLE FOND
STEINK. UEBER TAGE	111B	-	-	-	-	EXTR. HOUILLE JOUR
KOKEREI	12	-	-	-	-	COKERIES
ERDOEL-U. ERDGASGEW.	13	-	-	-	-	EXTR. PETR. GAZ NAT.
MINERALOELVERARB.	14	-	-	-	-	PAFFINAGE DU PETROLE
KERNBRENNSTOFFIND.	15	-	-	-	-	COMBUST. NUCLEAIRES
ELEKTR., GAS, DAMPF	16	-	-	-	-	ELECTR. GAZ VAPFUR
WASSERGEW. VERTEIL.	17	-	-	-	-	DISTRIBUTION D EAU
ERZBERGBAU	21	-	-	-	-	EXTR. MIN. METALLIQ.
EISENERZ UTER TAGE	211A	-	-	-	-	MINES DE FER FOND
EISENERZ UEBER TAGE	211B	-	-	-	-	MINES DE FER JOUR
METALLERZEUGUNG	22	-	-	-	-	PROD. DES METAUX
EISEN UND STAHL	22A	-	-	-	-	METAUX FERREUX
NE-METALLE	224	-	-	-	-	METAUX NON FERREUX
NICHTENERG. MIN. TORF	23	-	-	-	-	AUTRES MIN. - TOURB.
BAUMAT. KERAM. ERDEN	231	-	-	-	-	M. CONSTR. T. A FEU
AND. MINERAL., TORF	23A	-	-	-	-	TOURBIERES ETC.
BEARB. STEIN. ERD. GLAS	24	0,2	18,6	13,3	10,0	PR. MIN. NON METALL.
ZEMENT	2421	-	0,6	-	0,2	CIMENT
GLAS	247	-	-	-	-	VERRE
KERAMISCHE ERZEUGN.	248	-	-	-	-	PROD. CERAMIQUES
CHEMISCHE INDUSTRIE	25	-	5,6	28,5	7,0	INDUSTRIE CHIMIQUE
CHEM. GRUNDSTOFFE	25A	-	5,6	28,5	7,0	PROD. CHIM. DE BASE
CHEMIEFASERINDUSTRIE	26	-	-	-	-	FIBRES ART. ET SYNT.
METALLERZEUGNISSE	31	27,9	-	16,9	16,3	CUVRAGES EN METAUX
GIesserei	311	-	-	-	-	FONDERIES
METALLKONSTRUKTION	314	46,4	-	48,6	45,6	CONSTR. METALLIQUE
EBM-WAREN	316	-	-	100,0	20,0	OUTILLAGE A. FINIS
MASCHINENBAU	32	-	-	-	-	MACHINES, MAT. MECAN.
LAND. MASCH. U. TRAKT.	321	-	-	-	-	MACH., TRACT. AGRIC.
WERKZEUGMASCHINEN	322	-	-	-	-	MACHINES-OUTILS
BUEROMASCH., DV-GER.	33	-	-	-	-	MACHINES DE BUREAU
ELEKTROTECHNIK	34	-	-	-	-	CONSTRUCTION ELECT.
KRAFTWAGEN U.-TEILE	35	-	-	-	-	AUTOM., PIECES DET.
KRAFTWAGEN U.-MOTOR	351	-	-	-	-	CONSTR. AUTOMOBILES
FAHRZEUGBAU OHNE KFZ	36	-	-	-	-	AUTRE MAT. TRANSPCRT
SCHIFFBAU	361	-	-	-	-	CONSTR. NAVALE
LUFTFAHRZEUGBAU	364	-	-	-	-	CCONSTR. AERONEFS
FEINMECHANIK, OPTIK	37	-	-	-	-	INSTR. PRECISION ETC
NAHRUNGS-U. GENUSSM.	41/42	28,4	8,0	47,3	32,2	ALIM. BOISSONS TABAC
NAHRUNGSMITTELGEW.	41A	3,8	15,4	59,1	27,3	PROD. ALIMENTAIRES
FLEISCHVERARB.	412	4,8	14,3	30,0	13,3	IND. DE LA VIANDE
MILCHVERARBEITUNG	413	3,1	-	43,6	20,5	IND. DU LAIT
BACK -U. SUESSWAREN	41B	14,7	46,3	66,7	48,5	PAIN, PROD. SUCRES
GETRAENKEINDUSTRIE	42A	-	-	55,4	28,7	BOISSONS
TABAKVERARBEITUNG	429	92,5	-	54,0	53,1	TABAC
TEXTILGEMERBE	43	60,2	89,7	44,4	81,0	INDUSTRIE TEXTILE
WOLLE	431	50,0	80,0	-	66,7	INDUSTRIE LAINIERE
BAUMWOLLE	432	20,0	87,5	-	68,5	INDUSTR. COTONNIERE
WIRKEREI, STRICKEREI	436	94,1	92,4	66,7	90,7	BONNETERIE
LEDERGERWERBE	44	40,4	54,3	30,4	45,2	INDUSTRIE DU CUIR
GERBEREI	441	-	-	-	-	TANNERIE-MEGISSERIE
LEDERWARENHERST.	442	73,6	63,5	62,3	66,8	ARTICLES EN CUIR
SCHUH-, BEKLEIDUNGSG.	45	49,1	88,7	84,8	75,9	CHAUSS., HABILLEMENT
SCHUHGERWERBE	45A	18,2	16,7	90,4	56,1	CHAUSSURES
BEKLEIDUNGSGEMERBE	45B	51,7	92,7	82,9	78,2	HABILLEMENT
BE- U. VERARB. V. HOLZ	46	9,7	25,8	34,3	22,2	BOIS, MEUBLE EN BOIS
HOLZVER. OHNE MOEB.	46A	10,4	46,2	42,9	37,6	BOIS
HOLZMOEBELHERST.	467	9,5	17,5	18,6	14,1	MEUBLES EN BCIS
PAPIER, DRUCK. VERLAG	47	8,9	15,7	23,4	13,1	PAPIER IMPR. EDITICN
PAPIER-U. PAPPENERZ.	47A	-	-	-	-	PAPIER, ART. PAPIER
DRUCKEREI, VERLAGSG.	47B	13,3	-	18,2	14,3	IMPRIMERIE, EDITICN
GUMMI, KUNSTSTOFFE	48	-	11,1	-	5,6	CAOUTCHOUC, M. PLAST.
GUMMIVERARBEITUNG	481	-	-	-	-	CAOUTCHOUC
KUNSTSTOFFVERARB.	483	-	11,1	-	7,7	MATIERES PLASTIQUES
SONST. VERARB. GEW.	49	-	-	-	-	AUTRES IND. MANUF.
BAUGEMERBE	50	-	-	0,3	0,1	BATIMENT GENIE CIVIL
BAUGEW. OHNE INST.	50A	-	-	0,3	0,1	BAT. SAUF INSTALL.
BAUINSTALLATION	503	-	-	-	-	INSTALLATION
BERGBAU INSGESAMT	A	-	-	-	-	ENS. EXTRACTIVES
VERARB.Industr. INSG.	B	20,0	46,8	49,6	40,1	ENS. MANUFACTURIERES
BERGB., VERARB., BAUG.	C	14,3	36,1	35,3	29,2	ENS. EXTR., MAN., BAT.

(*) EINSCHL. UNBEANTWORTETE FAELLE

(*) NON DECLARÉS INCLUS

INDIZES DES STUNDENVERDIENSTES DER FRAUEN
 ZU DEMJENIGEN DER MAENNER
 (ARBEITER)

 INDICE DU GAIN HORAIRE DES FEMMES PAR
 RAPPORT A CELUI DES HOMMES
 (OUVRIERS)

GEBIET - REGION: ABRUZZI - MOLISE

INDUSTRIE	N A C E	LEISTUNGSGRUPPE			QUALIFICATION	INDUSTRIE
		1	2	3	INSGESAMT	
					ENSEMBLE	
KOHLBERGBAU	11	-	-	-	-	EXTR. COMB. SCLIDES
STEINK. UNTER TAGE	111A	-	-	-	-	EXTR. HOUILLE FOND
STEINK. UEBER TAGE	111B	-	-	-	-	EXTR. HOUILLE JOUR
KOKEREI	12	-	-	-	-	COKERIES
ERDOEL-U. ERGASGEW.	13	-	-	-	-	EXTR. PETR. GAZ NAT.
MINERALOELVERARB.	14	-	-	-	-	RAFFINAGE DU PETROLE
KERNBRENNSTOFFIND.	15	-	-	-	-	COMBUST. NUCLEAIRES
ELEKTR., GAS, DAMPF	16	-	-	-	-	ELECTR. GAZ VAPEUR
WASSERGEW. VERTEIL.	17	-	-	-	-	DISTRIBUTION D EAU
ERZBERGBAU	21	-	-	-	-	EXTR. MIN. METALLI.
EISENERZ UNTER TAGE	211A	-	-	-	-	MINES DE FER FOND
EISENERZ UEBER TAGE	211B	-	-	-	-	MINES DE FER JOUR
METALLERZEUGUNG	22	-	-	-	-	PRCD. DES METAUX
EISEN UND STAHL	22A	-	-	-	-	METAUX FERREUX
NE-METALLE	22A	-	-	-	-	METAUX NON FERREUX
NICHTENERG. MIN. TORF	23	-	-	-	-	AUTRES MIN. - TOURB.
BAUMAT. KERAM. ERDEN	231	-	-	-	-	M. CCNSTR. T. A FEU
AND. MINERAL., TORF	23A	-	-	-	-	TOURBIERES ETC.
BEARB. STEIN. ERD. GLAS	24	-	76,4	75,8	76,6	PR. MIN. NON METALL.
ZEMENT	2421	-	-	-	-	CIMENT
GLAS	247	-	-	-	-	VERRE
KERAMISCHE ERZEUGN.	248	-	-	-	-	PRCD. CERAMICUES
CHEMISCHE INDUSTRIE	25	-	-	-	#60,2	INDUSTRIE CHIMIQUE
CHEM. GRUNDSTOFFE	25A	-	-	-	#60,2	PROD. CHIM. DE BASE
CHEMIEFASERINDUSTRIE	26	-	-	-	-	FIBRES ART. ET SYNT.
METALLERZEUGNISSE	31	#105,9	-	#62,4	#88,5	OUVRAGES EN METAUX
GIesserei	311	-	-	-	-	FOUNDERIES
METALLKONSTRUKTION	314	#119,2	-	-	#121,9	CONSTR. METALLIQUE
EBM-WAREN	316	-	-	-	-	OUTILLAGE A. FINIS
MASCHINENBAU	32	-	-	-	-	MACHINES, MAT. MECAN.
LAND. MASCH. U. TRAKT.	321	-	-	-	-	MACH., TRACT. AGRIC.
WERKZEUGMASCHINEN	322	-	-	-	-	MACHINES-OUTILS
BUEROMASCH., DV-GER.	33	-	-	-	-	MACHINES DE BUREAU
ELEKTROTECHNIK	34	-	-	-	-	CONSTRUCTION ELECT.
KRAFTWAGEN U.-TEILE	35	-	-	-	-	AUTOM., PIECES DET.
KRAFTWAGEN U.-MOTOR	351	-	-	-	-	CONSTR. AUTOMOBILES
FAHRZEUGBAU OHNE KFZ	36	-	-	-	-	AUTRE MAT. TRANSPORT
SCHIFFBAU	361	-	-	-	-	CONSTR. NAVALE
LUFTFAHRZEUGBAU	364	-	-	-	-	CONSTR. AERONEFS
FEINMECHANIK, OPTIK	37	-	-	-	-	INSTR. PRECISION ETC
NAHRUNGS-U. GENUSSM.	41/42	47,5	54,2	70,1	60,0	ALIM. BOISSONS TABAC
NAHRUNGSMITTELGEW.	41A	-	62,7	93,7	73,0	PROD. ALIMENTAIRES
FLEISCHVERARB.	412	-	-	-	-	IND. DE LA VIANDE
MILCHVERARBEITUNG	413	-	-	#80,5	#69,5	IND. DU LAIT
BACK -U. SUESSWAREN	418	-	77,8	109,0	84,0	PAIN, PROD. SUCRES
GETRAENKEINDUSTRIE	42A	-	-	105,2	90,7	BOISSONS
TABAKVERARBEITUNG	429	79,8	-	96,1	86,5	TABAC
TEXTILGEWERBE	43	66,9	-	-	79,7	INDUSTRIE TEXTILE
WOLLE	431	-	#102,7	-	89,2	INDUSTRIE LAINIERE
BAUMWOLLE	432	-	97,8	-	93,8	INDUSTR. COTONNIERE
WIRKEREI, STRICKEREI	436	68,8	79,9	-	81,6	BCNNETERIE
LEDERGEWERBE	44	52,9	77,1	59,3	65,0	INDUSTRIE DU CUIR
GERBEREI	441	-	-	-	-	TANNERIE-MEGISSERIE
LEDERWARENHERST.	442	82,8	90,2	93,1	88,2	ARTICLES EN CUIR
SCHUH-, BEKLEIDUNGSG.	45	74,2	103,4	82,2	79,9	CHAUSS., HABILLEMENT
SCHUHGEWERBE	45A	-	-	57,7	#100,8	CHAUSSURES
BEKLEIDUNGSGEWERBE	45B	70,5	99,2	76,3	75,9	HABILLEMENT
BE- U. VERARB. V. HOLZ	46	96,3	105,1	93,5	95,4	BOIS, MEUBLE EN BOIS
HOLZVER. OHNE MDEB.	46A	-	104,4	#92,0	93,6	BOIS
HOLZMOEBELHERST.	467	99,2	#107,8	-	100,3	MEUBLES EN BOIS
PAPIER, DRUCK. VERLAG	47	-	85,0	-	#83,7	PAPIER IMPR. EDITION
PAPIER-U. PAPPENERZ.	47A	-	-	-	-	PAPIER, ART. PAPIER
DRUCKEREI, VERLAGSG.	47B	-	-	-	-	IMPRIMERIE, EDITION
GUMMI, KUNSTSTOFFE	48	-	-	-	-	CACOUTCHOUC, M. PLAST.
GUMMI-VERARBEITUNG	481	-	-	-	-	CAOUTCHOUC
KUNSTSTOFFVERARB.	483	-	-	-	-	MATIERES PLASTIQUES
SONST. VERARB. GEW.	49	-	-	-	-	AUTRES IND. MANUF.
BAUGEWERBE	50	-	-	-	-	BATIMENT GENIE CIVIL
BAUGEW. OHNE INST.	50A	-	-	-	-	BAT. SAUF INSTALL.
BAUINSTALLATION	503	-	-	-	-	INSTALLATION
BERGBAU INSGESAMT	A	-	-	-	-	ENS. EXTRACTIVES
VERARB. INDUSTR. INSG.	B	67,2	77,0	85,3	76,3	ENS. MANUFACTURIERES
BERGB., VERARB., BAUG.	C	61,5	74,6	84,7	73,2	ENS. EXTR., MAN., BAT.

DURCHSCHNITTLICHER MONATSVERDIENST DER
ANWESENDEN ARBEITER NACH LEISTUNGSGRUPPEGAIN MENSUEL MOYEN DES OUVRIERS
PRESENTS SUIVANT LA QUALIFICATION

M A E N N E R

GEBIET - REGION: ABRUZZI - MOLISE

H O M M E S

INDUSTRIE	N	(LIT)				INDIZES			INDICES	INDUSTRIE
		LEISTUNGSGRUPPE				QUALIFICATION				
		1	2	3	INSGESAMT ENSEMBLE	1	2	3		
KOHLENBERGBAU	11	-	-	-	-	-	-	-	EXTR. COMB. SOLIDES	
STEINK. UNTER TAGE	111A	-	-	-	-	-	-	-	EXTR. HOUILLE FCND	
STEINK. UEBER TAGE	111B	-	-	-	-	-	-	-	EXTR. HOUILLE JCUR	
KOKEREI	12	-	-	-	-	-	-	-	COKERIES	
ERDOEL-U. ERDGASGEW.	13	-	-	-	-	-	-	-	EXTR. PETR. GAZ NAT.	
MINERALOELVERARB.	14	-	-	-	-	-	-	-	RAFFINAGE OU PETROLE	
KERNBRENNSTOFFIND.	15	-	-	-	-	-	-	-	COMBUST. NUCLEAIRES	
ELEKTR.-GAS, DAMPF	16	246.648	151.424	-	210.132	117,4	91,1	100,0	ELECTR. GAZ VAPEUR	
WASSERGEW. VERTEIL.	17	-	-	-	-	-	-	-	DISTRIBUTION D EAU	
ERZBERGBAU	21	-	-	-	-	-	-	-	EXTR. MIN. METALLIC.	
EISENERZ UNTER TAGE	211A	-	-	-	-	-	-	-	MINES DE FER FOND	
EISENERZ UEBER TAGE	211B	-	-	-	-	-	-	-	MINES DE FER JOUR	
METALLERZEUGUNG	22	-	137.846	121.735	129.459	-	106,5	94,0	PRCO. DES METAUX	
EISEN UND STAHL	22A	-	137.846	121.735	129.459	-	106,5	94,0	METAUX FERREUX	
NE-METALLE	224	-	-	-	-	-	-	-	METAUX NON FERREUX	
NICHTENERG.MIN.TORF	23	101.899	104.944	87.989	100.873	101,0	104,0	87,2	AUTRES MIN. - TOURB.	
BAUMAT.KERAM.ERDEN	231	101.899	104.944	87.989	100.873	101,0	104,0	87,2	M. CCNSTR. T. A FEU	
AND.MINERAL.,TORF	23A	-	-	-	-	-	-	-	TOURBIERES ETC.	
BEARB.STEIN.ERD.GLAS	24	139.617	148.986	125.945	135.553	103,0	109,9	92,9	PR. MIN. NON METALL.	
ZEMENT	2421	156.492	140.546	128.988	147.287	106,2	95,4	87,6	CIMENT	
GLAS	247	-	-	-	-	-	-	-	VERRE	
KERAMISCHE ERZEUGN.	248	-	-	-	-	-	-	-	PROD. CERAMIQUES	
CHEMISCHE INDUSTRIE	25	#169.028	-	-	157.664	#107,2	-	100,0	INDUSTRIE CHIMIQUE	
CHEM. GRUNDSTOFFE	25A	#169.028	-	-	157.664	#107,2	-	100,0	PROD. CHIM. DE BASE	
CHEMIEFASERINDUSTRIE	26	-	-	-	-	-	-	-	FIBRES ART. ET SYNT.	
METALLERZEUGNISSE	31	#125.406	159.283	127.976	137.679	#91,1	115,7	93,0	COUVRAGES EN METAUX	
GIESSEREI	311	-	-	-	-	-	-	-	FCNDERIES	
METALLKCNSTRUKTION	314	#58.895	-	#54.440	#81.874	#120,8	-	#66,5	CCNSTR. METALLIQUE	
EBM-WAREN	316	-	-	-	101.396	-	-	-	OUTILLAGE A. FINIS	
MASCHINENBAU	32	122.432	79.488	92.546	100.006	122,4	79,5	92,9	MACHINES,MAT. MECAN.	
LAND.MASCH.U. TRAKT.	321	122.432	79.488	92.946	100.006	122,4	79,5	92,9	MACH.,TRACT. AGRIC.	
WERKZEUGMASCHINEN	322	-	-	-	-	-	-	-	MACHINES-OUTILS	
BUEROMASCH., DV-GER.	33	-	-	-	-	-	-	-	MACHINES DE BUREAU	
ELEKTROTECHNIK	34	-	-	-	-	-	-	-	CCNSTRUCTION ELECT.	
KRAFTWAGEN U.-TEILE	35	-	-	-	-	-	-	-	AUTOM.,PIECES DET.	
KRAFTWAGEN U.-MOTOR	351	-	-	-	-	-	-	-	CCNSTR. AUTOMOBILES	
FAHRZEUGBAU OHNE KFZ	36	-	-	-	-	-	-	-	AUTRE MAT. TRANSPORT	
SCHIFFBAU	361	-	-	-	-	-	-	-	CCNSTR. NAVALE	
LUFTFAHRZEUGBAU	364	-	-	-	-	-	-	-	CCNSTR. AERONEFS	
FEINMECHANIK,OPTIK	37	-	-	-	-	-	-	-	INSTR. PRECISION ETC	
NAHRUNGS-U.GENUSSM.	41/42	205.165	154.470	124.727	162.693	126,1	94,9	76,7	ALIM. BOISSONS TABAC	
NAHRUNGSMITTELGEW.	41A	170.021	151.210	125.779	155.688	109,2	97,1	80,8	PROD. ALIMENTAIRES	
FLEISCHVERARB.	412	70.688	-	-	70.688	100,0	-	-	IND. DE LA VIANDE	
MILCHVERARBEITUNG	413	145.349	179.537	136.432	153.614	94,6	116,9	88,8	IND. OU LAIT	
BACK -U. SUESSWAREN	418	123.386	#108.612	89.733	109.750	112,4	#99,0	81,8	PAIN, PROD. SUCRES	
GETRAENKEINDUSTRIE	42A	151.896	141.899	114.922	137.664	110,3	103,1	83,5	BOISSONS	
TABAKVERARBEITUNG	429	110.833	-	-	106.855	103,7	-	-	TABAC	
TEXTILGEWERBE	43	-	-	-	#70.159	-	-	-	INDUSTRIE TEXTILE	
WOLLE	431	-	-	-	-	-	-	-	INDUSTRIE LAINIERE	
BAUMWOLLE	432	-	-	-	-	-	-	-	INDSTR. COTONNIERE	
WIRKEREI,STRICKEREI	436	-	-	-	#70.159	-	-	-	BCNNETERIE	
LEDERGEWERBE	44	118.553	88.430	70.541	98.220	120,7	90,0	71,8	INDUSTRIE DU CUIR	
GERBEREI	441	-	-	-	-	-	-	-	TANNERIE-MEGISSERIE	
LEDERWARENHERST.	442	79.326	71.708	70.541	73.318	108,2	57,8	96,2	ARTICLES EN CUIR	
SCHUH- u. BEKLEIDUNGSG.	45	132.736	#108.624	#82.549	119.806	110,8	#90,7	#68,9	CHAUSS., HABILLEMENT	
SCHUHGEWERBE	45A	-	55.331	-	94.921	-	100,4	-	CHAUSSURES	
BEKLEIDUNGSGEWERBE	45B	135.582	-	-	126.201	107,4	-	-	HABILLEMENT	
BE- U. VERARB.V.HOLZ	46	113.652	94.815	77.528	98.702	115,1	96,1	78,5	BOIS, MEUBLE EN BOIS	
HOLZVER. OHNE MOEB.	46A	116.407	102.330	72.108	92.761	125,5	110,3	77,7	BCIS	
HOLZMOEBELHERST.	467	113.063	92.799	83.625	100.878	112,1	92,0	82,9	MEUBLES EN BCIS	
PAPIER, DRUCK. VERLAG	47	201.906	213.215	#137.188	199.125	101,4	107,1	#68,9	PAPIER IMPR. EDITION	
PAPIER-U. PAPPENERZ.	47A	-	-	-	-	-	-	-	PAPIER, ART. PAPIER	
DRUCKEREI, VERLAGSG.	47B	#142.379	-	-	133.269	#106,8	-	-	IMPRIMERIE, EDITION	
GUMMI, KUNSTSTOFFE	48	112.795	-	-	#69.899	161,4	-	-	CACUTCHOUC, M. PLAST.	
GUMMI VERARBEITUNG	481	-	-	-	-	-	-	-	CADOUTCHOUC	
KUNSTSTOFFVERARB.	483	-	-	-	#54.603	-	-	-	MATIERES PLASTIQUES	
SONST. VERARB. GEW.	49	-	-	-	-	-	-	-	AUTRES IND. MANUF.	
BAUGEWERBE	50	172.100	145.353	113.212	147.050	117,0	98,8	77,0	BATIMENT GENIE CIVIL	
BAUGEW. OHNE INST.	50A	176.599	#148.830	#113.745	150.272	117,5	#99,0	#75,7	BAT. SAUF INSTALL.	
BAUINSTALLATION	503	123.464	112.887	108.429	115.510	106,9	97,7	93,9	INSTALLATION	
BERGBAU INSGESAMT	A	171.602	138.582	#111.334	145.600	117,9	95,2	#76,5	ENS. EXTRACTIVES	
VERARB.INDUSTR. INSG.	B	152.216	135.904	116.935	135.950	112,0	100,0	86,0	ENS. MANUFACTURIERES	
BERGB. VERARB., BAUG.	C	157.963	128.527	115.994	139.023	113,6	99,6	83,4	ENS. EXTR., MAN., BAT.	

F R A U E N

GEBIET - REGION: ABBRUZZI - MOLISE

F E M M E S

INDUSTRIE	N A C E	(LIT)				INDICES				INDUSTRIE
		LEISTUNGSGRUPPE				QUALIFICATION				
		1	2	3	INSGESAMT ENSEMBLE	1	2	3	INSGESAMT ENSEMBLE	
KOHLBERGBAU	11	-	-	-	-	-	-	-	-	EXTR. COMB. SOLICES
STEINK. UNTER TAGE	111A	-	-	-	-	-	-	-	-	EXTR. HOUILLE FCND
STEINK. UEBER TAGE	111B	-	-	-	-	-	-	-	-	EXTR. HOUILLE JCUR
KOKEREI	12	-	-	-	-	-	-	-	-	COKERIES
ERDOEL-U. ERDGA SGEW.	13	-	-	-	-	-	-	-	-	EXTR. PETR. GAZ NAT.
MINERALOELVERARB.	14	-	-	-	-	-	-	-	-	RAFFINAGE DU PETROLE
KERNBRENNSTOFFIND.	15	-	-	-	-	-	-	-	-	COMBUST. NUCLEAIRES
ELEKTR., GAS, DAMPF	16	-	-	-	-	-	-	-	-	ELECTR. GAZ VAPEUR
WASSERGEW. VERTEIL.	17	-	-	-	-	-	-	-	-	DISTRIBUTION D EAU
ERZBERGBAU	21	-	-	-	-	-	-	-	-	EXTR. MIN. METALLIQ.
EISENERZ UNTER TAGE	211A	-	-	-	-	-	-	-	-	MINES DE FER FOND
EISENERZ UEBER TAGE	211B	-	-	-	-	-	-	-	-	MINES DE FER JOUR
METALLERZEUGUNG	22	-	-	-	-	-	-	-	-	PROD. DES METAUX
EISEN UND STAHL	22A	-	-	-	-	-	-	-	-	METAUX FERREUX
NE-METALLE	22A	-	-	-	-	-	-	-	-	METAUX NON FERREUX
NICHTENERG. MIN. TORF	23	-	-	-	-	-	-	-	-	AUTRES MIN. - TOURB.
BAUMAT. KERAM. ERDEN	231	-	-	-	-	-	-	-	-	M. CNSTR. T. A FEU
AND. MINERAL., TORF	23A	-	-	-	-	-	-	-	-	TOURBIERES ETC.
BEARB. STEIN. ERD. GLAS	24	-	119.575	103.766	110.490	-	108,2	93,9	100,0	PR. MIN. NON METALL.
ZEMENT	2421	-	-	-	-	-	-	-	-	CIMENT
GLAS	247	-	-	-	-	-	-	-	-	VERRE
KERAMISCHE ERZEUGN.	248	-	-	-	-	-	-	-	-	PROD. CERAMIQUES
CHEMISCHE INDUSTRIE	25	-	-	-	-	-	-	-	-	INDUSTRIE CHIMIQUE
CHEM. GRUNDSTOFFE	25A	-	-	-	-	-	-	-	-	PROD. CHIM. DE BASE
CHEMIEFASERINDUSTRIE	26	-	-	-	-	-	-	-	-	FIBRES ART. ET SYNT.
METALLERZEUGNISSE	31	-	-	-	-	-	-	-	-	OUVRAGES EN METAUX
GIESSEREI	311	-	-	-	-	-	-	-	-	FONDERIES
METALLKONSTRUKTION	314	-	-	-	-	-	-	-	-	CNSTR. METALLIQUE
EBM-WAREN	316	-	-	-	-	-	-	-	-	OUTILLAGE A. FINIS
MASCHINENBAU	32	-	-	-	-	-	-	-	-	MACHINES, MAT. MECAN.
LAND. MASCH. U. TRAKT.	321	-	-	-	-	-	-	-	-	MACH., TRACT. AGRIC.
WERKZEUGMASCHINEN	322	-	-	-	-	-	-	-	-	MACHINES-OUTILS
BUERCMASCH., DV-GER.	33	-	-	-	-	-	-	-	-	MACHINES DE BUREAU
ELEKTROTECHNIK	34	-	-	-	-	-	-	-	-	CONSTRUCTION ELECT.
KRAFTWAGEN U.-TEILE	35	-	-	-	-	-	-	-	-	AUTOM., PIECES DET.
KRAFTWAGEN U.-MOTCR	351	-	-	-	-	-	-	-	-	CNSTR. AUTOMOBILES
FAHRZEUGBAU OHNE KFZ	36	-	-	-	-	-	-	-	-	AUTRE MAT. TRANSPCRT
SCHIFFBAU	361	-	-	-	-	-	-	-	-	CNSTR. NAVALE
LUFTFAHRZEUGBAU	364	-	-	-	-	-	-	-	-	CNSTR. AERONEFS
FEINMECHANIK, OPTIK	37	-	-	-	-	-	-	-	-	INSTR. PRECISION ETC
NAHRUNGS-U. GENUSSM.	41/42	68.743	-	114.467	103.372	66,5	-	110,7	100,0	ALIM. BOISSONS TABAC
NAHRUNGSMITTELGEW.	41A	-	-	118.289	116.847	-	-	101,2	100,0	PROD. ALIMENTAIRES
FLEISCHVERARB.	412	-	-	-	-	-	-	-	-	IND. DE LA VIANDE
MILCHVERARBEITUNG	413	-	-	#57.992	#57.992	-	-	#100,0	#100,0	IND. DU LAIT
BACK -U. SUESSWAREN	41B	-	-	98.652	97.517	-	-	101,2	100,0	PAIN, PROD. SUCRES
GETRAENKEINDUSTRIE	42A	-	-	108.819	108.819	-	-	100,0	100,0	BOISSONS
TABAKVERARBEITUNG	429	65.745	-	-	69.885	94,1	-	-	100,0	TABAC
TEXTILGEWERBE	43	-	58.258	-	57.799	-	100,8	-	100,0	INDUSTRIE TEXTILE
WOLLE	431	-	-	-	-	-	-	-	-	INDUSTRIE LAINIERE
BAUMWOLLE	432	-	-	-	-	-	-	-	-	INDUSTR. COTONNIERE
WIRKEREI, STRICKEREI	436	-	58.258	-	57.799	-	100,8	-	100,0	BONNETERIE
LEDERGEWERBE	44	74.009	79.397	65.871	76.375	96,9	104,0	86,2	100,0	INDUSTRIE DU CUIR
GERBEREI	441	-	-	-	-	-	-	-	-	TANNERIE-MEGISSERIE
LEDERWARENHERST.	442	74.009	64.830	65.871	67.826	105,1	95,6	97,1	100,0	ARTICLES EN CUIR
SCHUH- u. BEKLEIDUNGSG.	45	110.365	97.477	66.700	90.281	122,2	108,0	73,9	100,0	CHAUSS., HABILLEMENT
SCHUHGEWERBE	45A	-	-	77.481	77.852	-	-	99,5	100,0	CHAUSSURES
BEKLEIDUNGSGEWERBE	45B	110.365	97.490	61.859	91.616	120,5	106,4	67,5	100,0	HABILLEMENT
BE- U. VERARB. V. HOLZ	46	-	90.081	#47.833	77.326	-	116,5	#61,9	100,0	BOIS, MEUBLE EN BOIS
HCLZVER. OHNE MOEB.	46A	-	#86.720	39.221	#64.221	-	#135,0	61,1	#100,0	BOIS
HOLZMOEBELHERST.	467	-	93.441	-	91.160	-	102,5	-	100,0	MEUBLES EN BOIS
PAPIER, DRUCK. VERLAG	47	-	-	-	#155.331	-	-	-	#100,0	PAPIER IMPR. EDITICN
PAPIER-U. PAPPENERZ.	47A	-	-	-	-	-	-	-	-	PAPIER, ART. PAPIER
DRUCKEREI, VERLAGSG.	47B	-	-	-	-	-	-	-	-	IMPRIMERIE, EDITICN
GUMMI, KUNSTSTOFFE	48	-	-	-	-	-	-	-	-	CAOUTCHOUC, M. PLAST.
GUMMI- u. KUNSTSTOFFGEW.	481	-	-	-	-	-	-	-	-	CAOUTCHOUC
KUNSTSTOFFVERARB.	483	-	-	-	-	-	-	-	-	MATIERES PLASTIQUES
SONST. VERARB. GEW.	49	-	-	-	-	-	-	-	-	AUTRES IND. MANUF.
BAUGEWERBE	50	-	-	-	-	-	-	-	-	BATIMENT GENIE CIVIL
BAUGEW. OHNE INST.	50A	-	-	-	-	-	-	-	-	BAT. SAUF INSTALL.
BAUINSTALLATION	503	-	-	-	-	-	-	-	-	INSTALLATION
BERGBAU INSGESAMT	A	-	-	-	-	-	-	-	-	ENS. EXTRACTIVES
VERARB. INDUSTRIE INSG.	B	103.783	91.429	101.253	97.845	106,1	93,4	103,5	100,0	ENS. MANUFACTURIERES
BERGB., VERARB., BAUG.	C	103.783	91.429	101.253	97.845	106,1	93,4	103,5	100,0	ENS. EXTR., MAN., BAT.

I N S G E S A M T

GEBIET - REGION: ABRUZZI - MOLISE

E N S E M B L E

INDUSTRIE	N A C E	(LIT)				INDIZES				INDUSTRIE
		LEISTUNGSGRUPPE				QUALIFICATION				
		1	2	3	INSGESAMT	1	2	3	INSGESAMT	
					ENSEMBLE				ENSEMBLE	
KOHLBERGBAU	11	-	-	-	-	-	-	-	-	EXTR. COMB. SOLIDES
STEINK. UNTER TAGE	111A	-	-	-	-	-	-	-	-	EXTR. HOUILLE FOND
STEINK. UEBER TAGE	111B	-	-	-	-	-	-	-	-	EXTR. HOUILLE JCUR
KOKEREI	12	-	-	-	-	-	-	-	-	COKERIES
ERDOEL-U. ERDGAASGEW.	13	-	-	-	-	-	-	-	-	EXTR. PETR. GAZ NAT.
MINERALOEL VERARB.	14	-	-	-	-	-	-	-	-	RAFFINAGE DU PETROLE
KERNBRENNSTOFFIND.	15	-	-	-	-	-	-	-	-	COMBUST. NUCLEAIRES
ELEKTR., GAS, DAMPF	16	246.648	191.424	-	210.132	117,4	91,1	-	100,0	ELECTR. GAZ VAPEUR
WASSERGEW. VERTEIL.	17	-	-	-	-	-	-	-	-	DISTRIBUTION D EAU
ERZBERGBAU	21	-	-	-	-	-	-	-	-	EXTR. MIN. METALLIQ.
EISENERZ UNTER TAGE	211A	-	-	-	-	-	-	-	-	MINES DE FER FOND
EISENERZ UEBER TAGE	211B	-	-	-	-	-	-	-	-	MINES DE FER JOUR
METALLERZEUGUNG	22	-	137.846	121.735	129.459	-	106,5	94,0	100,0	FRCC. DES METAUX
EISEN UND STAHL	22A	-	137.846	121.735	129.459	-	106,5	94,0	100,0	METAUX FERREUX
NE-METALLE	224	-	-	-	-	-	-	-	-	METAUX NON FERREUX
NICHTENERG. MIN. TORF	23	101.899	104.944	87.989	100.873	101,0	104,0	87,2	100,0	AUTRES MIN. - TOURB.
BAUMAT., KERAM., ERDEN	231	101.899	104.944	87.989	100.873	101,0	104,0	87,2	100,0	M. CCNSTR. T. A FEU
AND. MINERAL., TORF	23A	-	-	-	-	-	-	-	-	TOURBIERES ETC.
BEARB. STEIN., ERD., GLAS	24	139.600	141.056	122.062	132.288	105,5	106,7	92,3	100,0	PR. MIN. NON METALL.
ZEMENT	2421	156.492	140.546	128.988	147.287	106,2	95,4	87,6	100,0	CIMENT
GLAS	247	-	-	-	-	-	-	-	-	VERRE
KERAMISCHE ERZEUGN.	248	-	-	-	-	-	-	-	-	PROD. CERAMIQUES
CHEMISCHE INDUSTRIE	25	#169.028	-	#100.006	#146.940	#115,0	-	#68,1	#100,0	INDUSTRIE CHIMIQUE
CHEM. GRUNDSTOFFE	25A	#169.028	-	#100.006	#146.940	#115,0	-	#68,1	#100,0	PRCD. CHIM. DE BASE
CHEMIEFASERINDUSTRIE	26	-	-	-	-	-	-	-	-	FIBRES ART. ET SYNT.
METALLERZEUGNISSE	31	#125.406	159.283	123.183	135.331	#92,7	117,7	91,0	100,0	CUVRAGES EN METAUX
GIESSEREI	311	-	-	-	-	-	-	-	-	FCNDRERIES
METALLKONSTRUKTION	314	#58.895	-	#54.854	#81.356	#121,6	-	#67,4	#100,0	CONSTR. METALLIQUE
EBM-WAREN	316	-	-	-	54.793	-	-	-	100,0	OUTILLAGE A. FINIS
MASCHINENBAU	32	122.432	79.488	92.946	100.006	122,4	79,5	92,9	100,0	MACHINES, MAT. MECAN.
LAND. MASCH. U. TRAKT.	321	122.432	79.488	92.946	100.006	122,4	79,5	92,9	100,0	MACH., TRACT. AGRIC.
WERKZEUGMASCHINEN	322	-	-	-	-	-	-	-	-	MACHINES-OUTILS
BUEROMASCH., DV-GER.	33	-	-	-	-	-	-	-	-	MACHINES DE BUREAU
ELEKTROTECHNIK	34	-	-	-	-	-	-	-	-	CONSTRUCTION ELECT.
KRAFTWAGEN U.-TEILE	35	-	-	-	-	-	-	-	-	AUTCM., PIECES DET.
KRAFTWAGEN U.-MOTOR	351	-	-	-	-	-	-	-	-	CONSTR. AUTOMOBILES
FAHRZEUGBAU OHNE KFZ	36	-	-	-	-	-	-	-	-	AUTRE MAT. TRANSPORT
SCHIFFBAU	361	-	-	-	-	-	-	-	-	CONSTR. NAVALE
LUFTFAHRZEUGBAU	364	-	-	-	-	-	-	-	-	CONSTR. AERONEFS
FEINMECHANIK, OPTIK	37	-	-	-	-	-	-	-	-	INSTR. PRECISION ETC
NAHRUNGS-U. GENUSSM.	41/42	190.171	153.481	121.631	152.919	124,4	100,4	79,5	100,0	ALIM. BOISSONS TABAC
NAHRUNGSMITTELGEW.	41A	169.679	149.012	121.315	147.343	115,2	101,1	82,3	100,0	PROD. ALIMENTAIRES
FLEISCHVERARB.	412	70.688	-	-	70.688	100,0	-	-	100,0	IND. DE LA VIANDE
MILCHVERARBEITUNG	413	145.349	179.537	117.875	141.447	102,8	126,9	83,3	100,0	IND. DU LAIT
BACK-U. SUESSWAREN	418	123.518	#102.568	95.139	105.432	117,2	-	#57,3	100,0	PAIN, PROD. SUCRES
GETRAENKEINDUSTRIE	42A	151.896	141.899	111.434	129.221	117,5	109,8	86,2	100,0	BOISSONS
TABAKVERARBEITUNG	429	74.011	-	97.210	79.365	93,3	-	122,5	100,0	TABAC
TEXTILGEWERBE	43	-	59.404	-	59.200	-	100,3	-	100,0	INDUSTRIE TEXTILE
WOLLE	431	-	-	-	-	-	-	-	-	INDUSTRIE LAINIERE
BAUMWOLLE	432	-	-	-	-	-	-	-	-	INDUSTR. COTONNIERE
WIRKEREI, STRICKEREI	436	-	59.404	-	59.200	-	100,3	-	100,0	BONNETERIE
LEDERGEWERBE	44	97.489	82.797	67.427	85.477	114,1	96,9	78,9	100,0	INDUSTRIE DU CUIR
GERBEREI	441	-	-	-	-	-	-	-	-	TANNERIE-MEGISSERIE
LEDERWARENHERST.	442	75.510	67.383	67.427	69.693	108,3	96,7	96,7	100,0	ARTICLES EN CUIR
SCHUH-, BEKLEIDUNGSG.	45	122.519	99.064	68.745	97.721	125,4	101,4	70,3	100,0	CHAUSS., HABILLEMENT
SCHUHGEWERBE	45A	-	95.272	78.003	84.945	-	112,2	91,8	100,0	CHAUSSURES
BEKLEIDUNGSGEWERBE	45B	123.516	99.354	64.768	99.543	124,1	99,8	65,1	100,0	HABILLEMENT
BE-U. VERARB. V. HOLZ	46	113.396	93.555	69.314	94.510	120,0	99,0	73,3	100,0	BOIS, MEUBLE EN BOIS
HOLZVER. OHNE MOEB.	46A	116.407	95.126	61.146	83.673	139,1	113,7	73,1	100,0	BOIS
HOLZMOEBELHERST.	467	112.799	92.919	80.342	99.522	113,3	93,4	80,7	100,0	MEUBLES EN BOIS
PAPIER, DRUCK. VERLAG	47	197.490	205.524	#139.225	194.238	101,7	105,6	#71,7	100,0	PAPIER IMPR. EDITION
PAPIER-U. PAPPENERZ.	47A	-	-	-	-	-	-	-	-	PAPIER, ART. PAPIER
DRUCKEREI, VERLAGSG.	47B	#137.125	-	-	129.985	#105,5	-	-	100,0	IMPRIMERIE, EDITION
GUMMI, KUNSTSTOFFE	48	112.795	-	-	#68.844	163,8	-	-	#100,0	CACUTCHOUQ. M. PLAST.
GUMMI VERARBEITUNG	481	-	-	-	-	-	-	-	-	CACUTCHOUQ
KUNSTSTOFFVERARB.	483	-	-	-	#54.359	-	-	-	#100,0	MATIERES PLASTIQUES
SONST. VERARB. GEW.	49	-	-	-	-	-	-	-	-	AUTRES IND. MANUF.
BAUGEWERBE	50	172.100	145.353	113.212	147.050	117,0	98,8	77,0	100,0	BATIMENT GENIE CIVIL
BAUERG. OHNE INST.	50A	176.599	#148.830	#113.745	150.272	117,5	#59,0	#75,7	100,0	BAT. SAUF INSTALL.
BAUINSTALLATION	503	123.464	112.887	108.429	115.510	106,9	97,7	93,9	100,0	INSTALLATION
BERGBAU INSGESAMT	A	171.602	138.582	#111.334	145.600	117,9	95,2	#76,5	100,0	ENS. EXTRACTIVES
VERARB. INDUSTR. INSG.	B	146.006	115.197	109.035	121.160	120,5	95,1	90,0	100,0	ENS. MANUFACTURIERES
BERGB., VERARB., BAUG.	C	152.835	120.685	109.615	126.102	121,2	95,7	86,9	100,0	ENS. EXTR., MAN., BAT.

ANGESTELLTE NACH LEISTUNGSGRUPPE

M A E N N E R

GEBIET : ABBRUZZI - MOLISE

INDUSTRIE	N	TAUSEND									MILLIERS	
		LEISTUNGSGRUPPE										
		1A	1B	2	3	4	5	5A	5B	(*)	INSG.	
												ENS.
KOHLBERGBAU	11	-	-	-	-	-	-	-	-	-	-	-
STEINK. UNTER TAGE	111A	-	-	-	-	-	-	-	-	-	-	-
STEINK. UEBER TAGE	111B	-	-	-	-	-	-	-	-	-	-	-
KOKEREI	12	-	-	-	-	-	-	-	-	-	-	-
ERDOEL-U. ERDGASGEW.	13	-	-	-	-	-	-	-	-	-	-	-
MINERALOELVERARB.	14	-	-	-	-	-	-	-	-	-	-	-
KERNBRENNSTOFFIND.	15	-	-	-	-	-	-	-	-	-	-	-
ELEKTR., GAS, DAMPF	16	-	-	0,2	0,3	0,1	-	-	-	-	-	0,6
WASSERGEW. VERTEIL.	17	-	-	-	-	-	-	-	-	-	-	-
ERZBERGBAU	21	-	-	-	-	-	-	-	-	-	-	-
EISENERZ UNTER TAGE	211A	-	-	-	-	-	-	-	-	-	-	-
EISENERZ UEBER TAGE	211B	-	-	-	-	-	-	-	-	-	-	-
METALLERZEUGUNG	22	-	-	-	-	-	-	-	-	-	-	0,1
EISEN UND STAHL	22A	-	-	-	-	-	-	-	-	-	-	0,1
NE-METALLE	224	-	-	-	-	-	-	-	-	-	-	-
NICHTENERG. MIN. TORF	23	-	-	-	-	-	-	-	-	-	-	0,1
BAUMAT. KERAM. ERDEN	231	-	-	-	-	-	-	-	-	-	-	-
AND. MINERAL. TORF	23A	-	-	-	-	-	-	-	-	-	-	-
BEARB. STEIN. ERD. GLAS	24	-	-	0,1	0,5	0,2	0,1	0,1	-	-	-	1,0
ZEMENT	2421	-	-	-	-	-	-	-	-	-	-	0,1
GLAS	247	-	-	-	-	-	-	-	-	-	-	-
KERAMISCHE ERZEUGN.	248	-	-	-	-	-	-	-	-	-	-	-
CHEMISCHE INDUSTRIE	25	-	-	0,1	0,1	-	-	-	-	-	-	0,2
CHEM. GRUNDSTOFFE	25A	-	-	0,1	0,1	-	-	-	-	-	-	0,2
CHEMIEFASERINDUSTRIE	26	-	-	-	-	-	-	-	-	-	-	-
METALLERZEUGNISSE	31	-	-	-	0,1	0,1	0,1	-	-	-	-	0,3
GIESSEREI	311	-	-	-	-	-	-	-	-	-	-	-
METALLKONSTRUKTION	314	-	-	-	-	-	-	-	-	-	-	-
EBM-WAREN	316	-	-	-	-	-	-	-	-	-	-	-
MASCHINENBAU	32	-	-	-	-	-	-	-	-	-	-	-
LAND. MASCH. U. TRAKT.	321	-	-	-	-	-	-	-	-	-	-	-
WERKZEUGMASCHINEN	322	-	-	-	-	-	-	-	-	-	-	-
BUEROMASCH., DV-GER.	33	-	-	-	-	-	-	-	-	-	-	-
ELEKTROTECHNIK	34	-	-	-	-	-	-	-	-	-	-	-
KRAFTWAGEN U.-TEILE	35	-	-	-	-	-	-	-	-	-	-	-
KRAFTWAGEN U.-MOTOR	351	-	-	-	-	-	-	-	-	-	-	-
FAHRZEUGBAU OHNE KFZ	36	-	-	-	-	-	-	-	-	-	-	-
SCHIFFBAU	361	-	-	-	-	-	-	-	-	-	-	-
LUFTFAHRZEUGBAU	364	-	-	-	-	-	-	-	-	-	-	-
FEINMECHANIK, OPTIK	37	-	-	-	-	-	-	-	-	-	-	-
NAHRUNGS-U. GENUSSM.	41/42	-	-	0,1	0,2	0,3	-	-	-	-	-	0,5
NAHRUNGSMITTELGEW.	41A	-	-	-	0,1	-	-	-	-	-	-	0,1
FLEISCHVERARB.	412	-	-	-	-	-	-	-	-	-	-	-
MILCHVERARBEITUNG	413	-	-	-	-	-	-	-	-	-	-	-
BACK-U. SUESSWAREN	41B	-	-	-	-	-	-	-	-	-	-	-
GETRAENKEINDUSTRIE	42A	-	-	-	-	-	-	-	-	-	-	0,1
TABAKVERARBEITUNG	429	-	-	-	-	-	-	-	-	-	-	-
TEXTILGEWERBE	43	-	-	-	-	-	-	-	-	-	-	0,1
WOLLE	431	-	-	-	-	-	-	-	-	-	-	-
BAUMWOLLE	432	-	-	-	-	-	-	-	-	-	-	-
WIRKEREI, STRICKEREI	436	-	-	-	-	-	-	-	-	-	-	-
LEDERGEWERBE	44	-	-	-	-	-	-	-	-	-	-	-
GERBEREI	441	-	-	-	-	-	-	-	-	-	-	-
LEDERWARENHERST.	442	-	-	-	-	-	-	-	-	-	-	-
SCHUH-, BEKLEIDUNGSG.	45	-	-	0,1	0,1	0,1	0,1	0,1	-	-	-	0,4
SCHUHGEWERBE	45A	-	-	-	-	-	-	-	-	-	-	-
BEKLEIDUNGSGEWERBE	45B	-	-	0,1	0,1	-	0,1	0,1	-	-	-	0,3
BE- U. VERARB. V. HOLZ	46	-	-	-	0,1	0,1	-	-	-	-	-	0,2
HOLZVER. OHNE MOEB.	46A	-	-	-	-	-	-	-	-	-	-	0,1
HOLZMOEBELHERST.	467	-	-	-	0,1	-	-	-	-	-	-	0,2
PAPIER, DRUCK. VERLAG	47	-	-	-	0,1	-	-	-	-	-	-	0,2
PAPIER-U. PAPPENERZ.	47A	-	-	-	-	-	-	-	-	-	-	-
DRUCKEREI, VERLAGSG.	47B	-	-	-	-	-	-	-	-	-	-	-
GUMMI, KUNSTSTOFFE	48	-	-	-	-	-	-	-	-	-	-	-
GUMMIVERARBEITUNG	481	-	-	-	-	-	-	-	-	-	-	-
KUNSTSTOFFVERARB.	483	-	-	-	-	-	-	-	-	-	-	-
SONST. VERARB. GEW.	49	-	-	-	-	-	-	-	-	-	-	-
BAUGEWERBE	50	-	-	0,2	0,3	0,2	-	-	-	-	-	0,8
BAU- U. OHNE INST.	50A	-	-	0,2	0,3	0,2	-	-	-	-	-	0,7
BAUINSTALLATION	503	-	-	-	-	0,1	-	-	-	-	-	0,1
BERGBAU INSGESAMT	A	-	-	-	0,1	-	-	-	-	-	-	0,1
VERARB. INDUSTRI. INSG.	B	-	0,1	0,6	1,3	0,9	0,5	0,2	0,3	-	-	3,3
BERGB., VERARB., BAUG.	C	-	0,1	0,8	1,6	1,2	0,5	0,2	0,3	-	-	4,2

(*) UNBEANTWORTETE FAELLE

EMPLOYES SUIVANT LA QUALIFICATION

REGION : ABBRUZZI - MOLISE

H O M M E S

IN V.H.										EN %	N	INDUSTRIE
QUALIFICATION											A	
1A	1B	2	3	4	5	5A	5B	(*)	INSG. ENS.		C	
-	-	-	-	-	-	-	-	-	-	-	11	EXTR. COMB. SOLIDES
-	-	-	-	-	-	-	-	-	-	-	111A	EXTR. HOUILLE FONC
-	-	-	-	-	-	-	-	-	-	-	111B	EXTR. HOUILLE JOUR
-	-	-	-	-	-	-	-	-	-	-	12	COKERIES
-	-	-	-	-	-	-	-	-	-	-	13	EXTR. PETR. GAZ NAT.
-	-	-	-	-	-	-	-	-	-	-	14	RAFFINAGE DU PETROLE
-	1,4	29,2	47,0	22,4	-	-	-	-	100,0	-	15	COMBUST. NUCLEAIRES
-	-	-	-	-	-	-	-	-	-	-	16	ELECTR. GAZ VAPEUR
-	-	-	-	-	-	-	-	-	-	-	17	DISTRIBUTION D EAU
-	-	-	-	-	-	-	-	-	-	-	21	EXTR. MIN. METALLIC.
-	-	-	-	-	-	-	-	-	-	-	211A	MINES DE FER FONC
-	-	-	-	-	-	-	-	-	-	-	211B	MINES DE FER JOUR
-	-	40,0	20,0	40,0	-	-	-	-	100,0	-	22	PROD. DES METAUX
-	-	40,0	20,0	40,0	-	-	-	-	100,0	-	22A	METAUX FERREUX
-	-	-	-	-	-	-	-	-	-	-	224	METAUX NON FERREUX
-	-	4,7	23,4	39,1	32,8	12,5	20,3	-	100,0	-	23	AUTRES MIN. - TOURB.
-	-	6,7	26,7	66,7	-	-	-	-	100,0	-	231	M. CCNSTR. T. A FEU
-	-	-	-	-	-	-	-	-	-	-	23A	TOUREIERES ETC.
0,6	3,7	11,4	51,4	24,2	8,7	5,6	3,1	-	100,0	-	24	PR. MIN. NON METALL.
1,4	5,5	13,7	26,0	17,8	35,6	23,3	12,3	-	100,0	-	2421	CIMENT
-	-	-	-	-	-	-	-	-	-	-	247	VERRE
-	-	-	-	-	-	-	-	-	-	-	248	PROD. CERAMIQUES
-	7,0	35,0	47,3	10,8	-	-	-	-	100,0	-	25	INDUSTRIE CHIMIQUE
-	7,0	35,0	47,3	10,8	-	-	-	-	100,0	-	25A	PROD. CHIM. DE BASE
-	0,8	7,1	26,0	25,4	30,7	18,9	11,8	-	100,0	-	26	FIBRES ART. ET SYNT.
-	-	-	-	-	-	-	-	-	-	-	31	CUVRAGES EN METAUX
-	-	-	37,5	62,5	-	-	-	-	100,0	-	311	FCNDERTIES
-	-	-	100,0	-	-	-	-	-	100,0	-	314	CONSTR. METALLIQUE
-	6,3	25,0	25,0	18,8	25,0	-	25,0	-	100,0	-	316	OUTILLAGE A. FINIS
-	6,3	25,0	25,0	18,8	25,0	-	25,0	-	100,0	-	32	MACHINES, MAT. MECAN.
-	-	-	-	-	-	-	-	-	-	-	321	MACH., TRACT. AGRIC.
-	-	-	-	-	-	-	-	-	-	-	322	MACHINES-OUTILS
-	-	-	-	-	-	-	-	-	-	-	33	MACHINES DE BUREAU
-	-	-	-	-	-	-	-	-	-	-	34	CONSTRUCTION ELECT.
-	-	-	-	-	-	-	-	-	-	-	35	AUTOM., PIECES DET.
-	-	-	-	-	-	-	-	-	-	-	351	CONSTR. AUTOMOBILES
-	-	-	-	-	-	-	-	-	-	-	36	AUTRE MAT. TRANSPORT
-	-	-	-	-	-	-	-	-	-	-	361	CONSTR. NAVALE
-	-	-	-	-	-	-	-	-	-	-	364	CONSTR. AERONEFS
0,2	2,4	15,4	31,7	47,8	2,5	0,9	1,6	-	100,0	-	37	INSTR. PRECISION ETC
-	-	27,6	56,9	11,2	4,3	2,2	2,2	-	100,0	-	41/42	ALIM. BOISSONS TABAC
-	-	33,3	33,3	33,3	-	-	-	-	100,0	-	41A	PROD. ALIMENTAIRES
-	-	-	57,1	42,9	-	-	-	-	100,0	-	412	IND. DE LA VIANDE
-	-	25,6	37,8	18,9	17,6	8,8	8,8	-	100,0	-	413	IND. DU LAIT
-	15,4	19,2	38,5	26,9	-	-	-	-	100,0	-	418	PAIN, PROD. SUCRES
-	2,3	27,9	41,9	9,3	18,6	4,7	14,0	-	100,0	-	42A	BOISSONS
-	-	12,2	31,1	32,4	24,3	24,3	-	-	100,0	-	429	TABAC
-	-	-	100,0	-	-	-	-	-	100,0	-	43	INDUSTRIE TEXTILE
-	-	25,0	-	-	50,0	50,0	-	-	100,0	-	431	INDUSTRIE LAINIERE
-	-	-	25,0	75,0	-	-	-	-	100,0	-	432	INDSTR. COTONNIERE
-	4,3	13,0	21,7	41,3	19,6	4,3	15,2	-	100,0	-	436	BONNETERIE
-	-	-	-	-	-	-	-	-	-	-	44	INDUSTRIE DU CUIR
-	5,9	11,8	35,3	29,4	17,6	11,8	5,9	-	100,0	-	441	TANNERIE-MEGISSERIE
-	2,6	27,7	27,6	17,1	25,1	14,6	10,5	-	100,0	-	442	ARTICLES EN CUIR
-	-	-	-	100,0	-	-	-	-	100,0	-	45	CHAUSS., HABILLEMENT
-	2,7	28,7	28,5	14,2	25,5	15,1	10,9	-	100,0	-	45A	CHAUSSURES
-	2,8	22,8	26,7	31,5	16,2	6,5	9,7	-	100,0	-	45B	HABILLEMENT
-	-	47,9	6,8	33,3	12,0	6,0	6,0	-	100,0	-	46	BOIS, MEUBLE EN BOIS
-	3,8	13,5	34,1	30,8	17,9	6,7	11,1	-	100,0	-	46A	BOIS
-	1,8	12,3	44,5	20,3	21,1	5,3	15,9	-	100,0	-	467	MEUBLES EN BOIS
-	-	-	-	-	-	-	-	-	-	-	47	PAPIER IMPR. EDITION
-	-	40,0	20,0	40,0	-	-	-	-	100,0	-	47A	PAPIER, ART. PAPIER
-	-	-	-	-	-	-	-	-	-	-	47B	IMPRIMERIE, EDITION
-	-	-	-	-	-	-	-	-	-	-	48	CAOUTCHOUC, M. PLAST.
-	-	-	-	-	-	-	-	-	-	-	481	CAOUTCHOUC
-	-	-	-	-	-	-	-	-	-	-	483	MATIERES PLASTIQUES
-	5,4	29,2	35,8	29,2	0,4	0,4	-	-	100,0	-	49	AUTRES IND. MANUF.
-	6,2	30,2	39,5	24,1	-	-	-	-	100,0	-	50	BATIMENT GENIE CIVIL
-	-	23,5	11,8	61,8	2,9	2,9	-	-	100,0	-	50A	BAT. SAUF INSTALL.
-	-	-	-	-	-	-	-	-	-	-	503	INSTALLATION
-	-	18,9	42,7	22,4	16,1	7,0	9,1	-	100,0	-	A	ENS. EXTRACTIVES
0,2	2,8	17,5	38,5	27,3	13,8	6,1	7,6	-	100,0	-	B	ENS. MANUFACTURIERES
0,2	3,2	19,7	38,1	27,5	11,4	5,1	6,3	-	100,0	-	C	ENS. EXTR., MAN., BAT.

(*) NON DECLARES

F R A U E N

GEBIET : ABBRUZZI - MOLISE

INDUSTRIE	N	TAUSEND										MILLIERS		
		LEISTUNGSGRUPPE										INSG. ENS.		
		1A	1B	2	3	4	5	5A	5B	(*)				
KOHLBERGBAU	11	-	-	-	-	-	-	-	-	-	-	-	-	-
STEINK. UNTER TAGE	111A	-	-	-	-	-	-	-	-	-	-	-	-	-
STEINK. UEBER TAGE	111B	-	-	-	-	-	-	-	-	-	-	-	-	-
KOKEREI	12	-	-	-	-	-	-	-	-	-	-	-	-	-
ERDOEL-U. ERDGA SGW.	13	-	-	-	-	-	-	-	-	-	-	-	-	-
MINERALOELVERARB.	14	-	-	-	-	-	-	-	-	-	-	-	-	-
KERNBRENNSTOFFIND.	15	-	-	-	-	-	-	-	-	-	-	-	-	-
ELEKTR., GAS, DAMPF	16	-	-	-	0,1	-	-	-	-	-	-	-	-	0,1
WASSERGEW. VERTEIL.	17	-	-	-	-	-	-	-	-	-	-	-	-	-
ERZBERGBAU	21	-	-	-	-	-	-	-	-	-	-	-	-	-
EISENERZ UNTER TAGE	211A	-	-	-	-	-	-	-	-	-	-	-	-	-
EISENERZ UEBER TAGE	211B	-	-	-	-	-	-	-	-	-	-	-	-	-
METALLERZEUGUNG	22	-	-	-	-	-	-	-	-	-	-	-	-	-
EISEN UND STAHL	22A	-	-	-	-	-	-	-	-	-	-	-	-	-
NE-METALLE	22A	-	-	-	-	-	-	-	-	-	-	-	-	-
NICHTENERG. MIN. TORF	23	-	-	-	-	-	-	-	-	-	-	-	-	-
BAUMAT. KERAM. ERDEN	231	-	-	-	-	-	-	-	-	-	-	-	-	-
AND. MINERAL., TORF	23A	-	-	-	-	-	-	-	-	-	-	-	-	-
BEARB. STEIN. ERD. GLAS	24	-	-	-	-	-	0,2	-	-	-	-	-	-	0,2
ZEMENT	2421	-	-	-	-	-	-	-	-	-	-	-	-	-
GLAS	247	-	-	-	-	-	-	-	-	-	-	-	-	-
KERAMISCHE ERZEUGN.	248	-	-	-	-	-	-	-	-	-	-	-	-	-
CHEMISCHE INDUSTRIE	25	-	-	-	-	-	-	-	-	-	-	-	-	-
CHEM. GRUNDSTOFFE	25A	-	-	-	-	-	-	-	-	-	-	-	-	-
CHEMIEFASERINDUSTRIE	26	-	-	-	-	-	-	-	-	-	-	-	-	-
METALLERZEUGNISSE	31	-	-	-	-	-	-	-	-	-	-	-	-	-
GIESSEREI	311	-	-	-	-	-	-	-	-	-	-	-	-	-
METALLKONSTRUKTION	314	-	-	-	-	-	-	-	-	-	-	-	-	-
EBM-WAREN	316	-	-	-	-	-	-	-	-	-	-	-	-	-
MASCHINENBAU	32	-	-	-	-	-	-	-	-	-	-	-	-	-
LAND. MASCH. U. TRAKT.	321	-	-	-	-	-	-	-	-	-	-	-	-	-
WERKZEUGMASCHINEN	322	-	-	-	-	-	-	-	-	-	-	-	-	-
BUEROMASCH., DV-GER.	33	-	-	-	-	-	-	-	-	-	-	-	-	-
ELEKTROTECHNIK	34	-	-	-	-	-	-	-	-	-	-	-	-	-
KRAFTWAGEN U.-TEILE	35	-	-	-	-	-	-	-	-	-	-	-	-	-
KRAFTWAGEN U.-MOTOR	351	-	-	-	-	-	-	-	-	-	-	-	-	-
FAHRZEUGBAU CHNE KFZ	36	-	-	-	-	-	-	-	-	-	-	-	-	-
SCHIFFBAU	361	-	-	-	-	-	-	-	-	-	-	-	-	-
LUFTHFAHRZEUGBAU	364	-	-	-	-	-	-	-	-	-	-	-	-	-
FEINMECHANIK, OPTIK	37	-	-	-	-	-	-	-	-	-	-	-	-	-
NAHRUNGS-U. GENUSSM.	41/42	-	-	-	-	-	0,1	-	-	-	-	-	-	0,1
NAHRUNGSMITTELGEW.	41A	-	-	-	-	-	-	-	-	-	-	-	-	-
FLEISCHVERARB.	412	-	-	-	-	-	-	-	-	-	-	-	-	-
MILCHVERARBEITUNG	413	-	-	-	-	-	-	-	-	-	-	-	-	-
BACK -U. SUESSWAREN	41B	-	-	-	-	-	-	-	-	-	-	-	-	-
GETRAENKEINDUSTRIE	42A	-	-	-	-	-	-	-	-	-	-	-	-	-
TABAKVERARBEITUNG	429	-	-	-	-	-	-	-	-	-	-	-	-	-
TEXTILGEWERBE	43	-	-	-	-	-	-	-	-	-	-	-	-	0,1
WOLLE	431	-	-	-	-	-	-	-	-	-	-	-	-	-
BAUMWOLLE	432	-	-	-	-	-	-	-	-	-	-	-	-	-
WIRKEREI, STRICKEREI	436	-	-	-	-	-	-	-	-	-	-	-	-	-
LEDERGEWERBE	44	-	-	-	-	-	-	-	-	-	-	-	-	-
GERBEREI	441	-	-	-	-	-	-	-	-	-	-	-	-	-
LEDERWARENHERST.	442	-	-	-	-	-	-	-	-	-	-	-	-	-
SCHUH-, BEKLEIDUNGSG.	45	-	-	-	-	-	0,1	0,1	-	-	-	-	-	0,2
SCHUHGEWERBE	45A	-	-	-	-	-	-	-	-	-	-	-	-	-
BEKLEIDUNGSGEWERBE	45B	-	-	-	-	-	0,1	0,1	-	-	-	-	-	0,2
BE- U. VERARB. V. HOLZ	46	-	-	-	-	-	-	-	-	-	-	-	-	0,1
HOLZVER. OHNE MOEB.	46A	-	-	-	-	-	-	-	-	-	-	-	-	-
HOLZMOEBELHERST.	467	-	-	-	-	-	-	-	-	-	-	-	-	-
PAPIER, DRUCK. VERLAG	47	-	-	-	-	-	-	-	-	-	-	-	-	-
PAPIER-U. PAPPENERZ.	47A	-	-	-	-	-	-	-	-	-	-	-	-	-
DRUCKEREI, VERLAGSG.	47B	-	-	-	-	-	-	-	-	-	-	-	-	-
GUMMI, KUNSTSTOFFE	48	-	-	-	-	-	-	-	-	-	-	-	-	-
GUMMIVERARBEITUNG	481	-	-	-	-	-	-	-	-	-	-	-	-	-
KUNSTSTOFFVERARB.	483	-	-	-	-	-	-	-	-	-	-	-	-	-
SONST. VERARB. GEW.	49	-	-	-	-	-	-	-	-	-	-	-	-	-
BAUGEWERBE	50	-	-	-	-	-	0,1	-	-	-	-	-	-	0,1
BAUW. OHNE INST.	50A	-	-	-	-	-	0,1	-	-	-	-	-	-	0,1
BAUINSTALLATION	503	-	-	-	-	-	-	-	-	-	-	-	-	-
BERGBAU INSGESAMT	A	-	-	-	-	-	-	-	-	-	-	-	-	-
VERARB.Industr. INSG.	B	-	-	-	0,2	0,6	0,2	-	-	0,1	-	-	-	0,9
BERGB., VERARB., BAUG.	C	-	-	-	0,2	0,7	0,2	-	-	0,1	-	-	-	1,1

(*) UNBEANTWORTETE FAELLE

REGION : ABRUZZI - MOLISE

F E M M E S

IN V.H.										EN %	N	INDUSTRIE
QUALIFICATION											A	
1A	1B	2	3	4	5	5A	5B	(*)	INSG. ENS.		C	
-	-	-	-	-	-	-	-	-	-	-	11	EXTR. COMB. SOLIDES
-	-	-	-	-	-	-	-	-	-	-	111A	EXTR. HOUILLE FOND
-	-	-	-	-	-	-	-	-	-	-	111B	EXTR. HOUILLE JOUR
-	-	-	-	-	-	-	-	-	-	-	12	CKERIES
-	-	-	-	-	-	-	-	-	-	-	13	EXTR. PETR. GAZ NAT.
-	-	-	-	-	-	-	-	-	-	-	14	RAFFINAGE DU PETROLE
-	-	20,0	60,0	20,0	-	-	-	-	100,0	-	15	CCMBUST. NUCLEAIRES
-	-	-	-	-	-	-	-	-	-	-	16	ELECTR. GAZ VAPFUR
-	-	-	-	-	-	-	-	-	-	-	17	DISTRIBUTION D EAU
-	-	-	-	-	-	-	-	-	-	-	21	EXTR. MIN. METALLIC.
-	-	-	-	-	-	-	-	-	-	-	211A	MINES DE FER FOND
-	-	-	-	-	-	-	-	-	-	-	211B	MINES DE FER JOUR
-	-	-	-	100,0	-	-	-	-	100,0	-	22	PROD. DES METAUX
-	-	-	-	100,0	-	-	-	-	100,0	-	22A	METAUX FERREUX
-	-	-	-	100,0	-	-	-	-	100,0	-	224	METAUX NON FERREUX
-	-	-	-	100,0	-	-	-	-	100,0	-	23	AUTRES MIN. - TOURE.
-	-	-	-	100,0	-	-	-	-	100,0	-	231	M. CNSTR. T. A FEU
-	-	-	-	100,0	-	-	-	-	100,0	-	23A	TOURTEPES ETC.
-	-	2,4	20,6	74,5	2,4	2,4	-	-	100,0	-	24	PR. MIN. NON METALL.
-	-	-	-	100,0	-	-	-	-	100,0	-	2421	CIMENT
-	-	-	-	-	-	-	-	-	-	-	247	VERRE
-	-	-	-	-	-	-	-	-	-	-	248	PROD. CFRAMIQUES
-	-	-	73,8	26,2	-	-	-	-	100,0	-	25	INDUSTRIE CHIMIQUE
-	-	-	73,8	26,2	-	-	-	-	100,0	-	25A	PROD. CHIM. DE BASE
-	-	-	-	-	-	-	-	-	-	-	26	FIBRES ART. ET SYNT.
-	-	-	16,7	83,3	-	-	-	-	100,0	-	31	OUVRAGES EN METAUX
-	-	-	-	-	-	-	-	-	-	-	311	FONDERIES
-	-	-	33,3	66,7	-	-	-	-	100,0	-	314	CONSTR. METALLIQUE
-	-	-	-	100,0	-	-	-	-	100,0	-	316	OUTILLAGE A. FINIS
-	-	-	100,0	-	-	-	-	-	100,0	-	32	MACHINES, MAT. MECAN.
-	-	-	100,0	-	-	-	-	-	100,0	-	321	MACH., TRACT. AGRIC.
-	-	-	-	-	-	-	-	-	-	-	322	MACHINES-OUTILS
-	-	-	-	-	-	-	-	-	-	-	33	MACHINES DE BUREAU
-	-	-	-	-	-	-	-	-	-	-	34	CONSTRUCTION ELECT.
-	-	-	-	-	-	-	-	-	-	-	35	AUTOM., PIECES DET.
-	-	-	-	-	-	-	-	-	-	-	351	CONSTR. AUTOMOBILES
-	-	-	-	-	-	-	-	-	-	-	36	AUTRE MAT. TRANSPORT
-	-	-	-	-	-	-	-	-	-	-	361	CCNSTR. NAVALE
-	-	-	-	-	-	-	-	-	-	-	364	CONSTR. AERONEFS
-	-	-	-	-	-	-	-	-	-	-	37	INSTR. PRECISION ETC
-	-	2,3	9,4	88,3	-	-	-	-	100,0	-	41/42	ALIM. BOISSONS TABAC
-	-	-	13,9	86,1	-	-	-	-	100,0	-	41A	PROD. ALIMENTAIRES
-	-	-	100,0	-	-	-	-	-	100,0	-	412	IND. DE LA VIANDE
-	-	-	20,0	80,0	-	-	-	-	100,0	-	413	IND. DU LAIT
-	-	-	6,4	93,6	-	-	-	-	100,0	-	418	PAIN, PROD. SUCRES
-	-	-	-	100,0	-	-	-	-	100,0	-	42A	BOISSONS
-	-	33,3	33,3	33,3	-	-	-	-	100,0	-	429	TABAC
-	-	-	17,6	82,4	-	-	-	-	100,0	-	43	INDUSTRIE TEXTILE
-	-	-	-	-	-	-	-	-	-	-	431	INDUSTRIE LAITIERE
-	-	-	33,3	66,7	-	-	-	-	100,0	-	432	INDOUSTP. COTONNIERE
-	-	-	-	100,0	-	-	-	-	100,0	-	436	BONNETERIE
-	-	-	14,3	85,7	-	-	-	-	100,0	-	44	INDUSTRIE DU CUIR
-	-	-	-	-	-	-	-	-	-	-	441	TANNERIE-MEGISSERIE
-	-	-	16,7	83,3	-	-	-	-	100,0	-	442	ARTICLES EN CUIR
-	0,5	-	18,7	52,2	28,6	5,7	22,9	-	100,0	-	45	CHAUSS., HABILLEMENT
-	-	-	50,0	50,0	-	-	-	-	100,0	-	45A	CHAUSSURES
-	0,5	-	16,8	52,3	30,3	6,1	24,3	-	100,0	-	45B	HABILLEMENT
-	-	-	30,8	60,8	8,4	8,4	-	-	100,0	-	46	BOIS, MEUBLE EN BOIS
-	-	-	17,0	83,0	-	-	-	-	100,0	-	46A	BOIS
-	-	-	37,5	50,0	12,5	12,5	-	-	100,0	-	467	MEUBLES EN BOIS
-	-	-	-	100,0	-	-	-	-	100,0	-	47	PAPIER IMPR. EDITION
-	-	-	-	-	-	-	-	-	-	-	47A	PAPIER, ART. PAPIER
-	-	-	-	100,0	-	-	-	-	100,0	-	47B	IMPRIMERIE, EDITION
-	-	-	-	-	-	-	-	-	-	-	48	CADUTCHOUC, M. PLAST.
-	-	-	-	-	-	-	-	-	-	-	481	CADUTCHOUC
-	-	-	-	-	-	-	-	-	-	-	483	MATIERES PLASTIQUES
-	-	-	19,8	80,2	-	-	-	-	100,0	-	49	AUTRES IND. MANUF.
-	-	-	21,1	78,9	-	-	-	-	100,0	-	50	BATIMENT GENIE CIVIL
-	-	-	-	100,0	-	-	-	-	100,0	-	50A	BAT. SAUF INSTALL.
-	-	-	-	100,0	-	-	-	-	100,0	-	503	INSTALLATION
-	-	-	18,8	81,3	-	-	-	-	100,0	-	A	ENS. EXTRACTIVES
-	0,1	0,9	17,6	62,9	18,5	2,7	15,8	-	100,0	-	B	ENS. MANUFACTURIERES
-	0,1	0,7	17,9	65,6	15,7	2,3	13,4	-	100,0	-	C	ENS. EXTR., MAN., BAT.

(*) NON DECLARES

I N S G E S A M T

GEBIET : ABRUZZI - MOLISE

INDUSTRIE	N	TAUSEND									MILLIERS	
		LEISTUNGSGRUPPE										
		1A	1B	2	3	4	5	5A	5B	(*)	INSG. ENS.	
KOHLENERGEBAU	11	-	-	-	-	-	-	-	-	-	-	-
STEINK. UNTER TAGE	111A	-	-	-	-	-	-	-	-	-	-	-
STEINK. UEBER TAGE	111B	-	-	-	-	-	-	-	-	-	-	-
KOKEREI	12	-	-	-	-	-	-	-	-	-	-	-
ERDOEL-U. ERDGASGEW.	13	-	-	-	-	-	-	-	-	-	-	-
MINERALOELVERARB.	14	-	-	-	-	-	-	-	-	-	-	-
KERNBRENNSTOFFIND.	15	-	-	-	-	-	-	-	-	-	-	-
ELEKTR., GAS, DAMPF	16	-	-	0,2	0,3	0,1	-	-	-	-	-	0,7
WASSERGEW. VERTEIL.	17	-	-	-	-	-	-	-	-	-	-	-
ERZBERGBAU	21	-	-	-	-	-	-	-	-	-	-	-
EISENERZ UNTER TAGE	211A	-	-	-	-	-	-	-	-	-	-	-
EISENERZ UEBER TAGE	211B	-	-	-	-	-	-	-	-	-	-	-
METALLERZEUGUNG	22	-	-	-	-	-	-	-	-	-	-	0,1
EISEN UND STAHL	22A	-	-	-	-	-	-	-	-	-	-	0,1
NE-METALLE	22A	-	-	-	-	-	-	-	-	-	-	-
NICHTENERG. MIN. TOPF	23	-	-	-	-	-	-	-	-	-	-	0,1
BAUMAT. KERAM. ERDEN	231	-	-	-	-	-	-	-	-	-	-	-
AND. MINERAL., TRCF	23A	-	-	-	-	-	-	-	-	-	-	-
BEARB. STEIN. ERD. GLAS	24	-	-	0,1	0,5	0,4	0,1	0,1	-	-	-	1,2
ZEMENT	2421	-	-	-	-	-	-	-	-	-	-	0,1
GLAS	247	-	-	-	-	-	-	-	-	-	-	-
KERAMISCHE ERZEUGN.	248	-	-	-	-	-	-	-	-	-	-	-
CHEMISCHE INDUSTRIE	25	-	-	0,1	0,1	-	-	-	-	-	-	0,2
CHEM. GRLDSTOFFE	25A	-	-	0,1	0,1	-	-	-	-	-	-	0,2
CHEMIFASERINDUSTRIE	26	-	-	-	-	-	-	-	-	-	-	-
METALLERZEUGNISSE	31	-	-	-	0,1	0,1	0,1	-	-	-	-	0,3
GIESSEREI	311	-	-	-	-	-	-	-	-	-	-	-
METALLKONSTRUKTION	314	-	-	-	-	-	-	-	-	-	-	0,1
EBH-WAREN	316	-	-	-	-	-	-	-	-	-	-	-
MASCHINENBAU	32	-	-	-	-	-	-	-	-	-	-	-
LAND. MASCH. U. TRAKT.	321	-	-	-	-	-	-	-	-	-	-	-
WERKZEUGMASCHINEN	322	-	-	-	-	-	-	-	-	-	-	-
BIJERMASCH., DV-GER.	33	-	-	-	-	-	-	-	-	-	-	-
ELEKTROTECHNIK	34	-	-	-	-	-	-	-	-	-	-	-
KRAFTWAGEN U.-TEILE	35	-	-	-	-	-	-	-	-	-	-	-
KRAFTWAGEN U.-MOTOR	351	-	-	-	-	-	-	-	-	-	-	-
FAHRZEUGBAU OHNE KFZ	36	-	-	-	-	-	-	-	-	-	-	-
SCHIFFBAU	361	-	-	-	-	-	-	-	-	-	-	-
LUFTFAHRZEUGBAU	364	-	-	-	-	-	-	-	-	-	-	-
FEINMECHANIK, OPTIK	37	-	-	-	-	-	-	-	-	-	-	-
NAHRUNGS-U. GENUSSM.	41/42	-	-	0,1	0,2	0,3	-	-	-	-	-	0,6
NAHRUNGSMITTELGEW.	41A	-	-	-	0,1	0,1	-	-	-	-	-	0,2
FLEISCHVERARB.	412	-	-	-	-	-	-	-	-	-	-	-
MILCHVERARBEITUNG	413	-	-	-	-	-	-	-	-	-	-	-
BACK -U. SUESSWAREN	418	-	-	-	-	-	-	-	-	-	-	0,1
GETRAENKEINDUSTRIE	42A	-	-	-	-	-	-	-	-	-	-	0,1
TABAKVERARBEITUNG	429	-	-	-	-	-	-	-	-	-	-	-
TEXTILGEWERBE	43	-	-	-	-	0,1	-	-	-	-	-	0,1
WOLLE	431	-	-	-	-	-	-	-	-	-	-	-
BAUMWOLLE	432	-	-	-	-	-	-	-	-	-	-	0,1
WIRKEREI, STRICKEREI	436	-	-	-	-	-	-	-	-	-	-	0,1
LEDERGEWERBE	44	-	-	-	-	-	-	-	-	-	-	0,1
GERBEREI	441	-	-	-	-	-	-	-	-	-	-	-
LEDERWARENHERST.	442	-	-	-	-	-	-	-	-	-	-	-
SCHUH-, BEKLEIDUNGSG.	45	-	-	0,1	0,1	0,2	0,1	0,1	0,1	-	-	0,6
SCHUHGEWERBE	45A	-	-	-	-	-	-	-	-	-	-	-
BEKLEIDUNGSGEWERBE	45B	-	-	0,1	0,1	0,2	0,1	0,1	0,1	-	-	0,5
BE- U. VERARB. V. HOLZ	46	-	-	-	0,1	0,1	-	-	-	-	-	0,3
HOLZVER. OHNE MOEB.	46A	-	-	-	-	-	-	-	-	-	-	0,1
HOLZMOEBELHERST.	467	-	-	-	0,1	0,1	-	-	-	-	-	0,2
PAPIER, DRUCK. VERLAG	47	-	-	-	0,1	0,1	-	-	-	-	-	0,2
PAPIER-U. PAPPENERZ.	47A	-	-	-	-	-	-	-	-	-	-	-
DRUCKEREI, VERLAGSG.	47B	-	-	-	-	-	-	-	-	-	-	-
GUMMI, KUNSTSTOFFE	48	-	-	-	-	-	-	-	-	-	-	-
GUMMI-VERARBEITUNG	481	-	-	-	-	-	-	-	-	-	-	-
KUNSTSTOFFVERARB.	483	-	-	-	-	-	-	-	-	-	-	-
SONST. VERARB. GEW.	49	-	-	-	-	-	-	-	-	-	-	-
BAUGEWERBE	50	-	-	0,2	0,3	0,3	-	-	-	-	-	0,9
BAU- U. INST.	50A	-	-	0,2	0,3	0,3	-	-	-	-	-	0,8
BAUINSTALLATION	503	-	-	-	-	0,1	-	-	-	-	-	0,1
BERGBAU INSGESAMT	A	-	-	-	0,1	-	-	-	-	-	-	0,2
VERARB. INDUSTRIE INSG.	B	-	0,1	0,6	1,4	1,5	0,6	0,2	0,4	-	-	4,2
BERGB., VERARB., BAUG.	C	-	0,1	0,8	1,8	1,9	0,6	0,2	0,4	-	-	5,3

(*) UNBEANTWORTETE FAELLE

REGION : ABBRUZZI - MOLISE

E N S E M B L E

IN V.H.										EN %	N	INDUSTRIE
QUALIFICATION											A	
											C	
1A	1B	2	3	4	5	5A	5B	(*)	INSG.	E		
									ENS.			
-	-	-	-	-	-	-	-	-	-	11	EXTR. COMB. SOLIDES	
-	-	-	-	-	-	-	-	-	-	111A	EXTR. HOUILLE FOND	
-	-	-	-	-	-	-	-	-	-	111B	EXTR. HOUILLE JCUR	
-	-	-	-	-	-	-	-	-	-	12	COKERIES	
-	-	-	-	-	-	-	-	-	-	13	EXTR. PETR. GAZ NAT.	
-	-	-	-	-	-	-	-	-	-	14	PAFFINAGE DU PETROLE	
-	-	-	-	-	-	-	-	-	-	15	CCMBUST. NUCLEAIRES	
-	1,2	28,0	48,8	22,0	-	-	-	-	100,0	16	ELECTR. GAZ VAPFUR	
-	-	-	-	-	-	-	-	-	-	17	DISTRIBUTION D'AL	
-	-	-	-	-	-	-	-	-	-	21	EXTR. MIN. METALLIQ.	
-	-	-	-	-	-	-	-	-	-	211A	MINES DE FER FOND	
-	-	-	-	-	-	-	-	-	-	211B	MINES DE FER JOUR	
-	-	33,3	16,7	50,0	-	-	-	-	100,0	22	PRD. DES METAUX	
-	-	33,3	16,7	50,0	-	-	-	-	100,0	22A	METAUX FERREUX	
-	-	-	-	-	-	-	-	-	-	22A	METAUX NON FERREUX	
-	-	4,1	20,5	46,6	28,8	11,0	17,8	-	100,0	23	AUTRES MIN. - TOURB.	
-	-	5,6	22,2	72,2	-	-	-	-	100,0	231	M. CCNSTR. T. A FEL	
-	-	-	-	-	-	-	-	-	-	23A	TCUREIERES ETC.	
0,5	3,0	9,6	45,2	34,3	7,4	4,9	2,5	-	100,0	24	PR. MIN. NON METALL.	
1,4	5,4	13,5	25,7	18,9	35,1	23,0	12,2	-	100,0	2421	CIMENT	
-	-	-	-	-	-	-	-	-	-	247	VERRE	
-	-	-	-	-	-	-	-	-	-	248	PROD. CERAMIQUE	
-	6,3	31,6	49,8	12,3	-	-	-	-	100,0	25	INDUSTRIE CHIMIQUE	
-	6,3	31,6	49,8	12,3	-	-	-	-	100,0	25A	PROD. CHIM. DE BASE	
-	-	-	-	-	-	-	-	-	-	26	FIBRES ART. ET SYNT.	
-	0,7	6,2	24,8	41,4	26,9	16,6	10,3	-	100,0	31	CUVRAGES EN METAUX	
-	-	-	-	-	-	-	-	-	-	311	FONDERIES	
-	-	-	36,4	62,6	-	-	-	-	100,0	314	CONSTR. METALLIQUE	
-	-	-	33,3	66,7	-	-	-	-	100,0	316	OUTILLAGE A. FINIS	
-	5,6	22,2	33,3	16,7	22,2	-	22,2	-	100,0	32	MACHINES, MAT. MECAN.	
-	5,6	22,2	33,3	16,7	22,2	-	22,2	-	100,0	321	MACH. TRACT. AGRIC.	
-	-	-	-	-	-	-	-	-	-	322	MACHINES-OUTILS	
-	-	-	-	-	-	-	-	-	-	33	MACHINES DE BUREAU	
-	-	-	-	-	-	-	-	-	-	34	CCNSTRUCTION ELECT.	
-	-	-	-	-	-	-	-	-	-	35	AUTOM. PIFCES DET.	
-	-	-	-	-	-	-	-	-	-	351	CONSTR. AUTOMOBILES	
-	-	-	-	-	-	-	-	-	-	36	AUTRE MAT. TRANSPORT	
-	-	-	-	-	-	-	-	-	-	361	CONSTR. NAVALE	
-	-	-	-	-	-	-	-	-	-	364	CCNSTR. AERONEFS	
-	-	-	-	-	-	-	-	-	-	37	INSTR. PRECISION ETC	
0,2	2,1	13,6	28,6	53,4	2,1	0,8	1,4	-	100,0	41/42	ALIM. BOISSONS TABAC	
-	-	20,4	45,6	30,8	3,2	1,6	1,6	-	100,0	41A	PROD. ALIMENTAIRES	
-	-	25,0	50,0	25,0	-	-	-	-	100,0	412	IND. DE LA VITANDE	
-	-	-	41,7	58,3	-	-	-	-	100,0	413	IND. DU LAIT	
-	-	12,5	21,7	57,2	8,6	4,3	4,3	-	100,0	41B	PAIN, PROD. SUCRES	
-	11,4	14,3	28,6	45,7	-	-	-	-	100,0	42A	BOISSONS	
-	2,0	28,6	40,8	12,2	16,3	4,1	12,2	-	100,0	429	TARAC	
-	-	7,2	25,6	52,8	14,4	14,4	-	-	100,0	43	INDUSTRIE TEXTILE	
-	-	-	100,0	-	-	-	-	-	100,0	431	INDUSTRIE LAINIERE	
-	-	14,3	28,6	28,6	28,6	28,6	-	-	100,0	432	INDUSTR. COTONNIERE	
-	-	-	14,3	85,7	-	-	-	-	100,0	436	RONNETERIE	
-	3,3	10,0	20,0	51,7	15,0	3,3	11,7	-	100,0	44	INDUSTRIE DU CUIR	
-	-	-	-	-	-	-	-	-	-	441	TANNERIE-MEGISSERIE	
-	3,4	6,9	27,6	51,7	10,3	6,9	3,4	-	100,0	442	ARTICLES EN CUIR	
-	1,8	17,3	24,3	20,2	26,4	11,3	15,1	-	100,0	45	CHAUSS., HABILLEMENT	
-	-	-	25,0	75,0	-	-	-	-	100,0	45A	CHAUSSURES	
-	1,9	18,1	24,2	28,2	27,6	11,8	15,8	-	100,0	45B	HABILLEMENT	
-	2,1	17,1	27,7	38,8	14,2	7,0	7,3	-	100,0	46	BOIS, MEUBLE EN BOIS	
-	-	34,1	9,8	47,6	8,5	4,3	4,3	-	100,0	46A	BOIS	
-	2,9	10,3	34,9	35,3	16,5	8,1	8,5	-	100,0	467	MEUBLES EN BOIS	
-	1,6	11,3	40,9	26,7	19,4	4,9	14,6	-	100,0	47	PAPIER IMPR. EDITICN	
-	-	-	-	-	-	-	-	-	-	47A	PAPIER, ART. PAPIER	
-	-	22,2	11,1	66,7	-	-	-	-	100,0	47B	IMPRIMERIE, EDITION	
-	-	-	-	-	-	-	-	-	-	48	CACOUTCHOUC, M. PLAST.	
-	-	-	-	-	-	-	-	-	-	481	CACOUTCHOUC	
-	-	-	-	-	-	-	-	-	-	483	MATIERES PLASTIQUES	
-	-	-	-	-	-	-	-	-	-	49	AUTRES IND. MANUF.	
-	4,5	24,6	33,3	37,2	0,3	0,3	-	-	100,0	50	BATIMENT GENIE CIVIL	
-	5,2	25,1	36,4	33,3	-	-	-	-	100,0	50A	BAT. SAUF INSTALL.	
-	-	21,6	10,8	64,9	2,7	2,7	-	-	100,0	503	INSTALLATION	
-	-	17,0	40,3	28,3	14,5	6,3	8,2	-	100,0	A	ENS. EXTRACTIVES	
0,2	2,2	14,0	34,1	34,8	14,8	5,4	9,4	-	100,0	B	ENS. MANUFACTURIERES	
0,1	2,5	15,9	34,1	35,1	12,2	4,5	7,7	-	100,0	C	ENS. EXTR., MAN., BAT.	

(*) NON DECLARES

DURCHSCHNITTLICHER MONATSVERDIENST DER
ANGESTELLTEN NACH LEISTUNGSGRUPPE

M A E N N E R

GEBIET : ABBRUZZI - MOLISE

INDUSTRIE	N	(LIT)							
		LEISTUNGSGRUPPE							
		1B	2	3	4	5	5A	5B	INSGESAMT ENSEMBLE
KOHLBERGBAU	11	-	-	-	-	-	-	-	-
STEINK. UNTER TAGE	111A	-	-	-	-	-	-	-	-
STEINK. UEBER TAGE	111B	-	-	-	-	-	-	-	-
KOKEREI	12	-	-	-	-	-	-	-	-
ERDOEL-U. ERDGASGEW.	13	-	-	-	-	-	-	-	-
MINERALOELVERARB.	14	-	-	-	-	-	-	-	-
KFERNERENNSTOFFIND.	15	-	-	-	-	-	-	-	-
ELEKTR., GAS, DAMPF	16	-	379.254	756.798	184.897	-	-	-	#284.691
WASSERGEW. VERTEIL.	17	-	-	-	-	-	-	-	-
ERZBERGBAU	21	-	-	-	-	-	-	-	-
EISENERZ UNTER TAGE	211A	-	-	-	-	-	-	-	-
EISENERZ UEBER TAGE	211B	-	-	-	-	-	-	-	-
METALLERZEUGUNG	22	-	-	-	-	-	-	-	-
EISEN UND STAHL	22A	-	-	-	-	-	-	-	-
NE-METALLE	22B	-	-	-	-	-	-	-	-
NICHTENERG.MIN.TORF	23	-	-	#223.975	#121.714	-	-	-	#171.374
BAUMAT., KERAM., ERDEN	231	-	-	-	-	-	-	-	#127.433
AND. MINERAL., TORF	23A	-	-	-	-	-	-	-	-
REFABR. STEIN., ERD., GLAS	24	613.971	369.609	241.076	171.580	205.800	#227.585	-	250.723
ZEMENT	2421	-	-	306.907	208.192	-	-	-	316.562
GLAS	247	-	-	-	-	-	-	-	-
KERAMISCHE ERZEUGN.	24B	-	-	-	-	-	-	-	-
CHEMISCHE INDUSTRIE	25	-	-	234.149	-	-	-	-	#284.808
CHEM. GUNDESTOFFE	25A	-	-	234.145	-	-	-	-	#284.808
CHEMIEFASERINDUSTRIE	26	-	-	-	-	-	-	-	-
METALLERZEUGNISSE	31	-	-	-	#119.450	-	-	-	#170.106
GIESSEREI	311	-	-	-	-	-	-	-	-
METALLKONSTRUKTION	314	-	-	-	-	-	-	-	-
ERM-WAREN	316	-	-	-	-	-	-	-	-
MASCHINENBAU	32	-	-	-	-	-	-	-	#187.716
LAND.MASCH. U. TRAKT.	321	-	-	-	-	-	-	-	#187.716
WERKZEUGMASCHINEN	322	-	-	-	-	-	-	-	-
BUEFFOMASCH., DV-GER.	33	-	-	-	-	-	-	-	-
ELEKTROTECHNIK	34	-	-	-	-	-	-	-	-
KRAFTWAGEN U.-TEILE	35	-	-	-	-	-	-	-	-
KRAFTWAGEN U.-MOTOR	351	-	-	-	-	-	-	-	-
FAHRZEUGBAU OHNE KFZ	36	-	-	-	-	-	-	-	-
SCHIFFBAU	361	-	-	-	-	-	-	-	-
LUFTFAHRZEUGBAU	364	-	-	-	-	-	-	-	-
FEINMECHANIK, OPTIK	37	-	-	-	-	-	-	-	-
NAHRUNGS-U. GENUSSM.	41/42	-	436.293	289.103	131.038	-	-	-	240.549
NAHRUNGSMITTELGEW.	41A	-	-	-	-	-	-	-	#340.977
FLEISCHVERARB.	412	-	-	-	-	-	-	-	-
MILCHVERARBEITUNG	413	-	-	-	-	-	-	-	-
BACK- U. SUESSWAREN	41B	-	-	-	-	-	-	-	-
GETRAENKEINDUSTRIE	42A	-	-	230.292	-	-	-	-	#279.457
TABAKVERARBEITUNG	429	-	-	-	-	-	-	-	#233.326
TEXTILGEWERBE	43	-	-	-	-	-	-	-	-
WOLLE	431	-	-	-	-	-	-	-	-
BAUMWOLLE	432	-	-	-	-	-	-	-	-
WIRKEREI, STRICKEREI	436	-	-	-	-	-	-	-	-
LEDERGEWERBE	44	-	-	-	#138.859	-	-	-	#169.736
GERBEREI	441	-	-	-	-	-	-	-	-
LEDERWARENHERST.	442	-	-	-	-	-	-	-	#130.366
SCHUH-, BEKLEIDUNGSG.	45	-	-	-	-	-	-	-	#216.214
SCHUHGEWERBE	45A	-	-	-	-	-	-	-	-
BEKLEIDUNGSGEWERBE	45B	-	-	-	-	-	-	-	#219.772
BE- U. VERARB. V. HOLZ	46	-	#259.705	#152.168	99.691	-	-	-	#173.429
HOLZVER. OHNE MOEB.	46A	-	-	-	-	-	-	-	#163.712
HOLZMOEBELHERST.	467	-	-	-	-	-	-	-	-
PAPIER, DRUCK. VERLAG	47	-	-	#330.808	-	-	-	-	325.870
PAPIER-U. PAPPENERZ.	47A	-	-	-	-	-	-	-	-
DRUCKEREI, VERLAGSG.	47B	-	-	-	-	-	-	-	-
GUMMI, KUNSTSTOFFE	48	-	-	-	-	-	-	-	-
GUMMIVERARBEITUNG	481	-	-	-	-	-	-	-	-
KUNSTSTOFFVERARB.	483	-	-	-	-	-	-	-	-
SONST. VERARB. GEW.	49	-	-	-	-	-	-	-	-
BAUGEWERBE	50	-	-	#332.242	#122.802	-	-	-	#278.320
BAUGEW. OHNE INST.	50A	-	-	#336.716	-	-	-	-	#288.081
BAUINSTALLATION	503	-	-	-	-	-	-	-	-
BERGBAU INSGESAMT	A	-	451.477	300.701	#151.429	-	-	-	297.555
VERARB. INDUSTRIE INSG.	B	594.680	353.838	243.023	144.071	205.349	216.978	#195.727	240.231
BERGB., VERARB., BAUG.	C	545.943	350.911	260.425	140.411	205.461	216.887	#195.727	248.671

GAIN MENSUEL MOYEN DES EMPLOYES
SUIVANT LA QUALIFICATION

REGION : ABBRUZZI - MOLISE

H O M M E S

INDICES								INDICES	N	INDUSTRIEL
QUALIFICATION									A	
									C	
1B	2	3	4	5	5A	5B	INSGESAMT ENSEMBLE	E		
-	-	-	-	-	-	-	-	11	EXTR. COMB. SOLIDES	
-	-	-	-	-	-	-	-	111A	EXTR. HOUILLE FGND	
-	-	-	-	-	-	-	-	111B	EXTR. HOUILLE JCUP	
-	-	-	-	-	-	-	-	12	COKERIES	
-	-	-	-	-	-	-	-	13	EXTR. PETR. GAZ NAT.	
-	-	-	-	-	-	-	-	14	PAFFINAGE DU PETROLE	
-	-	-	-	-	-	-	-	15	COMBUST. NUCLEAIRES	
-	133,2	90,2	64,9	-	-	-	#100,0	16	ELECTR. GAZ VAPPEUR	
-	-	-	-	-	-	-	-	17	DISTRIBUTION D'EAU	
-	-	-	-	-	-	-	-	21	EXTR. MIN. METALLIQ.	
-	-	-	-	-	-	-	-	211A	MINES DE FER FOND	
-	-	-	-	-	-	-	-	211B	MINES DE FER JOUR	
-	-	-	-	-	-	-	-	22	PROD. DES METAUX	
-	-	-	-	-	-	-	-	22A	METAUX FERREUX	
-	-	-	-	-	-	-	-	224	METAUX NON FERREUX	
-	-	#130,7	#71,0	-	-	-	#100,0	23	AUTRES MIN. - TOLRB.	
-	-	-	-	-	-	-	#100,0	231	M. CNSTR. T. A FEU	
-	-	-	-	-	-	-	-	23A	TOURBIERES ETC.	
244,5	147,4	96,2	68,4	82,7	#90,8	-	100,0	24	PO. MIN. NON METALL.	
-	-	97,0	65,8	-	-	-	100,0	2421	CIMENT	
-	-	-	-	-	-	-	-	247	VERRE	
-	-	-	-	-	-	-	-	248	PROD. CERAMIQUES	
-	-	82,2	-	-	-	-	#100,0	25	INDUSTRIE CHIMIQUE	
-	-	82,2	-	-	-	-	#100,0	25A	PROD. CHIM. DE BASE	
-	-	-	-	-	-	-	-	26	FIBRES ART. ET SYNT.	
-	-	-	#70,2	-	-	-	#100,0	31	CUVRAGES EN METAUX	
-	-	-	-	-	-	-	-	311	FONDERIES	
-	-	-	-	-	-	-	-	314	CNSTR. METALLIQUE	
-	-	-	-	-	-	-	-	316	CUTILLAGE A. FINIS	
-	-	-	-	-	-	-	#100,0	32	MACHINES, MAT. MECAN.	
-	-	-	-	-	-	-	#100,0	321	MACH., TRACT. AGRIC.	
-	-	-	-	-	-	-	-	322	MACHINES-OUTILS	
-	-	-	-	-	-	-	-	33	MACHINES DE BUREAU	
-	-	-	-	-	-	-	-	34	CONSTRUCTION ELECT.	
-	-	-	-	-	-	-	-	35	AUTOM., PIECES DET.	
-	-	-	-	-	-	-	-	351	CNSTR. AUTOMOBILES	
-	-	-	-	-	-	-	-	36	AUTRE MAT. TRANSPORT	
-	-	-	-	-	-	-	-	361	CNSTR. NAVALE	
-	-	-	-	-	-	-	-	364	CNSTR. AERONEFS	
-	-	-	-	-	-	-	-	37	INSTR. PRECISION ETC	
-	181,4	120,2	54,5	-	-	-	100,0	41/42	ALIM. BOISSONS TABAC	
-	-	-	-	-	-	-	#100,0	41A	PROD. ALIMENTAIRES	
-	-	-	-	-	-	-	-	412	IND. DE LA VIANDE	
-	-	-	-	-	-	-	-	413	IND. DU LAIT	
-	-	-	-	-	-	-	-	41B	PAIN, PROD. SUCRES	
-	-	82,4	-	-	-	-	#100,0	42A	BOISSONS	
-	-	-	-	-	-	-	#100,0	425	TABAC	
-	-	-	-	-	-	-	-	43	INDUSTRIE TEXTILE	
-	-	-	-	-	-	-	-	431	INDUSTRIE LAINIERE	
-	-	-	-	-	-	-	-	432	INDUSTR. COTONNIERE	
-	-	-	-	-	-	-	-	436	ECNNETERIE	
-	-	-	#81,8	-	-	-	#100,0	44	INDUSTRIE DU CUIR	
-	-	-	-	-	-	-	-	441	TANNERIE-MEGISSERIE	
-	-	-	-	-	-	-	#100,0	442	ARTICLES EN CUIR	
-	-	-	-	-	-	-	#100,0	45	CHAUSS., HABILLEMENT	
-	-	-	-	-	-	-	#100,0	45A	CHAUSSURES	
-	#149,7	#87,7	57,5	-	-	-	#100,0	45B	HABILLEMENT	
-	-	-	-	-	-	-	#100,0	46	BOIS, MEUBLE EN BOIS	
-	-	-	-	-	-	-	-	46A	BOIS	
-	-	-	-	-	-	-	-	467	MEUBLES EN BOIS	
-	-	#101,5	-	-	-	-	100,0	47	PAPIER IMPR. EDITION	
-	-	-	-	-	-	-	-	47A	PAPIER, ART. PAPIER	
-	-	-	-	-	-	-	-	47B	IMPRIMERIE, EDITION	
-	-	-	-	-	-	-	-	48	CACOUTCHOUC, M. PLAST.	
-	-	-	-	-	-	-	-	481	CACOUTCHOUC	
-	-	-	-	-	-	-	-	483	MATIERES PLASTIQUES	
-	-	#119,4	#44,1	-	-	-	#100,0	49	AUTRES IND. MANUF.	
-	-	#116,9	-	-	-	-	#100,0	50	BATIMENT GENIE CIVIL	
-	-	-	-	-	-	-	-	50A	BAT. SAUF INSTALL.	
-	-	-	-	-	-	-	-	503	INSTALLATION	
-	151,7	101,1	#50,9	-	-	-	100,0	A	ENS. EXTRACTIVES	
247,5	147,3	101,2	60,0	85,5	90,3	#81,5	100,0	B	ENS. MANUFACTURIERES	
219,5	141,1	104,7	56,5	82,6	87,2	#78,7	100,0	C	ENS. EXTR., MAN., BAT.	

F R A U E N

GEBIET : ABBRUZZI - MOLISE

INDUSTRIE	N A C E	(LIT)								INSGESAMT ENSEMBLE
		LEISTUNGSGRUPPE								
		1B	2	3	4	5	5A	5B		
KOHLENBERGBAU	11	-	-	-	-	-	-	-	-	-
STEINK. UNTER TAGE	111A	-	-	-	-	-	-	-	-	-
STEINK. UEBER TAGE	111B	-	-	-	-	-	-	-	-	-
KOKERFI	12	-	-	-	-	-	-	-	-	-
FRÖDEL- U. EPDASGEW.	13	-	-	-	-	-	-	-	-	-
MINERALZELVERARB.	14	-	-	-	-	-	-	-	-	-
KFERNBRENNSTOFFIND.	15	-	-	-	-	-	-	-	-	-
ELEKTR., GAS, DAMPF	16	-	-	-	-	-	-	-	-	-
WASSERGEW. VERTEIL.	17	-	-	-	-	-	-	-	-	-
FRZEPGBAU	21	-	-	-	-	-	-	-	-	-
EISENERZ UNTER TAGE	211A	-	-	-	-	-	-	-	-	-
EISENERZ UEBER TAGE	211B	-	-	-	-	-	-	-	-	-
METALLERZEUGUNG	22	-	-	-	-	-	-	-	-	-
EISEN UND STAHL	22A	-	-	-	-	-	-	-	-	-
NE-METALLE	22A	-	-	-	-	-	-	-	-	-
NICHTENERG. MIN. TORF	23	-	-	-	-	-	-	-	-	-
BAUMAT., KFFAM., ERDEN	231	-	-	-	-	-	-	-	-	-
AND. MINERAL., TORF	23A	-	-	-	-	-	-	-	-	-
BEARB. STEIN. ERD. GLAS	24	-	-	-	139.560	-	-	-	-	148.979
ZEMENT	2421	-	-	-	-	-	-	-	-	-
GLAS	247	-	-	-	-	-	-	-	-	-
KERAMISCHE ERZEUGN.	248	-	-	-	-	-	-	-	-	-
CHEMISCHE INDUSTRIE	25	-	-	-	-	-	-	-	-	-
CHEM. GRUNDSTOFFE	25A	-	-	-	-	-	-	-	-	-
CHEMIEFASEFININDUSTRIE	26	-	-	-	-	-	-	-	-	-
METALLERZEUGNISSE	31	-	-	-	-	-	-	-	-	-
GIESEREI	311	-	-	-	-	-	-	-	-	-
METALLKONSTRUKTION	314	-	-	-	-	-	-	-	-	-
BRN-WARCN	316	-	-	-	-	-	-	-	-	-
MASCHINENBAU	32	-	-	-	-	-	-	-	-	-
LAND. MASCH. U. TRAKT.	321	-	-	-	-	-	-	-	-	-
WERKZEUGMASCHINEN	322	-	-	-	-	-	-	-	-	-
BUERGMASCH., DV-GER.	33	-	-	-	-	-	-	-	-	-
ELEKTROTECHNIK	34	-	-	-	-	-	-	-	-	-
KRAFTWAGEN U.-TEILE	35	-	-	-	-	-	-	-	-	-
KRAFTWAGEN U.-MOTOR	351	-	-	-	-	-	-	-	-	-
FAHRZEUGBAU OHNE KFZ	36	-	-	-	-	-	-	-	-	-
SCHIFFBAU	361	-	-	-	-	-	-	-	-	-
LUFTFAHRZEUGBAU	364	-	-	-	-	-	-	-	-	-
FEINMECHANIK, OPTIK	37	-	-	-	-	-	-	-	-	-
NAHRUNGS- U. GENUSSM.	41/42	-	-	-	152.321	-	-	-	-	154.006
NAHRUNGSMITTELGEW.	41A	-	-	-	-	-	-	-	-	#138.599
FLEISCHVERARB.	412	-	-	-	-	-	-	-	-	-
MILCHVERARBEITUNG	413	-	-	-	-	-	-	-	-	-
BACK- U. SUESSWAREN	41B	-	-	-	-	-	-	-	-	-
GETRAENKEINDUSTRIE	42A	-	-	-	-	-	-	-	-	-
TABAKVERARBEITUNG	429	-	-	-	-	-	-	-	-	-
TEXTILGEWERBE	43	-	-	-	-	-	-	-	-	-
WOLLE	431	-	-	-	-	-	-	-	-	-
BAUMWOLLE	432	-	-	-	-	-	-	-	-	-
WIRKEREI, STRICKEREI	436	-	-	-	-	-	-	-	-	-
LEDERGEWERBE	44	-	-	-	98.893	-	-	-	-	108.251
GERBEREI	441	-	-	-	-	-	-	-	-	-
LEDERWARENHERST.	442	-	-	-	88.09C	-	-	-	-	100.807
SCHUH-, BEKLEIDUNGSG.	45	-	-	-	-	-	-	-	-	#145.337
SCHUHGEWERBE	45A	-	-	-	-	-	-	-	-	-
BEKLEIDUNGSGEWERBE	45B	-	-	-	-	-	-	-	-	-
BE- U. VERARB. V. HOLZ	46	-	-	-	-	-	-	-	-	#118.116
HOLZVER. OHNE MOEB.	46A	-	-	-	-	-	-	-	-	-
HOLZMOEBELHERST.	467	-	-	-	-	-	-	-	-	-
PAPIER, DRUCK. VERLAG	47	-	-	-	-	-	-	-	-	-
PAPIER- U. PAPPENERZ.	47A	-	-	-	-	-	-	-	-	-
DRUCKEREI, VERLAGSG.	47B	-	-	-	-	-	-	-	-	-
GUMMI, KUNSTSTOFFE	48	-	-	-	-	-	-	-	-	-
GUMMI- VERARBEITUNG	481	-	-	-	-	-	-	-	-	-
KUNSTSTOFFVERARB.	483	-	-	-	-	-	-	-	-	-
SONST. VERARB. GEW.	49	-	-	-	-	-	-	-	-	-
BAUGEWERBE	50	-	-	-	-	-	-	-	-	-
BAUGEW. OHNE INST.	50A	-	-	-	-	-	-	-	-	-
BAUINSTALLATION	503	-	-	-	-	-	-	-	-	-
BERGBAU INSGESAMT	A	-	-	-	-	-	-	-	-	163.183
VERARB.Industr. INSG.	B	-	-	#161.823	126.782	-	-	-	-	138.235
BERGB., VERARB., BAUG.	C	-	-	#169.193	125.012	-	-	-	-	137.437

REGION : ABRUZZI - MOLISE

F F M M E S

INDIZES								INDICES		N	INDUSTRIE
QUALIFICATION								INSGESAMT ENSEMBLE	5B		
1B	2	3	4	5	5A	5B					
-	-	-	-	-	-	-	-	-	-	11	EXTR. COMB. SCLIDES
-	-	-	-	-	-	-	-	-	-	111A	EXTR. HOUILLE FOND
-	-	-	-	-	-	-	-	-	-	111B	EXTR. HOUILLE JOUR
-	-	-	-	-	-	-	-	-	-	12	COKERIES
-	-	-	-	-	-	-	-	-	-	13	EXTR. PETR. GAZ NAT.
-	-	-	-	-	-	-	-	-	-	14	RAFFINAGE DU PETROLE
-	-	-	-	-	-	-	-	-	-	15	COMBUST. NUCLÉAIRES
-	-	-	-	-	-	-	-	-	-	16	ELECTR. GAZ VAPEUR
-	-	-	-	-	-	-	-	-	-	17	DISTRIBUTION D'ÉL.
-	-	-	-	-	-	-	-	-	-	21	EXTR. MIN. MÉTALLIQ.
-	-	-	-	-	-	-	-	-	-	211A	MINES DE FER FOND
-	-	-	-	-	-	-	-	-	-	211B	MINES DE FER JOUR
-	-	-	-	-	-	-	-	-	-	22	PROD. DES MÉTAUX
-	-	-	-	-	-	-	-	-	-	22A	MÉTAUX FERREUX
-	-	-	-	-	-	-	-	-	-	224	MÉTAUX NON FERREUX
-	-	-	-	-	-	-	-	-	-	23	AUTRES MIN. - TOURB.
-	-	-	-	-	-	-	-	-	-	231	M. CONSTR. T. A FFL
-	-	-	-	-	-	-	-	-	-	23A	TOURBIEFFS ETC.
-	-	-	93,7	-	-	-	-	100,0	-	24	PP. MIN. NON MÉTALL.
-	-	-	-	-	-	-	-	-	-	2421	CIMENT
-	-	-	-	-	-	-	-	-	-	247	VERRE
-	-	-	-	-	-	-	-	-	-	248	PROD. CÉRAMIQUES
-	-	-	-	-	-	-	-	-	-	25	INDUSTRIE CHIMIQUE
-	-	-	-	-	-	-	-	-	-	25A	PROD. CHIM. D'ÉLÈM.
-	-	-	-	-	-	-	-	-	-	26	FIBRES ART. ET SYNTH.
-	-	-	-	-	-	-	-	-	-	31	COUVRAGES EN MÉTAUX
-	-	-	-	-	-	-	-	-	-	311	FONDERIES
-	-	-	-	-	-	-	-	-	-	314	CONSTR. MÉTALLIQUE
-	-	-	-	-	-	-	-	-	-	316	CUTILLAGE A. FINIS
-	-	-	-	-	-	-	-	-	-	32	MACHINES, MAT. MECAN.
-	-	-	-	-	-	-	-	-	-	321	MACH., TRACT. AGRIC.
-	-	-	-	-	-	-	-	-	-	322	MACHINES-OUTILS
-	-	-	-	-	-	-	-	-	-	33	MACHINES DE BUREAU
-	-	-	-	-	-	-	-	-	-	34	CONSTRUCTION ELECT.
-	-	-	-	-	-	-	-	-	-	35	AUTOM., PIÈCES DÉT.
-	-	-	-	-	-	-	-	-	-	351	CONSTR. AUTOMOBILES
-	-	-	-	-	-	-	-	-	-	36	AUTRE MAT. TRANSPORT
-	-	-	-	-	-	-	-	-	-	361	CONSTR. NAVALE
-	-	-	-	-	-	-	-	-	-	364	CONSTR. AERONEFS
-	-	-	98,9	-	-	-	-	100,0	-	37	INSTR. PRECISION ETC
-	-	-	-	-	-	-	-	#100,0	-	41/42	ALIM. BOISSONS TABAC
-	-	-	-	-	-	-	-	-	-	41A	PROD. ALIMENTAIRES
-	-	-	-	-	-	-	-	-	-	412	IND. DE LA VIANDE
-	-	-	-	-	-	-	-	-	-	413	IND. DU LAIT
-	-	-	-	-	-	-	-	-	-	41B	PAIN, PROD. SUCRES
-	-	-	-	-	-	-	-	-	-	42A	BOISSONS
-	-	-	-	-	-	-	-	-	-	429	TABAC
-	-	-	-	-	-	-	-	-	-	43	INDUSTRIE TEXTILE
-	-	-	-	-	-	-	-	-	-	431	INDUSTRIE LAINIÈRE
-	-	-	-	-	-	-	-	-	-	432	INDUSTR. COTONNIÈRE
-	-	-	-	-	-	-	-	-	-	436	BONNETERIE
-	-	-	91,4	-	-	-	-	100,0	-	44	INDUSTRIE DU CUIR
-	-	-	-	-	-	-	-	-	-	441	TANNERIE-MEGISSERIE
-	-	-	-	-	-	-	-	-	-	442	ARTICLES EN CUIR
-	-	-	87,4	-	-	-	-	100,0	-	45	CHAUSS., HABILLEMENT
-	-	-	-	-	-	-	-	-	-	45A	CHAUSSURES
-	-	-	-	-	-	-	-	-	-	45B	HABILLEMENT
-	-	-	-	-	-	-	-	#100,0	-	46	BOIS, MEUBLE EN BOIS
-	-	-	-	-	-	-	-	-	-	46A	BOIS
-	-	-	-	-	-	-	-	-	-	467	MEUBLES EN BOIS
-	-	-	-	-	-	-	-	-	-	47	PAPIER IMPR. ÉDITION
-	-	-	-	-	-	-	-	-	-	47A	PAPIER, ART. PAPIER
-	-	-	-	-	-	-	-	-	-	47B	IMPRIMERIE, ÉDITION
-	-	-	-	-	-	-	-	-	-	48	CAOUTCHOUC, M. PLAST.
-	-	-	-	-	-	-	-	-	-	481	CAOUTCHOUC
-	-	-	-	-	-	-	-	-	-	483	MATIÈRES PLASTIQUES
-	-	-	-	-	-	-	-	-	-	49	AUTRES IND. MANUF.
-	-	-	-	-	-	-	-	-	-	50	BÂTIMENT GENIE CIVIL
-	-	-	-	-	-	-	-	-	-	50A	BÂT. SAUF INSTALL.
-	-	-	-	-	-	-	-	-	-	503	INSTALLATION
-	-	-	-	-	-	-	-	100,0	-	A	ENS. EXTRACTIVES
-	-	#117,1	91,7	-	-	-	-	100,0	-	B	ENS. MANUFACTURIÈRES
-	-	#123,1	91,0	-	-	-	-	100,0	-	C	ENS. EXTR., MAN., BÂT.

I N S G E S A M T

GEBIET : ABBRUZZI - MOLISE

INDUSTRIE	N A C E	(LIT)							INSGESAMT ENSEMBLE
		LEISTUNGSGRUPPE							
		1B	2	3	4	5	5A	5B	
KOHLBERGBAU	11	-	-	-	-	-	-	-	-
STEINK. UNTER TAGE	111A	-	-	-	-	-	-	-	-
STEINK. UEBER TAGE	111B	-	-	-	-	-	-	-	-
KOKEREI	12	-	-	-	-	-	-	-	-
ERDOEL-U. ERDGASGEW.	13	-	-	-	-	-	-	-	-
MINERALOELVERARB.	14	-	-	-	-	-	-	-	-
KERNBRENNSTOFFIND.	15	-	-	-	-	-	-	-	-
ELEKTR., GAS, DAMPF	16	-	379.591	255.047	180.182	-	-	-	#280.490
WASSERGEW. VERTEIL.	17	-	-	-	-	-	-	-	-
ERZBERGBAU	21	-	-	-	-	-	-	-	-
EISENERZ UNTER TAGE	211A	-	-	-	-	-	-	-	-
EISENERZ UEBER TAGE	211B	-	-	-	-	-	-	-	-
METALLERZEUGUNG	22	-	-	-	-	-	-	-	-
EISEN UND STAHL	22A	-	-	-	-	-	-	-	-
NE-METALLE	22A	-	-	-	-	-	-	-	-
NICHTENERG. MIN. TORF	23	-	-	#223.975	#125.481	-	-	-	#166.486
BAUMAT. KEPAM. ERDEN	231	-	-	-	#97.674	-	-	-	#124.439
AND. MINERAL., TORF	23A	-	-	-	-	-	-	-	-
BEARB. STEIN-ERD. GLAS	24	613.971	364.985	239.883	157.629	208.797	#224.003	-	232.419
ZEMENT	2421	-	-	306.407	212.201	-	-	-	315.576
GLAS	247	-	-	-	-	-	-	-	-
KERAMISCHE ERZEUGN.	248	-	-	-	-	-	-	-	-
CHEMISCHE INDUSTRIE	25	-	-	#218.521	-	-	-	-	#269.196
CHEM. GRUNDSTOFFE	25A	-	-	#218.521	-	-	-	-	#269.196
CHEMIEFASERINDUSTRIE	26	-	-	-	-	-	-	-	-
METALLERZEUGNISSE	31	-	-	-	#110.195	-	-	-	#158.052
GIESSEREI	311	-	-	-	-	-	-	-	-
METALLKONSTRUKTION	314	-	-	-	-	-	-	-	-
WAFEN	316	-	-	-	-	-	-	-	-
MASCHINENBAU	32	-	-	-	-	-	-	-	#193.219
LAND. MASCH. U. TRAKT.	321	-	-	-	-	-	-	-	#193.219
WEPKZEUGMASCHINEN	322	-	-	-	-	-	-	-	-
BUEROMASCH., DV-GER.	33	-	-	-	-	-	-	-	-
ELEKTROTECHNIK	34	-	-	-	-	-	-	-	-
KRAFTWAGEN U.-TEILE	35	-	-	-	-	-	-	-	-
KRAFTWAGEN U.-MOTOR	351	-	-	-	-	-	-	-	-
FAHRZEUGBAU OHNE KFZ	36	-	-	-	-	-	-	-	-
SCHIFFBAU	361	-	-	-	-	-	-	-	-
LUFTFAHRZEUGBAU	364	-	-	-	-	-	-	-	-
FEINMECHANIK, OPTIK	37	-	-	-	-	-	-	-	-
NAHRUNGS-U. GENUSSM.	41/42	-	#430.397	282.907	134.837	-	-	-	231.045
NAHRUNGSMITTELGEW.	41A	-	-	#266.734	157.823	-	-	-	#307.372
FLEISCHVERARB.	412	-	-	-	-	-	-	-	-
MILCHVERARBEITUNG	413	-	-	-	-	-	-	-	#181.759
BACK- U. SUESSWAREN	41E	-	-	-	-	-	-	-	#224.355
GETRAENKEINDUSTRIE	42A	-	-	230.392	157.340	-	-	-	#247.871
TABAKVERARBEITUNG	429	-	-	#246.920	-	-	-	-	#230.307
TEXTILGEWERBE	43	-	-	-	-	-	-	-	-
WOLLE	431	-	-	-	-	-	-	-	-
BAUMWOLLE	432	-	-	-	-	-	-	-	-
WIRKEREI, STRICKEREI	436	-	-	-	-	-	-	-	-
LEDERGEWERBE	44	-	-	-	123.388	-	-	-	155.390
GERBEREI	441	-	-	-	-	-	-	-	-
LEDERWARENHERST.	442	-	-	-	101.769	-	-	-	118.135
SCHUH- u. BEKLEIDUNGSG.	45	683.138	-	#174.026	#116.602	-	-	-	#195.800
SCHUHGEWERBE	45A	-	-	-	-	-	-	-	-
BEKLEIDUNGSGEWERBE	45B	683.138	-	#174.026	-	-	-	-	#198.836
BE- U. VERARB. V. HOLZ	46	-	#259.705	#151.869	104.456	-	-	-	#160.544
HOLZVER. OHNE MOEB.	46A	-	-	-	-	-	-	-	#150.353
HOLZMOEBELHERST.	467	-	-	#155.385	105.750	-	-	-	#164.817
PAPIER, DRUCK. VERLAG	47	-	-	#330.808	#189.323	-	-	-	#308.703
PAPIER-U. PAPPENERZ.	47A	-	-	-	-	-	-	-	-
DRUCKEREI, VERLAGSG.	47B	-	-	-	-	-	-	-	-
GUMMI, KUNSTSTOFFE	48	-	-	-	-	-	-	-	-
GUMMI-VERARBEITUNG	481	-	-	-	-	-	-	-	-
KUNSTSTOFFVERARB.	483	-	-	-	-	-	-	-	-
SONST. VERARB. GEW.	49	-	-	-	-	-	-	-	-
BAUGEWERBE	50	-	-	#319.103	#119.802	-	-	-	#254.455
BAUGEW. OHNE INST.	50A	-	-	#322.827	-	-	-	-	-
BAUINSTALLATION	503	-	-	-	-	-	-	-	-
BERGBAU INSGESAMT	A	-	451.477	295.579	152.250	-	-	-	284.322
VERARB. INDUSTRIE INSG.	B	593.279	352.506	236.611	137.812	195.086	209.178	185.478	221.417
BERGB., VERARB., BAUG.	C	545.342	349.989	253.067	134.859	195.251	209.325	185.478	228.845

REGION : ABBRUZZI - MOLISE

E N S E M B L E

INDICES								N	INDUSTRIE
QUALIFICATION									
1B	2	3	4	5	5A	5B	INSGESAMT ENSEMBLE	A	
-	-	-	-	-	-	-	-	11	EXTR. COMB. SOLIDES
-	-	-	-	-	-	-	-	111A	EXTR. HOUILLE FOND
-	-	-	-	-	-	-	-	111B	EXTR. HOUILLE JCUR
-	-	-	-	-	-	-	-	12	COKERIFS
-	-	-	-	-	-	-	-	13	EXTR. PETR. GAZ NAT.
-	-	-	-	-	-	-	-	14	RAFFINAGE DU PETROLE
-	135,3	90,9	64,2	-	-	-	#100,0	15	COMBUST. NUCLEAIRES
-	-	-	-	-	-	-	-	16	ELECTR. GAZ VAPEUR
-	-	-	-	-	-	-	-	17	DISTRIBUTION D'EAU
-	-	-	-	-	-	-	-	21	EXTR. MIN. METALLIC.
-	-	-	-	-	-	-	-	211A	MINES DE FER FOND
-	-	-	-	-	-	-	-	211B	MINES DE FER JCUR
-	-	-	-	-	-	-	-	22	PRCD. DES METAUX
-	-	-	-	-	-	-	-	22A	METAUX FERREUX
-	-	-	-	-	-	-	-	22A	METAUX NON FERREUX
-	-	#134,5	#75,4	-	-	-	#100,0	23	ALTRES MIN. - TOURB.
-	-	-	#78,5	-	-	-	#100,0	231	M. CNSTR. T. A FEL
264,2	157,0	103,2	67,8	89,8	#96,4	-	100,0	23A	TCUREIFRES ETC.
-	-	97,3	67,2	-	-	-	100,0	24	PR. MIN. NON METALL.
-	-	-	-	-	-	-	-	2421	CIMENT
-	-	-	-	-	-	-	-	247	VERRE
-	-	-	-	-	-	-	-	248	PROD. CERAMIQUES
-	-	#81,2	-	-	-	-	#100,0	25	INDUSTRIE CHIMIQUE
-	-	#81,2	-	-	-	-	#100,0	25A	PROD. CHIM. DE BASE
-	-	-	-	-	-	-	-	26	FIBRES ART. ET SYNT.
-	-	-	#65,7	-	-	-	#100,0	31	COUVRAGES EN METAUX
-	-	-	-	-	-	-	-	311	FOUNDERIES
-	-	-	-	-	-	-	-	314	CNSTR. METALLIQUE
-	-	-	-	-	-	-	-	316	CUTILLAGE A. FINIS
-	-	-	-	-	-	-	#100,0	32	MACHINES, MAT. MECAN.
-	-	-	-	-	-	-	#100,0	321	MACH. TRACT. AGRIC.
-	-	-	-	-	-	-	-	322	MACHINES-OUTILS
-	-	-	-	-	-	-	-	33	MACHINES DE BUREAU
-	-	-	-	-	-	-	-	34	CONSTRUCTION ELECT.
-	-	-	-	-	-	-	-	35	AUTOM. PIECES DET.
-	-	-	-	-	-	-	-	351	CNSTR. AUTOMOBILES
-	-	-	-	-	-	-	-	36	AUTRE MAT. TRANSPORT
-	-	-	-	-	-	-	-	361	CNSTR. NAVALE
-	-	-	-	-	-	-	-	364	CNSTR. AERONAVES
-	-	-	-	-	-	-	-	37	INSTR. PRECISION ETC
-	#186,3	122,4	58,4	-	-	-	100,0	41/42	ALIM. BOISSONS TABAC
-	-	#87,4	51,3	-	-	-	#100,0	41A	PROD. ALIMENTAIRES
-	-	-	-	-	-	-	-	412	IND. DE LA VIANDE
-	-	-	-	-	-	-	#100,0	413	IND. DU LAIT
-	-	92,9	62,5	-	-	-	#100,0	41B	PAIN, PROD. SUCRES
-	-	#107,2	-	-	-	-	#100,0	42A	BOISSONS
-	-	-	-	-	-	-	-	429	TABAC
-	-	-	-	-	-	-	-	43	INDUSTRIE TEXTILE
-	-	-	-	-	-	-	-	431	INDUSTRIE LAINIERE
-	-	-	-	-	-	-	-	432	INDUSTR. COTONNIERE
-	-	-	-	-	-	-	-	436	BONNETERIE
-	-	-	75,4	-	-	-	100,0	44	INDUSTRIE DU CUIR
-	-	-	-	-	-	-	-	441	TANNERIE-MECISSERIE
348,9	-	#88,9	86,1	-	-	-	100,0	442	ARTICLES EN CUIR
-	-	-	#59,6	-	-	-	#100,0	45	CHAUSS., HABILLEMENT
343,6	-	#87,5	-	-	-	-	#100,0	45A	CHAUSSURES
-	#161,8	#94,6	65,1	-	-	-	#100,0	45B	HABILLEMENT
-	-	-	-	-	-	-	-	46	BOIS, MEUBLE EN BOIS
-	-	#94,3	64,2	-	-	-	#100,0	46A	BOIS
-	-	#107,2	#61,3	-	-	-	#100,0	467	MEUBLES EN BOIS
-	-	-	-	-	-	-	-	47	PAPIER IMPR. EDITION
-	-	-	-	-	-	-	-	47A	PAPIER, ART. PAPIER
-	-	-	-	-	-	-	-	47B	IMPRIMERIE, EDITION
-	-	-	-	-	-	-	-	48	CADUTCHOUQ, M. PLAST.
-	-	-	-	-	-	-	-	481	CADUTCHOUQ
-	-	-	-	-	-	-	-	483	MATIERES PLASTIQUES
-	-	#125,4	#47,1	-	-	-	#100,0	49	AUTRES IND. MANUF.
-	-	#123,4	-	-	-	-	-	50	BATIMENT GENIE CIVIL
-	-	-	-	-	-	-	-	50A	BAT. SAUF INSTALL.
-	-	-	-	-	-	-	-	503	INSTALLATION
-	158,8	104,0	53,5	-	-	-	100,0	A	ENS. EXTRACTIVES
267,9	159,2	106,9	62,2	88,1	94,5	83,8	100,0	B	ENS. MANUFACTURIERES
238,3	152,9	110,6	58,9	85,3	91,5	81,0	100,0	C	ENS. EXTR., MAN., BAT.

FRAUEN IN V.H.
DER ANGESTELLTENPOURCENTAGE DE FEMMES
PARMI LES EMPLOYES

GEBIET - REGION: ABBRUZZI - MOLISE

INDUSTRIE	N	LEISTUNGSGRUPPE										INDUSTRIE	
		QUALIFICATION											
		1A	1B	2	3	4	5	5A	5B	INSG. (*) ENS.			
KOHLBERGBAU	11	-	-	-	-	-	-	-	-	-	-	-	EXTR. COMB. SLICES
STEINK. UNTER TAGE	111A	-	-	-	-	-	-	-	-	-	-	-	EXTR. HOUILLE FOND
STEINK. UEBER TAGE	111B	-	-	-	-	-	-	-	-	-	-	-	EXTR. HOUILLE JCUP
KOKEREI	12	-	-	-	-	-	-	-	-	-	-	-	COKERIES
EPDOEL-U. ERDASGEW.	13	-	-	-	-	-	-	-	-	-	-	-	EXTR. PETR. GAZ NAT.
MINERALOELVERARB.	14	-	-	-	-	-	-	-	-	-	-	-	RAFFINAGE DU PETRCLÉ
KERNBRENNSTOFFIND.	15	-	-	-	-	-	-	-	-	-	-	-	COMBUST. NUCLEAIRES
ELEKTR., GAS, DAMPF	16	-	-	9,7	16,6	12,3	-	-	-	-	13,5	-	ELECTR. GAZ VAPEUR
WASSERGEW. VERTEIL.	17	-	-	-	-	-	-	-	-	-	-	-	DISTRIBUTION D'EAU
ERZBERGBAU	21	-	-	-	-	-	-	-	-	-	-	-	EXTR. MIN. METALLIO.
EISENERZ UNTER TAGE	211A	-	-	-	-	-	-	-	-	-	-	-	MINES DE FER FONC
EISENERZ UEBER TAGE	211B	-	-	-	-	-	-	-	-	-	-	-	MINES DE FER JOUR
METALLERZEUGUNG	22	-	-	-	-	33,3	-	-	-	-	16,7	-	PROD. DES METAUX
EISEN UND STAHL	22A	-	-	-	-	33,3	-	-	-	-	16,7	-	METAUX FERREUX
NE-METALLE	22A	-	-	-	-	-	-	-	-	-	-	-	METAUX NON FERREUX
NICHTENERG. MIN. TORF	23	-	-	-	-	-	26,5	-	-	-	12,3	-	AUTRES MIN. - TOURB.
BAUMAT. KERAM. ERDEN	231	-	-	-	-	-	-	23,1	-	-	16,7	-	M. CCNSTP. T. A FEU
AND. MINERAL. TORF	23A	-	-	-	-	-	-	-	-	-	-	-	TOURBIERES ETC.
BEARB. STF IN. ERD. GLAS	24	-	-	5,1	9,1	43,6	6,6	9,9	-	-	20,1	-	PR. MIN. NON METALL.
ZEMENT	24 21	-	-	-	-	7,1	-	-	-	-	1,4	-	CIMENT
GLAS	247	-	-	-	-	-	-	-	-	-	-	-	VERRE
KERAMISCHE ERZEUGN.	248	-	-	-	-	-	-	-	-	-	-	-	PROD. CERAMIQUES
CHEMISCHE INDUSTRIE	25	-	-	-	14,2	20,5	-	-	-	-	9,6	-	INDUSTRIE CHIMIQUE
CHEM. GRUNDSTOFFE	25A	-	-	-	14,2	20,5	-	-	-	-	9,6	-	PRCD. CHIM. DE BASE
CHEMIEFASERINDUSTRIE	26	-	-	-	-	-	-	-	-	-	-	-	FIBRES ART. ET SYNT.
METALLERZEUGNISSE	31	-	-	-	8,3	25,0	-	-	-	-	12,4	-	CUVRAGES EN METAUX
GIesserei	311	-	-	-	-	-	-	-	-	-	-	-	FONDERIES
METALLKONSTRUKTION	314	-	-	-	25,0	28,6	-	-	-	-	27,3	-	CCNSTR. METALLIQUE
FBM-WAREN	316	-	-	-	-	-	100,0	-	-	-	66,7	-	OUTILLAGE A. FINIS
MASCHINENBAU	32	-	-	-	33,3	-	-	-	-	-	11,1	-	MACHINES, MAT. MECAN.
LAND. MASCH. U. TRAKT.	321	-	-	-	33,3	-	-	-	-	-	11,1	-	MACH., TRACT. AGRIC.
WERKZEUGMASCHINEN	322	-	-	-	-	-	-	-	-	-	-	-	MACHINES-OUTILS
BUEROMASCH. DV-GER.	33	-	-	-	-	-	-	-	-	-	-	-	MACHINES DE BUREAU
ELEKTROTECHNIK	34	-	-	-	-	-	-	-	-	-	-	-	CCNSTR. ELECT.
KRAFTWAGEN U.-TEILE	35	-	-	-	-	-	-	-	-	-	-	-	AUTOM. PIECES DET.
KRAFTWAGEN U.-MOTOR	351	-	-	-	-	-	-	-	-	-	-	-	CCNSTR. AUTOMOBILES
FAHRZEUGBAU OHNE KFZ	36	-	-	-	-	-	-	-	-	-	-	-	AUTRE MAT. TRANSPORT
SCHIFFBAU	361	-	-	-	-	-	-	-	-	-	-	-	CCNSTR. NAVALE
LUFTFAHRZEUGBAU	364	-	-	-	-	-	-	-	-	-	-	-	CCNSTR. AERONEFS
FEINMECHANIK, OPTIK	37	-	-	-	-	-	-	-	-	-	-	-	INDSTR. PRECISION ETC
NAHRUNGS-U. GENUSSM.	41/42	-	2,4	4,5	22,9	-	-	-	-	-	13,8	-	ALIM. BEISSONS TABAC
NAHRUNGSMITTELGEW.	41A	-	-	8,0	73,2	-	-	-	-	-	26,2	-	PRCD. ALIMENTAIRES
FLEISCHVERARB.	412	-	-	50,0	-	-	-	-	-	-	25,0	-	IND. DE LA VIANDE
MILCHVERARBEITUNG	413	-	-	20,0	57,1	-	-	-	-	-	41,7	-	IND. DU LAIT
BACK -U. SUESSWAREN	41B	-	-	15,1	83,9	-	-	-	-	-	51,2	-	PAIN, PROD. SUCRES
GETRAENKEINDUSTRIE	42A	-	-	-	56,3	-	-	-	-	-	25,7	-	BOISSONS
TABAKVERARBEITUNG	429	-	-	14,3	10,0	33,3	-	-	-	-	12,2	-	TABAC
TEXTILGEWERBE	43	-	-	-	28,1	63,6	-	-	-	-	40,8	-	INDUSTRIE TEXTILE
WOLLE	431	-	-	-	-	-	-	-	-	-	-	-	INDUSTRIE LAINIERE
BAUMWOLLE	432	-	-	50,0	100,0	-	-	-	-	-	42,9	-	INDSTR. COTONNIERE
WIRKEREI, STRICKEREI	436	-	-	-	50,0	-	-	-	-	-	42,9	-	RONNETERIE
LEDERGEWERBE	44	-	-	-	16,7	38,7	-	-	-	-	23,3	-	INDUSTRIE DU CUIR
GERBEREI	441	-	-	-	-	-	-	-	-	-	-	-	TANNERIE-MEGISSERIE
LEDERWARENHERST.	442	-	-	25,0	66,7	-	-	-	-	-	41,4	-	ARTICLES EN CUIR
SCHUH-, BEKLEIDUNGSG.	45	-	10,0	28,9	64,6	40,5	19,0	56,6	-	-	37,4	-	CHAUSS., HABILLEMENT
SCHUHGEWERBE	45A	-	-	100,0	33,3	-	-	-	-	-	50,0	-	CHAUSSURES
BEKLEIDUNGSGEWERBE	45B	-	10,0	25,6	68,3	40,5	19,0	56,6	-	-	36,8	-	HABILLEMENT
BE- U. VERARB. V. HOLZ	46	-	-	-	27,8	39,2	14,7	30,0	-	-	25,0	-	BOIS, MEUBLE EN BOIS
HOLZVER. OHNE MOEB.	46A	-	-	-	50,0	50,0	-	-	-	-	28,7	-	BOIS
HOLZMOEBELHERST.	467	-	-	-	25,3	33,3	17,8	36,4	-	-	23,5	-	MEUBLES EN BOIS
PAPIER, DRUCK. VERLAG	47	-	-	-	-	30,3	-	-	-	-	8,1	-	PAPIER IMPR. EDITION
PAPIER-U. PAPPENERZ.	47A	-	-	-	-	-	-	-	-	-	-	-	PAPIER, ART. PAPIER
DRUCKEREI, VERLAGSG.	47B	-	-	-	-	66,7	-	-	-	-	44,4	-	IMPRIMERIE, EDITION
GUMMI, KUNSTSTOFFE	48	-	-	-	-	-	-	-	-	-	-	-	CAOUTCHOUC, M. PLAST.
GUMMI VERARBEITUNG	481	-	-	-	-	-	-	-	-	-	-	-	CAOUTCHOUC
KUNSTSTOFFVERARB.	483	-	-	-	-	-	-	-	-	-	-	-	MATIERES PLASTIQUES
SONST. VERARB. GEW.	49	-	-	-	-	-	-	-	-	-	-	-	AUTRES IND. MANUF.
BAUGEWERBE	50	-	-	9,4	34,0	-	-	-	-	-	15,8	-	BATIMENT GENIE CIVIL
BAUGEW. OHNE INST.	50A	-	-	9,8	40,0	-	-	-	-	-	16,9	-	BAT. SAUF INSTALL.
BAUINSTALLATION	503	-	-	-	12,5	-	-	-	-	-	8,1	-	INSTALLATION
BERGBAU INSGESAMT	A	-	-	-	4,7	28,9	-	-	-	-	10,1	-	ENS. EXTRACTIVES
VERARB.Industr. INSG.	B	-	1,1	1,3	11,0	38,3	26,6	10,5	35,8	21,2	21,2	-	ENS. MANUFACTURIERES
BERGB., VERARB., BAUG.	C	-	0,7	0,9	10,5	37,2	25,5	10,0	34,7	19,9	19,9	-	ENS. EXTR., MAN., BAT.

(*) EINSCHL. UNBEANTWORTETE FAELLE

(*) NON DECLARES INCLUS

INDIZES DES MONATSVERDIENSTES DER FRAUEN
 ZU DENJENIGEN DER MAENNER
 (ANGESTELLTE)

 INDICE DU GAIN MENSUEL DES FEMMES PAR
 RAPPORT A CELUI DES HOMMES
 (EMPLOYES)

GEBIET - REGION: ABRUZZI - MOLISE

INDUSTRIE	N A C E	LEISTUNGSGRUPPE					QUALIFICATION		INDUSTRIE	
		1B	2	3	4	5	5A	5B		INSGESAMT
										ENSEMBLE
KOHLENBERGBAU	11	-	-	-	-	-	-	-	EXTR. COMB. SOLIDES	
STEINK. UNTER TAGE	111A	-	-	-	-	-	-	-	EXTR. HOUILLE FOND	
STEINK. UEBER TAGE	111B	-	-	-	-	-	-	-	EXTR. HOUILLE JOUR	
KOKEREI	12	-	-	-	-	-	-	-	COKERIES	
ERDOEL-U. ERDGASGEW.	13	-	-	-	-	-	-	-	EXTR. PETR. GAZ NAT.	
MINERALOELVERARB.	14	-	-	-	-	-	-	-	RAFFINAGE DU PETROLE	
KERNBRENNSTOFFIND.	15	-	-	-	-	-	-	-	COMBUST. NUCLIAIRES	
ELEKTR. u. GAS, DAMPF	16	-	-	-	-	-	-	-	ELECTR. GAZ VAPEUR	
WASSERGEW. VERTEIL.	17	-	-	-	-	-	-	-	DISTRIBUTION D'EAU	
ERZBERGBAU	21	-	-	-	-	-	-	-	EXTR. MIN. METALLIQ.	
EISENERZ UNTER TAGE	211A	-	-	-	-	-	-	-	MINES DE FER FOND	
EISENERZ UEBER TAGE	211B	-	-	-	-	-	-	-	MINES DE FER JOUR	
METALLERZEUGUNG	22	-	-	-	-	-	-	-	PRCD. DES METAUX	
EISEN UND STAHL	22A	-	-	-	-	-	-	-	METAUX FERREUX	
NE-METALLE	22A	-	-	-	-	-	-	-	METAUX NON FERREUX	
NICHTENERG.-MIN. TORF	23	-	-	-	-	-	-	-	AUTRES MIN. - TOURB.	
BAUMAT., KERAM., ERDEN	231	-	-	-	-	-	-	-	M. CONSTR. T. A FEL	
AND. MINERAL., TORF	23A	-	-	-	-	-	-	-	TOURBIERES ETC.	
BEARB. STEIN, ERD., GLAS	24	-	-	-	81,3	-	-	59,4	PR. MIN. NON METALL.	
ZEMENT	2421	-	-	-	-	-	-	-	CIMENT	
GLAS	247	-	-	-	-	-	-	-	VERRE	
KERAMISCHE ERZEUGN.	248	-	-	-	-	-	-	-	PRCD. CERAMQUES	
CHEMISCHE INDUSTRIE	25	-	-	-	-	-	-	-	INDUSTRIE CHIMIQUE	
CHEM. GRUNDSTOFFE	25A	-	-	-	-	-	-	-	PROD. CHIM. DE BASE	
CHEMIEFASERINDUSTRIE	26	-	-	-	-	-	-	-	FIBRES ART. ET SYNT.	
METALLERZEUGNISSE	31	-	-	-	-	-	-	-	COUVRAGES EN METAUX	
GIESSEREI	311	-	-	-	-	-	-	-	FONDRERIES	
METALLKONSTRUKTION	314	-	-	-	-	-	-	-	CONSTR. METALLIQUE	
EBM-WAREN	316	-	-	-	-	-	-	-	OUTILLAGE A. FINIS	
MASCHINENBAU	32	-	-	-	-	-	-	-	MACHINES, MAT. MECAN.	
LAND. MASCH. U. TRAKT.	321	-	-	-	-	-	-	-	MACH., TRACT. AGRIC.	
WERKZEUGMASCHINEN	322	-	-	-	-	-	-	-	MACHINES-OUTILS	
BUERMASCH., DV-GER.	33	-	-	-	-	-	-	-	MACHINES DE BUREAU	
ELEKTROTECHNIK	34	-	-	-	-	-	-	-	CONSTRUCTION ELECT.	
KRAFTWAGEN U.-TEILE	35	-	-	-	-	-	-	-	AUTOM., PIECES DET.	
KRAFTWAGEN U.-MOTOR	351	-	-	-	-	-	-	-	CONSTR. AUTOMOBILES	
FAHRZEUGBAU OHNE KFZ	36	-	-	-	-	-	-	-	AUTRE MAT. TRANSPORT	
SCHIFFBAU	361	-	-	-	-	-	-	-	CONSTR. NAVALE	
LUFTFAHRZEUGBAU	364	-	-	-	-	-	-	-	CONSTR. AERONEFS	
FEINMECHANIK, OPTIK	37	-	-	-	-	-	-	-	INSTR. PRECISION ETC	
NAHRUNGS-U. GENUSSM.	41/42	-	-	-	116,2	-	-	64,0	ALIM. BOISSONS TABAC	
NAHRUNGSMITTELGEW.	41A	-	-	-	-	-	-	40,6	PROD. ALIMENTAIRES	
FLEISCHVERARB.	412	-	-	-	-	-	-	-	IND. DE LA VIANDE	
MILCHVERARBEITUNG	413	-	-	-	-	-	-	-	IND. DU LAIT	
BACK- U. SUESSWAREN	418	-	-	-	-	-	-	-	PAIN, PROD. SUCRES	
GETRAENKEINDUSTRIE	42A	-	-	-	-	-	-	-	BOISSONS	
TABAKVERARBEITUNG	429	-	-	-	-	-	-	-	TABAC	
TEXTILGEWERBE	43	-	-	-	-	-	-	-	INDUSTRIE TEXTILE	
WOLLE	431	-	-	-	-	-	-	-	INDUSTRIE LAINIERE	
BAUMWOLLE	432	-	-	-	-	-	-	-	INDUSTR. COTONNIERE	
WIRKEREI, STRICKEREI	436	-	-	-	-	-	-	-	BONNETERIE	
LEDERGEWERBE	44	-	-	-	71,2	-	-	63,8	INDUSTRIE DU CUIR	
GERBEREI	441	-	-	-	-	-	-	-	TANNERIE-MEGISSEPIE	
LEDERWARENHERST.	442	-	-	-	68,2	-	-	77,3	ARTICLES EN CUIR	
SCHUH-, BEKLEIDUNGSG.	45	-	-	-	-	-	-	467,2	CHAUSS., HABILLEMENT	
SCHUHGEWERBE	45A	-	-	-	-	-	-	-	CHAUSSURES	
BEKLEIDUNGSGEWERBE	45B	-	-	-	-	-	-	-	HABILLEMENT	
BE- U. VERARB. V. HOLZ	46	-	-	-	-	-	-	468,1	BOIS, MEUBLE EN BOIS	
HOLZVER. OHNE MOEB.	46A	-	-	-	-	-	-	-	BOIS	
HOLZMOEBELHERST.	467	-	-	-	-	-	-	-	MEUBLES EN BOIS	
PAPIER, DRUCK. VERLAG	47	-	-	-	-	-	-	-	PAPIER IMPR. EDITICN	
PAPIER-U. PAPPENERZ.	47A	-	-	-	-	-	-	-	PAPIER, ART. PAPIER	
DRUCKEREI, VERLAGSG.	47B	-	-	-	-	-	-	-	IMPRIMERIE, EDITION	
GUMMI-, KUNSTSTOFFE	48	-	-	-	-	-	-	-	CACOUTCHOU, P. PLAST.	
GUMMI- u. KUNSTSTOFFE	481	-	-	-	-	-	-	-	CACOUTCHOU	
KUNSTSTOFFVERARB.	483	-	-	-	-	-	-	-	MATIERES PLASTIQUES	
SONST. VERARB. GEW.	49	-	-	-	-	-	-	-	AUTRES IND. MANUF.	
BAUGEWERBE	50	-	-	-	-	-	-	-	BATIMENT GENIE CIVIL	
BAUGEW. OHNE INST.	50A	-	-	-	-	-	-	-	BAT. SAUF INSTALL.	
BAUINSTALLATION	503	-	-	-	-	-	-	-	INSTALLATION	
BERGBAU INSGESAMT	A	-	-	-	-	-	-	54,8	ENS. EXTRACTIVES	
VERARB.Industr. INSG.	B	-	-	66,6	88,0	-	-	57,5	ENS. MANUFACTURIERES	
BERGB., VERARB., BAUG.	C	-	-	65,0	89,0	-	-	55,3	ENS. EXTR., MAN., BAT.	

DURCHSCHNITTLICHER JAHRESVERDIENST
DER ANGESTELLTEN NACH LEISTUNGSGRUPPE

M A E N N E R

GEBIET : ABBRUZZI - MOLISE

INDUSTRIE	N A C E	(LIT)							INSGESAMT ENSEMBLE
		LEISTUNGSGRUPPE							
		18	2	3	4	5	5A	5B	
KOHLFENBERGBAU	11	-	-	-	-	-	-	-	-
STEINK. UNTER TAGE	111A	-	-	-	-	-	-	-	-
STEINK. UEBER TAGE	111B	-	-	-	-	-	-	-	-
KOKEREI	12	-	-	-	-	-	-	-	-
ERDCEL-U. ERDGASGEW.	13	-	-	-	-	-	-	-	-
MINERALOELVERARB.	14	-	-	-	-	-	-	-	-
KERNBRENNSTOFFIND.	15	-	-	-	-	-	-	-	-
ELEKTR., GAS, DAMPF	16	-	5.283.699	3.653.797	2.670.197	-	-	-	3.981.783
WASSERGEW. VERTEIL.	17	-	-	-	-	-	-	-	-
ERZBERGBAU	21	-	-	-	-	-	-	-	-
EISENERZ UNTER TAGE	211A	-	-	-	-	-	-	-	-
EISENERZ UEBER TAGE	211B	-	-	-	-	-	-	-	-
METALLERZEUGUNG	22	-	-	-	-	-	-	-	-
EISEN UND STAHL	22A	-	-	-	-	-	-	-	-
NE-METALLE	224	-	-	-	-	-	-	-	-
NICHTENERG. MIN. TOPF	23	-	-	#2.238.426	#1.775.748	-	-	-	#2.540.129
BAUMAT. KERAM. ERDEN	231	-	-	-	-	-	-	-	#1.625.410
AND. MINERAL., TRGF	23A	-	-	-	-	-	-	-	-
BEARB. STEIN. ERD. GLAS	24	8.200.033	4.696.822	3.091.105	2.182.054	2.693.795	#2.876.575	-	3.210.746
ZEMENT	2421	-	-	4.182.018	2.856.543	-	-	-	4.587.540
GLAS	247	-	-	-	-	-	-	-	-
KERAMISCHE ERZEUGN.	248	-	-	-	-	-	-	-	-
CHEMISCHE INDUSTRIE	25	-	-	3.356.733	-	-	-	-	#3.986.202
CHEM. GRUNDSTOFFE	25A	-	-	3.396.733	-	-	-	-	#3.986.202
CHEMIFASERINDUSTRIE	26	-	-	-	-	-	-	-	-
METALLEPZEUGNISSE	31	-	-	-	#1.407.095	-	-	-	#2.117.675
GIESSEFEI	311	-	-	-	-	-	-	-	-
METALLKONSTRUKTION	314	-	-	-	-	-	-	-	-
EBM-WAREN	316	-	-	-	-	-	-	-	-
MASCHINENBAU	32	-	-	-	-	-	-	-	#2.369.867
LAND. MASCH. U. TRAKT.	321	-	-	-	-	-	-	-	#2.369.867
WERKZEUGMASCHINEN	322	-	-	-	-	-	-	-	-
BUEPOMASCH., DV-GEP.	33	-	-	-	-	-	-	-	-
ELEKTROTECHNIK	34	-	-	-	-	-	-	-	-
KRAFTWAGEN U.-TEILE	35	-	-	-	-	-	-	-	-
KRAFTWAGEN U.-MOTOR	351	-	-	-	-	-	-	-	-
FAHRZEUGBAU OHNE KFZ	36	-	-	-	-	-	-	-	-
SCHIFFBAU	361	-	-	-	-	-	-	-	-
LUFTFAHRZEUGBAU	364	-	-	-	-	-	-	-	-
FEINMECHANIK, OPTIK	37	-	-	-	-	-	-	-	-
NAHRUNGS-U. GENUSSM.	41/42	-	#5.944.828	3.830.637	2.742.335	-	-	-	4.236.304
NAHRUNGSMITTELGEW.	41A	-	-	-	-	-	-	-	-
FLEISCHVERARB.	412	-	-	-	-	-	-	-	-
MILCHVERARBEITUNG	413	-	-	-	-	-	-	-	-
BACK -U. SUESSWAREN	41B	-	-	-	-	-	-	-	-
GETRAENKEINDUSTRIE	42A	-	-	-	-	-	-	-	#3.926.727
TABAKVERARBEITUNG	429	-	-	-	-	-	-	-	#3.172.556
TEXTILGEMERBE	43	-	-	-	-	-	-	-	-
WOLLE	431	-	-	-	-	-	-	-	-
BAUMWOLLE	432	-	-	-	-	-	-	-	-
WIRKEREI, STRICKEREI	436	-	-	-	-	-	-	-	-
LEDERGEMERBE	44	-	-	-	-	-	-	-	#2.230.471
GERBEREI	441	-	-	-	-	-	-	-	-
LEDERWARENHERST.	442	-	-	-	-	-	-	-	#1.559.055
SCHUH-, BEKLEIDUNGSG.	45	-	-	-	-	-	-	-	#2.806.232
SCHUHGEMERBE	45A	-	-	-	-	-	-	-	-
BEKLEIDUNGSGEMERBE	45B	-	-	-	-	-	-	-	#2.864.557
BE- U. VERARB. V. HOLZ	46	-	#3.332.455	-	-	-	-	-	#2.294.322
HOLZVER. OHNE MOEB.	46A	-	-	-	-	-	-	-	#2.174.515
HOLZMOEBELHERST.	467	-	-	-	-	-	-	-	-
PAPIER, DRUCK. VERLAG	47	-	-	#4.275.990	-	-	-	-	4.252.430
PAPIER-U. FAPPENERZ.	47A	-	-	-	-	-	-	-	-
DRUCKEREI, VERLAGSG.	47B	-	-	-	-	-	-	-	-
GUMMI, KUNSTSTOFFE	48	-	-	-	-	-	-	-	-
GUMMI-VERARBEITUNG	481	-	-	-	-	-	-	-	-
KUNSTSTOFFVERARB.	483	-	-	-	-	-	-	-	-
SONST. VERARB. GEW.	49	-	-	-	-	-	-	-	-
BAUGEMERBE	50	-	-	#4.344.403	-	-	-	-	#3.822.300
BAUGEW. OHNE INST.	50A	-	-	-	-	-	-	-	#3.922.911
BAUINSTALLATION	503	-	-	-	-	-	-	-	-
BERGBAU INSGESAMT	A	-	6.640.656	4.291.839	#2.244.885	-	-	-	4.281.517
VERARB. INDUSTRIE INSG.	B	7.794.812	4.595.479	3.242.175	2.041.423	2.584.681	#2.473.250	#2.682.775	3.277.214
BERGB., VERARB., BAUG.	C	6.913.928	4.639.022	3.483.609	1.939.722	2.587.179	#2.480.792	#2.682.775	3.405.401

GAIN ANNUEL MOYEN DES EMPLOYES
SUIVANT LA QUALIFICATION

REGION : ABRUZZI - MOLISE

H O M M E S

INDICES								INDICES	N	A	C	E	INDUSTRIEL
QUALIFICATION													
1B	2	3	4	5	5A	5B	INSGESAMT ENSEMBLE						
-	-	-	-	-	-	-	-	11					EXTR. COMB. SOLIDES
-	-	-	-	-	-	-	-	111A					EXTR. HOUILLE FOND
-	-	-	-	-	-	-	-	111B					EXTR. HOUILLE JCUP
-	-	-	-	-	-	-	-	12					COCKERIES
-	-	-	-	-	-	-	-	13					EXTR. PETR. GAZ NAT.
-	-	-	-	-	-	-	-	14					RAFFINAGE DU PETROLE
-	-	-	-	-	-	-	-	15					COMBUST. NUCLEAIRES
-	132,7	91,8	67,1	-	-	-	100,0	16					ELECTR. GAZ VAPEUR
-	-	-	-	-	-	-	-	17					DISTRIBUTION D'EAU
-	-	-	-	-	-	-	-	21					EXTR. MIN. METALLIC.
-	-	-	-	-	-	-	-	211A					MINES DE FER FOND
-	-	-	-	-	-	-	-	211B					MINES DE FER JCUP
-	-	-	-	-	-	-	-	22					PROD. DES METAUX
-	-	-	-	-	-	-	-	22A					METAUX FERREUX
-	-	-	-	-	-	-	-	224					METAUX NON FERREUX
-	-	#127,5	#65,9	-	-	-	#100,0	23					AUTRES MIN. - TOURB.
-	-	-	-	-	-	-	#100,0	231					M. CONST. T. A FEU
-	-	-	-	-	-	-	-	23A					TOURB. ETC.
255,4	146,3	96,3	68,0	83,9	#89,6	-	100,0	24					PP. MIN. NON METALL.
-	-	91,2	62,3	-	-	-	100,0	2421					CIMENT
-	-	-	-	-	-	-	-	247					VERRE
-	-	-	-	-	-	-	-	248					PROD. CERAMIQUES
-	-	85,2	-	-	-	-	#100,0	25					INDUSTRIE CHIMIQUE
-	-	85,2	-	-	-	-	#100,0	25A					PROD. CHIM. DE BASE
-	-	-	-	-	-	-	-	26					FIBRES ART. ET SYNT.
-	-	-	#66,4	-	-	-	#100,0	31					OUVRAGES EN METAUX
-	-	-	-	-	-	-	-	311					FONDRERIES
-	-	-	-	-	-	-	-	314					CONSTR. METALLIQUE
-	-	-	-	-	-	-	-	316					OUTILLAGE A. FINS
-	-	-	-	-	-	-	#100,0	32					MACHINES, MAT. MECAN.
-	-	-	-	-	-	-	#100,0	321					MACH., TRACT. AGRIC.
-	-	-	-	-	-	-	-	322					MACHINES-OUTILS
-	-	-	-	-	-	-	-	33					MACHINES DE BUREAU
-	-	-	-	-	-	-	-	34					CONSTRUCTION ELECT.
-	-	-	-	-	-	-	-	35					AUTOM., PIECES DET.
-	-	-	-	-	-	-	-	351					CONSTR. AUTOMOBILES
-	-	-	-	-	-	-	-	36					AUTRE MAT. TRANSPORT
-	-	-	-	-	-	-	-	361					CONSTR. NAVALE
-	-	-	-	-	-	-	-	364					CONSTR. AERONAUTES
-	-	-	-	-	-	-	-	37					INSTR. PRECISION ETC
-	#140,3	90,4	64,7	-	-	-	100,0	41/42					ALIM. BOISSONS TABAC
-	-	-	-	-	-	-	-	41A					PROD. ALIMENTAIRES
-	-	-	-	-	-	-	-	412					IND. DE LA VIANDE
-	-	-	-	-	-	-	-	413					IND. DU LAIT
-	-	-	-	-	-	-	-	418					PAIN, PROD. SUCPES
-	-	-	-	-	-	-	#100,0	42A					BOISSONS
-	-	-	-	-	-	-	#100,0	429					TABAC
-	-	-	-	-	-	-	-	43					INDUSTRIE TEXTILE
-	-	-	-	-	-	-	-	431					INDUSTRIE LAINIERE
-	-	-	-	-	-	-	-	432					INDUSTRIE COTONNIERE
-	-	-	-	-	-	-	-	436					BONNETERIE
-	-	-	-	-	-	-	#100,0	44					INDUSTRIE DU CUIR
-	-	-	-	-	-	-	#100,0	441					TANNERIE-MEGISSERIE
-	-	-	-	-	-	-	#100,0	442					ARTICLES EN CUIR
-	-	-	-	-	-	-	#100,0	45					CHAUSS., HABILLEMENT
-	-	-	-	-	-	-	#100,0	45A					CHAUSSURES
-	#145,2	-	-	-	-	-	#100,0	45B					HABILLEMENT
-	-	-	-	-	-	-	#100,0	46					BOIS, MEUBLE EN BOIS
-	-	-	-	-	-	-	#100,0	46A					BOIS
-	-	-	-	-	-	-	-	467					MEUBLES EN BOIS
-	-	#100,6	-	-	-	-	100,0	47					PAPIER IMPR. EDITICN
-	-	-	-	-	-	-	-	47A					PAPIER, ART. PAPIER
-	-	-	-	-	-	-	-	47B					IMPRIMERIE, EDITICN
-	-	-	-	-	-	-	-	48					CAOUTCHOUC, M. PLAST.
-	-	-	-	-	-	-	-	481					CAOUTCHOUC
-	-	-	-	-	-	-	-	483					MATIERES PLASTIQUES
-	-	#113,7	-	-	-	-	#100,0	49					AUTRES IND. MANUF.
-	-	-	-	-	-	-	#100,0	50					BATIMENT GENIE CIVIL
-	-	-	-	-	-	-	#100,0	50A					BAT. SAUF INSTALL.
-	-	-	-	-	-	-	-	503					INSTALLATION
-	155,1	100,2	#52,4	-	-	-	100,0	A					ENS. EXTRACTIVES
237,8	140,2	58,9	62,3	78,9	#75,5	#81,9	100,0	B					ENS. MANUFACTURIERES
203,0	136,2	102,3	57,0	76,0	#72,8	#78,8	100,0	C					ENS. EXTR., MAN., BAT.

F R A U E N

GEBIET : ABBRUZZI - MOLISE

INDUSTRIE	N	(LIT)								INSGESAMT ENSEMBLE
		LEISTUNGSGRUPPE								
		1B	2	3	4	5	5A	5B		
KOHLENBERGBAU	11	-	-	-	-	-	-	-	-	-
STEINK. UNTER TAGE	111A	-	-	-	-	-	-	-	-	-
STEINK. UEBER TAGE	111B	-	-	-	-	-	-	-	-	-
KOKEREI	12	-	-	-	-	-	-	-	-	-
ERDOEL- U. ERDGASGEW.	13	-	-	-	-	-	-	-	-	-
MINERALOELVERARB.	14	-	-	-	-	-	-	-	-	-
KERNBRENNSTOFFIND.	15	-	-	-	-	-	-	-	-	-
ELEKT. .GAS, DAMPF	16	-	-	-	-	-	-	-	-	-
WASSERGEW. VERTEIL.	17	-	-	-	-	-	-	-	-	-
ERZBERGBAU	21	-	-	-	-	-	-	-	-	-
EISENERZ UNTER TAGE	211A	-	-	-	-	-	-	-	-	-
EISENERZ UEBER TAGE	211B	-	-	-	-	-	-	-	-	-
METALLERZEUGUNG	22	-	-	-	-	-	-	-	-	-
EISEN UND STAHL	22A	-	-	-	-	-	-	-	-	-
NI-METALLE	224	-	-	-	-	-	-	-	-	-
NICHTENERG. MIN. TORF	23	-	-	-	-	-	-	-	-	-
BAUMAT. KERAM. ERDEN	231	-	-	-	-	-	-	-	-	-
AND. MINERAL. .TORF	23A	-	-	-	-	-	-	-	-	-
REARB. STEIN. ERD. GLAS	24	-	-	-	1.829.641	-	-	-	-	2.005.585
ZEMENT	2421	-	-	-	-	-	-	-	-	-
GLAS	247	-	-	-	-	-	-	-	-	-
KERAMISCHE ERZEUGN.	248	-	-	-	-	-	-	-	-	-
CHEMISCHE INDUSTRIE	25	-	-	-	-	-	-	-	-	-
CHEM. GRUNDSTOFFE	25A	-	-	-	-	-	-	-	-	-
CHEMIEFASERINDUSTRIE	26	-	-	-	-	-	-	-	-	-
METALLERZEUGNISSE	31	-	-	-	-	-	-	-	-	-
GIESSEREI	311	-	-	-	-	-	-	-	-	-
METALLKONSTRUKTION	314	-	-	-	-	-	-	-	-	-
EBM-WAREN	316	-	-	-	-	-	-	-	-	-
MASCHINENBAU	32	-	-	-	-	-	-	-	-	-
LAND. MASCH. U. TRAKT.	321	-	-	-	-	-	-	-	-	-
WERKZEUGMASCHINEN	322	-	-	-	-	-	-	-	-	-
BUERDMASCH., DV-GER.	33	-	-	-	-	-	-	-	-	-
ELEKTROTECHNIK	34	-	-	-	-	-	-	-	-	-
KRAFTWAGEN U.-TEILE	35	-	-	-	-	-	-	-	-	-
KRAFTWAGEN U.-MOTOR	351	-	-	-	-	-	-	-	-	-
FAHRZEUGBAU OHNE KFZ	36	-	-	-	-	-	-	-	-	-
SCHIFFBAU	361	-	-	-	-	-	-	-	-	-
LUFTHAHRZEUGBAU	364	-	-	-	-	-	-	-	-	-
FEINMECHANIK, OPTIK	37	-	-	-	-	-	-	-	-	-
NAHRUNGS- U. GENUSSM.	41/42	-	-	-	1.967.585	-	-	-	-	1.995.419
NAHRUNGSMITTELGEW.	41A	-	-	-	-	-	-	-	-	-
FLEISCHVERARB.	412	-	-	-	-	-	-	-	-	-
MILCHVERARBEITUNG	413	-	-	-	-	-	-	-	-	-
BACK- U. SUESSWAREN	41B	-	-	-	-	-	-	-	-	-
GETRAENKEINDUSTRIE	42A	-	-	-	-	-	-	-	-	-
TABAKVERARBEITUNG	429	-	-	-	-	-	-	-	-	-
TEXTILGEWERBE	43	-	-	-	-	-	-	-	-	-
WOLLE	431	-	-	-	-	-	-	-	-	-
BAUMWOLLE	432	-	-	-	-	-	-	-	-	-
WIRKEREI, STRICKEREI	436	-	-	-	-	-	-	-	-	-
LEDERGEWERBE	44	-	-	-	-	-	-	-	-	1.507.083
GERBEREI	441	-	-	-	-	-	-	-	-	-
LEDERWARENHERST.	442	-	-	-	-	-	-	-	-	1.373.548
SCHUH-, BEKLEIDUNGSG.	45	-	-	-	-	-	-	-	-	-
SCHUHGEWERBE	45A	-	-	-	-	-	-	-	-	-
BEKLEIDUNGSGEWERBE	45B	-	-	-	-	-	-	-	-	-
BE- U. VERARB. V. HOLZ	46	-	-	-	-	-	-	-	-	1.393.894
HOLZVER. OHNE MOEB.	46A	-	-	-	-	-	-	-	-	-
HOLZMOEBELHERST.	467	-	-	-	-	-	-	-	-	-
PAPIER, DRUCK. VERLAG	47	-	-	-	-	-	-	-	-	-
PAPIER- U. PAPPENERZ.	47A	-	-	-	-	-	-	-	-	-
DRUCKEREI, VERLAGSG.	47B	-	-	-	-	-	-	-	-	-
GUMMI, KUNSTSTOFFE	48	-	-	-	-	-	-	-	-	-
GUMMIVERARBEITUNG	481	-	-	-	-	-	-	-	-	-
KUNSTSTOFFVERARB.	483	-	-	-	-	-	-	-	-	-
SONST. VERARB. GEW.	49	-	-	-	-	-	-	-	-	-
BAUGEWERBE	50	-	-	-	-	-	-	-	-	-
BAUGEW. OHNE INST.	50A	-	-	-	-	-	-	-	-	-
BAUINSTALLATION	503	-	-	-	-	-	-	-	-	-
BERGBAU INSGESAMT	A	-	-	-	-	-	-	-	-	2.293.029
VERARB.Industr. INSG.	B	-	-	2.108.607	1.664.663	-	-	-	-	1.848.015
BERGB., VERARB., BAUG.	C	-	-	2.320.586	1.631.212	-	-	-	-	1.852.808

REGION : ABRUZZI - MOLISE

F E M M E S

INDIZES								INCICES		N	INDUSTRIE
QUALIFICATION								ENSEMBLE	ENSEMBLE		
1B	2	3	4	5	5A	5B					
-	-	-	-	-	-	-	-	-	11	EXTR. COMB. SOLIDES	
-	-	-	-	-	-	-	-	-	111A	EXTR. HOUILLE FOND	
-	-	-	-	-	-	-	-	-	111B	EXTR. HOUILLE JCUR	
-	-	-	-	-	-	-	-	-	12	COKERIES	
-	-	-	-	-	-	-	-	-	13	EXTR. PETR. GAZ NAT.	
-	-	-	-	-	-	-	-	-	14	RAFFINAGE DU PETROCLF	
-	-	-	-	-	-	-	-	-	15	COMBUST. NUCLEAIRES	
-	-	-	-	-	-	-	-	-	16	ELECTR. GAZ VAPEUR	
-	-	-	-	-	-	-	-	-	17	DISTRIBUTION D FAU	
-	-	-	-	-	-	-	-	-	21	EXTR. MIN. METALLIQ.	
-	-	-	-	-	-	-	-	-	211A	MINES DE FER FOND	
-	-	-	-	-	-	-	-	-	211B	MINES DE FER JOUR	
-	-	-	-	-	-	-	-	-	22	PROC. DES METAUX	
-	-	-	-	-	-	-	-	-	22A	METAUX FERREUX	
-	-	-	-	-	-	-	-	-	224	METAUX NON FERREUX	
-	-	-	-	-	-	-	-	-	23	AUTRES MIN. - TOURB.	
-	-	-	-	-	-	-	-	-	231	M. CONSTR. T. A FEU	
-	-	-	-	-	-	-	-	-	23A	TOURBETTES ETC.	
-	-	-	91,2	-	-	-	-	100,0	24	PR. MIN. NON METALL.	
-	-	-	-	-	-	-	-	-	2421	CIMENT	
-	-	-	-	-	-	-	-	-	247	VERRE	
-	-	-	-	-	-	-	-	-	248	PROD. CERAMIQUES	
-	-	-	-	-	-	-	-	-	25	INDUSTRIE CHIMIQUE	
-	-	-	-	-	-	-	-	-	25A	PROC. CHIM. DE BASE	
-	-	-	-	-	-	-	-	-	26	FIBRES ART. ET SYNT.	
-	-	-	-	-	-	-	-	-	31	OUVRAGES EN METAUX	
-	-	-	-	-	-	-	-	-	311	FONDERIES	
-	-	-	-	-	-	-	-	-	314	CONSTR. METALLIQUE	
-	-	-	-	-	-	-	-	-	316	OUTILLAGE A. FINIS	
-	-	-	-	-	-	-	-	-	32	MACHINES, MAT. MECAN.	
-	-	-	-	-	-	-	-	-	321	MACH. TRACT. AGRIC.	
-	-	-	-	-	-	-	-	-	322	MACHINES-OUTILS	
-	-	-	-	-	-	-	-	-	33	MACHINES DE BIEAU	
-	-	-	-	-	-	-	-	-	34	CONSTRUCTION ELECT.	
-	-	-	-	-	-	-	-	-	35	AUTOM. PIECES DET.	
-	-	-	-	-	-	-	-	-	351	CONSTR. AUTOMOBILES	
-	-	-	-	-	-	-	-	-	36	AUTRE MAT. TRANSPORT	
-	-	-	-	-	-	-	-	-	361	CONSTR. NAVALE	
-	-	-	-	-	-	-	-	-	364	CONSTR. AERONEFS	
-	-	-	-	-	-	-	-	-	37	INSTR. PRECISION ETC	
-	-	-	98,6	-	-	-	-	#100,0	41/42	ALIM. BOISSONS TABAC	
-	-	-	-	-	-	-	-	-	41A	PROD. ALIMENTAIRES	
-	-	-	-	-	-	-	-	-	412	IND. DE LA VIANDE	
-	-	-	-	-	-	-	-	-	413	IND. DU LAIT	
-	-	-	-	-	-	-	-	-	418	PAIN, PROD. SUCRES	
-	-	-	-	-	-	-	-	-	42A	BOISSONS	
-	-	-	-	-	-	-	-	-	429	TABAC	
-	-	-	-	-	-	-	-	-	43	INDUSTRIE TEXTILE	
-	-	-	-	-	-	-	-	-	431	INDUSTRIE LAINIERE	
-	-	-	-	-	-	-	-	-	432	INDUSTR. COTONNIERE	
-	-	-	-	-	-	-	-	-	436	BOUNETERIE	
-	-	-	-	-	-	-	-	100,0	44	INDUSTRIE DU CUIR	
-	-	-	-	-	-	-	-	-	441	TANNERIE-MECISSERIE	
-	-	-	-	-	-	-	-	100,0	442	ARTICLES EN CUIR	
-	-	-	-	-	-	-	-	-	45	CHAUSS., HABILLEMENT	
-	-	-	-	-	-	-	-	-	45A	CHAUSSURES	
-	-	-	-	-	-	-	-	-	45B	HABILLEMENT	
-	-	-	-	-	-	-	-	#100,0	46	BOIS, MEUBLE EN BOIS	
-	-	-	-	-	-	-	-	-	46A	BOIS	
-	-	-	-	-	-	-	-	-	467	MEUBLES EN BOIS	
-	-	-	-	-	-	-	-	-	47	PAPIER IMPR. EDITION	
-	-	-	-	-	-	-	-	-	47A	PAPIER, ART. PAPIER	
-	-	-	-	-	-	-	-	-	47B	IMPRIMERIE, EDITION	
-	-	-	-	-	-	-	-	-	48	CACUTCHOUC, M. PLAST.	
-	-	-	-	-	-	-	-	-	481	CACUTCHOUC	
-	-	-	-	-	-	-	-	-	483	MATIERES PLASTIQUES	
-	-	-	-	-	-	-	-	-	49	AUTRES IND. MANUF.	
-	-	-	-	-	-	-	-	-	50	BATIMENT GENIE CIVIL	
-	-	-	-	-	-	-	-	-	50A	BAT. SAUF INSTALL.	
-	-	-	-	-	-	-	-	-	503	INSTALLATION	
-	-	-	-	-	-	-	-	100,0	A	ENS. EXTRACTIVES	
-	-	#114,1	90,1	-	-	-	-	100,0	B	ENS. MANUFACTURIERES	
-	-	#125,2	88,0	-	-	-	-	100,0	C	ENS. EXTR., MAN., BAT.	

I N S G E S A M T

GEBIET : ABBRUZZI - MOLISE

INDUSTRIE	N A C E	(LIT)							
		LEISTUNGSGRUPPE							
		1B	2	3	4	5	5A	5B	INSGESAMT ENSEMBLE
KOHLNBERGBAU	11	-	-	-	-	-	-	-	-
STEINK. UNTER TAGE	111A	-	-	-	-	-	-	-	-
STEINK. UEBER TAGE	111B	-	-	-	-	-	-	-	-
KOKERFI	12	-	-	-	-	-	-	-	-
FRÜH- U. ERDGAASGEW.	13	-	-	-	-	-	-	-	-
MINERALÖLVERARB.	14	-	-	-	-	-	-	-	-
KERNBRENNSTOFFIND.	15	-	-	-	-	-	-	-	-
ELEKTR. GAS, DAMPF	16	-	-	-	-	-	-	-	-
WASSERGEW. VERTEIL.	17	-	5.300.215	3.633.094	2.600.855	-	-	-	3.934.177
ERZBERGBAU	21	-	-	-	-	-	-	-	-
EISENERZ UNTER TAGE	211A	-	-	-	-	-	-	-	-
EISENERZ UEBER TAGE	211B	-	-	-	-	-	-	-	-
METALLERZEUGUNG	22	-	-	-	-	-	-	-	-
EISEN UND STAHL	22A	-	-	-	-	-	-	-	-
NE-METALLE	22A	-	-	-	-	-	-	-	-
NICHTENERG. MIN. TORF	23	-	-	3.238.426	1.821.296	-	-	-	2.440.928
BAUMAT. KERAM. ERDEN	231	-	-	-	-	-	-	-	1.578.588
AND. MINERAL., TORF	23A	-	-	-	-	-	-	-	-
BEARB. STEIN. ERD. GLAS	24	8.200.023	4.648.187	3.078.124	2.046.615	2.687.300	2.845.288	-	3.026.814
ZEMENT	2421	-	-	4.182.018	2.895.964	-	-	-	4.563.647
GLAS	247	-	-	-	-	-	-	-	-
KERAMISCHE ERZEUGN.	248	-	-	-	-	-	-	-	-
CHEMISCHE INDUSTRIE	25	-	-	3.206.472	-	-	-	-	3.852.233
CHEM. GRUNDSTOFFE	25A	-	-	3.206.472	-	-	-	-	3.852.233
CHEMIEFASERINDUSTRIE	26	-	-	-	-	-	-	-	-
METALLERZEUGNISSE	31	-	-	-	1.396.878	-	-	-	2.559.062
GIESSEREI	311	-	-	-	-	-	-	-	-
METALLKONSTRUKTION	314	-	-	-	-	-	-	-	-
EBM-WAREN	316	-	-	-	-	-	-	-	-
MASCHINENBAU	32	-	-	-	-	-	-	-	2.450.296
LAND. MASCH. U. TRAKT.	321	-	-	-	-	-	-	-	2.450.296
WERKZEUGMASCHINEN	322	-	-	-	-	-	-	-	-
BUERCMASCH., DV-GER.	33	-	-	-	-	-	-	-	-
ELEKTROTECHNIK	34	-	-	-	-	-	-	-	-
KRAFTWAGEN U.-TEILE	35	-	-	-	-	-	-	-	-
KRAFTWAGEN U.-MOTOR	351	-	-	-	-	-	-	-	-
FAHRZEUGBAU OHNE KFZ	36	-	-	-	-	-	-	-	-
SCHIFFBAU	361	-	-	-	-	-	-	-	-
LUFTFAHRZEUGBAU	364	-	-	-	-	-	-	-	-
FEINMECHANIK, OPTIK	37	-	-	-	-	-	-	-	-
NAHRUNGS- U. GENUSSM.	41/42	-	5.850.974	3.762.744	2.373.234	-	-	-	3.902.751
NAHRUNGSMITTELGEW.	41A	-	-	3.621.303	1.905.541	-	-	-	4.174.064
FLEISCHVERARB.	412	-	-	-	-	-	-	-	-
MILCHVERARBEITUNG	413	-	-	-	-	-	-	-	-
BACK- U. SÜßWAREN	41B	-	-	-	-	-	-	-	2.531.655
GETRÄNKINDUSTRIE	42A	-	-	-	2.101.385	-	-	-	3.432.160
TABAKVERARBEITUNG	429	-	-	-	-	-	-	-	3.144.533
TEXTILGEWERBE	43	-	-	-	-	-	-	-	-
WOLLE	431	-	-	-	-	-	-	-	-
BAUMWOLLE	432	-	-	-	-	-	-	-	-
WIRKEREI, STRICKEREI	436	-	-	-	-	-	-	-	-
LEDERGEWERBE	44	-	-	-	1.528.764	-	-	-	2.063.535
GERBEREI	441	-	-	-	-	-	-	-	-
LEDERWARENHERST.	442	-	-	-	1.132.010	-	-	-	1.478.400
SCHUH-, BEKLEIDUNGSG.	45	-	-	-	1.575.243	-	-	-	2.510.952
SCHUHGEWERBE	45A	-	-	-	-	-	-	-	-
BEKLEIDUNGSGEWERBE	45B	-	-	-	-	-	-	-	2.560.307
BE- U. VERARB. V. HOLZ	46	-	3.332.455	1.781.200	1.317.242	-	-	-	2.058.175
HOLZVER. OHNE MOEB.	46A	-	-	-	-	-	-	-	1.976.425
HOLZMOBELHERST.	467	-	-	1.814.894	-	-	-	-	-
PAPIER, DRUCK. VERLAG	47	-	-	4.275.990	2.544.780	-	-	-	4.095.468
PAPIER- U. PAPPENERZ.	47A	-	-	-	-	-	-	-	-
DRUCKEREI, VERLAGSG.	47B	-	-	-	-	-	-	-	-
GUMMI, KUNSTSTOFFE	48	-	-	-	-	-	-	-	-
GUMMIVERARBEITUNG	481	-	-	-	-	-	-	-	-
KUNSTSTOFFVERARB.	483	-	-	-	-	-	-	-	-
SONST. VERARB. GEW.	49	-	-	-	-	-	-	-	-
BAUGEWERBE	50	-	-	4.212.534	1.410.553	-	-	-	3.537.940
BAUGEW. OHNE INST.	50A	-	-	4.264.293	-	-	-	-	-
BAUINSTALLATION	503	-	-	-	-	-	-	-	-
BERGBAU INSGESAMT	A	-	6.640.656	4.210.372	2.231.598	-	-	-	4.067.878
VERARB. INDUSTRI. INSG.	B	7.777.192	4.578.754	3.155.424	1.890.688	2.487.966	2.370.537	2.571.170	3.018.701
BERGB. VERARB., BAUG.	C	6.905.643	4.626.354	3.391.380	1.819.538	2.490.674	2.379.125	2.571.170	3.138.106

REGION : ABBRUZZI - MOLISE

E N S E M B L E

INDICES								N	INDUSTRIE
QUALIFICATION									
1B	2	3	4	5	5A	5B	INSGESAMT ENSEMBLE	A	
-	-	-	-	-	-	-	-	11	EXTR. COMB. SOLIDES
-	-	-	-	-	-	-	-	111A	EXTR. HOUILLE FOND
-	-	-	-	-	-	-	-	111B	EXTR. HOUILLE JCUP
-	-	-	-	-	-	-	-	12	COKERIES
-	-	-	-	-	-	-	-	13	EXTR. PETR. GAZ NAT.
-	-	-	-	-	-	-	-	14	RAFFINAGE DU PETROLE
-	134,7	92,3	66,1	-	-	-	100,0	15	COMBLST. NUCLEAIRES
-	-	-	-	-	-	-	-	16	ELECTR. GAZ VAPEUR
-	-	-	-	-	-	-	-	17	DISTRIBUTION D'EAU
-	-	-	-	-	-	-	-	21	EXTR. MIN. METALLIQ.
-	-	-	-	-	-	-	-	211A	MINES DE FER FOND
-	-	-	-	-	-	-	-	211B	MINES DE FER JOUR
-	-	-	-	-	-	-	-	22	PROD. DES METAUX
-	-	-	-	-	-	-	-	22A	METAUX FERREUX
-	-	-	-	-	-	-	-	22A	METAUX NON FERREUX
-	-	#132,7	#74,6	-	-	-	#100,0	22	AUTRES MIN. - TOURB.
-	-	-	-	-	-	-	#100,0	23	M. CCNSTR. T. A FEL
-	-	-	-	-	-	-	-	23A	TOURBIERES ETC.
270,9	153,6	101,7	67,6	88,8	#94,0	-	100,0	24	FR. MIN. NON METALL.
-	-	91,6	63,5	-	-	-	100,0	2421	CIMENT
-	-	-	-	-	-	-	100,0	247	VERRE
-	-	-	-	-	-	-	-	248	PROD. CEPAMIQUES
-	-	#83,2	-	-	-	-	#100,0	25	INDUSTRIE CHIMIQUE
-	-	#83,2	-	-	-	-	#100,0	25A	PROD. CHIM. DE BASE
-	-	-	#67,8	-	-	-	#100,0	26	FIBRES ART. ET SYNT.
-	-	-	-	-	-	-	-	31	OUVRAGES EN METAUX
-	-	-	-	-	-	-	-	311	FONDERIES
-	-	-	-	-	-	-	-	314	CCNSTR. METALLIQUE
-	-	-	-	-	-	-	-	316	OUTILLAGE A. FINIS
-	-	-	-	-	-	-	#100,0	32	MACHINES, MAT. MECAN.
-	-	-	-	-	-	-	#100,0	321	MACH. TRACT. AGRIC.
-	-	-	-	-	-	-	-	322	MACHINES-OUTILS
-	-	-	-	-	-	-	-	33	MACHINES DE BUREAU
-	-	-	-	-	-	-	-	34	CONSTRUCTION ELECT.
-	-	-	-	-	-	-	-	35	AUTOM., PIECES DET.
-	-	-	-	-	-	-	-	351	CCNSTR. AUTOMOBILES
-	-	-	-	-	-	-	-	36	AUTRE MAT. TRANSPORT
-	-	-	-	-	-	-	-	361	CCNSTR. NAVALE
-	-	-	-	-	-	-	-	364	CCNSTR. AERONEFS
-	#149,9	96,4	60,8	-	-	-	100,0	37	INSTR. PRECISION ETC
-	-	#86,8	45,7	-	-	-	#100,0	41/42	ALIM. BOISSONS TABAC
-	-	-	-	-	-	-	-	41A	PROD. ALIMENTAIRES
-	-	-	-	-	-	-	-	412	IND. DE LA VIANDE
-	-	-	-	-	-	-	-	413	IND. DU LAIT
-	-	-	-	-	-	-	#100,0	418	PAIN, PROD. SUCRES
-	-	-	61,2	-	-	-	#100,0	42A	BOISSONS
-	-	-	-	-	-	-	#100,0	429	TABAC
-	-	-	-	-	-	-	-	43	INDUSTRIE TEXTILE
-	-	-	-	-	-	-	-	431	INDUSTRIE LAINIERE
-	-	-	-	-	-	-	-	432	INDUSTR. COTONNIERE
-	-	-	-	-	-	-	-	436	BOUNETERIE
-	-	-	74,1	-	-	-	#100,0	44	INDUSTRIE DU CUIR
-	-	-	-	-	-	-	-	441	TANNERIE-MEGISSERIE
-	-	-	76,6	-	-	-	100,0	442	ARTICLES EN CUIR
-	-	-	#62,7	-	-	-	#100,0	45	CHAUSS., HABILLEMENT
-	-	-	-	-	-	-	-	45A	CHAUSSURES
-	#161,9	#86,5	64,0	-	-	-	#100,0	45B	HABILLEMENT
-	-	-	-	-	-	-	#100,0	46	BOIS, MEUBLE EN BOIS
-	-	#86,8	-	-	-	-	#100,0	46A	BOIS
-	-	#104,4	#62,1	-	-	-	#100,0	467	MEUBLES EN BOIS
-	-	-	-	-	-	-	-	47	PAPIER IMPR. EDITICN
-	-	-	-	-	-	-	-	47A	PAPIER, ART. PAPIER
-	-	-	-	-	-	-	-	47B	IMPRIMERIE, EDITICN
-	-	-	-	-	-	-	-	48	CAOUTCHOUC, M. PLAST.
-	-	-	-	-	-	-	-	481	CAOUTCHOUC
-	-	-	-	-	-	-	-	483	MATIERES PLASTIQUES
-	-	#119,1	#39,9	-	-	-	#100,0	49	AUTRES IND. MANUF.
-	-	#117,7	-	-	-	-	-	50	BATIMENT GENIE CIVIL
-	-	-	-	-	-	-	-	50A	BAT. SAUF INSTALL.
-	-	-	-	-	-	-	-	503	INSTALLATION
-	163,2	103,5	54,9	-	-	-	100,0	A	ENS. EXTRACTIVES
257,6	151,7	104,5	62,6	82,4	#78,5	85,2	100,0	B	ENS. MANUFACTURIERES
220,2	147,4	108,1	58,0	79,4	#75,8	81,9	100,0	C	ENS. EXTR., MAN., BAT.

ARBEITER NACH LEISTUNGSGRUPPE

CUVRIERS SUIVANT LA QUALIFICATION

MAENNER

GEBIET - REGION: CAMPANIA

HOMMES

INDUSTRIE	N	TALSEND					MILLIERS					INDUSTRIE	
		LEISTUNGSGRUPPE					QUALIFICATION						
		1	2	3	(*)	INSG. ENS.	1	2	3	(*)	INSG. ENS.		
KOHLBERGBAU	11	-	-	-	-	-	-	-	-	-	-	-	EXTR. COMB. SOLIDES
STEINK. UNTER TAGE	111A	-	-	-	-	-	-	-	-	-	-	-	EXTR. HOUILLE FCND
STEINK. UEBER TAGE	111B	-	-	-	-	-	-	-	-	-	-	-	EXTR. HOUILLE JCUR
KOKEREI	12	-	-	-	-	-	-	-	-	-	-	-	COKERIES
ERDOEL-U. ERDGASGEW.	13	-	-	-	-	-	-	-	-	-	-	-	EXTR. PETR. GAZ NAT.
MINERALZELVERARB.	14	-	-	-	-	-	-	-	-	-	-	-	PAFFINAGE DU PETROLE
KERNREANSTOFFIND.	15	-	-	-	-	-	-	-	-	-	-	-	COMBUST. NUCLEAIRES
ELEKTR.-GAS, DAMPF.	16	2,1	1,7	0,4	-	4,1	50,9	40,3	8,8	-	100,0	-	ELECTR. GAZ VAPEUR
WASSERGEW. VERTEIL.	17	0,4	C,1	-	-	0,5	71,7	21,0	7,3	-	100,0	-	DISTRIBUTION D EAU
ERZBERGBAU	21	-	-	-	-	-	-	-	-	-	-	-	EXTR. MIN. METALLIQ.
EISENERZ UNTER TAGE	211A	-	-	-	-	-	-	-	-	-	-	-	MINES DE FER FCND
EISENERZ UEBER TAGE	211B	-	-	-	-	-	-	-	-	-	-	-	MINES DE FER JOUP
METALLERZUGUNG	22	2,2	2,3	3,3	-	7,9	28,4	25,2	42,4	-	100,0	-	PRCD. DES METAUX
EISEN UND STAHL	22A	2,2	2,2	3,2	-	7,6	29,1	29,0	41,9	-	100,0	-	METAUX FERREUX
NE-METALLE	22A	-	C,1	0,2	-	0,3	12,7	33,8	53,5	-	100,0	-	METAUX NON FERREUX
NICHTENERG.MIN. TORF	23	0,2	C,2	0,2	-	0,6	36,6	30,6	32,8	-	100,0	-	AUTRES MIN. - TOURB.
BAUMAT. KERAM. ERDEN	231	0,2	C,2	0,1	-	0,5	34,9	34,1	31,0	-	100,0	-	M. CONSTR. T. A FEU
AND.MINEFAL.,TCPF	23A	-	-	-	-	-	-	-	-	-	-	-	TOURBIERES ETC.
BEARB.STEIN.ERD.GLAS	24	3,4	3,4	3,1	-	9,9	34,4	34,4	31,2	-	100,0	-	FR. MIN. NON METALL.
ZEMENT	24 21	0,4	C,2	0,2	-	0,9	50,2	26,5	23,3	-	100,0	-	CIMENT
GLAS	24 7	1,2	1,0	0,3	-	2,6	48,5	28,5	13,0	-	100,0	-	VERRE
KERAMISCHE ERZEUGN.	24 8	0,5	C,6	0,5	-	1,6	33,4	38,0	28,6	-	100,0	-	PROD. CEPAMIQUES
CHEMISCHE INDUSTRIE	25	2,4	1,9	0,4	-	4,7	51,3	40,7	7,9	-	100,0	-	INDUSTRIE CHIMIQUE
CHEM. GRUNDSTOFFE	25A	0,3	0,4	0,1	-	0,8	37,3	55,2	7,5	-	100,0	-	PROD. CHIM. DE BASE
CHEMIFASERINDUSTRIE	26	1,5	1,5	C,1	-	3,2	47,4	48,1	4,5	-	100,0	-	FIBRES ART. ET SYNT.
METALLERZEUGNISSE	31	3,2	3,0	1,8	-	8,0	39,6	37,4	23,0	-	100,0	-	CUVRAGES EN METAUX
GTESSEFEI	31 1	0,3	C,6	0,4	-	1,3	22,0	43,1	34,9	-	100,0	-	FCNOERIES
METALLKONSTRUKTION	31 4	1,4	1,2	C,5	-	3,1	45,9	39,4	14,8	-	100,0	-	CCNSTR. METALLIQUE
EBM-WAREN	31 6	1,0	C,9	0,7	-	2,6	37,8	34,4	27,8	-	100,0	-	OUTILLAGE A. FINIS
MASCHINENBAU	32	0,3	C,5	0,2	-	1,1	33,1	48,9	18,0	-	100,0	-	MACHINES,MAT. MECAN.
LAND.MASCH.U. TRAKT.	32 1	-	-	-	-	-	-	-	-	-	-	-	MACH.,TRACT. AGRIC.
WEPKZEUGMASCHINEN	32 2	-	-	-	-	-	-	-	-	-	-	-	MACHINES-OUTILS
BUEROMASCH., DV-GER.	33	-	-	-	-	-	-	-	-	-	-	-	MACHINES DE BUREAU
ELEKTROTECHNIK	34	2,1	3,0	2,3	-	7,4	28,8	40,2	31,0	-	100,0	-	CCNSTRUCTION ELECT.
KRAFTWAGEN U.-TEILE	35	-	-	-	-	-	-	-	-	-	-	-	AUTOM.,PIECES DET.
KRAFTWAGEN U.-MOTOR	35 1	-	-	-	-	-	-	-	-	-	-	-	CCNSTR. AUTOMOBILES
FAHRZEUGBAU OHNE KFZ	36	2,8	3,6	2,7	-	9,1	31,0	35,4	25,6	-	100,0	-	AUTRE MAT. TRANSPORT
SCHIFFBAU	36 1	0,8	1,3	0,5	-	2,6	31,5	48,1	20,4	-	100,0	-	CCNSTR. NAVALE
LUFTRFAHRZEUGBAU	36 4	1,3	1,8	2,1	-	5,2	25,6	34,8	39,7	-	100,0	-	CCNSTR. AERONEFS
FEINMECHANIK, OPTIK	37	0,1	0,1	0,1	-	0,2	46,8	32,1	21,1	-	100,0	-	INSTR. PRECISION ETC
NAHRUNGS-U. GENUSSM.	41/42	3,3	2,5	4,0	-	9,9	33,8	25,6	40,7	-	100,0	-	ALIM. BOISSONS TABAC
NAHRUNGSMITTELGEW.	41 A	2,2	1,6	2,7	-	6,5	23,8	25,2	41,1	-	100,0	-	PRCD. ALIMENTAIRES
FLEISCHVERARB.	41 2	0,2	C,1	0,1	-	0,4	48,6	35,1	16,2	-	100,0	-	IND. DE LA VIANDE
MILCHVERARBEITUNG	41 3	0,1	C,2	0,1	-	0,4	35,1	40,4	24,5	-	100,0	-	IND. DU LAIT
BACK -U. SUESSWAREN	41 8	0,3	0,2	0,2	-	0,7	47,2	25,1	27,6	-	100,0	-	PAIN, PROD. SUCRES
GETRAENKEINDUSTRIE	42 A	0,6	C,7	0,4	-	1,7	35,8	40,0	24,3	-	100,0	-	BOISSONS
TABAKVERARBEITUNG	42 9	0,5	0,2	0,9	-	1,6	29,7	13,0	57,3	-	100,0	-	TABAC
TEXTILGEWERBE	43	1,7	C,9	0,3	-	2,9	60,3	29,9	9,8	-	100,0	-	INDUSTRIE TEXTILE
WOLLE	43 1	-	-	-	-	-	-	-	-	-	-	-	INDUSTRIE LAINIERE
BAUMWOLLE	43 2	0,6	0,5	0,3	-	1,4	43,5	37,9	18,6	-	100,0	-	INDUSTR. COTONNIERE
WIRKEREI, STRICKEREI	43 6	-	-	-	-	-	-	-	-	-	-	-	BONNETERIE
LEDERGEWERBE	44	0,5	C,6	0,3	-	1,3	34,8	43,8	21,4	-	100,0	-	INDUSTRIE DU CUIR
GERBEREI	44 1	0,3	C,5	0,2	-	1,0	22,6	45,3	22,1	-	100,0	-	TANNERIE-MEGISSERIE
LEDERWARENHERST.	44 2	0,1	C,1	0,1	-	0,3	42,5	38,4	19,0	-	100,0	-	ARTICLES EN CUIR
SCHUH-, BEKLEIDUNGSG.	45	2,2	1,0	0,1	-	3,3	66,0	30,1	3,8	-	100,0	-	CHAUSS., HABILLEMENT
SCHUHGEWERBE	45 A	1,6	0,8	-	-	2,5	64,4	33,9	1,7	-	100,0	-	CHAUSSURES
BEKLEIDUNGSGEWERBE	45 8	0,6	C,1	0,1	-	0,8	71,4	18,1	10,5	-	100,0	-	HABILLEMENT
BE- U. VERARB. V. HOLZ	46	0,9	C,9	0,5	-	2,3	35,2	38,5	22,3	-	100,0	-	BOIS, MEUBLE EN BOIS
HOLZVER. OHNE MOEB.	46 A	0,4	C,4	0,3	-	1,0	33,9	38,1	28,0	-	100,0	-	BOIS
HOLZMOEBELHERST.	46 7	0,6	0,5	0,2	-	1,3	43,5	38,7	17,8	-	100,0	-	MEUBLES EN BOIS
PAPIER, DRUCK, VERLAG	47	1,6	1,0	1,1	-	3,8	42,8	27,0	30,2	-	100,0	-	PAPIER IMPR. EDITICN
PAPIER-U. PAPPENERZ.	47 A	0,8	0,5	0,5	-	1,8	44,9	29,1	26,0	-	100,0	-	PAPIER, ART. PAPIER
DRUCKEREI, VERLAGSG.	47 B	0,8	0,5	0,7	-	2,0	41,0	25,1	33,9	-	100,0	-	IMPRIMERIE, EDITICN
GUMMI, KUNSTSTOFFE	48	1,0	C,9	0,3	-	2,2	43,0	41,9	15,1	-	100,0	-	CACUTCHOUC, M. PLAST.
GUMMI-VERARBEITUNG	48 1	0,5	-	-	-	0,5	100,0	-	-	-	100,0	-	CAOUTCHOUC
KUNSTSTOFFVERARB.	48 3	0,4	0,9	0,3	-	1,6	27,3	54,4	18,3	-	100,0	-	MATIERES PLASTIQUES
SONST. VERARB. GEW.	49	0,1	C,3	-	-	0,4	20,7	70,2	9,1	-	100,0	-	AUTRES IND. MANUF.
BAUGEWERBE	50	2,4	8,4	10,1	-	20,9	11,5	40,3	48,1	-	100,0	-	BATIMENT GENIE CIVIL
BAUGEW. OHNE INST.	50 A	2,0	8,1	9,4	-	19,5	10,3	41,8	48,0	-	100,0	-	BAT. SAUF INSTALL.
BAUINSTALLATION	50 3	0,4	0,3	0,7	-	1,4	29,4	20,3	50,3	-	100,0	-	INSTALLATION
BERGBAU INSGESAMT	A	0,2	C,2	0,2	-	0,6	36,6	30,6	32,8	-	100,0	-	ENS. EXTRACTIVES
VERARB.Industr. INSG.	B	35,7	31,1	22,9	-	89,7	39,8	34,7	25,5	-	100,0	-	ENS. MANUFACTURIERES
BERGB., VERARB., BAUG.	C	38,3	39,7	33,1	-	111,1	34,5	35,8	25,8	-	100,0	-	ENS. EXTR., MAN., BAT.

(*) UNBEANTWORTETE FAELLE

(*) NON DECLARES

F R A U E N

GEBIET - REGION: C A M P A N I A

F F M M E S

INDUSTRIE	N A C E	TAUSEND					MILLIERS					%					INDUSTRIE
		LEISTUNGSGRUPPE					QUALIFICATION										
		1	2	3	(*)	INSG. ENS.	1	2	3	(*)	INSG. ENS.	1	2	3	(*)	INSG. ENS.	
KOHLBERGBAU	11	-	-	-	-	-	-	-	-	-	-	-	-	-	-	-	EXTR. COMB. SOLIDES
STEINK. UNTER TAGE	111A	-	-	-	-	-	-	-	-	-	-	-	-	-	-	-	EXTR. HOUILLE FOND
STEINK. UEBER TAGE	111B	-	-	-	-	-	-	-	-	-	-	-	-	-	-	-	EXTR. HOUILLE JOUR
KOKEREI	12	-	-	-	-	-	-	-	-	-	-	-	-	-	-	-	CKERIES
ERDDEL-U. ERDGASEGW.	13	-	-	-	-	-	-	-	-	-	-	-	-	-	-	-	EXTR. PETR. GAZ NAT.
MINERALZELVERARB.	14	-	-	-	-	-	-	-	-	-	-	-	-	-	-	-	RAFFINAGE DU PETROLE
KERNBRENNSTOFFIND.	15	-	-	-	-	-	-	-	-	-	-	-	-	-	-	-	COMBUST. NUCLEAIRES
ELEKTR.-GAS, DAMPF.	16	-	-	-	-	-	-	-	-	-	-	-	-	-	-	-	ELECTR. GAZ VAPEUR
WASSERGEW. VERTEIL.	17	-	-	-	-	-	-	-	-	-	-	100,0	-	-	100,0	-	DISTRIBUTION D'EAU
ERZBERGBAU	21	-	-	-	-	-	-	-	-	-	-	-	-	-	-	-	EXTR. MIN. METALLIC.
EISENERZ UNTER TAGE	211A	-	-	-	-	-	-	-	-	-	-	-	-	-	-	-	MINES DE FER FOND
EISENERZ UEBER TAGE	211B	-	-	-	-	-	-	-	-	-	-	-	-	-	-	-	MINES DE FER JOUR
METALLERZEUGUNG	22	-	-	0,1	-	0,1	-	-	-	-	-	100,0	-	-	100,0	-	PRCD. DES METAUX
EISEN UND STAHL	22A	-	-	-	-	-	-	-	-	-	-	100,0	-	-	100,0	-	METAUX FERREUX
NE-METALLE	22A	-	-	-	-	-	-	-	-	-	-	100,0	-	-	100,0	-	METAUX NON FERREUX
NICHTENERG.MIN.TORF	23	-	-	-	-	-	-	-	-	-	-	-	-	-	-	-	AUTRES MIN. - TORFR.
BAUMAT.KERAM.ERDEN	231	-	-	-	-	-	-	-	-	-	-	-	-	-	-	-	M. CNSTR. T. A FEU
AND.MINERAL.,TORF	23A	-	-	-	-	-	-	-	-	-	-	-	-	-	-	-	TOURBIERES ETC.
BEARB.STEIN.ERD.GLAS	24	-	0,1	0,7	-	0,9	-	4,6	15,6	79,8	-	-	-	-	-	-	PR. MIN. NON METALL.
ZEMENT	2421	-	-	-	-	-	-	-	-	100,0	-	-	-	-	-	-	CIMENT
GLAS	247	-	-	0,1	-	0,1	-	13,1	25,9	61,0	-	-	-	-	-	-	VERRE
KERAMISCHE ERZEUGN.	248	-	-	0,6	-	0,7	-	3,4	15,1	81,5	-	-	-	-	-	-	PROD. CERAMIQUES
CHEMISCHE INDUSTRIE	25	0,1	0,6	0,1	-	0,8	-	9,2	83,2	7,6	-	-	-	-	-	-	INDUSTRIE CHIMIQUE
CHEM. GRUNDSTOFFE	25A	-	-	-	-	-	-	25,0	50,0	25,0	-	-	-	-	-	-	PROD. CHIM. DE BASE
CHEMIEFASERINDUSTRIE	26	-	0,1	0,3	-	0,4	-	9,8	18,7	71,5	-	-	-	-	-	-	FIBRES ART. FT SYNT.
METALLERZEUGNISSE	31	-	0,1	0,9	-	1,0	-	1,2	9,7	89,1	-	-	-	-	-	-	COUVRAGES EN METAUX
GIesserei	311	-	-	-	-	-	-	-	-	-	-	-	-	-	-	-	FONDRERIES
METALLKONSTRUKTION	314	-	-	0,1	-	0,1	-	-	4,8	55,2	-	-	-	-	-	-	CNSTR. METALLIQUE
EBM-WAREN	316	-	0,1	0,7	-	0,7	-	0,8	7,6	91,6	-	-	-	-	-	-	OUTILLAGE A. FINIS
MASCHINENBAU	32	-	-	-	-	-	-	-	-	100,0	-	-	-	-	-	-	MACHINES,MAT. MECAN.
LAND.MASCH.U. TRAKT.	321	-	-	-	-	-	-	-	-	-	-	-	-	-	-	-	MACH.,TRACT. AGRIC.
WERKZEUGMASCHINEN	322	-	-	-	-	-	-	-	-	-	-	-	-	-	-	-	MACHINES-OUTILS
BUERCMASCH., DV-GER.	33	-	-	-	-	-	-	-	-	-	-	-	-	-	-	-	MACHINES DE BURFAU
ELEKTROTECHNIK	34	0,3	1,5	4,3	-	6,0	-	4,2	24,7	71,1	-	-	-	-	-	-	CONSTRUCTION ELECT.
KRAFTWAGEN U.-TEILE	35	-	-	-	-	-	-	-	-	-	-	-	-	-	-	-	AUTOM.,PIECES DET.
KRAFTWAGEN U.-MOTOR	351	-	-	-	-	-	-	-	-	-	-	-	-	-	-	-	CNSTR. AUTOMOBILES
FAHRZEUGBAU OHNE KFZ	36	-	-	0,1	-	0,1	-	6,9	15,2	77,9	-	-	-	-	-	-	AUTRE MAT. TRANSPORT
SCHIFFBAU	361	-	-	-	-	-	-	100,0	-	-	-	-	-	-	-	-	CNSTR. NAVALE
LUFTHAHRZEUGBAU	364	-	-	-	-	-	-	3,9	38,6	57,5	-	-	-	-	-	-	CNSTR. AERONEFS
FEINMECHANIK,OPTIK	37	-	-	-	-	-	-	-	-	100,0	-	-	-	-	-	-	INSTR. PRECISION ETC
NAHRUNGS-U.GENUSSM.	41/42	0,3	1,4	3,4	-	5,1	-	5,4	28,1	66,6	-	-	-	-	-	-	ALIM. BOISSONS TABAC
NAHRUNGSMITTELGEW.	41A	0,2	1,0	0,8	-	2,0	-	11,2	48,9	39,9	-	-	-	-	-	-	PROD. ALIMENTAIRES
FLEISCHVERARB.	412	0,1	0,2	-	-	0,4	-	38,3	55,4	2,3	-	-	-	-	-	-	IND. DE LA VIANDE
MILCHVERARBEITUNG	413	-	-	0,1	-	0,1	-	17,1	11,4	71,4	-	-	-	-	-	-	IND. DU LAIT
BACK-U.SUESSWAREN	418	0,1	0,2	0,1	-	0,4	-	18,1	57,9	24,0	-	-	-	-	-	-	PAIN, PROD. SUCRES
GETRAENKEINDUSTRIE	42A	-	0,1	0,1	-	0,2	-	16,9	35,9	47,2	-	-	-	-	-	-	BOISSONS
TABAKVERARBEITUNG	429	-	0,4	2,5	-	2,9	-	0,4	13,0	86,6	-	-	-	-	-	-	TABAC
TEXTILGEWERBE	43	1,2	1,0	0,2	-	2,5	-	45,1	42,3	8,6	-	-	-	-	-	-	INDUSTRIE TEXTILE
WOLLE	431	-	0,1	-	-	0,1	-	-	100,0	-	-	-	-	-	-	-	INDUSTRIE LAINIERE
BAUMWOLLE	432	0,7	0,3	0,2	-	1,1	-	62,6	23,7	13,7	-	-	-	-	-	-	INDUSTR. COTONNIERE
WIRKEREI,STRICKEREI	436	-	0,1	-	-	0,1	-	5,6	88,9	5,6	-	-	-	-	-	-	BCNNETERIE
LEDERGEWERBE	44	0,2	0,4	0,2	-	0,7	-	24,2	53,2	22,6	-	-	-	-	-	-	INDUSTRIE DU CUIR
GERBEREI	441	0,1	0,3	0,1	-	0,4	-	13,7	68,1	18,2	-	-	-	-	-	-	TANNERIE-MEGISSERIE
LEDERWARENHERST.	442	0,1	0,1	0,1	-	0,3	-	38,0	33,6	28,4	-	-	-	-	-	-	ARTICLES EN CUIR
SCHUH-,BEKLEIDUNGSG.	45	2,7	1,7	0,3	-	4,7	-	58,1	35,3	6,5	-	-	-	-	-	-	CHAUSS., HABILLEMENT
SCHUHGEWERBE	45A	0,6	0,4	0,1	-	1,1	-	57,8	34,5	7,6	-	-	-	-	-	-	CHAUSSURES
BEKLEIDUNGSGEWERBE	45B	2,1	1,3	0,2	-	3,6	-	58,2	35,6	6,2	-	-	-	-	-	-	HABILLEMENT
BE-U. VERARB.V.HOLZ	46	0,1	0,1	0,1	-	0,3	-	21,0	41,2	37,9	-	-	-	-	-	-	BOIS, MEUBL. EN BOIS
HOLZVER. OHNE MOEB.	46A	-	-	-	-	-	-	-	14,8	85,2	-	-	-	-	-	-	BOIS
HOLZMOEBELHERST.	467	0,1	0,1	0,1	-	0,3	-	24,3	45,4	30,3	-	-	-	-	-	-	MEUBLES EN BOIS
PAPIER,DRUCK. VERLAG	47	0,1	1,6	1,4	-	3,1	-	4,7	51,6	43,7	-	-	-	-	-	-	PAPIER IMPR. EDITICN
PAPIER-U.PAPPENERZ.	47A	0,1	1,3	1,1	-	2,5	-	2,6	53,3	44,1	-	-	-	-	-	-	PAPIER, ART. PAPIER
DRUCKEREI,VERLAGSG.	47B	0,1	0,3	0,2	-	0,6	-	14,0	44,1	41,9	-	-	-	-	-	-	IMPRIMERIE, EDITION
GUMMI,KUNSTSTOFFE	48	-	-	0,1	-	0,2	-	22,6	24,6	52,8	-	-	-	-	-	-	CACUTCHOUQ.,M. PLAST.
GUMMI-VERARBEITUNG	481	-	-	-	-	-	-	-	-	-	-	-	-	-	-	-	CACUTCHOUQ.
KUNSTSTOFFVERARB.	483	-	-	0,1	-	0,2	-	22,7	24,7	52,6	-	-	-	-	-	-	MATIERES PLASTIQUES
SONST. VERARB. GEW.	49	-	0,1	0,1	-	0,2	-	-	62,0	38,0	-	-	-	-	-	-	AUTRES IND. MANUF.
BAUGEWERBE	50	-	-	-	-	-	-	-	-	-	-	-	-	-	-	-	BATIMENT GENIE CIVIL
BAU-GEW. OHNE INST.	50A	-	-	-	-	-	-	-	-	-	-	-	-	-	-	-	BAT. SAUF INSTALL.
BAUINSTALLATION	503	-	-	-	-	-	-	-	-	-	-	-	-	-	-	-	INSTALLATION
BERGBAU INSGESAMT	A	-	-	-	-	-	-	-	-	-	-	-	-	-	-	-	ENS. EXTRACTIVES
VERARB.INDUSTR.INSG.	B	5,1	8,9	12,4	-	26,4	-	19,2	33,9	46,9	-	-	-	-	-	-	ENS. MANUFACTURIERES
BERGB.,VERARB.,BAUG.	C	5,1	8,9	12,4	-	26,4	-	19,2	33,9	46,9	-	-	-	-	-	-	ENS. EXTR.,MAN.,BAT.

(*) UNBEANTWORTETE FAELLE

(*) NON DECLARES

I N S G E S A M T

GEBIET - REGION: C A M P A N I A

E N S E M B L E

INDUSTRIE	N A C E	TALSEND					MILLIERS					INDUSTRIE
		LEISTUNGSGRUPPE					QUALIFICATION					
		1	2	3	(*)	INSG. ENS.	1	2	3	(*)	INSG. ENS.	
KOHLBERGBAU	11	-	-	-	-	-	-	-	-	-	-	EXTR. COMB. SOLIDES
STEINK. UNTER TAGE	111A	-	-	-	-	-	-	-	-	-	-	EXTR. HOUILLE FCND
STEINK. UEBER TAGE	111B	-	-	-	-	-	-	-	-	-	-	EXTR. HOUILLE JCOUR
KOKEREI	12	-	-	-	-	-	-	-	-	-	-	COKERIES
ERDOEL-U. ERDGASGEW.	13	-	-	-	-	-	-	-	-	-	-	EXTR. PETR. GAZ NAT.
MINERALOELVERARB.	14	-	-	-	-	-	-	-	-	-	-	RAFFINAGE DU PETROLE
KERNBRENNSTOFFIND.	15	-	-	-	-	-	-	-	-	-	-	COMBUST. NUCLEAIRES
ELEKTR.-GAS, DAMPF	16	2,1	1,7	0,4	-	4,1	50,9	40,3	8,8	-	100,0	ELECTR. GAZ VAPEUR
WASSERGEW. VERTEIL.	17	0,4	0,1	-	-	0,5	71,4	20,9	7,7	-	100,0	DISTRIBUTION D'EAU
ERZBERGBAU	21	-	-	-	-	-	-	-	-	-	-	EXTR. MIN. METALLIC.
EISENERZ UNTER TAGE	211A	-	-	-	-	-	-	-	-	-	-	MINES DE FER FCND
EISENERZ UEBER TAGE	211B	-	-	-	-	-	-	-	-	-	-	MINES DE FER JOUR
METALLERZEUGUNG	22	2,2	2,3	3,4	-	8,0	28,2	25,0	42,5	-	100,0	PRCD. DES METAUX
EISEN UND STAHL	22A	2,2	2,2	3,2	-	7,6	29,0	28,9	42,1	-	100,0	METAUX FERREUX
NE-METALLE	22A	-	0,1	0,2	-	0,4	11,1	29,4	59,4	-	100,0	METAUX NON FERREUX
NICHTENERG.MIN.TORF	23	0,2	0,2	0,2	-	0,6	36,6	30,6	32,8	-	100,0	AUTRES MIN. - TOURB.
RAUPAT.KERAM.ERDEN	231	0,2	0,2	0,1	-	0,5	34,9	34,1	31,0	-	100,0	M. CONSTR. T. A FEU
AND.MINERAL.,TORF	23A	-	-	-	-	-	-	-	-	-	-	TOURBIERES ETC.
BEARB.STEIN.ERD.GLAS	24	3,5	3,6	3,8	-	10,9	31,9	32,8	35,3	-	100,0	PR. MIN. NON METALL.
ZEMENT	2421	0,4	0,2	0,2	-	0,9	50,1	26,5	23,5	-	100,0	CIMENT
GLAS	247	1,3	1,0	0,4	-	2,7	46,7	37,8	15,5	-	100,0	VERRE
KERAMISCHE ERZEUGN.	248	0,6	0,7	1,0	-	2,3	24,1	30,9	45,0	-	100,0	PRCD. CERAMIQUES
CHEMISCHE INDUSTRIE	25	2,5	2,5	0,4	-	5,5	45,5	46,6	7,9	-	100,0	INDUSTRIE CHIMIQUE
CHEM. GRUNDSTOFFE	25A	0,3	0,5	0,1	-	0,8	37,0	55,1	8,0	-	100,0	PRCD. CHIM. DE BASE
CHEMIFASERINDUSTRIE	26	1,6	1,6	0,5	-	3,6	43,0	44,6	12,4	-	100,0	FIBRES ART. ET SYNT.
METALLERZEUGNISSE	31	3,2	3,1	2,7	-	9,0	35,2	34,2	30,6	-	100,0	COUVRES EN METAUX
GIESSEI	311	0,3	0,6	0,4	-	1,3	22,0	43,1	34,9	-	100,0	FOURNETES
METALLKONSTRUKTION	314	1,4	1,2	0,6	-	3,3	44,1	38,0	17,9	-	100,0	CONSTR. METALLIQUE
EBM-WAREN	316	1,0	1,0	1,4	-	3,4	29,8	28,6	41,5	-	100,0	OUTILLAGE A. FINIS
MASCHINENBAU	32	9,3	0,5	0,2	-	1,1	22,5	48,6	18,5	-	100,0	MACHINES, MAT. MECAN.
LAND.MASCH.U. TRAKT.	321	-	-	-	-	-	-	-	-	-	-	MACH., TRACT. AGRIC.
WERKZEUGMASCHINEN	322	-	-	-	-	-	-	-	-	-	-	MACHINES-OUTILS
BUERO MASCH., DV-GER.	33	-	-	-	-	-	-	-	-	-	-	MACHINES DE BUREAU
ELEKTROTECHNIK	34	2,4	4,4	6,6	-	13,4	17,8	33,2	49,0	-	100,0	CONSTRUCTION ELCT.
KRAFTWAGEN U.-TEILE	35	-	-	-	-	-	-	-	-	-	-	AUTOM., PIECES DET.
KRAFTWAGEN U.-MOTOR	351	-	-	-	-	-	-	-	-	-	-	CONSTR. AUTOMOBILES
FAHRZEUGBAU OHNE KFZ	36	2,8	3,6	2,8	-	9,3	30,7	39,0	30,3	-	100,0	AUTP. MAT. TRANSPORT
SCHIFFBAU	361	0,8	1,3	0,5	-	2,6	31,7	47,9	20,3	-	100,0	CONSTR. NAVALE
LUFTFAHRZEUGBAU	364	1,3	1,8	2,1	-	5,3	25,4	34,8	35,8	-	100,0	CONSTR. AERONEFS
FEINMECHANIK, OPTIK	37	0,1	0,1	0,1	-	0,2	41,5	28,5	30,1	-	100,0	INSTR. PRECISION ETC
NAHRUNGS-U. GENUSSP.	41/42	3,6	4,0	7,4	-	15,0	24,0	26,4	45,5	-	100,0	ALIM. BCISSONS TABAC
NAHRUNGSMITTELGEW.	41A	2,4	2,6	3,5	-	8,5	28,4	30,8	40,9	-	100,0	PRCD. ALIMENTAIRES
FLEISCHVERARB.	412	0,3	0,3	0,1	-	0,7	43,6	46,9	9,4	-	100,0	IND. DE LA VIANCE
MILCHVERARBEITUNG	413	0,2	0,2	0,2	-	0,5	32,5	36,2	31,3	-	100,0	IND. DU LAIT
BACK -U. SUESSWAREN	41B	0,4	0,4	0,3	-	1,1	35,8	38,0	26,2	-	100,0	PAIN, PPOD. SUCRES
GETRAENKEINDUSTRIE	42A	0,6	0,8	0,5	-	1,9	33,5	39,5	27,0	-	100,0	BOISSONS
TABAKVERARBEITUNG	429	0,5	0,6	3,4	-	4,5	11,0	13,0	76,0	-	100,0	TABAC
TEXTILGEWERBE	43	3,0	1,9	0,5	-	5,4	55,2	35,6	9,2	-	100,0	INDUSTRIE TEXTILE
WOLLE	431	-	0,1	-	-	0,1	-	100,0	-	-	-	INDUSTRIE LAINIERE
BAUMWOLLE	432	1,3	0,8	0,4	-	2,5	52,1	31,5	16,4	-	100,0	INDUSTR. COTONNIERE
WIRKEREI, STRICKEREI	436	-	0,1	-	-	0,1	5,6	88,9	5,6	-	100,0	BOUNETERIE
LEDERGEWERBE	44	0,6	0,9	0,4	-	2,0	31,2	46,9	21,8	-	100,0	INDUSTRIE DU CUIR
LEDERWARENHERST.	441	0,4	0,7	0,3	-	1,4	27,5	51,4	21,1	-	100,0	TANNERIE-MEGISSERIE
SCHUH-, BEKLEIDUNGSG.	442	0,2	0,2	0,1	-	0,6	40,3	36,0	23,7	-	100,0	ARTICLES EN CUIR
SCHUHGEWERBE	45	4,9	2,6	0,4	-	8,0	61,4	33,2	5,4	-	100,0	CHAUSS., HABILLMENT
BEKLEIDUNGSGEWERBE	45A	2,2	1,2	0,1	-	3,6	62,4	34,1	3,5	-	100,0	CHAUSSURES
BKLEIDUNGSGEWERBE	45B	2,6	1,4	0,3	-	4,4	60,6	32,4	7,0	-	100,0	HABILLEMENT
BE- U. VERARB.V.HOLZ	46	1,0	1,0	0,6	-	2,6	37,2	38,8	24,0	-	100,0	BOIS, MEUBLE EN BOIS
HCLZVER. CHNE MOEB.	46A	0,4	0,4	0,3	-	1,1	32,6	37,2	30,1	-	100,0	BOIS
HCLZMOEBELHERST.	467	0,6	0,6	0,3	-	1,6	40,4	39,8	19,8	-	100,0	MEUBLES EN BOIS
PAPIER, CRUCK. VERLAG	47	1,8	2,6	2,5	-	6,9	25,7	38,0	36,3	-	100,0	PAPIER IMPR. EDITION
PAPIER-U. PAPPENERZ.	47A	0,9	1,9	1,6	-	4,3	20,2	43,2	36,6	-	100,0	PAPIER, ART. PAPIER
DRUCKEREI, VERLAGSG.	47B	0,9	0,8	0,9	-	2,6	35,0	29,3	35,7	-	100,0	IMPRIMERIE, EDITION
GUMMI, KUNSTSTOFFE	48	1,0	1,0	0,4	-	2,4	41,4	40,5	18,1	-	100,0	CACOUTCHOU, M. PLAST.
GUMMI-VERARBEITUNG	481	0,5	-	-	-	0,5	100,0	-	-	-	100,0	CACOUTCHOU
KUNSTSTOFFVERARB.	483	0,5	0,9	0,4	-	1,8	26,8	51,3	22,0	-	100,0	MATIERES PLASTIQUES
SONST. VERARB. GEW.	49	0,1	0,4	0,1	-	0,6	12,5	67,0	20,5	-	100,0	AUTRES IND. MANUF.
BAUGEWERBE	50	2,4	8,4	10,1	-	20,9	11,5	40,3	48,1	-	100,0	BATIMENT GENIE CIVIL
BAUGEW. OHNE INST.	50A	2,0	8,1	9,4	-	19,5	10,3	41,8	48,0	-	100,0	BAT. SAUF INSTALL.
BAUINSTALLATION	503	0,4	0,3	0,7	-	1,4	29,4	20,3	50,3	-	100,0	INSTALLATION
BERGBAU INSGESAMT	A	0,2	0,2	0,2	-	0,6	36,6	30,6	32,8	-	100,0	ENS. EXTRACTIVES
VERARB.Industr. INSG.	B	40,8	40,1	35,2	-	116,1	35,1	34,5	30,4	-	100,0	ENS. MANUFACTURIERES
BERGB., VERARB., BAUG.	C	43,4	48,7	45,5	-	137,5	31,5	35,4	33,1	-	100,0	ENS. EXTR., MAN., BAT.

(*) UNBEANTWORTETE FAELE

(*) NON DECLARES

DURCHSCHNITTLICHER STUNDENVERDIENST DER
ARBEITER NACH LEISTUNGSGRUPPE

GAIN HORAIRE MOYEN DES OUVRIERS
SUIVANT LA QUALIFICATION

M A E N N E R

GEBIET - REGION: C A M P A N I A

H O M M E S

INDUSTRIE	N	(LIT)				INDIZES				INDICES	INDUSTRIE
		LEISTUNGSGRUPPE				QUALIFICATION					
		1	2	3	INSGESAMT	1	2	3	INSGESAMT		
		ENSEMBLE				ENSEMBLE					
KOHLBERGBAU	11	-	-	-	-	-	-	-	-	-	EXTR. COMB. SOLIDES
STEINK. UNTER TAGE	111A	-	-	-	-	-	-	-	-	-	EXTR. HOUILLE FCAD
STEINK. UEBER TAGE	111B	-	-	-	-	-	-	-	-	-	EXTR. HOUILLE JOUR
KOKEREI	12	-	-	-	-	-	-	-	-	-	COKERIES
ERDOEL-U. ERDGASGEW.	13	-	-	-	-	-	-	-	-	-	EXTR. PETR. GAZ NAT.
MINERALOELVERARB.	14	-	-	-	-	-	-	-	-	-	RAFFINAGE DU PETROLE
KERNBRENSTOFFIND.	15	-	-	-	-	-	-	-	-	-	COMBUST. NUCLEAIRES
ELEKTR., GAS, DAMPF	16	1.449	1.105	777	1.251	115,8	88,3	62,1	100,0	-	ELECTP. GAZ VAPFUR
WASSERGEW. VERTEIL.	17	1.820	1.181	868	1.617	112,6	73,0	53,7	100,0	-	DISTRIBUTION C FOU
ERZBERGBAU	21	-	-	-	-	-	-	-	-	-	EXTR. MIN. METALLIC.
EISENERZ UNTER TAGE	211A	-	-	-	-	-	-	-	-	-	MINES DE FER FOND
EISENERZ UEBER TAGE	211B	-	-	-	-	-	-	-	-	-	MINES DE FER JOUR
METALLERZEUGUNG	22	1.209	1.151	1.030	1.116	108,3	103,1	92,3	100,0	-	PROD. DES METAUX
EISEN UND STAHL	22A	1.223	1.176	1.053	1.138	107,5	103,3	92,5	100,0	-	METAUX FERREUX
NE-METALLE	22A	#457	651	593	596	#76,7	109,2	99,5	100,0	-	METAUX NON FERREUX
NICHTENERG. MIN. TORF	23	565	605	461	554	102,7	109,2	88,6	100,0	-	AUTRES MIN. - TOURB.
BAUMAT. KERAM. ERDEN	231	530	594	465	533	99,4	111,4	88,0	100,0	-	M. CNSTR. T. A FEU
AND. MINERAL., TORF	23A	-	-	-	-	-	-	-	-	-	TOURBIERES ETC.
BEARB. STEIN. ERD. GLAS	24	827	655	607	718	116,6	57,4	84,5	100,0	-	FR. MIN. NON METALL.
ZEMENT	2421	933	799	758	857	108,5	93,2	88,4	100,0	-	CIMENT
GLAS	247	528	768	560	818	113,4	93,9	68,5	100,0	-	VERRE
KERAMISCHE ERZEUGN.	248	830	640	641	704	117,9	90,9	91,1	100,0	-	PROD. CEPANTIQUES
CHEMISCHE INDUSTRIE	25	1.138	969	#953	1.055	107,9	91,8	#90,3	100,0	-	INDUSTRIE CHIMIQUE
CHEM. GRUNDSTOFFE	25A	879	773	703	807	108,9	95,8	87,1	100,0	-	PROD. CHIM. DE BASE
CHEMIFASERINDUSTRIE	26	919	771	666	837	109,8	52,1	75,6	100,0	-	FIBRES ART. ET SYNT.
METALLERZEUGNISSE	31	876	765	676	788	111,2	97,1	85,8	100,0	-	COVRAGES EN METAUX
GIESSEREI	311	733	664	659	678	108,1	57,9	97,2	100,0	-	FCNOERIES
METALLKONSTRUKTION	314	897	766	584	799	112,3	55,5	73,1	100,0	-	CNSTR. METALLIQUE
EBM-WAREN	316	874	819	695	805	108,6	101,7	86,3	100,0	-	OUTILLAGE A. FINIS
MASCHINENBAU	32	963	824	768	859	112,1	95,9	89,4	100,0	-	MACHINES. MAT. MECAN.
LAND. MASCH. U. TRAKT.	321	-	-	-	-	-	-	-	-	-	MACH., TRACT. AGRIC.
WERKZEUGMASCHINEN	322	-	-	-	-	-	-	-	-	-	MACHINES-OUTILS
BUEROMASCH., DV-GER.	33	-	-	-	-	-	-	-	-	-	MACHINES DE BUREAU
ELEKTROTECHNIK	34	951	846	793	859	110,7	98,5	92,3	100,0	-	CONSTRUCTION ELECT.
KRAFTWAGEN U.-TEILE	35	-	-	-	-	-	-	-	-	-	AUTOM., PIECES CET.
KRAFTWAGEN U.-MOTOR	351	-	-	-	-	-	-	-	-	-	CNSTR. AUTOMOBILES
FAHRZEUGBAU OHNE KFZ	36	1.061	954	943	984	107,8	97,0	95,8	100,0	-	AUTRE MAT. TRANSPORT
SCHIFFBAU	361	1.003	899	829	917	109,4	98,0	90,4	100,0	-	CNSTR. NAVALE
LUFTFAHRZEUGBAU	364	1.151	1.039	983	1.046	110,0	99,3	94,0	100,0	-	CNSTR. AERONEFS
FEINMECHANIK, OPTIK	37	706	788	675	726	97,2	108,5	93,0	100,0	-	INSTR. PRECISION ETC
NAHRUNGS-U. GENUSSM.	41/42	823	739	764	778	105,8	55,0	58,2	100,0	-	ALIM. BCISSONS TABAC
NAHRUNGSMITTELGEW.	41A	770	675	781	751	102,5	89,9	104,0	100,0	-	PROD. ALIMENTAIRES
FLEISCHVERARB.	412	733	489	471	605	121,2	80,8	77,9	100,0	-	INC. DE LA VIANDE
MILCHVERARBEITUNG	413	1.005	1.000	979	996	100,5	100,4	98,3	100,0	-	IND. DU LAIT
BACK -U. SUESSWAREN	418	881	751	701	799	110,3	94,0	87,7	100,0	-	PAIN, PROD. SUCRES
GETRAENKEINDUSTRIE	42A	875	784	859	835	104,8	93,9	102,9	100,0	-	BCISSONS
TABAKVERARBEITUNG	429	968	1.075	676	815	118,8	132,4	82,9	100,0	-	TABAC
TEXTILGERWEBE	43	785	664	662	737	106,5	90,1	89,8	100,0	-	INDUSTRIE TEXTILE
WOLLE	431	-	-	-	-	-	-	-	-	-	INDUSTRIE LAINIERE
BAUMWOLLE	432	780	667	663	716	108,9	93,2	92,6	100,0	-	INDSTR. COTCIANIERE
WIRKEREI, STRICKEREI	436	-	-	-	-	-	-	-	-	-	BCNNETERIE
LEDERGEWERBE	44	561	607	469	561	100,0	108,2	83,6	100,0	-	INDUSTRIE DU CUIR
GERBEREI	441	598	635	471	587	101,9	108,2	80,2	100,0	-	TANNERIE-MEGISSERIE
LEDERWAERENHERST.	442	458	488	464	471	97,2	103,6	98,5	100,0	-	ARTICLES EN CUIR
SCHUH-, BEKLEIDUNGSG.	45	490	431	#406	469	104,5	91,9	#86,6	100,0	-	CHAUSS., HABILLEMENT
SCHUHGERWEBE	45A	442	403	-	427	103,5	94,4	-	100,0	-	CHAUSSURES
BEKLEIDUNGSGEWERBE	45B	625	#598	-	601	104,0	#55,5	-	100,0	-	HABILLEMENT
BE- U. VERARB. V. HOLZ	46	689	534	506	589	117,0	90,7	85,9	100,0	-	BOIS, MEUBLE EN BOIS
HOLZVER. OHNE MOEB.	46A	759	490	472	576	131,8	85,1	81,9	100,0	-	BCIS
HOLZMOEBELHERST.	467	646	568	549	595	107,8	54,8	91,7	100,0	-	MEUBLES EN BCIS
PAPIER, DRUCK. VERLAG	47	1.094	831	706	906	120,8	91,7	77,9	100,0	-	PAPIER IMPR. EDITION
PAPIER-U. PAPPENERZ.	47A	836	717	573	733	114,1	97,8	78,2	100,0	-	PAPIER, ART. PAPIER
DRUCKEREI, VERLAGSG.	47B	1.347	950	798	1.061	127,0	89,5	75,2	100,0	-	IMPRIMERIE, EDITICA
GUMMI, KUNSTSTOFFE	48	693	670	683	682	101,6	98,2	100,1	100,0	-	CACUTCHOUQ. M. PLAST.
GUMMIVERARBEITUNG	481	707	-	-	707	100,0	-	-	100,0	-	CACUTCHOUQ
KUNSTSTOFFVERARB.	483	676	673	701	679	99,6	99,1	103,2	100,0	-	MATIERES PLASTIQUES
SONST. VERARB. GEW.	49	-	550	-	588	-	93,5	-	100,0	-	AUTRES IND. MANUF.
BAUGEWERBE	50	828	688	585	654	126,6	105,2	89,4	100,0	-	BATIMENT GENIE CIVIL
BAUGEW. OHNE INST.	50A	846	691	582	654	129,4	105,7	89,0	100,0	-	BAT. SAUF INSTALL.
BAUINSTALLATION	503	738	609	627	656	112,5	92,8	95,6	100,0	-	INSTALLATION
BERGBAU INSGESAMT	A	569	605	491	554	102,7	109,2	88,6	100,0	-	ENS. EXTRACTIVES
VERARB.Industr. INSG.	B	541	806	799	857	109,8	94,0	93,2	100,0	-	ENS. MANUFACTURIERES
BERGB., VERARB., BAUG.	C	931	780	732	818	113,8	95,4	89,5	100,0	-	ENS. EXTR., MAN., BAT.

F R A U E N

GEBIET - REGION: C A M P A N I A

F E M M E S

INDUSTRIE	N A C E	(LIT)				INDIZES				INDUSTRIE
		LEISTUNGSGRUPPE				QUALIFICATION				
		1	2	3	INSGESAMT	1	2	3	INSGESAMT	
					ENSEMBLE				ENSEMBLE	
KOHLBERGBAU	11	-	-	-	-	-	-	-	-	EXTR. GOMB. SCLIDES
STEINK. UNTER TAGE	111A	-	-	-	-	-	-	-	-	EXTR. HOUILLE FCNC
STEINK. UEBER TAGE	111B	-	-	-	-	-	-	-	-	EXTR. HOUILLE JCUR
KOKEREI	12	-	-	-	-	-	-	-	-	COKERIES
ERDOEL-U. ERDGASGEW.	13	-	-	-	-	-	-	-	-	EXTR. PETR. GAZ NAT.
MINERALOELVERARB.	14	-	-	-	-	-	-	-	-	RAFFINAGE DU PETROLE
KERNBRENSTOFFIND.	15	-	-	-	-	-	-	-	-	COMBUST. NUCLEAIRES
ELEKTR., GAS, DAMPF	16	-	-	-	-	-	-	-	-	ELECTR. GAZ VAPEUR
WASSERGEW. VERTEIL.	17	-	-	-	-	-	-	-	-	DISTRIBUTION D EAU
ERZBERGBAU	21	-	-	-	-	-	-	-	-	EXTR. MIN. METALLIO.
EISENERZ UNTER TAGE	211A	-	-	-	-	-	-	-	-	MINES DE FER FOND
EISENERZ UEBER TAGE	211B	-	-	-	-	-	-	-	-	MINES DE FER JOUR
METALLERZUGUNG	22	-	-	#519	#519	-	-	#100,0	#100,0	PRCD. DES METAUX
EISEN UND STAHL	22A	-	-	-	-	-	-	-	-	METAUX FERREUX
NF-METALLE	224	-	-	385	385	-	-	100,0	100,0	METAUX NON FERREUX
NICHTENERG. MIN. TORF	23	-	-	-	-	-	-	-	-	AUTRES MIN. - TOURB.
BAUMAT. KERAM. ERDEN	231	-	-	-	-	-	-	-	-	M. CONSTR. T. A FEL
AND. MINERAL., TORF	23A	-	-	-	-	-	-	-	-	TOURBIERES ETC.
BEARB. STEIN. ERD. GLAS	24	-	#640	574	575	-	#111,2	99,8	100,0	PR. MIN. NON METALL.
ZEMENT	2421	-	-	-	-	-	-	-	-	CIMENT
GLAS	247	-	#309	#387	#368	-	#84,0	#105,2	#100,0	VERRE
KERAMISCHE ERZEUGN.	248	-	749	576	595	-	125,9	96,8	100,0	PROD. CERAMIQUES
CHEMISCHE INDUSTRIE	25	-	#612	-	#680	-	#90,0	-	#100,0	INDUSTRIE CHIMIQUE
CHEM. GRUNDSTOFFE	25A	-	-	-	-	-	-	-	-	PROD. CHIM. DE BASE
CHEMIFASERINDUSTRIE	26	-	-	67C	664	-	104,0	94,1	100,0	FIBRES ART. ET SYNTH.
METALLERZEUGNISSE	31	-	#619	552	558	-	#110,9	58,9	100,0	CUVRAGES EN METAUX
GIESSEREI	311	-	-	-	-	-	-	-	-	FOUNDERIES
METALLKONSTRUKTION	314	-	-	627	628	-	-	99,8	100,0	CCNSTR. METALLIQUE
EBM-WAREN	316	-	-	530	527	-	-	100,6	100,0	OUTILLAGE A. FINIS
MASCHINENBAU	32	-	-	-	-	-	-	-	-	MACHINES, MAT. MECAN.
LAND. MASCH. U. TRAKT.	321	-	-	-	-	-	-	-	-	MACH., TRACT. AGRIC.
WERKZEUGMASCHINEN	322	-	-	-	-	-	-	-	-	MACHINES-OUTILS
BUERGEMASCH., DV-GER.	33	-	-	-	-	-	-	-	-	MACHINES DE BUREAU
ELEKTROTECHNIK	34	#1.129	884	924	923	#122,3	95,8	100,1	100,0	CONSTRUCTION ELECT.
KRAFTWAGEN U.-TEILE	35	-	-	-	-	-	-	-	-	AUTOM., PIECES DET.
KRAFTWAGEN U.-MOTOR	351	-	-	-	-	-	-	-	-	CCNSTR. AUTOMOBILES
FAHRZEUGBAU OHNE KFZ	36	-	-	#859	859	-	-	#100,0	100,0	AUTRE MAT. TRANSPORT
SCHIFFBAU	361	-	-	-	-	-	-	-	-	CONSTR. NAVALE
LUFTFAHRZEUGBAU	364	-	-	#1.083	#987	-	-	#109,7	#100,0	CCNSTR. AERONEFS
FEINMECHANIK, OPTIK	37	-	-	726	726	-	-	100,0	100,0	INSTR. PRECISION ETC
NAHRUNGS-U. GENUSSM.	41/42	403	450	650	607	66,4	74,1	113,7	100,0	ALIM. BOISSONS TABAC
NAHRUNGSMITTELGEW.	41A	389	356	#642	474	82,1	75,1	#135,4	100,0	PRCD. ALIMENTAIRES
FLEISCHVERARB.	412	367	313	334	334	109,9	93,7	-	100,0	INC. DE LA VIANDE
MILCHVERARBEITUNG	413	-	-	877	804	-	-	109,1	100,0	IND. DU LAIT
BACK-U. SUESSWAREN	41B	-	537	557	530	-	101,2	112,6	100,0	PAIN, PROD. SUCRES
GETRAENKEINDUSTRIE	42A	#451	743	#639	644	#70,0	115,4	#99,2	100,0	BISSONS
TABAKVERARBEITUNG	429	-	630	707	696	-	90,5	101,6	100,0	TABAC
TEXTILGEWERBE	43	600	532	#602	571	105,1	93,2	#105,4	100,0	INDUSTRIE TEXTILE
WOLLE	431	-	383	-	382	-	100,0	-	100,0	INDUSTRIE LAINIERE
BAUMWOLLE	432	658	631	#637	649	101,4	97,2	#98,2	100,0	INDUSTR. COTONNIERE
WIRKEREI, STRICKEREI	436	-	260	-	265	-	98,1	-	100,0	RCNNETERIE
LEDERGEWERBE	44	420	475	379	440	95,5	108,0	86,1	100,0	INDUSTRIE DU CUIR
GERBEREI	441	-	498	390	472	-	105,5	82,6	100,0	TANNERIE-MEGISSERIE
LEDERWARENHERST.	442	404	415	365	398	101,5	104,2	92,7	100,0	ARTICLES EN CUIR
SCHUH-, BEKLEIDUNGSG.	45	470	568	#338	496	94,8	114,5	#68,1	100,0	CHAUSS., HABILLEMENT
SCHUHGEWEPFE	45A	431	#339	#325	391	110,2	#86,7	#83,1	100,0	CHAUSSURES
BEKLEIDUNGSGEWERBE	45B	482	639	#342	528	91,3	121,0	#64,8	100,0	HABILLEMENT
RE- U. VERARB. V. HOLZ	46	585	451	#459	482	121,4	93,6	#95,2	100,0	BOIS, MEUBLE EN BOIS
HOLZVER. OHNE MOEB.	46A	-	-	-	#360	-	-	-	#100,0	BOIS
HOLZMOEBELHERST.	467	585	457	#502	502	116,5	91,0	#100,0	100,0	MEUBLES EN BOIS
PAPIER, DRUCK. VERLAG	47	#664	508	455	510	#130,2	99,6	97,1	100,0	PAPIER IMPR. EDITION
PAPIER-U. PAPPENERZ.	47A	-	456	#471	488	-	101,6	#56,5	100,0	PAPIER, ART. PAPIER
DRUCKEREI, VERLAGSG.	47B	725	#568	608	607	119,4	#93,6	100,2	100,0	IMPRIMERIE, EDITION
GUMMI, KUNSTSTOFFE	48	#353	#401	#517	451	#78,3	#88,9	#114,6	100,0	CACUTCHOU, M. PLAST.
GUMMIVERARBEITUNG	481	-	-	-	-	-	-	-	-	CACUTCHOU
KUNSTSTOFFVERARB.	483	#253	#401	#516	450	#78,4	#89,1	#114,7	100,0	MATIERES PLASTIQUES
SONST. VERARB. GEW.	49	-	490	-	#502	-	57,6	-	#100,0	AUTRES IND. MANUF.
BAUGEWERBE	50	-	-	-	-	-	-	-	-	BATIMENT GENIE CIVIL
BAUGEW. OHNE INST.	50A	-	-	-	-	-	-	-	-	BAT. SAUF INSTALL.
BAUINSTALLATION	503	-	-	-	-	-	-	-	-	INSTALLATION
BERGBAU INSGESAMT	A	-	-	-	-	-	-	-	-	ENS. EXTRACTIVES
VERARB.Industr. INSG.	B	550	587	713	638	86,2	92,0	111,8	100,0	ENS. MANUFACTURIERES
BERGB., VERARB., BAUG.	C	550	587	713	638	86,2	92,0	111,8	100,0	ENS. EXTR., MAN., BAT.

I N S G E S A M T

GEBIET - REGION: C A M P A N I A

E N S E M B L E

INDUSTRIE	N	(LIT)				INDIZES				INDICES	INDUSTRIE
		LEISTUNGSGRUPPE				QUALIFICATION					
		1	2	3	INSGESAMT ENSEMBLE	1	2	3	INSGESAMT ENSEMBLE		
KOHLBERGBAU	11	-	-	-	-	-	-	-	-	EXTR. COMB. SOLIDES	
STEINK. UNTER TAGE	111A	-	-	-	-	-	-	-	-	EXTR. MOUILLE FOND	
STEINK. UEBER TAGE	111B	-	-	-	-	-	-	-	-	EXTR. MOUILLE JOUR	
KOKEREI	12	COKERIES	
ERDOEL-U. ERDGASGEW.	13	EXTR. PETR. GAZ NAT.	
MINERALOELVERARB.	14	PAFFINAGE DU PETROLE	
KERNBRENNSTOFFIND.	15	COMBUST. NUCLEAIRES	
ELEKTR., GAS, DAMPF	16	1.449	1.105	777	1.251	115,8	88,3	62,1	100,0	ELECTR. GAZ VAPEUR	
WASSERGEW. VERTEIL.	17	1.820	1.181	874	1.614	112,8	73,2	54,2	100,0	DISTRIBUTION D EAU	
ERZBERGBAU	21	-	-	-	-	-	-	-	-	EXTR. MIN. METALLIO.	
EISENERZ UNTER TAGE	211A	-	-	-	-	-	-	-	-	MINES DE FER FOND	
EISENERZ UEBER TAGE	211B	-	-	-	-	-	-	-	-	MINES DE FER JOUR	
METALLERZEUGUNG	22	1.209	1.151	1.019	1.111	108,8	103,6	91,7	100,0	PROD. DES METAUX	
EISEN UND STAHL	22A	1.223	1.176	1.050	1.137	107,6	103,4	92,3	100,0	METAUX FERREUX	
NE-METALLE	224	#457	651	548	568	#80,5	114,6	96,5	100,0	METAUX NON FERREUX	
NICHTENERG. PIN. TORF	23	569	605	461	554	102,7	109,2	88,6	100,0	AUTRES MIN. - TOURB.	
BAUMAT. KERAM. ERDEN	231	530	594	469	533	99,4	111,4	88,0	100,0	M. CONSTR. T. A FEU	
AND. MINERAL., TORF	23A	TOURBIERES ETC.	
BEARB. STEIN. ERD. GLAS	24	831	697	600	706	117,7	98,7	85,0	100,0	PR. MIN. NON METALL.	
ZEMENT	2421	933	799	757	856	109,0	93,3	88,4	100,0	CIMENT	
GLAS	247	920	752	525	795	115,7	94,6	66,0	100,0	VERRE	
KERAMISCHE ERZEUGN.	248	810	657	605	670	120,9	98,1	90,3	100,0	PROD. CERAMIQUES	
CHEMISCHE INDUSTRIE	25	1.140	881	#927	1.003	113,7	87,8	#92,4	100,0	INDUSTRIE CHIMIQUE	
CHEM. GRUNDSTOFFE	25A	877	779	701	805	108,4	96,2	86,7	100,0	PROD. CHIM. DE BASE	
CHEMIEFASERINDUSTRIE	26	918	766	625	814	112,8	94,1	76,8	100,0	FIBRES ART. ET SYNT.	
METALLERZEUGNISSE	31	874	760	625	762	114,7	99,7	83,3	100,0	COUVRAGES EN METAUX	
GIESSEREI	311	733	664	659	672	108,1	97,9	97,2	100,0	FONDRERIES	
METALLKONSTRUKTION	314	897	766	593	793	113,1	96,6	74,8	100,0	CONSTR. METALLIQUE	
EBM-WAREN	316	870	801	616	745	116,8	107,5	82,7	100,0	COUTILLAGE A. FINIS	
MASCHINENBAU	32	963	824	782	861	111,8	95,7	90,8	100,0	MACHINES, MAT. AGRIC.	
LAND. MASCH. U. TRAKT.	321	-	-	-	-	-	-	-	-	MACH., TRACT. AGRIC.	
WERKZEUGMASCHINEN	322	-	-	-	-	-	-	-	-	MACHINES-OUTILS	
BUEROMASCH., DV-GER.	33	MACHINES DE BUREAU	
ELEKTROTECHNIK	34	970	859	878	888	109,2	96,7	98,9	100,0	CONSTRUCTION ELECT.	
KRAFTWAGEN U.-TEILE	35	AUTOM., PIECES DET.	
KRAFTWAGEN U.-MOTOR	351	CONSTR. AUTOMOBILES	
FAHRZEUGBAU OHNE KFZ	36	1.061	953	940	982	108,0	97,0	95,7	100,0	AUTRE MAT. TRANSPORT	
SCHIFFBAU	361	1.003	899	829	917	109,4	98,0	90,4	100,0	CONSTR. NAVALE	
LUFTFAHRZEUGBAU	364	1.151	1.036	984	1.045	110,1	99,1	94,2	100,0	CONSTR. AERONEFS	
FEINMECHANIK, OPTIK	37	706	788	694	726	97,2	108,5	95,6	100,0	INST. PRECISION ETC	
NAHRUNGS-U. GENUSSM.	41/42	751	634	730	719	110,0	88,2	101,5	100,0	ALIM. BOISSONS TABAC	
NAHRUNGSMITTELGEW.	41A	735	555	749	685	107,3	81,0	109,3	100,0	PROD. ALIMENTAIRES	
FLEISCHVERARB.	412	577	381	456	473	122,0	80,5	96,4	100,0	IND. DE LA VIANDE	
MILCHVERARBEITUNG	413	965	993	945	969	99,6	102,5	97,5	100,0	IND. DU LAIT	
BACK -U. SUESSWAREN	41B	792	623	665	694	114,1	85,8	95,8	100,0	PAIN, PROD. SUCRES	
GETRAENKEINDUSTRIE	42A	849	780	813	812	104,6	96,1	100,1	100,0	BOISSONS	
TABAKVERARBEITUNG	429	956	793	659	735	125,4	107,3	94,6	100,0	TABAC	
TEXTILGEWERBE	43	709	592	636	661	107,2	89,6	96,2	100,0	INDUSTRIE TEXTILE	
WOLLE	431	-	383	-	383	-	100,0	-	100,0	INDUSTRIE LAINIERE	
BAUMWOLLE	432	714	655	653	686	104,1	95,5	95,2	100,0	INDUST. COTONNIERE	
WIRKEREI, STRICKEREI	436	.	260	.	265	.	98,1	.	100,0	BOUNNETERIE	
LEDERGEWERBE	44	524	557	438	521	100,6	106,9	84,1	100,0	INDUSTRIE DU CUIR	
GERBEREI	441	579	586	452	556	104,1	105,4	81,3	100,0	TANNERIE-MEGISSERIE	
LEDERWARENHERST.	442	433	454	407	434	99,8	104,6	93,8	100,0	ARTICLES EN CUIR	
SCHUH-, BEKLEIDUNGSG.	45	479	517	358	485	98,8	106,6	73,8	100,0	CHAUSS., HABILLEMENT	
SCHUHGEWERBE	45A	439	383	#323	416	105,5	92,1	#77,6	100,0	CHAUSSURES	
BEKLEIDUNGSGEWERBE	45B	513	635	#372	542	94,6	117,2	#68,6	100,0	HABILLEMENT	
BE- U. VERARB. V. HOLZ	46	683	524	498	577	118,4	90,8	86,3	100,0	BOIS, MEUBLE EN BOIS	
HOLZVER. OHNE MOEBL.	46A	759	488	460	568	133,6	85,9	81,0	100,0	BOIS	
HOLZMOEBELHERST.	467	640	548	537	583	109,8	94,0	92,1	100,0	MEUBLES EN BOIS	
PAPIER, DRUCK. VERLAG.	47	1.058	634	592	728	145,3	87,1	81,3	100,0	PAPIER IMPR. EDITICN	
PAPIER-U. PAPPENERZ.	47A	817	558	501	590	138,5	94,6	84,9	100,0	PAPIER, ART. PAPIER	
DRUCKEREI, VERLAGSG.	47B	1.292	822	748	960	134,6	85,6	77,9	100,0	IMPRIMERIE, EDITION	
GUMMI, KUNSTSTOFFE	48	678	657	645	664	102,1	98,9	97,1	100,0	CAOUTCHOUC, M. PLAST.	
GUMMI-VERARBEITUNG	481	707	-	-	707	100,0	-	-	100,0	CAOUTCHOUC	
KUNSTSTOFFVERARB.	483	647	660	655	655	98,8	100,8	100,0	100,0	MATIERES PLASTIQUES	
SONST. VERARB. GEW.	49	.	528	.	554	.	95,3	.	100,0	AUTRES IND. MANUF.	
BAUGEWERBE	50	828	688	585	654	126,6	105,2	89,4	100,0	BATIMENT GENIE CIVIL	
BAUGEW. OHNE INST.	50A	846	691	582	654	129,4	105,7	89,0	100,0	BAT. SAUF INSTALL.	
BAUINSTALLATION	503	738	609	627	656	112,5	92,8	95,6	100,0	INSTALLATION	
BERGBAU INSGESAMT	A	569	605	491	554	102,7	109,2	88,6	100,0	ENS. EXTRACTIVES	
VERARB. INDUSTR. INSG.	B	892	757	769	808	110,4	93,7	95,2	100,0	ENS. MANUFACTURIERES	
BERGB., VERARB., BAUG.	C	887	744	726	783	113,3	95,0	92,7	100,0	ENS. EXTR., MAN., BAT.	

FRAUEN IN V.H.
DER ARBEITERPOURCENTAGE DE FEMMES
PARMI LES CUVRIERS

GEBIET - REGION: C A M P A N I A

INDUSTRIE	N	LEISTUNGSGRUPPE			QUALIFICATION		INDUSTRIE
		1	2	3	INSGESAMT ENSEMBLE (*)		
KOHLFENBERGBAU	11	-	-	-	-	-	EXTR. COMB. SCLIDES
STEINK. UNTER TAGE	111A	-	-	-	-	-	EXTR. HOUILLE FOND
STEINK. UEBER TAGE	111B	-	-	-	-	-	EXTR. HOUILLE JCUR
KOKEREI	12	-	-	-	-	-	COKERIES
ERDOEL-U. ERDGASGEW.	13	-	-	-	-	-	EXTR. PETR. GAZ NAT.
MINERALCELVERARB.	14	-	-	-	-	-	RAFFINAGE DU PETRCLE
KERNBRENNSTOFFIND.	15	-	-	-	-	-	COMBUST. NUCLEAIRES
ELEKTR., GAS, DAMPF	16	-	-	-	-	-	ELECTR. GAZ VAPFUR
WASSERGEW. VERTEIL.	17	-	-	5,1	-	0,4	DISTRIBUTION D EAU
ERZBERGBAU	21	-	-	-	-	-	EXTR. MIN. METALLIQ.
EISENERZ UNTER TAGE	211A	-	-	-	-	-	MINES DE FER FOND
EISENERZ UEBER TAGE	211B	-	-	-	-	-	MINES DE FER JOUR
METALLERZEUGUNG	22	-	-	2,1	-	0,9	PRCC. DES METAUX
EISEN UND STAHL	22A	-	-	0,8	-	0,3	METAUX FERREUX
NE-METALLE	22A	-	-	21,5	-	12,8	METAUX NON FERREUX
NICHTENERG. MIN. TORF	23	-	-	-	-	-	AUTRES MIN. - TOURB.
BAUMAT. KERAM. ERDEN	231	-	-	-	-	-	M. CNSTR. T. A FEL
AND. MINERAL. TORF	23A	-	-	-	-	-	TOURBIEPES ETC.
BEARB. STEIN. ERD. GLAS	24	1,2	4,0	15,2	-	8,5	PR. MIN. NON METALL.
ZEMENT	2421	-	-	1,0	-	0,2	CIMENT
GLAS	247	1,4	3,5	20,0	-	5,1	VERRE
KERAMISCHE ERZEUGN.	248	4,3	15,2	56,1	-	31,0	PRCC. CERAMICIQUES
CHEMISCHE INDUSTRIE	25	2,8	24,7	13,4	-	13,5	INDUSTRIE CHIMIQUE
CHEM. GRUNDSTOFFE	25A	2,0	2,6	5,1	-	2,5	PRCC. CHIM. DE BASE
CHEMIEFASERINDUSTRIE	26	2,7	4,9	67,8	-	11,7	FIBRES ART. ET SYNT.
METALLERZEUGNISSE	31	0,4	3,2	33,3	-	11,4	OUVRAGES EN METAUX
GIESSEREI	311	-	-	-	-	-	FOUNDERIES
METALLKONSTRUKTION	314	-	0,5	20,6	-	3,9	CONSTR. METALLIQUE
EBM-WAREN	316	0,6	5,7	47,5	-	21,5	CUTILLAGE A. FINIS
MASCHINENBAU	32	-	-	3,7	-	0,7	MACHINES, MAT. MECAN.
LAND. MASCH. U. TRAKT.	321	-	-	-	-	-	MACH., TRACT. AGPIC.
WERKZEUGMASCHINEN	322	-	-	-	-	-	MACHINES-OUTILS
BUEROMASCH., DV-GER.	33	-	-	-	-	-	MACHINES DE BUREAU
ELEKTROTECHNIK	34	10,6	33,3	65,1	-	44,5	CONSTRUCTION ELECT.
KRAFTWAGEN U.-TEILE	35	-	-	-	-	-	AUTOM., PIECES DET.
KRAFTWAGEN U.-MOTOR	351	-	-	-	-	-	CNSTR. AUTOMOBILES
FAHRZEUGBAU OHNE KFZ	36	0,3	0,5	3,6	-	1,4	AUTRE MAT. TRANSPORT
SCHIFFBAU	361	0,8	-	-	-	0,3	CNSTR. NAVALE
LUFTFAHRZEUGBAU	364	0,1	1,1	1,4	-	1,0	CNSTR. AERONEFS
FEINMECHANIK, OPTIK	37	-	-	37,8	-	11,4	INSTR. PRECISION ETC
NAHRUNGS-U. GENUSSM.	41/42	7,6	36,4	46,0	-	34,2	ALIM. BOISSONS TABAC
NAHRUNGSMITTELGEW.	41A	9,3	37,7	23,2	-	23,7	PROD. ALIMENTAIRES
FLEISCHVERARB.	412	42,7	61,5	11,8	-	48,6	IND. DE LA VIANDE
MILCHVERARBEITUNG	413	7,6	4,5	32,9	-	14,4	IND. DU LAIT
BACK - U. SUESSWAREN	418	19,8	59,7	35,8	-	39,1	PAIN, PROD. SUCRES
GETRAENKEINDUSTRIE	42A	6,0	10,9	21,0	-	12,0	BOISSONS
TABAKVERARBEITUNG	429	2,5	63,7	72,7	-	62,8	TABAC
TEXTILGEMERBE	43	41,0	54,7	42,8	-	46,1	INDUSTRIE TEXTILE
WOLLE	431	-	100,0	-	-	100,0	INDUSTRIE LAINIERE
BAUMWOLLE	432	54,1	33,8	37,6	-	45,0	INDUSTRIE COTONNIERE
WIRKEREI, STRICKEREI	436	100,0	100,0	100,0	-	100,0	BONNETERIE
LEDERGEMERBE	44	26,0	38,0	34,8	-	33,6	INDUSTRIE DU CUIR
GERBEREI	441	13,4	35,6	23,2	-	26,9	TANNERIE-MEGISSERIE
LEDERWARENHERST.	442	47,0	46,4	59,7	-	49,8	ARTICLES EN CUIR
SCHUH- u. BEKLEIDUNGSG.	45	55,7	62,7	70,8	-	58,5	CHAUSS., HABILLEMENT
SCHUHGEWERBE	45A	28,6	31,3	66,7	-	30,9	CHAUSSURES
BEKLEIDUNGSGEMERBE	45B	78,5	85,8	72,5	-	81,8	HABILLEMENT
BE- U. VERARB. V. HOLZ	46	6,3	11,8	17,5	-	11,1	BOIS, MEUBLE EN BOIS
HGLZVER. CHNE MOEB.	46A	-	1,5	10,6	-	3,7	BOIS
HGLZMOEBELHERST.	467	9,8	18,5	24,9	-	16,2	MEUBLES EN BOIS
PAPIER, DRUCK. VERLAG	47	8,2	60,9	54,1	-	44,9	PAPIER IMPR. EDITICN
PAPIER- U. PAPPENERZ.	47A	7,6	72,0	70,4	-	58,4	PAPIER, ART. PAPIER
DRUCKEREI, VERLAGSG.	47B	8,9	33,3	26,0	-	22,2	IMPRIMERIE, EDITICN
GUMMI, KUNSTSTOFFE	48	4,4	4,9	23,6	-	8,1	CAOUTCHOUC, M. PLAST.
GUMMI VERARBEITUNG	481	-	-	-	-	-	CACUTCHUC
KUNSTSTOFFVERARB.	483	9,0	5,1	25,4	-	10,6	MATIERES PLASTIQUES
SONST. VERARB. GEW.	49	-	36,6	72,2	-	39,5	AUTRES IND. MANUF.
BAUGEMERBE	50	-	-	-	-	-	BATIMENT GENIE CIVIL
BAUGEW. OHNE INST.	50A	-	-	-	-	-	BAT. SAUF INSTALL.
BAUINSTALLATION	503	-	-	-	-	-	INSTALLATION
BERGBAU INSGESAMT	A	-	-	-	-	-	ENS. EXTRACTIVES
VERARB.Industr. INSG.	B	12,4	22,3	35,1	-	22,7	ENS. MANUFACTURIERE
BERGB., VERARB., BAUG.	C	11,7	18,3	27,2	-	15,2	ENS. EXTR., MAN., BAT.

(*) EINSCHL. UNBEANTWORTETE FAELLE

(*) NON DECLARES INCLUS

INDIZES DES STUNDENVERDIENSTES DER FRAUEN
 ZU DEMJENIGEN DER MAENNER
 (ARBEITER)

 INDICE DU GAIN HORAIRE DES FEMMES PAR
 RAPPORT A CELUI DES HOMMES
 (COUVRIERS)

GEBIET - REGION: C A M P A N I A

INDUSTRIE	N A C E	LEISTUNGSGRUPPE			QUALIFICATION	INDUSTRIE
		1	2	3	INSGESAMT ENSEMBLE	
KOHLBERGBAU	11	-	-	-	-	EXTR. COMB. SLICES
STEINK. UNTER TAGE	111A	-	-	-	-	EXTR. HOUILLE FOND
STEINK. UEBER TAGE	111B	-	-	-	-	EXTR. HOUILLE JOUR
KOKEREI	12	-	-	-	-	COKEPIES
ERDOEL-U. ERDGASGEW.	13	-	-	-	-	EXTR. PETR. GAZ NAT.
MINERALOELVERARB.	14	-	-	-	-	RAFFINAGE DU PETROLE
KERNBRENNSTOFFIND.	15	-	-	-	-	COMBUST. NUCLEAIRES
ELEKTR., GAS, DAMPF.	16	-	-	-	-	ELECTR. GAZ VAPEUR
WASSERGEW. VERTEIL.	17	-	-	-	-	DISTRIBUTION D'EAU
ERZBERGBAU	21	-	-	-	-	EXTR. MIN. METALLIQ.
EISENERZ UNTER TAGE	211A	-	-	-	-	MINES DE FER FOND
EISENERZ UEBER TAGE	211B	-	-	-	-	MINES DE FER JOUR
METALLERZEUGUNG	22	-	-	#50,4	#46,5	PROD. DES METAUX
EISEN UND STAHL	22A	-	-	-	-	METAUX FERREUX
NE-METALLE	22A	-	-	64,9	64,6	METAUX NON FERREUX
NICHTENERG. MIN. TORF	23	-	-	-	-	AUTRES MIN. - TOURB.
BAUMAT. KERAM. ERDEN	231	-	-	-	-	M. CONSTR. T. A FEL
AND. MINERAL., TORF	23A	-	-	-	-	TOURBIEPES ETC.
BEARB. STEIN. ERD. GLAS	24	-	#91,6	54,6	80,1	PR. MIN. NON METALL.
ZEMENT	2421	-	-	-	-	CIMENT
GLAS	247	-	#40,2	#65,1	#45,0	VERRE
KERAMISCHE ERZEUGN.	248	-	117,0	89,9	84,5	PROD. CERAMIQUES
CHEMISCHE INDUSTRIE	25	-	#63,2	-	#64,5	INDUSTRIE CHIMIQUE
CHEM. GRUNDSTOFFE	25A	-	-	-	-	PROD. CHIM. DE BASE
CHEMIEFASERINDUSTRIE	26	-	86,9	91,0	76,9	FIBRES ART. ET SYNT.
METALLERZEUGNISSE	31	-	#80,9	81,7	70,8	OUVRAGES EN METAUX
GIESSEREI	311	-	-	-	-	Fonderies
METALLKONSTRUKTION	314	-	-	107,4	78,6	CONSTR. METALLIQUE
EBM-WAREN	316	-	-	76,3	65,5	OUTILLAGE A. FINIS
MASCHINENBAU	32	-	-	-	-	MACHINES, MAT. MECAN.
LAND. MASCH. U. TRAKT.	321	-	-	-	-	MACH., TRACT. AGRIC.
WERKZEUGMASCHINEN	322	-	-	-	-	MACHINES-OUTILS
BUEROMASCH., DV-GER.	33	-	-	-	-	MACHINES DE BUREAU
ELEKTROTECHNIK	34	#118,7	104,5	116,5	107,5	CONSTRUCTION ELECT.
KRAFTWAGEN U.-TEILE	35	-	-	-	-	AUTOM., PIECES DET.
KRAFTWAGEN U.-MOTOR	351	-	-	-	-	CONSTR. AUTOMOBILES
FAHRZEUGBAU OHNE KFZ	36	-	-	#91,1	87,3	AUTR. MAT. TRANSPORT
SCHIFFBAU	361	-	-	-	-	CONSTR. NAVALE
LUFTFAHRZEUGBAU	364	-	-	#110,2	#94,4	CONSTR. AERONAVES
FEINMECHANIK, OPTIK	37	-	-	107,6	100,0	INSTR. PRECISION ETC
NAHRUNGS-U. GENUSSM.	41/42	49,0	60,9	90,3	78,0	ALIM. BOISSONS TABAC
NAHRUNGSMITTELGEW.	41A	50,5	52,7	#82,2	63,1	PROD. ALIMENTAIRES
FLEISCHVERARB.	412	50,1	64,0	-	55,2	IND. DE LA VIANDE
MILCHVERARBEITUNG	413	-	-	89,6	80,7	IND. DU LAIT
BACK -U. SUESSWAREN	41B	-	71,5	85,2	66,3	PAIN, PROD. SUCRES
GETRAENKEINDUSTRIE	42A	#51,5	94,8	#74,4	77,1	BOISSONS
TABAKVERARBEITUNG	429	-	58,4	104,6	85,4	TABAC
TEXTILGEWERBE	43	76,4	80,1	#90,9	77,5	INDUSTRIE TEXTILE
WOLLE	431	-	-	-	-	INDUSTRIE LAINIERE
BAUMWOLLE	432	84,4	94,6	#96,1	90,6	INDUSTR. COTONNIERE
WIRKEREI, STRICKEREI	436	-	-	-	-	BONNETERIE
LEDERGEWERBE	44	74,9	78,3	80,8	78,4	INDUSTRIE DU CUIR
GERBEREI	441	-	78,4	82,8	80,4	TANNERIE-MEGISSERIE
LEDERWARENHERST.	442	88,2	85,0	79,5	84,5	ARTICLES EN CUIR
SCHUH-, BEKLEIDUNGSG.	45	95,9	131,8	#83,3	105,8	CHAUSS., HABILLEMENT
SCHUHGEWERBE	45A	97,5	#84,1	#102,5	91,6	CHAUSSURES
BEKLEIDUNGSGEWERBE	45B	77,1	106,9	#76,0	87,9	HABILLEMENT
BE- U. VERARB. V. HOLZ	46	84,9	84,5	#90,7	81,8	BOIS, MEUBLE EN BOIS
HOLZVER. OHNE MOEB.	46A	-	-	-	#62,5	BOIS
HCLZMOEBELHERST.	467	90,6	80,5	#91,4	83,8	MEUBLES EN BOIS
PAPIER, DRUCK. VERLAG	47	#60,7	61,1	70,1	56,3	PAPIER IMPR. EDITION
PAPIER-U. PAPPENERZ.	47A	-	69,2	#82,2	66,6	PAPIER, ART. PAPIER
DRUCKEREI, VERLAGSG.	47B	53,8	#59,8	76,2	57,2	IMPRIMERIE, EDITION
GUMMI, KUNSTSTOFFE	48	#50,9	#59,9	#75,7	66,1	CACUTCHOU, M. PLAST.
GUMMI-VERARBEITUNG	481	-	-	-	-	CAOUTCHOUC
KUNSTSTOFFVERARB.	483	#52,2	#59,6	#73,6	66,3	MATIERES PLASTIQUES
SONST. VERARB. GEW.	49	-	89,1	-	#85,4	AUTRES IND. MANUF.
BAUGEWERBE	50	-	-	-	-	BATIMENT GENIE CIVIL
BAUGEW. OHNE INST.	50A	-	-	-	-	BAT. SAUF INSTALL.
BAUINSTALLATION	503	-	-	-	-	INSTALLATION
BERGBAU INSGESAMT	A	-	-	-	-	ENS. EXTRACTIVES
VERARB.Industr. INSG.	B	58,4	72,8	89,2	74,4	ENS. MANUFACTURIERES
BERGB., VERARB., BAUG.	C	59,1	75,3	97,4	78,0	ENS. EXTR., MAN., BAT.

DURCHSCHNITTLICHER MONATSVERGENTST DER ANWESENDEN ARBEITER NACH LEISTUNGSGRUPPE

GAIN MENSUEL MOYEN DES OUVRIERS PRESENTS SUIVANT LA QUALIFICATION

MAENNER

GEBIET - REGION: CAMPANIA

HOMMES

INDUSTRIE	N	(LIT)				INDICES				INDICES	INDUSTRIE
		LEISTUNGSGRUPPE				QUALIFICATION					
		1	2	3	INSGESAMT ENSEMBLE	1	2	3	INSGESAMT ENSEMBLE		
KOHLBERGBAU	11	-	-	-	-	-	-	-	-	-	EXTR. COMP. SOLIDES
STEINK. UNTER TAGE	111A	-	-	-	-	-	-	-	-	-	EXTR. HOUILLE FOND
STEINK. UEBER TAGE	111B	-	-	-	-	-	-	-	-	-	EXTR. HOUILLE JCUR
KOKEREI	12	-	-	-	-	-	-	-	-	-	COKERIES
ERDOEL-U. ERDGASGEW.	13	-	-	-	-	-	-	-	-	-	EXTR. PETR. GAZ NAT.
MINERALOELVERARB.	14	-	-	-	-	-	-	-	-	-	RAFFINAGE DU PETROLE
KERNBRENNSTOFFIND.	15	-	-	-	-	-	-	-	-	-	COMBUST. NUCLEAIRES
ELEKTR., GAS, DAMPF	16	292.012	219.546	150.517	249.221	117,2	88,1	60,4	100,0	-	ELECTR. GAZ VAPEUR
WASSERGEW. VERTEIL.	17	412.414	235.122	157.501	357.498	115,4	66,9	44,1	100,0	-	DISTRIBUTION D'EAU
ERZBERGBAU	21	-	-	-	-	-	-	-	-	-	EXTR. MIN. METALLI.
EISENERZ UNTER TAGE	211A	-	-	-	-	-	-	-	-	-	MINES DE FER FOND
EISENERZ UEBER TAGE	211B	-	-	-	-	-	-	-	-	-	MINES DE FER JOUR
METALLERZELGUNG	22	207.788	186.485	181.488	190.335	109,2	98,0	55,4	100,0	-	PRCC. DES METAUX
EISEN UND STAHL	22A	210.146	150.228	186.656	154.497	108,0	97,8	96,0	100,0	-	METAUX FERREUX
NF-METALLE	224	79.881	118.216	104.882	102.711	74,9	110,8	98,3	100,0	-	METAUX NON FERREUX
NICHTENERG. MIN. TORF	23	101.941	104.853	56.897	82.935	122,9	126,4	68,6	100,0	-	AUTRES MIN. - TOURB.
BAUMAT., KERAM., ERDEN	231	#69.511	-	#53.369	66.005	#105,3	-	#80,9	100,0	-	M. CCNSTR. T. A FEU
AND. MINERAL., TCRF	23A	-	-	-	-	-	-	-	-	-	TCUREIERES ETC.
REARB. STEIN. ERD. GLAS	24	144.080	122.568	104.568	131.073	109,9	93,5	79,8	100,0	-	PR. MIN. NON METALL.
ZEMENT	2421	146.898	135.669	132.137	141.417	103,9	95,9	93,4	100,0	-	CIMENT
GLAS	247	142.316	#113.834	#69.987	121.416	117,2	#93,8	#57,6	100,0	-	VERRE
KERAMISCHE ERZEUGN.	248	143.934	125.442	115.287	133.705	107,7	93,8	86,2	100,0	-	PROD. CERAMIQUES
CHEMISCHE INDUSTRIE	25	184.235	155.465	132.246	168.924	109,1	92,0	78,3	100,0	-	INDUSTRIE CHIMIQUE
CHEM. GRUNDSTOFFE	25A	168.513	145.963	-	155.473	108,4	96,5	-	100,0	-	PROD. CHIM. DE BASE
CHEMIEFASERINDUSTRIE	26	193.017	145.106	131.852	172.015	112,2	86,7	76,7	100,0	-	FIBRES ART. ET SYNT.
METALLERZEUGNISSE	31	162.555	140.320	102.702	142.625	114,0	88,4	72,0	100,0	-	CUVRAGES EN METAUX
GLASSERFI	311	#134.256	#154.048	#109.412	131.904	#101,8	#116,8	#82,9	100,0	-	FCNDRIES
METALLKONSTRUKTION	314	173.087	150.056	100.965	152.332	113,6	98,5	66,3	100,0	-	CCNSTR. METALLIQUE
EBM-WAREN	316	161.152	120.324	101.648	133.957	120,3	89,8	75,9	100,0	-	OUTILLAGE A. FINIS
MASCHINENBAU	32	180.728	#165.136	#136.175	159.855	113,1	#103,3	#85,2	100,0	-	MACHINES, MAT. MFCAN.
LAND. MASCH. U. TRAKT.	321	-	-	-	-	-	-	-	-	-	MACH., TRACT. AGRIC.
WERKZEUGMASCHINEN	322	-	-	-	-	-	-	-	-	-	MACHINES-OUTILS
BUFRMASCH., DV-GER.	33	-	-	-	-	-	-	-	-	-	MACHINES DE BUREAU
ELEKTROTECHNIK	34	175.676	147.251	139.759	156.374	112,3	94,2	89,4	100,0	-	CONSTRUCTION ELECTC.
KRAFTWAGEN U.-TEILE	35	-	-	-	-	-	-	-	-	-	AUTOM., PIECES DET.
KRAFTWAGEN U.-MOTOR	351	-	-	-	-	-	-	-	-	-	CCNSTR. AUTOMOBILES
FAHRZEUGBAU OHNE KFZ	36	174.309	171.036	163.674	170.146	102,4	100,5	96,2	100,0	-	AUTRE MAT. TRANSPRT
SCHIFFBAU	361	179.990	179.155	159.438	175.665	102,5	102,0	90,8	100,0	-	CCNSTR. NAVALE
LUFTFAHRZEUGBAU	364	183.140	180.240	166.538	176.135	104,0	102,3	94,8	100,0	-	CCNSTR. AERONFFS
FEINMECHANIK, OPTIK	37	-	128.306	122.395	130.194	-	98,5	94,0	100,0	-	INSTR. PRECISION ETC
NAHRUNGS-U. GENUSSM.	41/42	171.202	144.970	131.514	147.835	115,8	98,1	89,0	100,0	-	ALIM. BOISSONS TABAC
NAHRUNGSMITTELGEW.	41A	167.271	#127.934	#129.976	137.982	121,2	#92,7	#94,2	100,0	-	PROD. ALIMENTAIRES
FLEISCHVERARB.	412	131.102	103.497	-	112.698	116,3	91,8	-	100,0	-	IND. DE LA VIANDE
MILCHVERARBEITUNG	413	283.334	251.000	252.190	261.027	108,5	96,2	96,6	100,0	-	IND. DU LAIT
BACK - U. SUESSWAREN	418	82.524	67.956	58.463	71.498	115,4	55,0	81,8	100,0	-	PAIN, PROD. SUCRES
GETRAENKEINDUSTRIE	42A	159.283	142.737	153.143	151.030	105,5	94,5	101,4	100,0	-	BOISSONS
TABAKVERARBEITUNG	429	188.847	196.366	123.051	154.167	122,5	127,4	79,8	100,0	-	TABAC
TEXTILGEWERBE	43	135.134	119.187	-	128.585	105,1	92,7	-	100,0	-	INDUSTRIE TEXTILE
WOLLE	431	-	-	-	-	-	-	-	-	-	INDUSTRIE LAINIERE
BAUMWOLLE	432	-	102.768	-	102.768	-	100,0	-	100,0	-	INDUSTR. COTONNIERE
WIRKEREI, STRICKEREI	436	-	-	-	-	-	-	-	-	-	BONNETERIE
LEDERGEWERBE	44	101.772	103.765	82.253	99.314	102,5	104,5	82,8	100,0	-	INDUSTRIE DU CUIP
GERBEREI	441	110.735	109.117	83.727	104.695	105,8	104,2	80,0	100,0	-	TANNERIE-MEGISSERIE
LEDERWARENHERST.	442	72.240	66.031	-	68.881	104,9	95,9	-	100,0	-	ARTICLES EN CUIP
SCHUH-, BEKLEIDUNGSG.	45	99.694	65.303	-	85.760	116,2	76,1	-	100,0	-	CHAUSS., HABILLEMENT
SCHUHGEWERBE	45A	76.562	58.208	-	66.372	115,4	87,7	-	100,0	-	CHAUSSURES
BEKLEIDUNGSGEWERBE	45B	#122.813	-	-	#124.654	#98,5	-	-	#100,0	-	HABILLEMENT
BE- U. VERARB. V. HOLZ	46	134.934	85.036	#67.602	96.345	140,1	88,3	#70,2	100,0	-	BOIS, MEUBLE EN BOIS
HOLZVER. OHNE MOEB.	46A	-	80.620	-	81.403	-	99,0	-	#100,0	-	BOIS
HOLZMOEBELHERST.	467	132.852	88.487	-	104.497	127,1	84,7	-	100,0	-	MEUBLES EN BOIS
PAPIER, DRUCK. VERLAG	47	#241.365	#198.758	#152.692	205.747	#117,3	#96,6	#74,2	100,0	-	PAPIER IMPR. EDITICN
PAPIER-U. PAPPENERZ.	47A	#180.353	-	#152.681	#167.765	#107,5	-	#91,0	#100,0	-	PAPIER, ART. PAPIER
DRUCKEREI, VERLAGSG.	47B	#279.589	#221.172	#152.697	226.605	#123,4	#97,6	#67,4	100,0	-	IMPRIMERIE, ECITICN
GUMMI, KUNSTSTOFFE	48	119.218	112.342	94.250	110.367	108,0	101,8	85,4	100,0	-	CACUTCHOU, M. PLAST.
GUMMI-VERARBEITUNG	481	-	-	-	-	-	-	-	-	-	CAOUTCHOU
KUNSTSTOFFVERARB.	483	99.543	-	86.158	94.077	105,8	-	91,6	100,0	-	MATIERES PLASTIQUES
SONST. VERARB. GEW.	49	-	86.253	-	-	-	80,4	-	-	-	AUTRES IND. MANUF.
BAUGEWERBE	50	#118.295	93.705	88.571	95.285	#124,1	98,3	93,0	100,0	-	BATIMENT GENIE CIVIL
BAUGEW. OHNE INST.	50A	#117.031	93.753	89.066	95.306	#122,8	98,4	93,5	100,0	-	BAT. SAUF INSTALL.
BAUINSTALLATION	503	150.517	91.775	77.305	94.668	159,0	96,9	81,7	100,0	-	INSTALLATION
BERGBAU INSGESAMT	A	101.941	104.853	56.897	82.935	122,9	126,4	68,6	100,0	-	ENS. EXTRACTIVES
VERARB. IND. STR. INSG.	B	190.447	148.876	146.556	165.959	114,8	89,7	88,3	100,0	-	ENS. MANUFACTURIERES
BERGB., VERARB., BAUG.	C	187.924	141.479	138.620	159.246	118,0	88,8	87,0	100,0	-	ENS. EXTR., MAN., BAT.

F R A U E N

GEBIET - REGION: C A M P A N I A

F E M M E S

INDUSTRIE	N A C E	(LIT)				INDIZES			INDICES			INDUSTRIE	
		LEISTUNGSGRUPPE				QUALIFICATION							
		1	2	3	INSGESAMT	1	2	3	INSGESAMT				
					ENSEMBLE				ENSEMBLE				
KOHLBERGBAU	11	-	-	-	-	-	-	-	-	-	-	EXTR. COMB. SLICES	
STEINK. UNTER TAGE	111A	-	-	-	-	-	-	-	-	-	-	EXTR. HOUILLE FOND	
STEINK. UEBER TAGE	111B	-	-	-	-	-	-	-	-	-	-	EXTP. HOUILLE JOUR	
KOKEREI	12	-	-	-	-	-	-	-	-	-	-	COKERIES	
ERDOEL-U. ERDGASGEW.	13	-	-	-	-	-	-	-	-	-	-	EXTR. PETR. GAZ NAT.	
MINERALOELVERARB.	14	-	-	-	-	-	-	-	-	-	-	RAFFINAGE DU PETROLE	
KERNBRENNSTOFFIND.	15	-	-	-	-	-	-	-	-	-	-	COMBUST. NUCLEAIRES	
ELEKTR., GAS, DAMPF	16	-	-	-	-	-	-	-	-	-	-	ELECTR. GAZ VAPEUR	
WASSERGEW. VERTEIL.	17	-	-	-	-	-	-	-	-	-	-	DISTRIBUTION D'EAU	
ERZBERGBAU	21	-	-	-	-	-	-	-	-	-	-	EXTR. MIN. METALLIC.	
EISENERZ UNTER TAGE	211A	-	-	-	-	-	-	-	-	-	-	MINES DE FER FOND	
EISENERZ UEBER TAGE	211B	-	-	-	-	-	-	-	-	-	-	MINES DE FER JOUR	
METALLERZEUGUNG	22	-	-	#96.399	#96.399	-	-	#100,0	#100,0	-	-	PROD. DES METAUX	
EISEN UND STAHL	22A	-	-	-	-	-	-	-	-	-	-	METAUX FERREUX	
NE-METALLE	22A	-	-	71.075	71.075	-	-	100,0	100,0	-	-	METAUX NON FERREUX	
NICHTENERG. MIN. TORF	23	-	-	-	-	-	-	-	-	-	-	AUTRES MIN. - TOURB.	
BAUMAT., KERAM., ERDEN	231	-	-	-	-	-	-	-	-	-	-	M. CNSTR. T. A FEU	
AND. MINERAL., TORF	23A	-	-	-	-	-	-	-	-	-	-	TOURBIEFFS ETC.	
BEARB. STEIN., ERD., GLAS	24	-	#110.673	99.569	100.855	-	#109,7	98,7	100,0	-	-	PR. MIN. NON METALL.	
ZEMENT	2421	-	-	-	-	-	-	-	-	-	-	CIMENT	
GLAS	247	-	-	63.053	58.130	-	-	108,5	100,0	-	-	VERRE	
KERAMISCHE ERZEUGN.	248	-	128.839	117.053	116.004	-	111,1	100,9	100,0	-	-	PROD. CERAMIQUES	
CHEMISCHE INDUSTRIE	25	-	-	-	-	-	-	-	-	-	-	INDUSTRIE CHIMIQUE	
CHEM. GRUNDSTOFFE	25A	-	-	-	-	-	-	-	-	-	-	PROD. CHIM. DE BASE	
CHEMIEFASERINDUSTRIE	26	-	#133.006	111.413	121.644	-	#109,3	91,6	100,0	-	-	FIBRES ART. ET SYNT.	
METALLERZEUGNISSE	31	-	-	112.865	113.861	-	-	99,1	100,0	-	-	CUVRAGES EN METAUX	
GIESSEREI	311	-	-	-	-	-	-	-	-	-	-	FENDERIES	
METALLKONSTRUKTION	314	-	-	#109.560	#109.505	-	-	#100,1	#100,0	-	-	CNSTR. METALLIQUE	
EBM-WAREN	316	-	-	#118.424	#118.424	-	-	#100,0	#100,0	-	-	OUTILLAGE A. FINIS	
MASCHINENBAU	32	-	-	-	-	-	-	-	-	-	-	MACHINES, MAT. MECAN.	
LAND. MASCH. U. TRAKT.	321	-	-	-	-	-	-	-	-	-	-	MACH. TRACT. AGRIC.	
WERKZEUGMASCHINEN	322	-	-	-	-	-	-	-	-	-	-	MACHINES-OUTILS	
BUEROMASCH., DV-GER.	33	-	-	-	-	-	-	-	-	-	-	MACHINES DE BUREAU	
ELEKTROTECHNIK	34	164.414	124.724	147.982	143.467	114,6	86,9	103,1	100,0	-	-	CNSTRUCTION ELECT.	
KRAFTWAGEN U.-TEILE	35	-	-	-	-	-	-	-	-	-	-	AUTOM. PIECES DET.	
KRAFTWAGEN U.-MOTOR	351	-	-	-	-	-	-	-	-	-	-	CNSTR. AUTOMOBILES	
FAHRZEUGBAU OHNE KFZ	36	-	-	-	#132.685	-	-	-	#100,0	-	-	AUTRE MAT. TRANSPORT	
SCHIFFBAU	361	-	-	-	-	-	-	-	-	-	-	CNSTR. NAVALE	
LUFTFAHRZEUGBAU	364	-	-	-	-	-	-	-	-	-	-	CNSTR. AERONEFS	
FEINMECHANIK, OPTIK	37	-	-	-	-	-	-	-	-	-	-	INSTR. PRECISION ETC	
NAHRUNGS-U. GENUSSM.	41/42	#72.971	132.174	158.079	150.180	#48,6	88,0	105,3	100,0	-	-	ALIM. BOISSONS TABAC	
NAHRUNGSMITTELGEW.	41A	#66.578	#71.392	174.731	#119.597	#55,7	#59,7	146,1	#100,0	-	-	PROD. ALIMENTAIRES	
FLEISCHVERARB.	412	-	-	-	#73.209	-	-	-	#100,0	-	-	IND. DE LA VIANDE	
MILCHVERARBEITUNG	413	-	-	205.192	202.513	-	-	101,3	100,0	-	-	IND. DU LAIT	
BACK-U. SUESSWAREN	418	57.219	59.893	-	57.383	99,7	104,4	-	100,0	-	-	PAIN, PROD. SUCRES	
GETRAENKEINDUSTRIE	42A	-	124.554	156.048	136.628	-	91,2	114,2	100,0	-	-	BOISSONS	
TABAKVERARBEITUNG	429	-	185.873	156.196	158.319	-	117,4	98,7	100,0	-	-	TABAC	
TEXTILGEWERBE	43	#87.101	99.892	-	94.857	#91,8	105,3	-	100,0	-	-	INDUSTRIE TEXTILE	
WOLLE	431	-	-	-	-	-	-	-	-	-	-	INDUSTRIE LAINIERE	
BAUMWOLLE	432	-	97.732	-	97.732	-	100,0	-	100,0	-	-	INDUST. COTONNIERE	
WIRKEREI, STRICKEREI	436	-	-	-	#50.513	-	-	-	#100,0	-	-	BONNETERIE	
LEDERGEWERBE	44	#65.987	80.768	63.783	74.986	#88,0	107,7	85,1	100,0	-	-	INDUSTRIE DU CUIR	
GERBEREI	441	-	86.268	67.355	81.447	-	105,6	82,7	100,0	-	-	TANNERIE-MEGISSERIE	
LEDERWARENHERST.	442	38.609	47.326	-	43.054	89,7	109,9	-	100,0	-	-	ARTICLES EN CUIR	
SCHUH-, BEKLEIDUNGSG.	45	98.863	107.411	-	102.535	96,4	104,8	-	100,0	-	-	CHAUSS., HABILLEMENT	
SCHUHGEWERBE	45A	71.768	#43.779	-	61.807	116,1	#70,8	-	100,0	-	-	CHAUSSURES	
BEKLEIDUNGSGEWERBE	45B	104.638	122.814	-	111.759	93,6	109,9	-	100,0	-	-	HABILLEMENT	
BE- U. VERARB. V. HOLZ	46	-	-	-	#89.364	-	-	-	#100,0	-	-	BOIS, MEUBLE EN BOIS	
HOLZVER. OHNE MOEB.	46A	-	-	-	-	-	-	-	-	-	-	BOIS	
HOLZMOEBELHERST.	467	-	-	-	#92.484	-	-	-	#100,0	-	-	MEUBLES EN BOIS	
PAPIER, DRUCK. VERLAG	47	141.142	108.102	116.835	117.454	120,2	92,0	99,5	100,0	-	-	PAPIER IMPR. EDITION	
PAPIER-U. PAPPENERZ.	47A	-	105.484	137.303	122.195	-	86,3	112,4	100,0	-	-	PAPIER, ART. PAPIER	
DRUCKEREI, VERLAGSG.	47B	135.987	112.939	97.068	112.785	120,6	100,1	86,1	100,0	-	-	IMPRIMERIE, EDITION	
GUMMI, KUNSTSTOFFE	48	-	-	#63.784	72.166	-	-	#88,4	100,0	-	-	CAOUTCHOUC, M. PLAST.	
GUMMI-VERARBEITUNG	481	-	-	-	-	-	-	-	-	-	-	CAOUTCHOUC	
KUNSTSTOFFVERARB.	483	-	-	#62.524	71.684	-	-	#87,2	100,0	-	-	MATIERES PLASTIQUES	
SONST. VERARB. GEW.	49	-	#66.513	-	64.958	-	#102,4	-	100,0	-	-	AUTRES IND. MANUF.	
BAUGEWERBE	50	-	-	-	-	-	-	-	-	-	-	BATIMENT GENIE CIVIL	
BAUGEW. OHNE INST.	50A	-	-	-	-	-	-	-	-	-	-	BAT. SAUF INSTALL.	
BAUINSTALLATION	503	-	-	-	-	-	-	-	-	-	-	INSTALLATION	
BERGBAU INSGESAMT	A	-	-	-	-	-	-	-	-	-	-	ENS. EXTRACTIVES	
VERARB.Industr. INSG.	B	107.072	107.118	139.232	122.460	87,4	87,5	113,7	100,0	-	-	ENS. MANUFACTURIERES	
BERGB., VERARB., BAUG.	C	107.072	107.118	139.232	122.460	87,4	87,5	113,7	100,0	-	-	ENS. EXTR., MAN., BAT.	

I N S G E S A M T

GEBIET - REGION: C A M P A N I A

E N S E M B L E

INDUSTRIE	N A C E	[LIT]				INDICES				INDUSTRIE
		LEISTUNGSGRUPPE				QUALIFICATION				
		1	2	3	INSGESAMT	1	2	3	INSGESAMT	
		1	2	3	ENSEMBLE	1	2	3	ENSEMBLE	
KOHLBERGBAU	11	-	-	-	-	-	-	-	-	EXTR. GOMB. SOLIDES
STEINK. UNTER TAGE	111A	-	-	-	-	-	-	-	-	EXTR. HOUILLE FOND
STEINK. UEBER TAGE	111B	-	-	-	-	-	-	-	-	EXTR. HOUILLE JOUR
KOKEREI	12	-	-	-	-	-	-	-	-	COKERIES
ERDOEL-U. ERDGASGEW.	13	-	-	-	-	-	-	-	-	EXTR. PETR. GAZ NAT.
MINERALOELVERARB.	14	-	-	-	-	-	-	-	-	RAFFINAGE DU PETROLE
KERNBRENNSTOFFIND.	15	-	-	-	-	-	-	-	-	COMBUST. NUCLEAIRES
ELEKTR., GAS, DAMPF	16	292.012	219.546	150.517	249.221	117,2	88,1	60,4	100,0	ELECTR. GAZ VAPEUR
WASSERGEW. VERTEIL.	17	412.414	239.122	158.287	356.774	115,6	67,0	44,4	100,0	DISTRIBUTION C EAU
ERZBERGBAU	21	-	-	-	-	-	-	-	-	EXTR. MIN. METALLIQ.
EISENERZ UNTER TAGE	211A	-	-	-	-	-	-	-	-	MINES DE FER FOND
EISENERZ UEBER TAGE	211B	-	-	-	-	-	-	-	-	MINES DE FER JOUR
METALLERZEUGUNG	22	207.788	166.485	179.118	189.231	109,8	98,5	94,7	100,0	PROD. DES METAUX
EISEN UND STAHL	22A	210.146	150.228	185.540	194.143	108,2	98,0	95,8	100,0	METAUX FERREUX
NE-METALLE	22A	79.881	118.216	98.035	102.251	78,1	115,6	95,8	100,0	METAUX NON FERREUX
NICHTENERG. MIN. TORF	23	101.941	104.853	56.897	82.935	122,9	126,4	68,6	100,0	AUTRES MIN. - TOURB.
BAUMW. KERAM. ERDEN	231	#69.511	-	#53.369	66.005	#105,3	-	#80,9	100,0	M. CCNSTR. T. A FEU
AND. MINERAL., TORF	23A	-	-	-	-	-	-	-	-	TOURBIERES ETC.
BEARB. STEIN. ERD. GLAS	24	142.312	120.819	102.769	127.021	112,0	95,1	80,9	100,0	PR. MIN. NON METALL.
ZEMENT	2421	146.898	125.669	132.593	141.487	103,8	55,5	93,7	100,0	CIMENT
GLAS	247	142.316	#107.663	67.527	114.704	124,1	#93,9	58,9	100,0	VERRE
KERAMISCHE ERZEUGN.	248	140.055	126.191	116.148	130.113	107,6	97,0	89,3	100,0	PROD. CERAMIQUES
CHEMISCHE INDUSTRIE	25	185.381	131.025	129.337	155.481	119,2	84,2	83,2	100,0	INDUSTRIE CHIMIQUE
CHEM. GRUNDSTOFFE	25A	168.513	145.963	-	155.099	108,6	96,7	-	100,0	PROD. CHIM. CE BASE
CHEMIEFASERINDUSTRIE	26	192.613	148.129	118.536	166.052	116,0	85,2	71,4	100,0	FIBRES ART. ET SYNT.
METALLERZEUGNISSE	31	162.383	135.959	105.583	140.346	115,7	99,7	75,2	100,0	CUIVRAGES EN METAUX
GIESSEREI	311	#134.256	#154.048	#109.412	121.904	#101,8	#116,8	#82,9	100,0	FCNAGERIES
MTALLKONSTRUKTION	314	173.087	145.799	102.591	150.725	114,8	55,4	68,1	100,0	CCNSTR. METALLIQUE
EBM-WAREN	316	161.153	120.324	107.172	132.376	121,7	90,9	81,0	100,0	OUTILLAGE A. FINIS
MASCHINENBAU	32	180.728	#165.136	#136.175	159.855	113,1	#103,3	#85,2	100,0	MACHINES, MAT. MECAN.
LAND. MASCH. U. TRAKT.	321	-	-	-	-	-	-	-	-	MACH., TRACT. AGRIC.
WERKZEUGMASCHINEN	322	-	-	-	-	-	-	-	-	MACHINES-OUTILS
BUERGMASCH., DV-GER.	33	-	-	-	-	-	-	-	-	MACHINES DE BUREAU
ELEKTROTECHNIK	34	174.355	139.223	145.517	150.481	115,9	92,5	96,7	100,0	CCNSTRUCTION ELECT.
KRAFTWAGEN U.-TEILE	35	-	-	-	-	-	-	-	-	AUTOM., PIECES DET.
KRAFTWAGEN U.-MOTCP	351	-	-	-	-	-	-	-	-	CCNSTR. AUTOMOBILES
FAHRZEUGBAU OHNE KFZ	36	174.329	171.082	161.982	169.617	102,8	100,9	95,5	100,0	AUTRE MAT. TRANSPORT
SCHIFFBAU	361	179.990	179.155	159.438	175.665	102,5	102,0	90,8	100,0	CCNSTR. NAVALE
LUFTRFAHRZEUGBAU	364	183.166	180.277	166.985	176.164	104,0	102,2	94,8	100,0	CCNSTR. AERONEFS
FEINMECHANIK, OPTIK	37	-	128.306	119.355	127.550	-	100,6	93,6	100,0	INST. PRECISION ETC
NAHRUNGS-U. GENUSSM.	41/42	165.123	142.622	144.280	148.557	111,2	96,0	97,1	100,0	ALIM. BOISSONS TABAC
NAHRUNGSMITTELGEW.	41A	149.445	#119.083	140.034	134.515	111,1	#88,5	104,1	100,0	PROD. ALIMENTAIRES
FLIEISCHVERARB.	412	120.390	53.143	-	100.134	120,2	53,0	-	100,0	IND. DE LA VIANCE
MILCHVERARBEITUNG	413	282.142	246.027	236.843	252.312	111,8	97,5	93,9	100,0	IND. DU LAIT
BACK -U. SUESSWAREN	418	68.064	63.924	56.738	64.921	104,8	98,5	87,4	100,0	PAIN, PROD. SUCRES
GFTRAENKEINDUSTRIE	42A	158.887	140.688	153.504	149.833	106,0	93,9	102,5	100,0	BOISSONS
TABAKVERARBEITUNG	429	186.857	192.411	144.033	156.276	119,6	123,1	92,2	100,0	TABAC
TEXTILGEWERBE	43	121.130	105.811	-	115.360	105,0	55,2	-	100,0	INDUSTRIE TEXTILE
WOLLE	431	-	-	-	-	-	-	-	-	INDUSTRIE LAINIERE
BAUMWOLLE	432	-	101.658	-	101.658	-	100,0	-	100,0	INDUSTR. COTONNIERE
WIRKEREI, STRICKEREI	436	-	-	-	#50.513	-	-	-	#100,0	BCNNETERIE
LEDERGEWERBE	44	56.826	95.968	76.193	92.487	104,7	103,8	82,4	100,0	INDUSTRIE DU CUIR
GERBEREI	441	107.456	101.470	78.563	98.271	109,3	103,3	79,9	100,0	TANNERIE-MEGISSERIE
LEDERWARENHERST.	442	65.342	59.139	49.668	61.027	107,1	96,9	81,4	100,0	ARTICLES EN CUIR
SCHUH-, BEKLEIDUNGSG.	45	99.176	50.695	-	96.121	102,2	54,4	-	100,0	CHAUSS., HABILLEMENT
SCHUHGEWERBE	45A	74.809	54.651	-	64.969	115,1	84,2	-	100,0	CHAUSSURES
BEKLEIDUNGSGEWERBE	45B	109.523	122.966	-	114.353	95,8	108,4	-	100,0	HABILLEMENT
BE-U. VERARB. V. HOLZ	46	132.241	85.116	#66.584	95.474	138,5	89,2	#69,7	100,0	BOIS, MEUBLE EN BCIS
HOLZVER. OHNE MOEB.	46A	-	80.346	-	#80.659	-	99,6	-	#100,0	BOIS
HOLZMOEBELHERST.	467	130.264	88.495	-	102.525	127,1	86,2	-	100,0	MEUBLES EN BCIS
PAPIER, DRUCK. VERLAG	47	227.391	#162.179	138.216	178.817	127,2	#90,7	77,3	100,0	PAPIER IMPR. EDITION
PAPIER-U. PAPPENERZ.	47A	#179.823	#128.482	144.679	150.426	#119,5	#85,4	96,2	100,0	PAPIER, ART. PAPIER
DRUCKEREI, VERLAGSG.	47B	#253.216	#152.187	#134.235	157.562	#128,2	#97,3	#67,9	100,0	IMPRIMERIE, EDITION
GUMMI, KUNSTSTOFFE	48	114.112	55.222	81.610	98.921	115,4	100,4	82,5	100,0	CACOUTCHOU, M. PLAST.
GUMMI-VERARBEITUNG	481	-	-	-	-	-	-	-	-	CACOUTCHOU
KUNSTSTOFFVERARB.	483	96.511	#82.575	74.494	84.612	114,1	#57,6	88,0	100,0	MATIERES PLASTIQUES
SONST. VERARB. GEW.	49	-	79.203	-	#87.653	-	90,4	-	#100,0	AUTRES IND. MANUF.
BAUGEWERBE	50	#118.295	93.705	88.571	95.285	#124,1	58,2	93,0	100,0	BATIMENT GENIE CIVIL
BAUGEW. OHNE INST.	50A	#117.031	93.753	89.066	95.306	#122,8	98,4	93,5	100,0	BAT. SAUF INSTALL.
BAUINSTALLATION	503	150.517	51.775	77.205	94.668	159,0	96,5	81,7	100,0	INSTALLATION
BERGBAU INSGESAMT	A	101.941	104.853	56.897	82.935	122,9	126,4	68,6	100,0	ENS. EXTRACTIVES
VERARB. INDUSTR. INSG.	B	181.078	135.915	143.840	156.343	115,8	89,5	92,0	100,0	ENS. MANUFACTURIERES
BERGB., VERARB., BAUG.	C	175.117	134.909	138.827	151.725	118,1	88,9	91,5	100,0	ENS. EXTR., MAN., BAT.

ANGESTELLTE NACH LEISTUNGSGRUPPE

M A E N N E R

GEBIET : C A M P A N I A

INDUSTRIE	N	TAUSEND										MILLIERS
		LEISTUNGSGRUPPE										INSG. ENS.
		1A	1B	2	3	4	5	5A	5B	(*)		
KOHLBERGBAL	11	-	-	-	-	-	-	-	-	-	-	-
STEINK. UNTER TAGE	111A	-	-	-	-	-	-	-	-	-	-	-
STEINK. UEBER TAGE	111B	-	-	-	-	-	-	-	-	-	-	-
KOKEREI	12	-	-	-	-	-	-	-	-	-	-	-
ERDOEL-U. ERDGASGEW.	13	-	-	-	-	-	-	-	-	-	-	-
MINERALOELVERARB.	14	-	-	-	-	-	-	-	-	-	-	-
KERNBRENNSTOFFIND.	15	-	-	-	-	-	-	-	-	-	-	-
ELEKTR., GAS, DAMPF	16	-	0,1	0,7	1,3	0,9	-	-	-	-	-	3,1
WASSERGEW. VERTEIL.	17	-	-	-	0,1	0,2	0,1	0,1	-	-	-	0,5
ERZBERGBAU	21	-	-	-	-	-	-	-	-	-	-	-
EISENERZ UNTER TAGE	211A	-	-	-	-	-	-	-	-	-	-	-
EISENERZ UEBER TAGE	211B	-	-	-	-	-	-	-	-	-	-	-
METALLERZEUGUNG	22	-	0,1	0,7	0,4	0,1	0,3	0,1	0,3	-	-	1,6
EISEN UND STAHL	22A	-	0,1	0,7	0,4	0,1	0,3	0,1	0,2	-	-	1,6
NE-METALLE	22A	-	-	-	-	-	-	-	-	-	-	0,1
NICHTENERG. MIN. TORF	23	-	-	-	-	-	-	-	-	-	-	0,1
BAUMAT. KERAM. ERDEN	231	-	-	-	-	-	-	-	-	-	-	-
AND. MINERAL. TORF	23A	-	-	-	-	-	-	-	-	-	-	-
BEARB. STEIN. ERD. GLAS	24	-	-	0,2	0,3	0,4	0,1	-	0,1	-	-	1,3
ZEMENT	2421	-	-	-	0,1	-	-	-	-	-	-	0,1
GLAS	247	-	-	0,1	0,2	0,1	-	-	-	-	-	0,4
KERAMISCHE ERZEUGN.	248	-	-	0,1	-	-	-	-	-	-	-	0,2
CHEMISCHE INDUSTRIE	25	-	0,1	0,3	0,9	0,4	0,1	0,1	-	-	-	1,8
CHEM. GRUNDSTOFFE	25A	-	-	-	-	-	-	-	-	-	-	0,1
CHEMIFASERINDUSTRIE	26	-	-	0,2	0,2	-	0,1	-	-	-	-	0,5
METALLERZEUGNISSE	31	-	-	0,2	0,4	0,4	-	-	-	-	-	1,1
GIESSEREI	311	-	-	-	-	-	-	-	-	-	-	0,1
METALLKONSTRUKTION	314	-	-	0,1	0,1	0,2	-	-	-	-	-	0,4
EBM-WAREN	316	-	-	0,1	0,2	0,1	-	-	-	-	-	0,4
MASCHINENBAU	32	-	-	-	0,3	0,1	-	-	-	-	-	0,4
LAND. MASCH. U. TRAKT.	321	-	-	-	-	-	-	-	-	-	-	-
WERKZEUGMASCHINEN	322	-	-	-	-	-	-	-	-	-	-	-
BUEROMASCH., DV-GER.	33	-	-	-	-	-	-	-	-	-	-	-
ELEKTROTECHNIK	34	-	0,1	0,3	0,6	0,7	0,2	-	0,2	-	-	1,9
KRAFTWAGEN U.-TEILE	35	-	-	-	-	-	-	-	-	-	-	-
KRAFTWAGEN U.-MOTOR	351	-	-	-	-	-	-	-	-	-	-	-
FAHRZEUGBAU OHNE KFZ	36	-	0,1	0,7	1,3	0,4	0,2	0,1	0,1	-	-	2,9
SCHIFFBAU	361	-	-	0,1	0,1	-	0,1	0,1	-	-	-	0,4
LUFTFAHRZEUGBAU	364	-	-	0,6	1,1	0,3	0,1	-	0,1	-	-	2,1
FEINMECHANIK, OPTIK	37	-	-	-	-	-	-	-	-	-	-	-
NAHRUNGS-U. GENUSSM.	41/42	-	0,1	0,3	0,7	0,4	0,3	0,1	0,2	-	-	1,8
NAHRUNGSMITTELGEW.	41A	-	0,1	0,2	0,4	0,2	0,2	-	0,1	-	-	1,0
FLEISCHVERARB.	412	-	-	-	-	-	-	-	-	-	-	-
MILCHVERARBEITUNG	413	-	-	-	-	-	-	-	-	-	-	0,1
BACK -U. SUESSWAREN	418	-	-	-	0,1	-	0,1	-	-	-	-	0,2
GETRAENKEINDUSTRIE	42A	-	-	0,1	0,2	0,1	-	-	-	-	-	0,4
TABAKVERARBEITUNG	429	-	-	0,1	0,1	0,1	0,1	-	0,1	-	-	0,4
TEXTILGEWERBE	43	-	-	-	0,2	-	0,1	0,1	-	-	-	0,4
WOLLE	431	-	-	-	-	-	-	-	-	-	-	-
BAUMWOLLE	432	-	-	-	0,1	-	0,1	-	-	-	-	0,1
WIRKEREI, STRICKEREI	436	-	-	-	-	-	-	-	-	-	-	-
LEDERGEWERBE	44	-	-	-	-	-	-	-	-	-	-	0,1
GERBEREI	441	-	-	-	-	-	-	-	-	-	-	0,1
LEDERWARENHERST.	442	-	-	-	-	-	-	-	-	-	-	-
SCHUH-, BEKLEIDUNGSG.	45	-	-	-	0,1	0,1	0,1	0,1	-	-	-	0,3
SCHUHGEWERBE	45A	-	-	-	-	-	-	-	-	-	-	0,1
BEKLEIDUNGSGEWERBE	45B	-	-	-	-	-	0,1	0,1	-	-	-	0,2
BE- U. VERARB. V. HOLZ	46	-	-	-	0,1	-	-	-	-	-	-	0,2
HOLZVER. OHNE MOEB.	46A	-	-	-	-	-	-	-	-	-	-	0,1
HOLZMOEBELHERST.	467	-	-	-	-	-	-	-	-	-	-	-
PAPIER, DRUCK. VERLAG	47	-	-	0,1	0,3	0,2	0,1	0,1	-	-	-	0,7
PAPIER-U. PAPPENERZ.	47A	-	-	0,1	0,1	0,1	0,1	-	-	-	-	0,3
DRUCKEREI, VERLAGSG.	47B	-	-	-	0,1	0,1	-	-	-	-	-	0,4
GUMMI, KUNSTSTOFFE	48	-	-	-	0,1	-	-	-	-	-	-	0,2
GUMMIVERARBEITUNG	481	-	-	-	-	-	-	-	-	-	-	-
KUNSTSTOFFVERARB.	483	-	-	-	0,1	-	-	-	-	-	-	0,2
SONST. VERARB. GEW.	49	-	-	-	-	-	-	-	-	-	-	-
BAUGEWERBE	50	-	-	0,2	0,8	0,4	-	-	-	-	-	1,4
BAUGEW. OHNE INST.	50A	-	-	0,1	0,7	0,3	-	-	-	-	-	1,2
BAUINSTALLATION	503	-	-	-	0,1	0,1	-	-	-	-	-	0,2
BERGBAU INSGESAMT	A	-	-	-	-	-	-	-	-	-	-	0,1
VERARB. INDUSTR. INSG.	B	-	1,0	4,0	7,0	3,4	1,8	0,8	1,0	-	-	17,1
BERGB., VERARB., BAUG.	C	-	1,0	4,1	7,8	3,8	1,8	0,8	1,0	-	-	18,6

(*) UNBEANTWORTETE FAELLE

EMPLOYES SUIVANT LA QUALIFICATION

REGION : C A M P A N I A

H O M M E S

IN V.H.										EN %	N	INDUSTRIE
QUALIFICATION											A	
											C	
1A	1B	2	3	4	5	5A	5B	(*)	INSG. ENS.		E	
-	-	-	-	-	-	-	-	-	-	-	11	EXTR. COMB. SCLICES
-	-	-	-	-	-	-	-	-	-	-	111A	EXTR. HOUILLE FOND
-	-	-	-	-	-	-	-	-	-	-	111B	EXTR. HOUILLE JCUR
-	-	-	-	-	-	-	-	-	-	-	12	COKERIES
-	-	-	-	-	-	-	-	-	-	-	13	EXTR. PETR. GAZ NAT.
-	-	-	-	-	-	-	-	-	-	-	14	RAFFINAGE DU PETROLE
-	-	-	-	-	-	-	-	-	-	-	15	COMBUST. NUCLEAIRES
1,1	3,1	21,9	42,5	30,0	1,4	-	1,4	-	100,0	-	16	ELECTR. GAZ VAPEUR
-	1,1	6,5	17,4	48,6	26,4	21,4	5,0	-	100,0	-	17	DISTRIBUTION D EAU
-	-	-	-	-	-	-	-	-	-	-	21	EXTP. MIN. METALLIO.
-	-	-	-	-	-	-	-	-	-	-	211A	MINES DF FER FOND
-	-	-	-	-	-	-	-	-	-	-	211B	MINES DF FER JOUR
-	4,8	45,4	23,1	5,2	21,5	5,9	15,6	-	100,0	-	22	PROD. DES METAUX
-	4,4	46,3	23,6	4,5	21,1	5,8	15,3	-	100,0	-	22A	METAUX FERREUX
-	13,2	26,3	13,2	18,4	28,9	7,9	21,1	-	100,0	-	224	METAUX NON FERREUX
-	8,9	14,3	35,7	28,6	12,5	3,6	8,9	-	100,0	-	23	AUTRES MIN. - TOURB.
-	4,5	13,6	40,9	31,8	9,1	-	9,1	-	100,0	-	231	M. CCNSTR. T. A FEL
-	-	-	-	-	-	-	-	-	-	-	23A	TOURBIERES ETC.
0,6	3,4	20,3	32,0	34,6	9,1	2,2	6,5	-	100,0	-	24	PR. MIN. NON METALL.
-	2,1	10,6	38,3	25,5	23,4	8,5	14,9	-	100,0	-	2421	CIMENT
1,6	2,2	21,8	56,7	17,6	-	-	-	-	100,0	-	247	VERRE
-	7,2	37,1	21,0	16,8	17,9	6,4	11,5	-	100,0	-	248	PROD. CERAMICUES
0,2	5,4	19,0	50,7	20,8	3,9	3,9	-	-	100,0	-	25	INDUSTRIE CHIMIQUE
-	20,0	36,7	26,7	3,3	13,3	13,3	-	-	100,0	-	25A	PRCC. CHIM. DE BASE
-	7,7	37,9	35,0	5,2	14,2	8,1	6,1	-	100,0	-	26	FIBRES ART. ET SYNT.
-	2,9	21,3	34,6	25,5	1,6	-	1,6	-	100,0	-	31	OUVRAGES EN METAUX
-	3,1	6,3	43,8	40,6	6,3	-	6,3	-	100,0	-	311	FONDERIES
-	2,5	21,5	26,2	45,8	-	-	-	-	100,0	-	314	CONSTR. METALLIQUE
-	0,8	20,7	41,7	33,8	3,0	-	3,0	-	100,0	-	316	OUTILLAGE A. FINIS
2,1	4,2	9,1	66,9	17,4	1,3	0,6	0,6	-	100,0	-	32	MACHINES, MAT. MECAN.
-	-	-	-	-	-	-	-	-	-	-	321	MACH., TRACT. AGPIC.
-	-	-	-	-	-	-	-	-	-	-	322	MACHINES-OUTILS
0,5	3,4	15,9	33,7	26,7	9,7	0,9	8,8	-	100,0	-	33	MACHINES DE BUREAU
-	-	-	-	-	-	-	-	-	-	-	34	CONSTRUCTION ELECT.
-	-	-	-	-	-	-	-	-	-	-	35	AUTOM., PIECES DET.
-	4,8	26,2	46,9	13,6	8,5	4,0	4,5	-	100,0	-	351	CONSTR. AUTOMOBILES
-	0,3	21,8	39,4	11,5	27,1	19,6	7,5	-	100,0	-	36	AUTRE MAT. TRANSPORT
-	1,6	28,9	50,8	14,2	4,4	1,9	2,5	-	100,0	-	361	CCNSTR. NAVALE
-	-	4,8	52,4	19,0	23,8	9,5	14,3	-	100,0	-	364	CONSTR. AERONEFS
-	7,3	16,6	37,4	23,6	15,1	4,6	10,5	-	100,0	-	37	INSTR. PRECISION ETC
-	9,3	16,0	36,5	23,0	15,1	4,3	10,9	-	100,0	-	41/42	ALIM. BOISSONS TABAC
-	5,9	41,2	35,3	17,6	-	-	-	-	100,0	-	41A	PRCC. ALIMENTAIRES
-	4,9	23,6	29,3	35,8	6,5	4,9	1,6	-	100,0	-	412	IND. DE LA VIANDE
-	1,2	18,7	44,3	13,8	22,0	7,1	14,9	-	100,0	-	413	IND. DU LAIT
-	6,0	15,7	46,4	29,3	2,6	0,9	1,7	-	100,0	-	418	PAIN, PROD. SUCRES
-	3,7	19,0	30,6	20,5	26,3	9,0	17,3	-	100,0	-	42A	BOISSONS
-	-	5,7	58,8	-	35,5	31,2	4,3	-	100,0	-	429	TABAC
-	-	-	100,0	-	-	-	-	-	100,0	-	43	INDUSTRIE TEXTILE
-	-	-	50,7	-	49,3	33,7	15,6	-	100,0	-	431	INDUSTRIE LAINIERE
-	-	-	-	-	-	-	-	-	100,0	-	432	INDUSTR. COTONNIERE
-	-	-	-	-	-	-	-	-	100,0	-	436	RONNETERIE
-	5,8	19,8	45,3	25,1	-	-	-	-	100,0	-	44	INDUSTRIE DU CUIR
-	3,8	19,2	46,2	30,8	-	-	-	-	100,0	-	441	TANNERIE-MEGISSERIE
-	8,8	20,6	44,1	26,5	-	-	-	-	100,0	-	442	ARTICLES EN CUIR
-	8,0	10,6	22,9	21,3	37,2	24,5	12,7	-	100,0	-	45	CHAUSS., HABILLEMENT
-	3,1	7,3	39,4	37,8	12,4	12,4	-	-	100,0	-	45A	CHAUSSURES
-	10,7	12,4	13,5	12,5	50,9	31,2	19,7	-	100,0	-	45B	HABILLEMENT
-	4,6	20,8	40,5	23,1	11,0	8,7	2,3	-	100,0	-	46	BOIS, MEUBLE EN BCIS
-	6,5	29,0	37,1	14,5	12,9	9,7	3,2	-	100,0	-	46A	BOIS
-	-	-	49,0	44,9	6,1	6,1	-	-	100,0	-	467	MEUBLES EN BOIS
-	6,8	16,6	38,6	27,4	10,7	8,1	2,6	-	100,0	-	47	PAPIER IMPR. EDITION
-	5,1	22,2	39,0	17,3	16,4	10,9	5,5	-	100,0	-	47A	PAPIER, ART. PAPIER
-	8,2	11,7	38,2	36,2	5,7	5,7	-	-	100,0	-	47B	IMPRIMERIE, EDITION
-	4,0	24,0	46,1	23,0	3,0	2,5	0,5	-	100,0	-	48	CAOUTCHOUC, M. PLAST.
-	-	-	-	-	-	-	-	-	-	-	481	CAOUTCHOUC
-	4,2	25,2	46,3	22,1	2,1	2,1	-	-	100,0	-	483	MATIERES PLASTIQUES
-	-	66,7	-	33,3	-	-	-	-	100,0	-	49	AUTRES IND. MANUF.
-	1,5	11,7	59,5	25,1	2,2	0,7	1,6	-	100,0	-	50	BATIMENT GENIE CIVIL
-	1,8	10,5	63,0	23,6	1,0	-	1,0	-	100,0	-	50A	BAT. SAUF INSTALL.
-	-	17,1	42,6	32,3	8,0	4,0	4,0	-	100,0	-	503	INSTALLATION
-	8,9	14,3	35,7	28,6	12,5	3,6	8,9	-	100,0	-	A	ENS. EXTRACTIVE
0,2	5,6	23,1	40,8	20,1	10,2	4,5	5,7	-	100,0	-	B	ENS. MANUFACTURIERES
0,2	5,3	22,2	42,2	20,5	9,6	4,2	5,4	-	100,0	-	C	ENS. EXTR., MAN., BAT.

(*) NON DECLARES

F R A U E N

GEBIET : C A M P A N I A

INDUSTRIE	N	TAUSEND								MILLIERS		
		LEISTUNGSGRUPPE										
		1A	1B	2	3	4	5	5A	5B	(*)	INSG.	
												ENS.
KOHLBERGBAU	11	-	-	-	-	-	-	-	-	-	-	-
STEINK. UNTER TAGE	111A	-	-	-	-	-	-	-	-	-	-	-
STEINK. UEBER TAGE	111B	-	-	-	-	-	-	-	-	-	-	-
KOKEREI	12	-	-	-	-	-	-	-	-	-	-	-
ERDOEL-U. ERDGASGEW.	13	-	-	-	-	-	-	-	-	-	-	-
MINERALOELVERARB.	14	-	-	-	-	-	-	-	-	-	-	-
KERNBRENSTOFFIND.	15	-	-	-	-	-	-	-	-	-	-	-
ELEKTR., GAS, DAMPF	16	-	-	0,1	0,3	0,3	-	-	-	-	-	0,6
WASSERGEW. VERTEIL.	17	-	-	-	-	-	-	-	-	-	-	-
ERZBERGBAU	21	-	-	-	-	-	-	-	-	-	-	-
EISENERZ UNTER TAGE	211A	-	-	-	-	-	-	-	-	-	-	-
EISENERZ UEBER TAGE	211B	-	-	-	-	-	-	-	-	-	-	-
METALLERZEUGUNG	22	-	-	-	-	-	-	-	-	-	-	0,1
EISEN UND STAHL	22A	-	-	-	-	-	-	-	-	-	-	0,1
NE-METALLE	224	-	-	-	-	-	-	-	-	-	-	-
NICHTENERG. MIN. TORF	23	-	-	-	-	-	-	-	-	-	-	-
BAUMAT. KERAM. ERDEN	231	-	-	-	-	-	-	-	-	-	-	-
AND. MINERAL., TORF	23A	-	-	-	-	-	-	-	-	-	-	-
BEARB. STEIN. ERD. GLAS	24	-	-	-	-	0,1	-	-	-	-	-	0,2
ZEMENT	2421	-	-	-	-	-	-	-	-	-	-	-
GLAS	247	-	-	-	-	0,1	-	-	-	-	-	0,1
KERAMISCHE ERZEUGN.	248	-	-	-	-	-	-	-	-	-	-	0,1
CHEMISCHE INDUSTRIE	25	-	-	-	0,2	0,1	-	-	-	-	-	0,4
CHEM. GRUNSTOFFE	25A	-	-	-	-	-	-	-	-	-	-	-
CHEMIFASERINDUSTRIE	26	-	-	-	-	-	-	-	-	-	-	0,1
METALLERZEUGNISSE	31	-	-	-	-	0,1	-	-	-	-	-	0,2
GIESSEREI	311	-	-	-	-	-	-	-	-	-	-	-
METALLKONSTRUKTION	314	-	-	-	-	-	-	-	-	-	-	-
EBM-WAREN	316	-	-	-	-	0,1	-	-	-	-	-	0,1
MASCHINENBAU	32	-	-	-	-	-	-	-	-	-	-	-
LAND. MASCH. U. TRAKT.	321	-	-	-	-	-	-	-	-	-	-	-
WERKZEUGMASCHINEN	322	-	-	-	-	-	-	-	-	-	-	-
BUEROMASCH., DV-GER.	33	-	-	-	-	-	-	-	-	-	-	-
ELEKTROTECHNIK	34	-	-	-	0,1	0,4	-	-	-	-	-	0,5
KRAFTWAGEN U.-TEILE	35	-	-	-	-	-	-	-	-	-	-	-
KRAFTWAGEN U.-MOTOR	351	-	-	-	-	-	-	-	-	-	-	-
FAHRZEUGBAU OHNE KFZ	36	-	-	-	0,1	0,3	-	-	-	-	-	0,4
SCHIFFBAU	361	-	-	-	-	-	-	-	-	-	-	-
LUFTFAHRZEUGBAU	364	-	-	-	0,1	0,3	-	-	-	-	-	0,4
FEINMECHANIK, OPTIK	37	-	-	-	-	-	-	-	-	-	-	-
NAHRUNGS-U. GENUSSM.	41/42	-	-	-	0,1	0,2	-	-	-	-	-	0,3
NAHRUNGSMITTELGEW.	41A	-	-	-	-	0,2	-	-	-	-	-	0,2
FLEISCHVERARB.	412	-	-	-	-	-	-	-	-	-	-	-
MILCHVERARBEITUNG	413	-	-	-	-	-	-	-	-	-	-	-
BACK -U. SUESSWAREN	41B	-	-	-	-	-	-	-	-	-	-	0,1
GETRAENKEINDUSTRIE	42A	-	-	-	-	-	-	-	-	-	-	0,1
TABAKVERARBEITUNG	429	-	-	-	0,1	-	-	-	-	-	-	0,1
TEXTILGEWERBE	43	-	-	-	-	-	-	-	-	-	-	-
WOLLE	431	-	-	-	-	-	-	-	-	-	-	-
BAUMWOLLE	432	-	-	-	-	-	-	-	-	-	-	0,1
WIRKEREI, STRICKEREI	436	-	-	-	-	-	-	-	-	-	-	-
LEDERGEWERBE	44	-	-	-	-	-	-	-	-	-	-	-
GERBEREI	441	-	-	-	-	-	-	-	-	-	-	-
LEDERWAERENHERST.	442	-	-	-	-	-	-	-	-	-	-	-
SCHUH-, BEKLEIDUNGSG.	45	-	-	-	0,1	0,1	-	-	-	-	-	0,2
SCHUHGEWERBE	45A	-	-	-	-	-	-	-	-	-	-	0,1
BEKLEIDUNGSGEWERBE	45B	-	-	-	0,1	-	-	-	-	-	-	0,1
BE- U. VERARB. V. HOLZ	46	-	-	-	-	-	-	-	-	-	-	-
HOLZVER. OHNE MOEB.	46A	-	-	-	-	-	-	-	-	-	-	-
HOLZMOEBELHERST.	467	-	-	-	-	-	-	-	-	-	-	-
PAPIER, DRUCK. VERLAG	47	-	-	-	0,1	0,2	-	-	-	-	-	0,2
PAPIER-U. PAPPENERZ.	47A	-	-	-	-	0,1	-	-	-	-	-	0,1
DRUCKEREI, VERLAGSG.	47B	-	-	-	-	0,1	-	-	-	-	-	0,1
GUMMI, KUNSTSTOFFE	48	-	-	-	-	0,1	-	-	-	-	-	0,1
GUMMI VERARBEITUNG	481	-	-	-	-	-	-	-	-	-	-	-
KUNSTSTOFFVERARB.	483	-	-	-	-	0,1	-	-	-	-	-	0,1
SONST. VERARB. GEW.	49	-	-	-	-	-	-	-	-	-	-	-
BAUGEWERBE	50	-	-	-	0,1	0,1	-	-	-	-	-	0,2
BAU- U. INST.	50A	-	-	-	0,1	0,1	-	-	-	-	-	0,2
BAUINSTALLATION	503	-	-	-	-	0,1	-	-	-	-	-	0,1
BERGBAU INSGESAMT	A	-	-	-	-	-	-	-	-	-	-	-
VERARB. INDUSTRIE INSG.	B	-	-	0,2	1,1	2,0	0,1	-	-	-	-	3,4
BERGB., VERARB., BAUG.	C	-	-	0,2	1,2	2,2	0,1	-	-	-	-	3,6

(*) UNBEANTWORTETE FÄLLE

REGION : CAMPANIA

FEMMES

IN V.H.										EN %	N	INDUSTRIE
QUALIFICATION											A	
1A	1B	2	3	4	5	5A	5B	(*)	INSG. ENS.		C	
-	-	-	-	-	-	-	-	-	-	-	11	EXTR. COMB. SOLIDES
-	-	-	-	-	-	-	-	-	-	-	111A	EXTR. HOUILLE FOND
-	-	-	-	-	-	-	-	-	-	-	111B	EXTR. HOUILLE JCUR
-	-	-	-	-	-	-	-	-	-	-	12	COKERIES
-	-	-	-	-	-	-	-	-	-	-	13	EXTR. PETR. GAZ NAT.
-	-	-	-	-	-	-	-	-	-	-	14	RAFFINAGE DU PETROLE
-	-	-	-	-	-	-	-	-	-	-	15	COMBUST. NUCLEAIRES
-	-	10,1	44,9	44,9	-	-	-	-	100,0	-	16	ELECTP. GAZ VAPEUR
-	-	-	18,6	48,8	32,6	-	-	-	100,0	-	17	DISTRIBUTION D'EAU
-	-	-	-	-	-	-	-	-	-	-	21	EXTR. MIN. METALLIQ.
-	-	-	-	-	-	-	-	-	-	-	211A	MINES DE FER FOND
-	-	-	-	-	-	-	-	-	-	-	211B	MINES DE FER JOUR
-	16,7	8,4	35,2	29,7	-	-	-	-	100,0	-	22	PROD. DES METAUX
-	20,1	10,0	37,8	32,1	-	-	-	-	100,0	-	22A	METAUX FERREUX
-	-	-	22,2	77,8	-	-	-	-	100,0	-	22A	METAUX NON FERREUX
-	-	-	33,3	66,7	-	-	-	-	100,0	-	23	AUTRES MIN. - TOURB.
-	-	-	33,3	66,7	-	-	-	-	100,0	-	231	M. CCNSTR. T. A FEU
-	-	-	-	-	-	-	-	-	-	-	23A	TOURBIERES ETC.
-	-	3,7	22,7	73,6	-	-	-	-	100,0	-	24	PR. MIN. NON METALL.
-	-	8,3	25,0	66,7	-	-	-	-	100,0	-	2421	CIMENT
-	-	-	24,0	76,0	-	-	-	-	100,0	-	247	VERRE
-	-	10,6	34,7	54,7	-	-	-	-	100,0	-	248	PROD. CERAMTIQUES
-	-	7,3	56,2	29,6	6,8	6,8	-	-	100,0	-	25	INDUSTRIE CHIMIQUE
-	-	-	-	100,0	-	-	-	-	100,0	-	25A	PROD. CHIM. DE BASE
-	-	32,7	6,8	60,4	-	-	-	-	100,0	-	26	FIBRES ART. ET SYNT.
-	-	-	15,9	84,1	-	-	-	-	100,0	-	31	OUVRAGES EN METAUX
-	-	-	-	100,0	-	-	-	-	100,0	-	311	FONDERIES
-	-	-	33,2	66,7	-	-	-	-	100,0	-	314	CONSTR. METALLIQUE
-	-	-	19,5	80,5	-	-	-	-	100,0	-	316	OUTILLAGE A. FINIS
-	-	-	10,3	89,7	-	-	-	-	100,0	-	32	MACHINES, MAT. MECAN.
-	-	-	-	-	-	-	-	-	-	-	321	MACH., TRACT. AGRIC.
-	-	-	-	-	-	-	-	-	-	-	322	MACHINES-OUTILS
-	-	-	22,0	78,0	-	-	-	-	100,0	-	33	MACHINES DE BUREAU
-	-	-	-	-	-	-	-	-	-	-	34	CONSTRUCTION ELECT.
-	-	-	-	-	-	-	-	-	-	-	35	AUTOM., PIECES DET.
-	-	-	28,8	71,2	-	-	-	-	100,0	-	351	CONSTR. AUTOMOBILES
-	-	-	22,5	77,5	-	-	-	-	100,0	-	36	AUTRE MAT. TRANSPORT
-	-	-	31,1	68,9	-	-	-	-	100,0	-	361	CCNSTR. NAVALE
-	-	-	20,0	80,0	-	-	-	-	100,0	-	364	CONSTR. AERONFFS
-	-	4,0	34,8	60,1	1,1	-	-	1,1	100,0	-	37	INSTR. PRECISION ETC
-	-	1,9	17,6	78,6	1,8	-	-	1,8	100,0	-	41/42	ALIM. BOISSONS TABAC
-	-	50,0	-	50,0	-	-	-	-	100,0	-	41A	PROD. ALIMENTAIRES
-	-	-	20,0	80,0	-	-	-	-	100,0	-	412	IND. DE LA VIANDE
-	-	-	43,1	49,7	7,2	-	-	7,2	100,0	-	413	IND. DU LAIT
-	-	5,7	32,9	61,4	-	-	-	-	100,0	-	41B	PAIN, PROD. SUCRES
-	-	8,3	86,1	5,6	-	-	-	-	100,0	-	42A	BOISSONS
-	15,8	31,6	34,4	18,1	-	-	-	-	100,0	-	429	TABAC
-	-	-	100,0	-	-	-	-	-	100,0	-	43	INDUSTRIE TEXTILE
-	28,9	57,8	13,4	-	-	-	-	-	100,0	-	431	INDUSTRIE LAINIERE
-	-	-	-	-	-	-	-	-	-	-	432	INDUSTR. COTONNIERE
-	-	-	-	-	-	-	-	-	-	-	436	BONNETERIE
-	-	11,6	34,9	44,2	9,3	9,3	-	-	100,0	-	44	INDUSTRIE DU CUIR
-	-	18,2	36,4	45,5	-	-	-	-	100,0	-	441	TANNERIE-MEGISSERIE
-	-	4,8	33,3	42,9	19,0	19,0	-	-	100,0	-	442	ARTICLES EN CUIR
-	-	2,9	59,4	31,9	5,8	-	-	5,8	100,0	-	45	CHAUSS., HABILLEMENT
-	-	9,6	41,6	29,6	19,2	-	-	19,2	100,0	-	45A	CHAUSSURES
-	-	-	66,9	33,1	-	-	-	-	100,0	-	458	HABILLEMENT
-	-	-	15,0	85,0	-	-	-	-	100,0	-	46	BOIS, MEUBLE EN BOIS
-	-	-	-	100,0	-	-	-	-	100,0	-	46A	BOIS
-	-	-	21,4	78,6	-	-	-	-	100,0	-	467	MEUBLES EN BOIS
-	-	2,3	23,3	70,1	4,3	2,0	2,3	-	100,0	-	47	PAPIER IMPR. EDITION
-	-	-	33,1	63,3	3,6	3,6	-	-	100,0	-	47A	PAPIER, ART. PAPIER
-	-	5,2	10,5	79,1	5,2	-	-	5,2	100,0	-	47B	IMPRIMERIE, EDITION
-	-	25,4	12,4	62,2	-	-	-	-	100,0	-	48	CAOUTCHOUC, M. PLAST.
-	-	100,0	-	-	-	-	-	-	100,0	-	481	CAOUTCHOUC
-	-	8,3	16,6	75,1	-	-	-	-	100,0	-	483	MATIERES PLASTIQUES
-	-	-	100,0	-	-	-	-	-	100,0	-	49	AUTRES IND. MANUF.
-	-	14,6	26,7	58,7	-	-	-	-	100,0	-	50	BATIMENT GENIE CIVIL
-	-	18,8	34,4	46,9	-	-	-	-	100,0	-	50A	BAT. SAUF INSTALL.
-	-	-	-	100,0	-	-	-	-	100,0	-	503	INSTALLATION
-	-	-	33,3	66,7	-	-	-	-	100,0	-	A	ENS. EXTRACTIVES
-	1,2	5,0	32,5	59,6	1,7	1,1	0,6	-	100,0	-	B	ENS. MANUFACTURIERES
-	1,1	5,7	32,1	59,6	1,6	1,0	0,6	-	100,0	-	C	ENS. EXTR., MAN., BAT.

(*) NON DECLARES

(FORTSETZUNG)

I N S G E S A M T

GEBIET : C A M P A N I A

INDUSTRIE	N	TAUSEND									MILLIERS	
		LEISTUNGSGRUPPE										
		1A	1B	2	3	4	5	5A	5B	(*)	INSG.	
												ENS.
KOHLBERGBAU	11	-	-	-	-	-	-	-	-	-	-	-
STEINK. UNTER TAGE	111A	-	-	-	-	-	-	-	-	-	-	-
STEINK. UEBER TAGE	111B	-	-	-	-	-	-	-	-	-	-	-
KOKEREI	12	-	-	-	-	-	-	-	-	-	-	-
ERDOEL-U. ERDGASGEW.	13	-	-	-	-	-	-	-	-	-	-	-
MINERALOELVERARB.	14	-	-	-	-	-	-	-	-	-	-	-
KERNBRENNSTOFFIND.	15	-	-	-	-	-	-	-	-	-	-	-
ELEKTR., GAS, DAMPF	16	-	0,1	0,7	1,6	1,2	-	-	-	-	-	3,6
WASSERGEW. VERTEIL.	17	-	-	-	0,1	0,2	0,1	0,1	-	-	-	0,5
ERZBERGBAU	21	-	-	-	-	-	-	-	-	-	-	-
EISENERZ UNTER TAGE	211A	-	-	-	-	-	-	-	-	-	-	-
EISENERZ UEBER TAGE	211B	-	-	-	-	-	-	-	-	-	-	-
METALLERZEUGUNG	22	-	0,1	0,7	0,4	0,1	0,3	0,1	0,3	-	-	1,7
EISEN UND STAHL	22A	-	0,1	0,7	0,4	0,1	0,3	0,1	0,2	-	-	1,6
NE-METALLE	224	-	-	-	-	-	-	-	-	-	-	0,1
NICHTENERG. MIN. TORF	23	-	-	-	-	-	-	-	-	-	-	0,1
BAUMAT. KERAM. ERDEN	231	-	-	-	-	-	-	-	-	-	-	0,1
AND. MINERAL., TORF	23A	-	-	-	-	-	-	-	-	-	-	-
BEARB. STEIN. ERD. GLAS	24	-	-	0,2	0,4	0,5	0,1	-	0,1	-	-	1,2
ZEMENT	2421	-	-	-	0,1	-	-	-	-	-	-	0,2
GLAS	247	-	-	0,1	0,2	0,1	-	-	-	-	-	0,5
KERAMISCHE ERZEUGN.	248	-	-	0,1	0,1	0,1	-	-	-	-	-	0,2
CHEMISCHE INDUSTRIE	25	-	0,1	0,4	1,1	0,5	0,1	0,1	-	-	-	2,2
CHEM. GRUNDSTOFFE	25A	-	-	-	-	-	-	-	-	-	-	0,1
CHEMIEFASERINDUSTRIE	26	-	-	0,2	0,2	0,1	0,1	-	-	-	-	0,6
METALLERZEUGNISSE	31	-	-	0,2	0,4	0,6	-	-	-	-	-	1,2
GIesserei	311	-	-	-	-	0,1	-	-	-	-	-	0,1
METALLKONSTRUKTION	314	-	-	0,1	0,1	0,2	-	-	-	-	-	0,5
EBM-WAREN	316	-	-	0,1	0,2	0,2	-	-	-	-	-	0,5
MASCHINENBAU	32	-	-	-	0,3	0,1	-	-	-	-	-	0,4
LAND. MASCH. U. TRAKT.	321	-	-	-	-	-	-	-	-	-	-	-
WERKZEUGMASCHINEN	322	-	-	-	-	-	-	-	-	-	-	-
BUEROMASCH., DV-GER.	33	-	-	-	-	-	-	-	-	-	-	-
ELEKTROTECHNIK	34	-	0,1	0,3	0,8	1,1	0,2	-	-	-	-	2,4
KRAFTWAGEN U.-TEILE	35	-	-	-	-	-	-	-	0,2	-	-	-
KRAFTWAGEN U.-MOTOR	351	-	-	-	-	-	-	-	-	-	-	-
FAHRZEUGBAU OHNE KFZ	36	-	0,1	0,7	1,4	0,7	0,2	0,1	0,1	-	-	3,2
SCHIFFBAU	361	-	-	0,1	0,2	0,1	0,1	0,1	-	-	-	0,4
LUFTFAHRZEUGBAU	364	-	-	0,6	1,2	0,6	0,1	-	0,1	-	-	2,5
FEINMECHANIK, OPTIK	37	-	-	-	-	-	-	-	-	-	-	0,1
NAHRUNGS-U. GENUSSM.	41/42	-	0,1	0,3	0,8	0,6	0,3	0,1	0,2	-	-	2,1
NAHRUNGSMITTELGEW.	41A	-	0,1	0,2	0,4	0,4	0,2	-	0,1	-	-	1,2
FLIESSCHVERARB.	412	-	-	-	-	-	-	-	-	-	-	-
MILCHVERARBEITUNG	413	-	-	-	-	0,1	-	-	-	-	-	0,1
BACK -U. SUESSWAREN	41B	-	-	-	0,1	0,1	0,1	-	-	-	-	0,3
GETRAENKEINDUSTRIE	42A	-	-	0,1	0,2	0,1	-	-	-	-	-	0,4
TABAKVERARBEITUNG	429	-	-	0,1	0,2	0,1	-	0,1	-	0,1	-	0,5
TEXTILGEWERBE	43	-	-	0,1	0,3	-	-	0,1	-	-	-	0,6
WOLLE	431	-	-	-	-	-	-	-	-	-	-	-
BAUMWOLLE	432	-	-	-	0,1	-	-	0,1	-	-	-	0,2
WIRKEREI, STRICKEREI	436	-	-	-	-	-	-	-	-	-	-	-
LEDERGEWERBE	44	-	-	-	0,1	-	-	-	-	-	-	0,1
GERBEREI	441	-	-	-	-	-	-	-	-	-	-	0,1
LEDERWARENHERST.	442	-	-	-	-	-	-	-	-	-	-	0,1
SCHUH-, BEKLEIDUNGSG.	45	-	-	-	0,2	0,1	0,1	0,1	-	-	-	0,5
SCHUHGEWERBE	45A	-	-	-	0,1	0,1	-	-	-	-	-	0,2
BEKLEIDUNGSGEWERBE	45B	-	-	-	0,1	0,1	0,1	0,1	-	-	-	0,3
BE- U. VERARB. V. HCLZ	46	-	-	-	0,1	0,1	-	-	-	-	-	0,2
HOLZVER. OHNE MOEB.	46A	-	-	-	-	-	-	-	-	-	-	0,1
HOLZMOEBELHERST.	467	-	-	-	-	-	-	-	-	-	-	0,1
PAPIER, DRUCK. VERLAG	47	-	-	0,1	0,3	0,3	0,1	0,1	-	-	-	0,9
PAPIER-U. PAPPENERZ.	47A	-	-	0,1	0,2	0,1	0,1	-	-	-	-	0,4
DRUCKEREI, VERLAGSG.	47B	-	-	-	0,1	0,2	-	-	-	-	-	0,4
GUMMI, KUNSTSTOFFE	48	-	-	0,1	0,1	0,1	-	-	-	-	-	0,3
GUMMIVERARBEITUNG	481	-	-	-	-	-	-	-	-	-	-	-
KUNSTSTOFFVERARB.	483	-	-	0,1	0,1	0,1	-	-	-	-	-	0,3
SONST. VERARB. GEW.	49	-	-	-	-	-	-	-	-	-	-	-
BAUGEWERBE	50	-	-	0,2	0,9	0,5	-	-	-	-	-	1,6
BAUGEW. OHNE INST.	50A	-	-	0,2	0,8	0,4	-	-	-	-	-	1,3
BAUINSTALLATION	503	-	-	-	0,1	0,1	-	-	-	-	-	0,3
BERGBAU INSGESAMT	A	-	-	-	-	-	-	-	-	-	-	0,1
VERARB.Industr. INSG.	B	-	1,0	4,1	8,1	5,5	1,8	0,8	1,0	-	-	20,5
BERGB., VERARB., BAUG.	C	-	1,0	4,3	9,0	6,0	1,8	0,8	1,0	-	-	22,2

(*) UNBEANTWORTETE FAELLE

REGION : CAMPANIA

ENSEMBLE

IN V.H.										EN %	N	INDUSTRIE
QUALIFICATION											A	
1A	1B	2	3	4	5	5A	5B	(*)	INSG.		C	
									ENS.		E	
-	-	-	-	-	-	-	-	-	-	-	11	EXTR. COMB. SOLIDES
-	-	-	-	-	-	-	-	-	-	-	111A	EXTR. HOUILLE FOND
-	-	-	-	-	-	-	-	-	-	-	111B	EXTR. HOUILLE JCUR
-	-	-	-	-	-	-	-	-	-	-	12	COKERIES
-	-	-	-	-	-	-	-	-	-	-	13	EXTR. PETR. GAZ NAT.
-	-	-	-	-	-	-	-	-	-	-	14	RAFFINAGE DU PETROLE
-	-	-	-	-	-	-	-	-	-	-	15	COMBUST. NUCLEAIRES
0,9	2,6	20,1	42,9	32,3	1,2	-	1,2	-	100,0	-	16	ELECTP. GAZ VAPPUR
-	1,0	6,0	17,5	48,6	26,9	19,5	7,4	-	100,0	-	17	DISTRIBUTION D EAU
-	-	-	-	-	-	-	-	-	-	-	21	EXTR. MIN. METALLIQ.
-	-	-	-	-	-	-	-	-	-	-	211A	MINES DE FER FOND
-	-	-	-	-	-	-	-	-	-	-	211B	MINES DE FER JOUR
-	5,5	43,1	23,9	7,3	20,1	5,5	14,6	-	100,0	-	22	PRCD. DES METAUX
-	5,2	44,3	24,4	6,0	20,0	5,5	14,8	-	100,0	-	22A	METAUX FERREUX
-	10,6	21,3	14,9	29,8	23,4	6,4	17,0	-	100,0	-	224	METAUX NON FERREUX
-	8,1	12,9	35,5	22,3	11,3	3,2	8,1	-	100,0	-	23	AUTRES MIN. - TOURB.
-	4,0	12,0	40,0	36,0	3,0	-	8,0	-	100,0	-	231	M. CNSTR. T. A FEU
-	-	-	-	-	-	-	-	-	-	-	23A	TOURBIERES ETC.
0,5	2,9	17,7	30,6	40,7	7,7	1,8	5,8	-	100,0	-	24	PR. MIN. NON METALL.
-	2,0	10,5	37,3	28,8	21,6	7,9	13,7	-	100,0	-	2421	CIMENT
1,3	1,8	17,7	50,4	28,8	-	-	-	-	100,0	-	247	VERRE
-	5,4	30,3	24,5	26,5	13,3	4,8	8,6	-	100,0	-	248	PROD. CERAMIQUES
0,2	4,4	16,9	51,7	22,4	4,4	4,4	-	-	100,0	-	25	INDUSTRIE CHIMIQUE
-	17,1	31,4	22,9	17,1	11,4	11,4	-	-	100,0	-	25A	PROD. CHIM. DE BASF
-	6,9	37,4	32,1	10,8	12,7	7,3	5,5	-	100,0	-	26	FIBRES APT. ET SYNT.
-	2,6	18,6	32,3	45,1	1,4	-	1,4	-	100,0	-	31	OUVRAGES EN METAUX
-	2,8	5,6	38,9	47,2	5,6	-	5,6	-	100,0	-	311	FONDERIES
-	2,3	20,3	26,6	50,7	-	-	-	-	100,0	-	314	CNSTR. METALLIQUE
-	0,6	17,2	37,9	41,8	2,5	-	2,5	-	100,0	-	316	OUTILLAGE A. FINIS
2,0	4,0	7,6	63,6	21,6	1,2	0,6	0,6	-	100,0	-	32	MACHINES,MAT. MECAN.
-	-	-	-	-	-	-	-	-	-	-	321	MACH.,TRACT. AGRIC.
-	-	-	-	-	-	-	-	-	-	-	322	MACHINES-OUTILS
0,4	2,7	12,7	31,4	45,0	7,8	0,7	7,1	-	100,0	-	33	MACHINES DE BUREAU
-	-	-	-	-	-	-	-	-	-	-	34	CONSTRUCTION ELECT.
-	-	-	-	-	-	-	-	-	-	-	35	AUTOM.,PIECES DET.
-	4,1	22,5	44,4	21,6	7,3	3,5	3,9	-	100,0	-	351	CNSTR. AUTOMOBILES
-	0,3	19,6	37,7	18,1	24,4	17,6	6,8	-	100,0	-	36	AUTRE MAT. TRANSPORT
-	1,4	24,5	47,8	22,5	3,7	1,6	2,1	-	100,0	-	361	CNSTR. NAVALE
-	-	3,8	46,2	30,8	19,2	7,7	11,8	-	100,0	-	364	CNSTR. AERONEFS
-	6,1	14,6	36,9	29,5	12,8	3,9	8,6	-	100,0	-	37	INSTR. PRECISION ETC
-	7,7	13,6	33,3	32,4	12,9	3,5	9,3	-	100,0	-	41/42	ALIM. BOISSONS TABAC
-	4,8	42,9	28,6	23,8	-	-	-	-	100,0	-	41A	PROD. ALIMENTAIRES
-	4,5	21,8	28,6	39,1	6,0	4,5	1,5	-	100,0	-	412	IND. DE LA VIANDE
-	1,0	15,4	44,1	20,1	19,4	5,9	13,5	-	100,0	-	413	IND. DU LAIT
-	5,0	14,0	44,2	34,7	2,1	0,7	1,4	-	100,0	-	41B	PAIN, PROD. SUCRES
-	3,1	17,4	38,8	18,3	22,4	7,7	14,7	-	100,0	-	42A	BEISSONS
-	3,8	12,0	52,9	4,3	27,0	23,7	3,3	-	100,0	-	429	TABAC
-	-	-	100,0	-	-	-	-	-	100,0	-	43	INDUSTRIE TEXTILE
-	11,2	22,3	36,2	-	30,2	20,7	9,6	-	100,0	-	431	INDUSTRIE LAINIERE
-	-	-	-	-	-	-	-	-	-	-	432	INDUSTRIE COTONNIERE
-	-	-	-	-	-	-	-	-	-	-	436	BCNNETERIE
-	3,9	17,1	41,9	34,1	3,1	3,1	-	-	100,0	-	44	INDUSTRIE DU CUIR
-	2,7	18,9	43,2	35,1	-	-	-	-	100,0	-	441	TANNERIE-MEGISSERIE
-	5,5	14,5	40,0	32,7	7,3	7,3	-	-	100,0	-	442	ARTICLES EN CUIR
-	4,6	7,3	38,5	25,8	23,8	14,0	9,8	-	100,0	-	45	CHAUSS., HABILLEMENT
-	1,9	8,2	40,3	34,6	15,1	7,5	7,5	-	100,0	-	45A	CHAUSSURES
-	5,9	6,9	37,3	21,6	28,3	17,3	10,9	-	100,0	-	45B	HABILLEMENT
-	3,8	16,9	35,7	34,7	8,9	7,0	1,9	-	100,0	-	46	BOIS, MEUBLE EN BOIS
-	5,9	26,5	33,8	22,1	11,8	8,8	2,9	-	100,0	-	46A	BOIS
-	-	-	39,0	57,1	3,9	3,9	-	-	100,0	-	467	MEUBLES EN BOIS
-	5,1	13,0	34,8	38,0	9,1	6,6	2,5	-	100,0	-	47	PAPIER IMPR. EDITION
-	3,7	15,8	37,3	30,5	12,7	8,8	3,9	-	100,0	-	47A	PAPIER, ART. PAPIER
-	6,5	10,3	32,3	45,3	5,6	4,5	1,1	-	100,0	-	47B	IMPRIMERIE, EDITION
-	2,4	24,6	32,9	38,3	1,8	1,5	0,3	-	100,0	-	48	CAOUTCHOUC,M. PLAST.
-	-	100,0	-	-	-	-	-	-	100,0	-	481	CAOUTCHOUC
-	2,8	19,5	36,2	40,1	1,4	1,4	-	-	100,0	-	483	MATIERES PLASTIQUES
-	-	22,2	66,7	11,1	-	-	-	-	100,0	-	49	AUTRES IND. MANUF.
-	1,3	12,1	54,6	30,1	1,9	0,6	1,3	-	100,0	-	50	BATIMENT GENIE CIVIL
-	1,6	11,7	59,0	26,9	0,9	-	0,9	-	100,0	-	50A	BAT. SAUF INSTALL.
-	-	14,0	34,7	44,8	6,5	3,3	3,3	-	100,0	-	503	INSTALLATION
-	8,1	12,9	35,5	32,3	11,3	3,2	8,1	-	100,0	-	A	ENS. EXTRACTIVES
0,2	4,9	20,2	39,4	26,6	8,8	3,9	4,9	-	100,0	-	B	ENS. MANUFACTURIERES
0,1	4,6	19,5	40,5	26,9	8,3	3,7	4,6	-	100,0	-	C	ENS. EXTR.,MAN.,BAT.

(*) NON DECLARES

DURCHSCHNITTLICHER MONATSVERDIENST DER
ANGESTELLTEN NACH LEISTUNGSGRUPPE

M A E N N E R

GEBIET : C A M P A N I A

INDUSTRIE	N A C E	(LIT)							INSGESAMT ENSEMBLE
		LEISTUNGSGRUPPE							
		1B	2	3	4	5	5A	5B	
KOHLENBERGBAU	11	-	-	-	-	-	-	-	-
STEINK. UNTER TAGE	111A	-	-	-	-	-	-	-	-
STEINK. UEBER TAGE	111B	-	-	-	-	-	-	-	-
KOKEREI	12	-	-	-	-	-	-	-	-
ERDDEL.-U. ERDGASGEW.	13	-	-	-	-	-	-	-	-
MINERALOELVERARB.	14	-	-	-	-	-	-	-	-
KFERNBRENNSTOFFIND.	15	-	-	-	-	-	-	-	-
ELEKTR., GAS, DAMPF	16	#689.001	413.746	294.963	227.21E	-	-	-	312.097
WASSERGEW. VERTEIL.	17	-	524.763	461.522	351.544	291.743	299.466	258.835	370.535
ERZBERGBAU	21	-	-	-	-	-	-	-	-
EISENERZ UNTER TAGE	211A	-	-	-	-	-	-	-	-
EISENERZ UEBER TAGE	211B	-	-	-	-	-	-	-	-
METALLERZEUGUNG	22	546.984	364.633	264.397	#187.942	277.88E	321.238	261.473	322.14E
EISEN UND STAHL	22A	541.060	367.362	265.862	#197.97C	284.241	328.824	267.34E	325.513
NE-METALLE	224	-	#267.631	-	-	183.195	-	-	#253.775
NICHTENERG. MIN. TORF	23	-	-	-	-	-	-	-	#132.777
BAUMAT. KERAM. ERDEN	231	-	-	-	-	-	-	-	-
AND. MINERAL., TORF	23A	-	-	-	-	-	-	-	104.264
BEARB. STEIN, ERD, GLAS	24	#561.471	376.075	251.476	#140.296	215.387	#263.11E	200.31E	260.375
ZEMENT	2421	-	409.787	298.511	207.417	256.033	-	226.154	284.490
GLAS	247	-	404.25E	253.219	#200.83E	-	-	-	287.373
KERAMISCHE ERZEUGN.	248	-	-	-	-	-	-	-	#279.963
CHEMISCHE INDUSTRIE	25	#576.727	#348.721	262.437	#170.35E	-	-	-	276.26E
CHEM. GRUNDSTOFFE	25A	-	-	-	-	-	-	-	#298.533
CHEMIEFASERINDUSTRIE	26	#620.200	#301.15C	258.793	-	#249.055	-	-	297.24E
METALLERZEUGNISSE	31	764.288	367.290	242.183	174.142	-	-	-	260.331
GIESSEREI	311	-	-	-	-	-	-	-	-
METALLKONSTRUKTION	314	-	#243.642	245.624	183.757	-	-	-	#250.645
EBM-WAREN	316	-	#344.875	#155.671	147.75C	-	-	-	#220.060
MASCHINENBAU	32	-	-	#193.528	-	-	-	-	-
LAND. MASCH. U. TRAKT.	321	-	-	-	-	-	-	-	-
WERKZEUGMASCHINEN	322	-	-	-	-	-	-	-	-
BUERCHMASCH., DV-GER.	33	-	-	-	-	-	-	-	-
ELEKTROTECHNIK	34	594.032	#365.007	248.584	151.7C1	-	-	-	258.102
KRAFTWAGEN U.-TEILE	35	-	-	-	-	-	-	-	-
KRAFTWAGEN U.-MOTDR	351	-	-	-	-	-	-	-	-
FAHRZEUGBAU OHNE KFZ	36	613.103	329.961	247.786	166.590	224.238	245.294	205.313	276.342
SCHIFFBAU	361	-	304.769	266.066	194.555	233.045	233.680	-	257.325
LUFTFAHRZEUGBAU	364	609.469	331.935	245.274	185.012	241.858	265.181	223.71E	267.445
FEINMECHANIK, OPTIK	37	-	-	#244.826	-	-	-	-	229.163
NAHRUNGS-U. GENUSSM.	41/42	#387.429	319.361	266.623	192.860	215.530	#230.595	208.29E	261.034
NAHRUNGSMITTELGEW.	41A	-	#319.830	269.818	#156.095	#237.232	-	217.271	264.474
FLEISCHVERARB.	412	-	-	-	-	-	-	-	166.615
MILCHVERARBEITUNG	413	-	476.545	#285.800	284.595	-	-	-	345.229
BACK-U. SUESSWAREN	418	-	408.611	287.347	#226.703	#274.83E	-	#236.767	296.002
GETRAENKEINDUSTRIE	42A	-	304.79E	252.828	190.135	-	-	-	260.945
TABAKVERARBEITUNG	429	-	314.963	242.179	186.53C	187.683	#177.757	193.111	240.695
TEXTILGEWERBE	43	-	-	#208.257	-	#216.245	-	-	216.639
WOLLE	431	-	-	-	-	-	-	-	-
BAUMWOLLE	432	-	-	-	-	-	-	-	-
WIRKEREI, STRICKEREI	436	-	-	-	-	-	-	-	#204.017
LEDERGEWERBE	44	-	-	#125.526	115.037	-	-	-	#148.716
GERBEREI	441	-	-	#133.639	-	-	-	-	#163.346
LEDERWARENHERST.	442	-	-	#112.777	-	-	-	-	#125.119
SCHUH-, BEKLEIDUNGSG.	45	423.214	-	-	-	-	-	-	#181.765
SCHUHGEWERBE	45A	-	-	-	-	-	-	-	-
BEKLEIDUNGSGEWERBE	45B	465.000	-	-	-	-	-	-	#209.264
BE- U. VERARB. V. HOLZ	46	-	-	-	-	-	-	-	-
HOLZVER. OHNE MOEB.	46A	-	-	-	-	-	-	-	#269.188
HCLZMOEBELHERST.	467	-	-	-	-	-	-	-	-
PAPIER, DRUCK. VERLAG	47	587.112	-	#357.966	-	-	-	-	322.732
PAPIER-U. PAPPENERZ.	47A	732.516	-	-	-	-	-	-	#327.062
DRUCKEREI, VERLAGSG.	47B	-	-	#365.761	-	-	-	-	#320.482
GUMMI, KUNSTSTOFFE	48	-	-	255.888	#204.384	-	-	-	#306.080
GUMMI-VERARBEITUNG	481	-	-	-	-	-	-	-	-
KUNSTSTOFFVERARB.	483	-	-	261.216	-	-	-	-	#317.738
SONST. VERARB. GEW.	49	-	-	-	-	-	-	-	-
BAUGEWERBE	50	-	-	#176.176	155.235	-	-	-	182.386
BAUGEW. OHNE INST.	50A	-	-	#168.229	-	-	-	-	#178.600
BAUINSTALLATION	503	-	-	#232.139	118.728	-	-	-	#199.115
BERGBAU INSGESAMT	A	-	-	-	-	-	-	-	#132.272
VERARB.Industr. INSG.	B	586.370	352.694	254.719	181.124	235.247	252.130	222.235	281.505
BERGB., VERARB., BAUG.	C	582.278	347.493	245.574	178.67C	233.280	251.460	219.411	273.636

GAIN MENSUEL MOYEN DES EMPLOYES
SUIVANT LA QUALIFICATION

REGION : C A M P A N I A

H O M M E S

INDICES								N	INDUSTRIE
QUALIFICATION									
1B	2	3	4	5	5A	5B	INSGESAMT ENSEMBLE	A	
-	-	-	-	-	-	-	-	11	EXTR. COMB. SOLIDES
-	-	-	-	-	-	-	-	111A	EXTR. HOUILLE FOND
-	-	-	-	-	-	-	-	111B	EXTR. HOUILLE JOUR
-	-	-	-	-	-	-	-	12	COCKERIES
-	-	-	-	-	-	-	-	13	EXTR. PETP. GAZ NAT.
-	-	-	-	-	-	-	-	14	RAFFINAGE DU PETROLE
-	-	-	-	-	-	-	-	15	COMBUST. NUCLEAIRES
#220,8	122,6	94,5	72,8	.	.	.	100,0	16	ELECTR. GAZ VAPEUR
.	141,6	124,0	94,9	78,7	80,8	69,9	100,0	17	DISTRIBUTION D EAU
.	-	-	-	-	-	-	-	21	EXTR. MIN. METALLIC.
.	-	-	-	-	-	-	-	211A	MINES DE FER FOND
.	-	-	-	-	-	-	-	211B	MINES DE FER JOUR
165,4	113,2	82,1	#58,3	86,3	99,7	81,2	100,0	22	PROD. DES METAUX
166,2	112,9	81,7	#60,8	87,3	101,0	82,1	100,0	22A	METAUX FERREUX
.	#105,5	.	.	72,2	.	.	#100,0	224	METAUX NON FERREUX
.	#100,0	23	AUTRES MIN. - TOURB.
.	100,0	231	M. CONSTR. T. A FEU
#215,6	144,4	96,6	#53,9	82,7	#101,1	76,9	100,0	23A	TOURBIERES ETC.
.	144,0	104,9	72,9	90,0	.	79,5	100,0	24	PR. MIN. NON METALL.
.	140,7	88,1	#65,9	.	.	.	100,0	2421	CIMENT
#208,8	#126,2	95,0	#61,7	.	.	.	#100,0	247	VERRE
.	100,0	248	PROD. CEPAMIQUES
#208,6	#101,3	87,1	.	#83,8	.	.	#100,0	25	INDUSTRIE CHIMIQUE
292,6	141,1	93,0	66,9	.	.	.	100,0	25A	PROD. CHIM. DE BAS
.	#137,1	99,6	73,3	.	.	.	100,0	26	FIBRES ART. ET SYNT.
.	#156,7	#88,9	67,1	.	.	.	100,0	31	OUVRAGES EN METAUX
.	.	#80,6	100,0	311	FOUNDERIES
230,2	#141,4	96,5	74,3	.	.	.	100,0	314	CONSTR. METALLIQUE
.	100,0	316	OUTILLAGE A. FINIS
221,9	119,4	89,7	67,5	81,1	88,8	74,3	100,0	32	MACHINES, MAT. MECAN.
.	118,4	103,4	75,6	90,6	90,6	.	100,0	321	MACH. TRACT. AGRIC.
227,9	124,1	91,7	65,2	90,4	99,2	83,7	100,0	322	MACHINES-OUTILS
#148,4	122,3	#106,8	73,9	82,6	#88,3	79,8	100,0	33	MACHINES DE BUREAU
.	#120,9	102,1	#74,1	#89,7	.	82,2	100,0	34	CONSTRUCTION ELECT.
.	138,0	#82,8	82,4	.	.	.	100,0	35	AUTOM. PIECES DET.
.	138,0	95,4	#76,6	#92,9	.	#80,0	100,0	351	CONSTR. AUTOMOBILES
.	116,8	96,9	72,9	.	.	.	100,0	36	AUTR. MAT. TRANSPORT
.	130,9	100,6	77,5	78,0	#73,9	80,2	100,0	361	CONSTR. NAVALE
.	.	#96,1	.	#99,8	.	.	100,0	364	CONSTR. AERONEFS
.	100,0	37	INSTR. PRECISION ETC
.	.	#84,4	77,4	.	.	.	100,0	41/42	ALIM. BOISSONS TABAC
.	.	#81,8	100,0	41A	PROD. ALIMENTAIRES
232,8	.	#90,1	100,0	412	INC. DE LA VIANDE
.	100,0	413	IND. DU LAIT
222,2	100,0	41B	PAIN, PROD. SUCRES
.	100,0	42A	BOISSONS
181,9	.	#110,9	100,0	429	TABAC
224,0	.	#115,4	#66,8	.	.	.	100,0	43	INDUSTRIE TEXTILE
.	.	83,6	100,0	431	INDUSTRIE LAINIERE
.	.	82,2	100,0	432	INDUSTR. COTONNIERE
.	.	#96,6	85,1	.	.	.	100,0	436	BONNETERIE
.	.	#94,2	100,0	44	INDUSTRIE DU CUIR
.	.	#116,6	59,6	.	.	.	100,0	441	TANNERIE-MEGISSERIE
.	100,0	442	ARTICLES EN CUIR
208,3	125,3	90,5	64,3	83,6	89,6	78,9	100,0	45	CHAUSS., HABILLEMENT
212,8	127,0	89,7	65,3	85,3	91,9	80,2	100,0	45A	CHAUSSURES
.	100,0	45B	HABILLEMENT
.	100,0	46	BOIS, MEUBLE EN BOIS
.	100,0	46A	BOIS
.	100,0	467	MEUBLES EN BOIS
.	100,0	47	PAPIER IMPR. EDITION
.	100,0	47A	PAPIER, ART. PAPIER
.	100,0	47B	IMPRIMERIE, EDITION
.	100,0	48	CAOUTCHOUC, M. PLAST.
.	100,0	481	CACOUTCHOUC
.	100,0	483	MATIERES PLASTIQUES
.	100,0	49	AUTRES IND. MANUF.
.	100,0	50	BATIMENT GENIE CIVIL
.	100,0	50A	BAT. SAUF INSTALL.
.	100,0	503	INSTALLATION
.	100,0	A	ENS. EXTRACTIVES
.	100,0	B	ENS. MANUFACTURIERES
.	100,0	C	ENS. EXTR., MAN., BAT.

F R A U E N

GEBIET : C A M P A N I A

INDUSTRIE	N A C E	(LIT)							
		LEISTUNGSGRUPPE							
		1B	2	3	4	5	5A	5B	INSGESAMT
		ENSEMBLE							
KOHLBERGBAU	11	-	-	-	-	-	-	-	-
STEINK. UNTER TAGE	111A	-	-	-	-	-	-	-	-
STEINK. UEBER TAGE	111B	-	-	-	-	-	-	-	-
KOKEPEI	12	-	-	-	-	-	-	-	-
ERDDEL-U. ERDGASGEW.	13	-	-	-	-	-	-	-	-
MINERALCELVERARB.	14	-	-	-	-	-	-	-	-
KERNBRENNSTOFFIND.	15	-	-	-	-	-	-	-	-
ELEKTR., GAS, DAMPF	16	-	-	271.326	191.640	-	-	-	#255.066
WASSERGEW. VERTEIL.	17	-	-	-	274.256	224.373	-	224.373	765.382
ERZBERGBAU	21	-	-	-	-	-	-	-	-
EISENERZ UNTER TAGE	211A	-	-	-	-	-	-	-	-
EISENERZ LEBER TAGE	211B	-	-	-	-	-	-	-	-
METALLERZEUGUNG	22	-	-	-	#164.615	-	-	-	#228.887
EISEN UND STAHL	22A	-	-	-	-	-	-	-	#247.019
NE-METALLE	224	-	-	-	-	-	-	-	-
NICHTENERG. MIN. TORF	23	-	-	-	-	-	-	-	-
BAUMAT. KERAM. ERDEN	231	-	-	-	-	-	-	-	-
AND. MINERAL., TORF	23A	-	-	-	-	-	-	-	-
BEARB. STEIN. ERD. GLAS	24	-	-	#237.800	#137.753	-	-	-	#159.474
ZEMENT	2421	-	-	-	-	-	-	-	234.196
GLAS	247	-	-	-	#170.975	-	-	-	#188.234
KERAMISCHE ERZEUGN.	248	-	-	-	-	-	-	-	-
CHEMISCHE INDUSTRIE	25	-	-	219.683	-	-	-	-	#202.136
CHEM. GRUNDSTOFFE	25A	-	-	-	-	-	-	-	-
CHEMIEFASERINDUSTRIE	26	-	-	-	-	-	-	-	#190.378
METALLERZEUGNISSE	31	-	-	-	#129.680	-	-	-	#139.825
GIesserei	311	-	-	-	-	-	-	-	-
METALLKONSTRUKTION	314	-	-	-	-	-	-	-	-
FBM-WAREN	316	-	-	-	-	-	-	-	#129.130
MASCHINENBAU	32	-	-	-	-	-	-	-	-
LAND. MASCH. U. TRAKT.	321	-	-	-	-	-	-	-	-
WERKZEUGMASCHINEN	322	-	-	-	-	-	-	-	-
BUEROMASCH., DV-GER.	33	-	-	-	-	-	-	-	-
ELEKTROTECHNIK	34	-	-	-	#146.716	-	-	-	#164.790
KRAFTWAGEN U.-TEILE	35	-	-	-	-	-	-	-	-
KRAFTWAGEN U.-MOTOR	351	-	-	-	-	-	-	-	-
FAHRZEUGBAU OHNE KFZ	36	-	-	218.592	169.990	-	-	-	183.947
SCHIFFBAU	361	-	-	-	-	-	-	-	181.485
LUFTFAHRZEUGBAU	364	-	-	224.192	170.501	-	-	-	186.794
FEINMECHANIK, OPTIK	37	-	-	-	-	-	-	-	-
NAHRUNGS-U. GENUSSM.	41/42	-	-	229.422	#142.681	-	-	-	176.132
NAHRUNGSMITTELGEW.	41A	-	-	-	#126.423	-	-	-	#149.254
FLEISCHVERARB.	412	-	-	-	-	-	-	-	-
MILCHVERARBEITUNG	413	-	-	-	-	-	-	-	-
BACK -U. SUESSWAREN	41B	-	-	-	-	-	-	-	-
GETRAENKEINDUSTRIE	42A	-	-	-	#192.948	-	-	-	#211.842
TABAKVERARBEITUNG	429	-	-	-	-	-	-	-	#194.229
TEXTILGEWERBE	43	-	-	#234.051	-	-	-	-	228.704
WOLLE	431	-	-	-	-	-	-	-	-
BAUMWOLLE	432	-	-	-	-	-	-	-	-
WIRKEREI, STRICKEREI	436	-	-	-	-	-	-	-	-
LEDERGEWERBE	44	-	-	-	84.984	-	-	-	95.378
GERBEREI	441	-	-	-	-	-	-	-	#103.346
LEDERWARENERST.	442	-	-	-	-	-	-	-	#87.411
SCHUH-, BEKLEIDUNGSG.	45	-	-	-	-	-	-	-	-
SCHUHGEWERBE	45A	-	-	-	-	-	-	-	-
BEKLEIDUNGSGEWERBE	45B	-	-	-	-	-	-	-	-
RE- U. VERARB. V. HOLZ	46	-	-	-	-	-	-	-	-
HOLZVER. CHNE MOEB.	46A	-	-	-	-	-	-	-	-
HOLZMOEBELHERST.	467	-	-	-	-	-	-	-	-
PAPIER, DRUCK. VERLAG	47	-	-	-	#112.995	-	-	-	-
PAPIER-U. PAPPENERZ.	47A	-	-	-	-	-	-	-	-
DRUCKEREI, VERLAGSG.	47B	-	-	-	-	-	-	-	#135.624
GUMMI, KUNSTSTOFFE	48	-	-	-	#185.290	-	-	-	#198.350
GUMMIVERARBEITUNG	481	-	-	-	-	-	-	-	-
KUNSTSTOFFVERARB.	483	-	-	-	#193.205	-	-	-	#208.671
SONST. VERARB. GEW.	49	-	-	-	-	-	-	-	-
BAUGEWERBE	50	-	-	-	#118.330	-	-	-	#134.094
BAU- U. VERARB. V. INST.	50A	-	-	-	-	-	-	-	-
BAUINSTALLATION	503	-	-	-	-	-	-	-	-
BERGBAU INSGESAMT	A	-	-	-	-	-	-	-	-
VERARB. INDUSTRI. INSG.	B	-	#218.274	223.760	147.615	-	-	-	178.110
BERGB., VERARB., BAUG.	C	-	#194.196	221.867	145.427	-	-	-	174.736

I N S G E S A M T

GEBIET : C A M P A N I A

INDUSTRIE	N	(LIT)								INSGESAMT ENSSEMBLE
		LEISTUNGSGRUPPE								
		1B	2	3	4	5	5A	5B		
KOFLNBERGBAU	11	-	-	-	-	-	-	-	-	-
STEINK. UNTER TAGE	111A	-	-	-	-	-	-	-	-	-
STEINK. UEBER TAGE	111B	-	-	-	-	-	-	-	-	-
KOKEREI	12	-	-	-	-	-	-	-	-	-
ERDCEL-L. ERDGASGEW.	13	-	-	-	-	-	-	-	-	-
MINERALCELVERARBE.	14	-	-	-	-	-	-	-	-	-
KERNERENSTOFFFAC.	15	-	-	-	-	-	-	-	-	-
ELEKT. GAS, DAMPF	16	#689.001	417.652	291.175	219.651	303.291
WASSERGEW. VERTEIL.	17	.	524.763	447.785	344.837	284.756	299.466	245.795	.	361.459
ERZBERGBAU	21	-	-	-	-	-	-	-	-	-
EISENERZ UNTER TAGE	211A	-	-	-	-	-	-	-	-	-
EISENERZ UEBER TAGE	211B	-	-	-	-	-	-	-	-	-
METALLEFZEUGUNG	22	451.545	364.628	263.784	180.069	277.688	321.238	261.473	.	316.302
EISEN UND STAHL	22A	480.437	367.323	265.900	#193.879	284.241	328.824	267.348	.	321.174
NE-METALLE	224	.	#267.631	.	131.028	183.195	.	.	.	#231.581
NICHTENERG. MIN. TORF	23	.	.	#128.054	#87.961	#127.918
BAUMAT. KERAM. ERDEN	231	.	.	109.189	102.428
ANC. MINERAL. TORF	23A
BEARB. STEIN. ERD. GLAS	24	#561.471	369.539	250.026	139.345	215.367	#263.118	200.318	.	242.777
ZEMENT	2421	.	415.833	296.634	204.143	256.033	.	226.154	.	280.218
GLAS	247	.	404.258	251.937	#185.419	267.136
KERAMISCHE ERZEUGN.	248	.	.	.	#144.682	#250.671
CHEMISCHE INDUSTRIE	25	#576.727	#334.939	254.640	#167.078	263.356
CHEM. GRUNDSTOFFE	25A	#274.489
CHEMIFASERINDUSTRIE	26	#620.200	#295.319	258.254	#163.079	#249.055	.	.	.	286.268
METALLEFZEUGNISSE	31	764.288	367.290	236.414	164.883	246.002
GIESSEFEI	311
METALLKONSTRUKTION	314	.	#243.642	244.546	184.618	#247.165
ERM-WAREN	316	.	#344.875	#196.323	137.681	#205.078
MASCHINENBAU	32	.	.	#193.768	#234.161
LAND. MASCH. U. TRAKT.	321
WERKZEUGMASCHINEN	322
BUERGMASCH. DV-GER.	33
ELEKTROTECHNIK	34	594.032	#365.007	246.054	176.180	239.161
KRAFTWAGEN U.-TEILE	35
KRAFTWAGEN U.-MOTOR	351
FAHRZEUGBAU OHNE KFZ	36	613.103	329.961	245.290	179.217	224.238	245.294	205.313	.	264.080
SCHIFFBAU	361	.	304.769	259.035	194.648	233.045	233.680	.	.	251.281
LUFTFAHRZEUGBAU	364	609.469	331.935	243.287	178.235	241.858	265.181	223.718	.	255.458
FEINMECHANIK, OPTIK	37	.	.	242.999	214.666
NAHRUNGS-U. GENUSSM.	41/42	#387.429	312.731	260.865	176.700	216.603	#230.595	210.042	.	247.482
NAHRUNGSMITTELGEW.	41A	.	#315.536	265.965	#167.822	#238.570	.	219.592	.	245.661
FLEISCHVERARBE.	412	158.412
MILCHVERARBEITUNG	413	.	476.545	#285.800	#266.412	334.308
BACK- U. SUFSSWAPEN	418	.	408.611	272.648	210.150	#275.335	.	#241.025	.	281.257
GETRAENKEINDUSTRIE	42A	.	#293.643	248.847	150.964	250.034
TABAKVERARBEITUNG	429	.	207.694	235.492	185.740	187.683	#177.757	193.111	.	238.873
TEXTILGEWERBE	43	.	.	#206.682	.	#216.245	.	.	.	227.014
WOLLE	431
BAUMWOLLE	432	#239.382
WIRKEREI, STRICKEREI	436
LEDERGEWERBE	44	.	.	123.616	102.060	131.084
GERBEREI	441	.	.	#130.562	#114.266	#146.203
LEDERWARENHERST.	442	.	.	#113.851	84.358	110.331
SCHUH- u. BEKLEIDUNGSG.	45	423.214	#167.361
SCHUHGEWERBE	45A	.	.	#85.106
BEKLEIDUNGSGEWERBE	45B	465.000	#185.093
BE- U. VERARB. V. HOLZ	46	.	.	#167.317	#191.978
HOLZVER. OHNE MOEB.	46A
HOLZMOEBELHERST.	467	#127.167
PAPIER, DRUCK. VERLAG	47	587.112	#324.044	#335.525	#180.648	282.121
PAPIER- u. PAPPENERZ.	47A	732.516	#284.791
DRUCKEREI, VERLAGSG.	47B	.	.	#357.394	#203.835	#280.679
GUMMI, KUNSTSTOFFE	48	.	.	265.595	192.112	#263.775
GUMMIVERARBEITUNG	481
KUNSTSTOFFVERARB.	483	.	.	270.649	#202.846	#280.717
SCNST. VERARB. GEW.	49
BAUGEWERBE	50	.	.	#177.795	142.303	174.759
BAUGEW. OHNE INST.	50A	.	.	#176.719	#155.766	#173.012
BAUINSTALLATION	503	.	.	#232.139	114.004	182.183
BERGBAU INSGESAMT	A	.	.	#128.054	#87.961	#127.918
VERARB. INDUSTRI. INSG.	B	574.388	347.056	250.699	168.640	234.551	252.756	220.218	.	264.787
BERGB. VERARB. u. BAUG.	C	570.735	340.084	242.640	166.362	232.660	252.104	217.507	.	257.685

REGION : CAMPANIA

ENSEMBLE

INDICES								N	INDUSTRIE
QUALIFICATION									
1B	2	3	4	5	5A	5B	INSGESAMT ENSEMBLE		
-	-	-	-	-	-	-	-	11	EXTR. COMP. SOLIDES
-	-	-	-	-	-	-	-	111A	EXTR. HOUILLE FOND
-	-	-	-	-	-	-	-	111B	EXTR. HOUILLE JOUR
-	-	-	-	-	-	-	-	12	COKERIES
-	-	-	-	-	-	-	-	13	EXTR. PETR. GAZ NAT.
-	-	-	-	-	-	-	-	14	RAFFINAGE DU PETROLE
-	-	-	-	-	-	-	-	15	COMPLST. NUCLEAIRES
#227,2	137,7	96,0	72,4	-	-	-	100,0	16	ELECTR. GAZ VAPEUR
-	145,2	123,9	95,4	78,8	82,8	68,0	100,0	17	DISTRIBUTION D'EAU
-	-	-	-	-	-	-	-	21	EXTR. MIN. METALLIC.
-	-	-	-	-	-	-	-	211A	MINES DE FER FOND
-	-	-	-	-	-	-	-	211B	MINES DE FER JOUR
155,4	115,3	83,4	56,9	87,9	101,6	82,7	100,0	22	PROCC. DES METAUX
149,6	114,4	82,6	#60,4	88,5	102,4	83,2	100,0	22A	METALX FERREUX
-	#115,6	-	56,6	76,1	-	-	#100,0	22A	METALX NON FERREUX
-	-	#100,1	#68,8	-	-	-	#100,0	23	AUTRES MIN. - TOURB.
-	-	106,6	-	-	-	-	100,0	231	M. CONSTR. T. & TEL
-	-	-	-	-	-	-	-	23A	TOURBIERES ETC.
#231,3	152,2	103,0	57,4	88,7	#108,4	82,5	100,0	24	PR. MIN. NON METALL.
-	148,4	105,9	72,9	91,4	-	80,7	100,0	2421	CIMENT
-	151,3	94,3	#69,4	-	-	-	100,0	247	VERRE
-	-	-	#57,7	-	-	-	#100,0	24E	PROCC. CERAMIQUES
#219,0	#127,2	96,7	#63,4	-	-	-	100,0	25	INDUSTRIE CHIMIQUE
-	-	-	-	-	-	-	#100,0	25A	PROCC. CHIM. DE BASE
#216,7	#103,2	90,2	#57,0	#87,0	-	-	100,0	26	FIBRES ART. ET SYNT.
310,7	149,3	96,9	67,0	-	-	-	100,0	31	COUVRAGES EN METALX
-	-	-	-	-	-	-	-	311	BOULDERIES
-	#139,0	98,9	74,7	-	-	-	#100,0	31A	CONSTR. METALLIQUE
-	#168,2	#95,7	67,1	-	-	-	#100,0	31B	OUTILLAGE A. FINIS
-	-	#82,7	-	-	-	-	#100,0	32	MACHINES, MAT. MECAN.
-	-	-	-	-	-	-	-	321	MACH. TRACT. AGRIC.
-	-	-	-	-	-	-	-	322	MACHINES-OUTILS
-	-	-	-	-	-	-	-	33	MACHINES DE BUREAU
246,4	#152,6	102,0	73,7	-	-	-	100,0	34	CONSTRUCTION ELECT.
-	-	-	-	-	-	-	-	35	AUTOM. PIECES DET.
-	-	-	-	-	-	-	-	351	CONSTR. AUTOMOBILES
232,2	124,9	92,9	67,9	84,9	92,9	77,7	100,0	36	AUTRE MAT. TRANSPORT
-	121,3	103,1	77,5	92,7	93,0	-	100,0	361	CONSTR. NAVALE
238,6	129,9	95,2	69,8	94,7	103,8	87,6	100,0	36A	CONSTR. AERONES
-	-	113,2	-	-	-	-	100,0	37	INSTR. PRECISION ETC
#156,5	126,4	105,4	71,4	87,5	#93,2	84,9	100,0	41/42	ALIM. BOISSONS TABAC
-	#128,4	108,3	#66,3	#97,1	-	89,6	100,0	41A	PROCC. ALIMENTAIRES
-	-	-	-	-	-	-	100,0	412	IND. DE LA VIANDE
-	142,5	#85,5	#79,7	-	-	-	100,0	413	IND. DU LAIT
-	145,3	97,0	74,7	#97,9	-	#85,7	100,0	418	SAIN. PROCC. SUCRES
-	#117,4	95,5	76,4	-	-	-	100,0	42A	BOISSONS
-	128,8	100,3	77,8	78,6	#74,4	80,8	100,0	429	TABAC
-	-	#93,1	-	#97,4	-	-	100,0	43	INDUSTRIE TEXTILE
-	-	-	-	-	-	-	-	431	INDUSTRIE LAINIERE
-	-	-	-	-	-	-	#100,0	432	INDUSTR. COTONNIERE
-	-	-	-	-	-	-	-	436	BOULNERIE
-	-	54,3	77,9	-	-	-	100,0	44	INDUSTRIE DU CUIR
-	-	#89,3	#78,2	-	-	-	#100,0	441	TANNERIE-MEGISSERIE
-	-	#103,2	76,5	-	-	-	100,0	442	ARTICLES EN CUIR
252,9	-	-	-	-	-	-	#100,0	45	CHAUSSE., HABILLEMENT
-	-	#68,8	-	-	-	-	-	45A	CHAUSSURES
251,2	-	-	-	-	-	-	#100,0	45B	HABILLEMENT
-	-	#87,2	-	-	-	-	#100,0	46	BOIS, MEUBLE EN BOIS
-	-	-	-	-	-	-	-	46A	ACTS
-	-	-	-	-	-	-	#100,0	467	MEUBLES EN ACTS
208,1	#114,9	#118,9	#64,0	-	-	-	100,0	47	PAPIER IMPR. EDITICN
257,2	-	-	-	-	-	-	#100,0	47A	PAPIER, ART. PAPIER
-	-	#127,3	#72,6	-	-	-	#100,0	47B	IMPRIMERIE, EDITICN
-	-	100,7	72,8	-	-	-	#100,0	48	CAOUTCHOUC, M. PLAST.
-	-	-	-	-	-	-	-	481	CAOUTCHOUC
-	-	96,4	#72,3	-	-	-	#100,0	483	MATIERES PLASTIQUES
-	-	-	-	-	-	-	-	49	AUTRES IND. MANUF.
-	-	#101,7	81,4	-	-	-	100,0	50	BATIMENT GENIE CIVIL
-	-	#98,7	#90,0	-	-	-	#100,0	50A	BAT. SAUF INSTALL.
-	-	#127,4	62,6	-	-	-	100,0	503	INSTALLATION
-	-	#100,1	#68,8	-	-	-	#100,0	A	ENS. EXTRACTIVES
216,9	131,1	54,7	63,7	88,6	95,5	83,2	100,0	B	ENS. MANUFACTURIERES
221,5	132,0	94,2	64,6	90,3	97,8	84,4	100,0	C	ENS. EXTR., MAN., BAT.

FRAUEN IN V.H.
DER ANGESTELLTEN

POURCENTAGE DE FEMMES
PARMI LES EMPLOYES

GEBIET - REGION: C A M P A N I A

INDUSTRIE	N A C E	LEISTUNGSGRUPPE					QUALIFICATION					INDUSTRIE
		1A	1B	2	3	4	5	5A	5B	INSG. (*) ENS.		
KOHLBERGBAU	11	-	-	-	-	-	-	-	-	-	-	EXTR. COMB. SOLIDES
STEINK. UNTER TAGE	111A	-	-	-	-	-	-	-	-	-	-	EXTR. HOUILLE FOND
STEINK. UEBER TAGE	111B	-	-	-	-	-	-	-	-	-	-	EXTR. HOUILLE JOUR
KOKEREI	12	-	-	-	-	-	-	-	-	-	-	COCKERIES
ERDOEL-U. ERDGASGEW.	13	-	-	-	-	-	-	-	-	-	-	EXTR. PETR. GAZ NAT.
MINERALOELVERARB.	14	-	-	-	-	-	-	-	-	-	-	RAFFINAGE DU PETROLE
KERNBRENNSTOFFIND.	15	-	-	-	-	-	-	-	-	-	-	COMBUST. NUCLEAIRES
ELEKTR., GAS, DAMPF.	16	-	-	7,7	16,0	21,3	-	-	-	15,3	-	ELECTR. GAZ VAPEUR
WASSERGEW. VERTEIL.	17	-	-	-	9,1	8,6	10,4	-	37,8	8,6	-	DISTRIBUTION D'EAU
ERZBERGBAU	21	-	-	-	-	-	-	-	-	-	-	EXTR. MIN. METALLIQ.
EISENERZ UNTER TAGE	211A	-	-	-	-	-	-	-	-	-	-	MINES DE FER FOND
EISENERZ UEBER TAGE	211B	-	-	-	-	-	-	-	-	-	-	MINES DE FER JOUR
METALLERZEUGUNG	22	-	18,9	1,2	9,2	33,8	-	-	-	6,2	-	PROD. DES METAUX
EISEN UND STAHL	22A	-	21,0	1,2	8,5	29,2	-	-	-	5,5	-	METAUX FERREUX
NE-METALLE	22A	-	-	-	28,6	50,0	-	-	-	19,1	-	METAUX NON FERREUX
NICHTENERG. MIN. TORF	23	-	-	-	9,1	20,0	-	-	-	9,7	-	AUTRES MIN. - TOURB.
BAUMAT. KERAM. EPDEN	231	-	-	-	-	10,0	22,2	-	-	12,0	-	M. CONSTR. T. A FEU
AND. MINERAL., TORF	23A	-	-	-	-	-	-	-	-	-	-	TOURBIERES ETC.
BEARB. STEIN. ERD. GLAS	24	-	-	3,2	11,6	28,3	-	-	-	15,7	-	FR. MIN. NON METALL.
ZEMENT	2421	-	-	6,3	5,3	18,2	-	-	-	7,8	-	CIMENT
GLAS	247	-	-	-	9,1	50,5	-	-	-	10,1	-	VERRE
KERAMISCHE ERZEUGN.	248	-	-	8,9	36,2	52,8	-	-	-	25,5	-	PROD. CERAMIQUE
CHEMISCHE INDUSTRIE	25	-	-	7,9	19,8	24,1	28,2	28,2	-	18,2	-	INDUSTRIE CHIMIQUE
CHEM. GRUNDSTOFFE	25A	-	-	-	-	83,3	-	-	-	14,3	-	PROD. CHIM. DE BASE
CHEMIEFASERINDUSTRIE	26	-	-	8,9	2,2	56,6	-	-	-	10,1	-	FIBRES ART. ET SYNT.
METALLERZEUGNISSE	31	-	-	-	6,2	23,4	-	-	-	12,6	-	OUVRAGES EN METAUX
GIESSEREI	311	-	-	-	-	23,5	-	-	-	11,1	-	FONDERIES
METALLKONSTRUKTION	314	-	-	-	7,1	7,5	-	-	-	5,7	-	CONSTR. METALLIQU
EBM-WAREN	316	-	-	-	8,8	33,0	-	-	-	17,2	-	OUTILLAGE A. FINIS
MASCHINENBAU	32	-	-	-	0,9	24,1	-	-	-	5,8	-	MACHINES, MAT. MECAN.
LAND. MASCH. U. TRAKT.	321	-	-	-	-	-	-	-	-	-	-	MACH., TRACT. AGRIC.
WERKZEUGMASCHINEN	322	-	-	-	-	-	-	-	-	-	-	MACHINES-OUTILS
BUFROMASCH., DV-GER.	33	-	-	-	-	-	-	-	-	-	-	MACHINES DE BUREAU
ELEKTROTECHNIK	34	-	-	-	13,9	34,5	-	-	-	19,9	-	CONSTRUCTION ELECT.
KRAFTWAGEN U.-TEILE	35	-	-	-	-	-	-	-	-	-	-	AUTOM., PIECES DET.
KRAFTWAGEN U.-MOTOR	351	-	-	-	-	-	-	-	-	-	-	CONSTR. AUTOMOBILES
FAHRZEUGBAU OHNE KFZ	36	-	-	-	8,9	45,5	-	-	-	13,8	-	AUTRE MAT. TRANSPORT
SCHIFFBAU	361	-	-	-	6,0	43,1	-	-	-	10,1	-	CONSTR. NAVALE
LUFTFAHRZEUGBAU	364	-	-	-	9,9	46,4	-	-	-	15,2	-	CONSTR. AERONAUT.
FEINMECHANIK, OPTIK	37	-	-	-	8,3	50,0	-	-	-	19,2	-	INSTR. PRECISION ETC
NAHRUNGS-U. GENUSSM.	41/42	-	-	4,5	15,4	33,2	1,4	-	2,0	16,3	-	ALIM. BOISSONS TABAC
NAHRUNGSMITTELGEW.	41A	-	-	2,4	9,0	41,1	2,4	-	3,3	17,0	-	PROD. ALIMENTAIRES
FLEISCHVERARB.	412	-	-	22,2	-	40,0	-	-	-	19,0	-	IND. DE LA VIANDE
MILCHVERARBEITUNG	413	-	-	-	5,3	15,4	-	-	-	7,5	-	IND. DU LAIT
BACK - U. SUESSWAREN	41B	-	-	-	17,2	43,3	6,5	-	9,3	17,5	-	PAIN, PROD. SUCRES
GETRAENKEINDUSTRIE	42A	-	-	6,8	12,4	29,5	-	-	-	16,6	-	BOISSONS
TABAKVERARBEITUNG	429	-	-	7,1	33,1	4,5	-	-	-	14,9	-	TABAC
TEXTILGEWERBE	43	-	100,0	63,6	15,6	100,0	-	-	-	24,0	-	INDUSTRIE TEXTILE
WOLLE	431	-	-	-	66,7	-	-	-	-	66,7	-	INDUSTRIE LAINIERE
BAUMWOLLE	432	-	100,0	100,0	14,3	-	-	-	-	38,7	-	INDUST. COTONNIERE
WIRKEREI, STRICKEREI	436	-	-	-	-	-	-	-	-	-	-	RONNETERIE
LEDERGEWERBE	44	-	-	22,7	27,8	43,2	100,0	100,0	-	33,3	-	INDUSTRIE DU CUIR
GERBEREI	441	-	-	28,6	25,0	38,5	-	-	-	29,7	-	TANNERIE-MEGISSERIE
LEDERWARENHERST.	442	-	-	12,5	31,8	50,0	100,0	100,0	-	38,2	-	ARTICLES EN CUIR
SCHUH-, BEKLEIDUNGSG.	45	-	-	17,1	66,0	52,8	10,5	-	25,5	42,8	-	CHAUSS., HABILLEMENT
SCHUHGEWERBE	45A	-	-	46,2	40,6	33,6	50,0	-	100,0	39,3	-	CHAUSSURES
BEKLEIDUNGSGEWERBE	45B	-	-	-	79,9	68,0	-	-	-	44,5	-	HABILLEMENT
BE- U. VERARB. V. HOLZ	46	-	-	-	7,9	45,9	-	-	-	18,8	-	BOIS, MEUBLE EN BOIS
HOLZVER. OHNE MOEB.	46A	-	-	-	-	40,0	-	-	-	8,8	-	BOIS
HOLZMOEBELHERST.	467	-	-	-	20,0	50,0	-	-	-	36,4	-	MEUBLES EN BOIS
PAPIER, DRUCK. VERLAG	47	-	-	4,3	16,7	46,0	11,8	7,7	22,7	25,0	-	PAPIER IMPR. EDITION
PAPIER-U. PAPPENERZ.	47A	-	-	-	25,5	59,6	8,1	11,7	-	28,7	-	PAPIER, ART. PAPIER
DRUCKEREI, VERLAGSG.	47B	-	-	10,8	6,9	37,1	20,0	-	100,0	21,3	-	IMPRIMERIE, EDITICN
GUMMI, KUNSTSTOFFE	48	-	-	40,5	14,7	63,4	-	-	-	39,1	-	CACUTCHOU, M. PLAST.
GUMMIVERARBEITUNG	481	-	-	100,0	-	-	-	-	-	100,0	-	CACUTCHOU
KUNSTSTOFFVERARB.	483	-	-	14,4	15,5	63,6	-	-	-	33,9	-	MATIERES PLASTIQUES
SONST. VERARB. GEW.	49	-	-	-	100,0	-	-	-	-	66,7	-	AUTRES IND. MANUF.
BAUGEWERBE	50	-	-	18,1	7,3	29,2	-	-	-	15,0	-	BATIMENT GENIE CIVIL
BAUGEW. OHNE INST.	50A	-	-	22,8	8,3	24,8	-	-	-	14,2	-	BAT. SAUF INSTALL.
BAUINSTALLATION	503	-	-	-	-	41,2	-	-	-	18,4	-	INSTALLATION
BERGBAU INSGESAMT	A	-	-	-	9,1	20,0	-	-	-	9,7	-	ENS. EXTRACTIVES
VERARB.Industr. INSG.	B	-	3,9	4,1	13,6	37,0	3,1	4,5	2,1	16,5	-	ENS. MANUFACTURIERES
BERGB., VERARB., BAUG.	C	-	3,8	4,8	13,0	36,3	3,1	4,4	2,0	16,4	-	ENS. EXTR., MAN., BAT.

(*) EINSCHL. UNBEANTWORTETE FAELLE

(*) NON DECLARES INCLUS

INDIZES DES MONATSVERDIENSTES DER FRAUEN
ZU DEMJENIGEN DER MAENNER
(ANGESTELLTE)

INDICE DU GAIN MENSUEL DES FEMMES PAR
RAPPORT A CELUI DES HOMMES
(EMPLOYES)

GEBIET - REGION: C A M P A N I A

INDUSTRIE	N A C E	LEISTUNGSGRUPPE					QUALIFICATION		INSGESAMT ENSEMBLE	INDUSTRIE
		1B	2	3	4	5	5A	5B		
		KOCHLENBERGBAU	11	-	-	-	-	-		
STEINK. UNTER TAGE	111A	-	-	-	-	-	-	-	EXTR. HOUILLE FOND	
STEINK. UEBER TAGE	111B	-	-	-	-	-	-	-	EXTR. HOUILLE JOUR	
KOKEREI	12	-	-	-	-	-	-	-	COCKERIES	
ERDOEL-U. ERDGASGEW.	13	-	-	-	-	-	-	-	EXTR. PETR. GAZ NAT.	
MINERALOELVERARB.	14	-	-	-	-	-	-	-	PAFFINAGE DU PETROLE	
KERNBRENNSTOFFIND.	15	-	-	-	-	-	-	-	COMBUST. NUCLAIRES	
ELFKTR., GAS, DAMPF	16	-	-	92,0	84,3	-	-	81,7	ELECTR. GAZ VAPEUR	
WASSERGEW. VERTEIL.	17	-	-	-	78,0	76,5	-	71,6	DISTRIBUTION D'EAU	
ERZBERGBAU	21	-	-	-	-	-	-	-	EXTR. MIN. METALLIQ.	
EISENERZ UNTER TAGE	211A	-	-	-	-	-	-	-	MINES DE FER FOND	
EISENERZ UEBER TAGE	211B	-	-	-	-	-	-	-	MINES DE FER JOUR	
METALLERZELGUNG	22	-	-	-	87,6	-	-	71,1	PROD. DES METAUX	
EISEN UND STAHL	22A	-	-	-	-	-	-	75,9	METAUX FERREUX	
NE-METALLE	22A	-	-	-	-	-	-	-	METAUX NON FERREUX	
NICHTENERG. MIN. TORF	23	-	-	-	-	-	-	-	AUTRES MIN. - TOURB.	
BAUMAT., KEFAM., ERDEN	231	-	-	-	-	-	-	-	M. CONSTR. T. A FEU	
AND. MINERAL., TORF	23A	-	-	-	-	-	-	-	TCUBIERES ETC.	
BEARB. STEIN., ERD., GLAS	24	-	-	94,6	98,2	-	-	61,2	PP. MIN. NON METALL.	
ZEMENT	2421	-	-	-	-	-	-	82,3	CIMENT	
GLAS	247	-	-	-	85,1	-	-	65,5	VERRE	
KERAMISCHE ERZEUGN.	248	-	-	-	-	-	-	-	PROD. CERAMIQUES	
CHEMISCHE INDUSTRIE	25	-	-	83,7	-	-	-	73,2	INDUSTRIE CHIMIQUE	
CHEM. GRUNDSTOFFE	25A	-	-	-	-	-	-	-	PROD. CHIM. DE BASE	
CHEMIEFASERINDUSTRIE	26	-	-	-	-	-	-	64,0	FIBRES ART. ET SYNT.	
METALLERZEUGNISSE	31	-	-	-	74,5	-	-	53,7	COVRAGES EN METAUX	
CIESSEPEI	311	-	-	-	-	-	-	-	FOUNDERIES	
METALLKONSTRUKTION	314	-	-	-	-	-	-	-	CONSTR. METALLIQUE	
ERM-WAREN	316	-	-	-	-	-	-	58,7	OUTILLAGE A. FINIS	
MASCHINENBAU	32	-	-	-	-	-	-	-	MACHINES, MAT. MECAN.	
LAND. MASCH. U. TRAKT.	321	-	-	-	-	-	-	-	MACH., TRACT. AGRIC.	
WERKZEUGMASCHINEN	322	-	-	-	-	-	-	-	MACHINES-OUTILS	
BUERGMASCH., DV-GER.	33	-	-	-	-	-	-	-	MACHINES DE BUREAU	
ELEKTROTECHNIK	34	-	-	-	76,5	-	-	63,8	CONSTRUCTION ELECT.	
KRAFTWAGEN U.-TEILE	35	-	-	-	-	-	-	-	AUTOM., PIECES DET.	
KRAFTWAGEN U.-MOTOR	351	-	-	-	-	-	-	-	CONSTR. AUTOMOBILES	
FAHRZEUGBAU OHNE KFZ	36	-	-	88,2	91,1	-	-	66,6	AUTRE MAT. TRANSPORT	
SCHIFFBAU	361	-	-	-	-	-	-	70,5	CONSTR. NAVALE	
LUFTFAHRZEUGBAU	364	-	-	91,4	92,2	-	-	69,8	CONSTR. AERONAUT.	
FEINMECHANIK, OPTIK	37	-	-	-	-	-	-	-	INSTR. PRECISION ETC	
NAHRUNGS-U. GENUSSM.	41/42	-	-	86,0	74,0	-	-	67,5	ALIM. BOISSONS TABAC	
NAHRUNGSMITTLGEW.	41A	-	-	-	64,5	-	-	56,4	PROD. ALIMENTAIRES	
FLIESSCHVERARB.	412	-	-	-	-	-	-	-	IND. DE LA VIANDE	
MILCHVERARBEITUNG	413	-	-	-	-	-	-	-	IND. DU LAIT	
BACK - U. SUESSWAREN	41B	-	-	-	-	-	-	71,6	PAIN, PROD. SUCRES	
GETRAENKEINDUSTRIE	42A	-	-	-	101,5	-	-	74,4	BOISSONS	
TABAKVERARBEITUNG	429	-	-	96,6	-	-	-	95,0	TABAC	
TEXTILGEWERBE	43	-	-	-	-	-	-	-	INDUSTRIE TEXTILE	
WOLLE	431	-	-	-	-	-	-	-	INDUSTRIE LAINIERE	
BAUMWOLLE	432	-	-	-	-	-	-	-	INDUSTR. COTONNIERE	
WIRKEREI, STRICKEREI	436	-	-	-	-	-	-	-	PONNETERIE	
LEDERGEWERBE	44	-	-	-	73,9	-	-	64,1	INDUSTRIE DU CUIR	
GERBEPEI	441	-	-	-	-	-	-	63,3	TANNERIE-MEGISSERIE	
LEDERWARENHERST.	442	-	-	-	-	-	-	69,9	ARTICLES EN CUIR	
SCHUH-, BEKLEIDUNGSG.	45	-	-	-	-	-	-	-	CHAUSS., HABILLEMENT	
SCHUHGEWERBE	45A	-	-	-	-	-	-	-	CHAUSURES	
BEKLEIDUNGSGEWERBE	45B	-	-	-	-	-	-	-	HABILLEMENT	
BE- U. VERARB. V. HOLZ	46	-	-	-	-	-	-	-	BOIS, MEUBLE EN BOIS	
HOLZVER. OHNE MOEB.	46A	-	-	-	-	-	-	-	BOIS	
HOLZMOEBELHERST.	467	-	-	-	-	-	-	-	MEUBLES EN BOIS	
PAPIER, DRUCK. VERLAG	47	-	-	-	50,7	-	-	-	PAPIER IMPR. EDITION	
PAPIER-U. PAPPENERZ.	47A	-	-	-	-	-	-	-	PAPIER, ART. PAPIER	
DRUCKEREI, VERLAGSG.	47B	-	-	-	-	-	-	42,3	IMPRIMERIE, EDITION	
GUMMI, KUNSTSTOFFE	48	-	-	-	90,7	-	-	64,8	CACUCHOU, M. PLAST.	
GUMMIVERARBEITUNG	481	-	-	-	-	-	-	-	CACUCHOU	
KUNSTSTOFFVERARB.	483	-	-	-	87,6	-	-	65,7	MATIERES PLASTIQUES	
SONST. VERARB. GEW.	49	-	-	-	-	-	-	-	AUTRES IND. MANUF.	
BAUGEWERBE	50	-	-	-	76,2	-	-	73,5	BATIMENT GENIE CIVIL	
BAUGEW. OHNE INST.	50A	-	-	-	-	-	-	-	BAT. SAUF INSTALL.	
BAUINSTALLATION	503	-	-	-	-	-	-	-	INSTALLATION	
BERGBAU INSGESAMT	A	-	-	-	-	-	-	-	ENS. EXTRACTIVES	
VERARB. INDUSTR. INSG.	B	-	61,9	87,8	81,5	-	-	63,3	ENS. MANUFACTURIERES	
BERGB., VERARB., BAUG.	C	-	55,9	90,3	81,4	-	-	63,9	ENS. EXTR., MAN., BAT.	

DURCHSCHNITTLICHER JAHRESVERDIENST
DER ANGESTELLTEN NACH LEISTUNGSGRUPPE

M A E N N E R

GEBIET : C A M P A N I A

INDUSTRIE	N A C E	(LIT)							INSGESAMT ENSEMBLE
		LEISTUNGSGRUPPE							
		1B	2	3	4	5	5A	5B	
KOHLBERGBAU	11	-	-	-	-	-	-	-	-
STEINK. UNTER TAGE	111A	-	-	-	-	-	-	-	-
STEINK. UEBER TAGE	111B	-	-	-	-	-	-	-	-
KOKEREI	12	-	-	-	-	-	-	-	-
ERDOEL-U. ERDGASGEW.	13	-	-	-	-	-	-	-	-
MINERALOELVERARB.	14	-	-	-	-	-	-	-	-
KERNBRENNSTOFFIND.	15	-	-	-	-	-	-	-	-
ELEKTR., GAS, DAMPF	16	#8.131.293	5.195.966	3.897.250	3.401.400	-	-	-	4.166.513
WASSERGEW. VERTEIL.	17	-	7.365.129	7.064.673	4.177.431	4.032.291	4.146.502	3.545.652	4.986.782
ERZBERGBAU	21	-	-	-	-	-	-	-	-
EISENERZ UNTER TAGE	211A	-	-	-	-	-	-	-	-
EISENERZ UEBER TAGE	211B	-	-	-	-	-	-	-	-
METALLERZEUGUNG	22	7.787.469	4.267.644	3.155.050	2.527.986	3.172.530	3.633.593	2.988.465	3.881.653
EISEN UND STAHL	22A	7.794.646	4.279.278	3.164.881	-	3.221.256	3.706.473	3.030.118	3.893.227
NE-METALLE	224	-	-	-	-	-	-	-	#3.591.975
NICHTENERG. MIN. TORF	23	-	-	-	-	-	-	-	#1.694.614
BAUMAT. KERAM. ERDEN	231	-	-	-	-	-	-	-	#1.367.808
AND. MINERAL. TORF	23A	-	-	-	-	-	-	-	-
BEARB. STEIN. ERD. GLAS	24	#6.943.024	5.003.014	3.391.874	#2.217.652	2.650.606	3.507.184	2.380.181	3.656.179
ZEMENT	2421	-	5.716.928	4.004.937	2.813.322	3.373.953	-	3.016.191	3.859.505
GLAS	247	-	#5.541.154	3.359.920	#2.657.140	-	-	-	3.812.857
KERAMISCHE ERZEUGN.	248	-	-	-	-	-	-	-	#3.443.386
CHEMISCHE INDUSTRIE	25	#8.000.513	#4.999.240	3.919.205	-	-	-	-	4.071.354
CHEM. GRUNDSTOFFE	25A	-	-	-	-	-	-	-	#3.495.626
CHEMIFASERINDUSTRIE	26	-	4.267.257	3.637.670	-	#3.539.619	-	-	3.716.981
METALLERZEUGNISSE	31	9.686.651	4.837.879	3.159.213	2.237.487	-	-	-	3.492.129
GIESSEREI	311	-	-	-	-	-	-	-	-
METALLKONSTRUKTION	314	-	#4.711.132	3.324.916	#2.519.756	-	-	-	#3.536.271
EBM-WAREN	316	-	#4.412.947	#2.643.842	1.816.353	-	-	-	#2.853.665
MASCHINENBAU	32	-	-	#2.656.390	-	-	-	-	-
LAND. MASCH. U. TRAKT.	321	-	-	-	-	-	-	-	-
WERKZEUGMASCHINEN	322	-	-	-	-	-	-	-	-
BUEROMASCH., DV-GER.	33	-	-	-	-	-	-	-	-
ELEKTROTECHNIK	34	-	#4.311.986	3.278.114	2.459.752	-	-	-	#3.443.730
KRAFTWAGEN U.-TEILE	35	-	-	-	-	-	-	-	-
KRAFTWAGEN U.-MOTOR	351	-	-	-	-	-	-	-	-
FAHRZEUGBAU OHNE KFZ	36	7.631.808	4.490.153	3.379.037	#2.639.176	2.856.654	3.023.107	2.780.161	3.738.244
SCHIFFBAU	361	-	2.913.522	3.067.970	#2.262.004	2.727.892	2.718.564	-	3.070.556
LUFTFAHRZEUGBAU	364	7.995.205	4.546.223	3.424.690	#2.724.555	3.286.261	3.544.584	3.085.343	3.726.296
FEINMECHANIK, OPTIK	37	-	-	#2.820.265	-	-	-	-	2.756.720
NAHRUNGS-U. GENUSSM.	41/42	#4.479.401	4.125.067	3.500.458	2.632.350	2.957.042	#3.375.242	2.751.276	3.405.564
NAHRUNGSMITTELGEW.	41A	-	#4.290.660	3.644.021	#2.648.986	#3.270.055	-	2.768.133	3.499.475
FL. FISCHVERARB.	412	-	-	-	-	-	-	-	2.020.462
MILCHVERARBEITUNG	413	-	6.426.348	#3.895.414	3.729.334	-	-	-	4.632.608
BACK -U. SUESSWAREN	41B	-	5.688.624	3.938.586	#3.184.742	#3.653.396	-	-	4.057.527
GETRAENKEINDUSTRIE	42A	-	#4.078.807	3.552.997	#2.902.109	-	-	-	3.628.641
TABAKVERARBEITUNG	429	-	3.721.232	2.957.550	2.306.215	2.568.713	#2.384.621	2.669.387	2.987.593
TEXTILGEWERBE	43	-	-	#2.739.622	-	#2.945.234	-	-	#2.918.846
WOLLE	431	-	-	-	-	-	-	-	-
BAUMWOLLE	432	-	-	-	-	-	-	-	#2.653.194
WIRKEREI, STRICKEREI	436	-	-	-	-	-	-	-	-
LEDERGEWERBE	44	-	-	1.709.358	1.641.825	-	-	-	1.838.976
GERBEREI	441	-	-	#1.646.976	-	-	-	-	#1.831.764
LEDERWARENHERST.	442	-	-	-	-	-	-	-	#1.852.087
SCHUH-, BEKLEIDUNGSG.	45	-	-	-	-	-	-	-	#2.203.621
SCHUHGEWERBE	45A	-	-	-	-	-	-	-	-
BEKLEIDUNGSGEWERBE	45B	-	-	-	-	-	-	-	#2.559.930
BE- U. VERARB. V. HOLZ	46	-	-	-	-	-	-	-	-
HOLZVER. OHNE MOEB.	46A	-	-	-	-	-	-	-	-
HOLZMOEBELHERST.	467	-	-	-	-	-	-	-	-
PAPIER, DRUCK. VERLAG	47	#7.888.072	-	#4.640.935	-	-	-	-	#4.304.396
PAPIER-U. PAPPENERZ.	47A	-	-	-	-	-	-	-	-
DRUCKEREI, VERLAGSG.	47B	-	-	#4.584.676	-	-	-	-	#4.227.042
GUMMI, KUNSTSTOFFE	48	-	-	3.489.726	-	-	-	-	#3.969.715
GUMMI-VERARBEITUNG	481	-	-	-	-	-	-	-	-
KUNSTSTOFFVERARB.	483	-	-	3.553.858	-	-	-	-	#4.093.679
SONST. VERARB. GEW.	49	-	-	-	-	-	-	-	-
BAUGEWERBE	50	-	-	#2.444.875	#2.257.254	-	-	-	2.566.279
BAUGEW. OHNE INST.	50A	-	-	#2.254.111	-	-	-	-	#2.417.870
BAUINSTALLATION	503	-	-	#3.777.035	-	-	-	-	#3.216.095
BERGBAU INSGESAMT	A	-	-	-	-	-	-	-	#1.694.614
VERARB.Industr. Insg.	B	6.277.538	4.580.922	3.423.738	2.491.173	3.003.151	3.221.709	2.820.498	3.690.125
BERGB., VERARB., BAUG.	C	6.252.830	4.524.270	3.310.840	2.464.577	2.578.765	3.210.148	2.787.350	3.599.287

GAIN ANNUEL MOYEN DES EMPLOYES
SUIVANT LA QUALIFICATION

REGION : C A M P A N I A

H O M M E S

INDIZES								INDICES								N	INDUSTRIE
QUALIFICATION																	
1B	2	3	4	5	5A	5B	INESAMT ENSEMBLE									E	
-	-	-	-	-	-	-	-									11	EXTR. COMB. SOLIDES
-	-	-	-	-	-	-	-									111A	EXTR. HOUILLE FOND
-	-	-	-	-	-	-	-									111B	EXTR. HOUILLE JCUR
-	-	-	-	-	-	-	-									12	COKERIES
-	-	-	-	-	-	-	-									13	EXTR. PETR. GAZ NAT.
-	-	-	-	-	-	-	-									14	RAFFINAGE DU PFTACLE
-	-	-	-	-	-	-	-									15	COMBUST. NUCLEAIRES
#195,2	124,7	93,5	81,6	.	.	.	100,0									16	ELECTR. GAZ VAPEUR
.	147,7	141,7	83,8	80,9	83,1	71,1	100,0									17	DISTRIBUTION D EAU
-	-	-	-	-	-	-	-									21	EXTR. MIN. METALLIQ.
-	-	-	-	-	-	-	-									211A	MINES DE FER FOND
-	-	-	-	-	-	-	-									211B	MINES DE FER JOUR
200,6	109,9	81,3	65,1	81,7	93,6	77,0	100,0									22	PROD. DES METAUX
200,2	109,9	81,3	.	82,7	95,2	77,8	100,0									22A	METAUX FERREUX
-	-	-	-	-	-	-	#100,0									224	METAUX NON FERREUX
-	-	-	-	-	-	-	#100,0									23	AUTRES MIN. - TOURB.
-	-	-	-	-	-	-	#100,0									231	M. CCNSTR. T. A FEL
-	-	-	-	-	-	-	.									23A	TOURBIERES ETC.
#189,8	136,8	92,7	#60,6	72,5	95,6	65,1	100,0									24	PR. MIN. NON METALL.
.	148,2	103,8	72,9	87,4	.	78,2	100,0									2421	CIMENT
.	#145,3	88,1	#65,7	.	.	.	100,0									247	VERRE
-	-	-	-	-	-	-	#100,0									248	PROD. CERAMIQUE
#196,5	#122,8	96,3	100,0									25	INDUSTRIE CHIMIQUE
-	-	-	-	-	-	-	#100,0									25A	PROD. CHIM. DE BASE
-	114,8	97,9	.	#95,2	.	.	100,0									26	FIBRES ART. ET SYNT.
277,4	138,5	90,5	64,1	.	.	.	100,0									31	OUVRAGES EN METAUX
.	-	-	-	-	-	-	.									311	FCNDRERIES
.	#133,2	94,0	#71,3	.	.	.	#100,0									314	CCNSTR. METALLIQUE
.	#154,6	#92,6	62,6	.	.	.	#100,0									316	OUTILLAGE A. FINIS
-	-	#92,1									32	MACHINES, MAT. MECAN.
-	-	-	-	-	-	-	.									321	MACH. TRACT. AGRIC.
-	-	-	-	-	-	-	.									322	MACHINES-OUTILS
-	-	-	-	-	-	-	.									33	MACHINES DE BUREAU
-	#125,2	95,2	72,6	.	.	.	#100,0									34	CONSTRUCTION ELECT.
-	-	-	-	-	-	-	.									35	AUTOM., PIECES DET.
-	-	-	-	-	-	-	.									351	CONSTR. AUTOMOBILES
204,2	120,1	90,4	#70,6	77,5	80,9	74,4	100,0									36	AUTRE MAT. TRANSPORT
.	127,5	99,9	#73,7	88,8	88,5	.	100,0									361	CCNSTR. NAVALE
214,6	122,0	91,9	#72,1	88,2	95,1	82,8	100,0									364	CONSTR. AERONEFS
-	-	#102,2	100,0									37	INSTR. PRECISION ETC
#131,5	121,1	102,8	77,3	86,8	#99,1	80,8	100,0									41/42	ALIM. ROISSONS TABAC
.	#122,6	104,1	#75,7	#93,4	.	79,1	100,0									41A	PROD. ALIMENTAIRES
-	-	-	-	-	-	-	100,0									412	IND. DE LA VIANDE
-	138,7	#84,1	80,5	.	.	.	100,0									413	IND. DU LAIT
-	140,2	97,1	#78,5	#90,0	.	.	100,0									41B	PAIN, PROD. SUCRES
-	#112,4	99,0	#80,0	.	.	.	100,0									42A	BOISSONS
-	124,6	99,0	77,2	86,0	#75,8	89,3	100,0									429	TABAC
-	-	#93,9	-	#100,9	.	.	#100,0									43	INDUSTRIE TEXTILE
-	-	-	-	-	-	-	.									431	INDUSTRIE LAINIERE
-	-	-	-	-	-	-	#100,0									432	INDUSTR. COTONNIERE
-	-	-	-	-	-	-	.									436	BCNNETERIE
-	-	93,0	85,3	-	-	-	100,0									44	INDUSTRIE DU CUIR
-	-	#89,9	.	-	-	-	#100,0									441	TANNERIE-MEGISSERIE
-	-	-	-	-	-	-	#100,0									442	ARTICLES EN CUIR
-	-	-	-	-	-	-	#100,0									45	CHAUSS., HABILLEMENT
-	-	-	-	-	-	-	.									45A	CHAUSSURES
-	-	-	-	-	-	-	#100,0									45B	HABILLEMENT
-	-	-	-	-	-	-	.									46	BOIS, MEUBLE EN BOIS
-	-	-	-	-	-	-	.									46A	BOIS
-	-	-	-	-	-	-	.									467	MEUBLES EN BOIS
#183,3	.	#107,8	#100,0									47	PAPIER IMPR. EDITICN
-	-	-	-	-	-	-	.									47A	PAPIER, ART. PAPIER
-	-	#108,5	#100,0									47B	IMPRIMERIE, EDITICN
-	-	87,9	#100,0									48	CACUTCHOU, M. PLAST.
-	-	-	-	-	-	-	.									481	CACUTCHOU
-	-	86,8	#100,0									483	MATIERES PLASTIQUES
-	-	-	-	-	-	-	.									49	AUTRES IND. MANUF.
-	-	#95,3	#88,0	.	.	.	100,0									50	BATIMENT GENIE CIVIL
-	-	#93,2	#100,0									50A	BAT. SAUF INSTALL.
-	-	#117,4	#100,0									503	INSTALLATION
.	#100,0									A	ENS. EXTRACTIVES
170,1	124,1	92,8	67,5	81,4	87,3	76,4	100,0									B	ENS. MANUFACTURIERES
173,7	125,7	92,0	68,5	82,8	89,2	77,4	100,0									C	ENS. EXTR., MAN., BAT.

F R A U E N

GEBIET : C A M P A N I A

INDUSTRIE	N A C E	(LIT)							INSGESAMT ENSEMBLE
		LEISTUNGSGRUPPE							
		1B	2	3	4	5	5A	5B	
KOHLBERGBAU	11	-	-	-	-	-	-	-	-
STEINK. UNTER TAGE	111A	-	-	-	-	-	-	-	-
STEINK. UEBER TAGE	111B	-	-	-	-	-	-	-	-
KOCKEREI	12	-	-	-	-	-	-	-	-
ERDOEL-U. ERGASGEW.	13	-	-	-	-	-	-	-	-
MINERALOELVERARB.	14	-	-	-	-	-	-	-	-
KERNBRENNSTOFFIND.	15	-	-	-	-	-	-	-	-
ELEKTR., GAS, DAMPF	16	-	-	3.909.183	2.865.206	-	-	-	#3.716.243
WASSERGEW. VERTEIL.	17	-	-	-	3.965.111	3.100.385	-	3.100.385	3.877.467
ERZBERGBAU	21	-	-	-	-	-	-	-	-
EISENERZ UNTER TAGE	211A	-	-	-	-	-	-	-	-
EISENERZ UEBER TAGE	211B	-	-	-	-	-	-	-	-
METALLERZEUGUNG	22	-	-	-	-	-	-	-	#2.805.782
EISEN UND STAHL	22A	-	-	-	-	-	-	-	#2.643.070
NE-METALLE	22A	-	-	-	-	-	-	-	-
NICHTENERG. MIN. TORF	23	-	-	-	-	-	-	-	-
BAUMAT. KERAM. ERDEN	231	-	-	-	-	-	-	-	-
AND. MINERAL. TORF	23A	-	-	-	-	-	-	-	-
BEARB. STEIN. ERD. GLAS	24	-	-	-	#1.806.806	-	-	-	#2.114.862
ZEMENT	2421	-	-	-	-	-	-	-	3.176.363
GLAS	247	-	-	-	#2.345.340	-	-	-	#2.548.484
KERAMISCHE ERZEUGN.	248	-	-	-	-	-	-	-	-
CHEMISCHE INDUSTRIE	25	-	-	3.295.527	-	-	-	-	#3.063.761
CHEM. GRUNDSTOFFE	25A	-	-	-	-	-	-	-	-
CHEMIEFASERINDUSTRIE	26	-	-	-	-	-	-	-	#2.619.150
METALLERZEUGNISSE	31	-	-	-	#1.698.711	-	-	-	#1.824.895
GIESSEREI	311	-	-	-	-	-	-	-	-
METALLKONSTRUKTION	314	-	-	-	-	-	-	-	-
EBM-WAREN	316	-	-	-	#1.564.951	-	-	-	#1.805.562
MASCHINENBAU	32	-	-	-	-	-	-	-	-
LAND. MASCH. U. TRAKT.	321	-	-	-	-	-	-	-	-
WERKZEUGMASCHINEN	322	-	-	-	-	-	-	-	-
BUERCMASCH., DV-GER.	33	-	-	-	-	-	-	-	-
ELEKTROTECHNIK	34	-	-	-	#2.071.366	-	-	-	#2.267.243
KRAFTWAGEN U.-TEILE	35	-	-	-	-	-	-	-	-
KRAFTWAGEN U.-MOTOR	351	-	-	-	-	-	-	-	-
FAHRZEUGBAU OHNE KFZ	36	-	-	3.049.577	-	-	-	-	#3.049.505
SCHIFFBAU	361	-	-	-	-	-	-	-	2.242.936
LUFTFAHRZEUGBAU	364	-	-	3.152.671	-	-	-	-	#3.191.498
FEINMECHANIK, OPTIK	37	-	-	-	-	-	-	-	-
NAHRUNGS-U. GENUSSM.	41/42	-	-	2.645.638	#1.855.115	-	-	-	2.176.024
NAHRUNGSMITTELGEW.	41A	-	-	-	-	-	-	-	#1.987.300
FLEISCHVERARB.	412	-	-	-	-	-	-	-	-
MILCHVERARBEITUNG	413	-	-	-	-	-	-	-	-
BACK- U. SUESSWAREN	41B	-	-	-	-	-	-	-	#2.854.606
GETRANKEINDUSTRIE	42A	-	-	-	#2.357.949	-	-	-	#2.528.878
TABAKVERARBEITUNG	429	-	-	2.330.793	-	-	-	-	2.377.689
TEXTILGEMERBE	43	-	-	-	-	-	-	-	-
WOLLE	431	-	-	-	-	-	-	-	-
BAUMWOLLE	432	-	-	-	-	-	-	-	-
WIRKEREI, STRICKEREI	436	-	-	-	-	-	-	-	-
LEDERGEMERBE	44	-	-	-	-	-	-	-	#1.110.847
GERBEREI	441	-	-	-	-	-	-	-	-
LEDERWARENHERST.	442	-	-	-	-	-	-	-	#1.059.970
SCHUH-, BEKLEIDUNGSG.	45	-	-	-	-	-	-	-	-
SCHUHGEMERBE	45A	-	-	-	-	-	-	-	-
BEKLEIDUNGSGEMERBE	45B	-	-	-	-	-	-	-	-
BE- U. VERARB. V. HOLZ	46	-	-	-	-	-	-	-	-
HOLZVER. OHNE MOEB.	46A	-	-	-	-	-	-	-	-
HOLZMOEBELHERST.	467	-	-	-	-	-	-	-	-
PAPIER, DRUCK. VERLAG	47	-	-	-	-	-	-	-	#1.626.923
PAPIER-U. PAPPENERZ.	47A	-	-	-	-	-	-	-	-
DRUCKEREI, VERLAGSG.	47B	-	-	-	-	-	-	-	-
GUMMI, KUNSTSTOFFE	48	-	-	-	#2.499.493	-	-	-	#2.557.934
GUMMI-VERARBEITUNG	481	-	-	-	-	-	-	-	-
KUNSTSTOFFVERARB.	483	-	-	-	#2.593.435	-	-	-	#2.739.264
SONST. VERARB. GEW.	49	-	-	-	-	-	-	-	-
BAUGEMERBE	50	-	-	-	#1.619.215	-	-	-	#1.827.919
BAUGEW. OHNE INST.	50A	-	-	-	-	-	-	-	-
BAUINSTALLATION	503	-	-	-	#1.507.785	-	-	-	#1.507.785
BERGBAU INSGESAMT	A	-	-	-	-	-	-	-	-
VERARB. INDOSTR. INSG.	B	-	-	2.931.479	2.143.093	-	-	-	2.469.225
BERGB., VERARB., BAUG.	C	-	-	2.907.551	2.103.069	-	-	-	2.418.200

REGION : C A M P A N I A

F E M M E S

INDIZES								INDICES		N	INDUSTRIE		
QUALIFICATION												A	C
1B	2	3	4	5	5A	5B	INSGESAMT	ENSEMBLE	E				
-	-	-	-	-	-	-	-	-	11	EXTR. GOMB. SCLICES			
-	-	-	-	-	-	-	-	-	111A	EXTR. HOUILLE FOND			
-	-	-	-	-	-	-	-	-	111B	EXTR. HOUILLE JOUR			
-	-	-	-	-	-	-	-	-	12	CKERIES			
-	-	-	-	-	-	-	-	-	13	EXTR. PETR. GAZ NAT.			
-	-	-	-	-	-	-	-	-	14	RAFFINAGE DU PETROLE			
-	-	-	-	-	-	-	-	-	15	COMBLST. NUCLEAIRES			
-	-	105,2	77,1	-	-	-	#100,0	-	16	ELECTP. GAZ VAPFUR			
-	-	-	102,3	80,0	-	80,0	100,0	-	17	DISTRIBUTION D EAU			
-	-	-	-	-	-	-	-	-	21	EXTR. MIN. METALLIQ.			
-	-	-	-	-	-	-	-	-	211A	MINES DE FER FOND			
-	-	-	-	-	-	-	-	-	211B	MINES DE FER JOUR			
-	-	-	-	-	-	-	#100,0	-	22	PROD. DES METAUX			
-	-	-	-	-	-	-	#100,0	-	22A	METAUX FERREUX			
-	-	-	-	-	-	-	-	-	224	METAUX NON FERREUX			
-	-	-	-	-	-	-	-	-	23	AUTRES MIN. - TOURB.			
-	-	-	-	-	-	-	-	-	231	M. CONSTR. T. A FEU			
-	-	-	-	-	-	-	-	-	23A	TOURBIERES ETC.			
-	-	-	#85,4	-	-	-	#100,0	-	24	PR. MIN. NON METALL.			
-	-	-	-	-	-	-	100,0	-	2421	CIMENT			
-	-	-	#92,0	-	-	-	#100,0	-	247	VERRE			
-	-	-	-	-	-	-	-	-	24B	PROD. CERAMICUES			
-	-	107,7	-	-	-	-	#100,0	-	25	INDUSTRIE CHIMIQUE			
-	-	-	-	-	-	-	-	-	25A	PROD. CHIM. DE BASE			
-	-	-	-	-	-	-	#100,0	-	26	FIBRES ART. ET SYNT.			
-	-	-	#93,1	-	-	-	#100,0	-	31	OUVRAGES EN METAUX			
-	-	-	-	-	-	-	-	-	311	FONDERIES			
-	-	-	-	-	-	-	-	-	314	CONSTR. METALLIQUE			
-	-	-	#86,7	-	-	-	#100,0	-	316	OUTILLAGE A. FINIS			
-	-	-	-	-	-	-	-	-	32	MACHINES, MAT. MECAN.			
-	-	-	-	-	-	-	-	-	321	MACH., TRACT. AGRIC.			
-	-	-	-	-	-	-	-	-	322	MACHINES-OUTILS			
-	-	-	#91,4	-	-	-	#100,0	-	33	MACHINES DE BUREAU			
-	-	-	-	-	-	-	-	-	34	CONSTRUCTION ELECT.			
-	-	-	-	-	-	-	-	-	35	AUTOM., PIECES DET.			
-	-	-	-	-	-	-	-	-	351	CONSTR. AUTOMOBILES			
-	-	100,0	-	-	-	-	#100,0	-	36	AUTRE MAT. TRANSPORT			
-	-	-	-	-	-	-	100,0	-	361	CONSTR. NAVALE			
-	-	98,8	-	-	-	-	#100,0	-	364	CONSTR. AERONEFS			
-	-	-	-	-	-	-	-	-	37	INSTR. PRECISION ETC			
-	-	121,8	#85,3	-	-	-	100,0	-	41/42	ALIM. BOISSONS TABAC			
-	-	-	-	-	-	-	#100,0	-	41A	PROD. ALIMENTAIRES			
-	-	-	-	-	-	-	-	-	412	IND. DE LA VIANDE			
-	-	-	-	-	-	-	-	-	413	IND. DU LAIT			
-	-	-	#92,2	-	-	-	#100,0	-	41B	PAIN, PROD. SUCRES			
-	-	98,0	-	-	-	-	#100,0	-	42A	BOISSONS			
-	-	-	-	-	-	-	100,0	-	429	TABAC			
-	-	-	-	-	-	-	-	-	43	INDUSTRIE TEXTILE			
-	-	-	-	-	-	-	-	-	431	INDUSTRIE LAINIERE			
-	-	-	-	-	-	-	-	-	432	INDUSTR. COTONNIERE			
-	-	-	-	-	-	-	-	-	436	BONNETERIE			
-	-	-	-	-	-	-	#100,0	-	44	INDUSTRIE DU CUIR			
-	-	-	-	-	-	-	-	-	441	TANNERIE-MEGISSERIE			
-	-	-	-	-	-	-	#100,0	-	442	ARTICLES EN CUIR			
-	-	-	-	-	-	-	-	-	45	CHAUSS., HABILLEMENT			
-	-	-	-	-	-	-	-	-	45A	CHAUSSURES			
-	-	-	-	-	-	-	-	-	45B	HABILLEMENT			
-	-	-	-	-	-	-	-	-	46	BOIS, MEUBLE EN BOIS			
-	-	-	-	-	-	-	-	-	46A	BOIS			
-	-	-	-	-	-	-	-	-	467	MEUBLES EN BOIS			
-	-	-	-	-	-	-	#100,0	-	47	PAPIER IMPR. EDITIC			
-	-	-	-	-	-	-	-	-	47A	PAPIER, ART. PAPIER			
-	-	-	-	-	-	-	-	-	47B	IMPRIMERIE, EDITIC			
-	-	-	#97,7	-	-	-	#100,0	-	48	CADUTCHOUC, M. PLAST.			
-	-	-	-	-	-	-	-	-	481	CADUTCHOUC			
-	-	-	#94,7	-	-	-	#100,0	-	483	MATIERES PLASTIQUES			
-	-	-	-	-	-	-	-	-	49	AUTRES IND. MANUF.			
-	-	-	#88,6	-	-	-	#100,0	-	50	BATIMENT GENIE CIVIL			
-	-	-	-	-	-	-	-	-	50A	BAT. SAUF INSTALL.			
-	-	-	#100,0	-	-	-	#100,0	-	503	INSTALLATION			
-	-	-	-	-	-	-	-	-	A	ENS. EXTRACTIVES			
-	-	118,7	86,8	-	-	-	100,0	-	B	ENS. MANUFACTURIERES			
-	-	120,2	87,0	-	-	-	100,0	-	C	ENS. EXTR., MAN., BAT.			

I N S G E S A M T

GEBIET : C A M P A N I A

INDUSTRIE	N A C E	(LIT)							INSGESAMT ENSEMBLE
		LEISTUNGSGRUPPE							
		1B	2	3	4	5	5A	5B	
KOFLENBERGBAU	11	-	-	-	-	-	-	-	-
STEINK. UNTER TAGE	111A	-	-	-	-	-	-	-	-
STEINK. UEBER TAGE	111B	-	-	-	-	-	-	-	-
KOKEREI	12	-	-	-	-	-	-	-	-
ERDOEL-U. ERDGASGEW.	13	-	-	-	-	-	-	-	-
MINERALOELVERARB.	14	-	-	-	-	-	-	-	-
KERNBRENSTOFFIND.	15	-	-	-	-	-	-	-	-
ELEKTR., GAS, DAMPF	16	#8.131.293	5.285.168	3.899.210	3.292.430	-	-	-	4.097.907
WASSERGEW. VERTEIL.	17	-	7.365.129	6.875.489	4.159.007	3.935.649	4.146.502	3.377.172	4.891.190
ERZBERGBAU	21	-	-	-	-	-	-	-	-
EISENERZ UNTER TAGE	211A	-	-	-	-	-	-	-	-
EISENERZ UEBER TAGE	211B	-	-	-	-	-	-	-	-
METALLERZEUGUNG	22	6.834.501	4.270.867	3.151.608	2.378.545	3.172.530	3.633.553	2.988.469	3.815.725
EISEN UND STAHL	22A	6.729.627	4.282.427	3.165.192	2.517.558	3.221.256	3.706.473	3.030.118	3.839.480
NE-METALLE	224	-	-	-	-	-	-	-	#3.288.628
NICHTENERG. MIN. TORF	23	-	-	-	-	-	-	-	#1.630.985
BAUMAT. KERAM. ERDEN	231	-	-	-	-	-	-	-	#1.335.702
ANO. MINERAL., TORF	23A	-	-	-	-	-	-	-	-
BEARB. STEIN. ERD. GLAS	24	#6.943.024	4.920.826	3.378.960	2.032.978	2.650.606	3.507.184	2.380.181	3.388.778
ZEMENT	2421	-	5.781.027	3.975.744	2.773.037	3.373.953	-	3.016.191	3.796.496
GLAS	247	-	#5.541.154	3.337.154	#2.495.036	-	-	-	3.555.957
KERAMISCHE ERZEUGN.	248	-	#3.686.164	-	-	-	-	-	#3.207.928
CHEMISCHE INDUSTRIE	25	#8.000.513	#4.800.820	3.797.856	#2.460.404	-	-	-	3.896.834
CHEM. GRUNDSTOFFE	25A	-	-	-	-	-	-	-	#3.330.077
CHEMIFASERINDUSTRIE	26	-	4.165.415	2.623.144	#2.220.654	#3.539.619	-	-	3.603.750
METALLERZEUGNISSE	31	9.686.651	4.837.879	3.110.156	2.116.616	-	-	-	3.295.061
GIESSEREI	311	-	-	-	-	-	-	-	-
METALLKONSTRUKTION	314	-	#4.711.132	3.237.059	#2.510.697	-	-	-	#3.455.569
EBM-WAREN	316	-	#4.412.947	2.659.967	1.750.195	-	-	-	#2.685.700
MASCHINENBAU	32	-	-	#2.659.557	-	-	-	-	-
LAND. MASCH. U. TRAKT.	321	-	-	-	-	-	-	-	-
WERKZEUGMASCHINEN	322	-	-	-	-	-	-	-	-
BUEROMASCH., DV-GER.	33	-	-	-	-	-	-	-	-
ELEKTROTECHNIK	34	-	#4.311.986	3.214.572	2.335.460	-	-	-	#3.198.225
KRAFTWAGEN U.-TEILE	35	-	-	-	-	-	-	-	-
KRAFTWAGEN U.-MOTOR	351	-	-	-	-	-	-	-	-
FAHRZEUGBAU OHNE KFZ	36	7.631.808	4.490.153	3.352.645	#2.828.265	2.856.654	3.023.107	2.780.161	3.647.699
SCHIFFBAU	361	-	3.913.522	2.995.253	2.307.155	2.727.892	2.718.564	-	3.002.568
LUFTFAHRZEUGBAU	364	7.995.205	4.546.223	3.400.816	#2.957.263	3.286.261	3.544.584	3.085.343	3.647.844
FEINMECHANIK, OPTIK	37	-	-	#2.802.092	-	-	-	-	#2.550.751
NAHRUNGS-U. GENUSSM.	41/42	#4.479.401	4.038.240	3.361.221	2.382.877	2.965.655	#3.375.242	2.769.045	3.206.430
NAHRUNGSMITTELGEW.	41A	-	#4.223.439	3.577.501	#2.269.515	#3.276.705	-	2.799.498	3.244.824
FLEISCHVERARB.	412	-	-	-	-	-	-	-	1.917.882
MILCHVERARBEITUNG	413	-	6.426.348	#3.895.414	3.424.186	-	-	-	4.563.326
BACK -U. SUESSWAREN	41B	-	5.688.624	3.774.356	2.935.237	#3.641.934	-	#3.126.812	3.835.193
GETRAENKEINDUSTRIE	42A	-	#2.919.159	2.572.254	#2.735.005	-	-	-	3.454.485
TABAKVERARBEITUNG	429	-	3.664.261	2.741.114	2.303.553	2.568.713	#2.384.621	2.669.387	2.897.922
TEXTILGEWERBE	43	-	-	#2.721.283	-	#2.945.234	-	-	2.939.002
WOLLE	431	-	-	-	-	-	-	-	-
BAUMWOLLE	432	-	-	-	-	-	-	-	#2.953.155
WIRKEREI, STRICKEREI	436	-	-	-	-	-	-	-	-
LEDERGEWERBE	44	-	-	1.656.714	1.401.109	-	-	-	1.623.847
GERBEREI	441	-	-	#1.631.855	-	-	-	-	#1.703.862
LEDERWARENHERST.	442	-	-	1.706.431	1.177.212	-	-	-	#1.518.564
SCHUH-, BEKLEIDUNGSG.	45	-	-	-	-	-	-	-	#2.076.748
SCHUHGEWERBE	45A	-	-	#1.108.838	-	-	-	-	-
BEKLEIDUNGSGEWERBE	45B	-	-	-	-	-	-	-	#2.303.104
BE- U. VERARB. V. HOLZ	46	-	-	-	-	-	-	-	-
HOLZVER. OHNE MOEB.	46A	-	-	-	-	-	-	-	-
HOLZMOEBELHERST.	467	-	-	-	-	-	-	-	-
PAPIER, DRUCK. VERLAG	47	#7.888.072	-	#4.165.262	-	-	-	-	#3.684.012
PAPIER-U. PAPPENERZ.	47A	-	-	-	-	-	-	-	-
DRUCKEREI, VERLAGSG.	47B	-	-	#4.438.589	-	-	-	-	#3.688.761
GUMMI, KUNSTSTOFFE	48	-	-	3.561.775	#2.471.662	-	-	-	#3.414.514
GUMMIVERARBEITUNG	481	-	-	-	-	-	-	-	-
KUNSTSTOFFVERARB.	483	-	-	3.619.205	#2.581.728	-	-	-	#3.633.940
SONST. VERARB. GEW.	49	-	-	-	-	-	-	-	-
BAUGEWERBE	50	-	-	#2.455.689	#2.032.125	-	-	-	2.448.488
BAUGEW. OHNE INST.	50A	-	-	#2.287.723	#2.150.888	-	-	-	#2.334.885
BAUINSTALLATION	503	-	-	#3.777.035	#1.760.044	-	-	-	#2.947.637
BERGBAU INSGESAMT	A	-	-	-	-	-	-	-	#1.630.985
VERARB.Industr. INSG.	B	6.141.482	4.514.603	3.360.705	2.352.268	2.998.589	3.240.780	2.792.211	3.494.451
BERGB., VERARB., BAUG.	C	6.121.062	4.434.167	3.261.344	2.222.190	2.975.066	3.229.408	2.760.569	3.410.193

REGION : C A M P A N I A

E N S E M B L E

INDICES								N	INDUSTRIE
QUALIFICATION									
1B	2	3	4	5	5A	5B	INCESSANT ENSEMBLE	E	
-	-	-	-	-	-	-	-	11	EXTR. COMB. SOLIDES
-	-	-	-	-	-	-	-	111A	EXTR. HOUILLE FCAC
-	-	-	-	-	-	-	-	111B	EXTR. HOUILLE JCUP
-	-	-	-	-	-	-	-	12	COKERIES
-	-	-	-	-	-	-	-	13	EXTR. PETR. GAZ NAT.
-	-	-	-	-	-	-	-	14	RAFFINAGE DU PETROLE
-	-	-	-	-	-	-	-	15	COMBUST. NUCLEAIRES
#198,4	129,0	95,2	80,3	.	.	.	100,0	16	ELECTR. GAZ VAPEUR
-	150,6	140,6	85,0	80,5	84,8	69,0	100,0	17	DISTRIBUTION D EAU
-	-	-	-	-	-	-	-	21	EXTR. MIN. METALLIC.
-	-	-	-	-	-	-	-	211A	MINES DE FER FOND
179,1	111,9	82,6	62,3	83,1	95,2	78,3	100,0	211B	MINES DE FER JOUR
175,3	111,5	82,4	65,6	83,9	96,5	78,5	100,0	22	PROD. DES METAUX
-	-	-	-	-	-	-	#100,0	22A	METAUX FERREUX
-	-	-	-	-	-	-	#100,0	224	METAUX NON FERREUX
-	-	-	-	-	-	-	#100,0	23	AUTRES MIN. - TOURB.
-	-	-	-	-	-	-	#100,0	231	M. CNSTR. T. A FEU
#204,9	145,2	99,7	60,0	78,2	103,5	70,2	100,0	23A	TCURBIERES ETC.
-	152,3	104,7	73,0	88,9	.	79,4	100,0	24	PR. MIN. NON METALL.
-	#155,7	93,7	#70,1	.	.	.	100,0	2421	CIMENT
-	#114,9	100,0	247	VERRE
#205,3	#123,2	97,5	#63,1	.	.	.	100,0	248	PROD. CEPAMIQUES
-	115,6	100,8	#61,6	#98,2	.	.	100,0	25	INDUSTRIE CHIMIQUE
294,0	146,8	94,4	64,2	.	.	.	100,0	25A	PROD. CHIM. DE BASE
-	#136,3	93,7	#72,7	.	.	.	100,0	26	FIBRES ART. ET SYNT.
-	#164,3	99,0	65,2	.	.	.	100,0	31	COVRACES EN METAUX
-	-	#94,0	-	-	-	-	-	311	FONDERIES
-	-	-	-	-	-	-	-	314	CNSTR. METALLIQUE
-	-	-	-	-	-	-	-	316	OUTILLAGE A. FINIS
-	-	-	-	-	-	-	-	32	MACHINES, MAT. MECAN.
-	-	-	-	-	-	-	-	321	MACH., TRACT. AGRIC.
-	-	-	-	-	-	-	-	322	MACHINES-OUTILS
-	#134,8	100,5	73,0	.	.	.	#100,0	33	MACHINES DE BUREAU
-	-	-	-	-	-	-	-	34	CNSTRUCTION ELECT.
-	-	-	-	-	-	-	-	35	AUTOM., PIECES PET.
209,2	123,1	91,9	#77,5	79,4	82,9	76,2	100,0	351	CNSTR. AUTOMOBILES
-	130,3	99,7	76,8	90,8	90,5	.	100,0	36	AUTRE MAT. TRANSPRT
219,2	124,6	93,2	#81,1	90,1	97,2	84,6	100,0	361	CNSTR. NAVALE
#139,7	125,9	#109,9	#100,0	364	CNSTR. AERONETS
-	#130,2	104,8	74,3	92,5	#105,3	86,4	100,0	37	INSTR. PRECISION ETC
-	-	110,3	#70,0	#101,0	-	86,3	100,0	41/42	ALIM. BOISSONS TABAC
-	-	-	-	-	-	-	100,0	41A	PROD. ALIMENTAIRES
-	-	-	-	-	-	-	100,0	412	IND. DE LA VIANDE
-	140,8	#85,4	75,4	.	.	.	100,0	413	IND. DU LAIT
-	148,3	98,4	76,5	#95,0	.	#81,5	100,0	418	PAIN, PROD. SUCRES
-	#113,5	103,4	#79,2	.	.	.	100,0	42A	BOISSONS
-	126,7	94,8	75,6	88,8	#82,4	92,3	100,0	429	TABAC
-	-	#92,6	-	#100,2	-	-	100,0	43	INDUSTRIE TEXTILE
-	-	-	-	-	-	-	-	431	INDUSTRIE LAITIERE
-	-	-	-	-	-	-	#100,0	432	INDUSTR. COTONNIERE
-	-	-	-	-	-	-	-	436	BOUNETERIE
-	-	102,0	86,3	.	.	.	100,0	44	INDUSTRIE DU CLIF
-	-	#95,8	-	-	-	-	#100,0	441	TANNERIE-MEGISSERIE
-	-	112,4	77,5	.	.	.	#100,0	442	ARTICLES EN CUIR
-	-	-	-	-	-	-	#100,0	45	CHAUSS., HABILLEMENT
-	-	#72,3	-	-	-	-	#100,0	45A	CHAUSSURES
-	-	-	-	-	-	-	#100,0	45B	HABILLEMENT
-	-	-	-	-	-	-	-	46	BOIS, MEUBLF EN BCIS
-	-	-	-	-	-	-	-	46A	BCIS
#214,1	-	#113,1	-	-	-	-	#100,0	467	MEUBLES EN BOIS
-	-	-	-	-	-	-	-	47	PAPIER IMPR. EDITION
-	-	#120,3	-	-	-	-	#100,0	47A	PAPIER, ART. PAPIER
-	-	104,3	#72,4	-	-	-	#100,0	47B	IMPRIMERIE, EDITION
-	-	-	-	-	-	-	-	48	CAOUTCHOUC, M. PLAST.
-	-	99,6	#71,0	-	-	-	#100,0	481	CAOUTCHOUC
-	-	-	-	-	-	-	-	483	MATIERES PLASTIQUES
-	-	#100,5	#83,0	-	-	-	100,0	49	AUTRES IND. MANUF.
-	-	#98,0	#92,1	-	-	-	#100,0	50	BATIMENT GENIE CIVIL
-	-	#128,1	#59,7	-	-	-	#100,0	50A	BAT. SAUF INSTALL.
-	-	-	-	-	-	-	-	503	INSTALLATION
-	-	-	-	-	-	-	#100,0	A	ENS. EXTRACTIVES
175,7	129,2	96,2	67,3	85,8	92,7	79,9	100,0	B	ENS. MANUFACTURIERES
179,5	130,0	95,6	68,1	87,2	94,7	81,0	100,0	C	ENS. EXTR., MAN., BAT.

ARBEITER NACH LEISTUNGSGRUPPE

OUVRIERS SUIVANT LA QUALIFICATION

M A E N N E R

GEBIET - REGION: PUGLIA, BASILICATA, CALABRIA

H C M P E S

INDUSTRIE	N A C E	TALSEND					MILLIERS					INDUSTRIE
		LEISTUNGSGRUPPE					QUALIFICATION					
		1	2	3	(*)	INSG. ENS.	1	2	3	(*)	INSG. ENS.	
KOHLBERGBAU	11	-	-	-	-	-	-	-	-	-	-	EXTR. COMB. SCLICES
STEINK. UNTER TAGE	111A	-	-	-	-	-	-	-	-	-	-	EXTR. HOUILLE FOND
STEINK. UEBER TAGE	111B	-	-	-	-	-	-	-	-	-	-	EXTR. HOUILLE JCUR
KOKEREI	12	-	-	-	-	-	-	-	-	-	-	COKERIES
ERDOEL-U. ERDGASGEW.	13	-	-	-	-	-	-	-	-	-	-	EXTR. PETP. GAZ NAT.
MINERALOELVERARB.	14	0,3	0,1	.	.	0,4	74,0	19,7	6,3	-	100,0	PAFFINAGF DU PETRCLE
KERNBRENNSTOFFIND.	15	-	-	-	-	-	-	-	-	-	-	COMBUST. NUCLEAIRES
ELEKTR., GAS, DAMPF	16	1,8	2,4	0,3	-	4,6	40,2	52,8	6,9	-	100,0	ELECTR. GAZ VAPEUR
WASSERGEW. VERTEIL.	17	-	-	-	-	-	-	-	-	-	-	DISTRIBUTION C EAU
ERZBERGBAU	21	EXTR. MIN. METALLIO.
EISENERZ UNTER TAGE	211A	-	-	-	-	-	-	-	-	-	-	MINES DE FER FOND
EISENERZ UEBER TAGE	211B	-	-	-	-	-	-	-	-	-	-	MINES DE FER JCUR
METALLERZEUGUNG	22	6,1	9,8	2,9	-	18,8	32,4	52,0	15,6	-	100,0	PRCC. DES METAUX
EISEN UND STAHL	22A	5,9	9,4	2,9	-	18,2	32,5	51,7	15,8	-	100,0	METAUX FERREUX
NE-METALLE	224	METAUX NON FERREUX
NICHTENERG. MIN. TORF	23	0,4	0,7	0,7	-	1,8	22,4	38,4	39,1	-	100,0	AUTRES MIN. - TOURB.
BAUMAT., KEFAM., ERDEN	231	0,3	0,5	0,4	-	1,2	25,9	43,7	30,4	-	100,0	M. CCNSTR. T. A FEU
AND. MINERAL., TORF	23A	TCURBIERES ETC.
BEARB. STEIN., ERD., GLAS	24	2,2	3,1	3,0	-	8,3	27,0	37,3	35,7	-	100,0	PR. MIN. NON METALL.
ZEMENT	2421	0,7	0,4	0,4	-	1,5	46,0	30,3	23,8	-	100,0	CIMENT
GLAS	247	0,3	0,2	.	.	0,5	53,0	37,8	9,1	-	100,0	VERRE
KERAMISCHE ERZEUGN.	248	0,1	0,2	0,3	-	0,6	15,1	30,0	54,9	-	100,0	PROD. CERAMIQUES
CHEMISCHE INDUSTRIE	25	2,4	2,0	0,4	-	4,9	49,5	41,5	8,9	-	100,0	INDUSTRIE CHIMIQUE
CHEM. GRUNDSTOFFE	25A	2,0	1,3	0,3	-	3,6	55,4	36,6	8,0	-	100,0	PROD. CHIM. DE BASE
CHEMIEFASERINDUSTRIE	26	-	-	-	-	-	-	-	-	-	-	FIBRES ART. ET SVNT.
METALLERZEUGNISSE	31	1,6	2,3	2,4	-	6,2	25,6	36,4	38,0	-	100,0	CUVRAGES EN METAUX
GLASSEREI	311	0,1	0,4	0,1	-	0,7	20,0	61,8	18,2	-	100,0	VERRES
METALLKONSTRUKTION	314	1,4	1,7	2,2	-	5,3	26,2	32,7	41,1	-	100,0	CCNSTR. METALLIQUE
EBM-WAREN	316	.	0,1	.	.	0,2	16,0	80,0	4,0	-	100,0	OUTILLAGE A. FINIS
MASCHINENBAU	32	0,4	0,9	1,0	-	2,2	16,4	39,5	44,1	-	100,0	MACHINES, MAT. MECAN.
LAND. MASCH. U. TRAKT.	321	0,1	0,2	0,3	-	0,5	23,1	28,8	49,1	-	100,0	MACH., TRACT. AGRIC.
WERKZEUGMASCHINEN	322	-	-	-	-	-	-	-	-	-	-	MACHINES-OUTILS
BUERCHMASCH., DV-GER.	33	-	-	-	-	-	-	-	-	-	-	MACHINES DE BUREAU
ELEKTROTECHNIK	34	CCNSTRUCTION ELECT.
KRAFTWAGEN U.-TEILE	35	AUTOM., PIECES DET.
KRAFTWAGEN U.-MOTOR	351	CCNSTR. AUTOMOBILES
FAHRZEUGBAU OHNE KFZ	36	0,6	1,3	0,5	-	2,4	26,7	54,4	18,9	-	100,0	AUTRE MAT. TRANSPORT
SCHIFFBAU	361	0,1	0,3	0,1	-	0,6	20,9	60,2	18,8	-	100,0	CCNSTR. NAVALE
LUFTHAHRZEUGBAU	364	CCNSTR. AERONEFS
FEINMECHANIK, OPTIK	37	INSTR. PRECISION ETC
NAHRUNGS-U. GENUSSM.	41/42	1,4	1,7	1,9	-	5,0	27,7	34,4	37,9	-	100,0	ALIM. BOISSONS TABAC
NAHRUNGSMITTELGEW.	41A	0,5	1,0	0,8	-	2,2	21,0	42,4	36,6	-	100,0	PROD. ALIMENTAIRES
FLEISCHVERARB.	412	66,7	19,0	14,3	-	100,0	IND. DE LA VIANDE
MILCHVERARBEITUNG	413	0,1	0,2	0,1	-	0,4	26,7	35,2	34,1	-	100,0	IND. DU LAIT
BACK - U. SUESSWAREN	41B	0,1	0,2	0,1	-	0,4	30,3	43,7	26,1	-	100,0	PAIN, PROD. SUCRES
GETRAENKEINDUSTRIE	42A	0,3	0,3	0,3	-	0,9	34,6	35,0	30,4	-	100,0	BOISSONS
TABAKVERARBEITUNG	429	0,3	0,2	0,3	-	0,9	39,6	21,2	29,3	-	100,0	TABAC
TEXTILGEWERBE	43	0,8	0,6	0,1	-	1,6	54,0	39,7	6,3	-	100,0	INDUSTRIE TEXTILE
WOLLE	431	0,2	0,5	0,1	-	0,8	27,2	63,0	9,8	-	100,0	INDUSTRIE LAINIERE
BAUMWOLLE	432	-	-	-	-	-	-	-	-	-	-	INDUSTR. COTONNIERE
WIRKEREI, STRICKEREI	436	0,1	0,1	.	.	0,3	48,5	42,4	9,1	-	100,0	BONNETERIE
LEDERGEWERBE	44	INDUSTRIE DU CUIR
GERBEREI	441	-	-	-	-	-	-	-	-	-	-	TANNERIE-MEGISSERIE
LEDERWARENHERST.	442	-	-	-	-	-	-	-	-	-	-	ARTICLES EN CUIR
SCHUH-, BEKLEIDUNGSG.	45	0,7	0,5	0,1	-	1,3	51,7	37,3	11,1	-	100,0	CHAUSS., HABILLEMENT
SCHUHGEWERBE	45A	0,2	0,2	.	.	0,5	46,2	43,6	10,3	-	100,0	CHAUSSURES
BEKLEIDUNGSGEWERBE	45B	0,5	0,3	0,1	-	0,9	54,8	34,0	11,2	-	100,0	HABILLEMENT
BE- U. VERARB. V. HOLZ	46	0,4	0,7	0,7	-	1,8	23,5	37,0	29,6	-	100,0	BOIS, MEUBLF EN BCIS
HCLZVER. CHNE MOEB.	46A	0,3	0,4	0,5	-	1,2	25,9	33,3	40,7	-	100,0	BOIS
HCLZMOEBELHERST.	467	0,1	0,3	0,2	-	0,6	18,6	44,1	37,3	-	100,0	MEUBLES EN BCIS
PAPIER, DRUCK. VERLAG	47	0,7	0,9	0,4	-	2,0	35,8	43,2	20,9	-	100,0	PAPIER IMPR. EDITION
PAPIER-U. PAPPENERZ.	47A	0,3	0,7	0,3	-	1,3	22,7	51,9	25,5	-	100,0	PAPIER, ART. PAPIER
DRUCKEREI, VERLAGSG.	47B	0,4	0,2	0,1	-	0,7	59,9	27,5	12,7	-	100,0	IMPRIMERIE, EDITION
GUMMI, KUNSTSTOFFE	48	0,4	0,3	0,2	-	0,8	50,7	31,3	18,0	-	100,0	CAOUTCHOUC, M. PLAST.
GUMMIVERARBEITUNG	481	-	-	-	-	-	-	-	-	-	-	CAOUTCHOUC
KUNSTSTOFFVERARB.	483	-	-	-	-	-	-	-	-	-	-	MATIERES PLASTIQUES
SONST. VERARB. GEW.	49	-	-	-	-	-	-	-	-	-	-	AUTRES IND. MANUF.
BAUGEWERBE	50	9,8	7,8	13,2	-	30,8	31,8	25,3	42,9	-	100,0	BATIMENT GENIE CIVIL
BAUGEW. OHNE INST.	50A	8,7	6,0	10,7	-	29,4	34,1	23,6	42,3	-	100,0	BAT. SAUF INSTALL.
BAUINSTALLATION	503	1,1	1,8	2,3	-	5,2	21,3	33,7	44,9	-	100,0	INSTALLATION
BERGBAU INSGESAMT	A	0,4	0,7	0,7	-	1,9	23,2	38,3	38,5	-	100,0	ENS. EXTRACTIVES
VERARB. INDUSTR. INSG.	B	18,7	25,8	14,8	-	59,3	31,6	43,6	24,9	-	100,0	ENS. MANUFACTURIERES
BERGB., VERARB., BAUG.	C	29,0	34,3	28,7	-	92,0	31,5	37,3	31,2	-	100,0	ENS. EXTR., MAN., BAT.

(*) UNBEANTWORTETE FAELLE

(*) NON DECLARES

F R A U E N

GEBIET - REGION: PUGLIA, BASILICATA, CALABRIA

F F M M E S

INDUSTRIE	N A C E	TAUSEND				MILLIEPS				%				INDUSTRIE
		LEISTUNGSGRUPPE				QUALIFICATION								
		1	2	3	(*)	INSG. ENS.	1	2	3	(*)	INSG. ENS.			
KOHLENBERGBAU	11	-	-	-	-	-	-	-	-	-	-	-	-	EXTR. COMB. SCLIDES
STEINK. UNTER TAGE	111A	-	-	-	-	-	-	-	-	-	-	-	-	EXTR. HOUILLE FCND
STEINK. UEBER TAGE	111B	-	-	-	-	-	-	-	-	-	-	-	-	EXTR. HOUILLE JCUR
KOKEPEI	12	-	-	-	-	-	-	-	-	-	-	-	-	COKERIES
ERDOEL-U. ERDGASGEW.	13	-	-	-	-	-	-	-	-	-	-	-	-	EXTR. PETR. GAZ NAT.
MINERALOELVERARB.	14	-	-	-	-	-	-	100,0	-	-	-	100,0	-	PAFFINAGE DU PETROLE
KERNBRENNSTOFFIND.	15	-	-	-	-	-	-	-	-	-	-	-	-	COMBUST. NUCLEAIRES
FLEKTR., GAS, DAMPF.	16	-	-	-	-	-	-	-	-	-	-	-	-	ELECTR. GAZ VAPEUR
WASSERGEW. VERTEIL.	17	-	-	-	-	-	-	-	-	-	-	-	-	DISTRIBUTION C EAU
ERZBERGBAU	21	-	-	-	-	-	-	-	-	-	-	-	-	EXTR. MIN. METALLIQ.
EISENERZ UNTER TAGE	211A	-	-	-	-	-	-	-	-	-	-	-	-	MINES DF FEP FONC
EISENERZ UEBER TAGE	211B	-	-	-	-	-	-	-	-	-	-	-	-	MINES DE FER JOUR
METALLERZEUGUNG	22	-	-	-	-	-	-	-	-	-	-	-	-	PROD. DES METAUX
EISEN UND STAHL	22A	-	-	-	-	-	-	-	-	-	-	-	-	METAUX FERREUX
NE-METALLE	22A	-	-	-	-	-	-	-	-	-	-	-	-	METAUX NON FERREUX
NICHTENERG. MIN. TOPF	23	-	-	-	-	-	-	33,2	66,7	-	-	100,0	-	AUTRES MIN. - TOURB.
BAUMAT., KERAM., ERDEN	231	-	-	-	-	-	-	-	-	-	-	-	-	M. CNSTR. T. A FEU
AND. MINERAL., TOPF	23A	-	-	-	-	-	-	-	-	-	-	-	-	TOURBIERES FTC.
REARB. STEIN., ERD., GLAS	24	0,1	-	-	-	0,1	78,4	3,7	17,9	-	-	100,0	-	PR. MIN. NON METALL.
ZEMENT	2421	-	-	-	-	-	-	7,1	52,6	-	-	100,0	-	CIMENT
GLAS	247	-	-	-	-	-	100,0	-	-	-	-	100,0	-	VERRE
KERAMISCHE ERZEUGN.	248	-	-	-	-	-	76,5	7,7	15,8	-	-	100,0	-	PROD. CERAMIQUES
CHEMISCHE INDUSTRIE	25	-	-	-	-	-	-	25,0	75,0	-	-	100,0	-	INDUSTRIE CHIMIQUE
CHEM. GRUNDSTOFFE	25A	-	-	-	-	-	-	50,0	50,0	-	-	100,0	-	PROD. CHIM. DE BASE
CHEMIFASERINDUSTRIE	26	-	-	-	-	-	-	-	-	-	-	-	-	FIBRES ART. ET SYNT.
METALLERZEUGNISSE	31	-	-	-	-	-	100,0	-	-	-	-	100,0	-	OUVRAGES EN METAUX
GIESSEREI	311	-	-	-	-	-	-	-	-	-	-	-	-	FONDERIES
METALLKONSTRUKTION	314	-	-	-	-	-	100,0	-	-	-	-	100,0	-	CNSTR. METALLIQUE
EBM-WAREN	316	-	-	-	-	-	-	-	-	-	-	-	-	OUTILLAGE A. FINIS
MASCHINENBAU	32	-	-	-	-	-	-	66,7	33,3	-	-	100,0	-	MACHINES, MAT. MECAN.
LAND. MASCH. U. TRAKT.	321	-	-	-	-	-	-	66,7	33,3	-	-	100,0	-	MACH., TRACT. AGRIC.
WERKZEUGMASCHINEN	322	-	-	-	-	-	-	-	-	-	-	-	-	MACHINES-OUTILS
BUEROMASCH., DV-GER.	33	-	-	-	-	-	-	-	-	-	-	-	-	MACHINES DE BUREAU
ELEKTROTECHNIK	34	-	-	-	-	-	-	-	-	-	-	-	-	CNSTRUCTION ELECT.
KRAFTWAGEN U.-TEILE	35	-	-	-	-	-	-	-	-	-	-	-	-	AUTOM., PIECES DET.
KRAFTWAGEN U.-MOTOR	351	-	-	-	-	-	-	-	-	-	-	-	-	CNSTR. AUTOMOBILES
FAHRZEUGBAU OHNE KFZ	36	-	-	-	-	-	-	-	100,0	-	-	100,0	-	AUTRE MAT. TRANSPORT
SCHIFFBAU	361	-	-	-	-	-	-	-	-	-	-	-	-	CNSTR. NAVALE
LUFFTFAHRZEUGBAU	364	-	-	-	-	-	-	-	-	-	-	-	-	CNSTR. AERONEFS
FEINMECHANIK, OPTIK	37	-	-	-	-	-	-	-	-	-	-	-	-	INSTR. PRECISION ETC
NAHRUNGS-U. GENUSSM.	41/42	0,4	1,0	6,3	-	7,7	5,7	12,4	61,9	-	-	100,0	-	ALIM. BEISSONS TABAC
NAHRUNGSMITTELGEW.	41A	-	0,1	0,3	-	0,4	8,2	20,2	71,6	-	-	100,0	-	PROD. ALIMENTAIRES
FLEISCHVERARB.	412	-	-	-	-	-	-	-	100,0	-	-	100,0	-	INC. DE LA VIANCE
MILCHVERARBEITUNG	413	-	-	-	-	-	9,1	50,0	40,9	-	-	100,0	-	IND. DU LAIT
BACK- U. SUESSWAREN	41B	-	-	-	-	0,1	21,9	50,0	28,1	-	-	100,0	-	PAIN, PROD. SUCRES
GETRAENKEINDUSTRIE	42A	-	-	0,1	-	0,1	6,3	18,8	75,0	-	-	100,0	-	BEISSONS
TABAKVERARBEITUNG	429	0,4	0,9	5,9	-	7,2	5,6	11,8	82,6	-	-	100,0	-	TABAC
TEXTILGEWERBE	43	1,1	1,7	-	-	2,8	38,4	60,4	1,2	-	-	100,0	-	INDUSTRIE TEXTILE
WOLLE	431	0,1	0,2	-	-	0,3	31,5	55,8	8,2	-	-	100,0	-	INDUSTRIE LAINIERE
BAUMWOLLE	432	-	-	-	-	-	-	-	-	-	-	-	-	INDUSTR. COTONNIERE
WIRKEREI, STRICKEREI	436	0,7	1,5	-	-	2,2	32,0	67,6	0,4	-	-	100,0	-	BCNNETERIE
LEDERGEWERBE	44	-	-	-	-	-	-	-	-	-	-	-	-	INDUSTRIE DU CUIR
GERBEREI	441	-	-	-	-	-	-	-	-	-	-	-	-	TANNERIE-MEGISSERIE
LEDERWARENHERST.	442	-	-	-	-	-	-	-	-	-	-	-	-	ARTICLES EN CUIR
SCHUH-, BEKLEIDUNGSG.	45	3,2	2,9	0,9	-	7,0	45,1	41,7	13,3	-	-	100,0	-	CHAUSS., HABILLEMENT
SCHUHGEWERBE	45A	0,2	0,1	0,1	-	0,4	50,0	17,6	32,4	-	-	100,0	-	CHAUSSURES
BEKLEIDUNGSGEWERBE	45B	2,9	2,8	0,8	-	6,6	44,9	43,0	12,1	-	-	100,0	-	HABILLEMENT
BE- U. VERARB. V. HOLZ	46	-	-	-	-	0,1	14,3	35,7	50,0	-	-	100,0	-	BOIS, MEUBLE EN BCIS
HOLZVER. CHNE MOEBL.	46A	-	-	-	-	-	-	-	100,0	-	-	100,0	-	BCIS
HOLZMOEBELHERST.	467	-	-	-	-	0,1	16,7	41,7	41,7	-	-	100,0	-	MEUBLES EN BCIS
PAPIER, DRUCK. VERLAG	47	-	0,1	0,4	-	0,6	2,9	26,8	70,3	-	-	100,0	-	PAPIER IMPR. EDITICA
PAPIER-U. PAPPENERZ.	47A	-	0,1	0,3	-	0,4	1,4	25,0	73,6	-	-	100,0	-	PAPIER, ART. PAPIER
DRUCKEREI, VERLAGSG.	47B	-	-	0,1	-	0,1	8,3	33,3	58,3	-	-	100,0	-	IMPRIMERIE, EDITICN
GUMMI, KUNSTSTOFFE	48	-	0,2	0,5	-	0,6	1,6	25,2	73,3	-	-	100,0	-	CACUTCHOU, M. PLAST.
GUMMIVERARBEITUNG	481	-	-	-	-	-	-	-	-	-	-	-	-	CACUTCHOU
KUNSTSTOFFVERARB.	483	-	-	-	-	-	-	-	-	-	-	-	-	MATIERES PLASTIQUES
SONST. VERARB. GEW.	49	-	-	-	-	-	-	-	-	-	-	-	-	AUTRES IND. MANUF.
BAUGEWERBE	50	-	-	-	-	-	-	-	100,0	-	-	100,0	-	BATIMENT GENIE CIVIL
BAUGEW. OHNE INST.	50A	-	-	-	-	-	-	-	-	-	-	-	-	BAT. SAUF INSTALL.
BAUINSTALLATION	503	-	-	-	-	-	-	-	-	-	-	-	-	INSTALLATION
BERGBAU INSGESAMT	A	-	-	-	-	-	-	33,3	66,7	-	-	100,0	-	ENS. EXTRACTIVE
VERARB.Industr. INSG.	B	4,8	6,0	8,6	-	19,4	24,9	30,8	44,3	-	-	100,0	-	ENS. MANUFACTURIERES
BERGB., VERARB., BAUG.	C	4,8	6,0	8,6	-	19,4	24,9	30,8	44,3	-	-	100,0	-	ENS. EXTR., MAN., BAT.

(*) UNBEANTWORTETE FAELLE

(*) NON DECLARES

I N S G E S A M T

GEBIET - REGION: PUGLIA, BASILICATA, CALABRIA

E N S F M B L E

INDUSTRIE	N	TALSEND					MILLIERS					INDUSTRIE
		LEISTUNGSGRUPPE					QUALIFICATION					
		1	2	3	(*)	INSG. ENS.	1	2	3	(*)	INSG. ENS.	
KOHLBERGBAU	11	-	-	-	-	-	-	-	-	-	-	EXTR. COMB. SOLIDES
STEINK. UNTER TAGE	111A	-	-	-	-	-	-	-	-	-	-	EXTR. HOUILLE FOND
STEINK. UEBER TAGE	111B	-	-	-	-	-	-	-	-	-	-	EXTR. HOUILLE JOUR
KOKEREI	12	-	-	-	-	-	-	-	-	-	-	COCKERIES
ERDOEL-U. ERDGASGEW.	13	-	-	-	-	-	-	-	-	-	-	EXTR. PETR. GAZ NAT.
MINERALOELVERARB.	14	0,3	0,1	.	-	0,4	73,8	19,6	6,5	-	100,0	RAFFINAGE DU PETROLE
KERNBRENNSTOFFIND.	15	-	-	-	-	-	-	-	-	-	-	COMBUST. NUCLEAIRES
ELEKTR., GAS, DAMPF	16	1,8	2,4	0,3	-	4,6	40,2	52,8	6,9	-	100,0	ELECTR. GAZ VAPEUR
WASSERGEW. VERTEIL.	17	-	-	-	-	-	-	-	-	-	-	DISTRIBUTION D EAU
ERZBERGBAU	21	-	-	-	-	-	-	-	-	-	-	EXTR. MIN. METALLIQ.
EISENERZ UNTER TAGE	211A	-	-	-	-	-	-	-	-	-	-	MINES DE FER FOND
EISENERZ UEBER TAGE	211B	-	-	-	-	-	-	-	-	-	-	MINES DE FER JOUR
METALLERZEUGUNG	22	6,1	9,8	2,9	-	18,8	32,4	52,0	15,6	-	100,0	PRCD. DES METAUX
EISEN UND STAHL	22A	5,9	9,4	2,9	-	18,2	32,5	51,7	15,8	-	100,0	METAUX FERREUX
NE-METALLE	22A	-	-	-	-	-	-	-	-	-	-	METAUX NON FERREUX
NICHTENERG. MIN. TORF	23	0,4	0,7	0,7	-	1,8	22,4	38,4	39,2	-	100,0	AUTRES MIN. - TOURR.
BAUMAT. KERAM. ERDEN	231	0,3	0,5	0,4	-	1,2	25,9	43,7	30,4	-	100,0	M. CNSTR. T. A FEU
AND. MINERAL., TORF	23A	-	-	-	-	-	-	-	-	-	-	TCURBIFRES ETC.
BEARB. STEIN. ERD. GLAS	24	2,3	3,1	3,0	-	8,4	27,6	36,9	25,5	-	100,0	PR. MIN. NON METALL.
ZEMENT	2421	0,7	0,4	0,4	-	1,5	45,5	30,1	24,4	-	100,0	CIMENT
GLAS	247	0,3	0,2	-	-	0,5	54,7	36,5	8,8	-	100,0	VERRE
KERAMISCHE ERZEUGN.	248	0,1	0,2	0,3	-	0,6	18,9	28,6	52,5	-	100,0	PROD. CERAMIQUES
CHEMISCHE INDUSTRIE	25	2,4	2,0	0,5	-	4,9	45,0	41,4	5,6	-	100,0	INDUSTRIE CHIMIQUE
CHEM. GRUNDSTOFFE	25A	2,0	1,3	0,3	-	3,6	55,0	36,7	8,3	-	100,0	PROD. CHIM. DE BASE
CHEMIEFASERINDUSTRIE	26	-	-	-	-	-	-	-	-	-	-	FIBRES ART. FT SYNT.
METALLERZEUGNISSE	31	1,6	2,3	2,4	-	6,2	25,7	36,3	37,9	-	100,0	COUVRAGES EN METAUX
GIESSEI	311	0,1	0,4	0,1	-	0,7	20,0	61,8	18,2	-	100,0	FOUNDERIES
METALLKONSTRUKTION	314	1,4	1,7	2,2	-	5,3	26,4	32,7	41,0	-	100,0	CNSTR. METALLIQUE
EBM-WAREN	316	-	0,1	-	-	0,2	16,0	80,0	4,0	-	100,0	OUTILLAGE A. FINIS
MASCHINENBAU	32	0,4	0,9	1,0	-	2,2	16,3	39,6	44,1	-	100,0	MACHINES, MAT. MECAN.
LAND. MASCH. U. TRAKT.	321	0,1	0,2	0,3	-	0,5	22,8	29,3	47,9	-	100,0	MACH., TRACT. AGPIC.
WERKZEUGMASCHINEN	322	-	-	-	-	-	-	-	-	-	-	MACHINES-OUTILS
BUEROMASCH., DV-GER.	33	-	-	-	-	-	-	-	-	-	-	MACHINES DE BUREAU
ELEKTROTECHNIK	34	-	-	-	-	-	-	-	-	-	-	CONSTRUCTION ELECT.
KRAFTWAGEN U.-TEILE	35	-	-	-	-	-	-	-	-	-	-	AUTOM., PIECES DET.
KRAFTWAGEN U.-MOTOR	351	-	-	-	-	-	-	-	-	-	-	CNSTR. AUTOMOBILES
FAHRZEUGBAU OHNE KFZ	36	0,6	1,3	0,5	-	2,4	26,7	54,3	19,0	-	100,0	AUTRE MAT. TRANSPORT
SCHIFFBAU	361	0,1	0,3	0,1	-	0,6	20,9	60,2	18,8	-	100,0	CNSTR. NAVALE
LUFTFAHRZEUGBAU	364	-	-	-	-	-	-	-	-	-	-	CNSTR. AERONEFS
FEINMECHANIK, OPTIK	37	-	-	-	-	-	-	-	-	-	-	INSTR. PRECISION ETC
NAHRUNGS-U. GEMUSM.	41/42	1,8	2,7	8,2	-	12,7	14,3	21,0	64,7	-	100,0	ALIM. BOISSONS TABAC
NAHRUNGSMITTELGEW.	41A	0,5	1,0	1,1	-	2,6	19,2	35,2	41,6	-	100,0	PRCD. ALIMENTAIRES
FLFISCHVERARB.	412	-	-	-	-	0,1	53,8	15,4	30,8	-	100,0	IND. DE LA VIANDE
MILCHVERARBEITUNG	413	0,1	0,2	0,2	-	0,5	25,1	40,2	34,7	-	100,0	IND. DU LAIT
BACK -U. SUESSWAREN	41B	0,1	0,2	0,1	-	0,5	28,5	45,0	26,5	-	100,0	PAIN, PROD. SUCRES
GETRAENKEINDUSTRIE	42A	0,3	0,3	0,4	-	1,1	30,8	32,8	36,4	-	100,0	BOISSONS
TABAKVERARBEITUNG	429	0,7	1,0	0,3	-	8,1	5,2	12,8	77,9	-	100,0	TABAC
TEXTILGEWERBE	43	1,9	2,3	0,1	-	4,3	44,0	53,0	3,0	-	100,0	INDUSTRIE TEXTILE
WOLLE	431	0,3	0,7	0,1	-	1,1	28,6	62,1	9,3	-	100,0	INDUSTRIE LAINIERE
BAUMWOLLE	432	-	-	-	-	-	-	-	-	-	-	INDUSTR. COTONNIERE
WIRKEREI, STRICKEREI	436	0,8	1,6	-	-	2,5	33,8	65,0	1,3	-	100,0	BONNETERIE
LEDERGEWERBE	44	-	-	-	-	-	-	-	-	-	-	INDUSTRIE DU CUIR
GERBEREI	441	-	-	-	-	-	-	-	-	-	-	TANNERIE-MEGISSERIE
LEDERWARENHERST.	442	-	-	-	-	-	-	-	-	-	-	ARTICLES EN CUIR
SCHUH- BEKLEIDUNGSG.	45	3,8	2,4	1,1	-	8,3	46,1	40,9	12,9	-	100,0	CHAUSS., HABILLEMENT
SCHUHGEWERBE	45A	0,4	0,3	0,2	-	0,9	47,9	31,5	20,5	-	100,0	CHAUSSURES
BEKLEIDUNGSGEWERBE	45B	3,4	2,1	0,9	-	7,4	46,0	42,0	12,0	-	100,0	HABILLEMENT
BE - U. VERARB. V. HOLZ	46	0,4	0,7	0,8	-	1,9	23,0	36,9	40,0	-	100,0	BOIS, MEUBLE EN BOIS
HOLZVER. CHNE MOEB.	46A	0,3	0,4	0,5	-	1,2	25,7	33,0	41,3	-	100,0	BOIS
HOLZMOEBELHERST.	467	0,1	0,3	0,3	-	0,7	18,4	43,9	37,7	-	100,0	MEUBLES EN BOIS
PAPIER, DRUCK. VERLAG	47	0,7	1,0	0,8	-	2,6	28,7	39,7	21,6	-	100,0	PAPIER IMPR. EDITICN
PAPIER-U. PAPPENERZ.	47A	0,3	0,8	0,6	-	1,7	17,4	45,1	37,5	-	100,0	PAPIER, ART. PAPIER
DRUCKEREI, VERLAGSG.	47B	0,4	0,2	0,2	-	0,8	52,4	28,2	19,3	-	100,0	IMPRIMERIE, EDITICN
GUMMI, KUNSTSTOFFE	48	0,4	0,4	0,6	-	1,5	29,6	28,6	41,7	-	100,0	CAOUTCHOUC, M. PLAST.
GUMMI-VERARBEITUNG	481	-	-	-	-	-	-	-	-	-	-	CAOUTCHOUC
KUNSTSTOFFVERARB.	483	-	-	-	-	-	-	-	-	-	-	MATIERES PLASTIQUES
SONST. VERARB. GEW.	49	-	-	-	-	-	-	-	-	-	-	AUTRES IND. MANUF.
BAUGEWERBE	50	9,8	7,8	13,2	-	30,8	31,8	25,3	42,9	-	100,0	BATIMENT GENIE CIVIL
BAU- U. INST.	50A	8,7	6,0	10,7	-	25,4	34,1	23,6	42,3	-	100,0	BAT. SAUF INSTALL.
BAUINSTALLATION	503	1,1	1,8	2,3	-	5,2	21,3	33,7	44,9	-	100,0	INSTALLATION
BERGBAU INSGESAMT	A	0,4	0,7	0,7	-	1,9	23,2	38,3	38,5	-	100,0	ENS. EXTRACTIVES
VERARB.Industr. INSG.	B	23,5	31,8	23,3	-	78,7	29,9	40,4	29,6	-	100,0	ENS. MANUFACTURIERES
BERGB. VERARB., BAUG.	C	33,8	40,3	37,2	-	111,3	30,3	36,2	33,5	-	100,0	ENS. EXTR., MAN., BAT.

(*) UNBEANTWORTETE FAELLE

(*) NON DECLARES

DURCHSCHNITTLICHER STUNDENVERDIENST DER
ARBEITER NACH LEISTUNGSGRUPPE

GAIN HORAIRE MOYEN DES OUVRIERS
SUIVANT LA QUALIFICATION

M A E N N E R

GEBIET - REGION: PUGLIA, BASILICATA, CALABRIA

H O M M E S

INDUSTRIE	N	(LIT)				INDIZES				INDUSTRIE
		LEISTUNGSGRUPPE				QUALIFICATION				
		1	2	3	INSGESAMT	1	2	3	INSGESAMT	
					ENSEMBLE				ENSEMBLE	
KOHLENBERGBAU	11	-	-	-	-	-	-	-	-	EXTR. COMB. SOLIDES
STEINK. UNTER TAGE	111A	-	-	-	-	-	-	-	-	EXTR. HOUILLE FOND
STEINK. UEBER TAGE	111B	-	-	-	-	-	-	-	-	EXTR. HOUILLE JOUR
KOKEREI	12	-	-	-	-	-	-	-	-	COKERIES
ERDOEL-U. EROGASGEW.	13	-	-	-	-	-	-	-	-	EXTR. PETR. GAZ NAT.
MINERALOELVERARB.	14	1.437	1.122	654	1.323	108,6	84,8	49,4	100,0	RAFFINAGE DU PETROLE
KFENBRENNSTOFFIND.	15	-	-	-	-	-	-	-	-	COMBUST. NUCLEAIRES
ELEKTR., GAS, DAMPF	16	1.412	1.032	774	1.168	120,9	88,4	66,3	100,0	ELECTR. GAZ VAPEUR
WASSERGEW. VERTEIL.	17	-	-	-	-	-	-	-	-	DISTRIBUTION D EAU
ERZBERGBAU	21	-	-	-	-	-	-	-	-	EXTR. MIN. METALLIQ.
EISENERZ UNTER TAGE	211A	-	-	-	-	-	-	-	-	MINES DE FER FOND
EISENERZ UEBER TAGE	211B	-	-	-	-	-	-	-	-	MINES DE FER JOUR
METALLERZEUGUNG	22	1.183	1.047	945	1.075	110,0	57,4	27,9	100,0	PRCD. DES METAUX
EISEN UND STAHL	22A	1.178	1.039	940	1.069	110,2	97,2	87,9	100,0	METAUX FERREUX
NE-METALLE	224	-	-	-	-	-	-	-	-	METAUX NON FERREUX
NICHTENEPG. MIN. TORF	23	848	782	706	767	110,6	102,0	92,0	100,0	AUTRES MIN. - TOURB.
BAUMAT. KERAM. ERDEN	231	710	677	558	650	109,2	104,2	85,8	100,0	M. CCNSTR. T. A FEL
AND. MINERAL., TORF	23A	-	-	-	-	-	-	-	-	TOURBIERES ETC.
BEARB. STEIN. ERD. GLAS	24	919	763	631	758	121,2	100,7	83,2	100,0	PR. MIN. NON METALL.
ZEMENT	2421	588	842	731	883	111,9	95,4	82,8	100,0	CIMENT
GLAS	247	880	727	636	800	110,0	90,5	79,5	100,0	VERRE
KERAMISCHE ERZEUGN.	248	672	758	684	704	95,5	107,7	57,2	100,0	PRCD. CERAMICUES
CHEMISCHE INDUSTRIE	25	1.054	917	847	978	107,8	93,8	86,6	100,0	INDUSTRIE CHIMIQUE
CHEM. GRUNDSTOFFE	25A	1.068	958	835	1.009	105,8	94,9	82,8	100,0	PRCD. CHIM. DE BASE
CHEMIEFASERINDUSTRIE	26	-	-	-	-	-	-	-	-	FIBRES ART. ET SYNT.
METALLERZEUGNISSE	31	847	813	843	833	101,7	97,6	101,2	100,0	OUVRAGES EN METAUX
GIESSEEREI	311	838	710	677	730	114,8	57,3	92,7	100,0	FOUNDERIES
METALLKONSTRUKTION	314	858	857	859	858	100,0	99,9	100,1	100,0	CCNSTR. METALLIQUE
EBM-WAFEN	316	-	532	-	527	-	100,9	-	100,0	OUTILLAGE A. FINIS
MASCHINENBAU	32	801	722	678	715	112,0	101,0	94,8	100,0	MACHINES, MAT. MECAN.
LAND. MASCH. U. TRAKT.	321	657	744	754	775	110,6	96,0	97,3	100,0	MACH., TRACT. AGRIC.
WFRKZEUGMASCHINEN	322	-	-	-	-	-	-	-	-	MACHINES-OUTILS
BUERCHA SCH., DV-GER.	33	-	-	-	-	-	-	-	-	MACHINES DE BUREAU
ELEKTROTECHNIK	34	-	-	-	-	-	-	-	-	CONSTRUCTION ELECT.
KRAFTWAGEN U.-TEILE	35	-	-	-	-	-	-	-	-	AUTOM., PIECES DET.
KRAFTWAGEN U.-MOTOR	351	-	-	-	-	-	-	-	-	CCNSTR. AUTOMOBILES
FAHRZEUGBAU CHNE KFZ	36	786	855	758	816	56,1	104,5	92,7	100,0	AUTRE MAT. TRANSPORT
SCHIFFBAU	361	850	820	694	803	105,9	102,1	86,4	100,0	CCNSTR. NAVALE
LUFTFAHRZEUGBAU	364	-	-	-	-	-	-	-	-	CCNSTR. AERONEFS
FEINMECHANIK, OPTIK	37	-	-	-	-	-	-	-	-	INSTR. PRECISION ETC
NAHRUNGS-U. GENUSSM.	41/42	577	730	733	800	122,1	91,3	91,6	100,0	ALIM. BOISSONS TABAC
NAHRUNGSMITTELGEW.	41A	739	536	584	596	124,0	99,9	99,0	100,0	PROD. ALIMENTAIRES
FLEISCHVERARB.	412	703	-	-	726	96,8	-	-	100,0	IND. DE LA VIANDE
MILCHVERARBEITUNG	413	1.017	743	678	794	128,1	93,6	85,4	100,0	IND. DU LAIT
BACK -U. SUESSWAREN	418	520	384	426	435	118,5	87,5	99,3	100,0	PAIN, PROC. SUCRES
GETRAENKEINDUSTRIE	42A	967	913	754	883	109,5	103,4	85,4	100,0	BOISSONS
TABAKVERARBEITUNG	429	1.248	1.149	965	1.117	111,7	102,9	86,4	100,0	TABAC
TEXTILGEMERBE	43	738	662	575	698	105,7	94,8	82,4	100,0	INDUSTRIE TEXTILE
WOLLE	431	757	691	-	701	108,0	98,6	-	100,0	INDUSTRIE LAINIERE
BAUMWOLLE	432	-	-	-	-	-	-	-	-	INDUSTR. COTONNIERE
WIRKEREI, STRICKEREI	436	588	526	-	551	106,7	95,5	-	100,0	BONNETERIE
LEDERGERWERBE	44	-	-	-	-	-	-	-	-	INDUSTRIE OU CUIR
GERBEREI	441	-	-	-	-	-	-	-	-	TANNERIE-MEGISSERIE
LEDERWARENHERST.	442	-	-	-	-	-	-	-	-	ARTICLES EN CUIR
SCHUH-, BEKLEIDUNGSG.	45	575	562	582	571	100,7	98,4	101,9	100,0	CHAUSS., HABILLEMENT
SCHUHGERWERBE	45A	561	607	-	594	94,4	102,2	-	100,0	CHAUSSURES
BEKLEIDUNGSGEWERBE	45B	584	534	-	562	103,9	95,0	-	100,0	HABILLEMENT
BE- U. VERARB. V. HOLZ	46	679	568	563	592	114,7	95,9	95,1	100,0	BOIS, MEUBLE EN BOIS
HOLZVER. CHNE MOEB.	46A	703	581	568	607	115,8	57,7	93,6	100,0	BOIS
HOLZMOEBELHERST.	467	617	549	553	563	109,6	97,5	98,2	100,0	MEUBLES EN BOIS
PAPIER, DRUCK. VERLAG	47	1.111	1.212	930	1.117	99,5	108,5	83,3	100,0	PAPIER IMPR. EDITION
PAPIER-U. PAPPENERZ.	47A	1.463	1.357	1.015	1.294	113,1	104,9	78,4	100,0	PAPIER, ART. PAPIER
DRUCKEREI, VERLAGSG.	47B	865	719	617	793	109,1	90,7	77,8	100,0	IMPRIMERIE, EDITICN
GUMMI, KUNSTSTOFFE	48	1.003	908	771	931	107,7	57,5	82,8	100,0	CACUTCHOUC, M. PLAST.
GUMMIVERARBEITUNG	481	-	-	-	-	-	-	-	-	CADUTCHOUC
KUNSTSTOFFVERARB.	483	-	-	-	-	-	-	-	-	MATIERES PLASTIQUES
SONST. VERARB. GEW.	49	-	-	-	-	-	-	-	-	AUTRES IND. MANUF.
BAUGERWERBE	50	558	870	752	847	113,1	102,7	88,8	100,0	BATIMENT GENIF CIVIL
BAU- U. OHNE INST.	50A	969	898	757	862	112,4	104,2	87,8	100,0	BAT. SAUF INSTALL.
BAUINSTALLATION	503	883	777	736	781	113,1	99,5	94,2	100,0	INSTALLATION
BERGBAU INSGESAMT	A	849	780	705	767	110,7	101,7	91,9	100,0	ENS. EXTRACTIVES
VERARB. INDUSTR. INSG.	B	1.006	908	784	908	110,8	100,0	86,3	100,0	ENS. MANUFACTURIERES
BERGB., VERARB., BAUG.	C	987	857	767	885	111,5	101,4	86,7	100,0	ENS. EXTR., MAN., BAT.

F R A U E N

GEBIET - REGION: PUGLIA, BASILICATA, CALABRIA

F E M M E S

INDUSTRIE	N A C E	(LIT)				INDIZES			INDICES	INDUSTRIE	
		LEISTUNGSGRUPPE				QUALIFICATION					
		1	2	3	INSGESAMT	1	2	3			INSGESAMT
					ENSEMBLE						ENSEMBLE
KOHLBERGBAU	11	-	-	-	-	-	-	-	-	EXTR. COMB. SLIDES	
STEINK. UNTER TAGE	111A	-	-	-	-	-	-	-	-	EXTR. MOUILLE FCND	
STEINK. UEBER TAGE	111B	-	-	-	-	-	-	-	-	EXTR. MOUILLE JCUR	
KOKEREI	12	-	-	-	-	-	-	-	-	COKEPIES	
ERDOEL-U. ERDGASGEW.	13	-	-	-	-	-	-	-	-	EXTR. PETR. GAZ NAT.	
MINERALOELVERARB.	14	-	-	-	-	-	-	-	-	RAFFINAGE DU PETROLE	
KERNBRENNSTOFFIND.	15	-	-	-	-	-	-	-	-	COMBUST. NUCLEAIRES	
ELEKTR., GAS, DAMPF	16	-	-	-	-	-	-	-	-	ELECTR. GAZ VAPFUR	
WASSERGEW. VERTEIL.	17	-	-	-	-	-	-	-	-	DISTRIBUTION D'EAU	
ERZBERGBAU	21	-	-	-	-	-	-	-	-	EXTR. MIN. METALLIQ.	
EISENERZ UNTER TAGE	211A	-	-	-	-	-	-	-	-	MINES DE FER FOND	
EISENERZ UEBER TAGE	211B	-	-	-	-	-	-	-	-	MINES DE FER JOUR	
METALLERZUGUNG	22	-	-	-	-	-	-	-	-	PROD. DES METAUX	
EISEN UND STAHL	22A	-	-	-	-	-	-	-	-	METAUX FERREUX	
NE-METALLE	224	-	-	-	-	-	-	-	-	METAUX NON FERREUX	
NICHTENERG. MIN. TORF	23	-	-	-	-	-	-	-	-	AUTRES MIN. - TOURB.	
BAUMAT. KERAM. ERDEN	231	-	-	-	-	-	-	-	-	M. CONSTR. T. A FEU	
AND. MINERAL., TCPF	23A	-	-	-	-	-	-	-	-	TCURPIERES ETC.	
BEARB. STEIN. ERD. GLAS	24	686	.	864	718	95,5	.	120,3	100,0	PR. MIN. NON METALL.	
ZEMENT	2421	-	-	939	948	-	-	99,1	100,0	CIMENT	
GLAS	247	-	-	-	-	-	-	-	-	VERRE	
KERAMISCHE ERZEUGN.	248	583	.	.	600	97,2	.	.	100,0	PROD. CERAMIQUES	
CHEMISCHE INDUSTRIE	25	-	-	-	-	-	-	-	-	INDUSTRIE CHIMIQUE	
CHEM. GRUNDSTOFFE	25A	-	-	-	-	-	-	-	-	PROD. CHIM. DE BASE	
CHEMIFASERINDUSTRIE	26	-	-	-	-	-	-	-	-	FIBRES ART. ET SYNT.	
METALLERZEUGNISSE	31	-	-	-	-	-	-	-	-	OUVRAGES EN METAUX	
GIesserei	311	-	-	-	-	-	-	-	-	FONDERIES	
METALLKONSTRUKTION	314	-	-	-	-	-	-	-	-	CONSTR. METALLIQUE	
EBM-WAREN	316	-	-	-	-	-	-	-	-	OUTILLAGE A. FINIS	
MASCHINENBAU	32	-	-	-	-	-	-	-	-	MACHINES, MAT. MECAN.	
LAND. MASCH. U. TRAKT.	321	-	-	-	-	-	-	-	-	MACH., TRACT. AGRIC.	
WERKZEUGMASCHINEN	322	-	-	-	-	-	-	-	-	MACHINES-OUTILS	
BUEROMASCH., DV-GER.	33	-	-	-	-	-	-	-	-	MACHINES DE BUREAU	
ELEKTROTECHNIK	34	-	-	-	-	-	-	-	-	CONSTRUCTION ELECT.	
KRAFTWAGEN U.-TEILE	35	-	-	-	-	-	-	-	-	AUTOM. PIECES DET.	
KRAFTWAGEN U.-MOTOR	351	-	-	-	-	-	-	-	-	CONSTR. AUTOMOBILES	
FAHRZEUGBAU OHNE KFZ	36	-	-	-	-	-	-	-	-	AUTR. MAT. TRANSPORT	
SCHIFFBAU	361	-	-	-	-	-	-	-	-	CONSTR. NAVALE	
LUFTFAHRZEUGBAU	364	-	-	-	-	-	-	-	-	CONSTR. AERONEFS	
FEINMECHANIK, OPTIK	37	-	-	-	-	-	-	-	-	INSTR. PRECISION ETC	
NAHRUNGS-U. GENUSSM.	41/42	533	592	833	786	67,8	75,3	106,0	100,0	ALIM. BOISSONS TABAC	
NAHRUNGSMITTELGEW.	41A	.	467	564	530	.	88,1	106,4	100,0	PROD. ALIMENTAIRES	
FLEISCHVERARB.	412	-	-	-	-	-	-	-	-	IND. DE LA VIANDE	
MILCHVERARBEITUNG	413	-	523	.	606	.	86,3	.	100,0	IND. DU LAIT	
BACK -U. SUESSWAREN	418	-	464	.	384	.	120,8	.	100,0	PAIN, PROD. SUCRES	
GETRAENKEINDUSTRIE	42A	-	-	626	597	-	-	104,9	100,0	BOISSONS	
TABAKVERARBEITUNG	429	541	608	849	803	67,4	75,7	105,7	100,0	TABAC	
TEXTILGEWERBE	43	580	439	.	494	117,4	88,5	.	100,0	INDUSTRIE TEXTILE	
WOLLE	431	729	644	.	661	110,3	97,4	.	100,0	INDUSTRIE LAINIERE	
BAUMWOLLE	432	-	-	-	-	-	-	-	-	INDUSTR. COTONNIERE	
WIRKEREI, STRICKEREI	436	516	415	.	447	115,4	92,8	.	100,0	TRICOTERIE	
LEDERGEWERBE	44	-	-	-	-	-	-	-	-	INDUSTRIE DU CUIR	
GERBEREI	441	-	-	-	-	-	-	-	-	TANNERIE-MEISSERIE	
LEDERWARENHERST.	442	-	-	-	-	-	-	-	-	ARTICLES EN CUIR	
SCHUH-, BEKLEIDUNGSG.	45	486	505	525	499	57,4	101,2	105,2	100,0	CHAUSS., HABILLEMENT	
SCHUHGEWERBE	45A	525	552	551	538	97,6	102,6	102,4	100,0	CHAUSSURES	
BEKLEIDUNGSGEWERBE	45B	483	504	521	497	97,2	101,4	104,8	100,0	HABILLEMENT	
BE- U. VERARB. V. HOLZ	46	-	-	-	#438	-	-	-	#100,0	BOIS, MEUBLE EN BOIS	
HOLZVER. CHNE MOEB.	46A	-	-	-	-	-	-	-	-	BOIS	
HOLZMOEBELHERST.	467	-	-	-	#427	-	-	-	#100,0	MEUBLES EN BOIS	
PAPIER, DRUCK. VERLAG	47	-	#402	807	695	.	#57,5	115,5	100,0	PAPIER IMPR. EDITICN	
PAPIER-U. PAPPENERZ.	47A	-	-	881	#756	.	.	116,5	#100,0	PAPIER, ART. PAPIER	
DRUCKEREI, VERLAGSG.	47B	-	-	#465	#482	.	.	#97,3	#100,0	IMPRIMERIE, EDITION	
GUMMI, KUNSTSTOFFE	48	-	668	615	631	.	105,5	97,5	100,0	CACOUTCHOU, M. PLAST.	
GUMMI-VERARBEITUNG	481	-	-	-	-	-	-	-	-	CACOUTCHOU	
KUNSTSTOFFVERARB.	483	-	-	-	-	-	-	-	-	MATIERES PLASTIQUES	
SONST. VERARB. GEW.	49	-	-	-	-	-	-	-	-	AUTRES IND. MANUF.	
BAUGEWERBE	50	-	-	-	-	-	-	-	-	BATIMENT GENIE CIVIL	
BAUGEW. OHNE INST.	50A	-	-	-	-	-	-	-	-	BAT. SAUF INSTALL.	
BAUINSTALLATION	503	-	-	-	-	-	-	-	-	INSTALLATION	
BERGBAU INSGESAMT	A	-	.	.	.	-	.	.	.	ENS. EXTRACTIVES	
VERARB. INDUSTRIE INSG.	B	518	506	783	632	82,0	80,1	123,9	100,0	ENS. MANUFACTURIERES	
BERGB., VERARB., BAUG.	C	518	507	783	632	82,0	80,2	123,9	100,0	ENS. EXTR., MAN., BAT.	

I N S G E S A M T

GEBIET - REGION: PUGLIA, BASILICATA, CALABRIA

E N S E M B L E

INDUSTRIE	N	(LIT)				INDIZES				INDICES	INDUSTRIE
		LEISTUNGSGRUPPE				QUALIFICATION					
		1	2	3	INSGESAMT	1	2	3	INSGESAMT		
KOHLENBERGBAU	11	-	-	-	-	-	-	-	-	EXTR. COMB. SCLICES	
STEINK. UNTER TAGE	111A	-	-	-	-	-	-	-	-	EXTR. HOUILLE FOND	
STEINK. UEBER TAGE	111B	-	-	-	-	-	-	-	-	EXTR. HOUILLE JCUR	
KOKEREI	12	-	-	-	-	-	-	-	-	COKERIES	
ERDOEL-U. ERDGASGEW.	13	-	-	-	-	-	-	-	-	EXTR. PETR. GAZ NAT.	
MINERALGELVERARB.	14	1.437	1.122	677	1.323	108,6	84,8	51,2	100,0	RAFFINAGE DU PETROLE	
KERNBRENNSTOFFIND.	15	-	-	-	-	-	-	-	-	COMBUST. NUCLEAIRES	
ELEKTR.-GAS, DAMPF	16	1.412	1.032	774	1.168	120,9	88,4	66,3	100,0	ELECTR. GAZ VAPEUR	
WASSERGEW. VERTEIL.	17	-	-	-	-	-	-	-	-	DISTRIBUTION D EAU	
ERZBERGBAU	21	-	-	-	-	-	-	-	-	EXTR. MIN. METALLIQ.	
EISENERZ UNTER TAGE	211A	-	-	-	-	-	-	-	-	MINES DE FER FOND	
EISENERZ UEBER TAGE	211B	-	-	-	-	-	-	-	-	MINES DE FER JOUR	
METALLERZEUGUNG	22	1.183	1.047	945	1.075	110,0	97,4	87,9	100,0	PRCD. DES METAUX	
EISEN UND STAHL	22A	1.178	1.039	940	1.065	110,2	97,2	87,5	100,0	METAUX FERREUX	
NE-METALLE	224	-	-	-	-	-	-	-	-	METAUX NON FERREUX	
NICHTENERG.MIN.TCRF	23	848	783	707	768	110,4	102,0	92,1	100,0	AUTRES MIN. - TOURB.	
BAUMAT.KERAM.ERDEN	231	710	677	558	650	109,2	104,2	85,8	100,0	M. CNSTR. T. A FEU	
AND.MINERAL..TCRF	23A	-	-	-	-	-	-	-	-	TOURBIERES ETC.	
BEARB.STEIN.ERD.GLAS	24	911	743	632	757	120,3	100,8	83,5	100,0	PR. MIN. NON METALL.	
ZEMENT	2421	588	842	738	883	111,9	95,4	83,6	100,0	CIMENT	
GLAS	247	881	727	#636	803	105,7	90,5	#79,2	100,0	VERRE	
KERAMISCHE ERZEUGN.	248	650	#754	684	698	93,1	#108,0	98,0	100,0	PRCD. CERAMIQUES	
CHEMISCHE INDUSTRIE	25	1.054	917	838	876	108,0	94,0	85,9	100,0	INDUSTRIE CHIMIQUE	
CHEM. GRUNDSTOFFE	25A	1.068	958	831	1.008	106,0	95,0	82,4	100,0	PRCD. CHIM. DE BASE	
CHEMIEFASERINDUSTRIE	26	-	-	-	-	-	-	-	-	FIBRES ART. ET SYNT.	
METALLERZEUGNISSE	31	845	813	843	832	101,6	97,7	101,3	100,0	CUVRAGES EN METAUX	
GIESSEREI	311	838	710	677	730	114,8	97,2	92,7	100,0	FCNOERIES	
METALLKONSTRUKTION	314	855	857	859	857	99,8	100,0	100,2	100,0	CNSTR. METALLIQUE	
EBM-WAREN	316	-	#532	-	527	-	#100,9	-	100,0	OUTILLAGE A. FINIS	
MASCHINENBAU	32	801	722	678	715	112,0	101,0	94,8	100,0	MACHINES,MAT. MECAN.	
LAND.MASCH.U.TRAKT.	321	957	743	753	774	110,7	96,0	97,3	100,0	MACH.,TRACT. AGRIC.	
WERKZEUGMASCHINEN	322	-	-	-	-	-	-	-	-	MACHINES-OUTILS	
BUEROMASCH., DV-GER.	33	-	-	-	-	-	-	-	-	MACHINES DE RLPEAU	
ELEKTROTECHNIK	34	-	-	-	-	-	-	-	-	CONSTRUCTION ELECT.	
KRAFTWAGEN U.-TEILE	35	-	-	-	-	-	-	-	-	AUTCM.,PIECES DET.	
KRAFTWAGEN U.-MOTOR	351	-	-	-	-	-	-	-	-	CNSTR. AUTOMOBILES	
FAHRZEUGBAU OHNE KFZ	36	786	855	757	818	96,1	104,5	92,5	100,0	AUTRE MAT. TRANSPORT	
SCHIFFBAU	361	850	820	694	803	105,9	102,1	86,4	100,0	CNSTR. NAVALE	
LUFTFAHRZEUGBAU	364	-	-	-	-	-	-	-	-	CNSTR. AERONEFS	
FEINMECHANIK,OPTIK	37	-	-	-	-	-	-	-	-	INST. PRECISION ETC	
NAHRUNGS-U.GENUSSM.	41/42	871	681	810	792	110,0	86,0	102,3	100,0	ALIM. BOISSONS TABAC	
NAHRUNGSMITTELGEW.	41A	721	531	579	587	122,8	90,5	98,6	100,0	PRCD. ALIMENTAIRES	
FLEISCHVERARB.	412	#703	-	-	682	#107,1	-	-	100,0	IND. DE LA VIANDE	
MILCHVERARBEITUNG	413	1.017	718	681	778	130,7	92,3	87,5	100,0	IND. DU LAIT	
BACK -U. SUESSWAREN	41B	487	403	404	427	114,1	94,4	94,6	100,0	PAIN, PROD. SUCRES	
GETRAENKEINDUSTRIE	42A	960	877	718	845	112,6	103,8	85,0	100,0	BOISSONS	
TABAKVERARBEITUNG	429	866	703	855	837	103,5	84,0	102,2	100,0	TABAC	
TEXTILGEWERBE	43	649	499	551	567	114,5	88,0	97,2	100,0	INDUSTRIE TEXTILE	
WOLLE	431	748	678	587	690	108,4	98,3	85,1	100,0	INDUSTRIE LAINIERE	
BAUMWOLLE	432	-	-	-	-	-	-	-	-	INDUSR. COTONNIERE	
WIRKEREI, STRICKEREI	436	527	422	-	458	115,1	52,1	-	100,0	BCNNETERIE	
LEDERGEWERBE	44	-	-	-	-	-	-	-	-	INDUSTRIE DU CUIR	
GERBEREI	441	-	-	-	-	-	-	-	-	TANNERIE-MEGISSERIE	
LEDERWARENHERST.	442	-	-	-	-	-	-	-	-	ARTICLES EN CUIR	
SCHUH- , BEKLEIDUNGSG.	45	502	513	532	511	98,2	100,4	104,1	100,0	CHAUSS., HABILLEMENT	
SCHUHGEWERBE	45A	544	593	#586	568	95,8	104,4	#103,2	100,0	CHAUSSURES	
BEKLEIDUNGSGEWERBE	45B	497	507	523	504	98,6	100,6	103,8	100,0	HABILLEMENT	
BE- U. VERARB.V.HOLZ	46	678	556	559	585	115,9	95,0	95,6	100,0	BOIS, MEUBLE EN BCIS	
HCLZVER. OHNE MOEB.	46A	703	581	567	606	116,0	95,9	93,6	100,0	BCIS	
HOLZMOEBELHERST.	467	#617	524	544	549	#112,4	95,4	99,1	100,0	MEUBLES EN BOIS	
PAPIER, DRUCK. VERLAG	47	1.108	1.093	871	1.027	107,9	106,4	84,8	100,0	PAPIER IMPR. EDITICA	
PAPIER-U.PAPPENERZ.	47A	1.453	1.220	949	1.155	125,4	105,3	81,9	100,0	PAPIER, ART. PAPIER	
DRUCKEREI, VERLAGSG.	47B	864	676	552	745	115,4	50,3	73,7	100,0	IMPRIMERIE, EDITICA	
GUMMI,KUNSTSTOFFE	48	598	817	654	802	124,4	101,9	81,5	100,0	CACOUTCHOUC,M. PLAST.	
GUMMIVERARBEITUNG	481	-	-	-	-	-	-	-	-	CAOUTCHOUC	
KUNSTSTOFFVERARB.	483	-	-	-	-	-	-	-	-	MATIERES PLASTIQUES	
SONST. VERARB. GEW.	49	-	-	-	-	-	-	-	-	AUTRES IND. MANUF.	
BAUGEWERBE	50	958	870	752	847	113,1	102,7	88,8	100,0	BATIMENT GENIE CIVIL	
BAU-GEW. OHNE INST.	50A	569	898	757	862	112,4	104,2	87,8	100,0	BAT. SAUF INSTALL.	
BAUINSTALLATION	503	883	777	736	781	113,1	99,5	94,2	100,0	INSTALLATION	
BERGBAU INSGESAMT	A	849	780	706	768	110,5	101,6	91,9	100,0	ENS. EXTRACTIVES	
VERARB.INDUSTR. INSG.	B	906	832	783	840	107,9	99,0	93,2	100,0	ENS. MANUFACTURIERES	
BERGB., VERARB., BAUG.	C	920	839	771	841	105,4	99,8	91,7	100,0	ENS. EXTR.,MAN.,BAT.	

FRAUEN IN V.H.
DER ARBEITERPOURCENTAGE DE FEMMES
PARMI LES OUVRIERS

GEBIET - REGION: PUGLIA, BASILICATA, CALABRIA

INDUSTRIE	N A C E	LEISTUNGSGRUPPE			QUALIFICATION		INDUSTRIE
		1	2	3	INSGESAMT ENSEMBLE (*)		
KOHLBERGBAU	11	-	-	-	-	-	EXTR. COMB. SOLIDES
STEINK. UNTER TAGE	111A	-	-	-	-	-	EXTR. HOUILLE FOND
STEINK. UEBER TAGE	111B	-	-	-	-	-	EXTR. HOUILLE JOUR
KOKEREI	12	-	-	-	-	-	COKERIES
ERDOEL-U. ERDGASGEW.	13	-	-	-	-	-	EXTR. PETR. GAZ NAT.
MINERALOELVERARB.	14	-	-	4,2	-	0,3	RAFFINAGE DU PETROLE
KERNBRENSTOFFIND.	15	-	-	-	-	-	COMBUST. NUCLEAIRES
ELEKTR., GAS, DAMPF	16	-	-	-	-	-	ELECTR. GAZ VAPEUR
WASSERGEW. VERTEIL.	17	-	-	-	-	-	DISTRIBUTION D'EAU
ERZBERGBAU	21	-	-	-	-	-	EXTR. MIN. METALLIQ.
EISENERZ UNTER TAGE	211A	-	-	-	-	-	MINES DE FER FOND
EISENERZ UEBER TAGE	211B	-	-	-	-	-	MINES DE FER JOUR
METALLERZEUGUNG	22	-	-	-	-	-	PROD. DES METAUX
EISEN UND STAHL	22A	-	-	-	-	-	METAUX FERREUX
NE-METALLE	22A	-	-	-	-	-	METAUX NON FERREUX
NICHTENERG. MIN. TORF	23	-	0,1	0,3	-	0,2	AUTRES MIN. - TOURB.
BAUMT. KERAM. ERDEN	231	-	-	-	-	-	M. CNSTR. T. A FEL
AND. MINERAL., TORF	23A	-	-	-	-	-	TOURBIERES ETC.
BEARB. STEIN, ERD, GLAS	24	3,6	0,1	0,6	-	1,3	FR. MIN. NON METALL.
ZEMENT	2421	-	0,2	3,6	-	3,9	CIMENT
GLAS	247	6,5	-	-	-	3,5	VERRE
KERAMISCHE ERZEUGN.	248	25,3	1,7	1,9	-	6,3	PROD. CERAMIQUES
CHEMISCHE INDUSTRIE	25	-	0,6	7,7	-	1,0	INDUSTRIE CHIMIQUE
CHEM. GRUNDSTOFFE	25A	-	0,9	4,0	-	0,7	PROD. CHIM. DE BASE
CHEMIFASERINDUSTRIE	26	-	-	-	-	-	FIBRES ART. FT SYNT.
METALLERZEUGNISSE	31	0,7	-	-	-	0,2	OUVRAGES EN METAUX
GIESSEREI	311	-	-	-	-	-	FONDERIES
METALLKONSTRUKTION	314	0,9	-	-	-	0,2	CONSTR. METALLIQUE
EBM-WAREN	316	-	-	-	-	-	CUTILLAGE A. FINIS
MASCHINENBAU	32	-	0,5	0,2	-	0,3	MACHINES, MAT. MECAN.
LAND. MASCH. U. TRAKT.	321	-	2,6	0,8	-	1,1	MACH., TRACT. AGRIC.
WERKZEUGMASCHINEN	322	-	-	-	-	-	MACHINES-OUTILS
BUEROMA SCH., DV-GER.	33	-	-	-	-	-	MACHINES DE BUREAU
ELEKTROTECHNIK	34	-	-	-	-	-	CONSTRUCTION ELECT.
KRAFTWAGEN U.-TEILE	35	-	-	-	-	-	AUTOM., PIECES DET.
KRAFTWAGEN U.-MOTOR	351	-	-	-	-	-	CONSTR. AUTOMOBILES
FAHRZEUGBAU OHNE KFZ	36	-	-	0,9	-	0,2	AUTRE MAT. TRANSPCPT
SCHIFFBAU	361	-	-	-	-	-	CONSTR. NAVALE
LUFTFAHRZEUGBAU	364	-	-	-	-	-	CONSTR. AERONEFS
FEINMECHANIK, OPTIK	37	-	-	-	-	-	INSTR. PRECISION ETC
NAHRUNGS-U. GENUSSM.	41/42	24,3	35,8	77,0	-	60,8	ALIM. BOISSONS TABAC
NAHRUNGSMITTELGEW.	41A	6,2	7,4	24,7	-	14,4	PROD. ALIMENTAIRES
FLEISCHVERARB.	412	-	-	62,5	-	19,2	IND. DE LA VIANDE
MILCHVERARBEITUNG	413	3,3	11,5	10,8	-	9,2	IND. DU LAIT
BACK -U. SUESSWAREN	41B	16,3	23,5	22,5	-	21,2	PAIN, PROD. SUCRES
GETRAENKEINDUSTRIE	42A	2,8	7,8	27,9	-	13,6	BOISSONS
TABAKVERARBEITUNG	429	54,1	82,3	94,6	-	89,3	TABAC
TEXTILGEWERBE	43	56,1	73,2	24,9	-	64,2	INDUSTRIE TEXTILE
WOLLE	431	31,6	27,2	24,9	-	28,3	INDUSTRIE LAINIERE
BAUMWOLLE	432	-	-	-	-	-	INDUSTR. COTONNIERE
WIRKEREI, STRICKEREI	436	84,8	93,1	25,0	-	89,4	BONNETERIE
LEDERGEWERBE	44	-	-	-	-	-	INDUSTRIE DU CUIR
GERBEREI	441	-	-	-	-	-	TANNERIE-MEGISSERIE
LEDERWARENHERST.	442	-	-	-	-	-	ARTICLES EN CUIR
SCHUH-, BEKLEIDUNGSG.	45	82,0	85,4	86,3	-	84,0	CHAUSS., HABILLEMENT
SCHUHGEWERBE	45A	48,6	26,1	73,3	-	46,6	CHAUSSURES
BEKLEIDUNGSGEWERBE	45B	86,3	90,7	89,2	-	88,5	HABILLEMENT
BE- U. VERARB. V. HOLZ	46	2,8	4,3	5,6	-	4,5	BOIS, MEUBLE EN BOIS
HOLZVER. OHNE MOEB.	46A	-	-	2,4	-	1,0	BOIS
HOLZMOEBELHERST.	467	9,5	10,0	11,6	-	10,5	MEUBLES EN BOIS
PAPIER, DRUCK. VERLAG	47	2,2	14,6	48,0	-	21,6	PAPIER IMPR. EDITION
PAPIER-U. PAPPENERZ.	47A	2,0	13,8	49,1	-	25,0	PAPIER, ART. PAPIER
DRUCKEREI, VERLAGSG.	47B	2,3	17,0	43,8	-	14,5	IMPRIMERIE, EDITION
GUMMI, KUNSTSTOFFE	48	2,3	37,6	75,3	-	42,9	CAOUTCHOUC, M. PLAST.
GUMMI-VERARBEITUNG	481	-	-	-	-	-	CAOUTCHOUC
KUNSTSTOFFVERARB.	483	-	-	-	-	-	MATIERES PLASTIQUES
SONST. VERARB. GEW.	49	-	-	-	-	-	AUTRES IND. MANUF.
BAUGEWERBE	50	-	-	-	-	-	BATIMENT GENIE CIVIL
BAUGEW. OHNE INST.	50A	-	-	-	-	-	BAT. SAUF INSTALL.
BAUINSTALLATION	503	-	-	-	-	-	INSTALLATION
BERGBAU INSGESAMT	A	-	0,1	0,3	-	0,2	ENS. EXTRACTIVES
VERARB.Industr. INSG.	B	20,5	18,7	36,7	-	24,6	ENS. MANUFACTURIERES
BERGB., VERARB., BAUG.	C	14,3	14,8	23,0	-	17,4	ENS. EXTR., MAN., BAT.

(*) EINSCHL. UNBEANTWORTETE FAELE

(*) NON DECLARES INCLUS

INDIZES DES STUNDENVERDIENSTES DER FRAUEN
 ZU DEMJENIGEN DER MAENNER
 (ARBEITER)

 INDICE DU GAIN HEPAIRE DES FEMMES PAR
 RAPPORT A CELUI DES HOMMES
 (OUVRIERS)

GEBIET - REGION: PUGLIA, BASILICATA, CALABRIA

INDUSTRIE	N A C E	LEISTUNGSGRUPPE			QUALIFICATION	INDUSTRIE
		1	2	3	INSGESAM ENSEMBLE	
KOHLENBERGBAU	11	-	-	-	-	EXTR. COMB. SOLIDES
STEINK. UNTER TAGE	111A	-	-	-	-	EXTR. HOUILLE FOND
STEINK. UEBER TAGE	111B	-	-	-	-	EXTR. HOUILLE JOUR
KOKEREI	12	-	-	-	-	COKERIES
ERDOEL-U. ERDGASGEW.	13	-	-	-	-	EXTR. PETR. GAZ NAT.
MINERALGELVERARB.	14	-	-	-	-	RAFFINAGE OU PETROLE
KERNBRENNSTOFFIND.	15	-	-	-	-	COMBUST. NUCLEAIRES
FLKTR., GAS, DAMPF	16	-	-	-	-	ELECTR. GAZ VAPEUR
WASSERGEW. VERTEIL.	17	-	-	-	-	DISTRIBUTION D EAU
ERZBERGBAU	21	-	-	-	-	EXTR. MIN. METALLIQ.
EISENERZ UNTER TAGE	211A	-	-	-	-	MINES DE FER FOND
EISENERZ UEBER TAGE	211B	-	-	-	-	MINES DE FER JOUR
METALLERZEUGUNG	22	-	-	-	-	PROD. DES METAUX
EISEN UND STAHL	22A	-	-	-	-	METAUX FERREUX
NE-METALLE	22A	-	-	-	-	METAUX NON FERREUX
NICHTENERG. MIN. TORF	23	-	-	-	-	AUTRES MIN. - TOURB.
BAUMAT. KERAM. ERDEN	231	-	-	-	-	M. CCNSTR. T. A FFU
AND. MINERAL., TORF	23A	-	-	-	-	TOURBIERES ETC.
BEARB. STEIN. ERD. GLAS	24	74,6	-	136,9	94,7	PR. MIN. NON METALL.
ZFMENT	2421	-	-	128,5	107,4	CIMENT
GLAS	247	-	-	-	-	VERRE
KERAMISCHE ERZEUGN.	248	86,8	-	-	85,2	PROD. CERAMIQUES
CHEMISCHE INDUSTRIE	25	-	-	-	-	INDUSTRIE CHIMIQUE
CHEM. GRUNDSTOFFE	25A	-	-	-	-	PROD. CHIM. DE BASE
CHEMIFASERINDUSTRIE	26	-	-	-	-	FIBRES ART. ET SYNT.
METALLERZEUGNISSE	31	-	-	-	-	OUVRAGES EN METAUX
GIesserei	311	-	-	-	-	FONDERIES
METALLKONSTRUKTION	314	-	-	-	-	CCNSTR. METALLIQUE
EBM-WAREN	316	-	-	-	-	OUTILLAGE A. FINIS
MASCHINENBAU	32	-	-	-	-	MACHINES, MAT. MECAN.
LAND. MASCH. U. TRAKT.	321	-	-	-	-	MACH., TRACT. AGRIC.
WERKZEUGMASCHINEN	322	-	-	-	-	MACHINES-OUTILS
BUERCMASCH., DV-GER.	33	-	-	-	-	MACHINES DE BUREAU
ELEKTROTECHNIK	34	-	-	-	-	CCNSTRUCTION ELECT.
KRAFTWAGEN U.-TEILE	35	-	-	-	-	AUTOM., PIECES DET.
KRAFTWAGEN U.-MOTOR	351	-	-	-	-	CCNSTR. AUTOMOBILES
FAHRZEUGBAU OHNE KFZ	36	-	-	-	-	AUTRE MAT. TRANSPORT
SCHIFFBAU	361	-	-	-	-	CCNSTR. NAVALE
LUFTFAHRZEUGBAU	364	-	-	-	-	CCNSTR. AERONEFS
FEINMECHANIK, OPTIK	37	-	-	-	-	INSTR. PRECISION ETC
NAHRUNGS-U. GENUSSM.	41/42	54,6	81,1	113,6	98,3	ALIM. BOISSONS TABAC
NAHRUNGSMITTELGEW.	41A	-	87,1	96,6	88,9	PROD. ALIMENTAIRES
FLEISCHVERARB.	412	-	-	-	-	IND. DE LA VIANDE
MILCHVERARBEITUNG	413	-	70,4	-	76,3	IND. DU LAIT
BACK -U. SUESSWAREN	418	-	120,8	-	87,5	PAIN, PROD. SUCRES
GETRAENKEINDUSTRIE	42A	-	-	83,0	67,6	BOISSONS
TABAKVERARBEITUNG	429	43,3	52,9	88,0	71,9	TABAC
TEXTILGEBWERBE	43	78,6	66,3	-	70,8	INDUSTRIE TEXTILE
WOLLE	431	96,3	93,2	-	94,3	INDUSTRIE LAINIERE
BAUMWOLLE	432	-	-	-	-	INDSTR. COTONNIERE
WIRKEREI, STRICKEREI	436	87,8	78,9	-	81,1	BONNETERIE
LEDERGEBWERBE	44	-	-	-	-	INDUSTRIE DU CUIR
GERBEREI	441	-	-	-	-	TANNERIE-MEGISSERIE
LEDERWARENHERST.	442	-	-	-	-	ARTICLES EN CUIR
SCHUH-, BEKLEIDUNGSG.	45	84,5	89,9	90,2	87,4	CHAUSS., HABILLEMENT
SCHUHGEWERBE	45A	93,6	90,9	80,6	90,6	CHAUSSURES
BEKLEIDUNGSGEBWERBE	45B	82,7	94,4	96,7	88,4	HABILLEMENT
BE- U. VERARB. V. HOLZ	46	-	-	-	74,0	BOIS, MEUBLE EN BOIS
HOLZVER. OHNE MOEB.	46A	-	-	-	-	BOIS
HOLZMOEBELHERST.	467	-	-	-	75,8	MEUBLES EN BOIS
PAPIER, DRUCK. VERLAG	47	-	33,2	86,8	62,6	PAPIER IMPR. EDITION
PAPIER-U. PAPPENERZ.	47A	-	-	86,8	58,4	PAPIER, ART. PAPIER
DRUCKEREI, VERLAGSG.	47B	-	-	76,0	60,8	IMPRIMERIE, EDITION
GUMMI, KUNSTSTOFFE	48	-	73,6	79,8	67,8	CADUTCHOU, M. PLAST.
GUMMIVERARBEITUNG	481	-	-	-	-	CADUTCHOU
KUNSTSTOFFVERARB.	483	-	-	-	-	MATIERES PLASTIQUES
SONST. VERARB. GEW.	49	-	-	-	-	AUTRES IND. MANUF.
BAUGEBWERBE	50	-	-	-	-	BATIMENT GENIE CIVIL
BAUGEW. OHNE INST.	50A	-	-	-	-	BAT. SAUF INSTALL.
BAUINSTALLATION	503	-	-	-	-	INSTALLATION
BERGBAU INSGESAM	A	-	-	-	-	ENS. EXTRACTIVES
VERARB. INDUSTRI. INSG.	B	51,5	55,7	99,9	69,6	ENS. MANUFACTURIERES
BERGB., VERARB., BAUG.	C	52,5	56,5	102,1	71,4	ENS. EXTR., MAN., BAT.

DURCHSCHNITTLICHER MONATSVERDIENST DER ANWESENDEN ARBEITER NACH LEISTUNGSGRUPPE

GAIN MENSUEL MOYEN DES OUVRIERS PRESENTS SUIVANT LA QUALIFICATION

M A E N N E R

GEBIET - REGION: PUGLIA, BASILICATA, CALABRIA

H O M M E S

INDUSTRIE	N	(LIT)				INDICES				INDUSTRIE
		LEISTUNGSGRUPPE				QUALIFICATION				
		1	2	3	INSGESAMT	1	2	3	INSGESAMT	
					ENSEMBLE				ENSEMBLE	
KOHLBERGBAU	11	-	-	-	-	-	-	-	-	EXTR. COMB. SCLIDES
STEINK. UNTER TAGE	111A	-	-	-	-	-	-	-	-	EXTR. HOUILLE FCNC
STEINK. UEBER TAGE	111B	-	-	-	-	-	-	-	-	EXTR. HOUILLE JCUP
KOKEREI	12	-	-	-	-	-	-	-	-	COKEPIES
ERDOEL-U. ERDGASGEW.	13	-	-	-	-	-	-	-	-	EXTR. PETP. GAZ NAT.
MINERALOELVERARB.	14	251.722	187.611	127.702	233.434	107,8	80,4	54,7	100,0	RAFFINAGE DU PETROLE
KERNBRENNSTOFFIND.	15	-	-	-	-	-	-	-	-	COMBUST. NUCLEAIRES
ELEKTR., GAS, CAMPF	16	277.021	192.746	#147.934	223.513	123,9	86,2	#66,2	100,0	ELECTR. GAZ VAPEUR
WASSERGEW. VERTEIL.	17	-	-	-	-	-	-	-	-	DISTRIBUTION D'EAU
ERZBERGBAU	21	-	-	-	-	-	-	-	-	EXTR. MIN. METALLIQ.
EISENERZ UNTER TAGE	211A	-	-	-	-	-	-	-	-	MINES DE FER FCNC
EISENERZ UEBER TAGE	211B	-	-	-	-	-	-	-	-	MINES DE FER JOUR
METALLERZEUGUNG	22	231.692	201.262	164.453	203.206	114,0	99,0	80,9	100,0	PROD. DES METAUX
EISEN UND STAHL	22A	231.692	201.262	164.453	203.206	114,0	99,0	80,9	100,0	METAUX FERREUX
NE-METALLE	224	-	-	-	-	-	-	-	-	METAUX NON FERREUX
NICHTENERG. MIN. TORF	23	223.587	149.864	145.771	157.216	142,2	95,3	92,7	100,0	AUTRES MIN. - TOURB.
BAUMAT. KERAM. ERDEN	231	#129.167	98.459	91.203	98.370	#131,3	100,1	92,7	100,0	M. CONSTR. T. A FEU
AND. MINERAL., TORF	23A	-	-	-	-	-	-	-	-	TOURBIEPES ETC.
BEARB. STEIN. ERD. GLAS	24	145.097	123.801	97.506	121.277	119,6	102,1	80,7	100,0	PR. MIN. NON METALL.
ZEMENT	2421	177.586	159.436	124.387	161.473	110,0	98,7	77,0	100,0	CIMENT
GLAS	247	-	96.590	-	96.747	-	99,8	-	100,0	VERRE
KERAMISCHE ERZEUGN.	248	-	-	-	-	-	-	-	-	PROD. CERAMIQUES
CHEMISCHE INDUSTRIE	25	191.851	161.042	148.067	175.369	109,4	91,8	84,4	100,0	INDUSTRIE CHIMIQUE
CHEM. GRUNDSTOFFE	25A	193.827	170.819	148.296	182.025	106,5	93,8	81,5	100,0	PROD. CHIM. DE BASE
CHEMIEFASERINDUSTRIE	26	-	-	-	-	-	-	-	-	FIBRES ART. ET SYNT.
METALLERZEUGNISSE	31	137.585	144.871	147.293	143.933	95,6	100,7	102,3	100,0	COUVRAGES EN METAUX
GIESSEREI	311	157.285	137.743	120.060	138.455	113,6	99,5	86,7	100,0	FCNDFRIES
METALLKONSTRUKTION	314	138.070	151.318	151.438	148.023	93,3	102,2	102,3	100,0	CONSTR. METALLIQUES
EBM-WAREN	316	-	92.536	-	92.764	-	99,8	-	100,0	OUTILLAGE A. FINIS
MASCHINENBAU	32	140.446	126.521	119.646	125.314	112,1	101,0	95,5	100,0	MACHINES, TRACT. MECAN.
LAND. MASCH. U. TRAKT.	321	153.075	128.551	127.729	135.683	112,8	102,1	94,1	100,0	MACH., TRACT. AGRIC.
WERKZEUGMASCHINEN	322	-	-	-	-	-	-	-	-	MACHINES-OUTILS
BUEROMASCH., DV-GER.	33	-	-	-	-	-	-	-	-	MACHINES DE BUREAU
ELEKTROTECHNIK	34	-	-	-	-	-	-	-	-	CONSTRUCTION ELECT.
KRAFTWAGEN U.-TEILE	35	-	-	-	-	-	-	-	-	AUTOMOB., PIECES DET.
KRAFTWAGEN U.-MOTOR	351	-	-	-	-	-	-	-	-	CONSTR. AUTOMOBILES
FAHRZEUGBAU OHNE KFZ	36	147.367	162.056	140.968	154.651	95,3	104,8	91,2	100,0	AUTRE MAT. TRANSPORT
SCHIFFBAU	361	196.174	170.723	140.302	169.863	115,5	100,5	82,6	100,0	CONSTR. NAVALE
LUFTFAHRZEUGBAU	364	-	-	-	-	-	-	-	-	CONSTR. AERONEFS
FEINMECHANIK, OPTIK	37	-	-	-	-	-	-	-	-	INSTR. PRECISION ETC
NAHRUNGS-U. GENUSSM.	41/42	207.498	159.195	133.851	163.942	126,6	97,1	81,6	100,0	ALIM. BOISSONS TABAC
NAHRUNGSMITTELGEW.	41A	128.930	109.777	96.718	109.288	118,0	100,4	88,5	100,0	PROC. ALIMENTAIRES
FLEISCHVERARB.	412	#131.630	-	-	132.025	#95,7	-	-	100,0	INC. DE LA VIANDE
MILCHVERARBEITUNG	413	134.236	127.241	120.562	129.425	103,7	98,3	93,2	100,0	IND. DU LAIT
BACK - U. SUESSWAREN	41B	108.661	87.137	83.882	92.091	118,0	94,6	91,1	100,0	PAIN, PROD. SUCRES
GETRAENKEINDUSTRIE	42A	173.610	140.482	120.230	150.081	115,7	93,6	80,1	100,0	BOISSONS
TABAKVERARBEITUNG	429	235.828	222.296	168.285	204.757	115,2	108,6	82,2	100,0	TABAC
TEXTILGEBWERBE	43	130.361	121.372	-	127.778	102,0	95,0	-	100,0	INDUSTRIE TEXTILE
WOLLE	431	-	#128.522	-	#137.937	-	#93,2	-	#100,0	INDUSTRIE LAINIERE
BAUMWOLLE	432	-	-	-	-	-	-	-	-	INDUSTR. COTONNIERE
WIRKEREI, STRICKEREI	436	-	-	-	-	-	-	-	-	BONNETERIE
LEDERGERWERBE	44	-	-	-	-	-	-	-	-	INDUSTRIE DU CUIR
GERBEREI	441	-	-	-	-	-	-	-	-	TANNERIE-MEGISSERIE
LEDERWARENHERST.	442	-	-	-	-	-	-	-	-	ARTICLES EN CUIR
SCHUH-, BEKLEIDUNGSG.	45	#120.365	#97.133	-	#105.994	#113,6	#91,6	-	#100,0	CHAUSS., HABILLEMENT
SCHUHGERWERBE	45A	-	-	-	-	-	-	-	-	CHAUSSURES
BEKLEIDUNGSGERWERBE	45B	-	#97.133	-	#109.551	-	#88,7	-	#100,0	HABILLEMENT
BE- U. VERARB. V. HOLZ	46	#122.787	#112.870	105.004	112.522	#109,1	#100,3	93,3	100,0	BOIS, MEUBLE EN BOIS
HOLZVER. OHNE MOEB.	46A	#123.132	#128.468	#128.372	125.814	#97,9	#102,1	#102,0	100,0	BOIS
HOLZMOEBELHERST.	467	-	-	93.747	92.403	-	-	101,5	100,0	MEUBLES EN BOIS
PAPIER, DRUCK. VERLAG	47	192.447	223.449	175.191	206.175	93,3	113,2	85,0	100,0	PAPIER IMPR. EDITION
PAPIER-U. PAPPENERZ.	47A	264.737	257.117	194.314	244.057	108,5	105,4	79,6	100,0	PAPIER, ART. PAPIER
DRUCKEREI, VERLAGSG.	47B	141.041	#116.431	#92.226	130.538	108,0	#89,2	#70,7	100,0	IMPRIMERIE, EDITION
GUMMI, KUNSTSTOFFE	48	201.163	187.357	157.937	189.785	106,0	98,7	83,2	100,0	CACUTCHOUC, M. PLAST.
GUMMI-VERARBEITUNG	481	-	-	-	-	-	-	-	-	CACUTCHOUC
KUNSTSTOFFVERARB.	483	-	-	-	-	-	-	-	-	MATIERES PLASTIQUES
SONST. VERARB. GEW.	49	-	-	-	-	-	-	-	-	AUTRES IND. MANUF.
BAUGEWERBE	50	142.350	123.386	101.878	121.080	117,6	101,9	84,1	100,0	BATIMENT GENIE CIVIL
BAU- U. OHNE INST.	50A	143.154	124.890	102.179	122.023	117,3	102,3	83,7	100,0	BAT. SAUF INSTALL.
BAUINSTALLATION	503	130.974	114.856	98.082	112.172	116,8	102,4	87,4	100,0	INSTALLATION
BERGBAU INSGESAMT	A	210.013	149.384	145.216	156.335	134,2	95,6	92,9	100,0	ENS. EXTRACTIVES
VERARB.Industr. INSG.	B	181.906	166.639	135.929	163.967	110,9	101,6	82,9	100,0	ENS. MANUFACTURIERES
BERGB., VERARB., BAUG.	C	168.947	158.025	121.779	150.519	112,2	105,0	80,9	100,0	ENS. EXTR., MAN., BAT.

F R A U E N

GEBIET - REGION: PUGLIA, BASILICATA, CALABRIA

F E M M E S

INDUSTRIE	N	(LIT)				INDIZES			INDICES	INDUSTRIE		
		A	LEISTUNGSGRUPPE			QUALIFICATION						
			C	1	2	3	INSGESAMT	1			2	3
KOHLBERGBAU	11	-	-	-	-	-	-	-	-	EXTR. COMB. SOLICES		
STEINK. UNTER TAGE	111A	-	-	-	-	-	-	-	-	EXTR. HOUILLE FCND		
STEINK. UEBER TAGE	111B	-	-	-	-	-	-	-	-	EXTR. HOUILLE JCUP		
KOKEREI	12	-	-	-	-	-	-	-	-	CKERIES		
ERDOEL-U. ERDGAASGEW.	13	-	-	-	-	-	-	-	-	EXTR. PETR. GAZ NAT.		
MINERALOELVERARB.	14	-	-	-	-	-	-	-	-	RAFFINAGE DU PFTROLE		
KERNBRENNSTOFFIND.	15	-	-	-	-	-	-	-	-	COMBUST. NUCLEAIRES		
ELEKTR., GAS, DAMPF	16	-	-	-	-	-	-	-	-	ELECTR. GAZ VAPEUR		
WASSEPGEW. VERTEIL.	17	-	-	-	-	-	-	-	-	DISTRIBUTION D'EAU		
ERZBERGBAU	21	-	-	-	-	-	-	-	-	EXTR. MIN. METALLIQ.		
EISENERZ UNTER TAGE	211A	-	-	-	-	-	-	-	-	MINES DE FER FOND		
EISENERZ UEBER TAGE	211B	-	-	-	-	-	-	-	-	MINES DE FER JOUR		
METALLERZEUGUNG	22	-	-	-	-	-	-	-	-	PROD. DES METAUX		
EISEN UND STAHL	22A	-	-	-	-	-	-	-	-	METAUX FERREUX		
NE-METALLE	224	-	-	-	-	-	-	-	-	METAUX NON FERREUX		
NICHTENERG. MIN. TORF	23	-	-	-	-	-	-	-	-	AUTRES MIN. - TOURB.		
BAUMAT., KERAM., ERDEN	231	-	-	-	-	-	-	-	-	M. CNSTR. T. A FEU		
AND. MINERAL., TORF	23A	-	-	-	-	-	-	-	-	TCURBIERES ETC.		
BEARB. STEIN, ERD, GLAS	24	-	-	150.742	154.155	-	-	97,8	100,0	PR. MIN. NON METALL.		
ZEMENT	2421	-	-	150.742	154.155	-	-	97,8	100,0	CIMENT		
GLAS	247	-	-	-	-	-	-	-	-	VERRE		
KERAMISCHE ERZEUGN.	248	-	-	-	-	-	-	-	-	PROD. CERAMIQUES		
CHEMISCHE INDUSTRIE	25	-	-	-	-	-	-	-	-	INDUSTRIE CHIMIQUE		
CHEM. GRUNDSTOFFE	25A	-	-	-	-	-	-	-	-	PROD. CHIM. DE BASE		
CHEMIEFASERINDUSTRIE	26	-	-	-	-	-	-	-	-	FIBRES ART. ET SYNT.		
METALLEPZEUGNISSE	31	-	-	-	-	-	-	-	-	OUVRAGES EN METAUX		
GIESSEREI	311	-	-	-	-	-	-	-	-	FONDERIFS		
METALLKONSTRUKTION	314	-	-	-	-	-	-	-	-	CNSTR. METALLIQUE		
EBM-WAREN	316	-	-	-	-	-	-	-	-	OUTILLAGE A. FINIS		
MASCHINENBAU	32	-	-	-	-	-	-	-	-	MACHINES, MAT. MECAN.		
LAND. MASCH. U. TRAKT.	321	-	-	-	-	-	-	-	-	MACH., TRACT. AGRIC.		
WERKZEUGMASCHINEN	322	-	-	-	-	-	-	-	-	MACHINES-OUTILS		
BUERCHMASCH., DV-GER.	33	-	-	-	-	-	-	-	-	MACHINES DE BUPEAU		
ELEKTROTECHNIK	34	-	-	-	-	-	-	-	-	CONSTRUCTION ELECT.		
KRAFTWAGEN U.-TEILE	35	-	-	-	-	-	-	-	-	AUTOM., PIECES DET.		
KRAFTWAGEN U.-MOTOR	351	-	-	-	-	-	-	-	-	CNSTR. AUTOMOBILES		
FAHRZEUGBAU OHNE KFZ	36	-	-	-	-	-	-	-	-	AUTRE MAT. TRANSPORT		
SCHIFFBAU	361	-	-	-	-	-	-	-	-	CNSTR. NAVALE		
LUFTFAHRZEUGBAU	364	-	-	-	-	-	-	-	-	CNSTR. AERONEFS		
FEINMECHANIK, OPTIK	37	-	-	-	-	-	-	-	-	INSTR. PRECISION ETC		
NAHRUNGS-U. GENUSSM.	41/42	#63.020	145.156	138.112	138.030	#45,7	105,2	100,1	100,0	ALIM. BOISSONS, TABAC		
NAHRUNGSMITTELGEW.	41A	-	-	#104.312	#102.356	-	-	#101,9	#100,0	PROD. ALIMENTAIRES		
FLEISCHVERARB.	412	-	-	-	-	-	-	-	-	IND. DE LA VIANDE		
MILCHVERARBEITUNG	413	-	-	-	-	-	-	-	-	IND. DU LAIT		
BACK -U. SUESSWAREN	41B	-	-	-	-	-	-	-	-	PAIN, PROD. SUCRES		
GETRAENKEINDUSTRIE	42A	-	-	-	-	-	-	-	-	BOISSONS		
TABAKVERARBEITUNG	429	#63.020	153.484	138.841	138.906	#45,4	110,5	100,0	100,0	TABAC		
TEXTILGEWERBE	43	105.209	-	-	103.115	102,0	-	-	-	INDUSTRIE TEXTILE		
WOLLE	431	-	-	-	121.561	-	-	-	-	INDUSTRIE LAINIERE		
BAUMWOLLE	432	-	-	-	-	-	-	-	-	INDSTR. COTENNIERE		
WIRKEREI, STRICKEREI	436	100.636	-	-	55.845	105,0	-	-	-	BONNETERIE		
LEDERGEWERBE	44	-	-	-	-	-	-	-	-	INDUSTRIE DU CUIR		
GERREREI	441	-	-	-	-	-	-	-	-	TANNERIE-MEGISSERIE		
LEDERWARENHERST.	442	-	-	-	-	-	-	-	-	ARTICLES EN CUIR		
SCHUH- u. BEKLEIDUNGSG.	45	54.832	93.176	83.031	74.049	74,0	125,8	112,1	100,0	CHAUSS., HABILLEMENT		
SCHUHGEWERBE	45A	#90.561	-	-	#90.561	#100,0	-	-	#100,0	CHAUSSURES		
BEKLEIDUNGSGEWERBE	45B	51.017	93.176	83.031	73.264	69,6	127,2	113,3	100,0	HABILLEMENT		
BE- U. VERARB. V. HOLZ	46	-	-	-	-	-	-	-	-	BOIS, MEUBLE EN BCIS		
HOLZVER. CHNE MOEB.	46A	-	-	-	-	-	-	-	-	BOIS		
HCLZMOEBELHERST.	467	-	-	-	-	-	-	-	-	MEUBLES EN BCIS		
PAPIER, DRUCK. VERLAG	47	-	-	#148.425	146.268	-	-	#101,5	100,0	PAPIER IMPR. EDITICN		
PAPIER-U. PAPPENERZ.	47A	-	-	160.969	160.965	-	-	100,0	100,0	PAPIER, ART. PAPIER		
DRUCKEREI, VERLAGSG.	47B	-	-	-	-	-	-	-	-	IMPRIMERIE, EDITICN		
GUMMI, KUNSTSTOFFE	48	-	141.627	134.925	137.865	-	102,7	97,9	100,0	CAOUTCHOUC, M. PLAST.		
GUMMIVERARBEITUNG	481	-	-	-	-	-	-	-	-	CAOUTCHOUC		
KUNSTSTOFFVERARB.	483	-	-	-	-	-	-	-	-	MATIERES PLASTIQUES		
SONST. VERARB. GEW.	49	-	-	-	-	-	-	-	-	AUTRES IND. MANUF.		
BAUGEWERBE	50	-	-	-	-	-	-	-	-	BATIMENT GENIE CIVIL		
BAUGEW. OHNE INST.	50A	-	-	-	-	-	-	-	-	BAT. SAUF INSTALL.		
BAUINSTALLATION	503	-	-	-	-	-	-	-	-	INSTALLATION		
BERGBAU INSGESAMT	A	-	-	-	-	-	-	-	-	ENS. EXTRACTIVES		
VERARB. INDUSTRI. INSG.	B	74.077	106.128	134.498	121.341	61,0	87,5	110,8	100,0	ENS. MANUFACTURIERES		
BERGB., VERARB., BAUG.	C	74.077	106.212	134.506	121.358	61,0	87,5	110,8	100,0	ENS. EXTR., MAN., BAT.		

T N S G E S A M T

GEBIET - REGION: PUGLIA, BASILICATA, CALABRIA

E N S E M B L E

INDUSTRIE	N	(LIT)				INDICES				INDUSTRIE
		LEISTUNGSGRUPPE				QUALIFICATION				
		1	2	3	INSGESAMT	1	2	3	INSGESAMT	
KOHLBERGBAU	11	-	-	-	-	-	-	-	-	EXTR. COMB. SOLIDES
STEINK. UNTER TAGE	111A	-	-	-	-	-	-	-	-	EXTR. HOUILLE FOND
STEINK. UEBER TAGE	111B	-	-	-	-	-	-	-	-	EXTR. HOUILLE FOND
KOKEREI	12	-	-	-	-	-	-	-	-	COCKERIES
ERDOEL-U. ERDGASEGW.	13	-	-	-	-	-	-	-	-	EXTR. PETR. GAZ NAT.
MINERALCELVERARB.	14	251.722	187.611	127.702	233.434	107,8	80,4	54,7	100,0	RAFFINAGE DU PETROLE
KERNBRENNSTOFFIND.	15	-	-	-	-	-	-	-	-	COMBUST. NUCLEAIRES
ELEKTR., GAS, DAMPF	16	277.021	152.746	147.934	223.513	123,9	86,2	66,2	100,0	ELECTR. GAZ VAPEUR
WASSERGEW. VERTEIL.	17	-	-	-	-	-	-	-	-	DISTRIBUTION D'EAU
ERZBERGBAU	21	-	-	-	-	-	-	-	-	EXTR. MIN. METALLIQ.
EISENERZ UNTER TAGE	211A	-	-	-	-	-	-	-	-	MINES DE FER FOND
EISENERZ UEBER TAGE	211B	-	-	-	-	-	-	-	-	MINES DE FER FOND
METALLERZEUGUNG	22	231.692	201.262	164.453	203.206	114,0	99,0	80,9	100,0	PROD. DES METAUX
EISEN UND STAHL	22A	231.692	201.262	164.453	203.206	114,0	99,0	80,9	100,0	METAUX FERREUX
NE-METALLE	22A	-	-	-	-	-	-	-	-	METAUX NON FERREUX
NICHTENERG. MIN. TORF	23	223.587	150.020	145.838	157.277	142,2	95,4	92,7	100,0	AUTRES MIN. - TOURB.
BAUMAT. KERAM. ERDEN	231	129.167	98.459	91.203	98.370	131,3	100,1	92,7	100,0	M. CONSTR. T. A FEU
AND. MINERAL. TORF	23A	-	-	-	-	-	-	-	-	TOURBIERES ETC.
BEARB. STEIN. ERD. GLAS	24	145.097	123.840	98.360	121.373	115,5	102,0	81,0	100,0	PR. MIN. NON METALL.
ZEMENT	2421	177.586	159.557	126.156	161.364	110,1	98,9	78,2	100,0	CIMENT
GLAS	247	-	56.590	-	96.747	-	99,8	-	100,0	VERRE
KERAMISCHE ERZEUGN.	248	-	-	-	-	-	-	-	-	PROD. CERAMIQUES
CHEMISCHE INDUSTRIE	25	191.851	161.036	145.045	174.780	109,8	92,1	83,0	100,0	INDUSTRIE CHIMIQUE
CHEM. GRUNDSTOFFE	25A	193.827	170.749	147.126	181.728	106,7	94,0	81,0	100,0	PROD. CHIM. DE BASE
CHEMIEFASERINDUSTRIE	26	-	-	-	-	-	-	-	-	FIBRES ART. ET SYNT.
METALLERZEUGNISSE	31	137.585	144.871	147.293	143.933	95,6	100,7	102,3	100,0	OUVRAGES EN METAUX
GIESSEREI	311	157.285	137.743	120.060	138.455	113,6	99,5	86,7	100,0	FOUNDRIES
METALLKONSTRUKTION	314	138.070	151.318	151.438	148.023	93,3	102,2	102,3	100,0	CONSTR. METALLIQUE
EBM-WAREN	316	-	52.536	-	92.764	-	99,8	-	100,0	OUTILLAGE A. FINIS
MASCHINENBAU	32	140.446	126.518	119.646	125.316	112,1	101,0	95,5	100,0	MACHINES, MAT. MECAN.
LAND. MASCH. U. TRAKT.	321	153.075	138.104	127.729	135.580	112,9	101,9	94,2	100,0	MACH. TRACT. AGRIC.
WERKZEUGMASCHINEN	322	-	-	-	-	-	-	-	-	MACHINES-OUTILS
BUERGMASCH., DV-GER.	33	-	-	-	-	-	-	-	-	MACHINES DE BUREAU
ELEKTROTECHNIK	34	-	-	-	-	-	-	-	-	CONSTRUCTION ELECT.
KRAFTWAGEN U.-TEILE	35	-	-	-	-	-	-	-	-	AUTOM. PIECES DET.
KRAFTWAGEN U.-MOTOR	351	-	-	-	-	-	-	-	-	CONSTR. AUTOMOBILES
FAHRZEUGBAU OHNE KFZ	36	147.367	162.056	140.399	154.540	95,4	104,9	90,8	100,0	AUTRE MAT. TRANSPORT
SCHIFFBAU	361	196.174	170.723	140.302	169.863	115,5	100,5	82,6	100,0	CONSTR. NAVALE
LUFTFAHRZEUGBAU	364	-	-	-	-	-	-	-	-	CONSTR. AERONES
FEINMECHANIK, OPTIK	37	-	-	-	-	-	-	-	-	INSTR. PRECISION ETC
NAHRUNGS-U. GENUSSM.	41/42	204.025	156.983	137.409	146.482	135,3	107,2	93,8	100,0	ALIM. BOISSONS TABAC
NAHRUNGSMITTELGEW.	41A	128.930	109.070	98.015	108.684	118,6	100,4	90,2	100,0	PROD. ALIMENTAIRES
FLEISCHVERARB.	412	131.630	-	-	129.040	102,0	-	-	100,0	IND. DE LA VIANDE
MILCHVERARBEITUNG	413	134.236	127.241	112.719	126.566	106,1	100,5	89,1	100,0	IND. DU LAIT
BACK - U. SUESSWAREN	418	108.661	87.502	83.882	91.781	118,4	95,3	91,4	100,0	PAIN, PROD. SUCRES
GETRAENKEINDUSTRIE	42A	173.610	137.743	111.940	144.886	115,8	95,1	77,3	100,0	BOISSONS
TABAKVERARBEITUNG	429	224.225	185.268	140.460	146.699	152,8	129,0	95,7	100,0	TABAC
TEXTILGEWERBE	43	116.784	111.127	-	115.145	101,4	96,5	-	100,0	INDUSTRIE TEXTILE
WOLLE	431	138.775	125.983	-	129.885	106,8	97,0	-	100,0	INDUSTRIE LAINIERE
BAUMWOLLE	432	-	-	-	-	-	-	-	-	INDUSTR. COTONNIERE
WIPKEREI, STRICKEREI	436	102.509	-	-	57.118	105,6	-	-	100,0	BOUNNETERIE
LEDERGEWERBE	44	-	-	-	-	-	-	-	-	INDUSTRIE DU CUIR
GERBEREI	441	-	-	-	-	-	-	-	-	TANNERIE-MEGISSERIE
LEDERWARENHERST.	442	-	-	-	-	-	-	-	-	ARTICLES EN CUIR
SCHUH- u. BEKLEIDUNGSG.	45	65.016	53.833	82.778	78.809	82,5	119,1	105,0	100,0	CHAUSS., HABILLEMENT
SCHUHGEWERBE	45A	89.561	-	-	89.561	100,0	-	-	100,0	CHAUSSURES
BEKLEIDUNGSGEW.	45B	61.314	53.833	82.778	78.120	78,5	120,1	106,0	100,0	HABILLEMENT
BE- u. VERARB. V. HOLZ	46	122.787	100.553	102.403	107.566	114,2	93,5	95,2	100,0	BOIS, MEUBLE EN BOIS
HOLZVER. OHNE MOEB.	46A	123.132	128.468	128.372	125.814	97,5	102,1	102,0	100,0	BOIS
HOLZMOEBELHERST.	467	-	70.404	91.618	85.727	-	82,1	106,9	100,0	MEUBLES EN BOIS
PAPIER, DRUCK. VERLAG	47	192.110	220.933	163.238	197.547	97,2	116,9	82,6	100,0	PAPIER IMPR. EDITION
PAPIER-U. PAPPENERZ.	47A	264.737	257.117	178.983	230.052	115,1	111,7	77,8	100,0	PAPIER, ART. PAPIER
DRUCKEREI, VERLAGSG.	47B	141.093	115.346	84.963	126.592	111,5	91,1	67,1	100,0	IMPRIMERIE, EDITICA
GUMMI, KUNSTSTOFFE	48	200.708	175.556	142.311	173.231	115,9	101,3	82,2	100,0	CAOUTCHOUC, M. PLAST.
GUMMI- u. KUNSTSTOFFGEW.	481	-	-	-	-	-	-	-	-	CAOUTCHOUC
KUNSTSTOFFVERARB.	483	-	-	-	-	-	-	-	-	MATIERES PLASTIQUES
SONST. VERARB. GEW.	49	-	-	-	-	-	-	-	-	AUTRES IND. MANUF.
BAUGEWERBE	50	142.350	123.386	101.878	121.080	117,6	101,9	84,1	100,0	BATIMENT GENIE CIVIL
BAU- u. OHNE INST.	50A	143.154	124.890	102.179	122.023	117,3	102,3	83,7	100,0	BAT. SAUF INSTALL.
BAUINSTALLATION	503	130.974	114.856	98.082	112.172	116,8	102,4	87,4	100,0	INSTALLATION
BERGBAU INSGESAMT	A	210.013	149.535	145.283	156.400	134,3	55,6	92,9	100,0	ENS. EXTRACTIVES
VERARB.Industr. INSG.	B	166.543	161.438	135.225	153.317	108,6	105,3	88,2	100,0	ENS. MANUFACTURIERES
BERGB., VERARB., BAUG.	C	159.640	154.454	126.142	145.214	109,9	106,4	86,9	100,0	ENS. EXTR., MAN., BAT.

ANGESTELLTE NACH LEISTUNGSGRUPPE

M A E N N E R

GEBIET : PUGLIA, BASILICATA, CALABRIA

INDUSTRIE	V A C E	TAUSEND					MILLIERS					
		LEISTUNGSGRUPPE										
		1A	1B	2	3	4	5	5A	5B	(*)	INSG. ENS.	
KOHLBERGBAU	11	-	-	-	-	-	-	-	-	-	-	-
STEINK. UNTER TAGE	111A	-	-	-	-	-	-	-	-	-	-	-
STEINK. UEBER TAGE	111B	-	-	-	-	-	-	-	-	-	-	-
KOKEREI	12	-	-	-	-	-	-	-	-	-	-	-
ERDOEL-U. ERDGASGEW.	13	-	-	-	-	-	-	-	-	-	-	-
MINERALOELVERARB.	14	-	-	0,1	0,1	-	0,1	0,1	-	-	-	0,4
KERNBRENNSTOFFIND.	15	-	-	-	-	-	-	-	-	-	-	-
ELEKTR., GAS, DAMPF	16	-	-	0,3	0,8	0,7	-	-	-	-	-	1,8
WASSERGEW. VERTEIL.	17	-	-	-	-	-	-	-	-	-	-	-
ERZBERGBAU	21	-	-	-	-	-	-	-	-	-	-	-
EISENERZ UNTER TAGE	211A	-	-	-	-	-	-	-	-	-	-	-
EISENERZ UEBER TAGE	211B	-	-	-	-	-	-	-	-	-	-	-
METALLERZEUGUNG	22	-	0,6	1,9	1,5	0,2	0,4	0,4	0,1	-	-	4,5
EISEN UND STAHL	22A	-	0,6	1,8	1,4	0,2	0,4	0,4	0,1	-	-	4,4
NF-METALLE	224	-	-	-	-	-	-	-	-	-	-	-
NICHTENERG. MIN. TORF	23	-	-	-	-	0,1	-	-	-	-	-	0,1
BAUMAT. KERAM. ERDEN	231	-	-	-	-	0,1	-	-	-	-	-	0,1
AND. MINERAL., TORF	23A	-	-	-	-	-	-	-	-	-	-	-
BEARB. STEIN. ERD. GLAS	24	-	-	-	0,3	0,2	0,1	-	0,1	-	-	0,7
ZEMENT	2421	-	-	-	0,1	0,1	0,1	-	-	-	-	0,2
GLAS	247	-	-	-	-	-	-	-	-	-	-	0,1
KERAMISCHE ERZEUGN.	248	-	-	-	-	-	-	-	-	-	-	0,1
CHEMISCHE INDUSTRIE	25	-	-	0,3	0,6	0,1	0,5	0,5	-	-	-	1,5
CHEM. GRUNDSTOFFE	25A	-	-	0,2	0,5	0,1	0,4	0,3	-	-	-	1,2
CHEMIEFASERINDUSTRIE	26	-	-	-	-	-	-	-	-	-	-	-
METALLERZEUGNISSE	31	-	-	0,1	0,2	0,1	0,1	0,1	-	-	-	0,5
GIESSEEREI	311	-	-	-	0,1	-	-	-	-	-	-	0,1
METALLKONSTRUKTION	314	-	-	0,1	0,2	0,1	0,1	-	-	-	-	0,4
EBM-WAREN	316	-	-	-	-	-	-	-	-	-	-	-
MASCHINENBAU	32	-	-	-	0,2	0,1	-	-	-	-	-	0,4
LAND. MASCH. U. TRAKT.	321	-	-	-	-	-	-	-	-	-	-	0,1
WERKZEUGMASCHINEN	322	-	-	-	-	-	-	-	-	-	-	-
BUERCMASCH., DV-GER.	33	-	-	-	-	-	-	-	-	-	-	-
ELEKTROTECHNIK	34	-	-	-	-	-	-	-	-	-	-	-
KRAFTWAGEN U. -TEILE	35	-	-	-	-	-	-	-	-	-	-	-
KRAFTWAGEN U. -MOTOR	351	-	-	-	-	-	-	-	-	-	-	-
FAHRZEUGBAU OHNE KFZ	36	-	-	0,1	0,2	0,1	-	-	-	-	-	0,5
SCHIFFBAU	361	-	-	-	0,1	-	-	-	-	-	-	0,1
LUFTFAHRZEUGBAU	364	-	-	-	-	-	-	-	-	-	-	-
FEINMECHANIK, OPTIK	37	-	-	-	-	-	-	-	-	-	-	-
NAHRUNGS-U. GENUSSM.	41/42	-	-	0,2	0,3	0,8	-	-	-	-	-	1,4
NAHRUNGSMITTELGEW.	41A	-	-	0,1	0,1	0,6	-	-	-	-	-	0,8
FLEISCHVERARB.	412	-	-	-	-	-	-	-	-	-	-	-
MILCHVERARBEITUNG	413	-	-	-	-	-	-	-	-	-	-	-
BACK -U. SUESSWAREN	418	-	-	-	-	-	-	-	-	-	-	-
GETRAENKEINDUSTRIE	42A	-	-	0,1	0,1	0,1	-	-	-	-	-	0,3
TABAKVERARBEITUNG	429	-	-	0,1	-	-	-	-	-	-	-	0,1
TEXTILGEWERBE	43	-	-	-	0,1	-	-	-	-	-	-	0,2
WOLLE	431	-	-	-	-	-	-	-	-	-	-	0,1
BAUMWOLLE	432	-	-	-	-	-	-	-	-	-	-	-
WIRKEREI, STRICKEREI	436	-	-	-	-	-	-	-	-	-	-	0,1
LEDERGEWERBE	44	-	-	-	-	-	-	-	-	-	-	-
GERBEREI	441	-	-	-	-	-	-	-	-	-	-	-
LEDERWARENHERST.	442	-	-	-	-	-	-	-	-	-	-	-
SCHUH-, BEKLEIDUNGSG.	45	-	-	-	0,1	-	-	-	-	-	-	0,3
SCHUHGEWERBE	45A	-	-	-	-	-	-	-	-	-	-	-
BEKLEIDUNGSGEWERBE	45B	-	-	-	0,1	-	-	-	-	-	-	0,2
BE- U. VERARB. V. HOLZ	46	-	-	-	-	-	-	-	-	-	-	0,1
HOLZVER. OHNE MOEB.	46A	-	-	-	-	-	-	-	-	-	-	-
HOLZMOEBELHERST.	467	-	-	-	-	-	-	-	-	-	-	-
PAPIER-, DRUCK-, VERLAG	47	-	-	0,1	0,1	0,1	0,1	-	-	-	-	0,3
PAPIER-U. PAPPENERZ.	47A	-	-	0,1	0,1	0,1	0,1	-	-	-	-	0,3
DRUCKEREI, VERLAGSG.	47B	-	-	-	-	-	-	-	-	-	-	-
GUMMI, KUNSTSTOFFE	48	-	-	-	0,1	-	-	-	-	-	-	0,2
GUMMIVERARBEITUNG	481	-	-	-	-	-	-	-	-	-	-	-
KUNSTSTOFFVERARB.	483	-	-	-	-	-	-	-	-	-	-	-
SONST. VERARB. GEW.	49	-	-	-	-	-	-	-	-	-	-	-
BAUGEWERBE	50	-	-	0,2	0,6	0,7	0,1	0,1	-	-	-	1,6
BAUGEW. OHNE INST.	50A	-	-	0,2	0,4	0,5	0,1	0,1	-	-	-	1,2
BAUINSTALLATION	503	-	-	-	0,1	0,2	-	-	-	-	-	0,5
BERGBAU INSGESAMT	A	-	-	-	-	0,1	-	-	-	-	-	0,2
VERARB.Industr. INSG.	B	-	0,7	3,0	4,3	2,1	1,5	1,2	0,4	-	-	11,7
BERGB., VERARB., BAUG.	C	-	0,8	3,3	4,9	2,9	1,7	1,2	0,4	-	-	13,5

(*) UNBEANTWORTETE FÄLLE

EMPLOYES SUIVANT LA QUALIFICATION

REGION : PUGLIA, BASILICATA, CALABRIA

H O M M E S

IN V.H.										EN %	N	INDUSTRIE
QUALIFICATION											A	
1A	1B	2	3	4	5	5A	5B	(*)	INSG.		C	
									ENS.		E	
-	-	-	-	-	-	-	-	-	-	-	11	EXTR. COMB. SCLICES
-	-	-	-	-	-	-	-	-	-	-	111A	EXTR. HOUILLE FOND
-	-	-	-	-	-	-	-	-	-	-	111B	EXTR. HOUILLE JOUR
-	-	-	-	-	-	-	-	-	-	-	12	COKERIES
-	3,6	35,5	34,2	1,1	25,7	22,1	3,6	-	100,0	-	13	EXTR. PETR. GAZ NAT.
-	-	-	-	-	-	-	-	-	-	-	14	RAFFINAGE DU PETROLE
0,7	1,4	18,1	43,6	36,2	-	-	-	-	100,0	-	15	COMBUST. NUCLEAIRES
-	-	-	-	-	-	-	-	-	-	-	16	ELECTR. GAZ VAPEUR
-	-	-	-	-	-	-	-	-	-	-	17	DISTRIBUTION D'EAU
-	-	-	-	-	-	-	-	-	-	-	21	EXTR. MIN. METALLIQ.
-	-	-	-	-	-	-	-	-	-	-	211A	MINES DE FER FOND
-	-	-	-	-	-	-	-	-	-	-	211B	MINES DE FER JOUR
-	12,6	41,5	32,6	3,9	9,5	8,1	1,3	-	100,0	-	22	PRCO. DES METAUX
-	12,8	41,9	32,1	3,5	9,7	8,3	1,4	-	100,0	-	22A	METAUX FERREUX
-	-	-	-	-	-	-	-	-	-	-	224	METAUX NON FERREUX
-	2,0	9,5	22,3	62,2	4,1	-	4,1	-	100,0	-	23	AUTRES MIN. - TOUREB.
-	-	4,4	22,2	66,7	6,7	-	6,7	-	100,0	-	231	M. CCNSTR. T. A FEL
-	-	-	-	-	-	-	-	-	-	-	23A	TOURBIERES ETC.
0,3	3,0	4,4	43,2	32,1	17,0	5,1	11,9	-	100,0	-	24	PR. MIN. NON METALL.
0,9	3,9	9,6	32,1	26,7	26,8	8,8	18,1	-	100,0	-	2421	CIMENT
-	7,2	11,1	36,5	18,4	26,8	19,3	7,5	-	100,0	-	247	VERRE
-	11,8	-	41,2	47,1	-	-	-	-	100,0	-	248	PROD. CERAMIQUES
0,1	1,0	16,8	40,4	7,5	34,2	31,4	2,8	-	100,0	-	25	INDUSTRIE CHIMIQUE
0,2	1,3	17,1	42,2	7,5	31,7	28,2	3,5	-	100,0	-	25A	PROD. CHIM. DE BASE
-	-	-	-	-	-	-	-	-	-	-	26	FIBRES ART. ET SYNT.
0,8	1,7	12,8	46,1	21,5	17,1	10,2	6,8	-	100,0	-	31	CUVRAGES EN METAUX
3,6	-	10,7	64,3	10,7	10,7	5,4	5,4	-	100,0	-	311	FONDERIES
-	2,3	14,0	41,5	22,5	19,7	12,1	7,6	-	100,0	-	314	CONSTR. METALLIQUE
-	-	-	100,0	-	-	-	-	-	100,0	-	316	OUTILLAGE A. FINIS
4,2	0,5	9,9	63,5	15,5	6,4	-	6,4	-	100,0	-	32	MACHINES, MAT. MECAN.
-	2,9	17,1	65,7	14,3	-	-	-	-	100,0	-	321	MACH., TRACT. AGRIC.
-	-	-	-	-	-	-	-	-	-	-	322	MACHINES-OUTILS
-	-	-	-	-	-	-	-	-	-	-	33	MACHINES DE BUREAU
-	-	-	-	-	-	-	-	-	-	-	34	CONSTRUCTION ELECT.
-	-	-	-	-	-	-	-	-	-	-	35	AUTOM., PIECES DET.
-	-	-	-	-	-	-	-	-	-	-	351	CONSTR. AUTOMOBILES
-	6,5	13,6	39,2	29,9	10,8	6,2	4,6	-	100,0	-	36	AUTRE MAT. TRANSPORT
-	11,8	11,8	45,0	9,5	21,9	14,2	7,7	-	100,0	-	361	CONSTR. NAVALE
-	-	-	-	-	-	-	-	-	-	-	364	CCNSTR. AERONEFS
-	-	-	-	-	-	-	-	-	-	-	37	INSTR. PRECISION ETC
-	3,4	15,7	19,0	59,9	2,0	1,1	0,9	-	100,0	-	41/42	ALIM. BOISSONS TABAC
-	1,4	11,9	9,3	76,2	1,3	1,3	-	-	100,0	-	41A	PROD. ALIMENTAIRES
-	50,0	-	50,0	-	-	-	-	-	100,0	-	412	IND. DE LA VIANDE
-	5,6	-	44,4	22,2	27,8	27,8	-	-	100,0	-	413	IND. DU LAIT
-	20,0	20,0	20,0	40,0	-	-	-	-	100,0	-	418	PAIN, PROD. SUCRES
-	8,0	19,7	37,2	31,8	3,3	-	3,3	-	100,0	-	42A	BOISSONS
-	6,3	36,4	29,4	23,8	4,2	1,4	2,8	-	100,0	-	429	TABAC
-	6,5	9,6	51,1	14,2	18,6	14,0	4,7	-	100,0	-	43	INDUSTRIE TEXTILE
-	16,5	-	23,9	11,9	47,7	35,8	11,9	-	100,0	-	431	INDUSTRIE LAINIERE
-	-	-	-	-	-	-	-	-	-	-	432	INDUST. COTONNIERE
-	-	29,6	40,7	25,6	-	-	-	-	100,0	-	436	BONNETERIE
-	-	-	-	-	-	-	-	-	-	-	44	INDUSTRIE DU CUIR
-	-	-	-	-	-	-	-	-	-	-	441	TANNERIE-MEGISSERIE
-	-	-	-	-	-	-	-	-	-	-	442	ARTICLES EN CUIR
-	7,2	18,4	49,8	15,5	9,1	-	9,1	-	100,0	-	45	CHAUSS., HABILLEMENT
-	-	-	46,2	53,8	-	-	-	-	100,0	-	45A	CHAUSSURES
-	8,0	20,6	50,5	10,7	10,2	-	10,2	-	100,0	-	45B	HABILLEMENT
-	12,7	7,3	47,3	32,7	-	-	-	-	100,0	-	46	BOIS, MEUBLE EN BOIS
-	16,3	9,3	46,5	27,9	-	-	-	-	100,0	-	46A	BOIS
-	-	-	50,0	50,0	-	-	-	-	100,0	-	467	MEUBLES EN BOIS
0,3	-	18,6	38,3	21,9	20,9	15,4	5,5	-	100,0	-	47	PAPIER IMPR. EDITICA
0,4	-	19,5	36,6	19,6	24,0	17,7	6,3	-	100,0	-	47A	PAPIER, ART. PAPIER
-	-	12,5	50,0	27,5	-	-	-	-	100,0	-	47B	IMPRIMERIE, EDITION
-	-	9,6	67,0	9,6	13,8	11,5	2,3	-	100,0	-	48	CAOUTCHOUC, M. PLAST.
-	-	-	-	-	-	-	-	-	-	-	481	CAOUTCHOUC
-	-	-	-	-	-	-	-	-	-	-	483	MATIERES PLASTIQUES
-	-	-	-	-	-	-	-	-	-	-	49	AUTRES IND. MANUF.
-	1,8	14,7	33,4	43,3	6,8	4,6	2,2	-	100,0	-	50	BATIMENT GENIE CIVIL
-	1,9	17,8	34,7	40,1	5,5	5,5	-	-	100,0	-	50A	BAT. SAUF INSTALL.
-	1,3	6,9	30,4	51,0	10,3	2,6	7,7	-	100,0	-	503	INSTALLATION
-	2,5	9,4	24,4	58,1	5,6	-	5,6	-	100,0	-	A	ENS. EXTRACTIVES
0,2	6,4	25,8	36,6	17,8	13,2	9,9	3,3	-	100,0	-	B	ENS. MANUFACTURIERES
0,2	5,8	24,3	36,1	21,4	12,3	9,1	3,2	-	100,0	-	C	ENS. EXTR., MAN., BAT.

(*) NON DECLARES

F R A U E N

GEBIET : PUGLIA, BASILICATA, CALABRIA

INDUSTRIE	N	TAUSEND							MILLIERS			
		LEISTUNGSGRUPPE										
		1A	1B	2	3	4	5	5A	5B	(*)	INSG.	
												ENS.
KOHLBERGBAU	11	-	-	-	-	-	-	-	-	-	-	-
STEINK. UNTER TAGE	111A	-	-	-	-	-	-	-	-	-	-	-
STEINK. UEBER TAGE	111B	-	-	-	-	-	-	-	-	-	-	-
KOKEREI	12	-	-	-	-	-	-	-	-	-	-	-
ERDOEL-U. ERDGASEGW.	13	-	-	-	-	-	-	-	-	-	-	-
MINERALOELVERARB.	14	-	-	-	-	-	-	-	-	-	-	-
KERNBRENNSTOFFIND.	15	-	-	-	-	-	-	-	-	-	-	-
ELEKTR., GAS, DAMPF	16	-	-	-	0,2	0,1	-	-	-	-	-	0,2
WASSERGEW. VERTEIL.	17	-	-	-	-	-	-	-	-	-	-	-
ERZBERGBAU	21	-	-	-	-	-	-	-	-	-	-	-
EISENERZ UNTER TAGE	211A	-	-	-	-	-	-	-	-	-	-	-
EISENERZ UEBER TAGE	211B	-	-	-	-	-	-	-	-	-	-	-
METALLERZEUGUNG	22	-	-	-	0,1	0,1	-	-	-	-	-	0,2
EISEN UND STAHL	22A	-	-	-	0,1	0,1	-	-	-	-	-	0,2
NE-METALLE	224	-	-	-	-	-	-	-	-	-	-	-
NICHTENERG. MIN. TORF	23	-	-	-	-	-	-	-	-	-	-	-
BAUMAT. KERAM. ERDEN	231	-	-	-	-	-	-	-	-	-	-	-
AND. MINERAL., TORF	23A	-	-	-	-	-	-	-	-	-	-	-
BEARB. STEIN. ERD. GLAS	24	-	-	-	0,1	0,1	-	-	-	-	-	0,1
ZEMENT	2421	-	-	-	-	-	-	-	-	-	-	-
GLAS	247	-	-	-	-	-	-	-	-	-	-	-
KERAMISCHE ERZEUGN.	248	-	-	-	-	-	-	-	-	-	-	-
CHEMISCHE INDUSTRIE	25	-	-	-	-	-	-	-	-	-	-	0,1
CHEM. GRUNDSTOFFE	25A	-	-	-	-	-	-	-	-	-	-	0,1
CHEMIEFASERINDUSTRIE	26	-	-	-	-	-	-	-	-	-	-	-
METALLERZEUGNISSE	31	-	-	-	-	-	-	-	-	-	-	0,1
GIESSEREI	311	-	-	-	-	-	-	-	-	-	-	-
METALLKONSTRUKTION	314	-	-	-	-	-	-	-	-	-	-	-
EBM-WAPEN	316	-	-	-	-	-	-	-	-	-	-	-
MASCHINENBAU	32	-	-	-	-	-	-	-	-	-	-	-
LAND. MASCH. U. TRAKT.	321	-	-	-	-	-	-	-	-	-	-	-
WERKZEUGMASCHINEN	322	-	-	-	-	-	-	-	-	-	-	-
BUERMASCH., DV-GER.	33	-	-	-	-	-	-	-	-	-	-	-
ELEKTROTECHNIK	34	-	-	-	-	-	-	-	-	-	-	-
KRAFTWAGEN U.-TEILE	35	-	-	-	-	-	-	-	-	-	-	-
KRAFTWAGEN U.-MOTOR	351	-	-	-	-	-	-	-	-	-	-	-
FAHRZEUGBAU OHNE KFZ	36	-	-	-	-	-	-	-	-	-	-	-
SCHIFFBAU	361	-	-	-	-	-	-	-	-	-	-	-
LUFTFAHRZEUGBAU	364	-	-	-	-	-	-	-	-	-	-	-
FEINMECHANIK, OPTIK	37	-	-	-	-	-	-	-	-	-	-	-
NAHRUNGS-U. GENUSSM.	41/42	-	-	-	0,1	0,3	-	-	-	-	-	0,3
NAHRUNGSMITTELGEW.	41A	-	-	-	-	0,2	-	-	-	-	-	0,2
FLEISCHVERARB.	412	-	-	-	-	-	-	-	-	-	-	-
MILCHVERARBEITUNG	413	-	-	-	-	-	-	-	-	-	-	-
BACK -U. SUESSWAREN	41B	-	-	-	-	-	-	-	-	-	-	-
GETRANKEINDUSTRIE	42A	-	-	-	-	0,1	-	-	-	-	-	0,1
TABAKVERARBEITUNG	429	-	-	-	-	-	-	-	-	-	-	-
TEXTILGEWERBE	43	-	-	-	-	0,1	-	-	-	-	-	0,1
WOLLE	431	-	-	-	-	-	-	-	-	-	-	-
BAUMWOLLE	432	-	-	-	-	-	-	-	-	-	-	-
WIRKEREI, STRICKEREI	436	-	-	-	-	0,1	-	-	-	-	-	0,1
LEDERGEWERBE	44	-	-	-	-	-	-	-	-	-	-	-
GERBEREI	441	-	-	-	-	-	-	-	-	-	-	-
LEDERWARENHERST.	442	-	-	-	-	-	-	-	-	-	-	-
SCHUH-, BEKLEIDUNGSG.	45	-	-	-	-	0,3	-	-	-	-	-	0,4
SCHUHGEWERBE	45A	-	-	-	-	-	-	-	-	-	-	-
BEKLEIDUNGSGEWERBE	45B	-	-	-	-	0,3	-	-	-	-	-	0,3
BE- U. VERARB. V. HCLZ	46	-	-	-	-	-	-	-	-	-	-	-
HOLZVER. OHNE MOEB.	46A	-	-	-	-	-	-	-	-	-	-	-
HCLZMOEBELHERST.	467	-	-	-	-	-	-	-	-	-	-	-
PAPIER, DRUCK. VERLAG	47	-	-	-	-	-	-	-	-	-	-	-
PAPIER-U. PAPPENERZ.	47A	-	-	-	-	-	-	-	-	-	-	-
DRUCKEREI, VERLAGSG.	47B	-	-	-	-	-	-	-	-	-	-	-
GUMMI, KUNSTSTOFFE	48	-	-	-	-	-	-	-	-	-	-	0,1
GUMMI-VERARBEITUNG	481	-	-	-	-	-	-	-	-	-	-	-
KUNSTSTOFFVERARB.	483	-	-	-	-	-	-	-	-	-	-	-
SONST. VERARB. GEW.	49	-	-	-	-	-	-	-	-	-	-	-
BAUGEWERBE	50	-	-	-	-	0,1	-	-	-	-	-	0,2
BAUGEW. OHNE INST.	50A	-	-	-	-	0,1	-	-	-	-	-	0,1
BAUINSTALLATION	503	-	-	-	-	-	-	-	-	-	-	-
BERGBAU INSGESAMT	A	-	-	-	-	-	-	-	-	-	-	-
VERARB. INDUSTR. INSG.	B	-	-	0,1	0,4	1,1	0,1	-	-	-	-	1,6
BERGB., VERARB., BAUG.	C	-	-	0,1	0,4	1,3	0,1	-	-	-	-	1,8

(*) UNBEANTWORTETE FÄLLE

REGION : PUGLIA, BASILICATA, CALABRIA

F E M M E S

IN V.H.										EN %	N	INDUSTRIE
QUALIFICATION											A	
1A	1B	2	3	4	5	5A	5B	(*)	INSG. ENS.		E	
-	-	-	-	-	-	-	-	-	-	-	11	EXTR. COMB. SOLIDES
-	-	-	-	-	-	-	-	-	-	-	111A	EXTR. HOUILLE FCNC
-	-	-	-	-	-	-	-	-	-	-	111B	EXTR. HOUILLE JCUP
-	-	-	-	-	-	-	-	-	-	-	12	CKERIES
-	-	7,7	30,8	61,5	-	-	-	-	100,0	-	13	EXTR. PETA. GAZ NAT.
-	-	-	-	-	-	-	-	-	-	-	14	RAFFINAGE DU PETROLE
-	1,2	6,4	67,9	24,5	-	-	-	-	100,0	-	15	COMBUST. NUCLÉAIRES
-	-	-	-	-	-	-	-	-	-	-	16	ELECTR. GAZ VAPFUR
-	-	-	-	-	-	-	-	-	-	-	17	DISTRIBUTION D EAU
-	-	-	-	-	-	-	-	-	-	-	21	EXTP. MIN. METALLIQ.
-	-	-	-	-	-	-	-	-	-	-	211A	MINES DE FER FCNP
-	-	-	-	-	-	-	-	-	-	-	211B	MINES DE FER JCUP
-	-	5,8	53,6	40,6	-	-	-	-	100,0	-	22	PROD. DES METAUX
-	-	5,9	53,0	41,1	-	-	-	-	100,0	-	22A	METAUX FERREUX
-	-	-	-	-	-	-	-	-	-	-	224	METAUX NON FERREUX
-	-	25,0	-	75,0	-	-	-	-	100,0	-	23	AUTRES MIN. - TOURB.
-	-	25,0	-	75,0	-	-	-	-	100,0	-	231	M. CCNSTR. T. A FEU
-	-	-	-	-	-	-	-	-	-	-	23A	TOURBIERES ETC.
-	-	5,1	41,3	52,8	0,9	-	0,9	-	100,0	-	24	PP. MIN. NON METALL.
-	-	-	42,4	52,3	5,3	-	5,3	-	100,0	-	2421	CEMENT
-	-	14,7	28,4	56,9	-	-	-	-	100,0	-	247	VERRE
-	-	33,3	-	66,7	-	-	-	-	100,0	-	248	PROD. CERAMIQUES
-	-	9,0	19,4	71,6	-	-	-	-	100,0	-	25	INDUSTRIE CHIMIQUE
-	-	9,1	18,2	72,7	-	-	-	-	100,0	-	25A	PROD. CHIM. DE BASE
-	-	-	-	-	-	-	-	-	-	-	26	FIBRES ART. ET SYNT.
-	-	20,0	20,0	60,0	-	-	-	-	100,0	-	31	OUVRAGES EN METAUX
-	-	100,0	-	-	-	-	-	-	100,0	-	311	FONDERIES
-	-	-	40,0	60,0	-	-	-	-	100,0	-	314	CCNSTR. METALLIQUE
-	-	-	-	100,0	-	-	-	-	100,0	-	316	OUTILLAGE A. FINIS
-	-	-	14,1	85,9	-	-	-	-	100,0	-	32	MACHINES, MAT. MECAN.
-	-	-	100,0	-	-	-	-	-	100,0	-	321	MACH. TRACT. AGRIC.
-	-	-	-	-	-	-	-	-	-	-	322	MACHINES-OUTILS
-	-	-	-	-	-	-	-	-	-	-	33	MACHINES DE BUREAU
-	-	-	-	-	-	-	-	-	-	-	34	CCASTRUCION ELFCT.
-	-	-	-	-	-	-	-	-	-	-	35	AUTOM. PIECES DET.
-	-	-	29,2	70,8	-	-	-	-	100,0	-	351	CCNSTR. AUTOMORILES
-	-	-	-	-	-	-	-	-	-	-	36	AUTRE MAT. TRANSPORT
-	-	-	-	-	-	-	-	-	-	-	361	CONSTR. NAVALE
-	-	-	-	-	-	-	-	-	-	-	364	CONSTR. AERONEFS
-	-	-	15,4	83,4	1,2	0,6	0,6	-	100,0	-	37	INSTP. PRECISION ETC
-	-	-	1,9	58,1	-	-	-	-	100,0	-	41/42	ALIM. BOISSONS TABAC
-	-	-	-	-	-	-	-	-	-	-	41A	PRD. ALIMENTAIRES
-	-	-	33,3	66,7	-	-	-	-	100,0	-	412	IND. DE LA VIANDE
-	-	-	-	100,0	-	-	-	-	100,0	-	413	IND. DU LAIT
-	-	-	20,8	79,2	-	-	-	-	100,0	-	41B	PAIN, PRD. SUCRES
-	-	-	76,7	14,0	9,3	4,7	4,7	-	100,0	-	42A	BOISSONS
-	-	-	23,8	76,2	-	-	-	-	100,0	-	429	TABAC
-	-	-	-	100,0	-	-	-	-	100,0	-	43	INDUSTRIE TEXTILE
-	-	-	-	-	-	-	-	-	-	-	431	INDUSTRIE LAINIERE
-	-	-	-	-	-	-	-	-	-	-	432	INDUSTR. COTONNIERE
-	-	-	29,2	70,8	-	-	-	-	100,0	-	436	BONNETERIE
-	-	-	-	-	-	-	-	-	-	-	44	INDUSTRIE DU CUIR
-	-	-	-	-	-	-	-	-	-	-	441	TANNERIE-MEGISSERIE
-	0,3	9,0	6,1	74,7	10,0	3,4	6,6	-	100,0	-	442	ARTICLES EN CUIR
-	-	-	-	100,0	-	-	-	-	100,0	-	45	CHAUSS., HABILLEMENT
-	0,3	9,3	6,4	73,7	10,3	3,5	6,8	-	100,0	-	45A	CHAUSSURES
-	-	-	-	100,0	-	-	-	-	100,0	-	45B	HABILLEMENT
-	-	-	-	100,0	-	-	-	-	100,0	-	46	BOIS, MEUBLE EN BOIS
-	-	-	-	100,0	-	-	-	-	100,0	-	46A	BOIS
-	-	-	-	100,0	-	-	-	-	100,0	-	467	MEUBLES EN BOIS
-	-	19,0	15,8	65,2	-	-	-	-	100,0	-	47	PAPIER IMPR. EDITICA
-	-	51,7	-	48,3	-	-	-	-	100,0	-	47A	PAPIER, ART. PAPIER
-	-	-	25,0	75,0	-	-	-	-	100,0	-	47B	IMPRIMERIE, EDITICA
-	-	-	16,4	50,6	33,0	33,0	-	-	100,0	-	48	CAOUTCHOUC, M. PLAST.
-	-	-	-	-	-	-	-	-	-	-	481	CAOUTCHOUC
-	-	-	-	-	-	-	-	-	-	-	483	MATIERES PLASTIQUES
-	-	-	-	-	-	-	-	-	-	-	49	AUTRES IND. MANUF.
-	-	-	4,6	95,4	-	-	-	-	100,0	-	50	BATIMENT GENIE CIVIL
-	-	-	-	100,0	-	-	-	-	100,0	-	50A	BAT. SAUF INSTALL.
-	-	-	100,0	-	-	-	-	-	100,0	-	503	INSTALLATION
-	-	22,2	-	77,8	-	-	-	-	100,0	-	A	ENS. EXTRACTIVEES
-	0,1	4,6	22,6	69,0	3,7	2,1	1,6	-	100,0	-	B	ENS. MANUFACTURIERES
-	0,1	4,3	21,0	71,3	3,4	1,9	1,5	-	100,0	-	C	ENS. EXTR., MAN., BAT.

(*) NON DECLARES

I N S G E S A M T

GEBIET : PUGLIA, BASILICATA, CALABRIA

INDUSTRIE	N	TAUSEND									MILLIERS	
		LEISTUNGSGRUPPE										
		1A	1B	2	3	4	5	5A	5B	(*)	INSG.	
												ENS.
KOHLBERGBAU	11	-	-	-	-	-	-	-	-	-	-	-
STEINK. UNTER TAGE	111A	-	-	-	-	-	-	-	-	-	-	-
STEINK. UEBER TAGE	111B	-	-	-	-	-	-	-	-	-	-	-
KOKEREI	12	-	-	-	-	-	-	-	-	-	-	-
ERDOEL-U. ERDGASGEW.	13	-	-	-	-	-	-	-	-	-	-	-
MINERALOELVERARB.	14	-	-	0,1	0,1	-	-	0,1	0,1	-	-	0,4
KERNBRENNSTOFFIND.	15	-	-	-	-	-	-	-	-	-	-	-
ELEKTR., GAS, CAMPF	16	-	-	0,3	1,0	C,7	-	-	-	-	-	2,1
WASSERGEW. VERTEIL.	17	-	-	-	-	-	-	-	-	-	-	-
ERZBERGBAU	21	-	-	-	-	-	-	-	-	-	-	-
EISENERZ UNTER TAGE	211A	-	-	-	-	-	-	-	-	-	-	-
EISENERZ UEBER TAGE	211B	-	-	-	-	-	-	-	-	-	-	-
METALLERZEUGUNG	22	-	0,6	1,9	1,6	0,3	0,4	0,4	0,1	-	-	4,7
EISEN UND STAHL	22A	-	0,6	1,9	1,5	C,2	C,4	0,4	0,1	-	-	4,6
NE-METALLE	224	-	-	-	-	-	-	-	-	-	-	-
NICHTENERG.MIN.TORF	23	-	-	-	-	C,1	-	-	-	-	-	0,2
BAUMAT., KERAM., ERDEN	231	-	-	-	-	0,1	-	-	-	-	-	0,1
AND. MINERAL., TORF	23A	-	-	-	-	-	-	-	-	-	-	-
BEARB. STEIN., ERD., GLAS	24	-	-	-	0,4	0,3	C,1	-	0,1	-	-	0,8
ZEMENT	2421	-	-	-	0,1	0,1	C,1	-	-	-	-	0,3
GLAS	247	-	-	-	-	-	-	-	-	-	-	0,1
KERAMISCHE ERZEUGN.	248	-	-	-	-	-	-	-	-	-	-	0,1
CHEMISCHE INDUSTRIE	25	-	-	0,3	0,6	0,2	0,5	0,5	-	-	-	1,6
CHEM. GRUNDSTOFFE	25A	-	-	0,2	0,5	0,1	0,4	0,3	-	-	-	1,3
CHEMIEFASERINDUSTRIE	26	-	-	-	-	-	-	-	-	-	-	-
METALLERZEUGNISSE	31	-	-	0,1	0,3	0,1	0,1	0,1	-	-	-	0,6
GIESSEREI	311	-	-	-	0,1	-	-	-	-	-	-	0,1
METALLKONSTRUKTION	314	-	-	0,1	0,2	0,1	0,1	-	-	-	-	0,4
EBM-WAREN	316	-	-	-	-	-	-	-	-	-	-	-
MASCHINENBAU	32	-	-	-	0,2	C,1	-	-	-	-	-	0,4
LAND.MASCH.U. TRAKT.	321	-	-	-	0,1	-	-	-	-	-	-	0,1
WERKZEUGMASCHINEN	322	-	-	-	-	-	-	-	-	-	-	-
BUFRMASCH., DV-GER.	33	-	-	-	-	-	-	-	-	-	-	-
ELEKTROTECHNIK	34	-	-	-	-	-	-	-	-	-	-	-
KRAFTWAGEN U.-TEILE	35	-	-	-	-	-	-	-	-	-	-	-
KRAFTWAGEN U.-MOTOR	351	-	-	-	-	-	-	-	-	-	-	-
FAHRZEUGBAU OHNE KFZ	36	-	-	0,1	0,2	0,2	-	-	-	-	-	0,5
SCHIFFBAU	361	-	-	-	0,1	-	-	-	-	-	-	0,1
LUFTFAHRZEUGBAU	364	-	-	-	-	-	-	-	-	-	-	-
FEINMECHANIK, OPTIK	37	-	-	-	-	-	-	-	-	-	-	-
NAHRUNGS-U. GENUSSM.	41/42	-	-	0,2	0,3	1,1	-	-	-	-	-	1,7
NAHRUNGSMITTELGEW.	41A	-	-	0,1	0,1	0,8	-	-	-	-	-	1,0
FLEISCHVERARB.	412	-	-	-	-	-	-	-	-	-	-	-
MILCHVERARBEITUNG	413	-	-	-	-	-	-	-	-	-	-	-
BACK- U. SUESSWAREN	41B	-	-	-	-	-	-	-	-	-	-	-
GETRAENKEINDUSTRIE	42A	-	-	0,1	0,1	C,1	-	-	-	-	-	0,3
TABAKVERARBEITUNG	429	-	-	0,1	0,1	-	-	-	-	-	-	0,2
TEXTILGEWERBE	43	-	-	-	0,1	C,1	-	-	-	-	-	0,3
WOLLE	431	-	-	-	-	-	-	-	-	-	-	0,1
BAUMWOLLE	432	-	-	-	-	-	-	-	-	-	-	-
WIRKEREI, STRICKEREI	436	-	-	-	0,1	0,1	-	-	-	-	-	0,2
LEDERGEWERBE	44	-	-	-	-	-	-	-	-	-	-	-
GERBEREI	441	-	-	-	-	-	-	-	-	-	-	-
LEDERWARENHERST.	442	-	-	-	-	-	-	-	-	-	-	-
SCHUH-, BEKLEIDUNGSG.	45	-	-	0,1	0,1	0,3	0,1	-	-	-	-	0,6
SCHUHGEWERBE	45A	-	-	-	-	-	-	-	-	-	-	-
BEKLEIDUNGSGEWERBE	45B	-	-	0,1	0,1	0,3	0,1	-	-	-	-	0,6
BE- U. VERARB. V. HOLZ	46	-	-	-	-	-	-	-	-	-	-	0,1
HCLZVER. CHNE MOEB.	46A	-	-	-	-	-	-	-	-	-	-	0,1
HCLZMOEBELHERST.	467	-	-	-	-	-	-	-	-	-	-	-
PAPIER, DRUCK, VERLAG	47	-	-	0,1	0,1	0,1	0,1	-	-	-	-	0,3
PAPIER-U. PAPPENERZ.	47A	-	-	0,1	0,1	0,1	C,1	-	-	-	-	0,3
DRUCKEREI, VERLAGSG.	47B	-	-	-	-	-	-	-	-	-	-	0,1
GUMMI, KUNSTSTOFFE	48	-	-	-	0,2	0,1	0,1	-	-	-	-	0,3
GUMMIVERARBEITUNG	481	-	-	-	-	-	-	-	-	-	-	-
KUNSTSTOFFVERARB.	483	-	-	-	-	-	-	-	-	-	-	-
SONST. VERARB. GEW.	49	-	-	-	-	-	-	-	-	-	-	-
BAUGEWERBE	50	-	-	0,2	0,6	0,9	0,1	0,1	-	-	-	1,8
BAU- U. INST.	50A	-	-	0,2	0,4	0,6	0,1	0,1	-	-	-	1,3
BAUINSTALLATION	503	-	-	-	0,1	C,2	-	-	-	-	-	0,5
BERGBAU INSGESAMT	A	-	-	-	-	0,1	-	-	-	-	-	0,2
VERARB.Industr. INSG.	B	-	0,8	3,1	4,7	3,2	1,6	1,2	0,4	-	-	13,4
BERGB., VERARB., BAUG.	C	-	0,8	3,4	5,3	4,2	1,7	1,3	0,5	-	-	15,3

(*) UNBEANTWORTETE FAELLE

REGION : PUGLIA, BASILICATA, CALABRIA

E N S E M B L E

IN V.H.										EN %	N	
QUALIFICATION											A	INDUSTRIE
1A	1B	2	3	4	5	5A	5B	(*)	INSG.		E	
									ENS.			
-	-	-	-	-	-	-	-	-	-	11		EXTR. COMB. SOLIDES
-	-	-	-	-	-	-	-	-	-	111A		EXTR. HOUTILLE FCNC
-	-	-	-	-	-	-	-	-	-	111B		EXTR. HOUTILLE JCUR
-	-	-	-	-	-	-	-	-	-	12		COKERIES
-	3,4	34,6	34,0	3,2	24,8	21,4	3,4	-	100,0	13		EXTR. PETR. GAZ NAT.
-	-	-	-	-	-	-	-	-	-	14		RAFFINAGE DU PETROLE
0,7	1,3	16,7	46,4	34,9	-	-	-	-	100,0	15		COMBUST. NUCLEAIRES
-	-	-	-	-	-	-	-	-	-	16		ELECTR. GAZ VAPEUR
-	-	-	-	-	-	-	-	-	-	17		DISTRIBUTION D FAU
-	-	-	-	-	-	-	-	-	-	21		EXTR. MIN. METALLIQ.
-	-	-	-	-	-	-	-	-	-	211A		MINES DE FER FCNC
-	12,0	39,9	33,5	5,5	9,0	7,8	1,3	-	100,0	211B		MINES DE FER JOUR
-	12,2	40,3	33,0	5,2	9,3	8,0	1,3	-	100,0	22		PRCD. DES METAUX
-	-	-	-	-	-	-	-	-	-	22A		METAUX FERREUX
-	-	-	-	-	-	-	-	-	-	224		METAUX NON FERREUX
-	1,9	10,3	21,2	62,8	3,8	-	3,8	-	100,0	23		AUTRES MIN. - TOURP.
-	-	6,1	20,4	67,3	6,1	-	6,1	-	100,0	231		M. CNSTR. T. A FEU
-	-	-	-	-	-	-	-	-	-	23A		TOURBIEPES ETC.
0,2	2,5	4,5	42,9	35,1	14,7	4,4	10,3	-	100,0	24		PR. MIN. NON METALL.
0,8	3,6	8,8	32,9	28,7	25,2	8,1	17,1	-	100,0	2421		CIMENT
-	5,7	11,9	34,8	26,4	21,2	15,3	5,5	-	100,0	247		VERRE
-	10,0	5,0	35,0	50,0	-	-	-	-	100,0	248		PROD. CERAMIQUES
0,1	1,0	16,4	39,5	10,2	32,7	30,1	2,6	-	100,0	25		INDUSTRIE CHIMIQUE
0,2	1,2	16,7	41,0	11,0	30,0	26,7	3,3	-	100,0	25A		PRCD. CHIM. DE BASE
-	-	-	-	-	-	-	-	-	-	26		FIBRES ART. ET SYNT.
0,7	1,6	13,6	43,4	25,5	15,2	9,2	6,1	-	100,0	31		CUVRAGES EN SYNT.
3,2	-	19,4	58,1	9,7	9,7	4,8	4,8	-	100,0	311		FONDERIES
-	2,2	13,0	41,4	25,2	18,3	11,2	7,1	-	100,0	314		CNSTR. METALLIQUE
-	-	-	25,0	75,0	-	-	-	-	100,0	316		OUTILLAGE A. FIAIS
3,9	0,5	9,2	60,1	20,4	6,0	-	6,0	-	100,0	32		MACHINES,MAT. MECAN.
-	2,7	16,2	67,6	13,5	-	-	-	-	100,0	321		MACH.,TRACT. AGRIC.
-	-	-	-	-	-	-	-	-	-	322		MACHINES-OUTILS
-	-	-	-	-	-	-	-	-	-	33		MACHINES DE BUPEAU
-	-	-	-	-	-	-	-	-	-	34		CNSTRUCTION ELECT.
-	-	-	-	-	-	-	-	-	-	35		AUTOM.,PIECES DET.
-	5,9	12,3	38,2	33,8	9,8	5,6	4,1	-	100,0	351		CNSTR. AUTOMOBILES
-	11,8	11,8	45,0	9,5	21,9	14,2	7,7	-	100,0	36		AUTRE MAT. TRANSPRT
-	-	-	-	-	-	-	-	-	-	361		CNSTR. NAVALE
-	-	-	-	-	-	-	-	-	-	364		CNSTR. AERONEFS
-	-	-	-	-	-	-	-	-	-	37		INSTR. PRECISION ETC
-	2,8	12,6	18,3	64,5	1,8	1,0	0,9	-	100,0	41/42		ALIM. BOISSONS TABAC
-	1,1	9,4	7,7	80,8	1,0	1,0	-	-	100,0	41A		PROD. ALIMENTAIRES
-	50,0	-	50,0	-	-	-	-	-	100,0	412		IND. DE LA VIANDE
-	4,2	-	41,7	33,3	20,8	20,8	-	-	100,0	413		IND. DU LAIT
-	14,3	14,3	14,3	57,1	-	-	-	-	100,0	41B		PAIN, PROD. SUCRES
-	6,4	15,6	33,8	41,6	2,6	-	2,6	-	100,0	42A		BOISSONS
-	4,8	28,0	40,3	21,5	5,4	2,2	3,2	-	100,0	429		TABAC
-	3,8	5,6	39,9	39,8	10,9	8,2	2,7	-	100,0	43		INDUSTRIE TEXTILE
-	12,4	-	17,9	33,7	35,9	26,9	9,0	-	100,0	431		INDUSTRIE LAINIERE
-	-	-	-	-	-	-	-	-	-	432		INDUST. COTONNIERE
-	-	10,7	33,3	56,0	-	-	-	-	100,0	436		BONNETERIE
-	-	-	-	-	-	-	-	-	-	44		INDUSTRIE DU CUIR
-	-	-	-	-	-	-	-	-	-	441		TANNERIE-MEGISSERIE
-	-	-	-	-	-	-	-	-	-	442		ARTICLES EN CUIR
-	3,1	12,9	24,2	50,2	9,6	2,0	7,6	-	100,0	45		CHAUSS., HABILLEMENT
-	-	-	31,6	68,4	-	-	-	-	100,0	45A		CHAUSSURES
-	3,4	13,8	23,8	48,8	10,3	2,1	8,2	-	100,0	45B		HABILLEMENT
-	8,4	4,8	31,3	55,4	-	-	-	-	100,0	46		BOIS, MEUBLE EN BOIS
-	13,2	7,5	37,7	41,5	-	-	-	-	100,0	46A		BOIS
-	-	-	20,0	80,0	-	-	-	-	100,0	467		MEUBLES EN BOIS
0,3	-	18,6	36,2	25,9	19,0	14,0	5,0	-	100,0	47		PAPIER IMPR. EDITION
0,4	-	20,8	35,1	20,8	23,0	17,0	6,1	-	100,0	47A		PAPIER, ART. PAPIER
-	-	8,3	41,7	50,0	-	-	-	-	100,0	47B		IMPRIMERIE, EDITION
-	-	7,5	56,0	18,5	18,0	16,2	1,8	-	100,0	48		CAOUTCHOUC,M. PLAST.
-	-	-	-	-	-	-	-	-	-	481		CAOUTCHOUC
-	-	-	-	-	-	-	-	-	-	483		MATIERES PLASTIQUES
-	-	-	-	-	-	-	-	-	-	49		AUTRES IND. MANUF.
-	1,6	13,4	31,0	47,7	6,3	4,3	2,0	-	100,0	50		BATIMENT GENIE CIVIL
-	1,7	15,9	30,9	46,7	4,9	4,9	-	-	100,0	50A		BAT. SAUF INSTALL.
-	1,3	6,8	31,3	50,4	10,2	2,5	7,6	-	100,0	503		INSTALLATION
-	2,4	10,1	23,1	59,2	5,3	-	5,3	-	100,0	A		ENS. EXTRACTIVES
0,2	5,6	23,2	34,9	24,1	12,0	8,9	3,1	-	100,0	B		ENS. MANUFACTURIERES
0,2	5,1	21,9	34,3	27,2	11,3	8,3	3,0	-	100,0	C		ENS. EXTR.,MAN.,BAT.

(*) NON DECLARES

DURCHSCHNITTLICHER MONATSVERDIENST DER
ANGESTELLTEN NACH LEISTUNGSGRUPPE

M A E N N E R

GEBIET : PUGLIA, BASILICATA, CALABRIA

INDUSTRIE	N	(LIT)								INSGESAMT ENSEMBLE
		LEISTUNGSGRUPPE								
		1B	2	3	4	5	5A	5B		
KOHLENERGEBAU	11	-	-	-	-	-	-	-	-	-
STEINK. UNTER TAGE	111A	-	-	-	-	-	-	-	-	-
STEINK. UEBER TAGE	111B	-	-	-	-	-	-	-	-	-
KOERPEI	12	-	-	-	-	-	-	-	-	-
ERDCEL-U. ERDGASGEW.	13	-	-	-	-	-	-	-	-	-
MINERALCELVERARB.	14	578.203	422.548	311.765	.	297.824	306.015	240.570	.	358.046
KERNBRENNSTOFFIND.	15	-	-	-	-	-	-	-	-	-
ELEKT., GAS, DAMPF	16	-	380.204	250.582	157.116	-	-	-	-	276.740
WASSERGEW. VERTEIL.	17	-	-	-	-	-	-	-	-	-
ERZBERGBAU	21	-	-	-	-	-	-	-	-	-
EISENERZ UNTER TAGE	211A	-	-	-	-	-	-	-	-	-
EISENERZ UEBER TAGE	211B	-	-	-	-	-	-	-	-	-
METALLERZEUGUNG	22	571.174	376.069	267.901	220.317	258.984	266.299	.	.	360.330
EISEN UND STAHL	22A	570.239	376.083	270.167	#216.650	258.584	266.259	.	.	362.678
NE-METALLE	224	-	-	-	-	-	-	-	-	-
NICHTENERG. MIN. TGRF	23	-	254.000	195.158	151.469	-	-	-	-	175.470
BAUMAT. KERAM. ERDEN	231	-	-	#168.311	107.844	-	-	-	-	124.393
AND. MINERAL. TOPF	23A	-	-	-	-	-	-	-	-	-
BEARB. STEIN, EPD. GLAS	24	572.138	403.099	225.643	159.375	258.158	328.129	238.288	.	228.308
ZEMENT	2421	-	410.006	290.602	190.539	260.857	328.129	219.258	.	280.079
GLAS	247	-	-	-	-	-	-	-	-	-
KERAMISCHE ERZEUGN.	248	-	-	-	-	-	-	-	-	-
CHEMISCHE INDUSTRIE	25	558.913	406.236	286.820	#197.726	270.663	275.494	.	.	301.801
CHEM. GRUNDSTOFFE	25A	559.507	408.091	293.930	#197.726	274.493	280.156	.	.	303.585
CHEMIEFASERINDUSTRIE	26	-	-	-	-	-	-	-	-	-
METALLERZEUGNISSE	31	-	#277.326	207.758	#182.108	#228.826	.	.	.	221.886
GIESSEREI	311	-	-	#203.245	-	-	-	-	-	#206.867
METALLKONSTRUKTION	314	-	-	#211.668	#192.008	#237.604	-	-	-	230.145
EBM-WAREN	316	-	-	-	-	-	-	-	-	-
MASCHINENBAU	32	-	-	207.978	209.036
LAND. MASCH. U. TRAKT.	321	-	-	247.758	-	-	-	-	-	263.456
WERKZEUGMASCHINEN	322	-	-	-	-	-	-	-	-	-
BUERCMASCH., DV-GER.	33	-	-	-	-	-	-	-	-	-
ELEKTROTECHNIK	34	-	-	-	-	-	-	-	-	-
KRAFTWAGEN U.-TEILE	35	-	-	-	-	-	-	-	-	-
KRAFTWAGEN U.-MOTOR	351	-	-	-	-	-	-	-	-	-
FAHRZEUGBAU OHNE KFZ	36	587.956	374.193	260.222	161.278	#158.133	.	.	.	260.741
SCHIFFBAU	361	-	-	287.868	-	-	-	-	-	#322.926
LUFTFAHRZEUGBAU	364	-	-	-	-	-	-	-	-	-
FEINMECHANIK, OPTIK	37	-	-	-	-	-	-	-	-	-
NAHRUNGS-U. GENUSSM.	41/42	#437.198	290.493	273.072	182.288	168.650	.	.	.	224.057
NAHRUNGSMITTELGEW.	41A	-	-	#213.121	168.672	-	-	-	-	184.783
FLEISCHVERARB.	412	-	-	-	-	-	-	-	-	-
MILCHVERARBEITUNG	413	-	-	-	-	-	-	-	-	-
PACK -U. SUESSWAREN	41B	-	-	-	-	-	-	-	-	#188.628
GETRAENKEINDUSTRIE	42A	466.895	319.533	278.044	#175.085	-	-	-	-	266.187
TABAKVERARBEITUNG	429	-	265.617	218.833	#170.702	-	-	-	-	231.601
TEXTILGEWERBE	43	-	-	-	-	-	-	-	-	#213.658
WOLLE	431	-	-	-	-	-	-	-	-	-
BAUMWOLLE	432	-	-	-	-	-	-	-	-	-
WIRKEREI, STRICKEPEI	436	-	-	-	-	-	-	-	-	-
LEDERGERWERBE	44	-	-	-	-	-	-	-	-	-
GERBEREI	441	-	-	-	-	-	-	-	-	-
LEDERWARENHERST.	442	-	-	-	-	-	-	-	-	-
SCHUH-, BEKLEIDUNGSG.	45	-	-	-	-	-	-	-	-	-
SCHUHGERWERBE	45A	-	-	-	-	-	-	-	-	-
BEKLEIDUNGSGEWERBE	45B	-	-	-	-	-	-	-	-	-
BE- U. VERARB. V. HOLZ	46	-	-	-	-	-	-	-	-	-
HOLZVER. OHNE MOEB.	46A	-	-	-	-	-	-	-	-	-
HOLZMOEBELHERST.	467	-	-	-	-	-	-	-	-	-
PAPIER, DRUCK. VERLAG	47	-	-	#405.143	-	#426.430	-	-	-	#359.813
PAPIER-U. PAPPENERZ.	47A	-	-	#451.556	-	#426.430	-	-	-	#391.762
DRUCKEREI, VERLAGSG.	47B	-	-	-	-	-	-	-	-	-
GUMMI, KUNSTSTOFFE	48	-	-	264.830	-	-	-	-	-	257.731
GUMMI-VERARBEITUNG	481	-	-	-	-	-	-	-	-	-
KUNSTSTOFFVERARB.	483	-	-	-	-	-	-	-	-	-
SONST. VERARB. GEW.	49	-	-	-	-	-	-	-	-	-
BAUGEWERBE	50	-	#317.536	#227.957	148.235	213.500
BAUGEW. OHNE INST.	50A	-	-	#211.112	132.103	-	-	-	-	#210.096
BAUINSTALLATION	503	-	-	#279.114	178.670	-	-	-	-	223.477
BERGBAU INSGESAMT	A	.	276.664	208.306	152.634	.	-	.	.	185.473
VERARB.Industr. INSG.	B	556.990	370.201	260.837	182.519	261.134	278.211	217.549	.	295.813
BERGB., VERARB., BAUG.	C	549.303	365.607	256.366	173.117	262.347	280.821	216.354	.	283.816

GAIN MENSUEL MOYEN DES EMPLOYES
SUIVANT LA QUALIFICATION

REGION : PUGLIA, BASILICATA, CALABRIA

H O M M E S

INDICES								INDICES	N	INDUSTRIE
QUALIFICATION										
1B	2	3	4	5	5A	5B	INSGESAMT ENSEMBLE			
-	-	-	-	-	-	-	-	11	EXTR. COMB. SOLIDES	
-	-	-	-	-	-	-	-	111A	EXTR. HUILLE FCND	
-	-	-	-	-	-	-	-	111B	EXTR. HUILLE JCUP	
-	-	-	-	-	-	-	-	12	CKERIES	
-	-	-	-	-	-	-	-	13	EXTR. PETR. GAZ NAT.	
161,5	118,1	87,1	.	83,2	85,5	67,2	100,0	14	PAFFINAGE DU PETRCLE	
-	137,4	105,0	71,2	-	-	-	100,0	15	COMBUST. NUCLÉAIRES	
-	-	-	-	-	-	-	-	16	ELECTR. GAZ VAPEUR	
-	-	-	-	-	-	-	-	17	DISTRIBUTION D FAU	
-	-	-	-	-	-	-	-	21	EXTR. MIN. METALLIQ.	
-	-	-	-	-	-	-	-	211A	MINES DE FER FOND	
-	-	-	-	-	-	-	-	211B	MINES OF FER JCUP	
158,5	104,4	74,3	61,1	71,9	73,9	.	100,0	22	PROD. DES METAUX	
157,3	103,7	74,5	#55,7	71,4	73,4	.	100,0	22A	METAUX FERREUX	
-	144,8	111,2	86,3	.	-	-	100,0	224	METAUX NON FERREUX	
-	-	#135,3	86,7	-	-	-	100,0	23	AUTRES MIN. - TCRP.	
-	-	-	-	-	-	-	-	231	M. CCNSTR. T. A FEL	
250,6	176,6	98,8	65,8	113,1	143,7	104,4	100,0	23A	TOUPPIERES ETC.	
-	146,4	103,8	66,0	93,1	117,2	78,3	100,0	24	PR. MIN. NON METALL.	
-	-	-	-	-	-	-	-	2421	CIMENT	
-	-	-	-	-	-	-	-	247	VERRE	
-	-	-	-	-	-	-	-	248	PROD. CERAMIQUES	
185,2	134,6	95,0	#65,5	89,7	91,3	.	100,0	25	INDUSTRIE CHIMIQUE	
184,3	134,4	96,8	#65,1	90,4	92,2	.	100,0	25A	PROD. CHIM. DE BASE	
-	-	-	-	-	-	-	-	26	FIBRES ART. ET SYNT.	
-	#125,0	93,6	#82,1	#103,1	.	.	100,0	31	CUVRAGES EN METAUX	
-	-	#98,2	-	-	-	-	#100,0	311	FONDERIES	
-	-	#92,0	#82,4	#103,2	.	.	100,0	314	CONSTR. METALLIQUE	
-	-	-	-	-	-	-	-	316	OUTILLAGE A. FINIS	
-	-	99,5	100,0	32	MACHINES, MAT. MECAN.	
-	-	94,0	100,0	321	MACH., TRACT. AGRIC.	
-	-	-	-	-	-	-	-	322	MACHINES-OUTILS	
-	-	-	-	-	-	-	-	33	MACHINES DE BUPFAU	
-	-	-	-	-	-	-	-	34	CCNSTRUCTION ELFCT.	
-	-	-	-	-	-	-	-	35	AUTOM., PIECES DET.	
-	-	-	-	-	-	-	-	351	CONSTR. AUTOMOBILES	
225,5	143,5	99,8	61,9	#60,6	.	.	100,0	36	AUTRE MAT. TRANSPRT	
-	-	89,1	-	-	-	-	#100,0	361	CCNSTR. NAVALE	
-	-	-	-	-	-	-	-	364	CCNSTR. AERONEFS	
-	-	-	-	-	-	-	-	37	INSTR. PRECISION ETC	
#195,1	129,7	121,9	81,4	75,2	.	.	100,0	41/42	ALIM. ROISSONS TABAC	
-	-	#115,3	91,3	-	-	-	100,0	41A	PPOD. ALIMENTAIRES	
-	-	-	-	-	-	-	-	412	IND. DE LA VIANDE	
-	-	-	-	-	-	-	#100,0	413	IND. DU LAIT	
175,4	120,0	104,5	#65,8	.	.	.	100,0	41B	PAIN, PROD. SUCRES	
-	114,7	94,5	#72,7	.	.	.	100,0	42A	BOISSONS	
-	-	-	-	-	-	-	#100,0	429	TABAC	
-	-	-	-	-	-	-	-	43	INDUSTRIE TEXTILE	
-	-	-	-	-	-	-	-	431	INDUSTRIE LAINIERE	
-	-	-	-	-	-	-	-	432	INDUSTR. COTONNIERE	
-	-	-	-	-	-	-	-	436	BOUNETERIE	
-	-	-	-	-	-	-	-	44	INDUSTRIE DU CUIR	
-	-	-	-	-	-	-	-	441	TANNERIE-MEGISSERIE	
-	-	-	-	-	-	-	-	442	ARTICLES EN CUIR	
-	-	-	-	-	-	-	-	45	CHAUSS., HABILLEMENT	
-	-	-	-	-	-	-	-	45A	CHAUSSURES	
-	-	-	-	-	-	-	-	45B	HABILLEMENT	
-	-	-	-	-	-	-	-	46	BOIS, MEUBLE EN BOIS	
-	-	-	-	-	-	-	-	46A	BOIS	
-	-	#112,6	-	#110,5	-	-	#100,0	467	MEUBLES EN BOIS	
-	-	#115,3	-	#108,8	-	-	#100,0	47	PAPIER IMPR. EDITICN	
-	-	-	-	-	-	-	-	47A	PAPIER, ART. PAPIER	
-	-	-	-	-	-	-	-	47B	IMPRIMERIE, EDITION	
-	-	102,8	-	-	-	-	100,0	48	CAOUTCHOUC, M. PLAST.	
-	-	-	-	-	-	-	-	481	CAOUTCHOUC	
-	-	-	-	-	-	-	-	483	MATIERES PLASTIQUES	
-	#148,7	#106,8	65,4	-	-	-	100,0	49	AUTRES IND. MANUF.	
-	-	#100,5	62,9	-	-	-	#100,0	50	BATIMENT GENIE CIVIL	
-	-	#124,9	80,0	-	-	-	100,0	50A	BAT. SAUF INSTALL.	
-	-	-	-	-	-	-	-	503	INSTALLATION	
-	149,2	112,3	82,3	.	-	.	100,0	A	ENS. EXTRACTIVES	
188,3	125,1	88,2	61,7	88,3	94,0	73,5	100,0	B	ENS. MANUFACTURIERES	
193,5	128,8	90,3	61,0	92,4	98,9	76,2	100,0	C	ENS. EXTR., MAN., BAT.	

F R A U E N

GEBIET : PUGLIA, BASILICATA, CALABRIA

INDUSTRIE	N	(LIT)								INSGESAMT ENSEMBLE
		LEISTUNGSGRUPPE								
		1B	2	3	4	5	5A	5B		
KOHLNBERGBAU	11	-	-	-	-	-	-	-	-	-
STEINK. UNTER TAGE	111A	-	-	-	-	-	-	-	-	-
STEINK. UEBER TAGE	111B	-	-	-	-	-	-	-	-	-
KOKEREI	12	-	-	-	-	-	-	-	-	-
ERDOEL-U. ERDGASGEW.	13	-	-	-	-	-	-	-	-	-
MINERALOELVERARB.	14	-	-	-	-	-	-	-	-	-
KERNBREKSTOFFFIND.	15	-	-	-	-	-	-	-	-	-
ELEKTR., GAS, DAMPF	16	-	-	237.024	-	-	-	-	-	#232.021
WASSERGEW. VERTEIL.	17	-	-	-	-	-	-	-	-	-
ERZBERGBAU	21	-	-	-	-	-	-	-	-	-
EISENERZ UNTER TAGE	211A	-	-	-	-	-	-	-	-	-
EISENERZ UEBER TAGE	211B	-	-	-	-	-	-	-	-	-
METALLERZEUGUNG	22	-	-	-	-	-	-	-	-	224.923
EISEN UND STAHL	22A	-	-	-	-	-	-	-	-	225.287
NE-METALLE	22A	-	-	-	-	-	-	-	-	-
NICHTENERG. MIN. TORF	23	-	-	-	-	-	-	-	-	-
BAUMAT. KERAM. ERDEN	231	-	-	-	-	-	-	-	-	-
AND. MINERAL., TCRF	23A	-	-	-	-	-	-	-	-	-
BEARB. STEIN. ERD. GLAS	24	-	-	-	-	-	-	-	-	-
ZEMENT	2421	-	-	-	#129.522	-	-	-	-	247.142
GLAS	247	-	-	-	190.874	-	-	-	-	-
KERAMISCHE ERZEUGN.	248	-	-	-	-	-	-	-	-	-
CHEMISCHE INDUSTRIE	25	-	-	-	-	-	-	-	-	#186.319
CHEM. GRUNDSTOFFE	25A	-	-	-	-	-	-	-	-	-
CHEMIFASERINDUSTRIE	26	-	-	-	-	-	-	-	-	-
METALLERZEUGNISSE	31	-	-	-	-	-	-	-	-	-
GIESSFREI	311	-	-	-	-	-	-	-	-	-
METALLKONSTRUKTION	314	-	-	-	-	-	-	-	-	-
EBM-WAREN	316	-	-	-	-	-	-	-	-	-
MASCHINENBAU	32	-	-	-	-	-	-	-	-	-
LAND. MASCH. U. TRAKT.	321	-	-	-	-	-	-	-	-	-
WERKZEUGMASCHINEN	322	-	-	-	-	-	-	-	-	-
BUERCHASCH., DV-GER.	33	-	-	-	-	-	-	-	-	-
ELEKTROTECHNIK	34	-	-	-	-	-	-	-	-	-
KRAFTWAGEN U.-TEILE	35	-	-	-	-	-	-	-	-	-
KRAFTWAGEN U.-MOTOR	351	-	-	-	-	-	-	-	-	-
FAHRZEUGBAU OHNE KFZ	36	-	-	-	-	-	-	-	-	#193.917
SCHIFFBAU	361	-	-	-	-	-	-	-	-	-
LUFTFAHRZEUGBAU	364	-	-	-	-	-	-	-	-	-
FEINMECHANIK, OPTIK	37	-	-	-	-	-	-	-	-	-
NAHRUNGS-U. GENUSSM.	41/42	-	-	#228.241	137.621	-	-	-	-	151.111
NAHRUNGSMITTELGEW.	41A	-	-	-	134.605	-	-	-	-	#135.836
FLEISCHVERARB.	412	-	-	-	-	-	-	-	-	-
MILCHVERARBEITUNG	413	-	-	-	-	-	-	-	-	-
BACK -L. SUESSWAREN	41B	-	-	-	-	-	-	-	-	-
GETRAENKEINDUSTRIE	42A	-	-	-	#143.151	-	-	-	-	#163.871
TABAKVERARBEITUNG	429	-	-	#221.231	-	-	-	-	-	#201.045
TEXTILGEWERBE	43	-	-	-	#106.518	-	-	-	-	#119.192
WOLLE	431	-	-	-	-	-	-	-	-	-
BAUMWOLLE	432	-	-	-	-	-	-	-	-	-
WIRKEREI, STRICKEREI	436	-	-	-	-	-	-	-	-	#119.980
LEDERGEWERBE	44	-	-	-	-	-	-	-	-	-
GERBEREI	441	-	-	-	-	-	-	-	-	-
LEDERWARENHERST.	442	-	-	-	-	-	-	-	-	-
SCHUH-, BEKLEIDUNGSG.	45	-	-	-	#112.943	-	-	-	-	#131.283
SCHUHGEWERBE	45A	-	-	-	-	-	-	-	-	-
BEKLEIDUNGSGEWERBE	45B	-	-	-	#114.845	-	-	-	-	#133.477
BE- U. VERARB. V. HOLZ	46	-	-	-	-	-	-	-	-	-
HOLZVER. OHNE MOEB.	46A	-	-	-	-	-	-	-	-	-
HOLZMOEBELHERST.	467	-	-	-	-	-	-	-	-	-
PAPIER, DRUCK. VERLAG	47	-	-	-	-	-	-	-	-	-
PAPIER-U. PAPPENERZ.	47A	-	-	-	-	-	-	-	-	-
DRUCKEREI, VERLAGSG.	47B	-	-	-	-	-	-	-	-	-
GUMMI, KUNSTSTOFFE	48	-	-	-	-	-	-	-	-	185.738
GUMMI-VERARBEITUNG	481	-	-	-	-	-	-	-	-	-
KUNSTSTOFFVERARB.	483	-	-	-	-	-	-	-	-	-
SONST. VERARB. GEW.	49	-	-	-	-	-	-	-	-	-
BAUGEWERBE	50	-	-	-	-	-	-	-	-	-
BAUGEW. OHNE INST.	50A	-	-	-	-	-	-	-	-	-
BAUINSTALLATION	503	-	-	-	-	-	-	-	-	-
BERGBAU INSGESAMT	A	-	-	-	-	-	-	-	-	-
VERARB.Industr. INSG.	B	-	-	217.484	138.393	-	-	-	-	160.273
BERGB., VERARB., BAUG.	C	-	-	216.108	128.930	-	-	-	-	151.958

REGION : PUGLIA, BASILICATA, CALABRIA

F E M M E S

INDIZES								INDICES								N A C E	INDUSTRIE
QUALIFICATION																	
1B	2	3	4	5	5A	5B	INSGESAMT ENSEMBLE										
-	-	-	-	-	-	-	-	-	-	-	-	-	-	-	-	11	EXTR. COMB. SOLIDES
-	-	-	-	-	-	-	-	-	-	-	-	-	-	-	-	111A	EXTR. HOUILLE FOND
-	-	-	-	-	-	-	-	-	-	-	-	-	-	-	-	111B	EXTR. HOUILLE JUR
-	-	-	-	-	-	-	-	-	-	-	-	-	-	-	-	12	OKERIES
-	-	-	-	-	-	-	-	-	-	-	-	-	-	-	-	13	EXTR. PETR. GAZ NAT.
-	-	-	-	-	-	-	-	-	-	-	-	-	-	-	-	14	RAFFINAGE DU PETROLE
-	-	-	-	-	-	-	-	-	-	-	-	-	-	-	-	15	COMBUST. NUCLEAIRES
-	-	102,2	-	-	-	-	#100,0	-	-	-	-	-	-	-	-	16	ELECTR. GAZ VAPEUR
-	-	-	-	-	-	-	-	-	-	-	-	-	-	-	-	17	DISTRIBUTION D'EAU
-	-	-	-	-	-	-	-	-	-	-	-	-	-	-	-	21	EXTR. MIN. METALLIQ.
-	-	-	-	-	-	-	-	-	-	-	-	-	-	-	-	211A	MINES DE FER FOND
-	-	-	-	-	-	-	-	-	-	-	-	-	-	-	-	211B	MINES DE FER JUR
-	-	-	-	-	-	-	100,0	-	-	-	-	-	-	-	-	22	PROD. DES METAUX
-	-	-	-	-	-	-	100,0	-	-	-	-	-	-	-	-	22A	METAUX FERREUX
-	-	-	-	-	-	-	-	-	-	-	-	-	-	-	-	224	METAUX NON FERREUX
-	-	-	-	-	-	-	-	-	-	-	-	-	-	-	-	23	AUTRES MIN. - TOURB.
-	-	-	-	-	-	-	-	-	-	-	-	-	-	-	-	231	M. CNSTR. T. A FEL
-	-	-	-	-	-	-	-	-	-	-	-	-	-	-	-	23A	TOUPIERIES ETC.
-	-	-	-	-	-	-	-	-	-	-	-	-	-	-	-	24	PP. MIN. NON METALL.
-	-	-	-	-	-	-	100,0	-	-	-	-	-	-	-	-	2421	CIMENT
-	-	-	-	-	-	-	-	-	-	-	-	-	-	-	-	247	VERRE
-	-	-	-	-	-	-	-	-	-	-	-	-	-	-	-	248	PROD. CERAMIQUES
-	-	-	-	-	-	-	#100,0	-	-	-	-	-	-	-	-	25	INDUSTRIE CHIMIQUE
-	-	-	-	-	-	-	-	-	-	-	-	-	-	-	-	25A	PROD. CHIM. DE BASE
-	-	-	-	-	-	-	-	-	-	-	-	-	-	-	-	26	FIBRES ART. ET SYNT.
-	-	-	-	-	-	-	-	-	-	-	-	-	-	-	-	31	OUVRAGES EN METAUX
-	-	-	-	-	-	-	-	-	-	-	-	-	-	-	-	311	FENDERIES
-	-	-	-	-	-	-	-	-	-	-	-	-	-	-	-	314	CNSTR. METALLIQUE
-	-	-	-	-	-	-	-	-	-	-	-	-	-	-	-	316	OUTILLAGE A. FINIS
-	-	-	-	-	-	-	-	-	-	-	-	-	-	-	-	32	MACHINES, MAT. MECAN.
-	-	-	-	-	-	-	-	-	-	-	-	-	-	-	-	321	MACH., TRACT. AGRIC.
-	-	-	-	-	-	-	-	-	-	-	-	-	-	-	-	322	MACHINES-OUTILS
-	-	-	-	-	-	-	-	-	-	-	-	-	-	-	-	33	MACHINES DE BUREAU
-	-	-	-	-	-	-	-	-	-	-	-	-	-	-	-	34	CONSTRUCTION ELECT.
-	-	-	-	-	-	-	-	-	-	-	-	-	-	-	-	35	AUTOM., PIECES DET.
-	-	-	-	-	-	-	-	-	-	-	-	-	-	-	-	351	CNSTR. AUTOMOBILES
-	-	-	-	-	-	-	#100,0	-	-	-	-	-	-	-	-	36	AUTRE MAT. TRANSPORT
-	-	-	-	-	-	-	-	-	-	-	-	-	-	-	-	361	CNSTR. NAVALE
-	-	-	-	-	-	-	-	-	-	-	-	-	-	-	-	364	CNSTR. AERONAVES
-	-	-	-	-	-	-	-	-	-	-	-	-	-	-	-	37	INSTR. PRECISION ETC
-	-	#151,0	-	-	-	-	100,0	-	-	-	-	-	-	-	-	41/42	ALIM. BOISSONS TABAC
-	-	-	-	-	-	-	#100,0	-	-	-	-	-	-	-	-	41A	PROD. ALIMENTAIRES
-	-	-	-	-	-	-	-	-	-	-	-	-	-	-	-	412	IND. DE LA VIANDE
-	-	-	-	-	-	-	-	-	-	-	-	-	-	-	-	413	IND. DU LAIT
-	-	-	-	-	-	-	-	-	-	-	-	-	-	-	-	418	PAIN, PROD. SUCRES
-	-	-	-	-	-	-	#100,0	-	-	-	-	-	-	-	-	42A	BOISSONS
-	-	#110,0	-	-	-	-	#100,0	-	-	-	-	-	-	-	-	429	TABAC
-	-	-	-	-	-	-	#100,0	-	-	-	-	-	-	-	-	43	INDUSTRIE TEXTILE
-	-	-	-	-	-	-	-	-	-	-	-	-	-	-	-	431	INDUSTRIE LAINIERE
-	-	-	-	-	-	-	-	-	-	-	-	-	-	-	-	432	INDUSTR. COTONNIERE
-	-	-	-	-	-	-	#100,0	-	-	-	-	-	-	-	-	436	BOULANGERIE
-	-	-	-	-	-	-	-	-	-	-	-	-	-	-	-	44	INDUSTRIE DU CUIR
-	-	-	-	-	-	-	-	-	-	-	-	-	-	-	-	441	TANNERIE-MEGISSERIE
-	-	-	-	-	-	-	-	-	-	-	-	-	-	-	-	442	ARTICLES EN CUIR
-	-	-	-	-	-	-	#100,0	-	-	-	-	-	-	-	-	45	CHAUSS., HABILLEMENT
-	-	-	-	-	-	-	-	-	-	-	-	-	-	-	-	45A	CHAUSSURES
-	-	-	-	-	-	-	#100,0	-	-	-	-	-	-	-	-	45B	HABILLEMENT
-	-	-	-	-	-	-	-	-	-	-	-	-	-	-	-	46	BOIS, MEUBLE EN BOIS
-	-	-	-	-	-	-	-	-	-	-	-	-	-	-	-	46A	BOIS
-	-	-	-	-	-	-	-	-	-	-	-	-	-	-	-	467	MEUBLES EN BOIS
-	-	-	-	-	-	-	-	-	-	-	-	-	-	-	-	47	PAPIER IMPR. EDITION
-	-	-	-	-	-	-	-	-	-	-	-	-	-	-	-	47A	PAPIER, ART. PAPIER
-	-	-	-	-	-	-	-	-	-	-	-	-	-	-	-	47B	IMPRIMERIE, EDITION
-	-	-	-	-	-	-	100,0	-	-	-	-	-	-	-	-	48	CAOUTCHOUC, M. PLAST.
-	-	-	-	-	-	-	-	-	-	-	-	-	-	-	-	481	CAOUTCHOUC
-	-	-	-	-	-	-	-	-	-	-	-	-	-	-	-	483	MATIERES PLASTIQUES
-	-	-	-	-	-	-	-	-	-	-	-	-	-	-	-	49	AUTRES IND. MANUF.
-	-	-	-	-	-	-	-	-	-	-	-	-	-	-	-	50	BATIMENT GENIE CIVIL
-	-	-	-	-	-	-	-	-	-	-	-	-	-	-	-	50A	BAT. SAUF INSTALL.
-	-	-	-	-	-	-	-	-	-	-	-	-	-	-	-	503	INSTALLATION
-	-	-	-	-	-	-	-	-	-	-	-	-	-	-	-	A	ENS. EXTRACTIVES
-	-	135,7	-	-	-	-	100,0	-	-	-	-	-	-	-	-	B	ENS. MANUFACTURIERES
-	-	142,2	-	-	-	-	100,0	-	-	-	-	-	-	-	-	C	ENS. EXTR., MAN., BAT.

I N S G E S A M T

GEBIET : PUGLIA, BASILICATA, CALABRIA

INDUSTRIE	N	(LIT)							
		LEISTUNGSGRUPPE							
		1B	2	3	4	5	5A	5B	INSGESAMT ENSEMBLE
KOHLENBERGBAU	11	-	-	-	-	-	-	-	-
STEINK. UNTER TAGE	111A	-	-	-	-	-	-	-	-
STEINK. UEBER TAGE	111B	-	-	-	-	-	-	-	-
KOKEREI	12	-	-	-	-	-	-	-	-
EPDCEL-U. EPDASGEW.	13	-	-	-	-	-	-	-	-
MINERALOELVERARB.	14	574.203	422.425	309.715	-	297.834	306.015	240.570	356.337
KERNBRENNSTOFFIND.	15	-	-	-	-	-	-	-	-
ELEKTR., GAS, DAMPF	16	-	380.777	282.277	195.506	-	-	-	271.797
WASSERGEW. VERTEIL.	17	-	-	-	-	-	-	-	-
ERZBERGBAU	21	-	-	-	-	-	-	-	-
EISENERZ UNTER TAGE	211A	-	-	-	-	-	-	-	-
EISENERZ UEBER TAGE	211B	-	-	-	-	-	-	-	-
METALLERZEUGUNG	22	571.174	375.249	265.836	209.924	258.984	266.299	-	354.238
EISEN UND STAHL	22A	570.339	375.248	267.933	206.272	258.984	266.299	-	356.390
NE-METALLE	224	-	-	-	-	-	-	-	-
NICHTENERG. MIN. TORF	23	-	254.000	195.159	148.407	-	-	-	172.511
BAUMAT. KERAM. ERDEN	231	-	-	#168.311	107.241	-	-	-	122.933
AND. MINERAL. TORF	23A	-	-	-	-	-	-	-	-
BEARB. STFIN. ERD. GLAS	24	572.138	412.361	212.869	152.790	257.414	328.125	237.618	215.723
ZEMENT	2421	-	410.006	293.875	190.586	259.530	328.129	218.403	277.418
GLAS	247	-	-	-	-	-	-	-	-
KERAMISCHE ERZEUGN.	248	-	-	-	-	-	-	-	-
CHEMISCHE INDUSTRIE	25	558.513	406.236	285.763	189.194	270.668	275.454	-	297.341
CHEM. GRUNDSTOFFE	25A	559.507	408.091	292.617	189.194	274.493	280.156	-	298.429
CHEMIEFASSRINDUSTRIE	26	-	-	-	-	-	-	-	-
METALLERZEUGNISSE	31	-	#252.435	204.608	#163.743	#228.836	-	-	210.766
GLIESSEREI	311	-	-	#203.245	-	-	-	-	#197.696
METALLKONSTRUKTION	314	-	-	#206.821	#182.615	#237.604	-	-	223.596
EBM-WAREN	316	-	-	-	-	-	-	-	-
MASCHINENBAU	32	-	-	207.894	-	-	-	-	204.615
LANC. MASCH. U. TRAKT.	321	-	-	244.162	-	-	-	-	260.178
WERKZEUGMASCHINEN	322	-	-	-	-	-	-	-	-
RUEROMASCH., DV-GER.	33	-	-	-	-	-	-	-	-
ELEKTROTECHNIK	34	-	-	-	-	-	-	-	-
KRAFTWAGEN U.-TEILE	35	-	-	-	-	-	-	-	-
KRAFTWAGEN U.-MOTOR	351	-	-	-	-	-	-	-	-
FAHRZEUGBAU OHNE KFZ	36	587.956	374.193	255.489	167.703	#158.133	-	-	254.062
SCHIFFBAU	361	-	-	287.868	-	-	-	-	#322.926
LUFTFAHRZEUGBAU	364	-	-	-	-	-	-	-	-
FEINMECHANIK, OPTIK	37	-	-	-	-	-	-	-	-
NAHRUNGS-U. GENUSSM.	41/42	#437.158	290.493	265.538	171.225	164.818	-	-	210.017
NAHRUNGSMITTELGEW.	41A	-	-	#214.497	159.959	-	-	-	174.500
FLEISCHVERARB.	412	-	-	-	-	-	-	-	-
MILCHVERARBEITUNG	413	-	-	-	-	-	-	-	#181.382
BACK-U. SUESSWAEREN	41E	-	-	-	-	-	-	-	-
GETRAENKEINDUSTRIE	42A	466.895	319.533	271.859	162.592	-	-	-	244.056
TABAKVERARBEITUNG	429	-	265.617	215.870	#163.407	-	-	-	224.811
TEXTILGEWERBE	43	-	-	#208.388	#112.030	-	-	-	#179.334
WOLLE	431	-	-	-	-	-	-	-	-
BAUMWOLLE	432	-	-	-	-	-	-	-	-
WIRKEREI, STRICKEREI	436	-	-	-	-	-	-	-	-
LEDERGEWERBE	44	-	-	-	-	-	-	-	-
GERBEREI	441	-	-	-	-	-	-	-	-
LEDERWARENHERST.	442	-	-	-	-	-	-	-	-
SCHUH-, BEKLEIDUNGSG.	45	-	-	-	112.041	-	-	-	#169.423
SCHUHGEWERBE	45A	-	-	-	-	-	-	-	-
BEKLEIDUNGSGEWERBE	45B	-	-	-	#114.629	-	-	-	#173.004
BE- U. VERARB. V. HOLZ	46	-	-	-	#107.683	-	-	-	-
HOLZVER. OHNE MOEB.	46A	-	-	-	-	-	-	-	-
HOLZMOEBELHERST.	467	-	-	-	-	-	-	-	-
PAPIER, DRUCK. VERLAG	47	-	-	#395.636	-	#426.430	-	-	#340.421
PAPIER-U. PAPPENERZ.	47A	-	-	#451.556	-	#426.430	-	-	#381.329
DRUCKEREI, VERLAGSG.	47B	-	-	-	-	-	-	-	-
GUMMI, KUNSTSTOFFE	48	-	-	262.266	#170.485	#220.083	-	-	241.994
GUMMIVERARBEITUNG	481	-	-	-	-	-	-	-	-
KUNSTSTOFFVERARB.	483	-	-	-	-	-	-	-	-
SONST. VERARB. GEW.	49	-	-	-	-	-	-	-	-
BAUGEWERBE	50	-	#317.536	#226.928	#133.452	-	-	-	202.172
BAU- U. OHNE INST.	50A	-	-	#211.112	#113.917	-	-	-	#195.231
BAUINSTALLATION	503	-	-	#273.079	178.670	-	-	-	222.392
BERGBAU INSGESAMT	A	-	276.664	208.306	148.935	-	-	-	181.793
VERARB. INDUSTR. INSG.	B	556.865	366.477	257.262	167.455	256.284	274.279	211.727	278.933
BERGB., VERARB., BAUG.	C	549.193	362.286	253.392	160.180	257.820	277.079	211.134	268.427

REGION : PUGLIA, BASILICATA, CALABRIA

E N S E M B L E

INDIZES								INDICES		N	INDUSTRIE
QUALIFICATION											
1B	2	3	4	5	5A	5B	INSGESAMT ENSEMBLE			E	
-	-	-	-	-	-	-	-	-	-		11
-	-	-	-	-	-	-	-	-	-	111A	EXTR. HOUILLE FOND
-	-	-	-	-	-	-	-	-	-	111B	EXTR. HOUILLE JOUR
-	-	-	-	-	-	-	-	-	-	12	COCKERIES
162,3	118,5	86,9	.	83,6	85,9	67,5	100,0	-	-	13	EXTR. PETR. GAZ NAT.
.	140,1	103,9	72,1	-	-	-	100,0	-	-	14	RAFFINAGE DU PETROLE
.	-	-	15	COMBUST. NUCLEAIRES
.	-	-	16	ELECTR. GAZ VAPPUR
.	-	-	17	DISTRIBUTION D FAU
.	-	-	21	EXTR. MIN. METALLIQ.
.	-	-	211A	MINES DE FER FOND
.	-	-	211B	MINES DE FER JOUR
161,2	105,9	75,0	59,3	73,1	75,2	.	100,0	-	-	22	PRCD. DES METAUX
160,0	105,3	75,2	57,9	72,7	74,7	.	100,0	-	-	22A	METAUX FERREUX
.	-	-	22A	METAUX NON FERREUX
.	147,2	113,1	86,0	.	.	.	100,0	-	-	23	AUTRES MIN. - TOURB.
.	.	#136,9	87,3	.	.	.	100,0	-	-	231	M. CONSTR. T. A FEU
265,2	191,2	98,7	70,8	119,3	152,1	110,1	100,0	-	-	23A	TOURBIERES ETC.
.	147,8	105,9	68,7	93,6	118,3	78,7	100,0	-	-	24	PR. MIN. NON METALL.
.	-	-	2421	CIMENT
.	-	-	247	VERRE
188,0	136,6	96,1	63,6	91,0	92,7	.	100,0	-	-	248	PROD. CERAMIQUES
187,5	136,7	98,1	62,4	92,0	93,9	.	100,0	-	-	25	INDUSTRIE CHIMIQUE
.	-	-	25A	PRCD. CHIM. DE BASE
.	#119,8	97,1	#77,7	#108,6	.	.	100,0	-	-	26	FIBRES ART. ET SYNT.
.	.	#102,8	#100,0	-	-	31	COUVRAGES EN METAUX
.	.	#92,5	#81,7	#106,3	.	.	100,0	-	-	311	FOURNERIES
.	-	-	314	CONSTR. METALLIQUE
.	.	101,6	100,0	-	-	316	OUTILLAGE A. FINIS
.	.	93,8	100,0	-	-	32	MACHINES, MAT. MECAN.
.	100,0	-	-	321	MACH., TRACT. AGRIC.
.	-	-	322	MACHINES-OUTILS
.	-	-	33	MACHINES DE BURFAU
.	-	-	34	CONSTRUCTION ELECT.
.	-	-	35	AUTOM., PIECES DET.
231,4	147,3	100,6	66,0	#62,2	.	.	100,0	-	-	351	CONSTR. AUTOMOBILES
.	.	89,1	#100,0	-	-	36	AUTRE MAT. TRANSPORT
.	-	-	361	CONSTR. NAVALE
.	-	-	364	CONSTR. AERONEFS
#208,2	138,3	126,4	81,5	78,5	.	.	100,0	-	-	37	INSTR. PRECISION ETC
.	.	#122,9	91,7	.	.	.	100,0	-	-	41/42	ALIM. BOISSONS TABAC
.	-	-	41A	PROD. ALIMENTAIRES
.	#100,0	-	-	412	IND. DE LA VIANCE
.	-	-	413	IND. DU LAIT
191,3	130,9	111,4	66,6	.	.	.	100,0	-	-	418	PAIN, PROD. SUCRES
.	118,2	97,8	#72,7	.	.	.	100,0	-	-	42A	BOISSONS
.	.	#116,2	#62,5	.	.	.	#100,0	-	-	429	TABAC
.	-	-	43	INDUSTRIE TEXTILE
.	-	-	431	INDUSTRIE LAINIERE
.	-	-	432	INDUSTR. COTONNIERE
.	-	-	436	BONNETERIE
.	-	-	44	INDUSTRIE DU CUIR
.	-	-	441	TANNERIE-MEGISSERIE
.	#100,0	-	-	442	ARTICLES EN CUIR
.	.	.	66,1	.	.	.	#100,0	-	-	45	CHAUSS., HABILLEMENT
.	#100,0	-	-	45A	CHAUSSURES
.	.	.	#66,3	.	.	.	#100,0	-	-	45B	HABILLEMENT
.	.	.	#67,9	-	-	46	BOIS, MEUBLE EN BOIS
.	-	-	46A	BOIS
.	.	#116,2	.	#125,3	.	.	#100,0	-	-	46B	MEUBLES EN BOIS
.	.	#118,4	.	#111,8	.	.	#100,0	-	-	47	PAPIER IMPP. EDITION
.	-	-	47A	PAPIER, ART. PAPIER
.	-	-	47B	IMPRIMERIE, EDITION
.	.	108,4	#70,5	#90,9	.	.	100,0	-	-	48	CAOUTCHOUC, M. PLAST.
.	-	-	481	CAOUTCHOUC
.	-	-	483	MATIERES PLASTIQUES
.	#157,1	#112,2	#66,0	.	.	.	100,0	-	-	49	AUTRES IND. MANUF.
.	.	#108,1	#58,3	.	.	.	#100,0	-	-	50	BATIMENT GENIE CIVIL
.	.	#122,8	80,3	.	.	.	100,0	-	-	50A	BAT. SAUF INSTALL.
.	100,0	-	-	503	INSTALLATION
.	152,2	114,6	81,9	.	.	.	100,0	-	-	A	ENS. EXTRACTIVES
199,6	131,4	92,2	60,0	91,9	98,3	75,9	100,0	-	-	B	ENS. MANUFACTURIERES
204,6	135,0	94,4	59,7	96,0	103,2	78,7	100,0	-	-	C	ENS. EXTR., MAN., BAT.

FRAUEN IN V.H.
DER ANGESTELLTEN

POURCENTAGE DE FEMMES
PARMI LES EMPLOYES

GEBIET - REGION: PUGLIA, BASILICATA, CALABRIA

INDUSTRIE	N A C E	LEISTUNGSGRUPPE					QUALIFICATION					INDUSTRIE
		1A	1B	2	3	4	5	5A	5B	INSG. (*) ENS.		
KOHLBERGBAU	11	-	-	-	-	-	-	-	-	-	-	EXTR. COMB. SOLIDES
STEINK. UNTER TAGE	111A	-	-	-	-	-	-	-	-	-	-	EXTR. HOUILLE FCND
STEINK. UEBER TAGE	111B	-	-	-	-	-	-	-	-	-	-	EXTR. HOUILLE JCUR
KOKEREI	12	-	-	-	-	-	-	-	-	-	-	COKERIES
ERDOEL-U. ERDGASEGW.	13	-	-	-	-	-	-	-	-	-	-	EXTR. PETR. GAZ NAT.
MINERALOELVERARB.	14	-	-	0,8	3,1	66,7	-	-	-	-	3,4	RAFFINAGE DU PETROLE
KERNBREMNSTOFFIND.	15	-	-	-	-	-	-	-	-	-	-	COMBUST. NUCLEAIRES
ELEKTR., GAS, DAMPF	16	-	10,8	4,5	17,2	8,3	-	-	-	-	11,8	ELECTR. GAZ VAPEUR
WASSERGW. VERTEIL.	17	-	-	-	-	-	-	-	-	-	-	DISTRIBUTION C EAU
ERZBERGBAU	21	-	-	-	-	-	-	-	-	-	-	EXTR. MIN. METALLIQ.
EISENERZ UNTER TAGE	211A	-	-	-	-	-	-	-	-	-	-	MINES DE FER FOND
EISENERZ UEBER TAGE	211B	-	-	-	-	-	-	-	-	-	-	MINES DE FER JOUR
METALLERZEUGUNG	22	-	-	0,6	7,0	32,3	-	-	-	-	4,4	PROD. DES METAUX
EISEN UND STAHL	22A	-	-	0,7	7,1	35,2	-	-	-	-	4,4	METAUX FERREUX
NE-METALLE	22A	-	-	-	-	-	-	-	-	-	-	METAUX NON FERREUX
NICHTENERG. MIN. TORF	23	-	-	12,5	-	6,1	-	-	-	-	5,1	AUTRES MIN. - TOURB.
BAUMAT., KERAM., ERDEN	231	-	-	33,3	-	9,1	-	-	-	-	8,2	M. CNSTR. T. A FFL
AND. MINERAL., TORF	23A	-	-	-	-	-	-	-	-	-	-	TCURBIERES ETC.
BEARE., STEIN., ERD., GLAS	24	-	-	16,4	14,2	22,1	0,9	-	-	-	14,7	PR. MIN. NON METALL.
ZEMENT	2421	-	-	-	-	9,9	14,0	1,6	-	-	7,7	CIMENT
GLAS	247	-	-	25,8	17,0	44,9	-	-	-	-	20,8	VERRE
KERAMISCHE ERZEUGN.	248	-	-	100,0	-	20,0	-	-	-	-	15,0	PROD. CERAMIQUES
CHEMISCHE INDUSTRIE	25	-	-	2,3	2,1	29,6	-	-	-	-	4,2	INDUSTRIE CHIMIQUE
CHEM. GRUNDSTOFFE	25A	-	-	2,9	2,3	34,8	-	-	-	-	5,2	PROD. CHIM. DE BASE
CHEMIFASERINDUSTRIE	26	-	-	-	-	-	-	-	-	-	-	FIBRES ART. ET SYNT.
METALLERZEUGNISSE	31	-	-	15,3	4,8	24,5	-	-	-	-	10,4	OUVRAGES EN METAUX
GIesserei	311	-	-	50,0	-	-	-	-	-	-	9,7	FONDERIES
METALLKONSTRUKTION	314	-	-	-	7,0	17,1	-	-	-	-	7,2	CNSTR. METALLIQUE
ERM-WAREN	316	-	-	-	-	100,0	-	-	-	-	75,0	OUTILLAGE A. FINIS
MASCHINENBAU	32	-	-	-	1,6	29,3	-	-	-	-	7,0	MACHINES, MAT. MECAN.
LAND. MASCH. U. TRAKT.	321	-	-	-	8,0	-	-	-	-	-	5,4	MACH., TRACT. AGRIC.
WERKZEUGMASCHINEN	322	-	-	-	-	-	-	-	-	-	-	MACHINES-OUTILS
BUERGMASCH., DV-GER.	33	-	-	-	-	-	-	-	-	-	-	MACHINES DE BUREAU
ELEKTROTECHNIK	34	-	-	-	-	-	-	-	-	-	-	CONSTRUCTION ELECT.
KRAFTWAGEN U.-TEILE	35	-	-	-	-	-	-	-	-	-	-	AUTOM., PIECES DET.
KRAFTWAGEN U.-MOTOR	351	-	-	-	-	-	-	-	-	-	-	CNSTR. AUTOMOBILES
FAHRZEUGBAU OHNE KFZ	36	-	-	-	7,3	20,2	-	-	-	-	9,6	AUTRE MAT. TRANSPORT
SCHIFFBAU	361	-	-	-	-	-	-	-	-	-	-	CNSTR. NAVALE
LUFTFAHRZEUGBAU	364	-	-	-	-	-	-	-	-	-	-	CNSTR. AERONEFS
FEINMECHANIK, OPTIK	37	-	-	-	-	-	-	-	-	-	-	INSTP. PRECISION ETC
NAHRUNGS-U. GENUSSM.	41/42	-	-	-	16,4	25,2	12,5	11,8	13,3	-	19,5	ALIM. BOISSONS TABAC
NAHRUNGSMITTELGEW.	41A	-	-	-	5,2	25,9	-	-	-	-	21,3	PROD. ALIMENTAIRES
FLEISCHVERARB.	412	-	-	-	-	-	-	-	-	-	-	IND. DE LA VIANDE
MILCHVERARBEITUNG	413	-	-	-	20,0	50,0	-	-	-	-	25,0	IND. DU LAIT
BACK - U. SUESSWAREN	41B	-	-	-	-	50,0	-	-	-	-	28,6	PAIN, PROD. SUCRES
GETRAENKEINDUSTRIE	42A	-	-	-	12,8	39,6	-	-	-	-	20,8	BOISSONS
TABAKVERARBEITUNG	429	-	-	-	44,0	15,0	40,0	50,0	33,3	-	23,1	TABAC
TEXTILGEWERBE	43	-	-	-	24,6	79,0	-	-	-	-	41,3	INDUSTRIE TEXTILE
WOLLE	431	-	-	-	-	73,4	-	-	-	-	24,8	INDUSTRIE LAINIERE
BAUMWOLLE	432	-	-	-	-	-	-	-	-	-	-	INDSTR. COTONNIERE
WIRKEREI, STRICKEREI	436	-	-	-	56,0	81,0	-	-	-	-	64,0	BONNETERIE
LEDERGEWERBE	44	-	-	-	-	-	-	-	-	-	-	INDUSTRIE DU CUIR
GERBEREI	441	-	-	-	-	-	-	-	-	-	-	TANNERIE-MEGISSERIE
LEDERWARENHERST.	442	-	-	-	-	-	-	-	-	-	-	ARTICLES EN CUIR
SCHUH- u. BEKLEIDUNGSG.	45	-	5,3	40,9	14,8	87,2	60,8	100,0	50,6	-	58,6	CHAUSS., HABILLEMENT
SCHUHGEWERBE	45A	-	-	-	-	46,2	-	-	-	-	31,6	CHAUSSURES
BEKLEIDUNGSGEWERBE	45B	-	5,3	40,9	16,2	91,3	60,8	100,0	50,6	-	60,5	HABILLEMENT
BE- U. VERARB. V. HOLZ	46	-	-	-	-	60,9	-	-	-	-	33,7	BOIS, MEUBLE EN BOIS
HOLZVER. OHNE MOEB.	46A	-	-	-	-	45,5	-	-	-	-	18,9	BOIS
HOLZMOEBELHERST.	467	-	-	-	-	75,0	-	-	-	-	60,0	MEUBLES EN BOIS
PAPIER, DRUCK. VERLAG	47	-	-	9,4	4,0	23,2	-	-	-	-	9,2	PAPIER IMPR. EDITION
PAPIER-U. PAPPENERZ.	47A	-	-	10,2	-	9,5	-	-	-	-	4,1	PAPIER, ART. PAPIER
DRUCKEREI, VERLAGSG.	47B	-	-	-	20,0	50,0	-	-	-	-	33,3	IMPRIMERIE, EDITION
GUMMI, KUNSTSTOFFE	48	-	-	-	6,4	59,7	40,1	44,5	-	-	21,9	CACOUTCHOU, M. PLAST.
GUMMIVERARBEITUNG	481	-	-	-	-	-	-	-	-	-	-	CACOUTCHOU
KUNSTSTOFFVERARB.	483	-	-	-	-	-	-	-	-	-	-	MATIERES PLASTIQUES
SCNST. VERARB. GEW.	49	-	-	-	-	-	-	-	-	-	-	AUTRES IND. MANUF.
BAUGEWERBE	50	-	-	-	1,3	16,8	-	-	-	-	8,4	BATIMENT GENIE CIVIL
BAU- U. OHNE INST.	50A	-	-	-	-	23,4	-	-	-	-	10,9	BAT. SAUF INSTALL.
BAUINSTALLATION	503	-	-	-	4,1	-	-	-	-	-	1,3	INSTALLATION
BERGBAU INSGESAMT	A	-	-	11,8	-	7,0	-	-	-	-	5,3	ENS. EXTRACTIVES
VERARB.Industr. INSG.	B	-	0,1	2,4	7,9	35,1	3,8	2,9	6,4	-	12,2	ENS. MANUFACTURIERES
BERGB., VERARB., BAUG.	C	-	0,1	2,3	7,2	30,7	3,5	2,7	5,8	-	11,7	ENS. EXTR., MAN., BAT.

(*) EINSCHL. UNBEANTWORTETE FAELLE

(*) NON DECLARES INCLUS

INDIZES DES MONATSVERDIENSTES DER FRAUEN
ZU DEMJENIGEN DER MAENNER
(ANGESTELLTE)

INCICE DU GAIN MENSUEL DES FEMMES PAR
RAPPORT A CELUI DES HOMMES
(EMPLOYES)

GEBIET - REGION: PUGLIA, BASILICATA, CALABRIA

INDUSTRIE	N A C E	LEISTUNGSGRUPPE					QUALIFICATION		INSGESAM ENSEMBLE	INDUSTRIE
		1B	2	3	4	5	5A	5B		
KOHLBERGBAU	11	-	-	-	-	-	-	-	-	EXTR. COMB. SCLIDES
STEINK. UNTER TAGE	111A	-	-	-	-	-	-	-	-	EXTR. HOUILLE FOND
STEINK. UEBER TAGE	111B	-	-	-	-	-	-	-	-	EXTR. HOUILLE JEUR
KOKEREI	12	-	-	-	-	-	-	-	-	COKEPIES
ERDOEL-U. ERDGASGEW.	13	-	-	-	-	-	-	-	-	EXTR. PETR. GAZ NAT.
MINERALGELVERARB.	14	-	-	-	-	-	-	-	-	PAFFINAGE DU PETROLE
KERNBREANSTOFFIND.	15	-	-	-	-	-	-	-	-	COMBUST. NUCLEAIRES
ELEKTR., GAS, DAMPF	16	-	-	61,6	-	-	-	-	83,8	ELECTR. GAZ VAPEUR
WASSEPGEW. VERTEIL.	17	-	-	-	-	-	-	-	-	DISTRIBUTION D'EAU
EPZBERGBAU	21	-	-	-	-	-	-	-	-	EXTR. MIN. METALLIQ.
EISENERZ UNTER TAGE	211A	-	-	-	-	-	-	-	-	MINES DE FER FOND
EISENERZ UEBER TAGE	211B	-	-	-	-	-	-	-	-	MINES DE FER JOUR
METALLERZEUGUNG	22	-	-	-	-	-	-	-	62,4	PRCD. DES METAUX
EISEN UND STAHL	22A	-	-	-	-	-	-	-	62,1	METAUX FERREUX
NE-METALLE	224	-	-	-	-	-	-	-	-	METAUX NON FERREUX
NICHTENERG. MIN. TORF	23	-	-	-	-	-	-	-	-	AUTRES MIN. - TOURB.
BAUMAT. KERAM. EPDEN	231	-	-	-	-	-	-	-	-	M. CNSTR. T. A FEL
AND. MINERAL., TORF	23A	-	-	-	-	-	-	-	-	TOURPIERES ETC.
BEARB. STEIN. ERD. GLAS	24	-	-	-	81,3	-	-	-	-	PR. MIN. NON METALL.
ZEMENT	2421	-	-	-	100,2	-	-	-	88,2	CIMENT
GLAS	247	-	-	-	-	-	-	-	-	VERRE
KERAMISCHE ERZEUGN.	248	-	-	-	-	-	-	-	-	PRCD. CERAMICUS
CHEMISCHE INDUSTRIE	25	-	-	-	-	-	-	-	61,7	INDUSTRIE CHIMIQUE
CHEM. GRUNDSTOFFE	25A	-	-	-	-	-	-	-	-	PROD. CHIM. DE BASE
CHEMIFASERINDUSTRIE	26	-	-	-	-	-	-	-	-	FIBRES ART. ET SYNT.
METALLERZEUGNISSE	31	-	-	-	-	-	-	-	-	OUVRAGES EN METAUX
GIesserei	311	-	-	-	-	-	-	-	-	FONDERIES
METALLKONSTRUKTION	314	-	-	-	-	-	-	-	-	CNSTR. METALLIQUE
EBM-WAREN	316	-	-	-	-	-	-	-	-	OUTILLAGE A. FINIS
MASCHINENBAU	32	-	-	-	-	-	-	-	-	MACHINES, MAT. MECAN.
LAND. MASCH. U. TRAKT.	321	-	-	-	-	-	-	-	-	MACH., TRACT. AGRIC.
WERKZEUGMASCHINEN	322	-	-	-	-	-	-	-	-	MACHINES-OUTILS
BUEROMASCH., DV-GER.	33	-	-	-	-	-	-	-	-	MACHINES DE BUREAU
ELEKTROTECHNIK	34	-	-	-	-	-	-	-	-	CNSTRUCTION ELECT.
KRAFTWAGEN U.-TEILE	35	-	-	-	-	-	-	-	-	AUTOM., PIECES OPT.
KRAFTWAGEN U.-MOTOR	351	-	-	-	-	-	-	-	-	CNSTR. AUTOMOBILES
FAHRZEUGBAU OHNE KFZ	36	-	-	-	-	-	-	-	74,4	AUTRE MAT. TRANSPORT
SCHIFFBAU	361	-	-	-	-	-	-	-	-	CNSTR. NAVALE
LUFTFAHRZEUGBAU	364	-	-	-	-	-	-	-	-	CNSTR. AERONEFS
FEINMECHANIK, OPTIK	37	-	-	-	-	-	-	-	-	INSTR. PRECISION ETC
NAHRUNGS-U. GENUSSM.	41/42	-	-	83,6	75,5	-	-	-	67,4	ALIM. BOISSONS TABAC
NAHRUNGSMITTELGEW.	41A	-	-	-	79,8	-	-	-	73,5	PROD. ALIMENTAIRES
FLEISCHVERARB.	412	-	-	-	-	-	-	-	-	INC. DE LA VIANCE
MILCHVERARBEITUNG	413	-	-	-	-	-	-	-	-	IND. DU LAIT
BACK-U. SUESSWAREN	41B	-	-	-	-	-	-	-	-	PAIN, PPOD. SUCRES
GETRAENKEINDUSTRIE	42A	-	-	-	81,8	-	-	-	61,6	BOISSONS
TABAKVERARBEITUNG	429	-	-	101,1	-	-	-	-	86,8	TABAC
TEXTILGEMERBE	43	-	-	-	82,5	-	-	-	55,8	INDUSTRIE TEXTILE
WOLLE	431	-	-	-	-	-	-	-	-	INDUSTRIE LAINIERE
BAUMWOLLE	432	-	-	-	-	-	-	-	-	INDUST. COTONNIERE
WIRKEREI, STRICKEREI	436	-	-	-	-	-	-	-	63,1	BOUNNERIE
LEDERGERWERBE	44	-	-	-	-	-	-	-	-	INDUSTRIE DU CUIR
GERBEREI	441	-	-	-	-	-	-	-	-	TANNERIE-MEGISSERIE
LEDERWARENHERST.	442	-	-	-	-	-	-	-	-	ARTICLES EN CUIR
SCHUH-, BEKLEIDUNGSG.	45	-	-	-	112,4	-	-	-	56,5	CHAUSS., HABILLEMENT
SCHUHGERWERBE	45A	-	-	-	-	-	-	-	-	CHAUSSURES
BEKLEIDUNGSGERWERBE	45B	-	-	-	103,7	-	-	-	55,1	HABILLEMENT
BE- U. VERARB. V. HOLZ	46	-	-	-	-	-	-	-	-	BOIS, MEUBLE EN BOIS
HOLZVER. OHNE MOEB.	46A	-	-	-	-	-	-	-	-	BOIS
HOLZMOEBELHERST.	467	-	-	-	-	-	-	-	-	MEUBLES EN BOIS
PAPIER, DRUCK. VERLAG	47	-	-	-	-	-	-	-	-	PAPIER IMPR. EDITION
PAPIER-U. PAPPENERZ.	47A	-	-	-	-	-	-	-	-	PAPIER, ART. PAPIER
DRUCKEREI, VERLAGSG.	47B	-	-	-	-	-	-	-	-	IMPRIMERIE, EDITION
GUMMI, KUNSTSTOFFE	48	-	-	-	-	-	-	-	72,1	CACUTCHOUC, M. PLAST.
GUMMIVERARBEITUNG	481	-	-	-	-	-	-	-	-	CAOUTCHOUC
KUNSTSTOFFVERARB.	483	-	-	-	-	-	-	-	-	MATIERES PLASTIQUES
SONST. VERARB. GEW.	49	-	-	-	-	-	-	-	-	AUTRES IND. MANUF.
BAUGERWERBE	50	-	-	-	-	-	-	-	-	BATIMENT GENIE CIVIL
BAUGEW. OHNE INST.	50A	-	-	-	-	-	-	-	-	BAT. SAUF INSTALL.
BAUINSTALLATION	503	-	-	-	-	-	-	-	-	INSTALLATION
BERGBAU INSGESAM	A	-	-	-	-	-	-	-	-	ENS. EXTRACTIVES
VERARB. INDUSTR. INSG.	B	-	-	83,4	75,8	-	-	-	54,2	ENS. MANUFACTURIERES
BERGB., VERARB., BAUG.	C	-	-	84,3	74,5	-	-	-	53,5	ENS. EXTR., MAN., BAT.

DURCHSCHNITTLICHER JAHRESVERDIENST
DER ANGESTELLTEN NACH LEISTUNGSGRUPPE

M A E N N E R

GEBIET : PUGLIA, BASILICATA, CALABRIA

INDUSTRIE	N A C E	(LIT)							INSGESAMT ENSEMBLE
		LEISTUNGSGRUPPE							
		1B	2	3	4	5	5A	5B	
KOHLBERGBAU	11	-	-	-	-	-	-	-	-
STEINK. UNTER TAGE	111A	-	-	-	-	-	-	-	-
STEINK. UEBER TAGE	111B	-	-	-	-	-	-	-	-
KOKEPEI	12	-	-	-	-	-	-	-	-
ERDGAS- U. ERDGASGEW.	13	-	-	-	-	-	-	-	-
MINERALOELVERARB.	14	8.367.703	6.176.125	4.585.351	.	4.420.659	4.572.268	3.359.402	5.273.981
KERNBRENNSTOFFIND.	15	-	-	-	-	-	-	-	-
ELEKTR., GAS, DAMPF	16	-	5.225.000	3.950.218	2.934.250	-	-	-	3.846.928
WASSERGEW. VERTEIL.	17	-	-	-	-	-	-	-	-
ERZBERGBAU	21	-	-	-	-	-	-	-	-
EISENERZ UNTER TAGE	211A	-	-	-	-	-	-	-	-
EISENERZ UEBER TAGE	211B	-	-	-	-	-	-	-	-
METALLERZEUGUNG	22	8.309.508	4.613.876	3.305.192	.	3.331.136	3.378.981	.	4.787.509
EISEN UND STAHL	22A	8.280.006	4.582.332	3.252.526	.	3.331.136	3.378.981	.	4.792.163
NE-METALLE	224	-	-	-	-	-	-	-	-
NICHTENFRG. MIN. TORF	23	-	3.416.607	2.800.002	2.086.756	.	-	-	2.465.333
BAUMAT., KERAM., ERDEN	231	-	-	-	1.361.402	.	-	-	1.619.488
AND. MINERAL., TCRF	23A	-	-	-	-	-	-	-	-
BEARB. STEIN, ERD., GLAS	24	7.257.056	5.609.405	3.000.538	2.126.000	#3.416.501	5.998.163	2.683.383	3.033.502
ZEMENT	2421	-	5.783.856	3.950.862	2.644.155	4.146.659	5.998.163	3.001.768	3.590.976
GLAS	247	-	-	-	-	-	-	-	-
KERAMISCHE ERZEUGN.	248	-	-	-	-	-	-	-	-
CHEMISCHE INDUSTRIE	25	8.590.020	5.428.037	3.822.215	#2.589.788	3.519.103	3.590.767	.	4.016.772
CHEM. GRUNDSTOFFE	25A	8.607.141	5.373.550	3.876.094	#2.589.788	3.526.503	3.604.321	.	3.994.645
CHEMIEFASEINDUSTRIE	26	-	-	-	-	-	-	-	-
METALLERZEUGNISSE	31	-	-	2.660.982	.	#2.975.193	.	.	2.937.578
GIESSEI	311	-	-	#2.616.566	.	-	-	-	#2.710.807
METALLKONSTRUKTION	314	-	-	2.714.344	.	#3.074.166	-	-	#3.100.655
EBM-WAREN	316	-	-	-	-	-	-	-	-
MASCHINENBAU	32	-	-	2.792.733	.	-	-	-	2.839.449
LAND. MASCH. U. TRAKT.	321	-	-	3.086.927	.	-	-	-	3.284.486
WERKZEUGMASCHINEN	322	-	-	-	-	-	-	-	-
BUEROMASCH., DV-GER.	33	-	-	-	-	-	-	-	-
ELEKTROTECHNIK	34	-	-	-	-	-	-	-	-
KRAFTWAGEN U.-TEILE	35	-	-	-	-	-	-	-	-
KRAFTWAGEN U.-MOTOR	351	-	-	-	-	-	-	-	-
FAHRZEUGBAU OHNE KFZ	36	7.388.967	4.793.155	3.190.301	2.037.388	#1.827.377	.	.	3.266.661
SCHIFFBAU	361	-	-	3.723.352	.	-	-	-	#4.073.822
LUFTHAFENBAU	364	-	-	-	-	-	-	-	-
FEINMECHANIK, OPTIK	37	-	-	-	-	-	-	-	-
NAHRUNGS- U. GENUSSM.	41/42	#5.620.419	3.772.632	3.422.572	2.290.061	#2.416.584	.	.	2.959.741
NAHRUNGSMITTELGEW.	41A	-	-	#2.902.487	2.242.378	-	-	-	2.538.913
FLEISCHVERARB.	412	-	-	-	-	-	-	-	-
MILCHVERARBEITUNG	413	-	-	-	-	-	-	-	-
BACK- U. SUESSWAREN	41B	-	-	-	-	-	-	-	#2.496.546
GETRAENKEINDUSTRIE	42A	-	4.602.875	3.944.488	#2.395.881	-	-	-	3.687.020
TABAKVERARBEITUNG	429	-	2.990.335	2.313.637	1.929.687	-	-	-	2.564.791
TEXTILGEWERBE	43	-	-	-	-	-	-	-	-
WOLLE	431	-	-	-	-	-	-	-	-
BAUMWOLLE	432	-	-	-	-	-	-	-	-
WIRKEREI, STRICKEREI	436	-	-	-	-	-	-	-	-
LEDERGEWERBE	44	-	-	-	-	-	-	-	-
GERBEREI	441	-	-	-	-	-	-	-	-
LEDERWARENHERST.	442	-	-	-	-	-	-	-	-
SCHUH-, BEKLEIDUNGSG.	45	-	-	-	-	-	-	-	-
SCHUHGEWERBE	45A	-	-	-	-	-	-	-	-
BEKLEIDUNGSGEWERBE	45B	-	-	-	-	-	-	-	-
BE- U. VERARB. V. HOLZ	46	-	-	-	-	-	-	-	-
HOLZVER. OHNE MOEB.	46A	-	-	-	-	-	-	-	-
HOLZMOEBELHERST.	467	-	-	-	-	-	-	-	-
PAPIER, DRUCK. VERLAG	47	-	-	#5.450.358	.	#5.918.555	.	.	#5.083.661
PAPIER- U. PAPPENERZ.	47A	-	-	#6.112.731	.	#5.918.555	.	.	#5.449.533
DRUCKEREI, VERLAGSG.	47B	-	-	-	-	-	-	-	-
GUMMI, KUNSTSTOFFE	48	-	-	3.313.668	.	-	-	-	3.210.594
GUMMIVERARBEITUNG	481	-	-	-	-	-	-	-	-
KUNSTSTOFFVERARB.	483	-	-	-	-	-	-	-	-
SONST. VERARB. GEW.	49	-	-	-	-	-	-	-	-
BAUGEWERBE	50	-	#4.247.936	#2.988.713	2.002.135	.	.	.	3.018.670
BAU- U. INST.	50A	-	-	-	-	-	-	-	#2.976.682
BAUINSTALLATION	503	-	-	#4.019.681	#2.208.684	.	.	.	#3.130.457
BERGBAU INSGESAMT	A	.	3.740.023	2.964.987	2.109.405	.	-	.	2.624.727
VERARB. INDUSTR. INSG.	B	7.927.419	4.740.062	3.366.549	2.355.926	3.620.424	3.918.921	2.790.795	3.981.217
BERGBAU, VERARB., BAUG.	C	7.864.857	4.695.473	3.318.305	2.268.528	3.611.122	3.912.268	2.788.806	3.852.208

GAIN ANNUEL MOYEN DES EMPLOYES
SUIVANT LA QUALIFICATION

REGION : PUGLIA, BASILICATA, CALABRIA

H O M M E S

INDICES								N	INDUSTRIE
QUALIFICATION									
1B	2	3	4	5	5A	5B	INSGESANT ENSEMBLE		
-	-	-	-	-	-	-	-	11	EXTR. COMB. SOLIDES
-	-	-	-	-	-	-	-	111A	EXTR. HOUILLE FOND
-	-	-	-	-	-	-	-	111B	EXTR. HOUILLE JCUP
-	-	-	-	-	-	-	-	12	COKERIES
-	-	-	-	-	-	-	-	13	EXTR. PETR. GAZ NAT.
158,7	117,1	86,9	.	83,8	86,7	63,7	100,0	14	RAFFINAGE DU PETRCLF
.	135,8	102,7	76,3	-	-	-	100,0	15	COMBUST. NUCLEAIRES
.	16	ELECTR. GAZ VAPEUR
.	17	DISTRIBUTION D'EAU
.	21	EXTR. MIN. METALLIQ.
.	211A	MINES DE FER FOND
.	211B	MINES DE FER JOLR
173,6	96,4	69,0	.	69,6	70,6	.	100,0	22	PROD. DES METAUX
172,8	95,6	68,7	.	69,5	70,5	.	100,0	22A	METAUX FERREUX
.	138,6	113,6	84,7	.	.	.	100,0	22A	METAUX NON FERREUX
.	.	.	84,1	.	.	.	100,0	23	AUTRES MIN. - TOURB.
.	100,0	231	M. CONSTR. T. A FEU
.	100,0	23A	TOURBIERES ETC.
239,2	184,9	98,9	70,1	#112,6	197,7	88,5	100,0	24	PR. MIN. NON METALL.
.	144,9	100,0	66,3	103,9	150,3	75,2	100,0	2421	CIMENT
.	247	VERRE
.	248	PROD. CERAMIQUES
213,9	125,1	55,2	#64,5	87,6	89,4	.	100,0	25	INDUSTRIE CHIMIQUE
215,5	134,5	97,0	#64,8	88,3	90,2	.	100,0	25A	PROD. CHIM. DE BASE
.	.	90,6	.	#101,3	.	.	100,0	26	FIBRES ART. ET SYNT.
.	.	#56,5	#100,0	31	OUVRAGES EN METAUX
.	.	87,5	.	#99,1	.	.	#100,0	311	FOUNDERIES
.	314	CONSTR. METALLIQUE
.	.	98,4	100,0	316	OUTILLAGE A. FINIS
.	.	94,0	100,0	32	MACHINES, MAT. MECAN.
.	100,0	321	MACH. TRACT. AGRIC.
.	100,0	322	MACHINES-OUTILS
.	100,0	33	MACHINES DE BUREAU
.	100,0	34	CONSTRUCTION ELECT.
.	100,0	35	AUTOM. PIECES DET.
226,2	146,7	57,7	62,4	#55,9	.	.	100,0	351	CONSTR. AUTOMATISEES
.	.	51,4	#100,0	36	AUTRE MAT. TRANSPORT
.	100,0	361	CONSTR. NAVALE
.	100,0	364	CONSTR. AERONEFS
#189,9	127,5	115,6	77,4	#81,7	.	.	100,0	37	INSTR. PRECISION ETC
.	.	#114,3	88,3	.	.	.	100,0	41/42	ALIM. BOISSONS TABAC
.	100,0	41A	PROD. ALIMENTAIRES
.	100,0	412	IND. DE LA VIANDE
.	100,0	413	IND. DU LAIT
.	124,8	107,0	#65,0	.	.	.	100,0	41B	PAIN, PROD. SUCRES
.	116,6	50,2	75,2	.	.	.	100,0	42A	BOISSONS
.	100,0	429	TABAC
.	100,0	43	INDUSTRIE TEXTILE
.	100,0	431	INDUSTRIE LAINIERE
.	100,0	432	INDUSTRIE COTONNIERE
.	100,0	436	BONNETERIE
.	100,0	44	INDUSTRIE DU CUIR
.	100,0	441	TANNERIE-MEGISSERIE
.	100,0	442	ARTICLES EN CUIR
.	100,0	45	CHAUSS., HABILLEMENT
.	100,0	45A	CHAUSSURES
.	100,0	45B	HABILLEMENT
.	100,0	46	BOIS, MEUBLE EN BOIS
.	100,0	46A	BOIS
.	.	#107,2	.	#116,4	.	.	#100,0	467	MEUBLES EN BOIS
.	.	#112,2	.	#108,6	.	.	#100,0	47	PAPIER IMPR. EDITION
.	100,0	47A	PAPIER, ART. PAPIER
.	.	103,2	100,0	47B	IMPRIMERIE, EDITION
.	100,0	48	CAOUTCHOUC, M. PLAST.
.	100,0	481	CAOUTCHOUC
.	100,0	483	MATIERES PLASTIQUES
.	#140,7	#99,0	66,3	.	.	.	100,0	49	AUTRES IND. MANUF.
.	.	#128,4	#70,6	.	.	.	#100,0	50	BATIMENT GENIE CIVIL
.	#100,0	50A	BAT. SAUF INSTALL.
.	#100,0	503	INSTALLATION
.	142,5	113,0	80,4	.	.	.	100,0	A	ENS. EXTRACTIVES
199,1	119,1	84,6	59,2	90,9	98,4	70,1	100,0	B	ENS. MANUFACTURIERES
204,2	121,9	86,1	58,9	93,7	101,6	72,4	100,0	C	ENS. EXTR., MAN., BAT.

F R A U E N

GEBIET : PUGLIA, BASILICATA, CALABRIA

INDUSTRIE	N A C E	(LIT)							INSGESAMT ENSEMBLE
		LEISTUNGSGRUPPE							
		1B	2	3	4	5	5A	5B	
KOHLENERZBERGBAU	11	-	-	-	-	-	-	-	-
STEINK. UNTER TAGE	111A	-	-	-	-	-	-	-	-
STEINK. UEBER TAGE	111B	-	-	-	-	-	-	-	-
KOKEREI	12	-	-	-	-	-	-	-	-
ERDOEL-U. ERDGASGEW.	13	-	-	-	-	-	-	-	-
MINERALZELLVERARB.	14	-	-	-	-	-	-	-	-
KERNBRENNSTOFFIND.	15	-	-	-	-	-	-	-	-
ELEKTR., GAS, DAMPF	16	-	-	3.283.178	-	-	-	-	#3.351.511
WASSERGEW. VERTEIL.	17	-	-	-	-	-	-	-	-
ERZBERGBAU	21	-	-	-	-	-	-	-	-
EISENERZ UNTER TAGE	211A	-	-	-	-	-	-	-	-
EISENERZ UEBER TAGE	211B	-	-	-	-	-	-	-	-
METALLERZEUGUNG	22	-	-	-	-	-	-	-	2.859.956
EISEN UND STAHL	22A	-	-	-	-	-	-	-	2.862.725
NE-METALLE	224	-	-	-	-	-	-	-	-
NICHTENERG. MIN. TORF	23	-	-	-	-	-	-	-	-
BAUMAT. KERAM. ERDEN	231	-	-	-	-	-	-	-	-
AND. MINERAL. TORF	23A	-	-	-	-	-	-	-	-
BEARB. STEIN. ERD. GLAS	24	-	-	-	#1.650.396	-	-	-	-
ZEMENT	2421	-	-	-	2.473.294	-	-	-	3.331.165
GLAS	247	-	-	-	-	-	-	-	-
KERAMISCHE ERZEUGN.	248	-	-	-	-	-	-	-	-
CHEMISCHE INDUSTRIE	25	-	-	-	-	-	-	-	-
CHEM. GRUNDSTOFFE	25A	-	-	-	-	-	-	-	-
CHEMIEFASERINDUSTRIE	26	-	-	-	-	-	-	-	-
METALLERZEUGNISSE	31	-	-	-	-	-	-	-	-
GIESSEREI	311	-	-	-	-	-	-	-	-
METALLKONSTRUKTION	314	-	-	-	-	-	-	-	-
EBM-WAREN	316	-	-	-	-	-	-	-	-
MASCHINENBAU	32	-	-	-	-	-	-	-	-
LAND. MASCH. U. TRAKT.	321	-	-	-	-	-	-	-	-
WERKZEUGMASCHINEN	322	-	-	-	-	-	-	-	-
BUEROMASCH. DV-GER.	33	-	-	-	-	-	-	-	-
ELEKTROTECHNIK	34	-	-	-	-	-	-	-	-
KRAFTWAGEN U.-TEILE	35	-	-	-	-	-	-	-	-
KRAFTWAGEN U.-MOTOR	351	-	-	-	-	-	-	-	-
FAHRZEUGBAU OHNE KFZ	36	-	-	-	-	-	-	-	#2.408.964
SCHIFFBAU	361	-	-	-	-	-	-	-	-
LUFTFAHRZEUGBAU	364	-	-	-	-	-	-	-	-
FEINMECHANIK, OPTIK	37	-	-	-	-	-	-	-	-
NAHRUNGS-U. GENUSSM.	41/42	-	-	#2.562.819	1.810.897	-	-	-	1.934.250
NAHRUNGSMITTELGEW.	41A	-	-	-	1.787.059	-	-	-	1.803.164
FLEISCHVERARB.	412	-	-	-	-	-	-	-	-
MILCHVERARBEITUNG	413	-	-	-	-	-	-	-	-
BACK -U. SUESSWAREN	41B	-	-	-	-	-	-	-	-
GETRAENKEINDUSTRIE	42A	-	-	-	#1.898.130	-	-	-	#2.172.341
TABAKVERARBEITUNG	429	-	-	2.248.467	-	-	-	-	2.103.111
TEXTILGEWERBE	43	-	-	-	-	-	-	-	#1.581.618
WOLLE	431	-	-	-	-	-	-	-	-
BAUMWOLLE	432	-	-	-	-	-	-	-	-
WIRKEREI, STRICKEREI	436	-	-	-	-	-	-	-	-
LEDERGEWERBE	44	-	-	-	-	-	-	-	-
GERBEREI	441	-	-	-	-	-	-	-	-
LEDERWARENHERST.	442	-	-	-	-	-	-	-	-
SCHUH-, BEKLEIDUNGSG.	45	-	-	-	#1.416.281	-	-	-	#1.554.023
SCHUHGEWERBE	45A	-	-	-	-	-	-	-	-
BEKLEIDUNGSGEWERBE	45B	-	-	-	#1.431.145	-	-	-	#1.569.861
BE- U. VERARB. V. HOLZ	46	-	-	-	-	-	-	-	-
HOLZVER. OHNE MOEB.	46A	-	-	-	-	-	-	-	-
HOLZMOEBELHERST.	467	-	-	-	-	-	-	-	-
PAPIER, DRUCK. VERLAG	47	-	-	-	-	-	-	-	-
PAPIER-U. PAPPENERZ.	47A	-	-	-	-	-	-	-	-
DRUCKEREI, VERLAGSG.	47B	-	-	-	-	-	-	-	-
GUMMI, KUNSTSTOFFE	48	-	-	-	-	-	-	-	2.392.223
GUMMIVERARBEITUNG	481	-	-	-	-	-	-	-	-
KUNSTSTOFFVERARB.	483	-	-	-	-	-	-	-	-
SONST. VERARB. GEW.	49	-	-	-	-	-	-	-	-
BAUGEWERBE	50	-	-	-	-	-	-	-	-
BAUGEW. OHNE INST.	50A	-	-	-	-	-	-	-	-
BAUINSTALLATION	503	-	-	-	-	-	-	-	-
BERGBAU INSGESAMT	A	-	-	-	-	-	-	-	-
VERARB.Industr. INSG.	B	-	-	2.714.430	1.776.270	-	-	-	2.020.305
BERGB., VERARB., BAUG.	C	-	-	2.689.685	1.739.094	-	-	-	1.985.157

REGION : PUGLIA, BASILICATA, CALABRIA

F E M M E S

INDIZES								INCICES		N	INDUSTRIE
QUALIFICATION										A	
										C	
1B	2	3	4	5	5A	5B	INSGESAMP ENSEMBLE	F			
-	-	-	-	-	-	-	-	-	11	EXTR. COMB. SELICES	
-	-	-	-	-	-	-	-	-	111A	EXTR. HOUILLE FOND	
-	-	-	-	-	-	-	-	-	111B	EXTR. HOUILLE JCUR	
-	-	-	-	-	-	-	-	-	12	COKERIES	
-	-	-	-	-	-	-	-	-	13	EXTR. PETR. GAZ NAT.	
-	-	-	-	-	-	-	-	-	14	RAFFINAGE DU PETRCL	
-	-	-	-	-	-	-	-	-	15	COMBUST. NUCLEAIRES	
-	-	98,0	-	-	-	-	100,0	-	16	ELECTP. GAZ VAPEUR	
-	-	-	-	-	-	-	-	-	17	DISTRIBUTION D FAU	
-	-	-	-	-	-	-	-	-	21	EXTR. MIN. METALLIQ.	
-	-	-	-	-	-	-	-	-	211A	MINES DE FER FOND	
-	-	-	-	-	-	-	-	-	211B	MINES DE FER JOUR	
-	-	-	-	-	-	-	100,0	-	22	PRCD. DES METAUX	
-	-	-	-	-	-	-	100,0	-	22A	METAUX FERREUX	
-	-	-	-	-	-	-	-	-	224	METAUX NON FERREUX	
-	-	-	-	-	-	-	-	-	23	AUTRES MIN. - TOURR.	
-	-	-	-	-	-	-	-	-	231	M. CCNSTR. T. A FEU	
-	-	-	-	-	-	-	-	-	23A	TOURBIERES ETC.	
-	-	-	96,8	-	-	-	-	-	24	PR. MIN. NON METALL.	
-	-	-	74,2	-	-	-	100,0	-	2421	CIMENT	
-	-	-	-	-	-	-	-	-	247	VERRE	
-	-	-	-	-	-	-	-	-	248	PROD. CFPAMIQUES	
-	-	-	-	-	-	-	-	-	25	INDUSTRIE CHIMIQUE	
-	-	-	-	-	-	-	-	-	25A	PRCD. CHIM. DE BASE	
-	-	-	-	-	-	-	-	-	26	FIBRES ART. FT SYNT.	
-	-	-	-	-	-	-	-	-	31	OUVRAGES EN METAUX	
-	-	-	-	-	-	-	-	-	311	FONDERIES	
-	-	-	-	-	-	-	-	-	314	CONSTR. METALLIQUE	
-	-	-	-	-	-	-	-	-	316	OUTILLAGE A. FINIS	
-	-	-	-	-	-	-	-	-	32	MACHINES, MAT. MECAN.	
-	-	-	-	-	-	-	-	-	321	MACH., TRACT. AGRIC.	
-	-	-	-	-	-	-	-	-	322	MACHINES-OUTILS	
-	-	-	-	-	-	-	-	-	33	MACHINES DE BUREAU	
-	-	-	-	-	-	-	-	-	34	CCNSTRUCTION ELECT.	
-	-	-	-	-	-	-	-	-	35	AUTOM., PIECES DET.	
-	-	-	-	-	-	-	-	-	351	CCNSTR. AUTOMOBILES	
-	-	-	-	-	-	-	100,0	-	36	AUTRE MAT. TRANSPCRT	
-	-	-	-	-	-	-	-	-	361	CCNSTR. NAVALE	
-	-	-	-	-	-	-	-	-	364	CCNSTR. AERONEFS	
-	-	-	-	-	-	-	-	-	37	INSTR. PRECISION ETC	
-	-	132,5	93,6	-	-	-	100,0	-	41/42	ALIM. BOISSONS TABAC	
-	-	-	99,1	-	-	-	100,0	-	41A	PRCD. ALIMENTAIRES	
-	-	-	-	-	-	-	-	-	412	IND. DE LA VIANDE	
-	-	-	-	-	-	-	-	-	413	IND. DU LAIT	
-	-	-	-	-	-	-	-	-	41B	PAIN, PROD. SUCRES	
-	-	-	87,4	-	-	-	100,0	-	42A	BOISSONS	
-	-	106,9	-	-	-	-	100,0	-	429	TABAC	
-	-	-	-	-	-	-	100,0	-	43	INDUSTRIE TEXTILE	
-	-	-	-	-	-	-	-	-	431	INDUSTRIE LAINIERE	
-	-	-	-	-	-	-	-	-	432	INDUSTR. COTONNIERE	
-	-	-	-	-	-	-	-	-	436	BONNETERIE	
-	-	-	-	-	-	-	-	-	44	INDUSTRIE DU CUIR	
-	-	-	-	-	-	-	-	-	441	TANNERIE-MEGISSERIE	
-	-	-	-	-	-	-	-	-	442	ARTICLES EN CUIR	
-	-	-	91,1	-	-	-	100,0	-	45	CHAUSS., HABILLEMENT	
-	-	-	-	-	-	-	-	-	45A	CHAUSSURES	
-	-	-	91,2	-	-	-	100,0	-	45B	HABILLEMENT	
-	-	-	-	-	-	-	-	-	46	BOIS, MEUBLE EN BOIS	
-	-	-	-	-	-	-	-	-	46A	BOIS	
-	-	-	-	-	-	-	-	-	467	MEUBLES EN BOIS	
-	-	-	-	-	-	-	-	-	47	PAPIER IMPR. EDITICN	
-	-	-	-	-	-	-	-	-	47A	PAPIER, ART. PAPIER	
-	-	-	-	-	-	-	-	-	47B	IMPRIMERIE, EDITICN	
-	-	-	-	-	-	-	100,0	-	48	CAOUTCHOUC, M. PLAST.	
-	-	-	-	-	-	-	-	-	481	CAOUTCHOUC	
-	-	-	-	-	-	-	-	-	483	MATIERES PLASTIQUES	
-	-	-	-	-	-	-	-	-	49	AUTRES IND. MANUF.	
-	-	-	-	-	-	-	-	-	50	BATIMENT GENIE CIVIL	
-	-	-	-	-	-	-	-	-	50A	BAT. SAUF INSTALL.	
-	-	-	-	-	-	-	-	-	503	INSTALLATION	
-	-	-	-	-	-	-	-	-	A	ENS. EXTRACTIVES	
-	-	134,4	87,9	-	-	-	100,0	-	B	ENS. MANUFACTURIERES	
-	-	135,5	87,6	-	-	-	100,0	-	C	ENS. EXTR., MAN., BAT.	

I N S G E S A M T

GEBIET : PUGLIA, BASILICATA, CALABRIA

INDUSTRIE	N	(LIT)							INSGESAMT ENSEMBLE
		LEISTUNGSGRUPPE							
		18	2	3	4	5	5A	5B	
KOHLENBERGBAU	11	-	-	-	-	-	-	-	-
STEINK. UNTER TAGE	111A	-	-	-	-	-	-	-	-
STEINK. UEBER TAGE	111B	-	-	-	-	-	-	-	-
KOKEREI	12	-	-	-	-	-	-	-	-
FRDOEL-U. ERDGASGEW.	13	-	-	-	-	-	-	-	-
MINERALGELVERARB.	14	8.367.703	6.167.249	4.559.878	.	4.420.659	4.572.268	3.359.402	5.251.722
KERNBRENNSTOFFIND.	15	-	-	-	-	-	-	-	-
ELEKTR., GAS, DAMPF	16	.	5.237.792	3.847.706	2.930.469	-	-	-	3.796.196
WASSERGEW. VERTEIL.	17	-	-	-	-	-	-	-	-
ERZBERGBAU	21	-	-	-	-	-	-	-	-
EISENERZ UNTER TAGE	211A	-	-	-	-	-	-	-	-
EISENERZ UEBER TAGE	211B	-	-	-	-	-	-	-	-
METALLERZEUGUNG	22	8.309.508	4.604.377	3.284.787	#2.583.878	3.331.136	3.378.981	.	4.704.494
EISEN UND STAHL	22A	8.280.006	4.572.896	3.273.678	.	3.331.136	3.378.981	.	4.707.873
NE-METALLE	224	.	-	-	-	-	-	-	-
NICHTENERG. MIN. TORF	23	.	3.416.607	2.800.002	2.060.412	.	-	-	2.441.774
BAUMAT. KERAM. ERDEN	231	-	-	-	1.346.057	.	-	-	1.601.379
AND. MINERAL. TORF	23A	-	-	-	-	-	-	-	-
BEARB. STEIN. ERD. GLAS	24	7.257.056	5.609.405	2.830.413	2.017.309	#3.409.720	5.998.163	2.685.126	2.843.017
ZEMENT	2421	.	5.783.856	4.038.123	2.617.644	4.121.142	5.998.163	2.995.808	3.935.081
GLAS	247	-	-	-	-	-	-	-	-
KERAMISCHE ERZEUGN.	248	-	-	-	-	-	-	-	-
CHEMISCHE INDUSTRIE	25	8.590.020	5.428.037	3.798.041	2.474.283	3.519.103	3.590.767	.	3.957.927
CHEM. GRUNDSTOFFE	25A	8.607.141	5.373.550	3.848.159	2.474.283	3.526.503	3.604.321	.	3.928.853
CHEMIEFASERINDUSTRIE	26	-	-	-	-	-	-	-	-
METALLERZEUGNISSE	31	-	-	2.614.339	.	#2.975.193	.	.	2.752.110
GIESSEREI	311	-	-	#2.616.566	#2.534.077
METALLKONSTRUKTION	314	-	-	#2.638.429	.	#3.074.166	.	.	#3.003.773
ERM-WAREN	316	-	-	-	-	-	-	-	-
MASCHINENBAU	32	-	-	2.789.915	.	-	-	-	2.760.183
LAND. MASCH. U. TRAKT.	321	-	-	3.045.070	.	-	-	-	3.245.606
WERKZEUGMASCHINEN	322	-	-	-	-	-	-	-	-
BUERCMASCH., DV-GER.	33	-	-	-	-	-	-	-	-
ELEKTROTECHNIK	34	-	-	-	-	-	-	-	-
KRAFTWAGEN U.-TEILE	35	-	-	-	-	-	-	-	-
KRAFTWAGEN U.-MOTOR	351	-	-	-	-	-	-	-	-
FAHRZEUGBAU OHNE KFZ	36	7.388.967	4.793.155	3.122.618	2.128.903	#1.827.377	.	.	3.172.702
SCHIFFBAU	361	.	.	3.723.352	#4.073.822
LUFTFAHRZEUGBAU	364
FEINMECHANIK, OPTIK	37	-	-	-	-	-	-	-	-
NAHRUNGS-U. GENUSSM.	41/42	#5.620.419	3.772.632	3.275.397	2.148.616	#2.357.208	.	.	2.744.548
NAHRUNGSMITTELGEW.	41A	.	.	#2.911.201	2.109.951	.	.	.	2.373.165
FLEISCHVERARB.	412
MILCHVERARBEITUNG	413
BACK - U. SUESSWAREN	41B	#2.480.974
GETRAENKEINDUSTRIE	42A	.	4.602.879	3.799.690	#2.199.096	.	.	.	3.348.143
TABAKVERARBEITUNG	429	.	2.990.335	2.286.483	1.868.268	.	.	.	2.464.541
TEXTILGEWERBE	43	-	-	-	-	-	-	-	-
WOLLE	431	-	-	-	-	-	-	-	-
BAUMWOLLE	432	-	-	-	-	-	-	-	-
WIRKEREI, STRICKEREI	436	-	-	-	-	-	-	-	#1.820.657
LEDERGEWERBE	44	-	-	-	-	-	-	-	-
GERBEREI	441	-	-	-	-	-	-	-	-
LEDERWARENHERST.	442	-	-	-	-	-	-	-	-
SCHUH-, BEKLEIDUNGSG.	45	-	-	-	#1.416.281	-	-	-	#2.194.617
SCHUHGEWERBE	45A	-	-	-	-	-	-	-	-
BEKLEIDUNGSGEWERBE	45B	-	-	-	#1.431.145	-	-	-	-
BE- U. VERARB. V. HOLZ	46	-	-	-	-	-	-	-	-
HOLZVER. CHNE MOEB.	46A	-	-	-	-	-	-	-	-
HOLZMOEBELHERST.	467	-	-	-	-	-	-	-	-
PAPIER, DRUCK. VERLAG	47	-	-	#5.313.146	.	#5.918.555	.	.	#4.752.260
PAPIER-U. PAPPENERZ.	47A	-	-	#6.112.731	.	#5.918.555	.	.	#5.284.076
DRUCKEREI, VERLAGSG.	47B	-	-	-	-	-	-	-	-
GUMMI, KUNSTSTOFFE	48	-	-	3.291.019	#2.059.832	#2.731.325	.	.	3.033.356
GUMMIERARBEITUNG	481	-	-	-	-	-	-	-	-
KUNSTSTOFFVERARB.	483	-	-	-	-	-	-	-	-
SONST. VERARB. GEW.	49	-	-	-	-	-	-	-	-
BAUGEWERBE	50	-	#4.247.936	#2.968.009	1.913.919	.	.	.	2.951.713
BAU- U. OHNE INST.	50A	-	-	-	#1.711.048	.	.	.	#2.893.021
BAUINSTALLATION	503	-	-	#3.907.921	#2.208.684	.	.	.	#3.105.662
BERGBAU INSGESAMT	A	.	3.740.023	2.964.987	2.068.978	.	-	.	2.590.261
VERARB.Industr. INSG.	B	7.924.521	4.705.486	3.312.015	2.132.539	3.535.683	3.845.604	2.707.456	3.741.343
BERGB., VERARB., BAUG.	C	7.862.207	4.667.964	3.270.987	2.095.627	3.533.655	3.844.870	2.713.079	3.643.856

REGION : PUGLIA, BASILICATA, CALABRIA

E N S E M B L E

INDIZES								INDICES								N	INDUSTRIE
QUALIFICATION																	
1B	2	3	4	5	5A	5B	INSGESAMT ENSEMBLE										
-	-	-	-	-	-	-	-	11	EXTR. COMB. SLIDES								
-	-	-	-	-	-	-	-	111A	EXTR. HOUILLE FOND								
-	-	-	-	-	-	-	-	111B	EXTR. HOUILLE JOUR								
-	-	-	-	-	-	-	-	12	COKERIES								
159,3	117,4	86,8	.	84,2	87,1	64,0	100,0	13	EXTR. PETR. GAZ NAT.								
.	138,0	101,4	77,2	-	-	-	100,0	14	RAFFINAGE DU PETROLE								
.	15	COMBUST. NUCLEAIRES								
.	16	ELECTR. GAZ VAPFUR								
.	17	DISTRIBUTION D'EAU								
.	21	EXTR. MIN. METALLIQUES								
.	211A	MINES DE FER FOND								
176,6	97,9	69,8	#54,9	70,8	71,8	.	100,0	211B	MINES DE FER JOUR								
175,9	97,1	69,5	.	70,8	71,8	.	100,0	22	PRCD. DES METAUX								
.	22A	METAUX FERREUX								
.	139,9	114,7	84,4	.	-	-	100,0	22A	METAUX NON FERREUX								
.	.	.	84,1	.	-	-	100,0	23	AUTRES MIN. - TOURB.								
.	231	M. CONSTR. T. A FEU								
255,3	197,3	99,6	71,0	#119,9	211,0	94,4	100,0	23A	TOURBIEPES ETC.								
.	147,0	102,6	66,5	104,7	152,4	76,1	100,0	24	PR. MIN. NON METALL.								
.	2421	CIMENT								
.	247	VERRE								
217,0	137,1	96,0	62,5	88,9	90,7	.	100,0	248	PROD. CERAMIQUES								
219,1	136,8	97,9	63,0	89,8	91,7	.	100,0	25	INDUSTRIE CHIMIQUE								
.	.	95,0	.	#108,1	.	.	100,0	25A	PROD. CHIM. DE BASE								
.	.	#103,3	.	#102,3	.	.	#100,0	26	FIBRES ART. ET SYNT.								
.	.	#87,8	#100,0	31	OUVRAGES EN METAUX								
.	.	101,1	100,0	311	FONDERIES								
.	.	93,8	100,0	314	CONSTR. METALLIQUE								
.	100,0	316	OUTILLAGE A. FINIS								
.	100,0	32	MACHINES, MAT. MECAN.								
.	100,0	321	MACH., TRACT., AGRIC.								
.	100,0	322	MACHINES-OUTILS								
.	100,0	33	MACHINES DE BUREAU								
.	100,0	34	CONSTRUCTION ELECT.								
.	100,0	35	AUTOM., PIECES DET.								
232,9	151,1	98,4	67,1	#57,6	.	.	100,0	351	CONSTR. AUTOMOBILES								
.	.	91,4	#100,0	36	AUTRE MAT. TRANSPORT								
.	100,0	361	CONSTR. NAVALE								
.	100,0	364	CONSTR. AERONEFS								
#204,8	137,5	119,3	78,3	#85,9	.	.	100,0	37	INSTR. PRECISION ETC								
.	.	#122,7	88,9	.	.	.	100,0	41/42	ALIM. BOISSONS TABAC								
.	100,0	41A	PROD. ALIMENTAIRES								
.	100,0	412	IND. DE LA VIANDE								
.	100,0	413	IND. DU LAIT								
.	137,5	113,5	#65,7	.	.	.	100,0	41B	PAIN, PROD. SUCRES								
.	121,3	92,8	75,8	.	.	.	100,0	42A	BOISSONS								
.	100,0	429	TABAC								
.	100,0	43	INDUSTRIE TEXTILE								
.	100,0	431	INDUSTRIE LAINIERE								
.	100,0	432	INDUSTR. COTONNIERE								
.	#100,0	436	BOUNETERIE								
.	100,0	44	INDUSTRIE DU CUIR								
.	100,0	441	TANNERIE-MEGISSERIE								
.	.	.	#64,5	.	.	.	#100,0	442	ARTICLES EN CUIR								
.	.	.	#64,7	.	.	.	100,0	45	CHAUSS., HABILLEMENT								
.	100,0	45A	CHAUSSURES								
.	100,0	45B	HABILLEMENT								
.	100,0	46	BOIS, MEUBLE EN BOIS								
.	100,0	46A	BOIS								
.	.	#111,8	.	#124,5	.	.	#100,0	467	MEUBLES EN BOIS								
.	.	#115,7	.	#112,0	.	.	#100,0	47	PAPIER IMPR. EDITION								
.	100,0	47A	PAPIER, ART. PAPIER								
.	.	108,5	#67,9	#90,0	.	.	100,0	47B	IMPRIMERIE, EDITION								
.	100,0	48	CAOUTCHOUC, P. PLAST.								
.	100,0	481	CAOUTCHOUC								
.	100,0	483	MATIERES PLASTIQUES								
.	#143,9	#100,6	64,8	.	.	.	100,0	49	AUTRES IND. MANUF.								
.	.	.	#59,1	.	.	.	#100,0	50	BATIMENT GENIE CIVIL								
.	.	#125,8	#71,1	.	.	.	#100,0	50A	BAT. SAUF INSTALL.								
.	100,0	503	INSTALLATION								
.	144,4	114,5	79,9	.	.	.	100,0	A	ENS. EXTRACTIVES								
211,8	125,9	88,5	57,0	94,5	102,8	72,4	100,0	B	ENS. MANUFACTURIERES								
215,8	128,1	89,8	57,5	97,0	105,5	74,5	100,0	C	ENS. EXTR., MAN., BAT.								

ARBEITER NACH LEISTUNGSGRUPPE

OUVRIERS SUIVANT LA QUALIFICATION

M A E N N E R

GEBIET - REGION: S I C I L I A

H O M M E S

INDUSTRIE	N A C E	TAUSENC					MILLIERS					INDUSTRIE	
		LEISTUNGSGRUPPE					QUALIFICATION						
		1	2	3	(*)	INSG. ENS.	1	2	3	(*)	INSG. ENS.		
KOHLBERGBAU	11	-	-	-	-	-	-	-	-	-	-	-	EXTR. COMB. SOLIDES
STEINK. UNTER TAGE	111A	-	-	-	-	-	-	-	-	-	-	-	EXTR. HOUILLE FOND
STEINK. UEBER TAGE	111B	-	-	-	-	-	-	-	-	-	-	-	EXTR. HOUILLE JOUR
KOKEREI	12	-	-	-	-	-	-	-	-	-	-	-	COKERIES
ERDOEL-U. ERDGASGEW.	13	-	-	-	-	-	-	-	-	-	-	-	EXTR. PETR. GAZ NAT.
MINERALOELVERARB.	14	2,2	0,9	0,1	-	3,2	67,5	28,4	4,1	-	100,0	-	RAFFINAGE DU PETROLE
KERNBRENNSTOFFIND.	15	-	-	-	-	-	-	-	-	-	-	-	COMBUST. NUCLEAIRES
ELEKTR., GAS, DAMPF	16	1,2	2,1	0,3	-	3,7	33,0	57,9	9,1	-	100,0	-	ELECTR. GAZ VAPEUR
WASSERGEW. VERTEIL.	17	0,3	0,4	0,3	-	1,0	29,9	36,5	33,2	-	100,0	-	DISTRIBUTION D EAU
ERZBERGBAU	21	-	-	-	-	-	-	-	-	-	-	-	EXTR. MIN. METALLIQ.
EISENERZ UNTER TAGE	211A	-	-	-	-	-	-	-	-	-	-	-	MINES DE FER FONC
EISENERZ UEBER TAGE	211B	-	-	-	-	-	-	-	-	-	-	-	MINES DE FER JOUR
METALLERZEUGUNG	22	-	-	-	-	-	-	-	-	-	-	-	PROD. DES METAUX
EISEN UND STAHL	22A	-	-	-	-	-	-	-	-	-	-	-	METAUX FERREUX
NE-METALLE	22A	-	-	-	-	-	-	-	-	-	-	-	METAUX NON FERREUX
NICHTENERG. MIN. TORF	23	2,7	1,2	0,9	-	4,7	56,3	24,9	18,8	-	100,0	-	AUTRES MIN. - TOURB.
BAUMAT. KERAM. ERDEN	231	0,1	0,3	0,3	-	0,7	10,8	35,1	50,1	-	100,0	-	M. CNSTR. T. A FEU
AND. MINERAL., TORF	23A	2,6	0,9	0,5	-	4,1	64,0	22,4	13,5	-	100,0	-	TOURBIEPES ETC.
BEARB. STEIN. ERD. GLAS	24	1,6	2,9	3,1	-	7,6	21,7	37,7	40,6	-	100,0	-	PR. MIN. NON METALL.
ZEMENT	2421	0,4	0,3	0,3	-	1,0	43,0	30,0	27,0	-	100,0	-	CIMENT
GLAS	247	0,1	0,1	0,1	-	0,3	34,1	35,5	30,1	-	100,0	-	VERRE
KERAMISCHE ERZEUGN.	24B	-	-	-	-	-	-	-	-	-	-	-	PROC. CERAMICUES
CHEMISCHE INDUSTRIE	25	3,5	2,0	0,9	-	6,3	55,0	31,0	14,0	-	100,0	-	INDUSTRIE CHIMIQUE
CHEM. GRUNDSTOFFE	25A	3,1	1,8	0,5	-	5,4	58,4	32,6	8,9	-	100,0	-	PROD. CHIM. DE BASE
CHEMIEFASERINDUSTRIE	26	-	-	-	-	-	-	-	-	-	-	-	FIBRES ART. ET SYNT.
METALLERZEUGNISSE	31	1,3	1,0	0,7	-	3,0	42,4	32,7	24,9	-	100,0	-	OUVRAGES EN METAUX
GIESSEREI	311	-	-	-	-	-	-	-	-	-	-	-	FOUNDERIES
METALLKONSTRUKTION	314	1,0	0,9	0,7	-	2,6	39,1	34,0	26,9	-	100,0	-	CNSTR. METALLIQUE
EBM-WAREN	316	0,2	0,1	-	-	0,3	68,0	23,1	8,9	-	100,0	-	OUTILLAGE A. FINIS
MASCHINENBAU	32	0,4	0,2	0,1	-	0,7	60,3	31,5	7,8	-	100,0	-	MACHINES, MAT. MECAN.
LAND. MASCH. U. TRAKT.	321	0,1	0,2	0,1	-	0,4	33,4	52,3	14,3	-	100,0	-	MACH. TRACT. AGRIC.
WERKZEUGMASCHINEN	322	-	-	-	-	-	-	-	-	-	-	-	MACHINES-OUTILS
BUEROMASCH., DV-GER.	33	-	-	-	-	-	-	-	-	-	-	-	MACHINES DE BUREAU
ELEKTROTECHNIK	34	0,2	0,4	0,3	-	0,9	26,7	40,0	33,3	-	100,0	-	CONSTRUCTION ELECT.
KRAFTWAGEN U.-TEILE	35	-	-	-	-	-	-	-	-	-	-	-	AUTOM., PIECES DET.
KRAFTWAGEN U.-MOTOR	351	-	-	-	-	-	-	-	-	-	-	-	CNSTR. AUTOMOBILES
FAHRZEUGBAU OHNE KFZ	36	0,3	0,5	0,3	-	1,1	28,1	42,1	29,8	-	100,0	-	AUTRE MAT. TRANSPORT
SCHIFFBAU	361	0,1	0,3	-	-	0,5	25,1	65,3	5,6	-	100,0	-	CNSTR. NAVALE
LUFTFAHRZEUGBAU	364	-	-	-	-	-	-	-	-	-	-	-	CNSTR. AERONEFS
FEINMECHANIK, OPTIK	37	-	-	-	-	-	-	-	-	-	-	-	INSTR. PRECISION ETC
NAHRUNGS-U. GENUSSM.	41/42	1,2	0,9	1,3	-	3,4	35,6	26,9	27,5	-	100,0	-	ALIM. BOISSONS TABAC
NAHRUNGSMITTELGEW.	41A	0,8	0,6	0,9	-	2,3	34,9	25,7	29,4	-	100,0	-	PROD. ALIMENTAIRES
FLEISCHVERARB.	412	-	-	-	-	-	-	-	-	-	-	-	IND. DE LA VIANDE
MILCHVERARBEITUNG	413	-	-	0,1	-	0,1	26,5	30,9	42,6	-	100,0	-	IND. DU LAIT
BACK -U. SUESSWAREN	41B	0,2	0,1	0,1	-	0,4	54,5	17,3	28,1	-	100,0	-	PAIN, PROD. SUCRES
GETRAENKEINDUSTRIE	42A	0,3	0,2	0,3	-	0,9	37,5	28,2	24,3	-	100,0	-	BOISSONS
TABAKVERARBEITUNG	429	-	-	-	-	-	-	-	-	-	-	-	TABAC
TEXTILGEWERBE	43	0,2	0,3	-	-	0,5	40,0	52,1	7,8	-	100,0	-	INDUSTRIE TEXTILE
WOLLE	431	-	-	-	-	-	-	-	-	-	-	-	INDUSTRIE LAINIERE
BAUMWOLLE	432	-	-	-	-	-	-	-	-	-	-	-	INDUSTR. COTONNIERE
WIRKEREI, STRICKEREI	436	0,2	0,2	-	-	0,4	43,5	45,7	10,9	-	100,0	-	BONNETERIE
LEDERGEWERBE	44	-	-	-	-	-	-	-	-	-	-	-	INDUSTRIE DU CUIR
GERBEREI	441	-	-	-	-	-	-	-	-	-	-	-	TANNERIE-MEGISSERIE
LEDERWARENHERST.	442	-	-	-	-	-	-	-	-	-	-	-	ARTICLES EN CUIR
SCHUH-, BEKLEIDUNGSG.	45	0,3	0,2	-	-	0,5	60,0	31,1	8,5	-	100,0	-	CHAUSS., HABILLEMENT
SCHUHGEWERBE	45A	0,1	0,1	-	-	0,2	55,6	32,1	12,3	-	100,0	-	CHAUSSURES
BEKLEIDUNGSGEWERBE	45B	0,2	0,1	-	-	0,3	62,4	30,6	7,1	-	100,0	-	HABILLEMENT
BF- U. VERARB. V. HOLZ	46	0,3	0,3	0,1	-	0,7	37,4	42,5	20,0	-	100,0	-	BOIS, MEUBLE EN BCIS
HOLZVER. OHNE MOEB.	46A	0,1	0,1	-	-	0,2	44,2	29,3	26,5	-	100,0	-	BOIS
HOLZMOEBELHERST.	467	0,2	0,2	0,1	-	0,5	35,0	47,2	17,7	-	100,0	-	MEUBLES EN BCIS
PAPIER, DRUCK. VERLAG	47	1,4	0,5	0,5	-	2,4	57,4	21,5	21,2	-	100,0	-	PAPIER IMPR. EDITION
PAPIER-U. PAPPENERZ.	47A	0,8	0,4	0,4	-	1,6	50,0	24,1	25,8	-	100,0	-	PAPIER, ART. PAPIER
DRUCKEREI, VERLAGSG.	47B	0,6	0,1	0,1	-	0,8	72,0	16,1	11,8	-	100,0	-	IMPRIMERIE, EDITION
GUMMI, KUNSTSTOFFE	48	0,5	0,3	0,1	-	0,9	52,2	31,0	16,7	-	100,0	-	CACOUTCHOUC, M. PLAST.
GUMMIVERARBEITUNG	481	-	-	-	-	-	-	-	-	-	-	-	CACOUTCHOUC
KUNSTSTOFFVERARB.	483	-	0,1	0,1	-	0,2	18,0	49,2	22,8	-	100,0	-	MATIERES PLASTIQUES
SONST. VERARB. GEW.	49	0,1	0,1	-	-	0,2	40,8	43,4	15,8	-	100,0	-	AUTRES IND. MANUF.
BAUGEWERBE	50	4,9	8,6	13,4	-	26,9	18,2	32,0	45,8	-	100,0	-	BATIMENT GENIE CIVIL
BAUGEW. OHNE INST.	50A	4,0	7,6	11,0	-	22,6	17,8	33,7	48,5	-	100,0	-	BAT. SAUF INSTALL.
BAUINSTALLATION	503	0,8	0,9	2,3	-	4,0	19,0	22,9	58,1	-	100,0	-	INSTALLATION
BERGBAU INSGESAMT	A	2,7	1,3	0,9	-	4,9	55,6	25,4	19,0	-	100,0	-	ENS. EXTRACTIVES
VERARB.Industr. INSG.	B	13,5	10,6	8,2	-	32,3	41,8	32,8	25,3	-	100,0	-	ENS. MANUFACTURIERES
BERGB., VERARB., BAUG.	C	21,1	20,5	22,5	-	64,1	33,0	31,9	35,1	-	100,0	-	ENS. EXTR., MAN., BAT.

(*) UNBEANTWORTETE FAELLE

(*) NON DECLARES

TAB. 10/1

(FORTSETZUNG)

(SUITE)

F R A U E N

GEBIET - REGION: S I C I L I A

F E M M E S

INDUSTRIE	N	TAUSEND					MILLIERS					INDUSTRIE					
		LEISTUNGSGRUPPE											QUALIFICATION				
		1	2	3	(*)	INSG. ENS.	1	2	3	(*)	INSG. FNS.		1	2	3	(*)	INSG. FNS.
KOHLBERGBAU	11	-	-	-	-	-	-	-	-	-	-	-	-	-	-	-	EXTR. COMB. SOLIDES
STEINK. UNTER TAGE	111A	-	-	-	-	-	-	-	-	-	-	-	-	-	-	-	EXTR. HOUILLE FOND
STEINK. UEBER TAGE	111B	-	-	-	-	-	-	-	-	-	-	-	-	-	-	-	EXTR. HOUILLE JCUR
KOKEREI	12	-	-	-	-	-	-	-	-	-	-	-	-	-	-	-	COKEFRIES
ERDOEL-U. ERDGASGEW.	13	-	-	-	-	-	-	-	-	-	-	-	-	-	-	-	EXTR. PETR. GAZ NAT.
MINERALOELVERARB.	14	-	-	-	-	-	25,0	-	-	75,0	-	-	-	-	100,0	-	RAFFINAGE DU PETROLE
KERNBRENNSTOFFIND.	15	-	-	-	-	-	-	-	-	-	-	-	-	-	-	-	COMBUST. NUCLEAIRES
ELEKTR., GAS, DAMPF	16	-	-	-	-	-	-	-	-	-	-	-	-	-	-	-	ELECTR. GAZ VAPEUR
WASSERGEW. VERTEIL.	17	-	-	-	-	-	-	-	-	-	-	-	-	-	-	-	DISTRIBUTION D'EAU
ERZBERGBAU	21	-	-	-	-	-	-	-	-	-	-	-	-	-	-	-	EXTR. MIN. METALLIC.
EISENERZ UNTER TAGE	211A	-	-	-	-	-	-	-	-	-	-	-	-	-	-	-	MINES DE FER FOND
EISENERZ UEBER TAGE	211B	-	-	-	-	-	-	-	-	-	-	-	-	-	-	-	MINES DE FER JOUF
METALLERZEUGUNG	22	-	-	-	-	-	-	-	-	-	-	-	-	-	-	-	FRCD. DES METAUX
EISEN UND STAHL	22A	-	-	-	-	-	-	-	-	-	-	-	-	-	-	-	METAUX FERREUX
NE-METALLE	224	-	-	-	-	-	-	-	-	-	-	-	-	-	-	-	METAUX NON FERREUX
NICHTENERG. MIN. TORF	23	-	-	-	-	-	-	5,6	-	5,6	88,9	-	-	-	100,0	-	AUTRES MIN. - TOURR.
BAUMAT. KERAM. ERDEN	231	-	-	-	-	-	-	-	-	-	100,0	-	-	-	-	-	M. CNSTR. T. A FEL
AND. MINERAL. TORF	23A	-	-	-	-	-	-	50,0	-	50,0	-	-	-	-	-	-	TOURBIEPES ETC.
BEARB. STEIN. ERD. GLAS	24	-	0,2	-	-	-	0,3	-	-	83,0	17,0	-	-	-	-	-	PR. MIN. NON METALL.
ZEMENT	2421	-	-	-	-	-	-	-	-	-	100,0	-	-	-	-	-	CIMENT
GLAS	247	-	-	-	-	-	-	-	-	-	-	-	-	-	-	-	VERRE
KERAMISCHE ERZEUGN.	248	-	-	-	-	-	-	-	-	-	-	-	-	-	-	-	PRCD. CERAMIQUES
CHEMISCHE INDUSTRIE	25	-	-	0,2	-	-	0,2	-	-	12,1	87,9	-	-	-	100,0	-	INDUSTRIE CHIMIQUE
CHEM. GRUNDSTOFFE	25A	-	-	-	-	-	-	-	-	80,0	20,0	-	-	-	-	-	PRCD. CHIM. DE BASE
CHEMIEFASERINDUSTRIE	26	-	-	-	-	-	-	-	-	-	-	-	-	-	-	-	FIBRES ART. ET SYNT.
METALLERZEUGNISSE	31	-	-	0,2	-	-	0,2	-	-	18,2	81,8	-	-	-	-	-	CUVRAGES EN METAUX
GIESSEREI	311	-	-	-	-	-	-	-	-	-	-	-	-	-	-	-	FOUNDERIES
METALLKONSTRUKTION	314	-	-	-	-	-	-	-	-	100,0	-	-	-	-	-	-	CNSTR. METALLIQUE
EBM-WAREN	316	-	0,2	-	-	-	0,2	-	-	-	100,0	-	-	-	-	-	CUTILLAGE A. FINIS
MASCHINENBAU	32	-	-	-	-	-	-	-	-	-	-	-	-	-	-	-	MACHINES, MAT. MECAN.
LAND. MASCH. U. TRAKT.	321	-	-	-	-	-	-	-	-	-	-	-	-	-	-	-	MACH., TRACT., AGPIC.
WERKZEUGMASCHINEN	322	-	-	-	-	-	-	-	-	-	-	-	-	-	-	-	MACHINES-OUTILS
BÜROMASCH., DV-GER.	33	-	-	-	-	-	-	-	-	-	-	-	-	-	-	-	MACHINES DE BUREAU
ELEKTROTECHNIK	34	-	0,1	0,3	-	-	0,4	5,3	21,1	73,7	-	-	-	-	-	-	CONSTRUCTION ELECT.
KRAFTWAGEN U.-TEILE	35	-	-	-	-	-	-	-	-	-	-	-	-	-	-	-	AUTOM., PIECES DET.
KRAFTWAGEN U.-MOTOR	351	-	-	-	-	-	-	-	-	-	-	-	-	-	-	-	CNSTR. AUTOMOBILES
FAHRZEUGBAU OHNE KFZ	36	-	-	-	-	-	-	-	-	-	100,0	-	-	-	-	-	AUTRE MAT. TRANSPPT
SCHIFFBAU	361	-	-	-	-	-	-	-	-	-	100,0	-	-	-	-	-	CNSTR. NAVALE
LUFTFAHRZEUGBAU	364	-	-	-	-	-	-	-	-	-	-	-	-	-	-	-	CNSTR. AERONEFS
FEINMECHANIK, OPTIK	37	-	-	-	-	-	-	-	-	-	-	-	-	-	-	-	INSTR. PRECISION ETC
NAHRUNGS-U. GENUSSM.	41/42	-	0,1	0,4	-	-	0,5	7,7	12,8	79,6	-	-	-	-	-	-	ALIM. BOISSONS TABAC
NAHRUNGSMITTELGEW.	41A	-	-	0,2	-	-	0,2	17,2	4,4	78,4	-	-	-	-	-	-	PROD. ALIMENTAIRES
FLEISCHVERARB.	412	-	-	-	-	-	-	-	-	-	-	-	-	-	-	-	IND. DE LA VIANDE
MILCHVERARBEITUNG	413	-	-	-	-	-	-	-	-	100,0	-	-	-	-	-	-	IND. DU LAIT
BACK-U. SUESSWAREN	41B	-	-	-	-	-	0,1	48,6	12,5	38,9	-	-	-	-	-	-	PAIN, PROD. SUCRES
GETRANKEINDUSTRIE	42A	-	-	0,1	-	-	0,1	2,2	10,3	67,5	-	-	-	-	-	-	BOISSONS
TABAKVERARBEITUNG	429	-	-	-	-	-	-	-	-	-	-	-	-	-	-	-	TABAC
TEXTILGEBWERBE	43	0,2	1,0	0,2	-	-	1,4	14,1	72,9	13,0	-	-	-	-	-	-	INDUSTRIE TEXTILE
WOLLE	431	-	-	-	-	-	-	-	-	-	-	-	-	-	-	-	INDUSTRIE LAINIERE
BAUMWOLLE	432	-	-	-	-	-	-	-	-	-	-	-	-	-	-	-	INDUSTRI. COTONNIERE
WIRKEREI, STRICKEREI	436	0,2	0,7	0,1	-	-	1,0	19,7	70,5	5,8	-	-	-	-	-	-	BCNNETERIE
LEDERGEBWERBE	44	-	-	-	-	-	-	-	-	-	-	-	-	-	-	-	INDUSTRIE DU CUIR
GERBEREI	441	-	-	-	-	-	-	-	-	-	-	-	-	-	-	-	TANNERIE-MEGISSERIE
LEDERWARENHERST.	442	-	-	-	-	-	-	-	-	-	-	-	-	-	-	-	ARTICLES EN CUIR
SCHUH-, BEKLEIDUNGSG.	45	0,4	0,9	0,3	-	-	1,6	23,0	55,9	21,0	-	-	-	-	-	-	CHAUSS., HABILLEMENT
SCHUHGEWERBE	45A	-	-	-	-	-	-	50,0	45,2	4,8	-	-	-	-	-	-	CHAUSSURES
BEKLEIDUNGSGEBWERBE	45B	0,3	0,8	0,3	-	-	1,5	22,3	56,2	21,5	-	-	-	-	-	-	HABILLEMENT
BE- U. VERARB. V. HOLZ	46	-	-	-	-	-	-	-	-	45,0	55,0	-	-	-	-	-	BOIS, MEUBLE EN BOIS
HOLZVER. OHNE MOEB.	46A	-	-	-	-	-	-	-	-	100,0	-	-	-	-	-	-	BCIS
HOLZMOEBELHERST.	467	-	-	-	-	-	-	-	-	50,0	50,0	-	-	-	-	-	MEUBLES EN BOIS
PAPIER, DRUCK. VERLAG	47	-	0,1	0,1	-	-	0,2	20,6	44,5	34,9	-	-	-	-	-	-	PAPIER IMPR., EDITION
PAPIER-U. PAPPENERZ.	47A	-	-	0,1	-	-	0,1	27,3	27,3	45,3	-	-	-	-	-	-	PAPIER, ART. PAPIER
DRUCKEREI, VERLAGSG.	47B	-	0,1	0,1	-	-	0,1	7,1	78,6	14,3	-	-	-	-	-	-	IMPRIMERIE, EDITION
GUMMI, KUNSTSTOFFE	48	-	0,3	0,2	-	-	0,5	4,7	48,8	46,5	-	-	-	-	-	-	CACUTCHOUC, M. PLAST.
GUMMI-VERARBEITUNG	481	-	-	-	-	-	-	-	-	-	-	-	-	-	-	-	CACUTCHOUC
KUNSTSTOFFVERARB.	483	-	0,1	0,1	-	-	0,1	-	40,5	59,5	-	-	-	-	-	-	MATERIES PLASTIQUES
SONST. VERARB. GEW.	49	-	-	-	-	-	-	-	-	100,0	-	-	-	-	-	-	AUTRES IND. MANUF.
BAUGEBWERBE	50	-	-	0,1	-	-	0,1	-	5,2	94,8	-	-	-	-	-	-	BATIMENT GENIE CIVIL
BAUGEW. OHNE INST.	50A	-	-	0,1	-	-	0,1	-	-	100,0	-	-	-	-	-	-	BAT. SAUF INSTALL.
BAUINSTALLATION	503	-	-	-	-	-	-	-	14,3	85,7	-	-	-	-	-	-	INSTALLATION
BERGBAU INSGESAMT	A	-	-	-	-	-	-	5,6	5,6	88,9	-	-	-	-	-	-	ENS. EXTRACTIVES
VERARB. INDUSTR. INSG.	B	0,7	2,7	2,0	-	-	5,3	12,8	50,3	36,8	-	-	-	-	-	-	ENS. MANUFACTURIERES
BERGB., VERARB., BAUG.	C	0,7	2,7	2,1	-	-	5,4	12,6	49,2	38,2	-	-	-	-	-	-	ENS. EXTR., MAN., BAT.

(*) UNBEANTWORTETE FAELLE

(*) NON DECLARES

INSGESAMT

GEBIET - REGION: SICILIA

ENSEMBLE

INDUSTRIE	N	TALSEND					MILLIERS					INDUSTRIE	
		LEISTUNGSGRUPPE					QUALIFICATION						
		1	2	3	(*)	INSG. ENS.	1	2	3	(*)	INSG. ENS.		
KOHLBERGBAU	11	-	-	-	-	-	-	-	-	-	-	-	EXTR. COMB. SCLIDES
STEINK. UNTER TAGE	111A	-	-	-	-	-	-	-	-	-	-	-	EXTR. MOUILLE FOND
STEINK. UEBER TAGE	111B	-	-	-	-	-	-	-	-	-	-	-	EXTR. MOUILLE JCOUR
KOKEREI	12	-	-	-	-	-	-	-	-	-	-	-	COKEPIES
ERDDEL-U. ERDGAASGEW.	13	-	-	-	-	-	-	-	-	-	-	-	EXTR. PETR. GAZ NAT.
MINERALDELVERARB.	14	2,2	0,9	0,1	-	3,2	67,5	28,3	4,2	-	100,0	-	RAFFINAGE DU PETRCLC
KERNBRENSTOFFIND.	15	-	-	-	-	-	-	-	-	-	-	-	COMBUST. NUCLEAIRES
ELEKTR.-GAS, DAMPF	16	1,2	2,1	0,3	-	3,7	33,0	57,5	9,1	-	100,0	-	ELECTR. GAZ VAPEUR
WASSERGEW. VERTEIL.	17	0,3	0,4	0,3	-	1,0	29,9	36,9	33,2	-	100,0	-	DISTRIBUTION D EAU
ERZBERGBAU	21	-	-	-	-	-	-	-	-	-	-	-	EXTR. MIN. METALLIQ.
EISENERZ UNTER TAGE	211A	-	-	-	-	-	-	-	-	-	-	-	MINES DE FER FOND
EISENERZ UEBER TAGE	211B	-	-	-	-	-	-	-	-	-	-	-	MINES DE FER JOUP
METALLERZEUGUNG	22	-	-	-	-	-	-	-	-	-	-	-	PROC. DES METAUX
EISEN UND STAHL	22A	-	-	-	-	-	-	-	-	-	-	-	METAUX FERREUX
NE-METALLE	224	-	-	-	-	-	-	-	-	-	-	-	METAUX NON FERREUX
NICHTENERG.MIN.TORF	23	2,7	1,2	0,9	-	4,8	56,1	24,8	19,1	-	100,0	-	AUTRES MIN. - TOURB.
BAUMAT.KERAM.ERDEN	231	0,1	0,3	0,4	-	0,7	10,5	38,2	51,3	-	100,0	-	M. CCNSTR. T. A FEU
AND.MINERAL..TORF	23A	2,6	0,9	0,5	-	4,1	64,0	22,5	13,5	-	100,0	-	TCURRIERES ETC.
BEARB.STEIN.ERD.GLAS	24	1,6	3,1	3,1	-	7,8	20,5	35,4	35,7	-	100,0	-	PR. MIN. NON METALL.
ZEMENT	242I	0,4	0,3	0,3	-	1,0	43,0	29,9	27,1	-	100,0	-	CIMENT
GLAS	247	0,1	0,1	0,1	-	0,3	34,1	35,9	30,1	-	100,0	-	VERRE
KERAMISCHE ERZEUGN.	248	-	-	-	-	-	-	-	-	-	-	-	PROC. CERAMICUES
CHEMISCHE INDUSTRIE	25	3,5	2,0	1,1	-	6,5	53,4	30,4	16,2	-	100,0	-	INDUSTRIE CHIMIQUE
CHEM. GRUNDSTOFFE	25A	3,1	1,8	0,5	-	5,4	56,1	32,5	5,0	-	100,0	-	PROC. CHIM. DE BASE
CHEMIEFASERINDUSTRIE	26	-	-	-	-	-	-	-	-	-	-	-	FIBRES ART. ET SYNT.
METALLERZEUGNISSE	31	1,3	1,0	0,9	-	3,2	35,7	31,8	28,4	-	100,0	-	CUVRAGES EN METAUX
GIESSERFI	311	-	-	-	-	-	-	-	-	-	-	-	FCNDRERIES
METALLKCNSTRUKTION	314	1,0	0,9	0,7	-	2,7	38,6	34,8	26,6	-	100,0	-	CCNSTR. METALLIQUE
EBM-WAREN	316	0,2	0,1	0,2	-	0,5	46,0	15,6	38,4	-	100,0	-	OUTILLAGE A. FINIS
MASCHINENBAU	32	0,4	0,2	0,1	-	0,7	60,3	31,9	7,8	-	100,0	-	MACHINES,MAT. AGRIC.
LAND.MASCH.U.TRAKT.	321	0,1	0,2	0,1	-	0,4	33,4	52,3	14,3	-	100,0	-	MACH.,TRACT. AGRIC.
WERKZEUGMASCHINEN	322	-	-	-	-	-	-	-	-	-	-	-	MACHINES-OUTILS
BUEROMASCH.. DV-GER.	33	-	-	-	-	-	-	-	-	-	-	-	MACHINES DE BUREAU
ELEKTROTECHNIK	34	0,3	0,4	0,6	-	1,3	20,3	34,4	45,3	-	100,0	-	CCNSTRUCTION ELECT.
KRAFTWAGEN U.-TEILE	35	-	-	-	-	-	-	-	-	-	-	-	AUTOM.,PIECES DET.
KRAFTWAGEN U.-MOTOR	351	-	-	-	-	-	-	-	-	-	-	-	CCNSTR. AUTOMOBILES
FAHRZEUGBAU OHNE KFZ	36	0,3	0,5	0,3	-	1,1	28,0	42,0	29,9	-	100,0	-	AUTRE MAT. TRANSPRT
SCHIFFBAU	361	0,1	0,3	0,1	-	0,5	25,0	64,9	10,1	-	100,0	-	CCNSTR. NAVALE
LUFTFAHRZEUGBAU	364	-	-	-	-	-	-	-	-	-	-	-	CCNSTR. AERONEFS
FEINMECHANIK,OPTIK	37	-	-	-	-	-	-	-	-	-	-	-	INSTR. PRECISION ETC
NAHRUNGS-U.GENUSSM.	41/42	1,2	1,0	1,7	-	3,9	32,0	25,1	42,9	-	100,0	-	ALIM. BOISSONS TABAC
NAHRUNGSMITTELGEW.	41A	0,9	0,6	1,1	-	2,5	33,5	24,0	42,5	-	100,0	-	PROC. ALIMENTAIRES
FLEISCHVERARB.	412	-	-	-	-	-	-	-	-	-	-	-	IND. DE LA VIANCE
MILCHVERARBEITUNG	413	-	-	0,1	-	0,1	25,7	30,0	44,3	-	100,0	-	IND. DU LAIT
BACK -U. SUESSWAREN	418	0,2	0,1	0,1	-	0,4	53,5	16,5	30,0	-	100,0	-	PAIN, PROD. SUCRES
GETRAENKEINDUSTRIE	42A	0,3	0,3	0,4	-	1,0	32,7	25,8	41,4	-	100,0	-	BOISSONS
TABAKVERARBEITUNG	429	-	-	-	-	-	-	-	-	-	-	-	TABAC
TEXTILGEWERBE	43	0,4	1,3	0,2	-	1,9	21,2	67,3	11,6	-	100,0	-	INDUSTRIE TEXTILE
WOLLE	431	-	-	-	-	-	-	-	-	-	-	-	INDUSTRIE LAINIERE
BAUMWOLLE	432	-	-	-	-	-	-	-	-	-	-	-	INDUSTR. COTONNIERE
WIRKEREI, STRICKEREI	436	0,4	0,9	0,1	-	1,3	26,2	63,7	10,1	-	100,0	-	BCNNETERIE
LEDERGEWERBE	44	-	-	-	-	-	-	-	-	-	-	-	INDUSTRIE DU CUIR
GERBEREI	441	-	-	-	-	-	-	-	-	-	-	-	TANNERIE-MEGISSERIE
LEDERWARENHERST.	442	-	-	-	-	-	-	-	-	-	-	-	ARTICLES EN CUIR
SCHUH-, BEKLEIDUNGSG.	45	0,7	1,0	0,4	-	2,1	32,4	49,6	18,0	-	100,0	-	CHAUSS., HABILLEMENT
SCHUHGEWERBE	45A	0,1	0,1	-	-	0,2	54,6	34,5	10,9	-	100,0	-	CHAUSSURES
BEKLEIDUNGSGEWERBE	45B	0,5	1,0	0,3	-	1,8	29,7	51,5	18,8	-	100,0	-	HABILLEMENT
BE- U. VERARB.V.HOLZ	46	0,3	0,3	0,2	-	0,7	35,4	42,7	21,9	-	100,0	-	BOIS, MEUBLE EN BOIS
HOLZVER. CHNE MOEB.	46A	0,1	0,1	0,1	-	0,2	43,2	28,6	28,1	-	100,0	-	BOIS
HCLZMOEBELHERST.	467	0,2	0,3	0,1	-	0,5	32,7	47,4	19,9	-	100,0	-	MEUBLES EN BOIS
PAPIER, DRUCK. VERLAG	47	1,4	0,6	0,6	-	2,6	54,4	23,3	22,3	-	100,0	-	PAPIER IMPR. EDITION
PAPIER-U.PAPPENERZ.	47A	0,8	0,4	0,5	-	1,8	48,2	24,4	27,4	-	100,0	-	PAPIER, ART. PAPIER
DRUCKEREI, VERLAGSG.	47B	0,6	0,2	0,1	-	0,9	66,9	21,1	12,0	-	100,0	-	IMPRIMERIE, EDITION
GUMMI, KUNSTSTOFFE	48	0,5	0,5	0,4	-	1,4	34,1	37,8	28,1	-	100,0	-	CACUTCHOC, M. PLAST.
GUMMIERARBEITUNG	481	-	-	-	-	-	-	-	-	-	-	-	CAOUTCHOC
KUNSTSTOFFVERARB.	483	-	0,2	0,2	-	0,4	11,2	45,9	42,9	-	100,0	-	MATIERES PLASTIQUES
SONST. VERARB. GEW.	49	0,1	0,1	0,1	-	0,3	33,7	35,9	30,4	-	100,0	-	AUTRES IND. MANUF.
BAUGEWERBE	50	4,9	8,6	13,5	-	27,0	18,1	31,9	50,0	-	100,0	-	BATIMENT GENIE CIVIL
BAUGEW. OHNE INST.	50A	4,0	7,6	11,0	-	22,7	17,7	33,6	48,7	-	100,0	-	BAT. SAUF INSTALL.
BAUINSTALLATION	503	0,8	0,9	2,4	-	4,1	18,8	22,8	58,4	-	100,0	-	INSTALLATION
BERGBAU INSGESAMT	A	2,7	1,3	1,0	-	5,0	55,4	25,3	19,2	-	100,0	-	ENS. EXTRACTIVES
VERARB.INDUSTR. INSG.	B	14,2	13,3	10,1	-	37,6	37,7	35,3	27,0	-	100,0	-	ENS. MANUFACTURIERES
BERGB., VERARB., BAUG.	C	21,8	23,2	24,6	-	69,6	31,4	33,3	35,3	-	100,0	-	ENS. EXTR., MAN., BAT.

(*) UNBEANTWORTETE FAELLE

(*) NON DECLARES

DURCHSCHNITTLICHER STUNDENVERDIENST DER
ARBEITER NACH LEISTUNGSGRUPPE

GAIN HORAIRE MOYEN DES CUVRIERS
SUIVANT LA QUALIFICATION

MAE N N E R

GEBIET - REGION: S I C I L I A

H O M M E S

INDUSTRIE	N A C E	(LIT)				INCIZES				INDUSTRIE
		LEISTUNGSGRUPPE				QUALIFICATION				
		1	2	3	INSGESAMT	1	2	3	INSGESAMT	
					ENSEMBLE				ENSEMBLE	
KOHLBERGBAU	11	-	-	-	-	-	-	-	-	EXTR. COMB. SCLIDES
STEINK. UNTER TAGE	111A	-	-	-	-	-	-	-	-	EXTR. HOUILLE FCND
STEINK. UEBER TAGE	111B	-	-	-	-	-	-	-	-	EXTR. HOUILLE JOUR
KOKEREI	12	-	-	-	-	-	-	-	-	COKERIES
ERDOEL-U. ERDGASGEW.	13	-	-	-	-	-	-	-	-	EXTR. PETR. GAZ NAT.
MINERALOELVERARB.	14	1.201	917	814	1.105	108,7	83,0	73,7	100,0	RAFFINAGE DU PFTRCLE
KERNBRENNSTOFFIND.	15	-	-	-	-	-	-	-	-	COMBUST. NUCLEAIRES
ELEKTR.-GAS, DAMPF	16	1.452	1.111	836	1.199	121,1	92,7	69,7	100,0	ELECTR. GAZ VAPEUR
WASSERGEW. VERTEIL.	17	1.054	1.102	993	1.064	102,8	103,6	93,3	100,0	DISTRIBUTION D FAU
ERZBERGBAU	21	-	-	-	-	-	-	-	-	EXTR. MIN. METALLIQ.
EISENERZ UNTER TAGE	211A	-	-	-	-	-	-	-	-	MINES DE FER FOND
EISENERZ UEBER TAGE	211B	-	-	-	-	-	-	-	-	MINES DE FER JOUR
METALLERZEUGUNG	22	-	-	-	-	-	-	-	-	PRCD. DES METAUX
EISEN UND STAHL	22A	-	-	-	-	-	-	-	-	METAUX FERREUX
NE-METALLE	22A	-	-	-	-	-	-	-	-	METAUX NON FERREUX
NICHTENERG.MIN.TORF	23	1.077	886	728	963	111,8	92,0	75,6	100,0	AUTRES MIN. - TOURB.
BAUMAT.KERAM.ERDEN	231	979	717	574	674	145,3	106,4	85,2	100,0	M. CONSTP. T. A FEU
AND.MINERAL.,TORF	23A	1.080	936	825	1.013	106,6	92,4	81,4	100,0	TCURBIERES ETC.
BEARB.STEIN.ERD.GLAS	24	788	611	582	638	123,5	95,8	91,2	100,0	PR. MIN. NON METALL.
ZEMENT	24.21	884	797	759	824	107,3	96,7	92,1	100,0	CIMENT
GLAS	24.7	1.000	1.092	912	1.007	99,3	108,4	90,6	100,0	VERRE
KERAMISCHE ERZEUGN.	24.8	-	-	-	-	-	-	-	-	PRCD. CERAMTIQUES
CHEMISCHE INDUSTRIE	25	996	890	665	917	108,6	97,1	72,5	100,0	INDUSTRIE CHIMIQUE
CHEM. GRUNDSTOFFE	25A	1.049	916	807	984	106,6	93,1	82,0	100,0	PRCD. CHIM. DF BASE
CHEMIEFASERINDUSTRIE	26	-	-	-	-	-	-	-	-	FIBRES ART. ET SYNT.
METALLERZEUGNISSE	31	999	698	664	817	122,3	85,4	81,3	100,0	CUVRAGES EN METAUX
GIESSEREI	311	-	-	-	-	-	-	-	-	FONDERIES
METALLKONSTRUKTION	314	1.061	705	669	834	127,2	84,5	80,2	100,0	CONSTR. METALLIQUF
EBM-WAREN	316	723	613	613	682	106,0	89,9	-	100,0	OUTILLAGE A. FINIS
MASCHINENBAU	32	647	666	670	655	98,8	101,7	102,3	100,0	MACHINES,MAT. MECAN.
LAND.MASCH.U.TRAKT.	321	858	699	670	747	114,9	93,6	89,7	100,0	MACH.,TRACT. AGRIC.
WERKZEUGMASCHINEN	322	-	-	-	-	-	-	-	-	MACHINES-OUTILS
BUEROMASCH., DV-GEF.	33	-	-	-	-	-	-	-	-	MACHINES DE BUPEAU
ELEKTROTECHNIK	34	775	721	513	666	116,4	108,3	77,0	100,0	CCONSTRUCTION ELECT.
KRAFTWAGEN U.-TEILE	35	-	-	-	-	-	-	-	-	AUTOM.,PIECES DET.
KRAFTWAGEN U.-MOTOR	351	-	-	-	-	-	-	-	-	CONSTR. AUTOMOBILES
FAHRZEUGBAU OHNE KFZ	36	737	716	665	706	104,4	101,4	94,2	100,0	AUTRE MAT. TRANSPORT
SCHIFFBAU	361	738	722	837	737	100,1	98,0	113,6	100,0	CONSTR. NAVALE
LUFTFAHRZEUGBAU	364	-	-	-	-	-	-	-	-	CCONSTR. AERONEFS
FEINMECHANIK,OPTIK	37	-	-	-	-	-	-	-	-	INSTR. PRECISION ETC
NAHRUNGS-U.GENUSSM.	41/42	796	731	654	726	109,6	100,7	90,1	100,0	ALIM. BOISSONS TABAC
NAHRUNGSMITTELGEW.	41A	676	624	521	626	108,0	99,7	92,8	100,0	PRCD. ALIMENTAIRES
FLEISCHVERARB.	41.2	-	-	-	-	-	-	-	-	IND. DE LA VIANDE
MILCHVERARBEITUNG	41.3	-	692	#469	636	-	108,8	#73,7	100,0	IND. DU LAIT
BACK -U.SUESSWAREN	41.8	491	497	#469	486	101,0	102,3	#96,5	100,0	PAIN, PRCD. SUCRES
GETRAENKEINDUSTRIE	42A	984	890	797	894	110,1	99,6	89,1	100,0	BOISSONS
TABAKVERARBEITUNG	42.9	-	-	-	-	-	-	-	-	TABAC
TEXTILGEWERBE	43	729	646	-	672	108,5	96,1	-	100,0	INDUSTRIE TEXTILE
WOLLE	431	-	-	-	-	-	-	-	-	INDUSTRIE LAINIERE
BAUMWOLLE	432	-	-	-	-	-	-	-	-	INDUSTR. COTONNIERE
WIRKEREI,STRICKEREI	436	694	652	-	659	105,3	98,5	-	100,0	CONNETERIE
LEDERGEWERBE	44	-	-	-	-	-	-	-	-	INDUSTRIE DU CUIR
GERBEREI	441	-	-	-	-	-	-	-	-	TANNERIE-MEGISSERIF
LEDERWARENHERST.	44.2	-	-	-	-	-	-	-	-	ARTICLES EN CUIR
SCHUH-,BEKLEIDUNGSG.	45	#607	#501	#570	570	#106,5	#87,9	#100,0	100,0	CHAUSS., HABILLEMENT
SCHUHGEWERBE	45A	357	397	397	370	96,5	-	107,3	100,0	CHAUSSURES
BEKLEIDUNGSGEWERBE	45B	#729	569	-	#681	#107,0	83,6	-	#100,0	HABILLEMENT
BE- U. VERARB.V.HOLZ	46	702	639	543	643	109,2	99,4	84,4	100,0	BOIS, MEUBLE EN BOIS
HOLZVER. OHNE MOEB.	46A	660	573	570	609	108,4	94,1	93,6	100,0	BOIS
HOLZMOEBELHERST.	46.7	#720	654	528	655	#109,9	99,8	80,6	100,0	MEUBLES EN BOIS
PAPIER,DRUCK. VERLAG	47	1.239	859	794	1.063	116,6	80,8	74,7	100,0	PAPIER IMPR. EDITION
PAPIER-U.PAPPENERZ.	47A	980	835	776	892	109,9	93,6	87,0	100,0	PAPIER, ART. PAPIER
DRUCKEREI,VERLAGSG.	47B	1.600	932	#874	1.406	113,8	66,3	#62,2	100,0	IMPRIMERIE, EDITICN
GUMMI,KUNSTSTOFFE	48	1.084	849	703	947	114,5	89,7	74,2	100,0	CACUTCHOU,M. PLAST.
GUMMIVERARBEITUNG	481	-	-	-	-	-	-	-	-	CACUTCHOU
KUNSTSTOFFVERARB.	483	785	744	#709	741	105,5	100,4	#95,7	100,0	MATIERES PLASTIQUES
SONST. VERARB. GEW.	49	672	532	#534	590	113,9	90,2	#90,5	100,0	AUTRES IND. MANUF.
BAUGEWERBE	50	947	837	692	785	120,6	106,6	88,2	100,0	BATIMENT GENIE CIVIL
BAU- U. OHNE INST.	50A	972	857	701	801	121,3	107,0	87,5	100,0	BAT. SAUF INSTALL.
BAUINSTALLATION	503	835	686	654	696	120,0	98,6	94,0	100,0	INSTALLATION
BERGBAU INSGESAMT	A	1.089	910	753	979	111,2	93,0	76,9	100,0	ENS. EXTRACTIVES
VERARB.INDUSTR. INSG.	B	972	746	650	816	119,1	91,4	79,7	100,0	ENS. MANUFACTURIERES
BERGB.,VERARB.,BAUG.	C	981	794	679	816	120,2	97,3	83,2	100,0	ENS. EXTR.,MAN.,BAT.

F R A U E N

GEBIET - REGION: S I C I L I A

F E M M E S

INDUSTRIE	N	(LIT)				INDIZES				INDUSTRIE
		LEISTUNGSGRUPPE				QUALIFICATION				
		1	2	3	INSGESAMT	1	2	3	INSGESAMT	
KOHLENBERGBAU	11	-	-	-	-	-	-	-	-	EXTR. COMB. SOLIDES
STEINK. UNTER TAGE	111A	-	-	-	-	-	-	-	-	EXTR. HOUILLE FOND
STEINK. UEBER TAGE	111B	-	-	-	-	-	-	-	-	EXTR. HOUILLE JCLR
KOKEREI	12	-	-	-	-	-	-	-	-	COKERIES
ERDOEL-U. ERDGASGEW.	13	-	-	-	-	-	-	-	-	EXTR. PETR. GAZ NAT.
MINERALOELVERARB.	14	-	-	-	-	-	-	-	-	RAFFINAGE DU PETROLE
KERNBRENNSTOFFIND.	15	-	-	-	-	-	-	-	-	COMBUST. NUCLEAIRES
ELEKTR., GAS, DAMPF	16	-	-	-	-	-	-	-	-	ELECTR. GAZ VAPEUR
WASSERGEW. VERTEIL.	17	-	-	-	-	-	-	-	-	DISTRIBUTION D EAU
ERZBERGBAU	21	-	-	-	-	-	-	-	-	EXTR. MIN. METALLIQ.
EISENERZ UNTER TAGE	211A	-	-	-	-	-	-	-	-	MINES DE FER FOND
EISENERZ UEBER TAGE	211B	-	-	-	-	-	-	-	-	MINES DE FER JOUR
METALLERZEUGUNG	22	-	-	-	-	-	-	-	-	PROD. DES METAUX
EISEN UND STAHL	22A	-	-	-	-	-	-	-	-	METAUX FERREUX
NE-METALLE	22A	-	-	-	-	-	-	-	-	METAUX NON FERREUX
NICHTENERG. MIN. TORF	23	-	-	-	580	-	-	-	100,0	AUTRES MIN. - TOURB.
BAUMAT., KERAM., ERDEN	231	-	-	-	-	-	-	-	-	M. CONSTR. T. A FEU
AND. MINERAL., TORF	23A	-	-	-	-	-	-	-	-	TOURBIERES ETC.
BEARB. STEIN, ERD., GLAS	24	-	811	-	805	-	100,7	-	100,0	PR. MIN. NON METALL.
ZEMENT	2421	-	-	-	-	-	-	-	-	CIMENT
GLAS	247	-	-	-	-	-	-	-	-	VERRE
KERAMISCHE ERZEUGN.	248	-	-	-	-	-	-	-	-	PROD. CERAMIQUES
CHEMISCHE INDUSTRIE	25	-	-	-	#451	-	-	-	#100,0	INDUSTRIE CHIMIQUE
CHEM. GRUNDSTOFFE	25A	-	-	-	-	-	-	-	-	PROD. CHIM. DE BASE
CHEMIFASERINDUSTRIE	26	-	-	-	-	-	-	-	-	FIBRES ART. ET SYNT.
METALLERZEUGNISSE	31	-	-	588	563	-	104,4	100,0	100,0	CUVRAGES EN METAUX
GIESSEREI	311	-	-	-	-	-	-	-	-	FONDERIES
METALLKONSTRUKTION	314	-	-	-	-	-	-	-	-	CONSTR. METALLIQUE
EBM-WAREN	316	-	-	588	588	-	100,0	100,0	100,0	CUTILLAGE A. FINIS
MASCHINENBAU	32	-	-	-	-	-	-	-	-	MACHINES, MAT. MECAN.
LAND. MASCH. U. TRAKT.	321	-	-	-	-	-	-	-	-	MACH., TRACT. AGRIC.
WERKZEUGMASCHINEN	322	-	-	-	-	-	-	-	-	MACHINES-OUTILS
BUEROMASCH., DV-GER.	33	-	-	-	-	-	-	-	-	MACHINES DE BUREAU
ELEKTROTECHNIK	34	-	-	715	726	-	98,5	100,0	100,0	CONSTRUCTION ELECT.
KRAFTWAGEN U.-TEILE	35	-	-	-	-	-	-	-	-	AUTOM., PIECES DET.
KRAFTWAGEN U.-MOTOR	351	-	-	-	-	-	-	-	-	CONSTR. AUTOMOBILES
FAHRZEUGBAU OHNE KFZ	36	-	-	-	-	-	-	-	-	AUTRE MAT. TRANSPORT
SCHIFFBAU	361	-	-	-	-	-	-	-	-	CCNSTR. NAVALE
LUFTFAHRZEUGBAU	364	-	-	-	-	-	-	-	-	CONSTR. AERONEFS
FEINMECHANIK, OPTIK	37	-	-	-	-	-	-	-	-	INSTR. PRECISION ETC
NAHRUNGS-U. GENUSSM.	41/42	#440	957	728	735	#59,5	130,2	99,0	100,0	ALIM. BOISSONS TABAC
NAHRUNGSMITTELGEW.	41A	#394	-	#360	364	#108,2	-	#98,9	100,0	PROD. ALIMENTAIRES
FLEISCHVERARB.	412	-	-	-	-	-	-	-	-	IND. DE LA VIANDE
MILCHVERARBEITUNG	413	-	-	-	-	-	-	-	-	IND. DU LAIT
BACK-U. SUESSWAREN	41B	#394	-	325	358	#110,1	-	90,8	100,0	PAIN, PROD. SUCRES
GETRANKEINDUSTRIE	42A	-	723	897	88C	-	82,2	101,9	100,0	BOISSONS
TABAKVERARBEITUNG	429	-	-	-	-	-	-	-	-	TABAC
TEXTILGEWERBE	43	611	559	516	560	109,1	99,8	92,1	100,0	INDUSTRIE TEXTILE
WOLLE	431	-	-	-	-	-	-	-	-	INDUSTRIE LAINIERE
RAUMWOLLE	432	-	-	-	-	-	-	-	-	INDUSTR. COTONNIERE
WIRKEREI, STRICKEREI	436	611	554	528	563	108,5	98,4	93,8	100,0	BONNETERIE
LEDERGEWERBE	44	-	-	-	-	-	-	-	-	INDUSTRIE DU CUIR
GERBEREI	441	-	-	-	-	-	-	-	-	TANNERIE-MEGISSERIE
LEDERWARENHERST.	442	-	-	-	-	-	-	-	-	ARTICLES EN CUIR
SCHUH-, BEKLEIDUNGSG.	45	#371	645	-	568	#65,3	113,6	-	100,0	CHAUSS., HABILLEMENT
SCHUHGEWERBE	45A	-	-	-	260	-	-	-	100,0	CHAUSSURES
BEKLEIDUNGSGEWERBE	45B	-	654	-	575	-	113,0	-	100,0	HABILLEMENT
BE- U. VERARB. V. HOLZ	46	-	-	-	-	-	-	-	-	BOIS, MEUBLE EN BOIS
HOLZVER. OHNE MOEB.	46A	-	-	-	-	-	-	-	-	BOIS
HOLZMOEBELHERST.	467	-	-	-	-	-	-	-	-	MEUBLES EN BOIS
PAPIER, DRUCK. VERLAG	47	-	734	676	719	-	102,1	94,0	100,0	PAPIER IMPR. EDITION
PAPIER-U. PAPPENERZ.	47A	-	-	658	747	-	-	93,4	100,0	PAPIER, ART. PAPIER
DRUCKEREI, VERLAGSG.	47B	-	-	682	662	-	103,0	-	100,0	IMPRIMERIE, EDITION
GUMMI, KUNSTSTOFFE	48	-	892	739	834	-	107,0	88,6	100,0	CAOUTCHOUC, M. PLAST.
GUMMIVERARBEITUNG	481	-	-	-	-	-	-	-	-	CAOUTCHOUC
KUNSTSTOFFVERARB.	483	-	625	#637	632	-	98,9	#100,8	100,0	MATIERES PLASTIQUES
SONST. VERARB. GEW.	49	-	-	512	512	-	-	100,0	100,0	AUTRES IND. MANUF.
BAUGEWERBE	50	-	-	-	551	-	-	-	100,0	BATIMENT GENIE CIVIL
BAU- U. INST. BAUINST.	50A	-	-	-	-	-	-	-	-	BAT. SAUF INSTALL.
BAUINSTALLATION	503	-	-	-	-	-	-	-	-	INSTALLATION
BERGBAU INSGESAMT	A	-	-	-	580	-	-	-	100,0	ENS. EXTRACTIVES
VERARB. INDUSTR. INSG.	B	507	663	651	638	79,5	103,9	102,0	100,0	ENS. MANUFACTURIERES
BERGB., VERARB., BAUG.	C	507	663	644	636	79,7	104,2	101,3	100,0	ENS. EXTR., MAN., BAT.

I N S G E S A M T

GEBIET - REGION: S I C I L I A

E N S E M B L E

INDUSTRIE	N A C E	(LIT)				INDIZES				INDICES	INDUSTRIE
		LEISTUNGSGRUPPE				QUALIFICATION					
		1	2	3	INSGESAMT	1	2	3	INSGESAMT		
					ENSEMBLE				ENSEMBLE		
KOHLBERGBAU	11	-	-	-	-	-	-	-	-	-	EXTR. COMP. SOLICES
STEINK. UNTER TAGE	111A	-	-	-	-	-	-	-	-	-	EXTR. HOUILLE FCND
STEINK. UEBER TAGE	111B	-	-	-	-	-	-	-	-	-	EXTR. HOUILLE JOUR
KOKEREI	12	-	-	-	-	-	-	-	-	-	COKERIES
ERDOEL-U. ERDGASGEW.	13	-	-	-	-	-	-	-	-	-	EXTR. PETR. GAZ NAT.
MINERALDELVERARB.	14	1.201	917	825	1.105	108,7	83,0	74,7	100,0	100,0	RAFFINAGE DU PETROLE
KERNBRENNSTOFFIND.	15	-	-	-	-	-	-	-	-	-	COMBUST. NUCLEAIRES
ELEKTR., GAS, DAMPF	16	1.452	1.111	836	1.199	121,1	92,7	69,7	100,0	100,0	ELECTR. GAZ VAPEUR
WASSERGEW. VERTEIL.	17	1.094	1.102	993	1.064	102,8	103,6	93,3	100,0	100,0	DISTRIBUTION D'EAU
ERZBERGBAU	21	-	-	-	-	-	-	-	-	-	EXTR. MIN. METALLIC.
EISENERZ UNTER TAGE	211A	-	-	-	-	-	-	-	-	-	MINES DE FER FOAD
EISENERZ UEBER TAGE	211B	-	-	-	-	-	-	-	-	-	MINES DE FER JOUR
METALLERZEUGUNG	22	-	-	-	-	-	-	-	-	-	PROD. DES METAUX
EISEN UND STAHL	22A	-	-	-	-	-	-	-	-	-	METAUX FERREUX
NE-METALLE	224	-	-	-	-	-	-	-	-	-	METAUX NON FERREUX
NICHTENERG. MIN. TORF	23	1.077	886	725	961	112,1	92,2	75,4	100,0	100,0	AUTRES MIN. - TOURB.
BAUMAT. KERAM. ERDEN	231	979	717	573	671	145,9	106,9	85,4	100,0	100,0	M. CCNSTR. T. A FEU
AND. MINERAL. TORF	23A	1.080	935	825	1.012	106,7	92,4	81,5	100,0	100,0	TOURBIERES ETC.
BEARB. STEIN. ERD. GLAS	24	788	627	585	644	122,4	97,4	90,8	100,0	100,0	PR. MIN. NON METALL.
ZEMENT	2421	884	797	759	824	107,3	96,7	92,1	100,0	100,0	CIMENT
GLAS	247	1.000	1.092	912	1.007	99,3	108,4	90,6	100,0	100,0	VERRE
KERAMISCHE ERZEUGN.	248	-	-	-	-	-	-	-	-	-	PROD. CERAMIQUES
CHEMISCHE INDUSTRIE	25	596	887	626	902	110,4	98,3	69,4	100,0	100,0	INDUSTRIE CHIMIQUE
CHEM. GRUNDSTOFFE	25A	1.049	912	808	982	106,8	92,9	82,3	100,0	100,0	PROD. CHIM. DE BASE
CHEMIEFASERINDUSTRIE	26	-	-	-	-	-	-	-	-	-	FIBRES ART. ET SYNT.
METALLERZEUGNISSE	31	999	689	650	801	124,7	86,0	81,1	100,0	100,0	CUVRAGES EN METAUX
GIESSEREI	311	-	-	-	-	-	-	-	-	-	FONDERIES
METALLKONSTRUKTION	314	1.061	695	669	829	128,0	82,6	80,7	100,0	100,0	CCNSTR. METALLIQUE
EBM-WAREN	316	723	613	582	652	110,9	94,0	89,3	100,0	100,0	OUTILLAGE A. FINIS
MASCHINENBAU	32	647	666	670	655	98,8	101,7	102,3	100,0	100,0	MACHINES, MAT. MECAN.
LAND. MASCH. U. TRAKT.	321	858	699	670	747	114,9	93,6	89,7	100,0	100,0	MACH. TRACT. AGRIC.
WERKZEUGMASCHINEN	322	-	-	-	-	-	-	-	-	-	MACHINES-OUTILS
BUEROMASCH., DV-GER.	33	-	-	-	-	-	-	-	-	-	MACHINES DE BUREAU
ELEKTROTECHNIK	34	769	731	610	684	112,4	106,9	89,2	100,0	100,0	CONSTRUCTION ELECT.
KRAFTWAGEN U.-TEILE	35	-	-	-	-	-	-	-	-	-	AUTOM., PIECES DET.
KRAFTWAGEN U.-MOTOR	351	-	-	-	-	-	-	-	-	-	CCNSTR. AUTOMOBILES
FAHRZEUGBAU OHNE KFZ	36	737	716	667	707	104,2	101,3	94,3	100,0	100,0	AUTRE MAT. TRANSPOR
SCHIFFBAU	361	738	722	839	738	100,0	97,8	113,7	100,0	100,0	CCNSTR. NAVALE
LUFTFAHRZEUGBAU	364	-	-	-	-	-	-	-	-	-	CCNSTR. AERONEFS
FEINMECHANIK, OPTIK	37	-	-	-	-	-	-	-	-	-	INSTR. PRECISION ETC
NAHRUNGS-U. GENUSSM.	41/42	785	746	671	727	108,0	102,6	92,3	100,0	100,0	ALIM. BOISSONS TABAC
NAHRUNGSMITTELGEW.	41A	664	620	548	605	109,8	102,5	90,6	100,0	100,0	PROD. ALIMENTAIRES
FLEISCHVERARB.	412	-	-	-	-	-	-	-	-	-	IND. DE LA VIANDE
MILCHVERARBEITUNG	413	-	692	#457	626	-	110,5	#73,0	100,0	100,0	IND. DU LAIT
BACK-U. SUESSWAREN	418	476	474	437	464	102,6	102,2	94,2	100,0	100,0	PAIN, PROD. SUCRES
GETRAENKEINDUSTRIE	42A	984	881	825	892	110,3	98,8	92,5	100,0	100,0	BOISSONS
TABAKVERARBEITUNG	429	-	-	-	-	-	-	-	-	-	TABAC
TEXTILGEWERBE	43	672	577	522	591	113,7	97,6	88,3	100,0	100,0	INDUSTRIE TEXTILE
WOLLE	431	-	-	-	-	-	-	-	-	-	INDUSTRIE LAINIERE
BAUMWOLLE	432	-	-	-	-	-	-	-	-	-	INDUSTR. COTONNIERE
WIRKEREI, STRICKEREI	436	649	573	535	589	110,2	97,3	90,8	100,0	100,0	BONNETEPIE
LEDERGEWERBE	44	-	-	-	-	-	-	-	-	-	INDUSTRIE DU CUIR
GERBEREI	441	-	-	-	-	-	-	-	-	-	TANNERIE-MEGISSERIE
LEDERWARENHERST.	442	-	-	-	-	-	-	-	-	-	ARTICLES EN CUIR
SCHUH-, BEKLEIDUNGSG.	45	#482	622	#630	569	#84,7	109,3	#110,7	100,0	100,0	CHAUSS., HABILLEMENT
SCHUHGEWERBE	45A	341	-	385	350	97,4	-	110,0	100,0	100,0	CHAUSSURES
BEKLEIDUNGSGEWERBE	45B	#514	645	-	602	#85,4	107,1	-	100,0	100,0	HABILLEMENT
BE- U. VERARB. V. HOLZ	46	702	639	538	639	109,9	100,0	84,2	100,0	100,0	BOIS, MEUBLE EN BCIS
HOLZVER. OHNE MOEB.	46A	660	573	566	607	108,7	94,4	93,2	100,0	100,0	BOIS
HOLZMOEBELHERST.	467	#720	653	525	649	#110,9	100,6	80,9	100,0	100,0	MEUBLES EN BCIS
PAPIER, DRUCK. VERLAG	47	1.224	840	779	1.036	118,1	81,1	75,2	100,0	100,0	PAPIER IMPR. EDITION
PAPIER-U. PAPPENERZ.	47A	970	833	766	881	110,1	94,6	86,9	100,0	100,0	PAPIER, ART. PAPIER
DRUCKEREI, VERLAGSG.	47B	1.592	857	#841	1.347	118,2	63,6	#62,4	100,0	100,0	IMPRIMERIE, EDITION
GUMMI, KUNSTSTOFFE	48	1.091	870	726	905	120,6	96,1	80,2	100,0	100,0	CAOUTCHOUC, M. PLAST.
GUMMIVERARBEITUNG	481	-	-	-	-	-	-	-	-	-	CAOUTCHOUC
KUNSTSTOFFVERARB.	483	785	705	671	700	112,1	100,7	95,9	100,0	100,0	MATIERES PLASTIQUES
SONST. VERARB. GEW.	49	672	532	521	577	116,5	92,2	90,3	100,0	100,0	AUTRES IND. MANUF.
BAUGEWERBE	50	947	836	651	784	120,6	106,6	88,1	100,0	100,0	BATIMENT GENIE CIVIL
BAU- U. INST. BAUGEW.	50A	972	700	801	801	121,3	107,0	87,4	100,0	100,0	BAT. SAUF INSTALL.
BAUINSTALLATION	503	835	685	651	694	120,3	98,7	93,8	100,0	100,0	INSTALLATION
BERGBAU INSGESAMT	A	1.089	910	749	977	111,5	93,1	76,7	100,0	100,0	ENS. EXTRACTIVES
VERARB. INDUSTR. INSG.	B	950	730	650	792	119,9	92,2	82,1	100,0	100,0	ENS. MANUFACTURIERES
BERGB., VERARB., BAUG.	C	567	778	677	802	120,6	97,0	84,4	100,0	100,0	ENS. EXTR., MAN., BAT.

FRAUEN IN V.H.
DER ARBEITERPOURCENTAGE DE FEMMES
PARMI LES CUVRIERS

GEBIET - REGION: SICILIA

INDUSTRIE	N A C E	LEISTUNGSGRUPPE			QUALIFICATION		INDUSTRIE
		1	2	3	INSGESAMT (*)		
					ENSEMBLE		
KOHLBERGBAU	11	-	-	-	-	-	EXTR. COMB. SCLIDES
STEINK. UNTER TAGE	111A	-	-	-	-	-	EXTR. HOUILLE FOND
STEINK. UEBER TAGE	111B	-	-	-	-	-	EXTR. HOUILLE JCUR
KOKEREI	12	-	-	-	-	-	COKERIES
ERDOEL-U. ERGASGEW.	13	-	-	-	-	-	EXTR. PETR. GAZ NAT.
MINERALZELVERARB.	14	-	-	2,2	-	0,1	PAFFINAGE DU PETROLE
KERNBRENNSTOFFIND.	15	-	-	-	-	-	COMBUST. NUCLEAIRES
ELEKTR. GAS, DAMPF	16	-	-	-	-	-	ELECTR. GAZ VAPEUR
WASSERGEW. VERTEIL.	17	-	-	-	-	-	DISTRIBUTION D EAU
ERZBERGBAU	21	-	-	-	-	-	EXTR. MIN. METALLIQ.
EISENERZ UNTER TAGE	211A	-	-	-	-	-	MINES DE FER FOND
EISENERZ UEBER TAGE	211B	-	-	-	-	-	MINES DE FER JOUR
METALLERZEUGUNG	22	-	-	-	-	-	PRCD. DES METAUX
EISEN UND STAHL	22A	-	-	-	-	-	METAUX FERREUX
NE-METALLE	22A	-	-	-	-	-	METAUX NON FERREUX
NICHTENERG. MIN. TORF	23	-	0,1	-	1,8	0,4	AUTRES MIN. - TOURB.
BAUMAT. KERAM. ERDEN	231	-	-	-	4,4	2,3	M. CNSTR. T. A FEL
AND. MINERAL. TORF	23A	-	0,1	-	-	-	TOURBIEPES ETC.
BEARB. STEIN. ERD. GLAS	24	-	7,8	-	1,6	3,7	PR. MIN. NON METALL.
ZEMENT	2421	-	-	-	0,4	0,1	CIMENT
GLAS	247	-	-	-	-	-	VERRE
KERAMISCHE ERZEUGN.	248	-	-	-	-	-	PRCD. CERAMICUES
CHEMISCHE INDUSTRIE	25	-	1,2	-	16,4	3,0	INDUSTRIE CHIMIQUE
CHEM. GRUNDSTOFFE	25A	-	1,4	-	1,2	0,6	PROD. CHIM. DE BASE
CHEMIEFASERINDUSTRIE	26	-	-	-	-	-	FIBRES ART. ET SYNT.
METALLERZEUGNISSE	31	-	3,6	-	17,9	6,2	OUVRAGES EN METAUX
GIESSEREI	311	-	-	-	-	-	FOUNDERIES
METALLKONSTRUKTION	314	-	3,9	-	-	1,3	CNSTR. METALLIQUE
EBM-WAREN	316	-	-	-	84,4	32,4	OUTILLAGE A. FINIS
MASCHINENBAU	32	-	-	-	-	-	MACHINES, MAT. MECAN.
LAND. MASCH. U. TRAKT.	321	-	-	-	-	-	MACH., TRACT. AGRIC.
WERKZEUGMASCHINEN	322	-	-	-	-	-	MACHINES-OUTILS
RUEROMASCH. DV-GER.	33	-	-	-	-	-	MACHINES DE BUREAU
ELEKTROTECHNIK	34	7,7	18,2	-	48,3	29,7	CNSTRUCTION ELECT.
KRAFTWAGEN U.-TEILE	35	-	-	-	-	-	AUTOM., PIECES DET.
KRAFTWAGEN U.-MOTOR	351	-	-	-	-	-	CNSTR. AUTOMOBILES
FAHRZEUGBAU CHNE KFZ	36	-	-	-	0,9	0,3	AUTRE MAT. TRANSPORT
SCHIFFBAU	361	-	-	-	5,5	0,6	CNSTR. NAVALE
LUFTFAHRZEUGBAU	364	-	-	-	-	-	CNSTR. AERONEFS
FEINMECHANIK, OPTIK	37	-	-	-	-	-	INSTR. PRECISION ETC
NAHRUNGS-U. GENUSSM.	41/42	3,0	6,4	-	23,5	12,7	ALIM. BOISSONS TABAC
NAHRUNGSMITTELGEW.	41A	4,1	1,5	-	14,8	8,0	PROD. ALIMENTAIRES
FLEISCHVERARB.	412	-	-	-	-	-	IND. DE LA VIANDE
MILCHVERARBEITUNG	413	-	-	-	6,5	2,9	IND. DU LAIT
BACK -U. SUESSWAREN	41B	15,4	12,9	-	22,0	17,0	PAIN, PROD. SUCRES
GETRAENKEINDUSTRIE	42A	0,9	5,3	-	28,3	13,4	BOISSONS
TABAKVERARBEITUNG	429	-	-	-	-	-	TABAC
TEXTILGEWERBE	43	48,4	78,8	-	81,6	72,7	INDUSTRIE TEXTILE
WOLLE	431	-	-	-	-	-	INDUSTRIE LAINIERE
BAUMWOLLE	432	-	-	-	-	-	INDUSTR. COTONNIERE
WIRKEREI, STRICKEREI	436	54,5	80,4	-	70,6	72,6	BONNETERIE
LEDERGEWERBE	44	-	-	-	-	-	INDUSTRIE DU CUIP
GERBEREI	441	-	-	-	-	-	TANNERIE-MEGISSERIE
LEDERWARENHERST.	442	-	-	-	-	-	ARTICLES EN CUIR
SCHUH-, BEKLEIDUNGSG.	45	53,0	84,1	-	87,4	74,6	CHAUSS., HABILLEMENT
SCHUHGEWERBE	45A	16,8	24,1	-	8,0	18,3	CHAUSSURES
BEKLEIDUNGSGEWERBE	45B	61,3	89,1	-	93,1	81,6	HABILLEMENT
BE- U. VERARB. V. HOLZ	46	-	5,8	-	13,8	5,5	BOIS, MEUBLE EN BOIS
HOLZVER. CHNE MOEB.	46A	-	-	-	7,7	2,2	BOIS
HCLZMOEBELHERST.	467	-	7,0	-	16,7	6,6	MEUBLES EN BOIS
PAPIER, DRUCK. VERLAG	47	3,0	15,2	-	12,5	7,9	PAPIER IMPR. EDITION
PAPIER-U. PAPPENERZ.	47A	4,5	8,9	-	13,1	7,5	PAPIER, ART. PAPIER
DRUCKEREI, VERLAGSG.	47B	0,9	29,7	-	9,5	8,0	IMPRIMERIE, EDITION
GUMMI, KUNSTSTOFFE	48	5,2	49,1	-	62,1	38,1	CACUTCHUC, M. PLAST.
GUMMI-VERARBEITUNG	481	-	-	-	-	-	CAOUTCHUC
KUNSTSTOFFVERARB.	483	-	33,3	-	52,4	37,8	MATIERES PLASTIQUES
SONST. VERARB. GEW.	49	-	-	-	57,1	17,4	AUTRES IND. MANUF.
BAUGEWERBE	50	-	0,1	-	0,8	0,4	BATIMENT GENTE CIVIL
BAUGEW. OHNE INST.	50A	-	-	-	0,7	0,3	BAT. SAUF INSTALL.
BAUINSTALLATION	503	-	0,6	-	1,5	1,0	INSTALLATION
BERGBAU INSGESAMT	A	-	0,1	-	1,7	0,4	ENS. EXTRACTIVES
VERARB.Industr. INSG.	B	4,8	20,1	-	19,3	14,1	ENS. MANUFACTURIERES
BERGB., VERARB., BAUG.	C	3,1	11,6	-	8,5	7,8	ENS. EXTR., MAN., BAT.

(*) EINSCHL. UNBEANTWORTETE FAELLE

(*) NON DECLARES INCLUS

INDIZES DES STUNDENVERDIENSTES DER FRAUEN
 ZU DEMJENIGEN DER MAENNER
 (ARBEITER)

 INDICE DU GAIN HORAIRE DES FEMMES PAR
 RAPPORT A CELUI DES HOMMES
 (COUVRIERS)

GEBIET - REGION: S I C I L I A

INDUSTRIE	N A C E	LEISTUNGSGRUPPE			QUALIFICATION	INDUSTRIE
		1	2	3	INSGESAMT ENSEMBLE	
KOHLBERGBAU	11	-	-	-	-	EXTR. COMB. SCLIDES
STEINK. UNTER TAGE	111A	-	-	-	-	EXTR. HOUILLE FCND
STEINK. UEBER TAGE	111B	-	-	-	-	EXTR. HOUILLE JOUR
KOKEREI	12	-	-	-	-	COKERIES
ERDOEL-U. ERDGASGEW.	13	-	-	-	-	EXTR. PETR. GAZ NAT.
MINERAL OELVERARB.	14	-	-	-	-	PAFFINAGE DU PETROLE
KEPMBRENNSTOFFIND.	15	-	-	-	-	COMBUST. NUCLEAIRES
ELEKTR., GAS, DAMPF	16	-	-	-	-	ELECTR. GAZ VAPEUR
WASSERGEW. VERTEIL.	17	-	-	-	-	DISTRIBUTION D EAU
ERZBERGBAU	21	-	-	-	-	EXTR. MIN. METALLIQ.
EISENERZ UNTER TAGE	211A	-	-	-	-	MINES DE FER FOND
EISENERZ UEBER TAGE	211B	-	-	-	-	MINES DE FER JOUR
METALLERZEUGUNG	22	-	-	-	-	PRD. DES METAUX
EISEN UND STAHL	22A	-	-	-	-	METAUX FERREUX
NE-METALLE	22A	-	-	-	-	METAUX NON FERREUX
NICHTENERG. MIN. TORF	23	-	-	-	60,2	AUTRES MIN. - TOURB.
BAUMAT. KERAM. ERDEN	231	-	-	-	-	M. CONSTR. T. A FEU
AND. MINERAL., TORF	23A	-	-	-	-	TOURBIERES ETC.
BEARB. STEIN. ERD. GLAS	24	-	132,7	-	126,2	PR. MIN. NON METALL.
ZEMENT	2421	-	-	-	-	CIMENT
GLAS	247	-	-	-	-	VERRE
KERAMISCHE ERZEUGN.	248	-	-	-	-	PROD. CERAMIQUES
CHEMISCHE INDUSTRIE	25	-	-	-	449,2	INDUSTRIE CHIMIQUE
CHEM. GRUNDSTOFFE	25A	-	-	-	-	PROD. CHIM. DE BASE
CHEMIFASERINDUSTRIE	26	-	-	-	-	FIBRES ART. ET SYNT.
METALLERZEUGNISSE	31	-	-	88,6	68,9	CUVRAGES EN METAUX
GIESSEREI	311	-	-	-	-	FONDERIES
METALLKONSTRUKTION	314	-	-	-	-	CCNSTR. METALLIQUE
EBM-WAREN	316	-	-	106,5	86,2	OUTILLAGE A. FINIS
MASCHINENBAU	32	-	-	-	-	MACHINES, MAT. MECAN.
LAND. MASCH. U. TRAKT.	321	-	-	-	-	MACH., TRACT. AGRIC.
WERKZEUGMASCHINEN	322	-	-	-	-	MACHINES-OUTILS
BUEROMASCH., DV-GER.	33	-	-	-	-	MACHINES DE BUREAU
ELEKTROTECHNIK	34	-	-	129,4	109,0	CONSTRUCTION ELECT.
KRAFTWAGEN U.-TEILE	35	-	-	-	-	AUTOM., PIECES OPT.
KRAFTWAGEN U.-MOTOR	351	-	-	-	-	CCNSTR. AUTOMOBILES
FAHRZEUGBAU OHNE KFZ	36	-	-	-	-	AUTRE MAT. TRANSPORT
SCHIFFBAU	361	-	-	-	-	CONSTR. NAVALE
LUFTFAHRZEUGBAU	364	-	-	-	-	CCNSTR. AERONEFS
FEINMECHANIK, OPTIK	37	-	-	-	-	INSTR. PRECISION ETC
NAHRUNGS-U. GENUSSM.	41/42	55,2	130,9	111,3	101,2	ALIM. BOISSONS TABAC
NAHRUNGSMITTELGEW.	41A	58,3	-	62,0	58,1	PROD. ALIMENTAIRES
FLEISCHVERARB.	412	-	-	-	-	IND. DE LA VIANDE
MILCHVERARBEITUNG	413	-	-	-	-	IND. DU LAIT
BACK -U. SUESSWAREN	41B	80,2	-	69,3	73,7	PAIN, PROD. SUCRES
GETRAENKEINDUSTRIE	42A	-	81,2	112,5	98,4	BOISSONS
TABAKVERARBEITUNG	429	-	-	-	-	TABAC
TEXTILGEMERBE	43	83,8	86,5	93,8	83,3	INDUSTRIE TEXTILE
WOLLE	431	-	-	-	-	INDUSTRIE LAINIERE
BAUMWOLLE	432	-	-	-	-	INDUSTR. COTONNIERE
WIRKEREI, STRICKEREI	436	88,0	85,0	96,0	85,4	BONNETERIE
LEDERGEMERBE	44	-	-	-	-	INDUSTRIE DU CUIR
GERBEREI	441	-	-	-	-	TANNERIE-MEGISSERIE
LEDERWARENHERST.	442	-	-	-	-	ARTICLES EN CUIR
SCHUH-, BEKLEIDUNGSG.	45	61,1	128,7	-	99,6	CHAUSS., HABILLEMENT
SCHUHGEWERBE	45A	-	-	-	70,3	CHAUSSURES
BEKLEIDUNGSGEMERBE	45B	-	114,9	-	85,0	HABILLEMENT
BE- U. VERARB. V. HOLZ	46	-	-	-	-	BOIS, MEUBLE EN PCIS
HOLZVER. OHNE MOEB.	46A	-	-	-	-	BOIS
HOLZMOEBELHERST.	467	-	-	-	-	MEUBLES EN BOIS
PAPIER, DRUCK. VERLAG	47	-	85,4	85,1	67,6	PAPIER IMPR. EDITICN
PAPIER-U. PAPPENERZ.	47A	-	-	89,9	83,7	PAPIER, APT. PAPIER
DRUCKEREI, VERLAGSG.	47B	-	73,2	-	47,1	IMPRIMERIE, EDITICN
GUMMI, KUNSTSTOFFE	48	-	105,1	105,1	88,1	CAOUTCHOUC, M. PLAST.
GUMMIVERARBEITUNG	481	-	-	-	-	CAOUTCHOUC
KUNSTSTOFFVERARB.	483	-	84,0	88,8	85,3	MATIERES PLASTIQUES
SONST. VERARB. GEW.	49	-	-	95,9	86,8	AUTRES IND. MANUF.
BAUGEMERBE	50	-	-	-	70,2	BATIMENT GENIE CIVIL
BAUGEW. OHNE INST.	50A	-	-	-	-	BAT. SAUF INSTALL.
BAUINSTALLATION	503	-	-	-	-	INSTALLATION
BERGBAU INSGESAMT	A	-	-	-	59,2	ENS. EXTRACTIVES
VERARB. INDUSTRI. INSG.	B	52,2	88,9	100,2	78,2	ENS. MANUFACTURIERES
BERGB., VERARB., BAUG.	C	51,7	83,5	94,8	77,9	ENS. EXTR., MAN., BAT.

DURCHSCHNITTLICHER MONATSVERDIENST DER
ANWESENDEN ARBEITER NACH LEISTUNGSGRUPPEGAIN MENSUEL MOYEN DES OUVRIERS
PRESENTS SUIVANT LA QUALIFICATION

M A E N N E R

GEBIET - REGION: S I C I L I A

H O M M E S

INDUSTRIE	N	(LIT)				INDICES				INDUSTRIE
		LEISTUNGSGRUPPE				QUALIFICATION				
		1	2	3	INSGESAMT ENSEMBLE	1	2	3	INSGESAMT ENSEMBLE	
KOHLBERGBAU	11	-	-	-	-	-	-	-	-	EXTR. COMB. SCLICES
STEINK. UNTER TAGE	111A	-	-	-	-	-	-	-	-	EXTR. HOUILLE FOND
STEINK. UEBER TAGE	111B	-	-	-	-	-	-	-	-	EXTR. HOUILLE JOUR
KOKEREI	12	-	-	-	-	-	-	-	-	COKERIES
ERDOEL-U. ERDGASGEW.	13	-	-	-	-	-	-	-	-	EXTR. PETR. GAZ NAT.
MINERALOELVERARB.	14	258.917	158.910	190.893	245.861	105,3	80,9	77,6	100,0	RAFFINAGE DU PETRCLC
KERNBRENNSTOFFIND.	15	-	-	-	-	-	-	-	-	COMBUST. NUCLEAIRES
ELEKTR. GAS, DAMPF	16	315.801	227.030	172.643	252.925	124,5	89,8	68,3	100,0	ELECTR. GAZ VAPEUR
WASSERGEW. VERTEIL.	17	242.871	213.545	196.127	217.770	111,5	98,1	90,1	100,0	DISTRIBUTION D EAU
ERZBERGBAU	21	-	-	-	-	-	-	-	-	EXTR. MIN. METALLIQ.
EISENERZ UNTER TAGE	211A	-	-	-	-	-	-	-	-	MINES DE FER FOND
EISENERZ UEBER TAGE	211B	-	-	-	-	-	-	-	-	MINES DE FER JOUR
METALLERZEUGUNG	22	-	-	-	-	-	-	-	-	PROD. DES METAUX
EISEN UND STAHL	22A	-	-	-	-	-	-	-	-	METAUX FERREUX
NE-METALLE	22A	-	-	-	-	-	-	-	-	METAUX NON FERREUX
NICHTENERG. MIN. TORF	23	167.413	142.479	115.551	153.671	108,9	92,7	75,2	100,0	AUTRES MIN. - TOURB.
BAUMAT. KERAM. ERDEN	231	-	113.396	88.339	98.926	-	114,6	89,3	100,0	M. CONSTR. T. A FEL
AND. MINERAL., TORF	23A	167.478	144.585	122.518	156.566	107,0	92,3	78,3	100,0	TOURBIEPES ETC.
BEARB. STEIN. ERD. GLAS	24	122.723	101.634	77.832	90.373	135,2	112,5	86,1	100,0	FR. MIN. NON METALL.
ZEMENT	2421	161.709	142.977	-	150.601	107,4	94,9	-	100,0	CIMENT
GLAS	247	135.403	-	-	119.214	113,6	-	-	100,0	VERRE
KERAMISCHE ERZEUGN.	248	-	-	-	-	-	-	-	-	PROD. CERAMIQUES
CHEMISCHE INDUSTRIE	25	185.414	155.038	132.276	169.724	109,2	91,3	77,9	100,0	INDUSTRIE CHIMIQUE
CHEM. GRUNDSTOFFE	25A	186.389	156.319	136.383	172.974	107,8	90,4	78,8	100,0	PROD. CHIM. DE BASE
CHEMIFASERINDUSTRIE	26	-	-	-	-	-	-	-	-	FIBRES ART. ET SYNT.
METALLERZEUGNISSE	31	158.574	126.850	107.569	140.441	112,9	90,3	76,6	100,0	COUVRAGES EN METAUX
GLIESSEREI	311	-	-	-	-	-	-	-	-	FOUNDERIES
METALLKONSTRUKTION	314	173.332	133.235	108.715	146.680	118,2	90,8	74,1	100,0	CONSTR. METALLIQUE
ERM-WAREN	316	130.309	104.405	-	122.614	106,3	85,1	-	100,0	OUTILLAGE A. FINIS
MASCHINENBAU	32	123.188	111.094	119.607	119.831	102,8	92,7	100,0	100,0	MACHINES, MAT. MECAN.
LAND. MASCH. U. TRAKT.	321	147.562	127.860	119.807	134.243	109,9	95,2	89,2	100,0	MACH., TRACT. AGRIC.
WERKZEUGMASCHINEN	322	-	-	-	-	-	-	-	-	MACHINES-OUTILS
BUEROMASCH., DV-GER.	33	-	-	-	-	-	-	-	-	MACHINES DE BUREAU
ELEKTROTECHNIK	34	-	157.229	-	140.281	-	112,1	-	100,0	CONSTRUCTION ELFCT.
KRAFTWAGEN U.-TEILE	35	-	-	-	-	-	-	-	-	AUTOM., PIECES DET.
KRAFTWAGEN U.-MOTOR	351	-	-	-	-	-	-	-	-	CONSTR. AUTOMOBILES
FAHRZEUGBAU OHNE KFZ	36	110.089	98.232	-	103.586	106,3	94,8	-	100,0	AUTRE MAT. TRANSPORT
SCHIFFBAU	361	110.089	98.232	-	103.586	106,3	94,8	-	100,0	CONSTR. NAVALE
LUFTFAHRZEUGBAU	364	-	-	-	-	-	-	-	-	CONSTR. AERONEFS
FEINMECHANIK, OPTIK	37	-	-	-	-	-	-	-	-	INSTR. PRECISION ETC
NAHRUNGS-U. GENUSSM.	41/42	142.050	137.496	116.747	131.614	107,9	104,5	88,7	100,0	ALIM. BISSONS TABAC
NAHRUNGSMITTELGEW.	41A	118.037	117.638	102.146	111.816	105,6	105,2	91,4	100,0	PROD. ALIMENTAIRES
FLEISCHVERARB.	412	-	-	-	-	-	-	-	-	INC. DE LA VIANDE
MILCHVERARBEITUNG	413	117.504	135.381	108.257	121.121	97,0	111,8	89,4	100,0	IND. DU LAIT
BACK -U. SUESSWAREN	41B	83.399	-	72.550	81.931	101,8	-	88,6	100,0	PAIN, PROD. SUCRES
GETRAENKEINDUSTRIE	42A	166.328	173.651	146.114	162.008	102,7	107,2	90,2	100,0	BISSONS
TABAKVERARBEITUNG	429	-	-	-	-	-	-	-	-	TABAC
TEXTILGEWERBE	43	-	107.536	-	119.089	-	90,3	-	100,0	INDUSTRIE TEXTILE
WOLLE	431	-	-	-	-	-	-	-	-	INDUSTRIE LAINIERE
BAUMWOLLE	432	-	-	-	-	-	-	-	-	INDOUSR. COTONNIERE
WIRKEREI, STRICKEREI	436	-	-	-	-	-	-	-	-	BONNETERIE
LEDERGEWERBE	44	-	-	-	-	-	-	-	-	INDUSTRIE DU CUIR
GERBEREI	441	-	-	-	-	-	-	-	-	TANNERIE-MEGISSERIE
LEDERWARENHERST.	442	-	-	-	-	-	-	-	-	ARTICLES EN CUIR
SCHUH-, BEKLEIDUNGSG.	45	-	-	-	-	-	-	-	-	CHAUSS., HABILLEMENT
SCHUHGEWERBE	45A	-	-	-	-	-	-	-	-	CHAUSSURES
BEKLEIDUNGSGEWERBE	45B	-	-	-	-	-	-	-	-	HABILLEMENT
BE- U. VERARB. V. HOLZ	46	105.997	118.013	-	108.844	97,4	108,4	-	100,0	BOIS, MEUBLE EN BOIS
HCLZVER. CHNE MOEB.	46A	-	-	-	105.099	-	-	-	100,0	BOIS
HCLZMOEBELHERST.	467	74.949	118.313	-	111.600	67,2	106,0	-	100,0	MEUBLES EN BCIS
PAPIER, DRUCK. VERLAG	47	237.843	165.739	167.520	213.874	111,2	79,4	78,3	100,0	PAPIER IMPR. EDITIOK
PAPIER-U. PAPPENERZ.	47A	201.311	170.361	163.251	187.166	107,6	91,0	87,2	100,0	PAPIER, ART. PAPIER
DRUCKEREI, VERLAGSG.	47B	295.319	167.543	-	270.214	109,3	62,0	-	100,0	IMPRIMERIE, EDITIOK
GUMMI, KUNSTSTOFFE	48	-	115.445	119.909	124.338	-	92,8	96,4	100,0	CACUTCHOUC, M. PLAST.
GUMMI VERARBEITUNG	481	-	-	-	-	-	-	-	-	CACUTCHOUC
KUNSTSTOFFVERARB.	483	-	115.445	-	126.212	-	91,5	-	100,0	MATIERES PLASTIQUES
SONST. VERARB. GEW.	49	92.327	79.644	-	83.049	111,2	95,9	-	100,0	AUTRES IND. MANUF.
BAUGEWERBE	50	165.397	145.935	108.866	133.058	124,3	109,7	81,8	100,0	BATIMENT GENIE CIVIL
BAUGEW. OHNE INST.	50A	168.209	146.407	106.698	132.489	127,0	110,5	80,5	100,0	BAT. SAUF INSTALL.
BAUINSTALLATION	503	155.866	139.737	128.399	139.447	111,8	100,2	92,1	100,0	INSTALLATIOK
BERGBAU INSGESAMT	A	171.135	152.887	125.111	159.310	107,4	96,0	78,5	100,0	ENS. EXTRACTIVES
VERARB. INDUSTR. INSG.	B	175.180	134.183	101.473	142.913	122,6	93,9	71,0	100,0	ENS. MANUFACTURIERES
BERGB., VERARB., BAUG.	C	172.353	140.546	106.529	140.540	122,6	100,0	75,8	100,0	ENS. EXTR., MAN., BAT.

F R A U E N

GEBIET - REGION: S I C I L I A

F E M M E S

INDUSTRIE	N A C E	(LIT)				INDIZES				INDICES	INDUSTRIE
		LEISTUNGSGRUPPE				QUALIFICATION					
		1	2	3	INSGESAMT	1	2	3	INSGESAMT		
					ENSEMBLE				ENSEMBLE		
KOHLBERGBAU	11	-	-	-	-	-	-	-	-	EXTR. COMB. SOLIDES	
STEINK. UNTER TAGE	111A	-	-	-	-	-	-	-	-	EXTR. HOUILLE FOND	
STEINK. UEBER TAGE	111B	-	-	-	-	-	-	-	-	EXTR. HOUILLE JOUR	
KOKEREI	12	-	-	-	-	-	-	-	-	COKERIES	
ERDOEL-U. ERDGASGEW.	13	-	-	-	-	-	-	-	-	EXTR. PETR. GAZ NAT.	
MINERALOELVERARB.	14	-	-	-	-	-	-	-	-	RAFFINAGE DU PETROLE	
KERNBRENNSTOFFIND.	15	-	-	-	-	-	-	-	-	CCMBUST. NUCLEAIRES	
ELEKTR., GAS, DAMPF	16	-	-	-	-	-	-	-	-	ELECTR. GAZ VAPEUR	
WASSERGEW. VERTEIL.	17	-	-	-	-	-	-	-	-	DISTRIBUTION D'EAU	
ERZBERGBAU	21	-	-	-	-	-	-	-	-	EXTR. MIN. METALLIQ.	
EISENERZ UNTER TAGE	211A	-	-	-	-	-	-	-	-	MINES OF FER FOND	
EISENERZ UEBER TAGE	211B	-	-	-	-	-	-	-	-	MINES OF FER JOUP	
METALLERZEUGUNG	22	-	-	-	-	-	-	-	-	PROD. DES METAUX	
EISEN UND STAHL	22A	-	-	-	-	-	-	-	-	METAUX FERREUX	
NE-METALLE	22A	-	-	-	-	-	-	-	-	METAUX NON FERREUX	
NICHTENERG. MIN. TORF	23	-	-	-	-	-	-	-	-	ALTRES MIN. - TOURB.	
BAUMAT. KERAM. ERDEN	231	-	-	-	-	-	-	-	-	M. CONSTR. T. A FEU	
AND. MINERAL., TORF	23A	-	-	-	-	-	-	-	-	TOURBIERES ETC.	
BEARB. STEIN, ERD, GLAS	24	-	126.839	-	126.839	-	100,0	-	100,0	PR. MIN. NON METALL.	
ZEMENT	2421	-	-	-	-	-	-	-	-	CIMENT	
GLAS	247	-	-	-	-	-	-	-	-	VERRE	
KERAMISCHE ERZEUGN.	24B	-	-	-	-	-	-	-	-	PROD. CERAMIQUE	
CHEMISCHE INDUSTRIE	25	-	-	-	-	-	-	-	-	INDUSTRIE CHIMIQUE	
CHEM. GRUNDSTOFFE	25A	-	-	-	-	-	-	-	-	PROD. CHIM. DE BASE	
CHEMIEFASERINDUSTRIE	26	-	-	-	-	-	-	-	-	FIBRES ART. ET SYNT.	
METALLERZEUGNISSE	31	-	-	93.571	93.571	-	-	100,0	100,0	COUVRES EN METAUX	
GIESSEREI	311	-	-	-	-	-	-	-	-	FONDERIES	
METALLKONSTRUKTION	314	-	-	-	-	-	-	-	-	CONSTR. METALLIQUE	
EBM-WAREN	316	-	-	93.571	93.571	-	-	100,0	100,0	OUTILLAGE A. FINIS	
MASCHINENBAU	32	-	-	-	-	-	-	-	-	MACHINES, MAT. MECAN.	
LAND. MASCH. U. TRAKT.	321	-	-	-	-	-	-	-	-	MACH., TRACT. AGRIC.	
WERKZEUGMASCHINEN	322	-	-	-	-	-	-	-	-	MACHINES-OUTILS	
BUEROMASCH., DV-GER.	33	-	-	-	-	-	-	-	-	MACHINES DE BUREAU	
ELEKTROTECHNIK	34	-	-	#144.404	#140.403	-	-	#102,8	#100,0	CONSTRUCTION ELECT.	
KRAFTWAGEN U.-TEILE	35	-	-	-	-	-	-	-	-	AUTOM., PIECES DET.	
KRAFTWAGEN U.-MOTOR	351	-	-	-	-	-	-	-	-	CONSTR. AUTOMOBILES	
FAHRZEUGBAL OHNE KFZ	36	-	-	-	-	-	-	-	-	AUTRE MAT. TRANSPORT	
SCHIFFBAU	361	-	-	-	-	-	-	-	-	CONSTR. NAVALE	
LUFTFAHRZEUGBAU	364	-	-	-	-	-	-	-	-	CONSTR. AERONAUT.	
FEINMECHANIK, OPTIK	37	-	-	-	-	-	-	-	-	INSTR. PRECISION ETC	
NAHRUNGS-U. GENUSSM.	41/42	#60.774	191.210	128.426	132.578	#45,8	144,2	96,9	100,0	ALIM. BOISSONS TABAC	
NAHRUNGSMITTELGEW.	41A	40.421	-	#72.864	#69.453	58,2	-	#104,9	#100,0	PROD. ALIMENTAIRES	
FLEISCHVERARB.	412	-	-	-	-	-	-	-	-	IND. DE LA VIANDE	
MILCHVERARBEITUNG	413	-	-	-	-	-	-	-	-	IND. DU LAIT	
BACK -U. SUESSWAREN	41B	40.421	-	-	47.608	84,9	-	-	100,0	PAIN, PROD. SUCRES	
GETRAENKEINDUSTRIE	42A	-	-	141.855	143.032	-	-	99,2	100,0	BOISSONS	
TABAKVERARBEITUNG	429	-	-	-	-	-	-	-	-	TABAC	
TEXTILGEWERBE	43	-	52.583	-	91.383	-	102,4	-	100,0	INDUSTRIE TEXTILE	
WOLLE	431	-	-	-	-	-	-	-	-	INDUSTRIE LAINIERE	
BAUMWOLLE	432	-	-	-	-	-	-	-	-	INDUSTR. COTONNIERE	
WIRKEREI, STRICKEREI	436	-	-	-	-	-	-	-	-	BONNETERIE	
LEDERGEWERBE	44	-	-	-	-	-	-	-	-	INDUSTRIE DU CUIR	
GERBEREI	441	-	-	-	-	-	-	-	-	TANNERIE-MEGISSERIE	
LEDERWARENHERST.	442	-	-	-	-	-	-	-	-	ARTICLES EN CUIR	
SCHUH-, BEKLEIDUNGSG.	45	-	127.726	-	#93.847	-	136,1	-	#100,0	CHAUSS., HABILLEMENT	
SCHUHGEWERBE	45A	-	-	-	-	-	-	-	-	CHAUSSURES	
BEKLEIDUNGSGEWERBE	45B	-	127.726	-	#93.847	-	136,1	-	#100,0	HABILLEMENT	
BE- U. VERARB. V. HOLZ	46	-	-	-	-	-	-	-	-	BOIS, MEUBLE EN BOIS	
HOLZVER. OHNE MOEB.	46A	-	-	-	-	-	-	-	-	BOIS	
HOLZMOEBELHERST.	467	-	-	-	-	-	-	-	-	MEUBLES EN BOIS	
PAPIER-, DRUCK- VERLAG	47	-	-	-	135.074	-	-	-	100,0	PAPIER IMPR. EDITION	
PAPIER-U. PAPPENERZ.	47A	-	-	-	135.074	-	-	-	100,0	PAPIER, ART. PAPIER	
DRUCKEREI, VERLAGSG.	47B	-	-	-	-	-	-	-	-	IMPRIMERIE, EDITION	
GUMMI, KUNSTSTOFFE	48	-	107.345	-	107.981	-	59,4	-	100,0	CACUTCHOU, M. PLAST.	
GUMMIVERARBEITUNG	481	-	-	-	-	-	-	-	-	CACUTCHOU	
KUNSTSTOFFVERARB.	483	-	107.345	-	107.981	-	59,4	-	100,0	MATIERES PLASTIQUES	
SONST. VERARB. GEW.	49	-	-	-	-	-	-	-	-	AUTRES IND. MANUF.	
BAUGEWERBE	50	-	-	-	-	-	-	-	-	BATIMENT GENIE CIVIL	
BAUGEW. OHNE INST.	50A	-	-	-	-	-	-	-	-	BAT. SAUF INSTALL.	
BAUINSTALLATION	503	-	-	-	-	-	-	-	-	INSTALLATION	
BERGBAU INSGESAMT	A	-	-	-	-	-	-	-	-	ENS. EXTRACTIVES	
VERARB.Industr. INSG.	B	#59.689	120.765	124.085	112.192	#53,2	107,6	110,6	100,0	ENS. MANUFACTURIERES	
BERGB., VERARB., BAUG.	C	#60.047	120.663	122.780	111.854	#53,7	107,9	109,8	100,0	ENS. EXTR., MAN., BAT.	

I N S G E S A M T

GEBIET - REGION: S I C I L I A

E N S E M B L E

INDUSTRIE	N A C E	(LIT)				INDICES			INDUSTRIE	
		LEISTUNGSGRUPPE				QUALIFICATION				
		1	2	3	INSGESAMT	1	2	3		INSGESAMT
					ENSEMBLE					ENSEMBLE
KOHLENBERGBAU	11	-	-	-	-	-	-	-	EXTR. COMB. SOLIDES	
STEINK. UNTER TAGE	111A	-	-	-	-	-	-	-	EXTR. HOUILLE FCND	
STEINK. UEBER TAGE	111B	-	-	-	-	-	-	-	EXTR. HOUILLE JOUR	
KOKEREI	12	-	-	-	-	-	-	-	COCKERIES	
ERDGEL-U. ERDGASGEW.	13	-	-	-	-	-	-	-	EXTR. PETR. GAZ NAT.	
MINERALGELVERARB.	14	258.686	198.910	190.576	245.417	105,4	81,0	77,7	100,0	RAFFINAGE DU PETROLE
KERNBRENNSTOFFIND.	15	-	-	-	-	-	-	-	-	COMBUST. NUCLEAIRES
ELEKTR., GAS, DAMPF	16	315.801	227.030	172.643	252.929	124,9	89,8	68,3	100,0	FLECTR. GAZ VAPEUR
WASSERGEW. VERTEIL.	17	242.871	213.545	196.127	217.770	111,5	98,1	90,1	100,0	DISTRIBUTION D'EAU
ERZBERGBAU	21	-	-	-	-	-	-	-	-	EXTR. MIN. METALLIQ.
EISENERZ UNTER TAGE	211A	-	-	-	-	-	-	-	-	MINES DE FER FOND
EISENERZ UEBER TAGE	211B	-	-	-	-	-	-	-	-	MINES DE FER JOUR
METALLERZEUGUNG	22	-	-	-	-	-	-	-	-	PROD. DES METAUX
EISEN UND STAHL	22A	-	-	-	-	-	-	-	-	METAUX FERREUX
NE-METALLE	22A	-	-	-	-	-	-	-	-	METAUX NON FERREUX
NICHTENERG. MIN. TORF	23	167.422	142.479	115.551	153.682	108,9	92,7	75,2	100,0	AUTRES MIN. - TORF
BAUMAT. KERAM. ERDEN	231	-	113.396	88.339	98.926	-	114,6	89,3	100,0	M. CCNSTR. T. A FEU
AND. MINERAL., TORF	23A	167.487	144.585	122.518	156.577	107,0	92,3	78,2	100,0	TCURIEPIERES ETC.
BEARB. STEIN. ERD. GLAS	24	122.723	104.335	77.832	91.452	134,1	114,0	85,1	100,0	PR. MIN. NON METALL.
ZEMENT	2421	161.709	142.977	-	150.601	107,4	94,9	-	100,0	CIMENT
GLAS	247	135.403	-	-	119.214	113,6	-	-	100,0	VERRE
KERAMISCHE ERZEUGN.	248	-	-	-	-	-	-	-	-	PROD. CERAMIQUES
CHEMISCHE INDUSTRIE	25	185.414	154.094	124.240	168.160	110,3	91,6	73,9	100,0	INDUSTRIE CHIMIQUE
CHEM. GRUNDSTOFFE	25A	186.389	155.170	136.383	172.407	108,1	90,0	79,1	100,0	PROD. CHIM. DE BASE
CHEMIEFASERINDUSTRIE	26	-	-	-	-	-	-	-	-	FIBRES ART. ET SYNT.
METALLERZEUGNISSE	31	158.574	126.850	103.906	137.346	115,5	92,4	75,7	100,0	COUVRAGES EN METAUX
GIesserei	311	-	-	-	-	-	-	-	-	FONDERIES
METALLKONSTRUKTION	314	173.332	133.235	108.715	146.680	118,2	90,8	74,1	100,0	CCNSTR. METALLIQUE
EBM-WAREN	316	130.309	104.405	93.579	116.350	112,0	89,7	80,4	100,0	CUTILLAGE A. FINIS
MASCHINENBAU	32	123.188	111.054	119.007	119.831	102,8	92,7	100,0	100,0	MACHINES, MAT. MECAN.
LAND. MASCH. U. TRAKT.	321	147.562	127.860	119.807	134.243	109,9	95,2	89,2	100,0	MACH., TRACT. AGRIC.
WERKZEUGMASCHINEN	322	-	-	-	-	-	-	-	-	MACHINES-OUTILS
BUERGMASCH., DV-GER.	33	-	-	-	-	-	-	-	-	MACHINES DE BUREAU
ELEKTROTECHNIK	34	-	151.998	123.912	140.326	-	108,3	88,3	100,0	CONSTRUCTION ELECT.
KRAFTWAGEN U.-TEILE	35	-	-	-	-	-	-	-	-	AUTOM., PIICES DET.
KRAFTWAGEN U.-MOTOR	351	-	-	-	-	-	-	-	-	CCNSTR. AUTOMOBILES
FAHRZEUGBAU OHNE KFZ	36	110.089	98.232	-	103.586	106,3	94,8	-	100,0	AUTRE MAT. TRANSPORT
SCHIFFBAU	361	110.089	98.232	-	103.586	106,3	94,8	-	100,0	CCNSTR. NAVALE
LUFTHAHRZEUGBAU	364	-	-	-	-	-	-	-	-	CCNSTR. AERONEFS
FEINMECHANIK, OPTIK	37	-	-	-	-	-	-	-	-	INSTR. PRECISION ETC
NAHRUNGS-U. GENUSSM.	41/42	140.170	140.899	119.999	131.752	106,4	106,9	91,1	100,0	ALIM. BOISSONS TABAC
NAHRUNGSMITTELGEW.	41A	115.648	117.000	96.651	107.872	107,2	108,5	89,6	100,0	PROD. ALIMENTAIRES
FLEISCHVERARB.	412	-	-	-	-	-	-	-	-	IND. DE LA VIANDE
MILCHVERARBEITUNG	413	117.504	135.381	102.921	118.907	98,8	113,9	86,6	100,0	IND. DU LAIT
BACK- U. SUESSWAREN	418	78.343	-	66.591	76.454	102,5	-	87,1	100,0	PAIN, PROD. SUCRES
GETRAENKEINDUSTRIE	42A	166.366	173.651	144.910	155.855	104,1	108,6	90,6	100,0	BOISSONS
TABAKVERARBEITUNG	429	-	-	-	-	-	-	-	-	TABAC
TEXTILGEWERBE	43	-	97.811	-	100.828	-	97,0	-	100,0	INDUSTRIE TEXTILE
WOLLE	431	-	-	-	-	-	-	-	-	INDUSTRIE LAINIERE
BAUMWOLLE	432	-	-	-	-	-	-	-	-	INDUSTR. COTONNIERE
WIRKEREI, STRICKEREI	436	-	-	-	-	-	-	-	-	BOUNNERIE
LEDERGEWERBE	44	-	-	-	-	-	-	-	-	INDUSTRIE DU CUIR
GERBEREI	441	-	-	-	-	-	-	-	-	TANNERIE-MEGISSERIE
LEDERWARENHERST.	442	-	-	-	-	-	-	-	-	ARTICLES EN CUIR
SCHUH- u. BEKLEIDUNGSG.	45	-	125.539	-	98.548	-	127,4	-	100,0	CHAUSS., HABILLEMENT
SCHUHGEWERBE	45A	-	-	-	-	-	-	-	-	CHAUSSURES
BEKLEIDUNGSGEWERBE	45B	-	125.539	-	98.548	-	127,4	-	100,0	HABILLEMENT
BE- u. VERARB. V. HOLZ	46	105.997	118.179	-	109.761	96,6	107,7	-	100,0	BOIS, MEUBLE EN BOIS
HOLZVER. OHNE MOEB.	46A	-	-	-	105.059	-	-	-	100,0	BOIS
HOLZMOEBELHERST.	467	74.949	118.458	-	112.694	66,5	105,1	-	100,0	MEUBLES EN BOIS
PAPIER, DRUCK, VERLAG	47	237.387	144.234	164.276	209.970	113,1	78,3	78,2	100,0	PAPIER IMPR. EDITION
PAPIER- u. PAPPENERZ.	47A	200.936	163.545	160.160	183.449	109,5	85,2	87,3	100,0	PAPIER, ART. PAPIER
DRUCKEREI, VERLAGSG.	47B	295.319	167.543	-	270.214	109,3	62,0	-	100,0	IMPRIMERIE, EDITICN
GUMMI, KUNSTSTOFFE	48	-	112.155	116.764	118.618	-	94,6	98,4	100,0	CACOUTCHOUC, M. PLAST.
GUMMI- u. KUNSTSTOFFGEW.	481	-	-	-	-	-	-	-	-	CAOUTCHOUC
KUNSTSTOFFVERARB.	483	-	112.155	-	119.582	-	93,8	-	100,0	MATIERES PLASTIQUES
SONST. VERARB. GEW.	49	92.327	79.644	73.944	81.820	112,8	97,3	90,4	100,0	AUTRES IND. MANUF.
BAUGEWERBE	50	165.397	145.866	108.736	132.899	124,5	109,8	81,8	100,0	BATIMENT GENIE CIVIL
BAUGEW. OHNE INST.	50A	168.209	146.407	106.698	132.489	127,0	110,5	80,5	100,0	BAT. SAUF INSTALL.
BAUINSTALLATION	503	155.866	138.846	125.816	137.630	113,3	100,9	91,4	100,0	INSTALLATION
BERGBAU INSGESAMT	A	171.140	152.887	125.111	159.319	107,4	96,0	78,5	100,0	ENS. EXTRACTIVES
VERARB. INDUSTR. INSG.	B	168.874	131.835	105.765	138.862	121,6	94,9	76,2	100,0	ENS. MANUFACTURIERES
BERGB., VERARB., BAUG.	C	168.464	128.634	108.033	138.421	121,7	100,2	78,0	100,0	ENS. EXTR., MAN., BAT.

ANGESTELLTE NACH LEISTUNGSGRUPPE

M A E N N E R

GEBIET : S I C I L I A

INDUSTRIE	N	TAUSEND									MILLIERS	
		LEISTUNGSGRUPPE										
		1A	1B	2	3	4	5	5A	5B	(*)	INSG. FNS.	
KOHLBERGBAU	11	-	-	-	-	-	-	-	-	-	-	-
STEINK. UNTER TAGE	111A	-	-	-	-	-	-	-	-	-	-	-
STEINK. UEBER TAGE	111B	-	-	-	-	-	-	-	-	-	-	-
KOKEREI	12	-	-	-	-	-	-	-	-	-	-	-
ERDOEL-U. ERDGASGEW.	13	-	-	-	-	-	-	-	-	-	-	-
MINERALOELVERARB.	14	-	-	0,5	1,2	C,4	C,2	0,3	-	-	-	2,4
KERNBRENNSTOFFIND.	15	-	-	-	-	-	-	-	-	-	-	-
ELEKTR., GAS, DAMPF	16	-	0,1	0,6	1,6	C,8	-	-	-	-	-	3,1
WASSERGEW. VERTEIL.	17	-	-	0,1	0,3	0,2	0,1	0,1	-	-	-	0,7
ERZBERGBAU	21	-	-	-	-	-	-	-	-	-	-	-
EISENERZ UNTER TAGE	211A	-	-	-	-	-	-	-	-	-	-	-
EISENERZ UEBER TAGE	211B	-	-	-	-	-	-	-	-	-	-	-
METALLERZEUGUNG	22	-	-	-	-	-	-	-	-	-	-	-
EISEN UND STAHL	22A	-	-	-	-	-	-	-	-	-	-	-
NE-METALLE	224	-	-	-	-	-	-	-	-	-	-	-
NICHTENERG. MIN. TORF	23	-	-	0,2	0,2	C,3	0,1	-	-	-	-	0,7
BAUMAT. KERAM. ERDEN	231	-	-	-	-	-	-	-	-	-	-	-
AND. MINERAL., TORF	23A	-	-	0,2	0,1	0,3	0,1	-	-	-	-	0,6
BEARB. STEIN. ERD. GLAS	24	-	-	0,1	0,3	C,2	C,2	-	0,2	-	-	0,8
ZEMENT	2421	-	-	-	0,1	-	0,1	-	0,1	-	-	0,2
GLAS	247	-	-	-	-	-	-	-	-	-	-	-
KERAMISCHE ERZEUGN.	24B	-	-	-	-	-	-	-	-	-	-	-
CHEMISCHE INDUSTRIE	25	-	0,1	0,4	1,4	0,2	0,6	0,5	0,1	-	-	2,6
CHEM. GRUNDSTOFFE	25A	-	-	0,3	1,3	C,1	0,6	0,5	0,1	-	-	2,3
CHEMIEFASERINDUSTRIE	26	-	-	-	-	-	-	-	-	-	-	-
METALLERZEUGNISSE	31	-	-	0,1	0,1	0,1	0,1	0,1	0,1	-	-	0,4
GIESSEI	311	-	-	-	-	-	-	-	-	-	-	-
METALLKONSTRUKTION	314	-	-	0,1	0,1	0,1	0,1	0,1	-	-	-	0,3
EBM-WAREN	316	-	-	-	-	-	-	-	-	-	-	0,1
MASCHINENBAU	32	-	-	-	-	-	-	-	-	-	-	0,2
LAND. MASCH. U. TRAKT.	321	-	-	-	-	-	-	-	-	-	-	C,1
WERKZEUGMASCHINEN	322	-	-	-	-	-	-	-	-	-	-	-
BUEROMASCH., DV-GER.	33	-	-	-	-	-	-	-	-	-	-	-
ELEKTROTECHNIK	34	-	-	-	-	-	-	-	-	-	-	0,1
KRAFTWAGEN U.-TEILE	35	-	-	-	-	-	-	-	-	-	-	-
KRAFTWAGEN U.-MOTOR	351	-	-	-	-	-	-	-	-	-	-	-
FAHRZEUGBAU OHNE KFZ	36	-	-	-	0,1	-	-	-	-	-	-	0,2
SCHIFFBAU	361	-	-	-	-	-	-	-	-	-	-	0,1
LUFTFAHRZEUGBAU	364	-	-	-	-	-	-	-	-	-	-	-
FEINMECHANIK, OPTIK	37	-	-	-	-	-	-	-	-	-	-	-
NAHRUNGS-U. GENUSSM.	41/42	-	-	0,1	0,2	0,2	0,2	0,1	0,1	-	-	C,8
NAHRUNGSMITTELGEW.	41A	-	-	0,1	0,1	0,1	0,2	0,1	0,1	-	-	0,5
FLEISCHVERARB.	412	-	-	-	-	-	-	-	-	-	-	-
MILCHVERARBEITUNG	413	-	-	-	-	-	-	-	-	-	-	-
BACK -U. SUESSWAREN	41B	-	-	-	-	-	-	-	-	-	-	-
GETRAENKEINDUSTRIE	42A	-	-	-	0,1	0,1	-	-	-	-	-	0,3
TABAKVERARBEITUNG	429	-	-	-	-	-	-	-	-	-	-	-
TEXTILGEWERBE	43	-	-	-	0,1	-	-	-	-	-	-	0,1
WOLLE	431	-	-	-	-	-	-	-	-	-	-	-
BAUMWOLLE	432	-	-	-	-	-	-	-	-	-	-	-
WIRKEREI, STRICKEREI	436	-	-	-	-	-	-	-	-	-	-	0,1
LEDERGEWERBE	44	-	-	-	-	-	-	-	-	-	-	-
GERBEREI	441	-	-	-	-	-	-	-	-	-	-	-
LEDERWARENHERST.	442	-	-	-	-	-	-	-	-	-	-	-
SCHUH-, BEKLEIDUNGSG.	45	-	-	-	-	-	-	-	-	-	-	0,1
SCHUHGEWERBE	45A	-	-	-	-	-	-	-	-	-	-	-
BEKLEIDUNGSGEWERBE	45B	-	-	-	-	-	-	-	-	-	-	0,1
BE- U. VERARB. V. HOLZ	46	-	-	-	-	-	-	-	-	-	-	0,1
HOLZVER. CHAE MOEB.	46A	-	-	-	-	-	-	-	-	-	-	-
HOLZMOEBELHERST.	467	-	-	-	-	-	-	-	-	-	-	-
PAPIER, DRUCK. VERLAG	47	0,1	-	0,1	0,3	0,1	0,1	0,1	-	-	-	0,7
PAPIER-U. PAPPENERZ.	47A	0,1	-	0,1	0,2	-	0,1	0,1	-	-	-	0,5
DRUCKEREI, VERLAGSG.	47B	-	-	-	0,1	0,1	-	-	-	-	-	0,2
GUMMI, KUNSTSTOFFE	48	-	-	-	0,1	-	-	-	-	-	-	0,2
GUMMIVERARBEITUNG	481	-	-	-	-	-	-	-	-	-	-	-
KUNSTSTOFFVERARB.	483	-	-	-	-	-	-	-	-	-	-	-
SONST. VERARB. GEW.	49	-	-	-	-	-	-	-	-	-	-	-
BAUGEWERBE	50	-	0,1	1,0	1,3	0,5	0,1	-	0,1	-	-	3,1
BAUGEW. OHNE INST.	50A	-	0,1	1,0	1,2	C,4	-	-	-	-	-	2,7
BAUINSTALLATION	503	-	-	-	0,2	0,1	0,1	-	-	-	-	0,4
BERGBAU INSGESAMT	A	-	-	0,2	0,2	C,3	0,1	-	-	-	-	0,7
VERARB. INDUSTRIE INSG.	B	0,1	0,2	1,5	3,9	1,3	1,7	1,2	0,5	-	-	8,6
BERGB., VERARB., BAUG.	C	0,1	0,2	2,7	5,4	2,1	1,8	1,2	0,6	-	-	12,4

(*) UNBEANTWORTETE FAELLF

EMPLCYES SUIVANT LA QUALIFICATION

REGION : SICILIA

HOMMES

IN V.H.										EN %	N	INDUSTRIE	
QUALIFICATION										INSG.			E
1A	1B	2	3	4	5	5A	5B	(*)	ENS.				
-	-	-	-	-	-	-	-	-	-				
-	-	-	-	-	-	-	-	-	-	-	111A	EXTR. HOUILLE FONC	
-	-	-	-	-	-	-	-	-	-	-	111B	EXTR. HOUILLE JOUR	
-	-	-	-	-	-	-	-	-	-	-	12	CKERIES	
-	0,3	19,6	51,6	15,6	12,8	11,4	1,4	-	100,0	-	13	EXTR. PETR. GAZ NAT.	
-	-	-	-	-	-	-	-	-	-	-	14	RAFFINAGE OU PETROLE	
0,4	2,6	19,7	51,7	25,7	-	-	-	-	100,0	-	15	COMBUST. NUCLEAIRES	
-	2,2	15,4	39,1	25,5	7,8	7,8	-	-	100,0	-	16	ELECTR. GAZ VAPFUR	
-	-	-	-	-	-	-	-	-	-	-	17	DISTRIBUTION D FAU	
-	-	-	-	-	-	-	-	-	-	-	21	EXTR. MIN. METALLIC.	
-	-	-	-	-	-	-	-	-	-	-	211A	MINES DE FER FONC	
-	-	-	-	-	-	-	-	-	-	-	211B	MINES DE FER JOUR	
-	-	-	-	-	-	-	-	-	-	-	22	PROD. DES METAUX	
-	-	-	-	-	-	-	-	-	-	-	22A	METAUX FERREUX	
-	-	-	-	-	-	-	-	-	-	-	22A	METAUX NON FERREUX	
-	1,8	24,0	22,4	43,1	8,7	2,4	6,3	-	100,0	-	23	AUTRES MIN. - TOURB.	
-	10,6	17,0	34,0	25,5	12,8	8,5	4,3	-	100,0	-	231	M. CCNSTR. T. A FEU	
-	1,1	24,6	21,6	44,4	8,4	1,9	6,5	-	100,0	-	23A	TOURBIERES ETC.	
-	1,5	14,0	34,2	26,8	23,4	4,5	14,0	-	100,0	-	24	PR. MIN. NON METALL.	
-	2,7	14,2	28,0	20,4	34,7	6,7	28,0	-	100,0	-	2421	CEMENT	
-	2,2	6,7	13,3	31,1	46,7	33,3	13,3	-	100,0	-	247	VERRE	
-	-	-	-	-	-	-	-	-	-	-	248	PROD. CERAMIQUES	
-	2,1	14,0	55,3	6,6	22,0	17,9	4,1	-	100,0	-	25	INDUSTRIE CHIMIQUE	
-	1,3	14,5	54,3	5,3	24,5	20,0	4,6	-	100,0	-	25A	PROD. CHIM. DE BASE	
-	-	-	-	-	-	-	-	-	-	-	26	FIBRES ART. ET SYNT.	
0,5	1,1	20,7	24,7	16,0	37,0	19,6	17,4	-	100,0	-	31	OUVRAGES EN METAUX	
-	-	-	-	-	-	-	-	-	-	-	311	FOURNERIES	
0,6	1,3	19,0	28,8	17,4	32,9	17,7	15,2	-	100,0	-	314	CCNSTR. METALLIQUE	
-	-	30,8	-	7,6	61,6	30,8	30,8	-	100,0	-	316	OUTILLAGE A. FINIS	
-	8,3	21,2	25,6	31,4	13,5	3,2	10,3	-	100,0	-	32	MACHINES, MAT. MECAN.	
-	12,0	30,6	14,8	23,1	19,4	4,6	14,8	-	100,0	-	321	MACH., TRACT. AGRIC.	
-	-	-	-	-	-	-	-	-	-	-	322	MACHINES-OUTILS	
-	-	36,8	42,1	-	21,1	21,1	-	-	100,0	-	33	MACHINES DE BUREAU	
-	-	-	-	-	-	-	-	-	-	-	34	CONSTRUCTION ELECT.	
-	-	-	-	-	-	-	-	-	-	-	35	AUTCM., PIECES DET.	
-	-	-	-	-	-	-	-	-	-	-	351	CCNSTR. AUTOMOBILES	
-	3,4	25,9	31,0	20,7	19,0	15,5	3,4	-	100,0	-	36	AUTRE MAT. TRANSPORT	
-	5,3	18,4	36,8	21,1	18,4	13,2	5,3	-	100,0	-	361	CCNSTR. NAVALE	
-	-	-	-	-	-	-	-	-	-	-	364	CCNSTR. AERONEFS	
-	-	-	-	-	-	-	-	-	-	-	37	INSTP. PRECISION ETC	
-	5,0	14,3	29,5	26,1	25,1	15,8	9,3	-	100,0	-	41/42	ALIM. BCISSONS TABAC	
-	3,0	12,7	27,2	21,2	35,9	25,8	10,1	-	100,0	-	41A	PROD. ALIMENTAIRES	
-	-	-	-	-	-	-	-	-	-	-	412	IND. DE LA VIANDE	
-	8,3	16,7	58,3	16,7	-	-	-	-	100,0	-	413	IND. DU LAIT	
-	3,3	13,3	10,0	50,0	23,3	13,3	10,0	-	100,0	-	418	PAIN, PROD. SUCRES	
-	8,0	14,7	31,1	35,7	10,5	1,0	9,4	-	100,0	-	42A	BCISSONS	
-	-	-	-	-	-	-	-	-	-	-	429	TABAC	
1,5	-	18,3	43,5	18,3	18,2	12,2	6,1	-	100,0	-	43	INDUSTRIE TEXTILE	
-	-	-	-	-	-	-	-	-	-	-	431	INDUSTRIE LAINTERF	
-	-	-	-	-	-	-	-	-	-	-	432	INDUSTR. COTONNIERE	
1,6	-	19,7	39,3	19,7	19,7	13,1	6,6	-	100,0	-	436	BONNETERIE	
-	-	-	-	-	-	-	-	-	-	-	44	INDUSTRIE DU CUIF	
-	-	-	-	-	-	-	-	-	-	-	441	TANNERIE-MEGISSERIE	
-	-	-	-	-	-	-	-	-	-	-	442	ARTICLES EN CUIR	
-	9,1	48,5	37,9	-	4,5	-	4,5	-	100,0	-	45	CHAUSS., HABILLEMENT	
-	-	-	-	-	-	-	-	-	-	-	45A	CHAUSSURES	
-	3,7	19,8	32,1	32,1	12,3	12,3	-	-	100,0	-	45B	HABILLEMENT	
-	-	11,1	55,6	22,2	11,1	11,1	-	-	100,0	-	46	BOIS, MEUBLF EN BOIS	
-	6,7	26,7	13,3	40,0	13,3	13,3	-	-	100,0	-	46A	BOIS	
8,2	0,9	16,1	47,7	13,8	13,3	11,2	2,1	-	100,0	-	467	MEUBLES EN BCIS	
11,7	0,2	19,8	40,2	8,9	19,1	16,1	3,0	-	100,0	-	47	PAPIER IMPR. EDITION	
-	2,5	7,5	65,0	25,0	-	-	-	-	100,0	-	47A	PAPIER, ART. PAPIER	
-	3,0	25,7	40,7	12,6	18,0	18,0	-	-	100,0	-	47B	IMPRIMERIE, EDITION	
-	-	-	-	-	-	-	-	-	-	-	48	CAOUTCHOUC, M. PLAST.	
-	-	-	-	-	-	-	-	-	-	-	481	CAOUTCHOUC	
-	8,3	16,7	41,7	33,3	-	-	-	-	100,0	-	483	MATIERES PLASTIQUES	
-	12,5	6,3	12,5	25,0	43,8	43,8	-	-	100,0	-	49	AUTRES IND. MANUF.	
0,8	2,1	33,6	43,4	16,9	3,2	1,4	-	-	100,0	-	50	BATIMENT GENIE CIVIL	
0,9	2,4	37,7	43,6	15,0	0,4	-	0,4	-	100,0	-	50A	BAT. SAUF INSTALL.	
-	0,3	6,1	41,9	29,4	22,3	10,7	11,5	-	100,0	-	503	INSTALLATION	
-	1,8	24,5	24,6	40,9	8,2	2,2	5,9	-	100,0	-	A	ENS. EXTRACTIVES	
0,7	2,0	17,2	45,7	15,2	19,3	13,7	5,6	-	100,0	-	B	ENS. MANUFACTURIERES	
0,7	2,0	21,7	43,9	17,1	14,6	9,9	4,7	-	100,0	-	C	ENS. EXTR., MAN., BAT.	

(*) NON DECLARES

F R A U E N

GEBIET : S I C I L I A

INDUSTRIE	N	TAUSEND										MILLIERS	
		LEISTUNGSGRUPPE											
		1A	1B	2	3	4	5	5A	5B	(*)	INSG.		
													ENS.
KOHLBERGBAU	11	-	-	-	-	-	-	-	-	-	-	-	-
STEINK. UNTER TAGE	111A	-	-	-	-	-	-	-	-	-	-	-	-
STEINK. UEBER TAGE	111B	-	-	-	-	-	-	-	-	-	-	-	-
KOKEREI	12	-	-	-	-	-	-	-	-	-	-	-	-
ERDOEL-U. ERDGA SGEW.	13	-	-	-	-	-	-	-	-	-	-	-	-
MINERALOELVERARB.	14	-	-	-	-	0,1	-	-	-	-	-	-	0,2
KERNBRENNSTOFFIND.	15	-	-	-	-	-	-	0,1	-	-	-	-	-
ELEKTR., GAS, DAMPF	16	-	-	0,1	0,2	0,1	-	-	-	-	-	-	0,4
WASSERGEW. VERTEIL.	17	-	-	-	-	-	-	-	-	-	-	-	0,1
ERZBERGBAU	21	-	-	-	-	-	-	-	-	-	-	-	-
EISENERZ UNTER TAGE	211A	-	-	-	-	-	-	-	-	-	-	-	-
EISENERZ UEBER TAGE	211B	-	-	-	-	-	-	-	-	-	-	-	-
METALLERZEUGUNG	22	-	-	-	-	-	-	-	-	-	-	-	-
EISEN UND STAHL	22A	-	-	-	-	-	-	-	-	-	-	-	-
NE-METALLE	224	-	-	-	-	-	-	-	-	-	-	-	-
NICHTENERG. MIN. TORF	23	-	-	-	-	-	-	-	-	-	-	-	-
BAUMAT. KERAM. ERDEN	231	-	-	-	-	-	-	-	-	-	-	-	-
AND. MINERAL., TORF	23A	-	-	-	-	-	-	-	-	-	-	-	-
BEARB. STEIN. ERD. GLAS	24	-	-	-	0,1	0,1	-	-	-	-	-	-	0,2
ZEMENT	2421	-	-	-	-	-	-	-	-	-	-	-	-
GLAS	247	-	-	-	-	-	-	-	-	-	-	-	-
KERAMISCHE ERZEUGN.	248	-	-	-	-	-	-	-	-	-	-	-	-
CHEMISCHE INDUSTRIE	25	-	-	-	0,1	0,1	-	-	-	-	-	-	0,2
CHEM. GRUNDSTOFFE	25A	-	-	-	0,1	0,1	-	-	-	-	-	-	0,2
CHEMIFASERINDUSTRIE	26	-	-	-	-	-	-	-	-	-	-	-	-
METALLERZEUGNISSE	31	-	-	-	-	-	-	-	-	-	-	-	0,1
GIESSEREI	311	-	-	-	-	-	-	-	-	-	-	-	-
METALLKONSTRUKTION	314	-	-	-	-	-	-	-	-	-	-	-	-
EBM-WAREN	316	-	-	-	-	-	-	-	-	-	-	-	-
MASCHINENBAU	32	-	-	-	-	-	-	-	-	-	-	-	-
LAND. MASCH. U. TRAKT.	321	-	-	-	-	-	-	-	-	-	-	-	-
WERKZEUGMASCHINEN	322	-	-	-	-	-	-	-	-	-	-	-	-
BUERMASCH., DV-GER.	33	-	-	-	-	-	-	-	-	-	-	-	-
ELEKTROTECHNIK	34	-	-	-	-	-	0,1	-	-	-	-	-	0,1
KRAFTWAGEN U.-TEILE	35	-	-	-	-	-	-	-	-	-	-	-	-
KRAFTWAGEN U.-MOTOR	351	-	-	-	-	-	-	-	-	-	-	-	-
FAHRZEUGBAU OHNE KFZ	36	-	-	-	-	-	-	-	-	-	-	-	-
SCHIFFBAU	361	-	-	-	-	-	-	-	-	-	-	-	-
LUFTFAHRZEUGBAU	364	-	-	-	-	-	-	-	-	-	-	-	-
FEINMECHANIK, OPTIK	37	-	-	-	-	-	-	-	-	-	-	-	-
NAHRUNGS-U. GENUSSM.	41/42	-	-	-	-	-	0,1	-	-	-	-	-	0,1
NAHRUNGSMITTELGEW.	41A	-	-	-	-	-	-	-	-	-	-	-	-
FLEISCHVERARB.	412	-	-	-	-	-	-	-	-	-	-	-	-
MILCHVERARBEITUNG	413	-	-	-	-	-	-	-	-	-	-	-	-
BACK -U. SUESSWAREN	41B	-	-	-	-	-	-	-	-	-	-	-	-
GETRAENKEINDUSTRIE	42A	-	-	-	-	-	-	-	-	-	-	-	0,1
TABAKVERARBEITUNG	429	-	-	-	-	-	-	-	-	-	-	-	-
TEXTILGEMERBE	43	-	-	-	-	-	-	-	-	-	-	-	-
WOLLE	431	-	-	-	-	-	-	-	-	-	-	-	-
BAUMWOLLE	432	-	-	-	-	-	-	-	-	-	-	-	-
WIRKEREI, STRICKEREI	436	-	-	-	-	-	-	-	-	-	-	-	-
LEDERGERWERBE	44	-	-	-	-	-	-	-	-	-	-	-	-
GERBEREI	441	-	-	-	-	-	-	-	-	-	-	-	-
LEDERWARENHERST.	442	-	-	-	-	-	-	-	-	-	-	-	-
SCHUH-, BEKLEIDUNGSG.	45	-	-	-	-	-	-	-	-	-	-	-	-
SCHUHGERWERBE	45A	-	-	-	-	-	-	-	-	-	-	-	-
BEKLEIDUNGSGERWERBE	45B	-	-	-	-	-	-	-	-	-	-	-	-
BE- U. VERARB. V. HOLZ	46	-	-	-	-	-	-	-	-	-	-	-	-
HOLZVER. OHNE MOEB.	46A	-	-	-	-	-	-	-	-	-	-	-	-
HOLZMOEBELHERST.	467	-	-	-	-	-	-	-	-	-	-	-	-
PAPIER, DRUCK. VERLAG	47	-	-	-	-	-	0,1	-	-	-	-	-	0,1
PAPIER-U. PAPPENERZ.	47A	-	-	-	-	-	-	-	-	-	-	-	0,1
DRUCKEREI, VERLAGSG.	47B	-	-	-	-	-	-	-	-	-	-	-	-
GUMMI, KUNSTSTOFFE	48	-	-	-	-	-	-	-	-	-	-	-	-
GUMMIVERARBEITUNG	481	-	-	-	-	-	-	-	-	-	-	-	-
KUNSTSTOFFVERARB.	483	-	-	-	-	-	-	-	-	-	-	-	-
SONST. VERARB. GEW.	49	-	-	-	-	-	-	-	-	-	-	-	-
BAUGERWERBE	50	-	-	-	0,1	0,2	-	-	-	-	-	-	0,3
BAUGEW. OHNE INST.	50A	-	-	-	0,1	0,2	-	-	-	-	-	-	0,2
BAUINSTALLATION	503	-	-	-	-	-	-	-	-	-	-	-	-
BERGBAU INSGESAMT	A	-	-	-	-	-	-	-	-	-	-	-	-
VERARB. INDUSTR. INSG.	B	-	-	-	0,3	0,7	-	-	-	-	-	-	1,1
BERGB., VERARB., BAUG.	C	-	-	-	0,4	0,9	-	-	-	-	-	-	1,4

(*) UNBEANTWORTETE FÄLLE

REGION : SICILIA

FEMMES

IN V.H.										EN %	N	INDUSTRIE
QUALIFICATION											A	
1A	1B	2	3	4	5	5A	5B	(*)	INSG. ENS.		C	
-	-	-	-	-	-	-	-	-	-	-	11	EXTR. COMB. SOLIDES
-	-	-	-	-	-	-	-	-	-	-	111A	EXTR. HOUILLE FOND
-	-	-	-	-	-	-	-	-	-	-	111B	EXTR. HOUILLE JOUR
-	-	-	-	-	-	-	-	-	-	-	12	COKERIES
-	-	-	-	-	-	-	-	-	-	-	13	EXTR. PETR. GAZ NAT.
-	-	0,6	18,3	78,0	3,0	-	3,0	-	100,0	-	14	RAFFINAGE DU PETROLE
-	-	-	-	-	-	-	-	-	-	-	15	COMBUST. NUCLEAIRES
-	-	15,3	54,2	30,5	-	-	-	-	100,0	-	16	ELECTR. GAZ VAPEUR
-	-	7,4	39,5	51,9	1,2	1,2	-	-	100,0	-	17	DISTRIBUTION D'EAU
-	-	-	-	-	-	-	-	-	-	-	21	EXTR. MIN. METALLIC.
-	-	-	-	-	-	-	-	-	-	-	211A	MINES DE FER FOND
-	-	-	-	-	-	-	-	-	-	-	211B	MINES DE FER JOUR
-	-	-	-	-	-	-	-	-	-	-	22	PRCD. DES METAUX
-	-	-	-	-	-	-	-	-	-	-	22A	METAUX FERREUX
-	-	-	-	-	-	-	-	-	-	-	22A	METAUX NON FERREUX
-	-	8,8	55,9	35,3	-	-	-	-	100,0	-	23	AUTRES MIN. - TOURE.
-	-	10,0	70,0	20,0	-	-	-	-	100,0	-	231	M. CONSTR. T. A FEL
-	-	7,1	35,7	57,1	-	-	-	-	100,0	-	23A	TOURBIERES ETC.
-	7,8	-	37,0	55,2	-	-	-	-	100,0	-	24	PR. MIN. NON METALL.
-	-	-	-	100,0	-	-	-	-	100,0	-	2421	CIMENT
-	-	-	75,0	25,0	-	-	-	-	100,0	-	247	VERRE
-	-	-	-	-	-	-	-	-	-	-	248	PRCD. CERAMIQUES
-	-	3,0	26,2	57,8	3,0	-	3,0	-	100,0	-	25	INDUSTRIE CHIMIQUE
-	-	3,0	36,2	57,8	3,0	-	3,0	-	100,0	-	25A	PRCD. CHIM. DE BASE
-	-	-	-	-	-	-	-	-	-	-	26	FIBRES ART. ET SYNT.
-	-	12,0	40,2	47,8	-	-	-	-	100,0	-	31	OUVRAGES EN METAUX
-	-	-	-	-	-	-	-	-	-	-	311	FONDERIES
-	-	15,8	31,6	52,6	-	-	-	-	100,0	-	314	CONSTR. METALLIQUE
-	-	-	67,1	32,9	-	-	-	-	100,0	-	316	OUTILLAGE A. FINIS
-	-	22,2	27,8	50,0	-	-	-	-	100,0	-	32	MACHINES, MAT. MECAN.
-	-	22,2	27,8	50,0	-	-	-	-	100,0	-	321	MACH., TRACT. AGRIC.
-	-	-	-	-	-	-	-	-	-	-	322	MACHINES-OUTILS
-	-	-	-	-	-	-	-	-	-	-	33	MACHINES DE BUREAU
-	-	-	21,1	57,9	21,1	-	21,1	-	100,0	-	34	CONSTRUCTION ELECT.
-	-	-	-	-	-	-	-	-	-	-	35	AUTOM. PIECES DET.
-	-	-	-	-	-	-	-	-	-	-	351	CONSTR. AUTOMOBILES
-	-	-	-	100,0	-	-	-	-	100,0	-	36	AUTRE MAT. TRANSPORT
-	-	-	-	100,0	-	-	-	-	100,0	-	361	CONSTR. NAVALE
-	-	-	-	-	-	-	-	-	-	-	364	CONSTR. AERONEFS
-	-	-	-	-	-	-	-	-	-	-	37	INSTR. PRECISION ETC
-	-	0,9	38,3	58,3	2,6	2,6	-	-	100,0	-	41/42	ALIM. BOISSONS TABAC
-	-	4,3	17,4	78,3	-	-	-	-	100,0	-	41A	PROD. ALIMENTAIRES
-	-	-	-	-	-	-	-	-	-	-	412	IND. DE LA VIANDE
-	-	-	-	-	-	-	-	-	-	-	413	IND. DU LAIT
-	-	7,7	15,4	76,9	-	-	-	-	100,0	-	41B	PAIN, PROD. SUCRES
-	-	-	25,7	70,0	4,3	4,3	-	-	100,0	-	42A	BOISSONS
-	-	-	-	-	-	-	-	-	-	-	429	TABAC
-	-	-	41,5	39,0	19,5	19,5	-	-	100,0	-	43	INDUSTRIE TEXTILE
-	-	-	-	-	-	-	-	-	-	-	431	INDUSTRIE LAINIERE
-	-	-	-	-	-	-	-	-	-	-	432	INDUSTR. COTONNIERE
-	-	-	25,0	50,0	25,0	25,0	-	-	100,0	-	436	BONNETERIE
-	-	-	-	-	-	-	-	-	-	-	44	INDUSTRIE DU CUIR
-	-	-	-	-	-	-	-	-	-	-	441	TANNERIE-MEGISSERIE
-	-	-	-	-	-	-	-	-	-	-	442	ARTICLES EN CUIR
-	-	40,0	-	50,0	10,0	10,0	-	-	100,0	-	45	CHAUSS., HABILLEMENT
-	-	-	-	-	-	-	-	-	-	-	45A	CHAUSSURES
-	-	41,4	-	48,3	10,3	10,3	-	-	100,0	-	45B	HABILLEMENT
-	-	-	-	100,0	-	-	-	-	100,0	-	46	BOIS. MEUBLE EN BOIS
-	-	-	-	100,0	-	-	-	-	100,0	-	46A	BOIS
-	-	-	-	100,0	-	-	-	-	100,0	-	467	MEUBLES EN BOIS
-	-	-	42,1	57,9	-	-	-	-	100,0	-	47	PAPIER IMPR. EDITICN
-	-	-	34,7	65,3	-	-	-	-	100,0	-	47A	PAPIER, ART. PAPIER
-	-	-	57,1	42,9	-	-	-	-	100,0	-	47B	IMPRIMERIE, EDITICN
-	-	-	-	100,0	-	-	-	-	100,0	-	48	CAOUTCHOUC, M. PLAST.
-	-	-	-	-	-	-	-	-	-	-	481	CACOUTCHOUC
-	-	-	-	100,0	-	-	-	-	100,0	-	483	MATIERES PLASTIQUES
-	-	-	16,7	83,3	-	-	-	-	100,0	-	49	AUTRES IND. MANUF.
-	-	-	27,5	72,5	-	-	-	-	100,0	-	50	BATIMENT GENIE CIVIL
-	-	-	29,0	71,0	-	-	-	-	100,0	-	50A	BAT. SAUF INSTALL.
-	-	-	20,0	80,0	-	-	-	-	100,0	-	503	INSTALLATION
-	-	8,3	52,8	38,9	-	-	-	-	100,0	-	A	ENS. EXTRACTIVES
-	1,1	2,7	31,2	60,8	4,1	1,3	2,8	-	100,0	-	B	ENS. MANUFACTURIERES
-	0,9	2,4	31,1	62,4	3,3	1,0	2,2	-	100,0	-	C	ENS. EXTR., MAN., BAT.

(*) NON DECLARES

I N S G E S A M T

GEBIET : S I C I L I A

INDUSTRIE	N	TAUSEND									MILLIERS		
		LEISTUNGSGRUPPE											
		1A	1B	2	3	4	5	5A	5B	(*)	INSG. ENS.		
KOHLENERGEBAU	11	-	-	-	-	-	-	-	-	-	-	-	-
STEINK. UNTER TAGE	111A	-	-	-	-	-	-	-	-	-	-	-	-
STEINK. UEBER TAGE	111B	-	-	-	-	-	-	-	-	-	-	-	-
KOKEREI	12	-	-	-	-	-	-	-	-	-	-	-	-
ERDOEL-U. ERDGASGEW.	13	-	-	-	-	-	-	-	-	-	-	-	-
MINERALOELVERARB.	14	-	-	0,5	1,3	0,5	0,3	0,3	-	-	-	-	2,6
KERNBRENSTOFFIND.	15	-	-	-	-	-	-	-	-	-	-	-	-
ELEKTR., GAS, DAMPF	16	-	0,1	0,7	1,8	0,5	-	-	-	-	-	-	3,5
WASSERGEW. VERTEIL.	17	-	-	0,1	0,3	0,3	0,1	0,1	-	-	-	-	0,8
EPZBERGBAU	21	-	-	-	-	-	-	-	-	-	-	-	-
EISENERZ UNTER TAGE	211A	-	-	-	-	-	-	-	-	-	-	-	-
EISENERZ UEBER TAGE	211B	-	-	-	-	-	-	-	-	-	-	-	-
METALLERZEUGUNG	22	-	-	-	-	-	-	-	-	-	-	-	-
EISEN UND STAHL	22A	-	-	-	-	-	-	-	-	-	-	-	-
NE-METALLE	22A	-	-	-	-	-	-	-	-	-	-	-	-
NICHTENERG. MIN. TORF	23	-	-	0,2	0,2	0,3	0,1	-	-	-	-	-	0,7
BAUMAT. KERAM. ERDEN	231	-	-	-	-	-	-	-	-	-	-	-	0,1
AND. MINERAL., TORF	23A	-	-	0,2	0,1	0,3	0,1	-	-	-	-	-	0,6
BEARB. STEIN. ERD. GLAS	24	-	-	0,1	0,3	0,3	0,2	-	-	0,2	-	-	1,0
ZEMENT	2421	-	-	-	0,1	0,1	0,1	-	-	0,1	-	-	0,2
GLAS	247	-	-	-	-	-	-	-	-	-	-	-	-
KERAMISCHE ERZEUGN.	24B	-	-	-	-	-	-	-	-	-	-	-	-
CHEMISCHE INDUSTRIE	25	-	0,1	0,4	1,5	0,3	0,6	0,5	0,1	-	-	-	2,8
CHEM. GRUNDSTOFFE	25A	-	-	0,3	1,3	0,2	0,6	0,5	0,1	-	-	-	2,5
CHEMIEFASERINDUSTRIE	26	-	-	-	-	-	-	-	-	-	-	-	-
METALLERZEUGNISSE	31	-	-	0,1	0,1	0,1	0,1	0,1	0,1	-	-	-	0,4
GIESSEREI	311	-	-	-	-	-	-	-	-	-	-	-	-
METALLKONSTRUKTION	314	-	-	0,1	0,1	0,1	0,1	0,1	-	-	-	-	0,4
EBM-WAREN	316	-	-	-	-	-	-	-	-	-	-	-	0,1
MASCHINENBAU	32	-	-	-	-	0,1	-	-	-	-	-	-	0,2
LAND. MASCH. U. TRAKT.	321	-	-	-	-	-	-	-	-	-	-	-	0,1
WERKZEUGMASCHINEN	322	-	-	-	-	-	-	-	-	-	-	-	-
BUEROMASCH., DV-GER.	33	-	-	-	-	-	-	-	-	-	-	-	-
ELEKTROTECHNIK	34	-	-	-	0,1	0,1	-	-	-	-	-	-	0,2
KRAFTWAGEN U.-TEILE	35	-	-	-	-	-	-	-	-	-	-	-	-
KRAFTWAGEN U.-MOTOR	351	-	-	-	-	-	-	-	-	-	-	-	-
FAHRZEUGBAL OHNE KFZ	36	-	-	-	0,1	-	-	-	-	-	-	-	0,2
SCHIFFBAU	361	-	-	-	-	-	-	-	-	-	-	-	0,1
LUFTFAHRZEUGBAU	364	-	-	-	-	-	-	-	-	-	-	-	-
FEINMECHANIK, OPTIK	37	-	-	-	-	-	-	-	-	-	-	-	-
NAHRUNGS-U. GENUSSM.	41/42	-	-	0,1	0,3	0,3	0,2	0,1	0,1	-	-	-	1,0
NAHRUNGSMITTELGEW.	41A	-	-	0,1	0,1	0,1	0,2	0,1	0,1	-	-	-	0,5
FLEISCHVERARB.	412	-	-	-	-	-	-	-	-	-	-	-	-
MILCHVERARBEITUNG	413	-	-	-	-	-	-	-	-	-	-	-	-
BACK -U. SUESSWAREN	41B	-	-	-	-	-	-	-	-	-	-	-	-
GETRAENKEINDUSTRIE	42A	-	-	-	0,1	0,2	-	-	-	-	-	-	0,4
TABAKVERARBEITUNG	429	-	-	-	-	-	-	-	-	-	-	-	-
TEXTILGEMERBE	43	-	-	-	0,1	-	-	-	-	-	-	-	0,2
WOLLE	431	-	-	-	-	-	-	-	-	-	-	-	-
BAUMWOLLE	432	-	-	-	-	-	-	-	-	-	-	-	-
WIRKEREI, STRICKEREI	436	-	-	-	0,1	-	-	-	-	-	-	-	0,2
LEDERGEMERBE	44	-	-	-	-	-	-	-	-	-	-	-	-
GERBEREI	441	-	-	-	-	-	-	-	-	-	-	-	-
LEDERWARENHERST.	442	-	-	-	-	-	-	-	-	-	-	-	-
SCHUH-, BEKLEIDUNGSG.	45	-	-	-	-	-	-	-	-	-	-	-	0,1
SCHUHGERMERBE	45A	-	-	-	-	-	-	-	-	-	-	-	-
BEKLEIDUNGSGEMERBE	45B	-	-	-	-	-	-	-	-	-	-	-	0,1
BE- U. VERARB. V. HOLZ	46	-	-	-	-	-	-	-	-	-	-	-	0,1
HOLZVER. OHNE MOEB.	46A	-	-	-	-	-	-	-	-	-	-	-	-
HOLZMOEBELHERST.	467	-	-	-	-	-	-	-	-	-	-	-	0,1
PAPIER, DRUCK. VERLAG	47	0,1	-	0,1	0,4	0,2	0,1	0,1	-	-	-	-	0,8
PAPIER-U. PAPPENERZ.	47A	0,1	-	0,1	0,2	0,1	0,1	0,1	-	-	-	-	0,5
DRUCKEREI, VERLAGSG.	47B	-	-	-	0,2	0,1	-	-	-	-	-	-	0,2
GUMMI, KUNSTSTOFFE	48	-	-	-	0,1	0,1	-	-	-	-	-	-	0,2
GUMMIVERARBEITUNG	481	-	-	-	-	-	-	-	-	-	-	-	-
KUNSTSTOFFVERARB.	483	-	-	-	-	-	-	-	-	-	-	-	0,1
SGNST. VERARB. GEW.	49	-	-	-	-	-	-	-	-	-	-	-	0,1
BAUGEMERBE	50	-	0,1	1,0	1,4	0,7	0,1	-	0,1	-	-	-	3,3
BAUGEM. OHNE INST.	50A	-	0,1	1,0	1,2	0,6	-	-	-	-	-	-	2,9
BAUINSTALLATION	503	-	-	-	0,2	0,1	0,1	-	-	-	-	-	0,4
BERGBAU INSGESAMT	A	-	-	0,2	0,2	0,3	0,1	-	-	-	-	-	0,8
VERARB. INDUSTR. INSG.	B	0,1	0,2	1,5	4,3	2,0	1,7	1,2	0,5	-	-	-	9,7
BERGB. VERARB. BAUG.	C	0,1	0,3	2,7	5,9	3,0	1,9	1,2	0,6	-	-	-	13,8

(*) UNBEANTWORTETE FAELE

REGION : S I C I L I A

E N S E M B L E

IN V.H.										EN T	N	INDUSTRIE
QUALIFICATION											A	
											C	
1A	1B	2	3	4	5	5A	5B	(*)	INSG. ENS.		E	
-	-	-	-	-	-	-	-	-	-	-	11	EXTR. COMB. SOLIDES
-	-	-	-	-	-	-	-	-	-	-	111A	EXTR. HOUILLE FOND
-	-	-	-	-	-	-	-	-	-	-	111B	EXTR. HOUILLE JOUR
-	-	-	-	-	-	-	-	-	-	-	12	COKERIES
-	0,3	18,4	49,5	19,6	12,2	10,7	1,5	-	100,0	-	13	EXTR. PETR. GAZ NAT.
-	-	-	-	-	-	-	-	-	-	-	14	RAFFINAGE DU PETROLE
0,3	2,4	19,2	51,9	26,1	-	-	-	-	100,0	-	15	COMBUST. NUCLEAIRES
-	1,9	14,6	39,1	27,2	7,1	7,1	-	-	100,0	-	16	ELECTR. GAZ VAPEUR
-	-	-	-	-	-	-	-	-	-	-	17	DISTRIBUTION D'EAU
-	-	-	-	-	-	-	-	-	-	-	21	EXTR. MIN. METALLIC.
-	-	-	-	-	-	-	-	-	-	-	211A	MINES DE FER FOND
-	-	-	-	-	-	-	-	-	-	-	211B	MINES DE FER JOUR
-	-	-	-	-	-	-	-	-	-	-	22	PROD. DES METAUX
-	-	-	-	-	-	-	-	-	-	-	22A	METAUX FERREUX
-	-	-	-	-	-	-	-	-	-	-	224	METAUX NON FERREUX
-	1,7	23,3	24,0	42,7	8,3	2,2	6,0	-	100,0	-	23	AUTRES MIN. - TOURB.
-	7,5	14,9	44,8	23,9	9,0	6,0	3,0	-	100,0	-	231	M. CONSTR. T. A FEU
-	1,1	24,2	21,9	44,7	8,2	1,9	6,4	-	100,0	-	23A	TOURBIERES ETC.
-	2,5	11,8	34,7	21,4	19,7	3,8	15,5	-	100,0	-	24	PR. MIN. NON METALL.
-	2,5	13,5	26,6	24,5	32,9	6,3	26,6	-	100,0	-	2421	CIMENT
-	2,0	6,1	18,4	30,6	42,5	30,6	12,2	-	100,0	-	247	VERRE
-	-	-	-	-	-	-	-	-	-	-	248	PRCD. CERAMIQUES
-	2,0	13,2	53,9	10,3	20,7	16,6	4,0	-	100,0	-	25	INDUSTRIE CHIMIQUE
-	1,2	13,6	52,9	9,4	22,8	18,4	4,4	-	100,0	-	25A	PRCD. CHIM. DE BASE
0,5	1,0	19,6	26,5	19,8	32,6	17,3	15,3	-	100,0	-	26	FIBRES ART. ET SYNT.
-	-	-	-	-	-	-	-	-	-	-	31	CUVRAGES EN METAUX
0,6	1,1	18,6	29,1	21,2	29,4	15,8	13,6	-	100,0	-	311	FOURNERIES
-	-	25,1	12,5	12,3	50,1	25,1	25,1	-	100,0	-	314	CONSTR. METALLIQUE
-	7,5	21,3	25,9	33,3	12,1	2,9	9,2	-	100,0	-	316	OUTILLAGE A. FINIS
-	10,3	29,4	16,7	27,0	16,7	4,0	12,7	-	100,0	-	32	MACHINES, MAT. MECAN.
-	-	-	-	-	-	-	-	-	-	-	321	MACH., TRACT. AGRIC.
-	-	-	-	-	-	-	-	-	-	-	322	MACHINES-OUTILS
-	-	18,4	31,6	28,9	21,1	10,5	10,5	-	100,0	-	33	MACHINES DE BUREAU
-	-	-	-	-	-	-	-	-	-	-	34	CONSTRUCTION ELECT.
-	-	-	-	-	-	-	-	-	-	-	35	AUTOM., PIECES DET.
-	3,4	25,4	30,5	22,0	18,6	15,3	3,4	-	100,0	-	351	CONSTR. AUTOMOBILES
-	5,1	17,9	35,9	23,1	17,9	12,8	5,1	-	100,0	-	36	AUTRE MAT. TRANSPORT
-	-	-	-	-	-	-	-	-	-	-	361	CONSTR. NAVALE
-	-	-	-	-	-	-	-	-	-	-	364	CONSTR. AERONEFS
-	4,4	12,7	30,6	29,9	22,4	14,2	8,2	-	100,0	-	37	INSTR. PRECISION ETC
-	2,8	12,3	26,8	23,7	34,3	24,7	9,7	-	100,0	-	41/42	ALIM. BOISSONS TABAC
-	-	-	-	-	-	-	-	-	-	-	41A	PROD. ALIMENTAIRES
-	8,3	16,7	58,3	16,7	-	-	-	-	100,0	-	412	IND. DE LA VIANDE
-	2,3	11,6	11,6	58,1	16,3	9,3	7,0	-	100,0	-	413	IND. DU LAIT
-	6,5	11,8	30,1	42,4	9,3	1,7	7,6	-	100,0	-	418	PAIN, PROD. SUCRES
1,2	-	14,0	43,0	23,3	18,6	14,0	4,7	-	100,0	-	42A	BOISSONS
-	-	-	-	-	-	-	-	-	-	-	429	TABAC
-	-	-	-	-	-	-	-	-	-	-	43	INDUSTRIE TEXTILE
-	-	-	-	-	-	-	-	-	-	-	431	INDUSTRIE LAINIERE
1,3	-	15,6	36,4	26,0	20,8	15,6	5,2	-	100,0	-	432	INDSTR. COTONNIERE
-	-	-	-	-	-	-	-	-	-	-	436	BOUNNERIE
-	-	-	-	-	-	-	-	-	-	-	44	INDUSTRIE DU CUIR
-	-	-	-	-	-	-	-	-	-	-	441	TANNERIE-MEGISSERIE
-	6,3	45,8	26,0	15,6	6,3	3,1	3,1	-	100,0	-	442	ARTICLES EN CUIR
-	-	-	-	-	-	-	-	-	-	-	45	CHAUSS., HABILLEMENT
-	6,3	46,3	26,3	14,7	6,3	3,2	3,2	-	100,0	-	45A	CHAUSSURES
-	3,1	16,5	26,8	43,3	10,3	10,3	-	-	100,0	-	45B	HABILLEMENT
-	-	10,0	50,0	30,0	10,0	10,0	-	-	100,0	-	46	BOIS, MEUBLE EN BOIS
-	5,3	21,1	10,5	52,6	10,5	10,5	-	-	100,0	-	46A	BOIS
7,0	0,8	13,8	46,9	19,9	11,5	9,6	1,8	-	100,0	-	467	MEUBLES EN BOIS
10,2	0,2	17,1	39,5	16,5	16,5	13,9	2,6	-	100,0	-	47	PAPIER IMPR. EDITION
-	2,1	6,4	63,8	27,7	-	-	-	-	100,0	-	47A	PAPIER, ART. PAPIER
-	2,3	20,2	31,9	31,5	14,1	14,1	-	-	100,0	-	47B	IMPRIMERIE, EDITION
-	-	-	-	-	-	-	-	-	-	-	48	CAOUTCHOUC, M. PLAST.
-	6,3	12,5	31,3	50,0	-	-	-	-	100,0	-	481	CAOUTCHOUC
-	9,1	4,5	13,6	40,9	31,8	31,8	-	-	100,0	-	483	MATIERES PLASTIQUES
0,7	2,0	31,1	42,2	21,1	3,0	1,3	1,7	-	100,0	-	49	AUTRES IND. MANUF.
0,8	2,2	34,9	42,5	19,1	0,4	-	0,4	-	100,0	-	50	BATIMENT GENIE CIVIL
-	0,2	5,6	39,9	34,1	20,2	9,7	10,4	-	100,0	-	50A	BAT. SAUF INSTALL.
-	-	-	-	-	-	-	-	-	-	-	503	INSTALLATION
-	1,7	23,7	26,0	40,8	7,8	2,1	5,7	-	100,0	-	A	ENS. EXTRACTIVES
0,6	1,9	15,6	44,0	20,3	17,6	12,3	5,3	-	100,0	-	B	ENS. MANUFACTURIERES
0,6	1,9	19,8	42,6	21,6	13,5	9,1	4,4	-	100,0	-	C	ENS. EXTR., MAN., BAT.

(*) NON DECLARES

DURCHSCHNITTLICHER MONATSVERDIENST DER
ANGESTELLTEN NACH LEISTUNGSGRUPPE

M A E N N E R

GEBIET : S I C I L I A

INDUSTRIE	N	(LIT)								INSGESAMT ENSEMBLE
		LEISTUNGSGRUPPE								
		1P	2	3	4	5	5A	5B		
KOHLBENBEHALTER	11	-	-	-	-	-	-	-	-	
STEINK. UNTER TAGE	111A	-	-	-	-	-	-	-	-	
STEINK. UEBER TAGE	111B	-	-	-	-	-	-	-	-	
KOKEREI	12	-	-	-	-	-	-	-	-	
FRÖGEL-U. ERDGASGEW.	13	-	-	-	-	-	-	-	-	
MINERALÖLVERARB.	14	-	402.083	323.537	219.567	317.266	323.880	267.290	322.976	
KERNBRENNSTOFFIND.	15	-	-	-	-	-	-	-	-	
ELEKTR., GAS, DAMPF	16	-	404.943	317.700	213.362	-	-	-	219.055	
WASSERGEW. VERTEIL.	17	545.767	435.331	314.608	255.513	169.336	189.338	-	307.804	
ERZBERGBAU	21	-	-	-	-	-	-	-	-	
EISENERZ UNTER TAGE	211A	-	-	-	-	-	-	-	-	
EISENERZ UEBER TAGE	211B	-	-	-	-	-	-	-	-	
METALLERZEUGUNG	22	-	-	-	-	-	-	-	-	
EISEN UND STAHL	22A	-	-	-	-	-	-	-	-	
NE-METALLE	22A	-	-	-	-	-	-	-	-	
NICHTENERG. MIN. TORF	23	459.363	400.666	275.846	213.860	230.720	334.297	200.737	278.577	
BAUMAT., KERAM., ERDEN	231	-	-	-	-	-	-	-	244.527	
AND. MINERAL., TCRF	23A	-	355.947	286.561	216.540	230.720	334.297	200.737	280.712	
BEARB. STEIN, ERD., GLAS	24	-	280.084	202.415	177.994	206.122	-	203.592	213.676	
ZEMENT	2421	-	392.405	254.597	179.976	237.356	-	235.501	267.702	
GLAS	247	-	-	-	-	-	-	-	-	
KERAMISCHE ERZEUGN.	248	-	-	-	-	-	-	-	-	
CHEMISCHE INDUSTRIE	25	521.806	335.415	263.934	166.827	255.471	264.912	207.874	270.933	
CHEM. GRUNDSTOFFE	25A	657.545	343.058	270.295	188.857	255.471	264.912	207.874	278.055	
CHEMIFASERINDUSTRIE	26	-	-	-	-	-	-	-	-	
METALLERZEUGNISSE	31	-	324.310	228.529	151.456	247.380	257.895	237.516	249.652	
GLASSEPEI	311	-	-	-	-	-	-	-	-	
METALLKONSTRUKTION	314	-	342.654	228.529	148.292	275.325	-	273.080	257.312	
EBM-WAREN	316	-	-	-	-	-	-	-	-	
MASCHINENBAU	32	586.088	266.209	-	-	178.908	-	-	203.156	
LAND. MASCH. U. TRAKT.	321	586.088	266.209	204.117	213.099	178.908	-	-	266.245	
WERKZEUGMASCHINEN	322	-	-	-	-	-	-	-	-	
BUERGMASCH., DV-GER.	33	-	-	-	-	-	-	-	-	
ELEKTROTECHNIK	34	-	-	-	-	-	-	-	-	
KRAFTWAGEN U.-TEILE	35	-	-	-	-	-	-	-	-	
KRAFTWAGEN U.-MOTOR	351	-	-	-	-	-	-	-	-	
FAHRZEUGBAU OHNE KFZ	36	-	-	-	-	-	-	-	247.824	
SGHIFFBAU	361	-	-	-	-	-	-	-	429.743	
LUFTFAHRZEUGBAU	364	-	-	-	-	-	-	-	-	
FEINMECHANIK, OPTIK	37	-	-	-	-	-	-	-	-	
NAHRUNGS-U. GENUSSM.	41/42	597.039	304.522	241.566	145.733	194.640	192.828	197.730	232.530	
NAHRUNGSMITTELGEW.	41A	-	291.263	226.833	113.261	185.340	192.146	-	210.351	
FLEISCHVERARB.	412	-	-	-	-	-	-	-	-	
MILCHVERARBEITUNG	413	-	-	-	-	-	-	-	230.264	
BACK-U. SÜSSWAREN	41B	-	-	-	-	-	-	-	-	
GETRÄNKINDUSTRIE	42A	-	335.166	264.042	180.844	250.750	-	253.903	269.526	
TABAKVERARBEITUNG	429	-	-	-	-	-	-	-	-	
TEXTILGEWERBE	43	-	-	-	-	-	-	-	-	
WOLLE	431	-	-	-	-	-	-	-	-	
BAUMWOLLE	432	-	-	-	-	-	-	-	-	
WIRKEREI, STRICKEREI	436	-	-	-	-	-	-	-	-	
LEDFGEWERBE	44	-	-	-	-	-	-	-	-	
GERBEREI	441	-	-	-	-	-	-	-	-	
LEDERWARENHERST.	442	-	-	-	-	-	-	-	-	
SCHUH-, BEKLEIDUNGSG.	45	-	-	-	-	-	-	-	-	
SCHUHGEWERBE	45A	-	-	-	-	-	-	-	-	
BEKLEIDUNGSGEWERBE	45B	-	-	-	-	-	-	-	-	
BE- U. VERARB. V. HOLZ	46	-	-	-	-	-	-	-	217.236	
HOLZVER. OHNE MOEB.	46A	-	-	-	-	-	-	-	-	
HOLZMOEBELHERST.	467	-	-	-	-	-	-	-	-	
PAPIER, DRUCK. VERLAG	47	-	378.408	290.352	217.270	269.247	281.368	-	294.569	
PAPIER-U. PAPPENERZ.	47A	-	375.470	270.756	-	269.247	281.368	-	282.685	
DRUCKEREI, VERLAGSG.	47B	-	-	318.238	-	-	-	-	318.947	
GUMMI, KUNSTSTOFFE	48	-	-	219.317	-	-	-	-	271.181	
GUMMI-VERARBEITUNG	481	-	-	-	-	-	-	-	-	
KUNSTSTOFFVERARB.	483	-	-	-	-	-	-	-	-	
SONST. VERARB. GEW.	49	-	-	-	-	-	-	-	-	
BAUGEWERBE	50	-	361.043	228.496	153.771	202.736	-	-	265.551	
BAU- U. INST. BAUG.	50A	-	361.808	225.705	151.949	-	-	-	272.746	
BAUINSTALLATION	503	-	-	249.420	161.227	151.803	-	-	215.734	
BERGBAU INSGESAMT	A	450.897	358.680	279.933	213.947	230.720	334.297	200.737	281.191	
VERARB. INDUSTRIE INSG.	B	562.612	350.192	273.324	181.397	253.973	268.500	211.915	274.633	
BERGB., VERARB., BAUG.	C	533.260	357.683	262.383	179.164	250.027	266.357	210.518	272.691	

GAIN MENSUEL MOYEN DES EMPLOYES
SUIVANT LA QUALIFICATION

REGION : S I C I L I A

H O M M E S

INDICES								N	INDUSTRIE
QUALIFICATION									
1B	2	3	4	5	5A	5B	INSGESAMT ENSEMBLE	A	
-	-	-	-	-	-	-	-	11	EXTR. COMB. SOLIDES
-	-	-	-	-	-	-	-	111A	EXTR. HOUILLE FOND
-	-	-	-	-	-	-	-	111B	EXTR. HOUILLE JOUR
-	-	-	-	-	-	-	-	12	COKERIES
-	124,5	100,2	68,0	98,3	100,3	82,8	100,0	13	EXTR. PETR. GAZ NAT.
-	-	-	-	-	-	-	-	14	RAFFINAGE DU PETROLE
-	126,9	99,6	66,9	-	-	-	100,0	15	COMBUST. NUCLEAIRES
177,3	141,4	102,2	82,1	61,5	61,5	-	100,0	16	ELECTR. GAZ VAPEUR
-	-	-	-	-	-	-	-	17	DISTRIBUTION D EAU
-	-	-	-	-	-	-	-	21	EXTR. MIN. METALLIQ.
-	-	-	-	-	-	-	-	211A	MINES DE FER FOND
-	-	-	-	-	-	-	-	211B	MINES DE FER JOUR
-	-	-	-	-	-	-	-	22	PROC. DES METAUX
-	-	-	-	-	-	-	-	22A	METAUX FERREUX
-	-	-	-	-	-	-	-	224	METAUX NON FERREUX
164,9	143,8	99,0	76,8	82,8	120,0	72,1	100,0	23	AUTRES MIN. - TOURB.
-	-	-	-	-	-	-	#100,0	231	M. CONSTR. T. A FEU
-	142,5	102,1	77,3	82,2	119,1	71,5	100,0	23A	TOURBIEFES ETC.
-	131,1	94,7	#83,3	96,5	-	95,3	100,0	24	PR. MIN. NON METALL.
-	146,6	95,1	67,2	88,7	-	88,0	100,0	2421	CIMENT
-	-	-	-	-	-	-	-	247	VERRE
-	-	-	-	-	-	-	-	248	PROC. CERAMIQUES
#192,6	123,8	97,4	#61,6	94,3	97,8	#76,7	100,0	25	INDUSTRIE CHIMIQUE
236,5	123,4	97,2	67,9	91,9	95,3	#74,8	100,0	25A	PROD. CHIM. DE BASE
-	#130,3	#91,8	#60,9	99,4	103,6	#95,4	100,0	26	FIBRES ART. ET SYNT.
-	#132,9	#88,6	#57,5	106,8	-	105,9	100,0	31	OUVRAGES EN METAUX
-	-	-	-	-	-	-	-	311	FOURNEAUX
-	-	-	-	-	-	-	-	314	CONSTR. METALLIQUE
-	-	-	-	-	-	-	-	316	CUTILLAGE A. FINIS
288,5	131,0	-	-	88,1	-	-	#100,0	32	MACHINES, MAT. MECAN.
220,1	100,0	76,7	#80,0	67,2	-	-	100,0	321	MACH., TRACT. AGRIC.
-	-	-	-	-	-	-	-	322	MACHINES-OUTILS
-	-	-	-	-	-	-	-	33	MACHINES DE BUREAU
-	-	-	-	-	-	-	-	34	CONSTRUCTION ELECT.
-	-	-	-	-	-	-	-	35	AUTOM., PIECES DET.
-	-	-	-	-	-	-	-	351	CONSTR. AUTOMOBILES
-	-	-	-	-	-	-	#100,0	36	AUTRE MAT. TRANSPORT
-	-	-	-	-	-	-	#100,0	361	CONSTR. NAVALE
-	-	-	-	-	-	-	-	364	CONSTR. AERONAUT.
256,8	131,0	103,9	62,7	#83,7	#82,9	#85,0	100,0	37	INST. PRECISION ETC
-	#138,5	107,8	#53,9	#88,1	#91,3	-	#100,0	41/42	ALIM. BOISSONS TABAC
-	-	-	-	-	-	-	-	41A	PROD. ALIMENTAIRES
-	-	-	-	-	-	-	-	412	IND. DE LA VIANDE
-	-	-	-	-	-	-	-	413	IND. DU LAIT
-	-	-	-	-	-	-	-	41B	PAIN, PROD. SUCRES
-	#124,4	98,0	67,1	#93,0	-	#54,2	100,0	42A	BOISSONS
-	-	-	-	-	-	-	-	429	TABAC
-	-	-	-	-	-	-	-	43	INDUSTRIE TEXTILE
-	-	-	-	-	-	-	-	431	INDUSTRIE LAINIERE
-	-	-	-	-	-	-	-	432	INDUSTRIE COTONNIERE
-	-	-	-	-	-	-	-	436	RETAPE
-	-	-	-	-	-	-	-	44	INDUSTRIE DU CUIR
-	-	-	-	-	-	-	-	441	TANNERIE-MECISSERIE
-	-	-	-	-	-	-	-	442	ARTICLES EN CUIR
-	-	-	-	-	-	-	-	45	CHAUSS., HABILLEMENT
-	-	-	-	-	-	-	-	45A	CHAUSSURES
-	-	-	-	-	-	-	-	45B	HABILLEMENT
-	-	-	-	-	-	-	#100,0	46	BOIS, MEUBLE EN BOIS
-	-	-	-	-	-	-	-	46A	BOIS
-	-	-	-	-	-	-	-	467	MEUBLES EN BOIS
-	128,5	98,6	#72,8	91,4	95,5	-	100,0	47	PAPIER IMPR. EDITION
-	132,8	#95,8	-	95,2	99,5	-	100,0	47A	PAPIER, ART. PAPIER
-	-	99,8	-	-	-	-	100,0	47B	IMPRIMERIE, EDITION
-	-	80,9	-	-	-	-	#100,0	48	CAOUTCHOUC, M. PLAST.
-	-	-	-	-	-	-	-	481	CAOUTCHOUC
-	-	-	-	-	-	-	-	483	MATIERES PLASTIQUES
-	#126,0	86,0	57,9	#76,3	-	-	100,0	49	AUTRES IND. MANUF.
-	#132,7	#82,8	#55,7	-	-	-	#100,0	50	BATIMENT GENIE CIVIL
-	-	#115,6	#74,7	#88,9	-	-	100,0	50A	BAT. SAUF INSTALL.
-	-	-	-	-	-	-	-	503	INSTALLATION
160,4	141,8	99,6	76,1	82,1	118,9	71,4	100,0	A	ENS. EXTRACTIVES
204,9	127,5	99,5	66,1	92,5	97,8	77,2	100,0	B	ENS. MANUFACTURIERES
195,6	131,2	96,2	65,7	91,7	97,7	77,2	100,0	C	ENS. EXTR., MAN., BAT.

F R A U E N

GEBIET : S I C I L I A

INDUSTRIE	N A C E	(LIT)							INSGESAMT ENSEMBLE
		LEISTUNGSGRUPPE							
		1B	2	3	4	5	5A	5B	
KOHLBERGGEAL	11	-	-	-	-	-	-	-	-
STEINK. UNTER TAGE	111A	-	-	-	-	-	-	-	-
STEINK. UEBER TAGE	111B	-	-	-	-	-	-	-	-
KOKEREI	12	-	-	-	-	-	-	-	-
EPODEL-U. ERGASGEW.	13	-	-	-	-	-	-	-	-
MINERALOELVERARB.	14	-	-	279.366	184.327	-	-	-	205.050
KERNBRENNSTOFFIND.	15	-	-	-	-	-	-	-	-
ELEKTR., GAS, DAMPF	16	-	-	269.666	-	-	-	-	#289.440
WASSERGEW. VERTEIL.	17	-	-	295.447	201.783	-	-	-	251.956
ERZBERGGEAL	21	-	-	-	-	-	-	-	-
EISENERZ UNTER TAGE	211A	-	-	-	-	-	-	-	-
EISENERZ UEBER TAGE	211B	-	-	-	-	-	-	-	-
METALLERZEUGUNG	22	-	-	-	-	-	-	-	-
EISEN UND STAHL	22A	-	-	-	-	-	-	-	-
NE-METALLE	22A	-	-	-	-	-	-	-	-
NICHTENERG. MIN. TORF	23	-	-	244.069	135.527	-	-	-	218.421
BAUMAT. KERAM. ERDEN	231	-	-	-	-	-	-	-	-
AND. MINERAL., TORF	23A	-	-	-	-	-	-	-	212.609
BEARB. STEIN. ERD. GLAS	24	-	-	-	#154.553	-	-	-	162.859
ZEMENT	2421	-	-	-	158.591	-	-	-	158.591
GLAS	247	-	-	-	-	-	-	-	-
KERAMISCHE ERZEUGN.	248	-	-	-	-	-	-	-	-
CHEMISCHE INDUSTRIE	25	-	-	#222.929	#150.348	-	-	-	#185.288
CHEM. GRUNDSTOFFE	25A	-	-	#222.929	#150.348	-	-	-	#185.288
CHEMIEFASERINDUSTRIE	26	-	-	-	-	-	-	-	-
METALLERZEUGNISSE	31	-	-	-	-	-	-	-	-
GIESEREI	311	-	-	-	-	-	-	-	-
METALLKONSTRUKTION	314	-	-	-	-	-	-	-	-
EBM-WAREN	316	-	-	-	-	-	-	-	-
MASCHINENBAU	32	-	-	-	-	-	-	-	171.109
LAND. MASCH. U. TRAKT.	321	-	-	-	-	-	-	-	171.109
WERKZEUGMASCHINEN	322	-	-	-	-	-	-	-	-
BUERGMASCH., DV-GER.	33	-	-	-	-	-	-	-	-
FLEKTROTECHNIK	34	-	-	-	-	-	-	-	-
KRAFTWAGEN U.-TEILE	35	-	-	-	-	-	-	-	-
KRAFTWAGEN U.-MOTOR	351	-	-	-	-	-	-	-	-
FAHRZEUGBAU OHNE KFZ	36	-	-	-	-	-	-	-	-
SCHIFFBAU	361	-	-	-	-	-	-	-	-
LUFTFAHRZEUGBAU	364	-	-	-	-	-	-	-	-
FEINMECHANIK, OPTIK	37	-	-	-	-	-	-	-	-
NAHRUNG-S.-GENUSSM.	41/42	-	-	#233.860	167.566	-	-	-	194.408
NAHRUNGSMITTELGEW.	41A	-	-	-	-	-	-	-	-
FLEISCHVERARB.	412	-	-	-	-	-	-	-	-
MILCHVERARBEITUNG	413	-	-	-	-	-	-	-	-
BACK.-U. SUESSWAREN	41B	-	-	-	-	-	-	-	-
GETRAENKEINDUSTRIE	42A	-	-	-	176.585	-	-	-	194.407
TABAKVERARBEITUNG	429	-	-	-	-	-	-	-	-
TEXTILGEWERBE	43	-	-	-	-	-	-	-	-
WOLLE	431	-	-	-	-	-	-	-	-
BAUMWOLLE	432	-	-	-	-	-	-	-	-
WIRKEREI, STRICKEREI	436	-	-	-	-	-	-	-	-
LEDERGEWERBE	44	-	-	-	-	-	-	-	-
GERBEREI	441	-	-	-	-	-	-	-	-
LEDERWARENHERST.	442	-	-	-	-	-	-	-	-
SCHUH-, BEKLEIDUNGSG.	45	-	-	-	-	-	-	-	-
SCHUHGEWERBE	45A	-	-	-	-	-	-	-	-
BEKLEIDUNGSGEWERBE	45B	-	-	-	-	-	-	-	-
BE- U. VERARB. V. HOLZ	46	-	-	-	-	-	-	-	-
HOLZVER. OHNE MOEB.	46A	-	-	-	-	-	-	-	-
HOLZMOEBELHERST.	467	-	-	-	-	-	-	-	-
PAPIER, DRUCK. VERLAG	47	-	-	#258.701	-	-	-	-	#200.397
PAPIER-U. PAPPENERZ.	47A	-	-	-	-	-	-	-	#179.205
DRUCKEREI, VERLAGSG.	47B	-	-	-	-	-	-	-	-
GUMMI, KUNSTSTOFFE	48	-	-	-	#202.649	-	-	-	#202.649
GUMMIVERARBEITUNG	481	-	-	-	-	-	-	-	-
KUNSTSTOFFVERARB.	483	-	-	-	-	-	-	-	-
SONST. VERARB. GEW.	49	-	-	-	-	-	-	-	-
BAUGEWERBE	50	-	-	-	-	-	-	-	#206.260
BAUGEW. OHNE INST.	50A	-	-	-	-	-	-	-	-
BAUINSTALLATION	503	-	-	-	-	-	-	-	-
BERGBAU INSGESAMT	A	-	-	244.069	138.565	-	-	-	214.798
VERARB. INDUSTRI. INSG.	B	-	-	218.762	156.340	-	-	-	187.603
BERGB., VERARB., BAUG.	C	-	-	217.491	166.644	-	-	-	191.715

REGION : SICILIA

FEMMES

INDIZES								INDICES		N	INDUSTRIE
QUALIFICATION											
1B	2	3	4	5	5A	5B	INSGESAMT ENSEMBLE	E			
-	-	-	-	-	-	-	-	11	EXTR. ÇOMB. SCLICES		
-	-	-	-	-	-	-	-	111A	EXTR. HOUILLE FOND		
-	-	-	-	-	-	-	-	111B	EXTR. HOUILLE JOUP		
-	-	-	-	-	-	-	-	12	CKERIES		
-	-	-	-	-	-	-	-	13	EXTR. PETR. GAZ NAT.		
-	-	136,2	89,9	-	-	-	100,0	14	RAFFINAGE DU PETROLE		
-	-	-	-	-	-	-	-	15	COMBLST. NUCLEAIRES		
-	-	93,2	-	-	-	-	#100,0	16	ELECTR. GAZ VAPEUR		
-	-	117,3	80,1	-	-	-	100,0	17	DISTRIBUTION C EAU		
-	-	-	-	-	-	-	-	21	EXTR. MIN. METALLIO.		
-	-	-	-	-	-	-	-	211A	MINES DE FER FOND		
-	-	-	-	-	-	-	-	211B	MINES DE FER JOUP		
-	-	-	-	-	-	-	-	22	PROD. DES METAUX		
-	-	-	-	-	-	-	-	22A	METAUX FERREUX		
-	-	-	-	-	-	-	-	22A	METAUX NON FERREUX		
-	-	111,7	62,0	-	-	-	100,0	23	AUTRES MIN. - TOURB.		
-	-	-	-	-	-	-	-	231	M. CCNSTR. T. A FEU		
-	-	-	-	-	-	-	100,0	23A	TOURBIERES ETC.		
-	-	-	#94,9	-	-	-	100,0	24	PR. MIN. NON METALL.		
-	-	-	100,0	-	-	-	100,0	2421	CIMENT		
-	-	-	-	-	-	-	-	247	VERRE		
-	-	-	-	-	-	-	-	248	PROD. CERAMIQUES		
-	-	#120,3	#81,1	-	-	-	#100,0	25	INDUSTRIE CHIMIQUE		
-	-	#120,3	#81,1	-	-	-	#100,0	25A	PROD. CHIM. DE BASE		
-	-	-	-	-	-	-	-	26	FIBRES ART. ET SYNT.		
-	-	-	-	-	-	-	-	31	OUVRAGES EN METAUX		
-	-	-	-	-	-	-	-	311	FONDEPTES		
-	-	-	-	-	-	-	-	314	CCNSTR. METALLIQUE		
-	-	-	-	-	-	-	-	316	OUTILLAGE A. FINIS		
-	-	-	-	-	-	-	100,0	32	MACHINES, MAT. MECAN.		
-	-	-	-	-	-	-	100,0	321	MACH., TRACT. AGRIC.		
-	-	-	-	-	-	-	-	322	MACHINES-OUTILS		
-	-	-	-	-	-	-	-	33	MACHINES DE BUREAU		
-	-	-	-	-	-	-	-	34	CONSTRUCTION ELECT.		
-	-	-	-	-	-	-	-	35	AUTOM., PIECES DET.		
-	-	-	-	-	-	-	-	351	CCNSTR. AUTOMOBILES		
-	-	-	-	-	-	-	-	36	AUTRE MAT. TRANSPORT		
-	-	-	-	-	-	-	-	361	CCNSTR. NAVALE		
-	-	-	-	-	-	-	-	364	CCNSTR. AERONEFS		
-	-	#120,3	86,2	-	-	-	100,0	37	INSTR. PRECISION ETC		
-	-	-	-	-	-	-	-	41/42	ALIM. BCISONS TABAC		
-	-	-	-	-	-	-	-	41A	PROD. ALIMENTAIRES		
-	-	-	-	-	-	-	-	412	IND. DE LA VIANDE		
-	-	-	-	-	-	-	-	413	IND. DU LAIT		
-	-	-	90,8	-	-	-	100,0	41B	PAIN, PROD. SUCRES		
-	-	-	-	-	-	-	-	42A	BCISONS		
-	-	-	-	-	-	-	-	429	TABAC		
-	-	-	-	-	-	-	-	43	INDUSTRIE TEXTILE		
-	-	-	-	-	-	-	-	431	INDUSTRIE LAINIERE		
-	-	-	-	-	-	-	-	432	INDUSTR. COTONNIERE		
-	-	-	-	-	-	-	-	436	BONNETERIE		
-	-	-	-	-	-	-	-	44	INDUSTRIE DU CUIR		
-	-	-	-	-	-	-	-	441	TANNERIE-MEGISSERIE		
-	-	-	-	-	-	-	-	442	ARTICLES EN CUIR		
-	-	-	-	-	-	-	-	45	CHAUSS., HABILLEMENT		
-	-	-	-	-	-	-	-	45A	CHAUSSURES		
-	-	-	-	-	-	-	-	45B	HABILLEMENT		
-	-	-	-	-	-	-	-	46	BOIS, MEUBLE EN BCIS		
-	-	-	-	-	-	-	-	46A	BOIS		
-	-	-	-	-	-	-	-	467	MEUBLES EN BCIS		
-	-	#129,1	-	-	-	-	#100,0	47	PAPIER IMPR. EDITION		
-	-	-	-	-	-	-	#100,0	47A	PAPIER, ART. PAPIER		
-	-	-	-	-	-	-	-	47B	IMPRIMERIE, EDITION		
-	-	-	#100,0	-	-	-	#100,0	48	CAOUTCHOUC, M. PLAST.		
-	-	-	-	-	-	-	-	481	CAOUTCHOUC		
-	-	-	-	-	-	-	-	483	MATIERES PLASTIQUES		
-	-	-	-	-	-	-	#100,0	49	AUTRES IND. MANUF.		
-	-	-	-	-	-	-	-	50	BATIMENT GENIE CIVIL		
-	-	-	-	-	-	-	-	50A	BAT. SAUF INSTALL.		
-	-	-	-	-	-	-	-	503	INSTALLATION		
-	-	113,6	64,5	-	-	-	100,0	A	ENS. EXTRACTIVES		
-	-	116,6	83,3	-	-	-	100,0	B	ENS. MANUFACTURIERES		
-	-	113,4	86,9	-	-	-	100,0	C	ENS. EXTR., MAN., BAT.		

INSGESAMT

GEBIET : S I C I L I A

INDUSTRIE	N A C E	(LIT)							INSGESAMT ENSEMBLE
		LEISTUNGSGRUPPE							
		1B	2	3	4	5	5A	5B	
KOHLBERGBAU	11	-	-	-	-	-	-	-	-
STEINK. UNTER TAGE	111A	-	-	-	-	-	-	-	-
STEINK. UEBER TAGE	111B	-	-	-	-	-	-	-	-
KOKEPEI	12	-	-	-	-	-	-	-	-
ERDOEL-U. ERDGAASGEW.	13	-	-	-	-	-	-	-	-
MINERALOELVERARB.	14	-	401.794	322.521	210.563	316.844	323.880	270.483	315.291
KERNBRENNSTOFFIND.	15	-	-	-	-	-	-	-	-
ELEKTR., GAS, DAMPF	16	-	409.339	312.559	216.516	-	-	-	316.013
WASSERGEW. VERTEIL.	17	545.767	432.314	312.584	248.126	188.767	188.767	-	302.009
ERZBERGBAU	21	-	-	-	-	-	-	-	-
EISENERZ UNTER TAGE	211A	-	-	-	-	-	-	-	-
EISENERZ UEBER TAGE	211B	-	-	-	-	-	-	-	-
METALLERZEUGUNG	22	-	-	-	-	-	-	-	-
EISEN UND STAHL	22A	-	-	-	-	-	-	-	-
NE-METALLE	224	-	-	-	-	-	-	-	-
NICHTENERG. MIN. TORF	23	459.363	400.740	272.611	210.777	230.720	334.297	200.737	275.799
BAUMAT. KERAM. ERDEN	231	-	-	204.704	-	-	-	-	#237.711
AND. MINERAL., TORF	23A	-	399.610	286.290	215.190	230.720	334.297	200.737	279.213
BEARB. STEIN. ERD. GLAS	24	-	280.084	196.971	#171.297	206.122	-	203.592	204.403
ZEMENT	2421	-	392.405	254.557	175.849	237.356	-	235.501	261.071
GLAS	247	-	-	-	-	-	-	-	-
KERAMISCHE ERZEUGN.	248	-	-	-	-	-	-	-	-
CHEMISCHE INDUSTRIE	25	#521.806	335.660	261.888	160.175	255.273	264.912	#209.885	264.480
CHEM. GRUNDSTOFFE	25A	657.545	343.175	267.621	170.158	255.273	264.912	#209.885	270.289
CHEMIEFASERINDUSTRIE	26	-	-	-	-	-	-	-	-
METALLERZEUGNISSE	31	-	#318.264	#223.518	#140.657	247.380	257.895	#237.518	238.372
GIESSEREI	311	-	-	-	-	-	-	-	-
METALLKONSTRUKTION	314	-	#333.481	#224.193	#140.354	275.325	-	273.080	246.981
EBM-WAREN	316	-	-	-	-	-	-	-	-
MASCHINENBAU	32	566.088	262.323	-	#148.616	178.908	-	-	#200.007
LAND. MASCH. U. TRAKT.	321	566.088	262.323	200.376	#193.129	178.908	-	-	253.306
WERKZEUGMASCHINEN	322	-	-	-	-	-	-	-	-
BUERGMASCH., DV-GER.	33	-	-	-	-	-	-	-	-
ELEKTROTECHNIK	34	-	-	-	-	-	-	-	-
KRAFTWAGEN U.-TEILE	35	-	-	-	-	-	-	-	-
KRAFTWAGEN U.-MOTOR	351	-	-	-	-	-	-	-	-
FAHRZEUGBAU OHNE KFZ	36	-	-	-	-	-	-	-	#245.479
SCHIFFBAU	361	-	-	-	-	-	-	-	#225.958
LUFTFAHRZEUGBAU	364	-	-	-	-	-	-	-	-
FEINMECHANIK, OPTIK	37	-	-	-	-	-	-	-	-
NAHRUNGS-U. GENUSSM.	41/42	557.039	302.683	240.384	151.033	#195.450	#194.142	#197.730	227.861
NAHRUNGSMITTELGEW.	41A	-	#288.043	224.122	#117.630	#185.340	#192.146	-	#207.206
FLAISCHVERARB.	412	-	-	-	-	-	-	-	-
MILCHVERARBEITUNG	413	-	-	-	-	-	-	-	#230.264
BACK- U. SUESSWAREN	41B	-	-	-	#102.639	-	-	-	-
GETRAENKEINDUSTRIE	42A	-	#335.166	258.553	179.366	#250.901	-	#253.903	254.060
TABAKVERARBEITUNG	429	-	-	-	-	-	-	-	-
TEXTILGEWERBE	43	-	-	-	-	-	-	-	-
WOLLE	431	-	-	-	-	-	-	-	-
BAUMWOLLE	432	-	-	-	-	-	-	-	-
WIRKEREI, STRICKEREI	436	-	-	-	-	-	-	-	-
LEDERGEWERBE	44	-	-	-	-	-	-	-	-
GERBEREI	441	-	-	-	-	-	-	-	-
LEDERWARENHERST.	442	-	-	-	-	-	-	-	-
SCHUH-, BEKLEIDUNGSG.	45	-	-	-	-	-	-	-	-
SCHUHGEWERBE	45A	-	-	-	-	-	-	-	-
BEKLEIDUNGSGEWERBE	45B	-	-	-	-	-	-	-	-
BE- U. VERARB. V. HOLZ	46	-	-	-	-	-	-	-	#200.263
HOLZVER. OHNE MOEB.	46A	-	-	-	-	-	-	-	-
HOLZMOEBELHERST.	467	-	-	-	-	-	-	-	-
PAPIER, DRUCK. VERLAG	47	-	378.408	286.396	#191.711	269.247	281.368	-	281.721
PAPIER-U. PAPPENERZ.	47A	-	375.470	#266.788	#154.011	269.247	281.368	-	268.412
DRUCKEREI, VERLAGSG.	47B	-	-	313.847	#246.546	-	-	-	309.168
GUMMI, KUNSTSTOFFE	48	-	-	219.317	#189.240	-	-	-	#256.380
GUMMI-VERARBEITUNG	481	-	-	-	-	-	-	-	-
KUNSTSTOFFVERARB.	483	-	-	-	-	-	-	-	-
SONST. VERARB. GEW.	49	-	-	-	-	-	-	-	-
BAUGEWERBE	50	-	#361.043	227.331	167.320	#202.736	-	-	261.122
BAUGEW. OHNE INST.	50A	-	#361.808	224.408	#171.136	-	-	-	#268.554
BAUINSTALLATION	503	-	-	#249.252	#152.411	#191.803	-	-	210.006
BERGBAU INSGESAMT	A	450.897	398.782	276.774	210.532	230.720	334.297	200.737	278.141
VERARB. INDUSTRIE INSG.	B	537.062	353.325	269.033	172.947	252.538	267.796	211.394	264.568
BERGB., VERARB., BAUG.	C	517.043	359.353	259.156	175.583	248.826	265.746	210.182	264.468

REGION : SICILIA

E N S E M B L E

INDIZES								INDICES								N	INDUSTRIE
QUALIFICATION																A	
																C	
1B	2	3	4	5	5A	5B	INSGESAMT ENSEMBLE									E	
-	-	-	-	-	-	-	-	-	-	-	-	-	11	EXTR. COMB. SOLIDES			
-	-	-	-	-	-	-	-	-	-	-	-	-	111A	EXTR. HOUILLE FOND			
-	-	-	-	-	-	-	-	-	-	-	-	-	111B	EXTR. HOUILLE JOUR			
-	-	-	-	-	-	-	-	-	-	-	-	-	12	COKERIES			
-	-	-	-	-	-	-	-	-	-	-	-	-	13	EXTR. PETR. GAZ NAT.			
-	127,4	102,3	66,8	100,5	102,7	85,8	100,0	-	-	-	-	-	14	RAFFINAGE DU PETROLE			
-	-	-	-	-	-	-	-	-	-	-	-	-	15	COMBLST. NUCLEAIRES			
-	129,5	98,9	66,5	-	-	-	100,0	-	-	-	-	-	16	FLECTP. GAZ VAPEUR			
180,7	143,1	103,5	62,2	62,5	62,5	-	100,0	-	-	-	-	-	17	DISTRIBUTION D EAU			
-	-	-	-	-	-	-	-	-	-	-	-	-	21	EXTR. MIN. METALLIQ.			
-	-	-	-	-	-	-	-	-	-	-	-	-	211A	MINES DE FER FOND			
-	-	-	-	-	-	-	-	-	-	-	-	-	211B	MINES DE FER JOUR			
-	-	-	-	-	-	-	-	-	-	-	-	-	22	PROD. DES METAUX			
-	-	-	-	-	-	-	-	-	-	-	-	-	22A	METAUX FERREUX			
-	-	-	-	-	-	-	-	-	-	-	-	-	224	METAUX NON FERREUX			
166,6	145,3	98,8	76,4	83,7	121,2	72,8	100,0	-	-	-	-	-	23	AUTRES MIN. - TOURB.			
-	-	86,1	-	-	-	-	#100,0	-	-	-	-	-	231	M. CCNSTR. T. A FEU			
-	143,1	102,5	77,1	82,6	119,7	71,9	100,0	-	-	-	-	-	23A	TOURBIERES ETC.			
-	137,0	96,4	#83,8	100,8	-	99,6	100,0	-	-	-	-	-	24	PR. MIN. NON METALL.			
-	150,3	67,5	67,4	90,9	-	50,2	100,0	-	-	-	-	-	2421	CIMENT			
-	-	-	-	-	-	-	-	-	-	-	-	-	247	VERRE			
-	-	-	-	-	-	-	-	-	-	-	-	-	248	PROC. CERAMIQUES			
#197,3	126,9	99,0	66,6	96,5	100,2	#79,4	100,0	-	-	-	-	-	25	INDUSTRIE CHIMIQUE			
243,3	127,0	99,0	62,0	94,4	98,0	#77,7	100,0	-	-	-	-	-	25A	PROD. CHIM. ET BASE			
-	-	-	-	-	-	-	-	-	-	-	-	-	26	FIBRES ART. ET SYNT.			
-	#133,5	#52,8	#55,0	103,8	108,2	#99,6	100,0	-	-	-	-	-	31	CUVRAGES EN METAUX			
-	-	-	-	-	-	-	-	-	-	-	-	-	311	FONDERIES			
-	#135,0	#90,8	#56,8	111,5	-	-	100,0	-	-	-	-	-	314	CCNSTR. METALLIQUE			
-	-	-	-	-	-	-	-	-	-	-	-	-	316	OUTILLAGE A. FINIS			
293,0	131,2	-	#74,3	89,5	-	-	#100,0	-	-	-	-	-	32	MACHINES, MAT. MECAN.			
231,4	103,6	79,1	#76,2	70,6	-	-	100,0	-	-	-	-	-	321	MACH., TRACT. AGRIC.			
-	-	-	-	-	-	-	-	-	-	-	-	-	322	MACHINES-OUTILS			
-	-	-	-	-	-	-	-	-	-	-	-	-	33	MACHINES DE BUREAU			
-	-	-	-	-	-	-	-	-	-	-	-	-	34	CONSTRUCTION ELECT.			
-	-	-	-	-	-	-	-	-	-	-	-	-	35	AUTOM., PIECES DET.			
-	-	-	-	-	-	-	-	-	-	-	-	-	351	CCNSTR. AUTOMOBILES			
-	-	-	-	-	-	-	#100,0	-	-	-	-	-	36	AUTRE MAT. TRANSP CRT			
-	-	-	-	-	-	-	#100,0	-	-	-	-	-	361	CCNSTR. NAVALE			
-	-	-	-	-	-	-	-	-	-	-	-	-	364	CCNSTR. AERONEFS			
-	-	-	-	-	-	-	-	-	-	-	-	-	37	INSTR. PRECISION ETC			
262,0	132,8	105,5	66,3	#85,8	#85,2	#66,8	100,0	-	-	-	-	-	41/42	ALIM. BOISSONS TABAC			
#139,0	#139,0	108,2	#56,8	#89,4	#92,7	-	#100,0	-	-	-	-	-	41A	PROD. ALIMENTAIRES			
-	-	-	-	-	-	-	-	-	-	-	-	-	412	INC. DE LA VIANDE			
-	-	-	-	-	-	-	-	-	-	-	-	-	413	IND. DU LAIT			
-	-	-	#67,1	-	-	-	#100,0	-	-	-	-	-	41B	PAIN, PROD. SUCRES			
-	#131,9	101,8	70,6	#98,8	-	#99,9	100,0	-	-	-	-	-	42A	BOISSONS			
-	-	-	-	-	-	-	-	-	-	-	-	-	429	TABAC			
-	-	-	-	-	-	-	-	-	-	-	-	-	43	INDUSTRIE TEXTILE			
-	-	-	-	-	-	-	-	-	-	-	-	-	431	INDUSTRIE LAINIERE			
-	-	-	-	-	-	-	-	-	-	-	-	-	432	INDUSTR. COTONNIERE			
-	-	-	-	-	-	-	-	-	-	-	-	-	436	ECNNETERIE			
-	-	-	-	-	-	-	-	-	-	-	-	-	44	INDUSTRIE DU CUIP			
-	-	-	-	-	-	-	-	-	-	-	-	-	441	TANNERIE-MEGISSERIE			
-	-	-	-	-	-	-	-	-	-	-	-	-	442	ARTICLES EN CUIP			
-	-	-	-	-	-	-	-	-	-	-	-	-	45	CHAUSS., HABILLEMENT			
-	-	-	-	-	-	-	-	-	-	-	-	-	45A	CHAUSSURES			
-	-	-	-	-	-	-	-	-	-	-	-	-	45B	HABILLEMENT			
-	-	-	-	-	-	-	#100,0	-	-	-	-	-	46	BOIS, MEUBLE EN BOIS			
-	-	-	-	-	-	-	-	-	-	-	-	-	46A	BOIS			
-	-	-	-	-	-	-	-	-	-	-	-	-	467	MEUBLES EN BOIS			
-	134,3	101,7	#68,0	95,6	99,9	-	100,0	-	-	-	-	-	47	PAPIER IMPR. EDITICN			
-	139,9	#99,4	#57,4	100,3	104,8	-	100,0	-	-	-	-	-	47A	PAPIER, ART. PAPIER			
-	-	101,5	#79,7	-	-	-	100,0	-	-	-	-	-	47B	IMPRIMERIE, EDITICN			
-	-	85,5	#72,8	-	-	-	#100,0	-	-	-	-	-	48	CAOUTCHOUC, M. PLAST.			
-	-	-	-	-	-	-	-	-	-	-	-	-	481	CAOUTCHOUC			
-	-	-	-	-	-	-	-	-	-	-	-	-	483	MATIERES PLASTIQUES			
-	#138,3	87,1	64,1	#77,6	-	-	100,0	-	-	-	-	-	49	AUTRES IND. MANUF.			
-	#134,7	83,6	#63,7	-	-	-	#100,0	-	-	-	-	-	50	BATIMENT GENIE CIVIL			
-	-	#118,7	#72,6	#91,3	-	-	100,0	-	-	-	-	-	50A	BAT. SAUF INSTALL.			
-	-	-	-	-	-	-	-	-	-	-	-	-	503	INSTALLATION			
162,1	143,4	99,5	75,7	83,0	120,2	72,2	100,0	-	-	-	-	-	A	ENS. EXTRACTIVEVES			
203,0	133,5	101,7	65,4	95,5	101,2	79,9	100,0	-	-	-	-	-	B	ENS. MANUFACTURIERES			
195,5	135,9	98,0	66,4	94,1	100,5	79,5	100,0	-	-	-	-	-	C	ENS. EXTR., MAN., BAT.			

FRAUEN IN V.H.
DER ANGESTELLTENPOURCENTAGE DE FEMMES
PARMI LES EMPLOYES

GEBIET - REGION: S I C I L I A

INDUSTRIE	N	LEISTUNGSGRUPPE					QUALIFICATION					INDUSTRIE
		1A	1B	2	3	4	5	5A	5B	INSG. (*) ENS.		
KOHLBERGBAU	11	-	-	-	-	-	-	-	-	-	-	EXTR. COMB. SOLIDES
STEINK. UNTER TAGE	111A	-	-	-	-	-	-	-	-	-	-	EXTR. HOUILLE FOND
STEINK. UEBER TAGE	111B	-	-	-	-	-	-	-	-	-	-	EXTR. HOUILLE JOUR
KOKEREI	12	-	-	-	-	-	-	-	-	-	-	COKERIES
ERDOEL-U. ERGASGEW.	13	-	-	-	-	-	-	-	-	-	-	EXTR. PETR. GAZ NAT.
MINERALCELVERARB.	14	-	-	0,2	2,4	25,5	1,6	-	12,8	6,4	6,4	PAFFINAGE DU PETRCL
KERNBRENNSTOFFIND.	15	-	-	-	-	-	-	-	-	-	-	COMBUST. NUCLEAIRES
ELEKTR., GAS, DAMPF	16	-	-	8,1	10,6	11,8	-	-	-	-	10,1	ELECTR. GAZ VAPEUR
WASSERGEW. VERTEIL.	17	-	-	5,3	10,6	14,6	1,8	1,8	-	-	10,5	DISTRIBUTION D EAU
ERZBERGBAU	21	-	-	-	-	-	-	-	-	-	-	EXTR. MIN. METALLIQ.
EISENERZ UNTER TAGE	211A	-	-	-	-	-	-	-	-	-	-	MINES DE FER FOND
EISENERZ UEBER TAGE	211B	-	-	-	-	-	-	-	-	-	-	MINES DE FER JOUR
METALLERZEUGUNG	22	-	-	-	-	-	-	-	-	-	-	PROD. DES METAUX
EISEN UND STAHL	22A	-	-	-	-	-	-	-	-	-	-	METAUX FERREUX
NE-METALLE	224	-	-	-	-	-	-	-	-	-	-	METAUX NON FERREUX
NICHTENERG. MIN. TORF	23	-	-	1,8	11,1	3,9	-	-	-	-	4,8	AUTRES MIN. - TOURB.
BAUMAT. KERAM. ERDEN	231	-	-	20,0	46,7	25,0	-	-	-	-	29,9	M. CCNSTR. T. A FEU
AND. MINERAL., TORF	23A	-	-	0,6	3,5	2,8	-	-	-	-	2,2	TOURBIERES ETC.
BEARB. STEIN. ERD. GLAS	24	-	50,0	-	17,1	28,2	-	-	-	-	16,0	PR. MIN. NON METALL.
ZEMENT	2421	-	-	-	-	20,7	-	-	-	-	5,1	CIMENT
GLAS	247	-	-	-	33,3	6,7	-	-	-	-	8,2	VERRE
KERAMISCHE ERZEUGN.	248	-	-	-	-	-	-	-	-	-	-	PROD. CERAMIQUES
CHEMISCHE INDUSTRIE	25	-	-	1,6	4,8	40,4	1,1	-	5,4	7,2	7,2	INDUSTRIE CHIMIQUE
CHEM. GRUNDSTOFFE	25A	-	-	1,8	5,4	48,6	1,1	-	5,4	7,9	7,9	PROD. CHIM. DE BASE
CHEMIEFASERINDUSTRIE	26	-	-	-	-	-	-	-	-	-	-	FIBRES ART. ET SYNT.
METALLERZEUGNISSE	31	-	-	7,3	18,1	28,9	-	-	-	-	12,0	OUVRAGES EN METAUX
GIesserei	311	-	-	-	-	-	-	-	-	-	-	FOUNDERIES
METALLKONSTRUKTION	314	-	-	9,1	11,7	26,7	-	-	-	-	10,7	CCNSTR. METALLIQUE
ERM-WAREN	316	-	-	-	100,0	50,0	-	-	-	-	18,7	OUTILLAGE A. FINIS
MASCHINENBAU	32	-	-	10,8	11,1	15,5	-	-	-	-	10,3	MACHINES, MAT. MECAN.
LAND. MASCH.-U. TRAKT.	321	-	-	10,8	23,8	26,5	-	-	-	-	14,3	MACH., TRACT. AGRIC.
WERKZEUGMASCHINEN	322	-	-	-	-	-	-	-	-	-	-	MACHINES-OUTILS
BUEROMASCH., DV-GER.	33	-	-	-	-	-	-	-	-	-	-	MACHINES DE BUREAU
ELEKTROTECHNIK	34	-	-	-	33,3	100,0	50,0	-	100,0	50,0	50,0	CONSTRUCTION ELECT.
KRAFTWAGEN U.-TEILE	35	-	-	-	-	-	-	-	-	-	-	AUTOM., PIECES DET.
KRAFTWAGEN U.-MOTOR	351	-	-	-	-	-	-	-	-	-	-	CONSTR. AUTOMOBILES
FAHRZEUGBAU OHNE KFZ	36	-	-	-	-	7,7	-	-	-	-	1,7	AUTRE MAT. TRANSPRT
SCHIFFBAU	361	-	-	-	-	11,1	-	-	-	-	2,6	CONSTR. NAVALF
LUFTFAHRZEUGBAU	364	-	-	-	-	-	-	-	-	-	-	CONSTR. AERONEFS
FEINMECHANIK, OPTIK	37	-	-	-	-	-	-	-	-	-	-	INSTR. PRECISION ETC
NAHRUNGS-U. GENUSSM.	41/42	-	-	0,8	15,1	23,4	1,4	2,2	-	-	12,0	ALIM. BOISSONS TABAC
NAHRUNGSMITTELGEW.	41A	-	-	1,5	2,8	14,4	-	-	-	-	4,4	PROD. ALIMENTAIRES
FLEISCHVERARB.	412	-	-	-	-	-	-	-	-	-	-	IND. DE LA VIANDE
MILCHVERARBEITUNG	413	-	-	-	-	-	-	-	-	-	-	IND. DU LAIT
BACK-U. SUESSWAREN	418	-	-	20,0	40,0	40,0	-	-	-	-	30,2	PAIN, PROD. SUCRES
GETRAENKEINDUSTRIE	42A	-	-	-	16,8	32,5	9,1	50,0	-	-	19,7	BOISSONS
TABAKVERARBEITUNG	429	-	-	-	-	-	-	-	-	-	-	TABAC
TEXTILGEWERBE	43	-	-	-	23,0	40,0	25,0	33,3	-	-	23,8	INDUSTRIE TEXTILE
WOLLE	431	-	-	-	-	-	-	-	-	-	-	INDUSTRIE LAINIERE
BAUMWOLLE	432	-	-	-	-	-	-	-	-	-	-	INDUSTR. COTONNIERE
WIRKEREI, STRICKEREI	436	-	-	-	14,3	40,0	25,0	33,3	-	-	20,8	BCNNETEPIE
LEDERGEWERBE	44	-	-	-	-	-	-	-	-	-	-	INDUSTRIE DU CUIR
GERBEREI	441	-	-	-	-	-	-	-	-	-	-	TANNERIE-MEGISSERIE
LEDERWARENHERST.	442	-	-	-	-	-	-	-	-	-	-	ARTICLES EN CUIR
SCHUH-, BEKLEIDUNGSG.	45	-	-	27,3	-	100,0	50,0	100,0	-	-	31,3	CHAUSS., HABILLEMENT
SCHUHGEWERBE	45A	-	-	-	-	-	-	-	-	-	-	CHAUSSURES
BEKLEIDUNGSGEWERBE	45B	-	-	27,3	-	100,0	50,0	100,0	-	-	30,5	HABILLEMENT
BE- U. VERARB. V. HOLZ	46	-	-	-	-	38,1	-	-	-	-	16,5	BOIS, MEUBLE EN BOIS
HOLZVER. OHNE MOEB.	46A	-	-	-	-	33,3	-	-	-	-	10,0	BOIS
HOLZMOEBELHERST.	467	-	-	-	-	40,0	-	-	-	-	21,1	MEUBLES EN BOIS
PAPIER, DRUCK. VERLAG	47	-	-	-	12,5	40,5	-	-	-	-	14,0	PAPIER IMPR. EDITION
PAPIER-U. PAPPENERZ.	47A	-	-	-	11,9	53,4	-	-	-	-	13,5	PAPIER, ART. PAPIER
DRUCKEREI, VERLAGSG.	47B	-	-	-	13,3	23,1	-	-	-	-	14,9	IMPRIMERIE, EDITION
GUMMI, KUNSTSTOFFE	48	-	-	-	-	68,7	-	-	-	-	21,6	CACUTCHOU, M. PLAST.
GUMMIVERARBEITUNG	481	-	-	-	-	-	-	-	-	-	-	CAOUTCHOU
KUNSTSTOFFVERARB.	483	-	-	-	-	50,0	-	-	-	-	25,0	MATIERES PLASTIQUES
SONST. VERARB. GEW.	49	-	-	-	33,3	55,6	-	-	-	-	27,3	AUTRES IND. MANUF.
BAUGEWERBE	50	-	-	-	4,9	25,9	-	-	-	-	7,6	BATIMENT GENIE CIVIL
BAUGEW. OHNE INST.	50A	-	-	-	5,0	27,2	-	-	-	-	7,3	BAT. SAUF INSTALL.
BAUINSTALLATION	503	-	-	-	4,7	21,8	-	-	-	-	9,3	INSTALLATION
BERGBAU INSGESAMT	A	-	-	1,7	9,6	4,5	-	-	-	-	4,7	ENS. EXTRACTIVES
VERARB. INDUSTR. INSG.	B	-	6,7	2,0	8,0	33,8	2,6	1,2	6,0	11,3	11,3	ENS. MANUFACTURIERES
BERGB., VERARB., BAUG.	C	-	4,6	1,2	7,3	28,9	2,4	1,1	5,1	10,0	10,0	ENS. EXTR., MAN., BAT.

(*) EINSCHL. UNBEANTWORTETE FAELLE

(*) NON DECLARES INCLUS

INDIZES DES MONATSVERDIENSTES DER FRAUEN
ZU DEMJENTIGEN DER MAENNER
(ANGESTELLTE)

INDICE DU GAIN MENSUEL DES FEMMES PAR
RAPPORT A CELUI DES HOMMES
(EMPLOYES)

GEBIET - REGION: S I C I L I A

INDUSTRIE	N A C E	LEISTUNGSGRUPPE					QUALIFICATION			INDUSTRIE
		1B	2	3	4	5	5A	5B	INSGESAMT ENSEMBLE	
KOHLENERGBAU	11	-	-	-	-	-	-	-	-	EXTR. COMB. SOLIDES
STEINK. UNTER TAGE	111A	-	-	-	-	-	-	-	-	EXTR. HOUILLE FOND
STEINK. UEBER TAGE	111B	-	-	-	-	-	-	-	-	EXTR. HOUILLE JOUR
KOKEREI	12	-	-	-	-	-	-	-	-	COKERIES
ERDOEL-U. ERDGASGEW.	13	-	-	-	-	-	-	-	-	EXTR. PETR. GAZ NAT.
MINERALOELVERARB.	14	-	-	86,3	84,0	-	-	-	63,5	RAFFINAGE DU PETROLE
KERNBREANSTOFFIND.	15	-	-	-	-	-	-	-	-	COMBUST. NUCLEAIRES
ELEKTROGAS, DAMPF	16	-	-	84,9	-	-	-	-	190,7	ELECTR. GAZ VAPEUR
WASSERGEW. VERTEIL.	17	-	-	93,9	78,8	-	-	-	81,9	DISTRIBUTION D EAU
ERZBERGBAU	21	-	-	-	-	-	-	-	-	EXTR. MIN. METALLIQ.
EISENERZ UNTER TAGE	211A	-	-	-	-	-	-	-	-	MINES DE FER FOND
EISENERZ UEBER TAGE	211B	-	-	-	-	-	-	-	-	MINES DE FER JOUR
METALLERZELGUNG	22	-	-	-	-	-	-	-	-	PRCC. DES METAUX
EISEN UND STAHL	22A	-	-	-	-	-	-	-	-	METAUX FERREUX
NF-METALLE	224	-	-	-	-	-	-	-	-	METAUX NON FERREUX
NICHTENERG. MIN. TOPF	23	-	-	88,5	63,4	-	-	-	78,4	AUTRES MIN. - TOURB.
BAUMAT. KEMAM. ERDEN	231	-	-	-	-	-	-	-	-	M. CONSTR. T. A FEL
AND. MINERAL. TCRF	23A	-	-	-	-	-	-	-	-	TOURETERES ETC.
BEARB. STEIN. ERD. GLAS	24	-	-	-	86,8	-	-	-	76,2	PR. MIN. NON METALL.
ZEMENT	2421	-	-	-	88,1	-	-	-	59,2	CIMENT
GLAS	247	-	-	-	-	-	-	-	-	VERRE
KERAMISCHE ERZEUGN.	248	-	-	-	-	-	-	-	-	PROD. CERAMIQUES
CHEMISCHE INDUSTRIE	25	-	-	84,5	190,1	-	-	-	68,4	INDUSTRIE CHIMIQUE
CHEM. GRUNDSTOFFE	25A	-	-	82,5	179,6	-	-	-	66,6	PROD. CHIM. DE BASE
CHEMIEFASERINDUSTRIE	26	-	-	-	-	-	-	-	-	FIBRES ART. ET SYNT.
METALLERZEUGNISSE	31	-	-	-	-	-	-	-	-	COUVRAGES EN METAUX
GIESSEEREI	311	-	-	-	-	-	-	-	-	FONDERIES
METALLKONSTRUKTION	314	-	-	-	-	-	-	-	-	CONSTR. METALLIQUE
EDM-WAREN	316	-	-	-	-	-	-	-	-	CUTILLAGE A. FINIS
MASCHINENBAU	32	-	-	-	-	-	-	-	84,2	MACHINES, MAT. MECAN.
LAND. MASCH. U. TRAKT.	321	-	-	-	-	-	-	-	64,3	MACH. TRACT. AGRIC.
WERKZEUGMASCHINEN	322	-	-	-	-	-	-	-	-	MACHINES-OUTILS
RUERCMASCH., DV-GER.	33	-	-	-	-	-	-	-	-	MACHINES DE BUREAU
ELEKTROTECHNIK	34	-	-	-	-	-	-	-	-	CONSTRUCTION ELECT.
KRAFTWAGEN U.-TEILE	35	-	-	-	-	-	-	-	-	AUTOM. PIECES DET.
KRAFTWAGEN U.-MOTOR	351	-	-	-	-	-	-	-	-	CONSTR. AUTOMOBILES
FAHRZEUGBAU OHNE KFZ	36	-	-	-	-	-	-	-	-	AUTRE MAT. TRANSPORT
SCHIFFBAU	361	-	-	-	-	-	-	-	-	CONSTR. NAVALE
LUFTFAHRZEUGBAU	364	-	-	-	-	-	-	-	-	CONSTR. AERONEFS
FFINMECHANIK, OPTIK	37	-	-	-	-	-	-	-	-	INSTR. PRECISION ETC
NAHRUNGS-U. GENUSSM.	41/42	-	-	96,8	115,0	-	-	-	83,6	ALIM. BOISSONS TABAC
NAHRUNGSMITTELGEW.	41A	-	-	-	-	-	-	-	-	PROD. ALIMENTAIRES
FLEISCHVERARB.	412	-	-	-	-	-	-	-	-	IND. DE LA VIANDE
MILCHVERARBEITUNG	413	-	-	-	-	-	-	-	-	IND. DU LAIT
BACK -U. SUESSWAREN	41B	-	-	-	-	-	-	-	-	PAIN, PROD. SUCRES
GETRAENKEINDUSTRIE	42A	-	-	-	97,6	-	-	-	72,1	BOISSONS
TABAKVERARBEITUNG	429	-	-	-	-	-	-	-	-	TABAC
TEXTILGEWERBE	43	-	-	-	-	-	-	-	-	INDUSTRIE TEXTILE
WOLLE	431	-	-	-	-	-	-	-	-	INDUSTRIE LAINIERE
BAUMWOLLE	432	-	-	-	-	-	-	-	-	INDUST. COTONNIERE
WIRKEREI, STRICKEREI	436	-	-	-	-	-	-	-	-	BONNETERIE
LEDERGEWERBE	44	-	-	-	-	-	-	-	-	INDUSTRIE DU CUIR
GERBEREI	441	-	-	-	-	-	-	-	-	TANNERIE-MEGISSERIE
LEDERWARENHERST.	442	-	-	-	-	-	-	-	-	ARTICLES EN CUIR
SCHUH-, BEKLEIDUNGSG.	45	-	-	-	-	-	-	-	-	CHAUSS., HABILLEMENT
SCHUHGEWERBE	45A	-	-	-	-	-	-	-	-	CHAUSSURES
BEKLEIDUNGSGEWEPBE	45B	-	-	-	-	-	-	-	-	HABILLEMENT
BE- U. VERARB. V. HOLZ	46	-	-	-	-	-	-	-	-	BOIS, MEUBLE EN BOIS
HOLZVER. OHNE MOEB.	46A	-	-	-	-	-	-	-	-	BOIS
HOLZMOEBELHERST.	467	-	-	-	-	-	-	-	-	MEUBLES EN BOIS
PAPIER, DRUCK. VERLAG	47	-	-	89,1	-	-	-	-	68,0	PAPIER IMPR. EDITION
PAPIER-U. PAPPENERZ.	47A	-	-	-	-	-	-	-	63,4	PAPIER, ART. PAPIER
DRUCKEREI, VERLAGSG.	47B	-	-	-	-	-	-	-	-	IMPRIMERIE, EDITION
GUMMI, KUNSTSTOFFE	48	-	-	-	126,8	-	-	-	74,7	CAOUTCHOUC, M. PLAST.
GUMMI VERARBEITUNG	481	-	-	-	-	-	-	-	-	CAOUTCHOUC
KUNSTSTOFFVERARB.	483	-	-	-	-	-	-	-	-	MATIERES PLASTIQUES
SONST. VERARB. GEW.	49	-	-	-	-	-	-	-	-	AUTRES IND. MANUF.
BAUGEWERBE	50	-	-	-	-	-	-	-	77,7	BATIMENT GENIE CIVIL
BAUGEW. OHNE INST.	50A	-	-	-	-	-	-	-	-	BAT. SAUF INSTALL.
BAUINSTALLATION	503	-	-	-	-	-	-	-	-	INSTALLATION
BERGBAU INSGESAMT	A	-	-	87,2	64,8	-	-	-	76,4	ENS. EXTRACTIVES
VERARB.Industr. INSG.	B	-	-	80,0	86,2	-	-	-	68,3	ENS. MANUFACTURIERES
BERGB., VERARB., BAUG.	C	-	-	82,9	93,0	-	-	-	70,3	ENS. EXTR., MAN., BAT.

DURCHSCHNITTLICHER JAHRESVERDIENST
DER ANGESTELLTEN NACH LEISTUNGSGRUPPE

M A E N N E R

GEBIET : S I C I L I A

INDUSTRIE	N A C E	(LIT)							INSGESAMT ENSEMBLE
		LEISTUNGSGRUPPE							
		1B	2	3	4	5	5A	5B	
KOHLENBERGBAU	11	-	-	-	-	-	-	-	-
STEINK. UNTER TAGE	111A	-	-	-	-	-	-	-	-
STEINK. UEBER TAGE	111B	-	-	-	-	-	-	-	-
KOKEREI	12	-	-	-	-	-	-	-	-
ERDOEL-U. ERDGASGEW.	13	-	-	-	-	-	-	-	-
MINERALGELVERARB.	14	-	5.743.815	4.437.582	2.982.211	4.323.452	4.406.280	3.697.368	4.482.171
KERNBRENSTOFFIND.	15	-	-	-	-	-	-	-	-
ELEKTR., GAS, DAMPF	16	-	5.928.794	4.951.183	3.155.746	-	-	-	4.779.585
WASSERGEW. VERTEIL.	17	8.028.294	5.464.022	4.495.762	3.798.618	2.627.866	2.627.866	-	4.343.640
ERZBERGBAU	21	-	-	-	-	-	-	-	-
EISENERZ UNTER TAGE	211A	-	-	-	-	-	-	-	-
EISENERZ UEBER TAGE	211B	-	-	-	-	-	-	-	-
METALLERZELGUNG	22	-	-	-	-	-	-	-	-
EISEN UND STAHL	22A	-	-	-	-	-	-	-	-
NE-METALLE	22A	-	-	-	-	-	-	-	-
NICHTENERG. MIN. TORF	23	6.149.288	5.782.540	4.034.932	3.136.324	3.112.014	3.552.889	2.995.994	4.032.609
BAUMAT. KERAM. ERDEN	231	-	-	-	-	-	-	-	3.343.192
AND. MINERAL., TCRF	23A	-	5.808.962	4.255.559	3.176.121	3.112.014	3.552.889	2.995.994	4.074.357
BEARB. STEIN. ERD. GLAS	24	-	4.228.046	2.663.903	2.485.919	2.623.722	-	2.612.555	2.900.239
ZEMENT	2421	-	5.244.332	3.441.134	2.345.635	2.916.264	-	2.891.586	3.588.345
GLAS	247	-	-	-	-	-	-	-	-
KERAMISCHE ERZEUGN.	248	-	-	-	-	-	-	-	-
CHEMISCHE INDUSTRIE	25	7.493.170	4.820.124	3.785.281	2.329.594	3.848.496	4.000.320	3.083.038	3.924.938
CHEM. GRUNDSTOFFE	25A	9.967.246	4.965.901	3.922.840	2.721.210	3.848.496	4.000.320	3.083.038	4.073.218
CHEMIEFASERINDUSTRIE	26	-	-	-	-	-	-	-	-
METALLERZEUGNISSE	31	-	4.174.158	2.670.115	-	2.701.640	-	2.502.964	2.979.433
GIESSEPEI	311	-	-	-	-	-	-	-	-
METALLKONSTRUKTION	314	-	4.431.292	2.670.115	-	2.958.606	-	-	3.074.568
EBM-WAPEN	316	-	-	-	-	-	-	-	-
MASCHINENBAU	32	7.841.689	3.680.121	-	-	2.499.159	-	-	2.755.045
LAND. MASCH. U. TRAKT.	321	7.841.689	3.680.121	2.751.701	2.624.144	2.499.159	-	-	3.569.436
WERKZEUGMASCHINEN	322	-	-	-	-	-	-	-	-
BUEROMASCH., DV-GER.	33	-	-	-	-	-	-	-	-
ELEKTROTECHNIK	34	-	-	-	-	-	-	-	-
KRAFTWAGEN U.-TEILE	35	-	-	-	-	-	-	-	-
KRAFTWAGEN U.-MOTOR	351	-	-	-	-	-	-	-	-
FAHRZEUGBAU OHNE KFZ	36	-	-	-	-	-	-	-	3.306.577
SCHIFFBAU	361	-	-	-	-	-	-	-	3.020.448
LUFTFAHRZEUGBAU	364	-	-	-	-	-	-	-	-
FEINMECHANIK, OPTIK	37	-	-	-	-	-	-	-	-
NAHRUNGS-U. GENUSSM.	41/42	8.440.787	4.628.538	3.429.711	2.091.969	2.906.216	2.880.951	2.954.915	3.450.841
NAHRMITTELGEW.	41A	-	-	3.384.359	1.655.490	2.799.370	2.873.040	-	3.225.506
FLEISCHVERARB.	412	-	-	-	-	-	-	-	-
MILCHVERARBEITUNG	413	-	-	-	-	-	-	-	3.644.027
RACK -U. SUESSWAREN	41B	-	-	-	-	-	-	-	2.027.654
GETRAENKEINDUSTRIE	42A	-	5.767.943	3.741.234	2.556.485	3.543.608	-	3.580.510	4.023.115
TABAKVERARBEITUNG	429	-	-	-	-	-	-	-	-
TEXTILGEWERBE	43	-	-	-	-	-	-	-	-
WOLLE	431	-	-	-	-	-	-	-	-
BAUMWOLLE	432	-	-	-	-	-	-	-	-
WIRKEREI, STRICKEREI	436	-	-	-	-	-	-	-	-
LEDERGEWERBE	44	-	-	-	-	-	-	-	-
GERBEREI	441	-	-	-	-	-	-	-	-
LEDERWARENHERST.	442	-	-	-	-	-	-	-	-
SCHUH-, BEKLEIDUNGSG.	45	-	-	-	-	-	-	-	-
SCHUHGEWERBE	45A	-	-	-	-	-	-	-	-
BEKLEIDUNGSGEWERBE	45B	-	-	-	-	-	-	-	-
BE- U. VERARB. V. HOLZ	46	-	-	-	-	-	-	-	-
HOLZVER. OHNE MOEB.	46A	-	-	-	-	-	-	-	-
HOLZMOEBELHERST.	467	-	-	-	-	-	-	-	-
PAPIER, DRUCK. VERLAG	47	-	5.093.628	-	2.316.213	3.722.758	3.888.049	-	4.330.260
PAPIER-U. PAPPENERZ.	47A	-	5.125.948	3.542.502	-	3.722.758	3.888.049	-	3.906.186
DRUCKEREI, VERLAGSG.	47B	-	-	-	-	-	-	-	-
GUMMI, KUNSTSTOFFE	48	-	-	2.936.822	-	-	-	-	3.533.911
GUMMI-VERARBEITUNG	481	-	-	-	-	-	-	-	-
KUNSTSTOFFVERARB.	483	-	-	-	-	-	-	-	-
SONST. VERARB. GEW.	49	-	-	-	-	-	-	-	-
BAUGEWERBE	50	-	6.229.916	3.552.619	2.159.985	-	-	-	4.250.108
BAU- U. INST. BAUG.	50A	-	6.268.016	3.496.502	2.183.215	-	-	-	4.370.141
BAUINSTALLATION	503	-	-	3.984.296	2.063.504	-	-	-	3.322.087
BERGBAU INSGESAMT	A	6.064.040	5.748.129	4.053.521	3.133.060	3.112.014	3.552.889	2.995.994	4.054.312
VERARB. INDUSTRIE INSG.	B	7.738.399	4.977.215	3.826.662	2.496.384	3.573.654	3.817.808	2.855.605	3.877.733
BERGB., VERARB., BAUG.	C	7.415.729	5.494.293	3.769.915	2.515.446	3.524.538	3.800.981	2.857.534	3.977.962

GAIN ANNUEL MOYEN DES EMPLOYES
SUIVANT LA QUALIFICATION

REGION : SICILIA

HOMMES

INDICES								N	INDUSTRIE
QUALIFICATION									
1B	2	3	4	5	5A	5B	INSGESANT ENSEMBLE	A	
-	-	-	-	-	-	-	-	11	EXTR. COMB. SOLIDES
-	-	-	-	-	-	-	-	111A	EXTR. HOUILLE FOND
-	-	-	-	-	-	-	-	111B	EXTR. HOUILLE JOUR
-	-	-	-	-	-	-	-	12	COKERIES
-	128,1	99,0	66,5	96,5	98,3	82,5	100,0	13	EXTR. PETR. GAZ NAT.
-	-	-	-	-	-	-	-	14	PAFFINAGE DU PFTROLE
-	124,0	#103,6	66,1	-	-	-	#100,0	15	COMBUST. NUCLEAIRES
184,8	125,8	103,5	67,5	60,5	60,5	-	100,0	16	ELECTR. GAZ VAPEUR
-	-	-	-	-	-	-	-	17	DISTRIBUTION D'EAU
-	-	-	-	-	-	-	-	21	EXTR. MIN. METALLIQ.
-	-	-	-	-	-	-	-	211A	MINES DE FER FOND
-	-	-	-	-	-	-	-	211B	MINES DE FER JOUR
-	-	-	-	-	-	-	-	22	PROD. DES METAUX
-	-	-	-	-	-	-	-	22A	METAUX FERREUX
-	-	-	-	-	-	-	-	224	METAUX NON FERREUX
152,5	143,4	100,1	77,8	77,2	88,1	74,3	100,0	23	AUTRES MIN. - TOURB.
-	-	-	-	-	-	-	#100,0	231	M. CONSTR. T. A FEU
-	142,6	103,2	78,0	76,4	87,2	73,5	100,0	23A	TOURBIERES ETC.
-	145,8	91,9	#85,7	90,5	-	90,1	100,0	24	PR. MIN. NON METALL.
-	146,1	95,9	65,4	81,3	-	80,6	100,0	2421	CIMENT
-	-	-	-	-	-	-	-	247	VERRE
-	-	-	-	-	-	-	-	248	PROD. CERAMIQUES
#190,9	122,8	96,4	#59,4	98,1	101,9	78,5	100,0	25	INDUSTRIE CHIMIQUE
244,7	121,9	96,3	66,8	94,5	98,2	75,7	100,0	25A	PROD. CHIM. DE BASE
-	-	-	-	-	-	-	-	26	FIBRES ART. ET SYNT.
-	#140,1	#89,6	-	90,7	-	#84,0	#100,0	31	COUVRES EN METAUX
-	-	-	-	-	-	-	-	311	FONDERIES
-	#144,1	#86,8	-	96,2	-	-	#100,0	314	CONSTR. METALLIQUE
-	-	-	-	-	-	-	-	316	OUTILLAGE A. FINIS
284,6	133,6	-	-	90,7	-	-	#100,0	32	MACHINES, MAT. MECAN.
219,7	103,1	77,1	#73,5	70,0	-	-	100,0	321	MACH., TRACT. AGRIC.
-	-	-	-	-	-	-	-	322	MACHINES-OUTILS
-	-	-	-	-	-	-	-	33	MACHINES DE BUREAU
-	-	-	-	-	-	-	-	34	CONSTRUCTION ELECT.
-	-	-	-	-	-	-	-	35	AUTOM., PIECES DE T.
-	-	-	-	-	-	-	#100,0	351	CONSTR. AUTOMOBILES
-	-	-	-	-	-	-	#100,0	36	AUTRE MAT. TRANSPORT
-	-	-	-	-	-	-	#100,0	361	CONSTR. NAVALE
-	-	-	-	-	-	-	-	364	CONSTR. AERONEFS
#244,6	#134,1	99,4	60,6	#84,2	#83,5	#85,6	100,0	37	INSTR. PRECISION ETC
-	-	#104,9	#51,3	#86,8	#89,1	-	#100,0	41/42	ALIM. BOISSONS TABAC
-	-	-	-	-	-	-	-	41A	PROD. ALIMENTAIRES
-	-	-	-	-	-	-	#100,0	412	IND. DE LA VIANDE
-	-	-	-	-	-	-	#100,0	413	IND. DU LAIT
-	#143,4	93,0	62,5	#88,1	-	#89,0	100,0	418	PAIN, PROD. SUCRES
-	-	-	-	-	-	-	-	42A	BOISSONS
-	-	-	-	-	-	-	-	429	TABAC
-	-	-	-	-	-	-	-	43	INDUSTRIE TEXTILE
-	-	-	-	-	-	-	-	431	INDUSTRIE LAINIERE
-	-	-	-	-	-	-	-	432	INDUSTR. COTONNIERE
-	-	-	-	-	-	-	-	436	BONNETERIE
-	-	-	-	-	-	-	-	44	INDUSTRIE DU CUIR
-	-	-	-	-	-	-	-	441	TANNERIE-MEGISSERIE
-	-	-	-	-	-	-	-	442	ARTICLES EN CUIR
-	-	-	-	-	-	-	-	45	CHAUSS., HABILLEMENT
-	-	-	-	-	-	-	-	45A	CHAUSSURES
-	-	-	-	-	-	-	-	45B	HABILLEMENT
-	-	-	-	-	-	-	-	46	BOIS, MEUBLE EN BCTS
-	-	-	-	-	-	-	-	46A	BOIS
-	-	-	-	-	-	-	#100,0	467	MEUBLES EN BOIS
-	117,6	-	#76,6	86,0	89,8	-	100,0	47	PAPIER IMPR. EDITICN
-	131,2	90,7	-	95,3	99,5	-	100,0	47A	PAPIER, ART. PAPIER
-	-	-	-	-	-	-	-	47B	IMPRIMERIE, EDITICN
-	-	83,1	-	-	-	-	#100,0	48	CAOUTCHOUC, M. PLAST.
-	-	-	-	-	-	-	-	481	CAOUTCHOUC
-	-	-	-	-	-	-	-	483	MATIERES PLASTIQUES
-	#146,6	#83,6	#50,8	-	-	-	100,0	49	AUTRES IND. MANUF.
-	#143,4	#80,0	#50,0	-	-	-	#100,0	50	BATIMENT GENIE CIVIL
-	-	#119,9	#62,1	-	-	-	#100,0	50A	BAT. SAUF INSTALL.
-	-	-	-	-	-	-	-	503	INSTALLATION
149,6	141,8	100,0	77,3	76,8	87,6	73,9	100,0	A	ENS. EXTRACTIVES
199,6	128,4	58,7	64,4	92,2	98,5	73,6	100,0	B	ENS. MANUFACTURIERES
186,4	138,1	94,8	63,2	88,6	95,6	71,8	100,0	C	ENS. EXTR., MAN., BAT.

F R A U E N

GEBIET : S I C I L I A

INDUSTRIE	N A C E	(LIT)								INSGESAMT ENSEMBLE
		LEISTUNGSGRUPPE								
		1B	2	3	4	5	5A	5B		
KOHLBERGBAU	11	-	-	-	-	-	-	-	-	-
STEINK. UNTER TAGE	111A	-	-	-	-	-	-	-	-	-
STEINK. LEBER TAGE	111B	-	-	-	-	-	-	-	-	-
KOKEREI	12	-	-	-	-	-	-	-	-	-
ERDCEL-U. ERDGASGEW.	13	-	-	-	-	-	-	-	-	-
MINERALCELVERARB.	14	-	-	4.041.157	2.500.572	-	-	-	-	2.913.786
KERNBRENNSTOFFIND.	15	-	-	-	-	-	-	-	-	-
ELEKTR. GAS, DAMPF	16	-	-	3.978.524	-	-	-	-	-	4.214.139
WASSERGEW. VERTEIL.	17	-	-	4.084.149	2.710.367	-	-	-	-	3.449.602
FRZBERGBAU	21	-	-	-	-	-	-	-	-	-
EISENERZ UNTER TAGE	211A	-	-	-	-	-	-	-	-	-
EISENERZ UEBER TAGE	211B	-	-	-	-	-	-	-	-	-
METALLEFZEUGUNG	22	-	-	-	-	-	-	-	-	-
EISEN UND STAHL	22A	-	-	-	-	-	-	-	-	-
NE-METALLE	224	-	-	-	-	-	-	-	-	-
NICHTENERG. MIN. TORF	23	-	-	3.035.768	-	-	-	-	-	2.854.947
BAUMAT. KERAM. ERDEN	231	-	-	-	-	-	-	-	-	-
ANC. MINERAL. TORF	23A	-	-	-	-	-	-	-	-	3.090.089
BEARB. STEIN. ERD. GLAS	24	-	-	-	2.132.470	-	-	-	-	2.070.238
ZEMENT	2421	-	-	-	-	-	-	-	-	-
GLAS	247	-	-	-	-	-	-	-	-	-
KERAMISCHE ERZEUGN.	248	-	-	-	-	-	-	-	-	-
CHEMISCHE INDUSTRIE	25	-	-	3.269.308	2.304.476	-	-	-	-	2.767.648
CHEM. GRUNDSTOFFE	25A	-	-	3.269.308	2.304.476	-	-	-	-	2.767.648
CHEMIEFASERINDUSTRIE	26	-	-	-	-	-	-	-	-	-
METALLERZEUGNISSE	31	-	-	-	-	-	-	-	-	-
GIESSEREI	311	-	-	-	-	-	-	-	-	-
METALLKONSTRUKTION	314	-	-	-	-	-	-	-	-	-
EBM-WAREN	316	-	-	-	-	-	-	-	-	-
MASCHINENBAU	32	-	-	-	-	-	-	-	-	2.272.948
LAND. MASCH. U. TRAKT.	321	-	-	-	-	-	-	-	-	2.272.948
WERKZEUGMASCHINEN	322	-	-	-	-	-	-	-	-	-
BUERMASCH., DV-GER.	33	-	-	-	-	-	-	-	-	-
ELEKTROTECHNIK	34	-	-	-	-	-	-	-	-	-
KRAFTWAGEN U.-TEILE	35	-	-	-	-	-	-	-	-	-
KRAFTWAGEN U.-MOTOR	351	-	-	-	-	-	-	-	-	-
FAHRZEUGBAU OHNE KFZ	36	-	-	-	-	-	-	-	-	-
SCHIFFBAU	361	-	-	-	-	-	-	-	-	-
LUFTFAHRZEUGBAU	364	-	-	-	-	-	-	-	-	-
FEINMECHANIK, OPTIK	37	-	-	-	-	-	-	-	-	-
NAHRUNGS-U. GENUSSM.	41/42	-	-	2.647.946	2.357.583	-	-	-	-	2.487.840
NAHRUNGSMITTELGEW.	41A	-	-	-	-	-	-	-	-	-
FLEISCHVERARB.	412	-	-	-	-	-	-	-	-	-
MILCHVERARBEITUNG	413	-	-	-	-	-	-	-	-	-
BACK- U. SUESSWAREN	41B	-	-	-	-	-	-	-	-	-
GETRAENKEINDUSTRIE	42A	-	-	-	2.465.123	-	-	-	-	2.734.245
TABAKVERARBEITUNG	429	-	-	-	-	-	-	-	-	-
TEXTILGEWERBE	43	-	-	-	-	-	-	-	-	-
WOLLE	431	-	-	-	-	-	-	-	-	-
BAUMWOLLE	432	-	-	-	-	-	-	-	-	-
WIRKEREI, STRICKEREI	436	-	-	-	-	-	-	-	-	-
LEDERGEWERBE	44	-	-	-	-	-	-	-	-	-
GERBEREI	441	-	-	-	-	-	-	-	-	-
LEDERWARENHERST.	442	-	-	-	-	-	-	-	-	-
SCHUH-, BEKLEIDUNGSG.	45	-	-	-	-	-	-	-	-	-
SCHUHGEWERBE	45A	-	-	-	-	-	-	-	-	-
BEKLEIDUNGSGEWERBE	45B	-	-	-	-	-	-	-	-	-
BE- U. VERARB. V. HOLZ	46	-	-	-	-	-	-	-	-	-
HOLZVER. OHNE MOEB.	46A	-	-	-	-	-	-	-	-	-
HOLZMOEBELHERST.	467	-	-	-	-	-	-	-	-	-
PAPIER, DRUCK. VERLAG	47	-	-	3.581.831	-	-	-	-	-	3.009.257
PAPIER-U. PAPPENERZ.	47A	-	-	-	-	-	-	-	-	2.771.245
DRUCKEREI, VERLAGSG.	47B	-	-	-	-	-	-	-	-	-
GUMMI, KUNSTSTOFFE	48	-	-	-	-	-	-	-	-	-
GUMMI-VERARBEITUNG	481	-	-	-	-	-	-	-	-	-
KUNSTSTOFFVERARB.	483	-	-	-	-	-	-	-	-	-
SONST. VERARB. GEW.	49	-	-	-	-	-	-	-	-	-
BAUGEWERBE	50	-	-	-	-	-	-	-	-	-
BAUGEW. OHNE INST.	50A	-	-	-	-	-	-	-	-	-
BAUINSTALLATION	503	-	-	-	-	-	-	-	-	-
BERGBAU INSGESAMT	A	-	-	3.035.768	-	-	-	-	-	2.854.947
VERARB. INDUSTRIE INSG.	B	-	-	2.897.517	2.108.184	-	-	-	-	2.530.545
BERGB., VERARB., BAUG.	C	-	-	2.877.032	2.327.005	-	-	-	-	2.628.672

REGION : SICILIA

FEMMES

INDIZES								INDICES		N	INDUSTRIE			
QUALIFICATION								INSGESAMT ENSEMBLE	ENSEMBLE			A	C	E
1B	2	3	4	5	5A	5B								
-	-	-	-	-	-	-	-	-	11	EXTR. COMB. SCLIDES				
-	-	-	-	-	-	-	-	-	111A	EXTR. HOUILLE FOND				
-	-	-	-	-	-	-	-	-	111B	EXTR. HOUILLE JCUP				
-	-	-	-	-	-	-	-	-	12	COKERIES				
-	-	138,7	88,9	100,0	13	EXTR. PETR. GAZ NAT.				
-	-	94,4	#100,0	14	RAFFINAGE DU PETROLE				
-	-	118,4	76,6	100,0	15	COMBUST. NUCLEAIRES				
-	-	-	-	-	-	-	-	-	16	ELECTR. GAZ VAPEUR				
-	-	-	-	-	-	-	-	-	17	DISTRIBUTION D EAU				
-	-	-	-	-	-	-	-	-	21	EXTR. MIN. METALLIC.				
-	-	-	-	-	-	-	-	-	211A	MINES DE FER FOND				
-	-	-	-	-	-	-	-	-	211B	MINES DE FER JCUP				
-	-	-	-	-	-	-	-	-	22	PROD. DES METAUX				
-	-	-	-	-	-	-	-	-	22A	METAUX FERREUX				
-	-	-	-	-	-	-	-	-	224	METAUX NON FERREUX				
-	-	#106,3	100,0	23	AUTRES MIN. - TOURB.				
-	-	231	M. CCNSTR. T. A FEL				
-	-	.	#102,6	#100,0	23A	TOURBIERES ETC.				
-	-	24	PR. MIN. NON METALL.				
-	-	2421	CEMENT				
-	-	247	VERRE				
-	-	248	PROD. CERAMIQUES				
-	-	#118,1	83,3	100,0	25	INDUSTRIE CHIMIQUE				
-	-	#118,1	83,3	100,0	25A	PROD. CHIM. DE BASE				
-	-	26	FIBRES ART. ET SYNT.				
-	-	31	OUVRAGES EN METAUX				
-	-	311	FOURNERIES				
-	-	314	CCNSTR. METALLIQUE				
-	-	100,0	316	OUTILLAGE A. FINIS				
-	-	100,0	32	MACHINES, MAT. MECAN.				
-	-	100,0	321	MACH., TRACT. AGRIC.				
-	-	322	MACHINES-OUTILS				
-	-	33	MACHINES DE BUREAU				
-	-	34	CONSTRUCTION ELECT.				
-	-	35	AUTOM., PIECES DET.				
-	-	351	CONSTR. AUTOMOBILES				
-	-	36	AUTRE MAT. TRANSPORT				
-	-	361	CCNSTR. NAVALE				
-	-	364	CONSTR. AERONFFS				
-	-	#106,4	#94,8	100,0	37	INSTP. PRECISION ETC				
-	-	41/42	ALIM. BOISSONS TABAC				
-	-	41A	PROD. ALIMENTAIRES				
-	-	412	IND. DE LA VIAICE				
-	-	413	IND. DU LAIT				
-	-	100,0	41B	PAIN, PROD. SUCRES				
-	-	.	90,2	100,0	42A	BOISSONS				
-	-	429	TABAC				
-	-	43	INDUSTRIE TEXTILE				
-	-	431	INDUSTRIE LAINIERE				
-	-	432	INDUSTR. COTONNIERE				
-	-	436	BOUNNETEPIE				
-	-	44	INDUSTRIE DU CUIR				
-	-	441	TANNERIE-MEGISSERIE				
-	-	442	ARTICLES EN CUIR				
-	-	45	CHAUSS., HARILLEMENT				
-	-	45A	CHAUSSURES				
-	-	45B	HABILLEMENT				
-	-	46	BOIS, MEUBLE EN BOIS				
-	-	46A	BOIS				
-	-	#119,0	#100,0	467	MEUBLES EN BOIS				
-	-	#100,0	47	PAPIER IMPR. EDITION				
-	-	47A	PAPIER, ART. PAPIER				
-	-	47B	IMPRIMERIE, EDITION				
-	-	48	CAOUTCHOUC, M. PLAST.				
-	-	481	CAOUTCHOUC				
-	-	483	MATIERES PLASTIQUES				
-	-	49	AUTRES IND. MANUF.				
-	-	50	BATIMENT GENIE CIVIL				
-	-	50A	BAT. SAUF INSTALL.				
-	-	503	INSTALLATION				
-	-	#106,3	100,0	A	ENS. EXTRACTIVES				
-	-	114,5	83,3	100,0	B	ENS. MANUFACTURIERES				
-	-	109,4	88,5	100,0	C	ENS. EXTR., MAN., BAT.				

I N S G E S A M T

GEBIET : S I C I L I A

INDUSTRIE	N A C E	(LIT)							INSGESAMT ENSEMBLE
		LEISTUNGSGRUPPE							
		1B	2	3	4	5	5A	5B	
KOHLBERGPAU	11	-	-	-	-	-	-	-	-
STEINK. UNTER TAGE	111A	-	-	-	-	-	-	-	-
STEINK. UEBER TAGE	111B	-	-	-	-	-	-	-	-
KOKEREI	12	-	-	-	-	-	-	-	-
ERDOEL-U. ERDGASGEW.	13	-	-	-	-	-	-	-	-
MINERALOELVERARB.	14	-	5.739.614	4.428.652	2.884.086	4.314.517	4.406.280	3.709.824	4.388.004
KERNBRENNSTOFFIND.	15	-	-	-	-	-	-	-	-
ELEKTR., GAS, DAMPF	16	-	5.991.165	4.847.085	3.187.445	-	-	-	4.721.511
WASSERGEW. VERTEIL.	17	8.028.294	5.438.820	4.451.562	3.639.167	2.627.866	2.627.866	-	4.250.536
ERZBERGBAU	21	-	-	-	-	-	-	-	-
EISENERZ UNTER TAGE	211A	-	-	-	-	-	-	-	-
EISENERZ UEBER TAGE	211B	-	-	-	-	-	-	-	-
METALLERZEUGUNG	22	-	-	-	-	-	-	-	-
EISEN UND STAHL	22A	-	-	-	-	-	-	-	-
NE-METALLE	22A	-	-	-	-	-	-	-	-
NICHTENERG. MIN. TORF	23	6.149.288	5.769.995	3.942.985	3.093.627	3.112.014	3.552.889	2.995.994	3.982.162
BAUMAT. KERAM. ERDEN	231	-	-	2.605.778	-	-	-	-	3.138.121
AND. MINERAL., TORF	23A	-	5.801.836	4.196.761	3.152.337	3.112.014	3.552.889	2.995.994	4.053.852
BEARB. STEIN. ERD. GLAS	24	-	4.228.046	2.552.297	2.365.659	2.623.722	-	2.612.555	2.744.945
ZEMENT	2421	-	5.244.332	3.441.134	2.312.485	2.916.284	-	2.891.986	3.514.160
GLAS	247	-	-	-	-	-	-	-	-
KERAMISCHE ERZEUGN.	248	-	-	-	-	-	-	-	-
CHEMISCHE INDUSTRIE	25	7.453.170	4.813.617	3.759.105	2.319.336	3.843.871	4.000.320	3.107.204	3.838.575
CHEM. GRUNDSTOFFE	25A	9.967.246	4.955.976	3.885.235	2.513.625	3.843.871	4.000.320	3.107.204	3.964.707
CHEMIEFASERINDUSTRIE	26	-	-	-	-	-	-	-	-
METALLERZEUGNISSE	31	-	4.087.410	2.639.656	1.681.203	2.701.640	-	2.502.964	2.843.884
GIESSEREI	311	-	-	-	-	-	-	-	-
METALLKONSTRUKTION	314	-	4.295.235	2.629.088	1.663.966	2.958.606	-	-	2.931.646
EBM-WAREN	316	-	-	-	-	-	-	-	-
MASCHINENBAU	32	7.841.689	3.630.852	-	1.879.703	2.455.155	-	-	2.707.671
LAND. MASCH. U. TRAKT.	321	7.841.689	3.630.852	2.677.006	2.398.675	2.499.159	-	-	3.393.114
WERKZEUGMASCHINEN	322	-	-	-	-	-	-	-	-
BUEROMASCH., DV-GER.	33	-	-	-	-	-	-	-	-
ELEKTROTECHNIK	34	-	-	-	-	-	-	-	-
KRAFTWAGEN U.-TEILE	35	-	-	-	-	-	-	-	-
KRAFTWAGEN U.-MOTOR	351	-	-	-	-	-	-	-	-
FAHRZEUGBAU OHNE KFZ	36	-	-	-	-	-	-	-	2.272.852
SCHIFFBAU	361	-	-	-	-	-	-	-	2.967.303
LUFTFAHRZEUGBAU	364	-	-	-	-	-	-	-	-
FEINMECHANIK, OPTIK	37	-	-	-	-	-	-	-	-
NAHRUNGS-U. GENUSSM.	41/42	8.440.787	4.558.347	3.309.224	2.160.959	2.911.570	2.889.579	2.954.915	3.333.080
NAHRUNGSMITTELGEW.	41A	-	-	3.355.616	1.737.520	2.755.370	2.873.040	-	3.172.973
FLEISCHVERARB.	412	-	-	-	-	-	-	-	-
MILCHVERARBEITUNG	413	-	-	-	-	-	-	-	3.644.027
BACK - U. SUESSWAREN	41B	-	-	-	1.354.027	-	-	-	1.800.218
GETRAENKEINDUSTRIE	42A	-	5.767.943	3.652.435	2.525.033	3.518.152	-	3.580.510	3.762.026
TABAKVERARBEITUNG	429	-	-	-	-	-	-	-	-
TEXTILGEWERBE	43	-	-	-	-	-	-	-	-
WOLLE	431	-	-	-	-	-	-	-	-
BAUMWOLLE	432	-	-	-	-	-	-	-	-
WIRKEREI, STRICKEREI	436	-	-	-	-	-	-	-	-
LEDERGEWERBE	44	-	-	-	-	-	-	-	-
GERBEREI	441	-	-	-	-	-	-	-	-
LEDERWARENHERST.	442	-	-	-	-	-	-	-	-
SCHUH-, BEKLEIDUNGSG.	45	-	-	-	-	-	-	-	-
SCHUHGEWERBE	45A	-	-	-	-	-	-	-	-
BEKLEIDUNGSGEWERBE	45B	-	-	-	-	-	-	-	-
BE- U. VERARB. V. HOLZ	46	-	-	-	-	-	-	-	-
HOLZVER. OHNE MOEB.	46A	-	-	-	-	-	-	-	-
HOLZMOEBELHERST.	467	-	-	-	-	-	-	-	-
PAPIER, DRUCK. VERLAG	47	-	5.093.628	-	2.888.219	3.722.758	3.888.049	-	4.171.051
PAPIER-U. PAPPENERZ.	47A	-	5.125.948	3.527.746	-	3.722.758	3.888.049	-	3.773.460
DRUCKEREI, VERLAGSG.	47B	-	-	-	-	-	-	-	-
GUMMI, KUNSTSTOFFE	48	-	-	2.936.822	1.787.483	-	-	-	3.194.387
GUMMIVERARBEITUNG	481	-	-	-	-	-	-	-	-
KUNSTSTOFFVERARB.	483	-	-	-	-	-	-	-	-
SONST. VERARB. GEW.	49	-	-	-	-	-	-	-	-
BAUGEWERBE	50	-	6.229.916	3.508.511	2.421.254	-	-	-	4.149.224
BAUGEW. OHNE INST.	50A	-	6.268.016	3.450.081	2.510.960	-	-	-	4.266.216
BAUINSTALLATION	503	-	-	3.957.404	1.905.735	-	-	-	3.228.459
BERGBAU INSGESAMT	A	6.064.040	5.737.069	3.972.317	3.091.054	3.112.014	3.552.889	2.995.994	4.005.937
VERARB. INDUSTRIE INSG.	B	7.738.399	5.010.145	3.751.990	2.359.838	3.548.631	3.805.635	2.846.274	3.725.528
BERGB., VERARB., BAUG.	C	7.415.729	5.506.048	3.703.446	2.459.679	3.502.697	3.789.257	2.849.831	3.841.230

ARBEITER NACH LEISTUNGSGRUPPE

OUVRIERS SUIVANT LA QUALIFICATION

M A E N N E R

GEBIET - REGION: S A R D E G N A

H O M M E S

INDUSTRIE	N	TAUSENC					MILLIERS					INDUSTRIE
		LEISTUNGSGRUPPE					QUALIFICATION					
		1	2	3	(*)	INSG. ENS.	1	2	3	(*)	INSG. ENS.	
KOHLBERGBAU	11	EXTR. COMB. SOLIDES
STEINK. UNTER TAGE	111A	EXTR. HOUILLE FCND
STEINK. UEBER TAGE	111B	EXTR. HOUILLE JCUP
KOKEREI	12	COKERIES
ERDOEL-U. ERDGASGEW.	13	EXTR. PETR. GAZ NAT.
MINERALOELVERARB.	14	RAFFINAGE DU PETRCL
KERNBRENNSTOFFIND.	15	DISTRIBUTION D'EAU
ELEKTR., GAS, DAMPF	16	1,4	1,6	0,1	.	3,1	44,3	52,8	2,9	100,0	.	ELECTR. GAZ VAPEUR
WASSERGEW. VERTEIL.	17	DISTRIBUTION D'EAU
ERZBERGBAU	21	0,9	1,4	0,6	.	2,9	29,6	48,6	21,8	100,0	.	EXTR. MIN. METALLIO.
EISENERZ UNTER TAGE	211A	MINES DF-FER FONO
EISENERZ UEBER TAGE	211B	MINES DE FER JCUP
METALLERZEUGUNG	22	0,4	0,5	0,4	.	1,3	34,9	35,8	29,3	100,0	.	PPOO. DES METAUX
EISEN UND STAHL	22A	0,2	0,2	0,1	.	0,6	38,3	36,2	25,5	100,0	.	METAUX FERREUX
NF-METALLE	224	METAUX NON FERREUX
NICHTENERG. MIN. TORF	23	0,6	0,4	0,3	.	1,3	46,8	27,5	25,7	100,0	.	AUTRES MIN. - TOURB.
BAUMAT. KERAM. EROEN	231	0,2	0,1	0,1	.	0,4	47,1	24,9	27,9	100,0	.	M. CONSTR. T. A FEU
AND. MINERAL., TORF	23A	0,4	0,3	0,2	.	0,9	46,7	28,6	24,7	100,0	.	TOURBIERES ETC.
BEARB. STEIN. ERD. GLAS	24	2,8	1,6	1,3	.	5,7	48,6	28,5	22,9	100,0	.	PR. MIN. NON METALL.
ZEMENT	2421	CIMENT
GLAS	247	VERRE
KERAMISCHE ERZEUGN.	248	0,4	0,2	0,1	.	0,6	62,3	29,2	8,5	100,0	.	PROD. CERAMIQUES
CHEMISCHE INDUSTRIE	25	0,8	0,1	0,1	.	1,0	77,0	9,2	13,8	100,0	.	INDUSTRIE CHIMIQUE
CHEM. GRUNDSTOFFE	25A	0,8	0,1	0,1	.	1,0	77,0	9,2	13,8	100,0	.	PROD. CHIM. DE BASE
CHEMIEFASERINDUSTRIE	26	FIBRES ART. ET SYNT.
METALLERZUGNISSE	31	1,6	1,3	0,7	.	3,6	44,9	35,4	19,7	100,0	.	COUVRAGES EN METAUX
GIesserei	311	FONDERIES
METALLKONSTRUKTION	314	1,5	1,2	0,7	.	3,4	45,0	34,3	20,7	100,0	.	CONSTR. METALLIQUE
EBM-WAREN	316	0,1	0,1	.	.	0,2	44,1	52,9	2,9	100,0	.	OUTILLAGE A. FINIS
MASCHINENBAU	32	.	0,1	0,1	.	0,3	16,7	50,0	33,3	100,0	.	MACHINES, MAT. MECAN.
LAND. MASCH. U. TRAKT.	321	MACH., TRACT. AGRIC.
WERKZEUGMASCHINEN	322	MACHINES-OUTILS
BUERDMASCH., DV-GER.	33	MACHINES DE BUPEAU
ELEKTROTECHNIK	34	CONSTRUCTION ELECT.
KRAFTWAGEN U.-TEILE	35	AUTOM., PIECES DET.
KRAFTWAGEN U.-MOTOR	351	CONSTR. AUTOMOBILES
FAHRZEUGBAU OHNE KFZ	36	AUTRE MAT. TRANSPOR
SCHIFFBAU	361	CONSTR. NAVALE
LUFTFAHRZEUGBAU	364	CONSTR. AERONEFS
FEINMECHANIK, OPTIK	37	INSTR. PRECISION ETC
NAHRUNGS-U. GENUSSM.	41/42	0,8	1,0	0,8	.	2,6	31,1	39,2	29,7	100,0	.	ALIM. BCISSONS TABAC
NAHRUNGSMITTELGEW.	41A	0,6	0,9	0,6	.	2,1	27,2	45,6	27,2	100,0	.	PROD. ALIMENTAIRES
FLEISCHVERARB.	412	IND. DE LA VIANDE
MILCHVERARBEITUNG	413	0,2	0,2	0,2	.	0,5	32,8	37,6	29,6	100,0	.	IND. DU LAIT
BACK -U. SUESSWAREN	41B	0,1	0,1	0,1	.	0,3	44,7	31,8	23,5	100,0	.	PAIN, PROD. SUCRES
GETRAENKEINDUSTRIE	42A	0,1	0,1	0,2	.	0,4	20,8	26,6	52,6	100,0	.	BOISSONS
TABAKVERARBEITUNG	429	TABAC
TEXTILGEWERBE	43	0,1	0,1	0,5	.	0,7	8,6	12,9	78,4	100,0	.	INDUSTRIE TEXTILE
WOLLE	431	0,1	0,1	0,5	.	0,7	8,6	12,9	78,4	100,0	.	INDUSTRIE LAINIERE
BAUMWOLLE	432	INDSTR. COTONNIERE
WIRKEREI, STRICKEREI	436	BONNETERIE
LEDERGEWERBE	44	INDUSTRIE DU CUIR
GERBEREI	441	TANNERIE-MEGISSERIE
LEDERWARENHERST.	442	ARTICLES EN CUIR
SCHUH-, BEKLEIDUNGSG.	45	CHAUSS., HABILLFMENT
SCHUHGEWERBE	45A	CHAUSSURES
BEKLEIDUNGSGEWERBE	45B	HABILLEMENT
BE- U. VERARB. V. HOLZ	46	0,2	0,4	0,2	.	0,8	22,5	52,3	25,1	100,0	.	BOIS, MEUBLE EN BOIS
HOLZVER. OHNE MOEB.	46A	25,0	25,0	50,0	100,0	.	BOIS
HOLZMOEBELHERST.	467	0,2	0,4	0,1	.	0,6	24,4	57,5	18,1	100,0	.	MEUBLES EN BOIS
PAPIER, DRUCK. VERLAG	47	0,3	0,3	0,2	.	0,7	40,0	36,7	23,3	100,0	.	PAPIER IMPR. EDITION
PAPIER-U. PAPPENERZ.	47A	0,3	0,3	0,2	.	0,7	40,0	36,7	23,3	100,0	.	PAPIER, ART. PAPIER
DRUCKEREI, VERLAGSG.	47B	IMPRIMERIE, EDITION
GUMMI, KUNSTSTOFFE	48	0,1	0,3	0,2	.	0,6	21,6	53,8	24,6	100,0	.	CACOUTCHOU, M. PLAST.
GUMMIVERARBEITUNG	481	.	0,1	.	.	0,1	16,7	83,3	.	100,0	.	CAOUTCHOU
KUNSTSTOFFVERARB.	483	0,1	0,3	0,1	.	0,5	16,5	55,1	28,3	100,0	.	MATIERES PLASTIQUES
SONST. VERARB. GEW.	49	AUTRES IND. MANUF.
BAUGEWERBE	50	5,2	4,5	9,3	.	19,0	27,4	23,8	48,8	100,0	.	BATIMENT GENIE CIVIL
BAUGEW. OHNE INST.	50A	4,8	4,2	8,4	.	17,4	27,8	24,1	48,2	100,0	.	BAT. SAUF INSTALL.
BAUINSTALLATION	503	0,4	0,3	0,9	.	1,6	23,6	20,1	56,4	100,0	.	INSTALLATION
BERGBAU INSGESAMT	A	1,9	2,2	1,0	.	5,0	37,5	43,3	19,2	100,0	.	ENS. EXTRACTIVES
VERARB. INDUSTR. INSG.	B	7,7	6,2	4,7	.	18,6	41,5	33,4	25,1	100,0	.	ENS. MANUFACTURIERES
BERGB., VERARB., BAUG.	C	14,8	12,9	14,9	.	42,6	34,8	30,3	35,0	100,0	.	ENS. EXTR., MAN., BAT.

(*) UNBEANTWORTETE FAELLE

(*) NON DECLARES

F R A U E N

GEBIET - REGION: S A R D E G N A

F E M M E S

INDUSTRIE	N	TALSEND					MILLIERS					INDUSTRIE	
		LEISTUNGSGRUPPE					QUALIFICATION						
		1	2	3	(*)	INSG. ENS.	1	2	3	(*)	INSG. ENS.		
KOHLBERGBAU	11	-	-	-	-	-	-	-	-	-	-	-	EXTR. COMB. SOLIDES
STEINK. UNTER TAGE	111A	-	-	-	-	-	-	-	-	-	-	-	EXTR. HOUILLE FOND
STEINK. UEBER TAGE	111B	-	-	-	-	-	-	-	-	-	-	-	EXTR. HOUILLE JCOUR
KOKEREI	12	-	-	-	-	-	-	-	-	-	-	-	CKERIES
ERDOEL-U. ERDGASGEW.	13	-	-	-	-	-	-	-	-	-	-	-	EXTR. PETR. GAZ NAT.
MINERALOELVERARB.	14	-	-	-	-	-	-	-	-	-	-	-	PAFFINAGE DU PETROLE
KERNBRENNSTOFFIND.	15	-	-	-	-	-	-	-	-	-	-	-	COMBUST. NUCLEAIRES
FLEKTR., GAS, DAMPF	16	-	-	-	-	0,1	33,3	33,3	33,3	-	100,0	-	ELECTR. GAZ VAPFUR
WASSERGEW. VERTEIL.	17	-	-	-	-	-	-	-	-	-	-	-	DISTRIBUTION D FAU
ERZBERGBAU	21	-	-	-	-	-	-	-	-	-	-	-	EXTR. MIN. METALLIQ.
EISENERZ UNTER TAGE	211A	-	-	-	-	-	-	-	-	-	-	-	MINES OF FER FOND
EISENERZ UEBER TAGE	211B	-	-	-	-	-	-	-	-	-	-	-	MINES DE FER JOUR
METALLERZEUGUNG	22	-	-	-	-	-	-	-	-	-	-	-	PRCD. DES METAUX
EISEN UND STAHL	22A	-	-	-	-	-	-	-	-	-	-	-	METAUX FERREUX
NE-METALLE	22A	-	-	-	-	-	-	-	-	-	-	-	METAUX NON FERREUX
NICHTENERG. MIN. TORF	23	-	-	-	-	-	-	-	-	-	-	-	AUTRES MIN. - TOURP.
BAUMAT. KERAM. ERDEN	231	-	-	-	-	-	-	-	-	-	-	-	M. CONSTR. T. A FEU
AND. MINERAL., TORF	23A	-	-	-	-	-	-	-	-	-	-	-	TCURBIERES ETC.
BEARB. STEIN. ERD. GLAS	24	0,1	0,1	-	-	0,2	40,0	43,3	16,7	-	100,0	-	PR. MIN. NON METALL.
ZEMENT	2421	-	-	-	-	-	-	-	-	-	-	-	CIMENT
GLAS	247	-	-	-	-	-	-	-	-	-	-	-	VERRE
KERAMISCHE ERZEUGN.	248	0,1	0,1	-	-	0,2	48,0	52,0	-	-	100,0	-	PROD. CERAMIQUES
CHEMISCHE INDUSTRIE	25	-	-	-	-	-	-	-	-	-	-	-	INDUSTRIE CHIMIQUE
CHEM. GRUNDSTOFFE	25A	-	-	-	-	-	-	-	-	-	-	-	PROD. CHIM. DE BASE
CHEMIFASERINDUSTRIE	26	-	-	-	-	-	-	-	-	-	-	-	FIBRES ART. ET SYNT.
METALLERZEUGNISSE	31	-	-	-	-	-	50,0	50,0	-	-	100,0	-	CUVRAGES EN METAUX
GIESSEREI	311	-	-	-	-	-	-	-	-	-	-	-	FONDERIES
METALLKONSTRUKTION	314	-	-	-	-	-	50,0	50,0	-	-	100,0	-	CCNSTR. METALLIQUE
EBM-WAREN	316	-	-	-	-	-	-	-	-	-	-	-	OUTILLAGE A. FINIS
MASCHINENBAU	32	-	-	-	-	-	-	-	-	-	-	-	MACHINES, MAT. MFCAN.
LAND. MASCH. U. TRAKT.	321	-	-	-	-	-	-	-	-	-	-	-	MACH., TRACT. AGRIC.
WERKZEUGMASCHINEN	322	-	-	-	-	-	-	-	-	-	-	-	MACHINES-OUTILS
BUEROMASCH., DV-GER.	33	-	-	-	-	-	-	-	-	-	-	-	MACHINES DE BUREAU
ELEKTROTECHNIK	34	-	-	-	-	-	-	-	-	-	-	-	CCNSTRUCTION ELECT.
KRAFTWAGEN U.-TEILE	35	-	-	-	-	-	-	-	-	-	-	-	AUTOM., PIECES DET.
KRAFTWAGEN U.-MOTOR	351	-	-	-	-	-	-	-	-	-	-	-	CCNSTR. AUTOMOBILES
FAHRZEUGBAU OHNE KFZ	36	-	-	-	-	-	-	-	-	-	-	-	AUTRE MAT. TRANSPORT
SCHIFFBAU	361	-	-	-	-	-	-	-	-	-	-	-	CONSTR. NAVALE
LUFTFAHRZEUGBAU	364	-	-	-	-	-	-	-	-	-	-	-	CCNSTR. AERONEFS
FEINMECHANIK, OPTIK	37	-	-	-	-	-	-	-	-	-	-	-	INSTR. PRECISION ETC
NAHRUNGS-U. GENUSSM.	41/42	-	-	0,5	-	0,6	1,1	3,6	95,3	-	100,0	-	ALIM. BOISSONS TABAC
NAHRUNGSMITTELGEW.	41A	-	-	0,4	-	0,4	1,7	1,7	56,7	-	100,0	-	PRCD. ALIMENTAIRES
FLEISCHVERARB.	412	-	-	-	-	-	-	-	-	-	-	-	IND. DE LA VIANDE
MILCHVERARBEITUNG	413	-	-	-	-	-	-	16,7	83,3	-	100,0	-	INC. DU LAIT
BACK - U. SUESSWAREN	41B	-	-	-	-	-	15,4	-	84,6	-	100,0	-	PAIN, PROD. SUCRES
GETRAENKEINDUSTRIE	42A	-	-	0,1	-	0,1	-	-	100,0	-	100,0	-	BCISSONS
TABAKVERARBEITUNG	429	-	-	-	-	-	-	-	-	-	-	-	TABAC
TEXTILGEWERBE	43	-	0,2	0,1	-	0,3	11,6	50,5	37,9	-	100,0	-	INDUSTRIE TEXTILE
WOLLE	431	-	0,1	0,1	-	0,2	4,9	48,1	46,9	-	100,0	-	INDUSTRIE LAINIERE
BAUMWOLLE	432	-	-	-	-	-	-	-	-	-	-	-	INDSTR. COTCNIERE
WIRKEREI, STRICKEREI	436	-	-	-	-	0,1	35,3	58,8	5,9	-	100,0	-	RCNNETERIE
LEDERGEWERBE	44	-	-	-	-	-	-	-	-	-	-	-	INDUSTRIE DU CUIR
GERBEREI	441	-	-	-	-	-	-	-	-	-	-	-	TANNERIE-MEGISSERIE
LEDERWARENHERST.	442	-	-	-	-	-	-	-	-	-	-	-	ARTICLES EN CUIR
SCHUH-, BEKLEIDUNGSG.	45	-	-	-	-	-	-	-	-	-	-	-	CHAUSS., HABILLEMENT
SCHUHGEWERBE	45A	-	-	-	-	-	-	-	-	-	-	-	CHAUSSURES
BEKLEIDUNGSGEWERBE	45B	-	-	-	-	-	-	-	-	-	-	-	HABILLEMENT
BE- U. VERARB. V. HOLZ	46	-	-	0,1	-	0,1	-	13,2	86,8	-	100,0	-	BOIS, MEUBLE EN BOIS
HOLZVER. OHNE MOEB.	46A	-	-	-	-	-	-	-	100,0	-	100,0	-	BOIS
HOLZMOEBELHERST.	467	-	-	-	-	-	-	-	100,0	-	100,0	-	MEUBLES EN BOIS
PAPIER, DRUCK. VERLAG	47	-	-	-	-	-	-	-	100,0	-	100,0	-	PAPIER IMPR. EDITION
PAPIER-U. PAPPENERZ.	47A	-	-	-	-	-	-	-	100,0	-	100,0	-	PAPIER, ART. PAPIER
DRUCKEREI, VERLAGSG.	47B	-	-	-	-	-	-	-	100,0	-	100,0	-	IMPRIMERIE, EDITION
GUMMI, KUNSTSTOFFE	48	-	-	-	-	-	-	-	-	-	-	-	CACUTCHOU, M. PLAST.
GUMMI-VERARBEITUNG	481	-	-	-	-	-	-	-	-	-	-	-	CACUTCHOU
KUNSTSTOFFVERARB.	483	-	-	-	-	-	-	-	-	-	-	-	MATIERES PLASTIQUES
SONST. VERARB. GEW.	49	-	-	-	-	-	-	-	-	-	-	-	AUTRES IND. MANUF.
BAUGEWERBE	50	-	-	-	-	-	-	-	-	-	-	-	BATIMENT GENIE CIVIL
BAUGEW. OHNE INST.	50A	-	-	-	-	-	-	-	-	-	-	-	BAT. SAUF INSTALL.
BAUINSTALLATION	503	-	-	-	-	-	-	-	-	-	-	-	INSTALLATION
BERGBAU INSGESAMT	A	-	-	-	-	-	-	23,3	76,7	-	100,0	-	ENS. EXTRACTIVES
VERARB. INDUSTR. INSG.	B	0,2	0,4	0,9	-	1,4	11,1	24,6	64,3	-	100,0	-	ENS. MANUFACTURIERES
BERGB., VERARB., BAUG.	C	0,2	0,4	0,9	-	1,5	10,8	24,5	64,6	-	100,0	-	ENS. EXTR., MAN., BAT.

(*) UNBEANTWORTETE FAELLE

(*) NON DECLARFS

INSGESAMT

GEBIET - REGION: SARDEGNA

ENSEMBLE

INDUSTRIE	N A C E	TAUSEND					MILLIERS					INDUSTRIE		
		LEISTUNGSGRUPPE					QUALIFICATION							
		1	2	3	(*)	INSG. ENS.	1	2	3	(*)	INSG. ENS.			
KOHLBERGBAU	11	.	.	-	-	.	.	-	-	.	.	-	-	EXTR. COMB. SOLIDES
STEINK. UNTER TAGE	111A	-	-	-	-	-	-	-	-	-	-	-	-	EXTR. HOUILLE FCND
STEINK. UEBER TAGE	111B	-	-	-	-	-	-	-	-	-	-	-	-	EXTR. HOUILLE JOUR
KOKEREI	12	-	-	-	-	-	-	-	-	-	-	-	-	COCKERIES
FRDOEL-U. ERDGASGEW.	13	-	-	-	-	-	-	-	-	-	-	-	-	EXTR. PETR. GAZ NAT.
MINERALOELVERARB.	14	-	-	-	-	-	-	-	-	-	-	-	-	PAFFINAGE DU PETROLE
KERNBRENNSTOFFIND.	15	-	-	-	-	-	-	-	-	-	-	-	-	COMBUST. NUCLEAIRES
ELEKTR.-GAS, DAMPF	16	1,4	1,7	0,1	-	3,2	44,0	52,4	3,6	-	100,0	-	-	ELECTR. GAZ VAPEUR
WASSERGEW. VERTEIL.	17	-	-	-	-	-	-	-	-	-	-	-	-	DISTRIBUTION D'EAU
ERZBERGBAU	21	0,9	1,4	0,6	-	2,9	29,4	48,4	22,2	-	100,0	-	-	EXTR. MIN. METALLIQ.
EISENERZ UNTER TAGE	211A	-	-	-	-	-	-	-	-	-	-	-	-	MINES DE FER FOND
EISENERZ UEBER TAGE	211B	-	-	-	-	-	-	-	-	-	-	-	-	MINES DE FER JOUR
METALLERZEUGUNG	22	0,4	C,5	0,4	-	1,3	34,9	35,8	29,3	-	100,0	-	-	PRCD. DES METAUX
EISEN UND STAHL	22A	0,2	C,2	0,1	-	0,6	38,3	36,2	25,5	-	100,0	-	-	METAUX FERREUX
NE-METALLE	22A	-	-	-	-	-	-	-	-	-	-	-	-	METAUX NON FERREUX
NICHTENERG.MIN.TORF	23	0,6	C,4	C,3	-	1,3	46,4	27,5	26,0	-	100,0	-	-	AUTRES MIN. - TOURB.
BAUMAT.KERAM.ERDEN	231	0,2	0,1	0,1	-	0,4	47,1	24,9	27,9	-	100,0	-	-	M. CCNSTR. T. A FEU
AND.MINERAL.,TORF	23A	0,4	C,3	C,2	-	0,9	46,1	28,6	25,2	-	100,0	-	-	TCURBIERES ETC.
BEARB.STEIN.ERD.GLAS	24	2,8	1,7	1,3	-	5,9	48,3	29,0	22,7	-	100,0	-	-	PP. MIN. NON METALL.
ZEMENT	2421	-	-	-	-	-	-	-	-	-	-	-	-	CIMENT
GLAS	247	-	-	-	-	-	-	-	-	-	-	-	-	VERRE
KERAMISCHE ERZEUGN.	248	0,5	0,3	0,1	-	0,8	59,5	33,6	6,9	-	100,0	-	-	PRCD. CEPAMIQUES
CHEMISCHE INDOUSTRIE	25	0,8	0,1	0,1	-	1,0	77,0	9,2	13,8	-	100,0	-	-	INDUSTRIE CHIMIQUE
CHEM. GRUNDSTOFFE	25A	0,8	C,1	0,1	-	1,0	77,0	9,2	13,8	-	100,0	-	-	PROD. CHIM. DE BASE
CHEMIEFASERINDUSTRIE	26	-	-	-	-	-	-	-	-	-	-	-	-	FIBRES ART. ET SYNT.
METALLERZEUGNISSE	31	1,6	1,3	0,7	-	3,6	44,9	35,4	19,6	-	100,0	-	-	CUVRAGES EN METAUX
GIESSEREI	311	-	-	-	-	-	-	-	-	-	-	-	-	FCNOFRIFS
METALLKCNSTRUKTION	314	1,5	1,2	0,7	-	3,4	45,0	34,4	20,6	-	100,0	-	-	CCNSTR. METALLIQUE
EBM-WAREN	316	0,1	C,1	-	-	0,2	44,1	52,9	2,9	-	100,0	-	-	OUTILLAGE A. FINIS
MASCHINENBAU	32	-	0,1	0,1	-	0,3	16,7	50,0	33,3	-	100,0	-	-	MACHINES,MAT. MECAN.
LAND.MASCH.U.TRAKT.	321	-	-	-	-	-	-	-	-	-	-	-	-	MACH.,TRACT. AGRIC.
WERKZEUGMASCHINEN	322	-	-	-	-	-	-	-	-	-	-	-	-	MACHINES-OUTILS
BUEROMASCH., DV-GER.	33	-	-	-	-	-	-	-	-	-	-	-	-	MACHINES DE BUREAU
ELEKTROTECHNIK	34	-	-	-	-	-	-	-	-	-	-	-	-	CONSTRUCTION ELECT.
KRAFTWAGEN U.-TEILE	35	-	-	-	-	-	-	-	-	-	-	-	-	AUTOM.,PIECES DET.
KRAFTWAGEN U.-MOTOR	351	-	-	-	-	-	-	-	-	-	-	-	-	CCNSTR. AUTOMOBILES
FAHRZEUGBAU OHNE KFZ	36	-	-	-	-	-	-	-	-	-	-	-	-	AUTRE MAT. TRANSPORT
SCHIFFBAU	361	-	-	-	-	-	-	-	-	-	-	-	-	CCNSTR. NAVALE
LUFTFAHRZEUGBAU	364	-	-	-	-	-	-	-	-	-	-	-	-	CCNSTR. AERONEFS
FEINMECHANIK,OPTIK	37	-	-	-	-	-	-	-	-	-	-	-	-	INSTR. PRECISION ETC
NAHRUNGS-U.GENUSSM.	41/42	0,8	1,1	1,3	-	3,2	25,5	32,0	41,1	-	100,0	-	-	ALIM. BCISSONS TABAC
NAHRUNGSMITTELGEW.	41A	0,6	C,9	0,9	-	2,4	23,4	39,0	37,7	-	100,0	-	-	PROD. ALIMENTAIRES
FLEISCHVERARB.	412	-	-	-	-	-	-	-	-	-	-	-	-	IND. DE LA VIANDE
MILCHVERARBEITUNG	413	0,2	0,2	0,2	-	0,6	30,8	36,3	32,5	-	100,0	-	-	IND. OU LAIT
BACK-U.SUESSWAREN	418	0,1	C,1	0,1	-	0,3	40,8	27,6	31,6	-	100,0	-	-	PAIN, PROD. SUCRES
GETRAENKEINDUSTRIE	42A	0,1	0,1	0,3	-	0,5	16,4	21,0	62,6	-	100,0	-	-	BCISSONS
TABAKVERARBEITUNG	429	-	-	-	-	-	-	-	-	-	-	-	-	TABAC
TEXTILGEWERBE	43	0,1	C,2	0,7	-	1,0	9,5	24,5	65,9	-	100,0	-	-	INDUSTRIE TEXTILE
WOLLE	431	0,1	0,2	0,7	-	0,9	7,7	22,0	70,3	-	100,0	-	-	INDUSTRIE LAINIERE
BAUMWOLLE	432	-	-	-	-	-	-	-	-	-	-	-	-	INDUSTR. COTONNIERE
WIRKEREI,STRICKEREI	436	-	-	-	-	0,1	35,3	58,8	5,9	-	100,0	-	-	BENNETERIE
LEDERGEWERBE	44	-	-	-	-	-	-	-	-	-	-	-	-	INDUSTRIE DU CUIR
GERBEREI	441	-	-	-	-	-	-	-	-	-	-	-	-	TANNERIE-MEGISSERIE
LEDERWARENHERST.	442	-	-	-	-	-	-	-	-	-	-	-	-	ARTICLES EN CUIR
SCHUH-,BEKLEIDUNGSG.	45	-	-	-	-	-	-	-	-	-	-	-	-	CHAUSS., HABILLEMENT
SCHUHGEWERBE	45A	-	-	-	-	-	-	-	-	-	-	-	-	CHAUSSURES
BEKLEIDUNGSGEWERBE	45B	-	-	-	-	-	-	-	-	-	-	-	-	HABILLEMENT
BE-U. VERARB.V.HOLZ	46	0,2	C,4	0,3	-	0,9	19,5	47,0	33,5	-	100,0	-	-	BOIS, MEUBLE EN BCIS
HOLZVER. CHNE MOEB.	46A	-	-	-	-	-	8,3	8,3	83,3	-	100,0	-	-	BCIS
HOLZMOEBELHERST.	467	0,2	0,4	0,1	-	0,7	23,4	55,2	21,3	-	100,0	-	-	MEUBLES EN BCIS
PAPIER,DRUCK. VERLAG	47	0,3	C,3	0,2	-	0,7	39,7	36,4	24,0	-	100,0	-	-	PAPIER IMPR. EDITICN
PAPIER-U.PAPPENERZ.	47A	0,3	0,3	0,2	-	0,7	39,7	36,4	24,0	-	100,0	-	-	PAPIER, ART. PAPIER
DRUCKEREI,VERLAGSG.	47B	-	-	-	-	-	-	-	-	-	-	-	-	IMPRIMERIE, EDITICN
GUMMI,KUNSTSTOFFE	48	0,1	C,3	0,2	-	0,6	21,6	53,8	24,6	-	100,0	-	-	CAOUTCHOUC,M. PLAST.
GUMMI-VERARBEITUNG	481	-	0,1	-	-	0,1	16,7	83,3	-	-	100,0	-	-	CAOUTCHOUC
KUNSTSTOFFVERARB.	483	0,1	C,3	0,1	-	0,5	16,5	55,1	28,3	-	100,0	-	-	MATIERES PLASTIQUES
SONST. VERARB. GEW.	49	-	-	-	-	-	-	-	-	-	-	-	-	AUTRES IND. MANUF.
BAUGEWERBE	50	5,2	4,5	9,3	-	19,0	27,4	23,8	48,8	-	100,0	-	-	BATIMENT GENIE CIVIL
BAUGEW. OHNE INST.	50A	4,8	4,2	8,4	-	17,4	27,8	24,1	48,2	-	100,0	-	-	BAT. SAUF INSTALL.
BAUINSTALLATION	503	0,4	0,3	0,9	-	1,6	23,6	20,1	56,4	-	100,0	-	-	INSTALLATION
BERGBAU INSGESAMT	A	1,9	2,2	1,0	-	5,0	37,2	43,2	19,6	-	100,0	-	-	ENS. EXTRACTIVES
VERARB.INDUSTR. INSG.	B	7,9	6,6	5,6	-	20,0	39,4	32,8	27,9	-	100,0	-	-	ENS. MANUFACTURIERES
BERGB.,VERARB.,BAUG.	C	15,0	13,3	15,9	-	44,1	34,0	30,1	35,9	-	100,0	-	-	ENS. EXTR.,MAN.,BAT.

(*) UNBEANTWORTETE FAELE

(*) NON DECLARES

TAB. 11/2

DURCHSCHNITTLICHER STUNDENVERDIENST DER
ARBEITER NACH LEISTUNGSGRUPPE

GAIN HORAIRE MOYEN DES OUVRIERS
SUIVANT LA QUALIFICATION

M A E N N E R

GEBIET - REGION: S A R D E G N A

H O M M E S

INDUSTRIE	N	(LIT)			INDIZES			INCICES			INDUSTRIE
		LEISTUNGSGRUPPE			QUALIFICATION			INDUSTRIE			
		1	2	3	INSGESAMT ENSEMBLE	1	2		3	INSGESAMT ENSEMBLE	
KOHLBERGBAU	11	EXTR. COMB. SOLIDES	
STEINK. UNTER TAGE	111A	EXTR. HOUILLE FCND	
STEINK. UEBER TAGE	111B	EXTR. HOUILLE JCUR	
KOKEREI	12	COKERIES	
ERDOEL-U. ERDGASGEW.	13	EXTR. PETR. GAZ NAT.	
MINERALOELVERARB.	14	RAFFINAGE DU PETROLE	
KERNBRENNSTOFFIND.	15	COMBUST. NUCLEAIRES	
ELEKTR., GAS, DAMPF	16	1.856	1.521	.	1.656	112,1	91,8	.	100,0	ELECTR. GAZ VAPEUR	
WASSERGEW. VERTEIL.	17	DISTRIBUTION D'EAU	
ERZBERGBAU	21	1.064	1.039	925	1.022	104,1	101,7	90,5	100,0	EXTR. MIN. METALLIC.	
EISENERZ UNTER TAGE	211A	MINES DE FER FOND	
EISENERZ UEBER TAGE	211B	MINES DE FER JOUR	
METALLERZEUGUNG	22	1.001	946	802	923	108,5	102,5	86,9	100,0	PROD. DES METAUX	
EISEN UND STAHL	22A	979	#1.002	834	950	103,1	#105,5	87,8	100,0	METAUX FERREUX	
NE-METALLE	224	METAUX NON FERREUX	
NICHTENERG. MIN. TORF	23	558	873	750	882	108,6	99,0	85,0	100,0	AUTRES MIN. - TOURB.	
BAUMAT., KERAM., ERDEN	231	815	736	616	740	110,1	99,5	83,2	100,0	M. CNSTR. T. A. FEU	
AND. MINERAL., TORF	23A	1.021	924	815	542	108,4	58,1	86,5	100,0	TCURRIERES ETC.	
BEARB. STEIN., ERD., GLAS	24	800	651	620	728	109,9	94,9	85,2	100,0	PR. MIN. NON METALL.	
ZEMENT	2421	CIMENT	
GLAS	247	VERRF	
KERAMISCHE ERZEUGN.	248	829	700	.	772	107,4	90,7	.	100,0	PROD. CERAMIQUES	
CHEMISCHE INDUSTRIE	25	1.006	945	856	980	102,7	56,4	87,3	100,0	INDUSTRIE CHIMIQUE	
CHEM. GRUNDSTOFFE	25A	1.006	945	856	980	102,7	56,4	87,3	100,0	PROD. CHIM. DE BASE	
CHEMIEFASERINDUSTRIE	26	FIBRES ART. ET SYNT.	
METALLERZEUGNISSE	31	938	808	706	846	110,5	95,5	83,5	100,0	CUVRAGES EN METAUX	
GIESSEREI	311	FOUNDERIES	
METALLKCNSTRUKTION	314	957	831	707	862	111,0	56,4	82,0	100,0	CNSTR. METALLIQUE	
EBM-WAREN	316	611	568	.	586	104,3	96,9	.	100,0	OUTILLAGE A. FINIS	
MASCHINENBAU	32	.	.	.	#889	.	.	.	#100,0	MACHINES, MAT. MECAN.	
LAND. MASCH. U. TRAKT.	321	MACH., TRACT. AGRIC.	
WERKZEUGMASCHINEN	322	MACHINES-OUTILS	
BUERMASCH., DV-GER.	33	MACHINES DE BUREAU	
ELEKTROTECHNIK	34	CONSTRUCTION ELECT.	
KRAFTWAGEN U.-TEILE	35	AUTOM., PIECES DET.	
KRAFTWAGEN U.-MOTOR	351	CNSTR. AUTOMOBILES	
FAHRZEUGBAU OHNE KFZ	36	AUTRE MAT. TRANSPORT	
SCHIFFBAU	361	CNSTR. NAVALE	
LUFTFAHRZEUGBAU	364	CNSTR. AERONEFS	
FEINMECHANIK, OPTIK	37	INSTP. PPRECISION ETC	
NAHRUNGS-U. GENUSSM.	41/42	902	768	704	791	114,0	97,1	89,0	100,0	ALIM. BOISSONS TABAC	
NAHRUNGSMITTELGEW.	41A	842	768	685	766	109,9	100,3	89,4	100,0	PROD. ALIMENTAIRES	
FLEISCHVERARB.	412	IND. DE LA VIANDE	
MILCHVERARBEITUNG	413	916	790	655	804	113,5	98,2	86,4	100,0	IND. DU LAIT	
BACK-U. SUESSWAREN	41B	#792	535	.	644	#123,0	83,7	.	100,0	PAIN, PROD. SUCRES	
GETRAENKEINDUSTRIE	42A	877	700	709	742	118,2	94,3	95,6	100,0	BOISSONS	
TABAKVERARBEITUNG	429	TABAC	
TEXTILGEMERBE	43	#1.025	907	901	913	#112,3	99,3	98,7	100,0	INDUSTRIE TEXTILE	
WOLLE	431	#1.025	907	901	913	#112,3	99,3	98,7	100,0	INDUSTRIE LAINIERE	
BAUMWOLLE	432	INDSTR. COTONNIERE	
WIRKEREI, STRICKEREI	436	BONNETEPIE	
LEDERGEWERBE	44	INDUSTRIE DU CUIR	
GERBEREI	441	TANNERIE-MEGISSERIE	
LEDERWARENHERST.	442	ARTICLES EN CUIR	
SCHUH-, BEKLEIDUNGSG.	45	CHAUSS., HABILLEMENT	
SCHUHGEWERBE	45A	CHAUSSURES	
BEKLEIDUNGSGEWERBE	45B	HABILLEMENT	
BE- U. VERARB. V. HOLZ	46	757	667	561	661	114,5	100,9	84,9	100,0	BOIS, MEUBLE EN BOIS	
HOLZVER. OHNE MOEB.	46A	BOIS	
HCLZMOEBELHERST.	467	762	680	613	688	110,8	98,8	89,1	100,0	MEUBLES EN BOIS	
PAPIER, DRUCK. VERLAG	47	1.204	972	877	1.043	115,4	93,2	84,1	100,0	PAPIER IMPR. EDITICN	
PAPIER-U. PAPPENERZ.	47A	1.204	972	877	1.043	115,4	93,2	84,1	100,0	PAPIER, ART. PAPIER	
DRUCKEREI, VERLAGSG.	47B	IMPRIMERIE, EDITICN	
GUMMI, KUNSTSTOFFE	48	835	704	685	728	114,7	96,7	94,1	100,0	CAOUTCHOUC, M. PLAST.	
GUMMI-VERARBEITUNG	481	.	667	.	694	.	96,1	.	100,0	CAOUTCHOUC	
KUNSTSTOFFVERARB.	483	#822	711	690	723	#113,7	98,3	95,4	100,0	MATIERES PLASTIQUES	
SONST. VERARB. GEW.	49	AUTRES IND. MANUF.	
BAUGEWERBE	50	860	753	634	724	118,8	104,0	87,6	100,0	BATIMENT GENIE CIVIL	
BAUGEW. OHNE INST.	50A	855	762	637	727	117,6	104,8	87,6	100,0	BAT. SAUF INSTALL.	
BAUINSTALLATION	503	928	637	602	686	135,3	92,9	87,8	100,0	INSTALLATION	
BERGBAU INSGESAMT	A	1.165	1.076	864	1.069	109,0	100,7	80,8	100,0	ENS. EXTRACTIVES	
VERARB. INDUSTRIE INSG.	B	511	773	718	817	111,5	94,6	87,9	100,0	ENS. MANUFACTURIERES	
BERGB. VERARB., BAUG.	C	525	817	675	805	114,5	101,5	83,9	100,0	ENS. EXTR., MAN., BAT.	

F R A U E N

GEBIET - REGION: S A R D E G N A

F E M M E S

INDUSTRIE	N	(LIT)				INDICES				INDUSTRIE
		LEISTUNGSGRUPPE				QUALIFICATION				
		1	2	3	INSGESAMT	1	2	3	INSGESAMT	
KOHLBERGBAU	11	-	-	-	-	-	-	-	-	EXTR. COMB. SOLIDES
STEINK. UNTER TAGE	111A	-	-	-	-	-	-	-	-	EXTR. HOUILLE FOND
STEINK. UEBER TAGE	111B	-	-	-	-	-	-	-	-	EXTR. HOUILLE JCUR
KOKEREI	12	-	-	-	-	-	-	-	-	COKERIES
ERDOEL-U. ERDGASGEW.	13	-	-	-	-	-	-	-	-	EXTR. PETR. GAZ NAT.
MINERALOELVERARB.	14	-	-	-	-	-	-	-	-	RAFFINAGE DU PETROLE
KERNBREKSTOFFIND.	15	-	-	-	-	-	-	-	-	COMBUST. NUCLEAIRES
ELEKTR., GAS, DAMPF	16	-	-	-	-	-	-	-	-	ELECTR. GAZ VAPEUR
WASSERGEW. VERTEIL.	17	-	-	-	-	-	-	-	-	DISTRIBUTION D EAU
ERZBERGBAU	21	-	-	699	713	-	98,0	100,0	-	EXTR. MIN. METALLIQ.
EISENERZ UNTER TAGE	211A	-	-	-	-	-	-	-	-	MINES DE FER FOND
EISENERZ UEBER TAGE	211B	-	-	-	-	-	-	-	-	MINES DE FER JOUR
METALLERZEUGUNG	22	-	-	-	-	-	-	-	-	PROD. DES METAUX
EISEN UND STAHL	22A	-	-	-	-	-	-	-	-	METAUX FERREUX
NE-METALLE	22A	-	-	-	-	-	-	-	-	METAUX NON FERREUX
NICHTENERG. MIN. TORF	23	-	-	-	776	-	-	100,0	-	AUTRES MIN. - TORB.
BAUMAT. KERAM. ERDEN	231	-	-	-	-	-	-	-	-	M. CONSTR. T. A FEL
AND. MINERAL., TCRF	23A	-	-	-	776	-	-	100,0	-	TURBINES ETC.
BEARB. STEIN. ERD. GLAS	24	-	492	-	623	-	79,0	100,0	-	PR. MIN. NON METALL.
ZEMENT	2421	-	-	-	-	-	-	-	-	CIMENT
GLAS	247	-	-	-	-	-	-	-	-	VERRE
KERAMISCHE ERZEUGN.	248	-	492	-	621	-	79,2	100,0	-	PROD. CERAMIQUES
CHEMISCHE INDUSTRIE	25	-	-	-	-	-	-	-	-	INDUSTRIE CHIMIQUE
CHEM. GRUNDSTOFFE	25A	-	-	-	-	-	-	-	-	PROD. CHIM. DE BASE
CHEMIFASERINDUSTRIE	26	-	-	-	-	-	-	-	-	FIBRES ART. ET SYNT.
METALLERZEUGNISSE	31	-	-	-	-	-	-	-	-	COUVRAGES EN METAUX
GIesserei	311	-	-	-	-	-	-	-	-	FONDERIES
METALLKONSTRUKTION	314	-	-	-	-	-	-	-	-	CONSTR. METALLIQUE
EBN-WAREN	316	-	-	-	-	-	-	-	-	OUTILLAGE A. FINIS
MASCHINENBAU	32	-	-	-	-	-	-	-	-	MACHINES, MAT. MECAN.
LAND. MASCH. U. TRAKT.	321	-	-	-	-	-	-	-	-	MACH., TRACT. AGRIC.
WERKZEUGMASCHINEN	322	-	-	-	-	-	-	-	-	MACHINES-OUTILS
BUERMASCH., DV-GER.	33	-	-	-	-	-	-	-	-	MACHINES DE BUREAU
ELEKTROTECHNIK	34	-	-	-	-	-	-	-	-	CONSTRUCTION ELECT.
KRAFTWAGEN U.-TEILE	35	-	-	-	-	-	-	-	-	AUTOM., PIECES DET.
KRAFTWAGEN U.-MOTOR	351	-	-	-	-	-	-	-	-	CONSTR. AUTOMOBILES
FAHRZEUGBAU OHNE KFZ	36	-	-	-	-	-	-	-	-	AUTRE MAT. TRANSPORT
SCHIFFBAU	361	-	-	-	-	-	-	-	-	CONSTR. NAVALE
LUFTFAHRZEUGBAU	364	-	-	-	-	-	-	-	-	CONSTR. AERONEFS
FEINMECHANIK, OPTIK	37	-	-	-	-	-	-	-	-	CONSTR. PRECISION ETC
NAHRUNGS-U. GENUSSM.	41/42	-	1.045	722	737	-	141,8	98,0	100,0	ALIM. BOISSONS TABAC
NAHRUNGSMITTELGEW.	41A	-	-	636	644	-	-	98,8	100,0	PROD. ALIMENTAIRES
FLEISCHVERARB.	412	-	-	-	-	-	-	-	-	IND. DE LA VIANDE
MILCHVERARBEITUNG	413	-	-	706	712	-	-	99,2	100,0	IND. DU LAIT
BACK -U. SUESSWAREN	41B	-	-	-	-	-	-	-	-	PAIN, PROD. SUCRES
GETRAENKEINDUSTRIE	42A	-	-	756	756	-	-	100,0	100,0	BOISSONS
TABAKVERARBEITUNG	429	-	-	-	-	-	-	-	-	TABAC
TEXTILGEWERBE	43	-	615	837	704	-	87,4	118,9	100,0	INDUSTRIE TEXTILE
WOLLE	431	-	663	849	764	-	86,8	111,1	100,0	INDUSTRIE LAINIERE
BAUMWOLLE	432	-	-	-	-	-	-	-	-	INDSTR. COTONNIERE
WIRKEREI, STRICKEREI	436	-	476	-	487	-	97,7	-	100,0	BOUNETERIE
LEDERGEWERBE	44	-	-	-	-	-	-	-	-	INDUSTRIE DU CUIR
GERBEREI	441	-	-	-	-	-	-	-	-	TANNERIE-MEGISSERIE
LEDERWARENHERST.	442	-	-	-	-	-	-	-	-	ARTICLES EN CUIR
SCHUH- u. BEKLEIDUNGSG.	45	-	-	-	-	-	-	-	-	CHAUSS., HABILLEMENT
SCHUHGEWERBE	45A	-	-	-	-	-	-	-	-	CHAUSSURES
BEKLEIDUNGSGEWERBE	45B	-	-	-	-	-	-	-	-	HABILLEMENT
BE- U. VERARB. V. HOLZ	46	-	379	469	457	-	82,5	102,6	100,0	BOIS, MEUBLE EN BOIS
HOLZVER. CHNE MOEB.	46A	-	-	-	-	-	-	-	-	BOIS
HCLZMOEBELHERST.	467	-	-	-	-	-	-	-	-	MEUBLES EN BOIS
PAPIER, DRUCK. VERLAG	47	-	-	-	-	-	-	-	-	PAPIER IMPR. EDITICN
PAPIER-U. PAPPENERZ.	47A	-	-	-	-	-	-	-	-	PAPIER, ART. PAPIER
DRUCKEREI, VERLAGSG.	47B	-	-	-	-	-	-	-	-	IMPRIMERIE, EDITICN
GUMMI, KUNSTSTOFFE	48	-	-	-	-	-	-	-	-	CAOUTCHOUC, M. PLAST.
GUMMI- u. KUNSTSTOFFE	481	-	-	-	-	-	-	-	-	CAOUTCHOUC
KUNSTSTOFFVERARB.	483	-	-	-	-	-	-	-	-	MATIERES PLASTIQUES
SONST. VERARB. GEW.	49	-	-	-	-	-	-	-	-	AUTRES IND. MANUF.
BAUGEWERBE	50	-	-	-	-	-	-	-	-	BATIMENT GENIE CIVIL
BAUGEW. OHNE INST.	50A	-	-	-	-	-	-	-	-	BAT. SAUF INSTALL.
BAUINSTALLATION	503	-	-	-	-	-	-	-	-	INSTALLATION
BERGBAU INSGESAMT	A	-	-	733	733	-	-	100,0	100,0	ENS. EXTRACTIVES
VERARB.Industr. INSG.	B	#674	597	687	663	#101,7	90,0	103,6	100,0	ENS. MANUFACTURIERES
BERGB., VERARB., BAUG.	C	#674	600	688	665	#101,4	90,2	103,5	100,0	ENS. EXTR., MAN., BAT.

I N S G E S A M T

GEBIET - REGION: S A R D E G N A

E N S E M B L E

INDUSTRIE	N A C E	(LIT)				INDIZES			INDICES			INDUSTRIE	
		LEISTUNGSGRUPPE				QUALIFICATION							
		1	2	3	INSGESAMT	1	2	3	INSGESAMT				
					ENSEMBLE				ENSEMBLE				
KOHLBERGBAU	11	EXTR. COMB. SOLIDES	
STEINK. UNTER TAGE	111A	-	-	-	-	-	-	-	-	-	-	EXTR. HOUILLE FOND	
STEINK. UEBER TAGE	111B	-	-	-	-	-	-	-	-	-	-	EXTR. HOUILLE JOUR	
KOKEREI	12	-	-	-	-	-	-	-	-	-	-	COCKERIES	
ERCOEL-U. ERDGASGEW.	13	-	-	-	-	-	-	-	-	-	-	EXTR. PETR. GAZ NAT.	
MINERALOELVERARB.	14	-	-	-	-	-	-	-	-	-	-	RAFFINAGE DU PETROLE	
KERNBRENNSTOFFIND.	15	-	-	-	-	-	-	-	-	-	-	COMBUST. NUCLEAIRES	
ELEKTR., GAS, DAMPF	16	1.856	1.517	.	1.649	112,6	92,0	.	100,0	.	.	ELECTR. GAZ VAPEUR	
WASSERGEW. VERTEIL.	17	-	-	-	-	-	-	-	-	-	-	DISTRIBUTION D'EAU	
ERZBERGBAU	21	1.064	1.038	918	1.019	104,4	101,9	90,1	100,0	.	.	EXTR. MIN. METALLIQ.	
EISENERZ UNTER TAGE	211A	-	-	-	-	-	-	-	-	-	-	MINES OF FER FOND	
EISENERZ UEBER TAGE	211B	-	-	-	-	-	-	-	-	-	-	MINES OF FER JOUR	
METALLERZEUGUNG	22	1.001	946	802	923	108,5	102,5	86,9	100,0	.	.	PROD. DES METAUX	
EISEN UND STAHL	22A	979	#1.002	834	950	103,1	#105,5	87,8	100,0	.	.	METAUX FERREUX	
NE-METALLE	224	METAUX NON FERREUX	
NICHTENERG. MIN. TORF	23	958	871	752	881	108,7	98,9	85,4	100,0	.	.	AUTRES MIN. - TOURB.	
BAUMAT. KERAM. ERDEN	231	815	736	616	740	110,1	99,5	83,2	100,0	.	.	M. CONSTR. T. A FFU	
AND. MINERAL., TORF	23A	1.021	921	815	940	108,6	98,0	86,7	100,0	.	.	TOURBIEPES ETC.	
BEARB. STEIN. ERD. GLAS	24	799	682	620	724	110,4	94,2	85,6	100,0	.	.	PR. MIN. NON METALL.	
ZEMENT	2421	CIMENT	
GLAS	247	VERRE	
KERAMISCHE ERZEUGN.	248	821	639	.	744	110,3	85,5	.	100,0	.	.	PROD. CERAMIQUES	
CHEMISCHE INDUSTRIE	25	1.006	945	856	980	102,7	96,4	87,3	100,0	.	.	INDUSTRIE CHIMIQUE	
CHEM. GRUNDSTOFFE	25A	1.006	945	856	980	102,7	96,4	87,3	100,0	.	.	PROD. CHIM. DE BASE	
CHEMIEFASERINDUSTRIE	26	FIBRES ART. ET SYNT.	
METALLERZEUGNISSE	31	937	807	706	845	110,9	95,5	83,6	100,0	.	.	OUVRAGES EN METAUX	
GIesserei	311	FOUNDERIES	
METALLKONSTRUKTION	314	956	829	707	861	111,0	96,3	82,1	100,0	.	.	CONSTR. METALLIQUE	
EBM-WAREN	316	611	568	.	586	104,3	96,9	.	100,0	.	.	OUTILLAGE A. FINIS	
MASCHINENBAU	32	.	.	.	#889	.	.	.	#100,0	.	.	MACHINES, MAT. MECAN.	
LAND. MASCH. U. TRAKT.	321	MACH. TRACT. AGRIC.	
WERKZEUGMASCHINEN	322	MACHINES-OUTILS	
BUEROMASCH., DV-GER.	33	MACHINES DE BUREAU	
ELEKTROTECHNIK	34	CONSTRUCTION ELECT.	
KRAFTWAGEN U.-TEILE	35	AUTOM. PIECES DET.	
KRAFTWAGEN U.-MOTOR	351	CONSTR. AUTOMOBILES	
FAHRZEUGBAU CHNE KFZ	36	AUTOM. MAT. TRANSPORT	
SCHIFFBAU	361	CONSTR. NAVALE	
LUFTFAHRZEUGBAU	364	CONSTR. AERONES	
FEINMECHANIK, OPTIK	37	INSTR. PRECISION ETC	
NAHRUNGS-U. GENUSSM.	41/42	904	773	711	782	115,6	98,8	90,9	100,0	.	.	ALIM. BCISSONS TABAC	
NAHRUNGSMITTELGEW.	41A	844	768	666	747	113,0	102,8	89,2	100,0	.	.	PROD. ALIMENTAIRES	
FLEISCHVERARB.	412	IND. DE LA VIANDE	
MILCHVERARBEITUNG	413	916	789	696	799	114,6	98,7	87,1	100,0	.	.	IND. DU LAIT	
BACK -U. SUESSWAREN	41B	#806	539	#471	625	#129,0	86,2	#75,4	100,0	.	.	PAIN, PROD. SUCRES	
GETRAENKEINDUSTRIE	42A	877	700	725	745	117,7	94,0	97,3	100,0	.	.	BCISSONS	
TABAKVERARBEITUNG	429	TABAC	
TEXTILGEWERBE	43	#886	721	890	848	#104,5	85,0	105,0	100,0	.	.	INDUSTRIE TEXTILE	
WOLLE	431	1.014	769	892	874	116,0	88,0	102,1	100,0	.	.	INDUSTRIE LAITIERE	
BAUMWOLLE	432	INDUST. COTONNIERE	
WIRKEREI, STRICKEREI	436	.	476	.	487	.	57,7	.	100,0	.	.	BOUNNERIE	
LEDERGEWERBE	44	INDUSTRIE DU CUIR	
GERBEREi	441	TANNERIE-MEGISSERIE	
LEDERWARENERST.	442	ARTICLES EN CUIR	
SCHUH-., BEKLEIDUNGSG.	45	CHAUSS., HABILLEMENT	
SCHUHGEWERBE	45A	CHAUSSURES	
BEKLEIDUNGSGEWERBE	45B	HABILLEMENT	
BE- U. VERARB. V. HOLZ	46	757	656	529	633	119,6	103,6	83,6	100,0	.	.	BOIS, MEUBLE EN BOIS	
HOLZVER. OHNE MOEB.	46A	.	.	534	.	.	.	88,0	.	.	.	BOIS	
HOLZMOEBELHERST.	467	762	680	#598	682	111,7	99,7	#87,7	100,0	.	.	MEUBLES EN BOIS	
PAPIER, DRUCK. VERLAG	47	1.204	972	870	1.040	115,8	93,5	83,7	100,0	.	.	PAPIER IMPR. EDITION	
PAPIER-U. PAPPENERZ.	47A	1.204	972	870	1.040	115,8	93,5	83,7	100,0	.	.	PAPIER, ART. PAPIER	
DRUCKEREI, VERLAGSG.	47B	IMPRIMERIE, EDITION	
GUMMI, KUNSTSTOFFE	48	835	704	685	728	114,7	96,7	94,1	100,0	.	.	CACOUTCHOUC, M. PLAST.	
GUMMIVERARBEITUNG	481	.	667	667	694	.	96,1	.	100,0	.	.	CACOUTCHOUC	
KUNSTSTOFFVERARB.	483	#822	711	690	723	#113,7	98,3	95,4	100,0	.	.	MATIERES PLASTIQUES	
SONST. VERARB. GEW.	49	AUTRES IND. MANUF.	
BAUGEWERBE	50	860	753	634	724	118,8	104,0	87,6	100,0	.	.	BATIMENT GENIE CIVIL	
BAU-GEW. OHNE INST.	50A	855	762	637	727	117,6	104,8	87,6	100,0	.	.	BAT. SAUF INSTALL.	
BAUINSTALLATION	503	928	637	602	686	135,3	92,9	87,8	100,0	.	.	INSTALLATION	
BERGBAU INSGESAMT	A	1.165	1.074	861	1.066	109,3	100,8	80,8	100,0	.	.	ENS. EXTRACTIVES	
VERARB. INDUSTRIE INSG.	B	907	764	713	806	112,5	94,8	88,5	100,0	.	.	ENS. MANUFACTURIERES	
BERGB., VERARB., BAUG.	C	923	811	676	800	115,4	101,4	84,5	100,0	.	.	ENS. EXTR., MAN., BAT.	

FRAUEN IN V.H.
DER ARBEITER

POURCENTAGE DE FEMMES
PARMI LES OUVRIERS

GEBIET - REGION: S A R D E G N A

INDUSTRIE	N A C E	LEISTUNGSGRUPPE			QUALIFICATION	INDUSTRIE
		1	2	3	INSGESAMT	
					ENSEMBLE (*)	
KOHLENBERGBAU	11	-	-	-	-	EXTR. COMB. SOLIDES
STEINK. UNTER TAGE	111A	-	-	-	-	EXTR. HOUILLE FCNC
STEINK. UEBER TAGE	111B	-	-	-	-	EXTR. HOUILLE JOUR
KOKEREI	12	-	-	-	-	COKERIES
ERDOEL-U. ERDGA SGEW.	13	-	-	-	-	EXTR. PETR. GAZ NAT.
MINERALGELVERARB.	14	-	-	-	-	RAFFINAGE DU PETROLE
KERNBRENNSTOFFIND.	15	-	-	-	-	CCMBUST. NUCLEAIRES
ELEKTR., GAS, DAMPF	16	1,7	1,4	21,1	2,3	ELECTR. GAZ VAPEUR
WASSERGEW. VERTEIL.	17	-	-	-	-	DISTRIBUTION D EAU
ERZBERGBAU	21	-	0,4	3,0	0,8	EXTR. MIN. METALLIQ.
EISENERZ UNTER TAGE	211A	-	-	-	-	MINES DF FER FOND
EISENERZ UEBER TAGE	211B	-	-	-	-	MINES DE FER JOUR
METALLERZEUGUNG	22	-	-	-	-	PROD. DES METAUX
EISEN UND STAHL	22A	-	-	-	-	METAUX FERREUX
NE-METALLE	22A	-	-	-	-	METAUX NON FERREUX
NICHTENERG.MIN.TORF	23	-	0,9	2,2	0,8	AUTRES MIN. - TOURB.
BAUMAT.KERAM.ERDEN	231	-	-	-	-	M. CCNSTP. T. A FEL
AND.MINEFAL.,TORF	23A	-	1,2	3,2	1,2	TOURBIEPES ETC.
BEARB.STEIN.ERD.GLAS	24	2,5	4,6	2,3	3,1	PR. MIN. NON METALL.
ZEMENT	2421	-	-	-	-	CIMENT
GLAS	247	-	-	-	-	VERRE
KERAMISCHE ERZEUGN.	248	15,4	29,5	-	19,1	PROD. CERAMIQUES
CHEMISCHE INDUSTRIE	25	-	-	-	-	INDUSTRIE CHIMIQUE
CHEM. GRUNDSTOFFE	25A	-	-	-	-	PROD. CHIM. DE BASE
CHEMIEFASERINDUSTRIE	26	-	-	-	-	FIBRES ART. FT SYNT.
METALLERZEUGNISSE	31	0,4	0,5	-	0,3	CUVRAGES EN METAUX
GIESSEREI	311	-	-	-	-	FOUNDERIES
METALLKONSTRUKTION	314	0,4	0,5	-	0,4	CONSTR. METALLIQUE
EBM-WAREN	316	-	-	-	-	OUTILLAGE A. FINIS
MASCHINENBAU	32	-	-	-	-	MACHINES, MAT. MECAN.
LAND.MASCH.-U. TRAKT.	321	-	-	-	-	MACH., TRACT. AGRIC.
WERKZEUGMASCHINEN	322	-	-	-	-	MACHINES-OUTILS
BUEROMASCH., DV-GER.	33	-	-	-	-	MACHINES DE BUREAU
ELEKTROTECHNIK	34	-	-	-	-	CCNSTRUCTION ELECT.
KRAFTWAGEN U.-TEILE	35	-	-	-	-	AUTOM., PIECES DET.
KRAFTWAGEN U.-MOTOR	351	-	-	-	-	CONSTR. AUTOMOBILES
FAHRZEUGBAL OHNE KFZ	36	-	-	-	-	AUTRE MAT. TRANSPORT
SCHIFFBAU	361	-	-	-	-	CONSTR. NAVALE
LUFTFAHRZEUGBAU	364	-	-	-	-	CONSTR. AERONEFS
FEINMECHANIK, OPTIK	37	-	-	-	-	INSTR. PRECISION ETC
NAHRUNGS-U. GENUSSM.	41/42	0,7	1,9	40,2	17,3	ALIM. BOISSONS TABAC
NAHRUNGSMITTELGEW.	41A	1,1	0,6	38,6	15,0	PROD. ALIMENTAIRES
FLEISCHVERARB.	412	-	-	-	-	IND. DE LA VIANDE
MILCHVERARBEITUNG	413	-	2,8	15,6	6,2	IND. DU LAIT
BACK -U. SUESSWAREN	41B	5,0	-	35,5	13,3	PAIN, PROD. SUCRES
GETRAENKEINDUSTRIE	42A	-	-	33,6	21,0	BOISSONS
TABAKVERARBEITUNG	429	-	-	-	-	TABAC
TEXTILGEWERBE	43	37,5	63,6	17,8	30,9	INDUSTRIE TEXTILE
WOLLE	431	16,7	56,5	17,3	25,9	INDUSTRIE LAINIERE
BAUMWOLLE	432	-	-	-	-	INDUSTR. COTONNIERE
WIRKEREI, STRICKEREI	436	100,0	100,0	100,0	100,0	BONNETERIE
LEDERGEWERBE	44	-	-	-	-	INDUSTRIE DU CUIP
GERBEREI	441	-	-	-	-	TANNERIE-MEGISSERIE
LEDERWARENHERST.	442	-	-	-	-	ARTICLES EN CUIP
SCHUH-, BEKLEIDUNGSG.	45	-	-	-	-	CHAUSS., HABILLEMENT
SCHUHGEWERBE	45A	-	-	-	-	CHAUSSURES
BEKLEIDUNGSGEWERBE	45B	-	-	-	-	HABILLEMENT
BE- U. VERARB.V.HOLZ	46	-	3,8	35,1	13,6	BOIS, MEUBLE EN BOIS
HOLZVER. OHNE MOEB.	46A	-	-	80,0	66,7	BOIS
HCLZHOEBELHERST.	467	-	-	18,3	3,9	MEUBLES EN BOIS
PAPIER, DRUCK. VERLAG	47	-	-	3,5	0,8	PAPIER IMPR. EDITICN
PAPIER-U. PAPPENERZ.	47A	-	-	3,5	0,8	PAPIER, ART. PAPIER
DRUCKEREI, VERLAGSG.	47B	-	-	-	-	IMPRIMERIE, EDITION
GUMMI, KUNSTSTOFFE	48	-	-	-	-	CACUTCHOUC, M. PLAST.
GUMMI-VERARBEITUNG	481	-	-	-	-	CAOUTCHOUC
KUNSTSTOFFVERARB.	483	-	-	-	-	MATIERES PLASTIQUES
SONST. VERARB. GEW.	49	-	-	-	-	AUTRES IND. MANUF.
BAUGEWERBE	50	-	-	-	-	BATTIMENT GENIE CIVIL
BAUGEW. OHNE INST.	50A	-	-	-	-	BAT. SAUF INSTALL.
BAUINSTALLATION	503	-	-	-	-	INSTALLATION
BERGBAU INSGESAMT	A	-	0,4	2,7	0,7	ENS. EXTRACTIVES
VERARB.Industr., INSG.	B	2,0	5,3	16,4	7,1	ENS. MANUFACTURIERES
BERGB., VERARB., BAUG.	C	1,1	2,7	5,9	3,3	ENS. EXTR., MAN., BAT.

(*) EINSCHL. UNBEANTWORTETE FAELLE

(*) NON DECLARES INCLUS

INDIZES DES STUNDENVERDIENSTES DER FRAUEN
 ZU DEMJENIGEN DER MAENNER
 (ARBEITER)

 INDICE DU GAIN HORAIRE DES FEMMES PAR
 RAPPORT A CELUI DES HOMMES
 (OUVRIERS)

GEBIET - REGION: S A R D E G N A

INDUSTRIE	N A C E	LEISTUNGSGRUPPE			QUALIFICATION	INDUSTRIE
		1	2	3	INSGESAMT ENSEMBLE	
KOHLBERGBAU	11	-	-	-	-	EXTR. COMB. SOLIDES
STEINK. UNTER TAGE	111A	-	-	-	-	EXTR. HOUILLE FOND
STEINK. UEBER TAGE	111B	-	-	-	-	EXTR. HOUILLE JOUR
KOKEREI	12	-	-	-	-	COKERIES
ERDOEL-U. ERDGASGEW.	13	-	-	-	-	EXTR. PETR. GAZ NAT.
MINERALOELVERARB.	14	-	-	-	-	RAFFINAGE DU PETROLE
KERNBRENNSTOFFIND.	15	-	-	-	-	COMBUST. NUCLEAIRES
ELEKTR., GAS, DAMPF	16	-	-	-	-	ELECTR. GAZ VAPEUR
WASSERGEW. VERTEIL.	17	-	-	-	-	DISTRIBUTION D EAU
ERZBERGBAU	21	-	-	75,6	69,8	EXTR. MIN. METALLIQ.
EISENERZ UNTER TAGE	211A	-	-	-	-	MINES DE FER FOND
EISENERZ UEBER TAGE	211B	-	-	-	-	MINES DE FER JOUR
METALLERZEUGUNG	22	-	-	-	-	PRCD. DES METAUX
EISEN UND STAHL	22A	-	-	-	-	METAUX FERREUX
NE-METALLE	22A	-	-	-	-	METAUX NON FERREUX
NICHTENERG.-MIN. TORF	23	-	-	-	88,0	AUTRES MIN. - TOURB.
BAUMAT., KERAM., ERDEN	231	-	-	-	-	M. CONSTR. T. A FFL
AND. MINERAL., TORF	23A	-	-	-	82,4	TOURBIERES ETC.
BEARB. STEIN. ERD. GLAS	24	-	71,2	-	85,6	PR. MIN. NON METALL.
ZEMENT	2421	-	-	-	-	CIMENT
GLAS	247	-	-	-	-	VERRE
KERAMISCHE ERZEUGN.	248	-	70,3	-	80,4	PROD. CERAMQUES
CHEMISCHE INDUSTRIE	25	-	-	-	-	INDUSTRIE CHIMIQUE
CHEM. GRUNDSTOFFE	25A	-	-	-	-	PROD. CHIM. DE BASE
CHEMIFASERINDUSTRIE	26	-	-	-	-	FIBRES ART. ET SYNT.
METALLERZEUGNISSE	31	-	-	-	-	COVRAGES EN METAUX
GIESSEREI	311	-	-	-	-	FONDERIES
METALLKONSTRUKTION	314	-	-	-	-	CONSTR. METALLIQUE
EBM-WAREN	316	-	-	-	-	OUTILLAGE A. FINIS
MASCHINENBAU	32	-	-	-	-	MACHINES, MAT. MECAN.
LAND. MASCH. U. TRAKT.	321	-	-	-	-	MACH., TRACT. AGRIC.
WERKZEUGMASCHINEN	322	-	-	-	-	MACHINES-OUTILS
BUERGMASCH., DV-GER.	33	-	-	-	-	MACHINES DE BUREAU
ELEKTROTECHNIK	34	-	-	-	-	CONSTRUCTION ELECT.
KRAFTWAGEN U.-TEILE	35	-	-	-	-	AUTOM. PIECES DET.
KRAFTWAGEN U.-MOTOR	351	-	-	-	-	CONSTR. AUTOMOBILES
FAHRZEUGBAU OHNE KFZ	36	-	-	-	-	AUTRE MAT. TRANSPORT
SCHIFFBAU	361	-	-	-	-	CONSTR. NAVALE
LUFTFAHRZEUGBAU	364	-	-	-	-	CONSTR. AERONEFS
FEINMECHANIK, OPTIK	37	-	-	-	-	INSTP. PRECISION ETC
NAHRUNGS-U. GENUSSM.	41/42	-	136,1	102,6	93,2	ALIM. BCISSONS TABAC
NAHRUNGSMITTELGEW.	41A	-	-	92,8	84,1	PROD. ALIMENTAIRES
FLEISCHVERARB.	412	-	-	-	-	IND. DE LA VIANDE
MILCHVERARBEITUNG	413	-	-	101,6	88,6	IND. DU LAIT
BACK.-U. SUESSWAREN	41B	-	-	-	-	PAIN, PROD. SUCRES
GETRAENKEINDUSTRIE	42A	-	-	106,6	101,9	BCISSONS
TABAKVERARBEITUNG	429	-	-	-	-	TABAC
TEXTILGEWERBE	43	-	-	-	-	INDUSTRIE TEXTILE
WOLLE	431	-	67,8	92,9	77,1	INDUSTRIE LAINIERE
BAUMWOLLE	432	-	73,1	94,2	83,7	INDUSTP. COTONNIERE
WIRKEREI, STRICKEREI	436	-	-	-	-	ECNNETERIE
LEDERGEWERBE	44	-	-	-	-	INDUSTRIE DU CUIR
GERBEREI	441	-	-	-	-	TANNERIE-MEGISSERIE
LEDERWARENHERST.	442	-	-	-	-	ARTICLES EN CUIR
SCHUH-, BEKLEIDUNGSG.	45	-	-	-	-	CHAUSS., HABILLEMENT
SCHUHGEWERBE	45A	-	-	-	-	CHAUSSURES
BEKLEIDUNGSGEWERBE	45B	-	-	-	-	HABILLEMENT
BE- U. VERARB. V. HOLZ	46	-	56,8	83,6	69,1	BOIS, MEUBLE EN BCIS
HOLZVER. OHNE MOEB.	46A	-	-	-	-	BOIS
HOLZMOEBELHERST.	467	-	-	-	-	MEUBLES EN BCIS
PAPIER, DRUCK. VERLAG	47	-	-	-	-	PAPIER IMPR. EDITION
PAPIER-U. PAPPENERZ.	47A	-	-	-	-	PAPIER, ART. PAPIER
DRUCKEREI, VERLAGSG.	47B	-	-	-	-	IMPRIMERIE, EDITION
GUMMI, KUNSTSTOFFE	48	-	-	-	-	CAOUTCHOUC, M. PLAST.
GUMMI VERARBEITUNG	481	-	-	-	-	CAOUTCHOUC
KUNSTSTOFFVERARB.	483	-	-	-	-	MATIERES PLASTIQUES
SONST. VERARB. GEW.	49	-	-	-	-	AUTRES IND. MANUF.
BAUGEWERBE	50	-	-	-	-	BATIMENT GENIE CIVIL
BAUGEW. OHNE INST.	50A	-	-	-	-	BAT. SAUF INSTALL.
BAUINSTALLATION	503	-	-	-	-	INSTALLATION
BERGBAU INSGESAMT	A	-	-	84,8	68,6	ENS. EXTRACTIVE
VERARB.Industr. INSG.	B	74,0	77,2	95,7	81,2	ENS. MANUFACTURIERES
BERGB., VERARB., BAUG.	C	72,9	73,4	101,9	82,6	ENS. EXTR., MAN., BAT.

DURCHSCHNITTLICHER MONATSVERDIENST DER
ANWESENDEN ARBEITER NACH LEISTUNGSGRUPPEGAIN MENSUEL MOYEN DES OUVRIERS
PRESENTS SUIVANT LA QUALIFICATION

M A E N N E R

GEBIET - REGION: S A R D E G N A

H O M M E S

INDUSTRIE	N	(LIT)				INDIZES				INDUSTRIE
		LEISTUNGSGRUPPE				QUALIFICATION				
		1	2	3	INSGESAMT ENSEMBLE	1	2	3	INSGESAMT ENSEMBLE	
KOHLBERGBAU	11	-	-	-	-	-	-	-	-	EXTR. COMB. SOLIDES
STEINK. UNTER TAGE	111A	-	-	-	-	-	-	-	-	EXTR. HOUILLE FCND
STEINK. UEBER TAGE	111B	-	-	-	-	-	-	-	-	EXTR. HOUILLE JOUR
KOKEREI	12	-	-	-	-	-	-	-	-	COKERIES
ERDOEL-U. ERDGASGEW.	13	-	-	-	-	-	-	-	-	EXTR. PETR. GAZ NAT.
MINERALOELVERARB.	14	-	-	-	-	-	-	-	-	RAFFINAGE DU PETROLE
KERNBRENNSTOFFIND.	15	-	-	-	-	-	-	-	-	COMBUST. NUCLEAIRES
ELEKTR., GAS, DAMPF	16	285,154	222,486	-	249,586	114,3	89,1	-	100,0	ELECTR. GAZ VAPFUR
WASSERGEW. VERTEIL.	17	-	-	-	-	-	-	-	-	DISTRIBUTION D'EAU
ERZBERGBAU	21	152,232	126,252	115,834	131,465	115,8	96,0	88,1	100,0	EXTR. MIN. METALLIQ.
EISENERZ UNTER TAGE	211A	-	-	-	-	-	-	-	-	MINES DE FER FOND
EISENERZ UEBER TAGE	211B	-	-	-	-	-	-	-	-	MINES DE FER JOUR
MFTALLERZELGUNG	22	192,856	164,478	146,219	167,271	115,3	98,3	87,4	100,0	PROD. DES METAUX
EISEN UND STAHL	22A	-	-	-	-	-	-	-	-	METAUX FERREUX
NE-METALLE	22A	-	-	-	-	-	-	-	-	METAUX NON FERREUX
NICHTENERG. MIN. TORF	23	157,462	144,654	120,620	146,625	107,4	98,7	82,3	100,0	AUTRES MIN. - TOURB.
BAUMAT. KERAM. ERDEN	231	160,336	149,783	109,018	148,787	107,8	100,0	73,3	100,0	M. CNSTR. T. A FEU
AND. MINERAL., TORF	23A	154,235	141,361	128,907	144,710	106,6	97,7	89,1	100,0	TOURBIERES ETC.
BEARB. STEIN. ERD. GLAS	24	149,563	129,760	113,396	142,832	104,7	90,8	79,4	100,0	PR. MIN. NON METALL.
ZEMENT	2421	-	-	-	-	-	-	-	-	CIMENT
GLAS	247	-	-	-	-	-	-	-	-	VERRE
KERAMISCHE ERZEUGN.	248	142,456	127,531	-	138,280	103,0	92,2	-	100,0	PROD. CERAMIQUES
CHEMISCHE INDUSTRIE	25	190,450	188,699	155,291	184,775	103,1	102,1	84,0	100,0	INDUSTRIE CHIMIQUE
CHEM. GRUNDSTOFFE	25A	190,450	188,699	155,291	184,775	103,1	102,1	84,0	100,0	PROD. CHIM. DE BASE
CHEMIEFASERINDUSTRIE	26	-	-	-	-	-	-	-	-	FIBRES ART. ET SYNT.
METALLERZEUGNISSE	31	160,139	130,700	114,224	141,008	113,6	92,7	81,0	100,0	OUVRAGES EN METAUX
GIESSEFEI	311	-	-	-	-	-	-	-	-	FONDERIES
METALLKCNSTRUKTION	314	163,839	125,466	114,503	144,049	113,7	94,1	79,5	100,0	CNSTR. METALLIQUE
EBM-WAREN	316	105,649	95,652	-	99,891	105,8	95,8	-	100,0	OUTILLAGE A. FINIS
MASCHINENBAU	32	-	-	-	-	-	-	-	-	MACHINES, MAT. MECAN.
LAND. MASCH. U. TRAKT.	321	-	-	-	-	-	-	-	-	MACH., TRACT. AGRIC.
WERKZEUGMASCHINEN	322	-	-	-	-	-	-	-	-	MACHINES-OUTILS
BUEROMASCH., DV-GER.	33	-	-	-	-	-	-	-	-	MACHINES DE BUREAU
ELEKTROTECHNIK	34	-	-	-	-	-	-	-	-	CNSTRUCTION ELECTR.
KRAFTWAGEN U.-TEILE	35	-	-	-	-	-	-	-	-	AUTOM., PIECES DET.
KRAFTWAGEN U.-MOTOR	351	-	-	-	-	-	-	-	-	CNSTR. AUTOMOBILES
FAHRZEUGBAU OHNE KFZ	36	-	-	-	-	-	-	-	-	AUTR. MAT. TRANSPORT
SCHIFFBAU	361	-	-	-	-	-	-	-	-	CNSTR. NAVALE
LUFTFAHRZEUGBAU	364	-	-	-	-	-	-	-	-	CNSTR. AERONEFS
FEINMECHANIK, OPTIK	37	-	-	-	-	-	-	-	-	INSTR. PRECISION ETC
NAHRUNGS-U. GENUSSH.	41/42	165,613	144,622	136,214	149,602	110,7	96,7	91,1	100,0	ALIM. BOISSONS TABAC
NAHRUNGSMITTELGEW.	41A	156,482	142,900	131,929	144,664	108,2	98,8	91,2	100,0	PROD. ALIMENTAIRES
FLEISCHVERARB.	412	-	-	-	-	-	-	-	-	IND. DE LA VIANDE
MILCHVERARBEITUNG	413	175,937	140,423	126,748	148,364	118,6	94,6	85,4	100,0	IND. DU LAIT
BACK-U. SUESSWAREN	418	-	-	-	116,090	-	-	-	100,0	PAIN, PROD. SUCRES
GETRAENKEINDUSTRIE	42A	159,151	152,297	137,696	147,615	107,8	103,8	93,3	100,0	BOISSONS
TABAKVERARBEITUNG	429	-	-	-	-	-	-	-	-	TABAC
TEXTILGEWERBE	43	-	-	-	153,541	-	-	-	100,0	INDUSTRIE TEXTILE
WOLLE	431	-	-	-	153,541	-	-	-	100,0	INDUSTRIE LAINIERE
BAUMWOLLE	432	-	-	-	-	-	-	-	-	IND. COTONNIERE
WIRKEREI, STRICKEREI	436	-	-	-	-	-	-	-	-	BONNETERIE
LEDERGEWERBE	44	-	-	-	-	-	-	-	-	INDUSTRIE OU CUIR
GERBEREI	441	-	-	-	-	-	-	-	-	TANNERIE-MEGISSERIE
LEDERWAFFENHERST.	442	-	-	-	-	-	-	-	-	ARTICLES EN CUIR
SCHUH-, BEKLEIDUNGSG.	45	-	-	-	-	-	-	-	-	CHAUSS., HABILLEMENT
SCHUHGEWERBE	45A	-	-	-	-	-	-	-	-	CHAUSSURES
BEKLEIDUNGSGEWERBE	458	-	-	-	-	-	-	-	-	HABILLEMENT
BE- U. VERARB. V. HOLZ	46	127,080	115,435	97,977	114,121	111,4	101,2	85,9	100,0	BOIS, MEUBLE EN BCIS
HCLZEP. OHNE MOEB.	46A	-	-	-	-	-	-	-	-	BOIS
HCLZMOEBELHERST.	467	-	-	-	118,324	-	-	-	100,0	MEUBLES EN BCIS
PAPIER, DRUCK. VERLAG	47	-	87,217	-	90,520	-	96,4	-	100,0	PAPIER IMPR. EDITION
PAPIER-U. PAPPENERZ.	47A	-	87,217	-	90,520	-	96,4	-	100,0	PAPIER, ART. PAPIER
DRUCKEREI, VERLAGSG.	47B	-	-	-	-	-	-	-	-	IMPRIMERIE, EDITION
GUMMI, KUNSTSTOFFE	48	157,936	130,289	123,126	135,081	116,9	96,5	91,1	100,0	CACOUTCHOU, M. PLAST.
GUMMI VERARBEITUNG	481	-	-	-	-	-	-	-	-	CACOUTCHOU
KUNSTSTOFFVERARB.	483	155,604	130,431	123,337	133,333	116,7	97,8	92,5	100,0	MATIERES PLASTIQUES
SONST. VERARB. GEW.	49	-	-	-	-	-	-	-	-	AUTRES IND. MANUF.
BAUGEWERBE	50	153,377	126,469	96,018	118,769	125,1	106,5	80,8	100,0	BATIMENT GENIE CIVIL
BAUGEW. OHNE INST.	50A	152,342	127,222	95,091	117,688	129,4	108,1	80,8	100,0	BAT. SAUF INSTALL.
BAUINSTALLATION	503	161,362	117,729	109,025	130,692	123,5	90,1	83,4	100,0	INSTALLATION
BERGBAU INSGESAMT	A	200,262	176,588	118,445	182,244	109,9	96,9	65,0	100,0	ENS. EXTRACTIVES
VFRARB. INDUSTR. INSG.	B	164,920	138,322	127,185	150,240	109,8	92,1	84,7	100,0	ENS. MANUFACTURIERES
BERGB., VERARB., BAUG.	C	164,386	137,533	104,407	137,757	119,3	95,8	75,8	100,0	ENS. EXTR., MAN., BAT.

F R A U E N

GEBIET - REGION: S A R D E G N A

F E M M E S

INDUSTRIE	N A C E	(LIT)				INDIZES			INDICES			INDUSTRIE	
		LEISTUNGSGRUPPE				QUALIFICATION							
		1	2	3	INSGESAMT	1	2	3	INSGESAMT				
					ENSEMBLE				ENSEMBLE				
KOHLBERGBAU	11	-	-	-	-	-	-	-	-	-	-	EXTR. COMB. SOLIDES	
STEINK. UNTER TAGE	111A	-	-	-	-	-	-	-	-	-	-	EXTR. HOUILLE FCND	
STEINK. UEBER TAGE	111B	-	-	-	-	-	-	-	-	-	-	EXTR. HOUILLE JCUR	
KOKEREI	12	-	-	-	-	-	-	-	-	-	-	COKERIES	
ERDOEL-U. ERDGASGEW.	13	-	-	-	-	-	-	-	-	-	-	EXTR. PETR. GAZ NAT.	
MINERALOEL VERARB.	14	-	-	-	-	-	-	-	-	-	-	RAFFINAGE DU PETROLE	
KERNBRENNSTOFFIND.	15	-	-	-	-	-	-	-	-	-	-	COMBUST. NUCLEAIRES	
ELEKTR., GAS, DAMPF	16	-	-	-	-	-	-	-	-	-	-	ELECTR. GAZ VAPEUR	
WASSERGEW. VERTEIL.	17	-	-	-	-	-	-	-	-	-	-	DISTRIBUTION D EAU	
ERZBERGBAU	21	-	-	-	-	-	-	-	-	-	-	EXTR. MIN. METALLIQ.	
EISENERZ UNTER TAGE	211A	-	-	-	-	-	-	-	-	-	-	MINES DE FER FCND	
EISENERZ UEBER TAGE	211B	-	-	-	-	-	-	-	-	-	-	MINES DE FER JCUR	
METALLERZEUGUNG	22	-	-	-	-	-	-	-	-	-	-	PRCD. DES METAUX	
EISEN UND STAHL	22A	-	-	-	-	-	-	-	-	-	-	METAUX FERREUX	
NE-METALLE	224	-	-	-	-	-	-	-	-	-	-	METAUX NON FERREUX	
NICHTENERG. MIN. TORF	23	-	-	-	-	-	-	-	-	-	-	AUTRES MIN. - TOURB.	
BAUMAT. KERAM. ERDEN	231	-	-	-	-	-	-	-	-	-	-	M. CONSTR. T. A FEU	
AND. MINERAL., TORF	23A	-	-	-	-	-	-	-	-	-	-	TOURBIERES ETC.	
BEARB. STEIN. ERD. GLAS	24	-	-	-	106,342	-	-	-	-	-	100,0	PR. MIN. NON METALL.	
ZEMENT	2421	-	-	-	-	-	-	-	-	-	-	CIMENT	
GLAS	247	-	-	-	-	-	-	-	-	-	-	VERRE	
KERAMISCHE ERZEUGN.	248	-	-	-	106,342	-	-	-	-	-	100,0	PROD. CEPAMIQUES	
CHEMISCHE INDUSTRIE	25	-	-	-	-	-	-	-	-	-	-	INDUSTRIE CHIMIQUE	
CHEM. GRUNDSTOFFE	25A	-	-	-	-	-	-	-	-	-	-	PROD. CHIM. DE BASE	
CHEMIEFASERINDUSTRIE	26	-	-	-	-	-	-	-	-	-	-	FIBRES ART. ET SYNT.	
METALLERZEUGNISSE	31	-	-	-	-	-	-	-	-	-	-	CUVRAGES EN METAUX	
GIesserei	311	-	-	-	-	-	-	-	-	-	-	FCNDRIES	
METALLKONSTRUKTION	314	-	-	-	-	-	-	-	-	-	-	CONSTR. METALLIQUE	
EDM-WAREN	316	-	-	-	-	-	-	-	-	-	-	OUTILLAGE A. FINIS	
MASCHINENBAU	32	-	-	-	-	-	-	-	-	-	-	MACHINES, MAT. MFCAN.	
LAND. MASCH. U. TRAKT.	321	-	-	-	-	-	-	-	-	-	-	MACH., TRACT. AGRIC.	
WERKZEUGMASCHINEN	322	-	-	-	-	-	-	-	-	-	-	MACHINES-OUTILS	
BUERMASCH., DV-GER.	33	-	-	-	-	-	-	-	-	-	-	MACHINES DE BUREAU	
ELEKTROTECHNIK	34	-	-	-	-	-	-	-	-	-	-	CONSTRUCTION ELECT.	
KRAFTWAGEN U.-TEILE	35	-	-	-	-	-	-	-	-	-	-	AUTOM., PIECES DET.	
KRAFTWAGEN U.-MOTOR	351	-	-	-	-	-	-	-	-	-	-	CONSTR. AUTOMOBILES	
FAHRZEUGBAU OHNE KFZ	36	-	-	-	-	-	-	-	-	-	-	AUTRE MAT. TRANSPORT	
SCHIFFBAU	361	-	-	-	-	-	-	-	-	-	-	CCNSTR. NAVALE	
LUFTFAHRZEUGBAU	364	-	-	-	-	-	-	-	-	-	-	CONSTR. AERONEFS	
FEINMECHANIK, OPTIK	37	-	-	-	-	-	-	-	-	-	-	INSTR. PRECISION ETC	
NAHRUNGS-U. GENUSSM.	41/42	-	-	-	-	-	-	-	-	98,2	100,0	ALIM. BOISSONS TABAC	
NAHRUNGSMITTELGEW.	41A	-	-	-	116,155	116,256	-	-	-	99,9	100,0	PROD. ALIMENTAIRES	
FLEISCHVERARB.	412	-	-	-	-	-	-	-	-	-	-	IND. DE LA VIANDE	
MILCHVERARBEITUNG	413	-	-	-	#116,804	#117,918	-	-	-	#99,1	#100,0	IND. DU LAIT	
BACK -U. SUESSWAREN	41B	-	-	-	-	-	-	-	-	-	-	PAIN, PROD. SUCRES	
GETRAENKEINDUSTRIE	42A	-	-	-	133,484	133,484	-	-	-	100,0	100,0	BOISSONS	
TABAKVERARBEITUNG	429	-	-	-	-	-	-	-	-	-	-	TABAC	
TEXTILGEWERBE	43	-	116,909	-	-	115,213	-	-	-	-	100,0	INDUSTRIE TEXTILE	
WOLLE	431	-	121,236	-	-	121,236	-	-	-	100,0	100,0	INDUSTRIE LAINIERE	
BAUMWOLLE	432	-	-	-	-	-	-	-	-	-	-	INDUST. COTONNIERE	
WIRKEREI, STRICKEREI	436	-	110,095	-	-	109,634	-	-	-	100,4	100,0	BCNNETERIE	
LEDERGEWERBE	44	-	-	-	-	-	-	-	-	-	-	INDUSTRIE DU CUIR	
GERBEREI	441	-	-	-	-	-	-	-	-	-	-	TANNERIE-MEGISSEPIE	
LEDERWARENHERST.	442	-	-	-	-	-	-	-	-	-	-	ARTICLES EN CUIR	
SCHUH-, BEKLEIDUNGSG.	45	-	-	-	-	-	-	-	-	-	-	CHAUSS., HABILLEMENT	
SCHUHGEWERBE	45A	-	-	-	-	-	-	-	-	-	-	CHAUSSURES	
BEKLEIDUNGSGEWERBE	45B	-	-	-	-	-	-	-	-	-	-	HABILLEMENT	
BE- U. VERARB. V. HOLZ	46	-	-	-	-	60,215	-	-	-	-	100,0	BOIS, MEUBLE EN BOIS	
HOLZVER. OHNE MOEB.	46A	-	-	-	-	-	-	-	-	-	-	BOIS	
HOLZMOEBELHERST.	467	-	-	-	-	-	-	-	-	-	-	MEUBLES EN BOIS	
PAPIER, DRUCK. VERLAG	47	-	-	-	-	-	-	-	-	-	-	PAPIER IMPR. EDITION	
PAPIER-U. PAPPENERZ.	47A	-	-	-	-	-	-	-	-	-	-	PAPIER, ART. PAPIER	
DRUCKEREI, VERLAGSG.	47B	-	-	-	-	-	-	-	-	-	-	IMPRIMERIE, EDITION	
GUMMI, KUNSTSTOFFE	48	-	-	-	-	-	-	-	-	-	-	CACUTCHOUC, M. PLAST.	
GUMMI VERARBEITUNG	481	-	-	-	-	-	-	-	-	-	-	CACUTCHOUC	
KUNSTSTOFFVERARB.	483	-	-	-	-	-	-	-	-	-	-	MATIERES PLASTIQUES	
SONST. VERARB. GEW.	49	-	-	-	-	-	-	-	-	-	-	AUTRES IND. MANUF.	
BAUGEWERBE	50	-	-	-	-	-	-	-	-	-	-	BATIMENT GENIE CIVIL	
BAU GEW. OHNE INST.	50A	-	-	-	-	-	-	-	-	-	-	BAT. SAUF INSTALL.	
BAUINSTALLATION.	503	-	-	-	-	-	-	-	-	-	-	INSTALLATION	
BERGBAU INSGESAMT	A	-	-	-	-	-	-	-	-	-	-	ENS. EXTRACTIVES	
VERARB.Industr. INSG.	B	117,664	115,939	126,249	122,749	95,9	94,5	102,9	100,0	-	-	ENS. MANUFACTURIERES	
BERGB., VERARB., BAUG.	C	117,664	116,222	126,174	122,779	95,8	94,7	102,8	100,0	-	-	ENS. EXTR., MAN., BAT.	

I N S G E S A M T

GEBIET - REGION: S A R D E G N A

E N S E M B L E

INDUSTRIE	N	(LIT)			INDIZES			INOICES			INDUSTRIE
		LEISTUNGSGRUPPE			QUALIFICATION						
		1	2	3	INSGESAMT ENSEMBLE	1	2	3	INSGESAMT ENSEMBLE		
KOHLBERGBAU	11	EXTR. COMB. SCLIDES	
STEINK. UNTER TAGE	111A	-	-	-	-	-	-	-	-	EXTR. HOUILLE FOND	
STEINK. UEBER TAGE	111B	-	-	-	-	-	-	-	-	EXTR. HOUILLE JCUR	
KOKEREI	12	-	-	-	-	-	-	-	-	COKERIES	
ERDOEL-U. ERDGASGEW.	13	-	-	-	-	-	-	-	-	EXTR. PETR. GAZ NAT.	
MINERALOELVERARB.	14	-	-	-	-	-	-	-	-	RAFFINAGE DU PETRCLC	
KERNBRENNSTOFFIND.	15	-	-	-	-	-	-	-	-	COMBUST. NUCLEAIRES	
ELEKTR., GAS, DAMPF	16	284.638	222.123	.	248.47C	114,6	89,4	.	100,0	ELECTR. GAZ VAPEUR	
WASSERGEW. VERTEIL.	17	-	-	-	-	-	-	-	-	DISTRIBUTION D EAU	
ERZBERGBAU	21	152.232	126.685	115.789	131.297	115,9	96,5	88,2	100,0	EXTP. MIN. METALLIO.	
EISFERNZ UNTER TAGE	211A	-	-	-	-	-	-	-	-	MINES DE FER FOND	
EISENERZ UEBER TAGE	211B	-	-	-	-	-	-	-	-	MINES DE FER JOUR	
METALLERZEUGUNG	22	192.856	164.478	146.219	167.271	115,3	98,3	87,4	100,0	PROD. DES METAUX	
EISEN UND STAHL	22A	-	-	-	-	-	-	-	-	METAUX FERREUX	
NE-METALLE	22A	-	-	-	-	-	-	-	-	METAUX NON FERREUX	
NICHTENERG. MIN. TORF	23	157.462	144.523	120.736	146.540	107,5	98,6	82,4	100,0	AUTRES MIN. - TOURB.	
BAUMAT. KERAM. ERDEN	231	160.336	149.782	109.018	148.787	107,8	100,7	73,3	100,0	M. CONSTR. T. A FEU	
AND. MINERAL., TORF	23A	154.235	141.237	128.924	144.571	106,7	97,7	89,2	100,0	TOURBIEPES ETC.	
BEARB. STEIN. ERD. GLAS	24	148.757	127.248	113.396	141.587	105,1	85,5	80,1	100,0	PR. MIN. NON METALL.	
ZEMENT	2421	-	-	-	-	-	-	-	-	CIMENT	
GLAS	247	-	-	-	-	-	-	-	-	VERRE	
KERAMISCHE ERZEUGN.	24B	137.635	113.154	.	130.020	105,9	87,0	.	100,0	PROD. CERAMIQUES	
CHEMISCHE INDUSTRIE	25	190.45C	188.699	155.291	184.775	103,1	102,1	84,0	100,0	INDUSTRIE CHIMIQUE	
CHEM. GRUNSTOFFE	25A	190.450	188.699	155.291	184.775	103,1	102,1	84,0	100,0	PROD. CHIM. DE BASE	
CHEMIEFASERINDUSTRIE	26	-	-	-	-	-	-	-	-	FIBRES ART. ET SYNT.	
METALLERZEUGNISSE	31	160.139	130.700	114.224	141.00E	113,6	92,7	81,0	100,0	CUVRAGES EN METAUX	
GIESSEREI	311	-	-	-	-	-	-	-	-	FONDERIES	
METALLKONSTRUKTION	314	163.839	125.496	114.503	144.049	113,7	94,1	79,5	100,0	CCNSTR. METALLIQUE	
EBM-WAREN	316	105.649	95.652	.	99.891	105,8	95,8	.	100,0	OUTILLAGE A. FINIS	
MASCHINENBAU	32	-	-	-	-	-	-	-	-	MACHINES, MAT. MECAN.	
LAND. MASCH. U. TRAKT.	321	-	-	-	-	-	-	-	-	MACH., TRACT. AGRIC.	
WERKZEUGMASCHINEN	322	-	-	-	-	-	-	-	-	MACHINES-OUTILS	
BUEROMASCH., DV-GER.	33	-	-	-	-	-	-	-	-	MACHINES DE BUREAU	
ELEKTROTECHNIK	34	-	-	-	-	-	-	-	-	CONSTRUCTION ELECT.	
KRAFTWAGEN U.-TEILE	35	-	-	-	-	-	-	-	-	AUTOM., PIECES DET.	
KRAFTWAGEN U.-MOTOR	351	-	-	-	-	-	-	-	-	CONSTR. AUTOMOBILES	
FAHRZEUGBAL CHNE KFZ	36	-	-	-	-	-	-	-	-	AUTRE MAT. TRANSPCRT	
SCHIFFBAU	361	-	-	-	-	-	-	-	-	CONSTR. NAVALE	
LUF-FAHRZEUGBAU	364	-	-	-	-	-	-	-	-	CCNSTR. AERONEFS	
FEINMECHANIK, OPTIK	37	-	-	-	-	-	-	-	-	INSTR. PRECISION ETC	
NAHRUNGS-U. GENUSSM.	41/42	165.613	145.922	132.800	145.618	113,7	100,2	91,2	100,0	ALIM. BOISSONS TABAC	
NAHRUNGSMITTELGEW.	41A	156.482	142.861	123.237	138.959	112,6	102,8	88,7	100,0	PROD. ALIMENTAIRES	
FLEISCHVERARB.	412	-	-	-	-	-	-	-	-	IND. DE LA VIANDE	
MILCHVERARBEITUNG	413	175.937	140.305	125.113	146.573	120,0	95,7	85,4	100,0	IND. OU LAIT	
BACK -U. SUESSWAREN	41B	-	-	-	103.842	.	.	.	100,0	PAIK, PROD. SUCRES	
GETRAENKEINDUSTRIE	42A	159.151	153.297	135.953	144.11C	110,4	106,4	94,3	100,0	BOISSONS	
TABAKVERARBEITUNG	429	-	-	-	-	-	-	-	-	TABAC	
TEXTILGEWERBE	43	135.734	117.585	.	125.013	108,6	94,1	.	100,0	INDUSTRIE TEXTILE	
WOLLE	431	-	122.125	.	134.696	.	90,7	.	100,0	INDUSTRIE LAINIERE	
PAUMWOLLE	432	-	-	-	-	-	-	-	-	INDUSTR. COTONNIERE	
WIRKEREI, STRICKEREI	436	-	110.095	.	109.634	.	100,4	.	100,0	BONNETERIE	
LEDERGEWERBE	44	-	-	-	-	-	-	-	-	INDUSTRIE DU CUIR	
GERBEREI	441	-	-	-	-	-	-	-	-	TANNERIE-MEGISSERIE	
LEDERWARENHERST.	442	-	-	-	-	-	-	-	-	ARTICLES EN CUIR	
SCHUH-, BEKLEIDUNGSG.	45	-	-	-	-	-	-	-	-	CHAUSS., HABILLEMENT	
SCHUHGEWERBE	45A	-	-	-	-	-	-	-	-	CHAUSSURES	
BEKLEIDUNGSGEWERBE	45B	-	-	-	-	-	-	-	-	HABILLEMENT	
BE- U. VERARB. V. HOLZ	46	127.08C	107.924	86.668	105.818	120,1	102,0	81,9	100,0	BOIS, MEUBLE EN BOIS	
HOLZVEP. CHNE MOEB.	46A	-	-	-	-	-	-	-	-	BOIS	
HOLZMOEBELHERST.	467	-	-	-	112.08C	.	.	.	100,0	MEUBLES EN BOIS	
PAPIER, DRUCK. VERLAG	47	-	87.217	-	90.520	.	96,4	-	100,0	PAPIER IMPR. EDITION	
PAPIER-U. PAPPENERZ.	47A	-	87.217	-	90.520	.	96,4	-	100,0	PAPIER, ART. PAPIER	
DRUCKEREI, VERLAGSG.	47B	-	-	-	-	-	-	-	-	IMPRIMERIE, EDITICN	
GUMMI, KUNSTSTOFFE	48	157.936	120.289	123.126	135.081	116,9	96,5	91,1	100,0	CACUTCHOUC, M. PLAST.	
GUMMI VERARBEITUNG	481	-	-	-	-	-	-	-	-	CACUTCHOUC	
KUNSTSTOFFVERARB.	483	155.604	130.431	123.337	133.333	116,7	97,8	92,5	100,0	MATIERES PLASTIQUES	
SONST. VERARB. GEW.	49	-	-	-	-	-	-	-	-	AUTRES IND. MANUF.	
BAUGEWERBE	50	153.377	126.469	96.018	118.769	129,1	106,5	80,8	100,0	BATIMENT GENIE CIVIL	
BAU- U. INST.	50A	152.343	127.222	95.091	117.688	129,4	108,1	80,8	100,0	BAT. SAUF INSTALL.	
BAUINSTALLATION	503	161.362	117.729	109.025	130.692	123,5	90,1	83,4	100,0	INSTALLATION	
BERGBAU INSGESAMT	A	200.262	176.480	118.429	181.965	110,1	97,0	65,1	100,0	ENS. EXTRACTIVES	
VERARB. INOISTR. INSG.	B	164.169	126.641	126.945	147.890	111,0	92,4	85,8	100,0	ENS. MANUFACTURIERES	
BERGB. VERARB., BAUG.	C	163.938	136.712	106.172	137.137	119,5	99,7	77,4	100,0	ENS. EXTR., MAN., BAT.	

ANGESTELLTE NACH LEISTUNGSGRUPPE

M A E N N E R

GEBIET : S A R D E G N A

INDUSTRIE	N	TAUSEND										MILLIERS	
		LEISTUNGSGRUPPE										(*)	INSG. FNS.
		1A	1B	2	3	4	5	5A	5B				
KOHLBERGBAU	11	-	-	.	.	-	-	-	-	-	-	-	.
STEINK. UNTER TAGE	111A	-	-	-	-	-	-	-	-	-	-	-	-
STEINK. UEBER TAGE	111B	-	-	-	-	-	-	-	-	-	-	-	-
KOKEREI	12	-	-	-	-	-	-	-	-	-	-	-	-
ERDOEL-U. ERDGASGEW.	13	-	-	-	-	-	-	-	-	-	-	-	-
MINERALOELVERARB.	14	-	-	-	-	-	-	-	-	-	-	-	-
KERNBRENNSTOFFIND.	15	-	-	-	-	-	-	-	-	-	-	-	-
ELEKTR., GAS, DAMPF	16	-	.	0,4	0,6	0,1	-	-	-	-	-	-	1,1
WASSERGEW. VERTEIL.	17	-	-	-	-	-	-	-	-	-	-	-	-
ERZBERGBAU	21	-	-	0,1	0,1	0,1	0,2	.	.	0,2	-	-	0,6
EISENERZ UNTER TAGE	211A	-	-	-	-	-	-	-	-	-	-	-	-
EISENERZ UEBER TAGE	211B	-	-	-	-	-	-	-	-	-	-	-	-
METALLERZEUGUNG	22	-	-	-	0,1	-	-	0,2
EISEN UND STAHL	22A	-	-	-	-	-	-	-	-	-	-	-	-
NE-METALLE	224	-	-	-	-	-	-	-	-	-	-	-	-
NICHTENERG. MIN. TORF	23	-	-	-	-	-	-	0,1	0,1	-	-	-	0,2
BAUMAT. KERAM. ERDEN	231	-	-	-	-	-	-	-	-	-	-	-	-
AND. MINERAL., TORF	23A	-	-	-	-	-	-	0,1	0,1	-	-	-	0,2
BEARB. STEIN. ERD. GLAS	24	-	-	0,1	0,1	0,1	0,1	0,1	0,1	0,1	-	-	0,4
ZEMENT	2421	-	-	-	-	-	-	-	-	-	-	-	-
GLAS	247	-	-	-	-	-	-	-	-	-	-	-	-
KERAMISCHE ERZEUGN.	248	-	-	-	-	-	-	-	-	-	-	-	0,1
CHEMISCHE INDUSTRIE	25	-	-	0,1	0,2	0,1	0,1	0,1	0,1	0,1	-	-	0,5
CHEM. GRUNDSTOFFE	25A	-	-	0,1	0,2	0,1	0,1	0,1	0,1	0,1	-	-	0,5
CHEMIEFASERINDUSTRIE	26	-	-	-	-	-	-	-	-	-	-	-	-
METALLERZEUGNISSE	31	-	-	0,1	0,1	.	.	0,1	0,1	0,1	-	-	0,4
GIESSEREI	311	-	-	-	-	-	-	-	-	-	-	-	-
METALLKONSTRUKTION	314	-	-	0,1	0,1	.	.	0,1	0,1	0,1	-	-	0,4
EBM-WAREN	316	-	-	-	-	-	-	-	-	-	-	-	-
MASCHINENBAU	32	-	-	-	-	-	-	-	-	-	-	-	-
LAND. MASCH. U. TRAKT.	321	-	-	-	-	-	-	-	-	-	-	-	-
WERKZEUGMASCHINEN	322	-	-	-	-	-	-	-	-	-	-	-	-
BUERCHMASCH., DV-GER.	33	-	-	-	-	-	-	-	-	-	-	-	-
ELEKTROTECHNIK	34	-	-	-	-	-	-	-	-	-	-	-	-
KRAFTWAGEN U.-TEILE	35	-	-	-	-	-	-	-	-	-	-	-	-
KRAFTWAGEN U.-MOTCR	351	-	-	-	-	-	-	-	-	-	-	-	-
FAHRZEUGBAU OHNE KFZ	36	-	-	-	-	-	-	-	-	-	-	-	-
SCHIFFBAU	361	-	-	-	-	-	-	-	-	-	-	-	-
LUFTFAHRZEUGBAU	364	-	-	-	-	-	-	-	-	-	-	-	-
FEINMECHANIK, OPTIK	37	-	-	-	-	-	-	-	-	-	-	-	-
NAHRUNGS-U. GENUSSM.	41/42	-	0,1	0,1	0,2	0,2	-	-	0,6
NAHRUNGSMITTELGEW.	41A	-	0,1	0,1	0,1	0,2	-	-	0,4
FLEISCHVERARB.	412	-	-	-	-	-	-	-	-	-	-	-	-
MILCHVERARBEITUNG	413	-	-	-	-	-	-	-	-	-	-	-	0,1
BACK -U. SUESSWAREN	41B	-	-	-	-	-	-	-	-	-	-	-	-
GETRAENKEINDUSTRIE	42A	-	-	-	-	-	-	-	-	-	-	-	0,1
TABAKVERARBEITUNG	429	-	-	-	-	-	-	-	-	-	-	-	-
TEXTILGEWERBE	43	-	-	-	-	-	-	-	-	-	-	-	0,1
WOLLE	431	-	-	-	-	-	-	-	-	-	-	-	0,1
BAUMWOLLE	432	-	-	-	-	-	-	-	-	-	-	-	-
WIRKEREI, STRICKEREI	436	-	-	-	-	-	-	-	-	-	-	-	-
LEDERGEWERBE	44	-	-	-	-	-	-	-	-	-	-	-	-
GERBEREI	441	-	-	-	-	-	-	-	-	-	-	-	-
LEDERWARENHERST.	442	-	-	-	-	-	-	-	-	-	-	-	-
SCHUH-, BEKLEIDUNGSG.	45	-	-	-	-	-	-	-	-	-	-	-	-
SCHUHGEWERBE	45A	-	-	-	-	-	-	-	-	-	-	-	-
BEKLEIDUNGSGEWERBE	45B	-	-	-	-	-	-	-	-	-	-	-	-
BE- U. VERARB. V. HCLZ	46	-	-	-	-	-	-	-	-	-	-	-	0,1
HOLZVER. OHNE MOEB.	46A	-	-	-	-	-	-	-	-	-	-	-	-
HOLZMOEBELHERST.	467	-	-	-	-	-	-	-	-	-	-	-	0,1
PAPIER, DRUCK. VERLAG	47	-	-	-	0,1	-	-	0,1
PAPIER-U. PAPPENERZ.	47A	-	-	-	0,1	-	-	0,1
DRUCKEREI, VERLAGSG.	47B	-	-	-	-	-	-	-	-	-	-	-	-
GUMMI, KUNSTSTOFFE	48	-	-	-	-	0,2	-	-	0,3
GUMMI-VERARBEITUNG	481	-	-	-	-	-	-	-	-	-	-	-	-
KUNSTSTOFFVERARB.	483	-	-	-	-	0,2	-	-	0,2
SONST. VERARB. GEW.	49	-	-	-	-	-	-	-	-	-	-	-	-
BAUGEWERBE	50	-	0,1	0,3	0,3	0,5	-	-	1,3
BAUGEW. OHNE INST.	50A	-	0,1	0,2	0,3	0,5	-	-	1,2
BAUINSTALLATION	503	-	-	.	.	0,1	-	-	-	-	-	-	0,1
BERGBAU INSGESAMT	A	-	.	0,2	0,3	0,1	0,3	0,1	0,2	-	-	-	1,0
VERARB. INDUSTR. INSG.	B	.	0,2	0,6	0,9	0,8	0,5	0,3	0,3	-	-	-	2,9
BERGB., VERARB., BAUG.	C	.	0,3	1,1	1,5	1,5	0,9	0,4	0,5	-	-	-	5,2

(*) UNBEANTWORTETE FAELLE

EMPLOYES SUIVANT LA QUALIFICATION

REGION : S A R D E G N A

H O M M E S

IN V. H.										EN %	N	INDUSTRIE
QUALIFICATION											A	
											C	
1A	1B	2	3	4	5	5A	5B	(*)	INSG. ENS.		F	
-	-	.	.	-	-	-	-	-	.	-	11	EXTR. COMB. SCLIDES
-	-	-	-	-	-	-	-	-	-	-	111A	EXTR. HOUILLE FOND
-	-	-	-	-	-	-	-	-	-	-	111B	EXTR. HOUILLE JCUR
-	-	-	-	-	-	-	-	-	-	-	12	COKERIES
-	-	-	-	-	-	-	-	-	-	-	13	EXTR. PETR. GAZ NAT.
-	-	-	-	-	-	-	-	-	-	-	14	RAFFINAGE DU PETROLE
-	-	-	-	-	-	-	-	-	-	-	15	COMBUST. NUCLEAIRES
1,1	2,2	32,1	54,3	10,3	-	-	-	-	100,0	-	16	ELECTR. GAZ VAPEUR
-	1,5	16,9	23,4	18,9	39,3	6,3	33,0	-	100,0	-	17	DISTRIBUTION D EAU
-	-	-	-	-	-	-	-	-	-	-	21	EXTR. MIN. METALLIQ.
-	-	-	-	-	-	-	-	-	-	-	211A	MINES DE FER FONC
-	7,3	20,3	32,6	22,6	16,5	2,3	14,7	-	100,0	-	211B	MINES DE FER JPUR
-	10,0	30,0	-	30,0	30,0	-	30,0	-	100,0	-	22	PROD. DES METAUX
-	-	-	-	-	-	-	-	-	-	-	22A	METAUX FERREUX
-	6,3	13,9	20,7	15,9	43,2	26,0	17,3	-	100,0	-	224	METAUX NON FERREUX
-	5,3	15,8	21,1	47,4	10,5	10,5	-	-	100,0	-	23	AUTRES MIN. - TOURB.
-	6,5	13,5	20,6	8,8	50,6	29,4	21,2	-	100,0	-	231	M. CONSTR. T. A FEU
0,8	3,1	25,4	15,6	29,9	25,1	5,9	19,3	-	100,0	-	23A	TOURBIEPES ETC.
-	-	-	-	-	-	-	-	-	-	-	24	PR. MIN. NON METALL.
-	-	-	-	-	-	-	-	-	-	-	2421	CIMENT
-	-	-	-	-	-	-	-	-	-	-	247	VERRE
-	9,3	36,1	12,4	17,5	24,7	18,6	6,2	-	100,0	-	248	PROD. CERAMIQUES
-	3,0	15,4	45,0	16,6	20,1	7,1	13,0	-	100,0	-	25	INDUSTRIE CHIMIQUE
-	3,0	15,4	45,0	16,6	20,1	7,1	13,0	-	100,0	-	25A	PROD. CHIM. DE BASE
-	-	-	-	-	-	-	-	-	-	-	26	FIBRES ART. ET SYNT.
-	1,5	13,8	36,9	12,3	35,4	21,5	13,8	-	100,0	-	31	OUVRAGES EN METAUX
-	-	-	-	-	-	-	-	-	-	-	311	FCNDERIES
-	1,6	14,5	35,5	11,3	37,1	22,6	14,5	-	100,0	-	314	CONSTR. METALLIQUE
-	-	100,0	66,7	33,3	-	-	-	-	100,0	-	316	OUTILLAGE A. FINIS
-	-	-	-	-	-	-	-	-	100,0	-	32	MACHINES, MAT. MECAN.
-	-	-	-	-	-	-	-	-	-	-	321	MACH., TRACT. AGRIC.
-	-	-	-	-	-	-	-	-	-	-	322	MACHINES-OUTILS
-	-	-	-	-	-	-	-	-	-	-	33	MACHINES DE BUREAU
-	-	-	-	-	-	-	-	-	-	-	34	CONSTRUCTION ELECT.
-	-	-	-	-	-	-	-	-	-	-	35	AUTOM., PIECES DET.
-	-	-	-	-	-	-	-	-	-	-	351	CONSTR. AUTOMOBILES
-	-	-	-	-	-	-	-	-	-	-	36	AUTRE MAT. TRANSPORT
-	-	-	-	-	-	-	-	-	-	-	361	CONSTR. NAVALE
-	-	-	-	-	-	-	-	-	-	-	364	CONSTR. AERONEFS
-	-	-	-	-	-	-	-	-	-	-	37	INSTR. PRECISION ETC
-	10,2	18,1	26,6	37,5	7,3	4,2	3,2	-	100,0	-	41/42	ALIM. BOISSONS TABAC
-	11,8	15,0	22,4	43,1	7,7	4,5	3,2	-	100,0	-	41A	PROD. ALIMENTAIRES
-	-	-	-	-	-	-	-	-	-	-	412	IND. DE LA VIANCE
-	4,2	18,8	18,8	22,9	35,4	20,8	14,6	-	100,0	-	413	IND. OU LAIT
-	-	-	100,0	-	-	-	-	-	100,0	-	41B	PAIN, PROD. SUCRES
-	6,7	24,4	35,6	24,4	8,9	4,4	4,4	-	100,0	-	42A	BOISSONS
-	-	-	-	-	-	-	-	-	-	-	429	TABAC
3,2	14,6	36,2	27,8	18,1	-	-	-	-	100,0	-	43	INDUSTRIE TEXTILE
3,2	14,6	36,2	27,8	18,1	-	-	-	-	100,0	-	431	INDUSTRIE LAINIERE
-	-	-	-	-	-	-	-	-	-	-	432	INDUSTR. COTONNIERE
-	-	-	-	-	-	-	-	-	-	-	436	RONNETERIE
-	-	-	-	-	-	-	-	-	-	-	44	INDUSTRIE DU CUIR
-	-	-	-	-	-	-	-	-	-	-	441	TANNERIE-MEGISSERIE
-	-	-	-	-	-	-	-	-	-	-	442	ARTICLES EN CUIR
-	-	-	-	-	-	-	-	-	-	-	45	CHAUSS., HABILLEMENT
-	-	-	-	-	-	-	-	-	-	-	45A	CHAUSSURES
-	-	-	-	-	-	-	-	-	-	-	45B	HABILLEMENT
-	-	27,3	27,3	43,9	1,5	-	1,5	-	100,0	-	46	BOIS, MEUBLE EN BOIS
-	-	-	-	-	-	-	-	-	-	-	46A	BOIS
-	-	30,0	30,0	40,0	-	-	-	-	100,0	-	467	MEUBLES EN BOIS
-	3,1	13,4	54,8	11,9	16,9	1,5	15,3	-	100,0	-	47	PAPIER IMPR. EDITION
-	3,1	13,4	54,8	11,9	16,9	1,5	15,3	-	100,0	-	47A	PAPIER, ART. PAPIER
-	-	-	-	-	-	-	-	-	-	-	47B	IMPRIMERIE, EDITION
3,1	6,5	17,6	3,4	60,9	8,4	0,4	8,0	-	100,0	-	48	CAOUTCHOUC, M. PLAST.
-	-	-	-	-	-	-	-	-	-	-	481	CAOUTCHOUC
3,3	6,6	18,0	1,6	63,9	6,6	-	6,6	-	100,0	-	483	MATIERES PLASTIQUES
-	-	-	-	-	-	-	-	-	-	-	49	AUTRES IND. MANUF.
-	8,2	20,0	26,3	42,6	2,8	2,8	-	-	100,0	-	50	BATIMENT GENIE CIVIL
-	8,9	20,6	26,0	41,5	3,1	3,1	-	-	100,0	-	50A	BAT. SAUF INSTALL.
-	-	12,5	31,3	56,3	-	-	-	-	100,0	-	503	INSTALLATION
-	2,2	20,8	28,1	15,1	33,7	9,4	24,3	-	100,0	-	A	ENS. EXTRACTIVES
0,4	5,3	20,4	30,0	25,8	18,0	8,6	9,4	-	100,0	-	B	ENS. MANUFACTURIERES
0,2	5,5	20,4	28,7	27,9	17,2	7,3	9,9	-	100,0	-	C	ENS. EXTR., MAN., BAT.

(*) NON DECLARES

F R A U E N

GEBIET : S A R D E G N A

INDUSTRIE	N	TAUSEND										MILLIERS	
		LEISTUNGSGRUPPE										(*)	INSG. ENS.
		1A	1B	2	3	4	5	5A	5B				
KOHLBERGBAU	11	-	-	-	-	-	-	-	-	-	-	-	-
STEINK. UNTER TAGE	111A	-	-	-	-	-	-	-	-	-	-	-	-
STEINK. UEBER TAGE	111B	-	-	-	-	-	-	-	-	-	-	-	-
KOKEREI	12	-	-	-	-	-	-	-	-	-	-	-	-
ERDOEL-U. ERDGASGEW.	13	-	-	-	-	-	-	-	-	-	-	-	-
MINERALOELVERARB.	14	-	-	-	-	-	-	-	-	-	-	-	-
KERNBRENSTOFFIND.	15	-	-	-	-	-	-	-	-	-	-	-	-
ELEKTR., GAS, DAMPF	16	-	-	-	0,1	-	-	-	-	-	-	-	0,2
WASSERGEW. VERTEIL.	17	-	-	-	-	-	-	-	-	-	-	-	-
ERZBERGBAU	21	-	-	-	-	-	-	-	-	-	-	-	-
EISENERZ UNTER TAGE	211A	-	-	-	-	-	-	-	-	-	-	-	-
EISENERZ UEBER TAGE	211B	-	-	-	-	-	-	-	-	-	-	-	-
METALLERZEUGUNG	22	-	-	-	-	-	-	-	-	-	-	-	-
EISEN UND STAHL	22A	-	-	-	-	-	-	-	-	-	-	-	-
NE-METALLE	22A	-	-	-	-	-	-	-	-	-	-	-	-
NICHTENERG. MIN. TORF	23	-	-	-	-	-	-	-	-	-	-	-	-
BAUMAT. KERAM. ERDEN	231	-	-	-	-	-	-	-	-	-	-	-	-
AND. MINERAL., TORF	23A	-	-	-	-	-	-	-	-	-	-	-	-
BEARB. STEIN. ERD. GLAS	24	-	-	-	0,1	0,1	-	-	-	-	-	-	0,1
ZEMENT	2421	-	-	-	-	-	-	-	-	-	-	-	-
GLAS	247	-	-	-	-	-	-	-	-	-	-	-	-
KERAMISCHE ERZEUGN.	248	-	-	-	-	-	-	-	-	-	-	-	-
CHEMISCHE INDUSTRIE	25	-	-	-	-	-	-	-	-	-	-	-	-
CHEM. GRUNDSTOFFE	25A	-	-	-	-	-	-	-	-	-	-	-	-
CHEMIEFASERINDUSTRIE	26	-	-	-	-	-	-	-	-	-	-	-	-
METALLERZEUGNISSE	31	-	-	-	-	-	-	-	-	-	-	-	0,1
GIESSEREI	311	-	-	-	-	-	-	-	-	-	-	-	-
METALLKONSTRUKTION	314	-	-	-	-	-	-	-	-	-	-	-	-
EBM-WAREN	316	-	-	-	-	-	-	-	-	-	-	-	-
MASCHINENBAU	32	-	-	-	-	-	-	-	-	-	-	-	-
LAND. MASCH. U. TRAKT.	321	-	-	-	-	-	-	-	-	-	-	-	-
WERKZEUGMASCHINEN	322	-	-	-	-	-	-	-	-	-	-	-	-
BUEROMASCH., DV-GER.	33	-	-	-	-	-	-	-	-	-	-	-	-
ELEKTROTECHNIK	34	-	-	-	-	-	-	-	-	-	-	-	-
KRAFTWAGEN U.-TEILE	35	-	-	-	-	-	-	-	-	-	-	-	-
KRAFTWAGEN U.-MOTCP	351	-	-	-	-	-	-	-	-	-	-	-	-
FAHRZEUGBAU OHNE KFZ	36	-	-	-	-	-	-	-	-	-	-	-	-
SCHIFFBAU	361	-	-	-	-	-	-	-	-	-	-	-	-
LUFTFAHRZEUGBAU	364	-	-	-	-	-	-	-	-	-	-	-	-
FEINMECHANIK, OPTIK	37	-	-	-	-	-	-	-	-	-	-	-	-
NAHRUNGS-U. GENUSSM.	41/42	-	-	-	-	0,1	-	-	-	-	-	-	0,1
NAHRUNGSMITTELGEW.	41A	-	-	-	-	-	-	-	-	-	-	-	0,1
FL EISCHVERARB.	412	-	-	-	-	-	-	-	-	-	-	-	-
MILCHVERARBEITUNG	413	-	-	-	-	-	-	-	-	-	-	-	-
BACK -U. SUESSWAREN	41B	-	-	-	-	-	-	-	-	-	-	-	-
GETRAENKEINDUSTRIE	42A	-	-	-	-	-	-	-	-	-	-	-	-
TABAKVERARBEITUNG	429	-	-	-	-	-	-	-	-	-	-	-	-
TEXTILGEWERBE	43	-	-	-	-	-	-	-	-	-	-	-	0,1
WOLLE	431	-	-	-	-	-	-	-	-	-	-	-	0,1
BAUMWOLLE	432	-	-	-	-	-	-	-	-	-	-	-	-
WIRKEREI, STRICKEREI	436	-	-	-	-	-	-	-	-	-	-	-	-
LEDERGEWERBE	44	-	-	-	-	-	-	-	-	-	-	-	-
GERBEREI	441	-	-	-	-	-	-	-	-	-	-	-	-
LEDERWARENHERST.	442	-	-	-	-	-	-	-	-	-	-	-	-
SCHUH-, BEKLEIDUNGSG.	45	-	-	-	-	-	-	-	-	-	-	-	-
SCHUHGEWERBE	45A	-	-	-	-	-	-	-	-	-	-	-	-
BEKLEIDUNGSGEWERBE	45B	-	-	-	-	-	-	-	-	-	-	-	-
BE- U. VERARB. V. HOLZ	46	-	-	-	-	0,1	-	-	-	-	-	-	0,1
HOLZVER., OHNE MOEB.	46A	-	-	-	-	-	-	-	-	-	-	-	-
HOLZMOEBELHERST.	467	-	-	-	-	-	-	-	-	-	-	-	0,1
PAPIER, DRUCK. VERLAG	47	-	-	-	-	-	-	-	-	-	-	-	-
PAPIER-U. PAPPENERZ.	47A	-	-	-	-	-	-	-	-	-	-	-	-
DRUCKEREI, VERLAGSG.	47B	-	-	-	-	-	-	-	-	-	-	-	-
GUMMI, KUNSTSTOFFE	48	-	-	-	-	0,1	-	-	-	-	-	-	0,1
GUMMI-VERARBEITUNG	481	-	-	-	-	-	-	-	-	-	-	-	-
KUNSTSTOFF-VERARB.	483	-	-	-	-	0,1	-	-	-	-	-	-	0,1
SONST. VERARB. GEW.	49	-	-	-	-	-	-	-	-	-	-	-	-
BAUGEWERBE	50	-	-	-	-	0,2	-	-	-	-	-	-	0,2
BAUGEW. OHNE INST.	50A	-	-	-	-	0,1	-	-	-	-	-	-	0,2
BAUINSTALLATION	503	-	-	-	-	-	-	-	-	-	-	-	-
BERGBAU INSGESAMT	A	-	-	-	-	-	-	-	-	-	-	-	-
VERARB. INDUSTRIE INSG.	B	-	-	-	0,2	0,4	-	-	-	-	-	-	0,6
BERGB., VERARB., BAUG.	C	-	-	-	0,2	0,6	-	-	-	-	-	-	0,8

(*) UNBEANTWORTETE FÄLLE

REGION : S A R D E G N A

F E M M E S

IN V.H.										EN	N	INDUSTRIE
QUALIFICATION											A	
1A	1B	2	3	4	5	5A	5B	(*)	INSG. ENS.		C	
-	-	-	-	-	-	-	-	-	-	-	11	EXTR. COMB. SOLIDES
-	-	-	-	-	-	-	-	-	-	-	111A	EXTR. HOUILLE FOND
-	-	-	-	-	-	-	-	-	-	-	111B	EXTR. HOUILLE JOUR
-	-	-	-	-	-	-	-	-	-	-	12	COKERIES
-	-	-	-	-	-	-	-	-	-	-	13	EXTR. PETR. GAZ NAT.
-	-	-	-	-	-	-	-	-	-	-	14	RAFFINAGE DU PETROLE
-	-	-	-	-	-	-	-	-	-	-	15	COMBUST. NUCLEAIRES
-	9,1	18,2	72,7	-	-	-	-	-	100,0	-	16	ELECTR. GAZ VAPEUR
-	-	4,0	20,0	76,0	-	-	-	-	100,0	-	17	DISTRIBUTION D EAU
-	-	-	-	-	-	-	-	-	-	-	21	EXTR. MIN. METALLIQ.
-	-	-	-	-	-	-	-	-	-	-	211A	MINES DE FER FOND
-	-	-	-	-	-	-	-	-	-	-	211B	MINES DE FER JOUR
-	-	-	43,8	56,3	-	-	-	-	100,0	-	22	PROD. DES METAUX
-	-	-	50,0	50,0	-	-	-	-	100,0	-	22A	METAUX FERREUX
-	-	-	-	-	-	-	-	-	-	-	224	METAUX NON FERREUX
-	-	-	41,7	58,3	-	-	-	-	100,0	-	23	AUTRES MIN. - TOURB.
-	-	-	-	100,0	-	-	-	-	100,0	-	231	M. CONSTR. T. A FEL
-	-	-	50,0	50,0	-	-	-	-	100,0	-	23A	TOURBIERES ETC.
-	-	-	55,9	44,1	-	-	-	-	100,0	-	24	PR. MIN. NON METALL.
-	-	-	-	-	-	-	-	-	-	-	2421	CIMENT
-	-	-	-	-	-	-	-	-	-	-	247	VERRE
-	-	-	-	100,0	-	-	-	-	100,0	-	248	PROD. CERAMIQUES
-	-	-	-	100,0	-	-	-	-	100,0	-	25	INDUSTRIE CHIMIQUE
-	-	-	-	100,0	-	-	-	-	100,0	-	25A	PRCD. CHIM. DE BASE
-	-	-	-	-	-	-	-	-	-	-	26	FIBRES ART. ET SYNT.
-	-	-	11,1	77,8	11,1	-	11,1	-	100,0	-	31	CUVRAGES EN METAUX
-	-	-	-	-	-	-	-	-	-	-	311	FONDERIES
-	-	-	12,5	75,0	12,5	-	12,5	-	100,0	-	314	CONSTR. METALLIQUE
-	-	-	-	100,0	-	-	-	-	100,0	-	316	OUTILLAGE A. FINIS
-	-	-	-	-	-	-	-	-	-	-	32	MACHINES, MAT. MECAN.
-	-	-	-	-	-	-	-	-	-	-	321	MACH., TRACT. AGRIC.
-	-	-	-	-	-	-	-	-	-	-	322	MACHINES-OUTILS
-	-	-	-	-	-	-	-	-	-	-	33	MACHINES DE BUREAU
-	-	-	-	-	-	-	-	-	-	-	34	CONSTRUCTION ELECT.
-	-	-	-	-	-	-	-	-	-	-	35	AUTOM., PIECES DET.
-	-	-	-	-	-	-	-	-	-	-	351	CONSTR. AUTOMOBILES
-	-	-	-	-	-	-	-	-	-	-	36	AUTRE MAT. TRANSPORT
-	-	-	-	-	-	-	-	-	-	-	361	CONSTR. NAVALE
-	-	-	-	-	-	-	-	-	-	-	364	CONSTR. AERONEFS
-	-	-	-	-	-	-	-	-	-	-	37	INSTR. PRECISION ETC
-	-	-	39,6	60,4	-	-	-	-	100,0	-	41/42	ALIM. BOISSONS TABAC
-	-	-	45,7	54,3	-	-	-	-	100,0	-	41A	PROD. ALIMENTAIRES
-	-	-	-	-	-	-	-	-	-	-	412	IND. DE LA VIANDE
-	-	-	50,0	50,0	-	-	-	-	100,0	-	413	IND. DU LAIT
-	-	-	-	100,0	-	-	-	-	100,0	-	418	PAIN, PROD. SUCRES
-	-	-	-	100,0	-	-	-	-	100,0	-	42A	BOISSONS
-	-	-	-	-	-	-	-	-	-	-	429	TABAC
-	-	-	41,3	58,8	-	-	-	-	100,0	-	43	INDUSTRIE TEXTILE
-	-	-	40,0	60,0	-	-	-	-	100,0	-	431	INDUSTRIE LAINIERE
-	-	-	-	-	-	-	-	-	-	-	432	INDUSTR. COTONNIERE
-	-	-	50,0	50,0	-	-	-	-	100,0	-	436	BONNETERIE
-	-	-	-	-	-	-	-	-	-	-	44	INDUSTRIE DU CUIR
-	-	-	-	-	-	-	-	-	-	-	441	TANNERIE-MEGISSERIE
-	-	-	-	-	-	-	-	-	-	-	442	ARTICLES EN CUIR
-	-	-	-	-	-	-	-	-	-	-	45	CHAUSS., HABILLEMENT
-	-	-	-	-	-	-	-	-	-	-	45A	CHAUSSURES
-	-	-	-	-	-	-	-	-	-	-	45B	HABILLEMENT
-	-	-	10,2	89,8	-	-	-	-	100,0	-	46	BOIS, MEUBLE EN BOIS
-	-	-	-	-	-	-	-	-	-	-	46A	BOIS
-	-	-	-	-	-	-	-	-	100,0	-	467	MEUBLES EN BOIS
-	-	-	11,1	88,9	-	-	-	-	100,0	-	47	PAPIER IMPR. EDITICN
-	-	-	-	100,0	-	-	-	-	100,0	-	47A	PAPIER, APT. PAPIER
-	-	-	-	100,0	-	-	-	-	100,0	-	47B	IMPRIMERIE, EDITICN
-	-	-	1,6	98,4	-	-	-	-	100,0	-	48	CAOUTCHOUC, M. PLAST.
-	-	-	-	100,0	-	-	-	-	100,0	-	481	CAOUTCHOUC
-	-	-	-	100,0	-	-	-	-	100,0	-	483	MATIERES PLASTIQUES
-	-	-	-	-	-	-	-	-	-	-	49	AUTRES IND. MANUF.
-	-	-	18,6	81,4	-	-	-	-	100,0	-	50	BATIMENT GENIE CIVIL
-	-	-	22,4	77,6	-	-	-	-	100,0	-	50A	BAT. SAUF INSTALL.
-	-	-	-	100,0	-	-	-	-	100,0	-	503	INSTALLATION
-	-	2,7	27,0	70,3	-	-	-	-	100,0	-	A	ENS. EXTRACTIVES
-	-	0,9	31,8	66,3	1,0	-	1,0	-	100,0	-	B	ENS. MANUFACTURIERES
-	-	0,7	28,2	70,3	0,7	-	0,7	-	100,0	-	C	ENS. EXTR., MAN., BAT.

(*) NON DECLARES

I N S G E S A M T

GEBIET : S A R D E G N A

INDUSTRIE	N	TAUSEND										MILLIERS		
		LEISTUNGSRUPPE												
		E												
		1A	1B	2	3	4	5	5A	5B	(*)	INSG. ENS.			
KOHLBERGBAU	11	-	-	.	.	-	-	-	-	-	-	-	-	.
STEINK. UNTER TAGE	111A	-	-	.	.	-	-	-	-	-	-	-	-	.
STEINK. UEBER TAGE	111B	-	-	.	.	-	-	-	-	-	-	-	-	.
KOKEREI	12	-	-	.	.	-	-	-	-	-	-	-	-	.
ERDOEL-U. ERDGASGEW.	13	-	-	.	.	-	-	-	-	-	-	-	-	.
MINERALOELVERARB.	14	-	-	.	.	-	-	-	-	-	-	-	-	.
KERNBRENNSTOFFIND.	15	-	-	.	.	-	-	-	-	-	-	-	-	.
ELEKTR., GAS, DAMPF	16	.	.	0,4	0,7	0,1	-	-	-	-	-	-	-	1,3
WASSERGEW. VERTEIL.	17	-	-	.	.	-	-	-	-	-	-	-	-	.
ERZBERGBAU	21	-	-	0,1	0,1	0,1	0,2	.	.	0,2	-	-	-	0,6
EISENERZ UNTER TAGE	211A	-	-	.	.	-	-	-	-	-	-	-	-	.
EISENERZ UEBER TAGE	211B	-	-	.	.	-	-	-	-	-	-	-	-	.
METALLERZEUGUNG	22	-	-	.	0,1	0,1	0,2
EISEN UND STAHL	22A	-	-	0,1
NE-METALLE	224	-	-
NICHTENERG. MIN. TORF	23	-	-	0,1	0,1	0,2
BAUMAT. KERAM. ERDEN	231	-	-
AND. MINERAL. TORF	23A	-	-	0,1	0,1	0,2
BEARB. STEIN. ERD. GLAS	24	-	-	0,1	0,1	0,2	0,1	.	.	0,1	.	.	.	0,5
ZEMENT	2421	-	-
GLAS	247	-	-
KERAMISCHE ERZEUGN.	246	-	-	0,1
CHEMISCHE INDUSTRIE	25	-	-	0,1	0,2	0,1	0,1	.	.	0,1	.	.	.	0,5
CHEM. GRUNDSTOFFE	25A	-	-	0,1	0,2	0,1	0,1	.	.	0,1	.	.	.	0,5
CHEMIEFASERINDUSTRIE	26	-	-
METALLERZEUGNISSE	31	-	-	0,1	0,2	0,1	0,1	.	.	0,1	.	.	.	0,4
GIESSEREI	311	-	-
METALLKONSTRUKTION	314	-	-	0,1	0,1	0,1	0,1	.	.	0,1	.	.	.	0,4
EBM-WAREN	316	-	-
MASCHINENBAU	32	-	-
LAND. MASCH. U. TRAKT.	321	-	-
WFRKZEUGMASCHINEN	322	-	-
BUERGMASCH., DV-GER.	33	-	-
ELEKTROTECHNIK	34	-	-
KRAFTWAGEN U.-TEILE	35	-	-
KRAFTWAGEN U.-MOTOR	351	-	-
FAHRZEUGBAU OHNE KFZ	36	-	-
SCHIFFBAU	361	-	-
LUFTFAHRZEUGBAU	364	-	-
FEINMECHANIK, OPTIK	37	-	-
NAHRUNGS-U. GENUSSM.	41/42	-	0,1	0,1	0,2	0,3	0,7
NAHRUNGSMITTELGEW.	41A	-	0,1	0,1	0,1	0,2	0,5
FLEISCHVERARB.	412	-	-
MILCHVERARBEITUNG	413	-	-	0,1
BACK-U. SUESSWAREN	41B	-	-
GETRAENKEINDUSTRIE	42A	-	-	.	.	.	0,1	0,2
TABAKVERARBEITUNG	429	-	-
TEXTILGEWERBE	43	-	-	0,1
WOLLE	431	-	-	0,1
BAUMWOLLE	432	-	-
WIRKEREI, STRICKEREI	436	-	-
LEDERGEWERBE	44	-	-
GERBEREI	441	-	-
LEDERWARENHERST.	442	-	-
SCHUH-, BEKLEIDUNGSG.	45	-	-
SCHUHGEWERBE	45A	-	-
BEKLEIDUNGSGEWERBE	45B	-	-
BE- U. VERARB. V. HOLZ	46	-	-	.	.	.	0,1	0,1
HOLZVER. OHNE MOEB.	46A	-	-
HOLZMOEBELHERST.	467	-	-	.	.	.	0,1	0,1
PAPIER, DRUCK. VERLAG	47	-	-	.	.	0,1	0,1
PAPIER-U. PAPPENERZ.	47A	-	-	.	.	0,1	0,1
DRUCKEREI, VERLAGSG.	47B	-	-
GUMMI, KUNSTSTOFFE	48	-	-	.	.	.	0,2	0,3
GUMMI-VERARBEITUNG	481	-	-
KUNSTSTOFFVERARB.	483	-	-	.	.	.	0,2	0,3
SONST. VERARB. GEW.	49	-	-
BAUGEWERBE	50	-	0,1	0,3	0,4	0,7	1,5
BAUGEW. OHNE INST.	50A	-	0,1	0,2	0,3	0,6	1,4
BAUINSTALLATION	503	-	-	.	.	0,1	-	-	-	-	-	-	-	0,1
BERGBAU INSGESAMT	A	-	.	0,2	0,3	0,2	0,3	0,1	0,2	-	-	-	-	1,0
VERARB. INDUSTRIE INSG.	B	-	0,2	0,6	1,1	1,1	0,5	0,3	0,3	-	-	-	-	3,5
BERGB., VERARB., BAUG.	C	-	0,3	1,1	1,7	2,0	0,9	0,4	0,5	-	-	-	-	6,0

(*) UNBEANTWORTETE FÄLLE

(SUITE)

REGION : S A R D E G N A

E N S E M B L E

IN V.H.										EN %	N	INDUSTRIE
QUALIFICATION											A	
											C	
1A	1B	2	3	4	5	5A	5B	(*)	INSG. ENS.		E	
-	-	.	.	-	-	-	-	-	.		11	EXTR. COMB. SCLIDES
-	-	-	-	-	-	-	-	-	-		111A	EXTR. HOUILLE FOND
-	-	-	-	-	-	-	-	-	-		111B	EXTR. HOUILLE JCUR
-	-	-	-	-	-	-	-	-	-		12	COKERIES
-	-	-	-	-	-	-	-	-	-		13	EXTR. PETR. GAZ NAT.
-	-	-	-	-	-	-	-	-	-		14	RAFFINAGE DU PETROLE
-	-	-	-	-	-	-	-	-	-		15	COMBUST. NUCLEAIRES
0,9	3,2	30,0	57,1	8,8	-	-	-	-	100,0		16	ELECTR. GAZ VAPEUR
-	-	-	-	-	-	-	-	-	-		17	DISTRIBUTION D EAU
-	1,4	16,4	23,3	21,1	37,8	6,1	31,7	-	100,0		21	EXTR. MIN. METALLIQ.
-	-	-	-	-	-	-	-	-	-		211A	MINES DE FER FOND
-	-	-	-	-	-	-	-	-	-		211B	MINES DE FER JCUR
-	6,2	17,2	34,4	27,8	14,4	1,9	12,4	-	100,0		22	PROD. CES METAUX
-	6,3	18,8	18,8	37,5	18,8	-	18,8	-	100,0		22A	METAUX NON FERREUX
-	-	-	-	-	-	-	-	-	-		224	METAUX NON FERREUX
-	5,9	13,2	21,8	18,2	40,9	24,5	16,4	-	100,0		23	AUTRES MIN. - TOURB.
-	5,0	15,0	20,0	50,0	10,0	10,0	-	-	100,0		231	M. CENSTR. T. A FEU
-	6,1	12,8	22,2	11,1	47,8	27,8	20,0	-	100,0		23A	TOURBIERES ETC.
0,6	2,2	18,1	27,2	34,0	17,9	4,2	13,7	-	100,0		24	PR. MIN. NON METALL.
-	-	-	-	-	-	-	-	-	-		2421	CIMENT
-	-	-	-	-	-	-	-	-	-		247	VERRE
-	7,4	28,9	9,9	33,9	19,8	14,0	5,0	-	100,0		248	PROD. CERAMIQUES
-	2,9	14,9	43,4	19,4	19,4	6,9	12,6	-	100,0		25	INDUSTRIE CHIMIQUE
-	2,9	14,9	43,4	19,4	19,4	6,9	12,6	-	100,0		25A	PROD. CHIM. DE BASE
-	-	-	-	-	-	-	-	-	-		26	FIBRES ART. ET SYNT.
-	1,4	12,2	33,8	20,3	32,4	18,9	13,5	-	100,0		31	OUVRAGES EN METAUX
-	-	-	-	-	-	-	-	-	-		311	FCNDRIERES
-	1,4	12,9	32,5	18,6	34,3	20,0	14,2	-	100,0		314	CONSTR. METALLIQUE
-	-	100,0	50,0	50,0	-	-	-	-	100,0		316	OUTILLAGE A. FINIS
-	-	-	-	-	-	-	-	-	100,0		32	MACHINES, MAT. MECAN.
-	-	-	-	-	-	-	-	-	-		321	MACH., TRACT. AGRIC.
-	-	-	-	-	-	-	-	-	-		322	MACHINES-OUTILS
-	-	-	-	-	-	-	-	-	-		33	MACHINES DE BUREAU
-	-	-	-	-	-	-	-	-	-		34	CONSTRUCTION ELECT.
-	-	-	-	-	-	-	-	-	-		35	AUTOM., PIECES DET.
-	-	-	-	-	-	-	-	-	-		351	CONSTR. AUTOMOBILES
-	-	-	-	-	-	-	-	-	-		36	AUTRE MAT. TRANSPORT
-	-	-	-	-	-	-	-	-	-		361	CONSTR. NAVALE
-	-	-	-	-	-	-	-	-	-		364	CONSTR. AERONEFS
-	-	-	-	-	-	-	-	-	-		37	INSTR. PRECISION ETC
-	8,8	15,5	28,6	40,7	6,3	3,6	2,8	-	100,0		41/42	ALIM. BCISSONS TABAC
-	10,2	12,9	25,6	44,6	6,7	3,9	2,7	-	100,0		41A	PROD. ALIMENTAIRES
-	-	-	-	-	-	-	-	-	-		412	INC. DE LA VIANCE
-	3,6	16,1	23,2	26,8	30,4	17,9	12,5	-	100,0		413	IND. DU LAIT
-	-	-	60,0	40,0	-	-	-	-	100,0		41B	PAIN, PROD. SUCRES
-	5,8	21,2	30,8	34,6	7,7	3,8	3,8	-	100,0		42A	BCISSONS
-	-	-	-	-	-	-	-	-	-		429	TABAC
1,6	7,2	17,8	34,7	38,8	-	-	-	-	100,0		43	INDUSTRIE TEXTILE
1,7	7,6	19,0	33,6	38,0	-	-	-	-	100,0		431	INDUSTRIE LAINIERE
-	-	-	-	-	-	-	-	-	-		432	INDUST. COTONNIERE
-	-	-	50,0	50,0	-	-	-	-	100,0		436	BONNETERIE
-	-	-	-	-	-	-	-	-	-		44	INDUSTRIE DU CUIR
-	-	-	-	-	-	-	-	-	-		441	TANNERIE-MEGISSERIE
-	-	-	-	-	-	-	-	-	-		442	ARTICLES EN CUIR
-	-	-	-	-	-	-	-	-	-		45	CHAUSS., HABILLEMENT
-	-	-	-	-	-	-	-	-	-		45A	CHAUSSURES
-	-	-	-	-	-	-	-	-	-		45B	HABILLEMENT
-	-	14,4	19,2	65,6	0,8	-	0,8	-	100,0		46	BOIS, MEURLE EN PCIS
-	-	-	-	-	-	-	-	-	-		46A	BOIS
-	-	15,8	21,1	63,2	-	-	-	-	100,0		467	MEUBLES EN BCIS
-	2,9	12,6	51,6	17,0	15,9	1,4	14,4	-	100,0		47	PAPIER IMPR. EDITION
-	2,9	12,6	51,6	17,0	15,9	1,4	14,4	-	100,0		47A	PAPIER, ART. PAPIER
-	-	-	-	-	-	-	-	-	-		47B	IMPRIMERIE, EDITION
2,5	5,3	14,2	3,1	68,1	6,8	0,3	6,5	-	100,0		48	CADUTCHOUC, M. PLAST.
-	-	-	-	100,0	-	-	-	-	100,0		481	CADUTCHOUC
2,7	5,4	14,9	1,4	70,3	5,4	-	5,4	-	100,0		483	MATIERES PLASTIQUES
-	-	-	-	-	-	-	-	-	-		49	AUTRES IND. MANUF.
-	7,1	17,2	25,2	48,1	2,4	2,4	-	-	100,0		50	BATIMENT GENIE CIVIL
-	7,8	18,0	25,5	46,1	2,7	2,7	-	-	100,0		50A	BAT. SAUF INSTALL.
-	-	9,1	22,7	68,2	-	-	-	-	100,0		503	INSTALLATION
-	2,2	20,2	28,1	17,1	32,5	9,1	23,4	-	100,0		A	ENS. EXTRACTIVES
0,4	4,5	17,2	30,3	32,5	15,2	7,2	8,0	-	100,0		B	ENS. MANUFACTURIERES
0,2	4,7	17,7	28,7	33,7	15,0	6,3	8,7	-	100,0		C	ENS. EXTR., MAN., BAT.

(*) NON DECLARES

DURCHSCHNITTLICHER MONATSVERDIENST DER
ANGESTELLTEN NACH LEISTUNGSGRUPPE

M A E N N E R

GEBIET : S A R D E G N A

INDUSTRIE	N A C E	(LIT)							INSGESAMT ENSEMBLE
		LEISTUNGSGRUPPE							
		1B	2	3	4	5	5A	5B	
KOFLENBERGBAU	11	-	.	.	-	-	-	-	.
STEINK. UNTER TAGE	111A	-	-	-	-	-	-	-	-
STEINK. UEBER TAGE	111B	-	-	-	-	-	-	-	-
KOKEREI	12	-	-	-	-	-	-	-	-
ERDOEL-U. ERDGASGEW.	13	-	-	-	-	-	-	-	-
MINERALOELVERARB.	14	-	-	-	-	-	-	-	-
KERNBRENNSTOFFIND.	15	-	-	-	-	-	-	-	-
ELEKTR. GAS, DAMPF	16	-	373.807	288.168	.	-	-	-	315.369
WASSERGEW., VERTEIL.	17	-	-	-	-	-	-	-	-
ERZBERGBAU	21	-	429.080	314.223	247.037	200.912	232.971	188.349	302.282
EISENERZ UNTER TAGE	211A	-	-	-	-	-	-	-	-
EISENERZ UEBER TAGE	211B	-	-	-	-	-	-	-	-
METALLERZEUGUNG	22	-	#379.684	296.786	#175.727	#198.858	.	.	281.748
EISEN UND STAHL	22A	-
NE-METALLE	224	-
NICHTENERZMIN.TORF.	23	646.582	351.683	247.305	204.771	256.596	281.214	218.944	285.132
BAUMAT.KEPAM.ERDEN	231	-	-	-	-	-	-	-	#224.519
AND.MINERAL.,TORF	23A	675.979	358.070	242.341	219.079	255.742	280.765	218.944	296.678
BEARB.STEIN.ERD.GLAS	24	-	#281.190	224.448	187.725	#179.711	.	166.799	231.742
ZEMENT	2421	-
GLAS	247	-
KERAMISCHE ERZEUGN.	248	-
CHEMISCHE INDUSTRIE	25	759.080	375.538	345.272	#218.444	#301.942	.	.	335.640
CHEM. GRUNDSTOFFE	25A	759.080	375.538	345.272	#218.444	#301.942	.	.	335.640
CHEMIEFASERINDUSTRIE	26	-
METALLERZEUGNISSE	31	-	.	#286.195	.	#268.171	#288.851	.	287.032
GIESSEREI	311	-
METALLKCASTRUKTION	314	-	.	#292.404	.	#268.171	#288.851	.	291.034
EBM-WAREN	316	-
MASCHINENBAU	32	-	-	-	-	-	-	-	-
LAND.MASCH. U. TRAKT.	321	-	-	-	-	-	-	-	-
WERKZEUGMASCHINEN	322	-	-	-	-	-	-	-	-
BUERGASCH., DV-GER.	33	-	-	-	-	-	-	-	-
ELEKTR. TECHNIK	34	-	-	-	-	-	-	-	-
KRAFTWAGEN U.-TEILE	35	-	-	-	-	-	-	-	-
KRAFTWAGEN U.-MOTOR	351	-	-	-	-	-	-	-	-
FAHRZEUGBAU OHNE KFZ	36	-	-	-	-	-	-	-	-
SCHIFFBAU	361	-	-	-	-	-	-	-	-
LUFTFAHRZEUGBAU	364	-	-	-	-	-	-	-	-
FEINMECHANIK, OPTIK	37	-	-	-	-	-	-	-	-
NAHRUNGS-U.GENUSSM.	41/42	-	353.872	247.696	165.124	230.084	250.340	.	276.903
NAHRUNGSMITTELGEW.	41A	-	340.169	#215.742	160.420	233.351	253.348	.	#270.150
FLEISCHVERARB.	412	-	-	-	-	-	-	-	-
MILCHVERARBEITUNG	413	-	-	-	#142.835	233.351	253.348	.	255.699
BACK- U. SUESSWAREN	41B	-	-	-	-	-	-	-	-
GUTRAENKEINDUSTRIE	42A	-	365.936	251.711	171.925	.	.	.	273.692
TABAKVERARBEITUNG	429	-
TEXTILGEWERBE	43	-
WOLLE	431	-
BAUMWOLLE	432	-
WIPKEREI, STRICKEREI	436	-	-	-	-	-	-	-	-
LEDERGEWERBE	44	-	-	-	-	-	-	-	-
GERBEREI	441	-	-	-	-	-	-	-	-
LEDERWAPENHERST.	442	-	-	-	-	-	-	-	-
SCHUH-, BEKLEIDUNGSG.	45	-	-	-	-	-	-	-	-
SCHUHGEWERBE	45A	-	-	-	-	-	-	-	-
BEKLEIDUNGSGEWERBE	45B	-	-	-	-	-	-	-	-
BE- U. VERARB. V. HOLZ	46	-	-	-	-	-	-	-	-
HOLZVER. OHNE MOEB.	46A	-	-	-	-	-	-	-	-
HOLZMOEBELHERST.	467	-	-	-	-	-	-	-	-
PAPIER, DRUCK, VERLAG	47	-	.	304.268	.	-	-	-	312.042
PAPIER-U.PAPPENERZ.	47A	-	-	304.268	-	-	-	-	312.042
DRUCKEREI, VERLAGSG.	47B	-	-	-	-	-	-	-	-
GUMMI, KUNSTSTOFFE	48	-	#395.289	.	173.480	#215.482	.	.	#252.502
GUMMIVERARBEITUNG	481	-	-	-	-	-	-	-	-
KUNSTSTOFFVERARB.	483	-	#397.323	.	173.839	.	.	.	#254.693
SONST. VERARB. GEW.	49	-	-	-	-	-	-	-	-
BAUGEWERBE	50	-	.	202.850	#150.637	.	.	.	#200.497
BAUGEW. OHNE INST.	50A	-	.	199.049	#154.960	.	.	.	#201.520
BAUINSTALLATION	503	-	.	.	.	-	-	-	.
BERGBAU INSGESAMT	A	591.960	408.242	294.880	238.525	226.250	263.942	197.981	305.273
VERARB.Industr. INSG.	B	630.734	364.090	288.771	175.354	247.845	281.831	213.574	288.270
BERGB., VERARB., BAUG.	C	505.804	349.096	270.961	172.526	237.008	264.426	208.721	268.838

GAIN MENSUEL MOYEN DES EMPLOYES
SUIVANT LA QUALIFICATION

REGION : S A R D E G N A

H O M M E S

INDICES								N	INDUSTRIE
QUALIFICATION									
1B	2	3	4	5	5A	5B	INSGESAMT ENSEMBLE	A	
-	.	.	-	-	-	-	.	11	EXTP. COMB. SCLICES
-	-	-	-	-	-	-	-	111A	EXTR. HOUILLE FOND
-	-	-	-	-	-	-	-	111B	EXTR. HOUILLE JCUP
-	-	-	-	-	-	-	-	12	COKERIES
-	-	-	-	-	-	-	-	13	EXTR. PETR. GAZ NAT.
-	-	-	-	-	-	-	-	14	PAFFYNAGF DU PFTRCLE
-	-	-	-	-	-	-	-	15	COMBUST. NUCLEAIRES
-	118,5	91,4	.	-	-	-	100,0	16	ELECTR. GAZ VAPEUR
-	141,9	104,0	81,7	66,5	77,1	62,3	100,0	17	DISTRIBUTION D EAU
-	-	-	-	-	-	-	-	21	EXTR. MIN. METALLIQ.
-	-	-	-	-	-	-	-	211A	MINES DE FER FOND
-	-	-	-	-	-	-	-	211B	MINES DE FER JOUR
-	#134,8	103,3	#62,4	#70,6	.	.	100,0	22	PROC. DES METAUX
-	-	-	-	-	-	-	-	22A	METAUX FERREUX
-	-	-	-	-	-	-	-	224	METAUX NON FERREUX
226,7	123,3	85,0	71,8	90,0	98,6	76,8	100,0	23	AUTRES MIN. - TOURB.
227,8	134,2	81,7	73,8	86,2	94,6	73,8	#100,0	231	M. CONSTR. T. A FEU
-	#121,3	96,9	81,0	#77,5	.	72,0	100,0	23A	TOURBIERES ETC.
-	-	-	-	-	-	-	-	24	PR. MIN. NON METALL.
-	-	-	-	-	-	-	-	2421	CIMENT
-	-	-	-	-	-	-	-	247	VERRE
-	-	-	-	-	-	-	-	248	PROD. CERAMIQUES
226,2	113,1	102,9	#65,1	#90,0	.	.	100,0	25	INDUSTRIE CHIMIQUE
226,2	113,1	102,9	#65,1	#90,0	.	.	100,0	25A	PROD. CHIM. DE BASE
-	-	#100,4	.	#93,4	#100,6	.	100,0	26	FIBRES ART. ET SYNT.
-	-	#100,8	.	#92,1	#99,2	.	100,0	31	OUVRAGES EN METAUX
-	-	-	-	-	-	-	-	311	FONDERIES
-	-	-	-	-	-	-	-	314	CCNSTR. METALLIQUE
-	-	-	-	-	-	-	-	316	CUTILLAGE A. FINIS
-	-	-	-	-	-	-	-	32	MACHINES, MAT. MECAN.
-	-	-	-	-	-	-	-	321	MACH., TPACT. AGRIC.
-	-	-	-	-	-	-	-	322	MACHINES-OUTILS
-	-	-	-	-	-	-	-	33	MACHINES DE RUFFEAU
-	-	-	-	-	-	-	-	34	CCNSTRUCTION ELECT.
-	-	-	-	-	-	-	-	35	AUTOM., PIECES DET.
-	-	-	-	-	-	-	-	351	CONSTR. AUTOMOBILES
-	-	-	-	-	-	-	-	36	AUTRE MAT. TRANSPRT
-	-	-	-	-	-	-	-	361	CONSTR. NAVALE
-	-	-	-	-	-	-	-	364	CONSTR. AERONEFS
-	-	-	-	-	-	-	-	37	INSTR. PRECISION ETC
-	127,8	89,5	56,6	83,1	90,4	.	100,0	41/42	ALIM. BOISSONS TABAC
-	125,9	#81,3	59,4	86,4	93,8	.	#100,0	41A	PROD. ALIMENTAIRES
-	-	-	-	-	-	-	-	412	IND. DE LA VIANDE
-	-	-	#55,9	91,3	95,1	.	100,0	413	IND. DU LAIT
-	-	-	-	-	-	-	-	418	PAIN, PROD. SUCRES
-	133,7	92,0	62,8	.	.	.	100,0	42A	BOISSONS
-	-	-	-	-	-	-	-	429	TABAC
-	-	-	-	-	-	-	-	43	INDUSTRIE TEXTILE
-	-	-	-	-	-	-	-	431	INDUSTRIE LAINIERE
-	-	-	-	-	-	-	-	432	INDUSTR. COTCNIERE
-	-	-	-	-	-	-	-	436	BONNETERIE
-	-	-	-	-	-	-	-	44	INDUSTRIE DU CUIR
-	-	-	-	-	-	-	-	441	TANNERIE-MEGISSERIE
-	-	-	-	-	-	-	-	442	ARTICLES EN CUIR
-	-	-	-	-	-	-	-	45	CHAUSS., HABILLEMENT
-	-	-	-	-	-	-	-	45A	CHAUSSURES
-	-	-	-	-	-	-	-	45B	HABILLEMENT
-	-	-	-	-	-	-	-	46	BOIS, MEUBLE EN BOIS
-	-	-	-	-	-	-	-	46A	BOIS
-	-	-	-	-	-	-	-	467	MEUBLES EN BOIS
-	-	97,5	-	-	-	-	100,0	47	PAPIER IMPR. EDITICN
-	-	97,5	-	-	-	-	100,0	47A	PAPIER, ART. PAPIER
-	-	-	-	-	-	-	-	47B	IMPRIMERIE, EDITICN
-	#156,5	-	68,7	#85,3	.	.	#100,0	48	CADUTCHOUC, M. PLAST.
-	#156,0	-	68,3	.	-	-	#100,0	481	CADUTCHOUC
-	-	-	-	-	-	-	-	483	MATIERES PLASTIQUES
-	-	101,2	#75,1	.	-	-	#100,0	49	AUTRES IND. MANUF.
-	-	98,8	#76,9	-	-	-	#100,0	50	BATIMENT GENIE CIVIL
-	-	-	-	-	-	-	-	50A	BAT. SAUF INSTALL.
-	-	-	-	-	-	-	-	503	INSTALLATION
193,9	133,7	96,6	78,1	74,1	86,5	64,9	100,0	A	ENS. EXTRACTIVES
218,8	126,3	100,2	60,8	86,0	97,8	74,1	100,0	B	ENS. MANUFACTURIERES
188,1	129,9	100,8	64,2	88,2	98,4	77,6	100,0	C	ENS. EXTP., MAN., BAT.

F R A U E N

GEBIET : S A R D E G N A

INDUSTRIE	N A C E	(LIT)								INSGESAMT ENSEMBLE
		LEISTUNGSGRUPPE								
		1B	2	3	4	5	5A	5B		
KOHLNBERGBAU	11	-	-	-	-	-	-	-	-	-
STEINK. UNTER TAGE	111A	-	-	-	-	-	-	-	-	-
STEINK. UEBER TAGE	111B	-	-	-	-	-	-	-	-	-
KOKEPEI	12	-	-	-	-	-	-	-	-	-
ERDOEL-U. ERDGASGEW.	13	-	-	-	-	-	-	-	-	-
MINERALOELVERARB.	14	-	-	-	-	-	-	-	-	-
KERNBRENNSTOFFIND.	15	-	-	-	-	-	-	-	-	-
ELEKTR., GAS, DAMPF	16	-	-	-	-	-	-	-	-	-
WASSERGEW. VERTEIL.	17	-	-	-	-	-	-	-	-	-
ERZBERGBAU	21	-	-	-	167.204	-	-	-	-	190.899
EISENERZ UNTER TAGE	211A	-	-	-	-	-	-	-	-	-
EISENERZ UEBER TAGE	211B	-	-	-	-	-	-	-	-	-
METALLERZEUGUNG	22	-	-	-	-	-	-	-	-	-
EISEN UND STAHL	22A	-	-	-	-	-	-	-	-	-
NE-METALLE	224	-	-	-	-	-	-	-	-	-
NICHTENERG. MIN. TORF	23	-	-	-	-	-	-	-	-	190.887
BAUMAT. KERAM. ERDEN	231	-	-	-	-	-	-	-	-	-
AND. MINEFAL., TCRF	23A	-	-	-	-	-	-	-	-	207.566
BEARB. STEIN. ERD. GLAS	24	-	-	-	-	-	-	-	-	#181.097
ZEMENT	2421	-	-	-	-	-	-	-	-	-
GLAS	247	-	-	-	-	-	-	-	-	-
KERAMISCHE ERZEUGN.	248	-	-	-	-	-	-	-	-	-
CHEMISCHE INDUSTRIE	25	-	-	-	-	-	-	-	-	-
CHEM. GRUNDSTOFFE	25A	-	-	-	-	-	-	-	-	-
CHEMIEFASERINDUSTRIE	26	-	-	-	-	-	-	-	-	-
METALLEERZEUGNISSE	31	-	-	-	-	-	-	-	-	-
GIESSEREI	311	-	-	-	-	-	-	-	-	-
METALLKONSTRUKTION	314	-	-	-	-	-	-	-	-	-
EBM-WAPEN	316	-	-	-	-	-	-	-	-	-
MASCHINENBAU	32	-	-	-	-	-	-	-	-	-
LAND. MASCH. U. TRAKT.	321	-	-	-	-	-	-	-	-	-
WERKZEUGMASCHINEN	322	-	-	-	-	-	-	-	-	-
BUERCMASCH., DV-GER.	33	-	-	-	-	-	-	-	-	-
FLEKTROTECHNIK	34	-	-	-	-	-	-	-	-	-
KRAFTWAGEN U.-TEILE	35	-	-	-	-	-	-	-	-	-
KRAFTWAGEN U.-MOTOR	351	-	-	-	-	-	-	-	-	-
FAHRZEUGBAU OHNE KFZ	36	-	-	-	-	-	-	-	-	-
SCHIFFBAU	361	-	-	-	-	-	-	-	-	-
LUFTFAHRZEUGBAU	364	-	-	-	-	-	-	-	-	-
FEINMECHANIK, OPTIK	37	-	-	-	-	-	-	-	-	-
NAHRUNGS-U. GENUSSM.	41/42	-	-	-	152.877	-	-	-	-	179.722
NAHRUNGSMITTELGEW.	41A	-	-	-	-	-	-	-	-	#180.901
FLEISCHVERARB.	412	-	-	-	-	-	-	-	-	-
MILCHVERARBEITUNG	413	-	-	-	-	-	-	-	-	-
BACK -U. SUESSWAREN	41B	-	-	-	-	-	-	-	-	-
GETRAENKEINDUSTRIE	42A	-	-	-	-	-	-	-	-	-
TABAKVERARBEITUNG	429	-	-	-	-	-	-	-	-	-
TEXTILGEWERBE	43	-	-	-	-	-	-	-	-	#172.527
WOLLE	431	-	-	-	-	-	-	-	-	#184.317
BAUMWOLLE	432	-	-	-	-	-	-	-	-	-
WIRKEREI, STRICKEREI	436	-	-	-	-	-	-	-	-	-
LEDERGEWERBE	44	-	-	-	-	-	-	-	-	-
GERBEREI	441	-	-	-	-	-	-	-	-	-
LEDERWARENHERST.	442	-	-	-	-	-	-	-	-	-
SCHUH-, BEKLEIDUNGSG.	45	-	-	-	-	-	-	-	-	-
SCHUHGEWERBE	45A	-	-	-	-	-	-	-	-	-
BEKLEIDUNGSGEWERBE	45B	-	-	-	-	-	-	-	-	-
BE- U. VERARB. V. HOLZ	46	-	-	-	#116.464	-	-	-	-	#121.666
HOLZVER. OHNE MCEB.	46A	-	-	-	-	-	-	-	-	-
HOLZMOEBELHERST.	467	-	-	-	-	-	-	-	-	-
PAPIER, DRUCK. VERLAG	47	-	-	-	-	-	-	-	-	-
PAPIER-U. PAPPENERZ.	47A	-	-	-	-	-	-	-	-	-
DRUCKEREI, VERLAGSG.	47B	-	-	-	-	-	-	-	-	-
GUMMI, KUNSTSTOFFE	48	-	-	-	-	-	-	-	-	-
GUMMIVERARBEITUNG	481	-	-	-	143.043	-	-	-	-	143.799
KUNSTSTOFFVERARB.	483	-	-	-	145.045	-	-	-	-	145.045
SONST. VERARB. GEW.	49	-	-	-	-	-	-	-	-	-
BAUGEWERBE	50	-	-	-	#118.628	-	-	-	-	#129.152
BAUGEW. OHNE INST.	50A	-	-	-	-	-	-	-	-	-
BAUINSTALLATION	503	-	-	-	-	-	-	-	-	-
BERGBAU INSGESAMT	A	-	-	245.254	161.224	-	-	-	-	190.895
VERARB. INDUSTR. INSG.	B	-	-	218.749	140.433	-	-	-	-	167.988
BERGB., VERARB., BAUG.	C	-	-	213.573	134.718	-	-	-	-	159.030

REGION : S A R D E G N A

F E M M E S

INDIZES								INDICES		N	INDUSTRIE
QUALIFICATION										A	
										C	
1B	2	3	4	5	5A	5B	INSGESAMT ENSEMBLE		E		
-	-	-	-	-	-	-	-	-	11	EXTR. COMB. SOLIDES	
-	-	-	-	-	-	-	-	-	111A	EXTR. HOUILLE FOND	
-	-	-	-	-	-	-	-	-	111B	EXTR. HOUILLE JOUR	
-	-	-	-	-	-	-	-	-	12	COKERIES	
-	-	-	-	-	-	-	-	-	13	EXTP. PETR. GAZ NAT.	
-	-	-	-	-	-	-	-	-	14	RAFFINAGE DU PETROLE	
-	-	-	-	-	-	-	-	-	15	COMBUST. NUCLEAIRES	
-	-	-	-	-	-	-	-	-	16	FLECTR. GAZ VAPEUR	
-	-	-	-	-	-	-	-	-	17	DISTRIBUTION D EAU	
-	-	-	87,6	-	-	-	100,0	-	21	EXTR. MIN. METALLIQ.	
-	-	-	-	-	-	-	-	-	211A	MINES DE FER FOND	
-	-	-	-	-	-	-	-	-	211B	MINES DE FER JOUR	
-	-	-	-	-	-	-	-	-	22	PROD. DES METAUX	
-	-	-	-	-	-	-	-	-	22A	METAUX FERREUX	
-	-	-	-	-	-	-	-	-	224	METAUX NON FERREUX	
-	-	-	-	-	-	-	100,0	-	23	AUTRES MIN. - TOURB.	
-	-	-	-	-	-	-	100,0	-	231	M. CNSTR. T. A FEL	
-	-	-	-	-	-	-	#100,0	-	23A	TOURBIERES ETC.	
-	-	-	-	-	-	-	-	-	24	PR. MIN. NON METALL.	
-	-	-	-	-	-	-	-	-	2421	CIMENT	
-	-	-	-	-	-	-	-	-	247	VERRE	
-	-	-	-	-	-	-	-	-	248	PROD. CERAMIQUES	
-	-	-	-	-	-	-	-	-	25	INDUSTRIE CHIMIQUE	
-	-	-	-	-	-	-	-	-	25A	PROD. CHIM. DE BASE	
-	-	-	-	-	-	-	-	-	26	FIBRES ART. ET SYNT.	
-	-	-	-	-	-	-	-	-	31	OUVRAGES EN METAUX	
-	-	-	-	-	-	-	-	-	311	FOUNDERIES	
-	-	-	-	-	-	-	-	-	314	CNSTR. METALLIQUE	
-	-	-	-	-	-	-	-	-	316	OUTILLAGE A. FINIS	
-	-	-	-	-	-	-	-	-	32	MACHINES, MAT. MECAN.	
-	-	-	-	-	-	-	-	-	321	MACH., TRACT. AGFIC.	
-	-	-	-	-	-	-	-	-	322	MACHINES-OUTILS	
-	-	-	-	-	-	-	-	-	33	MACHINES DE BUREAU	
-	-	-	-	-	-	-	-	-	34	CONSTRUCTION ELECT.	
-	-	-	-	-	-	-	-	-	35	AUTOM., PIECES DET.	
-	-	-	-	-	-	-	-	-	351	CNSTR. AUTOMOBILES	
-	-	-	-	-	-	-	-	-	36	AUTRE MAT. TRANSPORT	
-	-	-	-	-	-	-	-	-	361	CNSTR. NAVALE	
-	-	-	-	-	-	-	-	-	364	CNSTR. AERONEFS	
-	-	-	85,1	-	-	-	100,0	-	37	INSTR. PRECISION ETC	
-	-	-	-	-	-	-	#100,0	-	41/42	ALIM. BCISSONS TABAC	
-	-	-	-	-	-	-	-	-	41A	PROD. ALIMENTAIRES	
-	-	-	-	-	-	-	-	-	412	IND. DE LA VIANCE	
-	-	-	-	-	-	-	-	-	413	IND. DU LAIT	
-	-	-	-	-	-	-	-	-	418	PAIN, PROD. SUCRES	
-	-	-	-	-	-	-	-	-	42A	BCISSIONS	
-	-	-	-	-	-	-	-	-	429	TABAC	
-	-	-	-	-	-	-	#100,0	-	43	INDUSTRIE TEXTILE	
-	-	-	-	-	-	-	#100,0	-	431	INDUSTRIE LAINIERE	
-	-	-	-	-	-	-	-	-	432	INDUSTP. COTONNIERF	
-	-	-	-	-	-	-	-	-	436	BOUNETERIE	
-	-	-	-	-	-	-	-	-	44	INDUSTRIE DU CUIR	
-	-	-	-	-	-	-	-	-	441	TANNERIE-MECISSERIE	
-	-	-	-	-	-	-	-	-	442	ARTICLES EN CUIR	
-	-	-	-	-	-	-	-	-	45	CHAUSS., HABILLEMENT	
-	-	-	-	-	-	-	-	-	45A	CHAUSSURES	
-	-	-	-	-	-	-	-	-	45B	HABILLEMENT	
-	-	-	85,7	-	-	-	#100,0	-	46	BOIS, MEURLE EN BOIS	
-	-	-	-	-	-	-	-	-	46A	BOIS	
-	-	-	-	-	-	-	-	-	467	MEUBLES EN BOIS	
-	-	-	-	-	-	-	-	-	47	PAPIER IMPR. EDITION	
-	-	-	-	-	-	-	-	-	47A	PAPIER, ART. PAPIER	
-	-	-	-	-	-	-	-	-	47B	IMPRIMERIE, EDITION	
-	-	-	99,5	-	-	-	100,0	-	48	CACUTCHOUC, M. PLAST.	
-	-	-	-	-	-	-	-	-	481	CACUTCHOUC	
-	-	-	100,0	-	-	-	100,0	-	483	MATIERES PLASTIQUES	
-	-	-	-	-	-	-	-	-	49	AUTRES IND. MANUF.	
-	-	-	91,9	-	-	-	#100,0	-	50	BATIMENT GENIE CIVIL	
-	-	-	-	-	-	-	-	-	50A	BAT. SAUF INSTALL.	
-	-	-	-	-	-	-	-	-	503	INSTALLATION	
-	-	128,5	84,5	-	-	-	100,0	-	A	ENS. EXTRACTIVES	
-	-	130,2	83,6	-	-	-	100,0	-	B	ENS. MANUFACTURIERES	
-	-	134,3	84,7	-	-	-	100,0	-	C	ENS. EXTR., MAN., BAT.	

I N S G E S A M T

GEBIET : S A R D E G N A

INDUSTRIE	N	(LIT)							INSGESAMT ENSEMBLE
		LEISTUNGSGRUPPE							
		1B	2	3	4	5	5A	5B	
KOHLBERGBAU	11	-	.	.	-	-	-	-	-
STEINK. UNTER TAGE	111A	-	-	-	-	-	-	-	-
STEINK. UEBER TAGE	111B	-	-	-	-	-	-	-	-
KOKEREI	12	-	-	-	-	-	-	-	-
ERDCEL-U. ERDGAASGEW.	13	-	-	-	-	-	-	-	-
MINERALGELVERARB.	14	-	-	-	-	-	-	-	-
KERNBRENNSTOFFIND.	15	-	-	-	-	-	-	-	-
ELFKTR., GAS, DAMPF	16	-	378.728	277.354	.	-	-	-	309.303
WASSERGEW. VERTEIL.	17	-	-	-	-	-	-	-	-
ERZBERGBAU	21	-	428.659	311.600	236.232	200.912	232.971	188.349	296.914
EISENERZ UNTER TAGE	211A	-	-	-	-	-	-	-	-
EISENERZ UEBER TAGE	211B	-	-	-	-	-	-	-	-
METALLERZEUGUNG	22	-	#375.684	274.553	#176.513	#158.858	.	.	271.658
EISEN UND STAHL	22A	-
NE-METALLE	224	-
NICHTENERG. MIN. TORF	23	646.382	351.683	243.517	193.314	256.596	281.214	218.944	279.798
BAUMAT. KERAM. ERDEN	231	-	-	-	-	-	-	-	#217.635
AND. MINERAL. TORF	23A	675.979	358.070	243.791	204.607	255.742	280.765	218.944	291.671
BEARB. STEIN. ERD. GLAS	24	-	#281.190	226.647	155.189	#179.711	.	166.799	216.202
ZEMENT	2421	-
GLAS	247	-
KERAMISCHE ERZEUGN.	248	-
CHEMISCHE INDUSTRIE	25	759.080	379.538	345.272	#211.360	#301.942	.	.	330.072
CHEM. GRUNDSTOFFE	25A	759.080	379.538	345.272	#211.360	#301.942	.	.	330.072
CHEMIEFASERINDUSTRIE	26	-
METALLERZEUGNISSE	31	-	.	#286.692	.	#266.914	#288.851	#236.202	271.353
GIESSEREI	311	-
METALLKONSTRUKTION	314	-	.	#291.528	.	#266.914	#288.851	#236.202	276.548
EBM-WAREN	316	-
MASCHINENBAU	32	-
LAND. MASCH. U. TRAKT.	321	-
WERKZEUGMASCHINEN	322	-
BUEROMASCH. DV-GER.	33	-
ELEKTROTECHNIK	34	-
KRAFTWAGEN U.-TEILE	35	-
KRAFTWAGEN U.-MOTOR	351	-
FAHRZEUGBAU OHNE KFZ	36	-
SCHIFFBAU	361	-
LUFTFAHRZEUGBAU	364	-
FEINMECHANIK, OPTIK	37	-
NAHRUNGS-U. GENUSSM.	41/42	-	353.872	241.545	162.801	230.084	250.340	.	263.881
NAHRUNGSMITTELGEW.	41A	-	340.169	219.979	157.645	233.351	253.348	.	#258.704
FLEISCHVERARB.	412	-
MILCHVERARBEITUNG	413	-	.	266.917	139.931	233.351	253.348	.	245.578
BACK -U. SUESSWAREN	41B	-
GETRAENKEINDUSTRIE	42A	-	365.936	251.711	169.849	.	.	.	258.697
TABAKVERARBEITUNG	429	-
TEXTILGEWERBE	43	-
WOLLE	431	-
BAUMWOLLE	432	-
WIRKEREI, STRICKEREI	436	-
LEDERGEWERBE	44	-
GERBEREI	441	-
LEDERWARENHERST.	442	-
SCHUH-, BEKLEIDUNGSG.	45	-
SCHUHGEWERBE	45A	-
BEKLEIDUNGSGEWERBE	45B	-
BE- U. VERARB. V. HOLZ	46	-	.	.	#112.511	-	-	-	#147.367
HOLZVER. OHNE MOEB.	46A	-
HOLZMOEBELHERST.	467	-	.	.	#116.644	-	-	-	#152.424
PAPIER, DRUCK. VERLAG	47	-	.	304.268	.	-	-	-	303.765
PAPIER-U. PAPPENERZ.	47A	-	.	304.268	.	-	-	-	303.765
DRUCKEREI, VERLAGSG.	47B	-	.	.	.	-	-	-	.
GUMMI, KUNSTSTOFFE	48	-	#395.289	.	164.884	#215.482	.	.	#230.831
GUMMI-VERARBEITUNG	481	-
KUNSTSTOFFVERARB.	483	-	#397.323	.	166.495	.	.	.	#234.617
SONST. VERARB. GEW.	49	-
BAUGEWERBE	50	-	.	200.391	#142.888	.	.	.	#190.459
BAUGEW. OHNE INST.	50A	-	.	196.781	#147.305	.	.	.	#192.718
BAUINSTALLATION	503	-	.	.	#110.910	-	-	-	.
BERGBAU INSGESAMT	A	591.960	408.149	293.145	227.090	226.250	263.942	197.981	300.551
VERARB. INDUSTRIE INSG.	B	630.734	362.559	276.506	163.677	247.723	281.831	214.173	268.536
BERGB., VERARB., BAUG.	C	505.804	348.335	263.178	161.755	237.016	264.426	209.219	253.543

REGION : S A R D E G N A

E N S E M B L E

INDICES								N	INDUSTRIE
QUALIFICATION									
1B	2	3	4	5	5A	5B	INSGESAMT ENSEMBLE	A	
-	.	.	-	-	-	-	.	11	EXTR. COMB. SOLIDES
-	.	.	-	-	-	-	-	111A	EXTR., HOUILLE FCND
-	.	.	-	-	-	-	-	111B	EXTR. HOUILLE JCUR
-	.	.	-	-	-	-	-	12	OKERIES
-	.	.	-	-	-	-	-	13	EXTR. PETR. GAZ NAT.
-	.	.	-	-	-	-	-	14	RAFFINAGE DU PETROLE
-	122,4	89,7	100,0	15	CCMBUST. NUCLEAIRES
-	144,4	104,9	75,6	67,7	78,5	63,4	100,0	16	ELECTR. GAZ VAPEUR
-	.	.	-	-	-	-	-	17	DISTRIBUION D FAU
-	.	.	-	-	-	-	-	21	EXTR. MIN. METALLIQ.
-	#139,8	101,1	#65,0	#73,2	.	.	100,0	211A	MINES DE FER FOND
-	.	.	-	-	-	-	-	211B	MINES DE FER JOUR
-	.	.	-	-	-	-	-	22	PROD. DES METAUX
-	.	.	-	-	-	-	-	22A	METAUX FERREUX
-	.	.	-	-	-	-	-	224	METAUX NON FERREUX
231,0	125,7	87,0	65,1	91,7	100,5	78,3	100,0	23	AUTRES MIN. - TOURB.
231,8	136,5	83,6	70,1	87,7	96,3	75,1	#100,0	231	M. CNSTR. T. A FEU
-	#130,1	104,8	71,8	#83,1	.	77,1	100,0	23A	TOURBIERES ETC.
-	.	.	-	-	-	-	-	24	PR. MIN. NON METALL.
-	.	.	-	-	-	-	-	2421	CIMENT
-	.	.	-	-	-	-	-	247	VERRE
-	.	.	-	-	-	-	-	248	PROD. CERAMIQUES
230,0	115,0	104,6	#64,0	#91,5	.	.	100,0	25	INDUSTRIE CHIMIQUE
230,0	115,0	104,6	#64,0	#91,5	.	.	100,0	25A	PROD. CHIM. DE BASE
-	.	#105,7	.	#99,4	#106,4	#87,0	100,0	26	FIBRES ART. ET SYNT.
-	.	#105,4	.	#96,5	#104,4	#85,4	100,0	31	CUVRAGES EN METAUX
-	.	.	-	-	-	-	-	311	FONDERIFS
-	.	.	-	-	-	-	-	314	CNSTR. METALLIQUE
-	.	.	-	-	-	-	-	316	OUTILLAGE A. FIMS
-	.	.	-	-	-	-	-	32	MACHINES, MAT. MECAN.
-	.	.	-	-	-	-	-	321	MACH., TRACT. AGRIC.
-	.	.	-	-	-	-	-	322	MACHINES-OUTILS
-	.	.	-	-	-	-	-	33	MACHINES DE BUPEAU
-	.	.	-	-	-	-	-	34	CCASTRUCTION ELECT.
-	.	.	-	-	-	-	-	35	AUTOM., PIECES DET.
-	.	.	-	-	-	-	-	351	CNSTR. AUTOMOBILES
-	.	.	-	-	-	-	-	36	AUTRE MAT. TRANSPRT
-	.	.	-	-	-	-	-	361	CNSTR. NAVALE
-	.	.	-	-	-	-	-	364	CNSTR. AERONEFS
-	.	.	-	-	-	-	-	37	INSTR. PPRECISION ETC
-	134,1	91,5	61,7	87,2	94,9	.	100,0	41/42	ALIM. BCISSONS TABAC
-	131,5	85,0	60,9	90,2	97,9	.	#100,0	41A	PROD. ALIMENTAIRES
-	.	108,7	57,0	95,0	103,2	.	100,0	412	IND. DE LA VIANDE
-	.	141,5	57,3	65,7	.	.	100,0	413	IND. DU LAIT
-	.	.	-	-	-	-	-	41B	PAIN, PROD. SUCRES
-	.	.	-	-	-	-	-	42A	BOISSONS
-	.	.	-	-	-	-	-	429	TABAC
-	.	.	-	-	-	-	-	43	INDUSTRIE TEXTILE
-	.	.	-	-	-	-	-	431	INDUSTRIE LAINIFRE
-	.	.	-	-	-	-	-	432	INDUSTR. CCTCNNIERE
-	.	.	-	-	-	-	-	436	BONNETERIE
-	.	.	-	-	-	-	-	44	INDUSTRIE DU CUIP
-	.	.	-	-	-	-	-	441	TANNERIE-MEGISSERIE
-	.	.	-	-	-	-	-	442	ARTICLES EN CUIP
-	.	.	-	-	-	-	-	45	CHAUSS., HABILLEMENT
-	.	.	-	-	-	-	-	45A	CHAUSSURES
-	.	.	-	-	-	-	-	45B	HABILLEMENT
-	.	.	#76,3	-	-	-	#100,0	46	BOIS, MEUBLE EN BCIS
-	.	.	#76,5	-	-	-	#100,0	46A	BCIS
-	.	100,2	-	-	-	-	100,0	467	MEUBLES EN BOIS
-	.	100,2	-	-	-	-	100,0	47	PAPIER IMPR. EDITICN
-	.	.	-	-	-	-	-	47A	PAPIER, ART. PAPIER
-	.	.	-	-	-	-	-	47B	IMPRIMERIE, EDITICN
-	#171,2	.	71,4	#93,4	.	.	#100,0	48	CAOUTCHOUC, M. PLAST.
-	.	.	-	-	-	-	-	481	CAOUTCHOUC
-	#169,3	.	71,0	.	-	-	#100,0	483	MATIERES PLASTIQUES
-	.	105,2	#75,0	.	-	-	#100,0	49	AUTRES IND. MANUF.
-	.	102,1	#76,4	.	-	-	#100,0	50	BATIMENT GENIE CIVIL
-	.	.	#66,4	-	-	-	-	50A	BAT. SAUF INSTALL.
-	.	.	-	-	-	-	-	503	INSTALLATION
197,0	135,8	97,5	75,6	75,3	87,8	65,9	100,0	A	ENS. EXTRACTIVES
234,9	135,0	103,0	61,0	92,2	105,0	79,8	100,0	B	ENS. MANUFACTURIERES
199,5	137,4	103,8	63,8	93,5	104,3	82,5	100,0	C	ENS. EXTR., MAN., BAT.

FRAUEN IN V.H.
DER ANGESTELLTENPOURCENTAGE DE FEMMES
PARMI LES EMPLOYES

GEBIET - REGION: S A R D E G N A

INDUSTRIE	N A C E	LEISTUNGSGRUPPE								QUALIFICATION		INDUSTRIE
		1A	1B	2	3	4	5	5A	5B	INSG. (*) ENS.		
KOHLBERGBAU	11	-	-	-	-	-	-	-	-	-	-	EXTR. COMB. SOLIDES
STEINK. UNTER TAGE	111A	-	-	-	-	-	-	-	-	-	-	EXTR. HOUILLE FOND
STEINK. UEBER TAGE	111B	-	-	-	-	-	-	-	-	-	-	EXTR. HOUILLE JCUP
KOKEREI	12	-	-	-	-	-	-	-	-	-	-	COKERIES
ERDOEL-U. ERDGA SGEW.	13	-	-	-	-	-	-	-	-	-	-	EXTR. PETR. GAZ NAT.
MINERALOELVERARB.	14	-	-	-	-	-	-	-	-	-	-	RAFFINAGE DU PETROLE
KERNBRENNSTOFFIND.	15	-	-	-	-	-	-	-	-	-	-	COMBUST. NUCLEAIRES
ELEKTR., GAS, DAMPF	16	-	42,9	9,2	19,4	-	-	-	-	-	15,2	ELECTR. GAZ VAPEUR
WASSERGEW. VERTEIL.	17	-	-	-	-	-	-	-	-	-	-	DISTRIBUTION D EAU
ERZBERGBAU	21	-	-	1,0	3,4	14,1	-	-	-	-	3,9	EXTR. MIN. METALLIC.
EISENERZ UNTER TAGE	211A	-	-	-	-	-	-	-	-	-	-	MINES DE FER FOND
EISENERZ UEBER TAGE	211B	-	-	-	-	-	-	-	-	-	-	MINES DE FER JOUR
METALLERZEUGUNG	22	-	-	-	19,4	31,0	-	-	-	-	15,3	PROD. DES METAUX
EISEN UND STAHL	22A	-	-	-	100,0	50,0	-	-	-	-	37,5	METAUX FERREUX
NE-METALLE	22A	-	-	-	-	-	-	-	-	-	-	METAUX NON FERREUX
NICHTENERG. MIN. TORF	23	-	-	-	10,4	17,5	-	-	-	-	5,5	AUTRES MIN. - TOURB.
BAUMAT. KERAM. ERDEN	231	-	-	-	-	10,0	-	-	-	-	5,0	M. CCNSTR. T. A FFL
AND. MINERAL., TORF	23A	-	-	-	-	12,5	25,0	-	-	-	5,6	TCURBIERES ETC.
BEARB. STEIN. ERD. GLAS	24	-	-	-	59,1	37,4	-	-	-	-	28,8	PR. MIN. NON METALL.
ZEMENT	2421	-	-	-	-	-	-	-	-	-	-	CIMENT
GLAS	247	-	-	-	-	-	-	-	-	-	-	VERRE
KERAMISCHE ERZEUGN.	248	-	-	-	-	58,5	-	-	-	-	19,8	PROD. CERAMICUES
CHEMISCHE INDUSTRIE	25	-	-	-	-	17,6	-	-	-	-	3,4	INDUSTRIE CHIMIQUE
CHEM. GRUNDSTOFFE	25A	-	-	-	-	17,6	-	-	-	-	3,4	PROD. CHIM. DE BASE
CHEMIEFASERINDUSTRIE	26	-	-	-	-	-	-	-	-	-	-	FIBRES ART. ET SYNT.
METALLERZEUGNISSE	31	-	-	-	4,0	46,7	4,2	-	-	10,0	12,2	COVRAGES EN METAUX
GIesserei	311	-	-	-	-	-	-	-	-	-	-	FONDERIES
METALLKONSTRUKTION	314	-	-	-	4,3	46,2	4,2	-	-	10,0	11,4	CCNSTR. METALLIQUE
EBM-WAREN	316	-	-	-	-	50,0	-	-	-	-	25,0	OUTILLAGE A. FINIS
MASCHINENBAU	32	-	-	-	-	-	-	-	-	-	-	MACHINES, MAT. MECAN.
LAND. MASCH. U. TRAKT.	321	-	-	-	-	-	-	-	-	-	-	MACH., TRACT. AGRIC.
WERKZEUGMASCHINEN	322	-	-	-	-	-	-	-	-	-	-	MACHINES-OUTILS
BUERGMASCH., DV-GER.	33	-	-	-	-	-	-	-	-	-	-	MACHINES DE BUREAU
ELEKTROTECHNIK	34	-	-	-	-	-	-	-	-	-	-	CONSTRUCTION ELECT.
KRAFTWAGEN U.-TEILE	35	-	-	-	-	-	-	-	-	-	-	AUTOM., PIECES DET.
KRAFTWAGEN U.-MOTOR	351	-	-	-	-	-	-	-	-	-	-	CCNSTR. AUTOMOBILES
FAHRZEUGBAU OHNE KFZ	36	-	-	-	-	-	-	-	-	-	-	AUTRE MAT. TRANSPOR
SCHIFFBAU	361	-	-	-	-	-	-	-	-	-	-	CCNSTR. NAVALE
LUFTFAHRZEUGBAU	364	-	-	-	-	-	-	-	-	-	-	CCNSTR. AERONEFS
FEINMECHANIK, OPTIK	37	-	-	-	-	-	-	-	-	-	-	INSTR. PRECISION ETC
NAHRUNGS-U. GENUSSM.	41/42	-	-	-	19,2	20,6	-	-	-	-	13,9	ALIM. BOISSONS TABAC
NAHRUNGSMITTELGEW.	41A	-	-	-	24,4	16,7	-	-	-	-	13,7	PROD. ALIMENTAIRES
FLEISCHVERARB.	412	-	-	-	-	-	-	-	-	-	-	IND. DE LA VIANDE
MILCHVERARBEITUNG	413	-	-	-	30,8	26,7	-	-	-	-	14,3	IND. DU LAIT
BACK-U. SUESSWAREN	418	-	-	-	-	100,0	-	-	-	-	40,0	PAIN, PROD. SUCRES
GETRAENKEINDUSTRIE	42A	-	-	-	-	38,9	-	-	-	-	13,5	BOISSONS
TABAKVERARBEITUNG	429	-	-	-	-	-	-	-	-	-	-	TABAC
TEXTILGEWERBE	43	-	-	-	60,6	77,0	-	-	-	-	50,9	INDUSTRIE TEXTILE
WOLLE	431	-	-	-	56,6	75,0	-	-	-	-	47,5	INDUSTRIE LAINIERE
BAUMWOLLE	432	-	-	-	-	-	-	-	-	-	-	INDUSTR. COTONNIERE
WIRKEREI, STRICKEREI	436	-	-	-	100,0	100,0	-	-	-	-	100,0	RONNETERIE
LEDERGEWERBE	44	-	-	-	-	-	-	-	-	-	-	INDUSTRIE DU CUIR
GERBEREI	441	-	-	-	-	-	-	-	-	-	-	TANNERIE-MEGISSERIE
LEDERWARENHERST.	442	-	-	-	-	-	-	-	-	-	-	ARTICLES EN CUIR
SCHUH-, BEKLEIDUNGSG.	45	-	-	-	-	-	-	-	-	-	-	CHAUSS., HABILLEMENT
SCHUHGEWERBE	45A	-	-	-	-	-	-	-	-	-	-	CHAUSSURES
BEKLEIDUNGSGEWERBE	45B	-	-	-	-	-	-	-	-	-	-	HABILLEMENT
BE- U. VERARB. V. HOLZ	46	-	-	-	25,0	64,6	-	-	-	-	47,2	BOIS, MEUBLE EN BCIS
HOLZVER. OHNE MOEB.	46A	-	-	-	-	-	-	-	-	-	-	BOIS
HOLZMOEBELHERST.	467	-	-	-	25,0	66,7	-	-	-	-	47,4	MEUBLES EN BCIS
PAPIER, DRUCK. VERLAG	47	-	-	-	-	34,0	-	-	-	-	5,8	PAPIER IMPR. EDITICN
PAPIER-U. PAPPENERZ.	47A	-	-	-	-	34,0	-	-	-	-	5,8	PAPIER, ART. PAPIER
DRUCKEREI, VERLAGSG.	47B	-	-	-	-	-	-	-	-	-	-	IMPRIMERIE, EDITICN
GUMMI, KUNSTSTOFFE	48	-	-	-	10,0	27,7	-	-	-	-	19,2	CAOUTCHOUC, M. PLAST.
GUMMI-VERARBEITUNG	481	-	-	-	-	100,0	-	-	-	-	100,0	CAOUTCHOUC
KUNSTSTOFFVERARB.	483	-	-	-	-	25,0	-	-	-	-	17,6	MATIERES PLASTICUES
SONST. VERARB. GEW.	49	-	-	-	-	-	-	-	-	-	-	AUTRES IND. MANUF.
BAUGEWERBE	50	-	-	-	10,4	23,9	-	-	-	-	14,1	BATIMENT GENIE CIVIL
BAU- U. OHNE INST.	50A	-	-	-	11,3	21,6	-	-	-	-	12,9	BAT. SAUF INSTALL.
BAUINSTALLATION	503	-	-	-	-	40,0	-	-	-	-	27,3	INSTALLATION
BERGBAU INSGESAMT	A	-	-	0,5	3,5	14,9	-	-	-	-	3,6	ENS. EXTRACTIVES
VERARB. INDUSTR. INSG.	B	-	-	0,8	17,3	33,5	1,1	-	-	2,1	16,4	ENS. MANUFACTURIERES
BERGB., VERARB., BAUG.	C	-	-	0,6	13,5	28,6	0,7	-	-	1,1	13,7	ENS. EXTR., MAN., BAT.

(*) EINSCHL. UNBEANTWORTETE FAELLE

(*) NON DECLARES INCLUS

INDIZES DES MONATSVERDIENSTES DER FRAUEN
ZU DEMJENIGEN DER MAENNEN
(ANGESTELLTE)

INDICE DU GAIN MENSUEL DES FEMMES PAR
RAPPORT A CELUI DES HOMMES
(EMPLOYES)

GEBIET - REGION: S A R O E G N A

INDUSTRIE	N A C E	LEISTUNGSGRUPPE					QUALIFICATION		INDUSTRIE	
		1B	2	3	4	5	5A	5B		INSGESAMT
										ENSEMBLE
KOHLBERGBAU	11	-	-	-	-	-	-	-	EXTR. COMB. SCLICES	
STEINK. UNTER TAGE	111A	-	-	-	-	-	-	-	EXTR. HOUILLE FOND	
STEINK. UEBER TAGE	111B	-	-	-	-	-	-	-	EXTR. HOUILLE JOUR	
KOKFREI	12	-	-	-	-	-	-	-	COCKERIES	
ERDOEL-U. ERDGASEGW.	13	-	-	-	-	-	-	-	EXTR. PETR. GAZ NAT.	
MINERALGELVERARB.	14	-	-	-	-	-	-	-	RAFFINAGE DU PETROLF	
KERNBRENNSTOFFIND.	15	-	-	-	-	-	-	-	COMBUST. NUCLEAIRES	
ELEKTR., GAS, DAMPF	16	-	-	-	-	-	-	-	ELECTR. GAZ VAPEUR	
WASSERGEW. VERTEIL.	17	-	-	-	-	-	-	-	DISTRIBUTION D'EAU	
ERZBERGBAU	21	-	-	-	67,7	-	-	63,2	EXTR. MIN. METALLIQ.	
EISENERZ UNTER TAGE	211A	-	-	-	-	-	-	-	MINES OF FER FOND	
EISENERZ UEBER TAGE	211B	-	-	-	-	-	-	-	MINES OF FER JOUR	
METALLERZEUGUNG	22	-	-	-	-	-	-	-	PROD. NFS METAUX	
EISEN UND STAHL	22A	-	-	-	-	-	-	-	METAUX FERREUX	
NE-METALLE	224	-	-	-	-	-	-	-	METAUX NON FERREUX	
NICHTENEPG. MIN. TORF	23	-	-	-	-	-	-	66,9	AUTRES MIN. - TOURB.	
BAUMAT. KERAM. ERDEN	231	-	-	-	-	-	-	-	M. CONST. T. A FEL	
AND. MINERAL., TORF	23A	-	-	-	-	-	-	-	TOURBIERES ETC.	
BEARB. STEIN. ERD. GLAS	24	-	-	-	-	-	-	70,0	PR. MIN. NON METALL.	
ZEMENT	2421	-	-	-	-	-	-	-	CIMENT	
GLAS	247	-	-	-	-	-	-	-	VERRE	
KERAMISCHE ERZEUGN.	248	-	-	-	-	-	-	-	PROD. CERAMIQUES	
CHEMISCHE INDUSTRIE	25	-	-	-	-	-	-	-	INDUSTRIE CHIMIQUE	
CHEM. GRUNDSTOFFE	25A	-	-	-	-	-	-	-	PROD. CHIM. DE BASF	
CHEMIEFASERINDUSTRIE	26	-	-	-	-	-	-	-	FIBRES ART. ET SYNT.	
METALLERZEUGNISSE	31	-	-	-	-	-	-	-	COUVRAGES EN METAUX	
GIESSEREI	311	-	-	-	-	-	-	-	FONDERIES	
METALLKONSTRUKTION	314	-	-	-	-	-	-	-	CONSTR. METALLIQUE	
EBM-WAREN	316	-	-	-	-	-	-	-	OUTILLAGE A. FINIS	
MASCHINENBAU	32	-	-	-	-	-	-	-	MACHINES, MAT. MECAN.	
LAND. MASCH. U. TRAKT.	321	-	-	-	-	-	-	-	MACH., TRACT. AGRIC.	
WERKZEUGMASCHINEN	322	-	-	-	-	-	-	-	MACHINES-OUTILS	
BUERMASCH., DV-GER.	33	-	-	-	-	-	-	-	MACHINES DE BUREAU	
ELEKTROTECHNIK	34	-	-	-	-	-	-	-	CONSTRUCTION ELECT.	
KRAFTWAGEN U.-TEILE	35	-	-	-	-	-	-	-	AUTOM., PIECES DE T.	
KRAFTWAGEN U.-MOTOR	351	-	-	-	-	-	-	-	CONSTR. AUTOMOBILES	
FAHRZEUGBAL OHNE KFZ	36	-	-	-	-	-	-	-	AUTRE MAT. TRANSPORT	
SCHIFFBAU	361	-	-	-	-	-	-	-	CONSTR. NAVALE	
LUFTFAHRZEUGBAU	364	-	-	-	-	-	-	-	CONSTR. AERONFTS	
FEINMECHANIK, OPTIK	37	-	-	-	-	-	-	-	INSTP. PRECISION ETC	
NAHRUNGS-U. GENUSSM.	41/42	-	-	-	92,6	-	-	54,9	ALIM. BOISSONS TABAC	
NAHRUNGSMITTELGEW.	41A	-	-	-	-	-	-	-	PROD. ALIMENTAIRES	
FLEISCHVERARB.	412	-	-	-	-	-	-	67,0	IND. OF LA VIANDE	
MILCHVERARBEITUNG	413	-	-	-	-	-	-	-	IND. DU LAIT	
BACK- U. SUESSWAREN	41B	-	-	-	-	-	-	-	PAIN, PROD. SUCRES	
GETRAENKEINDUSTRIE	42A	-	-	-	-	-	-	-	BOISSONS	
TABAKVERARBEITUNG	429	-	-	-	-	-	-	-	TABAC	
TEXTILGEWEBE	43	-	-	-	-	-	-	46,8	INDUSTRIE TEXTILE	
WOLLE	431	-	-	-	-	-	-	-	INDUSTRIE LAINIERE	
BAUMWOLLE	432	-	-	-	-	-	-	-	INDUSTR. COTONNIERE	
WIRKEREI, STRICKEREI	436	-	-	-	-	-	-	-	BONNETERIE	
LEDERGEWERBE	44	-	-	-	-	-	-	-	INDUSTRIE DU CUIR	
GERBEREI	441	-	-	-	-	-	-	-	TANNERIE-MEGISSERIE	
LEDERWARENHERST.	442	-	-	-	-	-	-	-	ARTICLES EN CUIR	
SCHUH-, BEKLEIDUNGSG.	45	-	-	-	-	-	-	-	CHAUSS., HABILLFMENT	
SCHUHGEWERBE	45A	-	-	-	-	-	-	-	CHAUSSURES	
BEKLEIDUNGSGEWERBE	45B	-	-	-	-	-	-	-	HABILLEMENT	
BE- U. VERARB. V. HOLZ	46	-	-	-	110,7	-	-	71,3	BOIS, MEUBLE EN BOIS	
HOLZVER. OHNE MCEB.	46A	-	-	-	-	-	-	-	PCIS	
HOLZMOEBELHERST.	467	-	-	-	-	-	-	-	MEUBLES EN BOIS	
PAPIER, DRUCK. VERLAG.	47	-	-	-	-	-	-	-	PAPIER IMPR. EDITION	
PAPIER-U. PAPPENERZ.	47A	-	-	-	-	-	-	-	PAPIER, ART. PAPIER	
DRUCKEREI, VERLAGSG.	47B	-	-	-	-	-	-	-	IMPRIMERIE, EDITION	
GUMMI, KUNSTSTOFFE	48	-	-	-	82,5	-	-	56,9	CACOUTCHOU, M. PLAST.	
GUMMI-VERARBEITUNG	481	-	-	-	-	-	-	-	CAOUTCHOU	
KUNSTSTOFFVERARB.	483	-	-	-	83,4	-	-	56,9	MATIERES PLASTIQUES	
SONST. VERARB. GEW.	49	-	-	-	-	-	-	-	AUTRES IND. MANUF.	
BAUGEWERBE	50	-	-	-	78,8	-	-	64,4	BATIMENT GENIE CIVIL	
BAU- U. VERARB. INST.	50A	-	-	-	-	-	-	-	BAT. SAUF INSTALL.	
BAUINSTALLATION	503	-	-	-	-	-	-	-	INSTALLATION	
BERGBAU INSGESAMT	A	-	-	83,2	67,6	-	-	62,5	ENS. EXTRACTIVES	
VERARB. INDUSTRI. INSG.	B	-	-	75,8	80,1	-	-	58,3	ENS. MANUFACTURIERES	
BERGB., VERARB., BAUG.	C	-	-	78,8	78,1	-	-	59,2	ENS. EXTR., MAN., BAT.	

DURCHSCHNITTLICHER JAHRESVERDIENST
DER ANGESTELLTEN NACH LEISTUNGSGRUPPE

M A E N N E R

GEBIET : S A R D E G N A

INDUSTRIE	N	(LIT)							INSGESAMT ENSEMBLE
		LEISTUNGSGRUPPE							
		1B	2	3	4	5	5A	5B	
KOHLBERGBAU	11	-	.	.	-	-	-	-	.
STEINK. UNTER TAGE	111A	-	-	-	-	-	-	-	-
STEINK. UEBER TAGE	111B	-	-	-	-	-	-	-	-
KOKEREI	12	-	-	-	-	-	-	-	-
EPDDEL-U. ERDGASGEW.	13	-	.	.	-	-	-	-	.
MINERALGELVERARB.	14	-	.	.	-	-	-	-	.
KERNBRENNSTOFFIND.	15	-	.	.	-	-	-	-	.
ELEKTR., GAS, DAMPF	16	-	#4.683.885	3.898.052	.	-	-	-	4.123.487
WASSERGEW. VERTEIL.	17	-	.	.	-	-	-	-	.
ERZBERGBAU	21	-	6.026.991	4.272.762	3.415.491	2.846.823	3.211.712	2.703.826	4.221.139
EISENERZ UNTER TAGE	211A	-	-	-	-	-	-	-	-
EISENERZ UEBER TAGE	211B	-	-	-	-	-	-	-	-
METALLERZEUGUNG	22	-	#4.959.393	3.706.196	.	#2.733.491	.	.	#3.726.310
EISEN UND STAHL	22A	-
NE-METALLE	224	-
NICHTENERG. MIN. TORF	23	-	4.499.997	3.220.574	2.916.652	3.269.200	3.582.972	2.720.100	3.736.294
BAUMAT. KERAM. ERDEN	231	-
AND. MINERAL. TORF	23A	-	5.169.097	3.104.982	2.872.007	3.269.200	3.582.972	2.720.100	3.825.516
BEARB. STEIN. ERD. GLAS	24	-	#3.571.884	2.984.922	2.594.848	2.418.507	-	2.240.033	3.050.470
ZEMENT	2421	-
GLAS	247	-
KERAMISCHE ERZEUGN.	248	-
CHEMISCHE INDUSTRIE	25	8.038.687	5.485.522	4.666.925	#3.123.483	3.726.374	.	.	4.480.585
CHEM. GRUNDSTOFFE	25A	8.038.687	5.485.522	4.666.925	#3.123.483	3.726.374	.	.	4.480.585
CHEMIEFASERINDUSTRIE	26	-
METALLERZEUGNISSE	31	-	.	#3.780.664	.	#3.207.762	.	.	#3.685.863
GIESSEREI	311	-
METALLKONSTRUKTION	314	-	.	#3.909.810	.	#3.207.762	.	.	#3.773.644
EBM-WAREN	316	-
MASCHINENBAU	32	-
LAND. MASCH. U. TRAKT.	321	-
WERKZEUGMASCHINEN	322	-
BUERDUMASCH., DV-GER.	33	-
ELEKTROTECHNIK	34	-
KRAFTWAGEN U.-TEILE	35	-
KRAFTWAGEN U.-MOTOR	351	-
FAHRZEUGBAU OHNE KFZ	36	-
SCHIFFBAU	361	-
LUFTFAHRZEUGBAU	364	-
FEINMECHANIK, OPTIK	37	-
NAHRUNGS-U. GENUSSM.	41/42	.	4.430.416	3.196.829	2.153.375	2.939.205	3.128.001	.	3.590.279
NAHRUNGSMITTELGEW.	41A	.	#4.516.080	3.135.470	2.160.131	3.125.263	.	.	#3.679.074
FLEISCHVERARB.	412	-
MILCHVERARBEITUNG	413	-	.	.	.	3.125.263	.	.	3.425.199
BACK -U. SUESSWAREN	41B	-
GETRAENKEINDUSTRIE	42A	-	.	3.119.515	2.055.961	.	.	.	3.270.840
TABAKVERARBEITUNG	429	-
TEXTILGEWERBE	43	-
WOLLE	431	-
BAUMWOLLE	432	-
WIRKEREI, STRICKEREI	436	-
LEDERGEWERBE	44	-
GERBEREI	441	-
LEDERWARENHERST.	442	-
SCHUH-, BEKLEIDUNGSG.	45	-
SCHUHGEWERBE	45A	-
BEKLEIDUNGSGEWERBE	45B	-
BE- U. VERARB. V. HOLZ	46	-
HOLZVER. CHNE MOEB.	46A	-
HOLZMOEBELHERST.	467	-
PAPIER, DRUCK. VERLAG	47	-	.	4.036.074	4.031.119
PAPIER-U. PAPPENERZ.	47A	-	.	4.036.074	4.031.119
DRUCKEREI, VERLAGSG.	47B	-
GUMMI, KUNSTSTOFFE	48	-
GUMMI-VERARBEITUNG	481	-
KUNSTSTOFFVERARB.	483	-
SONST. VERARB. GEW.	49	-
BAUGEWERBE	50	-	.	2.687.714	#1.980.438	.	.	.	#2.603.855
BAU- U. VERARB. V. INST.	50A	-	.	2.643.505	#2.002.415	.	.	.	#2.586.979
BAUINSTALLATION	503	-
BERGBAU INSGESAMT	A	8.813.128	5.670.801	3.965.500	3.319.223	3.027.506	3.444.939	2.708.293	4.192.977
VERARB.Industr. INSG.	B	8.434.245	5.483.688	3.922.365	#2.564.913	3.183.715	3.600.091	2.741.576	4.091.778
BERGB., VERARB., BAUG.	C	8.400.095	5.010.257	3.637.846	2.409.872	3.135.733	3.557.924	2.730.486	3.747.166

GAIN ANNUEL MOYEN DES EMPLOYES
SUIVANT LA QUALIFICATION

REGION : S A R D E G N A

H O M M E S

INDIZES								INDICES								N	INDUSTRIE
QUALIFICATION																	
1B	2	3	4	5	5A	5B	INSGESAMT ENSEMBLE										
.	11	EXTR. COMP. SLICES								
.	111A	EXTR. HOUILLE FCND								
.	111B	EXTR. HOUILLE JCLR								
.	12	COKERIES								
.	13	EXTR. PETR. GAZ RA*								
.	14	RAFFINAGE DU PETROLE								
.	15	COMBUST. NUCLEAIRES								
.	#113,6	94,5	100,0	16	ELECTR. GAZ VAPEUR								
.	142,8	101,2	80,9	67,4	76,1	64,1	100,0	17	DISTRIBUTION D'EAU								
.	21	EXTR. MIN. METALLIC.								
.	211A	MINES DE FER FOND								
.	211B	MINES DE FER JOUR								
.	#133,1	99,5	.	#73,4	.	.	#100,0	22	PROD. DES METAUX								
.	22A	METAUX FERREUX								
.	224	METAUX NON FERREUX								
.	120,4	86,2	78,1	87,5	95,9	72,8	100,0	23	AUTRES MIN. - TOLPB.								
.	135,1	81,2	75,1	85,5	93,7	71,1	100,0	231	M. CNSTR. T. A FEU								
.	#117,1	97,9	85,1	79,3	.	73,4	100,0	23A	TOUPEIEFFS ETC.								
.	24	PR. MIN. NON METALL.								
.	2421	CIMENT								
.	247	VERRE								
.	248	PROD. CERAMIQUES								
179,4	122,4	104,2	#69,7	83,2	.	.	100,0	25	INDUSTRIE CHIMIQUE								
179,4	122,4	104,2	#69,7	83,2	.	.	100,0	25A	PROD. CHIM. DE BASE								
.	.	#102,6	.	#87,0	.	.	#100,0	26	FIBRES ART. ET SYNT.								
.	.	#103,6	.	#85,0	.	.	#100,0	31	OUVRAGES EN METAUX								
.	311	FONDERIES								
.	314	CNSTR. METALLIQUE								
.	316	OUTILLAGE A. FINIS								
.	32	MACHINES, MAT. MECAN.								
.	321	MACH., TRACT. AGRIC.								
.	322	MACHINES-OUTILS								
.	33	MACHINES DE BUREAU								
.	34	CONSTRUCTION ELECT.								
.	35	AUTOM., PIECES DET.								
.	351	CNSTR. AUTOMOBILES								
.	36	AUTRE MAT. TRANSPORT								
.	361	CNSTR. NAVALE								
.	364	CNSTR. AERONAUT.								
.	123,4	89,0	60,0	81,9	87,1	.	100,0	37	INSTR. PRECISION ETC								
.	#122,8	85,2	58,7	84,9	.	.	#100,0	41/42	ALIM. BOISSONS TABAC								
.	.	.	.	91,2	.	.	100,0	41A	PROD. ALIMENTAIRES								
.	100,0	412	IND. DE LA VIANDE								
.	.	95,4	64,1	.	.	.	100,0	413	IND. DU LAIT								
.	100,0	41B	PAIN, PROD. SUCRES								
.	42A	BOISSONS								
.	429	TABAC								
.	43	INDUSTRIE TEXTILE								
.	431	INDUSTRIE LAINIERE								
.	432	INDUSTRIE COTONNIERE								
.	436	BOUILLONNERIE								
.	44	INDUSTRIE DU CUIR								
.	441	TANNERIE-MEGISSERIE								
.	442	ARTICLES EN CUIR								
.	45	CHAUSS., HABILLEMENT								
.	45A	CHAUSSURES								
.	45B	HABILLEMENT								
.	46	BOIS, MEUBLE EN BOIS								
.	46A	BOIS								
.	.	100,1	100,0	467	MEUBLES EN BOIS								
.	.	100,1	100,0	47	PAPIER IMPR. ECITIGN								
.	47A	PAPIER, ART. PAPIER								
.	47B	IMPRIMERIE, EDITION								
.	48	CACUTCHOUX, M. PLAST.								
.	481	CACUTCHOUX								
.	483	MATIERES PLASTIQUES								
.	.	103,2	#76,1	.	.	.	#100,0	49	AUTRES IND. MANUF.								
.	.	102,2	#77,4	.	.	.	#100,0	50	BATIMENT GENIE CIVIL								
.	50A	BAT. SAUF INSTALL.								
.	503	INSTALLATION								
210,2	135,2	94,6	79,2	72,2	82,2	64,6	100,0	A	ENS. EXTRACTIVES								
206,1	134,0	95,9	#62,7	77,8	88,0	67,0	100,0	B	ENS. MANUFACTURIERES								
224,2	133,7	97,1	64,3	83,7	94,9	72,9	100,0	C	ENS. EXTR., MAN., BAT.								

F R A U E N

GEBIET : S A R D E G N A

INDUSTRIE	N A C E	(LITT)								INSGESAMT ENSEMBLE	
		LEISTUNGSGRUPPE									
		1B	2	3	4	5	5A	5B			
KOHLBERGBAU	11	-	-	-	-	-	-	-	-	-	-
STEINK. UNTER TAGE	111A	-	-	-	-	-	-	-	-	-	-
STEINK. UEBER TAGE	111B	-	-	-	-	-	-	-	-	-	-
KOKEREI	12	-	-	-	-	-	-	-	-	-	-
ERDOEL-U. ERDGASGEW.	13	-	-	-	-	-	-	-	-	-	-
MINERALOELVERARB.	14	-	-	-	-	-	-	-	-	-	-
KERNBRENNSTOFFIND.	15	-	-	-	-	-	-	-	-	-	-
ELEKTR., GAS, DAMPF	16	-	-	-	-	-	-	-	-	-	-
WASSERGEW. VERTEIL.	17	-	-	-	-	-	-	-	-	-	-
ERZBERGBAU	21	-	-	-	2.218.685	-	-	-	-	-	2.699.369
EISENERZ UNTER TAGE	211A	-	-	-	-	-	-	-	-	-	-
EISENERZ UEBER TAGE	211B	-	-	-	-	-	-	-	-	-	-
METALLERZEUGUNG	22	-	-	-	-	-	-	-	-	-	-
EISEN UND STAHL	22A	-	-	-	-	-	-	-	-	-	-
NE-METALLE	224	-	-	-	-	-	-	-	-	-	-
NICHTENERG. MIN. TORF	23	-	-	-	-	-	-	-	-	-	-
BAUMT. KERAM. ERDEN	231	-	-	-	-	-	-	-	-	-	-
AND. MINERAL., TORF	23A	-	-	-	-	-	-	-	-	-	-
BEARB. STEIN. ERD. GLAS	24	-	-	-	-	-	-	-	-	-	#2.357.329
ZEMENT	2421	-	-	-	-	-	-	-	-	-	-
GLAS	247	-	-	-	-	-	-	-	-	-	-
KERAMISCHE ERZEUGN.	248	-	-	-	-	-	-	-	-	-	-
CHEMISCHE INDUSTRIE	25	-	-	-	-	-	-	-	-	-	-
CHEM. GRUNDSTOFFE	25A	-	-	-	-	-	-	-	-	-	-
CHEMIFASERINDUSTRIE	26	-	-	-	-	-	-	-	-	-	-
METALLERZEUGNISSE	31	-	-	-	-	-	-	-	-	-	-
GIESSEREI	311	-	-	-	-	-	-	-	-	-	-
METALLKONSTRUKTION	314	-	-	-	-	-	-	-	-	-	-
EBM-WAREN	316	-	-	-	-	-	-	-	-	-	-
MASCHINENBAU	32	-	-	-	-	-	-	-	-	-	-
LAND. MASCH. U. TRAKT.	321	-	-	-	-	-	-	-	-	-	-
WERKZEUGMASCHINEN	322	-	-	-	-	-	-	-	-	-	-
BUEROMASCH., DV-GER.	33	-	-	-	-	-	-	-	-	-	-
ELEKTROTECHNIK	34	-	-	-	-	-	-	-	-	-	-
KRAFTWAGEN U. -TEILE	35	-	-	-	-	-	-	-	-	-	-
KRAFTWAGEN U. -MOTOR	351	-	-	-	-	-	-	-	-	-	-
FAHRZEUGBAU OHNE KFZ	36	-	-	-	-	-	-	-	-	-	-
SCHIFFBAU	361	-	-	-	-	-	-	-	-	-	-
LUFTFAHRZEUGBAU	364	-	-	-	-	-	-	-	-	-	-
FEINMECHANIK, OPTIK	37	-	-	-	-	-	-	-	-	-	-
NAHRUNGS- U. GENUSSM.	41/42	-	-	-	1.976.900	-	-	-	-	-	2.315.366
NAHRUNGSMITTELGEW.	41A	-	-	-	-	-	-	-	-	-	-
FLEISCHVERARB.	412	-	-	-	-	-	-	-	-	-	-
MILCHVERARBEITUNG	413	-	-	-	-	-	-	-	-	-	-
BACK- U. SUESSWAREN	41B	-	-	-	-	-	-	-	-	-	-
GETRAENKEINDUSTRIE	42A	-	-	-	-	-	-	-	-	-	-
TABAKVERARBEITUNG	429	-	-	-	-	-	-	-	-	-	-
TEXTILGEWERBE	43	-	-	-	-	-	-	-	-	-	-
WOLLE	431	-	-	-	-	-	-	-	-	-	-
BAUMWOLLE	432	-	-	-	-	-	-	-	-	-	-
WIRKEREI, STRICKEREI	436	-	-	-	-	-	-	-	-	-	-
LEDERGEWERBE	44	-	-	-	-	-	-	-	-	-	-
GERBEREI	441	-	-	-	-	-	-	-	-	-	-
LEDERWARENHERST.	442	-	-	-	-	-	-	-	-	-	-
SCHUH-, BEKLEIDUNGSG.	45	-	-	-	-	-	-	-	-	-	-
SCHUHGEWERBE	45A	-	-	-	-	-	-	-	-	-	-
BEKLEIDUNGSGEWERBE	45B	-	-	-	-	-	-	-	-	-	-
BE- U. VERARB. V. HOLZ	46	-	-	-	#1.515.236	-	-	-	-	-	#1.598.715
HOLZVER. OHNE MOEB.	46A	-	-	-	-	-	-	-	-	-	-
HOLZMOEBELHERST.	467	-	-	-	-	-	-	-	-	-	-
PAPIER, DRUCK. VERLAG	47	-	-	-	-	-	-	-	-	-	-
PAPIER- U. PAPPENERZ.	47A	-	-	-	-	-	-	-	-	-	-
DRUCKEREI, VERLAGSG.	47B	-	-	-	-	-	-	-	-	-	-
GUMMI, KUNSTSTOFFE	48	-	-	-	-	-	-	-	-	-	-
GUMMI- VERARBEITUNG	481	-	-	-	-	-	-	-	-	-	-
KUNSTSTOFFVERARB.	483	-	-	-	-	-	-	-	-	-	-
SONST. VERARB. GEW.	49	-	-	-	-	-	-	-	-	-	-
BAUGEWERBE	50	-	-	-	-	-	-	-	-	-	-
BAUGEW. OHNE INST.	50A	-	-	-	-	-	-	-	-	-	-
BAUINSTALLATION	503	-	-	-	-	-	-	-	-	-	-
BERGBAU INSGESAMT	A	-	-	-	2.131.251	-	-	-	-	-	2.624.282
VERARB. INDUSTRI. INSG.	B	-	-	-	-	-	-	-	-	-	#2.508.827
BERGB., VERARB., BAUG.	C	-	-	-	#1.979.143	-	-	-	-	-	#2.347.523

REGION : S A R D E G N A

F E M M E S

INDIZES								INDICES		N	INDUSTRIE
QUALIFICATION										A	
										C	
1B	2	3	4	5	5A	5B	INSGESAMT ENSEMBLE	E			
-	-	-	-	-	-	-	-	-	11	EXTR. COMB. SCLICES	
-	-	-	-	-	-	-	-	-	111A	EXTR. HOUILLE FOND	
-	-	-	-	-	-	-	-	-	111B	EXTR. HOUILLE JOUR	
-	-	-	-	-	-	-	-	-	12	COKERIES	
-	-	-	-	-	-	-	-	-	13	EXTR. PETR. GAZ NAT.	
-	-	-	-	-	-	-	-	-	14	RAFFINAGE DU PETROLE	
-	-	-	-	-	-	-	-	-	15	COMBUST. NUCLÉAIRES	
-	-	-	-	-	-	-	-	-	16	FLECTP. GAZ VAPFUP	
-	-	-	-	-	-	-	-	-	17	DISTRIBUTION D'ÉAL	
-	-	-	82,2	-	-	-	100,0	-	21	EXTR. MIN. MÉTALLIQ.	
-	-	-	-	-	-	-	-	-	211A	MINES DE FER FOND	
-	-	-	-	-	-	-	-	-	211B	MINES DE FER JOUR	
-	-	-	-	-	-	-	-	-	22	PRCC. DES MÉTAUX	
-	-	-	-	-	-	-	-	-	22A	MÉTAUX FERREUX	
-	-	-	-	-	-	-	-	-	224	MÉTAUX NON FERREUX	
-	-	-	-	-	-	-	-	-	23	AUTRES MIN. - TOUPE.	
-	-	-	-	-	-	-	-	-	231	M. CHIMSTR. T. A FEL	
-	-	-	-	-	-	-	-	-	23A	TCURRIESES ETC.	
-	-	-	-	-	-	-	#100,0	-	24	PR. MIN. NON MÉTALL.	
-	-	-	-	-	-	-	-	-	2421	CIMENT	
-	-	-	-	-	-	-	-	-	247	VERRE	
-	-	-	-	-	-	-	-	-	248	PROD. CERAMIQUES	
-	-	-	-	-	-	-	-	-	25	INDUSTRIE CHIMIQUE	
-	-	-	-	-	-	-	-	-	25A	PROD. CHIM. DE BASE	
-	-	-	-	-	-	-	-	-	26	FIBRES ART. ET SYNT.	
-	-	-	-	-	-	-	-	-	31	CUVRAGES EN MÉTAUX	
-	-	-	-	-	-	-	-	-	311	FOURNETES	
-	-	-	-	-	-	-	-	-	314	CONSTR. MÉTALLIQUE	
-	-	-	-	-	-	-	-	-	316	OUTILLAGE A. FINIS	
-	-	-	-	-	-	-	-	-	32	MACHINES, MAT. MECAN.	
-	-	-	-	-	-	-	-	-	321	MACH., TRACT. AGRIC.	
-	-	-	-	-	-	-	-	-	322	MACHINES-OUTILS	
-	-	-	-	-	-	-	-	-	33	MACHINES DE BUIFFAU	
-	-	-	-	-	-	-	-	-	34	CONSTRUCTION ELECT.	
-	-	-	-	-	-	-	-	-	35	AUTOM., PIÈCES DET.	
-	-	-	-	-	-	-	-	-	351	CONSTR. AUTOMOBILES	
-	-	-	-	-	-	-	-	-	36	AUTRE MAT. TRANSPORT	
-	-	-	-	-	-	-	-	-	361	CONSTR. NAVALE	
-	-	-	-	-	-	-	-	-	364	CONSTR. AERONEFS	
-	-	-	85,4	-	-	-	100,0	-	37	INSTR. PRECISION ETC	
-	-	-	-	-	-	-	-	-	41/42	ALIM. BOISSONS TABAC	
-	-	-	-	-	-	-	-	-	41A	PRCC. ALIMENTAIRES	
-	-	-	-	-	-	-	-	-	412	IND. DE LA VIANDE	
-	-	-	-	-	-	-	-	-	413	IND. DU LAIT	
-	-	-	-	-	-	-	-	-	41B	PAIN, PROD. SUCRES	
-	-	-	-	-	-	-	-	-	42A	BOISSONS	
-	-	-	-	-	-	-	-	-	429	TABAC	
-	-	-	-	-	-	-	-	-	43	INDUSTRIE TEXTILE	
-	-	-	-	-	-	-	-	-	431	INDUSTRIE LAINIERE	
-	-	-	-	-	-	-	-	-	432	INDUSTR. COTONNIERE	
-	-	-	-	-	-	-	-	-	436	BONNETERIE	
-	-	-	-	-	-	-	-	-	44	INDUSTRIE DU CUIR	
-	-	-	-	-	-	-	-	-	441	TANNERIE-MEGISSERIE	
-	-	-	-	-	-	-	-	-	442	ARTICLES EN CUIR	
-	-	-	-	-	-	-	-	-	45	CHAUSS., HABILLEMENT	
-	-	-	-	-	-	-	-	-	45A	CHAUSSURES	
-	-	-	-	-	-	-	-	-	45B	HABILLEMENT	
-	-	-	#94,8	-	-	-	#100,0	-	46	BOIS, MEUBLE EN BOIS	
-	-	-	-	-	-	-	-	-	46A	BOIS	
-	-	-	-	-	-	-	-	-	467	MEUBLES EN BOIS	
-	-	-	-	-	-	-	-	-	47	PAPIER IMPR. EDITION	
-	-	-	-	-	-	-	-	-	47A	PAPIER, ART. PAPIER	
-	-	-	-	-	-	-	-	-	47B	IMPRIMERIE, EDITICA	
-	-	-	-	-	-	-	-	-	48	CAOUTCHOUC, M. PLAST.	
-	-	-	-	-	-	-	-	-	481	CAOUTCHOUC	
-	-	-	-	-	-	-	-	-	483	MATIERES PLASTIQUES	
-	-	-	-	-	-	-	-	-	49	AUTRES IND. MANUF.	
-	-	-	-	-	-	-	-	-	50	BATIMENT GENIE CIVIL	
-	-	-	-	-	-	-	-	-	50A	BAT. SAUF INSTALL.	
-	-	-	-	-	-	-	-	-	503	INSTALLATION	
-	-	-	81,2	-	-	-	100,0	-	A	ENS. EXTRACTIVES	
-	-	-	-	-	-	-	#100,0	-	B	ENS. MANUFACTURIERES	
-	-	-	#84,3	-	-	-	#100,0	-	C	ENS. EXTR., MAN., BAT.	

I N S G E S A M T

GEBIET : S A R D E G N A

INDUSTRIE	N A C E	(LIT)							INSGESAMT ENSEMBLE
		LEISTUNGSGRUPPE							
		1B	2	3	4	5	5A	5B	
KOHLBERGBAU	11	-	.	.	-	-	-	-	.
STEINK. UNTER TAGE	111A	-	-	-	-	-	-	-	.
STEINK. UEBER TAGE	111B	-	-	-	-	-	-	-	.
KOKEREI	12	-	-	-	-	-	-	-	.
ERDOEL-U. ERDGASGEW.	13	-	-	-	-	-	-	-	.
MINERALOELVERARB.	14	-	-	-	-	-	-	-	.
KERNBRENNSTOFFIND.	15	-	-	-	-	-	-	-	.
ELEKTR., GAS, DAMPF	16	-	#4.772.138	3.805.544	.	-	-	-	4.082.212
WASSERGEW. VERTEIL.	17	-	-	-	-	-	-	-	.
ERZBERGBAU	21	-	6.020.084	4.260.733	3.247.714	2.846.823	3.211.712	2.703.826	4.155.110
EISENERZ UNTER TAGE	211A	-	-	-	-	-	-	-	.
EISENERZ UEBER TAGE	211B	-	-	-	-	-	-	-	.
METALLERZEUGUNG	22	-	#4.959.393	#3.408.621	.	#2.733.491	.	.	#3.558.792
EISEN UND STAHL	22A	-
NE-METALLE	22A	-
NICHTENERG. MIN. TORF	23	-	4.499.997	3.233.037	2.722.632	3.269.200	3.582.972	2.720.100	3.677.879
BAUMAT. KERAM. ERDEN	231	-	-	-	-	-	-	-	.
AND. MINERAL., TORF	23A	-	5.169.097	3.127.491	2.737.575	3.269.200	3.582.972	2.720.100	3.786.240
BEARB. STEIN. ERD. GLAS	24	-	#3.571.884	2.979.769	#2.086.145	2.418.507	.	2.240.033	2.930.421
ZEMENT	2421	-
GLAS	247	-
KERAMISCHE ERZEUGN.	248	-
CHEMISCHE INDUSTRIE	25	8.038.687	5.485.522	4.666.925	#3.033.305	3.726.374	.	.	4.412.359
CHEM. GRUNDSTOFFE	25A	8.038.687	5.485.522	4.666.925	#3.033.305	3.726.374	.	.	4.412.359
CHEMIFASERINDUSTRIE	26	-
METALLERZEUGNISSE	31	-	.	#3.738.105	.	#3.207.762	.	.	#3.534.078
GIESSEREI	311	-
METALLKONSTRUKTION	314	-	.	#3.854.647	.	#3.207.762	.	.	#3.662.606
EBN-WAREN	316	-
MASCHINENBAU	32	-
LAND. MASCH. U. TRAKT.	321	-
WERKZEUGMASCHINEN	322	-
BUERGMASCH., DV-GER.	33	-
ELEKTROTECHNIK	34	-
KRAFTWAGEN U.-TEILE	35	-
KRAFTWAGEN U.-MOTOR	351	-
FAHRZEUGBAU OHNE KFZ	36	-
SCHIFFBAU	361	-
LUFTFAHRZEUGBAU	364	-
FEINMECHANIK, OPTIK	37	-
NAHRUNGS-U. GENUSSM.	41/42	-	4.430.416	3.102.446	2.120.289	2.939.205	3.128.001	.	3.414.905
NAHRUNGSMITTELGEW.	41A	-	#4.516.080	3.074.761	2.125.578	3.125.263	.	.	#3.509.035
FLEISCH-VERARB.	412	-
MILCHVERARBEITUNG	413	-	.	3.430.739	1.915.723	3.125.263	.	.	3.258.027
BACK -U. SUESSWAREN	418	-
GETRAENKEINDUSTRIE	42A	-	.	3.119.515	2.078.750	.	.	.	3.108.070
TABAKVERARBEITUNG	429	-
TEXTILGEWERBE	43	-
WOLLE	431	-
BAUMWOLLE	432	-
WIRKEREI, STRICKEREI	436	-
LEDERGEWERBE	44	-
GERBEREI	441	-
LEDERWARENHERST.	442	-
SCHUH-, BEKLEIDUNGSG.	45	-
SCHUHGEWERBE	45A	-
BEKLEIDUNGSGEWERBE	45B	-
BE- U. VERARB. V. HOLZ	46	-	.	.	#1.436.608	.	.	.	#1.950.848
HOLZVER. OHNE MOEB.	46A	-
HOLZMOEBELHERST.	467	-
PAPIER, DRUCK. VERLAG	47	-	.	4.036.074	3.927.637
PAPIER-U. PAPPENERZ.	47A	-	.	4.036.074	3.927.637
DRUCKEREI, VERLAGSG.	47B	-
GUMMI, KUNSTSTOFFE	48	-
GUMMI-VERARBEITUNG	481	-
KUNSTSTOFFVERARB.	483	-
SONST. VERARB. GEW.	49	-
BAUGEWERBE	50	-	.	2.654.603	#1.916.329	.	.	.	#2.502.189
BAUGEW. OHNE INST.	50A	-	.	2.612.206	#1.947.433	.	.	.	#2.501.594
BAUINSTALLATION	503	-
BERGBAU INSGESAMT	A	8.813.128	5.669.112	3.957.265	3.141.914	3.027.506	3.444.939	2.708.293	4.138.141
VERARB.Industr. INSG.	B	8.434.245	5.453.883	3.772.604	#2.413.713	3.183.715	3.600.091	2.741.976	3.842.671
BERGB., VERARB., BAUG.	C	8.400.095	4.997.073	3.550.447	2.293.658	3.135.733	3.557.924	2.730.486	3.563.909

REGION : S A R D E G N A

E N S E M B L E

INDIZES								INDICES		N	INDUSTRIE
QUALIFICATION											
1B	2	3	4	5	5A	5B	INSGESAMT ENSEMBLE			A	
										C	
										F	
.	11	EXTR. COMB. SOLIDES	
.	111A	EXTR. HOUILLE FOND	
.	111B	EXTR. HOUILLE JOUR	
.	12	COKERIES	
.	13	EXTR. PETR. GAZ NAT.	
.	14	RAFFINAGE OU PETROLE	
.	#116,9	93,2	100,0	.	15	COMBUST. NUCLEAIRES	
.	144,9	102,5	78,2	68,5	77,3	65,1	100,0	.	16	ELECTR. GAZ VAPPEUR	
.	#139,4	#95,6	.	#76,8	.	.	#100,0	.	17	DISTRIBUTION D EAU	
.	21	EXTR. MIN. METALLIQ.	
.	122,4	87,9	74,0	88,9	97,4	74,0	100,0	.	211A	MINES DE FER FOND	
.	136,5	82,6	72,3	86,3	94,6	71,8	100,0	.	211B	MINES DE FER JOUR	
.	#126,2	105,3	#72,7	85,4	.	79,1	100,0	.	22	PROD. DES METAUX	
.	22A	METAUX FERREUX	
.	224	METAUX NON FERREUX	
.	182,2	105,6	#66,7	84,5	.	.	100,0	.	23	AUTRES MIN. - TOURE.	
182,2	124,3	105,8	#68,7	84,5	.	.	100,0	.	231	M. CONSTR. T. A FEU	
.	124,3	23A	TOURBIERES ETC.	
.	.	#105,8	.	#90,8	.	.	#100,0	.	24	PR. MIN. NON METALL.	
.	.	#105,2	.	#87,6	.	.	#100,0	.	2421	CIMENT	
.	247	VERRE	
.	248	PPFD. CERAMIQUES	
.	25	INDUSTRIE CHIMIQUE	
.	25A	PROD. CHIM. DE BASE	
.	26	FIBRES ART. ET SYNT.	
.	31	CUVRAGES EN METAUX	
.	311	FOURNERIES	
.	314	CONSTR. METALLIQUE	
.	316	CUTILLAGE A. FINIS	
.	32	MACHINES, MAT. MECAN.	
.	321	MACH. TRACT. AGRIC.	
.	322	MACHINES-OUTILS	
.	33	MACHINES DE BUREAU	
.	34	CONSTRUCTION ELECT.	
.	35	AUTOM., PIECES DET.	
.	351	CONSTR. AUTOMOBILES	
.	36	AUTRE MAT. TRANSPORT	
.	361	CONSTR. NAVALE	
.	364	CONSTR. AERONAVES	
.	37	INST. PRECISION ETC	
.	129,7	90,9	62,1	86,1	91,6	.	100,0	.	41/42	ALIM. BOISSONS TABAC	
.	#128,7	87,6	60,6	69,1	.	.	#100,0	.	41A	PROD. ALIMENTAIRES	
.	.	105,3	58,8	95,9	.	.	100,0	.	412	IND. DE LA VIANDE	
.	.	100,4	66,9	.	.	.	100,0	.	413	IND. DU LAIT	
.	41B	PAIN, PROD. SUCRES	
.	42A	BOISSONS	
.	429	TABAC	
.	43	INDUSTRIE TEXTILE	
.	431	INDUSTRIE LAINIERE	
.	432	INDUSTR. COTONNIERE	
.	436	BOUNETERIE	
.	44	INDUSTRIE DU CUIR	
.	441	TANNERIE-MEGISSERIE	
.	442	ARTICLES EN CUIR	
.	45	CHAUSS., HABILLEMENT	
.	45A	CHAUSSURES	
.	.	.	#72,6	.	.	.	#100,0	.	458	HABILLEMENT	
.	46	BOIS, MEUBLE EN BOIS	
.	46A	BOIS	
.	467	MEUBLES EN BOIS	
.	.	102,8	100,0	.	47	PAPIER IMPP. EDITION	
.	.	102,8	100,0	.	47A	PAPIER, ART. PAPIER	
.	47B	IMPRIMERIE, EDITION	
.	48	CACUTCHOUC, M. PLAST.	
.	481	CACUTCHOUC	
.	482	MATIERES PLASTIQUES	
.	49	AUTRES IND. MANUF.	
.	.	106,1	#76,6	.	.	.	#100,0	.	50	BATIMENT GENIE CIVIL	
.	.	104,4	#77,8	.	.	.	#100,0	.	50A	BAT. SAUF INSTALL.	
.	503	INSTALLATION	
213,0	137,0	95,6	75,9	73,2	83,2	65,4	100,0	.	A	FNS. EXTRACTIVES	
219,5	141,9	98,2	#62,8	82,9	92,7	71,4	100,0	.	B	FNS. MANUFACTURIERES	
235,7	140,2	95,6	64,4	88,0	99,8	76,6	100,0	.	C	FNS. EXTR., MAN., BAT.	

PUBLIKATIONER
VERÖFFENTLICHUNGEN
PUBLICATIONS
PUBLICATIONS
PUBBLICAZIONI
PUBLIKATIES

Titles E	Frequency	Titres F	Périodicité	Price per issue Prix par numéro			Price annual sub- scription or complete series Prix abonnement annuel ou série complète		
				£	Ffr	Fb	£	Ffr	Fb
Orange series: General Statistics Basic Statistics (dk, d, e, f, i, n)	Yearly	Série orange: Statistiques générales Statistiques de base (dk, d, e, f, i, n)	Annuel	1,10	12,35	100	—	—	—
General Statistics	Monthly	Statistiques générales	Mensuel	1,70	18,50	150	13,75	155	1 250
Statistical Studies and Surveys	Irregular	Etudes et enquêtes statistiques	Irrégulier	2,80	30,90	250	—	—	—
Purple series: Economic accounts, balances of payments, tax statistics National Accounts (3 vol.)	Yearly	Série violette: Comptes économiques, balance des paiements Comptes nationaux (3 vol.)	Annuel	2,20	24,70	200	5,80	64,80	525
Balances of Payments	Yearly	Balance des paiements	Annuel	3,30	37	300	—	—	—
Tax Statistics	Yearly	Statistiques fiscales	Annuel	3,30	37	300	—	—	—
Regional Statistics and Accounts (2 vol.)	Irregular	Statistiques et comptes régionaux (2 vol.)	Irrégulier	1,70	18,50	150	3,90	43,20	350
Yellow series: Social Statistics Social Statistics – Yearbook	Biennial	Série jaune: Statistiques sociales Annuaire stat. sociales	Biennial	5,50	61,70	500	—	—	—
Social Statistics	8 volumes	Statistiques sociales	8 volumes	2,80	30,90	250	16,50	185	1 500
Green series: Agricultural Statistics Agricultural Statistics – Yearbook	Yearly	Série verte: Statistiques agricoles Annuaire stat. agricole	Annuel	2,80	30,90	250	16,50	185	1 500
Agricultural Statistics	8-10 issues yearly	Statistique agricole	8-10 n ^{os} /an	2,80	30,90	250			
Blue series: Industrial Statistics Industrial Statistics – Yearbook	Yearly	Série bleue: Statistiques industrielles Annuaire stat. industrielles	Annuel	3,30	37	300	6,60	74	600
Industrial Statistics	Quarterly	Statistiques industrielles	Trimestriel	1,40	15,50	125			
Iron and Steel – Yearbook	Biennial	Annuaire stat. sidérurgie	Biennial	5,50	61,70	500	—	—	—
Iron and Steel	Quarterly	Statistiques de la sidérurgie	Trimestriel	3,60	40,10	325	11	125	1 000
Ruby series: Energy Statistics Energy Statistics – Yearbook	Yearly	Série rubis: Statistiques de l'énergie Annuaire stat. énergie	Annuel	5,50	61,70	500	15,50	173	1 400
Energy Statistics	Quarterly	Statistiques de l'énergie	Trimestriel	3,30	37	300			
Red series: Foreign Trade Statistics Analytical Tables CST (5 vol.)	Yearly	Série rouge: Statistiques du commerce extérieur Tableaux analytiques-CST (5 vol.)	Annuel	6,60	74,10	600	24,80	277,80	2 250
Analytical Tables NIMEXE (13 vol.)	Yearly	Tableaux analytiques Nimexe (13 vol.)	Annuel	—	—	—	49,50	555,60	4 500
A – Agricultural products		A – Produits agricoles		6,60	74,10	600	—	—	—
B – Mineral products		B – Produits minéraux		1,10	12,35	100	—	—	—
C – Chemical products		C – Produits chimiques		6,60	74,10	600	—	—	—
D – Plastic materials, leather		D – Matières plastiques, cuir		2,80	30,90	250	—	—	—
E – Wood paper, cork		E – Bois, papier, liège		2,80	30,90	250	—	—	—
F – Textiles, footwear		F – Matières textiles, chaussures		7,70	86,40	700	—	—	—
G – Articles of stone, plaster, ceramic products, glass and glassware		G – Pierres, plâtres, céramique, verre		2,80	30,90	250	—	—	—
H – Iron and steel, and articles thereof		H – Fonte, fer et acier		3,90	43,20	350	—	—	—
I – Basemetals		I – Autres métaux communs		2,80	30,90	250	—	—	—
J – Machinery and mechanical appliances		J – Machines, appareils		11	123,50	1000	—	—	—
K – Transport equipment		K – Matériel de transport		1,90	21	170	—	—	—
L – Precision instruments, optics		L – Instruments de précision, optique		5,00	55,60	450	—	—	—
Yearbook Countries-products	Yearly	Annuaire pays-produits	Annuel	6,60	74,10	600	—	—	—
Standard Country Nomenclature (NCP)	Yearly	Nomenclature des pays (NCP)	Annuel	1,32	14,80	120	—	—	—
Foreign Trade	Monthly	Commerce extérieur	Mensuel	1,70	18,50	150	15	167,00	1 350
Crimson series: Transport Statistics Transport Statistics – Yearbook (e/f, d/i, dk/n)	Yearly	Série cramoisie: Statistiques des transports Annuaire stat. transports (e/f, d/i, dk/n)	Annuel	2,20	24,70	200	—	—	—
Olive green series: Associated Overseas States Foreign Trade of the AASM	Yearly	Série olive: Associés d'outre-mer Commerce extérieur des EAMA	Annuel	2,20	24,70	200	—	—	—
Statistical Yearbook of the AOM	Biennial	Statistiques des AOM	Biennial	2,80	30,90	250	—	—	—

(1) Statistical and Tariff Classification

(2) Nomenclature of goods for the external trade statistics of the Community and statistics of trade between Member States

(1) Classification statistique et tarifaire

(2) Nomenclature des marchandises pour les statistiques du Commerce extérieur de la Communauté et du Commerce entre ses Etats membres.

Titel D	Periodizität	Titolo I	Periodicità	Preis Einzelnummer Prezzo di ogni numero			Preis Jahresabon- nement oder vollständige Reihe Prezzo abbonamento annuo o serie completa		
				DM	Lit.	Fb	DM	Lit.	Fb
Orangefarbene Reihe: Allgemeine Statistik Statistische Grundzahlen (dk, d, e, f, i, n) Allgemeine Statistik Statistische Studien und Erhebungen	Jahrbuch Monatlich Unregel- mäßig	Serie arancione: statistiche generali Statistiche generali della Comunità (dk, d, e, f, i, n) Statistiche generali Studi ed indagini Statistiche	Annuale Mensile Irregolare	6,80 10,10 16,90	1 700 2 550 4 200	100 150 250	— 84,50 —	— 21 100 —	— 1 250 —
Violette Reihe: Volkswirtschaftliche Gesamtrechnungen, Zahlungsbilanzen Volkswirtschaftliche Gesamtrechnungen (3 Bände) Zahlungsbilanzen Steuerstatistik Regionalstatistik und Konten (2 Bände)	Jahrbuch Jahrbuch Jahrbuch Unregel- mäßig	Serie viola: conti economici bilance dei pagamenti, statistiche fiscali Conti nazionali (3 volumi) Bilance dei pagamenti Statistiche fiscali Statistiche e conti regionali (2 volumi)	Annuale Annuale Annuale Irregolare	13,50 20,30 20,30 10,10	3 400 5 100 5 100 2 550	200 300 300 150	35,50 — — 23,60	8 080 — — 5 900	525 — — 350
Gelbe Reihe: Sozialstatistik Sozialstatistik Jahrbuch Sozialstatistik	Alle 2 J. 8 Hefte	Serie gialla: statistiche sociali Statistiche sociali – Annuario Statistiche sociali	Biennale 8 numeri	33,80 16,90	8 450 4 200	500 250	— 101,50	— 25 300	— 1 500
Grüne Reihe: Agrarstatistik Agrarstatistik Agrarstatistik	Jahrbuch 8-10 Hefte jährlich	Serie verde: statistica agraria Statistica agraria – Annuario Statistica agraria	Annuale 8-10 numeri	16,90 16,90	4 200 4 200	250 250	101,50	25 300	1 500
Blaue Reihe: Industrie-statistik Industriestatistik Industriestatistik Eisen und Stahl-Jahrbuch Eisen und Stahl	Jahrbuch 4-teljährl. Alle 2 J. 4-teljährl.	Serie blu: statistiche dell'industria Statistiche dell'industria Statistiche dell'industria Siderurgia – Annuario Siderurgia	Annuario Trimestrale Biennale Trimestrale	20,30 8,45 33,80 21,90	5 100 2 100 8 450 5 500	300 125 500 325	40,50 — — 68,00	10 150 — — 16 900	600 — — 1 000
Rubinfarbene Reihe: Energiestatistik Energiestatistik Energiestatistik	Jahrbuch 4-teljährl.	Serie rubino: statistiche dell'energia Statistiche dell'energia-An. Statistiche dell'energia	Annuario Trimestrale	33,80 20,30	8 450 5 100	500 300	94,50	23 650	1 400
Rote Reihe: Außenhandelsstatistik Analytische Übersichten – CST (5 Bände) Analytische Übersichten – NIMEXE (13 Bände) A – Landwirtschaftliche Erzeugnisse B – Mineralische Stoffe C – Chemische Erzeugnisse D – Kunststoffe, Leder E – Holz, Papier, Kork F – Spinnstoffe, Schuhe G – Steine, Gips, Keramik, Glas H – Eisen und Stahl I – Unedle Metalle J – Maschinen, Apparate K – Beförderungsmittel L – Präzisionsinstrumente, Optik Band: Länder/Waren Länderverzeichnis (NCP) Außenhandel	Jährlich Jährlich A – B – C – D – E – F – G – H – I – J – K – L – Jährlich Jährlich Monatlich	Serie rossa: commercio estero Tavole analitiche-CST (5 vol.) Tavole analitiche NIMEXE (13 vol.) A – Prodotti agricoli B – Prodotti minerali C – Prodotti chimici D – Materie plastiche, cuoio E – Legno, carta, sughero F – Materie tessili, calzature G – Pietre, gesso, ceramica, vetro H – Ghisa, ferro e acciaio I – Altri metalli comuni J – Macchine ed apparecchi K – Materiale da trasporto L – Strumenti di precisione, ottica Volume: Paesi/prodotti Nomenclatura dei paesi (NCP) Commercio estero	Annuario Trimestrale Annuario Annuale Annuale Mensile	40,50 40,50 6,80 40,50 16,90 16,90 47,30 16,90 23,60 16,90 67,50 11,50 30,40 40,50 8,10 10,10	10 150 10 150 1 700 10 150 4 200 4 200 11 800 4 200 5 900 4 200 16 900 2 900 7 600 10 150 2 030 2 550	600 600 100 600 250 250 700 250 350 250 1 000 170 450 600 120 150	151,90 303,80 — — — — — — — — — — — — 91	37 950 75 950 — — — — — — — — — — — — 22 800	2 250 4 500 — — — — — — — — — — — — 1 350
Karmesinrote Reihe: Verkehrsstatistik Verkehrsstatistik (e/f, d/i, dk/n)	Jahrbuch	Serie cremisi: statistica dei trasporti Statistica dei trasporti – Annuario (e/f, d/i, dk/n)	Annuale	13,50	3 400	200	—	—	—
Olivgrüne Reihe: Statistik der überseeischen Assoziierten Außenhandel der AASM Statistisches Jahrbuch der AOM	Jahrbuch Alle 2 Jahre	Serie verde oliva: Associati d'oltremare Commercio estero degli SAMA Annuario statistico degli AOM	Annuale Biennale	13,50 16,90	3 400 4 200	200 250	— —	— —	— —

(1) Internationales Warenverzeichnis

(2) Warenverzeichnis für die Statistik des Außenhandels der Gemeinschaft und
des Handels zwischen ihren Mitgliedstaaten

(1) Classificazione statistica e tariffaria

(2) Nomenclatura delle merci per le statistiche del commercio estero della
Comunità e del commercio tra gli Stati membri della stessa

Titel DK	Periodicitet	Titel N	Periodiciteit	Pris enkeltnumre			Pris årsabonnement eller fuldstændig serie		
				Prijs per nummer			Prijs jaarabonnement of volledige serie		
				Kr	Fl	Fb	Kr	Fl	Fb
Orange serie: Almen statistik Statistiske Hovedtal (dk, d, e, f, i, nl) Almen Statistik Statistiske Studier og Undersøgelser	Årbog Månedlig Uregelmæssig	Oranje serie: Algemene statistiek Basisstatistieken (dk, d, e, f, i, n) Algemene statistiek Statistische studies en enquêtes	Jaarlijks Maandelijks Onregelmatig	15,70 23,50 39,15	6,90 10,40 17,30	100 150 250	195,50	86,50	1.250
Violet serie: Nationalregnskaber, Betalingsbalancer Nationalregnskaber (3 bind) Betalingsbalancer Skattestatistik Regionalstatistik- og regnskaber (2 bind)	Årbog Årbog Årbog Uregelmæssig	Paarse serie: Economische rekeningen, Betalingsbalansen Nationale rekeningen (3 delen) Betalingsbalansen Belastingstatistiek Regionale statistiek en rekeningen (2 delen)	Jaarlijks Jaarlijks Jaarlijks Onregelmatig	31,30 47,00 47,00 23,50	13,80 20,70 20,70 10,40	200 300 300 150	82,20	36,20	525
Gul serie: Socialstatistik Socialstatistik – årbog Socialstatistik	Hvert 2. år 8 hæfter	Gele serie: Sociale statistiek Sociale statistiek – jaarboek Sociale statistiek	Tweejaarl. 8 delen	78,30 39,15	34,50 17,30	500 250	235,00	103,50	1.500
Grøn serie: Landbrugsstatistik Landbrugsstatistik – årbog Landbrugsstatistik	Årbog 8-10 hæfter årligt	Groene serie: Landbouwstatistiek Landbouwstatistiek – jaarboek Landbouwstatistiek	Jaarlijks 8-10 nummers	39,15 39,15	17,30 17,30	250 250	235,00	103,50	1.500
Blå serie: Industristatistik Industristatistik – årbog Industristatistik	Årbog Kvartalspubl.	Blauwe serie: Industristatistiek Industristatistiek – jaarboek Industristatistiek	Jaarlijks Driemaandelijks	47,00 19,60	20,70 8,60	300 125	94,00	41,50	600
Jern og stål – årbog Jern og stål	Hvert 2. år Kvartalspubl.	IJzer en staal – jaarboek IJzer en staal	Tweejaarl. Driemaandelijks	78,30 50,90	34,50 22,50	500 325	157,00	70,00	1.000
Rubinfarvet serie: Energistatistik Energistatistik – årbog Energistatistik	Årbog Kvartalspubl.	Robijnen serie: Energiestatistiek Energiestatistiek – jaarboek Energiestatistiek	Jaarlijks Driemaandelijks	78,30 47,00	34,50 20,70	500 300	219,00	96,50	1.400
Rød serie: Statistik over udenrigshandel Analytiske tabeller – CST (5 bind) Analytiske tabeller – NIMEXE (13 bind)	Årlig Årlig	Rode serie: Buitenlandse handel Analytische tabellen – CST (5 delen) Analytische tabellen NIMEXE (13 delen)	Jaarlijks Jaarlijks	93,90	41,50	600	352,15	155,50	2.250
A – Landbrugsprodukter B – Mineralske produkter C – Kemiske produkter D – Kunststoffer, læder E – Træ, papir, kork F – Tekstiler, fodtøj G – Sten, gips, keramik, glas H – Støbejern og stål I – Øvrige metaller J – Maskiner og lignende K – Transportmidler L – Præcisionsværktøj, optik		A – Landbouwprodukten B – Minerale produkten C – Chemische produkten D – Plastische stoffen, leder E – Hout, papier, kurk F – Textielstoffen, schoeisel G – Steen, gips, keramiek, glas H – Gietijzer, ijzer en staal I – Onedele metalen J – Machines en toestellen K – Vervoermaterieel L – Precisie-instrumenten, optische toestellen		93,90 15,70 93,90 39,15 39,15 109,60 39,15 54,80 39,15 156,50 26,70 70,45	41,50 6,90 41,50 17,30 17,30 48,40 17,30 24,20 17,30 69,10 11,70 31,10	600 100 100 250 250 700 250 350 250 1.000 170 450	704,25	310,90	4.500
Årbog Lande – Produkter Landenes nomenklatur (NCP) Udenrigshandel	Årlig Årlig Månedlig	Deel Landen–produkten Landenlijst (NCP) Buitenlandse handel	Jaarlijks Jaarlijks Maandel.	93,90 18,80 23,50	41,50 8,30 10,40	600 120 150	211,50	93,50	1.350
Mørkerød serie: Transportstatistik Transportstatistik – Årbog (e/f, d/i, dk/nl)	Årlig	Karmozijnen serie: Vervoersstatistiek Vervoersstatistiek – jaarboek (uitgave: e/f, d/i, dk/n)	Jaarlijks	31,30	13,80	200			
Olivengrøn serie: Statistik for oversøiske associerede stater Årbog AASM Statistik årbog for AOM	Årlig Hvert 2. år	Olijfgroene serie: Overzeese geassocieerden Buitenlandse handel van de GASM Statistisch jaarboek voor de AOM	Jaarlijks Tweejaarl.	31,30 39,15	13,80 17,30	200 250			

(1) Statistik og toldklassifikation

(2) Statistisk varefortegnelse for Fællesskabets udenrigshandel og for samhandelen mellem dets medlemsstater

(1) Classificatie voor statistiek

(2) Goederennomenclatuur voor de statistieken van de buitenlandse handel van de Gemeenschap en van de handel tussen de Lid-Staten

DE EUROPÆISKE FÆLLESSKABERS STATISTISKE KONTOR
STATISTISCHES AMT DER EUROPÄISCHEN GEMEINSCHAFTEN
STATISTICAL OFFICE OF THE EUROPEAN COMMUNITIES
OFFICE STATISTIQUE DES COMMUNAUTÉS EUROPÉENNES
ISTITUTO STATISTICO DELLE COMUNITÀ EUROPEE
BUREAU VOOR DE STATISTIEK DER EUROPESE GEMEENSCHAPPEN

J. Mayer Generaldirektør/Generaldirektor/Director-General/Directeur général/Direttore generale/Directeur-generaal

E. Hentgen Assistent/Assistent/Assistant/Assistant/Assistente/Assistent

Direktører/Direktoren/Directors/Directeurs/Direttori/Directeuren :

G. Bertaud Statistiske metoder, information
 Statistische Methoden, Informationswesen
 Statistical methods, information processing
 Méthodologie statistique, traitement de l'information
 Metodologia statistica, trattamento dell'informazione
 Methodologie van de statistiek, informatieverwerking

V. Paretti Almen statistik og nationalregnskab
 Allgemeine Statistik und Volkswirtschaftliche Gesamtrechnung
 General statistics and national accounts
 Statistiques générales et comptes nationaux
 Statistiche generali e conti nazionali
 Algemene statistiek en nationale rekeningen

D. Harris Befolknings- og socialstatistik
 Bevölkerungs- und Sozialstatistik
 Demographical and social statistics
 Statistiques démographiques et sociales
 Statistiche demografiche e sociali
 Sociale en bevolkingsstatistiek

S. Louwes Landbrugs-, skovbrugs- og fiskeristatistik
 Statistik der Landwirtschaft, Forstwirtschaft und Fischerei
 Agriculture, forests and fisheries statistics
 Statistiques de l'agriculture, des forêts et de la pêche
 Statistiche dell'agricoltura, delle foreste e della pesca
 Landbouw-, bosbouw- en visserijstatistiek

H. Schumacher Energi-, industri- og håndværksstatistik
 Energie-, Industrie- und Handwerksstatistik
 Energy, Industrial and Handicraft Statistics
 Statistiques de l'énergie, de l'industrie et de l'artisanat
 Statistiche dell'energia dell'industria e dell'artigianato
 Energie-, industrie- en ambachtsstatistiek

S. Ronchetti Handels-, transport- og servicestatistik
 Handels-, Transport- und Dienstleistungsstatistik
 Trade, transport and services statistics
 Statistiques des commerces, transports et services
 Statistiche dei commerci trasporti e servizi
 Handels-, vervoers- en dienstverleningsstatistiek

Denne publikation kan kobes gennem nedenstående salgssteder til en pris af kr. 78,30 pr. hæfte eller kr. 704,25 for den samlede Specialserie :

Diese Veröffentlichung kann zum Einzelpreis von DM 33,80 oder zum Preis von DM 304,80 für die gesamte Sonderreihe durch die nachstehend aufgeführten Vertriebsbüros bezogen werden :

This publication is delivered by the following sales offices at the price of : single copy : £5.50, the whole of the spécial series : £49.50 :

Cette publication est vendue, par fascicule, au prix de FF 61,70 ou FB 500, — ou, pour l'ensemble de la série spéciale, au prix de FF 555,60 ou FB 4 500, — S'adresser aux bureaux de vente indiqués ci-dessous :

Questa pubblicazione è in vendita al prezzo di Lit. 8 450 o di Lit. 75 950 per l'intera serie speciale da richiedersi agli uffici di vendita seguenti :

Deze publikatie kost Fl. 34,50 resp. Bfr 500, — of Fl. 310,90 resp. Bfr 4 500, — voor de gehele speciale serie en is verkrijgbaar bij onderstaande verkoopkantoren :

Salgs- og abonnementskontorer – Vertriebsbüros – Sales Offices Bureaux de vente – Uffici di vendita – Verkoopkantoren

Belgique-België

Moniteur belge – Belgisch Staatsblad
Rue de Louvain 40-42 –
Leuvenseweg 40-42
1000 Bruxelles – 1000 Brussel
Tel. 512 00 26
CCP 000-2005502-27
Postrekening 000-2005502-27

Sous-dépôt – Agentschap :
Librairie européenne – Europese Boekhandel
Rue de la Loi 244 – Wetstraat 244
1040 Bruxelles – 1040 Brussel

Danmark

J.H. Schultz – Boghandel
Møntergade 19
1116 København K
Tel. 14 11 95
Girokonto 1195

BR Deutschland

Verlag Bundesanzeiger
5000 Köln 1 Breite Straße – Postfach 108 006 –
Tel. (0221) 21 03 48
(Fernschreiber: Anzeiger Bonn 08 882 595)
Postcheckkonto 834 00 Köln

France

Service de vente en France des publications
des Communautés européennes

Journal Officiel
26, rue Desaix
75732 Paris-Cedex 15
Tél. (1) 578 61 39 – CCP Paris 23-96

Ireland

Stationery Office
Beggars Bush
Dublin 4
Tel. 68 84 33

Italia

Libreria dello Stato
Piazza G. Verdi 10
00198 Roma – Tel. (6) 85 08
Telex 62008
CCP 1/2640

Agenzie :
00187 Roma – Via XX Settembre
(Palazzo Ministero
del tesoro)
20121 Milano – Galleria
Vittorio Emanuele 3
Tel. 80 64 06

Grand-Duché de Luxembourg

Office des publications officielles
des Communautés européennes
5, rue du Commerce
Boite postale 1003 – Luxembourg
Tél. 49 00 81 – CCP 191-90
Compte courant bancaire :
BIL 8-109/6003/300

Nederland

Staatsdrukkerij- en uitgeverijbedrijf
Christoffel Plantijnstraat, 's-Gravenhage
Tel. (070) 81 45 11
Postgiro 42 53 00

United Kingdom

H.M. Stationery Office
P.O. Box 569
London SE1 9NH
Tel. (01) 928 6977, ext. 365

United States of America

European Community Information Service
2100 M Street, N.W.
Suite 707
Washington, D.C. 20037
Tel. (202) 872 83 50

Schweiz - Suisse - Svizzera

Librairie Payot
6, rue Grenus
1211 Genève
Tél. 31 89 50
CCP 12-236 Genève

Sverige

Librairie C.E. Fritze
2, Fredsgatan
Stockholm 16
Post Giro 193, Bank Giro 73/4015

España

Libreria Mundi-Premsa
Castelló 37
Madrid 1
Tel 275 46 55

Andre lande • Andere Länder • Other countries • Autres pays • Altri paesi • Andere landen

Kontoret for De europæiske Fællesskabers officielle Publikationer • Amt für amtliche Veröffentlichungen der Europäischen Gemeinschaften • Office for Official Publications of the European Communities • Office des publications officielles des Communautés européennes • Ufficio delle pubblicazioni ufficiali delle Comunità europee • Bureau voor officiële publikaties der Europese Gemeenschappen

Luxembourg 5, rue du Commerce Boite postale 1003 Tél. 49 00 81 CCP 191-90 Compte courant bancaire BIL 8-109/6003/300

KONTORET FOR DE EUROPÆISKE FÆLLESSKABERS OFFICIELLE PUBLIKATIONER
AMT FÜR AMTLICHE VERÖFFENTLICHUNGEN DER EUROPÄISCHEN GEMEINSCHAFTEN
OFFICE FOR OFFICIAL PUBLICATIONS OF THE EUROPEAN COMMUNITIES
OFFICE DES PUBLICATIONS OFFICIELLES DES COMMUNAUTÉS EUROPÉENNES
UFFICIO DELLE PUBBLICAZIONI UFFICIALI DELLE COMUNITÀ EUROPEE
BUREAU VOOR OFFICIELE PUBLIKATIES DER EUROPESE GEMEENSCHAPPEN

Boite postale 1003 - Luxembourg

7289/1

CASS72A076AC