

**eurostat**



---

**GEMEINSCHAFTLICHE ZÄHLUNG  
DER OBSTBAUMPFLANZUNGEN**

---

**COMMUNITY SURVEY  
OF ORCHARD FRUIT TREES**

---

**ENQUÊTE COMMUNAUTAIRE  
SUR LES PLANTATIONS D'ARBRES FRUITIERS**

---

**INDAGINE COMUNITARIA  
SULLE PIANTAGIONI DI ALBERI DA FRUTTO**

---

**1982**



DE EUROPÆISKE FÆLLESSKABERS STATISTISKE KONTOR  
STATISTISCHES AMT DER EUROPÄISCHEN GEMEINSCHAFTEN  
ΣΤΑΤΙΣΤΙΚΗ ΥΠΗΡΕΣΙΑ ΤΩΝ ΕΥΡΩΠΑΪΚΩΝ ΚΟΙΝΟΤΗΤΩΝ  
STATISTICAL OFFICE OF THE EUROPEAN COMMUNITIES  
OFFICE STATISTIQUE DES COMMUNAUTÉS EUROPÉENNES  
ISTITUTO STATISTICO DELLE COMUNITÀ EUROPEE  
BUREAU VOOR DE STATISTIEK DER EUROPESE GEMEENSCHAPPEN

L-2920 Luxembourg — Tél. 43011 — Télex: Comeur Lu 3423  
B-1049 Bruxelles, Bâtiment Berlaymont, Rue de la Loi 200 (Bureau de liaison) — Tél. 235.11.11

Denne publikation kan fås gennem de salgssteder, som er nævnt på omslagets tredje side i dette hæfte.

Diese Veröffentlichung ist bei den auf der dritten Umschlagseite aufgeführten Vertriebsbüros erhältlich.

Την έκδοση αυτή μπορείτε να την προμηθευτείτε από τα γραφεία πωλήσεων τα οποία αναφέρονται στην τρίτη σελίδα του εξωφύλλου.

This publication is obtainable from the sales offices mentioned on the inside back cover.

Pour obtenir cette publication, prière de s'adresser aux bureaux de vente dont les adresses sont indiquées à la page 3 de la couverture.

Per ottenere questa pubblicazione, si prega di rivolgersi agli uffici di vendita i cui indirizzi sono indicati nella 3ª pagina della copertina.

Deze publikatie is verkrijgbaar bij de verkoopkantoren waarvan de adressen op blz. 3 van het omslag vermeld zijn.

---

**GEMEINSCHAFTLICHE ZÄHLUNG  
DER OBSTBAUMPFLANZUNGEN**

---

**COMMUNITY SURVEY  
OF ORCHARD FRUIT TREES**

---

**ENQUÊTE COMMUNAUTAIRE  
SUR LES PLANTATIONS D'ARBRES FRUITIERS**

---

**INDAGINE COMUNITARIA  
SULLE PIANTAGIONI DI ALBERI DA FRUTTO**

---

**1982**

Bibliographische Daten befinden sich am Ende der Veröffentlichung  
Cataloguing data can be found at the end of this publication  
Une fiche bibliographique figure à la fin de l'ouvrage  
Una scheda bibliografica figura alla fine del volume

Manuskript abgeschlossen im Juni 1984  
Manuscript completed in June 1984  
Manuscrit terminé en juin 1984  
Manoscritto terminato in giugno 1984

Luxembourg: Office des publications officielles des Communautés européennes, 1984

ISBN 92-825-4985-2

Kat./cat.: CA-40-84-367-4A-C

© CECA – CEE – CEEA, Bruxelles-Luxembourg, 1984

*Printed in the FR of Germany*

1982 führten die 10 Mitgliedstaaten der Gemeinschaft aufgrund der Richtlinie des Rates 76/625/EWG vom 20. Juli 1976, geändert durch die Richtlinie des Rates 81/1015/EWG vom 15. Dezember 1981 Erhebungen über bestimmte Baumobstanlagen durch. Diese Erhebungen erstrecken sich auf Tafeläpfel-, Tafelbirnen-, Pfirsich- und Apfelsinenanlagen mit einer Mindestkulturfläche von 15 Ar, die gänzlich oder überwiegend für den Verkauf angebaut werden.

Die vorliegende Veröffentlichung enthält einen kurzen Überblick über die in den einzelnen Mitgliedstaaten angewandte Methodologie, einen graphischen Vergleich mit den Ergebnissen der vorhergehenden Erhebung (1977) sowie detaillierte Ergebnisse für die einzelnen Anbauzonen (Altersklassen, Pflanzdichteklassen und Obstsorten).

Diese Veröffentlichung wurde in der Abteilung „Landwirtschaftliche Gesamtrechnung und Agrarstruktur“ der Direktion „Bevölkerungs- und Sozialstatistik – Agrarstatistik“ ausgearbeitet.

Luxemburg, Juni 1984

**Inhaltsverzeichnis**

	Seite
Zusammenfassung der Erhebungsmethoden	
● in deutscher Sprache .....	4
● in englischer Sprache .....	8
● in französischer Sprache .....	12
● in italienischer Sprache .....	16
Anmerkungen zu den Tabellen .....	6
Zeichen und Abkürzungen .....	6
Schaubilder .....	19
<b>Statistische Tabellen</b>	
<b>Teil I – Äpfel</b>	
I.1 – EUR 10: Sorten nach Ländern (ha) .....	24
I.2 – EUR 10: Sorten nach Ländern und Anbaugebieten (ha) .....	25
I.3 – EUR 10: Dichte nach Ländern und Anbaugebieten (ha) .....	30
I.4 – EUR 10: Alter nach Ländern und Anbaugebieten (ha) .....	31
I.5 – Ländertabellen: Hauptsorten nach Dichte und Altersklasse (ha) .....	32
I.6 – EUR 10: Hauptsorten nach Altersklassen (ha) .....	42
<b>Teil II – Birnen</b>	
II.1 – EUR 10: Sorten nach Ländern (ha) .....	46
II.2 – EUR 10: Sorten nach Ländern und Anbaugebieten (ha) .....	47
II.3 – EUR 10: Dichte nach Ländern und Anbaugebieten (ha) .....	51
II.4 – EUR 10: Alter nach Ländern und Anbaugebieten (ha) .....	52
II.5 – Ländertabellen: Hauptsorten nach Dichte und Altersklasse (ha) .....	53
II.6 – EUR 10: Hauptsorten nach Altersklassen (ha) .....	62
<b>Teil III – Pfirsiche</b>	
III.1 – EUR 10: Sorten nach Ländern (ha) .....	66
III.2 – EUR 10: Sorten nach Ländern und Anbaugebieten (ha) .....	67
III.3 – EUR 10: Dichte nach Ländern und Anbaugebieten (ha) .....	71
III.4 – EUR 10: Alter nach Ländern und Anbaugebieten (ha) .....	72
III.5 – Ländertabellen: Hauptsorten nach Dichte und Altersklasse (ha) .....	73
III.6 – EUR 10: Hauptsorten nach Altersklassen (ha) .....	80
<b>Teil IV – Apfelsinen</b>	
IV.1 – EUR 10: Sorten nach Ländern (ha) .....	82
IV.2 – EUR 10: Sorten nach Ländern und Anbaugebieten (ha) .....	83
IV.3 – EUR 10: Dichte nach Ländern und Anbaugebieten (ha) .....	84
IV.4 – EUR 10: Alter nach Ländern und Anbaugebieten (ha) .....	85
IV.5 – Ländertabellen: Hauptsorten nach Dichte und Altersklasse (ha) .....	86
IV.6 – EUR 10: Hauptsorten nach Altersklassen (ha) .....	90

## Zusammenfassung der Erhebungsmethoden

	BR Deutschland	Frankreich	Italien	Niederlande	Belgien
<b>1. Erfassungsbereich</b>					
a) <i>Arten</i>	Äpfel, Birnen, Pfirsiche, Pflaumen, Kirschen, Aprikosen, Walnüsse	Äpfel, Birnen, Pfirsiche, Pflaumen, Kirschen, Aprikosen	Äpfel, Birnen, Pfirsiche, Apfelsinen	Äpfel, Birnen	Äpfel, Birnen, Pfirsiche, Pflaumen, Kirschen
b) <i>Betriebe</i>	Betriebe mit mindestens 15 Ar Obstanlagen als Hauptkultur, deren Erzeugung vollständig oder überwiegend für den Verkauf bestimmt ist.	Die Basiseinheit der Erfassung ist die „Fläche“. Sie umfaßt Baumobstanlagen von mindestens 1 Ar, die einer Sprühbehandlung unterzogen werden und zu landwirtschaftlichen Betrieben gehören, deren Erzeugung zum Kauf bestimmt ist; Einzelbäume sind enthalten.	Betriebe mit mindestens 15 Ar Apfel-, Birn-, Pfirsich- und Apfelsinenbäumen, deren Erzeugung vollständig oder überwiegend für den Verkauf bestimmt ist.	Obstanbaubetriebe mit mindestens 15 Ar Baumobstanlagen und mindestens 10 Standardbetriebs-einheiten.	Betriebe, die Obst für den Verkauf erzeugen.
<b>2. Art der Erhebungen</b>	Vollständige Erfassung der Betriebe; von Befragern durchgeführte Erhebung.	Eine Zufallsstichprobe von „Flächen“, die auf der „Enquête Utilisation du Territoire“ (Bodennutzungserhebung) 1977 für normale Baumobstanlagen beruht; vollständige Erfassung spezialisierter Baumobstanlagen. Von Befragern durchgeführte Erhebung.	Stichprobenerhebung von Betrieben, die a) sämtliche Betriebe mit 5 ha oder mehr von einer der vier Obstbaumarten umfassen, sowie b) eine Zufallsstichprobe von Betrieben bis zu 4,99 ha, die mit einer der vier eben erwähnten Obstbaumarten bepflanzt sind. Betriebe, deren Baumobstanlagen zum Zeitpunkt der Erhebung – aufgegeben waren oder nur – eine vernachlässigbare Anzahl von Obstbäumen umfaßten, wurden nicht berücksichtigt.	Vollständige Erfassung durch Besuche von Befragern zur Vervollständigung des Fragebogens.	Vollständige Erfassung durch Befragern.
<b>3. Zeitpunkt der Erhebung</b>	Februar – März 1982	Mitte Mai bis Mitte September 1982	März 1982	Mitte April bis Mitte Juni 1982	15. Mai 1982
<b>4. Merkmale der Erhebung</b>					
a) <i>Anbaufläche</i>	Nettoanbaufläche, ohne Vorgewende, Gräben und Feldwege.	Nettoanbaufläche, d. h. lediglich die tatsächlich mit Bäumen bepflanzte Fläche; sie ist gleich den Abständen zwischen den Reihen und zwischen den einzelnen Bäumen, multipliziert mit der Anzahl von Bäumen.	Nettoanbaufläche ohne Bewässerungskanäle, Feldwege, Grenzmauern, Hecken und Pflanzgartenflächen usw.	Nettoanbaufläche (die gemessene Fläche).	Nettoanbaufläche ohne Windschutz, Vorgewende und zur Bearbeitung der Baumobstanlage nicht bepflanzte Flächen.
b) <i>Sorte</i>	Vollständige Erfassung der Sorten bei Äpfeln und Birnen.	Vollständige Erfassung.	Vollständige Erfassung.	Vorher ausgewählte Liste der wichtigsten Sorten zuzüglich „Sonstige“.	Vorher ausgewählte Liste der wichtigsten Sorten zuzüglich „Sonstige“.
c) <i>Alter</i>	Das tatsächliche Jahr der Pflanzung oder des Pfropfens wird erfaßt.	Das tatsächliche Jahr der Pflanzung oder des Pfropfens wird erfaßt.	Vorher bestimmte Altersklassen werden erfaßt.	Vorher bestimmte Altersklassen werden erfaßt.	Vorher bestimmte Altersklassen werden erfaßt.
d) <i>Dichte</i>	In Rheinland-Pfalz, Baden-Württemberg und Bayern wird die Dichteklasse berechnet anhand der Abstände zwischen den Reihen und zwischen den Bäumen; in den übrigen Ländern wird die Gesamtzahl der Bäume auf der Fläche erfaßt.	Berechnet auf der Grundlage der Abstände zwischen den Reihen und zwischen den Bäumen.	Die Anzahl der Bäume auf der Fläche wird erfaßt.	Vorher bestimmte Dichteklassen werden erfaßt.	Die Anzahl der Bäume auf der Fläche wird erfaßt.

Luxemburg	Vereinigtes Königreich	Irland	Dänemark	Griechenland	
<p>Äpfel, Birnen, Pfirsiche, Pflaumen, Kirschen, Walnüsse</p> <p>Betriebe mit mindestens 15 Ar Baumobstanlagen, unabhängig davon, ob der Betriebsinhaber den Gartenbau beruflich ausübt oder nicht.</p>	<p>Äpfel, Birnen, Pflaumen, Kirschen</p> <p>Gewerbsmäßige Baumobsterzeuger mit einer Anbaufläche von über 0,1 ha für EBäpfel und -birnen und/oder mindestens 0,5 ha für andere Baumobstsorten im Juni 1981.</p>	<p>Äpfel</p> <p>Betriebe mit mindestens 1/4 Acre (0,1 ha) gewerblich betriebener Baumobstanlagen.</p>	<p>Äpfel, Birnen</p> <p>Betriebe, die Äpfel und Birnen auf gewerblich betriebener Basis erzeugen.</p>	<p>Äpfel, Birnen, Pfirsiche, Apfelsinen</p> <p>Betriebe, die auf einer Gesamtanbaufläche von mindestens 0,1 ha Äpfel, Pfirsiche, Apfelsinen erzeugen.</p>	<p><b>1. Erfassungsbereich</b></p> <p>a) <i>Arten</i></p> <p>b) <i>Betriebe</i></p>
<p>Vollständige Erfassung anhand eines durch die Post zugesandten Fragebogens, der von Erhebungsbeamten eingesammelt wird.</p>	<p>Vollständige Erfassung der gemäß 1b) ausgewählten Betriebe durch einen durch die Post zugesandten Fragebogen, um die Daten über die Anbaufläche nach Hauptsorten und Altersklassen zu erfassen.</p>	<p>Vollständige Erfassung durch Befrager.</p>	<p>Vollständige Erfassung anhand eines durch die Post zugesandten Fragebogens.</p>	<p>Stichprobenerhebung in zwei Phasen</p> <p>1. Phase: Auswahl der nach ihrer Größe geschichteten Gemeinden.</p> <p>2. Phase: Auswahl der zuvor nach Betriebsgröße geschichteten Betriebe innerhalb der ausgewählten Gemeinden. Den Betriebslisten, aus denen die Stichprobe entnommen wurde, liegen die Antworten der Betriebsleiter auf die allgemeinen Landwirtschaftszählungen von 1981 zugrunde; sie wurden vor Durchführung der Erhebung auf den neuesten Stand gebracht.</p>	<p><b>2. Art der Erhebungen</b></p>
<p>Herbst/Winter 1982/83</p>	<p>März 1982</p>	<p>März – April 1982</p>	<p>Mai 1982</p>	<p>Oktober – November 1981</p>	<p><b>3. Zeitpunkt der Erhebung</b></p>
<p>Nettoanbaufläche.</p>	<p>Erfaßt wird die Bruttoanbaufläche, d. h. einschl. Vorgehende, Gräben, Hecken und nicht bebautes Land im gleichen Feld wie die Bäume.</p>	<p>Bruttoanbaufläche einschl. Schutzzonen, Zäune und Alleewege.</p>	<p>Nettoanbaufläche.</p>	<p>Bruttoanbaufläche</p>	<p><b>4. Merkmale der Erhebung</b></p> <p>a) <i>Anbaufläche</i></p>
<p>Vorher ausgewählte Liste der wichtigsten Sorten zuzüglich „Sonstige“.</p>	<p>Vorher ausgewählte Liste der Hauptsorten zuzüglich „Sonstige“.</p> <p>Bei den EBäpfeln wurden „Sonstige“ in frühe, mittlere und späte Sorten unterteilt. 1977 wurde festgestellt, daß auf jede einzelne der in dieser Dreiergruppe „Sonstige“ erfaßten Sorten weit weniger als 3 % der Gesamtfläche der Sorten entfiel.</p>	<p>Vollständige Erfassung.</p>	<p>Vorher ausgewählte Liste der wichtigsten Sorten zuzüglich „Sonstige“.</p>	<p>Vorher ausgewählte Liste der wichtigsten Sorten zuzüglich „Sonstige“.</p>	<p>b) <i>Sorte</i></p>
<p>Vorher bestimmte Altersklassen werden erfaßt.</p>	<p>Vorher bestimmte Altersklassen werden erfaßt.</p>	<p>Vorher bestimmte Altersklassen werden erfaßt.</p>	<p>Vorher bestimmte Altersklassen werden erfaßt.</p>	<p>Für das Alter des Baumbestands wird das Jahr der Pflanzung angegeben.</p>	<p>c) <i>Alter</i></p>
<p>Vorher bestimmte Dichteklassen werden erfaßt.</p>	<p>Für die Erhebung 1982 braucht das Vereinigte Königreich ausnahmsweise keine Informationen über die Pflanzungsdichte zu erfassen.</p>	<p>Die Anzahl Bäume je Acre wird erfaßt.</p>	<p>Die Anzahl der Bäume auf der Fläche wird erfaßt.</p>	<p>Die Anzahl Bäume je Parzelle wird erfaßt.</p>	<p>d) <i>Dichte</i></p>

**Allgemeine Anmerkungen:**

- I. 1982 wurde das Vereinigte Königreich davon befreit, Angaben zur Pflanzendichte zu machen (siehe Art. 1, § 1 der Richtlinie des Rates 81/1015/EWG vom 15. 12. 1981).
- II. Die Niederlande, Belgien, Luxemburg, das Vereinigte Königreich, Irland und Dänemark bilden jeweils eine Region.
- III. In den Tabellen 1, 2, 3, 4 und 6 besteht das Total von EUR 10 aus der Summe der für jedes Land verfügbaren Angaben.
- IV. Die Birnenerzeugung ist in Irland nicht marktgängig.
- V. Die Pfirsicherzeugung ist unbedeutend; sie ist gleich Null in den Niederlanden, Belgien, Luxemburg, dem Vereinigten Königreich, in Irland und Dänemark.
- VI. Die Bundesrepublik Deutschland war nicht gehalten, eine Aufgliederung der Pfirsichsorten vorzunehmen (siehe Art. 1, § A der Richtlinie des Rates 76/625/EWG vom 20. 7. 1976).

**Besondere Anmerkungen**

1. In der Erhebung 1982 sind neue Sorten aufgeführt.
2. Frankreich hat keine Unterscheidungen zwischen Nektarinen, Häftlingen und Brugnolen gemacht. Die entsprechenden Mengen sind im Total enthalten.

**Zeichen  
und Abkürzungen**

–	Nichts
0	Weniger als die Hälfte der verwendeten Einheit
0.0	Weniger als die Hälfte der letzten verwendeten Dezimale
:	Kein Nachweis vorhanden
ha	Hektar
%	Prozentsatz
EUR 9	Erste 9 Mitgliedsländer, insgesamt
EUR 10	Mitgliedsländer, insgesamt

Abweichungen in den Summen durch Runden der Zahlenangaben



## Preface

In 1982, in accordance with Council Directive 76/625/EEC of 20 July 1976 as amended by Council Directive 81/1015/EEC of 15 December 1981 the 10 Member States of the Community carried out orchard fruit surveys (for the production of table apples and pears, peaches and oranges). The surveys covered orchards with at least 15 ares of dessert apples and pears, peaches and oranges grown entirely or mainly for sale. After a brief summary of the methodologies utilized by each Member State and a graphic comparison with the results of the previous survey (1977), detailed 1982 survey results for each production zone are published (age classes, density classes, varieties).

The 1982 Community survey follows on from the 1977 survey (first synchronous survey) and the 1972 survey (which was actually carried out between 1969 and 1973).

This publication has been elaborated by the Division 'Agricultural accounts and structures', of the Directorate 'Demographic, Social and Agricultural Statistics'.

Luxembourg, June 1984

EN

## Contents

	Page
Summary of survey methods used	
● in German .....	4
● in English .....	8
● in French .....	12
● in Italian .....	16
Notes relating to the tables .....	10
Signs and abbreviations .....	10
Diagrams .....	19
<b>Statistical tables</b>	
<b>Part I – Apples</b>	
I.1 – EUR 10: Varieties by country (ha) .....	24
I.2 – EUR 10: Varieties by country and production zone (ha) .....	25
I.3 – EUR 10: Density by country and production zone (ha) .....	30
I.4 – EUR 10: Age by country and production zone (ha) .....	31
I.5 – Tables by country: Main varieties by density and age classes (ha) ....	32
I.6 – EUR 10: Main varieties by age classes (ha) .....	42
<b>Part II – Pears</b>	
II.1 – EUR 10: Varieties by country (ha) .....	46
II.2 – EUR 10: Varieties by country and production zone (ha) .....	47
II.3 – EUR 10: Density by country and production zone (ha) .....	51
II.4 – EUR 10: Age by country and production zone (ha) .....	52
II.5 – Tables by country: Main varieties by density and age classes (ha) ....	53
II.6 – EUR 10: Main varieties by age classes (ha) .....	62
<b>Part III – Peaches</b>	
III.1 – EUR 10: Varieties by country (ha) .....	66
III.2 – EUR 10: Varieties by country and production zone (ha) .....	67
III.3 – EUR 10: Density by country and production zone (ha) .....	71
III.4 – EUR 10: Age by country and production zone (ha) .....	72
III.5 – Tables by country: Main varieties by density and age classes (ha) ....	73
III.6 – EUR 10: Main varieties by age classes (ha) .....	80
<b>Part IV – Oranges</b>	
IV.1 – EUR 10: Varieties by country (ha) .....	82
IV.2 – EUR 10: Varieties by country and production zone (ha) .....	83
IV.3 – EUR 10: Density by country and production zone (ha) .....	84
IV.4 – EUR 10: Age by country and production zone (ha) .....	85
IV.5 – Tables by country: Main varieties by density and age classes (ha) ....	86
IV.6 – EUR 10: Main varieties by age classes (ha) .....	90

## Summary of survey methods used

	FR of Germany	France	Italy	The Netherlands	Belgium
<b>1. Coverage</b>					
a) <i>Species</i>	Apples, pears, peaches, plums, cherries, apricots, walnuts	Apples, pears, peaches, plums, cherries, apricots	Apples, pears, peaches, oranges	Apples, pears	Apples, pears, peaches, plums, cherries
b) <i>Holdings</i>	Holdings with at least 15 ares of fruit trees as the main crop and where the production is completely or mainly intended for sale.	The basic unit of enumeration is the 'field'. It covers orchards of at least 1 are belonging to agricultural holdings and receiving spray treatment and where the production is intended for sale; isolated trees are included.	Holdings with at least 15 ares of apple, pear, peach and orange trees and where the production is completely or mainly intended for sale.	Fruit holdings with at least 15 ares of fruit trees and at least 10 standard farming units.	Holdings producing fruit for sale.
<b>2. Type of survey</b>	Complete enumeration of holdings. Survey conducted by interviewers.	A random sample of 'fields' based on the 1977 'Enquête Utilisation du Territoire' (Land Utilization Survey) for normal orchards; complete enumeration of specialized orchards. Survey conducted by interviewers.	Sample survey of holdings comprising: a) all holdings with at least 5 ha planted with one of the species of fruit trees. b) a random sample of holdings with up to 4,99 ha planted with one of the 4 species of fruit trees. Those holdings in which at the time of the survey the orchards were: - abandoned or - comprised a negligible number of fruit trees were excluded.	Complete enumeration, by visits from interviewers to complete the questionnaire.	Complete enumeration by interviewers.
<b>3. Time of survey</b>	February – March 1982	Mid-May to mid-September 1982	March 1982	Mid-April to mid-June 1982	15 May 1982
<b>4. Survey characteristics</b>					
a) <i>Area</i>	Net area, excluding headlands, ditches and farm tracks.	Net area, i.e. only the area actually planted with trees; it equals tree spacing multiplied by the number of trees.	Net area excluding irrigation channels, farm lanes, boundary walls, hedges and nursery areas, etc.	Net area (the measured surface area).	Net area, excluding wind-breaks, headlands and other non-planted areas necessary for working the land.
b) <i>Variety</i>	Exhaustive coverage of apple and pear varieties.	Exhaustive coverage.	Exhaustive coverage.	Pre-selected list of major varieties plus 'others'.	Pre-selected list of major varieties plus 'others'.
c) <i>Age</i>	The actual year of planting or grafting is recorded.	The actual year of planting or grafting is recorded.	Pre-determined age-classes are recorded.	Pre-determined age-classes are recorded.	Pre-determined age-classes are recorded.
d) <i>Density</i>	In Rheinland-Pfalz, Baden-Württemberg and Bayern, the density is calculated by means of between-row and between-tree spacings; in other Länder, the total number of trees in the field is recorded.	Calculated on the basis of tree-spacings between and along the rows.	The number of trees in the field is recorded.	Pre-determined density-classes are recorded.	The number of trees in the field is recorded.

Luxembourg	United Kingdom	Ireland	Denmark	Greece	
Apples, pears, peaches, plums, cherries, walnuts	Apples, pears, plums, cherries	Apples	Apples, pears	Apples, pears, peaches, oranges	<b>1. Coverage</b>
Holdings with at least 15 ares of fruit trees, whether or not the owner is a professional horticulturist.	Commercial top fruit growers who at June 1981 recorded an area of more than 0.1 hectares of dessert apples and pears and/or more than 0.5 hectares of other top fruit growers.	Holdings with a minimum of 1/4 acre (0.1 ha) of commercial orchards.	Holdings producing apples and pears on a commercial basis.	Holdings producing apples, pears, peaches, oranges with more than 0.1 ha total cultivated area.	a) <i>Species</i>
Complete enumeration by means of a postal questionnaire which is collected by census officers.	Complete enumeration for holdings selected at 1(b) by means of a postal questionnaire to obtain information on area by main varieties and age classes.	Complete enumeration by interviewers.	Complete enumeration by means of a postal questionnaire.	Sample survey, at two stages 1st stage: Selection of communes after stratifying them by regions and within each region by size 2nd stage: Selection of holdings within each selected commune, after stratifying the former by size. The lists of holdings from which the sample is drawn are based on the holders' returns for the 1981 general agricultural census, updated on the spot, before the conduct of the survey.	b) <i>Holdings</i>
Autumn/Winter 1982/83	March 1982	March – April 1982	May 1982	October – November 1981	<b>2. Type of survey</b>
Net area.	The gross area is recorded i.e. including headland, ditches, hedges and uncultivated land in the same field as the trees.	Gross area including shelter belts, fences and alleyways.	Net area.	Gross area.	<b>3. Time of survey</b>
Pre-selected list of major varieties plus 'others'.	Pre-selected list of major varieties plus 'others'. For dessert apples 'others' have been classified in early, mid-season, and late varieties. It was established in 1977 that the total of each individual variety included in those three 'others' groups fell far below 3 % of the total area of the species.	Exhaustive coverage.	Pre-selected list of major varieties plus 'others'.	Pre-selected list of major varieties plus 'others'.	<b>4. Survey characteristics</b>
Pre-determined age-classes are recorded.	Pre-determined age-classes are recorded.	Pre-determined age-classes are recorded.	Pre-determined age-classes are recorded.	The actual year of planting or grafting is recorded.	a) <i>Area</i>
Pre-determined density-classes are recorded.	For the 1982 survey only, the UK is not required to collect information on planting density.	The number of trees per acre is recorded.	The number of trees in the field is recorded.	The number of trees per enumerated parcel is recorded.	b) <i>Variety</i>
					c) <i>Age</i>
					d) <i>Density</i>

## Notes relating to the tables

EN

### General notes

- I. In 1982, the requirement to supply figures by density classes was waived in respect of the United Kingdom (refer to Art. 1, § 1 of Council Directive 81/1015/EEC of 15. 12. 1981).
- II. The Netherlands, Belgium, Luxembourg, United Kingdom, Ireland and Denmark comprise a single region each.
- III. In Tables 1, 2, 3, 4 and 6 the EUR 10 total represents the sum of the data available for each Member State.
- IV. There is no commercial production of pears in Ireland.
- V. The cultivation of peaches is negligible or non-existent in the Netherlands, Belgium, Luxembourg, United Kingdom, Ireland and Denmark.
- VI. The Federal Republic of Germany was not required to distinguish between varieties of peach trees (refer to Art. 1, § A of Council Directive 76/625/EEC of 20. 7. 1976).

### Specific notes

1. New varieties appearing in the 1982 survey.
2. No distinction was made in France in respect of 'Nectarines, Pavies and Brugnons'. The figures for the latter are included in the total.

---

## Signs and abbreviations

–	Nil
0	Data less than half the unit used
0.0	Data less than half the last decimal
:	No data available
ha	Hectare
%	Percentage
EUR 9	Total of the first nine member countries of the European Communities
EUR 10	Total of the member countries of the European Communities

Due to roundings, figures do not necessarily add to totals

En 1982, conformément à la directive 76/625/CEE du Conseil, du 20 juillet 1976, modifiée par la directive 81/1015/CEE du Conseil, du 15 décembre 1981, les dix États membres de la Communauté ont réalisé une enquête sur les plantations de certains arbres fruitiers (pour la production de pommes et poires de table, pêches et oranges); ces plantations, d'une superficie minimale de 15 ares, produisent entièrement ou principalement pour la vente. Après un bref aperçu des méthodologies utilisées dans chaque État membre et une comparaison graphique avec les résultats de l'enquête précédente (1977), sont publiés les résultats détaillés pour chaque zone de production (classes d'âges, classes de densité, variétés).

L'enquête communautaire de 1982 fait suite aux enquêtes de 1977 (première enquête synchrone) et de 1972 (cette dernière ayant été en fait réalisée entre 1969 et 1973).

Cette publication a été élaborée par la division «Comptes de l'agriculture et structures agricoles» de la direction «Statistiques démographiques et sociales – Statistiques de l'agriculture».

Luxembourg, Juin 1984



**Table des matières**

Résumé des méthodes d'enquête utilisées	Page
● en langue allemande .....	4
● en langue anglaise .....	8
● en langue française .....	12
● en langue italienne .....	16
Notes relatives aux tableaux .....	14
Signes et abréviations .....	14
Graphiques .....	19
 <b>Tableaux statistiques</b>	
<b>Parties I – Pommes</b>	
I.1 – EUR 10: Variétés par pays (ha) .....	24
I.2 – EUR 10: Variétés par pays et zone de production (ha) .....	25
I.3 – EUR 10: Densité par pays et zone de production (ha) .....	30
I.4 – EUR 10: Age par pays et zone de production (ha) .....	31
I.5 – Tableaux par pays: Variétés principales par classes de densité et classes d'âge (ha) .....	32
I.6 – EUR 10: Variétés principales par classes d'âge (ha) .....	42
 <b>Partie II – Poires</b>	
II.1 – EUR 10: Variétés par pays (ha) .....	46
II.2 – EUR 10: Variétés par pays et zone de production (ha) .....	47
II.3 – EUR 10: Densité par pays et zone de production (ha) .....	51
II.4 – EUR 10: Age par pays et zone de production (ha) .....	52
II.5 – Tableaux par pays: Variétés principales par classes de densité et classes d'âge (ha) .....	53
II.6 – EUR 10: Variétés principales par classes d'âge (ha) .....	62
 <b>Partie III – Pêches</b>	
III.1 – EUR 10: Variétés par pays (ha) .....	66
III.2 – EUR 10: Variétés par pays et zone de production (ha) .....	67
III.3 – EUR 10: Densité par pays et zone de production (ha) .....	71
III.4 – EUR 10: Age par pays et zone de production (ha) .....	72
III.5 – Tableaux par pays: Variétés principales par classes de densité et classes d'âge (ha) .....	73
III.6 – EUR 10: Variétés principales par classes d'âge (ha) .....	80
 <b>Partie IV – Oranges</b>	
IV.1 – EUR 10: Variétés par pays (ha) .....	82
IV.2 – EUR 10: Variétés par pays et zone de production (ha) .....	83
IV.3 – EUR 10: Densité par pays et zone de production (ha) .....	84
IV.4 – EUR 10: Age par pays et zone de production (ha) .....	85
IV.5 – Tableaux par pays: Variétés principales par classes de densité et classes d'âge (ha) .....	86
IV.6 – EUR 10: Variétés principales par classes d'âge (ha) .....	90

## Résumé des méthodes d'enquête utilisées

	RF d'Allemagne	France	Italie	Pays-Bas	Belgique	
<b>1. Couverture</b>	a) <i>espèce</i>	Pommes, poires, pêches, prunes, cerises, abricots, noix communes	Pommes, poires, pêches, prunes, cerises, abricots	Pommes, poires, pêches, oranges	Pommes, poires	Pommes, poires, pêches, prunes, cerises
	b) <i>exploitations</i>	Exploitations comprenant au moins 15 ares d'arbres fruitiers représentant la culture principale et dont la production est entièrement ou principalement destinée à la vente	L'unité d'observation élémentaire est la « parcelle ». Elle couvre les vergers d'une superficie d'un are au moins appartenant à des exploitations agricoles, dont les arbres sont traités par pulvérisation et la production destinée à la vente; les arbres isolés sont inclus	Exploitations avec au moins 15 ares de pommiers, poiriers, pêchers et orangers, et dont la production est totalement ou principalement destinée à la vente	Exploitations fruitières ayant une superficie plantée en arbres fruitiers d'au moins 15 ares et ayant au moins 10 unités d'exploitation standards	Exploitations produisant des fruits destinés à la vente
<b>2. Type de l'enquête</b>	Recensement complet par enquêteur	Échantillon aléatoire des « parcelles » fondé sur l'enquête « Utilisation du territoire » de 1977 pour les vergers normaux, recensement complet pour les vergers spécialisés. Enquête menée par des enquêteurs	Enquête par sondage des exploitations comprenant: a) toutes les exploitations avec au moins 5 ha plantées d'une des 4 espèces d'arbres fruitiers. b) un échantillon aléatoire des exploitations de moins de 5 ha plantées avec une des 4 espèces d'arbres fruitiers. Les exploitations où, au moment de l'enquête, les vergers sont abandonnés ou bien comprennent un nombre négligeable d'arbres sont exclus	Recensement complet, avec visite d'enquêteurs pour compléter le questionnaire	Recensement complet par des enquêteurs	
<b>3. Date de l'enquête</b>	Février – mars 1982	Mi-mai à mi-septembre 1982	Mars 1982	Mi-avril à mi-juin 1982	15 mai 1982	
<b>4. Caractéristiques de l'enquête</b>	a) <i>superficie</i>	Superficie nette, excluant tournières, régales et chemins	Superficie nette, c'est-à-dire uniquement la superficie réellement plantée d'arbres; elle est égale à l'espace entre les arbres multiplié par le nombre d'arbres	Superficie nette excluant canaux d'irrigation, chemins, murs de séparation, haies et pépinières, etc.	Superficie nette (la superficie mesurée)	Superficie nette, excluant brise-vent, tournières et autres parties non plantées nécessaires au travail de la terre
	b) <i>variété</i>	Liste exhaustive des variétés de pommes et de poires	Liste exhaustive	Liste exhaustive	Liste présélectionnée des principales variétés + « autres »	Liste présélectionnée des principales variétés + « autres »
c) <i>âge</i>	Année réelle de la plantation ou de la greffe	Année réelle de la plantation ou de la greffe	Classes d'âge prédéterminées	Classes d'âge prédéterminées	Classes d'âge prédéterminées	
d) <i>densité</i>	En Rhénanie-Palatinat, Bade-Wurtemberg et Bavière, la densité est calculée au moyen des espacements entre les rangées et entre les arbres; dans les autres Länder, c'est le nombre total d'arbres par plantation qui a été enregistré	Calculée sur la base de l'espacement des arbres entre et le long des rangées	Le nombre d'arbres dans la plantation	Classes de densité prédéterminées	Le nombre d'arbres dans la plantation	

Luxembourg	Royaume-Uni	Irlande	Danemark	Grèce	
Pommes, poires, pêches, prunes, cerises, noix communes	Pommes, poires, prunes, cerises	Pommes	Pommes, poires	Pommes, poires, pêches, oranges	1. Couverture a) <i>espèce</i>
Exploitations comprenant au moins 15 ares d'arbres fruitiers, que le propriétaire soit ou non un horticulteur professionnel	Vergers d'arbres fruitiers commerciaux qui en juin 1981 avaient une superficie de plus de 0,1 ha de pommes ou poires de table et/ou plus de 0,5 ha d'autres fruits	Exploitations comprenant un minimum d' $1/4$ d'are (0,1 ha) de vergers commerciaux	Exploitations produisant des pommes et des poires sur une base commerciale	Exploitations produisant des pommes, des pêches ou des oranges et ayant plus de 0,1 ha de superficie totale cultivée	b) <i>exploitations</i>
Recensement complet par correspondance, le questionnaire étant collecté par des recenseurs	Recensement complet des exploitations visées au point 1.b, par questionnaire adressé par la poste, destiné à obtenir les informations sur la superficie des principales variétés et les classes d'âge	Recensement complet par enquêteurs	Recensement complet par correspondance au moyen d'un questionnaire	Enquête par sondage Choix des exploitations en deux étapes: 1 <sup>re</sup> étape: sélection de communes après stratification des communes par région et dans chaque région par grandeur. 2 <sup>e</sup> étape: sélection d'exploitations dans chaque commune choisie après stratification par grandeur de la première étape. La liste des exploitations d'où est tiré l'échantillon est basée sur les réponses au recensement général agricole 1981 mises à jour sur place avant l'exécution de l'enquête	2. Type de l'enquête
Automne/hiver 1982/83	Mars 1982	Mars - avril 1982	Mai 1982	Octobre - novembre 1982	3. Date de l'enquête
Superficie nette	Superficie brute, c.-à-d. incluant des tournières, rigoles et parties non cultivées dans la même parcelle que les arbres	Superficie brute y compris rideaux protecteurs, barrières et allées	Superficie nette	Superficie brute	4. Caractéristiques de l'enquête a) <i>superficie</i>
Liste présélectionnée des principales variétés + «autres»	Liste présélectionnée de variétés principales plus «autres». Les pommes de table «autres» ont été classées en variétés précoces, mi-saison et tardives. Il a été établi en 1977 que le total des variétés individuelles dans ces trois groupes «autres» restait au-dessous de 3% de la superficie totale de l'espèce	Liste exhaustive	Liste présélectionnée des principales variétés + «autres»	Liste présélectionnée des principales variétés + «autres»	b) <i>variété</i>
Classes d'âge prédéterminées	Classes d'âge prédéterminées	Classes d'âge prédéterminées	Classes d'âge prédéterminées	L'année réelle de la plantation ou de la greffe est enregistrée	c) <i>âge</i>
Classes de densité prédéterminées	Pour l'enquête 1982 seulement, le Royaume-Uni ne relève pas d'informations sur les densités de plantation	Nombre d'arbres par acre	Nombre d'arbres dans la plantation	Est enregistré le nombre d'arbres par parcelle	d) <i>densité</i>

## Notes relatives aux tableaux

FR

### Notes générales

- I. En 1982, Le Royaume-Uni a été dispensé de fournir les données par classes de densité (voir article 1, paragraphe 1, de la directive 81/1015/CEE du Conseil du 15 décembre 1981).
- II. Les Pays-Bas, la Belgique, le Luxembourg, le Royaume-Uni, l'Irlande et le Danemark constituent chacun une seule région.
- III. Dans les tableaux 1, 2, 3, 4 et 6 le total EUR 10 représente la somme des informations disponibles pour chaque État membre.
- IV. La production de poires n'est pas commercialisée en Irlande.
- V. La culture des pêches est insignifiante, voir nulle, aux Pays-Bas, Belgique, Luxembourg, Royaume-Uni, Irlande et Danemark.
- VI. La république fédérale d'Allemagne n'était pas tenue de relever les pêches par variétés (voir article 1, paragraphe A, de la directive 76/625/CEE du Conseil du 20 juillet 1976).

### Notes spécifiques

1. Nouvelles variétés apparues dans l'enquête 1982.
2. La France n'a pas distingué «nectarines, pavies et brugnon», les données correspondantes sont comprises dans le total.

---

## Signes et abréviations

- Néant
- 0 Donnée inférieure à la moitié de l'unité utilisée
- 0.0 Donnée inférieure à la moitié de la dernière décimale utilisée
- : Donnée non disponible
- ha Hectare
- % Pourcentage
- EUR 9 Ensemble des neuf premiers pays membres des Communautés européennes
- EUR 10 Ensemble des pays membres des Communautés européennes

Dans les tableaux, les différences proviennent de l'arrondi des données.



## Introduzione

Nel 1982, conformemente alla direttiva del Consiglio 76/625/CEE del 20 luglio 1976 modificata dalla direttiva del Consiglio 81/1015/CEE del 15 dicembre 1981, i dieci Stati membri della Comunità hanno realizzato un'indagine sulle piantagioni di alberi da frutto (per la produzione di mele e pere da tavola, pesche e arance); questi frutteti di almeno 15 are producono totalmente o prevalentemente per la vendita. Dopo un breve riassunto delle metodologie usate da ogni Stato membro ed un confronto grafico con i risultati dell'indagine precedente (1977), sono pubblicati i risultati particolareggiati per zone di produzione (classi di età, classi di densità, varietà).

L'indagine comunitaria del 1982 segue le indagini del 1977 (prima indagine sincronizzata) e del 1972 (che in realtà è stata realizzata dal 1969 al 1973).

Questa pubblicazione è stata elaborata dalla divisione «Conti dell'agricoltura e strutture agricole» della Direzione «Statistiche demografiche e sociali – Statistiche dell'agricoltura».

Lussemburgo, giugno 1984

IT

## Indice

	Pag.
Riassunto dei metodi d'indagine utilizzati	
● in lingua tedesca .....	4
● in lingua inglese .....	8
● in lingua francese .....	12
● in lingua italiana .....	16
Note relative alle tabelle .....	18
Segni e abbreviazioni .....	18
Grafici .....	19
<b>Tabelle statistiche</b>	
<b>Parte I – Mele</b>	
I.1 – EUR 10: Varietà per paese (ha) .....	24
I.2 – EUR 10: Varietà per paese e zona di produzione (ha) .....	25
I.3 – EUR 10: Densità per paese e zona di produzione (ha) .....	30
I.4 – EUR 10: Età per paese e zona di produzione (ha) .....	31
I.5 – Tabelle per paese: Varietà principale per classe di densità e classe di età (ha) .....	32
I.6 – EUR 10: Varietà principali per classe di età (ha) .....	42
<b>Parte II – Pere</b>	
II.1 – EUR 10: Varietà per paese (ha) .....	46
II.2 – EUR 10: Varietà per paese e zona di produzione (ha) .....	47
II.3 – EUR 10: Densità per paese e zona di produzione (ha) .....	51
II.4 – EUR 10: Età per paese e zona di produzione (ha) .....	52
II.5 – Tabelle per paese: Varietà principale per classe di densità e classe di età (ha) .....	53
II.6 – EUR 10: Varietà principali per classe di età (ha) .....	62
<b>Parte III – Pesche</b>	
III.1 – EUR 10: Varietà per paese (ha) .....	66
III.2 – EUR 10: Varietà per paese e zona di produzione (ha) .....	67
III.3 – EUR 10: Densità per paese e zona di produzione (ha) .....	71
III.4 – EUR 10: Età per paese e zona di produzione (ha) .....	72
III.5 – Tabelle per paese: Varietà principale per classe di densità e classe di età (ha) .....	73
III.6 – EUR 10: Varietà principali per classe di età (ha) .....	80
<b>Parte IV – Arance</b>	
IV.1 – EUR 10: Varietà per paese (ha) .....	82
IV.2 – EUR 10: Varietà per paese e zona di produzione (ha) .....	83
IV.3 – EUR 10: Densità per paese e zona di produzione (ha) .....	84
IV.4 – EUR 10: Età per paese e zona di produzione (ha) .....	85
IV.5 – Tabelle per paese: Varietà principale per classe di densità e classe di età (ha) .....	86
IV.6 – EUR 10: Varietà principali per classe di età (ha) .....	90

## Riassunto dei metodi d'indagine utilizzati

	Germania federale	Francia	Italia	Paesi Bassi	Belgio
<b>1. Campo d'indagine</b>					
a) <i>Specie</i>	Meli, peri, peschi, prugni, ciliegi, albicocchi, noci	Meli, peri, peschi, prugni, ciliegi, albicocchi	Meli, peri, peschi, aranci	Meli, peri	Meli, peri, peschi, prugni, ciliegi
b) <i>Aziende</i>	Aziende con almeno 15 are piantate a frutteto come produzione principale e nelle quali la frutta prodotta è destinata totalmente o prevalentemente alla vendita.	Unità base di censimento è l'«appezzamento». Vi rientrano i frutteti con superficie di almeno 1 ara, appartenenti ad un'azienda agricola, purché vi si praticino trattamenti antiparassitari e la produzione sia destinata alla vendita; sono inclusi gli alberi da frutta isolati.	Aziende con almeno 15 are piantate a melo, pero, pesco, arancio e la cui produzione è destinata totalmente o prevalentemente alla vendita.	Aziende con almeno 15 are coltivate a frutteto e con almeno 10 unità aziendali tipo.	Aziende con frutteti la cui produzione è destinata alla vendita
<b>2. Tipo d'indagine</b>	Rilevazione completa effettuata da intervistatori	Campione casuale degli «appezzamenti» basato sulla «Enquête utilisation du territoire» 1977 (indagine sull'utilizzazione dei terreni) per i frutteti di tipo normale; rilevazione completa per i frutteti specializzati. Indagine svolta da intervistatori.	Indagine campionaria delle aziende così suddivisa: a) tutte le aziende con almeno 5 ha di superficie coltivata ad una delle 4 specie frutticole; b) un campione casuale di aziende aventi una superficie fino ad 4,99 ha coltivata ad una delle 4 specie frutticole. Sono escluse quelle aziende in cui alla rilevazione, i frutteti si presentano in stato di abbandono o con numero trascurabile di piante.	Rilevazione completa con visita degli intervistatori per completare il questionario.	Rilevazione completa effettuata da intervistatori.
<b>3. Data dell'indagine</b>	Febbraio – marzo 1982	15 maggio – 15 settembre 1982	Marzo 1982	15 aprile – 15 giugno 1982	15 maggio 1982
<b>4. Caratteristiche rilevate</b>					
a) <i>Superficie</i>	Superficie netta, escluse cavedagne, rogge e strade poderali.	Superficie netta, cioè unicamente la superficie piantata ad alberi da frutta, essa è pari al prodotto degli spazi fra un albero e l'altro, all'interno dei filari e fra i filari, per il numero degli alberi.	Superficie netta esclusi canali d'irrigazione, sentieri poderali, muretti di confine, siepi, vivai, ecc.	Superficie netta (la superficie misurata)	Superficie netta esclusi frangivento, cavadagne e altre superfici senza piantagioni necessarie per i lavori di coltivazione.
b) <i>Varietà</i>	Lista esaustiva delle varietà di meli e peri	Lista esaustiva	Lista esaustiva	Lista preselezionata delle varietà principali e delle «altre».	Lista preselezionata delle varietà principali e delle «altre».
c) <i>Età</i>	Viene rilevato l'anno effettivo dell'impianto o dell'innesto.	Viene rilevato l'anno effettivo dell'impianto o dell'innesto.	Vengono rilevate classi d'età predeterminate.	Vengono rilevate classi d'età predeterminate.	Vengono rilevate classi d'età predeterminate.
d) <i>Densità</i>	Nella Renania-Palatinato, nel Baden-Württemberg e nella Baviera la densità di piantagione è calcolata mediante misurazione degli spazi tra un albero e l'altro e fra filari; negli altri Länder viene rilevato il numero totale di alberi nell'appezzamento.	Viene calcolata sulla base degli spazi fra un albero e il successivo lungo lo stesso filare e tra un filare e l'altro.	Viene rilevato il numero degli alberi nell'appezzamento.	Vengono rilevate classi di densità predeterminate.	Viene rilevato il numero di alberi nell'appezzamento.



Lussemburgo	Regno Unito	Irlanda	Danimarca	Grecia	
Meli, peri, peschi, prugni, ciliegi, noci	Meli, peri, prugni, ciliegi	Meli	Meli, peri	Meli, peri, peschi, aranci	<p><b>1. Campo d'indagine</b></p> <p>a) <i>Specie</i></p> <p>b) <i>Aziende</i></p>
Aziende con almeno 15 are di frutteto il cui proprietario sia o meno un orticoltore professionista.	Frutteti commerciali che nel giugno 1981 avevano una superficie superiore a 0,1 ha di meli e peri da tavola e/o superiore a 0,5 ha degli altri alberi da frutto	Aziende con un minimo di 1/4 di are (0,1 ha) di frutteto commerciale (cioè con produzione destinata alla vendita).	Aziende che producono meli e peri per la vendita.	Aziende che producono meli, peri, peschi e aranci e che hanno una superficie totale coltivate superiore a 0,1 ha.	
Rilevazione completa per mezzo di un questionario inviato per posta e ritirato dagli addetti al censimento.	Rilevazione completa delle aziende di cui al punto 1.b effettuata tramite un questionario inviato per posta e relativo ai dati sulla superficie per varietà principali e classi di età.	Rilevazione completa effettuata da intervistatori.	Rilevazione completa per mezzo di un questionario inviato per posta.	<p>Indagine per campione</p> <p>Scelta delle aziende in due tappe:</p> <p>1<sup>a</sup> tappa: selezione dei comuni secondo la stratificazione dei comuni per regione ed in ogni regione per ampiezza</p> <p>2<sup>a</sup> tappa: selezione delle aziende in ogni comune scelte secondo la stratificazione per ampiezza della prima tappa. La lista delle aziende da cui è estratto il campione è basata sulle risposte al censimento generale dell'agricoltura del 1981 aggiornato sul posto prima dell'indagine.</p>	<p><b>2. Tipo d'indagine</b></p>
Autunno/inverno 1982/83	Marzo 1982	Marzo - aprile 1982	Maggio 1982	Ottobre - novembre 1982	<p><b>3. Data dell'indagine</b></p>
Superficie netta.	Superficie lorda, inclusi capezzagne, rogge e terreni non coltivati nella stessa parcella degli alberi.	Superficie lorda incluse fasce di protezione, siepi e corsie.	Superficie netta.	Superficie lorda.	<p><b>4. Caratteristiche rilevate</b></p> <p>a) <i>Superficie</i></p>
Lista preselezionata delle varietà principali e delle «altre».	Lista preselezionata delle principali varietà più le «altre». Le mele da tavola «altre» sono state classificate in varietà precoci, di mezza stagione e tardive. Nel 1977 si è stabilito che il totale delle varietà individuali in questi tre gruppi «altro» rimane inferiore al 3 % della superficie totale della specie.	Lista esaustiva.	Lista preselezionata delle varietà principali e delle «altre».	Lista preselezionata delle varietà principali e delle «altre».	<p>b) <i>Varietà</i></p>
Vengono rilevate classi d'età predeterminate.	Vengono rilevate classi d'età predeterminate.	Vengono rilevate classi d'età predeterminate.	Vengono rilevate classi d'età predeterminate.	L'anno effettivo dell'impianto o dell'innesto è registrato.	<p>c) <i>Età</i></p>
Vengono rilevate classi di densità predeterminate.	Solo per l'indagine 1982, il Regno Unito non rileva informazioni sulla densità delle piantagioni.	Viene rilevato il numero di alberi per acro.	Viene rilevato il numero di alberi nell'appezzamento.	È registrato il numero di alberi per parcella.	<p>d) <i>Densità</i></p>

## Note relative alle tabelle

### Note generali

- I. Nel 1982, il Regno Unito è stato dispensato dal fornire i dati per classe di densità (vedere art. 1 § 1 della direttiva del Consiglio 81/1015/CEE del 15. 12. 1981).
- II. I Paesi Bassi, il Belgio, il Lussemburgo, il Regno Unito, l'Irlanda e la Danimarca costituiscono ciascuno una sola regione.
- III. Nelle tabelle 1, 2, 3, 4 e 6 il totale EUR 10 rappresenta la somma delle informazioni disponibili per ciascun Stato membro.
- IV. La produzione di pere non è commercializzata in Irlanda.
- V. La coltivazione delle pesche non è significativa, a volte nulla, nei Paesi Bassi, Belgio, Lussemburgo, Regno Unito, Irlanda e Danimarca.
- VI. La Repubblica federale di Germania non è tenuta a rilevare le pesche per varietà (vedere art. 1, § A della direttiva del Consiglio 76/625/CEE del 20. 7. 1976).

### Note specifiche

1. Nuove varietà apparse nell'indagine 1982.
2. La Francia non ha distinto «Nettarine, Pavie e Pesche Noci»; i dati corrispondenti sono compresi nel totale.

---

## Segni e abbreviazioni

- Il fenomeno non esiste
- 0 Dato inferiore alla metà dell'unità indicata
- 0,0 Dato inferiore alla metà dell'ultimo decimale indicato
- : Dato non disponibile
- ha Ettaro
- % Percentuale
- EUR 9 Insieme dei primi nove paesi membri delle Comunità europee
- EUR 10 Insieme dei paesi membri delle Comunità europee

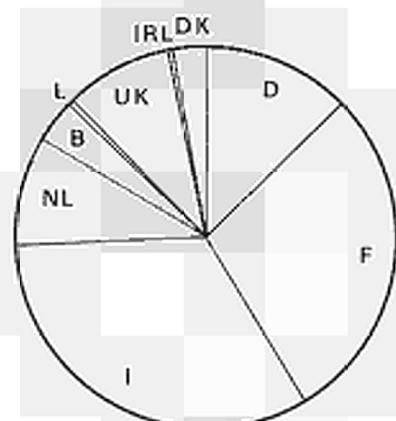
Le differenze nelle tavole provengono dall'arrotondamento dei dati

Community survey  
of orchard fruit trees

Enquête communautaire  
sur les plantations d'arbres fruitiers

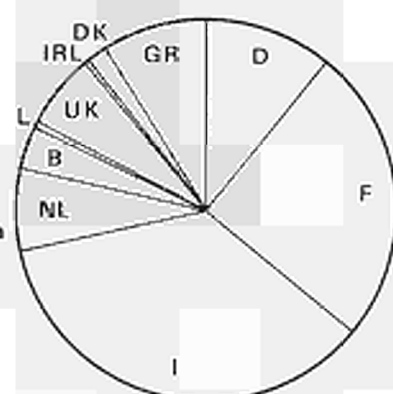
1977  
EUR 9

1982  
EUR 10

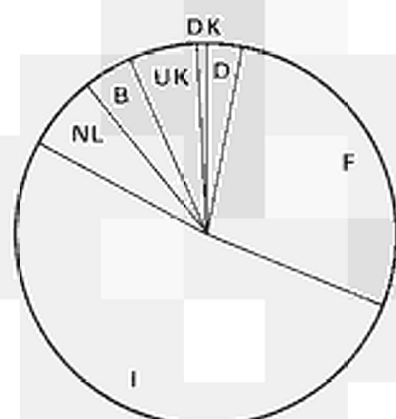


Apples / Pommes

211.832 ha

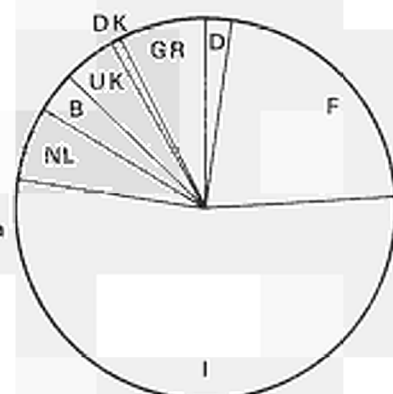


223.584 ha

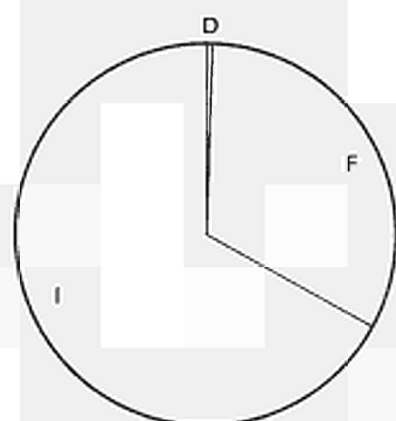


Pears / Poires

85.860 ha

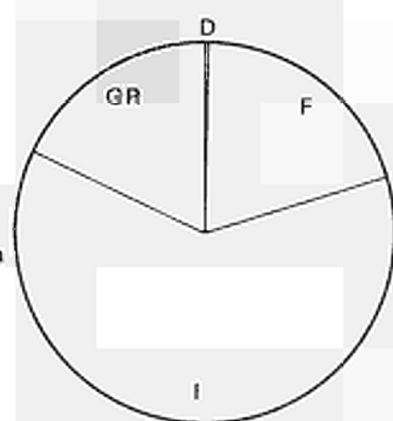


87.549 ha

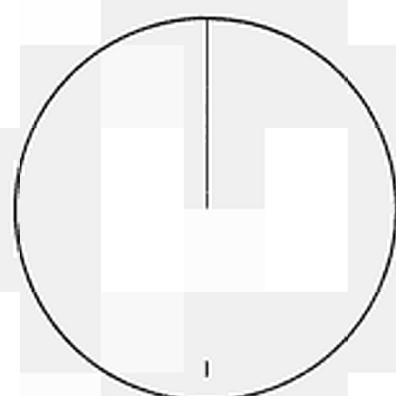


Peaches / Pêches

119.318 ha

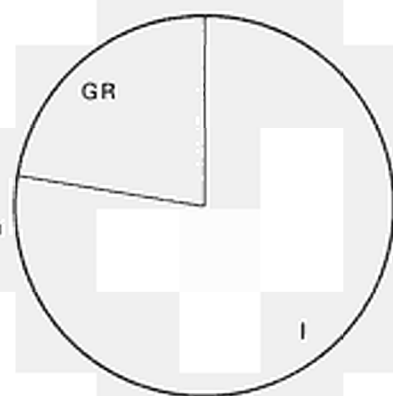


137.638 ha



Oranges / Oranges

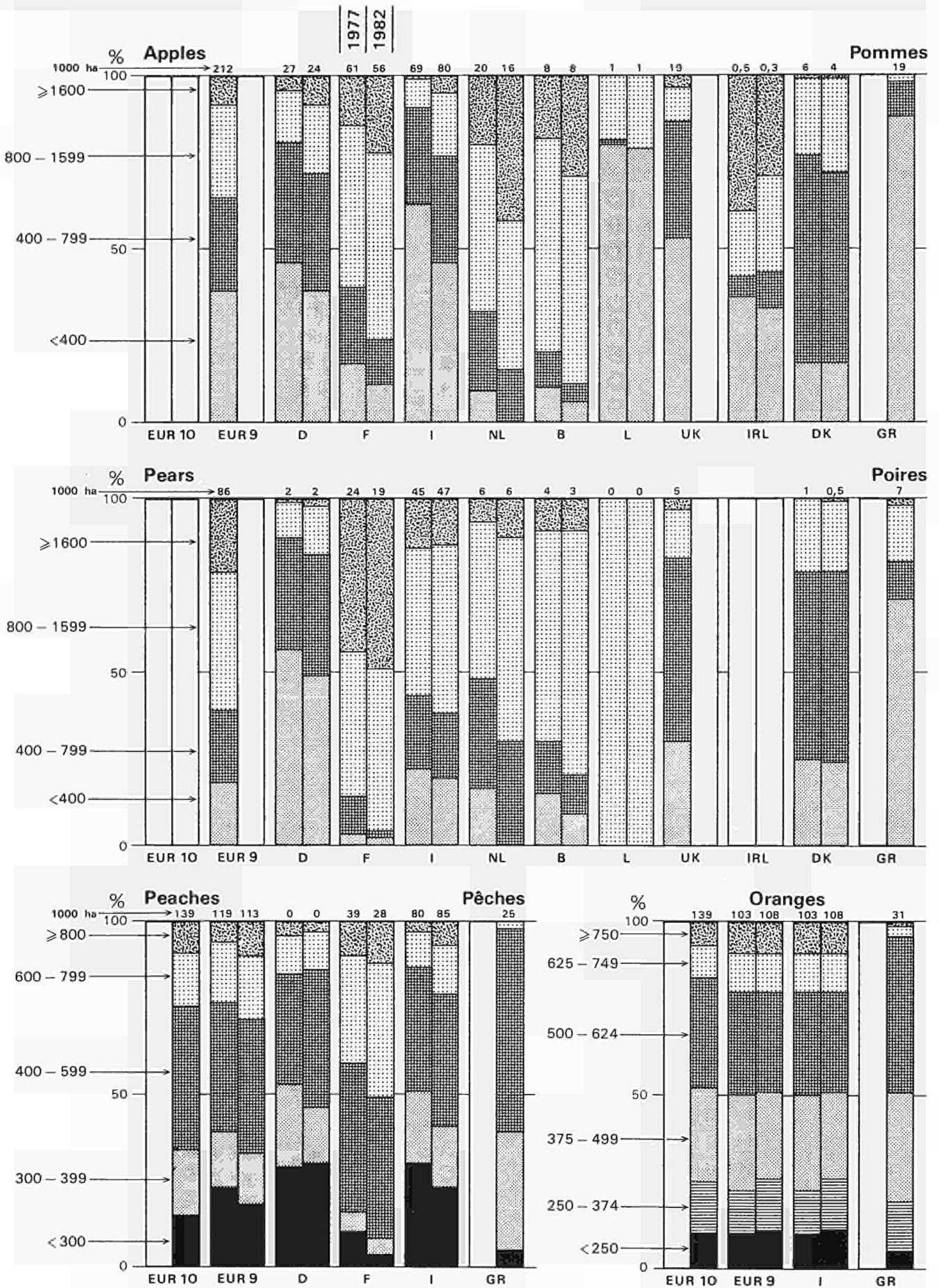
102.837 ha



138.857 ha

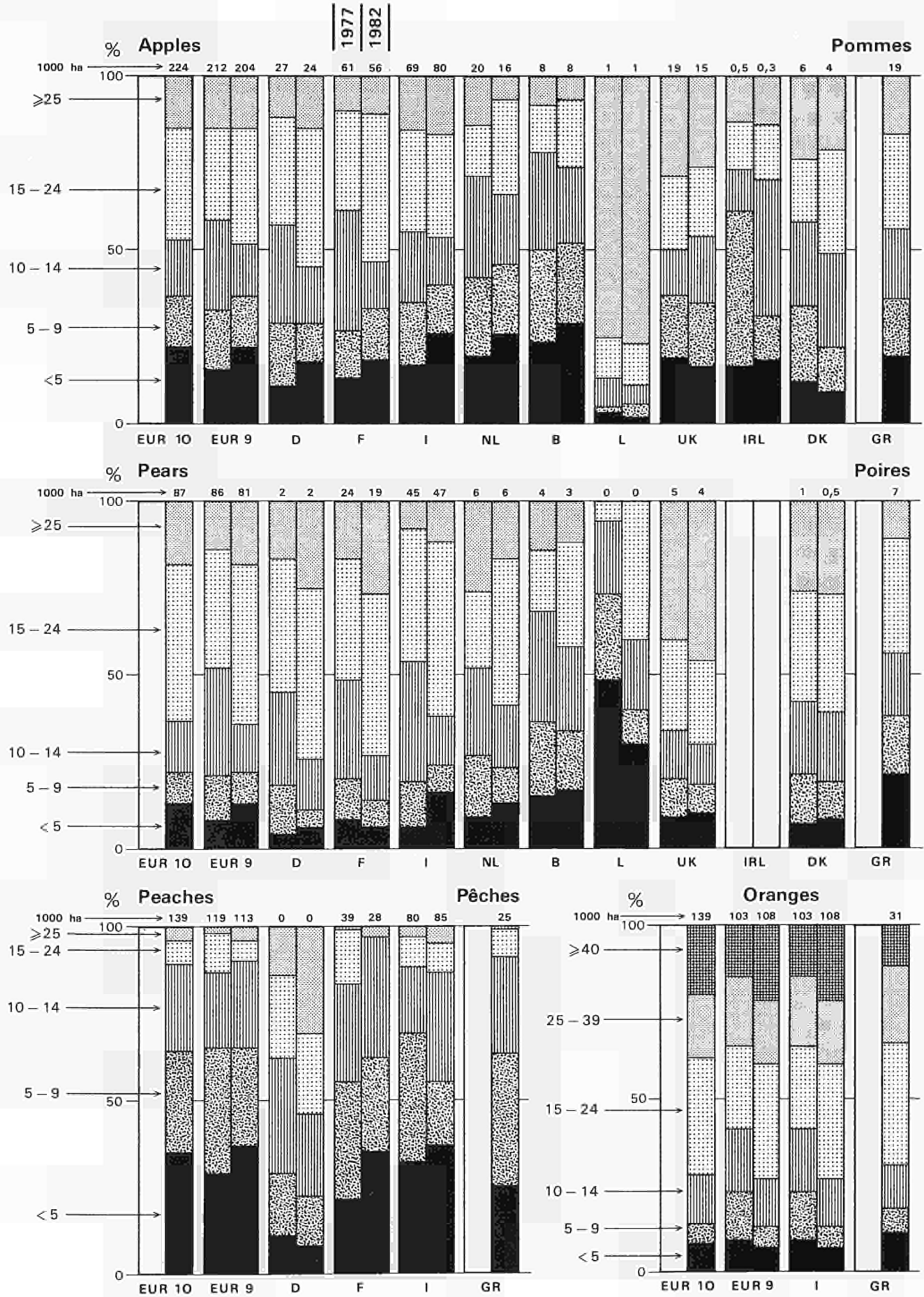
**Subdivision of area**  
By density classes (trees/ha)

**Répartition de la superficie**  
Par classes de densité (arbres:ha)



**Subdivision of area  
By age classes (years)**

**Répartition de la superficie  
Par classes d'âge (années)**









**Äpfel**  
**Apples**  
**Pommes**  
**Mele**

## ÄPFEL/APPLES

## POMMES/MELE

## I.1-EUR 10 : VARIETIES BY COUNTRY

HA

## I.1-EUR 10 : VARIETES PAR PAYS

VARIETIES/VARIETES	COUNTRY/PAYS										
	EUR 10	*DEUTSCH- *LAND	FRANCE	*ITALIA	*NEDER- *LAND	* BELGIE/* *BELGIQUE*	LUXEM- BOURG	*UNITED *KINGDOM	* IRELAND*	DANMARK*	HELLAS *
ABBONDANZA	730	:	:	372	:	:	:	:	:	:	358
ANNURCA	2859	:	:	2859	:	:	:	:	:	:	:
BOSKOOP	9277	3496	495	:	3381	1587	47	:	2	270	:
CARDINAL	387	:	387	:	:	:	:	:	:	:	:
CORTLAND	201	:	:	:	:	:	:	:	:	201	:
COX'S ORANGE PIPPIN	16763	3979	63	:	2676	787	3	8660	17	579	:
CRISPIN/MUTZU	483	:	:	:	:	:	:	321	4	157	1
DELICIOUS PILAFA(1)	676	:	:	:	:	:	:	:	:	:	676
DISCOVERY	942	:	:	:	:	:	:	931	11	:	:
EGREMONT RUSSET	319	:	:	:	:	:	:	319	0	:	:
FYRIKI(1)	1293	:	:	:	:	:	:	:	:	:	1293
GEORGE CAVE	11	:	:	:	:	:	:	:	11	:	:
GLOCKENAPFEL	739	725	14	:	:	:	:	:	:	:	:
GLOSTER	1649	1649	:	:	:	:	:	:	:	:	:
GOLDEN DEL.+GOLDEN SPUR	78742	4900	30647	33546	3981	2951	60	559	136	442	1521
GRANNY SMITH	5851	:	3809	1817	:	:	:	:	:	:	225
GRAVENSTEIN/GRASTEIN	996	290	18	481	:	:	:	:	:	207	:
HOLSTEINER COX	588	588	:	:	:	:	:	:	:	:	:
HORNEBURGER PFANNKUCHEN	529	529	:	:	:	:	:	:	:	:	:
INGRID MARIE	2131	1580	9	:	:	:	:	:	0	542	:
JAMES GRIEVE	2771	1052	34	:	1252	308	12	:	7	107	:
JONAGOLD(1)	1234	:	:	:	:	1234	:	:	:	:	:
JONATHAN	3156	524	17	2464	:	132	7	:	2	:	11
LAXTON'S SUPERB	567	173	:	:	:	:	:	354	39	:	:
LOBO	234	:	:	:	:	:	:	:	:	234	:
LOMBARTSCALVILLE	695	:	:	:	695	:	:	:	:	:	:
LORD LAMBOURNE	16	:	:	:	:	:	:	:	16	:	:
LUXEMBOURG REINETTE	40	:	:	:	:	:	40	:	:	:	:
LUXEMBOURG TRIUMPF	63	:	:	:	:	:	63	:	:	:	:
MCINTOSH	283	58	:	:	:	:	:	:	:	224	:
MELROSE	1226	181	1045	:	:	:	:	:	:	:	:
MORGENDUFT+ROME BEAUTY	8183	:	:	8183	:	:	:	:	:	:	:
RAMBOUR D'HIVER	304	:	:	:	:	:	304	:	:	:	:
RED DELICIOUS	33275	:	163	18482	:	:	:	:	:	:	14630
REINE DES REINET./GOLDPARM.	3429	905	2513	:	:	:	11	:	:	:	:
REINETTE CLOCHARD	387	:	387	:	:	:	:	:	:	:	:
REINETTE DU CANADA	5344	:	2504	2840	:	:	:	:	:	:	:
REINETTE DU MANS	294	:	294	:	:	:	:	:	:	:	:
SPARTAN	1392	:	:	:	:	:	:	788	3	601	:
STAYMAN	1651	:	:	1651	:	:	:	:	:	:	:
TYDEMAN'S EARLY WORCESTER	625	:	69	:	:	168	:	385	3	:	:
WINSTON	576	:	:	:	576	:	:	:	0	:	:
WORCESTER PEARMAN	1065	:	:	:	:	:	:	1030	35	:	:
OTHERS/AUTRES	31610	3685	13491	7256	3423	706	42	1684	50	768	505
TOTAL HA	223584	24313	55958	79952	15984	7871	587	15032	337	4330	19220
%	100.0	10.9	25.0	35.8	7.1	3.5	0.3	6.7	0.2	1.9	8.6

I.2-EUR 10 : VARIETIES BY COUNTRY AND PRODUCTION ZONE

I.2-EUR 10 : VARIETES PAR PAYS ET ZONE DE PRODUCTION

HA

COUNTRY/PAYS	VARIETY/VARIETE									
	* * * * * * *	* * * * * * *	* * * * * * *	* * * * * * *	* * * * * * *	* * * * * * *	* * * * * * *	* * * * * * *	* * * * * * *	* * * * * * *
EUR10	730	2859	9277	387	201	16763	483	676	942	
DEUTSCHLAND	:	:	3496	:	:	3979	:	:	:	
NORDEN	:	:	1443	:	:	2013	:	:	:	
MITTE	:	:	577	:	:	1028	:	:	:	
SÜDEN	:	:	1475	:	:	937	:	:	:	
FRANCE	:	:	495	387	:	63	:	:	:	
SUD-OUEST	:	:	14	0	:	:	:	:	:	
SUD-EST	:	:	:	387	:	0	:	:	:	
LOIRE	:	:	122	:	:	:	:	:	:	
RESTE	:	:	360	:	:	63	:	:	:	
ITALIA	372	2859	:	:	:	:	:	:	:	
VAL PADANA	297	9	:	:	:	:	:	:	:	
TRENTINO-ALTO ADIGE	7	6	:	:	:	:	:	:	:	
PIEMONTE E VALLE D'AOSTA	:	:	:	:	:	:	:	:	:	
CENTRALE	18	63	:	:	:	:	:	:	:	
MERIDIONALE	50	2782	:	:	:	:	:	:	:	
NEDERLAND	:	:	3381	:	:	2676	:	:	:	
BELGIQUE/BELGIE	:	:	1587	:	:	787	:	:	:	
LUXEMBOURG	:	:	47	:	:	3	:	:	:	
UNITED KINGDOM	:	:	:	:	:	8660	321	:	931	
IRELAND	:	:	2	:	:	17	4	:	11	
DANMARK	:	:	270	:	201	579	157	:	:	
HELLAS	358	:	:	:	:	:	1	676	:	
PELOPONISSOS	44	:	:	:	:	:	:	673	:	
MACEDONIA	126	:	:	:	:	:	1	:	:	
THESSALIA	40	:	:	:	:	:	:	:	:	
OTHER ZONES	148	:	:	:	:	:	-	3	:	

## APFEL / APPLES

## POMMES/MELE

I.2-EUR 10 : VARIETIES BY COUNTRY AND PRODUCTION ZONE

I.2-EUR 10 : VARIETES PAR PAYS ET ZONE DE PRODUCTION

HA

COUNTRY/PAYS	VARIETY/VARIETE									
	* EGRE- * MONT * RUSSET	* FYRIKI (1)	* GEORGE * CAVE	* GLOCKEN- * APFEL	* GLOSTER	* GOLDEN * DELIC. * ETC.	* GRANNY * SMITH	* GRAVEN- * STEIN	* HOL- * STEINER * COX	
EUR10	319	1293	11	739	1649	78742	5851	996	588	
DEUTSCHLAND	:	:	:	725	1649	4900	:	290	588	
NORDEN	:	:	:	208	1120	1040	:	93	584	
MITTE	:	:	:	6	150	671	:	2	4	
SÜDEN	:	:	:	511	378	3189	:	194	1	
FRANCE	:	:	:	14	:	30647	3809	18	:	
SUD-OUEST	:	:	:	:	:	7931	642	:	:	
SUD-EST	:	:	:	14	:	13604	1600	:	:	
LOIRE	:	:	:	:	:	7930	1527	:	:	
RESTE	:	:	:	:	:	1182	39	18	:	
ITALIA	:	:	:	:	:	33546	1817	481	:	
VAL PADANA	:	:	:	:	:	11713	1410	173	:	
TRENTINO-ALTO ADIGE	:	:	:	:	:	15447	357	285	:	
PIEMONTE E VALLE D'AOSTA	:	:	:	:	:	5725	1	0	:	
CENTRALE	:	:	:	:	:	269	48	1	:	
MERIDIONALE	:	:	:	:	:	393	2	22	:	
NEDERLAND	:	:	:	:	:	3981	:	:	:	
BELGIQUE/BELGIE	:	:	:	:	:	2951	:	:	:	
LUXEMBOURG	:	:	:	:	:	60	:	:	:	
UNITED KINGDOM	319	:	:	:	:	559	:	:	:	
IRELAND	0	:	11	:	:	136	:	:	:	
DANMARK	:	:	:	:	:	442	:	207	:	
HELLAS	:	1293	:	:	:	1521	225	:	:	
PELOPONISSOS	:	522	:	:	:	144	1	:	:	
MACEDONIA	:	99	:	:	:	785	209	:	:	
THESSALIA	:	515	:	:	:	473	13	:	:	
OTHER ZONES	:	157	:	:	:	119	2	:	:	

HA

COUNTRY/PAYS	VARIETY/VARIETE									
	* HORNE *	* INGRID *	* JAMES *	* JONAGOLD *	* JONATHAN *	* LAXTONS *	* LOBO *	* LOMBARTS *	* LORD LAM- *	* *
EUR10	529	2131	2771	1234	3156	567	234	695	16	
DEUTSCHLAND	529	1580	1052	:	524	173	:	:	:	
NORDEN	529	1567	432	:	55	171	:	:	:	
MITTE	0	10	329	:	37	2	:	:	:	
SÜDEN	0	4	291	:	432	0	:	:	:	
FRANCE	:	9	34	:	17	:	:	:	:	
SUD-OUEST	:	:	:	:	11	:	:	:	:	
SUD-EST	:	:	:	:	:	:	:	:	:	
LOIRE	:	:	:	:	4	:	:	:	:	
RESTE	:	9	34	:	1	:	:	:	:	
ITALIA	:	:	:	:	2464	:	:	:	:	
VAL PADANA	:	:	:	:	276	:	:	:	:	
TRENTINO-ALTO ADIGE	:	:	:	:	2183	:	:	:	:	
PIEMONTE E VALLE D'AOSTA	:	:	:	:	0	:	:	:	:	
CENTRALE	:	:	:	:	1	:	:	:	:	
MERIDIONALE	:	:	:	:	3	:	:	:	:	
NEDERLAND	:	:	1252	:	:	:	:	695	:	
BELGIQUE/BELGIE	:	:	308	1234	132	:	:	:	:	
LUXEMBOURG	:	:	12	:	7	:	:	:	:	
UNITED KINGDOM	:	:	:	:	:	354	:	:	:	
IRELAND	:	0	7	:	2	39	:	:	16	
DANMARK	:	542	107	:	:	:	234	:	:	
HELLAS	:	:	:	:	11	:	:	:	:	
PELOPONISSOS	:	:	:	:	:	:	:	:	:	
MACEDONIA	:	:	:	:	6	:	:	:	:	
THESSALIA	:	:	:	:	-	:	:	:	:	
OTHER ZONES	:	:	:	:	5	:	:	:	:	

\*PFEL /APPLES

POMMES/MELE

I.2-EUR 10 : VARIETIES BY COUNTRY AND PRODUCTION ZONE

I.2-EUR 10 : VARIETES PAR PAYS ET ZONE DE PRODUCTION

HA

COUNTRY/PAYS	VARIETY/VARIETE								
	* LUXBG. * *REINETTE *	* LUXBG. * * TRIUMPF *	* MCINTOSH *	* MELROSE *	* MORGEN- DUFT + * ROME * * BEAUTY *	* RAMBOUR * D'HIVER *	* RED DELIC. ETC *	* REINE DES REIN- ETTES *	* REINETTE * CLOCHARD *
EUR10	40	63	283	1226	8183	304	33275	3429	387
DEUTSCHLAND	:	:	58	181	:	:	:	905	:
NORDEN	:	:	2	2	:	:	:	33	:
MITTE	:	:	3	152	:	:	:	175	:
SÜDEN	:	:	54	27	:	:	:	697	:
FRANCE	:	:	:	1045	:	:	163	2513	387
SUD-OUEST	:	:	:	86	:	:	83	582	:
SUD-EST	:	:	:	150	:	:	45	792	:
LOIRE	:	:	:	476	:	:	22	886	385
RESTE	:	:	:	332	:	:	12	252	2
ITALIA	:	:	:	:	8183	:	18482	:	:
VAL PADANA	:	:	:	:	6094	:	10754	:	:
TRENTINO-ALTO ADIGE	:	:	:	:	2025	:	3576	:	:
PIEMONTE E VALLE D'AOSTA	:	:	:	:	7	:	1922	:	:
CENTRALE	:	:	:	:	35	:	282	:	:
MERIDIONALE	:	:	:	:	23	:	1948	:	:
NEDERLAND	:	:	:	:	:	:	:	:	:
BELGIQUE/BELGIE	:	:	:	:	:	:	:	:	:
LUXEMBOURG	40	63	:	:	:	304	:	11	:
UNITED KINGDOM	:	:	:	:	:	:	:	:	:
IRELAND	:	:	:	:	:	:	:	:	:
DANMARK	:	:	224	:	:	:	:	:	:
HELLAS	:	:	:	:	:	:	14630	:	:
PELOPONISSOS	:	:	:	:	:	:	1104	:	:
MACEDONIA	:	:	:	:	:	:	9435	:	:
THESSALIA	:	:	:	:	:	:	3395	:	:
OTHER ZONES	:	:	:	:	:	:	696	:	:

I.2-EUR 10 : VARIETIES BY COUNTRY AND PRODUCTION ZONE

I.2-EUR 10 : VARIETES PAR PAYS ET ZONE DE PRODUCTION

HA

COUNTRY/PAYS	VARIETY/VARIETE										TOTAL HA	%
	*REINETTE DU CANADA	*REINETTE DU MANS	*SPARTAN	*STAYMAN	*TYDEMANS* EARLY WORC- ESTER	*WINSTON	*WORC- ESTER PEARMAN*	*OTHERS AUTRES				
EUR10	5344	294	1392	1651	625	576	1065	31610	223584	100.0		
DEUTSCHLAND	:	:	:	:	:	:	:	3685	24313	10.9		
NORDEN	:	:	:	:	:	:	:	975	10266	4.6		
MITTE	:	:	:	:	:	:	:	894	4040	1.8		
SÜDEN	:	:	:	:	:	:	:	1817	10007	4.5		
FRANCE	2504	294	:	:	69	:	:	13491	55958	25.0		
SUD-OUEST	226	12	:	:	1	:	:	3077	12666	5.7		
SUD-EST	1183	4	:	:	0	:	:	5991	23772	10.6		
LOIRE	753	251	:	:	:	:	:	2257	14614	6.5		
RESTE	342	26	:	:	68	:	:	2166	4907	2.2		
ITALIA	2840	:	:	1651	:	:	:	7256	79952	35.8		
VAL PADANA	194	:	:	1196	:	:	:	4074	36190	16.2		
TRENTINO-ALTO ADIGE	2254	:	:	417	:	:	:	967	27523	12.3		
PIEMONTE E VALLE D'AOSTA	291	:	:	12	:	:	:	356	8315	3.7		
CENTRALE	60	:	:	23	:	:	:	363	1162	0.5		
MERIDIONALE	40	:	:	2	:	:	:	1497	6762	3.0		
NEDERLAND	:	:	:	:	:	576	:	3423	15984	7.1		
BELGIQUE/BELGIE	:	:	:	:	168	:	:	706	7871	3.5		
LUXEMBOURG	:	:	:	:	:	:	:	42	587	0.3		
UNITED KINGDOM	:	:	788	:	385	:	1030	1684	15032	6.7		
IRELAND	:	:	3	:	3	0	35	50	337	0.2		
DANMARK	:	:	601	:	:	:	:	768	4330	1.9		
HELLAS	:	:	:	:	:	:	:	505	19220	8.6		
PELOPONISSOS	:	:	:	:	:	:	:	178	2666	1.2		
MACEDONIA	:	:	:	:	:	:	:	109	10770	4.8		
THESSALIA	:	:	:	:	:	:	:	128	4564	2.0		
OTHER ZONES	:	:	:	:	:	:	:	90	1220	0.5		

## I.3-EUR 10:DENSITY BY COUNTRY AND PRODUCTION ZONE

## I.3-EUR 10:DENSITE PAR PAYS ET ZONE DE PRODUCTION

HA															
DENSITY CLASSES(1REES/HA) / CLASSES DE DENSITE(ARBRES/HA)															
COUNTRY/PAYS	GOLDEN DELICIOUS					OTHERS/AUTRES					TOTAL APPLES/ENSEMBLE POMMES				
	<400	400-799	800-1599	>=1600	TOTAL	<400	400-799	800-1599	>=1600	TOTAL	<400	400-799	800-1599	>=1600	TOTAL
EUR10	17967	20640	29901	9675	78742	53244	26589	33010	17526	144842	71211	47229	62911	27201	223584
DEUTSCHLAND	1020	2234	1030	615	4900	8312	5914	3806	1382	19413	9332	8148	4837	1997	24313
NORDEN	434	448	132	26	1040	5398	3149	638	41	9225	5831	3598	770	67	10266
MITTE	92	279	239	61	671	524	926	1621	298	3369	616	1205	1860	359	4040
SÜDEN	494	1507	659	528	3189	2390	1838	1547	1043	6818	2884	3345	2207	1571	10007
FRANCE	1842	4824	19362	4619	30647	4466	2297	10927	7622	25311	6308	7121	30289	12240	55958
SUD-OUEST	1234	3541	2484	671	7931	1154	1124	1900	556	4735	2388	4665	4384	1227	12666
SUD-EST	351	903	10912	1438	13604	1072	645	4851	3599	10168	1423	1548	15763	5037	23772
LOIRE	187	317	5417	2009	7930	904	310	2880	2589	6684	1091	627	8298	4598	14614
RESTE	70	63	549	500	1182	1336	217	1295	877	3725	1406	280	1844	1378	4907
ITALIA	13825	12682	5445	1594	33546	23023	12186	9041	2155	46406	36848	24868	14486	3749	79952
VAL PADANA	4248	4506	2562	396	11713	8786	7465	7031	1196	24477	13034	11970	9594	1592	36190
TRENTINO-ALTO AD.	6521	5459	2328	1139	15447	7388	2427	1416	845	12076	13909	7886	3744	1984	27523
PIEM. E V.D'AOSTA	2671	2584	413	57	5725	1335	983	245	26	2590	4006	3567	658	83	8315
CENTRALE	134	51	83	1	269	465	147	206	75	893	599	198	289	76	1162
MERIDIONALE	251	83	59	0	393	5049	1164	143	13	6369	5300	1247	202	13	6762
NEDERLAND	-	277	1928	1776	3981	-	2119	4900	4983	12003	-	2396	6828	6759	15984
BELGIQUE/BELGIE	14	136	1810	991	2951	428	295	2891	1306	4920	441	431	4701	2297	7871
LUXEMBOURG	-	-	60	-	60	466	-	62	-	528	466	-	121	-	587
UNITED KINGDOM	:	:	:	:	559	:	:	:	:	14473	:	:	:	:	15032
IRELAND	0	8	54	74	136	109	26	41	25	201	110	34	95	99	337
DANMARK	36	238	164	5	442	707	2144	1011	25	3888	744	2382	1175	30	4330
HELLAS	1230	241	48	2	1521	15733	1608	330	28	17699	16963	1849	378	30	19220
PELOPONISSOS	142	2	-	-	144	2460	50	-	12	2522	2602	52	-	12	2666
MACEDONIA	566	187	32	-	785	8554	1156	266	9	9985	9120	1343	298	9	10770
THESSALIA	415	40	16	2	473	3680	346	58	7	4091	4095	386	74	9	4564
OTHER ZONES	107	12	-	-	119	1039	56	6	-	1101	1146	68	6	-	1220



I.4-EUR 10 : AGE BY COUNTRY AND PRODUCTION ZONE

I.4-EUR 10 : AGE PAR PAYS ET ZONE DE PRODUCTION

HA

COUNTRY/PAYS	AGE CLASSES(YEARS) / CLASSES D'AGE(ANNEES)																		
	GOLDEN DELICIOUS						OTHERS/AUTRES						TOTAL APPLES/ENSEMBLE POMMES						
	0-4	5-9	10-14	15-24	>=25	TOTAL*	0-4	5-9	10-14	15-24	>=25	TOTAL*	0-4	5-9	10-14	15-24	>=25	TOTAL*	
EUR10	12579	10653	15130	34877	5503	78742	35526	23158	20223	37393	28543	144842	48105	33811	35353	72270	34046	223584	
DEUTSCHLAND	363	421	1333	2624	158	4900	3971	2401	2565	7028	3449	19413	4334	2822	3898	9652	3607	24313	
NORDEN	58	141	375	430	36	1040	1675	970	1300	3392	1888	9225	1733	1111	1675	3822	1924	10266	
MITTE	56	75	194	325	22	671	868	565	476	1154	306	3369	923	640	670	1479	328	4040	
SÜDEN	249	205	765	1869	101	3189	1428	866	788	2482	1254	6818	1678	1071	1553	4351	1355	10007	
FRANCE	3570	2798	4270	17792	2218	30647	6451	5456	3440	5667	4297	25311	10020	8254	7711	23458	6515	55958	
SUD-OUEST	1099	616	1087	4654	475	7931	1174	996	544	1294	727	4735	2272	1612	1631	5948	1202	12666	
SUD-EST	1481	1423	2078	7719	903	13604	3152	2251	1265	2183	1317	10168	4634	3673	3342	9902	2220	23772	
LOIRE	891	643	915	4715	766	7930	1441	1566	1161	1438	1078	6684	2331	2210	2075	6153	1844	14614	
RESTE	99	116	190	703	74	1182	684	643	471	752	1174	3725	783	759	661	1455	1248	4907	
ITALIA	7294	5446	6581	11514	2712	33546	13338	5585	4102	12296	11085	46406	20632	11031	10682	23810	13797	79952	
VAL PADANA	2713	1967	1938	4027	1067	11713	9053	3187	1921	5980	4337	24477	11766	5154	3859	10007	5404	36190	
TRENTINO-ALTO AD.	3728	2560	3143	5076	940	15447	2780	1215	1235	3391	3457	12076	6508	3775	4378	8466	4396	27523	
PIEM. E V.D'AOSTA	776	832	1398	2249	470	5725	710	551	395	606	328	2590	1486	1383	1793	2855	798	8315	
CENTRALE	33	33	57	83	62	269	276	125	101	212	179	893	309	159	158	295	241	1162	
MERIDIONALE	44	54	44	79	172	393	520	507	450	2107	2785	6369	564	561	494	2186	2957	6762	
NEDERLAND	419	680	1228	1549	104	3981	3701	2564	1961	2723	1053	12003	4120	3245	3189	4272	1158	15984	
BELGIQUE/BELGIE	424	783	903	748	93	2951	1891	1039	838	745	407	4920	2315	1822	1740	1493	500	7871	
LUXEMBOURG	1	1	9	44	5	60	9	22	19	29	448	528	10	23	29	73	453	587	
UNITED KINGDOM	68	139	299	31	22	559	2523	2597	2569	2966	3819	14473	2591	2736	2868	2997	3841	15032	
IRELAND	15	29	88	3	-	136	46	15	42	52	47	201	61	44	130	55	47	337	
DANMARK	24	32	124	212	51	442	380	553	1036	1075	843	3888	404	585	1160	1287	894	4330	
HELLAS	401	324	294	361	141	1521	3215	2926	3651	4812	3095	17699	3616	3250	3945	5173	3236	19220	
PELOPONISSOS	5	20	4	94	21	144	131	224	456	1114	597	2522	136	244	460	1208	618	2666	
MACEDONIA	279	234	148	107	17	735	2423	2200	2407	2112	843	9985	2702	2434	2555	2219	860	10770	
THESSALIA	117	61	122	127	46	473	644	433	597	1132	1285	4091	761	494	719	1259	1331	4564	
OTHER ZONES	-	9	20	33	57	119	17	69	191	454	370	1101	17	78	211	487	427	1220	

## ÄPFEL/APPLES

## POMMES/MELE

## I.5-MAIN VARIETIES BY DENSITY AND AGE CLASSES

## I.5-VARIETES PRINCIPALES PAR CLASSE DE DENSITE ET CLASSE D'AGE

BR DEUTSCHLAND  
HA

VARIETY AND DENSITY (TREES/HA) VARIETE ET DENSITE (ARBRES/HA)	AGE CLASSES(YEARS) / CLASSES D'AGE(ANNEES)						TOTAL
	* 0-4 *	* 5-9 *	* 10-14 *	* 15-24 *	* >=25 *	* TOTAL *	
<b>GOLDEN DELICIOUS + GOLDEN SPUR</b>							
< 400	32	51	235	629	72	1020	
400- 799	73	130	486	1485	61	2234	
800-1599	102	127	336	445	20	1030	
>=1600	156	113	277	65	5	615	
TOTAL	363	421	1333	2624	158	4900	
<b>COX'S ORANGE PIPPIN</b>							
< 400	59	48	201	926	307	1540	
400- 799	108	95	191	819	144	1357	
800-1599	194	153	167	371	44	930	
>=1600	70	35	30	13	3	151	
TOTAL	431	331	589	2130	499	3979	
<b>BOSKOOP</b>							
< 400	140	130	155	419	645	1488	
400- 799	233	173	196	274	75	952	
800-1599	259	265	209	91	11	834	
>=1600	81	68	63	9	1	222	
TOTAL	713	636	622	794	731	3496	
<b>GLOSTER</b>							
< 400	207	96	132	25	8	468	
400- 799	326	156	97	20	2	601	
800-1599	306	76	27	11	6	427	
>=1600	132	18	2	1	0	153	
TOTAL	971	347	258	57	16	1649	
<b>INGRID MARIE</b>							
< 400	49	24	133	672	226	1102	
400- 799	37	12	67	281	61	458	
800-1599	3	2	2	9	4	19	
>=1600	1	0	0	0	0	1	
TOTAL	89	38	201	961	291	1580	
<b>OTHERS/AUTRES</b>							
< 400	219	139	277	1502	1575	3712	
400- 799	402	313	312	1224	295	2546	
800-1599	655	373	208	325	36	1597	
>=1600	491	225	97	35	6	854	
TOTAL	1767	1050	895	3086	1911	8710	
<b>TOTAL</b>							
< 400	706	487	1132	4174	2832	9332	
400- 799	1179	879	1349	4102	638	8148	
800-1599	1519	996	949	1252	121	4837	
>=1600	931	460	468	123	15	1997	
TOTAL	4334	2822	3898	9652	3607	24313	



## APFEL/APPLES

## POMMES/MELE

## I.5-MAIN VARIETIES BY DENSITY AND AGE CLASSES

## I.5-VARIETES PRINCIPALES PAR CLASSE DE DENSITE ET CLASSE D'AGE

ITALIA  
HA

VARIETY AND DENSITY (TREES/HA) VARIETE ET DENSITE (ARBRES/HA)	AGE CLASSES (YEARS) / CLASSES D'AGE (ANNEES)						TOTAL
	0-4	5-9	10-14	15-24	>=25		
GOLDEN DELICIOUS + GOLDEN SPUR							
< 400	1293	1656	2631	6231	2013	13825	
400- 799	2468	2143	2874	4566	632	12682	
800-1599	2547	1300	896	639	63	5445	
>=1600	986	346	180	78	3	1594	
TOTAL	7294	5446	6581	11514	2712	33546	
RED DELICIOUS ETC.							
< 400	1003	862	799	2788	2321	7772	
400- 799	1992	822	817	1652	474	5757	
800-1599	2817	781	365	140	28	4131	
>=1600	646	66	60	27	21	821	
TOTAL	6458	2530	2041	4608	2845	18482	
MORGENDUFT + ROME BEAUTY							
< 400	184	158	397	2290	2144	5172	
400- 799	561	111	154	927	583	2336	
800-1599	347	64	19	153	48	631	
>=1600	26	3	1	9	6	44	
TOTAL	1118	336	570	3379	2781	8183	
ANNURCA							
< 400	164	135	188	961	1102	2550	
400- 799	76	87	26	35	31	255	
800-1599	6	5	3	8	28	50	
>=1600	-	4	-	-	-	4	
TOTAL	246	231	216	1004	1161	2859	
REINETTE DU CANADA							
< 400	94	36	35	497	2016	2677	
400- 799	22	1	5	51	57	136	
800-1599	5	3	0	7	3	18	
>=1600	-	-	-	-	9	9	
TOTAL	121	39	40	555	2085	2840	
OTHERS/AUTRES							
< 400	456	449	499	1751	1697	4851	
400- 799	1127	860	437	801	477	3702	
800-1599	2896	873	232	180	28	4210	
>=1600	915	268	66	19	10	1278	
TOTAL	5394	2450	1234	2751	2213	14041	
TOTAL							
< 400	3194	3296	4547	14518	11293	36848	
400- 799	6246	4023	4313	8031	2255	24868	
800-1599	8619	3025	1515	1128	199	14486	
>=1600	2573	687	307	133	49	3749	
TOTAL	20632	11031	10682	23810	13797	79952	

I.5-MAIN VARIETIES BY DENSITY AND AGE CLASSES

I.5-VARIETES PRINCIPALES PAR CLASSE DE DENSITE ET CLASSE D'AGE

NEDERLAND  
HA

VARIETY AND DENSITY (TREES/HA) VARIETE ET DENSITE (ARBRES/HA)	AGE CLASSES(YEARS) / CLASSES D'AGE(ANNEES)						TOTAL
	0-4	5-9	10-14	15-24	>=25		
<b>GOLDEN DELICIOUS + GOLDEN SPUR</b>							
< 400	-	-	-	-	-	-	-
400- 799	4	17	41	163	51	277	
800-1599	66	215	508	1090	49	1928	
>=1600	348	448	679	295	5	1776	
<b>TOTAL</b>	<b>419</b>	<b>680</b>	<b>1228</b>	<b>1549</b>	<b>104</b>	<b>3981</b>	
<b>BOSKOOOP</b>							
< 400	-	-	-	-	-	-	
400- 799	17	45	71	376	621	1130	
800-1599	143	492	432	323	29	1420	
>=1600	243	364	169	51	4	831	
<b>TOTAL</b>	<b>402</b>	<b>902</b>	<b>672</b>	<b>750</b>	<b>655</b>	<b>3381</b>	
<b>COX'S ORANGE PIPPIN</b>							
< 400	-	-	-	-	-	-	
400- 799	9	12	31	180	51	283	
800-1599	128	193	362	723	30	1437	
>=1600	521	232	145	59	1	956	
<b>TOTAL</b>	<b>658</b>	<b>437</b>	<b>538</b>	<b>962</b>	<b>82</b>	<b>2676</b>	
<b>JAMES GRIEVE</b>							
< 400	-	-	-	-	-	-	
400- 799	4	10	23	95	33	164	
800-1599	69	101	98	290	15	573	
>=1600	271	167	41	35	0	514	
<b>TOTAL</b>	<b>343</b>	<b>278</b>	<b>162</b>	<b>421</b>	<b>48</b>	<b>1252</b>	
<b>LOMBARTSCALVILLE</b>							
< 400	-	-	-	-	-	-	
400- 799	8	11	10	60	28	117	
800-1599	61	83	54	63	10	271	
>=1600	192	88	21	7	0	307	
<b>TOTAL</b>	<b>260</b>	<b>182</b>	<b>84</b>	<b>131</b>	<b>38</b>	<b>695</b>	
<b>OTHERS/AUTRES</b>							
< 400	-	-	-	-	-	-	
400- 799	27	29	27	145	196	425	
800-1599	362	313	235	256	32	1199	
>=1600	1649	424	243	58	2	2375	
<b>TOTAL</b>	<b>2038</b>	<b>766</b>	<b>505</b>	<b>460</b>	<b>230</b>	<b>3999</b>	
<b>TOTAL</b>							
< 400	-	-	-	-	-	-	
400- 799	68	124	203	1020	980	2396	
800-1599	829	1398	1689	2747	165	6828	
>=1600	3223	1722	1297	505	12	6759	
<b>TOTAL</b>	<b>4120</b>	<b>3245</b>	<b>3189</b>	<b>4272</b>	<b>1158</b>	<b>15984</b>	





APFEL/APPLES

POMMES/MELE

## I.5-MAIN VARIETIES BY DENSITY AND AGE CLASSES

## I.5-VARIETES PRINCIPALES PAR CLASSE DE DENSITE ET CLASSE D'AGE

UNITED KINGDOM  
HA

VARIETY AND DENSITY (TREES/HA) VARIETE ET DENSITE (ARBRES/HA)	AGE CLASSES (YEARS) / CLASSES D'AGE (ANNEES)					TOTAL
	0-4	5-9	10-14	15-24	>=25	
COX'S ORANGE PIPPIN						
< 400	:	:	:	:	:	:
400- 799	:	:	:	:	:	:
800-1599	:	:	:	:	:	:
>=1600	:	:	:	:	:	:
TOTAL	1380	1575	1610	1823	2272	8660
WORCESTER PEARMAN						
< 400	:	:	:	:	:	:
400- 799	:	:	:	:	:	:
800-1599	:	:	:	:	:	:
>=1600	:	:	:	:	:	:
TOTAL	25	37	88	180	700	1030
DISCOVERY						
< 400	:	:	:	:	:	:
400- 799	:	:	:	:	:	:
800-1599	:	:	:	:	:	:
>=1600	:	:	:	:	:	:
TOTAL	232	267	202	169	62	931
SPARTAN						
< 400	:	:	:	:	:	:
400- 799	:	:	:	:	:	:
800-1599	:	:	:	:	:	:
>=1600	:	:	:	:	:	:
TOTAL	390	234	104	36	25	788
GOLDEN DELICIOUS + GOLDEN SPUR						
< 400	:	:	:	:	:	:
400- 799	:	:	:	:	:	:
800-1599	:	:	:	:	:	:
>=1600	:	:	:	:	:	:
TOTAL	68	139	299	31	22	559
OTHERS/AUTRES						
< 400	:	:	:	:	:	:
400- 799	:	:	:	:	:	:
800-1599	:	:	:	:	:	:
>=1600	:	:	:	:	:	:
TOTAL	495	485	565	759	759	3064
TOTAL						
< 400	:	:	:	:	:	:
400- 799	:	:	:	:	:	:
800-1599	:	:	:	:	:	:
>=1600	:	:	:	:	:	:
TOTAL	2591	2736	2868	2997	3841	15032



I.5-MAIN VARIETIES BY DENSITY AND AGE CLASSES

I.5-VARIETES PRINCIPALES PAR CLASSE DE DENSITE ET CLASSE D'AGE

IRELAND  
HA

VARIETY AND DENSITY (TREES/HA) VARIETE ET DENSITE (ARBRES/HA)	AGE CLASSES (YEARS) / CLASSES D'AGE (ANNEES)					TOTAL
	0-4	5-9	10-14	15-24	>=25	
<b>GOLDEN DELICIOUS + GOLDEN SPUR</b>						
< 400	0	-	-	-	-	0
400- 799	0	-	8	-	-	8
800-1599	12	6	36	0	-	54
>=1600	3	23	45	3	-	74
<b>TOTAL</b>	<b>15</b>	<b>29</b>	<b>88</b>	<b>3</b>	<b>-</b>	<b>136</b>
<b>LAXTON'S SUPERB</b>						
< 400	0	0	2	11	12	26
400- 799	3	-	2	1	-	6
800-1599	-	0	7	1	-	8
>=1600	-	-	0	-	-	0
<b>TOTAL</b>	<b>3</b>	<b>1</b>	<b>11</b>	<b>13</b>	<b>12</b>	<b>39</b>
<b>WORCESTER PEARMAIN</b>						
< 400	1	2	4	9	11	26
400- 799	5	-	1	0	1	7
800-1599	-	-	0	1	-	2
>=1600	-	-	-	0	-	0
<b>TOTAL</b>	<b>6</b>	<b>2</b>	<b>5</b>	<b>11</b>	<b>11</b>	<b>35</b>
<b>COX'S ORANGE PIPPIN</b>						
< 400	-	0	-	0	2	2
400- 799	1	-	0	-	-	2
800-1599	2	1	4	3	-	10
>=1600	0	2	1	0	-	4
<b>TOTAL</b>	<b>3</b>	<b>3</b>	<b>6</b>	<b>3</b>	<b>2</b>	<b>17</b>
<b>LORD LAMBOURNE</b>						
< 400	-	0	0	5	7	12
400- 799	-	-	0	2	-	2
800-1599	-	-	1	-	-	1
>=1600	-	-	-	0	-	0
<b>TOTAL</b>	<b>-</b>	<b>0</b>	<b>2</b>	<b>7</b>	<b>7</b>	<b>16</b>
<b>OTHERS/AUTRES</b>						
< 400	3	3	8	13	15	43
400- 799	6	0	3	0	-	10
800-1599	14	2	4	1	-	21
>=1600	10	5	3	3	-	21
<b>TOTAL</b>	<b>34</b>	<b>10</b>	<b>19</b>	<b>17</b>	<b>15</b>	<b>94</b>
<b>TOTAL</b>						
< 400	4	6	14	39	46	110
400- 799	16	0	14	4	1	34
800-1599	28	8	52	6	-	95
>=1600	13	30	50	6	-	99
<b>TOTAL</b>	<b>61</b>	<b>44</b>	<b>130</b>	<b>55</b>	<b>47</b>	<b>337</b>





## APFEL/APPLES

## POMMES/MELE

## I.6-EUR 10:MAIN VARIETIES BY AGE CLASSES

## I.6-EUR 10:PRINCIPALES VARIETES PAR CLASSE D'AGE

COUNTRY/PAYS VARIETY/VARIETE	AGE CLASSES (YEARS) / CLASSES D'AGE (ANNEES)																	
	0-4		5-9		10-14		15-24		>=25		TOTAL							
	HA	%	HA	%	HA	%	HA	%	HA	%	HA	%						
	*	*	*	*	*	*	*	*	*	*	*	*						
BR DEUTSCHLAND TOTAL	4334	100.0	2822	100.0	3898	100.0	9652	100.0	3607	100.0	24313	100.0						
OF WHICH/DONT:																		
GOLDEN DELICIOUS + GOLDEN SPUR	363	8.4	421	14.9	1333	34.2	2624	27.2	158	4.4	4900	20.2						
COX'S ORANGE PIPPIN	431	9.9	331	11.7	589	15.1	2130	22.1	499	13.8	3979	16.4						
BOSKOOP	713	16.4	636	22.5	622	16.0	794	8.2	731	20.3	3496	14.4						
GLOSTER	971	22.4	347	12.3	258	6.6	57	0.6	16	0.4	1649	6.8						
INGRID MARIE	89	2.1	38	1.3	201	5.2	961	10.0	291	8.1	1580	6.5						
OTHERS/AUTRES	1767	40.8	1050	37.2	895	22.9	3086	32.0	1911	53.0	8710	35.8						
FRANCE TOTAL	10020	100.0	8254	100.0	7711	100.0	23458	100.0	6515	100.0	55958	100.0						
OF WHICH/DONT:																		
GOLDEN DELICIOUS + GOLDEN SPUR	3570	35.6	2798	33.9	4270	55.4	17792	75.8	2218	34.0	30647	54.8						
GRANNY SMITH	609	6.1	1753	21.2	1153	15.0	284	1.2	9	0.1	3809	6.8						
REINE DES REINETTES/GOLDPARMAN	484	4.8	480	5.8	236	3.1	896	3.8	416	6.4	2513	4.5						
REINETTE DU CANADA	276	2.8	328	4.0	282	3.7	531	2.3	1087	16.7	2504	4.5						
MELROSE	426	4.3	318	3.9	172	2.2	120	0.5	8	0.1	1045	1.9						
OTHERS/AUTRES	4655	46.5	2577	31.2	1597	20.7	3835	16.3	2777	42.6	15441	27.6						
ITALIA TOTAL	20632	100.0	11031	100.0	10682	100.0	23810	100.0	13797	100.0	79952	100.0						
OF WHICH/DONT:																		
GOLDEN DELICIOUS + GOLDEN SPUR	7294	35.4	5446	49.4	6581	61.6	11514	48.4	2712	19.7	33546	42.0						
RED DELICIOUS ETC.	6458	31.3	2530	22.9	2041	19.1	4608	19.4	2845	20.6	18482	23.1						
MORGENDUFT + ROME BEAUTY	1118	5.4	336	3.0	570	5.3	3379	14.2	2781	20.2	8183	10.2						
ANNURCA	246	1.2	231	2.1	216	2.0	1004	4.2	1161	8.4	2859	3.6						
REINETTE DU CANADA	121	0.6	39	0.4	40	0.4	555	2.3	2085	15.1	2840	3.6						
OTHERS/AUTRES	5394	26.1	2450	22.2	1234	11.6	2751	11.6	2213	16.0	14041	17.6						
NEDERLAND TOTAL	4120	100.0	3245	100.0	3189	100.0	4272	100.0	1158	100.0	15984	100.0						
OF WHICH/DONT:																		
GOLDEN DELICIOUS + GOLDEN SPUR	419	10.2	680	21.0	1228	38.5	1549	36.3	104	9.0	3981	24.9						
BOSKOOP	402	9.8	902	27.8	672	21.1	750	17.6	655	56.6	3381	21.2						
COX'S ORANGE PIPPIN	658	16.0	437	13.5	538	16.9	962	22.5	82	7.1	2676	16.7						
JAMES GRIEVE	343	8.3	278	8.6	162	5.1	421	9.8	48	4.2	1252	7.8						
LOMBARTSCALVILLE	260	6.3	182	5.6	84	2.6	131	3.1	38	3.3	695	4.3						
OTHERS/AUTRES	2038	49.5	766	23.6	505	15.8	460	10.8	230	19.9	3999	25.0						
BELGIQUE/BELGIE TOTAL	2315	100.0	1822	100.0	1740	100.0	1493	100.0	500	100.0	7871	100.0						
OF WHICH/DONT:																		
GOLDEN DELICIOUS + GOLDEN SPUR	424	18.3	783	43.0	903	51.9	748	50.1	93	18.5	2951	37.5						
BOSKOOP	242	10.5	482	26.5	387	22.2	289	19.4	186	37.2	1587	20.2						
JONAGOLD (1)	997	43.1	157	8.6	80	4.6	-	-	-	-	1234	15.7						
COX'S ORANGE PIPPIN	169	7.3	161	8.8	171	9.8	240	16.1	46	9.2	787	10.0						
JAMES GRIEVE	78	3.4	77	4.2	66	3.8	76	5.1	11	2.2	308	3.9						
OTHERS/AUTRES	405	17.5	161	8.8	135	7.8	140	9.3	164	32.9	1005	12.8						

LUXEMBOURG TOTAL	10	100.0	23	100.0	29	100.0	73	100.0	453	100.0	587	100.0
OF WHICH/DONT:												
RAMBOUR D'HIVER	0	3.2	1	2.2	2	6.4	6	8.2	295	65.2	304	51.7
LUXEMBOURG TRIUMPF	1	13.5	1	6.0	1	2.7	2	2.7	57	12.6	63	10.7
GOLDEN DELICIOUS + GOLDEN SPUR	1	6.5	1	5.2	9	32.0	44	60.0	5	1.0	60	10.1
BOSKOOOP	3	30.5	6	25.3	3	10.9	3	4.7	32	7.0	47	8.0
LUXEMBOURG REINETTE	0	0.6	0	0.7	0	0.4	1	1.3	38	8.5	40	6.7
OTHERS/AUTRES	5	46.2	14	60.8	14	47.7	17	23.1	26	5.7	75	12.8
UNITED KINGDOM TOTAL	2591	100.0	2736	100.0	2868	100.0	2997	100.0	3841	100.0	15032	100.0
OF WHICH/DONT:												
COX'S ORANGE PIPPIN	1380	53.3	1575	57.6	1610	56.1	1823	60.8	2272	59.2	8660	57.6
WORCESTER PEARMAIN	25	1.0	37	1.4	88	3.1	180	6.0	700	18.2	1030	6.9
DISCOVERY	232	9.0	267	9.7	202	7.0	169	5.6	62	1.6	931	6.2
SPARTAN	390	15.1	234	8.5	104	3.6	36	1.2	25	0.7	788	5.2
GOLDEN DELICIOUS + GOLDEN SPUR	68	2.6	139	5.1	299	10.4	31	1.0	22	0.6	559	3.7
OTHERS/AUTRES	495	19.1	485	17.7	565	19.7	759	25.3	759	19.8	3064	20.4
IRELAND TOTAL	61	100.0	44	100.0	130	100.0	55	100.0	47	100.0	337	100.0
OF WHICH/DONT:												
GOLDEN DELICIOUS + GOLDEN SPUR	15	25.1	29	66.2	88	68.0	3	5.7	-	-	136	40.3
LAXTON'S SUPERB	3	4.5	1	1.2	11	8.2	13	24.2	12	26.0	39	11.7
WORCESTER PEARMAIN	6	10.4	2	3.7	5	3.6	11	19.9	11	24.3	35	10.4
COX'S ORANGE PIPPIN	3	5.4	3	6.5	6	4.5	3	5.9	2	3.2	17	5.0
LORD LAMBOURNE	-	-	0	0.3	2	1.2	7	12.5	7	14.9	16	4.6
OTHERS/AUTRES	34	54.7	10	22.2	19	14.5	17	31.8	15	31.7	94	28.0
DANMARK TOTAL	404	100.0	585	100.0	1160	100.0	1287	100.0	894	100.0	4330	100.0
OF WHICH/DONT:												
SPARTAN	30	7.5	98	16.7	282	24.3	162	12.6	29	3.2	601	13.9
COX'S ORANGE PIPPIN	58	14.3	40	6.9	76	6.6	185	14.4	220	24.6	579	13.4
INGRID MARIE	45	11.2	19	3.2	77	6.6	214	16.7	187	20.9	542	12.5
GOLDEN DELICIOUS + GOLDEN SPUR	24	6.0	32	5.5	124	10.7	212	16.4	51	5.7	442	10.2
BOSKOOOP	36	8.8	48	8.2	50	4.3	39	3.0	97	10.9	270	6.2
OTHERS/AUTRES	211	52.3	349	59.6	551	47.5	475	36.9	311	34.8	1897	43.8
HELLAS TOTAL	3616	100.0	3250	100.0	3945	100.0	5173	100.0	3236	100.0	19220	100.0
OF WHICH/DONT:												
RED DELICIOUS ETC.	2983	82.5	2786	85.7	3383	85.8	3629	70.2	1849	57.1	14630	76.1
GOLDEN DELICIOUS + GOLDEN SPUR	401	11.1	324	10.0	294	7.5	361	7.0	141	4.4	1521	7.9
FYRIKI (1)	4	0.1	6	0.2	29	0.7	565	10.9	689	21.3	1293	6.7
DELICIOUS PILAFA (1)	40	1.1	35	1.1	110	2.8	271	5.2	220	6.8	676	3.5
ABBONDANZA	6	0.2	27	0.8	93	2.4	126	2.4	106	3.3	358	1.9
OTHERS/AUTRES	182	5.0	72	2.2	36	0.9	221	4.3	231	7.1	742	3.9





## BIRNEN/PEARS

## POIRES/PERE

## II.1-EUR 10 : VARIETIES BY COUNTRY

## II.1-EUR 10 : VARIETES PAR PAYS

HA

VARIETIES/VARIETES	COUNTRY/PAYS									
	EUR 10	DEUTSCH- LAND	FRANCE	ITALIA	NEDER- LAND	BELGIE/* BELGIQUE*	LUXEM- BOURG	UNITED KINGDOM	DANMARK	HELLAS
ABATE FETEL	9240	:	:	9035	:	:	:	:	:	205
ALEXANDRE LUCAS	404	404	:	:	:	:	:	:	:	:
ALEXANDRINE DOUILLARD	640	:	640	:	:	:	:	:	:	:
BEURRE HARDY/GELLERTS BUTTERB.	2003	46	1047	408	430	72	:	:	:	:
BUTIRRA D'ESTATE	448	:	:	448	:	:	:	:	:	:
BUTIRRA PRECOCE MORETTINI	369	:	8	314	:	:	:	:	:	48
CLAIRGEAU	234	5	:	229	:	:	:	:	:	:
CLAPP'S FAVOURITE/LIEBLING	405	193	2	106	:	39	:	:	65	:
CLARA FRIJS	134	:	:	:	:	:	:	134	:	:
CONFERENCE	11849	154	907	4130	1934	1704	3	2986	32	:
COSCIA	3754	:	:	3163	:	:	:	:	:	591
CURE/CURATO	385	:	20	365	:	:	:	:	:	:
DECANA D'INVERNO	376	:	:	332	:	:	:	:	:	44
DOYENNE DU COMICE	6843	:	1391	2852	1213	641	:	680	66	:
DURONDEAU	451	:	:	:	:	451	:	:	:	:
EPINE DU MAS	167	:	167	:	:	:	:	:	:	:
GENTILE BIANCA	276	:	:	264	:	:	:	:	:	12
GREV MOLTKE	43	:	:	:	:	:	:	:	43	:
JULES GUYOT	6639	6	5289	1344	:	:	:	:	:	:
KAISER ALEXANDER	5162	:	1	5129	:	:	:	:	:	32
KRYSTALLI	3275	:	:	:	:	:	:	:	:	3275
LEGIPONT/CHARNEU	803	306	:	:	354	84	:	:	59	:
LOUISE BONNE D'AVRANCHES	1019	38	523	210	237	:	:	:	11	:
MADERNASSA	276	:	:	276	:	:	:	:	:	:
PACKAM'S TRIUMPH	591	:	263	328	:	:	:	:	:	:
PASSE CRASSANE	10442	:	3333	6255	:	:	:	:	:	854
PIERRE CORNEILLE	12	:	:	:	:	:	:	:	12	:
PRECOCE DE TREVoux	15	10	5	:	:	:	:	:	:	:
SANTA MARIA MORETTINI	1270	:	:	810	:	:	:	:	:	460
SPADONA D'ESTATE	1144	:	:	1144	:	:	:	:	:	:
SPADONCINA	277	:	:	277	:	:	:	:	:	:
TRIOMPHE DE VIENNE	290	8	:	:	205	77	:	:	:	:
WILLIAM'S	13092	368	4831	7580	:	:	:	:	:	312
WILLIAM'S ROUGE	34	:	32	:	:	:	3	:	:	:
OTHERS/AUTRES	4467	249	776	1757	480	159	5	296	64	681
TOTAL HA	86830	1787	19235	46756	4852	3228	11	3962	486	6514
%	100.0	2.1	22.2	53.8	5.6	3.7	0.0	4.6	0.6	7.5



## II.2-EUR 10 : VARIETIES BY COUNTRY AND PRODUCTION ZONE

## II.2-EUR 10 : VARIETES PAR PAYS ET ZONE DE PRODUCTION

HA

COUNTRY/PAYS	VARIETY/VARIETE									
	* ABATE * FETEL	* ALEXANDRE * LUCAS	* ALEX- * ANDRINE * DOUILLARD	* BEURRE * HARDY	* BUTIRRA * D'ESTATE	* BUTIRRA * PRECOCE * MORETTINI	* CLAIRGEAU	* CLAPP'S * FAVOURITE	* CLARA * FRIJS	
EUR10	9240	404	640	2003	448	369	234	405	134	
DEUTSCHLAND	:	404	:	46	:	:	5	193	:	
NORDEN	:	101	:	1	:	:	0	136	:	
MITTE	:	135	:	32	:	:	0	39	:	
SÜDEN	:	168	:	13	:	:	4	18	:	
FRANCE	:	:	640	1047	:	8	:	2	:	
SUD-OUEST	:	:	94	290	:	5	:	:	:	
SUD-EST	:	:	544	200	:	3	:	2	:	
LOIRE	:	:	1	532	:	:	:	:	:	
RESTE	:	:	:	26	:	0	:	:	:	
ITALIA	9035	:	:	408	448	314	229	106	:	
VAL PADANA	8346	:	:	361	36	205	29	91	:	
TRENTINO-ALTO ADIGE	5	:	:	:	:	:	:	:	:	
PIEMONTE E VALLE D'AOSTA	343	:	:	:	4	11	27	2	:	
CENTRALE	133	:	:	3	11	56	4	2	:	
MERIDIONALE	208	:	:	44	397	41	167	12	:	
NEDERLAND	:	:	:	430	:	:	:	:	:	
BELGIQUE/BELGIE	:	:	:	72	:	:	:	39	:	
LUXEMBOURG	:	:	:	:	:	:	:	:	:	
UNITED KINGDOM	:	:	:	:	:	:	:	:	:	
DANMARK	:	:	:	:	:	:	:	65	134	
HELLAS	205	:	:	:	:	48	:	:	:	
PELOPONISSOS	3	:	:	:	:	-	:	:	:	
MACEDONIA	146	:	:	:	:	20	-	:	:	
THESSALIA	49	:	:	:	:	1	:	:	:	
KRITI	1	:	:	:	:	3	:	:	:	
OTHER ZONES	6	:	:	:	:	24	:	:	:	



## II.2-EUR 10 : VARIETIES BY COUNTRY AND PRODUCTION ZONE

## II.2-EUR 10 : VARIETES PAR PAYS ET ZONE DE PRODUCTION

HA

COUNTRY/PAYS	VARIETY/VARIETE									
	JULES GUYOT	* KAISER ALEXANDER*	* KRYSTALLI (1)	* LEGIPONT/ CHARNEU	* LOUISE BONNE D' AVRANCHES*	MADER- NASSA	* PACKAM'S TRIUMPH*	* PASSE CRASSANE*	* PIERRE CORNEILLE*	
EUR10	6639	5162	3275	803	1019	276	591	10442	12	
DEUTSCHLAND	6	:	:	306	38	:	:	:	:	:
NORDEN	0	:	:	260	1	:	:	:	:	:
MITTE	5	:	:	32	22	:	:	:	:	:
SÜDEN	1	:	:	15	15	:	:	:	:	:
FRANCE	5289	1	:	:	523	:	263	3333	:	:
SUD-OUEST	228	:	:	:	:	:	19	866	:	:
SUD-EST	5061	1	:	:	432	:	244	1050	:	:
LOIRE	:	:	:	:	75	:	:	1230	:	:
RESTE	:	:	:	:	17	:	:	187	:	:
ITALIA	1344	5129	:	:	210	276	328	6255	:	:
VAL PADANA	1265	4588	:	:	51	3	315	5952	:	:
TRENTINO-ALTO ADIGE	1	206	:	:	136	:	:	2	:	:
PIEMONTE E VALLE D'AOSTA	0	186	:	:	0	272	4	185	:	:
CENTRALE	41	99	:	:	0	:	3	35	:	:
MERIDIONALE	38	50	:	:	23	:	6	81	:	:
NEDERLAND	:	:	:	354	237	:	:	:	:	:
BELGIQUE/BELGIE	:	:	:	84	:	:	:	:	:	:
LUXEMBOURG	:	:	:	:	:	:	:	:	:	:
UNITED KINGDOM	:	:	:	:	:	:	:	:	:	:
DANMARK	:	:	:	59	11	:	:	:	12	:
HELLAS	:	32	3275	:	:	:	:	854	:	:
PELOPONISSOS	:	:	547	:	:	:	:	7	:	:
MACEDONIA	:	6	1062	:	:	:	:	531	:	:
THESSALIA	:	13	1450	:	:	:	:	199	:	:
KRITI	:	-	31	:	:	:	:	9	:	:
OTHER ZONES	:	13	185	:	:	:	:	108	:	:

## BIRNEN/PEARS

## POIRES/PERE

## II.2-EUR 10 : VARIETIES BY COUNTRY AND PRODUCTION ZONE

## II.2-EUR 10 : VARIETES PAR PAYS ET ZONE DE PRODUCTION

HA

COUNTRY/PAYS	VARIETY/VARIETE								TOTAL	
	* PRECOCE * DE * TREVoux	* SANTA * MARIA * MORETTINI	* SPADONA * D'ESTATE	* SPADON- * CINA	* TRIOMPHE * DE * VIENNE	* WILLIAM'S	* WILLIAM'S * ROUGE	* OTHERS * AUTRE	HA	%
EUR10	15	1270	1144	277	290	13092	34	4467	86830	100.0
DEUTSCHLAND	10	:	:	:	8	368	:	249	1787	2.1
NORDEN	0	:	:	:	4	41	:	85	727	0.8
MITTE	4	:	:	:	1	90	:	50	427	0.5
SUDEN	6	:	:	:	3	237	:	113	633	0.7
FRANCE	5	:	:	:	:	4831	32	776	19235	22.2
SUD-OUEST	:	:	:	:	:	617	:	158	2648	3.0
SUD-EST	5	:	:	:	:	3502	32	354	11628	13.4
LOIRE	:	:	:	:	:	643	:	88	4075	4.7
RESTE	:	:	:	:	:	69	:	176	884	1.0
ITALIA	:	810	1144	277	:	7580	:	1757	46756	53.8
VAL PADANA	:	752	14	33	:	6663	:	985	36823	42.4
TRENTINO-ALTO ADIGE	:	:	18	:	:	467	:	9	897	1.0
PIEMONTE E VALLE D'AOSTA	:	8	:	0	:	246	:	133	1546	1.8
CENTRALE	:	31	123	14	:	170	:	186	1521	1.8
MERIDIONALE	:	19	989	230	:	34	:	443	5969	6.9
NEDERLAND	:	:	:	:	205	:	:	480	4852	5.6
BELGIQUE/BELGIE	:	:	:	:	77	:	:	159	3228	3.7
LUXEMBOURG	:	:	:	:	:	:	3	5	11	0.0
UNITED KINGDOM	:	:	:	:	:	:	:	296	3962	4.6
DANMARK	:	:	:	:	:	:	:	64	486	0.6
HELLAS	:	460	:	:	:	312	:	681	6514	7.5
PELOPONISSOS	:	4	:	:	:	-	:	177	754	0.9
MACEDONIA	:	401	:	:	:	195	:	140	2895	3.3
THESSALIA	:	20	:	:	:	117	:	62	2028	2.3
KRITI	:	1	:	:	:	:	:	68	113	0.1
OTHER ZONES	:	34	:	:	:	:	:	234	724	0.8

II.3-EUR 10 : DENSITY BY COUNTRY AND PRODUCTION ZONE

II.3-EUR 10 : DENSITE PAR PAYS ET ZONE DE PRODUCTION

HA					
* DENSITY CLASSES(TREES/HA)/CLASSES DE DENSITE(ARBRES/HA) *					
COUNTRY/PAYS	<400	400- 799	800-1599	>=1600	TOTAL
EUR10	15179	12495	38869	16327	86830
DEUTSCHLAND	883	620	252	33	1787
NORDEN	478	233	16	0	727
MITTE	132	177	112	6	427
SUDEN	273	209	124	27	633
FRANCE	421	412	9101	9300	19235
SUD-OUEST	207	111	1862	468	2648
SUD-EST	110	15	4361	7142	11628
LOIRE	65	69	2460	1481	4075
RESTE	39	217	418	210	884
ITALIA	8816	8851	23127	5962	46756
VAL PADANA	3550	6129	21634	5510	36823
TRENTINO-ALTO ADIGE	561	295	34	6	897
PIEMONTE E VALLE D'AOSTA	651	395	367	132	1546
CENTRALE	603	265	515	138	1521
MERIDIONALE	3450	1767	576	176	5969
NEDERLAND	-	1321	2956	575	4852
BELGIQUE/BELGIE	293	345	2290	300	3228
LUXEMBOURG	:	:	11	:	11
UNITED KINGDOM	:	:	:	:	3962
DANMARK	115	271	97	4	486
HELLAS	4650	675	1037	152	6514
PELOPONISSOS	658	89	7	:	754
MACEDONIA	1715	354	719	107	2895
THESSALIA	1538	143	302	45	2028
KRITI	89	18	6	:	113
OTHER ZONES	650	71	3	:	724

BIRNEN/PEARS

POIRES/PERE

II.4-EUR 10 : AGE BY COUNTRY AND PRODUCTION ZONE

II.4-EUR 10 : AGE PAR PAYS ET ZONE DE PRODUCTION

HA							
	AGE CLASSES(YEARS) / CLASSES D'AGE (ANNEES)						
COUNTRY/PAYS	0-4	5-9	10-14	15-24	>=25	TOTAL	
EUR10	11655	8007	12620	39420	15128	86830	
DEUTSCHLAND	105	96	258	879	450	1787	
NORDEN	19	30	101	344	232	727	
MITTE	36	28	70	209	83	427	
SUDEN	50	38	86	325	134	633	
FRANCE	1164	1573	2398	8909	5190	19235	
SUD-OUEST	201	406	470	1331	240	2648	
SUD-EST	741	730	1375	5202	3580	11628	
LOIRE	173	346	474	1938	1143	4075	
RESTE	50	90	79	438	227	884	
ITALIA	7452	3808	6567	23295	5634	46756	
VAL PADANA	6446	2582	4912	19592	3291	36823	
TRENTINO-ALTO ADIGE	45	11	109	350	382	897	
PIEMONTE E VALLE D'AOSTA	190	154	318	652	232	1546	
CENTRALE	244	190	245	569	272	1521	
MERIDIONALE	527	870	983	2132	1457	5969	
NEDERLAND	616	479	876	2106	775	4852	
BELGIQUE/BELGIE	541	548	782	968	389	3228	
LUXEMBOURG	3	1	2	4	-	11	
UNITED KINGDOM	383	338	458	971	1813	3962	
DANMARK	39	54	94	167	133	486	
HELLAS	1353	1109	1186	2121	745	6514	
PELOPONISSOS	154	167	187	150	96	754	
MACEDONIA	791	455	380	1010	259	2895	
THESSALIA	349	395	262	765	257	2028	
KRITI	18	29	15	17	34	113	
OTHER ZONES	41	63	342	179	99	724	

## II.5-MAIN VARIETIES BY DENSITY AND AGE CLASSES

## II.5-VARIETES PRINCIPALES PAR CLASSE DE DENSITE ET CLASSE D'AGE

BR DEUTSCHLAND  
HA

VARIETY AND DENSITY (TREES/HA) VARIETE ET DENSITE (ARBRES/HA)	AGE CLASSES (YEARS) / CLASSES D'AGE (ANNEES)						TOTAL
	0-4	5-9	10-14	15-24	>=25		
ALEXANDRE LUCAS							
< 400	3	2	13	85	51	153	
400- 799	8	8	22	99	29	166	
800-1599	10	8	15	38	5	76	
>=1600	2	1	1	4	0	9	
TOTAL	23	19	51	227	85	404	
WILLIAM'S							
< 400	8	8	19	65	33	132	
400- 799	12	13	20	75	16	136	
800-1599	17	11	24	30	4	86	
>=1600	4	3	3	3	2	14	
TOTAL	41	33	65	173	56	368	
LEGIPONT/CHARNEU							
< 400	4	4	26	96	70	200	
400- 799	2	5	17	50	23	97	
800-1599	0	1	2	5	1	9	
>=1600	0	0	-	0	-	0	
TOTAL	6	10	45	151	93	306	
CLAPP'S FAVOURITE							
< 400	3	4	14	49	59	129	
400- 799	2	2	8	28	18	58	
800-1599	1	0	1	3	1	6	
>=1600	-	0	0	0	0	0	
TOTAL	6	7	23	80	78	193	
CONFERENCE							
< 400	1	3	8	45	14	71	
400- 799	2	2	10	34	10	59	
800-1599	2	3	4	11	1	21	
>=1600	0	0	1	1	1	2	
TOTAL	6	8	23	90	26	154	
OTHERS/AUTRES							
< 400	7	9	19	74	90	198	
400- 799	9	5	19	55	16	103	
800-1599	7	5	11	28	4	54	
>=1600	2	1	1	1	2	7	
TOTAL	24	18	50	158	112	362	
TOTAL							
< 400	25	29	98	414	318	883	
400- 799	35	34	97	342	111	620	
800-1599	37	28	57	114	16	252	
>=1600	8	5	5	9	5	33	
TOTAL	105	96	258	879	450	1787	

## BIRNEN/PEARS

## POIRES/PERE

## II.5-MAIN VARIETIES BY DENSITY AND AGE CLASSES

## II.5-VARIETES PRINCIPALES PAR CLASSE DE DENSITE ET CLASSE D'AGE

FRANCE  
HA

VARIETY AND DENSITY (TREES/HA) VARIETE ET DENSITE (ARBRES/HA)	AGE CLASSES (YEARS) / CLASSES D'AGE (ANNEES)						TOTAL
	0-4	5-9	10-14	15-24	>=25		
<b>JULES GUYOT</b>							
< 400	-	21	4	3	-	28	
400- 799	-	-	-	-	-	-	
800-1599	61	68	172	1199	67	1567	
>=1600	163	144	328	1366	1694	3694	
TOTAL	223	233	504	2568	1761	5289	
<b>WILLIAM'S</b>							
< 400	-	58	-	9	53	121	
400- 799	0	-	3	8	3	13	
800-1599	330	290	279	1017	510	2426	
>=1600	149	191	274	640	1016	2271	
TOTAL	479	540	556	1674	1582	4831	
<b>PASSE CRASSANE</b>							
< 400	-	-	-	4	15	19	
400- 799	0	40	2	99	11	152	
800-1599	57	151	395	980	272	1855	
>=1600	25	53	102	826	302	1308	
TOTAL	82	245	499	1909	599	3333	
<b>DOYENNE DU COMICE</b>							
< 400	1	25	-	24	48	98	
400- 799	1	2	-	11	1	15	
800-1599	48	54	210	475	158	945	
>=1600	11	73	44	150	55	334	
TOTAL	61	154	254	660	262	1391	
<b>BEURRE HARDY</b>							
< 400	-	-	-	-	-	-	
400- 799	-	34	-	3	-	37	
800-1599	22	5	106	412	74	620	
>=1600	5	25	74	203	83	390	
TOTAL	27	64	180	618	157	1047	
<b>OTHERS/AUTRES</b>							
< 400	1	1	-	-	155	156	
400- 799	4	3	0	62	125	195	
800-1599	189	226	148	839	287	1688	
>=1600	98	108	257	579	261	1303	
TOTAL	291	338	405	1480	829	3342	
<b>TOTAL</b>							
< 400	1	104	4	41	271	421	
400- 799	5	80	5	183	140	412	
800-1599	706	795	1310	4921	1368	9101	
>=1600	451	595	1079	3764	3411	9300	
TOTAL	1164	1573	2398	8909	5190	19235	



## II.5-MAIN VARIETIES BY DENSITY AND AGE CLASSES

## II.5-VARIETES PRINCIPALES PAR CLASSE DE DENSITE ET CLASSE D'AGE

ITALIA  
HA

VARIETY AND DENSITY (TREES/HA) VARIETE ET DENSITE (ARBRES/HA)	AGE CLASSES(YEARS) / CLASSES D'AGE(ANNEES)						TOTAL
	0-4	5-9	10-14	15-24	>=25		
<b>ABATE FETEL</b>							
< 400	48	57	454	293	91	943	
400- 799	165	83	202	604	44	1099	
800-1599	838	392	669	3325	269	5493	
>=1600	114	48	179	1061	99	1501	
<b>TOTAL</b>	<b>1165</b>	<b>580</b>	<b>1504</b>	<b>5283</b>	<b>502</b>	<b>9035</b>	
<b>WILLIAM'S</b>							
< 400	72	118	129	550	750	1618	
400- 799	214	90	315	1134	407	2159	
800-1599	789	203	403	1605	241	3247	
>=1600	115	50	67	220	103	555	
<b>TOTAL</b>	<b>1190</b>	<b>467</b>	<b>914</b>	<b>3508</b>	<b>1501</b>	<b>7580</b>	
<b>PASSE CRASSANE</b>							
< 400	8	22	94	144	94	361	
400- 799	15	25	91	487	75	692	
800-1599	38	142	391	2632	383	3586	
>=1600	13	56	208	1143	196	1616	
<b>TOTAL</b>	<b>74</b>	<b>245</b>	<b>783</b>	<b>4405</b>	<b>748</b>	<b>6255</b>	
<b>KAISER ALEXANDER</b>							
< 400	39	79	163	341	318	939	
400- 799	64	107	267	725	160	1323	
800-1599	287	130	449	1479	158	2503	
>=1600	28	14	85	230	8	364	
<b>TOTAL</b>	<b>418</b>	<b>330</b>	<b>963</b>	<b>2775</b>	<b>644</b>	<b>5129</b>	
<b>CONFERENCE</b>							
< 400	32	35	13	44	4	127	
400- 799	286	52	23	62	28	451	
800-1599	1675	436	217	579	21	2927	
>=1600	248	101	31	200	44	625	
<b>TOTAL</b>	<b>2241</b>	<b>623</b>	<b>283</b>	<b>885</b>	<b>98</b>	<b>4130</b>	
<b>OTHERS/AUTRES</b>							
< 400	437	592	788	1525	1485	4826	
400- 799	417	413	539	1365	394	3127	
800-1599	1301	455	629	2770	215	5370	
>=1600	208	103	163	780	48	1302	
<b>TOTAL</b>	<b>2363</b>	<b>1563</b>	<b>2120</b>	<b>6439</b>	<b>2141</b>	<b>14626</b>	
<b>TOTAL</b>							
< 400	636	902	1640	2896	2741	8816	
400- 799	1161	771	1436	4376	1107	8851	
800-1599	4928	1764	2758	12389	1288	23127	
>=1600	726	373	733	3633	498	5962	
<b>TOTAL</b>	<b>7452</b>	<b>3808</b>	<b>6567</b>	<b>23295</b>	<b>5634</b>	<b>46756</b>	

## BIRNEN/PEARS

## POIRES/PERE

## II.5-MAIN VARIETIES BY DENSITY AND AGE CLASSES

## II.5-VARIETES PRINCIPALES PAR CLASSE DE DENSITE ET CLASSE D'AGE

NEDERLAND  
HA

VARIETY AND DENSITY (TREES/HA) VARIETE ET DENSITE (ARBRES/HA)	AGE CLASSES(YEARS) / CLASSES D'AGE(ANNEES)						TOTAL
	0-4	5-9	10-14	15-24	>=25		
CONFERENCE							
< 400	-	-	-	-	-	-	-
400- 799	13	23	47	159	131	372	
800-1599	240	175	236	501	93	1245	
>=1600	172	64	39	38	4	317	
TOTAL	425	262	322	698	228	1934	
DOYENNE DU COMICE							
< 400	-	-	-	-	-	-	
400- 799	6	8	30	102	49	197	
800-1599	69	87	235	406	53	851	
>=1600	38	43	48	33	3	165	
TOTAL	114	138	314	542	105	1213	
BEURRE HARDY							
< 400	-	-	-	-	-	-	
400- 799	1	2	14	85	31	133	
800-1599	5	13	52	184	19	273	
>=1600	0	3	7	13	0	23	
TOTAL	7	18	73	282	51	430	
LEGIPONT/CHARNEU							
< 400	-	-	-	-	-	-	
400- 799	1	2	11	90	148	250	
800-1599	4	4	16	59	11	93	
>=1600	0	1	3	5	1	11	
TOTAL	4	7	30	154	159	354	
LOUISE BONNE D'AVRANCHES							
< 400	-	-	-	-	-	-	
400- 799	1	1	8	32	24	67	
800-1599	6	6	45	83	15	155	
>=1600	1	5	7	2	1	15	
TOTAL	7	12	60	117	40	237	
OTHERS/AUTRES							
< 400	:	:	:	:	:	:	
400- 799	8	8	19	114	154	302	
800-1599	31	29	54	189	37	339	
>=1600	20	6	5	11	2	44	
TOTAL	58	43	77	313	193	685	
TOTAL							
< 400	:	:	:	:	:	:	
400- 799	30	43	129	582	537	1321	
800-1599	354	314	638	1421	228	2956	
>=1600	231	122	109	102	11	575	
TOTAL	616	479	876	2106	775	4852	

## II.5-MAIN VARIETIES BY DENSITY AND AGE CLASSES

## II.5-VARIETES PRINCIPALES PAR CLASSE DE DENSITE ET CLASSE D'AGE

BELGIQUE/BELGIE  
HA

VARIETY AND DENSITY (TREES/HA) VARIETE ET DENSITE (ARBRES/HA)	AGE CLASSES (YEARS) / CLASSES D'AGE (ANNEES)					TOTAL
	0-4	5-9	10-14	15-24	>=25	
CONFERENCE						
< 400	1	23	3	12	23	61
400- 799	19	21	30	74	20	163
800-1599	317	256	341	330	65	1309
>=1600	58	36	37	36	4	171
TOTAL	394	336	410	451	112	1704
DOYENNE DU COMICE						
< 400	0	7	3	3	13	26
400- 799	12	12	18	42	14	98
800-1599	45	80	131	154	43	453
>=1600	10	10	19	21	5	65
TOTAL	67	109	171	219	74	641
DURONDEAU						
< 400	0	1	1	1	2	5
400- 799	2	5	9	21	6	43
800-1599	32	55	121	137	17	362
>=1600	2	9	16	14	1	42
TOTAL	36	69	146	173	27	451
LEGIPONT/CHARNEU						
< 400	-	0	-	5	79	84
400- 799	-	-	-	-	-	-
800-1599	-	-	-	-	-	-
>=1600	-	-	-	-	-	-
TOTAL	-	0	-	5	79	84
TRIOMPHE DE VIENNE						
< 400	-	-	-	2	0	3
400- 799	1	2	1	5	3	11
800-1599	6	10	8	25	8	57
>=1600	2	0	1	2	0	5
TOTAL	9	12	11	35	11	77
OTHERS/AUTRES						
< 400	6	3	3	32	71	115
400- 799	2	2	13	11	1	30
800-1599	20	15	26	36	12	108
>=1600	6	2	2	6	1	18
TOTAL	34	22	44	86	85	271
TOTAL						
< 400	7	34	9	55	188	293
400- 799	36	42	70	152	44	345
800-1599	420	415	628	682	145	2290
>=1600	78	57	74	79	12	300
TOTAL	541	548	782	968	389	3228

BIRNEN/PEARS

POIRES/PERE

II.5-MAIN VARIETIES BY DENSITY AND AGE CLASSES

II.5-VARIETES PRINCIPALES PAR CLASSE DE DENSITE ET CLASSE D'AGE

LUXEMBOURG  
HA

VARIETY AND DENSITY (TREES/HA) VARIETE ET DENSITE (ARBRES/HA)	AGE CLASSES(YEARS) / CLASSES D'AGE(ANNEES)					TOTAL
	0-4	5-9	10-14	15-24	>=25	
CONFERENCE						
< 400	-	-	-	-	-	-
400- 799	-	-	-	-	-	-
800-1599	0	0	0	3	-	3
>=1600	-	-	-	-	-	-
TOTAL	0	0	0	3	-	3
WILLIAM'S ROUGE						
< 400	-	-	-	-	-	-
400- 799	-	-	-	-	-	-
800-1599	2	0	0	0	-	3
>=1600	-	-	-	-	-	-
TOTAL	2	0	0	0	-	3
OTHERS/AUTRES						
< 400	-	-	-	-	-	-
400- 799	-	-	-	-	-	-
800-1599	1	1	2	2	-	5
>=1600	-	-	-	-	-	-
TOTAL	1	1	2	2	-	5
TOTAL						
< 400	-	-	-	-	-	-
400- 799	-	-	-	-	-	-
800-1599	3	1	2	4	-	11
>=1600	-	-	-	-	-	-
TOTAL	3	1	2	4	-	11

## II.5-MAIN VARIETIES BY DENSITY AND AGE CLASSES

## II.5-VARIETES PRINCIPALES PAR CLASSE DE DENSITE ET CLASSE D'AGE

UNITED KINGDOM  
HA

VARIETY AND DENSITY (TREES/HA) VARIETE ET DENSITE (ARBRES/HA)	AGE CLASSES(YEARS) / CLASSES D'AGE(ANNEES)					TOTAL
	0-4	5-9	10-14	15-24	>=25	
CONFERENCE						
< 400	:	:	:	:	:	:
400- 799	:	:	:	:	:	:
800-1599	:	:	:	:	:	:
>=1600	:	:	:	:	:	:
TOTAL	311	214	278	705	1479	2986
DOYENNE DU COMICE						
< 400	:	:	:	:	:	:
400- 799	:	:	:	:	:	:
800-1599	:	:	:	:	:	:
>=1600	:	:	:	:	:	:
TOTAL	55	109	155	185	176	680
OTHERS/AUTRES						
< 400	:	:	:	:	:	:
400- 799	:	:	:	:	:	:
800-1599	:	:	:	:	:	:
>=1600	:	:	:	:	:	:
TOTAL	17	16	24	81	158	296
TOTAL						
< 400	:	:	:	:	:	:
400- 799	:	:	:	:	:	:
800-1599	:	:	:	:	:	:
>=1600	:	:	:	:	:	:
TOTAL	383	338	458	971	1813	3962

## BIRNEN/PEARS

## POIRES/PERE

## II.5-MAIN VARIETIES BY DENSITY AND AGE CLASSES

## II.5-VARIETES PRINCIPALES PAR CLASSE DE DENSITE ET CLASSE D'AGE

DANMARK  
HA

VARIETY AND DENSITY (TREES/HA) VARIETE ET DENSITE (ARBRES/HA)	AGE CLASSES (YEARS) / CLASSES D'AGE (ANNEES)					TOTAL
	0-4	5-9	10-14	15-24	>=25	
CLARA FRIJS						
< 400	1	6	4	5	6	21
400- 799	12	17	19	26	7	81
800-1599	4	5	8	14	1	32
>=1600	0	0	-	-	-	0
TOTAL	17	28	31	45	14	134
DOYENNE DU COMICE						
< 400	0	1	1	3	6	11
400- 799	2	7	7	12	8	36
800-1599	1	1	7	8	0	17
>=1600	0	2	-	-	-	2
TOTAL	4	11	14	22	15	66
CLAPP'S FAVOURITE						
< 400	0	1	1	5	11	19
400- 799	3	2	8	15	9	38
800-1599	1	1	2	4	1	9
>=1600	-	0	-	0	0	0
TOTAL	5	5	12	23	21	65
LEGIPONT/CHARNEU						
< 400	0	0	1	5	8	15
400- 799	1	3	5	10	7	26
800-1599	2	1	3	10	1	17
>=1600	0	0	-	0	0	0
TOTAL	3	4	9	25	17	59
GREV MOLTKE						
< 400	0	0	3	3	9	15
400- 799	1	1	6	7	8	23
800-1599	0	0	0	4	1	6
>=1600	-	-	-	-	0	0
TOTAL	1	1	9	15	17	43
OTHERS/AUTRES						
< 400	0	1	6	8	20	35
400- 799	7	3	9	21	28	68
800-1599	2	2	4	8	1	17
>=1600	0	0	-	0	1	1
TOTAL	8	6	19	37	50	120
TOTAL						
< 400	2	9	16	29	60	115
400- 799	26	33	54	91	66	271
800-1599	10	10	24	47	5	97
>=1600	0	2	-	0	1	4
TOTAL	39	54	94	167	133	486

## II.5-MAIN VARIETIES BY DENSITY AND AGE CLASSES

## II.5-VARIETES PRINCIPALES PAR CLASSE DE DENSITE ET CLASSE D'AGE

HELLAS  
HA

VARIETY AND DENSITY (TREES/HA) VARIETE ET DENSITE (ARBRES/HA)	AGE CLASSES(YEARS) / CLASSES D'AGE(ANNEES)					TOTAL
	0-4	5-9	10-14	15-24	>=25	
KRYSTALLI (1)						
< 400	288	542	533	1219	533	3115
400- 799	26	9	27	65	5	132
800-1599	24	-	-	2	2	28
>=1600	-	-	-	-	-	-
TOTAL	338	551	560	1286	540	3275
PASSE CRASSANE						
< 400	22	41	34	13	-	110
400- 799	28	37	89	-	-	154
800-1599	251	172	50	55	-	528
>=1600	4	58	-	-	-	62
TOTAL	305	308	173	68	-	854
COSCIA						
< 400	21	29	107	294	44	495
400- 799	2	7	34	27	-	70
800-1599	6	7	6	7	-	26
>=1600	-	-	-	-	-	-
TOTAL	29	43	147	328	44	591
SANTA MARIA MORETTINI						
< 400	31	31	93	193	10	358
400- 799	20	2	10	38	-	70
800-1599	22	9	-	-	-	31
>=1600	1	-	-	-	-	1
TOTAL	74	42	103	231	10	460
WILLIAM'S						
< 400	13	13	6	1	-	33
400- 799	51	4	15	1	-	71
800-1599	184	10	-	-	-	194
>=1600	13	1	-	-	-	14
TOTAL	261	28	21	2	-	312
OTHERS/AUTRES						
< 400	54	69	118	168	130	539
400- 799	66	16	52	25	19	178
800-1599	164	39	12	13	2	230
>=1600	62	13	-	-	-	75
TOTAL	346	137	182	206	151	1022
TOTAL						
< 400	429	725	891	1888	717	4650
400- 799	193	75	227	156	24	675
800-1599	651	237	68	77	4	1037
>=1600	80	72	-	-	-	152
TOTAL	1353	1109	1186	2121	745	6514

## II.6-EUR 10:MAIN VARIETIES BY AGE CLASSES

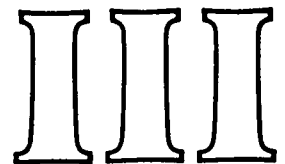
## II.6-EUR 10:PRINCIPALES VARIETES PAR CLASSE D'AGE

COUNTRY/PAYS VARIETY/VARIETE	AGE CLASSES(YEARS) / CLASSES D'AGE(ANNEES)															
	0-4		5-9		10-14		15-24		>=25		TOTAL					
	HA	%	HA	%	HA	%	HA	%	HA	%	HA	%				
	*	*	*	*	*	*	*	*	*	*	*	*				
BR DEUTSCHLAND TOTAL	105	100.0	96	100.0	258	100.0	879	100.0	450	100.0	1787	100.0				
OF WHICH/DONT:																
ALEXANDRE LUCAS	23	21.4	19	20.0	51	19.7	227	25.8	85	18.9	404	22.6				
WILLIAM'S	41	38.5	33	34.6	65	25.4	173	19.7	56	12.5	368	20.6				
LEGIPONT/CHARNEU	6	5.8	10	10.5	45	17.5	151	17.2	93	20.7	306	17.1				
CLAPP'S FAVOURITE	6	5.5	7	6.9	23	9.1	80	9.1	78	17.3	193	10.8				
CONFERENCE	6	5.9	8	8.8	23	8.9	90	10.3	26	5.7	154	8.6				
OTHERS/AUTRES	24	22.9	18	19.3	50	19.4	158	17.9	112	24.8	362	20.2				
FRANCE TOTAL	1164	100.0	1573	100.0	2398	100.0	8909	100.0	5190	100.0	19235	100.0				
OF WHICH/DONT:																
JULES GUYOT	223	19.2	233	14.8	504	21.0	2568	28.8	1761	33.9	5289	27.5				
WILLIAM'S	479	41.2	540	34.3	556	23.2	1674	18.8	1582	30.5	4831	25.1				
PASSE CRASSANE	82	7.0	245	15.6	499	20.8	1909	21.4	599	11.5	3333	17.3				
DOYENNE DU COMICE	61	5.2	154	9.8	254	10.6	660	7.4	262	5.0	1391	7.2				
BEURRE HARDY	27	2.4	64	4.1	180	7.5	618	6.9	157	3.0	1047	5.4				
OTHERS/AUTRES	291	25.0	338	21.5	405	16.9	1480	16.6	829	16.0	3342	17.4				
ITALIA TOTAL	7452	100.0	3808	100.0	6567	100.0	23295	100.0	5634	100.0	46756	100.0				
OF WHICH/DONT:																
ABATE FETEL	1165	15.6	580	15.2	1504	22.9	5283	22.7	502	8.9	9035	19.3				
WILLIAM'S	1190	16.0	467	12.3	914	13.9	3508	15.1	1501	26.6	7580	16.2				
PASSE CRASSANE	74	1.0	245	6.4	783	11.9	4405	18.9	748	13.3	6255	13.4				
KAISER ALEXANDER	418	5.6	330	8.7	963	14.7	2775	11.9	644	11.4	5129	11.0				
CONFERENCE	2241	30.1	623	16.4	283	4.3	885	3.8	98	1.7	4130	8.8				
OTHERS/AUTRES	2363	31.7	1563	41.0	2120	32.3	6439	27.6	2141	38.0	14626	31.3				
NEDERLAND TOTAL	616	100.0	479	100.0	876	100.0	2106	100.0	775	100.0	4852	100.0				
OF WHICH/DONT:																
CONFERENCE	425	69.0	262	54.6	322	36.8	698	33.1	228	29.4	1934	39.9				
DOYENNE DU COMICE	114	18.5	138	28.7	314	35.9	542	25.7	105	13.6	1213	25.0				
BEURRE HARDY	7	1.2	18	3.7	73	8.3	282	13.4	51	6.5	430	8.9				
LEGIPONT/CHARNEU	4	0.7	7	1.4	30	3.4	154	7.3	159	20.6	354	7.3				
LOUISE BONNE D'AVRANCHES	7	1.2	12	2.6	60	6.8	117	5.6	40	5.1	237	4.9				
OTHERS/AUTRES	58	9.5	43	9.0	77	8.8	313	14.9	193	24.9	685	14.1				
BELGIQUE/BELGIE TOTAL	541	100.0	548	100.0	782	100.0	968	100.0	389	100.0	3228	100.0				
OF WHICH/DONT:																
CONFERENCE	394	72.9	336	61.3	410	52.5	451	46.6	112	28.8	1704	52.8				
DOYENNE DU COMICE	67	12.4	109	19.9	171	21.9	219	22.6	74	19.2	641	19.9				
DURONDEAU	36	6.7	69	12.6	146	18.6	173	17.9	27	7.0	451	14.0				
LEGIPONT/CHARNEU	-	-	0	0.1	-	-	5	0.5	79	20.4	84	2.6				
TRIOMPHE DE VIENNE	9	1.7	12	2.1	11	1.4	35	3.6	11	2.8	77	2.4				
OTHERS/AUTRES	34	6.3	22	4.0	44	5.7	86	8.8	85	21.9	271	8.4				



LUXEMBOURG TOTAL	3	100.0	1	100.0	2	100.0	4	100.0	-	-	11	100.0
OF WHICH/DONT:												
CONFERENCE	0	4.6	0	6.3	0	12.0	3	57.3	-	-	3	27.0
WILLIAM'S ROUGE	2	66.4	0	24.1	0	15.5	0	2.0	-	-	3	25.7
OTHERS/AUTRES	1	29.6	1	71.4	2	73.4	2	41.1	-	-	5	47.5
UNITED KINGDOM TOTAL	383	100.0	338	100.0	458	100.0	971	100.0	1813	100.0	3962	100.0
OF WHICH/DONT:												
CONFERENCE	311	81.1	214	63.2	278	60.8	705	72.6	1479	81.6	2986	75.4
DOYENNE DU COMICE	55	14.4	109	32.2	155	33.9	185	19.1	176	9.7	680	17.2
OTHERS/AUTRES	17	4.4	16	4.6	24	5.2	81	8.3	158	8.7	296	7.5
DANMARK TOTAL	39	100.0	54	100.0	94	100.0	167	100.0	133	100.0	486	100.0
OF WHICH/DONT:												
CLARA FRIJS	17	44.4	28	50.8	31	32.8	45	26.9	14	10.4	134	27.6
DOYENNE DU COMICE	4	10.2	11	20.1	14	15.3	22	13.2	15	11.0	66	13.5
CLAPP'S FAVOURITE	5	11.9	5	8.7	12	12.6	23	13.9	21	15.6	65	13.4
LEGIPONT/CHARNEU	3	8.8	4	7.3	9	10.1	25	15.0	17	12.6	59	12.1
GREV MOLTKE	1	3.3	1	2.4	9	9.3	15	8.9	17	12.9	43	8.9
OTHERS/AUTRES	8	21.5	6	10.8	19	19.9	37	22.2	50	37.5	120	24.6
HELLAS TOTAL	1353	100.0	1109	100.0	1186	100.0	2121	100.0	745	100.0	6514	100.0
OF WHICH/DONT:												
KRYSTALLI (1)	338	25.0	551	49.7	560	47.2	1286	60.6	540	72.5	3275	50.3
PASSE CRASSANE	305	22.5	308	27.8	173	14.6	68	3.2	-	-	854	13.1
COSCIA	29	2.1	43	3.9	147	12.4	328	15.5	44	5.9	591	9.1
SANTA MARIA MORETTINI	74	5.5	42	3.8	103	8.7	231	10.9	10	1.3	460	7.1
WILLIAM'S	261	19.3	28	2.5	21	1.8	2	0.1	-	-	312	4.8
OTHERS/AUTRES	346	25.6	137	12.4	182	15.3	206	9.7	151	20.3	1022	15.7





**Pfirsische**  
**Peaches**  
**Pêches**  
**Pesche**

PFIRSICHE/PEACHES  
 III.1-EUR 10 : VARIETIES BY COUNTRY

 PECHES/PESCHE  
 III.1-EUR 10 : VARIETES PAR PAYS

VARIETIES/VARIETES	HA				
	* E U R 10 *	*BR DEUTSCHLAND *	* FRANCE *	* ITALIA *	* HELLAS *
YELLOW FLESH/CHAIR JAUNE					
ARMGOLD	14059	:	4680	9263	116
BLAZING GOLD + COLLINS	1049	:	-	1039	10
GROUP DIXIRED TOTAL	18228	:	8060	6597	3571
OF WHICH/DONT: CARDINAL	3631	:	347	2797	487
DIXIRED	6082	:	1459	3800	823
OTHERS/AUTRES	7369	:	5108	-	2261
GROUP FAIRHAVEN TOTAL	3990	:	1719	1653	618
OF WHICH/DONT: FAIRHAVEN	1037	:	388	351	298
SOUTHLAND	1452	:	121	1303	28
OTHERS/AUTRES	1501	:	1209	-	292
GROUP J.H.HALE TOTAL	10524	:	1380	3703	5442
OF WHICH/DONT: ELBERTA	2636	:	40	169	2426
J.H.HALE	6409	:	326	3163	2920
OTHERS/AUTRES	1479	:	1013	370	96
GROUP MERRIL FRANCISCAN TOTAL	10591	:	4587	5868	136
OF WHICH/DONT: LORING	289	:	283	-	6
MERRIL FRANCISCAN	1029	:	822	197	9
SUNCREST	6369	:	666	5573	121
OTHERS/AUTRES	2914	:	2816	98	-
GROUP NECTARINE ET BRUGNON TOTAL (1) (2)	12141	:	:	10526	1615
OF WHICH/DONT: NECTARINE	12141	:	:	10526	1615
GROUP PAVIE TOTAL (1) (2)	5121	:	:	:	5121
OF WHICH/DONT: FORTUNA	1747	:	:	:	1747
KLAMT	1368	:	:	:	1368
CAROLINE	990	:	:	:	990
OTHERS	1016	:	:	:	1016
GROUP PERCOCHE TOTAL	14195	:	3311	10884	-
OF WHICH/DONT: DI FRANZIA	461	:	:	461	-
VESUVIO	6027	:	144	5883	-
OTHERS/AUTRES	7707	:	3166	4541	-
GROUP REDHAVEN TOTAL	16212	:	1524	11264	3424
OTHER / AUTRE	27160	:	949	22024	4187
TOTAL HA	119634	:	20418	75012	24204
WHITE FLESH/CHAIR BLANCHE					
GROUP AMSDEN TOTAL	1619	:	1418	201	-
BELLA DI CESENA+SANTANNA BALDUCCI	699	:	-	699	-
MICHELINI + IMPERO	2466	:	906	1560	-
MORETTINI 1+5/14	956	:	-	945	11
PIERI 81	809	:	-	809	-
GROUP REDWING TOTAL	2427	:	2427	-	-
GROUP SPRINGTIME TOTAL	4225	:	1473	2248	504
OF WHICH/DONT: MAYFLOWER	811	:	79	733	-
SPRINGTIME	3300	:	1281	1516	504
OTHERS/AUTRES	114	:	114	-	-
OTHER / AUTRE	4661	:	1040	3596	25
TOTAL HA	17863	:	7265	10058	540
UNSPECIFIED FLESH/CHAIR NON DETERMINEE	141	141	:	:	:
TOTAL PEACHES/PECHES HA	137638	141	27683	85070	24744
%	100.0	0.1	20.1	61.8	18.0

## III.2-EUR 10 : VARIETIES BY COUNTRY AND PRODUCTION ZONE

## III.2-EUR 10 : VARIETES PAR PAYS ET ZONE DE PRODUCTION

HA

COUNTRY/PAYS	* TOTAL *		* YELLOW FLESH/CHAIR JAUNE *									
	* VARIETY/VARIETE *		* PEACHES/PECHES *									
	* % *	* HA *	* GROUPE DIXIRED *					* GROUPE FAIRHAVEN *				
			* ARM- * GOLD *	* BLAZING * GOLD+ * COLLINS *	* TOTAL *	* CARDI- * NAL *	* DIXI- * RED *	* OTHERS/ * AUTRES *	* TOTAL *	* FAIR- * HAVEN *	* SOUTH- * LAND *	* OTHERS/ * AUTRES *
EUR10	100.0	137497	1568	1049	17082	3631	6082	7369	3990	1037	1452	1501
DEUTSCHLAND	0.0	:	:	:	:	:	:	:	:	:	:	:
FRANCE	20.1	27683	35	-	6914	347	1459	5108	1719	388	121	1209
SUD-OUEST	3.8	5246	-	-	985	-	135	850	377	88	11	278
SUD-EST	16.3	22369	35	-	5928	347	1322	4259	1342	300	110	932
LOIRE	0.0	68	-	-	1	-	1	-	-	-	-	-
RESTE	0.0	-	-	-	-	-	-	-	-	-	-	-
ITALIA	61.9	85070	1454	1039	6597	2797	3800	-	1653	351	1303	-
V.PAD. E TRENT.AL.AD.	29.9	41074	186	420	2984	752	2232	-	1280	87	1193	-
PIEMONTE E VAL. D'AOSTA	6.8	9339	35	13	397	185	212	-	257	241	16	-
CENTRALE	7.0	9566	245	195	1489	610	878	-	50	8	42	-
MERIDIONALE	18.2	25091	988	411	1727	1249	479	-	66	15	51	-
HELLAS	18.0	24744	80	10	3571	487	823	2261	618	298	28	292
MACEDONIA	16.9	23222	71	-	3263	299	808	2156	568	263	28	277
OTHER ZONES	1.1	1522	9	10	308	188	15	105	50	35	-	15

III.2-EUR 10 : VARIETIES BY COUNTRY AND PRODUCTION ZONE

III.2-EUR 10 : VARIETES PAR PAYS ET ZONE DE PRODUCTION

HA

COUNTRY/PAYS	YELLOW FLESH/CHAIR JAUNE PEACHES/PECHES										
	GROUPE J H HALE				GROUPE MERRIL FRANCISCAN			GROUPE NECTARINE			
	* TOTAL	* ELBERTA *	J.H. * OTHERS/ * HALE * AUTRES *	* TOTAL	* LORING * * FRANC. *	MERRIL * * CREST *	SUN- * OTHERS/ * * AUTRES *	TOTAL	* NECTAR- * * INE *		
EUR10	10524	2636	6409	1479	10591	289	1029	6360	2914	12141	12141
DEUTSCHLAND	:	:	:	:	:	:	:	:	:	:	:
FRANCE (2)	1380	40	326	1013	4587	283	822	666	2816	:	:
SUD-OUEST	156		82	75	1364	57	12	241	1054	:	:
SUD-EST	1224	40	244	939	3223	226	810	425	1762	:	:
LOIRE	-	-	-	-	-	-	-	-	-	:	:
RESTE	-	-	-	-	-	-	-	-	-	:	:
ITALIA	3703	169	3163	370	5868	-	197	5573	98	10526	10526
V.PAD. E TRENT.AL.AD.	1397	27	1037	332	3448	-	119	3306	23	7140	7140
PIEMONTE E VAL. D'AOSTA	610	48	555	6	1025	-	28	986	11	893	893
CENTRALE	592	86	481	24	273	-	29	210	34	951	951
MERIDIONALE	1105	8	1090	8	1123	-	22	1072	30	1542	1542
HELLAS	5442	2426	2920	96	136	6	9	121	-	1615	1615
MACEDONIA	5220	2341	2787	92	136	6	9	121	-	1540	1540
OTHER ZONES	222	85	133	4	-	-	-	-	-	75	75

## III.2-EUR 10 : VARIETIES BY COUNTRY AND PRODUCTION ZONE

## III.2-EUR 10 : VARIETES PAR PAYS ET ZONE DE PRODUCTION

HA

COUNTRY/PAYS	YELLOW FLESH/CHAIR JAUNE PEACHES/PECHES											
	GROUPE PAVIE					GROUPE PERCOCHE			GROUPE OTHERS/			TOTAL
	TOTAL	CAROL- INE	FORTUNA	KLAMT	OTHERS	TOTAL	DI FRANCIA	VESUVIO AUTRES	OTHERS/ AUTRES	RED- HAVEN	AUTRES	
	*	*	*	*	*	*	*	*	*	*	*	*
EUR10	5121	990	1747	1368	1016	14195	461	6027	7707	16212	27160	119634
DEUTSCHLAND	:	:	:	:	:	:	:	:	:	:	:	:
FRANCE (2)	:	:	:	:	:	3311	-	144	3166	1524	949	20418
SUD-OUEST	:	:	:	:	:	685	-	-	685	288	132	3986
SUD-EST	:	:	:	:	:	2618	-	144	2474	1236	799	16404
LOIRE	:	:	:	:	:	8	-	-	8	-	18	28
RESTE	:	:	:	:	:	-	-	-	-	-	-	-
ITALIA	:	:	:	:	:	10884	461	5883	4541	11264	22024	75012
V.PAD. E TRENT.AL.AD.	:	:	:	:	:	2324	-	10	2313	7192	11756	38126
PIEMONTE E VAL. D'AOSTA	:	:	:	:	:	38	8	-	30	1396	3090	7753
CENTRALE	:	:	:	:	:	238	-	30	208	1477	2616	8126
MERIDIONALE	:	:	:	:	:	8284	453	5842	1989	1199	4562	21008
HELLAS	5121	990	1747	1368	1016	-	-	-	-	3424	4187	24204
MACEDONIA	5007	971	1690	1333	1013	-	-	-	-	3209	3854	22868
OTHER ZONES	114	19	57	35	3	-	-	-	-	215	333	1336

PFIRSICHE/PEACHES

PECHES/PESCHE

III.2-EUR 10 : VARIETIES BY COUNTRY AND PRODUCTION ZONE

III.2-EUR 10 : VARIETES PAR PAYS ET ZONE DE PRODUCTION

HA

COUNTRY/PAYS	WHITE FLESH/CHAIR BLANCHE PEACHES/PECHES											TOTAL	*UNSPEC- *IFIED *COLOUR *CHAIR *NON DE- *TERMIN.
	* BELLA * GROUPE * AMSDEN	* MICHEL * CESENA * S. ANNA * BALDUCI	* MORET * INI + * IMPERO	* TINI 1 * + 5/14	* PIERI * 81	* GROUPE * RED- * WING	* GROUPE * TOTAL	* MAY- * FLOWER	* SPRING- * TIME	* OTHERS/ * AUTRES	* OTHERS/ * AUTRES		
EUR10	1619	699	2466	956	809	2427	4225	811	3300	114	4661	17863	141
DEUTSCHLAND	:	:	:	:	:	:	:	:	:	:	:	:	141
FRANCE	1418	-	906	-	-	2427	1473	79	1281	114	1040	7265	:
SUD-OUEST	153	-	30	-	-	753	154	15	120	18	170	1260	:
SUD-EST	1265	-	876	-	-	1667	1320	64	1160	96	837	5965	:
LOIRE	-	-	-	-	-	8	-	-	-	-	32	40	:
RESTE	-	-	-	-	-	-	-	-	-	-	-	-	:
ITALIA	201	699	1560	945	809	-	2248	733	1516	-	3596	10058	:
V. PAD. E TRENT. AL. AD.	63	256	201	287	238	-	540	92	448	-	1363	2948	:
PIEMONTE E VAL. D'AOSTA	-	98	835	99	15	-	115	114	0	-	425	1587	:
CENTRALE	14	9	350	97	13	-	328	72	256	-	630	1440	:
MERIDIONALE	124	337	174	462	543	-	1266	454	812	-	1178	4084	:
HELLAS	-	-	-	11	-	-	504	-	504	-	25	540	:
MACEDONIA	-	-	-	-	-	-	347	-	347	-	7	354	:
OTHER ZONES	-	-	-	11	-	-	157	-	157	-	18	186	:



COUNTRY/PAYS	HA					TOTAL
	DENSITY CLASSES(TREES/HA) / CLASSES DE DENSITE(ARBRES/HA)					
	<300	300- 399	400- 599	600- 799	>=800	
<b>YELLOW FLESH/CHAIR JAUNE</b>						
EUR 10	17887	23143	51413	17387	9803	119634
FRANCE	564	1107	8338	6039	4371	20418
SUD-OUEST	17	154	1348	839	1629	3986
SUD-EST	525	953	6990	5200	2736	16404
LOIRE	22	-	-	-	6	28
RESTE	-	-	-	-	-	-
ITALIA	16166	13838	28678	10912	5417	75012
VAL PADANA E TRENINO-ALTO ADIGE	10123	8386	14015	3362	2239	38126
PIEMONTE E VALLE D'AOSTA	489	865	3001	2365	1034	7753
CENTRALE	2325	1378	2481	1122	820	8126
MERIDIONALE	3230	3209	9181	4064	1323	21008
HELLAS	1157	8198	14397	436	16	24204
MACEDONIA	901	7461	14072	428	6	22868
OTHER ZONES	256	737	325	8	10	1336
<b>WHITE FLESH/CHAIR BLANCHE</b>						
EUR 10	3303	2332	6672	3506	2050	17863
FRANCE	195	381	2992	2113	1583	7265
SUD-OUEST	0	23	641	240	354	1260
SUD-EST	155	358	2351	1873	1228	5965
LOIRE	40	-	-	-	-	40
RESTE	-	-	-	-	-	-
ITALIA	2988	1712	3509	1384	465	10058
VAL PADANA E TRENINO-ALTO ADIGE	1379	535	676	274	83	2948
PIEMONTE E VALLE D'AOSTA	351	161	598	405	71	1587
CENTRALE	397	313	471	135	124	1440
MERIDIONALE	861	702	1764	571	186	4084
HELLAS	119	239	171	9	2	540
MACEDONIA	3	218	126	6	1	354
OTHER ZONES	116	21	45	3	1	186
<b>UNSPECIFIED COLOUR/CHAIR NON-DETERMINEE</b>						
EUR-10	42	22	56	16	4	141
BR DEUTSCHLAND	42	22	56	16	4	141
<b>TOTAL PEACHES/PECHES</b>						
EUR-10	21232	25497	58141	20910	11857	137638
BR DEUTSCHLAND	42	22	56	16	4	141
FRANCE	759	1488	11330	8152	5954	27683
SUD-OUEST	17	177	1989	1079	1983	5246
SUD-EST	680	1311	9341	7073	3964	22369
LOIRE	62	0	0	0	6	68
RESTE	0	0	0	0	0	0
ITALIA	19155	15550	32187	12296	5882	85070
VAL PADANA	11503	8922	14691	3636	2323	41074
PIEMONTE E VALLE D'AOSTA	840	1026	3599	2769	1105	9339
CENTRALE	2721	1691	2952	1257	944	9566
MERIDIONALE	4091	3911	10945	4635	1510	25091
HELLAS	1276	8437	14568	445	18	24744
MACEDONIA	904	7679	14198	434	7	23222
OTHER ZONES	372	758	370	11	11	1522

## PFIRSICHE/PEACHES

## PECHES/PESCHE

## III.4-EUR 10 : AGE BY COUNTRY AND PRODUCTION ZONE

## III.4-EUR 10 : AGE PAR PAYS ET ZONE DE PRODUCTION

COUNTRY/PAYS	HA					TOTAL
	AGE CLASSES (YEARS) / CLASSES D'AGE (ANNEES)					
	0-4	5-9	10-14	15-19	>=20	
<b>YELLOW FLESH/CHAIR JAUNE</b>						
EUR 10	42493	35853	29730	7836	3722	119634
FRANCE	7161	5580	7074	-	603	20418
SUD-OUEST	1469	1252	1188	-	78	3986
SUD-EST	5682	4318	5879	-	525	16404
LOIRE	10	10	7	-	-	28
RESTE	-	-	-	-	-	-
ITALIA	29275	21168	15918	5819	2832	75012
VAL PADANA E TRENTINO-ALTO ADIGE	16591	9667	7292	3305	1271	38126
PIEMONTE E VALLE D'AOSTA	3090	2774	1247	487	154	7753
CENTRALE	3369	2340	1751	533	133	8126
MERIDIONALE	6224	6388	5628	1494	1273	21008
HELLAS	6057	9105	6738	2017	287	24204
MACEDONIA	5666	8572	6370	1979	281	22868
OTHER ZONES	391	533	368	38	6	1336
<b>WHITE FLESH/CHAIR BLANCHE</b>						
EUR 10	5067	4711	5234	1365	1486	17863
FRANCE	2544	1805	2673	-	243	7265
SUD-OUEST	389	346	518	-	6	1260
SUD-EST	2141	1433	2154	-	236	5965
LOIRE	14	26	-	-	-	40
RESTE	-	-	-	-	-	-
ITALIA	2388	2698	2396	1357	1219	10058
VAL PADANA E TRENTINO-ALTO ADIGE	652	784	704	465	343	2948
PIEMONTE E VALLE D'AOSTA	185	435	434	360	173	1587
CENTRALE	430	363	372	142	132	1440
MERIDIONALE	1120	1117	886	389	571	4084
HELLAS	135	207	165	8	25	540
MACEDONIA	117	91	122	2	22	354
OTHER ZONES	18	116	43	6	3	186
<b>UNSPECIFIED COLOUR/CHAIR NON-DETERMINEE</b>						
EUR-10	11	20	33	33	44	141
BR DEUTSCHLAND	11	20	33	33	44	141
<b>TOTAL PEACHES/PECHES</b>						
EUR-10	47571	40584	34996	9235	5252	137638
BR DEUTSCHLAND	11	20	33	33	44	141
FRANCE	9705	7386	9747	0	845	27683
SUD-OUEST	1857	1598	1707	0	84	5246
SUD-EST	7823	5751	8033	0	762	22369
LOIRE	25	36	7	0	0	68
RESTE	0	0	0	0	0	0
ITALIA	31663	23867	18314	7176	4051	85070
VAL PADANA	17244	10450	7996	3770	1614	41074
PIEMONTE E VALLE D'AOSTA	3275	3209	1680	847	327	9339
CENTRALE	3799	2703	2123	675	265	9566
MERIDIONALE	7344	7505	6514	1883	1844	25091
HELLAS	6192	9312	6903	2025	312	24744
MACEDONIA	5783	8663	6492	1981	303	23222
OTHER ZONES	409	649	411	44	9	1522

## III.5-MAIN VARIETIES BY DENSITY AND AGE CLASSES

## III.5-VARIETES PRINCIPALES PAR CLASSE DE DENSITE ET CLASSES D'AGE

BR DEUTSCHLAND  
HA

VARIETIES AND DENSITY (TREES/HA) VARIETES ET DENSITE (ARBRES/HA)	AGE CLASSES(YEARS) / CLASSES D'AGE(ANNEES)					TOTAL
	0-4	5-9	10-14	15-19	>=20	
<b>YELLOW FLESH/CHAIR JAUNE</b>						
OTHERS/AUTRES						
<300	:	:	:	:	:	:
300-399	:	:	:	:	:	:
400-599	:	:	:	:	:	:
600-799	:	:	:	:	:	:
>=800	:	:	:	:	:	:
TOTAL	:	:	:	:	:	:
<b>TOTAL</b>						
<300	:	:	:	:	:	:
300-399	:	:	:	:	:	:
400-599	:	:	:	:	:	:
600-799	:	:	:	:	:	:
>=800	:	:	:	:	:	:
TOTAL	:	:	:	:	:	:
<b>WHITE FLESH/CHAIR BLANCHE</b>						
OTHERS/AUTRES						
<300	:	:	:	:	:	:
300-399	:	:	:	:	:	:
400-599	:	:	:	:	:	:
600-799	:	:	:	:	:	:
>=800	:	:	:	:	:	:
TOTAL	:	:	:	:	:	:
<b>TOTAL</b>						
<300	:	:	:	:	:	:
300-399	:	:	:	:	:	:
400-599	:	:	:	:	:	:
600-799	:	:	:	:	:	:
>=800	:	:	:	:	:	:
TOTAL	:	:	:	:	:	:
<b>TOTAL PEACHES/PECHES</b>						
<300	3	6	5	8	21	42
300-399	2	3	5	7	6	22
400-599	4	9	20	11	12	56
600-799	1	3	2	7	4	16
>=800	1	0	1	1	1	4
TOTAL	11	20	33	33	44	141

## III.5-MAIN VARIETIES BY DENSITY AND AGE CLASSES

## III.5-VARIETES PRINCIPALES PAR CLASSE DE DENSITE ET CLASSES D'AGE

FRANCE  
HA

VARIETIES AND DENSITY (TREES/HA) VARIETES ET DENSITE (ARBRES/HA)	AGE CLASSES(YEARS) / CLASSES D'AGE(ANNEES)					TOTAL
	0-4	5-9	10-14	15-19	>=20	
<b>YELLOW FLESH/CHAIR JAUNE</b>						
<b>GRUPE DIXIRED</b>						
<300	77	59	-	-	44	180
300-399	151	186	173	-	26	537
400-599	1037	761	1119	-	50	2967
600-799	569	365	800	-	45	1778
>=800	670	461	290	-	31	1452
TOTAL	2505	1832	2382	-	196	6914
<b>GRUPE MERRIL FRANCISCAN</b>						
<300	5	30	-	-	1	36
300-399	11	91	110	-	3	215
400-599	495	542	619	-	18	1674
600-799	334	655	285	-	3	1277
>=800	812	252	317	-	3	1384
TOTAL	1658	1569	1331	-	30	4587
<b>GRUPE PERCOCHE</b>						
<300	21	42	84	-	-	147
300-399	9	12	83	-	11	115
400-599	332	238	644	-	102	1316
600-799	384	225	323	-	55	987
>=800	302	199	242	-	4	746
TOTAL	1047	715	1376	-	172	3311
<b>GRUPE FAIRHAVEN</b>						
<300	11	53	-	-	-	64
300-399	24	4	33	-	17	78
400-599	151	66	521	-	29	767
600-799	270	125	176	-	29	599
>=800	80	92	20	-	19	211
TOTAL	536	340	749	-	94	1719
<b>GRUPE REDHAVEN</b>						
<300	-	15	-	-	-	15
300-399	53	36	-	-	3	92
400-599	298	114	247	-	2	661
600-799	221	189	161	-	7	579
>=800	141	22	14	-	1	178
TOTAL	713	377	422	-	12	1524
<b>OTHERS/AUTRES</b>						
<300	19	49	44	-	10	122
300-399	5	52	-	-	12	70
400-599	317	226	400	-	11	954
600-799	198	270	308	-	43	819
>=800	163	151	62	-	23	399
TOTAL	702	747	814	-	99	2364

TOTAL						
<300	133	248	128	-	55	564
300-399	254	381	399	-	72	1107
400-599	2630	1044	3549	-	213	8338
600-799	1976	1828	2053	-	182	6039
>=800	2168	1178	944	-	81	4371
TOTAL	7161	5580	7074	-	603	20418
WHITE FLESH/CHAIR BLANCHE						
REDWING TYPE						
<300	23	4	-	-	13	39
300-399	3	27	103	-	-	133
400-599	288	182	424	-	-	894
600-799	375	190	121	-	-	686
>=800	372	198	89	-	17	675
TOTAL	1060	600	737	-	29	2427
GRUPE SPRINGTIME						
<300	5	7	9	-	0	21
300-399	14	11	86	-	1	112
400-599	159	181	419	-	11	770
600-799	71	76	122	-	6	275
>=800	31	89	154	-	22	295
TOTAL	280	364	789	-	40	1473
AMSDEN TYPE						
<300	-	-	-	-	-	25
300-399	24	32	-	-	-	56
400-599	287	87	321	-	22	718
600-799	224	122	64	-	-	409
>=800	98	59	-	-	52	210
TOTAL	633	325	385	-	75	1418
MICHELINI + IMPERO						
<300	4	0	26	-	-	30
300-399	-	-	39	-	41	80
400-599	18	158	93	-	-	269
600-799	53	62	203	-	-	318
>=800	54	90	65	-	-	209
TOTAL	129	311	425	-	41	906
OTHERS/AUTRES						
<300	12	55	-	-	14	81
300-399	:	:	:	:	:	:
400-599	194	72	69	-	6	341
600-799	99	46	242	-	38	425
>=800	137	33	24	-	-	194
TOTAL	441	205	336	-	57	1040
TOTAL						
<300	44	90	35	-	27	195
300-399	41	70	228	-	43	381
400-599	946	681	1327	-	39	2992
600-799	821	496	752	-	44	2113
>=800	693	468	331	-	90	1583
TOTAL	2544	1805	2673	-	243	7265
TOTAL PEACHES/PECHES						
<300	176	338	163	-	82	759
300-399	295	451	627	-	115	1488
400-599	3575	2627	4876	-	252	11330
600-799	2797	2324	2805	-	226	8152
>=800	2861	1646	1276	-	171	5954
TOTAL	9705	7386	9747	-	845	27683

## III.5-MAIN VARIETIES BY DENSITY AND AGE CLASSES

## III.5-VARIETES PRINCIPALES PAR CLASSE DE DENSITE ET CLASSES D'AGE

ITALIA  
HA

VARIETIES AND DENSITY (TREES/HA) VARIETES ET DENSITE (ARBRES/HA)	AGE CLASSES (YEARS) / CLASSES D'AGE (ANNEES)					TOTAL
	0-4	5-9	10-14	15-19	>=20	
<b>YELLOW FLESH/CHAIR JAUNE</b>						
<b>GROUPE REDHAVEN</b>						
<300	809	873	917	521	310	3429
300-399	527	687	755	270	118	2356
400-599	1270	1067	893	374	48	3652
600-799	470	292	208	207	8	1184
>=800	289	181	132	10	31	643
TOTAL	3365	3098	2905	1381	515	11264
<b>GROUPE PERCOCHE</b>						
<300	433	440	712	147	66	1798
300-399	342	730	363	100	116	1652
400-599	1055	1820	1389	301	175	4741
600-799	479	635	308	41	398	1862
>=800	424	237	131	30	11	832
TOTAL	2733	3862	2904	619	766	10884
<b>GROUPE NECTARINE ET BRUGNON (1)</b>						
<300	909	395	116	21	12	1453
300-399	873	589	221	3	-	1686
400-599	2584	1117	360	104	20	4185
600-799	1473	321	82	16	7	1899
>=800	1079	170	38	14	2	1302
TOTAL	6918	2592	817	159	40	10526
<b>GROUPE DIXIRED</b>						
<300	293	378	725	625	379	2401
300-399	283	372	624	185	147	1611
400-599	402	485	599	263	128	1876
600-799	206	61	90	79	42	478
>=800	38	95	73	15	9	230
TOTAL	1222	1392	2112	1167	705	6597
<b>GROUPE MERRIL FRANCISCAN</b>						
<300	464	299	123	60	3	949
300-399	502	357	126	19	6	1010
400-599	1119	950	449	189	-	2707
600-799	341	290	148	2	1	781
>=800	258	118	43	3	-	422
TOTAL	2683	2015	890	272	9	5868
<b>OTHERS/AUTRES</b>						
<300	1702	1788	1624	769	254	6135
300-399	2021	1699	1249	396	158	5523
400-599	4813	3147	2504	797	256	11518
600-799	2516	1154	767	190	81	4708
>=800	1302	423	146	69	49	1989
TOTAL	12354	8210	6290	2221	797	29872
<b>TOTAL</b>						
<300	4611	4173	4217	2142	1024	16166
300-399	4548	4433	3339	974	545	13838
400-599	11242	8586	6194	2028	627	28678
600-799	5485	2754	1605	534	535	10912
>=800	3389	1223	563	141	101	5417
TOTAL	29275	21168	15918	5819	2832	75012

WHITE FLESH/CHAIR BLANCHE  
GROUPE SPRINGTIME

<300	239	169	207	70	53	737
300-399	124	106	108	24	5	367
400-599	316	136	280	27	38	798
600-799	120	7	35	33	108	304
>=800	22	13	2	5	0	42
TOTAL	821	432	632	160	203	2248
MICHELINI + IMPERO						
<300	44	122	42	78	34	321
300-399	66	38	53	65	7	228
400-599	87	138	172	104	34	536
600-799	76	136	108	32	33	384
>=800	21	14	34	13	9	91
TOTAL	293	447	410	293	117	1560
MORETTINI 1 + 5/14						
<300	43	37	123	59	95	357
300-399	32	40	26	46	88	231
400-599	23	61	56	37	39	215
600-799	10	36	23	3	13	85
>=800	11	16	12	13	4	56
TOTAL	119	190	240	157	239	945
PIERI 81						
<300	8	51	27	23	30	140
300-399	71	2	7	41	88	209
400-599	54	191	70	34	5	354
600-799	26	17	20	-	-	62
>=800	29	13	1	1	0	44
TOTAL	188	274	124	99	124	809
BELLA DI CESENA + SANT'ANNA B						
<300	33	24	36	44	63	201
300-399	97	13	7	9	20	146
400-599	33	58	78	24	14	207
600-799	10	68	2	0	40	120
>=800	6	8	12	0	1	27
TOTAL	178	171	136	77	137	699
OTHERS/AUTRES						
<300	222	402	235	277	98	1233
300-399	106	130	162	70	62	530
400-599	268	406	342	201	189	1400
600-799	107	191	101	11	18	428
>=800	86	62	14	11	32	205
TOTAL	788	1184	854	571	399	3797
TOTAL						
<300	588	805	671	552	373	2988
300-399	496	328	362	255	270	1712
400-599	781	984	998	427	319	3509
600-799	349	454	289	80	211	1384
>=800	174	127	75	43	46	465
TOTAL	2388	2698	2396	1357	1219	10058
TOTAL PEACHES/PECHES						
<300	5199	4978	4888	2694	1396	19155
300-399	5044	4761	3701	1229	815	15550
400-599	12023	9570	7192	2455	946	32187
600-799	5834	3208	1894	614	746	12296
>=800	3563	1349	638	184	147	5882
TOTAL	31663	23867	18314	7176	4050	85070

## PFIRSICHE/PEACHES

## PECHES/PESCHE

## III.5-MAIN VARIETIES BY DENSITY AND AGE CLASSES

## III.5-VARIETES PRINCIPALES PAR CLASSE DE DENSITE ET CLASSES D'AGE

HELLAS  
HA

VARIETIES AND DENSITY (TREES/HA) VARIETES ET DENSITE (ARBRES/HA)	AGE CLASSES (YEARS) / CLASSES D'AGE (ANNEES)					TOTAL
	0-4	5-9	10-14	15-19	>=20	
<b>YELLOW FLESH/CHAIR JAUNE</b>						
<b>GRUPE J.H.HALE</b>						
<300	6	66	189	48	34	343
300-399	40	414	742	133	27	1356
400-599	64	1282	1692	504	58	3600
600-799	14	71	31	21	2	139
>=800	-	2	2	-	-	4
TOTAL	124	1835	2656	706	121	5442
<b>GRUPE DIXIRED</b>						
<300	23	38	66	32	-	159
300-399	264	436	391	146	-	1237
400-599	543	571	608	406	10	2138
600-799	20	9	3	3	-	35
>=800	-	2	-	-	-	2
TOTAL	850	1056	1068	587	10	3571
<b>GRUPE REDHAVEN</b>						
<300	8	37	27	27	10	109
300-399	98	421	258	145	42	964
400-599	463	642	618	410	56	2189
600-799	64	40	8	-	46	158
>=800	-	4	-	-	-	4
TOTAL	633	1144	911	582	154	3424
<b>GRUPE PAVIE (1)</b>						
<300	18	111	111	0	-	242
300-399	382	945	463	20	-	1810
400-599	765	1503	739	41	-	3048
600-799	0	0	0	-	-	0
>=800	-	-	-	-	-	-
TOTAL	1166	2573	1319	63	-	5121
<b>GRUPE NECTARINE ET BRUGNON (1)</b>						
<300	86	33	5	-	-	124
300-399	340	319	16	-	-	675
400-599	396	346	46	-	-	788
600-799	19	6	-	-	-	25
>=800	3	-	-	-	-	3
TOTAL	844	704	67	-	-	1615
<b>OTHERS/AUTRES</b>						
<300	87	43	45	5	-	180
300-399	948	899	268	39	2	2156
400-599	1382	826	391	35	-	2634
600-799	22	25	11	-	-	58
>=800	1	-	2	-	-	3
TOTAL	2440	1793	717	79	2	5031



<b>TOTAL</b>							
<300	228	328	443	114	44	1157	
300-399	2072	3434	2138	483	71	8198	
400-599	3613	5170	4094	1396	124	14397	
600-799	140	165	59	24	48	436	
>=800	4	8	4	-	-	16	
<b>TOTAL</b>	<b>6057</b>	<b>9105</b>	<b>6738</b>	<b>2017</b>	<b>287</b>	<b>24204</b>	
<b>WHITE FLESH/CHAIR BLANCHE</b>							
<b>GROUPE SPRINGTIME</b>							
<300	3	96	2	3	-	104	
300-399	90	25	93	2	24	234	
400-599	32	73	55	1	1	162	
600-799	-	-	-	-	-	3	
>=800	-	-	-	-	-	1	
<b>TOTAL</b>	<b>125</b>	<b>198</b>	<b>150</b>	<b>6</b>	<b>25</b>	<b>504</b>	
<b>MORETTINI 1 + 5/14</b>							
<300	-	-	7	-	-	7	
300-399	-	-	-	-	-	1	
400-599	-	-	2	1	-	3	
600-799	-	-	-	-	-	-	
>=800	-	-	-	-	-	-	
<b>TOTAL</b>	<b>-</b>	<b>-</b>	<b>9</b>	<b>1</b>	<b>-</b>	<b>11</b>	
<b>OTHERS/AUTRES</b>							
<300	-	-	2	1	-	8	
300-399	1	1	2	-	-	4	
400-599	2	2	2	-	-	6	
600-799	6	0	-	-	-	6	
>=800	1	0	-	-	-	1	
<b>TOTAL</b>	<b>10</b>	<b>8</b>	<b>6</b>	<b>1</b>	<b>-</b>	<b>25</b>	
<b>TOTAL</b>							
<300	3	101	11	4	-	119	
300-399	91	27	95	2	24	239	
400-599	34	75	59	2	1	171	
600-799	6	3	-	-	-	9	
>=800	1	1	-	-	-	2	
<b>TOTAL</b>	<b>135</b>	<b>207</b>	<b>165</b>	<b>8</b>	<b>25</b>	<b>540</b>	
<b>TOTAL PEACHES/PECHES</b>							
<300	231	429	454	118	44	1276	
300-399	2163	3461	2233	485	95	8437	
400-599	3647	5245	4153	1398	125	14568	
600-799	146	168	59	24	48	445	
>=800	5	9	4	-	-	18	
<b>TOTAL</b>	<b>6192</b>	<b>9312</b>	<b>6903</b>	<b>2025</b>	<b>312</b>	<b>24744</b>	

## PFIRSICHE/PEACHES

## PECHES/PESCHE

## III.6-EUR 10:MAIN VARIETIES BY AGE CLASSES

## III.6-EUR 10:PRINCIPALES VARIETES PAR CLASSES D'AGE

COUNTRY/PAYS VARIETY/VARIETE	AGE CLASSES(YEARS) / CLASSES D'AGE(ANNEES)															
	0-4		5-9		10-14		15-19		>=20		TOTAL					
	HA	%	HA	%	HA	%	HA	%	HA	%	HA	%				
	*	*	*	*	*	*	*	*	*	*	*	*				
FRANCE TOTAL	9705	100.0	7386	100.0	9747	100.0	-	-	845	100.0	27683	100.0				
YELLOW FLESH/CHAIR JAUNE TOTAL	7161	73.8	5580	75.6	7074	72.6	-	-	603	71.3	20418	73.8				
OF WHICH/DONT:																
GROUPE DIXIRED	2505	25.8	1832	24.8	2382	24.4	-	-	196	23.2	6914	25.0				
GROUPE MERRIL FRANCISCAN	1658	17.1	1569	21.2	1331	13.7	-	-	30	3.5	4587	16.6				
GROUPE PERCOCHE	1047	10.8	715	9.7	1376	14.1	-	-	172	20.4	3311	12.0				
GROUPE FAIRHAVEN	536	5.5	340	4.6	749	7.7	-	-	94	11.1	1719	6.2				
GROUPE REDHAVEN	713	7.4	377	5.1	422	4.3	-	-	12	1.4	1524	5.5				
OTHERS/AUTRES	702	7.2	747	10.1	814	8.4	-	-	99	11.8	2364	8.5				
WHITE FLESH/CHAIR BLANCHE TOTAL	2544	26.2	1805	24.4	2673	27.4	-	-	243	28.7	7265	26.2				
REDWING TYPE	1060	10.9	600	8.1	737	7.6	-	-	29	3.5	2427	8.8				
GROUPE SPRINGTIME	280	2.9	364	4.9	789	8.1	-	-	40	4.8	1473	5.3				
AMSDEN TYPE	633	6.5	325	4.4	385	4.0	-	-	75	8.8	1418	5.1				
MICHELINI + IMPERO	129	1.3	311	4.2	425	4.4	-	-	41	4.9	906	3.3				
OTHERS/AUTRES	441	4.5	205	2.8	336	3.4	-	-	57	6.8	1040	3.8				
ITALIA TOTAL	31663	100.0	23867	100.0	18314	100.0	7176	100.0	4050	100.0	85070	100.0				
YELLOW FLESH/CHAIR JAUNE TOTAL	29275	92.5	21168	88.7	15918	86.9	5819	81.1	2832	69.9	75012	88.2				
OF WHICH/DONT:																
GROUPE REDHAVEN	3365	10.6	3098	13.0	2905	15.9	1381	19.2	515	12.7	11264	13.2				
GROUPE PERCOCHE	2733	8.6	3862	16.2	2904	15.9	619	8.6	766	18.9	10884	12.8				
GROUPE NECTARINE ET BRUGNON (1)	6918	21.9	2592	10.9	817	4.5	159	2.2	40	1.0	10526	12.4				
GROUPE DIXIRED	1222	3.9	1392	5.8	2112	11.5	1167	16.3	705	17.4	6597	7.8				
GROUPE MERRIL FRANCISCAN	2683	8.5	2015	8.4	890	4.9	272	3.8	9	0.2	5868	6.9				
OTHERS/AUTRES	12354	39.0	8210	34.4	6290	34.3	2221	31.0	797	19.7	29872	35.1				
WHITE FLESH/CHAIR BLANCHE TOTAL	2388	7.5	2698	11.3	2396	13.1	1357	18.9	1219	30.1	10058	11.8				
GROUPE SPRINGTIME	821	2.6	432	1.8	632	3.4	160	2.2	203	5.0	2248	2.6				
MICHELINI + IMPERO	293	0.9	447	1.9	410	2.2	293	4.1	117	2.9	1560	1.8				
MORETTINI 1 + 5/14	119	0.4	190	0.8	240	1.3	157	2.2	239	5.9	945	1.1				
PIERI 81	188	0.6	274	1.1	124	0.7	99	1.4	124	3.1	809	1.0				
BELLA DI CESENA + SANT'ANNA B	178	0.6	171	0.7	136	0.7	77	1.1	137	3.4	699	0.8				
OTHERS/AUTRES	788	2.5	1184	5.0	854	4.7	571	8.0	399	9.8	3797	4.5				
HELLAS TOTAL	6192	100.0	9312	100.0	6903	100.0	2025	100.0	312	100.0	24744	100.0				
YELLOW FLESH/CHAIR JAUNE TOTAL	6057	97.8	9105	97.8	6738	97.6	2017	99.6	287	92.0	24204	97.8				
OF WHICH/DONT:																
GROUPE J.H.HALE	124	2.0	1835	19.7	2656	38.5	706	34.9	121	38.8	5442	22.0				
GROUPE PAVIE (1)	1166	18.8	2573	27.6	1319	19.1	63	3.1	-	-	5121	20.7				
GROUPE DIXIRED	850	13.7	1056	11.3	1068	15.5	587	29.0	10	3.2	3571	14.4				
GROUPE REDHAVEN	633	10.2	1144	12.3	911	13.2	582	28.7	154	49.4	3424	13.8				
GROUPE NECTARINE ET BRUGNON (1)	844	13.6	704	7.6	67	1.0	-	-	-	-	1615	6.5				
OTHERS/AUTRES	2440	39.4	1793	19.3	717	10.4	79	3.9	2	0.6	5031	20.3				
WHITE FLESH/CHAIR BLANCHE TOTAL	135	2.2	207	2.2	165	2.4	8	0.4	25	8.0	540	2.2				
GROUPE SPRINGTIME	125	2.0	198	2.1	150	2.2	6	0.3	25	8.0	504	2.0				
MORETTINI 1 + 5/14	-	-	1	0.0	9	0.1	1	0.0	-	-	11	0.0				
OTHERS/AUTRES	10	0.2	8	0.1	6	0.1	1	0.0	-	-	25	0.1				



IV

**Apfelsinen**  
**Oranges**  
**Oranges**  
**Arance**

## APFELSINEN/ORANGES

## ORANGES/ARANCE

IV.1-EUR 10 : VARIETIES BY COUNTRY

IV.1-EUR 10 : VARIETES PAR PAYS

HA

VARIETIES/VARIETES	COUNTRY/PAYS		
	EUR 10	ITALIA	HELLAS
<b>"BLOND" ORANGES/ORANGES BLONDES</b>			
BELLADONNA	1954	1954	-
GROUPE NAVELS	26386	4329	22057
OVALE/CALABRESE	6374	6374	-
VALENCIA LATE	3376	1253	2123
OTHER VARIETIES/AUTRES VARIETES	23568	18551	5017
TOTAL	61657	32460	29197
<b>BLOOD ORANGES/ORANGES SANGUINES</b>			
MORO	14352	14292	60
SANGUINA "COMMUN" (1)	1816	-	1816
SANGUINELLO	19042	19042	-
SANGUINELLO "CUSCUNA"	1741	1741	-
TAROCCO	38424	38416	8
OTHER VARIETIES/AUTRE VARIETES	1824	1824	-
TOTAL	77199	75315	1884
<b>TOTAL ORANGES HA</b>	<b>138857</b>	<b>107776</b>	<b>31081</b>
%	100.0	77.6	22.4

HA

COUNTRY/PAYS	VARIETY/VARIETE													HA	%		
	"BLOND" ORANGES/ORANGES BLONDES						BLOOD ORANGES/ORANGES SANGUINES						TOTAL				
	BELLA*	GROUPE*	OVALE*	VAL-	*OTHERS*	TOTAL	MORO	SANG-	SANG.*	SANG-*	TARO-	*OTHERS*	TOTAL			HA	%
	DONNA*	NAVELS*	CALA-	*ENCIA	*AUTRES*		UIN-	CUS-	UINA*	CCO	*AUTRES*						
	*BRESE	*LATE				ELLO	CUNA	COMM.*									
EUR10	1954	26386	6374	3376	23568	61657	14352	19042	1741	1816	38424	1824	77199	138857	100.0		
ITALIA	1954	4329	6374	1253	18551	32460	14292	19042	1741	-	38416	1824	75315	107776	77.6		
SICILIA	410	1651	2766	669	4261	9757	10399	16739	1508	-	27017	734	56397	66154	47.6		
CALABRIA	859	562	2738	254	8842	13255	3396	1704	170	-	6996	934	13201	26455	19.1		
PUGLIA E BASILICATA	58	994	97	156	1423	2728	228	123	4	-	1496	98	1949	4678	3.4		
ALTRE ZONE	627	1122	773	174	4025	6721	269	477	58	-	2906	58	3768	10489	7.6		
HELLAS	-	22057	-	2123	5017	29197	60	-	-	1816	8	-	1884	31081	22.4		
PELOPONISSOS	-	14756	-	1625	1497	17878	7	-	-	909	8	-	924	18802	13.5		
KRITI	-	2837	-	150	600	3587	-	-	-	3	-	-	3	3590	2.6		
IPIROS	-	3094	-	12	2226	5332	-	-	-	94	-	-	94	5426	3.9		
OTHER ZONES	-	1370	-	336	694	2400	53	-	-	810	-	-	863	3263	2.3		

## APFELSINES/ORANGES

## ORANGES/ARANCE

## IV.3-EUR 10:DENSITY BY COUNTRY AND PRODUCTION ZONE

## IV.3-EUR 10:DENSITE PAR PAYS ET ZONE DE PRODUCTION

COUNTRY/PAYS	HA						TOTAL
	DENSITY CLASSES (TREES/HA)/CLASSES DE DENSITE (ARBRES/HA)						
	<250	250-374	375-499	500-624	625-749	>=750	
<b>"BLOND"/BLONDES ORANGES</b>							
EUR 10	8199	10769	15623	18997	4104	3965	61657
ITALIA	6733	7017	6471	5461	3124	3654	32460
SICILIA	1285	1921	2324	2325	1111	790	9757
CALABRIA	2610	2348	2457	2124	1557	2159	13255
PUGLIA E BASILICATA	724	1262	600	117	15	10	2728
ALTRE ZONE	2115	1486	1089	895	441	695	6721
HELLAS	1466	3752	9152	13536	980	311	29197
PELOPONISSOS	534	1931	5716	9021	505	171	17878
KRITI	234	490	924	1844	91	4	3587
IPIROS	179	571	1840	2337	367	38	5332
OTHER ZONES	519	760	672	334	17	98	2400
<b>BLOOD/SANGUINES ORANGES</b>							
EUR 10	5819	10009	21037	25772	8663	5899	77199
ITALIA	5608	9410	20337	25452	8632	5876	75315
SICILIA	1482	4245	15301	22628	7570	5170	56397
CALABRIA	2311	3235	4127	2070	913	546	13201
PUGLIA E BASILICATA	434	1032	369	67	21	27	1949
ALTRE ZONE	1381	898	540	688	128	133	3768
HELLAS	211	599	700	320	31	23	1884
PELOPONISSOS	138	244	322	184	14	22	924
KRITI	-	-	-	-	3	-	3
IPIROS	12	15	42	20	4	1	94
OTHER ZONES	61	340	336	116	10	-	863
<b>TOTAL ORANGES</b>							
EUR 10	14019	20778	36660	44769	12767	9864	138857
ITALIA	12342	16427	26808	30913	11756	9530	107776
SICILIA	2767	6166	17625	24953	8682	5960	66154
CALABRIA	4921	5583	6584	4194	2470	2705	26455
PUGLIA E BASILICATA	1158	2294	969	184	36	37	4678
ALTRE ZONE	3496	2385	1629	1582	569	828	10489
HELLAS	1677	4351	9852	13856	1011	334	31081
PELOPONISSOS	672	2175	6038	9205	519	193	18802
KRITI	234	490	924	1844	94	4	3590
IPIROS	191	586	1882	2357	371	39	5426
OTHER ZONES	580	1100	1008	450	27	98	3263

APFELSINEN/ORANGES

ORANGES/ARANCE

IV.4-EUR 10 : AGE BY COUNTRY AND PRODUCTION ZONE

IV.4-EUR 10 : AGE PAR PAYS ET ZONE DE PRODUCTION

		HA						
		AGE CLASSES (YEARS) / CLASSE D'AGE (ANNEES)						
COUNTRY/PAYS		0-4	5-9	10-14	15-24	25-39	>=40	TOTAL
<b>"BLOND"/BLONDES ORANGES</b>								
EUR 10		6740	3857	7636	18222	12237	12965	61657
ITALIA		3487	1927	3721	8140	5811	9374	32460
SICILIA		1253	840	1189	3198	1338	1938	9757
CALABRIA		1470	480	971	2595	2831	4908	13255
PUGLIA E BASILICATA		328	248	513	747	205	688	2728
ALTRE ZONE		437	359	1047	1600	1437	1841	6721
HELLAS		3253	1930	3915	10082	6426	3591	29197
PELOPONISSOS		2347	1254	2596	6925	3360	1396	17878
KRITI		455	314	439	1010	745	624	3587
IPIROS		122	86	301	1528	1992	1303	5332
OTHER ZONES		329	276	579	619	329	268	2400
<b>BLOOD/SANGUINES ORANGES</b>								
EUR 10		4107	5140	11743	28570	13354	14284	77199
ITALIA		3969	5023	11574	27809	12954	13985	75315
SICILIA		2538	3385	7942	20081	10690	11761	56397
CALABRIA		1069	1075	2333	5269	1563	1891	13201
PUGLIA E BASILICATA		254	245	295	978	162	15	1949
ALTRE ZONE		109	318	1003	1481	539	318	3768
HELLAS		138	117	169	761	400	299	1884
PELOPONISSOS		66	41	10	329	242	236	924
KRITI		-	-	3	-	-	-	3
IPIROS		-	11	8	68	7	-	94
OTHER ZONES		72	65	148	364	151	63	863
<b>TOTAL ORANGES</b>								
EUR 10		10848	8998	19379	46792	25591	27249	138857
ITALIA		7457	6951	15295	35949	18765	23359	107776
SICILIA		3791	4226	9131	23279	12027	13699	66154
CALABRIA		2539	1555	3304	7864	4394	6799	26455
PUGLIA E BASILICATA		581	493	809	1725	367	703	4678
ALTRE ZONE		546	677	2051	3081	1977	2159	10489
HELLAS		3391	2047	4084	10843	6826	3890	31081
PELOPONISSOS		2413	1295	2606	7254	3602	1632	18802
KRITI		455	314	442	1010	745	624	3590
IPIROS		122	97	309	1596	1999	1303	5426
OTHER ZONES		401	341	727	983	480	331	3263

IV.5-MAIN VARIETIES BY DENSITY AND AGE CLASSES

IV.5-VARIETES PRINCIPALES PAR CLASSE DE DENSITE ET CLASSES D'AGE

86

ITALIA  
HA

VARIETIES AND DENSITY (TREES/HA) VARIETES ET DENSITE (ARBRES/HA)	AGE CLASSES (YEARS) / CLASSES D'AGE (ANNEES)							TOTAL
	0-4	5-9	10-14	15-24	25-39	>=40		
<b>"BLOND" ORANGES/ORANGES BLONDES</b>								
<b>OVALE/CALABRESE</b>								
<250	170	145	190	221	125	166	1016	
250-374	18	32	36	324	108	136	655	
375-499	41	32	83	370	392	425	1344	
500-624	9	96	42	414	411	442	1413	
625-749	1	1	39	314	103	77	534	
>=750	638	81	315	167	116	96	1413	
<b>TOTAL</b>	<b>877</b>	<b>387</b>	<b>704</b>	<b>1810</b>	<b>1255</b>	<b>1342</b>	<b>6374</b>	
<b>GROUPE NAVELS</b>								
<250	118	96	479	258	81	3	1035	
250-374	541	109	335	241	55	2	1283	
375-499	411	158	223	405	77	21	1296	
500-624	49	49	43	155	22	79	397	
625-749	7	-	1	119	45	48	220	
>=750	5	4	36	8	17	28	97	
<b>TOTAL</b>	<b>1132</b>	<b>416</b>	<b>1117</b>	<b>1186</b>	<b>297</b>	<b>180</b>	<b>4329</b>	
<b>BELLADONNA</b>								
<250	22	115	106	242	54	165	704	
250-374	1	2	109	68	23	74	277	
375-499	10	36	17	82	45	267	455	
500-624	8	2	23	60	13	98	204	
625-749	-	0	0	23	8	117	148	
>=750	0	0	27	3	1	136	167	
<b>TOTAL</b>	<b>41</b>	<b>155</b>	<b>282</b>	<b>476</b>	<b>142</b>	<b>857</b>	<b>1954</b>	
<b>VALENCIA LATE</b>								
<250	25	12	74	22	5	11	150	
250-374	48	82	115	22	20	2	288	
375-499	363	35	44	24	4	10	479	
500-624	119	20	9	76	21	40	285	
625-749	6	-	-	16	-	-	22	
>=750	20	0	1	9	-	-	29	
<b>TOTAL</b>	<b>581</b>	<b>149</b>	<b>243</b>	<b>169</b>	<b>49</b>	<b>63</b>	<b>1253</b>	
<b>OTHERS/AUTRES</b>								
<250	226	169	300	1257	770	1108	3829	
250-374	182	395	454	1235	874	1376	4515	
375-499	343	129	416	314	482	1211	2897	
500-624	80	74	121	811	509	1568	3163	
625-749	3	40	42	551	987	578	2200	
>=750	22	15	43	330	446	1092	1948	
<b>TOTAL</b>	<b>857</b>	<b>822</b>	<b>1376</b>	<b>4498</b>	<b>4067</b>	<b>6932</b>	<b>18551</b>	
<b>TOTAL</b>								
<250	561	536	1150	1999	1035	1453	6733	
250-374	790	619	1050	1890	1079	1590	7017	
375-499	1168	390	783	1196	1000	1934	6471	
500-624	266	240	237	1516	976	2226	5461	
625-749	16	41	81	1022	1143	820	3124	
>=750	685	101	421	517	578	1351	3654	
<b>TOTAL</b>	<b>3487</b>	<b>1927</b>	<b>3721</b>	<b>8140</b>	<b>5811</b>	<b>9374</b>	<b>32460</b>	



**BLOOD ORANGES/ORANGES SANGUINES  
TAROCCO**

<250	123	233	695	1519	365	184	3120
250-374	389	617	1333	2652	454	522	5966
375-499	857	1012	2582	4463	1116	875	10905
500-624	503	1156	1953	4708	2859	2015	13194
625-749	70	235	418	1716	579	240	3258
>=750	158	117	265	758	412	264	1973
<b>TOTAL</b>	<b>2100</b>	<b>3370</b>	<b>7247</b>	<b>15815</b>	<b>5785</b>	<b>4098</b>	<b>38416</b>
<b>SANGUINELLO</b>							
<250	61	86	139	320	177	354	1136
250-374	21	236	130	585	200	315	1487
375-499	554	133	842	1738	685	840	4792
500-624	116	56	480	1203	1314	3289	6458
625-749	31	32	74	298	670	1612	2718
>=750	169	100	167	225	479	1311	2451
<b>TOTAL</b>	<b>952</b>	<b>644</b>	<b>1833</b>	<b>4369</b>	<b>3525</b>	<b>7720</b>	<b>19042</b>
<b>MORO</b>							
<250	23	33	260	339	126	55	836
250-374	149	60	291	559	198	216	1473
375-499	160	266	646	1657	579	209	3516
500-624	163	357	543	2647	1093	481	5284
625-749	25	39	160	1098	578	446	2346
>=750	47	60	135	333	210	52	837
<b>TOTAL</b>	<b>567</b>	<b>815</b>	<b>2034</b>	<b>6633</b>	<b>2784</b>	<b>1459</b>	<b>14292</b>
<b>SANGUINELLO 'CUSCUNA'</b>							
<250	-	10	42	35	1	24	112
250-374	2	74	-	28	28	-	132
375-499	132	-	31	208	361	108	839
500-624	17	37	34	84	81	42	294
625-749	-	-	-	33	102	44	179
>=750	8	3	-	28	30	117	185
<b>TOTAL</b>	<b>158</b>	<b>123</b>	<b>106</b>	<b>417</b>	<b>601</b>	<b>335</b>	<b>1741</b>
<b>OTHERS/AUTRES</b>							
<250	-	56	165	142	17	23	404
250-374	9	10	152	76	22	83	352
375-499	43	3	25	108	45	60	285
500-624	4	1	8	36	118	57	223
625-749	-	-	1	43	4	84	131
>=750	137	2	2	169	54	67	431
<b>TOTAL</b>	<b>193</b>	<b>72</b>	<b>353</b>	<b>574</b>	<b>259</b>	<b>373</b>	<b>1824</b>
<b>TOTAL</b>							
<250	207	419	1301	2355	686	640	5608
250-374	570	995	1907	3900	902	1135	9410
375-499	1745	1414	4126	8174	2786	2092	20337
500-624	803	1607	3018	8678	5463	5883	25452
625-749	126	306	653	3189	1933	2425	8632
>=750	519	282	569	1513	1184	1810	5876
<b>TOTAL</b>	<b>3969</b>	<b>5023</b>	<b>11574</b>	<b>27809</b>	<b>12954</b>	<b>13985</b>	<b>75315</b>
<b>TOTAL ORANGES</b>							
<250	768	955	2450	4354	1721	2093	12341
250-374	1360	1614	2957	5790	1981	2725	16427
375-499	2914	1804	4909	9370	3786	4026	26808
500-624	1069	1847	3255	10194	6440	8109	30913
625-749	142	347	735	4211	3076	3245	11756
>=750	1204	384	990	2029	1762	3161	9530
<b>TOTAL</b>	<b>7457</b>	<b>6951</b>	<b>15295</b>	<b>35949</b>	<b>18765</b>	<b>23359</b>	<b>107776</b>

## APFELSINEN/ORANGES

## ORANGES/ARANCE

## IV.5-MAIN VARIETIES BY DENSITY AND AGE CLASSES

## IV.5-VARIETES PRINCIPALES PAR CLASSE DE DENSITE ET CLASSES D'AGE

HELLAS  
HA

VARIETIES AND DENSITY (TREES/HA) VARIETES ET DENSITE (ARBRES/HA)	AGE CLASSES (YEARS) / CLASSES D'AGE (ANNEES)						TOTAL
	0-4	5-9	10-14	15-24	25-39	>=40	
<b>"BLOND" ORANGES/ORANGES BLONDES</b> GROUPE NAVELS							
<250	74	100	249	271	72	27	793
250-374	667	215	456	720	310	86	2454
375-499	942	398	1064	2679	1207	254	6544
500-624	846	586	1367	5181	2711	631	11322
625-749	40	42	64	173	456	34	809
>=750	7	1	5	47	30	45	135
TOTAL	2576	1342	3205	9071	4786	1077	22057
<b>VALÈNCIA LATE</b>							
<250	2	48	49	43	8	4	154
250-374	84	21	128	44	9	-	286
375-499	433	373	308	85	50	10	1259
500-624	95	52	107	85	11	13	363
625-749	13	10	-	3	-	-	26
>=750	20	12	3	-	-	-	35
TOTAL	647	516	595	260	78	27	2123
<b>OTHERS/AUTRES</b>							
<250	6	13	28	183	109	180	519
250-374	15	27	32	167	226	545	1012
375-499	9	13	30	132	496	669	1349
500-624	-	18	25	253	672	883	1851
625-749	-	-	-	13	54	78	145
>=750	-	1	-	3	5	132	141
TOTAL	30	72	115	751	1562	2487	5017
<b>TOTAL</b>							
<250	82	161	326	497	189	211	1466
250-374	766	263	616	931	545	631	3752
375-499	1384	784	1402	2896	1753	933	9152
500-624	941	656	1499	5519	3394	1527	13536
625-749	53	52	64	189	510	112	980
>=750	27	14	8	50	35	177	311
TOTAL	3253	1930	3915	10082	6426	3591	29197
<b>BLOOD ORANGES/ORANGES SANGUINES</b> SANGUINA 'COMMUN' (1)							
<250	18	10	14	101	31	35	209
250-374	14	22	101	185	172	95	589
375-499	51	34	39	300	141	105	670
500-624	-	48	11	129	49	59	296
625-749	-	-	3	26	-	-	29
>=750	-	-	-	18	-	5	23
TOTAL	83	114	168	759	393	299	1816

<b>MORO</b>								
<250	-	2	-	-	-	-	-	2
250-374	3	-	-	-	-	7	-	10
375-499	26	1	-	-	-	-	-	27
500-624	19	-	-	-	-	-	-	19
625-749	-	-	-	-	2	-	-	2
>=750	-	-	-	-	-	-	-	-
<b>TOTAL</b>	<b>48</b>	<b>3</b>	<b>-</b>	<b>-</b>	<b>2</b>	<b>7</b>	<b>-</b>	<b>60</b>
<b>TAROCCO</b>								
<250	-	-	-	-	-	-	-	-
250-374	-	-	-	-	-	-	-	-
375-499	2	-	1	-	-	-	-	3
500-624	5	-	-	-	-	-	-	5
625-749	-	-	-	-	-	-	-	-
>=750	-	-	-	-	-	-	-	-
<b>TOTAL</b>	<b>7</b>	<b>-</b>	<b>1</b>	<b>-</b>	<b>-</b>	<b>-</b>	<b>-</b>	<b>8</b>
<b>OTHERS/AUTRES</b>								
<250	:	-	-	-	-	-	-	:
250-374	:	-	-	-	-	-	-	:
375-499	:	-	-	-	-	-	-	:
500-624	:	-	-	-	-	-	-	:
625-749	:	-	-	-	-	-	-	:
>=750	:	-	-	-	-	-	-	:
<b>TOTAL</b>	<b>:</b>	<b>-</b>	<b>-</b>	<b>-</b>	<b>-</b>	<b>-</b>	<b>-</b>	<b>:</b>
<b>TOTAL</b>								
<250	18	12	14	101	31	35	211	
250-374	17	22	101	185	179	95	599	
375-499	79	35	40	300	141	105	700	
500-624	24	48	11	129	49	59	320	
625-749	-	-	3	28	-	-	31	
>=750	-	-	-	18	-	5	23	
<b>TOTAL</b>	<b>138</b>	<b>117</b>	<b>169</b>	<b>761</b>	<b>400</b>	<b>299</b>	<b>1884</b>	
<b>TOTAL ORANGES</b>								
<250	100	173	340	598	220	246	1677	
250-374	783	285	717	1116	724	726	4351	
375-499	1463	819	1442	3196	1894	1038	9852	
500-624	965	704	1510	5648	3443	1586	13856	
625-749	53	52	67	217	510	112	1011	
>=750	27	14	8	68	35	182	334	
<b>TOTAL</b>	<b>3391</b>	<b>2047</b>	<b>4084</b>	<b>10843</b>	<b>6826</b>	<b>3890</b>	<b>31081</b>	



Europäische Gemeinschaften — Kommission  
European Communities — Commission  
Communautés européennes — Commission  
Comunità europee — Commissione

**Gemeinschaftliche Zählung der Obstbaumpflanzungen 1982**  
**Community survey of orchard fruit trees 1982**  
**Enquête communautaire sur la plantation d'arbres fruitiers 1982**  
**Indagine comunitaria sulle piantagioni di alberi da frutto 1982**

Luxembourg: Office des publications officielles des Communautés européennes

1984 — 90 p. — 21,0 x 29,7 cm

Land- und Forstwirtschaft, Fischerei (grüner Umschlag)  
Agriculture, forestry and fisheries (green cover)  
Agriculture, forêts et pêche (couverture verte)  
Agricoltura, foreste e pesca (copertina verde)

DE/EN/FR/IT

ISBN 92-825-4985-2

Kat./cat.: CA-40-84-367-4A-C

Öffentliche Preise in Luxemburg (ohne MwSt.) • Price (excluding VAT) in Luxembourg • Prix publics au Luxembourg, TVA exclue • Prezzi al pubblico nel Lussemburgo, IVA esclusa

ECU 6,60	BFR 300	DM 15	FF 46
IRL 4.90	LIT 9 100	UKL 4	USD 5.50

Die Veröffentlichung enthält die neuesten Statistiken (Berichtszeitraum 1982) über die 590 000 ha erwerbsmäßiger Obstanlagen der EG an Äpfeln, Birnen, Pfirsichen und Apfelsinen. Die Tabellen geben Einzelangaben über das Alter der Obstanlagen und die Pflanzdichte der Hauptarten jeder Obstart für die einzelnen Mitgliedsländer und nach Erzeugungsgebieten wieder. Die Erkundigungen wurden mit Hilfe von Sondererhebungen im Rahmen der Richtlinie des Rates 76/625/EWG eingezogen.

The publication contains the most recent statistics (reference period 1982) on the 590 000 hectares of commercial orchards under apples, pears, peaches and oranges in the EEC. The tables provide details of age of orchard and density of plantation for the main fruit varieties of each species in individual Member States and production zones. The information was collected by special surveys under Council Directive 76/625/EEC.

La publication contient les statistiques les plus récentes (période de référence 1982) sur les 590 000 hectares de vergers commerciaux de pommes, poires, pêches et oranges de la CE. Les tableaux donnent le détail de l'âge du verger et de la densité de plantation des principales variétés de chaque espèce pour les divers États membres et les zones de production. Les informations ont été collectées lors d'enquêtes spéciales menées dans le cadre de la directive 76/625/CEE du Conseil.

La pubblicazione contiene le più recenti statistiche (periodo di riferimento 1982) relative ai 590 000 ettari di frutteti commerciali coltivati a meli, peri, peschi e aranci nella CEE. La tabella fornisce in dettaglio l'età dei frutteti e la densità di piantagione per le principali varietà di ciascuna specie in ogni Stato membro, oltre alle zone di produzione. Le informazioni sono state raccolte in base alle indagini speciali previste dalla direttiva 76/625/CEE del Consiglio.

## Gliederung der Veröffentlichungen des Eurostat

1. **Allgemeine Statistik** (grauer Umschlag)
  1. Allgemeine Statistik
  2. Allgemeine Regionalstatistik
  3. Statistik der Drittländer
2. **Volkswirtschaftliche Gesamtrechnungen, Finanzen und Zahlungsbilanzen** (violetter Umschlag)
  1. Volkswirtschaftliche Gesamtrechnungen
  2. Konten der Sektoren
  3. Konten nach Produktionsbereichen
  4. Geld und Finanzen
  5. Regionalkonten und Finanzen
  6. Zahlungsbilanzen
  7. Preise
3. **Bevölkerung und soziale Bedingungen** (gelber Umschlag)
  1. Bevölkerung
  2. Soziale Bedingungen
  3. Bildung und Ausbildung
  4. Beschäftigung
  5. Sozialschutz
  6. Löhne und Einkommen
4. **Industrie und Dienstleistungen** (blauer Umschlag)
  1. Industrie: Allgemeines
  2. Energie
  3. Eisen- und Stahlindustrie
  4. Verkehr und Dienstleistungen
5. **Land- und Forstwirtschaft, Fischerei** (grüner Umschlag)
  1. Landwirtschaft: Allgemeines
  2. Landwirtschaft: Erzeugung und Bilanzen
  3. Landwirtschaft: Preise
  4. Landwirtschaft: Gesamtrechnungen
  5. Landwirtschaft: Struktur
  6. Forstwirtschaft
  7. Fischerei
6. **Außenhandel** (roter Umschlag)
  1. Systematiken
  2. Außenhandel der Gemeinschaft: Allgemeines
  3. Außenhandel mit Entwicklungsländern
9. **Verschiedenes** (brauner Umschlag)
  1. Verschiedene Statistiken
  2. Verschiedene Mitteilungen

## Classification of Eurostat publications

1. **General statistics** (grey covers)
  1. General statistics
  2. Regional general statistics
  3. Third-country statistics
2. **National accounts, finance and balance of payments** (violet covers)
  1. National accounts
  2. Accounts of sectors
  3. Accounts of branches
  4. Money and finance
  5. Regional accounts and finance
  6. Balance of payments
  7. Prices
3. **Population and social conditions** (yellow covers)
  1. Population
  2. Social conditions
  3. Education and training
  4. Employment
  5. Social protection
  6. Wages and incomes
4. **Industry and services** (blue covers)
  1. Industry, general
  2. Energy
  3. Iron and steel
  4. Transport and services
5. **Agriculture, forestry and fisheries** (green covers)
  1. Agriculture, general
  2. Agriculture, production and balances
  3. Agriculture, prices
  4. Agriculture, accounts
  5. Agriculture, structure
  6. Forestry
  7. Fisheries
6. **Foreign trade** (red covers)
  1. Nomenclature
  2. Community trade, general
  3. Trade with developing countries
9. **Miscellaneous** (brown covers)
  1. Miscellaneous statistics
  2. Miscellaneous information

## Classification des publications de l'Eurostat

1. **Statistiques générales** (couverture grise)
  1. Statistiques générales
  2. Statistiques régionales générales
  3. Statistiques des pays tiers
2. **Comptes nationaux, finances et balances des paiements** (couverture violette)
  1. Comptes nationaux
  2. Comptes des secteurs
  3. Comptes des branches
  4. Monnaie et finances
  5. Comptes et finances régionaux
  6. Balances des paiements
  7. Prix
3. **Population et conditions sociales** (couverture jaune)
  1. Population
  2. Conditions sociales
  3. Éducation et formation
  4. Emploi
  5. Protection sociale
  6. Salaires et revenus
4. **Industrie et services** (couverture bleue)
  1. Industrie, générale
  2. Énergie
  3. Sidérurgie
  4. Transports et services
5. **Agriculture, forêts et pêche** (couverture verte)
  1. Agriculture, générale
  2. Agriculture, production et bilans
  3. Agriculture, prix
  4. Agriculture, comptes
  5. Agriculture, structure
  6. Forêts
  7. Pêche
6. **Commerce extérieur** (couverture rouge)
  1. Nomenclature
  2. Échanges de la Communauté, général
  3. Échanges avec les pays en voie de développement
9. **Divers** (couverture brune)
  1. Statistiques diverses
  2. Informations diverses

## Classificazione delle pubblicazioni dell'Eurostat

1. **Statistiche generali** (copertina grigia)
  1. Statistiche generali
  2. Statistiche regionali generali
  3. Statistiche dei paesi terzi
2. **Conti nazionali, finanze e bilancia dei pagamenti** (copertina viola)
  1. Conti nazionali
  2. Conti dei settori
  3. Conti per branca
  4. Statistiche monetarie e finanziarie
  5. Conti e finanze regionali
  6. Bilancia dei pagamenti
  7. Prezzi
3. **Popolazione e condizioni sociali** (copertina gialla)
  1. Popolazione
  2. Condizioni sociali
  3. Educazione e formazione
  4. Occupazione
  5. Protezione sociale
  6. Salari e redditi
4. **Industria e servizi** (copertina azzurra)
  1. Industria, generale
  2. Energia
  3. Siderurgia
  4. Trasporti e servizi
5. **Agricoltura, foreste e pesca** (copertina verde)
  1. Agricoltura in generale
  2. Agricoltura, produzione e bilanci
  3. Agricoltura, prezzi
  4. Agricoltura, conti
  5. Agricoltura, strutture
  6. Foreste
  7. Pesca
6. **Commercio estero** (copertina rossa)
  1. Nomenclatura
  2. Scambi della Comunità in generale
  3. Scambi con i paesi in via di sviluppo
9. **Statistiche varie** (copertina marrone)
  1. Statistiche varie
  2. Informazioni varie

**Salg og abonnement · Verkauf und Abonnement · Πωλήσεις και συνδρομές · Sales and subscriptions  
Vente et abonnements · Vendita e abbonamenti · Verkoop en abonnementen**

---

**BELGIQUE / BELGIË**

---

**Moniteur belge / Belgisch Staatsblad**  
Rue de Louvain 40-42 / Leuvensestraat 40-42  
1000 Bruxelles / 1000 Brussel  
Tél. 512 00 26  
CCP / Postrekening 000-2005502-27

Sous-dépôts / Agentschappen:

**Librairie européenne /  
Europese Boekhandel**  
Rue de la Loi 244 / Wetstraat 244  
1040 Bruxelles / 1040 Brussel

**CREDOC**

Rue de la Montagne 34 / Bergstraat 34  
Bte 11 / Bus 11  
1000 Bruxelles / 1000 Brussel

---

**DANMARK**

---

**Schultz Forlag**

Møntergade 21  
1116 København K  
Tlf: (01) 12 11 95  
Girokonto 200 11 95

---

**BR DEUTSCHLAND**

---

**Verlag Bundesanzeiger**

Breite Straße  
Postfach 10 80 06  
5000 Köln 1  
Tel. (02 21) 20 29-0  
Fernschreiber:  
ANZEIGER BONN 8 882 595

---

**GREECE**

---

**G.C. Eleftheroudakis SA**

International Bookstore  
4 Nikis Street  
Athens (126)  
Tel. 322 63 23  
Telex 219410 ELEF

Sub-agent for Northern Greece:

**Molho's Bookstore**

The Business Bookshop  
10 Tsimiski Street  
Thessaloniki  
Tel. 275 271  
Telex 412885 LIMO

---

**FRANCE**

---

**Service de vente en France des publications  
des Communautés européennes**

**Journal officiel**  
26, rue Desaix  
75732 Paris Cedex 15  
Tél. (1) 578 61 39

---

**IRELAND**

---

**Government Publications Sales Office**

Sun Alliance House  
Molesworth Street  
Dublin 2  
Tel. 71 03 09

or by post

**Stationery Office**

St Martin's House  
Waterloo Road  
Dublin 4  
Tel. 78 96 44

---

**ITALIA**

---

**Licosa Spa**

Via Lamarmora, 45  
Casella postale 552  
50 121 Firenze  
Tel. 57 97 51  
Telex 570466 LICOSA I  
CCP 343 509

Subagente:

**Libreria scientifica Lucio de Biasio - AEIOU**

Via Meravigli, 16  
20 123 Milano  
Tel. 80 76 79

---

**GRAND-DUCHÉ DE LUXEMBOURG**

---

**Office des publications officielles  
des Communautés européennes**

5, rue du Commerce  
L-2985 Luxembourg  
Tél. 49 00 81 - 49 01 91  
Télex PUBOF - Lu 1322  
CCP 19190-81  
CC bancaire BIL 8-109/6003/200

**Messageries Paul Kraus**

11, rue Christophe Plantin  
L-2339 Luxembourg  
Tél. 48 21 31  
Télex 2515

---

**NEDERLAND**

---

**Staatsdrukkerij- en uitgeverijbedrijf**

Christoffel Plantijnstraat  
Postbus 20014  
2500 EA 's-Gravenhage  
Tel. (070) 78 99 11

---

**UNITED KINGDOM**

---

**HM Stationery Office**

HMSO Publications Centre  
51 Nine Elms Lane  
London SW8 5DR  
Tel. 01-211 3935

Sub-agent:

**Alan Armstrong & Associates**

European Bookshop  
London Business School  
Sussex Place  
London NW1 4SA  
Tel. 01-723 3902

---

**ESPAÑA**

---

**Mundi-Prensa Libros, S.A.**

Castelló 37  
Madrid 1  
Tel. (91) 275 46 55  
Telex 49370-MPLI-E

---

**PORTUGAL**

---

**Livraria Bertrand, s.a.r.l.**

Rua João de Deus  
Venda Nova  
Amadora  
Tél. 97 45 71  
Telex 12709-LITRAN-P

---

**SCHWEIZ / SUISSE / SVIZZERA**

---

**Librairie Payot**

6, rue Grenus  
1211 Genève  
Tél. 31 89 50  
CCP 12-236

---

**UNITED STATES OF AMERICA**

---

**European Community Information  
Service**

2100 M Street, NW  
Suite 707  
Washington, DC 20037  
Tel. (202) 862 9500

---

**CANADA**

---

**Renouf Publishing Co., Ltd**

2182 St Catherine Street West  
Montreal  
Quebec H3H 1M7  
Tel. (514) 937 3519

---

**JAPAN**

---

**Kinokuniya Company Ltd**

17-7 Shinjuku 3-Chome  
Shiniuku-ku  
Tokyo 160-91  
Tel. (03) 354 0131

Öffentliche Preise in Luxemburg (ohne MwSt.) • Price (excluding VAT) in Luxembourg  
Prix publics au Luxembourg, TVA exclue • Prezzi al pubblico nel Lussemburgo, IVA esclusa

ECU 6,60 BFR 300 DM 15 FF 46 IRL 4.90 LIT 9 100 UKL 4 USD 5.50



KONTORET FOR DE EUROPÆISKE FÆLLESSKABERS OFFICIELLE PUBLIKATIONER  
AMT FÜR AMTLICHE VERÖFFENTLICHUNGEN DER EUROPÄISCHEN GEMEINSCHAFTEN  
ΥΠΗΡΕΣΙΑ ΕΠΙΣΗΜΩΝ ΕΚΔΟΣΕΩΝ ΤΩΝ ΕΥΡΩΠΑΪΚΩΝ ΚΟΙΝΟΤΗΤΩΝ  
OFFICE FOR OFFICIAL PUBLICATIONS OF THE EUROPEAN COMMUNITIES  
OFFICE DES PUBLICATIONS OFFICIELLES DES COMMUNAUTÉS EUROPÉENNES  
UFFICIO DELLE PUBBLICAZIONI UFFICIALI DELLE COMUNITÀ EUROPEE  
BUREAU VOOR OFFICIËLE PUBLIKATIES DER EUROPESE GEMEENSCHAPPEN

ISBN 92-825-4985-2



9 789282 549858