



**VERKAUFSPREISE PFLANZLICHER PRODUKTE**  
**SELLING PRICES OF VEGETABLE PRODUCTS**  
**PRIX DE VENTE DE PRODUITS VEGETAUX**  
**PREZZI DI VENDITA DEI PRODOTTI VEGETALI**

**4/6-1979**



DE EUROPÆISKE FÆLLESSKABERS STATISTISKE KONTOR  
STATISTISCHES AMT DER EUROPÄISCHEN GEMEINSCHAFTEN  
STATISTICAL OFFICE OF THE EUROPEAN COMMUNITIES  
OFFICE STATISTIQUE DES COMMUNAUTÉS EUROPÉENNES  
ISTITUTO STATISTICO DELLE COMUNITÀ EUROPEE  
BUREAU VOOR DE STATISTIEK DER EUROPESE GEMEENSCHAPPEN

Luxembourg-Kirchberg, Boîte postale 1907 — Tél. 43011 Télex: Comeur Lu 3423  
1049 Bruxelles, Bâtiment Berlaymont, Rue de la Loi 200 (Bureau de liaison)— Tél. 735 80 40

Denne publikation kan fås gennem de salgssteder, som er nævnt på omslagets tredje side i dette hæfte.

Diese Veröffentlichung ist bei den auf der dritten Umschlagseite aufgeführten Vertriebsbüros erhältlich.

This publication is obtainable from the sales agents mentioned on the inside backcover.

Pour obtenir cette publication, prière de s'adresser aux bureaux de vente dont les adresses sont indiquées à la 3<sup>e</sup> page de la couverture.

Per ottenere questa pubblicazione, si prega di rivolgersi agli uffici di vendita i cui indirizzi sono indicati nella 3<sup>a</sup> pagina di copertina.

Deze publikatie is verkrijgbaar bij de verkoopkantoren waarvan de adressen op blz. 3 van het omslag vermeld zijn.

**VERKAUFSPREISE PFLANZLICHER PRODUKTE**  
**SELLING PRICES OF VEGETABLE PRODUCTS**  
**PRIX DE VENTE DE PRODUITS VÉGÉTAUX**  
**PREZZI DI VENDITA DEI PRODOTTI VEGETALI**

**4/6-1979**

Zweimonatlich  
Bi-monthly  
Bimestriel  
Bimestrale

Manuskript abgeschlossen im Januar 1980  
Manuscript completed in January 1980  
Manuscrit terminé en janvier 1980  
Manoscritto terminato in gennaio 1980

Inhaltswiedergabe nur mit Quellennachweis gestattet

Reproduction of the contents of this publication is subject to acknowledgement of the source

La reproduction des données est subordonnée à l'indication de la source

La riproduzione del contenuto è subordinata alla citazione della fonte

ORF - Dienst für Österreichische Rundfunk

**Printed in Belgium 1980**

ORF - Dienst für Österreichische Rundfunk

Kat./cat.: CA-AH-79-006-4A-C

*Inhaltsverzeichnis*  
*Table of contents*

	<i>Code</i>	<i>Tabelle</i> <i>Table</i>	<i>Seite</i>	<i>Page</i>
Vorbemerkungen / Introductory remarks			IX	XI
Umrechnungskurse / Conversion rates			XVII	
<b>Mehrwertsteuersätze /</b> <b>Rates of the value-added tax</b>				
• Erzeugerpreise landwirtschaftlicher Produkte / Producer prices of agricultural products			XIX	
• Einkaufspreise landwirtschaftlicher Betriebsmittel / Purchase prices of the means of agricultural production			XXV	
Verwendete Zeichen und Abkürzungen / Symbols and abbreviations used			XXX	
Die Weinbauzonen der Europäischen Gemeinschaft / Wine-growing zones of the European Community			LII	
			<i>Beschreibung</i> <i>Description</i>	<i>Preise</i> <i>Prices</i>
<b>Pflanzliche Produkte / Vegetable products</b>				
<i>Getreide und Reis / Cereals and rice</i>				
Weichweizen / Soft wheat	A 1	101	XXXII	3
Hartweizen / Durum wheat	A 2	102		5
Roggen / Rye	A 3	103		7
Gerste / Barley	A 4	104		9
Braugerste / Malting barley	A 5	105	XXXIII	11
Hafer / Oats	A 6	106		13
Mais / Maize	A 7	107		15
Reis / Rice	A 8	108		17
Weichweizen / Soft wheat *	A 9	109	XXXIV	19
Gerste / Barley *	A 10	110		21
Hafer / Oats *	A 11	111		23
Mais / Maize *	A 12	112		24
<i>Obst, Gemüse und Kartoffeln</i> <i>Fruit, vegetables and potatoes</i>				
Tafeläpfel: alle Sorten	B 1.1	113	XXXV	25
Dessert apples: all varieties				
Tafeläpfel: Golden Delicious	B 1.2	114		26
Dessert apples: Golden Delicious				
Tafeläpfel: Cox's Orange Pippin	B 1.3	115		27
Dessert apples: Cox's Orange Pippin				
Tafelbirnen: alle Sorten	B 1.4	116	XXXVI	28
Dessert pears: all varieties				
Tafelbirnen: Williams	B 1.5	117		29
Dessert pears: Williams				
Tafelbirnen: Doyenne du Comice	B 1.6	118		30
Dessert pears: Doyenne du Comice				
Blumenkohl: alle Qualitäten	B 2.1	119	XXXVII	31
Cauliflowers: all qualities				

\* Großhandelspreise / Wholesale prices.

	<i>Code</i>	<i>Tabelle Table</i>	<i>Seite</i>	<i>Page</i>
Kopfsalat Unterglasware, alle Qualitäten	B 2.2	120	XXXVII	32
Lettuce under glass, all qualities				
Kopfsalat Unterglasware, 1. Qualität	B 2.2	121		33
Lettuce under glass, 1st quality				
Tomaten Unterglasware, alle Qualitäten	B 2.3	122		34
Tomatoes under glass, all qualities				
Tomaten Unterglasware, 1. Qualität	B 2.3	123		35
Tomatoes under glass, 1st quality				
Karotten, alle Qualitäten	B 2.4	124		36
Carrots, all qualities				
Karotten, 1. Qualität	B 2.4	125		37
Carrots, 1st quality				
Speisekartoffeln	B 3.1	126		39
Food potatoes				
Speisekartoffeln	B 3.2	127	XXXVIII	41
Food potatoes				
<i>Weine / Wines</i>				
Tafelwein (BR Deutschland) / Table wine (FR of Germany)	C 1	128	XXXIX	42
Tafelwein (Frankreich) / Table wine (France)	C 2	129		43
Tafelwein (Italien) / Table wine (Italy)	C 3	130		44
Tafelwein (Luxemburg) / Table wine (Luxembourg)	C 4	131		46
Qualitätswein (b.a.) (Frankreich)	C 5	132	XL	47
Quality wine (p.s.r.) (France)				
Qualitätswein (b.a.) (Italien)	C 6	133		48
Quality wine (p.s.r.) (Italy)				
Qualitätswein (Luxemburg)	C 7	134		50
Quality wine (Luxembourg)				
<i>Andere / Others</i>				
Speiseerbsen / Dried peas	D 1.1	135	XLI	51
Speisebohnen / Dried beans	D 1.2	136		52
Zuckerrüben, Durchschnittserlöse	D 2.1	137	XLII	53
Sugar beet, unit values				
Zuckerrüben, Standardqualität	D 2.2	138		54
Sugar beet, standard quality				
Raps / Rape	D 3.1	139	XLIII	55
Rohtabak, alle Sorten	D 3.2	140		56
Raw tobacco, all varieties				
Rohtabak, wichtigste Sorte	D 3.3	141		57
Raw tobacco, the first variety				
Rohtabak, zweitwichtigste Sorte	D 3.4	142		58
Raw tobacco, the second variety				
Hopfen, alle Sorten	D 3.5	143	XLIV	59
Hop cones, all varieties				
Hopfen, wichtigste Sorte	D 3.6	144		60
Hop cones, the first variety				
Rosen / Roses	D 4.1	145	XLV	61
Baccara-Rosen / Baccara roses	D 4.2	146		62
Nelken / Carnations	D 4.3	147		63
Freesien / Freesias	D 4.4	148		64
Tulpen / Tulips	D 4.5	149		65

	<i>Code</i>	<i>Tabelle Table</i>	<i>Seite</i>	<i>Page</i>
Gladiolen / Gladioli	D 4.6	150	XLVI	66
Chrysanthemen / Chrysanthemums	D 4.7	151		67
Cyclamen / Cyclamens	D 4.8	152		68
Azaleen / Azaleas	D 4.9	153		69
Olivenöl (Italien) / Olive oil (Italy)	D 5	154	XLVII	70
Kakaobohnen / Cocoa beans	D 6.1	155	XLVIII	71
Kaffee „Robusta“, nicht geröstet	D 6.2	156		72
Green „Robusta“ coffee				
Tee / Tea	D 6.3	157		73
<b>Verarbeitete pflanzliche Produkte</b>				
<b>Processed vegetable products</b>				
<i>Nahrungsmittel / Food</i>				
Weichweizenmehl / Soft wheat flour	E 1	158	XLIX	75
Kristallzucker / Crystallized sugar	E 2.1	159	L	77
Raffinierter Zucker in Würfeln	E 2.2	160		78
Refined sugar in lumps				
Erdnußöl / Ground nut oil	E 3.1	161		79
Pflanzenöl / Vegetable oil	E 3.2	162		81
Margarine / Margarine	E 4	163	LI	83
Teigwaren / Pasta	E 5	164		84
<b>Quellenverzeichnis / Sources</b>				
				85

Table des matières  
Sommarario

	Code Codice	Tableau Tavola	Page	Pagina
Remarques préliminaires / Premessa			XIII	XV
Taux de conversion / Tassi di conversione			XVII	
<b>Taux de la taxe sur la valeur ajoutée / Tassi dell'imposta sul valore aggiunto</b>				
• Prix à la production des produits agricoles / Prezzi alla produzione dei prodotti agricoli			XIX	
• Prix d'achat des moyens de production / Prezzi d'acquisto dei mezzi di produzione			XXV	
Signes et abréviations employés / Segni e abbreviazioni convenzionali			XXXI	
Les zones viticoles de la Communauté européenne / Le zone viticole della Comunità europea			LII	
			<i>Description</i> <i>Descrizione</i>	<i>Prix</i> <i>Prezzi</i>
<b>Produits végétaux / Prodotti vegetali</b>				
<i>Céréales et riz / Cereali e riso</i>				
Blé tendre / Frumento tenero	A 1	101	XXXII	3
Blé dur / Frumento duro	A 2	102		5
Seigle / Segale	A 3	103		7
Orge / Orzo	A 4	104		9
Orge de brasserie / Orzo brassicolo	A 5	105	XXXIII	11
Avoine / Avena	A 6	106		13
Maïs / Granoturco	A 7	107		15
Riz / Riso	A 8	108		17
Blé tendre / Frumento tenero *	A 9	109	XXXIV	19
Orge / Orzo *	A 10	110		21
Avoine / Avena *	A 11	111		23
Maïs / Granoturco *	A 12	112		24
<i>Fruits, légumes et pommes de terre</i> <i>Frutta, ortaggi e patate</i>				
Pommes de table: ensemble des variétés	B 1.1	113	XXXV	25
Mele da tavola: insieme delle varietà				
Pommes de table: Golden Delicious	B 1.2	114		26
Mele da tavola: Golden Delicious				
Pommes de table: Cox's Orange Pipin	B 1.3	115		27
Mele da tavola: Cox's Orange Pipin				
Poires de table: ensemble des variétés	B 1.4	116	XXXVI	28
Pere da tavola: insieme delle varietà				
Poires de table: Williams	B 1.5	117		29
Pere da tavola: Williams				
Poires de table: Doyenne du Comice	B 1.6	118		30
Pere da tavola: Doyenne du Comice				
Choux-fleurs: toutes qualités	B 2.1	119	XXXVII	31
Cavolfiori: tutte le qualità				

\* Prix de gros / Prezzi all'ingrosso.



	Code Codice	Tableau Tavola	Page	Pagina
Laitues de serre, toutes qualités	B 2.2	120	XXXII	32
Lattughe di serra, tutte le qualità				
Laitues de serre, qualité 1	B 2.2	121		33
Lattughe di serra, qualità 1				
Tomates de serre, toutes qualités	B 2.3	122		34
Pomodori di serra, tutte le qualità				
Tomates de serre, qualité 1	B 2.3	123		35
Pomodori di serra, qualità 1				
Carottes, toutes qualités	B 2.4	124		36
Carote, tutte le qualità				
Carottes, qualité 1	B 2.4	125		37
Carote, qualità 1				
Pommes de terre de consommation	B 3.1	126		39
Patate per consumo diretto				
Pommes de terre de consommation *	B 3.2	127	XXXVIII	41
Patate per consumo diretto *				
<i>Vins / Vini</i>				
Vin de table (RF d'Allemagne) / Vino da pasto (RF di Germania)	C 1	128	XXXIX	42
Vin de table (France) / Vino da pasto (Francia)	C 2	129		43
Vin de table (Italie) / Vino da pasto (Italia)	C 3	130		44
Vin de table (Luxembourg) / Vino da pasto (Lussemburgo)	C 4	131		46
Vin de qualité (France)	C 5	132	XL	47
Vino di qualità (v.q.p.r.d.) (Francia)				
Vin de qualité (Italie)	C 6	133		48
Vino di qualità (v.q.p.r.d.) (Italia)				
Vin de qualité (Luxembourg)	C 7	134		50
Vino di qualità (Lussemburgo)				
<i>Autres / Altri</i>				
Pois secs / Piselli secchi	D 1.1	135	XLI	51
Haricots secs / Fagioli secchi	D 1.2	136		52
Betteraves sucrières, valeur unitaires	D 2.1	137	XLII	53
Barbabetole da zucchero, valore unitario				
Betteraves sucrières, qualité standard	D 2.2	138		54
Barbabetole da zucchero, qualité standard				
Colza / Colza	D 3.1	139	XLIII	55
Tabac brut, toutes variétés	D 3.2	140		56
Tabacco grezzo, tutte le varietà				
Tabac brut, la première variété	D 3.3	141		57
Tabacco grezzo, prima varietà				
Tabac brut, la deuxième variété	D 3.4	142		58
Tabacco grezzo, seconda varietà				
Houblon, toutes variétés	D 3.5	143	XLIV	59
Luppolo, tutte le varietà				
Houblon, la première variété	D 3.6	144		60
Luppolo, prima varietà				
Roses / Rose	D 4.1	145	XLV	61
Roses baccara / Rose baccara	D 4.2	146		62
Œillets / Garofani	D 4.3	147		63
Fresias / Fresie	D 4.4	148		64
Tulipes / Tulipani	D 4.5	149		65

\* Prix de gros / Prezzi all'ingrosso.

	<i>Code Codice</i>	<i>Tableau Tavola</i>	<i>Page</i>	<i>Pagina</i>
Glaïeuls / Gladioli	D 4.6	150	XLVI	66
Chrysanthèmes / Crisantemi	D 4.7	151		67
Cyclamens / Ciclamini	D 4.8	152		68
Azalées / Azalee	D 4.9	153		69
Huile d'olive (Italie) / Olio d'oliva (Italia)	D 5	154	XLVII	70
Cacao en fèves / Cacao in grani	D 6.1	155	XLVIII	71
Café vert Robusta	D 6.2	156		72
Caffé crudo robusta				
Thé / Te	D 6.3	157		73
<b>Produits végétaux transformés</b>				
<b>Prodotti vegetali trasformati</b>				
<i>Alimentaires / Alimentari</i>				
Farine de blé tendre / Farina di frumento tenero	E 1	158	XLIX	75
Sucre cristallisé / Zucchero cristallizzato	E 2.1	159	L	77
Sucre raffiné en morceaux	E 2.2	160		78
Zucchero raffinato in zollette				
Huile d'arachide / Olio di arachide	E 3.1	161		79
Huile végétale / Olio vegetale	E 3.2	162		81
Margarine / Margarina	E 4	163	LI	83
Pâtes alimentaires / Paste alimentari	E 5	164		84
<b>Sources / Fonti</b>				85

## Vorbemerkungen

Im Jahre 1977 wurde die frühere monatliche Veröffentlichung „Verkaufspreise landwirtschaftlicher Produkte“ auf zwei Bände aufgeteilt, nämlich auf „Verkaufspreise pflanzlicher Produkte“ und auf „Verkaufspreise tierischer Produkte“. Die Aufteilung hat es ermöglicht, die Berichterstattung auf zahlreiche neue Preisreihen auszudehnen.

In diesen Heften veröffentlicht EUROSTAT in den Mitgliedstaaten der Gemeinschaft erfaßte Angaben über die Preise der wichtigsten landwirtschaftlichen Erzeugnisse sowie einiger verarbeiteter Erzeugnisse der Nahrungsmittelindustrie.

Die Grundlagen dieser Veröffentlichungen werden in Zusammenarbeit mit den zuständigen nationalen Dienststellen ausgearbeitet. Allen, die zum Gelingen dieser Veröffentlichungen beitragen, spricht EUROSTAT auch an dieser Stelle seinen Dank aus.

EUROSTAT bemüht sich um eine ständige Verbesserung und Ergänzung seiner Preisberichterstattung. Bemerkungen und Anregungen der Leser werden mit Interesse entgegen genommen.

### Vergleichbarkeit

Der Grad der Vergleichbarkeit der veröffentlichten Preisreihen ist trotz aller Bemühungen, die zusammen mit den zuständigen nationalen Dienststellen unternommen werden, immer noch begrenzt.

Jeder, der um die Schwierigkeiten einer Harmonisierung von Preisstatistiken weiß, wird einsehen, daß der angestrebte Grundsatz völliger „Identität“ bei der Produktdefinition und besonders auch bei den übrigen preisbestimmenden Merkmalen erst nach vielen Jahren, wenn überhaupt, zu verwirklichen sein wird. Selbst nationale Preisreihen sind mit Vorsicht zu interpretieren, da sie vielfach nur auf zeitliche Vergleiche ausgerichtet sind. So stellt z.B. das Statistische Bundesamt in Wiesbaden seiner Berichterstattung über absolute Preise in seiner Veröffentlichung „Preise und Preisindizes für die Land- und Forstwirtschaft“ folgenden Hinweis voran: „Die Statistik der Erzeugerpreise und der Einkaufspreise für die Landwirtschaft ist wie die gesamte amtliche Preisstatistik in erster Linie auf den Nachweis von Preisveränderungen abgestellt. Deshalb sind ihre wichtigsten Ergebnisse auch Preisindizes und Preismeßzahlen und nicht etwa Durchschnittspreise in absoluter Höhe. Soweit dennoch in diesem Heft absolute Preise veröffentlicht werden, können diese daher im allgemeinen nur als grobe Anhaltspunkte angesehen werden. Wirklich zuverlässige Angaben

über das absolute Preisniveau würden andere Erhebungsverfahren und vor allem eine viel größere Anzahl von Einzelpreisen (einzelner Berichtsstellen) voraussetzen.“

Seit 1979 wird bei der Herstellung dieser Hefte eine neue Drucktechnik benutzt, die den Einsatz der Elektronischen Datenverarbeitung erforderte. Dieses Verfahren verlangte eine Trennung der Beschreibung der Preisreihen von den Preisen selbst, so daß der einführende Teil dieser Veröffentlichungen nun auch die Produktdefinitionen und Angaben über die Frachtlage, den Handelsweg etc. enthält, die früher in den Tabellenköpfen angegeben waren.

Grundsätzlich werden alle Preise ohne Mehrwertsteuer und sonstige Steuern, jedoch einschließlich Subventionen veröffentlicht.

Da die Definitionen der Preisreihen nach wie vor zum Teil spürbare Unterschiede von Land zu Land aufweisen, hat EUROSTAT „Kataloge der die Preisreihen bestimmenden Merkmale“ veröffentlicht.

### Umrechnung in ERE

Seit 1977 rechnet EUROSTAT die in Landeswährung angegebenen Preise in ERE <sup>(1)</sup> um, während früher Eur <sup>(2)</sup> verwendet wurde.

Die ERE ist eine Währungskorbeinheit, die sich aus einer bestimmten Menge jeder der Gemeinshawährungen zusammensetzt. Ihr Wert wird täglich errechnet, indem die Kurse jeder Einzelwährung auf dem Devisenmarkt ermittelt und über die am 16. Juni 1974 festgelegten Gewichte gewogen werden. Der tägliche Wert der ERE wird im Amtsblatt der Europäischen Gemeinschaften veröffentlicht.

In dem vorliegenden Heft werden die Mittelwerte der ERE für die angegebenen Berichtszeiträume verwendet, während in anderen Veröffentlichungen gelegentlich auch ihr Wert am Ende der Berichtsperioden Verwendung finden kann.

(1) Für weitere Einzelheiten vgl. Monatsheft „Allgemeine Statistik“, ab Nr. 3-1977, Erläuterungen zu Tabelle 753.

(2) Für weitere Einzelheiten vgl. Monatsheft „Allgemeine Statistik“ Nr. 2-1977, Erläuterungen zu Tabelle 753.

## Darstellung

Die in den Tabellen dieser Veröffentlichungsreihe angegebenen Veränderungsdaten der absoluten Preise gegenüber dem Vormonat oder dem gleichen Vorjahresmonat beziehen sich auf die in Landeswährung (nicht in ERE) ausgedrückten Preise. Damit soll eine von Währungsschwankungen unbeeinflusste Entwicklung der Preise wiedergegeben werden. Den monatlichen graphischen Darstellungen hingegen liegen die Preise in ERE zugrunde, um die beobachteten Preisentwicklungen miteinander vergleichen zu können. Da die Umrechnung in eine gemeinsame Währungseinheit über Wechselkurse im allgemeinen kein wirklichkeitsgetreues Bild über das Verhältnis der Binnenkaufkraft der einzelnen Gemeinschaftswährungen untereinander vermitteln kann, sollten Vergleiche zwischen den Ländern nur mit entsprechendem Vorbehalt angestellt werden.

## Benutzung dieser Preisstatistik

Diese Veröffentlichung soll im wesentlichen folgende Vergleiche ermöglichen:

- räumliche Vergleiche der Preise (in ERE) der wichtigsten Agrarprodukte der Länder der Gemeinschaft (innerhalb der im vorhergehenden Abschnitt aufgezeigten Grenzen);
- zeitliche (besonders monatliche) Vergleiche der Preise landwirtschaftlicher Erzeugnisse (vorzugsweise auf der Ab-Hof-Stufe) und einiger verarbeiteter Produkte.

Aus zahlreichen Gründen gestattet die vorliegende Veröffentlichung jedoch keine Gegenüberstellung der in ERE ausgedrückten Preise mit den in UCA (landwirtschaftlicher RE) festgesetzten Preisen für Marktordnungsprodukte (1). Ein wesentlicher Grund liegt darin, daß im Rahmen der gemeinsamen Agrarpolitik die Umrechnung der in UCA festgesetzten Preise in die einzelnen Landeswährungen

- auch nach dem 21. Dezember 1971 noch über die Paritäten erfolgte;
- ab Februar 1973 über „repräsentative Umrechnungskurse“ (die sogenannten „grünen Paritäten“) vorgenommen wird (2).

Eine weitere Schwierigkeit ergibt sich aus dem „Grenzausgleichssystem“ (3), das infolge der währungspolitischen Entwicklung (insbesondere Festsetzung neuer „Leitkurse“ und damit — *de facto*, nicht *de jure* — Paritätsänderungen sowie in verschiedenen Ländern Freigabe der Wechselkurse) eingeführt worden ist. Der Zweck des Grenzausgleichs ist es, währungsbedingte Verschiebungen in den Wettbewerbsbedingungen auszugleichen.

Die Notwendigkeit dieses Währungsausgleichs ergibt sich aus dem Umstand, daß

- der Binnen- und Außenhandel der Gemeinschaft auf den tatsächlichen Wechselkursen beruhen und
- die in UCA (landwirtschaftlicher RE) festgesetzten Preise für Marktordnungsgüter über „repräsentative Kurse“ (die sogenannten „grünen Paritäten“) in die Landeswährungen umgerechnet werden.

Ohne Einführung des Währungsausgleichs würde bei einer Änderung der Wechselkurse bzw. Leitkurse keine entsprechende Änderung der in UCA ausgedrückten Marktord-

nungspreise (wie dies unter dem derzeitigen System sehr wohl der Fall ist) erfolgen, so daß die festgesetzten MO-Preise bei Umrechnung in Landeswährung nicht mehr EG-einheitlich wären (4).

Die Anwendung des Währungsausgleichs an der Grenze innerhalb der Gemeinschaft stellt also einen Versuch dar, die jeweiligen Unterschiede zwischen den „repräsentativen Umrechnungskursen“ und dem Außenwert der einzelnen Gemeinschaftswährungen möglichst auszugleichen. Grundsätzlich ändern sich die Währungsausgleichsbeträge entsprechend den Schwankungen der Wechselkurse. Sie sind im Falle der „Leitkurse“ verhältnismäßig beständig, schwanken aber im Falle der „freien“ Wechselkurse sehr und müssen wöchentlich neu berechnet werden (5). Bei einer Aufwertung (oder steigenden Wechselkursen) wird die Einfuhr von Marktordnungsprodukten aus anderen Gemeinschaftsländern durch Währungsausgleichsbeträge belastet und die Ausfuhr in andere EG-Mitgliedstaaten entlastet. Im Falle einer Abwertung (oder fallenden Wechselkursen) wirkt der Währungsausgleich mit umgekehrten Vorzeichen.

Die „Beitrittsausgleichsbeträge“, die bis zum 1. Januar 1978 auf den Warenaustausch zwischen den sechs ursprünglichen und den drei neuen Mitgliedstaaten angewendet wurden, wirkten ähnlich wie die „Währungsausgleichsbeträge“. Ihr Zweck war es, die Preisunterschiede bei Agrarprodukten zwischen den alten und den neuen Mitgliedstaaten auszugleichen und die Wettbewerbsvorteile aufzuheben, welche die neuen Mitgliedstaaten andernfalls durch erheblich niedrigere Preise bei einer Reihe von Agrarerzeugnissen sonst gehabt hätten.

(1) Um ihre Einheitlichkeit in allen Mitgliedstaaten sicherzustellen, werden die EG-einheitlichen Preise für Marktordnungsgüter in der Rechnungseinheit (RE) festgesetzt. Diese wurde im Rahmen der gemeinsamen Agrarpolitik als Wertmaßstab (EWG-VO 129/62) eingeführt. Ihre Goldparität war bis zu den Washingtoner Beschlüssen vom 18.12.1971 mit der des US-Dollars identisch (1 RE=0,88867086 g Feingold). Diese Rechnungseinheit heißt heute UCA (unité de compte agricole=landwirtschaftliche RE).

(2) VO des Rates, Nr. 222/73 vom 31. Januar 1973 (ABl. L 27 vom 1.2.1973).

(3) Dem „Grenzausgleich“ unterliegen alle Agrarerzeugnisse und deren Produkte, für die in den Verordnungen der Gemeinschaft Interventionspreise festgesetzt werden. Er wird vom Interventionspreis und nicht vom tatsächlichen Warenwert berechnet (EWG-VO Nr. 974/71 vom 12.5.1971 (ABl. L 106 vom 12.5.1971)).

(4) Da die EWG-fixierten Agrarpreise in UCA (landw. RE) festgesetzt werden und ihre Umrechnung in Landeswährung über die „repräsentativen Umrechnungskurse“ (grüne Paritäten) erfolgt, impliziert jede Änderung des Außenwertes einer Währung eine Änderung der MO-Preise in Landeswährung: bei einer Aufwertung fallen sie, bei einer Abwertung steigen sie entsprechend.

(5) Für Einzelheiten der damaligen Regelung vgl. EWG-VO Nr. 1463/73 vom 30.5.1973 (ABl. L 146 vom 4.6.1973).

## Introductory remarks

The previous monthly publication 'Selling prices of agricultural products' has, from 1977, been divided into two volumes: 'Selling prices of vegetable products' and 'Selling prices of animal products'. The subdivision has made it possible to extend their scope to several new price series.

In these bulletins EUROSTAT publishes data gathered in the Member States of the Community relating to the prices of the main agricultural products and of a selection of products processed by the food industry.

The publications are produced in conjunction with the competent national institutes, and EUROSTAT would like to take this opportunity of expressing its gratitude to all those who provide the data.

EUROSTAT is constantly endeavouring to improve and expand its price reporting and would be happy to have any constructive comments and suggestions from users.

### Comparability

Despite repeated efforts in conjunction with the competent national institutes, the degree of comparability between the published price series is still limited.

All those who are acquainted with the difficulties inherent in harmonizing price statistics will, however, understand that the principle of complete identity of product definition and other price-determining characteristics will not be achieved for many years if at all.

Even national price series have to be interpreted with caution; for instance, in its publications on 'Prices and price indices for agriculture and forestry' ('Preise und Preisindizes für die Land und Fortwirtschaft'), the 'Statistisches Bundesamt' Wiesbaden includes the following foreword to the prices in absolute values: 'The purpose of statistics on agricultural producer and purchase prices is, like all official price statistics, mainly to reflect price variations. Consequently, its most important results are price indices and price index numbers and not, for instance, average prices in absolute values. Any prices in absolute values entered in this volume can therefore be considered only as approximate reference data. Truly accurate data on the absolute level of prices would presuppose other survey methods and especially a much higher number of individual prices (at different survey points).'

Since 1979, new printing techniques, involving the use of electronic data processing equipment, have been used to produce these bulletins. This procedure, however, has necessitated the separation of the descriptions of the price series from the prices themselves so that the introductory section of this publication now contains the definitions of the products and details concerning their delivery points, marketing stages etc. previously shown in the table headings.

In principle, all prices are published exclusive of VAT, and other taxes, but inclusive of subsidies.

Furthermore, because the definitions of the price series continue to show sometimes significant differences from one country to another, EUROSTAT has published catalogues of characteristics determining the price series.

### Conversion to EUA

As from 1977, EUROSTAT is converting prices quoted in national currencies into EUA<sup>1</sup> whereas hitherto the unit of account used was the Eur.<sup>2</sup>

The EUA is a 'basket' type unit based on a given amount of each of the national currencies. This value is calculated daily using for each single currency the market rates of exchange and the weightings fixed on 16 June 1974. The daily value of the EUA is published in the Official Journal of the European Communities.

The EUA values used in this publication are average values during the period considered; for other purposes the value of the EUA as it stands at the end of the period may be adopted.

### Presentation

The percentage variations given in the tables showing price trends—in relation to the previous month and to the same month of the previous year—refer to prices expressed in national currencies (and not in EUA) in order to give per-

<sup>1</sup> For further details, see Monthly Bulletin 'General statistics' No 3-1977, explanatory note to Table 753.

<sup>2</sup> For further details, see Monthly Bulletin 'General Statistics' No 2-1977, explanatory note to Table 753.

centage changes which do not reflect monetary fluctuations. For the graphs, however, values expressed in EUA are used so that prices recorded can be compared. Since conversion into a common monetary base by means of exchange rates does not usually give a true reflection of the real situation of the domestic purchasing power ratios of the different Community currencies, comparisons between countries should be made with due caution.

### Use of these price statistics

The main aims of this publication are:

- to permit, in so far as this is at present feasible (see previous paragraph), spatial comparisons between the prices (in EUA) of the main agricultural products in the nine Community countries;
- to compare over a period of time (especially on a monthly basis) the prices of agricultural products (preferably at the ex-farm stage) and also the prices of certain processed products.

For a number of reasons, however, this publication does not permit a comparison between prices quoted in EUA and administered prices quoted in AUA.<sup>1</sup> This is because of the fact that for the purposes of the common agricultural policy the conversion into national currency of prices drawn up in AUA:

- was carried out on the basis of parities, even after 21 December 1971;
- since February 1973 has been carried out by means of 'representative conversion rates' (the so-called 'green parities').<sup>2</sup>

A further complication arises from the system of monetary compensatory amounts<sup>3</sup> which was introduced following the measures relating to the monetary policy (especially the introduction of new 'central rates' and—*de facto*, but not *de jure*—parity changes and, in certain cases, liberalization of exchange rates). The purpose of the system is to compensate for changes in the conditions of competition resulting from the monetary situation.

This monetary compensation is necessitated by the fact that

- the internal and external trade of the Community is based on actual exchange rates;
- the administered prices, quoted in AUA, are converted into national currency by use of 'representative exchange rates' (the so-called 'green parities').

Thus, before the introduction of monetary compensatory amounts, when there were changes in exchange rates, administered prices, quoted in AUA, were not modified accordingly (as they are under the present system) with the effect that EC-fixed prices converted into national currencies were no longer uniform.<sup>4</sup>

Application of the 'monetary compensatory system' is an attempt to compensate for the differences between the 'representative rates' and the external value of the different national currencies. In principle, the compensatory amounts vary with the fluctuations in the exchange rates. They are relatively constant in case of the 'central rates', but are very

variable and have to be recalculated every week in case of the 'free' exchange rates.<sup>5</sup> In the event of revaluation (or increase of exchange rates) imports of administered products from other Community countries are taxed and exports to other EC-markets subsidized by these monetary compensatory amounts; in the event of devaluation (or falling of exchange rates), the compensation works the other way.

The 'accession compensatory amounts', which were applied until 1 January 1978 to trade between the six original Community countries and the three new Member States, worked in the same way as the 'monetary compensatory amounts'. Their purpose was to compensate the differences in the price levels of agricultural products between the original countries and the new Member States and thereby to eliminate the competitive advantage which the latter would otherwise have had because of substantially lower prices for some of their agricultural products.

<sup>1</sup> In order to ensure their uniformity in all Member States, the administered prices for administered products are quoted in Units of Account (UA). The EEC Regulation No 129/62 introduced the Unit of Account (UA) as the instrument reflecting values within the framework of the common agricultural policy. Until the Washington agreement of 18 December 1971 its gold parity (1 UA=0.88867088 g of fine gold) was identical to that of the US dollar. This unit is now called the Agricultural Unit of Account (AUA).

<sup>2</sup> Council Regulation No 222/73 of 31 January 1973 (OJ L 27 of 1.2.1973).

<sup>3</sup> All agricultural administered products for which intervention prices have been fixed, as well as their by-products, are subject to the monetary compensatory amounts. They are calculated from the intervention price level, not from the actual market value (Council Regulation No 974/71 of 12 May 1971 (OJ L 106 of 12.5.1971)).

<sup>4</sup> Since the agricultural prices, fixed according to EEC regulations, are expressed in AUA and since conversion of the AUA is carried out by means of 'representative conversion rates' every change of the external value of a given currency implies a change of the administered prices quoted in national currency: in the event of revaluations, they fall; in the event of devaluation, they increase.

<sup>5</sup> For details of the procedure which is in force, see Council Regulation No 1463/73 of 30.5.1973 (OJ L 146 of 4.6.1973).

## Remarques préliminaires

A partir de 1977, la publication mensuelle «Prix de vente de produits agricoles» a été éclatée en deux volumes: «Prix de vente de produits végétaux» et «Prix de vente de produits animaux». Cet éclatement a permis d'élargir le champ d'observation à de nombreuses nouvelles séries de prix.

L'EUROSTAT publie dans ces bulletins des données relevées dans les États membres de la Communauté concernant les prix des principaux produits agricoles, ainsi que de certains produits transformés de l'industrie alimentaire.

Ces publications ont été élaborées en collaboration avec les institutions nationales compétentes, et l'EUROSTAT aimerait saisir cette occasion pour remercier tous ceux qui lui fournissent des données.

L'EUROSTAT s'efforce d'améliorer et de compléter continuellement les séries de prix et apprécierait toute suggestion et observation constructive formulée par les utilisateurs.

### Comparabilité

Le degré de comparabilité entre les séries publiées reste faible malgré des efforts répétés accomplis conjointement avec les institutions nationales compétentes.

Tous ceux qui connaissent les difficultés inhérentes à l'harmonisation des statistiques des prix comprendront toutefois que l'identité absolue de la définition du produit et des autres caractéristiques déterminantes des prix ne pourra être réalisée avant de nombreuses années, si elle l'est jamais.

Même les prix nationaux doivent être interprétés avec prudence; ainsi dans ses publications sur les «Prix et indices de prix pour l'agriculture et la sylviculture» («Preise und Preisindizes für die Land- und Forstwirtschaft»), le Statistisches Bundesamt de Wiesbaden fait précéder les prix en valeur absolue de l'avis ci-après: «La statistique sur les prix à la production et les prix d'achat dans l'agriculture vise essentiellement, comme l'ensemble de la statistique officielle sur les prix, à mettre en évidence les variations de prix. C'est pourquoi ses résultats les plus importants sont des indices et rapports de prix et non pas, par exemple, des prix moyens en valeur absolue. Les prix en valeur absolue figurant dans le présent fascicule ne peuvent donc être considérés que comme des données de référence approximatives. Des données vraiment sûres concernant le niveau absolu des prix supposeraient d'autres méthodes d'enquête

et surtout un nombre beaucoup plus important de prix particuliers (des points d'enquête différents).»

A partir de 1979 on utilise dans la fabrication des bulletins périodiques l'impression directe par ordinateur des tableaux de chiffres. Pour ce faire, on a dû modifier la présentation des tableaux en séparant les séries de prix de leurs définitions. Cependant dans le souci de conserver l'information, les définitions relatives aux produits, au point de livraison et à la phase d'échange ainsi que l'indication des sources, ont été regroupées dans la partie introductive.

En principe, tous les prix sont publiés hors TVA et autres taxes, mais comprennent les subventions.

En outre, étant donné que les définitions des séries de prix présentent encore des différences parfois importantes d'un pays à l'autre, l'EUROSTAT a publié des «Catalogues des caractéristiques déterminantes des séries de prix».

### Conversion en UCE

L'EUROSTAT effectue à partir de 1977 la conversion des prix exprimés en monnaies nationales en UCE<sup>(1)</sup>, tandis que, antérieurement, l'unité de compte utilisée était l'Eur<sup>(2)</sup>.

L'UCE est une unité de type «panier», basée sur une certaine quantité de chacune des monnaies nationales. Cette valeur est calculée quotidiennement en prenant pour chaque monnaie le cours du marché des changes et les poids fixés le 16 juin 1974. La valeur quotidienne de l'UCE est publiée au Journal officiel des Communautés européennes.

Dans cette publication, ce sont les valeurs moyennes pendant la période considérée qui sont utilisées, alors que pour d'autres usages, il arrive que ce soit la valeur de l'UCE en fin de période qui peut être utilisée.

### Présentation

Les pourcentages de variation indiqués dans les tableaux de l'évolution des prix — par rapport au mois précédent et au

(1) Pour plus de détails, voir le Bulletin mensuel «Statistiques générales» n° 3-1977, note explicative du tableau 753.

(2) Pour plus de détails, voir le Bulletin mensuel «Statistiques générales» n° 2-1977, note explicative du tableau 753.

même mois de l'année précédente — se réfèrent aux prix exprimés en monnaies nationales (et non en UCE) afin de donner des pourcentages d'évolution qui ne reflètent pas les fluctuations des monnaies. Toutefois, ce sont les valeurs exprimées en UCE qui sont utilisées pour les graphiques afin de pouvoir confronter entre eux les prix observés. Étant donné que la conversion en une base monétaire commune par des taux de change ne reflète pas exactement, en général, la réalité des rapports du pouvoir d'achat intérieur des différentes monnaies communautaires, les comparaisons entre pays doivent être faites avec la prudence qui s'impose.

### Utilisation de ces statistiques de prix

Cette publication a essentiellement pour but :

- de permettre, dans les limites de ce qui est actuellement possible (voir paragraphe précédent) une confrontation spatiale des prix (en UCE) des principaux produits agricoles entre les neuf pays;
- de comparer dans le temps (surtout mensuellement) les prix des produits agricoles (de préférence au stade «départ ferme») ainsi que les prix de certains produits transformés;

Mais, pour de nombreuses raisons, la présente publication ne permet pas la confrontation des prix en UCE avec les prix réglementaires fixés en UCA (1). Ces difficultés résultent essentiellement du fait que, dans le cadre de la politique agricole commune, la conversion en monnaie nationale des prix fixés en UCA

- a été effectuée au moyen des parités, même après le 21 décembre 1971 encore;
- est effectuée, depuis février 1973, à l'aide des «taux de conversion représentatifs» (appelés «parités vertes»)(2).

Une difficulté supplémentaire provient du système des montants compensatoires monétaires(3) introduit à la suite des mesures de politique monétaire (notamment : fixation de nouveaux «cours centraux» et — *de fait*, mais non *de droit* — changements de parités, et, dans certains cas, libéralisation des taux de change). Le but de ce système est de compenser les modifications des conditions de la concurrence provoquées par la situation monétaire.

La nécessité de cette compensation monétaire résulte du fait :

- que les échanges intérieurs et extérieurs de la Communauté reposent sur des taux de change effectifs;
- que les prix réglementés, fixés en UCA, sont convertis en monnaie nationale à l'aide de «taux de change représentatifs» (appelés «parités vertes»).

Avant l'introduction des montants compensatoires monétaires, lorsque les taux de change fluctuaient, les prix réglementés, fixés en UCA, n'étaient pas modifiés en conséquence (comme c'est le cas dans le système actuel) de sorte que les prix CEE convertis en monnaie nationale n'étaient plus uniformes(4).

L'application du «système des montants compensatoires monétaires» est alors une tentative de compenser les différences entre les «taux représentatifs» et la valeur exté-

rieure des différentes monnaies nationales. En principe, les montants compensatoires varient en fonction des fluctuations des cours des changes. Ils sont relativement constants dans le cas des «cours centraux», mais varient fortement et doivent être recalculés chaque semaine dans le cas des taux de change «libres»(5). En cas de réévaluation (ou de hausse des taux de change), les importations d'autres pays de la Communauté de produits réglementés sont grevées et les exportations vers d'autres marchés CEE sont subventionnées par ces montants compensatoires monétaires; en cas de dévaluation (ou de baisse des taux de change), la compensation s'opère dans l'autre sens.

Les «montants compensatoires adhésion», qui ont été appliqués jusqu'au 1er janvier 1978 dans les échanges entre les six membres fondateurs et les trois nouveaux États membres, ont agi comme les «montants compensatoires monétaires». Ils servaient à compenser les différences de niveau entre les prix des produits agricoles des pays fondateurs et ceux des nouveaux membres et ainsi, à éliminer l'avantage concurrentiel dont auraient disposé autrement les nouveaux membres dû aux prix considérablement plus bas de certains de leurs produits agricoles.

(1) Afin d'assurer leur uniformité dans tous les États membres, les prix réglementés pour des produits réglementés sont fixés en unités de compte (UC). Le règlement CEE 129/62 a introduit l'UC comme instrument de mesure de valeurs dans le cadre de la politique agricole commune. Jusqu'aux accords de Washington du 18.12.1971, sa parité-or était identique à celle du dollar US (1 UC=0,88867088 g d'or fin=1 dollar US). Cette unité est maintenant appelée UCA (unité de compte agricole).

(2) Règlement du Conseil n° 222/73 du 31 janvier 1973 (J.O. L 27 du 1.2.1973).

(3) Sont soumis aux montants compensatoires monétaires, tous les produits agricoles réglementés pour lesquels des prix d'intervention ont été fixés, ainsi que les produits qui en dépendent. Ils sont calculés à partir du niveau du prix d'intervention, et non pas sur la base de la valeur réelle du marché (Règlement du Conseil n° 974/71 du 12 mai 1971 (J.O. L 106 du 12.5.1971).

(4) Vu que les prix agricoles, fixés conformément aux règlements CEE, sont exprimés en UCA, et vu que la conversion des UCA est effectuée au moyen des «taux de conversion représentatifs», toute fluctuation de la valeur extérieure d'une monnaie donnée entraîne une modification des prix réglementés fixés en monnaie nationale : en cas de réévaluation, ils baissent, en cas de dévaluation, ils augmentent.

(5) Pour le détail des modalités en vigueur, voir le règlement du Conseil n° 1463/73 du 30.5.1973 (J.O. L 146 du 4.6.1973).



## Osservazioni preliminari

Dal 1977, la pubblicazione mensile «Prezzi di vendita dei prodotti agricoli» è stata suddivisa in due distinti fascicoli: «Prezzi di vendita dei prodotti vegetali» e «Prezzi di vendita dei prodotti animali». Tale suddivisione ha permesso d'ampliare il campo d'osservazione a un numero rilevante di nuove serie di prezzi.

In questi bollettini l'EUROSTAT pubblica varie serie di dati rilevati negli Stati membri della Comunità e relativi ai prezzi dei principali prodotti agricoli e di alcuni prodotti trasformati dell'industria alimentare.

Le pubblicazioni vengono elaborate in collaborazione con i competenti istituti nazionali, e l'EUROSTAT coglie qui l'occasione per ringraziare tutti coloro che partecipano alla fornitura dei dati.

L'EUROSTAT si sforza costantemente di migliorare e di ampliare le sue pubblicazioni in materia di prezzi e attende con interesse osservazioni e suggerimenti da parte dei lettori.

### Comparabilità

Malgrado i rinnovati sforzi compiuti in collaborazione con gli istituti nazionali competenti, il grado di comparabilità tra le serie di prezzi pubblicate è ancora limitato.

Quanti conoscono quali difficoltà s'incontrano nell'armonizzazione delle statistiche dei prezzi, comprenderanno peraltro che il principio d'identità completa della definizione del prodotto e delle altre caratteristiche che determinano le serie dei prezzi non sarà realizzato che dopo numerosi anni di sforzi, semmai lo sarà.

Anche le serie nazionali dei prezzi devono essere interpretate con cautela; per questo motivo, per esempio, nelle sue pubblicazioni sui «Prezzi e indici dei prezzi per l'agricoltura e silvicoltura» (Preise und Preisindizes für die Land- und Forstwirtschaft), lo «Statistisches Bundesamt», Wiesbaden, fa precedere i prezzi in valore assoluto dall'osservazione seguente: «La statistica dei prezzi alla produzione e dei prezzi d'acquisto dell'agricoltura mira essenzialmente, come tutte le statistiche ufficiali sui prezzi, ad evidenziare le variazioni dei prezzi. Per questo motivo i suoi risultati più importanti sono costituiti da indici e rapporti dei prezzi e non già, ad esempio, da prezzi medi in valore assoluto. Pertanto, quando nella presente pubblicazione figurano prezzi in valore assoluto, essi possono considerarsi soltanto come dati di riferimento approssimativi. Dati veramente esatti sul

livello assoluto dei prezzi comporterebbero altri metodi d'indagine e, soprattutto, un numero molto più vasto di prezzi elementari (di punti diversi di rilevazione)».

Dal 1979 la fabbricazione dei bollettini periodici si avvale dell'utilizzazione della stampa diretta delle tavole di cifre per l'ordinatore. Pertanto si è dovuto modificare la presentazione delle tavole separando le serie dei prezzi dalle loro definizioni. Nell'intento, però, di conservare l'informazione, le definizioni relative al prodotto, al luogo di consegna ed alla fase di scambio nonché la citazione delle fonti, sono state raggruppate nella parte introduttiva.

Di massima, i prezzi sono pubblicati al netto dell'IVA e delle altre imposte, includono però le sovvenzioni.

Inoltre, dato che le definizioni delle serie dei prezzi, da paese a paese, presentano ancora delle differenze talvolta di rilievo, l'EUROSTAT ha pubblicato una serie di «cataloghi delle caratteristiche determinanti delle serie dei prezzi».

### Conversione in UCE

A decorrere dal 1977, l'EUROSTAT effettua la conversione in UCE<sup>(1)</sup> dei prezzi espressi nelle valute nazionali, mentre anteriormente l'unità di conto utilizzata era Eur<sup>(2)</sup>.

L'UCE è un'unità di tipo «paniere», basata su una certa quantità di ciascuna delle singole valute comunitarie. Il suo valore viene calcolato quotidianamente, considerando per ogni valuta il tasso di cambio di mercato con le ponderazioni stabilite il 16 giugno 1974. Il valore giornaliero dell'UCE viene pubblicato nella Gazzetta ufficiale delle Comunità europee.

Nella presente pubblicazione i dati in UCE sono stati calcolati applicando i valori medi dei periodi in esame, mentre per altri fini si prende talvolta i valori alla fine di questi periodi.

### Presentazione

Le variazioni percentuali indicate nelle tabelle dell'evoluzione dei prezzi rispetto al mese precedente e allo stesso mese dell'anno precedente si riferiscono ai prezzi espressi nelle

(1) Per ulteriori particolari, vedasi il Bollettino mensile «Statistiche generali», n. 3-1977, nota esplicativa alla tabella 753.

(2) Per ulteriori particolari, vedasi Bollettino mensile «Statistiche generali», n. 2-1977, nota esplicativa alla tabella 753-

valute nazionali (non in UCE), per poter fornire percentuali d'evoluzione che non rispecchino le fluttuazioni monetarie. I grafici sono, invece, basati sui valori espressi in UCE per poter raffrontare tra di loro i prezzi rilevati. Va tenuto presente che la conversione in una base valutaria comune mediante tassi di cambio non può fornire in generale un'immagine fedele dei rapporti reali di potere d'acquisto, sul piano interno, fra le varie valute comunitarie: di conseguenza, i raffronti fra paesi dovrebbero essere operati con la dovuta prudenza.

### Utilizzazione di queste statistiche dei prezzi

La presente pubblicazione si prefigge essenzialmente di:

- consentire un raffronto spaziale dei prezzi (in UCE) dei principali prodotti agricoli tra i nove paesi della Comunità per quanto attualmente possibile (vedasi paragrafo precedente);
- raffrontare nel tempo (soprattutto a cadenza mensile) i prezzi dei prodotti agricoli (preferibilmente allo stadio «franco partenza azienda») e i prezzi di taluni prodotti trasformati.

Per numerose ragioni, purtroppo, la presente pubblicazione non consente un raffronto dei prezzi espressi in UCE con i prezzi regolamentati fissati in UCA<sup>(1)</sup>. Infatti, nel quadro della politica agricola comune la conversione in valuta nazionale dei prezzi fissati in UCA:

- anche dopo il 21 dicembre 1971, era effettuata ancora applicando delle parità;
- a decorrere dal febbraio del 1973 viene effettuata applicando «tassi di conversione rappresentativi» (le cosiddette «parità verdi»)<sup>(2)</sup>.

Un'altra complicazione è dovuta al sistema degli importi compensativi monetari<sup>(3)</sup>, instaurato a seguito dei provvedimenti di politica monetaria (in particolare: l'introduzione di nuovi «corsi centrali») e — di fatto ma non di diritto — cambiamenti delle parità o, in taluni casi, liberazioni di tassi di cambio). Questo sistema è allora inteso a compensare delle distorsioni intervenute nelle condizioni di concorrenza, imputabili all'evoluzione monetaria.

Tale compensazione monetaria si impone per i fatti seguenti:

- il commercio estero della Comunità e quello intracomunitario si basano sui tassi di cambio effettivi;
- i prezzi regolamentati, espressi in UCA, vengono invece convertiti in valuta nazionale applicando i «tassi di cambio rappresentativi» (le cosiddette «parità verdi»).

Pertanto, senza l'introduzione degli importi compensativi monetari, in caso di variazione dei tassi di cambio, i prezzi regolamentati, espressi in UCA, non venivano modificati di conseguenza (come invece succede sotto il sistema attuale), cosicché i prezzi stabiliti a livello CEE convertiti in valuta nazionale, non risultano più uniformi<sup>(4)</sup>.

L'applicazione del «sistema di compensazione monetaria» intende compensare le differenze tra i «tassi rappresentativi» e il valore esterno delle varie valute nazionali. Di massima, gli importi compensativi variano in funzione delle fluttuazioni dei tassi di cambio; essi sono relativamente costanti nel caso dei «corsi centrali», mentre variano notevol-

mente e debbono essere calcolati ogni settimana nel caso dei tassi di cambio «liberi»<sup>(5)</sup>. In caso di rivalutazione (o d'apprezzamento di una valuta) le importazioni di prodotti regolamentati provenienti da altri paesi comunitari vengono tassate, e le esportazioni verso altri mercati comunitari sovvenzionate mediante l'applicazione dei suddetti importi compensativi monetari; nel caso di svalutazione (o di deprezzamento di una valuta), la compensazione avviene nel modo inverso.

Gli «importi compensativi adesione», applicati sino al 1° gennaio 1978 negli scambi tra i vecchi e i nuovi paesi membri, funzionavano come gli «importi compensativi monetari»: il loro scopo era di compensare le differenze di livello tra i prezzi dei prodotti agricoli dei nuovi e dei vecchi paesi membri, eliminando così il vantaggio concorrenziale di cui avrebbero disposto altrimenti i nuovi paesi membri, per il fatto che i loro prezzi agricoli erano in alcuni casi considerevolmente più bassi.

(1) Per garantirne l'uniformità in tutti i paesi membri, i prezzi regolamentati per i prodotti sottoposti all'organizzazione comune di mercato sono espressi in unità di conto (UC). Il regolamento CEE n. 129/62 ha introdotto l'unità di conto (UC) come strumento di misura di valore nel quadro della politica agricola comune. Sino agli accordi di Washington del 18 dicembre 1971 la parità aurea di tale unità di conto — attualmente denominata UCA (unità di conto agricola) — era identica a quella del dollaro US (1 UC=0,88867088 grammi d'oro fino=1 dollaro US).

(2) Regolamento del Consiglio n. 222/73 del 31 gennaio 1973 (GU L 27 del 1.2.1973).

(3) Gli importi compensativi monetari si applicano a tutti i prodotti agricoli regolamentati per i quali sono stati fissati prezzi di intervento e ai prodotti che ne derivano. Essi vengono calcolati in base al livello del prezzo d'intervento e non in base al valore effettivo di mercato (Regolamento del Consiglio n. 974/71 del 12 maggio 1971 — GU L 106 del 12.5.1971).

(4) Dato che i prezzi agricoli, fissati nei regolamenti CEE, sono espressi in UCA e dato che, inoltre, la conversione di tali UCA viene effettuata applicando i «tassi di conversione rappresentativi», ogni cambiamento del valore esteriore di una valuta determinata impone un mutamento corrispondente dei prezzi regolamentati espressi in valuta nazionale: in caso di rivalutazione, tali prezzi diminuiscono, in caso di svalutazione invece aumentano.

(5) Per i particolari circa le modalità in vigore, vedasi regolamento del Consiglio n. 1463/73 del 30.5.1973 (GU L 146 del 4.6.1973).

Werte der Europäischen Rechnungseinheit (ERE)  
Values of the European unit of account (EUA)

Valeurs de l'unité de compte européenne (UCE)  
Valori dell'unità di conto europea (UCE)

	BR Deutschland		France		Italia		Nederland		UEBL/BLEU		United Kingdom		Ireland		Danmark		USA		EUR 9	
	100 ERE= ... DM	100 DM= ... ERE	100 UCE= ... FF	100 FF= ... UCE	100 UCE= ... LIT	100 LIT= ... UCE	100 ERE= ... HFL	100 HFL= ... ERE	100 UCE= ... BFR/LFR	100 BFR/LFR= ... UCE	100 EUA= ... UKL	100 UKL= ... EUA	100 EUA= ... IRL	100 IRL= ... EUA	100 ERE= ... DKR	100 DKR= ... ERE	100 EUA= ... \$	100 \$= ... EUA	100 EUA= ... Eur	100 Eur= ... EUA

Durchschnittswerte je Kalenderjahr / Valeurs moyennes par année civile

Average values per calendar year / Valori medi per anno calendario

1955	483,774	20,6708	403,145	24,8050	71990,0	0,138908	437,700	22,8467	5759,21	1,73634	41,1372	243,089	41,1372	243,089	795,595	12,5692	115,184	86,8118	115,184	86,8176
1956	483,774	20,6708	403,145	24,8080	71990,0	0,138908	437,700	22,8467	5759,21	1,73634	41,1372	243,089	41,1372	243,089	795,595	12,5692	115,184	86,8118	115,184	86,8176
1957	474,793	21,0618	425,453	23,5044	70653,7	0,141535	429,574	23,2789	5652,30	1,76919	40,3735	247,687	40,3735	247,687	780,825	12,8070	113,046	88,4596	113,017	88,4823
1958	460,614	21,7102	461,264	21,6796	68543,8	0,145892	416,745	23,9955	5483,50	1,82365	39,1678	255,312	39,1678	255,312	757,507	13,2012	109,670	91,1826	109,670	91,1826
1959	443,605	22,5426	521,454	19,1771	66012,6	0,151486	401,357	24,9155	5281,01	1,89358	37,7215	265,101	37,7215	265,101	729,535	13,7074	105,621	94,6781	105,620	94,6790
1960	443,605	22,5426	521,454	19,1771	66012,6	0,151486	401,357	24,9155	5281,01	1,89358	37,7215	265,101	37,7215	265,101	729,535	13,7074	105,621	94,6781	105,620	94,6790
1961	430,742	23,2158	526,950	18,9771	66708,4	0,149906	389,854	25,6506	5336,67	1,87383	38,1191	262,336	38,1191	262,336	737,224	13,5644	106,734	93,6909	106,737	93,6882
1962	427,921	23,3688	528,168	18,9334	66862,6	0,149560	387,268	25,8219	5349,01	1,86950	38,2073	261,730	38,2073	261,730	738,928	13,5331	106,981	93,4745	106,980	93,4753
1963	427,921	23,3688	528,168	18,9334	66862,6	0,149560	387,268	25,8219	5349,01	1,86950	38,2073	261,730	38,2073	261,730	738,928	13,5331	106,981	93,4745	106,980	93,4753
1964	427,921	23,3688	528,168	18,9334	66862,6	0,149560	387,268	25,8219	5349,01	1,86950	38,2073	261,730	38,2073	261,730	738,928	13,5331	106,981	93,4745	106,980	93,4753
1965	427,921	23,3688	528,168	18,9334	66862,6	0,149560	387,268	25,8219	5349,01	1,86950	38,2073	261,730	38,2073	261,730	738,928	13,5331	106,981	93,4745	106,980	93,4753
1966	427,921	23,3688	528,168	18,9334	66862,6	0,149560	387,268	25,8219	5349,01	1,86950	38,2073	261,730	38,2073	261,730	738,928	13,5331	106,981	93,4745	106,980	93,4753
1967	425,924	23,4784	525,703	19,0221	66550,6	0,150261	385,461	25,9430	5324,04	1,87827	38,7652	257,963	38,7652	257,963	742,293	13,4718	106,482	93,9126	106,460	93,9320
1968	411,554	24,2981	507,967	19,6863	64305,2	0,155508	372,456	26,8488	5144,42	1,94385	42,8702	233,262	42,8702	233,262	771,663	12,9590	102,889	97,1921	102,888	97,1927
1969	402,622	24,8372	529,027	18,9026	63886,6	0,156527	370,032	27,0269	5110,93	1,95659	42,5912	234,790	42,5912	234,790	766,640	13,0439	102,219	97,8292	102,212	97,8359
1970	374,138	26,7281	567,767	17,6129	63889,5	0,156520	370,049	27,0234	5111,16	1,95650	42,5931	234,780	42,5931	234,780	766,675	13,0433	102,223	97,8253	102,223	97,8252
1971	364,566	27,4299	577,214	17,3246	64741,4	0,154460	365,750	27,3411	5086,63	1,96594	42,8583	233,327	42,8583	233,327	775,264	12,8999	104,776	95,4417	102,336	97,7175
1972	357,681	27,9579	565,717	17,6767	65426,4	0,152843	359,991	27,7785	4936,11	2,02587	44,8941	222,746	44,8941	222,746	778,909	12,8385	112,178	89,1440	102,238	97,715
1973	327,644	30,5209	546,775	18,2891	71646,0	0,139575	342,853	29,1670	4780,09	2,09201	50,2321	199,076	50,2321	199,076	741,598	13,4844	123,173	81,1866	98,3112	101,718
1974	308,352	32,4305	573,386	17,4403	77574,3	0,128908	320,224	31,2281	4639,94	2,15520	50,9803	196,154	50,9803	196,154	725,927	13,7755	119,270	83,8434	95,4980	104,714
1975	304,939	32,7934	532,923	18,7997	80954,5	0,123526	313,490	31,8989	4556,90	2,19447	56,0026	178,563	56,0026	178,563	712,266	14,0397	124,077	80,5951	93,8341	106,571
1976	281,545	35,5183	534,486	18,7096	93015,0	0,107509	295,515	33,8392	4316,54	2,31667	62,1578	160,881	62,1578	160,881	676,176	14,7890	111,805	89,4414	88,2561	113,307
1977	264,831	37,7599	560,607	17,8378	100678,5	0,099326	280,010	35,7130	4088,26	2,44603	65,3701	152,975	65,3701	152,975	685,567	14,5865	114,112	87,6332	83,9820	119,073
1978	255,607	39,1225	573,983	17,4221	108021,6	0,092574	275,409	36,3096	4006,11	2,49618	66,3910	150,622	66,3888	150,622	701,945	14,2461	127,410	78,4867	83,0075	120,471

Durchschnittswerte je Wirtschaftsjahr / Valeurs moyennes par année campagne

Average values per crop year / Valori medi per anno campagna

1971/1972	359,091	27,8481	578,673	17,2809	65617,9	0,152397	361,942	27,6288	5016,17	1,9936	43,2664	231,126	43,2664	231,126	783,803	12,7583	109,721	91,1405	102,810	97,2668
1972/1973	348,204	28,7188	553,481	10,0675	67152,8	0,148914	354,501	28,2087	4848,66	2,0624	47,1767	211,969	47,1767	211,969	757,861	13,1950	115,147	86,8465	100,105	99,8948
1973/1974	311,231	32,1305	562,779	17,7690	74839,7	0,133619	329,325	30,3651	4725,14	2,1163	51,4915	194,207	51,4915	194,207	734,597	13,6129	122,876	81,3830	97,0183	103,073
1974/1975	306,208	32,6576	554,556	18,0325	80534,5	0,124170	314,986	31,7474	4546,87	2,1945	53,0825	188,386	53,0825	188,386	715,750	13,9714	124,671	80,2109	94,1002	106,269
1975/1976	298,119	33,5436	521,484	19,1761	85672,7	0,116723	309,506	32,3054	4511,49	2,2166	58,1912	171,847	58,1912	171,847	701,908	14,2469	116,002	86,2053	92,5287	108,075
1976/1977	270,447	36,9758	553,055	18,0814	96808,5	0,103296	283,337	35,2937	4151,57	2,4087	65,1820	153,417	65,1820	153,417	640,806	15,6053	111,567	89,6322	87,4771	114,316
1977/1978	259,577	38,5242	570,810	17,5190	104292,7	0,095884	277,775	36,0004	4040,24	2,4751	65,5329	152,595	65,5329	152,595	701,302	14,2592	119,731	83,5206	83,3412	119,989
1978/1979																				
1979/1980																				



**Mehrwertsteuersätze**  
**Rates of Value Added Tax**

**Taux de la taxe sur la valeur ajoutée**  
**Tassi dell'imposta sul valore aggiunto**

Erzeugerpreise landwirtschaftlicher Produkte  
Producer prices of agricultural products

Prix à la production des produits agricoles  
Prezzi alla produzione dei prodotti agricoli

	Regelsystem <sup>1)</sup> Standard system <sup>1)</sup>	Sätze Rates Taux Tassi	seit / since depuis / dal	Régime normal <sup>1)</sup> Regime normale <sup>1)</sup>
	Besteuerbare Erzeugnisse Taxable products			Produits imposables Prodotti imponibili
BR Deutschland	<b>Ermäßigter Satz / Reduced rate :</b> <ul style="list-style-type: none"> <li>Die meisten Erzeugnisse / Most products</li> </ul>	5 % 5,5 % 6 % 6,5 %	1.1.1968 1.7.1968 1.1.1978 1.7.1979	<b>Taux réduit / Tasso ridotto :</b> <ul style="list-style-type: none"> <li>La plupart des produits / La maggior parte dei prodotti</li> </ul>
	<b>Normalsteuersatz / Standard rate :</b> <ul style="list-style-type: none"> <li>Weinmost, Getränke, Dienstleistungen / Grape must, beverages, services</li> </ul>	10 % 11 % 12 % 13 %	1.1.1968 1.7.1968 1.1.1978 1.7.1979	<b>Taux normal / Tasso normale :</b> <ul style="list-style-type: none"> <li>Moût de vin, boissons, services / Mosto di vino, bevande, servizi</li> </ul>
	<p>N.B. Ab 1. Januar 1970 hat ein der Regelbesteuerung unterliegender Landwirt die Möglichkeit, von seiner Mehrwertsteuerschuld (über die abzugsfähige Vorsteuer hinaus) einen sogenannten Aufwertungsteilausgleich abzuziehen (3%, ab 1.1.1976: 2,5%, ab 1.1.1977: 2%, ab 1.1.1978: 1,5% und ab 1.1.1979: 1%.</p> <p>Since 1 January 1970, farmers to whom the standard system applies may deduct from their VAT liability not only the VAT paid at earlier stages but also an amount allowed as partial compensation for the revaluation. This amount was reduced from 3% to 2,5% on 1.1.1976, to 2% on 1.1.1977, to 1,5% on 1.1.1978 and to 1% on 1.1.1979.</p>		<p>N.B. Depuis le 1<sup>er</sup> janvier 1970, l'agriculteur au régime normal peut déduire de sa dette fiscale TVA (outre la TVA payée sur ses achats) un montant compensatoire partiel de réévaluation. Ce montant de 3% à été réduit à 2,5% le 1.1.1976, à 2% le 1.1.1977, à 1,5% le 1.1.1978 et à 1% le 1.1.1979.</p> <p>Dal 1<sup>o</sup> gennaio 1970, l'agricoltura sottoposta a regime normale può detrarre dal suo debito fiscale IVA (oltre all'IVA corrisposta sugli acquisti) un importo compensativo parziale della rivalutazione. Questo importo, inizialmente fissato al 3% è stato ridotto al 2,5% dall'1.1.1976, al 2% dall'1.1.1977, all' 1,5% dall'1.1.1978 e all' 1% dall'1.1.1979.</p>	
France	<b>Ermäßigter Satz / Reduced rate :</b> <ul style="list-style-type: none"> <li>Alle Erzeugnisse außer Wein / All products except wine</li> </ul>	6 % 7 % 7,5 % 7 %	1.1.1968 1.12.1968 1.1.1970 1.1.1973	<b>Taux réduit / Tasso ridotto :</b> <ul style="list-style-type: none"> <li>Tous les produits sauf le vin / Tutti i prodotti eccetto il vino</li> </ul>
	<b>Mittlerer Satz / Intermediate rate :</b> <ul style="list-style-type: none"> <li>Wein / Wine</li> </ul>	13 % 15 % 17,6 %	1.1.1968 1.12.1968 1.1.1970	<b>Taux intermédiaire / Tasso intermedio :</b> <ul style="list-style-type: none"> <li>Vin / Vino</li> </ul>
	<b>Mittlerer Satz / Intermediate rate → Normalsteuersatz / Standard rate :</b> <ul style="list-style-type: none"> <li>Wein / Wine</li> </ul>	17,6 %	1.1.1977	<b>Taux intermédiaire / Tasso intermedio → Taux normal / Tasso normale :</b> <ul style="list-style-type: none"> <li>Vin / Vino</li> </ul>
	<p>N.B. Bis zum 31.12.1969 bezogen sich diese Sätze auf Preise einschließlich MwSt. - Ab 1.1.1970 beziehen sich diese Sätze auf Preise ausschließlich MwSt. / Until 31.12.1969 these rates applied to prices inclusive of VAT. From 1.1.1970 these rates apply to prices exclusive of VAT.</p>		<p>N.B. Jusqu'au 31.12.1969 les taux s'appliquent aux prix TVA comprise - A partir du 1.1.1970 les taux s'appliquent aux prix hors TVA / Fino al 31.12.1969 i tassi si applicano ai prezzi IVA inclusa. Dall' 1.1.1970 i tassi si applicano ai prezzi IVA esclusa.</p>	

<sup>1)</sup> Das „Regelsystem“ sieht für die Landwirtschaft gewisse Vereinfachungen gegenüber den für die übrigen Wirtschaftszweige angewandten Bedingungen vor / The 'standard system' provides certain simplifications for the agricultural sector as compared with the conditions applying to other economic sectors.

N.B. Die Angaben betreffen die Landwirtschaft in engerem Sinne, also nicht z.B. die Forstwirtschaft. Nur die wichtigsten Erzeugnisse werden beispielshalber aufgeführt / The data relate to agriculture in the strict sense of the term, excluding e.g. forestry. Only the most important products are indicated by way of illustration.

<sup>1)</sup> Le «régime normal» comporte pour l'agriculture certaines simplifications par rapport aux conditions applicables aux autres secteurs économiques / Se raffrontato alle condizioni applicabili agli altri settori economici, il «regime normale» comporta per l'agricoltura una serie di semplificazioni.

N.B. Les données concernent l'agriculture au sens restreint et non p. ex. la sylviculture. Seuls les produits les plus importants ont été mentionnés à titre d'exemples / I dati si riferiscono all'agricoltura in senso stretto (essi escludono ad esempio la silvicoltura). Sono stati menzionati a titolo di esempio solo i prodotti più importanti.

**Mehrwertsteuersätze**  
**Rates of Value Added Tax**

**Taux de la taxe sur la valeur ajoutée**  
**Tassi dell'imposta sul valore aggiunto**

Erzeugerpreise landwirtschaftlicher Produkte  
Producer prices of agricultural products

Prix à la production des produits agricoles  
Prezzi alla produzione dei prodotti agricoli

	Regelsystem <sup>1)</sup> Standard system <sup>1)</sup>	Sätze Rates Taux Tassi	seit / since depuis / dal	Régime normal <sup>1)</sup> Regime normale <sup>1)</sup>
	Besteuerbare Erzeugnisse Taxable products			Produits imposables Prodotti imponibili
Italia	<b>Ermäßigter Satz / Reduced rate:</b> • Getreide (Ausnahme: Saatgut und Rohreis), Rohmilch / Cereals (except seed and paddy rice) untreated milk	1 %	1.1.1973	<b>Taux réduit / Tasso ridotto:</b> • Céréales (sauf semences et riz brut), lait cru / Cereali (eccetto sementi e riso greggio), latte crudo
	• Rohreis, Frisch- und Trockengemüse, Kartoffeln, frisches und getrocknetes Obst, Ölsamen für Speiseöl, Olivenöl, Eier, Butter und Käse / Paddy rice, fresh and dried vegetables, potatoes, fresh and dried fruit, oilseeds for the production of edible oil, olive oil, eggs, butter and cheese	3 %	1.1.1973	• Riz brut, légumes frais et secs, pommes de terre, fruits frais et secs, oléagineux pour huile alimentaire, huile d'olive, œufs, beurre et fromage / Riso greggio, ortaggi freschi e secchi, patate, frutta fresca e secca, semi oleosi per oli alimentari, olio d'oliva, uova, burro e formaggio
	<b>Mittlerer Satz / Intermediate rate:</b> • Alle übrigen oben nicht aufgeführten Produkte / All other products n.e.s.	6 %	1.1.1973	<b>Taux intermédiaire / Tasso intermedio:</b> • Tous les autres produits non mentionnés ci-dessus / Tutti gli altri prodotti non menzionati qui sopra
Niederland	<b>Ermäßigter Satz / Reduced rate:</b> • Die meisten Erzeugnisse / Most products	4 %	1.1.1969	<b>Taux réduit / Tasso ridotto:</b> • La plupart des produits / La maggior parte dei prodotti
	<b>Normalsteuersatz / Standard rate → Ermäßigter Satz / Reduced rate:</b> • Blumen, Zierpflanzen, Blumenzwiebeln, Baumschulerzeugnisse / Flowers, ornamental plants, bulbs, nursery plants	12 % 14 % 16 % 4 %	1.1.1969 1.1.1971 1.1.1973 1.1.1975	<b>Taux normal / Tasso normale → Taux réduit / Tasso ridotto:</b> • Fleurs, plantes ornementales, bulbes, produits des pépinières / Fiori, piante ornamentali, bulbi, prodotti di vivai
Belgique / Belgijë	<b>Ermäßigter Satz / Reduced rate:</b> • Die meisten Erzeugnisse / Most products	6 %	1.1.1971	<b>Taux réduit / Tasso ridotto:</b> • La plupart des produits / La maggior parte dei prodotti
	<b>Normalsteuersatz / Standard rate:</b> • Blumen / Flowers	18 % 16 %	1.1.1971 1.1.1978	<b>Taux normal / Tasso normale:</b> • Fleurs / Fiori

<sup>1)</sup> Das „Regelsystem“ sieht für die Landwirtschaft gewisse Vereinfachungen gegenüber den für die übrigen Wirtschaftszweige angewandten Bedingungen vor / The 'standard system' provides certain simplifications for the agricultural sector as compared with the conditions applying to other economic sectors.

<sup>1)</sup> Le «régime normal» comporte pour l'agriculture certaines simplifications par rapport aux conditions applicables aux autres secteurs économiques / Se raffrontato alle condizioni applicabili agli altri settori economici, il «regime normale» comporta per l'agricoltura una serie di semplificazioni.

**Mehrwertsteuersätze**  
**Rates of Value Added Tax**

**Taux de la taxe sur la valeur ajoutée**  
**Tassi dell'imposta sul valore aggiunto**

Erzeugerpreise landwirtschaftlicher Produkte  
Producer prices of agricultural products

Prix à la production des produits agricoles  
Prezzi alla produzione dei prodotti agricoli

	Regelsystem <sup>1)</sup> Standard system <sup>1)</sup>	Sätze Rates Taux Tassi	seit / since depuis / dal	Régime normal <sup>1)</sup> Regime normale <sup>1)</sup>
	Besteuerbare Erzeugnisse Taxable products			Produits imposables Prodotti imponibili
Luxembourg	<b>Ermäßigter Satz / Reduced rate:</b> • Die meisten Erzeugnisse und Dienstleistungen / Most products and services	4 % 5 %	1.1.1970 1.1.1971	<b>Taux réduit / Tasso ridotto:</b> • La plupart des produits et services / La maggior parte dei prodotti e servizi
United Kingdom	<b>Nulltarif / Zero rate:</b> • Erzeugnisse, die im allgemeinen der Ernährung und Fütterung dienen einschl. der hierfür verwendeten Vorprodukte (Saat- und Pflanzgut, Tiere) / Products generally used for human or animal consumption including certain animals, seed and plants used for producing food	0 %	1.4.1973	<b>Taux zéro / Tasso zero:</b> • Les produits généralement utilisés pour l'alimentation humaine et animale y compris les semences, les plants et les animaux utilisés à cette fin / I prodotti normalmente destinati all'alimentazione umana e animale, ivi compresi sementi, piante e animali utilizzati a tal fine
	<b>Normalsteuersatz / Standard rate:</b> • Alle übrigen Güter und Dienstleistungen / All other products and services	10 % 8 %	1.4.1973 29.7.1974	<b>Taux normal / Tasso normale:</b> • Tous les autres produits et services / Tutti gli altri prodotti e servizi
Ireland	<b>Ausgenommen / Exempt:</b> • Pferde / Horses	1 % exempt	1.1.1972 3.9.1973	<b>Exemptés / Esenti:</b> • Chevaux / Cavalli
	• Windhunde / Greyhounds	5,26 % exempt	1.1.1972 3.9.1973	• Lévrier / Levrier
	<b>Nulltarif / Zero rate:</b> • Pflanzliche Erzeugnisse / Vegetable products	5,26 % 0 %	1.1.1972 3.9.1973	<b>Taux zéro / Tasso zero:</b> • Produits végétaux / Prodotti vegetali
Ireland	<b>Ermäßigte Sätze / Reduced rates:</b> • Lebendvieh Rinder, Schafe u. Schweine / Live-stock cattle, sheep and pigs	1 %	1.1.1972	<b>Taux réduits / Tassi ridotti:</b> • Cheptel vif bovins, ovins et porcins / Bestiame vivo, bovini, ovini e suini
	• Übriges Lebendvieh einschl. Geflügel u. Fische / Other live animals incl. poultry and fish	5,26 % 6,75 %	1.1.1972 3.9.1973	• Autre cheptel vif y compris volaille et poissons / Altro bestiame vivo compresi pollame e pesce
	• Schlachtkörper / carcasses Rohwolle, Rosshaar, Borsten, Federn, Häute und Felle / Unprocessed wool, horsehair, bristles, feathers, hides and skins	10 %	1.3.1976	• Carcasse / Mezzene Laine brute, crins de cheval, soies, plumes, cuirs et peaux / Lana grezza; crini di cavallo, setole, piume, cuoio e pelli
Danmark	<b>Normalsteuersatz / Standard rate:</b> • Alle Erzeugnisse / All products	10 % 12,5 % 15 % 9,25 % 15 % 18 % 20,25 %	3.7.1967 1.4.1968 29.6.1970 29.9.1975 1.3.1976 3.10.1977 1.10.1978	<b>Taux normal / Tasso normale:</b> • Tous les produits / Tutti i prodotti

<sup>1)</sup> Das „Regelsystem“ sieht für die Landwirtschaft gewisse Vereinfachungen gegenüber den für die übrigen Wirtschaftszweige angewandten Bedingungen vor / The 'standard system' provides certain simplifications for the agricultural sector as compared with the conditions applying to other economic sectors.

<sup>1)</sup> Le «régime normal» comporte pour l'agriculture certaines simplifications par rapport aux conditions applicables aux autres secteurs économiques / Se raffrontato alle condizioni applicabili agli altri settori economici, il «regime normale» comporta per l'agricoltura una serie di semplificazioni.

**Mehrwertsteuersätze**  
**Rates of Value Added Tax**

**Taux de la taxe sur la valeur ajoutée**  
**Tassi dell'imposta sul valore aggiunto**

Erzeugerpreise landwirtschaftlicher Produkte  
Producer prices of agricultural products

Prix à la production des produits agricoles  
Prezzi alla produzione dei prodotti agricoli

	Pauschalierungssystem <sup>1)</sup> Flat rate system <sup>1)</sup>	Sätze Rates Taux Tassi	seit / since depuis / dal	Régime forfaitaire <sup>1)</sup> Regime forfettario <sup>1)</sup>
	Besteuerbare Erzeugnisse Taxable products			Produits imposables Prodotti imponibili
BR Deutschland	<ul style="list-style-type: none"> <li>Die meisten Erzeugnisse / Most products</li> </ul>	5 % 8 % 9 % 8,5 % 8 % 8 % 7,5 % 8 %	1.1.1968 1.1.1970 1.1.1975 1.1.1976 1.1.1977 1.1.1978 1.1.1979 1.7.1979	<ul style="list-style-type: none"> <li>La plupart des produits / La maggior parte dei prodotti</li> </ul>
	<ul style="list-style-type: none"> <li>Weinmost, Getränke, Dienstleistungen / Grape must, beverages, services</li> </ul>	10 % 11 % 12 %	1.1.1968 1.7.1968 1.1.1978	<ul style="list-style-type: none"> <li>Moût de vin, boissons, services / Mosto di vino, bevande, servizi</li> </ul>
	<p>N.B. Am 1.1.1970 wurde als Aufwertungsteilausgleich der Pauschalierungssatz um 3% erhöht. Dieser Ausgleich wurde am 1.1.1976 auf 2,5%, am 1.1.1977 auf 2% und am 1.1.1978 auf 1,5% und am 1.1.1979 auf 1% reduziert. On 1.1.1976 the flat rate was increased by 3% as partial compensation for the revaluation. This compensatory rate was reduced to 2,5% on 1.1.1976, to 2% on 1.1.1977 and to 1,5% on 1.1.1978 and to 1% on 1.1.1979.</p>			<p>N.B. Depuis le 1.1.1970 le taux forfaitaire a été relevé de 3% à titre de compensation partielle de réévaluation. Cette compensation a été réduite à 2,5% à partir du 1.1.1976, à 2% à partir du 1.1.1977 à 1,5% à partir du 1.1.1978 et à 1% à partir du 1.1.1979. Dall'1.1.1970 il tasso forfettario è stato aumentato del 3% a titolo di compensazione parziale della rivalutazione. Questo importo è stato ridotto al 2,5% dall'1.1.1976, al 2% dall'1.1.1977, all'1,5% dall'1.1.1978 e all'1% dall'1.1.1979.</p>
France	<ul style="list-style-type: none"> <li>Alle pflanzlichen Erzeugnisse / All vegetable products</li> </ul> <p>Aber 4,1% in 1974 bei Verkäufen über eine Produzentenvereinigung / But 4,1% in 1974 for sales through a producer association.</p> <p>Aber 2,9% in 1977, 1978 und 1979 bei Verkäufen von Obst, Gemüse und Wein über eine Produzentenvereinigung / But 2,9% in 1977, 1978 and 1979 for sales of fruit, vegetables and wine through a producer association.</p>	2 % 2,4 % 3,1 %  2,4 %	1.1.1968 1.1.1969 1.1.1974  1.1.1975	<ul style="list-style-type: none"> <li>Tous les produits végétaux / Tutti i prodotti vegetali</li> </ul> <p>Mais 4,1% en 1974 pour les ventes par l'intermédiaire d'un groupement de producteurs / Ma 4,1% nel 1974 per le vendite effettuate tramite associazioni di produttori</p> <p>Mais 2,9% en 1977, 1978 et 1979 pour les ventes de fruits et légumes et de vins par l'intermédiaire d'un groupement de producteurs / Ma 2,9% nel 1977, 1978 e 1979 per le vendite di frutta, ortaggi e vini effettuate tramite una associazione di produttori.</p>
	<ul style="list-style-type: none"> <li>Alle tierischen Erzeugnisse / All animal products</li> </ul> <p>Aber 5,2% in 1974 bei Verkäufen über eine Produzentenvereinigung / But 5,2% in 1974 for sales through a producer association.</p>	3 % 3,5 % 4,5 %  4,2 % 3,5 %	1.1.1968 1.1.1969 1.1.1973  1.1.1974 1.1.1975	<ul style="list-style-type: none"> <li>Tous les produits animaux / Tutti i prodotti animali</li> </ul> <p>Mais 5,2% en 1974 pour les ventes par l'intermédiaire d'un groupement de producteurs / Ma 5,2% nel 1974 per le vendite effettuate tramite una associazione di produttori.</p>
	<ul style="list-style-type: none"> <li>Eier, Geflügel und Schweine bei Verkäufen über eine Produzentenvereinigung / Eggs, poultry and pig sales through a producer association</li> </ul>	4 % 4,7 % 5,5 % 5,4 % 4,7 %	1.1.1968 1.1.1969 1.1.1973 1.1.1974 1.1.1975	<ul style="list-style-type: none"> <li>Œufs, volailles et porcs pour les ventes par l'intermédiaire d'un groupement de producteurs / Uova, pollame e suini per le vendite effettuate tramite una associazione di produttori.</li> </ul>
	<p>N.B. Der Landwirt verkauft ausschließlich MwSt.; er zahlt jedoch die seine Einkäufe belastende MwSt. Als Ausgleich erhält er im Laufe des folgenden Jahres aufgrund von Belegen eine Rückerstattung in Höhe der angegebenen, auf seine Verkäufe zu berechnenden Sätze / The farmer sells his products exclusive of VAT, but pays VAT on his purchases. Subject to the production of substantiating documents, he receives back as compensation in the course of the following year an amount equal to the above tax rates applied to his sales turnover.</p>			<p>N.B. L'agriculteur vend hors TVA; il paie cependant la TVA sur ses achats. En compensation, il reçoit au cours de l'année qui suit, sur justification, un remboursement égal aux pourcentages indiqués, applicables au chiffre d'affaires de ses ventes / L'agricultore vende al netto dell'IVA; egli deve corrispondere tuttavia l'IVA sugli acquisti. In compenso, egli riceve nel corso dell'anno seguente, su documenti giustificativi, un rimborso corrispondente alle percentuali indicate, applicabili al fatturato delle sue vendite.</p>

<sup>1)</sup> Die im Agrarbereich geltenden Pauschalierungssysteme sollen die beim Einkauf von landwirtschaftlichen Betriebsmitteln bezahlte Mehrwertsteuer pauschal kompensieren / The flat rate systems applying to the agricultural sector are all intended to provide a flat rate compensation for the VAT paid on purchase of the means of agricultural production.

<sup>1)</sup> Les régimes forfaitaires, applicables au secteur agricole, ont tous comme but de compenser forfaitairement les charges de la taxe sur la valeur ajoutée supportées sur les achats des moyens de production agricole / I regimi forfettari applicabili al settore agricolo sono intesi a compensare forfettariamente l'imposta sul valore aggiunto pagata sugli acquisti dei mezzi di produzione agricola.



**Mehrwertsteuersätze**  
**Rates of Value Added Tax**

**Taux de la taxe sur la valeur ajoutée**  
**Tassi dell'imposta sul valore aggiunto**

Erzeugerpreise landwirtschaftlicher Produkte  
Producer prices of agricultural products

Prix à la production des produits agricoles  
Prezzi alla produzione dei prodotti agricoli

	Pauschalierungssystem <sup>1)</sup> Flat rate system <sup>1)</sup>	Sätze Rates Taux Tassi	seit / since depuis / dal	Régime forfaitaire <sup>1)</sup> Regime forfettario <sup>1)</sup>
	Besteuerbare Erzeugnisse Taxable products			Produits imposables Prodotti imponibili
Italia	<ul style="list-style-type: none"> <li>• Getreide (Ausnahme: Saatgut und Rohreis), Rohmilch / Cereals (except seed and paddy rice), untreated milk</li> <li>• Rohreis, Frisch- und Trockengemüse, Kartoffeln, frisches und getrocknetes Obst, Ölsamen für Speiseöl, Olivenöl, Eier, Butter und Käse / Paddy rice, fresh and dried vegetables, potatoes, fresh and dried fruits, oilseeds of the production of edible oil, olive oil, eggs, butter and cheese</li> <li>• Alle übrigen oben nicht aufgeführten Produkte / All other products</li> </ul>	1 % 3 % 6 %	1.1.1973 1.1.1973 1.1.1973	<ul style="list-style-type: none"> <li>• Céréales (sauf semences et riz brut), lait cru / Cereali (eccetto sementi e riso greggio), latte crudo</li> <li>• Riz brut, légumes frais et secs, pommes de terre, fruits frais et secs, oléagineux pour huile alimentaire, huile d'olive, œufs, beurre et fromage / Riso greggio, ortaggi freschi e secchi, frutta fresca e secca, semi oleosi per oli alimentari, olio d'oliva, uova, burro, formaggio</li> <li>• Tous les autres produits non mentionnés ci-dessus / Tutti gli altri prodotti non menzionati qui sopra</li> </ul>
Niederland	<ul style="list-style-type: none"> <li>• Alle Erzeugnisse ausschl. Blumen, Zierpflanzen, Blumenzwiebeln, Baumschulerzeugnissen; ab 1.1.1975 einschl. dieser Produkte / All products except flowers, ornamental plants, bulbs and nursery plants; from 1.1.1975, inclusive of these products</li> </ul>	4 % 4,44 % 6,67 % 4,44 % 4,71 %	1.1.1969 1.1.1973 17.9.1973 1.5.1974 1.10.1976	<ul style="list-style-type: none"> <li>• Tous les produits à l'exclusion des fleurs, plantes ornementales, bulbes; produits des pépinières; à partir du 1.1.1975 à l'inclusion de ces produits / Tutti i prodotti esclusi i fiori, le piante ornamentali, bulbi, prodotti di vivai; dall' 1.1.1975 inclusi anche detti prodotti</li> </ul>
Belgique / Belgie	<ul style="list-style-type: none"> <li>• Die meisten Erzeugnisse / Most products</li> <li>• Blumen / Flowers</li> </ul> <p>N.B. Der Landwirt zahlt die seine Einkäufe belastende MwSt. Seine Verkäufe unterliegen seit Einführung der MwSt. einem Satz von 6%. <i>Davon erhielt der Landwirt vom Käufer jedoch bis zum 31.12.1974 nur die angegebenen 5% bzw. 5,5% als pauschalen Ausgleichsbetrag. Den Rest schuldete der Käufer dem Staat / The farmer pays VAT on his purchases. Since the introduction of VAT a 6% rate has been levied on his sales. However, until 31.12.1974, the farmer received from the purchaser only the flat rate compensatory amount calculated at the rates shown i.e. first 5% and then 5,5%. The purchaser owed the balance to the State.</i></p>	5 % 5,5 % 6 % 18 % 16 %	1.1.1971 1.7.1971 1.1.1975 1.1.1971 1.1.1978	<ul style="list-style-type: none"> <li>• La plupart des produits / La maggior parte dei prodotti</li> <li>• Fleurs / Fiori</li> </ul> <p>N.B. L'agriculteur paie la TVA sur ses achats. Depuis l'introduction de la TVA ses ventes sont frappées d'une taxe de 6%. Jusqu'au 31.12.1974 cependant, l'agriculteur ne recevait sur cette taxe, de la part de l'acheteur, que le montant forfaitaire compensatoire calculé successivement aux taux indiqués de 5%, puis de 5,5%. Le montant restant était dû par l'acheteur à l'État / L'agricoltore corrisponde l'IVA sui suoi acquisti. Dall'introduzione dell'IVA le sue vendite erano tassate al 6%. Fino al 31.12.1974 però, l'agricoltore riceveva di questa tassa — da parte dell'acquirente — solo l'importo forfettario compensativo calcolato successivamente al tasso indicato del 5% e del 5,5%. Il rimanente doveva essere versato allo Stato dall'acquirente.</p>
Luxembourg	<ul style="list-style-type: none"> <li>• Die meisten Erzeugnisse / Most products</li> </ul>	4 % 5 %	1.1.1970 1.1.1971	<ul style="list-style-type: none"> <li>• La plupart des produits / La maggior parte dei prodotti</li> </ul>

<sup>1)</sup> Die im Agrarbereich geltenden Pauschalierungssysteme sollen die beim Einkauf von landwirtschaftlichen Betriebsmitteln bezahlte Mehrwertsteuer pauschal kompensieren / The flat rate systems applying to the agricultural sector are all intended to provide a flat rate compensation for the VAT paid on purchase of the means of agricultural production.

<sup>1)</sup> Les régimes forfaitaires, applicables au secteur agricole, ont tous comme but de compenser forfaitairement les charges de la taxe sur la valeur ajoutée supportées sur les achats des moyens de production agricole / I regimi forfettari applicabili al settore agricolo sono intesi a compensare forfettariamente l'imposta sul valore aggiunto pagata sugli acquisti dei mezzi di produzione agricola.

**Mehrwertsteuersätze**  
**Rates of Value Added Tax**

**Taux de la taxe sur la valeur ajoutée**  
**Tassi dell'imposta sul valore aggiunto**

Erzeugerpreise landwirtschaftlicher Produkte  
Producer prices of agricultural products

Prix à la production des produits agricoles  
Prezzi alla produzione dei prodotti agricoli

	Pauschalierungssystem <sup>1)</sup> Flat rate system <sup>1)</sup>	Sätze Rates Taux Tassi	seit / since depuis / dal	Régime forfaitaire <sup>1)</sup> Regime forfettario <sup>1)</sup>
	Besteuerbare Erzeugnisse Taxable products			Produits imposables Prodotti imponibili
United Kingdom	<ul style="list-style-type: none"> <li>Kein Pauschalierungssystem / No flat rate system</li> </ul>	—	—	<ul style="list-style-type: none"> <li>Pas de régime forfaitaire / Nessun regime forfettario</li> </ul>
Ireland	<ul style="list-style-type: none"> <li>Die meisten Landwirte fallen unter dieses System / The majority of farmers operate under this system. Kaufte ab 1. November 1972 eine „eingeschriebene“ Person landwirtschaftliche Erzeugnisse von einem „uneingeschriebenen“ Landwirt, dann war sie berechtigt, 1% des an den Landwirt gezahlten Preises von der eigenen Mehrwertsteuerschuld aus ihren Verkäufen abzuziehen. / From 1 November, 1972, a 'registered' person purchasing agricultural products from an 'unregistered' farmer was entitled to deduct 1 per cent of the price paid to the farmer from his own liability for value-added tax on his sales. Diese Bestimmung wurde außer Kraft gesetzt / This arrangement was discontinued.</li> <li>für Rindviehverkäufe am 1. März 1975 / for cattle sales on 1 March 1975.</li> <li>für die übrigen landwirtschaftlichen Erzeugnisse am 1. März 1976 / for all other farm products on 1 March 1976.</li> </ul>	1%	1.11.1972	<ul style="list-style-type: none"> <li>La plupart des agriculteurs opère sous ce régime / La maggior parte degli agricoltori opera sotto questo regime. A partir du 1<sup>er</sup> novembre 1972, une personne enregistrée achetant des produits agricoles à un agriculteur «non-enregistré» avait le droit de déduire 1% du prix payé à cet agriculteur de sa propre dette fiscale sur ses ventes / Dal 1<sup>o</sup> novembre 1972, una persona «iscritta» che acquistava dei prodotti agricoli ad un agricoltore «non iscritto» aveva il diritto di dedurre dal suo contributo fiscale sulle vendite una somma pari all'1% del prezzo pagato. Ce règlement a été suspendu / Questo regolamento è stato sospeso.</li> <li>pour les ventes de bétail à partir du 1<sup>er</sup> mars 1975 / per le vendite di bestiame dal 1<sup>o</sup> marzo 1975.</li> <li>pour les autres produits agricoles à partir du 1<sup>er</sup> mars 1976 / per gli altri prodotti agricoli dal 1<sup>o</sup> marzo 1976.</li> </ul>
Danmark	<ul style="list-style-type: none"> <li>Kein Pauschalierungssystem, aber das Regelsystem ist nicht verbindlich für Betriebe mit einem Umsatz von weniger als 5000 DKR / No flat rate system, but the standard system is not obligatory for holdings with a turnover of less than DKR 5000</li> <li>Ab 1.10.1978 weniger als 10000 DKR / From 1.10.1978 less than 10000 DKR.</li> </ul>	—	—	<ul style="list-style-type: none"> <li>Pas de régime forfaitaire, mais le régime normal n'est pas obligatoire pour les exploitations ayant un chiffre d'affaires inférieur à 5000 DKR / Nessun regime forfettario, ma il regime normale non è obbligatorio per le aziende agricole con fatturato inferiore a 5000 DKR</li> <li>A partir du 1.10.1978 inférieur à 1000 DKR / A partire dall'1.10.1978 inferiore a 10000 DKR.</li> </ul>

<sup>1)</sup> Die im Agrarbereich geltenden Pauschalierungssysteme sollen die beim Einkauf von landwirtschaftlichen Betriebsmitteln bezahlte Mehrwertsteuer pauschal kompensieren / The flat rate systems applying to the agricultural sector are all intended to provide a flat rate compensation for the VAT paid on purchase of the means of agricultural production.

<sup>1)</sup> Les régimes forfaitaires, applicables au secteur agricole, ont tous comme but de compenser forfaitairement les charges de la taxe sur la valeur ajoutée supportées sur les achats des moyens de production agricole / I regime forfettario applicabili al settore agricolo sono intesi a compensare forfettariamente l'imposta sul valore aggiunto pagata sugli acquisti dei mezzi di produzione agricola.

**Mehrwertsteuersätze**  
**Rates of Value Added Tax**

**Taux de la taxe sur la valeur ajoutée**  
**Tassi dell'imposta sul valore aggiunto**

Einkaufspreise landwirtschaftlicher Betriebsmittel

Prix d'achat des moyens de production agricole

Purchase prices of the means of agricultural production

Prezzi d'acquisto dei mezzi di produzione agricola

	Besteuerbare Erzeugnisse Taxable products	Sätze Rates Taux Tassi	seit / since depuis / dal	Produits imposables Prodotti imponibili
BR Deutschland	<b>Nullsatz / Zero rate:</b> • Käufe und Pacht landwirtschaftlicher Grundstücke / Purchases and leases of agricultural lands	0 %	1.1.1968	<b>Taux zéro / Tasso zero:</b> • Achats et fermage de fonds agricoles / Acquisti e affitti di fondi rustici
	<b>Ermäßigter Satz / Reduced rate:</b> • Betriebsmittel landwirtschaftlicher Herkunft (Futtermittel, Saat, Pflanzgut, Nutz- und Zuchtvieh / Production means of agricultural origin (feedstuffs, seed and seedlings, livestock)	5 % 5,5 % 6 % 6,5 %	1.1.1968 1.7.1968 1.1.1978 1.7.1979	<b>Taux réduit / Tasso ridotto:</b> • Moyens de production en provenance de l'agriculture (aliments des animaux, semences et plants, animaux d'élevage) / Mezzi di produzione di origine agricola (mangimi, sementi e piante, animali d'allevamento)
	<b>Normalsteuersatz / Standard rate:</b> • Betriebsmittel industrieller Herkunft (Handelsdünger, Pflanzenschutzmittel, Energie, Gebäude und Maschinen, Baustoffe und Zubehör) / Production means of industrial origin (fertilizers, pesticides, energy, buildings and machinery, construction materials and accessories)	10 % 11 % 12 % 13 %	1.1.1968 1.7.1968 1.1.1978 1.7.1979	<b>Taux normal / Tasso normale:</b> • Moyens de production en provenance de l'industrie (engrais, antiparasitaires, énergie, bâtiments et machines, matériaux de construction et accessoires) / Mezzi di produzione d'origine industrielle (concimi, antiparassitari, energia, edifici e macchine, materiale da costruzione ed accessori)
France 1)	<b>Ermäßigter Satz / Reduced rate:</b> • Handelsdünger, Viehfutter, Schädlingsbekämpfungsmittel, Nutz- und Zuchtvieh / Fertilizers, feedstuff, pesticides, livestock	6 % 7 % 7,5 % 7 %	1.1.1968 1.12.1968 1.1.1970 1.1.1973	<b>Taux réduit / Tasso ridotto:</b> • Engrais, aliments des animaux, antiparasitaires, animaux d'élevage / Concimi, mangimi, antiparassitari, animali d'allevamento
	<b>Mittlerer Satz → Normalsteuersatz / Intermediate rate → Standard rate:</b> • Treibstoffe (nicht abzugsfähig), gewisse Bauarbeiten und Dienstleistungen, falls von den Begünstigten des Sondertarifs ausgeführt / Motor fuels (non-deductible), certain constructional work and services if provided by parties to whom the 'special rebate' applies	13 % 15 % 17,6 %	1.1.1968 1.12.1968 1.1.1970	<b>Taux intermédiaire → Taux normal / Tasso intermedio → Tasso normale</b> • Carburants (non déductibles), certains travaux immobiliers et services effectués par les bénéficiaires de la «décote spéciale» / Carburanti (non deducibili), determinati lavori immobiliari e servizi effettuati dai beneficiari della «tariffa agevolata speciale»
	<b>Normalsteuersatz / Standard rate:</b> • Kauf und Unterhaltung von Maschinen und Gerät, Bau und Unterhalt von Wirtschaftsgebäuden, Lohnarbeiten, die meisten Dienstleistungen / Purchase and servicing of agricultural machinery, construction and maintenance of farm buildings, contract works most services	16,6 % 19 % 23 % 20 % 17,6 %	1.1.1968 1.12.1968 1.1.1970 1.1.1973 1.1.1977	<b>Taux normal / Tasso normale:</b> • Achat et entretien de matériel agricole, construction et entretien des bâtiments d'exploitation, travaux à façon, la plupart des services / Acquisto e manutenzione di materiale agricolo, costruzione e manutenzione degli edifici, lavori per conto terzi, maggior parte dei servizi
	Bis zum 31.12.1969 bezogen sich diese Sätze auf Preise einschließlich MwSt. Ab 1.1.1970 beziehen sich diese Sätze auf Preise ausschließlich MwSt. / Until 31.12.1969 these rates applied to prices inclusive of VAT. From 1.1.1970 these rates apply to prices exclusive of VAT.			N.B. Jusqu'au 31.12.1969 ces taux s'appliquent aux prix TVA comprise. A partir du 1.1.1970 les taux s'appliquent aux prix hors TVA / Fino al 31.12.1969 questi tassi si applicano ai prezzi IVA inclusa. Dall'1.1.1970 i tassi si applicano ai prezzi al netto dell'IVA.

1) Das MwSt.-System bestand für bestimmte nichtlandwirtschaftliche Güter bereits vor dem 1.1.1968; es war jedoch nicht auf die Landwirtschaft anwendbar / Prior to 1.1.1968 the VAT system applied already to a number of (non-agricultural) products but not to the agricultural sector.

1) Antérieurement au 1.1.1968, le régime de la TVA existait pour un certain nombre de produits (non agricoles), mais aucun agriculteur ne pouvait être assujéti au régime de la TVA / Prima del 1º gennaio 1968, il regime IVA esisteva già per un certo numero di prodotti (non agricoli), ma non era applicabile per l'agricoltura.

**Mehrwertsteuersätze**  
**Rates of Value Added Tax**

**Taux de la taxe sur la valeur ajoutée**  
**Tassi dell'imposta sul valore aggiunto**

Einkaufspreise landwirtschaftlicher Betriebsmittel

Prix d'achat des moyens de production agricole

Purchase prices of the means of agricultural production

Prezzi d'acquisto dei mezzi di produzione agricola

	Besteuerbare Erzeugnisse Taxable products	Sätze Rates Taux Tassi	seit / since depuis / dal	Produits imposables Prodotti imponibili
Italia	<b>Ausgenommen / Exempt:</b> • Dienste von landwirtschaftlichen Lohnunternehmen, Kredite an die Landwirtschaft, Pachten / Services of agricultural contractors, agricultural credits, farm leases	—	1.1.1973	<b>Exemptés / Esenti:</b> • Travaux agricoles à façon, crédits agraires, baux ruraux / Lavori agricoli conto terzi, credito agrario, contratti di fitto
	<b>Ermäßigter Satz / Reduced rate:</b> • Einzel- und Mischfuttermittel / Feedingstuffs, straight and compound	1 %	1.1.1973	<b>Taux réduit / Tasso ridotto:</b> • Aliments des animaux, simples et composés / Mangimi semplici e composti
	<b>Mittlerer Satz / Intermediate rate:</b> • Saatgut, Nutz- und Zuchtvieh, Pharmazeutika, tierärztliche Dienstleistungen, Düngemittel, Pflanzenschutzmittel / Seeds, livestock, pharmaceutical products, veterinary services, fertilizers, pesticides	6 %	1.1.1973	<b>Taux intermédiaire / Tasso intermedio:</b> • Semences, animaux d'élevage, produits pharmaceutiques, services vétérinaires, engrais, antiparasitaires / Sementi, animali d'allevamento, prodotti farmaceutici, servizi veterinari, concimi, antiparassitari
	<b>Normalsteuersatz / Standard rate:</b> • Treibstoff, Landmaschinen und Geräte, Baustoffe, die meisten Dienstleistungen / Motor fuels, plant and machinery, constructional materials, most services	12 %	1.1.1973	<b>Taux normal / Tasso normale:</b> • Carburants, matériel et machines, matériaux de construction, la plupart des services / Carburanti, materiale e macchine, materiali da costruzione, la maggior parte dei servizi
Niederland	<b>Nulltarif / Zero rate:</b> • Tierärztliche Dienstleistungen, Ferngespräche, Schadensversicherungen, Kauf, Miete und Pacht von unbeweglichen Gütern (soweit nicht vom Hersteller verkauft) / Veterinary services, telecommunications, damage insurances, purchase, rent and lease of fixed assets (unless sold by the manufacturer)	0 %	1.1.1969	<b>Taux zéro / Tasso zero:</b> • Services vétérinaires, télécommunications, assurances-dommages, achat, location et ferme de biens immobiliers (sauf vente par le constructeur) / Servizi veterinari, telecomunicazioni, assicurazioni-danni, acquisto, locazione e affitto di beni immobili (eccetto vendite effettuate dal costruttore)
	<b>Ermäßigter Satz / Reduced rate:</b> • Saatgut, Handelsdünger, Brennstoffe für Treib- und Gewächshäuser, Viehfutter, Nutz- und Zuchtvieh, gewisse Dienstleistungen / Seeds, fertilizers, fuels for glasshouses, feedingstuffs, animals for rearing and production, certain services	4 %	1.1.1969	<b>Taux réduit / Tasso ridotto:</b> • Semences, engrais, combustibles pour serres, aliments des animaux, animaux d'élevage, certains services / Sementi, concimi, combustibili per serre, mangimi, animali d'allevamento, alcuni servizi
	<b>Normalsteuersatz / Standard rate:</b> • Bauten, Unterhalt und Reparatur von Wirtschaftsgebäuden, Landmaschinen, Ackerschleppern und Geräten, Kleingerät und Hilfsmaterialien, Transportleistungen und Benzin / Buildings, maintenance and repair of farm buildings, machines, tractors and plant, light implements and accessories, transport services and petrol	12 % 14 % 16 % 18 %	1.1.1969 1.1.1971 1.1.1973 1.10.1976	<b>Taux normal / Tasso normale:</b> • Ouvrages, entretien et réparation des bâtiments d'exploitation, des machines, des tracteurs et du matériel, petits matériels et accessoires, service des transports et essence / Opere, manutenzione e riparazione fabbricati rurali, macchine, trattori e materiale, piccolo materiale ed accessori, servizio trasporti e benzina
	Normalsteuersatz → <b>Ermäßigter Satz / Standard rate → Reduced rate:</b> • Pflanzenschutzmittel, Pharmazeutika, Lohnarbeiten / Anti-parasites, pharmaceutical products, contract works	12 % 4 %	1.1.1969 1.1.1971	<b>Taux normal → Taux réduit / Tasso normale → Tasso ridotto:</b> • Antiparasitaires, produits pharmaceutiques, travaux à façon / Antiparassitari, prodotti farmaceutici, lavori per conto terzi
	• Ausrüstungen / Equipment	12 % 14 % 4 %	1.1.1969 1.1.1971 1.1.1973	• Équipements / Parco macchine
	<b>Ermäßigter Satz → Normalsteuersatz / Reduced rate → Standard rate:</b> • Elektrischer Strom / Electricity	4 % 14 % 16 % 18 %	1.1.1969 1.1.1971 1.1.1973 1.10.1976	<b>Taux réduit → Taux normal / Tasso ridotto → Tasso normale:</b> • Électricité / Elettricità
	• Brenn- und Treibstoffe (außer Benzin) / Fuels (except petrol)	4 % 18 %	1.1.1969 1.4.1978	• Combustibles et carburants (sauf essence) / Combustibili e carburanti (eccetto benzina)

**Mehrwertsteuersätze**  
**Rates of Value Added Tax**

**Taux de la taxe sur la valeur ajoutée**  
**Tassi dell'imposta sul valore aggiunto**

Einkaufspreise landwirtschaftlicher Betriebsmittel

Prix d'achat des moyens de production agricole

Purchase prices of the means of agricultural production

Prezzi d'acquisto dei mezzi di produzione agricola

	Besteuerbare Erzeugnisse Taxable products	Sätze Rates Taux Tassi	seit / since depuis / dal	Produits imposables Prodotti imponibili
Belgique / Belgie	<b>Ermäßigter Satz / Reduced rate:</b> • Viehfutter, Saatgut, Dieselmotortreibstoff, Dienstleistungen / Feedingstuffs, seeds, gas oil, services	6 %	1.1.1971	<b>Taux réduit / Tasso ridotto:</b> • Aliments des animaux, semences, gas-oil, services / Mangimi, sementi, gasolio, servizi
	Mittlerer Satz → <b>Normalsteuersatz / Intermediate rate → Standard rate:</b> • Bau und Unterhalt von Wirtschaftsgebäuden, Heizöl, Petroleum / Construction and maintenance of farm buildings, fuel oil, paraffin oil	14 % 16 %	1.1.1971 1.1.1978	Taux intermédiaire → <b>Taux normal / Tasso intermedio → Tasso normale:</b> • Construction et entretien des bâtiments d'exploitation, fuel-oil, pétrole / Costruzione e manutenzione d'immobili aziendali, gasolio, petrolio
	<b>Normalsteuersatz / Standard rate:</b> • Maschinen und Geräte, Benzin, Schädlingsbekämpfungsmittel / Agricultural machinery, petrol, pesticides	18 % 16 %	1.1.1971 1.1.1978	<b>Taux normal / Tasso normale:</b> • Matériel agricole, essence, antiparasitaires / Materiale agricolo, benzina, antiparassitari
	Normalsteuersatz → <b>Ermäßigter Satz / Standard rate → Reduced rate:</b> • Düngemittel / Fertilizers	18 % 6 %	1.1.1971 1.11.1971	Taux normal → <b>Taux réduit / Tasso normale → Tasso ridotto:</b> • Engrais / Concimi
Luxembourg	<b>Ermäßigter Satz / Reduced rate:</b> • Viehfutter, Treibstoffe und Brennstoffe, Saatgut, Zucht- und Nutzvieh, elektrischer Strom, Wasser, gewisse Dienstleistungen (Anbau- und Erntearbeiten, tierärztliche Dienste) / Feedingstuffs, motor and other fuels, seeds, livestock, electricity, water, certain services (sowing, planting and harvesting, veterinary services)	4 % 5 %	1.1.1970 1.1.1971	<b>Taux réduit / Tasso ridotto:</b> • Aliments des animaux, carburants et combustibles, semences, animaux d'élevage, électricité, eau, certains services (travaux de culture et de récolte, services vétérinaires) / Mangimi, carburanti e combustibili, sementi, animali d'allevamento, elettricità, acqua, alcuni servizi per la coltura e il raccolto, servizi veterinari
	<b>Normalsteuersatz / Standard rate:</b> • Maschinen und Geräte, Schädlingsbekämpfungsmittel, Bau und Unterhalt von Wirtschaftsgebäuden, gewisse Dienstleistungen (Transporte) / Agricultural machinery, pesticides, construction and maintenance of farm buildings, certain services (transports)	8 % 10 %	1.1.1970 1.1.1971	<b>Taux normal / Tasso normale:</b> • Matériel agricole, antiparasitaires, construction et entretien de bâtiments d'exploitation, certains services (transports) / Materiale agricolo, antiparassitari, costruzione e manutenzione d'immobili aziendali, alcuni servizi (trasporti)
	Normalsteuersatz → <b>Ermäßigter Satz / Standard rate → Reduced rate:</b> • Handelsdünger / Fertilizers	8 % 10 % 5 %	1.1.1970 1.1.1971 1.8.1973	Taux normal → <b>Taux réduit / Tasso normale → Tasso ridotto:</b> • Engrais / Concimi

**Mehrwertsteuersätze**  
**Rates of Value Added Tax**

**Taux de la taxe sur la valeur ajoutée**  
**Tassi dell'imposta sul valore aggiunto**

Einkaufspreise landwirtschaftlicher Betriebsmittel  
Purchase prices of the means of agricultural production

Prix d'achat des moyens de production agricole  
Prezzi d'acquisto dei mezzi di produzione agricola

	Besteuerbare Erzeugnisse Taxable products	Sätze Rates Taux Tassi	seit / since depuis / dal	Produits imposables Prodotti imponibili
United Kingdom	<b>Ausgenommen / Exempt:</b> • Zinsvergütungen aus Kauf und Pacht von Grund und Boden; Versicherungen; Finanzierungskosten / Grants of interests in land purchases and leases; insurances, finance expenses	—	1.4.1973	<b>Exemptés / Esenti:</b> • Les bonifications d'intérêt sur les achats et locations de terres, assurances, frais financiers / Bonifici d'interessi sugli acquisti e fitti di terreni, assicurazioni, spese di finanziamento
	<b>Nulltarif / Zero rate:</b> • Die meisten Erzeugnisse, die im allgemeinen der Ernährung und Fütterung dienen einschl. der hierfür verwendeten Vorprodukte (Saat- und Pflanzgut, Tiere). Bau landwirtschaftlicher Gebäude und der meisten sonstigen Bauten und Anlagen (ausschl. deren Reparatur und Unterhalt) / Most products generally used for human and animal consumption including certain animals, seed and plants used for producing food, construction of farm buildings and most civil engineering works (but not repairs and maintenance) • Treib- und Brennstoffe (ohne Dieselmotorkraftstoff für Straßenverkehr und Benzin), Strom und Wasser / Fuels (except road fuels and petrol), electricity and water	0 %	1.4.1973	<b>Taux zéro / Tasso zero:</b> • La plupart des produits généralement utilisés pour l'alimentation humaine et animale, y compris semences, plants et animaux élevés à cette fin. Construction de bâtiments agricoles et de la plupart des ouvrages de génie civil (mais à l'exclusion des réparations et de l'entretien) / La maggior parte dei prodotti generalmente destinati all'alimentazione umana e animale, ivi compresi sementi, piante e animali allevati a tal fine. Costruzione di edifici agricoli e la maggior parte dei lavori del genio civile (ma esclusi le riparazioni e manutenzioni) • Carburants et combustibles (sauf gasoil routier et essence), électricité et eau / Carburanti e combustibili (senza gasolio auto e benzina), elettricità e acqua
	<b>Nulltarif → Normalsteuersatz / Zero rate → Standard rate:</b> • Dieselmotorkraftstoff für Straßenverkehr / Diesel road fuel	0 % 10 % 8 %	1.4.1973 1.4.1974 29.7.1974	<b>Taux zéro → Taux normal / Tasso zero → Tasso normale:</b> • Gas-oil routier / Gasolio auto
	<b>Normalsteuersatz / Standard rate:</b> • Übrige nicht genannte Güter und Dienstleistungen; Kauf und Unterhalt von Landmaschinen; Düngemittel und chemische Produkte / Other goods and services n.e.s.; purchase and maintenance of agricultural machinery; fertilizers and chemicals	10 % 8 %	1.4.1973 29.7.1974	<b>Taux normal / Tasso normale:</b> • Les autres biens et services non spécifiés; achat et entretien de machines agricoles; engrais et produits chimiques / Altri beni e servizi non specificati; acquisto e manutenzione di macchine agricole, concimi e prodotti chimici
	<b>Nulltarif → Normalsteuersatz → Erhöhter Steuersatz / Zero rate → Standard rate → Higher rate:</b> • Benzin / Petrol	0 % 10 % 8 % 25 % 12,5 %	1.4.1973 1.4.1974 29.7.1974 18.11.1974 12.4.1976	<b>Taux zéro → Taux normal → Taux majoré / Tasso zero → Tasso normale → Tasso maggiorato:</b> • Essence / Benzina
	<b>Besonderer Steuersatz / Special rate:</b> • Kauf von Kraftfahrzeugen (nicht abziehbare Kraftfahrzeug-Sondersteuer von 10%) / Purchase of motor cars (10% non-deductible special car tax)	10+10 % 10+8 %	1.4.1973 29.7.1974	<b>Taux spécial / Tasso speciale:</b> • Achats de véhicules à moteur (taxe spéciale non déductible de 10% sur ces véhicules) / Acquisti di veicoli a motore (imposta speciale non deducibile del 10% su questi veicoli)

**Mehrwertsteuersätze**  
**Rates of Value Added Tax**

**Taux de la taxe sur la valeur ajoutée**  
**Tassi dell'imposta sul valore aggiunto**

Einkaufspreise landwirtschaftlicher Betriebsmittel

Prix d'achat des moyens de production agricole

Purchase prices of the means of agricultural production

Prezzi d'acquisto dei mezzi di produzione agricola

	Besteuerbare Erzeugnisse Taxable products	Sätze Rates Taux Tassi	seit / since depuis / dal	Produits imposables Prodotti imponibili
Irland	<b>Nulltarif / Zero rate:</b> • Futtermittel und Düngemittel (ab 10 kg) / Feed-ingstuffs and fertilizers (in units of 10 kg and over)	0 %	1.11.1972	<b>Taux zéro / Tasso zero:</b> • Aliments des animaux et engrais (en présentation de 10 kg et plus) / Mangimi e concimi (confezione da 10 kg e più)
	<b>Ermäßigter Satz / Reduced rate</b> <b>Zero rate:</b> • Futtermittel (unter 10 kg), Getreide, Futterrüben, Heu, Futterkuchen ..., Saat- und Pflanzgut für die Ernährung; Veterinärerzeugnisse zum Einnehmen / Feedingstuffs (in units of less than 10 kg), ce-reals, fodder beet, hay, oilcake..., seed and plants for food production, veterinary medicines consu-med orally	5,26 % 0 %	1.11.1972 3.9.1973	<b>Taux réduit Taux zéro / Tasso ridotto Tasso zero:</b> • Aliments des animaux (en présentation inférieure à 10 kg), céréales, betteraves, foin, tourteaux..., se-mences et plants des produits utilisés pour l'alimen-tation; produits vétérinaires consommés par voie orale / Mangimi (confezione inferiore a 10 kg), ce-reali, barbabietole, fieno, panelli...; sementi e piante dei prodotti utilizzati per l'alimentazione; prodotti veterinari consumati per via orale
	• Feste Brennstoffe, Herzöl, Strom und Gas für Heizung und Beleuchtung / Solid fuels, gas-oil, electricity and gas for heating and lighting.	5,26 % 6,75 % 0 %	1.11.1972 3.9.1973 1.7.1975	• Combustibles solides, essence, gas-oil, électricité et gaz pour chauffage et illumination / Combustibili solidi, gasolio, elettricità e gas per riscalda-mento e illuminazione.
	<b>Ermäßigter Satz / Reduced rate:</b> • Düngemittel (unter 10 kg); Pflanzenschutz- und Schädlingsbekämpfungsmittel, Reinigungsmittel; Veterinärerzeugnisse zum Spritzen und Veteri-närmaterial; Landmaschinen und Geräte einschl. Ackerschlepper; Baumaterialien; Gebrauchtgüter; Benzin und Schmierstoffe die meisten Dienstlei-stungen / Fertilizer (in units of less than 10 kg); pesticides, disinfectants and detergents; non-oral veterinary medicines and veterinary instruments; agricultural machinery incl. tractors; building materials; second-hand goods; petrol and lubri-cants, most services.	5,26 % 6,75 % 10 %	1.11.1972 3.9.1973 1.3.1976	<b>Taux réduit / Tasso ridotto:</b> • Engrais (en présentation inférieure à 10 kg); pesti-cides, désinfectants et détergents; produits vétéri-naires à injecter et matériel vétérinaire; matériel agricole, y compris les tracteurs; matériaux de cons-truction; biens de deuxième main, essence et lubrifiants, la plupart des services / Concimi (in confezione inferiore a 10 kg); pesticidi, disinfet-tanti e detergenti; prodotti veterinari da iniettare e materiale veterinario; materiale agricolo comp-resi trattori; materiali da costruzione; beni di seconda mano; benzina e lubrificanti; la maggior parte dei servizi.
<b>Erhöhter Steuersatz / Higher rate:</b> • Kraftfahrzeuge und Motorräder / Motor cars and motor cycles	30,26 % 36,75 % 35 %	1.11.1972 3.9.1973 1.3.1976	<b>Taux majoré / Tasso maggiorato:</b> • Véhicules à moteur et motocyclettes / Veicoli a motore e motociclette	
Danmark	<b>Nulltarif / Zero rate:</b> • Kauf von Grund und Boden und Anlagevermögen / Purchase of land and fixed assets	0 %	3.7.1967	<b>Taux zéro / Tasso zero:</b> • Achat des terres et biens immobiliers / Acquisto di terreni e di beni immobili
	<b>Normalsteuersatz / Standard rate:</b> • Alle Erzeugnisse / All products	10 % 12,5 % 15 % 9,25 % 15 % 18 % 20,25 %	3.7.1967 1.4.1968 29.6.1970 29.9.1975 1.3.1976 3.10.1977 1.10.1978	<b>Taux normal / Tasso normale:</b> • Tous les produits / Tutti i prodotti

## Verwendete Zeichen und Abkürzungen

## Symbols and abbreviations used

Nichts	—	Nil
Weniger als die Hälfte der verwendeten Einheit	0	Data less than half the unit used
Kein Nachweis vorhanden	:	No data available
Unsichere oder geschätzte Angabe	≠	Uncertain or estimated data
Vorläufige Angabe	prov./p	Provisional data
Schätzung des Eurostat	*	Estimate made by Eurostat
Anderweitig nicht genannt	a.n.g./n.d.a.	Not otherwise specified
Neu aufgenommene oder berichtigte Angabe	r	New or revised data
Durchschnitt	M/Ø	Average
Gewogener Durchschnitt	MP/ØP	Weighted average
Prozentsatz	%	Percentage
Prozentuale Veränderung	% AT	Percentage variation
Prozentuale Veränderung gegenüber dem Vormonat (Landeswährung)	AMM	Percentage change against the preceding month (national currency)
Prozentuale Veränderung gegenüber dem gleichen Zeitraum des Vorjahres (Landeswährung)	AM	Percentage change against the corresponding period of the preceding year (national currency)
Bruch beim methodischen Vergleich	⊥	Break in the comparability
Europäische Rechnungseinheit	ERE/EUA/UCE	European unit of account
Deutsche Mark	DM	Deutsche Mark
Französischer Franc	FF	French franc
Lira	LIT	Italian lire
Gulden	HFL	Florin (guilder)
Belgischer Franc	BFR	Belgian franc
Luxemburger Franc	LFR	Luxembourg franc
Pfund Sterling	UKL	Pound sterling
Irishes Pfund	IRL	Irish pound
Dänische Krone	DKR	Danish crown
US-Dollar	\$	US dollar
Million	Mio	Million
Milliarde	Mrd	1 000 million
Metrische Tonne	t	Tonnes
Millionen metrische Tonnen	Mt	Million tonnes
Hektoliter	hl	Hectolitre
Millionen Hektoliter	Mhl	Million hectolitres
Hektar	ha	Hectare
Millionen Hektar	Mha	Million hectares
Millimeter	mm	Millimetre
Grad Celsius	°C	Degree Celsius
Motorleistung in Pferdestärken	PS/Ch	Power
Landwirtschaftlich genutzte Fläche	LF/SAU	Agricultural area used
Großvieheinheit	GVE/UGB	Livestock unit
Vieheinheit	VE/UB	Livestock unit
Zugrafteinheit	ZK/UT	Traction unit
Jahresarbeitsinheit	JAE/UTA	Annual work unit
Ursprüngliche Mitgliedsländer, insgesamt	EUR 6	Total of the first six countries of the EC
Mitgliedsländer, insgesamt	EUR 9	Total of the member countries of the EC
Statistisches Amt der Europäischen Gemeinschaften	EUROSTAT	Statistical Office of the European Communities
Europäische Gemeinschaften	CE/EC	European Communities
Überseedepartements	DOM	Overseas 'Départements'
Belgisch-Luxemburgische Wirtschaftsunion	UEBL/BLEU/BLWU	Belgo-Luxembourg Economic Union
Organisation für wirtschaftliche Zusammenarbeit und Entwicklung	OECD/OCDE	Organization for Economic Cooperation and Development
Food and Agriculture Organization of the United Nations	FAO	Food and Agriculture Organization of the United Nations
Internationaler Währungsfonds	FMI/IMF	International Monetary Fund



## Signes et abréviations employés

## Segni e abbreviazioni convenzionali

Néant	—	Il fenomeno non esiste
Donnée inférieure à la moitié de l'unité utilisée	0	Dato inferiore alla metà dell'unità indicata
Donnée non disponible	:	Dato non disponibile
Donnée incertaine ou estimée	≠	Dato incerto o stima
Donnée provisoire	prov./p	Dato provvisorio
Estimation de l'Eurostat	*	Stima dell'Eurostat
Non dénommé ailleurs	a.n.g./n.d.a.	Non denominato altrove
Donnée nouvelle ou révisée	r	Dato nuovo o riveduto
Moyenne	M/Ø	Media
Moyenne pondérée	MP/ØP	Media ponderata
Pourcentage	%	Percentuale
Pourcentage de variation	% AT	Percentuale di variazione
Variation en pourcentage par rapport au mois précédent (monnaie nationale)	AMM	Variazione percentuale in confronto al mese precedente (moneta nazionale)
Variation en pourcentage par rapport à la même période de l'année précédente (monnaie nationale)	AM	Variazione percentuale in confronto allo stesso periodo dell'anno precedente (moneta nazionale)
Rupture dans la comparabilité	⊥	Interruzione della comparabilità
Unité de Compte Européenne	ERE/EUA/UCE	Unità di conto europea
Deutsche Mark	DM	Marco tedesco
Franc français	FF	Franco francese
Lire italienne	LIT	Lira italiana
Florin	HFL	Fiorino
Franc belge	BFR	Franco belga
Franc luxembourgeois	LFR	Franco lussemburghese
Livre sterling	UKL	Lira sterlina
Livre irlandaise	IRL	Lira irlandese
Couronne danoise	DKR	Corona danese
Dollar US	\$	Dollaro USA
Million	Mio	Milione
Milliard	Mrd	Miliardo
Tonne métrique	t	Tonnellata metrica
Million de tonnes métriques	Mt	Milioni di tonnellate metriche
Hectolitre	hl	Ettolitro
Million d'hectolitres	Mhl	Milioni di ettolitri
Hectare	ha	Ettaro
Million d'hectares	Mha	Milioni di ettari
Millimètre	mm	Millimetro
Degré Celsius	°C	Grado Celsius
Puissance-moteur en chevaux	PS/Ch	Potenza-cavalli
Superficie agricole utilisée	LF/SAU	Superficie agricola utilizzata
Unité de gros-bétail	GVE/UGB	Unità-bestiame grosso
Unité-bétail	VE/UB	Unità-bestiame
Unité de traction	ZK/UT	Unità di trazione
Unité de travail-année	JAE/UTA	Unità lavorativa annua
Ensemble des six premiers pays membres des CE	EUR 6	Insieme dei primi sei paesi membri delle CE
Ensemble des pays membres des CE	EUR 9	Insieme dei paesi membri delle CE
Office Statistique des Communautés Européennes	EUROSTAT	Istituto Statistico delle Comunità Europee
Communautés Européennes	CE/EC	Comunità Europee
Départements d'Outre-Mer	DOM	«Départements» d'Oltre-Mare
Union Économique Belgo-Luxembourgeoise	UEBL/BLEU/BLWU	Unione Economica Belgo-Lussemburghese
Organisation de Coopération et de Développement Économiques	OECD/OCDE	Organizzazione di Cooperazione e di sviluppo Economico
Food and Agriculture Organization of the United Nations	FAO	Food and Agriculture Organization of the United Nations
Fonds Monétaire International	FMI/IMF	Fondo Monetario Internazionale

## Beschreibung / Description / Description / Descrizione

Handelsweg: vom Erzeuger an die Genossenschaft oder an den Handel  
 Marketing stage: from producer to cooperative or trade  
 Phase d'échange: du producteur à la coopérative ou au commerce  
 Fase di scambio: dal produttore alla cooperativa o al commercio

Preise je 100 kg - ohne MWSt / Prices per 100 kg - excl. VAT / Prix par 100 kg - hors TVA / Prezzi per 100 kg - IVA escl.

	Weichweizen / Soft wheat Blé tendre / Frumento tenero	Hartweizen / Durum wheat Blé dur / Frumento duro	Roggen / Rye Seigle / Segale	Gerste / Barley Orge / Orzo
	A 1 TAB 101	A 2 TAB 102	A 3 TAB 103	A 4 TAB 104
Deutschland	1. Durchschnittsqualität deutsche Standardmaße 2. frei nächste Verladestation, lose 3. 03		1. Durchschnittsqualität 2. frei Verladestation 3. 03	1. Durchschnittsqualität, deutsche Standardmaße 2. frei nächste Verladestation, lose 3. 03
France	1. Qualité moyenne standard, correspondant au dé- cret P.S. 75 2. franco organisme stockeur, vrac 3. 11	1. Moyenne des qualités commercialisées 2. rendu organisme stockeur, vrac 3. 11	1. Moyenne des qualités commercialisées 2. rendu organisme stockeur, nu 3. 11	1. Moyenne des qualités commercialisées 2. franco organisme stockeur, vrac 3. 11
Italia	1. Qualità media buona mercantile 2. f.co partenza azienda, sfuso 3. 21	1. Qualità media buona mercantile 2. f.co partenza azienda, sfuso 3. 21	1. Qualità media 2. franco luogo di produzione 3. 21	1. Qualità media buona mercantile 2. f.co partenza azienda, sfuso 3. 21
Nederland	1. Doorsneekwaliteit 2. af boerderij, los 3. 31		1. Doorsneekwaliteit 2. af boerderij 3. 31	1. Doorsneekwaliteit 17% vocht 2. af boerderij 3. 31
Belgique / Belgie	1. Qualité saine, loyale et marchande (norme CE) 2. départ ferme, vrac 3. 41		1. Qualité saine, loyale et marchande 2. départ ferme 3. 41	1. Qualité saine, loyale et marchande (normes CE) 2. départ ferme 3. 41
Luxembourg	1. Qualité saine loyale et marchande (norme CE) 2. départ ferme, vrac 3. 51			1. Qualité saine loyale et marchande 2. départ ferme 3. 51
United Kingdom	1. All qualities (home grown) 2. ex farm 3. 61		1. All qualities 2. ex farm 3. 61	1. All qualities (home grown) 2. ex farm 3. 61
Ireland	1. 76 kg/hl moist 20-21% 2. delivered millerstore 3. 71			1. All qualities 2. delivered at purchaser's premi- ses 3. 71
Danmark	1. Kvalitet 75 kg/hl højest 16% vand 2. ab landmand 3. 81		1. Kvalitet: 70 kg/hl højest 16% vand 2. ... 3. 81	1. Kvalitet 67 kg/hl højest 16% vand 2. ab landmand 3. 81

1. Produktdefinition / Definition of the product / Définition du produit / Definizione del prodotto.
2. Frachtlage und Aufmachung / Delivery point and packing / Point de livraison et conditionnement / Luogo di consegna e confezionamento.
3. Quelle / Source / Source / Fonte.

Beschreibung / Description / Description / Descrizione

Handelsweg : vom Erzeuger an die Genossenschaft oder an den Handel  
 Marketing stage : from producer to cooperative or trade  
 Phase d'échange : du producteur à la coopérative ou au commerce  
 Fase di scambio : dal produttore alla cooperativa o al commercio

Preise je 100 kg - ohne MWSt / Prices per 100 kg - excl. VAT / Prix par 100 kg - hors TVA / Prezzi per 100 kg - IVA escl.

	Braugerste / Malting barley Orge de brasserie / Orzo da birra	Hafer / Oats Avoine / Avena	Mais / Maize Mais / Granoturco	Reis / Rice Riz / Riso
	A 5 TAB 105	A 6 TAB 106	A 7 TAB 107	A 8 TAB 108
Deutschland	1. Durchschnittsqualität 2. frei Verladestation 3. 03	1. Durchschnittsqualität deutsche Standardmaße 2. frei nächste Verladestation, lose 3. 03		
France	1. Moyenne des qualités 2. rendu organisme stockeur, nu 3. 11	1. Moyenne des qualités commercialisées 2. rendu organisme stockeur, vrac 3. 11	1. Moyenne des qualités commercialisées 2. rendu organisme stockeur, vrac 3. 11	1. Moyenne des qualités commercialisées 2. rendu organisme stockeur, vrac 3. 11
Italia		1. Qualità media buona - mercantile 2. f.co partenza azienda, sfuso 3. 21	1. «Ibrido» e «nostrano» 2. f.co partenza azienda, sfuso 3. 21	1. «Comune» 2. f.co partenza azienda, sfuso 3. 21
Nederland	1. Doorsneekwaliteit 17% vocht 2. af boerderij 3. 31	1. Doorsneekwaliteit 16% vocht 2. af boerderij 3. 31		
Belgique / België	1. Qualité saine, loyale, marchande 2. départ ferme 3. 41	1. Qualité saine, loyale et marchande 2. départ ferme 3. 41		
Luxembourg		1. Qualité saine, loyale et marchande 2. départ ferme 3. 51		
United Kingdom	1. Home grown 2. ex farm 3. 61	1. All qualities (home grown) 2. ex farm 3. 61		
Ireland	1. Home grown 2. delivered 3. 71	1. All qualities 2. delivered at purchaser's premi- ses 3. 71		
Danmark		1. Kvalitet 50 kg/hl højest 16% vand 2. ab landmand 3. 81		

1. Produktdefinition / Definition of the product / Définition du produit / Definizione del prodotto.  
 2. Frachtlage und Aufmachung / Delivery point and packing / Point de livraison et conditionnement / Luogo di consegna e confezionamento.  
 3. Quelle / Source / Source / Fonte.

## Beschreibung / Description / Description / Descrizione

Handelsweg : vom Aufkäufer, Großhändler oder Einführer an den Handel

Marketing stage : from first buyer, wholesaler or importer to the trade

Phase d'échange : du collecteur, du grossiste ou de l'importateur au commerce

Fase di scambio : dal collettore, dal grossista o dall'importatore al commercio

Preise je 100 kg - ohne MWSt / Prices per 100 kg - excl. VAT / Prix par 100 kg - hors TVA / Prezzi per 100 kg - IVA escl.

	Weichweizen / Soft wheat Blé tendre / Frumento tenero	Gerste / Barley Orge / Orzo	Hafer / Oats Avoine / Avena	Mais / Maize Mais / Granoturco
	A 9 TAB 109	A 10 TAB 110	A 11 TAB 111	A 12 TAB 112
Deutschland	1. Inlandsweizen EWG-Standardqualität 2. Parität Dortmund, lose 3. 05	1. Inland, unterschiedliche Qualitäten (mind. 20 t) 2. Parität Würzburg, lose 3. 05	1. Ausland, unterschiedliche Qualitäten (mind. 20 t) 2. Parität Dortmund, lose 3. 05	1. Ausland, unterschiedliche Qualitäten (mind. 20 t) 2. Parität Dortmund, lose 3. 05
France	1. Qualité moyenne, standard correspondant au décret P.S. 75 2. départ organisme stockeur, vrac 3. 11	1. De mouture, moyenne des qualités commercialisées 2. départ organisme stockeur, vrac 3. 11	1. Moyenne des qualités commercialisées 2. départ organisme stockeur, vrac 3. 11	1. Moyenne des qualités commercialisées 2. départ organisme stockeur, vrac 3. 11
Italia	1. Nazionale buona-mercantile 2. base Milano, senza imballaggio 3. 21	1. Estero 2. f.co partenza grossista 3. 21	1. Nazionale 2. base Milano, senza imballaggio 3. 21	1. Nazionale comune giallo / colorito 2. base Milano, senza imballaggio 3. 21
Nederland	1. Bestemd voor broodbloem EEG-kwaliteit 2. franco fabriek 3. 31	1. Zomergerst (inlands), doorsneekwaliteit 2. boordvrij Rotterdam/binnenland 3. 31	1. Inland doorsneekwaliteit 2. boordvrij Rotterdam/binnenland 3. 31	1. Noordamerikaanse maaismaai III/IV 2. disponibel Rotterdam 3. 31
Belgique / Belgii	1. Qualité saine loyale et marchande 2. départ négoce 3. 41	1. D'été, qualité saine loyale et marchande 2. départ négoce 3. 41	1. Qualité saine loyale et marchande (normes CE) 2. départ négoce 3. 41	1. US - YE III 2. cif. Anvers, en vrac ou en sacs, brut pour net 3. 41
Luxembourg		1. 2e qualité 2. départ négoce 3. 51	1. 2e qualité 2. départ négoce 3. 51	1. US - YE III 2. départ négoce livraison à l'agriculteur 3. 51
United Kingdom	1. All qualities (home grown) 2. ex farm 3. 61	1. All qualities (home grown) 2. ex farm 3. 61	1. All qualities (home grown) 2. ex farm 3. 61	1. All qualities (home grown) 2. ex farm 3. 61
Ireland				
Danmark	1. Kvalitet 75 kg/hl højst 16% vand 2. franco leveret - i store vognladninger (mindst 20 t) 3. 81	1. Kvalitet 67 kg/hl højst 16% vand 2. franko leveret - i store vognladninger (mindst 20 t) 3. 81	1. Kvalitet 50 kg/hl højst 16% vand 2. franko leveret - i store vognladninger (mindst 20 t) 3. 81	

1. Produktdefinition / Definition of the product / Définition du produit / Definizione del prodotto.

2. Frachtlage und Aufmachung / Delivery point and packing / Point de livraison et conditionnement / Luogo di consegna e confezionamento.

3. Quelle / Source / Source / Fonte.

Beschreibung / Description / Description / Descrizione

Handelsweg: vom Erzeuger an den Handel  
 Marketing stage: from producer to the trade  
 Phase d'échange: du producteur au commerce  
 Fase di scambio: dal produttore al commercio

Preise je 100 kg - ohne MWSt / Prices per 100 kg - excl. VAT / Prix par 100 kg - hors TVA / Prezzi per 100 kg - IVA escl.

	Tafeläpfel / Dessert apples Pommes de table / Mele la tavola	Golden delicious	Cox's orange
	B 1.1 TAB 113	B 1.2 TAB 114	B 1.3 TAB 115
Deutschland	1. Klasse I, alle vermarkteten Sorten 2. frei Markt, ohne Verpackungskosten 3. 03	1. Klasse I alle vermarkteten Sorten 2. frei Markt, ohne Verpackungskosten 3. 03	1. Klasse I, alle vermarkteten Sorten 2. frei Markt, ohne Verpackungskosten 3. 03
France			
Italia	1. Insieme delle varietà più rappresentative 2. franco azienda 3. 21	1. ... 2. franco azienda 3. 21	
Nederland	1. Alle kwaliteiten 2. franco, veiling, exclusief verpakking 3. 34	1. Kwaliteit I, sortering 70-75 mm 2. franco veiling, exclusief verpakking 3. 34	1. Kwaliteit I, sortering 70-75 mm 2. franco veiling, exclusief verpakking 3. 34
Belgique/België	1. Toutes catégories 2. départ criée, emballage compris 3. 41	1. Catégorie I 2. départ criée, emballage compris 3. 41	1. Catégorie I 2. départ criée, emballage compris 3. 41
Luxembourg		1. Catégorie I, calibre moyen 2. départ coopératives de production; emballage exclu 3. 51	1. Catégorie I, calibre moyen 2. départ coopérative de production; emballage exclu 3. 51
United Kingdom	1. All varieties, classes and sizes 2. ex market, packing included 3. 61	1. Class I, all sizes 2. ex wholesale market, packing excluded 3. 61	1. Class I, all sizes 2. ex wholesale market, packing included 3. 61
Ireland			
Danmark	1. All varieties, 1st quality 2. delivered at GASA, macking excluded 3. 81	1. 1st quality 2. delivered at GASA, packing excluded 3. 81	1. 1st quality 2. delivered at GASA, packing excluded 3. 81

1. Produktdefinition / Definition of the product / Définition du produit / Definizione del prodotto.

2. Frachtlage und Aufmachung / Delivery point and packing / Point de livraison et conditionnement / Luogo di consegna e confezionamento.

3. Quelle / Source / Source / Fonte.

Beschreibung / Description / Description / Descrizione

Handelsweg : vom Erzeuger an den Handel  
 Marketing stage : from producer to the trade  
 Phase d'échange : du producteur au commerce  
 Fase di scambio : dal produttore al commercio

Preise je 100 kg - ohne MWSt / Prices per 100 kg - excl. VAT / Prix par 100 kg - hors TVA / Prezzi per 100 kg - IVA escl.

	Tafelbirnen / Dessert pears Poires de table / Pere da tavola	Williams	Doyenne du comice
	B 1.4 TAB 116	B 1.5 TAB 117	B 1.6 TAB 118
Deutschland	1. Klasse I, alle vermarkteten Sorten 2. frei Markt, ohne Verpackungs- kosten 3. 03	1. Klasse I, alle vermarkteten Sorten 2. frei Markt, ohne Verpackungs- kosten 3. 03	
France			
Italia	1. Insieme delle varietà 2. franco azienda 3. 21		
Niederland	1. Alle kwaliteiten 2. franco veiling, exclusief verpak- king 3. 34		1. Kwaliteit I sortering 70-75 mm 2. franco veiling, exclusief verpak- king 3. 34
Belgique/België	1. Toutes catégories, tous calibres 2. départ criée, emballage compris 3. 41	1. Catégorie I 2. départ criée, emballage compris 3. 41	1. Catégorie I 2. départ criée, emballage compris 3. 41
Luxembourg			
United Kingdom	1. All varieties classes and sizes 2. ex wholesale market, packing in- cluded 3. 61	1. Class I, all sizes 2. ex wholesale market, packing in- cluded 3. 61	1. Class I, all sizes 2. ex wholesale market, packing in- cluded 3. 61
Ireland			
Danmark	1. 1st quality, all varieties 2. delivered at GASA, packing ex- cluded 3. 81		

1. Produktdefinition / Definition of the product / Définition du produit / Definizione del prodotto.
2. Frachtlage und Aufmachung / Delivery point and packing / Point de livraison et conditionnement / Luogo di consegna e confezionamento.
3. Quelle / Source / Source / Fonte.

## Beschreibung / Description / Description / Descrizione

Handelsweg: vom Erzeuger an den Handel  
 Marketing stage: from producer to the trade  
 Phase d'échange: du producteur au commerce  
 Fase di scambio: dal produttore al commercio

Preise je 100 kg - ohne MWSt / Prices per 100 kg - excl. VAT / Prix par 100 kg - hors TVA / Prezzi per 100 kg - IVA escl.

	Blumenkohl / Cauliflowers Choux-fleurs / Cavolfiori	Kopfsalat / Lettuce Laitues / Lattughe	Tomaten / Tomatoes Tomates / Pomodori	Karotten / Carrots Carottes / Carote	Kartoffeln / Potatoes Pommes de terre / Patate
	B 2.1 TAB 119	B 2.2 TAB 120/121	B 2.3 TAB 122/123	B 2.4 TAB 124/125	B 3.1 TAB 126
<b>Deutschland</b>	1. Klasse I, alle vermarkteten Sor- ten 2. frei Markt, ohne Verpak- kungskosten 3. 03	1. Unterglasware, Qualität I 2. frei Markt 3. 03	1. Unterglasware, Qualität I 2. frei Markt 3. 03	1. Qualität I 2. frei Markt 3. 03	1. Mittelfrühe und späte Sorten 2. ab Hof, ohne Sack 3. 03
<b>France</b>					1. Bintje, 40 mm 2. départ ferme, en vrac 3. 11
<b>Italia</b>	1. Insieme di varietà 2. franco azienda 3. 21	1. Insieme di varietà 2. franco azienda 3. 21	1. Di serra 2. franco magazzino gros- sista 3. 21	1. Insieme di varietà 2. franco azienda 3. 21	1. Semiprimaticcie e tardi- ve 2. f.co partenza azienda, alla rinfusa 3. 21
<b>Nederland</b>	1. Alle kwaliteiten 2. franco veiling, exclusief verpakking 3. 34	1. Uit serres, alle klassen 2. franco veiling, exclusief verpakking 3. 34	1. Onder glas, alle klassen 2. franco veiling, exclusief verpakking 3. 34	1. Alle kwaliteiten 2. franco veiling, exclusief verpakking 3. 34	1. Middelvroege en late soorten 2. af bedrijf, excl. verpak- king 3. 34
<b>Belgique/België</b>	1. Catégorie I, couronnés 2. départ criée, emballage compris 3. 41	1. De serre, catégorie I 2. départ criée, emballage compris 3. 41	1. De serre, catégorie I 2. départ criée, emballage compris 3. 41	1. Catégorie I 2. départ criée, emballage compris 3. 41	1. Mi-hâtives et tardives, tous calibres 2. départ ferme, en vrac 3. 41
<b>Luxembourg</b>		1. De pleine terre catégorie I 2. départ coopérative de production, emballage exclu 3. 51	1. De pleine terre, catégorie I 2. départ coopérative de production, emballage exclu 3. 51	1. Catégorie I 2. départ coopérative de production, emballage exclu 3. 51	1. Bintje 2. départ ferme, sac de l'acheteur 3. 51
<b>United Kingdom</b>	1. All classes 2. ex wholesale market, packing included 3. 61	1. Under glass, all classes 2. ex wholesale market, packing included 3. 61	1. Under glass, class I 2. ex wholesale market packing included 3. 61	1. All classes 2. ex wholesale market packing included 3. 61	1. All varieties and grades 2. ex farm, loose 3. 61
<b>Ireland</b>	1. Class II 2. free at Dublin market 3. 71	1. Under glass class I 2. free at Dublin market 3. 71	1. Under glass, class I 2. free at Dublin market 3. 71	1. Class II 2. free at Dublin market 3. 71	1. All varieties and grades 2. free at market, loose 3. 71
<b>Denmark</b>	1. 1st quality 2. delivered at GASA packing included 3. 81	1. Under glass (and in the open) 2. delivered at GASA 3. 81	1. Under glass, 1st quality 2. delivered at GASA, packing excluded 3. 81	1. 1st quality 2. delivered at GASA 3. 81	1. Bintje, Jutland 2. ex farm, loose 3. 81

1. Produktdefinition / Definition of the product / Définition du produit / Definizione del prodotto.

2. Frachtlage und Aufmachung / Delivery point and packing / Point de livraison et conditionnement / Luogo di consegna e confezionamento.

3. Quelle / Source / Source / Fonte.

Beschreibung / Description / Description / Descrizione

Handelsweg: vom Großhändler an den Einzelhandel  
 Marketing stage: from wholesaler to retailer  
 Phase d'échange: du grossiste au détaillant  
 Fase di scambio: dal grossista al dettagliante

Preise je 100 kg - ohne MWSt / Prices per 100 kg - excl. VAT / Prix par 100 kg - hors TVA / Prezzi per 100 kg - IVA escl.

Kartoffeln / Potatoes Pommes de terre / Patate	
B 3.2 TAB 127	
Deutschland	
France	1. Toutes variétés, tous calibres 2. départ Paris Rungis, en sacs 3. 11
Italia	1. Semi-primaticce e tardive 2. f. co partenza grossista in sacchi 3. 21
Niederland	1. Bintje 35 mm opwaarts 2. af bedrijf, excl. verpakking 3. 34
Belgique / Belgie	
Luxembourg	
United Kingdom	
Ireland	1. All varieties and grades 2. free at market 3. 71
Danmark	

1. Produktdefinition / Definition of the product / Définition du produit / Definizione del prodotto.
2. Frachtlage und Aufmachung / Delivery point and packing / Point de livraison et conditionnement / Luogo di consegna e confezionamento.
3. Quelle / Source / Source / Fonte.



Beschreibung / Description / Description / Descrizione

Handelsweg : vom Produzenten oder von der Genossenschaft an den Handel; Behälter des Käufers  
 Marketing stage : from producer or cooperative to the trade; recipients of the buyer  
 Phase d'échange : du producteur ou de la coopérative au commerce; récipients de l'acheteur  
 Fase di scambio : dal produttore o dalla cooperativa al commercio; recipienti dell'acquirente

Preise je 100 kg - ohne MWSt / Prices per 100 kg - excl. VAT / Prix par 100 kg - hors TVA / Prezzi per 100 kg - IVA escl.

Tafelwein / Table wine / Vin de table / Vino da pasto				
Deutschland	France	Italia	Italia	Luxembourg
C 1 TAB 128	C 2 TAB 129	C 3 TAB 130	C 3 TAB 130	C 4 TAB 131
<b>A / Cat RIII</b> 1. Portugieser 2. ab Weinkeller, ohne Behältnis 3. 01	<b>C II / Cat RI</b> 1. Rouge 10°5 : Béziers 2. départ cave, en vrac 3. 11	<b>C II / Cat. RI</b> 1. Rosso 10°-12° Asti 2. f.co partenza cantina produttore, sfuso 3. 21	<b>C II / Cat. AI</b> 1. Bianco 9°5-10°5 : Forlì 2. f.co partenza cantina produttore, sfuso 3. 21	<b>A / Cat. AII</b> 1. Elbling blanc 9°-10°5 2. départ cave, en vrac 3. 52
<b>A / Cat AIII</b> 1. Riesling 2. ab Weinkeller, ohne Behältnis 3. 01	<b>C II / Cat RI</b> 1. Rouge 10°5 : Montpellier 2. départ cave, en vrac 3. 11	<b>C II / Cat. RI</b> 1. Rosso 9°-10°5 : Verona 2. f.co partenza cantina produttore, sfuso 3. 21	<b>C II / Cat. AI</b> 1. Bianco 10°-11° : Viterbo 2. f.co partenza cantina produttore, sfuso 3. 21	<b>A / Cat. AII</b> 1. Rivaner blanc 10°-11° 2. départ cave, en vrac 3. 52
<b>A / Cat AII</b> 1. Sylvaner oder Müller Thurgau 2. ab Weinkeller, ohne Behältnis 3. 01	<b>C II / Cat. RI</b> 1. Rouge 10°5 : Narbonne 2. départ cave, en vrac 3. 11	<b>C II / Cat. RI</b> 1. Rosso 10° : Reggio E. 2. f.co partenza cantina produttore, sfuso 3. 21	<b>C III / Cat. AI</b> 1. Bianco S. Severo 9°-11° : Foggia 2. f.co mercato all'ingrosso, sfuso 3. 21	
	<b>C II / Cat. RI</b> 1. Rouge 9°5 : Carcassonne 2. départ cave, en vrac 3. 11	<b>C II / Cat. RI</b> 1. Rosso 10°-11° : Teramo 2. f.co partenza cantina produttore, sfuso 3. 21	<b>C III / Cat. AI</b> 1. Bianco di Martina Franca 11° : Taranto 2. f.co partenza magazzino produttore, sfuso 3. 21	
	<b>C II / Cat. RI</b> 1. Rouge 9°5 : Nîmes 2. départ cave, en vrac 3. 11	<b>C III / Cat. RI</b> 1. Rosso 11°-12° : Matera 2. f.co partenza cantina produttore, sfuso 3. 21		
	<b>C II / Cat. RI</b> 1. Rouge 10°5 : Perpignan 2. départ cave, en vrac 3. 11	<b>C III / Cat. RII</b> 1. Rosso 13° : Brindisi 2. f.co magazzino grossista, sfuso 3. 21		
		<b>C III / Cat. RII</b> 1. Rosso 13°-14° Bari 2. f.co magazzino grossista, sfuso 3. 21		
		<b>C III / Cat. RII</b> 1. Rosso 11°-13° : Catanzaro 2. f.co magazzino grossista, sfuso 3. 21		
		<b>C III / Cat. RII</b> 1. Rosso 12°-13° : Sassari 2. f.co magazzino grossista, sfuso 3. 21		

1. Produktdefinition / Definition of the product / Définition du produit / Definizione del prodotto.  
 2. Frachtlage und Aufmachung / Delivery point and packing / Point de livraison et conditionnement / Luogo di consegna e confezionamento.  
 3. Quelle / Source / Source / Fonte.

CO...  
 ...

Beschreibung / Description / Description / Descrizione

Handelsweg: vom Produzenten oder von der Genossenschaft an den Handel; Behälter des Käufers

Marketing stage: from producer or cooperative to the trade; recipients of the buyer

Phase d'échange: du producteur ou de la coopérative au commerce; récipièntes de l'acheteur

Fase di scambio: dal produttore o dalla cooperativa al commercio; recipienti dell'acquirente

Preise „a 100 kg - ohne MWSt / Prices per 100 kg - excl. VAT / Prix par 100 kg - hors TVA / Prezzi per 100 kg - IVA escl.

Tafelwein / Table wine / Vin de table / Vino da pasto			
France	Italia	Italia	Luxembourg
C 5 TAB 132	C 6 TAB 133	C 6 TAB 133	C 7 TAB 134
<b>CII</b> 1. Corbières (v.d.q.s.) rouge 12° 2. départ cave 3. 11	<b>CII</b> 1. Barbera, 1 <sup>a</sup> qual., rosso: Asti 12°5-13° 2. f.co partenza cantina produttore 3. 21	<b>CII</b> 1. Chianti, classico, rosso 12°5: Siena 2. f.co partenza cantina produttore 3. 21	<b>A</b> 1. Auxerrois, blanc 10°5-11°5: Marque Nationale 2. départ cave, vrac 3. 52
<b>CII</b> 1. Côtes de Provence (v.d.q.s.) rosé 11°5 2. départ cave 3. 11	<b>CII</b> 1. Dolcetto delle Langhe, tipico dell'Albese, rosso: Cuneo 2. f.co partenza cantina produttore 3. 21	<b>CII</b> 1. Castelli Frascati-Grottaferrata, bianco 12°: Roma 2. f.co partenza cantina produttore 3. 21	<b>A</b> 1. Riesling, blanc 10°5-11°5: Marque Nationale 2. départ cave, vrac 3. 52
<b>CII</b> 1. Côtes du Rhône (a.o.c.) rouge 12° 2. départ cave 3. 11	<b>CII</b> 1. Barbera, tipico dell'Albese, rosso: Cuneo 2. f.co partenza cantina produttore 3. 21		
<b>CI</b> 1. Bordeaux (a.o.c.) blanc 11°5 2. départ cave 3. 11	<b>CII</b> 1. Borgogna di Collina, bianco 12°: Bolzano 2. f.co partenza cantina produttore 3. 21		
<b>CI</b> 1. Bordeaux (a.o.c.) rouge 11°5 2. départ cave 3. 11	<b>CII</b> 1. Merlot, rosso 11°5-12°: Treviso 2. f.co partenza cantina produttore 3. 21		
<b>BII</b> 1. Muscadet (a.o.c.) blanc 11°5 2. départ cave 3. 11	<b>CII</b> 1. Cabernet, rosso 11°-12°: Treviso 2. f.co partenza cantina produttore 3. 21		
	<b>CII</b> 1. Lambrusco, rosso di Sorbara:Modena 2. f.co partenza cantina produttore 3. 21		
	<b>CII</b> 1. Sangiovese, rosso: Forlì 2. f.co partenza cantina produttore 3. 21		
	<b>CII</b> 1. Albana, bianco: Forlì 2. f.co partenza cantina produttore 3. 21		

1. Produktdefinition / Definition of the product / Définition du produit / Definizione del prodotto.

2. Frachtlage und Aufmachung / Delivery point and packing / Point de livraison et conditionnement / Luogo di consegna e confezionamento.

3. Quelle / Source / Source / Fonte.

Beschreibung / Description / Description / Descrizione

Handelsweg : vom Erzeuger an den Handel (außer F)  
 Marketing stage : from producer to the trade (except F)  
 Phase d'échange : du producteur au commerce (sauf F)  
 Fase di scambio : dal produttore al commercio (salvo F)

Preise je 100 kg - ohne MWSt / Prices per 100 kg - excl. VAT / Prix par 100 kg - hors TVA / Prezzi per 100 kg - IVA escl.

	Speiseerbsen / Dried peas Pois secs / Piselli secchi	Speisebohnen / Dried beans Haricots secs / Fagioli secchi
	D 1.1 TAB 135	D 1.2 TAB 136
<b>Deutschland</b>	1. Speiseerbsen, gelbe und grüne 2. frei Verladestation 3. 03	
<b>France</b>	1. Pois secs 2. du grossiste au détaillant, départ grossiste 3. 11	1. Haricots secs, flageolets verts 2. du grossiste, au détaillant, départ grossiste 3. 11
<b>Italia</b>		1. Fagioli secchi 2. franco luogo di produzione 3. 21
<b>Nederland</b>	1. Groene erwten, doorsneekwaliteit 2. af-boerderij 3. 31	1. Bruine bonen, doorsneekwaliteit 2. af-boerderij 3. 31
<b>Belgique / België</b>	1. Pois secs 2. départ ferme 3. 41	1. Haricots secs 2. départ ferme 3. 41
<b>Luxembourg</b>		
<b>United Kingdom</b>	1. Peas, harvested dry 2. ex farm 3. 61	
<b>Ireland</b>	1. Dried peas 2. delivered to processor 3. 71	
<b>Danmark</b>		

1. Produktdefinition / Definition of the product / Définition du produit / Definizione del prodotto.
2. Frachtlage und Aufmachung / Delivery point and packing / Point de livraison et conditionnement / Luogo di consegna e confezionamento.
3. Quelle / Source / Source / Fonte.

Beschreibung / Description / Description / Descrizione

Handelsweg : vom Erzeuger an die Industrie  
 Marketing stage : from producer to industry  
 Phase d'échange : du producteur à l'industrie  
 Fase di scambio : dal produttore all'industria

Preise je 100 kg - ohne MWSt / Prices per 100 kg - excl. VAT / Prix par 100 kg - hors TVA / Prezzi per 100 kg - IVA escl.

<b>Zuckerrüben / Sugar beet / Betteraves sucrières / Barbabietole da zucchero</b>		
	D 2.1 TAB 137	D 2.2 TAB 138
<b>Deutschland</b>	1. realer Zuckergehalt 2. frei Sammelstelle 3. 01	1. 16° 2. frei Verladestation 3. 03
<b>France</b>	1. teneur réelle 2. départ bordure de champs 3. 11	1. 16° 2. départ bordure de champs 3. 11
<b>Italia</b>	1. tenore reale 2. franco azienda agricola 3. 21	1. 16° 2. franco azienda agricola 3. 21
<b>Nederland</b>	1. gemiddelde suikergehalte 2. franco laadplaats 3. 31	1. 16° 2. franco laadplaats 3. 31
<b>Belgique / België</b>	1. teneur réelle 2. départ sur wagon ou sur camion de l'acheteur 3. 41	1. 16° 2. départ sur wagon ou sur camion de l'acheteur 3. 41
<b>Luxembourg</b>		
<b>United Kingdom</b>	1. actual sugar content 2. delivered to factory 3. 61	1. 16° 2. delivered to factory 3. 61
<b>Ireland</b>	1. actual sugar content 2. ex farm 3. 71	1. 16° 2. ex farm 3. 71
<b>Danmark</b>	1. sukkervoer 2. ab avler 3. 81	1. 16° 2. ab avler 3. 81

1. Produktdefinition / Definition of the product / Définition du produit / Definizione del prodotto.
2. Frachtlage und Aufmachung / Delivery point and packing / Point de livraison et conditionnement / Luogo di consegna e confezionamento.
3. Quelle / Source / Source / Fonte.

1. Produktdefinition / Definition of the product / Définition du produit / Definizione del prodotto.  
 2. Frachtlage und Aufmachung / Delivery point and packing / Point de livraison et conditionnement / Luogo di consegna e confezionamento.  
 3. Quelle / Source / Source / Fonte.

Beschreibung / Description / Description / Descrizione

Handelsweg : vom Erzeuger an den Handel  
 Marketing stage : from producer to the trade  
 Phase d'échange : du producteur au commerce  
 Fase di scambio : dal produttore al commercio

Preise je 100 kg - ohne MWSt / Prices per 100 kg - excl. VAT / Prix par 100 kg - hors TVA / Prezzi per 100 kg - IVA escl.

	Raps / Rape Colza / Colza	Rohtabak / Raw tobacco Tabac brut / Tabacco grezzo	Rohtabak / Raw tobacco Tabac brut / Tabacco grezzo	Rohtabak / Raw tobacco Tabac brut / Tabacco grezzo
	D 3.1 TAB 139	D 3.2 TAB 140	D 3.3 TAB 141	D 3.4 TAB 142
Deutschland	1. Mittlere Art und Güte 2. frei Verladestation 3. 01	1. Luft- und röhrengetrocknet 2. ab Wiegungsstelle Erzeuger- meinde 3. 01	1. Bad. Gendertheimer 2. frei Verwiegungsort 3. 01	1. Bad. Burley E 2. frei Verwiegungsort 3. 01
France	1. Qualité standard 2. rendu usine 3. 11	1. Noir léger n° 4,6 CEE 2. rendu centre de ramassage 3. 11	1. Noir léger n° 4 CEE 2. rendu centre de ramassage 3. 11	1. Burley n° 6 CEE 2. rendu centre de ramassage 3. 11
Italia		1. Qualità corrente 2. franco luogo di produzione 3. 21	1. Burley 2. franco luogo di produzione 3. 21	1. Erzegovina 2. franco luogo di produzione 3. 21
Nederland	1. Doorsneekwaliteit 2. af boerderij 3. 31			
Belgique / Belgijë	1. ... 2. ... 3. 41	1. Qualité courante 2. rendu entrepôts 3. 41	1. Philippin 2. départ ferme 3. 41	1. Semois 2. départ ferme 3. 41
Luxembourg				
United Kingdom				
Ireland				
Danmark				

1. Produktdefinition / Definition of the product / Définition du produit / Definizione del prodotto.  
 2. Frachtlage und Aufmachung / Delivery point and packing / Point de livraison et conditionnement / Luogo di consegna e confezionamento.  
 3. Quelle / Source / Source / Fonte.

1. Definizione del prodotto / Definition of the product / Définition du produit / Produktdefinition.  
 2. Definizione del luogo di consegna e confezionamento / Delivery point and packing / Point de livraison et conditionnement / Frachtlage und Aufmachung.  
 3. Fonte / Source / Source / Quelle.

Beschreibung / Description / Description / Descrizione

Handelsweg : vom Erzeuger an den Handel  
 Marketing stage : from producer to the trade  
 Phase d'échange : du producteur au commerce  
 Fase di scambio : dal produttore al commercio

Preise je 100 kg - ohne MWSt / Prices per 100 kg - excl. VAT / Prix par 100 kg - hors TVA / Prezzi per 100 kg - IVA escl.

	Hopfen / Hop cones Houblon / Luppolo	Hopfen / Hop cones Houblon / Luppolo
	D. 3.5 TAB 143	D 3.6 TAB 144
Deutschland	1. Hallertauer- und Spalter 2. frei Siegelstelle 3. 03	1. Hallertauer 2. frei Siegelstelle 3. 03
France	1. Ensemble des variétés 2. départ magasin 3. 11	1. Striselspalt 2. départ magasin 3. 11
Italia		
Niederland		
Belgique/België	1. Ensemble des variétés 2. départ ferme 3. 41	1. Northem brewer 2. départ ferme 3. 41
Luxembourg		
United Kingdom	1. All varieties 2. ex producer 3. 61	
Ireland		
Danmark		

1. Produktdefinition / Definition of the product / Définition du produit / Definizione del prodotto.
2. Frachtlage und Aufmachung / Delivery point and packing / Point de livraison et conditionnement / Luogo di consegna e confezionamento.
3. Quelle / Source / Source / Fonte.

Beschreibung / Description / Description / Descrizione

Handelsweg: vom Erzeuger an den Handel; Erzeugermarkt

Marketing stage: from producer to the trade; producer market

Phase d'échange: du producteur au commerce; marché de production

Fase di scambio: dal produttore al commercio; mercato di produzione

Preise je 100 Stück - ohne MWSt / Prices per 100 pieces - excl. VAT / Prix par 100 pièces - hors TVA / Prezzi per 100 pezzi - IVA escl.

	Rosen / Roses Roses / Rose	Baccara	Nelken / Carnations Cillets / Garofani	Freesien / Freesias Fresias / Fresie	Tulpen / Tulips Tulipes / Tulipani
	D 4.1 TAB 145	D 4.2 TAB 146	D 4.3 TAB 147	D 4.4 TAB 148	D 4.5 TAB 149
Deutschland	1. Qualität I 2. ab Markthalle 3. 03		1. Qualität I 2. ab Markthalle 3. 03		1. Qualität I 2. ab Markthalle 3. 03
France	1. Ensemble des variétés 2. départ marché 3. 11	1. 50 cm et plus 2. départ marché 3. 11	1. Ensemble des variétés 2. départ marché 3. 11		1. Ensemble des variétés 2. départ marché 3. 11
Italia	1. Qualità I 2. franco mercato 3. 21	1. Qualità I 2. franco mercato 3. 21	1. Varietà comuni 2. franco mercato 3. 21	1. Qualità I 2. franco mercato 3. 21	1. Qualità I 2. franco mercato 3. 21
Nederland	1. Gemiddelde kwaliteit 2. franco veiling, exclusief verpakking 3. 34	1. 50 cm of meer, gemiddelde kwaliteit 2. franco veiling, exclusief verpakking 3. 34	1. Gemiddelde kwaliteit 2. franco veiling, exclusief verpakking 3. 34	1. Gemiddelde kwaliteit 2. franco veiling exclusief verpakking 3. 34	1. Gemiddelde kwaliteit 2. franco veiling, exclusief verpakking 3. 34
Belgique / België	1. Normes CEE : Règl. 316/68 du Conseil 2. départ producteur 3. 41		1. Normes CEE, Règl. 316/88 du Conseil 2. départ producteur 3. 41	1. Normes CEE Règl. 316/68 du Conseil 2. départ producteur 3. 41	1. Normes CEE Règl. 316/68 du Conseil 2. départ producteur 3. 41
Luxembourg					
United Kingdom	1. All varieties except Baccara, all classes 2. ex wholesale market, packing included 3. 61	1. All classes 2. ex wholesale market, packing included 3. 61	1. All varieties all classes 2. ex wholesale market, packing included 3. 61	1. All varieties all classes 2. ex wholesale market, packing included 3. 61	1. All varieties all classes 2. ex wholesale market, packing included 3. 61
Ireland	1. All varieties except Baccara, all classes 2. ex wholesale market, packing included 3. 71	1. All classes 2. ex wholesale market, packing included 3. 71	1. All varieties all classes 2. ex wholesale market, packing included 3. 71	1. All varieties all classes 2. ex wholesale market, packing included 3. 71	1. All varieties all classes 2. ex wholesale market, packing included 3. 71
Danmark	1. Kvalitet I 2. leveret til GASA, Odense 3. 81			1. Kvalitet I 2. leveret til GASA, Odense 3. 81	1. Kvalitet I 2. leveret til GASA, Odense 3. 81

1. Produktdefinition / Definition of the product / Définition du produit / Definizione del prodotto.

2. Frachtlage und Aufmachung / Delivery point and packing / Point de livraison et conditionnement / Luogo di consegna e confezionamento.

3. Quelle / Source / Source / Fonte.

Beschreibung / Description / Description / Descrizione

Handelsweg : vom Erzeuger an den Handel; Erzeugermarkt  
 Marketing stage : from producer to the trade; producer market  
 Phase d'échange : du producteur au commerçant; marché à la production  
 Fase di scambio : dal produttore al commercio; mercato alla produzione

Preise je 100 Stück – ohne MWSt / Prices per 100 pieces – excl. VAT / Prix par 100 pièces – hors TVA / Prezzi per 100 pezzi – IVA escl.

	Gladiolen / Gladioli Glaieus / Gladioli	Chrysanthenen / Chrysanthemums Chrysanthèmes / Crisantemi	Cyclamen / Cyclamens Cyclamens / Ciclamini	Azaleen / Azaleas Azalées / Azalee
	D 4.6 TAB 150	D 4.7 TAB 151	D 4.8 TAB 152	D 4.9 TAB 153
Deutschland		1. Qualität I 2. ab Markthalle 3. 03	1. Qualität I 2. ab Markthalle 3. 03	1. Qualität I 2. ab Markthalle 3. 03
France	1. Ensemble des variétés 2. départ marché 3. 11	1. Ensemble des variétés 2. départ marché 3. 11		
Italia	1. Qualità I 2. franco mercato 3. 21	1. Qualità I 2. franco mercato 3. 21		
Nederland	1. Gemiddelde kwaliteit 2. franco veiling, exclusief verpakking 3. 34	1. Gemiddelde kwaliteit 2. franco veiling, exclusief verpakking 3. 34	1. Gemiddelde kwaliteit 2. franco veiling, exclusief verpakking 3. 34	1. Gemiddelde kwaliteit 2. franco veiling, exclusief verpakking 3. 34
Belgique / Belgijë	1. Normes CEE, Règl. 316/68 du Conseil 2. départ producteur 3. 41	1. Normes CEE, Règl. 316/68 du Conseil 2. départ producteur 3. 41		
Luxembourg				
United Kingdom	1. All varieties all classes 2. ex wholesale market, packing included 3. 61	1. All varieties all classes 2. ex wholesale market, packing included 3. 61	1. All varieties all classes 2. ex wholesale market, packing included 3. 61	1. All varieties all classes 2. ex wholesale market, packing included 3. 61
Ireland	1. All varieties all classes 2. ex wholesale market, packing included 3. 71	1. All varieties all classes 2. ex wholesale market, packing included 3. 71		
Danmark		1. Kvalitet I 2. leveret til GASA Odense 3. 81	1. Kvalitet I 2. leveret til GASA, Odense 3. 81	1. Kvalitet I 2. leveret til GASA, Odense 3. 81

1. Produktdefinition / Definition of the product / Définition du produit / Definizione del prodotto.  
 2. Frachtlage und Aufmachung / Delivery point and packing / Point de livraison et conditionnement / Luogo di consegna e confezionamento.  
 3. Quelle / Source / Source / Fonte.



Beschreibung / Description / Description / Descrizione

Handelsweg: vom Erzeuger an den Großhandel  
 Marketing stage: from producer to wholesaler  
 Phase d'échange: du producteur au commerce de gros  
 Fase di scambio: dal produttore al commercio all'ingrosso

Preise je 100 kg - ohne MWSt / Prices per 100 kg - excl. VAT / Prix par 100 kg - hors TVA / Prezzi per 100 kg - IVA escl.

<b>Olivenöl / Olive oil Huile d'olive / Olio d'oliva</b>
ITALIA
D 5.1-4 TAB 154
1. <b>Extra vergine</b> ac. max. 1% 2. franco luogo di produzione 3. 21
1. <b>Sopraffino</b> ac. max. 1,5% 2. franco luogo di produzione 3. 21
1. <b>Fino</b> ac. max. 3% 2. franco luogo di produzione 3. 21
1. <b>Comune</b> ac. max. 4% 2. franco luogo di produzione 3. 21

1. Produktdefinition / Définition of the product / Définition du produit / Definizione del prodotto.
2. Frachtlage und Aufmachung / Delivery point and packing / Point de livraison et conditionnement / Luogo di consegna e confezionamento.
3. Quelle / Source / Source / Fonte.

Beschreibung / Description / Description / Descrizione

Handelsweg: vom Einführer oder Großhandel an die Industrie  
 Marketing stage: from importer or wholesaler to industry  
 Phase d'échange: de l'importateur ou grossiste à l'industrie  
 Fase di scambio: dall'importatore o dal grossista all'industria

Preise je 100 kg - ohne MWST / Prices per 100 kg - excl. VAT / Prix par 100 kg - hors TVA / Prezzi per 100 kg - IVA escl.

	Kakaobohnen / Cocoa beans Cacao en fèves / Cacao in grani	Kaffee / Coffee Café / Caffé	Tee / Tea Thé / Te
	D 6.1 TAB 155	D 6.2 TAB 156	D 6.3 TAB 157
Deutschland	1. „Forastero“ Feuchtigkeit 7-8%, Elfenbeinküste 2. Cif Hamburg 3. 03		
France	1. «Côte d'Ivoire» fermenté 2. départ entrepôt 3. 11	1. ... 2. départ entrepôt portuaire 3. 11	
Italia	1. «Ghana» «Nigeria» 2. f.co vagone Milano, f.co Genova 3. 21	1. <b>WIB/1 e WIB</b> 2. franco domicilio compratore 3. 21	1. <b>Ceylon</b> 2. franco magazzino grossista 3. 21
Nederland	1. <b>Verschillende typen</b> 2. af zeeschip Amsterdam 3. 34	1. <b>Gemiddelde kwaliteit</b> 2. af zeeschip Rotterdam/Amsterdam, balen van 50-80 kg, inclusief verpakking 3. 34	1. <b>Gemiddelde kwaliteit</b> (Turkse thee) 2. af zeeschip Rotterdam/Amsterdam, balen van 50 kg, inclusief verpakking 3. 34
Belgique/België	1. «Ghana» 2. départ entrepôt Anvers 3. 45		
Luxembourg			
United Kingdom	1. "Lagos" (Accra) 2. ex warehouse 3. 61	1. <b>Standard type</b> 2. ex warehouse 3. 61	1. <b>All types/Qualities</b> 2. ex warehouse 3. 61
Ireland			1. <b>Most brands</b> 2. delivered 3. 71
Danmark			

1. Produktdefinition / Definition of the product / Définition du produit / Definizione del prodotto.
2. Frachtlage und Aufmachung / Delivery point and packing / Point de livraison et conditionnement / Luogo di consegna e confezionamento.
3. Quelle / Source / Source / Fonte.

## Beschreibung / Description / Description / Descrizione

Handelsweg: vom Erzeuger an den Verarbeiter  
 Marketing stage: from producer to processor  
 Phase d'échange: du producteur à l'utilisateur  
 Fase di scambio: dal produttore all'utilizzatore

Preise je 100 kg - ohne MWSt / Prices per 100 kg - excl. VAT / Prix par 100 kg - hors TVA / Prezzi per 100 kg - IVA escl.

Weizenmehl / Wheat flour Farine de blé / Farina di frumento	
E1 TAB 158	
Deutschland	1. T.405 2. frei Empfangsstation 3. 01
France	1. Type 55 panifiable 2. f.co utilisateur 3. 11
Italia	1. Tipo O ceneri 0,60 – glutine 10-11 2. f.co Milano 3. 21
Nederland	1. W-bloem 2. f.co bakkerij 3. 34
Belgique / België	1. Type 00 panifiable 2. f.co utilisateur 3. 44
Luxembourg	
United Kingdom	1. Ordinary (wheat flour) 2. delivered to baker 3. 61
Ireland	1. Baker's flour 2. delivered to baker 3. 71
Danmark	1. Hvedemel 2. ab fabrik 3. 81

1. Produktdefinition / Definition of the product / Définition du produit / Definizione del prodotto.

2. Frachtlage und Aufmachung / Delivery point and packing / Point de livraison et conditionnement / Luogo di consegna e confezionamento.

3. Quelle / Source / Source / Fonte.

Beschreibung / Description / Description / Descrizione

Handelsweg: von der Fabrik an den Handel  
 Marketing stage: from industry to the trade  
 Phase d'échange: de l'industrie au commerce  
 Fase di scambio: dall'industria al commercio

Preise je 100 kg - ohne MWSt / Prices per 100 kg - excl. VAT / Prix par 100 kg - hors TVA / Prezzi per 100 kg - IVA escl.

	Kristallzucker / Crystallized sugar Sucre cristallisé / Zucchero cristallizzato	Raffinierter Zucker / Refined sugar Sucre raffiné / Zucchero raffinato	Erdnußöl / Groundnut oil Huile d'arachide / Olio d'arachide	Pflanzenöl / Vegetable oil Huile végétale / Olio vegetale
	E 2.1 TAB 159	E 2.2 TAB 160	E 3.1 TAB 161	E 3.2 TAB 162
Deutschland	1. <b>Kategorie 2</b> 2. ab Werk, einschl. Verpackung in 50 kg Papiersäcken 3. 03			1. <b>Speiseöl</b> 2. frei Empfangsstation 3. 03
France	1. <b>Cristallisé n° 2</b> 2. départ usine, sacherie non comprise 3. 11		1. ... 2. franco rendu grossiste, emballage perdu 3. 11	
Italia	1. <b>Cristallizzato n. 2</b> 2. base Milano, sacchi di carta da 50 kg 3. 21	1. ... 2. franco dettagliante 3. 21	1. ... 2. franco luogo di produzione 3. 21	1. <b>Olio di semi vari</b> 2. franco luogo di produzione 3. 21
Nederland	1. <b>Witte „Melis“ no 1</b> 2. af fabriek, inclusief verpakking 3. 34	1. ... 2. af fabriek, inclusief verpakking 3. 34	1. ... 2. af importeur 3. 34	1. <b>Spijsolie</b> 2. in flessen van 75 cl 3. 34
Belgique / België	1. <b>Cristallisé n° 2</b> 2. départ usine, emballage compris 3. 44	1. ... 2. départ usine 3. 44	1. ... 2. rendu acheteur 3. 44	
Luxembourg				
United Kingdom	1. <b>Crystallized No 2 (white)</b> 2. ex refinery 3. 61	1. ... 2. ex refinery, in 500 g cartons 3. 61	1. ... 2. ex refinery 3. 61	1. <b>Corn and maize oils</b> 2. ex manufacturer 3. 61
Ireland	1. <b>White crystallized sugar No 2</b> 2. delivered 3. 71	1. <b>Small cubes</b> 2. delivered 3. 71		
Danmark	1. <b>Stødt melis</b> 2. af fabrik 3. 81			

1. Produktdefinition / Definition of the product / Définition du produit / Definizione del prodotto.  
 2. Frachtlage und Aufmachung / Delivery point and packing / Point de livraison et conditionnement / Luogo di consegna e confezionamento.  
 3. Quelle / Source / Source / Fonte.

© 1998 by the Commission of the European Communities  
 Luxembourg, 1998

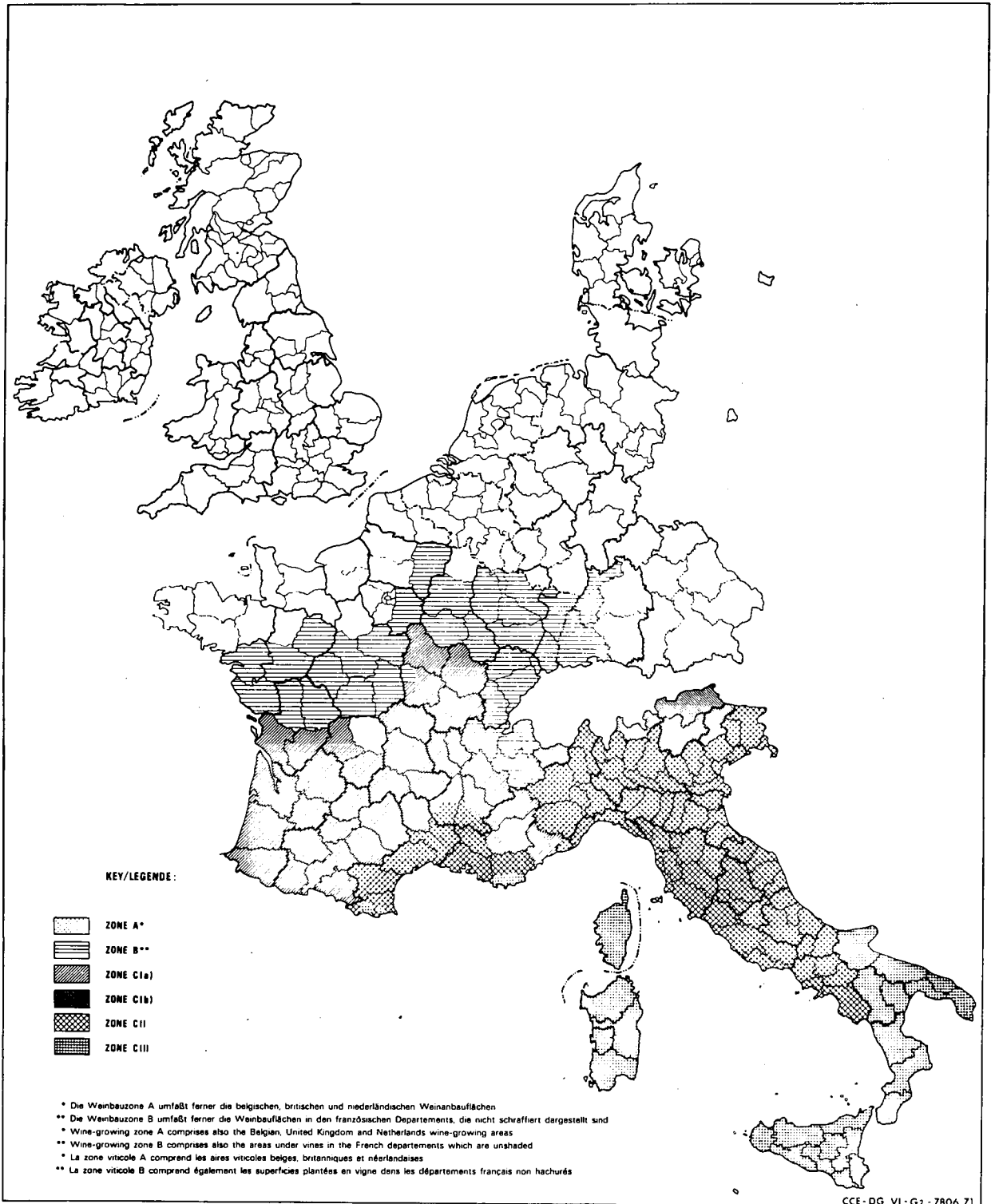
Beschreibung / Description / Description / Descrizione

Handelsweg : von der Fabrik an den Handel  
 Marketing stage : from industry to the trade  
 Phase d'échange : de l'industrie au commerce  
 Fase di scambio : dall'industria al commercio

Preise je 100 kg - ohne MWSt / Prices per 100 kg - excl. VAT / Prix par 100 kg - hors TVA / Prezzi per 100 kg - IVA escl.

	Margarine / Margarine Margarine / Margarina	Teigwaren / Pasta Pâtes alimentaires / Paste alimentari
	E 4 TAB 163	E 5 TAB 164
<b>Deutschland</b>	1. Spitzensorte 2. frei Empfangsstation 3. 03	
<b>France</b>	1. Ordinaire 2. rendu grossiste, emballage per- du 3. 11	1. Sans œufs, qualité ordinaire 2. rendu entrepôt du grossiste 3. 11
<b>Italia</b>	1. ... 2. f.co luogo di produzione 3. 21	1. Senza uova 2. franco luogo di produzione 3. 21
<b>Nederland</b>	1. Standaardkwaliteit 2. Consumentenprijs, inclusief ver- pakking 3. 34	
<b>Belgique / België</b>	1. Qualité standard 2. rendu détaillant 3. 44	
<b>Luxembourg</b>		
<b>United Kingdom</b>	1. Quality I 2. ex factory 3. 61	
<b>Ireland</b>	1. Quality I 2. delivered free at retail outlet 3. 71	
<b>Danmark</b>	1. ... 2. ab fabrik 3. 81	

1. Produktdefinition / Definition of the product / Définition du produit / Definizione del prodotto.
2. Frachtlage und Aufmachung / Delivery point and packing / Point de livraison et conditionnement / Luogo di consegna e confezionamento.
3. Quelle / Source / Source / Fonte.



WELCHMAN'S FOOD MARKET

PREISE  
PRICES  
PRIX  
PREZZI

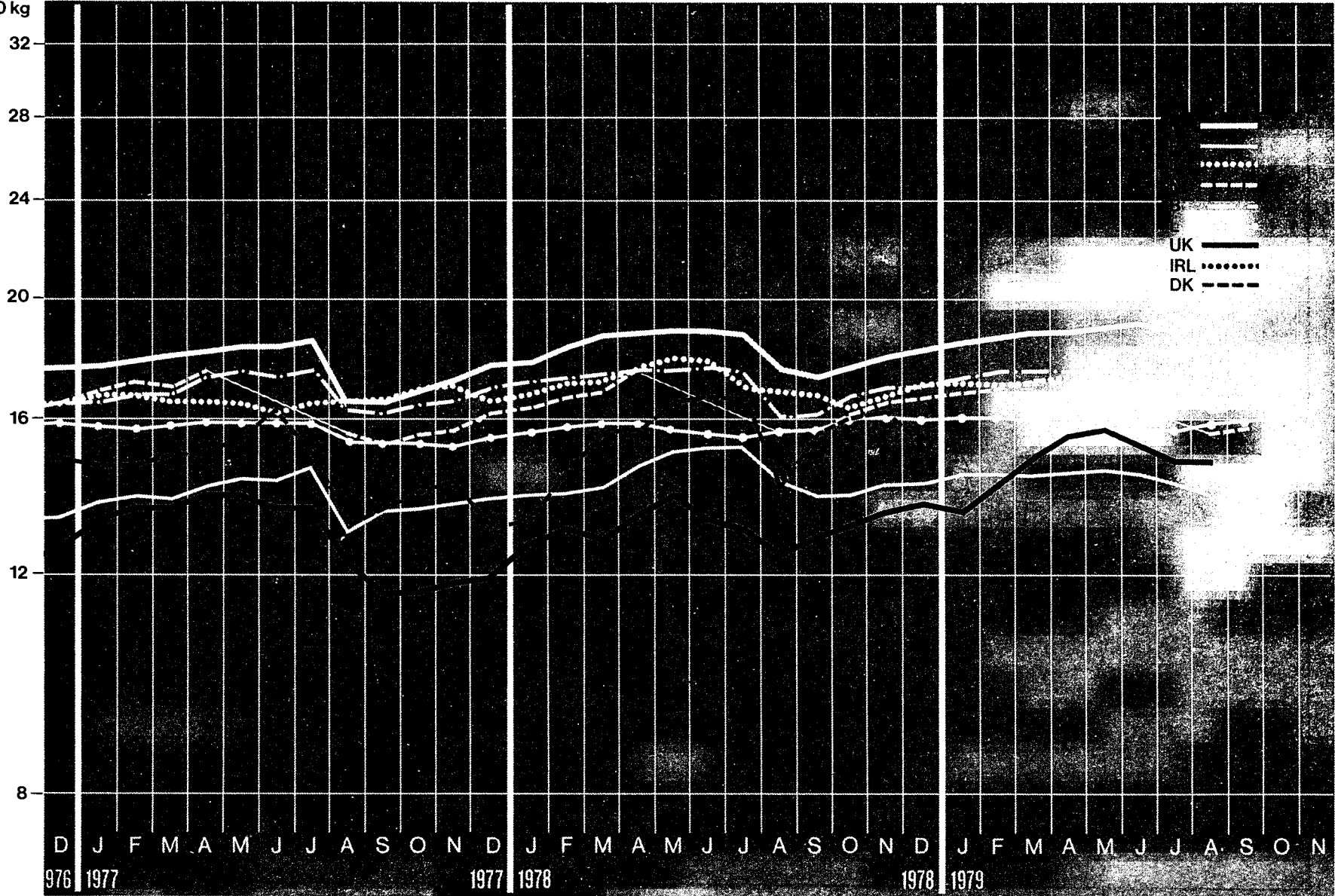
100 WELCHMAN'S FOOD MARKET

A1

WEICHWEIZEN / SOFT WHEAT / BLÉ TENDRE / FRUMENTO TENERO

EUA /  
UCE / 100 kg

Log. Maßstab / Echelle Log.





A1.WEICHWEIZEN  
A1.SOFT WHEATA1.BLE TENDRE  
A1.FRUMENTO TENERO

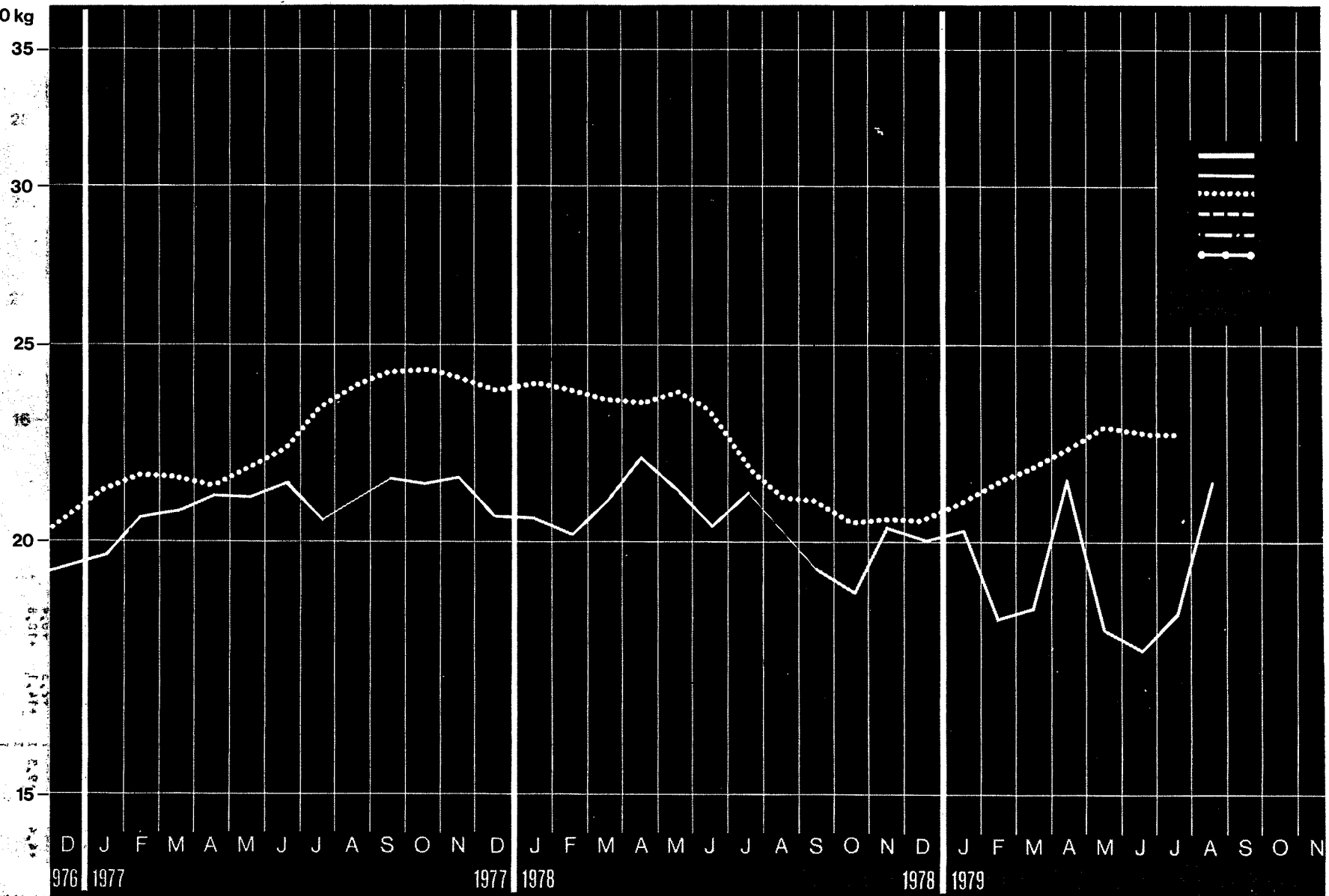
	1977		1978		1978		1979		1979		1979		1979	
			O	N	D	J	F	M	A	M	J	J	A	S
DEUTSCHLAND														
DM	46,68	46,02	44,52	45,10	45,87	46,45	46,93	47,34	47,73	48,08	48,28	47,72	44,37	44,29
ERE	17,63	18,00	17,69	17,90	18,25	18,51	18,70	18,82	18,85	19,06	19,15	18,86	17,54	17,64
AMM			+0,5	+1,3	+1,7	+1,3	+1,0	+0,9	+0,8	+0,7	+0,4	-1,2	-7,0	-0,2
AM	-0,2	-1,4	+0,6	+0,4	+0,6	+0,6	-0,2	-0,4	-0,5	-0,7	-0,4	-1,3	-2,1	-0,0
FRANCE														
FF	74,75	80,16	80,10	81,98	82,12	83,70	84,13	83,77	84,48	85,05	84,39	83,92	82,10	-
UCE	13,33	13,97	13,93	14,21	14,23	14,53	14,56	14,45	14,52	14,59	14,45	14,24	13,94	-
AMM			+2,0	+2,3	+0,2	+1,9	+0,5	-0,4	+0,8	+0,7	-0,8	-0,6	-2,2	
AM	+4,0	+7,2	+5,3	+5,1	+3,2	+4,0	+0,9	+0,3	+0,0	-0,8	-1,7	-1,3	+3,6	
ITALIA														
LIT	16726	18466	18060	18707	19135	19517	19418	19506	19578	20055	20140	19566	-	-
UCE	16,61	17,09	16,30	16,76	17,00	17,18	17,10	17,15	17,35	17,81	17,81	17,19	-	-
AMM			-0,1	+3,6	+2,3	+2,0	-0,5	+0,5	+0,4	+2,4	+0,4	-2,9		
AM	+14,7	+10,4	+5,2	+7,3	+10,0	+8,7	+6,5	+6,0	+3,8	+5,3	+6,4	+8,2		
NEDERLAND														
HFL	44,45	44,55	44,70	45,05	45,50	45,70	46,05	46,75	46,90	-	-	-	43,20	43,50
ERE	15,87	16,18	16,33	16,51	16,70	16,86	16,98	17,22	17,13	-	-	-	15,56	15,74
AMM			+2,4	+0,8	+1,0	+0,4	+0,8	+1,5	+0,3					+0,7
AM		+0,2	+2,1	+1,2		+0,6	+0,4	+1,4	-1,3				-1,0	-0,3
BELGIQUE/BELGIE														
BFR	667,8	662,9	663,2	672,5	673,0	682,3	692,1	695,0	700,8	706,7	708,0	708,3	655,8	660,7
UCE	16,34	16,55	16,71	16,98	16,92	17,24	17,49	17,47	17,46	17,49	17,49	17,48	16,19	16,38
AMM			+1,5	+1,4	+0,1	+1,4	+1,4	+0,4	+0,8	+0,8	+0,2	+0,0	-7,4	+0,7
AM	+2,3	-0,7	-1,3	-1,3	-2,0	-1,3	+0,3	+0,7	+0,8	+0,6	-0,4	-0,4	+0,1	+1,1
LUXEMBOURG														
LFR	630,0	636,0	636,0	636,0	636,0	636,0	636,0	636,0	636,0	644,0	644,0	644,0	644,0	644,0
UCE	15,41	15,88	16,06	15,99	16,07	16,07	15,98	15,84	15,74	15,71	15,70	15,90	15,97	16,04
AMM										+1,3				
AM	-3,1	+1,0	+1,0	+1,0	+1,0	+1,0	+1,0	+1,0	+1,0	+1,3	+1,3	+1,3	+1,3	+1,3
UNITED KINGDOM														
UKL	8,40	8,73	8,99	9,09	9,26	9,21	9,60	9,89	10,04	10,11	9,65	9,38	9,20	9,47
EUA	12,85	13,15	13,21	13,45	13,75	13,60	14,23	14,91	15,57	15,74	15,23	15,28	14,89	14,88
AMM			+4,4	+1,1	+1,9	-0,5	+4,2	+3,0	+1,5	+0,7	-4,5	-2,8	-1,9	+2,9
AM	+16,0	+3,9	+18,0	+19,3	+19,5	+14,8	+14,8	+17,5	+10,7	+8,6	+7,6	+8,4	+11,0	+10,0
IRELAND														
IRL	9,22	9,80	-	-	-	-	-	-	-	-	-	-	-	-
EUA	14,10	14,76	-	-	-	-	-	-	-	-	-	-	-	-
AMM														
AM	+19,3	+6,3												
DANMARK														
DKR	99,77	109,06	112,50	113,00	107,00	-	-	-	-	-	-	-	-	-
ERE	14,55	15,54	16,08	16,21	15,27	-	-	-	-	-	-	-	-	-
AMM			+2,3	+0,4	-5,3									
AM	+4,4	+9,3	+14,1	+10,8	+14,4									

A2

HARTWEIZEN / DURUM WHEAT / BLÉ DUR / FRUMENTO DURO

EUA / UCE / 100 kg

Log: Maßstab / Echelle Log:



A2.HARTWEIZEN  
A2.DURUM WHEATA2.BLE DUR  
A2.FRUMENTO DURO

				1979											
		1978			1979										
		1977	1978	O	N	D	J	F	M	A	M	J	J	A	S
DEUTSCHLAND															
DM		-	-	-	-	-	-	-	-	-	-	-	-	-	-
ERE															
FRANCE															
FF		116,91	113,88	109,12	117,56	115,66	116,71	105,84	107,56	124,66	105,41	103,26	108,63	126,47	-
UCE		20,85	19,84	18,97	20,38	20,04	20,26	18,32	18,56	21,43	18,08	17,68	18,44	21,48	-
AMM				-0,8	+7,7	-1,6	+0,9	-9,3	+1,6	+15,9	-15,4	-2,0	+5,2	+16,4	
AM		+11,1	-2,6	-8,7	-3,6	-2,1	-1,6	-11,9	-12,8	-1,3	-12,5	-10,2	-8,2		
ITALIA															
LIT		22950	23958	22653	22919	23082	23750	24383	24683	25140	25683	25606	25792	-	-
UCE		22,80	22,18	20,44	20,53	20,51	20,91	21,47	21,70	22,28	22,80	22,64	22,66	-	-
AMM				+0,4	+1,2	+0,7	+2,9	+2,7	+1,2	+1,9	+2,2	-0,3	+0,7		
AM		+25,5	+4,4	-8,3	-7,9	-7,5	-5,1	-3,2	-2,0	-0,3	+2,0	+3,7	+11,5		
NEDERLAND															
HFL		-	-	-	-	-	-	-	-	-	-	-	-	-	-
ERE															
BELGIQUE/BELGIE															
BFR		-	-	-	-	-	-	-	-	-	-	-	-	-	-
UCE															
LUXEMBOURG															
LFR		-	-	-	-	-	-	-	-	-	-	-	-	-	-
UCE															
UNITED KINGDOM															
UKL		-	-	-	-	-	-	-	-	-	-	-	-	-	-
EUA															
IRELAND															
IRL		-	-	-	-	-	-	-	-	-	-	-	-	-	-
EUA															
DANMARK															
DKR		-	-	-	-	-	-	-	-	-	-	-	-	-	-
ERE															



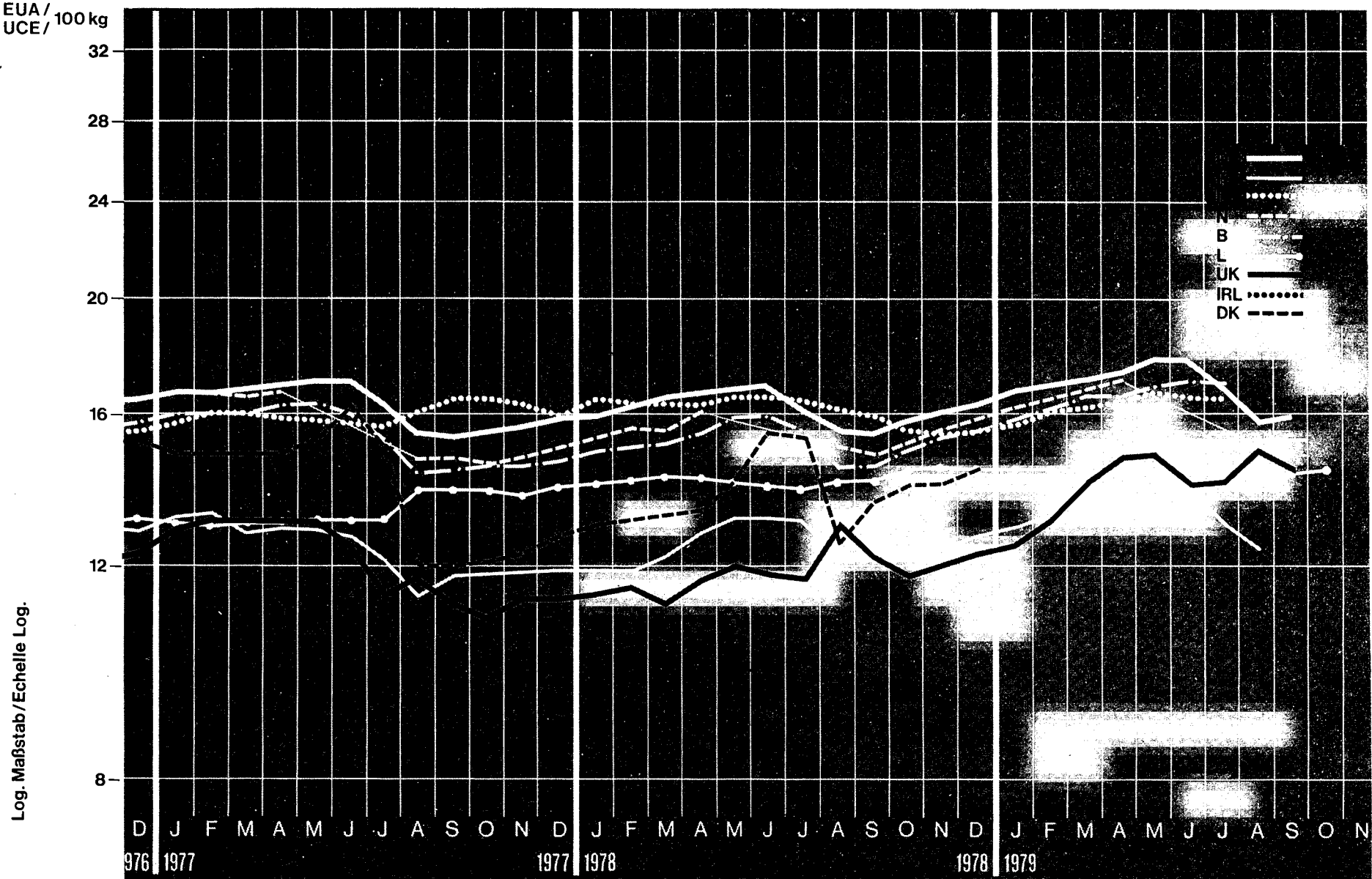
A3.ROGGEN  
A3.RYEA3.SEGLE  
A3.SEGALE

		1978		1978		1979						1979			
		0	N	D	J	F	M	A	M	J	J	A	S		
1977	1978														
DEUTSCHLAND															
DM	45,35	44,21	43,16	43,49	44,04	44,39	44,93	45,48	45,75	45,95	46,37	45,93	42,88	42,91	
ERE	17,12	17,30	17,15	17,26	17,53	17,69	17,90	18,08	18,07	18,22	18,28	18,15	16,95	17,00	
AMM			+0,3	+0,8	+1,3	+0,8	+1,2	+1,2	+0,6	+0,4	+0,3	-0,3	-6,6	+0,1	
AM	-0,9	-2,5	+0,7	+0,5	+0,6	+0,1	+0,2	+0,8	+0,6	+0,1	+0,0	+0,0	-1,9	-0,2	
FRANCE															
FF	66,47	70,93	71,87	72,32	72,51	72,33	72,03	69,55	71,21	72,09	72,66	73,02	75,16	-	
UCE	11,86	12,36	12,50	12,54	12,56	12,55	12,47	12,50	12,24	12,37	12,44	12,39	12,76	-	
AMM			+0,4	+0,6	+0,3	-0,2	-0,4	-3,4	+2,4	+1,2	+0,8	+0,5	+2,9		
AM	-5,8	+6,7	+7,1	+8,1	+8,2	+7,8	+9,7	+2,5	+4,2	+3,3	+8,3	+13,2	+5,6		
ITALIA															
LIT	16505	18738	18200	18200	18250	19050	19150	19150	19150	19150	19150	20484	-	-	
UCE	16,39	17,35	16,42	16,31	16,21	16,77	16,86	16,84	16,97	17,00	16,93	17,99	-	-	
AMM					+0,3	+4,4	+0,5					+7,0			
AM	+22,4	+13,5	+6,5	+5,3	+4,7	+1,4	+1,3	+1,1	+1,1	+1,1	+1,1	+12,5			
NEDERLAND															
HFL	42,15	42,05	41,70	41,70	42,55	42,50	42,80	43,70	44,05	-	-	-	42,50	43,00	
ERE	15,05	15,27	15,24	15,29	15,62	15,68	15,79	16,09	16,09	-	-	-	15,31	15,56	
AMM			-0,5		+2,0	-0,1	+0,7	+2,1	+0,8					+1,2	
AM	-4,1	-0,2	+2,6	+3,1	+4,0	+2,2	+4,3	+6,5	+5,5				+0,2	+2,6	
BELGIQUE/BELGIE															
BFR	590,0	577,5	577,5	592,5	595,0	598,0	606,3	610,0	613,8	615,0	615,0	-	-	597,5	
UCE	14,43	14,42	14,55	14,96	14,96	15,11	15,32	15,33	15,29	15,22	15,19	-	-	14,82	
AMM			+0,4	+2,6	+0,4	+0,5	+1,4	+0,6	+0,6	+0,2					
AM	-7,7	-2,1	-2,1	+0,4	+0,8	+1,4	+2,8	+3,2	+3,2	+1,7				+3,9	
LUXEMBOURG															
LFRL	-	-	-	-	-	-	-	-	-	-	-	-	-	-	
UCE															
UNITED KINGDOM															
UKL	7,34	7,92	8,21	8,48	-	8,41	7,93	-	8,35	8,57	-	-	-	9,51	
EUA	11,23	11,93	12,06	12,55	-	12,41	11,75	-	12,95	13,34	-	-	-	14,95	
AMM			+2,1	+3,3			-5,7			+2,6					
AM	-2,3	+7,9	+10,3	+42,8										+18,3	
IRELAND															
IRL	-	-	-	-	-	-	-	-	-	-	-	-	-	-	
EUA															
DANMARK															
DKR	96,20	102,72	104,85	105,25	100,00	-	-	-	-	-	-	-	-	-	
ERE	14,03	14,63	14,99	15,10	14,27	-	-	-	-	-	-	-	-	-	
AMM			+2,0	+0,4	-5,0										
AM	+2,2	+6,8	+16,2	+11,4	+0,6										

A4

GERSTE / BARLEY / ORGE / ORZO

EUA /  
UCE / 100 kg



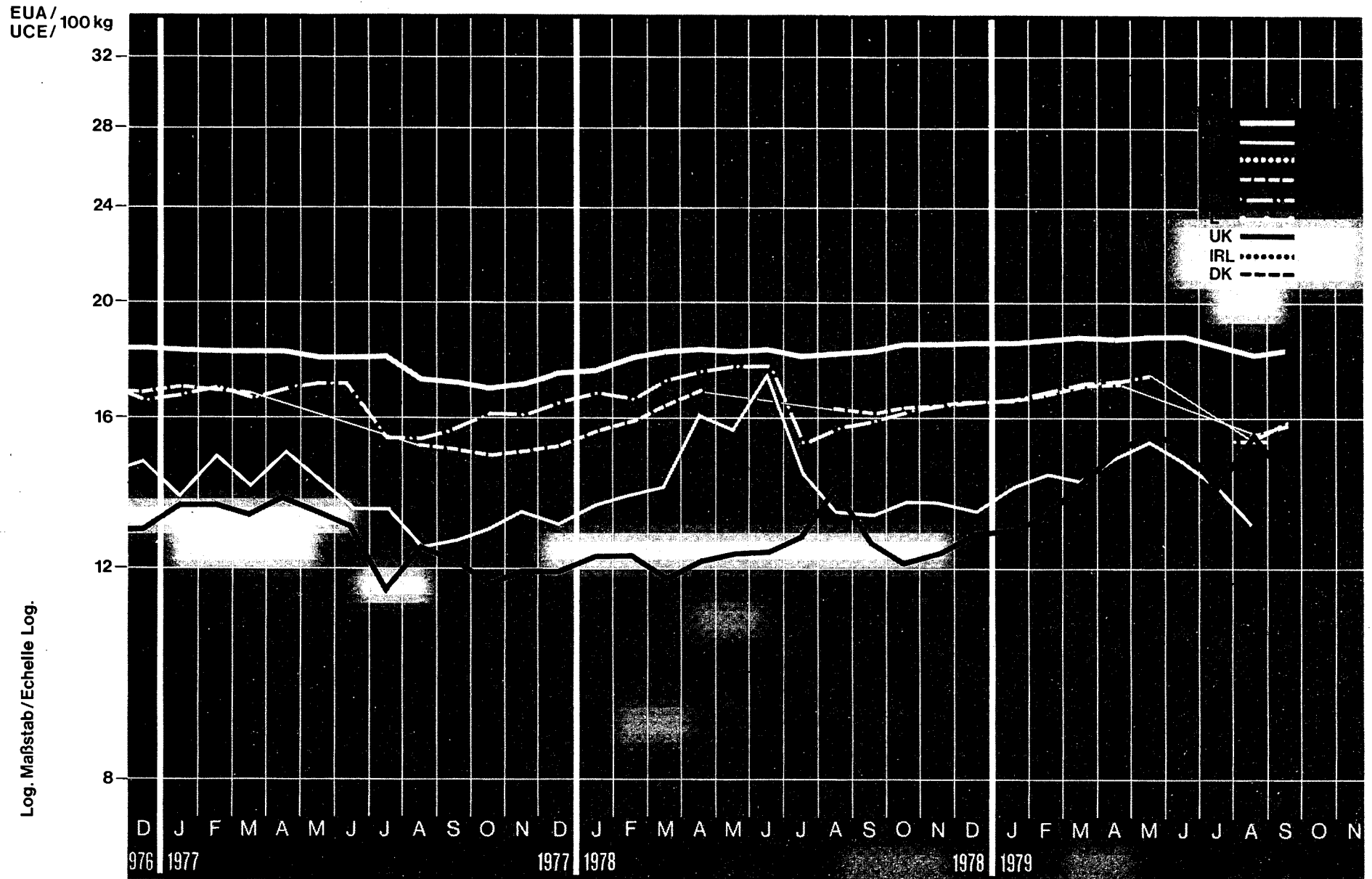
Log. Maßstab / Echelle Log.

A4.GERSTE  
A4.BARLEYA4.ORZE  
A4.ORIZO

		1977		1978		1978		1979		1979		1979		1979	
		O	N	D	J	F	M	A	M	J	J	A	S		
DEUTSCHLAND															
DM	43,05	40,65	39,87	40,33	41,11	41,91	42,50	43,15	44,09	44,78	44,96	42,41	40,18	40,12	
ERE	16,26	15,90	15,84	16,01	16,36	16,70	16,93	17,16	17,41	17,75	17,84	16,76	15,88	15,98	
AMM			+0,9	+1,2	+1,9	+1,9	+1,4	+1,5	+2,2	+1,6	+0,4	-5,7	-5,3	-0,1	
AM	+0,6	-5,6	-1,7	-1,1	+0,0	+1,3	+1,8	+2,7	+3,5	+3,2	+3,3	+1,5	+0,6	+1,5	
FRANCE															
FF	66,83	69,59	69,61	71,68	73,33	74,33	76,73	80,27	81,77	85,14	82,22	76,61	73,20	-	
UCE	11,92	12,12	12,10	12,42	12,70	12,90	13,28	13,85	14,06	14,67	14,68	13,00	12,43	-	
AMM			+1,2	+3,0	+2,3	+1,4	+3,2	+4,6	+1,9	+4,1	-3,4	-6,8	-4,5		
AM	-2,4	+4,1	+5,3	+6,7	+6,8	+7,7	+7,9	+10,9	+11,7	+13,7	+10,2	+4,9	+7,5		
ITALIA															
LIT	16120	17428	17219	17195	17375	17910	18245	18480	18567	18810	18694	18867	-	-	
UCE	16,01	16,13	15,54	15,41	15,44	15,77	16,06	16,25	16,46	16,70	16,53	16,57	-	-	
AMM			+0,0	-0,1	+1,0	+3,1	+1,9	+1,3	+0,5	+1,3	-0,6	+0,9			
AM	+22,4	+8,1	+2,9	+3,0	+3,5	+1,4	+4,9	+5,5	+5,9	+6,5	+6,2	+8,7			
NEDERLAND															
HFL	41,80	42,65	42,00	42,80	43,35	44,15	44,60	45,90	46,85	-	-	-	42,25	42,85	
ERE	14,93	15,49	15,35	15,69	15,91	16,29	16,45	16,87	17,11	-	-	-	15,22	15,51	
AMM			-0,7	+1,9	+1,3	+1,8	+1,0	+2,7	+2,3					+1,4	
AM	-6,3	+2,0	+2,4	+2,4	+3,1	+3,0	+3,7	+6,1	+5,2				-1,2	+1,3	
BELGIQUE/BELGIE															
BFR	594,0	589,8	596,1	608,8	617,9	628,9	641,3	662,5	666,9	681,7	690,0	685,0	-	619,2	
UCE	14,53	14,72	15,02	15,37	15,53	15,89	16,21	16,65	16,61	16,87	17,65	16,91	-	15,35	
AMM			+1,6	+2,1	+1,5	+1,8	+2,0	+3,3	+0,7	+2,2	+1,2	-0,7			
AM	-5,8	-0,7	+0,3	+2,3	+3,7	+4,8	+6,9	+10,1	+8,4	+6,7	+7,3	+8,1		+5,5	
LUXEMBOURG															
LFR	565,0	571,0	571,0	571,0	571,0	571,0	571,0	571,0	571,0	579,0	579,0	579,0	579,0	579,0	
UCE	13,82	14,25	14,42	14,35	14,42	14,43	14,35	14,22	14,13	14,11	14,09	14,29	14,36	14,42	
AMM			+1,1	+1,1	+1,1	+1,1	+1,1	+1,1	+1,1	+1,4	+1,4	+1,4	+1,4	+1,4	
AM	+5,6	+1,1	+1,1	+1,1	+1,1	+1,1	+1,1	+1,1	+1,1	+1,4	+1,4	+1,4	+1,4	+1,4	
UNITED KINGDOM															
UKL	7,91	7,98	8,06	8,16	8,33	8,48	8,90	9,34	9,49	9,55	8,88	8,65	9,24	9,18	
EUA	12,10	12,02	11,84	12,07	12,37	12,52	13,19	14,08	14,72	14,87	14,32	14,09	14,96	14,43	
AMM			-0,7	+1,2	+2,1	+1,8	+5,0	+4,0	+1,6	+0,6	-7,0	-2,6	+6,8	-0,6	
AM	+6,3	+0,9	+13,8	+12,9	+14,4	+17,5	+21,3	+27,4	+20,3	+17,9	+11,7	+10,8	+6,5	+13,1	
IRELAND															
IRL	8,50	8,44	-	-	-	-	-	-	-	-	-	-	-	-	
EUA	13,00	12,71	-	-	-	-	-	-	-	-	-	-	-	-	
AMM															
AM	+27,1	-0,7													
DANMARK															
DKP	95,14	97,35	97,77	98,50	101,25	-	-	-	-	-	-	-	-	-	
ERE	13,88	13,87	13,98	14,13	14,45	-	-	-	-	-	-	-	-	-	
AMM			+1,6	+0,7	+2,8										
AM	+0,7	+2,3	+14,2	+11,6	+11,6										

A5

GERSTE / BARLEY / ORGE / ORZO





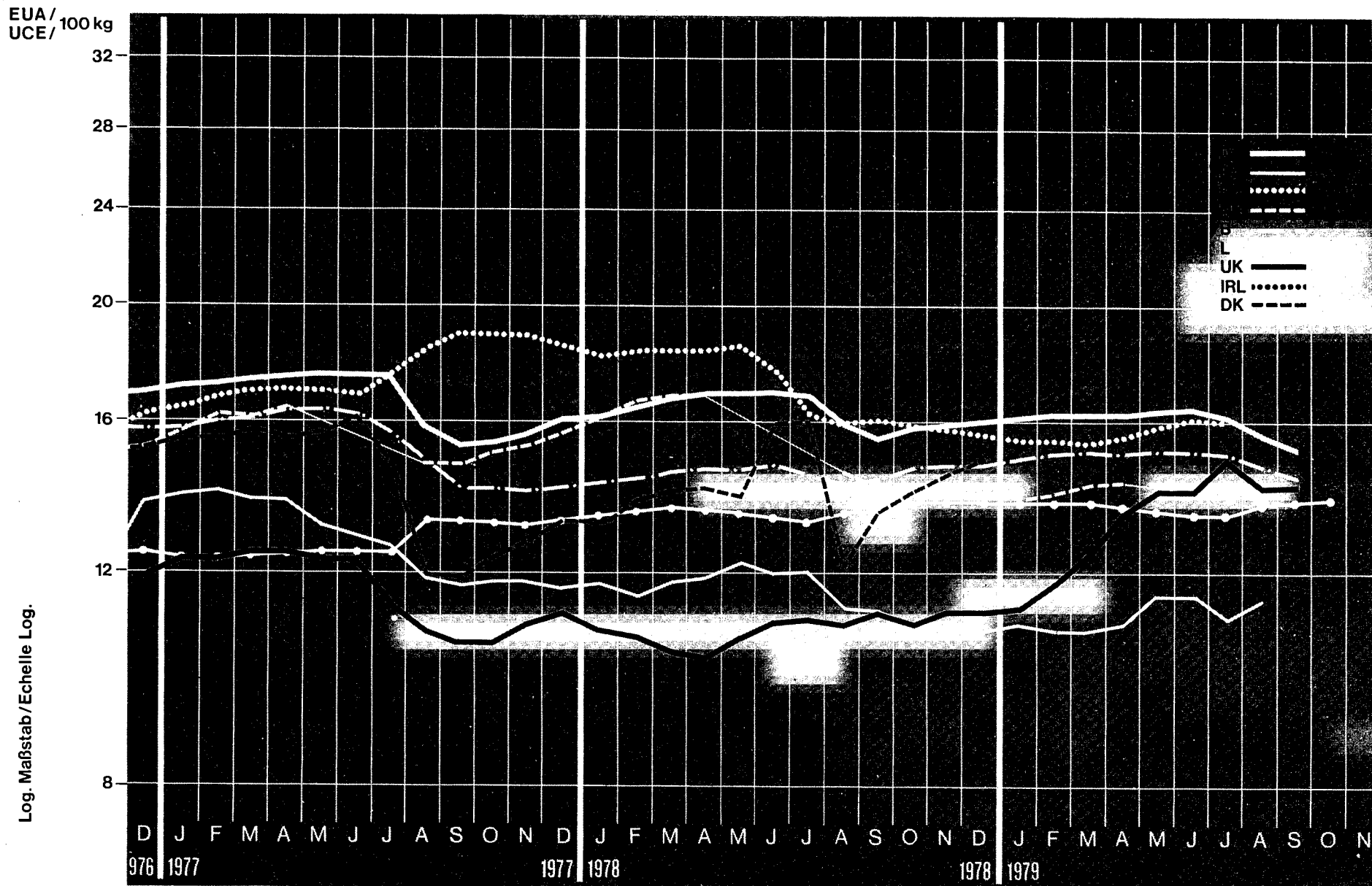
AS. RAUFGERSTE  
AS. MALTING BARLEY

AS. ORZO DI BRASSERIE  
AS. ORZO BRASSICOLE

		1978												1979	
		1977			1978			1979			1978			1979	
		O	N	D	J	F	M	A	M	J	J	A	S		
DEUTSCHLAND															
DM	47,02	46,59	46,52	46,48	46,63	46,65	46,83	47,10	47,16	47,25	47,26	46,50	45,73	45,78	
ERF	17,75	18,23	18,49	18,45	18,56	18,59	18,66	18,73	18,63	18,73	18,75	18,40	18,08	18,24	
AMM			-0,4	-0,1	+0,3	+0,1	+0,4	+0,6	+0,1	+0,2	+0,0	-1,5	-1,8	+0,1	
AM	+0,1	-0,9	+3,6	+3,5	+3,5	+2,3	+1,4	+1,4	+1,1	+0,7	+0,2	+0,2	-2,1	-2,0	
FRANCE															
FF	72,67	77,67	78,15	78,37	77,30	81,73	83,45	82,62	86,93	89,66	86,16	82,09	76,87	-	
UCE	13,00	13,53	13,59	13,58	13,39	14,19	14,44	14,25	14,94	15,38	14,75	13,93	13,05	-	
AMM			+3,9	+0,3	-1,4	+5,7	+2,1	-1,0	+5,2	+3,1	-3,9	-4,7	-6,4		
AM	-3,7	+6,6	+7,8	+3,0	+2,8	+3,8	+1,1	-1,1	-5,9	+1,0	-12,4	+2,1	+2,4		
ITALIA															
LIT	-	-	-	-	-	-	-	-	-	-	-	-	-	-	
UCE															
NEDERLAND															
HFL	43,35	44,85	44,45	44,55	45,10	44,95	45,55	46,25	47,00	-	-	-	43,10	43,70	
ERE	15,48	16,28	16,24	16,33	16,55	16,59	16,80	17,33	17,17	-	-	-	15,52	15,81	
AMM			-0,8	+0,2	+1,2	-0,3	+1,3	+1,5	+1,6					+1,4	
AM	-8,2	+3,5	+6,1	+4,3	+6,1	+3,8	+3,9	+3,4	+1,5				-4,6	-2,5	
BELGIQUE/BELGIE															
BFR	670,9	664,7	644,4	648,4	653,8	658,5	670,0	678,8	691,3	703,0	718,8	-	623,8	641,0	
UCE	16,41	16,59	16,24	16,37	16,44	16,64	16,93	17,06	17,22	17,40	17,76	-	15,40	15,90	
AMM			+0,3	+0,6	+0,8	+0,7	+1,7	+1,3	+1,8	+1,7	+2,2			+2,8	
AM	-1,0	-0,9	-2,4	-1,9	-2,2	-2,5	+1,1	-0,5	-1,0	-0,8	+0,7		-0,4	-0,2	
LUXEMBOURG															
LFR	-	-	-	-	-	-	-	-	-	-	-	-	-	-	
UCE															
UNITED KINGDOM															
UKL	8,06	8,82	8,28	8,43	8,67	8,78	9,02	9,46	9,68	10,05	9,67	8,60	9,67	9,17	
EUA	12,33	13,28	12,17	12,47	12,87	12,96	13,37	14,24	15,01	15,64	15,26	14,01	15,65	14,41	
AMM			-1,7	+1,8	+2,8	+1,3	+2,7	+4,0	+2,3	+3,8	-3,8	-11,1	+12,4	-5,2	
AM	+5,5	+9,4	+8,9	+10,2	+12,2	+12,9	+14,8	+22,2	+17,3	+20,4	+15,7	+0,9	+3,9	+10,0	
IRELAND															
IRL	9,78	9,42	-	-	-	-	-	-	-	-	-	-	-	-	
EUA	14,96	14,19	-	-	-	-	-	-	-	-	-	-	-	-	
AM	+20,4	-3,7													
DENMARK															
DKR	-	-	-	-	-	-	-	-	-	-	-	-	-	-	
ERE															

A6

HAFER / OAST / AVOINE / AVENA



Log. Maßstab/Echelle Log.

A6.HAFER  
A6.OATSA6.AVOINE  
A6.AVENA

		1977		1978		1978		1979		1979		1979		1979		
		1977	1978	O	N	I	D	J	F	M	A	M	J	J	A	S
<b>DEUTSCHLAND</b>																
DM	ERE	44,15	41,61	39,75	40,04	40,45	40,81	41,03	41,12	41,26	41,38	41,43	40,89	39,60	38,07	
		16,67	16,28	15,80	15,89	16,10	16,26	16,35	16,35	16,30	16,41	16,44	16,16	15,65	15,17	
AMM	AM	+2,8	-5,8	-0,2	+0,7	+1,0	+0,9	+0,5	+0,2	+0,3	+0,3	+0,1	-1,3	-3,2	-3,9	
				-1,9	-2,2	-2,4	-3,0	-3,4	-4,1	-4,6	-5,2	-5,5	-6,0	-3,6	-4,5	
<b>FRANCE</b>																
FF	UCE	69,53	64,63	62,58	63,29	62,00	62,76	61,80	61,85	63,46	67,28	67,13	64,86	67,49	-	
		12,40	11,26	10,88	10,97	10,74	10,89	10,69	10,67	10,91	11,54	11,50	11,01	11,46	-	
AMM	AM	+2,9	-7,0	-1,5	+1,1	-2,0	+1,2	-1,5	+0,1	+2,6	+6,0	-0,2	-3,4	+4,1		
				-5,8	-5,5	-7,7	-8,0	-9,7	-11,1	-7,1	-3,3	-1,2	-3,9	+7,3		
<b>ITALIA</b>																
LIT	UCE	17776	18448	17584	17583	17567	17658	17700	17591	17668	17909	18133	18175	-	-	
		17,66	17,08	15,87	15,75	15,61	15,55	15,58	15,47	15,66	15,90	16,04	15,97	-	-	
AMM	AM	+42,2	+3,8	+1,3	-0,0	-0,1	+0,5	+0,2	-0,6	+0,4	+1,4	+1,3	+0,2			
				-8,9	-9,1	-9,6	-8,7	-9,3	-10,6	-10,8	-9,2	-3,0	+4,9			
<b>NEDERLAND</b>																
HFL	ERE	43,15	40,50	38,75	38,85	38,25	37,60	37,70	38,60	39,20	-	-	-	38,55	37,90	
		15,41	14,71	14,16	14,24	14,04	13,88	13,91	14,22	14,32	-	-	-	13,88	13,72	
AMM	AM	+3,9	-6,1	-1,3	+0,3	-1,5	-1,7	+0,3	+2,4	+1,6					-1,7	
				-9,7	-10,3	-13,2	-17,7	-19,7	-18,8	-15,6				-5,6	-3,4	
<b>BELGIQUE/BELGIE</b>																
BFR	UCE	603,2	579,7	581,7	584,4	586,4	591,7	598,8	604,4	604,4	612,8	615,0	611,0	597,5	580,0	
		14,75	14,47	14,66	14,76	14,74	14,95	15,13	15,19	15,06	15,17	15,19	15,08	14,75	14,38	
AMM	AM	-5,0	-3,9	+0,4	+0,5	+0,3	+0,9	+1,2	+0,9		+1,4	+0,4	-0,7	-2,2	-2,9	
				+0,9	+1,6	+2,0	+2,9	+4,1	+4,4	+3,8	+4,4	+3,4	+3,9	+3,3	+0,1	
<b>LUXEMBOURG</b>																
LFR	UCE	540,0	546,0	546,0	546,0	546,0	546,0	546,0	546,0	546,0	555,0	555,0	555,0	555,0	555,0	
		13,21	13,63	13,79	13,73	13,79	13,80	13,72	13,60	13,52						
AMM	AM	+5,9	+1,1	+1,1	+1,1	+1,1	+1,1	+1,1	+1,1	+1,1	+1,6	+1,6	+1,6	+1,6	+1,6	
<b>UNITED KINGDOM</b>																
UKL	EUA	7,60	7,20	7,37	7,50	7,45	7,63	7,90	8,25	8,68	8,99	8,86	9,15	8,75	9,03	
		11,62	10,84	10,83	11,10	11,06	11,26	11,71	12,43	13,46	13,99	13,98	14,90	14,16	14,19	
AMM	AM	+9,0	-5,3	-0,1	+1,8	-0,7	+2,4	+3,5	+4,4	+5,2	+3,6	-1,4	+3,3	-4,4	+3,2	
				+7,9	+7,1	+3,8	+12,1	+16,9	+21,3	+25,8	+26,4	+20,9	+25,2	+20,7	+22,4	
<b>IRELAND</b>																
IRL	EUA	8,39	9,06	-	-	-	-	-	-	-	-	-	-	-	-	
		12,83	13,65	-	-	-	-	-	-	-	-	-	-	-	-	
AM		+31,1	+8,0													
<b>DANMARK</b>																
DKR	ERE	97,51	99,33	97,74	100,75	103,75	-	-	-	-	-	-	-	-	-	
		14,22	14,15	13,97	14,45	14,80	-	-	-	-	-	-	-	-	-	
AMM	AM	+4,5	+1,9	+2,1	+3,1	+3,0										
				+11,1	+10,7	+9,2										

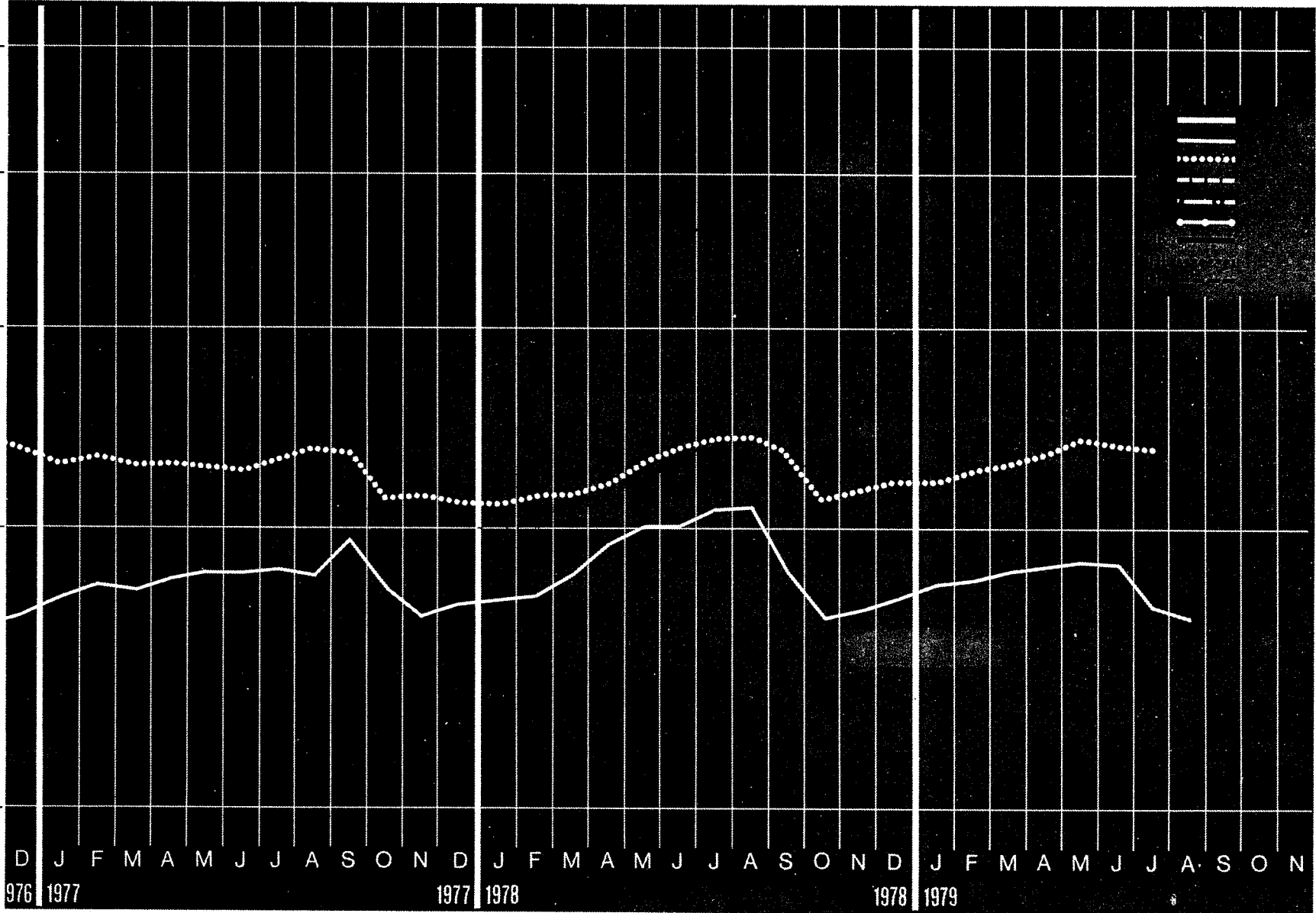
A7

MAIS / MAIZE / MAÏS / GRANOTURCO

EUA /  
UCE / 100 kg

Log. Maßstab / Echelle Log.

30  
25  
20  
15  
10



A7.MAIS  
A7.MAIZE

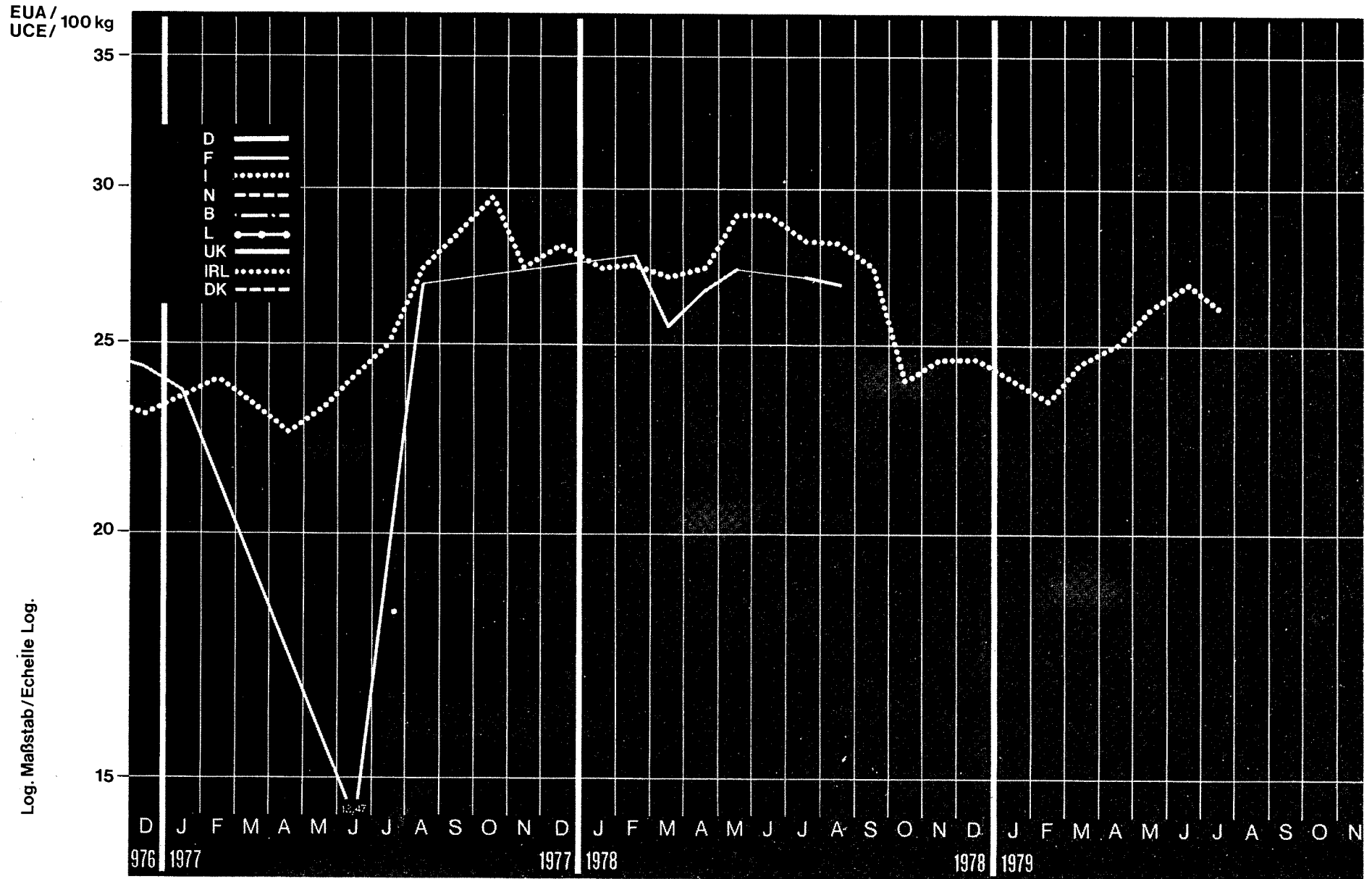
A7.MAIS  
A7.GRANOTURCO

			1978												1979												
	1977	1978	O	I	N	I	D	I	J	I	F	I	M	I	A	I	M	I	J	I	J	I	A	I	S		
DEUTSCHLAND																											
DM	-	-	-	-	-	-	-	-	-	-	-	-	-	-	-	-	-	-	-	-	-	-	-	-	-	-	
FRANCE																											
FF	76,78	78,44	76,09	77,15	78,31	79,57	80,56	81,82	82,50	83,49	82,92	78,75	77,65	-													
UCF	13,70	13,67	13,23	13,37	13,57	13,81	13,94	14,12	14,18	14,32	14,20	13,37	13,19	-													
AMM			-4,7	+1,4	+1,5	+1,6	+1,2	+1,6	+0,8	+1,2	-0,7	-5,0	-1,4														
AM	+8,1	+2,2	-0,8	+3,3	+1,5	+1,6	-0,7	-1,2	-1,9	-2,1	-2,4	-8,3	-4,1														
ITALIA																											
LIT	16394	17554	17344	17771	18040	18195	18589	18645	18851	19237	19190	19129	-														
UCE	16,28	16,25	15,65	15,92	16,03	16,02	16,37	16,40	16,71	17,08	16,97	16,80	-														
AMM			-3,7	+2,5	+1,5	+0,9	+2,2	+0,3	+1,1	+2,0	-0,2	-0,3															
AM	+10,4	+7,1	+9,3	+10,2	+10,4	+10,0	+11,5	+10,7	+9,4	+9,3	+7,6	+4,7															
NEDERLAND																											
HFL	-	-	-	-	-	-	-	-	-	-	-	-	-														
ERE	-	-	-	-	-	-	-	-	-	-	-	-	-														
BELGIQUE/BELGIE																											
BFR	-	-	-	-	-	-	-	-	-	-	-	-	-														
UCE	-	-	-	-	-	-	-	-	-	-	-	-	-														
LUXEMBOURG																											
LFR	-	-	-	-	-	-	-	-	-	-	-	-	-														
UCE	-	-	-	-	-	-	-	-	-	-	-	-	-														
UNITED KINGDOM																											
UKL	-	-	-	-	-	-	-	-	-	-	-	-	-														
EUA	-	-	-	-	-	-	-	-	-	-	-	-	-														
IRELAND																											
IRL	-	-	-	-	-	-	-	-	-	-	-	-	-														
EUA	-	-	-	-	-	-	-	-	-	-	-	-	-														
DANMARK																											
DKR	-	-	-	-	-	-	-	-	-	-	-	-	-														
ERE	-	-	-	-	-	-	-	-	-	-	-	-	-														

35  
 1978  
 1979  
 1980

A8

REIS / RICE / RIZ / RISO



AB.REIS  
AB.RICEAB.R1Z  
AB.RIZO

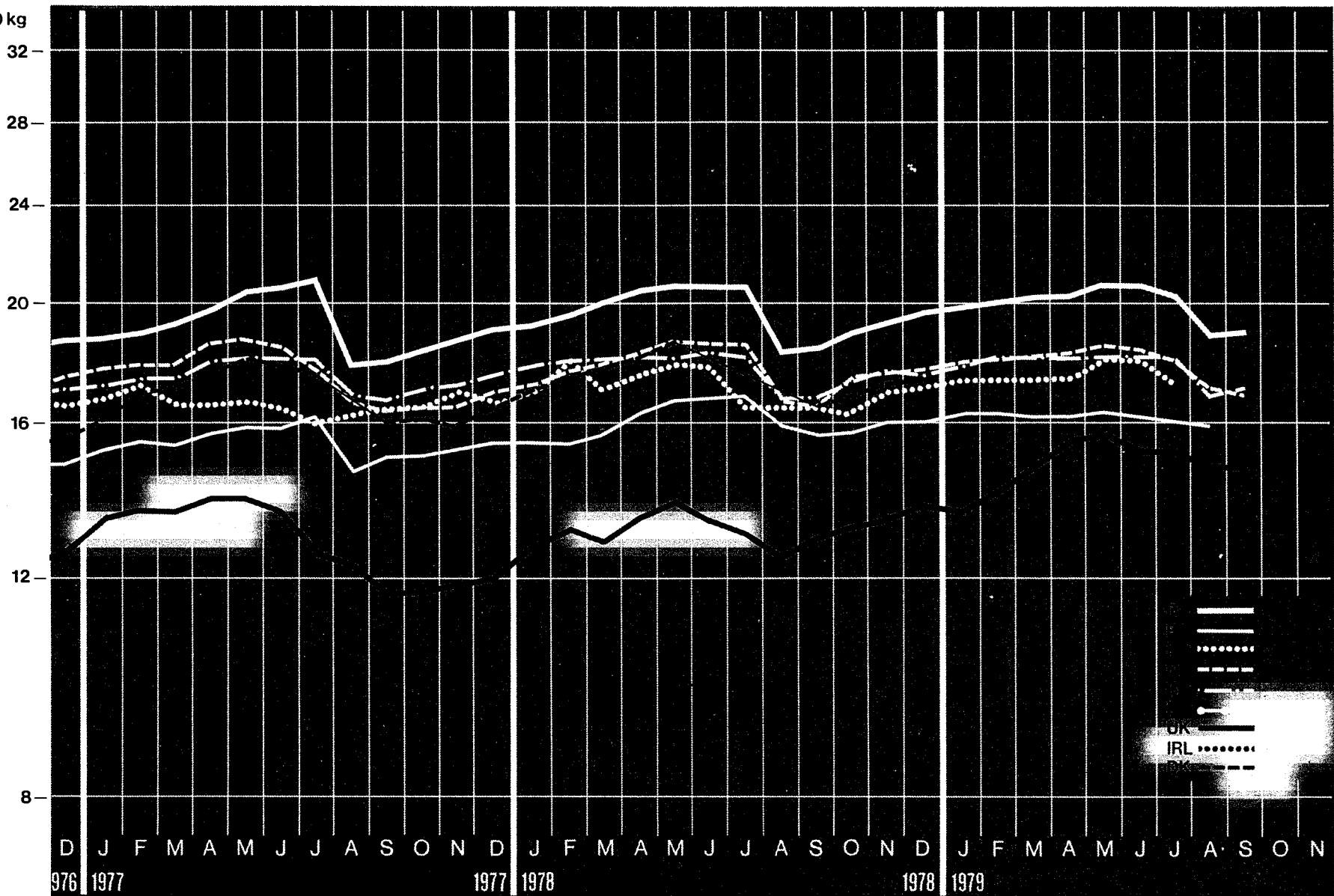
			1978												1979												
	1977	1978	O	I	N	I	D	I	J	I	F	I	M	I	A	I	M	I	J	I	J	I	A	I	S		
DEUTSCHLAND																											
DM	-	-	-	-	-	-	-	-	-	-	-	-	-	-	-	-	-	-	-	-	-	-	-	-	-	-	
FRANCE																											
FF	132,60	158,09	-	-	-	-	-	-	-	-	-	-	-	-	-	-	-	-	-	-	-	-	-	-	-	-	
UCE	23,69	27,54	-	-	-	-	-	-	-	-	-	-	-	-	-	-	-	-	-	-	-	-	-	-	-	-	
AMM																											
AM	+3,7	+19,2																									
ITALIA																											
LIT	25750	29160	26499	27456	27683	27146	26591	27840	28294	29431	30431	29775	-	-													
UCE	25,58	26,99	23,91	24,60	24,59	23,90	23,41	24,48	25,08	26,13	26,91	26,16	-	-													
AMM			-10,3	+3,6	+0,8	-1,9	-2,0	+4,7	+1,6	+4,0	+3,4	-2,2															
AM	+33,7	+15,0	-11,9	-1,9	-5,9	-7,0	-8,6	-3,9	-3,8	-4,5	-1,2	-1,0															
NEDERLAND																											
HFL	-	-	-	-	-	-	-	-	-	-	-	-	-	-	-	-	-	-	-	-	-	-	-	-	-	-	
BELGIQUE/BELGIE																											
BFR	-	-	-	-	-	-	-	-	-	-	-	-	-	-	-	-	-	-	-	-	-	-	-	-	-	-	
LUXEMBOURG																											
LFR	-	-	-	-	-	-	-	-	-	-	-	-	-	-	-	-	-	-	-	-	-	-	-	-	-	-	
UNITED KINGDOM																											
UKL	-	-	-	-	-	-	-	-	-	-	-	-	-	-	-	-	-	-	-	-	-	-	-	-	-	-	
IRELAND																											
IRL	-	-	-	-	-	-	-	-	-	-	-	-	-	-	-	-	-	-	-	-	-	-	-	-	-	-	
DANMARK																											
DKR	-	-	-	-	-	-	-	-	-	-	-	-	-	-	-	-	-	-	-	-	-	-	-	-	-	-	

A9

WEICHWEIZEN / SOFT WHEAT / BLÉ TENDRE / FRUMENTO TENERO

EUA /  
UCE / 100 kg

Log. Maßstab / Echelle Log.





AG. WEICHWEIZEN  
AG. SOFT WHEAT

AG. BLE TENDRE  
AG. FRUMENTO TENERO

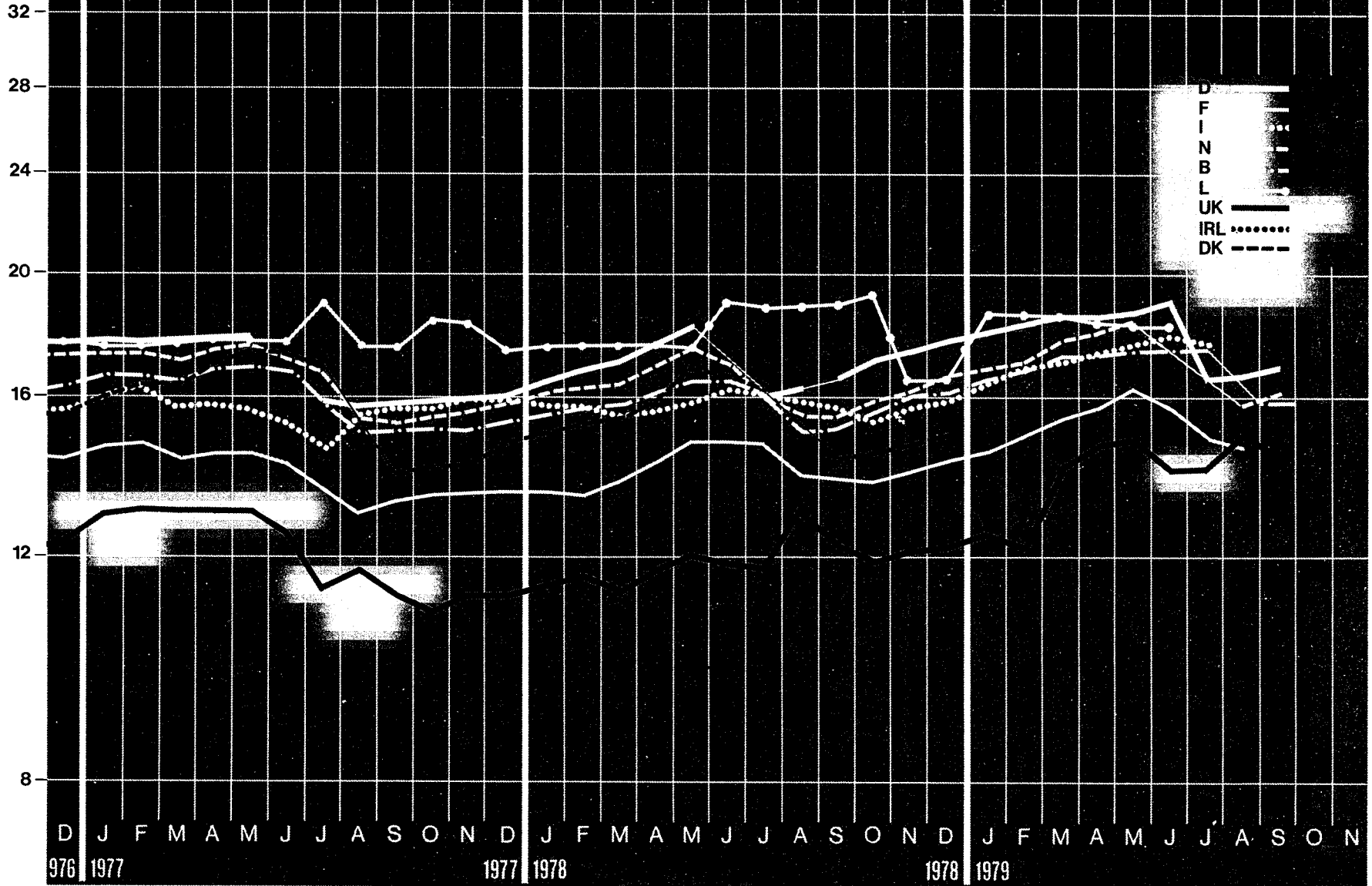
			1978		1978		1979						1979	
	1977	1978	O	N	D	J	F	M	A	M	J	A	S	
DEUTSCHLAND														
DM	50,83	50,15	47,60	48,63	49,30	50,05	50,40	50,70	51,30	52,21	52,75	51,40	47,65	47,55
ERE	19,19	19,62	18,92	19,30	19,62	19,94	20,06	20,16	20,26	20,69	20,65	20,31	18,83	18,94
AMM			+0,8	+2,2	+1,4	+1,5	+0,7	+0,6	+1,2	+1,8	-0,3	-1,2	-7,3	-0,2
AM	+2,1	-1,3	-1,4	-0,6	+0,1	+0,6	+0,2	-0,9	-1,5	-1,3	-1,5	-3,4	+1,8	+0,7
FRANCE														
FF	86,54	92,06	90,35	92,23	92,37	93,95	94,38	94,12	94,73	95,30	94,64	94,55	93,80	-
UCE	15,44	16,04	15,71	15,99	16,00	16,31	16,33	16,22	16,29	16,35	16,21	16,05	15,93	-
AMM			+1,6	+2,1	+0,2	+1,7	+0,5	-0,4	+0,6	+0,6	-0,7	-0,1	-0,8	-
AM	+8,0	+6,4	+6,2	+6,3	+4,3	+4,9	+2,1	+1,6	+1,3	+0,6	-0,2	+0,5	+4,8	-
ITALIA														
LIT	16686	18366	17900	18890	19275	19670	19650	19650	19725	20330	20283	19633	-	-
UCE	16,57	17,00	16,15	16,92	17,12	17,32	17,30	17,28	17,48	18,05	17,94	17,25	-	-
AMM			+0,3	+5,5	+2,0	+2,0	-0,1		+0,4	+3,1	-0,2	-3,2		
AM	+14,6	+10,1	+6,4	+9,3	+10,2	+8,9	+8,0	+7,6	+4,9	+7,3	+8,0	+11,2		
NEDERLAND														
HFL	48,95	48,75	47,65	47,95	48,25	48,65	48,85	49,35	49,85	50,90	50,55	49,95	47,25	46,50
ERE	17,48	17,70	17,41	17,58	17,71	17,95	18,02	18,17	18,21	18,52	18,38	17,94	17,02	16,83
AMM			+3,5	+0,6	+0,6	+0,8	+0,4	+1,0	+1,0	+2,1	-0,1	-1,8	-5,4	-1,6
AM	+2,8	-0,4	+2,5	+2,0	+1,3	+1,9	+0,7	+1,4	-0,1	-0,6	-0,3	-3,0	+1,9	+1,0
BELGIQUE/BELGIE														
BFR	713,2	709,0	688,2	697,5	698,0	707,3	717,1	720,0	725,8	731,7	733,0	733,3	680,8	685,7
UCE	17,45	17,70	17,34	17,61	17,55	17,87	18,12	18,10	18,08	18,11	18,11	18,10	16,81	17,00
AMM			+1,5	+1,4	+0,1	+1,3	+1,4	+0,4	+0,8	+0,8	+0,2	+0,0	-7,2	+0,7
AM	+5,1	-0,6	-1,3	-1,2	-2,0	-1,3	+0,3	+0,7	+0,8	+0,6	-0,4	-0,4	+0,1	+1,1
LUXEMBOURG														
LFR	-	-	-	-	-	-	-	-	-	-	-	-	-	-
UCE	-	-	-	-	-	-	-	-	-	-	-	-	-	-
UNITED KINGDOM														
UKL	8,40	8,73	8,99	9,09	9,26	9,21	9,60	9,89	10,04	10,11	9,65	9,38	9,20	9,47
EUA	12,85	13,15	13,21	13,45	13,75	13,60	14,23	14,91	15,57	15,74	15,23	15,28	14,89	14,88
AMM			+4,4	+1,1	+1,9	-0,5	+4,2	+3,0	+1,5	+0,7	-4,5	-2,8	-1,9	+2,9
AM	+16,0	+3,9	+18,6	+19,3	+19,5	+14,8	+14,8	+17,5	+10,7	+8,6	+7,6	+8,4	+11,0	+10,0
IRELAND														
IRL	-	-	-	-	-	-	-	-	-	-	-	-	-	-
EUA	-	-	-	-	-	-	-	-	-	-	-	-	-	-
DANMARK														
DKR	115,69	121,97	118,00	119,93	121,03	-	-	-	-	-	-	-	-	-
ERE	16,87	17,38	16,87	17,20	17,27	-	-	-	-	-	-	-	-	-
AMM			+1,3	+1,6	+0,9									
AM	+14,7	+5,4	+3,9	+5,9	+3,2									

A10

GERSTE / BARLEY / ORGE / ORZO

EUA /  
UCE / 100 kg

Log. Maßstab / Echelle Log.



A10. GERSTE  
A10. BARLEYA10. ORGE  
A10. OPEZO

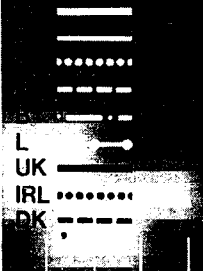
			1978		1978		1979						1979		
	1977	1978	O	N	D	J	F	M	A	M	J	J	A	S	
DEUTSCHLAND															
DM	44,37	39,92	43,25	43,80	44,40	45,40	45,90	46,50	47,00	47,40	47,90	42,00	42,15	42,65	
ERE	16,75	15,62	17,19	17,38	17,67	18,09	18,29	18,53	18,56	18,79	19,00	16,60	16,66	16,99	
AMM			+1,8	+1,3	+1,4	+2,3	+1,1	+1,5	+0,9	+0,9	+1,1	-12,3	+0,4	+1,2	
AM	-4,6	-10,0	+3,8	+5,2	+6,6	+5,6	+6,0	+6,5	+4,8	+1,1		+1,3	+0,7	+0,4	
FRANCE															
FF	78,19	80,83	79,17	81,24	82,89	83,89	86,29	89,83	91,33	94,70	91,78	88,27	86,03	-	
UCE	13,95	14,08	13,76	14,08	14,36	14,56	14,93	15,50	15,70	16,24	15,72	14,98	14,61	-	
AMM			+1,1	+2,6	+2,0	+1,2	+2,9	+4,1	+1,7	+3,7	-3,1	-3,8	-2,5		
AM	+4,3	+3,4	+5,5	+6,8	+6,8	+7,6	+7,8	+10,5	+11,2	+13,0	+9,9	+7,6	+10,8		
ITALIA															
LIT	15820	17060	16981	17506	17912	18746	19149	19345	19526	19917	20143	20073	-	-	
UCE	15,71	15,79	15,32	15,68	15,91	16,50	16,86	17,01	17,31	17,68	17,81	17,63	-	-	
AMM			+0,2	+3,1	+2,3	+4,7	+2,1	+1,0	+0,9	+2,0	+1,1	-0,3			
AM	+14,1	+7,8	+6,5	+7,0	+6,9	+11,1	+14,9	+16,7	+16,2	+17,9	+16,5	+16,9			
NEDERLAND															
HFL	46,35	44,90	43,60	44,15	45,30	45,90	46,50	48,30	49,35	50,60	-	-	44,10	44,60	
ERE	16,55	16,30	15,93	16,18	16,63	16,94	17,15	17,79	18,03	18,41	-	-	15,88	16,14	
AMM			+1,3	+1,3	+2,6	+1,3	+1,3	+3,9	+2,2	+2,5				+1,1	
AM	-0,1	-3,1	+0,0	-0,1	+2,3	+2,5	+3,8	+8,3	+6,9	+5,4			+2,1	+3,6	
BELGIQUE/BELGIE															
BFR	653,5	635,6	621,1	633,8	642,9	653,9	666,3	687,5	691,9	706,7	705,0	710,0	-	644,2	
UCE	15,98	15,87	15,65	16,00	16,16	16,52	16,84	17,28	17,24	17,49	17,42	17,53	-	15,97	
AMM			+1,5	+2,0	+1,4	+1,7	+1,9	+3,2	+0,6	+2,1	-0,2	+0,7			
AM	+0,2	-2,7	+0,3	+2,2	+3,6	+4,6	+6,6	+9,7	+8,1	+6,5	+5,5	+7,8		+5,3	
LUXEMBOURG															
LFR	729,8	720,4	766,7	653,3	653,3	738,1	738,1	738,1	738,1	738,1	738,1	-	-	-	
UCE	17,85	17,98	19,32	16,49	16,42	18,65	18,65	18,55	18,39	18,27	18,23	-	-	-	
AMM				-14,8		+13,0									
AM	+4,6	-1,3	+1,9	-13,2	-7,3	+4,7	+5,4	+5,4	+5,4	+5,4	-3,7				
UNITED KINGDOM															
UKL	7,91	7,98	8,06	8,16	8,33	8,43	8,90	9,34	9,49	9,55	8,88	8,65	9,24	9,18	
EUA	12,10	12,02	11,84	12,07	12,37	12,52	13,19	14,08	14,72	14,87	14,02	14,09	14,96	14,43	
AMM			-0,7	+1,2	+2,1	+1,8	+5,0	+4,9	+1,6	+0,6	-7,0	-2,6	+6,8	-0,6	
AM	+6,3	+0,9	+13,8	+12,9	+14,4	+17,5	+21,3	+27,4	+20,3	+17,9	+11,7	+10,8	+6,5	+13,1	
IRELAND															
IRL	-	-	-	-	-	-	-	-	-	-	-	-	-	-	
EUA															
DANMARK															
DKR	108,49	108,07	101,00	102,18	104,53	-	-	-	-	-	-	-	-	-	
ERE	15,82	15,40	14,44	14,66	14,91	-	-	-	-	-	-	-	-	-	
AMM				+1,2	+2,3										
AM	+10,6	-0,4	+1,2	+0,8	-0,4										

A11

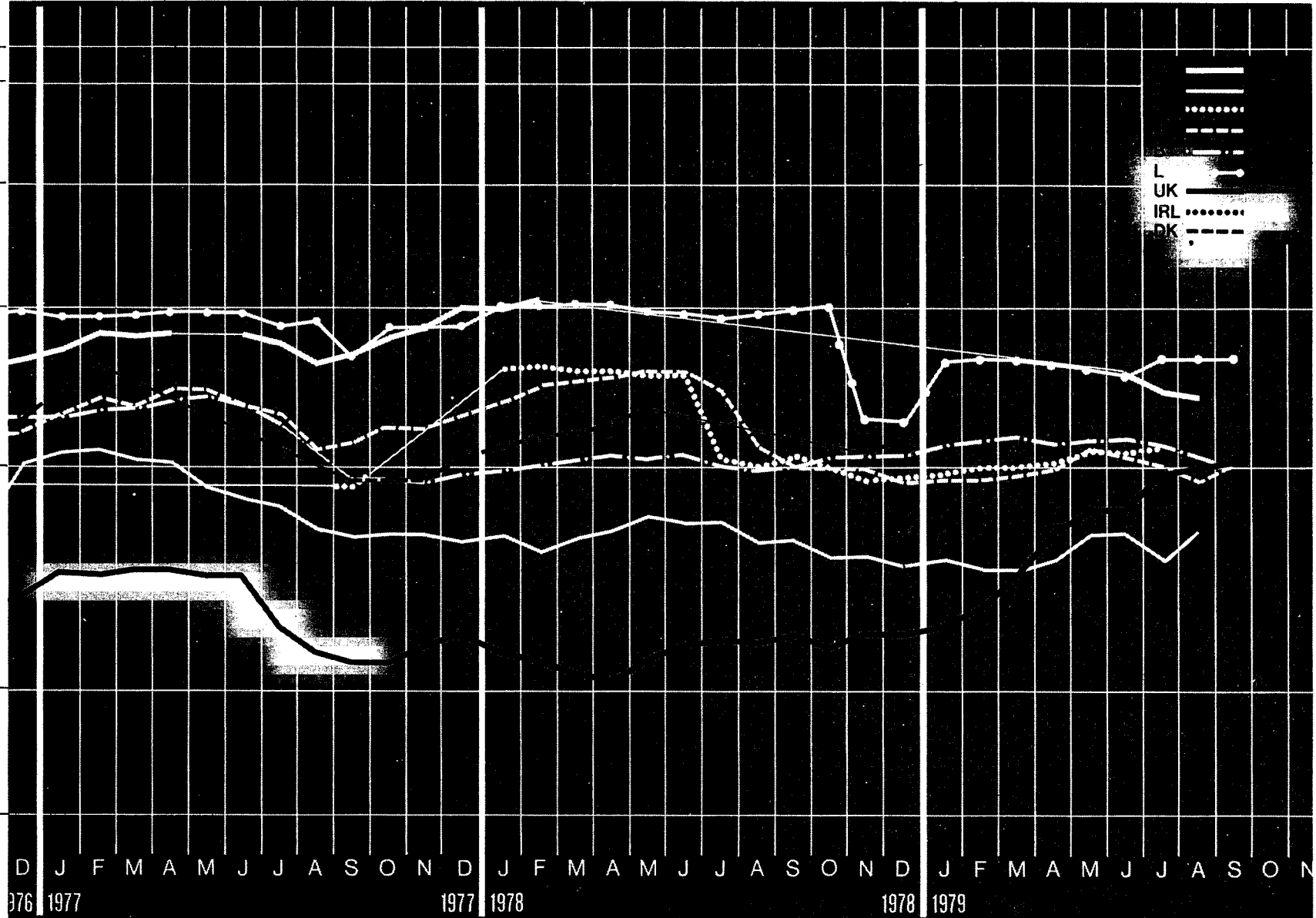
HAFER / OAST / AVOINE / AVENA

EUA/  
UCE/ 100 kg

32  
30  
25  
20  
15  
10  
8



Log. Maßstab / Echelle Log.



D J F M A M J J A S O N D 1976 | D J F M A M J J A S O N D 1977 | D J F M A M J J A S O N D 1978 | D J F M A M J J A S O N D 1979

A11.HAFER  
A11.GATSA11.AVOINE  
A11.AVANA

			1979																								
	1977	1978	O	I	N	I	D	I	J	I	F	I	M	I	A	I	M	I	J	I	J	I	A	I	S		
DEUTSCHLAND																											
DM	50,27	-	-	-	-	-	-	-	-	-	-	-	-	-	-	-	-	45,00	43,65	43,15	-	-	-	-	-	-	-
EPE	18,98	-	-	-	-	-	-	-	-	-	-	-	-	-	-	-	-	17,85	17,25	17,06	-	-	-	-	-	-	-
AMM																											
AM	+7,5																										
FRANCE																											
FF	79,53	75,51	73,20	73,91	72,62	73,38	72,42	72,47	74,08	77,90	77,75	75,37	79,03	-	-	-	-	77,90	75,37	79,03	-	-	-	-	-	-	-
UCE	14,19	13,16	12,73	12,81	12,58	12,74	12,53	12,50	12,74	13,36	13,31	12,79	13,42	-	-	-	-	13,36	12,79	13,42	-	-	-	-	-	-	-
AMM			-1,3	+1,0	-1,7	+1,0	-1,3	+0,1	+2,2	+5,2	-0,2	-3,1	+4,9														
AM	+9,2	-5,1	-2,2	-2,1	-3,9	-4,3	-5,8	-7,2	-3,5	-0,2	+1,8	-0,7	+7,5														
ITALIA																											
LIT	14650	17707	16582	16345	16525	16875	17075	17075	17075	17500	17500	17750	-	-	-	-	-	17500	17750	-	-	-	-	-	-	-	-
UCE	14,55	16,39	14,96	14,64	14,68	14,86	15,03	15,01	15,13	15,54	15,48	15,59	-	-	-	-	-	15,54	15,48	15,59	-	-	-	-	-	-	-
AMM				-1,4	+1,1	+2,1	+1,2	-10,7	-10,7	+2,5	-6,7	+1,4															
AM	+22,0	+20,9																									
NEDERLAND																											
HFL	46,20	45,30	41,00	40,90	39,75	40,05	39,90	40,40	41,05	42,55	42,50	41,95	40,65	41,55				42,55	42,50	41,95	40,65	41,55					
ERE	16,50	16,45	14,98	14,99	14,59	14,78	14,72	14,88	14,99	15,48	15,37	15,06	14,64	15,04				15,48	15,37	15,06	14,64	15,04					
AMM			-1,9	-0,2	-2,8	+0,8	-0,4	+1,3	+1,6	+3,7	-0,1	-1,3	-3,1	+2,2													
AM	+5,6	-1,9	-9,6	-9,9	-14,1	-14,9	-16,7	-15,4	-14,6	-13,3	-13,3	-12,7	-6,3	-0,6													
BELGIQUE/BELGIE																											
BFR	652,9	607,6	606,7	609,4	611,4	616,7	623,8	629,4	629,4	637,8	640,0	636,0	622,3	605,0				637,8	640,0	636,0	622,3	605,0					
UCE	15,97	15,17	15,29	15,39	15,37	15,58	15,76	15,82	15,68	15,79	15,81	15,70	15,36	15,00				15,79	15,81	15,70	15,36	15,00					
AMM			+0,4	+0,4	+0,3	+0,9	+1,1	+0,9	+1,3	+1,3	+0,3	-0,6	-2,2	-2,8													
AM	+4,0	-6,9	+0,8	+1,6	+1,9	+2,8	+4,0	+4,2	+3,6	+4,2	+3,2	+3,8	+3,1	+0,1													
LUXEMBOURG																											
LFR	797,1	775,6	800,0	648,6	648,6	723,8	723,8	723,8	723,8	723,8	723,8	738,1	738,1	738,1				723,8	723,8	738,1	738,1	738,1					
UCE	19,50	19,36	20,16	16,38	16,30	18,29	18,29	18,19	18,03	17,92	17,88	18,22	18,30	18,30				17,92	17,88	18,22	18,30	18,30					
AMM				-18,9		+11,6						+2,0															
AM	+10,4	-2,7	+1,2	-18,4	-17,4	-10,6	-9,5	-9,5	-9,5	-9,5	-9,5	-7,7	-7,7	-7,7													
UNITED KINGDOM																											
UKL	7,60	7,20	7,37	7,50	7,45	7,63	7,90	8,25	8,68	8,99	8,86	9,15	8,75	9,03				8,99	8,86	9,15	8,75	9,03					
EUA	11,62	10,84	10,83	11,10	11,06	11,26	11,71	12,43	13,46	13,99	13,98	14,90	14,16	14,19				13,99	13,98	14,90	14,16	14,19					
AMM			-0,1	+1,8	-0,7	+2,4	+3,5	+4,4	+5,2	+3,6	-1,4	+3,3	-4,4	+3,2													
AM	+9,0	-5,3	+7,9	+7,1	+3,8	+12,1	+16,9	+21,3	+25,8	+26,4	+20,9	+25,2	+20,7	+22,4													
IRELAND																											
IRL	-	-	-	-	-	-	-	-	-	-	-	-	-	-				-	-	-	-	-					
EUA	-	-	-	-	-	-	-	-	-	-	-	-	-	-				-	-	-	-	-					
DANMARK																											
DKR	109,10	111,88	-	107,42	110,26	-	-	-	-	-	-	-	-	-				-	-	-	-	-					
ERE	15,91	15,94	-	15,41	15,73	-	-	-	-	-	-	-	-	-				-	-	-	-	-					
AMM																											
AM	+10,0	+2,5		+2,3	+2,6																						

A12.MAIS  
A12.MAIZEA12.MAIS  
A12.GRANOTURCO

		1978												1979			
		1978				1978				1979				1979			
		O	N	D	J	F	M	A	M	J	J	A	S				
		1977	1978	1978	1978	1978	1978	1978	1978	1978	1978	1978	1978	1979	1979		
DEUTSCHLAND																	
DM	50,37	51,25	49,85	51,00	51,80	51,80	52,35	52,90	53,25	54,05	54,25	53,00	49,45	49,95			
ERE	19,02	20,05	19,81	20,24	20,61	20,64	20,86	21,03	21,03	21,43	21,52	20,94	19,55	19,90			
AMM			+0,8	+2,3	+1,6		+1,1	+1,1	+0,7	+1,5	+0,4	-2,3	-6,7	+1,0			
AM	+4,5	+1,7	-1,9	+1,2	+2,9	+2,8	+3,2	+3,0	+1,8	+1,9	+2,2		+0,8	+1,1			
FRANCE																	
FF	85,58	91,28	88,62	89,68	90,84	92,10	93,09	94,35	95,03	96,02	95,45	94,68	95,23	-			
UCE	15,27	15,90	15,41	15,54	15,74	15,99	16,11	16,28	16,34	16,47	16,35	16,07	16,17	-			
AMM			-4,1	+1,2	+1,3	+1,4	+1,1	+1,4	+0,7	+1,0	-0,6	-0,8	+0,6				
AM	+11,9	+6,7	+4,3	+8,1	+6,4	+6,4	+4,1	+3,6	+2,8	+2,6	+2,4	+0,6	+1,8				
ITALIA																	
LIT	15208	17155	16375	17090	17700	18440	18525	18650	19000	19680	19475	19275	-	-			
UCE	15,11	15,88	14,78	15,31	15,72	16,23	16,31	16,40	16,84	17,47	17,22	16,93	-	-			
AMM			-7,6	+4,4	+3,6	+4,2	+0,5	+0,7	+1,9	+3,6	-1,0	-1,0					
AM	+11,7	+12,8	+15,5	+17,6	+16,4	+18,9	+17,1	+14,8	+12,7	+11,2	+7,3	+5,2					
NEDERLAND																	
HFL	49,55	51,25	50,20	50,30	51,20	52,10	52,60	52,70	53,60	53,20	53,20	53,00	49,80	50,40			
ERE	17,70	18,61	18,34	18,44	18,79	19,23	19,40	19,41	19,58	19,35	19,23	19,03	17,93	18,24			
AMM			+0,8	+0,2	+1,8	+1,8	+1,0	+0,2	+1,7	-0,7		-0,4	-6,0	+1,2			
AM	+6,7	+3,4	-0,2	+0,2	-0,4	+2,4	+3,3	+2,3	+1,3	-0,2	+1,1	+1,9	+0,6	+1,2			
BELGIQUE/BELGIE																	
BFR	775,6	786,4	764,9	777,6	779,7	788,8	794,8	802,1	811,7	821,4	833,3	825,0	775,7	775,9			
UCE	18,97	19,63	19,27	19,63	19,60	19,93	20,09	20,16	20,22	20,33	20,59	20,36	19,15	19,24			
AMM			+1,0	+1,7	+0,3	+1,2	+0,8	+0,9	+1,2	+1,2	+1,4	-1,0	-6,0				
AM	+6,9	+1,4	+0,6	+1,3	+0,9	+1,1	+1,3	+1,1	+0,6	+1,8	+2,3	+1,5	+3,1	+2,5			
LUXEMBOURG																	
LFR	800,5	831,3	847,6	814,3	814,3	847,6	847,6	847,6	847,6	847,6	847,6	847,6	847,6	847,6			
UCE	19,58	20,75	21,36	20,56	20,47	21,41	21,42	21,30	21,12	20,98	20,94	20,92	20,93	21,02			
AMM				-3,9		+4,1											
AM	+7,3	+3,8		-2,3	-1,2	+3,1	+3,1	+3,1	+3,1	+3,1	+0,0	+0,0	+0,0	+0,0			
UNITED KINGDOM																	
UKL	8,92	10,32	-	-	-	10,69	-	-	-	-	-	-	-	-			
EUA	13,65	15,54	-	-	-	15,78	-	-	-	-	-	-	-	-			
AMM																	
AM	+18,3	+15,7															
IRELAND																	
IRL	-	-	-	-	-	-	-	-	-	-	-	-	-	-			
EUA																	
DANMARK																	
DKR	-	-	-	-	-	-	-	-	-	-	-	-	-	-			
ERE																	

H1.1TAFELAPFEL:ALLE SORTEN  
R1.1D=SSERT APPLCS:ALL VARIETIES

B1.1POMMES DE TABLE:ENSEMBLE DES VARIETES  
R1.1MELE DA TAVOLA:INSIEME DELLE VARIETA

				1979												
		1978			1978			1979			1979			1979		
		1977	1978	O	N	D	J	F	M	A	M	J	J	A	S	
DEUTSCHLAND																
DM	107,11	75,01	59,31	57,02	53,85	55,52	56,71	55,09	58,88	46,57	45,67	48,69	59,13	73,22		
ERE	40,44	29,35	23,57	22,63	21,43	22,12	22,59	21,90	23,25	18,46	18,12	19,24	23,37	29,17		
AMM			-25,5	-3,9	-5,6	+3,1	+2,1	-2,9	+6,9	-20,9	-1,9	+6,6	+21,4	+23,8		
AM	+47,1	-30,0	-46,5	-45,8	-49,8	-50,7	-50,7	-48,7	-28,3	-36,4			-36,2	-8,0		
FRANCE																
FF	-	-	-	-	-	-	-	-	-	-	-	-	-	-		
UCE	-	-	-	-	-	-	-	-	-	-	-	-	-	-		
AMM																
AM																
ITALIA																
LIT	31608	30107	30475	30307	33428	-	-	-	-	-	-	-	-	-		
UCE	31,39	27,87	27,50	27,15	29,70	-	-	-	-	-	-	-	-	-		
AMM			+5,2	-0,6	+10,3											
AM	+130,5	-4,7	-7,3	-6,0	-7,9											
NEDERLAND																
HFL	81,16	54,76	35,09	33,06	34,93	40,88	39,60	38,08	35,92	34,16	30,36	37,18	42,34	37,79		
ERE	28,98	19,88	12,82	12,12	12,82	15,09	14,61	14,02	13,12	12,43	10,98	13,35	15,25	13,68		
AMM			-16,1	-5,8	+5,7	+17,0	-3,1	-3,8	-5,7	-4,9	-11,1	+22,5	+13,9	-10,7		
AM	+57,6	-32,5	-60,0	-61,0	-65,8	-57,5	-54,2	-51,0	-54,4	-49,8	-51,6	-40,7	-31,7	-9,6		
BELGIQUE/BELGIE																
BFR	986,0	798,0	461,0	468,0	576,0	606,0	534,0	537,0	507,0	510,0	467,0	429,0	672,0	534,0		
UCE	24,12	19,92	11,62	11,82	14,48	15,31	13,50	13,50	12,63	12,62	11,54	10,59	16,59	13,24		
AMM			-19,1	+1,5	+23,1	+5,2	-11,9	+0,6	-5,6	+0,6	-8,4	-8,1	+56,6	-20,5		
AM	+58,3	-19,1	-63,0	-67,6	-66,0	-59,8	-60,2	-54,4	-48,3	-51,2	-41,4	-55,5	-28,3	-6,3		
LUXEMBOURG																
LFR	-	-	-	-	-	-	-	-	-	-	-	-	-	-		
UCE	-	-	-	-	-	-	-	-	-	-	-	-	-	-		
AMM																
AM																
UNITED KINGDOM																
UKL	30,50	23,51	15,75	18,03	21,42	19,34	20,70	20,93	22,33	25,02	24,21	-	-	-		
EUA	46,66	35,41	23,14	26,68	31,81	28,55	30,68	31,55	34,64	38,95	38,21	-	-	-		
AMM			-10,2	+14,5	+18,8	-9,7	+7,0	+1,1	+6,7	+12,0	-3,2					
AM	+61,3	-22,9	-52,0	-46,9	-40,2	-43,4	-40,4	-37,5	-31,8	-14,5						
IRELAND																
IRL	-	-	-	-	-	-	-	-	-	-	-	-	-	-		
EUA	-	-	-	-	-	-	-	-	-	-	-	-	-	-		
AMM																
AM																
DANMARK																
DKR	192,00	187,00	146,00	158,00	153,00	149,00	146,00	134,00	129,00	115,00	-	285,00	190,00	130,00		
ERE	28,01	26,64	20,87	22,67	21,83	21,40	20,98	19,09	18,29	16,13	-	39,18	26,06	19,16		
AMM			-16,6	+8,2	-3,2	-2,6	-2,0	-8,7	-3,7	-10,9			-33,3	-26,8		
AM	+12,3	-2,6	-33,9	-16,4	-25,4	-31,0	-30,5	-30,4	-33,8	-37,2		+29,5	-25,2	-20,6		

B1.2TAFELÄPFEL:GOLDEN DELICIOUS  
B1.2DESSERT APPLES:GOLDEN DELICIOUS

B1.2POMMES DE TABLE:GOLDEN DELICIOUS  
B1.2MELE DA TAVOLA:GOLDEN DELICIOUS

		1977		1978		1979		1979		1979		1979		1979	
		O	N	D	J	F	M	A	M	J	J	A	S		
DEUTSCHLAND															
DM	72,30	67,69	57,35	47,88	40,03	44,93	46,88	46,57	41,10	44,40	45,67	-	-	-	-
ERE	27,30	26,48	22,79	19,00	15,93	17,90	18,68	18,51	16,23	17,60	18,12	-	-	-	-
AMM			-16,2	-16,5	-16,4	+12,2	+4,3	-0,7	-11,7	+8,0	+2,9				
AM	+38,0	-6,4	-35,2	-34,2	-47,4	-41,7	-42,1	-44,1	-48,9	-40,0					
FRANCE															
FF	-	-	-	-	-	-	-	-	-	-	-	-	-	-	-
UCE	-	-	-	-	-	-	-	-	-	-	-	-	-	-	-
AMM															
AM															
ITALIA															
LIT	30703	29335	29608	30286	30700	-	-	-	-	-	-	-	-	-	-
UCE	30,50	27,16	26,72	27,13	27,27	-	-	-	-	-	-	-	-	-	-
AMM			+5,4	+2,3	+1,4										
AM	+132,9	-4,5	-7,8	-6,3	-0,2										
NEDERLAND															
HFL	-	-	45,37	39,87	41,21	48,97	47,71	45,73	49,39	45,70	-	-	-	-	-
ERE	-	-	16,58	14,62	15,13	18,07	17,60	16,84	18,04	16,63	-	-	-	-	-
AMM			-4,6	-12,1	+3,4	+18,8	-2,6	-4,2	+8,0	-7,5					
AM			-31,9	-44,9	-60,4	-48,8	-49,4	-49,2	-48,3	-51,9					
BELGIQUE/BELGIE															
BFR	1008,0	1138,0	506,0	475,0	586,0	653,0	570,0	611,0	611,0	602,0	608,0	685,0	581,0	560,0	
UCE	24,66	28,41	12,75	11,99	14,73	16,50	14,41	15,36	15,22	14,90	15,02	16,91	14,34	13,89	
AMM			-14,4	-6,1	+23,4	+11,4	-12,7	+7,2	-48,5	-1,5	+1,0	+12,7	-15,2	-3,6	
AM	+60,3	+12,9	-63,0	-65,7	-61,3	-53,5	-61,7	-52,3	-48,5	-48,9	-40,9	-40,8	-51,3	-5,2	
LUXEMBOURG															
LFR	1595,0	-	684,0	590,0	-	-	-	-	-	-	-	-	-	-	-
UCE	39,01	-	17,23	14,90	-	-	-	-	-	-	-	-	-	-	-
AMM				-13,7											
AM	+140,6		-56,0	-61,8											
UNITED KINGDOM															
UKL	32,37	16,77	17,60	16,00	14,90	15,60	16,80	17,20	-	-	-	-	-	-	-
EUA	49,52	25,26	25,86	23,67	22,13	23,03	24,90	25,92	-	-	-	-	-	-	-
AMM				-9,1	-6,9	+4,7	+7,7	+2,4							
AM	+72,7	-48,2	-48,1	-49,5	-50,5	-46,0	-39,8								
IRELAND															
IRL	-	-	-	-	-	-	-	-	-	-	-	-	-	-	-
EUA	-	-	-	-	-	-	-	-	-	-	-	-	-	-	-
DANMARK															
DKR	164,00	222,00	-	203,00	142,00	152,00	147,00	138,00	133,00	127,00	-	-	-	-	-
ERE	23,92	31,63	-	29,12	20,26	21,83	21,12	19,66	18,86	17,81	-	-	-	-	-
AMM				-3,3	-30,0	+7,0	-3,3	-6,1	-3,6	-4,5					
AM	-7,9	+35,4		-3,3	-25,3	-31,8	-36,9	-39,7	-41,7	-36,5					



B1.3TAFELAEPPFEL:COX\*ORANGE PIPIN  
 B1.3DESSERT APPLES:COX'S ORANGE PIPIN

B1.3POMMES DE TABLE:COX\*ORANGE PIPIN  
 B1.3MELE DA TAVOLA:COX\*ORANGE PIPIN

				1978		1978		1979				1979			
		1977	1978	O	N	D	J	F	M	A	M	J	J	A	S
DEUTSCHLAND															
DM	160,87	98,82	67,62	74,49	74,20	75,32	77,90	69,34	119,50	-	-	-	-	-	-
ERE	60,74	38,66	26,87	29,56	29,53	30,01	31,04	27,57	47,20	-	-	-	-	-	-
AMM			-31,7	+10,2	-0,4	+1,5	+3,4	-11,0	+72,3						
AM	+52,8	-38,6	-53,6	-49,2	-53,5	-53,8	-50,8	-51,2	+38,9						
FRANCE															
FF	-	-	-	-	-	-	-	-	-	-	-	-	-	-	-
UCE															
ITALIA															
LIT	-	-	-	-	-	-	-	-	-	-	-	-	-	-	-
UCE															
NEDERLAND															
HFL	-	-	66,73	73,42	80,61	77,71	81,16	87,14	88,54	-	-	-	52,84	69,15	
ERE	-	-	24,38	26,91	29,59	28,68	29,93	32,09	32,34	-	-	-	19,03	25,02	
AMM			-3,7	+10,0	+9,8	-3,6	+4,4	+7,4	+1,6					+30,9	
AM			-48,1	-51,6	-54,1	-49,6	-43,7	-29,7	-23,8				-42,9	-0,2	
BELGIQUE/BELGIE															
BFR	1888,0	1076,0	928,0	1039,0	1131,0	960,0	895,0	808,0	834,0	670,0	-	553,0	448,0	886,0	
UCE	46,18	26,86	23,38	26,23	28,43	24,25	22,62	20,31	20,78	16,58	-	13,65	11,06	21,97	
AMM			+25,9	+12,0	+8,9	-15,1	-6,8	-9,7	+3,2	-19,7			-19,0	+97,8	
AM	+52,6	-43,0	-61,4	-59,0	-53,9	-46,4	-45,3	-23,6	-33,2				-71,9	+20,2	
LUXEMBOURG															
LFR	1595,0	-	-	-	-	-	-	-	-	-	-	-	-	-	-
UCE	39,01	-	-	-	-	-	-	-	-	-	-	-	-	-	-
AMM															
AM	+46,7														
UNITED KINGDOM															
UKL	39,18	33,48	26,20	26,70	28,90	27,30	28,00	28,20	29,80	35,00	-	-	-	-	-
EUA	59,93	50,43	38,50	39,50	42,91	40,30	41,50	42,50	46,22	54,48	-	-	-	-	-
AMM			-0,4	+1,9	+8,2	-5,5	+2,6	+0,7	+5,7	+17,4					
AM	+50,6	-14,5	-45,3	-46,9	-37,7	-41,7	-37,2	-34,4	-36,9						
IRELAND															
IRL	-	-	-	-	-	-	-	-	-	-	-	-	-	-	-
EUA															
DANMARK															
DKR	318,00	234,00	215,00	204,00	228,00	240,00	204,00	150,00	-	-	-	-	-	-	-
ERE	46,38	33,34	30,74	29,27	32,53	34,47	29,31	21,37	-	-	-	-	-	-	-
AMM				-5,1	+11,8	+5,3	-15,0	-26,5							
AM	+24,2	-26,4	-32,8	-35,2	-28,3	-14,0	-21,8								

B1.4TAFELBIRNEN:ALLE SORTEN  
B1.4DESSERT PEARS:ALL VARIETIES.

B1.4POIRES DE TABLE:ENSEMBLE DES VARIETES  
B1.4PERE DA TAVOLA:INSIEME DELLE VARIETA

			1979																								
	1977	1978	O	I	N	I	D	I	J	I	F	I	M	I	A	I	M	I	J	I	J	I	A	I	S		
DEUTSCHLAND																											
DM	82,06	62,50	51,65	55,79	52,99	59,38	55,51	60,30	65,58	50,00	-	-	67,79	57,70													
ERE	30,99	24,45	20,53	22,14	21,09	23,66	22,12	23,97	25,90	19,82	-	-	26,80	22,99													
AMM			-21,2	+8,0	-5,0	+12,1	-6,5	+8,6	+8,8	-23,8				-14,9													
AM	+36,1	-23,8	-30,6	-33,7	-30,0	-27,0	-30,5	-11,1	-15,9				-6,5	-12,0													
FRANCE																											
FF	-	-	-	-	-	-	-	-	-	-	-	-	-	-													
UCE																											
AMM																											
AM																											
ITALIA																											
LIT	23924	33511	32353	-	-	-	-	-	-	-	-	-	-	-													
UCE	23,76	31,02	29,20																								
AMM			+1,3																								
AM	+102,4	+40,1	+33,1																								
NEDERLAND																											
HFL	83,53	67,85	51,35	70,78	77,60	79,72	81,76	88,74	99,41	105,17	88,93	68,19	43,89	43,29													
ERE	29,83	24,64	18,76	25,95	28,48	29,42	30,16	32,68	36,31	38,26	32,15	24,49	15,81	15,67													
AMM			-0,9	+37,8	+9,6	+2,7	+2,6	+8,5	+12,0	+5,8	-15,4	-23,3	-35,6	-1,4													
AM	+70,5	-18,8	-35,1	-29,5	-28,8	-17,8	-8,2	+1,0	+12,6	+7,0	-20,1	-32,8	-25,6	-16,5													
BELGIQUE/BELGIE																											
BFR	1063,0	944,0	607,0	923,0	1054,0	1223,0	1154,0	1250,0	1426,0	1614,0	1368,0	1620,0	799,0	729,0													
UCE	26,00	23,56	15,29	23,30	26,50	30,90	29,17	31,42	35,52	39,95	33,80	39,99	19,73	18,08													
AMM			+0,2	+52,1	+14,2	+16,0	-5,6	+8,3	+14,1	+13,2	-15,2	+18,4	-50,7	-8,8													
AM	+26,4	-11,2	-46,4	-30,5	-32,7	-19,0	-8,7	+28,7	+20,5	+18,4	-21,0	-4,7	-21,7	+20,3													
LUXEMBOURG																											
LFR	-	-	-	-	-	-	-	-	-	-	-	-	-	-													
UCE																											
UNITED KINGDOM																											
UKL	27,48	25,11	19,33	23,41	24,66	26,83	25,32	24,50	26,30	30,60	31,70	-	-	-													
EUA	42,04	37,82	28,40	34,64	36,62	39,61	37,53	36,93	40,79	47,63	50,03	-	-	-													
AMM			-14,4	+21,1	+5,3	+8,8	-5,6	-3,2	+7,3	+16,3	+3,6																
AM	+46,3	-8,6	-37,8	-23,8	-18,3	-11,8	-10,6	-15,8	-8,7	+2,3																	
IRELAND																											
IRL	-	-	-	-	-	-	-	-	-	-	-	-	-	-													
EUA																											
DANMARK																											
DKR	195,00	243,00	214,00	205,00	173,00	280,00	200,00	-	-	-	-	-	151,00	220,00													
ERE	28,44	34,62	30,59	29,41	24,68	40,21	28,73	-	-	-	-	-	20,71	30,32													
AMM			-23,6	-4,2	-15,6	+61,8	-28,6							+45,7													
AM	+17,5	+24,6	-1,8	-21,5	-17,6	+23,3	-11,1						-40,1	-21,4													

B1.5TAFELBIRNEN:WILLIAMS  
B1.5DESSERT PEARS:WILLIAMS

B1.5POIRES DE TABLE:WILLIAMS  
B1.5PERE DA TAVOLA:WILLIAMS

	1977		1978		1979																					
			O	I	N	I	D	I	J	I	F	I	M	I	A	I	M	I	J	I	J	I	A	I	S	
DEUTSCHLAND																										
DM	79,37	71,88	-	-	-	-	-	-	-	-	-	-	-	-	-	-	-	-	-	-	-	-	-	-	-	-
ERE	29,97	28,12	-	-	-	-	-	-	-	-	-	-	-	-	-	-	-	-	-	-	-	-	-	-	-	-
AMM																										
AM	+76,5	-9,4																								
FRANCE																										
FF	-	-	-	-	-	-	-	-	-	-	-	-	-	-	-	-	-	-	-	-	-	-	-	-	-	-
UCE	-	-	-	-	-	-	-	-	-	-	-	-	-	-	-	-	-	-	-	-	-	-	-	-	-	-
AMM																										
AM																										
ITALIA																										
LIT	-	-	-	-	-	-	-	-	-	-	-	-	-	-	-	-	-	-	-	-	-	-	-	-	-	-
AME																										
NEDERLAND																										
HFL	-	-	-	-	-	-	-	-	-	-	-	-	-	-	-	-	-	-	-	-	-	-	-	-	-	-
ERE																										
BELGIQUE/BELGIE																										
RFR	747,0	682,0	370,0	-	-	-	-	-	-	-	-	-	-	-	-	-	-	-	-	-	-	-	597,0	493,0		
UCE	18,27	17,02	9,32	-	-	-	-	-	-	-	-	-	-	-	-	-	-	-	-	-	-	14,74	12,23			
AMM			-43,1																							
AM	+82,2	-8,7																				-29,3	-17,4	-24,2		
LUXEMBOURG																										
LFR	-	-	-	-	-	-	-	-	-	-	-	-	-	-	-	-	-	-	-	-	-	-	-	-	-	-
UCE																										
UNITED KINGDOM																										
UKL	34,35	28,85	-	-	-	-	-	-	-	-	-	-	-	-	-	-	-	-	-	-	-	-	-	-	-	-
EUA	52,55	43,45	-	-	-	-	-	-	-	-	-	-	-	-	-	-	-	-	-	-	-	-	-	-	-	-
AMM																										
AM	+125,8	-16,0																								
IRELAND																										
IRL	-	-	-	-	-	-	-	-	-	-	-	-	-	-	-	-	-	-	-	-	-	-	-	-	-	-
EUA																										
DANMARK																										
DKR	-	-	-	-	-	-	-	-	-	-	-	-	-	-	-	-	-	-	-	-	-	-	-	-	-	-
ERE																										

B1.6TAFELBIRNEN:DOYENNE DU COMICE  
B1.6DESSERT PEARS:DOYENNE DU COMICE

B1.6POIRES DE TABLE:DOYENNE DU COMICE  
B1.6PERE DA TAVOLA:DOYENNE DU COMICE

			1979																								
	1977	1978	O	I	N	I	D	I	J	I	F	I	M	I	A	I	M	I	J	I	J	I	A	I	S		
DEUTSCHLAND																											
DM	-	-	-	-	-	-	-	-	-	-	-	-	-	-	-	-	-	-	-	-	-	-	-	-	-	-	
FRANCE																											
FF	-	-	-	-	-	-	-	-	-	-	-	-	-	-	-	-	-	-	-	-	-	-	-	-	-	-	
ITALIA																											
LIT	-	-	-	-	-	-	-	-	-	-	-	-	-	-	-	-	-	-	-	-	-	-	-	-	-	-	
NEDERLAND																											
HFL	-	112,94	91,54	110,27	112,94	121,24	139,34	132,29	96,11	-	-	-	-	-	-	-	-	-	-	-	-	-	-	-	-	66,55	
ERE	-	41,01	33,45	40,42	41,45	44,74	51,39	48,72	35,11	-	-	-	-	-	-	-	-	-	-	-	-	-	-	-	-	24,08	
AMM			+6,1	+20,5	+2,4	+7,3	+14,9	-5,1	-27,3																		
AM			-37,2	-25,8	-16,8	+1,2	+22,8	+5,4	+92,7																	-22,8	
BELGIQUE/BELGIE																											
BFR	2225,0	1524,0	1260,0	1535,0	1502,0	1560,0	1903,0	2695,0	-	-	-	-	-	-	-	-	-	-	-	-	-	-	-	-	-	829,0	
UCE	54,42	38,04	31,75	38,76	37,76	39,41	48,10	67,73	-	-	-	-	-	-	-	-	-	-	-	-	-	-	-	-	-	-	20,56
AMM			+1,0	+21,8	-2,1	+3,9	+22,0	+41,6																			
AM	+138,5	-31,5	-41,0	-26,3	-26,1	-4,8	+7,8	+109,9																			-33,5
LUXEMBOURG																											
LFR	-	-	-	-	-	-	-	-	-	-	-	-	-	-	-	-	-	-	-	-	-	-	-	-	-	-	-
UNITED KINGDOM																											
UKL	33,04	32,99	31,00	31,40	32,70	37,10	37,30	-	-	-	-	-	-	-	-	-	-	-	-	-	-	-	-	-	-	-	-
EUA	50,54	49,69	45,55	46,46	48,56	54,77	55,29	-	-	-	-	-	-	-	-	-	-	-	-	-	-	-	-	-	-	-	-
AMM				+1,3	+4,1	+13,5	+0,5																				
AM	+30,3	-0,1	-22,1	-16,5	-9,7	+3,3	+8,7																				
IRELAND																											
IRL	-	-	-	-	-	-	-	-	-	-	-	-	-	-	-	-	-	-	-	-	-	-	-	-	-	-	-
DANMARK																											
DKR	-	-	-	-	-	-	-	-	-	-	-	-	-	-	-	-	-	-	-	-	-	-	-	-	-	-	-

B2.1BLUMENKOHL  
B2.1CAULIFLOWERSB2.1CHOUX-FLEURS  
B2.1CAVOLFIORI

		1977		1978		1979					1979				
				O	N	D	J	F	M	A	M	J	J	A	S
DEUTSCHLAND															
DM	68,57	58,71	33,46	51,19	55,02	-	-	-	-	87,62	70,42	60,14	45,97	55,33	
ERE	25,89	22,97	13,30	20,32	21,90	-	-	-	-	34,74	27,94	23,77	18,17	22,04	
AMM			-50,4	+53,0	+7,5						-19,6	-14,6	-23,6	+20,4	
AM	+6,3	-14,4	-23,6	-9,4	-20,1					+37,7	+15,4	-28,1	+3,2	-18,0	
FRANCE															
FF	-	-	-	-	-	-	-	-	-	-	-	-	-	-	-
UCE	-	-	-	-	-	-	-	-	-	-	-	-	-	-	-
AMM															
AM															
ITALIA															
LIT	20152	20332	25226	25997	24866	25039	25735	26534	-	-	-	-	-	-	-
UCE	20,02	18,82	22,76	23,29	22,09	22,04	22,66	23,33	-	-	-	-	-	-	-
AMM				+3,1	-4,4	+0,7	+2,8	+3,1							
AM	+33,1	+0,9	+32,2	+71,6	+40,3	+50,7	+59,8	+101,2							
NEDERLAND															
HFL	-	92,92	48,85	67,66	116,64	-	-	299,65	254,51	232,11	150,32	106,70	80,19	71,01	
ERE	-	33,74	17,85	24,80	42,81	-	-	110,35	92,97	84,44	54,35	38,31	28,88	25,70	
AMM			-54,5	+38,5	+72,4				-15,1	-8,8	-35,2	-29,0	-24,8	-11,4	
AM			-20,7		+76,1			+16,6	+11,0	+59,6	+15,4	-35,6	+16,4	-33,8	
BELGIQUE/BELGIE															
BFR	729,0	476,0	220,0	243,0	533,0	-	-	-	621,1	836,2	566,1	452,3	489,8	-	-
UCE	17,83	11,88	5,54	6,14	13,40	-	-	-	15,47	20,70	13,99	11,16	12,09	-	-
AMM			-34,1	+10,5	+119,3					+34,6	-32,3	-20,1	+8,3		
AM	+10,6	-34,7	-42,9	-43,1	-40,5				-25,5	+65,2	-10,1	-20,8	+28,5		
LUXEMBOURG															
LFR	-	-	-	-	-	-	-	-	-	-	-	-	-	-	-
UCE	-	-	-	-	-	-	-	-	-	-	-	-	-	-	-
AMM															
AM															
UNITED KINGDOM															
UKL	14,33	13,20	9,95	12,91	24,46	30,29	24,69	27,72	20,70	19,34	20,96	17,36	-	-	-
EUA	21,92	19,88	14,62	19,10	36,32	44,71	36,60	41,78	32,11	30,10	33,08	28,28	-	-	-
AMM			-8,8	+29,7	+89,5	+23,8	-18,5	+12,3	-25,3	-6,6	+8,4	-17,2			
AM	+20,2	-7,9	+13,3	+7,1	+53,7	+68,6	+22,5	+42,4	+41,4	+99,0	+76,1	-2,6			
IRELAND															
IRL	-	-	6,75	12,27	21,12	-	22,05	21,79	16,57	18,34	19,35	17,98	13,17	12,51	
EUA	-	-	9,99	18,22	31,18	-	33,23	32,96	24,87	27,44	28,87	26,76	19,69	18,72	
AMM			-21,3	+81,8	+72,1			-1,2	-24,0	+10,7	+5,5	-7,1	-26,8	-5,0	
AM			-32,5	+15,0	+112,9			+88,5	+105,0	+88,3	+57,2	+29,8	+33,3	-2,9	+45,8
DANMARK															
DKR	235,00	253,38	148,00	227,00	-	-	-	-	580,00	433,00	265,00	175,00	185,00		
ERE	34,28	36,10	21,16	32,56	-	-	-	-	81,35	59,60	36,43	24,00	25,49		
AMM			-58,1	+53,4						-25,3	-38,8	-34,0	+5,7		
AM	+3,1	+7,8		+16,4					+1,2	+39,7	-16,9	+9,4	-47,6		

#2.2KOPFSALAT UNTERGLASWARE,ALLE QUALITÄSTEN  
#2.2LATTUC= UNDER GLASS,ALL QUALITIES

#2.2LAITUES DE SERRE,TOUTES QUALITES  
#2.2LATTUGHE DI SERRA,TUTTE LE QUALITA

			1979																							
	1977	1978	O	I	N	I	D	I	J	I	F	I	M	I	A	I	M	I	J	I	J	I	A	I	S	
D=UTSCHLAND																										
DM	-	-	-	-	-	-	-	-	-	-	-	-	-	-	-	-	-	-	-	-	-	-	-	-	-	-
ERE	-	-	-	-	-	-	-	-	-	-	-	-	-	-	-	-	-	-	-	-	-	-	-	-	-	-
AMM																										
AM																										
FRANCE																										
FF	-	-	-	-	-	-	-	-	-	-	-	-	-	-	-	-	-	-	-	-	-	-	-	-	-	-
UCE	-	-	-	-	-	-	-	-	-	-	-	-	-	-	-	-	-	-	-	-	-	-	-	-	-	-
AMM																										
AM																										
ITALIA																										
LIT	25826	22950	24007	26236	-	-	-	-	-	-	-	-	-	39850	20439	15763	15763	-	-	-	-	-	-	-	-	-
UCE	25,65	21,25	21,66	23,51	-	-	-	-	-	-	-	-	-	35,32	18,15	13,94	13,85	-	-	-	-	-	-	-	-	-
AMM			+11,0	+9,3											-48,7	-22,9										
AM	+41,2	-11,1	-11,2	+18,2										+69,8	-1,5	-27,6	-31,0									
NEDERLAND																										
HFL	189,64	174,70	162,39	202,77	198,39	274,59	255,19	306,79	203,74	170,12	68,23	72,97	96,76	139,86												
ERE	67,73	63,43	59,33	74,33	72,82	101,33	94,12	112,98	74,42	61,89	24,67	26,20	34,85	50,61												
AMM			+115,6	+24,9	-2,2	+38,4	-7,1	+20,2	-33,6	-16,5	-59,9	+6,9	+32,6	+44,5												
AM	-2,1	-7,9	+122,1	+57,5	+24,5	+28,8	+4,7	+67,6	+46,1	+42,0	+13,7	-15,2	+140,1	+85,7												
BELGIQUE/BELGIE																										
BFR	-	-	-	-	-	-	-	-	-	-	-	-	-	-	-	-	-	-	-	-	-	-	-	-	-	-
UCE	-	-	-	-	-	-	-	-	-	-	-	-	-	-	-	-	-	-	-	-	-	-	-	-	-	-
LUXEMBOURG																										
LFR	-	-	-	-	-	-	-	-	-	-	-	-	-	-	-	-	-	-	-	-	-	-	-	-	-	-
UCE	-	-	-	-	-	-	-	-	-	-	-	-	-	-	-	-	-	-	-	-	-	-	-	-	-	-
UNITED KINGDOM																										
UKL	60,83	68,78	51,15	68,78	78,38	98,63	95,72	99,95	74,47	62,87	49,30	49,75	-	-												
EUA	93,05	103,60	75,15	101,76	116,39	145,60	141,88	150,64	115,51	97,86	77,81	81,04	-	-												
AMM			+1,2	+34,5	+14,0	+25,8	-3,0	+4,4	-25,5	-15,6	-21,6	+0,9														
AM	+0,4	+13,1	-1,1	+30,0	+10,1	+24,8	+11,8	+46,1	+29,9	-13,7	+18,5	+66,7														
IRELAND																										
IRL	-	-	-	-	-	-	-	-	-	-	-	-	-	-	-	-	-	-	-	-	-	-	-	-	-	-
EUA	-	-	-	-	-	-	-	-	-	-	-	-	-	-	-	-	-	-	-	-	-	-	-	-	-	-
DANMARK																										
DKR	-	-	-	-	-	-	-	-	-	-	-	-	-	-	-	-	-	-	-	-	-	-	-	-	-	-
ERE	-	-	-	-	-	-	-	-	-	-	-	-	-	-	-	-	-	-	-	-	-	-	-	-	-	-

B2.2KOPFSALAT UNTERGLASWARE, QUALITAET 1  
B2.2LETTUCE UNDER GLASS, QUALITY 1

B2.2LAITU-S DE SERRE, QUALITE 1  
B2.2LATTUCHE DI SERRA, QUALITA 1

		1977		1978		1979		1979		1979		1979		1979	
		O	N	D	J	F	M	A	M	J	J	A	S		
DEUTSCHLAND															
DM	193,25	184,40	160,00	193,75	164,05	209,20	261,20	318,15	272,60	204,55	-	-	-	-	-
ERE	72,97	72,14	63,58	76,90	65,28	83,35	104,07	126,49	107,66	81,09	-	-	-	-	-
AMM															
AM	-5,0	-4,6	+89,6	+21,1	-15,3	+27,5	+24,9	+21,9	-14,3	-25,0					
FRANCE															
FF	-	-	-	-	-	-	-	-	-	-	-	-	-	-	-
UCE															
ITALIA															
LIT	-	-	-	-	-	-	-	-	-	-	-	-	-	-	-
UCE															
NEDERLAND															
HFL	-	-	-	-	-	-	-	-	-	-	-	-	-	-	-
ERE															
BELGIQUE/BELGIE															
BFR	1145,0	1153,0	516,0	1533,0	1069,0	1815,0	1750,0	2335,0	1280,0	665,0	1047,0	-	-	-	-
UCE	28,01	28,78	13,00	38,71	26,87	45,85	44,23	58,69	31,89	16,46	25,87	-	-	-	-
AMM															
AM	+3,2	+0,7	+95,5	+197,1	-30,3	+69,8	-3,6	+33,4	-45,2	-48,0	+57,4				
LUXEMBOURG															
LFR	3840,0	3685,0	-	-	-	-	-	-	-	-	-	-	-	-	-
UCE	93,93	91,98	-	-	-	-	-	-	-	-	-	-	-	-	-
AMM															
AM	+33,6	-4,0													
UNITED KINGDOM															
UKL	-	-	-	-	-	-	-	-	-	-	-	-	-	-	-
EUA															
IRELAND															
IRL	-	-	33,51	43,54	55,61	210,17	113,17	73,40	54,15	36,52	31,60	59,12	64,27	-	-
RUA			49,24	64,42	82,58	310,25	167,74	110,60	81,91	54,81	47,28	88,21	95,64	-	-
AMM															
AM	+15,4	+29,9	+15,4	+29,9	+27,7	+277,9	-46,2	-35,1	-26,2	-32,6	-13,5	+87,1	+8,7		
			+21,1	+51,9	+78,2	+435,3	+118,7	+93,6	+28,1	-52,6	-20,6	+41,9	+108,2		
DANMARK															
DKR	752,00	968,00	920,00	1040,00	1016,00	1304,00	1248,00	1336,00	1432,00	1272,00	1016,00	568,00	568,00	704,00	
ERE	109,69	137,90	131,52	149,20	144,95	187,28	179,30	190,34	203,07	178,40	139,85	78,08	77,90	97,02	
AMM															
AM	-16,8	+28,7	+17,3	+13,0	-2,3	+28,3	-4,3	+7,1	+7,2	-11,2	-20,1	-44,1	-29,7	+23,9	
			+101,8	+34,0	+0,8	-6,3	-19,6	+3,1	+73,8	+15,2	-15,3	-29,7	-6,6	-10,2	

B2.3TOMATEN UNTERGLASWARE,ALLE QUALITAETEN  
B2.3TOMATOES UNDER GLASS,ALL QUALITIES

B2.3TOMATES DE SERRE,TOUTES QUALITES  
B2.3POMODORI DI SERRA,TUTTE LE QUALITA

				1979											
				1978			1978			1979			1979		
		1977	1978	O	N	D	J	F	M	A	M	J	J	A	S
DEUTSCHLAND															
DM		-	-	-	-	-	-	-	-	-	-	-	-	-	-
ERE		-	-	-	-	-	-	-	-	-	-	-	-	-	-
AMM															
AM															
FRANCE															
FF		-	-	-	-	-	-	-	-	-	-	-	-	-	-
UCE		-	-	-	-	-	-	-	-	-	-	-	-	-	-
AMM															
AM															
ITALIA															
LIT		67207	58859	28000	30250	42500	73750	90000	115000	102000	60000	-	-	-	-
UCE		66,75	56,49	25,27	27,10	37,76	64,93	79,23	101,12	90,40	53,27	-	-	-	-
AMM					+8,0	+40,5	+73,5	+22,0	+27,8	-11,3	-41,2				
AM		+22,3	-12,4	+3,9	-4,3	+21,4	+10,1	+41,2	+68,8	+10,3	-23,8				
NEDERLAND															
HFL		129,81	148,57	98,25	153,72	184,01	77,14	629,53	426,29	347,04	220,35	136,86	97,53	54,97	48,16
ERE		46,36	53,95	35,90	56,35	67,54	28,47	232,19	156,99	126,77	80,17	49,48	35,02	19,80	17,43
AMM				+14,9	+56,5	+19,7	-58,1	+716,1	-32,3	-18,6	-36,5	-37,9	-28,7	-43,6	-12,4
AM		-3,7	+14,5	+17,2	+11,2	+15,2	-49,5	+61,0	-4,9	+2,3	+5,6	-7,9	+2,3	-45,1	-43,7
BELGIQUE/BELGIE															
BFR		-	-	-	-	-	-	-	-	-	-	-	-	-	-
UCE		-	-	-	-	-	-	-	-	-	-	-	-	-	-
LUXEMBOURG															
LFR		-	-	-	-	-	-	-	-	-	-	-	-	-	-
UCE		-	-	-	-	-	-	-	-	-	-	-	-	-	-
UNITED KINGDOM															
UKL		-	-	-	-	-	-	-	-	-	-	-	-	-	-
EUA		-	-	-	-	-	-	-	-	-	-	-	-	-	-
IRELAND															
IRL		-	-	-	-	-	-	-	-	-	-	-	-	-	-
EUA		-	-	-	-	-	-	-	-	-	-	-	-	-	-
AMM															
AM															
DANMARK															
DKR		-	-	-	-	-	-	-	-	-	-	-	-	-	-
ERE		-	-	-	-	-	-	-	-	-	-	-	-	-	-



92.3TOMATEN UNTERGLASWARE,QUALITAET 1  
92.3TOMATOES UNDER GLASS,QUALITY 1

92.3TOMATTS DE SERRE,QUALITE 1  
92.3POMODORI DI SERRA,QUALITA 1

		1977		1978		1978		1979		1979		1979			
		1977	1978	O	N	D	J	F	M	A	M	J	J	A	S
DEUTSCHLAND															
DM		122,12	124,45	93,13	103,37	-	-	-	-	-	-	185,39	-	-	-
ERE		46,11	48,69	37,01	41,03	-	-	-	-	-	-	73,55	-	-	-
AMM				-1,6	+11,0										
AM		-4,0	+1,9	+9,0	-14,1							-5,1			
FRANCE															
FF		-	-	-	-	-	-	-	-	-	-	-	-	-	-
UCE															
ITALIA															
LIT		-	-	-	-	-	-	-	-	-	-	-	-	-	-
UCE															
NEDERLAND															
HFL		-	-	-	-	-	-	-	-	-	-	-	-	-	-
ERE															
BELGIQUE/BELGIE															
BFR		2645,0	2872,0	2021,0	2808,0	4400,0	2772,0	16931,0	13089,0	9374,0	4258,0	2758,0	1933,0	1111,0	-
UCE		64,70	71,69	50,92	70,90	110,61	70,03	405,17	328,97	233,52	105,40	68,13	47,71	27,43	-
AMM				+26,2	+38,9	+56,7	-37,0	+478,3	-18,4	-28,4	-54,6	-35,2	-29,9	-42,5	
AM		-10,2	+8,6	+14,4	-2,0	-16,8	-52,3	-30,4	-18,9	-7,8	+18,2	-24,9	-16,6	-51,9	
LUXEMBOURG															
LFR		2223,0	2600,0	-	-	-	-	-	-	-	-	-	-	-	-
UCE		54,38	64,90	-	-	-	-	-	-	-	-	-	-	-	-
AMM															
AM		-9,9	+17,0												
UNITED KINGDOM															
UKL		45,46	47,22	36,50	55,60	-	-	-	116,60	104,60	80,80	60,60	40,70	-	-
EUA		69,54	71,12	53,63	82,26	-	-	-	175,74	162,25	125,77	95,65	66,30	-	-
AMM				+5,5	+52,3					-10,3	-22,8	-25,0	-32,8		
AM		+18,7	+3,9	+26,3	+4,5				+1,0	+3,6	+10,4	-12,0	+1,5		
IRELAND															
IRL		-	-	43,04	71,51	76,24	-	-	-	131,97	77,35	53,83	41,23	19,24	22,41
EUA		-	-	63,24	106,81	113,21	-	-	-	199,61	116,08	80,55	61,10	28,63	33,50
AMM				+35,4	+66,1	+6,6					-61,4	-30,4	-23,4	-53,3	+16,5
AM				+40,6	+29,3					+8,7	-28,9	-15,8	+14,7	-0,3	-29,5
DANMARK															
DKR		509,00	668,00	390,00	409,00	379,00	-	-	1447,00	1017,00	915,00	693,00	493,00	379,00	356,00
ERE		74,25	95,16	55,75	58,67	54,07	-	-	206,16	144,22	128,33	95,39	67,77	51,98	49,06
AMM				+11,1	+4,9	-7,3				-29,7	-10,0	-24,3	-28,9	-23,1	-6,1
AM		-4,9	+31,2	+37,8	+0,2	-12,7			-15,9	-6,0	+4,0	-17,4	-7,0	-14,3	+1,4

B2.4KAROTTEN,ALLE QUALITAETEN  
B2.4CARROTS,ALL QUALITIES

B2.4CAROTTES,TOUTES QUALITES  
B2.4CAROTE TUTTE LE QUALITA

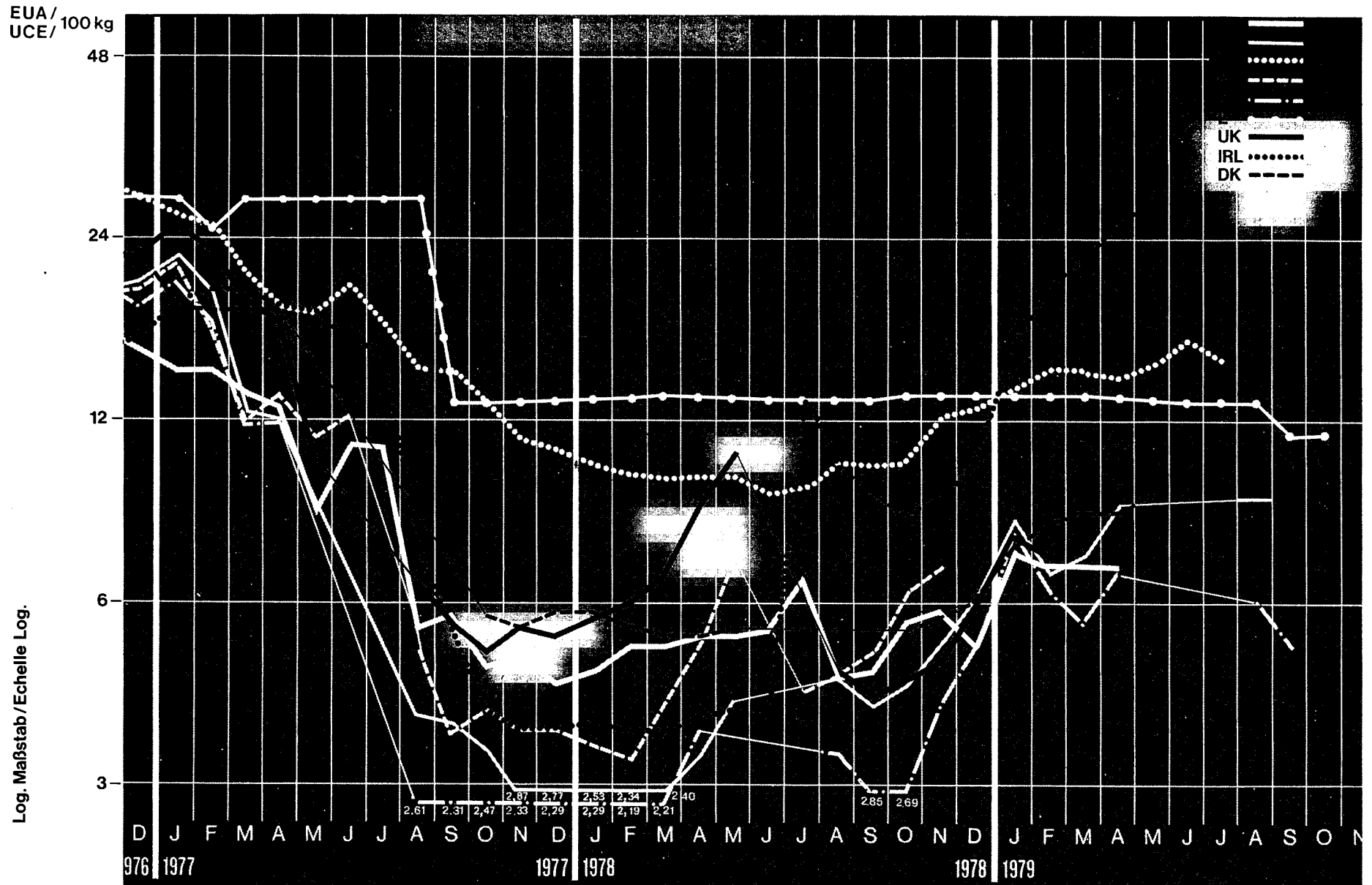
		1977		1978		1978		1979		1979		1979		1979												
		O	I	N	I	D	I	J	I	F	I	M	I	A	I	M	I	J	I	J	I	A	I	S		
-----																										
DEUTSCHLAND																										
DM		-	-	-	-	-	-	-	-	-	-	-	-	-	-	-	-	-	-	-	-	-	-	-	-	-
ERE		-	-	-	-	-	-	-	-	-	-	-	-	-	-	-	-	-	-	-	-	-	-	-	-	-
AMM																										
AM																										
FRANCE																										
FF		-	-	-	-	-	-	-	-	-	-	-	-	-	-	-	-	-	-	-	-	-	-	-	-	-
UCE		-	-	-	-	-	-	-	-	-	-	-	-	-	-	-	-	-	-	-	-	-	-	-	-	-
ITALIA																										
LIT		28388	19446	18809	18998	19930	26317	28789	33430	38003	34100	-	-	-	-	-	-	-	-	-	-	-	-	-	-	-
UCE		28,20	18,00	16,97	17,02	17,71	23,17	25,35	29,39	33,68	30,28	-	-	-	-	-	-	-	-	-	-	-	-	-	-	-
AMM				-11,5	+1,0	+4,9	+32,0	+9,4	+16,1	+13,7	-10,3															
AM		+76,0	-31,5	+7,5	+13,8	+12,0	+47,2	+58,9	+86,8	+100,0																
NEDERLAND																										
HFL		53,05	29,31	17,31	17,59	25,06	56,06	56,82	60,24	61,95	75,48	144,15	65,80	26,56	22,86											
ERE		18,95	10,64	6,32	6,45	9,20	20,69	20,96	22,18	22,63	27,46	52,12	23,63	9,57	8,27											
AMM				-22,2	+1,6	+42,5	+123,7	+1,4	+6,0	+2,8	+21,8	+91,0	-54,4	-59,6	-13,9											
AM		+26,4	-44,7	-12,3	-12,8	+28,8	+213,9	+141,4	+150,4	+94,4	+32,6	+32,4	+25,8	-28,4	+2,7											
BELGIQUE/BELGIE																										
BFR		-	-	-	-	-	-	-	-	-	-	-	-	-	-	-	-	-	-	-	-	-	-	-	-	-
UCE		-	-	-	-	-	-	-	-	-	-	-	-	-	-	-	-	-	-	-	-	-	-	-	-	-
LUXEMBOURG																										
LFR		-	-	-	-	-	-	-	-	-	-	-	-	-	-	-	-	-	-	-	-	-	-	-	-	-
UCE		-	-	-	-	-	-	-	-	-	-	-	-	-	-	-	-	-	-	-	-	-	-	-	-	-
UNITED KINGDOM																										
UKL		7,24	-	4,47	4,11	4,84	10,72	8,65	7,25	9,17	10,00	10,63	13,16	-	-											
EUA		11,08	-	6,57	6,08	7,19	15,82	12,82	10,93	14,22	15,57	16,78	21,44	-	-											
AMM				-9,5	-8,1	+17,8	+121,5	-19,3	-16,2	+26,5	+9,1	+6,3	+23,8													
AM		-17,1		+15,8	+11,1	+29,8	+165,3	+77,6	+83,5	+107,9	+103,7	+86,5	+6,5													
IRELAND																										
IRL		-	-	10,27	9,03	8,92	17,75	10,16	16,69	18,63	15,79	19,68	-	8,66	10,51											
EUA		-	-	15,09	13,36	13,25	26,20	15,06	25,15	28,18	23,70	29,45	-	12,89	15,71											
AMM					-12,1	-1,2	+99,0	-42,8	+64,3	+11,6	-15,4	+24,6														
AM				+58,7	+37,2	+36,0	+195,8	+39,9	+128,6	+107,9	+71,6															
DANMARK																										
DKR		-	-	-	-	-	-	-	-	-	-	-	-	-	-	-	-	-	-	-	-	-	-	-	-	-
ERE		-	-	-	-	-	-	-	-	-	-	-	-	-	-	-	-	-	-	-	-	-	-	-	-	-

B2.4KAROTTEN,QUALITAET 1  
B2.4CARROTS,QUALITY 1B2.4CAROTTES,QUALITE 1  
B2.4CAROTE,QUALITA 1

			1979											
	1977	1978	O	N	D	J	F	M	A	M	J	J	A	S
DEUTSCHLAND														
DM	81,51	41,08	25,52	25,29	32,69	54,62	48,91	53,88	66,14	79,83	106,34	-	-	-
ERE	30,78	16,07	10,14	10,04	13,01	21,76	19,49	21,42	26,12	31,65	42,19	-	-	-
AMM			-7,8	-0,9	+29,3	+67,1	-10,5	+10,2	+22,8	+20,7	+33,2			
AM	+46,3	-49,6	+7,0	+5,2	+25,2	+100,7	+49,7	+61,3	+52,1	+32,6	+33,6			
FRANCE														
FF	-	-	-	-	-	-	-	-	-	-	-	-	-	-
UCE	-	-	-	-	-	-	-	-	-	-	-	-	-	-
AMM														
AM														
ITALIA														
LIT	-	-	-	-	-	-	-	-	-	-	-	-	-	-
UCE	-	-	-	-	-	-	-	-	-	-	-	-	-	-
NEDERLAND														
HFL	-	-	-	-	-	-	-	-	-	-	-	-	-	-
ERE	-	-	-	-	-	-	-	-	-	-	-	-	-	-
BELGIQUE/BELGIE														
BFR	937,0	509,0	519,0	494,0	874,0	920,0	891,0	859,0	978,0	969,0	1426,0	780,0	671,0	-
UCE	22,92	12,71	13,08	12,47	21,97	23,24	22,52	21,59	24,36	23,99	35,23	19,25	16,57	-
AMM			+7,7	-4,8	+76,9	+5,3	-3,2	-3,6	+13,9	-0,9	+47,2	-45,3	-14,0	
AM	+43,1	-45,7	+47,9	+38,4	+128,8	+144,0	+120,5	+103,1	+86,6	+119,7	+28,5	-14,2	+29,0	
LUXEMBOURG														
LFR	2114,0	-	800,0	600,0	-	-	-	-	-	-	-	-	-	-
UCE	51,71	-	20,16	15,15	-	-	-	-	-	-	-	-	-	-
AMM			-46,7	-25,0										
AM	+6,3		-48,1	-61,0										
UNITED KINGDOM														
UKL	-	-	-	-	-	-	-	-	-	-	-	-	-	-
EUA	-	-	-	-	-	-	-	-	-	-	-	-	-	-
IRELAND														
IRL	-	-	-	-	-	-	-	-	-	-	-	-	-	-
EUA	-	-	-	-	-	-	-	-	-	-	-	-	-	-
DANMARK														
DKR	132,00	170,00	160,00	197,00	157,00	199,00	201,00	223,00	229,00	222,00	440,00	314,00	184,00	147,00
ERE	19,25	24,22	22,87	28,26	22,40	28,58	28,88	31,77	32,47	31,14	60,57	43,16	25,23	20,26
AMM			-19,6	+23,1	-20,3	+26,8	+1,0	+10,9	+2,7	-3,1	+98,2	-28,6	-41,4	-20,1
AM	-33,0	+28,8	+63,3	+101,0	+61,9	+53,1	+39,6	+42,9	+69,6	+34,5	+10,2	-22,4	-26,1	

B3.1

KARTOFFELN / POTATOES / POMMES DE TERRE / PATATE



B3.1SPEISEKARTOFFELN  
B3.1FOOD POTATOESB3.1POMMES DE TERRE DE CONSOMMATION  
B3.1PATATÈ PER CONSUMO DIRETTO

			1978		1978		1979						1979	
	1977	1978	O	N	D	J	F	M	A	M	J	J	A	S
DEUTSCHLAND														
DM	23,85	13,40	14,00	14,65	12,85	18,40	17,50	17,55	17,45	-	-	-	-	-
ERE	9,01	5,24	5,56	5,81	5,11	7,33	6,97	6,98	6,89	-	-	-	-	-
AMM			+17,6	+4,6	-12,3	+43,2	-4,9	+0,3	-0,6					
AM	-52,7	-43,8	+13,8	+14,0	+12,2	+54,0	+33,6	+35,0	+29,3					
FRANCE														
FF	45,60	24,42	24,99	30,06	35,52	47,84	39,06	41,72	50,89	-	-	-	53,00	-
UCE	8,13	4,25	4,34	5,21	6,15	8,30	6,76	7,20	8,75	-	-	-	9,00	-
AMM			+8,9	+20,3	+18,2	+34,7	-18,4	+6,8	+22,0					
AM	-58,7	-46,4	+30,4	+85,0	+123,0	+227,0	+179,4	+194,0	+165,5				+110,0	
ITALIA														
LIT	17606	11078	11330	13510	14221	15589	16818	16659	16175	16911	18636	17347	-	-
UCE	17,49	10,26	10,22	12,10	12,63	13,72	14,81	14,66	14,34	15,01	16,48	15,24	-	-
AMM			+3,2	+19,2	+5,3	+9,6	+7,9	-0,9	-3,0	+4,6	+10,2	-6,9		
AM	-34,8	-37,1	-12,8	+17,0	+26,1	+45,1	+61,5	+62,3	+54,8	+62,9	+94,4	+73,7		
NEDERLAND														
HFL	25,55	-	-	-	-	-	-	-	-	-	-	-	-	-
ERE	9,12	-	-	-	-	-	-	-	-	-	-	-	-	-
AMM														
AM	-64,9													
BELGIQUE/BELGIE														
BFR	247,1	128,6	106,7	162,5	201,9	311,5	247,9	220,4	272,5	-	-	-	245,3	211,0
UCE	6,04	3,21	2,69	4,10	5,08	7,87	6,27	5,54	6,79	-	-	-	6,06	5,23
AMM			-7,2	+52,3	+24,2	+54,2	-20,4	-11,1	+23,6					-14,0
AM	-71,9	-47,9	+5,6	+69,7	+117,6	+237,4	+184,3	+151,1	+86,9				+81,2	+83,5
LUXEMBOURG														
LFR	524,0	-	524,0	524,0	524,0	524,0	524,0	524,0	524,0	524,0	460,0	460,0	460,0	460,0
UCE	12,82	-	13,23	13,17	13,24	13,24	13,17	13,05	12,97	12,95	12,93	12,94	11,41	11,46
AMM											-12,2	-12,2	-12,2	-12,2
AM	-54,0													
UNITED KINGDOM														
UKL	7,26	3,72	3,06	3,21	4,01	5,24	4,83	-	-	-	-	-	-	-
EUA	11,10	5,60	4,50	4,75	5,95	7,74	7,16	-	-	-	-	-	-	-
AMM			+9,3	+4,9	+24,9	+30,7	-7,8							
AM	-55,0	-48,8	-6,1	-8,5	+16,9	+45,6	+26,1							
IRELAND														
IRL	7,87	4,27	5,73	6,00	6,83	10,85	13,80	14,81	16,88	18,63	-	-	-	-
EUA	12,04	6,43	8,42	8,88	10,14	16,02	20,45	22,32	25,53	27,96	-	-	-	-
AMM			-6,4	+4,7	+13,8	+58,9	+27,2	+7,3	+14,0	+10,4				
AM	-36,7	-45,7	+118,7	+154,2	+179,9	+348,5	+484,7	+507,0	+544,3	+595,4				
DANMARK														
DKR	93,02	39,08	37,76	39,84	41,90	52,00	57,00	59,22	59,70	66,00	-	-	-	-
ERE	13,57	5,57	5,40	5,72	5,98	7,47	8,19	8,44	8,47	9,26	-	-	-	-
AMM				+5,5	+5,2	+24,1	+9,6	+3,9	+0,8	+10,6				
AM	-34,5	-58,0	-6,5	+1,5	+1,4	+27,1	+47,7	+58,8	+60,1	+71,9				



B3.2SPEISEKARTOFFELN  
B3.2FOOD POTATOESB3.2POMMES DE TERRE DE CONSOMMATION  
B3.2PATATE PER CONSUMO DIRETTO

			1979											
	1977	1978	1978			1978			1979			1979		
			O	N	D	J	F	M	A	M	J	J	A	S
DEUTSCHLAND														
DMERE	-	-	-	-	-	-	-	-	-	-	-	-	-	-
FRANCE														
FFUCE	77,54	46,20	56,74	56,32	62,50	80,55	71,39	71,00	79,00	79,38	65,13	-	-	-
	13,83	8,05	9,86	9,76	10,83	13,98	12,35	12,25	13,58	13,62	11,15	-	-	-
AMMAM	-45,9	-40,4	+23,7	-0,7	+11,0	+28,9	-11,4	-0,5	+11,3	+0,5	-18,0			
			+43,3	+49,6	+72,2	+125,3	+100,9	+102,9	+101,3	+53,0	+40,1			
ITALIA														
LITUCE	21681	12348	11679	12791	14315	17524	18672	17682	17752	19516	20479	21531	-	-
	21,53	11,43	10,54	11,46	12,72	15,43	16,44	15,55	15,73	17,33	18,11	18,91	-	-
AMMAM	-26,1	-43,0	+6,2	+9,5	+11,9	+22,4	+6,6	-5,3	+0,4	+9,9	+4,9	+5,1		
			-16,8	-1,6	+25,6	+49,8	+66,5	+55,4	+51,4	+44,5	+47,5	+57,9		
NEDERLAND														
HFLERE	25,80	12,70	14,25	17,10	18,50	22,75	19,55	20,15	26,12	24,60	25,25	-	22,63	22,35
	9,21	4,61	5,21	6,27	6,79	8,40	7,21	7,42	9,54	8,95	9,13	-	8,15	8,09
AMMAM	-67,4	-50,8	+13,1	+20,0	+8,2	+23,0	-14,1	+3,1	+29,6	-5,8	+2,6			-1,2
			+56,6	+113,7	+134,2	+203,3	+175,4	+161,7	+123,2	+41,4	+87,0			+77,4
BELGIQUE/BELGIE														
BFRUCE	-	-	-	-	-	-	-	-	-	-	-	-	-	-
LUXEMBOURG														
LFRUCE	-	-	-	-	-	-	-	-	-	-	-	-	-	-
UNITED KINGDOM														
UKLEUA	-	-	-	-	-	-	-	-	-	-	-	-	-	-
IRELAND														
IRLEUA	7,70	4,51	5,12	5,57	7,40	13,01	13,78	14,81	14,81	14,81	-	-	-	-
	11,78	6,79	7,52	8,24	10,99	19,20	20,42	22,32	22,40	22,22	-	-	-	-
AMMAM	-39,2	-41,4	+10,6	+8,8	+32,9	+75,8	+5,9	+7,5	+256,9	+275,9				
			+86,9	+109,4	+168,2	+371,5	+399,5	+323,1						
DANMARK														
DKRERE	-	-	-	-	-	-	-	-	-	-	-	-	-	-

Cl. TAFELWEIN  
Cl. TABLE WINE

Cl. VIN DE QUALITE  
Cl. VINO DA PASTO

## B.R. DEUTSCHLAND

		1977		1978		1978		1979		1979		1979		1979	
		O	N	D	J	F	M	A	M	J	J	A	S		
<b>PORTUGUESER</b>															
DM	154,87	152,45	154,79	147,88	170,00	168,60	185,03	177,42	193,63	190,00	181,06	190,00	180,00	180,00	
ERE	58,48	59,64	61,51	58,69	67,65	67,17	73,72	70,54	76,47	75,33	71,83	75,08	71,15	71,71	
AMM				- 4,5	+15,0	- 0,8	+10	- 4,1	+ 9,1	- 1,9	- 4,7	+ 4,9	- 5,3		
AM	+47,6	- 1,6	+ 3,2	+ 2,0	+13,3			+67,0	+17,1	+ 6,7		+18,8	+31,0		
<b>RIESLING</b>															
DM	188,55	131,83	149,50	157,37	-	172,11	178,28	187,19	202,79	182,01	179,28	174,67	185,37	191,97	
ERE	71,20	51,58	59,41	62,46	-	68,57	71,03	74,42	80,09	72,16	71,12	69,02	73,27	76,48	
AMM			+34,4	+ 5,3			+ 3,6	+ 5,0	+ 8,3	-10,2	- 1,5	- 2,6	+ 6,1	+ 3,6	
AM	+28,4	-30,1	-16,9			+29,4	+33,7	+41,0	+57,9	+57,3	+45,9	+51,8	+22,9	+ 72,6	
<b>SYL/MUELL. THURG.</b>															
DM	143,29	113,69	132,25	128,70	129,97	138,27	146,50	144,92	141,36	141,17	137,13	136,90	141,74	141,11	
ERE	54,11	44,48	52,56	51,08	51,72	55,09	58,37	57,62	55,83	55,97	54,40	54,10	56,03	56,22	
AMM			+ 5,1	- 2,7	+ 1,0	+ 6,4	+ 6,0	- 1,1	- 2,5	- 0,1	- 2,9	- 0,2	+ 3,5	- 0,4	
AM	+39,1	-20,7	+10,4	+24,3	+20,4	+20,5	+33,6	+31,9	+30,7	+43,0	+51,9	+36,1	+22,7	+12,1	



C2.TAFELWEIN  
C2.TABLE WINEC2.VIN DE QUALITE  
C2.VINO DA FASIO

## FRANCE

		FRANCE														
		1978			1978			1979			1979					
		1977	1978	O	N	D	J	F	M	A	M	J	J	A	S	
BEZIERS																
FF	115,92	131,40	133,90	137,90	142,70	143,85	149,63	147,74	149,42	142,49	141,86	143,54	141,96	-		
UCE	20,68	22,89	23,28	23,90	24,72	24,97	25,89	25,49	25,69	24,44	24,29	24,37	24,11	-		
AMM			+0,9	+3,0	+3,5	+0,8	+4,0	-1,3	+1,1	-4,6	-0,4	+1,2	-1,1			
AM	+7,8	+13,4	+16,4	+16,8	+16,7	+13,7	+18,3	+10,5	+18,1	+12,6	+12,1	+12,4	+6,3			
MONTPELLIER																
FF	115,50	130,70	140,10	140,50	142,10	144,48	147,00	146,90	147,53	145,74	142,59	142,28	142,28	-		
UCE	20,60	22,77	24,36	24,35	24,62	25,08	25,44	25,34	25,36	25,00	24,42	24,15	24,16	-		
AMM			+5,7	+0,3	+1,1	+1,7	+1,7	-0,1	+0,4	-1,2	-2,2	-0,2				
AM	+8,2	+13,2	+23,0	+20,6	+18,9	+15,0	+16,9	+16,1	+16,6	+15,2	+12,7	+12,0	+11,9			
NARBONNE																
FF	116,00	131,20	138,90	140,90	143,50	144,69	146,27	147,00	147,00	146,27	141,23	141,12	141,75	-		
UCE	20,69	22,86	24,15	24,42	24,86	25,11	25,31	25,36	25,27	25,09	24,19	23,95	24,07	-		
AMM			+4,4	+1,4	+1,8	+0,8	+1,1	+0,5		-0,5	-3,4	-0,1	+0,4			
AM	+7,5	+13,1	+21,1	+18,7	+19,9	+16,3	+14,2	+15,2	+16,2	+15,6	+11,6	+10,9	+10,6			
CARCASSONNE																
FF	98,70	113,30	123,00	126,50	128,30	131,86	136,71	138,51	137,75	139,94	136,14	134,14	134,43	-		
UCE	17,61	19,74	21,39	21,93	22,23	22,89	23,66	23,89	23,68	24,00	23,31	22,77	22,83	-		
AMM			+4,1	+2,8	+1,4	+2,8	+3,7	+1,3	-0,5	+1,6	-2,7	-1,5	+0,2			
AM	+6,9	+14,8	+24,5	+24,4			+28,7	+30,8	+30,1	+32,1	+28,9	+24,8	+22,3			
NIMES																
FF	100,10	110,80	117,30	120,10	123,00	129,77	137,18	132,81	133,00	140,13	-	-	-	-		
UCE	17,86	19,30	20,39	20,82	21,31	22,52	23,74	22,91	22,87	24,04	-	-	-	-		
AMM			+4,4	+2,4	+2,4	+5,5	+5,7	-3,2	+0,1	+5,4						
AM	+11,1	+10,7	+15,1	+16,5	+18,8	+21,8	+28,7	+24,5	+25,6	+32,1						
PERPIGNAN																
FF	114,50	128,40	132,90	137,30	137,60	139,77	148,89	144,80	149,42	-	138,08	144,17	143,64	-		
UCE	20,42	22,37	23,11	23,80	23,84	24,26	25,77	24,98	25,69	-	23,65	24,47	24,39	-		
AMM			+4,2	+3,3	+0,2	+1,6	+6,5	-2,7	+3,2			+4,4	-0,4			
AM	+7,3	+12,1	+15,1	+14,4	+19,1	+10,8	+19,2	+13,7	+22,2		+10,3	+14,1	+13,8			

C3.TAFELWEIN  
C3.TABLE WINEC3.VIN DE TABLE  
C3.VINO DA PASTO

## ITALIA

		ITALIA																							
		1977		1978		1978		1979		1979		1979													
		0	I	N	I	D	I	J	I	F	I	M	I	A	I	M	I	J	I	J	I	A	I	S	
ASTI																									
LIT	20625	26280	27700	29502	29249	30096	31890	30500	30500	30500	30500	30500	30500	30500	30500	30500	30500	30500	30500	30500	30500	-	-	-	-
UCE	20,49	24,33	25,00	26,43	25,98	26,49	28,08	26,82	27,03	27,08	26,97	26,79	-	-	-	-	-	-	-	-	-	-	-	-	-
AMM			+4,5	+6,5	-0,9	+2,9	+6,0	-4,4																	
AM	+30,7	+27,4	+30,4	+24,7	+17,0	+20,4	+27,6	+23,0	+22,0	+22,0	+22,0	+16,9													
VERONA																									
LIT	17743	21659	23000	25000	25000	25000	25000	25000	25000	25000	25000	25000	25000	25000	25000	25000	25000	25000	25000	25000	25400	-	-	-	-
UCE	17,62	20,05	20,76	22,40	22,21	22,01	22,01	21,98	22,16	22,20	22,11	22,31	-	-	-	-	-	-	-	-	-	-	-	-	-
AMM			+3,1	+8,7								+1,6													
AM	+26,7	+22,1	+22,3	+27,4	+25,0	+23,8	+23,5	+23,5	+23,5	+19,0	+20,1	+22,4													
REGGIO E.																									
LIT	16700	22796	23500	23500	25500	25500	25500	25500	25500	25500	25500	25500	25500	25500	25500	25500	25500	25500	25500	25500	25500	-	-	-	-
UCE	16,59	21,10	21,21	21,05	22,65	22,45	22,45	22,42	22,60	22,64	22,55	22,40	-	-	-	-	-	-	-	-	-	-	-	-	-
AMM					+8,5																				
AM	+17,2	+36,5	+42,4	+39,1	+37,8	+28,8	+15,9	+15,9	+15,9	+15,9	+12,1	+8,5													
TERAMO																									
LIT	24292	28333	30000	30000	30000	32000	32000	32000	32000	32000	32000	32000	32000	32000	32000	32000	32000	32000	32000	32000	32000	-	-	-	-
UCE	24,13	25,23	27,07	26,88	26,65	28,17	28,17	28,14	28,36	28,41	28,30	28,11	-	-	-	-	-	-	-	-	-	-	-	-	-
AMM						+6,7																			
AM	+28,1	+16,6	+22,4	+11,1	+11,1	+18,5	+18,5	+18,5	+18,5	+14,3	+14,3	+14,3													
MATERA																									
LIT	24450	25000	25200	25200	25200	25200	26400	26400	30000	30000	27000	27000	-	-	-	-	-	-	-	-	-	-	-	-	-
UCE	24,29	23,14	22,74	22,58	22,39	22,18	23,24	23,21	26,59	26,64	23,88	23,72	-	-	-	-	-	-	-	-	-	-	-	-	-
AMM					+10,5	+10,5	+4,8	+4,8	+13,6	+19,0	-10,0	+7,1													
AM	+29,7	+2,2					+4,8	+4,8	+19,0	+19,0	+7,1	+7,1													
BRINDISI																									
LIT	21959	28600	28600	28600	28600	28600	28925	28925	28925	28925	28925	28925	28925	28925	28925	28925	28925	28925	28925	28925	28925	-	-	-	-
UCE	21,81	26,48	25,81	25,62	25,41	25,18	25,46	25,43	25,64	25,68	25,58	25,41	-	-	-	-	-	-	-	-	-	-	-	-	-
AMM							+1,1																		
AM	+24,9	+30,2	+20,5	+18,9	+18,9	+18,9	+9,9	+9,9	+9,9	+9,9	+11,3	+11,3													
BARI																									
LIT	26118	30206	32400	33075	33075	33075	34375	34375	34375	34375	33375	33375	-	-	-	-	-	-	-	-	-	-	-	-	-
UCE	25,94	27,96	29,24	29,63	29,38	29,12	30,26	30,23	30,47	30,52	29,51	29,32	-	-	-	-	-	-	-	-	-	-	-	-	-
AMM			+4,3	+2,1			+3,9				-2,9														
AM	+31,2	+15,7	+20,0	+14,0	+14,0	+14,0	+18,4	+18,4	+18,4	+18,4	+15,0	+15,0													
CATANZARO																									
LIT	24000	25917	26000	26000	26000	26000	26000	26000	26000	26000	26000	26000	-	-	-	-	-	-	-	-	-	-	-	-	-
UCE	23,84	23,99	23,46	23,29	23,10	22,89	22,89	22,89	23,04	23,08	22,99	22,84	-	-	-	-	-	-	-	-	-	-	-	-	-
AMM			+8,3	+8,3	+8,3	+4,0																			
AM	+0,9	+8,0																							
SASSARI																									
LIT	29667	32500	34000	34000	34000	34000	34000	34000	34000	34000	34000	34000	-	-	-	-	-	-	-	-	-	-	-	-	-
UCE	29,47	30,09	30,64	30,46	30,20	29,93	29,93	29,90	30,13	30,19	30,27	29,87	-	-	-	-	-	-	-	-	-	-	-	-	-
AMM			+6,7																						
AM	+20,4	+9,5	+6,3	+6,3	+6,3	+6,3	+6,3	+6,3	+6,3	+6,3	+6,3	+6,3													

C3.TAFELWEIN  
C3.TABLE WINEC3.VIN DE TABLE  
C3.VINO DA PASTO

## ITALIA

		ITALIA													
		1978				1978				1979				1979	
		O	N	D	J	I	F	M	A	M	J	J	A	S	
1977	1978														
FORLI															
LIT	15876	19767	20600	21530	21530	22140	22700	22800	22700	23010	23010	23000	-	-	
UCE	15,77	18,24	18,59	19,29	19,13	19,49	19,98	20,05	20,12	20,43	20,35	20,21	-	-	
AMM			+1,7	+4,5		+2,8	+2,5	+0,4	-0,4	+1,4		-0,0			
AM	+17,9	+24,1	+19,8	+17,8	+14,8	+18,1	+18,7	+26,5	+20,1	+21,7	+19,5	+17,6			
VITERBO															
LIT	16333	18917	21000	21000	21000	21000	21000	21000	21000	21000	21000	21500	-	-	
UCE	16,22	17,51	18,95	18,81	18,66	18,49	18,49	18,47	18,61	18,65	18,57	18,89	-	-	
AMM			+5,0									+2,4			
AM	+17,4	+15,8	+27,3	+16,7	+16,7	+16,7	+16,7	+16,7	+16,7	+16,7	+16,7	+19,4			
FOGGIA															
LIT	18194	21787	24150	24150	24150	24150	25300	25300	25300	25300	25300	25300	-	-	
UCE	18,07	20,17	21,79	21,64	21,45	21,26	22,27	22,25	22,42	22,46	22,37	22,23	-	-	
AMM			+5,0				+4,8								
AM	+17,2	+19,7	+33,3	+25,7	+20,0	+20,0	+24,4	+23,2	+20,5	+20,5	+20,5	+20,5			
TARANTO															
LIT	19460	25348	26450	26450	27025	27025	27025	27025	27025	27025	27025	25075	-	-	
UCE	19,33	23,47	23,87	23,70	24,01	23,79	23,79	23,76	23,95	23,99	23,90	22,03	-	-	
AMM			+4,5		+2,2							-7,2			
AM	+22,1	+30,3	+31,4	+4,5		+6,8	+20,5	+9,3	+6,8	+6,8	+6,8	-0,9			

C4.TAFELWEIN  
C4.TABLE WINE

C4-VIN DE QUALITE  
C4.VINO DA PASTO

LUXEMBOURG

		LUXEMBOURG																									
		1978				1978				1979				1979													
		1977	1978	O	I	N	I	D	I	J	I	F	I	M	I	A	I	M	I	J	I	J	I	A	I	S	
I	I EL9LING																										
I	I LFR	2800,0	2950,0	2950,0	2950,0	2950,0	3300,0	3300,0	3300,0	3300,0	3300,0	3300,0	3300,0	3300,0	3300,0	3300,0	3300,0	3300,0	3300,0	3300,0	3300,0	3300,0	3300,0	3300,0	3300,0	-	
I	I UCE	68,49	73,64	74,33	74,48	74,16	83,37	83,40	82,94	82,21	81,69	81,52	81,46	81,47													-
I	I AMM						+11,9																				
I	I AM	+15,5	+5,4	+5,4	+5,4	+5,4	+11,9	+11,9	+11,9	+11,9	+11,9	+11,9	+11,9	+11,9	+11,9	+11,9	+11,9	+11,9	+11,9	+11,9	+11,9	+11,9	+11,9	+11,9	+11,9	+11,9	
I	I RIVANER																										
I	I LFR	3000,0	3100,0	3100,0	3100,0	3100,0	3500,0	3500,0	3500,0	3500,0	3500,0	3500,0	3500,0	3500,0	3500,0	3500,0	3500,0	3500,0	3500,0	3500,0	3500,0	3500,0	3500,0	3500,0	3500,0	-	
I	I UCE	73,38	77,38	78,11	78,27	77,93	88,42	88,46	87,97	87,19	86,64	86,47	86,39	86,41													-
I	I AMM						+12,9																				
I	I AM	+11,1	+3,3	+3,3	+3,3	+3,3	+12,9	+12,9	+12,9	+12,9	+12,9	+12,9	+12,9	+12,9	+12,9	+12,9	+12,9	+12,9	+12,9	+12,9	+12,9	+12,9	+12,9	+12,9	+12,9	+12,9	

CS.QUALITAETSWEIN(B.A.)  
CS.QUALITY WINE(P.S.R.)

CS.VIN DE QUALITE  
CS.VINO DI QUALITA'(V.Q.P.R.D.)

## FRANCE

		FRANCE															
		1978				1978				1979				1979			
		O	N	D	J	F	M	A	M	J	J	A	S				
1977	1978																
CORBIERES																	
FF	196,80	264,00	240,00	-	252,00	215,00	253,00	215,00	215,00	207,50	190,00	190,00	190,00	-			
UCE	35,10	45,99	41,73	-	43,66	37,32	43,78	37,09	36,96	35,59	32,54	32,25	32,27	-			
AMM						-14,7	+17,7	-15,0		-3,5	-8,4						
AM	+26,8	+34,1	+2,6		+2,4	-14,7	-15,7	-24,8	-23,2	-22,3	-26,7						
COTES DE PROVENCE																	
FF	242,70	283,25	281,75	287,50	271,17	267,63	264,00	263,12	255,75	255,75	272,50	-	-	-			
UCE	43,29	49,35	48,99	49,83	46,98	46,45	45,69	45,39	43,97	43,87	46,67	-	-	-			
AMM			-0,7	+2,0	-5,7	-1,3	-1,4	-0,3	-2,8		+6,5						
AM	+22,3	+16,7	-5,8		-9,3	-8,8	-11,7	-12,0	-12,1	-9,4	-1,3						
COTES DU RHONE																	
FF	463,00	429,60	402,00	386,40	420,00	357,00	342,00	333,00	313,00	307,00	295,00	290,00	287,00	-			
UCE	82,59	74,85	69,89	66,98	72,76	61,97	59,18	57,45	53,81	52,66	50,52	49,23	48,74	-			
AMM			+0,6	-3,9	+8,7	-15,0	-4,2	-2,6	-6,0	-1,9	-3,9	-1,7	-1,0				
AM	+22,3	-7,2	-23,7	-26,3	-16,9	-28,0	-29,5	-30,5	-33,3	-25,8	-27,3	-35,9	-28,2				
BORDEAUX BL.																	
FF	162,30	223,20	238,90	238,90	250,00	227,78	227,78	222,22	216,67	194,44	194,44	183,33	-	-			
UCE	28,95	38,89	41,54	41,41	43,31	39,54	39,42	38,34	37,25	33,35	33,30	31,12	-	-			
AMM			+10,2	+0,0	+4,6	-8,9		-2,4	-2,5	-10,3		-5,7					
AM	+38,5	+37,5	+16,2	+16,2	+21,6	+5,1	+5,1	+2,5	-0,0	-10,3	-10,3	-15,4					
BORDEAUX R.																	
FF	359,70	466,20	544,40	544,40	544,40	483,33	494,44	527,78	538,39	527,78	511,11	511,11	-	-			
UCE	64,16	81,22	94,65	94,36	94,31	83,89	85,57	91,05	92,56	90,53	87,53	86,76	-	-			
AMM			+6,5	+0,0		-11,2	+2,3	+6,7	+2,0	-2,0	-3,2						
AM	+53,3	+29,6			+25,6	+13,0	+15,6	+23,4	+24,3	+21,8	+18,0	+18,0					
MUSCADET																	
FF	310,40	497,60	622,00	629,00	649,50	666,50	649,50	621,50	644,00	644,00	644,00	666,50	667,50	-			
UCE	55,37	86,69	108,14	109,03	112,52	115,69	112,40	107,22	110,72	110,47	110,28	113,14	113,35	-			
AMM			+13,1	+1,1	+3,3	+2,6	-2,6	-4,3	+3,6		+3,5	+0,2					
AM	+63,3	+60,3	+47,4	+49,1	+53,9	+57,9	+46,3	+46,3	+48,7	+49,7	+47,5	+51,2	+36,5				

C6.QUALITAETSWEIN(B.A.)  
C6.QUALITY WINE(P.S.R.)C6.VIN DE QUALITE  
C6.VINO DI QUALITA\*(V.Q.P.R.D.)

## ITALIA

		ITALIA																										
		1978				1978				1979				1979														
		1977	1978	O	I	N	I	D	I	J	I	F	I	M	I	A	I	M	I	J	I	J	I	A	I	S		
BARBERA:ASTI																												
LIT	I	31568	41650	40300	62500	62500	61900	61000	61350	66000	70000	70000	70000	-	-													
UCE	I	31,36	38,56	36,37	56,00	55,52	54,49	53,70	53,94	58,50	62,15	61,90	61,49	-	-													
AMM	I			+4,7	+55,1		-1,0	-1,5	+0,6	+7,6	+6,1																	
AM	I	+14,2	+31,9	+20,3	+76,1		+67,3	+64,9	+66,2	+80,8	+91,8	+91,8	+86,2															
DOLCETTO DELLE LANGHE:CUNEO																												
LIT	I	63889	101667	75000	120000	120000	120000	120000	120000	120600	130000	130000	130000	-	-													
UCE	I	63,46	94,12	67,68	107,51	106,61	105,64	105,64	105,52	106,36	115,42	114,96	114,20	-	-													
AMM	I				+60,0						+8,3																	
AM	I	+26,5	+59,1		+84,6	+84,6	+84,6	+84,6	+71,4	+71,4	+85,7	+85,7	+85,7															
BARBERA:CUNEO																												
LIT	I	65833	61458	60000	60000	67500	72500	72500	75000	75000	75000	75000	75000	-	-													
UCE	I	65,39	56,89	54,15	53,76	59,97	63,82	63,83	65,95	66,47	66,59	66,32	65,89	-	-													
AMM	I					+12,5	+7,4		+3,4																			
AM	I	+39,2	-6,6	-14,3	-14,3	-3,6	+26,1	+26,1	+15,4	+15,4	+15,4	+25,0	+25,0															
BORGOGNA:BOLZANO																												
LIT	I	54292	79167	77500	77500	94000	95000	97500	97500	97500	97500	97500	97500	-	-													
UCE	I	53,93	73,29	69,94	69,44	83,51	83,63	85,84	85,73	86,42	86,57	86,22	85,65	-	-													
AMM	I					+21,3	+1,1	+2,6																				
AM	I	+29,1	+45,8	+32,5	+31,4	+27,9	+24,2	+18,9	+25,8	+25,8	+25,8	+25,8	+25,8															
MERLOT:TREVISO																												
LIT	I	22838	27202	29669	30844	30844	32724	34075	34075	34075	34075	34075	33840	-	-													
UCE	I	22,68	25,18	26,77	27,63	27,40	28,81	30,00	29,96	30,20	30,25	30,13	29,73	-	-													
AMM	I			+4,9	+4,0		+6,1	+4,1																				
AM	I	+23,7	+19,1	+14,8	+19,3	+19,3	+26,6	+31,8	+31,8	+31,8	+31,8	+31,8	+30,9															
CABERNET:TREVISO																												
LIT	I	25635	30343	32200	33350	33350	36800	40250	40250	40250	40250	40250	39790	-	-													
UCE	I	25,46	28,09	29,06	29,88	29,63	32,40	35,44	35,39	35,67	35,74	35,59	34,95	-	-													
AMM	I			+5,2	+3,6		+10,3	+9,4																				
AM	I	+25,0	+18,4	+16,7	+18,4	+13,7	+25,5	+37,3	+37,3	+37,3	+37,3	+37,3	+35,7															
LAMBRUSCO:MODENA																												
LIT	I	24167	30275	-	-	35500	35500	35500	35500	35500	35500	35500	35500	-	-													
UCE	I	24,00	28,03	-	-	31,54	31,25	31,25	31,22	31,46	31,52	31,39	31,19	-	-													
AMM	I					+12,7	+12,7	+12,7	+17,4	+22,4	+22,4	+22,4	+22,4															
AM	I	+15,1	+25,3																									
SANGIOVESE:FORLI																												
LIT	I	44965	34906	34625	36125	36500	36750	37750	37750	38300	37750	36685	39500	-	-													
UCE	I	44,66	32,31	31,25	32,37	32,43	32,35	33,23	33,19	33,95	33,52	32,44	34,70	-	-													
AMM	I				+4,3	+1,0	+0,7	+2,7		+1,5	-1,4	-2,8	+7,7															
AM	I	+43,9	-22,4	-30,8	-27,8	-27,0	+6,1	+9,0	+9,0	+10,6	+9,0	+5,9	+14,1															
ALBANA:FORLI																												
LIT	I	57193	40443	39875	42813	43750	43850	44500	44500	44700	44750	44530	44625	-	-													
UCE	I	56,81	37,44	35,98	38,36	38,87	38,60	39,18	39,13	39,62	39,73	39,38	39,20	-	-													
AMM	I				+7,4	+2,2	+0,2	+1,5		+0,4	+0,1	-0,5	+0,2															
AM	I	+39,3	-29,3	-33,5	-28,6	-27,1	+10,0	+11,6	+11,6	+12,1	+12,2	+11,7	+11,9															

C6.QUALITAETSWEIN(B.A.)  
C6.QUALITY WINE(P.S.R.)C6.VIN DE QUALITE  
C6.VINO DI QUALITA'(V.Q.P.R.D.)

## ITALIA

		1978													1979	
		O	N	D	J	F	M	A	M	J	J	A	S			
CHIANTI:SIENA																
LIT	31554	39058	45500	47750	50000	50900	53000	54000	53000	54300	55500	55750	-	-		
UCE	31,34	36,16	41,06	42,78	44,42	44,81	46,66	47,48	46,97	48,21	49,68	48,98	-	-		
AMM	+23,8	+23,8	+5,8	+4,9	+4,7	+1,8	+4,1	+1,9	-1,9	+2,5	+2,2	+0,5				
AM			+62,5	+70,5	+78,6	+75,5	+71,0	+74,2	+71,0	+42,1	+41,4	+36,0				
CASTELLI:FRASCATI-GROTTAFERRATA																
LIT	31067	46604	53500	53500	53500	53500	53500	53500	53500	53500	53500	53500	-	-		
UCE	30,86	43,14	48,28	47,93	47,53	47,10	47,10	47,04	47,42	47,50	47,31	47,00	-	-		
AMM	+41,2	+50,0	+45,6	+32,1	+32,1	+32,1	+25,1	+23,0	+23,0	+23,0	+23,0	+23,0				
AM																

C7.QUALITAETSWEIN(B.A.)  
C7.QUALITY WINE(P.S.R.)

C7.VIN DE QUALITE  
C7.VINO DI QUALITA'(V.O.P.R.D.)

LUXEMBOURG

		LUXEMBOURG																										
		1978				1978				1979				1979														
		1977	1978	O	I	N	I	D	I	J	I	F	I	M	I	A	I	M	I	J	I	J	I	A	I	S		
AUXERROIS																												
LFR	3850,0	4800,0	4800,0	4800,0	4800,0	4800,0	4600,0	4600,0	4600,0	4600,0	4600,0	4600,0	4600,0	4600,0	4600,0	4600,0	4600,0	4600,0	4600,0	4600,0	4600,0	4600,0	4600,0	4600,0	4600,0	-		
UCE	94,17	119,82	120,94	121,19	120,66	116,21	116,26	115,61	114,59	113,87	113,64	113,55	113,57														-	
AMM							-4,2																					
AM	+5,0	+24,7	+24,7	+24,7	+24,7		-4,2	-4,2	-4,2	-4,2	-4,2	-4,2	-4,2															
RIESLING																												
LFR	4600,0	6000,0	6000,0	6000,0	6000,0	5600,0	5600,0	5600,0	5600,0	5600,0	5600,0	5600,0	5600,0	5600,0	5600,0	5600,0	5600,0	5600,0	5600,0	5600,0	5600,0	5600,0	5600,0	5600,0	5600,0	5600,0	-	
UCE	112,52	149,77	151,18	151,49	150,83	141,47	141,53	140,75	139,50	138,62	138,34	138,23	138,26															-
AMM							-6,7																					
AM	+7,8	+30,4	+30,4	+30,4	+30,4		-6,7	-6,7	-6,7	-6,7	-6,7	-6,7	-6,7															



D1.1SPEISEERBSEN  
D1.1DRIED PEAS  
D1.1POIS SECS  
D1.1PISELLI SECCHI

	1973	1974	1975	1976	1977	1978
DEUTSCHLAND						
DM	173,25	145,52	51,89	51,89	51,89	51,89
ERE	52,88	47,19	17,62	18,43	19,59	20,30
AM	+61,5	-16,0	-64,3			+0,0
FRANCE						
FF	95,36	166,99	178,20	85,70	-	120,77
UCE	17,44	29,12	33,50	16,03	-	21,04
AM	+69,0	+75,1	+6,7	-51,9		
ITALIA						
LIT	-	-	-	-	-	-
UCE	-	-	-	-	-	-
AM						
NEDERLAND						
HFL	103,20	121,80	62,70	60,85	66,20	59,35
ERE	30,10	38,04	20,00	20,59	23,64	21,55
AM	+168,4	+18,0	-48,5	-3,0	+8,8	-10,3
BELGIQUE/BELGIE						
BFR	919,2	1312,5	-	883,3	780,0	900,0
UCE	19,23	28,29	-	20,46	19,08	22,47
AM	+71,3	+42,8			-11,7	+15,4
LUXEMBOURG						
LFR	-	-	-	-	-	-
UCE	-	-	-	-	-	-
AM						
UNITED KINGDOM						
UKL	9,46	13,78	14,07	15,11	15,15	15,20
EUA	18,83	27,03	25,12	24,31	23,18	22,89
AM	+87,0	+45,7	+2,1	+7,4	+0,3	+0,3
IRELAND						
IRL	8,33	12,56	14,72	16,28	14,62	14,42
EUA	16,58	24,63	26,28	26,19	22,36	21,72
AM		+50,8	+17,2	+10,6	-10,2	-1,4
DANMARK						
DKR	-	-	-	-	-	-
ERE	-	-	-	-	-	-
AM						

D1.2SPEISEBOHNEN  
D1.2DRIED BEANS  
D1.2HARICOTS SECS  
D1.2FAGIUOLI SECCHI

	1973	1974	1975	1976	1977	1978
DEUTSCHLAND						
DM	-	-	-	-	-	-
ERE	-	-	-	-	-	-
AM						
FRANCE						
FF	281,00	413,00	385,00	411,00	393,00	363,00
UCE	51,39	72,03	72,38	76,90	70,10	63,24
AM	+6,8	+47,0	-6,8	+6,8	-4,4	-7,6
ITALIA						
LIT	25941	46163	50148	43448	53512	61627
UCE	36,21	59,51	61,95	46,71	53,15	57,05
AM	+9,2	+78,0	+6,6	-13,4	+23,2	+15,2
NEDERLAND						
HFL	124,70	144,80	114,20	189,40	148,20	117,35
ERE	36,37	45,22	36,43	64,09	52,93	42,61
AM	+9,6	+16,1	-21,1	+65,9	-21,8	-20,8
BELGIQUE/BELGIE						
BFR	640,0	623,5	661,1	1116,0	1031,4	1650,0
UCE	13,39	13,44	14,51	25,85	25,23	41,19
AM	+6,7	-2,6	+6,0	+68,8	-7,6	+60,0
LUXEMBOURG						
LFR	-	-	-	-	-	-
UCE	-	-	-	-	-	-
AM						
UNITED KINGDOM						
UKL	-	-	-	-	-	-
EUA	-	-	-	-	-	-
AM						
IRELAND						
IRL	-	-	-	-	-	-
EUA	-	-	-	-	-	-
AM						
DANMARK						
DKP	-	-	-	-	-	-
ERE	-	-	-	-	-	-
AM						

D2.1ZUCKERRUEBEN, DURCHSCHNITTSERLOESE  
 D2.1SUGAR BEET UNIT VALUE  
 D2.1BETTERAVES SUCRIERES VALEUR UNITAIRE  
 D2.1BARBABIETOLA DA ZUCCHERO VALORE UNITARIO

	1973	1974	1975	1976	1977	1978
<b>DEUTSCHLAND</b>						
DM	67,50	67,80	74,40	74,60	79,90	80,80
ERE	20,60	21,99	24,40	26,50	30,17	31,61
AM	+0,9	+0,4	+9,7	+0,3	+7,1	+1,1
<b>FRANCE</b>						
FF	94,20	113,80	123,70	123,40	145,20	158,53
UCE	17,23	19,85	23,26	23,09	25,90	27,62
AM	-4,4	+20,8	+8,7	-0,2	+17,7	+9,2
<b>ITALIA</b>						
LIT	12962	21164	24947	25710	29177	39472
UCE	18,09	27,28	30,82	27,64	28,98	36,54
AM	+13,6	+63,3	+17,9	+3,1	+13,5	+35,3
<b>NEDERLAND</b>						
HFL	71,71	90,05	93,51	83,37	82,51	92,00
ERE	20,92	28,12	29,83	28,21	29,47	33,40
AM	-1,7	+25,6	+3,8	-10,8	-1,0	+11,5
<b>BELGIQUE/BELGIE</b>						
BFR	889,8	1062,2	1095,4	1162,3	1274,9	1250,0
UCE	18,61	22,89	24,04	26,93	31,19	31,20
AM	+4,8	+19,4	+3,1	+6,1	+9,7	-2,0
<b>LUXEMBOURG</b>						
LFR	-	-	-	-	-	-
UCE	-	-	-	-	-	-
AM	-	-	-	-	-	-
<b>UNITED KINGDOM</b>						
UKL	10,10	13,50	18,41	17,60	21,41	22,44
EUA	20,10	26,48	32,87	28,31	32,75	33,80
AM	+20,2	+33,7	+36,4	-4,4	+21,6	+4,8
<b>IRELAND</b>						
IRL	7,40	11,00	15,80	15,80	19,90	22,50
EUA	14,73	21,58	28,21	25,42	30,44	33,89
AM	-3,9	+48,6	+43,6	-	+26,0	+13,1
<b>DANMARK</b>						
DKR	138,20	159,30	176,10	198,70	205,00	221,60
ERE	18,54	21,94	24,72	29,39	29,90	31,57
AM	-11,6	+15,3	+10,5	+12,8	+3,2	+8,1

D2.2ZUCKERRUEBEN, STANDARD QUALITAET  
D2.2SUGAR BEET STANDARD QUALITY  
D2.2BETTERAVES SUCRIERES QUALITE STANDARD  
D2.2BARBABIETOLA DA ZUCCHERO QUALITA STANDARD

		1973	1974	1975	1976	1977	1978
DEUTSCHLAND							
DM		65,50	72,40	81,40	85,50	85,90	88,30
ERE		19,99	23,48	26,69	30,37	32,44	34,55
AM		+1,2	+10,5	+12,4	+5,0	+0,5	+2,8
FRANCE							
FF		95,20	117,10	129,00	131,20	126,60	131,70
UCE		17,41	20,42	24,25	24,55	22,58	22,94
AM		+5,8	+23,0	+10,2	+1,7	-3,5	+4,0
ITALIA							
LIT		14342	22911	30568	32700	35877	41000
UCE		20,02	29,53	37,76	35,16	35,64	37,96
AM		+5,1	+59,7	+33,4	+7,0	+9,7	+14,3
NEDERLAND							
HFL		75,64	93,48	96,73	88,25	84,38	87,50
ERE		22,06	29,19	30,86	29,86	30,13	31,77
AM		+5,7	+23,6	+3,5	-8,8	-4,4	+3,7
BELGIQUE/BELGIE							
BFR		931,7	1193,5	1203,8	1252,5	1274,9	1330,0
UCE		19,49	25,72	26,42	29,02	31,19	33,20
AM		+6,4	+28,1	+0,9	+4,0	+1,8	+4,3
LUXEMBOURG							
LFR		-	-	-	-	-	-
UCE		-	-	-	-	-	-
AM							
UNITED KINGDOM							
UKL		10,10	13,80	18,41	19,58	21,49	21,90
EUA		20,10	27,07	32,87	31,50	32,87	32,99
AM		+27,8	+36,6	+33,4	+6,4	+9,8	+1,9
IRELAND							
IRL		7,90	11,00	17,70	19,00	23,00	25,00
EUA		15,73	21,58	31,60	30,57	35,18	37,66
AM		+1,3	+39,2	+60,9	+7,4	+21,1	+8,7
DANMARK							
DKR		138,30	158,70	177,30	193,60	190,80	214,60
ERE		18,55	21,86	24,89	28,63	27,83	30,57
AM		+185,7	+14,8	+11,7	+9,2	-1,4	+12,5

D3.1RAPS  
D3.1RAPE  
D3.1COLZA  
D3.1COLZA

	1973	1974	1975	1976	1977	1978
<b>DEUTSCHLAND</b>						
DM	68,99	75,91	79,26	85,99	89,49	91,60
ERE	21,06	24,62	25,99	30,54	33,79	35,84
AM	+1,8	+10,0	+4,4	+8,5	+4,1	+2,4
<b>FRANCE</b>						
FF	104,93	146,98	128,81	140,49	142,24	151,01
UCE	19,19	25,63	24,22	26,28	25,37	26,31
AM	+5,6	+40,1	-12,4	+9,1	+1,2	+6,2
<b>ITALIA</b>						
LIT	-	-	-	-	-	-
UCE	-	-	-	-	-	-
AM						
<b>NEDERLAND</b>						
HFL	73,15	83,90	85,55	84,55	87,45	86,35
ERE	21,34	26,20	27,29	28,61	31,23	31,35
AM	+8,5	+14,7	+2,0	-1,2	+3,4	-1,3
<b>BELGIQUE/BELGIE</b>						
BFR	1023,0	1045,0	1267,3	1303,0	1368,0	1463,0
UCE	21,40	22,52	27,81	30,19	33,46	36,52
AM	+46,0	+2,2	+21,3	+2,8	+5,0	+6,9
<b>LUXEMBOURG</b>						
LFR	-	-	-	-	-	-
UCE	-	-	-	-	-	-
AM						
<b>UNITED KINGDOM</b>						
UKL	-	-	-	-	-	-
EUA	-	-	-	-	-	-
AM						
<b>IRELAND</b>						
IRL	-	-	-	-	-	-
EUA	-	-	-	-	-	-
AM						
<b>DANMARK</b>						
DKR	-	-	-	-	-	-
ERE	-	-	-	-	-	-
AM						

D3.2ROHTABAK:ALLE SORTEN  
 D3.2RAW TOBACCO:ALL VARIETIES  
 D3.2TABAC BRUT:TOUTES VARIETES  
 D3.2TABACCO GREZZO:TUTTE VARIETA

	1973	1974	1975	1976	1977	1978
DEUTSCHLAND						
DM	745,10	714,98	702,26	672,40	675,06	710,56
ERE	227,41	231,87	230,29	238,82	254,90	277,99
AM	+4,0	-4,0	-1,8	-4,3	+0,4	+5,3
FRANCE						
FF	881,00	1010,00	1120,00	1215,00	1219,00	1362,00
UCE	161,13	176,15	210,56	227,32	217,44	237,29
AM	+7,8	+14,6	+10,9	+8,5	+0,3	+11,7
ITALIA						
LIT	92830	133286	146340	151585	170523	200774
UCE	129,57	171,82	180,77	162,97	169,37	185,86
AM	+9,9	+43,6	+9,8	+3,6	+12,5	+17,7
NEDERLAND						
HFL	-	-	-	-	-	-
ERE	-	-	-	-	-	-
AM						
BELGIQUE/BELGIE						
BFR	5624,0	6606,0	5942,0	6985,0	8055,0	8297,0
UCE	117,65	142,37	130,40	161,82	197,03	207,11
AM	+5,2	+17,5	-10,1	+17,6	+15,3	+3,0
LUXEMBOURG						
LFR	-	-	-	-	-	-
UCE	-	-	-	-	-	-
AM						
UNITED KINGDOM						
UKL	-	-	-	-	-	-
EUA	-	-	-	-	-	-
AM						
IRELAND						
IRL	-	-	-	-	-	-
EUA	-	-	-	-	-	-
AM						
DANMARK						
DKR	-	-	-	-	-	-
ERE	-	-	-	-	-	-
AM						

D3.3ROHTABAK:WICHTIGSTE SORTE  
D3.3RAW TOBACCO:THE FIRST VARIETY  
D3.3TABAC BRUT:LA PREMIERE VARIETE  
D3.3TABACCO GREZZO:PRIMA VARIETA

	1973	1974	1975	1976	1977	1978
DEUTSCHLAND						
DM	698,00	649,00	650,00	626,00	649,00	663,00
ERE	213,04	210,47	213,16	222,34	245,06	259,38
AM	+2,5	-7,0	+0,2	-3,7	+3,7	+2,2
FRANCE						
FF	878,00	1008,00	1118,00	1214,00	1217,00	1332,00
UCE	160,58	175,80	210,18	227,13	217,09	232,06
AM	+7,9	+14,8	+10,9	+8,6	+0,2	+9,4
ITALIA						
LIT	78779	112400	116200	125000	147507	177593
UCE	109,96	144,89	143,54	134,39	146,51	164,41
AM	+9,9	+42,7	+3,4	+7,6	+18,0	+20,4
NEDERLAND						
HFL	-	-	-	-	-	-
ERE	-	-	-	-	-	-
AM						
BELGIQUE/BELGIE						
BFR	5445,0	5769,0	6871,0	7558,0	7968,0	-
UCE	113,91	124,33	150,78	175,09	194,90	-
AM	+3,3	+6,0	+19,1	+10,0	+5,4	
LUXEMBOURG						
LFR	-	-	-	-	-	-
UCE	-	-	-	-	-	-
AM						
UNITED KINGDOM						
UKL	-	-	-	-	-	-
EUA	-	-	-	-	-	-
AM						
IRELAND						
IRL	-	-	-	-	-	-
EUA	-	-	-	-	-	-
AM						
DANMARK						
DKR	-	-	-	-	-	-
ERE	-	-	-	-	-	-
AM						

D3.4RONTABAK:ZWEITWICHTIGSTE SORTE  
 D3.4RAW TOBACCO:THE SECOND VARIETY  
 D3.4TABAC BRUT:LA DEUXIEME VARIETE  
 D3.4TABACCO GREZZO:SECONDA VARIETA

	1973	1974	1975	1976	1977	1978
<b>DEUTSCHLAND</b>						
DM	828,00	774,00	741,00	721,00	764,00	703,00
ERE	252,71	251,01	243,00	256,09	288,49	275,03
AM	+7,1	-6,5	-4,3	-2,7	+6,0	-8,0
<b>FRANCE</b>						
FF	1033,00	1165,00	1290,00	1423,00	1424,00	1561,00
UCE	188,93	203,18	242,52	266,24	254,01	271,96
AM	+7,4	+12,8	+10,7	+10,3	+0,1	+9,6
<b>ITALIA</b>						
LIT	101768	145200	187800	154000	170905	200717
UCE	142,04	187,18	231,98	165,56	169,75	185,81
AM	+13,8	+42,7	+29,3	-18,0	+11,0	+17,4
<b>NEDERLAND</b>						
HFL	-	-	-	-	-	-
ERE	-	-	-	-	-	-
AM	-	-	-	-	-	-
<b>BELGIQUE/BELGIE</b>						
BFR	7106,0	7948,0	8700,0	9438,0	-	-
UCE	148,66	171,30	190,92	218,65	-	-
AM	+8,0	+11,8	+9,5	+8,5	-	-
<b>LUXEMBOURG</b>						
LFR	-	-	-	-	-	-
UCE	-	-	-	-	-	-
AM	-	-	-	-	-	-
<b>UNITED KINGDOM</b>						
UKL	-	-	-	-	-	-
EUA	-	-	-	-	-	-
AM	-	-	-	-	-	-
<b>IRELAND</b>						
IRL	-	-	-	-	-	-
EUA	-	-	-	-	-	-
AM	-	-	-	-	-	-
<b>DANMARK</b>						
DKR	-	-	-	-	-	-
ERE	-	-	-	-	-	-
AM	-	-	-	-	-	-



D3.5HOPFEN:ALLE SORTEN  
D3.5HOP CONES:ALL VARIETIES  
D3.5HOUBLON TOUTES VARIETES  
D3.5LUPPOLO:TUTTE VARIETA

	1973	1974	1975	1976	1977	1978
DEUTSCHLAND						
DM	599,55	524,30	452,14	539,67	406,83	-
ERE	182,99	170,03	148,27	191,68	153,62	-
AM	-26,6	-12,6	-13,8	+19,4	-24,6	
FRANCE						
FF	445,30	433,90	452,00	450,00	590,28	538,86
UCE	81,44	75,67	84,97	84,19	105,29	93,88
AM		-2,6	+4,2	-0,4	+31,2	-8,7
ITALIA						
LIT	-	-	-	-	-	-
UCE	-	-	-	-	-	-
AM						
NEDERLAND						
HFL	-	-	-	-	-	-
ERE	-	-	-	-	-	-
AM						
BELGIQUE/BELGIE						
BFR	7744,0	6155,0	5696,0	8602,0	4366,0	8753,0
UCE	162,01	132,65	125,00	199,28	106,79	218,49
AM	-15,5	-20,5	-7,5	+51,0	-49,2	+100,5
LUXEMBOURG						
LFR	-	-	-	-	-	-
UCE	-	-	-	-	-	-
AM						
UNITED KINGDOM						
UKL	80,70	77,97	103,58	136,00	151,40	158,90
EUA	160,65	152,94	184,95	218,80	231,60	239,34
AM	-16,3	-3,4	+32,8	+31,3	+11,3	+5,0
IRELAND						
IRL	-	-	-	-	-	-
EUA	-	-	-	-	-	-
AM						
DANMARK						
DKR	-	-	-	-	-	-
ERE	-	-	-	-	-	-
AM						

D3.6HOPFEN:WICHTIGSTE SORTE  
 D3.6HOP CONES:THE FIRST VARIETY  
 D3.6HOUBLON LA PREMIERE VARIETE  
 D3.6LUPPOLO:PRIMA VARIETA

	1973	1974	1975	1976	1977	1978
DEUTSCHLAND						
DM	574,63	499,28	447,90	522,86	393,98	789,55
ERE	175,38	161,92	146,88	185,71	148,77	308,89
AM	-27,5	-13,1	-10,3	+16,7	-24,6	+100,4
FRANCE						
FF	430,00	460,00	450,00	455,00	705,00	598,00
UCE	78,64	80,23	84,60	85,13	125,76	104,18
AM	-14,0	+7,0	-2,2	+1,1	+54,9	-15,2
ITALIA						
LIT	-	-	-	-	-	-
UCE	-	-	-	-	-	-
AM						
NEDERLAND						
HFL	-	-	-	-	-	-
ERE	-	-	-	-	-	-
AM						
BELGIQUE/BELGIE						
BFR	8170,0	8350,0	6262,0	9328,0	4391,0	9233,0
UCE	170,92	179,96	137,42	216,10	107,41	230,47
AM	-18,3	+2,2	-25,0	+49,0	-52,9	+110,3
LUXEMBOURG						
LFR	-	-	-	-	-	-
UCE	-	-	-	-	-	-
AM						
UNITED KINGDOM						
UKL	-	-	-	-	-	-
EUA	-	-	-	-	-	-
AM						
IRELAND						
IRL	-	-	-	-	-	-
EUA	-	-	-	-	-	-
AM						
DANMARK						
DKR	-	-	-	-	-	-
ERE	-	-	-	-	-	-
AM						

D4.1ROSEN  
D4.1ROSESD4.1ROSES  
D4.1ROSE

			1979											
	1977	1978	O	N	D	J	F	M	A	M	J	J	A	S
DEUTSCHLAND														
DM	77,52	82,71	81,82	88,28	110,73	101,79	107,14	107,33	101,79	86,75	66,72	62,40	66,43	66,23
ERE	29,27	32,36	32,51	35,04	44,07	40,55	42,69	42,55	40,20	34,39	26,47	24,66	26,26	26,38
AMM			+18,7	+7,9	+25,4	-8,1	+5,3	-0,1	-4,9	-14,8	-23,1	-6,5	+6,5	-0,3
AM	+12,5	+6,7	+9,1	+5,0	-7,2	-14,3	-9,8	-2,1	+10,7	-8,8	-12,9	-3,8	+3,9	-3,9
FRANCE														
FF	231,14	223,40	173,70	203,00	333,60	375,00	437,10	256,50	176,70	195,70	135,00	113,80	140,50	-
UCE	41,23	38,92	30,20	35,19	57,79	65,09	75,64	44,25	30,38	33,57	23,12	19,32	23,86	-
AMM			+11,6	+16,9	+64,3	+12,4	+16,6	-41,3	-31,1	+10,8	-31,0	-15,7	+23,5	
AM	+17,7	-3,3	+6,3	-6,6	-9,4	-10,4	+14,6	-12,8	+20,3	+1,3	+24,9	-20,9	+8,7	
ITALIA														
LIT	30163	34712	30129	27042	48255	61686	88197	62271	34320	25882	25033	22183	-	-
UCE	29,96	32,13	27,19	24,23	42,87	54,30	77,65	54,75	30,42	22,98	22,14	19,49	-	-
AMM			+10,0	-10,2	+78,4	+27,8	+43,0	-29,4	-44,9	-24,6	-3,3	-11,4		
AM	+23,7	+15,1	+10,8	+8,0	+9,2	-4,6	+63,7	+13,8	+25,6	+17,6	+22,9	+8,5		
NEDERLAND														
HFL	28,36	29,17	30,49	38,55	46,21	44,79	60,08	38,97	33,85	34,27	17,74	15,58	19,07	20,50
ERE	10,13	10,59	11,14	14,13	16,96	16,53	22,16	14,35	12,36	12,47	6,41	5,59	6,87	7,42
AMM			+52,7	+26,4	+19,9	-3,1	+34,1	-35,1	-13,1	+1,2	-48,2	-12,2	+22,4	+7,5
AM	+18,2	+2,9	+19,2	+2,9	-8,9	-19,0	+2,8	-10,6	+17,7	+1,8	-2,5	-5,3	+16,3	+2,7
BELGIQUE/BELGIE														
BFR	482,0	493,0	-	-	-	-	-	-	-	-	-	-	-	-
UCE	11,79	12,31	-	-	-	-	-	-	-	-	-	-	-	-
AM	+21,1	+2,3												
LUXEMBOURG														
LF	-	-	-	-	-	-	-	-	-	-	-	-	-	-
UCE														
UNITED KINGDOM														
UKL	8,05	10,01	8,20	9,20	14,60	12,40	16,00	15,00	10,50	7,80	7,80	7,00	-	-
EUA	12,31	15,08	12,05	13,61	21,68	18,30	23,72	22,61	16,29	12,14	12,31	11,40	-	-
AMM			+7,9	+12,2	+58,7	-15,1	+29,0	-6,3	-30,0	-25,7		-10,3		
AM	+20,5	+24,4	+13,9	+12,2	+17,7	-15,6	-15,8	-9,1	+19,3	-10,3	+0,0	-9,1		
IRELAND														
IRL	11,30	10,90	7,00	15,00	-	-	-	-	8,00	6,80	10,20	10,00	10,00	10,00
EUA	17,29	16,42	10,36	22,27	-	-	-	-	12,01	10,17	15,22	14,88	14,95	14,97
AMM			-30,0	+114,3						-15,0	+50,0	-2,0		
AM		-3,5	-44,0						-34,4	-45,6	+13,3	+5,3		
DANMARK														
DKR	87,00	90,00	-	-	-	-	-	-	-	-	-	-	-	-
ERE	12,69	12,82	-	-	-	-	-	-	-	-	-	-	-	-
AMM														
AM	-1,1	+3,4												

D4.2BACCARA-ROSEN  
D4.2BACCARA ROSESD4.2ROSES BACCARA  
D4.2ROSE BACCARA

		1978												1979	
		1977			1978			1978			1979			1979	
		O	N	D	J	F	M	A	M	J	J	A	S		
DEUTSCHLAND															
DM	ERE	-	-	-	-	-	-	-	-	-	-	-	-	-	-
FRANCE															
FF	UCE	239,17	233,60	182,90	213,60	352,10	395,30	461,30	270,80	186,50	206,60	146,50	118,30	146,50	-
		42,66	40,70	31,80	37,02	61,00	68,61	79,83	46,72	32,06	35,44	25,09	20,08	24,88	-
AMM	AM	+19,9	-2,3	+11,1	+16,8	+64,8	+12,3	+16,7	-41,3	-31,1	+10,8	-29,1	-19,2	+23,8	
				+5,8	-7,0	-8,9	-10,1	+4,7	-12,3	+25,2	+5,8	+33,9	-21,7	+7,3	
ITALIA															
LIT	UCE	29783	35967	25100	41000	51400	62700	97800	73500	22800	22600	21800	18900	-	-
		29,58	33,30	22,65	36,73	45,66	55,20	86,10	64,63	20,21	20,07	19,28	16,60	-	-
AMM	AM		+20,8	+33,5	+63,3	+25,4	+22,0	+56,0	-24,8	-69,0	-0,9	-3,5	-13,3		
				+26,1	+69,4	+17,6	-13,6	+28,9	+14,8	+7,0	+23,5	+30,5	+13,9		
NEDERLAND															
HFL	ERE	51,00	-	63,01	57,70	80,77	77,09	104,18	57,39	49,41	59,98	32,51	29,70	36,81	48,17
		18,21	-	23,02	21,15	29,65	28,45	38,43	21,14	18,05	21,82	11,75	10,66	13,26	17,43
AMM	AM	+356,6		+55,0	-8,4	+40,0	-4,6	+35,1	-44,9	-13,9	+21,4	-45,8	-8,6	+23,9	+30,9
				+12,4	+8,9	-12,2	-37,3	+0,2	-10,3	+20,5	-7,8	+3,1	+2,6	+7,4	+18,5
BELGIQUE/BELGIE															
BFR	UCE	-	-	-	-	-	-	-	-	-	-	-	-	-	-
LUXEMBOURG															
LFR	UCE	-	-	-	-	-	-	-	-	-	-	-	-	-	-
UNITED KINGDOM															
UKL	EUA	13,66	16,04	14,80	15,00	23,20	22,90	28,20	23,50	16,10	12,70	11,80	9,90	-	-
		20,90	24,16	21,75	22,19	34,45	33,80	41,80	35,42	24,97	19,77	18,62	16,13	-	-
AMM	AM	+22,3	+17,4	+17,5	+1,4	+54,7	-1,3	+23,1	-16,7	-31,5	-21,1	-7,1	-16,1		
				+11,3	+4,9	+6,9	-4,6	-23,4	-12,0	+45,1	-4,5	-3,3	-29,3		
IRELAND															
IRL	EUA	15,40	15,60	15,00	15,00	-	-	-	-	19,50	16,00	16,00	16,20	15,00	15,00
		23,56	23,50	22,19	22,27	-	-	-	-	29,26	23,94	23,87	24,11	22,42	22,45
AMM	AM		+1,3							+14,7	-17,9	+8,8	+1,2	-7,4	
											-11,1		+8,0		
DANMARK															
DKR	ERE	-	-	-	-	-	-	-	-	-	-	-	-	-	-

D4.3NELKEN  
D4.3CARNATIONSD4.3OEILLETES  
D4.3GAROFANI

			1978		1978		1979						1979			
	1977	1978	O	N	D	J	F	M	A	M	J	J	A	S		
<b>DEUTSCHLAND</b>																
DM	45,98	47,08	46,77	49,30	58,05	51,79	50,30	45,11	46,77	48,39	42,91	41,81	44,35	43,95		
ERE	17,36	18,42	18,59	19,57	23,10	20,63	20,04	17,93	18,47	19,18	17,02	16,52	17,53	17,51		
AMM			+16,0	+5,4	+17,7	-10,8	-2,9	-10,3	+3,7	+3,5	-11,3	-2,6	+6,1	-0,9		
AM	+5,0	+2,4	+3,7	+1,6	+0,1	-6,0	-7,6	-10,8	+1,0	-2,0	+0,2	+3,2	+12,9	+9,0		
<b>FRANCE</b>																
FF	49,72	70,40	56,10	31,70	81,90	71,30	74,40	62,80	59,80	51,80	48,20	53,70	67,60	-		
UCE	8,87	12,27	9,75	5,49	14,19	12,38	12,88	10,83	10,28	8,89	8,25	9,12	11,48	-		
AMM			+12,2	-43,5	+158,4	-12,9	+4,3	-15,6	-4,8	-13,4	-6,9	+11,4	+25,9			
AM	+5,3	+41,6	+14,1	+16,3	-11,4	-44,9	-33,5	-12,3	-19,0	-35,3	-26,2	+1,3	+66,1			
<b>ITALIA</b>																
LIT	6004	6959	8335	6546	10920	8220	7760	6350	8410	5900	4870	4540	-	-		
UCE	5,96	6,44	7,52	5,86	9,70	7,24	6,83	5,58	7,45	5,24	4,31	3,99	-	-		
AMM			+44,3	-21,5	+66,8	-24,7	-5,6	-18,2	+32,4	-29,8	-17,5	-6,8				
AM	+15,6	+15,9	+33,4	+66,3	+6,5	-27,6	-5,8	-8,6	+23,5	-15,5	+28,8	+11,4				
<b>NEDERLAND</b>																
HFL	26,17	27,12	33,19	30,43	35,02	29,01	33,13	26,04	27,85	34,27	31,52	19,88	25,99	26,08		
ERE	9,35	9,85	12,13	11,15	12,85	10,71	12,22	9,59	10,17	12,47	11,40	7,14	9,36	9,44		
AMM			+49,3	-8,3	+15,1	-17,2	+14,2	-21,4	+7,0	+23,1	-8,0	-36,9	+30,7	+0,3		
AM	+1,7	+3,6	+20,2	-5,0	-14,9	-38,1	-2,0	-4,7	+2,0	-3,4	+18,3	-13,7	+37,3	+17,3		
<b>BELGIQUE/BELGIE</b>																
BFR	362,0	398,0	-	-	-	-	-	-	-	-	-	-	-	-		
UCE	8,85	9,93	-	-	-	-	-	-	-	-	-	-	-	-		
AM	-2,9	+9,9														
<b>LUXEMBOURG</b>																
LF	-	-	-	-	-	-	-	-	-	-	-	-	-	-		
UCE																
<b>UNITED KINGDOM</b>																
UKL	6,80	7,35	7,00	7,50	7,50	7,50	7,50	8,00	8,00	8,00	8,50	6,50	-	-		
EUA	10,40	11,07	10,28	11,10	11,14	11,07	11,12	12,06	12,41	12,45	13,42	10,59	-	-		
AMM			+7,7	+7,1	-6,3	-11,8	-16,7	+6,7	+14,3	-5,9	+6,3	-23,5				
AM	+5,1	+8,1	+16,7	+15,4	-6,3	-11,8	-16,7		+14,3	-5,9	+13,3	-7,1				
<b>IRELAND</b>																
IRL	6,60	6,80	6,50	6,70	7,20	5,80	6,20	5,40	4,50	6,50	4,40	3,20	4,50	5,00		
EUA	10,09	10,24	9,62	9,95	10,63	8,60	9,34	8,17	6,75	9,73	6,56	4,76	6,73	7,48		
AMM			-18,8	+3,1	+7,5	-19,4	+6,9	-12,9	-16,7	+44,4	-32,3	-27,3	+40,6	+11,1		
AM		+3,0	+12,1	-16,3	+2,9	-27,5	-27,1	-28,0	-40,8	-7,1	-15,4	-20,0	-18,2	-37,5		
<b>DANMARK</b>																
DKR	-	-	-	-	-	-	-	-	-	-	-	-	-	-		
ERE																

D4.4FREESIEN  
D4.4FRESIASD4.4FRESIAS  
D4.4FPRESIE

				1979											
		1978		1978						1979					
		1977	1978	O	N	D	J	F	M	A	M	J	J	A	S
DEUTSCHLAND															
DM	ERE	-	-	-	-	-	-	-	-	-	-	-	-	-	-
FRANCE															
FF	UCE	-	-	-	-	-	-	-	-	-	-	-	-	-	-
ITALIA															
LIT	UCE	12060	10940	-	-	-	12500	19200	11700	17500	17600	-	-	-	-
		11,98	10,13	-	-	-	11,00	16,90	10,29	15,51	15,63	-	-	-	-
AMM	AM		-9,3				-13,2	+53,6	-39,1	+49,6	+0,6				
								+38,1	+46,3	+127,3	+64,5				
NEDERLAND															
HFL	ERE	19,82	19,47	20,11	21,75	24,44	25,41	30,09	21,99	16,67	19,46	15,70	15,86	18,43	19,25
		7,08	7,07	7,35	7,97	8,97	9,38	11,10	8,10	6,09	7,08	5,68	5,70	6,64	6,97
AMM	AM			+93,4	+8,2	+12,4	+4,0	+18,4	-26,9	-24,2	+16,7	-19,3	+1,0	+16,2	+4,4
		+9,8	-1,8	+36,3	+4,7	-8,9	-18,9	-3,1	-2,2	+7,5	+15,7	+15,1	-18,3	+37,1	+85,1
BELGIQUE/BELGIE															
BFR	UCE	332,0	329,0	-	-	-	-	-	-	-	-	-	-	-	-
		8,12	8,21	-	-	-	-	-	-	-	-	-	-	-	-
AMM	AM														
		+7,4	-0,9												
LUXEMBOURG															
LFR	UCE	-	-	-	-	-	-	-	-	-	-	-	-	-	-
UNITED KINGDOM															
UKL	EUA	20,50	22,90	22,00	-	-	26,00	-	-	27,50	23,00	23,50	22,00	-	-
		31,36	34,49	32,32	-	-	38,38	-	-	42,66	35,80	37,09	35,84	-	-
AMM	AM			-15,4			+2,0			+57,1	-16,4	+2,2	-6,4		
		+13,9	+11,7	-10,2							+15,0	+34,3	-12,0		
IRELAND															
IRL	EUA	5,10	6,70	4,80	3,00	5,50	7,30	8,50	8,50	-	-	8,00	-	-	-
		7,80	10,09	7,05	4,44	8,17	10,78	12,60	12,81	-	-	11,97	-	-	-
AMM	AM			-31,4	-37,5	+83,3	+32,7	+16,4	+41,7	+30,8					
			+31,4	-33,3	-8,3	+46,0									
DANMARK															
DKR	ERE	70,00	73,00	-	-	-	-	-	-	-	-	-	-	-	-
		10,21	10,40	-	-	-	-	-	-	-	-	-	-	-	-
AMM	AM														
		-9,1	+4,3												

D4.STULPEN  
D4.STULIPSD4.STULIPES  
D4.STULIPANI

		1977		1978		1978		1979		1979		1979		1979												
		O	I	N	I	D	I	J	I	F	I	M	I	A	I	M	I	J	I	J	I	A	I	S		
DEUTSCHLAND																										
DM		33,78		34,83				46,17		38,02		37,34		35,02		31,79		-		-		-		-		-
ERE		12,75		13,63				18,37		15,15		14,88		13,92		12,56		-		-		-		-		-
AMM										-17,7		-1,8		-6,2		-9,2										
AM		+8,9		+3,1				+1,0		-3,1		+6,4		-6,6		+2,5										
FRANCE																										
FF		101,78		162,30				169,20		-		73,50		66,70		52,30		100,80		-		-		-		-
UCE		18,16		28,28				29,31		-		12,72		11,51		8,99		17,29		-		-		-		-
AMM														-9,3		-21,6		+92,7								
AM		+58,6		+59,5								-16,0		-16,6		-47,6		+0,8								
ITALIA																										
LIT		17650		22983				40000		24300		12200		14300		16000		21600		23200		-		-		-
UCE		17,53		21,28				35,84		21,59		10,74		12,59		14,07		19,14		20,60		-		-		-
AMM										-39,3		-49,8		+17,2		+11,9		+35,0		+7,4						
AM				+30,2				+100,0		+14,6		-35,8		-18,3		-6,4		+8,0								
NEDERLAND																										
HFL		21,10		21,33				62,30		27,38		18,26		18,61		18,48		15,16		12,40		8,38		-	25,17	30,96
ERE		7,54		7,74				22,84		10,05		6,74		6,86		6,81		5,54		4,51		3,03		-	9,06	11,20
AMM										-56,1		-33,3		+1,9		-0,7		-18,0		-18,2		-32,4				+23,0
AM		+11,3		+1,1				+50,3		-10,4		-26,9		-15,3		-18,6		+11,2		-3,3					+32,3	-2,5
BELGIQUE/BELGIE																										
BFR		398,0		416,0				-		-		-		-		-		-		-		-		-	-	-
UCE		9,74		10,38				-		-		-		-		-		-		-		-		-	-	-
AM		+7,9		+4,5																						
LUXEMBOURG																										
LFR		-		-				-		-		-		-		-		-		-		-		-	-	-
UCE																										
UNITED KINGDOM																										
UKL		4,65		5,76				9,22		6,52		6,20		6,12		5,22		-		-		-		-	-	-
EUA		7,11		8,68				13,69		9,62		9,19		9,22		8,10		-		-		-		-	-	-
AMM										-29,3		-4,9		-1,3		-14,7										
AM		+2,0		+23,9				+11,1		-6,9		-13,9		+7,8		+34,6										
IRELAND																										
IRL		6,40		7,40				-		-		-		9,00		-		-		-		-		-	-	-
EUA		9,79		11,15				-		-		-		13,56		-		-		-		-		-	-	-
AMM																										
AM				+15,6										+2,3												
DANMARK																										
DKR		66,00		74,00				-		-		-		-		-		-		-		-		-	-	-
ERE		9,63		10,54				-		-		-		-		-		-		-		-		-	-	-
AMM																										
AM		-2,9		+12,1																						

D4.6GLADIOLN  
D4.6GLADIOLID4.6GLAIEULS  
D4.6GLADIOLI

		1978													1979	
		1977			1978			1978			1979			1979		
		O	N	D	J	F	M	A	M	J	J	A	S			
DEUTSCHLAND																
DM		-	-	-	-	-	-	-	-	-	-	-	-	-	-	
ERE																
FRANCE																
FF	198,15	169,60	133,80	131,30	291,30	235,00	225,00	283,80	276,30	167,50	152,50	118,80	82,50	-	-	
UCE	35,35	29,55	23,26	22,76	50,47	40,79	38,94	48,96	47,50	28,73	26,12	20,17	14,01	-	-	
AMM			+18,9	-1,9	+121,9	-19,3	-4,3	+26,1	-2,6	-39,4	-9,0	-22,1	-30,6			
AM	+5,4	-14,4	+5,9	+18,0	+5,4	-31,4	+12,5	+41,0	+49,4	+19,6	+76,7	+6,7	-17,5			
ITALIA																
LIT	22992	25125	19700	29700	33700	32000	32000	32000	35900	28500	21100	16700	-	-	-	
UCE	22,84	23,26	17,78	26,61	29,94	28,17	28,17	28,14	31,82	25,30	18,66	14,67	-	-	-	
AMM			+21,6	+50,8	+13,5	-5,0			+12,2	-20,6	-26,0	-20,9				
AM	+22,8	+9,3	-15,5	+38,1	+14,2	-0,3	-3,0	-0,9	+15,1	+30,7	+14,1	-16,9				
NEDERLAND																
HFL	16,52	19,85	19,84	28,34	38,15	38,96	38,35	33,43	46,15	41,31	33,34	21,50	15,12	13,33		
ERE	5,90	7,21	7,25	10,39	14,00	14,38	14,14	12,31	16,86	15,03	12,05	7,72	5,45	4,82		
AMM			+53,1	+42,8	+34,6	+2,1	-1,6	-12,8	+38,0	-10,5	-19,3	-35,5	-29,7	-11,8		
AM	-14,4	+20,2	+49,7	+55,6	-34,7	-31,9	-17,3	-20,0	+63,3	-1,2	+14,0	-13,0	+38,1	+2,9		
BELGIQUE/BELGIE																
BFR	503,0	606,0	-	-	-	-	-	-	-	-	-	-	-	-	-	
UCE	12,30	15,13	-	-	-	-	-	-	-	-	-	-	-	-	-	
AM	-15,6	+20,5														
LUXEMBOURG																
LFR	-	-	-	-	-	-	-	-	-	-	-	-	-	-	-	
UCE																
UNITED KINGDOM																
UKL	4,16	4,80	5,30	-	-	-	-	-	-	-	9,80	6,30	-	-	-	
EUA	6,36	7,23	7,79	-	-	-	-	-	-	-	15,47	10,26	-	-	-	
AMM			+82,8									-35,7				
AM	-4,1	+15,4	+65,6								+25,7	-21,3				
IRELAND																
IRL	10,20	11,10	11,60	14,00	-	-	-	-	-	-	13,50	-	-	-	-	
EUA	15,60	16,72	17,04	20,72	-	-	-	-	-	-	20,20	-	-	-	-	
AMM			+141,7	+20,7												
AM		+8,8	+70,6	+133,3							+9,8					
DANMARK																
DKR	-	-	-	-	-	-	-	-	-	-	-	-	-	-	-	
ERE																



D4.7CHRYSANTHEMEN  
D4.7CHRYSANTHEMUMSD4.7CHRYSANTHEMES  
D4.7CRISANTEMI

		1979														
		1978			1978			1979			1979			1979		
		1977	1978	O	N	D	J	F	M	A	M	J	J	A	S	
DEUTSCHLAND																
DM	106,87	104,02	96,56	102,19	115,63	108,58	114,56	113,62	120,03	111,67	100,66	95,38	89,68	87,65		
ERE	40,35	40,70	38,37	40,56	46,02	43,26	45,64	45,17	47,41	44,27	39,93	37,69	35,45	34,92		
AMM			+8,8	+5,8	+13,2	-6,1	+5,5	-0,8	+5,6	-7,0	-9,9	-5,2	-6,0	-2,3		
AM	+7,9	-2,7	-4,3	-3,5	-0,3	-9,5	-4,0	-5,0	+2,7	-1,3	+1,9	+0,4	+2,5	-1,2		
FRANCE																
FF	135,00	150,90	150,00	145,00	153,30	180,00	163,80	170,00	180,00	170,00	150,00	131,00	135,00	-		
UCE	24,08	26,29	26,08	25,13	26,56	31,24	28,35	29,33	30,95	29,16	25,69	22,24	22,93	-		
AMM				-3,3	+5,7	+17,4	-9,0	+3,8	+5,9	-5,6	-11,8	-12,7	+3,1			
AM	-1,8	+11,8	+25,0	+12,6	-1,1	+16,1	+4,0	+6,3	+14,3	+13,3	-1,6	-12,0	+2,8			
ITALIA																
LIT	22488	24461	19582	19826	25525	26307	32138	32869	17680	16243	28268	29912	-	-		
UCE	22,34	22,64	17,67	17,76	22,68	23,16	28,29	28,90	15,67	14,42	25,00	26,28	-	-		
AMM			-10,6	+1,2	+28,7	+3,1	+22,2	+2,3	-46,2	-8,1	+74,0	+5,8				
AM		+8,8	-12,7	-1,3	+14,0	-2,9	-4,2	+3,6	-35,4	-33,6	+40,0	+32,0				
NEDERLAND																
HFL	47,23	41,72	41,06	35,28	25,64	36,26	62,97	55,29	55,73	56,60	46,12	33,38	33,75	31,30		
ERE	16,87	15,15	15,00	12,93	9,41	13,38	23,23	20,36	20,36	20,59	16,67	11,99	12,15	11,33		
AMM			-2,9	-14,1	-27,3	+41,4	+73,7	-12,2	+0,8	+1,6	-18,5	-27,6	+1,1	-7,3		
AM	+22,5	-11,7	+14,9	+2,7	-45,1	-47,3	-5,6	-19,4	+17,0	-9,2	-0,8	-15,8	+28,5	-26,0		
BELGIQUE/BELGIE																
BFR	911,0	926,0	-	-	-	-	-	-	-	-	-	-	-	-		
UCE	22,28	23,11	-	-	-	-	-	-	-	-	-	-	-	-		
AM	-17,4	+1,6														
LUXEMBOURG																
LFR	-	-	-	-	-	-	-	-	-	-	-	-	-	-		
UCE																
UNITED KINGDOM																
UKL	13,33	15,38	11,00	12,00	16,50	17,50	21,00	19,50	19,50	17,50	17,50	12,00	-	-		
EUA	20,39	23,17	16,16	17,75	24,50	25,83	31,13	29,39	30,25	27,24	27,62	19,55	-	-		
AMM				+9,1	+37,5	+6,1	+20,0	-7,1		-10,3		-31,4				
AM	+13,8	+15,4	+22,2	+20,0	+3,1		-4,5		+8,3	-5,4	-5,4	-29,4				
IRELAND																
IRL	18,50	18,80	11,80	13,30	18,00	20,00	18,50	20,00	20,00	20,00	19,60	20,00	19,50	20,00		
EUA	28,30	28,32	17,46	19,75	26,57	29,64	27,88	30,25	30,01	29,93	29,24	29,76	29,15	29,93		
AMM			-41,0	+12,7	+35,3	+11,1	-7,5	+8,1		-2,0	+2,0	-2,5	+2,6			
AM		+1,6	-12,6	-26,1	-10,0		-7,5			-2,4	+0,0	-2,5				
DANMARK																
DKR	132,00	166,00	-	-	-	-	-	-	-	-	-	-	-	-		
ERE	19,25	23,65	-	-	-	-	-	-	-	-	-	-	-	-		
AMM																
AM	-9,0	+25,8														

D4.8CYCLAMEN  
D4.8CYCLAMENSD4.8CYCLAMENS  
D4.8CICLAMINI

			1979														
	1977	1978	1978			1979			1979								
			O	I	N	D	J	I	F	M	A	M	J	J	I	A	S
DEUTSCHLAND																	
DM	362,00	378,00	393,00	399,00	408,00	397,00	376,00	379,00	382,00	412,00	391,00	399,00	394,00	401,00			
ERE	136,69	147,88	156,18	158,36	162,36	158,17	149,80	150,68	150,87	163,34	155,11	157,67	155,74	159,75			
AMM			+3,1	+1,5	+2,3	-2,7	-5,3	+0,8	+0,8	+7,9	-5,1	+2,0	-1,3	+1,8			
AM	+2,8	+4,4	+9,5	+6,1	+9,1	+3,9	-8,3				+8,3	+11,5	+6,5	+5,2			
FRANCE																	
FF	-	-	-	-	-	-	-	-	-	-	-	-	-	-			
UCE																	
ITALIA																	
LIT	-	-	-	-	-	-	-	-	-	-	-	-	-	-			
UCE																	
NEDERLAND																	
HFL	218,38	239,90	250,20	240,40	265,60	192,80	200,60	204,90	224,60	297,40	209,80	223,50	233,80	229,40			
ERE	77,99	87,11	91,42	88,12	97,49	71,15	73,99	75,46	82,04	108,20	75,85	80,26	84,20	83,02			
AMM			+11,7	-3,9	+10,5	-27,4	+4,0	+2,1	+9,6	+32,4	-29,5	+6,5	+4,6	-1,9			
AM	+2,0	+9,9	+23,4	+18,8	+4,2	-4,3	-9,4	-4,2	-6,9	-8,0	-17,7	-8,9	+0,2	+2,5			
BELGIQUE/BELGIE																	
BFR	-	-	-	-	-	-	-	-	-	-	-	-	-	-			
UCE																	
LUXEMBOURG																	
LFR	-	-	-	-	-	-	-	-	-	-	-	-	-	-			
UCE																	
UNITED KINGDOM																	
UKL	64,97	78,51	78,50	77,00	83,00	70,00	70,50	70,00	-	-	-	82,00	-	-			
EUA	99,39	118,25	115,34	113,92	123,25	103,33	104,50	105,50	-	-	-	133,57	-	-			
AMM			-1,3	-1,9	+7,8	-15,7	+0,7	-0,7									
AM	-0,3	+20,8	+9,8	+14,1	+16,1	-5,4	-10,2	-13,0				+18,8					
IRELAND																	
IRL	-	-	-	-	-	-	-	-	-	-	-	-	-	-			
EUA																	
DANMARK																	
DKR	545,00	565,00	-	-	-	-	-	-	-	-	-	-	-	-			
ERE	79,50	80,49	-	-	-	-	-	-	-	-	-	-	-	-			
AMM																	
AM	+23,0	+3,7															

D4.9AZALEEN  
D4.9AZALEASD4.9AZALEES  
D4.9AZALEE

		1977		1978		1978		1979		1979		1979		1979												
		O	I	N	I	D	I	J	I	F	I	M	I	A	I	M	I	J	I	J	I	A	I	S		
DEUTSCHLAND																										
DM	555,00	637,00	557,00	659,00	653,00	672,00	675,00	695,00	701,00	662,00	706,00	706,00	699,00	633,00												
ERE	209,57	249,21	221,35	261,56	259,86	267,73	268,93	276,31	276,86	262,45	280,08	278,99	276,30	252,18												
AMM	+4,3	+14,8	+2,0	+18,3	-0,9	+2,9	+0,4	+3,0	+0,9	-5,6	+6,6		-1,0	-9,4												
AM																										
FRANCE																										
FF	-	-	-	-	-	-	-	-	-	-	-	-	-	-												
UCE																										
ITALIA																										
LIT	-	-	-	-	-	-	-	-	-	-	-	-	-	-												
UCE																										
NEDERLAND																										
HFL	241,43	284,90	247,50	247,80	285,70	248,00	277,60	311,00	306,50	341,70	97,40	110,00	568,80	342,40												
ERE	86,22	103,45	90,43	90,84	104,87	91,52	102,39	114,53	111,96	124,32	35,21	39,50	204,84	123,91												
AMM			+3,5	+0,1	+15,3	-13,2	+11,9	+12,0	-1,4	+11,5	-71,5	+12,9	+417,1	-39,8												
AM	+4,6	+18,0	+27,5	+9,1	+4,0	-11,4	-12,0	-1,8	-5,3	+64,3	+46,9	-30,3	+64,8	+43,1												
BELGIQUE/BELGIE																										
BFR	-	-	-	-	-	-	-	-	-	-	-	-	-	-												
UCE																										
LUXEMBOURG																										
LFR	-	-	-	-	-	-	-	-	-	-	-	-	-	-												
UCE																										
UNITED KINGDOM																										
UKL	123,95	156,31	130,00	140,00	167,50	141,00	115,50	165,00	156,50	158,80	-	-	-	-												
EUA	189,61	235,44	191,01	207,13	248,73	208,14	171,20	248,69	242,75	247,18	-	-	-	-												
AMM				+7,7	+19,6	-15,8	-18,1	+42,9	-5,2	+1,5																
AM	-2,9	+26,1	+42,1	+21,7	+18,0	-16,3	-29,1	-8,8	+20,4																	
IRELAND																										
IRL	-	-	-	-	-	-	-	-	-	-	-	-	-	-												
EUA																										
DANMARK																										
DKR	619,00	812,00	-	-	-	-	-	-	-	-	-	-	-	-												
ERE	90,29	115,68	-	-	-	-	-	-	-	-	-	-	-	-												
AMM																										
AM	+12,8	+31,2																								

D5.OLIVENOEL  
D5.OLIVE OILD5.HUILE D'OLIVE  
D5.OLIO D'OLIVA

## ITALIA

		ITALIA													
		1978				1978				1979				1979	
		O	N	D	J	F	M	A	M	J	J	A	S		
1977	1978														
<b>EXTRA VERGINE</b>															
LIT	201650	200908	212329	221233	221617	226111	224617	229250	226583	230917	231667	233417	-	-	
UCE	200,29	185,99	191,61	198,21	196,88	199,06	197,75	201,58	200,83	205,03	204,87	205,05	-	-	
AMM			+3,6	+4,2	+0,2	+2,0	-0,7	+2,1	-1,2	+1,9	+0,3	+0,8			
AM	+22,6	-0,4	+3,9	+16,4	+20,3	+19,0	+17,4	+19,1	+16,7	+18,6	+18,9	+19,7			
<b>SOPRAFFINO</b>															
LIT	184496	196165	202681	212411	211867	217833	219086	221241	222646	223361	222955	223255	-	-	
UCE	183,25	181,60	182,91	190,31	188,22	191,77	192,88	194,54	197,34	198,32	197,16	196,12	-	-	
AMM			+2,1	+4,8	-0,3	+2,8	+0,6	+1,0	+0,6	+0,3	-0,2	+0,1			
AM	+20,0	+6,3	+9,0	+21,7	+20,8	+15,8	+16,2	+16,9	+16,1	+16,2	+16,2	+15,8			
<b>FINO</b>															
LIT	163207	160965	165831	173122	174796	174907	177673	178353	183869	186498	187720	187809	-	-	
UCE	162,11	149,01	149,65	155,11	155,29	153,98	156,42	156,83	162,97	165,59	166,00	164,99	-	-	
AMM			+0,6	+4,4	+1,0	+0,1	+1,6	+0,4	+3,1	+1,4	+0,7	+0,0			
AM	+15,5	-1,4	+3,1	+13,5	+12,7	+13,5	+14,7	+15,3	+17,1	+18,2	+19,2	+18,6			
<b>COMUNE</b>															
LIT	159880	163683	166638	170281	173238	173095	175543	177257	178900	179329	179043	182614	-	-	
UCE	158,80	151,53	150,38	152,56	153,90	152,38	154,54	155,86	158,56	159,22	158,33	160,42	-	-	
AMM			+0,9	+2,2	+1,7	-0,1	+1,4	+1,0	+0,9	+0,2	-0,2	+2,0			
AM	+9,7	+2,4	+3,7	+11,5	+11,2	+9,1	+10,1	+11,0	+11,3	+10,7	+10,6	+11,7			

D6.1KAKAOBOHNEN  
D6.1COCOA BEANSD6.1CACAO EN FEVES  
D6.1CACAO IN GRANI

	1977		1978		1978		1979		1979		1979		1979	
	O	N	D	J	F	M	A	M	J	J	A	S		
<b>DEUTSCHLAND</b>														
DM	1130,79	737,54	732,40	781,60	754,71	691,83	654,53	641,42	641,46	659,50	673,71	598,79	575,03	573,92
ERE	426,99	288,54	291,05	310,22	300,34	275,63	260,77	255,01	253,34	261,46	267,27	236,62	227,30	228,64
AMM			-6,4	+6,7	-3,4	-8,3	-5,4	-2,0	+0,0	+2,8	+2,2	-11,1	-4,0	-0,2
AM	+88,6	-34,8	-42,7	-28,8	-7,2	-3,4	-0,5	-18,8	-16,1	-11,8	-2,8	-14,7	-20,9	-26,7
<b>FRANCE</b>														
FF	2322,15	1638,10	1693,90	1855,00	1699,00	1467,29	1482,40	1512,61	1447,15	1588,13	1522,68	1281,00	1336,38	-
UCE	414,22	285,39	294,50	321,54	294,34	254,68	256,54	260,95	248,79	272,41	260,76	217,44	226,94	-
AMM			-1,8	+9,5	-8,4	-13,6	+1,0	+2,0	-4,3	+9,7	-4,1	-15,9	+4,3	
AM	+105,1	-29,5	-24,3	-12,7	-10,6	-0,0	+2,4	-17,3	-17,7	+2,6	-2,3	-14,2	-15,6	
<b>ITALIA</b>														
LIT	477785	367907	361750	363625	363625	373000	351500	328250	308500	298500	304000	302000	-	-
UCE	474,56	340,59	326,45	325,79	323,04	328,37	309,45	288,63	273,43	265,03	268,83	265,30	-	-
AMM			+1,0	+0,5		+2,6	-5,8	-6,6	-6,0	-3,2	+1,8	-0,7		
AM	+107,0	-23,0	-28,6	-28,5	-22,3	-9,4	-4,7	-12,8	-22,2	-24,0	-15,3	-9,5		
<b>NEDERLAND</b>														
HFL	769,70	851,00	806,20	806,50	776,50	770,60	753,40	756,90	766,80	773,10	769,40	762,30	-	-
ERE	274,88	308,99	294,57	295,64	285,01	284,36	277,88	278,75	280,10	281,26	278,16	273,73	-	-
AMM			-4,9	+0,0	-3,7	-0,8	-2,2	+0,5	+1,3	+0,8	-0,5	-0,9		
AM	+80,3	+10,6	-16,8	-16,8	-16,0	-17,1	-14,7	-13,4	-10,6	-9,8	-7,2	-11,6		
<b>BELGIQUE/BELGIE</b>														
BFR	16139,0	11569,0	11750,0	12481,0	12174,0	11190,0	10885,0	10572,0	10323,0	10891,0	11462,0	10440,0	9997,0	10077,0
UCE	394,76	288,79	296,05	315,13	306,03	282,69	275,11	265,71	257,16	269,59	283,16	257,70	246,81	249,89
AMM			-5,6	+6,2	-2,5	-8,1	-2,3	-2,9	-2,4	+5,5	+5,2	-8,9	-4,2	+0,8
AM	+75,2	-28,3	-26,2	-15,8	-5,2	+0,8	+9,2	-9,0	-16,8	-6,9	+5,0	-4,9	-11,4	-19,0
<b>LUXEMBOURG</b>														
LFR	-	-	-	-	-	-	-	-	-	-	-	-	-	-
UCE	-	-	-	-	-	-	-	-	-	-	-	-	-	-
<b>UNITED KINGDOM</b>														
UKL	254,50	186,83	194,23	205,27	198,21	183,98	174,28	160,99	160,99	167,68	164,28	140,61	-	-
EUA	389,32	281,41	285,38	303,70	294,33	271,59	258,33	242,64	249,71	261,00	259,30	229,04	-	-
AMM			-1,3	+5,7	-3,4	-7,2	-5,3	-7,6	-20,9	+4,2	-2,0	-14,4		
AM	+98,8	-26,6	-22,1	-13,3	-0,2	+10,8	+10,1	-18,7	-20,9	-12,4	-6,0	-19,6		
<b>IRELAND</b>														
IRL	-	-	-	-	-	-	-	-	-	-	-	-	-	-
EUA	-	-	-	-	-	-	-	-	-	-	-	-	-	-
<b>DANMARK</b>														
DKR	-	-	-	-	-	-	-	-	-	-	-	-	-	-
ERE	-	-	-	-	-	-	-	-	-	-	-	-	-	-

D6.2KAFFEE"ROBUSTA",NICHT GEROESTET  
D6.2GREEN ROBUSTA COFFEED6.2CAFE VERT ROBUSTA  
D6.2CAFFE CRUDO ROBUSTA

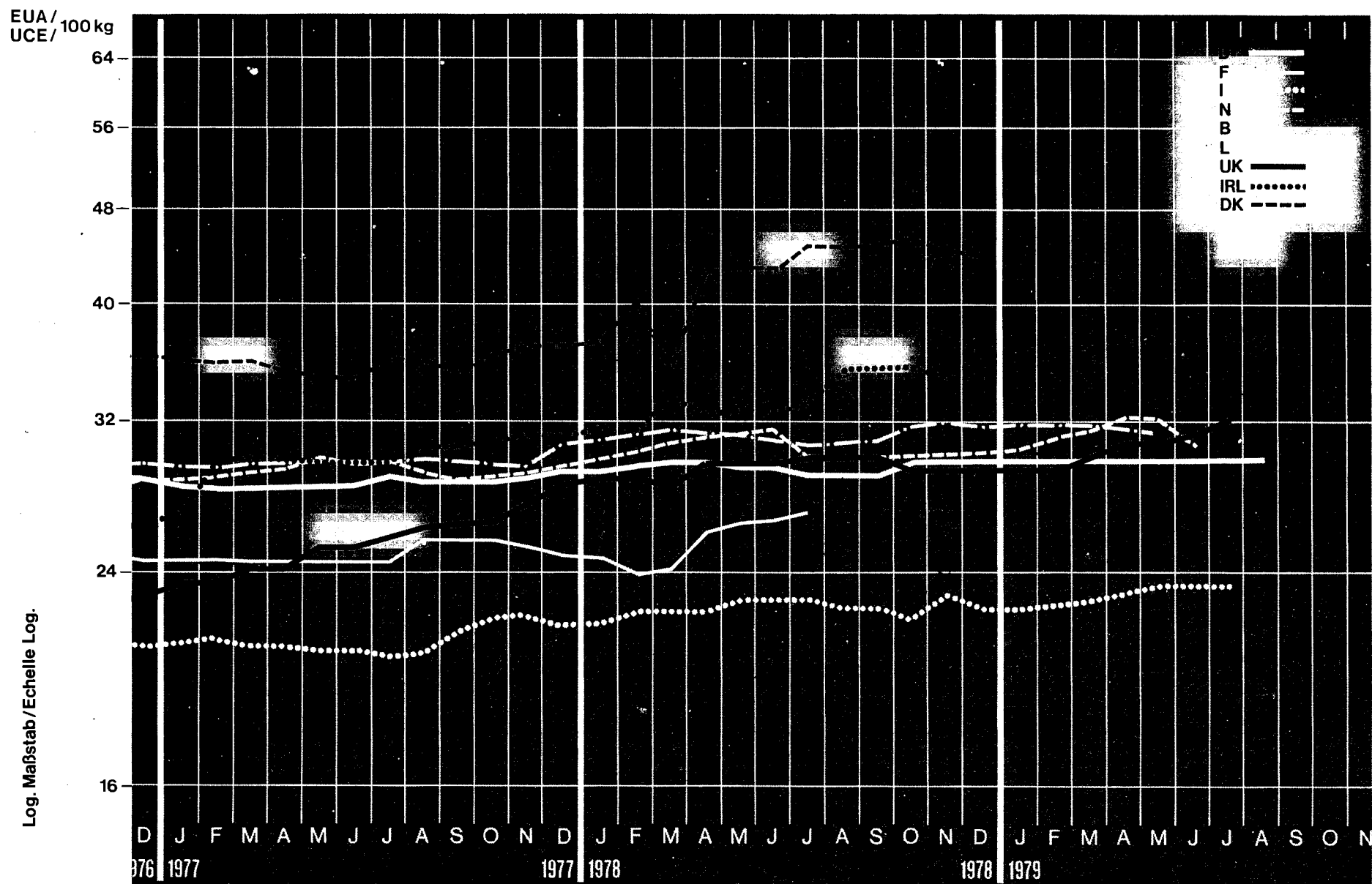
		1977		1978		1978		1979		1979		1979		
		O	N	D	J	F	M	A	M	J	J	A	S	
DEUTSCHLAND														
DM		-	-	-	-	-	-	-	-	-	-	-	-	-
FRANCE														
FF		2450,50	1421,50	1349,40	1329,20	1289,00	1268,82	1218,47	1294,00	1369,52	1394,70	1842,81	1701,83	1681,69
UCE		437,12	247,66	234,61	230,40	223,31	220,23	210,86	223,23	235,44	239,23	315,58	288,88	285,58
AMM				-2,2	-1,5	-3,0	-1,6	-4,0	+6,2	+5,8	+1,8	+32,1	-7,7	-1,2
AM		+84,3	-42,0	-15,6	-18,8	-23,6	-26,1	-26,2	-5,9	+2,3	-6,4	+24,5	+36,3	+19,3
ITALIA														
LIT		622843	466218	409375	408750	402188	400000	398750	394363	391238	390000	398113	412500	-
UCE		618,65	431,60	369,43	366,22	357,30	352,14	351,05	346,76	346,76	346,27	352,06	362,37	-
AMM				+0,1	-0,2	-1,6	-0,5	-0,3	-1,1	-0,8	-0,3	+2,1	+3,6	-
AM		+88,5	-25,1	-33,4	-32,8	-28,8	-32,6	-35,1	-31,3	-32,5	-26,8	-20,4	-8,7	-
NEDERLAND														
HFL		1222,00	823,90	726,90	711,70	709,00	649,60	626,60	632,60	604,20	651,10	686,20	728,10	-
UCE		436,41	299,16	265,59	260,89	260,24	239,71	231,11	232,97	220,71	236,88	248,08	261,45	-
AMM				-3,1	-2,1	-0,4	-8,4	-3,5	+1,0	-4,5	+7,8	+5,4	+6,1	-
AM		+74,3	-32,6	-33,4	-32,8	-28,8	-32,6	-35,1	-31,3	-32,5	-26,8	-20,4	-8,7	-
BELGIQUE/BELGIE														
BFR		-	-	-	-	-	-	-	-	-	-	-	-	-
LUXEMBOURG														
LFR		-	-	-	-	-	-	-	-	-	-	-	-	-
UNITED KINGDOM														
UKL		275,82	159,22	158,65	155,35	144,33	161,68	141,51	144,52	154,36	158,06	195,29	184,34	-
EUA		421,93	239,82	233,10	229,85	214,32	238,67	209,76	217,82	239,43	246,03	308,24	300,28	-
AMM				+0,5	-2,1	-7,1	+12,0	-12,5	+2,1	+6,8	+2,4	+23,6	-5,6	-
AM		+82,5	-42,3	-14,8	-15,4	-23,1	-18,6	-19,3	-6,3	+4,2	-6,6	+11,4	+38,5	-
IRELAND														
IRL		-	-	-	-	-	-	-	-	-	-	-	-	-
EUA		-	-	-	-	-	-	-	-	-	-	-	-	-
DANMARK														
DKR		-	-	-	-	-	-	-	-	-	-	-	-	-
ERE		-	-	-	-	-	-	-	-	-	-	-	-	-

D6.3TEE  
D6.3TEAD6.3THE  
D6.3TE

		1978												1979											
		1977				1978				1979				1979											
		O	I	N	I	D	I	J	I	F	I	M	I	A	I	M	I	J	I	J	I	A	I	S	
DEUTSCHLAND																									
DM		-	-	-	-	-	-	-	-	-	-	-	-	-	-	-	-	-	-	-	-	-	-	-	-
ERE																									
FRANCE																									
FF		-	-	-	-	-	-	-	-	-	-	-	-	-	-	-	-	-	-	-	-	-	-	-	-
UCE																									
ITALIA																									
LIT		339190	440708	430000	429875	429875	430000	430000	430000	430000	431500	433125	433125	433125	-	-	-	-	-	-	-	-	-	-	-
UCE		336,90	407,98	388,04	385,14	381,89	378,55	378,56	378,10	382,45	384,56	383,02	380,49	-	-	-	-	-	-	-	-	-	-	-	-
AMM		+113,2	+29,9	+7,5	-0,0	+13,7	-4,7	-8,0	-8,0	+0,3	+0,4	-1,6	+0,1												
AM																									
NEDERLAND																									
HFL		509,00	377,30	332,20	357,20	356,30	355,30	353,40	333,60	401,40	371,90	342,30	327,50	-	-	-	-	-	-	-	-	-	-	-	-
ERE		181,78	137,00	121,38	130,94	130,78	131,11	130,35	122,86	146,63	135,30	123,75	117,60	-	-	-	-	-	-	-	-	-	-	-	-
AMM				-2,2	+7,5	-0,3	-0,3	-0,5	-5,6	+20,3	-7,3	-8,0	-4,3												
AM		+55,7	-25,9	-38,6	-14,1	-30,8	-7,5	-11,0	-23,7	-13,8	-12,1	-4,5	-20,7												
BELGIQUE/BELGIE																									
BFR		-	-	-	-	-	-	-	-	-	-	-	-	-	-	-	-	-	-	-	-	-	-	-	-
UCE																									
LUXEMBOURG																									
LFR		-	-	-	-	-	-	-	-	-	-	-	-	-	-	-	-	-	-	-	-	-	-	-	-
UCE																									
UNITED KINGDOM																									
UKL		145,59	105,04	102,00	102,28	101,11	101,72	102,35	98,00	91,70	92,38	92,36	84,71	-	-	-	-	-	-	-	-	-	-	-	-
EUA		222,71	158,21	149,87	151,33	150,14	150,16	151,71	147,71	142,24	143,80	145,78	137,99	-	-	-	-	-	-	-	-	-	-	-	-
AMM		+3,5	+0,3	-1,1	+0,6	+0,6	-4,3	-6,4	+0,7	-0,0	-8,3														
AM		+80,0	-27,9	-12,2	-6,2	-2,2	-11,3	-8,9	-7,9	-16,3	-9,0	-15,9	-21,3												
IRELAND																									
IRL		187,23	222,49	214,15	212,68	212,68	-	-	-	-	-	-	-	-	-	-	-	-	-	-	-	-	-	-	-
EUA		286,41	335,13	314,64	314,69	315,81	-	-	-	-	-	-	-	-	-	-	-	-	-	-	-	-	-	-	-
AMM				-1,7	-0,7																				
AM		+64,9	+18,8	-12,3	-12,9	-12,9																			
DANMARK																									
DKR		-	-	-	-	-	-	-	-	-	-	-	-	-	-	-	-	-	-	-	-	-	-	-	-
ERE																									

E1

## WEIZENMEHL / WHEAT FLOUR / FARINE DE BLÉ / FARINA DI FRUMENTO



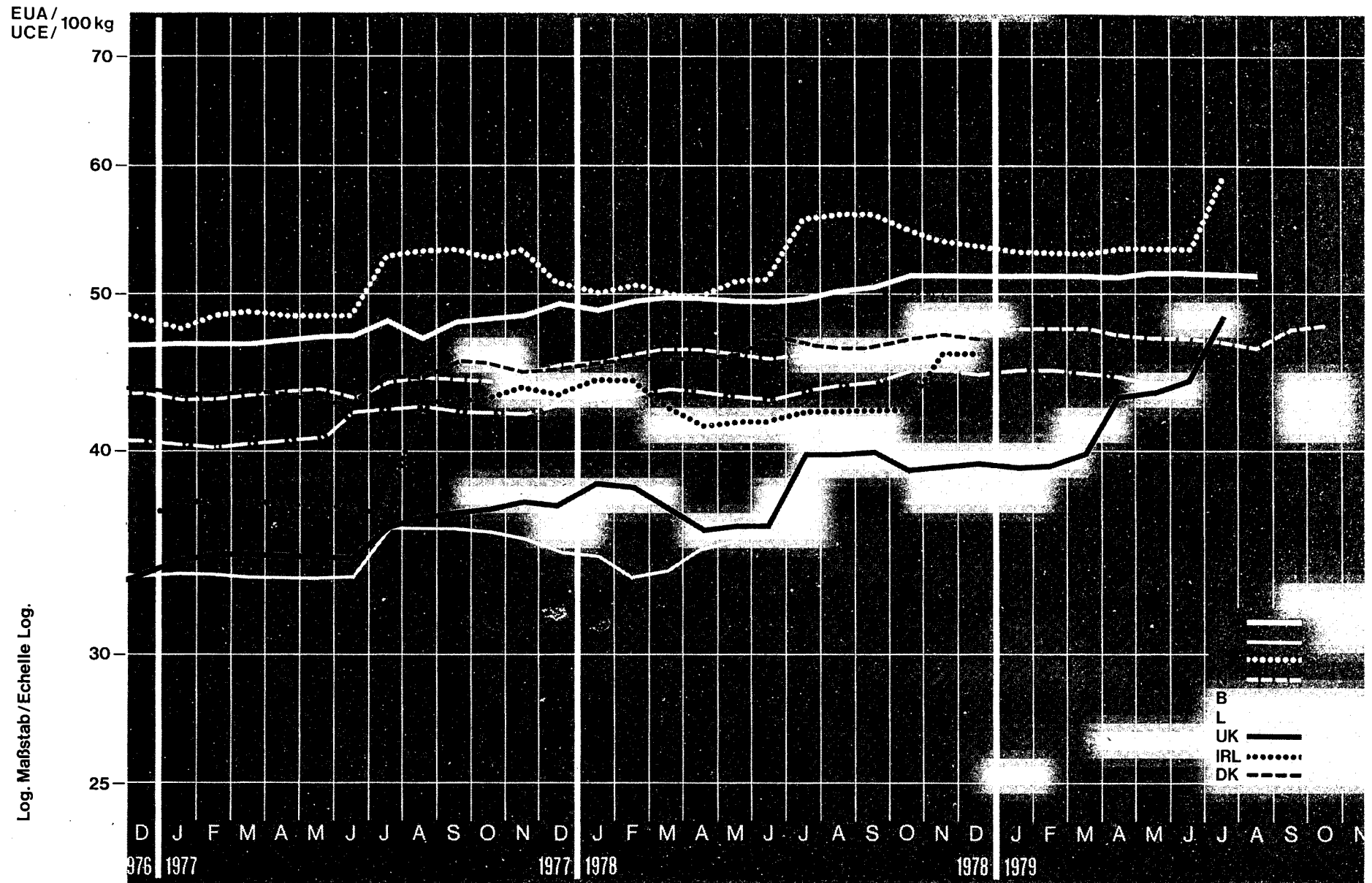


E1.WEICHWEIZENMEHL  
E1.SOFT WHEAT FLOURE1.FARINE DE BLE TENDRE  
E1.FARINA DI FRUMENTO TENERO

			1978												1979												
	1977	1978	O	I	N	I	D	I	J	I	F	I	M	I	A	I	M	I	J	I	J	I	A	I	S		
DEUTSCHLAND																											
DM	75,65	74,93	74,22	74,28	74,33	74,42	74,66	75,03	75,15	75,34	75,39	75,58	75,62	-													
ERE	28,57	29,31	29,49	29,48	29,58	29,65	29,75	29,83	29,68	29,87	29,91	29,87	29,89	-													
AMM			+0,1	+0,1	+0,1	+0,1	+0,3	+0,5	+0,2	+0,3	+0,1	+0,3	+0,1														
AM	-1,3	-1,0	-1,2	-1,5	-1,5	-1,5	-0,9	-0,8	-0,5	+0,0	+0,3	+1,0	+1,3														
FRANCE																											
FF	139,50	-	-	-	-	-	-	-	-	-	-	-	-	-													
UCE	24,88	-	-	-	-	-	-	-	-	-	-	-	-	-													
AMM																											
AM	+9,2																										
ITALIA																											
LIT	21294	24235	24478	24889	25233	25511	25733	25922	26011	26367	26433	26533	-	-													
UCE	21,15	22,44	22,09	22,30	22,42	22,46	22,65	22,79	23,05	23,41	23,38	23,31	-	-													
AMM			+0,3	+1,7	+1,4	+1,1	+0,9	+0,7	+0,3	+1,4	+0,3	+0,4															
AM	+12,7	+13,8	+9,7	+9,6	+10,9	+9,8	+8,4	+8,6	+8,2	+9,0	+9,5	+9,2															
NEDERLAND																											
HFL	81,54	83,81	81,48	82,00	82,70	82,86	85,83	86,36	87,42	88,53	88,98	84,81	-	-													
ERE	29,12	30,43	29,77	30,06	30,35	30,58	31,66	31,80	31,93	32,21	32,17	30,45	-	-													
AMM			-2,3	+0,6	+0,9	+0,2	+3,6	+0,6	+1,2	+1,3	+0,5	-4,7															
AM	+4,8	+2,8	+0,5	+0,0	+0,2	+0,0	+2,9	+2,8	+2,6	+2,3	+2,1	+1,4															
BELGIQUE/BELGIE																											
BFR	1211,0	1252,0	1264,0	1264,0	1264,0	1264,0	1264,0	1264,0	1264,0	1264,0	-	-	-	-													
UCE	29,62	31,25	31,85	31,91	31,77	31,93	31,95	31,77	31,49	31,29	-	-	-	-													
AMM			+1,3																								
AM	+7,9	+3,4	+4,6	+4,6	+1,3	+1,3	+1,3	+1,3	+1,3	+1,3																	
LUXEMBOURG																											
LFR	-	-	-	-	-	-	-	-	-	-	-	-	-	-													
UCE																											
UNITED KINGDOM																											
UKL	16,74	19,56	19,88	19,88	19,88	19,88	19,88	19,88	19,88	19,88	19,88	19,88	-	-													
EUA	25,61	29,46	29,21	29,41	29,52	29,35	29,47	29,96	30,84	30,94	31,38	32,38	-	-													
AMM			+15,0	+13,0	+8,4	+8,4	+8,4	+4,0	+0,0	+0,0	+0,0	+0,0															
AM	+17,1	+16,9																									
IRELAND																											
IRL	19,59	22,34	23,53	23,56	23,56	-	-	-	-	-	-	-	-	-													
EUA	29,97	33,65	34,57	34,86	34,98	-	-	-	-	-	-	-	-	-													
AMM				+0,1																							
AM	+14,6	+14,0	+17,1	+17,2	+17,2																						
DANMARK																											
DKR	246,00	300,50	317,50	308,00	306,00	-	-	-	-	-	-	-	-	-													
ERE	35,88	42,81	45,39	44,18	43,94	-	-	-	-	-	-	-	-	-													
AMM			+0,3	-3,0																							
AM	+5,4	+22,2	+23,5	+16,7	+16,7																						

E2.1

## ZUCKER / SUGAR / SUCRE / ZUCCHERO



E2.1KRISTALLZUCKER  
E2.1CRYSTALLIZED SUGARE2.1SUCRE CRISTALLISE  
E2.1ZUCCHERO CRISTALLIZZATO

			1979																							
	1977	1978	O	I	N	I	D	I	J	I	F	I	M	I	A	I	M	I	J	I	J	I	A	I	S	
DEUTSCHLAND																										
DM	126,02	128,02	129,35	129,35	129,31	129,31	129,35	129,45	129,45	129,54	129,43	129,62	129,65	-												
ERE	47,58	50,08	51,40	51,34	51,46	51,52	51,53	51,47	51,13	51,36	51,35	51,22	51,25	-												
AMM			+0,2	+0,0	-0,0		+0,0	+0,1		+0,1	-0,1	+0,1	+0,0													
AM	+1,9	+1,6	+1,8	+1,8	+1,7	+1,8	+1,9	+2,0	+2,0	+2,1	+2,0	+0,8	+0,5													
FRANCE																										
FF	193,40	204,10	-	-	-	-	-	-	-	-	-	-	-	-	-	-	-	-	-	-	-	-	-	-	-	-
UCE	34,50	35,56	-	-	-	-	-	-	-	-	-	-	-	-	-	-	-	-	-	-	-	-	-	-	-	-
AMM																										
AM	+4,0	+5,5																								
ITALIA																										
LIT	50812	56834	60280	60280	60280	60280	60280	60280	60280	60280	60280	66889	-	-												
UCE	50,47	52,61	54,40	54,01	53,55	53,07	53,07	53,00	53,43	53,52	53,31	58,76	-	-												
AMM																										
AM	+35,0	+11,9	+12,5	+12,5	+12,5	+12,5	+12,5	+12,5	+12,5	+12,5	+12,5	+13,0	+11,0													
NEDERLAND																										
HFL	122,88	127,40	128,95	128,95	128,95	129,00	129,00	129,00	129,00	129,00	129,00	129,00	132,00	132,00												
ERE	43,88	46,26	47,12	47,27	47,33	47,60	47,58	47,51	47,12	46,93	46,64	46,32	47,54	47,77												
AMM						+0,0							+2,3													
AM	+2,5	+3,7	+3,9	+2,4	+2,4	+2,4	+2,4	+2,4	+2,4	+2,4	+2,4	+0,6	+2,4	+2,4												
BELGIQUE/BELGIE																										
BFR	1703,0	1754,0	1776,0	1776,0	1776,0	1776,0	1776,0	1776,0	1776,0	1776,0	-	-	-	-												
UCE	41,66	43,78	44,75	44,84	44,65	44,87	44,89	44,64	44,24	43,96	-	-	-	-												
AMM																										
AM	+4,5	+3,0	+2,5	+2,5	+2,5	+2,5	+2,5	+2,5	+2,5	+2,5																
LUXEMBOURG																										
LFR	-	-	-	-	-	-	-	-	-	-	-	-	-	-												
UCE																										
UNITED KINGDOM																										
UKL	23,28	25,37	26,49	26,49	26,49	26,49	26,49	26,49	27,95	27,95	27,95	29,76	-	-												
EUA	35,61	38,21	38,92	39,19	39,34	39,10	39,27	39,93	43,35	43,51	44,12	48,48	-	-												
AMM									+5,5			+6,5														
AM	+7,1	+9,0	+10,4	+10,4	+10,4	+9,3	+9,3	+9,3	+15,3	+15,3	+15,3	+12,3														
IRELAND																										
IRL	25,90	28,78	30,86	30,86	30,86	-	-	-	-	-	-	-	-	-												
EUA	39,62	43,35	45,34	45,66	45,82	-	-	-	-	-	-	-	-	-												
AMM			+9,9																							
AM	+8,3	+11,1	+9,9	+9,9	+9,9																					
DANMARK																										
DKR	302,00	325,00	328,00	328,00	328,00	-	-	-	-	-	-	-	-	-												
ERE	44,05	46,30	46,89	47,05	46,80	-	-	-	-	-	-	-	-	-												
AMM																										
AM	+13,5	+7,6	+2,5	+2,5	+2,5																					

E2.2RAFFINIERTER ZUCKER IN WUERFELN  
E2.2REFINED SUGAR IN LUMPSE2.2SUCRE RAFFINE EN MORCEAUX  
E2.2ZUCCHERO RAFFINATO IN ZOLLETTE

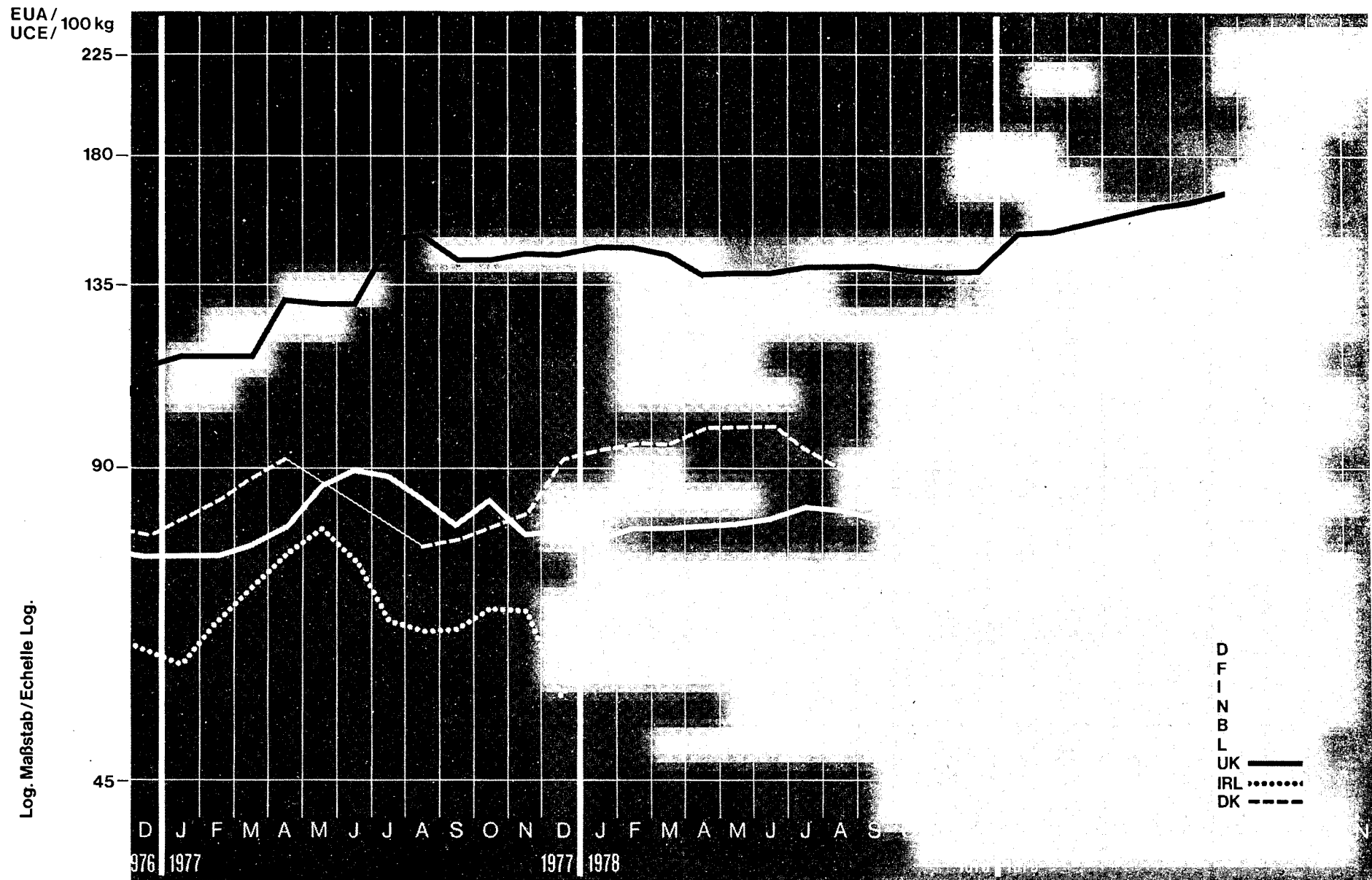
			1978		1978		1979						1979	
	1977	1978	O	N	D	J	F	M	A	M	J	J	A	S
DEUTSCHLAND														
DMERE	-	-	-	-	-	-	-	-	-	-	-	-	-	-
FRANCE														
FFUCE	-	-	-	-	-	-	-	-	-	-	-	-	-	-
ITALIA														
LITUCE	54800 54,43	61600 57,03	64900 58,57	64900 58,15	64900 57,66	64900 57,13	64900 57,14	64900 57,07	64900 57,52	64900 57,62	64900 57,39	64900 57,01	-	-
AMMAM	+8,8	+12,4				+11,3	+11,3	+11,3	+11,3	+11,3				
NEDERLAND														
HFLERE	156,19 55,78	161,60 58,68	163,30 59,67	163,30 59,86	163,30 59,94	163,80 60,45	164,30 60,60	164,30 60,51	164,30 60,02	164,30 59,77	164,30 59,40	164,30 59,00	165,20 59,49	165,20 59,78
AMMAM	+3,7	+3,5	+3,7	+2,5	+2,5	+0,3 +2,8	+0,3 +3,1	+2,7	+2,4	+2,4	+2,4	+1,0	+0,5 +1,1	+1,2
BELGIQUE/BELGIE														
BFRUCE	2729,0 66,75	2825,0 70,52	2847,0 71,73	2847,0 71,88	2847,0 71,57	2847,0 71,92	2847,0 71,96	2847,0 71,55	2847,0 70,92	2847,0 70,47	-	-	-	-
AMMAM	+8,9	+3,5	+1,5	+1,5	+1,5	+1,5	+1,5	+1,5	+1,5	+1,5				
LUXEMBOURG														
LFRUCE	-	-	-	-	-	-	-	-	-	-	-	-	-	-
UNITED KINGDOM														
UKLEUA	30,03 45,94	36,75 55,35	42,18 61,97	42,18 62,41	42,18 62,63	42,18 62,27	42,18 62,52	42,18 63,57	42,79 66,37	43,39 67,54	43,27 68,30	42,81 69,73	42,81 69,29	45,61 71,68
AMMAM	+6,6	+22,4	+8,2 +32,7	+32,7	+32,7	+32,7	+32,7	+32,7	+1,4 +34,6	+1,4 +20,4	-0,3 +20,1	-1,1 +12,2	+12,2	+6,5 +17,0
IRELAND														
IRLEUA	32,29 49,40	36,75 55,36	46,56 68,41	46,56 68,89	46,56 69,14	-	-	-	-	-	-	-	-	-
AMMAM	+6,7	+13,8	+11,0 +34,4	+34,4	+34,4									
DANMARK														
DKRERE	-	-	-	-	-	-	-	-	-	-	-	-	-	-

E3.1ERDNUSSEEL  
E3.1GROUND NUT-OILE3.1HUILE D'ARACHIDE  
E3.1OLIO DI ARACHIDE

			1978												1979											
	1977	1978	I				I				I				I											
			O	I	N	I	D	I	J	I	F	I	M	I	A	I	M	I	J	I	J	I	A	I	S	
DEUTSCHLAND																										
DM	-	-	-	-	-	-	-	-	-	-	-	-	-	-	-	-	-	-	-	-	-	-	-	-	-	-
FRANCE																										
FF	685,30	796,70	855,70	852,40	844,70	838,18	827,25	789,00	782,44	762,77	757,31	775,89	775,89	-												
UCE	122,24	138,80	148,77	147,75	146,34	145,49	143,16	136,11	134,52	130,84	129,69	131,70	131,76	-												
AMM			+0,5	-0,4	-0,9	-0,8	-1,3	-4,6	-0,8	-2,5	-0,7	+2,5														
AM	+21,5	+16,3	+25,9	+27,0	+25,1	+23,3	+17,9	+8,4	+3,2	-0,3	-8,0	-8,5	-8,3													
ITALIA																										
LIT	108562	131811	136500	138667	139500	138967	134533	135550	132900	128500	125000	125333	-													
UCE	107,83	122,02	123,18	124,24	123,93	122,34	118,44	119,19	117,79	114,09	110,54	110,10	-													
AMM			+3,1	+1,6	+0,6	-0,4	-3,2	+0,8	-2,0	-3,3	-2,7	+0,3														
AM	+23,0	+21,4	+26,5	+28,3	+28,3	+18,3	+13,2	+8,8	-1,1	-5,3	-7,9	-7,2														
NEDERLAND																										
HFL	269,70	311,00	316,30	317,50	303,40	294,80	281,00	278,00	265,00	254,00	244,00	240,00	228,00	227,00												
ERE	96,32	112,92	115,57	116,39	111,36	108,79	103,64	102,38	96,80	92,41	88,21	86,18	82,11	82,15												
AMM			-2,1	+0,4	-4,4	-2,8	-4,7	-1,1	-4,7	-4,2	-3,9	-1,6	-5,0	-0,4												
AM	+3,4	+15,3	+22,4	+19,8	+5,0	+2,5	+2,0	-7,1	-18,3	-22,6	-26,4	-25,3	-25,0	-29,7												
BELGIQUE/BELGIE																										
BFR	4532,0	5001,0	5206,0	5443,0	5076,0	5046,0	5040,0	4808,0	-	-	-	-	-	-												
UCE	110,85	124,83	131,17	137,43	127,60	127,48	127,38	120,84	-	-	-	-	-	-												
AMM			+2,3	+4,6	-6,7	-0,6	-0,1	-4,6																		
AM	+9,3	+10,3	+21,7	+24,5	+17,5	+7,5	+6,2	+3,2																		
LUXEMBOURG																										
LFR	-	-	-	-	-	-	-	-	-	-	-	-	-	-												
UCE																										
UNITED KINGDOM																										
UKL	64,47	77,86	81,20	82,22	80,31	77,98	72,50	68,88	66,34	63,41	62,74	61,51	-													
EUA	98,62	117,27	119,31	121,65	119,25	115,11	107,47	103,82	102,90	98,73	99,03	100,20	-													
AMM			-2,7	+1,3	-2,3	-2,9	-7,0	-5,0	-3,7	-4,4	-1,1	-2,0														
AM		+20,8	+31,2	+31,1	+20,0	+14,3	+6,5	-8,1	-18,7	-24,2	-22,8	-18,9														
IRELAND																										
IRL	-	-	-	-	-	-	-	-	-	-	-	-	-	-												
EUA																										
DANMARK																										
DKR	-	-	-	-	-	-	-	-	-	-	-	-	-	-												
ERE																										

E3.2

## PFLANZENÖL / VEGETABLE OIL / HUILE VEGETABLE / OLIO VEGETALE



E3.2PFLANZENOEL  
E3.2VEGETABLE OILE3.2HUILE VEGETALE  
E3.2OLIO VEGETALE

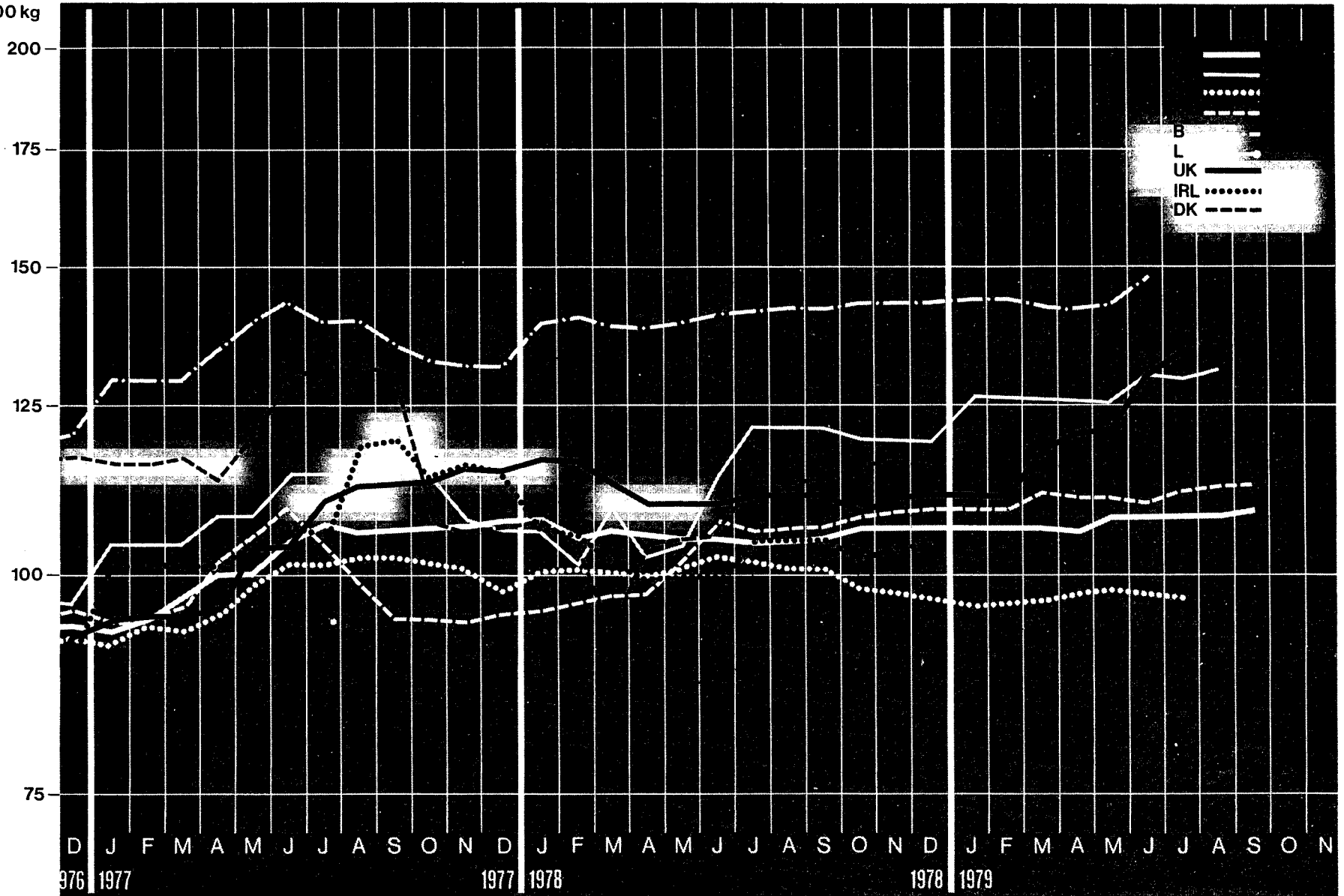
			1978												1979											
	1977	1978	O	I	N	I	D	I	J	I	F	I	M	I	A	I	M	I	J	I	J	I	A	I	S	
DEUTSCHLAND																										
DM	215,00	206,00	206,00	207,00	205,00	205,00	205,00	205,00	205,00	205,00	205,00	205,00	205,00	205,00	205,00	205,00	205,00	205,00	205,00	205,00	205,00	205,00	205,00	205,00	205,00	205,00
ERE	81,18	80,59	81,86	82,16	81,58	81,67	80,08	80,31	79,78	80,88	80,93	80,22	80,24	81,27												
AMM			-0,5	+0,5	-1,0		-2,0	+0,5		+1,0		-0,5		+0,5												
AM	+7,5	-4,2	-6,8	+1,5	+1,0	+1,5																				
FRANCE																										
FF	-	-	-	-	-	-	-	-	-	-	-	-	-	-	-	-	-	-	-	-	-	-	-	-	-	-
UCE																										
ITALIA																										
LIT	67621	72353	74500	73333	73333	73200	74533	76333	74900	74767	75267	76667	-	-												
UCE	67,17	66,98	67,23	65,70	65,15	64,44	65,62	67,12	66,39	66,38	66,56	67,35	-	-												
AMM			+0,6	-1,6		-0,2	+1,8	+2,4	-1,9	-0,2	+0,7	+1,9														
AM	+37,4	+7,0	+10,8	+9,1	+28,7	+9,8	+12,6	+12,5	+0,9	+0,4	-0,7	+3,4														
NEDERLAND																										
HFL	234,00	259,30	251,30	248,80	253,00	256,30	256,30	260,00	254,00	240,00	237,00	243,00	236,00	236,00												
ERE	83,57	94,15	91,82	91,20	92,86	94,58	94,53	95,75	92,78	87,32	85,68	87,26	84,99	85,40												
AMM			-1,8	-1,0	+1,7	+1,3	+1,4	-2,3	-5,5	-1,3	+2,5	-2,9														
AM	+0,4	+10,8	+12,7	+7,7	-1,2	-1,8	+0,8	-5,2	-11,5	-12,9	-7,0	-5,6	-7,8													
BELGIQUE/BELGIE																										
BFR	-	-	-	-	-	-	-	-	-	-	-	-	-	-	-	-	-	-	-	-	-	-	-	-	-	-
UCE																										
LUXEMBOURG																										
LFR	-	-	-	-	-	-	-	-	-	-	-	-	-	-	-	-	-	-	-	-	-	-	-	-	-	-
UCE																										
UNITED KINGDOM																										
UKL	88,25	93,51	93,51	93,51	93,51	102,27	102,27	102,27	102,27	102,27	102,27	102,27	-	-												
EUA	135,00	140,85	137,39	138,35	138,86	150,97	151,59	154,14	158,63	159,19	161,42	166,59	-	-												
AMM						+9,4	+9,4	+9,4	+9,4	+9,4	+9,4	+9,4														
AM	+30,4	+6,0	+0,0	+0,0		+9,4	+9,4	+9,4	+9,4	+9,4	+9,4	+9,4														
IRELAND																										
IRL	-	-	-	-	-	-	-	-	-	-	-	-	-	-	-	-	-	-	-	-	-	-	-	-	-	-
AMA																										
DANMARK																										
DKR	-	-	-	-	-	-	-	-	-	-	-	-	-	-	-	-	-	-	-	-	-	-	-	-	-	-
AME																										

E4

MARGARINE / MARGARINA

EUA /  
UCE / 100 kg

Log. Maßstab / Echelle Log.





E4.MARGARINE  
E4.MARGARINEE4.MARGARINE  
E4.MARGARINA

		1977		1978		1979								1979	
		O	N	D	J	F	M	A	M	J	J	A	S		
DEUTSCHLAND															
DM	272,00	270,00	268,00	269,00	268,00	268,00	268,00	268,00	268,00	273,00	273,00	274,00	274,00	274,00	274,00
ERE	102,71	105,63	106,50	106,77	106,65	106,77	106,77	106,55	105,85	108,23	108,30	108,28	108,31	109,16	
AMM			-0,4	+0,4	-0,4					+1,9		+0,4			
AM	+5,8	-0,7	-4,3	-3,6	-3,6	-4,3	-0,7	-0,7	-0,7	+1,1	+1,1	+1,5	+1,9	+1,9	
FRANCE															
FF	614,00	661,00	689,00	689,00	689,00	730,00	730,00	730,00	730,00	730,00	760,00	760,00	775,00	-	-
UCE	109,52	115,16	119,79	119,43	119,36	126,71	126,33	125,93	125,50	125,22	130,15	129,01	131,61	-	-
AMM						+6,0					+4,1		+2,0		
AM	+20,6	+7,7	+7,7	+13,1	+13,1	+19,9	+19,9	+13,0	+13,0	+13,0	+17,6	+10,3	+12,5		
ITALIA															
LIT	99038	108246	108900	109250	109250	109250	109500	110250	110300	110500	110500	110500	110500	-	-
UCE	98,37	100,21	98,27	97,88	97,06	96,18	96,40	96,94	97,76	98,11	97,72	97,07	-	-	
AMM			+0,3	+0,3			+0,2	+0,7	+0,0	+0,2					
AM	+16,1	+9,3	+5,5	+5,8	+5,8	+1,6	+1,9	+2,6	+2,6	+2,8	+1,8	+1,8			
NEDERLAND															
HFL	276,30	284,70	296,20	296,20	296,20	296,20	296,20	303,80	303,80	303,80	303,80	311,50	311,50	311,50	311,50
ERE	98,67	103,37	108,22	108,58	108,72	109,30	109,25	111,88	110,97	110,53	109,83	111,86	112,18	112,73	
AMM								+2,6				+2,5			
AM	+9,2	+3,0	+11,6	+11,6	+11,6	+11,6	+11,6	+14,5	+14,5	+8,2	+2,6	+5,2	+5,2	+5,2	
BELGIQUE/BELGIE															
BFR	5502,0	5634,0	5670,0	5670,0	5670,0	5670,0	5670,0	5670,0	5670,0	5750,0	6000,0	-	-	-	-
UCE	134,58	140,64	142,86	143,16	142,53	143,24	143,30	142,51	141,25	142,33	148,23	-	-	-	-
AMM										+1,4	+4,3				
AM	+14,6	+2,4	+4,6	+4,6	+6,3	+1,5	+1,5	+3,1	+3,1	+3,0	+5,8				
LUXEMBOURG															
LFR	-	-	-	-	-	-	-	-	-	-	-	-	-	-	-
UCE															
UNITED KINGDOM															
UKL	68,99	74,00	73,85	74,77	74,77	74,77	74,77	77,94	77,94	77,94	82,44	82,44	-	-	-
EUA	105,54	111,46	108,51	110,62	111,03	110,37	110,83	117,47	120,89	121,32	130,12	134,29	-	-	-
AMM				+1,2				+4,2			+5,8				
AM	+30,1	+7,3	+0,0	+1,2	+1,2	+1,2	+1,2	+5,5	+5,5	+5,5	+11,6	+11,6			
IRELAND															
IRL	71,02	74,00	68,80	69,93	69,93	-	-	-	-	-	-	-	-	-	-
EUA	108,64	111,46	101,09	103,47	103,84	-	-	-	-	-	-	-	-	-	-
AMM			-1,1	+1,6											
AM	+27,6	+4,2	-7,1	-5,5	-5,5										
DANMARK															
DKR	815,00	770,00	807,50	807,50	807,50	-	-	-	-	-	-	-	-	-	-
ERE	118,88	109,70	115,44	115,84	115,21	-	-	-	-	-	-	-	-	-	-
AMM			+1,3												
AM	+9,8	-5,5	+6,3	+6,3	+6,3										

ES.TEIGWAREN  
E5.PASTSE5.PATES ALIMENTAIRES  
E5.PASTE ALIMENTARI

	1977	1978	1978												1979											
			O	I	N	I	D	I	J	I	F	I	M	I	A	I	M	I	J	I	J	I	A	I	S	
DEUTSCHLAND																										
DM	-	-	-	-	-	-	-	-	-	-	-	-	-	-	-	-	-	-	-	-	-	-	-	-	-	-
FRANCE																										
FF	281,40	-	-	-	-	-	-	-	-	-	-	-	-	-	-	-	-	-	-	-	-	-	-	-	-	-
UCE	50,20	-	-	-	-	-	-	-	-	-	-	-	-	-	-	-	-	-	-	-	-	-	-	-	-	-
AMM	+3,8																									
ITALIA																										
LIT	44307	51195	51964	52209	52209	52245	53627	54291	54967	55864	56364	57873	-	-												
UCE	44,01	47,39	46,89	46,78	46,38	45,99	47,21	47,74	48,72	49,60	49,84	50,84	-	-												
AMM			+0,3	+0,5		+0,1	+2,6	+1,2	+1,2	+1,6	+0,9	+2,7														
AM	+17,3	+15,5	+13,3	+9,4	+5,7	+6,2	+8,0	+7,2	+8,0	+9,8	+9,5	+12,2														
NEDERLAND																										
HFL	-	-	-	-	-	-	-	-	-	-	-	-	-	-	-	-	-	-	-	-	-	-	-	-	-	-
BELGIQUE/BELGIE																										
BFR	-	-	-	-	-	-	-	-	-	-	-	-	-	-	-	-	-	-	-	-	-	-	-	-	-	-
UCE																										
LUXEMBOURG																										
LFR	-	-	-	-	-	-	-	-	-	-	-	-	-	-	-	-	-	-	-	-	-	-	-	-	-	-
UCE																										
UNITED KINGDOM																										
UKL	-	-	-	-	-	-	-	-	-	-	-	-	-	-	-	-	-	-	-	-	-	-	-	-	-	-
EUA																										
IRELAND																										
IRL	-	-	-	-	-	-	-	-	-	-	-	-	-	-	-	-	-	-	-	-	-	-	-	-	-	-
EUA																										
DANMARK																										
DKR	-	-	-	-	-	-	-	-	-	-	-	-	-	-	-	-	-	-	-	-	-	-	-	-	-	-
ERE																										

## Quellenverzeichnis

### Sources

0	„Statistischer Monatsbericht“	Bundesministerium für Ernährung, Landwirtschaft und Forsten, Bonn
01	Direkte Angaben / Données directes	Bundesministerium für Ernährung, Landwirtschaft und Forsten, Bonn
02	„Wirtschaft und Statistik“	Statistisches Bundesamt, Wiesbaden
03	Direkte Angaben / Données directes	Statistisches Bundesamt, Wiesbaden
04	„Preise, Löhne, Wirtschaftsrechnungen“	Statistisches Bundesamt, Wiesbaden
05	Direkte Angaben / Données directes	Zentrale Markt- und Preisberichtsstelle (ZMP), Bad Godesberg
06	„Agrarwirtschaft“	Zeitschrift für Betriebswirtschaft und Marktforschung, Hannover
07	Direkte Angaben / Données directes	Stabilisierungsfonds für Wein, Mainz
10	«Bulletin mensuel de statistique»	INSEE, Paris
11	Direkte Angaben / Données directes	INSEE, Paris
12	Direkte Angaben / Données directes	Service Central des Enquêtes et Etudes Statistiques, Ministère de l'Agriculture, Paris
20	„Bollettino mensile di statistica“	Istituto centrale di statistica, Roma
21	Direkte Angaben / Données directes	Istituto centrale di statistica, Roma
22	Direkte Angaben / Données directes	Camera di Commercio, Milano
30	Agrarisch Weekoverzicht	Landbouw-Economisch Instituut (L.E.I.), 's-Gravenhage
31	Direkte Angaben / Données directes	Landbouw-Economisch Instituut (L.E.I.), 's-Gravenhage
32	„Maandblad Prijsstatistiek“	Landbouw-Economisch Instituut (L.E.I.), 's-Gravenhage
34	Direkte Angaben / Données directes	Ministerie van Landbouw en Visserij, 's-Gravenhage
40	„Mercuriales agricoles“	Ministère de l'Agriculture, Bruxelles
41	Direkte Angaben / Données directes	Ministère de l'Agriculture, Bruxelles
42	«Statistique agricole»	Ministère de l'Agriculture, Bruxelles
43	Direkte Angaben / Données directes	Nationale Zuiveldienst / Office National du Lait, Bruxelles
44	Direkte Angaben / Données directes	Ministère des Affaires Economiques, Bruxelles
45	Direkte Angaben / Données directes	AC, 55, rue de la Loi, Bruxelles
51	Direkte Angaben / Données directes	Ministère de l'Agriculture, Luxembourg
52	Direkte Angaben / Données directes	Station viticole de l'État, Remich
61	Direkte Angaben / Données directes	Ministry of Agriculture, Fisheries and Food, London
71	Direkte Angaben / Données directes	Central Statistics Office, Dublin
81	Direkte Angaben / Données directes	Danmarks Statistik, København
90	'International Sugar Council'	London
99	EG-Informationen, Agrarmärkte	Generaldirektion Landwirtschaft EG
	Informations CE, Marchés agricoles	Direction Générale de l'Agriculture CE, Bruxelles

## Sonderveröffentlichungen u.a. zu Fragen der Agrarpreisstatistik (ab 1970)

### Publications et notes spéciales relatives à des questions de statistiques de prix agricoles (à partir de 1970)

Titel / titre	Veröffentlicht / publiées dans
1. Siegfried GUCKES, Ein System der Agrarpreisstatistik für die EG <i>Un système de statistique des prix agricoles pour la CE</i>	Agrarstatistische Studien Nr. 9 (1970) <i>Études de statistique agricole N° 9 (1970)</i>
2. EG-Index der landwirtschaftlichen Erzeugerpreise — Methodenbeschreibung — <i>Indice CE des prix agricoles à la production</i> — Description de la méthode —	Agrarpreise, Beilage Nr. 5 (1971) <i>Prix agricoles, supplément N° 5 (1971)</i>
3. Durchschnittserlöse 1963-1970 <i>Valeurs unitaires 1963-1970</i>	Agrarstatistische Hausmitteilungen (Sonderheft). Dezember 1971 <i>Informations internes de la statistique agricole</i> <i>(numéro spécial), décembre 1971</i>
4. Agrarpreise 1961-1970 <i>Prix agricoles 1961-1970</i>	Agrarpreise, Beilage Nr. 12/1971 <i>Prix agricoles, supplément n° 12/1971</i>
5. Katalog der preisbestimmenden Merkmale <i>Catalogue des caractéristiques déterminantes des prix</i> Catalogo delle caratteristiche determinanti dei prezzi Catalogus van de prijsbepalende kenmerken Catalogue of the characteristics which determine prices	Agrarpreise, Beilage Nr. 1/1972 <i>Prix agricoles, supplément N° 1/1972</i> Prix agricoles, supplemento no. 1/1972 Prix agricoles, bijlage nr. 1/1972 Prix agricoles, supplement N° 1/1972
6. Neue Reihe: Weinpreise (Einleitende Bemerkungen) <i>Nouvelle série: prix du vin (note introductive)</i>	Agrarpreise Jahrgang 1972 <i>Prix agricoles, année 1972</i>
7. Preisreihen ausgewählter Länderveröffentlichungen <i>Séries de prix de publications nationales sélectionnées</i>	Agrarpreise, S 1-4/1973 <i>Prix agricoles, S 1-4/1973</i>
8. Tiere und Fleisch <i>Animaux et viande</i>	Agrarpreise, Sonderheft S 5/1973 <i>Prix agricoles, numéro spécial S 5/1973</i>
9. Düngemittel <i>Engrais</i>	Agrarpreise, Sonderheft S 6/1973 <i>Prix agricoles, numéro spécial S 6/1973</i>
10. Futtermittel <i>Aliments des animaux</i>	Agrarpreise, Sonderheft S 7/1973 <i>Prix agricoles, numéro spécial S 7/1973</i>
11. Obst, Gemüse u. Kartoffeln <i>Fruits, légumes et pommes de terre</i>	Agrarpreise, Sonderheft S 8/1973 <i>Prix agricoles, numéro spécial S 8/1973</i>
12. Landmaschinen u. Ackerschlepper <i>Matériel et tracteurs agricoles</i>	Agrarpreise, Sonderheft S 9/1973 <i>Prix agricoles, numéro spécial S 9/1973</i>
13. Einkaufspreise für Saatgut, Pestizide und Energie <i>Prix d'achat de semences, pesticides et énergie</i>	Agrarstatistik Nr. 4/1975 (S 10) <i>Statistique agricole N° 4/1975 (S 10)</i>
14. Verkaufspreise für Tiere und tierische Produkte <i>Prix de vente d'animaux et produits animaux</i>	Agrarstatistik Nr. 5/1975 (S 11) <i>Statistique agricole N° 5 / 1975 (S 11)</i>
15. Verkaufspreise für pflanzliche Erzeugnisse <i>Prix de vente de produits végétaux</i>	Agrarstatistik Nr. 6/1975 (S 12) <i>Statistique agricole N° 6/1975 (S 12)</i>
16. EG-Index der Erzeugerpreise landwirtschaftlicher Produkte <i>Indice CE des prix à la production des produits agricoles</i>	Methodologie 1976 <i>Méthodologie 1976</i>



DE EUROPÆISKE FÆLLESSKABERS STATISTISKE KONTOR  
 STATISTISCHES AMT DER EUROPÄISCHEN GEMEINSCHAFTEN  
 STATISTICAL OFFICE OF THE EUROPEAN COMMUNITIES  
 OFFICE STATISTIQUE DES COMMUNAUTÉS EUROPÉENNES  
 ISTITUTO STATISTICO DELLE COMUNITA EUROPEE  
 BUREAU VOOR DE STATISTIEK DER EUROPESE GEMEENSCHAPPEN

- A. Dornonville de la Cour**      **Generaldirektør / Generaldirektor / Director-Général  
 Directeur général / Direttore generale / Directeur generaal**
- V. Paretti**                      **Direktør, som varetager den tekniske koordination, navnlig koordinationen  
 mellem direktorat A, B, og F  
 Direktor für die technische Koordinierung, namentlich der Direktionen A, B,  
 und F  
 Director responsible for technical coordination and coordination between  
 Directorates A, B, and F in particular  
 Directeur chargé de la coordination technique et en particulier des direc-  
 tions A, B et F  
 Direttore incaricato del coordinamento tecnico e in particolare del coordina-  
 mento delle direzioni A, B ed F  
 Directeur belast met de technische coördinatie tussen de directoraten A, B  
 en F**
- G. W. Clarke**                      **Konsulent / Berater / Adviser / Conseiller / Consigliere / Adviseur**
- N. Ahrendt**                        **Assistant / Assistent / Assistant / Assistant / Assistente / Assistent**
- Direktører / Direktoren / Directors / Directeurs / Direttori / Directeuren:**
- V. Paretti**                        **Almen statistik, metodologi og forbindelsesvirksomhed  
 Allgemeine Statistik, Methoden, Verbindungswesen  
 General statistics, statistical methods and liaison activities  
 Statistiques générales, méthodologie et activités de liaison  
 Statistiche generali, metodologia ed attività di collegamento  
 Algemene statistiek, statistische methoden en contactbureau**
- G. Bertaud**                        **Nationalregnskaber  
 Volkswirtschaftliche Gesamtrechnung  
 National accounts  
 Comptes nationaux  
 Conti nazionali  
 Nationale rekeningen**
- D. Harris**                        **Befolknings- og socialstatistik  
 Bevölkerungs- und Sozialstatistik  
 Demographic and social statistics  
 Statistiques démographiques et sociales  
 Statistiche demografiche e sociali  
 Sociale en bevolkingsstatistiek**
- S. Louwes**                        **Landbrugs-, skovbrugs- og fiskeristatistik  
 Statistik der Landwirtschaft, Forstwirtschaft und Fischerei  
 Agriculture, forestry and fisheries statistics  
 Statistiques de l'agriculture, des forêts et des pêches  
 Statistiche dell'agricoltura, delle foreste e della pesca  
 Landbouw-, bosbouw- en visserijstatistiek**
- H. Schumacher**                      **Industri-, miljø- og tjenesteydelsesstatistik  
 Industrie, Umwelt- und Dienstleistungsstatistik  
 Industrial, environment and services statistics  
 Statistiques de l'industrie, de l'environnement et des services  
 Statistiche dell'industria, dell'ambiente e dei servizi  
 Industrie-, milieu- en dienstverleningsstatistiek**
- S. Ronchetti**                        **Statistik vedrørende udenrigshandel, AVS og tredjelande  
 Statistik des Außenhandels, der AKP-Länder und der Drittländer  
 External trade, ACP and non-member countries statistics  
 Statistiques du commerce extérieur, ACP et pays tiers  
 Statistiche del commercio esterno, ACP e paesi terzi  
 Statistiek van de buitenlandse handel, ACS-Landen, derde landen**

**Salgs- og abonnementskontorer · Vertriebsbüros · Sales Offices  
Bureaux de vente · Uffici di vendita · Verkoopkantoren**

**Belgique - België**

*Moniteur belge – Belgisch Staatsblad*

Rue de Louvain 40-42 –  
Leuvensestraat 40-42  
1000 Bruxelles – 1000 Brussel  
Tél. 512 00 26  
CCP 000-2005502-27  
Postrekening 000-2005502-27

*Sous-dépôts – Agentschappen:*

Librairie européenne – Europese  
Boekhandel  
Rue de la Loi 244 – Wetstraat 244  
1040 Bruxelles – 1040 Brussel

**CREDOC**

Rue de la Montagne 34 - Bte 11 –  
Bergstraat 34 - Bus 11  
1000 Bruxelles – 1000 Brussel

**Danmark**

*J.H. Schultz – Boghandel*

Møntergade 19  
1116 København K  
Tlf. (01) 14 11 95  
Girokonto 200 1195

*Underagentur:*

Europa Bøger  
Gammel Torv 6  
Postbox 137  
1004 København K  
Tlf. (01) 14 54 32

**BR Deutschland**

*Verlag Bundesanzeiger*

Breite Straße – Postfach 10 80 06  
5000 Köln 1  
Tel. (0221) 21 03 48  
(Fernschreiber: Anzeiger Bonn  
8 882 595)  
Postscheckkonto 834 00 Köln

**France**

*Service de vente en France des publica-  
tions des Communautés européennes*

*Journal officiel*

26, rue Desaix  
75732 Paris Cedex 15  
Tél. (1) 578 61 39 – CCP Paris 23-96

*Sous-dépôt*

D.E.P.P.  
Maison de l'Europe  
37, rue des Francs-Bourgeois  
75004 Paris  
Tél. 887 96 50

**Ireland**

*Government Publications*

Sales Office  
G.P.O. Arcade  
Dublin 1

or by post from

*Stationery Office*

Dublin 4  
Tel. 78 96 44

**Italia**

*Libreria dello Stato*

Piazza G. Verdi 10  
00198 Roma – Tel. (6) 8508  
Telex 62008  
CCP 387001

*Agenzia*

Via XX Settembre  
(Palazzo Ministero del tesoro)  
00187 Roma

**Grand-Duché  
de Luxembourg**

*Office des publications officielles  
des Communautés européennes*

5, rue du Commerce  
Boîte postale 1003 – Luxembourg  
Tél. 49 00 81 – CCP 19190-81  
Compte courant bancaire:  
BIL 8-109/6003/300

**Nederland**

*Staatsdrukkerij- en uitgeverijbedrijf*

Christoffel Plantijnstraat, 's-Gravenhage  
Tel. (070) 62 45 51  
Postgiro 42 53 00

**United Kingdom**

*H.M. Stationery Office*

P.O. Box 569  
London SE1 9NH  
Tel. (01) 928 69 77, ext. 365  
National Giro Account 582-1002

**United States of America**

*European Community Information  
Service*

2100 M Street, N.W.  
Suite 707  
Washington, D.C. 20 037  
Tel. (202) 862 95 00

**Schweiz - Suisse - Svizzera**

*Librairie Payot*

6, rue Grenus  
1211 Genève  
Tél. 31 89 50  
CCP 12-236 Genève

**Sverige**

*Librairie C.E. Fritze*

2, Fredsgatan  
Stockholm 16  
Postgiro 193, Bankgiro 73/4015

**España**

*Librería Mundi-Prensa*

Castelló 37  
Madrid 1  
Tel. 275 46 55

**Andre lande · Andere Länder · Other countries · Autres pays · Altri paesi · Andere landen**

Kontoret for De europæiske Fællesskabers officielle Publikationer · Amt für amtliche Veröffentlichungen der Europäischen Gemeinschaften · Office for  
Official Publications of the European Communities · Office des publications officielles des Communautés européennes · Ufficio delle pubblicazioni  
ufficiali delle Comunità europee · Bureau voor officiële publikaties der Europese Gemeenschappen

Luxembourg 5, rue du Commerce Boîte postale 1003 Tél. 49 00 81 · CCP 19 190-81 Compte courant bancaire BIL 8-109/6003/300

Pris pr. hæfte	DKR 52,80	Helårsabonnement	DKR 236	Helårsabonnement (vegetabiliske produkter/animalske produkter)	DKR 472
Einzelpreis	DM 19	Jahresabonnement	DM 86	Jahresabonnement (pflanzliche Produkte/tierische Produkte)	DM 172
Single copy	UKL 5.05/USD 10	Annual subscription	UKL 22.10/USD 43.50	Annual subscription (vegetable products/animal products)	UKL 44.20/USD 87
Prix par numéro	FF 43,60/BFR 300	Abonnement annuel	FF 190,50/BFR 1 350	Abonnement annuel (produits végétaux/produits animaux)	FF 381/BFR 2 700
Prezzo unitario	LIT 8 500	Abbonamento annuale	LIT 36 100	Abbonamento annuale (prodotti vegetali/prodotti animali)	LIT 72 200
Prijs per nummer	HFL 20,80/BFR 300	Jaarabonnement	HFL 93/BFR 1 350	Jaarabonnement (plantaardige producten/dierlijke producten)	HFL 186/BFR 2 700



KONTORET FOR DE EUROPÆISKE FÆLLESSKABERS OFFICIELLE PUBLIKATIONER  
 AMT FÜR AMTLICHE VERÖFFENTLICHUNGEN DER EUROPÄISCHEN GEMEINSCHAFTEN  
 OFFICE FOR OFFICIAL PUBLICATIONS OF THE EUROPEAN COMMUNITIES  
 OFFICE DES PUBLICATIONS OFFICIELLES DES COMMUNAUTÉS EUROPÉENNES  
 UFFICIO DELLE PUBBLICAZIONI UFFICIALI DELLE COMUNITÀ EUROPEE  
 BUREAU VOOR OFFICIËLE PUBLIKATIES DER EUROPESE GEMEENSCHAPPEN

ISSN 0378-6714

Boîte postale 1003 – Luxembourg

Kat./cat.: CA-AH-79-006-4A-C