



Eisen und Stahl Iron and steel Sidérurgie

Supplement 1 □ 1997

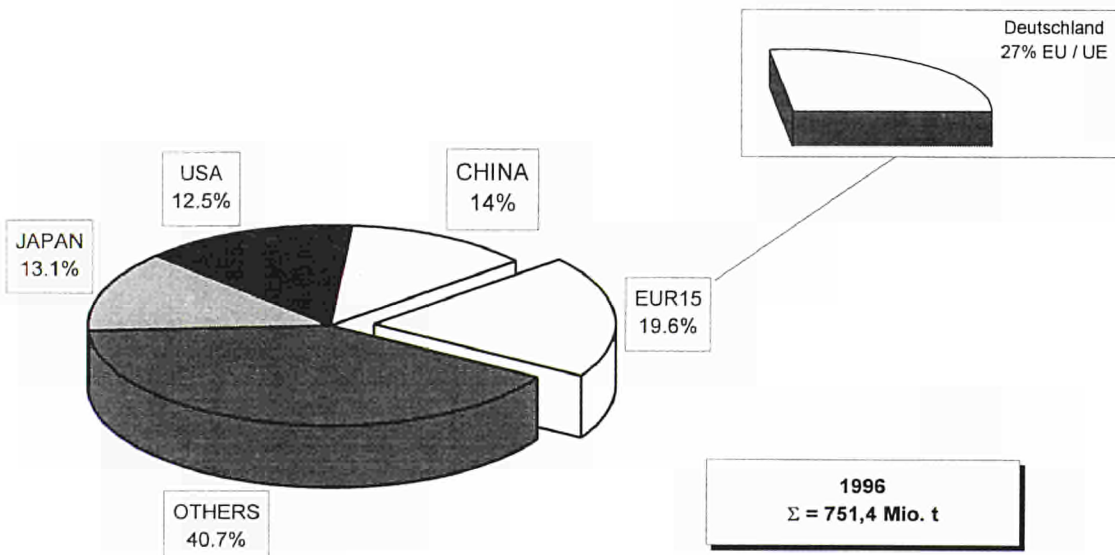
Monatlich • Monthly • Mensuel

ROHEISENWELTERZEUGUNG 1991-1996 WORLD PIG IRON PRODUCTION 1991-1996 PRODUCTION MONDIALE DE FONTE BRUTE 1991-1996

Mio t	Σ	EUR15	USA	JAPAN	CHINA	OTHERS
1991	508.0	97.5	44.1	80.0	67.7	218.7
1992	502.2	92.0	47.4	73.1	75.9	213.8
1993	505.2	92.0	48.2	73.7	87.4	203.9
1994	512.6	96.8	49.4	73.8	97.4	195.2
1995	530.0	97.3	50.9	74.9	101.7	205.2
1996	519.9	92.1	49.4	74.6	105.3	198.5

Source: Eurostat / IISI

ROHSTAHLWELTERZEUGUNG 1996 WORLD CRUDE STEEL PRODUCTION 1996 PRODUCTION MONDIALE D'ACIER BRUT EN 1996





STATISTISCHES AMT DER EUROPÄISCHEN GEMEINSCHAFTEN
STATISTICAL OFFICE OF THE EUROPEAN COMMUNITIES
OFFICE STATISTIQUE DES COMMUNAUTÉS EUROPÉENNES

L-2920 Luxembourg — Tél. 4301-1 — Télex COMEUR LU 3423
B-1049 Bruxelles, rue de la Loi 200 — Tél. 299 11 11

Zuständig für alle Informationen über die Eisen- und Stahlstatistik: Eurostat, Luxemburg,
Tel.: 4301/32745

For all information concerning iron and steel statistics, contact Eurostat, Luxembourg,
Tel.: 4301/32745

Pour toute information concernant les statistiques de la sidérurgie, s'adresser à Eurostat,
Tél.: 4301/32745

Zahlreiche weitere Informationen zur Europäischen Union sind verfügbar über Internet,
server Europa (<http://europa.eu.int>).

A great deal of additional information on the European Union is available on the Internet.
It can be accessed through the Europa server (<http://europa.eu.int>).

De nombreuses autres informations sur l'Union européenne sont disponibles sur Internet
via le serveur Europa (<http://europa.eu.int>).

© EGKS-EG-EAG, Brüssel • Luxemburg, 1997

Nachdruck – ausgenommen zu kommerziellen Zwecken – mit Quellenangabe gestattet.

© ECSC-EC-EAEC, Brussels • Luxemburg, 1997

Reproduction is authorized, except for commercial purposes, provided the source is acknowledged.

© CECA-CE-CEEA, Bruxelles • Luxemburg, 1997

Reproduction autorisée, sauf à des fins commerciales, moyennant mention de la source.

Printed in Luxembourg

INHALTSVERZEICHNIS

<u>Tabelle</u>	<u>Seite</u>
<u>1. PRODUKTIONSGRUNDLAGEN</u>	
1.1 BESCHÄFTIGUNG UND GELEISTETE ARBEITERSTUNDEN	6
1.2 EISENERZFÖRDERUNG, -VERSAND UND- BESTÄNDE	8
1.3 SCHROTTVERBRAUCH NACH ANLAGEN	10
<u>2. ERZEUGUNG</u>	
2.1 ROHEISENERZEUGUNG	12
2.2 ROHSTAHLERZEUGUNG	12
2.3 ROHSTAHLERZEUGUNG NACH VERFAHREN	15
2.4 ERZEUGUNG VON ROHBLÖCKEN, STRANGGUSS UND FLÜSSIGSTAHL FÜR STAHLGUSS	16
2.5 ERZEUGUNG VON LEGIERTEM STAHL (ROHSTAHL)	18
2.6 ERZEUGUNG VON WARMGEWALZTEN STAHLERZEUGNISSEN (EU)	20
2.7 ERZEUGNISSE AUS WARMWALZERZEUGNISSEN HERGESTELLT (EU)	22
2.8 FLACHERZEUGNISSE MIT OBERFLÄCHENVEREDELUNG (EU)	23
2.9 ERZEUGUNG VON WARMGEWALZTEN STAHLERZEUGNISSEN	24
2.10 ERZEUGNISSE AUS WARMWALZERZEUGNISSEN HERGESTELLT	31
2.11 FLACHERZEUGNISSE MIT OBERFLÄCHENVEREDELUNG	33
2.12 ERZEUGUNG DER ERSTEN VERARBEITUNGSSTUFE VON EISEN UND STAHL	35
<u>3. WERKSLIEFERUNGEN UND -BEZÜGE, LAGERBESTÄNDE</u>	
3.1 WERKSLIEFERUNGEN (EU) AN UNLEGIERTEM STAHL NACH MITGLIEDSTAATEN	39
3.2 WERKSLIEFERUNGEN (EU) AN LEGIERTEM STAHL NACH MITGLIEDSTAATEN	39
3.3 WERKSBEZÜGE AN STAHL ZUM WEITERAUSWALZEN	40
3.4 LAGERBESTÄNDE AN STAHL BEI ERZEUGERN UND HÄNDLERN	45
<u>4. HANDEL</u>	
<i>Aussenhandel und Binnenaustausch an Eisen- und Stahlerzeugnissen</i>	
4.1 AUSSENHANDEL NACH MITGLIEDSTAATEN	50
4.2 AUSSENHANDEL AN STAHL NACH HERKUNFT UND BESTIMMUNG (EU)	65
4.3 EINFUHR UND AUSFUHR AN SCHROTT (EU)	66
4.4 EINFUHR AN EISENERZ (EU)	66
<i>Binnenhandel</i>	
4.5 NETTO-LIEFERUNGEN DER HÄNDLER AN STAHLERZEUGNISSEN	67
4.6 BESTÄNDE, EINFUHREN UND LIEFERUNGEN DER HÄNDLER AN SCHROTT UND GUSSBRUCH	70
<u>5. STAHLVERBRAUCH</u>	
5.1 MARKTVERSORGUNG MIT ROHSTAHL	74

Manuskript abgeschlossen am 10. März 1997

CONTENTS

<u>Table</u>	<u>Seite</u>
<u>1. PRODUCTION BASES</u>	
1.1 EMPLOYMENT AND HOURS WORKED	6
1.2 PRODUCTION, DELIVERIES AND STOCKS OF IRON ORE	8
1.3 SCRAP CONSUMPTION BY DEPARTMENT	10
<u>2. PRODUCTION</u>	
2.1 PIG IRON PRODUCTION	12
2.2 CRUDE STEEL PRODUCTION	12
2.3 CRUDE STEEL PRODUCTION BY PROCESS	15
2.4 PRODUCTION OF INGOTS, CONTINUOUSLY CAST PROD. AND LIQUID STEEL FOR CASTING	16
2.5 PRODUCTION OF ALLOY STEELS (CRUDE STEEL)	18
2.6 PRODUCTION OF HOT ROLLED STEEL PRODUCTS (EU)	20
2.7 PRODUCTS OBTAINED FROM HOT ROLLED PRODUCTS (EU)	22
2.8 COATED FLAT PRODUCTS (EU)	23
2.9 PRODUCTION OF HOT ROLLED STEEL PRODUCTS	24
2.10 PRODUCTS OBTAINED FROM HOT ROLLED PRODUCTS	31
2.11 COATED FLAT PRODUCTS	33
2.12 PRODUCTION OF THE PRIMARY IRON AND STEEL PROCESSING INDUSTRIES	35
<u>3. WORKS DELIVERIES AND RECEIPTS, STOCKS</u>	
3.1 WORKS DELIVERIES (EU) OF NON-ALLOY STEEL BY MEMBER STATE	39
3.2 WORKS DELIVERIES (EU) OF ALLOY STEELS BY MEMBER STATE	39
3.3 RECEIPTS BY WORKS OF STEEL FOR RE-ROLLING	40
3.4 PRODUCERS' AND STOCKHOLDERS' STOCKS OF STEEL PRODUCTS	45
<u>4. TRADE</u>	
<i>Foreign and internal Trade in iron and steel products</i>	
4.1 FOREIGN TRADE BY MEMBER COUNTRIES	50
4.2 FOREIGN TRADE IN STEEL BY ORIGIN AND DESTINATION (EU)	65
4.3 IMPORTS AND EXPORTS OF SCRAP (EU)	66
4.4 IMPORTS OF IRON ORE (EU)	66
<i>Internal trade</i>	
4.5 NET DELIVERIES OF IRON AND STEEL BY STOCKHOLDING MERCHANTS	67
4.6 STOCKS, IMPORTS AND DELIVERIES OF IRON AND STEEL SCRAP-MERCHANTS	70
<u>5. STEEL CONSUMPTION</u>	
5.1 APPARENT CONSUMPTION OF CRUDE STEEL	74

Manuscript completed on 10th. March 1997

TABLE DE MATIERES

Tableau

Seite

1. BASES DE PRODUCTION

1.1	EMPLOI ET HEURES DE TRAVAIL	6
1.2	PRODUCTION, LIVRAISONS ET STOCKS DE MINERAI DE FER	8
1.3	CONSOMMATION DE FERRAILLE PAR SERVICE	10

2. PRODUCTION

2.1	PRODUCTION DE FONTE BRUTE	12
2.2	PRODUCTION D'ACIER BRUT	12
2.3	PRODUCTION D'ACIER BRUT PAR PROCÉDE	15
2.4	PRODUCTION DE LINGOTS, PROD. DE COULÉE CONTINUE ET ACIER LIQUIDE POUR MOULAGE	16
2.5	PRODUCTION D'ACIERS ALLIÉS (ACIER BRUT)	18
2.6	PRODUCTION DE PRODUITS D'ACIER LAMINÉS À CHAUD (UE)	20
2.7	PRODUITS OBTENUS PAR TRANSFORMATION DE PRODUITS À CHAUD (UE)	22
2.8	PRODUITS PLATS OBTENUS PAR REVÊTEMENT (UE)	23
2.9	PRODUCTION DE PRODUITS D'ACIER LAMINÉS À CHAUD	24
2.10	PRODUITS OBTENUS PAR TRANSFORMATION DE PRODUITS À CHAUD	31
2.11	PRODUITS PLATS OBTENUS PAR REVÊTEMENT	33
2.12	PROD. DES INDUSTRIES DE LA PREMIÈRE TRANSFORMATION DE LA FONTE ET DE L'ACIER	35

3. LIVRAISONS ET RÉCEPTIONS D'USINES, STOCKS

3.1	LIVRAISONS D'ACIER NON-ALLIÉ DES USINES (UE) PAR PAYS MEMBRE	39
3.2	LIVRAISONS D'ACIERS ALLIÉS DES USINES (UE) PAR PAYS MEMBRE	39
3.3	RÉCEPTIONS DES USINES DE PRODUITS DE RELAMINAGE	40
3.4	STOCKS D'ACIER CHEZ LES PRODUCTEURS ET LES NÉGOCIANTS	45

4. COMMERCE

Commerce extérieur et échanges intracommunautaires de produits sidérurgiques

4.1	COMMERCE EXTÉRIEUR PAR PAYS MEMBRE	50
4.2	COMMERCE EXTÉRIEUR D'ACIER PAR PROVENANCE ET DESTINATION (UE)	65
4.3	IMPORTATIONS ET EXPORTATIONS DE FERRAILLES (UE)	66
4.4	IMPORTATIONS DE MINERAI DE FER (UE)	66

Commerce intérieur

4.5	LIVRAISONS NETTES DE PRODUITS SIDÉRURGIQUES DES NÉGOCIANTS	67
4.6	STOCKS, IMPORTATIONS ET LIVRAISONS DE FERRAILLES DE FONTE ET D'ACIER DES NÉGOCIANTS	70

5. CONSOMMATION D'ACIER

5.1	CONSOMMATION APPARENTE D'ACIER BRUT	74
-----	-------------------------------------	----

Manuscrit terminé le 10 mars 1997

ABKÜRZUNGEN / ABBREVIATIONS / ABBREVIATIONS

(Tabelle/Table/Tableau 4.4)

RIM	Mauretanien / Mauritania / Mauritanie
LB	Liberia
ZA	Republik Südafrika / Rep. of South Africa / Rep. d'Afrique du Sud
CDN	Kanada / Canada / Canada
YV	Venezuela
BR	Brasilien / Brazil / Brésil

1

Produktionsgrundlagen

Production bases

Bases de production

BESCHÄFTIGUNG UND GELEISTETE ARBEITERSTUNDEN
EMPLOYMENT AND HOURS WORKED
EMPLOI ET HEURES DE TRAVAIL

X1000

	EUR	B	DK	D	EL	E	F	IRL	I	L	NL	A	P	FIN	S	UK
	Beschäftigte insgesamt (einschliesslich Lehrlinge)															
	1. Total labour force (including apprentices)															
	Ensemble de la main-d'oeuvre (y compris apprentis)															
1994	302.3	24.1	1.1	100.0	2.7	26.7	40.4	0.5	45.5	6.7	13.1		2.9			38.5
1995	321.2	23.7	1.1	92.5	2.5	25.3	39.3	0.4	42.1	6.1	12.6	13.2	2.7	7.2	14.5	37.9
1996	307.0	23.1	1.1	85.9	2.3	23.8	38.7	0.4	39.3	5.3	12.3	12.9	2.4	7.9	14.6	37.2
1995																
OCT	318.1	23.6	1.1	91.2	2.5	24.8	39.1	0.4	41.6	6.1	12.6	13.3	2.6	6.9	14.3	38.0
NOV	317.7	23.6	1.1	90.8	2.5	24.7	39.1	0.4	41.7	6.1	12.5	13.3	2.6	7.0	14.3	38.0
DEC	314.1	23.3	1.1	89.1	2.5	24.6	38.6	0.4	41.0	6.0	12.5	13.2	2.6	7.0	14.2	37.9
1996																
JAN	310.5	23.4	1.1	86.6	2.4	24.4	38.6	0.4	40.9	5.6	12.4	13.1	2.6	7.0	14.1	37.9
FEB	309.5	23.3	1.1	86.7	2.4	24.3	38.6	0.4	40.5	5.4	12.4	13.1	2.5	7.0	14.1	37.8
MAR	308.0	23.3	1.1	86.5	2.4	24.1	38.5	0.4	40.0	5.5	12.4	13.0	2.5	7.0	14.1	37.2
APR	306.8	23.2	1.1	86.0	2.3	24.0	38.5	0.4	39.8	5.4	12.4	12.9	2.5	7.2	14.1	37.1
MAY	306.8	23.2	1.1	85.8	2.3	23.9	38.5	0.4	39.5	5.3	12.4	12.9	2.4	7.9	14.2	37.0
JUN	307.3	23.2		85.6	2.3	23.8	38.5	0.4	39.2	5.3	12.4	12.8	2.4	8.4	14.9	37.0
JUL	307.5	23.3		85.6	2.3	23.6	39.1	0.4	39.1	5.3	12.3	12.8	2.4			36.9
AUG	306.8	23.2		85.6	2.3	23.6	38.9	0.4	38.9	5.3	12.3	12.7	2.3			36.9
SEP	306.4	22.9		85.9	2.2	23.4	38.9	0.4		5.3	12.3	12.8	2.3			37.0
OCT	305.6	22.9		85.6	2.2	23.3	38.9	0.4		5.3	12.2	12.7	2.3			37.0
NOV	304.8	22.9		85.4	2.0	23.3	38.9	0.4		5.2	12.2	12.7	2.2			37.0
DEC	304.3	22.6		85.2				0.4								
	Beschäftigte Arbeiter (ohne Lehrlinge)															
	2. Occupied workers (excluding apprentices)															
	Ouvriers occupés (apprentis exclus)															
1994		18.0	0.8	69.3	2.0	17.4	15.7	0.4	34.4	4.6			1.9			24.1
1995		17.7	0.8	65.4	1.8	16.3	15.1	0.3	31.8	4.3		9.3	1.7	5.0	10.6	23.8
1996		17.3	0.8	60.7	1.6	15.4	14.8	0.3	29.8	3.7		9.0	1.5	5.5	10.4	23.5
1995																
OCT		17.6	0.9	64.0	1.8	16.0	14.9	0.3	31.4	4.2		9.3	1.6	4.9	10.6	23.9
NOV		17.7	0.9	63.8	1.8	15.9	14.9	0.3	31.6	4.2		9.3	1.6	4.9	10.6	23.9
DEC		17.4	0.9	62.6	1.8	15.8	14.7	0.3	31.0	4.1		9.3	1.6	4.9	10.6	23.9
1996																
JAN		17.5	0.9	61.4	1.8	15.7	14.7	0.3	30.9	3.9		9.2	1.6	4.9	10.5	23.8
FEB		17.5	0.9	61.6	1.8	15.6	14.6	0.3	30.7	3.7		9.2	1.6	4.9	10.4	23.8
MAR		17.4	0.8	61.4	1.7	15.6	14.6	0.3	30.3	3.8		9.2	1.5	4.9	10.4	23.6
APR		17.4	0.9	61.0	1.7	15.5	14.6	0.3	30.2	3.7		9.2	1.5	5.0	10.4	23.6
MAY		17.4	0.8	60.9	1.6	15.5	14.6	0.3	29.9	3.7		9.1	1.5	5.4	10.4	23.5
JUN		17.4		60.9	1.7	15.4	14.7	0.3	29.7	3.7		9.0	1.5	5.8	10.4	23.5
JUL		17.5		61.0	1.7	15.3	15.1	0.3	29.6	3.7		9.0	1.5			23.4
AUG		17.4		60.7	1.7	15.3	15.0	0.3	29.5	3.6		9.0	1.4			23.4
SEP		17.1		60.2	1.6	15.2		0.3	29.3	3.6		8.9	1.4			23.4
OCT		17.0		60.0	1.6	15.1		0.3	29.1	3.6		8.9	1.4			23.5
NOV		17.0		59.8	1.4	15.1		0.3	29.0	3.6		8.8	1.4			23.5
DEC		16.8		59.6				0.3								

----> 1994: EUR12

1995 ---->: EUR15

	EUR	B	DK	D	EL	E	F	IRL	I	L	NL	A	P	FIN	S	UK
Beschäftigte Angestellte (ohne Lehrlinge)																
3. Salaried staff (excluding apprentices)																
Employés occupés (apprentis exclus)																
1994		6.0	0.2	25.9	0.7	9.3	24.5	0.1	11.0	2.0			1.0			13.6
1995		5.9	0.2	23.1	0.7	8.9	23.9	0.1	10.2	1.8		3.4	1.0	2.0	3.6	13.3
1996		5.7	0.2	21.6	0.6	8.4	23.4	0.1	9.4	1.6		3.4	0.9	2.1	3.5	12.8
1995																
OCT		5.8	0.2	22.7	0.7	8.8	23.8	0.1	10.0	1.8		3.5	1.0	2.0	3.6	13.3
NOV		5.8	0.2	22.7	0.7	8.8	23.8	0.1	10.0	1.8		3.5	1.0	2.0	3.6	13.3
DEC		5.8	0.2	22.2	0.7	8.8	23.5	0.1	9.9	1.8		3.5	1.0	2.0	3.6	13.2
1996																
JAN		5.8	0.2	21.5	0.6	8.7	23.5	0.1	9.9	1.7		3.4	1.0	2.0	3.5	13.2
FEB		5.7	0.2	21.6	0.6	8.6	23.5	0.1	9.7	1.6		3.4	1.0	2.0	3.5	13.2
MAR		5.7	0.2	21.6	0.6	8.5	23.5	0.1	9.6	1.6		3.4	1.0	2.0	3.5	12.8
APR		5.7	0.2	21.6	0.6	8.4	23.5	0.1	9.6	1.6		3.4	0.9	2.0	3.5	12.8
MAY		5.7	0.2	21.5	0.6	8.4	23.4	0.1	9.5	1.6		3.4	0.9	2.1	3.5	12.8
JUN		5.7		21.6	0.6	8.4	23.4	0.1	9.4	1.6		3.4	0.9	2.2	3.5	12.8
JUL		5.7		21.6	0.6	8.3	23.5	0.1	9.4	1.6		3.4	0.9			12.8
AUG		5.7		21.6	0.6	8.3	23.4	0.1	9.3	1.6		3.4	0.9			12.7
SEP		5.7		21.6	0.6	8.2		0.1	9.2	1.6		3.4	0.9			12.7
OCT		5.7		21.5	0.6	8.2		0.1	9.1	1.6		3.4	0.9			12.6
NOV		5.7		21.5	0.6	8.2		0.1	9.1	1.6		3.4	0.9			12.6
DEC		5.7		21.5				0.1								
Geleistete Arbeiterstunden																
4. Hours worked by workers																
Heures de travail effectuées par les ouvriers																
1994		28439	1396	102246	3891	30552	25006	-	55267	7280			3473			45481
1995		27813	1384	96917	3937	28976	23484	-	54030	6581		15701	3098	2769	16701	46136
1996		27704						-								
1995																
OCT		2338	149	8095	350	2544	2112	-	4792	564		1312	268	240	1521	3700
NOV		2303	122	7973	337	2479	2066	-	4560	534		1349	264	237	1561	4563
DEC		1860	122	6784	310	2167	1677	-	4065	457		1167	209	203	1360	3070
1996																
JAN		2266	122	7513	333	2441	2046	-	4544	512		1282	256	234	1519	4357
FEB		2459	122	7421	294	2414	2003	-	4450	454		1280	242	212	1469	3655
MAR		3193	150	7885	295	2523	2011	-	4588	515		1332	258	220	1478	3601
APR		2289	97	7509	284	2370	1959	-	4254	485		1278	237	211	1394	3528
MAY		2271	105	7374	297	2487	1871	-	4443	463		1200	247		1407	4037
JUN		2232		7069	294	2353	1981	-	4209	424		1200	216		1375	3537
JUL		2013		6927	242	2060	1957	-	4106	540		1203	220			4092
AUG		1942		7122	221	1529	1239	-	2939	497		1014	191			3211
SEP		2260		7245	231	2324		-	4038	543		1139	216			3459
OCT		2363		7490	294	2437		-	4293	564		1257	234			4414
NOV		2278		7463	263	2319		-	4178	534		1249	224			3661
DEC		2138						-								

----> 1994: EUR12

1995 ---->: EUR15

EISENERZFÖRDERUNG, -VERSAND UND- BESTÄNDE
 PRODUCTION, DELIVERIES AND STOCKS OF IRON ORE
 PRODUCTION, LIVRAISONS ET STOCKS DE MINERAI DE FER

1000 t

	Roherzförderung		Erzeugung von handelsfähigem Erz		Versand	Bestände bei den Gruben		
	<i>Gross production</i>		<i>Commercial production</i>				<i>Deliveries</i>	<i>Stocks</i>
	Extraction brute de minerai de fer		Production marchande				Livraisons	Stocks des mines (1)
	(a)	(b)	(a)	(b)				
EUR								
1994	4505	1665	4505	1665	4500	183		
1995	6696	1114	3663	1865				
1996								
1995								
OCT	579	205	483	326				
NOV	576	207	526	367				
DEC	556	196	417	282				
1996								
JAN	607	40	430	200	446	515		
FEB	589	39	424	195	435	562		
MAR	582	39	416	192	458	575		
APR	582	42	442	203	485	573		
MAY	586	37	434	204	481	573		
JUN	548	36	395	181	418	579		
JUL	471	200	438	223	397	621		
AUG	446	153	349	171	369	619		
SEP	553	174	389	181	429	640		
OCT	551	44	387	163	418	617		
NOV								
DEC								
France								
1994	2418	707	2418	707	2430	69		
1995	1497	433	1497	433	1495	70		
1996								
1995								
OCT	135	39	135	39	134	71		
NOV	139	40	139	40	138	71		
DEC	101	30	101	30	103	70		
1996								
JAN	135	40	135	40	135	70		
FEB	132	39	132	39	131	71		
MAR	132	39	132	39	129	74		
APR	143	42	143	42	141	76		
MAY	124	37	124	37	123	77		
JUN	121	36	121	36	122	76		
JUL	86	86	86	86	87	75		
AUG	85	25	85	25	83	78		
SEP	138	40	138	40	137	78		
OCT	149	44	149	44	147	79		
NOV								
DEC								

(a) Stoff-t.

(b) Fe-Inhalt

(1) Am Ende des Zeitraumes

(a) Quantities

(b) Iron content

(1) At the end of the period

(a) Quantités

(b) Fer contenu

(1) A la fin de la période

----> 1994: EUR12

1995 ---->: EUR15

1000 t

	Roherzförderung		Erzeugung von handelsfähigem Erz		Versand	Bestände bei den Gruben
	<i>Gross production</i>		<i>Commercial production</i>		<i>Deliveries</i>	<i>Stocks</i>
	Extraction brute de minerai de fer		Production marchande		Livraisons	Stocks des mines (1)
	(a)	(b)	(a)	(b)		
Österreich						
1994						
1995	2107	681	2107	1467		
1996	1847	-	1215	387	141	249
1995						
OCT	167	167	170	170		
NOV	167	167	210	210		
DEC	167	167	130	130		
1996						
JAN	155	-	103	34	138	239
FEB	173	-	111	36	144	268
MAR	159	-	104	34	162	265
APR	155	-	113	36	154	266
MAY	163	-	113	36	186	236
JUN	150	-	105	33	151	223
JUL	150	-	87	28	148	265
AUG	100	-	79	24	103	267
SEP	147	-	74	24	147	264
OCT	185	-	115	37	165	223
NOV	180	-	132	41	200	264
DEC	130	-	79	25	132	275
Sverige						
1994						
1995	30920	-	21660	14330	21430	1830
1996	32850	3770	22280	14130	20520	2060
1995						
OCT	2770	-	1770	1180	2110	1650
NOV	2700	-	1770	1170	1630	1660
DEC	2880	-	1850	1230	1790	1830
1996						
JAN	3170	-	1910	1270	1730	2060
FEB	2840	-	1810	1200	1600	2230
MAR	2910	-	1800	1190	1670	2370
APR	2840	-	1870	1240	1900	2310
MAY	2990	-	1980	1310	1720	2600
JUN	2770	-	1690	1120	1450	2800
JUL	2350	1140	2660	1100	1630	2810
AUG	2610	1290	1840	1220	1840	2740
SEP	2680	1340	1770	1170	1440	2980
OCT	2170	-	1240	820	1050	3150
NOV	2660	-	1780	1180	2130	2890
DEC	2850	-	1940	1290	2360	2060

(a) Stoff-t.

(b) Fe-Inhalt

(1) Am Ende des Zeitraumes

(a) Quantities

(b) Iron content

(1) At the end of the period

(a) Quantités

(b) Fer contenu

(1) A la fin de la période

SCHROTTVERBRAUCH NACH ANLAGEN (1)
SCRAP CONSUMPTION BY DEPARTMENT (1)
CONSOMMATION DE FERRAILLE PAR SERVICE (1)

	EUR	B	DK	D	EL	E	F	IRL	I	L	A	NL	FIN	S	P	UK
Schrottverbrauch Insgesamt				Consommation de ferraille - total								Scrap consumption - total				
1994	65714	3377	713	14897	973	9886	7923	291	17576	1510	1237		440			6890
1995	74281	3545	653	16007	1070	10313	8022	338	18109	1958	1345	1680	528	1147	2540	7025
1996										2011	1395					
1995 IV	17757	692	178	3825	308	2394	1877	74	4381	512	335	405	139	305	726	1606
1996 I			190		268		1939	108	4414	500	319	393	146	221		
1996 II			181		241		2018	109	4344	526	361	375	144	198		
1996 III			166		198			83		442	357	350	117	212		
1996 IV										542	358					
Hochöfen (2)				1. Hauts fourneaux (2)								Blast-furnaces (2)				
1994	371	19	-	73	-	71	57	2	38	-	77		-			35
1995	416	46	-	51	-	84	64	-	7	-	69	13	-	40	31	12
1996		49		46						-	62					
1995 IV	101	9	-	14	-	26	14	-	2	-	17	3	-	12	4	1
1996 I	77	9	-	14	-	-	13	-	7	-	13	3	-	13	5	0
1996 II	88	10	-	14	-	-	14	-	9	-	17	2	-	15	5	2
1996 III		15	-	9	-	-	52	-	7	-	17	3	-	20		1
1996 IV		15		9						-	15					
Stahlwerke				2. Aciéries								Melting shops				
1994	64492	3317	713	14544	973	9700	7675	289	17512	1510	1160		418			6681
1995	72910	3489	653	15672	1070	10102	7775	338	18065	1958	1277	1646	498	1107	2422	6838
1996		2900		15703						2011	1332					
1995 IV	17395	680	178	3740	308	2336	1814	74	4352	512	318	396	131	293	700	1561
1996 I	17474	752	190	3849	268	2192	1878	108	4379	500	305	385	138	208	644	1677
1996 II	18127	736	181	3938	241	2727	1955	109	4308	526	344	367	136	183	618	1756
1996 III		720	166	3762	198	2243	1848	83	3460	442	340	342	111	192		1547
1996 IV		692		4153						542	343					
Walzwerke (3)				3. Laminoirs (3)								Rolling mills (3)				
1994	97	-	-	-	-	-	70	-	26	-	-		-			-
1995	76	-	-	-	-	-	65	-	11	-	-		-			-
1996		-	-	-	-	-		-		-	-		-			-
1995 IV	18	-	-	-	-	-	17	-	1	-	-		-			-
1996 I	18	-	-	-	-	-	17	-	1	-	-		-			-
1996 II	17	-	-	-	-	-	17	-	0	-	-		-			-
1996 III		-	-	-	-	-	15	-	-	-	-		-			-
1996 IV		-	-	-	-	-		-		-	-		-			-
Unabhängige Stahlgiessereien				4. Fonderies d'acier indépendantes								Independent steel foundries				
1994	754	41	-	280	-	115	121	-	-	-	-		23			174
1995	879	11	-	284	-	127	119	-	25	-	-	21	30	-	87	175
1996										-	-	20				
1995 IV	242	3	-	71	-	32	32	-	25	-	-	5	8	-	22	44
1996 I							31	-	28	-	-	5	8	-		
1996 II							31	-	28	-	-	5	8	-		
1996 III										-	-	5	6	-		
1996 IV										-	-	5		-		

(1) Einschließlich Gussbruch / Including cast-iron scrap / Vieilles fontes incluses. (2) Einschließlich Elektro-Roheisenöfen und Sinteranlagen / Including electric smelting furnaces and sinter plants / Y compris fours électriques à fonte et installations d'agglomération.

(3) Für Schweisseisenpakete und zum Weiterauswalzen verbrauchtes Material (kein Halbzeug) / For puddled bars and pilings and used material for re-rolling (not semi-finished products) / Pour fer au paquet et produits usagés relaminés.

---- > 1994: EUR12

1995 ---->: EUR15

2

Erzeugung

Production

Production

2.1

ROHEISENERZEUGUNG (1)
 PIG IRON PRODUCTION (1)
 PRODUCTION DE FONTE BRUTE (1)



1000t

	B	DK	D	EL	E	F	IRL	I	L
1994	8986	-	29923	-	5447	13266	-	11186	1927
1995	9199	-	30012	-	5106	12860	-	11684	1028
1996	8627	-	27722	-	4215	12355	-	10508	829
1996									
JAN	696	-	2153	-	404	914	-	932	82
FEB	719	-	2168	-	352	926	-	897	71
MAR	733	-	2427	-	396	1039	-	993	77
APR	778	-	2256	-	391	1005	-	934	66
MAY	706	-	2255	-	398	1103	-	858	67
JUN	593	-	2273	-	373	1030	-	740	70
JUL	679	-	2235	-	310	1079	-	803	71
AUG	707	-	2257	-	303	855	-	867	67
SEP	783	-	2312	-	308	947	-	850	65
OCT	697	-	2495	-	292	1036	-	690	70
NOV	780	-	2487	-	293	1083	-	890	62
DEC	757	-	2404	-	305	1111	-	891	61
1997									
JAN	696	-	2409	-	313	1110	-	921	66
FEB									
MAR									

(1) Einschließlich Spiegeleisen und kohlenstoffreiches Ferromangan auch aus Elektro-Roheisenöfen, jedoch ohne sonstige Ferrolegierungen und ohne umgeschmolzenes Roheisen

(1) Net production (excluding remelted pig-iron), including spiegel and high-carbon ferro-manganese from the blast furnace and electric smelting furnaces, without other ferro-alloys

2.2

ROHSTAHLERZEUGUNG (1)
 CRUDE STEEL PRODUCTION (1)
 PRODUCTION D'ACIER BRUT (1)



1000t

	B	DK	D	EL	E	F	IRL	I	L
1994	11331	722	40837	848	13445	18025	283	26151	3073
1995	11558	654	42051	939	13802	18107	310	27766	2613
1996	10991	739	39793	855	12715	17591	340	24031	2502
1996									
JAN	862	62	3015	88	997	1358	24	2190	236
FEB	911	59	3109	74	921	1303	26	2155	162
MAR	926	63	3598	71	1092	1548	40	2388	241
APR	969	52	3318	60	1168	1500	31	2131	222
MAY	876	59	3192	81	1207	1511	33	2338	207
JUN	811	66	3307	75	1124	1471	31	2129	211
JUL	872	23	3050	61	679	1592	15	1958	219
AUG	859	67	3255	38	1042	1209	26	1476	139
SEP	985	76	3376	75	1122	1474	31	2054	219
OCT	1011	79	3620	75	974	1625	26	1881	234
NOV	985	77	3660	82	933	1609	25	1999	209
DEC	925	54	3291	68	910	1415	32	1790	202
1997									
JAN	850	72	3378	77	1005	1498	22	1903	214
FEB									
MAR									

(1) Blöcke, Strangguß und Flüssigstahl, einschließlich Erzeugung von Flüssigstahl für Stahlguß der unabhängigen Stahlgießereien.

(2) Auf den Kalendermonat bzw. das Kalenderjahr umgerechnet.

(3) Einschließlich Erzeugung der unabhängigen Stahlgießereien, die nicht vom American Iron and Steel Institute erfasst werden.

(1) Ingots, continuously cast products and liquid steel for castings, including production of liquid steel for casting in independent foundries.

(2) Adjusted to calendar months and years.

(3) Including production of independent steel foundries not surveyed by the American Iron and Steel Institute.

----> 1994: EUR12

1995 ----> : EUR15

**ROHEISENERZEUGUNG (1)
PIG IRON PRODUCTION (1)
PRODUCTION DE FONTE BRUTE (1)**

2.1

1000t

NL	A	P	FIN	S	UK	EUR	USA	J	PRC	
5443		414			11975	88567	48709	73777	97409	1994
5530	3878	415	2270	3034	12269	97285	50902	74905	101709	1995
5544	3416	422	2456	3128	12900	92122	49318	74597	105271	1996
447	294	36	225	302	938	7423	4364	6342	8362	1996 JAN
405	279	31	202	282	1027	7359	4061	5710	7723	FEB
441	307	38	226	286	1034	7997	4367	6148	9257	MAR
457	274	33	164	290	1040	7688	4019	6071	8760	APR
486	304	38	128	311	1162	7816	4133	6317	8904	MAY
458	262	36	177	236	1084	7332	4153	6095	8710	JUN
501	277	35	208	27	1087	7312	4104	6349	8762	JUL
471	272	35	215	225	1026	7300	4080	6281	8987	AUG
445	280	36	228	292	1064	7610	3995	6070	8987	SEP
484	281	37	225	282	1170	7759	4130	6549	9091	OCT
467	312	33	226	301	1132	8066	3907	6379	8682	NOV
483	276	33	233	294	1137	7985	4104	6287	9046	DEC
486	308	30	237	302	1146	8024	4140	6653	8300	1997 JAN FEB MAR

(1) Production nette (sans fonte repassée), y compris fonte spiegel et ferromanganèse carburé au haut fourneau et au four électrique à fonte, mais sans autres ferro-alliages

**ROHSTAHLERZEUGUNG (1)
CRUDE STEEL PRODUCTION (1)
PRODUCTION D'ACIER BRUT (1)**

2.2

1000t

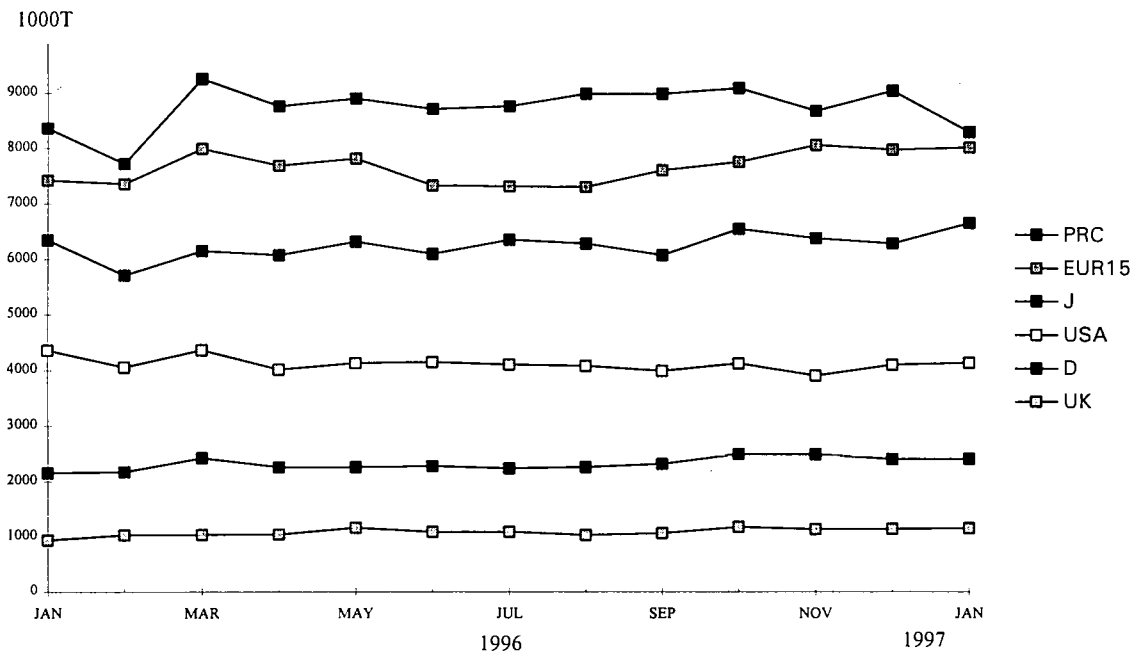
NL	A	P	FIN	S	UK (2)	EUR	USA (3)	J	PRC	
6171		748			17342	138976	90895	98295	92613	1994
6409	5003	828	3216	4898	17655	155809	93601	101651	92968	1995
6326	4454	857	3301	4937	18118	147550	94246	98801	100060	1996
501	379	74	299	471	1337	11893	8147	8075	7972	1996 JAN
463	368	67	276	439	1477	11810	7655	7704	7588	FEB
503	408	80	300	443	1526	13227	8288	8138	8559	MAR
523	355	71	248	432	1482	12562	7791	8194	8125	APR
557	394	79	204	476	1622	12836	7982	8419	8263	MAY
528	350	72	221	380	1561	12337	7857	8244	8353	JUN
572	361	76	250	36	1445	11209	7788	8111	8207	JUL
535	348	47	264	394	1389	11088	7826	8008	8328	AUG
510	363	78	309	465	1487	12624	7627	8084	8650	SEP
553	368	75	309	440	1658	12928	7895	8778	8999	OCT
532	406	82	312	470	1623	13004	7508	8624	8499	NOV
548	354	74	308	437	1494	11902	7883	8424	8516	DEC
544	403	76	323	480	1534	12379	8001	8727	8600	1997 JAN FEB MAR

(1) Lingots, coulée continue et acier liquide pour moulages, y compris la production d'acier liquide pour moulage des fonderies d'acier indépendantes.

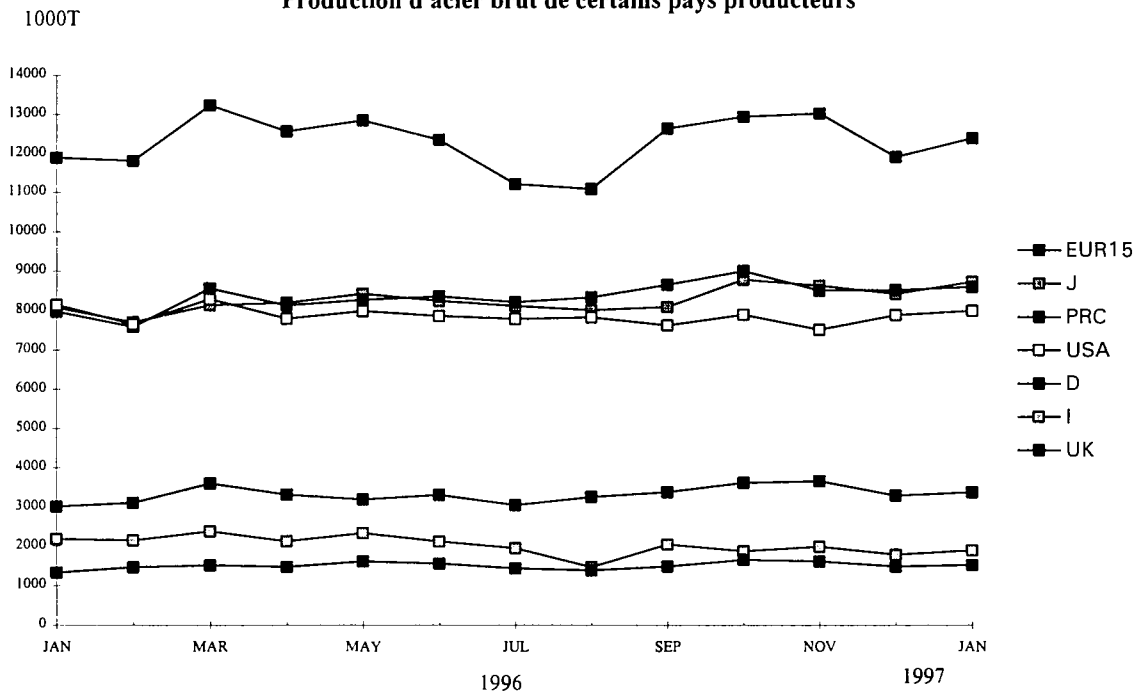
(2) Ajusté au mois et à l'année calendaires.

(3) Y compris la production des fonderies d'acier indépendantes non recensées par l'American Iron and Steel Institute.

Roheisenerzeugung ausgewählter Erzeugerländer
Pig iron production of selected producer countries
Production de fonte brute de certains pays producteurs



Rohstahlerzeugung ausgewählter Erzeugerländer
Crude steel production of selected producer countries
Production d'acier brut de certains pays producteurs



	EUR	B	DK	D	EL	E	F	IRL	I	L	NL	A	P	FIN	S	UK	
	Oxygenstahl																
	1.																
	Oxygène pur																Pure oxygen
1994	92062	9653	-	31915	-	5527	11889	-	11117	2627	5949		439			12944	
1995	98970	9860	-	31908	-	5158	11578	-	11732	1410	6147	4536	444		3079	13118	
1996		9213	-	29447	-			-		1168	6170	4038	454			13833	
1995																	
OCT	8441	799	-	2724	-	447	949	-	1040	119	492	395	36		284	1155	
NOV	7629	804	-	2589	-	439	815	-	629	109	487	361	34		288	1074	
DEC	7054	634	-	2182	-	411	735	-	887	90	502	341	34		294	943	
1996																	
JAN	7508	732	-	2248	-	416	823	-	967	113	490	342	39		312	1027	
FEB	7430	779	-	2284	-	352	818	-	887	99	449	329	34		289	1109	
MAR	8153	787	-	2621	-	407	940	-	984	109	487	366	42		292	1119	
APR	7958	841	-	2425	-	403	929	-	977	97	511	322	36		297	1120	
MAY	8081	750	-	2372	-	405	972	-	964	96	543	359	41		319	1261	
JUN	7528	633	-	2392	-	378	889	-	860	97	512	314	38		246	1169	
JUL	7466	743	-	2371	-	310	983	-	852	102	561	331	38		22	1154	
AUG	7393	745	-	2400	-	307	816	-	859	93	527	320	37		227	1061	
SEP	7641	840	-	2461	-	314	835	-	805	92	496	328	39		308	1124	
OCT		731	-	2658	-	298	948	-	643	101	538	331	40			1251	
NOV		830	-	2669	-	302	1005	-	828	86	520	368	35			1224	
DEC		801	-	2546	-			-		84	537	326	36			1210	
	2.																
	Elektro (2)																Electric (2)
	Electrique (2)																
1994	46915	1678	722	8921	848	7917	6136	283	15034	446	223		309			4397	
1995	53622	1698	654	10143	939	8644	6529	310	16034	1203	262	467	384		1819	4537	
1996		1538	739	10346	848			340		1334	156	416	421			4273	
1995																	
OCT	4968	121	61	908	97	773	616	26	1542	108	25	42	36		180	431	
NOV	4631	118	59	907	93	681	578	25	1437	110	23	43	35		175	345	
DEC	3397	85	50	628	79	533	358	18	1059	112	10	26	32		150	258	
1996																	
JAN	4086	130	62	767	88	581	535	24	1223	124	11	37	35		159	311	
FEB	4106	132	59	825	74	569	485	26	1269	63	14	39	33		150	368	
MAR	4777	142	63	977	71	685	608	40	1404	132	16	42	39		151	407	
APR	4351	122	52	893	60	765	571	31	1155	126	12	33	35		136	361	
MAY	4538	111	59	821	81	802	539	33	1375	111	15	35	38		156	362	
JUN	4571	159	66	915	75	746	583	31	1269	114	15	36	34		134	392	
JUL	3492	128	23	680	61	369	609	15	1107	116	11	30	38		14	291	
AUG	3422	104	67	855	38	734	393	26	617	46	9	28	10		167	328	
SEP	4671	144	76	915	75	808	638	31	1249	127	14	35	39		157	363	
OCT		135	79	962	75	675	677	26	1238	133	15	37	35			407	
NOV		136	77	991	82	631	604	25	1171	123	12	38	47			399	
DEC		95	54	745	68			32		118	11	27	38			284	

(1) Einschließlich der Erzeugung von Flüssigstahl für Stahlguß der unabhängigen Stahlgießereien.
 (2) Einschließlich SM-Stahl.

(1) Including independent steel foundries' production of liquid steel for casting.
 (2) Including open hearth steel.

(1) Y compris la production d'acier liquide pour moulage des fonderies d'acier indépendantes.
 (2) Y compris acier Martin.

----> 1994: EUR12

1995 ---->: EUR15-FIN

1000t

	EUR	B	DK	D	EL	E	F	IRL	I	L	NL	A	P	FIN	S	UK
	Rohblöcke															
	1. Lingots															
	Ingots															
1994	8477	554	-	1504	-	482	742	-	767	2167	223		-			2039
1995	8667	254	-	1601	-	506	801	-	858	1406	262	167	-		633	2179
1996		168	-	1365				-		1182	156	135	-			1902
1995																
OCT	752	6	-	139	-	45	75	-	85	133	25	16	-		55	173
NOV	714	8	-	145	-	45	74	-	75	117	23	15	-		65	147
DEC	580	16	-	104	-	26	50	-	55	102	10	12	-		52	152
1996																
JAN	673	18	-	128	-	37	77	-	73	122	11	15	-		52	140
FEB	662	10	-	118	-	36	67	-	73	107	14	15	-		60	162
MAR	704	9	-	136	-	37	71	-	81	117	16	15	-		56	166
APR	631	10	-	118	-	26	63	-	61	106	12	13	-		42	180
MAY	664	21	-	107	-	43	60	-	69	105	15	11	-		58	173
JUN	649	16	-	112	-	47	63	-	62	117	15	11	-		39	167
JUL	543	11	-	98	-	33	62	-	53	124	11	11	-		1	139
AUG	456	20	-	101	-	6	15	-	20	95	9	4	-		53	134
SEP	606	20	-	117	-	31	65	-	59	88	14	10	-		44	159
OCT		11	-	116	-	32	72	-	66	92	15	10	-			183
NOV		11	-	127	-	30	61	-	61	59	12	11	-			162
DEC		11	-	88				-		50	11	8	-			140
	Erzeugnisse der Stranggussanlagen															
	2. Produits de coulée continue															
	Continuously cast products															
1994	129465	10711	722	39029	848	12852	17071	283	25252	906	5949		723			15120
1995	142843	11286	654	40131	939	13175	17062	310	26772	1208	6147	4807	797		4265	15291
1996		10583	739	38131				340		1320	6170	4292	840			15998
1995																
OCT	12559	912	61	3466	97	1165	1467	26	2486	94	492	419	69		408	1398
NOV	11452	913	59	3325	93	1065	1297	25	1979	103	487	386	66		398	1258
DEC	9788	702	50	2685	79	906	1024	18	1880	100	502	352	64		392	1034
1996																
JAN	10831	844	62	2859	88	949	1260	24	2107	115	490	361	71		419	1183
FEB	10782	901	59	2964	74	875	1213	26	2073	56	449	350	65		379	1300
MAR	12133	919	63	3435	71	1043	1455	40	2295	124	487	391	77		387	1344
APR	11588	954	52	3174	60	1131	1414	31	2061	116	511	340	68		391	1286
MAY	11868	840	59	3060	81	1152	1431	33	2259	102	543	381	76		418	1434
JUN	11362	776	66	3171	75	1066	1388	31	2057	93	512	337	70		342	1379
JUL	10344	860	23	2932	61	635	1517	15	1896	95	561	348	73		35	1294
AUG	10292	830	67	3129	38	1036	1182	26	1454	44	527	343	47		341	1228
SEP	11652	964	76	3234	75	1080	1388	31	1986	131	496	350	75		421	1345
OCT		856	79	3480	75	930	1532	26	1806	142	538	356	72			1465
NOV		955	77	3509	82	892	1528	25	1928	150	520	392	75			1435
DEC		885	54	3184				32		152	537	344	73			1308

----> 1994: EUR12

1995 ----> : EUR15-FIN

	EUR	B	DK	D	EL	E	F	IRL	I	L	NL	A	P	FIN	S	UK
	Flüssigstahl für Stahlguss (1)			3.										Liquid steel for castings (1)		
	Acier liquide pour moulage (1)															
1994	1034	66	-	303	-	111	212	-	132	-	-	-	-	25	-	183
1995	1083	18	-	319	-	121	244	-	136	-	-	30	31	-	-	185
1996		-	-	296				-		-	-	27				
1995																
OCT	97	2	-	27	-	11	24	-	12	-	-	3	3	-	-	15
NOV	94	2	-	27	-	11	22	-	12	-	-	3	3	-	-	15
DEC	84	1	-	21	-	11	20	-	10	-	-	2	2	-	-	16
1996																
JAN	90	-	-	27	-	11	21	-	10	-	-	2	3	-	-	15
FEB	91	-	-	27	-	11	23	-	9	-	-	2	3	-	-	16
MAR	94	-	-	27	-	11	23	-	11	-	-	2	3	-	-	16
APR	90	-	-	26	-	11	23	-	9	-	-	2	3	-	-	15
MAY	87	-	-	25	-	11	20	-	10	-	-	2	3	-	-	15
JUN	87	-	-	25	-	11	21	-	10	-	-	2	2	-	-	15
JUL		-	-	20	-	11	12	-	10	-	-	2	3	-	-	
AUG		-	-	25	-	0	12	-	3	-	-	1	0	-	-	
SEP		-	-	25	-	11	21	-	10	-	-	2	3	-	-	
OCT		-	-	25	-	12	22	-	9	-	-	3		-	-	
NOV		-	-	24	-	11	20	-	9	-	-	3		-	-	
DEC		-	-	19				-		-	-	2		-	-	

(1) Einschließlich Erzeugung von Flüssigstahl für Stahlguß der unabhängigen Stahlgießereien.

(1) Including independent steel foundries' production of liquid steel for casting.

(1) Y compris la production d'acier liquide pour moulage des fonderies d'acier indépendantes.

----> 1994: EUR12

1995 ----> : EUR15-FIN

ERZEUGUNG VON LEGIERTEM STAHL (ROHSTAHL)
 PRODUCTION OF ALLOY STEELS (CRUDE STEEL)
 PRODUCTION D'ACIERS ALLIES (ACIER BRUT)

1000t

	EUR	D	E	F	I	A	FIN	S	UK	Andere Others (1) Autres
Insgesamt										
										Total
1994	18416	7512	1140	2556	4251				1136	1819
1995	23161	8487	1418	2754	4500	520		2316	1271	1895
1996		7594				454			1200	1687
1995										
OCT	2542	746	143	258	849	49		219	114	163
NOV	2134	777	138	226	478	43		218	100	155
DEC	1722	510	108	145	537	40		212	74	96
1996										
JAN	1797	597	128	235	322	43		218	115	140
FEB	1862	621	121	209	399	41		208	105	158
MAR	1875	698	103	236	346	47		210	112	123
APR	1731	626	103	218	298	38		204	103	142
MAY	1887	656	128	202	330	41		232	101	136
JUN	1740	623	106	218	322	39		181	107	144
JUL	1459	528	123	213	325	30		21	82	136
AUG	1399	559	60	93	221	28		205	95	138
SEP	1787	645	126	231	281	41		209	102	152
OCT		717	136	260	339	33			104	129
NOV		738	124	226	326	44			98	160
DEC		586				29			76	130
Rohblöcke										
										1. Steel ingots
										Lingots d'acier
1994	2897	1053	158	632	483				408	162
1995	4037	1138	235	694	539	166		587	488	190
1996		926				131			440	105
1995										
OCT	368	98	25	64	55	16		51	41	18
NOV	373	102	23	64	46	15		59	45	18
DEC	262	68	13	43	34	12		48	36	8
1996										
JAN	332	87	18	66	50	15		48	40	8
FEB	336	82	19	58	48	15		56	48	10
MAR	350	93	21	62	53	15		51	44	11
APR	282	78	12	55	40	13		38	38	8
MAY	297	70	19	52	45	11		55	35	10
JUN	283	76	20	54	35	11		36	41	11
JUL	218	64	16	54	35	10		1	30	9
AUG	184	73	0	13	10	4		48	31	6
SEP	279	76	18	57	36	10		37	36	9
OCT		79	18	63	43	10			37	10
NOV		88	17	52	42	11			37	7
DEC		60				8			27	6

----> 1994: EUR12

1995 ---->: EUR15-FIN

1000t

	EUR	D	E	F	I	A	FIN	S	UK	Andere Others (1) Autres	
Strangguß		2.						Continuously cast products			
		Produits de coulée continue									
1994	15483	6450	980	1919	3752				724	1657	
1995	19080	7337	1177	2052	3951	354		1729	775	1704	
1996		6657				323			751	1582	
1995											
OCT	2168	648	117	193	793	33		168	71	145	
NOV	1758	674	114	161	431	28		158	54	137	
DEC	1456	441	94	102	502	27		165	37	89	
1996											
JAN	1462	508	110	168	272	28		170	74	132	
FEB	1522	538	101	151	351	26		152	56	148	
MAR	1521	604	80	173	293	32		159	67	112	
APR	1445	547	90	162	258	25		166	64	134	
MAY	1586	585	108	149	284	31		177	66	126	
JUN	1453	547	85	163	287	28		145	66	133	
JUL	1236	463	106	158	290	20		20	51	127	
AUG	1213	485	60	80	210	25		157	64	132	
SEP	1504	568	106	174	244	31		171	66	143	
OCT		636	116	197	296	23			67	119	
NOV		649	107	174	284	33			61	153	
DEC		525				22			49	124	
Flüssigstahl für Stahlguß (2)		3.						Acier liquide pour moulage (2)			
		Liquid steel for castings (2)									
1994	36	9	2	5	15				5	-	
1995	44	12	6	8	10	-		-	8	-	
1996		11				-			8	-	
1995											
OCT	6	1	1	1	1	-		-	1	-	
NOV	4	1	1	0	1	-		-	1	-	
DEC	4	1	1	0	1	-		-	1	-	
1996											
JAN	3	1	-	1	1	-		-	1	-	
FEB	5	1	1	1	0	-		-	2	-	
MAR	4	1	1	1	0	-		-	1	-	
APR	4	1	1	1	0	-		-	1	-	
MAY	4	1	1	1	1	-		-	1	-	
JUN	4	1	1	1	0	-		-	1	-	
JUL	4	1	1	1	0	-		-	1	-	
AUG	1	1	-	0	0	-		-	0	-	
SEP	3	1	1	1	0	-		-	0	-	
OCT		1	1	1	0	-			1	-	
NOV		1	1	1	0	-			0	-	
DEC		1				-			0	-	

(1) B-NL-L-P

DK, IRL, GR: keine Erzeugung

(2) Ohne die Erzeugung der unabhängigen Stahlgießereien.

(1) B-NL-L-P

DK, IRL, GR: no production

(2) Excluding the production of independent steel foundries.

(1) B-NL-L-P

DK, IRL, GR: pas de production

(2) Sans la production des fonderies d'acier indépendantes.

----> 1994: EUR12

1995 ---->: EUR15-FIN

ERZEUGUNG VON WARMGEWALZTEN STAHLERZEUGNISSEN (EU)
 PRODUCTION OF HOT ROLLED STEEL PRODUCTS (EU)
 PRODUCTION DE PRODUITS D'ACIER LAMINES A CHAUD (UE)

1000 t

	Flacherzeugnisse Flat products Produits plats						Langerzeugnisse Long products Produits longs		
	Warm- breitband (1)	Bandstahl	Warm- blech (2)	Quartblech u.ä. Verfahren	Breitflach- stahl	Insgesamt (1 - 5)	Walzdraht (3)	Betonstahl in Stäben (4)	Anderer Stäbe und Flachstahl (4)
	Hot rolled wide strip (1)	Narrow strips	Plate and sheet (2)	Plate and sheet rolled in other mills	Wide flats	Total (1 to 5)	Rods (3)	Concrete reinforcement bars (4)	Other bars and flats (4)
	Larges bandes (1)	Feuillards	Tôles (2)	Tôles laminées sur autres trains	Larges plats	Total (1 à 5)	Fil machine (3)	Ronds à béton (4)	Plats et autres barres pleines (4)
	1	2	3	4	5	6	7	8	9
1994	61512	1813	134	7979	365	71802	16830	11602	6990
1995	68627	1594	663	8515	497	79896	17868	11482	9165
1996									
1995									
OCT	5665	131	56	712	60	6624	1646	1100	841
NOV	4902	105	57	728	44	5837	1570	1059	769
DEC	4074	65	51	546	26	4762	1044	727	568
1996									
JAN	5119	96	55	576	36	5882	1277	833	734
FEB	5457	95	62	637	34	6286	1448	765	687
MAR	5790	110	56	672	30	6658	1585	986	807
APR	5680	82	64	655	24	6505	1413	988	677
MAY	5789	81	59	690	52	6671	1424	1100	674
JUN	5579	80	66	657	33	6415	1513	1060	653
JUL	5440	76	18	497	19	6050	1248	892	527
AUG	5099	49	43	600	23	5814	1099	896	354
SEP	5790	94	48	731	41	6704	1551	1123	722
OCT									
NOV									
DEC									

(1) Bruttoerzeugung

(2) Auf Breitbandstraßen gewalzt

(3) Bruttoerzeugung, einschließlich gerippter Walzdraht und einschließlich der später abgelängten Erzeugung.

(4) Nur Stabstahlerzeugung ohne Streckdraht.

(1) Gross production

(2) Rolled in lengths in wide strip mills

(3) Gross production, including deformed rod and rod subsequently straightened and cut into lengths.

(4) Production of bar mills only, excluding rod subsequently straightened and cut into lengths.

----> 1994: EUR12

1995 ---->: EUR15-FIN

1000 t

Langerzeugnisse Long products Produits longs							Insgesamt (6 + 16)	Insgesamt (6 + 16)
Winkel-, T-, Wulstflach-, Spezialprofile, U-, I-, und H- Profile < 80mm <i>Angles, tees, bulb flats, light and special sections</i>	H - Träger (Breitflansch- träger)	Andere Träger und Grubenausbau- profile	Spundwand- erzeugnisse	Oberbau- schienen	Oberbau- zubehör, warmgewalzt	Insgesamt (7 - 15)		
<i>Profilsés (y compris profilés spéciaux)</i>	<i>H - sections (wide flanged beams)</i>	<i>Other heavy sections and sections for mining frames</i>	<i>Sheet piling</i>	<i>Rails</i>	<i>Hot rolled rail accessories</i>	<i>Total (7 to 15)</i>	<i>Total general (6 + 16)</i>	
10	11	12	13	14	15	16	17	
3565	3402	3784	686	876	62	47797	119599	1994
3489	3690	3730	748	1313	73	51557	131453	1995
								1996
325	343	335	63	110	8	4772	11396	1995
288	322	329	56	111	6	4510	10347	NOV
207	236	260	39	66	3	3150	7912	DEC
								1996
275	318	275	60	94	9	3874	9755	JAN
261	323	326	70	93	4	3976	10262	FEB
272	301	347	65	107	7	4477	11134	MAR
247	271	286	75	102	6	4065	10570	APR
275	309	338	64	96	6	4286	10957	MAY
270	271	327	57	94	6	4250	10666	JUN
239	223	232	46	96	6	3508	9558	JUL
158	209	247	46	66	3	3079	8894	AUG
288	305	319	76	113	6	4503	11207	SEP
								OCT
								NOV
								DEC

(1) Production totale brute

(2) Laminées sur trains à larges bandes

(3) Production totale brute, y compris fil crenelé et fil redressé dans l'usine.

(4) Production des trains à barres exclusivement (non compris le fil redressé).

ERZEUGNISSE AUS WARMWALZERZEUGNISSEN HERGESTELLT (EU)
 PRODUCTS OBTAINED FROM HOT ROLLED PRODUCTS (EU)
 PRODUITS OBTENUS PAR TRANSFORMATION DE PRODUITS A CHAUD (UE)

1000 t

	Warmgewalzte Flacherzeugnisse			Warmgewalzte Langerzeugnisse			Kaltgewalzte Flacherzeugnisse(2)		
	<i>Hot rolled flat products</i>			<i>Hot rolled long products</i>			<i>Cold rolled flat products(2)</i>		
	Produits plats à chaud parachevés			Produits longs à chaud parachevés			Produits plats obtenus par laminage à froid(2)		
	Bandstahl aus Warmbreitband gespalten	Bandblech aus Warmbreitband abgelängt	Σ	Betonstahl (1)	Stabstahl (1)	Σ	Elektroblech	Anderes Blech und Band > = 500 mm Breite (3)	Σ
	<i>Hot rolled slit wide strips</i>	<i>Plate and sheet cut from hot rolled wide strip</i>		<i>Concrete reinforcement bars (1)</i>	<i>Other bars (1)</i>		<i>Electrical sheet</i>	<i>Other strip and sheet > = 500 mm wide (3)</i>	
	Feuillards obtenus par découpage de larges bandes	Tôles obtenues par découpage de larges bandes		Ronds à béton (1)	Plats et autres barres pleines (1)		Tôles magnétiques	Autres tôles à froid d'une largeur > = 500 mm (3)	
	1	2	3	4	5	6	7	8	9
1994	1593	1211	2804	14	37	51	1163	35436	36600
1995	1942	1784	3726	8	34	42	1509	39376	40885
1996									
1995									
OCT	153	140	293	1	0	1	134	3323	3456
NOV	133	132	264	0	2	2	130	3046	3175
DEC	102	101	203	1	2	2	103	2374	2476
1996									
JAN	129	140	269	8	5	13	128	2986	3114
FEB	136	108	244	9	1	9	123	3005	3128
MAR	163	155	317	8	1	9	133	3363	3495
APR	133	165	298	8	2	10	119	3220	3339
MAY	149	144	293	7	2	8	127	3327	3454
JUN	134	146	280	9	1	9	115	3131	3246
JUL	129	127	256	14	0	15	99	2992	3091
AUG	126	146	272	14	1	15	84	2717	2800
SEP	135	172	307	12	1	13	106	3173	3279
OCT									
NOV									
DEC									

(1) Abgelängt aus Walzdraht

(1) Made by straightening and cutting rod

(1) Obtenus par redressage de fil machine

(2) In Rollen und Tafeln

(2) In coils or lengths

(2) En bobines ou en feuilles

(3) Einschl. Feinstblech

(3) Including blackplate

(3) Y compris fer noir

----> 1994: EUR12

1995 ---->: EUR15-FIN

1000 t

	Verpackungsblech <i>Tin mill products</i> Produits pour emballage			Metallisch beschichtete Bleche (1) <i>Metal coated sheets (1)</i> Tôles revêtues de métal (1)	Organisch beschichtete Bleche (2) <i>Organic coated sheets (2)</i> Tôles revêtues de matières organiques (2)
	Weißblech, verzinn- tes Blech <i>Tinplate</i> Fer blanc et tôles étamées	Spezialverchromtes Blech (ECCS) <i>Electro-chromium coated sheet (ECCS)</i> Fer chromé dit ECCS	Insgesamt <i>Total</i> Total		
	1	2	3	4	5
1994	4027	727	4754	14823	2214
1995	4151	764	4916	17486	2830
1996					
1995					
OCT	357	70	427	1525	254
NOV	339	65	405	1383	253
DEC	259	47	306	1150	196
1996					
JAN	310	53	364	1313	200
FEB	335	59	394	1386	205
MAR	359	71	430	1498	240
APR	360	69	429	1398	242
MAY	368	65	434	1494	247
JUN	362	65	426	1451	236
JUL	370	64	435	1370	221
AUG	331	52	383	1139	209
SEP	342	51	393	1503	260
OCT					
NOV					
DEC					

(1) Einschl. Bleche als Vormaterial für weitere Oberflächenveredelung

(1) Including sheets destined for further coating

(1) Y compris les tôles ultérieurement revêtues d'autres matières

(2) Einschl. auf metallisch veredeltem Vormaterial

(2) Including sheets previously metal coated

(2) Y compris tôles antérieurement revêtues de métal

----> 1994: EUR12

1995 ---->: EUR15-FIN

ERZEUGUNG VON WARMGEWALZTEN STAHLERZEUGNISSEN
PRODUCTION OF HOT ROLLED STEEL PRODUCTS
PRODUCTION DE PRODUITS D'ACIER LAMINES A CHAUD



1000t

	EUR	B	DK	D	EL	E	F	IRL	I	L	NL	A	P	FIN	S	UK
Warmgewalzte Stahlerzeugnisse insgesamt																
Total of all hot rolled steel products																
Total général des produits d'acier laminés à chaud																
1994	119599	10980	638	33873	1296	12103	15278	242	22850	2645	4555		701			14438
1995	131453	11035	631	34316	1435	12772	15110	275	24100	2414	4702	4212	704	2876	4460	15287
1996		10963	603	32890	1244	11081	15189	311	21660	2315	4756	3838				15614
1995																
OCT	11396	787	63	2781	133	1203	1336	16	2185	216	414	360	60	255	418	1423
NOV	10347	800	53	2670	118	1101	1027	25	1907	194	345	413	66	255	409	1216
DEC	7912	586	45	2041	97	921	836	19	1447	147	285	173	38	238	338	941
1996																
JAN	9755	723	45	2355	125	855	1210	24	1867	198	372	311	58		409	1203
FEB	10262	932	48	2632	97	848	1173	27	1855	237	362	354	43		308	1345
MAR	11134	935	55	2876	102	956	1354	35	2018	214	370	314	61		414	1429
APR	10570	989	48	2717	102	993	1278	23	1716	204	385	337	60		391	1327
MAY	10957	955	52	2743	99	1061	1337	36	1978	182	405	348	58		395	1308
JUN	10666	898	49	2761	105	989	1200	28	1921	180	395	371	59		322	1386
JUL	9558	867	19	2604	96	667	1306	9	1908	196	375	350	38		94	1028
AUG	8894	795	57	2790	75	867	932	23	1038	102	409	228	26		365	1186
SEP	11207	1024	66	2920	88	1031	1439	28	1829	194	423	305	63		398	1398
OCT	11582	939	70	2973	143	1005	1425	23	2004	223	440	366	63		451	1457
NOV	11375	1030	53	2990	119	909	1384	27	1930	213	435	370	65		420	1430
DEC		876	41	2528	93	900	1151	29	1596	170	383	183	:		:	1177
Flacherzeugnisse																
1. Flat products																
Produits plats																
1994	71802	9565	388	23596	444	5092	10554	-	10346	176	3881		-			7760
1995	79896	9977	409	23617	570	5176	10529	-	10825	-	4056	3206	-	2228	3387	8144
1996		9916		22611				-		-	4151	2962				8587
1995																
OCT	6624	690	44	1827	51	486	910	-	935	-	350	272	-	191	312	748
NOV	5837	714	34	1691	23	481	624	-	711	-	290	332	-	193	296	642
DEC	4762	514	25	1376	23	450	617	-	624	-	249	121	-	192	264	497
1996																
JAN	5882	650	25	1612	45	334	849	-	813	-	323	249	-		323	658
FEB	6286	840	28	1790	33	346	827	-	808	-	315	288	-		293	718
MAR	6658	838	34	1931	45	336	946	-	876	-	311	241	-		328	774
APR	6505	900	31	1865	29	363	894	-	787	-	328	265	-		299	743
MAY	6671	881	34	1887	14	378	972	-	827	-	354	274	-		319	732
JUN	6415	814	29	1892	40	344	813	-	853	-	334	293	-		242	760
JUL	6050	795	12	1927	8	309	885	-	856	-	348	281	-		83	546
AUG	5814	714	38	1900	38	346	686	-	570	-	355	174	-		284	709
SEP	6704	924	50	1946	1	374	1008	-	749	-	370	216	-		309	757
OCT		832	48	2003	47	376	972	-	841	-	388	277	-			789
NOV		927		2025	34	329	999	-	884	-	382	285	-			795
DEC		801		1834				-		-	342	120				649

----> 1994: EUR12

1995 ---->: EUR15

1996 ---->: EUR15-FIN

	EUR	B	DK	D	EL	E	F	IRL	I	L	NL	A	P	FIN	S	UK
	Warmbreitband (Bruttoerzeugung)			1.1										Hot rolled wide strip (gross production)		
	Larges bandes (production totale brute)															
1994	61512	8714	-	19806	430	4259	9743	-	8065	-	3865	-	-	-	-	6630
1995	68627	9150	-	19846	525	4325	9625	-	8627	-	4043	2871	-	1681	2709	6907
1996		9350		19138				-		-	4136	2621				7396
1995																
OCT	5665	613	-	1494	44	402	844	-	791	-	349	247	-	139	245	636
NOV	4902	646	-	1354	22	409	547	-	559	-	289	302	-	143	237	538
DEC	4074	466	-	1163	22	396	547	-	516	-	249	99	-	141	204	412
1996																
JAN	5119	604	-	1344	42	291	783	-	680	-	322	222	-		264	567
FEB	5457	775	-	1520	33	277	753	-	674	-	314	260	-		239	612
MAR	5790	783	-	1622	43	260	879	-	745	-	310	217	-		271	662
APR	5680	845	-	1590	26	304	817	-	654	-	326	240	-		238	640
MAY	5789	836	-	1593	14	307	881	-	670	-	352	247	-		259	631
JUN	5579	770	-	1602	38	279	744	-	715	-	333	264	-		178	655
JUL	5440	765	-	1669	8	293	845	-	719	-	347	265	-		75	457
AUG	5099	670	-	1649	38	294	612	-	467	-	354	138	-		238	640
SEP	5790	869	-	1609	1	297	925	-	620	-	369	182	-		259	658
OCT		781	-	1651	46	298	893	-	704	-	386	245	-			674
NOV		880		1708	33	248	934	-	737	-	381	246	-			689
DEC		772		1582				-		-	341	95				548
	Bandstahl			1.2										Narrow strip		
	Feuillards															
1994	1813	-	-	682	13	207	-	-	589	176	-	-	-	-	-	146
1995	1594	-	-	691	38	211	-	-	466	-	-	-	-	-	31	158
1996				623				-		-	-	-	-			145
1995																
OCT	131	-	-	60	6	24	-	-	22	-	-	-	-	-	3	15
NOV	105	-	-	61	-	11	-	-	19	-	-	-	-	-	3	11
DEC	65	-	-	37	-	6	-	-	5	-	-	-	-	-	2	14
1996																
JAN	96	-	-	57	2	16	-	-	2	-	-	-	-	-	5	13
FEB	95	-	-	58	-	16	-	-	5	-	-	-	-	-	2	14
MAR	110	-	-	63	2	24	-	-	4	-	-	-	-	-	3	13
APR	82	-	-	57	3	6	-	-	4	-	-	-	-	-	3	10
MAY	81	-	-	53	-	10	-	-	5	-	-	-	-	-	2	11
JUN	80	-	-	44	2	16	-	-	5	-	-	-	-	-	2	11
JUL	76	-	-	51	-	8	-	-	6	-	-	-	-	-	0	11
AUG	49	-	-	35	-	-	-	-	0	-	-	-	-	-	3	11
SEP	94	-	-	57	-	22	-	-	4	-	-	-	-	-	3	9
OCT				56	1	22	-	-	6	-	-	-	-	-		14
NOV				55	-	24	-	-	5	-	-	-	-	-		14
DEC				38				-		-	-	-	-			12

----> 1994: EUR12

1995 ----> : EUR15

1996 ----> : EUR15-FIN

ERZEUGUNG VON WARMGEWALZTEN STAHLERZEUGNISSEN
 PRODUCTION OF HOT ROLLED STEEL PRODUCTS
 PRODUCTION DE PRODUITS D'ACIER LAMINES A CHAUD

1000t

	EUR	B	DK	D	EL	E	F	IRL	I	L	NL	A	P	FIN	S	UK
	Blech			1.3						Plate and sheet						
				Tôles												
1994	8112	851	388	2985	-	626	810	-	1539	-	16		-			897
1995	9178	827	409	2942	7	640	903	-	1548	-	13	335	-	547	567	986
1996		566		2748				-		-	15	340				958
1995																
OCT	769	77	44	259	1	60	66	-	97	-	1	25	-	52	52	87
NOV	785	68	34	264	0	61	77	-	115	-	1	30	-	50	48	87
DEC	597	48	25	168	1	48	70	-	100	-	0	21	-	50	49	66
1996																
JAN	631	47	25	201	1	28	66	-	116	-	1	27	-		51	70
FEB	699	64	28	204	0	52	74	-	112	-	1	28	-		52	84
MAR	728	55	34	235	0	51	67	-	119	-	1	24	-		50	91
APR	719	55	31	208	0	54	77	-	127	-	1	25	-		57	84
MAY	749	45	34	232	0	61	91	-	119	-	2	27	-		53	84
JUN	723	43	29	238	1	49	69	-	120	-	1	29	-		57	86
JUL	515	30	12	199	0	8	41	-	127	-	2	15	-		8	74
AUG	643	45	38	213	0	52	74	-	96	-	1	36	-		39	49
SEP	779	56	50	271	0	55	83	-	103	-	1	34	-		43	84
OCT		51	48	286	0	56	78	-	119	-	1	31	-			93
NOV		46		253	0	57	65	-	114	-	1	39	-			84
DEC		29		208				-		-	1	25				82
	Breitflachstahl			1.4						Wide flats						
				Large flats												
1994	365	-	-	123	-	-	2	-	153	-	-		-			87
1995	497	-	-	138	-	-	2	-	185	-	-		-		80	93
1996		0		103				-		-	-		-			88
1995																
OCT	60	-	-	13	-	-	0	-	25	-	-		-		11	10
NOV	44	-	-	12	-	-	0	-	18	-	-		-		9	5
DEC	26	-	-	8	-	-	0	-	3	-	-		-		9	5
1996																
JAN	36	-	-	10	-	-	0	-	15	-	-		-		4	8
FEB	34	-	-	8	-	-	0	-	18	-	-		-		-	8
MAR	30	-	-	11	-	-	0	-	8	-	-		-		4	8
APR	24	-	-	11	-	-	0	-	2	-	-		-		1	9
MAY	52	-	-	9	-	-	0	-	34	-	-		-		4	5
JUN	33	-	-	8	-	-	0	-	12	-	-		-		5	9
JUL	19	-	-	9	-	-	0	-	5	-	-		-		-	5
AUG	23	-	-	4	-	-	-	-	6	-	-		-		4	8
SEP	41	-	-	9	-	-	0	-	22	-	-		-		5	6
OCT		-	-	9	-	-	0	-	12	-	-		-			9
NOV		0		9	-	-	0	-	28	-	-		-			9
DEC		0		6				-		-	-		-			6

----> 1994: EUR12

1995 ---->: EUR15

1996 ---->: EUR15-FIN

1000t

	EUR	B	DK	D	EL	E	F	IRL	I	L	NL	A	P	FIN	S	UK
	Langerzeugnisse			2. Produits longs										Long products		
1994	47797	1415	249	10277	852	7011	4724	242	12504	2469	674		701			6678
1995	51557	1058	222	10699	865	7596	4581	275	13275	2414	646	1006	704	648	1073	7143
1996		1047		10278				311		2315	605	876				7027
1995																
OCT	4772	97	19	955	82	718	426	16	1249	216	64	88	60	65	106	676
NOV	4510	87	19	980	95	620	403	25	1196	194	55	82	66	63	112	575
DEC	3150	72	19	664	75	471	219	19	823	147	35	52	38	46	74	443
1996																
JAN	3874	73	20	744	80	521	361	24	1053	198	49	62	58		86	545
FEB	3976	92	20	842	65	503	345	27	1047	237	47	66	43		15	626
MAR	4477	98	21	945	57	621	408	35	1142	214	59	73	61		87	655
APR	4065	89	18	852	73	630	384	23	929	204	58	72	60		91	584
MAY	4286	74	18	857	85	683	365	36	1150	182	51	74	58		76	576
JUN	4250	84	20	869	65	645	387	28	1068	180	61	78	59		80	626
JUL	3508	72	7	677	88	359	421	9	1052	196	27	69	38		11	482
AUG	3079	81	19	890	37	521	246	23	469	102	54	54	26		81	477
SEP	4503	100	17	974	88	657	431	28	1080	194	53	89	63		89	642
OCT		107	22	970	96	629	453	23	1163	223	53	89	63			668
NOV		103		965	85	580	384	27	1046	213	53	86	65			635
DEC		74		694				29		170	41	63				529
	Walzdraht (Bruttoerzeugung)			2.1 Fil machine (production brute)										Rod (gross production)		
1994	16830	851	-	5426	127	1834	1929	-	3510	480	246		270			2158
1995	17868	745	-	5436	161	2068	1845	-	3828	435	223	441	272	265	122	2292
1996		805		5268				-		463	152	389				2147
1995																
OCT	1646	64	-	498	16	197	163	-	338	38	21	40	22	24	12	236
NOV	1570	65	-	490	17	178	163	-	337	31	19	39	20	28	13	199
DEC	1044	53	-	345	19	133	64	-	238	17	10	1	18	20	11	136
1996																
JAN	1277	44	-	346	22	148	138	-	308	37	10	34	20		10	160
FEB	1448	66	-	445	14	149	119	-	315	89	12	25	17		-	196
MAR	1585	78	-	473	16	195	164	-	337	35	14	34	14		9	214
APR	1413	66	-	448	17	187	143	-	266	32	14	35	20		9	174
MAY	1424	58	-	444	8	184	152	-	328	26	15	32	9		8	158
JUN	1513	67	-	467	16	193	161	-	304	32	13	38	11		10	200
JUL	1248	70	-	345	22	125	174	-	286	36	11	32	10		2	134
AUG	1099	57	-	444	6	89	110	-	155	20	10	26	6		7	169
SEP	1551	81	-	502	17	154	176	-	310	41	14	40	11		9	196
OCT		81	-	496	23	160	185	-	344	46	14	36	5			209
NOV		79		496	21	164	145	-	304	41	12	35	8			196
DEC		58		361				-		28	11	23				151

----> 1994: EUR12

1995 ---->: EUR15

1996 ---->: EUR15-FIN

ERZEUGUNG VON WARMGEWALZTEN STAHLERZEUGNISSEN
 PRODUCTION OF HOT ROLLED STEEL PRODUCTS
 PRODUCTION DE PRODUITS D'ACIER LAMINES A CHAUD

1000t

	EUR	B	DK	D	EL	E	F	IRL	I	L	NL	A	P	FIN	S	UK
Betonstahl in Stäben																
2.2																
Ronds à béton																
Concrete reinforcement bars																
1994	11602	16	92	1185	672	2650	913	-	4405	336	428		379			526
1995	11482	16	43	1300	646	2552	819	-	4174	275	423	172	393	127	155	514
1996		8		1566				-		282	453	159				655
1995																
OCT	1100	1	-	106	64	237	88	-	426	25	43	17	33	13	19	42
NOV	1059	1	3	140	74	194	75	-	398	28	36	14	44	10	16	35
DEC	727	-	-	92	49	160	49	-	282	7	25	12	20	7	11	22
1996																
JAN	833	1	8	100	51	152	56	-	331	11	39	6	38		7	32
FEB	765	-	0	93	41	152	56	-	275	12	34	13	27		9	53
MAR	986	-	11	150	34	196	72	-	324	27	45	10	47		11	61
APR	988	1	0	112	56	242	83	-	295	25	43	10	40		12	70
MAY	1100	1	8	151	70	228	77	-	366	27	36	15	49		11	61
JUN	1060	0	4	126	46	239	82	-	354	29	48	15	48		13	56
JUL	892	2	1	134	66	91	91	-	363	28	16	16	28		2	52
AUG	896	-	4	165	30	268	86	-	179	14	43	12	20		15	60
SEP	1123	0	5	154	70	246	85	-	351	33	39	20	52		12	54
OCT		-	9	154	68	190	90	-	357	26	38	17	58			55
NOV		1		126	57	172	85	-	338	32	41	13	57			47
DEC		-		101				-		18	30	11				56
2.3																
Andere Stäbe, Flachstahl, leichte Profile und Spezialprofile / Other bars, flats, light and special sections																
Plats et autres barres pleines, profilés légers et spéciaux																
1994	10555	246	157	1483	53	1275	1264	-	3832	264	-		13			1968
1995	12654	234	179	1709	58	1579	1355	-	4154	273	-	140	9	255	723	2241
1996		174		1287				-		260	-	90				2062
1995																
OCT	1166	23	19	157	2	147	126	-	375	28	-	10	0	28	67	210
NOV	1058	20	15	135	4	135	110	-	363	19	-	11	0	24	81	163
DEC	775	12	19	94	7	88	72	-	246	18	-	31	-	19	47	140
1996																
JAN	1009	28	12	130	8	125	115	-	325	30	-	10	-		65	162
FEB	948	16	19	114	10	114	115	-	337	22	-	11	0		-	190
MAR	1079	19	10	118	7	114	122	-	397	30	-	9	-		59	193
APR	923	11	18	117	0	110	119	-	289	24	-	9	-		61	164
MAY	950	15	10	89	7	145	89	-	349	16	-	8	-		51	170
JUN	922	12	17	101	2	131	103	-	297	9	-	8	-		50	192
JUL	766	-	5	85	0	91	96	-	326	14	-	6	-		6	137
AUG	512	10	15	98	1	35	33	-	115	12	-	3	-		53	138
SEP	1010	17	12	115	0	133	125	-	317	35	-	6	-		63	189
OCT		15	14	112	5	158	114	-	349	25	-	7	-			198
NOV		14		126	7	118	104	-	305	27	-	7	-			198
DEC		17		83				-		17	-	6				137

----> 1994: EUR12

1995 ---->: EUR15

1996 ---->: EUR15-FIN

	EUR	B	DK	D	EL	E	F	IRL	I	L	NL	A	P	FIN	S	UK
	Schwere Profile (1)			2.4										Heavy sections (1)		
	Profils lourds (1)															
1994	7872	302	-	1933	-	1123	423	242	661	1283	-	-	39	-	-	1865
1995	8168	63	-	1982	-	1282	333	275	985	1309	-	-	31	-	22	1885
1996		61		1914				311		1255	-	-				1951
1995																
OCT	741	9	-	167	-	131	28	16	99	115	-	-	4	-	3	170
NOV	706	-	-	186	-	104	31	25	87	108	-	-	2	-	1	161
DEC	535	7	-	117	-	86	21	19	53	98	-	-	-	-	3	131
1996																
JAN	652	-	-	146	-	89	30	24	78	113	-	-	-	-	1	172
FEB	718	10	-	169	-	81	38	27	113	108	-	-	-	-	2	169
MAR	712	1	-	177	-	110	30	35	74	118	-	-	-	-	2	166
APR	633	10	-	153	-	85	20	23	64	117	-	-	-	-	1	159
MAY	710	-	-	158	0	120	24	36	92	108	-	-	-	-	2	171
JUN	655	5	-	160	-	81	20	28	94	105	-	-	-	-	1	161
JUL	501	-	-	93	-	46	35	9	61	114	-	-	-	-	-	144
AUG	502	14	-	165	-	124	8	23	14	55	-	-	-	-	1	97
SEP	700	1	-	178	-	121	17	28	92	81	-	-	-	-	2	180
OCT		11	-	182	-	117	34	23	102	122	-	-	-	-		188
NOV		9		197	-	119	27	27	90	109	-	-	-	-		171
DEC		-		136				29		105	-	-				167
	Oberbaumaterial			2.5										Railway track material		
	Matériel de voie															
1994	938	-	-	250	-	129	195	-	97	105	-	-	-	-	-	161
1995	1385	-	-	272	-	114	228	-	134	121	-	253	-	1	51	212
1996		-		243				-		55	-	238				211
1995																
OCT	118	-	-	26	-	6	21	-	11	11	-	20	-	-	4	18
NOV	117	-	-	29	-	10	24	-	10	9	-	17	-	-	2	17
DEC	69	-	-	16	-	5	12	-	4	7	-	8	-	-	2	15
1996																
JAN	103	-	-	22	-	7	23	-	11	8	-	12	-	-	2	18
FEB	97	-	-	21	-	7	16	-	8	6	-	17	-	-	4	18
MAR	114	-	-	27	-	5	21	-	10	5	-	20	-	-	5	22
APR	108	-	-	22	-	5	19	-	15	6	-	18	-	-	7	16
MAY	102	-	-	15	-	5	23	-	15	5	-	19	-	-	4	16
JUN	100	-	-	15	-	1	22	-	18	5	-	17	-	-	6	17
JUL	101	-	-	20	-	5	25	-	16	5	-	15	-	-	1	16
AUG	69	-	-	18	-	5	9	-	6	1	-	14	-	-	5	12
SEP	119	-	-	24	-	4	27	-	10	4	-	23	-	-	3	22
OCT		-	-	26	-	4	30	-	11	4	-	29	-	-		17
NOV		-		20	-	7	23	-	10	4	-	31	-	-		21
DEC		-		13				-		2	-	23				17

(1) Breitflanschträger, andere Träger (≥ 80 mm), Grubenausbauprofile, Spundwandaerzeugnisse.

(1) Wide flanged beams, other heavy sections (≥ 80 mm), sections for mining frames, sheet piling.

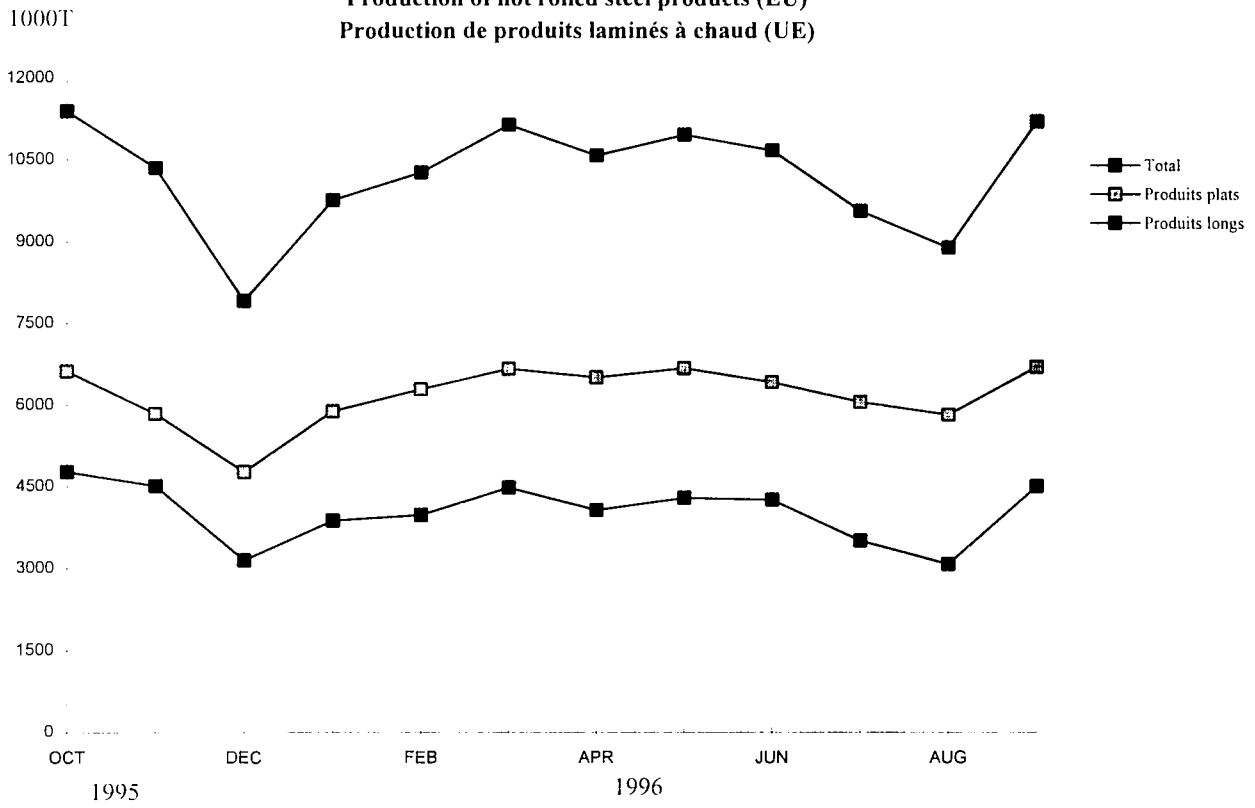
(1) Poutrelles H à ailes parallèles, autres poutrelles (≥ 80 mm), profilés pour cadres de mines, palplanches.

----> 1994: EURT2

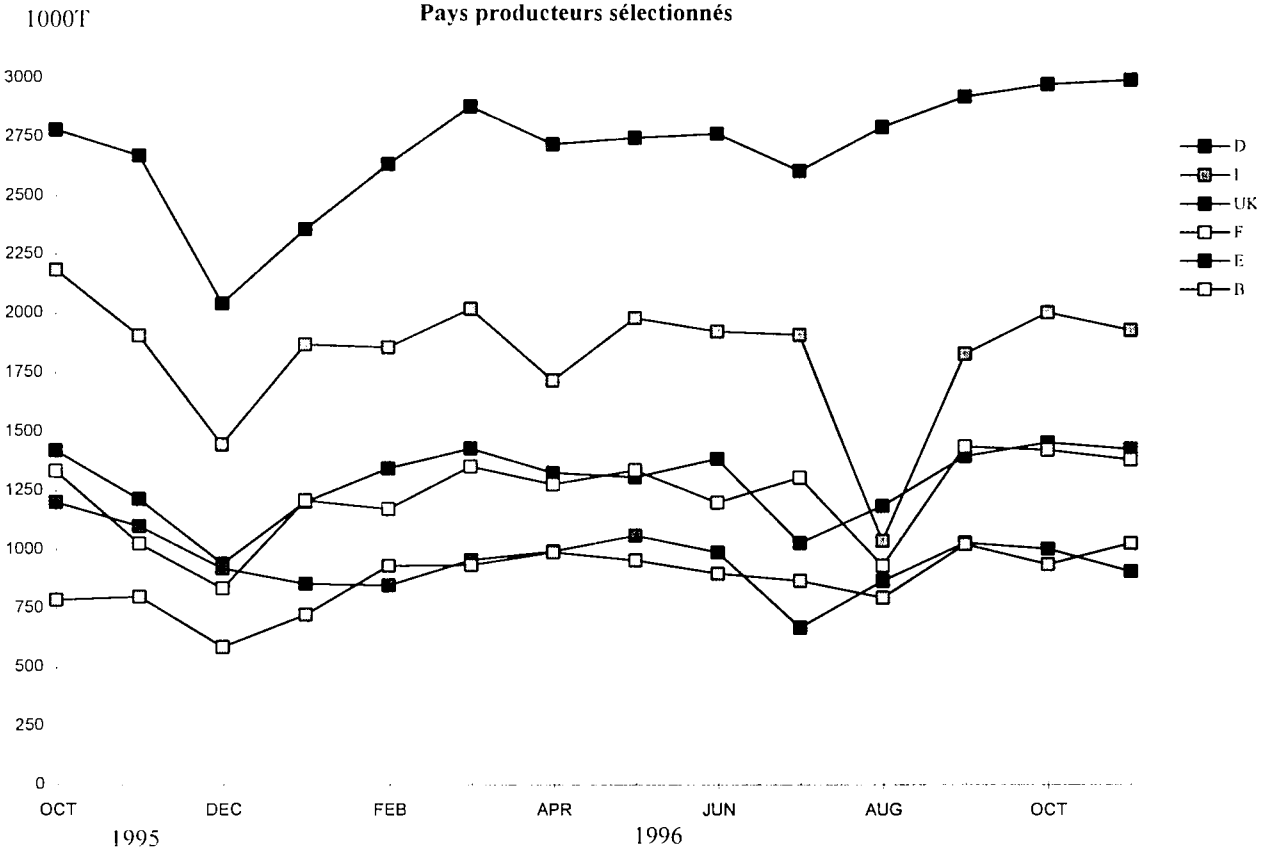
1995 ---->: EUR15

1996 ---->: EUR15-FIN

Erzeugung von warmgewalzten Stahlerzeugnissen (EU)
 Production of hot rolled steel products (EU)
 Production de produits laminés à chaud (UE)



Ausgewählte Erzeugerländer
 Selected producer countries
 Pays producteurs sélectionnés



	EUR	B	DK	D	EL	E	F	IRL	I	L	NL	A	P	FIN	S	UK
Bandstahl aus Warmbreitband gespalten																
1. Feuillards obtenus par refendage de larges bandes																
Hot rolled slit wide strip																
1994	1593	14	-	1092	-	88	153	-	3	-	165	-	-	-	-	77
1995	1942	13	-	1057	0	78	223	-	2	-	125	296	-	250	49	100
1996		8		850				-		-	104	285				114
1995																
OCT	153	1	-	78	0	5	23	-	0	-	5	28	-	28	5	8
NOV	133	1	-	59	-	6	17	-	0	-	9	27	-	18	4	10
DEC	102	0	-	56	0	3	10	-	0	-	10	11	-	19	4	7
1996																
JAN	129	0	-	55	0	6	21	-	0	-	9	22	-		5	9
FEB	136	1	-	69	0	5	13	-	0	-	7	27	-		5	9
MAR	163	1	-	87	0	3	21	-	0	-	10	25	-		4	11
APR	133	1	-	69	0	4	17	-	0	-	8	20	-		3	9
MAY	149	0	-	78	-	3	16	-	0	-	11	28	-		4	9
JUN	134	0	-	68	-	4	15	-	0	-	7	24	-		3	11
JUL	129	1	-	67	-	4	15	-	0	-	6	26	-		1	9
AUG	126	1	-	73	-	3	11	-	-	-	7	19	-		4	8
SEP	135	1	-	64	0	5	16	-	-	-	5	28	-		5	9
OCT		1	-	73	-	6	21	-	-	-	9	25	-			10
NOV		1		75	0	4	19	-	-	-	16	23	-			12
DEC		0		71				-		-	9	16				8
Bandblech aus Warmbreitband abgelängt																
2. Tôles obtenues par découpage de larges bandes																
Plate and strip cut from hot rolled wide strip																
1994	1211	144	-	724	7	37	152	-	22	-	62	-	-	-	-	63
1995	1784	148	-	724	6	18	173	-	15	-	83	194	-	198	363	60
1996		172		717				-		-	77	163				98
1995																
OCT	140	10	-	56	2	2	17	-	1	-	4	12	-	13	31	5
NOV	132	10	-	48	1	3	7	-	2	-	9	13	-	15	34	5
DEC	101	7	-	33	1	3	7	-	1	-	7	9	-	14	28	5
1996																
JAN	140	14	-	50	0	2	15	-	0	-	9	12	-		31	6
FEB	108	13	-	52	1	2	11	-	0	-	4	14	-		-	11
MAR	155	15	-	58	0	1	14	-	0	-	7	14	-		37	8
APR	165	15	-	67	0	3	18	-	0	-	8	14	-		32	8
MAY	144	12	-	58	0	4	12	-	0	-	6	13	-		33	6
JUN	146	16	-	55	0	3	7	-	3	-	8	13	-		32	9
JUL	127	12	-	56	0	6	9	-	15	-	5	15	-		4	5
AUG	146	14	-	57	0	4	10	-	0	-	6	12	-		33	9
SEP	172	15	-	67	1	6	11	-	1	-	6	16	-		39	10
OCT		16	-	71	1	5	15	-	1	-	7	15	-			11
NOV		15		71	1	5	9	-	0	-	8	15	-			10
DEC		14		54				-		-	4	9				7

----> 1994: EUR12

1995 ---->: EUR15-FIN

ERZEUGNISSE AUS WARMWALZERZEUGNISSEN HERGESTELLT
 PRODUCTS OBTAINED FROM HOT ROLLED PRODUCTS
 PRODUITS OBTENUS PAR TRANSFORMATION DE PRODUITS A CHAUD

1000t

	EUR	B	DK	D	EL	E	F	IRL	I	L	NL	A	P	FIN	S	UK
	Elektroblech			3.										Electrical sheet		
	Tôles magnétiques															
1994	1163	18	-	539	-	-	197	-	213	-	-	-	-	-	-	196
1995	1509	17	-	573	-	-	223	-	217	-	-	123	-	-	118	239
1996		49		458								116				218
1995																
OCT	134	1	-	46	-	-	21	-	20	-	-	12	-	-	12	22
NOV	130	0	-	44	-	-	20	-	21	-	-	11	-	-	13	21
DEC	103	0	-	36	-	-	16	-	17	-	-	5	-	-	10	19
1996																
JAN	128	3	-	44	-	-	18	-	17	-	-	14	-	-	14	19
FEB	123	6	-	39	-	-	23	-	17	-	-	10	-	-	11	17
MAR	133	6	-	40	-	-	22	-	18	-	-	14	-	-	13	20
APR	119	4	-	40	-	-	18	-	17	-	-	11	-	-	11	18
MAY	127	7	-	37	-	-	19	-	18	-	-	12	-	-	15	18
JUN	115	5	-	34	-	-	18	-	16	-	-	12	-	-	13	17
JUL	99	2	-	38	-	-	14	-	20	-	-	8	-	-	2	14
AUG	84	1	-	33	-	-	7	-	8	-	-	6	-	-	11	18
SEP	106	2	-	35	-	-	17	-	19	-	-	6	-	-	7	19
OCT		2	-	41	-	-	17	-	22	-	-	4	-	-		21
NOV		4		41	-	-	17	-	20	-	-	7	-	-		22
DEC		6		36								11				17
	4.															
	Anderes Blech und Band > = 500 mm Breite, kaltgewalzt (1) / Other cold rolled strip and sheet > = 500 mm wide (1)															
	Autres tôles à froid d'une largeur > = 500 mm (1)															
1994	35436	3599	-	11366	358	2893	6194	-	4824	375	1940		238			3649
1995	39376	3947	-	11519	418	3073	6263	-	5024	360	2065	1456	228	873	1156	3868
1996		3852		10615						336	2088	1289				4082
1995																
OCT	3323	307	-	931	31	275	589	-	400	22	170	128	20	77	104	346
NOV	3046	290	-	864	32	254	460	-	394	28	155	125	19	77	109	316
DEC	2374	232	-	714	30	167	345	-	338	17	134	107	9	74	88	192
1996																
JAN	2986	257	-	788	33	260	539	-	349	23	152	124	11		116	333
FEB	3005	303	-	836	30	253	524	-	395	24	172	121	15			332
MAR	3363	348	-	895	33	286	559	-	421	30	166	132	16		110	365
APR	3220	322	-	843	29	277	546	-	404	29	179	124	17		101	347
MAY	3327	338	-	907	36	280	547	-	385	30	187	132	18		106	360
JUN	3131	323	-	898	31	250	512	-	362	27	167	127	16		80	339
JUL	2992	280	-	937	29	184	563	-	356	31	182	127	22		13	269
AUG	2717	346	-	891	28	210	328	-	188	20	193	71	13		103	327
SEP	3173	346	-	880	32	263	569	-	370	32	180	42	17		108	334
OCT		312	-	935	31	284	598	-	398	33	185	69	21			421
NOV		343		948	33	279	567	-	372	31	176	95	18			361
DEC		334		856						26	149	125				293

(1) Einschliesslich Feinstblech

(1) Including blackplate

(1) Y compris fer noir

----> 1994: EUR12

1995 ---->: EUR15-FIN

	EUR	B	DK	D	EL	E	F	IRL	I	L	NL	A	P	FIN	S	UK
	Verpackungsblech															
	1. Produits pour emballage															
	Tin mill products															
1994	4754	291	-	1021	68	581	979	-	438	-	550	-	62	-	-	764
1995	4916	290	-	1026	95	586	1052	-	415	-	599	-	68	-	-	785
1996		283		960				-		-	603	-				737
1995																
OCT	427	28	-	85	8	52	91	-	38	-	48	-	8	-	-	70
NOV	405	27	-	83	8	52	79	-	43	-	42	-	6	-	-	65
DEC	306	22	-	69	8	47	49	-	24	-	35	-	5	-	-	47
1996																
JAN	364	19	-	86	9	48	83	-	15	-	45	-	5	-	-	56
FEB	394	26	-	81	7	50	87	-	35	-	47	-	6	-	-	55
MAR	430	29	-	79	8	50	95	-	42	-	58	-	3	-	-	65
APR	429	29	-	78	6	50	104	-	36	-	58	-	6	-	-	62
MAY	434	29	-	78	8	48	101	-	42	-	54	-	6	-	-	68
JUN	426	25	-	87	8	45	101	-	34	-	54	-	6	-	-	66
JUL	435	23	-	90	9	47	99	-	40	-	53	-	6	-	-	68
AUG	383	25	-	90	7	40	91	-	8	-	53	-	7	-	-	63
SEP	393	23	-	79	4	44	92	-	35	-	54	-	5	-	-	56
OCT		20	-	78	6	42	99	-	33	-	51	-	6	-	-	61
NOV		21		74	5	45	84	-	25	-	35	-	5	-	-	64
DEC		17		61				-		-	42	-		-	-	51
	Anders metallisch beschichtete Bleche (1)															
	2. Tôles revêtues d'autres métaux (1)															
	Other metal coated sheets (1)															
1994	14823	1534	-	4866	96	948	2819	-	1820	681	339		99			1619
1995	17486	1740	-	5282	111	1041	3064	-	1978	698	373	766	100	469	522	1810
1996		1598		5345				-		627	367	785				1992
1995																
OCT	1525	145	-	477	9	93	281	-	151	47	32	67	11	43	48	164
NOV	1383	131	-	397	8	77	263	-	150	46	37	69	8	39	49	149
DEC	1150	120	-	375	10	59	193	-	144	38	8	56	3	40	45	98
1996																
JAN	1313	104	-	387	9	84	262	-	151	34	27	67	3		49	136
FEB	1386	119	-	428	7	77	254	-	154	47	32	64	8		45	153
MAR	1498	151	-	452	7	94	269	-	159	49	26	68	8		49	167
APR	1398	138	-	427	8	85	264	-	143	33	28	63	7		46	157
MAY	1494	127	-	462	9	97	275	-	145	56	29	68	9		47	168
JUN	1451	141	-	453	9	98	240	-	149	58	32	68	7		46	150
JUL	1370	85	-	473	10	81	272	-	138	54	32	72	9		3	143
AUG	1139	135	-	409	9	70	123	-	82	35	29	53	3		38	152
SEP	1503	155	-	450	9	98	276	-	153	64	26	62	10		46	154
OCT		136	-	470	10	107	303	-	151	68	35	61	11			271
NOV		156		480	9	101	278	-	145	69	36	70	10			176
DEC		152		455				-		61	34	69				153

(1) Einschl. Blech als Vormaterial für weitere Oberflächenveredelung

(1) Including sheets for further coating

(1) Y compris les tôles ultérieurement revêtues d'autres matières

----> 1994: EUR12

1995 ----> : EUR15-FIN

1000t

	EUR	B	DK	D	EL	E	F	IRL	I	L	NL	A	P	FIN	S	UK		
	Organisch beschichtete Bleche (2)			3.												Organic coated sheets (2)		
	Tôles revêtues de matières organiques (2)																	
1994	2214	179	-	485	-	91	517	-	425	19	89		1			407		
1995	2830	215	-	548	-	129	603	-	452	-	111	108	1	189	174	489		
1996		224		523				-		17	108	100				518		
1995																		
OCT	254	16	-	52	-	11	58	-	33	-	10	10	0	16	17	46		
NOV	253	21	-	54	-	11	50	-	39	-	9	10	0	19	17	43		
DEC	196	16	-	32	-	9	39	-	41	-	9	8	0	13	14	29		
1996																		
JAN	200	15	-	26	-	7	48	-	32	-	8	9	0		17	38		
FEB	205	18	-	32	-	6	45	-	35	-	8	8	0		14	40		
MAR	240	20	-	39	-	9	58	-	41	-	7	8	0		16	42		
APR	242	21	-	38	-	10	49	-	34	17	8	11	0		13	42		
MAY	247	22	-	44	-	9	54	-	40	-	10	8	0		14	44		
JUN	236	19	-	38	-	10	53	-	44	-	9	6	0		13	43		
JUL	221	12	-	51	-	12	57	-	39	-	9	8	0		3	31		
AUG	209	20	-	51	-	5	38	-	20	-	10	8	0		14	42		
SEP	260	21	-	54	-	10	55	-	41	-	10	9	0		18	42		
OCT		19	-	55	-	12	63	-	35	-	11	10	0			71		
NOV		18		53	-	11	57	-	39	-	10	8	0			43		
DEC		18		43				-		-	7	7				37		

(2) Einschl. auf metallisch veredeltem Vormaterial

(2) Including sheets previously coated

(2) Y compris tôles antérieurement revêtues de metal

----> 1994: EUR12

1995 ---->: EUR15-FIN

	EUR	B	DK	D	EL	E	F	IRL	I	L	NL	A	P	FIN	S	UK
Eisengusserzeugung																
1. Moulages de fonte																
Production of iron castings																
1993	:	119	:	2698	:	:	:	:	:	:	:	:	:	:	:	:
1994	:	:	:	2971	:	:	:	:	:	:	:	:	:	:	:	:
1995	:	:	:	3236	:	:	:	:	:	:	:	:	:	:	:	:
1995 III	:	:	:	784	:	:	:	:	:	:	:	:	:	:	:	:
1995 IV	:	:	:		:	:	:	:	:	:	:	:	:	:	:	:
	:	:	:	823	:	:	:	:	:	:	:	:	:	:	:	:
1996 I	:	:	:	783	:	:	:	:	:	:	:	:	:	:	:	:
1996 II	:	:	:	719	:	:	:	:	:	:	:	:	:	:	:	:
1996 III	:	:	:		:	:	:	:	:	:	:	:	:	:	:	:
2. Emboutissage et découpage																
Drawing, pressing and stamping																
Preß-, Zieh- und Stanzteile																
1993	:	102	:	561	:	:	:	:	:	:	:	:	:	:	:	:
1994	:	:	:	621	:	:	:	:	:	:	:	:	:	:	:	:
1995	:	:	:		:	:	:	:	:	:	:	:	:	:	:	:
1995 III	:	:	:		:	:	:	:	:	:	:	:	:	:	:	:
1995 IV	:	:	:		:	:	:	:	:	:	:	:	:	:	:	:
1996 I	:	:	:		:	:	:	:	:	:	:	:	:	:	:	:
1996 II	:	:	:		:	:	:	:	:	:	:	:	:	:	:	:
1996 III	:	:	:		:	:	:	:	:	:	:	:	:	:	:	:
3. (*) Tubes d'acier																
Steel tubes																
1993	10258	162	72	3082	180	901	1135	6	3040	130	335		60			1155
1994	11308	147	78	3547	134	971	1341	6	3333	127	424		60			1095
1995	11472	147	74	3520	158	980	1344	6	3483	100	414	443	60	371	223	1134
1995 III	2450	29	16	844	41	176	284	2	658	18	85	94	15	79	51	283
1995 IV	2850	30	17	824	40	253	336	2	962	21	89	110	15	88	51	261
1996 I	2937	29	16	831	45	251	388	2	931	22	100	131	15	72	61	332
1996 II	2831	29	16	829	41	245	355	2	841	22	93	131	15	93	56	341
1996 III	2619	28	12	811	42	178	299	2	594	22	94	100	15	67	49	306
3.1 Tubes sans soudure																
Seamless tubes																
Nahtlose Rohre																
1993	2711	-	-	1103	-	204	443	-	714	-	-		-			247
1994	2979	-	-	1318	-	211	525	-	760	-	-		-			165
1995	3154	-	-	1450	-	228	555	-	787	-	-	195	-	-	132	134
1995 III	696	-	-	353	-	45	108	-	155	-	-	40	-		30	35
1995 IV	781	-	-	344	-	63	139	-	204	-	-	56	-		33	31
1996 I	802	-	-	344	-	66	158	-	212	-	-	69	-	-	36	45
1996 II	745	-	-	330	-	64	138	-	191	-	-	70	-	-	31	22
1996 III	703	-	-	319	-	51	117	-	140	-	-	37	-	-	27	12
3.2 Tubes soudés																
Welded tubes																
Geschweisste Rohre																
1993	7547	162	72	1979	180	697	692	6	2326	130	335		60			908
1994	8329	147	78	2229	134	760	816	6	2573	127	424		60			930
1995	8318	147	74	2070	158	752	789	6	2696	100	414	248	60	371	91	1000
1995 III	1754	29	16	491	41	131	176	2	503	18	85	54	15	79	21	248
1995 IV	2069	30	17	480	40	190	197	2	758	21	89	54	15	88	18	230
1996 I	2135	29	16	487	45	185	230	2	719	22	100	62	15	72	25	287
1996 II	2086	29	16	499	41	181	217	2	650	22	93	61	15	93	25	319
1996 III	1743	28	12	319	42	127	182	2	454	22	94	63	15	67	22	294

(1) Ohne Stahlgießereien

(1) Excluding steel foundries

(1) Fonderies d'acier non comprises

(*) Quelle: Stahlrohrverband / Source: Steel Tube Association / Source: Fédération des tubes d'acier.

1000t

	EUR	B	DK	D	EL	E	F	IRL	I	L	NL	P		UK
	Schmieden und Gesenkschmieden			4. Forging and drop forging										
	Forge et estampage													
1993	:	:	:	1404	:	:	:	-	:	-	:			
1994	:	:	:	1579	:	:	:	-	:	-	:			
1995														
1995 III														
1995 IV														
1996 I														
1996 II														
1996 III														
	Drahtziehereien			5. Wire drawing										
	Tréfilage													
1993	:	659	:	2300	:	:	:	-	:	-	:			
1994	:	:	:	2578	:	:	:	-	:	-	:			
1995														
1995 III														
1995 IV														
1996 I														
1996 II														
1996 III														
	Kaltziehereien			6. Cold drawing										
	Étirage													
1993	:	44	:	601	:	:	:	-	:	-	-	:		295
1994	:	:	:	671	:	:	:	-	:	-	-	:		363
1995														424
1995 III														101
1995 IV														105
1996 I														104
1996 II														90
1996 III														80
	Herstellung von Kaltband			7. Cold rolling										
	Laminage à froid													
1993	:	528	:	1501	:	211	:	-	:	34	:			217
1994	:	:	:	1770	:	233	:	-	:	40	:			227
1995						230				42				246
1995 III										11				57
1995 IV										9				60
1996 I										12				65
1996 II										11				56
1996 III										12				54
	Herstellung von Kaltbandprofilen			8. Production of cold-formed sections										
	Profilage à froid													
1993	:	:	:	327	:	:	:	-	:	-	:			
1994	:	:	:	299	:	:	:	-	:	-	:			
1995														
1995 III														
1995 IV														
1996 I														
1996 II														
1996 III														

(1) Ohne Stahlgießereien

(1) Excluding steel foundries

(1) Fonderies d'acier non comprises

3

Werkslieferungen und -bezüge, Lagerbestände

Works deliveries and receipts, stocks

Livraisons et réceptions d'usines, stocks

Leerseite beabsichtigt

Page left blank intentionally

Page laissée blanche intentionnellement

1000t

	Σ	B	DK	D	EL	E	F	IRL	I	L	NL	A	P	FIN	S	UK
	Blöcke, Halbzeug, Flach- und Langerzeugnisse (2)								Ingots, semis, flat and long products (2)							
	Lingots, demi-produits, produits plats et longs (2)															
1994	89519	3532	783	25709	1530	9399	11691	312	20654	487	2942		1541			10939
1995	99900	3736	1151	26655	1809	10219	11824	360	22427	425	3401	2047	1836	405	2302	11303
1996																
1995																
OCT	8602	307	93	2154	176	832	1014	38	2093	31	283	159	146	29	219	1028
NOV	8245	283	87	2173	145	830	953	36	1952	39	271	142	172	28	198	936
DEC	5598	205	56	1353	124	636	586	30	1260	21	220	83	133	20	145	726
1996																
JAN	7635	279	78	2013	124	718	1097	25	1651	56	257	173	125	26	162	851
FEB	7602	294	71	1949	123	745	1050	26	1632	42	269	173	123	36	150	919
MAR	8541	314	93	2107	139	836	1118	28	1902	46	314	170	194	36	167	1077
APR	7622	295	73	1931	152	766	1012	35	1565	26	277	176	192	42	153	927
MAY	8158	298	81	2076	182	880	954	33	1869	34	302	146	189	37	147	930
JUN	8061	295	77	2036	173	809	986	42	1808	34	270	165	201	33	132	1000
JUL	7471	190	43	2048	163	832	925	30	1707	31	228	184	167	22	52	849
AUG	5727	271	82	1856	131	550	484	28	755	19	249	148	169	34	151	800
SEP	8456	332	83	2186	175	866	1035	38	1841	32	320	174	233	30	154	957
OCT	8883	342	91	2250	164	971	1059	38	1917	44	347	190	227	36	170	1037
NOV																
DEC																

(1) Einschliesslich Inandslieferungen
(2) Ohne Material zum Weiterauswalzen

(1) Including home market deliveries
(2) Excluding products for re-rolling

(1) Y compris livraisons sur le marché national
(2) Non compris produits pour relaminage

1000t

	Σ	B	DK	D	EL	E	F	IRL	I	L	NL	A	P	FIN	S	UK
	Blöcke, Halbzeug, Flach- und Langerzeugnisse (2)								Ingots, semis, flat and long products (2)							
	Lingots, demi-produits, produits plats et longs (2)															
1994	12575	177	43	5357	24	687	1669	12	3493	10	169		53			881
1995	16349	217	99	6214	22	833	1948	16	4053	22	232	519	70	110	813	1181
1996																
1995																
OCT	1465	18	9	518	2	78	175	1	396	1	19	38	7	10	75	118
NOV	1400	18	8	529	3	71	163	1	339	1	18	42	7	10	83	107
DEC	982	9	5	362	2	52	107	2	247	1	12	25	7	7	70	74
1996																
JAN	1384	16	8	505	2	75	159	1	351	2	21	45	7	10	78	104
FEB	1317	17	7	479	2	72	151	2	318	2	16	39	7	9	75	121
MAR	1377	18	7	490	2	73	153	1	360	1	17	48	7	8	70	122
APR	1273	18	7	447	2	70	146	2	329	1	16	43	7	8	63	114
MAY	1323	18	7	470	2	74	137	2	339	1	19	55	8	9	72	110
JUN	1257	16	7	431	2	72	144	1	342	2	16	34	7	7	57	119
JUL	1148	13	4	449	2	69	139	1	305	2	14	36	8	5	16	85
AUG	839	14	6	406	2	23	58	1	122	1	14	29	3	10	68	82
SEP	1288	17	8	488	3	75	148	2	315	2	18	37	7	8	60	101
OCT	1391	21	9	518	2	84	152	2	353	2	20	41	8	11	71	97
NOV	1364	20	9	499	2	74	135	2	365	1	17	36	8	13	71	112
DEC																

(1) Einschliesslich Inlandslieferungen
(2) Ohne Material zum Weiterauswalzen

(1) Including home market deliveries
(2) Excluding products for re-rolling

(1) Y compris livraisons sur le marché national
(2) Non compris produits pour relaminage

WERKSBEZÜGE AN STAHL ZUM WEITERAUSWALZEN
RECEIPTS BY WORKS OF STEEL FOR RE-ROLLING
RECEPTIONS DES USINES DE PRODUITS DE RELAMINAGE

1000 t

	EUR				B-L				Danmark			
	Herkunft / Origin / Provenance			Σ	Herkunft / Origin / Provenance			Σ	Herkunft / Origin / Provenance			Σ
	Inland(1)	Andere EU-Länder	Dritt-Länder		Inland(1)	Andere EU-Länder	Dritt-Länder		Inland(1)	Andere EU-Länder	Dritt-Länder	
	Home market(1)	Other EU countries	Third countries	Home market(1)	Other EU countries	Third countries	Home market(1)	Other EU countries	Third countries			
Marché national(1)	Autres pays de l'UE	Pays tiers	Marché national(1)	Autres pays de l'UE	Pays tiers	Marché national(1)	Autres pays de l'UE	Pays tiers				
	1	2	3	4	5	6	7	8	9	10	11	12
Blöcke / Ingots / Lingots												
1994	67	43	81	192	-	-	-	-	-	-	-	-
1995					-	-	-	-	-	-	-	-
1996					-	-	-	-	-	-	-	-
1995 IV					-	-	-	-	-	-	-	-
1996 I	40	4	19	63	-	-	-	-	-	-	-	-
1996 II					-	-	-	-	-	-	-	-
1996 III					-	-	-	-	-	-	-	-
1996 IV					-	-	-	-	-	-	-	-
Halbzeug / Semis / Demi-produits												
1994	288	2896	1344	4529	0	1323	55	1378	-	-	-	-
1995					-	1484	100	1584	-	85	-	85
1996					-	1496	29	1525	-	-	-	-
1995 IV					-	253	24	276	-	32	-	32
1996 I	158	822	310	1290	-	366	14	380	-	-	-	-
1996 II					-	309	15	324	-	-	-	-
1996 III					-	413	0	413	-	-	-	-
1996 IV					-	407	-	407	-	-	-	-
Warmbreitband / Coils / Larges bandes à chaud												
1994	397	2765	636	3797	388	281	-	669	-	-	-	-
1995					363	320	-	683	-	-	-	-
1996					349	321	-	669	-	-	-	-
1995 IV					61	83	-	144	-	-	-	-
1996 I	120	759	147	1026	77	77	-	153	-	-	-	-
1996 II					103	64	-	167	-	-	-	-
1996 III					85	88	-	173	-	-	-	-
1996 IV					83	93	-	176	-	-	-	-
Total												
1994	752	5704	2061	8518	388	1604	55	2047	-	-	-	-
1995					363	1804	100	2267	-	85	-	85
1996					349	1817	29	2195	-	-	-	-
1995 IV					61	335	24	420	-	32	-	32
1996 I	319	1585	476	2379	77	443	14	534	-	-	-	-
1996 II					103	373	15	491	-	-	-	-
1996 III					85	501	0	586	-	-	-	-
1996 IV					83	500	-	584	-	-	-	-

(1) Ohne Bezüge von anderen Werken der Gesellschaft

(1) Excluding receipts from other works of the company

(1) Non compris réceptions d'autres usines de la société

----> 1994: EUR12

1995 ----> : EUR15

1000 t

	Deutschland				Ελλάς				España			
	Herkunft / Origin / Provenance			Σ	Herkunft / Origin / Provenance			Σ	Herkunft / Origin / Provenance			Σ
	Inland(1)	Andere EU-Länder	Dritt-Länder		Inland(1)	Andere EU-Länder	Dritt-Länder		Inland(1)	Andere EU-Länder	Dritt-Länder	
	Home market(1)	Other EU countries	Third countries	Home market(1)	Other EU countries	Third countries	Home market(1)	Other EU countries	Third countries			
Marché national(1)	Autres pays de l'UE	Pays tiers	Marché national(1)	Autres pays de l'UE	Pays tiers	Marché national(1)	Autres pays de l'UE	Pays tiers				
	1	2	3	4	5	6	7	8	9	10	11	12
Blöcke / Ingots / Lingots												
1994	67	42	81	191	-	-	-	-	-	-	-	-
1995	193	86	219	497	-	-	-	-	-	-	-	-
1996												
1995 IV	40	19	22	80	-	-	-	-	-	-	-	-
1996 I	40	4	19	63	-	-	-	-	-	-	-	-
1996 II	21	1	3	24	-	-	-	-	-	-	-	-
1996 III	61	1	2	64	-	-	-	-	-	-	-	-
1996 IV												
Halbzeug / Semis / Demi-produits												
1994	13	439	379	831	-	230	353	583	33	1	6	41
1995	16	529	280	825	-	153	449	602	32	5	265	302
1996												
1995 IV	4	118	59	181	-	12	108	119	8	5	170	183
1996 I	5	97	47	148	-	55	103	158	6	-	4	10
1996 II	2	110	20	132	-	60	-	60	6	5	24	35
1996 III	2	142	22	166	-	35	89	125	5	-	-	5
1996 IV												
Warmbreitband / Coils / Grandes bandes à chaud												
1994	0	46	448	494	0	267	32	299	-	328	-	328
1995	5	88	507	600	2	221	104	327	-	442	81	523
1996												
1995 IV	5	11	104	121	-	40	42	82	-	79	16	95
1996 I	44	20	99	163	-	42	36	78	-	106	-	106
1996 II	26	65	79	170	-	56	6	63	-	97	5	102
1996 III	18	39	92	149	-	53	5	58	-	180	1	181
1996 IV												
Total												
1994	81	527	909	1516	0	497	385	882	33	329	6	369
1995	214	702	1005	1922	2	374	554	930	32	448	346	826
1996												
1995 IV	49	147	186	382	-	51	150	201	8	84	186	278
1996 I	88	120	165	373	-	97	139	236	6	106	4	116
1996 II	49	176	102	326	-	116	6	123	6	102	29	137
1996 III	81	182	116	379	-	88	94	183	5	180	1	185
1996 IV												

(1) Ohne Bezüge von anderen Werken der Gesellschaft

(1) Excluding receipts from other works of the company

(1) Non compris réceptions d'autres usines de la société

WERKSBEZÜGE AN STAHL ZUM WEITERAUSWALZEN
RECEIPTS BY WORKS OF STEEL FOR RE-ROLLING
RECEPTIONS DES USINES DE PRODUITS DE RELAMINAGE

1000 t

	France				Ireland				Italia			
	Herkunft / Origin / Provenance			Σ	Herkunft / Origin / Provenance			Σ	Herkunft / Origin / Provenance			Σ
	Inland(1)	Andere EU-Länder	Dritt-Länder		Inland(1)	Andere EU-Länder	Dritt-Länder		Inland(1)	Andere EU-Länder	Dritt-Länder	
	Home market(1)	Other EU countries	Third countries	Home market(1)	Other EU countries	Third countries	Home market(1)	Other EU countries	Third countries			
Marché national(1)	Autres pays de l'UE	Pays tiers	Marché national(1)	Autres pays de l'UE	Pays tiers	Marché national(1)	Autres pays de l'UE	Pays tiers				
	1	2	3	4	5	6	7	8	9	10	11	12
Blöcke / Ingots / Lingots												
1994	-	0	-	0	-	-	-	-	-	-	-	-
1995	-	-	-	0	-	-	-	-	-	-	-	-
1996	-	-	-	-	-	-	-	-	-	-	-	-
1995 IV	-	-	-	0	-	-	-	-	-	-	-	-
1996 I	-	-	-	0	-	-	-	-	-	-	-	-
1996 II	-	-	-	0	-	-	-	-	-	-	-	-
1996 III	-	-	-	0	-	-	-	-	-	-	-	-
1996 IV	-	-	-	-	-	-	-	-	-	-	-	-
Halbzeug / Semis / Demi-produits												
1994	-	711	22	733	-	-	-	-	241	107	495	843
1995	0	680	101	781	-	-	-	-	265	169	725	1159
1996	-	-	-	-	-	-	-	-	-	-	-	-
1995 IV	-	145	2	147	-	-	-	-	64	30	145	239
1996 I	-	166	-	166	-	-	-	-	52	21	39	112
1996 II	-	119	-	119	-	-	-	-	54	32	-	85
1996 III	-	237	-	237	-	-	-	-	40	28	23	92
1996 IV	-	-	-	-	-	-	-	-	-	-	-	-
Warmbreitband / Coils / Larges bandes à chaud												
1994	1	1134	2	1137	-	-	-	-	8	526	11	545
1995	-	1200	21	1221	-	-	-	-	5	514	140	660
1996	-	-	-	-	-	-	-	-	-	-	-	-
1995 IV	-	232	10	242	-	-	-	-	1	79	25	105
1996 I	-	316	-	316	-	-	-	-	0	82	-	82
1996 II	-	315	-	315	-	-	-	-	-	82	-	82
1996 III	-	265	-	265	-	-	-	-	-	54	-	54
1996 IV	-	-	-	-	-	-	-	-	-	-	-	-
Total												
1994	1	1846	24	1871	-	-	-	-	249	633	506	1388
1995	0	1880	122	2002	-	-	-	-	270	684	865	1818
1996	-	-	-	-	-	-	-	-	-	-	-	-
1995 IV	-	378	12	390	-	-	-	-	65	110	170	344
1996 I	-	482	-	482	-	-	-	-	52	102	39	194
1996 II	-	434	-	434	-	-	-	-	54	113	-	167
1996 III	-	501	-	501	-	-	-	-	40	83	23	146
1996 IV	-	-	-	-	-	-	-	-	-	-	-	-

(1) Ohne Bezüge von anderen Werken der Gesellschaft

(1) Excluding receipts from other works of the company

(1) Non compris réceptions d'autres usines de la société

1000 t

	Nederland				Österreich				Portugal			
	Herkunft / Origin / Provenance			Σ	Herkunft / Origin / Provenance			Σ	Herkunft / Origin / Provenance			Σ
	Inland(1)	Andere EU-Länder	Dritt-Länder		Inland(1)	Andere EU-Länder	Dritt-Länder		Inland(1)	Andere EU-Länder	Dritt-Länder	
	Home market(1)	Other EU countries	Third countries	Home market(1)	Other EU countries	Third countries	Home market(1)	Other EU countries	Third countries			
Marché national(1)	Autres pays de l'UE	Pays tiers	Marché national(1)	Autres pays de l'UE	Pays tiers	Marché national(1)	Autres pays de l'UE	Pays tiers				
	1	2	3	4	5	6	7	8	9	10	11	12
Blöcke / Ingots / Lingots												
1994	-	1	-	1	-	-	-	-	-	-	-	-
1995	-	-	-	-	-	2	0	3	-	-	-	-
1996	-	0	-	0	-	1	1	2	-	-	-	-
1995 IV	-	-	-	-	-	0	0	0	-	-	-	-
1996 I	-	0	-	0	-	0	0	1	-	-	-	-
1996 II	-	-	-	-	-	0	0	1	-	-	-	-
1996 III	-	-	-	-	-	0	0	0	-	-	-	-
1996 IV	-	-	-	-	-	0	-	0	-	-	-	-
Halbzeug / Semis / Demi-produits												
1994	-	74	-	74	-	-	-	-	-	-	-	-
1995	-	40	-	40	-	52	6	58	27	179	77	283
1996	5	34	-	38	1	27	17	45	-	-	-	-
1995 IV	-	8	-	8	-	17	1	18	27	19	42	88
1996 I	-	7	-	7	-	7	1	9	86	30	4	120
1996 II	1	9	-	9	1	9	4	14	77	50	6	133
1996 III	1	9	-	10	-	9	2	11	-	-	-	-
1996 IV	3	9	-	12	-	2	9	11	-	-	-	-
Warmbreitband / Coils / Grandes bandes à chaud												
1994	-	47	-	47	-	-	-	-	-	-	-	-
1995	-	31	-	31	-	-	-	-	-	-	-	-
1996	-	85	0	86	-	-	-	-	-	-	-	-
1995 IV	-	5	-	5	-	-	-	-	-	-	-	-
1996 I	-	18	0	18	-	-	-	-	-	-	-	-
1996 II	-	22	-	22	-	-	-	-	-	-	-	-
1996 III	-	18	0	18	-	-	-	-	-	-	-	-
1996 IV	-	28	0	28	-	-	-	-	-	-	-	-
Total												
1994	-	122	-	122	-	-	-	-	-	-	-	-
1995	-	71	-	71	-	54	6	61	27	179	77	283
1996	5	119	0	124	1	28	17	46	-	-	-	-
1995 IV	-	13	-	13	-	17	1	18	27	19	42	88
1996 I	-	25	0	25	-	8	2	9	86	30	4	120
1996 II	1	30	-	31	1	9	5	15	77	50	6	133
1996 III	1	27	0	28	-	9	2	11	-	-	-	-
1996 IV	3	37	0	40	-	2	9	11	-	-	-	-

(1) Ohne Bezüge von anderen Werken der Gesellschaft

(1) Excluding receipts from other works of the company

(1) Non compris réceptions d'autres usines de la société

WERKSBEZÜGE AN STAHL ZUM WEITERAUSWALZEN
RECEIPTS BY WORKS OF STEEL FOR RE-ROLLING
RECEPTIONS DES USINES DE PRODUITS DE RELAMINAGE

1000 t

	Finland / Suomi				Sverige				United Kingdom			
	Herkunft / Origin / Provenance			Σ	Herkunft / Origin / Provenance			Σ	Herkunft / Origin / Provenance			Σ
	Inland(1)	Andere EU-Länder	Dritt-Länder		Inland(1)	Andere EU-Länder	Dritt-Länder		Inland(1)	Andere EU-Länder	Dritt-Länder	
	Home market(1)	Other EU countries	Third countries	Home market(1)	Other EU countries	Third countries	Home market(1)	Other EU countries	Third countries			
Marché national(1)	Autres pays de l'UE	Pays tiers	Marché national(1)	Autres pays de l'UE	Pays tiers	Marché national(1)	Autres pays de l'UE	Pays tiers				
	1	2	3	4	5	6	7	8	9	10	11	12
Blöcke / Ingots / Lingots												
1994									-	-	-	-
1995					-	-	-	-	-	-	-	-
1996												
1995 IV					-	-	-	-	-	-	-	-
1996 I	-	-	-	-	-	-	-	-	-	-	-	-
1996 II	-	-	-	-	-	-	-	-	-	-	-	-
1996 III	-	-	-	-	-	-	-	-	-	-	-	-
1996 IV												
Halbzeug / Semis / Demi-produits												
1994									-	10	34	44
1995					-	72	1	73	29	130	185	343
1996												
1995 IV					-	20	-	20	20	44	11	74
1996 I	-	25	88	113	-	8	-	8	9	39	11	59
1996 II	-	43	105	148	-	2	-	2				
1996 III	7	16	92	115	-	2	-	2	14	11	5	29
1996 IV												
Warmbreitband / Coils / Larges bandes à chaud												
1994									-	136	143	279
1995					-	30	2	32	-	347	1	347
1996												
1995 IV					-	12	0	12	-	79	-	79
1996 I	-	0	10	11	-	6	1	7	-	93	-	93
1996 II	-	3	24	27	-	17	0	17				
1996 III	-	13	8	20	-	12	1	13	-	95	-	95
1996 IV												
Total												
1994									-	146	177	323
1995					-	102	3	105	29	476	186	691
1996												
1995 IV					-	32	0	32	20	122	11	153
1996 I	-	25	98	124	-	15	1	15	9	132	11	152
1996 II	-	46	129	175	-	19	0	20				
1996 III	7	29	100	135	-	14	1	14	14	106	5	124
1996 IV												

(1) Ohne Bezüge von anderen Werken der Gesellschaft

(1) Excluding receipts from other works of the company

(1) Non compris réceptions d'autres usines de la société

1000 t

	Bestandshöhe (1) Level of stocks (1) Niveau des stocks (1)					Bestandsveränderungen (2) Stock variations (2) Variations des stocks (2)	
	in tatsächlichen Mengen in actual tonnages en tonnages réels				in Rohstahl- gewicht (3) in crude steel equivalent (3) en équivalent d'acier brut (3)	in tatsächlichen Mengen in actual tonnages	in Rohstahl- gewicht (3) in crude steel equivalent (3)
	Blöcke und Halbzeug <i>Ingots and semis</i> Lingots et demi- produits	Warmbreitband <i>Hot rolled wide strip</i> Larges bandes à chaud	Fertig- erzeugnisse <i>Finished products</i> Produits finis et finals	Σ		en tonnages réels	en équivalent d'acier brut (3)
1	2	3	4	5	6	7	
EUR							
1995 IV	8494	4741					
1996 I	7341	4340					
1996 II	6747	4515					
1996 III							
1996 IV							
Belgique/België - Luxembourg							
1995 IV	1143	649	1950	3742	4684	583	701
1996 I	901	469	1731	3101	3896	-641	-788
1996 II	789	507	1709	3005	3782	-96	-114
1996 III							
1996 IV							
Danmark							
1995 IV	39	-					
1996 I	80	-					
1996 II	70	-					
1996 III	66	-					
1996 IV	72	-					
Deutschland							
1995 IV	2764	1587	5776	10127	11957	427	539
1996 I	2655	1421	5979	10056	11823	-71	-134
1996 II	2458	1518	5718	9694	11390	-362	-433
1996 III	2066	1464	5504	9034	10650	-660	-740
1996 IV	2376	1484					

(1) Am Ende des Vierteljahres.

(2) Im Laufe des Vierteljahres.

(3) Für die Umrechnung in Rohstahlgewicht wurden folgende Koeffizienten benützt:

Blöcke: 1,00; Halbzeug: 1,18; Coils: 1,24;
 Fertigerzeugnisse: 1,30 bis 1,38 je nach der Struktur der Erzeugnisse in den einzelnen Jahren und Ländern.

(1) At end of the quarter.

(2) During the quarter.

(3) The following steel conversion factors were used:

ingots: 1,00; semis: 1,18; coils: 1,24;
 finished products: average factor of 1,30 to 1,38 depending on product structure in different years and countries.

(1) Fin de trimestre.

(2) Au cours de trimestre.

(3) Pour la conversion en acier brut, les coefficients suivants ont été utilisés:

lingots: 1,00; demi-produits: 1,18; coils: 1,24;
 produits finis: de 1,30 à 1,38 suivant la structure des produits dans les années et les pays.

----> 1994: EUR12

1995 ---->: EUR15

LAGERBESTÄNDE AN STAHL BEI ERZEUGERN
 PRODUCERS' STOCKS OF STEEL PRODUCTS
 STOCKS D'ACIER CHEZ LES PRODUCTEURS

	Bestandshöhe (1) Level of stocks (1) Niveau des stocks (1)				Bestandsveränderungen (2) Stock variations (2) Variations des stocks (2)		
	in tatsächlichen Mengen in actual tonnages en tonnages réels			in Rohstahl- gewicht (3) in crude steel equivalent (3) en équivalent d'acier brut (3)	in tatsächlichen Mengen in actual tonnages	in Rohstahl- gewicht (3) in crude steel equivalent (3)	
	Blöcke und Halbzeug Ingots and semis Lingots et demi- produits	Warmbreitband Hot rolled wide strip Larges bandes à chaud	Fertig- erzeugnisse Finished products Produits finis et finals	Σ	en tonnages réels	en équivalent d'acier brut (3)	
1	2	3	4	5	6	7	
Ελλάς							
1995 IV	128	100	161	389	485	66	85
1996 I	169	104	211	483	603	94	118
1996 II	117	107	167	390	488	-93	-115
1996 III	132	51	106	289	357	-101	-131
1996 IV							
España							
1995 IV	688	596	1154	2438	3062	80	102
1996 I	605	558	1136	2299	2894	-139	-168
1996 II	526	614	1276	2415	3054	116	160
1996 III	918	532	1064	2514	3133	99	79
1996 IV							
France							
1995 IV	948	449	2031	3428	4020	-203	-235
1996 I	744	464	2085	3293	3863	-135	-157
1996 II	710	426	1969	3105	3653	-188	-210
1996 III							
1996 IV							
Italia							
1995 IV	1390	971	1765	4126	5150	318	397
1996 I	1229	950	1810	3989	4996	-137	-154
1996 II	1161	878	1686	3725	4664	-264	-332
1996 III	1218	870	1566	3654	4562	-71	-102
1996 IV							

(1) Am Ende des Vierteljahres.

(2) Im Laufe des Vierteljahres.

(3) Für die Umrechnung in Rohstahlgewicht wurden folgende Koeffizienten benützt:

Blöcke: 1,00; Halbzeug: 1,18; Coils: 1,24;

Fertigerzeugnisse: 1,30 bis 1,38 je nach der Struktur der Erzeugnisse in den einzelnen Jahren und Ländern.

(1) At end of the quarter.

(2) During the quarter.

(3) The following steel conversion factors were used:

ingots: 1,00; semis: 1,18; coils: 1,24;

finished products: average factor of 1,30 to 1,38 depending on product structure in different years and countries.

(1) Fin de trimestre.

(2) Au cours de trimestre.

(3) Pour la conversion en acier brut, les coefficients suivants ont été utilisés:

lingots: 1,00; demi-produits: 1,18; coils: 1,24;

produits finis: de 1,30 à 1,38 suivant la structure des produits dans les années et les pays.

1000 t

	Bestandshöhe (1) Level of stocks (1) Niveau des stocks (1)					Bestandsveränderungen (2) Stock variations (2) Variations des stocks (2)	
	in tatsächlichen Mengen in actual tonnages en tonnages réels				in Rohstahl- gewicht (3) in crude steel equivalent (3) en équivalent d'acier brut (3)	in tatsächlichen Mengen in actual tonnages	in Rohstahl- gewicht (3) in crude steel equivalent (3)
	Blöcke und Halbzeug Ingots and semis Lingots et demi- produits	Warmbreitband Hot rolled wide strip Larges bandes à chaud	Fertig- erzeugnisse Finished products Produits finis et finals	Σ		en tonnages réels	en équivalent d'acier brut (3)
1	2	3	4	5	6	7	
Niederland							
1995 IV	366	135	543	1044	1234	23	22
1996 I	233	163					
1996 II	227	188					
1996 III	171	189					
1996 IV	264	186					
Österreich							
1995 IV	347	106	699	1151	1451	121	148
1996 I	369	106	732	1207	1521	56	70
1996 II	246	125	735	1106	1404	-101	-117
1996 III	295	118	621	1034	1304	-72	-100
1996 IV	367	88	614	1069	1343	35	39
Portugal							
1995 IV	23	-	164	186	226	-26	-35
1996 I	30	-					
1996 II	12	-					
1996 III	14	-					
1996 IV	-	-					
Suomi / Finland							
1995 IV							
1996 I	211	36	94	341	416		
1996 II	45	48	129	221	280	-120	-136
1996 III	70	65	109	244	304	23	24
1996 IV	73	52	132	257	323	13	19

(1) Am Ende des Vierteljahres.

(2) Im Laufe des Vierteljahres.

(3) Für die Umrechnung in Rohstahlgewicht wurden folgende Koeffizienten benützt:

Blöcke: 1,00; Halbzeug: 1,18; Coils: 1,24; Fertigerzeugnisse: 1,30 bis 1,38 je nach der Struktur der Erzeugnisse in den einzelnen Jahren und Ländern.

(1) At end of the quarter.

(2) During the quarter.

(3) The following steel conversion factors were used:

ingots: 1,00; semis: 1,18; coils: 1,24; finished products: average factor of 1,30 to 1,38 depending on product structure in different years and countries.

(1) Fin de trimestre.

(2) Au cours de trimestre.

(3) Pour la conversion en acier brut, les coefficients suivants ont été utilisés:

lingots: 1,00; demi-produits: 1,18; coils: 1,24; produits finis: de 1,30 à 1,38 suivant la structure des produits dans les années et les pays.

----> 1994: EUR12

1995 ---->: EUR15

LAGERBESTÄNDE AN STAHL BEI ERZEUGERN
PRODUCERS' STOCKS OF STEEL PRODUCTS
STOCKS D'ACIER CHEZ LES PRODUCTEURS

1000 t

	Bestandshöhe (1) Level of stocks (1) Niveau des stocks (1)					Bestandsveränderungen (2) Stock variations (2) Variations des stocks (2)	
	in tatsächlichen Mengen in actual tonnages en tonnages réels				in Rohstahl- gewicht (3) in crude steel equivalent (3) en équivalent d'acier brut (3)	in tatsächlichen Mengen in actual tonnages	in Rohstahl- gewicht (3) in crude steel equivalent (3)
	Blöcke und Halbzeug Ingots and semis Lingots et demi- produits	Warmbreitband Hot rolled wide strip Larges bandes à chaud	Fertig- erzeugnisse Finished products Produits finis et finals	Σ		en tonnages réels	en équivalent d'acier brut (3)
1	2	3	4	5	6	7	
Sverige							
1995 IV	285	89	298	672	836	144	178
1996 I	285	108	466	860	1076	188	240
1996 II	328	58	474	860	1077	0	1
1996 III	257	95	427	779	975	-81	-102
1996 IV							
United Kingdom							
1995 IV	1005	254	862	2121	2627	-96	-131
1996 I	694	211	935	1841	2307	-280	-320
1996 II	679	278	962	1918	2405	77	98
1996 III	783	290	892	1966	2451	48	46
1996 IV							

(1) Am Ende des Vierteljahres.

(2) Im Laufe des Vierteljahres.

(3) Für die Umrechnung in Rohstahlgewicht wurden folgende Koeffizienten benützt:

Blöcke: 1,00; Halbzeug: 1,18; Coils: 1,24;

Fertigerzeugnisse: 1,30 bis 1,38 je nach der Struktur der Erzeugnisse in den einzelnen Jahren und Ländern.

(1) At end of the quarter.

(2) During the quarter.

(3) The following steel conversion factors were used:

ingots: 1,00; semis: 1,18; coils: 1,24;

finished products: average factor of 1,30 to 1,38 depending on product structure in different years and countries.

(1) Fin de trimestre.

(2) Au cours de trimestre.

(3) Pour la conversion en acier brut, les coefficients suivants ont été utilisés:

lingots: 1,00; demi-produits: 1,18; coils: 1,24;

produits finis: de 1,30 à 1,38 suivant la structure des produits dans les années et les pays.

4

Handel

Trade

Commerce

AUSSENHANDEL NACH MITGLIEDSTAATEN
FOREIGN TRADE BY MEMBER COUNTRIES
COMMERCE EXTERIEUR PAR PAYS MEMBRE

Siehe Zeilenbezeichnung S.75 / See line labels p.75 / Voir libellés des lignes p.75

1000 t

	Bezüge aus der EG Receipts from the EC Réceptions de la CE					Einfuhr aus Drittländern Imports from third countries Importations en provenance des pays tiers					Lieferungen in die EG Deliveries to the EC Livraisons vers la CE					Ausfuhr nach Drittländern Exports to third countries Exportations vers les pays tiers				
	1995 Q3	1995 Q4	1996 Q1	1996 Q2	1996 Q3	1995 Q3	1995 Q4	1996 Q1	1996 Q2	1996 Q3	1995 Q3	1995 Q4	1996 Q1	1996 Q2	1996 Q3	1995 Q3	1995 Q4	1996 Q1	1996 Q2	1996 Q3
	EUR																			
1	110	154	110	196		879	877	793	817		70	77	95	79		8	4	8	4	
2	27	38	35	31		9	5	13	2		101	55	36	56		4	7	6	11	
3	671	709	832	773		350	257	217	132		646	691	815	695		136	224	366	552	
4	492	299	256	252		624	609	518	199		459	375	187	240		369	681	634	697	
5	99	81	44	30		10	15	1	2		59	70	72	62		45	46	15	35	
6	8	7	6	6		0	0	0	0		0	0	0	0		0	0	0	0	
7	1298	1135	1172	1092		992	887	749	336		1265	1191	1109	1054		554	957	1022	1295	
8	2506	2052	2302	2438		999	1123	926	832		2490	1894	2082	2634		907	1000	902	1313	
9	34	37	28	37		26	24	37	25		66	56	16	48		52	55	56	71	
10	1	1	1	0		1	0	0	3		2	2	1	0		2	4	2	4	
11	998	1133	984	1208		265	265	164	190		1103	1149	1154	1254		436	494	466	559	
12	1274	1343	1171	1233		226	215	158	190		1337	1218	1277	1428		344	412	350	514	
13	78	87	68	75		19	18	10	7		74	66	74	82		86	70	58	78	
14	748	767	720	667		220	147	133	102		806	760	873	871		313	353	371	330	
15	253	252	287	254		85	57	41	31		253	257	301	341		101	146	125	136	
16	319	309	244	255		39	32	39	29		299	268	204	216		108	89	70	72	
17	42	45	48	45		30	29	29	32		38	41	46	56		11	13	9	8	
18	134	212	188	150		55	49	51	54		117	228	114	103		59	75	65	63	
19	951	1347	1069	1066		534	539	534	496		1019	1116	1158	1168		570	649	465	495	
20	1643	1633	1531	1561		203	234	264	222		1592	1434	1462	1567		647	770	674	836	
21	378	358	355	408		49	62	82	65		395	437	324	346		210	211	223	215	
22	1865	1947	1906	1985		110	130	148	142		1900	1964	1794	2021		564	603	535	753	
23	12520	12657	12074	12475		3853	3813	3365	2755		12760	12081	11987	13189		4966	5902	5394	6741	
24	447	459	409	405		205	184	195	204		515	531	498	472		165	188	168	182	
25	182	172	152	153		74	81	69	80		129	98	99	100		60	66	67	50	
26	290	329	295	309		120	107	91	92		255	264	274	277		105	118	126	130	
27	1063	1156	1195	1180		421	437	379	430		1202	1229	1212	1294		788	920	756	860	
28	14501	14773	14125	14522		4672	4621	4100	3560		14861	14203	14072	15331		6083	7194	6511	7963	
29	15	9	7	7		11	10	3	3		23	12	14	12		2	3	2	2	
30	9283	8335	7799	8261		32085	33493	24086	31931		4903	6690	6863	9174		1169	1007	1000	1034	
31	4290	4255	3897	4872		1348	1260	916	1237		3725	3428	3404	3382		1416	2070	1553	1872	

----> 1994: EURT2
1995 ---->: EUR15

AUSSENHANDEL NACH MITGLIEDSTAATEN
FOREIGN TRADE BY MEMBER COUNTRIES
COMMERCE EXTERIEUR PAR PAYS MEMBRE

Siehe Zeilenbezeichnung S.75 / See line labels p.75 / Voir libellés des lignes p.75

1000 t

	Bezüge aus der EG Receipts from the EC Réceptions de la CE					Einfuhr aus Drittländern Imports from third countries Importations en provenance des pays tiers					Lieferungen in die EG Deliveries to the EC Livraisons vers la CE					Ausfuhr nach Drittländern Exports to third countries Exportations vers les pays tiers				
	1995 Q3	1995 Q4	1996 Q1	1996 Q2	1996 Q3	1995 Q3	1995 Q4	1996 Q1	1996 Q2	1996 Q3	1995 Q3	1995 Q4	1996 Q1	1996 Q2	1996 Q3	1995 Q3	1995 Q4	1996 Q1	1996 Q2	1996 Q3
	UEBL/BLEU																			
1	14	9	9	8	7	29	24	26	27	44	24	22	24	24	29	1	0	1	0	0
2	1	3	2	2	8	6	1	10	0	0	1	13	10	28	20	1	3	3	8	4
3	246	176	295	242	262	9	3	4	3	0	103	126	194	140	154	0	0	0	0	3
4	83	28	123	120	135	43	25	8	10	3	118	116	22	18	20	3	38	78	97	70
5	46	32	3	6	1	0	0	0	0	0	1	0	0	0	0	0	0	0	0	0
6	0	1	0	0	0	0	0	0	0	0	0	0	0	0	0	0	0	0	0	0
7	376	241	423	370	405	58	29	22	12	3	223	254	227	186	194	5	41	81	104	78
8	138	126	144	119	161	24	55	48	31	5	788	584	763	965	734	78	114	151	155	191
9	13	10	8	9	13	0	0	0	0	1	11	8	8	7	4	0	0	9	7	5
10	0	0	0	0	0	0	0	0	0	0	0	0	0	0	1	0	0	0	0	0
11	129	151	169	142	104	13	14	13	10	3	171	176	191	208	187	11	8	9	12	13
12	68	81	87	89	69	7	4	7	3	5	153	99	131	95	69	36	46	24	31	22
13	6	7	6	5	2	2	0	0	0	0	44	42	44	50	23	44	28	22	32	25
14	55	59	72	59	46	30	12	15	9	3	207	184	229	187	125	76	53	57	55	39
15	18	19	23	22	18	6	6	3	0	1	69	62	82	64	52	10	11	11	14	10
16	40	41	25	24	19	2	1	0	3	0	43	37	40	40	35	1	2	4	2	1
17	1	4	4	3	2	1	0	1	0	0	2	1	2	2	1	0	0	3	2	2
18	3	6	5	6	5	4	3	2	2	2	3	5	8	4	3	0	1	0	1	0
19	68	91	86	86	49	69	81	69	65	33	248	268	317	275	231	88	69	54	63	40
20	113	111	123	119	110	9	10	10	11	13	354	339	384	367	347	74	103	88	147	169
21	32	31	26	28	26	4	8	7	7	11	56	55	54	54	67	9	12	11	11	9
22	135	131	150	172	144	8	12	7	14	24	466	453	425	454	375	74	72	71	109	105
23	1195	1106	1349	1253	1174	237	235	205	167	104	2837	2569	2905	2957	2447	505	561	597	742	709
24	30	32	34	32	29	21	13	11	16	13	61	59	64	60	41	5	6	4	8	6
25	8	9	12	10	5	15	14	10	15	12	14	11	14	10	8	2	9	1	3	1
26	20	22	16	15	10	4	5	4	3	2	51	63	68	64	57	8	10	23	22	23
27	65	68	84	80	79	52	36	27	40	21	109	94	88	99	76	13	12	12	19	15
28	1318	1237	1496	1390	1297	329	304	258	242	152	3072	2797	3139	3190	2630	534	596	637	794	754
29	0	0	0	0	0	0	0	0	0	0	1	0	1	0	0	0	0	0	0	0
30	514	583	579	573	348	2722	3352	2741	2713	2223	8	11	17	37	15	0	0	0	0	0
31	819	815	919	1031	852	12	16	11	8	11	188	172	182	174	143	200	283	177	307	234

AUSSENHANDEL NACH MITGLIEDSTAATEN
FOREIGN TRADE BY MEMBER COUNTRIES
COMMERCE EXTERIEUR PAR PAYS MEMBRE

Siehe Zeilenbezeichnung S.75 / See line labels p.75 / Voir libellés des lignes p.75

1000 t

	Bezüge aus der EG Receipts from the EC Réceptions de la CE					Einfuhr aus Drittländern Imports from third countries Importations en provenance des pays tiers					Lieferungen in die EG Deliveries to the EC Livraisons vers la CE					Ausfuhr nach Drittländern Exports to third countries Exportations vers les pays tiers				
	1995 Q3	1995 Q4	1996 Q1	1996 Q2	1996 Q3	1995 Q3	1995 Q4	1996 Q1	1996 Q2	1996 Q3	1995 Q3	1995 Q4	1996 Q1	1996 Q2	1996 Q3	1995 Q3	1995 Q4	1996 Q1	1996 Q2	1996 Q3
Danmark																				
1	0	0	0	0	1	12	17	32	22	17	0	0	0	0	0	0	0	0	0	0
2	0	0	0	0	0	0	0	0	0	0	0	0	0	0	0	0	0	0	0	0
3	17	14	0	0	0	2	2	1	2	2	0	1	0	0	0	0	0	0	0	0
4	18	18	0	0	0	7	9	4	3	4	9	8	7	9	5	0	0	0	0	0
5	0	0	0	0	0	0	0	0	0	0	0	0	0	0	0	0	0	0	0	0
6	0	0	0	0	0	0	0	0	0	0	0	0	0	0	0	0	0	0	0	0
7	35	32	1	0	0	9	10	5	5	6	9	9	7	9	5	0	0	0	0	0
8	50	47	55	53	58	11	7	3	2	1	3	4	4	2	1	0	0	0	0	0
9	2	2	4	2	0	0	0	0	0	0	0	0	0	0	0	0	0	0	0	0
10	0	0	0	0	0	0	0	0	0	0	0	0	0	0	0	0	0	0	0	0
11	13	14	15	10	13	1	1	1	2	5	0	0	0	0	0	0	0	0	0	0
12	25	24	23	27	24	1	2	1	1	1	17	33	31	34	27	2	3	2	3	2
13	3	5	5	3	5	0	0	0	0	0	0	0	0	0	0	0	0	0	0	0
14	10	11	8	14	10	11	10	8	5	11	0	0	0	0	0	0	0	0	0	0
15	7	7	7	9	7	2	1	1	1	1	0	0	0	0	0	0	0	0	0	0
16	6	9	9	7	6	0	0	0	0	0	2	2	3	3	3	0	0	0	0	0
17	2	2	2	2	2	0	1	2	2	1	0	0	0	0	0	0	0	0	0	0
18	2	3	3	2	1	0	0	0	0	0	0	0	0	0	0	0	0	0	0	0
19	41	47	44	41	45	8	8	7	9	7	57	70	54	80	64	15	26	18	17	20
20	55	51	43	51	44	2	2	1	2	2	3	3	2	5	4	1	1	2	1	2
21	19	17	22	23	27	5	3	3	3	3	2	2	3	2	4	0	0	0	0	0
22	61	55	49	51	51	1	3	2	2	2	4	4	4	5	4	1	2	2	2	1
23	332	326	289	295	293	50	48	36	33	40	97	128	109	140	112	19	33	25	23	26
24	11	12	13	12	12	0	2	0	1	1	8	6	6	6	8	1	1	1	1	2
25	4	4	6	6	5	0	0	0	1	1	0	0	0	0	0	0	1	1	0	0
26	11	9	9	8	8	0	1	1	1	1	0	1	1	1	1	0	0	0	0	0
27	60	49	53	63	50	11	7	7	8	7	38	26	19	30	32	12	5	5	9	8
28	418	401	370	383	368	62	58	45	43	49	144	161	135	176	152	32	40	32	34	36
29	0	0	0	0	0	0	0	0	0	0	0	0	0	0	0	0	0	0	0	0
30	1	1	1	1	1	0	0	0	0	0	0	0	0	0	0	0	0	0	0	0
31	30	36	75	72	57	2	2	8	14	13	103	90	93	91	87	0	31	18	28	50

**AUSSENHANDEL NACH MITGLIEDSTAATEN
FOREIGN TRADE BY MEMBER COUNTRIES
COMMERCE EXTERIEUR PAR PAYS MEMBRE**

Siehe Zeilenbezeichnung S.75 / See line labels p.75 / Voir libellés des lignes p.75

1000 t

	Bezüge aus der EG Receipts from the EC Réceptions de la CE					Einfuhr aus Drittländern Imports from third countries Importations en provenance des pays tiers					Lieferungen in die EG Deliveries to the EC Livraisons vers la CE					Ausfuhr nach Drittländern Exports to third countries Exportations vers les pays tiers				
	1995 Q3	1995 Q4	1996 Q1	1996 Q2	1996 Q3	1995 Q3	1995 Q4	1996 Q1	1996 Q2	1996 Q3	1995 Q3	1995 Q4	1996 Q1	1996 Q2	1996 Q3	1995 Q3	1995 Q4	1996 Q1	1996 Q2	1996 Q3
Deutschland																				
1	27	54	24	17	20	112	77	87	70	58	23	20	16	27	18	3	3	2	3	4
2	15	18	16	13	21	0	1	1	1	1	11	3	4	5	3	0	0	0	0	0
3	78	68	150	124	127	62	51	78	53	43	94	79	81	71	55	69	80	84	78	38
4	153	96	17	9	10	74	100	9	4	13	48	58	43	84	54	134	286	284	306	338
5	16	7	14	6	6	3	4	1	1	2	28	37	29	28	26	39	38	1	20	5
6	0	0	0	0	0	0	0	0	0	0	0	0	0	0	0	0	0	0	0	0
7	262	189	196	153	164	139	156	89	59	59	180	177	157	188	139	242	404	369	405	381
8	230	203	196	261	200	180	242	91	167	170	572	424	294	523	359	206	232	160	229	414
9	3	6	2	3	3	14	17	25	20	13	6	4	2	3	2	6	8	8	8	30
10	0	0	0	0	0	0	0	0	0	0	0	0	0	0	0	1	0	0	2	1
11	189	222	123	239	166	163	142	85	125	188	323	363	310	391	280	119	188	147	248	155
12	473	410	395	384	383	113	102	71	93	111	86	104	81	113	74	34	47	55	62	44
13	18	14	8	10	8	5	6	5	5	4	11	10	6	19	19	4	9	4	7	3
14	192	208	121	102	114	66	42	34	41	38	195	190	213	204	185	36	74	40	77	64
15	86	78	85	66	87	36	26	17	17	23	14	14	11	12	14	17	17	13	12	12
16	116	110	91	95	63	15	14	11	15	12	86	75	66	69	56	54	44	36	40	44
17	11	12	12	13	11	18	16	15	17	16	5	6	7	8	7	8	4	1	1	3
18	9	41	27	33	21	7	7	7	7	7	59	57	57	54	44	26	27	27	23	23
19	255	273	239	237	210	165	116	104	153	100	232	219	249	299	205	169	189	132	150	184
20	332	314	302	361	293	55	48	53	64	49	340	335	250	327	237	215	260	189	243	330
21	64	65	64	65	55	3	4	6	8	7	50	56	55	54	57	67	71	86	80	92
22	459	486	426	407	354	29	26	27	26	23	438	444	388	517	406	180	205	166	223	255
23	2698	2632	2287	2427	2130	1009	964	639	817	818	2598	2478	2147	2781	2084	1386	1778	1433	1809	2036
24	104	109	93	88	82	70	59	48	49	42	121	125	126	119	115	53	57	49	49	54
25	35	32	30	32	32	21	21	18	19	18	29	29	33	38	28	22	23	21	20	18
26	67	80	65	91	75	59	53	38	41	55	46	51	41	50	40	20	22	17	18	21
27	212	245	243	235	224	137	140	122	153	130	290	326	310	357	330	259	339	213	247	201
28	3115	3098	2718	2874	2543	1295	1238	865	1078	1064	3085	3009	2657	3344	2597	1740	2218	1733	2145	2330
29	0	0	0	0	1	0	0	0	0	0	10	7	9	10	8	0	0	0	0	0
30	8134	6513	6197	7053	6379	3300	3926	2647	3444	2985	22	12	3	8	0	1	0	1	0	0
31	133	162	169	132	129	135	151	91	163	221	1506	1324	1166	1221	1180	429	505	346	401	433

AUSSENHANDEL NACH MITGLIEDSTAATEN
FOREIGN TRADE BY MEMBER COUNTRIES
COMMERCE EXTERIEUR PAR PAYS MEMBRE

Siehe Zeilenbezeichnung S.75 / See line labels p.75 / Voir libellés des lignes p.75

1000 t

	Bezüge aus der EG Receipts from the EC Réceptions de la CE					Einfuhr aus Drittländern Imports from third countries Importations en provenance des pays tiers					Lieferungen in die EG Deliveries to the EC Livraisons vers la CE					Ausfuhr nach Drittländern Exports to third countries Exportations vers les pays tiers				
	1995	1995	1996	1996	1996	1995	1995	1996	1996	1996	1995	1995	1996	1996	1996	1995	1995	1996	1996	1996
	Q3	Q4	Q1	Q2	Q3	Q3	Q4	Q1	Q2	Q3	Q3	Q4	Q1	Q2	Q3	Q3	Q4	Q1	Q2	Q3
Ελλάς																				
1	2	1	0	2	1	2	4	6	1	0	0	0	0	0	0	0	0	0	0	0
2	0	0	0	0	0	0	0	0	0	0	0	0	0	0	0	0	0	0	0	0
3	3	12	20	33	5	0	0	0	0	0	0	0	0	0	15	5	8	5	15	
4	15	15	33	27	92	109	103	0	85	0	0	0	0	0	0	0	27	0	0	
5	0	0	0	0	0	0	0	0	0	0	0	0	0	0	0	0	0	0	0	
6	0	0	0	0	0	0	0	0	0	0	0	0	0	0	0	0	0	0	0	
7	19	27	53	60	97	109	103	0	85	0	0	0	0	0	15	5	35	5	15	
8	25	15	87	113	37	75	32	25	20	31	31	55	20	0	0	11	0	23		
9	0	0	0	2	0	0	0	0	0	0	0	0	0	0	0	0	0	0	0	
10	0	0	0	0	0	0	0	0	0	0	0	0	0	0	0	0	0	0	0	
11	14	11	3	20	2	5	3	2	9	0	0	0	0	0	0	0	0	1	0	
12	71	107	58	94	11	15	5	6	2	0	0	0	0	0	10	8	8	11	19	
13	0	0	0	0	0	0	0	0	0	0	0	0	0	0	0	0	0	0	0	
14	10	10	7	5	9	12	17	8	11	0	0	0	0	0	0	0	0	0	0	
15	8	7	8	10	7	5	5	2	2	0	0	0	0	0	0	0	0	0	0	
16	1	1	0	3	1	0	0	0	0	0	5	0	0	0	0	0	0	0	0	
17	0	0	0	0	0	0	0	0	0	0	0	0	0	0	0	0	0	0	0	
18	1	1	0	1	0	0	0	1	1	0	0	0	0	0	0	0	0	0	0	
19	5	4	4	6	13	12	13	15	10	0	0	0	1	0	1	1	1	1	2	
20	11	13	9	13	12	9	7	5	1	5	8	12	7	15	9	11	12	27		
21	19	14	11	26	0	0	1	0	1	10	36	10	10	4	2	10	5	8		
22	18	21	25	24	3	2	3	4	5	13	18	11	8	7	10	6	14	27		
23	203	232	266	377	191	244	189	71	147	59	100	87	45	52	35	82	49	122		
24	7	6	2	4	1	5	5	1	3	1	2	0	0	2	3	3	2	2		
25	2	2	1	1	0	0	0	0	0	0	0	0	0	0	0	0	0	0		
26	3	5	1	3	10	7	5	7	6	1	1	1	1	0	1	1	0	1		
27	5	7	19	79	6	4	8	8	7	5	4	2	4	5	17	2	24	12		
28	219	251	288	465	209	260	207	87	163	65	107	90	51	60	56	88	75	136		
29	0	0	0	0	1	0	0	0	0	0	0	0	0	0	0	0	0	0		
30	0	0	0	0	0	0	0	0	0	0	0	0	0	0	0	0	0	0		
31	0	27	13	0	96	109	86	162	113	1	1	0	1	0	3	6	13	12		

AUSSENHANDEL NACH MITGLIEDSTAATEN
FOREIGN TRADE BY MEMBER COUNTRIES
COMMERCE EXTERIEUR PAR PAYS MEMBRE

Siehe Zeilenbezeichnung S.75 / See line labels p.75 / Voir libellés des lignes p.75

1000 t

	Bezüge aus der EG Receipts from the EC Réceptions de la CE					Einfuhr aus Drittländern Imports from third countries Importations en provenance des pays tiers					Lieferungen in die EG Deliveries to the EC Livraisons vers la CE					Ausfuhr nach Drittländern Exports to third countries Exportations vers les pays tiers				
	1995	1995	1996	1996	1996	1995	1995	1996	1996	1996	1995	1995	1996	1996	1996	1995	1995	1996	1996	1996
	Q3	Q4	Q1	Q2	Q3	Q3	Q4	Q1	Q2	Q3	Q3	Q4	Q1	Q2	Q3	Q3	Q4	Q1	Q2	Q3
España																				
1	3	8	16	106	3	60	78	49	80	69	4	7	6	5	1	0	0	1	0	1
2	1	3	2	2	2	0	0	0	0	0	4	1	3	2	0	0	0	0	0	0
3	6	22	19	15	8	33	2	23	17	4	14	19	26	17	13	1	8	7	23	8
4	5	13	4	13	3	68	104	222	13	23	3	6	0	0	0	0	0	0	0	0
5	1	1	1	1	1	0	0	0	0	0	2	0	0	0	0	0	0	3	6	6
6	0	0	0	0	0	0	0	0	0	0	0	0	0	0	0	0	0	0	0	0
7	14	39	27	31	14	101	107	245	29	27	23	26	29	18	13	1	8	11	29	13
8	265	239	191	222	347	180	253	191	60	60	23	15	26	24	13	49	58	38	44	36
9	1	1	1	2	0	0	1	0	0	0	1	1	1	1	1	0	1	1	2	0
10	0	0	0	0	0	0	0	0	0	0	0	0	0	0	0	0	0	0	0	0
11	41	49	50	62	41	3	3	5	0	5	53	55	48	60	39	76	78	106	94	71
12	45	58	38	50	29	3	4	4	9	1	161	195	169	162	177	67	91	59	155	132
13	0	0	0	0	0	0	0	0	0	0	0	0	0	0	0	0	0	0	0	0
14	41	51	48	59	40	15	6	7	4	7	83	74	55	71	107	43	92	90	76	56
15	20	20	22	22	14	7	3	1	3	3	18	22	18	27	20	14	35	33	36	34
16	26	22	13	21	18	0	0	0	0	0	3	2	3	4	2	1	1	1	1	1
17	1	2	7	6	3	1	1	2	3	1	0	0	0	0	0	0	1	0	0	1
18	8	10	13	9	7	1	0	0	0	0	0	0	0	0	0	0	0	0	0	0
19	30	58	71	52	51	40	49	53	43	44	29	38	48	42	36	12	24	48	49	60
20	154	168	120	81	107	20	47	36	24	5	85	77	87	106	68	25	29	39	48	39
21	26	21	23	21	30	1	0	5	2	3	20	71	57	40	27	11	6	22	24	17
22	138	156	173	211	193	9	19	12	9	10	41	61	70	63	45	18	27	27	44	41
23	810	896	798	849	894	382	493	562	186	166	539	638	613	621	548	320	449	477	602	503
24	12	14	15	14	11	1	1	3	10	4	41	49	52	50	34	10	11	11	8	7
25	9	10	10	11	8	3	1	2	5	1	3	3	4	5	1	1	1	1	1	1
26	14	17	15	16	15	2	1	2	2	2	22	20	28	32	28	3	6	8	13	9
27	61	90	78	81	67	11	27	26	8	26	43	52	61	60	47	37	48	54	37	34
28	906	1026	915	971	994	398	524	593	211	200	648	763	757	767	659	371	515	551	662	554
29	0	0	0	0	0	0	3	0	0	0	0	0	0	0	0	0	0	0	0	0
30	0	0	0	0	0	1487	1738	1763	1634	1255	283	219	143	205	354	0	126	53	11	0
31	913	986	903	1103	861	216	156	125	213	239	3	4	3	2	3	1	0	0	0	0

AUSSENHANDEL NACH MITGLIEDSTAATEN
FOREIGN TRADE BY MEMBER COUNTRIES
COMMERCE EXTERIEUR PAR PAYS MEMBRE

Siehe Zeilenbezeichnung S.75 / See line labels p.75 / Voir libellés des lignes p.75

1000 t

	Bezüge aus der EG Receipts from the EC Réceptions de la CE					Einfuhr aus Drittländern Imports from third countries Importations en provenance des pays tiers					Lieferungen in die EG Deliveries to the EC Livraisons vers la CE					Ausfuhr nach Drittländern Exports to third countries Exportations vers les pays tiers				
	1995	1995	1996	1996	1996	1995	1995	1996	1996	1996	1995	1995	1996	1996	1996	1995	1995	1996	1996	1996
	Q3	Q4	Q1	Q2	Q3	Q3	Q4	Q1	Q2	Q3	Q3	Q4	Q1	Q2	Q3	Q3	Q4	Q1	Q2	Q3
France																				
1	36	41	40	33	35	13	9	24	13	8	6	11	5	4	5	0	0	3	0	1
2	4	5	5	4	2	0	0	0	0	0	14	14	6	5	12	0	0	0	0	0
3	118	210	154	120	104	1	1	2	2	1	179	177	228	184	249	2	2	3	12	0
4	82	20	19	25	24	0	0	0	0	0	33	59	1	2	14	70	4	37	105	144
5	19	27	17	9	18	0	0	0	0	0	8	8	11	7	5	0	0	0	0	0
6	0	0	0	0	0	0	0	0	0	0	0	0	0	0	0	0	0	0	0	0
7	223	262	195	157	149	1	2	2	2	2	234	258	246	199	281	72	6	40	117	145
8	595	489	617	671	555	28	25	25	15	8	535	321	391	495	488	218	106	120	238	247
9	4	3	2	2	2	0	0	0	0	0	0	1	0	20	17	16	18	16	16	8
10	0	0	0	0	0	0	0	0	0	0	2	1	0	0	0	0	0	0	0	0
11	148	153	166	183	139	3	3	5	6	3	243	195	253	246	260	79	48	43	40	47
12	170	183	200	184	152	7	11	9	11	6	185	167	212	201	206	32	39	50	38	61
13	22	17	17	18	16	0	0	0	0	0	7	8	5	3	3	0	1	1	1	2
14	142	127	205	158	155	4	4	4	0	0	52	54	72	46	49	23	10	11	7	9
15	42	43	60	49	42	0	1	3	1	1	23	22	29	27	26	6	5	5	5	5
16	42	51	44	38	32	0	0	1	3	1	44	40	39	49	41	13	8	4	11	3
17	6	6	7	7	6	3	2	2	3	2	0	0	0	0	0	0	0	0	0	0
18	25	28	32	26	22	5	5	5	10	4	17	21	25	25	17	9	10	12	9	9
19	182	170	191	188	174	21	24	27	22	11	86	145	119	80	56	51	144	63	46	54
20	226	222	248	240	203	7	3	11	9	7	248	225	260	222	202	53	64	99	84	81
21	71	47	62	68	58	1	2	2	2	2	77	79	33	23	20	63	58	41	19	18
22	260	262	321	320	275	4	4	5	7	5	330	366	412	466	408	47	50	69	101	101
23	2158	2064	2368	2306	1977	86	86	102	92	52	2086	1902	2097	2102	2073	683	566	574	733	792
24	102	100	113	118	86	6	9	10	11	6	74	78	70	66	59	22	27	17	25	27
25	19	20	21	21	18	1	2	2	3	3	5	7	8	7	5	5	5	3	4	2
26	79	90	97	85	73	5	7	7	6	4	24	28	30	31	26	13	13	15	16	15
27	170	169	199	190	196	10	16	15	13	18	112	129	155	129	104	113	109	114	122	128
28	2528	2442	2798	2720	2351	109	120	137	124	83	2300	2144	2360	2335	2267	836	720	723	899	964
29	1	0	1	2	1	1	1	0	0	0	4	2	3	1	1	0	0	0	0	1
30	195	117	85	71	167	5066	3623	685	8388	4643	344	376	396	380	301	0	0	0	0	0
31	464	374	340	356	401	29	14	13	16	14	756	775	997	936	744	4	4	54	68	55

AUSSENHANDEL NACH MITGLIEDSTAATEN
FOREIGN TRADE BY MEMBER COUNTRIES
COMMERCE EXTERIEUR PAR PAYS MEMBRE

Siehe Zeilenbezeichnung S.75 / See line labels p.75 / Voir libellés des lignes p.75

1000 t

	Bezüge aus der EG Receipts from the EC Réceptions de la CE					Einfuhr aus Drittländern Imports from third countries Importations en provenance des pays tiers					Lieferungen in die EG Deliveries to the EC Livraisons vers la CE					Ausfuhr nach Drittländern Exports to third countries Exportations vers les pays tiers				
	1995 Q3	1995 Q4	1996 Q1	1996 Q2	1996 Q3	1995 Q3	1995 Q4	1996 Q1	1996 Q2	1996 Q3	1995 Q3	1995 Q4	1996 Q1	1996 Q2	1996 Q3	1995 Q3	1995 Q4	1996 Q1	1996 Q2	1996 Q3
Ireland																				
1	0	0	0	0	0	3	5	0	0	0	0	0	0	0	0	0	0	0	0	0
2	0	0	0	0	0	0	0	0	0	0	0	0	0	0	0	0	0	0	0	0
3	1	1	0	0	0	0	0	0	0	0	0	0	0	0	0	0	0	0	0	0
4	0	0	0	0	0	0	0	0	0	0	0	0	0	0	0	0	0	0	0	0
5	0	0	0	0	0	0	0	0	0	0	0	0	0	0	0	0	0	0	0	0
6	0	0	0	0	0	0	0	0	0	0	0	0	0	0	0	0	0	0	0	0
7	2	1	0	1	0	0	0	0	0	0	0	0	0	0	0	0	0	0	0	0
8	5	5	5	6	3	0	0	0	0	0	0	0	0	0	0	0	0	0	0	0
9	1	4	2	1	2	0	0	0	0	0	0	0	0	0	0	0	0	0	0	0
10	0	0	0	0	0	0	0	0	0	0	0	0	0	0	0	0	0	0	0	0
11	4	6	7	7	8	0	0	0	0	0	0	0	0	0	0	0	0	0	0	0
12	19	31	19	32	34	4	0	3	5	4	1	1	0	0	0	0	0	0	1	1
13	0	0	0	0	1	0	0	0	0	0	0	0	0	0	0	0	0	0	0	0
14	12	13	13	14	13	1	1	1	1	1	57	53	76	78	49	1	1	2	4	4
15	4	4	6	5	5	0	0	0	0	1	0	0	0	0	0	0	0	0	0	0
16	1	1	0	0	1	0	0	0	0	0	0	0	0	0	0	0	0	0	0	0
17	0	1	2	1	2	0	0	0	0	0	0	0	0	0	0	0	0	0	0	0
18	0	1	1	1	1	0	0	0	0	0	0	0	0	0	0	0	0	0	0	0
19	9	10	14	11	9	1	2	2	3	3	0	0	0	0	0	0	0	0	0	0
20	9	8	10	9	8	0	0	1	2	2	0	0	0	0	0	0	0	0	0	0
21	5	6	4	6	7	0	0	0	0	0	0	0	0	0	0	0	0	0	0	0
22	17	22	21	19	20	0	0	1	1	1	0	0	0	0	0	0	0	0	0	0
23	89	112	106	112	115	6	2	9	11	12	60	56	78	79	51	1	1	3	6	6
24	9	8	4	5	5	1	1	1	1	2	2	2	1	1	1	0	0	1	1	1
25	1	1	1	1	1	0	0	0	0	0	0	0	0	0	0	0	0	0	0	0
26	4	5	5	4	4	1	1	1	1	0	0	0	0	0	0	0	0	0	0	0
27	15	16	15	14	16	7	6	4	2	4	2	2	1	0	1	1	1	2	3	4
28	118	142	130	136	141	14	10	15	15	19	64	60	79	80	52	2	2	7	10	12
29	0	0	0	0	0	0	0	0	0	0	0	0	0	0	0	0	0	0	0	0
30	0	0	0	0	0	0	0	0	0	0	0	0	0	0	0	0	0	0	0	0
31	27	14	8	30	14	0	5	0	0	0	4	2	4	8	3	0	0	0	1	1

AUSSENHANDEL NACH MITGLIEDSTAATEN
FOREIGN TRADE BY MEMBER COUNTRIES
COMMERCE EXTERIEUR PAR PAYS MEMBRE

Siehe Zeilenbezeichnung S.75 / See line labels p.75 / Voir libellés des lignes p.75

1000 t

	Bezüge aus der EG Receipts from the EC Réceptions de la CE					Einfuhr aus Drittländern Imports from third countries Importations en provenance des pays tiers					Lieferungen in die EG Deliveries to the EC Livraisons vers la CE					Ausfuhr nach Drittländern Exports to third countries Exportations vers les pays tiers				
	1995	1995	1996	1996	1996	1995	1995	1996	1996	1996	1995	1995	1996	1996	1996	1995	1995	1996	1996	1996
	Q3	Q4	Q1	Q2	Q3	Q3	Q4	Q1	Q2	Q3	Q3	Q4	Q1	Q2	Q3	Q3	Q4	Q1	Q2	Q3
Italia																				
1	8	10	7	12	8	468	419	400	386	280	0	1	0	0	0	3	0	0	0	0
2	3	8	9	9	9	2	4	2	1	1	57	10	2	4	6	1	2	2	2	1
3	109	98	106	86	104	191	130	62	7	89	7	16	2	3	1	1	31	130	209	58
4	15	19	26	13	13	141	104	88	76	57	53	2	0	1	0	73	161	46	74	0
5	1	2	2	2	2	7	10	0	0	0	10	8	6	4	2	1	1	3	1	0
6	8	6	6	6	3	0	0	0	0	0	0	0	0	0	0	0	0	0	0	0
7	136	132	149	116	132	341	248	152	85	147	128	36	10	12	10	76	195	180	286	60
8	697	492	598	587	441	402	340	444	435	324	112	123	185	147	236	116	147	242	337	303
9	2	1	1	1	3	1	0	0	0	1	12	4	4	9	4	1	0	2	0	0
10	0	0	0	0	0	0	0	0	0	0	0	0	0	0	0	0	0	0	0	0
11	150	170	150	137	119	45	66	19	10	23	42	37	40	72	40	79	61	72	72	64
12	60	88	77	65	40	10	23	18	14	13	358	213	268	443	313	89	108	101	138	74
13	1	6	3	3	1	0	0	0	0	0	0	0	0	0	0	0	0	0	0	0
14	42	54	32	39	33	13	16	15	6	6	68	76	82	146	100	5	5	6	8	9
15	5	10	8	7	6	6	5	3	2	1	77	77	94	129	99	16	21	24	24	18
16	18	16	14	13	11	15	12	23	5	1	33	21	17	13	9	9	5	6	3	2
17	0	1	1	1	0	0	0	0	0	0	14	11	18	26	22	1	2	1	1	2
18	40	68	68	39	26	27	21	26	21	11	5	6	6	7	6	11	14	12	18	26
19	74	119	100	100	78	93	79	104	52	51	27	44	21	31	44	55	12	13	11	30
20	344	333	294	326	239	54	65	94	53	30	63	67	70	67	69	88	84	67	101	99
21	67	54	52	77	63	22	28	38	25	17	14	12	10	15	14	5	8	11	10	7
22	261	264	247	257	187	26	44	59	41	22	86	86	106	85	77	71	56	65	79	74
23	1898	1807	1793	1769	1380	1054	949	996	748	647	1039	814	933	1202	1044	623	718	802	1086	768
24	40	47	39	36	25	74	59	76	89	38	87	89	98	96	74	24	26	32	36	27
25	35	38	33	31	27	10	18	12	12	7	23	13	9	10	8	14	9	4	3	6
26	13	20	17	15	12	22	19	16	13	12	60	55	59	59	43	26	26	21	29	28
27	74	97	90	86	62	79	81	78	93	68	284	325	352	345	303	163	192	212	210	196
28	2060	2009	1972	1937	1505	1239	1126	1178	954	772	1493	1295	1451	1713	1472	850	970	1071	1364	1024
29	4	4	3	4	3	3	0	0	0	1	0	0	0	0	0	0	0	0	0	0
30	4	3	4	4	3	4374	4350	4738	3762	3597	0	0	0	0	0	0	0	0	0	0
31	989	1058	777	1117	735	563	441	345	382	348	6	5	2	4	4	1	11	1	2	0

AUSSENHANDEL NACH MITGLIEDSTAATEN
FOREIGN TRADE BY MEMBER COUNTRIES
COMMERCE EXTERIEUR PAR PAYS MEMBRE

Siehe Zeilenbezeichnung S.75 / See line labels p.75 / Voir libellés des lignes p.75

1000 t

	Bezüge aus der EG Receipts from the EC Réceptions de la CE					Einfuhr aus Drittländern Imports from third countries Importations en provenance des pays tiers					Lieferungen in die EG Deliveries to the EC Livraisons vers la CE					Ausfuhr nach Drittländern Exports to third countries Exportations vers les pays tiers				
	1995 Q3	1995 Q4	1996 Q1	1996 Q2	1996 Q3	1995 Q3	1995 Q4	1996 Q1	1996 Q2	1996 Q3	1995 Q3	1995 Q4	1996 Q1	1996 Q2	1996 Q3	1995 Q3	1995 Q4	1996 Q1	1996 Q2	1996 Q3
Niederland																				
1	8	10	7	9	8	84	134	67	79	49	8	8	3	6	3	0	0	0	0	0
2	0	0	0	0	0	0	0	0	0	0	0	0	0	0	0	0	0	0	0	0
3	7	4	6	7	5	0	0	0	0	0	145	128	109	69	102	8	26	30	85	118
4	0	1	1	1	2	6	6	0	0	0	81	33	108	114	99	48	131	72	74	102
5	0	0	0	0	0	0	0	0	0	0	0	0	0	0	0	0	0	0	0	0
6	0	0	0	0	0	0	0	0	0	0	0	0	0	0	0	0	0	0	0	0
7	8	5	8	8	7	7	6	0	0	0	226	161	217	184	201	55	157	102	158	220
8	137	116	142	163	135	18	9	2	4	0	172	122	118	176	164	140	211	53	174	148
9	1	1	1	1	1	9	6	6	4	5	0	0	0	0	0	0	0	0	0	0
10	0	0	0	0	0	0	0	0	0	0	0	0	0	0	0	0	0	0	0	0
11	171	193	183	260	126	7	5	6	4	2	37	33	31	29	18	5	10	5	5	5
12	56	59	64	54	53	12	9	6	11	5	84	88	94	103	74	2	1	1	1	16
13	19	19	22	33	20	11	10	4	2	1	3	2	4	2	3	0	0	0	1	0
14	102	89	115	111	108	18	5	2	3	2	15	10	11	16	22	2	2	1	2	2
15	24	24	30	26	28	9	3	1	1	1	5	4	3	3	3	1	1	0	1	1
16	17	17	16	17	13	1	0	0	0	0	15	8	10	16	11	3	4	1	3	3
17	3	3	5	5	5	4	4	3	4	1	3	4	3	3	3	0	0	0	1	0
18	6	4	6	6	4	3	3	5	6	4	1	1	1	2	2	1	1	0	1	2
19	136	135	145	124	115	18	25	18	25	13	118	81	107	115	90	13	12	14	19	22
20	138	153	139	118	101	7	6	6	6	5	188	161	173	199	187	51	68	66	85	109
21	8	23	34	28	15	2	2	1	0	0	81	71	43	86	85	25	29	14	35	28
22	113	120	128	139	96	1	1	0	1	1	85	83	64	99	75	38	29	8	38	34
23	937	959	1037	1091	826	125	95	60	72	40	1033	829	878	1035	937	336	526	267	524	590
24	48	42	39	39	29	6	9	11	3	4	14	11	13	11	9	3	2	3	3	5
25	5	6	6	5	4	8	6	3	4	3	3	2	2	2	2	0	1	1	1	40
26	22	21	25	25	17	2	3	2	1	2	5	5	8	4	2	1	2	1	1	3
27	130	141	181	116	103	21	19	14	23	14	93	80	83	110	83	16	15	12	15	17
28	1141	1169	1286	1276	979	162	131	90	103	62	1148	926	985	1163	1034	357	546	283	544	655
29	0	0	0	0	0	0	0	0	0	0	0	0	0	0	0	0	0	0	0	0
30	37	106	133	44	1	8148	9847	6350	4310	4580	1323	2679	3747	4862	4401	2	1	1	1	1
31	770	659	622	958	601	68	130	38	44	58	445	278	312	288	280	558	787	434	597	488

**AUSSENHANDEL NACH MITGLIEDSTAATEN
FOREIGN TRADE BY MEMBER COUNTRIES
COMMERCE EXTERIEUR PAR PAYS MEMBRE**

Siehe Zeilenbezeichnung S.75 / See line labels p.75 / Voir libellés des lignes p.75

1000 t

	Bezüge aus der EG Receipts from the EC Réceptions de la CE					Einfuhr aus Drittländern Imports from third countries Importations en provenance des pays tiers					Lieferungen in die EG Deliveries to the EC Livraisons vers la CE					Ausfuhr nach Drittländern Exports to third countries Exportations vers les pays tiers				
	1995	1995	1996	1996	1996	1995	1995	1996	1996	1996	1995	1995	1996	1996	1996	1995	1995	1996	1996	1996
	Q3	Q4	Q1	Q2	Q3	Q3	Q4	Q1	Q2	Q3	Q3	Q4	Q1	Q2	Q3	Q3	Q4	Q1	Q2	Q3
Österreich																				
1	2	2				7	7	6	6		0	0				0	0	0	0	
2	1	0				0	0	0	0		4	4				0	0	0	1	
3	15	9				5	14	16	6		49	39				0	0	0	0	
4	5	24				0	0	0	0		0	0				0	0	0	0	
5	2	4				0	0	0	0		0	0				0	0	0	0	
6	0	0				0	0	0	0		0	0				0	0	0	0	
7	23	38				5	14	16	7		53	44				0	0	1	1	
8	10	9				9	13	5	12		75	68				10	6	2	0	
9	1	0				0	0	1	0		35	30				24	12	7	12	
10	0	0				0	0	0	0		0	0				1	0	1	1	
11	11	7				6	4	4	7		26	29				9	11	12	11	
12	43	36				11	11	12	13		9	10				4	4	6	5	
13	4	2				1	0	0	1		3	0				0	0	0	0	
14	24	17				16	8	5	3		1	0				3	2	3	2	
15	6	5				2	1	0	0		0	1				1	1	1	1	
16	15	9				1	2	1	1		57	54				10	8	5	3	
17	2	3				1	1	2	1		0	0				0	0	0	0	
18	5	5				2	3	3	2		16	117				1	12	2	0	
19	24	21				16	20	11	15		52	55				26	22	19	7	
20	27	23				8	8	10	7		114	13				23	7	7	3	
21	4	3				1	1	1	0		12	0				0	0	0	0	
22	57	50				5	4	3	3		158	158				24	23	10	7	
23	255	228				83	89	75	71		610	579				135	108	77	53	
24	22	22				7	7	8	9		30	27				9	7	8	8	
25	31	17				3	2	1	4		2	3				2	2	2	3	
26	17	15				7	4	6	6		4	2				3	2	3	4	
27	52	43				17	16	14	13		81	62				50	53	60	62	
28	378	325				118	119	104	103		727	673				199	172	151	130	
29	0	0				0	0	0	0		0	0				0	0	0	0	
30	0	0				1348	857	874	1463		0	0				0	0	0	0	
31	65	47				94	85	89	77		102	106				7	6	6	7	

AUSSENHANDEL NACH MITGLIEDSTAATEN
FOREIGN TRADE BY MEMBER COUNTRIES
COMMERCE EXTERIEUR PAR PAYS MEMBRE

Siehe Zeilenbezeichnung S.75 / See line labels p.75 / Voir libellés des lignes p.75

1000 t

	Bezüge aus der EG Receipts from the EC Réceptions de la CE					Einfuhr aus Drittländern Imports from third countries Importations en provenance des pays tiers					Lieferungen in die EG Deliveries to the EC Livraisons vers la CE					Ausfuhr nach Drittländern Exports to third countries Exportations vers les pays tiers				
	1995	1995	1996	1996	1996	1995	1995	1996	1996	1996	1995	1995	1996	1996	1996	1995	1995	1996	1996	1996
	Q3	Q4	Q1	Q2	Q3	Q3	Q4	Q1	Q2	Q3	Q3	Q4	Q1	Q2	Q3	Q3	Q4	Q1	Q2	Q3
Portugal																				
1	1	0	3	4	2	5	7	1	5	3	0	0	1	1	1	0	0	0	0	0
2	0	0	0	0	0	0	0	0	0	0	0	0	0	0	0	0	0	0	0	0
3	0	0	0	0	0	0	0	0	0	0	0	21	12	20	11	0	0	0	33	36
4	0	0	0	0	0	0	0	0	0	0	0	0	0	0	0	0	0	0	0	0
5	0	0	0	0	0	0	0	0	0	0	0	0	0	0	0	0	0	0	0	0
6	0	0	0	0	0	0	0	0	0	0	0	0	0	0	0	0	0	0	0	0
7	0	1	0	1	0	0	0	0	0	0	0	21	12	20	11	0	0	0	33	36
8	90	71	28	25	40	54	48	25	16	8	1	0	0	0	0	0	0	0	0	0
9	4	2	0	1	1	0	0	0	0	0	0	0	0	0	0	0	0	0	0	0
10	0	0	0	0	0	0	0	0	0	0	0	0	0	0	0	0	0	0	0	0
11	21	23	23	24	33	2	1	0	0	0	9	19	16	19	10	6	6	3	2	2
12	100	84	50	54	51	1	1	0	3	0	15	19	6	4	1	0	1	1	0	0
13	2	13	3	0	0	0	0	0	0	0	0	1	0	0	0	0	0	0	0	0
14	15	17	18	21	20	1	1	1	3	0	4	5	2	1	1	0	0	0	0	0
15	11	11	12	14	13	0	1	2	1	0	0	0	0	0	0	0	0	0	0	1
16	4	2	2	4	1	0	0	0	0	1	0	0	0	0	0	0	0	0	0	0
17	0	0	0	0	0	0	0	0	0	0	0	0	0	0	0	0	0	0	0	0
18	2	2	2	2	2	0	0	0	0	0	0	0	0	0	0	0	0	0	0	0
19	24	282	23	44	20	7	8	10	13	5	0	0	3	1	3	1	0	1	0	0
20	39	41	66	75	89	5	10	3	4	3	2	2	1	2	3	0	0	0	0	0
21	6	7	7	8	6	0	0	1	2	4	7	8	6	8	6	0	0	1	2	0
22	33	44	37	40	33	1	1	5	7	5	10	10	7	6	30	7	1	7	19	6
23	350	604	272	311	312	71	71	49	48	27	48	85	54	61	66	15	8	13	57	46
24	7	7	6	10	8	0	0	0	0	0	0	0	0	0	0	0	0	0	0	0
25	4	5	5	6	4	1	1	0	2	0	1	1	0	0	0	0	0	17	0	0
26	10	11	12	13	8	2	1	2	1	1	2	3	2	2	5	0	0	0	0	0
27	16	34	23	23	21	0	0	0	0	0	5	3	5	6	5	0	0	1	0	0
28	388	660	318	362	354	75	73	50	51	28	56	92	60	69	75	16	9	30	58	47
29	0	0	0	0	0	0	0	0	0	0	0	0	0	0	0	0	0	0	0	0
30	0	0	0	0	0	190	139	114	181	95	0	0	0	0	0	0	0	0	0	0
31	9	13	10	7	4	3	0	0	0	3	22	12	18	16	10	0	0	0	0	0

AUSSENHANDEL NACH MITGLIEDSTAATEN
FOREIGN TRADE BY MEMBER COUNTRIES
COMMERCE EXTERIEUR PAR PAYS MEMBRE



Siehe Zeilenbezeichnung S.75 / See line labels p.75 / Voir libellés des lignes p.75

1000 t

	Bezüge aus der EG Receipts from the EC Réceptions de la CE					Einfuhr aus Drittländern Imports from third countries Importations en provenance des pays tiers					Lieferungen in die EG Deliveries to the EC Livraisons vers la CE					Ausfuhr nach Drittländern Exports to third countries Exportations vers les pays tiers				
	1995	1995	1996	1996	1996	1995	1995	1996	1996	1996	1995	1995	1996	1996	1996	1995	1995	1996	1996	1996
	Q3	Q4	Q1	Q2	Q3	Q3	Q4	Q1	Q2	Q3	Q3	Q4	Q1	Q2	Q3	Q3	Q4	Q1	Q2	Q3
Suomi / Finland																				
1	1	3	1	2	0	17	10	19	30	11	3	1	0	0	0	0	0	0	0	0
2	0	0	0	0	0	0	0	0	0	0	0	0	0	0	1	0	0	0	0	0
3	0	3	0	0	0	26	33	25	33	12	9	32	14	10	11	0	7	60	39	40
4	68	11	26	41	17	88	62	62	76	79	7	2	1	0	0	0	0	0	0	0
5	0	1	1	0	0	0	0	0	0	0	0	0	0	0	0	0	0	0	0	0
6	0	0	0	0	0	0	0	0	0	0	0	0	0	0	0	0	0	0	0	0
7	68	15	26	42	17	114	95	87	109	91	16	34	15	10	12	0	7	60	39	40
8	3	6	5	12	21	13	8	10	15	6	11	9	8	13	6	57	42	8	24	74
9	0	1	5	9	1	2	0	4	0	0	0	0	0	0	0	0	0	0	0	0
10	0	0	0	0	0	0	0	0	3	0	0	0	0	0	0	0	0	0	0	0
11	3	2	2	8	4	5	3	7	8	4	27	32	52	47	22	5	8	10	12	9
12	23	20	21	93	20	1	4	1	1	6	33	46	40	34	25	5	6	3	3	3
13	1	1	1	1	1	0	0	0	0	0	0	0	0	0	0	0	0	0	0	0
14	7	5	3	6	6	16	11	7	2	4	0	0	0	0	0	0	0	0	0	1
15	6	6	5	7	6	3	3	1	1	2	0	0	0	0	0	0	0	0	0	0
16	1	1	1	1	1	0	0	0	0	0	2	1	1	2	2	7	9	2	3	8
17	1	1	0	0	0	0	0	0	0	0	0	0	0	0	0	0	0	0	0	0
18	15	23	12	7	9	3	2	1	1	5	0	0	0	0	0	0	0	0	0	0
19	16	17	16	15	10	6	16	9	9	9	15	15	16	22	14	74	71	16	29	84
20	10	12	10	13	14	1	1	1	0	1	36	36	37	55	38	69	81	11	39	83
21	3	2	3	3	4	1	1	0	1	1	0	0	0	0	0	0	0	0	0	0
22	21	21	21	30	16	0	0	0	0	0	55	59	70	53	48	27	31	28	24	39
23	177	132	130	246	131	164	144	128	151	129	195	234	239	237	168	246	255	138	175	340
24	5	5	5	4	5	0	0	0	0	0	5	5	6	5	5	2	4	3	3	3
25	4	3	5	5	4	1	2	4	1	2	0	0	1	1	1	0	0	0	0	0
26	5	6	7	5	4	0	0	0	0	1	1	1	1	2	1	0	0	0	0	0
27	27	27	25	22	26	5	6	6	7	6	3	3	3	3	3	57	56	2	23	53
28	218	173	171	283	169	171	153	138	159	138	204	243	251	248	178	306	315	143	202	397
29	0	0	0	0	0	5	6	3	3	4	0	0	0	0	0	0	0	0	0	0
30	327	644	698	421	528	226	178	138	152	313	0	0	0	0	0	0	0	0	0	0
31	4	3	7	7	4	75	74	53	53	43	8	19	3	8	40	10	43	0	43	17

AUSSENHANDEL NACH MITGLIEDSTAATEN
FOREIGN TRADE BY MEMBER COUNTRIES
COMMERCE EXTERIEUR PAR PAYS MEMBRE

Siehe Zeilenbezeichnung S.75 / See line labels p.75 / Voir libellés des lignes p.75

1000 t

	Bezüge aus der EG Receipts from the EC Réceptions de la CE					Einfuhr aus Drittländern Imports from third countries Importations en provenance des pays tiers					Lieferungen in die EG Deliveries to the EC Livraisons vers la CE					Ausfuhr nach Drittländern Exports to third countries Exportations vers les pays tiers				
	1995 Q3	1995 Q4	1996 Q1	1996 Q2	1996 Q3	1995 Q3	1995 Q4	1996 Q1	1996 Q2	1996 Q3	1995 Q3	1995 Q4	1996 Q1	1996 Q2	1996 Q3	1995 Q3	1995 Q4	1996 Q1	1996 Q2	1996 Q3
Sverige																				
1	1	1	1	0	1	7	12	13	12	12	1	7	41	11	0	0	0	0	0	0
2	0	0	1	0	0	0	0	0	0	0	1	1	1	0	0	0	0	0	0	0
3	4	6	6	111	66	0	0	0	0	2	0	1	3	2	1	6	12	11	17	15
4	38	44	3	0	0	0	0	0	0	0	1	1	2	11	0	3	3	0	0	5
5	7	6	4	3	3	0	0	0	0	0	1	0	0	0	0	1	1	2	1	0
6	0	0	0	0	0	0	0	0	0	0	0	0	0	0	0	0	0	0	0	0
7	49	56	13	114	69	0	0	0	0	2	3	3	6	13	1	11	16	13	18	20
8	24	22	15	44	19	2	1	2	2	2	61	84	132	148	112	14	21	13	37	31
9	1	2	3	5	2	0	0	0	0	0	0	1	0	1	1	0	0	0	1	0
10	0	0	0	0	0	0	0	0	0	0	0	0	0	0	0	0	0	0	0	0
11	47	53	44	41	38	14	17	12	12	10	8	10	10	6	6	5	8	7	6	5
12	44	69	48	41	38	3	2	2	2	2	64	70	93	76	64	11	14	13	16	15
13	2	1	2	1	1	1	2	0	0	3	0	0	0	0	0	0	0	0	0	0
14	17	13	13	15	13	7	9	3	3	4	0	0	0	0	0	0	0	0	0	0
15	6	10	8	7	8	1	0	1	1	1	9	15	10	12	8	7	9	8	9	9
16	12	13	11	12	13	1	1	1	1	1	7	9	9	9	9	3	3	5	4	3
17	2	4	5	2	2	0	0	0	0	0	9	12	8	8	7	1	2	1	1	1
18	1	2	1	1	1	1	1	1	1	1	0	0	0	0	0	0	0	0	0	0
19	32	41	38	35	36	11	16	9	13	6	91	109	133	136	95	34	44	49	58	43
20	47	51	47	47	38	3	3	4	4	4	56	75	94	95	63	14	31	36	33	19
21	7	11	6	3	4	3	4	6	4	6	1	0	0	1	0	2	1	1	2	1
22	110	129	125	118	115	4	5	6	5	5	52	79	75	79	61	24	38	40	36	27
23	401	478	381	489	397	50	61	48	48	46	361	467	571	583	427	125	189	187	219	174
24	18	20	19	16	16	4	4	4	4	3	19	23	19	20	16	12	16	13	15	13
25	8	8	8	8	17	2	1	1	1	1	7	9	11	10	8	3	4	4	4	3
26	10	14	14	12	12	1	1	1	1	1	12	14	15	14	11	6	8	8	8	7
27	75	77	59	56	59	11	13	13	11	10	49	41	48	49	37	15	20	20	17	16
28	513	597	480	581	500	66	80	66	65	62	448	555	662	676	499	162	238	232	262	213
29	0	0	0	0	0	0	0	0	0	0	3	0	0	0	0	2	2	1	1	2
30	0	0	0	0	0	26	48	12	60	49	2923	3393	2557	3683	2550	1166	879	945	1022	1411
31	39	31	31	35	15	33	55	37	64	52	30	59	46	88	46	12	29	23	2	16

AUSSENHANDEL NACH MITGLIEDSTAATEN
FOREIGN TRADE BY MEMBER COUNTRIES
COMMERCE EXTERIEUR PAR PAYS MEMBRE

Siehe Zeilenbezeichnung S.75 / See line labels p.75 / Voir libellés des lignes p.75

1000 t

	Bezüge aus der EG Receipts from the EC Réceptions de la CE					Einfuhr aus Drittländern Imports from third countries Importations en provenance des pays tiers					Lieferungen in die EG Deliveries to the EC Livraisons vers la CE					Ausfuhr nach Drittländern Exports to third countries Exportations vers les pays tiers				
	1995	1995	1996	1996	1996	1995	1995	1996	1996	1996	1995	1995	1996	1996	1996	1995	1995	1996	1996	1996
	Q3	Q4	Q1	Q2	Q3	Q3	Q4	Q1	Q2	Q3	Q3	Q4	Q1	Q2	Q3	Q3	Q4	Q1	Q2	Q3
United Kingdom																				
1	6	12	3	2	1	63	76	65	82	64	1	0	0	0	0	0	0	1	1	1
2	0	0	0	0	0	0	0	0	0	0	8	10	9	11	9	1	1	1	0	0
3	66	87	74	33	28	14	21	6	9	4	46	51	145	179	141	34	53	33	51	27
4	10	8	4	3	1	105	90	23	17	17	107	90	3	2	4	37	58	91	41	103
5	6	2	2	3	3	0	1	0	0	0	9	17	25	23	22	4	6	5	7	8
6	0	0	0	0	0	0	0	0	0	0	0	0	0	0	0	0	0	0	0	0
7	82	97	80	39	32	119	112	29	27	21	170	168	183	215	176	77	118	130	99	139
8	236	211	218	163	185	41	47	47	47	61	106	108	104	121	125	17	65	103	76	75
9	1	4	0	1	2	0	0	0	0	0	1	7	0	7	6	5	15	13	25	67
10	0	0	0	0	0	0	0	0	0	0	0	0	0	0	0	0	3	0	1	1
11	56	78	49	74	53	2	1	1	4	5	163	200	203	176	170	41	69	51	55	43
12	77	91	90	65	80	42	29	19	18	18	172	172	151	164	127	52	45	28	51	42
13	1	2	0	1	0	0	0	0	0	1	6	2	15	7	9	38	31	31	37	31
14	78	93	65	65	63	13	11	13	14	11	124	113	131	121	101	124	114	162	99	90
15	10	9	12	11	11	6	2	2	2	2	37	40	52	66	47	28	46	29	34	28
16	20	18	18	19	18	3	1	1	2	2	6	13	15	8	6	6	5	5	4	11
17	12	7	4	5	4	2	4	2	2	1	6	6	8	8	7	1	3	1	1	1
18	18	19	19	19	13	1	3	1	1	1	17	21	16	12	12	12	10	10	10	11
19	54	79	98	128	72	66	85	97	61	42	64	70	90	86	78	32	36	36	45	37
20	139	132	120	108	100	21	22	28	31	46	96	94	91	114	133	18	34	58	41	41
21	50	57	42	52	54	7	8	11	10	6	65	46	52	54	53	25	23	26	27	26
22	182	184	182	197	172	21	8	18	22	19	164	141	161	183	162	44	58	37	58	46
23	1016	1079	997	947	859	344	331	269	241	236	1197	1202	1271	1341	1211	520	675	720	662	688
24	32	36	27	25	22	14	14	17	11	9	54	54	43	35	28	21	28	22	23	22
25	17	18	15	15	14	8	10	15	14	18	41	19	17	17	14	9	12	13	11	9
26	13	15	13	18	21	5	6	8	8	6	26	22	21	18	15	24	27	29	18	20
27	102	95	127	134	125	53	66	45	51	73	89	80	85	100	87	45	52	47	72	97
28	1180	1244	1179	1139	1041	425	426	354	324	342	1407	1378	1437	1512	1356	620	795	831	786	837
29	9	4	2	0	0	0	0	0	0	0	5	4	1	0	0	0	0	0	0	1
30	71	367	102	95	132	5198	5435	4023	5824	4476	0	0	0	0	0	0	0	0	0	0
31	27	28	23	24	31	21	22	18	41	32	551	580	576	542	431	194	368	488	401	275

AUSSENHANDEL AN STAHL NACH HERKUNFT UND BESTIMMUNG (EU)
FOREIGN TRADE IN STEEL BY ORIGIN AND DESTINATION (EU)
COMMERCE EXTERIEUR D'ACIER PAR PROVENANCE ET DESTINATION (UE)

	Blöcke und Halbzeug Ingots and semis Lingots et demi-produits					Warmbreitband in Rollen Hot rolled wide strip in coils Larges bandes à chaud					Walzstahlfertigerzeugnisse Finished products Produits finis					Flacherzeugnisse Flat products Produits plats					Σ Stahl (EGKS) Steel (ECSC) Acier (CECA)									
	1995	1995	1995	1996	1996	1995	1995	1995	1996	1996	1995	1995	1995	1996	1996	1995	1995	1995	1996	1996	1995	1995	1995	1996	1996	1995	1995	1995	1996	1996
	Q2	Q3	Q4	Q1	Q2	Q2	Q3	Q4	Q1	Q2	Q2	Q3	Q4	Q1	Q2	Q2	Q3	Q4	Q1	Q2	Q2	Q3	Q4	Q1	Q2	Q2	Q3	Q4	Q1	Q2
Einfuhr / Imports / Importations																														
EUR	1395	1298	1135	1172	1092	2799	2506	2052	2302	2438	10360	8716	9470	8563	8940	6296	5331	5851	5342	5471	14554	12520	12657	12074	12475					
Drittländer Third countries Pays tiers	1190	992	887	749	336	924	999	1123	926	832	2007	1862	1803	1689	1587	988	1020	1075	1148	1040	4121	3853	3813	3365	2755					
Westeuropa Western Euro Europe de l'ou	63	42	59	27	40	59	34	14	25	123	387	289	260	254	264	98	105	96	126	119	508	365	333	307	427					
EFTA / AELE	48	34	45	23	37	1	2	1	1	1	234	164	171	171	202	70	59	59	66	67	283	199	216	195	240					
Osteuropa Eastern Euro Europe de l'eu	924	684	448	295	232	547	474	567	361	462	1209	1170	969	879	939	611	635	500	537	597	2680	2328	1985	1535	1633					
Africa	9	36	40	43	11	106	45	71	92	81	128	71	58	71	63	49	27	29	55	45	244	152	169	206	155					
America	150	195	301	344	32	158	363	439	374	112	113	182	333	304	197	77	146	298	272	181	420	740	1074	1023	341					
USA	0	0	65	28	1	29	234	245	153	32	35	51	101	99	72	25	41	97	91	68	65	285	412	280	105					
Asia	45	34	39	39	21	51	83	29	73	54	160	134	160	155	98	148	102	138	140	78	256	251	228	267	173					
RC	2	0	0	0	0	24	48	19	11	2	71	60	90	85	10	71	59	90	84	10	96	107	110	96	12					
J	0	0	0	0	0	1	1	0	1	1	32	28	36	25	40	22	16	19	15	27	33	29	37	26	41					
Oceania	0	0	0	0	0	0	0	0	0	0	1	1	9	13	14	1	1	8	13	14	1	1	9	13	14					
Ausfuhr / Exports / Exportations																														
EUR	1504	1265	1191	1109	1054	2812	2490	1894	2082	2634	10793	9004	8995	8789	9496	6346	5362	5488	5100	5478	15109	12760	12081	11987	13189					
Drittländer Third countries Pays tiers	492	554	957	1022	1295	750	907	1000	902	1313	3831	3505	3944	3464	4126	2425	2170	2410	2041	2442	5073	4966	5902	5394	6741					
Westeuropa Western Euro Europe de l'ou	58	66	68	44	27	171	163	131	150	191	889	732	690	706	702	562	498	419	431	436	1118	961	888	901	923					
EFTA / AELE	57	64	66	43	26	100	92	89	62	89	590	479	458	462	431	340	314	264	268	250	747	636	612	569	547					
Osteuropa Eastern Euro Europe de l'eu	8	35	13	8	8	15	4	6	8	11	298	252	287	222	248	241	187	221	163	179	320	292	306	238	268					
Africa	11	22	59	72	90	53	94	93	124	82	354	332	382	446	390	221	191	227	275	229	418	448	535	642	562					
America	382	395	458	606	674	250	350	429	207	440	1009	844	1005	911	1275	710	582	688	569	808	1640	1590	1891	1727	2392					
USA	265	145	285	581	413	203	262	272	135	332	675	525	689	594	837	471	356	470	342	518	1143	932	1246	1312	1585					
Asia	32	35	359	291	495	216	236	302	408	572	1149	1179	1410	1147	1427	575	559	698	591	721	1397	1451	2071	1848	2496					
RC	0	0	0	0	0	1	0	12	54	48	62	74	90	108	131	26	18	46	73	94	63	74	103	162	179					
J	1	1	27	1	1	0	0	6	0	0	14	24	14	10	12	10	8	11	7	9	15	25	47	12	13					
Oceania	1	0	1	0	0	19	10	6	5	2	25	25	26	28	24	10	12	12	12	12	44	35	32	34	26					

4.3

EINFUHR UND AUSFUHR AN SCHROTT (EU) (1)
IMPORTS AND EXPORTS OF SCRAP (EU) (1)
IMPORTATIONS ET EXPORTATIONS DE FERRAILLES (UE) (1)



1000 t

	Einfuhr / Imports / Importations					Ausfuhr / Exports / Exportations				
	1995 Q2	1995 Q3	1995 Q4	1996 Q1	1996 Q2	1995 Q2	1995 Q3	1995 Q4	1996 Q1	1996 Q2
EUR 15	5046	4290	4255	3897	4872	4164	3725	3428	3404	3382
Drittländer Third countries Pays tiers	1426	1348	1260	916	1237	2012	1416	2070	1553	1872
Westeuropa Western Europe Europe de l'ouest	126	202	193	143	180	1349	917	1377	1063	1322
EFTA / AELE	86	153	149	108	135	61	41	56	129	57
Osteuropa Eastern Europe Europe de l'est	1027	936	869	626	916	7	7	17	14	15
Africa	83	72	43	63	75	1	30	38	2	2
America	128	98	60	67	41	1	0	1	85	53
USA	115	59	35	49	24	0	0	0	85	19
Asia	14	19	15	16	24	655	461	637	388	479
Oceania	0	0	1	0	0	0	0	0	0	0

(1) Eisen- und Stahlschrott, ohne alte Schienen / Iron and steel scrap, not including old rails / Ferrailles de fonte et d'acier, non compris les rails usagés.

4.4

EINFUHR AN EISENERZ (EU)
IMPORTS OF IRON ORE (EU)
IMPORTATIONS DE MINERAI DE FER (UE)

1000 t

	1995 Q2	1995 Q3	1995 Q4	1996 Q1	1996 Q2
EUR 15	9204	9283	8335	7799	8261
Drittländer Third countries Pays tiers	34205	32085	33493	24086	31931
Westeuropa Western Europe Europe de l'ouest	1213	1014	1424	1139	1425
EFTA / AELE	1213	1012	1424	1139	1425
Osteuropa Eastern Europe Europe de l'est	355	433	344	288	165
Africa	3922	4360	3926	2820	4733
RIM	2749	2821	2469	1773	3512
LB	0	0	121	0	0
ZA	1168	1539	1210	1043	1217
America	19592	18350	20118	15343	17515
CDN	3926	4418	4919	2940	4234
YV	1008	1563	1425	1034	1163
BR	14288	12253	13648	11120	11849
Asia	873	197	534	446	477
Oceania	6795	6383	6290	3177	6153

English version page 68 / Version française page 69

1000 t

	(1) Unlegierter Stahl												Legierter Stahl (2)
	Halbzeug	Schwere Profile	Walzdraht	Betonstahl	Anderer Stabstahl	Flacherzeugnisse				Σ	davon		
						Σ	davon				Inland	Ausfuhr	
							Warmgewalzt (3)	Kaltgewalzt und Elektrobleche (4)	Überzogene Bleche				
Belgique/België													
1994	1	73	3	56	67	414	149	113	43	614	229	385	31
1995	0	79	3	71	46	444	301	92	50	643	193	450	35
1996													
1995													
OCT	0	5	0	4	4	39	26	9	5	53	18	35	3
NOV	0	5	0	4	4	39	26	9	5	53	18	35	3
DEC	0	5	0	4	4	39	26	9	5	53	18	35	3
1996													
JAN	-	5	0	2	4	41	27	11	3	52	14	38	2
FEB	-	5	0	2	4	41	27	11	3	52	14	38	2
MAR	-	5	0	2	4	41	27	11	3	52	14	38	2
APR	-	7	0	10	5	40	28	8	4	61	24	38	3
MAY	-	7	0	10	5	40	28	8	4	61	24	38	3
JUN	-	7	0	10	5	40	28	8	4	61	24	38	3
JUL	-	6	0	9	4	35	24	7	4	54	21	33	2
AUG	-	6	0	9	4	35	24	7	4	54	21	33	2
SEP	-	6	0	9	4	35	24	7	4	54	21	33	2
OCT													
NOV													
DEC													
Deutschland													
1994	193	1191	34	1470	976	4650	1635	905	991	8515	7911	604	-
1995	257	1174	32	1413	1007	4314	2285	944	1085	8198	7502	696	-
1996													
1995													
OCT	21	102	3	126	82	358	181	81	96	691	628	63	-
NOV	21	103	3	127	85	378	203	78	98	717	656	61	-
DEC	14	61	2	71	48	235	125	52	58	430	384	46	-
1996													
JAN	18	87	2	74	82	340	181	72	87	604	549	54	64
FEB	16	78	2	59	77	339	188	67	83	571	518	53	56
MAR	16	89	3	111	76	317	172	64	81	613	561	52	58
APR	16	90	4	123	76	316	173	64	79	625	568	57	62
MAY	15	97	4	133	75	312	164	64	83	635	579	56	60
JUN	14	97	3	128	72	318	167	64	87	633	575	57	59
JUL	14	113	4	144	85	343	178	66	99	703	649	55	66
AUG	13	101	3	131	74	310	159	62	89	631	581	49	59
SEP	18	104	3	130	76	343	177	71	96	674	612	62	62
OCT	15	101	4	138	84	369	191	75	103	712	646	65	69
NOV	16	102	3	122	75	347	173	74	100	665	600	65	64
DEC													

(1) ----> 1994: Massenstahl
 (2) ----> 1994: Edelstahl
 (3) Bleche > = 3mm
 (4) Bleche < 3mm

Deutsche Fassung Seite 67 / Version française page 69

1000 t

	(1) Non alloy steel												Alloy steel (2)
	Semis	Heavy sections	Wire rod	Concrete reinforcement bars	Other merchant bars	Σ	Flat products			Σ	of which		
							of which				Home market	Export	
							Hot rolled (3)	Cold rolled and electric sheet (4)	Coated plates and sheets				
France													
1994	-	539	1	204	369	2160	671	552	552	3273	3118	155	239
1995	-	627	1	184	389	2306	1192	514	600	3507	3352	155	250
1996													
1995													
OCT	-	58	0	16	36	209	104	48	56	318	308	11	23
NOV	-	53	0	15	34	196	102	42	52	298	284	14	21
DEC	-	39	0	10	24	138	70	31	37	210	202	9	16
1996													
JAN	-	55	0	14	35	210	109	45	56	314	299	16	23
FEB	-	53	0	12	34	203	107	43	53	301	286	15	22
MAR	-	51	0	15	34	200	104	43	52	299	280	19	21
APR	-	53	0	16	34	203	108	43	52	305	288	17	22
MAY	-	50	0	14	32	181	93	39	49	276	264	12	19
JUN	-	57	0	15	34	206	106	43	57	313	296	17	22
JUL	-	64	0	16	35	213	108	43	61	327	311	16	22
AUG	-	39	0	10	18	73	40	12	21	140	134	6	8
SEP													
OCT													
NOV													
DEC													
Nederland (5)													
1994	-	233	-	243	137	181	85	40	41	794	794	-	-
1995	-	234	-	187	138	181	101	41	40	740	740	-	55
1996													
1995													
OCT	-	22	-	18	13	16	9	4	4	70	70	-	5
NOV	-	22	-	15	13	18	10	4	4	68	68	-	5
DEC	-	14	-	10	8	11	7	2	2	43	43	-	4
1996													
JAN													
FEB													
MAR													
APR													
MAY													
JUN													
JUL													
AUG													
SEP													
OCT													
NOV													
DEC													

(1) ----> 1994: Ordinary steel

(2) ----> 1994: Special steel

(3) Plates >= 3mm

(4) Sheets < 3mm

(5) Partly estimated

	(1) Acier non allié													Aciers alliés (2)
	Demi-produits	Profilés lourds	Fil machine	Ronds à béton	Autres aciers marchands	Produits plats					Σ	dont		
						Σ	dont			Σ		Marché national	Exportations	
							Tôles laminées à chaud (3)	Tôles laminées à froid et tôles magné-(4)	Tôles revêtues					
Österreich														
1994														
1995	1	110	15	141	121	672	325	160	188	1060	943	117	32	
1996	2	95	29	131	98	464	209	99	156	819	681	138	36	
1995														
OCT	0	10	2	13	10	53	25	11	16	88	81	8	2	
NOV	0	9	1	11	10	49	22	11	16	80	74	7	2	
DEC	0	7	1	7	8	44	21	10	14	66	59	6	1	
1996														
JAN	:	7	1	8	10	54	25	11	18	80	71	9	2	
FEB	0	9	1	10	10	57	26	13	18	87	77	10	2	
MAR	0	14	2	15	9	58	28	13	16	98	83	14	7	
APR	1	9	2	11	8	44	19	11	14	75	64	11	2	
MAY	:	6	3	10	7	37	15	8	14	62	51	11	6	
JUN	0	6	3	13	5	35	14	8	13	62	52	10	3	
JUL	0	8	1	14	9	31	14	7	10	64	52	12	1	
AUG	0	8	2	12	8	24	11	4	8	54	44	10	3	
SEP	0	8	2	11	10	34	16	6	11	64	51	14	1	
OCT	0	8	5	11	8	33	14	7	13	66	53	13	3	
NOV	0	8	4	11	9	32	15	5	12	64	51	13	4	
DEC	:	6	2	5	6	25	11	5	9	43	33	10	3	
Portugal														
1994	:	8	0	112	15	65	38	14	14	201	201	0	8	
1995	:	15	2	149	18	37	25	5	7	221	221	0	7	
1996														
1995														
OCT	:	1	0	13	2	4	3	1	1	20	20	0	1	
NOV	:	2	0	10	2	2	1	0	1	15	15	0	1	
DEC	:	1	0	8	1	2	1	0	1	11	11	:	0	
1996														
JAN														
FEB														
MAR														
APR														
MAY														
JUN														
JUL														
AUG														
SEP														
OCT														
NOV														
DEC														
Sverige														
1994														
1995	:	:	:	:	:	:	:	:	:	:	:	:	:	
1996		80	1	95	79	566	285	149	133	821	811	12	72	
1995														
OCT	:	:	:	:	:	:	:	:	:	:	:	:	:	
NOV	:	:	:	:	:	:	:	:	:	:	:	:	:	
DEC	:	:	:	:	:	:	:	:	:	:	:	:	:	
1996														
JAN		7	0	9	7	53	28	13	12	75	74	1	6	
FEB	:	7	0	8	7	51	26	13	11	73	73	1	7	
MAR	:	6	0	9	7	50	27	13	10	73	72	1	6	
APR	:	8	0	8	7	49	25	13	11	72	71	1	6	
MAY	:	8	1	9	7	50	24	13	13	74	72	1	6	
JUN	:	7	0	8	7	46	23	13	11	68	68	1	5	
JUL	:	4	0	4	3	15	8	3	4	26	25	1	2	
AUG	:	7	0	10	7	54	27	13	14	78	77	1	7	
SEP	:	7	0	8	7	51	25	14	13	74	73	1	7	
OCT	:	7	0	9	8	57	28	16	13	81	80	1	7	
NOV	:	7	0	8	7	53	26	15	12	74	73	1	7	
DEC	:	5	0	5	5	37	18	10	9	53	53	1	6	

(1) ----> 1994: Acier ordinaire (2) ----> 1994: Aciers spéciaux (3) Tôles >= 3mm (4) Tôles < 3mm

English version page 71 / Version française page 72

1000 t

	Bestände	Einfuhren		Lieferungen							Schrott aus unlegiertem Stahl			
		Σ	darunter aus Dritt-ländern	in das Inland		In andere EGKS-Mitglied-staaten	In Dritt-länder	Σ	Gussbruch nicht legiert	Legierter Gussbruch u. legierter Stahl-schrott	Σ	darunter		
				Σ	darunter Eisen- und U.S.G.							Pakete	Drehspäne (einschl. aus Gussbruch)	Shredder-schrott
(1)				(2)	(3)			(4)						
UEBL														
1994	-	-	-	-	-	-	-	-	-	-	-	-	-	-
1995	-	-	-	-	-	-	-	-	-	-	-	-	-	-
1996	-	-	-	-	-	-	-	-	-	-	-	-	-	-
1995														
OCT	-	-	-	-	-	-	-	-	-	-	-	-	-	-
NOV	-	-	-	-	-	-	-	-	-	-	-	-	-	-
DEC	-	-	-	-	-	-	-	-	-	-	-	-	-	-
1996														
JAN	-	-	-	-	-	-	-	-	-	-	-	-	-	-
FEB	-	-	-	-	-	-	-	-	-	-	-	-	-	-
MAR	-	-	-	-	-	-	-	-	-	-	-	-	-	-
APR	-	-	-	-	-	-	-	-	-	-	-	-	-	-
MAY	-	-	-	-	-	-	-	-	-	-	-	-	-	-
JUN	-	-	-	-	-	-	-	-	-	-	-	-	-	-
JUL	-	-	-	-	-	-	-	-	-	-	-	-	-	-
AUG	-	-	-	-	-	-	-	-	-	-	-	-	-	-
SEP	-	-	-	-	-	-	-	-	-	-	-	-	-	-
OCT	-	-	-	-	-	-	-	-	-	-	-	-	-	-
NOV	-	-	-	-	-	-	-	-	-	-	-	-	-	-
DEC	-	-	-	-	-	-	-	-	-	-	-	-	-	-
Deutschland														
1994	1208	1301	620	8841	-	6655	1602	17098	339	591	16169	1241	1222	1889
1995	1254	1636	825	9154	-	6721	1466	17341	341	610	16390	1132	1356	1875
1996														
1995														
OCT	1155	140	72	803	-	599	153	1555	29	57	1469	109	114	156
NOV	1193	125	41	821	-	492	115	1428	32	51	1346	108	119	148
DEC	321	3	2	279	-	99	0	378	30	15	333	54	20	39
1996														
JAN	1186	88	20	680	-	455	164	1299	24	46	1228	96	107	118
FEB	1243	75	11	654	-	423	73	1150	39	35	1076	92	100	110
MAR	1193	115	37	716	-	441	104	1262	46	41	1175	93	106	133
APR	1217	134	53	701	-	435	149	1286	39	39	1208	97	107	150
MAY	1191	127	61	728	-	457	117	1302	38	41	1223	121	98	138
JUN	1148	161	103	779	-	440	144	1363	38	37	1288	112	100	135
JUL	1275	128	64	693	-	450	46	1190	36	39	1115	85	101	131
AUG	1246	109	48	644	-	319	21	984	33	37	914	80	72	105
SEP	1270	148	75	707	-	394	126	1227	34	39	1154	80	83	140
OCT	1289	151	86	751	-	379	99	1228	35	50	1143	85	97	136
NOV	1230	143	70	780	-	412	157	1349	33	44	1272	93	103	150
DEC														

(1) Am letzten Tag des Monats

(2) U.S.G.: Unabhängige Stahlgießereien

(3) Ohne gebrauchte Schienen

(4) Einschl. legierter Drehspäne und Pakete

	Stocks (1)	Imports		Deliveries							Scrap of non alloy steel			
		Σ	of which from third countries	into the same country		Within other countries of the ECSC (3)	To third countries	Σ	Non-alloy cast-iron	Alloy cast-iron and alloy steel (4)	Σ	of which		
				Σ	of which iron and I.S.F. (2)							Baies	Turnings (incl. cast-iron)	Fragmented shredder
France														
1994	189	293	7	2847	411	2394	149	5391	171	16	5203	313	318	1356
1995	200	267	-	2571	376	2411	60	5041	171	10	4860	312	317	1272
1996														
OCT	174	24	-	232	35	224	7	462	14	1	447	24	30	120
NOV	170	22	-	191	27	185	4	380	12	1	367	22	26	98
DEC	200	12	-	147	23	102	1	250	7	0	242	19	19	58
1996														
JAN	185	19	-	214	36	208	31	453	12	1	440	28	30	126
FEB	186	25	-	187	34	215	2	405	14	1	390	19	28	87
MAR	194	19	-	205	34	214	1	420	12	1	407	23	29	116
APR	196	24	-	216	27	205	1	422	12	1	409	26	29	112
MAY	193	20	-	215	46	191	2	408	9	1	398	21	27	114
JUN	162	18	-	257	78	197	34	488	13	2	473	25	31	143
JUL	90	14	-	166	19	146	11	324	7	1	315	21	19	89
AUG	90	14	-	166	19	146	11	324	7	1	315	21	19	89
SEP	168	23	-	261	60	181	25	467	10	1	457	38	29	134
OCT														
NOV														
DEC														
Österreich														
1994														
1995	36	74	49	453	-	310	10	774	18	54	701	11	36	193
1996	39	90	68	540	-	382	13	936	13	55	869	12	53	235
1995														
OCT	32	8	5	37	-	30	1	68	1	4	64	0	5	19
NOV	39	9	6	37	-	23	2	62	1	5	57	0	3	18
DEC	36	2	2	24	-	13	1	38	1	4	33	0	2	10
1996														
JAN	38	7	6	55	-	28	0	83	1	4	79	0	7	20
FEB	38	11	9	58	-	29	2	89	1	5	83	0	5	19
MAR	39	13	9	67	-	25	1	94	1	4	89	0	7	20
APR	40	12	10	58	-	44	2	103	1	6	96	1	5	25
MAY	42	8	6	43	-	45	1	89	1	7	81	1	5	26
JUN	43	7	5	38	-	43	1	83	2	5	76	1	4	26
JUL	42	7	5	42	-	27	-	69	1	5	64	2	4	20
AUG	42	5	3	33	-	19	2	54	1	3	50	2	4	11
SEP	35	8	6	42	-	42	2	86	1	4	81	2	3	25
OCT	38	7	5	40	-	41	2	83	2	5	76	1	4	21
NOV	36	3	3	36	-	25	1	62	2	5	55	1	3	14
DEC	39	2	2	27	-	14	0	42	1	2	38	1	2	9

(1) On last day of month

(2) I.S.F. : Independent steel foundries

(3) Excluding used rails

(4) Alloy turnings and baies included

Deutsche Fassung Seite 70 / English version page 71

1000 t

	Stocks (1)	Importations		Livraisons							Ferraille d'acier non allié			
		Σ	dont pays tiers	dans le pays		Dans les autres pays membres de la CECA (3)	Vers les pays tiers	Σ	De fonte non allié	De fonte et d'acier alliées (4)	Σ	darunter		
				Σ	dont fonderies de fonte et F.A.I. (2)							Paquets	Tournures (y compris de fonte)	Déchi- quetage
Suomi / Finland														
1994	-	225	222	599	9	-	-	599	11	-	587	39	35	77
1995														
1996														
1995														
OCT														
NOV														
DEC														
1996														
JAN														
FEB														
MAR														
APR														
MAY														
JUN														
JUL														
AUG														
SEP														
OCT														
NOV														
DEC														
Sverige														
1994	:	:	:	:	:	:	:	:	:	:	:	:	:	:
1995	:	:	:	:	:	:	:	:	:	:	:	:	:	:
1996	:	:	:	:	:	:	:	:	:	:	:	:	:	:
1995	:	:	:	:	:	:	:	:	:	:	:	:	:	:
OCT	:	:	:	:	:	:	:	:	:	:	:	:	:	:
NOV	:	:	:	:	:	:	:	:	:	:	:	:	:	:
DEC	:	:	:	:	:	:	:	:	:	:	:	:	:	:
1996	:	:	:	:	:	:	:	:	:	:	:	:	:	:
JAN	:	:	:	:	:	:	:	:	:	:	:	:	:	:
FEB	:	:	:	:	:	:	:	:	:	:	:	:	:	:
MAR	:	:	:	:	:	:	:	:	:	:	:	:	:	:
APR	:	:	:	:	:	:	:	:	:	:	:	:	:	:
MAY	:	:	:	:	:	:	:	:	:	:	:	:	:	:
JUN	:	:	:	:	:	:	:	:	:	:	:	:	:	:
JUL	:	:	:	:	:	:	:	:	:	:	:	:	:	:
AUG	:	:	:	:	:	:	:	:	:	:	:	:	:	:
SEP	:	:	:	:	:	:	:	:	:	:	:	:	:	:
OCT	:	:	:	:	:	:	:	:	:	:	:	:	:	:
NOV	:	:	:	:	:	:	:	:	:	:	:	:	:	:
DEC	:	:	:	:	:	:	:	:	:	:	:	:	:	:
United Kingdom														
1994	-	10	4	5590	17	1631	1083	8304	494	264	7546	1253	579	1852
1995	7505	16	14	5548	14	1765	1118	8430	455	196	7779	1238	540	1889
1996														
1995														
OCT	695	-	-	467	1	144	102	713	31	15	667	91	49	189
NOV	629	-	-	404	2	140	96	640	34	16	590	94	46	124
DEC	686	-	-	318	1	104	157	578	31	18	530	65	38	190
1996														
JAN	640	-	-	488	1	186	140	814	43	26	744	102	45	186
FEB	664	-	-	488	1	176	80	744	41	27	676	110	51	130
MAR	591	-	-	543	1	201	202	946	45	25	875	102	67	268
APR	612	8	8	517	1	190	103	810	47	25	738	132	55	204
MAY	620	5	5	558	1	180	52	790	31	7	751	102	50	195
JUN	621	6	6	513	-	126	126	765	25	9	732	83	41	240
JUL	771	9	9	462	1	104	24	590	18	9	562	88	29	135
AUG	815	5	5	424	0	174	46	645	16	6	622	79	38	172
SEP	831	8	8	472	0	192	150	814	35	4	775	85	55	188
OCT	733	6	6	482	0	172	174	828	26	5	796	98	58	195
NOV	825	7	7	493	0	106	50	649	23	5	622	95	39	168
DEC														

(1) Au dernier jour du mois (2) F.A.I. : Forgeries d'acier indépendantes (3) Non compris rails usagés (4) Y compris tournures alliées et paquets alliés

5

Stahlverbrauch

Steel consumption

Consommation d'acier

1000t

	EUR	B-L	DK	D	EL	E	F	IRL	I	NL	A	P	FIN	S	UK	
	EGKS-Erzeugnisse			1. Produits CECA											ECSC products	
1994	126043	4852	1917	38646	1864	11881	16260	519	28632	4642		1944			14881	
1995		3784	1635	36611	2153	13867	15436	542	31111	4977	3506	2383			15798	
1996																
1995 IV		560	391	8678	579	3353	3817	144	7446	1199	879	743			3858	
1996 I				9090	460	3409	4154	131	7873		1101			937	3938	
1996 II				9148	695	3184	4214	156	7109		1200			1046	3949	
1996 III																
1996 IV																
	Einschließlich Nicht-EGKS-Erzeugnisse			2. Including products not falling under the ECSC Treaty											Y compris produits hors traité CECA	
1994	123251	4585	2207	37987	1950	11513	16211	645	26103	5069		2210			14765	
1995		3586	1905	36196	2260	13576	15673	698	29281	5569	3367	2595			15670	
1996																
1995 IV		508	446	8413	590	3317	3826	184	7031	1373	835	791			3847	
1996 I				8953	497	3324	4219	162	7384		1055			907	3953	
1996 II				8990	739	3128	4275	186	6610		1155			1013	3958	
1996 III																
1996 IV																

1		Roheisen und Ferrolegierungen EGKS		Pig-iron and ferro-alloys ECSC		Fontes et ferro-alliages CECA	1
2	EGKS-Erzeugnisse	Rohblöcke und Rohluppen	ECSC products	Ingots and puddled bars	Produits CECA	Lingots et massiaux	2
3		Vorgew. Blöcke und Knüppel		Blooms and billets		Blooms et billettes	3
4		Brammen, Platinen		Slabs and sheet bars		Brames et targets	4
5		Rundes Halbzeug		Semis (cross section)		Demi-produits ronds	5
6		Profiliertes Halbzeug		Blanks for sections		Ebauches pour profilés	6
7		Summe 2-6		Total 2-6		Total 2-6	7
8		Warmbreitband in Rollen		Coils for re-rolling		Ebauches en rouleaux pour tôles (coils)	8
9		Neue Schienen		New rails		Rails neufs	9
10		Schwellen, Unterlagsplatten, Laschen		Sleepers, soleplates, fish plates		Traverses., selles, éclisses	10
11		Walzdraht		Wire rod		Fil machine	11
12		Stabstahl		Bars		Barres	12
13		Stahlpundwände		Sheet piling		Palpanches	13
14		Profile von 80 mm oder mehr		Sections of 80 mm or more		Profilés de 80 mm et plus	14
15		Sonstige Profile		Other sections		Autres profilés	15
16		Bandstahl		Hot-rolled strip and hoop		Feuillards à chaud	16
17		Breitflachstahl		Universal plates		Larges plats	17
18		Elektrobleche		Electric sheets		Tôles magnétiques	18
19		Bleche (nicht überzogen) > = 3 mm		Plate and sheet not coated > = 3 mm		Tôles non revêtues > = 3 mm	19
20		Bleche (nicht überzogen) < 3 mm		Plat and sheet not coated < 3 mm		Tôles non revêtues < 3 mm	20
21		Weissblech und sonstige verz. Bleche		Tinplate and other tinned sheets		Fer-blanc et tôles étamées	21
22		Sonstige überz. Bleche & platt. Bleche		Other coated plates, clad plates & sheets		Autres tôles revêtues et tôles plaquées	22
23		Summe 7-22		Total 7-22		Total 7-22	23
24		Nicht-EGKS-Erzeugnisse		Kaltprodukte (ohne Zeile 26) (1)		Non-ECSC products	Cold products (excl. line 26) (1)
25	Geschmiedete Erzeugnisse u.a. (2)		Forged products and others (2)	Produits forgés et autres (2)	25		
26	Kaltgezogener Draht		Cold drawn wire	Fils tréfilés	26		
27	Röhren u. Verbindungsstücke aus Stahl		Steel tubes, pipes and fittings	Tubes et raccords d'acier	27		
28	Summe 23 + 24 + 25 + 26 + 27		Total 23 + 24 + 25 + 26 + 27	Total 23 + 24 + 25 + 26 + 27	28		
29		Gebrauchte Schienen		Used rails		Rails usagés	29
30		Eisenerz		Iron ore		Mineral de fer	30
31		Schrott		Scrap		Ferrailles	31

(1) Kalt hergestellte oder kalt fertiggestellte Erzeugnisse (ohne kaltgezogenen Draht): Kaltband, Kaltprofile, Blankstahl, kaltverformte und kaltbearbeitete Bleche und Bänder.

(1) Products obtained or finished by cold working (exc. drawn wire): cold reduced strip, cold-rolled sections, shapes drawn bars, sheet and strip otherwise fabricated or worked.

(1) Produits obtenus ou parachevés à froid (sans fils tréfilés): feuillards à froid, profilés à froid, barres étirées, tôles et feuillards façonnées à froid.

(2) Geschmiedete Stäbe, geschmiedetes Halbzeug, Schmiedehalbzeug und andere Erzeugnisse in den Formen der Vertragserzeugnisse

(2) Forged bars, semi-finished forgings, pieces roughly shaped by forging, other products in the form of products falling under the Treaty

(2) Barres forgées, demi-produits forgés, ébauches de forges et autres produits se présentant sous les formes de produits du traité.

BELGIQUE BELGIË

Moniteur belge/Belgisch Staatsblad

Rue de Louvain 40-42/
Leuvenseweg 40-42
B-1000 Bruxelles/Brussel
Tel. (32-2) 552 22 11
Fax (32-2) 511 01 84

Jean De Lannoy

Avenue du Roi 202/
Koningslaan 202
B-1060 Bruxelles/Brussel
Tel. (32-2) 538 51 69
Fax (32-2) 538 08 41
E-mail: jean.de.lannoy@infoboard.be

Librairie européenne/Europese Boekhandel

Rue de la Loi 244/
Wetstraat 244
B-1040 Bruxelles/Brussel
Tel. (32-2) 295 26 39
Fax (32-2) 735 08 60

DANMARK

J. H. Schultz Information A/S

Herstedevang 10-12
DK-2620 Albertslund
Tlf. (45) 43 63 23 00
Fax (45) 43 63 19 69
E-mail: schultz@schultz.dk
URL: www.schultz.dk

DEUTSCHLAND

Bundesanzeiger Verlag

Breite Straße 78-80
Postfach 10 05 34
D-50667 Köln
Tel. (49-221) 20 29 0
Fax (49-221) 20 29 278

GREECE ΕΛΛΑΔΑ

G.C. Eleftheroudakis SA

International Bookstore
Panepistimiou 17
GR-105 64 Athens
Tel. (30-1) 331 41 80/1/2/3
Fax (30-1) 323 98 21
E-mail: elebooks@netor.gr

ESPAÑA

Mundi Prensa Libros, SA

Castelló, 37
E-28001 Madrid
Tel. (34-1) 431 33 99/431 32 22
Fax (34-1) 575 39 98
E-mail: mundiprensa@tsai.es
URL: www.tsai.es/mprensa

Boletín Oficial del Estado

Tratado, 27-29
E-28017 Madrid
Tel. (34-1) 538 22 95 (Libros)/
384 17 15 (Suscripciones)
Fax (34-1) 538 23 49 (Libros)/
384 17 14 (Suscripciones)
URL: www.boe.es

Mundi Prensa Barcelona

Consell de Cent, 391
E-08009 Barcelona
Tel. (34-3) 488 34 92
Fax (34-3) 487 76 59

FRANCE

Journal officiel

Service des publications des CE
26, rue Desaix
F-75727 Paris Cedex 15
Tel. (33-1) 40 58 77 01/31
Fax (33-1) 40 58 77 00

IRELAND

Government Supplies Agency

Publications Section
4-5 Harcourt Road
Dublin 2
Tel. (353-1) 661 31 11
Fax (353-1) 475 27 60

ITALIA

Licosa SpA

Via Duca di Calabria, 1/1
Casella postale 552
I-50125 Firenze
Tel. (39-55) 64 54 15
Fax (39-55) 64 12 57
E-mail: licosa@fbcc.it
URL: ic382.cilea.it/Virtual_Library/bibliovetrina/
licosa.t1.htm

GRAND-DUCHÉ DE LUXEMBOURG

Messageries du livre Sarl

5, rue Raiffeisen
L-2411 Luxembourg
Tel. (352) 40 10 20
Fax (352) 490 661
E-mail: mdl@pt.lu

Abonnements:

Messageries Paul Kraus

11, rue Christophe Plantin
L-2339 Luxembourg
Tel. (352) 499 88 88
Fax (352) 499 888 444
E-mail: mpk@pt.lu
URL: www.mpk.lu

NEDERLAND

SDU Servicecentrum Uitgevers

Christoffel Plantijnstraat 2
Postbus 20014
2500 EA 's-Gravenhage
Tel. (31-70) 378 98 80
Fax (31-70) 378 97 83
E-mail: sdu@sdu.nl
URL: www.sdu.nl

ÖSTERREICH

Manz'sche Verlags- und Universitäts-

buchhandlung GmbH
Siebenbrunnengasse 21
Postfach 1
A-1050 Wien
Tel. (43-1) 53 161 334 / 340
Fax (43-1) 53 161 339
E-mail: auslieferung@manz.co.at
URL: www.austria.ÖU.net:81/manz

PORTUGAL

Imprensa Nacional-Casa da Moeda, EP

Rua Marquês de Sá da Bandeira, 16 A
P-1050 Lisboa Codex
Tel. (351-1) 353 03 99
Fax (351-1) 353 02 94/384 01 32

Distribuidora de Livros Bertrand Ld.ª

Rua das Terras dos Vales, 4 A
Apartado 60037
P-2701 Amadora Codex
Tel. (351-1) 495 90 50/495 87 87
Fax (351-1) 496 02 55

SUOMI/FINLAND

Akateeminen Kirjakauppa /

Akademiska Bokhandeln
Pohjoisesplanadi 39/
Norra esplanaden 39
PL/PB 128
FIN-00101 Helsinki/Helsingfors
Tel. (358-9) 121 41
Fax (358-9) 121 44 35
E-mail: akatilaus@stockmann.mailnet.fi
URL: booknet.cultnet.fi/aka/index.htm

SVERIGE

BTJ AB

Traktorvägen 11
PO Box 200
S-22100 Lund
Tel. (46-46) 18 00 00
Fax (46-46) 18 01 25
E-mail: btj_tc@mail.btj.se
URL: www.btj.se/media/eu

UNITED KINGDOM

The Stationery Office Ltd (Agency Section)

51, Nine Elms Lane
London SW8 5DR
Tel. (44-171) 873 9090
Fax (44-171) 873 8463
URL: www.the-stationery-office.co.uk

ICELAND

Bokabud Larusar Blöndal

Skólavörðustíg, 2
IS-101 Reykjavík
Tel. (354) 55 15 650
Fax (354) 55 25 560

NORGE

NIC Info A/S

Ostenjoveien 18
Boks 6512 Etterstad
N-0606 Oslo
Tel. (47-22) 97 45 00
Fax (47-22) 97 45 45

SCHWEIZ/SUISSE/SVIZZERA

OSEC

Stampfenbachstraße 85
CH-8035 Zürich
Tel. (41-1) 365 53 15
Fax (41-1) 365 54 11
E-mail: urs.leimbacher@ecs.osec.inet.ch
URL: www.osec.ch

ČESKÁ REPUBLIKA

NIS CR - prodejna

Konviktská 5
CZ-113 57 Praha 1
Tel. (42-2) 24 22 94 33
Fax (42-2) 24 22 94 33
E-mail: nkposp@dec.nis.cz
URL: www.nis.cz

CYPRUS

Cyprus Chamber Of Commerce & Industry

38, Grivas Digenis Ave
Mail orders:
PO Box 1455
CY-1509 Nicosia
Tel. (357-2) 44 95 00/46 23 12
Fax (357-2) 361 044
E-mail: cy1691_eic_cyprus@vans.infonet.com

MAGYARORSZÁG

Euro Info Service

Európa Ház
Margitsziget
PO Box 475
H-1396 Budapest 62
Tel. (36-1) 11 16 06/11 16 216
Fax (36-1) 302 50 35
E-mail: euroinfo@mail.mata.v.hu
URL: www.euroinfo.hu/index.htm

MALTA

Miller Distributors Ltd

Malta International Airport
PO Box 25
LQA 05 Malta
Tel. (356) 66 44 88
Fax (356) 67 67 99

POLSKA

Ars Polona

Krakowskie Przedmiescie 7
Skr. pocztowa 1001
PL-00-950 Warszawa
Tel. (48-2) 26 12 01
Fax (48-2) 26 62 40

TÜRKIYE

Dünya Infotel A.S.

Istiklâl Cad. No: 469
TR-80050 Tunel-Istanbul
Tel. (90-212) 251 91 96
(90-312) 427 02 10
Fax (90-212) 251 91 97

BÄLGARIJA

Europress-Euromedia Ltd

59, Bld Vitosha
BG-1000 Sofia
Tel. (359-2) 80 46 41
Fax (359-2) 80 45 41

HRVATSKA

Mediatrade Ltd

Pavla Hatza 1
HR-10000 Zagreb
Tel. (385-1) 43 03 92
Fax (385-1) 44 40 59

ROMÂNIA

Euromedia

Str. G-ral Berthelot Nr 41
RO-70749 Bucuresti
Tel. (40-1) 210 44 01/614 06 64
Fax (40-1) 210 44 01/312 96 46

SLOVAKIA

Slovenska Technicka Kniznica

Námestie slobody 19
SLO-81223 Bratislava 1
Tel. (42-7) 53 18 364
Fax (42-7) 53 18 364
E-mail: europ@ibb1.sitk.stuba.sk

SLOVENIA

Gospodarski Vestnik

Zalozniscka skupina d.d.
Dunajska cesta 5
SI-1000 Ljubljana
Tel. (386) 61 133 03 54
Fax (386) 61 133 91 28
E-mail: belicid@gvestnik.si
URL: www.gvestnik.si

ISRAEL

R.O.Y. International

17, Shimon Hatarssi Street
PO Box 13056
61130 Tel Aviv
Tel. (972-3) 546 14 23
Fax (972-3) 546 14 42
E-mail: royil@netvision.net.il

Sub-agent for the Palestinian Authority:

Index Information Services

PO Box 19502
Jerusalem
Tel. (972-2) 27 16 34
Fax (972-2) 27 12 19

RUSSIA

CCEC

60-Ietiya Otkryabrya Av. 9
117312 Moscow
Tel. (095) 135 52 27
Fax (095) 135 52 27

AUSTRALIA

Hunter Publications

PO Box 404
3167 Abbotstord, Victoria
Tel. (61-3) 9417 53 61
Fax (61-3) 9419 71 54

CANADA

**Uniquement abonnements/
Subscriptions only:**

Renouf Publishing Co. Ltd

1294 Algoma Road
K1B 3W8 Ottawa, Ontario
Tel. (1-613) 741 73 33
Fax (1-613) 741 54 39
E-mail: renouf@fox.nstn.ca
URL: fox.NSTN.Ca/~renouf

EGYPT

The Middle East Observer

41, Sherif Street
Cairo
Tel. (20-2) 39 39 732
Fax (20-2) 39 39 732

JAPAN

PSI-Japan

Asahi Sanbancho Plaza #206
7-1 Sanbancho, Chiyoda-ku
Tokyo 102
Tel. (81-3) 3234 69 21
Fax (81-3) 3234 69 15
E-mail: psijapan@gol.com
URL: www.psi-japan.com

SOUTH AFRICA

Safto

5th Floor Export House,
CNR Maude & West Streets
PO Box 782 706
2146 Sandton
Tel. (27-11) 883 37 37
Fax (27-11) 883 65 69

UNITED STATES OF AMERICA

Bernan Associates

4611-F Assembly Drive
MD20706 Lanham
Tel. (301) 459 2255 (toll free telephone)
Fax (800) 865 3450 (toll free fax)
E-mail: query@bernan.com
URL: www.bernan.com

MÉXICO

Mundi-Prensa Mexico, SA de CV

Rio Pánuco, 141
Delegación Cuauhtémoc
ME-06500 México DF
Tel. (52-5) 553 56 58/60
Fax (52-5) 514 67 99
E-mail: 104164.23compuserve.com

RÉPUBLIQUE DE CORÉE

Kyowa Book Company

1 F1, Phung Hwa Bldg
411-2 Hap Jeong Dong, Mapo Ku
121-220 Seoul
Tel. (82-2) 322 6780/1
Fax (82-2) 322 6782
E-mail: kyowa2@ktnet.co.kr.

**ANDERÉ LÄNDER/OTHER COUNTRIES/
AUTRES PAYS**

Bitte wenden Sie sich an ein Büro Ihrer
Wahl / Please contact the sales office of
your choice / Veuillez vous adresser au
bureau de vente de votre choix

Preis in Luxemburg (ohne MwSt.) • Price (excluding VAT) in Luxembourg • Prix au Luxembourg, TVA exclue:
Einzelpreis • Single copy • Prix par numéro ECU 10
Abonnement • Subscription ECU 85



AMT FÜR AMTLICHE VERÖFFENTLICHUNGEN DER EUROPÄISCHEN GEMEINSCHAFTEN
OFFICE FOR OFFICIAL PUBLICATIONS OF THE EUROPEAN COMMUNITIES
OFFICE DES PUBLICATIONS OFFICIELLES DES COMMUNAUTÉS EUROPÉENNES

Cat./Kat.: CA-BA-97-S01-3A-C