

# Energie

**Monatliche Statistiken**

---

# Energy

**Monthly statistics**

---

# Énergie

**Statistiques mensuelles**

---

D  
E  
T  
A  
I  
L  
E  
D  
T  
A  
B  
L  
E  
S



EUROPÄISCHE KOMMISSION  
EUROPEAN COMMISSION  
COMMISSION EUROPÉENNE



THEMENKREIS 8 – THEME 8 – THÈME 8  
Umwelt und Energie  
Environment and energy  
Environnement et énergie





STATISTISCHES AMT DER EUROPÄISCHEN GEMEINSCHAFTEN  
STATISTICAL OFFICE OF THE EUROPEAN COMMUNITIES  
OFFICE STATISTIQUE DES COMMUNAUTÉS EUROPÉENNES

L-2920 Luxembourg — Tél. (352) 43 01-1 — Télex COMEUR LU 3423  
Rue de la Loi 200, B-1049 Bruxelles — Tél. (32-2) 299 11 11

# Energie

**Monatliche Statistiken**

.....

# Energy


**Monthly statistics**

.....

# Énergie

**Statistiques mensuelles**

.....



EUROPÄISCHE KOMMISSION  
EUROPEAN COMMISSION  
COMMISSION EUROPÉENNE



THEMENKREIS 8 – THEME 8 – THÈME 8  
Umwelt und Energie  
Environment and energy  
Environnement et énergie

Zuständig für alle Informationen über die Energiestatistik: EUROSTAT, Luxemburg, Tel.: 4301-32040

For all information concerning the energy statistics, contact Eurostat, Luxembourg, tel.: 4301-32040

Pour toute information concernant les statistiques de l'énergie, s'adresser à Eurostat, Luxembourg, tél.: 4301-32040

Letzter Stand  Updated  Mise à jour: 20.10.1999

Luxembourg: Office des publications officielles des Communautés européennes, 1999

Zahlreiche weitere Informationen zur Europäischen Union sind verfügbar über Internet, Server Europa (<http://europa.eu.int>).

A great deal of additional information on the European Union is available on the Internet. It can be accessed through the Europa server (<http://europa.eu.int>).

De nombreuses autres informations sur l'Union européenne sont disponibles sur Internet via le serveur Europa (<http://europa.eu.int>).

© Europäische Gemeinschaften, 1999

© European Communities, 1999

© Communautés européennes, 1999

*Printed in Italy*

GEDRUCKT AUF CHLORFREI GEBLEICHTEM PAPIER  
PRINTED ON CHLORINE-FREE BLEACHED PAPER  
IMPRIMÉ SUR PAPIER BLANCHI SANS CHLORE

## INHALT

	Seite
1. - Kohle	5
2. - Kohlenwasserstoffe	23
3. - Elektrizität	65
4. - Gesamtenergie	81
5. - Verschiedenes	103
- Kohlebilanz – 1. Halbjahr 1999	104
- Preise : Durchschnittliche Einfuhrwerte – Tankerfrachtraten	106

## TABLE OF CONTENTS

	Page
1. - Coal	5
2. - Hydrocarbons	23
3. - Electrical energy	65
4. - All energy	81
5. - Miscellaneous	103
- Coal balance-sheet – 1 <sup>st</sup> half-year 1999	104
- Prices : Average import values – Oil tanker freight rates	106

## TABLE DE MATIERES

	Page
1. - Charbon	5
2. - Hydrocarbures	23
3. - Energie électrique	65
4. - Total énergie	81
5. - Divers	103
- Bilan houille – 1er semestre 1999	104
- Prix : Valeur moyenne à l'importation - Taux de frets pétroliers	106

## ZEICHEN UND ABKÜRZUNGEN

*	Vorläufige Angabe	t=t	Tonne = Tonne
:	Kein Nachweis vorhanden	t RÖE	Tonne Rohöleinheit (41860 kJ Hu/kg)
..	Vertrauliche Angabe	GWh	Gigawattstunde (10 <sup>6</sup> kWh)
-	Nichts	TJ	Terajoule (10 <sup>9</sup> kJ)
()	Geschätzte Angabe	Hu	Unterer Heizwert
0	Hälfte der in der Tabelle verwendeten Einheit	Ho	Oberer Heizwert
t	Metrische Tonne	Euro	Einheitliche Währung

## SYMBOLS AND ABBREVIATIONS

*	provisional data	t=t	tonne for tonne
:	no data available	toe	tonne of oil equivalent (41860 kJ NCV/kg)
..	confidential data	GWh	gigawatt hour (10 <sup>6</sup> kWh)
-	nil	TJ	terajoule (10 <sup>9</sup> kJ)
()	estimated data	NCV	net calorific value
0	figure less than half the unit used	GCV	gross calorific value
t	tonne (metric ton)	euro	single currency

## SIGNES ET ABBREVIATIONS

*	donnée provisoire	t=t	tonne pour tonne
:	donnée non disponible	tep	tonne d'équivalent pétrole (41860 kJ PCI/kg)
..	donnée confidentielle	GWh	gigawattheure (10 <sup>6</sup> kWh)
-	néant	TJ	térajoule (10 <sup>9</sup> kJ)
()	donnée estimée	PCI	pouvoir calorifique inférieur
0	chiffre inférieur à la moitié de l'unité employée	PCS	pouvoir calorifique supérieur
t	tonne métrique	euro	monnaie unique

Note : In this publication, the decimal point is used instead of the comma.



**1**

Kohle  
Coal  
Charbon

## KOHLE / ERLÄUTERUNGEN

Die Angaben sind in 1 000 metrischen Tonnen aufgeführt, auf der Basis Tonne-für-Tonne (1 000 t = t).

- Deutschland** - Die außerhalb der Zechen bzw. Kokereien gelagerten Bestände (nationale Steinkohlenreserven) der Steinkohlen- bzw. Kokserzeuger sind auch in den erfaßten Beständen enthalten.
- Spanien** - Ab 1. Januar 1987 umfassen die Daten über die Steinkohle auch die alte Braunkohle (lignito negro).
- Vereinigtes Königreich** - Alle monatlichen Angaben, mit Ausnahme derjenigen für den Außenhandel, beziehen sich auf Zeiträume von vier bis fünf Wochen (vier Wochen für die beiden ersten Monate eines Quartals, fünf Wochen für den letzten Monat eines Quartals).
- Förderung** - Die Förderung umfaßt auch die Kohleförderung der Kleinzechen und Tagebaubetriebe.
- Lieferungen** - Die „Lieferungen an Kraftwerke“ umfassen die Lieferungen an die Elektrizitätswerke der öffentlichen Versorgung, jedoch nicht Lieferungen an zecheneigene Kraftwerke. Für die Bundesrepublik Deutschland sind auch die Lieferungen an die Bergbauverbundkraftwerke und an die Kraftwerke der Bundesbahn ausgeschlossen. Die Steinkohlenlieferungen an die Industriekraftwerke (Eigenerzeuger) sind in den "Lieferungen an Industrie insgesamt" enthalten.
- Kokereien** - Alle Angaben über die Kokereien (Steinkohlenlieferungen, Bestände usw.) beziehen sich auf sämtliche Kokereien (d.h. die zechen- und hütteneigenen, sowie auf die unabhängigen Kokereien).
- In der Erzeugung von Hüttenkoks ist auch Steinkohlenschwelkoks, nicht jedoch Braunkohlenskoks enthalten.
- Außenhandel** - Die veröffentlichten Daten sind Meldungen der Importeure und Exporteure entnommen. Sie können daher von den Angaben abweichen, die von den Zollbehörden erfaßt und in der Außenhandelsstatistik veröffentlicht werden.
- Wegen der unterschiedlichen zeitlichen Erfassung der Aus- und Einfuhren (Lieferverzögerungen, Zwischenschaltung des Handels, Umleitung, Umladen, unterschiedliche Klassifizierung usw.) stimmt die Ausfuhr eines Mitgliedstaats in einen anderen nicht genau mit den Angaben zur Einfuhr dieses Landes aus jenem Mitgliedstaat überein. Daher können die Daten für die "innergemeinschaftlichen Einfuhren" insgesamt von denjenigen für die "innergemeinschaftlichen Ausfuhren" abweichen.
- Bestände** - Alle Angaben über die Bestände beziehen sich auf das Ende des Berichtszeitraums.



## COAL / EXPLANATORY NOTES

The data are expressed in 1 000 metric tonnes on a tonne = tonne basis (1 000 t=t).

- Germany** - The stocks held by coal/coke producers outside the mines/coking plants (Nationale Steinkohlenreserve) are also included
- Spain** - As from January 1987 black lignite (lignito negro) is included in the data concerning hard coal.
- United Kingdom** - All the monthly data, except those for external trade, refer to periods of four or five weeks (four weeks for the first two months of each quarter and five for the last).
- Production** - Coal production includes that of small and open-cast mines.
- Deliveries** - "Deliveries to power stations" comprise the quantities delivered to public supply power stations but do not include deliveries to pithead power stations. For Germany, deliveries to the "Bergbauverbundkraftwerke" and the Federal Railway power stations are also not included. Supplies of coal to autoproducer power stations are included in the tables "deliveries to all industries".
- Coking plants** - All the data on coking plants (deliveries of coal, stocks, etc.) refer to all coking plants (i.e. those operated by mines and steelworks and those run independently).
- The production of hard coke also includes semi-coke. Brown-coal coke is not included.
- External trade** - Where the data published are taken from the declarations made by importers and exporters, they may differ from the data recorded by the customs services and published in the external trade statistics.
- Owing to differences in recording at the moment of import and export (delays, involvement of trade agencies, rerouting, transshipment, differences in classification, etc.), a country's exports to a Member State may not coincide exactly with the Member State's declared imports from that country. Therefore data for total "Intra Community Imports" may differ from total "Intra Community Exports".
- Stocks** - The data on stocks refer to the end of the period under review.

## CHARBON / NOTES EXPLICATIVES

Les données sont exprimées en tonnes métriques, établies sur une comptabilisation tonne = tonne (1000 t=t)

- Allemagne** - Les stocks des producteurs de houille/coke existant hors des mines/cokeries (Nationale Steinkohlenreserve) sont également inclus.
- Espagne** - À partir de janvier 1987, les données concernant la houille comprennent le lignite ancien ("lignito negro").
- Royaume-Uni** - Toutes les données mensuelles, sauf celles du commerce extérieur, se réfèrent à des périodes de quatre ou cinq semaines (quatre semaines pour les deux premiers mois de chaque trimestre, cinq pour le dernier).
- Production** - La production de charbon comprend celles des petites mines et des mines à ciel ouvert.
- Livraisons** - Les "livraisons aux centrales électriques" couvrent les quantités livrées aux centrales électriques des réseaux publics, mais non pas celles livrées aux centrales thermiques des mines. Concernant l'Allemagne, les livraisons aux "Bergbauverbundkraftwerke" et aux centrales des chemins de fer fédéraux ne sont pas comprises non plus. L'approvisionnement en houille des autoproducteurs industriels est inclus dans les tableaux "Livraisons à l'ensemble de l'industrie".
- Cokeries** - Toutes les données concernant les cokeries (livraisons de houille, stocks, etc.) se réfèrent à l'ensemble des cokeries (minières, sidérurgiques et indépendantes).
- La production de coke de four comprend également le semi-coke de houille. Le coke de lignite est exclu.
- Commerce - extérieur** - Les données publiées proviennent des déclarations des importateurs et exportateurs, elles peuvent donc différer des données relevées par les services douaniers et publiées dans les "Statistiques du commerce extérieur".
- Du fait des divergences de relevés à la sortie et à l'entrée (délais, entremise du commerce, déroutement, transbordement, différences de classification, etc.), les exportations vers un pays de la Communauté peuvent ne pas coïncider exactement avec les importations de ce pays. Les données de l'ensemble "Exportations intracommunautaires" peuvent donc différer légèrement de celles de l'ensemble "Importations intracommunautaires".
- Stocks** - Les données sur les stocks se réfèrent à la fin de la période considérée.

# STEINKOHLKOKS

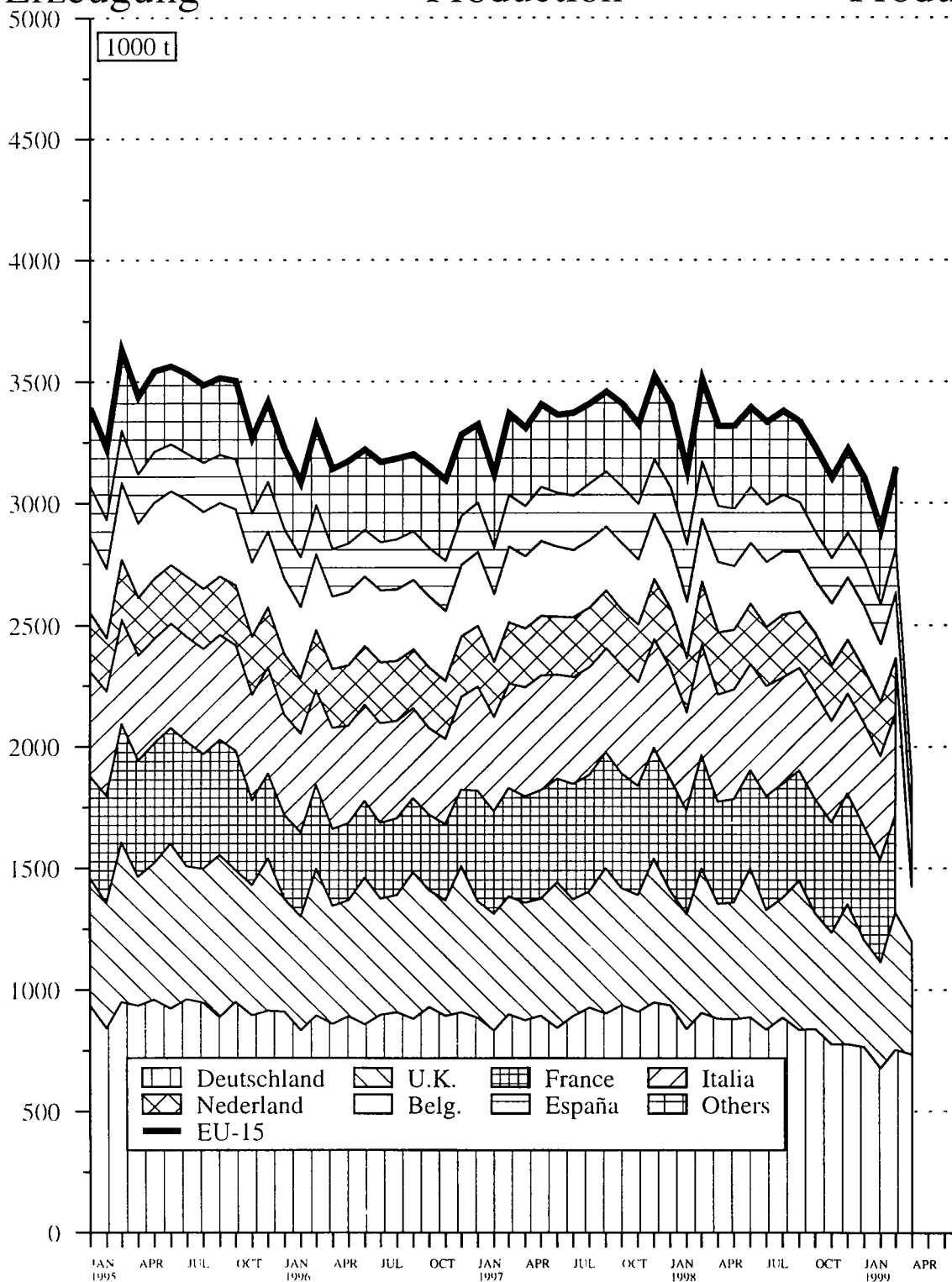
# COKE DE FOUR

# HARD COKE

Erzeugung

Production

Production



Source : EUROSTAT

	EU-15	EUR-11	B	DK	D	EL	E	F	IRL	
<b>STEINKOHLE</b> 1000 T (T=T)			<b>HARD COAL</b> 1000 T (T=T)				<b>HOUILLE</b> 1000 T (T=T)			
<b>FOERDERUNG</b>			<b>PRODUCTION</b>				<b>PRODUCTION</b>			
1997 01-12	121963	74982	-		51212		17991	5779	-	
1998 01-12	106368	66459			45340		16380	4739		
1998 03	10629	6146			4024		1605	517		
1998 04	8363	5229			3310		1431	488		
1998 05	8323	5156			3326		1453	377		
1998 06	8952	5348			3463		1522	363		
1999 03	9996	6083			4343		1349	391		
1999 04	8255	5514			3806		1254	454		
1999 05	8402	5471			3812		1290	369		
1999 06	8184	5328			3787		1186	355		
1998 01 - 06	54053	33314			21989		8693	2632		
1999 01 - 06	51106	33123			23189		7580	2354		
1999 / 1998 %	-5.5	-0.6	:	:	5.5	:	-12.8	-10.6	:	
<b>GESAMTBESTAENDE BEI DEN ZECHEN</b>			<b>TOTAL COLLIERY STOCKS</b>				<b>STOCKS TOTAUX AUPRES DES MINES</b>			
1997 12	16246	11429	-		10261		361	779	28	
1998 12	14779	10214	-		8565		927	697	25	
1998 03	13964	10687	-		9228		919	512	28	
1998 04	14201	10582	-		9115		933	506	28	
1998 05	14741	10587	-		9008		992	559	28	
1998 06	14913	10487	-		8885		1022	555	25	
1999 03	14141	9458	-		8063		770	601	24	
1999 04	15041	10211	-		8753		779	656	23	
1999 05	14333	9323	-		7881		666	752	24	
1999 06	14080	9079	-		7784		586	687	22	
<b>GESAMTEINFUHREN</b>			<b>TOTAL IMPORTS</b>				<b>IMPORTATIONS TOTALES</b>			
1997 01-12	149536	112255	12794	13473	20594	779	11341	13035	2484	
1998 01-12	150943	117722	12632	8071	23619	883	14546	13156	2345	
1998 03	12810	9774	1318	776	1734	71	1505	975	142	
1998 04	11829	9189	773	723	1769	73	1308	1198	267	
1998 05	12002	9429	715	833	1747	71	1323	1047	122	
1998 06	12489	9532	1108	508	1723	69	1101	1070	134	
1999 03	14000	11056	929	682	2410	73	2103	972	269	
1999 04	12353*	9908*	1030	570	1483	71	1857	976	173	
1999 05	12350*	9838*	989	883	2013	70	1790	914	118	
1999 06	11775*	9647*	940	608	2032	68	1712	825	228	
1998 01 - 06	71624	55561	6413	4609	10244	418	6894	6630	1164	
1999 01 - 06	77656*	61722*	5914	3930	12468	434	10462	6351	1318	
1999 / 1998 %	8.4*	11.1*	-7.8	-14.7	21.7	3.8	51.8	-4.2	13.2	
<b>INNERGEMEINSCHAFTLICHE EINFUHREN (EU-15)</b>			<b>INTRA-COMMUNITY IMPORTS (EU-15)</b>				<b>IMPORT. INTRA-COMMUNAUTAIRES (EU-15)</b>			
1997 01-12	2975	2555	336	3	797		294	722	-	
1998 01-12	3092	2816	262	1	1554		234	504	-	
1998 03	147	136	13	-	49		24	16	-	
1998 04	173	158	12	-	55		27	34	-	
1998 05	183	176	45	-	48		15	57	-	
1998 06	166	157	32	-	44		6	48	-	
1999 03	267	231	15	-	105		16	49	-	
1999 04	185*	145*	37	-	34		12	44	-	
1999 05	139*	118*	13	-	25		11	33	-	
1999 06	134*	114*	11	-	31		10	31	-	
1998 01 - 06	1007	911	129	-	299		125	210	-	
1999 01 - 06	1592*	1403*	101	-	838		82	190	-	
<b>AUSSERGEMEINSCHAFTLICHE EINFUHREN (EU-15)</b>			<b>EXTRA-COMMUNITY IMPORTS (EU-15)</b>				<b>IMPORT. EXTRA-COMMUNAUTAIRES (EU-15)</b>			
1997 01-12	146561	109700	12458	13470	19797	779	11047	12313	2484	
1998 01-12	147851	114906	12370	8070	22065	883	14312	12652	2345	
1998 03	12663	9638	1305	776	1685	71	1481	959	142	
1998 04	11656	9031	761	723	1714	73	1281	1164	267	
1998 05	11819	9253	670	833	1699	71	1308	990	122	
1998 06	12323	9375	1076	508	1679	69	1095	1022	134	
1999 03	13733	10825	914	682	2305	73	2087	923	269	
1999 04	12168*	9763*	993	570	1449	71	1845	932	173	
1999 05	12211*	9720*	976	883	1988	70	1779	881	118	
1999 06	11641*	9533*	929	608	2001	68	1702	794	228	
1998 01 - 06	70617	54650	6284	4609	9945	418	6769	6420	1164	
1999 01 - 06	76064*	60319*	5813	3930	11630	434	10380	6161	1318	

-----									
I	L	NL	A	P	FIN	S	UK	N	
-----									
STEINKOHLE 1000 T (T=T)			HARD COAL 1000 T (T=T)				HOUILLE 1000 T (T=T)		
FOERDERUNG			PRODUCTION				PRODUCTION		
-							46981	! 1997 01-12	
							39909	! 1998 01-12	
							4483	! 1998 03	
							3134	! 1998 04	
							3167	! 1998 05	
							3604	! 1998 06	
							3913	! 1999 03	
							2741	! 1999 04	
							2931	! 1999 05	
							2856	! 1999 06	
							20739	! 1998 01 - 06	
							17983	! 1999 01 - 06	
							-13.3	! 1999 / 1998 %	
GESAMTBESTAEUNDE BEI DEN ZECHEN			TOTAL COLLIERY STOCKS				STOCKS TOTAUX AUPRES DES MINES		
							4817	! 1997 12	
							4565	! 1998 12	
							3277	! 1998 03	
							3619	! 1998 04	
							4154	! 1998 05	
							4426	! 1998 06	
							4683	! 1999 03	
							4830	! 1999 04	
							5010	! 1999 05	
							5001	! 1999 06	
GESAMTEINFUEHREN			TOTAL IMPORTS				IMPORTATIONS TOTALES		
15584	185	20134	3049	5660	7395	3274	19755	! 1997 01-12	
16566	153	21507	3458	5052	4688	3035	21232	! 1998 01-12	
1186	5	1918	268	481	242	260	1929	! 1998 03	
1473	18	1812	294	60	217	49	1795	! 1998 04	
1795	17	1621	271	250	521	116	1553	! 1998 05	
1130	17	1692	316	732	509	362	2018	! 1998 06	
1614	16	1837	317	421	168	266	1923	! 1999 03	
1616	16	2010	326	257*	164	261	1543	! 1999 04	
1561	10	1787	252	252*	152*	259	1300	! 1999 05	
1515	21	1664	308	251*	151*	208	1244	! 1999 06	
8071	77	10197	1618	2264	1989	1042	9994	! 1998 01 - 06	
9509	70	11005	1755	1954*	916*	1342	10228	! 1999 01 - 06	
17.8	-9.1	7.9	8.5	-13.7*	-54.0*	28.8	2.3	! 1999 / 1998 %	
INNERGEMEINSCHAFTLICHE EINFUEHREN (EU-15)			INTRA-COMMUNITY IMPORTS (EU-15)				IMPORT. INTRA-COMMUNAUTAIRES (EU-15)		
1	89	316	-	-	-	32	385	! 1997 01-12	
2	61	195	-	-	4	27	248	! 1998 01-12	
-	5	29	-	-	-	2	9	! 1998 03	
-	7	23	-	-	-	-	15	! 1998 04	
-	6	5	-	-	-	2	5	! 1998 05	
-	6	21	-	-	-	5	4	! 1998 06	
15	7	24	-	-	-	5	31	! 1999 03	
8	6	2	-	2*	-	6	34	! 1999 04	
9	5	18	-	2*	2*	4	17	! 1999 05	
7	6	16	-	1*	1*	5	15	! 1999 06	
1	32	115	-	-	-	17	79	! 1998 01 - 06	
65	31	88	-	5*	3*	20	169	! 1999 01 - 06	
AUSSERGEEMEINSCHAFTLICHE EINFUEHREN (EU-15)			EXTRA-COMMUNITY IMPORTS (EU-15)				IMPORT. EXTRA-COMMUNAUTAIRES (EU-15)		
15583	96	19818	3049	5660	7395	3242	19370	! 1997 01-12	
16564	92	21312	3458	5052	4684	3008	20984	! 1998 01-12	
1186		1889	268	481	242	258	1920	! 1998 03	
1473	11	1789	294	60	217	49	1780	! 1998 04	
1795	11	1616	271	250	521	114	1548	! 1998 05	
1130	11	1671	316	732	509	357	2014	! 1998 06	
1599	9	1813	317	421	168	261	1892	! 1999 03	
1608	10	2008	326	255*	164	255	1509	! 1999 04	
1552	5	1769	252	250*	150*	255	1283	! 1999 05	
1508	15	1648	308	250*	150*	203	1229	! 1999 06	
8070	45	10082	1618	2264	1989	1025	9915	! 1998 01 - 06	
9444	39	10917	1755	1949*	913*	1322	10059	! 1999 01 - 06	

	EU-15	EUR-11	B	DK	D	EL	E	F	IRL
<b>STEINKOHLE</b>									
<b>1000 T (T=T)</b>									
			<b>HARD COAL</b>				<b>HOUILLE</b>		
			<b>1000 T (T=T)</b>				<b>1000 T (T=T)</b>		
<b>EINFUHREN AUS DEN U.S.A.</b>			<b>IMPORTS FROM THE U.S.A.</b>				<b>IMPORTATIONS EN PROVENANCE DES U.S.A.</b>		
1997 01-12	31266	26362	3590	318	839	-	3866	3821	850
1998 01-12	23313	20083	2477	573	838	-	2966	3333	1025
1998 01	2178	1697	226	-	46	-	124	184	107
1998 02	2183	1770	370	-	51	-	201	237	103
1998 03	2247	2050	239	72	45	-	430	397	-
1998 04	2208	1926	225	68	55	-	266	237	107
1999 01	1561	1415	262	-	112	-	179	175	115
1999 02	1773	1544	94	-	364	-	286	331	107
1999 03	1413	1104	170	-	76	-	268	129	118
1999 04	:	:	213	-	82	:	226	:	-
1998 01 - 04	8816	7443	1060	140	197	-	1021	1055	317
1999 01 - 04	:	:	739	-	634	:	959	:	340
<b>EINFUHREN AUS AUSTRALIEN</b>			<b>IMPORTS FROM AUSTRALIA</b>				<b>IMPORTATIONS EN PROVENANCE D'AUSTRALIE</b>		
1997 01-12	17981	11881	2709	1301	523	-	1038	2814	-
1998 01-12	20313	15015	3708	446	1860	-	1241	2457	162
1998 01	1261	841	315	-	74	-	-	184	-
1998 02	1407	1089	216	-	102	-	162	308	-
1998 03	1735	1201	489	142	96	-	194	160	-
1998 04	1135	839	311	-	77	-	68	201	-
1999 01	1968	1370	53	265	201	-	67	327	-
1999 02	2309	1740	446	151	309	-	159	258	-
1999 03	1330	964	252	-	236	-	30	-	-
1999 04	:	:	512	-	36	:	235	:	-
1998 01 - 04	5538	3970	1331	142	349	-	424	853	-
1999 01 - 04	:	:	1263	416	782	:	491	:	-
<b>EINFUHREN AUS SUEDAFRIKA</b>			<b>IMPORTS FROM SOUTH AFRICA</b>				<b>IMPORT. EN PROV. D'AFRIQUE DU SUD</b>		
1997 01-12	29083	23803	3924	4598	5925	569	3147	1596	144
1998 01-12	31992	28427	4088	2900	5440	488	5533	2188	160
1998 01	2619	2153	374	397	462	41	169	241	-
1998 02	2622	2152	482	402	528	46	469	214	-
1998 03	2544	2323	433	165	444	45	495	146	-
1998 04	3119	2558	333	504	485	44	566	221	160
1999 01	3037	2732	674	265	119	31	567	255	-
1999 02	2435	2352	229	-	199	31	633	349	-
1999 03	3241	2868	257	288	662	30	1066	21	-
1999 04	:	:	137	-	435	:	795	:	-
1998 01 - 04	10904	9186	1622	1468	1919	176	1699	822	160
1999 01 - 04	:	:	1297	553	1415	:	3061	:	-
<b>EINFUHREN AUS POLEN</b>			<b>IMPORTS FROM POLAND</b>				<b>IMPORTATIONS EN PROVENANCE DE POLOGNE</b>		
1997 01-12	17454	12540	748	3500	3644	-	243	636	-
1998 01-12	16127	12056	477	2679	3703	-	220	1304	-
1998 01	885	584	-	187	118	-	-	127	-
1998 02	1161	734	68	300	210	-	2	116	-
1998 03	1073	655	-	256	192	-	65	12	-
1998 04	1159	927	-	145	399	-	6	158	-
1999 01	1079	751	65	201	254	-	-	124	-
1999 02	1270	869	72	194	372	-	116	33	-
1999 03	1322	967	-	225	478	-	13	98	-
1999 04	:	:	-	221	449	:	118	:	-
1998 01 - 04	4278	2900	68	888	919	-	73	413	-
1999 01 - 04	:	:	137	841	1553	:	247	:	-
<b>EINFUHREN AUS DER GUS</b>			<b>IMPORTS FROM THE CIS</b>				<b>IMPORTATIONS EN PROVENANCE DE LA CEI</b>		
1997 01-12	3399	2576	325	429	132	108	22	60	-
1998 01-12	2539	1847	426	221	5	118	120	106	-
1998 01	141	71	15	26	-	11	-	5	-
1998 02	160	101	44	32	-	14	-	8	-
1998 03	134	117	33	-	-	13	-	2	-
1998 04	155	128	22	6	-	-	-	33	-
1999 01	294	169	8	92	-	10	49	8	-
1999 02	302	233	45	29	1	10	92	5	-
1999 03	282	217	23	38	17	10	68	11	-
1999 04	:	:	46	74	25	:	128	:	-
1998 01 - 04	590	417	114	64	-	38	-	48	-
1999 01 - 04	:	:	122	233	43	:	337	:	-

-----									
I	L	NL	A	P	FIN	S	UK	N	
-----									
STEINKOHLE 1000 T (T=T)		HARD COAL 1000 T (T=T)					HOUILLE 1000 T (T=T)		
EINFUHREN AUS DEN U.S.A.		IMPORTS FROM THE U.S.A.					IMPORTATIONS EN PROVENANCE DES U.S.A.		
6690		4610	-	1530	566	816	3770		! 1997 01-12
4824		3589	-	667	364	831	1826		! 1998 01-12
446		397	-	129	38	83	398		! 1998 01
485		272	-	38	13	-	413		! 1998 02
453		399	-	74	13	70	55		! 1998 03
601		406	-	2	27	-	214		! 1998 04
188		251	-	133	-	-	146		! 1999 01
92		223	-	47	-	-	229		! 1999 02
57		219	-	67	-	114	195		! 1999 03
:		172	-	:	-	:	:		! 1999 04
1985		1474	-	243	91	153	1080		! 1998 01 - 04
:		865	-	:	-	:	:		! 1999 01 - 04
EINFUHREN AUS AUSTRALIEN		IMPORTS FROM AUSTRALIA					IMPORTATIONS EN PROVENANCE D'AUSTRALIE		
2588		1966	-	243	-	798	4001		! 1997 01-12
3080		2270	-	237	-	850	4002		! 1998 01-12
154		114	-	-	-	-	420		! 1998 01
288		13	-	-	-	-	318		! 1998 02
148		114	-	-	-	67	325		! 1998 03
161		21	-	-	-	-	296		! 1998 04
301		298	-	123	-	-	333		! 1999 01
229		339	-	-	-	69	349		! 1999 02
187		259	-	-	-	52	314		! 1999 03
:		314	-	:	-	:	:		! 1999 04
751		262	-	-	-	67	1359		! 1998 01 - 04
:		1210	-	:	-	:	:		! 1999 01 - 04
EINFUHREN AUS SUEDAFRIKA		IMPORTS FROM SOUTH AFRICA					IMPORT. EN PROV. D'AFRIQUE DU SUD		
3039	99	3957	-	1642	330	-	113		! 1997 01-12
3946	92	5126	-	1755	99	-	177		! 1998 01-12
191	-	495	-	221	-	-	28		! 1998 01
288	12	155	-	4	-	-	22		! 1998 02
218	-	381	-	206	-	-	11		! 1998 03
403	11	379	-	-	-	-	13		! 1998 04
445	-	520	-	152	-	-	9		! 1999 01
501	-	441	-	-	-	-	52		! 1999 02
449	9	345	-	59	-	-	55		! 1999 03
:	10	719	-	:	-	:	:		! 1999 04
1100	23	1410	-	431	-	-	74		! 1998 01 - 04
:	19	2025	-	:	-	:	:		! 1999 01 - 04
EINFUHREN AUS POLEN		IMPORTS FROM POLAND					IMPORTATIONS EN PROVENANCE DE POLOGNE		
150		1287	1429	-	4403	1060	354		! 1997 01-12
104		1983	1625	-	2640	785	607		! 1998 01-12
-		98	117	-	124	85	29		! 1998 01
9		50	138	-	141	81	46		! 1998 02
-		101	154	-	131	117	45		! 1998 03
-		77	143	-	144	49	38		! 1998 04
-		62	139	-	107	96	31		! 1999 01
-		55	158	-	63	169	38		! 1999 02
27		52	196	-	103	89	41		! 1999 03
:		197	181	:	104	:	:		! 1999 04
9		326	552	-	540	332	158		! 1998 01 - 04
:		366	674	:	377	:	:		! 1999 01 - 04
EINFUHREN AUS DER GUS		IMPORTS FROM THE CIS					IMPORTATIONS EN PROVENANCE DE LA CEI		
291	-	244	146	-	1356	244	42		! 1997 01-12
126	-	243	-	-	821	178	175		! 1998 01-12
-	-	-	-	-	51	15	18		! 1998 01
-	-	5	-	-	44	13	-		! 1998 02
19	-	23	-	-	40	4	-		! 1998 03
6	-	21	-	-	46	-	21		! 1998 04
22	-	19	-	-	63	10	13		! 1999 01
21	-	21	-	-	48	14	16		! 1999 02
18	-	15	-	-	65	-	17		! 1999 03
:	-	-	-	:	60	:	:		! 1999 04
25	-	49	-	-	181	32	39		! 1998 01 - 04
:	-	55	-	:	236	:	:		! 1999 01 - 04

	EU-15	EUR-11	B	DK	D	EL	E	F	IRL	
STEINKOHLE 1000 T (T=T)					HARD COAL 1000 T (T=T)			HOUILLE 1000 T (T=T)		
EINFUHREN AUS KANADA					IMPORTS FROM CANADA			IMPORTATIONS EN PROVENANCE DU CANADA		
1997 01-12	5115	3335	587	197	217		352	347		
1998 01-12	3599	3063	411	-	219		236	446		
1998 01	341	223	55	-	-		54	59		
1998 02	256	200	5	-	-		-	-		
1998 03	215	215	55	-	-		-	-		
1998 04	258	203	-	-	-		-	106		
1999 01	217	162	-	-	22		59	25		
1999 02	195	156	-	-	45		-	17		
1999 03	237	204	65	-	41		57	7		
1999 04			48	-	26		-			
1998 01 - 04	1070	841	115	-	-		54	165		
1999 01 - 04			113	-	134		116			
EINFUHREN AUS KOLUMBIEN					IMPORTS FROM COLOMBIA			IMPORT. EN PROV. DE LA COLOMBIE		
1997 01-12	16602	13214	247	2773	2283		336	1018	1490	
1998 01-12	13741	11982	372	1249	2109		421	1396	858	
1998 01	1781	1302	12	424	227		118	76	152	
1998 02	1253	1210	39	-	194		-	132	137	
1998 03	1145	965	38	141	181		-	142	142	
1998 04	716	674	11	-	212		120	105	-	
1999 01	1464	1265	5	131	296		130	164	148	
1999 02	1281	1215	3	-	405		-	233	160	
1999 03	1117	935	10	131	179		-	46	151	
1999 04			11	274	57		144		173	
1998 01 - 04	4895	4151	100	565	814		238	455	431	
1999 01 - 04			29	536	937		274		632	
EINFUHREN AUS CHINA					IMPORTS FROM CHINA			IMPORTATIONS EN PROVENANCE DE LA CHINE		
1997 01-12	1492	1492	159	-	10			906	-	
1998 01-12	1307	1307	58	-	5			615	-	
1998 01	101	101	-	-	-			53	-	
1998 02	224	224	10	-	-			85	-	
1998 03	89	89	-	-	-			20	-	
1998 04	92	92	-	-	-			28	-	
1999 01	278	154	8	124	5			112	-	
1999 02	56	56	-	-	10			24	-	
1999 03	169	169	124	-	1			-	-	
1999 04			10	-	-				-	
1998 01 - 04	506	506	10	-	-			186	-	
1999 01 - 04			142	124	16				-	
GESAMTAUSFUHREN					TOTAL EXPORTS			EXPORTATIONS TOTALES		
1997 01-12	5946	4708	1451	83	473	8	4	225	9	
1998 01-12	7628	6499	1294	170	295	15	-	75	19	
1998 03	533	463	100	11	34	-	-	6	2	
1998 04	482	426	68	-	36	2	-	6	2	
1998 05	713	589	118	-	36	1	-	6	2	
1998 06	515	433	100	22	34	1	-	6	1	
1999 03	643	549	75	21	14	2	-	5	1	
1999 04	912	847	60	-	34	3	-	7	1	
1999 05	573	516	59	10	13	2	-	7	1	
1999 06	189	143	54	-	12	3	-	6	2	
1998 01 - 06	3302	2750	550	65	165	6	-	42	11	
1999 01 - 06	3785	3306	418	80	106	19	6	37	8	
1999 / 1998	14.6	20.2	-24.0	23.1	-35.8	216.7	-	-11.9	-27.3	
GESAMTINLANDSLIEFERUNGEN					TOTAL INLAND DELIVERIES			LIVRAISONS INTERIEURES TOTALES		
1997 01-12	261050	178492	10776	11116	72206	1946	28308	20207	2579	
1998 01-12	264825	189176	11086	9173	75503	1626	30755	25076	2476	
1998 01	22106	15753	891	1178	6830	152	2124	2088	257	
1998 02	21208	14901	921	871	6047	147	2080	2071	211	
1998 03	25205	16718	1016	862	6153	152	2976	2418	196	
1998 04	22900	18116	987	688	8384	147	2662	2202	250	
1999 01	21369	15762	868	875	6016	122	2704	2338	203	
1999 02	22404	16246	881	779	6356	118	3122	2279	145	
1999 03	22387	16004	856	754	6469	118	3277	1786	154	
1999 04			828	557	4615		2985			
1998 01 - 04	91419	65488	3815	3599	27414	598	9842	8779	914	
1999 01 - 04			3433	2965	23456		12088			
1999 / 1998			-10.0	-17.6	-14.4		22.8			



-----									
I	L	NL	A	P	FIN	S	UK	N	
-----									
STEINKOHLE 1000 T (T=T)		HARD COAL 1000 T (T=T)						HOUILLE 1000 T (T=T)	
EINFUHREN AUS KANADA		IMPORTS FROM CANADA						IMPORTATIONS EN PROVENANCE DU CANADA	
1123	487	-	222	-			1583	!	1997 01-12
867	633	-	230	21			536	!	1998 01-12
-	55	-	-	-			118	!	1998 01
129	56	-	-	10			56	!	1998 02
53	48	-	59	-			-	!	1998 03
53	44	-	-	-			55	!	1998 04
56	-	-	-	-			55	!	1999 01
43	51	-	-	-			39	!	1999 02
21	-	-	13	-			33	!	1999 03
:	55	-	:	-			:	!	1999 04
235	203	-	59	10			229	!	1998 01 - 04
:	106	-	:	-			:	!	1999 01 - 04
EINFUHREN AUS KOLUMBIEN		IMPORTS FROM COLOMBIA						IMPORT. EN PROV. DE LA COLOMBIE	
1282	4217	-	1849	492	-		615	!	1997 01-12
2343	2590	-	1605	288	-		510	!	1998 01-12
153	389	-	154	21	-		55	!	1998 01
82	424	-	144	58	-		43	!	1998 02
194	111	-	142	15	-		39	!	1998 03
124	102	-	-	-	-		42	!	1998 04
101	261	-	160	-	-		68	!	1999 01
87	169	-	158	-	-		66	!	1999 02
73	194	-	282	-	-		51	!	1999 03
:	193	-	:	-	:		:	!	1999 04
553	1026	-	440	94	-		179	!	1998 01 - 04
:	817	-	:	-	:		:	!	1999 01 - 04
EINFUHREN AUS CHINA		IMPORTS FROM CHINA						IMPORTATIONS EN PROVENANCE DE LA CHINE	
411	6	-	-	-	-		-	!	1997 01-12
574	55	-	-	-	-		-	!	1998 01-12
46	2	-	-	-	-		-	!	1998 01
127	2	-	-	-	-		-	!	1998 02
69	-	-	-	-	-		-	!	1998 03
62	2	-	-	-	-		-	!	1998 04
29	-	-	-	-	-		-	!	1999 01
22	-	-	-	-	-		-	!	1999 02
11	33	-	-	-	-		-	!	1999 03
:	-	-	-	-	-		:	!	1999 04
304	6	-	-	-	-		-	!	1998 01 - 04
:	33	-	-	-	-		:	!	1999 01 - 04
GESAMTAUSFUHREN		TOTAL EXPORTS						EXPORTATIONS TOTALES	
	2546	-	-	-	-		1147	!	1997 01-12
	4816	-	-	-	-		944	!	1998 01-12
	321	-	-	-	-		59	!	1998 03
	314	-	-	-	-		54	!	1998 04
	427	-	-	-	-		123	!	1998 05
	292	-	-	-	-		59	!	1998 06
	454	-	-	-	-		71	!	1999 03
	745	-	-	-	-		62	!	1999 04
	436	-	-	-	-		45	!	1999 05
	69	-	-	-	-		43	!	1999 06
	1982	-	-	-	-		481	!	1998 01 - 06
	2731	-	-	-	-		380	!	1999 01 - 06
	37.8	-	-	-	-		-21.0	!	1999 / 1998 %
GESAMTINLANDSLIEFERUNGEN		TOTAL INLAND DELIVERIES						LIVRAISONS INTERIEURES TOTALES	
16068	195	15115	3302	5660	4076	3481	66015	!	1997 01-12
17068	153	14861	3458	5046	3694	3128	61722	!	1998 01-12
1422	4	1200	221	277	439	161	4862	!	1998 01
1339	16	1278	246	301	391	171	5118	!	1998 02
1555	5	1254	269	386	490	173	7300	!	1998 03
1449	18	1227	296	296	345	150	3799	!	1998 04
1242	3	1155	262	514	457	106	4504	!	1999 01
1250	4	1058	290	433	428	173	5088	!	1999 02
1226	16	1013	316	464	427	136	5375	!	1999 03
:	16	1033	326	:	401	:	3704	!	1999 04
5765	43	4959	1032	1260	1665	655	21079	!	1998 01 - 04
:	39	4259	1194	:	1713	:	18671	!	1999 01 - 04
:	-9.3	-14.1	15.7	:	2.9	:	-11.4	!	1999 / 1998 %

	EU-15	EUR-11	B	DK	D	EL	E	F	IRL	
<b>STEINKOHLE</b>			<b>HARD COAL</b>					<b>HOUILLE</b>		
1000 T (T=T)			1000 T (T=T)					1000 T (T=T)		
<b>LIEFERUNGEN AN OEFFENTLICHE KRAFTWERKE</b>			<b>DELIVERIES TO PUBLIC POWER STATIONS</b>					<b>LIVRAISONS AUX CENTR.ELECT. PUBLIQUES</b>		
1997 01-12	161492	101153	5093	10687	41703	37	23452	4509	2293	
1998 01-12	164864	111096	4932	8772	44938	36	25395	8798	2290	
1998 01	13727	9046	441	1149	4085	3	1668	596	238	
1998 02	13187	8197	460	845	3240	3	1781	542	193	
1998 03	15910	9358	499	842	3332	3	2228	813	177	
1998 04	14559	11367	402	668	5796	3	2234	679	232	
1999 01	14401	10037	364	844	4005	3	2307	942	191	
1999 02	15270	10606	414	757	4286	3	2662	1012	134	
1999 03	14989	10257	353	741	4082	3	2837	712	144	
1999 04	:	:	295	532	2772	:	2686	:	228	
1998 01 - 04	57383	37968	1802	3504	16453	12	7911	2630	840	
1999 01 - 04	:	:	1426	2874	15145	:	10492	:	697	
1999 / 1998 %	:	:	-20.9	-18.0	-8.0	:	32.6	:	-17.0	
<b>LIEFERUNGEN AN ZECHKRAFTWERKE</b>			<b>DELIVERIES TO PITHEAD POWER STATIONS</b>					<b>LIVRAISONS AUX CENTR.ELECT. MINIERES</b>		
1997 01-12	10210	10210	-		7489			2721		
1998 01-12	11548	11548	-		7590			3958		
1998 03	1150	1150	-		644			506		
1998 04	1067	1067	-		602			465		
1998 05	1110	1110	-		609			501		
1998 06	1100	1100	-		611			489		
1999 03	693	693	-		561			132		
1999 04	:	:	-		346			:		
1999 05	:	:	:		:			:		
1999 06	:	:	:		:			:		
1998 01 - 06	6698	6698	-		3949			2749		
1999 01 - 06	:	:	:		:			:		
1999 / 1998 %	:	:	:		:			:		
<b>LIEFERUNGEN AN KOKEREIEN</b>			<b>DELIVERIES TO COKING PLANTS</b>					<b>LIVRAISONS AUX COKERIES</b>		
1997 01-12	57401	46960	4735		14505		3867	7132		
1998 01-12	58883	47044	3876		16213		3813	6946		
1998 01	4794	3923	271		1358		366	616		
1998 02	4434	3890	298		1508		139	567		
1998 03	5414	4348	332		1512		546	629		
1998 04	4915	4111	379		1388		381	613		
1999 01	3786	3208	327		913		275	535		
1999 02	4044	3243	291		986		338	497		
1999 03	4191	3277	325		1070		298	485		
1999 04	:	:	314		888		202	:		
1998 01 - 04	19557	16272	1280		5766		1432	2425		
1999 01 - 04	:	:	1257		3857		1113	:		
1999 / 1998 %	:	:	-1.8		-33.1		-22.3	:		
<b>LIEFERUNGEN AN BRIKETTFRIBRIKEN</b>			<b>DELIVERIES TO PATENT FUEL/BKG PLANTS</b>					<b>LIVRAISONS AUX FAB. D'AGGLOMERES/BRIQU.</b>		
1997 01-12	1405	532	12		328		-	192		
1998 01-12	978	335	12		173		-	150		
1998 03	78	19	1		12		-	6		
1998 04	73	17	1		11		-	5		
1998 05	64	20	-		12		-	8		
1998 06	82	18	-		11		-	7		
1999 03	65	21	1		9		-	11		
1999 04	:	:	-		12		-	:		
1999 05	:	:	:		:		:	:		
1999 06	:	:	:		:		:	:		
1998 01 - 06	397	121	4		60		-	57		
1999 01 - 06	:	:	:		:		:	:		
1999 / 1998 %	:	:	:		:		:	:		
<b>LIEFERUNGEN AN INDUSTRIE INSGESAMT</b>			<b>DELIVERIES TO ALL INDUSTRIES</b>					<b>LIVRAISONS ENSEMBLE DE L'INDUSTRIE</b>		
1997 01-12	22928	16543	487	392	6970	1909	813	4581	216	
1998 01-12	24401	16583	1957	401	5669	1590	1370	4125	186	
1998 01	2010	1394	155	29	503	149	74	411	19	
1998 02	1947	1337	149	26	489	144	139	330	18	
1998 03	2243	1603	173	20	596	149	184	311	19	
1998 04	1917	1294	186	20	489	144	35	311	18	
1999 01	1891	1435	158	31	530	119	105	389	12	
1999 02	1830	1364	155	22	554	115	104	309	11	
1999 03	2130	1600	159	13	681	115	126	391	10	
1999 04	:	:	182	25	583	:	84	:	:	
1998 01 - 04	8117	5628	663	95	2077	586	432	1363	74	
1999 01 - 04	:	:	654	91	2348	:	419	:	:	
1999 / 1998 %	:	:	-1.4	-4.2	13.0	:	-3.0	:	:	

I		L		NL		A		P		FIN		S		UK		N		
STEINKOEHLE 1000 T (T=T)		HARD COAL 1000 T (T=T)						HOUILLE 1000 T (T=T)										
LIEFERUNGEN AN OEFFENTLICHE KRAFTWERKE			DELIVERIES TO PUBLIC POWER STATIONS						LIVRAISONS AUX CENTR.ELECT. PUBLIQUES									
6989		8853	835	4658	2768	880	48735	! 1997 01-12										
8048		9295	1132	4148	2120	529	44431	! 1998 01-12										
663		777	75	180	323	67	3462	! 1998 01										
636		729	87	237	292	67	4075	! 1998 02										
769		801	112	312	315	67	5640	! 1998 03										
680		778	87	237	242	22	2499	! 1998 04										
639		753	85	434	317	58	3459	! 1999 01										
671		659	103	371	294	57	3847	! 1999 02										
666		627	142	402	292	51	3937	! 1999 03										
:		666	126	:	281	:	2916	! 1999 04										
2748		3085	361	966	1172	223	15676	! 1998 01 - 04										
:		2705	456	:	1184	:	14159	! 1999 01 - 04										
:		-12.3	26.3	:	1.0	:	-9.7	! 1999 / 1998 %										
LIEFERUNGEN AN ZECHENKRAFTWERKE			DELIVERIES TO PITHEAD POWER STATIONS						LIVRAISONS AUX CENTR.ELECT. MINIERES									
									-		! 1997 01-12							
									-		! 1998 01-12							
									-		! 1998 03							
									-		! 1998 04							
									-		! 1998 05							
									-		! 1998 06							
									-		! 1999 03							
									-		! 1999 04							
									-		! 1999 05							
									:		! 1999 06							
									-		! 1998 01 - 06							
									:		! 1999 01 - 06							
									:		! 1999 / 1998 %							
LIEFERUNGEN AN KOKEREIEN			DELIVERIES TO COKING PLANTS						LIVRAISONS AUX COKERIES									
8313		4504	2158	520	1226	1790	8651	! 1997 01-12										
8404		3981	2072	459	1280	1709	10130	! 1998 01-12										
722		298	140	41	111	53	818	! 1998 01										
657		428	156	38	99	64	480	! 1998 02										
735		309	133	43	109	67	999	! 1998 03										
718		312	181	36	103	70	734	! 1998 04										
559		283	169	40	107	-	578	! 1999 01										
533		277	181	37	103	69	732	! 1999 02										
519		271	163	41	105	43	871	! 1999 03										
:		267	181	:	92	:	415	! 1999 04										
2832		1347	610	158	422	254	3031	! 1998 01 - 04										
:		1098	694	:	407	:	2596	! 1999 01 - 04										
:		-18.5	13.8	:	-3.6	:	-14.4	! 1999 / 1998 %										
LIEFERUNGEN AN BRIKETTFABRIKEN			DELIVERIES TO PATENT FUEL/BKB PLANTS						LIVRAISONS AUX FAB. D'AGGLOMERES/BRIQU.									
									873		! 1997 01-12							
									643		! 1998 01-12							
									59		! 1998 03							
									56		! 1998 04							
									44		! 1998 05							
									64		! 1998 06							
									44		! 1999 03							
									39		! 1999 04							
									43		! 1999 05							
									:		! 1999 06							
									276		! 1998 01 - 06							
									:		! 1999 01 - 06							
									:		! 1999 / 1998 %							
LIEFERUNGEN AN INDUSTRIE INSGESAMT			DELIVERIES TO ALL INDUSTRIES						LIVRAISONS ENSEMBLE DE L'INDUSTRIE									
766	195	1758	202	482	73	761	3323	! 1997 01-12										
616	153	1585	189	439	294	843	4984	! 1998 01-12										
37	4	125	5	56	5	35	403	! 1998 01										
46	16	121	3	26	-	35	405	! 1998 02										
51	5	144	23	31	66	34	437	! 1998 03										
51	18	137	26	23	-	55	404	! 1998 04										
44	3	119	2	40	33	36	270	! 1999 01										
46	4	122	3	25	31	36	293	! 1999 02										
41	16	115	10	21	30	33	369	! 1999 03										
:	16	100	17	:	28	:	262	! 1999 04										
185	43	527	57	136	71	159	1649	! 1998 01 - 04										
:	39	456	32	:	122	:	1194	! 1999 01 - 04										
:	-9.3	-13.5	-43.9	:	71.8	:	-27.6	! 1999 / 1998 %										

	EU-15	EUR-11	B	DK	D	EL	E	F	IRL
<b>STEINKOHLE</b>									
1000 T (T=T)									
<b>HARD COAL</b>									
1000 T (T=T)									
<b>HOUILLE</b>									
1000 T (T=T)									
<b>SONSTIGE LIEFERUNGEN</b>			<b>MISCELLANEOUS DELIVERIES</b>				<b>LIVRAISONS DIVERS</b>		
1997 01-12	6797	3008	449		1204		176	1072	
1998 01-12	4151	2570	309		920		177	1099	
1998 03	410	240	11		57		18	153	
1998 04	369	260	19		98		12	129	
1998 05	305	188	51		91		9	30	
1998 06	329	203	35		92		12	56	
1999 03	319	156	18		66		16	55	
1999 04	:	:	37		14		13	:	
1999 05	:	:	:		:		:	:	
1999 06	:	:	:		:		:	:	
1998 01 - 06	2257	1440	152		535		88	646	
1999 01 - 06	:	:	:		:		:	:	
1999 / 1998 %	:	:	:		:		:	:	
<b>STEINKOHLKOKS</b>									
1000 T									
<b>HARD COKE</b>									
1000 T									
<b>COKE DE FOUR</b>									
1000 T									
<b>ERZEUGUNG DER KOKEREIEN</b>			<b>PRODUCTION OF COKING PLANTS</b>				<b>PRODUCTION DES COKERIES</b>		
1997 01-12	40377	33102	3402		10746		2622	5439	
1998 01-12	39672	32305	3042		10277		2649	5367	
1998 01	3404	2837	257		937		239	462	
1998 02	3137	2576	232		838		236	425	
1998 03	3507	2819	258		906		236	466	
1998 04	3316	2748	288		881		230	419	
1999 01	3102	2564	262		765		183	468	
1999 02	2893	2371	237		679		165	423	
1999 03	3148	2493	268		754		184	400	
1999 04	:	:	258		734		178	:	
1998 01 - 04	13364	10980	1035		3562		941	1772	
1999 01 - 04	:	:	1025		2932		710	:	
1999 / 1998 %	:	:	-1.0		-17.7		-24.6	:	
<b>BESTAENDE BEI DEN KOKEREIEN</b>									
<b>STOCKS AT COKING PLANTS</b>									
<b>STOCKS AUPRES DES COKERIES</b>									
1997 12	3050	2253	176		1160	3	186	140	
1998 12	3989	3040	260		1552	3	209	143	
1998 03	2978	2279	183		1166	3	146	141	
1998 04	2883	2284	201		1118	3	156	140	
1998 05	2848	2195	233		1116	3	128	135	
1998 06	2945	2253	239		1098	3	143	133	
1999 03	3810	3039	239		1700	3	203	122	
1999 04	3631*	2918*	222		1718	3	212	119	
1999 05	3874*	3161*	226		1578	3	200	501	
1999 06	3583*	2891*	216		1557	3	201	265	
<b>GESAMTEINFUHREN</b>									
<b>TOTAL IMPORTS</b>									
<b>IMPORTATIONS TOTALES</b>									
1997 01-12	8488	7133	517	42	3268	26	264	1283	32
1998 01-12	10274	8983	965	47	3701	40	86	2128	56
1998 03	740	713	99	4	257	3	8	177	5
1998 04	952	851	28	2	251	3	3	148	5
1998 05	986	751	165	3	233	4	3	178	4
1998 06	825	693	98	4	234	3	6	187	3
1999 03	696	669	61	2	288	4	23	129	4
1999 04	699*	671*	58	4	335	5	9	125	6
1999 05	617*	590*	39	1	243	4	18	116	4
1999 06	618*	585*	33	7	261	4	18	101	8
1998 01 - 06	5202	4499	494	17	1783	19	50	909	29
1999 01 - 06	4012*	3803*	340	21	1773	24	80	610	36
1999 / 1998 %	-22.9*	-15.5*	-31.2	23.5	-0.6	26.3	60.0	-32.9	24.1
<b>LIEFERUNGEN AN STAHLINDUSTRIE</b>									
<b>DELIVERIES TO IRON/STEEL INDUSTRY</b>									
<b>LIVR A L'INDUSTRIE SIDERURGIQUE</b>									
1997 01-12	38914	31011	3637		10309	-	2647	5420	
1998 01-12	36266	28673	3682		9104	-	2320	5564	
1998 01	3225	2613	299		866	-	243	480	
1998 02	3000	2404	279		787	-	242	439	
1998 03	3365	2663	358		845	-	205	515	
1998 04	3176	2543	303		791	-	191	479	
1999 01	2767	2231	311		644	-	156	517	
1999 02	2721	2142	293		583	-	157	486	
1999 03	2982	2260	317		659	-	197	441	
1999 04	:	:	313		667	:	170	:	
1998 01 - 04	12766	10223	1239		3289	-	881	1913	
1999 01 - 04	:	:	1234		2553	:	680	:	
1999 / 1998 %	:	:	-0.4		-22.4	:	-22.8	:	

I	L	NL	A	P	FIN	S	UK	N	
STEINKOHLE 1000 T (T=T)		HARD COAL 1000 T (T=T)					HOUILLE 1000 T (T=T)		
SONSTIGE LIEFERUNGEN		MISCELLANEOUS DELIVERIES					LIVRAISONS DIVERS		
		107				50	3739	! 1997 01-12	
		65				47	1534	! 1998 01-12	
		1				5	165	! 1998 03	
		2				3	106	! 1998 04	
		7				3	114	! 1998 05	
		8				5	121	! 1998 06	
		1				9	154	! 1999 03	
		2				:	72	! 1999 04	
		8				:	98	! 1999 05	
		9				:	:	! 1999 06	
		19				27	790	! 1998 01 - 06	
		29				:	:	! 1999 01 - 06	
		52.6				:	:	! 1999 / 1998 %	
STEINKOHLENKOKS 1000 T		HARD COKE 1000 T					COKE DE FOUR 1000 T		
ERZEUGUNG DER KOKEREIEN		PRODUCTION OF COKING PLANTS					PRODUCTION DES COKERIES		
5214		2892	1567	339	881	1160	6115	! 1997 01-12	
5203		2903	1600	352	912	1151	6216	! 1998 01-12	
451		248	135	30	78	97	470	! 1998 01	
404		223	122	27	69	87	474	! 1998 02	
453		258	135	30	77	96	592	! 1998 03	
440		255	131	30	74	94	474	! 1998 04	
423		219	138	29	77	98	440	! 1999 01	
425		221	125	27	69	87	435	! 1999 02	
419		223	138	29	78	90	565	! 1999 03	
:		226	134	:	71	:	465	! 1999 04	
1748		984	523	117	298	374	2010	! 1998 01 - 04	
:		889	535	:	295	:	1905	! 1999 01 - 04	
:		-9.7	2.3	:	-1.0	:	-5.2	! 1999 / 1998 %	
BESTAENDE BEI DEN KOKEREIEN		STOCKS AT COKING PLANTS					STOCKS AUPRES DES COKERIES		
253		300		38		192	602	! 1997 12	
514		285		77		184	762	! 1998 12	
314		305		24		137	559	! 1998 03	
335		303		31		93	503	! 1998 04	
316		228		39		103	547	! 1998 05	
297		301		42		85	604	! 1998 06	
454		257		64		187	581	! 1999 03	
404		218		25*		172	538	! 1999 04	
400		231		25*		177	533	! 1999 05	
401		226		25*		161	528	! 1999 06	
GESAMTEINFUHREN		TOTAL IMPORTS					IMPORTATIONS TOTALES		
134	248	388	735	-	264	408	879	! 1997 01-12	
508	-	493	872	-	174	373	831	! 1998 01-12	
61	-	47	47	-	12	11	9	! 1998 03	
53	-	42	296	-	25	31	65	! 1998 04	
38	-	37	76	-	17	54	174	! 1998 05	
40	-	36	71	-	18	21	104	! 1998 06	
61	-	57	31	-	15	9	12	! 1999 03	
57	-	18	45	2*	16	11	8	! 1999 04	
52	-	50	51	2*	15*	10	12	! 1999 05	
46	-	44	58	3*	13*	11	11	! 1999 06	
284	-	265	580	-	105	180	487	! 1998 01 - 06	
357	-	280	238	7*	82*	111	53	! 1999 01 - 06	
25.7	-	5.7	-59.0	*	-21.9*	-38.3	-89.1	! 1999 / 1998 %	
LIEFERUNGEN AN STAHLINDUSTRIE		DELIVERIES TO IRON/STEEL INDUSTRY					LIVR.A L'INDUSTRIE SIDERURGIQUE		
5419	221	2134	977	247	-	1487	6416	! 1997 01-12	
5138	-	1969	676	220	-	1403	6190	! 1998 01-12	
471	-	191	41	22	-	117	495	! 1998 01	
429	-	166	42	20	-	117	479	! 1998 02	
482	-	191	45	22	-	117	585	! 1998 03	
434	-	198	131	16	-	123	510	! 1998 04	
401	-	166	16	20	-	111	425	! 1999 01	
406	-	172	29	16	-	111	468	! 1999 02	
409	-	189	26	22	-	108	614	! 1999 03	
:	-	162	38	:	-	:	501	! 1999 04	
1816	-	746	259	80	-	474	2069	! 1998 01 - 04	
:	-	689	109	:	-	:	2008	! 1999 01 - 04	
:	-	-7.7	-57.9	:	-	:	-3.0	! 1999 / 1998 %	

	EU-15	EUR-11	B	DK	D	EL	E	F	IRL
<b>BRAUNKOHLE INSGESAMT</b>	<b>TOTAL LIGNITE</b>								
<b>1000 T</b>	<b>1000 T</b>								
<b>FOERDERUNG</b>	<b>PRODUCTION</b>								
1997 01-12	259269	202894		177648	56375	8463	1030	3360	
1998 01-12	240416	182424		166034	57992	9749	766	2880	
1998 03	20853	15697		14328	5156	931	79	240	
1998 04	18356	14216		13329	4140	458	75	240	
1998 05	18257	14115		12920	4142	709	77	240	
1998 06	20248	15313		13354	4935	1015	68	240	
1999 03	20692	15305		14201	5387	631	92	240	
1999 04	19395	14217		13066	5178	701	88	240	
1999 05	19555	14500		13460	5055	612	79	240	
1999 06	19889*	14832*		13308	5057	603	77	240	
1998 01 - 06	118718	89521		82126	29197	4309	379	1440	
1999 01 - 06	119764*	88870*		81671	30894	4072	462	1440	
1999 / 1998 %	0.9*	-0.7*		-0.6	5.8	-5.5	21.9	-	
<b>LIEFERUNGEN AN OEFFENTLICHE KRAFTWERKE</b>	<b>DELIVERIES TO PUBLIC POWER STATIONS</b>								
1997 01-12	243720	187514		173034	56206	7934	-	1620	
1998 01-12	250010	192152		176412	57858	9603	-	1380	
1998 03	20761	15617		14115	5144	855	-	115	
1998 04	19142	15012		14018	4130	439	-	115	
1998 05	19828	15697		14591	4131	752	-	115	
1998 06	20966	16042		14698	4924	1020	-	115	
1999 03	21348	15971		14732	5377	567	-	115	
1999 04	:	:		:	:	797	:	:	
1999 05	:	:		:	:	:	:	:	
1999 06	:	:		:	:	:	:	:	
1998 01 - 06	124016	94888		87297	29128	4216	-	690	
1999 01 - 06	:	:		:	:	:	:	:	
1999 / 1998 %	:	:		:	:	:	:	:	

I ! L ! NL ! A ! P ! FIN ! S ! UK ! N !				
BRAUNKOHLE INSGESAMT 1000 T		TOTAL LIGNITE 1000 T		TOTAL LIGNITE 1000 T
FOERDERUNG		PRODUCTION		PRODUCTION
216		1122		! 1997 01-12
156		1139		! 1998 01-12
13		106	-	! 1998 03
9		105	-	! 1998 04
10		93	66	! 1998 05
15		94	527	! 1998 06
23		118	-	! 1999 03
20		102	-	! 1999 04
25		84	-	! 1999 05
22		67	515*	! 1999 06
67		607	593	! 1998 01 - 06
133		577	515*	! 1999 01 - 06
98.5		-5.0	-13.2*	! 1999 / 1998 %
LIEFERUNGEN AN OEFFENTLICHE KRAFTWERKE		DELIVERIES TO PUBLIC POWER STATIONS		LIVRAISONS AUX CENTR. ELECT. PUBLIQUES
196		935		! 1997 01-12
157		1000		! 1998 01-12
1		65	466	! 1998 03
9		65	366	! 1998 04
18		65	156	! 1998 05
13		65	131	! 1998 06
12		65	480	! 1999 03
:		65	429	! 1999 04
:		65	:	! 1999 05
:		65	:	! 1999 06
88		500	2097	! 1998 01 - 06
:		500	:	! 1999 01 - 06
:		-	:	! 1999 / 1998 %







# 2

Kohlenwasserstoffe  
Hydrocarbons  
Hydrocarbures

## KOHLLENWASSERSTOFFE / ERLÄUTERUNGEN

### A. ROHÖL UND FEEDSTOCKS (AUSGANGSPRODUKTE)

Alle Angaben sind in 1 000 metrischen Tonnen ausgedrückt (1 000 t).

- Deutschland** - Einfuhren von fertigen Erdölerzeugnissen, die für eine spätere Weiterverarbeitung in Raffinerien bestimmt sind, werden nicht zum Rohöl gezählt.
- Förderung** - Die Daten über die Rohölförderung umfassen nur dann die Kondensate, die bei den Rohölvorkommen „auftreten“ und Naturbenzine sowie andere Kondensate, die bei der Gewinnung, Reinigung und Stabilisierung von Erdgas anfallen, wenn diese Rohstoffe in den Raffinerien umgewandelt werden.
- Einfuhren** - So wie für alle zusammengefaßten Außenhandelsposten der Energiebilanzen beruht die Ermittlung der Einfuhren auf Begriffen, wie sie für den Außenhandel üblich sind. Demnach umfassen die Einfuhren alle Rohöl- und Feedstockmengen (letztere sind halbraffinierte Mineralölerzeugnisse, die zur Weiterverarbeitung bestimmt sind), die in das Gebiet des einzelnen Staates importiert wurden. Daher sind diejenigen Einfuhren von Erdölerzeugnissen mit eingeschlossen, die : (i) zur Weiterverarbeitung für ausländische Rechnung bestimmt sind; (ii) vorübergehend eingeführt wurden; (iii) auf Zollausschlußlager eingeführt; (iv) auf Sonderlager für ausländische Rechnung eingeführt sowie (v) aus nationalen überseeischen Landesteilen bzw. Hoheitsgebieten eingeführt worden sind. Nicht dazu gehören jedoch diejenigen Mengen, die im Transitwege, insbesondere durch Rohrfernleitungen, das nationale Hoheitsgebiet durchqueren. Die Angaben stammen meistens aus direkten Meldungen der Importeure und stimmen nicht unbedingt mit den Daten der Zollbehörden überein, die in den Außenhandelsstatistiken veröffentlicht werden. Die Länderzuordnung der Einfuhren erfolgt nach ihrer Herkunftsbezeichnung.
- Verarbeitungseinsatz- (Raffinerie-Input)** - Dieser zusammengefaßte Posten umfaßt die Gesamtmenge von Rohöl, Feedstocks und Erdölerzeugnissen, die in Raffinerien verarbeitet oder weiterverarbeitet werden, einschließlich der Mengen, die für eine Verarbeitung für Rechnung ausländischer Staaten bestimmt sind. Die Zahlen sind um die aus der petrochemischen Industrie stammenden Rückläufe sowie um die im Raffineriekreislauf wieder eingesetzten Erzeugnisse bereinigt worden.
- Ausfuhren** - Auf ähnliche Weise wird bei den Daten über Ausfuhren von Rohöl und Feedstocks vom allgemeinen Außenhandelsbegriff ausgegangen, sie enthalten alle aus dem nationalen Hoheitsgebiet eines jeden Landes ausgeführten Mengen, einschließlich der Mengen, die: (i) im Ausland verarbeitet oder umgewandelt werden sollen, (ii) nach der Verarbeitung oder Umwandlung re-exportiert werden, (iii) nur vorübergehend exportiert werden, (iv) in nationale überseeische Landesteile oder Hoheitsgebiete exportiert werden, und (v) an im Ausland stationierte nationale oder ausländische Streitkräfte geliefert (soweit keine Geheimhaltungsvorschriften entgegenstehen) werden. Ausgeschlossen sind jedoch die Mengen, die das nationale Hoheitsgebiet im Transit durchqueren oder der Versorgung der Hochseeschifffahrt (Bunkermengen) dienen.

## B. ERDÖLERZEUGNISSE

Alle Angaben sind in 1 000 metrischen Tonnen ausgedrückt (1000 t).

- Deutschland** - Die Daten über Einfuhren von Erdölerzeugnissen umfassen auch die zur Weiterverarbeitung in den Raffinerien bestimmten Mengen.
- Frankreich** - Die Angaben für Inlandslieferungen umfassen nicht den militärischen Verbrauch.
- Nettoproduktion** - Dieser Posten umfaßt die Raffinerieproduktion aller Erdölerzeugnisse (einschließlich der nicht für die Energieerzeugung bestimmten), ohne den Eigenverbrauch der Raffinerien und ohne Raffinerieverluste. Die Zahlen sind um die aus dem Raffineriekreislauf stammenden wieder eingesetzten Erzeugnisse sowie um die Rückläufe aus der petrochemischen Industrie bereinigt worden.
- Ein- und Ausfuhren** - Hierfür gelten die Begriffsbestimmungen, die im vorherigen Abschnitt, "Rohöl und Feedstocks", für Einfuhren und Ausfuhren genannt worden sind.
- Bunker** - Betrifft die an die Hochseeschifffahrt aller Flaggen gelieferten Bunkermengen, und zwar einschließlich der in Zollausschluß- und Sonderlagern befindlichen Beständen. Ausgenommen sind dagegen Liefermengen für den Bedarf des internationalen Flugverkehrs (diese werden zu den Inlandslieferungen gezählt).
- Inlandslieferungen** - Dieser Posten erfaßt alle im nationalen Gebiet für energetische und nicht-energetische Zwecke ausgelieferten Mengen an Erdölerzeugnissen. Dazu gehören somit die für eine Umwandlung in andere Energieformen (z.B. an Kraftwerke) sowie für den Endverbrauch (an Haushalte, Industrie, Verkehr) gelieferten Mengen. Der Eigenbedarf der Energieerzeuger wird jedoch nicht mitgerechnet. Der Verbrauch der petrochemischen Industrie wird als Netto verbucht (d.h. ohne Rückläufe aus der petrochemischen Industrie).

## C. ERDGAS

Sämtliche Angaben sind in Terajoule (TJ) auf der Basis des oberen Heizwertes (Ho) ausgedrückt.

- Vereinigtes Königreich** - Die monatlichen Angaben beziehen sich auf Zeiträume von vier oder fünf Wochen (vier Wochen bei den ersten zwei Monaten eines jeden Quartals, fünf Wochen beim letzten Monat des Quartals).
- Förderung** - Hierbei handelt es sich ausschließlich um gereinigtes Erdgas nach Aussonderung der im Gas enthaltenen unbrauchbaren Stoffe. Nicht in den Mengenangaben enthalten sind solche Mengen, die durch Abblasen, Fackeln und Produktionsversuche verbraucht werden, ferner die in die Lagerstätten zurück eingepreßten Mengen. Der Eigenverbrauch der Erzeuger wird mit eingerechnet. Die Erzeugung von Synthesegas ist nicht enthalten.
- Ein- und Ausfuhren** - Mengen, die das nationale Hoheitsgebiet auf dem Transitwege durchqueren, insbesondere in Rohrfernleitungen, sind ausgenommen.
- Bruttoinlandsverbrauch** - Dieser Posten errechnet sich nach der Formel: Erdgasförderung + Einfuhren aus den Niederlanden + sonstige Einfuhren aus der Gemeinschaft (nicht dargestellt) + Einfuhren aus Drittländern - Ausfuhren an die Gemeinschaft und Ausfuhren an Drittländer (nicht dargestellt) + Bestandsveränderungen (nicht dargestellt).

## HYDROCARBONS / EXPLANATORY NOTES

### A. CRUDE OIL AND FEEDSTOCKS

The data are expressed in 1 000 metric tonnes (1 000 t).

- Germany** - Imports of finished petroleum products which are later retreated in refineries are not included with crude oil
- Production** - Production of crude oil includes condensates "associated" with crude oil deposits, natural gasolines and other condensates obtained on production, purification and stabilization of natural gas only when these materials undergo transformation in refineries.
- Imports** - As for all trade aggregates relative to the energy balance sheets, the definition of imports is based on a general trade concept. Hence imports of crude oil include all quantities of crude and feedstocks (i.e. semi-refined petroleum products destined for further treatment) imported into the national territory. Also included are those quantities which are : (i) destined for treatment on behalf of other countries; (ii) only imported on a temporary basis; (iii) imported and deposited in uncleared bonded warehouses; (iv) imported and placed in special warehouses on behalf of foreign countries; (v) imported from regions and/or from territories overseas under national sovereignty. However, those quantities passing through the national territory in transit, mainly via oil-pipelines, are excluded. The data is generally based on direct declarations submitted by importers and may differ from data supplied by the customs services and published in the foreign trade statistics. The breakdown of imports by country is given by the country of origin of the product.
- Refinery input** - This aggregate covers the total quantities of crude oil, feedstocks and petroleum products treated or retreated in refineries including those quantities destined for treatment on behalf of other countries. The data is net of backflows of petroleum products from petrochemical installations for redistillation and also net of petroleum products recycled within refineries.
- Exports** - Exports of crude oil and feedstocks similarly follow a general trade definition and cover all quantities exported from the national territory and therefore include those quantities: (i) destined to undergo treatment or transformation abroad, (ii) re-exported after treatment or transformation, (iii) exported on a temporary basis, (iv) exported to regions or territories overseas under national sovereignty, (v) supplied to national or foreign troops stationed abroad (in so far as secrecy permits). Quantities passing through the national territory in transit or which serve to supply bunkers of sea-going ships are not included.

## B. PETROLEUM PRODUCTS

The data are expressed in 1 000 metric tonnes (1 000t).

- Germany** - Imports of petroleum products include quantities intended for retreatment in refineries
- France** - Deliveries for military consumption are not included in the inland deliveries
- Net production** - This aggregate covers the refinery production of all petroleum products (including products for non-energy use), net of refinery own consumption and losses. The data is also net of recycled products within refineries and backflows from the petrochemical industry.
- Imports/Exports** - These are defined in the same way as for the imports and exports of "crude oil and feedstocks" mentioned above.
- Bunkers** - This represents the deliveries to bunkers of sea-going vessels of all flags, including those quantities deposited in uncleared bonded warehouses and in special warehouses. However, deliveries for the needs of international air traffic are excluded (these are included in inland deliveries).
- Inland deliveries** - These are the total quantities of petroleum products delivered in the national territory for both energy and non-energy use. Included, therefore, are deliveries of all products for transformation to other forms of energy (e.g. to electrical power stations) and for final consumption (deliveries to households, industry or for transport). The energy producer's own consumption is not included. Deliveries to the petrochemical industry are accounted for on a net basis (i.e. net of backflows from the petrochemical industry).

## C. NATURAL GAS

The data are expressed in Terajoules (TJ) on a gross calorific value (GCV) basis.

- United Kingdom** - Monthly data refer to periods of 4 or 5 weeks (4 weeks for the first two months of each quarter, 5 for the last month).
- Production** - Covers only purified natural gas after removal of inert matter contained in the gas. The amounts indicated are those after deduction of quantities used for blow-offs, flaring, production tests and the amounts reinjected into the strata. The producer's own consumption is included. The production of substitute natural gas is not included.
- Imports/Exports** - Quantities passing through the national territory in transit are excluded (mainly through gas pipelines).
- Gross Inland consumption** - This series is calculated as follows: Production of natural gas + imports from the Netherlands + other imports from the European Union (not shown) + imports from third-party countries - exports to the European Union and exports to third-party countries (not shown) + stock change (not shown).

## HYDROCARBURES / NOTES EXPLICATIVES

### A. PÉTROLE BRUT ET FEEDSTOCKS

Les données sont exprimées en 1000 tonnes métriques (1000 t).

- Allemagne** - Les importations de produits pétroliers finis destinés à un retraitement en raffinerie ne sont pas comprises dans le pétrole brut.
- Production** - La production de pétrole brut comprend les condensats "associés" dans les gisements de pétrole brut, les essences naturelles et d'autres condensats obtenus lors de la production, de l'épuration et de la stabilisation du gaz naturel, seulement dans les cas où ces produits subissent une transformation dans les raffineries.
- Importations** - Comme pour tous les agrégats du commerce extérieur relatifs au bilan d'énergie, la définition des importations repose sur le concept de commerce général. Ainsi, les importations de pétrole brut et de feedstocks (produits pétroliers semi-raffinés destinés à un traitement ultérieur) englobent toutes les quantités importées dans le territoire national, y compris les quantités: a) destinées au traitement à façon pour compte étranger; b) importées à titre temporaire; c) importées et mises en entrepôts hors douane; d) importées et mises en entrepôts spéciaux pour compte étranger; e) importées en provenance de régions ou de territoires d'outre-mer sous la souveraineté nationale. Ne sont cependant pas comprises les quantités qui traversent le territoire national en transit, notamment par oléoducs. Les données sont, en général, fondées sur les déclarations des importateurs et peuvent, de ce fait, différer des données douanières publiées dans les statistiques du commerce extérieur. Les importations sont ventilées par pays d'origine.
- Entrée en raffineries** - Cet agrégat englobe toutes les quantités de pétrole brut, de feedstocks et de produits pétroliers traités ou retraités dans les raffineries (y compris les quantités destinés au traitement à façon pour compte étranger). Les restitutions de produits pétroliers en provenance de l'industrie pétrochimique ainsi que les produits pétroliers recyclés à l'intérieur des raffineries sont exclus.
- Exportations** - Les exportations de pétrole brut et de feedstocks suivent la définition du commerce général et couvrent donc toutes les quantités exportées à partir du territoire national. Elles comprennent entre autres les quantités: a) destinées à subir un traitement ou une transformation à l'étranger, b) réexportées après traitement ou transformation; c) exportées à titre temporaire; d) exportées à destination de régions ou de territoires d'outre-mer sous la souveraineté nationale; e) fournies aux troupes nationales ou étrangères stationnées à l'étranger (dans la mesure où des dispositions concernant le secret ne s'y opposent pas). Ne sont cependant pas comprises les quantités qui traversent le territoire national en transit ou qui sont destinées au soutage des navires de haute mer.

## B. PRODUITS PÉTROLIERS

Les données sont exprimées en 1000 tonnes métriques (1000 t)

- Allemagne** - Les importations de produits pétroliers comprennent les quantités à retraiter en raffinerie.
- France** - Les livraisons pour consommation militaire ne sont pas incluses dans les livraisons intérieures.
- Production nette** - Cet agrégat représente la production en raffinerie de tous les produits pétroliers (y compris les produits à usage non énergétique), à l'exclusion de la consommation propre des raffineries et des pertes de raffinage. Les produits recyclés dans les raffineries ainsi que les restitutions de l'industrie pétrochimique sont exclus.
- Importations et Exportations** - Celles-ci sont définies par analogie aux importations/exportations de pétrole brut et de feedstocks ci-dessus.
- Soutes** - Les soutes représentent l'approvisionnement des navires de haute mer, quel que soit leur pavillon, y compris les quantités prélevées dans les entrepôts hors douane et dans les entrepôts spéciaux. Sont exclues les fournitures pour les besoins du trafic aérien international (celles-ci sont incluses dans les livraisons intérieures).
- Livraisons intérieures** - Cet agrégat correspond au total des quantités livrées dans le pays pour l'ensemble des usages énergétiques et non énergétiques. Cette rubrique englobe les livraisons pour transformation (p.ex. aux centrales électriques) et pour consommation finale (livraisons aux ménages, aux industries ou pour le transport). La consommation propre des producteurs d'énergie n'est pas comprise. Les livraisons à l'industrie pétrochimique sont comptabilisées sur une base nette (c'est-à-dire à l'exclusion des produits restitués par l'industrie pétrochimique).

## C. GAZ NATUREL

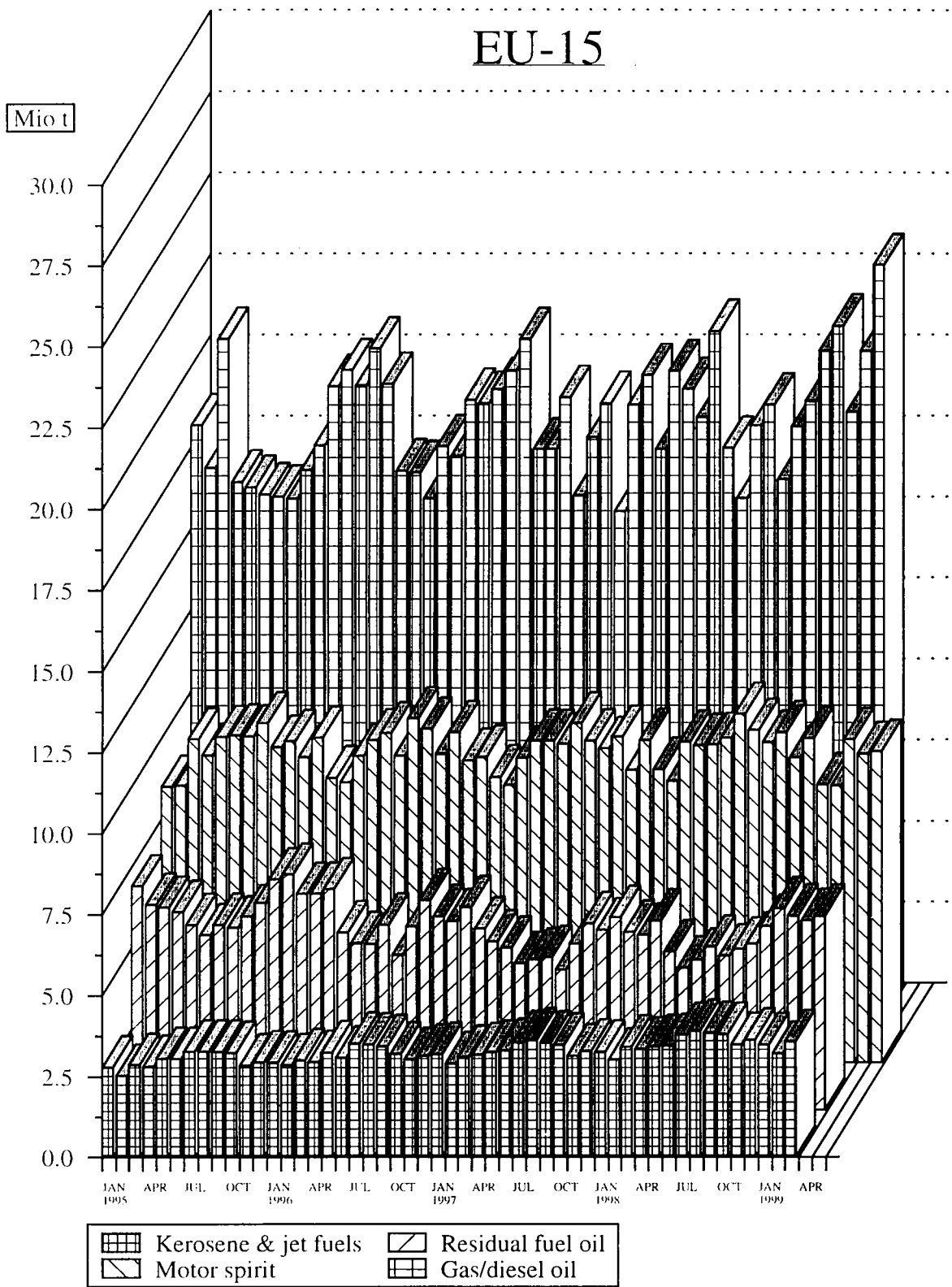
Les données sont exprimées en térajoules (TJ), sur la base du pouvoir calorifique supérieur (PCS).

- Royaume-Uni** - Les données mensuelles concernent des périodes de quatre ou cinq semaines (quatre semaines pour les deux premiers mois de chaque trimestre et cinq pour le dernier mois).
- Production** - Cet agrégat ne concerne que le gaz naturel épuré après élimination des matières inertes contenues dans le gaz. Les chiffres indiqués sont ceux relevés après déduction des quantités utilisées pour les lâchers, les torchages, les essais de production et des quantités réinjectées dans le gisement. La consommation propre des producteurs est incluse. La production de gaz naturel de substitution est exclue.
- Importations et Exportations** - Les quantités qui traversent le territoire national en transit (par exemple, par gazoduc) sont exclues.
- Consommation intérieure brute** - Cet agrégat est calculé à partir de la formule suivante: production de gaz naturel + importations en provenance des Pays-Bas + autres importations en provenance de l'UE (non publié) + importations en provenance de pays tiers - exportations vers l'UE et exportations vers des pays tiers (non publié) + variations de stocks (non publié).

# PETROLEUM PRODUCTS

## Inland deliveries

### EU-15



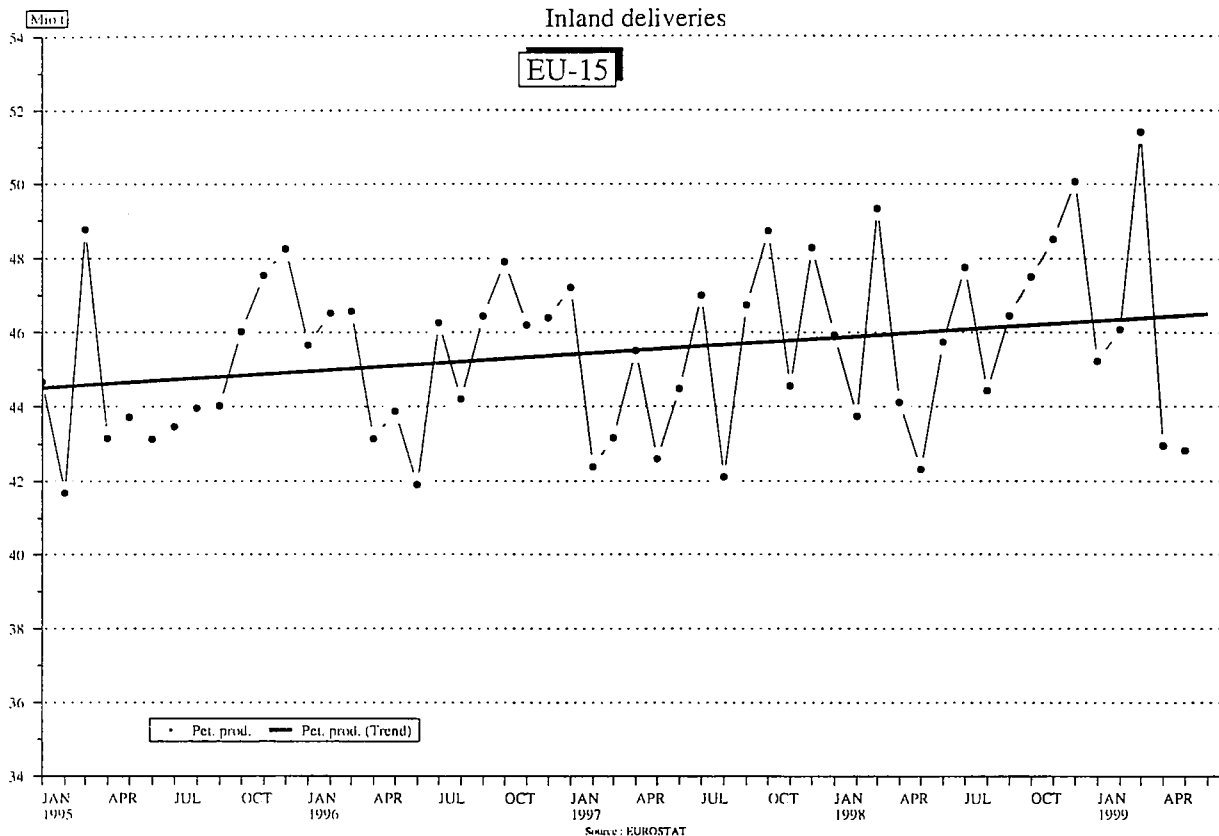
Source : EUROSTAT



## PETROLEUM PRODUCTS

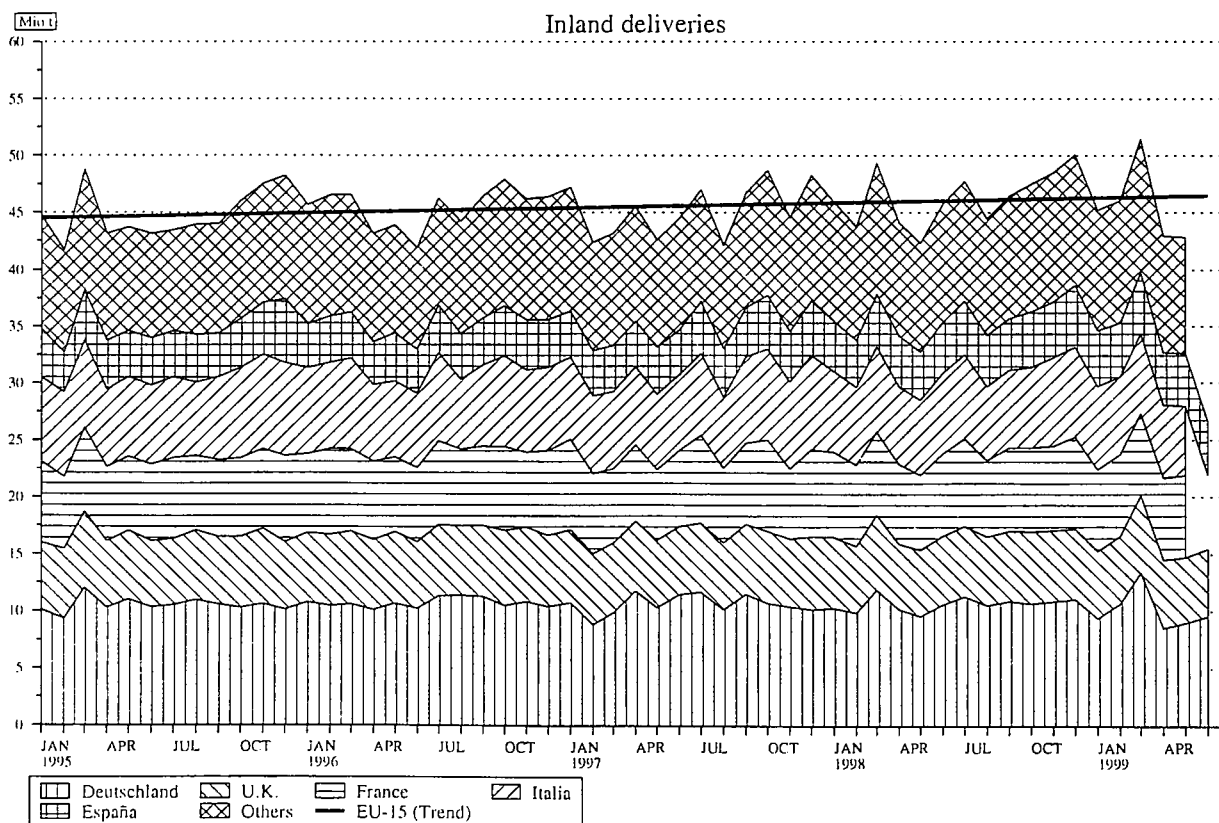
Inland deliveries

EU-15



## PETROLEUM PRODUCTS

Inland deliveries



	EU-15	EUR-11	B	DK	D	EL	E	F	IRL	
<b>ROHOEL UND FEEDSTOCKS</b> 1000 T			<b>CRUDE OIL AND FEEDSTOCKS</b> 1000 T				<b>PETROLE BRUT ET SEMI RAFFINE</b> 1000 T			
<b>FOERDERUNG</b>			<b>PRODUCTION</b>				<b>PRODUCTION</b>			
1997 01-12	154692	15152		11360	2732	460	368	1835		
1998 01-12	159023	14412		11676	2937	315	529	1568		
1998 04	13307	1269		954	237	30	48	140		
1998 05	12841	1220		951	237	27	43	144		
1998 06	12329	1183		926	267	29	46	137		
1998 07	12935	1261		944	250	29	47	146		
1999 04	13688*	1092*		1108	223	-	26	135*		
1999 05	13095*	1058*		1116	249	-	26	135*		
1999 06	:	:		:	244	-	26	:		
1999 07	:	:		:	:	:	24	:		
1998 01 - 07	91287	8567		6742	1747	210	333	1001		
1999 01 - 07	:	:		:	:	:	189	:		
1999 / 1998 %	:	:		:	:	:	-43.3	:		
<b>GESAMTEINFUHREN</b>			<b>TOTAL IMPORTS</b>				<b>IMPORTATIONS TOTALES</b>			
<b>ROHOEL UND FEEDSTOCKS</b>			<b>CRUDE OIL AND FEEDSTOCKS</b>				<b>PETROLE BRUT ET SEMI RAFFINE</b>			
1997 01-12	556356	462668	35914	4387	99507	18673	56613	88201	2909	
1998 01-12	582548	489516	37131	5846	109379	19242	60679	90164	3148	
1998 03	47878	38918	3071	569	9018	1684	5333	6628	327	
1998 04	50200	41885	3051	570	8958	1702	5296	6597	246	
1998 05	51877	43442	3273	637	10598	1320	5208	8362	258	
1998 06	47827	38846	3114	444	9349	1654	4609	6819	238	
1999 03	49360*	42261*	3166	451	8698	1481	6043	7739*	239	
1999 04	47319*	40626*	3238	392	8907	1118	5103	7739*	332	
1999 05	46477*	39270*	3004	467	8190	1110*	4462	7739*	256	
1999 06	:	:	2846	:	7670	1110*	4707	:	201	
1998 01 - 06	290717	241432	18256	3125	54719	9655	29708	44982	1557	
1999 01 - 06	:	:	17825	:	50760	8215*	29775	:	1608	
1999 / 1998 %	:	:	-2.4	:	-7.2	-14.9*	0.2	:	3.3	
<b>ROHOEL</b>			<b>CRUDE OIL</b>				<b>PETROLE BRUT</b>			
1997 01-12	531661	447446	32787	4327	99507	18069	55671	87522	2886	
1998 01-12	561525	477814	34661	5778	109379	18569	59745	89458	3129	
1998 03	46474	38216	2895	564	9018	1547	5263	6603	327	
1998 04	48455	41142	2941	570	8958	1701	5231	6528	246	
1998 05	50208	42652	3066	637	10598	1160	5183	8291	249	
1998 06	46085	37954	2917	444	9349	1596	4582	6754	238	
1999 03	48321*	41538*	3025	438	8698	1453	6031	7660*	239	
1999 04	45490*	39551*	2995	371	8907	961	5043	7660*	332	
1999 05	44289*	37822*	2605	428	8190	960*	4396	7660*	251	
1999 06	:	:	2582	:	7670	960*	4590	:	200	
1998 01 - 06	280260	235979	17092	3101	54719	9245	29405	44693	1548	
1999 01 - 06	:	:	16483	:	50760	7564*	29497	:	1602	
1999 / 1998 %	:	:	-3.6	:	-7.2	-18.2*	0.3	:	3.5	
<b>FEEDSTOCKS</b>			<b>FEEDSTOCKS</b>				<b>PETROLE SEMI RAFFINE</b>			
1997 01-12	24695	15222	3127	60		604	942	679	23	
1998 01-12	21023	11702	2470	68		673	934	706	19	
1998 03	1404	702	176	5		137	70	25	-	
1998 04	1745	743	110	-		1	65	69	-	
1998 05	1669	790	207	-		160	25	71	9	
1998 06	1742	892	197	-		58	27	65	-	
1999 03	1039*	723*	141	13		28	12	79*	-	
1999 04	1829*	1075*	243	21		157	60	79*	-	
1999 05	2188*	1448*	399	39		150*	66	79*	5	
1999 06	:	:	264	:		150*	117	:	1	
1998 01 - 06	10457	5453	1164	24		410	303	289	9	
1999 01 - 06	:	:	1342	:		651*	278	:	6	
1999 / 1998 %	:	:	15.3	:		58.8*	-8.3	:	-33.3	
<b>ROHOEL UND FEEDSTOCKS</b> INNERGEMEINSCHAFTLICHE EINFUHREN (EU-15)			<b>CRUDE OIL AND FEEDSTOCKS</b> INTRA-COMMUNITY IMPORTS (EU-15)				<b>PETROLE BRUT ET SEMI RAFFINE</b> IMPORT. INTRA-COMMUNAUTAIRES (EU-15)			
1997 01-12	63313	53182	6542	6	16712	20	4224	13585	18	
1998 01-12	64751	57075	6328	9	19729	-	3744	11760	101	
1998 03	6568	5633	694	-	2040	-	455	1060	-	
1998 04	5782	4959	533	-	1345	-	537	1218	-	
1998 05	5460	4693	387	-	2178	-	168	796	9	
1998 06	4934	4380	499	-	1977	-	143	755	-	
1999 03	6012*	5435*	681	-	1131	-	403	1700*	-	
1999 04	5833*	5254*	777	-	1165	-	167	1700*	-	
1999 05	5888*	5260*	582	-	1379	-	84	1700*	5	
1999 06	:	:	629	:	960	-	216	:	37	
1998 01 - 06	33562	28708	3528	9	10767	-	1908	5633	9	
1999 01 - 06	:	:	3543	:	6885	-	1890	:	125	

I ! L ! NL ! A ! P ! FIN ! S ! UK ! N !  
 ! ! ! ! ! ! ! ! ! ! ! ! ! ! ! ! ! !

ROHOEL UND FEEDSTOCKS 1000 T			CRUDE OIL AND FEEDSTOCKS 1000 T			PETROLE BRUT ET SEMI RAFFINE 1000 T		
FOERDERUNG			PRODUCTION			PRODUCTION		
6262	2955	1000				127720	155549	1997 01-12
5723	2662	993				132620	148729	1998 01-12
537	224	83				11054	13070	1998 04
509	203	84				10643	12101	1998 05
453	198	82				10191	12421	1998 06
527	208	83				10701	13054	1998 07
408	223	77				11488	11983	1999 04
352	213	83				10921	12187	1999 05
338	201	83*				10413	11311	1999 06
:	187	:				11562	12806	1999 07
3341	1568	577				75768	89794	1998 01 - 07
:	1547	:				78906	84623	1999 01 - 07
:	-1.3	:				4.1	-5.8	1999 / 1998 %
GESAMTEINFUHREN			TOTAL IMPORTS			IMPORTATIONS TOTALES		
ROHOEL UND FEEDSTOCKS			CRUDE OIL AND FEEDSTOCKS			PETROLE BRUT ET SEMI RAFFINE		
87483	60540	8662	13745	9094	20634	49994	1424	1997 01-12
92003	62374	9097	14200	11341	19985	47959	2053	1998 01-12
6722	5048	749	1182	840	1998	4709	385	1998 03
8087	5008	775	946	921	1807	4236	114	1998 04
7380	4875	785	1381	1322	1894	4584	76	1998 05
7405	4690	772	1233	617	1590	5293	267	1998 06
8078	5487	731	1108	972	1672	3495	281	1999 03
7323	4941	780	1467	796	1668*	3515	207	1999 04
7376	4982	786	1190	1285	1668*	3962	93	1999 05
6428	4762	780*	1267	:	:	3418	169	1999 06
44549	30346	4471	7251	5593	10787	25718	1172	1998 01 - 06
43904	30530	4442*	7307	:	:	21173	1051	1999 01 - 06
-1.5	0.6	-0.7*	0.8	:	:	-17.7	-10.3	1999 / 1998 %
ROHOEL			CRUDE OIL			PETROLE BRUT		
78873	60540	7855	12711	9094	20486	41333	1424	1997 01-12
86050	62374	8405	13272	11341	19915	39449	2053	1998 01-12
6439	5048	679	1104	840	1995	4152	385	1998 03
7720	5008	712	877	921	1804	3238	114	1998 04
7043	4875	721	1304	1322	1893	3866	76	1998 05
6969	4690	707	1131	617	1582	4509	267	1998 06
7700	5487	677	1049	972	1664	3228	281	1999 03
6752	4941	716	1409	796	1660*	2947	207	1999 04
6641	4982	685	1127	1285	1660*	3419	93	1999 05
5494	4762	680*	1182	:	:	2982	169	1999 06
41742	30346	4102	6739	5593	10766	21169	1172	1998 01 - 06
40322	30530	4031*	6939	:	:	18471	1051	1999 01 - 06
-3.4	0.6	-1.7*	3.0	:	:	-12.8	-10.3	1999 / 1998 %
FEEDSTOCKS			FEEDSTOCKS			PETROLE SEMI RAFFINE		
8610		807	1034		148	8661		1997 01-12
5953		692	928		70	8510		1998 01-12
283		70	78		3	557		1998 03
367		63	69		3	998		1998 04
337		64	77		1	718		1998 05
436		65	102		8	784		1998 06
378		54	59		8	267		1999 03
571		64	58		8*	568		1999 04
735		101	63		8*	543		1999 05
934		100*	85		:	436		1999 06
2807		369	512		21	4549		1998 01 - 06
3582		411*	368		:	2702		1999 01 - 06
27.6		11.4*	-28.1		:	-40.6		1999 / 1998 %
ROHOEL UND FEEDSTOCKS INNERGEMEINSCHAFTLICHE EINFUHREN (EU-15)			CRUDE OIL AND FEEDSTOCKS INTRA-COMMUNITY IMPORTS (EU-15)			PETROLE BRUT ET SEMI RAFFINE IMPORT. INTRA-COMMUNAUTAIRES (EU-15)		
1152	7868	13	863	2205	4965	5140	1306	1997 01-12
1210	9537	179	1369	3118	2957	4710	1817	1998 01-12
43	989	18	164	170	445	490	385	1998 03
62	846	21	82	315	175	648	110	1998 04
34	771	11	82	257	342	425	76	1998 05
79	609	18	215	85	74	480	226	1998 06
168	907	15	82	348	204	373	257	1999 03
46	840	14	245	300	200*	379	207	1999 04
230	706	19	83	472	200*	428	69	1999 05
75	605	19*	165	:	:	242	145	1999 06
391	4286	96	758	1332	1814	3031	1074	1998 01 - 06
865	4891	106*	896	:	:	1905	934	1999 01 - 06

	EU-15	EUR-11	B	DK	D	EL	E	F	IRL	
<b>ROHOEL UND FEEDSTOCKS</b>	<b>CRUDE OIL AND FEEDSTOCKS</b>					<b>PETROLE BRUT ET SEMI RAFFINE</b>				
1000 T	1000 T					1000 T				
<b>EINFUHREN AUS VEREINIGTEM KOENIGREICH</b>	<b>IMPORTS FROM THE UNITED KINGDOM</b>					<b>IMPORT. EN PROVENANCE DU ROYAUME-UNI</b>				
1997 01-12	49850	48569	5503	3	16663	-	3943	12842	17	
1998 01-12	50998	49465	4470	-	19616	-	3384	11273	100	
1998 03	4602	4530	445	-	2037	-	427	961	-	
1998 04	4450	4277	354	-	1321	-	459	1195	-	
1998 05	4320	4247	210	-	2173	-	168	782	8	
1998 06	3874	3735	275	-	1973	-	78	750	-	
1999 03	4637*	4494*	593	-	1126	-	363	1640*	-	
1999 04	4671*	4531*	638	-	1083	-	167	1640*	-	
1999 05	4396*	4256*	368	-	1280	-	84	1640*	-	
1999 06	:	:	409	-	920	-	168	:	-	
1998 01 - 06	25645	24801	2360	-	10729	-	1737	5480	8	
1999 01 - 06	:	:	2583	:	6651	-	1754	:	83	
<b>AUSSERGEMEINSCHAFTLICHE EINFUHREN (EU-15)</b>	<b>EXTRA-COMMUNITY IMPORTS (EU-15)</b>					<b>IMPORT. EXTRA-COMMUNAUTAIRES (EU-15)</b>				
1997 01-12	486370	402560	29370	4483	83793	18675	52389	74620	2891	
1998 01-12	517797	432479	30803	5837	89648	19196	56935	78404	3047	
1998 03	41315	33289	2377	569	6978	1684	4878	5568	327	
1998 04	44422	36930	2518	570	7613	1702	4759	7379	246	
1998 05	46422	38753	2886	637	8420	1320	5040	7566	249	
1998 06	42892	34464	2615	444	7372	1654	4466	6064	238	
1999 03	43413*	36788*	2485	554	7567	1481	5640	6002*	239	
1999 04	:	:	2461	495	7742	1118	4936	:	332	
1999 05	:	:	2422	561	6811	1099*	4378	:	251	
1999 06	:	:	2217	:	6710	:	4491	:	164	
1998 01 - 06	257132	212742	14728	3116	43952	9609	27800	39349	1548	
1999 01 - 06	:	:	14282	:	43875	:	27885	:	1483	
<b>EINFUHREN AUS WESTLICHER HEMISPHERE</b>	<b>IMPORTS FROM THE WESTERN HEMISPHERE</b>					<b>IMPORT. EN PROV. HEMISPHERE OCCIDENTAL</b>				
1997 01-12	17293	14055	1836	102	2443		7375		7	
1998 01-12	20907	16074	1661	1199	2463		8557		24	
1998 03	1736	1362	68	102	207		705		2	
1998 04	1489	1209	91	102	242		642		4	
1998 05	2032	1362	131	199	452		655		3	
1998 06	1982	1562	227	-	193		687		1	
1999 03	1948*	1529*	359	103	149		962		12*	
1999 04	1969*	1557*	237	103	449		522		12*	
1999 05	1395*	1025*	126	94	132		590		12*	
1999 06	:	:	144	:	205		782		:	
1998 01 - 06	10324	8013	731	607	1249		4013		15	
1999 01 - 06	:	:	1373	:	1158		4465		:	
<b>EINFUHREN AUS AFRIKA</b>	<b>IMPORTS FROM AFRICA</b>					<b>IMPORTATIONS EN PROVENANCE D'AFRIQUE</b>				
1997 01-12	109213	104269	307	-	22115	1839	19441	13990	-	
1998 01-12	113737	108944	656	-	23084	1620	20541	15775	-	
1998 03	9830	9289	-	-	1669	183	2139	1477	-	
1998 04	9300	9012	66	-	1818	60	1548	1317	-	
1998 05	9175	8770	63	-	2131	194	1349	1085	-	
1998 06	9469	8951	47	-	1639	101	1511	1445	-	
1999 03	9172*	8915*	95	-	2103	103	1382	1050*	-	
1999 04	:	:	57	-	1920	131	1972	:	-	
1999 05	:	:	25	-	1524	130*	1568	:	-	
1999 06	:	:	35	-	1552	130*	1748	:	-	
1998 01 - 06	56729	54266	176	-	11009	858	9703	7610	-	
1999 01 - 06	:	:	273	:	10906	822*	9875	:	-	
<b>EINFUHREN AUS DEM NAHEN U. MITTL. OSTEN</b>	<b>IMPORTS FROM THE NEAR AND MIDDLE EAST</b>					<b>IMPORT. EN PROV. PROCHE ET MOYEN ORIENT</b>				
1997 01-12	167240	144575	12976	-	11847	14025	19834	33902		
1998 01-12	189762	165141	15484	-	13519	16257	21947	39194		
1998 03	13678	11264	1016	-	853	1321	1499	2247		
1998 04	16988	14403	1277	-	1377	1642	1943	3685		
1998 05	18417	16239	1503	-	1501	1078	2315	4187		
1998 06	15837	13549	1480	-	1026	1360	1666	3132		
1999 03	14817*	13093*	917	-	793	1352	2008	3050*		
1999 04	:	:	940	-	1147	809	1710	:		
1999 05	:	:	686	-	1214	800*	1462	:		
1999 06	:	:	760	-	1020	:	1339	:		
1998 01 - 06	92062	78868	7629	-	6187	8125	10758	19221		
1999 01 - 06	:	:	4507	:	6382	:	9848	:		

I ! L ! NL ! A ! P ! FIN ! S ! UK ! N !									
ROHOEL UND FEEDSTOCKS 1000 T			CRUDE OIL AND FEEDSTOCKS 1000 T				PETROLE BRUT ET SEMI RAFFINE 1000 T		
EINFUHREN AUS VEREINIGTEM KOENIGREICH			IMPORTS FROM THE UNITED KINGDOM				IMPORT. EN PROVENANCE DU ROYAUME-UNI		
336	7205		863	1197	1278		694	!	1997 01-12
519	7980		1236	887	1533		1124	!	1998 01-12
12	484		164	-	72		342	!	1998 03
-	764		82	102	173		67	!	1998 04
-	691		82	133	73		33	!	1998 05
-	444		82	133	139		182	!	1998 06
136	476		82	78	143		213	!	1999 03
-	758		245	-	140*		83	!	1999 04
167	458		-	259	140*		69	!	1999 05
-	440		165	:	:		101	!	1999 06
40	3454		625	368	844		771	!	1998 01 - 06
573	3587		813	:	:		634	!	1999 01 - 06
AUSSERGEEMEINSCHAFTLICHE EINFUHREN (EU-15)			EXTRA-COMMUNITY IMPORTS (EU-15)				IMPORT. EXTRA-COMMUNAUTAIRES (EU-15)		
86428	52563	787	12875	6844	15669	44983	199	!	1997 01-12
90793	52835	8912	12831	8271	17028	43257	236	!	1998 01-12
6679	4059	731	1018	674	1553	4220	-	!	1998 03
8025	4162	754	864	610	1632	3588	4	!	1998 04
7346	4104	774	1299	1069	1552	4160	-	!	1998 05
7326	4081	748	1018	536	1516	4814	41	!	1998 06
7925	4580	700	1026	624	1468	3122	24	!	1999 03
7277	4101	746	1086	496	:	3136	-	!	1999 04
7146	4276	749	1107	813	:	3529	24	!	1999 05
6353	4157	744*	1102	:	:	3176	24	!	1999 06
44158	26060	4369	6493	4285	8973	22692	98	!	1998 01 - 06
43054	25639	4233*	6275	:	:	19264	117	!	1999 01 - 06
EINFUHREN AUS WESTLICHER HEMISPHERE			IMPORTS FROM THE WESTERN HEMISPHERE				IMPORT. EN PROV. HEMISPHERE OCCIDENTAL		
575	752	-	1067	-	950	2186	-	!	1997 01-12
710	1399	9	1094	157	1230	2404	-	!	1998 01-12
-	47	-	287	46	24	248	-	!	1998 03
20	210	-	-	-	-	178	-	!	1998 04
33	88	-	-	-	200	271	-	!	1998 05
196	249	9	-	-	145	275	-	!	1998 06
-	47	-	-	-	94	222	-	!	1999 03
-	210	-	127	-	90*	219	-	!	1999 04
33	-	-	132	-	90*	186	-	!	1999 05
-	130	-	-	:	:	195	-	!	1999 06
486	897	9	567	46	423	1281	-	!	1998 01 - 06
33	740	-	530	:	:	1113	-	!	1999 01 - 06
EINFUHREN AUS AFRIKA			IMPORTS FROM AFRICA				IMPORTATIONS EN PROVENANCE D'AFRIQUE		
37302	6495	391	4228	-	360	2745	-	!	1997 01-12
37746	4832	3713	2597	-	459	2714	-	!	1998 01-12
3330	349	245	80	-	123	235	-	!	1998 03
3347	397	388	131	-	123	105	-	!	1998 04
3267	250	209	416	-	-	211	-	!	1998 05
3219	455	354	281	-	123	294	-	!	1998 06
3413	264	364	244	-	-	154	-	!	1999 03
2566	442	354	242	-	:	266	-	!	1999 04
2626	339	270	377	-	:	556	-	!	1999 05
2023	490	270*	416	:	:	164	-	!	1999 06
19889	2375	1900	1604	-	369	1236	-	!	1998 01 - 06
16863	2143	1955*	1400	:	:	1609	-	!	1999 01 - 06
EINFUHREN AUS DEM NAHEN U. MITTL. OSTEN			IMPORTS FROM THE NEAR AND MIDDLE EAST				IMPORT. EN PROV. PROCHE ET MOYEN ORIENT		
32742	27470	338	5466	-	4012	4628	-	!	1997 01-12
35111	30433	2424	7029	-	3477	4887	-	!	1998 01-12
2195	2525	356	573	-	287	806	-	!	1998 03
2944	2383	214	580	-	560	383	-	!	1998 04
3140	2536	340	717	-	289	811	-	!	1998 05
2746	2892	107	500	-	438	490	-	!	1998 06
3017	2500	173	635	-	291	81	-	!	1999 03
2978	2201	134	525	-	:	175	-	!	1999 04
2790	2183	313	313	-	:	78	-	!	1999 05
2257	3024	310*	515	:	:	209	-	!	1999 06
16191	14265	1251	3366	-	2124	2945	-	!	1998 01 - 06
16462	15375	1064*	2856	:	:	948	-	!	1999 01 - 06

	EU-15	EUR-11	B	DK	D	EL	E	F	IRL	
<b>ROHOEL UND FEEDSTOCKS</b> 1000 T			<b>CRUDE OIL AND FEEDSTOCKS</b> 1000 T				<b>PETROLE BRUT ET SEMI RAFFINE</b> 1000 T			
<b>EINFUHREN AUS OSTEUROPA</b>			<b>IMPORTS FROM EASTERN EUROPE</b>				<b>IMPORT. EN PROVENANCE D'EUROPE ORIENTALE</b>			
1997 01-12	73251	63633	4261	163	25370	2220	4801	8580	-	
1998 01-12	75721	67366	4219	6	28360	1260	5414	5831	-	
1998 03	5314	4750	34	-	2431	180	535	273	-	
1998 04	6237	5725	365	-	2347	-	623	555	-	
1998 05	6765	5947	405	-	2486	28	718	605	-	
1998 06	6183	5289	289	-	2361	182	602	526	-	
1999 03	7270*	6711*	586	5	2438	26	1278	620*	-	
1999 04	:	:	752	11	2279	149	727	:	-	
1999 05	:	:	800	22	2791	140*	758	:	-	
1999 06	:	:	415	:	2654	:	622	:	-	
1998 01 - 06	35293	31365	1512	-	13974	595	3031	2909	-	
1999 01 - 06	:	:	3194	:	15123	:	3592	:	-	
<b>EINFUHREN AUS ANDEREN DRITTEN LAENDERN</b>			<b>IMPORTS FROM OTHER THIRD-PARTY COUNTRIES</b>				<b>IMPORT. EN PROV. D'AUTRES PAYS TIERS</b>			
1997 01-12	119373	76028	9990	4218	22018	591	938	18141	2891	
1998 01-12	117670	74954	8783	4632	22222	59	476	17580	3047	
1998 03	10757	6624	1259	467	1818	-	-	1569	327	
1998 04	10408	6581	719	468	1829	-	3	1818	246	
1998 05	10033	6435	784	438	1850	20	3	1686	249	
1998 06	9421	5113	572	444	2153	11	-	960	238	
1999 03	10206*	6540*	528	446	2084	-	10	1270*	239	
1999 04	:	:	475	381	1947	29	5	:	332	
1999 05	:	:	785	445	1150	29*	-	:	251	
1999 06	:	:	863	:	1279	:	-	:	164	
1998 01 - 06	62724	40230	4680	2509	11533	31	295	9594	1548	
1999 01 - 06	:	:	4935	:	10306	:	105	:	1483	
<b>EINFUHREN AUS MEXIKO</b>			<b>IMPORTS FROM MEXICO</b>				<b>IMPORT. EN PROVENANCE DU MEXIQUE</b>			
1997 01-12	8337	7620	378	-	-	-	6416	-	-	
1998 01-12	9980	9088	433	-	-	-	7001	-	-	
1998 04	849	769	24	-	-	-	642	-	-	
1998 05	807	725	45	-	-	-	592	-	-	
1998 06	531	451	32	-	-	-	419	-	-	
1998 07	856	777	18	-	-	-	679	-	-	
1999 04	722	640	15	-	-	-	522	-	-	
1999 05	758	678	19	-	-	-	527	-	-	
1999 06	:	:	32	-	-	-	779	-	-	
1999 07	:	:	:	-	-	-	413	-	-	
1998 01 - 07	5837	5276	191	-	-	-	4080	-	-	
1999 01 - 07	:	:	:	-	-	-	4239	-	-	
<b>EINFUHREN AUS VENEZUELA</b>			<b>IMPORTS FROM VENEZUELA</b>				<b>IMPORTATIONS EN PROVENANCE DU VENEZUELA</b>			
1997 01-12	8608	6110	1446	102	2443	-	937	-	-	
1998 01-12	10155	6494	1228	1199	2463	-	1552	-	-	
1998 04	597	376	67	102	242	-	-	-	-	
1998 05	1222	634	86	199	452	-	63	-	-	
1998 06	1241	982	195	-	193	-	268	-	-	
1998 07	770	411	76	102	226	-	63	-	-	
1999 04	1175*	845	222	103	449	-	-	-	-	
1999 05	625*	335	107	94	132	-	63	-	-	
1999 06	:	:	112	:	205	-	:	-	-	
1999 07	:	:	:	:	:	-	70	-	-	
1998 01 - 07	5790	3676	634	709	1475	-	675	-	-	
1999 01 - 07	:	:	:	:	:	-	706	-	-	
<b>EINFUHREN AUS ALGERIEN</b>			<b>IMPORTS FROM ALGERIA</b>				<b>IMPORTATIONS EN PROVENANCE D'ALGERIE</b>			
1997 01-12	15562	15016	76	-	3786	-	1188	3962	-	
1998 01-12	17618	16975	146	-	5520	-	1039	3530	-	
1998 03	1872	1788	-	-	566	-	104	529	-	
1998 04	1066	1066	-	-	178	-	109	238	-	
1998 05	1019	1019	-	-	507	-	-	119	-	
1998 06	1372	1372	-	-	486	-	111	159	-	
1999 03	1617*	1538*	-	-	407	-	150	270*	-	
1999 04	:	:	54	-	564	-	150	:	-	
1999 05	:	:	25	-	355	-	230	:	-	
1999 06	:	:	-	-	137	-	150	:	-	
1998 01 - 06	8235	8151	-	-	2510	-	515	1529	-	
1999 01 - 06	:	:	134	-	2172	-	761	:	-	

I ! L ! NL ! A ! P ! FIN ! S ! UK ! N !									
ROHOEL UND FEEDSTOCKS 1000 T		CRUDE OIL AND FEEDSTOCKS 1000 T				PETROLE BRUT ET SEMI RAFFINE 1000 T			
EINFUHREN AUS OSTEUROPA		IMPORTS FROM EASTERN EUROPE				IMPORT. EN PROVENANCE D'EUROPE ORIENTALE			
12547	2788	58	836	4392	1977	5258	199 !	1997 01-12	
13304	1916	2631	675	5016	2206	4883	236 !	1998 01-12	
796	185	128	-	368	187	197	-	! 1998 03	
1357	-58	150	-	386	157	355	4 !	1998 04	
686	208	222	-	617	277	513	-	! 1998 05	
914	-13	276	135	199	263	449	41 !	1998 06	
1170	102	156	-	361	428	100	24 !	1999 03	
1270	17	254	134	496	:	150	-	! 1999 04	
1415	168	162	139	492	:	350	24 !	1999 05	
1537	97	160*	-	:	:	341	24 !	1999 06	
5577	506	1195	271	2390	1089	2244	98 !	1998 01 - 06	
7675	496	1191*	410	:	:	1280	117 !	1999 01 - 06	
EINFUHREN AUS ANDEREN DRITTEN LAENDERN		IMPORTS FROM OTHER THIRD-PARTY COUNTRIES				IMPORT. EN PROV. D'AUTRES PAYS TIERS			
3262	15058	-	1278	2452	8370	30166	!	1997 01-12	
3922	14255	135	1436	3098	9656	28369	!	1998 01-12	
358	953	2	78	260	932	2734	!	1998 03	
357	1230	2	153	224	792	2567	!	1998 04	
220	1022	3	166	452	786	2354	!	1998 05	
251	498	2	102	337	547	3306	!	1998 06	
325	1667	7	147	263	655	2565	!	1999 03	
463	1231	4	58	-	:	2326	!	1999 04	
282	1586	4	146	321	:	2359	!	1999 05	
536	416	4*	171	:	:	2267	!	1999 06	
2015	8017	14	685	1849	4968	14986	!	1998 01 - 06	
2021	6885	23*	1079	:	:	14314	!	1999 01 - 06	
EINFUHREN AUS MEXIKO		IMPORTS FROM MEXICO				IMPORT. EN PROVENANCE DU MEXIQUE			
80	69	-	677			717	!	1997 01-12	
80	480	-	1094			892	!	1998 01-12	
-	103	-	-			80	!	1998 04	
-	88	-	-			82	!	1998 05	
-	-	-	-			80	!	1998 06	
80	-	-	-			79	!	1998 07	
-	103	-	-			82	!	1999 04	
-	-	-	132			80	!	1999 05	
-	-	-	-			90	!	1999 06	
:	-	:	397			80	!	1999 07	
80	358	-	567			561	!	1998 01 - 07	
:	224	:	664			573	!	1999 01 - 07	
EINFUHREN AUS VENEZUELA		IMPORTS FROM VENEZUELA				IMPORTATIONS EN PROVENANCE DU VENEZUELA			
476	418		390		950	1446	-	! 1997 01-12	
630	621		-		1022	1440	-	! 1998 01-12	
20	47		-		45	74	-	! 1998 04	
33	-		-		200	189	-	! 1998 05	
196	130		-		64	195	-	! 1998 06	
-	46		-		122	135	-	! 1998 07	
-	47		127		90*	137	-	! 1999 04	
33	-		-		90*	106	-	! 1999 05	
-	130		-		:	105	-	! 1999 06	
:	47		-		:	73	-	! 1999 07	
486	406		-		509	896	-	! 1998 01 - 07	
:	503		263		:	678	-	! 1999 01 - 07	
EINFUHREN AUS ALGERIEN		IMPORTS FROM ALGERIA				IMPORTATIONS EN PROVENANCE D'ALGERIE			
2041	3814	149	-		-	546	-	! 1997 01-12	
2131	3720	889	-		90	553	-	! 1998 01-12	
100	349	140	-		-	84	-	! 1998 03	
195	263	83	-		-	-	-	! 1998 04	
103	250	40	-		-	-	-	! 1998 05	
195	355	66	-		-	-	-	! 1998 06	
266	264	181	-		-	79	-	! 1999 03	
240	312	42	-		:	29	-	! 1999 04	
269	314	-	-		:	81	-	! 1999 05	
123	443	-	-		:	-	-	! 1999 06	
1180	1983	434	-		-	84	-	! 1998 01 - 06	
1403	1783	414	-		:	349	-	! 1999 01 - 06	

	EU-15	EUR-11	B	DK	D	EL	E	F	IRL	
<b>ROHOEL UND FEEDSTOCKS</b>			<b>CRUDE OIL AND FEEDSTOCKS</b>				<b>PETROLE BRUT ET SEMI RAFFINE</b>			
1000 T			1000 T				1000 T			
<b>EINFUHREN AUS LIBYEN</b>			<b>IMPORTS FROM LIBYA</b>				<b>IMPORTATIONS EN PROVENANCE DE LIBYE</b>			
1997 01-12	50298	46719	3	-	11893	1674	5010	2484	-	
1998 01-12	53108	50198	79	-	13394	1403	6435	2467	-	
1998 03	4509	4349	-	-	1039	130	668	243	-	
1998 04	4745	4611	-	-	1096	60	413	413	-	
1998 05	4426	4144	-	-	1072	132	543	272	-	
1998 06	4188	3925	-	-	1020	101	407	81	-	
1999 03	4128*	3980*	-	-	1181	103	397	80*	-	
1999 04	:	:	-	-	1072	131	555	:	-	
1999 05	:	:	-	-	1021	130*	567	:	-	
1999 06	:	:	-	-	1264	:	561	:	-	
1998 01 - 06	26303	24835	-	-	6290	743	3027	1222	-	
1999 01 - 06	:	:	-	-	6909	:	3038	:	-	
<b>EINFUHREN AUS AEGYPTEN</b>			<b>IMPORTS FROM EGYPT</b>				<b>IMPORTATIONS EN PROVENANCE D'EGYPTE</b>			
1997 01-12	3945	3686	17	-	-	179	-	53	-	
1998 01-12	4416	4199	27	-	-	217	339	53	-	
1998 03	391	338	-	-	-	53	-	-	-	
1998 04	385	385	-	-	-	-	-	-	-	
1998 05	646	584	-	-	-	62	22	-	-	
1998 06	458	458	5	-	-	-	-	-	-	
1999 03	356	326	-	-	-	-	-	-	-	
1999 04	:	:	3	-	-	-	85	:	-	
1999 05	:	:	-	-	-	-	-	:	-	
1999 06	:	:	-	-	-	-	-	:	-	
1998 01 - 06	2329	2214	5	-	-	115	22	-	-	
1999 01 - 06	:	:	3	-	-	:	169	:	-	
<b>EINFUHREN AUS NIGERIA</b>			<b>IMPORTS FROM NIGERIA</b>				<b>IMPORTATIONS EN PROVENANCE DU NIGERIA</b>			
1997 01-12	27440	26774	81	-	4981	-	9723	4018	-	
1998 01-12	23030	22123	-	-	2125	-	7865	6267	-	
1998 03	1812	1568	-	-	35	-	737	498	-	
1998 04	1683	1560	-	-	178	-	666	390	-	
1998 05	952	891	-	-	128	-	336	131	-	
1998 06	1940	1685	-	-	63	-	515	674	-	
1999 03	1611*	1611*	-	-	335	-	358	400*	-	
1999 04	:	:	-	-	44	-	662	:	-	
1999 05	:	:	-	-	-	-	643	:	-	
1999 06	:	:	35	-	-	-	710	:	-	
1998 01 - 06	11846	11081	-	-	1156	-	3826	2818	-	
1999 01 - 06	:	:	35	-	699	-	3628	:	-	
<b>EINFUHREN AUS GABUN</b>			<b>IMPORTS FROM GABON</b>				<b>IMPORTATIONS EN PROVENANCE DU GABON</b>			
1997 01-12	812	812	-	-	-	-	-	787	-	
1998 01-12	1802	1802	37	-	214	-	264	1287	-	
1998 04	98	98	21	-	77	-	-	-	-	
1998 05	546	546	16	-	137	-	-	393	-	
1998 06	381	381	-	-	-	-	128	253	-	
1998 07	128	128	-	-	-	-	-	128	-	
1999 04	:	:	-	-	-	-	-	:	-	
1999 05	:	:	-	-	-	-	-	:	-	
1999 06	:	:	-	-	-	-	-	:	-	
1999 07	:	:	-	-	-	-	-	:	-	
1998 01 - 07	1289	1289	37	-	214	-	128	910	-	
1999 01 - 07	:	:	:	-	:	-	136	:	-	
<b>EINFUHREN AUS DEM IRAK</b>			<b>IMPORTS FROM IRAQ</b>				<b>IMPORTATIONS EN PROVENANCE D'IRAK</b>			
1997 01-12	10879	10467	512	-	37	412	3624	3846	-	
1998 01-12	30663	30021	2287	-	976	642	6398	8388	-	
1998 04	3074	3074	203	-	137	-	414	1188	-	
1998 05	2455	2328	21	-	114	127	414	807	-	
1998 06	1661	1661	-	-	53	-	392	673	-	
1998 07	3198	3198	316	-	74	-	931	893	-	
1999 04	:	:	130	-	-	133	671	:	-	
1999 05	:	:	102	-	3	130*	262	:	-	
1999 06	:	:	111	-	4	:	405	:	-	
1999 07	:	:	:	-	:	:	545	:	-	
1998 01 - 07	14692	14367	798	-	378	325	3443	4595	-	
1999 01 - 07	:	:	:	-	:	:	3516	:	-	



I ! L ! NL ! A ! P ! FIN ! S ! UK ! N !

ROHÖL UND FEEDSTOCKS  
1000 T

CRUDE OIL AND FEEDSTOCKS  
1000 T

PETROLE BRUT ET SEMI RAFFINE  
1000 T

EINFÜHREN AUS LIBYEN

IMPORTS FROM LIBYA

IMPORTATIONS EN PROVENANCE DE LIBYE

26765	-	89	475	1905	! 1997 01-12
26157	-	1584	82	1507	! 1998 01-12
2399	-	-	-	30	! 1998 03
2464	-	225	-	74	! 1998 04
2143	-	114	-	150	! 1998 05
2228	-	189	-	162	! 1998 06
2218	-	104	-	45	! 1999 03
1731	-	166	-	90	! 1999 04
1786	-	126	-	190	! 1999 05
1467	-	120*	-	45	! 1999 06
13551	-	663	82	725	! 1998 01 - 06
11048	-	736*	-	577	! 1999 01 - 06

EINFÜHREN AUS AEGYPTEN

IMPORTS FROM EGYPT

IMPORTATIONS EN PROVENANCE D'EGYPTE

2675	279	-	662	80	! 1997 01-12
3480	47	-	253	-	! 1998 01-12
338	-	-	-	-	! 1998 03
385	-	-	-	-	! 1998 04
430	-	-	132	-	! 1998 05
406	47	-	-	-	! 1998 06
326	-	-	-	30	! 1999 03
280	-	-	-	32	! 1999 04
349	-	-	21	-	! 1999 05
265	47	-	-	-	! 1999 06
1887	47	-	253	-	! 1998 01 - 06
1812	47	-	142	62	! 1999 01 - 06

EINFÜHREN AUS NIGERIA

IMPORTS FROM NIGERIA

IMPORTATIONS EN PROVENANCE DU NIGERIA

2410	2317	153	3091	-	360	306	-	! 1997 01-12
1769	967	994	2136	-	369	538	-	! 1998 01-12
135	-	83	80	-	123	121	-	! 1998 03
-	134	61	131	-	123	-	-	! 1998 04
-	-	12	284	-	-	61	-	! 1998 05
-	53	99	281	-	123	132	-	! 1998 06
254	-	20	244	-	-	-	-	! 1999 03
123	130	20	242	-	-	115	-	! 1999 04
148	25	144	281	-	-	285	-	! 1999 05
-	-	140*	416	-	-	119	-	! 1999 06
1022	345	645	1269	-	369	396	-	! 1998 01 - 06
1056	313	546*	1589	-	-	519	-	! 1999 01 - 06

EINFÜHREN AUS GABUN

IMPORTS FROM GABON

IMPORTATIONS EN PROVENANCE DU GABON

25	-	-	-	-	-	-	-	! 1997 01-12
-	-	-	-	-	-	-	-	! 1998 01-12
-	-	-	-	-	-	-	-	! 1998 04
-	-	-	-	-	-	-	-	! 1998 05
-	-	-	-	-	-	-	-	! 1998 06
-	-	-	-	-	-	-	-	! 1998 07
-	-	-	-	-	-	-	-	! 1999 04
-	-	-	-	-	-	-	-	! 1999 05
-	-	-	-	-	-	-	-	! 1999 06
:	-	-	-	-	-	-	-	! 1999 07
-	-	-	-	-	-	-	-	! 1998 01 - 07
:	-	-	-	-	-	-	-	! 1999 01 - 07

EINFÜHREN AUS DEM IRAK

IMPORTS FROM IRAQ

IMPORTATIONS EN PROVENANCE D'IRAK

1628	292	-	528	-	-	-	-	! 1997 01-12
5296	3735	1532	1409	-	-	-	-	! 1998 01-12
435	520	177	-	-	-	-	-	! 1998 04
557	128	153	134	-	-	-	-	! 1998 05
301	60	53	129	-	-	-	-	! 1998 06
620	-	91	273	-	-	-	-	! 1998 07
525	418	-	130	-	-	-	-	! 1999 04
408	629	252	16	-	-	-	-	! 1999 05
601	47	250*	131	-	-	-	-	! 1999 06
:	342	:	272	-	-	-	-	! 1999 07
2448	1075	735	895	-	-	-	-	! 1998 01 - 07
:	2806	:	825	-	-	-	-	! 1999 01 - 07

	EU-15	EUR-11	B	DK	D	EL	E	F	IRL
<b>ROHOEL UND FEEDSTOCKS</b>									
1000 T									
<b>EINFUHREN AUS IRAN</b>			<b>IMPORTS FROM IRAN</b>				<b>IMPORTATIONS EN PROVENANCE D'IRAN</b>		
1997 01-12	44589	35286	2771		1162	7897	5165	6370	
1998 01-12	46276	35613	2070		1011	8373	4744	7790	
1998 04	3729	2639	175		59	762	543	408	
1998 05	4871	3967	321		71	489	562	973	
1998 06	4476	3477	267		44	718	553	672	
1998 07	4712	3601	221		192	682	411	1067	
1999 04	:	:	173		72	434	398	:	
1999 05	:	:	168		72	430*	282	:	
1999 06	:	:	166		52	:	384	:	
1999 07	:	:	:		:	:	279	:	
1998 01 - 07	27018	20536	1231		496	4742	3061	5061	
1999 01 - 07	:	:	:		:	:	2559	:	
<b>EINFUHREN AUS SAUDI-ARABIEN</b>									
<b>IMPORTS FROM SAUDI ARABIA</b>									
<b>IMPORT. EN PROVENANCE D'ARABIE SAOUDITE</b>									
1997 01-12	87486	76278	10568	-	5928	5597	9058	19426	
1998 01-12	87742	74539	10331	-	5293	7100	9400	18118	
1998 03	6601	5129	807	-	303	604	687	1196	
1998 04	7945	6515	899	-	448	880	907	1758	
1998 05	8663	7407	1161	-	575	462	1007	1796	
1998 06	7433	6276	1213	-	405	642	637	1299	
1999 03	5992*	5221*	509	-	339	480	748	1300*	
1999 04	:	:	620	-	382	242	481	:	
1999 05	:	:	408	-	440	240*	517	:	
1999 06	:	:	483	-	344	:	390	:	
1998 01 - 06	46132	38660	6137	-	2524	3740	4938	9204	
1999 01 - 06	:	:	2694	-	2180	:	3388	:	
<b>EINFUHREN AUS KUWAIT</b>									
<b>IMPORTS FROM KUWAIT</b>									
<b>IMPORTATIONS EN PROVENANCE DU KOWEIT</b>									
1997 01-12	10967	9423	224	-	623	-	-	869	
1998 01-12	11085	10188	692	-	827	-	14	844	
1998 04	510	510	-	-	86	-	-	-	
1998 05	1360	1112	-	-	101	-	-	273	
1998 06	934	802	-	-	111	-	-	-	
1998 07	694	562	-	-	61	-	-	-	
1999 04	:	:	-	-	154	-	-	:	
1999 05	:	:	-	-	24	-	-	:	
1999 06	:	:	-	-	66	-	-	:	
1999 07	:	:	-	-	:	-	-	:	
1998 01 - 07	6151	5372	-	-	519	-	-	562	
1999 01 - 07	:	:	-	-	:	-	-	:	
<b>EINFUHREN AUS KATAR</b>									
<b>IMPORTS FROM QATAR</b>									
<b>IMPORTATIONS EN PROVENANCE DU QATAR</b>									
1997 01-12	-	-	-	-	-	-	-	-	
1998 01-12	-	-	-	-	-	-	-	-	
1998 04	-	-	-	-	-	-	-	-	
1998 05	-	-	-	-	-	-	-	-	
1998 06	-	-	-	-	-	-	-	-	
1998 07	-	-	-	-	-	-	-	-	
1999 04	:	:	-	-	-	-	-	:	
1999 05	:	:	-	-	-	-	-	:	
1999 06	:	:	-	-	-	-	-	:	
1999 07	:	:	-	-	-	-	-	:	
1998 01 - 07	-	-	-	-	-	-	-	-	
1999 01 - 07	:	:	-	-	-	-	-	:	
<b>EINFUHREN AUS VEREINIGTEN ARAB. EMIRATEN</b>									
<b>IMPORTS FROM THE UNITED ARAB EMIRATES</b>									
<b>IMPORT. EN PROV. DES EMIRATS ARABES UNIS</b>									
1997 01-12	130	130	-	-	48	-	-	-	
1998 01-12	841	776	-	-	2	-	-	556	
1998 04	131	66	-	-	-	-	-	66	
1998 05	-	-	-	-	-	-	-	-	
1998 06	244	244	-	-	-	-	-	244	
1998 07	136	136	-	-	-	-	-	-	
1999 04	:	:	-	-	-	-	-	:	
1999 05	:	:	-	-	-	-	-	:	
1999 06	:	:	-	-	-	-	-	:	
1999 07	:	:	-	-	-	-	-	:	
1998 01 - 07	513	448	-	-	2	-	-	310	
1999 01 - 07	:	:	-	-	:	-	-	:	

I ! L ! NL ! A ! P ! FIN ! S ! UK ! N !									
ROHOEL UND FEEDSTOCKS 1000 T		CRUDE OIL AND FEEDSTOCKS 1000 T				PETROLE BRUT ET SEMI RAFFINE 1000 T			
EINFUHREN AUS IRAN		IMPORTS FROM IRAN				IMPORTATIONS EN PROVENANCE D'IRAN			
12903	5093	-	1822	1406	-	-	!	1997 01-12	
13654	3912	-	2432	1851	439	-	!	1998 01-12	
1036	275	-	143	290	38	-	!	1998 04	
1415	333	-	292	289	126	-	!	1998 05	
1350	465	-	126	148	133	-	!	1998 06	
1158	279	-	273	287	142	-	!	1998 07	
1295	274	-	138	:	-	-	!	1999 04	
1260	148	-	155	:	-	-	!	1999 05	
818	436	-	221	:	-	-	!	1999 06	
:	477	:	118	:	-	-	!	1999 07	
7320	2041	-	1326	1301	439	-	!	1998 01 - 07	
:	2059	:	1291	:	-	-	!	1999 01 - 07	
EINFUHREN AUS SAUDI-ARABIEN		IMPORTS FROM SAUDI ARABIA				IMPORT. EN PROVENANCE D'ARABIE SAOUDITE			
13908	14246	265	2879	2606	3005	-	!	1997 01-12	
13387	14500	807	2703	2914	3189	-	!	1998 01-12	
720	1084	114	218	462	406	-	!	1998 03	
1315	816	16	356	270	280	-	!	1998 04	
1132	1337	187	212	438	356	-	!	1998 05	
891	1614	54	163	290	225	-	!	1998 06	
985	1061	41	238	291	-	-	!	1999 03	
958	737	134	257	:	91	-	!	1999 04	
966	1079	61	142	:	-	-	!	1999 05	
638	1656	60*	163	:	129	-	!	1999 06	
6658	7228	522	1449	2010	1722	-	!	1998 01 - 06	
5010	6981	296*	1130	:	542	-	!	1999 01 - 06	
EINFUHREN AUS KUWAIT		IMPORTS FROM KUWAIT				IMPORTATIONS EN PROVENANCE DU KOWEIT			
4	7703				1544		!	1997 01-12	
-	7811				897		!	1998 01-12	
-	424				-		!	1998 04	
-	738				248		!	1998 05	
-	691				132		!	1998 06	
-	501				132		!	1998 07	
-	424				-		!	1999 04	
-	213				-		!	1999 05	
-	885				-		!	1999 06	
:	220				-		!	1999 07	
-	4291				779		!	1998 01 - 07	
:	4052				-		!	1999 01 - 07	
EINFUHREN AUS KATAR		IMPORTS FROM QATAR				IMPORTATIONS EN PROVENANCE DU QATAR			
-	-		82	-	-		!	1997 01-12	
-	59		159	-	65		!	1998 01-12	
-	-		-	-	65		!	1998 04	
-	-		-	-	-		!	1998 05	
-	-		-	-	-		!	1998 06	
-	59		77	-	-		!	1998 07	
-	-		-	-	-		!	1999 04	
-	-		-	-	-		!	1999 05	
-	-		-	:	-		!	1999 06	
:	-		-	:	-		!	1999 07	
-	59		77	-	65		!	1998 01 - 07	
:	-		-	:	-		!	1999 01 - 07	
EINFUHREN AUS VEREINIGTEN ARAB. EMIRATEN		IMPORTS FROM THE UNITED ARAB EMIRATES				IMPORT. EN PROV. DES EMIRATS ARABES UNIS			
-	-		82	-	-		!	1997 01-12	
-	59		159	-	65		!	1998 01-12	
-	-		-	-	65		!	1998 04	
-	-		-	-	-		!	1998 05	
-	-		-	-	-		!	1998 06	
-	59		77	-	-		!	1998 07	
-	-		-	-	-		!	1999 04	
-	-		-	-	-		!	1999 05	
-	-		-	:	-		!	1999 06	
:	-		-	:	-		!	1999 07	
-	59		77	-	65		!	1998 01 - 07	
:	-		-	:	-		!	1999 01 - 07	

	EU-15	EUR-11	B	DK	D	EL	E	F	IRL	
<b>ROHOEL UND FEEDSTOCKS</b>			<b>CRUDE OIL AND FEEDSTOCKS</b>				<b>PETROLE BRUT ET SEMI RAFFINE</b>			
1000 T			1000 T				1000 T			
<b>EINFUHREN AUS DER GUS</b>			<b>IMPORTS FROM THE CIS</b>				<b>IMPORTATIONS EN PROVENANCE DE LA CEI</b>			
1997 01-12	71687	63278	4190	163	25210	2762	4801	8538	-	
1998 01-12	69682	63360	3979	6	26846	1237	5145	5418	-	
1998 03	4934	4537	34	-	2339	180	535	230	-	
1998 04	5577	5317	283	-	2183	-	599	513	-	
1998 05	6377	5693	396	-	2360	5	718	540	-	
1998 06	5802	4976	251	-	2260	182	602	492	-	
1999 03	6835*	6276*	586	5	2275	26	1278	590*	-	
1999 04	:	:	752	11	1993	149	642	:	-	
1999 05	:	:	800	22	2353	-	703	:	-	
1999 06	:	:	415	:	2169	:	533	:	-	
1998 01 - 06	32527	29633	1359	-	13331	572	3007	2634	-	
1999 01 - 06	:	:	3194	:	13260	:	3363	:	-	
<b>EINFUHREN AUS NORWEGEN</b>			<b>IMPORTS FROM NORWAY</b>				<b>IMPORTATIONS EN PROVENANCE DE NORVEGE</b>			
1997 01-12	115650	72922	9990	4218	22018	-	814	18028	2891	
1998 01-12	115124	72505	8783	4632	22222	-	273	17548	3047	
1998 03	10676	6546	1259	467	1818	-	-	1569	327	
1998 04	10335	6508	719	468	1829	-	3	1818	246	
1998 05	9917	6339	784	438	1850	-	-	1686	249	
1998 06	9149	4852	572	444	2153	-	-	960	238	
1999 03	9968*	6302*	528	446	2084	-	-	1270*	239	
1999 04	:	:	475	381	1947	-	2	:	332	
1999 05	:	:	785	445	1150	-	-	:	251	
1999 06	:	:	863	:	1279	:	-	:	164	
1998 01 - 06	61521	39061	4680	2509	11533	-	176	9592	1548	
1999 01 - 06	:	:	4935	:	10306	:	90	:	1483	
<b>EINFUHREN AUS OPEC-LAENDERN</b>			<b>IMPORTS FROM OPEC</b>				<b>IMPORTATIONS EN PROVENANCE DE L'OPEP</b>			
1997 01-12	258919	227017	15681	102	30901	15580	34705	41764	-	
1998 01-12	282320	248729	16870	1199	31825	17518	37711	49247	-	
1998 03	21995	18469	1094	102	2331	1451	3084	3398	-	
1998 04	23578	20515	1365	102	2501	1702	3052	4461	-	
1998 05	25514	22048	1605	199	3157	1210	2925	4764	-	
1998 06	23870	20805	1675	-	2375	1461	3011	4055	-	
1999 03	22168*	19960*	1207	103	2522	1455	2737	3720*	-	
1999 04	:	:	1199	103	2737	940	2917	:	-	
1999 05	:	:	810	94	2047	930*	2564	:	-	
1999 06	:	:	907	:	2072	:	2600	:	-	
1998 01 - 06	138331	120379	8224	607	15011	8868	18208	24123	-	
1999 01 - 06	:	:	5763	:	14278	:	16838	:	-	
<b>GESAMTAUSFUHREN</b>			<b>TOTAL EXPORTS</b>				<b>EXPORTATIONS TOTALES</b>			
1997 01-12	95100	8528	2848	7070	3582	102	-	1093	-	
1998 01-12	98754	5515	2549	8319	1389	4	-	869	-	
1998 03	9413	324	197	819	-	-	-	21	-	
1998 04	8540	428	183	660	40	-	-	130	-	
1998 05	7161	578	197	721	260	-	-	65	-	
1998 06	8292	669	247	574	224	-	-	79	-	
1999 03	8357	402	274	830	53	-	-	-	-	
1999 04	8945*	563	192	905	325	-	-	-	-	
1999 05	8551*	650	383	722	185	-	-	-	-	
1999 06	:	:	225	:	-	-	-	:	-	
1998 01 - 06	49992	3668	1166	3995	1389	4	-	663	-	
1999 01 - 06	:	:	1557	:	597	-	-	:	-	
1999 / 1998 %	:	:	33.5	:	-57.0	-100.0	-	:	-	
<b>EINSATZ IN DEN RAFFINERIEEN</b>			<b>INPUT TO REFINERIES</b>				<b>ENTREES EN RAFFINERIES</b>			
1997 01-12	654460	506846	36869	8615	111106	20292	57557	91439	2900	
1998 01-12	673874	531585	38235	7830	118108	21085	62263	94685	3176	
1998 03	57075	44458	3211	714	9453	1782	5425	8149	283	
1998 04	54606	43883	3081	725	9853	1801	5361	8213	273	
1998 05	55705	43867	3254	718	10015	1197	4765	8284	279	
1998 06	55275	42797	3206	642	9580	1783	5058	7679	248	
1999 03	55115*	43623*	3481	665	10094	1274	5426	7590*	282	
1999 04	53693*	42475*	3140	693	8896	1532	5115	7590*	269	
1999 05	54260*	42804*	3247	778	9248	1530*	5094	7590*	257	
1999 06	:	:	2807	:	9361	1530*	4880	:	237	
1998 01 - 06	330355	259856	18704	4102	57952	10092	30553	46960	1597	
1999 01 - 06	:	:	18326	:	56643	9338*	30808	:	1575	
1999 / 1998 %	:	:	-2.0	:	-2.3	-7.5*	0.8	:	-1.4	

-----										
I	L	NL	A	P	FIN	S	UK	N		
-----										
ROHOEL UND FEEDSTOCKS 1000 T		CRUDE OIL AND FEEDSTOCKS 1000 T					PETROLE BRUT ET SEMI RAFFINE 1000 T			
EINFUHREN AUS DER GUS		IMPORTS FROM THE CIS					IMPORTATIONS EN PROVENANCE DE LA CEI			
12472	2788	51	836	4392	1977	3507	199	1997	01-12	
12358	1892	2031	675	5016	2024	3055	236	1998	01-12	
771	185	75	-	368	123	94	-	1998	03	
1304	-58	107	-	386	157	103	4	1998	04	
686	208	168	-	617	277	402	-	1998	05	
808	-13	242	135	199	263	381	41	1998	06	
1029	102	75	-	341	428	100	24	1999	03	
1233	17	139	134	463	:	20	-	1999	04	
1356	168	90	139	492	:	48	24	1999	05	
1201	97	90*	-	:	:	252	24	1999	06	
5219	506	916	271	2390	913	1409	98	1998	01 - 06	
6912	496	560*	410	:	:	555	117	1999	01 - 06	
EINFUHREN AUS NORWEGEN		IMPORTS FROM NORWAY					IMPORTATIONS EN PROVENANCE DE NORVEGE			
2569	13916		244	2452	8370	30140		1997	01-12	
3759	13267		508	3098	9653	28334		1998	01-12	
358	955		-	260	929	2734		1998	03	
357	1228		84	224	792	2567		1998	04	
220	1009		89	452	786	2354		1998	05	
223	369		-	337	547	3306		1998	06	
275	1555		88	263	655	2565		1999	03	
424	1230		-	-	:	2326		1999	04	
282	851		83	321	:	2143		1999	05	
461	287		86	:	:	2267		1999	06	
1927	7583		173	1849	4965	14986		1998	01 - 06	
1857	5906		711	:	:	14098		1999	01 - 06	
EINFUHREN AUS OPEC-LAENDERN		IMPORTS FROM OPEC					IMPORTATIONS EN PROVENANCE DE L'OPEP			
60160	33883	656	9267	-	5322	10898	-	1997	01-12	
63024	35325	5806	8921	-	6246	8628	-	1998	01-12	
4473	2921	515	653	-	896	1077	-	1998	03	
5465	2479	562	630	-	728	531	-	1998	04	
5383	2786	506	922	-	927	1130	-	1998	05	
5161	3368	461	699	-	625	979	-	1998	06	
5606	2811	478	879	-	385	265	-	1999	03	
4872	2342	362	894	-	:	462	-	1999	04	
4870	2408	583	594	-	:	662	-	1999	05	
3647	3597	570*	931	:	:	398	-	1999	06	
30887	16543	2908	4475	-	3780	4697	-	1998	01 - 06	
28755	17411	2760*	4708	:	:	2592	-	1999	01 - 06	
GESAMTAUSFUHREN		TOTAL EXPORTS					EXPORTATIONS TOTALES			
415	590				410	78990	142909	1997	01-12	
410	298				321	84595	136813	1998	01-12	
55	51				35	8235	12854	1998	03	
40	35				-	7452	13753	1998	04	
53	3				22	5840	10280	1998	05	
81	38				38	7011	12206	1998	06	
75	-				52	7073	11585	1999	03	
9	37				50*	7427	9775	1999	04	
46	36				50*	7129	11093	1999	05	
25	37				:	6790	11838	1999	06	
250	200				135	42190	72375	1998	01 - 06	
169	166				:	41447	66129	1999	01 - 06	
-32.4	-17.0				:	-1.8	-8.6	1999 / 1998	%	
EINSATZ IN DEN RAFFINERIEEN		INPUT TO REFINERIES					ENTREES EN RAFFINERIES			
94069	80085	9994	13401	9426	21684	97023	15237	1997	01-12	
97970	80911	9846	14396	11995	19577	93797	14835	1998	01-12	
7840	7132	858	1154	953	1973	8148	1335	1998	03	
7827	6352	734	1197	992	-	8197	1082	1998	04	
7603	6506	840	1260	1061	1673	8250	1226	1998	05	
7691	6321	842	1111	1061	1865	8188	1241	1998	06	
7502	6308	794	1142	1004	1693	7860	1420	1999	03	
7650	6768	852	1233	962	1690*	7303	1367	1999	04	
7792	6576	840	1163	997	1690*	7458	824	1999	05	
7345	6367	840*	1199	:	:	7260	801	1999	06	
46784	39641	4767	6971	5927	9111	47194	7421	1998	01 - 06	
46151	38833	4859*	6748	:	:	44688	6958	1999	01 - 06	
-1.4	-2.0	1.9*	-3.2	:	:	-5.3	-6.2	1999 / 1998	%	

	!	EU-15	!	EUR-11	!	B	!	DK	!	D	!	EL	!	E	!	F	!	IRL	!				
ROHOEL UND FEEDSTOCKS		CRUDE OIL AND FEEDSTOCKS																		PETROLE BRUT ET SEMI RAFFINE			
1000 T		1000 T																		1000 T			
BESTAENDE AM ENDE EINES ZEITRAUMS		STOCKS END OF PERIOD																		STOCKS - FIN DE PERIODE			
1997 12	!	53762	!	44104	!	857	!	626	!	17299	!	1325	!	4586	!	7443	!	315	!				
1998 12	!	57100	!	46479	!	908	!	705	!	19820	!	1618	!	4978	!	7242	!	431	!				
1998 03	!	52518	!	42135	!	774	!	544	!	16584	!	1576	!	4344	!	6503	!	335	!				
1998 04	!	55505	!	44914	!	833	!	559	!	16790	!	1702	!	4441	!	7209	!	309	!				
1998 05	!	59836	!	48021	!	961	!	591	!	18010	!	1851	!	5127	!	7720	!	428	!				
1998 06	!	59588	!	47932	!	953	!	658	!	18690	!	1922	!	4841	!	7249	!	417	!				
1999 03	!	56105*	!	44528*	!	793	!	857	!	19468	!	2162	!	5152	!	4160*	!	437	!				
1999 04	!	56438*	!	44971*	!	813	!	768	!	20107	!	1873	!	5285	!	4160*	!	493	!				
1999 05	!	55160*	!	43975*	!	827	!	855	!	19817	!	1870*	!	4764	!	4160*	!	489	!				
1999 06	!	:	!	:	!	934	!	:	!	19134	!	1870*	!	4804	!	:	!	451	!				
ROHOEL UND MINERALOELERZEUGNISSE		CRUDE OIL AND PETROLEUM PRODUCTS																		PETROLE BRUT ET PRODUITS PETROLIERS			
NETTOEINFUHREN		NET IMPORTS																		IMPORTATIONS NETTES			
1997 01-12	!	463465	!	476986	!	28656	!	-1549	!	132636	!	18569	!	62458	!	87235	!	6277	!				
1998 01-12	!	487062	!	499547	!	30068	!	-54	!	137634	!	19461	!	67376	!	90481	!	6965	!				
1998 03	!	39791	!	40539	!	2512	!	-137	!	11864	!	1997	!	5527	!	6836	!	654	!				
1998 04	!	41508	!	42766	!	2555	!	225	!	11503	!	1906	!	5688	!	8390	!	506	!				
1998 05	!	44881	!	44674	!	2482	!	185	!	12398	!	1198	!	6006	!	8167	!	629	!				
1998 06	!	39180	!	39568	!	2425	!	6	!	11348	!	1590	!	5101	!	6503	!	473	!				
1999 03	!	:	!	:	!	2291	!	-253	!	12198	!	1813	!	6913	!	:	!	631	!				
1999 04	!	:	!	:	!	2863	!	-354	!	10694	!	1192	!	5838	!	:	!	764	!				
1999 05	!	:	!	:	!	2237	!	-205	!	9836	!	1190*	!	5437	!	:	!	665	!				
1999 06	!	:	!	:	!	1919	!	:	!	9139	!	:	!	5519	!	:	!	520	!				
1998 01 - 06	!	242689	!	246886	!	15109	!	233	!	67242	!	10123	!	32450	!	44437	!	3348	!				
1999 01 - 06	!	:	!	:	!	14211	!	:	!	63058	!	:	!	34651	!	:	!	3846	!				
1999 / 1998 %	!	:	!	:	!	-6.0	!	:	!	-6.2	!	:	!	6.8	!	:	!	14.9	!				
MINERALOELERZEUGNISSE		PETROLEUM PRODUCTS																		PRODUITS PETROLIERS			
NETTOERZEUGUNG IN DEN RAFFINERIEEN		NET PRODUCTION IN REFINERIES																		PRODUCT. NETTE DANS LES RAFFINERIES			
ALLE MINERALOELERZEUGNISSE		ALL PETROLEUM PRODUCTS																		TOUS PRODUITS PETROLIERS			
1997 01-12	!	612529	!	474360	!	34964	!	8709	!	103808	!	19648	!	53093	!	83496	!	2846	!				
1998 01-12	!	632012	!	496798	!	36339	!	7833	!	110518	!	20181	!	57689	!	86901	!	3084	!				
1998 03	!	53551	!	41674	!	3112	!	705	!	8838	!	1703	!	5042	!	7477	!	275	!				
1998 04	!	52724	!	40983	!	2923	!	725	!	9231	!	1723	!	4983	!	7585	!	264	!				
1998 05	!	51979	!	40824	!	3075	!	730	!	9351	!	1131	!	4392	!	7569	!	270	!				
1998 06	!	51603	!	39892	!	3009	!	624	!	8954	!	1709	!	4684	!	7077	!	240	!				
1999 03	!	51470*	!	40668*	!	3202	!	661	!	9471	!	1217	!	5023	!	6900*	!	269	!				
1999 04	!	50249*	!	39769*	!	3037	!	673	!	8325	!	1462	!	4738	!	6900*	!	270	!				
1999 05	!	50554*	!	39851*	!	3102	!	759	!	8606	!	1460*	!	4718	!	6900*	!	253	!				
1999 06	!	:	!	:	!	2674	!	:	!	8755	!	1460*	!	4507	!	:	!	233	!				
1998 01 - 06	!	310257	!	242454	!	17791	!	4078	!	54166	!	9637	!	28296	!	43087	!	1548	!				
1999 01 - 06	!	:	!	:	!	17377	!	:	!	52908	!	8919*	!	28519	!	:	!	1545	!				
1999 / 1998 %	!	:	!	:	!	-2.3	!	:	!	-2.3	!	-7.5*	!	0.8	!	:	!	-0.2	!				
RAFFINERIEGAS		REFINERY GAS																		GAZ DE RAFFINERIE			
1997 01-12	!	2347	!	2000	!	-	!	56	!	403	!	152	!	-21	!	187	!	-	!				
1998 01-12	!	2454	!	2002	!	-	!	98	!	461	!	154	!	-43	!	176	!	-	!				
1998 03	!	199	!	164	!	-	!	9	!	43	!	12	!	-6	!	12	!	-	!				
1998 04	!	194	!	154	!	-	!	9	!	32	!	13	!	-5	!	16	!	-	!				
1998 05	!	205	!	165	!	-	!	10	!	39	!	10	!	-8	!	16	!	-	!				
1998 06	!	212	!	182	!	-	!	7	!	37	!	13	!	-2	!	18	!	-	!				
1999 03	!	189*	!	158*	!	-	!	7	!	38	!	5	!	6	!	8*	!	-	!				
1999 04	!	182*	!	148*	!	-	!	10	!	31	!	9	!	-2	!	8*	!	-	!				
1999 05	!	198*	!	164*	!	-	!	10	!	37	!	9*	!	-11	!	8*	!	-	!				
1999 06	!	:	!	:	!	-	!	:	!	37	!	9*	!	-7	!	:	!	-	!				
1998 01 - 06	!	1205	!	1005	!	-	!	47	!	228	!	74	!	-27	!	88	!	-	!				
1999 01 - 06	!	:	!	:	!	-	!	:	!	215	!	57*	!	-5	!	:	!	-	!				
1999 / 1998 %	!	:	!	:	!	-	!	:	!	-5.7	!	-23.0*	!	-81.5	!	:	!	-	!				
FLUESSIGGAS		LPG																		GPL			
1997 01-12	!	16991	!	14460	!	506	!	186	!	2518	!	537	!	1634	!	2959	!	43	!				
1998 01-12	!	17124	!	14504	!	638	!	136	!	2522	!	625	!	1560	!	3049	!	45	!				
1998 03	!	1493	!	1275	!	54	!	14	!	221	!	55	!	149	!	298	!	4	!				
1998 04	!	1469	!	1237	!	66	!	15	!	239	!	53	!	132	!	279	!	3	!				
1998 05	!	1458	!	1219	!	48	!	15	!	241	!	45	!	126	!	265	!	3	!				
1998 06	!	1484	!	1240	!	60	!	12	!	210	!	49	!	121	!	256	!	4	!				
1999 03	!	1414*	!	1188*	!	52	!	15	!	207	!	47	!	140	!	220*	!	4	!				
1999 04	!	1385*	!	1159*	!	46	!	15	!	204	!	53	!	142	!	220*	!	3	!				
1999 05	!	1463*	!	1229*	!	57	!	18	!	224	!	50*	!	133	!	220*	!	4	!				
1999 06	!	:	!	:	!	49	!	:	!	231	!	50*	!	126	!	:	!	3	!				
1998 01 - 06	!	8559	!	7246	!	319	!	79	!	1251	!	313	!	774	!	1581	!	22	!				
1999 01 - 06	!	:	!	:	!	304	!	:	!	1245	!	307*	!	815	!	:	!	22	!				
1999 / 1998 %	!	:	!	:	!	-4.7	!	:	!	-0.5	!	-1.9*	!	5.3	!	:	!	-	!				

I ! L ! NL ! A ! P ! FIN ! S ! UK ! N !									
ROHOEL UND FEEDSTOCKS 1000 T			CRUDE OIL AND FEEDSTOCKS 1000 T				PETROLE BRUT ET SEMI RAFFINE 1000 T		
BESTAENDE AM ENDE EINES ZEITRAUMS			STOCKS END OF PERIOD				STOCKS - FIN DE PERIODE		
5926		4090	1196	1010	1382	1267	6440	6357 !	1997 12
5738		3938	1516	814	1094	1392	6906	7770 !	1998 12
5387		4356	1279	1298	1275	1461	6802	6469 !	1998 03
7028		4542	1414	1047	1301	1780	6550	4800 !	1998 04
7310		4411	1457	1168	1429	2126	7247	6512 !	1998 05
7091		4492	1480	1290	1429	1991	7085	5687 !	1998 06
6177		4812	1610	1044	875	1727	6831	5339 !	1999 03
5753		4584	1561	1278	937	1720*	7106	6476 !	1999 04
5677		4447	1597	1305	892	1720*	6740	6949 !	1999 05
5007		4452	1590*	1373	:	:	6393	5790 !	1999 06
ROHOEL UND MINERALOELERZEUGNISSE			CRUDE OIL AND PETROLEUM PRODUCTS				PETROLE BRUT ET PRODUITS PETROLIERS		
NETTOEINFUHREN			NET IMPORTS				IMPORTATIONS NETTES		
88695	1867	35306	10584	14274	8998	16989	-47530	-147070 !	1997 01-12
90506	1973	36779	11520	16019	10226	17684	-49576	-140173 !	1998 01-12
7114	174	2936	963	1309	650	1703	-4311	-13115 !	1998 03
8461	167	2713	980	1216	587	1667	-5056	-14132 !	1998 04
7664	152	3448	1004	1462	1262	1737	-2913	-10622 !	1998 05
7428	146	3120	1004	1463	557	1343	-3327	-12346 !	1998 06
8078	193	2765	919	1427	752	1503	-4190	-11900 !	1999 03
6810	173	3344	965	1702	771	1498*	-4904	-9942 !	1999 04
6905	168	3566	970	1326	1235	1498*	-4355	-11311 !	1999 05
6119	159	2926	970*	1479	:	:	-4702	-11994 !	1999 06
45958	965	18684	5713	8125	4855	9383	-23936	-74240 !	1998 01 - 06
42651	1011	19082	5590*	8756	:	:	-26198	-67746 !	1999 01 - 06
-7.2	4.8	2.1	-2.2*	7.8	:	:	9.5	-8.8 !	1999 / 1998 %
MINERALOELERZEUGNISSE NETTOERZEUGUNG IN DEN RAFFINERIEEN			PETROLEUM PRODUCTS NET PRODUCTION IN REFINERIES				PRODUITS PETROLIERS PRODUCT. NETTE DANS LES RAFFINERIES		
ALLE MINERALOELERZEUGNISSE			ALL PETROLEUM PRODUCTS				TOUS PRODUITS PETROLIERS		
87844		75655	9347	12358	10949	19855	89957	14560 !	1997 01-12
90998		76903	9179	13277	11910	20513	86687	13786 !	1998 01-12
7261		6797	798	1065	1009	1891	7578	1306 !	1998 03
7305		5954	681	1104	953	1691	7602	990 !	1998 04
7059		6184	782	1166	976	1618	7676	1170 !	1998 05
7101		6043	789	1019	976	1800	7578	1127 !	1998 06
6980		5953	737	1050	1083	1642	7282	1375 !	1999 03
7134		6409	797	1144	1015	1600*	6745	1293 !	1999 04
7184		6218	784	1071	1015	1600*	6884	787 !	1999 05
6743		5018	780*	1111	:	:	6731	841 !	1999 06
43382		37542	4427	6424	5791	10430	43658	6975 !	1998 01 - 06
42753		36742	4518*	6213	:	:	41381	6751 !	1999 01 - 06
-1.5		-2.1	2.1*	-3.3	:	:	-5.2	-3.2 !	1999 / 1998 %
RAFFINERIEGAS			REFINERY GAS				GAZ DE RAFFINERIE		
255		1125	-2	-	53		139	61 !	1997 01-12
224		1150	-	-	34		200	70 !	1998 01-12
18		95	-	-	2		14	8 !	1998 03
16		92	-	-	3		18	7 !	1998 04
20		95	-	-	3		20	7 !	1998 05
21		105	-	-	3		10	6 !	1998 06
4		97	1	-	4		19	- !	1999 03
23		86	-	-	2		15	- !	1999 04
23		104	-	-	3		15	- !	1999 05
15		137	-	-	:		15	- !	1999 06
108		591	-	-	17		79	28 !	1998 01 - 06
97		654	2	-	:		101	8 !	1999 01 - 06
-10.2		10.7	-	-	:		27.8	-71.4 !	1999 / 1998 %
FLUESSIGGAS			LPG				GPL		
2257		3835	37	377	294	270	1538	357 !	1997 01-12
2239		3675	28	402	346	292	1567	327 !	1998 01-12
177		319	1	31	21	28	121	38 !	1998 03
192		258	-1	36	33	33	131	16 !	1998 04
174		287	-1	36	40	26	153	11 !	1998 05
179		331	2	37	40	34	149	30 !	1998 06
195		302	2	40	26	21	143	30 !	1999 03
160		329	-	29	26	20*	138	34 !	1999 04
170		374	2	26	19	20*	146	17 !	1999 05
176		335	2*	31	:	:	138	21 !	1999 06
1087		1804	7	204	197	156	765	143 !	1998 01 - 06
1111		1957	14*	178	:	:	842	154 !	1999 01 - 06
2.2		8.5	100.0*	-12.8	:	:	10.1	7.7 !	1999 / 1998 %

	EU-15	EUR-11	B	DK	D	EL	E	F	IRL	
<b>MINERALOELERZEUGNISSE</b>				<b>PETROLEUM PRODUCTS</b>				<b>PRODUITS PETROLIERS</b>		
<b>NETTOERZEUGUNG IN DEN RAFFINERIEEN</b>				<b>NET PRODUCTION IN REFINERIES</b>				<b>PRODUIT NETTE DANS LES RAFFINERIES</b>		
<b>1000 T</b>				<b>1000 T</b>				<b>1000 T</b>		
<b>MOTORENBENZIN</b>				<b>MOTOR SPIRIT</b>				<b>ESSENCES MOTEUR</b>		
1997 01-12	139995	101014	6102	2567	24642	3583	9235	17171	455	
1998 01-12	143499	105869	6432	2230	26290	3671	9930	18137	469	
1998 03	11548	8306	525	214	2023	278	829	1506	35	
1998 04	11942	8796	528	204	2136	312	890	1610	39	
1998 05	12101	8924	592	195	2250	260	777	1575	42	
1998 06	11960	8726	566	184	2157	335	839	1527	37	
1999 03	11632*	8556*	560	193	2222	199	760	1460*	37	
1999 04	11377*	8320*	549	195	1999	270	765	1460*	44	
1999 05	11688*	8592*	500	204	2209	270*	845	1460*	45	
1999 06	:	:	475	:	2273	270*	771	:	44	
1998 01 - 06	70526	51595	3223	1205	12951	1784	4863	8871	224	
1999 01 - 06	:	:	2815	:	13053	1563*	4672	:	248	
1999 / 1998 %	:	:	-12.7	:	0.8	-12.4*	-3.9	:	10.7	
<b>PETROLEUM UND FLUGTURBINENKRAFTSTOFFE</b>				<b>KEROSENES AND JET FUELS</b>				<b>PETROLE LAMPANT ET CARBUREACTEURS</b>		
1997 01-12	43029	28799	1759	433	3625	1959	4074	6707	225	
1998 01-12	42887	29011	2192	378	3698	1995	3919	6769	212	
1998 03	3506	2322	162	38	303	151	314	570	18	
1998 04	3574	2275	161	41	313	184	301	599	19	
1998 05	3579	2426	170	12	325	135	272	599	12	
1998 06	3595	2405	153	39	341	170	374	501	16	
1999 03	3557*	2449*	143	35	313	102	325	530*	24	
1999 04	3695*	2590*	194	35	362	167	394	530*	22	
1999 05	3956*	2864*	197	48	365	160*	373	530*	12	
1999 06	:	:	180	:	384	160*	366	:	12	
1998 01 - 06	20533	13667	950	190	1833	895	1847	3178	105	
1999 01 - 06	:	:	1082	:	2043	891*	2100	:	123	
1999 / 1998 %	:	:	13.9	:	11.5	-0.5*	13.7	:	17.1	
<b>ROHBENZIN</b>				<b>NAPHTHAS</b>				<b>NAPHTAS</b>		
1997 01-12	40428	35099	1408	66	8697	957	2694	5744	94	
1998 01-12	39901	35005	1524	12	9574	932	2940	5392	122	
1998 03	3749	3269	183	-	735	108	349	525	11	
1998 04	3162	2698	106	-	798	78	241	481	10	
1998 05	3255	2903	60	-	883	15	224	449	9	
1998 06	3329	2896	129	-	806	79	267	379	10	
1999 03	3215*	2782*	143	-	829	63	307	410*	11	
1999 04	:	2612*	133	-	709	73	221	410*	10	
1999 05	:	2658*	167	-	744	70*	261	410*	9	
1999 06	:	:	125	:	747	70*	175	:	8	
1998 01 - 06	20469	17967	722	-	4761	442	1632	2805	61	
1999 01 - 06	:	:	919	:	4775	430*	1528	:	60	
1999 / 1998 %	:	:	27.3	:	0.3	-2.7*	-6.4	:	-1.6	
<b>DIESELKRAFTST. UND DESTILLATHEIZOEL</b>				<b>GAS/ DIESEL OIL</b>				<b>GASOIL ET FUEL-OIL FLUIDE</b>		
1997 01-12	225289	180132	12503	3692	45408	5070	18532	35112	999	
1998 01-12	232790	188604	12426	3406	47753	5544	19969	35977	1124	
1998 03	19916	15953	1050	295	3894	480	1728	3162	101	
1998 04	19524	15705	1062	298	4005	451	1680	3205	96	
1998 05	18953	15248	1059	361	4047	280	1597	2976	107	
1998 06	18513	14643	926	269	3771	453	1470	2945	89	
1999 03	19728*	16116*	1170	284	4237	382	1871	2940*	97	
1999 04	:	15319*	1081	280	3473	377	1747	2940*	95	
1999 05	:	14841*	998	330	3554	370*	1645	2940*	100	
1999 06	:	:	815	:	3532	:	1575	:	89	
1998 01 - 06	115011	92584	6128	1755	23651	2647	9877	18255	562	
1999 01 - 06	:	:	5957	:	22634	:	10396	:	552	
1999 / 1998 %	:	:	-2.8	:	-4.3	:	5.3	:	-1.8	
<b>RUECKSTANDSHEIZOEL</b>				<b>RESIDUAL FUEL OIL</b>				<b>FUEL-OIL RESIDUEL</b>		
1997 01-12	100180	74153	6787	1709	10543	6789	11603	9305	1005	
1998 01-12	106519	81765	7415	1573	11750	6641	12974	11146	1082	
1998 03	9329	7148	677	135	973	570	1088	909	97	
1998 04	9066	6878	562	158	956	585	1241	923	92	
1998 05	8321	6434	632	137	780	342	963	1054	93	
1998 06	8111	6045	644	113	941	554	963	822	82	
1999 03	8113*	6324*	560	127	975	384	1093	930*	96	
1999 04	:	6317*	550	138	775	473	966	930*	92	
1999 05	:	6051*	570	149	782	470*	917	930*	86	
1999 06	:	:	541	:	779	:	903	:	82	
1998 01 - 06	51949	39554	3784	802	5628	3226	6242	5376	544	
1999 01 - 06	:	:	3329	:	5027	:	6093	:	543	
1999 / 1998 %	:	:	-12.0	:	-10.7	:	-2.4	:	-0.2	



-----								
I	L	NL	A	P	FIN	S	UK	N
-----								
MINERALOELERZEUGNISSE NETTOERZEUGUNG IN DEN RAFFINERIEEN 1000 T		PETROLEUM PRODUCTS NET PRODUCTION IN REFINERIES 1000 T				PRODUITS PETROLIERS PRODUCT. NETTE DANS LES RAFFINERIES 1000 T		
<b>MOTORENBENZIN</b>		<b>MOTOR SPIRIT</b>				<b>ESSENCES MOTEUR</b>		
20190	14161	2367	2848	3843	4572	28259	3423	1997 01-12
20510	14901	2158	2821	4221	4338	27391	3215	1998 01-12
1543	1073	202	194	376	379	2371	268	1998 03
1613	1194	174	262	350	327	2303	155	1998 04
1640	1245	212	213	378	320	2402	204	1998 05
1482	1330	166	244	378	369	2346	272	1998 06
1698	1029	183	218	389	364	2320	299	1999 03
1591	1097	211	243	361	360*	2232	278	1999 04
1651	1099	188	236	359	360*	2262	161	1999 05
1703	1098	180*	218	:	:	2014	164	1999 06
9747	7207	1059	1387	2063	2171	13771	1433	1998 01 - 06
9944	6602	1073*	1320	:	:	13064	1446	1999 01 - 06
2.0	-8.4	1.3*	-4.8	:	:	-5.1	0.9	1999 / 1998 %
<b>PETROLEUM UND FLUGTURBINENKRAFTSTOFFE</b>		<b>KEROSENES AND JET FUELS</b>				<b>PETROLE LAMPANT ET CARBUREACTEURS</b>		
4180	6158	495	1019	557	161	11677	1127	1997 01-12
4074	6524	532	1091	-	104	11399	880	1998 01-12
334	498	40	83	-	13	982	79	1998 03
304	440	45	93	-	17	1057	70	1998 04
351	552	41	104	-	2	1004	67	1998 05
390	494	46	90	-	7	974	74	1998 06
413	534	42	46	79	-	971	92	1999 03
317	564	38	91	78	-	903	87	1999 04
474	693	43	80	97	-	884	47	1999 05
337	668	40*	92	:	:	919	39	1999 06
1969	3005	252	528	-	67	5714	444	1998 01 - 06
2174	3587	237*	442	:	:	5589	425	1999 01 - 06
10.4	19.4	-6.0*	-16.3	:	:	-2.2	-4.3	1999 / 1998 %
<b>ROHBEENZIN</b>		<b>NAPHTHAS</b>				<b>NAPHTAS</b>		
3887	11322		909	344	1453	2853	567	1997 01-12
4406	9820		899	328	1613	2339	693	1998 01-12
319	1046		93	8	155	217	85	1998 03
328	658		53	23	145	241	56	1998 04
418	752		92	16	125	212	27	1998 05
471	745		73	16	138	216	-3	1998 06
276	684		101	21	149	221	71	1999 03
307	744		63	15	:	298	77	1999 04
314	649		78	26	:	201	31	1999 05
138	727		98	:	:	192	62	1999 06
2215	5182		435	154	797	1263	302	1998 01 - 06
1684	4221		463	:	:	1283	367	1999 01 - 06
-24.0	-18.6		6.4	:	:	1.6	21.5	1999 / 1998 %
<b>DIESELKRAFTST.UND DESTILLATHEIZOELE</b>		<b>GAS/ DIESEL OIL</b>				<b>GASOIL ET FUEL-OIL FLUIDE</b>		
34328	21267	3793	3932	4258	7617	28778	7069	1997 01-12
36437	21393	3890	4355	5280	7509	27727	6538	1998 01-12
2977	1917	307	366	451	681	2507	660	1998 03
2900	1718	314	344	381	652	2418	481	1998 04
2697	1660	339	381	385	560	2504	613	1998 05
2829	1534	353	341	385	650	2498	561	1998 06
2760	1907	319	369	446	630	2316	703	1999 03
2789	2055	326	400	413	:	2056	627	1999 04
2785	1732	336	370	381	:	2084	395	1999 05
2768	1745	330*	402	:	:	2143	398	1999 06
17262	10362	1919	2111	2457	3887	14138	3479	1998 01 - 06
16965	11093	1923*	2151	:	:	13223	3353	1999 01 - 06
-1.7	7.1	0.2*	1.9	:	:	-6.5	-3.6	1999 / 1998 %
<b>RUECKSTANDSHEIZOELE</b>		<b>RESIDUAL FUEL OIL</b>				<b>FUEL-OIL RESIDUEL</b>		
16997	12571	1458	2807	1077	5782	11747	1766	1997 01-12
17558	14129	1332	3062	1317	5470	11070	1872	1998 01-12
1504	1413	145	231	111	531	945	156	1998 03
1479	1185	48	271	121	432	1013	189	1998 04
1297	1138	83	282	112	475	933	226	1998 05
1174	1022	109	176	112	453	946	168	1998 06
1231	983	120	241	95	415	863	161	1999 03
1481	1058	110	268	87	:	818	170	1999 04
1280	1064	106	229	87	:	896	134	1999 05
1133	792	100*	210	:	:	904	157	1999 06
8421	6804	636	1452	667	2843	5524	1048	1998 01 - 06
7864	5911	695*	1390	:	:	5126	920	1999 01 - 06
-6.6	-13.1	9.3*	-4.3	:	:	-7.2	-12.2	1999 / 1998 %

	EU-15	EUR-11	B	DK	D	EL	E	F	IRL	
<b>MINERALOELERZEUGNISSE</b>	<b>PETROLEUM PRODUCTS</b>					<b>PRODUITS PETROLIERS</b>				
<b>NETTOERZEUGUNG IN DEN RAFFINERIEEN</b>	<b>NET PRODUCTION IN REFINERIES</b>					<b>PRODUCT. NETTE DANS LES RAFFINERIES</b>				
1000 T	1000 T					1000 T				
<b>VERSCHIEDENE ERZEUGNISSE</b>	<b>SUNDRY PRODUCTS</b>					<b>PRODUITS PETROLIERS DIVERS</b>				
1997 01-12	43605	38641	5939	-	7966	599	5342	6247	21	
1998 01-12	44126	40046	5712	-	8478	619	6440	6255	30	
1998 03	3746	3236	461	-	645	49	591	495	9	
1998 04	3745	3242	438	-	754	47	503	472	5	
1998 05	4054	3506	514	-	787	44	441	635	4	
1998 06	4338	3755	531	-	691	56	652	629	2	
1999 03	3539*	3064*	574	-	651	35	521	370*	-	
1999 04	:	3273*	484	-	773	40	505	370*	4	
1999 05	:	3420*	613	-	691	40*	555	370*	-3	
1999 06	:	:	489	:	772	:	598	:	-5	
1998 01 - 06	21662	18837	2665	-	3864	256	3088	2933	30	
1999 01 - 06	:	:	2971	:	3918	:	2920	:	-3	
1999 / 1998 %	:	:	11.5	:	1.4	:	-5.5	:	-110.0	
<b>DARUNTER PETROLKOKS</b>	<b>AMONG WHICH PETROLEUM COKE</b>					<b>DONT COKE DE PETROLE</b>				
1997 01-12	2390	2390			1077	-	654			
1998 01-12	2081	2081			1102	-	761			
1998 04	180	180			99	-	70			
1998 05	168	168			88	-	69			
1998 06	170	170			85	-	65			
1998 07	185	185			92	-	53			
1999 04	:	157			92	-	54			
1999 05	:	164			79	-	57			
1999 06	:	:			94	:	50			
1999 07	:	:			:	:	42			
1998 01 - 07	1230	1230			646	-	459			
1999 01 - 07	:	:			:	:	380			
1999 / 1998 %	:	:			:	:	-17.2			
<b>ALLE MINERALOELERZEUGNISSE</b>	<b>ALL PETROLEUM PRODUCTS</b>					<b>TOUS PRODUITS PETROLIERS</b>				
1000 T	1000 T					1000 T				
<b>BRUTTOINLANDSVERBRAUCH</b>	<b>GROSS INLAND CONSUMPTION</b>					<b>CONSOMMATION INTERIEURE BRUTE</b>				
1997 01-12	-67967	-36661	-13348	-43	27875	-5417	-736	-3037	3002	
1998 01-12	-69097	-44412	-13625	695	21972	-5486	-1615	-1083	3688	
1998 03	-3182	-1079	-975	3	3490	-393	-383	-2	330	
1998 04	-7771	-4822	-1335	-22	1345	-595	-379	-711	285	
1998 05	-9108	-6418	-1609	-120	797	-259	-41	-896	254	
1998 06	-5283	-2428	-1222	83	2059	-614	-67	15	288	
1999 03	:	:	-1952	121	4362	227	527	:	450	
1999 04	:	:	-1385	2	823	-483	556	:	274	
1999 05	:	:	-1410	-56	849	-356*	-628	:	293	
1999 06	:	:	-1098	:	931	:	173	:	428	
1998 01 - 06	-36831	-23221	-6938	-97	10658	-2673	-1465	-1352	1766	
1999 01 - 06	:	:	-7350	:	9972	:	818	:	2168	
1999 / 1998 %	:	:	5.9	:	-6.4	:	-155.8	:	22.8	
<b>BESTAENDE AM ENDE EINES ZEITRAUMS</b>	<b>STOCKS END OF PERIOD</b>					<b>STOCKS - FIN DE PERIODE</b>				
1997 12	94635	77766	3170	2594	22224	2286	8968	14327	1010	
1998 12	98197	80300	2954	2882	22846	2707	9740	14179	980	
1998 03	94504	77689	3187	2656	21208	2529	9160	14065	955	
1998 04	96325	79006	3468	2884	21917	2852	9295	14461	916	
1998 05	99631	82199	3671	3142	22645	2609	9398	14964	1019	
1998 06	98367	80865	3638	3057	22171	2704	9367	14484	952	
1999 03	95789*	78457*	3221	2749	21136	2470	9603	16800*	851	
1999 04	97232*	79920*	3667	2820	21906	2574	9173	16800*	994	
1999 05	99555*	82383*	3765	2826	22351	2570*	10218	16800*	1099	
1999 06	:	:	3522	:	22275	2570*	10156	:	978	
<b>GESAMTEINFUHREN</b>	<b>TOTAL IMPORTS</b>					<b>IMPORTATIONS TOTALES</b>				
1997 01-12	190401	167129	13073	5289	49402	3401	13509	18390	4710	
1998 01-12	190157	163448	13755	5539	44519	3389	15576	15129	5133	
1998 03	16836	14445	1060	441	4058	528	1228	1224	419	
1998 04	15947	13756	1083	572	3697	428	1299	1269	393	
1998 05	15484	13396	929	479	3312	155	1433	1269	472	
1998 06	15363	13691	1118	393	3497	153	1308	987	381	
1999 03	:	:	1171	389	4867	553	1440	:	510	
1999 04	:	:	1305	499	3442	283	1164	:	538	
1999 05	:	:	1106	333	2935	280*	1674	:	501	
1999 06	:	:	988	:	2940	:	1360	:	418	
1998 01 - 06	94118	81441	6749	2763	21300	1782	7486	7395	2494	
1999 01 - 06	:	:	6516	:	20466	:	8190	:	2859	
1999 / 1998 %	:	:	2.5	:	-3.9	:	9.4	:	14.6	

-----									
I	L	NL	A	P	FIN	S	UK	N	
-----									
MINERALOELERZEUGNISSE NETTOERZEUGUNG IN DEN RAFFINERIEN 1000 T			PETROLEUM PRODUCTS NET PRODUCTION IN REFINERIES 1000 T				PRODUITS PETROLIERS PRODUCT. NETTE DANS LES RAFFINERIES 1000 T		
VERSCHIEDENE ERZEUGNISSE			SUNDRY PRODUCTS				PRODUITS PETROLIERS DIVERS		
5750		5196	1199	458	523	-	4365	190	! 1997 01-12
5550		5311	1239	647	384	1187	2274	192	! 1998 01-12
389		436	103	67	40	104	357	12	! 1998 03
473		409	101	45	42	85	371	16	! 1998 04
462		455	108	58	42	110	394	15	! 1998 05
555		482	113	58	42	149	378	19	! 1998 06
403		417	70	35	23	63	377	19	! 1999 03
466		476	112	50	33	:	227	20	! 1999 04
487		503	109	52	43	:	342	2	! 1999 05
473		516	100*	60	:	:	353	-	! 1999 06
2573		2587	554	307	236	509	2060	99	! 1998 01 - 06
2914		2717	546*	269	:	:	1824	78	! 1999 01 - 06
13.3		5.0	-1.5*	-12.4	:	:	-11.5	-21.2	! 1999 / 1998 %
DARUNTER PETROLKOKS			AMONG WHICH PETROLEUM COKE				DONT COKE DE PETROLE		
649		-	-	-	10	-		190	! 1997 01-12
218		-	-	-	-	-		174	! 1998 01-12
11		-	-	-	-	-		16	! 1998 04
11		-	-	-	-	-		15	! 1998 05
20		-	-	-	-	-		19	! 1998 06
40		-	-	-	-	-		16	! 1998 07
11		-	-	-	-	:		20	! 1999 04
28		-	-	-	-	:		2	! 1999 05
25		-	-	-	-	:		-	! 1999 06
:		:	:	:	:	:		20	! 1999 07
125		-	-	-	-	-		97	! 1998 01 - 07
:		:	:	:	:	:		98	! 1999 01 - 07
:		:	:	:	:	:		1.0	! 1999 / 1998 %
ALLE MINERALOELERZEUGNISSE 1000 T			ALL PETROLEUM PRODUCTS 1000 T				TOUS PRODUITS PETROLIERS 1000 T		
BRUTTOINLANDSVERBRAUCH			GROSS INLAND CONSUMPTION				CONSUMMATION INTERIEURE BRUTE		
-369	1875	-54460	1960	442	135	-4839	-21007	-6865	! 1997 01-12
-4745	1938	-53132	2328	1170	-1308	-3811	-16083	-6087	! 1998 01-12
622	181	-4897	225	254	76	-384	-1329	-1049	! 1998 03
-210	165	-4176	266	91	-163	-335	-1997	-69	! 1998 04
-659	146	-4283	148	-18	-257	-335	-1976	-444	! 1998 05
162	155	-4157	218	181	-60	-527	-1797	-471	! 1998 06
242	193	-3882	316	301	-9	-163	-1068	-706	! 1999 03
-475	166	-4547	90	92	-35	-228*	-963	-534	! 1999 04
-791	169*	-4341	68	207	-80	-230*	-1232	-235	! 1999 05
-184	:	-4016	218*	156	:	:	-1353	-247	! 1999 06
-965	961	-26579	1115	427	-849	-1888	-8952	-3204	! 1998 01 - 06
-893	:	-25531	1051*	1322	:	:	-6806	-3091	! 1999 01 - 06
-7.5	:	-4.0	-5.7*	209.6	:	:	-24.0	-3.5	! 1999 / 1998 %
BESTAENDE AM ENDE EINES ZEITRAUMS			STOCKS END OF PERIOD				STOCKS - FIN DE PERIODE		
14121	99	8340	1608	1892	2007	4549	7440	1492	! 1997 12
15066	134	8346	1703	2152	2200	4774	7534	1349	! 1998 12
14477	104	8807	1711	1923	2092	4085	7545	1807	! 1998 03
14841	106	8365	1650	2066	1921	4111	7472	1407	! 1998 04
15575	112	8850	1721	2126	2118	4172	7509	1446	! 1998 05
15221	103	8926	1735	2150	2118	4339	7402	1441	! 1998 06
14024	124	7781	1617	2063	1237	4372	7741	1528	! 1999 03
13827	131	8300	1712	2163	1247	4370*	7548	1606	! 1999 04
14003	130*	8853	1828	2059	1277	4370*	7406	1394	! 1999 05
13648	:	8399	1800*	2080	:	:	7229	1240	! 1999 06
GESAMTEINFUHREN			TOTAL IMPORTS				IMPORTATIONS TOTALES		
22195	1872	34526	3061	2616	3775	6254	8328	3615	! 1997 01-12
21221	1984	35032	3906	3671	3522	6454	11327	3563	! 1998 01-12
1964	175	3478	338	287	214	442	980	295	! 1998 03
2118	168	2733	340	413	243	600	591	251	! 1998 04
1922	153	2992	345	278	291	633	821	257	! 1998 05
2038	147	3235	363	326	291	528	598	273	! 1998 06
1609	197	2778	327	415	323	597	1314	318	! 1999 03
1133	175	3070	312	369	362	590*	1158	258	! 1999 04
1255	169	3294	300	355	310	590*	1033	323	! 1999 05
1284	160	3134	300*	315	:	:	776	281	! 1999 06
12073	971	17743	1945	1755	1530	3181	4951	1701	! 1998 01 - 06
8881	1023	17966	1830*	2159	:	:	6114	1574	! 1999 01 - 06
-26.4	5.4	1.3	-5.9*	23.0	:	:	23.5	-7.5	! 1999 / 1998 %

	EU-15	EUR-11	B	DK	D	EL	E	F	IRL	
ALLE MINERALOELERZEUGNISSE 1000 T			ALL PETROLEUM PRODUCTS 1000 T				TOUS PRODUITS PETROLIERS 1000 T			
INNERGEMEINSCHAFTLICHE EINFUHREN (EU-15)			INTRA-COMMUNITY IMPORTS (EU-15)				IMPORT. INTRA-COMMUNAUTAIRES (EU-15)			
1997 01-12	109279	97932	11125	2771	40641	704	5253	8959	4710	
1998 01-12	108600	96323	11279	2336	37418	795	6474	9541	4726	
1998 03	8694	7475	938	269	3432	86	430	741	419	
1998 04	10055	9018	825	221	3166	61	538	922	393	
1998 05	8706	7781	783	177	2785	27	556	837	472	
1998 06	9074	8333	833	170	3079	45	537	826	381	
1999 03	:	:	1050	159	3837	5	700	:	510	
1999 04	:	:	987	161	2862	43	504	:	538	
1999 05	:	:	964	128	2541	40*	614	:	501	
1999 06	:	:	916	:	2525	:	509	:	418	
1998 01 - 06	52082	46122	5357	1386	18096	306	2876	4843	2087	
1999 01 - 06	:	:	5927	:	17142	:	3507	:	2859	
EINFUHREN AUS DEN NIEDERLANDEN			IMPORTS FROM THE NETHERLANDS				IMPORTATIONS EN PROVENANCE DES PAYS-BAS			
1997 01-12	38817	37813	8555	124	26004	1	250	1730	-	
1998 01-12	39376	38315	9303	75	25593	12	344	2083	-	
1998 03	3569	3478	797	-	2412	-	32	173	-	
1998 04	3486	3460	723	6	2256	3	14	267	-	
1998 05	2832	2753	685	12	1741	-	62	193	-	
1998 06	3048	2991	696	11	2009	-	16	217	-	
1999 03	:	:	911	-	2610	3	7	:	-	
1999 04	:	:	818	-	1838	3	22	:	-	
1999 05	:	:	779	9	1748	3*	12	:	-	
1999 06	:	:	735	:	1580	:	4	:	-	
1998 01 - 06	19294	18870	4506	30	12442	3	157	1112	-	
1999 01 - 06	:	:	4866	:	11631	:	111	:	-	
EINFUHREN AUS SCHWEDEN			IMPORTS FROM SWEDEN				IMPORTATIONS EN PROVENANCE DE SUEDE			
1997 01-12	6155	3499	43	2150	1594	-	20	131	-	
1998 01-12	5397	3398	27	1682	1804	-	55	68	-	
1998 04	521	344	-	152	227	-	30	3	-	
1998 05	432	296	-	111	162	-	-	2	-	
1998 06	392	283	23	103	159	-	-	6	-	
1998 07	525	339	-	132	230	-	-	11	-	
1999 04	:	:	17	114	148	-	22	:	-	
1999 05	:	:	-	105	102	-	46	:	-	
1999 06	:	:	4	:	96	-	-	:	-	
1999 07	:	:	:	:	:	-	45	:	-	
1998 01 - 07	3382	2114	27	1114	1209	-	55	36	-	
1999 01 - 07	:	:	:	:	:	-	134	:	-	
EINFUHREN AUS DEM VEREINIG. KOENIGREICH			IMPORTS FROM THE UNITED KINGDOM				IMPORTATIONS EN PROV. DU ROYAUME-UNI			
1997 01-12	20749	19739	1266	232	2666	12	706	2619	4710	
1998 01-12	17772	16834	918	206	1196	76	774	2095	4726	
1998 03	1394	1304	73	34	111	-	47	116	419	
1998 04	1843	1694	41	27	38	-	27	254	393	
1998 05	1697	1591	41	5	131	4	39	238	472	
1998 06	1677	1554	61	13	121	1	57	196	381	
1999 03	:	:	42	5	138	-	252	:	510	
1999 04	:	:	76	24	181	-	95	:	538	
1999 05	:	:	123	5	105	-	113	:	501	
1999 06	:	:	116	:	164	:	89	:	418	
1998 01 - 06	8767	8250	345	104	584	5	234	1212	2087	
1999 01 - 06	:	:	586	:	798	:	845	:	2859	
AUSSERGEMEINSCHAFTLICHE EINFUHREN (EU-15)			EXTRA-COMMUNITY IMPORTS (EU-15)				IMPORT. EXTRA-COMMUNAUTAIRES (EU-15)			
1997 01-12	81122	69197	1948	2518	8761	2697	8256	9431	-	
1998 01-12	81557	67125	2476	3203	7101	2594	9102	5588	407	
1998 03	8142	6970	122	172	626	442	798	483	-	
1998 04	5892	4738	258	351	531	367	761	347	-	
1998 05	6778	5615	146	302	527	128	877	432	-	
1998 06	6289	5358	285	223	418	108	771	161	-	
1999 03	:	:	121	230	1030	548	740	:	-	
1999 04	:	:	318	338	580	240	660	:	-	
1999 05	:	:	142	205	394	240*	1060	:	-	
1999 06	:	:	72	:	415	:	851	:	-	
1998 01 - 06	42036	35319	1392	1377	3204	1476	4610	2552	407	
1999 01 - 06	:	:	989	:	3324	:	4683	:	-	
1999 / 1998 %	:	:	-29.0	:	3.7	:	1.6	:	-100.0	

I			L			NL			A			P			FIN			S			UK			N																																															
<b>ALLE MINERALOELERZEUGNISSE</b> 1000 T									<b>ALL PETROLEUM PRODUCTS</b> 1000 T									<b>TOUS PRODUITS PETROLIERS</b> 1000 T																																																					
<b>INNERGEMEINSCHAFTLICHE EINFUHREN (EU-15)</b>									<b>INTRA-COMMUNITY IMPORTS (EU-15)</b>									<b>IMPORT. INTRA-COMMUNAUTAIRES (EU-15)</b>																																																					
9105	1877	13039	218	2232	773	4523	3349	2844	!	1997	01-12	6976	1816	11479	2579	2959	1076	4474	4672	2908	!	1998	01-12	783	175	-	205	268	84	317	547	262	!	1998	03	719	168	1603	210	374	100	489	266	210	!	1998	04	613	153	988	241	247	106	367	354	190	!	1998	05	599	147	1381	240	204	106	412	114	224	!	1998	06
211	197	938	186	296	89	445	501	274	!	1999	03	154	175	1365	178	358	102	440*	348	196	!	1999	04	235	170*	1230	194	320	22	440*	337	299	!	1999	05	164	:	1088	190*	231	:	:	290	237	!	1999	06																								
4148	803	4647	1257	1450	558	2203	2065	1347	!	1998	01 - 06	1742	:	6650	1094*	1870	:	:	2239	1325	!	1999	01 - 06																																																
<b>EINFUHREN AUS DEN NIEDERLANDEN</b>									<b>IMPORTS FROM THE NETHERLANDS</b>									<b>IMPORTATIONS EN PROVENANCE DES PAYS-BAS</b>																																																					
845	133		2	202	92	175	704	82	!	1997	01-12	529	140		43	216	64	87	887	92	!	1998	01-12	6	9		8	36	5	6	85	3	!	1998	03	128	21		3	48	-	2	15	12	!	1998	04	31	14		3	13	11	10	57	4	!	1998	05	28	9		5	-	11	9	37	3	!	1998	06
6	18		6	4	2	6	79	9	!	1999	03	4	16		4	68	10	:	77	1	!	1999	04	5	15*		3	65	-	:	84	11	!	1999	05	2	:		:	93	:	:	43	57	!	1999	06																								
422	63		26	109	33	33	358	23	!	1998	01 - 06	115	:		:	319	:	:	373	101	!	1999	01 - 06																																																
<b>EINFUHREN AUS SCHWEDEN</b>									<b>IMPORTS FROM SWEDEN</b>									<b>IMPORTATIONS EN PROVENANCE DE SUEDE</b>																																																					
781		539		9	382		506	1416	!	1997	01-12	313		464		124	543		317	1110	!	1998	01-12	-		39	-		45		25	62	!	1998	04	26		24		25	57		25	87	!	1998	05	-		38			57		6	110	!	1998	06	-		62			36		54	159	!	1998	07
-		29		50	79		42	72	!	1999	04	-		88			21		41	86	!	1999	05	-		38			:		-	93	!	1999	06	:		43			:		13	136	!	1999	07																								
230		234		33	290		154	624	!	1998	01 - 07	:		321		154	:	:	245	623	!	1999	01 - 07																																																
<b>EINFUHREN AUS DEM VEREINIG. KOENIGREICH</b>									<b>IMPORTS FROM THE UNITED KINGDOM</b>									<b>IMPORTATIONS EN PROV. DU ROYAUME-UNI</b>																																																					
3217	-	3613	-	860	82	766		396	!	1997	01-12	2579		3312	-	1007	227	656		875	!	1998	01-12	238		210	-	77	13	56		64	!	1998	03	259		553	-	110	19	122		61	!	1998	04	249		322	-	79	20	97		52	!	1998	05	284		349	-	85	20	109		62	!	1998	06
6		207	-	61	2	37		82	!	1999	03	32		444	-	85	4	:		69	!	1999	04	155		233	-	82	-	:		78	!	1999	05	34		284	-	61	:	:		65	!	1999	06																								
1431		1784	-	479	94	408		376	!	1998	01 - 06	426		1598	-	516	:	:		343	!	1999	01 - 06																																																
<b>AUSSERGEMEINSCHAFTLICHE EINFUHREN (EU-15)</b>									<b>EXTRA-COMMUNITY IMPORTS (EU-15)</b>									<b>IMPORT. EXTRA-COMMUNAUTAIRES (EU-15)</b>																																																					
13090	-5	21487	2843	384	3002	1731	4979	771	!	1997	01-12	14245	168	23553	1327	712	2446	1980	6655	655	!	1998	01-12	1181	-	3478	133	19	130	125	433	33	!	1998	03	1399	-	1130	130	39	143	111	325	41	!	1998	04	1309	-	2004	104	31	185	266	467	67	!	1998	05	1439	-	1854	123	122	185	116	484	49	!	1998	06
1398	-	1840	141	119	234	152	813	44	!	1999	03	979	-	1705	134	11	260	150*	810	62	!	1999	04	1020	-1*	2064	106	35	288	150*	696	24	!	1999	05	1120	:	2046	110*	84	:	:	486	44	!	1999	06																								
7925	168	13096	688	305	972	978	2886	354	!	1998	01 - 06	7139	:	11316	736*	289	:	:	3875	249	!	1999	01 - 06	-9.9	:	-13.6	7.0*	-5.3	:	:	34.3	-29.7	!	1999 / 1998	%																																				

	EU-15	EUR-11	B	DK	D	EL	E	F	IRL	
<b>ALLE MINERALOELERZEUGNISSE</b> 1000 T	<b>ALL PETROLEUM PRODUCTS</b> 1000 T					<b>TOUS PRODUITS PETROLIERS</b> 1000 T				
<b>EINFUHREN AUS NORWEGEN</b>	<b>IMPORTS FROM NORWAY</b>					<b>IMPORTATIONS EN PROVENANCE DE NORVEGE</b>				
1997 01-12	8106	5273	942	585	1629		96	423	-	
1998 01-12	7879	4774	833	675	1182		228	363	-	
1998 03	590	354	73	39	96		13	22	-	
1998 04	719	539	83	54	139		3	13	-	
1998 05	601	310	66	31	79		24	42	-	
1998 06	539	335	43	63	39		2	70	-	
1999 03	:	:	60	56	28		25	:	-	
1999 04	:	:	16	63	43		1	:	-	
1999 05	:	:	38	75	13		:	:	-	
1999 06	:	:	21	:	28		32	:	-	
1998 01 - 06	3888	2460	459	248	601		42	258	-	
1999 01 - 06	:	:	208	:	165		58	:	-	
<b>EINFUHREN AUS DEN USA</b>	<b>IMPORTS FROM THE USA</b>					<b>IMPORTATIONS EN PROVENANCE DES USA</b>				
1997 01-12	9653	8356	341	196	924	319	2896	340	-	
1998 01-12	8732	7482	327	201	691	164	2808	160	-	
1998 03	742	661	22	32	96	40	219	5	-	
1998 04	904	813	31	30	53	-	282	9	-	
1998 05	708	603	21	32	80	13	255	9	-	
1998 06	935	793	96	2	97	-	195	11	-	
1999 03	:	:	30	-	57	25	140	:	-	
1999 04	:	:	25	27	58	-	213	:	-	
1999 05	:	:	26	2	27	-	354	:	-	
1999 06	:	:	34	:	47	:	203	:	-	
1998 01 - 06	4613	3949	202	132	400	56	1337	120	-	
1999 01 - 06	:	:	147	:	295	:	1189	:	-	
<b>EINFUHREN AUS OPEC-LAENDERN</b>	<b>IMPORTS FROM OPEC</b>					<b>IMPORTATIONS EN PROVENANCE DE L'OPEP</b>				
1997 01-12	17057	15471	94	142	581	194	3486	2476	-	
1998 01-12	19720	17242	276	396	424	-	4616	2468	-	
1998 03	2088	1905	-	-	23	-	472	251	-	
1998 04	1563	1425	-	30	12	-	422	244	-	
1998 05	1610	1394	31	81	37	-	420	215	-	
1998 06	1704	1457	82	11	10	-	415	34	-	
1999 03	:	:	-	39	24	4	498	:	-	
1999 04	:	:	-	50	5	-	273	:	-	
1999 05	:	:	-	-	16	-	388	:	-	
1999 06	:	:	-	:	15	:	444	:	-	
1998 01 - 06	10067	8950	143	122	151	-	2571	1131	-	
1999 01 - 06	:	:	-	:	132	:	2291	:	-	
<b>EINFUHREN AUS ALGERIEN</b>	<b>IMPORTS FROM ALGERIA</b>					<b>IMPORTATIONS EN PROVENANCE DE L'ALGERIE</b>				
1997 01-12	8011	7586	31	54	514	35	2341	1873	-	
1998 01-12	8224	7655	193	28	327	-	3121	1588	-	
1998 03	790	774	-	-	19	-	345	211	-	
1998 04	552	529	-	-	12	-	215	194	-	
1998 05	625	595	31	-	37	-	246	120	-	
1998 06	608	525	82	-	7	-	243	14	-	
1999 03	:	:	-	-	24	4	350	:	-	
1999 04	:	:	-	-	5	-	188	:	-	
1999 05	:	:	-	-	1	-	296	:	-	
1999 06	:	:	-	:	25	:	207	:	-	
1998 01 - 06	3843	3557	113	-	113	-	1666	738	-	
1999 01 - 06	:	:	-	:	103	:	1574	:	-	
<b>EINFUHREN AUS LIBYEN</b>	<b>IMPORTS FROM LIBYA</b>					<b>IMPORTATIONS EN PROVENANCE DE LIBYE</b>				
1997 01-12	5015	4414	61	-	42	59	992	372	-	
1998 01-12	5462	4769	58	-	52	-	937	436	-	
1998 04	507	464	-	-	-	-	121	-	-	
1998 05	568	525	-	-	-	-	73	72	-	
1998 06	506	413	-	-	-	-	130	-	-	
1998 07	557	441	-	-	-	-	81	33	-	
1999 04	:	:	-	-	-	-	83	:	-	
1999 05	:	:	-	-	-	-	77	:	-	
1999 06	:	:	-	:	-10	:	118	:	-	
1999 07	:	:	:	:	:	:	55	:	-	
1998 01 - 07	3173	2715	30	-	4	-	593	125	-	
1999 01 - 07	:	:	:	:	:	:	550	:	-	

I		L		NL		A		P		FIN		S		UK		N	
<b>ALLE MINERALOELERZEUGNISSE</b>				<b>ALL PETROLEUM PRODUCTS</b>				<b>TOUS PRODUITS PETROLIERS</b>									
1000 T				1000 T				1000 T									
<b>EINFUHREN AUS NORWEGEN</b>				<b>IMPORTS FROM NORWAY</b>				<b>IMPORTATIONS EN PROVENANCE DE NORVEGE</b>									
899	1146	47	91	758	1490	! 1997 01-12											
929	1076	56	107	838	1592	! 1998 01-12											
80	52	2	16	32	165	! 1998 03											
143	156	2	-	47	79	! 1998 04											
55	42	2	-	95	165	! 1998 05											
80	101	-	-	20	121	! 1998 06											
84	27	2	16	72	147	! 1999 03											
28	115	5	53	:	178	! 1999 04											
-	46	4	37	:	134	! 1999 05											
-	61	2	:	:	136	! 1999 06											
542	475	45	38	312	868	! 1998 01 - 06											
200	283	20	:	:	839	! 1999 01 - 06											
<b>EINFUHREN AUS DEN USA</b>				<b>IMPORTS FROM THE USA</b>				<b>IMPORTATIONS EN PROVENANCE DES USA</b>									
1950	1737	35	133	25	757	207	! 1997 01-12										
1969	1202	230	95	91	794	183	! 1998 01-12										
219	100	-	-	-	9	20	! 1998 03										
213	188	37	-	-	61	7	! 1998 04										
170	66	-	2	18	42	22	! 1998 05										
136	223	33	2	45	95	18	! 1998 06										
216	59	36	-	-	4	15	! 1999 03										
160	104	-	8	:	21	24	! 1999 04										
229	77	31	31	:	72	11	! 1999 05										
150	107	32	:	:	-	16	! 1999 06										
1086	662	79	63	63	413	89	! 1998 01 - 06										
1113	458	104	:	:	97	82	! 1999 01 - 06										
<b>EINFUHREN AUS OPEC-LAENDERN</b>				<b>IMPORTS FROM OPEC</b>				<b>IMPORTATIONS EN PROVENANCE DE L'OPEP</b>									
6183	2458	-	100	93	36	1214	146	! 1997 01-12									
6689	2479	-	235	55	186	1896	1	! 1998 01-12									
618	531	-	10	-	24	159	-	! 1998 03									
670	77	-	-	-	2	106	-	! 1998 04									
585	52	-	29	25	67	68	-	! 1998 05									
606	241	-	44	25	21	215	-	! 1998 06									
527	529	-	-	-	-	170	-	! 1999 03									
543	59	-	6	-	:	128	-	! 1999 04									
395	208	-	-	-	:	89	-	! 1999 05									
636	219	-	25	:	:	55	3	! 1999 06									
3679	1109	-	116	50	159	836	1	! 1998 01 - 06									
3223	1362	-	92	:	:	676	3	! 1999 01 - 06									
<b>EINFUHREN AUS ALGERIEN</b>				<b>IMPORTS FROM ALGERIA</b>				<b>IMPORTATIONS EN PROVENANCE DE L'ALGERIE</b>									
1723	922	-	89	93	36	300	58	! 1997 01-12									
1306	1005	-	60	55	132	409	-	! 1998 01-12									
87	112	-	-	-	7	9	-	! 1998 03									
75	33	-	-	-	2	21	-	! 1998 04									
59	48	-	29	25	30	-	-	! 1998 05									
65	58	-	31	25	21	62	-	! 1998 06									
141	112	-	-	-	-	11	-	! 1999 03									
126	33	-	3	-	:	-	-	! 1999 04									
88	60	-	-	-	:	26	-	! 1999 05									
149	58	-	25	:	:	-	-	! 1999 06									
472	345	-	60	50	105	181	-	! 1998 01 - 06									
946	350	-	56	:	:	37	-	! 1999 01 - 06									
<b>EINFUHREN AUS LIBYEN</b>				<b>IMPORTS FROM LIBYA</b>				<b>IMPORTATIONS EN PROVENANCE DE LIBYE</b>									
2893	43	11	-	542	86	! 1997 01-12											
3180	104	2	-	693	-	! 1998 01-12											
343	-	-	-	43	-	! 1998 04											
380	-	-	-	43	-	! 1998 05											
278	5	-	-	93	-	! 1998 06											
323	4	-	-	116	-	! 1998 07											
354	-	3	:	45	-	! 1999 04											
272	32	-	:	18	-	! 1999 05											
453	5	-	:	-	-	! 1999 06											
:	3	-	:	-	-	! 1999 07											
1947	16	-	-	458	-	! 1998 01 - 07											
:	41	3	:	213	-	! 1999 01 - 07											

	EU-15	EUR-11	B	DK	D	EL	E	F	IRL		
<b>ALLE MINERALOELERZEUGNISSE</b>			<b>ALL PETROLEUM PRODUCTS</b>							<b>TOUS PRODUITS PETROLIERS</b>	
1000 T			1000 T							1000 T	
<b>EINFUHREN AUS KUWAIT</b>			<b>IMPORTS FROM KUWAIT</b>							<b>IMPORTATIONS EN PROVENANCE DU KOWEIT</b>	
1997 01-12	1211	1103	-	88	-	-	-	-	-		
1998 01-12	1621	972	-	315	-	-	-	-	85		
1998 04	62	-	-	30	-	-	-	-	-		
1998 05	120	13	-	81	-	-	-	-	10		
1998 06	180	109	-	11	-	-	-	-	-		
1998 07	-	-	-	-	-	-	-	-	-		
1999 04	:	:	-	-	-	-	-	:	:		
1999 05	:	:	-	-	-	-	-	:	:		
1999 06	:	:	-	:	-	:	-	:	:		
1999 07	:	:	:	:	:	:	-	:	:		
1998 01 - 07	833	541	-	122	-	-	-	-	85		
1999 01 - 07	:	:	:	:	:	:	-	:	:		
<b>EINFUHREN AUS SAUDI-ARABIEN</b>			<b>IMPORTS FROM SAUDI ARABIA</b>							<b>IMPORT. EN PROVENANCE D'ARABIE SAOUDITE</b>	
1997 01-12	880	732	2	-	13	56	24	206	-		
1998 01-12	1509	1028	-	-	23	-	247	271	-		
1998 04	75	75	-	-	-	-	-	47	-		
1998 05	145	112	-	-	-	-	84	9	-		
1998 06	66	66	-	-	3	-	2	17	-		
1998 07	103	32	-	-	-	-	2	30	-		
1999 04	:	:	-	-	-	-	2	:	:		
1999 05	:	:	-	-	-	-	-	:	:		
1999 06	:	:	-	-	-	-	6	:	:		
1999 07	:	:	:	:	:	:	4	:	:		
1998 01 - 07	1035	780	-	-	12	-	214	221	-		
1999 01 - 07	:	:	:	:	:	:	19	:	:		
<b>EINFUHREN AUS VENEZUELA</b>			<b>IMPORTS FROM VENEZUELA</b>							<b>IMPORTATIONS EN PROVENANCE DU VENEZUELA</b>	
1997 01-12	816	598	-	-	-	-	54	-	-		
1998 01-12	1083	997	25	53	-	-	175	-	-		
1998 04	114	104	-	-	-	-	8	-	-		
1998 05	14	11	-	-	-	-	11	-	-		
1998 06	150	150	-	-	-	-	37	-	-		
1998 07	38	38	-	-	-	-	38	-	-		
1999 04	:	:	-	50	-	-	-	:	:		
1999 05	:	:	-	-	15	-	-	:	:		
1999 06	:	:	-	-	-	-	108	:	:		
1999 07	:	:	:	:	:	:	22	:	:		
1998 01 - 07	564	551	-	-	-	-	118	-	-		
1999 01 - 07	:	:	:	:	:	:	205	:	:		
<b>EINFUHREN AUS DER GUS</b>			<b>IMPORTS FROM THE CIS</b>							<b>IMPORTATIONS EN PROVENANCE DE LA CEI</b>	
1997 01-12	24218	20069	555	919	4146	1244	954	1278	-		
1998 01-12	24566	18204	861	1531	3595	2054	901	1079	-		
1998 03	1628	1131	19	75	280	313	26	132	-		
1998 04	1723	1044	120	208	225	338	24	47	-		
1998 05	1842	1350	26	134	232	114	123	67	-		
1998 06	2165	1893	60	112	178	72	123	28	-		
1999 03	:	:	-	61	765	452	61	:	-		
1999 04	:	:	272	84	364	180	173	:	-		
1999 05	:	:	77	103	248	180*	200	:	-		
1999 06	:	:	15	:	206	:	131	:	-		
1998 01 - 06	10815	7908	540	704	1464	1229	323	589	-		
1999 01 - 06	:	:	584	:	2076	:	847	:	-		
<b>EINFUHREN AUS RUMAENIEN</b>			<b>IMPORTS FROM ROMANIA</b>							<b>IMPORTATIONS EN PROVENANCE DE ROUMANIE</b>	
1997 01-12	180	130	8	-	73	50	2	26	-		
1998 01-12	100	98	-	-	9	2	-	26	-		
1998 04	3	3	-	-	-	-	-	-	-		
1998 05	-	-	-	-	-	-	-	-	-		
1998 06	32	32	-	-	1	-	-	-	-		
1998 07	-	-	-	-	-	-	-	-	-		
1999 04	:	:	-	-	-	-	-	:	-		
1999 05	:	:	-	-	-	-	-	:	-		
1999 06	:	:	-	-	-	-	-	:	-		
1999 07	:	:	:	:	:	:	-	:	-		
1998 01 - 07	38	38	-	-	4	-	-	-	-		
1999 01 - 07	:	:	:	:	:	:	-	:	-		



I		L		NL		A		P		FIN		S		UK		N	
<b>ALLE MINERALOELERZEUGNISSE</b> 1000 T				<b>ALL PETROLEUM PRODUCTS</b> 1000 T				<b>TOUS PRODUITS PETROLIERS</b> 1000 T									
<b>EINFUHREN AUS KUWAIT</b>				<b>IMPORTS FROM KUWAIT</b>				<b>IMPORTATIONS EN PROVENANCE DU KOWEIT</b>									
-		1103	-	-		20	-	!	1997	01-12							
13		874	-	-		21	313	-	!	1998	01-12						
-		-	-	-		-	32	-	!	1998	04						
-		3	-	-		4	22	-	!	1998	05						
-		109	-	-		-	60	-	!	1998	06						
-		-	-	-		-	-	-	!	1998	07						
-		-	-	-		:	-	-	!	1999	04						
-		110	-	-		:	-	-	!	1999	05						
-		109	-	-		:	32	-	!	1999	06						
:		83	-	-		:	5	-	!	1999	07						
13		443	-	-		21	149	-	!	1998	01 - 07						
:		632	-	-		:	37	-	!	1999	01 - 07						
<b>EINFUHREN AUS SAUDI-ARABIEN</b>				<b>IMPORTS FROM SAUDI ARABIA</b>				<b>IMPORT. EN PROVENANCE D'ARABIE SAOUDITE</b>									
478		9	-	-		-	92	-	!	1997	01-12						
253		234	-	-		33	448	-	!	1998	01-12						
28		-	-	-		-	-	-	!	1998	04						
19		-	-	-		33	-	-	!	1998	05						
-		44	-	-		-	-	-	!	1998	06						
-		-	-	-		-	71	-	!	1998	07						
-		-	-	-		:	53	-	!	1999	04						
-		-	-	-		:	3	-	!	1999	05						
-		44	-	-		:	-	-	!	1999	06						
:		80	-	-		:	-	-	!	1999	07						
183		150	-	-		33	222	-	!	1998	01 - 07						
:		286	-	-		:	269	-	!	1999	01 - 07						
<b>EINFUHREN AUS VENEZUELA</b>				<b>IMPORTS FROM VENEZUELA</b>				<b>IMPORTATIONS EN PROVENANCE DU VENEZUELA</b>									
166		378	-	-		-	218	-	!	1997	01-12						
444		180	173	-		-	33	-	!	1998	01-12						
52		44	-	-		-	10	-	!	1998	04						
-		-	-	-		-	3	-	!	1998	05						
100		-	13	-		-	-	-	!	1998	06						
-		-	-	-		-	-	-	!	1998	07						
35		26	-	-		-	-	-	!	1999	04						
35		-	-	-		-	11	-	!	1999	05						
34		-	-	-		-	23	-	!	1999	06						
:		-	-	-		-	22	-	!	1999	07						
244		133	56	-		13	-	-	!	1998	01 - 07						
:		205	33	-		86	-	-	!	1999	01 - 07						
<b>EINFUHREN AUS DER GUS</b>				<b>IMPORTS FROM THE CIS</b>				<b>IMPORTATIONS EN PROVENANCE DE LA CEI</b>									
1074		9305	3	113	2641	808	1178	234	!	1997	01-12						
1692		7858	16	86	2116	850	1927	261	!	1998	01-12						
-		559	1	-	114	37	72	5	!	1998	03						
60		423	2	-	143	58	75	12	!	1998	04						
240		501	3	-	158	112	132	37	!	1998	05						
299		1046	1	-	158	46	42	2	!	1998	06						
253		454	-	57	218	48	233	13	!	1999	03						
108		410	1	-	199	:	239	12	!	1999	04						
264		438	2	-	213	:	170	11	!	1999	05						
129		817	2*	25	:	:	-	25	!	1999	06						
905		3255	11	-	821	443	531	151	!	1998	01 - 06						
1158		2745	8*	82	:	:	847	82	!	1999	01 - 06						
<b>EINFUHREN AUS RUMAENIEN</b>				<b>IMPORTS FROM ROMANIA</b>				<b>IMPORTATIONS EN PROVENANCE DE ROUMANIE</b>									
21		-	-	-		-	-	-	!	1997	01-12						
8		52	3	-		-	-	-	!	1998	01-12						
-		-	3	-		-	-	-	!	1998	04						
-		-	-	-		-	-	-	!	1998	05						
-		31	-	-		-	-	-	!	1998	06						
-		-	-	-		-	-	-	!	1998	07						
-		-	-	-		-	-	-	!	1999	04						
-		-	-	-		-	-	-	!	1999	05						
-		30	:	-		-	-	-	!	1999	06						
:		-	:	-		-	-	-	!	1999	07						
-		31	3	-		-	-	-	!	1998	01 - 07						
:		30	:	-		-	-	-	!	1999	01 - 07						

	EU-15	EUR-11	B	DK	D	EL	E	F	IRL	
<b>ALLE MINERALOELERZEUGNISSE</b>			<b>ALL PETROLEUM PRODUCTS</b>					<b>TOUS PRODUITS PETROLIERS</b>		
1000 T			1000 T					1000 T		
<b>EINFUHREN AUS ANDEREN OSTLAENDERN</b>			<b>IMP. FROM OTH. EASTERN EUROPEAN COUNTRIES</b>					<b>IMP. PROVEN. AUTRES PAYS D'EUR. DE L'EST</b>		
1997 01-12	2042	1238	32	445	827	337	41	29		
1998 01-12	2270	1772	28	387	717	87	-	2		
1998 04	190	161	4	29	55	-	-	-		
1998 05	163	136	-	24	56	1	-	-		
1998 06	246	176	3	35	68	33	-	-		
1998 07	203	155	-	44	67	2	-	-		
1999 04	:	:	-	26	56	-	-	:		
1999 05	:	:	-	25	43	-	-	:		
1999 06	:	:	-	:	57	-	-	:		
1999 07	:	:	:	:	:	:	-	:		
1998 01 - 07	1277	1022	14	215	408	36	-	1		
1999 01 - 07	:	:	:	:	:	:	-	:		
<b>GESAMTAUSFUHREN</b>			<b>TOTAL EXPORTS</b>					<b>EXPORTATIONS TOTALES</b>		
1997 01-12	188192	144283	17483	4155	12691	3403	7664	18263	1342	
1998 01-12	186889	147902	18269	3120	14875	3166	8879	13943	1316	
1998 03	15510	12500	1422	328	1212	215	1034	995	92	
1998 04	16099	12447	1396	257	1112	224	907	1346	133	
1998 05	15319	11586	1523	210	1252	277	635	1399	101	
1998 06	15718	12300	1560	257	1274	217	816	1224	146	
1999 03	:	:	1772	263	1314	221	570	:	118	
1999 04	:	:	1488	340	1330	209	429	:	106	
1999 05	:	:	1490	283	1104	200*	699	:	92	
1999 06	:	:	1690	:	1471	200*	548	:	99	
1998 01 - 06	92154	72319	8730	1660	7388	1310	4744	7277	703	
1999 01 - 06	:	:	8973	:	7571	1316*	3314	:	621	
1999 / 1998 %	:	:	2.8	:	2.5	0.5*	-30.2	:	-11.7	
<b>INNERGEMEINSCHAFTLICHE AUSFUHREN (EU-15)</b>			<b>INTRA-COMMUNITY EXPORTS (EU-15)</b>					<b>EXPORTATIONS INTRA-COMMUNAUTAIRES (EU-15)</b>		
1997 01-12	121046	92800	13644	1908	7771	847	3569	10205	1043	
1998 01-12	112555	88514	13904	1276	9381	362	4608	7737	851	
1998 03	6799	4882	1103	98	869	28	524	678	63	
1998 04	10585	8380	988	97	725	-	576	855	119	
1998 05	10121	7781	1203	76	901	27	289	723	73	
1998 06	10545	8340	1102	107	766	-	497	786	108	
1999 03	:	:	1398	61	878	25	367	:	61	
1999 04	:	:	1115	274	715	26	187	:	78	
1999 05	:	:	1076	167	605	20*	338	:	37	
1999 06	:	:	1157	:	838	20*	203	:	5	
1998 01 - 06	53037	40719	6658	557	4961	55	2590	4543	454	
1999 01 - 06	:	:	6719	:	4571	268*	1592	:	291	
1999 / 1998 %	:	:	0.9	:	-7.9	387.3*	-38.5	:	-35.9	
<b>AUSSERGEMEINSCHAFTLICHE AUSFUHREN (EU-15)</b>			<b>EXTRA-COMMUNITY EXPORTS (EU-15)</b>					<b>EXPORTATIONS EXTRA-COMMUNAUTAIRES (EU-15)</b>		
1997 01-12	67146	51483	3839	2247	4920	2556	4095	8058	299	
1998 01-12	74334	59388	4365	1844	5494	2804	4271	6206	465	
1998 03	8711	7618	319	230	343	187	510	317	29	
1998 04	5514	4067	408	160	387	224	331	491	14	
1998 05	5198	3805	320	134	351	250	346	676	28	
1998 06	5173	3960	458	150	508	217	319	438	38	
1999 03	:	:	374	202	436	196	203	:	57	
1999 04	:	:	373	66	615	183	242	:	28	
1999 05	:	:	414	116	499	180*	361	:	55	
1999 06	:	:	533	:	633	180*	345	:	94	
1998 01 - 06	39117	31600	2072	1103	2427	1255	2154	2734	249	
1999 01 - 06	:	:	2254	:	3000	1048*	1722	:	330	
1999 / 1998 %	:	:	8.8	:	23.6	-16.5*	-20.1	:	32.5	
<b>BUNKER</b>			<b>BUNKERS</b>					<b>SOUTES MARITIMES</b>		
1997 01-12	40697	31756	5255	1400	2204	3230	5625	2921	165	
1998 01-12	42097	32556	5613	1436	2065	3419	6185	2605	159	
1998 03	3347	2575	442	124	177	293	547	153	15	
1998 04	3540	2760	473	109	167	271	537	254	14	
1998 05	3800	2898	508	131	166	349	559	277	14	
1998 06	3643	2767	487	138	189	287	494	241	14	
1999 03	3488*	2733*	518	148	202	256	531	110*	13	
1999 04	3227*	2524*	448	86	170	338	477	110*	15	
1999 05	3341*	2610*	485	100	169	330*	490	110*	11	
1999 06	:	:	349	:	183	330*	514	:	12	
1998 01 - 06	21002	16124	2798	737	1026	1773	3082	1401	83	
1999 01 - 06	:	:	2685	:	1044	1708*	2942	:	72	
1999 / 1998 %	:	:	-4.0	:	1.8	-3.7*	-4.6	:	-13.3	

I	L	NL	A	P	FIN	S	UK	N	
ALLE MINERALOELERZEUGNISSE 1000 T			ALL PETROLEUM PRODUCTS 1000 T				TOUS PRODUITS PETROLIERS 1000 T		
EINFUHREN AUS ANDEREN OSTLAENDERN			IMP. FROM OTH. EASTERN EUROPEAN COUNTRIES				IMP. PROVEN. AUTRES PAYS D'EUR. DE L'EST		
43		141	95	30		22	133	1997 01-12	
1		113	911	-		24	168	1998 01-12	
-		5	97	-		-	22	1998 04	
-		6	74	-		2	8	1998 05	
-		19	88	-		-	29	1998 06	
-		2	86	-		2	23	1998 07	
2		5	57	-		-	24	1999 04	
2		2	53	-		-	-	1999 05	
-		17	:	-		-	-	1999 06	
:		-	:	-		6	23	1999 07	
-		36	563	-		4	98	1998 01 - 07	
:		61	:	-		6	101	1999 01 - 07	
GESAMTAUSFUHREN			TOTAL EXPORTS				EXPORTATIONS TOTALES		
20568	5	59170	1139	2087	3871	9489	26862	9200	1997 01-12
22308	11	60329	1483	1852	4637	8434	24267	8976	1998 01-12
1517	1	5539	124	160	404	702	1765	941	1998 03
1704	1	4993	135	143	577	740	2431	744	1998 04
1585	1	4416	126	197	351	768	2478	675	1998 05
1934	1	4767	131	96	351	737	2207	680	1998 06
1534	4	5500	139	96	543	714	1926	914	1999 03
1637	2	4630	127	134	387	710*	2150	632	1999 04
1680	1	4674	116	219	360	710*	2221	634	1999 05
1568	1	4933	110*	103	:	:	2106	606	1999 06
10414	6	29205	703	881	2268	4450	12415	4738	1998 01 - 06
9965	12	29248	682*	710	:	:	12038	4242	1999 01 - 06
-4.3	100.0	0.1	-3.0*	-19.4	:	:	-3.0	-10.5	1999 / 1998 %
INNERGEMEINSCHAFTLICHE AUSFUHREN (EU-15)			INTRA-COMMUNITY EXPORTS (EU-15)			EXPORTATIONS INTRA-COMMUNAUTAIRES (EU-15)			
7406	1	46638	5	783	1735	6504	18987	7296	1997 01-12
8453	8	39740	54	797	2981	5674	16729	7119	1998 01-12
454	1	814	5	92	279	531	1260	698	1998 03
789	1	3867	5	52	403	553	1555	611	1998 04
691	-	3611	6	71	213	437	1800	478	1998 05
934	1	3881	6	46	213	554	1544	594	1998 06
377	4	4101	3	62	280	582	1379	754	1999 03
467	2	3362	3	56	206	580*	1382	440	1999 04
776	2*	3248	1	54	166	580*	1273	496	1999 05
543	:	3621	1*	97	:	:	1351	501	1999 06
4065	3	15701	33	336	1375	3198	8508	3768	1998 01 - 06
3374	:	20587	17*	312	:	:	8147	3234	1999 01 - 06
-17.0	:	31.1	-48.5*	-7.2	:	:	-4.3	-14.2	1999 / 1998 %
AUSSERGEEMEINSCHAFTLICHE AUSFUHREN (EU-15)			EXTRA-COMMUNITY EXPORTS (EU-15)			EXPORTATIONS EXTRA-COMMUNAUTAIRES (EU-15)			
13162	4	12532	1134	1304	2136	2985	7875	1904	1997 01-12
13855	3	20589	1429	1055	1656	2760	7538	1857	1998 01-12
1063	-	4725	119	68	125	171	505	243	1998 03
915	-	1126	130	91	174	187	876	133	1998 04
894	1	805	120	126	138	331	678	197	1998 05
1000	-	886	125	50	138	183	663	86	1998 06
1157	-	1399	136	34	263	132	547	160	1999 03
1170	-	1268	124	78	181	130*	768	192	1999 04
904	-1*	1426	115	165	194	130*	948	138	1999 05
1025	:	1312	109*	6	:	:	755	105	1999 06
6349	3	13504	670	545	893	1252	3907	970	1998 01 - 06
6591	:	8661	665*	398	:	:	3891	1008	1999 01 - 06
3.8	:	-35.9	-0.8*	-27.0	:	:	-0.4	3.9	1999 / 1998 %
BUNKER			BUNKERS				SOUTES MARITIMES		
2543		12593	381	69	1348	2963	923	1997 01-12	
2932		12608	389	-	1606	3080	978	1998 01-12	
240		956	45	-	114	241	76	1998 03	
260		1019	36	-	169	231	64	1998 04	
262		1073	39	-	139	283	67	1998 05	
296		1021	25	-	151	300	88	1998 06	
239		1082	38	-	115	236	75	1999 03	
168		1093	43	-	110*	169	60	1999 04	
190		1122	33	-	110*	191	82	1999 05	
255		1235	35	:	:	205	89	1999 06	
1524		6021	189	-	829	1539	435	1998 01 - 06	
1227		6622	199	:	:	1214	459	1999 01 - 06	
-19.5		10.0	5.3	:	:	-21.1	5.5	1999 / 1998 %	

	EU-15	EUR-11	B	DK	D	EL	E	F	IRL	
MINERALOELERZEUGNISSE INLANDSLIEFERUNGEN INSGESAMT			PETROLEUM PRODUCTS TOTAL INLAND DELIVERIES					PRODUITS PETROLIERS LIVRAISONS INTERIEURES TOTALES		
1000 T	1000 T					1000 T				
ALLE MINERALOELERZEUGNISSE			ALL PETROLEUM PRODUCTS					TOUS PRODUITS PETROLIERS		
1997 01-12	542760	432446	21698	9564	127924	14093	51557	83954	5933	
1998 01-12	555882	443189	22095	9346	127877	15035	55603	87060	6735	
1998 03	49330	39202	2149	873	11878	1326	4632	7277	593	
1998 04	44114	35421	1594	738	10206	1105	4488	6985	557	
1998 05	42316	33765	1450	687	9603	950	4251	6584	523	
1998 06	45746	36663	1823	762	10618	1069	4501	7220	523	
1999 03	51417*	41037*	1915	868	13394	1439	5438	7170*	732	
1999 04	42960*	33919*	1693	744	8598	1073	4607	7170*	598	
1999 05	42825*	33972*	1648	786	9040	1070*	4654	7170*	549	
1999 06	:	:	1571	:	9595	1070*	4652	:	635	
1998 01 - 06	271179	216115	10894	4549	62517	7105	26460	42625	3228	
1999 01 - 06	:	:	10708	:	60732	7402*	29016	:	3754	
1999 / 1998 %	:	:	-1.7	:	-2.9	4.2*	9.7	:	16.3	
MOTORENBENZIN			MOTOR SPIRIT					ESSENCES MOTEUR		
1997 01-12	115493	84064	2537	1975	29902	3039	8979	13609	1173	
1998 01-12	117628	86538	2512	2031	30427	3156	9018	14577	1306	
1998 03	9885	7202	211	176	2620	235	730	1158	107	
1998 04	9776	7324	194	164	2541	265	762	1251	113	
1998 05	9800	7222	218	157	2585	245	720	1243	115	
1998 06	10003	7334	215	170	2541	271	755	1252	108	
1999 03	9960*	7334*	201	185	2743	269	782	1040*	118	
1999 04	9524*	7054*	225	165	2451	273	731	1040*	122	
1999 05	9594*	7080*	216	175	2633	273*	734	1040*	117	
1999 06	:	:	200	:	2612	273*	756	:	125	
1998 01 - 06	57205	42033	1250	952	14896	1485	4284	7043	630	
1999 01 - 06	:	:	1181	:	14867	1528*	4299	:	677	
1999 / 1998 %	:	:	-5.5	:	-0.2	2.9*	0.4	:	7.5	
DARUNTER BLEIFREI			AMONG WHICH UNLEADED					DONT ESSENCES SANS PLOMB		
1997 01-12	86847	63469	2011	1975	29859	1311	3645	8898	868	
1998 01-12	91271	66547	2085	2031	30376	1516	4286	8891	1105	
1998 03	7657	5561	169	176	2620	109	331	733	88	
1998 04	7566	5632	157	164	2540	125	355	804	93	
1998 05	7310	5266	176	157	2538	116	334	508	96	
1998 06	7786	5670	175	170	2541	130	357	812	91	
1999 03	8168*	5977*	175	185	2743	138	401	800*	106	
1999 04	:	5724*	202	165	2451	141	381	800*	110	
1999 05	:	5810*	185	173	2633	140*	385	800*	106	
1999 06	:	:	170	:	2612	:	405	:	114	
1998 01 - 06	43927	32042	1016	952	14845	695	1958	4205	520	
1999 01 - 06	:	:	874	:	14867	:	2218	:	610	
1999 / 1998 %	:	:	-14.0	:	0.1	:	13.3	:	17.3	
PETROLEUM UND FLUGTURBINENKRAFTSTOFFE			KEROSENES AND JET FUELS					PETROLE LAMPANT ET CARBUREACTEURS		
1997 01-12	39564	24966	1521	790	6244	1219	3556	5037	841	
1998 01-12	42345	26688	1755	807	6469	1181	3870	5337	947	
1998 03	3416	2156	157	60	555	61	311	433	77	
1998 04	3346	2119	124	61	534	85	310	440	77	
1998 05	3426	2210	126	48	556	116	319	452	59	
1998 06	3449	2148	117	70	553	129	319	400	63	
1999 03	3567*	2222*	84	67	540	61	311	450*	102	
1999 04	:	2248*	114	61	554	82	315	450*	85	
1999 05	:	2385*	130	92	602	80*	336	450*	71	
1999 06	:	:	117	:	601	80*	353	:	83	
1998 01 - 06	19915	12545	792	362	3123	507	1802	2512	427	
1999 01 - 06	:	:	782	:	3263	419*	1889	:	525	
1999 / 1998 %	:	:	-1.3	:	4.5	-17.4*	4.8	:	23.0	

-----								
I	L	NL	A	P	FIN	S	UK	N
-----								
MINERALOELERZEUGNISSE INLANDSLIEFERUNGEN INSGESAMT			PETROLEUM PRODUCTS TOTAL INLAND DELIVERIES			PRODUITS PETROLIERS LIVRAISONS INTERIEURES TOTALES		
1000 T			1000 T			1000 T		
ALLE MINERALOELERZEUGNISSE			ALL PETROLEUM PRODUCTS			TOUS PRODUITS PETROLIERS		
85741	1878	21411	11116	12570	8664	13472	73185	8418 ! 1997 01-12
85112	1955	21988	11386	14480	8898	15073	73239	8728 ! 1998 01-12
7490	178	1905	991	1328	781	1351	6578	756 ! 1998 03
6787	165	1798	939	1189	713	1132	5718	737 ! 1998 04
6552	148	1894	929	1156	675	1137	5777	737 ! 1998 05
7039	153	1958	983	1170	675	1236	6016	803 ! 1998 06
7039	193	1951	1044	1336	825	1306	6767	788 ! 1999 03
6399	168	1871	885	1213	717	1300*	5924	652 ! 1999 04
6055	167	1881	829	1235	744	1300*	5697	674 ! 1999 05
6480	162	1997	820*	1250	:	:	5861	754 ! 1999 06
41720	961	11081	5522	6924	4183	7279	36131	4407 ! 1998 01 - 06
40039	1017	11224	5346*	7387	:	:	36045	4226 ! 1999 01 - 06
-4.0	5.8	1.3	-3.2*	6.7	:	:	-0.2	-4.1 ! 1999 / 1998 %
MOTORENBENZIN			MOTOR SPIRIT			ESSENCES MOTEUR		
17254	542	4139	2136	1919	1874	4127	22288	1606 ! 1997 01-12
18044	541	4107	2129	2040	1837	4019	21884	1654 ! 1998 01-12
1484	45	364	169	164	150	328	1944	118 ! 1998 03
1561	47	348	185	169	153	342	1681	143 ! 1998 04
1450	46	357	173	161	154	339	1837	141 ! 1998 05
1560	46	345	184	174	154	369	1859	151 ! 1998 06
1528	47	373	173	175	154	279	1893	150 ! 1999 03
1604	49	354	163	165	150	270*	1762	127 ! 1999 04
1445	50	351	172	167	155	270*	1796	140 ! 1999 05
1562	49	360	170*	169	:	:	1788	153 ! 1999 06
8743	264	2069	1019	972	863	1950	10785	774 ! 1998 01 - 06
8767	271	2056	943*	976	:	:	10616	828 ! 1999 01 - 06
0.3	2.7	-0.6	-7.5*	0.4	:	:	-1.6	7.0 ! 1999 / 1998 %
DARUNTER BLEIFREI			AMONG WHICH UNLEADED			DONT ESSENCES SANS PLOMB		
8646	477	4136	2136	919	1874	4129	15963	1606 ! 1997 01-12
10158	486	4097	2130	1096	1837	4019	17158	1508 ! 1998 01-12
812	40	364	170	84	150	328	1483	118 ! 1998 03
867	42	348	185	88	153	342	1303	122 ! 1998 04
809	41	353	173	84	154	339	1432	120 ! 1998 05
875	43	346	184	92	154	369	1447	129 ! 1998 06
901	44	373	173	107	154	279	1589	150 ! 1999 03
961	49	354	163	103	150	:	1501	127 ! 1999 04
868	50	350	172	106	155	:	1535	140 ! 1999 05
945	49	359	170*	123	:	:	-	153 ! 1999 06
4813	237	2064	1020	501	863	1950	8288	710 ! 1998 01 - 06
5246	262	2051	943*	618	:	:	7381	828 ! 1999 01 - 06
9.0	10.5	-0.6	-7.6*	23.4	:	:	-11.0	16.6 ! 1999 / 1998 %
PETROLEUM UND FLUGTURBINENKRAFTSTOFFE			KEROSENE AND JET FUELS			PETROLE LAMPANT ET CARBUREACTEURS		
3185	241	3098	518	595	130	832	11757	775 ! 1997 01-12
3305	283	3336	551	692	143	853	12816	741 ! 1998 01-12
240	24	249	44	53	13	88	1051	66 ! 1998 03
258	23	246	43	53	11	59	1022	60 ! 1998 04
278	24	277	47	62	10	78	974	58 ! 1998 05
283	24	271	49	59	10	77	1025	69 ! 1998 06
326	30	272	43	49	15	66	1151	74 ! 1999 03
298	19	266	42	61	44	:	1047	58 ! 1999 04
323	30	298	44	60	41	:	1028	64 ! 1999 05
387	26	294	44*	65	:	:	1020	86 ! 1999 06
1545	134	1559	266	317	68	420	6081	379 ! 1998 01 - 06
1782	153	1630	254*	327	:	:	6410	453 ! 1999 01 - 06
15.3	14.2	4.6	-4.5*	3.2	:	:	5.4	19.5 ! 1999 / 1998 %

	EU-15	EUR-11	B	DK	D	EL	E	F	IRL	
MINERALÖLERZEUGNISSE INLANDSLIEFERUNGEN INSGESAMT 1000 T			PETROLEUM PRODUCTS TOTAL INLAND DELIVERIES 1000 T				PRODUITS PÉTROLIERS LIVRAISONS INTÉRIEURES TOTALES 1000 T			
DIESELKRAFTST. UND DESTILLATHEIZÖLE			GAS/ DIESEL OIL				GASOIL ET FUEL-OIL FLUIDE			
1997 01-12	218687	181427	10983	4030	62473	5297	19470	42227	2307	
1998 01-12	224409	185996	11007	3969	61961	6236	21496	43313	2592	
1998 03	21070	17322	1169	383	6235	706	1869	3724	228	
1998 04	17466	14589	784	302	4733	398	1738	3466	226	
1998 05	15928	13331	725	262	4195	254	1610	3021	208	
1998 06	18161	15305	928	325	5152	285	1670	3621	190	
1999 03	23115*	19371*	1168	403	7694	745	2162	3730*	276	
1999 04	:	13358*	806	339	3283	434	1738	3730*	231	
1999 05	:	13386*	729	318	3444	430*	1761	3730*	213	
1999 06	:	:	684	:	3915	:	1813	:	235	
1998 01 - 06	110334	91444	5640	1921	30384	3107	10423	21444	1259	
1999 01 - 06	:	:	5524	:	28741	:	11379	:	1421	
1999 / 1998 %	:	:	-2.1	:	-5.4	:	9.2	:	12.9	
DARUNTER DIESELKRAFTSTOFFE			AMONG WHICH DERV FUEL				DONT GASOIL-ROUTIER			
1997 01-12	113046	91378	4493	2111	21298	2513	12059	24141	924	
1998 01-12	117021	94837	4272	2125	22059	2655	12130	25243	1036	
1998 03	10418	8408	501	211	1880	184	1076	2134	91	
1998 04	9689	8029	382	158	1828	199	983	2163	90	
1998 05	9541	7810	400	149	1805	212	982	2038	83	
1998 06	10063	8146	429	174	1808	240	1031	2176	76	
1999 03	10895*	8936*	479	206	2232	216	1166	2100*	110	
1999 04	:	8002*	398	181	1771	178	1104	2100*	92	
1999 05	:	8122*	422	191	1881	170*	1103	2100*	85	
1999 06	:	:	390	:	1975	:	1100	:	94	
1998 01 - 06	57367	46685	2443	989	10368	1152	5863	12398	503	
1999 01 - 06	:	:	2450	:	10936	:	6436	:	568	
1999 / 1998 %	:	:	0.3	:	5.5	:	9.8	:	12.9	
RUECKSTANDSHEIZÖLE			RESIDUAL FUEL OIL				FUEL-OIL RESIDUEL			
1997 01-12	62666	52673	1777	640	5791	3029	5827	4550	1480	
1998 01-12	62410	52690	1953	718	5804	3093	6368	5056	1762	
1998 03	5837	4926	215	67	500	226	454	386	170	
1998 04	4889	4127	129	70	524	257	503	341	129	
1998 05	4384	3690	70	73	466	225	450	309	131	
1998 06	4632	3911	153	47	454	253	445	310	154	
1999 03	5974*	4894*	90	46	473	267	826	660*	224	
1999 04	:	4143*	139	40	407	171	551	660*	147	
1999 05	:	3849*	130	45	455	170*	533	660*	139	
1999 06	:	:	160	:	445	:	495	:	184	
1998 01 - 06	30639	25728	931	356	2973	1379	2762	2371	845	
1999 01 - 06	:	:	836	:	2645	:	3961	:	1061	
1999 / 1998 %	:	:	-10.2	:	-11.0	:	43.4	:	25.6	
NATURGAS TJ (HO)			NATURAL GAS TJ (GCV)				GAZ NATUREL TJ (PCS)			
FOERDERUNG			PRODUCTION				PRODUCTION			
1997 01-12	8429168*	4499169*	-	321856	732459*	1984	7571	96336	88328	
1998 01-12	8377246*	4303002*	-	309525	699510*	2049	4763	86437	65953	
1998 03	801271*	411864*	-	27777	68700*	175	348	7288	6693	
1998 04	687788*	333925*	-	27205	60500*	124	312	6964	6693	
1998 05	529118*	264402*	-	18164	42800*	175	306	5848	6054	
1998 06	500758*	240848*	-	20169	45700*	175	347	5272	5452	
1999 03	858784*	429894*	-	32319	73600*	-	289	8840*	4437	
1999 04	715479*	343545*	-	29046	65900*	-	251	7000*	4437	
1999 05	569004*	262917*	-	23073	49300*	-	414	7000*	4512	
1999 06	:	:	-	:	49300*	-	285	:	4023	
1998 01 - 06	4242407*	2163288*	-	153085	357000*	999	1930	40344	38203	
1999 01 - 06	:	:	-	:	385390*	-	3124	:	27111	
1999 / 1998 %	:	:	-	:	8.0*	-100.0	61.9	:	-29.0	
EINFUHREN AUS DEN NIEDERLANDEN			IMPORTS FROM THE NETHERLANDS				IMPORTATIONS EN PROVENANCE DES PAYS-BAS			
1997 01-12	..	..	..		838200*			134748		
1998 01-12	..	..	..		647280*			164808		
1998 04	..	..	..		48050*			10296		
1998 05	..	..	..		47100*			8136		
1998 06	..	..	..		28490*			11700		
1998 07	..	..	..		31850*			13428		
1999 04	..	..	..		48400*			12000*		
1999 05	..	..	..		36600*			13200*		
1999 06	..	..	..		36600*			:		
1999 07	..	..	..		:			:		
1998 01 - 07	..	..	..		398460*			82224		
1999 01 - 07	..	..	..		:			:		

I ! L ! NL ! A ! P ! FIN ! S ! UK ! N !

MINERALOELERZEUGNISSE  
INLANDSLIEFERUNGEN INSGESAMT  
1000 T

PETROLEUM PRODUCTS  
TOTAL INLAND DELIVERIES  
1000 T

PRODUITS PETROLIERS  
LIVRAISONS INTERIEURES TOTALES  
1000 T

DIESELKRAFTST. UND DESTILLATHEIZOELE

GAS/ DIESEL OIL

GASOIL ET FUEL-OIL FLUIDE

23722	1026	6426	5196	3586	4011	4904	23029	3610 !	1997 01-12
24622	1082	6340	5436	4011	4136	5059	23149	3716 !	1998 01-12
2150	105	612	486	353	391	494	2165	349 !	1998 03
1861	93	555	472	330	331	395	1782	301 !	1998 04
1775	74	587	508	338	290	327	1754	293 !	1998 05
1917	80	577	538	342	290	333	1913	303 !	1998 06
2302	113	616	519	380	411	502	2094	390 !	1999 03
1767	96	574	463	342	328	:	1826	308 !	1999 04
1781	83	543	439	345	318	:	1778	309 !	1999 05
1871	83	588	430*	356	:	:	1861	322 !	1999 06
11725	544	3366	2737	1966	1956	2440	11422	1843 !	1998 01 - 06
12083	571	3288	2671*	2041	:	:	11368	1963 !	1999 01 - 06
3.1	5.0	-2.3	-2.4*	3.8	:	:	-0.5	6.5 !	1999 / 1998 %

DARUNTER DIESELKRAFTSTOFFE

AMONG WHICH DERV FUEL

DONT GASOIL-ROUTIER

15783	656	4827	3147	2450	1600	2069	14975	1475 !	1997 01-12
16831	702	4758	3542	2590	1674	2262	15142	1419 !	1998 01-12
1510	61	465	306	240	144	187	1428	-	1998 03
1409	61	443	312	220	138	174	1129	122 !	1998 04
1348	57	444	296	220	137	185	1185	128 !	1998 05
1456	61	449	303	220	137	189	1314	131 !	1998 06
1607	68	476	323	220	155	193	1344	143 !	1999 03
1356	67	427	326	220	141	:	1165	116 !	1999 04
1393	64	410	299	220	145	:	1206	124 !	1999 05
1511	68	586	290*	220	:	:	1273	145 !	1999 06
8374	351	2601	1683	1300	801	1070	7471	607 !	1998 01 - 06
8414	378	2639	1707*	1280	:	:	7413	767 !	1999 01 - 06
0.5	7.7	1.5	1.4*	-1.5	:	:	-0.8	26.4 !	1999 / 1998 %

RUECKSTANDSHEIZOELE

RESIDUAL FUEL OIL

FUEL-OIL RESIDUEL

26456	42	130	1831	3156	1633	1797	4527	393 !	1997 01-12
24151	12	91	1816	4058	1619	2022	3887	363 !	1998 01-12
2426	1	10	208	409	147	235	383	42 !	1998 03
1902	-	6	128	333	132	128	307	53 !	1998 04
1805	-	5	73	266	115	137	259	32 !	1998 05
1913	-	2	76	289	115	124	297	23 !	1998 06
1834	-	4	224	403	156	249	518	38 !	1999 03
1650	1	6	100	360	122	:	322	27 !	1999 04
1383	1	8	54	360	126	:	173	30 !	1999 05
1517	-	7	50*	350	:	:	239	15 !	1999 06
12335	3	41	894	1773	800	1104	2072	212 !	1998 01 - 06
10493	3	47	875*	2276	:	:	1866	182 !	1999 01 - 06
-14.9	-	14.6	-2.1*	28.4	:	:	-10.0	-14.2 !	1999 / 1998 %

NATURGAS TJ (HO)

NATURAL GAS TJ (GCV)

GAZ NATUREL TJ (PCS)

FOERDERUNG

PRODUCTION

PRODUCTION

725609	2792321	56545		3606159	1900084 !	1997 01-12
724018*	2658237	62084		3762669	1909665 !	1998 01-12
62042	261829	4964		361455	169274 !	1998 03
57635	197621	4200		326534	169274 !	1998 04
60008	144909	4477		246377	144493 !	1998 05
57107	121985	4985		239566	141088 !	1998 06
65000*	268699	9029		396571	191309 !	1999 03
65000*	195651	5306		342888	170454 !	1999 04
65000*	128335	8356		283014	174239 !	1999 05
:	126612	8300*		251771	136609 !	1999 06
357562	1338732	29517		1925035	985022 !	1998 01 - 06
:	1349002	41841*		2108786	1053405 !	1999 01 - 06
:	0.8	41.8*		9.5	6.9 !	1999 / 1998 %

EINFUEHREN AUS DEN NIEDERLANDEN

IMPORTS FROM THE NETHERLANDS

IMPORTATIONS EN PROVENANCE DES PAYS-BAS

194260	29130					! 1997 01-12
72704	29329					! 1998 01-12
9170	2371					! 1998 04
-	1820					! 1998 05
-	1652					! 1998 06
-	1721					! 1998 07
-	2517					! 1999 04
-	2510*					! 1999 05
:	2510*					! 1999 06
:	:					! 1999 07
72704	16834					! 1998 01 - 07
:	:					! 1999 01 - 07

	EU-15	EUR-11	B	DK	D	EL	E	F	IRL	
<b>NATURGAS</b>	<b>NATURAL GAS</b>					<b>GAZ NATUREL</b>				
TJ (HO)	TJ (GCV)					TJ (PCS)				
<b>AUSSERGEMEINSCHAFTLICHE EINFUHREN (EU-15)</b>	<b>EXTRA-COMMUNITY IMPORTS (EU-15)</b>					<b>IMPORT. EXTRA-COMMUNAUTAIRES (EU-15)</b>				
1997 01-12	5961895*	5905566*	345451		1886430*	5860	536853	1230408		
1998 01-12	6252925*	6186915*	373663		1933276*	32111	560925	1253844		
1998 03	539865*	533842*	29549		156348*	1196	48762	100008		
1998 04	506022*	501142*	33261		156612*	1763	45531	88416		
1998 05	494534*	489905*	34603		144563*	1818	45787	99432		
1998 06	468842*	464228*	25990		142990*	1848	43354	97776		
1999 03	559007*	550277*	35033		157370*	3991	55984	108936*		
1999 04	589280*	582709*	39461		181928*	3373	50246	121500*		
1999 05	598574*	592198*	35271		186625*	3370*	51921	123480*		
1999 06	:	:	29565		186625*	3370*	47115	:		
1998 01 - 06	3096299*	3064283*	186472		910959*	9194	276424	601884		
1999 01 - 06	:	:	204499		1073461*	22926*	317180	:		
<b>EINFUHREN AUS NORWEGEN</b>	<b>IMPORTS FROM NORWAY</b>					<b>IMPORTATIONS EN PROVENANCE DE NORVEGE</b>				
1997 01-12	..	..	..		..		72168	447300		
1998 01-12	..	..	..		..		96185	419804		
1998 04	..	..	..		..		7906	41508		
1998 05	..	..	..		..		8168	29196		
1998 06	..	..	..		..		7932	28484		
1998 07	..	..	..		..		8150	26532		
1999 04	..	..	..		..		7955	44928*		
1999 05	..	..	..		..		7888	41400*		
1999 06	..	..	..		..		7888	:		
1999 07	..	..	..		..		8186	:		
1998 01 - 07	..	..	..		..		55879	242072		
1999 01 - 07	..	..	..		..		55733	:		
<b>EINFUHREN AUS DER GUS</b>	<b>IMPORTS FROM THE CIS</b>					<b>IMPORTATIONS EN PROVENANCE DE LA CEI</b>				
1997 01-12	..	..	..		..	5860		399797		
1998 01-12	..	..	..		..	32111		419112		
1998 04	..	..	..		..	1763		22896		
1998 05	..	..	..		..	1818		33444		
1998 06	..	..	..		..	1848		33408		
1998 07	..	..	..		..	2936		37548		
1999 04	..	..	..		..	3373		39060*		
1999 05	..	..	..		..	3370*		42840*		
1999 06	..	..	..		..	3370*		:		
1999 07	..	..	..		..	:		:		
1998 01 - 07	..	..	..		..	12130		224352		
1999 01 - 07	..	..	..		..	:		:		
<b>EINFUHREN AUS ALGERIEN</b>	<b>IMPORTS FROM ALGERIA</b>					<b>IMPORTATIONS EN PROVENANCE D'ALGERIE</b>				
1997 01-12	..	..	..		..		300451	383220		
1998 01-12	..	..	..		..		373855	403138		
1998 04	..	..	..		..		29218	24012		
1998 05	..	..	..		..		29073	36792		
1998 06	..	..	..		..		27875	34884		
1998 07	..	..	..		..		32713	30384		
1999 04	..	..	..		..		32596	37512*		
1999 05	..	..	..		..		36172	39240*		
1999 06	..	..	..		..		36172	:		
1999 07	..	..	..		..		34207	:		
1998 01 - 07	..	..	..		..		214524	218124		
1999 01 - 07	..	..	..		..		240365	:		
<b>BRUTTOINLANDSVERBRAUCH</b>	<b>GROSS INLAND CONSUMPTION</b>					<b>CONSOMMATION INTERIEURE BRUTE</b>				
1997 01-12	13628494*	9816282*	524025	180145	2874325*	7844	526055	1446912	126383	
1998 01-12	13943260*	10012074*	580300	187735	2866013*	34160	540052	1538819	126153	
1998 03	1407031*	1012412*	56206	20864	282253*	1371	45806	163960	11581	
1998 04	1173576*	817900*	49462	16978	233695*	1887	42100	132460	11581	
1998 05	851850*	599253*	35751	11986	158866*	1993	39219	81462	10641	
1998 06	769647*	530515*	33094	11005	126726*	2023	38797	68164	9889	
1999 03	1499960*	1072083*	61346	22705	311405*	3991	54334	197552*	11318	
1999 04	1941301*	1595721*	51764	16732	884203*	3373	45879	211200*	10791	
1999 05	1119567*	846512*	39459	13132	169532*	3370*	44925	214380*	10077	
1999 06	:	:	36502	:	161589*	3370*	39990	:	9250	
1998 01 - 06	7235901*	5176301*	296321	94175	1409940*	10193	260788	822242	66817	
1999 01 - 06	:	:	322248	:	2204232*	22926*	300210	:	65765	
1999 / 1998 %	:	:	8.7	:	56.3*	124.9*	15.1	:	-1.6	



-----																		
I	!	L	!	NL	!	A	!	P	!	FIN	!	S	!	UK	!	N	!	!
-----																		
NATURGAS		NATURAL GAS								GAZ NATUREL								
TJ (HO)		TJ (GCV)								TJ (PCS)								
AUSSERGEMEINSCHAFTLICHE EINFUHREN (EU-15)		EXTRA-COMMUNITY IMPORTS (EU-15)					IMPORT. EXTRA-COMMUNAUTAIRES (EU-15)											
1325476		217598		226734		4616		132000*		-		50469		!	1997	01-12		
1461187*		205914		233672		32434		132000*		-		33899		!	1998	01-12		
146851		19922		19690		1712		11000*		-		4827		!	1998	03		
129287		17560		18160		1315		11000*		-		3117		!	1998	04		
113782		20225		18668		1845		11000*		-		2811		!	1998	05		
105894		16727		18259		2238		11000*		-		2766		!	1998	06		
140000*		19097		16196		6661		11000*		-		4739		!	1999	03		
140000*		15264		16196		7114		11000*		-		3198		!	1999	04		
140000*		21208		15563		7130		11000*		-		3006		!	1999	05		
:		18956		15560*		6853		:		:		:		!	1999	06		
788390		112052		112824		9278		66000*		-		22822		!	1998	01 - 06		
:		110988		106403*		40701		:		:		:		!	1999	01 - 06		
EINFUHREN AUS NORWEGEN		IMPORTS FROM NORWAY					IMPORTATIONS EN PROVENANCE DE NORVEGE											
		217598		16118								50469		!	1997	01-12		
		205917		16913								33899		!	1998	01-12		
		17560		1249								3117		!	1998	04		
		20225		1287								2811		!	1998	05		
		16727		889								2766		!	1998	06		
		17959		564								1983		!	1998	07		
		15264		1465								3198		!	1999	04		
		21208		1663								3006		!	1999	05		
		18956		1660*								:		!	1999	06		
		:		:								:		!	1999	07		
		130014		9141								24805		!	1998	01 - 07		
		:		:								:		!	1999	01 - 07		
EINFUHREN AUS DER GUS		IMPORTS FROM THE CIS					IMPORTATIONS EN PROVENANCE DE LA CEI											
534392				210616				132000*						!	1997	01-12		
613130*				217029				132000*						!	1998	01-12		
50168				16911				11000*						!	1998	04		
44844				17381				11000*						!	1998	05		
42901				17370				11000*						!	1998	06		
43756				18968				11000*						!	1998	07		
60000*				14731				11000*						!	1999	04		
60000*				17226				11000*						!	1999	05		
:				17220*				:						!	1999	06		
:				:				:						!	1999	07		
369089				123485				77000*						!	1998	01 - 07		
:				:				:						!	1999	01 - 07		
EINFUHREN AUS ALGERIEN		IMPORTS FROM ALGERIA					IMPORTATIONS EN PROVENANCE D'ALGERIE											
791383						4616						-		!	1997	01-12		
848054*						32434						-		!	1998	01-12		
79119						1315						-		!	1998	04		
68938						1845						-		!	1998	05		
62992						2238						-		!	1998	06		
62020						1551						-		!	1998	07		
80000*						7114						-		!	1999	04		
80000*						7130						-		!	1999	05		
:						6853						:		!	1999	06		
:						:						:		!	1999	07		
525075						10829						-		!	1998	01 - 07		
:						:						:		!	1999	01 - 07		
BRUTTOINLANDSVERBRAUCH		GROSS INLAND CONSUMPTION								CONSOMMATION INTERIEURE BRUTE								
2230764	29130	1618450	304205	4033	132000*	37320	3586903	:	!	1997	01-12							
2239944*	29329	1614219	312800	32445	132000*	33194	3676096	:	!	1998	01-12							
242904	2937	162165	32056	1544	11000*	4047	368337	:	!	1998	03							
179671	2371	130482	23565	1513	11000*	2724	334087	:	!	1998	04							
140755	1820	99460	18480	1799	11000*	1440	237178	:	!	1998	05							
135337	1652	87565	16112	2179	11000*	1323	224781	:	!	1998	06							
234700*	3045	157809	22968	6606	11000*	4125	397056	:	!	1999	03							
234700*	2517	117257	19245	7165	11000*	4100*	321375	:	!	1999	04							
234700*	2510*	95627	17227	7075	11000*	4100*	252453	:	!	1999	05							
:	2510*	91442	32050*	6901	:	:	:	:	!	1999	06							
1240605	15113	829766	159595	9114	66000*	17044	1938188	:	!	1998	01 - 06							
:	17153*	820730	168790*	40619	:	:	:	:	!	1999	01 - 06							
:	13.5*	-1.1	5.8*	345.7	:	:	:	:	!	1999 / 1998	%							

NATURGAS

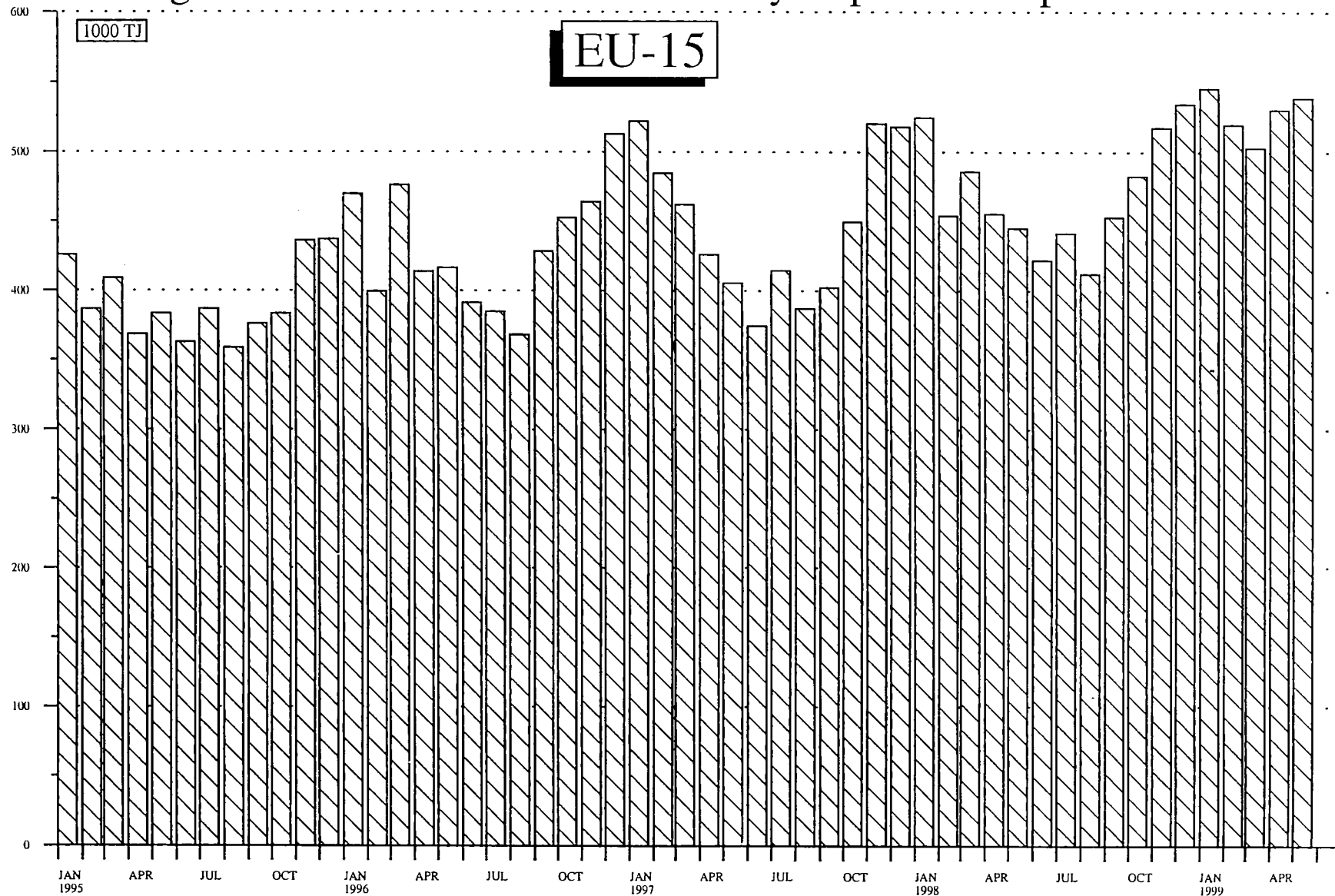
NATURAL GAS

GAZ NATUREL

Aussergem. Einfuhren

Extra-Community Imports

Import. extra comm.



Source : EUROSTAT



# 3

Elektrizität  
Electrical energy  
Énergie électrique

## ELEKTRISCHE ENERGIE / ERLÄUTERUNGEN

Wenn nicht ausdrücklich andere Angaben gemacht werden, sind sämtliche Angaben in Millionen Kilowattstunden (  $10^6$  kWh) ausgedrückt.

- Deutschland** - Die Angaben umfassen auch den Verbrauch der STEAG-Kraftwerke (Steinkohle-Elektrizitäts-AG).
- Irland** - Die Angaben über den Braunkohleverbrauch umfassen auch den Torfverbrauch.
- Italien** - Die Gesamtbrutto- und Gesamtnettoerzeugung beinhalten auch die Stromerzeugung aus Erdwärme.
- Vereinigtes Königreich** - Die monatlichen Angaben beziehen sich auf Zeiträume von vier oder fünf Wochen (vier Wochen bei den ersten zwei Monaten eines jeden Quartals, fünf Wochen beim letzten Monat des Quartals).
- Die Daten über den Steinkohleverbrauch umfassen auch den Koksverbrauch.
- Für den Inlandsmarkt verfügbar** - Der Posten "für Inlandsmarkt verfügbar" umfaßt jeweils die gesamte außerhalb der Erzeugungsanlagen des betreffenden Landes verbrauchte elektrische Energie. Die Übertragungs- und Verteilungsverluste sind daher mit eingeschlossen. Diese verfügbare Energie ist somit gleich dem Bruttoinlandsverbrauch abzüglich des Energieverbrauchs der Hilfsantriebe und der Pumpspeicherwerke.
- Brennstoffverbrauch** - Die Angaben über den Brennstoffverbrauch beziehen sich auf die zur Elektrizitäts- und Wärmeenergieerzeugung in den Wärmekraftwerken der öffentlichen Versorgung verbrauchten Mengen. Die Umrechnung der Brennstoffmengen in Terajoule (TJ) basiert auf dem unteren Heizwert (Hu) der einzelnen Brennstoffe. Bei der Umrechnung des gesamten Verbrauchs der Brennstoffe in Tonnen Rohöleinheiten (tRÖE) sind 41860 kJ (Hu)/kg zugrunde gelegt worden.
- Nachstehend die für die verschiedenen Brennstoffe verwendeten Begriffsbestimmungen :
- Der Steinkohleverbrauch umfaßt außer der Steinkohle alle Nebenprodukte der Steinkohleförderung, wie z. B. Schlammkohle und wiedergewonnene Produkte.
  - Der Braunkohleverbrauch umfaßt ältere und jüngere Braunkohle sowie Braunkohlenbriketts.
  - Der Verbrauch von Erdölprodukten bezieht Raffineriegas mit ein.
  - Der Verbrauch von abgeleiteten Gasen umfaßt den Verbrauch von Gicht- und Kokereigas.
  - Zum "gesamten Verbrauch aller Produkte" sind auch verschiedene Brennstoffe wie Industrieabfälle, Müll, Holz usw. sowie zugekaufter und wiedergewonnener Dampf zu rechnen.
  - Die in den Kernkraftwerken erzeugte Wärmeenergie ist die aufgrund der Spaltung des Kernbrennstoffs im Reaktorkern freigesetzte Wärmemenge.

## ELECTRICAL ENERGY / EXPLANATORY NOTES

The data are expressed in million kiloWatt hours (  $10^6$  kWh) except where otherwise stated.

**Germany** - Fuel consumption also covers the STEAG (Steinkohle Elektrizitäts AG) power stations.

**Ireland** - Lignite consumption includes peat consumption.

**Italy** - Total generation and total net production include electricity produced from geothermal heat.

**United Kingdom** - The monthly data refer to periods of 4 or 5 weeks (4 weeks for the two first months of each quarter, 5 for the last month).

- Hard coal consumption includes coke consumption.

**Available for internal market** - The heading "available for internal market" covers all the electricity consumed outside generating installations in the country concerned. Transportation and distribution losses are therefore included. This amount is thus equal to the gross inland consumption less the energy absorbed by station auxiliaries and pumping stations.

**Fuel Consumption** - Fuel consumption data refer to fuels consumed to generate electricity and heat in public supply power stations. The conversion of fuels into terajoules (TJ) is effected on the basis of the respective net calorific value (NCV) for each fuel. The conversion of total fuel consumption to tonnes of oil equivalent (toe) is calculated on the basis of a factor of 41 860 kJ/kg.

The different fuels are covered by the following definitions :

- hard coal consumption includes all coal by-products, such as slurry and recovered products
- lignite consumption includes black lignite, brown coal and brown coal briquettes
- petroleum products consumption includes refinery gas
- derived gases consumption covers blast furnace gas and coke oven gas
- under the heading 'All products' various fuels such as industrial residues, household waste, wood, etc. as well as purchased and recovered steam are included
- the thermal energy produced in nuclear power stations is the quantity of heat released as a result of fission of the nuclear fuel inside the reactor.

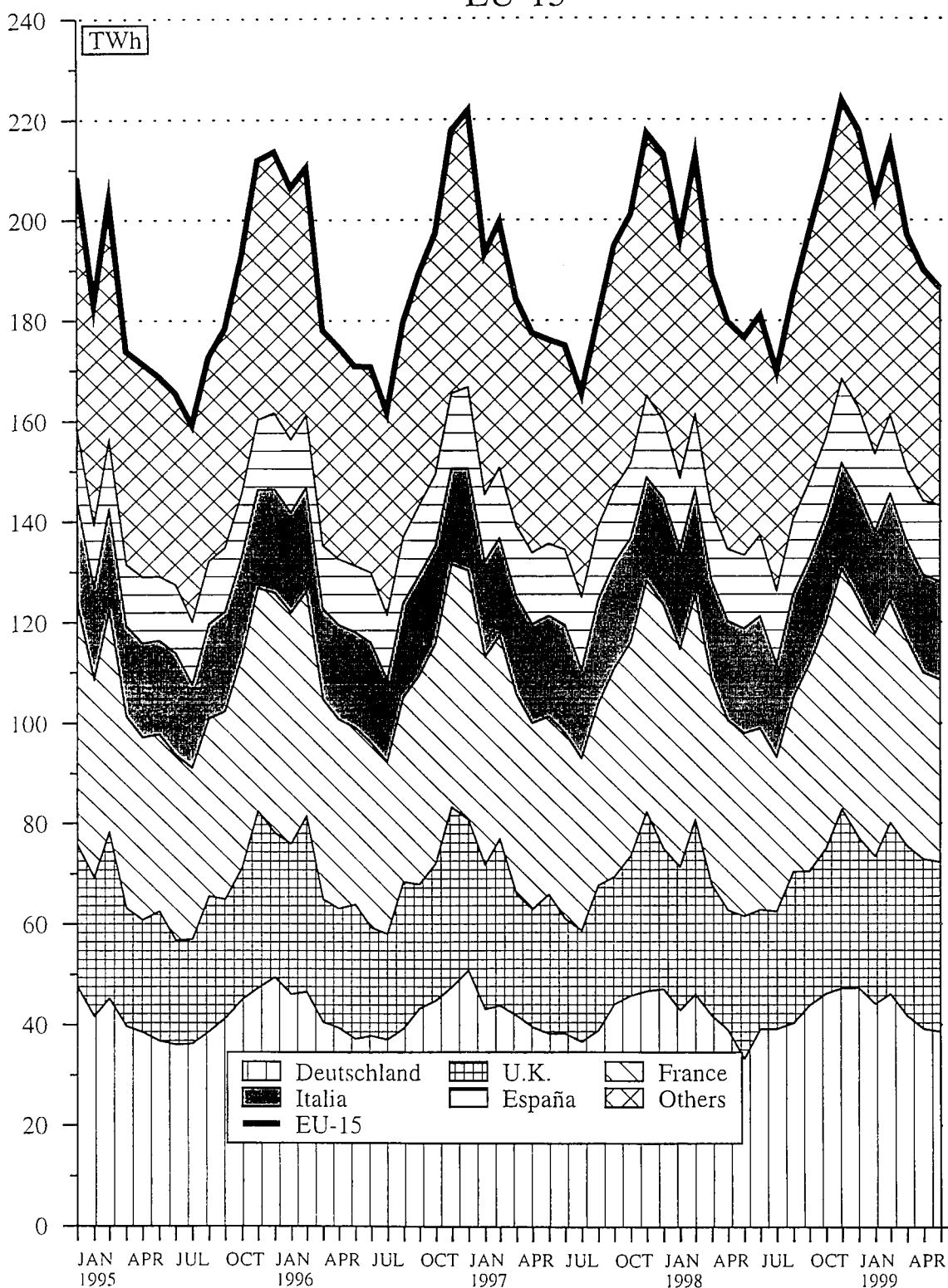
## ÉNERGIE ÉLECTRIQUE / NOTES EXPLICATIVES

Sauf indication contraire, les données sont exprimées en mégakilowattheures (10<sup>6</sup> kWh).

- Allemagne** - La consommation de combustibles couvre également les centrales de la STEAG (Steinkohle Elektrizitäts AG).
- Irlande** - La consommation de lignite inclut la consommation de tourbe.
- Italie** - La production totale et la production nette totale incluent l'électricité générée à partir de chaleur géothermique.
- Royaume-Uni** - Les données mensuelles se réfèrent à des périodes de 4 ou 5 semaines (4 semaines pour les deux premiers mois de chaque trimestre, 5 semaines pour le dernier).
- La consommation de houille inclut celle de coke.
- Disponible pour le marché intérieur** - Cette rubrique regroupe toute l'énergie électrique consommée dans les pays en dehors des installations de production. Les pertes de transport et de distribution sont donc incluses. La quantité disponible équivaut ainsi à la consommation intérieure brute diminuée de l'énergie absorbée par les services auxiliaires et par les centrales de pompage.
- Consommation de combustibles** - Les données de consommation se rapportent aux transformations en vue de la production d'énergie électrique et de chaleur dans les centrales thermiques des réseaux publics. La conversion des combustibles en térajoules (TJ) est effectuée sur la base du pouvoir calorifique inférieur (PCI) respectif de chaque combustible. La conversion de la consommation totale de combustibles en tonnes d'équivalent pétrole (tep) est établie sur la base d'un taux de 41 860 kJ/kg.
- Les définitions des différents combustibles sont les suivantes:
- la consommation de houille comprend, outre la houille, tous les produits d'extraction houillère, tels que les schlamms et les produits de récupération;
  - la consommation de lignite couvre le lignite ancien, le lignite récent et les briquettes de lignite;
  - la consommation de produits pétroliers inclut le gaz des raffineries;
  - la consommation de gaz dérivés couvre celle du gaz de hauts fourneaux et de gaz de cokeries;
  - dans la consommation totale sont compris des combustibles divers tels que les résidus industriels, les ordures ménagères, le bois, etc., de même que la vapeur achetée et récupérée;
  - l'énergie thermique produite dans les centrales nucléaires est la quantité de chaleur dégagée du fait de la fission du combustible nucléaire constituant le coeur du réacteur.

# ELEKTRIZITÄT    ELECTRICITY    ELECTRICITE

Gesamtnettoerzeugung    Total net production    Production totale nette  
EU-15



Source : EUROSTAT

	EU-15	EUR-11	B	DK	D	EL	E	F	IRL	
<b>ELEKTRIZITÄT</b>	<b>ELECTRICAL ENERGY</b>									<b>ENERGIE ELECTRIQUE</b>
<b>MILLIONEN KWH</b>	<b>MILLIONS KWH</b>									<b>MILLIONS KWH</b>
<b>NETTOERZEUGUNG INSGESAMT</b>	<b>TOTAL NET PRODUCTION</b>									<b>PRODUCTION TOTALE NETTE</b>
1997 01-12	2286734	1730173	75078	41985	507182	40694	176113	480688	18671	
1998 01-12	2334898	1762951	79490	38568	505881	42752	180685	486768	19587	
1998 03	212657	156485	6702	3794	46007	3484	14819	44655	1709	
1998 04	189070	143863	6406	3083	41816	3063	14189	40894	1630	
1998 05	179782	137734	6295	2603	39003	3181	14244	37828	1563	
1998 06	176623	131293	6124	2738	33261	3516	14552	36424	1506	
1999 03	214657	158080	7385	3771	46083	3597	15690	44075	1831	
1999 04	197093*	144392*	6579	2818	41781	3205	14317	41036	1684	
1999 05	190230*	138034*	6288	2625	39166	3434	14737	37077	1641	
1999 06	186376*	136153*	6115	2275	38586	3876	15207	36258	1543	
1998 01 - 06	1167768	881001	39385	20290	250042	20040	87506	251630	9770	
1999 01 - 06	1210338*	894647*	40795	19219	257020	21788	92387	250184	10273	
1999 / 1998 %	3.6*	1.5*	3.6	-5.3	2.8	8.7	5.6	-0.6	5.1	
<b>DARUNTER :</b>	<b>AMONG WHICH :</b>									<b>DONT :</b>
<b>1 - WASSERKRAFT</b>	<b>HYDRO</b>									<b>HYDRAULIQUE</b>
1997 01-12	316752	236834	1276	1955	22197	4079	35953	67640	940	
1998 01-12	326695	242319	1500	2686	23032	3838	36848	66080	1171	
1998 03	24842	17671	117	243	2016	279	2791	5120	96	
1998 04	26386	20517	138	165	1960	141	3608	5880	96	
1998 05	30415	23848	127	154	1856	170	4178	6440	59	
1998 06	29783	23680	128	174	1668	247	3520	6220	64	
1999 03	28270	19953	131	234	2272	555	2191	6830	100	
1999 04	28137*	20960*	133	256	2414	549	2393	6620	78	
1999 05	31782*	24424*	126	209	2331	371	3077	8470	65	
1999 06	29475*	22417*	122	162	2319	339	2663	6920	36	
1998 01 - 06	167227	128450	739	1281	11249	1739	23961	35620	548	
1999 01 - 06	167159*	121190*	783	1504	13038	2630	13746	40280	552	
1999 / 1998 %	-0.1*	-5.7*	6.0	17.4	15.9	51.2	-42.6	13.1	0.7	
<b>2 - GEOTHERMISCHE KRAFTWERKE</b>	<b>GEOTHERMAL</b>									<b>CENTRALES GEOTHERMIQUES</b>
1997 01-12	3667	3667								
1998 01-12	3954	3954								
1998 04	329	329								
1998 05	340	340								
1998 06	330	330								
1998 07	335	335								
1999 04	346	346								
1999 05	350*	350*								
1999 06	350*	350*								
1999 07										
1998 01 - 07	2308	2308								
1999 01 - 07										
1999 / 1998 %										
<b>3 - KERNENERGIE</b>	<b>NUCLEAR</b>									<b>NUCLEAIRE</b>
1997 01-12	812830	656526	45098		160123		53076	375938		
1998 01-12	807536	645928	43887		152282		56699	368498		
1998 04	66491	52716	3129		13204		4242	29984		
1998 05	62846	50234	3764		11747		4660	28368		
1998 06	60158	47164	3308		10080		4929	27214		
1998 07	59330	49591	2726		11671		5296	27802		
1999 04	69163*	54193	3614		12975		3531	31826		
1999 05	63826*	49612*	3976		12066		4892	26807		
1999 06	62638*	50123*	3714		12643		4515	27098		
1999 07			3588				4683	29901		
1998 01 - 07	471457	377751	24282		87928		33333	218202		
1999 01 - 07			27289				30796	216755		
1999 / 1998 %			12.4				-7.6	-0.7		
<b>4 - HERKOEMMLICHE WAERMEKRAFT</b>	<b>CONVENTIONAL THERMAL</b>									<b>THERMIQUE CONVENTIONNEL</b>
1997 01-12	1153485	833146	28704	40030	324862	36615	87084	37110	17731	
1998 01-12	1196713	870750	34103	35882	330567	38914	87138	52190	18416	
1998 03	113985	80891	3104	3551	30899	3205	7554	5220	1613	
1998 04	95864	70301	3139	2918	26652	2922	6339	5030	1534	
1998 05	86181	63312	2404	2449	25400	3011	5406	3020	1504	
1998 06	86352	60119	2688	2564	21513	3269	6103	2990	1442	
1999 03	113396	81022	3008	3537	30453	3042	9460	4460	1731	
1999 04	99447*	68893*	2832	2562	26392	2656	8393	2590	1606	
1999 05	94272*	63648*	2186	2416	24769	3063	6768	1800	1576	
1999 06	93913*	63263*	2279	2113	23624	3537	8029	2240	1507	
1998 01 - 06	586441	422418	17090	19009	162536	18301	35508	25610	9222	
1999 01 - 06	626706*	444113*	16311	17715	166370	19158	52528	23050	9721	
1999 / 1998 %	6.9*	5.1*	-4.6	-6.8	2.4	4.7	47.9	-10.0	5.4	



-----									
I	L	NL	A	P	FIN	S	UK	N	
-----									
ELEKTRIZITÄT MILLIONEN KWH		ELECTRICAL ENERGY MILLIONS KWH						ENERGIE ELECTRIQUE MILLIONS KWH	
NETTOERZEUGUNG INSGESAMT		TOTAL NET PRODUCTION						PRODUCTION TOTALE NETTE	
240013	1115	82520	55173	27647	65973	144874	329008	110668	! 1997 01-12
247274	1111	87444	55992	31623	67096	154224	336403	116004	! 1998 01-12
21233	85	7597	4581	2621	6476	14309	34585	11178	! 1998 03
19599	96	7015	4181	2452	5585	13133	25928	9433	! 1998 04
19736	97	7028	4340	2517	5083	12567	23697	7849	! 1998 05
20821	99	6778	4653	2512	4563	10839	28237	7681	! 1998 06
21518	77	7271	4962	2934	6254	15297	33912	10885	! 1999 03
19557	75	6462	4603	2930*	5368	13038	33640*	9211	! 1999 04
19530*	76	6330	5319	2930*	4940	12497	33640*	8752	! 1999 05
19530*	73	6365	5279	2930*	4267	10432	33640*	8610	! 1999 06
122566	545	43007	26669	15351	34530	77722	168715	57723	! 1998 01 - 06
121683*	466	40759	29659	17480*	33941	80853	193831*	60011	! 1999 01 - 06
-0.7*	-14.5	-5.2	11.2	13.9*	-1.7	4.0	14.9*	4.0	! 1999 / 1998 %
DARUNTER :		AMONG WHICH :						DONT :	
1 - WASSERKRAFT		HYDRO						HYDRAULIQUE	
46572	922	470	36743	12249	11872	68392	5492	109966	! 1997 01-12
46946	1022	607	38231	12185	14697	73891	3961	115294	! 1998 01-12
2879	78	72	2521	1003	978	6050	599	11109	! 1998 03
3725	88	49	2970	1264	739	5275	288	9370	! 1998 04
5036	91	41	3483	1224	1313	6053	190	7787	! 1998 05
5385	92	35	3891	1236	1441	5583	99	7613	! 1998 06
3354	54	66	3339	467	1149	6790	738	10808	! 1999 03
4087	54	72	3516	460*	1133	5882	490*	9145	! 1999 04
4080*	58	45	4478	460*	1234	6288	490*	8679	! 1999 05
4080*	59	44	4553	460*	1161	6067	490*	8557	! 1999 06
23253	508	345	17241	8549	6437	33655	2102	57321	! 1998 01 - 06
21329*	346	356	20904	2725*	7131	38186	3649*	59616	! 1999 01 - 06
-8.3*	-31.9	3.2	21.2	-68.1*	10.8	13.5	73.6*	4.0	! 1999 / 1998 %
2 - GEOTHERMISCHE KRAFTWERKE		GEOTHERMAL						CENTRALES GEOTHERMIQUES	
3667									! 1997 01-12
3954									! 1998 01-12
329									! 1998 04
340									! 1998 05
330									! 1998 06
335									! 1998 07
346									! 1999 04
350*									! 1999 05
350*									! 1999 06
:									! 1999 07
2308									! 1998 01 - 07
:									! 1999 01 - 07
:									! 1999 / 1998 %
3 - KERNENERGIE		NUCLEAR						NUCLEAIRE	
-		2268			20023	66961	89343		! 1997 01-12
-		3592			20970	70465	91143		! 1998 01-12
-		323			1834	6926	6849		! 1998 04
-		321			1374	5991	6621		! 1998 05
-		94			1539	4801	8193		! 1998 06
-		238			1858	3895	5844		! 1998 07
-		326			1921	6420	8550*		! 1999 04
- *		337			1534	5664	8550*		! 1999 05
- *		323			1830	3965	8550*		! 1999 06
:		:			:	:	:		! 1999 07
-		1933			12073	42400	51306		! 1998 01 - 07
:		:			:	:	:		! 1999 01 - 07
:		:			:	:	:		! 1999 / 1998 %
4 - HERKOEMMLICHE WAERMEKRAFT		CONVENTIONAL THERMAL						THERMIQUE CONVENTIONNEL	
189774	193	79782	18430	15398	34078	9521	234173	702	! 1997 01-12
196374	89	83245	17761	19438	31429	9868	241299	710	! 1998 01-12
18008	7	7188	2060	1618	3620	1226	25112	69	! 1998 03
15545	8	6643	1211	1188	3012	932	18791	63	! 1998 04
14360	6	6666	857	1293	2396	523	16886	62	! 1998 05
15106	7	6649	762	1276	1583	455	19945	68	! 1998 06
17809	23	6870	1623	2467	3118	1174	24621	77	! 1999 03
15124	21	6064	1087	2470*	2314	736	24600*	66	! 1999 04
15100*	18	5948	841	2470*	2172	545	24600*	73	! 1999 05
15100*	14	5998	726	2470*	1276	400	24600*	53	! 1999 06
97340	37	40967	9428	6802	17878	5562	121151	402	! 1998 01 - 06
98298*	120	38449	8755	14755*	15756	5370	140350*	395	! 1999 01 - 06
1.0*	224.3	-6.2	-7.1	116.9*	-11.9	-3.5	15.8*	-1.8	! 1999 / 1998 %

	EU-15	EUR-11	B	DK	D	EL	E	F	IRL	
<b>ELEKTRIZITÄT</b>	<b>ELECTRICAL ENERGY</b>									<b>ENERGIE ELECTRIQUE</b>
<b>MILLIONEN KWH</b>	<b>MILLIONS KWH</b>									<b>MILLIONS KWH</b>
<b>BRUTTOERZEUGUNG INSGESAMT</b>	<b>TOTAL GROSS PRODUCTION</b>									<b>PRODUCTION TOTALE BRUTE</b>
1997 01-12	2408651	1826020	78893	44588	546063	43684	183886	503554	19791	
1998 01-12	2463568	1858594	83242	40938	543972	46362	188235	510169	20725	
1998 03	224588	165102	7013	4016	49453	3784	15436	46794	1808	
1998 04	199576	151696	6712	3272	44936	3335	14745	42908	1726	
1998 05	189666	145145	6602	2754	42012	3463	14748	39715	1657	
1998 06	186147	138194	6414	2919	35894	3812	15149	38093	1592	
1999 03	225758	166604	7698	3979	49425	3899	16379	46186	1933	
1999 04	207205*	152066*	6867	2987	44894	3463	14972	42931	1781	
1999 05	:	:	6575	2785	42078	3718	15398	38790	1734	
1999 06	:	:	6402	2431	41441	4202	15936	37987	1634	
1998 01 - 06	1232356	928655	41243	21531	268914	21763	90859	263602	10341	
1999 01 - 06	:	:	42586	20371	275975	23595	96621	261858	10841	
1999 / 1998 %	:	:	3.3	-5.4	2.6	8.4	6.3	-0.7	4.8	
<b>GESAMTEINFUHREN</b>	<b>TOTAL IMPORTS</b>									<b>IMPORTATIONS TOTALES</b>
1997 01-12	166766	137183	9976	3790	37817	2954	4597	3807	67	
1998 01-12	167768	143264	7823	3280	38070	2500	8950	4167	145	
1998 03	15041	12483	904	46	3423	250	726	158	8	
1998 04	13692	11673	824	186	2952	271	708	230	5	
1998 05	14195	12240	647	284	3458	240	764	199	8	
1998 06	13909	11594	620	294	3639	292	667	147	7	
1999 03	15460	13271	602	210	3345	138	998	377	8	
1999 04	15384*	13015*	674	393	3041	131	1096	209	5	
1999 05	16190*	13573*	714	409	3643	218	1026	221	4	
1999 06	16319*	13184*	789	617	3549	263	988	359	35	
1998 01 - 06	84494	70890	4410	906	19542	1385	4209	1140	37	
1999 01 - 06	92331*	78191*	3866	1906	19598	819	5851	2204	79	
1999 / 1998 %	9.3*	10.3*	-12.3	110.4	0.3	-40.9	39.0	93.3	113.5	
<b>INNERGEMEINSCHAFTLICHE EINFUHREN (EU-15)</b>	<b>INTRA-COMMUNITY IMPORTS (EU-15)</b>									<b>IMPORT. INTRA-COMMUNAUTAIRES (EU-15)</b>
1997 01-12	117400	95809	9976	2112	27313		4595	3281	67	
1998 01-12	113904	96199	7823	1690	24981		8950	3053	145	
1998 03	10766	8646	904	33	2395		726	107	8	
1998 04	9596	8082	824	58	2134		708	192	5	
1998 05	9770	8260	647	156	2306		764	179	8	
1998 06	9529	7819	620	195	2392		667	127	7	
1999 03	10936	9085	602	53	2223		998	270	8	
1999 04	10997*	9170*	674	119	2153		1096	122	5	
1999 05	11360*	9430*	714	220	2360		1026	109	4	
1999 06	10963*	9024*	789	247	2203		988	123	35	
1998 01 - 06	60091	49124	4410	503	13639		4209	897	37	
1999 01 - 06	64150*	53458*	3866	700	12912		5851	1368	79	
1999 / 1998 %	6.8*	8.8*	-12.3	39.2	-5.3		39.0	52.5	113.5	
<b>AUSSERGEMEINSCHAFTLICHE EINFUHREN (EU-15)</b>	<b>EXTRA-COMMUNITY IMPORTS (EU-15)</b>									<b>IMPORT. EXTRA-COMMUNAUTAIRES (EU-15)</b>
1997 01-12	49366	41374		1678	10504	2954	2	526		
1998 01-12	53864	47065		1590	13089	2500	-	1114		
1998 04	4096	3591		128	818	271	-	38		
1998 05	4425	3980		128	1152	240	-	20		
1998 06	4380	3775		99	1247	292	-	20		
1998 07	4678	3989		170	1110	357	-	172		
1999 04	4387	3845		274	888	131	-	87		
1999 05	4830*	4143*		189	1283	218	-	112		
1999 06	5356*	4160*		370	1346	263	-	236		
1999 07	:	:		:	:	:	-	180		
1998 01 - 07	29081	25755		573	7013	1742	-	415		
1999 01 - 07	:	:		:	:	:	-	1016		
1999 / 1998 %	:	:		:	:	:	-	144.8		
<b>GESAMTAUSFUHREN</b>	<b>TOTAL EXPORTS</b>									<b>EXPORTATIONS TOTALES</b>
1997 01-12	164876	139505	6705	11050	40426	708	7670	69592	78	
1998 01-12	155693	130242	6435	7602	39314	888	5576	62140	82	
1998 03	14686	12705	407	756	3874	94	344	6953	5	
1998 04	13532	11541	539	572	3688	69	325	5807	8	
1998 05	13733	11265	525	411	2958	45	411	5965	15	
1998 06	12073	10234	513	457	2617	53	423	5294	5	
1999 03	15096	12686	749	665	3609	130	535	6186	7	
1999 04	14689*	12348*	647	513	3748	74	382	5914	15	
1999 05	13440*	11083*	660	362	2881	73	398	5261	5	
1999 06	12334*	10537*	582	308	2755	62	421	4878	4	
1998 01 - 06	82533	70036	3122	4278	20493	430	2158	36967	42	
1999 01 - 06	84240*	70738*	3999	3501	20462	777	2868	33394	41	
1999 / 1998 %	2.1*	1.0*	28.1	-16.2	-0.2	80.7	32.9	-9.7	-2.4	

I		L		NL		A		P		FIN		S		UK		N			
ELEKTRIZITÄT MILLIONEN KWH										ELECTRICAL ENERGY MILLIONS KWH						ENERGIE ELECTRIQUE MILLIONS KWH			
BRUTTOERZEUGUNG INSGESAMT										TOTAL GROSS PRODUCTION						PRODUCTION TOTALE BRUTE			
252344	1147	85910	56810	28690	68932	149065	345294	111589	1997 01-12	259911	1134	90828	57395	33143	69840	158740	358934	116940	1998 01-12
22361	87	7894	4741	2758	6757	14770	36916	11269	1998 03	20599	99	7292	4294	2553	5832	13562	27711	9510	1998 04
20700	99	7288	4436	2598	5290	12925	25379	7912	1998 05	21830	100	7027	4749	2612	4734	11141	30081	7743	1998 06
22648	80	7560	5105	3073	6517	15771	35505	10973	1999 03	20532	78	6735	4714	2975*	5587	13438	35251*	9286	1999 04
:	78	6594	5428	:	5141	12854	:	8823	1999 05	:	75	6634	5381	:	4431	10700	:	8679	1999 06
128862	558	44650	27471	16155	36000	80130	180277	58191	1998 01 - 06	:	482	42419	30467	:	35356	83275	:	60495	1999 01 - 06
:	-13.6	-5.0	10.9	:	-1.8	3.9	:	4.0	1999 / 1998 %										
GESAMTEINFUHREN										TOTAL IMPORTS						IMPORTATIONS TOTALES			
39427	5902	13105	9006	5376	8103	10216	12623	8488	1997 01-12	41622	6367	12262	10302	3974	9582	6103	12621	7967	1998 01-12
3741	546	1018	962	247	750	596	1666	652	1998 03	3425	525	952	998	265	789	297	1265	718	1998 04
3725	524	907	783	345	880	129	1302	1017	1998 05	3523	525	1078	541	284	563	304	1425	559	1998 06
3632	521	1361	1116	392	919	175	1666	1029	1999 03	3658	488	1525	1050	390*	879	185	1660*	919	1999 04
3658*	488	1773	507	390*	1149	330	1660*	746	1999 05	3658*	504	1598	465	390*	849	595	1660*	254	1999 06
21191	3197	6011	5181	1646	4326	3096	8217	4519	1998 01 - 06	21466*	3021	8640	5665	2400*	5401	2210	9205*	4670	1999 01 - 06
1.3*	-5.5	43.7	9.3	45.8*	24.8	-28.6	12.0*	3.3	1999 / 1998 %										
INNERGEMEINSCHAFTLICHE EINFUHREN (EU-15)				INTRA-COMMUNITY IMPORTS (EU-15)				IMPORT. INTRA-COMMUNAUTAIRES (EU-15)											
17276	5902	13105	5175	5376	3743	6856	12623	8309	1997 01-12	17953	6367	12262	5999	3974	4692	3394	12621	7754	1998 01-12
1777	546	1018	599	247	319	421	1666	636	1998 03	1407	525	952	659	265	411	191	1265	706	1998 04
1658	524	907	413	345	509	52	1302	996	1998 05	1598	525	1078	257	284	264	90	1425	539	1998 06
1660	521	1361	664	392	386	132	1666	1009	1999 03	1600	488	1525	634	390*	483	48	1660*	901	1999 04
1600*	488	1773	211	390*	755	50	1660*	725	1999 05	1600*	504	1598	205	390*	589	32	1660*	236	1999 06
9973	3197	6011	3182	1646	1923	2247	8217	4420	1998 01 - 06	9274*	3021	8640	3164	2400*	2883	787	9205*	4554	1999 01 - 06
-7.0*	-5.5	43.7	-0.6	45.8*	49.9	-65.0	12.0*	3.0	1999 / 1998 %										
AUSSERGEEMEINSCHAFTLICHE EINFUHREN (EU-15)				EXTRA-COMMUNITY IMPORTS (EU-15)				IMPORT. EXTRA-COMMUNAUTAIRES (EU-15)											
22151			3831	4360	3360			179	1997 01-12	23665			4303	4890	2709			213	1998 01-12
2018			339	378	106			12	1998 04	2067			370	371	77			21	1998 05
1925			284	299	214			20	1998 06	2231			331	145	162				1998 07
2058			416	396	137			18	1999 04	2058*			296	394	280			21	1999 05
2058*			260	260	563			18	1999 06	:			442	:	:			18	1999 07
13449			2330	2548	1011			99	1998 01 - 07	:			2943	:	:			134	1999 01 - 07
:			26.3	:	:			35.4	1999 / 1998 %										
GESAMTAUSFUHREN										TOTAL EXPORTS						EXPORTATIONS TOTALES			
1008	848	475	9773	2480	450	13453	160	4664	1997 01-12	902	923	421	10468	3705	276	16801	160	4335	1998 01-12
132	68	48	622	250	2	1125	6	187	1998 03	78	75	21	735	265	-	1347	3	127	1998 04
124	83	19	814	348	3	2006	6	124	1998 05	55	87	21	918	284	17	1325	4	273	1998 06
43	41	27	1076	395	18	1609	6	170	1999 03	30	42	27	1121	400*	22	1748	6*	317	1999 04
30*	49	20	1356	400*	23	1916	6*	467	1999 05	30*	54	19	1390	400*	4	1421	6*	664	1999 06
607	451	221	4268	1656	51	7766	23	1020	1998 01 - 06	228*	280	169	6918	2253*	126	9196	28*	2228	1999 01 - 06
-62.4*	-37.9	-23.5	62.1	36.1*	147.1	18.4	21.7*	118.4	1999 / 1998 %										

	EU-15	EUR-11	B	DK	D	EL	E	F	IRL	
<b>ELEKTRIZITÄT MILLIONEN KWH</b>			<b>ELECTRICAL ENERGY MILLIONS KWH</b>				<b>ENERGIE ELECTRIQUE MILLIONS KWH</b>			
<b>BRUTTOVERBRAUCH</b>			<b>GROSS CONSUMPTION</b>				<b>CONSUMMATION BRUTE</b>			
1997 01-12	2410541	1823698	82164	37328	543454	45930	180813	437769	19780	
1998 01-12	2475643	1871616	84630	36616	542728	47974	191609	452196	20788	
1998 03	224943	164880	7510	3306	49002	3940	15818	39999	1811	
1998 04	199736	151828	6997	2886	44200	3537	15128	37331	1723	
1998 05	190128	146120	6724	2627	42512	3658	15101	33949	1650	
1998 06	187983	139554	6521	2756	36916	4051	15393	32946	1594	
1999 03	226122	167189	7551	3524	49161	3907	16842	40377	1934	
1999 04	207900*	152733*	6894	2867	44187	3520	15686	37226	1771	
1999 05	:	:	6629	2832	42840	3863	16026	33750	1733	
1999 06	:	:	6609	2740	42235	4403	16503	33468	1665	
1998 01 - 06	1234317	929509	42531	18159	267963	22718	92910	227775	10336	
1999 01 - 06	:	:	42453	18776	275111	23637	99604	230668	10879	
1999 / 1998 %	:	:	-0.2	3.4	2.7	4.0	7.2	1.3	5.3	
<b>ENERGIEVERBRAUCH DER PUMPSPEICHERWERKE</b>			<b>ENERGY ABSORBED BY STORAGE PUMPING</b>				<b>ENERGIE ABSORBEE POUR LE POMPAGE</b>			
1997 01-12	26218	23389	1280		5283	307	1749	5242	383	
1998 01-12	29151	26288	1464		5167	212	2572	5663	394	
1998 03	2185	1965	108		415	29	109	438	27	
1998 04	2244	1972	117		428	24	206	436	29	
1998 05	2454	2195	128		495	20	187	457	30	
1998 06	2171	1944	132		411	24	112	455	34	
1999 03	1958	1809	108		361	5	234	394	32	
1999 04	:	:	116		401	4	216	450	27	
1999 05	:	:	133		463	48	238	663	32	
1999 06	:	:	140		497	53	213	484	31	
1998 01 - 06	13495	12109	690		2613	111	1026	2604	176	
1999 01 - 06	:	:	724		2379	144	1694	3003	183	
1999 / 1998 %	:	:	4.9		-9.0	29.7	65.1	15.3	4.0	
<b>FUER INLANDSMARKT VERFUEGBAR</b>			<b>AVAILABLE FOR INTERNAL MARKET</b>				<b>DISPONIBLE POUR LE MARCHE INTERIEUR</b>			
1997 01-12	2262406	1704462	77069	34725	499290	42633	171291	409661	18277	
1998 01-12	2317822	1749685	79414	34246	499470	44152	181487	423132	19256	
1998 03	210827	154298	7091	3084	45141	3611	15092	37422	1685	
1998 04	186986	142023	6574	2697	40652	3241	14366	34881	1598	
1998 05	177790	136514	6289	2476	39008	3356	14410	31605	1526	
1998 06	176288	130709	6099	2575	33872	3731	14684	30822	1474	
1999 03	213063	156856	7130	3316	45458	3600	15919	37872	1800	
1999 04	:	:	6490	2698	40673	3258	14815	34881	1647	
1999 05	:	:	6209	2672	39465	3531	15127	31374	1608	
1999 06	:	:	6182	2584	38883	4024	15561	31255	1543	
1998 01 - 06	1156234	869746	39983	16918	246478	20884	88531	213199	9589	
1999 01 - 06	:	:	39938	17624	253777	21686	93676	215991	10128	
1999 / 1998 %	:	:	-0.1	4.2	3.0	3.8	5.8	1.3	5.6	
<b>WAERMEKRAFTW.DER OEFFENTL.VERSORGUNG</b>			<b>PUBLIC SUPPLY THERMAL POWER STATIONS</b>				<b>CENTRALES THERMIQUES DE SERV. PUBLIC</b>			
<b>VERBRAUCH VON STEINKOEHLE 1000 T</b>			<b>COAL CONSUMPTION 1000 T</b>				<b>CONSUMMATION DE HOUILLE 1000T</b>			
1997 01-12	165220	105060	5089	10498	41451	99	27449	4682	2246	
1998 01-12	172358*	110120*	5017	9532	44665	16	24930	8579	2300*	
1998 03	16992*	10473*	499	834	4304	4	2290	803	180*	
1998 04	14106*	9110*	449	664	3532	2	1997	924	250*	
1998 05	11895*	7693*	353	515	3385	1	1335	497	150*	
1998 06	12462*	7696*	429	656	3340	-	1645	527	120*	
1999 03	:	:	:	733	4130	1	2755	731	:	
1999 04	:	:	:	528	3413	-	2314	413	:	
1999 05	:	:	:	533	2930	-	1866	172	:	
1999 06	:	:	:	445	2641	-	2236	334	:	
1998 01 - 06	84087*	51963*	2671	4650	22305	16	9763	3903	1130*	
1999 01 - 06	:	:	:	3826	21273	3	14707	3601	:	
1999 / 1998 %	:	:	:	-17.7	-4.6	-81.3	50.3	-7.7	:	
<b>VERBRAUCH VON STEINKOEHLE TJ (HU)</b>			<b>COAL CONSUMPTION TJ (NCV)</b>				<b>CONSUMMATION DE HOUILLE TJ (PCI)</b>			
1997 01-12	4021119	2599933	129640	263499	1103408	2593	540077	125431	60866	
1998 01-12	4232254*	2764796*	126386	239228	1180046	419	518166	228854	62330*	
1998 03	417873*	264419*	12410	20933	114400	104	47540	21769	4878*	
1998 04	347009*	229406*	12365	16666	93668	52	41497	23441	6775*	
1998 05	295082*	196323*	8842	12926	89364	26	28715	13438	4065*	
1998 06	306808*	194680*	10763	16465	88042	-	34791	14250	3252*	
1999 03	:	:	:	18398	106495	26	57937	17587	:	
1999 04	:	:	:	13252	89796	-	50213	10593	:	
1999 05	:	:	:	13378	77088	-	40604	4521	:	
1999 06	:	:	:	11169	69484	-	48230	8760	:	
1998 01 - 06	2076148*	1319237*	68048	116715	589578	419	205348	103965	30623*	
1999 01 - 06	:	:	:	96022	560505	78	310953	92268	:	
1999 / 1998 %	:	:	:	-17.7	-4.9	-81.3	51.4	-11.3	:	

-----									
I	L	NL	A	P	FIN	S	UK	N	
-----									
ELEKTRIZITÄT MILLIONEN KWH			ELECTRICAL ENERGY MILLIONS KWH				ENERGIE ELECTRIQUE MILLIONS KWH		
BRUTTOVERBRAUCH			GROSS CONSUMPTION				CONSUMMATION BRUTE		
290763	6201	98540	56043	31586	76585	145828	357757	115413	1997 01-12
300631	6578	102669	57229	33412	79146	148042	371395	120572	1998 01-12
25970	565	8864	5081	2755	7505	14241	38576	11734	1998 03
23946	549	8223	4557	2553	6621	12512	28973	10101	1998 04
24301	540	8176	4405	2595	6167	11048	26675	8805	1998 05
25298	538	8084	4372	2612	5280	10120	31502	8029	1998 06
26237	560	8894	5145	3070	7418	14337	37165	11832	1999 03
24160	524	8233	4643	2965*	6444	11875	36905*	9888	1999 04
:	517	8347	4579	:	6267	11268	:	9102	1999 05
:	525	8213	4456	:	5276	9874	:	8269	1999 06
149446	3304	50440	28384	16145	40275	75460	188471	61690	1998 01 - 06
:	3223	50890	29214	:	40631	76289	:	62937	1999 01 - 06
:	-2.5	0.9	2.9	:	0.9	1.1	:	2.0	1999 / 1998 %
ENERGIEVERBRAUCH DER PUMPSPEICHERWERKE			ENERGY ABSORBED BY STORAGE PUMPING				ENERGIE ABSORBEE POUR LE POMPAGE		
6704	1179		1469	100		47	2475	1657	1997 01-12
8093	1260		1574	101		58	2593	830	1998 01-12
724	93		51	-		-	191	9	1998 03
554	102		96	4		6	242	28	1998 04
641	110		147	-		27	212	144	1998 05
468	118		214	-		8	195	120	1998 06
475	56		96	53		-	144	6	1999 03
728	56		125	:		7	:	34	1999 04
:	69		226	:		7	:	84	1999 05
:	73		178	:		10	:	179	1999 06
3775	613		589	23		42	1233	371	1998 01 - 06
:	387		712	:		24	:	326	1999 01 - 06
:	-36.9		20.9	:		-42.9	:	-12.1	1999 / 1998 %
FUER INLANDSMARKT VERFUEGBAR			AVAILABLE FOR INTERNAL MARKET				DISPONIBLE POUR LE MARCHÉ INTERIEUR		
271728	4990	95150	52937	30443	73626	141590	338996	112835	1997 01-12
279901	5295	99285	54252	31791	76402	143468	346271	118806	1998 01-12
24118	470	8567	4870	2618	7224	13780	36054	11634	1998 03
22392	444	7946	4348	2448	6374	12077	26948	9996	1998 04
22696	428	7916	4162	2514	5960	10663	24781	8598	1998 05
23821	419	7835	4062	2512	5109	9810	29463	7847	1998 06
24632	501	8605	4906	2878	7155	13863	35428	11738	1999 03
22457	465	7960	4407	:	6225	11468	:	9779	1999 04
:	446	8083	4244	:	6066	10904	:	8947	1999 05
:	450	7944	4176	:	5112	9596	:	8021	1999 06
139375	2678	48797	26993	15318	38805	73010	175676	60851	1998 01 - 06
:	2820	49230	27694	:	39216	73843	:	62127	1999 01 - 06
:	5.3	0.9	2.6	:	1.1	1.1	:	2.1	1999 / 1998 %
WAERMEKRAFTW.DER OEFFENTL.VERSORGUNG			PUBLIC SUPPLY THERMAL POWER STATIONS				CENTRALES THERMIQUES DE SERV. PUBLIC		
VERBRAUCH VON STEINKOEHLE 1000 T			COAL CONSUMPTION 1000 T				CONSUMMATION DE HOUILLE 1000T		
7053		8560	1261	4502	2767	447	49116		1997 01-12
8201		9251	960	4098	2119	426	52265		1998 01-12
777		818	175	312	315	53	5628		1998 03
686		749	43	238	242	31	4299		1998 04
677		774	-	366	156	10	3676		1998 05
522		785	-	306	22	6	4104		1998 06
:		686	76	401	322	46	4744		1999 03
:		588	6	:	164	22	:		1999 04
:		525	-	:	96	12	:		1999 05
:		524	-	:	3	4	:		1999 06
3979		4612	593	1636	1351	206	27252		1998 01 - 06
:		3721	390	:	1264	186	:		1999 01 - 06
:		-19.3	-34.2	:	-6.4	-9.7	:		1999 / 1998 %
VERBRAUCH VON STEINKOEHLE TJ (HU)			COAL CONSUMPTION TJ (NCV)				CONSUMMATION DE HOUILLE TJ (PCI)		
186303		231976	33921	117751	70557	12162	1142929		1997 01-12
210994		250702	26000	107116	54198	11604	1216206		1998 01-12
20240		22167	4744	8330	7938	1452	130963		1998 03
17890		20297	1173	6188	6108	846	100037		1998 04
17547		20975	-	9442	3931	266	85540		1998 05
13551		21273	-	8209	546	162	95500		1998 06
:		18590	2064	10666	8124	1241	110392		1999 03
:		15934	166	:	4126	593	:		1999 04
:		14227	-	:	2425	323	:		1999 05
:		14200	-	:	84	107	:		1999 06
103243		124985	16079	43325	34040	5623	634154		1998 01 - 06
:		100839	10580	:	31884	5057	:		1999 01 - 06
:		-19.3	-34.2	:	-6.3	-10.1	:		1999 / 1998 %

	EU-15	EUR-11	B	DK	D	EL	E	F	IRL	
<b>WAERMEKRAFTW. DER OEFFENTL. VERSORGUNG</b>			<b>PUBLIC SUPPLY THERMAL POWER STATIONS</b>				<b>CENTRALES THERMIQUES DE SERV. PUBLIC</b>			
<b>VERBRAUCH VON BRAUNKOHLE TJ (HU)</b>			<b>LIGNITE CONSUMPTION TJ (NCV)</b>				<b>CONSOmmATION DE LIGNITE TJ (PCI)</b>			
1997 01-12	1724486	1411193			1310089	313293	62666	-	26120	
1998 01-12	1741498*	1404574*			1304126	336924	64570	-	27676*	
1998 04	133311*	108372*			102637	24939	3490	-	2200*	
1998 05	139021*	112614*			103045	26407	5477	-	4000*	
1998 06	140025*	112467*			106495	27558	4301	-	1600*	
1998 07	149181*	119792*			109711	29389	7233	-	2600*	
1999 04	:	:			103862	23245	6144	-	:	
1999 05	:	:			109241	26565	4848	-	:	
1999 06	:	:			108339	29364	6775	-	:	
1999 07	:	:			:	:	7377	-	:	
1998 01 - 07	1008963*	812549*			755341	196414	35970	-	16276*	
1999 01 - 07	:	:			:	:	41010	-	:	
1999 / 1998 %	:	:			:	:	14.0	-	:	
<b>VERBR. VON MINERALOELERZEUG. 1000 T</b>			<b>CONSUMPT. OF PETROLEUM PRODUCTS 1000 T</b>				<b>CONSOmmATION DE PROD. PETROLIERS 1000 T</b>			
1997 01-12	32168	26815	405	1666	716	2065	1810	299	836	
1998 01-12	33180*	28109*	518	1462	590	1945	2414	957	855*	
1998 03	3092*	2606*	56	163	53	153	145	27	45*	
1998 04	2558*	2152*	33	140	65	163	125	83	55*	
1998 05	2245*	1842*	25	139	69	152	130	30	60*	
1998 06	2404*	2011*	26	97	42	172	135	57	60*	
1999 03	:	:	:	133	32	132	374	5	:	
1999 04	:	:	:	99	25	115	255	7	:	
1999 05	:	:	:	109	29	141	181	12	:	
1999 06	:	:	:	132	31	170	232	9	:	
1998 01 - 06	15893*	13391*	173	828	356	861	801	244	405*	
1999 01 - 06	:	:	:	736	211	836	2020	283	:	
1999 / 1998 %	:	:	:	-11.1	-40.7	-2.9	152.2	16.0	:	
<b>VERBRAUCH VON NATURGAS TJ (HO)</b>			<b>NATURAL GAS CONSUMPTION TJ (GCV)</b>				<b>CONSOmmATION DE GAZ NATUREL TJ (PCS)</b>			
1997 01-12	2132901	1216775	98534	14353	276204	648	75114	47	62899	
1998 01-12	2323266*	1267937*	125665	19282	297312	20153	25319	47	63962*	
1998 03	215587*	108735*	10553	2347	29778	629	1162	-	4900*	
1998 04	171822*	93145*	10544	2112	23626	1000	394	-	5500*	
1998 05	158618*	85362*	9183	1682	19373	814	373	-	5400*	
1998 06	185110*	91848*	5726	1564	20227	893	2143	-	5800*	
1999 03	:	:	:	2933	30656	2424	2083	-	:	
1999 04	:	:	:	2229	25848	2127	126	-	:	
1999 05	:	:	:	1055	19443	1980	318	-	:	
1999 06	:	:	:	508	18280	3019	2190	-	:	
1998 01 - 06	1110001*	591128*	58453	11069	146331	4902	5912	-	32912*	
1999 01 - 06	:	:	:	12554	156871	15558	10227	-	:	
1999 / 1998 %	:	:	:	13.4	7.2	217.4	73.0	-	:	
<b>VERBRAUCH VON ABGELEITETEN GASEN TJ (HO)</b>			<b>CONSUMPTION OF DERIVED GASES TJ (GCV)</b>				<b>CONSOmmATION DE GAZ DERIVES TJ (PCS)</b>			
1997 01-12	109056	105679	18248		25392		6569	21146		
1998 01-12	111657	107221	17149		26189		11087	20341		
1998 04	9714	8854	1434		2162		708	1767		
1998 05	9742	9472	1732		2286		896	1974		
1998 06	9139	8972	1573		2400		902	1935		
1998 07	8276	8184	1802		1989		1161	927		
1999 04	:	:	:		2805		985	1646		
1999 05	:	:	:		3026		940	1811		
1999 06	:	:	:		3074		897	1858		
1999 07	:	:	:		:		1092	1771		
1998 01 - 07	64950	62834	10527		15464		6219	12042		
1999 01 - 07	:	:	:		:		6735	12525		
1999 / 1998 %	:	:	:		:		8.3	4.0		
<b>GESAMTVERBRAUCH 1000 TROE</b>			<b>TOTAL CONSUMPTION 1000 TOE</b>				<b>CONSOmmATION TOTALE 1000 TEP</b>			
1997 01-12	259912	152390	5985	8213	64992	9542	18199	3797	4219	
1998 01-12	230884*	158339*	6762	7542	67311	10359	17223	6907	4283*	
1998 03	21761*	14454*	622	768	6181	876	1489	592	315*	
1998 04	18234*	12572*	620	578	5328	774	1233	684	388*	
1998 05	16388*	11289*	482	479	5157	795	982	398	303*	
1998 06	17359*	11538*	452	520	5201	843	1148	443	292*	
1999 03	:	:	:	631	6141	806	1943	467	:	
1999 04	:	:	:	460	5339	711	1627	299	:	
1999 05	:	:	:	448	5041	812	1298	162	:	
1999 06	:	:	:	465	4844	905	1616	259	:	
1998 01 - 06	112400*	75907*	3338	3826	33412	4932	6692	2991	2092*	
1999 01 - 06	:	:	:	3275	33695	5078	10635	2737	:	
1999 / 1998 %	:	:	:	-14.4	0.8	3.0	58.9	-8.5	:	

-----									
I	L	NL	A	P	FIN	S	UK	N	
-----									
WAERMEKRAFTW. DER OEFFENTL. VERSORGUNG			PUBLIC SUPPLY THERMAL POWER STATIONS				CENTRALES THERMIQUES DE SERV. PUBLIC		
VERBRAUCH VON BRAUNKOHLE TJ (HU)			LIGNITE CONSUMPTION TJ (NCV)				CONSUMMATION DE LIGNITE TJ (PCI)		
869			11449						! 1997 01-12
818			7384						! 1998 01-12
45			-						! 1998 04
92			-						! 1998 05
71			-						! 1998 06
146			102						! 1998 07
:			914						! 1999 04
:			-						! 1999 05
:			-						! 1999 06
:			466						! 1999 07
585			4377						! 1998 01 - 07
:			5216						! 1999 01 - 07
:			19.2						! 1999 / 1998 %
VERBR. VON MINERALOELERZEUG. 1000 T			CONSUMPT. OF PETROLEUM PRODUCTS 1000 T				CONSUMMATION DE PROD. PETROLIERS 1000 T		
21412	16		379	741	201	348	1274		! 1997 01-12
20467	7		431	1518	352	316	1348		! 1998 01-12
2032	2		55	167	24	34	136		! 1998 03
1638	-		31	113	9	19	84		! 1998 04
1440	-		11	60	17	6	106		! 1998 05
1596	-		-	74	21	4	120		! 1998 06
:	1		56	198	22	37	142		! 1999 03
:	1		30	:	19	13	:		! 1999 04
:	1		6	:	21	7	:		! 1999 05
:	1		2	:	9	2	:		! 1999 06
10531	3		219	503	156	132	681		! 1998 01 - 06
:	6		230	:	226	142	:		! 1999 01 - 06
:	100.0		5.0	:	44.9	7.6	:		! 1999 / 1998 %
VERBRAUCH VON NATURGAS TJ (HO)			NATURAL GAS CONSUMPTION TJ (GCV)				CONSUMMATION DE GAZ NATUREL TJ (PCS)		
307129	262768		51911	1121	81048	2645	898480		! 1997 01-12
375634	244489		55110	16783	63616	2494	1013400		! 1998 01-12
28228	20657		5861	440	7156	416	103460		! 1998 03
24034	19561		4036	398	5052	129	75436		! 1998 04
24476	19258		2783	568	3948	40	70720		! 1998 05
30033	20037		2404	948	4530	25	90780		! 1998 06
:	20181		5091	2752	6571	228	115146		! 1999 03
:	16073		2997	:	5184	91	:		! 1999 04
:	15640		2421	:	5519	48	:		! 1999 05
:	17884		1817	:	4002	17	:		! 1999 06
163166	119356		28283	2559	34156	1438	501464		! 1998 01 - 06
:	109584		26558	:	35125	895	:		! 1999 01 - 06
:	-8.2		-6.1	:	2.8	-37.8	:		! 1999 / 1998 %
VERBRAUCH VON ABGELEITETEN GASEN TJ (HO)			CONSUMPTION OF DERIVED GASES TJ (GCV)				CONSUMMATION DE GAZ DERIVES TJ (PCS)		
1267	33057					3377			! 1997 01-12
28	32427					4436			! 1998 01-12
-	2783					860			! 1998 04
-	2584					270			! 1998 05
-	2162					167			! 1998 06
-	2305					92			! 1998 07
:	2539					609			! 1999 04
:	2888					324			! 1999 05
:	2720					111			! 1999 06
:	:					:			! 1999 07
28	18554					2116			! 1998 01 - 07
:	:					:			! 1999 01 - 07
:	:					:			! 1999 / 1998 %
GESAMTVERBRAUCH 1000 TROE			TOTAL CONSUMPTION 1000 TOE				CONSUMMATION TOTALE 1000 TEP		
31926	11954		2576	3548	5187	848	88917		! 1997 01-12
32526	12047		2401	4394	4480	858	53784		! 1998 01-12
2961	1048		312	367	562	97	5624		! 1998 03
2506	968		145	264	431	81	4226		! 1998 04
2355	973		70	295	269	25	3798		! 1998 05
2476	992		51	286	192	15	4440		! 1998 06
:	949		221	493	534	93	5248		! 1999 03
:	784		119	:	346	57	:		! 1999 04
:	742		62	:	300	30	:		! 1999 05
:	786		40	:	140	10	:		! 1999 06
16021	5926		1307	1570	2553	415	27318		! 1998 01 - 06
:	5150		1164	:	2525	402	:		! 1999 01 - 06
:	-13.1		-11.0	:	-1.1	-3.0	:		! 1999 / 1998 %

	EU-15	EUR-11	B	DK	D	EL	E	F	IRL	
BESTAENDE IN WAERMEKRAFTW.OEFFENTL.VERS.			STOCKS AT PUBLIC SUPPLY THERM.POWER ST.				STOCKS CENTRALES THERM. SERVICE PUBLIC			
STEINKOEHLE 1000 T				HARD COAL 1000 T					HOUILLE 1000 T	
1997 12	50583	29524	491	7861	10651	-	7874	2900	475	
1998 12	47207*	28408*	436	6406	9000	-	8243	2962	540*	
1998 03	49065*	27781*	450	7447	9309	-	8695	2102	545*	
1998 04	48308*	27057*	447	7455	9145	-	8927	1542	540*	
1998 05	47609*	27608*	438	7760	8808	-	9892	1591	540*	
1998 06	49056*	28926*	405	7503	9035	-	10515	1642	540*	
1999 03	45293*	27375*	394	5766	9154	-	7833	2956	540*	
1999 04	45248*	27870*	352	5847	9239	-	8138	3034	540*	
1999 05	46843*	28938*	338	6116	9268	-	8795	3391	540*	
1999 06	48300*	29406*	351	6286	9396	-	8867	3533	540*	
ALLE MINERALOELERZEUGNISSE 1000 T			ALL PETROLEUM PRODUCTS 1000 T				TOUS PRODUITS PETROLIERS 1000 T			
1996 12	11822	8567	288	819	1150	247	485	479	367	
1997 12	10641	7377	252	880	1041	261	435	524	462	
1998 03	:	:	225	848	1018	244	410	564	450*	
1998 04	:	:	206	856	987	222	401	503	450*	
1998 05	:	:	211	918	953	221	396	536	450*	
1998 06	:	:	192	819	949	244	384	524	450*	
1999 03	:	:	203	755	1045	273	508	635	:	
1999 04	:	:	204	755	1029	306	515	675	:	
1999 05	:	:	202	738	1026	266	553	662	:	
1999 06	:	:	195	707	1008	225	525	649	:	
NUKLEARE WAERME			NUCLEAR HEAT				CHALEUR NUCLEAIRE			
ERZEUGUNG TJ (HO)				PRODUCTION TJ (GCV)					PRODUCTION TJ (PCS)	
1997 01-12	8893983	7156105	489516	1721344			565667	4135143		
1998 01-12	8817563	7021858	477044	1629185			603646	4045949		
1998 03	799126	622410	37486	139749			47321	373638		
1998 04	723817	571087	33526	141872			44762	327403		
1998 05	690940	550979	41052	127189			49169	314805		
1998 06	665152	520458	36294	111093			52522	302427		
1999 03	790712	614341	45459	142142			42901	357908		
1999 04	752692*	586256	38801	138929			37559	345781		
1999 05	695749*	537560	43124	128920			52156	292354		
1999 06	682080*	542425	40076	134497			48182	295413		
1998 01 - 06	4498985	3566665	234796	820769			297085	2083488		
1999 01 - 06	4501882*	3533661	254517	826101			277035	2031454		
1999 / 1998 %	0.1*	-0.9	8.4	0.6			-6.8	-2.5		



I L NL A P FIN S UK N

BESTAENDE IN WAERMEKRAFTW.OEFFENTL.VERS. STOCKS AT PUBLIC SUPPLY THERM.POWER ST. STOCKS CENTRALES THERM. SERVICE PUBLIC

STEINKOEHLE 1000 T	HARD COAL 1000 T				HOUILLE 1000 T		
1153	1074	1058	2098	805	12393	! 1997 12	
1670*	1197	1092	1518	633	11760	! 1998 12	
1670*	734	1308	1218	596	13241	! 1998 03	
1670*	767	1128	1141	596	13200	! 1998 04	
1670*	841	882	1196	596	11645	! 1998 05	
1670*	952	1186	1231	672	11955	! 1998 06	
1670*	999	875	1204	434	11718	! 1999 03	
1670*	1077	870*	1200	434	11097	! 1999 04	
1670*	1119	870*	1197	434	11355	! 1999 05	
1670*	1206	870*	1223	434	12172	! 1999 06	

ALLE MINERALOELERZEUGNISSE 1000 T	ALL PETROLEUM PRODUCTS 1000 T				TOUS PRODUITS PETROLIERS 1000 T		
4121	763	397	252	1478	711	! 1996 12	
3154	696	330	218	1478	645	! 1997 12	
:	676	268	209	1037	630	! 1998 03	
:	721	354	209	1037	634	! 1998 04	
:	735	337	203	1037	601	! 1998 05	
:	779	301	203	1240	583	! 1998 06	
:	750	252	205	1188	613	! 1999 03	
:	751	:	202	1188	:	! 1999 04	
:	809	:	210	1188	:	! 1999 05	
:	842	:	215	1188	:	! 1999 06	

NUKLEARE WAERME ERZEUGUNG TJ (HO)	NUCLEAR HEAT PRODUCTION TJ (GCV)				CHALEUR NUCLEAIRE PRODUCTION TJ (PCS)		
-	25008		219427	731162	1006716	! 1997 01-12	
-	41192		224842	768707	1026998	! 1998 01-12	
-	3856		20360	76724	99992	! 1998 03	
-	3694		19830	75556	77174	! 1998 04	
-	3683		15081	65356	74605	! 1998 05	
-	1091		17031	52375	92319	! 1998 06	
-	3834		22097	79996	96375	! 1999 03	
-	3737		21449	70036	96400*	! 1999 04	
-	3856		17150	61789	96400*	! 1999 05	
-	3705		20552	43255	96400*	! 1999 06	
-	19419		111108	420055	512265	! 1998 01 - 06	
-	22389		122165	406876	561345*	! 1999 01 - 06	
-	15.3		10.0	-3.1	9.6*	! 1999 / 1998 %	





# 4

Gesamtenergie  
All energy  
Total énergie

## GESAMTENERGIE / ERLÄUTERUNGEN

Die Angaben sind in 1 000 Tonnen Rohöleinheiten aufgeführt ( 1000 t RÖE)

**Primärenergie-  
Erzeugung** - Aus natürlichen Energieträgern: Steinkohle, Braunkohle, Rohöl, Naturgas, Erdwärme gewonnene Energie. Zur Primärenergieproduktion wird auch Elektrizität aus Wasserkraft gerechnet. Kernenergie in Form von Spaltwärme wird ebenfalls als Primärenergie eingestuft.

„Sonstige Brennstoffe“ werden nur dann berücksichtigt, wenn es sich um Umwandlungseinsatz in den herkömmlichen Wärmekraftwerken handelt, sie zählen in diesem Fall vereinbarungsgemäß zur Primärenergieproduktion.

**Einfuhren** - Die Einfuhr umfaßt die in das Hoheitsgebiet eines Landes eingeführte Gesamtenergiemenge, nicht aber die im Transit (vor allem über Gas- und Erdölfertleitungen) befindlichen Mengen. Eine Ausnahme bildet Elektrizität, deren Transit stets als Außenhandel verbucht wird.

Die Einfuhrdaten stammen im allgemeinen aus den Meldungen der Importeure. Sie können daher von den in die Außenhandelsstatistiken übernommenen Daten der Zollbehörden abweichen.

Siehe Teil 2 (Kohlenwasserstoffe).

**Ausfuhren** - Im allgemeinen gelten hier dieselben Regeln wie für die Einfuhren.

**Brutto-Inlands-  
verbrauch** - Diese Gesamtgröße entspricht der Energiemenge, die im Bezugszeitraum zur Deckung des Inlandsverbrauchs der betrachteten geographischen Einheit notwendig ist.

Die für den Inlandsverbrauch verfügbare Energie errechnet sich nach der Formel:  
Primärenergieerzeugung + wiedergewonnene Produkte + Einfuhren + Bestandsveränderungen - Ausfuhren - Bunker.

In Zusammenhang mit dem Bruttoinlandsverbrauch umfaßt der Begriff „Äquivalente“ Einfuhren, Ausfuhren und Bestandsveränderung von Energieträgern, die aus Steinkohlen-, Braunkohlen- und Erdöl gewonnen werden.

**Sonstige** - Erdwärme, Müll, Holz sowie in der Industrie gesammelte Abfälle, Gas und Wärme, die in herkömmlichen Wärmekraftwerken eingesetzt werden.  
Weitere Erläuterungen: siehe Jahrbuch „Energie“.

## ALL ENERGY / EXPLANATORY NOTES

The data are expressed in 1 000 tonnes of oil equivalent (1 000 toe).

**Primary production** - Extraction of energy from a natural source: coal, lignite, crude oil, natural gas, geothermics. Hydroelectrical energy is also considered as primary energy. Nuclear energy, in the form of heat produced during fission, is treated as primary production.

*"Other fuels"*, are taken into account only when they correspond to a transformation input into conventional thermal power stations, are conventionally included in primary production.

**Imports** - Imports represent all entries into the national territory excluding transit quantities (notably via gas and oil pipelines); electrical energy is an exception and its transit is always recorded under foreign trade.

Data on imports are generally taken from importers' declarations accordingly they may differ from the data collected by the customs authorities and included in the foreign trade statistics.

See section 2 (Hydrocarbons).

**Exports** - In general the same rules apply as for imports.

**Gross inland consumption** - This aggregate represents for the reference period the quantity of energy necessary to satisfy inland consumption of the geographical entity under consideration.

The energy available for gross inland consumption is calculated by the following formula : primary production + recovered products + imports + stock changes - exports - bunkers.

In the context of gross inland consumption, "equivalents" refers to imports, exports and stock changes of energy products derived from coal, lignite and crude oil.

**Others** - Geothermal heat, household refuse, wood, waste, gas and heat recovered by industry, used in conventional thermal power stations.

For further details see the "Energy" Yearly statistics.

## TOTAL ÉNERGIE / NOTES EXPLICATIVES

Les données sont exprimées en milliers de tonnes d'équivalent pétrole (1 000 tep).

**Production primaire** - Il s'agit de l'extraction d'énergie puisée dans la nature: houille, lignite, pétrole brut, gaz naturel, géothermie. L'énergie électrique d'origine hydraulique ainsi que l'énergie nucléaire sous forme de chaleur produite par la fission sont considérées comme production primaire.

- Les "autres combustibles", pris en compte seulement quand ils représentent une entrée en transformation dans les centrales thermiques à flamme, sont comptabilisés par convention dans la production primaire.

**Importations** - Les importations représentent toutes les entrées sur le territoire national, à l'exclusion du transit (notamment par gazoducs et oléoducs); fait exception à cela l'énergie électrique dont le transit est toujours comptabilisé dans le commerce extérieur.

Les données relatives aux importations proviennent, en général, des déclarations des importateurs; elles peuvent donc différer des données établies par les services des douanes et reprises dans les statistiques du commerce extérieur. Voir section 2 (hydrocarbures).

**Exportations** - En général, les mêmes règles que pour les importations sont appliquées.

**Consommation intérieure brute** - Cet agrégat représente, pour la période de référence, la quantité d'énergie nécessaire pour satisfaire la consommation intérieure de l'entité géographique considérée.

L'énergie disponible pour la consommation intérieure est calculée sur la base de la formule suivante: production primaire + produits récupérés + importations + variations des stocks - exportations - soutes.

Les équivalents se réfèrent aux importations, exportations et variations de stocks des dérivés de la houille, du lignite et du pétrole brut.

**Autres** - Chaleur géothermique, ordures ménagères, déchets, bois, gaz et chaleur récupérés dans l'industrie, utilisés dans les centrales thermiques classiques. Pour plus de détails, voir l'annuaire statistique *Énergie*.



	EU-15	EUR-11	B	DK	D	EL	E	F	IRL	
<b>PRIMAERERZEUGUNG</b> 1000 TROE	<b>PRIMARY PRODUCTION</b> 1000 TOE									<b>PRODUCTION PRIMAIRE</b> 1000 TEP
<b>ALLE PRODUKTE</b>	<b>ALL PRODUCTS</b>									<b>TOTAL TOUS PRODUITS</b>
1997 01-12	702608*	395014*	12042	18469	133060*	8173	26829	112805	2630	
1998 01-12	691257*	377396*	11752	18583	124173*	8226	27374	109157	2072	
1998 03	62754*	33737*	925	1626	10961*	729	2327	10032	198	
1998 04	56479*	30261*	832	1554	10125*	582	2164	8961	198	
1998 05	52091*	28435*	1010	1356	9306*	583	2369	8617	181	
1998 06	51042*	27526*	896	1376	9182*	695	2488	8270	168	
1999 03	64165*	33976*	1117	1853	11318*	749	1969	9756*	150	
1999 04	58398*	30899*	957	1756	10465*	721	1827	9442*	148	
1999 05	53716*	28278*	1059	1631	9973*	687	2236	8258*	148	
1999 06	:	:	985	:	10049*	684	2056	:	135	
1998 01 - 06	348154*	190570*	5789	9210	61763*	4146	14206	56405	1146	
1999 01 - 06	:	:	6262	:	63280*	4240	12163	:	908	
1999 / 1998 %	:	:	8.2	:	2.5*	2.3	-14.4	:	-20.8	
<b>STEINKOHLE</b>	<b>HARD COAL</b>									<b>HOUILLE</b>
1997 01-12	72527	45035	-		33294		8151	3588	-	
1998 01-12	63195	39841			29477		7421	2942		
1998 03	6287	3664			2616		727	321		
1998 04	4937	3103			2151		648	303		
1998 05	4908	3054			2162		658	234		
1998 06	5275	3166			2251		689	225		
1999 03	5967	3677			2823		611	242		
1999 04	4928	3324			2474		568	281		
1999 05	5007	3291			2478		584	229		
1999 06	4891	3219			2462		537	220		
1998 01 - 06	32004	19869			14295		3938	1634		
1999 01 - 06	30495	19972			15076		3434	1461		
1999 / 1998 %	-4.7	0.5	:		5.5		-12.8	-10.6	:	
<b>BRAUNKOHLE</b>	<b>LIGNITE</b>									<b>LIGNITE</b>
1997 01-12	50210	42871			37338	7338	1515	428	672	
1998 01-12	45809	38260			34897	7548	1746	318	576	
1998 03	3960	3289			3011	671	166	32	48	
1998 04	3530	2991			2801	538	82	31	48	
1998 05	3503	2964			2715	539	127	32	48	
1998 06	3857	3215			2806	642	181	28	48	
1999 03	3919	3218			2984	701	113	38	48	
1999 04	3660	2986			2746	674	125	36	48	
1999 05	3703	3045			2829	658	109	32	48	
1999 06	3785*	3126*			2797	658	108	32	48	
1998 01 - 06	22588	18788			17261	3800	771	157	288	
1999 01 - 06	22690*	18668*			17165	4021	729	192	288	
1999 / 1998 %	0.4*	-0.6*			-0.6	5.8	-5.5	21.9	-	
<b>ROHOEL UND KONDENSATE</b>	<b>CRUDE OIL AND CONDENSATES</b>									<b>PETROLE BRUT ET CONDENSATS</b>
1997 01-12	155067	15515		11360	2732	460	379	2186		
1998 01-12	159472	14830		11676	2937	315	540	1755		
1998 03	13707	1248		1007	267	32	51	161		
1998 04	13324	1285		954	237	30	48	155		
1998 05	12856	1234		951	237	27	43	157		
1998 06	12347	1196		926	267	29	46	149		
1999 03	14155*	1141*		1137	255	-	29	150*		
1999 04	13709*	1108*		1108	223	-	27	150*		
1999 05	13116*	1074*		1116	249	-	27	150*		
1999 06	:	:		:	244	-	27	:		
1998 01 - 06	78458	7399		5798	1497	181	291	942		
1999 01 - 06	:	:		:	1420	-	171	:		
1999 / 1998 %	:	:		:	-5.2	-100.0	-41.4	:		



I ! L ! NL ! A ! P ! FIN ! S ! UK ! N !

PRIMAERERZEUGUNG 1000 TROE				PRIMARY PRODUCTION 1000 TOE				PRODUCTION PRIMAIRE 1000 TEP		
ALLE PRODUKTE				ALL PRODUCTS				TOTAL TOUS PRODUITS		
28031	21	63893	5628	1210	8859	23382	257568	206803	!	1997 01-12
27618*	24	61116	5857	1205	7044	24763	262288	200571	!	1998 01-12
2205	2	5978	434	99	571	2357	24302	17885	!	1998 03
2275	2	4587	453	122	537	2261	21818	17622	!	1998 04
2407	1	3432	498	119	489	2083	19632	15963	!	1998 05
2330	1	2872	539	120	655	1734	19709	16187	!	1998 06
2243*	2	6151	591	49	627	2499	25085	17496	!	1999 03
2327*	2	4547	516	52	610	2182	22838*	16493	!	1999 04
2269*	2	3090	661	62	516	2020	21097*	16735	!	1999 05
:	1	3037	664*	55	712*	1559	19874*	15042	!	1999 06
13552	12	30769	2753	818	3351	12947	131279	103388	!	1998 01 - 06
:	13	31061	3305*	314	3657*	13030	137115*	99963	!	1999 01 - 06
:	9.5	1.0	20.0*	-61.6	9.1*	0.6	4.4*	-3.3	!	1999 / 1998 %
<b>STEINKOHLE</b>				<b>HARD COAL</b>				<b>HOUILLE</b>		
-				-			27491		!	1997 01-12
							23353		!	1998 01-12
							2623		!	1998 03
							1833		!	1998 04
							1853		!	1998 05
							2108		!	1998 06
							2289		!	1999 03
							1603		!	1999 04
							1715		!	1999 05
							1671		!	1999 06
							12135		!	1998 01 - 06
							10523		!	1999 01 - 06
							-13.3		!	1999 / 1998 %
<b>BRAUNKOHLE</b>				<b>LIGNITE</b>				<b>LIGNITE</b>		
33			294		2587				!	1997 01-12
24			299		397				!	1998 01-12
2			27		-				!	1998 03
1			27		-				!	1998 04
1			24		15				!	1998 05
2			24		123				!	1998 06
3			31		-				!	1999 03
3			26		-				!	1999 04
3			22		-				!	1999 05
3			17		120*				!	1999 06
10			159		138				!	1998 01 - 06
20			151		120*				!	1999 01 - 06
98.9			-5.0		-13.2*				!	1999 / 1998 %
<b>ROHOEL UND KONDENSATE</b>				<b>CRUDE OIL AND CONDENSATES</b>				<b>PETROLE BRUT ET CONDENSATS</b>		
6262		2955	1000			127731	156527		!	1997 01-12
5941		2662	993			132650	149582		!	1998 01-12
455		229	84			11419	13288		!	1998 03
537		224	83			11054	13172		!	1998 04
509		203	84			10643	12190		!	1998 05
453		198	82			10195	12501		!	1998 06
371		255	81			11877	12448		!	1999 03
408		223	77			11493	12039		!	1999 04
352		213	83			10926	12243		!	1999 05
338		201	83*			10418	11375		!	1999 06
2814		1360	494			65079	77272		!	1998 01 - 06
2240		1360	477*			67371	72172		!	1999 01 - 06
-20.4		-	-3.5*			3.5	-6.6		!	1999 / 1998 %

	EU-15	EUR-11	B	DK	D	EL	E	F	IRL
--	-------	--------	---	----	---	----	---	---	-----

PRIMAERERZEUGUNG 1000 TROE	PRIMARY PRODUCTION 1000 TOE								PRODUCTION PRIMAIRE 1000 TEP	
NATURGAS	NATURAL GAS								GAZ NATUREL	
1997 01-12	!	181194*	96714*	-	6918	15744*	42	162	2070	1898
1998 01-12	!	180078*	92497*	-	6653	15036*	44	102	1900	1417
1998 03	!	17224*	8853*	-	597	1476*	3	7	156	143
1998 04	!	14784*	7178*	-	584	1300*	2	6	149	143
1998 05	!	11373*	5683*	-	390	920*	3	6	125	130
1998 06	!	10764*	5177*	-	433	982*	3	7	113	117
1999 03	!	18460*	9241*	-	694	1582*	-	6	190*	95
1999 04	!	15380*	7384*	-	624	1416*	-	5	150*	95
1999 05	!	12231*	5651*	-	495	1059*	-	8	150*	96
1999 06	!	:	:	-	:	1059*	-	6	:	86
1998 01 - 06	!	91195*	46502*	-	3290	7674*	21	41	867	821
1999 01 - 06	!	:	:	-	:	8284*	-	67	:	582
1999 / 1998 %	!	:	:	-	:	8.0*	-100.0	61.9	:	-29.0
NUKLEAR	NUCLEAR								NUCLEAIRE	
1997 01-12	!	212429	170920	11691		41113		13510	98766	
1998 01-12	!	210603	167714	11393		38912		14417	96635	
1998 03	!	19086	14866	895		3337		1130	8924	
1998 04	!	17288	13640	800		3388		1069	7819	
1998 05	!	16502	13159	980		3037		1174	7518	
1998 06	!	15886	12430	866		2653		1254	7223	
1999 03	!	18885	14673	1085		3395		1024	8548	
1999 04	!	17977*	14002	926		3318		897	8258	
1999 05	!	16617*	12839	1029		3079		1245	6982	
1999 06	!	16291*	12955	957		3212		1150	7055	
1998 01 - 06	!	107456	85188	5607		19603		7095	49763	
1999 01 - 06	!	107525*	84400	6078		19731		6616	48520	
1999 / 1998 %	!	0.1*	-0.9	8.4		0.6		-6.8	-2.5	
ELEKTRIZITAET	ELECTRICAL ENERGY								ENERGIE ELECTRIQUE	
1997 01-12	!	25956	19188	26	168	1615	332	3008	5571	59
1998 01-12	!	26874	19483	34	230	1691	318	3044	5409	78
1998 03	!	2051	1417	3	20	150	22	235	419	6
1998 04	!	2178	1665	4	14	144	10	300	485	6
1998 05	!	2511	1940	2	13	131	13	350	532	3
1998 06	!	2474	1942	2	14	120	19	299	514	3
1999 03	!	2341	1627	4	20	175	48	176	570	6
1999 04	!	2307	1696	4	22	185	47	196	549	5
1999 05	!	2605*	1979*	2	17	176	29	252	697	3
1999 06	!	2409*	1809*	1	13	172	25	218	573	1
1998 01 - 06	!	13838	10438	19	110	820	143	2017	2943	37
1999 01 - 06	!	13680*	9752*	21	129	992	219	1094	3324	37
1999 / 1998 %	!	-1.2*	-6.6*	11.2	17.4	20.9	52.9	-45.8	13.0	1.6
ANDERE	OTHERS								AUTRES	
1997 01-12	!	5222	4767	323	22	1220		100	192	
1998 01-12	!	5222	4767	323	22	1220		100	192	
1998 03	!	435	397	26	1	101		8	16	
1998 04	!	435	397	26	1	101		8	16	
1998 05	!	435	397	26	1	101		8	16	
1998 06	!	435	397	26	1	101		8	16	
1999 03	!	435	397	26	1	101		8	16	
1999 04	!	435	397	26	1	101		8	16	
1999 05	!	435	397	26	1	101		8	16	
1999 06	!	435	397	26	1	101		8	16	
1998 01 - 06	!	2611	2383	161	11	610		50	96	
1999 01 - 06	!	2611	2383	161	11	610		50	96	
1999 / 1998 %	!	-	-	-	-	-	-	-	-	-

I ! L ! NL ! A ! P ! FIN ! S ! UK ! N !									
PRIMAERERZEUGUNG 1000 TROE				PRIMARY PRODUCTION 1000 TOE				PRODUCTION PRIMAIRE 1000 TEP	
NATURGAS				NATURAL GAS				GAZ NATUREL	
15597		60024	1215			77518		40844	! 1997 01-12
15563*		57141	1334			80882		41050	! 1998 01-12
1333		5628	106			7769		3638	! 1998 03
1238		4248	90			7019		3638	! 1998 04
1289		3114	96			5296		3106	! 1998 05
1227		2622	107			5149		3032	! 1998 06
1397*		5775	194			8524		4112	! 1999 03
1397*		4205	114			7370		3664	! 1999 04
1397*		2758	179			6083		3745	! 1999 05
:		2721	178*			5412		2936	! 1999 06
7686		28777	634			41380		21174	! 1998 01 - 06
:		28998	899*			45330		22644	! 1999 01 - 06
:		0.8	41.8*			9.5		6.9	! 1999 / 1998 %
NUKLEAR				NUCLEAR				NUCLEAIRE	
-		597		5240	17463	24044			! 1997 01-12
-		983		5370	18360	24529			! 1998 01-12
-		92		486	1832	2388			! 1998 03
-		88		473	1804	1843			! 1998 04
-		87		360	1561	1781			! 1998 05
-		26		406	1250	2205			! 1998 06
-		91		527	1910	2301			! 1999 03
-		89		512	1672	2302*			! 1999 04
-		92		409	1475	2302*			! 1999 05
-		88		490	1033	2302*			! 1999 06
-		463		2653	10032	12235			! 1998 01 - 06
-		534		2917	9718	13407*			! 1999 01 - 06
-		15.3		10.0	-3.1	9.6*			! 1999 / 1998 %
ELEKTRIZITAET				ELECTRICAL ENERGY				ENERGIE ELECTRIQUE	
3646	6	40	3117	1064	1030	5919	348	9431	! 1997 01-12
3596	8	52	3230	1058	1276	6402	439	9938	! 1998 01-12
206	0	6	216	87	84	525	65	957	! 1998 03
290	1	4	252	110	64	457	31	810	! 1998 04
399	0	3	294	106	114	522	21	666	! 1998 05
439	0	3	325	107	125	483	13	652	! 1998 06
263	1	5	285	37	99	589	55	936	! 1999 03
311	1	6	298	39	98	509	32	790	! 1999 04
308*	0	3	376	49	107	544	34*	747	! 1999 05
308*	0	3	385	42	100	525	34*	730	! 1999 06
1795	4	29	1465	745	558	2914	231	4941	! 1998 01 - 06
1607*	6	30	1777	240	619	3312	266*	5147	! 1999 01 - 06
-10.5*	24.2	3.2	21.3	-67.7	10.8	13.6	15.2*	4.2	! 1999 / 1998 %
ANDERE				OTHERS				AUTRES	
2491	15	276	-	146	-	-	432		! 1997 01-12
2491	15	276	-	146	-	-	432		! 1998 01-12
207	1	23	-	12	-	-	36		! 1998 03
207	1	23	-	12	-	-	36		! 1998 04
207	1	23	-	12	-	-	36		! 1998 05
207	1	23	-	12	-	-	36		! 1998 06
207	1	23	-	12	-	-	36		! 1999 03
207	1	23	-	12	-	-	36		! 1999 04
207	1	23	-	12	-	-	36		! 1999 05
207	1	23	-	12	-	-	36		! 1999 06
1245	7	138	-	73	-	-	216		! 1998 01 - 06
1245	7	138	-	73	-	-	216		! 1999 01 - 06
-	-	-	-	-	-	-	-		! 1999 / 1998 %

	EU-15	EUR-11	B	DK	D	EL	E	F	IRL	
<b>GESAMTEINFUHREN</b>				<b>TOTAL IMPORTS</b>				<b>IMPORTATIONS TOTALES</b>		
1000 TROE				1000 TOE				1000 TEP		
<b>ALLE ERZEUGNISSE</b>				<b>ALL PRODUCTS</b>				<b>TOTAL TOUS PRODUITS</b>		
1997 01-12	1026145*	879850*	70173	18239	230482*	22984	89619	145668	10101	
1998 01-12	1058628*	912327*	73220	16617	236229*	24148	98613	146222	11171	
1998 03	89568*	75807*	6228	1489	19795*	2309	8656	10953	948	
1998 04	88950*	76331*	5801	1599	18947*	2240	8488	12889	923	
1998 05	89467*	76829*	5804	1649	19898*	1586	8553	12769	912	
1998 06	84513*	71526*	5829	1174	18392*	1919	7626	11000	805	
1999 03	:	:	6250	1274	20951*	2181	10155	:	1077	
1999 04	:	:	6511	1274	19028*	1534	8655	:	1125	
1999 05	:	:	5834	1373	18011*	1529*	8517	:	957	
1999 06	:	:	5472	:	17512*	:	8290	:	890	
1998 01 - 06	525031*	450016*	36226	8785	114768*	12045	48019	71838	5456	
1999 01 - 06	:	:	36095	:	114912*	:	52145	:	6198	
1999 / 1998 %	:	:	-0.4	:	0.1*	:	8.6	:	13.6	
<b>STEINKOHLE</b>				<b>HARD COAL</b>				<b>HOUILLE</b>		
1997 01-12	95435	71751	8594	8208	14412	506	7375	8406	1637	
1998 01-12	97886	76622	8485	4917	16528	573	9459	8484	1545	
1998 03	8354	6412	885	472	1213	46	978	628	93	
1998 04	7728	6042	519	440	1237	47	850	772	176	
1998 05	7713	6074	480	507	1222	46	860	675	80	
1998 06	8036	6135	744	309	1205	44	716	690	88	
1999 03	9201	7315	624	415	1686	47	1367	626	177	
1999 04	8094*	6528*	691	347	1037	46	1207	629	114	
1999 05	8105*	6508*	664	538	1408	45	1164	589	77	
1999 06	7744*	6385*	631	370	1422	44	1113	532	150	
1998 01 - 06	46479	36227	4307	2808	7168	271	4483	4275	767	
1999 01 - 06	51026*	40829*	3972	2394	8725	282	6803	4095	868	
1999 / 1998 %	9.8*	12.7*	-7.8	-14.7	21.7	3.8	51.8	-4.2	13.2	
<b>STEINKOHLEROKS</b>				<b>HARD COKE</b>				<b>COKE DE FOUR</b>		
1997 01-12	5940	4992	361	29	2287	18	184	897	22	
1998 01-12	7190	6286	675	32	2590	27	60	1489	39	
1998 03	517	499	69	2	179	2	5	123	3	
1998 04	666	595	19	1	175	2	2	103	3	
1998 05	690	525	115	2	163	2	2	124	2	
1998 06	577	485	68	2	163	2	4	130	2	
1999 03	487	468	42	1	201	2	16	90	2	
1999 04	489*	469*	40	2	234	3	6	87	4	
1999 05	431*	412*	27	0	170	2	12	81	2	
1999 06	432*	409*	23	4	182	2	12	70	5	
1998 01 - 06	3640	3148	345	11	1247	13	34	636	20	
1999 01 - 06	2807*	2661*	237	14	1240	16	55	426	25	
1999 / 1998 %	-22.9*	-15.5*	-31.2	23.5	-0.6	26.4	60.1	-32.9	24.2	
<b>ROHOEL UND FEEDSTOCKS</b>				<b>CRUDE OIL AND FEEDSTOCKS</b>				<b>PETROLE BRUT ET SEMI RAFFINE</b>		
1997 01-12	556662	462834	35959	4387	99487	18679	56617	88195	2908	
1998 01-12	582895	489709	37171	5847	109379	19253	60694	90175	3148	
1998 03	47901	38929	3073	569	9018	1686	5334	6628	327	
1998 04	50228	41897	3052	570	8958	1702	5297	8598	246	
1998 05	51904	43455	3276	637	10598	1322	5208	8363	258	
1998 06	47855	38860	3117	444	9349	1654	4609	6820	238	
1999 03	49360*	42261*	3166	451	8698	1481	6043	7739*	239	
1999 04	47319*	40626*	3238	392	8907	1118	5103	7739*	332	
1999 05	46477*	39270*	3004	467	8190	1110*	4462	7739*	256	
1999 06	:	:	2846	:	7670	1110*	4707	:	201	
1998 01 - 06	290889	241522	18275	3125	54719	9661	29712	44986	1557	
1999 01 - 06	:	:	17825	:	50760	8215*	29775	:	1608	
1999 / 1998 %	:	:	-2.5	:	-7.2	-15.0*	0.2	:	3.3	

I ! L ! NL ! A ! P ! FIN ! S ! UK ! N !

GESAMTEINFUHREN 1000 TROE				TOTAL IMPORTS 1000 TOE				IMPORTATIONS TOTALES 1000 TEP	
ALLE ERZEUGNISSE				ALL PRODUCTS				TOTAL TOUS PRODUITS	
156493	3313	114844	20251	20586	18316*	30985	74085	5767	1997 01-12
161429*	3272	118080	22160	22182	19742*	29916	75618	6300	1998 01-12
13432	289	10405	1837	1838	1419*	2755	7206	735	1998 03
14514	276	9478	2024	1449	1536*	2544	6233	426	1998 04
13314	249	9522	1854	1890	2058*	2682	6719	420	1998 05
12821	239	9524	1857	2105	1324*	2423	7469	587	1998 06
14143*	318	10212	1761	1971	1660*	2552	6313	687	1999 03
12912*	282	9942	1805	2176*	1519*	2539*	5893*	544	1999 04
13047*	272*	10355	1688	1874*	1976*	2550*	6056*	480	1999 05
:	272*	9809	1722*	1911*	:	:	:	471	1999 06
82655	1626	58213	10942	10815	9452*	15405	38778	3261	1998 01 - 06
:	1702*	60216	10560*	11762*	:	:	:	3026	1999 01 - 06
:	4.7*	3.4	-3.5*	8.8*	:	:	:	-7.2	1999 / 1998 %
<b>STEINKOHLE</b>				<b>HARD COAL</b>				<b>HOUILLE</b>	
10541	128	13236	2039	3650	1730	2134	12834	:	1997 01-12
11205	105	14139	2312	3257	1097	1978	13793	:	1998 01-12
802	3	1260	179	310	56	169	1253	:	1998 03
996	12	1191	196	38	50	31	1166	:	1998 04
1214	11	1065	181	161	121	75	1008	:	1998 05
764	11	1112	211	472	119	236	1311	:	1998 06
1091	11	1207	211	271	39	173	1249	:	1999 03
1093	11	1321	218	165*	38	170	1002	:	1999 04
1055	6	1174	168	162*	35*	168	844	:	1999 05
1024	14	1093	205	161*	35*	135	808	:	1999 06
5459	53	6703	1082	1459	465	679	6492	:	1998 01 - 06
6431	48	7234	1173	1260*	214*	875	6644	:	1999 01 - 06
17.8	-9.1	7.9	8.5	-13.7*	-54.0*	28.8	2.3	:	1999 / 1998 %
<b>STEINKOHLKOKS</b>				<b>HARD COKE</b>				<b>COKE DE FOUR</b>	
93	173	271	514	-	184	285	615	:	1997 01-12
355	-	344	610	-	121	260	581	:	1998 01-12
42	-	32	32	-	8	7	6	:	1998 03
37	-	29	207	-	17	21	45	:	1998 04
26	-	25	53	-	11	37	121	:	1998 05
27	-	25	49	-	12	14	72	:	1998 06
42	-	39	21	-	10	6	8	:	1999 03
39	-	12	31	1*	11	7	5	:	1999 04
36	-	34	35	1*	10*	6	8	:	1999 05
32	-	30	40	2*	9*	7	7	:	1999 06
198	-	185	405	-	73	125	340	:	1998 01 - 06
249	-	195	166	4*	57*	77	37	:	1999 01 - 06
25.7	-	5.7	-59.0	*	-21.9*	-38.4	-69.1	:	1999 / 1998 %
<b>ROHOEL UND FEEDSTOCKS</b>				<b>CRUDE OIL AND FEEDSTOCKS</b>				<b>PETROLE BRUT ET SEMI RAFFINE</b>	
87610		60528	8673	13759	9092	20632	50129	1423	1997 01-12
92101		62374	9108	14215	11341	19986	48099	2053	1998 01-12
6726		5048	750	1183	840	1998	4718	385	1998 03
8093		5008	776	947	921	1807	4252	114	1998 04
7385		4875	786	1382	1322	1894	4595	76	1998 05
7412		4690	773	1234	617	1590	5305	267	1998 06
8078		5487	731	1108	972	1672	3495	281	1999 03
7323		4941	780	1467	796	1668*	3515	207	1999 04
7376		4982	786	1190	1285	1668*	3962	93	1999 05
6428		4762	780*	1267	:	:	3418	169	1999 06
44595		30346	4477	7259	5593	10787	25793	1172	1998 01 - 06
43904		30530	4442*	7307	:	:	21173	1051	1999 01 - 06
-1.6		0.6	-0.8*	0.7	:	:	-17.9	-10.3	1999 / 1998 %

	EU-15	EUR-11	B	DK	D	EL	E	F	IRL	
<b>GESAMTEINFUHREN</b> 1000 TROE	<b>TOTAL IMPORTS</b> 1000 TOE									<b>IMPORTATIONS TOTALES</b> 1000 TEP
<b>ROHOEL</b>	<b>CRUDE OIL</b>									<b>PETROLE BRUT</b>
1997 01-12	531559	447360	32780	4326	99487	18065	55660	87505	2885	
1998 01-12	561525	477814	34661	5778	109379	18569	59745	89458	3129	
1998 03	46474	38216	2895	564	9018	1547	5263	6603	327	
1998 04	48455	41142	2941	570	8958	1701	5231	8528	246	
1998 05	50208	42652	3066	637	10598	1160	5183	8291	249	
1998 06	46085	37954	2917	444	9349	1596	4582	6754	238	
1999 03	48321*	41538*	3025	438	8698	1453	6031	7660*	239	
1999 04	45490*	39551*	2995	371	8907	961	5043	7660*	332	
1999 05	44289*	37822*	2605	428	8190	960*	4396	7660*	251	
1999 06	:	:	2582	:	7670	960*	4590	:	200	
1998 01 - 06	280260	235979	17092	3101	54719	9245	29405	44693	1548	
1999 01 - 06	:	:	16483	:	50760	7564*	29497	:	1602	
1999 / 1998 %	:	:	-3.6	:	-7.2	-18.2*	0.3	:	3.5	
<b>MINERALOELERZEUGNISSE</b>	<b>PETROLEUM PRODUCTS</b>									<b>PRODUITS PETROLIERS</b>
1997 01-12	190355	167089	13069	5287	49390	3400	13505	18385	4708	
1998 01-12	190111	163408	13751	5537	44508	3388	15572	15125	5131	
1998 03	16831	14441	1059	440	4057	527	1227	1223	418	
1998 04	15943	13752	1082	571	3696	427	1298	1268	392	
1998 05	15480	13392	928	478	3311	154	1432	1268	471	
1998 06	15359	13687	1117	392	3496	152	1307	986	380	
1999 03	:	:	1171	389	4867	553	1440	:	510	
1999 04	:	:	1305	499	3442	283	1164	:	538	
1999 05	:	:	1106	333	2935	280*	1674	:	501	
1999 06	:	:	988	:	2940	:	1360	:	418	
1998 01 - 06	94095	81421	6747	2762	21294	1781	7484	7393	2493	
1999 01 - 06	:	:	6916	:	20466	:	8190	:	2859	
1999 / 1998 %	:	:	2.5	:	-3.9	:	9.4	:	14.7	
<b>NATURGAS</b>	<b>NATURAL GAS</b>									<b>GAZ NATUREL</b>
1997 01-12	162501*	160488*	11280		60980*	125	11540	29345	817	
1998 01-12	165318*	163186*	12431		59333*	690	12057	30496	1294	
1998 03	14605*	14389*	1061		4975*	25	1048	2333	105	
1998 04	13132*	12969*	1048		4571*	37	978	2121	105	
1998 05	12386*	12256*	944		4252*	39	984	2313	98	
1998 06	11422*	11294*	727		3815*	39	931	2353	95	
1999 03	14940*	14664*	1193		5173*	85	1203	2536*	147	
1999 04	14895*	14666*	1176		5112*	72	1080	2869*	136	
1999 05	14854*	14629*	969		4963*	72*	1116	2938*	119	
1999 06	:	:	914		4963*	72*	1012	:	112	
1998 01 - 06	82254*	81199*	6151		28330*	197	5942	14418	615	
1999 01 - 06	:	:	6801		31826*	492*	6818	:	830	
1999 / 1998 %	:	:	10.6		12.3*	149.4*	14.7	:	35.1	
<b>ELEKTRIZITÄT</b>	<b>ELECTRICAL ENERGY</b>									<b>ENERGIE ELECTRIQUE</b>
1997 01-12	14339	11795	857	325	3251	253	395	327	5	
1998 01-12	14425	12318	672	281	3273	214	769	358	12	
1998 03	1293	1073	77	3	294	21	62	13	0	
1998 04	1177	1003	70	15	253	23	60	19	0	
1998 05	1220	1052	55	24	297	20	65	17	0	
1998 06	1195	996	53	25	312	25	57	12	0	
1999 03	1329	1141	51	18	287	11	85	32	0	
1999 04	1309*	1105	57	33	261	11	94	17	0	
1999 05	1371*	1146*	61	35	313	18	88	19	0	
1999 06	1387*	1118*	67	53	305	22	84	30	3	
1998 01 - 06	7265	6095	379	77	1680	119	361	97	3	
1999 01 - 06	7889*	6673*	332	163	1685	70	503	189	6	
1999 / 1998 %	8.6*	9.5*	-12.3	110.4	0.3	-40.9	39.0	93.4	115.0	

I ! L ! NL ! A ! P ! FIN ! S ! UK ! N !

GESAMTEINFUHREN 1000 TROE				TOTAL IMPORTS 1000 TOE				IMPORTATIONS TOTALES 1000 TEP	
ROHOEL				CRUDE OIL				PETROLE BRUT	
78857		60528	7853	12708	9092	20482	41325	1423 !	1997 01-12
86050		62374	8405	13272	11341	19915	39449	2053 !	1998 01-12
6439		5048	679	1104	840	1995	4152	385 !	1998 03
7720		5008	712	877	921	1804	3238	114 !	1998 04
7043		4875	721	1304	1322	1893	3866	76 !	1998 05
6969		4690	707	1131	617	1582	4509	267 !	1998 06
7700		5487	677	1049	972	1664	3228	281 !	1999 03
6752		4941	716	1409	796	1660*	2947	207 !	1999 04
6641		4982	685	1127	1285	1660*	3419	93 !	1999 05
5494		4762	680*	1182	:	:	2982	169 !	1999 06
41742		30346	4102	6739	5593	10766	21169	1172 !	1998 01 - 06
40322		30530	4031*	6939	:	:	18471	1051 !	1999 01 - 06
-3.4		0.6	-1.7*	3.0	:	:	-12.8	-10.3 !	1999 / 1998 %
MINERALOELERZEUGNISSE				PETROLEUM PRODUCTS				PRODUITS PETROLIERS	
22189	1871	34517	3060	2615	3774	6252	8325	3614 !	1997 01-12
21215	1983	35023	3904	3670	3521	6452	11324	3562 !	1998 01-12
1963	174	3477	337	286	213	441	979	294 !	1998 03
2117	167	2732	339	412	242	599	590	250 !	1998 04
1921	152	2991	344	277	290	632	820	256 !	1998 05
2037	146	3234	362	325	290	527	597	272 !	1998 06
1609	197	2778	327	415	323	597	1314	318 !	1999 03
1133	175	3070	312	369	362	590*	1158	258 !	1999 04
1255	169	3294	300	355	310	590*	1033	323 !	1999 05
1284	160	3134	300*	315	:	:	776	281 !	1999 06
12070	970	17738	1944	1754	1529	3180	4949	1700 !	1998 01 - 06
8881	1023	17966	1830*	2159	:	:	6114	1574 !	1999 01 - 06
-26.4	5.4	1.3	-5.9*	23.1	:	:	23.5	-7.5 !	1999 / 1998 %
NATURGAS				NATURAL GAS				GAZ NATUREL	
32668	626	5163	5128	99	2837*	802	1084	!	1997 01-12
32972*	630	5143	5290	697	2837*	713	728	!	1998 01-12
3576	63	499	453	36	236*	86	103	!	1998 03
2976	50	435	415	28	236*	58	67	!	1998 04
2445	39	486	415	39	236*	30	60	!	1998 05
2276	35	369	405	48	236*	28	59	!	1998 06
3009*	65	582	371	143	236*	88	101	!	1999 03
3009*	54	466	371	152	236*	88*	68	!	1999 04
3009*	53*	717	351	153	236*	88*	64	!	1999 05
:	53*	650	351*	147	:	:	:	!	1999 06
18510	324	2723	2566	199	1418*	366	490	!	1998 01 - 06
:	368*	3546	2446*	874	:	:	:	!	1999 01 - 06
:	13.5*	30.2	-4.7*	338.7	:	:	:	!	1999 / 1998 %
ELEKTRIZITAET				ELECTRICAL ENERGY				ENERGIE ELECTRIQUE	
3390	507	1126	774	462	696	878	1085	729 !	1997 01-12
3578	547	1054	885	341	823	524	1085	684 !	1998 01-12
321	46	87	82	21	64	51	143	56 !	1998 03
294	45	81	85	22	67	25	108	61 !	1998 04
320	45	77	67	29	75	11	111	87 !	1998 05
302	45	92	46	24	48	26	122	48 !	1998 06
312	44	117	95	33	79	15	143	88 !	1999 03
314	41	131	90	20	75	15	142*	79 !	1999 04
314*	41	152	43	12	98	28	142*	64 !	1999 05
314*	43	137	39	18	73	51	142*	21 !	1999 06
1822	274	516	445	141	371	266	706	388 !	1998 01 - 06
1845*	259	742	487	156	464	190	791*	401 !	1999 01 - 06
1.3*	-5.5	43.7	9.3	10.8	24.9	-28.6	12.0*	3.3 !	1999 / 1998 %

	EU-15	EUR-11	B	DK	D	EL	E	F	IRL		
<b>GESAMTAUSFUHREN</b>	<b>TOTAL EXPORTS</b>									<b>EXPORTATIONS TOTALES</b>	
<b>1000 TROE</b>	<b>1000 TOE</b>									<b>1000 TEP</b>	
<b>ALLE ERZEUGNISSE</b>	<b>ALL PRODUCTS</b>									<b>TOTAL TOUS PRODUITS</b>	
1997 01-12	350726	212607	22138	14962	33080	3570	8444	25759	1354		
1998 01-12	351457*	211156*	22392	14647	33277*	3255	9670	20522	1334		
1998 03	31554	18791	1731	1428	3371	223	1111	1648	93		
1998 04	29453	17041	1683	1203	2421	231	957	2008	134		
1998 05	26861*	15923*	1852	1098	2618*	281	709	2000	103		
1998 06	27796*	16232*	1927	1044	2666*	222	862	1788	147		
1999 03	:	:	2169	1402	2779*	233	641	:	119		
1999 04	:	:	1785	1507	3019*	217	467	:	107		
1999 05	:	:	1974	1256	2382*	207*	751	:	93		
1999 06	:	:	2007	:	2699*	207*	598	:	100		
1998 01 - 06	175380*	105315*	10602	7300	17849*	1354	5104	11304	713		
1999 01 - 06	:	:	11200	:	16016*	1395*	3646	:	629		
1999 / 1998 %	:	:	5.6	:	-10.3*	3.0*	-28.6	:	-11.8		
<b>STEINKOHLE</b>	<b>HARD COAL</b>									<b>HOUILLE</b>	
1997 01-12	3794	2989	939	50	335	5	2	160	5		
1998 01-12	4765	4036	837	103	209	9	-	53	12		
1998 03	334	289	64	6	24	-	-	4	1		
1998 04	302	265	44	-	25	1	-	4	1		
1998 05	447	366	76	-	25	0	-	4	1		
1998 06	323	271	64	13	24	0	-	4	0		
1999 03	398	338	48	12	9	1	-	3	0		
1999 04	563	520	38	-	24	1	-	5	0		
1999 05	354	317	38	6	9	1	-	5	0		
1999 06	120	90	34	-	8	1	-	4	1		
1998 01 - 06	2070	1713	356	39	117	3	-	29	7		
1999 01 - 06	2347	2038	270	48	75	12	3	26	5		
1999 / 1998 %	13.4	19.0	-24.0	23.1	-35.8	217.7	-	-11.9	-27.3		
<b>STEINKOHLENKOKS</b>	<b>HARD COKE</b>									<b>COKE DE FOUR</b>	
1997 01-12	1522	1361	249		49		120	215			
1998 01-12	1619	1396	145		62		314	246			
1998 03	163	133	9		3		48	30			
1998 04	93	81	11		3		22	9			
1998 05	132	116	8		4		39	7			
1998 06	85	69	8		4		10	12			
1999 03	137	123	10		3		25	16			
1999 04	110	96	11		2		5	14			
1999 05	114	95	6		3		18	10			
1999 06	101	85	7		4		13	8			
1998 01 - 06	767	648	64		23		176	100			
1999 01 - 06	717	627	55		18		81	76			
1999 / 1998 %	-6.5	-3.2	-13.1		-21.3		-53.6	-23.6			
<b>ROHOEL UND FEEDSTOCKS</b>	<b>CRUDE OIL AND FEEDSTOCKS</b>									<b>PETROLE BRUT ET SEMI RAFFINE</b>	
1997 01-12	95180	8595	2895	7069	3581	101	-	1111	-		
1998 01-12	98847	5576	2591	8319	1389	4	-	883	-		
1998 03	9419	328	200	819	-	-	-	21	-		
1998 04	8547	433	186	660	40	-	-	132	-		
1998 05	7167	582	200	721	260	-	-	66	-		
1998 06	8301	675	251	574	224	-	-	80	-		
1999 03	8357	402	274	830	53	-	-	-	-		
1999 04	8945*	563	192	905	325	-	-	-	-		
1999 05	8551*	650	383	722	185	-	-	-	-		
1999 06	:	:	225	:	-	-	-	:	-		
1998 01 - 06	50037	3700	1185	3995	1389	4	-	673	-		
1999 01 - 06	:	:	1557	:	597	-	-	:	-		
1999 / 1998 %	:	:	31.4	:	-57.0	-100.0	-	:	-		



I ! L ! NL ! A ! P ! FIN ! S ! UK ! N !

GESAMTAUSFUHREN 1000 TROE		TOTAL EXPORTS 1000 TOE						EXPORTATIONS TOTALES 1000 TEP		
ALLE ERZEUGNISSE		ALL PRODUCTS						TOTAL TOUS PRODUITS		
21181	77	92382	1978	2299	3908	11069	108515	184128	!	1997 01-12
22886*	90	91769	2382	2170	4659	10225	112172	183096	!	1998 01-12
1595	6	8469	177	181	404	836	10275	17065	!	1998 03
1754	7	7132	198	165	576	855	10121	17762	!	1998 04
1655	8	6200	195	226	351	962	8595	13692	!	1998 05
2024	8	6123	209	120	352	889	9408	15521	!	1998 06
1624*	7	8809	231	129	544	907	9454	15984	!	1999 03
1659*	5	7337	223	176	388	913*	10173*	13805	!	1999 04
1739*	5	6449	232	261	361	926*	9925*	15135	!	1999 05
:	5	6468	229*	144	:	:	:	15258	!	1999 06
10765	44	44566	1069	1023	2271	5261	56148	96090	!	1998 01 - 06
:	36	46357	1276*	926	:	:	:	91080	!	1999 01 - 06
:	-19.5	4.0	19.4*	-9.4	:	:	:	-5.2	!	1999 / 1998 %
<b>STEINKOHLE</b>		<b>HARD COAL</b>						<b>HOUILLE</b>		
		1545				-	748		!	1997 01-12
		2922				-	616		!	1998 01-12
		194				-	38		!	1998 03
		190				-	35		!	1998 04
		259				-	80		!	1998 05
		177				-	38		!	1998 06
		275				-	46		!	1999 03
		452				-	40		!	1999 04
		264				-	29		!	1999 05
		41				-	28		!	1999 06
		1202				-	313		!	1998 01 - 06
		1657				-	247		!	1999 01 - 06
		37.8				-	-21.0		!	1999 / 1998 %
<b>STEINKOHLLENKOKS</b>		<b>HARD COKE</b>						<b>COKE DE FOUR</b>		
79		648				9	150		!	1997 01-12
60		566				23	199		!	1998 01-12
7		34				2	27		!	1998 03
0		33				-	11		!	1998 04
5		51				-	16		!	1998 05
3		29				-	16		!	1998 06
5		61				2	11		!	1999 03
4		58				3	10		!	1999 04
4		52				1	16		!	1999 05
4		46				2	13		!	1999 06
28		255				7	110		!	1998 01 - 06
30		363				9	79		!	1999 01 - 06
7.3		42.5				27.2	-27.9		!	1999 / 1998 %
<b>ROHOEL UND FEEDSTOCKS</b>		<b>CRUDE OIL AND FEEDSTOCKS</b>						<b>PETROLE BRUT ET SEMI RAFFINE</b>		
418		589				416	78997	142881	!	1997 01-12
415		298				326	84621	136813	!	1998 01-12
55		51				35	8236	12854	!	1998 03
40		35				-	7454	13753	!	1998 04
53		3				22	5841	10280	!	1998 05
82		38				38	7012	12206	!	1998 06
75		-				52	7073	11585	!	1999 03
9		37				50*	7427	9775	!	1999 04
46		36				50*	7129	11093	!	1999 05
25		37				:	6790	11838	!	1999 06
252		200				137	42199	72375	!	1998 01 - 06
169		166				:	41447	66129	!	1999 01 - 06
-33.1		-17.0				:	-1.8	-8.6	!	1999 / 1998 %

	EU-15	EUR-11	B	DK	D	EL	E	F	IRL	
<b>GESAMTAUSFUHREN</b>					<b>TOTAL EXPORTS</b>			<b>EXPORTATIONS TOTALES</b>		
1000 TROE					1000 TOE			1000 TEP		
<b>ROHOEL</b>					<b>CRUDE OIL</b>			<b>PETROLE BRUT</b>		
1997 01-12	89151	4390			7029	3581			101	
1998 01-12	93089	1787			8285	1389			4	
1998 03	9020	71			819	-			-	
1998 04	8075	115			660	40			-	
1998 05	6793	303			721	260			-	
1998 06	7693	262			540	224			-	
1999 03	7812	53			830	53			-	
1999 04	8513	362			905	325			-	
1999 05	7870	221			722	185			-	
1999 06	:	37			:	-			-	
1998 01 - 06	47264	1689			3961	1389			4	
1999 01 - 06	:	776			:	597			-	
1999 / 1998	:	-54.1			:	-57.0			-100.0	
<b>MINERALOELERZEUGNISSE</b>					<b>PETROLEUM PRODUCTS</b>			<b>PRODUITS PETROLIERS</b>		
1997 01-12	188146	144248	17478		4153	12687	3402	7662	18258	1341
1998 01-12	186844	147866	18264		3119	14871	3165	8876	13939	1315
1998 03	15506	12497	1421		327	1211	214	1033	994	91
1998 04	16095	12444	1395		256	1111	223	906	1345	132
1998 05	15315	11583	1522		209	1251	276	634	1398	100
1998 06	15714	12297	1559		256	1273	216	815	1223	145
1999 03	:	:	1772		263	1314	221	570	:	118
1999 04	:	:	1488		340	1330	209	429	:	106
1999 05	:	:	1490		283	1104	200*	699	:	92
1999 06	:	:	1690		:	1471	200*	548	:	99
1998 01 - 06	92131	72301	8727		1659	7386	1309	4742	7275	702
1999 01 - 06	:	:	8973		:	7571	1316*	3314	:	621
1999 / 1998	:	:	2.8		:	2.5	0.5*	-30.1	:	-11.6
<b>NATURGAS</b>					<b>NATURAL GAS</b>			<b>GAZ NATUREL</b>		
1997 01-12	47482	43066			2738	12647				
1998 01-12	45634*	40761*			2450	13117*				
1998 03	4842	4426			210	1778				
1998 04	3210	2786			237	905				
1998 05	2578*	2273*			131	802*				
1998 06	2294*	2005*			160	895*				
1999 03	4682*	4048*			239	1072*				
1999 04	3923*	3163*			218	1000*				
1999 05	2983*	2241*			214	817*				
1999 06	:	:			:	962*				
1998 01 - 06	23078*	20753*			1237	7051*				
1999 01 - 06	:	:			:	5895*				
1999 / 1998	:	:			:	-16.4*				
<b>ELEKTRIZITAET</b>					<b>ELECTRICAL ENERGY</b>			<b>ENERGIE ELECTRIQUE</b>		
1997 01-12	14176	11995	576		950	3475	60	659	5983	6
1998 01-12	13387	11198	553		653	3380	76	479	5343	6
1998 03	1262	1092	34		65	333	8	29	597	0
1998 04	1163	992	46		49	317	5	27	499	0
1998 05	1180	968	45		35	254	3	35	512	1
1998 06	1038	879	44		39	225	4	36	455	0
1999 03	1298	1090	64		57	310	11	46	531	0
1999 04	1270*	1069	55		44	322	6	32	508	1
1999 05	1163*	961*	56		31	247	6	34	452	0
1999 06	1067*	913*	50		26	236	5	36	419	0
1998 01 - 06	7096	6021	268		367	1762	36	185	3178	3
1999 01 - 06	7266*	6105*	343		301	1759	66	246	2871	3
1999 / 1998	2.4*	1.4*	28.1		-18.2	-0.2	80.8	32.9	-9.7	-2.0

I | L | NL | A | P | FIN | S | UK | N

GESAMTAUSFUHREN 1000 TROE				TOTAL EXPORTS 1000 TOE				EXPORTATIONS TOTALES 1000 TEP			
ROHOEL				CRUDE OIL				PETROLE BRUT			
218		589					77630		142881	!	1997 01-12
100		298					83013		136813	!	1998 01-12
20		51					8130		12854	!	1998 03
40		35					7300		13753	!	1998 04
40		3					5769		10280	!	1998 05
-		38					6891		12206	!	1998 06
-		-					6929		11585	!	1999 03
-		37					7246		9775	!	1999 04
-		36					6927		11093	!	1999 05
-		37					6590		11838	!	1999 06
100		200					41610		72375	!	1998 01 - 06
13		166					40011		66129	!	1999 01 - 06
-87.0		-17.0					-3.9		-8.6	!	1999 / 1998 %
<b>MINERALOELERZEUGNISSE</b>				<b>PETROLEUM PRODUCTS</b>				<b>PRODUITS PETROLIERS</b>			
20563	4	59155	1138	2086	3870	9486	26855	9197	!	1997 01-12	
22302	10	60314	1482	1851	4635	8431	24261	8973	!	1998 01-12	
1516	0	5537	123	159	403	701	1764	940	!	1998 03	
1703	0	4991	134	142	576	739	2430	743	!	1998 04	
1584	0	4414	125	196	350	767	2477	674	!	1998 05	
1933	0	4765	130	95	350	736	2206	679	!	1998 06	
1534	4	5500	139	96	543	714	1926	914	!	1999 03	
1637	2	4630	127	134	387	710*	2150	632	!	1999 04	
1680	1	4674	116	219	360	710*	2221	634	!	1999 05	
1568	1	4933	110*	103	:	:	2106	606	!	1999 06	
10411	5	29197	702	880	2267	4448	12412	4736	!	1998 01 - 06	
9965	12	29248	682*	710	:	:	12038	4242	!	1999 01 - 06	
-4.3	102.0	0.2	-3.0*	-19.4	:	:	-3.0	-10.5	!	1999 / 1998 %	
<b>NATURGAS</b>				<b>NATURAL GAS</b>				<b>GAZ NATUREL</b>			
34		30384					1677	31648	!	1997 01-12	
31*		27612					2422	36937	!	1998 01-12	
4		2644					205	3254	!	1998 03	
3		1878					185	3254	!	1998 04	
1		1469					173	2727	!	1998 05	
0		1108					129	2612	!	1998 06	
6*		2968					395	3471	!	1999 03	
6*		2156					542	3371	!	1999 04	
6*		1418					526	3368	!	1999 05	
:		1406					:	2757	!	1999 06	
20		13681					1087	18891	!	1998 01 - 06	
:		14895					:	20517	!	1999 01 - 06	
:		8.9					:	8.6	!	1999 / 1998 %	
<b>ELEKTRIZITAET</b>				<b>ELECTRICAL ENERGY</b>				<b>ENERGIE ELECTRIQUE</b>			
86	72	40	840	213	38	1156	13	400	!	1997 01-12	
77	79	36	900	318	23	1444	13	372	!	1998 01-12	
11	5	4	53	21	0	96	0	16	!	1998 03	
6	6	1	63	22	0	115	0	10	!	1998 04	
10	7	1	69	29	0	172	0	10	!	1998 05	
4	7	1	78	24	1	113	0	23	!	1998 06	
3	3	2	92	33	1	138	0	14	!	1999 03	
2	3	2	96	42	1	150	0*	27	!	1999 04	
2*	4	1	116	42	1	164	0*	40	!	1999 05	
2*	4	1	119	41	0	122	0*	57	!	1999 06	
52	38	18	366	142	4	667	1	87	!	1998 01 - 06	
19*	24	14	594	216	10	790	2*	191	!	1999 01 - 06	
-62.5*	-37.9	-23.6	62.1	52.4	147.7	18.4	22.1*	118.5	!	1999 / 1998 %	

	EU-15	EUR-11	B	DK	D	EL	E	F	IRL
--	-------	--------	---	----	---	----	---	---	-----

BRUTTOINLANDSVERBRAUCH 1000 TROE			GROSS INLAND CONSUMPTION 1000 TOE					CONSOMMATION INTERIEURE BRUTE 1000 TEP		
ALLE ERZEUGNISSE			ALL PRODUCTS					TOTAL TOUS PRODUITS		
1997 01-12	!	1334218*	1030645*	54940	18953	326913*	23948	103304	229057	10949
1998 01-12	!	1352697*	1042818*	57063	19460	323958*	24987	107955	233846	11623*
1998 02	!	115180*	88379*	4884	1550	27371*	2152	8137	21129	932
1998 03	!	124864*	95576*	5304	1818	29672*	2212	9249	21446	1011*
1998 04	!	108769*	83598*	4298	1611	25853*	1871	8721	19451	1041*
1998 05	!	100896*	77232*	4001	1302	23813*	1633	8246	17473	754*
1999 02	!	:	:	5216	1563	28659*	2206	9427	:	1106*
1999 03	!	:	:	4547	1769	31767*	2392	10450	:	1205*
1999 04	!	:	:	4682	1360	37908*	1885	9579	:	952*
1999 05	!	:	:	4358	1394	24314*	1685*	8576	:	900*
1998 01 - 05	!	574029*	440318*	24037	8146	136202*	10109	42810	101914	4829*
1999 01 - 05	!	:	:	24116	7811	151905*	10529*	47813	:	5315*
1999 / 1998 %	!	:	:	0.3	-4.1	11.5*	4.1*	11.7	:	10.1*
STEINKOHLE UND AEQUIVALENTE			HARD COAL AND EQUIVALENTS					HOUILLE ET EQUIVALENTS		
1997 01-12	!	168324	120318	7812	6853	50032	519	17376	13021	1559
1998 01-12	!	165074*	118657*	8086	5723	49923	592	16163	13182	1532*
1998 03	!	15780*	11261*	894	533	4385	48	1644	1522	95*
1998 04	!	13569*	10088*	636	437	3778	48	1353	1540	181*
1998 05	!	13200*	9016*	567	325	3784	48	1010	1082	81*
1998 06	!	12437*	8781*	509	453	3527	46	1075	1074	91*
1999 03	!	14890*	10469*	629	474	4321	48	1986	564	178*
1999 04	!	12608*	9098*	660	301	3278	47	1619	935	118*
1999 05	!	12616*	9673*	805	370	4628	47	1490	221	79*
1999 06	!	12783*	10262*	628	271	4047	45	1652	937	155*
1998 01 - 06	!	82069*	58356*	4120	2996	24331	281	6728	7579	739*
1999 01 - 06	!	82731*	61602*	4127	2431	25155	286	10077	5359	890*
1999 / 1998 %	!	0.8*	5.6*	0.2	-18.9	3.4	2.0	49.8	-29.3	20.3*
BRAUNKOHLE UND AEQUIVALENTE			LIGNITE AND EQUIVALENTS					LIGNITE ET EQUIVALENTS		
1997 01-12	!	50731	43392	11		37747	7338	1515	464	672
1998 01-12	!	46355	38806	9		35352	7548	1746	352	576
1998 03	!	4013	3342	-		3069	671	166	33	48
1998 04	!	3549	3010	0		2822	538	82	32	48
1998 05	!	3571	3031	1		2779	539	127	33	48
1998 06	!	3913	3271	0		2856	642	181	30	48
1999 03	!	3955	3254	0		3023	701	113	41	48
1999 04	!	3653	2979	0		2739	674	125	39	48
1999 05	!	3736	3078	0		2858	658	109	35	48
1999 06	!	3770*	3111*	0		2778	658	108	33	48
1998 01 - 06	!	22886	19086	5		17529	3800	771	171	288
1999 01 - 06	!	22785*	18763*	3		17236	4021	729	207	288
1999 / 1998 %	!	-0.5*	-1.7*	-27.7		-1.7	5.8	-5.5	21.0	-
ROHOEL UND AEQUIVALENTE			CRUDE OIL AND EQUIVALENTS					PETROLE BRUT ET EQUIVALENTS		
1997 01-12	!	578431	461244	23526	8660	133621	15396	56748	85595	5943
1998 01-12	!	597801	477049	24620	9819	135356	15654	60583	89978	6719
1998 03	!	53219	42547	2233	875	12599	1428	5047	7590	611
1998 04	!	46507	37203	1741	827	10657	1216	4969	7189	556
1998 05	!	46324	36720	1643	715	10520	972	4702	7034	393
1998 06	!	49416	39429	1978	811	11219	1167	4971	7362	536
1999 03	!	:	:	1493	824	14079	1507	5934	:	728
1999 04	!	:	:	1949	686	9338	1039	5685	:	550
1999 05	!	:	:	1640	718	9761	867*	4450	:	553
1999 06	!	:	:	1706	:	9959	:	5054	:	667
1998 01 - 06	!	290721	231294	11748	4798	66371	7523	29011	44010	3220
1999 01 - 06	!	:	:	10931	:	64685	:	31635	:	3755
1999 / 1998 %	!	:	:	-7.0	:	-2.6	:	9.0	:	16.6

-----									
I	L	NL	A	P	FIN	S	UK	N	
-----									
BRUTTOINLANDSVERBRAUCH 1000 TROE			GROSS INLAND CONSUMPTION 1000 TOE				CONSOMMATION INTERIEURE BRUTE 1000 TEP		
ALLE ERZEUGNISSE			ALL PRODUCTS				TOTAL TOUS PRODUITS		
161950	3265	73500	24450	18961	23350*	41384	219286	:	! 1997 01-12
161740*	3171	74867	25295	20719	22576*	42544	222886	:	! 1998 01-12
14246*	272	6308	2095	1464	1536*	3678	19419	:	! 1998 02
15291*	291	7111	2367	1834	1996*	4168	21087	:	! 1998 03
12340*	270	6181	2177	1573	1689*	3512	18174	:	! 1998 04
12095*	237	5200	1883	1686	1838*	3345	17382	:	! 1998 05
14350*	278	6800	2247	1726	1661*	4554	21265	:	! 1999 02
14842*	313	7015	2116	1968	2157*	4192	22112	:	! 1999 03
14718*	272	5801	1926	1711*	1671*	3759*	18693*	:	! 1999 04
13936*	270*	5463	1786	1769*	2147*	3533*	17182*	:	! 1999 05
68882*	1348	32302	10653	8040	9296*	19189	96265	:	! 1998 01 - 05
73378*	1415*	32281	10413	8972*	10437*	19523*	101339*	:	! 1999 01 - 05
6.5*	5.0*	-0.1	-2.3	11.6*	12.3*	1.7*	5.3*	:	! 1999 / 1998 %
STEINKOHLE UND AEQUIVALENTE			HARD COAL AND EQUIVALENTS				HOUILLE ET EQUIVALENTS		
11072	301	11074	2680	3557	1829	2190	38442	:	! 1997 01-12
11122*	105	10849	2904	3212	1572	2262	37838	:	! 1998 01-12
842*	3	1185	286	292	110	319	3617	:	! 1998 03
952*	12	1006	381	129	115	129	2865	:	! 1998 04
1250*	11	646	194	286	100	201	3608	:	! 1998 05
820*	11	1066	183	308	110	148	3008	:	! 1998 06
1147*	11	962	239	333	93	270	3627	:	! 1999 03
1167*	11	851	202	202*	52	226	2933	:	! 1999 04
1092*	6	896	190	214*	47*	172	2352	:	! 1999 05
1066*	14	1439	187	105*	28*	158	2045	:	! 1999 06
5206*	53	5529	1610	1389	1067	1221	19214	:	! 1998 01 - 06
6768*	48	5953	1353	1416*	451*	1291	17119	:	! 1999 01 - 06
30.0*	-9.1	7.7	-16.0	1.9*	-57.7*	5.8	-10.9	:	! 1999 / 1998 %
BRAUNKOHLE UND AEQUIVALENTE			LIGNITE AND EQUIVALENTS				LIGNITE ET EQUIVALENTS		
33	6		352	2587	-	-		:	! 1997 01-12
24	5		342	397	-	-		:	! 1998 01-12
2	0		22	-	-	-		:	! 1998 03
1	0		23	-	-	-		:	! 1998 04
1	0		25	15	-	-		:	! 1998 05
2	0		28	123	-	-		:	! 1998 06
3	0		22	-	-	-		:	! 1999 03
3	0		22	-	-	-		:	! 1999 04
3	0		21	-	-	-		:	! 1999 05
3	0		17	120*	-	-		:	! 1999 06
10	2		168	138	-	-		:	! 1998 01 - 06
20	2		155	120*	-	-		:	! 1999 01 - 06
98.9	20.4		-8.1	-13.2*	-	-		:	! 1999 / 1998 %
ROHÖL UND AEQUIVALENTE			CRUDE OIL AND EQUIVALENTS				PETROLE BRUT ET EQUIVALENTS		
93450	1874	25635	11826	13857	9165	15287	77841	8753	! 1997 01-12
92853	1937	26988	12108	15580	10321	15724	79553	7163	! 1998 01-12
8500	180	2235	1124	1409	1013	1449	6919	258	! 1998 03
6739	164	2174	989	1289	732	1153	6107	1046	! 1998 04
6900	145	2224	975	1243	937	1190	6725	-248	! 1998 05
8163	154	2140	1050	1293	557	1159	6849	898	! 1998 06
7867	193	2425	1072	1443	1122	1457	7414	715	! 1999 03
7671	166	2183	996	1325	699	1397*	6338	822	! 1999 04
6967	169*	2241	901	1370	1250	1388*	6888	589	! 1999 05
7227	:	2341	1088*	1355	:	:	6035	605	! 1999 06
45027	960	13039	5801	7406	4697	8038	39065	3319	! 1998 01 - 06
45809	:	13251	5895*	8069	:	:	40775	6055	! 1999 01 - 06
1.7	:	1.6	1.6*	9.0	:	:	4.4	82.4	! 1999 / 1998 %

	EU-15	EUR-11	B	DK	D	EL	E	F	IRL	
<b>BRUTTOINLANDSVERBRAUCH</b> 1000 TROE					<b>GROSS INLAND CONSUMPTION</b> 1000 TOE			<b>CONSUMMATION INTERIEURE BRUTE</b> 1000 TEP		
<b>NATURGAS</b>					<b>NATURAL GAS</b>			<b>GAZ NATUREL</b>		
1997 01-12	292959*	211012*	11264	3872	61786*	168	11308	31102	2716	
1998 01-12	299726*	215220*	12474	4035	61608*	734	11608	33078	2711	
1998 03	30245*	21762*	1208	448	6067*	29	984	3524	248	
1998 04	25227*	17581*	1063	364	5023*	40	904	2847	248	
1998 05	18311*	12881*	768	257	3415*	42	843	1751	228	
1998 06	16544*	11404*	711	236	2724*	43	833	1465	212	
1999 03	32243*	23045*	1318	488	6694*	85	1167	4246*	243	
1999 04	41730*	34301*	1112	359	19006*	72	986	4539*	231	
1999 05	24066*	18196*	848	282	3644*	72*	965	4608*	216	
1999 06	:	:	784	:	3473*	72*	859	:	198	
1998 01 - 06	155543*	111270*	6369	2024	30308*	219	5605	17674	1436	
1999 01 - 06	:	:	6927	:	47382*	492*	6453	:	1413	
1999 / 1998 %	:	:	8.7	:	56.3*	124.9*	15.1	:	-1.6	
<b>NUKLEAR</b>					<b>NUCLEAR</b>			<b>NUCLEAIRE</b>		
1997 01-12	212429	170920	11691		41113		13510	98766		
1998 01-12	210603	167714	11393		38912		14417	96635		
1998 03	19086	14866	895		3337		1130	8924		
1998 04	17288	13640	800		3388		1069	7819		
1998 05	16502	13159	980		3037		1174	7518		
1998 06	15886	12430	866		2653		1254	7223		
1999 03	18885	14673	1085		3395		1024	8548		
1999 04	17977*	14002	926		3318		897	8258		
1999 05	16617*	12839	1029		3079		1245	6982		
1999 06	16291*	12955	957		3212		1150	7055		
1998 01 - 06	107456	85188	5607		19603		7095	49763		
1999 01 - 06	107525*	84400	6078		19731		6616	48520		
1999 / 1998 %	0.1*	-0.9	8.4		0.6		-6.8	-2.5		
<b>ELEKTRIZITÄT (1)</b>					<b>ELECTRICAL ENERGY (1)</b>			<b>ENERGIE ELECTRIQUE (1)</b>		
1997 01-12	26119	18988	308	-456	1391	526	2744	-85	58	
1998 01-12	27913	20602	153	-140	1584	457	3335	425	83	
1998 03	2082	1398	46	-40	111	35	268	-165	6	
1998 04	2192	1676	28	-19	81	28	333	5	6	
1998 05	2550	2024	13	2	174	30	381	37	2	
1998 06	2632	2059	11	0	208	40	320	71	3	
1999 03	2372	1677	-8	-19	153	49	216	71	6	
1999 04	2346*	1732	6	11	124	52	257	58	4	
1999 05	2812*	2164*	7	22	241	41	306	263	3	
1999 06	2729*	2014*	19	40	240	43	267	184	4	
1998 01 - 06	14006	10511	130	-179	739	225	2193	-137	36	
1999 01 - 06	14302*	10320*	10	-7	918	222	1350	642	40	
1999 / 1998 %	2.1*	-1.8*	-92.3	-95.7	24.2	-1.2	-38.4	-567.9	11.7	
<b>ANDERE</b>					<b>OTHERS</b>			<b>AUTRES</b>		
1997 01-12	5222	4767	323	22	1220		100	192		
1998 01-12	5222	4767	323	22	1220		100	192		
1998 03	435	397	26	1	101		8	16		
1998 04	435	397	26	1	101		8	16		
1998 05	435	397	26	1	101		8	16		
1998 06	435	397	26	1	101		8	16		
1999 03	435	397	26	1	101		8	16		
1999 04	435	397	26	1	101		8	16		
1999 05	435	397	26	1	101		8	16		
1999 06	435	397	26	1	101		8	16		
1998 01 - 06	2611	2383	161	11	610		50	96		
1999 01 - 06	2611	2383	161	11	610		50	96		
1999 / 1998 %	-	-	-	-	-	-	-	-	-	

(1) HYDROELECTRICAL + BALANCE OF FOREIGN TRADE  
(1) HYDRAULIQUE + SOLDE DU COMMERCE EXTERIEUR  
(1) WASSERKRAFT + AUSSENHANDELSBALDO

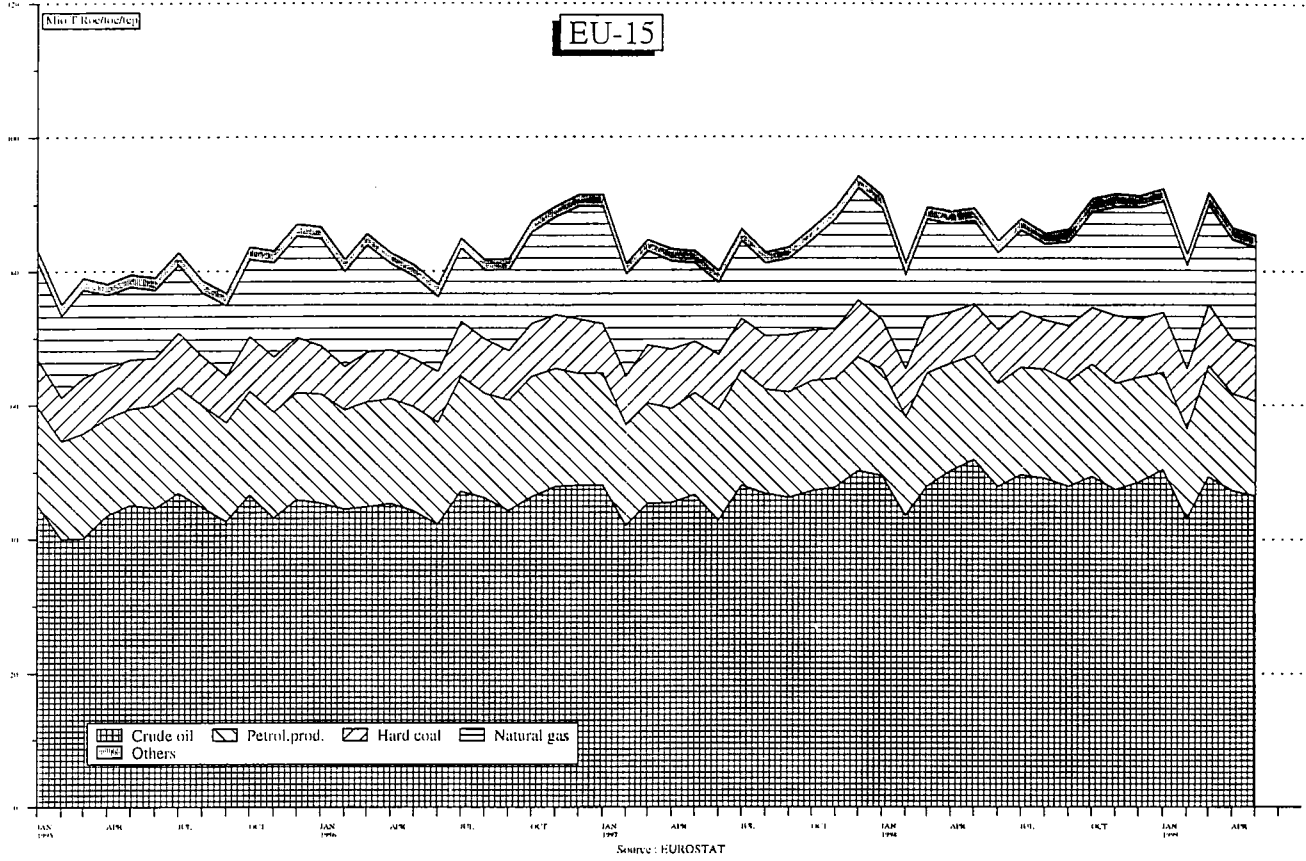
I	L	NL	A	P	FIN	S	UK	N	
<b>BRUTTOINLANDSVERBRAUCH</b> 1000 TROE			<b>GROSS INLAND CONSUMPTION</b> 1000 TOE				<b>CONSUMMATION INTERIEURE BRUTE</b> 1000 TEP		
<b>NATURGAS</b>			<b>NATURAL GAS</b>				<b>GAZ NATUREL</b>		
47952	626	34790	6539	86	2837*	802	77104	: ! 1997 01-12	
48150*	630	34699	6723	697	2837*	713	79021	: ! 1998 01-12	
5221	63	3485	689	33	236*	86	7917	: ! 1998 03	
3862	50	2804	506	32	236*	58	7181	: ! 1998 04	
3025	39	2138	397	38	236*	30	5098	: ! 1998 05	
2909	35	1882	346	46	236*	28	4831	: ! 1998 06	
5045*	65	3392	493	142	236*	88	8535	: ! 1999 03	
5045*	54	2520	413	154	236*	88*	6908	: ! 1999 04	
5045*	53*	2055	370	152	236*	88*	5426	: ! 1999 05	
:	53*	1965	688*	148	:	:	:	: ! 1999 06	
26668	324	17836	3430	195	1418*	366	41663	: ! 1998 01 - 06	
:	368*	17642	3628*	873	:	:	:	: ! 1999 01 - 06	
:	13.5*	-1.1	5.8*	345.7	:	:	:	: ! 1999 / 1998 %	
<b>NUKLEAR</b>			<b>NUCLEAR</b>				<b>NUCLEAIRE</b>		
-		597		5240	17463	24044		: ! 1997 01-12	
-		983		5370	18360	24529		: ! 1998 01-12	
-		92		486	1832	2388		: ! 1998 03	
-		88		473	1804	1843		: ! 1998 04	
-		87		360	1561	1781		: ! 1998 05	
-		26		406	1250	2205		: ! 1998 06	
-		91		527	1910	2301		: ! 1999 03	
-		89		512	1672	2302*		: ! 1999 04	
-		92		409	1475	2302*		: ! 1999 05	
-		88		490	1033	2302*		: ! 1999 06	
-		463		2653	10032	12235		: ! 1998 01 - 06	
-		534		2917	9718	13407*		: ! 1999 01 - 06	
-		15.3		10.0	-3.1	9.6*		: ! 1999 / 1998 %	
<b>ELEKTRIZITÄT (1)</b>			<b>ELECTRICAL ENERGY (1)</b>				<b>ENERGIE ELECTRIQUE (1)</b>		
6949	441	1126	3051	1313	1689	5640	1419	9760 ! 1997 01-12	
7097	476	1070	3216	1081	2076	5483	1510	10250 ! 1998 01-12	
517	41	89	245	87	149	479	208	997 ! 1998 03	
578	39	84	275	110	131	367	139	861 ! 1998 04	
709	38	79	291	106	189	360	132	743 ! 1998 05	
738	38	93	293	107	172	395	136	677 ! 1998 06	
572	42	120	288	37	177	465	198	1010 ! 1999 03	
623	39	134	292	18	172	375	174*	842 ! 1999 04	
620*	38	154	303	20	203	408	176*	771 ! 1999 05	
620*	39	139	306	19	173	454	176*	695 ! 1999 06	
3565	241	527	1544	744	926	2512	936	5242 ! 1998 01 - 06	
3433*	241	758	1669	180	1072	2711	1056*	5357 ! 1999 01 - 06	
-3.7*	0.3	43.9	8.1	-75.7	15.8	7.9	12.8*	2.2 ! 1999 / 1998 %	
<b>ANDERE</b>			<b>OTHERS</b>				<b>AUTRES</b>		
2491	15	276	-	146	-	-	432	: ! 1997 01-12	
2491	15	276	-	146	-	-	432	: ! 1998 01-12	
207	1	23	-	12	-	-	36	: ! 1998 03	
207	1	23	-	12	-	-	36	: ! 1998 04	
207	1	23	-	12	-	-	36	: ! 1998 05	
207	1	23	-	12	-	-	36	: ! 1998 06	
207	1	23	-	12	-	-	36	: ! 1999 03	
207	1	23	-	12	-	-	36	: ! 1999 04	
207	1	23	-	12	-	-	36	: ! 1999 05	
207	1	23	-	12	-	-	36	: ! 1999 06	
1245	7	138	-	73	-	-	216	: ! 1998 01 - 06	
1245	7	138	-	73	-	-	216	: ! 1999 01 - 06	
-	-	-	-	-	-	-	-	: ! 1999 / 1998 %	

(1) HYDROELECTRICAL + BALANCE OF FOREIGN TRADE  
(1) HYDRAULIQUE + SOLDE DU COMMERCE EXTERIEUR  
(1) WASSERKRAFT + AUSSENHANDELSBALANCE

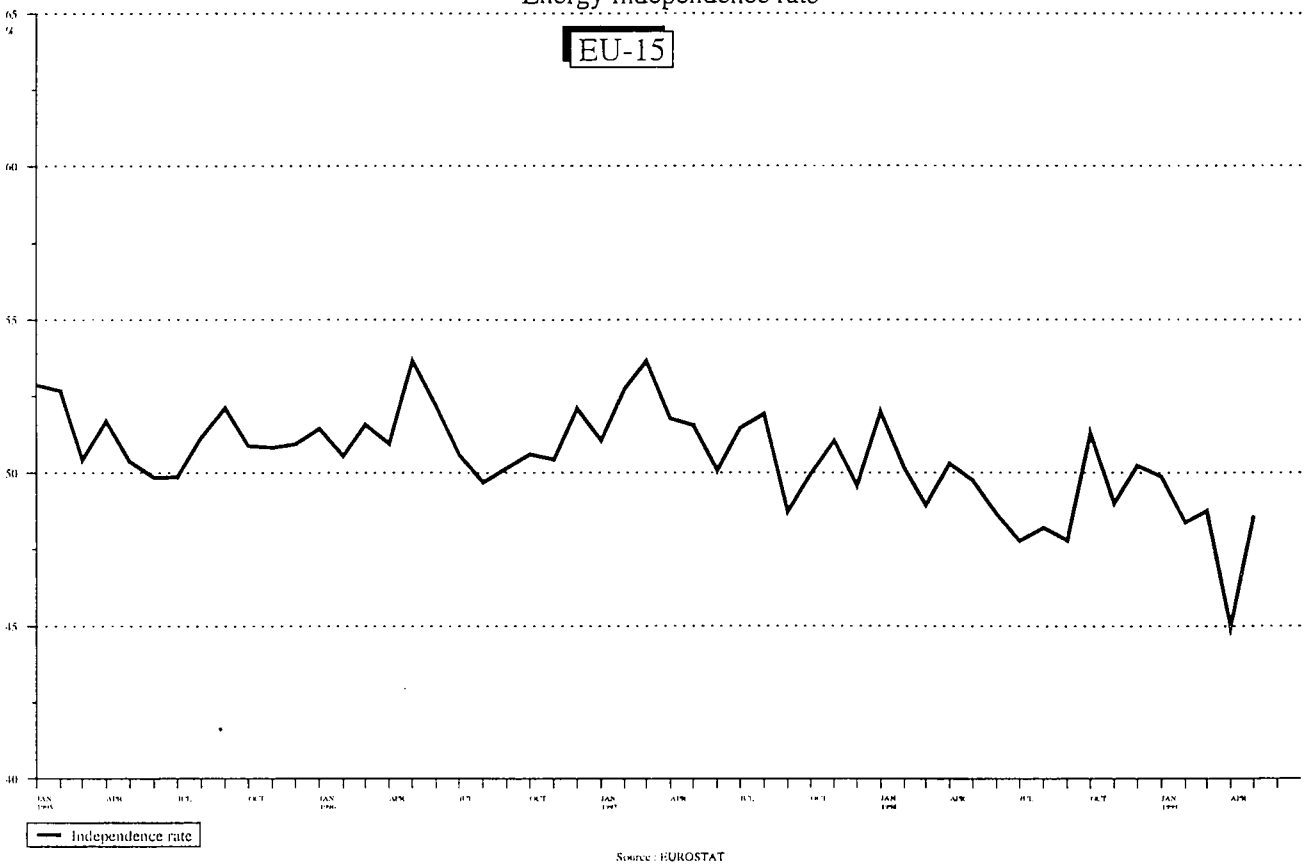
ALLE PRODUKTE  
Gesamteinfuhren

ALL PRODUCTS  
Total imports

TOUS PRODUITS  
Importations totales



ALL PRODUCTS  
Energy independence rate







# 5


Verschiedenes  
Miscellaneous  
Divers

STEINKOHLE  
VORLÄUFIGE BILANZ  
JANUAR - JUNI  
1000 t


HARD COAL  
PROVISIONAL BALANCE-SHEET  
JANUARY- JUNE  
1000 t

HOUILLE  
BILAN PROVISIOIRE  
JANVIER - JUIN  
1000 t

1999

 eurostat	EU15	EUR11	B	DK	D	EL	E	F	IRL	I	L	NL	A	P	FIN	S	UK
Primary production (1)	52140	33513	170	-	23189	-	7580	2574	-	-	-	-	-	-	-	-	18627
Total imports (2)	77656	61722	5914	3930	12468	434	10462	6351	1318	9509	70	11005	1755	1954	916	1342	10228
Stock changes (3)	1033	871	226	118	395	0	-283	-796	3	55	-	735	19	222	295	511	-467
Total exports (2)	3785	3306	418	80	106	19	6	37	8	-	-	2731	-	-	-	0	380
Gross inland consumption	127044	92800	5892	3968	35946	415	17753	8092	1313	9564	70	9009	1774	2176	1211	1853	28008

1998

 eurostat	EU15	EUR11	B	DK	D	EL	E	F	IRL	I	L	NL	A	P	FIN	S	UK
Primary production (1)	55218	20021	166	-	21989	-	8693	2887	-	-	-	-	-	-	-	-	21483
Total imports (2)	71624	55561	6413	4609	10244	418	6894	6630	1164	8071	77	10197	1618	2264	1989	1042	9994
Stock changes (3)	2986	1497	-186	358	2841	0	-3302	1725	-62	-610	-	157	195	-128	867	535	596
Total exports (2)	3302	2750	550	65	165	6	0	42	11	-	-	1982	-	-	-	0	481
Gross inland consumption	126526	88043	5843	4902	34909	412	12285	11200	1091	7461	77	8372	1813	2136	2856	1577	31592

- (1) Einschliesslich aufbereitete Steinkohle  
(2) Einschliesslich innergemeinschaftlicher Austausch  
(3) + Bestandsabnahme  
- Bestandszunahme

- (1) Including hard coal recovered  
(2) Including intra-community trade  
(3) + Decrease in stocks  
- Increase in stocks


- (1) Y compris houille récupérée  
(2) Y compris échange intra-communautaire  
(3) + Reprise aux stocks  
- Mise aux stocks

STEINKOHLE  
VORLÄUFIGE BILANZ  
JANUAR - JUNI  
1000 tRÖE


HARD COAL  
PROVISIONAL BALANCE-SHEET  
JANUARY - JUNE  
1000 toe

HOUILLE  
BILAN PROVISOIRE  
JANVIER - JUIN  
1000 tep

1999

 eurostat	EU15	EUR11	B	DK	D	EL	E	F	IRL	I	L	NL	A	P	FIN	S	UK
Primary production (1)	30954	20113	56	-	15076	-	3434	1546	-	-	-	-	-	-	-	-	10842
Total imports (2)	51026	40830	3973	2395	8725	282	6804	4096	869	6432	48	7235	1174	1260	214	875	6645
Stock changes (3)	753	578	150	71	221	0	-136	-522	2	38	-	514	13	118	180	333	-228
Total exports	2348	2039	271	49	75	12	4	26	5	-	-	1657	-	-	-	0	248
Gross inland consumption	80386	59481	3908	2417	23947	270	10098	5093	865	6470	48	6092	1187	1378	394	1208	17010

1998

 eurostat	EU15	EUR11	B	DK	D	EL	E	F	IRL	I	L	NL	A	P	FIN	S	UK
Primary production (1)	32525	20021	55	-	14296	-	3939	1732	-	-	-	-	-	-	-	-	12504
Total imports (2)	46479	36227	4308	2808	7169	272	4483	4276	767	5459	53	6704	1082	1460	466	679	6493
Stock changes (3)	2250	1365	-139	216	1736	0	-1582	1089	-41	-392	-	110	122	-68	528	349	321
Total exports	2071	1713	356	40	117	4	0	30	7	-	-	1203	-	-	-	0	314
Gross inland consumption	79184	55900	3868	2984	23083	268	6840	7067	720	5067	53	5611	1205	1392	994	1028	19003

(1) Einschliesslich aufbereitete Steinkohle  
(2) Einschliesslich innergemeinschaftlicher Austausch  
(3) + Bestandsabnahme  
- Bestandszunahme

(1) Including hard coal recovered  
(2) Including intra-community trade  
(3) + Decrease in stocks  
- Increase in stocks

(1) Y compris houille récupérée  
(2) Y compris échange intra-communautaire  
(3) + Reprise aux stocks  
- Mise aux stocks

DURCHSCHNITTliche EINFUHRWERTE  
(CIF) (WELT)

AVERAGE IMPORT (CIF)  
VALUES FROM WORLD

VALEUR MOYENNE (CAF) A L'IMPORTATION  
TOUTES ORIGINES



	euro/t													
	B/L	DK	D	EL	E	F	IRL	I	NL	A	P	FIN	S	UK
<b>KOKSKOEHLE</b>	<b>COKING COAL</b>							<b>CHARBON A COKE</b>						
1998 AVR	47.31	:	48.24	:	54.76	50.41	:	52.80	41.92	:		56.67	49.42	55.19
MAI	52.77	:	54.53	:	55.10	49.52	:	52.12	50.44	:		52.34	48.24	50.36
JUIN	45.84	:	55.77	:	52.80	48.49	:	51.76	45.93	:		51.58	45.85	50.21
JUIL	50.51	:	45.23	:	51.68	49.06	:	53.90	39.05	:		52.18	55.13	50.62
1999 AVR	:	:	41.27	:	49.36	46.02	:	49.24	42.95	:		50.26	54.07	47.50
MAI	:	:	40.69	:	48.57	49.15	:	50.00	44.63	:		49.54	55.32	49.79
JUIN	:	:	45.99	:	45.26	47.04	:	47.23	41.53	:		48.50	56.82	47.24
JUIL	:	:	40.47	:	:	46.85	:	46.78	50.47	:		51.39	:	43.87
<b>KRAFTWERKSKOEHLE</b>	<b>STEAM COAL</b>							<b>CHARBON VAPEUR</b>						
1998 AVR	45.52	:	34.66	32.65	30.88	35.98	41.96	41.55	30.44	52.51		34.62	50.82	38.32
MAI	43.45	:	34.97	42.06	30.37	34.81	43.03	37.93	32.89	53.51		33.96	53.96	39.16
JUIN	39.52	:	32.91	33.71	28.66	34.76	38.81	36.78	30.53	52.65		31.87	48.73	38.83
JUIL	42.85	:	33.14	32.73	30.29	30.95	43.90	35.52	31.23	54.13		32.58	51.58	39.80
1999 AVR	:	:	30.61	26.82	27.44	38.57	34.98	32.20	29.39	43.03		31.78	49.41	39.84
MAI	:	:	30.56	28.64	27.59	34.68	31.51	31.19	29.91	42.85		28.06	42.10	38.19
JUIN	:	:	30.40	31.86	28.45	38.81	42.37	32.20	27.80	45.81		29.14	47.04	42.08
JUIL	:	:	30.09	:	:	39.98	36.66	31.94	35.81	46.66		27.58	:	35.11
<b>ROHÖL</b>	<b>CRUDE OIL</b>							<b>PETROLE BRUT</b>						
1998 AVR	88.37	99.01	91.68	89.12	85.48	90.60	98.88	86.60	90.08	96.15	81.89	91.27	89.11	92.36
MAI	82.66	104.55	93.72	98.69	85.01	91.15	98.82	88.83	94.16	95.16	89.81	90.92	87.20	89.85
JUIN	87.65	120.27	80.41	86.54	78.98	83.95	89.26	82.68	76.21	97.48	81.10	75.56	80.53	90.48
JUIL	69.31	87.06	77.73	75.04	71.38	75.21	84.63	73.10	77.71	78.65	67.84	77.60	76.38	78.32
1999 AVR	:	97.99	97.21	71.23	82.77	96.39	110.60	89.32	101.74	97.14	95.09	97.11	95.59	85.75
MAI	:	114.55	103.49	71.86	98.67	107.62	114.24	104.38	105.57	113.46	102.22	102.48	101.99	105.66
JUIN	:	118.22	105.30	89.34	100.26	104.67	113.87	101.54	111.07	108.18	105.97	100.70	111.66	106.88
JUIL	:	123.95	123.75	:	:	126.65	130.50	118.71	132.12	129.92	122.08	134.33	:	113.70
<b>MOTORENBENZIN</b>	<b>MOTOR SPIRIT</b>							<b>ESSENCE MOTEUR</b>						
1998 AVR	:	:	145.23	:	:	:	:	:	142.89	162.53		:	:	147.24
MAI	:	:	:	:	:	179.28	:	:	152.10	162.72		:	162.63	150.76
JUIN	:	:	140.72	:	:	161.53	:	:	:	154.33		:	:	150.26
JUIL	:	:	150.45	:	:	190.92	:	160.80	:	159.38		167.31	157.53	151.16
1999 AVR	:	159.21	136.38	:	:	:	183.67	:	153.77	157.21		171.26	:	140.24
MAI	:	174.09	134.08	:	:	193.57	184.14	:	157.57	162.36		176.00	169.49	152.62
JUIN	:	177.60	:	:	:	180.07	:	147.62	154.47	165.62		180.75	:	153.53
JUIL	:	189.73	:	:	:	:	:	:	186.78	192.22		:	:	171.88





**BELGIQUE/BELGIË**

**Jean De Lannoy**  
Avenue du Roi 202/Koningslaan 202  
B-1190 Bruxelles/Brussel  
Tél. (32-2) 538 43 08  
Fax (32-2) 538 08 41  
E-mail: jean.de.lannoy@infoboard.be  
URL: http://www.jean-de-lannoy.be

**La librairie européenne/  
De Europese Boekhandel**

Rue de la Loi 244/Vetstraat 244  
B-1040 Bruxelles/Brussel  
Tél. (32-2) 295 26 39  
Fax (32-2) 735 08 60  
E-mail: mail@libeurop.be  
URL: http://www.libeurop.be

**Moniteur belge/Belgisch Staatsblad**

Rue de Louvain 40-42/Leuvenseweg 40-42  
B-1000 Bruxelles/Brussel  
Tél. (32-2) 552 22 11  
Fax (32-2) 511 01 84

**DANMARK**

**J. H. Schultz Information A/S**

Herstedvang 10-12  
DK-2620 Albertslund  
Tlf. (45) 43 63 23 00  
Fax (45) 43 63 19 69  
E-mail: schultz@schultz.dk  
URL: http://www.schultz.dk

**DEUTSCHLAND**

**Bundesanzeiger Verlag GmbH**

Vertriebsabteilung  
Amsterdamer Straße 192  
D-50735 Köln  
Tél. (49-221) 97 66 80  
Fax (49-221) 97 66 82 78  
E-Mail: vertreib@bundesanzeiger.de  
URL: http://www.bundesanzeiger.de

**ΕΛΛΑΔΑ/GREECE**

**G. C. Eleftheroudakis SA**

International Bookstore  
Panepistimiou 17  
GR-10564 Athina  
Tél. (30-1) 331 41 80/1/2/3/4/5  
Fax (30-1) 323 98 21  
E-mail: elebooks@netor.gr

**ESPAÑA**

**Boletín Oficial del Estado**

Trafalgar, 27  
E-28071 Madrid  
Tél. (34) 913 38 21 11 (Libros),  
913 84 17 15 (Suscrip.)  
Fax (34) 913 38 21 21 (Libros),  
913 84 17 14 (Suscrip.)  
E-mail: clientes@com.boe.es  
URL: http://www.boe.es

**Mundi Prensa Libros, SA**

Castelló, 37  
E-28001 Madrid  
Tél. (34) 914 36 37 00  
Fax (34) 915 75 39 98  
E-mail: libreria@mundiprensa.es  
URL: http://www.mundiprensa.com

**FRANCE**

**Journal officiel**

Service des publications des CE  
26, rue Desaix  
F-75727 Paris Cedex 15  
Tél. (33) 140 58 77 31  
Fax (33) 140 58 77 00  
URL: http://www.journal-officiel.gouv.fr

**IRELAND**

**Government Supplies Agency**

Publications Section  
4-5 Harcourt Road  
Dublin 2  
Tél. (353-1) 661 31 11  
Fax (353-1) 475 27 60

**ITALIA**

**Licosa SpA**

Via Duca di Calabria, 1/1  
Casella postale 552  
I-50125 Firenze  
Tél. (39) 055 64 83 1  
Fax (39) 055 64 12 57  
E-mail: licosa@fbcc.it  
URL: http://www.fbcc.it/licosa

**LUXEMBOURG**

**Messageries du livre SARL**

5, rue Raiffeisen  
L-2411 Luxembourg  
Tél. (352) 40 10 20  
Fax (352) 40 06 61  
E-mail: mail@mdl.lu  
URL: http://www.mdl.lu

**NETERLAND**

**SDU Servicecentrum Uitgevers**

Christoffel Plantijnstraat 2  
Postbus 20014  
2500 EA Den Haag  
Tél. (31-70) 378 98 80  
Fax (31-70) 378 97 83  
E-mail: sdu@sdu.nl  
URL: http://www.sdu.nl

**ÖSTERREICH**

**Manz'sche Verlags- und  
Universitätsbuchhandlung GmbH**

Kohlmarkt 16  
A-1014 Wien  
Tel. (43-1) 53 16 11 00  
Fax (43-1) 53 16 11 67  
E-Mail: bestellen@manz.co.at  
URL: http://www.manz.at/index.htm

**PORTUGAL**

**Distribuidora de Livros Bertrand Ld.\***

Grupo Bertrand, SA  
Rua das Terras dos Vales, 4-A  
Apartado 60037  
P-2700 Amadora  
Tél. (351-1) 495 90 50  
Fax (351-1) 496 02 55

**Imprensa Nacional-Casa da Moeda, EP**

Rua Marquês Sá da Bandeira, 16-A  
P-1050 Lisboa Codex  
Tél. (351-1) 353 03 99  
Fax (351-1) 353 02 94  
E-mail: del.incm@mail.telepac.pt  
URL: http://www.incm.pt

**SUOMI/FINLAND**

**Akateeminen Kirjakauppa/  
Akademiska Bokhandeln**

Keskuskatu 1/Centralgatan 1  
PL/PB 128  
FIN-00101 Helsinki/Helsingfors  
P./tfn (358-9) 121 44 18  
F./fax (358-9) 121 44 35  
Sähköposti: akatilaus@akateeminen.com  
URL: http://www.akateeminen.com

**SVERIGE**

**BTJ AB**

Traktorvägen 11  
S-221 82 Lund  
Tfn (46-46) 18 00 00  
Fax (46-46) 30 79 47  
E-post: btjeu-pub@btj.se  
URL: http://www.btj.se

**UNITED KINGDOM**

**The Stationery Office Ltd**

International Sales Agency  
51 Nine Elms Lane  
London SW8 5DR  
Tél. (44-171) 873 90 90  
Fax (44-171) 873 84 63  
E-mail: ipa.enquiries@theso.co.uk  
URL: http://www.the-stationery-office.co.uk

**ISLAND**

**Bokabud Larusar Blöndal**

Skólavörðustíg, 2  
IS-101 Reykjavík  
Tél. (354) 551 56 50  
Fax (354) 552 55 60

**NORGE**

**Swets Norge AS**

Østenjoveien 18  
Boks 6512 Etterstad  
N-0606 Oslo  
Tél. (47-22) 97 45 00  
Fax (47-22) 97 45 45

**SCHWEIZ/SUISSE/SVIZZERA**

**Euro Info Center Schweiz**

c/o OSEC  
Stämpfenbachstraße 85  
PF 492  
CH-8035 Zürich  
Tél. (41-1) 365 53 15  
Fax (41-1) 365 54 11  
E-mail: eics@osec.ch  
URL: http://www.osec.ch/eics

**BÄLGARIJA**

**Europa Euromedia Ltd**

59, blvd Vitosha  
BG-1000 Sofia  
Tél. (359-2) 980 37 66  
Fax (359-2) 980 42 30  
E-mail: Milena@mbox.cit.bg

**ČESKÁ REPUBLIKA**

**ÚSIS**

NIS-prodejna  
Havelkova 22  
CZ-130 00 Praha 3  
Tél. (420-2) 24 23 14 86  
Fax (420-2) 24 23 11 14  
E-mail: nkosp@dec.nis.cz  
URL: http://usisr.cz

**CYPRUS**

**Cyprus Chamber of Commerce and Industry**

PO Box 1455  
CY-1509 Nicosia  
Tél. (357-2) 66 95 00  
Fax (357-2) 66 10 44  
E-mail: demetrap@ccci.org.cy

**EESTI**

**Eesti Kaubandus-Tööstuskoda (Estonian  
Chamber of Commerce and Industry)**

Toom-Kooli 17  
EE-0001 Tallinn  
Tél. (372) 646 02 44  
Fax (372) 646 02 45  
E-mail: einfo@koda.ee  
URL: http://www.koda.ee

**HRVATSKA**

**Mediatrade Ltd**

Pavla Hatza 1  
HR-10000 Zagreb  
Tél. (385-1) 481 94 11  
Fax (385-1) 481 94 11

**MAGYARORSZÁG**

**Euro Info Service**

Európa Ház  
Margitsziget  
PO Box 475  
H-1396 Budapest 62  
Tél. (36-1) 350 80 25  
Fax (36-1) 350 90 32  
E-mail: euroinfo@mail.matav.hu  
URL: http://www.euroinfo.hu/index.htm

**MALTA**

**Miller Distributors Ltd**

Malta International Airport  
PO Box 25  
Luqa LQA 05  
Tél. (356) 66 44 88  
Fax (356) 67 67 99  
E-mail: gwirth@usa.net

**POLSKA**

**Ars Polona**

Krakowskie Przedmiescie 7  
Skr. pocztowa 1001  
PL-00-950 Warszawa  
Tél. (48-22) 826 12 01  
Fax (48-22) 826 62 40  
E-mail: ars\_pol@bevy.hsn.com.pl

**ROMÂNIA**

**Euromedia**

Str. G-ral Berthelot Nr 41  
RO-70749 Bucuresti  
Tél. (40-1) 315 44 03  
Fax (40-1) 314 22 86

**ROSSIYA**

**CCEC**

60-letiya Oktyabrya Av. 9  
117312 Moscow  
Tél. (7-095) 135 52 27  
Fax (7-095) 135 52 27

**SLOVAKIA**

**Centrum VTI SR**

Nám. Slobody, 19  
SK-81223 Bratislava  
Tél. (421-7) 54 41 83 64  
Fax (421-7) 54 41 83 64  
E-mail: europ@tbb1.silk.stuba.sk  
URL: http://www.silk.stuba.sk

**SLOVENIJA**

**Gospodarski Vestnik**

Dunajska cesta 5  
SLO-1000 Ljubljana  
Tél. (386) 613 09 16 40  
Fax (386) 613 09 16 45  
E-mail: europ@gvestnik.si  
URL: http://www.gvestnik.si

**TÜRKIYE**

**Dünya Infotel AS**

100, Yil Mahallesi 34440  
TR-80050 Bagcilar-Istanbul  
Tél. (90-212) 629 46 89  
Fax (90-212) 629 46 27  
E-mail: infotel@dunya-gazete.com.tr

**AUSTRALIA**

**Hunter Publications**

PO Box 404  
3067 Abbotsford, Victoria  
Tél. (61-3) 94 17 53 61  
Fax (61-3) 94 19 71 54  
E-mail: jpdavies@ozemail.com.au

**CANADA**

**Les éditions La Liberté Inc.**

3020, chemin Sainte-Foy  
G1X 3V Sainte-Foy, Québec  
Tél. (1-418) 658 37 63  
Fax (1-800) 567 54 49  
E-mail: liberte@mediom.qc.ca

**Renouf Publishing Co. Ltd**

5369 Chemin Canotek Road Unit 1  
K1J 9J3 Ottawa, Ontario  
Tél. (1-613) 745 26 65  
Fax (1-613) 745 76 60  
E-mail: order.dept@renoufbooks.com  
URL: http://www.renoufbooks.com

**EGYPT**

**The Middle East Observer**

41 Sherif Street  
Cairo  
Tél. (20-2) 392 69 19  
Fax (20-2) 393 97 32  
E-mail: malouda@meobserver.com.eg  
URL: http://www.meobserver.com.eg

**INDIA**

**EBIC India**

3rd Floor, Y. B. Chavan Centre  
Gen. J. Bhosale Marg.  
400 021 Mumbai  
Tél. (91-22) 282 60 64  
Fax (91-22) 285 45 64  
E-mail: ebic@giasbm01.vsnl.net.in  
URL: http://www.ebicindia.com

**ISRAËL**

**ROY International**

41, Mishmar Hayarden Street  
PO Box 13056  
61130 Tel Aviv  
Tél. (972-3) 649 94 69  
Fax (972-3) 648 60 39  
E-mail: royil@netvision.net.il  
URL: http://www.royint.co.il

Sub-agent for the Palestinian Authority:

**Index Information Services**

PO Box 19502  
Jerusalem  
Tél. (972-2) 627 16 34  
Fax (972-2) 627 12 19

**JAPAN**

**PSI-Japan**

Asahi Sanbancho Plaza #206  
7-1 Sanbancho, Chiyoda-ku  
Tokyo 102  
Tél. (81-3) 32 34 69 21  
Fax (81-3) 32 34 69 15  
E-mail: books@psi-japan.co.jp  
URL: http://www.psi-japan.com

**MALAYSIA**

**EBIC Malaysia**

Level 7, Wisma Hong Leong  
18 Jalan Perak  
50450 Kuala Lumpur  
Tél. (60-3) 262 62 98  
Fax (60-3) 262 61 98  
E-mail: ebic-kl@mol.net.my

**MÉXICO**

**Mundi Prensa Mexico, SA de CV**

Río Pánuco No 141  
Colonia Cuauhtémoc  
MX-06500 Mexico, DF  
Tél. (52-5) 533 56 58  
Fax (52-5) 514 67 99  
E-mail: 101545.2361@compuserve.com

**PHILIPPINES**

**EBIC Philippines**

19th Floor, PS Bank Tower  
Sen. Gil J. Puyat Ave. cor. Tindalo St.  
Makati City  
Metro Manila  
Tél. (63-2) 759 66 80  
Fax (63-2) 759 66 90  
E-mail: eccpcom@globe.com.ph  
URL: http://www.eccp.com

**SRI LANKA**

**EBIC Sri Lanka**

Trans Asia Hotel  
115 Sir chittampalam  
A. Gardiner Mawatha  
Colombo 2  
Tél. (94-1) 074 71 50 78  
Fax (94-1) 44 87 79  
E-mail: ebicsl@itmin.com

**THAILAND**

**EBIC Thailand**

29 Vanessa Building, 8th Floor  
Soi Chidlom  
Ploenchit  
10330 Bangkok  
Tél. (66-2) 655 06 27  
Fax (66-2) 655 06 28  
E-mail: ebicbkk@ksc15.th.com  
URL: http://www.ebicbkk.org

**UNITED STATES OF AMERICA**

**Berman Associates**

4611-F Assembly Drive  
Lanham MD20706  
Tél. (1-800) 274 44 47 (toll free telephone)  
Fax (1-800) 865 34 50 (toll free fax)  
E-mail: query@berman.com  
URL: http://www.berman.com

**ANDERE LÄNDER/OTHER COUNTRIES/  
AUTRES PAYS**

Bitte wenden Sie sich an ein Büro Ihrer  
Wahl/ Please contact the sales office  
of your choice/ Veuillez vous adresser  
au bureau de vente de votre choix

**Office for Official Publications  
of the European Communities**

2, rue Mercier  
L-2985 Luxembourg  
Tél. (352) 29 29-42455  
Fax (352) 29 29-42758  
E-mail: info.info@opoce.ccc.be  
URL: http://eur-op.eu.int

Preis in Luxemburg (ohne MwSt.) • Price (excluding VAT) in Luxembourg • Prix au Luxembourg (TVA exclue):  
Einzelpreis • Single copy • Prix par numéro: EUR 11  
Abonnement • Subscription: EUR 102



AMT FÜR AMTLICHE VERÖFFENTLICHUNGEN DER EUROPÄISCHEN GEMEINSCHAFTEN  
OFFICE FOR OFFICIAL PUBLICATIONS OF THE EUROPEAN COMMUNITIES  
OFFICE DES PUBLICATIONS OFFICIELLES DES COMMUNAUTÉS EUROPÉENNES

L-2985 Luxembourg

CA-BX-99-010-3A-C