

STATISTISCHES AMT
DER EUROPÄISCHEN GEMEINSCHAFTEN

OFFICE STATISTIQUE
DES COMMUNAUTÉS EUROPÉENNES



INDUSTRIESTATISTIK
STATISTIQUES INDUSTRIELLES
STATISTICHE DELL'INDUSTRIA
INDUSTRIESTATISTIEK
INDUSTRIAL STATISTICS

1969-No. 3

ISTITUTO STATISTICO
DELLE COMUNITÀ EUROPEE

BUREAU VOOR DE STATISTIEK
DER EUROPESE GEMEENSCHAPPEN

**STATISTISCHES AMT
DER EUROPÄISCHEN GEMEINSCHAFTEN**

Anschriften

Luxemburg, Centre Louvigny, Postfach 130 — Tel. 288 31

Brüssel 4, Bâtiment Berlaymont, 200, rue de la Loi (Verbindungsbüro) — Tel. 35 80 40

**OFFICE STATISTIQUE
DES COMMUNAUTÉS EUROPÉENNES**

Adresses

Luxembourg, Centre Louvigny, Boîte postale 130 — Tél. 288 31

Bruxelles 4, Bâtiment Berlaymont, 200, rue de la Loi (Bureau de liaison) — Tél. 35 80 40

**ISTITUTO STATISTICO
DELLE COMUNITÀ EUROPEE**

Indirizzi

Lussemburgo, Centre Louvigny, Casella postale 130 — Tel. 288 31

Bruxelles 4, Bâtiment Berlaymont, 200, rue de la Loi (Ufficio di collegamento) — Tel. 35 80 40

**BUREAU VOOR DE STATISTIEK
DER EUROPESE GEMEENSCHAPPEN**

Adressen

Luxemburg, Centre Louvigny, Postbus 130 — Tel. 288 31

Brussel 4, Bâtiment Berlaymont, Wetstraat 200 (Verbindingsbureau) — Tel. 35 80 40

**STATISTICAL OFFICE
OF THE EUROPEAN COMMUNITIES**

Addresses

Luxemburg, Centre Louvigny, P.O.Box 130 — Tel. 288 31

Brussels 4, Bâtiment Berlaymont, 200, rue de la Loi (Liaison Office) — Tel. 35 80 40

INDUSTRIESTATISTIK
STATISTIQUES INDUSTRIELLES
STATISTICHE DELL'INDUSTRIA
INDUSTRIESTATISTIEK
INDUSTRIAL STATISTICS

1969 — No. 3

Vierteljährliche Ausgabe
Publication trimestrielle
Pubblicazione trimestrale
Driemaandelijkse uitgave
Quarterly

**Inhaltswiedergabe nur mit Quellennachweis
gestattet**

**La reproduction des données est subordonnée
à l'indication de la source**

**La riproduzione del contenuto è subordinata
alla citazione della fonte**

**Het overnemen van gegevens is toegestaan
mits met duidelijke bronvermelding**

**Reproduction of the contents of this publication
is subject to acknowledgement of the source**

Vorwort

Im ersten Teil dieses Heftes werden die Indizes der industriellen Produktion in den Mitgliedstaaten und in einer Reihe von Drittländern mitgeteilt. Bis einschließlich Nummer 4-1968 wurden diese Indizes auf der Basis 1958 = 100 veröffentlicht. Seit einiger Zeit ist das Statistische Amt in Zusammenarbeit mit den Statistischen Zentralämtern der Mitgliedstaaten bemüht, dieses Basisjahr auf 1963 = 100 umzustellen. Zwar liegen bis jetzt nur vorläufig umgerechnete Zahlen vor. Es schien aber zweckmäßig, bereits in der Nummer 1/2-1969 diese Indizes auf der Basis 1963 = 100 mitzuteilen. Das Amt hofft, so schnell wie möglich die endgültigen Zahlen veröffentlichen zu können. Der zweite Teil enthält die mengenmäßigen Produktionsergebnisse. Es wird darauf hingewiesen, daß sowohl die Indizes der industriellen Produktion (Teil 1) als auch die mengenmäßigen Angaben (Teil 2) von Deutschland sich auf das Bundesgebiet, einschl. Berlin (West), beziehen.

Avertissement

La première partie de ce bulletin est consacrée aux indices de la production industrielle dans les États membres et dans certains pays tiers. Ces indices ont été publiés sur la base 1958 = 100 jusqu'au n° 4-1968. Depuis un certain temps, l'Office statistique s'est efforcé, en collaboration avec les Offices statistiques nationaux des États membres, de convertir cette année de base en 1963 = 100. Cependant, jusqu'à maintenant, les chiffres résultant de cette conversion sont provisoires. Il s'est pourtant avéré souhaitable de publier ces indices provisoires sur la base 1963 = 100 dès le n° 1/2-1969. L'Office s'efforcera d'obtenir les chiffres définitifs pour publication le plus tôt possible. La deuxième partie porte sur la production en unités physiques. Il est à noter que les indices de la production industrielle (1^{ère} partie) aussi bien que la production en unités physiques (2^e partie) se rapportent, en ce qui concerne l'Allemagne, à la République fédérale y compris Berlin (Ouest).

Avvertenza

La prima parte del presente bollettino è dedicata agli indici della produzione industriale nei Paesi membri ed in alcuni paesi terzi. Questi indici sono stati pubblicati in base 1958 = 100 fino al n° 4-1968. Da qualche tempo l'Istituto statistico, in collaborazione con gli Istituti statistici nazionali dei Paesi membri, ha cercato di convertire l'anno base al 1963 = 100. Le cifre risultanti da questa conversione sono per ora provvisorie; tuttavia è stato considerato utile pubblicare questi indici in base 1963 = 100 già a partire dal n° 1-2/1969. L'Istituto cercherà di ottenere le cifre definitive per la pubblicazione il più presto possibile. La seconda parte riguarda la produzione in unità fisiche. Si fa rilevare, per quanto concerne la Germania, che sia gli indici della produzione industriale (1^a parte) che la produzione in unità fisiche (2^a parte) si riferiscono alla Repubblica Federale, Berlino (Ovest) inclusa.

Voorwoord

Het eerste deel van dit bulletin is gewijd aan de indices van de industriële productie in de Lid-Staten en enige derde landen. Tot en met het nummer 4-1968 zijn de indices gepubliceerd op basis 1958 = 100. Sinds enige tijd is het B.S.E.G. in samenwerking met de nationale statistische bureaus van de Lid-Staten doende dit basisjaar te verleggen naar 1963 = 100. De thans ter beschikking staande gegevens zijn echter nog voorlopig. Toch leek het gewenst reeds in het nummer 1/2-1969 deze indices op basis 1963 = 100 te publiceren. Het Bureau zal trachten zo snel mogelijk de definitieve indices op te nemen. In het tweede deel zijn de produktiecijfers in absolute hoeveelheden opgenomen. Er zij op gewezen, dat zowel de indices der industriële productie (deel 1) als de absolute produktiecijfers (deel 2) van Duitsland betrekking hebben op het Federaal Territorium inclusief Berlijn (West).

INHALTSVERZEICHNIS TABLE DES MATIÈRES

	Seite - Page	
Vorbemerkung	3	Avertissement
Inhaltsverzeichnis	4	Table des matières
Zeichen und Abkürzungen	6	Abréviations et signes employés
1. Teil : Indizes der industriellen Produktion in den Mitgliedstaaten der Gemeinschaft und in einigen dritten Ländern	9	1^e partie : Indices de la production industrielle dans les pays de la Communauté et certains pays tiers
2. Teil : Angaben über die Produktion von Grundstoffen und Fertigerzeugnissen in der Gemeinschaft	21	2^e partie : Données sur la production dans la Communauté de certaines matières de base et d'articles élaborés
Gewinnung von Brennstoffen und Erzen	23	Extraction de combustibles et de minerais
Gewinnung von Baumaterial und feuerfesten und keramischen Erden	25	Extraction de matériaux de construction et de terres à feu
Herstellung von Ölen und Fetten tierischer und pflanzlicher Herkunft	27	Industrie des corps gras végétaux et animaux
Nahrungsmittelindustrie	28	Industries alimentaires
Getränke- und Tabakindustrie	32	Industrie des boissons et tabacs
Textilindustrie (Spinnerei und Weberei)	33	Industrie textile (filature et tissage)
Wirkerei und Strickerei	37	Bonneterie
Sonstiges Textilgewerbe	38	Autres industries textiles
Schuhindustrie	39	Industrie des chaussures
Herstellung von Bekleidung und Wäsche	41	Fabrication des articles d'habillement
Holzverarbeitung (außer Möbelherstellung)	44	Industrie du bois (à l'exclusion de l'industrie du meuble)
Papier- und Pappenerzeugung und -verarbeitung	46	Industrie du papier et fabrication des articles en papier
Herstellung von Leder	49	Tannerie - mégisserie
Gummiverarbeitung	51	Transformation du caoutchouc
Chemiefasererzeugung	55	Production de fibres artificielles et synthétiques
Stärkeindustrie	56	Industrie des produits amylacés
Herstellung chemischer Erzeugnisse	57	Industrie chimique
Mineralölverarbeitung	68	Industrie du pétrole
Ziegeleien	70	Fabrication de matériaux de construction en terre cuite
Herstellung und Verarbeitung von Glas	71	Industrie du verre
Herstellung von Steinzeug, Feinkeramik und feuerfesten Erzeugnissen	73	Fabrication des grès, porcelaines, faïences et produits réfractaires
Herstellung von Baumaterialien und sonstigen Erzeugnissen aus Steinen und Erden	75	Matériaux de construction et produits minéraux non métalliques
Eisen- und stahlerzeugende Industrie (gemäß dem EGKS-Vertrag)	77	Sidérurgie (selon le traité CECA)
Stahlröhrenerzeugung; Ziehereien und Kaltwalzwerke	79	Première transformation de l'acier
Erzeugung und erste Verarbeitung von NE-Metallen; Gießereien	80	Production et première transformation des métaux non ferreux; fonderies
Schmiede-, Preß- und Hammerwerke sowie Stahlverformung EBM-Warenherstellung	82	Forge, estampage, emboutissage et industries connexes
Maschinenbau	83	Fabrication d'outillage et d'articles finis en métaux
Elektrotechnische Industrie	85	Construction de machines non électriques
Fahrzeugbau	93	Construction électrique
Feinmechanische und Uhrenindustrie	97	Construction de matériel de transport
Baugewerbe	100	Mécanique de précision et horlogerie
Elektrizitäts- und Gaserzeugung	101	Bâtiment et génie civil
Aufstellung der in der Reihe „Industriestatistik“ veröffentlichten Sonderberichte	104	Production d'électricité et de gaz
	106	Notes ou études statistiques publiées dans la série « Statistiques Industrielles »

INDICE INHOUDSOPGAVE

	Pagina - blz.	
Avvertenza	3	Voorwoord
Indice	5	Inhoudsopgave
Abbreviazioni e simboli impiegati	7	Tekens en afkortingen
 1ª parte : Indice della produzione industriale nei paesi della Comunità e in alcuni paesi terzi.	 9	 Deel 1 : Indices van de industriële produktie in de landen van de Gemeenschap en in enige derde landen
 2ª parte : Dati sulla produzione di alcune materie prime ed articoli elaborati nella Comunità	 21	 Deel 2 : Produktiecijfers van enige basisgrondstoffen en bewerkte produkten in de Gemeenschap
Estrazione di combustibili e di minerali metallici	23	Winning van brandstoffen en ertsen
Estrazione di materiali da costruzione e di terre refrattarie e per ceramica	25	Winning van bouwmaterialen en van vuurvaste en keramische klei
Industria dei grassi vegetali e animali	27	Vervaardiging van oliën en vetten van dierlijke of plantaardige oorsprong
Industrie alimentari	28	Voedingsmiddelenindustrie
Industrie delle bevande e del tabacco	32	Vervaardiging van dranken; tabaksnijverheid
Industria tessile (filatura e tessitura)	33	Textielnijverheid (spinnerij en weverij)
Fabbricazione di tessuti a maglia, maglieria e calze	37	Tricot- en kousenindustrie
Altre industrie tessili	38	Overige textielindustrie
Industria delle calzature	39	Schoenindustrie
Fabbricazione di articoli d'abbigliamento e biancheria	41	Vervaardiging van kleding en huishoudgoederen
Industria del legno (esclusa l'industria del mobile)	44	Verwerking van hout (m.u.v. de vervaardiging van meubelen)
Industria della carta e della sua trasformazione	46	Vervaardiging van papier en papierwaren
Concia del cuoio e delle pelli	49	Leerlooierijen
Trasformazione della gomma	51	Rubberfabrieken
Produzione di fibre artificiali e sintetiche	55	Kunstmatige en synthetische vezelfabrieken
Industria dei prodotti amilacei	56	Zetmeelfabrieken
Industrie chimiche	57	Chemische industrie
Industria del petrolio	63	Aardolie-industrie
Fabbricazione di materiale da costruzione in laterizio	70	Baksteen- en dakpannenfabrieken
Industria del vetro	71	Glas- en glaswarenfabrieken
Fabbricazione di grès, porcellane, maioliche, terrecotte e prodotti refrattari	73	Aardewerkfabrieken; vuurvast-materiaalfabrieken
Materiali da costruzione e prodotti minerali non metallici	75	Bouwmaterialaalfabrieken; bewerking van niet-metalen mineralen
Siderurgia (secondo il Trattato CECA)	77	Ijzer- en staalindustrie (volgens EGKS-Verdrag)
Prima trasformazione dell'acciaio	79	Stalenbulzenfabrieken; trekkerijen en koudwalserijen
Produzione e prima trasformazione di metalli non ferrosi, fonderie	80	Vervaardiging en bewerking van non-ferro metalli; gieterijen
Forgiatura, stampaggio, imbutitura e industrie collegate	82	Smeed-, pers-, stampwerk e.d.
Fabbricazione di utensili e articoli finiti in metallo	83	Gereedschappen-, ijzer-, staal- en andere metaalwarenfabrieken
Costruzione di macchine non elettriche	85	Machinebouw
Costruzione di macchine e materiale elettrico	93	Elektrotechnische industrie
Costruzione di materiale da trasporto	97	Transportmiddelenindustrie
Meccanica fine ed orologeria	100	Fijnmechanische en uurwerkindustrie
Costruzione e genio civile	101	Bouwnijverheid
Produzione di elettricità e di gas	104	Elektriciteits- en gasbedrijven
Elenco delle note pubblicate nella serie « Statistiche dell'industria »	106	Overzicht van de in de reeks „industriestatistiek” verschenen artikelen

ZEICHEN UND ABKÜRZUNGEN

Nichts
Unbedeutend (im allgemeinen weniger als die Hälfte der kleinsten in der betreffenden Reihe verwendeten Einheit oder Dezimale)
Kein Nachweis vorhanden
Unsichere oder geschätzte Angabe
Schätzung des Statistischen Amtes der Europäischen Gemeinschaften
Änderung des Inhalts einer Reihe
Angaben für das Landwirtschaftsjahr, das im angegebenen Kalenderjahr endet
Erzeugung
Lieferungen
Montage
Materialverbrauch
Gramm
Metrische Tonne
Liter
Stück
Meter
Quadratmeter
Kubikmeter
Paar
Kilowatt
Terawattstunde = 10 ⁹ kWh
Kalorie
Terakalorie = 10 ⁹ kcal
Oberer Heizwert
Unterer Heizwert
Steinkohleneinheit (7000 cal Hu/g)
Pferdestärke
Kilovolt-Ampère
Bruttoregistertonne
Million
Milliarde
Jahrestonne
Mit „ davon “ werden alle Fälle gekennzeichnet, in denen sämtliche Unterpositionen einer Position angegeben sind; die Aufgliederung in nur einige Unterpositionen wird durch „ darunter “ kenntlich gemacht.

ABRÉVIATIONS ET SIGNES EMPLOYÉS

—	Néant
0	Donnée très faible (généralement inférieure à la moitié de la dernière unité ou décimale des nombres mentionnés sous rubrique)
.	Donnée non disponible
()	Donnée incertaine ou estimée
[]	Estimation par l'Office Statistique des Communautés Européennes
	Changement de portée d'une série
★	Campagne de 12 mois finissant au cours de l'année indiquée
P	Production
L	Livraisons
M	Assemblage
C	Consommation de matières premières
g	Gramme
t	Tonne
l	Litre
p/st	Pièces
m	Mètre
m ²	Mètre carré
m ³	Mètre cube
Pa	Paire
kW	Kilowatt
TWh	Terawattheure = 10 ⁹ kWh
cal	Calorie
Tcal	Terakalorie = 10 ⁹ kcal
Ho/PCS	Pouvoir calorifique supérieur
Hu/PCI	Pouvoir calorifique inférieur
SKE/tec	Tonne équivalent charbon (7000 cal PCI/g)
CV	Cheval-vapeur
kVA	Kilovolt-ampère
TB	Tonneau de jauge brut
BRT	
Mio	Million
Mrd	Milliard
jato	Tonne/an
t/an	
davon	A la suite des données se référant à un ensemble d'articles le mot « dont » indique la présence de certaines subdivisions détaillées tandis que le terme « soit » signale la présence de toutes les subdivisions du groupe général.
soit	
darunter	
dont	

ABBREVIAZIONI E SIMBOLI IMPIEGATI

Nulla	—
Dato bassissimo (generalmente inferiore alla metà dell'ultima unità o decimale delle cifre che appaiono nella colonna)	0
Dato non disponibile	.
Dato incerto o valutato	()
Valutazione fatta dall'Istituto statistico delle Comunità europee	[]
Variazione del contenuto della serie	
Campagna di 12 mesi terminante nell'anno indicato	★
Produzione	P
Consegne	L
Montaggio	M
Consumo di materie prime	C
Grammo	g
Tonnellata	t
Litro	l
Pezzi	p/st
Metro	m
Metro quadrato	m ²
Metro cubo	m ³
Pala	Pa
Kilowatt	kW
Terawattora = 10 ⁹ kWh	TWh
Caloria	cal
Teracaloria = 10 ⁹ kcal	Tcal
Potere calorifico superiore	Ho/PCS
Potere calorifico inferiore	Hu/PCI
Tonnellata equivalente di carbon fossile (7000 cal PCI/g)	SKE/tec
Cavallo vapore	CV
Kilovolt-ampère	kVA
Tonnellate di stazza lorda	{ TB BRT }
Millione	Mio
Miliardo	Mrd
Tonnellate / anno	{ jato t/an }
La parola « dont », dopo le cifre che si riferiscono ad un gruppo di articoli, indica la presenza di alcune suddivisioni particolari, mentre il termine « soit » significa che tutte le suddivisioni del gruppo generale sono presenti.	davon soit (ossia) (daarvan) darunter dont (di cui) (daaronder)

TEKENS EN AFKORTINGEN

Nul	—
Zeer kleine hoeveelheid (in het algemeen minder dan de helft van de kleinste in de betreffende reeks gebruikte eenheid of decimaal)	0
Geen gegevens beschikbaar	.
Onzekere of geschatte gegevens	()
Schatting van het Bureau voor de Statistiek der Europese Gemeenschappen	[]
Wijziging in de inhoud van een reeks	
Boekjaar (landbouw-, oogstjaar) dat in het aangegeven kalenderjaar eindigt	★
Productie	P
Afzet	L
Assemblage	M
Verbruik van grondstoffen	C
Gram	g
Metrische tonnen	t
Liter	l
Stuks	p/st
Meter	m
Vierkante meter	m ²
Kubieke meter	m ³
Paar	Pa
Kilowatt	kW
Terawattuur = 10 ⁹ kWh	TWh
Kalorie	cal
Terakalorie = 10 ⁹ kcal	Tcal
Kalorische bovenwaarde	Ho/PCS
Kalorische onderwaarde	Hu/PCI
Steenkoleneenheden (7000 cal onderwaarde/g)	SKE/tec
Paardekracht	CV
Kilovolt-ampère	kVA
Brutoregisterton	{ TB BRT }
Miljoen	Mio
Miljard	Mrd
Ton / jaar	{ jato t/an }
Met „ davon ” wordt het geval aangeduid waarin een volledige onderverdeling van de hoofdgroep wordt gegeven; zijn slechts bepaalde onderdelen hiervan bekend dan wordt de aanduiding „ darunter ” gebruikt.	davon soit (ossia) (daarvan) darunter dont (di cui) (daaronder)

Erster Teil

**Indizes der industriellen Produktion
in den Mitgliedstaaten der Gemeinschaft
und in einigen dritten Ländern**

Première partie

**Indices de la production industrielle
dans les pays de la Communauté
et certains pays tiers**

Prima parte

**Indici della produzione industriale
nei paesi della Comunità
e in alcuni paesi terzi**

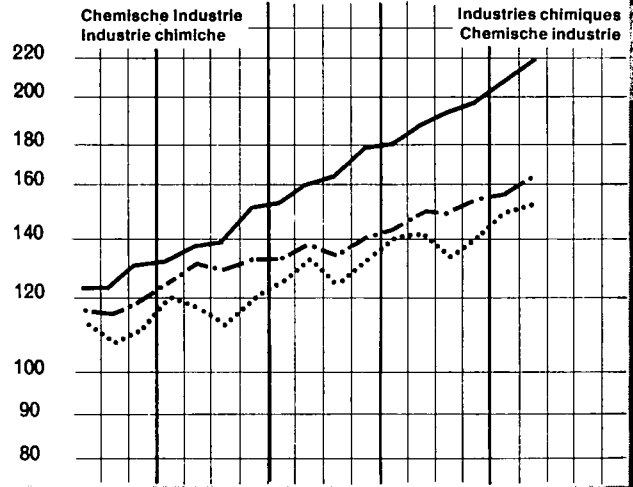
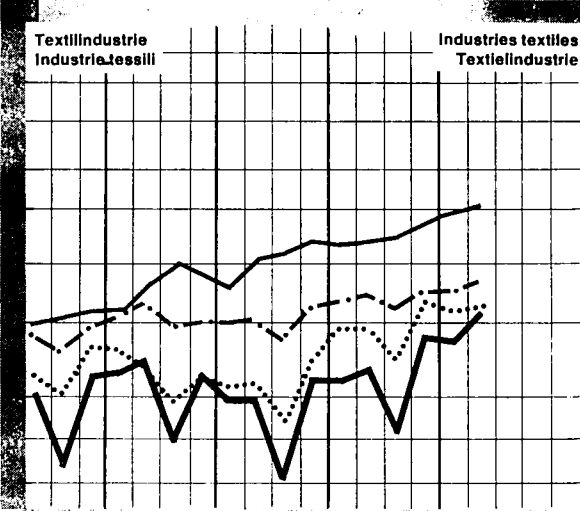
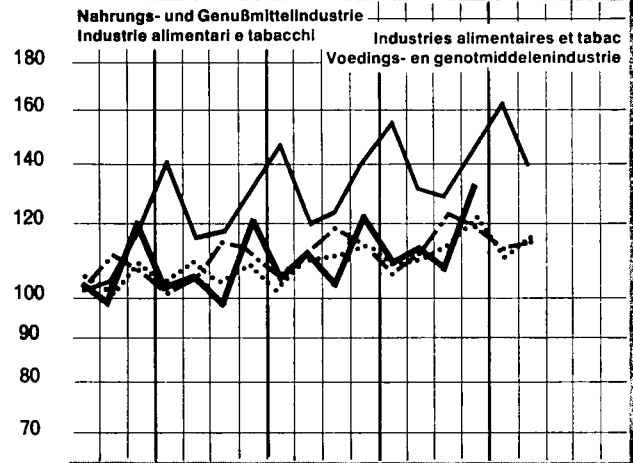
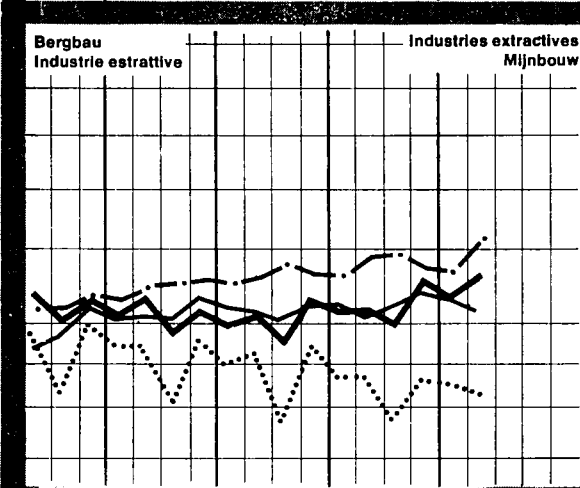
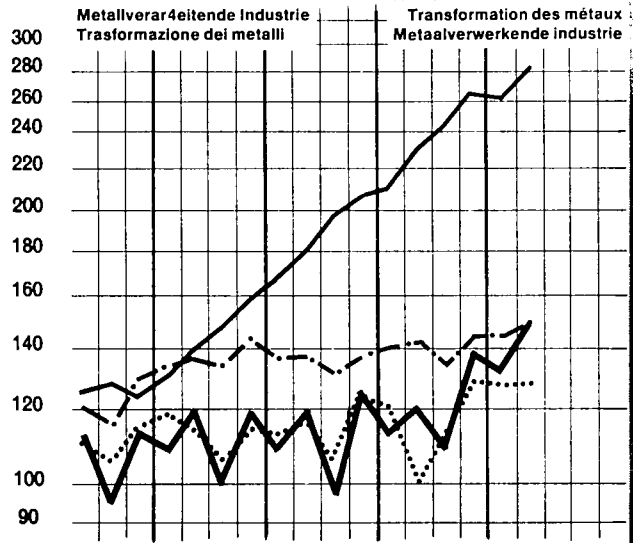
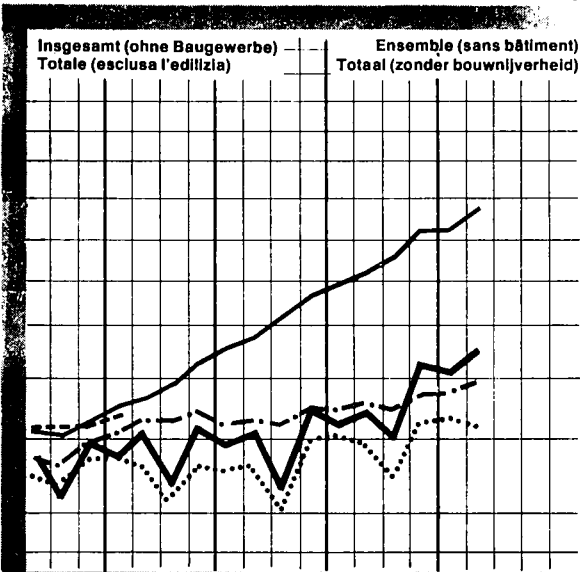
Eerste deel

**Indices van de industriële produktie
in de landen van de Gemeenschap
en in enige derde landen**

Index der industriellen Produktion
Indici della produzione industriale

Indices de la production industrielle
Indexcijfers van de industriële produktie

1963 = 100



2 3 4 | 1 2 3 4 | 1 2 3 4 | 1 2 3 4
1966 1967 1968 1969

2 3 4 | 1 2 3 4 | 1 2 3 4 | 1 2 3 4
1966 1967 1968 1969

— EWG CEE
CEE EEG

..... UK UR
UR VK

- · - · - VS EU
SU VS

— JAPAN JAPON
JAPONNE JAPON

--- UDSSR URSS
URSS URSS

1963 → 100

Land Pays	1964	1965	1966	1967	1968	1967			1968				1969		Paese Land	
						II	III	IV	I	II	III	IV	I	II		
ohne Nahrungs- und Genußmittelindustrie						sans aliments, boissons et tabac										
senza alimentari, bevande e tabacchi						excl. voedings- en genotmiddelenindustrie										
Deutschland BR Allemagne R.F.	109	115	117	113	128	114	108	125	116	131	123	143	137	151	Germania R.F. Duitsland BR	
Frankreich France	108	109	117	120	125	125	102	131	131	113	111	148	144	149	Francia Frankrijk	
Italien Italie	101	106	120	(130)	(139)	(136)	(121)	(135)	(136)	(143)	(130)	(145)	146	155	Italia Italië	
Niederlande Pays-Bas	110	117	125	131	147	132	122	142	144	147	135	162	163	166	Paesi Bassi Nederland	
Belgien Belgique	107	110	112	112	120	116	101	120	117	123	110	129	131	138	Belgio België	
Luxemburg Luxembourg	110	111	106	107	113	109	104	107	106	115	112	117	124	130	Lussemburgo Luxemburg	
EWG CEE	107	112	118	(119)	(129)	(122)	(108)	(129)	(125)	(128)	(120)	(145)	142	151	CEE EEG	
énschl. Nahrungs- und Genußmittelindustrie						y compris aliments, boissons et tabac										
compresi alimentari, bevande e tabacchi						incl. voedings- en genotmiddelenindustrie										
EWG CEE	107	111	117	(118)	(128)	(121)	(108)	(128)	(124)	(126)	(119)	(143)	.	.	CEE EEG	
Österreich Autriche	108	112	117	118	126	122	111	127	116	130	123	136	129	143	Austria Oostenrijk	
Griechenland Grèce	111	121	141	150	162	153	154	146	142	165	170	161	159	183	Grecia Griekenland	
Irland Irlande	108	114	118	128	143	133	126	134	129	147	144	152	133	.	Irlanda Ierland	
Norwegen Norvège	109	116	121	127	132	130	114	138	137	130	119	141	143	136	Norvegia Noorwegen	
Portugal ^{b)} Portugal ^{b)}	112	119	127	134	.	119	119	123	119	123	126	131	130	.	Portogallo ^{b)} Portugal ^{b)}	
Verenigtes Königreich Royaume-Uni	108	111	113	113	119	115	104	120	121	119	111	126	127	124	Regno Unito Verenigd Koninkrijk	
Schweden Suède	110	119	124	127	134	134	106	139	134	144	113	151	147	154	Svezia Zweden	
Kanada Canada	110	119	128	130	137	132	127	134	132	139	134	144	144	147	Canada Canada	
Verenigte Staaten Etats-Unis	106	115	126	127	133	127	126	130	130	134	132	136	137	140	Stati Uniti Verenigde Staten	
Japan Japon	116	120	136	162	190	157	164	176	179	185	192	206	206	216	Giappone Japan	
U.d.S.S.R. U.R.S.S.	107	117	127	139	U.R.S.S. U.S.S.R.	

a) Den Jahresindizes liegen andere Basisreihen zugrunde als den Vierteljahresindizes.
b) Ohne Elektrizität, Gas, Wasser.

a) Les indices annuels et trimestriels ont une portée différente.
b) Sans électricité, gaz, eau.

1963 → 100

Land Pays	1964	1965	1966	1967	1968	1967			1968				1969		Paese Land
						II	III	IV	I	II	III	IV	I	II	
Deutschland BR Allemagne R.F.	103	101	98	93	97	93	94	97	88	100	98	104	91	104	Germania R.F. Duitsland BR
Frankreich France	110	114	113	109	108	114	94	116	117	104	97	116	114	120	Francia Frankrijk
Italien Italie	107	104	108	(115)	(127)	(114)	(115)	(126)	(122)	(124)	(132)	(129)	118	132	Italia Italië
Niederlande Pays-Bas	103	109	110	124	163	114	104	152	172	143	132	205	233	184	Paesi Bassi Nederland
Belgien Belgique	103	96	86	83	78	89	74	84	80	82	68	83	72	78	Belgio België
Luxemburg Luxembourg	96	91	93	90	90	103	84	83	79	98	92	93	88	95	Lussemburgo Luxemburg
EWG CEE	105	105	103	(100)	(104)	(102)	(95)	(106)	(103)	(104)	(99)	(112)	106	113	CEE EEG
Österreich Autriche	96	91	89	81	78	80	79	79	78	79	77	80	77	81	Austria Oostenrijk
Griechenland Grèce	103	116	123	126	137	133	131	126	118	143	154	136	152	163	Grecia Griekenland
Irland Irlande	108	105	146	176	217	239	209	129	137	273	270	187	173	.	Irlanda Ierland
Norwegen Norvège	106	115	120	143	146	153	140	163	142	145	146	152	154	163	Norvegia Noorwegen
Portugal *) Portugal *)	96	101	102	112	.	96	105	103	106	102	101	110	104	.	Portogallo *) Portugal *)
Vereinigtes Königreich Royaume-Uni	100	96	90	89	85	93	78	95	88	88	76	87	86	83	Regno Unito Verenigd Koninkrijk
Schweden Suède	111	118	119	123	137	135	101	141	144	146	110	152	152	150	Svezia Zweden
Kanada Canada	113	119	123	131	138	133	133	137	130	141	139	142	140	137	Canada Canada
Vereinigte Staaten Etats-Unis	103	106	112	115	117	114	117	115	114	119	119	116	115	123	Stati Uniti Verenigde Staten
Japan Japon	101	100	105	104	105	103	101	105	105	102	104	108	106	103	Giappone Japan

a) Den Jahresindizes liegen andere Basisreihen zugrunde als den Vierteljahrsindizes.

a) Les indices annuels et trimestriels ont une portée différente.

1963 → 100

Land Pays	1964	1965	1966	1967	1968	1967			1968				1969		Paese Land																
						II	III	IV	I	II	III	IV	I	II																	
						ohne Nahrungs- und Genußmittelindustrie senza alimentari, bevande e tabacchi														sans aliments, boissons et tabac excl. voedings- en genotmiddelenindustrie											
Deutschland BR Allemagne R.F.	109	116	118	115	131	115	108	126	117	135	126	146	139	155	Germania R.F. Duitsland BR																
Frankreich France	108	109	117	121	124	126	103	130	129	113	110	144	144	152	Francia Frankrijk																
Italien Italia	101	106	120	(130)	(139)	(137)	(121)	(135)	(136)	(145)	(130)	(145)	145	157	Italia Italië																
Niederlande Pays-Bas	110	117	124	128	141	131	122	135	135	145	134	152	148	161	Paesi Bassi Nederland																
Belgien Belgique	108	112	115	116	125	119	106	123	122	128	115	135	137	144	Belgio België																
Luxemburg Luxembourg	111	112	107	108	115	110	104	108	108	116	114	120	127	134	Lussemburgo Luxemburg																
EWG CEE	107	112	118	(120)	(130)	(123)	(109)	(129)	(125)	(129)	(121)	(146)	142	154	CEE EEG																
einschl. Nahrungs- und Genußmittelindustrie compresi alimentari, bevande e tabacchi																y compris aliments, boissons et tabac Incl. voedings- en genotmiddelenindustrie															
EWG CEE	107	111	117	(119)	(129)	(122)	(109)	(129)	(124)	(128)	(120)	(144)	.	.	CEE EEG																
Österreich Autriche	108	112	117	118	127	121	110	128	116	131	123	138	129	144	Austria Oostenrijk																
Griechenland Grèce	111	120	137	141	151	147	148	140	133	156	163	151	146	171	Grecia Griekenland																
Irland Irlande	107	113	116	126	139	128	123	134	128	140	138	150	131	.	Irlanda Ierland																
Norwegen Norvège	108	115	121	126	129	130	113	135	133	129	118	138	138	134	Norvegia Noorwegen																
Portugal *) Portugal *)	112	119	127	134	.	117	118	121	116	122	125	131	127	.	Portogallo *) Portugal *)																
Vereinigtes Königreich Royaume-Uni	109	112	114	114	121	116	107	120	120	122	115	128	126	127	Regno Unito Verenigd Koninkrijk																
Schweden Suède	110	119	124	128	134	135	106	139	133	144	113	150	147	154	Svezia Zweden																
Kanada Canada	110	120	128	129	135	132	127	131	128	139	133	142	140	147	Canada Canada																
Vereinigte Staaten Etats-Unis	107	116	127	128	134	128	126	131	131	135	132	137	137	141	Statl Uniti Verenigde Staten																
Japan Japon	116	121	137	164	194	159	166	178	181	188	195	210	209	221	Giappone Japan																

a) Den Jahresindizes liegen andere Basisreihen zugrunde als den Vierteljahrsindizes.

a) Les indices annuels et trimestriels ont une portée différente.

1963 → 100

Land Pays	1964	1965	1966	1967	1968	1967			1968				1969		Paese Land
						II	III	IV	I	II	III	IV	I	II	
Deutschland BR Allemagne R.F.	105	110	113	116	122	115	114	127	109	124	119	134	117	128	Germania R.F. Duitsland BR
Frankreich France	104	106	105	106	109	112	94	112	111	103	100	121	.	.	Francia Frankrijk
Italien Italie	99	100	103	(108)	(114)	(104)	(90)	(131)	(112)	(109)	(95)	(138)	121	130	Italia Italië
Niederlande Pays-Bas	106	109	110	118	121	111	112	142	106	115	116	147	114	122	Paesi Bassi Nederland
Belgien Belgique	106	107	113	117	122	117	111	131	109	127	118	134	109	123	Belgio België
Luxemburg Luxembourg	99	103	106	106	106	118	110	95	99	111	109	105	110	135	Lussemburgo Luxemburg
EWG CEE	104	106	109	(112)	(116)	(112)	(104)	(124)	(110)	(114)	(108)	(132)	.	.	CEE EEG
Österreich Autriche	102	104	116	118	120	111	109	154	103	116	111	150	106	119	Austria Oostenrijk
Griechenland Grèce	109	112	127	123	128	150	162	94	87	153	175	97	88	138	Grecia Griekenland
Irland Irlande	104	107	111	119	125	119	125	128	107	127	131	136	102	.	Irlanda Ierland
Norwegen Norvège	100	105	114	114	117	119	108	122	110	121	113	123	116	124	Norvegia Noorwegen
Portugal ^{a)} Portugal ^{a)}	109	115	120	128	.	108	128	122	96	104	125	117	98	.	Portogallo ^{a)} Portugal ^{a)}
Vereinigtes Königreich Royaume-Uni	103	105	109	111	115	111	112	116	110	112	115	122	111	117	Regno Unito Verenigd Koninkrijk
Schweden Suède	105	107	113	116	120	118	109	131	110	126	111	137	112	126	Svezia Zweden
Kanada Canada	105	110	115	119	123	121	133	122	108	124	136	125	111	128	Canada Canada
Vereinigte Staaten Etats-Unis	103	106	110	113	115	111	119	116	107	113	123	119	114	116	Stati Uniti Verenigde Staten
Japan Japon	109	116	126	133	142	120	123	140	157	132	130	147	163	140	Giappone Japan

a) Den Jahresindizes liegen andere Basisreihen zugrunde als den Vierteljahresindizes.

a) Les indices annuels et trimestriels ont une portée différente.

1963 → 100

Land Pays	1964	1965	1966	1967	1968	1967			1968				1969		Paese Land
						II	III	IV	I	II	III	IV	I	II	
Deutschland BR Allemagne R.F.	103	107	107	100	118	100	89	114	113	123	106	130	129	138	Germania R.F. Duitsland BR
Frankreich France	101	90	100	92	94	99	71	98	100	90	77	109	110	115	Francia Frankrijk
Italien Italie	93	83	96	(94)	(94)	(98)	(82)	(97)	(96)	(99)	(81)	(97)	98	105	Italia Italië
Niederlande Pays-Bas	105	101	105	96	110	99	83	103	107	112	96	124	114	121	Paesi Bassi Nederland
Belgien Belgique	101	98	103	95	103	95	81	105	101	107	88	115	112	122	Belgio België
Luxemburg Luxembourg	72	55	47	39	25	39	34	36	31	24	17	28	—	—	Lussemburgo Luxemburg
EWG CEE	101	97	103	(96)	(105)	(99)	(81)	(105)	(105)	(107)	(92)	(117)	116	123	CEE EEG
Österreich d) Autriche d)	105	107	113	111	119	114	95	114	118	124	107	128	132	137	Austria d) Oostenrijk d)
Griechenland Grèce	110	119	130	134	139	117	122	138	127	131	126	148	147	147	Grecia Griekenland
Irland c) Irlande c)	109	111	113	122	135	124	112	128	131	136	126	148	136	136	Irlanda c) Ierland c)
Norwegen Norvège	102	102	104	102	95	103	86	111	109	92	78	99	108	93	Norvegia Noorwegen
Portugal a) c) Portugal a) c)	109	120	129	132	111	101	110	110	110	117	104	106	110	110	Portogallo a) c) Portugal a) c)
Vereinigtes Königreich Royaume-Uni	106	108	108	105	119	105	95	113	118	118	112	128	125	126	Regno Unito Verenigd Koninkrijk
Schweden Suède	103	101	94	99	100	105	75	111	103	104	80	114	111	111	Svezia Zweden
Kanada c) Canada c)	109	115	120	118	125	119	115	121	122	124	123	131	131	131	Canada c) Canada c)
Vereinigte Staaten Etats-Unis	105	115	122	121	129	121	117	127	129	130	126	131	132	135	Stati Uniti Verenigde Staten
Japan b) Japon b)	111	119	131	142	151	142	145	149	148	149	151	155	159	163	Giappone b) Japan b)

a) Den Jahresindizes liegen andere Basisreihen zugrunde als den Vierteljahrsindizes.

b) Ab 1968 sind die Vierteljahresangaben saisonbereinigte Indizes.

c) Einschl. Bekleidung und Schuhe.

d) Einschl. Bekleidung.

a) Les indices annuels et trimestriels ont une portée différente.

b) A partir de 1968, les indicateurs trimestriels sont des indices désaisonnalisés.

c) Y compris habillement et chaussures.

d) Y compris habillement.

1963 → 100

Land Pays	1964	1965	1966	1967	1968	1967			1968				1969		Paese Land
						II	III	IV	I	II	III	IV	I	II	
Deutschland BR Allemagne R.F.	107	113	117	117	131	118	114	125	123	132	128	141	139	147	Germania R.F. Duitsland BR
Frankreich France	105	107	116	119	121	126	99	128	129	116	101	138	138	143	Francia Frankrijk
Italien Italie	98	111	142	(157)	(167)	(171)	(142)	(162)	(161)	(176)	(152)	(178)	175	182	Italia Italië
Niederlande Pays-Bas	112	120	129	134	146	139	124	139	145	151	138	150	160	165	Paesi Bassi Nederland
Belgien Belgique	111	116	123	128	145	132	115	138	140	149	130	160	158	169	Belgio België
Luxemburg Luxembourg	—	—	—	—	—	—	—	—	—	—	—	—	—	—	Lussemburgo Luxemburg
EWG CEE	106	112	121	(125)	(134)	(129)	(113)	(132)	(132)	(135)	(123)	(147)	146	153	CEE EEG
Österreich Autriche	109	116	119	123	136	121	120	130	131	135	136	140	144	151	Austria Oostenrijk
Griechenland Grèce	102	119	144	154	163	(154)	(143)	(149)	(158)	(163)	(162)	(170)	164	188	Grecia Griekenland
Irland Irlande	111	118	Irlanda Ierland
Norwegen Norvège	116	124	121	125	134	127	116	134	136	127	126	146	154	129	Norvegia Noorwegen
Portugal ^{a)} Portugal ^{a)}															Portogallo ^{a)} Portugal ^{a)}
Vereinigtes Königreich ^{b)} Royaume-Uni ^{b)}	109	111	115	114	118	116	105	119	122	120	110	124	125	125	Regno Unito ^{b)} Ver. Koninkrijk ^{b)}
Schweden Suède	Svezia Zweden
Kanada Canada	113	121	132	133	.	133	132	133	135	Canada Canada
Vereinigte Staaten Etats-Unis	107	114	122	123	131	124	119	125	128	132	129	136	140	142	Stati Uniti Verenigde Staten
Japan ^{c)} Japon ^{c)}	113	116	130	145	159	143	148	154	156	158	160	164	168	176	Giappone ^{c)} Japan ^{c)}

a) Den Jahresindizes liegen andere Basisreihen zugrunde als den Vierteljahrsindizes.

b) Einschl. Druckerei und Verlagswesen.

c) Ab 1968 sind die Vierteljahresangaben saisonbereinigte Indizes.

a) Les indices annuels et trimestriels ont une portée différente.

b) Y compris imprimerie et édition.

c) A partir de 1968, les indicateurs trimestriels sont des indices désaisonnalisés.

1963 → 100

Land Pays	1964	1965	1966	1967	1968	1967			1968				1969		Paese Land
						II	III	IV	I	II	III	IV	I	II	
Deutschland BR Allemagne R.F.	103	103	98	88	100	81	84	103	92	99	92	116	103	106	Germania R.F. Duitsland BR
Frankreich France	97	89	95	86	91	89	68	93	90	92	74	108	102	109	Francia Frankrijk
Italien Italie	93	87	100	(102)	(111)	(104)	(89)	(116)	(101)	(115)	(103)	(123)	127	135	Italia Italië
Niederlande Pays-Bas	106	102	102	93	102	92	82	104	100	103	97	107	105	107	Paesi Bassi Nederland
Belgien Belgique	101	97	106	101	114	104	85	113	118	115	102	132	121	132	Belgio België
Luxemburg Luxembourg	a)	a)	a)	a)	a)	a)	a)	a)	a)	a)	a)	a)	a)	a)	Lussemburgo Luxemburg
EWG CEE	100	96	97	(89)	(97)	(87)	(78)	(100)	(93)	(98)	(86)	(114)	105	110	CEE EEG
Österreich Autriche	99	91	90	80	91	88	71	77	85	97	89	91	100	109	Austria Oostenrijk
Griechenland Grèce	96	95	106	103	98	(89)	(93)	(112)	(105)	(91)	(88)	(109)	104	100	Grecia Griekenland
Irland Irlande	106	101	Irlanda Ierland
Norwegen Norvège	130	133	132	125	121	133	106	142	123	118	110	133	130	129	Norvegia Noorwegen
Portugal Portugal															Portogallo Portugal
Vereinigtes Königreich Royaume-Uni	103	104	102	90	93	93	82	92	96	94	86	98	102	95	Regno Unito Ver. Koninkrijk
Schweden ^{b)} Suède ^{b)}															Svezia ^{b)} Zweden ^{b)}
Kanada ^{b)} Canada ^{b)}	108	107	109	104	.	103	98	107	116	Canada ^{b)} Canada ^{b)}
Vereinigte Staaten ^{b)} Etats-Unis ^{b)}	103	108	112	107	112	103	106	111	116	113	108	109	108	102	Stati Uniti ^{b)} Verenigde Staten ^{b)}
Japan ^{c)} Japon ^{c)}	105	107	111	113	138	111	115	119	133	137	138	145	142	147	Giappone ^{c)} Japan ^{c)}

a) Produktion unterbrochen.
b) Einschl. Schuhherstellung.
c) Ab 1968 sind die Vierteljahresangaben saisonbereinigte Indizes.

a) Production interrompue.
b) Y compris la fabrication de chaussures.
c) A partir de 1968, les indicateurs trimestriels sont des indices désaisonnalisés.

1963 → 100

Land Pays	1964	1965	1966	1967	1968	1967			1968				1969		Paese Land
						II	III	IV	I	II	III	IV	I	II	
Deutschland BR Allemagne R.F.	111	121	132	143	163	144	140	147	151	166	161	172	175	188	Germania R.F. Duitsland BR
Frankreich France	111	120	134	146	160	145	136	154	162	140	150	182	191	197	Francia Frankrijk
Italien Italia	114	119	138	(150)	(167)	(151)	(143)	(164)	(163)	(170)	(161)	(174)	199	214	Italia Italië
Niederlande ^{a)} Pays-Bas ^{a)}															Paesi Bassi ^{a)} Nederland ^{a)}
Belgien Belgique	109	113	114	125	145	127	117	130	137	147	145	150	152	155	Belgio België
Luxemburg ^{c)} Luxembourg ^{c)}	Lussemburgo ^{c)} Luxemburg ^{c)}
EWG CEE															CEE EEG
Österreich Autriche	109	119	128	134	149	143	123	140	145	156	142	154	158	175	Austria Oostenrijk
Griechenland Grèce	115	124	148	214	243	168	161	197	208	237	192	223	248	277	Grecia Griekenland
Irland ^{d)} Irlande ^{d)}	106	123	144	177	208	176	157	184	193	193	215	233	221	.	Irlanda ^{d)} Ierland ^{d)}
Norwegen Norvège	107	122	135	138	140	146	130	139	135	147	135	143	140	146	Norvegia Noorwegen
Portugal ^{b) d)} Portugal ^{b) d)}	107	115	118	124	.	100	120	107	98	104	134	119	109	.	Portogallo ^{b) d)} Portugal ^{b) d)}
Vereinigtes Königreich Royaume-Uni	110	117	123	130	140	(133)	(124)	(132)	141	142	135	141	150	152	Regno Unito Verenigd Koninkrijk
Schweden ^{d)} Suède ^{d)}	115	128	142	160	179	166	136	178	181	184	157	199	200	213	Svezia ^{d)} Zweden ^{d)}
Kanada ^{d)} Canada ^{d)}	109	118	128	130	138	133	126	131	139	140	133	140	145	142	Canada ^{d)} Canada ^{d)}
Vereinigte Staaten Etats-Unis	107	117	130	137	149	138	135	141	144	149	149	155	157	163	Stati Uniti Verenigde Staten
Japan ^{c)} Japon ^{c)}	113	124	140	164	190	160	164	179	180	189	195	198	208	219	Giappone ^{c)} Japan ^{c)}

a) Veröffentlichung unterbrochen für die chemische Industrie im engeren Sinne.

b) Den Jahresindizes liegen andere Basisreihen zugrunde als den Vierteljahrsindizes.

c) Ab 1968 sind die Vierteljahresangaben saisonbereinigte Indizes.

d) Einschl. Erdöl- und Steinkohlenderivate.

e) In Überarbeitung befindliche Reihe.

a) Publication interrompue pour la chimie proprement dite.

b) Les indices annuels et trimestriels ont une portée différente.

c) A partir de 1968, les indicateurs trimestriels sont des indices désaisonnalisés.

d) Y compris les dérivés du pétrole et du charbon.

e) Série en cours de révision.

1963 → 100

Land Pays	1964	1965	1966	1967	1968	1967			1968				1969		Paese Land
						II	III	IV	I	II	III	IV	I	II	
Deutschland BR Allemagne R.F.	108	115	115	107	120	107	98	122	106	125	112	139	131	150	Germania R.F. Duitsland BR
Frankreich France	107	108	115	117	122	125	95	129	125	105	106	150	137	147	Francia Frankrijk
Italien Italie	89	88	100	(112)	(116)	(128)	(97)	(113)	(111)	(130)	(103)	(120)	143	155	Italia Italië
Niederlande Pays-Bas	109	113	118	122	130	124	116	130	120	135	125	143	132	152	Paesi Bassi Nederland
Belgien Belgique	104	109	112	113	117	115	104	121	114	120	107	126	131	139	Belgio België
Luxemburg Luxembourg	96	95	94	87	83	89	77	85	88	85	74	84	91	96	Lussemburgo Luxemburg
EWG CEE	104	108	112	(112)	(121)	(119)	(98)	(123)	(113)	(120)	(109)	(139)	134	149	CEE EEG
Österreich Autriche	108	112	114	117	125	124	106	131	112	129	119	139	129	150	Austria Oostenrijk
Griechenland Grèce	109	120	125	125	130	130	117	132	120	135	132	133	131	147	Grecia Griekenland
Irland Irlande	112	118	120	123	143	126	112	130	138	146	131	157	144		Irlanda Ierland
Norwegen Norvège	108	115	122	128	128	132	109	138	141	126	110	136	141	130	Norvegia Noorwegen
Portugal *) Portugal *)	108	109	123	130		89	83	101	92	113	102	135	122		Portogallo *) Portugal *)
Vereinigtes Königreich Royaume-Uni	109	113	116	115	122	118	106	123	121	121	114	130	129	129	Regno Unito Verenigd Koninkrijk
Schweden Suède	109	121	130	131	137	139	105	145	132	150	114	158	154	160	Svezia Zweden
Kanada Canada	113	130	145	145	152	150	135	149	143	159	143	165	163	170	Canada Canada
Vereinigte Staaten Etats-Unis	107	121	137	136	141	138	131	138	141	142	136	146	146	149	Stati Uniti Verenigde Staten
Japan Japon	122	124	144	187	239	180	192	208	214	232	246	266	262	285	Giappone Japan

a) Den Jahresindizes liegen andere Basisreihen zugrunde als den Vierteljahrsindizes.

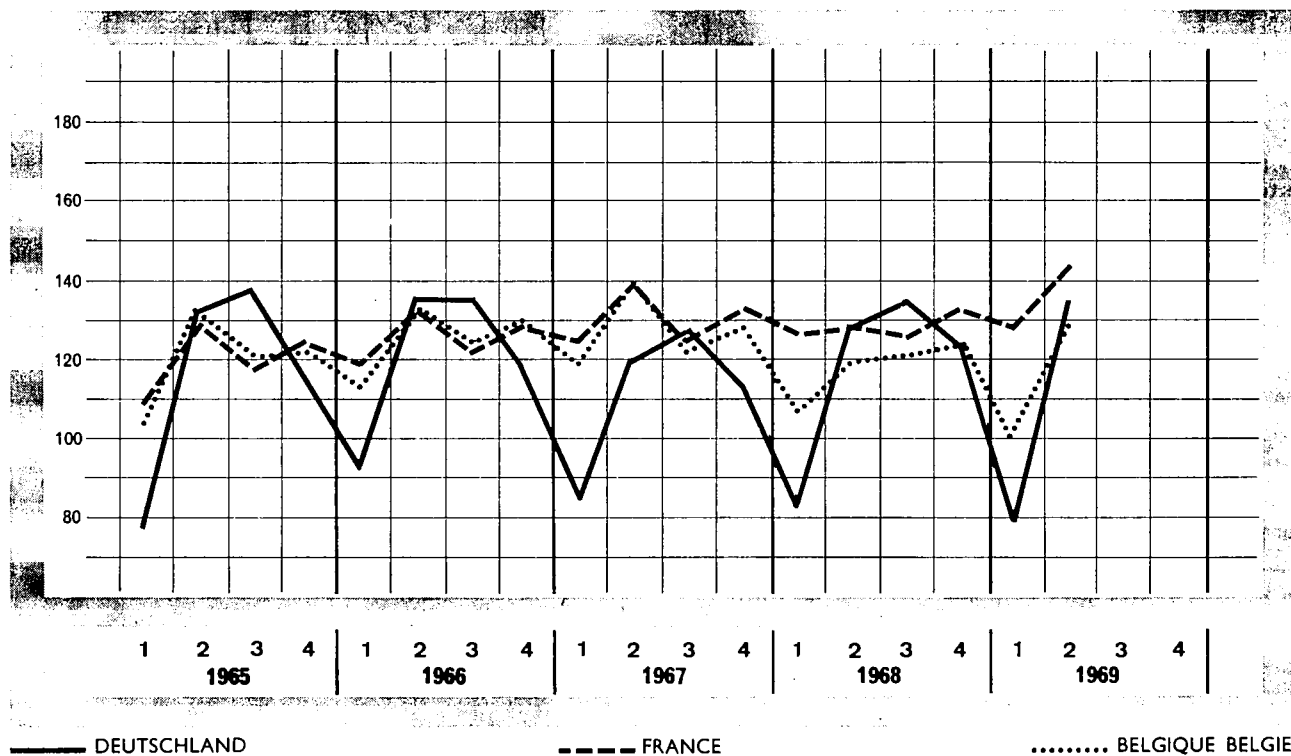
a) Les indices annuels et trimestriels ont une portée différente.

1963 → 100

Land Pays	1964	1965	1966	1967	1968	1967			1968				1969		Paese Land
						II	III	IV	I	II	III	IV	I	II	
Deutschland BR Allemagne R.F.	116	116	121	112	118	120	128	114	84	128	135	124	80	136	Germania R.F. Duitsland BR
Frankreich France	114	120	126	130	129	139	125	133	127	129	126	133	128	144	Francia Frankrijk
Italien Italie	102	98	99	105	Italia Italië
Niederlande Pays-Bas	127	133	142	160	Paesi Bassi Nederland
Belgien Belgique	120	122	125	127	118	139	123	128	107	119	121	125	101	129	Belgio België
Luxemburg Luxembourg	101	[100]	[99]	[80]	Lussemburgo Luxemburg
EWG CEE	113	[114]	[118]	[118]	CEE EEG

a) Kalendermonatlich.

a) Indice non corrigé de l'inégalité du nombre de jours ouvrables.



Zweiter Teil

**Angaben über die Produktion von
Grundstoffen und Fertigerzeugnissen
in der Gemeinschaft**

Deuxième partie

**Données sur la production dans la
Communauté de certaines matières
de base et articles élaborés**

Parte seconda

**Dati sulla produzione
nella Comunità di alcune materie
prime ed articoli elaborati**

Tweede deel

**Productiecijfers van enige
basisgrondstoffen en bewerkte
produkten in de Gemeenschap**

Gewinnung von Brennstoffen und Erzen
Estrazione di combustibili e di minerali metallici

Extraction de combustibles et de minerais
Winning van brandstoffen en ertsen

ERZEUGNIS · PRODUIT PRODOTTO · PRODUKT	LAND PAYS/PAESE	m ² , m ³ , t, hl...	P L C	1967	1968	1968			1969	
						II	III	IV	I	II
Steinkohle	DEUTSCHLAND (B.R.)	Mio t	P	116,7	117,2	27,4	28,9	29,8	31,1	27,9
Houille	FRANCE	Mio t	P	47,6	41,9	10,0	8,7	10,8	11,2	10,9
Carbon fossile	ITALIA	Mio t	P	0,4	0,4	0,1	0,1	0,1	0,1	0,1
Steenkolen	NEDERLAND	Mio t	P	8,3	6,9	1,6	1,6	1,7	1,5	1,5
Houille	BELGIQUE/BELGIË LUXEMBOURG	Mio t	P	16,4	14,8	3,9	3,2	3,6	3,6	3,4
	EWG . CEE	Mio t	P	189	181	43	43	46	48	44
Steinkohlenkoks und -schwelkoks . .	DEUTSCHLAND (B.R.)	Mio t	P	35,2	36,2	8,8	9,0	9,4	9,4	9,7
Coke de four et semi-coke de houille.	FRANCE	Mio t	P	12,6	12,5	2,8	2,9	3,4	3,4	3,4
Coke da cokeria	ITALIA	Mio t	P	6,2	6,4	1,6	1,6	1,6	1,7	1,7
Cokesovencokes	NEDERLAND	Mio t	P	3,3	2,9	0,8	0,7	0,7	0,5	0,5
Coke de four	BELGIQUE/BELGIË LUXEMBOURG	Mio t	P	6,9	7,2	1,8	1,8	1,9	1,8	1,8
	EWG . CEE	Mio t	P	64	65	16	16	17	17	17
Steinkohlenbriketts	DEUTSCHLAND (B.R.)	Mio t	P	3,6	3,7	1,0	1,0	1,0	0,8	1,0
Agglomérés de houille	FRANCE	Mio t	P	4,8	4,5	1,1	1,1	1,3	0,9	1,2
Agglomerati di carbon fossile	ITALIA	Mio t	P	0,1	0,1	0,0	0,0	0,0	0,0	0,0
Steenkoolbriketten	NEDERLAND	Mio t	P	1,1	1,1	0,3	0,2	0,3	0,2	0,3
Agglomérés de houille	BELGIQUE/BELGIË LUXEMBOURG	Mio t	P	0,9	0,8	0,2	0,1	0,2	0,2	0,2
	EWG . CEE	Mio t	P	11	10	3	2	3	2	3
Braunkohle	DEUTSCHLAND (B.R.)	Mio (t SKE tec	P	26,9	28,1	6,4	7,1	7,8	7,5	6,9
Lignite	FRANCE	»	P	1,5	1,6	0,3	0,4	0,4	0,4	0,3
Lignite	ITALIA	»	P	0,8	0,6	0,1	0,2	0,2	0,2	0,2
	NEDERLAND BELGIQUE/BELGIË LUXEMBOURG	— — —	— — —	— — —	— — —	— — —	— — —	— — —	— — —	— — —
	EWG . CEE	Mio (t SKE tec	P	29	30	7	8	8	8	7
Braunkohlenbriketts und -schwelkoks, Staub- und Trockenkohle	DEUTSCHLAND (B.R.)	Mio t	P	11,9	10,7	2,4	2,9	2,9	2,3	2,5
	FRANCE	—	—	—	—	—	—	—	—	—
	ITALIA	—	—	—	—	—	—	—	—	—
Bruinkoolbriketten	NEDERLAND	Mio t	P	0,0	0,0	0,0	0,0	0,0	—	—
	BELGIQUE/BELGIË LUXEMBOURG	— —	— —	— —	— —	— —	— —	— —	— —	— —
	EWG . CEE	Mio t	P	12	11	2	3	3	2	3
Eisenerz	DEUTSCHLAND (B.R.)	Mio t	P	8,6	7,7	1,9	1,9	2,0	2,0	1,8
Mineral de fer	FRANCE	Mio t	P	49,8	55,8	12,7	12,4	15,8	15,1	15,1
Minerale di ferro	ITALIA	Mio t	P	1,2	1,2	0,3	0,3	0,3	0,3	0,3
	NEDERLAND	—	—	—	—	—	—	—	—	—
Mineral de fer	BELGIQUE/BELGIË	Mio t	P	0,1	0,0	0,0	0,0	0,0	0,0	0,0
Mineral de fer	LUXEMBOURG	Mio t	P	6,3	6,4	1,7	1,7	1,6	1,6	1,6
	EWG . CEE	Mio t	P	66	71	17	16	19	19	19

III/130

ERZEUGNIS · PRODUIT PRODOTTO · PRODUKT	LAND PAYS/PAESE	m ³ , m ³ , t, hl...	P L C	1967	1968	1968			1969	
						II	III	IV	I	II
Bauxit	DEUTSCHLAND (B.R.)	1000 t	P
Bauxite	FRANCE	1000 t	P	2 771,0	2 766,3	702,0	603,9	693,0	702,6	740,1
Bauxite	ITALIA	1000 t	P	242,0	26,2	52,3	80,2	45,4	28,1	53,5
	NEDERLAND			—	—	—	—	—	—	—
	BELGIQUE/BELGIË			—	—	—	—	—	—	—
	LUXEMBOURG			—	—	—	—	—	—	—
	EWG · CEE	1000 t	P	[3 015]	[2 985]	754	684	738	731	794
Bleierze	DEUTSCHLAND (B.R.)	1000 t Pb	P	59,4	52,5	12,8	11,8	13,3	11,8	9,2
Minerai de plomb	FRANCE	1000 t Pb	P	27,1	26,4	6,1	6,3	7,0	7,5	8,3
Minerali di piombo	ITALIA	1000 t Pb	P	38,5	37,0	8,9	10,4	8,6	8,5	9,7
	NEDERLAND			—	—	—	—	—	—	—
	BELGIQUE/BELGIË			—	—	—	—	—	—	—
	LUXEMBOURG			—	—	—	—	—	—	—
	EWG · CEE	1000 t Pb	P	125	116	28	29	29	28	27
Zinkerze	DEUTSCHLAND (B.R.)	1000 t Zn	P	106,3	110,2	27,0	26,9	27,9	27,2	27,3
Minerai de zinc	FRANCE	1000 t Zn	P	24,2	23,2	5,4	6,1	5,5	5,6	5,1
Minerali di zinco	ITALIA	1000 t Zn	P	129,7	156,0	35,8	46,0	35,6	33,2	37,4
	NEDERLAND			—	—	—	—	—	—	—
	BELGIQUE/BELGIË			—	—	—	—	—	—	—
	LUXEMBOURG			—	—	—	—	—	—	—
	EWG · CEE	1000 t Zn	P	260	289	68	79	69	66	70
Rohöl	DEUTSCHLAND (B.R.)	Mio t	P	7,9	8,0	2,0	2,0	2,0	2,0	2,0
Pétrole brut	FRANCE	Mio t	P	2,8	2,7	0,6	0,7	0,7	0,6	0,6
Petrolio greggio	ITALIA	Mio t	P	1,6	1,5	0,4	0,4	0,4	0,4	0,4
Ruwe aardolie	NEDERLAND	Mio t	P	2,3	2,1	0,5	0,5	0,5	0,5	0,5
	BELGIQUE/BELGIË			—	—	—	—	—	—	—
	LUXEMBOURG			—	—	—	—	—	—	—
	EWG · CEE	Mio t	P	14,6	14,3	3,5	3,6	3,6	3,5	3,5
Erd- und Grubengas	DEUTSCHLAND (B.R.)	10 ³ Tcal	P	39,8	57,6	12,1	12,5	17,9	19,5	15,4
Gaz naturel, y compris grisou	FRANCE	(Ho/PCS)	P	49,3	49,1	10,7	11,2	14,4	15,3	14,3
Gas naturale (metano)	ITALIA	»	P	85,5	95,2	23,0	22,4	25,1	28,4	25,4
Aard- en mijngas	NEDERLAND	»	P	59,5	119,0	22,7	21,1	43,4	52,5	36,5
Gaz naturel, y compris grisou	BELGIQUE/BELGIË	»	P	0,6	0,6	0,1	0,1	0,1	0,2	0,2
	LUXEMBOURG	»		—	—	—	—	—	—	—
	EWG · CEE	10 ³ Tcal (Ho/PCS)	P	235	322	69	67	101	116	92

ERZEUGNIS · PRODUIT PRODOTTO · PRODUKT	LAND PAYS/PAESE	m ² , m ³ , t, hl...	P L C	1967	1968	1968			1969	
						II	III	IV	I	II
Marmor-Rohblöcke	DEUTSCHLAND (B.R.)	1000 m ³	P	27,7	28,7	8,0	9,3	9,7	1,9	9,0
Marbre (blocs bruts)	FRANCE	1000 m ³	P	13,1	9,2	2,3	2,1	2,3	2,3	2,5
Marmo in blocchi	ITALIA	1000 t	P	(1 425)	(1 641)	(376)	(530)	(412)	(358)	(432)
	NEDERLAND			—	—	—	—	—	—	—
Marbre (blocs)	BELGIQUE/BELGIË	1000 m ³	P	5,1	4,1	1,2	0,9	1,1	0,9	1,6
	LUXEMBOURG			—	—	—	—	—	—	—
	EWG · CEE	1000 m ³	P	[573]	[650]	[151]	[208]	[166]	[138]	[173]
Kalkstein, roh	DEUTSCHLAND (B.R.)	Mio t	P	52,4	54,4	14,0	14,4	13,5	11,4	14,8
Calcare	FRANCE	Mio t	P
	ITALIA	Mio t	P
	NEDERLAND			—	—	—	—	—	—	—
Calcaires	BELGIQUE/BELGIË	Mio t	P	14,1	14,9	4,1	3,5	4,1	3,5	4,8
	LUXEMBOURG			—	—	—	—	—	—	—
	EWG · CEE									
Dachschiefer, roh und zugerichtet . .	DEUTSCHLAND (B.R.)	1000 t	P	26,6	25,7	6,2	6,8	6,2	6,3	6,0
Ardoises de couverture	FRANCE	1000 t	P	121,2	119,5	26,7	25,4	31,8	33,3	32,2
Ardesie in lastre	ITALIA	1000 t	P
	NEDERLAND			—	—	—	—	—	—	—
Ardoises, schiste ardoisier	BELGIQUE/BELGIË	1000 t	P	9,6	10,4	2,6	2,8	3,0	2,5	2,5
Ardoises	LUXEMBOURG	1000 t	P	2,5
	EWG · CEE	1000 t	P
Formsand	DEUTSCHLAND (B.R.)	1000 t	P	761	890	223	230	227	206	252
Sables pour fonderie	FRANCE	1000 t	P	2 028	2 183	522	432	663	582	651
	ITALIA			—	—	—	—	—	—	—
	NEDERLAND			—	—	—	—	—	—	—
Sable métallurgique	BELGIQUE/BELGIË	1000 t	P	1 089	1 134	279	271	315	316	348
Sable pour fonderie	LUXEMBOURG	1000 t	P	27,5
	EWG · CEE									
Bausand, Baukies a)	DEUTSCHLAND (B.R.)	Mio t	P	144,9	154,0	44,3	46,0	38,9	23,5	47,4
Sables et graviers d'alluvions b) . . .	FRANCE	Mio t	P	131,6	151,6	37,4	41,5	39,2	37,4	48,5
Sabbia e ghiaia	ITALIA	Mio t	P
Bouwzand en grind c)	NEDERLAND	Mio t	L	30,0	30,0	8,9	7,6	7,0	6,6	8,7
Sable de construction	BELGIQUE/BELGIË	Mio t	P	4,5	5,2	1,3	1,4	1,4	0,9	1,6
Sable et gravier	LUXEMBOURG	1000 m ³	P	548
	EWG · CEE	Mio t	P/L

a) Ohne Kies für Straßenbau.
b) Ohne Sand und Kies für Straßenbau.
c) Einschließlich der Mengen für die Herstellung von Baumaterialien.

a) Sauf graviers destinés à la viabilité.
b) Sauf sables et graviers destinés à la viabilité.
c) Y compris les tonnages employés à la fabrication des matériaux de construction.

ERZEUGNIS · PRODUIT PRODOTTO · PRODUKT	LAND PAYS/PAESE	m ³ , m ² , t, hl...	P L C	1967	1968	1968			1969	
						II	III	IV	I	II
Quarzsand und Glassand	DEUTSCHLAND (B.R.)	1000 t	P	5 538	5 883	1 482	1 557	1 578	1 404	1 622
Sables siliceux pour verrerie et céramique	FRANCE	1000 t	P	1 327	1 547	338	359	440	434	619
Sabbie silicee	ITALIA	1000 t	P
Sable pour verrerie	NEDERLAND									
	BELGIQUE/BELGIË	1000 t	P	1 530	1 661	439	457	449	391	482
	LUXEMBOURG									
	EWG · CEE									
Kreide	DEUTSCHLAND (B.R.)	1000 t	P	100,1	85,7	23,6	23,6	16,2	.	.
Craie (brute, lavée, moulue)	FRANCE	1000 t	P	451,2	486,6	114,6	126,9	131,0	118,9	[130,0]
Pietra da gesso	ITALIA	1000 t	P	2 734
	NEDERLAND									
	BELGIQUE/BELGIË									
	LUXEMBOURG			—	—	—	—	—	—	—
	EWG · CEE									

ERZEUGNIS · PRODUIT PRODOTTO · PRODUKT	LAND PAYS/PAESE	m ² , m ³ , t, hl...	P L C	1967	1968	1968			1969	
						II	III	IV	I	II
Pflanzliche rohe Öle (auch gehärtet)	DEUTSCHLAND (B.R.)	1000 t	P	594	562	113	139	158	160	149
Huiles et graisses végétales brutes	FRANCE	1000 t	P	490	501	130	101	136	124	122
Olii di semi a)	ITALIA	1000 t	P	388	364	83	85	99	97	.
Ruwe plantaardige oliën en vetten	NEDERLAND	1000 t	P	231	258	64	61	77	83	80
Huiles et graisses végétales brutes	BELGIQUE/BELGIË	1000 t	P	116	128	32	30	34	32	.
	LUXEMBOURG			—	—	—	—	—	—	—
	EWG · CEE	1000 t	P	1 819	1 813	421	416	504	496	.
Pflanzliche raffinierte Öle (auch gehärtet)	DEUTSCHLAND (B.R.)	1000 t	P	833	887	206	229	252	228	225
Huiles et graisses végétales autres que brutes	FRANCE	1000 t	P	[569]	629	[145]	207	139	180	186
	ITALIA									
Plantaardige oliën en vetten (niet ruw)	NEDERLAND	1000 t	P	292	313	76	73	87	86	88
Huiles et graisses végétales autres que brutes	BELGIQUE/BELGIË	1000 t	P	[150]	[202]	[44]	[59]	[57]	0	.
	LUXEMBOURG			—	—	—	—	—	—	—
	EWG · CEE									
Ölkuchen und Schrote	DEUTSCHLAND (B.R.)	1000 t	P	1 630	1 534	337	335	435	426	358
Tourteaux	FRANCE	1000 t	P	555	542	132	108	152	137	135
Panelli e farine oleose	ITALIA	1000 t	P	1 016	891
Veekoeken (incl. schroot en schilfers)	NEDERLAND	1000 t	P	497	582	146	129	191	206	197
Tourteaux et schroots	BELGIQUE/BELGIË	1000 t	P	255	281	70	63	76	69	.
	LUXEMBOURG			—	—	—	—	—	—	—
	EWG · CEE	1000 t	P	3 953	3 830
Margarine	DEUTSCHLAND (B.R.)	1000 t	P	565,9	566,4	139,5	138,6	153,9	136,8	132,5
Margarine	FRANCE	1000 t	P	149,1	154,0	32,5	39,1	44,1	39,1	37,6
Margarina	ITALIA	1000 t	P	35	35,0
Margarine	NEDERLAND	1000 t	P	255,0	258,7	66,2	63,1	66,0	63,4	55,1
Margarine	BELGIQUE/BELGIË	1000 t	P	129,4	130,9	32,7	32,0	33,5	32,6	.
	LUXEMBOURG			—	—	—	—	—	—	—
	EWG · CEE	1000 t	P	1 134	1 145

a) Rohe und nichtrohe Öle, aus Ölsamen inländischer und ausländischer Herkunft.

a) Huiles brutes et autres que brutes tirées de graines indigènes ou importées.

ERZEUGNIS · PRODUIT PRODOTTO · PRODUKT	LAND PAYS/PAESE	m ² , m ³ , t, hl...	P L C	1967	1968	1968			1969	
						II	III	IV	I	II
Fleisch-, Wurst-, Geflügel- und Mischkonserven	DEUTSCHLAND (B.R.)	1000 t	P	180,9	188,5	44,5	47,1	50,3	51,8	49,9
Conserves de viande	FRANCE	1000 t	P	68,1	70,6
Carne in scatola	ITALIA	1000 t	P
Vleeskonserven in blik of glas	NEDERLAND	1000 t	P	114,4	123,5	[31,6]	[29,2]	[31,0]	.	.
Conserves de viande	BELGIQUE/BELGIË	1000 t	P	15,8	14,0	3,1	3,2	4,0	4,1	.
	LUXEMBOURG			—	—	—	—	—	—	—
	EWG · CEE		
Molkereibutter	DEUTSCHLAND (B.R.)	1000 t	P	501,7	523,6	155,0	131,9	108,1	125,3	151,0
Beurre des laiteries	FRANCE	1000 t	P	449	(502)
Burro	ITALIA	1000 t	P	70	62,3
Fabrieksboter	NEDERLAND	1000 t	P	97,8	119,1	47,6	37,2	16,1	17,1	42,2
Beurre laitier	BELGIQUE/BELGIË	1000 t	P	64,3	76,2	25,0	25,9	14,1	11,6	23,4
Beurre des laiteries	LUXEMBOURG	1000 t	P	6,4	6,7	2,1	1,8	1,3	1,5	2,0
	EWG · CEE	1000 t	P	1 189	1 289,9
Molkereikäse	DEUTSCHLAND (B.R.)	1000 t	P	394,0	413,4	108,1	107,3	101,0	109,4	116,2
Fromage des laiteries	FRANCE	1000 t	P	645	(667)
Formaggio	ITALIA	1000 t	P	466	433,4
Fabriekskaas	NEDERLAND	1000 t	P	260,9	245,6	63,1	66,7	57,0	55,9	70,2
Fromage des laiteries	BELGIQUE/BELGIË	1000 t	P	38,8	32,8	8,7	7,6	7,5	8,2	8,7
Fromage des laiteries	LUXEMBOURG	1000 t	P	1,4	1,3	0,3	0,3	0,3	0,3	0,3
	EWG · CEE	1000 t	P	1 806	(1 793)
Kondensmilch (auch evaporiert)	DEUTSCHLAND (B.R.)	1000 t	P	456,1	443,0	128,0	106,1	93,6	107,1	131,9
Lait concentré (condensé et évaporé)	FRANCE	1000 t	P	168,9	189,0	65,0	53,6	30,7	34,9	69,8
Latte condensato	ITALIA	1000 t	P	12,0	12,2	3,6	3,1	2,4	6,0	.
Gecondenseerde melk	NEDERLAND	1000 t	P	457,4	481,8	132,2	129,4	117,0	119,6	127,1
Lait concentré (condensé et évaporé)	BELGIQUE/BELGIË	1000 t	P	45,8	37,0	12,0	8,4	5,6	4,8	6,5
	LUXEMBOURG			—	—	—	—	—	—	—
	EWG · CEE	1000 t	P	1 140	1163	341	301	249	272	.
Trockenvoll- und -magermilch	DEUTSCHLAND (B.R.)	1000 t	P	360,3	424,9	147,6	107,6	70,7	88,9	132,7
Lait en poudre	FRANCE	1000 t	P	464,6	680,6	192,5	266,0	120,7	100,0	188,4
Latte in polvere	ITALIA	1000 t	P	10,0	10,2	3,0	2,6	2,3	2,8	.
Melkpoeder	NEDERLAND	1000 t	P	121,3	144,4	75,8	51,0	3,4	15,4	68,7
Lait en poudre	BELGIQUE/BELGIË	1000 t	P	115,2	138,9	49,2	47,8	21,2	19,5	41,5
Lait en poudre écrémé	LUXEMBOURG	1000 t	P	4,2	5,1	1,7	1,6	0,6	1,1	2,0
	EWG · CEE	1000 t	P	1 076	1 404	470	477	219	228	.
Obstkonserven und Kompott	DEUTSCHLAND (B.R.)	1000 t	P	100,2	137,1	19,2	61,8	37,9	20,8	14,8
Conserves et compotes de fruits	FRANCE	1000 t	P	83,6	90,4
Conserva e mostarda di frutta	ITALIA	1000 t	P	58,3	80,0
Vruchtenkonserven en -moes	NEDERLAND	1000 t	P	88,7	110,0
Conserves et compotes de fruits	BELGIQUE/BELGIË	1000 t	P	19,2	15,9	[2,0]	[6,0]	[5,5]	[3,1]	.
	LUXEMBOURG			—	—	—	—	—	—	—
	EWG · CEE	1000 t	P	350	443

ERZEUGNIS · PRODUIT PRODOTTO · PRODUKT	LAND PAYS/PAESE	m ² , m ³ , t, hl...	P L C	1967	1968	1968			1969	
						II	III	IV	I	II
Gemüsekonserven	DEUTSCHLAND (B.R.)	1000 t	P	311,5	271,7	18,6	154,3	70,2	32,4	18,7
Conserves de légumes	FRANCE	1000 t	P	620,3	[599]
Conserva di verdura	ITALIA	1000 t	P	(81,8)	(70,3)
Gesteriliseerde groente	NEDERLAND	1000 t	P	150,4	(147,7)
Conserves de légumes	BELGIQUE/BELGIË LUXEMBOURG	1000 t	P	117,1	100,3	8,0	63,7	19,0	10,8	.
	EWG · CEE	1000 t	P	1 281	[1 189]
Marmelade, Gelee, Konfitüre, Pflaumenmus	DEUTSCHLAND (B.R.)	1000 t	P	113,7	118,8	33,6	30,6	24,5	31,0	34,7
Confitures et gelées	FRANCE	1000 t	P	79,4	88,0
Marmellate	ITALIA	1000 t	P	47,0	44,0
Marmelade, gelei, jam	NEDERLAND	1000 t	P	26,2	26,3	7,0	7,0	6,2	6,2	6,3
Confitures	BELGIQUE/BELGIË	1000 t	P	14,1	14,1	3,8	3,8	2,8	4,1	.
Confitures	LUXEMBOURG	1000 t	P	0	0	0	0	0	0	0
	EWG · CEE	1000 t	P	280	291
Fischdauerkonserven	DEUTSCHLAND (B.R.)	1000 t	P	52,7	52,3	10,8	11,8	15,1	16,2	12,0
Conserves de poissons	FRANCE	1000 t	P	92,7	83,1
Conserva di pesce	ITALIA	1000 t	P	49,0	48,0
Viskonserven (vol- en halfkonserven) .	NEDERLAND	1000 t	L	10,2	11,3	2,7	3,0	2,8	2,5	2,5
Conserves de poissons et de crustacés	BELGIQUE/BELGIË LUXEMBOURG	1000 t	P	3,4
	EWG · CEE	1000 t		208,0
Weizenmehl und Dunst a)	DEUTSCHLAND (B.R.)	1000 t	P	2 974	2 883	694	747	741	735	686
Farine de froment	FRANCE	1000 t	P	3 781	3 822	976	972	970	906	905
Farina di frumento	ITALIA	1000 t	P
Tarwebloem en -meel	NEDERLAND	1000 t	L	781	821	[219]	[197]	[205]	[211]	[204]
Farine de froment	BELGIQUE/BELGIË	1000 t	P	738	707	179	173	176	188	178
Farine de froment	LUXEMBOURG	1000 t	P	21	20	.	.	.	[2]	[3]
	EWG · CEE									
Weizengrieß a)	DEUTSCHLAND (B.R.)	1000 t	P	157,2	104,6	25,5	30,2	32,2	36,0	32,4
Semoule	FRANCE	1000 t	P	376,0	382,7	87,1	93,2	100,5	141,0	108,5
Semola	ITALIA	1000 t	P
Tarwegriesmeel	NEDERLAND	1000 t	P	23,2	20,1	[4,4]	[5,7]	[4,6]	[5,2]	[5,5]
Semoule	BELGIQUE/BELGIË LUXEMBOURG	1000 t	P	20,5
	EWG · CEE		
Dauerbackwaren	DEUTSCHLAND (B.R.)	1000 t	P	229,8	244,3	53,6	66,4	73,8	51,9	53,4
Biscuiterie, biscottes, pains d'épices .	FRANCE	1000 t	P	323,7	351,6	85,4	86,5	92,9	92,4	100,4
Prodotti da forno	ITALIA	1000 t	P	274,6	305,0
Biscuits, beschuit e.d.	NEDERLAND	1000 t	L	183,4	194,3	[48,2]	[52,9]	[57,9]	[47,3]	[49,1]
Biscuits, biscottes, pains d'épices. . .	BELGIQUE/BELGIË LUXEMBOURG	1000 t	P	80,9	81,1	20,6	19,8	20,9	20,8	.
	EWG · CEE	1000 t		1 092	1 176

davon-*soit*:

a) Ohne Mühlen unter 500 t Jahresvermahlung.

a) Non compris les moulins produisant moins de 500 t/an.

ERZEUGNIS · PRODUIT PRODOTTO · PRODUKT	LAND PAYS/PAESE	m ² , m ³ , t, hl...	P L C	1967	1968	1968			1969	
						II	III	IV	I	II
<i>davon-soit:</i>										
Zwieback	DEUTSCHLAND (B.R.)	1000 t	P	30,7	32,2	8,8	7,8	6,9	8,1	8,3
Biscottes	FRANCE	1000 t	P	103,3	110,2	27,7	27,3	28,0	30,1	31,8
Fette biscottate	ITALIA	1000 t	P	6,0	11,0
Beschuit, toast	NEDERLAND	1000 t	L	24,8	24,8	[6,6]	[6,5]	[6,1]	(6,3)	[6,5]
Biscottes	BELGIQUE/BELGIË LUXEMBOURG	1000 t	P	4,0	3,6	0,9	0,8	0,9	0,8	.
	EWG · CEE	1000 t		169	182
Leb- und Honigkuchen, Printen	DEUTSCHLAND (B.R.)	1000 t	P	38,1	42,0	2,4	13,7	24,7	1,9	3,3
Pains d'épices	FRANCE	1000 t	P	14,5	15,6	3,9	3,7	4,0	3,9	3,9
	ITALIA			—	—	—	—	—	—	—
Ontbijtkoek, taal-taai	NEDERLAND	1000 t	L	28,9	38,3	[6,3]	[8,3]	[7,8]	[6,1]	[6,1]
Pains d'épices	BELGIQUE/BELGIË LUXEMBOURG	1000 t	P	8,3	8,4	2,0	1,9	2,3	2,2	.
	EWG · CEE	1000 t		90	94	[15]	[28]	[39]	[14]	[13]
Sonstige Dauerbackwaren	DEUTSCHLAND (B.R.)	1000 t	P	160,9	170,0	42,3	44,9	42,2	41,9	41,8
Biscuits, gaufrettes, pâtisserie industr.	FRANCE	1000 t	P	205,8	225,8	53,8	55,7	61,0	68,4	64,7
Biscotti, panettone, pasticceria industr.	ITALIA	1000 t	P	268,6	294,0
Biscuits, koekjes, banket e.d.	NEDERLAND	1000 t	L	129,7	141,2	[35,3]	[38,1]	[44,0]	[22,5]	[36,5]
Biscuits	BELGIQUE/BELGIË LUXEMBOURG	1000 t	P	67,8	69,1	17,7	17,2	17,8	17,8	.
	EWG · CEE	1000 t		833	900
Rübenzucker ^{a)}	DEUTSCHLAND (B.R.)	1000 t	P	2 049	1 980	6	77	1 880	15	5
Sucre de betteraves ^{a)}	FRANCE	1000 t	P	1 732	2 388	—	—	2 388	—	—
Zucchero di barbabietola ^{a)}	ITALIA	1000 t	P	1 682	1 293	28	1 033	225	0	.
Beetwortelsuiker ^{a)}	NEDERLAND	1000 t	P	752	721	—	43	678	—	—
Sucre de betteraves ^{a)}	BELGIQUE/BELGIË LUXEMBOURG	1000 t	P	568	570	12	2	554	11	11
	EWG · CEE	1000 t	P	6 783	6 952	46	1 155	5 725	26	.
Schokoladen u. Schokoladenerzeugn. ^{b)}	DEUTSCHLAND (B.R.)	1000 t	P	277,9	288,6	53,9	70,7	93,2	79,9	53,9
Chocolat et produits en chocolat ^{b)} .	FRANCE	1000 t	P	117,4	127,5	26,5	30,1	42,0	31,7	28,9
Ciocolato e prodotti a base di cacao ^{b)}	ITALIA	1000 t	P	73,0	73,0
Chocolade en chocolade-artikelen ^{b)} .	NEDERLAND	1000 t	P	73,5	[65,1]	[16,1]	[15,1]	[17,1]	[16,4]	[15,3]
Chocolat et produits en chocolat ^{b)} .	BELGIQUE/BELGIË LUXEMBOURG	1000 t	P	76,7	74,5	17,2	16,4	22,2	19,2	.
	EWG · CEE	1000 t	P	619	629
Kakaopulver ^{c)}	DEUTSCHLAND (B.R.)	1000 t	P	28,5	27,9	7,0	6,2	7,9	7,5	6,6
Poudre de cacao ^{c)}	FRANCE	1000 t	P	5,4	6,5	1,3	1,9	2,1	1,9	2,1
Cacao in polvere ^{c)}	ITALIA	1000 t	P	9,8	9,5
Cacaopoeder ^{c)}	NEDERLAND	1000 t	P	41,8	42,2
Poudre de cacao ^{c)}	BELGIQUE/BELGIË LUXEMBOURG	1000 t	P	0,8	1,1
	EWG · CEE	1000 t	P	86	87

a) Rohzuckergewicht.
b) Einschl. Schokoladenersatz.
c) Zum Absatz bestimmt.

a) Poids en sucre brut.
b) Y compris succédanés de chocolat.
c) Production commercialisée.

ERZEUGNIS · PRODUIT PRODOTTO · PRODUKT	LAND PAYS/PAESE	m³, m³, t, hl...	P L C	1967	1968	1968			1969	
						II	III	IV	I	II
Kakaobutter ^{a)}	DEUTSCHLAND (B.R.)	1000 t	P	22,3	20,2	5,4	4,1	4,8	5,2	4,2
Beurre de cacao ^{a)}	FRANCE	1000 t	P	2,8	3,5	0,7	0,8	1,2	1,1	1,2
Burro di cacao ^{a)}	ITALIA	1000 t	P	6,5	5,0
Cacaoboter ^{a)}	NEDERLAND	1000 t	P	45,6	47,6
Beurre de cacao ^{a)}	BELGIQUE/BELGIË LUXEMBOURG	1000 t	P	0,4	0,5
	EWG · CEE	1000 t	P	78	77
Zuckerwaren	DEUTSCHLAND (B.R.)	1000 t	P	208,2	227,0	55,4	54,2	56,3	65,1	59,6
Confiserie, sauf en chocolat	FRANCE	1000 t	P	147,8	157,1	36,8	35,5	46,5	42,6	42,6
Caramelle, confetti, torrone e panforte	ITALIA	1000 t	P	90,0	107,3
Suikerwerk	NEDERLAND	1000 t	P	(70,0)	(72,5)
Confiserie, sauf en chocolat	BELGIQUE/BELGIË LUXEMBOURG	1000 t	P	41,1	40,9	11,1	9,1	10,4	11,2	.
	EWG · CEE	1000 t	P	(557)	(605)
Speiseeis	DEUTSCHLAND (B.R.)	1000 t	P	76,8	91,0	34,4	24,2	9,5	23,3	36,6
Crème glacée	FRANCE	1000 t	P	33,3	36,0
Gelati	ITALIA	1000 t	P	84,0	94,0
Crème glacée	NEDERLAND BELGIQUE/BELGIË LUXEMBOURG	Mio l	P	27,5	26,4	11,2	7,3	2,2	6,6	13,6
	EWG · CEE									
Teigwaren aller Art	DEUTSCHLAND (B.R.)	1000 t	P	191,4	170,2	40,7	43,2	44,8	50,9	45,0
Pâtes alimentaires	FRANCE	1000 t	P	306,1	301,3	62,0	74,2	83,7	78,7	77,5
Paste alimentari	ITALIA	1000 t	P	1 500,0
Deegwaren	NEDERLAND	1000 t	P	30,8	31,6	[8,4]	[9,7]	[8,0]	[8,7]	[9,4]
Pâtes alimentaires	BELGIQUE/BELGIË	1000 t	P	18,2	15,2	3,6	3,2	4,1	4,2	.
Pâtes alimentaires	LUXEMBOURG	1000 t	P	(3,1)	(2,8)
	EWG · CEE	1000 t	P	(2 050)
Diätetische Nahrungsmittel ^{b)}	DEUTSCHLAND (B.R.)	1000 t	P	43,0	47,3	11,7	11,9	12,6	10,6	10,4
Aliments diététiques et de régime	FRANCE	1000 t	P	51,7	56,4	14,5	11,9	14,8	16,4	15,9
Aliments diététiques et spéciaux	ITALIA NEDERLAND BELGIQUE/BELGIË LUXEMBOURG	1000 t	P	10,5	12,0	3,0	3,6	2,7	3,0	3,5
	EWG · CEE									

a) Zum Absatz bestimmt.

b) Einschl. Kindergetreide- und Säuglingsnahrungsmittel.

a) Production commercialisée.

b) Y compris aliments pour nourrissons.

ERZEUGNIS · PRODUIT PRODOTTO · PRODUKT	LAND PAYS/PAESE	m³, m³, t, hl...	P L C	1967	1968	1968			1969	
						II	III	IV	I	II
Bier (Gesamtausstoß aller Betriebe)	DEUTSCHLAND (B.R.)	Mio hl	L	77,2	79,1	21,4	21,5	19,4	17,7	22,3
Bière	FRANCE	Mio hl	P	20,7	20,0	6,0	5,6	3,8	4,6	6,1
Birra	ITALIA	Mio hl	P	5,5	5,4	2,0	1,7	0,6	1,2	2,0
Bier	NEDERLAND	Mio hl	L	6,6	6,8	1,9	2,0	1,6	1,5	2,1
Bière	BELGIQUE/BELGIË	Mio hl	P	11,7	[11,9]	[3,3]	[3,2]	[2,7]	[2,9]	[3,5]
Bière	LUXEMBOURG	Mio hl	P	0,5	0,5	0,2	0,2	0,1	0,1	0,1
	EWG · CEE	Mio hl		122	[124]	[35]	[34]	[28]	[28]	[36]
Rauch-, Schnupf- und Kautabak	DEUTSCHLAND (B.R.)	1000 t	P	[9,1]	[9,2]	[2,3]	[2,3]	[2,3]	[2,4]	[1,9]
Tous tabacs à fumer, à mâcher	FRANCE	1000 t	P	15,5	15,1	3,6	3,2	4,0	4,2	4,1
Tabacco da fiuto e trinciati	ITALIA	1000 t	P	3,9	3,4	0,8	0,8	0,9	0,9	0,8
Rook-, shag- en pruimtabak	NEDERLAND	1000 t	P	15,5	14,7	3,8	3,5	3,9	3,7	3,7
Tabac à priser, à fumer, à mâcher	BELGIQUE/BELGIË	1000 t	P	7,8	6,7	1,7	1,6	1,7	1,6	1,6
Tabac à priser, à fumer, à mâcher	LUXEMBOURG	1000 t	P	0	0	0	0	0	0	0
	EWG · CEE	1000 t	P	[52]	[49]	[12]	[11]	[13]	[13]	[12]
<i>darunter-dont:</i>										
Rauchtabak	DEUTSCHLAND (B.R.)	1000 t	P	8,9	8,7	2,2	2,1	2,0	2,3	1,9
Scaferlati	FRANCE	1000 t	P	14,9	14,7	3,5	3,1	3,8	4,1	4,0
Trinciati	ITALIA	1000 t	P	3,5	3,1	0,8	0,7	0,8	0,9	0,8
Rook- en shagtabak	NEDERLAND	1000 t	P	15,0	[14,2]	[3,7]	[3,3]	[3,8]	[3,6]	[3,6]
Tabac à fumer	BELGIQUE/BELGIË	1000 t	P	7,7	6,6	1,7	1,6	1,6	1,6	1,6
Tabac à fumer	LUXEMBOURG	1000 t	P	0	0	0	0	0	0	0
	EWG · CEE	1000 t	P	50	[47]	[12]	[11]	[12]	[13]	[12]
Zigaretten	DEUTSCHLAND (B.R.)	Mrd st	P	107,1	116,7	27,9	31,0	29,5	30,5	29,3
Cigarettes	FRANCE	Mrd p	P	61,4	62,3	14,2	12,6	17,6	19,1	19,6
Sigarette	ITALIA	Mrd p	P	65,6	64,1	16,2	14,8	16,4	16,3	15,2
Sigaretten	NEDERLAND	Mrd st	P	18,0	19,3	4,8	4,7	5,3	4,0	4,8
Cigarettes	BELGIQUE/BELGIË	Mrd p	P	16,3	16,9	4,5	3,9	4,4	4,6	5,0
Cigarettes	LUXEMBOURG	Mrd p	P	[3]	[3]
	EWG · CEE	Mrd p	P	[271]	[279]	68	67	73	74	74
Zigarren und Zigarillos	DEUTSCHLAND (B.R.)	Mrd st	P	3,5	3,5	0,8	0,8	0,9	0,9	0,8
Cigares et cigarillos	FRANCE	Mrd p	P	0,6	0,8	0,2	0,2	0,2	0,2	0,2
Sigari e sigaretti	ITALIA	Mrd p	P	0,4	0,5	0,1	0,1	0,1	0,1	0,1
Sigaren en senioritas	NEDERLAND	Mrd st	P	1,9	2,0	0,5	0,5	0,5	0,5	0,5
Cigares et cigarillos	BELGIQUE/BELGIË	Mrd p	P	1,5	1,6	0,4	0,4	0,5	0,4	0,4
	LUXEMBOURG			—	—	—	—	—	—	—
	EWG · CEE	Mrd p	P	7,9	8,4	1,8	2,0	2,2	2,1	2,0

ERZEUGNIS · PRODUIT PRODOTTO · PRODUKT	LAND PAYS/PAESE	m ² , m ³ , t, hl...	P L C	1967	1968	1968			1969	
						II	III	IV	I	II
Wollgarn ^{a)}	DEUTSCHLAND (B.R.)	1000 t	P	97,9	118,3	29,0	28,4	31,9	34,8	34,0
Filés de laine ^{b)}	FRANCE	1000 t	P	126,6	130,2	32,2	27,7	37,5	38,8	39,3
Filati di lana ^{b)}	ITALIA	1000 t	P	229,7	236,1	62,1	54,2	61,3	63,4	66,6
Wollen garens ^{b)}	NEDERLAND	1000 t	P	22,9	22,2	5,6	5,2	5,7	6,0	5,8
Filés de laine ^{b)}	BELGIQUE/BELGIË LUXEMBOURG	1000 t	P	61,0 —	72,7 —	18,6 —	15,9 —	20,4 —	21,1 —	20,3 —
	EWG · CEE	1000 t	P	538	580	148	131	157	164	166
<i>davon- soit:</i>										
Wolle: Kammgarn ^{a)}	DEUTSCHLAND (B.R.)	1000 t	P	57,1	72,8	17,4	17,6	20,2	21,9	21,2
Laine: Filés peignés ^{b)}	FRANCE	1000 t	P	81,8	87,9	21,4	18,8	26,1	27,0	27,2
Filati pettinati di lana ^{b)}	ITALIA	1000 t	P	88,8	95,5	24,8	21,7	26,3	27,2	28,5
Kamgarens van wol ^{b)}	NEDERLAND	1000 t	P	7,7	7,6	1,9	1,7	1,9	1,9	1,9
Filés de laine peignée ^{b)}	BELGIQUE/BELGIË LUXEMBOURG	1000 t	P	42,6 —	51,0 —	13,0 —	11,1 —	14,3 —	15,1 —	15,0 —
	EWG · CEE	1000 t	P	278	315	79	71	89	93	94
<i>darunter-dont:</i>										
Webgarn ^{c)}	DEUTSCHLAND (B.R.)	1000 t	P	(29,2)	39,0	9,1	9,1	11,0	11,7	(9,6)
Fils tissage	FRANCE	1000 t	P	30,5	36,8	8,6	7,8	10,8	11,8	(11,5)
Filati per tessitura	ITALIA	1000 t	P	33,6	37,0	9,3	8,3	10,2	10,6	(11,0)
Weefgarens	NEDERLAND	1000 t	P	2,1	2,9	0,8	0,6	0,6	0,7	(0,7)
Fils tissage	BELGIQUE/BELGIË LUXEMBOURG	1000 t	P	25,3 —	32,9 —	8,2 —	7,0 —	9,5 —	10,3 —	10,0 —
	EWG · CEE	1000 t	P	(121)	149	36	33	41	45	(43)
Maschinenstrickgarn ^{c)}	DEUTSCHLAND (B.R.)	1000 t	P	(20,2)	25,2	6,4	6,4	6,7	7,7	(8,6)
Fils bonneterie	FRANCE	1000 t	P	34,8	32,5	8,4	7,2	9,7	9,9	(10,7)
Filati per maglieria e calzifici	ITALIA	1000 t	P	47,0	54,3	14,4	12,6	14,8	15,6	16,4
Tricotagegarens	NEDERLAND	1000 t	P	1,7	2,1	0,5	0,5	0,6	0,5	(0,6)
Fils bonneterie	BELGIQUE/BELGIË LUXEMBOURG	1000 t	P	13,4 —	13,3 —	3,5 —	3,0 —	3,6 —	3,4 —	3,6 —
	EWG · CEE	1000 t	P	(117)	127	33	30	35	37	(40)
Handstrickgarn ^{c)}	DEUTSCHLAND (B.R.)	1000 t	P	(4,7)	4,8	1,0	1,2	1,5	1,4	(1,4)
Fils mercerie	FRANCE	1000 t	P	16,5	18,5	4,3	3,8	5,0	5,3	(5,0)
Filati per merceria	ITALIA	1000 t	P	8,2	4,3	1,0	0,9	1,3	1,0	1,1
Handbreikamgarens	NEDERLAND	1000 t	P	3,9	2,5	0,5	0,6	0,7	0,7	(0,6)
Fils mercerie	BELGIQUE/BELGIË LUXEMBOURG	1000 t	P	3,5 —	3,5 —	1,0 —	0,7 —	1,0 —	1,0 —	0,9 —
	EWG · CEE	1000 t	P	(37)	34	8	7	10	9	9
Wolle: Streichgarn ^{a)}	DEUTSCHLAND (B.R.)	1000 t	P	40,8	45,4	11,6	10,8	11,7	12,9	12,8
Laine: Filés cardés ^{b)}	FRANCE	1000 t	P	44,8	42,4	10,8	8,9	11,5	11,8	12,1
Filati cardati di lana ^{b)}	ITALIA	1000 t	P	140,9	140,6	37,3	32,5	35,0	36,2	38,1
Kaardgarens van wol ^{b)}	NEDERLAND	1000 t	P	15,2	14,6	3,7	3,5	3,8	4,1	3,9
Filés et fils cocons de laine cardée ^{b)}	BELGIQUE/BELGIË LUXEMBOURG	1000 t	P	18,5 —	21,7 —	5,6 —	4,8 —	6,1 —	6,0 —	5,3 —
	EWG · CEE	1000 t	P	260	265	69	61	68	71	72

a) Einschl. Mischgarn und Garn aus Zellwolle und synthetischen Fasern.
b) Reines Wollgarn und Mischgarn.
c) Ohne Haargarne. Die Haargarne betreffen fast ausschließlich Webgarne.

a) Y compris fils mélangés et les fils de fibranne et de fibres synthétiques.
b) De laine pure et mélangée.
c) Non compris les fils de poils; ces fils concernent presque exclusivement le fil tissage.

ERZEUGNIS · PRODUIT PRODOTTO · PRODUKT	LAND PAYS/PAESE	m ² , m ³ , t, hl...	P L C	1967	1968	1968			1969	
						II	III	IV	I	II
<i>davon - soit:</i>										
Webgarn	DEUTSCHLAND (B.R.)	1000 t	P
Fils cardés pour tissage	FRANCE	1000 t	P	39,1	36,4	9,2	7,4	9,9	10,1	(10,2)
Filati per tessitura	ITALIA	1000 t	P	137,2	135,9	36,1	31,3	33,8	34,8	36,6
	NEDERLAND									
	BELGIQUE/BELGIË									
	LUXEMBOURG			—	—	—	—	—	—	—
	EWG · CEE									
Maschinenstrickgarn	DEUTSCHLAND (B.R.)	1000 t	P
Fils cardés: bonneterie et mercerie . . .	FRANCE	1000 t	P	5,7	6,0	1,6	1,6	1,5	1,7	(1,9)
Filati per maglieria e aguglieria	ITALIA	1000 t	P	3,8	4,7	1,2	1,1	1,2	1,4	1,6
	NEDERLAND									
	BELGIQUE/BELGIË									
	LUXEMBOURG			—	—	—	—	—	—	—
	EWG · CEE									
Wollgewebe, insgesamt ^{a) b)}	DEUTSCHLAND (B.R.)	1000 t	P	42,0	49,6	12,3	12,5	13,4	13,3	(13,0)
Tissus finis de laine, total	FRANCE	1000 t	P	61,3	62,0	14,9	13,4	17,4	17,1	(18,0)
Tessuti di lana	ITALIA	1000 t	P	107,9	113,9	28,8	28,0	28,9	28,5	29,3
Wollen weefsels	NEDERLAND	1000 t	P	19,7	19,1	4,8	4,5	5,1	5,1	(5,1)
Tissus de laine, total	BELGIQUE/BELGIË	1000 t	P	14,4	14,8	3,7	3,3	4,0	4,0	(4,1)
Tissus de laine	LUXEMBOURG	1000 t	P	0	0	0	0	0	0	0
	EWG · CEE	1000 t	P	245	259	65	61	68	68	(70)
<i>darunter-dont:</i>										
Wollstoff für Ober- u. Berufskleidung.	DEUTSCHLAND (B.R.)	1000 t	P	35,4	42,0	10,6	10,6	11,1	11,0	.
Tissus de laine pour habillement . . .	FRANCE	1000 t	P	36,3	36,8	8,8	8,0	10,2	10,2	(10,7)
Tessuti per abbigliamento	ITALIA	1000 t	P	93,6	99,3	25,1	24,8	25,1	24,9	25,7
Wollen kledingstoffen ^{a)}	NEDERLAND	1000 t	P	12,1	11,9	3,1	2,7	3,2	3,2	13,2
Tissus pour habillement	BELGIQUE/BELGIË	1000 t	P	(7,1)	7,3	1,9	1,6	1,9	2,0	2,0
Tissus pour habillement	LUXEMBOURG	1000 t	P	0	0	0	0	0	0	0
	EWG · CEE	1000 t	P	185	197	49	48	51	51	.
Schlaf- und Reisedeckenstoff aus Woll- und Kamelhaargespinnst ^{a)}	DEUTSCHLAND (B.R.)	1000 t	P	1,4	1,5	0,3	0,4	0,5	0,4	0,3
Couvertures, molletons et langes . . .	FRANCE	1000 t	P	11,2	10,6	2,5	2,2	3,1	2,9	(2,9)
Coperte	ITALIA	1000 t	P	12,7	13,1	3,5	2,9	3,2	3,2	3,3
Wollen dekens	NEDERLAND	1000 t	P	4,2	4,2	1,0	1,0	1,2	1,0	(1,0)
Couvertures de laine	BELGIQUE/BELGIË	1000 t	P	(3,7)	3,8	0,9	0,9	1,2	1,1	(1,1)
	LUXEMBOURG			—	—	—	—	—	—	—
	EWG · CEE	1000 t	P	33	33	8	7	9	9	9
Baumwollgarn ^{f)}	DEUTSCHLAND (B.R.)	1000 t	P	331,1	354,6	88,1	78,9	92,7	97,5	91,6
Filés de coton, de carde fileuse ^{c) d)} .	FRANCE	1000 t	P	268,0	257,0	62,5	50,8	71,5	71,3	71,6
Filati di cotone ^{e)}	ITALIA	1000 t	P	246,8	233,2	59,2	51,4	61,4	62,3	63,9
Katoenen garens	NEDERLAND	1000 t	P	58,4	58,1	14,6	13,0	15,3	14,3	14,2
Filés de coton, de carde fileuse	BELGIQUE/BELGIË	1000 t	P	87,6	92,1	23,9	19,0	25,2	23,8	25,2
	LUXEMBOURG			—	—	—	—	—	—	—
	EWG · CEE	1000 t	P	992	995	248	213	266	269	267

- a) Ganz oder überwiegend Wolle.
b) Schätzung auf Basis der in der Weberei verarbeiteten Garnmengen unter Abzug von 12 v. H.
c) Auch aus Zellwolle und gemischt.
d) Nur Erzeugung in der Baumwollindustrie.
e) Auch aus reinen Baumwollabfällen.
f) Einschl. Mischgarn und Garn aus Zellwolle und synthetische Fasern.

- a) Matière prédominante : laine.
b) Estimation effectuée en appliquant une freinte de 12 % au poids des filés mis sur métier.
c) Y compris fibranne et mélanges.
d) Production de l'industrie cotonnière seulement.
e) Y compris filés de déchets de coton pur.
f) Y compris fils mélangés et les fils de fibranne et de fibres synthétiques.

ERZEUGNIS · PRODUIT PRODOTTO · PRODUKT	LAND PAYS/PAESE	m ² , m ³ , t, hl...	P L C	1967	1968	1968			1969	
						II	III	IV	I	II
Gespinnstverarbeitung in Baumwoll- webereien	DEUTSCHLAND (B.R.)	1000 t	C	226,6	248,2	61,4	55,2	66,2	68,0	66,0
Tissus de coton a) b)	FRANCE	1000 t	P	203,4	189,5	47,2	36,5	52,4	53,6	53,2
Tessuti di cotone	ITALIA	1000 t	P	179,4	173,7	44,0	38,0	45,4	44,2	[45,0]
Garenverbruik in katoenweverijen	NEDERLAND	1000 t	C	71,7	[74,8]	[19,1]	[16,2]	[20,7]	[18,5]	[19,5]
Katoenen weefsels	BELGIQUE/BELGIË	1000 t	L	55,3	[56,9]	[13,8]	[12,6]	[16,8]	.	.
Tissus de coton	LUXEMBOURG	1000 t	P	68,4	68,6	17,5	14,7	18,6	18,1	18,1
	EWG · CEE	1000 t	P/C	(750)	(755)	(189)	(161)	(203)	(202)	(202)
<i>darunter-dont:</i>										
Samt und Plüsch für Bekleidung aus Baumwollgespinnst	DEUTSCHLAND (B.R.)	t	P	7 736	7 833	1 714	1 890	2 224	2 389	2 403
		1000 m ²	P	21 856	22 999	4 835	5 627	6 831	7 226	7 377
	FRANCE									
	ITALIA									
	NEDERLAND									
Velours et peluches autres qu'a pour ameublement, en coton	BELGIQUE/BELGIË	t	P
				—	—	—	—	—	—	—
	LUXEMBOURG									
	EWG · CEE									
Gespinnstverarbeitung in Seiden- und Samtwebereien	DEUTSCHLAND (B.R.)	1000 t	C	52,9	64,1	16,0	14,8	17,3	17,0	16,1
Tissus et rubans de soie c)	FRANCE	1000 t	P	34,4	38,4	9,5	7,7	11,5	11,4	11,7
Tessuti di seta c)	ITALIA	1000 t	P	20,3	20,2	5,0	4,5	5,4	.	.
	NEDERLAND									
Tissus de soie	BELGIQUE/BELGIË	1000 t	P
				—	—	—	—	—	—	—
	LUXEMBOURG									
	EWG · CEE									
Bastfasergarn aus Weichhanf	DEUTSCHLAND (B.R.)	1000 t	P	5,5	5,5	1,3	1,4	1,4	1,5	1,3
Filés de chanvre	FRANCE	1000 t	P	1,9	1,5	0,3	0,3	0,4	0,4	0,4
Filati di canapa (pura)	ITALIA	1000 t	P	7,8
	NEDERLAND									
Filés de chanvre	BELGIQUE/BELGIË	1000 t	P
				—	—	—	—	—	—	—
	LUXEMBOURG									
	EWG · CEE									
Bastfasergarn aus Flachs und Ramie	DEUTSCHLAND (B.R.)	1000 t	P	5,4	5,6	1,4	1,2	1,4	1,5	1,3
Filés de lin	FRANCE	1000 t	P	19,7	18,0	4,2	3,7	4,9	4,8	4,8
Filati di lino (puro)	ITALIA	1000 t	P	5,8
	NEDERLAND									
Filés de lin	BELGIQUE/BELGIË	1000 t	P	12,9	12,9	3,1	2,9	3,3	3,2	3,2
				—	—	—	—	—	—	—
	LUXEMBOURG									
	EWG · CEE									
Gespinnstverarbeitung in Leinen- und Schwerwebereien	DEUTSCHLAND (B.R.)	1000 t	C	48,2	53,4	13,1	12,6	13,9	15,0	14,6
Tissus de lin et de chanvre d) e)	FRANCE	1000 t	P	18,2	15,9	3,8	3,2	4,6	4,3	4,5
Tessuti di lino e canapa e)	ITALIA	1000 t	P	10,7	10,7	2,8	2,5	2,9	.	.
Linnen weefsels	NEDERLAND	1000 t	L	0,6	[0,4]	[0,1]	[0,1]	[0,1]	[0,1]	[0,1]
Tissus de lin	BELGIQUE/BELGIË	1000 t	P	7,3	8,3	2,0	1,9	2,4	2,2	2,2
				—	—	—	—	—	—	—
	LUXEMBOURG									
	EWG · CEE	1000 t		(85)	[89]	[22]	[20]	[24]	.	.

a) Ganz oder überwiegend Baumwolle.

b) Baumwollindustrie u. Leinenindustrie; ohne die Gewebe aus Halbleinen.

c) In Seidenwebereien gewebte Stoffe aus Seide, künstl. u. synthet. Garnen.

d) Der Anteil der Gewebe aus Hanf beträgt rund 1 v. H.

e) Einschl. Gewebe aus Leinen und Hanf, gemischt mit anderen Fasern.

a) Matière prédominante : coton.

b) Industrie cotonnière et industrie linière; tissus méis exclus.

c) Soie naturelle et textiles artificiels et synthétiques tissés dans les soieries.

d) Tissus de chanvre : approximativement 1 % du total.

e) Y compris tissus de lin et de chanvre mélangés à d'autres fibres.

ERZEUGNIS · PRODUIT PRODOTTO · PRODUKT	LAND PAYS/PAESE	m ² , m ³ , t, hl...	P L C	1967	1968	1968			1969	
						II	III	IV	I	II
Bastfasergarn aus Jute (auch C.C. Jute)	DEUTSCHLAND (B.R.)	1000 t	P	48,2	48,5	12,2	10,8	12,7	13,0	12,3
Filés de jute	FRANCE	1000 t	P	64,6	57,2	13,5	11,8	16,5	15,9	15,5
Filati di juta	ITALIA	1000 t	P	(40,2)	34,8	8,9	8,1	8,2	9,3	9,0
Jutegarens	NEDERLAND	1000 t	P	9,8	11,4	3,0	2,7	2,8	2,8	2,6
Filés de jute	BELGIQUE/BELGIË LUXEMBOURG	1000 t	P	82,6	84,5	20,9	18,2	22,7	22,4	21,2
	EWG · CEE	1000 t	P	(245)	237	59	52	63	63	61
Gespinstverarbeitung in Jutewebereien	DEUTSCHLAND (B.R.)	1000 t	C	42,1	41,7	10,3	9,6	10,2	12,3	11,0
Tissus de jute	FRANCE	1000 t	P	53,4	48,1	11,3	10,6	13,5	12,8	12,1
Tessuti di juta	ITALIA	1000 t	P	(31,8)	27,9	8,0	5,5	6,6	7,5	7,5
Juteweefsels	NEDERLAND	1000 t	P	17,1	16,7	4,2	3,7	4,6	3,8	4,3
Tissus de jute	BELGIQUE/BELGIË LUXEMBOURG	1000 t	P	35,8	36,1	8,8	8,3	9,9	9,3	9,1
	EWG · CEE	1000 t	P/C	(180)	171	43	38	45	46	44
Näh- und Stopfmittel, Handstrick- und Handarbeitsgarn	DEUTSCHLAND (B.R.)	1000 t	P	13,5	14,8	3,4	3,6	4,3	4,3	3,9
Fileterie de lin et de coton (fils à coudre, à repriser et à tricoter) .	FRANCE	1000 t	P	7,1	7,3	1,7	1,6	2,1	2,1	2,1
	ITALIA									
Naaigarens, handbrei-, haak-, stop- en borduurgarens	NEDERLAND	1000 t	P	a) 4,0
Fils à coudre	BELGIQUE/BELGIË LUXEMBOURG	1000 t	P	1,0	1,2	0,3	0,3	0,3	0,4	0,3
	EWG · CEE									

a) Einschl. Garne im Ausland hergestellt im Auftrag von niederländischen Herstellern.

a) Y compris la production à l'étranger pour compte de fabricants néerlandais.

ERZEUGNIS · PRODUIT PRODOTTO · PRODUKT	LAND PAYS/PAESE	m ² , m ³ , t, hl...	P L C	1967	1968	1968			1969	
						II	III	IV	I	II
Strumpfwaren	DEUTSCHLAND (B.R.)	Mio Pa	P	690,7	674,1	162,6	154,9	181,8	172,9	123,4
Bas, mi-bas et chaussettes, total	FRANCE	Mio Pa	P	343,3	325,7	75,3	69,4	92,3	87,8	70,7
Calze e calzini	ITALIA	Mio Pa	P	576,0
Kousen en sokken, totaal	NEDERLAND *)	Mio Pa	P	104,1	[109,3]	[27,3]	[22,4]	[32,3]	[36,3]	[34,0]
Bas, bas 3/4, chaussettes et Socquettes ^{d)}	BELGIQUE/BELGIË LUXEMBOURG	Mio Pa	P	64,1 —	63,4 —	15,3 —	14,1 —	16,7 —	16,9 —	16,5 —
<i>davon- soit:</i>	EWG · CEE	Mio Pa	P	1 778
Damenstrümpfe, Ingesamt	DEUTSCHLAND (B.R.)	Mio Pa	P	563,7	534,2	127,2	123,2	145,6 ²⁾	131,8	86,8
Bas pour dames, total	FRANCE	Mio Pa	P	215,5	200,6	45,8	44,4	55,3	47,6	30,9
Calze per donna	ITALIA	Mio Pa	P	396,0
Dameskousen, totaal	NEDERLAND *)	Mio Pa	P	77,1	[83,5]	[20,7]	[17,5]	[25,5]	[29,1]	[26,9]
Bas pour dames, total ^{d)}	BELGIQUE/BELGIË LUXEMBOURG	Mio Pa	P	37,2 —	35,1 —	8,1 —	8,0 —	9,7 —	9,3 —	9,5 —
<i>darunter- dont:</i>	EWG · CEE	Mio Pa	P	1 290
Damenstrümpfe aus synth. Material (flachgewirkt, rund- u. flachgestrickt)	DEUTSCHLAND (B.R.)	Mio Pa	P	560,7	530,9	126,5	122,4	144,5	130,9	85,9
Bas: principalement en synthétique . .	FRANCE	Mio Pa	P	214,6	199,7	45,7	44,1	54,9	47,5	30,6
Calze in fibre sintetice	ITALIA	Mio Pa	P	391,2
Bas en fils synthétiques pour dames .	NEDERLAND BELGIQUE/BELGIË LUXEMBOURG	Mio Pa	P	37,2 — —	35,1 — —	8,1 — —	8,0 — —	9,7 — —	9,3 — —	9,5 — —
<i>darunter- dont:</i>	EWG · CEE	Mio Pa	P	491
Herren-, Knaben-, Mädchenstrümpfe und -söckchen	DEUTSCHLAND (B.R.)	Mio Pa	P	127,0	139,9	35,4	31,7	36,2	41,1	36,6
Mi-bas et chaussettes	FRANCE	Mio Pa	P	131,4	125,0	29,4	25,0	37,0	40,2	40,1
Calzini	ITALIA	Mio Pa	P	180,0
Heren- en andere kousen en sokken .	NEDERLAND *)	Mio Pa	P	27,0	[25,8]	[6,7]	[4,9]	[6,8]	[7,2]	[7,1]
Chaussettes, bas 3/4, Socquettes . . .	BELGIQUE/BELGIË LUXEMBOURG	Mio Pa	P	26,9 —	28,0 —	7,2 —	6,1 —	7,0 —	7,6 —	7,0 —
<i>davon- soit:</i>	EWG · CEE	Mio Pa	P	491
Oberbekleidung ^{b) c)}	DEUTSCHLAND (B.R.)	Mio st	P	71,8	77,4	^{e)} 19,3	^{e)} 18,7	^{e)} 20,6	^{e)} 20,9	^{e)} 20,1
Survêtements	FRANCE	Mio p	P	87,8	80,8	18,7	17,1	22,4	23,9	23,6
Indumenti a maglia	ITALIA	Mio p	P	160,0
Bovengoederen ^{c)}	NEDERLAND *)	Mio st	P	7,0	[5,5]	[1,6]	[1,4]	[1,3]	[0,9]	[1,2]
Articles de vêtement de dessus . . .	BELGIQUE/BELGIË LUXEMBOURG	Mio p	P	21,3 —	21,2 —	5,6 —	4,4 —	5,6 —	5,9 —	6,2 —
<i>davon- soit:</i>	EWG · CEE	Mio p	P	(348)
Gewirkte und gestrickte Leibwäsche ^{c)}	DEUTSCHLAND (B.R.)	Mio st	P	324,0	341,2	82,9	82,6	90,6	90,7	86,6
Sous-vêtements	FRANCE	Mio p	P	181,6	191,5	42,2	42,4	56,5	52,5	57,7
Biancheria a maglia	ITALIA	Mio p	P	192,0
Ondergoederen ^{c)}	NEDERLAND *)	Mio st	P	60,6	[63,4]	[15,7]	[14,0]	[16,5]	[15,7]	[15,7]
Articles de sous-vêtement	BELGIQUE/BELGIË LUXEMBOURG	Mio p	P	40,3 —	41,5 —	10,4 —	9,5 —	11,0 —	10,7 —	11,1 —
<i>davon- soit:</i>	EWG · CEE	Mio p	P	798

a) Perioden, die ungefähr Vierteljahre entsprechen.
b) Jacken, Joppen, Hosen, Kleider, Röcke, Blusen, Pullover und Westen.
c) Ohne die in der Bekleidungsindustrie konfektionierten Wirk- und Strickwaren.
d) Ohne Frauenstrümpfe aus Rayon und reiner Seide.
e) Einschl. Kostüme.

a) Périodes à peu près équivalentes aux trimestres.
b) Vestons, pantalons, gilets, robes, jupes, blouses, pull-overs.
c) Sans les articles en tissu à maille confectionnés dans l'industrie de l'habillement.
d) Sans les bas pour dames en rayonne et soie naturelle.
e) Y compris tailleurs pour dames.

Sonstiges Textilgewerbe
Altre industrie tessili
Autres industries textiles
Overige textielnijverheid

ERZEUGNIS · PRODUIT PPODOTTO · PRODUKT	LAND PAYS/PAESE	m², m³, t, hl...	P L C	1967	1968	1968			1969	
						II	III	IV	I	II
Linoleum	DEUTSCHLAND (B.R.)	1000 t	P	36,2	31,0	7,4	7,6	7,2	8,1	7,6
Linoléum	FRANCE	Mio m²	L	1,2	0,9	0,2	0,2	0,2	0,2	0,2
	ITALIA									
	NEDERLAND									
	BELGIQUE/BELGIË									
	LUXEMBOURG			—	—	—	—	—	—	—
	EWG · CEE									
Kunstleder u. a. mit Kunststoff be- schichtetes textiles Trägermaterial. Toiles cirées, moleskines et tissus en- duits de plastique, tissus huilés .	DEUTSCHLAND (B.R.)	Mio m²	P	88,1	110,4	25,9	25,6	31,7	33,5	32,1
		1000 t	P	60,2	75,4	16,5	17,9	22,2	23,2	23,5
	FRANCE	Mio m²	L	74,3	75,5	18,3	18,2	17,8	24,0	24,5
	ITALIA									
	NEDERLAND									
	BELGIQUE/BELGIË									
	LUXEMBOURG			—	—	—	—	—	—	—
	EWG · CEE									
Teppiche, Läufer und Fußbodenbelag aus Wollgespinnst und Haargarn . .	DEUTSCHLAND (B.R.)	1000 t	P	22,1	20,6	5,0	3,8	5,5	5,1	4,6
		Mio m²	P	10,9	10,2	2,8	1,9	2,7	2,4	2,1
Tapis de laine a)	FRANCE	1000 m²	P	15,7	17,1	4,4	3,4	4,9	4,9	4,8
Tappeti e moquettes di lana	ITALIA	1000 t	P	14,5	15,3	3,7	3,5	4,3	4,1	4,2
Tapijten, tapijtgoederen	NEDERLAND	1000 t	C	11,8	14,6	3,8	3,3	4,0	3,8	4,2
		Mio m²	P	14,7	19,1	5,4	4,1	5,5	5,4	5,8
Tapis de laine	BELGIQUE/BELGIË	1000 t	P	24,7	23,9	5,7	5,4	6,9	6,5	6,4
	LUXEMBOURG			—	—	—	—	—	—	—
	EWG · CEE	1000 t	P/C

a) Ab 1966, Gesamtzeugung (gewebt, im Tufting-Verfahren hergestellt, aus Nadelfilz).

a) A partir de 1966, production totale de tapis (tissés, tuftés, nappés, aiguilletés).

ERZEUGNIS · PRODUIT PRODOTTO · PRODUKT	LAND PAYS/PAESE	m ² , m ³ , t, hl...	P L C	1967	1968	1968			1969	
						II	III	IV	I	II
Schuhe, insgesamt	DEUTSCHLAND (B.R.)	Mio Pa	P	146,9	163,1	36,5	41,8	42,7	48,0	38,8
Chaussures, total	FRANCE	Mio Pa	P	204,0	201,8	48,5	42,1	54,2	62,0	61,9
Calzature, totale a)	ITALIA	Mio Pa	P	233,3	272,0
Schoeisel, totaal b)	NEDERLAND	Mio Pa	P	34,9	[33,8]	[8,7]	[7,4]	[8,6]	[8,5]	[8,5]
Chaussures, total c)	BELGIQUE/BELGIÉ	Mio Pa	P	24,2	22,1	5,4	5,2	5,5	5,5	5,0
Chaussures, total	LUXEMBOURG	Mio Pa	P
<i>davon-soit:</i>	EWG · CEE	Mio Pa	P	644	[693]
Hausschuhe d)	DEUTSCHLAND (B.R.)	Mio Pa	P	27,8	29,5	6,1	9,1	8,7	6,9	7,5
Pantoufles	FRANCE	Mio Pa	P	54,0	47,3	11,8	11,2	13,4	11,2	13,3
Pantofole	ITALIA	Mio Pa	P	10,0	11,0
Pantoffels en huisschoeisel b)	NEDERLAND	Mio Pa	P	6,0	[6,1]	[1,5]	[1,6]	[1,7]	[0,8]	[1,4]
Pantoufles c)	BELGIQUE/BELGIÉ	Mio Pa	P	8,6	8,9	2,2	2,3	2,2	1,9	1,8
	LUXEMBOURG			—	—	—	—	—	—	—
	EWG · CEE	Mio Pa	P	107	[103]
Lederschuhe e)	DEUTSCHLAND (B.R.)	Mio Pa	P	104,0	119,1	26,9	30,1	29,6	35,9	27,0
Chaussures de cuir et assimilées e)	FRANCE	Mio Pa	P	123,0	128,9	30,8	25,5	33,4	42,5	39,5
Calzature in cuoio	ITALIA	Mio Pa	P	190,0	227,0
Lederen schoeisel b) e)	NEDERLAND	Mio Pa	P	22,6	[22,8]	[5,9]	[5,0]	[5,8]	[6,1]	[5,7]
Chaussures de cuir c)	BELGIQUE/BELGIÉ	Mio Pa	P	13,5	13,2	3,2	2,9	3,3	3,6	3,2
	LUXEMBOURG									
<i>davon-soit:</i>	EWG · CEE	Mio Pa	P	453	[511]
Arbeitsschuhwerk und Sportstiefel	DEUTSCHLAND (B.R.)	1000 Pa	P	5 638	6 539	1 375	1 701	2 145	1 532	1 617
	FRANCE									
	ITALIA									
Werk-, beroeps- en sportschoenen en -laarzen b)	NEDERLAND	1000 Pa	P	[972]	[849]	[184]	[184]	[233]	[256]	[234]
Bottes, bottines, chaussures orthopéd., de sport, etc. c)	BELGIQUE/BELGIÉ	1000 Pa	P	509	433	89	61	143	68	87
	LUXEMBOURG									
	EWG · CEE									
Sandalen und Sandaletten	DEUTSCHLAND (B.R.)	1000 Pa	P	7 063	11 607	4 523	1 725	1 646	4 264	3 738
	FRANCE									
	ITALIA									
Sandalen f)	NEDERLAND									
	BELGIQUE/BELGIÉ									
	LUXEMBOURG									
	EWG · CEE									
Lederstraßenschuhe für Männer und Burschen g)	DEUTSCHLAND (B.R.)	1000 Pa	P	21 942	23 875	5 078	6 273	6 305	7 088	5 498
Chaussures pour hommes	FRANCE	1000 Pa	P	40 400	41 100
Calzature per uomo	ITALIA	1000 Pa	P	49 000	59 000
Lederen herenschoenen b) h)	NEDERLAND	1000 Pa	P	5 641	[6 061]	[1 558]	[1 335]	[1 579]	[1 651]	[1 696]
Chaussures en cuir pour hommes c)	BELGIQUE/BELGIÉ	1000 Pa	P	3 006	3 198	849	712	802	895	834
	LUXEMBOURG									
	EWG · CEE	1000 Pa	P	120 000	[130 200]

a) Ohne Schuhe aus Kunststoffen.
b) Erzeugung der Unternehmen mit 10 Beschäftigten und mehr.
c) Ab 1966, ohne Schuhe und Hausschuhe hergestellt von Betrieben der kautschukverarbeitenden Industrie.
d) Einschl. Hausschuhe mit anvulkanisierter Gummisohle, hergestellt von Betrieben der kautschukverarbeitenden Industrie.
e) Schuhe mit Lederoberteil und Leder- oder Gummisohle.
f) In den übrigen Untergruppen der Lederschuhe enthalten.
g) Einschl. solche für Prothesenträger.
h) Herren- und Knabenschuhe ab Größe 36, einschließlich Sandalen.

a) Non compris les chaussures en matières plastiques.
b) Production des entreprises occupant 10 personnes et plus.
c) A partir de 1966 non compris les chaussures et pantoufles fabriquées par les usines relevant de l'industrie du caoutchouc.
d) Y compris les pantoufles à semelles vulcanisées, fabriquées dans l'industrie du caoutchouc.
e) Chaussures avec dessus en cuir et semelles de cuir ou de caoutchouc.
f) Compris dans les autres sous-groupes de « chaussures de cuir ».
g) Y compris chaussures de prothèse.
h) Chaussures de ville pour hommes et cadets, pointure 36 et plus, y compris sandales.

ERZEUGNIS · PRODUIT PRODOTTO · PRODUKT	LAND PAYS/PAESE	m ² , m ³ , t, hl...	P L C	1967	1968	1968			1969	
						II	III	IV	I	II
Lederstraßensch. f. Frauen u. Mädchen Chaussures pour dames	DEUTSCHLAND (B.R.)	1000 Pa	P	51 122	57 268	11 926	15 234	14 495	17 201	12 181
Calzature per donna	FRANCE	1000 Pa	P	55 700	57 000
Lederen damesschoenen ^{a) b)}	ITALIA	1000 Pa	P	116 500	141 000
Chaussures en cuir pour dames ^{c)} .	NEDERLAND	1000 Pa	P	10 786	[10 427]	[2 530]	[2 332]	[2 703]	[2 799]	[2 301]
	BELGIQUE/BELGIË	1000 Pa	P	7 656	6 972	1 649	1 547	1 726	1 942	1 705
	LUXEMBOURG									
	EWG · CEE	1000 Pa	P	241 800	[272 600]
Lederstraßenschuhe für Kinder (27-35) Chaussures pour enfants et bébés . .	DEUTSCHLAND (B.R.)	1000 Pa	P	11 361	13 362	2 626	3 500	3 460	3 936	2 761
Calzature per bambini	FRANCE	1000 Pa	P	26 900	26 200
Lederen jongens- en meisjesschoenen (28 en groter) ^{a) d)}	ITALIA	1000 Pa	P	24 500	27 000
Chaussures en cuir pour enfants ^{c)} .	NEDERLAND	1000 Pa	P	3 800	[3 687]	[1 106]	[812]	[927]	[996]	[935]
(22-39)	BELGIQUE/BELGIË	1000 Pa	P	2 100	1 797	424	383	416	520	418
	LUXEMBOURG									
	EWG · CEE	1000 Pa	P	67 940	[72 050]
Lederstraßenschuhe für Kleinkinder (bis Gr. 26)	DEUTSCHLAND (B.R.)	1000 Pa	P	6 833	6 495	1 345	1 676	1 570	1 888	1 229
Lederen kinderschoenen (t/m maat 27) ^{a)} Chaussures en cuir pour bébés ^{c)} . .	FRANCE									
(18-21)	ITALIA									
	NEDERLAND	1000 Pa	P	2 080	[1 743]	[459]	[386]	[374]	[397]	[355]
	BELGIQUE/BELGIË	1000 Pa	P	190	167	46	37	33	29	39
	LUXEMBOURG									
	EWG · CEE									
Sonstiges Schuhwerk	DEUTSCHLAND (B.R.)	Mio Pa	P	15,1	11,8	f) 2,9	f) 2,2	f) 3,3	4,5	3,7
Autres chaussures ^{e)}	FRANCE	Mio Pa	P	27,0	25,9	6,0	5,4	8,0	8,3	8,5
Altre calzature ^{g)}	ITALIA	Mio Pa	P	33,3	34,0
Overig schoeisel ^{a) e)}	NEDERLAND	Mio Pa	P	6,3	[5,2]	[1,4]	[0,9]	[1,2]	[1,8]	[1,4]
Autres chaussures ^{c)}	BELGIQUE/BELGIË	Mio Pa	P	2,1	0,4	0,1	0,1	0,1	0,1	0,2
Autres chaussures ^{e)}	LUXEMBOURG	Mio Pa	P
	EWG · CEE	Mio Pa	P	84	[77]

a) Erzeugung der Unternehmen mit 10 Beschäftigten und mehr.
b) Damen- und Mädchenschuhe ab Größe 36, einschließlich Sandalen.

c) Ab 1966, ohne Schuhe und Hausschuhe hergestellt von Betrieben der kautschukverarbeitenden Industrie.

d) Größe 28-35, einschl. Sandalen.

e) Die hierin enthaltenen Gummischuhe sind in der Kautschukindustrie gesondert ausgewiesen.

f) Einschl. Schuhe mit anvulkanisierter Gummisohle, hergestellt von Betrieben der Kautschukindustrie, Ohne Schuhe ganz aus Gummi.

g) Ohne Schuhe aus Kunststoffen.

a) Production des entreprises occupant 10 personnes et plus.

b) Chaussures de ville pour femmes et filles, pointure 36 et plus, y compris sandales.

c) A partir de 1966, non compris les chaussures et pantoufles fabriquées par les usines relevant de l'industrie du caoutchouc.

d) Pointures 28 à 35, y compris sandales.

e) Les chaussures en caoutchouc comprises dans ces chiffres sont données séparément dans le chapitre « Industrie du caoutchouc ».

f) Y compris chaussures avec semelles vulcanisées, fabriquées dans l'industrie du caoutchouc. Sans chaussures en caoutchouc.

g) Non compris les chaussures en matières plastiques.

ERZEUGNIS · PRODUIT PRODOTTO · PRODUKT	LAND PAYS/PAESE	m ² , m ³ , t, hl...	P L C	1967	1968	1968			1969	
						II	III	IV	I	II
Mäntel aller Art ^{b)} , Umhänge, Joppen und Stutzer	DEUTSCHLAND (B.R.)	1000 st	P	20 892	21 621	4 210	5 887	6 173	5 559	4 731
	FRANCE									
Cappotti, soprabiti e impermeabili . .	ITALIA	1000 p	P	5 719
Overjassen, demi-saisons, mantels en regenjassen ^{c)}	NEDERLAND	1000 st	P	^{e)} [5 398]	^{e)} [5 462]	^{e)} [1 208]	^{e)} [1 615]	^{e)} [1 488]	[1 017]	[1 251]
	BELGIQUE/BELGIË									
	LUXEMBOURG									
	EWG · CEE									
<i>davon-solt:</i>										
— für Männer und Knaben ^{d)}	DEUTSCHLAND (B.R.)	1000 st	P	4 790	4 885	794	1 442	1 653	982	946
	FRANCE									
— per uomo e ragazzo	ITALIA	1000 p	P	3 400
Overjassen, demi-saisons en regenjas- sen voor heren ^{e)}	NEDERLAND	1000 st	P	^{e)} [1 987]	^{e)} [2 057]	^{e)} [411]	^{e)} [692]	^{e)} [590]	[323]	[427]
	BELGIQUE/BELGIË									
	LUXEMBOURG									
	EWG · CEE									
— für Frauen und Mädchen ^{d)}	DEUTSCHLAND (B.R.)	1000 st	P	15 337	16 020	3 274	4 274	4 291	4 328	3 559
	FRANCE									
— per signora	ITALIA	1000 p	P	2 319
Damesmantels (Incl. regenmantels) ^{e)} .	NEDERLAND	1000 st	P	^{e)} [3 411]	^{e)} [3 405]	[797]	^{e)} [923]	^{e)} [898]	[694]	[824]
	BELGIQUE/BELGIË									
	LUXEMBOURG									
	EWG · CEE									
Anzüge für Männer und Knaben . . .	DEUTSCHLAND (B.R.)	1000 st	P	8 102	8 820	2 116	2 033	2 265	2 712	2 410
	FRANCE									
Abiti completi per uomo e per ragazzo	ITALIA	1000 p	P	3 330
Herenkostuums en jongenspakjes . . .	NEDERLAND	1000 st	P	^{e)} [2 568]	^{e)} [2 727]	^{e)} [757]	^{e)} [517]	^{e)} [674]	[792]	[738]
	BELGIQUE/BELGIË									
	LUXEMBOURG									
	EWG · CEE									
Sakkos und Janker für Männer und Knaben	DEUTSCHLAND (B.R.)	1000 st	P	8 613	9 255	2 668	1 916	2 226	3 013	2 911
	FRANCE									
Giacche per uomo e per ragazzo . . .	ITALIA	1000 p	P	1 445
Heren- en jongenscolberts, sportjacks	NEDERLAND	1000 st	P	^{e)} [2 674]	^{e)} [2 737]	^{e)} [696]	^{e)} [546]	^{e)} [708]	[925]	[863]
	BELGIQUE/BELGIË									
	LUXEMBOURG									
	EWG · CEE									

a) Die Zahlen schließen die in der Bekleidungsindustrie konfektionierten Artikel aus gewirkten und gestrickten Stoffen ein.

b) Einschl. Regenmäntel aus gummiertem Gewebe; ohne Regenmäntel aus Gummi und Kunststoff.

c) Einschl. Regenmäntel aus gummiertem Gewebe u. Regenmäntel aus Kunststoff.

d) Ohne Regenmäntel aus gummiertem Gewebe und Regenmäntel aus Gummi und Kunststoff.

e) Einschl. Bekleidungsstücke im Ausland hergestellt im Auftrag von niederländischen Herstellern.

a) Les données comprennent les articles d'habillement en tissu à maille confectionnés dans l'industrie de l'habillement.

b) Y compris imperméables en tissus caoutchoutés; non compris imperméables en caoutchouc ou matières plastiques.

c) Y compris imperméables en tissus caoutchoutés et en matières plastiques.

d) Non compris imperméables en tissus caoutchoutés et en matières plastiques.

e) Y compris les articles d'habillement confectionnés à l'étranger pour compte de fabricants néerlandais.

ERZEUGNIS · PRODUIT PRODOTTO · PRODUKT	LAND PAYS/PAESE	m ² , m ³ , t, hl...	P L C	1967	1968	1968			1969	
						II	III	IV	I	II
Hosen für Männer und Knaben	DEUTSCHLAND (B.R.) FRANCE	1000 st	P	24 526	28 342	7 166	6 661	7 628	8 340	8 284
Pantaloni e pantaloncini per uomo e per ragazzo	ITALIA	1000 p	P	6 252
Pantalons en korte broeken	NEDERLAND BELGIQUE/BELGIË LUXEMBOURG	1000 st	P	b) [5 942]	b) [6 843]	b) [1 835]	b) [1 559]	b) [1 857]	[2 043]	[1 948]
	EWG · CEE									
Kostüme und Komplets	DEUTSCHLAND (B.R.) FRANCE	1000 st	P	6 893	7 759	1 629	2 032	1 678	2 712	1 531
Complets en mantelcostuums	ITALIA NEDERLAND BELGIQUE/BELGIË LUXEMBOURG	1000 st	P	b) [623]	b) [663]	b) [148]	b) [128]	b) [113]	[173]	[97]
	EWG · CEE									
Jacken und Janker für Frauen und Mädchen	DEUTSCHLAND (B.R.) FRANCE	1000 st	P	1 032	759	163	152	184	241	215
Giacche per signora	ITALIA	1000 p	P	159
Dameskleding: sportjacks	NEDERLAND BELGIQUE/BELGIË LUXEMBOURG	1000 st	P	b) [987]	b) [915]	b) [202]	b) [205]	b) [223]	[261]	[157]
	EWG · CEE									
Röcke u. Hosen für Frauen u. Mädchen ^{a)}	DEUTSCHLAND (B.R.) FRANCE	1000 st	P	26 565	29 082	6 547	7 265	8 016	8 527	7 482
Gonne e pantaloni per signora	ITALIA	1000 p	P	2 038
Rokken, damespantalons en -shorts	NEDERLAND BELGIQUE/BELGIË LUXEMBOURG	1000 st	P	b) [5 502]	b) [5 945]	b) [1 413]	b) [1 516]	b) [1 447]	[1 728]	[1 469]
	EWG · CEE									
Blusen	DEUTSCHLAND (B.R.) FRANCE	1000 st	P	23 144	23 660	6 711	5 262	5 430	6 744	6 356
Camicette	ITALIA	1000 p	P	1 857
Pullover, vesten, truien, blouses e.d. uit geweven stof	NEDERLAND BELGIQUE/BELGIË LUXEMBOURG	1000 st	P	b) [2 283]	b) [1 933]	b) [661]	b) [308]	b) [447]	[569]	[551]
	EWG · CEE									
Kleider	DEUTSCHLAND (B.R.) FRANCE	1000 st	P	37 888	47 074	12 783	11 109	11 034	13 556	13 118
Abiti e tailleurs	ITALIA	1000 p	P	5 621
Japonnen en deux-pièces	NEDERLAND BELGIQUE/BELGIË LUXEMBOURG	1000 st	P	b) [7 014]	b) [8 030]	b) [2 277]	b) [1 715]	b) [1 974]	[2 372]	[2 187]
	EWG · CEE									

a) Auch Hosenröcke, ohne Shorts.

b) Einschl. Bekleidungsstücke im Ausland hergestellt im Auftrag von niederländischen Herstellern.

a) Y compris jupes-culottes, sans shorts.

b) Y compris les articles d'habillement confectionnés à l'étranger pour compte de fabricants néerlandais.

ERZEUGNIS · PRODUIT PRODOTTO · PRODUKT	LAND PAYS/PAESE	m², m³, t, hl...	P L C	1967	1968	1968			1969	
						II	III	IV	I	II
Arbeits-, Berufs- und Schutzanzüge, einteilig (Kombinationen), genäht	DEUTSCHLAND (B.R.) FRANCE ITALIA	1000 st	P	4 413	5 080	1 285	1 137	1 394	1 509	1 236
Werkkleidung: overalls	NEDERLAND BELGIQUE/BELGIË LUXEMBOURG	1000 st	P	b) [2 347]	b) [2 659]	b) [651]	b) [637]	b) [700]	[699]	[729]
	EWG · CEE									
Arbeits-, Berufs- und Spezialschutz- hosen, genäht	DEUTSCHLAND (B.R.) FRANCE ITALIA	1000 st	P	5 597	5 245	1 236	1 303	1 589	1 680	1 554
Werkbroeken	NEDERLAND BELGIQUE/BELGIË LUXEMBOURG	1000 st	P	b) [1 098]	b) [1 052]	b) [252]	b) [247]	b) [311]	[208]	[234]
	EWG · CEE									
Arbeits-, Berufs- und Spezialschutz- jacken, -mäntel und -kittel, genäht	DEUTSCHLAND (B.R.) FRANCE ITALIA	1000 st	P	12 696	14 535	3 425	3 322	3 966	4 150	3 835
Werkjassen en -vesten (incl. stofjassen)	NEDERLAND BELGIQUE/BELGIË LUXEMBOURG	1000 st	P	b) [1 555]	b) [1 799]	b) [427]	b) [392]	b) [509]	[435]	[459]
	EWG · CEE									
Ober-, Sport- und Arbeitshemden	DEUTSCHLAND (B.R.) FRANCE	1000 st	P	57 117	61 054	16 015	13 291	16 082	16 752	15 874
Camicie (città e sport) e camiciotti	ITALIA	1000 p	P	25 660						
Overhemden, sport- en werkhemden	NEDERLAND BELGIQUE/BELGIË LUXEMBOURG	1000 st	P	b) [10201]	b) [10911]	b) [2 854]	b) [2 426]	b) [2 836]	[2 837]	[3 001]
	EWG · CEE									
Tageswäsche (Hemdchen, Unterklei- der, Schlüpfen usw.) a)	DEUTSCHLAND (B.R.) FRANCE	1000 st	P	16 828	19 763	4 695	4 729	5 282	5 322	4 966
Sottovesti e mutandine	ITALIA	1000 p	P	16 848						
Onderjurken en onderrokken	NEDERLAND BELGIQUE/BELGIË LUXEMBOURG	1000 st	P	b) [2 344]	b) [2 182]	b) [668]	b) [457]	b) [534]	[630]	[805]
	EWG · CEE									
Nachthemden, Schlaf- u. Hausanzüge a)	DEUTSCHLAND (B.R.) FRANCE	1000 st	P	16 216	18 205	3 817	4 386	5 372	4 688	4 014
Camicie da notte e pigiami per signora	ITALIA	1000 p	P	2 836						
Pyjama's, nachthemden, peignoirs a)	NEDERLAND BELGIQUE/BELGIË LUXEMBOURG	1000 st	P	b) [4 709]	b) [4 457]	b) [1 030]	b) [1 038]	b) [1 228]	[898]	[994]
	EWG · CEE									

a) Für Frauen, Mädchen und Kinder.
b) Einschl. Bekleidungsstücke im Ausland hergestellt im Auftrag von niederländischen Herstellern.

a) Pour femmes, jeunes filles et enfants.
b) Y compris les articles d'habillement confectionnés à l'étranger pour compte de fabricants néerlandais.

Holzverarbeitung (außer Möbelherstellung)

(à l'exclusion de l'industrie du meuble)

Industria del legno (esclusa l'industria del mobile)

Verwerking van hout (met uitzondering van de vervaardiging van meubelen)

ERZEUGNIS · PRODUIT PRODOTTO · PRODUKT	LAND PAYS/PAESE	m ² , m ³ , t, hl...	P L C	1967	1968	1968			1969	
						II	III	IV	I	II
Schwellen, nicht imprägniert	DEUTSCHLAND (B.R.)	1000 m ³	P	277	243	86	44	38	68	87
Traverses injectées	FRANCE	1000 p	L	3 459	3 240	717	813	843	825	912
Traversine	ITALIA	1000 m ³	P	108	91
Dwarsliggers	NEDERLAND	1000 m ³	P	—	—	—	—	—	—	—
Traverses	BELGIQUE/BELGIË LUXEMBOURG	1000 m ³	P	60	75
	EWG · CEE									
Holzfaserplatten	DEUTSCHLAND (B.R.)	1000 t	P	255,2	253,4	58,8	67,9	67,6	74,4	60,9
Panneaux synthét. en fibres de bois	FRANCE	1000 t	P	219,9	233,3	52,2	51,3	64,5	58,5	59,5
Pannelli di fibra di legno	ITALIA	1000 t	P	48,0	46,0
Houtvezelplaten	NEDERLAND	1000 t	P	37,3	35,0	8,4	7,8	9,2	17,3	
Panneaux en fibres	BELGIQUE/BELGIË LUXEMBOURG	1000 t	P	54,0	[54]
	EWG · CEE	1000 t	P	614	622
<i>davon- soit:</i>										
Holzfaserhartplatten	DEUTSCHLAND (B.R.)	1000 t	P	213,9	215,0	49,9	57,5	57,7	64,5	52,9
Panneaux durs en fibres de bois	FRANCE	1000 t	P	184,0	201,0	45,1	43,8	55,4	47,6	48,6
Pannelli di fibra di legno compressa c)	ITALIA	1000 t	P a)	48,0 a)	46,0
Hardboard	NEDERLAND	1000 t	P	24,1	23,0	5,4	5,3	6,1	11,7	
Panneaux comprimés	BELGIQUE/BELGIË LUXEMBOURG	1000 t	P	47,0	[47]
	EWG · CEE									
Holzfaserisolerplatten	DEUTSCHLAND (B.R.)	1000 t	P	41,3	38,4	8,8	10,4	9,9	10,8	8,0
Panneaux poreux en fibres de bois (isolants)	FRANCE	1000 t	P	35,9	32,3	7,1	7,4	9,1	10,9	10,8
Pannelli di fibra di legno non compressa c)	ITALIA	1000 t	P	b)	b)
Zachtboard	NEDERLAND	1000 t	P	13,2	12,0	3,0	2,5	3,1	2,8	2,8
Panneaux non comprimés	BELGIQUE/BELGIË LUXEMBOURG	1000 t	P	7	[7]
	EWG · CEE									
Holzspanplatten, furniert und nicht furniert	DEUTSCHLAND (B.R.)	1000 t	P	(1 354)	(1 698)	(403,2)	(423,7)	(476,9)	(492,7)	(503,9)
Panneaux de particules	FRANCE	1000 t	P	457,9	535,8	128,0	114,4	154,2	158,5	170,3
Pannelli di trucioli di legno	ITALIA	1000 t	P	363	444
Houtspaanderplaat	NEDERLAND	1000 t	P	54,0	59,2	16,0	13,8	16,8	[40]	
Panneaux de particules de bois	BELGIQUE/BELGIË LUXEMBOURG	1000 t	P	90	100	10	.	60	.	.
	EWG · CEE	1000 t	P	(2 319)	(2 873)
Furniere	DEUTSCHLAND (B.R.)	1000 m ³	P	689,9	722,2	179,7	170,3	191,7	195,4	194,5
Placages c)	FRANCE	Mio feuil.	P	173,2	156,2	42,3	31,6	39,5	42,2	45,2
Impiallacciati	ITALIA	1000 m ³	P	[180]	[180]
Fineer	NEDERLAND	1000 m ³	P	79,1	87,5	21,1	20,4	22,4	22,5	21,1
Placages	BELGIQUE/BELGIË LUXEMBOURG	1000 m ³	P	15,0	15,0
	EWG · CEE									

a) Einschließlich Holzfaserisolerplatten
b) In der vorhergehenden Position einbegriffen.
c) Zum Absatz bestimmt

a) Y compris panneaux poreux en fibres de bois (isolants)
b) Compris dans la position précédente.
c) Production commercialisée

ERZEUGNIS · PRODUIT PRODOTTO · PRODUKT	LAND PAYS/PAESE	m ² , m ³ , t, hl...	P L C	1967	1968	1968			1969	
						II	III	IV	I	II
Sperrholz	DEUTSCHLAND (B.R.)	1000 m ³	P	584,2	598,5	147,2	141,4	156,8	161,7	155,7
Contre-plaqué (panneaux multiplis et lattés)	FRANCE	1000 m ³	P	507,1	546,7	129,6	116,9	152,5	159,0	163,2
Compensato	ITALIA	1000 m ³	P	300	340
Triplex, multiplex en meubelplaat . .	NEDERLAND	1000 m ³	P	51,8	66,0	[17]	[16]	15,9	17,2	18,3
Contre-plaqué	BELGIQUE/BELGIË	1000 m ³	P	70,0	75,0	20	24	15	16	.
	LUXEMBOURG			—	—	—	—	—	—	—
	EWG · CEE	1000 m ³	P	1 513	1 626
Holzmehl (ohne Säge- und Schleifmehl)	DEUTSCHLAND (B.R.)	1000 t	P	43,7	37,6	9,9	8,3	11,1	12,0	11,1
Farine de bois	FRANCE	1000 t	P	16,6	15,7	3,7	3,0	4,7	5,1	5,7
	ITALIA									
	NEDERLAND									
	BELGIQUE/BELGIË									
	LUXEMBOURG									
	EWG · CEE									

ERZEUGNIS · PRODUIT PRODOTTO · PRODUKT	LAND PAYS/PAESE	m ² , m ³ , t, hl...	P L C	1967	1968	1968			1969	
						II	III	IV	I	II
Holzschliff u. Holzzellstoff, insgesamt ^{b)}	DEUTSCHLAND (B.R.)	1000 t	P	1 455,7	1 559,8	378,1	395,5	400,2	416,2	406,6
Pâtes de bois, total	FRANCE	1000 t	P	1 580,7	1 582,4	358,2	344,3	447,3	438,0	448,0
Paste di legno	ITALIA	1000 t	P	779,3	796,9	195,0	177,9	232,0	216,2	221,9
Houtslip en houtcellulose	NEDERLAND	1000 t	P	189,0	207,2
Pâtes de bois	BELGIQUE/BELGIË	1000 t	P	271,0	316,0
	LUXEMBOURG			—	—	—	—	—	—	—
	EWG · CEE	1000 t	P	4 276	4 462
<i>davon-soit:</i>										
Holzschliff für Papierherstellung . . .	DEUTSCHLAND (B.R.)	1000 t	P	692,3	754,8	179,7	194,7	193,0	202,3	192,0
Pâtes de bois mécaniques pour papier	FRANCE	1000 t	P	471,6	472,2	103,2	107,6	130,3	129,3	126,9
Pasta meccanica da legno per carta . . .	ITALIA	1000 t	P	445,8	462,6	118,8	102,6	121,0	128,3	127,2
Houtslip voor papiervervaardiging . . .	NEDERLAND	1000 t	P	175,0	185,7
Pâtes de bois mécaniques pour papier	BELGIQUE/BELGIË	1000 t	P	122,0	145,0
	LUXEMBOURG			—	—	—	—	—	—	—
	EWG · CEE	1000 t	P	1 907	2 020
Sulfitzellstoff u. sonst. Papierzellstoff ^{b)}	DEUTSCHLAND (B.R.)	1000 t	P	532,4	571,7	138,5	143,0	148,9	153,8	150,5
Autres pâtes de bois pour papier . . .	FRANCE	1000 t	P	1 028,4	1 004,7	236,7	207,4	280,4	275,2	296,8
Cellulosa da legno per carta	ITALIA	1000 t	P	[260,4]	[224,9]	[55]	[54]	[54]	[73]	[77]
Houtcellulose voor papiervervaardiging	NEDERLAND	1000 t	P	14,0	21,5
Autres pâtes de bois pour papier . . .	BELGIQUE/BELGIË	1000 t	P	149,0	171,0
	LUXEMBOURG			—	—	—	—	—	—	—
	EWG · CEE	1000 t	P	1 984	1 994
Edel- und Kunstfaserzellstoff	DEUTSCHLAND (B.R.)	1000 t	P	231,0	233,3	59,9	57,8	58,3	60,2	64,1
Pâtes textiles et à usages chimiques . .	FRANCE	1000 t	L	80,4	105,5	18,3	29,3	36,6	24,0	25,2
Cellulose per fibre tessili	ITALIA	1000 t	P	74,0	75,1	20,9	18,4	19,3	15,5	17,4
	NEDERLAND			—	—	—	—	—	—	—
	BELGIQUE/BELGIË			—	—	—	—	—	—	—
	LUXEMBOURG			—	—	—	—	—	—	—
	EWG · CEE	1000 t		(385)	(414)	(99)	(105)	(114)	(98)	(107)
Sonstiger Zellstoff (nicht aus Holz) . .	DEUTSCHLAND (B.R.)	1000 t	P
Pâtes, autres que pâtes de bois	FRANCE	1000 t	P	160	141
Altre paste (escluse quelle di legno) . .	ITALIA	1000 t	P	358	393
Andere cellulose (niet uit hout)	NEDERLAND	1000 t	P	340	330
Pâtes, autres que pâtes de bois	BELGIQUE/BELGIË	1000 t	P	17	6
	LUXEMBOURG			—	—	—	—	—	—	—
	EWG · CEE	1000 t	P
<i>darunter-dont:</i>										
Papierzellstoff aus Einjahrespflanzen ^{c)}	DEUTSCHLAND (B.R.)									
Pâtes chimiques de végétaux annuels . .	FRANCE	1000 t	P	19,2	22,6	4,2	7,5	5,8	5,4	5,4
Cellulose per carta da paglia	ITALIA	1000 t	P	[28,5]	34,2	9,3	7,0	8,6	5,5	6,0
Chemische cellulose van niet-blijvende gewassen	NEDERLAND	1000 t	P	21,0	21,0
	BELGIQUE/BELGIË			—	—	—	—	—	—	—
	LUXEMBOURG			—	—	—	—	—	—	—
	EWG · CEE	1000 t	P							

a) Die Zahlen für Holzschliff und Zellstoff sind auf Basis eines Trocken-
gehaltes von 90 % berechnet.

b) Ab 1965, einschließlich Papierzellstoff aus Einjahrespflanzen.

c) Enthalten in Holzschliff u. Holzzellstoff, insgesamt.

a) Le poids des pâtes est ramené à 90 % de matières sèches.

b) A partir de 1965, y compris pâtes chimiques de végétaux annuels.

c) Compris dans les pâtes de bois, total

ERZEUGNIS · PRODUIT PRODOTTO · PRODUKT	LAND PAYS/PAESE	m ² , m ³ , t, hl...	P L C	1967	1968	1968			1969	
						II	III	IV	I	II
Papier und Pappe (unveredelt), insgesamt	DEUTSCHLAND (B.R.)	1000 t	P	4 366,5	4 938,7	1 165,8	1 288,8	1 273,6	1 325,3	1 270,5
Papiers et cartons, total	FRANCE	1000 t	P	3 528,2	3 611,7	837,1	775,6	1 030,3	1 047,3	1 043,1
Carta e cartoni, totale	ITALIA	1000 t	P	2 925,6	3 042,7	757,0	706,3	826,5	848,1	851,8
Papier en karton, totaal ^{a)}	NEDERLAND	1000 t	P	1 109,8	1 255,0	305,8	(314,0)	(323,0)	338,9	331,5
Papiers et cartons, total	BELGIQUE/BELGIË LUXEMBOURG	1000 t	P	564,2	655,3	160,5	154,6	182,1	185,0	164,6
	EWG · CEE	1000 t	P	—	—	—	—	—	—	—
<i>davon-solt:</i>				12 494,3	13 503,4	3 226,2	(3 239,3)	(3 635,5)	3 746,1	3 665,2
Pack- und Kraftpapier	DEUTSCHLAND (B.R.)	1000 t	P	1 371,1	1 526,3	361,0	399,0	392,3	443,2	386,4
Papier d'emballage	FRANCE	1000 t	P	1 298,0	1 336,9	312,3	293,9	384,5	393,3	397,7
Carta da involgere e da imballo	ITALIA	1000 t	P	974,8	985,8	242,6	227,1	271,8	272,3	274,9
Pakpapier en -karton ^{b)}	NEDERLAND	1000 t	P	505,7	577,8	(115,8)	(105,4)	(156,8)	156,6	156,1
Papier Kraft et papier d'emballage ^{c)}	BELGIQUE/BELGIË LUXEMBOURG	1000 t	P	137,8	138,9	33,8	31,5	37,6	39,5	37,3
	EWG · CEE	1000 t	P	—	—	—	—	—	—	—
<i>darunter-dont:</i>				4 287,4	4 565,7	(1 065,5)	(1 056,9)	(1 243,0)	1 304,9	1 252,4
Kraftpapier	DEUTSCHLAND (B.R.)	1000 t	P	260,0	277,9	65,6	73,3	70,5	74,7	71,5
Papier Kraft	FRANCE	1000 t	P	321,6	326,4	76,2	75,3	89,7	88,5	94,4
Carta Kraft	ITALIA	1000 t	P	199,7	250,4	(53,5)	(53,2)	(91,5)	.	.
Kraftpapier	NEDERLAND	1000 t	P	83	78	.	.	.	18,8	19,7
Papier Kraft	BELGIQUE/BELGIË LUXEMBOURG	1000 t	P	44	46
	EWG · CEE	1000 t	P	—	—	—	—	—	—	—
				908	978
Sonderpapier	DEUTSCHLAND (B.R.)	1000 t	P	608,5	668,9	161,6	171,8	171,7	180,8	178,0
Papiers minces et spéciaux, total	FRANCE	1000 t	P	258,0	270,4	62,9	56,1	79,1	51,9	52,2
Altri tipi di carta	ITALIA	1000 t	P	224,3	239,8	60,4	58,3	64,1	62,0	63,1
Speciale papier- en kartonsoorten	NEDERLAND	1000 t	P	78,2	82,0
Papiers minces, spéciaux et autres ^{d)}	BELGIQUE/BELGIË LUXEMBOURG	1000 t	P	68,0	77,6	20,3	16,7	20,6	21,4	20,4
	EWG · CEE	1000 t	P	—	—	—	—	—	—	—
				1 237	1 339
Zeitungsdruckpapier	DEUTSCHLAND (B.R.)	1000 t	P	249,1	283,7	61,7	75,2	82,2	77,8	59,1
Papier journal (Afnor 1/1)	FRANCE	1000 t	L	445,2	409,4	85,2	89,6	110,1	111,6	104,9
Carta da giornali	ITALIA	1000 t	P	272,7	264,3	67,2	60,1	70,5	80,0	75,7
Courantenpapier	NEDERLAND	1000 t	P	159,3	182,5	46,8	45,9	44,7	43,9	40,1
Papier journal	BELGIQUE/BELGIË LUXEMBOURG	1000 t	P	86,7	101,2	22,6	28,2	24,9	27,1	7,3
	EWG · CEE	1000 t		—	—	—	—	—	—	—
				1 213	1 241	284	299	332	340	278

a) Ohne Strohpapier und -pappe.
b) Ohne Strohpapier und -pappe, einschl. sonstige Pappe.
c) Einschl. Pergament(ersatz)papier.
d) Ohne Pergament(ersatz)papier.

a) Non compris papier et carton paille.
b) Non compris papier et carton paille, y compris les autres cartons.
c) Y compris le papier parchemin et parcheminé.
d) Non compris le papier parchemin et parcheminé.

ERZEUGNIS · PRODUIT PRODOTTO · PRODUKT	LAND PAYS/PAESE	m ² , m ³ , t, hl...	P L C	1967	1968	1968			1969	
						II	III	IV	I	II
Druck- und Schreibpapier ^{a)}	DEUTSCHLAND (B.R.)	1000 t	P	1 155,2	1 322,2	309,3	345,3	338,3	361,4	349,8
Papier d'impression et d'écriture ^{a)} . .	FRANCE	1000 t	b)	1 064,4	1 130,3	264,6	242,6	324,0	355,1	353,6
Carta da scrivere e da stampa ^{a)}	ITALIA	1000 t	P	569,8	592,4	146,0	139,2	159,4	173,0	181,7
Druk- en schrijfpapier en karton ^{a)} . .	NEDERLAND	1000 t	P	366,5	415,8	101,6	104,5	109,7	117,2	114,5
Papier d'écriture et d'impression ^{a)} . .	BELGIQUE/BELGIË LUXEMBOURG	1000 t	P	169,6 —	231,7 —	57,1 —	55,3 —	69,4 —	70,2 —	72,6 —
	EWG · CEE	1000 t	P	3 326	3 692	879	887	1 001	1 078	1 072
Pappe (unveredelt)	DEUTSCHLAND (B.R.)	1000 t	P	982,7	1 131,5	272,2	297,5	289,2	302,0	297,2
Cartons (paille et autres)	FRANCE	1000 t	P	474,3	464,9	112,1	93,4	132,5	135,3	136,5
Cartoni	ITALIA	1000 t	P	488,1	537,6	131,1	122,8	149,8	152,8	145,7
Karton ^{c)}	NEDERLAND									
Carton feutré, paille, grls, autres . . .	BELGIQUE/BELGIË LUXEMBOURG	1000 t	P	100,8 —	106,3 —	26,3 —	22,9 —	29,7 —	26,8 —	27,0 —
	EWG · CEE									
Tapeten u. Tapetenborten aus Papier ^{d)}	DEUTSCHLAND (B.R.)	Mio Rollen	P	132,5	138,2	37,4	30,1	27,7	28,6	31,4
Papiers peints	FRANCE	1000 t	P	31,5	38,6	9,1	6,8	11,4	11,9	11,4
	ITALIA									
	NEDERLAND									
Papiers peints	BELGIQUE/BELGIË LUXEMBOURG	1000 t	P	. —	. —	. —	. —	. —	. —	. —
	EWG · CEE									
Papiersäcke	DEUTSCHLAND (B.R.)	1000 t	P	285,9	290,0	71,4	79,2	73,0	67,5	76,3
Sacs, grande et petite contenance. . .	FRANCE	1000 t	P	297,8	e) 247,3	e) 59,9	e) 69,5	e) 59,5	e) 57,6	e) 64,9
	ITALIA									
Papieren zakken (tot 2 700 cm ² opp. aan voorzijde)	NEDERLAND	1000 t	L	29,2
Sacs à grande contenance	BELGIQUE/BELGIË LUXEMBOURG	1000 t	P	52,7
	EWG · CEE									
Wellpappe und Erzeugnisse daraus . .	DEUTSCHLAND (B.R.)	1000 t	P	934,9	1 152,8	269,7	295,2	314,0	331,6	312,3
Cartons ondulés	FRANCE	1000 t	P	836,6	892,1	210,1	184,5	275,3	277,3	290,6
	ITALIA									
Golfkarton (zowel dubbel- als eenzijdig beplakt)	NEDERLAND BELGIQUE/BELGIË LUXEMBOURG	1000 t	L	232,7
	EWG · CEE									

a) Ohne Zeitungsdruckpapier.

b) Erzeugung von Zeitungsdruck-, Druck- und Schreibpapier abzüglich Lieferungen von Zeitungsdruckpapier.

c) Im Packpapier und -pappe enthalten.

d) Groß-Rollen (10,05 m × 0,56 m).

e) Nur große Papiersäcke.

a) Non compris papier journal.

b) Production de papier journal, plus papier d'impression et d'écriture, moins livraisons de papier journal.

c) Compris dans le papier et carton d'emballage.

d) Grands rouleaux (10,05 × 0,56 m).

e) Sacs, grande contenance seulement.

ERZEUGNIS · PRODUIT PRODOTTO · PRODUKT	LAND PAYS/PAESE	m ² , m ³ , t, hl...	P L C	1967	1968	1968			1969	
						II	III	IV	I	II
Ober-, Futter- und sonstiges Flächenleder ^{a)}	DEUTSCHLAND (B.R.)	Mio m ²	P	38,4	42,9	10,1	10,6	11,4	11,5	10,9
Cuir ^s légers	FRANCE	Mio m ²	P	44,2
Cuoi leggeri	ITALIA	Mio m ²	P	(37,6)
Licht leder ^{b)}	NEDERLAND	Mio m ²	P	8,1	9,0	2,3	2,1	2,4	2,2	2,1
Cuir ^s légers	BELGIQUE/BELGIË LUXEMBOURG	Mio m ²	P	5,1	5,6	1,4	1,3	1,6	1,5	1,6
	EWG · CEE	Mio m ²		(133)
<i>darunter-dont:</i>										
Oberleder	DEUTSCHLAND (B.R.)	Mio m ²	P	18,5	20,6	4,8	5,2	5,3	5,3	5,0
Cuir ^s à dessus ^{c)}	FRANCE	Mio m ²	P	18,0	19,5	4,7	4,1	5,9	6,8	7,5
	ITALIA									
Overleder ^{b)}	NEDERLAND	Mio m ²	P	4,4	4,8	1,2	1,2	1,3	1,2	1,2
	BELGIQUE/BELGIË LUXEMBOURG			—	—	—	—	—	—	—
	EWG · CEE									
<i>darunter-dont:</i>										
Oberleder aus Rindhäuten	DEUTSCHLAND (B.R.)	Mio m ²	P	11,5	13,0	3,1	3,3	3,4	3,4	3,2
Cuir ^s à dessus, de bovins	FRANCE	Mio m ²	P	12,2	12,7	3,0	2,7	3,8	3,7	3,8
	ITALIA									
Overleder van runderhuiden ^{b)}	NEDERLAND	Mio m ²	P	4,0	4,4	1,1	1,1	1,1	1,1	1,1
	BELGIQUE/BELGIË LUXEMBOURG			—	—	—	—	—	—	—
	EWG · CEE									
Oberleder aus Kalbfellen	DEUTSCHLAND (B.R.)	Mio m ²	P	3,4	3,9	0,9	1,0	0,9	0,9	0,7
Cuir ^s à dessus, de veaux	FRANCE	Mio m ²	P	5,6	6,6	1,7	1,3	2,0	1,7	1,6
	ITALIA									
	NEDERLAND									
	BELGIQUE/BELGIË LUXEMBOURG			—	—	—	—	—	—	—
	EWG · CEE									
Oberleder aus Roßhäuten	DEUTSCHLAND (B.R.)	Mio m ²	P	0,1	0,1	0,0	0,0	0,0	0,0	0,0
Cuir ^s à dessus, d'équidés	FRANCE	Mio m ²	P	0,2	0,2	0,0	0,1	0,1	0,1	0,1
	ITALIA									
	NEDERLAND									
	BELGIQUE/BELGIË LUXEMBOURG			—	—	—	—	—	—	—
	EWG · CEE									
Futter- und sonstiges Flächenleder	DEUTSCHLAND (B.R.)	Mio m ²	P	19,9	22,4	5,4	5,5	6,1	6,2	5,9
Cuir ^s légers pour autres usages	FRANCE	Mio m ²	P	26,2
	ITALIA									
Voeringleder en ander licht leder ^{b)}	NEDERLAND	Mio m ²	P	3,7	4,2	1,1	1,0	1,2	1,0	1,0
	BELGIQUE/BELGIË LUXEMBOURG			—	—	—	—	—	—	—
	EWG · CEE									

a) Einschl. Oberleder aus Ziegen- u. sonstigen Fellen.
b) Betriebe mit 10 und mehr Beschäftigten.
1967 und 1968: Lieferungen.
c) Nur Oberleder aus Rind-, Kalb- und Roßhäuten.

a) Y compris cuir^s à dessus, de peaux de caprins et d'autres peaux.
b) Entreprises occupant un minimum de 10 personnes.
1967 et 1968: livraisons.
c) Cuir^s de bovins, veaux et équidés seulement.

ERZEUGNIS · PRODUIT PRODOTTO · PRODUKT	LAND PAYS/PAESE	m ² , m ³ , t, hl...	P L C	1967	1968	1968			1969	
						II	III	IV	I	II
Gewichtsleder	DEUTSCHLAND (B.R.)	1000 t	P	8,9	9,8	2,5	2,3	2,4	2,6	2,6
Cuir ^s lourds ^{a)}	FRANCE	1000 t	P	8,1	7,9	2,0	1,6	2,2	2,1	2,3
Cuoi pesanti	ITALIA	1000 t	P	(25,7)
Zwaar leder ^{a)} ^{b)}	NEDERLAND	1000 t	P	3,0	3,0	0,7	0,7	0,8	0,6	0,7
Cuir ^s lourds	BELGIQUE/BELGIË	1000 t	P	1,9	2,3	0,5	0,5	0,7	0,6	0,6
	LUXEMBOURG			—	—	—	—	—	—	—
<i>darunter-dont:</i>	EWG · CEE	1000 t	P	(48)
Unterleder (Sohl- und Brandsohlleder)	DEUTSCHLAND (B.R.)	1000 t	P	6,9	7,5	1,9	1,7	1,8	2,0	1,9
Cuir ^s à semelles ^{a)}	FRANCE	1000 t	P	5,0	4,9	1,2	1,0	1,4	1,3	1,4
	ITALIA									
Zool- en randenleder ^{a)} ^{b)}	NEDERLAND	1000 t	P	2,4	2,3	0,6	0,5	0,6	0,5	0,5
Cuir ^s à semelles ^{d)}	BELGIQUE/BELGIË	1000 t	P	1,9
	LUXEMBOURG			—	—	—	—	—	—	—
	EWG · CEE									
Treibriemen- u. techn. Gewichtsleder ^{c)}	DEUTSCHLAND (B.R.)	1000 t	P	0,8	0,9	0,2	0,2	0,2	0,3	0,3
Cuir ^s Industriels et à équipement ^{a)} .	FRANCE	1000 t	P	1,7	1,6	0,5	0,3	0,5	0,4	0,4
	ITALIA									
	NEDERLAND									
Cuir ^s techniques (lourds) ^{e)}	BELGIQUE/BELGIË									
	LUXEMBOURG			—	—	—	—	—	—	—
	EWG · CEE									
Geschirr- und Blankleder	DEUTSCHLAND (B.R.)	1000 t	P	0,9	1,2	0,3	0,3	0,3	0,2	0,2
Cuir ^s à bourrellerie ^{a)}	FRANCE	1000 t	P	0,3	0,2	0,0	0,0	0,0	0,0	0,0
	ITALIA									
	NEDERLAND									
	BELGIQUE/BELGIË									
	LUXEMBOURG			—	—	—	—	—	—	—
	EWG · CEE									

a) Nur aus Rinderhäuten.

b) Betriebe mit 10 und mehr Beschäftigten.
1967 und 1968: Lieferungen.

c) Einschl. sonstige nicht genannte Gewichtsleder.

d) Ab 1965 einschl. technische Gewichtsleder.

e) Ab 1965 enthalten in der vorhergehenden Position.

a) De bovins seulement.

b) Entreprises occupant un minimum de 10 personnes.
1967 et 1968: livraisons.c) Y compris autres cuir^s lourds, n.d.a.d) A partir de 1965, y compris les cuir^s techniques (lourds)

e) A partir de 1965 compris dans la position précédente.

ERZEUGNIS · PRODUIT PRODOTTO · PRODUKT	LAND PAYS/PAESE	m ² , m ³ , t, hl...	P L C	1967	1968	1968			1969	
						II	III	IV	I	II
Bereifungen	DEUTSCHLAND (B.R.)	1000 t	P	305,5	365,1	87,6	87,5	102,1	106,7	105,7
Pneumatiques	FRANCE	1000 t	P	372,7	386,5	83,9	79,5	115,6	106,8	116,5
Pneumatici	ITALIA	1000 t	P	248,0	243,5	a) 125,1	118,4			
Binnen- en buitenbanden	NEDERLAND	1000 t	P	98,3	113,5	a) 58,8	54,7			
Pneumatiques	BELGIQUE/BELGIË									
Pneumatiques	LUXEMBOURG									
	EWG · CEE	1000 t	P	1 024,5	1 108,6	550,0	557,8			
Reparaturen und Runderneuerungen .	DEUTSCHLAND (B.R.)	1000 t	P	59,0	68,0	a) 30,4	37,6			
Articles de regommage	FRANCE	1000 t	P	14,4	15,1	a) 7,3	7,8			
Materiale da ricostruzione	ITALIA	1000 t	P	18,2	18,8	a) 9,1	9,7			
Loopvlakrubber en reparatiemateriaal voor banden	NEDERLAND	1000 t	P	2,8	2,9	a) 1,4	1,5			
Articles de regommage	BELGIQUE/BELGIË									
Articles de regommage	LUXEMBOURG									
	EWG · CEE	1000 t	P	94,4	104,8	a) 48,2	56,6			
Personenkraftwagendecken	DEUTSCHLAND (B.R.)	Mio st	P	22,0	27,0	6,5	6,4	7,5	7,8	7,4
Enveloppes pour voitures de tourisme	FRANCE	Mio p	P	25,5	25,8	5,7	5,3	7,6	7,8	7,8
Copertoni per autovetture	ITALIA	Mio p	P	16,7	16,1	a) 8,1	8,0			
Buitenbanden voor personenauto's . .	NEDERLAND	Mio p	P	6,7	7,4	a) 3,8	3,6			
Enveloppes pour voitures de tourisme	BELGIQUE/BELGIË									
Enveloppes pour voitures de tourisme	LUXEMBOURG									
	EWG · CEE	Mio p	P	70,9	76,3	a) 37,9	38,4			
Lastkraftwagendecken	DEUTSCHLAND (B.R.)	1000 st	P	2 032	2 491	588	602	721	791	711
Enveloppes pour véhicules utilitaires .	FRANCE	1000 p	P	3 396	3 507	753	711	1 053	1 059	1 047
Copertoni per autoveicoli industriali .	ITALIA	1000 p	P	2 464	1 964	a) 993	971			
Buitenbanden voor bedrijfsauto's . .	NEDERLAND	1000 p	P	725	862	a) 420	442			
Enveloppes pour véhicules utilitaires	BELGIQUE/BELGIË									
Enveloppes pour véhicules utilitaires	LUXEMBOURG									
	EWG · CEE	1000 p	P	8 617	8 824	a) 4 323	4 500			
Kraftrad- und Motorrollerdecken . .	DEUTSCHLAND (B.R.)	1000 st	P	294	361	90	104	82	114	81
Enveloppes pour motos, scooters, vélo- moteurs	FRANCE	1000 p	P	312	198	48	27	42	[80]	[50]
Copertoni per moto e scooters	ITALIA	1000 p	P	4 534	2 384	a) 1 189	1 195			
Buitenbanden voor motorrijwielen en scooters	NEDERLAND	1000 p	P	141	37	a) 19	18			
Enveloppes pour motos, scooters et vélomoteurs	BELGIQUE/BELGIË									
	LUXEMBOURG									
	EWG · CEE	1000 p	P	5 281	2 980	a) 1 512	1 468			

a) 1. Halbjahr 1969.

a) 1^{er} semestre 1969.

ERZEUGNIS · PRODUIT PRODOTTO · PRODUKT	LAND PAYS/PAESE	m ² , m ³ , t, hl...	P L C	1967	1968	1968			1969	
						II	III	IV	I	II
Fahrrad- und Mopeddecken	DEUTSCHLAND (B.R.)	Mio st	P	9,5	9,0	2,0	2,2	2,5	2,3	2,5
Enveloppes pour bicyclettes ^{a)}	FRANCE	Mio p	P	17,4	17,6	4,2	3,5	5,1	4,6	4,6
Copertoni per bicicletta ^{a)}	ITALIA	Mio p	P	8,9	9,6	⊘) 4,9	4,7			
Rijwielbuitenbanden ^{a)}	NEDERLAND	Mio t	P	11,8	14,1	⊘) 7,0	7,1			
Couvertures pour bicyclettes ^{a)}	BELGIQUE/BELGIË									
Couvertures pour bicyclettes ^{a)}	LUXEMBOURG									
	EWG · CEE	1000 p	P	47,6	50,3	⊘) 25,2	25,1			
Personenkraftwagenschläuche	DEUTSCHLAND (B.R.)	Mio st	P	6,0	6,2	1,4	1,8	1,7	1,5	1,4
Chambres pour voitures de tourisme	FRANCE	Mio p	P	17,5	18,6	4,6	3,7	5,1	5,0	5,4
Camere d'aria per autovettura	ITALIA	Mio p	P	17,4	18,4	⊘) 9,7	8,7			
Binnenbanden voor personenauto's	NEDERLAND	Mio p	P	2,5	2,9	⊘) 1,4	1,5			
Chambres pour voitures de tourisme.	BELGIQUE/BELGIË									
Chambres pour voitures de tourisme.	LUXEMBOURG									
	EWG · CEE	Mio p	P	43,4	46,1	⊘) 23,6	22,5			
Große und kleine Lastwagenschläuche	DEUTSCHLAND (B.R.)	1000 st	P	1 059	1 226	257	338	373	344	354
Chambres pour véhicules utilitaires	FRANCE	1000 p	P	1 224	1 398	363	264	432	606	555
Camere d'aria per autoveicoli industriali.	ITALIA	1000 p	P	1 426	1 492	⊘) 732	760			
Binnenbanden voor bedrijfsauto's	NEDERLAND	1000 t	P	502	521	⊘) 258	263			
Chambres pour véhicules utilitaires	BELGIQUE/BELGIË									
Chambres pour véhicules utilitaires	LUXEMBOURG									
	EWG · CEE	1000 p	P	4 211	4 637	⊘) 2 207	2 430			
Kraftrad- und Motorrollerschläuche	DEUTSCHLAND (B.R.)	1000 st	P	270	297	59	107	68	77	81
Chambres à air pour motos, vélomoteurs et scooters	FRANCE	1000 p	P	384	249	63	36	66	[80]	[60]
Camere d'aria per moto e scooters	ITALIA	1000 p	P	4 981	4 511	⊘) 2 224	2 287			
Binnenbanden voor motorrijwielen en scooters	NEDERLAND	1000 p	P	143	27	⊘) 13	14			
Chambres à air pour motos, vélomoteurs et scooters	BELGIQUE/BELGIË									
	LUXEMBOURG									
	EWG · CEE	1000 p	P	5 778	5 084	⊘) 2 506	2 578			
Fahrrad-, Moped- und Kinderroller-schläuche	DEUTSCHLAND (B.R.)	Mio st	P	8,8	11,7	2,7	2,8	3,3	3,4	3,4
Chambres à air pour bicyclettes ^{a)}	FRANCE	Mio p	P	13,4	13,1	3,0	2,6	4,0	3,4	3,4
Camere d'aria per bicicletta ^{a)}	ITALIA	Mio p	P	8,0	7,8	⊘) 3,9	3,9			
Rijwielbinnenbanden ^{a)}	NEDERLAND	Mio p	P	11,6	15,7	⊘) 7,8	7,9			
Chambres à air pour bicyclettes ^{a)}	BELGIQUE/BELGIË									
Chambres à air pour bicyclettes ^{a)}	LUXEMBOURG									
	EWG · CEE	Mio p	P	41,8	48,3	⊘) 23,8	24,5			
Maschinenschläuche und Schläuche ^{b)}	DEUTSCHLAND (B.R.)	1000 t	P	34,2	39,7	9,6	10,0	10,9	11,3	11,4
Tubes et tuyaux	FRANCE	1000 t	P	18,7	22,7	5,2	4,8	6,6	6,6	6,8
Tubi	ITALIA	1000 t	P	13,7	13,4	⊘) 6,8	6,6			
Slangen	NEDERLAND	1000 t	P	6,7	7,5	⊘) 3,9	3,6			
Tubes et tuyaux	BELGIQUE/BELGIË									
	LUXEMBOURG									
	EWG · CEE	1000 t	P	73,3	83,3	⊘) 40,9	42,5			

a) Einschließlich solche für Motorfahräder.
b) Auch Profile und chirurgische Schläuche, ohne Feuerlöschgeräte.
c) 1. Halbjahr 1969.

a) Y compris celles pour cyclomoteurs.
b) Y compris les profilés et les tuyaux pour la chirurgie, sans le matériel d'incendie.
c) 1^{er} semestre 1969.

ERZEUGNIS · PRODUIT PRODOTTO · PRODUKT	LAND PAYS/PAESE	m ² , m ³ , t, hl...	P L C	1967	1968	1968			1969	
						II	III	IV	I	II
Flach- und Keilriemen, Transportbänder Courroies transporteuses et de transmission Nastri trasportatori e cinghie di trasmissione Drijfriemen en -snaren Courroies transporteuses et de transmission	DEUTSCHLAND (B.R.)	1000 t	P	23,6	26,0	6,0	6,2	7,4	8,1	7,9
	FRANCE	1000 t	P	15,5	14,0	2,9	3,0	4,2	3,9	4,4
	ITALIA	1000 t	P	6,1	5,9	b) 3,1	2,8			
	NEDERLAND	1000 t	P	5,6	6,1	b) 3,1	3,0			
	BELGIQUE/BELGIË LUXEMBOURG									
EWG · CEE	1000 t	r	50,8	52,0	b) 25,4	26,6				
Fußboden- und Wandbelag Tapis et revêtements de sol Rivestimenti per pavimenti e tappeti Vloerbedekking van rubber Tapis de sol	DEUTSCHLAND (B.R.)	1000 t	P	15,4	16,2	3,7	3,8	4,5	4,6	4,1
	FRANCE	1000 t	P	15,4	19,6	4,0	4,1	6,2	3,8	4,5
	ITALIA	1000 t	P	12,4	15,9	b) 8,7	7,2			
	NEDERLAND	1000 t	P	4,8	5,0	b) 2,8	2,2			
	BELGIQUE/BELGIË LUXEMBOURG									
EWG · CEE	1000 t	P	48,0	56,7	b) 28,8	28,0				
Medizinische, sanitäre und chirurgische Gummiwaren, Tauchgummiwaren Articles d'hygiène et de chirurgie Articoli igienici e sanitari Hygiënische en chirurgische rubberartikelen Articles d'hygiène et de chirurgie	DEUTSCHLAND (B.R.)	1000 t	P	3,9	2,4	0,5	0,6	0,7	0,7	0,6
	FRANCE	1000 t	P	6,2	5,9	1,4	1,2	1,8	1,7	1,7
	ITALIA	1000 t	P	1,9	2,2	b) 1,0	1,2			
	NEDERLAND	1000 t	P	0,3	0,6	b) 0,3	0,3			
	BELGIQUE/BELGIË LUXEMBOURG									
EWG · CEE	1000 t	P	12,3	11,1	b) 5,3	5,8				
Gummierte Gewebe Tissus caoutchoutés Tessuti gommati Gegummeerde stoffen Tissus gommés	DEUTSCHLAND (B.R.)	1000 t	P	2,7	2,7	0,6	0,6	0,8	0,7	0,7
	FRANCE	1000 t	P	17,5	[19,4]	[4,5]	[4,1]	[6,1]	[7,1]	[5,7]
	ITALIA	1000 t	P	1,2	1,4	b) 0,7	0,7			
	NEDERLAND	1000 t	P	2,7	2,4	b) 1,2	1,2			
	BELGIQUE/BELGIË LUXEMBOURG									
EWG · CEE	1000 t	P	24,1	[25,9]	b) 12,3	[13,5]				
Gummischuhwerk ^{a)} Chaussures de caoutchouc Caizature in gomma Rubberschoenen Chaussures de caoutchouc	DEUTSCHLAND (B.R.)	1000 t	P	3,0	3,6	0,9	0,9	1,0	0,9	0,9
	FRANCE	1000 t	P	18,4	16,8	3,7	3,7	5,0	4,9	5,1
	ITALIA	1000 t	P	11,0	10,8	b) 5,4	5,4			
	NEDERLAND	1000 t	P	3,7	2,3	b) 1,3	1,0			
	BELGIQUE/BELGIË LUXEMBOURG									
EWG · CEE	1000 t	P	36,1	33,5	b) 16,6	17,0				
Besohlmateral Semelles, talons et plaques Suola, tacchi e lastre Zoolplaten, hakken, zolen en tips Semelles, talons et plaques	DEUTSCHLAND (B.R.)	1000 t	P	50,4	64,8	15,5	16,1	17,5	15,7	14,6
	FRANCE	1000 t	P	47,4	46,8	10,1	9,8	13,4	12,5	12,6
	ITALIA	1000 t	P	7,4	7,7	b) 3,4	4,3			
	NEDERLAND	1000 t	P	5,8	6,5	b) 3,4	3,1			
	BELGIQUE/BELGIË LUXEMBOURG									
EWG · CEE	1000 t	P	111,0	125,8	b) 61,6	64,2				

a) Ohne leichte Straßen-, Haus- und Sportschuhe.

b) 1. Halbjahr 1969.

a) Sans les chaussures légères de ville, les pantoufles et les chaussures de sport.

b) 1^{er} semestre 1969.

ERZEUGNIS · PRODUIT PRODOTTO · PRODUKT	LAND PAYS/PAESE	m ² , m ³ , t, hl...	P L C	1967	1968	1968			1969	
						II	III	IV	I	II
Klebstoffe, einschl. Gummilösung . . .	DEUTSCHLAND (B.R.)	1000 t	P	20,1	22,4	5,6	5,8	5,5	5,7	5,7
Colles et dissolutions	FRANCE	1000 t	P	24,5	25,2	6,1	5,4	7,1	7,1	7,2
Colle e soluzioni	ITALIA	1000 t	P	7,2	13,5	°) 6,3	7,2			
Oplossingen (solutie) en dispersie . . .	NEDERLAND	1000 t	P	5,9	6,6	°) 3,3	3,3			
Colles et dissolutions	BELGIQUE/BELGIË									
Colles et dissolutions	LUXEMBOURG									
	EWG · CEE	1000 t	P	57,7	67,7	°) 33,4	34,3			
Spiel- und Sportartikel *)	DEUTSCHLAND (B.R.)	1000 t	P	2,5	2,7	0,7	0,6	0,6	0,7	0,7
Jouets et articles de sport	FRANCE	1000 t	P	2,6	2,8	0,7	0,5	0,8	0,8	1,0
Giocattoli e articoli sportivi	ITALIA	1000 t	P	1,1	1,6	°) 0,9	0,7			
Speelgoed en sportartikelen	NEDERLAND	1000 t	P	0,1	0,2	°) 0,1	0,1			
Jouets et articles de sport	BELGIQUE/BELGIË									
	LUXEMBOURG									
	EWG · CEE	1000 t	P	6,3	7,3	°) 4,0	3,3			
Hartgummiwaren	DEUTSCHLAND (B.R.)	1000 t	P	10,5	19,3	4,6	4,4	5,3	6,5	6,4
Ebonite	FRANCE	1000 t	P	3,6	3,7	0,8	0,7	1,1	1,2	1,2
Articoli in ebanite	ITALIA	1000 t	P	1,2	1,2	°) 0,6	0,6			
Werken van geharde rubber (eboniet)	NEDERLAND	1000 t	P	4,1	5,3	°) 2,3	3,0			
Ebonite	BELGIQUE/BELGIË									
	LUXEMBOURG									
	EWG · CEE	1000 t	P	19,4	29,5	°) 14,3	15,1			
Sonstige Gummiwaren	DEUTSCHLAND (B.R.)	1000 t	P	136,6	132,3	62,7	69,6			
Autres articles en caoutchouc b)	FRANCE	1000 t	P	140,2	142,4	31,8	28,1	43,5	41,5	42,9
Altri articoli in gomma	ITALIA	1000 t	P	61,7	49,1	°) 25,0	24,1			
Andere rubberwaren	NEDERLAND	1000 t	P	15,9	11,5	°) 5,6	5,9			
Autres articles en caoutchouc	BELGIQUE/BELGIË									
	LUXEMBOURG									
	EWG · CEE	1000 t	P	354,4	335,3	°) 164,1	171,2			

a) Einschl. Campingartikel.
b) Einschl. Schnüre.
c) 1. Halbjahr 1969.

a) Y compris articles de camping.
b) Y compris les profilés.
c) 1^{er} semestre 1969.

ERZEUGNIS · PRODUIT PRODOTTO · PRODUKT	LAND PAYS/PAESE	m ² , m ³ , t, hl...	P L C	1967	1968	1968			1969	
						II	III	IV	I	II
Synthetische Fasern und Fäden	DEUTSCHLAND (B.R.)	1000 t	P	252,2	361,4	89,4	90,6	100,0	107,2	114,1
Fibres et fils synthétiques	FRANCE	1000 t	P	109,6	132,3	27,8	29,1	40,7	49,1	41,8
Fibre sintetiche a)	ITALIA	1000 t	P	153,0	195,3	48,3	47,1	53,2	56,1	61,5
Synthetische vezels en continugarens .	NEDERLAND	1000 t	P	55,5	73,9
Fibres et fils synthétiques a) b).	BELGIQUE/BELGIË LUXEMBOURG	1000 t	P	20,1 —	26,4 —	. —	. —	. —	. —	. —
<i>davon- soit:</i>	EWG · CEE	1000 t	P	590	789
Synthetische Fäden	DEUTSCHLAND (B.R.)	1000 t	P	129,8	194,8	46,8	50,1	53,5	56,0	59,1
Fils synthétiques continus	FRANCE	1000 t	P	56,7	63,6	13,5	13,8	19,2	19,1	20,2
Fili sintetici	ITALIA	1000 t	P	72,2	89,7	22,1	23,5	22,2	25,0	26,6
Synthetische continugarens	NEDERLAND	1000 t	P	36,2	48,4
Fils synthétiques continus	BELGIQUE/BELGIË LUXEMBOURG	1000 t	P	14,8 —	19,0 —	. —	. —	. —	. —	. —
	EWG · CEE	1000 t	P	310	416
Synthetische Fasern	DEUTSCHLAND (B.R.)	1000 t	P	122,4	166,6	42,6	40,5	46,4	51,2	55,1
Fibres synthétiques discontinues	FRANCE	1000 t	P	52,8	68,7	14,3	15,3	21,5	21,0	21,6
Fibre sintetiche (fiocco e cascame)	ITALIA	1000 t	P	80,8	105,7	26,2	23,6	31,0	31,0	35,0
Synthetische vezels	NEDERLAND	1000 t	P	19,3	25,5
Fibres synthétiques discontinues	BELGIQUE/BELGIË LUXEMBOURG	1000 t	P	5,3 —	7,4 —	. —	. —	. —	. —	. —
	EWG · CEE	1000 t	P	280	374
Reyon	DEUTSCHLAND (B.R.)	1000 t	P	65,8	71,0	17,5	17,9	17,7	18,5	18,6
Rayonne	FRANCE	1000 t	P	49,6	49,7	11,0	9,6	14,8	14,2	14,9
Fili cellulosici (raion)	ITALIA	1000 t	P	90,5	91,5	23,3	22,0	23,0	22,9	23,6
Rayongaren (continuu)	NEDERLAND	1000 t	P	33,0	35,7	8,7	9,0	9,0	9,1	9,1
Rayonne	BELGIQUE/BELGIË LUXEMBOURG	1000 t	P	18,1 —	17,1 —	3,9 —	4,0 —	4,8 —	4,2 —	4,0 —
	EWG · CEE	1000 t	P	257	265	64	63	69	69	70
Zellwolle	DEUTSCHLAND (B.R.)	1000 t	P	177,6	189,9	49,0	45,4	49,9	48,2	48,6
Fibranne (en bourre)	FRANCE	1000 t	P	59,4	67,1	14,1	14,1	22,6	20,9	20,5
Fibre cellulosiche (fiocco)	ITALIA	1000 t	P	91,2	94,9	24,0	22,9	25,9	26,5	28,4
Rayonvezel	NEDERLAND	1000 t	P	9,8	0,9	—	—	—	—	—
Fibranne	BELGIQUE/BELGIË LUXEMBOURG	1000 t	P	21,2 —	26,2 —	6,4 —	6,2 —	7,0 —	4,9 —	6,9 —
	EWG · CEE	1000 t	P	359	379	94	89	105	101	104
Zellwoll- und Reyonabfälle	DEUTSCHLAND (B.R.)	t	P	5 681	5 801	1 556	1 327	1 503	1 428	1 527
Déchets de fibranne et rayonne	FRANCE	t	P	2 436	2 436	537	510	747	741	741
Fibre cellulosiche: cascame	ITALIA	t	P	4 938	4 779	1 195	1 158	1 286	1 467	1 432
Afval van rayonarens en -vezels	NEDERLAND	t	P	1 827
Déchets de fibranne et rayonne	BELGIQUE/BELGIË LUXEMBOURG	t	P	417 —	. —	. —	. —	. —	. —	. —
	EWG · CEE	t	P	15 299

a) Einschl. Fasern auf Kaseingrundlage.
b) Ohne Acrylfasern.

a) Y compris les fibres protéiniques.
b) Sans fibres acryliques.

Stärkeindustrie
Industria dei prodotti amilacei

Industrie des produits amylacés
Zetmeelfabrieken

ERZEUGNIS · PRODUIT PRODOTTO · PRODUKT	LAND PAYS/PAESE	m³, m³, t, hl...	P L C	1967	1968	1968			1969	
						II	III	IV	I	II
Kartoffelstärke	DEUTSCHLAND (B.R.)	1000 t	P	35	37
Fécule de pomme de terre	FRANCE	1000 t	P	80	.	1
Fecola di patate	ITALIA	1000 t	P
Aardappelzetmeel	NEDERLAND	1000 t	P	[347]
	BELGIQUE/BELGIË			—	—	—	—	—	—	—
	LUXEMBOURG			—	—	—	—	—	—	—
	EWG · CEE	1000 t	P
Getreidestärke	DEUTSCHLAND (B.R.)	1000 t	P	343,5
Amidon de céréales	FRANCE	1000 t	P	245,3	.	61,1
Amido di cereali	ITALIA	1000 t	P
Graanzetmeel	NEDERLAND	1000 t	P
Amidon de céréales	BELGIQUE/BELGIË	1000 t	P
	LUXEMBOURG			—	—	—	—	—	—	—
	EWG · CEE	1000 t	P
Glucose und Maltose	DEUTSCHLAND (B.R.)	1000 t	P	105,4	112,9	30,7	28,6	27,4	29,2	29,0
Glucose	FRANCE	1000 t	P	106,3	.	27,9
Glucosio	ITALIA	1000 t	P	70,0	77,9	20,9	17,1	22,0	21,2	.
Glucose.	NEDERLAND	1000 t	P
	BELGIQUE/BELGIË		
	LUXEMBOURG			—	—	—	—	—	—	—
	EWG · CEE									

ERZEUGNIS · PRODUIT PRODOTTO · PRODUKT	LAND PAYS/PAESE	m ² , m ³ , t, hl...	P L C	1967	1968	1968			1969	
						II	III	IV	I	II
Schwefel sublimiert, gefällt, kolloid. . . Soufre brut et travaillé (y compris le soufre de récupération)	DEUTSCHLAND (B.R.)	1000 t	P	105,7	126,9	28,9	33,3	33,7	31,3	32,7
Zolfo greggio in pani e conc. al 90 %	FRANCE	1000 t	P	1737,0	1 702,2	396,2	382,6	459,7	462,7	491,3
Zwavel	ITALIA	1000 t	P	83,4	97,5	24,5	21,9	25,9	17,7	18,9
Soufre de récupération	NEDERLAND	1000 t	P	43,0
	BELGIQUE/BELGIË	1000 t	P	5,0
	LUXEMBOURG	1000 t	P	—	—	—	—	—	—	—
	EWG · CEE	1000 t	P	1 974
Schwefelsäure (einschl. Oleum) ber. auf H ₂ SO ₄	DEUTSCHLAND (B.R.)	1000 t	P	3 778	4 210	1 045	1 047	1 097	1 069	1 142
Acide sulfurique à 100 % de H ₂ SO ₄ . .	FRANCE	1000 t	P	3 227	3 345	719	796	940	912	870
Acido solforico, in H ₂ SO ₄ 100 % . . .	ITALIA	1000 t	P	3 524	3 337	812	828	859	802	847
Zwavelzuur, 100 % H ₂ SO ₄	NEDERLAND	1000 t	P	1 170	1 376	334	331	366	336	358
Acide sulfurique à 100 % de H ₂ SO ₄ . .	BELGIQUE/BELGIË	1000 t	P	1 484	1 746	415	441	455	456	[465]
	LUXEMBOURG	1000 t	P	—	—	—	—	—	—	—
	EWG · CEE	1000 t	P	13 173	14 014	3 325	3 443	3 717	3 575	[3 682]
Kohlenstoffdisulfid	DEUTSCHLAND (B.R.)	1000 t	P	84,5	82,2	19,4	21,3	22,8	22,4	19,0
Sulfure de carbone	FRANCE	1000 t	P	68,5	83,4	18,8	19,8	24,6	24,8	26,9
Solfuro di carbonio	ITALIA	1000 t	P	75,1	76,2	17,4	19,7	18,6	23,3	20,5
	NEDERLAND	1000 t	P	—	—	—	—	—	—	—
	BELGIQUE/BELGIË	1000 t	P	—	—	—	—	—	—	—
	LUXEMBOURG	1000 t	P	—	—	—	—	—	—	—
	EWG · CEE	1000 t	P	228	242	56	61	66	71	66
Natriumsulfat, ber. auf Na ₂ SO ₄	DEUTSCHLAND (B.R.)	1000 t	P	354,5	361,1	89,0	87,9	96,0	95,1	101,8
Sulfate de soude, à 100 % Na ₂ SO ₄ . .	FRANCE	1000 t	P	120,1	119,3	26,0	26,8	34,5	32,1	33,7
Solfato di sodio anidro e cristallizzato, in Na ₂ SO ₄	ITALIA	1000 t	P	96,5
	NEDERLAND	1000 t	P	—	—	—	—	—	—	—
	BELGIQUE/BELGIË	1000 t	P	—	—	—	—	—	—	—
	LUXEMBOURG	1000 t	P	—	—	—	—	—	—	—
	EWG · CEE	1000 t	P	—	—	—	—	—	—	—
Chlor	DEUTSCHLAND (B.R.)	1000 t	P	1 369,5	1 466,1	368,7	370,9	375,5	383,0	379,7
Chlore gazeux	FRANCE	1000 t	P	766,4	816,6	170,9	206,4	225,4	232,5	246,4
Cloro (gas) ^{a)}	ITALIA	1000 t	P	695,7	729,3	180,9	181,0	186,7	187,3	207,3
Chloor	NEDERLAND	1000 t	P
Chlore primalre	BELGIQUE/BELGIË	1000 t	P	[128]
	LUXEMBOURG	1000 t	P	—	—	—	—	—	—	—
	EWG · CEE	1000 t	P
Salzsäure, ber. auf 100 % HCl	DEUTSCHLAND (B.R.)	1000 t	P	376,7	473,6	113,5	117,9	128,4	133,6	142,6
Acide chlorhydrique à 100 % HCl . . .	FRANCE	1000 t	P	157,7	148,7	31,7	37,7	38,5	42,9	44,0
Acido cloridrico, al 100 % HCl	ITALIA	1000 t	P	294,6
Zoutzuur, 100 % HCl	NEDERLAND	1000 t	P	52,0	40,7	10,8	8,3	11,1	13,3	12,9
	BELGIQUE/BELGIË	1000 t	P	—	—	—	—	—	—	—
	LUXEMBOURG	1000 t	P	—	—	—	—	—	—	—
	EWG · CEE	1000 t	P	—	—	—	—	—	—	—

a) Chlor aus Hypochloriten, einschl. flüssiges Chlor.

a) Non compris le chlore des hypochlorites, y compris le chlore liquéfié.

311/313

ERZEUGNIS · PRODUIT PRODOTTO · PRODUKT	LAND PAYS/PAESE	m ³ , m ² , t, hl...	P L C	1967	1968	1968			1969	
						II	III	IV	I	II
Natriumhydroxyd b.a. NaOH	DEUTSCHLAND (B.R.)	1000 t	P	1 424,5	1 503,1	373,0	378,9	388,5	379,9	375,2
Soude caustique, à 100 % NaOH	FRANCE	1000 t	P	876,2	968,5	184,8	218,8	240,3	248,5	263,5
Soda caustica, al 100% NaOH	ITALIA	1000 t	P	801,0	832,0	206,5	206,5	217,9	209,6	227,0
Caustieke soda	NEDERLAND	1000 t	P
Soude caustique, à 100 % NaOH	BELGIQUE/BELGIË LUXEMBOURG	1000 t	P	[142] —	. —	. —	. —	. —	. —	. —
	EWG · CEE	1000 t	P
Natriumcarbonat, ber. auf Na ₂ CO ₃	DEUTSCHLAND (B.R.)	1000 t	P	1 158,1	1 275,3	318,6	317,2	330,6	331,0	333,2
Carbonate de soude, à 100% Na ₂ CO ₃	FRANCE	1000 t	P	1 083,7	1 126,7	249,2	305,7	295,7	314,9	330,9
Soda carbonata, al 100 % Na ₂ CO ₃	ITALIA	1000 t	P	(674)	[665]	[165]	[177]	[160]	[233]	[238]
Soda, 100 % Na ₂ CO ₃	NEDERLAND	1000 t	P	161	176,2	44,1	45,2	44,3	47,3	49,5
Carbonate de soude, à 100 % Na ₂ CO ₃	BELGIQUE/BELGIË LUXEMBOURG	1000 t	P	[271] —	. —	. —	. —	. —	. —	. —
	EWG · CEE	1000 t	P	[3 348]
Syntheseammoniak, ber. auf N	DEUTSCHLAND (B.R.)	1000 t N	P	1 912,7	2 035,3	500,2	505,5	523,0	494,8	467,9
Ammoniac de synthèse en N	FRANCE	1000 t N	P	1 453,1	1 474,1	293,0	359,9	430,2	370,5	375,9
Ammoniaca sintetica anidra espressa in N	ITALIA	1000 t N	P	1 212,1	1 347,2	325,8	324,6	425,9	333,5	333,9
Synthetische ammoniak, N	NEDERLAND	1000 t N	P	950
Ammoniac de synthèse en N	BELGIQUE/BELGIË LUXEMBOURG	1000 t N	P	411,4 —	455,0 —	100,6 —	123,4 —	125,0 —	150,4 —	49,5 —
	EWG · CEE	1000 t N	P	5 939
Calciumcarbid	DEUTSCHLAND (B.R.)	1000 t	P	970,3	920,5	232,4	244,8	229,8	206,6	227,5
Carbure de calcium	FRANCE	1000 t	P	573,1	499,8	108,4	131,8	123,0	118,7	131,1
Carburo di calcio	ITALIA	1000 t	P	334,9	301,6	76,3	78,8	72,4	68,2	71,5
Calciumcarbid	NEDERLAND	1000 t	P	57
Carbure de calcium	BELGIQUE/BELGIË LUXEMBOURG	1000 t	P	[150] —	. —	. —	. —	. —	. —	. —
	EWG · CEE	1000 t	P	[2 075]
Aluminiumoxyd, ber. auf Al ₂ O ₃	DEUTSCHLAND (B.R.)	1000 t	P	741,2	749,6	180,7	189,4	190,5	189,5	187,5
Alumine hydratée, en Al ₂ O ₃	FRANCE	1000 t	P	1 023,7	1 025,8	226,5	270,8	269,9	259,3	276,9
Alumina idrata, espressa in Al ₂ O ₃	ITALIA	1000 t	P	288,5
	NEDERLAND			—	—	—	—	—	—	—
	BELGIQUE/BELGIË			—	—	—	—	—	—	—
	LUXEMBOURG			—	—	—	—	—	—	—
	EWG · CEE	1000 t	P	2 053
Wasserstoffperoxyd, ber. auf 30 % H ₂ O ₂	DEUTSCHLAND (B.R.)	1000 t	P	138,4	129,5	33,6	29,5	32,2	33,3	37,2
Eau oxygénée, à 30 %	FRANCE	1000 t	P	99,2	106,1	25,1	23,1	32,5	33,0	32,4
Acqua ossigenata, a 30% H ₂ O ₂	ITALIA	1000 t	P	37,5
	NEDERLAND			—	—	—	—	—	—	—
	BELGIQUE/BELGIË			—	—	—	—	—	—	—
	LUXEMBOURG			—	—	—	—	—	—	—
	EWG · CEE			—	—	—	—	—	—	—

ERZEUGNIS · PRODUIT PRODOTTO · PRODUKT	LAND PAYS/PAESE	m ² , m ³ , t, hl...	P L C	1967	1968	1968			1969	
						II	III	IV	I	II
Methanol (Primärproduktion)	DEUTSCHLAND (B.R.)	1000 t	P	651,7	614,1	142,3	141,3	155,3	160,5	177,2
Méthanol de synthèse	FRANCE	1000 t	P	173,4	160,9	32,4	39,5	46,5	51,7	55,5
Alcool metillico	ITALIA	1000 t	P	195,5	253,2	57,0	71,1	72,5	71,3	[77,4]
	NEDERLAND			—	—	—	—	—	—	—
	BELGIQUE/BELGIË			—	—	—	—	—	—	—
	LUXEMBOURG			—	—	—	—	—	—	—
	EWG · CEE	1000 t	P	1 021	1 028	232	252	274	284	[310]
Formaldehyd	DEUTSCHLAND (B.R.)	1000 t	P	271,3	319,6	78,0	79,7	87,0	92,6	93,5
Formol	FRANCE	1000 t	P	54,1	61,5	14,0	13,2	18,8	14,7	20,6
Formaldeide	ITALIA	1000 t	P	88,5
	NEDERLAND			—	—	—	—	—	—	—
	BELGIQUE/BELGIË			—	—	—	—	—	—	—
	LUXEMBOURG			—	—	—	—	—	—	—
	EWG · CEE									
Essigsäure (Primärproduktion)	DEUTSCHLAND (B.R.)	1000 t	P	176,2	189,8	42,8	52,2	52,2	53,0	56,7
Acido acetico	FRANCE									
	ITALIA	1000 t	P	90,7
	NEDERLAND			—	—	—	—	—	—	—
	BELGIQUE/BELGIË			—	—	—	—	—	—	—
	LUXEMBOURG			—	—	—	—	—	—	—
	EWG · CEE									
Trichloräthylen	DEUTSCHLAND (B.R.)	1000 t	P	107,1	106,7	27,1	26,7	27,8	26,3	29,7
Trichloréthylène	FRANCE	1000 t	P	100,6	92,0	18,5	24,8	24,6	27,9	34,7
Tricloroetilene (triellina)	ITALIA	1000 t	P	76,9
	NEDERLAND			—	—	—	—	—	—	—
	BELGIQUE/BELGIË			—	—	—	—	—	—	—
	LUXEMBOURG			—	—	—	—	—	—	—
	EWG · CEE									
Phthalsäureanhydrid	DEUTSCHLAND (B.R.)	1000 t	P	151,3	193,1	46,4	51,5	51,2	44,7	49,8
Anhydride phtalique	FRANCE	1000 t	P	62,7	62,2	14,2	16,9	13,4	17,4	19,2
Anidride ftalica	ITALIA	1000 t	P	76,1	85,8	19,6	20,0	25,8	22,8	22,0
	NEDERLAND	1000 t	P
Anhydride phtalique	BELGIQUE/BELGIË	1000 t	P
	LUXEMBOURG			—	—	—	—	—	—	—
	EWG · CEE									
Stein- und Braunkohlenrohteer aus Kokereien	DEUTSCHLAND (B.R.)	1000 t	P	1 453	1 493	365	971	378	387	388
Goudron brut	FRANCE	1000 t	P	563	546	122	129	144	142	138
Catrame grezzo	ITALIA	1000 t	P	244	251	63	62	64	66	68
Ruwe koolteer	NEDERLAND	1000 t	P	113	95	25	22	21	16	16
Goudron brut	BELGIQUE/BELGIË	1000 t	P	254	263	66	63	67	59	64
	LUXEMBOURG			—	—	—	—	—	—	—
	EWG · CEE	1000 t	P	2 627	2 648	641	647	674	670	674

ERZEUGNIS · PRODUIT PRODOTTO · PRODUKT	LAND PAYS/PAESE	m ² , m ³ , t, hl...	P L C	1967	1968	1968			1969	
						II	III	IV	I	II
Phenol (synth. und aus Teerdistillation)	DEUTSCHLAND (B.R.)	1000 t	P	160,7	197,8	48,1	54,3	53,2	52,4	57,0
Phénol synth. et extrait du goudron	FRANCE	1000 t	P	101,7	101,1	20,5	22,7	29,0	31,6	32,0
Acido fenico sintetico e da catrame	ITALIA	1000 t	P	134,6	138,8	34,5	31,0	32,1	49,5	49,6
	NEDERLAND									
	BELGIQUE/BELGIË		
	LUXEMBOURG			—	—	—	—	—	—	—
	EWG · CEE									
Naphtalin (Erstarrung unter 79,4° C)	DEUTSCHLAND (B.R.)	1000 t	P	130,7	140,5	34,8	35,7	37,0	36,6	35,6
Naphtalène brute	FRANCE	1000 t	P	48,7
Naftalina greggia	ITALIA	1000 t	P	10,7	14,2	3,7	3,5	4,1	3,2	3,9
Ruwe naftaline.	NEDERLAND	1000 t	P	15,0
Naphtaline brute.	BELGIQUE/BELGIË	1000 t	P	19,2	21,3	5,2	5,3	5,4	.	.
	LUXEMBOURG			—	—	—	—	—	—	—
	EWG · CEE	1000 t	P	224
Rohbenzol	DEUTSCHLAND (B.R.)	1000 t	P	456	464	110	112	122	124	118
Benzol brut de débenzologie	FRANCE	1000 t	P	145
Benzolo greggio	ITALIA	1000 t	P	60	61,3	15,3	14,4	15,7	16,2	15,9
Ruwe benzol	NEDERLAND	1000 t	P	38	32	8	8	7	5	5
Benzol brut	BELGIQUE/BELGIË	1000 t	P	(66)	(68,3)	(17,3)	(16,1)	(17,4)	(16,1)	(15,8)
	LUXEMBOURG			—	—	—	—	—	—	—
	EWG · CEE	1000 t	P	(764)	.	(150,6)
Motorenbenzol u. gereinigtes Benzol	DEUTSCHLAND (B.R.)	1000 t	P	97,2	132,7	28,8	41,5	40,2	49,0	36,5
Benzols	FRANCE	1000 t	P	3,1	2,2	0,6	0,5	0,3	0,3	0,3
Benzolo commerciale	ITALIA	1000 t	P	2,8	3,2	1,0	0,4	1,0	0,5	0,8
	NEDERLAND									
Benzols moteur et industriel	BELGIQUE/BELGIË	1000 t	P	1,1	1,0	0,3	0,2	0,3	0,1	0,2
	LUXEMBOURG			—	—	—	—	—	—	—
	EWG · CEE									
Reinbenzol	DEUTSCHLAND (B.R.)	1000 t	P	337,2	352,5	84,8	82,2	91,8	115,2	120,1
Benzène	FRANCE	1000 t	P	199,6	250,3	56,1	61,8	71,9	85,1	88,3
Benzolo puro	ITALIA	1000 t	P	249,9	307,1	76,0	71,1	81,0	66,7	89,5
Gezuiverde benzol	NEDERLAND	1000 t	P	156,0
Benzène	BELGIQUE/BELGIË	1000 t	P	42,4	44,8	11,1	9,7	11,7	12,7	13,2
	LUXEMBOURG			—	—	—	—	—	—	—
	EWG · CEE	1000 t	P	985,1
Reintoluol	DEUTSCHLAND (B.R.)	1000 t	P	123,3	116,5	18,3	33,3	32,7	33,2	31,4
Toluol - toluène	FRANCE	1000 t	P	54,7	55,7	11,0	14,6	17,9	17,9	19,9
Toluolo commerciale e puro	ITALIA	1000 t	P	273,0	309,5	83,8	73,6	79,9	70,8	86,9
Toluol	NEDERLAND	1000 t	P	114,0
Toluol - toluène	BELGIQUE/BELGIË	1000 t	P	9,7	9,7	2,4	2,2	2,4	2,6	2,6
	LUXEMBOURG			—	—	—	—	—	—	—
	EWG · CEE	1000 t	P	574,7

311/313

ERZEUGNIS · PRODUIT PRODOTTO · PRODUKT	LAND PAYS/PAESE	m ² , m ³ , t, hl...	P L C	1967	1968	1968			1969	
						II	III	IV	I	II
Reinxylol	DEUTSCHLAND (B.R.)	1000 t	P	127,3	156,3	40,6	40,9	34,5	41,0	40,1
Xylol - xylène	FRANCE	1000 t	P	116,5	126,8	26,3	33,7	31,1	33,9	35,0
Xilolo commerciale e puro	ITALIA	1000 t	P	169,6	224,5	63,3	55,0	62,5	60,3	70,6
Xylol	NEDERLAND	1000 t	P	106,0	—	—	—	—	—	—
Xylol - xylène	BELGIQUE/BELGIË LUXEMBOURG	1000 t	P	2,7	2,9	0,7	0,7	0,7	0,8	0,7
	EWG · CEE	1000 t		521,9	—	—	—	—	—	—
Stickstoffhaltige Düngemittel	DEUTSCHLAND (B.R.)	1000 t N	P	1 562,8	1 567,3	370,6	393,8	411,4	394,7	397,9
Engrais azotés, total	FRANCE	1000 t N	P	1 306,9	1 386,1	264,8	346,7	407,0	351,6	329,6
Fertilizzanti azotati, totale	ITALIA	1000 t N	P	986,3	1 083,2	269,2	260,4	280,4	—	—
Stikstofmeststoffen	NEDERLAND	1000 t N	P	737	890,8	222,2	216,9	233,4	224,0	218,5
Engrais azotés, total	BELGIQUE/BELGIË LUXEMBOURG	1000 t N	P	289,3	273,2	55,9	70,4	76,7	[111,0]	[104,0]
	EWG · CEE	1000 t N	P	4 882	—	1 183	1 288	1 409	—	—
<i>darunter-dont:</i>										
Ammonsulfat ^{a)}	DEUTSCHLAND (B.R.)	1000 t N	P	★ 246,9	—	—	—	—	—	—
Sulfate d'ammoniaque	FRANCE	1000 t N	P	81,7	72,9	20,0	17,9	15,5	11,5	—
Solfato ammonico	ITALIA	1000 t N	P	333,1	273,1	68,1	65,8	74,7	—	—
Zwavelzure ammoniak	NEDERLAND	1000 t N	P	★ 80,4	★ 92,8	—	—	—	—	—
Sulfate d'ammoniaque	BELGIQUE/BELGIË LUXEMBOURG	1000 t N	P	★ 50,6	★ 36,9	—	—	—	—	—
	EWG · CEE	1000 t N	P	[793]	—	—	—	—	—	—
Ammonsalpetersorten	DEUTSCHLAND (B.R.)	1000 t N	P	★ 730,3	★ 759,5	—	—	—	—	—
Nitrate d'ammoniaque	FRANCE	1000 t N	P	712,1	749,3	130,8	202,5	231,9	180,1	—
Nitrato ammonico	ITALIA	1000 t N	P	192,8	232,0	57,9	54,5	61,0	—	—
Ammonsalpeter	NEDERLAND	1000 t N	P	★ 287,4	★ 340	—	—	—	—	—
Nitrate d'ammoniaque	BELGIQUE/BELGIË LUXEMBOURG	1000 t N	P	★ 140,6	★ 134	—	—	—	—	—
	EWG · CEE	1000 t N	P	[2 063]	—	—	—	—	—	—
Kalkstickstoff	DEUTSCHLAND (B.R.)	1000 t N	P	115,6	98,1	21,2	26,1	24,7	17,4	18,3
Cyanamide de chaux	FRANCE	1000 t N	P	3,1	3,5	0,5	0,9	1,0	1,1	—
Calcioclanamide	ITALIA	1000 t N	P	18,1	17,3	4,1	4,5	4,2	—	—
	NEDERLAND	1000 t N	P	—	—	—	—	—	—	—
Cyanamide de chaux	BELGIQUE/BELGIË LUXEMBOURG	1000 t N	P	★ 12,2	★ 11,3	—	—	—	—	—
	EWG · CEE	1000 t N	P	[149]	—	—	—	—	—	—
Urée	DEUTSCHLAND (B.R.)	1000 t N	P	—	—	—	—	—	—	—
Urea	FRANCE	1000 t N	P	111,2	96,4	14,4	22,8	37,6	24,6	—
Ureum	ITALIA	1000 t N	P	199,0	280,0	66,8	67,8	76,1	—	—
Urée	NEDERLAND	1000 t N	P	★ 165,5	—	—	—	—	—	—
	BELGIQUE/BELGIË LUXEMBOURG	1000 t N	P	★ 112,4	—	—	—	—	—	—
	EWG · CEE			—	—	—	—	—	—	—

a) Einschließlich Harnstoff, Ammoniak (flüssig) und des Gemisches von Ammonsulfat und Magnesiumsulfat.

a) Y compris urée, solutions ammoniacales et les mélanges de sulfate d'ammoniaque et sulfate de magnésie.

ERZEUGNIS · PRODUIT PRODOTTO · PRODUKT	LAND PAYS/PAESE	m ² , m ³ , t, hl...	P L C	1967	1968	1968			1969	
						II	III	IV	I	II
Komplexstickstoffdüngemittel	DEUTSCHLAND (B.R.)	1000 t N	P	409,9	397,6	94,6	101,2	103,9	102,5	106,3
Engrais azotés complexes	FRANCE	1000 t N	P	374,4	449,0	99,3	98,2	117,2	128,6	.
Fertilizzanti azotati complessi	ITALIA	1000 t N	P	192,0	234,3	62,2	55,4	52,6	.	.
Stikstofhoudende mengmeststoffen	NEDERLAND	1000 t N	P	★ 106,0	★ 140,7
Engrais azotés complexes	BELGIQUE/BELGIË LUXEMBOURG	1000 t N	P	★ 73,7	★ 92,2
	EWG · CEE	1000 t N	P	[1 156]	[1 314]
Phosphathaltige Düngemittel	DEUTSCHLAND (B.R.)	P ₂ O ₅ 1000 t	P	974,3	905,1	236,9	266,4	211,6	110,2	256,6
Engrais phosphatés a)	FRANCE	1000 t	P	1 009,7	1 114,1	249,4	284,7	316,2	283,3	299,3
Fertilizzanti fosfatici	ITALIA	1000 t	P	512,3	577,4	138,6	155,0	140,8	.	.
Fosfaatmeststoffen	NEDERLAND	1000 t	P	[200]	[225]
Engrais phosphatés	BELGIQUE/BELGIË	1000 t	P	★ 424,6	★ 466,7
Engrais phosphatés	LUXEMBOURG	1000 t	P	★ 123,4	★ 125,3
	EWG · CEE	1000 t	P	[3 244]	[3 414]
<i>darunter-dont:</i>										
Superphosphat	DEUTSCHLAND (B.R.)	P ₂ O ₅ 1000 t	P	72,8	62,4	15,5	16,5	13,8	13,3	21,5
Superphosphates b)	FRANCE	1000 t	P	608,4	698,4	155,4	175,5	197,4	191,7	189,0
Superfosfati minerali e d'ossa	ITALIA	1000 t	P	223,5	247,8	54,8	71,1	62,4	.	.
Superfosfaat	NEDERLAND	1000 t	P	★ 135,1	★ 147,5
Superphosphates	BELGIQUE/BELGIË LUXEMBOURG	1000 t	P	★ 68,7	★ 80,4
	EWG · CEE	1000 t	P	[1 108]	[1 237]
Thomasphosphatmehl	DEUTSCHLAND (B.R.)	P ₂ O ₅ 1000 t	P	381,0	340,0	90,2	109,3	82,7	39,8	95,8
Scories de déphosphoration moulues	FRANCE	1000 t	P	401,3	415,7	94,0	109,2	118,8	91,6	110,3
Scorie di defosforazione	ITALIA	1000 t	P	—	—	—	—	—	—	—
	NEDERLAND	1000 t	P	—	—	—	—	—	—	—
Scories de déphosphoration	BELGIQUE/BELGIË	1000 t	P	★ 202,1	★ 218,9
Scories de déphosphoration	LUXEMBOURG	1000 t	P	★ 123,4	★ 125,3	.	.	.	—	.
	EWG · CEE	1000 t	P	[1 108]	[1 100]
Absatzfähige Kalisalze	DEUTSCHLAND (B.R.)	K ₂ O 1000 t	P	2 131	2 220	507	593	545	577	548
Engrais potassiques	FRANCE	1000 t	P	1 780	1 684	361	379	465	479	464
Fertilizzanti potassici	ITALIA	1000 t	P	250,0	255,3	59,1	64,4	58,2	.	.
Kallmeststoffen	NEDERLAND	1000 t	P	★ 0,6	★ 0,8
	BELGIQUE/BELGIË LUXEMBOURG			—	—	—	—	—	—	—
	EWG · CEE	1000 t	P	[4 161]	[4 160]
Lithopone	DEUTSCHLAND (B.R.)	1000 t	P	85,3	80,4	17,3	21,5	20,9	20,2	23,0
Lithopone	FRANCE	1000 t	P	38,5	33,8	7,8	6,4	10,2	9,9	9,7
Litopone	ITALIA	1000 t	P	16,6
	NEDERLAND BELGIQUE/BELGIË LUXEMBOURG			—	—	—	—	—	—	—
	EWG · CEE									

a) Ohne die nur gemahlene Phosphate.
b) Einschl. phosphathaltige Komplexdüngemittel.

a) Non compris les phosphates simplement moulus.
b) Y compris engrais phosphatés complexes.

ERZEUGNIS · PRODUIT PRODOTTO · PRODUKT	LAND PAYS/PAESE	m ² , m ³ , t, hl...	P L C	1967	1968	1968			1969	
						II	III	IV	I	II
Teerfarbstoffe	DEUTSCHLAND (B.R.)	1000 t	P	77,9	85,3	20,4	22,0	23,4	23,4	24,7
Colorants organiques	FRANCE	1000 t	P	17,7	19,3	4,1	4,4	6,0	5,9	6,0
Coloranti organici sintetici	ITALIA	1000 t	P	14,1	13,6	3,6	3,5	3,8	3,5	3,8
Organische kleurstoffen	NEDERLAND	1000 t	P	2,2
Colorants organiques	BELGIQUE/BELGIË	1000 t	P	1,8
	LUXEMBOURG			—	—	—	—	—	—	—
	EWG · CEE	1000 t	P	113,7
Lacke, Anstrichmittel u. Verdünnungen	DEUTSCHLAND (B.R.)	1000 t	P	879,1	779,2	266,3	262,9	222,9	245,1	286,5
Peintures et vernis	FRANCE	1000 t	P	600,2	609,1	154,6	154,4	153,5	154,4	179,0
Pitture e vernici	ITALIA	1000 t	P	270,0
Verf en vernis	NEDERLAND	1000 t	P	155,5
Peintures et vernis	BELGIQUE/BELGIË	1000 t	P	102,9
	LUXEMBOURG									
	EWG · CEE	1000 t	P	2 007,7
<i>darunter-dont:</i>										
Wasserfarben, sonstige Farben und Lacke auf Emulsionsbasis, usw. . . .	DEUTSCHLAND (B.R.)	1000 t	P	325,2	358,9	109,0	102,4	76,0	94,0	113,3
Peintures à l'eau et émulsionnées . . .	FRANCE	1000 t	P	148,7	150,6	42,6	40,9	32,8	34,7	44,4
	ITALIA									
Waterverven	NEDERLAND	1000 t	P	32,0
Peintures à l'eau	BELGIQUE/BELGIË	1000 t	P	30,6
	LUXEMBOURG									
	EWG · CEE									
Nitro- und sonstige Zelluloselacke. . .	DEUTSCHLAND (B.R.)	1000 t	P	78,1	84,4	21,1	21,6	21,7	22,0	22,7
Peintures et vernis celluloseux	FRANCE	1000 t	P	41,4	40,5	9,3	9,5	11,4	10,5	11,6
	ITALIA									
Cellulose-lakken en vernissen.	NEDERLAND	1000 t	P	19,0
Peintures et vernis celluloseux	BELGIQUE/BELGIË	1000 t	P	9,3
	LUXEMBOURG									
	EWG · CEE									
Streichfertige Ölmalerei und ölhaltige Kunstharzmalerei und Lacke a)	DEUTSCHLAND (B.R.)	1000 t	P	252,1	272,8	74,8	72,5	63,9	66,6	76,1
Peintures à l'huile et laques grasses . .	FRANCE	1000 t	P	126,8	123,2	31,6	32,5	29,7	28,2	28,4
	ITALIA									
Oliehoudende verf e.d.	NEDERLAND	1 000 t	P	79,0	78,2	19,7	19,4	19,3	20,5	21,2
	BELGIQUE/BELGIË									
	LUXEMBOURG									
	EWG · CEE									
Spachtelkitte und Kitte für Verglasungen	DEUTSCHLAND (B.R.)	1000 t	P	89,7	98,0	22,3	22,6	26,2	24,9	24,6
Mastics spéciaux et pour vitriers . . .	FRANCE	1000 t	P	51,2	52,1	10,8	13,2	16,1	14,1	15,8
Mastici	ITALIA	1000 t	P	23,0
Stopverf	NEDERLAND	1000 t	P	12,5
Mastics	BELGIQUE/BELGIË	1000 t	P	10,0
	LUXEMBOURG									
	EWG · CEE	1000 t	P	186,4

a) Ohne anorganische Pigmente.

a) Non compris les pigments inorganiques.

ERZEUGNIS · PRODUIT PRODOTTO · PRODUKT	LAND PAYS/PAESE	m ² , m ³ , t, hl...	P L C	1967	1968	1968			1969	
						II	III	IV	I	II
Druckfarben	DEUTSCHLAND (B.R.)	1000 t	P	66,9	78,9	19,0	20,3	20,6	22,4	20,8
Encres d'imprimerie	FRANCE	1000 t	L	36,9	37,9	8,6	9,1	10,2	10,1	11,0
Inchiostri da stampa	ITALIA	1000 t	P	27,0
Drukinkten	NEDERLAND	1000 t	P	10,4	11,1	2,9	2,6	3,0	2,8	2,9
Encres d'imprimerie	BELGIQUE/BELGIË LUXEMBOURG	1000 t	P	6,4
	EWG · CEE	1000 t	P/L	147,6
Tierische Leime u. Gelatine a)	DEUTSCHLAND (B.R.)	1000 t	P	40,1	42,0	10,3	10,2	10,8	11,7	11,4
Colles animales et gélatines	FRANCE	1000 t	P	14,5	12,9	3,2	2,3	3,5	.	.
Colle animali e gelatine	ITALIA	1000 t	P	4,2
	NEDERLAND BELGIQUE/BELGIË LUXEMBOURG			—	—	—	—	—	—	—
	EWG · CEE									
Gerbstoffe	DEUTSCHLAND (B.R.)	1000 t	P	65,7	79,3	20,4	19,2	21,9	20,8	22,0
Extraits tannants et tanins synthétiques	FRANCE	1000 t	P	18,7	20,3	5,7	4,0	5,5	7,3	6,9
Estratti concianti	ITALIA	1000 t	P	13,9	17,3	(4,4)	(2,5)	(3,1)	(5,2)	(5,5)
	NEDERLAND BELGIQUE/BELGIË LUXEMBOURG			—	—	—	—	—	—	—
Tanins synthétiques	EWG · CEE	1000 t	P	98,5
Seifen in jeder Form	DEUTSCHLAND (B.R.)	1000 t	P	116,0	120,0	29,2	30,0	31,2	31,7	29,0
Savons, total	FRANCE	1000 t	P	146,2	131,8	29,8	33,0	34,2	33,0	34,0
Saponi, totale	ITALIA	1000 t	P	181,4
Zeep, totaal	NEDERLAND	1000 t	P	34,6	35,6	9,1	8,1	9,5	8,2	8,9
Savons, total	BELGIQUE/BELGIË LUXEMBOURG	1000 t	P	47,9
	EWG · CEE	1000 t	P	526,1
<i>darunter-dont:</i>										
Feinseifen (auch Medizinal-)	DEUTSCHLAND (B.R.)	1000 t	P	53,0	57,9	14,3	13,8	15,3	13,7	12,4
Savon de toilette (80 %)	FRANCE	1000 t	P	28,2	28,2	7,2	5,8	6,8	9,8	8,9
Saponi da toletta	ITALIA	1000 t	P	34,4
Toilet- en medicinale zeep	NEDERLAND	1000 t	P	12,1	11,0	2,6	2,7	3,1	2,4	2,5
Savons de toilette et médicamenteux .	BELGIQUE/BELGIË LUXEMBOURG	1000 t	P	11,3
	EWG · CEE	1000 t	P	139,0
Kernseife (nicht für Industrie)	DEUTSCHLAND (B.R.)	1000 t	P	11,9	11,5	2,7	2,8	2,8	2,5	2,1
Savon de ménage	FRANCE	1000 t	P	86,8	77,4	16,3	21,4	20,5	17,1	18,5
Sapone duro da bucato	ITALIA	1000 t	P	119,3
Huishoudzeep	NEDERLAND	1000 t	P	2,7
Savon de ménage	BELGIQUE/BELGIË LUXEMBOURG	1000 t	P	4,6
	EWG · CEE	1000 t	P	225,3

a) Ohne Kaseinkaltleim.

a) Non compris les colles à froid à base de caséine.

311/313

ERZEUGNIS · PRODUIT PRODOTTO · PRODUKT	LAND PAYS/PAESE	m ² , m ³ , t, hl...	P L C	1967	1968	1968			1969	
						II	III	IV	I	II
Sprengstoffe	DEUTSCHLAND (B.R.)	1000 t	P	66,0	63,5	15,6	16,4	16,0	15,2	16,0
Explosifs	FRANCE	1000 t	P	44,5	43,6	10,7	10,0	11,2	11,2	11,3
Prodotti esplosivi	ITALIA	1000 t	P	17,8
	NEDERLAND									
	BELGIQUE/BELGIË									
	LUXEMBOURG									
	EWG · CEE									
Fotopapiere,- karten und -gewebe . .	DEUTSCHLAND (B.R.)	Mio m ²	P	96,2	111,1	27,1	30,4	28,4	23,9	28,7
Papiers photographiques	FRANCE	Mio m ²	P	29,2	24,5	6,1	4,7	6,8	5,6	6,0
	ITALIA									
	NEDERLAND									
	BELGIQUE/BELGIË									
	LUXEMBOURG			—	—	—	—	—	—	—
	EWG · CEE									
Roll- und Kleinbildfilme.	DEUTSCHLAND (B.R.)	1000 m ²	P
Pellicules non perforées et perforées, 35 mm	FRANCE	1000 m ²	P	1 325	1 577	371	344	379	339	358
	ITALIA									
	NEDERLAND									
	BELGIQUE/BELGIË									
	LUXEMBOURG									
	EWG · CEE									
Kunststoffe (Primärproduktion) . . .	DEUTSCHLAND (B.R.)	1000 t	P	2 628,6	3 285,4	805,4	834,2	903,2	935,1	975,9
Matières plastiques, total	FRANCE	1000 t	P	932,7
Materie plastice, totale	ITALIA	1000 t	P	1 206,2
Kunststoffen, totaal	NEDERLAND	1000 t	P	352,3	516,1	128,1	125,7	148,5	158,1	170,0
Matières plastiques, total	BELGIQUE/BELGIË	1000 t	L	116,8
	LUXEMBOURG			—	—	—	—	—	—	—
	EWG · CEE	1000 t	P/L	5 236,6
<i>darunter-dont:</i>										
Kunststoffe aus Zellulosederivaten . .	DEUTSCHLAND (B.R.)	1000 t	P	132,5	147,6	36,1	38,4	38,3	38,9	40,1
Produits dérivés de la cellulose . . .	FRANCE	1000 t	P	55,3
Prodotti derivati della cellulosa . . .	ITALIA	1000 t	P	28,0
Cellulosederivaten *)	NEDERLAND	1000 t	P	21,3	28,1	7,5	6,8	7,7	7,6	8,6
Produits dérivés de la cellulose . . .	BELGIQUE/BELGIË	1000 t	P	13,5
	LUXEMBOURG			—	—	—	—	—	—	—
	EWG · CEE	1000 t	P	250,6

a) Einschl. Kunststoffe auf Kaseinbasis, Harzester, chemische Derivate des Naturkautschuks und durch Schmelzen modifizierte Naturharze.

a) Y compris dérivés de la caséine durcie, gommes esters, dérivés chimiques du caoutchouc naturel et résines naturelles modifiées par fusion.

ERZEUGNIS · PRODUIT PRODOTTO · PRODUKT	LAND PAYS/PAESE	m ² , m ³ , t, hl...	P L C	1967	1968	1968			1969	
						II	III	IV	I	II
Kondensationsprodukte, Polykondensations-, Polyadditionsprodukte . . .	DEUTSCHLAND (B.R.)	1000 t	P	880,4	1 050,6	260,7	260,9	277,6	289,6	297,6
Produits de condensation	FRANCE	1000 t	P	238,8
Prodotti di condensazione	ITALIA	1000 t	P	253,8	316,1	88,0	65,6	77,4	80,3	89,0
Condensatie- en polycondensatieprodukten	NEDERLAND	1000 t	P	153,0	199,0	48,8	46,7	58,3	60,2	68,7
Produits de condensation	BELGIQUE/BELGIË	1000 t	L	28,3
	LUXEMBOURG			—	—	—	—	—	—	—
<i>darunter-dont:</i>	EWG · CEE	1000 t	P/L	1 554,3
Härtbare Kunstharze auf Phenolbasis .	DEUTSCHLAND (B.R.)	1000 t	P
Résines phénoplastes	FRANCE	1000 t	P	42,8
Resine fenoliche e cresiliche	ITALIA	1000 t	P	33,0	36,7	9,5	8,4	10,1	10,5	12,2
Fenoplasten *)	NEDERLAND	1000 t	P	7,1	9,8	2,2	2,5	2,6	3,1	3,3
	BELGIQUE/BELGIË			—	—	—	—	—	—	—
	LUXEMBOURG			—	—	—	—	—	—	—
	EWG · CEE			—	—	—	—	—	—	—
Modifizierte und nichtmodifizierte Alkydharze u.s.w.	DEUTSCHLAND (B.R.)	1000 t	P	112,7	129,8	33,7	32,4	33,4	34,3	37,7
Résines oléophtiques (alkydes)	FRANCE	1000 t	P	44,3
Resine gliceroftaliche e maleiche	ITALIA	1000 t	P	30,4	30,5	8,0	7,3	7,9	7,6	8,5
Alkyden	NEDERLAND	1000 t	P	44,2	40,3	10,7	9,5	9,6	9,9	10,6
	BELGIQUE/BELGIË			—	—	—	—	—	—	—
	LUXEMBOURG			—	—	—	—	—	—	—
	EWG · CEE			—	—	—	—	—	—	—
Phenolpreßmassen	DEUTSCHLAND (B.R.)	1000 t	P	32,8	43,4	10,6	10,8	11,8	12,2	11,9
Poudres à mouler phénoplaste	FRANCE	1000 t	P	15,8	15,2	3,5	3,2	4,6	5,0	5,7
Polveri da stampaggio fenoliche	ITALIA	1000 t	P	13,3	21,2	5,1	4,8	6,1	3,8	4,2
	NEDERLAND			—	—	—	—	—	—	—
	BELGIQUE/BELGIË			—	—	—	—	—	—	—
	LUXEMBOURG			—	—	—	—	—	—	—
	EWG · CEE			—	—	—	—	—	—	—
Harnstoffpreßmassen	DEUTSCHLAND (B.R.)	1000 t	P	8,4	9,6	2,2	2,6	2,5	3,0	2,7
Poudres à mouler urée-formol	FRANCE	1000 t	P	3,1	1,9	0,4	0,4	0,7	0,8	0,7
Polveri da stampaggio ureiche	ITALIA	1000 t	P	15,4	17,5	3,8	3,8	4,5	4,5	4,5
	NEDERLAND			—	—	—	—	—	—	—
	BELGIQUE/BELGIË			—	—	—	—	—	—	—
	LUXEMBOURG			—	—	—	—	—	—	—
	EWG · CEE			—	—	—	—	—	—	—
Polymerisationsprodukte	DEUTSCHLAND (B.R.)	1000 t	P	1 615,7	2 057,3	501,4	527,8	579,5	597,5	629,5
Produits de polymérisation	FRANCE	1000 t	P	638,6
Prodotti di polimerizzazione	ITALIA	1000 t	P	966,0	1 090,2	267,3	257,6	279,7	279,5	312,8
Polymerisatieprodukten	NEDERLAND	1000 t	P	178,0	289,0	71,8	72,2	82,5	90,3	92,7
Produits de polymérisation	BELGIQUE/BELGIË	1000 t	L	75,0
	LUXEMBOURG			—	—	—	—	—	—	—
	EWG · CEE	1000 t	P/L	3 473,3

a) Einschl. Preßmassen.

a) Y compris poudres à mouler.

ERZEUGNIS · PRODUIT PRODOTTO · PRODUKT <i>darunter-dont:</i>	LAND PAYS/PAESE	m ² , m ³ , t, hl...	P L C	1967	1968	1968			1969	
						II	III	IV	I	II
Polyvinylchlorid a)	DEUTSCHLAND (B.R.)	1000 t	P	487,3	622,6	149,2	163,6	172,5	171,0	181,2
Chlorure de polyvinyle	FRANCE	1000 t	P	255,2	280,7	58,9	64,8	82,2	87,6	98,4
Resine cloroviniliche b)	ITALIA	1000 t	P	404,9	424,1	106,1	100,4	108,1	111,7	120,2
Polyvinylchloride	NEDERLAND	1000 t	P
Chlorure de polyvinyle	BELGIQUE/BELGIË	1000 t	P
	LUXEMBOURG			—	—	—	—	—	—	—
	EWG · CEE	1000 t	P
Polyolefine	DEUTSCHLAND (B.R.)	1000 t	P	482,0	632,4	153,5	159,8	186,8	199,7	212,7
Polyéthylène	FRANCE	1000 t	P	159,3	199,9	45,4	49,1	60,8	75,8	79,1
Resine polietileniche c)	ITALIA	1000 t	P	293,7	360,1	84,7	79,6	90,9	85,9	98,9
Polyolefine	NEDERLAND	1000 t	P
Polyéthylène.	BELGIQUE/BELGIË	1000 t	P
	LUXEMBOURG			—	—	—	—	—	—	—
	EWG · CEE	1000 t	P
Polystyrol	DEUTSCHLAND (B.R.)	1000 t	P
Polystyrène	FRANCE	1000 t	P	91,3	98,3	21,8	24,9	28,0	28,5	29,4
Resine polistiroliche	ITALIA	1000 t	P	117,9	146,2	34,4	37,9	40,3	41,8	47,6
Polystyreen.	NEDERLAND	1000 t	P
	BELGIQUE/BELGIË			—	—	—	—	—	—	—
	LUXEMBOURG			—	—	—	—	—	—	—
	EWG · CEE	1000 t	P
Polyacryl- und Polymethacrylsäure- ester	DEUTSCHLAND (B.R.)	1000 t	P	45,8	53,6	13,3	14,3	14,2	13,9	14,4
Dérivés acryliques et méthacryliques.	FRANCE	1000 t	P	3,7	4,0	0,7	1,0	1,3	0,5	1,5
Resine acriliche e metacriliche	ITALIA	1000 t	P	14,3	18,0	5,0	4,0	5,0	4,7	5,2
	NEDERLAND			—	—	—	—	—	—	—
	BELGIQUE/BELGIË			—	—	—	—	—	—	—
	LUXEMBOURG			—	—	—	—	—	—	—
	EWG · CEE			—	—	—	—	—	—	—
Synthetischer Kautschuk	DEUTSCHLAND (B.R.)	1000 t	P	206,4	243,6	63,6	53,7	70,9	68,4	71,5
Caoutchouc synthétique	FRANCE	1000 t	P	189,3	223,1	47,8	51,6	65,5	73,7	67,8
Gomma sintetica	ITALIA	1000 t	P	(117,8)	(127,2)	(31,8)	(31,8)	(31,8)	(33,3)	(33,3)
Synthetische rubber	NEDERLAND	1000 t	P	(127,0)	(160,7)	40,9	39,5	(43,5)	(47,8)	53,4
Caoutchouc synthétique	BELGIQUE/BELGIË	1000 t	P	(20,3)	(25,4)	(6,3)	(6,3)	(6,4)	(8,8)	(8,7)
	LUXEMBOURG			—	—	—	—	—	—	—
	EWG · CEE	1000 t	P	(661)	(780)	(190)	(183)	(218)	(232)	(235)
Zündhölzer	DEUTSCHLAND (B.R.)	Mrd st	P	110,3	108,1	26,3	24,8	27,8	29,8	30,3
Allumettes	FRANCE	Mrd p	P	76,3	77,3	17,8	14,4	22,9	24,2	24,3
	ITALIA			—	—	—	—	—	—	—
	NEDERLAND			—	—	—	—	—	—	—
Allumettes	BELGIQUE/BELGIË	Mrd p	P	53,3	54,7	13,9	11,7	14,5	14,2	14,4
	LUXEMBOURG			—	—	—	—	—	—	—
	EWG · CEE			—	—	—	—	—	—	—

a) Ab 1966 einschl. Polyvinylidenchlorid.
b) Einschl. Copolymerizate von Vinylchlorid.
c) Einschl. Polyisobutyle.

a) A partir de 1966, y compris le chlorure de polyvinylidène.
b) Y compris les copolymères de chlorure de vinyle.
c) Y compris les polyisobutyliques.

ERZEUGNIS · PRODUIT PRODOTTO · PRODUKT	LAND PAYS/PAESE	m ³ , m ³ , t, hl...	P L C	1967	1968	1968			1969	
						II	III	IV	I	II
Flüssiggas	DEUTSCHLAND (B.R.)	1000 t	P	1 743	1 822	420	440	475	506	470
Gaz liquéfiés	FRANCE	1000 t	P	1 877	2 002	393	516	545	602	493
Gas liquefatti	ITALIA	1000 t	P	1 608	1 710	396	435	457	437	.
Vloeibaar gas	NEDERLAND	1000 t	P	519	531	117	111	150	168	137
Gaz liquéfiés	BELGIQUE/BELGIË LUXEMBOURG	1000 t	P	320 —	303 —	63 —	74 —	84 —	110 —	. —
	EWG · CEE	1000 t	P	6 067	6 368	1 389	1 576	1 711	1 823	.
Motorenbenzin	DEUTSCHLAND (B.R.)	1000 t	P	10 743	11 474	2 955	3 000	2 825	2 581	2 890
Essence moteur	FRANCE	1000 t	P	11 369	11 428	2 588	3 168	2 929	2 877	3 200
Benzina auto	ITALIA	1000 t	P	10 346	12 425	2 947	3 264	3 154	2 960	2 550
Autobenzine	NEDERLAND	1000 t	P	2 189	2 384	894	792	948	842	922
Essence moteur	BELGIQUE/BELGIË LUXEMBOURG	1000 t	P	2 024 —	2 540 —	571 —	789 —	759 —	723 —	710 —
	EWG · CEE	1000 t	P	36 671	41 251	9 955	11 013	10 615	9 983	10 272
Flugkraftstoffe ^{b)}	DEUTSCHLAND (B.R.)	1000 t	P	938	1 101	296	299	269	294	298
Carburants d'aviation ^{c)}	FRANCE	1000 t	P	2 455	2 344	543	651	635	534	683
Carburanti avio ^{b)}	ITALIA	1000 t	P	1 344	1 920	516	543	514	384	450
Vliegtuigbrandstof ^{c)}	NEDERLAND	1000 t	P	1 027	1 259	309	400	382	342	484
Carburants d'aviation ^{c)}	BELGIQUE/BELGIË LUXEMBOURG	1000 t	P	640 —	593 —	131 —	175 —	185 —	242 —	319 —
	EWG · CEE	1000 t	P	6 404	7 217	1 795	2 067	1 985	1 796	2 234
Petroleum (Kerosin)	DEUTSCHLAND (B.R.)	1000 t	P	65	85	17	21	23	24	22
Pétrole lampant (kérosène)	FRANCE	1000 t	P	111	47	8	12	33	1	4
Petrolio (kerosene)	ITALIA	1000 t	P	2 191	2 565	440	559	793	998	800
Petroleum (kerosine)	NEDERLAND	1000 t	P	928	1 172	237	238	363	356	166
Pétrole lampant (kérosène)	BELGIQUE/BELGIË LUXEMBOURG	1000 t	P	261 —	277 —	37 —	89 —	67 —	55 —	31 —
	EWG · CEE	1000 t	P	3 556	4 146	736	918	1 279	1 434	1 023
Dieselmotorenstoff und Destillat-Heizöl Gasöl et fuel-oil fluide	DEUTSCHLAND (B.R.)	1000 t	P	26 724	31 215	7 819	8 061	8 041	8 401	8 545
Gasöl	FRANCE	1000 t	P	26 967	30 526	5 801	7 153	9 012	9 175	7 417
Gasolio	ITALIA	1000 t	P	15 952	17 657	4 601	4 978	4 522	3 893	5 000
Gas-Diesel- en lichte stookolie	NEDERLAND	1000 t	P	8 075	9 565	2 217	2 366	2 737	2 775	3 013
Gasöl et fuel-oil fluide	BELGIQUE/BELGIË LUXEMBOURG	1000 t	P	4 769 —	6 898 —	1 534 —	1 781 —	2 135 —	2 248 —	2 220 —
	EWG · CEE	1000 t	P	82 487	95 861	21 972	24 340	26 447	26 492	26 195
Rückstands-Heizöl	DEUTSCHLAND (B.R.)	1000 t	P	23 096	24 608	5 862	5 844	6 495	6 539	6 445
Fuel-oil résiduel	FRANCE	1000 t	P	19 345	19 914	3 907	4 866	5 673	5 913	5 087
Ollo combustibile	ITALIA	1000 t	P	43 199	44 210	9 398	10 550	12 225	13 246	11 400
Residuele stookolie	NEDERLAND	1000 t	P	14 276	16 146	3 795	4 065	4 399	4 346	4 589
Fuel-oil résiduel	BELGIQUE/BELGIË LUXEMBOURG	1000 t	P	6 737 —	8 484 —	1 739 —	2 022 —	2 681 —	2 566 —	2 524 —
	EWG · CEE	1000 t	P	106 653	113 362	24 701	27 347	31 473	32 610	30 045

a) Netto-Produktion, d.h. ohne Eigenverbrauch der Raffinerien.

b) Ohne Flugbenzine.

c) Flugbenzine und Flugturbinenkraftstoffe aller Typen.

a) Production nette, c'est-à-dire sans consommation propre des raffineries.

b) Pas de production d'essence d'aviation.

c) Essence d'aviation et carburateurs de tous types.

ERZEUGNIS · PRODUIT PRODOTTO · PRODUKT	LAND PAYS/PAESE	m ² , m ³ , t, hl...	P L C	1967	1968	1968			1969	
						II	III	IV	I	II
Schmieröle, Schmierfette	DEUTSCHLAND (B.R.)	1000 t	P	686	827	210	218	213	220	251
Lubrifiants	FRANCE	1000 t	P	923	938	196	254	249	242	276
Lubrificanti	ITALIA	1000 t	P	444	502	135	144	122	136	.
Smeeroliën en vetten	NEDERLAND	1000 t	P	321	275	87	75	81	75	139
Lubrifiants	BELGIQUE/BELGIË	1000 t	P	42	55	13	17	14	13	.
	LUXEMBOURG			—	—	—	—	—	—	—
	EWG · CEE	1000 t	P	2 416	2 597	641	708	679	686	.
Bitumen	DEUTSCHLAND (B.R.)	1000 t	P	3 814	4 344	1 247	1 518	1 158	410	1 235
Bitumes.	FRANCE	1000 t	P	2 686	2 833	723	923	717	375	816
Bitume	ITALIA	1000 t	P	1 483	1 709	506	616	415	241	.
Bitumen	NEDERLAND	1000 t	P	672	677	.	.	.	147	194
Bitumes.	BELGIQUE/BELGIË	1000 t	P	512	622	181	205	135	68	.
	LUXEMBOURG			—	—	—	—	—	—	—
	EWG · CEE	1000 t	P	9 167	10 185	.	.	.	1 241	.

ERZEUGNIS · PRODUIT PRODOTTO · PRODUKT	LAND PAYS/PAESE	m ² , m ³ , t, hl...	P L C	1967	1968	1968			1969	
						II	III	IV	I	II
Mauerziegel ^{a)}	DEUTSCHLAND (B.R.)	Mio st	P	5 129	4 904	1 423	1 541	1 277	681	1 346
Briques et blocs en terre cuite ^{a)}	FRANCE	Mio p	P	2 803	2 807	691	697	731	710	747
Mattoni	ITALIA	Mio p	P	4 165	4 669	1 291	1 393	1 190	.	.
Metselstenen (waalformaat)	NEDERLAND	Mio st	P	2 108	2 040	514	483	533	486	498
Briques ordinaires	BELGIQUE/BELGIË	Mio p	P	1 623	1 412	408	383	365	217	356
Briques ^{a)}	LUXEMBOURG	Mio p	P	3	3
	EWG · CEE	Mio p	P	15 831	15 835	4 327	4 497	4 096	.	.
<i>darunter-dont:</i>										
Lochziegel	DEUTSCHLAND (B.R.)	1000 m ³	P	8 710	8 522	2 522	2 669	2 237	1 178	2 373
Briques creuses	FRANCE	1000 m ³	P	5 666	5 682	1 408	1 398	1 471	1 490	1 562
Mattoni forati ^{b)}	ITALIA	1000 t	P	4 254	4 907	1 489	1 185	1 313	900	1 593
Holle metselstenen	NEDERLAND	1000 m ³	P
Briques creuses et perforées	BELGIQUE/BELGIË	1000 m ³	P
	LUXEMBOURG									
	EWG · CEE									
Vollziegel	DEUTSCHLAND (B.R.)	1000 m ³	P	3 602	3 224	884	1 022	823	437	827
Briques pleines et blocs en terre cuite	FRANCE	1000 m ³	P	1 174	1 167	278	303	313	243	263
Mattoni pieni e semipieni ^{b)}	ITALIA	1000 t	P	5 303	5 747	1 878	1 627	1 372	1 059	1 321
Massieve metselstenen	NEDERLAND	1000 m ³	P
Briques pleines	BELGIQUE/BELGIË	1000 m ³	P
	LUXEMBOURG									
	EWG · CEE									
Deckensteine aus Ton	DEUTSCHLAND (B.R.)	Mio m ²	P	1,2	1,3	0,4	0,4	0,3	0,3	0,4
Hourdis en terre cuite	FRANCE	Mio m ²	P	14,9	16,1	3,6	4,3	4,6	3,7	3,8
Materiali di solai	ITALIA	Mio m ²	P	79,1	99,8	26,4	27,8	25,4	.	.
Holle bakstenen voor vloeren	NEDERLAND	Mio m ²	P	1,5	1,7	0,4	0,4	0,5	.	.
Hourdis en terre cuite	BELGIQUE/BELGIË	Mio m ²	P
	LUXEMBOURG			—	—	—	—	—	—	—
	EWG · CEE	Mio m ²	P
Dachziegel	DEUTSCHLAND (B.R.)	Mio m ²	P	33,2	27,4	7,2	7,4	6,8	5,4	6,2
Tuiles	FRANCE	Mio m ²	P	31,5	32,0	7,7	7,7	8,4	8,3	8,4
Tegole	ITALIA	Mio p	P	319	300	78	81	81	.	.
		Mio m ²	P	17,0	17,7	5,3	4,2	4,5	3,7	4,5
Normale dakpannen	NEDERLAND	Mio st	P	79,1	71,7	18,0	15,4	19,0	16,4	17,0
		Mio m ²	P	[5,0]	[4,3]	[1,1]	[0,9]	[1,2]	[1,0]	[1,0]
Tuiles et accessoires	BELGIQUE/BELGIË	Mio m ²	P	[2,8]	[2,0]	[0,3]	[0,5]	[0,7]	[0,5]	[0,6]
				—	—	—	—	—	—	—
	LUXEMBOURG									
	EWG · CEE	Mio m ²	P

a) Ausgedrückt in Mauerziegeln in „Normalformat“ (24 × 11,5 × 7,1 cm);
410 Steine dieses Formats entsprechen 1 m³.

b) Die Zahlen umfassen ± 90% der Gesamtproduktion.

a) Exprimé en briques du format « normal » (24 × 11,5 × 7,1 cm); 410 briques de ce format correspondent à 1 m³.

b) Les chiffres représentent env. 90% de la production totale.

ERZEUGNIS · PRODUIT PRODOTTO · PRODUKT	LAND PAYS/PAESE	m ² , m ³ , t, hl...	P L C	1967	1968	1968			1969	
						II	III	IV	I	II
Flachglas und Spiegelglas ^{a)}	DEUTSCHLAND (B.R.)	1000 t	P	689,2	742,1	186,3	182,2	201,6	191,9	181,3
Verre plat ^{a)}	FRANCE	1000 t	P	527,2	547,9	120,0	130,5	155,7	150,3	143,2
Vetro piano	ITALIA	1000 t	P	510,8	567,6
Vlakglas	NEDERLAND	1000 t	P
Verre plat	BELGIQUE/BELGIË LUXEMBOURG	1000 t	P	539	565	—	—	—	—	—
<i>darunter-dont:</i>	EWG · CEE	1000 t	P
Tafelglas (naturfarbig)	DEUTSCHLAND (B.R.)	1000 t	P	336,4	352,7	84,7	85,3	98,8	96,1	77,4
Verre à vitres	FRANCE	1000 t	P	180,5	197,8	40,7	47,4	58,7	57,4	48,8
Vetro da finestra	ITALIA	1000 t	P	[235]	[280]
Verre à vitres	NEDERLAND BELGIQUE/BELGIË LUXEMBOURG	1000 t	P
<i>darunter-dont:</i>	EWG · CEE	1000 t	P	[310]	[350]	—	—	—	—	—
Gußglas (naturfarbig), Drahtglas . . .	DEUTSCHLAND (B.R.)	1000 t	P	148,9	146,5	37,5	34,9	38,4	36,8	40,3
Verres coulés	FRANCE	1000 t	P	121,6	105,8	23,4	26,6	26,7	23,1	22,9
Lastre greggie	ITALIA	1000 t	P	[115]	[135]
Verres coulés	NEDERLAND BELGIQUE/BELGIË LUXEMBOURG	1000 t	P
<i>darunter-dont:</i>	EWG · CEE	1000 t	P	[110]	[95]	—	—	—	—	—
Spiegelglas (naturfarbig)	DEUTSCHLAND (B.R.)	1000 t	P	152,7	185,8	42,7	46,9	50,2	48,5	52,6
Glaces brutes	FRANCE	1000 t	P	220,9	244,3	55,9	56,5	70,3	68,1	70,1
Lastre di cristallo	ITALIA	1000 t	P	[130]	[155]
Glaces brutes	NEDERLAND BELGIQUE/BELGIË LUXEMBOURG	1000 t	P
<i>darunter-dont:</i>	EWG · CEE	1000 t	P	[106]	[120]	—	—	—	—	—
Hohlglas (ohne Glasverarbeitung) ^{b)} . .	DEUTSCHLAND (B.R.)	1000 t	P	1 743,9	1 966,9	474,1	515,7	508,2	527,0	544,0
Verre creux ^{b)}	FRANCE	1000 t	P	(1 335)	1 470,2	340,8	335,5	407,3	394,8	454,5
Vetro cavo	ITALIA	1000 t	P	[970]	[1 100]
Holglas	NEDERLAND	1000 t	P	[155]
Verre creux	BELGIQUE/BELGIË LUXEMBOURG	1000 t	P	[245]	[273]
<i>darunter-dont:</i>	EWG · CEE	1000 t	P	—	—	—	—	—	—	—
Getränkeflaschen	DEUTSCHLAND (B.R.)	1000 t	P	992,4	1 145,4	282,4	294,4	287,3	312,8	320,3
Bouteilles et bonbonnes	FRANCE	1000 t	P	852,5	954,5	228,6	217,1	262,2	271,1	294,7
Bottiglie, fiaschi e damigiane	ITALIA	1000 t	P	[710]	[915]
Bouteilles, bonbonnes, flacons	NEDERLAND BELGIQUE/BELGIË LUXEMBOURG	1000 t	P
<i>darunter-dont:</i>	EWG · CEE	1000 t	P	[195]	[210]	—	—	—	—	—
	EWG · CEE	1000 t	P	[2 750]	[3 225]

a) Einschl. optisches Glas und Brillenrohglas.
b) Einschl. Glas für Signalgeräte.

a) Y compris verre optique et lunetterie demi-brute.
b) Y compris verres de signalisation.

ERZEUGNIS · PRODUIT PRODOTTO · PRODUKT	LAND PAYS/PAESE	m², m³, t, hl...	P L C	1967	1968	1968			1969	
						II	III	IV	I	II
Konserven-, Medizin- und Verpackungs- glas, Haushalt-Wirtschaftsglas Bocaux, flaconnage et gobeletterie . . . Flaconeria, articoli di uso comune e da tavola	DEUTSCHLAND (B.R.)	1000 t	P	518,2	559,2	122,2	157,8	156,4	148,9	149,9
	FRANCE	1000 t	P	[400]	431,0	96,0	99,4	119,9	99,0	136,0
	ITALIA	1000 t	P	[200]
	NEDERLAND BELGIQUE/BELGIË LUXEMBOURG			—	—	—	—	—	—	—
	EWG · CEE									
Glaskolben für Isolierflaschen und -be- hälter, Glas in Stangen, Stäben, massi- ven Kugeln Ampoules et tubes divers, barres, ba- guettes Tubo e bacchette per fiale	DEUTSCHLAND (B.R.)	1000 t	P	45,9	51,9	13,0	13,7	14,0	14,4	15,9
	FRANCE	1000 t	P	27,0	23,1	4,9	6,5	6,2	5,9	6,1
	ITALIA	1000 t	P
	NEDERLAND BELGIQUE/BELGIË LUXEMBOURG			—	—	—	—	—	—	—
	EWG · CEE									
Glaskolben (ohne Ausrüstung) für die Elektroindustrie Ampoules et tubes électriques et de télévision	DEUTSCHLAND (B.R.)	1000 t	P	65,5	78,7	22,6	17,1	18,6	19,4	22,7
	FRANCE	1000 t	P	22,9	26,5	4,9	6,9	9,1	9,0	8,6
	ITALIA									
	NEDERLAND BELGIQUE/BELGIË LUXEMBOURG			—	—	—	—	—	—	—
	EWG · CEE									
Hohlglas für Laboratorien und Kran- kenpflege Verrerie de laboratoire et d'hygiène . . Articoli per laboratorio e per uso igieni- co-sanitario	DEUTSCHLAND (B.R.)	t	P	3 151	3 895	1 049	873	1 001	1 242	1 527
	FRANCE	t	P	3 320	3 720	840	540	1 335	885	1 080
	ITALIA	t	P
	NEDERLAND BELGIQUE/BELGIË LUXEMBOURG			—	—	—	—	—	—	—
	EWG · CEE									

a) Ohne Konservenglas.

a) Sauf les bocaux.

Fabbricazione di grès, porcellane, maioliche,
terrecotte e prodotti refrattari

Aardewerfabrieken, vuurvast-materiaalfabrieken

ERZEUGNIS · PRODUIT PRODOTTO · PRODUKT	LAND PAYS/PAESE	m ² , m ³ , t, hl...	P L C	1967	1968	1968			1969	
						II	III	IV	I	II
Feuerfeste Erzeugnisse	DEUTSCHLAND (B.R.)	1000 t	P	2 102	2 407	585	634	642	645	663
Produits réfractaires	FRANCE	1000 t	P	571	554	131	119	152	155	158
Refrattari e isolanti termici	ITALIA	1000 t	P	440
	NEDERLAND									
Produits silico-alumineux, siliceux et autres	BELGIQUE/BELGIË LUXEMBOURG	1000 t	P	137	162	42	37	44	44	51
	EWG · CEE									
Kanalisationsartikel aus Steinzeug	DEUTSCHLAND (B.R.)	1000 t	P	667,7	714,3	182,9	193,4	176,5	148,1	177,3
Tuyaux de grès	FRANCE	1000 t	P	48,2	48,1	12,2	9,2	13,4	12,6	12,8
Grès chimico per fognature	ITALIA	1000 t	P	90
Draineerbuizen	NEDERLAND	1000 t	P
Tuyaux de drainage	BELGIQUE/BELGIË LUXEMBOURG	1000 t	P
	EWG · CEE	1000 t	P
Bodenfliesen, unglasiert, aus Steinzeug oder anderen feinkeramischen Stoffen	DEUTSCHLAND (B.R.)	Mio m ³	P	12,9	13,9	3,5	3,4	3,6	3,5	3,5
Carreaux de ½ grès ^{a)}	FRANCE									
Piastrelle di grès	ITALIA	1000 t	P	610,0
Vloertegels en plavuizen	NEDERLAND	Mio m ²	P	1,5
Carreaux de parement en demi-grès ^{a)}	BELGIQUE/BELGIË LUXEMBOURG									
	EWG · CEE									
Fliesen, glasiert, aus Steingut u. ande- ren feinkeramischen Stoffen	DEUTSCHLAND (B.R.)	Mio m ²	P	22,3	25,0	6,0	6,4	6,6	6,6	6,7
Carreaux de grès et de faïence ^{b)}	FRANCE	Mio m ²	P	19,1	21,1	4,9	4,6	6,1	6,3	6,3
Piastrelle di maiolica e di terraglia forte	ITALIA	1000 t	P	502,6
Muur- en wandtegels	NEDERLAND	Mio m ²	P	4,6
Carreaux de revêtement en faïence et en grès ^{b)}	BELGIQUE/BELGIË LUXEMBOURG	Mio m ²	P	1,9	2,1	0,6	0,4	0,6	0,6	0,6
	EWG · CEE									
Haushalts-, Wirtschafts- und Zier- gegenstände aus Steingut	DEUTSCHLAND (B.R.)	1000 t	P	18,5	20,1	4,8	4,9	5,5	6,1	6,1
Vaisselle de faïence et faïence d'art	FRANCE	1000 t	P	39,2	36,2	8,7	7,3	10,1	10,3	10,1
Terraglie e ceramiche per uso dome- stico e decorativo	ITALIA	1000 t	P	(47)
Huish-, Sier-, Kunst- en Relig. aardewerk en porselein	NEDERLAND	1000 t	L	13,2
Vaisselle de faïence, grès artistique et divers	BELGIQUE/BELGIË LUXEMBOURG	1000 t	P	8,6
	EWG · CEE									

a) In der nächsten Position enthalten.
b) Einschl. unglasierte Fliesen.
c) 1964.

a) Compris dans la position suivante.
b) Comprend les carreaux de parement en demi-grès.
c) 1964.

ERZEUGNIS · PRODUIT PRODOTTO · PRODUKT	LAND PAYS/PAESE	m ² , m ³ , t, hl...	P L C	1967	1968	1968			1969	
						II	III	IV	I	II
Tonwaren für Gärtnerei und Haushalt, Schmuck- und Ziergegenstände aus Ton	DEUTSCHLAND (B.R.)	1000 t	P	77,7	76,2	19,8	18,8	18,4	18,7	19,8
Poterie culinaire et horticole	FRANCE	1000 t	P	62,2	67,1	17,6	15,1	17,4	17,1	18,2
Bloempotten	ITALIA	Mio st	L	15,3
Poterie en terre cuite	NEDERLAND	1000 t	P	22,8	20,4	5,4	4,1	4,5	5,4	5,5
	BELGIQUE/BELGIË LUXEMBOURG									
	EWG · CFE									
Sanitäre und hygienische Installations- keramik	DEUTSCHLAND (B.R.)	1000 t	P	95,3	91,0	22,0	22,5	23,4	23,3	23,9
Produits sanitaires céramiques	FRANCE	1000 t	P	103,0	96,7	24,1	22,0	22,2	29,9	30,9
Art. sanit. terraglia, porcellana, fire-clay	ITALIA	1000 t	P	150,0
Sanitaire keramische produkten	NEDERLAND	1000 t	P	21,2
Céramiques sanitaires.	BELGIQUE/BELGIË LUXEMBOURG	1000 t	P	13,3
	EWG · CEE	1000 t	P	382,8

Herstellung von Baumaterialien und sonstigen Erzeugnissen aus Steinen und Erden

Matériaux de construction et produits minéraux non métalliques

Materiali da costruzione e prodotti minerali non metallici

Bouwmaterialfabrieken; bewerking van niet-metalen mineralen

ERZEUGNIS · PRODUIT PRODOTTO · PRODUKT	LAND PAYS/PAESE	m ² , m ³ , t, hl...	P L C	1967	1968	1968			1969	
						II	III	IV	I	II
Zement und -ähnliche Bindemittel ^{a)} .	DEUTSCHLAND (B.R.)	Mio t	P	31,7	33,4	9,7	10,3	8,0	5,2	10,2
Ciments broyés ^{b)} et liants ^{c)}	FRANCE	Mio t	P	24,8	25,6	6,4	6,9	6,4	6,0	7,8
Cementl	ITALIA	Mio t	P	26,3	29,5	7,9	8,3	7,5	6,2	8,7
Cement	NEDERLAND	Mio t	P	3,3	3,4	1,0	0,8	0,8	0,7	0,9
Ciments	BELGIQUE/BELGIË	Mio t	P	5,8	5,6	1,6	1,5	1,4	1,2	1,7
Ciments	LUXEMBOURG	Mio t	P	0,2
<i>darunter-dont:</i>	EWG · CEE	Mio t	P	92	[98]	[27]	[28]	[24]	[20]	[30]
Portlandzement	DEUTSCHLAND (B.R.)	Mio t	P	23,7	25,3	7,3	7,6	6,2	4,1	7,8
Ciment Portland artificiel et ciments H.R.I. ^{b)}	FRANCE	Mio t	P	20,4	21,1	5,3	5,6	5,3	5,1	6,5
Portlandcement	ITALIA	Mio t	P	1,6	[1,6]	[0,4]	[0,4]	[0,4]	[0,4]	[0,4]
Ciment Portland	NEDERLAND	Mio t	P	1,6	[1,6]	[0,4]	[0,4]	[0,4]	[0,4]	[0,4]
	BELGIQUE/BELGIË	Mio t	P	4,4	4,3	1,2	1,1	1,1	0,9	1,3
	LUXEMBOURG			—	—	—	—	—	—	—
	EWG · CEE									
Baugips	DEUTSCHLAND (B.R.)	1000 t	P	849	928,5	228,4	280,0	224,8	229,3	270,0
Plâtres de construction	FRANCE	1000 t	P	2 430	2 505,0	644,4	621,3	598,5	623,4	736,8
Gesso per edilizia	ITALIA	1000 t	P	(480)
Plâtres	NEDERLAND									
Plâtres	BELGIQUE/BELGIË	1000 t	P	73,3	82,2	21,4	22,2	19,8	18,6	20,7
Plâtres	LUXEMBOURG	1000 t	P	9
	EWG · CEE									
Gebrannter und hydraulischer Kalk ^{d)}	DEUTSCHLAND (B.R.)	1000 t	P	10 185	10 634	2 784	2 989	2 614	2 259	2 879
Chaux grasses et hydrauliques	FRANCE	1000 t	P	4 040	3 982	957	986	1 000	1 038	1 059
Calce viva ed idraulica	ITALIA	1000 t	P	(4 900)
Chaux et chaux hydraulique artificielle ^{e)}	NEDERLAND									
Chaux vive	BELGIQUE/BELGIË	1000 t	P	2 284	2 501	617	620	666	639	674
	LUXEMBOURG	1000 t	P
	EWG · CEE									
<i>darunter-dont:</i>										
Chaux hydrauliques	DEUTSCHLAND (B.R.)									
	FRANCE	1000 t	P	1 272	1 162	316	308	262	261	309
	ITALIA									
Chaux hydraulique artificielle	NEDERLAND									
	BELGIQUE/BELGIË	1000 t	P
	LUXEMBOURG			—	—	—	—	—	—	—
	EWG · CEE									

- a) Ohne zum Absatz bestimmte Zementklinker.
b) Zerdrückungswiderstand über 100 kg pro cm².
c) Zerdrückungswiderstand unter 100 kg pro cm².
d) Einschl. Sinterdolomit.
e) Ohne hydraulischen Kalk.

- a) Non compris les ciments de clinker destinés à la vente.
b) Résistance à l'écrasement supérieure à 100 kg par cm².
c) Résistance à l'écrasement inférieure à 100 kg par cm².
d) Y compris dolomie frittée.
e) Non compris la chaux hydraulique artificielle.

ERZEUGNIS · PRODUIT PRODOTTO · PRODUKT	LAND PAYS/PAESE	m ² , m ³ , t, hl...	P L C	1967	1968	1968			1969	
						II	III	IV	I	II
Schleifscheiben und sonstige Schleif- körper (mit Korund und Silicium- carbid), keramisch und aus Silicat . . .	DEUTSCHLAND (B.R.)	1000 t	P	17,3	20,4	5,0	5,3	5,5	5,7	6,0
	FRANCE									
Abrasivi rigidi e granulari	ITALIA	1000 t	P	15,4
	NEDERLAND									
Meules abrasives	BELGIQUE/BELGIË	1000 t	P	1,5	1,5	0,4	0,3	0,4	0,4	0,4
	LUXEMBOURG			—	—	—	—	—	—	—
	EWG · CEE									
Schleifpapier und Schleifgewebe . . .	DEUTSCHLAND (B.R.)	Mio m ²	P	49,1	57,9	15,0	13,6	15,8	15,2	15,8
	FRANCE									
Abrasivi flessibili	ITALIA	Mio m ²	P	9,8
	NEDERLAND									
Toiles et papiers abrasifs	BELGIQUE/BELGIË	Mio m ²	P
	LUXEMBOURG			—	—	—	—	—	—	—
	EWG · CEE									

ERZEUGNIS · PRODUIT PRODOTTO · PRODUKT	LAND PAYS/PAESE	m ² , m ³ , t, hl...	P L C	1967	1968	1968			1969	
						II	III	IV	I	II
Flüssigstahl für Stahlguß	DEUTSCHLAND (B.R.)	1000 t	P	526	633	152	160	166	174	176
Acier liquide pour moulages	FRANCE	1000 t	P	349	379	82	81	110	112	117
Acciaio spillato per getti	ITALIA	1000 t	P	233	253	65	58	68	74	74
Vloeibaar staal voor gietwerk	NEDERLAND	1000 t	P	17	17	5	5	3	3	3
Acier liquide pour moulages	BELGIQUE/BELGIË	1000 t	P	76	82	19	19	23	27	24
Acier liquide pour moulages	LUXEMBOURG	1000 t	P	4	5	1	1	1	1	1
	EGKS · CECA	1000 t	P	1 205	1 369	323	324	371	391	395
Blöcke und Halbzeug ^{a)}	DEUTSCHLAND (B.R.)	1000 t	L	2 008	1 681	421	421	363	397	437
Lingots et demi-produits ^{a)}	FRANCE	1000 t	L	646	486	114	113	129	135	122
Lingotti e semiprodotti ^{a)}	ITALIA	1000 t	L	863	844	229	216	197	229	242
Blokken en halffabrikaten ^{a)}	NEDERLAND	1000 t	L	287	119	25	7	25	79	101
Lingots et demi-produits ^{a)}	BELGIQUE/BELGIË	1000 t	L	230	242	47	76	56	77	63
Lingots et demi-produits ^{a)}	LUXEMBOURG	1000 t	L	8	5	2	—	2	2	3
	EGKS · CECA	1000 t	L	4 042	3 377	838	833	772	919	968
Schwere Profile	DEUTSCHLAND (B.R.)	1000 t	P	2 057	2 155	483	590	574	608	544
Profilés lourds	FRANCE	1000 t	P	1 143	1 209	249	281	350	355	357
Profilati pesanti	ITALIA	1000 t	P	454	477	115	127	148	141	147
	NEDERLAND			—	—	—	—	—	—	—
Profilés lourds	BELGIQUE/BELGIË	1000 t	P	512	628	155	136	174	183	196
Profilés lourds	LUXEMBOURG	1000 t	P	788	776	185	202	203	235	222
	EGKS · CECA	1000 t	P	4 954	5 246	1 187	1 336	1 449	1 522	1 466
Röhrenvormaterial (ohne Blöcke)	DEUTSCHLAND (B.R.)	1000 t	P	1 331	1 337	330	328	344	351	357
Ronds et carrés pour tubes	FRANCE	1000 t	P	430	450	98	100	135	144	142
Tondi e quadri per tubi	ITALIA	1000 t	P	248	370	89	96	103	85	101
Rond- en vierkantstaal voor buizen	NEDERLAND	1000 t	P	12	23	5	6	6	5	5
Ronds et carrés pour tubes	BELGIQUE/BELGIË	1000 t	P	35	48	13	12	14	16	17
	LUXEMBOURG			—	—	—	—	—	—	—
	EGKS · CECA	1000 t	P	2 056	2 227	535	542	602	604	622
Walzdraht in Ringen	DEUTSCHLAND (B.R.)	1000 t	P	2 844	3 122	743	825	816	834	790
Fil machine en couronnes	FRANCE	1000 t	P	1 928	2 140	457	465	628	579	573
Vergella in matasse	ITALIA	1000 t	P	771	805	196	184	225	215	219
Walsdraad in ringen	NEDERLAND	1000 t	P	200	259	68	60	66	70	46
Fil machine en couronnes	BELGIQUE/BELGIË	1000 t	P	962	970	246	224	255	235	233
Fil machine en couronnes	LUXEMBOURG	1000 t	P	265	353	94	87	95	101	100
	EGKS · CECA	1000 t	P	6 970	7 648	1 804	1 845	2 085	2 034	1 961

a) Zum Schmieden und sonstigen unmittelbaren Verbrauch (einschließlich Blöcke für Röhren).

a) Pour forge et autre utilisation directe (y compris lingots pour tubes)

ERZEUGNIS · PRODUIT PRODOTTO · PRODUKT	LAND PAYS/PAESE	m ² , m ³ , t, hl...	P L C	1967	1968	1968			1969	
						II	III	IV	I	II
Grobbleche (3 mm und mehr), warm- und kaltgewalzt	DEUTSCHLAND (B.R.)	1000 t	P	3 905	4 546	1 085	1 185	1 200	1 247	1 300
Tôles fortes (3 mm et plus) laminées à chaud et à froid	FRANCE	1000 t	P	1 657	1 668	349	386	472	503	511
Lamiere (da 3 mm e oltre) laminata a caldo e a freddo	ITALIA	1000 t	P	1 569	1 633	421	395	427	440	445
Dikke platen (3 mm en meer) warm- en koudgewalst	NEDERLAND	1000 t	P	437	489	114	129	122	128	125
Tôles fortes (3 mm et plus) laminées à chaud et à froid	BELGIQUE/BELGIË	1000 t	P	1 061	1 125	292	248	301	361	348
	LUXEMBOURG	1000 t	P	172	184	45	49	46	43	43
	EGKS · CECA	1000 t	P	8 801	9 645	2 306	2 392	2 568	2 722	2 772
Feinbleche (< 3 mm), kaltgewalzt. . .	DEUTSCHLAND (B.R.)	1000 t	P	4 353	5 922	1 434	1 553	1 571	1 627	1 636
Tôles minces (< 3 mm) laminées à froid	FRANCE	1000 t	P	3 825	4 205	877	1 003	1 221	1 281	1 300
Lamiere laminata a freddo (< 3 mm) .	ITALIA	1000 t	P	2 651	2 748	692	651	733	776	798
Dunne platen (< 3 mm) koudgewalst	NEDERLAND	1000 t	P	1 159	1 376	339	358	357	378	391
Tôles minces (< 3 mm) laminées à froid	BELGIQUE/BELGIË	1000 t	P	1 931	2 290	569	513	639	648	672
	LUXEMBOURG	1000 t	P	289	303	75	78	75	77	80
	EGKS · CECA	1000 t	P	14 208	16 845	3 986	4 156	4 596	4 787	4 877
Transformatoren- und Dynamobleche	DEUTSCHLAND (B.R.)	1000 t	P	230	248	58	62	66	66	67
Tôles magnétiques	FRANCE	1000 t	P	178	168	36	35	49	48	48
Lamierini magnetici	ITALIA	1000 t	P	179	139	31	35	37	35	35
Transformator- en dynamoplaat . . .	NEDERLAND	1000 t	P	—	—	—	—	—	—	—
Tôles magnétiques	BELGIQUE/BELGIË	1000 t	P	61	72	17	15	22	21	22
	LUXEMBOURG			—	—	—	—	—	—	—
	EGKS · CECA	1000 t	P	648	628	144	147	174	171	172
Weißblech, Weißband, sonstige verzinn- und überzogene Bleche . . .	DEUTSCHLAND (B.R.)	1000 t	P	1 306	1 577	391	412	416	422	441
Fer-blanc, tôles étamées et revêtues .	FRANCE	1000 t	P	1 212	1 181	270	293	323	361	390
Banda e lamiera stagnata e rivestite .	ITALIA	1000 t	P	621	616	162	162	147	160	172
Blik, vertinde en beklede platen . . .	NEDERLAND	1000 t	P	328	343	88	93	85	109	115
Fer-blanc, tôles étamées et revêtues .	BELGIQUE/BELGIË	1000 t	P	645	659	172	141	171	176	202
	LUXEMBOURG			—	—	—	—	—	—	—
	EGKS · CECA	1000 t	P	4 112	4 376	1 083	1 101	1 142	1 228	1 320

Prima trasformazione dell'acciaio

ERZEUGNIS · PRODUIT PRODOTTO · PRODUKT	LAND PAYS/PAESE	m ² , m ³ , t, hl...	P L C	1967	1968	1968			1969	
						II	III	IV	I	II
Stahlrohre ^{a)}	DEUTSCHLAND (B.R.)	1000 t	P	3 076	3 391	801	884	931	962	935
Tubes d'acier	FRANCE	1000 t	L	1 410	1 472	319	324	460	417	.
Tubi di acciaio	ITALIA	1000 t	P	1 642	1 838	483	441	473	464	526
Stalen buizen	NEDERLAND	1000 t	P	146	176	49	39	46	48	.
Tubes d'acier	BELGIQUE/BELGIË	1000 t	P	250	258	72	59	66	75	52
Tubes d'acier	LUXEMBOURG	1000 t	P	108	99	24	27	26	28	29
	EWG · CEE	1000 t		6 632	7 234	1 748	1 774	2 002	1 994	.
<i>davon-soit:</i>										
Nahtlose Rohre	DEUTSCHLAND (B.R.)	1000 t	P	1 619	1 618	386	412	423	451	432
Tubes sans soudure ^{b)}	FRANCE	1000 t	L	471	498	106	110	143	149	.
Tubi senza saldatura	ITALIA	1000 t	P	852	863	217	228	219	230	244
Naadloze buizen	NEDERLAND	1000 t	P	—	—	—	—	—	—	—
Tubes sans soudure.	BELGIQUE/BELGIË	1000 t	P	70	75	19	19	20	22	.
	LUXEMBOURG			—	—	—	—	—	—	—
	EWG · CEE	1000 t		3 012	3 054	728	769	805	852	.
Geschweißte Rohre ^{a)}	DEUTSCHLAND (B.R.)	1000 t	P	1 457	1 773	415	472	508	511	503
Tubes soudés	FRANCE	1000 t	L	939	974	213	214	317	268	.
Tubi saldati	ITALIA	1000 t	P	790	975	266	213	254	234	282
Gelaste buizen.	NEDERLAND	1000 t	P	146	176	49	39	46	48	.
Tubes soudés (y compris hors tôle)	BELGIQUE/BELGIË	1000 t	P	180	183	53	35	46	53	52
Tubes soudés	LUXEMBOURG	1000 t	P	108	99	24	27	26	28	29
	EWG · CEE	1000 t		3 620	4 180	1 020	1 000	1 197	1 142	.
Blankstahl	DEUTSCHLAND (B.R.)	1000 t	P	538	762	184	199	205	228	223
Barres étirées	FRANCE	1000 t	L	239	241	55	49	70	77	.
	ITALIA									
	NEDERLAND									
Barres étirées	BELGIQUE/BELGIË	1000 t	P	24	27	7	6	8	8	.
	LUXEMBOURG									
	EWG · CEE									
Kaltband und Kaltbandprofile	DEUTSCHLAND (B.R.)	1000 t	P	1 233	1 537	371	379	425	471	466
Feuillards à froid	FRANCE	1000 t	L	394	388	82	90	113	115	.
	ITALIA									
	NEDERLAND									
Feuillards et profilés à froid	BELGIQUE/BELGIË	1000 t	P	282	317	76	77	88	93	.
Feuillards à froid	LUXEMBOURG	1000 t	P	24	35	8	9	10	9	10
	EWG · CEE									
Gezogener Draht	DEUTSCHLAND (B.R.)	1000 t	P	1 728	1 918	463	494	484	494	519
Fil tréfilé simple	FRANCE	1000 t	L	841	870	210	197	240	242	.
	ITALIA									
Getrokken draad.	NEDERLAND	1000 t	P	145	163	40	37	44	43	42
Fil tréfilé simple	BELGIQUE/BELGIË	1000 t	L	716	737	150	184	204	215	.
	LUXEMBOURG									
	EWG · CEE									

a) Teilweise geschätzt.
b) Einschl. aus Röhren hergestellte Flaschen.

a) Partiellement estimé.
b) Y compris bouteilles obtenues à partir de tubes d'acier.

Erzeugung und erste Verarbeitung
von NE-Metallen; GießereienProduction et première transformation
des métaux non ferreux; fonderiesProduzione e prima trasformazione
di metalli non ferrosi; fonderieVervaardiging en bewerking
van non-ferro metalen; gieterijen

ERZEUGNIS · PRODUIT PRODOTTO · PRODUKT	LAND PAYS/PAESE	m ² , m ³ , t, hl...	P L C	1967	1968	1968			1969	
						II	III	IV	I	II
Halbzeug aus Zink u. -legierungen ^{a)} .	DEUTSCHLAND (B.R.)	1000 t	P	74,5	73,5	18,4	17,4	19,7	19,7	18,2
Zinc laminé	FRANCE	1000 t	L	77,3	70,7	15,4	14,5	19,9	19,6	19,2
Semilavorati di zinco	ITALIA	1000 t	P	10,3
	NEDERLAND									
Demi-produits en zinc ^{e)}	BELGIQUE/BELGIË	1000 t	P	52,8	49,1	12,0	10,0	13,8	14,9	14,9
	LUXEMBOURG									
	EWG · CEE									
Halbzeug aus Aluminium und -legierun- gen ^{a) b)}	DEUTSCHLAND (B.R.)	1000 t	P	380,9	474,9	110,7	123,9	128,4	130,6	130,5
Demi-produits en aluminium et alliages légers ^{c)}	FRANCE	1000 t	L	225,6	231,6	48,2	52,9	70,6	70,7	73,9
Semilavorati d'alluminio	ITALIA	1000 t	P	151,0
	NEDERLAND									
Demi-produits en aluminium	BELGIQUE/BELGIË	1000 t	P	143,8	159,6	40,5	39,6	42,5	44,1	44,4
	LUXEMBOURG									
	EWG · CEE									
<i>darunter-dont:</i>										
Leitmaterial aus Aluminium und -legierungen ^{a) b)}	DEUTSCHLAND (B.R.)	1000 t	P	41,5	40,6	10,1	10,3	10,7	10,1	12,2
Fil d'aluminium (pour fils électriques)	FRANCE	1000 t	L	41,9	42,8	9,4	10,9	12,4	11,9	11,7
Fili elettrici ed altri trafilati in alluminio	ITALIA	1000 t	P	9,0
	NEDERLAND									
	BELGIQUE/BELGIË									
	LUXEMBOURG									
	EWG · CEE									
Halbzeug aus Kupfer und -legierun- gen ^{a) d)}	DEUTSCHLAND (B.R.)	1000 t	P	685,3	794,0	192,8	200,9	218,1	234,1	226,4
Demi-produits en cuivre et alliages de cuivre	FRANCE	1000 t	L	379,2	393,0	84,1	81,9	121,1	123,5	124,4
Semilavorati di rame e sue leghe	ITALIA	1000 t	P	355,0	373,0	94,9	89,9	106,4	104,3	105,0
Halfabrikaten uit koper en koperlege- ringen ^{f)}	NEDERLAND	1000 t	P	52,9	68,2	14,4	17,7	19,8	19,4	18,3
Demi-produits en cuivre allié et non allié	BELGIQUE/BELGIË	1000 t	P	132,0	160,7	38,9	37,9	49,0	45,7	44,4
	LUXEMBOURG									
	EWG · CEE	1000 t	P/L	(1 604)	(1 789)	(425)	(428)	(514)	(527)	(519)
<i>darunter-dont:</i>										
Leitmaterial aus Kupfer und -legierun- gen ^{a) d)}	DEUTSCHLAND (B.R.)	1000 t	P	327,4	351,4	87,3	87,3	100,7	105,8	100,9
Fils de cuivre (pour fils électriques)	FRANCE	1000 t	L	179,0	183,0	38,5	39,7	57,5	56,9	58,0
Fili elettrici ed altri trafilati in rame	ITALIA	1000 t	P	156,6
	NEDERLAND									
	BELGIQUE/BELGIË									
	LUXEMBOURG									
	EWG · CEE									

a) Ohne Auflageanteil von plattiertem Material.

b) Einschließlich Kabel aus Stahlaluminium.

c) Einschl. Aluminiumfolien.

d) Einschließlich Kabel aus Stahlkupfer.

e) Einschl. kleiner Mengen von Halbzeug aus Zinn, Nickel, usw.

f) Quelle: World Bureau of Metal Statistics.

a) Non compris, pour le matériel revêtu, le poids de la couche de revêtement.

b) Y compris câbles d'aluminium avec âme d'acier.

c) Y compris feuilles minces d'aluminium.

d) Y compris câbles de cuivre avec âme d'acier.

e) Y compris de faibles tonnages de demi-produits en étain, nickel, etc.

f) Source : World Bureau of Metal Statistics.

ERZEUGNIS · PRODUIT PRODOTTO · PRODUKT	LAND PAYS/PAESE	m ² , m ³ , t, hl...	P L C	1967	1968	1968			1969	
						II	III	IV	I	II
Halbzeug aus Blei und -legierungen ^{a)} .	DEUTSCHLAND (B.R.)	1000 t	P	48,9	48,6	12,3	12,5	13,0	11,9	12,4
Demi-produits en plomb	FRANCE	1000 t	L	37,1	35,7	8,7	8,9	9,1	8,1	9,9
Semilavorati di piombo	ITALIA	1000 t	P	48,5
Halfabrikaten van lood en -legeringen	NEDERLAND	1000 t	P	17,0	17,0	4,4	3,8	4,8	4,0	(4,5)
Demi-produits en plomb	BELGIQUE/BELGIË LUXEMBOURG	1000 t	P	24,9	21,7	5,6	4,9	5,5	5,2	5,6
<i>darunter-dont:</i>	EWG · CEE									
Plomb : tuyaux, siphons	DEUTSCHLAND (B.R.)									
Tubi di piombo	FRANCE	1000 t	L	16,4	14,6	3,6	3,2	3,8	3,5	3,8
Buizen van lood en -legeringen	ITALIA	1000 t	P	22,0
	NEDERLAND	1000 t	P	2,2	1,8	0,4	0,4	0,5	0,6	(0,5)
	BELGIQUE/BELGIË LUXEMBOURG									
	EWG · CEE									
Eisengußwerkzeug ^{b)}	DEUTSCHLAND (B.R.)	1000 t	P	3 307	3 832	931	944	1 016	1 065	1 049
Moulages de fonte: total ^{b)}	FRANCE	1000 t	P	2 134	2 178
Getti di ghisa, totale ^{b)}	ITALIA	1000 t	P	1 300	1 390	342	340	370	390	300
Ijzergietwerk ^{b)}	NEDERLAND	1000 t	P	220	249	60	57	72	65	.
Moulages de fonte: total ^{b)}	BELGIQUE/BELGIË	1000 t	P	342	343	92	76	88	97	.
Moulages de fonte: total ^{b)}	LUXEMBOURG	1000 t	P	66	76
<i>darunter-dont:</i>	EWG · CEE	1000 t	P	7 369	8 068
Rohre und Formstücke	DEUTSCHLAND (B.R.)	1000 t	P	376	405	95	110	100	99	204
Tubes et raccords en fonte	FRANCE	1000 t	P	577	577	137	124	163	155	140
Tubi e raccordi di ghisa	ITALIA	1000 t	P	50	61	13	14	22	15	12
	NEDERLAND									
Tubes et raccords en fonte	BELGIQUE/BELGIË LUXEMBOURG	1000 t	P	24	29	9	6	6	6	.
	EWG · CEE									
Guter Stahlguß	DEUTSCHLAND (B.R.)	1000 t	P	272	324	77	82	85	90	93
Moulages d'acier parachévés	FRANCE	1000 t	P	219	241	53	51	70	71	73
Getti grezzi di acciaio	ITALIA	1000 t	P	131	137	34	32	36	39	40
Staalgietswerk	NEDERLAND	1000 t	P	8	10	3	2	3	3	3
Moulages d'acier parachévés	BELGIQUE/BELGIË	1000 t	P	48	51	12	11	16	16	16
Moulages d'acier parachévés	LUXEMBOURG	1000 t	P	3	3	1	1	1	1	1
	EWG · CEE	1000 t	P	681	766	180	179	209	220	226

a) Ohne Auflageanteil von plattiertem Material.
b) Einschl. Tempergußwerkzeug.

a) Non compris, pour le matériel revêtu, le poids de la couche de revêtement.
b) Y compris fonte malléable.

Schmiede-, Preß- und Hammerwerke
sowie Stahlverformung
Forgiatura, stampaggio, imbutitura e industrie collegate

Forge, estampage, emboutissage
et industries connexes
Smeed-, pers-, stampwerk, e.d.

ERZEUGNIS · PRODUIT PRODOTTO · PRODUKT	LAND PAYS/PAESE	m ² , m ³ , t, hl...	P L C	1967	1968	1968			1969	
						II	III	IV	I	II
Schmiedeerzeugnisse insgesamt	DEUTSCHLAND (B.R.)	1000 t	P	1 138	1 386	336	342	373	411	.
Forge et estampage	FRANCE	1000 t	P
Pezzi forgiati	ITALIA	1000 t	P	199	183	57	51	53	63	63
	NEDERLAND									
	BELGIQUE/BELGIË									
Produits de forge et d'estampage, total	LUXEMBOURG	1000 t	P	5	8	2	2	2	3	3
	EWG · CEE									
<i>darunter-dont:</i>										
Rollendes Eisenbahnzeug	DEUTSCHLAND (B.R.)	1000 t	P	87	97	24	23	27	27	34
Bandages, essieux, frettes et centres de roues	FRANCE	1000 t	P
Cerchioni, assali, centri di ruota . . .	ITALIA	1000 t	P	30	31	8	9	8	11	10
Rollend materiaal voor spoorwegen .	NEDERLAND	1000 t	P	—	—	—	—	—	—	—
Essieux, bandages et traverses	BELGIQUE/BELGIË	1000 t	P	29	24	3	9	6	.	.
	LUXEMBOURG			—	—	—	—	—	—	—
	EWG · CEE	1000 t	P
Preß-, Zieh- und Stanzteile	DEUTSCHLAND (B.R.)	1000 t	P	195	235	57	62	62	68	.
Découpage et gros emboutissage de la tôle d'acier	FRANCE	1000 t	L
	ITALIA									
	NEDERLAND									
Découpage et gros emboutissage de la tôle d'acier	BELGIQUE/BELGIË	1000 t	P	15	12	3	3	3	3	.
	LUXEMBOURG									
	EWG · CEE									
Schrauben, Bolzen, Nieten	DEUTSCHLAND (B.R.)	1000 t	P	306,2	374,2	87,9	94,4	101,5	111,1	107,9
Boulonnerie et visserie (en fer) . . .	FRANCE	1000 t	L	145,9	151,3	34,3	31,6	42,3	43,5	42,7
Viteria e bulloneria filettata	ITALIA	1000 t	P
Klinknagels, bouten, moeren, schroe- ven e.d.	NEDERLAND	1000 t	L
Boulonnerie et visserie, pitonnerie, rivets	BELGIQUE/BELGIË	1000 t	L	39,7	12	.
	LUXEMBOURG									
	EWG · CEE	1000 t	P/L

a) 1964.

a) 1964.

ERZEUGNIS · PRODUIT PRODOTTO · PRODUKT	LAND PAYS/PAESE	m ² , m ³ t, hl...	P L C	1967	1968	1968			1969	
						II	III	IV	I	II
Raumheizöfen mit Kohlenbeheizung	DEUTSCHLAND (B.R.)	1000 st	P	387,7	435,2	108,1	109,4	121,3	112,9	119,1
	FRANCE									
Stufe e cucine (a carbone e legna)	ITALIA	1000 p	L	234,0
Kolenhaarden, -haardkachels & -kachels	NEDERLAND	1000 st	L	21,3	8,2	2,3	2,7	1,7	1,7	2,4
Poëlerie (excl. chauffage central)	BELGIQUE/BELGIË	1000 t	L	46,0	44,4	9,3	11,2	14,5	10,3	12,1
	LUXEMBOURG			—	—	—	—	—	—	—
	EWG · CEE									
Raumheizöfen mit Ölbeheizung ^{a)}	DEUTSCHLAND (B.R.)	1000 st	P	844,9	753,9	147,7	210,7	268,8	192,6	216,5
	FRANCE									
Stufe e cucine a nafta ^{b)}	ITALIA	1000 p	L	182,0
Oliehaarden en -kachels ^{a)}	NEDERLAND	1000 st	L	30,0	18,5	1,8	4,6	7,9	3,4	2,0
	BELGIQUE/BELGIË									
	LUXEMBOURG			—	—	—	—	—	—	—
	EWG · CEE									
Wasserheizer mit Gasbeheizung ^{d)}	DEUTSCHLAND (B.R.)	1000 st	P	742,4	929,5	242,0	203,7	242,5	261,6	277,3
Chauffe-eau et chauffe-bains instantanés à gaz	FRANCE	1000 p	L	661,5	745,2	182,4	186,9	189,9	204,9	197,1
Scaldabagni istantanei a gas	ITALIA	1000 p	P	138
	NEDERLAND									
Chauffe-eau et chauffe-bains non électriques	BELGIQUE/BELGIË	1000 p	L	72
	LUXEMBOURG			—	—	—	—	—	—	—
	EWG · CEE									
Gaskocher ^{e)}	DEUTSCHLAND (B.R.)	1000 st	P	27,0	37,0	8,6	5,7	11,9	12,8	12,5
	FRANCE									
	ITALIA									
Gaskomforen	NEDERLAND	1000 st	L	368,2	233,8	75,4	51,0	45,3	41,2	58,8
Réchauds à gaz	BELGIQUE/BELGIË	1000 t	P
	LUXEMBOURG			—	—	—	—	—	—	—
	EWG · CEE									
Schlösser und Beschläge	DEUTSCHLAND (B.R.)	1000 t	P	231,2	254,0	60,5	63,0	69,1	71,8	70,0
Serrurerie, ferronnerie	FRANCE	1000 t	L	81,3	82,3	19,5	18,3	22,7	22,8	24,0
Serrature e ferramenta	ITALIA	1000 t	P	23,0
	NEDERLAND									
Serrurerie et quincaillerie	BELGIQUE/BELGIË	1000 t	L	15,1	15,2	3,8	3,4	4,3	5,8	4,3
	LUXEMBOURG									
	EWG · CEE									
Stahlmöbel und Stahlblecheinrichtungsgegenstände ^{f)}	DEUTSCHLAND (B.R.)	1000 t	P	262,5	292,9	78,6	65,1	80,6	92,0	92,0
Mobilier métallique ^{c)}	FRANCE	1000 t	C	188,9	194,9	45,5	43,3	55,3	54,7	56,9
Mobili metallici	ITALIA	1000 t	P	46,5
	NEDERLAND									
Mobilier métallique	BELGIQUE/BELGIË	1000 t	L	59,2	59,7	15,0	14,2	16,1	15,8	17,8
	LUXEMBOURG									
	EWG · CEE									

a) Mit eigener Abgasabführung.
b) Einschl. Öfen und Herde mit Gasbeheizung und Öfen mit Kerosinbeheizung.
c) Teilweise geschätzt anhand des Metallverbrauchs.
d) Ab 1967 einschl. kombinierte Wasserheizer.
e) Ab 1967 ohne Gas-Einbauaggregate.
f) Ohne Stahldrahtmatratzen und Bettenstellen.

a) Avec dispositif pour l'évacuation des gaz.
b) Y compris les poêles et cuisinières au gaz et les poêles au kérosène.
c) Partiellement estimé sur la base de la consommation du métal.
d) A partir de 1967 y compris les chauffe-eau combinés.
e) A partir de 1967 sans l'équipement à gaz encastré.
f) Non compris les matelas à ressorts métalliques et les lits.

ERZEUGNIS · PRODUIT PRODOTTO · PRODUKT	LAND PAYS/PAESE	m ² , m ³ , t, hl...	P L C	1967	1968	1968			1969	
						II	III	IV	I	II
Feilen und Raspeln Limes et râpes	DEUTSCHLAND (B.R.)	t	P	2 280	2 409	591	613	643	822	799
	FRANCE	t	L	1 923
	ITALIA									
	NEDERLAND									
	BELGIQUE/BELGIË LUXEMBOURG			—	—	—	—	—	—	—
EWG · CEE										
Handfeuerlöcher Extincteurs portatifs, seaux-pompes . Extincteurs	DEUTSCHLAND (B.R.)	1000 st	P	875,2	1 013,5	246,4	274,3	292,9	228,5	260,7
	FRANCE	1000 p	L	986,4	719,7	192,0	176,4	165,6	205,8	209,1
	ITALIA									
	NEDERLAND									
	BELGIQUE/BELGIË LUXEMBOURG	t	L	.	2,2	.	.	.	0,5	0,8
EWG · CEE										

ERZEUGNIS · PRODUIT PRODOTTO · PRODUKT	LAND PAYS/PAESE	m ² , m ³ , t, hl...	P L C	1967	1968	1968			1969	
						II	III	IV	I	II
Dreirad-, Vierrad-Raupenschlepper Tracteurs agric. à roues et à chenilles Trattori agricoli	DEUTSCHLAND (B.R.) FRANCE ITALIA NEDERLAND BELGIQUE/BELGIË LUXEMBOURG	1000 st 1000 p 1000 p — — —	P P P — — —	107,3 63,5 70,5 — — —	114,1 59,9 72,1 — — —	29,7 12,3 21,5 — — —	27,0 12,3 15,4 — — —	29,8 17,7 15,0 — — —	24,1 17,5 20,4 — — —	26,0 18,1 21,5 — — —
Tracteurs agricoles	EWG · CEE									
Einachsschlepper u. andere einachsige Motorgeräte Motoculteurs et autres mach. à un essieu Motocoltivatori ed altre macchine ope- ratrici semoventi.	DEUTSCHLAND (B.R.) FRANCE ITALIA NEDERLAND BELGIQUE/BELGIË LUXEMBOURG	1000 st 1000 p 1000 p — — —	P P P — — —	88,3 65,5 106,6 — — —	82,9 80,1 . — — —	42,1 25,0 . — — —	9,7 14,2 . — — —	12,6 19,1 . — — —	33,9 27,8 . — — —	30,2 30,2 . — — —
Strohpressen, -binder, Aufnahmepres- sen für Heu und Stroh ^{b)} Ramasseuses-presses Raccogliamballatrici	DEUTSCHLAND (B.R.) FRANCE ITALIA NEDERLAND BELGIQUE/BELGIË LUXEMBOURG	1000 st 1000 p 1000 p — — —	P P P — — —	11,3 34,8 6,0 — — —	12,4 29,1 . — — —	3,0 6,8 . — — —	2,3 4,7 . — — —	3,2 7,7 . — — —	3,9 9,6 . — — —	4,2 12,4 . — — —
Mähdröser Moissonneuses-batteuses Miettrebblatrici semoventi	DEUTSCHLAND (B.R.) FRANCE ITALIA NEDERLAND BELGIQUE/BELGIË LUXEMBOURG	1000 st 1000 p 1000 p — — —	P P P — — —	19,5 3,0 . — — —	26,6 4,5 . — — —	6,8 1,0 . — — —	5,6 1,1 . — — —	7,4 1,1 . — — —	7,9 1,2 . — — —	8,5 1,4 . — — —
Büromaschinen, insgesamt ^{c)} Macchine da scrivere e macchine cal- colatrici	DEUTSCHLAND (B.R.) FRANCE ITALIA NEDERLAND BELGIQUE/BELGIË LUXEMBOURG	1000 st — 1000 p — — —	P — P — — —	1 960,3 — 1 525,2 — — —	2 216,5 — 1 277,4 — — —	549,8 — 324,9 — — —	496,2 — 272,5 — — —	615,3 — 327,2 — — —	608,6 — 312,7 — — —	508,0 — 321,8 — — —
darunter-dont:	EWG · CEE									
Rechenmaschinen Macchine calcolatrici	DEUTSCHLAND (B.R.) FRANCE ITALIA NEDERLAND BELGIQUE/BELGIË LUXEMBOURG	1000 st — 1000 p — — —	P — P — — —	406,6 — 680,1 — — —	461,6 — 688,4 — — —	115,0 — 182,0 — — —	102,9 — 147,3 — — —	136,8 — 179,0 — — —	134,5 — 202,6 — — —	135,9 — 206,9 — — —
	EWG · CEE									

a) Wenn nichts anderes vermerkt, enthalten die Angaben dieses Kapitels auch Zubehör, Einzel- und Ersatzteile.

b) Ab 1967: nur Feldpressen.

c) Schreib-, Rechen- und Buchungsmaschinen, Registrier- und Kontrollkassen, Vervielfältigungs- und Adressiermaschinen, ausschließlich sonstige Büromaschinen.

a) Sauf mention contraire, les données de ce chapitre comprennent également les accessoires, pièces détachées et pièces de rechange.

b) A partir de 1967: Seulement ramasseuses-presses.

c) Machines à écrire, à calculer, machines comptables, caisses enregistreuses et de contrôle, machines multiplicatrices et adressographes, à l'exclusion des autres machines de bureau.

ERZEUGNIS · PRODUIT PRODOTTO · PRODUKT	LAND PAYS/PAESE	m ² , m ³ , t, hl...	P L C	1967	1968	1968			1969	
						II	III	IV	I	II
Schreibmaschinen	DEUTSCHLAND (B.R.)	1000 st	P	1 337,8	1 427,1	357,1	314,4	385,4	381,8	358,4
Machines à écrire	FRANCE	1000 p	L	86,2	103,0	23,9	21,9	32,2	28,5	27,4
Macchine da scrivere	ITALIA	1000 p	P	845,1	585,7	142,9	125,2	148,2	110,1	114,9
Schrijfmachines	NEDERLAND	1000 st	L
	BELGIQUE/BELGIË									
	LUXEMBOURG			—	—	—	—	—	—	—
	EWG · CEE									
Metallbearbeitungsmaschinen	DEUTSCHLAND (B.R.)	1000 t	P	307,0	316,8	72,2	79,5	102,3	72,6	90,4
Machines-outils pour métaux	FRANCE	1000 t	L	77,2	72,6	13,8	15,8	25,8	18,5	21,1
Macchine utensili per metalli	ITALIA	1000 t	P	104,0
	NEDERLAND									
Machines-outils pour métaux	BELGIQUE/BELGIË	1000 t	L	12,5	13,4	3,1	2,9	4,4	3,7	3,5
	LUXEMBOURG									
	EWG · CEE									
<i>davon-soit:</i>										
— der spanabhebenden Formung	DEUTSCHLAND (B.R.)	1000 t	P	168,6	175,7	40,7	43,7	56,4	41,6	49,4
— travaillant par enlèvement du métal	FRANCE	1000 t	L	46,3	42,2	8,6	9,4	14,2	10,7	12,8
— operanti per asporto	ITALIA	1000 t	P	72,8
	NEDERLAND									
— travaillant par enlèvement du métal	BELGIQUE/BELGIË	1000 t	L	4,5	4,9	1,2	1,1	1,4	1,3	1,4
	LUXEMBOURG			—	—	—	—	—	—	—
	EWG · CEE									
— der spanlosen Formung	DEUTSCHLAND (B.R.)	1000 t	P	138,4	141,1	31,5	35,9	45,9	31,1	41,0
— travaillant par déformation du métal	FRANCE	1000 t	L	30,9	30,4	5,2	6,4	11,6	7,8	8,3
— operanti per deformazione	ITALIA	1000 t	P	31,2
	NEDERLAND									
— travaillant par déformation du métal	BELGIQUE/BELGIË	1000 t	L	7,0	8,5	1,9	1,8	3,0	2,4	2,1
	LUXEMBOURG									
	EWG · CEE									
Textilmaschinen	DEUTSCHLAND (B.R.)	1000 t	P	140,5	156,5	36,9	39,9	47,0	43,1	45,5
Matériel textile ^{a)}	FRANCE	1000 t	L	28,0	51,7	12,3	10,9	16,3	15,9	14,6
	ITALIA									
	NEDERLAND									
Machines textiles et matériel connexe .	BELGIQUE/BELGIË	1000 t	L	29,5	33,1	8,0	8,5	9,8	8,2	11,0
	LUXEMBOURG			—	—	—	—	—	—	—
	EWG · CEE									
<i>davon-soit:</i>										
Maschinen für Spinnerel, Zwrnerel, Seilerei ^{a)}	DEUTSCHLAND (B.R.)	1000 t	P	33,6	36,6	8,5	9,5	11,6	11,6	11,7
Matériel de filature et de retordage ^{a)} .	FRANCE	1000 t	L	18,0	31,9	6,8	7,2	10,3	10,3	9,5
	ITALIA									
	NEDERLAND									
Machines de préparation, cordage, fila- ture	BELGIQUE/BELGIË	1000 t	L	6,0	6,3	1,7	1,4	1,8	1,7	2,8
	LUXEMBOURG			—	—	—	—	—	—	—
	EWG · CEE									

a) Ohne Zubehör, Einzel- und Ersatzteile.

a) Non compris accessoires, pièces détachées et de rechange.

ERZEUGNIS · PRODUIT PRODOTTO · PRODUKT	LAND PAYS/PAESE	m ² , m ³ , t, hl...	P L C	1967	1968	1968			1969	
						II	III	IV	I	II
Vorbereitungs- u. Hilfsmaschinen für die Weberei ^{a)} Matériel de préparation au tissage ^{a)}	DEUTSCHLAND (B.R.)	1000 t	P	13,9	14,8	3,8	3,3	4,4	4,0	4,4
	FRANCE	1000 t	L	1,1	0,9	0,2	0,2	0,3	0,5	0,2
	ITALIA									
	NEDERLAND									
	BELGIQUE/BELGIË									
	LUXEMBOURG				—	—	—	—	—	—
EWG · CEE										
Webmaschinen (ohne Bandwebma- schinen ^{a)} Métiers à tisser ^{a)}	DEUTSCHLAND (B.R.)	1000 t	P	7,2	8,5	1,8	2,2	2,7	2,1	2,8
	FRANCE	1000 t	L	5,0	3,4	0,4	0,7	1,6	1,4	1,7
	ITALIA									
	NEDERLAND									
	BELGIQUE/BELGIË	1000 t	L	16,2	13,3	2,7	3,7	4,0	3,0	5,3
	LUXEMBOURG				—	—	—	—	—	—
EWG · CEE										
Strick- und Wirkmaschinen ^{a) b)} Matériel de bonneterie ^{a)}	DEUTSCHLAND (B.R.)	1000 t	P	31,3	36,3	8,5	8,9	10,4	8,6	9,5
	FRANCE	1000 t	L	0,6	2,6	1,4	0,2	0,2	0,2	0,2
	ITALIA									
	NEDERLAND									
	BELGIQUE/BELGIË									
	LUXEMBOURG				—	—	—	—	—	—
EWG · CEE										
Textilveredlungsmaschinen ^{a) c)} Mat. de teinture, apprêt et finissage ^{a)}	DEUTSCHLAND (B.R.)	1000 t	P	13,7	13,7	3,4	3,2	4,4	3,4	3,6
	FRANCE	1000 t	L	3,2	4,9	1,4	1,0	1,3	0,8	0,1
	ITALIA									
	NEDERLAND									
	BELGIQUE/BELGIË	1000 t	L	1,4	1,4	0,8	0,2	0,3	0,2	0,3
	LUXEMBOURG				—	—	—	—	—	—
EWG · CEE										
Zubehör, Einzel- und Ersatzteile Accessoires et divers	DEUTSCHLAND (B.R.)	1000 t	P	40,6	46,6	10,9	12,7	13,5	13,2	13,6
	FRANCE	1000 t	L	8,4
	ITALIA									
	NEDERLAND									
	BELGIQUE/BELGIË	1000 t	L	5,4	8,5	1,9	2,4	2,8	2,1	1,4
	LUXEMBOURG				—	—	—	—	—	—
EWG · CEE										
Nähmaschinen ^{d)} Machines à coudre Macchine da cucire	DEUTSCHLAND (B.R.)	1000 st	P	590,9	658,5	158,3	158,6	181,9	177,0	172,1
	FRANCE	1000 p	L	89,2	63,7	12,5	13,2	23,0	17,9	15,3
	ITALIA	1000 p	P	807,0	843,9	217,0	189,3	211,8	226,1	252,3
	NEDERLAND									
	BELGIQUE/BELGIË									
	LUXEMBOURG				—	—	—	—	—	—
EWG · CEE										

a) Ohne Zubehör, Einzel- und Ersatzteile.
b) Einschl. verschiedener Spezialmaschinen.
c) Einschl. Filz- und Hutmaschinen.
d) Industrie- und Haushaltsnäähmaschinen.

a) Non compris accessoires, pièces détachées et de rechange.
b) Y compris certaines machines textiles spéciales.
c) Y compris machines pour feutre et chapeaux.
d) Familiales et industrielles.

ERZEUGNIS · PRODUIT PRODOTTO · PRODUKT	LAND PAYS/PAESE	m ² , m ³ , t, hl...	P L C	1967	1968	1968			1969	
						II	III	IV	I	II
Maschinen für Nahrungsmittel- und Genußmittelindustrie ^{a)}	DEUTSCHLAND (B.R.)	1000 t	P	156,4	157,9	39,4	42,6	44,3	35,1	45,7
Machines pour l'industrie des aliments et boissons ^{a)}	FRANCE	1000 t	L	57,7	57,0	12,0	14,6	16,4	12,1	13,2
Macchine per l'industria alimentare . . .	ITALIA	1000 t	P	[75,8]
	NEDERLAND									
Appareils et installations pour les in- dustries alimentaires	BELGIQUE/BELGIË	1000 t	L	17,4	15,6	4,3	3,6	4,2	3,6	4,6
	LUXEMBOURG			—	—	—	—	—	—	—
<i>darunter-dont:</i>	EWG · CEE									
Masch. für Zucker- und Getränkein- dustrie ^{b)}	DEUTSCHLAND (B.R.)	1000 t	P	54,4	54,9	13,4	16,5	13,7	12,1	18,1
Machines pour sucreries, raffineries, distilleries, malteries et brasseries .	FRANCE	1000 t	L	9,6	12,0	2,7	4,1	3,0	1,7	2,8
	ITALIA									
	NEDERLAND									
	BELGIQUE/BELGIË									
	LUXEMBOURG			—	—	—	—	—	—	—
	EWG · CEE									
Müllereimasch. u. -anlagen (auch für Ölmüllereien u. die Speisefettind.) ^{b)}	DEUTSCHLAND (B.R.)	1000 t	P	22,3	22,0	5,8	5,9	6,7	4,7	6,1
Machines pour minoteries, pour grains	FRANCE	1000 t	P	11,5	7,8	1,7	1,6	2,5	1,7	2,7
	ITALIA									
	NEDERLAND									
	BELGIQUE/BELGIË									
	LUXEMBOURG			—	—	—	—	—	—	—
	EWG · CEE									
Einzelapparate und -maschinen für die chemische und verwandte Industrien	DEUTSCHLAND (B.R.)	1000 t	P	116,1	112,0	27,6	27,0	33,1	28,3	31,7
Machines pour l'industrie chimique .	FRANCE	1000 t	L	27,9	31,5	7,7	7,0	8,1	5,1	8,4
Macchine ed apparecchi per l'industria chimica	ITALIA	1000 t	P
	NEDERLAND									
Machines pour l'industrie chimique . .	BELGIQUE/BELGIË	1000 t	P	6,1	7,0	1,8	1,9	1,7	1,7	4,9
	LUXEMBOURG			—	—	—	—	—	—	—
	EWG · CEE									
Verpackungsmaschinen ^{b)}	DEUTSCHLAND (B.R.)	1000 t	P	10,8	12,2	2,8	3,2	3,6	2,8	3,3
Machines de conditionnement, d'em- paquetage, etc.	FRANCE	1000 t	L	11,8	17,1	3,3	4,0	6,1	3,4	3,0
Macchine per condizionamento di merci e prodotti	ITALIA	1000 t	P
	NEDERLAND									
Matériel de conditionnement et d'em- bouteillage	BELGIQUE/BELGIË	1000 t	P	4,0	5,6	1,4	1,2	1,7	1,9	1,8
	LUXEMBOURG			—	—	—	—	—	—	—
	EWG · CEE									

a) Ohne die Verpackungsmaschinen; ohne die Molkereimaschinen.

b) Ohne Zubehör, Einzel- und Ersatzteile.

c) 1964.

a) Non compris les machines de conditionnement; non compris le matériel et équipement laitier industriel.

b) Non compris accessoires, pièces détachées et de rechange.

c) 1964.

ERZEUGNIS · PRODUIT PRODOTTO · PRODUKT	LAND PAYS/PAESE	m ² , m ³ , t, hl...	P L C	1967	1968	1968			1969	
						II	III	IV	I	II
Maschinen für die Verarbeitung von Gummi und plastischen Massen . . Machines pour les industries du caoutchouc et des matières plastiques Macch. per materie plastiche e gomma Machines pour caoutchouc et matières plastiques	DEUTSCHLAND (B.R.)	1000 t	P	71,0	93,6	20,6	21,1	36,5	20,0	28,9
	FRANCE	1000 t	L	10,9	13,9	3,4	2,6	2,9	2,4	3,1
	ITALIA	1000 t	P	22,9
	NEDERLAND									
	BELGIQUE/BELGIË LUXEMBOURG	1000 t	L	1,9	1,9	0,2	0,2	0,3	0,3	0,5
EWG · CEE										
Masch. u. Einrichtungen f. den Bergbau Matériel spécial pour mines a) Matériel spécial pour les industries extractives et connexes (sans cadres de soutènement) b)	DEUTSCHLAND (B.R.)	1000 t	P	171,4	179,7	43,5	43,8	50,6	51,8	49,4
	FRANCE	1000 t	L	52,8	45,6	10,4	9,5	12,6	12,6	13,2
	ITALIA									
	NEDERLAND									
	BELGIQUE/BELGIË LUXEMBOURG	1000 t	L	6,1	4,1	1,3	0,7	1,0	1,3	1,2
EWG · CEE										
Hütten- und Walzwerkseinrichtungen, Giebereimaschinen Matériel pour sidérurgie, fonderie et métaux non ferreux Matériel pour sidérurgie, fonderie et métaux non ferreux	DEUTSCHLAND (B.R.)	1000 t	P	126,9	135,9	30,2	37,2	42,3	30,1	34,4
	FRANCE	1000 t	L	34,0	40,6	7,6	9,3	15,7	10,7	32,3
	ITALIA									
	NEDERLAND									
	BELGIQUE/BELGIË LUXEMBOURG	1000 t	L	11,1	5,8	2,0	1,7	1,1	1,7	2,1
EWG · CEE										
Baustoff-, Keramik- und Glasmaschinen Matériel pour ciment, briques, verre, céramique Machines pour les industries des ma- tériaux de construction	DEUTSCHLAND (B.R.)	1000 t	P	115,0	117,5	27,5	30,2	37,1	28,9	33,3
	FRANCE	1000 t	L	52,8	57,7	12,8	11,5	20,5	11,6	9,5
	ITALIA b)									
	NEDERLAND									
	BELGIQUE/BELGIË LUXEMBOURG	1000 t	L	11,7	11,4	3,2	2,7	3,3	5,1	4,9
EWG · CEE										
Maschinen für die Bauwirtschaft . . . Matériel de génie civil, travaux publics et pour voie étroite c) Macch. per cantieri edili, stradali, mi- nerari, e per materiali da costruzione Matériel de génie civil	DEUTSCHLAND (B.R.)	1000 t	P	271,9	355,8	94,5	91,0	101,6	95,2	116,5
	FRANCE	1000 t	L	172,4	193,5	42,4	44,8	60,9	53,6	63,1
	ITALIA	1000 t	P	(262,0)
	NEDERLAND									
	BELGIQUE/BELGIË LUXEMBOURG	1000 t	L	18,1	25,7	5,7	6,3	7,6	7,9	10,1
EWG · CEE										

a) Ohne Stützen; einschl. Material für Erdbohranlagen.

b) Teilweise in der Position „Maschinen für die Bauwirtschaft“ enthalten.

c) Einschl. Flurfördermittel mit Motorantrieb.

d) 1964.

a) Non compris les cadres de soutènement; y compris le matériel de son-
dage et forage.

b) Inclus en partie dans la position « Matériel de génie civil, travaux publics »

c) Y compris le matériel de manutention automobile.

d) 1964.

ERZEUGNIS · PRODUIT PRODOTTO · PRODUKT	LAND PAYS/PAESE	m ² , m ³ , t, hl...	P L C	1967	1968	1968			1969	
						II	III	IV	I	II
Krane, Hebezeuge, Förderer aller Art ^{a)} Matériel et appareils de levage et de manutention. Impianti ed apparecchi di sollevamento e trasporto Appareils de levage et de manutention.	DEUTSCHLAND (B.R.)	1000 t	P	375,8	394,1	90,4	103,8	126,8	94,1	112,9
	FRANCE	1000 t	L	249,3	249,0	55,8	58,8	72,4	72,8	92,4
	ITALIA	1000 t	P	60,0
	NEDERLAND									
	BELGIQUE/BELGIË LUXEMBOURG	1000 t	L	40,6	37,5	9,8	8,6	10,0	10,1	10,6
davon- <i>soit</i> :										
Krane, Hebezeuge, Aufzüge und ma- schinelle Einricht. für Bühnen, För- derer aller Art ^{a)} Matériel de levage et de manutention, exécuté sur commande ^{c)}	DEUTSCHLAND (B.R.)	1000 t	P	286,8	291,4	66,9	77,1	91,0	63,1	81,5
	FRANCE	1000 t	L	144,4	149,9	32,5	37,1	42,0	40,0	56,8
	ITALIA									
	NEDERLAND									
	BELGIQUE/BELGIË LUXEMBOURG									
EWG · CEE										
Kleinhebezeuge und handbetriebene Krane ^{b)} Matériel de manutention et de stocka- ge ^{d)}	DEUTSCHLAND (B.R.)	1000 t	P	89,0	102,7	23,5	26,8	31,7	30,9	31,3
	FRANCE	1000 t	P	104,0	99,1	23,3	21,8	30,4	32,8	35,6
	ITALIA									
	NEDERLAND									
	BELGIQUE/BELGIË LUXEMBOURG									
EWG · CEE										
Wälzlager aller Art ^{d)} Cuscineti a rotolamento	DEUTSCHLAND (B.R.)	1000 t	P	65,4	75,8	17,9	19,3	20,4	22,2	21,7
	FRANCE									
	ITALIA	1000 t	P	37,1	36,0	9,3	7,2	9,8	10,1	10,2
	NEDERLAND	Mio p	P	109,1	106,0	27,4	21,3	28,8	29,8	30,1
	BELGIQUE/BELGIË LUXEMBOURG			—	—	—	—	—	—	—
EWG · CEE										
Holz- und -verarbeitungs- maschinen Machines à bois	DEUTSCHLAND (B.R.)	1000 t	P	73,7	77,8	19,0	18,4	24,1	19,5	21,7
	FRANCE	1000 t	L	12,7	12,4	2,8	2,8	3,8	3,4	3,7
Machines à bois	BELGIQUE/BELGIË	1000 t	L	3,6	3,4	0,9	0,8	1,0	1,1	0,9
	LUXEMBOURG			—	—	—	—	—	—	—
	EWG · CEE									

a) Ohne solche für den Bergbau.

b) Einschl. gleislose Batteriefahrzeuge sowie deren Teile und Zubehör.

c) Die Flurfördermittel mit Motorantrieb sind in der Position „Matériel de génie civil et de travaux publics“ enthalten.

d) Ohne Zubehör, Einzel- und Ersatzteile.

a) A l'exclusion de ceux pour l'industrie minière.

b) Y compris les véhicules à batterie, ainsi que les pièces détachées et de rechange.

c) Les appareils automobiles de manutention sont comptés comme matériel de génie civil et travaux publics.

d) Non compris accessoires, pièces détachées et de rechange.

ERZEUGNIS · PRODUIT PRODOTTO · PRODUKT	LAND PAYS/PAESE	m ² , m ³ , t, hl...	P L C	1967	1968	1968			1969	
						II	III	IV	I	II
Papiermaschinen	DEUTSCHLAND (B.R.)	1000 t	P	89,0	106,5	26,1	28,1	33,7	20,2	22,8
Machines pour les industries du papier et du carton ^{a)}	FRANCE	1000 t	L	20,4	14,7	3,1	3,2	4,3	3,9	4,8
Macchine per l'ind. della carta	ITALIA	1000 t	P	27,2
	NEDERLAND									
Machines pour les industries du papier et du carton	BELGIQUE/BELGIË	1000 t	L	1,4	1,5	0,3	0,6	0,3	0,3	0,5
	LUXEMBOURG			—	—	—	—	—	—	—
	EWG · CEE									
Druckerelmaschinen	DEUTSCHLAND (B.R.)	1000 t	P	80,1	86,1	20,2	19,3	26,7	20,8	22,8
Machines et matériel d'imprimerie et composition de clicherie ^{a)}	FRANCE	1000 t	L	6,6	7,1	1,5	1,6	2,0	1,6	1,7
	ITALIA									
	NEDERLAND									
	BELGIQUE/BELGIË									
	LUXEMBOURG			—	—	—	—	—	—	—
	EWG · CEE									
Wäscherei- und verwandte Maschinen ^{b)} Matériel de blanchisserie industrielle ^{a)}	DEUTSCHLAND (B.R.)	1000 t	P	13,9	14,2	3,3	3,5	4,3	4,0	4,3
	FRANCE	1000 t	L	0,6	0,6	0,1	0,1	0,2	0,1	0,1
	ITALIA									
	NEDERLAND									
Machines de blanchisserie industrielle et de nettoyage à sec	BELGIQUE/BELGIË	1000 t	L	2,4	2,6	0,6	0,6	0,7	1,0	1,2
	LUXEMBOURG			—	—	—	—	—	—	—
	EWG · CEE									
Schuh- und Lederindustriemaschinen	DEUTSCHLAND (B.R.)	1000 t	P	11,9	11,8	2,8	3,1	3,5	3,2	3,6
Machines pour l'industrie du cuir (sauf les machines à chaussures)	FRANCE	1000 t	L	0,5	0,5	0,1	0,1	0,2	0,2	0,1
Macch. per la lavorazione del cuoio e delle calzature	ITALIA	1000 t	P	[5,0]
	NEDERLAND									
Machines pour l'industrie du cuir	BELGIQUE/BELGIË	1000 t	L	—
	LUXEMBOURG			—	—	—	—	—	—	—
	EWG · CEE									
Verbrennungsmotoren ^{c)}	DEUTSCHLAND (B.R.)	1000 t	P	132,2	121,0	30,2	30,9	31,0	32,5	36,7
Moteurs à combustion interne ^{d)}	FRANCE	1000 t	L	35,2	34,2	6,5	7,3	9,5	7,0	6,8
Motori a combustione interna	ITALIA	1000 CV	P	2 370
	NEDERLAND									
Moteurs à combustion interne ^{e)}	BELGIQUE/BELGIË	1000 t	L	10,9	11,5	2,7	3,2	3,1	3,5	3,9
	LUXEMBOURG			—	—	—	—	—	—	—
	EWG · CEE									

a) Einschl. Zubehör, Einzel- und Ersatzteile.

b) Ohne solche der Textilveredlung und für den Haushalt.

c) Einschl. Dieselmotoren; ohne Motoren für Kraftfahrzeuge, Straßenzugmaschinen und Luftfahrzeuge.

d) Ohne große Schiffsmotoren sowie ohne die Produktion der Kraftfahrzeugindustrie und des Landmaschinenbaus.

e) Dieselmotoren, Turbinen, Dampfmaschinen und Stromerzeugungsaggregate.

a) Y compris accessoires et pièces détachées.

b) Sans les machines pour le blanchiment et pour le ménage.

c) Y compris moteurs Diesel; non compris les moteurs pour automobiles, tracteurs routiers et avions.

d) Non compris gros moteurs marins, production de l'industrie automobile et du machinisme agricole.

e) Moteurs Diesel, turbines, machines à vapeur et groupes électrogènes.

ERZEUGNIS · PRODUIT PRODOTTO · PRODUKT	LAND PAYS/PAESE	m ² , m ³ , t, hl...	P L C	1967	1968	1968			1969	
						II	III	IV	I	II
Wasserkraftmaschinen	DEUTSCHLAND (B.R.)	1000 t	P	9,1	5,1	0,4	1,0	3,2	0,2	0,8
Turbines hydrauliques a)	FRANCE	1000 t	L	6,1	8,8	2,4	1,0	2,7	1,8	1,9
Turbine idrauliche	ITALIA	1000 CV	P	611
	NEDERLAND									
	BELGIQUE/BELGIË									
	LUXEMBOURG									
	EWG · CEE									
Dampfturbinen	DEUTSCHLAND (B.R.)	1000 t	P	22,5	24,0	6,6	6,5	7,6	6,9	3,2
Turbines à vapeur	FRANCE	1000 t	L	5,7	5,2	2,2	0,4	1,6	0,5	0,7
Turbine a vapore.	ITALIA	1000 CV	P	3 500
	NEDERLAND									
Turbines à vapeur b)	BELGIQUE/BELGIË									
	LUXEMBOURG									
	EWG · CEE									
Verdichter und Vacuumpumpen a)c) .	DEUTSCHLAND (B.R.)	1000 t	P	44,1	41,1	10,2	10,1	12,0	10,9	12,1
Compresseurs	FRANCE	1000 t	L	15,7	14,3	3,0	3,3	4,5	3,7	4,3
Compressorl	ITALIA	1000 CV	P	[660]
	NEDERLAND									
Pompes à air et compresseurs	BELGIQUE/BELGIË	1000 t	L	9,7	9,4	2,2	2,6	2,9	3,3	3,2
	LUXEMBOURG									
	EWG · CEE									
Flüssigkeitspumpen d)	DEUTSCHLAND (B.R.)	1000 t	P	74,7	80,4	18,7	21,0	23,9	20,0	22,6
Pompes (pompes de surface et pour	FRANCE	1000 p	L	200,6	209,2	50,2	54,8	55,5	51,5	62,6
puits profonds)	ITALIA	1000 p	P	531,0
Pompe	NEDERLAND									
Pompes à liquides	BELGIQUE/BELGIË	1000 t	L	10,3	8,9	2,0	2,2	2,4	2,1	2,4
	LUXEMBOURG									
	EWG · CEE									
Armaturen f)	DEUTSCHLAND (B.R.)	1000 t	P	189,2	217,6	52,8	54,8	59,2	57,6	61,3
Robinetterie et accessoires	FRANCE	1000 t	C	84,4	86,3	20,6	19,2	24,2	25,0	25,5
Valvolame e rubinetteria	ITALIA	1000 t	P	51,6
	NEDERLAND									
Robinetterie.	BELGIQUE/BELGIË	1000 t	L	11,6	12,4	2,9	2,7	3,4	3,7	3,7
	LUXEMBOURG									
	EWG · CEE									
Groß- und Schnellwaagen a)	DEUTSCHLAND (B.R.)	1000 t	P	18,8	16,7	4,1	5,0	4,7	4,0	4,9
Appareils de pesage	FRANCE	1000 p	L	104,1	105,6	24,4	24,1	30,4	29,1	31,1
Strumenti per pesare	ITALIA	1000 p	P	74,8
	NEDERLAND									
Appareils de pesage	BELGIQUE/BELGIË	1000 t	L	2,0	1,6	0,4	0,4	0,4	0,4	0,5
	LUXEMBOURG									
	EWG · CEE									

a) Ohne Zubehör, Einzel- und Ersatzteile.

b) In der Position „Verbrennungsmotoren“ einbegriffen.

c) Ohne solche für den Bergbau.

d) Ohne Jauch- und Handpumpen.

e) Einschl. Manometer und industrielle Thermometer.

f) Ohne Einzel- und Ersatzteile.

a) Non compris accessoires, pièces détachées et de rechange.

b) Compris dans la position « moteurs à combustion interne ».

c) A l'exclusion de ceux pour l'industrie minière.

d) Sans pompes à purin ni pompes à main.

e) Y compris manomètres et thermomètres industriels.

f) Non compris pièces détachées et de rechange.

ERZEUGNIS · PRODUIT PRODOTTO · PRODUKT	LAND PAYS/PAESE	m ² , m ³ , t, hl...	P L C	1967	1968	1968			1969	
						II	III	IV	I	II
Transformatoren a)	DEUTSCHLAND (B.R.)	1000 t	P	130,6	144,6	35,1	37,6	40,3	37,5	40,7
Transformateurs et convertisseurs sta- tiques (de plus de 3kVA)	FRANCE	Mio kVA	P	[23,3]	[23,8]	[5,0]	[5,1]	[9,0]	[5,8]	[8,0]
Trasformatori	ITALIA	1000 t	P	42,2
	NEDERLAND									
Transformateurs	BELGIQUE/BELGIË	1000 t	L	20,9	25,3	5,8	6,7	6,6	4,8	4,9
	LUXEMBOURG			—	—	—	—	—	—	—
	EWG · CEE									
Elektromotoren und Generatoren . . .	DEUTSCHLAND (B.R.)	1000 t	P	245,1	262,5	62,3	66,1	73,1	75,5	80,2
Machines électriques tournantes . . .	FRANCE	1000 kW	L	8 435	970,6	2 167	1 978	3 020	2 127	3 257
Motori e generatori fino a 100 kVA . .	ITALIA	1000 t	P	38,9
	NEDERLAND									
Machines électriques rotatives	BELGIQUE/BELGIË	1000 t	L	14,8	13,0	3,6	2,8	3,4	3,7	3,5
	LUXEMBOURG									
	EWG · CEE									
Gewerbliche Kühlmöbel, Kältemaschi- nen und -anlagen a)	DEUTSCHLAND (B.R.)	1000 t	P	62,7	74,2	13,2	18,4	16,5	14,7	19,4
App. frigorif. commerciaux de 250 fri- gories/heure et plus c)	FRANCE	1000 p	P	192,8	271,0	56,9	63,9	80,2	86,5	83,2
Impianti frigoriferi per usi industriali .	ITALIA	1000 p	P	2,6
	NEDERLAND									
Matériel frigorifique commercial et industriel	BELGIQUE/BELGIË	1000 t	L	6,2	6,3	1,6	1,6	1,9	1,3	2,0
	LUXEMBOURG			—	—	—	—	—	—	—
	EWG · CEE									
Haushalt-, Kühl- und Gefrierschränke und -truhen a)	DEUTSCHLAND (B.R.)	1000 st	P	2 234	[2 437]	663,7	599,3	[565,0]	598,4	619,8
Appareils frigorifiques ménagers . . .	FRANCE	1000 p	L	751	818,7	225,0	179,7	192,6	208,2	224,1
Frigoriferi domestici a compressore fino a 250 litri	ITALIA	1000 p	P	3 205
	NEDERLAND									
Réfrigérateurs domestiques	BELGIQUE/BELGIË	1000 p	L	24	17,1	4,6	4,9	4,0	4,5	5,0
	LUXEMBOURG									
	EWG · CEE									
Elektrovollherde u. komb. Elektroher- de	DEUTSCHLAND (B.R.)	1000 st	P	944,3	1 020,0	246,7	242,4	275,3	292,0	298,9
Cuisinières électriques et mixtes b) . .	FRANCE	1000 p	L	151,0	188,4	41,1	47,1	61,2	51,6	56,4
Cucine elettriche e miste	ITALIA	1000 p	P	628
	NEDERLAND									
	BELGIQUE/BELGIË									
	LUXEMBOURG			—	—	—	—	—	—	—
	EWG · CEE									

a) Einschl. Zubehör, Einzel- und Ersatzteile.
b) Ohne nichtkombinierte Elektro-Öfen.
c) Bis einschl. 1966 : Lieferungen
Ab 1967 : Erzeugung

a) Y compris accessoires, pièces détachées et de rechange.
b) Sans les réchauds-fours.
c) Jusqu'à 1966 inclus : livraisons
A partir de 1967 : production

ERZEUGNIS · PRODUIT PRODOTTO · PRODUKT	LAND PAYS/PAESE	m ² , m ³ , t, hl...	P L C	1967	1968	1968			1969	
						II	III	IV	I	II
Haushalt-Elektro-Waschmaschinen . . .	DEUTSCHLAND (B.R.)	1000 st	P	1 334	1 548,7	382,3	355,3	437,3	426,6	440,3
Machines à laver électriques	FRANCE	1000 p	L	747	937,8	185,7	202,5	313,8	341,4	320,4
Lavatrici elettriche	ITALIA	1000 p	P	2 245
Wasmachines voor huishoudelijk ge- bruik a)	NEDERLAND	1000 st	L	86	92,9	23,6	21,9	23,8	24,2	16,5
Machines à laver électriques b)	BELGIQUE/BELGIÉ	1000 p	P	83	82,2	18,7	19,4	23,2	19,1	19,1
Machines à laver électriques	LUXEMBOURG	1000 p	P	0
	EWG · CEE	1000 p		4 495
Haushalt-Elektro-Wäscheschleudern . .	DEUTSCHLAND (B.R.)	1000 st	P	547,3	685,4	132,5	142,0	206,6	200,6	118,5
Asciugatrici elettriche	FRANCE									
Wascentrifuges voor huishoudelijk ge- bruik	ITALIA	1000 p	P
	NEDERLAND	1000 st	L	85,0	69,1	11,3	11,9	24,6	20,0	11,7
	BELGIQUE/BELGIÉ									
	LUXEMBOURG									
	EWG · CEE									
Elektromotorische Küchengeräte . . .	DEUTSCHLAND (B.R.)	t	P	22 332	30 967	7 178	7 234	9 861	9 325	10 526
Moulins à café, batteurs, robots	FRANCE	1000 p	L	4 484	4 404	990	1 047	1 455	897	609
Macinacaffé e frullini	ITALIA	1000 p	P	1 133
	NEDERLAND									
Appareils électro-ménagers (sauf lessi- veuses et essoreuses)	BELGIQUE/BELGIÉ	1000 t	L	8,9	7,7	1,6	1,9	2,6	2,3	2,3
	LUXEMBOURG									
	EWG · CEE									
Staubsauger	DEUTSCHLAND (B.R.)	1000 st	P	1 688	2 030,7	490,9	518,9	579,7	654,6	683,7
Aspirateurs de poussière	FRANCE	1000 p	L	754	849	201	196	245	195	249
Aspirapolvere	ITALIA	1000 p	P	142
Stofzuigers	NEDERLAND	1000 st	L	627	713	180	172	205	199	211
	BELGIQUE/BELGIÉ									
	LUXEMBOURG									
	EWG · CEE									
Elektrische Winderzeuger	DEUTSCHLAND (B.R.)	t	P	5 913	.	1 485	1 403	.	1 503	1 750
Ventilateurs, aérateurs	FRANCE	1000 p	L	380	402	109	114	86	116	119
Ventilatori	ITALIA	1000 p	P	330
Elektrische ventilatoren	NEDERLAND	1000 st	L	516	608	163	148	152	190	226
	BELGIQUE/BELGIÉ									
	LUXEMBOURG			—	—	—	—	—	—	—
	EWG · CEE									
Elektr. Raumheizgeräte und -ein- richtungen	DEUTSCHLAND (B.R.)	{ 1000 st t	P	2 005	2 705	427	656	1 044	872	773
Radiateurs électriques	FRANCE	1000 p	L	55 273	103 781	17 401	22 644	44 832	41 506	42 887
Apparecchi elettrici per riscaldamento (senza gli apparecchi radianti)	ITALIA	1000 p	P	315
	NEDERLAND									
Radiateurs électriques	BELGIQUE/BELGIÉ	t	L	1 862
	LUXEMBOURG			—	—	—	—	—	—	—
	EWG · CEE									

a) Einschl. kombinierte Waschmaschinen (mit Schleudern).
b) Einschl. Wäscheschleudern.

a) Y compris machines à laver combinées (avec essoreuse).
b) Y compris essoreuses.

ERZEUGNIS · PRODUIT PRODOTTO · PRODUKT	LAND PAYS/PAESE	m², m³, t, hl...	P L C	1967	1968	1968			1969	
						II	III	IV	I	II
Bügeleisen a)	DEUTSCHLAND (B.R.)	1000 st	P	2 618	2 900	670,1	626,6	890,2	844,5	817,0
Fers à repasser.	FRANCE	1000 p	L	1 488	1 705	348,9	390,9	480,9	375,9	414,9
Ferri da stiro	ITALIA	1000 p	P	1 755
	NEDERLAND									
Fers à repasser.	BELGIQUE/BELGIË	1000 p	L	77
	LUXEMBOURG			—	—	—	—	—	—	—
	EWG · CEE									
Elektrische Rasierapparate	DEUTSCHLAND (B.R.)	1000 st	P	4 025	3 785	850,8	794,6	1 115,7	818,5	838,4
Rasoirs électriques	FRANCE	1000 p	L	993	1 280	261,9	315,3	466,2	285,9	346,8
Rasol elettrici	ITALIA	1000 p	P	483
	NEDERLAND									
	BELGIQUE/BELGIË									
	LUXEMBOURG			—	—	—	—	—	—	—
	EWG · CEE									
Rundfunkempfangsgeräte, Phonosuper, Musikschränke usw.	DEUTSCHLAND (B.R.)	1000 st	P	3 751	4 597	1 094,7	1 068,9	1 382,6	1 346,6	1 434,8
Récepteurs radio	FRANCE	1000 p	L	2 256	2 604	663,0	618,0	789,0	885,0	690,0
Apparecchi radio	ITALIA	1000 p	P	1 580
	NEDERLAND									
Récepteurs radio	BELGIQUE/BELGIË	1000 p	P	1 370
	LUXEMBOURG			—	—	—	—	—	—	—
	EWG · CEE									
Fernsehempfänger (auch kombiniert)	DEUTSCHLAND (B.R.)	1000 st	P	1 917	2 587	608	592	809	708	699
Téléviseurs	FRANCE	1000 p	L	1 300	1 464	257,4	312,0	564,9	339,6	321,6
Televisori	ITALIA	1000 p	P	1 125
	NEDERLAND									
Téléviseurs	BELGIQUE/BELGIË	1000 p	P	345
	LUXEMBOURG			—	—	—	—	—	—	—
	EWG · CEE									
Empfänger- und Verstärkerröhren	DEUTSCHLAND (B.R.)	Mio st	P	55,4	53,0	13,1	12,0	14,7	14,8	14,8
Tubes de réception	FRANCE	Mio p	L	34,3	34,8	9,1	6,7	10,2	9,7	9,9
	ITALIA									
	NEDERLAND									
	BELGIQUE/BELGIË									
	LUXEMBOURG			—	—	—	—	—	—	—
	EWG · CEE									
Akkumulatoren und Batterien b)	DEUTSCHLAND (B.R.)	1000 t	P	115,6	132,3	31,3	30,9	37,3	40,2	36,9
Batteries de démarrage	FRANCE	1000 p	L	5 172	5 130	987	1 203	1 710	1 326	1 290
Accumulatori c)	ITALIA	1000 t	P	57,5
Auto- en motoraccu's	NEDERLAND	1000 st	L	623,6	766,7	168,6	151,6	258,7	192,6	140,2
Accumulateurs et piles	BELGIQUE/BELGIË	1000 t	L	22,7	25,9	5,6	5,4	8,7	6,5	7,7
	LUXEMBOURG			—	—	—	—	—	—	—
	EWG · CEE									

a) Ohne Dampfbügeleisen.
b) Einschl. Zubehör, Einzel- und Ersatzteile.
c) Ohne alkalische Akkumulatoren.

a) Non compris les fers à repasser fonctionnant à la vapeur.
b) Y compris accessoires, pièces détachées et de rechange.
c) A l'exclusion des accumulateurs alcalins.

ERZEUGNIS · PRODUIT PRODOTTO · PRODUKT	LAND PAYS/PAESE	m ² , m ³ , t, hl...	P L C	1967	1968	1968			1969	
						II	III	IV	I	II
Elektrische Glühlampen aller Art . . . Lampes à incandescence pour éclairage général, autom. et lampes miniatures Lampade a incandescenza.	DEUTSCHLAND (B.R.)	Mio st	P	473	510	128	113	141	153	152
	FRANCE	Mio p	L	366	383	87	84	120	106	106
	ITALIA	Mio p	P	516	452	98	112	120	112	111
	NEDERLAND									
	BELGIQUE/BELGIË									
	LUXEMBOURG				—	—	—	—	—	—
EWG · CEE										
Leuchtstofflampen für Netzspannung . Lampes à décharge, basse tension . . Tubi a gas rarefatti	DEUTSCHLAND (B.R.)	1000 st	P	25 678	31 138	7 805	6 856	9 385	10 513	10 421
	FRANCE	1000 m	L	16 939	16 584	3 660	3 396	4 926	4 506	5 010
	ITALIA	1000 p	P	13 727	14 987	4 355	3 158	4 085	4 191	4 281
	NEDERLAND									
	BELGIQUE/BELGIË									
	LUXEMBOURG				—	—	—	—	—	—
EWG · CEE										
Hochspannungsleuchtröhren. Autres lampes à décharge	DEUTSCHLAND (B.R.)	1000 m	P	461	499	133	121	133	93	101
	FRANCE	1000 p	L	9 180	5 544	1 275	984	1 662	813	.
	ITALIA									
	NEDERLAND									
	BELGIQUE/BELGIË									
	LUXEMBOURG				—	—	—	—	—	—
EWG · CEE										

ERZEUGNIS · PRODUIT PRODOTTO · PRODUKT	LAND PAYS/PAESE	m ² , m ³ , t, hl...	P L C	1967	1968	1968			1969	
						II	III	IV	I	II
Vom Stapel gelassene Handelsschiffe ^{a)} Navires marchands lancés ^{a)}	DEUTSCHLAND (B.R.) FRANCE	st p		214 55	198 48	53 5	44 14	49 16	57 20	62 30
Navi mercantili varate ^{a)}	ITALIA	p		63	55	14	11	12	16	15
Van stapel gelopen koopvaardij-schepen ^{a)} Navires marchands lancés ^{a)}	NEDERLAND BELGIQUE/BELGIË LUXEMBOURG	st p		125 10	112 16	26 4	22 2	34 7	24 3	28 4
	EWG · CEE	p		467	429	102	93	118	120	139
Vom Stapel gelassene Handelsschiffe ^{a)} Navires marchands lancés ^{a)}	DEUTSCHLAND (B.R.) FRANCE	1000 BRT 1000 TB		1 010 579	1 346 503	359 33	317 201	302 85	410 266	415 105
Navi mercantili varate ^{a)}	ITALIA	1000 TB		506	498	113	91	131	62	200
Van stapel gelopen koopvaardij-schepen ^{a)} Navires marchands lancés ^{a)}	NEDERLAND BELGIQUE/BELGIË LUXEMBOURG	1000 BRT 1000 TB		334 123	293 108	41 37	130 17	50 32	19 41	280 23
	EWG · CEE	1000 TB		2 552	2 748	583	756	600	798	1 023
Lokomotiven, Insgesamt	DEUTSCHLAND (B.R.)	st	P	493	492	121	149	146	119	130
Locomotives, total	FRANCE	p	L	540	504	105	123	165	213	183
	ITALIA									
	NEDERLAND									
Locomotives, autorails, automotrices .	BELGIQUE/BELGIË LUXEMBOURG	p	P
	EWG · CEE									
<i>darunter-dont:</i>										
Lokomotiven mit elektrischem Antrieb für Vollbahnen und sonst. Lokomo- tiven ^{b)}	DEUTSCHLAND (B.R.)	st	P	182	100	31	23	27	25	24
Locomotives électriques	FRANCE	p	L	60	54	18	12	6	9	21
Locomotive elettriche F.S. ^{c)}	ITALIA	p	P	118	138	41	37	33	14	5
	NEDERLAND									
	BELGIQUE/BELGIË LUXEMBOURG									
	EWG · CEE									
Diesellokomotiven ^{d)}	DEUTSCHLAND (B.R.)	st	P	311	392	90	126	119	94	106
Locomotives Diesel électriques	FRANCE	p	L	162	177	33	45	60	39	48
	ITALIA									
	NEDERLAND									
	BELGIQUE/BELGIË LUXEMBOURG									
	EWG · CEE									
Reisezugwagen, Sonderwagen und Güterwagen insgesamt ^{e)}	DEUTSCHLAND (B.R.)	st	P	5 198	5 313	1 047	1 608	1 957	1 616	1 687
Voitures voyageurs et wagons	FRANCE	p	L	12 758	10 941	3 073	2 097	3 138	2 907	3 024
Carrozze, bagagliai, carri F.S.	ITALIA	p	P	3 866	1 104	274	50	218	305	660
	NEDERLAND									
Voitures voyageurs et wagons	BELGIQUE/BELGIË LUXEMBOURG	p	P
	EWG · CEE									

davon-voit:

- a) Maschinell angetriebene Schiffe von 100 BRT und mehr.
- b) Ab 1967, einschl. Dampflokomotiven, ohne elektrische Lokomotiven für den Untertagebetrieb.
- c) Einschl. elektrischer und sonstiger Triebwagen. Lokomotiven mit Kolbenverbrennungsmotoren und mechanischer, elektrischer oder hydraulischer Kraftübertragung.
- e) Einschl. Eisenbahn-, Trieb- und Steuerwagen, Schienenomnibusse.

- a) Navires de 100 tonnes brutes ou plus, munis de machines.
- b) A partir de 1967, y compris les locomotives à vapeur, sans les locomotives pour mines.
- c) Y compris automotrices électriques et à combustion.
- d) Locomotives à combustion interne, à transmission mécanique, électrique, hydraulique.
- e) Y compris les automotrices et autorails.

ERZEUGNIS · PRODUIT PRODOTTO · PRODUKT	LAND PAYS/PAESE	m ² , m ³ , t, hl...	P L C	1967	1968	1968			1969	
						II	III	IV	I	II
<i>davon-soit:</i>										
Reisezugwagen ^{a)}	DEUTSCHLAND (B.R.)	st	P	520	564	158	133	140	134	113
Voitures voyageurs	FRANCE	p	L	180	213	36	60	72	57	78
	ITALIA									
	NEDERLAND									
	BELGIQUE/BELGIË									
	LUXEMBOURG			—	—	—	—	—	—	—
	EWG · CEE									
Güter-, Kessel- und Behälterwagen, Kühl-, Arbeits- und Sonderwagen ^{b)} Wagons	DEUTSCHLAND (B.R.)	st	P	4 678	4 749	889	1 475	1 817	.	.
	FRANCE	p	L	12 570	10 728	2 037	2 037	3 066	2 850	2 946
	ITALIA									
	NEDERLAND									
	BELGIQUE/BELGIË									
	LUXEMBOURG			—	—	—	—	—	—	—
	EWG · CEE									
Personen- u. Kombinationskraftwagen Voitures particulières et commerciales Autovettura (per uso civile)	DEUTSCHLAND (B.R.)	1000 st	P	2 295,7	2 862,2	719,2	637,4	772,2	838,4	851,9
	FRANCE	1000 p	P	1 776,5	1 833,0	346,0	381,3	574,3	558,8	596,4
	ITALIA	1000 p	P	1 439,2	1 544,9	415,3	345,0	398,1	445,6	420,4
Personen- en combinatie-auto's	NEDERLAND	1000 st	P	49,5	57,5	13,2	11,8	18,3	13,4	14,9
			M	25,5	30,6	8,7	6,2	7,6	8,4	8,0
Voitures de tourisme	BELGIQUE/BELGIË	1000 p	M	285,2	506,0	154,2	138,2	157,8	186,2	213,4
	LUXEMBOURG		P	164,3	101,8	—	—	—	—	—
	EWG · CEE ^{c)} ^{d)}	1000 p	P	5 707	6 383	[1 518]	[1 390]	[1 776]		
<i>darunter-dont:</i>										
Kombinationskraftwagen ^{e)}	DEUTSCHLAND (B.R.)	1000 st	P	252,9	326,8	78,6	69,3	90,8	95,0	94,5
Voitures commerciales	FRANCE	1000 p	P
	ITALIA									
Combinatie-auto's	NEDERLAND	1000 st	P	0,8	5,3	1,4	1,2	1,7	1,3	2,0
			M	0,7	1,3	0,4	0,3	0,2	0,5	0,5
Voitures commerciales	BELGIQUE/BELGIË	1000 p	M	12,5	43,0	16,6	14,7	15,0	19,5	19,5
	LUXEMBOURG		P	27,0	21,1	—	—	—	—	—
	EWG · CEE	1000 p	P
Nutzfahrzeuge	DEUTSCHLAND (B.R.)	1000 st	P	186,6	244,8	59,7	58,4	67,4	72,1	69,0
Véhicules utilitaires	FRANCE	1000 p	P	233,2	242,6	45,3	52,3	77,5	73,6	80,2
Veicoli Industriali	ITALIA	1000 p	P	103,5	118,7	30,2	26,9	33,3	35,4	35,4
Bedrijfsauto's	NEDERLAND	1000 st	P	7,1	9,0	2,1	2,0	3,1	2,4	2,0
			M	4,7	4,5	1,0	0,7	1,5	1,6	1,7
Véhicules utilitaires	BELGIQUE/BELGIË	1000 p	M	10,6	8,8	6,7	5,6	7,6	8,5	10,0
	LUXEMBOURG		P	25,1	19,6	—	—	—	—	—
	EWG · CEE ^{e)}	1000 p	P	555	635

a) Ab 1967 ohne Sonderwagen.

b) Ab 1967 einschl. Sonderwagen.

c) Ohne die montierten Kraftfahrzeuge.

d) Die Doppelzählungen die dadurch entstehen, daß Kraftwagen, die in einem der EWG-Länder hergestellt, aber in einem anderen Mitgliedstaat montiert werden, in beiden Ländern zur Produktion gezählt werden, sind von diesen Zahlen abgesetzt.

e) Ohne die Kleinbusse.

a) A partir de 1967 sans les wagons spéciaux.

b) A partir de 1967 y compris les wagons spéciaux.

c) Total sans le montage.

d) Les doubles emplois provenant du fait que des voitures fabriquées dans un des pays de la C.E.E. et assemblées dans un autre pays membre sont comptées dans la production des deux pays, ont été éliminés dans ces totaux.

e) Non compris les microbus.

ERZEUGNIS · PRODUIT PRODOTTO · PRODUKT	LAND PAYS/PAESE	m², m³, t, hl...	P L C	1967	1968	1968			1969	
						II	III	IV	I	II
darunter-dont:										
Kraftomnibusse und Obusse	DEUTSCHLAND (B.R.)	1000 st	P	8,9	10,7	2,6	2,6	3,1	2,5	3,2
Cars et autobus a)	FRANCE	1000 p	P	2,8	2,7	0,5	0,6	0,9	0,8	1,0
Autobus	ITALIA	1000 p	P	2,6	3,3	0,9	0,6	0,9	0,9	0,9
Autobussen	NEDERLAND	1000 st	P	0,6	0,7	0,2	0,2	0,2	0,2	0,1
			M	0,3	0,2	0,1	0	0	0	0
Autobus et omnibus	BELGIQUE/BELGIË	1000 p	P	0,8	0,2	0,4	0,1	0,3	0,5	0,9
			M	0,2	0,1					
	LUXEMBOURG			—	—	—	—	—	—	—
	EWG · CEE b)	1000 p	P	15,7	17,6
Straßen- und Sattelzugmaschinen . . .	DEUTSCHLAND (B.R.)	1000 st	P	6,2	8,6	2,0	2,2	2,7	1,2	1,3
Tracteurs routiers et à semi-remorques	FRANCE	1000 p	P	4,7	5,2	0,9	1,0	1,9	2,0	2,1
Motrici p. semirimorchi	ITALIA	1000 st	P	3,1	3,3	0,7	0,9	1,0	0,9	0,9
Trekauto's	NEDERLAND	1000 st	P	0,7	0,9	0,2	0,2	0,3	0,3	0,3
			M	0,7	0,9	0,2	0,2	0,3	0,3	0,3
Tracteurs routiers et à semi-remorques	BELGIQUE/BELGIË	1000 p	M	0,8	1,1	0,3	0,2	0,3	0,3	0,3
	LUXEMBOURG			—	—	—	—	—	—	—
	EWG · CEE b)	1000 p	P	14,7	18,0	3,9	4,3	5,9	4,4	4,6
Fahrräder (fabrikmäßig hergestellt) . .	DEUTSCHLAND (B.R.)	1000 st	P	1 131,1	1 460,7	396,1	354,5	422,3	369,9	430,7
Bicyclettes	FRANCE	1000 p	P	972,9	1 356,9	231,9	307,8	418,2	273,6	322,5
Bicicletta	ITALIA	1000 p	P	540,7	512,1	122,1	131,6	162,5	137,8	155,7
Rijwielen	NEDERLAND	1000 st	L	539,3	584,5	140,6	129,6	166,6	126,6	171,4
Bicyclettes	BELGIQUE/BELGIË	1000 p	P	(182,0)	(209,3)	61,2	63,3	55,5	55,5	59,5
	LUXEMBOURG			—	—	—	—	—	—	—
	EWG · CEE	1000 p	P/L	(3 366)	(4 123)	(952)	(987)	(1 225)	(963)	(1 140)
Mopeds, Mokieks und Motorräder bis 50 ccm Hubraum	DEUTSCHLAND (B.R.)	1000 st	P	157,6	168,2	44,8	38,0	41,9	48,4	47,8
Cyclomoteurs de moins de 50 cm³ . . .	FRANCE	1000 p	L	1 133,3	1 120,5	245,7	323,7	307,8	267,0	301,2
Ciclomotori (fino a 50 cmc)	ITALIA	1000 p	p	373,6	514,5	138,9	141,1	131,4	142,3	149,3
Hulpmotorrijwielen	NEDERLAND	1000 st	L	109,1	113,2	33,7	28,6	17,2	26,0	37,5
Cyclomoteurs (y compris bicyclettes avec moteur)	BELGIQUE/BELGIË	1000 p	P	(46,0)	(60,7)	13,9	20,2	13,7	11,5	18,1
	LUXEMBOURG			—	—	—	—	—	—	—
	EWG · CEE	1000 p	P/L	(1 820)	(1 977)	(463)	(552)	(512)	(495)	(554)
Krafträder über 50 ccm Hubraum . . .	DEUTSCHLAND (B.R.)	1000 st	P	11,7	10,7	2,3	2,6	3,6	2,8	6,6
Motocycles de plus de 50 cm³	FRANCE	1000 p	L	—	—	—	—	—	—	—
Motocini e Motoscooters oltre 50 cmc	ITALIA	1000 p	P	192,4	155,5	44,2	33,9	36,8	33,9	37,7
Motorrijwielen	NEDERLAND	1000 st	P	—	—	—	—	—	—	—
Motocycles tous types	BELGIQUE/BELGIË	1000 p	P	—	—	—	—	—	—	—
			M	—	—	—	—	—	—	—
	LUXEMBOURG			—	—	—	—	—	—	—
	EWG · CEE	1000 p	P/L							

a) Nur Omnibusse mit einem zulässigen Gesamtgewicht von mehr als 9 Tonnen.
b) Ohne die montierten Kraftfahrzeuge.

a) Uniquement autobus et autocars d'un poids total autorisé supérieur à 9 t.
b) Total sans le montage.

ERZEUGNIS · PRODUIT PRODOTTO · PRODUKT	LAND PAYS/PAESE	m ² , m ³ , t, hl...	P L C	1967	1968	1968			1969	
						II	III	IV	I	II
Wassermähler	DEUTSCHLAND (B.R.)	1000 st	P	666,9	754,2	173,0	192,0	207,0	186,4	202,0
Compteurs d'eau	FRANCE	1000 p	L	1 106,1	1 096,8	240,9	251,4	333,6	275,7	289,2
	ITALIA									
	NEDERLAND									
	BELGIQUE/BELGIË									
	LUXEMBOURG			—	—	—	—	—	—	—
	EWG · CEE									
Nichtelektrische Großuhren a) . . .	DEUTSCHLAND (B.R.)	Mio st	P	25,9	28,4	6,9	6,4	8,6	8,0	8,0
Réveils, pendulettes, horloges b) . .	FRANCE	Mio p	L	3,2	3,2	0,7	0,7	1,0	0,8	0,8
Svegliate, orologi	ITALIA	Mio p	P
	NEDERLAND									
	BELGIQUE/BELGIË									
	LUXEMBOURG			—	—	—	—	—	—	—
	EWG · CEE									

a) Ohne technische u. Turmuhren; einschl. Armaturbrettuhren.

b) Einschl. der elektrischen Uhren (1964: ca. 794 000; 1965: ca. 837 000).

a) Non compris les horloges techniques et les horloges monumentales; y compris les montres pour tableaux de bord.

b) Y compris les horloges électriques (env. 794 000 en 1964; 837 000 en 1965).

ERZEUGNIS · PRODUIT PRODOTTO · PRODUKT	LAND PAYS/PAESE	m², m³, t, hl...	P L C	1967	1968	1968			1969	
						II	III	IV	I	II
Genehmigte Wohnbauten ^{c)}	DEUTSCHLAND (B.R.)	1000 st		186,9	190,8	51,8	53,5	44,9	55,2	56,5
Bâtiments d'habitation autorisés ^{d)}	FRANCE	1000 p		166,6	194,6	44,3	51,2	56,4	49,6	59,0
Fabbricati residenziali progettati ^{e)}	ITALIA	{ a) 1000 p		39,3	58,9	11,4	25,0	13,2	5,7	6,7
		{ b) 1000 p		140,4	226,4	49,9	104,7	35,3	17,0	23,5
Woningbouwwerken ^{f)}	NEDERLAND	1000 st		18,1	17,6
Bâtiments résidentiels autorisés ^{g)}	BELGIQUE/BELGIË	1000 p		37,3	37,7	9,9	9,1	9,8	9,8	.
Maisons d'habitation autorisées ^{h)}	LUXEMBOURG	1000 p		0,2	0,2	0,0	0,1	0,0	.	.
	EWG · CEE									
Genehmigte Wohnbauten ^{f)}	DEUTSCHLAND (B.R.)	Mio m³		219,3	225,8	59,7	62,0	54,6	47,9	65,4
	FRANCE									
Fabbricati residenziali progettati ^{f)}	ITALIA	{ a) Mio m³		111,9	229,9	39,3	112,8	45,4	18,9	17,4
		{ b) Mio m³		232,1	472,3	89,0	234,0	81,7	33,1	37,5
Woningbouwwerken ^{g)}	NEDERLAND	Mio m³		51,9	50,8
Bâtiments résidentiels autorisés ^{g)}	BELGIQUE/BELGIË	Mio m³		33,3	31,2	8,7	7,2	7,8	8,6	.
	LUXEMBOURG									
	EWG · CEE									
Genehmigte Nichtwohnbauten ^{e)}	DEUTSCHLAND (B.R.)	1000 st		44,9	46,8	12,8	13,0	11,4	10,7	14,2
Autres bâtiments autorisés	FRANCE	1000 p		80,6	81,4	20,2	20,4	21,8	17,0	21,4
Altri fabbricati progettati ^{e)}	ITALIA	{ a) 1000 p		6,9	8,4	1,8	3,4	1,6	1,2	1,7
		{ b) 1000 p		29,4	35,6	9,4	13,4	5,4	5,1	7,2
Overige gebouwen ^{g)}	NEDERLAND	1000 st		15,8	15,8
Bâtiments, non résidentiels autorisés ^{h)}	BELGIQUE/BELGIË	1000 p		8,6	7,0	1,9	1,9	1,8	.	.
	LUXEMBOURG									
	EWG · CEE ^{b)}	1000 p	
Genehmigte Nichtwohnbauten ^{f)}	DEUTSCHLAND (B.R.)	Mio m³		159,2	173,7	44,1	48,2	46,7	42,3	59,7
	FRANCE									
Altri fabbricati progettati ^{f)}	ITALIA	{ a) Mio m³		43,0	77,6	15,5	36,9	11,9	8,9	10,6
		{ b) Mio m³		117,0	218,0	49,2	104,3	31,0	25,8	36,2
Overige gebouwen ^{g)}	NEDERLAND	Mio m³		46,5	49,3
Bâtiments, non résidentiels autorisés ^{h)}	BELGIQUE/BELGIË	Mio m³		25,8	23,9	6,0	6,9	6,8	6,2	.
	LUXEMBOURG									
	EWG · CEE									
Genehmigte Wohnungen	DEUTSCHLAND (B.R.)	1000		532,8	529,6	139,3	142,9	130,3	108,6	143,6
Logements autorisés	FRANCE	1000		466,2	556,3	117,4	134,4	196,6	122,8	135,9
Abitazioni progettate	ITALIA	{ a) 1000		238,4	457,8	77,5	224,7	87,3	38,0	33,7
		{ b) 1000		480,8	922,3	169,7	461,0	156,9	64,0	69,4
Woningen, waarvoor bouwvergunning is verleend	NEDERLAND	1000		136,7	130,4	35,0	31,1	33,4	29,6	31,1
Logements autorisés	BELGIQUE/BELGIË	1000		[70,6]	65,2	17,9	15,3	16,2	17,6	.
Logements autorisés	LUXEMBOURG	1000		[0,2]	[0,3]	[0,0]	[0,1]	[0,1]	[0,1]	[0,1]
	EWG · CEE	{ i) 1000		[1 434]	[1 740]	[387]	[549]	[464]	[317]	.
{ k) 1000			[1 676]	[2 204]	[479]	[785]	[533]	[343]	.	

a) In Provinzhauptstädten und Gemeinden mit mehr als 20 000 Einwohnern.
b) In sämtlichen Gemeinden.
c) Neubau und Wiederaufbau ganzer Gebäude.
d) Zahl der erteilten Baugenehmigungen.
e) Einschl. Notwohnbauten, Anstaltsgebäuden und Hotels.
f) Einschl. Umbau, Ausbau oder Erweiterung bestehender Gebäude.
g) Gebäude, für deren Bau, Wiederaufbau o. Vergrößerung eine Baugenehmigung erteilt wurde, mit einer Bausumme von mindestens 10 000 Gulden.
h) Ohne Anstaltsgebäude und Hotels.
i) Ohne die in den italienischen Gemeinden mit weniger als 20 000 Einwohnern genehmigten Wohnungen.
k) Einschl. der in Fußnote (i) genannten Wohnungen.

a) Chefs-lieux de province et communes de plus de 20 000 habitants.
b) Toutes les communes.
c) Constructions et reconstructions totales.
d) Nombre de permis délivrés.
e) Y compris habitations provisoires, maisons d'hébergement et hôtels.
f) Y compris l'extension ou transformation de bâtiments existants.
g) Bâtiments à construire, reconstruire ou agrandir, pour lesquels une autorisation a été délivrée et dont le coût est supérieur à 10 000 florins.
h) Non compris maisons d'hébergement et hôtels.
i) Non compris les logements autorisés dans les communes italiennes de moins de 20 000 habitants.
k) Y compris les logements mentionnés sous (i).

ERZEUGNIS · PRODUIT PRODOTTO · PRODUKT	LAND PAYS/PAESE	m², m³, t, hl...	P L C	1967	1968	1968			1969	
						II	III	IV	I	II
Genehmigte Wohnfläche c)	DEUTSCHLAND (B.R.)	Mio m²		42,3	43,9	11,6	12,1	10,6	9,2	12,5
Surface habitable } des logements Pièces principales } autorisés c)	FRANCE	Mio m²		36,0	43,4	9,3	10,7	14,9	9,8	.
		1000 p		1 714,9	2 042,7	434,9	497,5	710,4	456,9	.
Stanze nelle abitazioni progettate c) .	ITALIA	{a) 1000 p		940,7	1 825,8	311,6	837,6	348,3	146,4	139,4
		{b) 1000 p		1 938,9	3 736,3	698,9	1 860,3	632,4	257,7	297,0
Surface habitable	NEDERLAND									
	BELGIQUE/BELGIË	Mio m²		6,5	5,3	1,5	1,2	1,4	1,5	.
	LUXEMBOURG									
	EWG · CEE									
Fertiggestellte Wohnbauten d)	DEUTSCHLAND (B.R.)	1000 st		215,8	193,2	40,8	43,1	109,3	15,5	25,0
	FRANCE									
Fabbricati residenziali ultimati d)	ITALIA	{a) 1000 p		23,2	22,7	5,4	5,6	7,1	4,4	5,9
		{b) 1000 p		74,6	69,9	15,8	17,5	22,8	12,8	17,6
Bâtiments résidentiels commencés d) f) j)	NEDERLAND									
	BELGIQUE/BELGIË	1000 p		34,1	28,9
	LUXEMBOURG									
	EWG · CEE									
Fertiggestellte Nichtwohnbauten d)	DEUTSCHLAND (B.R.)	1000 st		48,0	45,0	8,2	8,3	28,5	3,1	5,3
	FRANCE									
Altri fabbricati ultimati d)	ITALIA	{a) 1000 p		2,8	2,6	0,7	0,5	0,7	0,5	0,7
		{b) 1000 p		8,1	8,1	1,2	2,5	2,4	1,7	2,1
Bâtiments résidentiels commencés e) g) j)	NEDERLAND									
	BELGIQUE/BELGIË	1000 p		6,3	5,3	1,4	1,6	1,5	.	.
	LUXEMBOURG									
	EWG · CEE									
Fertiggestellte Nichtwohnbauten d)	DEUTSCHLAND (B.R.)	Mio m²		171,9	158,8	32,9	29,9	96,0	12,3	19,4
	FRANCE									
Altri fabbricati ultimati e)	ITALIA	{a) Mio m²		18,1	20,1	5,2	6,0	4,6	4,1	4,4
		{b) Mio m²		33,3	39,5	10,0	10,2	10,9	8,8	10,3
Bâtiments non résidentiels commencés i) j)	NEDERLAND									
	BELGIQUE/BELGIË			20,4	16,5	3,3	4,5	6,2	.	.
	LUXEMBOURG									
	EWG · CEE									
Fertiggestellte Wohnungen	DEUTSCHLAND (B.R.)	1000		572,4	518,7	123,2	117,5	278,0	46,7	76,9
Logements achevés	FRANCE	1000		422,9	409,7	93,3	101,5	120,4	94,5	106,3
Abitazioni costruite	ITALIA	{a) 1000		153,6	165,0	40,0	39,0	49,0	35,1	41,0
		{b) 1000		267,8	271,0	65,1	66,4	82,5	56,0	70,4
Voltooide woningen	NEDERLAND	1000		127,4	122,8	30,6	27,9	38,9	24,6	31,0
Logements commencés j)	BELGIQUE/BELGIË	1000		56,4	48,2	12,7	13,5	13,6	11,6	.
Logements achevés	LUXEMBOURG	1000	
	EWG · CEE	{h) 1000		1 335	[1 265]
		{i) 1000		1 449	[1 372]

a) In Provinzhauptstädten und Gemeinden mit mehr als 20 000 Einwohnern.

b) In sämtlichen Gemeinden.

c) Einschl. Wohnräume bzw. Wohnflächen, die in bestehenden Wohnungen errichtet werden sollen.

d) Neubau und Wiederaufbau ganzer Gebäude.

e) Einschl. Umbau, Ausbau oder Erweiterung bestehender Gebäude.

f) Einschl. Notwohnungen, Anstaltsgebäuden und Hotels.

g) Ohne Anstaltsgebäude und Hotels.

h) Ohne die in den italienischen Gemeinden mit mehr als 20 000 Einwohnern fertiggestellten Wohnungen.

i) Einschl. der in Fußnote (h) genannten Wohnungen.

j) Vor 1968 fertiggestellte Wohnbauten bzw. Wohnungen.

a) Chefs-lieux de province et communes de plus de 20 000 habitants.

b) Toutes les communes.

c) Y compris les pièces et surfaces habitables à ajouter à des logements existants.

d) Constructions et reconstructions totales.

e) Y compris l'extension ou transformation de bâtiments existants.

f) Y compris habitations provisoires, maisons d'hébergement et hôtels.

g) Non compris maisons d'hébergement et hôtels.

h) Non compris les logements achevés dans les communes italiennes de moins de 20 000 habitants.

i) Y compris les logements mentionnés sous (h).

j) Avant 1968 : Bâtiments ou logements achevés.

400/404

ERZEUGNIS · PRODUIT PRODOTTO · PRODUKT	LAND PAYS/PAESE	m², m³, t, hl...	P L C	1967	1968	1968			1969	
						II	III	IV	I	II
Fertiggestellte Wohnräume ^{c)}	DEUTSCHLAND (B.R.) FRANCE	1000 st		2 475,2	2 260,8	517,0	507,0	1 236,8	196,5	326,1
Stanze costruite ^{c)}	ITALIA	^{a)} 1000 p		582,2	625,6	151,6	148,1	188,8	133,2	160,4
		^{b)} 1000 p		1 040,2	1 061,5	252,5	259,3	330,7	220,0	278,2
	NEDERLAND BELGIQUE/BELGIË LUXEMBOURG									
	EWG · CEE									

a) In Provinzhauptstädten und Gemeinden mit mehr als 20 000 Einwohnern.
b) In sämtlichen Gemeinden.
c) Einschl. bereits bestehenden Wohnungen hinzugefügte Wohnräume.

a) Chefs-lieux de province et communes de plus de 20 000 habitants.
b) Toutes les communes.
c) Y compris pièces d'habitation ajoutées à des logements existants.

ERZEUGNIS · PRODUIT PRODOTTO · PRODUKT	LAND PAYS/PAESE	m ³ , m ³ , t, hl...	P L C	1967	1968	1968			1969	
						II	III	IV	I	II
Elektrische Energie - sämtliche Kraftwerke ^{a)}	DEUTSCHLAND (B.R.)	TWh	P	172,2	189,7	42,6	44,1	53,7	54,8	47,9
Energie électrique - ensemble des centrales ^{a)}	FRANCE	TWh	P	111,6	117,9	25,7	26,5	33,8	34,0	31,3
Energia elettrica - tutte le centrali ^{a)}	ITALIA	TWh	P	93,5	100,2	24,0	24,1	26,8	27,2	26,2
Elektrische energie - alle centrales ^{a)}	NEDERLAND	TWh	P	28,5	31,8	7,2	7,3	9,1	9,2	8,1
Energie électrique - ensemble des centrales ^{a)}	BELGIQUE/BELGIË	TWh	P	22,4	25,0	5,9	5,8	7,0	7,0	6,5
	LUXEMBOURG	TWh	P	2,1	2,0	0,5	0,5	0,5	0,5	0,5
<i>darunter - dont</i>	EWG · CEE	TWh	P	430	467	106	108	131	133	120
- herkömmliche Wärmekraftwerke ^{a)}	DEUTSCHLAND (B.R.)	TWh	P	154,8	171,5	37,6	39,3	49,6	50,9	42,3
- centrales thermiques classiques ^{a)}	FRANCE	TWh	P	63,9	64,4	12,0	13,4	20,4	18,5	14,2
- centrali termoelettriche tradizionali ^{a)}	ITALIA	TWh	P	45,4	52,1	10,6	11,6	15,5	15,3	12,5
- konventionelle thermische centrales ^{a)}	NEDERLAND	TWh	P	28,5	31,8	7,2	7,3	9,1	9,1	8,0
- centrales thermiques classiques ^{a)}	BELGIQUE/BELGIË	TWh	P	22,0	24,7	5,8	5,7	6,9	6,9	6,4
- centrales thermiques classiques ^{a)}	LUXEMBOURG	TWh	P	1,2	1,3	0,3	0,3	0,3	0,3	0,5
	EWG · CEE	TWh	P	316	346	73	78	102	101	84
- Wasserkraftwerke ^{a)}	DEUTSCHLAND (B.R.)	TWh	P	16,3	16,5	4,7	4,5	3,6	3,1	4,5
- centrales hydrauliques ^{a)}	FRANCE	TWh	P	45,1	50,3	13,2	12,3	12,6	14,4	16,1
- centrali idroelettriche ^{a)}	ITALIA	TWh	P	42,7	43,2	12,2	11,4	10,0	10,6	12,7
	NEDERLAND			—	—	—	—	—	—	—
- centrales hydrauliques ^{a)}	BELGIQUE/BELGIË	TWh	P	0,2	0,2	0,0	0,0	0,1	0,1	0,1
- centrales hydrauliques ^{a)}	LUXEMBOURG	TWh	P	0,9	0,7	0,2	0,2	0,2	0,2	0,2
	EWG · CEE	TWh	P	105	111	30	29	26	28	33
- Kernkraftwerke ^{a)}	DEUTSCHLAND (B.R.)	TWh	P	1,2	1,6	0,4	0,4	0,5	0,9	1,1
- centrales nucléaires ^{a)}	FRANCE	TWh	P	2,6	3,2	0,6	0,8	0,8	1,0	1,0
- centrali nucleari ^{a)}	ITALIA	TWh	P	3,0	2,4	0,6	0,5	0,7	6,7	0,3
- kernenergie-centrales ^{a)}	NEDERLAND	TWh	P	—	0	—	—	0	0	0,1
- centrales nucléaires ^{a)}	BELGIQUE/BELGIË	TWh	P	0,1	0,1	0,0	0,0	0,0	—	—
- centrales nucléaires ^{a)}	LUXEMBOURG	TWh	P	—	—	—	—	—	—	—
	EWG · CEE	TWh	P	6,9	7,3	1,6	1,6	2,0	2,6	2,5
Gas aus Kokereien und Gaswerken	DEUTSCHLAND (B.R.)	10 ³ Tcal	P	83,6	84,7	19,4	19,6	22,6	23,0	21,1
Gaz de cokerie et d'usine	FRANCE	(H ₀ /PCS)	P	30,0	26,2	5,9	5,8	7,1	7,4	6,8
Gas di cokerie e d'officina	ITALIA	»	P	15,0	15,0	3,6	3,4	3,7	3,9	3,8
Gas van cokes- en gasfabrieken	NEDERLAND	»	P	6,7	5,4	1,5	1,3	1,3	0,9	0,9
Gaz de cokerie et d'usine	BELGIQUE/BELGIË	»	P	13,5	13,9	3,4	3,3	3,6	3,4	3,4
Gaz de cokerie et d'usine	LUXEMBOURG	»	P	—	—	—	—	—	—	—
	EWG · CEE	10 ³ Tcal (H ₀ /PCS)	P	149	145	34	33	38	39	36

a) Nettoerzeugung; öffentliche Versorgung und Eigenerzeuger.

a) Production nette; services publics et autoproducteurs.

TITEL	TITRE	Hefz Bulletin Bollettino Nummer
Strukturzahlen des produzierenden Gewerbes	Données sur la structure de l'industrie	
Strukturzahlen der Wirtschaftszweige	Données sur la structure des branches d'activité	1959/3 ¹⁾
Zahl der örtlichen Einheiten	Nombre d'unités locales	1962/2
Betriebe nach Betriebsgrößenklassen	Établissements classés d'après leur importance	1965/3
Zahl der Beschäftigten	Nombre d'effectifs	1962/2
		1965/2
Beschäftigte nach Betriebsgrößenklassen	Personnes occupées par classes d'effectifs	1965/3
Löhne und Gehälter	Salaires et traitements	1962/3
		1965/2
Umsätze	Chiffres d'affaires	1962/4
		1965/2
Investitionen	Investissements	1960/4 ¹⁾
		1961/1 ¹⁾
		1962/4
		1965/1
		1968/3
Vorläufige Teilergebnisse des Industriezensus von 1963 in den Mitgliedstaaten der Europäischen Gemeinschaften	Résultats partiels provisoires de l'enquête industrielle de 1963 dans les États membres des Communautés européennes	J/A 1967
		1968/2
Statistische Grundzahlen über einzelne Industriezweige in der Gemeinschaft	Données caractéristiques de certaines activités industrielles dans la Communauté	
Zuckerindustrie (NICE 207)	Industrie du sucre	1963/3
Tabakverarbeitung (NICE 220)	Industrie du tabac	1963/1
Wollindustrie (NICE 232)	Industrie lainière	1963/2
		1967/3
Baumwollindustrie (NICE 233)	Industrie cotonnière	1964/2
		1967/3
Jutespinnerei und -weberei (NICE 236)	Filature, tissage de jute	1964/1
		1967/3
Wirkerei und Strickerei (NICE 237)	Bonneterie	1963/1
		1967/1
Herstellung von Schuhen (NICE 241)	Fabrication de chaussures	1963/4
Holz- und Korkverarbeitung, Herstellung von Holzmöbeln (NICE 25/26)	Industrie du bois, du meuble et du liège	1963/4
Herstellung von Holzschliff und Zellstoff, Papier und Pappe (NICE 271)	Fabrication de la pâte, du papier et du carton	1963/3
Kautschukindustrie (NICE 301)	Industrie du caoutchouc	1960/2 ¹⁾
Herstellung und Verarbeitung von Glas (NICE 332)	Production et transformation du verre	1963/4
Zementherstellung (NICE 334.1)	Fabrication de ciment	1964/1
		1967/4
Aluminiumindustrie (NICE 344)	Industrie de l'aluminium	1960/1 ¹⁾
Elektrotechnische Industrie (NICE 37)	Construction électrique	1963/2
		1967/1
Schiffbau (NICE 381)	Construction navale	1964/1
		1967/2
Bau und Montage von Kraftwagen und deren Motoren (NICE 383.1)	Construction et assemblage de véhicules automobiles	1963/1
		1967/2
Baugewerbe (NICE 400/404)	Bâtiment et génie civil	1963/3

¹⁾ deutsch/französisch

¹⁾ allemand/français

Seite Page Pagina Bladzijde	TITOLO	TITEL
	Dati sulla struttura dell'industria	Gegevens betreffende de structuur van de nijverheid
1	Dati sulla struttura dei rami di attività economica	Gegevens betreffende de structuur van de bedrijfsklassen
13	Numero di unità locali	Aantal vestigingen
9	Unità locali classificate secondo il numero di addetti	Bedrijven naar bedrijfsgrootteklassen
13	Numero di addetti	Personeelsbezetting
9		
9	Addetti secondo l'importanza delle unità locali	Werkzame personen naar bedrijfsgrootteklassen
11	Salari e stipendi	Lonen en salarissen
9		
11	Cifre d'affari	Omzetten
9		
7	Investimenti	Investeringen
7		
11		
9		
9		
9	Risultati parziali e provvisori dell'inchiesta industriale del 1963 negli Stati membri delle Comunità europee	Voorlopige gedeeltelijke uitkomsten van de in 1963 in de Lid-Staten van de Europese Gemeenschappen gehouden industrietelling
9		
	Dati caratteristici di alcune attività industriali nella Comunità	Kengetallen van enige industriële bedrijfstakken in de Gemeenschap
11	Industria dello zucchero (N.I.C.E. 207)	Suikerindustrie
12	Industria del tabacco (N.I.C.E. 220)	Tabaksnijverheid
9	Industria laniera (N.I.C.E. 232)	Wolindustrie
12		
10	Industria cotoniera (N.I.C.E. 233)	Katoenindustrie
19		
11	Filatura, tessitura di juta (N.I.C.E. 236)	Jutespinnerij en -weverij
25		
18	Industria delle calze e della maglieria (N.I.C.E. 237)	Tricot- en kousenindustrie
17		
9	Fabbricazione di calzature (N.I.C.E. 241)	Schoenindustrie
17	Industrie del legno, del mobile in legno e del sughero (N.I.C.E. 25/26)	Verwerking van hout en kurk, meubelfabrieken en meubelmakersbedrijven
17	Fabbricazione della pasta-carta, della carta e del cartone (N.I.C.E. 271)	Houtslip- en cellulosefabrieken, papier- en kartonfabrieken
8	Industria della gomma (N.I.C.E. 301)	Rubberindustrie
23	Fabbricazione e lavorazione del vetro (N.I.C.E. 332)	Glas- en glaswarenfabrieken
17	Fabbricazione del cemento (N.I.C.E. 334.1)	Cementfabrieken
13		
7	Industria dell'alluminio (N.I.C.E. 344)	Aluminiumindustrie
15	Costruzione di macchine e materiale elettrico (N.I.C.E. 37)	Elektrotechnische industrie
13		
21	Costruzione navale (N.I.C.E. 381)	Scheepsbouw
13		
24	Costruzione e montaggio di automezzi (N.I.C.E. 383.1)	Automobiefabrieken en assemblagebedrijven
19		
22	Edilizia e genio civile (N.I.C.E. 400/404)	Bouwnijverheid

TITEL	TITRE	Hef Bulletin Bollettino Nummer
Indizes der industriellen Produktion	Indices de la production industrielle	
Ergebnisse und Beschreibungen	Résultats et descriptions	1959/2 ¹⁾
Gewichtung der Indizes der industriellen Produktion	Pondération des indices de la production industrielle	1963/4
Produktionsindex des Baugewerbes	Indices de la production de l'industrie du bâtiment et du génie civil	J/A 1963
Indizes der industriellen Produktion in den Mitgliedstaaten der Gemeinschaft und in einigen Drittländern	Indices de la production industrielle dans les Etats de la Communauté et certains pays tiers	
1953-1962	1953-1962	J/A 1963
1954-1963	1954-1963	J/A 1964
1955-1964	1955-1964	J/A 1965
1956-1965	1956-1965	J/A 1966
1957-1966	1957-1966	J/A 1967
Jahresangaben über die Produktion	Données annuelles sur la production	
von Roh- und Brennstoffen in den Mitgliedstaaten der EWG	de matières premières et de combustibles dans les États membres de la C.E.E.	
1953-1959	1953-1959	1960/3 ¹⁾
1952-1960	1952-1960	1961/4
von Grundstoffen, Halbfabrikaten und Fertigerzeugnissen in den Mitgliedstaaten der EWG	de matières de base, d'articles demi-finis et finis dans les États membres de la C.E.E.	
1952-1960	1952-1960	1960/4
1953-1961	1953-1961	J/A 1962
1954-1962	1954-1962	J/A 1963
1955-1963	1955-1963	J/A 1964
1956-1964	1956-1964	J/A 1965
1957-1965	1957-1965	J/A 1966
1958-1966	1958-1966	J/A 1967
in Griechenland und im Vereinigten Königreich:	en Grèce et au Royaume-Uni :	
1952-1960	1952-1960	1962/1
Systematiken	Nomenclatures	
Systematik der Zweige des produzierenden Gewerbes in den Europäischen Gemeinschaften (NICE)	Nomenclature des industries établies dans les Communautés européennes (N.I.C.E.)	
Vorläufige Ausgabe	Édition préliminaire	1961/2
Endgültige Ausgabe	Édition définitive	NICE 1963
Verschiedenes	Divers	
Beitrag zu einer Schätzung der industriellen Investitionen	Contribution à une estimation des investissements industriels	1961/1 ¹⁾
Verfügbarkeit von einigen Industrieerzeugnissen in den Mitgliedstaaten der EWG im Jahre 1960	Consommation apparente de certains produits industriels dans les États membres de la C.E.E. en 1960	J/A 1962

¹⁾ deutsch/französisch¹⁾ allemand/français

Seite Page Pagina Bladzijde	TITOLO	TITEL
	Indici della produzione industriale	Indices van de industriële produktie
7	Risultati e descrizione	Uitkomsten en beschrijving
30	Ponderazione degli indici della produzione industriale	Weging van de industriële produktie-indices
9	Indici di produzione dell'edilizia e del genio civile	Produktie-index van de bouwnijverheid
	Indici della produzione industriale negli Stati della Comunità ed in alcuni paesi terzi	Indices van de industriële produktie in de Staten van de Gemeenschap en in enige derde landen
31	1953-1962	1953-1962
9	1954-1963	1954-1963
15	1955-1964	1955-1964
15	1956-1965	1956-1965
67	1957-1966	1957-1966
	Dati annuali sulla produzione	Jaarcijfers van de produktie
	di materie prime e combustibili negli Stati membri della CEE	van grondstoffen en brandstoffen in de Lid-Staten der EEG
7	1953-1959	1953-1959
17	1952-1960	1952-1960
	di materie prime, di articoli semifiniti e finiti negli Stati membri della CEE	van grondstoffen, halffabrikaten en eindprodukten in de Lid-Staten der EEG
31	1952-1960	1952-1960
35	1953-1961	1953-1961
43	1954-1962	1954-1962
23	1955-1963	1955-1963
29	1956-1964	1956-1964
29	1957-1965	1957-1965
81	1958-1966	1958-1966
	in Grecia e nel Regno Unito :	in Griekenland en het Verenigd Koninkrijk :
11	1952-1960	1952-1960
	Nomenclature	Nomenclaturen
	Classificazione delle industrie nelle Comunità europee (N.I.C.E.)	Systematische indeling van de Industrietakken in de Europese Gemeenschappen (N.I.C.E.)
1	Edizione preliminare	Voorlopige uitgave
1	Edizione definitiva	Definitieve uitgave
	Diversi	Diversen
37	Contributo a una valutazione degli investimenti industriali	Bijdrage tot een raming van de industriële investeringen
21	Consumo apparente di alcuni prodotti industriali negli Stati membri della CEE nel 1960	Berekend verbruik van enige industrieprodukten in de Lid-Staten der EEG in 1960

VERÖFFENTLICHUNGEN

PUBLICATIONS

PUBBLICAZIONI

UITGAVEN

PUBLICATIONS

TITOLO	TITEL	TITLE
PUBBLICAZIONI PERIODICHE	PERIODIEKE UITGAVEN	PERIODICAL PUBLICATIONS
Statistiche generali (viola) <i>tedesco / francese / italiano / olandese / inglese</i> 11 numeri all'anno	Algemene Statistiek (paars) <i>Duits / Frans / Italiaans / Nederlands / Engels</i> 11 nummers per jaar	General statistics (purple) <i>German / French / Italian / Dutch / English</i> 11 issues per year
Studi ed indagini statistiche 4 numeri all'anno	Statistische Studies en Enquêtes 4 nummers per jaar	Statistical Studies and Surveys 4 issues per year
Statistiche generali <i>tedesco, francese, italiano, olandese, inglese</i> edizione 1969	Basisstatistieken <i>Duits, Frans, Italiaans, Nederlands, Engels</i> Uitgave 1969	Basic Statistics <i>German, French, Italian, Dutch, English</i> 1969 issue
Commercio estero: Statistica mensile (rosso) <i>tedesco / francese</i> 11 numeri all'anno	Buitenlandse Handel: Maandstatistiek (rood) <i>Duits / Frans</i> 11 nummers per jaar	Foreign Trade: Monthly Statistics (red) <i>German / French</i> 11 issues per year
Commercio estero: Tavole analitiche (rosso) (Nimexe) ; pubblicazione trimestrale <i>tedesco / francese</i>	Buitenlandse Handel: Analytische tabellen (rood) (Nimexe) , driemaandelijks <i>Duits / Frans</i>	Foreign Trade: Analytical Tables (red) (Nimexe) ; quarterly <i>German / French</i>
<p>Volume A — prodotti agricoli Volume B — prodotti minerali Volume C — prodotti chimici Volume D — materie plastiche, cuoio Volume E — legno, carta, sughero</p> <p>Volume F — materie tessili, calzature</p> <p>Volume G — pietre, gesso, ceramica, vetro Volume H — ghisa, ferro e acciaio Volume I — altri metalli comuni</p> <p>Volume J — macchine ed apparecchi Volume K — materiale da trasporto</p> <p>Volume L — strumenti di precisione, ottica i 12 volumi, di 4 fascicoli ciascuno</p>	<p>Deel A — landbouwprodukten Deel B — minerale produkten Deel C — chemische produkten Deel D — plastische stoffen, leder Deel E — hout, papier, kurk</p> <p>Deel F — textielstoffen, schoeisel</p> <p>Deel G — steen, gips, keramiek, glas Deel H — gietijzer, ijzer en staal Deel I — onedele metalen</p> <p>Deel J — machines en toestellen Deel K — vervoermaterieel Deel L — precisie-instrumenten, optische toestellen</p> <p>12 delen van 4 afleveringen, elk</p>	<p>Volume A — Agricultural products Volume B — Mineral products Volume C — Chemical products Volume D — Plastic materials, leather Volume E — Wood, paper, cork</p> <p>Volume F — Textiles, footwear Volume G — Articles of stone, of plaster, ceramic products, glass and glassware Volume H — Iron and steel, and articles thereof Volume I — Basemetals Volume J — Machinery and mechanical appliances Volume K — Transport equipment</p> <p>Volume L — Precision instruments, optics 12 volumes of 4 booklets each</p>
Commercio estero: Codice geografico comune (rosso) <i>tedesco / francese / italiano / olandese / inglese</i> pubblicazione annuale	Buitenlandse Handel: gemeenschappelijke landenlijst (rood) <i>Duits / Frans / Italiaans / Nederlands / Engels</i> jaarlijks	Foreign Trade: Standard Country Classification (red) <i>German / French / Italian / Dutch / English</i> yearly
Commercio estero: Prodotti CECA (rosso) <i>tedesco / francese / italiano / olandese</i> pubblicazione annuale già pubblicati gli anni 1955-1967	Buitenlandse Handel: Produkten EGKS (rood) <i>Duits / Frans / Italiaans / Nederlands</i> jaarlijks tot dusver verschenen: 1955-1967	Foreign Trade: ECSC products (red) <i>German / French / Italian / Dutch</i> yearly previously published: 1955-1967
Associati d'oltremare: Annuario retrospettivo del commercio estero del SAMA (1959-1966) — per paese (verde oliva) <i>tedesco / francese / italiano / olandese / inglese</i> già pubblicati nel 1968: Ciad, Centrafrica, Gabon, Congo-Brazzaville, Senegal, Dahomey da pubblicare nel 1969: 9 fascicoli	Overzeese Geassocieerden: Retrospectief jaarboek van de buitenlandse handel van de G.A.S.M. (1959-1966) (olijfgroen) per land <i>Duits / Frans / Italiaans / Nederlands / Engels</i> reeds eerder verschenen: Tsjad, Centraalafrikaanse Republiek, Gabon, Congo-Brazzaville, Senegal, Dahomey in 1969 zullen nog 9 nummers verschijnen	Overseas Associates: Retrospective Yearbook of Foreign Trade of the AASM by Country (1959-1966) (olive-green) <i>German / French / Italian / Dutch / English</i> already issued: Chad, Central African Republic, Gabon, Congo Brazzaville, Senegal, Dahomey 9 issues in 1969
Associati d'oltremare: Memento (verde oliva) <i>tedesco / francese / italiano / olandese / inglese</i> pubblicazione biennale (edizione 1968)	Overzeese Geassocieerden: Memento (olijfgroen) <i>Duits / Frans / Italiaans / Nederlands / Engels</i> tweejarig — Uitgave 1968	Overseas Associates: Memento (olive-green) <i>German / French / Italian / Dutch / English</i> biannual (1968 issue)
Statistiche dell'energia (rubino) <i>tedesco / francese / italiano / olandese / inglese</i> pubblicazione trimestrale annuario (compreso nell'abbonamento)	Energiestatistiek (robijn) <i>Duits / Frans / Italiaans / Nederlands / Engels</i> driemaandelijks jaarboek (inbegrepen in het abonnement)	Energy Statistics (ruby) <i>German / French / Italian / Dutch / English</i> quarterly Yearbook (included in the subscription)

TITEL	TITRE	Preis Einzelnummer Price per issue Prezzo di ogni numero					Prix par numéro Price per issue Prijs per nummer					Preis Jahresabonnement Price annual subscription Prezzo abbonamento annuo			Prix abonnement annuel Price annual subscription Prijs jaarabonnement			
		DM	Ffr	Lit.	Fl	Fb	DM	Ffr	Lit.	Fl	Fb	DM	Ffr	Lit.	Fl	Fb		
		PERIODISCHE VERÖFFENTLICHUNGEN		PUBLICATIONS PÉRIODIQUES														
Industriestatistik (blau) deutsch / französisch / italienisch / niederländisch vierteljährlich Jahrbuch (im Abonnement eingeschlossen)	Statistiques industrielles (bleu) allemand / français / italien / néerlandais publication trimestrielle annuaire (compris dans l'abonnement)	6,— 10,—	7,50 12,50	930 1 560	5,40 9,—	75 125	24,— —	30,— —	3 750 —	22,— —	300 —							
Eisen und Stahl (blau) deutsch / französisch / italienisch / niederländisch zweimonatlich Jahrbuch 1964, 1966, 1968	Sidérurgie (bleu) allemand / français / italien / néerlandais publication bimestrielle annuaire 1964, 1966, 1968	6,— 10,—	7,50 12,50	930 1 560	5,40 9,—	75 125	30,— —	37,50 —	4 680 —	27,30 —	375 —							
Sozialstatistik (gelb) deutsch / französisch / italienisch / niederländisch oder deutsch / französisch 6 Hefte jährlich Jahrbuch (nicht im Abonnement eingeschl.)	Statistiques sociales (jaune) allemand / français / italien / néerlandais ou allemand / français 6 numéros par an Annuaire (non compris dans l'abonnement)	8,— 10,—	10,— 12,50	1 250 1 500	7,25 9,—	100 125	32,— —	40,— —	5 000 —	29,— —	400 —							
Agrarstatistik (grün) deutsch / französisch 8-10 Hefte jährlich	Statistique agricole (vert) allemand / français 8-10 numéros par an	6,—	7,50	930	5,40	75	36,—	45,—	5 620	32,50	450							
Verkehrstatistik (karmesinrot) deutsch / französisch / italienisch / niederländisch Jahrbuch	Statistiques des Transports (cramoisi) allemand / français / italien / néerlandais Annuaire	4,—	5,—	620	3,60	50	—	—	—	—	—							
EINZELVERÖFFENTLICHUNGEN		PUBLICATIONS NON PÉRIODIQUES																
Sozialstatistik: Sonderreihe Wirtschaftsrechnungen (gelb) deutsch / französisch und italienisch / niederländisch 7 Hefte, bestehend aus jeweils einem Text- und einem Tabellenteil Einzelheft Gesamtausgabe	Statistiques sociales: Série spéciale « Budgets familiaux » (jaune) allemand / français et italien / néerlandais 7 numéros, comprenant chacun un exposé et des tableaux par numéro série complète	16,— 96,—	20,— 120,—	2 500 15 000	14,50 87,50	200 1 200	—	—	—	—	—							
Systematik der Wirtschaftszweige in den Europäischen Gemeinschaften (NACE) Ausgabe 1969 deutsch / französisch und italienisch / niederländisch	Nomenclature des Activités dans les Communautés européennes (NACE) Edition 1969 allemand / français et italien / néerlandais	10,—	12,50	1 500	9,—	125	—	—	—	—	—							
Internationales Warenverzeichnis für den Außenhandel (CST) deutsch, französisch, italienisch, niederländisch	Classification statistique et tarifaire pour le commerce international (CST) allemand, français, italien, néerlandais	4,—	5,—	620	3,60	50	—	—	—	—	—							
Einheitliches Güterverzeichnis für die Verkehrstatistik (NST) Ausgabe 1968 deutsch, französisch, italienisch, niederländisch	Nomenclature uniforme de marchandises pour les statistiques de transport (NST) Edition 1968 allemand, français, italien, néerlandais	4,—	5,—	620	3,60	50	—	—	—	—	—							
Harmonisierte Nomenklatur für die Außenhandelsstatistiken der EWG-Länder (NIMEXE) Vollständiger Text - Ausgabe 1969 deutsch, französisch, italienisch, niederländisch	Nomenclature harmonisée pour les statistiques du commerce extérieur des pays de la C.E.E. (NIMEXE) Texte intégral - Edition 1969 allemand, français, italien, néerlandais	60,—	75,—	9 370	54,50	750	—	—	—	—	—							
Einige Zahlen: Zehn Jahre Gemeinsamer Markt in Tabellen - deutsch, französisch, italienisch, niederländisch, englisch (franz. Ausgabe vergriffen)	Quelques chiffres: Dix ans de Marché Commun en tableaux - allemand, français, italien, néerlandais, anglais édition française épuisée	4,—	5,—	620	3,60	50	—	—	—	—	—							

TITOLO	TITEL	TITLE
PUBBLICAZIONI PERIODICHE	PERIODIEKE UITGAVEN	PERIODICAL PUBLICATIONS
<p>Statistiche dell'Industria (blu) <i>tedesco / francese / italiano / olandese</i> pubblicazione trimestrale annuario (compreso nell'abbonamento)</p>	<p>Industriestatistiek (blauw) <i>Duits / Frans / Italiaans / Nederlands</i> driemaandelijks jaarboek (inbegrepen in het abonnement)</p>	<p>Industrial Statistics (blue) <i>German / French / Italian / Dutch</i> quarterly Yearbook (included in the subscription)</p>
<p>Siderurgia (blu) <i>tedesco / francese / italiano / olandese</i> pubblicazione bimestrale annuario 1964, 1966, 1968</p>	<p>Ijzer en staal (blauw) <i>Duits / Frans / Italiaans / Nederlands</i> tweemaandelijks jaarboek 1964, 1966, 1968</p>	<p>Iron and Steel (blue) <i>German / French / Italian / Dutch</i> bimonthly Yearbook 1964, 1966, 1968</p>
<p>Statistiche sociali (giallo) <i>tedesco / francese / italiano / olandese o tedesco / francese</i> 6 numeri all'anno Annuario (non compreso nell'abbonamento)</p>	<p>Sociale Statistiek (geel) <i>Duits / Frans / Italiaans / Nederlands of Duits / Frans</i> 6 nummers per jaar jaarboek (niet inbegrepen in het abonnement)</p>	<p>Social Statistics (yellow) <i>German / French / Italian / Dutch or German / French</i> 6 issues yearly Yearbook (not include in the subscription)</p>
<p>Statistica agraria (verde) <i>tedesco / francese</i> 8-10 numeri all'anno</p>	<p>Landbouwstatistiek (groen) <i>Duits / Frans</i> 8-10 nummers per jaar</p>	<p>Agricultural Statistics (green) <i>German / French</i> 8-10 issues yearly</p>
<p>Statistica dei trasporti (cremisi) <i>tedesco / francese / italiano / olandese</i> Annuario</p>	<p>Vervoerstatistieken (carmozijn) <i>Duits / Frans / Italiaans / Nederlands</i> Jaarboek</p>	<p>Transport Statistics (crimson) <i>German / French / Italian / Dutch</i> Yearbook</p>
PUBBLICAZIONI NON PERIODICHE	NIET-PERIODIEKE UITGAVEN	NON PERIODICAL PUBLICATIONS
<p>Statistiche sociali: Serie speciale « Bilanci familiari » (giallo) <i>tedesco / francese e italiano / olandese</i> 7 numeri, comprendenti ciascuno un testo e delle tabelle ogni numero serie completa</p>	<p>Sociale Statistiek: bijzondere reeks « Budget-onderzoek » (geel) <i>Duits / Frans en Italiaans / Nederlands</i> 7 nummers met elk een tekstgedeelte en een tabellengedeelte per nummer gehele reeks</p>	<p>Social Statistics: Special Series of Economic Accounts (yellow) <i>German / French and Italian / Dutch</i> 7 issues, each containing text and tables per issue whole series</p>
<p>Nomenclatura delle attività economiche nelle Comunità europee (NACE) Edizione 1969 <i>tedesco / francese e italiano / olandese</i></p>	<p>Systematische Bedrijfsindeling in de Europese Gemeenschappen (NACE) – Uitgave 1969 <i>Duits / Frans en Italiaans / Nederlands</i></p>	<p>Nomenclature of Economic Activities in the European Communities (NACE) 1969 issue <i>German / French and Italian / Dutch</i></p>
<p>Classificazione statistica e tariffaria per il commercio internazionale (CST) <i>tedesco, francese, italiano, olandese</i></p>	<p>Classificatie voor statistiek en tarief van de internationale handel (CST) <i>Duits, Frans, Italiaans, Nederlands</i></p>	<p>Statistical and Tariff Classification for International Trade (CST) <i>German, French, Italian, Dutch</i></p>
<p>Nomenclatura uniforme delle merci per la statistica dei trasporti (NST) – Edizione 1968 <i>tedesco, francese, italiano, olandese</i></p>	<p>Eenvormige goederennomenclatuur voor de vervoerstatistieken (NST) – Uitgave 1968 <i>Duits, Frans, Italiaans, Nederlands</i></p>	<p>Standard Goods Nomenclature for Transport Statistics (NST) – 1968 issue <i>German, French, Italian, Dutch</i></p>
<p>Nomenclatura armonizzata per le statistiche del commercio estero dei paesi della CEE (NIMEXE) Testo integrale – Edizione 1969 <i>tedesco, francese, italiano, olandese</i></p>	<p>Geharmoniseerde nomenclatuur voor de statistieken van de buitenlandse handel van de Lid-Staten van de EEG (NIMEXE) Volledige tekst – Uitgave 1969 <i>Duits, Frans, Italiaans, Nederlands</i></p>	<p>Harmonized Nomenclature for the Foreign Trade Statistics of the EEC-Countries (NIMEXE) Full Text – 1969 issue <i>German, French, Italian, Dutch</i></p>
<p>Alcune cifre: Dieci anni di Mercato Comune in tabelle <i>tedesco, francese, italiano, olandese, inglese</i> (edizione francese esaurita)</p>	<p>Enkele cijfers: Tien jaar Gemeenschappelijke Markt <i>Duits, Frans, Italiaans, Nederlands, Engels</i> (Franse uitgave niet meer in voorraad)</p>	<p>Selected Figures: The Common Market ten years on: Tables 1958-1967 <i>German, French, Italian, Dutch, English</i> (French edition out of print)</p>



**STATISTISCHES AMT DER EUROPÄISCHEN GEMEINSCHAFTEN
OFFICE STATISTIQUE DES COMMUNAUTÉS EUROPÉENNES
ISTITUTO STATISTICO DELLE COMUNITÀ EUROPEE
BUREAU VOOR DE STATISTIEK DER EUROPESE GEMEENSCHAPPEN
STATISTICAL OFFICE OF THE EUROPEAN COMMUNITIES**

R. Dumas **Generaldirektor / Directeur général / Direttore Generale / Directeur-Generaal / Director General**

E. Hentgen **Assistent / Assistant / Assistente / Assistent / Assistant**

Direktoren / Directeurs / Direttori / Directeuren / Directors:

V. Paretti **Allgemeine Statistik und Statistik der assoziierten Staaten / Statistiques générales et statistiques des Etats associés / Statistica Generale e statistiche degli Stati associati / Algemene Statistiek en Statistiek van de geassocieerde Staten / General Statistics and Statistics on the associated States**

C. Legrand **Energiestatistik / Statistiques de l'énergie / Statistiche dell'Energia / Energiestatistiek / Energy Statistics**

S. Ronchetti **Handels- und Verkehrsstatistik / Statistiques du commerce et des transports / Statistica del Commercio e dei Trasporti / Statistieken van de Handel en Vervoer / Trade and Transports Statistics**

F. Grotius **Industrie- und Handwerksstatistik / Statistiques industrielles et artisanales / Statistica dell'Industria e dell'Artigianato / Industrie- en Ambachtsstatistiek / Industrial and Craft Statistics**

P. Gavanier **Sozialstatistik / Statistiques sociales / Statistica Sociale / Sociale Statistiek / Social Statistics**

S. Louwes **Agrarstatistik / Statistiques agricoles / Statistica Agraria / Landbouwstatistiek / Agricultural statistics**

Diese Veröffentlichung kann zum Einzelpreis von DM 6,— oder zum Jahresabonnementspreis von DM 24,— durch die nachstehend aufgeführten Vertriebsstellen bezogen werden:

Cette publication est vendue, par numéro, au prix de Ffr 7,50 ou Fb 75,— ou par abonnement annuel au prix de Ffr 30,— ou Fb 300,—. S'adresser aux bureaux de vente et d'abonnements indiqués ci-dessous:

Questa pubblicazione è in vendita al prezzo di Lit. 930,— il numero o di Lit. 3.750,— per l'abbonamento annuale. Ogni richiesta va rivolta agli uffici di vendita e di abbonamento seguenti:

Deze publikatie kost Fl. 5,40 resp. Fb 75,— per nummer of Fl. 22,— resp. Fb 300,— per jaarabonnement en is verkrijgbaar bij onderstaande verkoop- en abonnementskantoren:

This publication is delivered by the following sales agents at the price of: single copies: Fb 75,—, annual subscription: Fb 300,—:

DEUTSCHLAND (B.R.) BUNDESANZEIGER, Postfach - Köln 1 — Fernschreiber: Anzeiger Bonn 08.882.595, Postscheckkonto: 83.400 Köln

FRANCE SERVICE DE VENTE EN FRANCE DES PUBLICATIONS DES COMMUNAUTÉS EUROPÉENNES - 26, rue Desaix, Paris 15* — Compte courant postal: Paris 23-96

ITALIA LIBRERIA DELLO STATO - Piazza G. Verdi, 10 — Roma - ccp: 1/2640
Agenzie: ROMA — Via del Tritone, 61/A e 61/B e Via XX Settembre (Palazzo Ministero delle Finanze) - MILANO — Galleria Vittorio Emanuele, 3 - FIRENZE — Via Cavour, 46/R - NAPOLI — Via Chiaia, 5 - GENOVA — Via XII Ottobre, 172

NEDERLAND STAATSDRUKKERIJ- EN UITGEVERIJBEDRIJF — Christoffel Plantijnstraat, 's-Gravenhage, Postgirorekening: 42 53 00

BELGIË-BELGIQUE BELGISCH STAATSBLOED — Leuvense weg 40 - Brussel - PCR: 50-80
MONITEUR BELGE — 40, rue de Louvain - Bruxelles - CCP: 50-80

LUXEMBOURG OFFICE DES VENTES DES PUBLICATIONS DES COMMUNAUTÉS EUROPÉENNES — 37, rue Glesener - Luxembourg (Gare), Case postale 1003
CCP: 191-90, compte courant bancaire: Banque Internationale du Luxembourg R 101/6830

GREAT BRITAIN AND COMMONWEALTH H.M. STATIONERY OFFICE — P.O. Box 569 - London S.E. 1

ANDERE LÄNDER - AUTRES PAYS - ALTRI PAESI - ANDERE LANDEN - OTHER COUNTRIES

VERTRIEBSSTELLE DER VERÖFFENTLICHUNGEN DER EUROPÄISCHEN GEMEINSCHAFTEN

OFFICE DES VENTES DES PUBLICATIONS DES COMMUNAUTÉS EUROPÉENNES

UFFICIO VENDITE DELLE PUBBLICAZIONI DELLE COMUNITÀ EUROPEE

VERKOOPBUREAU VAN DE PUBLIKATIES DER EUROPESE GEMEENSCHAPPEN

SALES OFFICE FOR PUBLICATIONS OF THE EUROPEAN COMMUNITIES

Luxembourg (Gare), Case postale 1003

AMT FÜR AMTLICHE VERÖFFENTLICHUNGEN DER EUROPÄISCHEN GEMEINSCHAFTEN
OFFICE DES PUBLICATIONS OFFICIELLES DES COMMUNAUTÉS EUROPEENNES
UFFICIO DELLE PUBBLICAZIONI UFFICIALI DELLE COMUNITÀ EUROPEE
BUREAU VOOR OFFICIËLE PUBLIKATIES DER EUROPESE GEMEENSCHAPPEN
OFFICE FOR OFFICIAL PUBLICATIONS OF THE EUROPEAN COMMUNITIES

4768/6/69/8

CA690003B5AC