

STATISTISCHES AMT
DER EUROPÄISCHEN GEMEINSCHAFTEN - EURO
OFFICE STATISTIQUE
DES COMMUNAUTÉS EUROPÉENNES



INDUSTRIESTATISTIK

STATISTIQUES INDUSTRIELLES

STATISTICHE DELL'INDUSTRIA

INDUSTRIESTATISTIEK

INDUSTRIAL STATISTICS

1966 - No. 2

ISTITUTO STATISTICO
DELLE COMUNITÀ EUROPEE - COMUNITA' EUROPEA
BUREAU VOOR DE STATISTIEK
DER EUROPESE GEMEENSCHAPPEN

**STATISTISCHES AMT
DER EUROPÄISCHEN GEMEINSCHAFTEN**

Anschriften

Brüssel, Avenue de la Joyeuse Entrée, 23-25 — Tel. 35 80 40

Luxemburg, Hotel Staar — Tel. 4 08 41

**OFFICE STATISTIQUE
DES COMMUNAUTÉS EUROPÉENNES**

Adresses

Bruxelles, 23-25, avenue de la Joyeuse Entrée — tél. 35 80 40

Luxembourg, Hôtel Staar — Tél. 4 08 41

**ISTITUTO STATISTICO
DELLE COMUNITÀ EUROPEE**

Indirizzi

Bruxelles, 23-25, avenue de la Joyeuse Entrée — tel. 35 80 40

Lussemburgo, Hotel Staar — tel. 4 08 41

**BUREAU VOOR DE STATISTIEK
DER EUROPESE GEMEENSCHAPPEN**

Adressen

Brussel, Blijde Inkomstlaan 23-25 — tel. 35 80 40

Luxemburg, Hotel Staar — tel. 4 08 41

**STATISTICAL OFFICE
OF THE EUROPEAN COMMUNITIES**

Addresses

Brussels, 23-25, avenue de la Joyeuse Entrée. Tel. 35 80 40

Luxembourg, Hotel Staar. Tel. 4 08 41

INDUSTRIESTATISTIK
STATISTIQUES INDUSTRIELLES
STATISTICHE DELL'INDUSTRIA
INDUSTRIESTATISTIEK
INDUSTRIAL STATISTICS

1966 — No. 2

Vierteljährliche Ausgabe
Publication trimestrielle
Pubblicazione trimestrale
Driemaandelijkse uitgave
Quarterly

**Inhaltswiedergabe nur mit Quellennachweis
gestattet**

**La reproduction des données est subordonnée
à l'indication de la source**

**La riproduzione del contenuto è subordinata
alla citazione della fonte**

**Het overnemen van gegevens is toegestaan
mits met duidelijke bronvermelding**

**Reproduction of the contents of this publication
is subject to acknowledgement of the source**

Vorwort

Der erste Teil dieses Heftes enthält die Indices der industriellen Produktion in den Mitgliedstaaten und in einer Reihe von Drittländern, der zweite Teil die mengenmäßigen Produktionsergebnisse.

Ab Januar 1964 schließen die mengenmäßigen Produktionsangaben Deutschlands auch die Produktion in Berlin (West) ein. Die Produktionsindices dagegen beziehen sich auf das Bundesgebiet ohne Berlin.

Dieses Heft enthält zum ersten Mal die von Saison- und Zufallschwankungen bereinigten Reihen des Gesamtindex der industriellen Produktion. Eine Beschreibung der angewandten Methode ist im Artikel von J. Bongard « Elimination des variations saisonnières par la méthode des modèles mobiles » in den « Statistischen Informationen », Heft 1963 - Nr. 1, gegeben.

Avertissement

La première partie de ce bulletin est consacrée aux indices de la production industrielle dans les Etats membres et dans certains pays tiers; la deuxième partie porte sur la production en unités physiques.

A compter du mois de janvier 1964 les données sur la production en unités physiques de l'Allemagne comprennent également la production de Berlin (Ouest), tandis que les indices allemands de production couvrent uniquement le territoire fédéral, sans Berlin.

Pour la première fois des séries désaisonnalisées et des tendances relatives à l'indice général de la production industrielle sont publiées dans le présent numéro. Une description de la méthode utilisée est donnée dans l'article de M. J. Bongard « Elimination des variations saisonnières par la méthode des modèles mobiles » (Informations statistiques, 1/1963).

Avvertenza

La prima parte del Bollettino è dedicata agli indici della produzione industriale nei paesi membri ed in alcuni paesi terzi; la seconda parte riguarda la produzione in unità fisiche.

Dal mese di gennaio 1964 le cifre di produzione per la Germania comprendono anche la produzione di Berlino (occidentale), mentre gli indici tedeschi si riferiscono unicamente al territorio federale, Berlino esclusa.

In questo numero sono pubblicate per la prima volta delle serie corrette dalle variazioni stagionali e irregolari (tendenze) relative all'indice generale della produzione industriale. Il metodo utilizzato è descritto nell'articolo di J. Bongard, « Elimination des variations saisonnières par la méthode des modèles mobiles » (cfr. « Informazioni Statistiche, n° 1/1963 »).

Voorwoord

Het eerste deel van dit bulletin is gewijd aan de indices van de industriële productie in de lid-staten en enige derde landen; in het tweede deel zijn de productie-cijfers in absolute hoeveelheden opgenomen.

Met ingang van januari 1964 hebben de absolute productiegegevens van Duitsland tevens betrekking op de productie in Berlijn (West), terwijl de Duitse productie-indices zich beperken tot het federaal territorium zonder Berlijn.

Dit nummer bevat voor de eerste maal de voor seizoeninvloeden gecorrigeerde reeksen, alsmede de trendreeksen van de algemene index van de industriële productie. Een beschrijving van de gebezigde methode is opgenomen in een artikel van J. Bongard « Beschrijving van de uitschakeling van seizoeninvloeden met de methode der « modèles mobiles » (Statistische mededelingen 1963 - n° 1).

INHALTSVERZEICHNIS

TABLE DES MATIÈRES

| | Seite - Page | |
|--|--------------|---|
| Vorbemerkung | 3 | Avertissement |
| Inhaltsverzeichnis | 4 | Table des matières |
| Zeichen und Abkürzungen | 6 | Abréviations et signes employés |
| 1. Teil : Indices der industriellen Produktion in den Mitgliedstaaten der Gemeinschaft und in einigen dritten Ländern | 9 | 1^e partie : Indices de la production industrielle dans les pays de la Communauté et certains pays tiers |
| 2. Teil : Angaben über die Produktion von Grundstoffen und Fertigerzeugnissen in der Gemeinschaft | 23 | 2^e partie : Données sur la production dans la Communauté de certaines matières de base et articles élaborés |
| Gewinnung von Brennstoffen und Erzen | 25 | Extraction de combustibles et de minerais |
| Gewinnung von Baumaterial und feuerfesten und keramischen Erden | 27 | Extraction de matériaux de construction et de terres à feu |
| Herstellung von Ölen und Fetten tierischer und pflanzlicher Herkunft | 29 | Industrie des corps gras végétaux et animaux |
| Nahrungsmittelindustrie | 31 | Industries alimentaires |
| Getränke- und Tabakindustrie | 35 | Industrie des boissons et tabacs |
| Textilindustrie (Spinnerei und Weberei) | 37 | Industrie textile (filature et tissage) |
| Wirkerei und Strickerei | 41 | Bonneterie |
| Sonstiges Textilgewerbe | 43 | Autres industries textiles |
| Schuhindustrie | 45 | Industrie des chaussures |
| Herstellung von Bekleidung und Wäsche | 47 | Fabrication des articles d'habillement |
| Holzverarbeitung (außer Möbelherstellung) | 51 | Industrie du bois (à l'exclusion de l'industrie du meuble) |
| Papier- und Pappenerzeugung und -verarbeitung | 53 | Industrie du papier et fabrication des articles en papier |
| Herstellung von Leder | 57 | Tannerie - mégisserie |
| Gummiverarbeitung | 59 | Transformation du caoutchouc |
| Chemiefasererzeugung | 63 | Production de fibres artificielles et synthétiques |
| Stärkeindustrie | 65 | Industrie des produits amylacés |
| Herstellung chemischer Erzeugnisse | 67 | Industrie chimique |
| Mineralölverarbeitung | 79 | Industrie du pétrole |
| Ziegeleien | 81 | Fabrication de matériaux de construction en terre cuite |
| Herstellung und Verarbeitung von Glas | 83 | Industrie du verre |
| Herstellung von Steinzeug, Feinkeramik und feuerfesten Erzeugnissen | 85 | Fabrication des grès, porcelaines, faïences et produits réfractaires |
| Herstellung von Baumaterialien und sonstigen Erzeugnissen aus Steinen und Erden | 87 | Matériaux de construction et produits minéraux non métalliques |
| Eisen- und stahlerzeugende Industrie (gemäß dem EGKS-Vertrag) | 89 | Sidérurgie (selon le Traité CECA) |
| Stahlröhrenerzeugung; Ziehereien und Kaltwalzwerke | 91 | Première transformation de l'acier |
| Erzeugung und erste Verarbeitung von NE-Metallen; Gießereien | 93 | Production et première transformation des métaux non ferreux; fonderies |
| Schmiede-, Preß- und Hammerwerke sowie Stahlverformung | 95 | Forge, estampage, emboutissage et industries connexes |
| EBM-Warenherstellung | 97 | Fabrication d'outillage et d'articles finis en métaux |
| Maschinenbau | 99 | Construction de machines non électriques |
| Elektrotechnische Industrie | 107 | Construction électrique |
| Fahrzeugbau | 111 | Construction de matériel de transport |
| Feinmechanische und Uhrenindustrie | 115 | Mécanique de précision et horlogerie |
| Baugewerbe | 116 | Bâtiment et génie civil |
| Elektrizitäts- und Gaserzeugung | 119 | Production d'électricité et de gaz |
| Aufstellung der in der Reihe «Industriestatistik» veröffentlichten Sonderberichte | 120 | Notes ou études statistiques publiées dans la série « Statistiques industrielles » |

INDICE INHOUDSOPGAVE

Pagina - blz.

| | | |
|--|------------|---|
| Avvertenza | 3 | Voorwoord |
| Indice | 5 | Inhoudsopgave |
| Abbreviazioni e simboli impiegati | 7 | Tekens en afkortingen |
| 1a parte : Indice della produzione industriale nei paesi della Comunità e in alcuni paesi terzi | 9 | Deel 1 : Indices van de industriële productie in de landen van de Gemeenschap en in enige derde landen |
| 2a parte : Dati sulla produzione di alcune materie prime ed articoli elaborati nella Comunità | 23 | Deel 2 : Productiecijfers van enige basisgrondstoffen en bewerkte produkten in de Gemeenschap |
| Estrazione di combustibili e di minerali metallici | 25 | Winning van brandstoffen en ertsen |
| Estrazione di materiali da costruzione e di terre refrattarie e per ceramica | 27 | Winning van bouwmaterialen en van vuurvaste en keramische klei |
| Industria dei grassi vegetali e animali | 29 | Vervaardiging van oliën en vetten van dierlijke of plantaardige oorsprong |
| Industrie alimentari | 31 | Voedingsmiddelenindustrie |
| Industrie delle bevande e del tabacco | 33 | Vervaardiging van dranken; tabaksnijverheid |
| Industria tessile (filatura e tessitura) | 37 | Textielnijverheid (spinnerij en weverij) |
| Fabbricazione di tessuti a maglia, maglieria e calze | 41 | Tricot- en kousenindustrie |
| Altre industrie tessili | 43 | Overige textielindustrie |
| Industria delle calzature | 45 | Schoenindustrie |
| Fabbricazione di articoli d'abbigliamento e biancheria | 47 | Vervaardiging van kleding en huishoudgoederen |
| Industria del legno (esclusa l'industria del mobile) | 51 | Verwerking van hout (m.u.v. de vervaardiging van meubelen) |
| Industria della carta e della sua trasformazione | 53 | Vervaardiging van papier en papierwaren |
| Concia del cuoio e delle pelli | 57 | Leerlooierijen |
| Trasformazione della gomma | 59 | Rubberfabrieken |
| Produzione di fibre artificiali e sintetiche | 63 | Kunstmatige en synthetische vezelfabrieken |
| Industria dei prodotti amilacei | 65 | Zetmeelfabrieken |
| Industrie chimiche | 67 | Chemische industrie |
| Industria del petrolio | 79 | Aardolieindustrie |
| Fabbricazione di materiale da costruzione in laterizio | 81 | Baksteen- en dakpannenfabrieken |
| Industria del vetro | 83 | Glas- en glaswarenfabrieken |
| Fabbricazione di grès, porcellane, maioliche, terrecotte e prodotti refrattari | 85 | Aardewerfabrieken; vuurvastmateriaalfabrieken |
| Materiali da costruzione e prodotti minerali non metallici | 87 | Bouwmaterialaalfabrieken; bewerking van niet-metalen mineralen |
| Siderurgia (secondo il Trattato CECA) | 89 | Ijzer- en staalindustrie (volgens EGKS-Verdrag) |
| Prima trasformazione dell'acciaio | 91 | Stalenbuizenfabrieken; trekkerijen en koudwalserijen |
| Produzione e prima trasformazione di metalli non ferrosi, fonderie | 93 | Vervaardiging en bewerking van non-ferro metalli; gieterijen |
| Forgiatura, stampaggio, imbutitura e industrie collegate | 95 | Smeed-, pers-, stampwerk e.d. |
| Fabbricazione di utensili e articoli finiti in metallo | 97 | Gereedschappen-, ijzer-, staal- en andere metaalwarenfabrieken |
| Costruzione di macchine non elettriche | 99 | Machinebouw |
| Costruzione di macchine e materiale elettrico | 107 | Elektrotechnische industrie |
| Costruzione di materiale da trasporto | 111 | Transportmiddelenindustrie |
| Meccanica fine ed orologeria | 115 | Fijnmechanische- en uurwerkindustrie |
| Costruzione e genio civile | 116 | Bouwnijverheid |
| Produzione di elettricità e di gas | 119 | Elektriciteits- en gasbedrijven |
| Elenco delle note pubblicate nella serie « Statistiche dell'industria » | 120 | Overzicht van de in de reeks « industriestatistiek » verschenen artikelen |

ZEICHEN UND ABKÜRZUNGEN

| |
|---|
| Nichts |
| Unbedeutend (im allgemeinen weniger als die Hälfte der kleinsten in der betreffenden Reihe verwendeten Einheit oder Dezimale) |
| Kein Nachweis vorhanden |
| Unsichere oder geschätzte Angabe |
| Schätzung des Statistischen Amtes der Europäischen Gemeinschaften |
| Änderung des Inhalts einer Reihe |
| Angaben für das Landwirtschaftsjahr, das im angegebenen Kalenderjahr endet |
| Erzeugung |
| Lieferungen |
| Montage |
| Materialverbrauch |
| Metrische Tonne |
| Liter |
| Stück |
| Meter |
| Quadratmeter |
| Kubikmeter |
| Paar |
| Kilowatt |
| Terawattstunde = 10 ⁹ kWh |
| Terakalorie = 10 ⁹ kcal |
| Oberer Heizwert |
| Pferdestärke |
| Kilovolt-Ampère |
| Bruttoregistertonne |
| Million |
| Milliarde |
| Jahrestonne |
| Mit « davon » werden alle Fälle gekennzeichnet, in denen sämtliche Unterpositionen einer Position angegeben sind; die Aufgliederung in nur einige Unterpositionen wird durch « darunter » kenntlich gemacht |

ABRÉVIATIONS ET SIGNES EMPLOYÉS

| | |
|-----------------------------------|--|
| — | Néant |
| 0 | Donnée très faible (généralement inférieure à la moitié de la dernière unité ou décimale des nombres mentionnés sous rubrique) |
| | Donnée non disponible |
| () | Donnée incertaine ou estimée |
| [] | Estimation par l'Office Statistique des Communautés Européennes |
| | Changement de portée d'une série |
| ★ | Campagne de 12 mois finissant au cours de l'année indiquée |
| P | Production |
| L | Livraisons |
| M | Assemblage |
| C | Consommation de matières premières |
| t | Tonne |
| l | Litre |
| p/st | Pièces |
| m | Mètre |
| m ² | Mètre carré |
| m ³ | Mètre cube |
| Pa | Paire |
| kW | Kilowatt |
| TWh | Terawattheure = 10 ⁹ kWh |
| Tcal | Terakalorie = 10 ⁹ kcal |
| Ho/PCS | Pouvoir calorifique supérieur |
| CV | Cheval-vapeur |
| kVA | Kilovolt-ampère |
| TB | Tonneau de jauge brut |
| BRT | |
| Mio | Million |
| Mrd | Milliard |
| jato | Tonne/an |
| t/an | |
| davon soit darunter dont | A la suite des données se référant à un ensemble d'articles le mot « dont » indique la présence de certaines subdivisions détaillées tandis que le terme « soit » signale la présence de toutes les subdivisions du groupe général |

ABBREVIAZIONI E SIMBOLI IMPIEGATI

TEKENS EN AFKORTINGEN

| | | |
|--|--|--|
| Nulla | — | Nul |
| Dato bassissimo (generalmente inferiore alla metà dell'ultima unità o decimale delle cifre che appaiono nella colonna) | 0 | Zeer kleine hoeveelheid (in het algemeen minder dan de helft van de kleinste in de betreffende reeks gebruikte eenheid of decimaal) |
| Dato non disponibile | . | Geen gegevens beschikbaar |
| Dato incerto o valutato | () | Onzekere of geschatte gegevens |
| Valutazione fatta dall'Istituto Statistico delle Comunità Europee | [] | Schatting van het Bureau voor de Statistiek der Europese Gemeenschappen |
| Variazione del contenuto della serie | | Wijziging in de inhoud van een reeks |
| Campagna di 12 mesi terminante nell'anno indicato | ★ | Boekjaar (landbouw-, oogstjaar) dat in het aangegeven kalenderjaar eindigt. |
| Produzione | P | Productie |
| Consegne | L | Afzet |
| Montaggio | M | Assemblage |
| Consumo di materie prime | C | Verbruik van grondstoffen |
| Tonnellata | t | Metrische tonnen |
| Litro | l | Liter |
| Pezzi | p/st | Stuks |
| Metro | m | meter |
| Metro quadrato | m ² | Vierkante meter |
| Metro cubo | m ³ | Kubieke meter |
| Paia | Pa | Paar |
| Kilowatt | kW | Kilowatt |
| Terawattora = 10 ⁹ kWh | TWh | Terawattuur = 10 ⁹ kWh |
| Teracaloria = 10 ⁹ kcal | Tcal | Terakalorie = 10 ⁹ kcal |
| Potere calorifico superiore | Ho/PCS | Kalorische bovenwaarde |
| Cavallo vapore | CV | Paardekracht |
| Kilovolt-ampère | kVA | Kilovolt-ampère |
| Tonnellate di stazza lorda | TB BRT | Brutoregisterton |
| Milione | Mio | Miljoen |
| Miliardo | Mrd | Miljard |
| Tonnellate / anno | jato t/an | Ton / jaar |
| La parola « dont », dopo le cifre che si riferiscono ad un gruppo di articoli, indica la presenza di alcune suddivisioni particolari, mentre il termine « soit » significa che tutte le suddivisioni del gruppo generale sono presenti | davon soit (ossia) (daarvan) darunter dont (di cui) (daaronder) | Met « davon » wordt het geval aangeduid waarin een volledige onderverdeling van de hoofdgroep wordt gegeven; zijn slechts bepaalde onderdelen hiervan bekend dan wordt de aanduiding « darunter » gebruikt |

Erster Teil

Première partie

**Indices der industriellen Produktion
in den Mitgliedstaaten der Gemeinschaft
und in einigen dritten Ländern**

**Indices de la production industrielle
dans les pays de la Communauté
et certains pays tiers**

Prima parte

Eerste deel

**Indici della produzione industriale
nei paesi della Comunità
e in alcuni paesi terzi**

**Indices van de industriële produktie
in de landen van de Gemeenschap
en in enige derde landen**

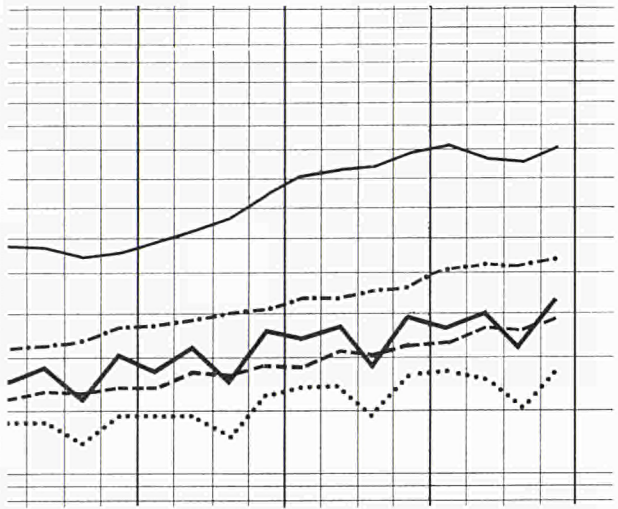
Index der industriellen Produktion
Indici della produzione industriale

Indices de la production industrielle
Indexcijfers van de industriële produktie

1958 = 100

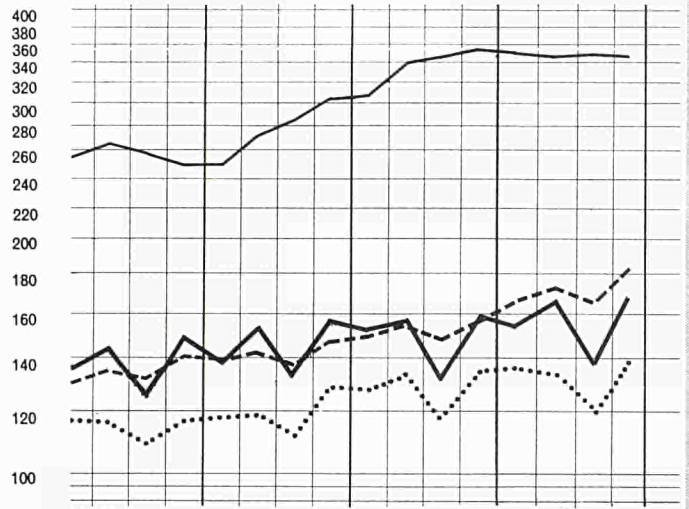
Insgesamt (ohne Baugewerbe)
Totale (esclusa l'edilizia)

Ensemble (sans bâtiment)
Totaal (zonder bouwnijverheid)



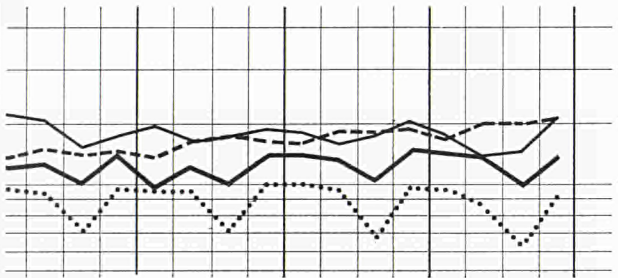
Metallverarbeitende Industrie
Trasformazione dei metalli

Transformation des métaux
Metaalverwerkende industrie



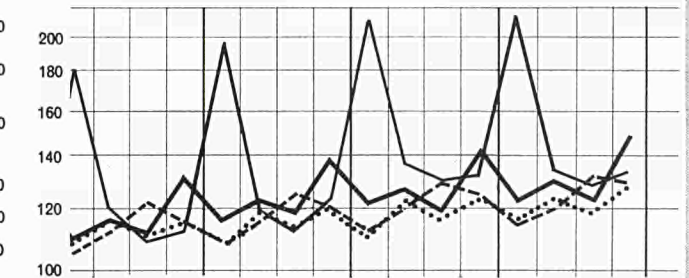
Bergbau
Industrie estrattive

Industries extractives
Mijnbouw



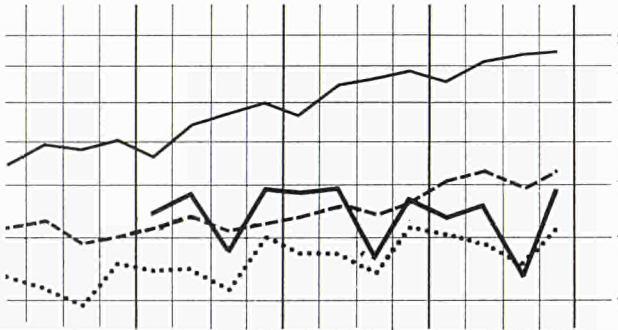
Nahrungs- und Genußmittelindustrie
Industrie alimentari e tabacchi

Industries alimentaires et tabac
Voedings- en genotmiddelenindustrie



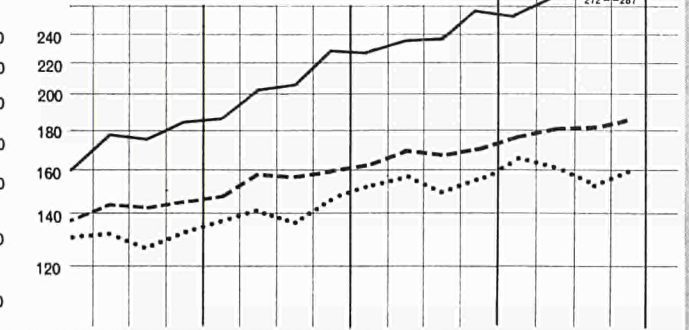
Textilindustrie
Industrie tessili

Industries textiles
Textielindustrie



Chemische Industrie
Industrie chimiche

Industries chimiques
Chemische industrie



I II III IV I II III IV I II III IV I II III IV I
 1962 1963 1964 1965

I II III IV I II III IV I II III IV I
 1962 1963 1964 1965

— EWG CEE CEE EEG U.K. R.U. R.U. V.K. - - - - V.S. E.U. S.U. V.S. — JAPAN JAPON JAPPONE JAPAN - - - - UdSSR URSS URSS

Gesamte Industrie (ohne Baugewerbe) ^{a)}Ensemble de l'industrie (à l'exclusion du bâtiment) ^{a)}Insieme dell'industria (senza edilizia) ^{a)}Gehele industrie (excl. bouwnijverheid) ^{a)}

1958 → 100

| Land Pays | 1959 | 1960 | 1961 | 1962 | 1963 | 1964 | 1965 | 1964 | | | | 1965 | | | | Paese Land |
|--|-------|-------|-------|-------|-------|-------|-------|--|-------|-------|-------|-------|-------|-------|-------|--|
| | | | | | | | | I | II | III | IV | I | II | III | IV | |
| | | | | | | | | | | | | | | | | |
| ohne Nahrungs- und Genußmittelindustrie senza alimentari, bevande e tabacchi | | | | | | | | sans aliments, boissons et tabac excl. voedings- en genotmiddelenindustrie | | | | | | | | |
| Deutschland BR Allemagne R.F. | 108 | 122 | 129 | 134 | 139 | 152 | 161 | 146 | 154 | 146 | 162 | 158 | 166 | 153 | 168 | Germania R.F. Duitsland BR |
| Frankreich France | 101 | 111 | 117 | 123 | 130 | 140 | 142 | 145 | 149 | 118 | 148 | 143 | 147 | 121 | 155 | Francia Frankrijk |
| Italien Italie | 111 | 129 | 145 | 159 | 173 | 175 | 184 | 182 | 182 | 161 | 177 | 180 | 189 | 172 | 194 | Italia Italië |
| Niederlande Pays-Bas | 111 | 124 | 130 | 137 | 144 | 158 | 169 | 156 | 160 | 148 | 168 | 166 | 171 | 158 | 181 | Paesi Bassi Nederland |
| Belgien Belgique | 105 | 113 | 119 | 127 | 137 | 147 | 150 | 145 | 151 | 137 | 152 | 150 | 154 | 135 | 159 | Belgio België |
| Luxemburg Luxembourg | 104 | 114 | 117 | 112 | 113 | 124 | 125 | 119 | 130 | 124 | 125 | 125 | 130 | 122 | 124 | Lussemburgo Luxemburg |
| EWG CEE | 106 | 119 | 127 | 135 | 142 | 152 | 158 | 152 | 157 | 139 | 160 | 157 | 163 | 145 | 168 | CEE EEG |
| einschl. Nahrungs- und Genußmittelindustrie compresi alimentari, bevande e tabacchi | | | | | | | | y compris aliments, boissons et tabac Incl. voedings- en genotmiddelenindustrie | | | | | | | | |
| EWG CEE | [106] | [118] | [126] | [133] | [140] | [149] | [156] | [148] | [154] | [137] | [158] | [153] | [160] | [143] | [166] | CEE EEG |
| Österreich Autriche | 106 | 117 | 121 | 125 | 131 | (140) | (146) | (133) | (144) | (136) | (151) | (139) | (149) | (141) | (154) | Austria Oostenrijk |
| Griechenland Grèce | . | . | . | (128) | (137) | (152) | (165) | (132) | (149) | (171) | (155) | (147) | (167) | (179) | (165) | Grecia Griekenland |
| Irland Irlande | 108 | 116 | 129 | 136 | 147 | 158 | 162 | 153 | 163 | 159 | 164 | 154 | 168 | 160 | 167 | Irlanda Ierland |
| Norwegen Norvège | 104 | 114 | 120 | 125 | 132 | (141) | (151) | (138) | (144) | (131) | (154) | (155) | (150) | (140) | (163) | Norvegia Noorwegen |
| Portugal ^{b)} Portugal ^{b)} | 106 | 116 | 127 | 134 | 146 | 148 | . | (135) | (147) | (151) | (158) | (147) | (149) | (152) | . | Portogallo ^{b)} Portugal ^{b)} |
| Vereinigtes Königreich Royaume-Uni | 105 | 113 | 113 | 114 | 119 | 127 | 131 | 128 | 130 | 118 | 133 | 135 | 131 | 121 | 136 | Regno Unito Verenigd Koninkrijk |
| Schweden Suède | 106 | 116 | 124 | 126 | 129 | (136) | (141) | (142) | (142) | (116) | (148) | (148) | (149) | (117) | (150) | Svezia Zweden |
| Kanada Canada | 108 | 108 | 112 | 120 | 127 | 138 | 149 | 135 | 139 | 135 | 143 | 144 | 148 | 146 | 158 | Canada Canada |
| Vereinigte Staaten Etats-Unis | 113 | 116 | 117 | 126 | 133 | 141 | 153 | 136 | 142 | 142 | 145 | 149 | 153 | 152 | 158 | Stati Uniti Verenigde Staten |
| Japan Japon | 120 | 149 | 178 | 193 | 212 | 248 | 258 | 241 | 245 | 249 | 257 | 261 | 256 | 254 | 261 | Giappone Japan |
| U.d.S.S.R. U.R.S.S. | 111 | 122 | 134 | 147 | 158 | 169 | 184 | 167 | 167 | 170 | 173 | 182 | 183 | 183 | 187 | U.R.S.S. U.S.S.R. |

a) Vergleiche auch Seiten 20 und 21.

b) Den Jahresindizes liegen andere Basisreihen zugrunde als den Vierteljahresindizes.

a) Voir également pages 20 et 21.

b) Les indices annuels et trimestriels ont une portée différente.

1958 → 100

| Land Pays | 1959 | 1960 | 1961 | 1962 | 1963 | 1964 | 1965 | 1964 | | | | 1965 | | | | Paese Land |
|--|------|------|------|-------|-------|-------|-------|-------|-------|-------|-------|-------|-------|-------|-------|--|
| | | | | | | | | I | II | III | IV | I | II | III | IV | |
| Deutschland BR Allemagne R.F. | 97 | 99 | 101 | 102 | 104 | 105 | 103 | 108 | 103 | 103 | 107 | 106 | 102 | 100 | 103 | Germania R.F. Duitsland BR |
| Frankreich France | 101 | 103 | 102 | 104 | 98 | 108 | 112 | 113 | 119 | 98 | 114 | 115 | 120 | 97 | 115 | Francia Frankrijk |
| Italien Italie | 108 | 113 | 125 | 125 | 120 | 128 | 124 | 128 | 120 | 126 | 137 | 134 | 121 | 116 | 126 | Italia Italië |
| Niederlande Pays-Bas | 103 | 110 | 114 | 110 | 110 | 116 | 126 | 116 | 114 | 110 | 122 | 125 | 121 | 118 | 140 | Paesi Bassi Nederland |
| Belgien Belgique | 88 | 88 | 87 | 87 | 90 | 92 | . | 94 | 97 | 82 | 93 | 88 | 90 | 76 | . | Belgio België |
| Luxemburg Luxembourg | 97 | 101 | 108 | 94 | 99 | 95 | 90 | 89 | 98 | 96 | 95 | 88 | 90 | 93 | 89 | Lussemburgo Luxemburg |
| EWG CEE | 98 | 101 | 103 | 103 | 102 | 107 | (107) | 110 | 109 | 101 | 111 | 110 | 109 | 99 | (109) | CEE EEG |
| Österreich Autriche | 96 | 97 | 92 | 93 | 97 | (93) | (88) | (97) | (93) | (91) | (96) | (93) | (89) | (84) | (91) | Austria Oostenrijk |
| Griechenland Grèce | . | . | . | (120) | (117) | (119) | (134) | (107) | (134) | (124) | (117) | (122) | (138) | (137) | (141) | Grecia Griekenland |
| Irland Irlande | 146 | 144 | 164 | 170 | 183 | 194 | 185 | 118 | 250 | 286 | 121 | 140 | 246 | 229 | 124 | Irlanda Ierland |
| Norwegen Norvège | 103 | 109 | 112 | 125 | 127 | (136) | (145) | (134) | (139) | (127) | (142) | (146) | (136) | (138) | (149) | Norvegia Noorwegen |
| Portugal ^{a)} Portugal ^{a)} | 106 | 95 | 106 | 105 | 91 | 83 | . | (82) | (79) | (85) | (85) | (83) | (73) | (77) | . | Portogallo ^{a)} Portugal ^{a)} |
| Vereinigtes Königreich Royaume-Uni | 97 | 94 | 93 | 95 | 95 | 95 | 92 | 100 | 98 | 84 | 99 | 98 | 93 | 81 | 96 | Regno Unito Verenigd Koninkrijk |
| Schweden Suède | 101 | 116 | 129 | 123 | 129 | (147) | (163) | (146) | (155) | (119) | (169) | (173) | (171) | (131) | (178) | Svezia Zweden |
| Kanada Canada | 111 | 112 | 118 | 127 | 130 | 144 | 153 | 140 | 144 | 144 | 147 | 147 | 150 | 158 | 158 | Canada Canada |
| Vereinigte Staaten Etats-Unis | 104 | 106 | 107 | 110 | 113 | 116 | 120 | 113 | 117 | 117 | 119 | 116 | 120 | 120 | 123 | Stati Uniti Verenigde Staten |
| Japan Japon | 99 | 108 | 116 | 118 | 116 | 117 | 115 | 117 | 113 | 116 | 121 | 117 | 109 | 111 | 122 | Giappone Japan |

a) Den Jahresindices liegen andere Basisreihen zugrunde als den Vierteljahrsindices.

a) Les indices annuels et trimestriels ont une portée différente.

1958 → 100

| Land Pays | 1959 | 1960 | 1961 | 1962 | 1963 | 1964 | 1965 | 1964 | | | | 1965 | | | | Paese Land |
|--|-------|-------|-------|-------|-------|-------|-------|--|-------|-------|-------|-------|-------|-------|-------|--|
| | | | | | | | | I | II | III | IV | I | II | III | IV | |
| ohne Nahrungs- und Genußmittelindustrie senza alimentari, bevande e tabacchi | | | | | | | | sans aliments, boissons et tabac excl. voedings- en genotmiddelenindustrie | | | | | | | | |
| Deutschland BR Allemagne R.F. | 109 | 124 | 132 | 138 | 143 | 156 | 167 | 148 | 160 | 150 | 167 | 161 | 173 | 159 | 173 | Germania R.F. Duitsland BR |
| Frankreich France | 101 | 111 | 118 | 125 | 131 | 142 | 143 | 146 | 152 | 119 | 150 | 143 | 149 | 121 | 157 | Francia Frankrijk |
| Italien Italia | 112 | 131 | 147 | 163 | 178 | 179 | 187 | 186 | 187 | 163 | 180 | 182 | 194 | 176 | 197 | Italia Italië |
| Niederlande Pays-Bas | 111 | 126 | 132 | 139 | 146 | 160 | 170 | 157 | 164 | 150 | 169 | 166 | 175 | 160 | 179 | Paesi Bassi Nederland |
| Belgien Belgique | 109 | 118 | 126 | 134 | 145 | 157 | 161 | 154 | 161 | 147 | 163 | 161 | 167 | 146 | 171 | Belgio België |
| Luxemburg Luxembourg | 106 | 116 | 118 | 114 | 114 | 126 | 127 | 121 | 132 | 126 | 127 | 127 | 132 | 123 | 127 | Lussemburgo Luxemburg |
| EWG CEE | 107 | 121 | 130 | 137 | 145 | 156 | 162 | 154 | 162 | 142 | 163 | 159 | 169 | 149 | 172 | CEE EEG |
| einschl. Nahrungs- und Genußmittelindustrie compresi alimentari, bevande e tabacchi | | | | | | | | y compris aliments, boissons et tabac incl. voedings- en genotmiddelenindustrie | | | | | | | | |
| EWG CEE | 107 | [119] | [128] | [135] | [143] | [152] | [159] | [150] | [158] | [140] | [161] | [155] | [164] | [146] | [169] | CEE EEG |
| Österreich Autriche | 106 | 117 | 123 | 125 | 132 | (141) | (146) | (132) | (145) | (135) | (152) | (139) | (148) | (139) | (156) | Austria Oostenrijk |
| Griechenland Grèce | (101) | (111) | (119) | (125) | (132) | (147) | . | (127) | (145) | (170) | (150) | (140) | (163) | (176) | . | Grecia Griekenland |
| Irland Irlande | 108 | 116 | 127 | 136 | 143 | 156 | 162 | 151 | 160 | 152 | 165 | 155 | 165 | 158 | 169 | Irlanda Ierland |
| Norwegen Norvège | 104 | 114 | 121 | 124 | 130 | (140) | (149) | (135) | (144) | (131) | (153) | (150) | (150) | (139) | (159) | Norvegia Noorwegen |
| Portugal ^{a)} Portugal ^{a)} | 105 | 116 | 128 | 134 | 126 | 148 | . | (132) | (148) | (154) | (159) | (145) | (149) | (156) | . | Portogallo ^{a)} Portugal ^{a)} |
| Vereinigtes Königreich Royaume-Uni | 106 | 115 | 115 | 115 | 120 | 130 | 134 | 128 | 133 | 122 | 135 | 136 | 135 | 125 | 138 | Regno Unito Verenigd Koninkrijk |
| Schweden Suède | 106 | 116 | 124 | 126 | 128 | (136) | (141) | (142) | (142) | (116) | (148) | (147) | (150) | (117) | (150) | Svezia Zweden |
| Kanada Canada | 106 | 106 | 109 | 117 | 124 | 134 | 144 | 128 | 136 | 132 | 139 | 137 | 145 | 142 | 153 | Canada Canada |
| Vereinigte Staaten Etats-Unis | 114 | 117 | 118 | 127 | 134 | 143 | 156 | 138 | 144 | 143 | 147 | 151 | 156 | 154 | 161 | Stati Uniti Verenigde Staten |
| Japan Japon | 121 | 152 | 183 | 198 | 219 | 257 | 267 | 250 | 255 | 258 | 267 | 271 | 266 | 263 | 270 | Giappone Japan |

a) Den Jahresindizes liegen andere Basisreihen zugrunde als den Vierteljahresindizes.

a) Les indices annuels et trimestriels ont une portée différente.

1958 → 100

| Land Pays | 1959 | 1960 | 1961 | 1962 | 1963 | 1964 | 1965 | 1964 | | | | 1965 | | | | Paese Land |
|--|-------|-------|-------|-------|-------|-------|-------|-------|-------|-------|-------|-------|-------|-------|-------|--|
| | | | | | | | | I | II | III | IV | I | II | III | IV | |
| Deutschland BR Allemagne R.F. | 102 | 105 | 111 | 118 | 124 | 129 | 133 | 117 | 128 | 125 | 143 | 121 | 133 | 129 | 149 | Germania R.F. Duitsland BR |
| Frankreich France | 100 | 100 | 106 | 111 | 115 | 120 | . | 116 | 125 | 108 | 129 | 125 | 120 | 108 | . | Francia Frankrijk |
| Italien Italia | 108 | 115 | 120 | 126 | 137 | 136 | 137 | 135 | 130 | 123 | 157 | 129 | 133 | 126 | 160 | Italia Italië |
| Niederlande Pays-Bas | 103 | 111 | 113 | 116 | 121 | 126 | . | 108 | 123 | 121 | 151 | 116 | 131 | 128 | . | Paesi Bassi Nederland |
| Belgien Belgique | 97 | 108 | 112 | 115 | 120 | 127 | 128 | 108 | 124 | 123 | 152 | 113 | 125 | 127 | 147 | Belgio België |
| Luxemburg Luxembourg | 112 | 116 | 127 | 113 | 120 | 118 | 123 | 113 | 123 | 119 | 119 | 118 | 128 | 116 | 131 | Lussemburgo Luxemburg |
| EWG CEE | 103 | 107 | 112 | 118 | 124 | 128 | (130) | 120 | 127 | 120 | 144 | 123 | 129 | 122 | (147) | CEE EEG |
| Österreich Autriche | 103 | 107 | 105 | 112 | 122 | (124) | (126) | (110) | (116) | (112) | (159) | (117) | (117) | (116) | (152) | Austria Oostenrijk |
| Griechenland Grèce | (102) | (106) | (110) | (109) | (120) | (130) | . | (73) | (122) | (219) | (104) | (83) | (153) | (199) | . | Grecia Griekenland |
| Irland Irlande | 102 | 105 | 113 | 118 | 120 | 128 | 132 | 107 | 127 | 135 | 140 | 110 | 135 | 143 | 139 | Irlanda Ierland |
| Norwegen Norvège | 101 | 102 | 108 | 110 | 113 | (110) | (116) | (98) | (116) | (110) | (117) | (107) | (120) | (114) | (124) | Norvegia Noorwegen |
| Portugal ^{a)} Portugal ^{a)} | 104 | 114 | 119 | 116 | 123 | 125 | . | 99 | 119 | 129 | 151 | 98 | 120 | 144 | . | Portogallo ^{a)} Portugal ^{a)} |
| Vereinigtes Königreich Royaume-Uni | 104 | 107 | 110 | 112 | 115 | 118 | 121 | 110 | 122 | 117 | 123 | 117 | 122 | 119 | 126 | Regno Unito Verenigd Koninkrijk |
| Schweden Suède | 104 | 107 | 111 | 114 | 116 | (119) | (120) | 124 | (121) | 103 | (129) | (116) | (127) | (104) | (131) | Svezia Zweden |
| Kanada Canada | 104 | 106 | 109 | 112 | 115 | 123 | 127 | 104 | 122 | 132 | 133 | 110 | 125 | 137 | 137 | Canada Canada |
| Vereinigte Staaten Etats-Unis | 105 | 107 | 111 | 114 | 117 | 122 | 124 | 112 | 119 | 129 | 126 | 116 | 120 | 132 | 128 | Stati Uniti Verenigde Staten |
| Japan Japon | 106 | 112 | 121 | 131 | 135 | 152 | 151 | 210 | 137 | 129 | 132 | 211 | 135 | 127 | 132 | Giappone Japan |

a) Den Jahresindices liegen andere Basisreihen zugrunde als den Vierteljahresindices.

a) Les indices annuels et trimestriels ont une portée différente.

1958 → 100

| Land Pays | 1959 | 1960 | 1961 | 1962 | 1963 | 1964 | 1965 | 1964 | | | | 1965 | | | | Paese Land |
|---------------------------------------|------|-------|-------|-------|-------|------|------|-------|-------|-------|-----|------|-----|-----|-----|------------------------------------|
| | | | | | | | | I | II | III | IV | I | II | III | IV | |
| Deutschland BR Allemagne R.F. | 108 | 118 | 122 | 129 | 135 | 139 | 145 | 141 | 144 | 124 | 148 | 146 | 151 | 129 | 154 | Germania R.F. Duitsland BR |
| Frankreich France | 97 | 107 | 109 | 109 | 118 | 120 | 106 | 133 | 135 | 92 | 119 | 108 | 111 | 83 | 122 | Francia Frankrijk |
| Italien Italie | 110 | 121 | 120 | 129 | 133 | 124 | 110 | 134 | 130 | 111 | 121 | 109 | 112 | 96 | 123 | Italia Italië |
| Niederlande Pays-Bas | 111 | 119 | 122 | 123 | 131 | 137 | 132 | 144 | 140 | 126 | 140 | 136 | 136 | 114 | 139 | Paesi Bassi Nederland |
| Belgien Belgique | 113 | 121 | 124 | 130 | 140 | 142 | 139 | 149 | 150 | 124 | 144 | 140 | 141 | 121 | 155 | Belgio België |
| Luxemburg Luxembourg | 83 | 76 | 71 | 65 | 52 | 38 | 29 | 38 | 34 | 37 | 41 | 29 | 29 | 29 | 28 | Lussemburgo Luxemburg |
| EWG CEE | 106 | 116 | 118 | 123 | 130 | 131 | 126 | 138 | 139 | 112 | 134 | 127 | 131 | 108 | 138 | CEE EEG |
| Österreich Autriche | 106 | 114 | 121 | 129 | 138 | 148 | 148 | 144 | 147 | 128 | 151 | 151 | 153 | 132 | 159 | Austria Oostenrijk |
| Griechenland Grèce | (89) | (101) | (107) | (112) | (117) | . | . | (119) | (121) | (125) | . | . | . | . | . | Grecia Griekenland |
| Irland Irlande | 111 | 134 | 141 | 148 | 169 | 163 | 165 | 189 | 195 | 151 | 171 | 166 | 164 | 154 | 175 | Irlanda Ierland |
| Norwegen Norvège | 100 | 113 | 107 | 104 | 111 | 127 | 135 | 125 | 132 | 105 | 135 | 124 | 139 | 133 | 145 | Norvegia Noorwegen |
| Portugal a) Portugal a) | 100 | 108 | 115 | 121 | 126 | 152 | . | 151 | 158 | 154 | 119 | 120 | 132 | 124 | . | Portogallo a) Portugal a) |
| Vereinigtes Königreich Royaume-Uni | 106 | 110 | 107 | 105 | 110 | 116 | 118 | 116 | 116 | 108 | 124 | 121 | 117 | 111 | 124 | Regno Unito Verenigd Koninkrijk |
| Schweden Suède | 112 | 119 | 121 | 123 | 124 | 126 | 126 | 132 | 133 | 102 | 139 | 132 | 139 | 101 | 139 | Svezia Zweden |
| Kanada Canada | 113 | 111 | 122 | 133 | 145 | 157 | 169 | 156 | 163 | 145 | 162 | 166 | 169 | 162 | 179 | Canada Canada |
| Vereinigte Staaten Etats-Unis | 116 | 111 | 113 | 122 | 124 | 130 | 143 | 128 | 131 | 129 | 134 | 141 | 145 | 140 | 146 | Stati Uniti Verenigde Staten |
| Japan Japon | 117 | 138 | 149 | 156 | 169 | 189 | 203 | 175 | 188 | 193 | 197 | 192 | 203 | 207 | 209 | Giappone Japan |

a) Den Jahresindizes liegen andere Basisreihen zugrunde als den Vierteljahresindizes.

a) Les indices annuels et trimestriels ont une portée différente.

1958 → 100

| Land Pays | 1959 | 1960 | 1961 | 1962 | 1963 | 1964 | 1965 | 1964 | | | | 1965 | | | | Paese Land |
|---|-------|-------|-------|-------|-------|-------|-------|----------------------------------|-------|-------|-------|-------|-------|-------|-------|--|
| | | | | | | | | I | II | III | IV | I | II | III | IV | |
| | | | | | | | | Deutschland BR Allemagne R.F. | 107 | 118 | 121 | 127 | 132 | 142 | 150 | |
| Frankreich France | 108 | 121 | 126 | 130 | 138 | 144 | 148 | 150 | 158 | 116 | 150 | 151 | 156 | 120 | 163 | Francia Frankrijk |
| Italien Italia | 112 | 126 | 137 | 148 | 157 | 154 | 157 | 162 | 161 | 140 | 153 | 150 | 162 | 143 | 173 | Italia Italië |
| Niederlande Pays-Bas | 112 | 126 | 131 | 135 | 151 | 169 | 182 | 170 | 170 | 156 | 179 | 185 | 187 | 168 | 188 | Paesi Bassi Nederland |
| Belgien Belgique | 107 | 119 | 124 | 132 | 149 | 165 | 171 | 168 | 168 | 147 | 175 | 177 | 175 | 153 | 179 | Belgio België |
| Luxemburg Luxembourg | — | — | — | — | — | — | — | — | — | — | — | — | — | — | — | Lussemburgo Luxemburg |
| EWG CEE | 108 | 120 | 125 | 131 | 139 | 148 | 154 | 149 | 154 | 134 | 153 | 153 | 158 | 140 | 164 | CEE EEG |
| Österreich Autriche | 105 | 116 | 119 | 119 | 126 | 137 | . | 133 | 139 | 135 | 141 | 144 | 147 | 143 | . | Austria Oostenrijk |
| Griechenland Grèce | (108) | (115) | (122) | (128) | (144) | (148) | (172) | (135) | (143) | (151) | (163) | (161) | (174) | (174) | (179) | Grecia Griekenland |
| Irland Irlande | 111 | 122 | 131 | 132 | 135 | 147 | . | 149 | 148 | 139 | 150 | . | . | . | . | Irlanda Ierland |
| Norwegen Norvège | 112 | 120 | 116 | 110 | 121 | 133 | 136 | 126 | 136 | 125 | 141 | 141 | 131 | 131 | 142 | Norvegia Noorwegen |
| Portugal ^{a)} Portugal ^{a)} | 107 | 130 | 136 | 138 | 148 | . | . | 169 | 201 | 187 | . | . | . | . | . | Portogallo ^{a)} Portugal ^{a)} |
| Vereinigtes Königreich ^{b)} Royaume-Uni ^{b)} | 107 | 119 | 120 | 122 | 128 | 139 | 142 | 139 | 144 | 127 | 144 | 146 | 143 | 130 | 148 | Regno Unito ^{b)} Ver. Koninkrijk ^{b)} |
| Schweden Suède | 108 | 124 | 131 | 128 | 144 | . | . | 166 | 166 | 146 | . | . | . | . | . | Svezia Zweden |
| Kanada Canada | 107 | 109 | 113 | 117 | 121 | 132 | 140 | 125 | 131 | 133 | 138 | 134 | 139 | 142 | 146 | Canada Canada |
| Vereinigte Staaten Etats-Unis | 110 | 111 | 117 | 123 | 129 | 137 | 146 | 134 | 139 | 136 | 140 | 144 | 147 | 145 | 150 | Stati Uniti Verenigde Staten |
| Japan Japon | 126 | 146 | 172 | 179 | 198 | 224 | 224 | 213 | 221 | 229 | 232 | 219 | 221 | 222 | 234 | Giappone Japan |

a) Den Jahresindices liegen andere Basisreihen zugrunde als den Vierteljahrsindices.

b) Einschl. Druckerei und Verlagswesen.

a) Les indices annuels et trimestriels ont une portée différente.

b) Y compris imprimerie et édition.

1958 → 100

| Land Pays | 1959 | 1960 | 1961 | 1962 | 1963 | 1964 | 1965 | 1964 | | | | 1965 | | | | Paese Land |
|--|-------|-------|-------|-------|-------|-------|-------|-------|-------|------|-------|-------|-------|-------|-------|---|
| | | | | | | | | I | II | III | IV | I | II | III | IV | |
| Deutschland BR Allemagne R.F. | 103 | 101 | 106 | 105 | 106 | 110 | 110 | 107 | 106 | 103 | 123 | 107 | 108 | 103 | 122 | Germania R.F. Duitsland BR |
| Frankreich France | 91 | 82 | 88 | 82 | 83 | 80 | 73 | 86 | 85 | 61 | 84 | 74 | 77 | 56 | 86 | Francia Frankrijk |
| Italien Italie | 113 | 120 | 132 | 134 | 143 | 134 | 124 | 155 | 137 | 112 | 131 | 122 | 120 | 112 | 143 | Italia Italië |
| Niederlande Pays-Bas | 114 | 114 | 122 | 126 | 130 | 146 | . | 150 | 148 | 132 | 153 | 138 | 140 | 126 | . | Paesi Bassi Nederland |
| Belgien Belgique | 108 | 95 | 109 | 114 | 119 | 120 | 112 | 136 | 122 | 99 | 123 | 121 | 111 | 98 | 116 | Belgio België |
| Luxemburg Luxembourg | 107 | 79 | a) | a) | a) | a) | a) | a) | a) | a) | a) | a) | a) | a) | a) | Lussemburgo Luxemburg |
| EWG CEE | 100 | 95 | 102 | 99 | 101 | 101 | 98 | 105 | 103 | 88 | 110 | 97 | 98 | 86 | 110 | CEE EEG |
| Österreich Autriche | 107 | 99 | 104 | 107 | 113 | 112 | . | 134 | 120 | 101 | 106 | 112 | 102 | 92 | . | Austria Oostenrijk |
| Griechenland Grèce | (102) | (107) | (114) | (115) | (111) | (106) | (105) | (111) | (109) | (81) | (104) | (109) | (104) | (101) | (108) | Grecia Griekenland |
| Irland Irlande | 107 | 102 | 109 | 124 | 127 | 134 | . | 137 | 136 | 122 | 142 | . | . | . | . | Irlanda Ierland |
| Norwegen Norvège | 97 | 106 | 93 | 106 | 110 | 107 | 99 | 113 | 110 | 87 | 112 | 103 | 104 | 78 | 111 | Norvegia Noorwegen |
| Portugal Portugal | | | | | | | | | | | | | | | | Portogallo Portugal |
| Vereinigtes Königreich Royaume-Uni | 103 | 102 | 102 | 97 | 99 | 102 | 103 | 105 | 105 | 93 | 105 | 108 | 103 | 94 | 107 | Regno Unito Ver. Koninkrijk |
| Schweden ^{b)} Suède ^{b)} | 102 | 100 | 96 | 92 | 97 | . | . | 105 | 100 | 77 | . | . | . | . | . | Svezia ^{b)} Zweden ^{b)} |
| Kanada ^{b)} Canada ^{b)} | 105 | 98 | 108 | 111 | 111 | 114 | 112 | 122 | 116 | 107 | 113 | 120 | 111 | 104 | 113 | Canada ^{b)} Canada ^{b)} |
| Vereinigte Staaten ^{b)} Etats-Unis ^{b)} | 109 | 104 | 104 | 107 | 104 | 107 | 113 | 106 | 103 | 108 | 107 | 116 | 110 | 111 | 113 | Stati Uniti ^{b)} Verenigde Staten ^{b)} |
| Japan Japon | 108 | 121 | 157 | 186 | 208 | 218 | 222 | 207 | 219 | 223 | 225 | 217 | 222 | 220 | 229 | Giappone Japan |

a) Produktion unterbrochen.
b) Einschl. Schuhherstellung.

a) Production interrompue.
b) Y compris la fabrication de chaussures.

1958 → 100

| Land Pays | 1959 | 1960 | 1961 | 1962 | 1963 | 1964 | 1965 | 1964 | | | | 1965 | | | | Paese Land |
|---|-------|-------|-------|-------|-------|-------|-------|-------|-------|-------|-------|-------|-------|-------|-------|--|
| | | | | | | | | I | II | III | IV | I | II | III | IV | |
| Deutschland BR Allemagne R.F. | 114 | 129 | 136 | 148 | 162 | 182 | 199 | 175 | 185 | 179 | 189 | 196 | 203 | 196 | 203 | Germania R.F. Duitsland BR |
| Frankreich France | 108 | 125 | 135 | 146 | 159 | 176 | 190 | 177 | 179 | 159 | 184 | 190 | 193 | 176 | 200 | Francia Frankrijk |
| Italien Italie | 119 | 139 | 168 | 192 | 208 | 237 | 249 | 218 | 247 | 237 | 246 | 246 | 248 | 240 | 261 | Italia Italië |
| Niederlande ^{a)} Pays-Bas ^{a)} | | | | | | | | | | | | | | | | Paesi Bassi ^{a)} Nederland ^{a)} |
| Belgien Belgique | 112 | 119 | 125 | 139 | 142 | 155 | 169 | 145 | 161 | 151 | 160 | 171 | 168 | 159 | 177 | Belgio België |
| Luxemburg Luxembourg | 88 | 100 | 105 | 105 | 106 | 105 | 106 | 109 | 113 | 101 | 99 | 102 | 107 | 103 | 109 | Lussemburgo Luxemburg |
| EWG CEE | | | | | | | | | | | | | | | | CEE EEG |
| Österreich Autriche | 108 | 121 | 130 | 141 | 156 | (172) | (181) | (168) | (172) | (164) | (179) | (179) | (181) | (170) | (195) | Austria Oostenrijk |
| Griechenland Grèce | (110) | (127) | (128) | (139) | (149) | . | . | (168) | (165) | . | . | . | . | . | . | Grecia Griekenland |
| Irland Irlande | 118 | 133 | 152 | 156 | 163 | 176 | 200 | 202 | 162 | 150 | 185 | 208 | 181 | 195 | 215 | Irlanda Ierland |
| Norwegen Norvège | 112 | 113 | 138 | 150 | 157 | 191 | 208 | 167 | 185 | 180 | 197 | 204 | 206 | 213 | 207 | Norvegia Noorwegen |
| Portugal ^{b)} Portugal ^{b)} | 108 | 121 | 123 | 135 | 158 | 160 | . | 120 | 134 | 163 | 143 | 137 | 143 | 163 | . | Portogallo ^{b)} Portugal ^{b)} |
| Vereinigtes Königreich Royaume-Uni | 111 | 123 | 125 | 130 | 140 | 154 | 160 | 153 | 157 | 148 | 156 | 165 | 162 | 154 | 159 | Regno Unito Verenigd Koninkrijk |
| Schweden Suède | | | | | | | | | | | | | | | | Svezia Zweden |
| Kanada Canada | 105 | 111 | 112 | 118 | 126 | 141 | 154 | 138 | 142 | 137 | 146 | 146 | 158 | 151 | 162 | Canada Canada |
| Vereinigte Staaten Etats-Unis | 115 | 122 | 129 | 142 | 155 | 167 | 182 | 162 | 168 | 166 | 170 | 176 | 181 | 182 | 186 | Stati Uniti Verenigde Staten |
| Japan Japon | 111 | 134 | 152 | 174 | 204 | 240 | 270 | 225 | 237 | 238 | 258 | 255 | 267 | 272 | 287 | Giappone Japan |

a) Veröffentlichung unterbrochen für die chemische Industrie im engeren Sinne.

b) Den Jahresindizes liegen andere Basisreihen zugrunde als den Vierteljahrsindizes.

a) Publication interrompue pour la chimie proprement dite.

b) Les indices annuels et trimestriels ont une portée différente.

1958 → 100

| Land Pays | 1959 | 1960 | 1961 | 1962 | 1963 | 1964 | 1965 | 1964 | | | | 1965 | | | | Paese Land |
|---------------------------------------|-------|-------|-------|-------|-------|-------|-------|-------|-------|-------|-------|-------|-------|-------|-------|------------------------------------|
| | | | | | | | | I | II | III | IV | I | II | III | IV | |
| Deutschland BR Allemagne R.F. | 107 | 124 | 135 | 139 | 142 | 153 | 164 | 147 | 158 | 142 | 167 | 161 | 173 | 150 | 173 | Germania R.F. Duitsland BR |
| Frankreich France | 99 | 108 | 115 | 124 | 129 | 138 | 136 | 141 | 147 | 112 | 148 | 135 | 143 | 112 | 154 | Francia Frankrijk |
| Italien Italie | 108 | 131 | 149 | 163 | 185 | 165 | 163 | 191 | 179 | 132 | 156 | 161 | 184 | 144 | 164 | Italia Italië |
| Niederlande Pays-Bas | 112 | 129 | 135 | 144 | 147 | 158 | 165 | 150 | 161 | 148 | 173 | 158 | 166 | 156 | 178 | Paesi Bassi Nederland |
| Belgien Belgique | 107 | 115 | 129 | 137 | 154 | 161 | 162 | 161 | 163 | 152 | 168 | 167 | 168 | 135 | 176 | Belgio België |
| Luxemburg Luxembourg | 96 | 96 | 98 | 95 | 91 | 87 | 86 | 91 | 88 | 84 | 87 | 88 | 88 | 83 | 87 | Lussemburgo Luxemburg |
| EWG CEE | 105 | 120 | 131 | 138 | 145 | 151 | 156 | 152 | 158 | 133 | 160 | 154 | 165 | 138 | 167 | CEE EEG |
| Österreich Autriche | 104 | 115 | 118 | 117 | 120 | (124) | (134) | (116) | (128) | (116) | (139) | (122) | (133) | (121) | (139) | Austria Oostenrijk |
| Griechenland Grèce | (111) | (127) | (164) | (172) | (172) | (191) | . | (181) | (200) | (188) | (193) | (205) | (223) | (208) | . | Grecia Griekenland |
| Irland Irlande | 113 | 123 | 143 | 153 | 176 | 208 | 209 | 204 | 214 | 196 | 221 | 213 | 213 | 201 | 206 | Irlanda Ierland |
| Norwegen Norvège | 97 | 108 | 117 | 122 | 128 | (136) | (150) | (135) | (140) | 121 | (152) | (156) | (146) | (133) | (164) | Norvegia Noorwegen |
| Portugal a) Portugal a) | 109 | 122 | 140 | 147 | 174 | 181 | . | 157 | 182 | 160 | 226 | 182 | 178 | 190 | . | Portogallo a) Portugal a) |
| Vereinigtes Konigreich Royaume-Uni | 105 | 112 | 113 | 115 | 119 | 127 | 132 | 127 | 132 | 117 | 133 | 137 | 134 | 120 | 138 | Regno Unito Verenigd Koninkrijk |
| Schweden Suède | 100 | 104 | 110 | 109 | 104 | 149 | 157 | 112 | 112 | 86 | 163 | 166 | 166 | 124 | 172 | Svezia Zweden |
| Kanada Canada | 105 | 100 | 101 | 116 | 125 | 138 | 157 | 139 | 146 | 125 | 140 | 152 | 164 | 140 | 170 | Canada Canada |
| Vereinigte Staaten Etats-Unis | 118 | 122 | 120 | 134 | 142 | 152 | 172 | 149 | 154 | 148 | 156 | 166 | 172 | 166 | 184 | Stati Uniti Verenigde Staten |
| Japan Japon | 129 | 177 | 228 | 257 | 278 | 343 | 348 | 314 | 343 | 349 | 354 | 350 | 346 | 348 | 346 | Giappone Japan |

a) Den Jahresindizes liegen andere Basisreihen zugrunde als den Vierteljahresindizes.

a) Les indices annuels et trimestriels ont une portée différente.

SAISONBEREINIGTE REIHEN
SERIE DESTAGIONALIZZATE

SÉRIES DÉSAISONNALISÉES
VOOR SEIZOENINVLOEDEN GECORRIGEERDE REEKSEN

Gesamte Industrie (a)
Insieme dell'industria (a)

Ensemble de l'industrie (a)
Gehele industrie (a)

1958 → 100

| | | I | II | III | IV | V | VI | VII | VIII | IX | X | XI | XII | | |
|----------------------------------|------|-----|-----|-----|-----|-----|-----|-----|------|-----|-----|-----|-----|------|-------------------------------|
| Deutschland BR Allemagne R.F. | 1961 | 128 | 130 | 131 | 130 | 129 | 128 | 129 | 128 | 129 | 129 | 130 | 132 | 1961 | Germania R.F. Duitsland BR |
| | 1962 | 131 | 134 | 130 | 133 | 134 | 135 | 136 | 137 | 138 | 136 | 136 | 138 | 1962 | |
| | 1963 | 134 | 133 | 137 | 138 | 136 | 142 | 140 | 144 | 141 | 143 | 145 | 141 | 1963 | |
| | 1964 | 148 | 151 | 151 | 146 | 154 | 150 | 152 | 153 | 152 | 157 | 156 | 153 | 1964 | |
| | 1965 | 164 | 163 | 157 | 161 | 162 | 162 | 159 | 159 | 162 | 165 | 162 | 157 | 1965 | |
| Frankreich France | 1961 | 115 | 115 | 115 | 115 | 115 | 117 | 116 | 118 | 117 | 118 | 119 | 122 | 1961 | Francia Frankrijk |
| | 1962 | 122 | 123 | 124 | 123 | 123 | 123 | 124 | 127 | 126 | 126 | 127 | 126 | 1962 | |
| | 1963 | 126 | 126 | 116 | 130 | 132 | 133 | 131 | 130 | 136 | 136 | 134 | 136 | 1963 | |
| | 1964 | 139 | 142 | 138 | 144 | 141 | 141 | 140 | 141 | 142 | 140 | 140 | 137 | 1964 | |
| | 1965 | 136 | 140 | 136 | 140 | 137 | 138 | 141 | 138 | 145 | 145 | 145 | 147 | 1965 | |
| Italien Italie | 1961 | 135 | 138 | 138 | 139 | 140 | 144 | 146 | 147 | 148 | 151 | 153 | 154 | 1961 | Italia Italië |
| | 1962 | 157 | 158 | 156 | 157 | 160 | 154 | 161 | 159 | 158 | 161 | 164 | 167 | 1962 | |
| | 1963 | 166 | 164 | 169 | 173 | 174 | 176 | 173 | 176 | 180 | 180 | 177 | 179 | 1963 | |
| | 1964 | 184 | 178 | 182 | 177 | 174 | 169 | 173 | 171 | 173 | 174 | 174 | 176 | 1964 | |
| | 1965 | 178 | 181 | 176 | 177 | 182 | 183 | 185 | 184 | 186 | 189 | 192 | 192 | 1965 | |
| Niederlande Pays-Bas | 1961 | 127 | 128 | 130 | 130 | 128 | 127 | 132 | 130 | 131 | 132 | 132 | 135 | 1961 | Paesi Bassi Nederland |
| | 1962 | 134 | 135 | 136 | 134 | 137 | 138 | 140 | 142 | 143 | 137 | 139 | 140 | 1962 | |
| | 1963 | 136 | 134 | 141 | 142 | 144 | 146 | 145 | 145 | 147 | 148 | 149 | 150 | 1963 | |
| | 1964 | 153 | 155 | 159 | 155 | 161 | 155 | 153 | 161 | 160 | 160 | 163 | 160 | 1964 | |
| | 1965 | 166 | 164 | 167 | 164 | 170 | 168 | 164 | 171 | 174 | 173 | 174 | 172 | 1965 | |
| Belgien Belgique | 1961 | 90 | 122 | 121 | 124 | 121 | 121 | 123 | 122 | 123 | 122 | 123 | 125 | 1961 | Belgio België |
| | 1962 | 125 | 125 | 123 | 122 | 128 | 129 | 122 | 128 | 132 | 130 | 129 | 131 | 1962 | |
| | 1963 | 130 | 129 | 135 | 134 | 138 | 141 | 135 | 143 | 141 | 143 | 143 | 144 | 1963 | |
| | 1964 | 149 | 146 | 147 | 141 | 151 | 143 | 144 | 145 | 145 | 153 | 147 | 146 | 1964 | |
| | 1965 | 157 | 152 | 149 | 147 | 151 | 149 | 141 | 142 | 148 | 152 | 148 | 156 | 1965 | |
| Luxemburg Luxembourg | 1961 | 116 | 117 | 118 | 117 | 119 | 117 | 118 | 119 | 114 | 116 | 114 | 112 | 1961 | Lussemburgo Luxemburg |
| | 1962 | 110 | 113 | 112 | 113 | 109 | 112 | 111 | 111 | 115 | 114 | 117 | 112 | 1962 | |
| | 1963 | 111 | 111 | 110 | 110 | 112 | 114 | 114 | 115 | 115 | 112 | 111 | 119 | 1963 | |
| | 1964 | 117 | 119 | 126 | 125 | 127 | 128 | 123 | 127 | 125 | 127 | 120 | 128 | 1964 | |
| | 1965 | 127 | 131 | 122 | 128 | 130 | 128 | 124 | 121 | 124 | 125 | 122 | 125 | 1965 | |
| EWG CEE | 1961 | 123 | 127 | 127 | 127 | 126 | 127 | 127 | 128 | 128 | 129 | 130 | 132 | 1961 | CEE EEG |
| | 1962 | 133 | 134 | 133 | 133 | 135 | 134 | 135 | 136 | 137 | 137 | 138 | 138 | 1962 | |
| | 1963 | 136 | 135 | 136 | 140 | 142 | 145 | 142 | 144 | 146 | 147 | 147 | 146 | 1963 | |
| | 1964 | 151 | 152 | 153 | 150 | 153 | 150 | 152 | 151 | 153 | 155 | 153 | 151 | 1964 | |
| | 1965 | 158 | 159 | 154 | 156 | 157 | 158 | 157 | 157 | 161 | 163 | 160 | 160 | 1965 | |

a) Ohne Baugewerbe, Nahrungs- und Genußmittelindustrie.
Senza edilizia, alimentari, bevande e tabacchi.

a) Sans bâtiment, aliments, boissons et tabacs.
Excl. bouwnijverheid, voedings- en genotmiddelenindustrie

N.B. Im Gegensatz zu den auf den Seiten 10 bis 19 veröffentlichten E.W.G.-Indices, die nur von den Kalenderunregelmäßigkeiten bereinigt sind, sind bei diesen Indexpunkten nicht nur diese Einflüsse, sondern auch die Saisonschwankungen ausgeschaltet worden.

N.B. Contrairement aux indices C.E.E. repris sur les pages 10 à 19, qui sont uniquement corrigés de l'inégalité du nombre de jours ouvrables, les indices ci-dessus sont, en outre, corrigés de l'influence des variations saisonnières.

N.B. Contrariamente agli indici C.E.E. riportati nelle pagine da 10 a 19 e corretti unicamente del numero differente di giorni lavorativi, gli indici sopraindicati sono corretti anche delle variazioni stagionali.

N.B. In tegenstelling tot de op de pagina's 10 - 19 opgenomen E.E.G.-indices, die slechts gecorrigeerd zijn voor verschillen in de lengte van de periode, zijn bij bovenvermelde indexcijfers daarenboven de seizoeninvloeden uitgeschakeld.

Gesamte Industrie (a)
Insieme dell'industria (a)

Ensemble de l'industrie (a)
Gehele industrie (a)

1958 → 100

| | | I | II | III | IV | V | VI | VII | VIII | IX | X | XI | XII | | |
|----------------------------------|------|-----|-----|-----|-----|-----|-----|-----|------|-----|-----|-----|-----|--------------------------------------|-------------------------------|
| Deutschland BR Allemagne R.F. | 1961 | 128 | 128 | 129 | 129 | 129 | 129 | 129 | 129 | 129 | 129 | 130 | 131 | 1961 1962 1963 1964 1965 | Germania R.F. Duitsland BR |
| | 1962 | 131 | 132 | 133 | 134 | 134 | 135 | 136 | 136 | 136 | 136 | 136 | 136 | | |
| | 1963 | 136 | 136 | 137 | 137 | 138 | 139 | 140 | 141 | 143 | 143 | 145 | 146 | | |
| | 1964 | 147 | 148 | 149 | 150 | 151 | 151 | 152 | 153 | 154 | 155 | 157 | 157 | | |
| | 1965 | 159 | 159 | 160 | 161 | 161 | 161 | 161 | 162 | 162 | 161 | 162 | 163 | | |
| Frankreich France | 1961 | 115 | 115 | 115 | 115 | 116 | 116 | 117 | 117 | 118 | 119 | 120 | 121 | 1961 1962 1963 1964 1965 | Francia Frankrijk |
| | 1962 | 122 | 122 | 123 | 123 | 124 | 125 | 125 | 125 | 125 | 125 | 126 | 126 | | |
| | 1963 | 127 | 127 | 128 | 129 | 130 | 131 | 132 | 133 | 134 | 135 | 136 | 137 | | |
| | 1964 | 138 | 139 | 140 | 141 | 142 | 142 | 141 | 141 | 140 | 140 | 139 | 139 | | |
| | 1965 | 139 | 138 | 138 | 138 | 138 | 139 | 140 | 142 | 143 | 144 | 145 | 147 | | |
| Italien Italie | 1961 | 135 | 136 | 138 | 139 | 141 | 143 | 145 | 147 | 149 | 151 | 153 | 154 | 1961 1962 1963 1964 1965 | Italia Italië |
| | 1962 | 155 | 156 | 157 | 157 | 157 | 158 | 159 | 160 | 160 | 161 | 163 | 164 | | |
| | 1963 | 166 | 167 | 169 | 171 | 173 | 174 | 175 | 177 | 178 | 179 | 180 | 180 | | |
| | 1964 | 180 | 179 | 178 | 177 | 176 | 175 | 174 | 173 | 174 | 174 | 175 | 175 | | |
| | 1965 | 176 | 178 | 179 | 180 | 181 | 182 | 184 | 185 | 187 | 188 | 191 | 192 | | |
| Niederlande Pays-Bas | 1961 | 128 | 129 | 129 | 129 | 129 | 129 | 130 | 131 | 131 | 132 | 133 | 134 | 1961 1962 1963 1964 1965 | Paesi Bassi Nederland |
| | 1962 | 134 | 135 | 136 | 136 | 137 | 139 | 139 | 139 | 139 | 139 | 139 | 139 | | |
| | 1963 | 139 | 139 | 140 | 141 | 142 | 143 | 145 | 146 | 148 | 148 | 150 | 152 | | |
| | 1964 | 153 | 154 | 155 | 156 | 157 | 158 | 158 | 159 | 160 | 160 | 162 | 163 | | |
| | 1965 | 164 | 165 | 165 | 166 | 168 | 168 | 170 | 170 | 171 | 173 | 174 | 175 | | |
| Belgien Belgique | 1961 | 119 | 120 | 121 | 121 | 122 | 122 | 123 | 123 | 123 | 123 | 123 | 124 | 1961 1962 1963 1964 1965 | Belgio België |
| | 1962 | 124 | 124 | 125 | 125 | 126 | 127 | 127 | 127 | 128 | 129 | 129 | 130 | | |
| | 1963 | 131 | 133 | 133 | 135 | 136 | 138 | 139 | 141 | 143 | 143 | 144 | 145 | | |
| | 1964 | 145 | 146 | 145 | 146 | 146 | 145 | 146 | 146 | 147 | 148 | 149 | 150 | | |
| | 1965 | 151 | 150 | 149 | 149 | 147 | 146 | 146 | 146 | 146 | 149 | 153 | 156 | | |
| Luxemburg Luxembourg | 1961 | 116 | 116 | 117 | 118 | 118 | 118 | 118 | 117 | 116 | 115 | 114 | 113 | 1961 1962 1963 1964 1965 | Lussemburgo Luxemburg |
| | 1962 | 112 | 111 | 111 | 111 | 111 | 112 | 113 | 113 | 113 | 113 | 113 | 113 | | |
| | 1963 | 112 | 112 | 112 | 112 | 112 | 112 | 113 | 113 | 113 | 114 | 115 | 117 | | |
| | 1964 | 119 | 120 | 122 | 124 | 125 | 126 | 126 | 127 | 126 | 126 | 126 | 126 | | |
| | 1965 | 127 | 127 | 127 | 127 | 126 | 126 | 125 | 124 | 123 | 123 | 124 | 124 | | |
| EWG CEE | 1961 | 124 | 125 | 126 | 126 | 127 | 127 | 128 | 128 | 129 | 130 | 131 | 131 | 1961 1962 1963 1964 1965 | CEE EEG |
| | 1962 | 132 | 133 | 133 | 134 | 134 | 135 | 136 | 136 | 136 | 136 | 136 | 137 | | |
| | 1963 | 137 | 138 | 138 | 139 | 141 | 141 | 143 | 144 | 146 | 147 | 148 | 149 | | |
| | 1964 | 149 | 150 | 151 | 151 | 152 | 152 | 152 | 152 | 153 | 153 | 154 | 155 | | |
| | 1965 | 155 | 156 | 156 | 157 | 157 | 158 | 158 | 159 | 159 | 160 | 162 | 162 | | |

a) Ohne Baugewerbe, Nahrungs- und Genussmittelindustrie.
Senza edilizia, alimentari, bevande e tabacchi.

a) Sans bâtiment, aliments, boissons et tabacs.
Excl. bouwnijverheid, voedings- en genotmiddelenindustrie.

N.B. Diese Indizes sind nicht nur von den Kalenderunregelmäßigkeiten und Saisonschwankungen bereinigt, sondern auch von den Zufallsschwankungen.

N.B. Les indices ci-dessus sont corrigés de l'inégalité du nombre de jours ouvrables par mois ainsi que de l'influence des variations saisonnières et accidentelles.

N.B. Gli indici sopraindicati sono corretti del numero differente di giorni lavorativi e delle variazioni accidentali.

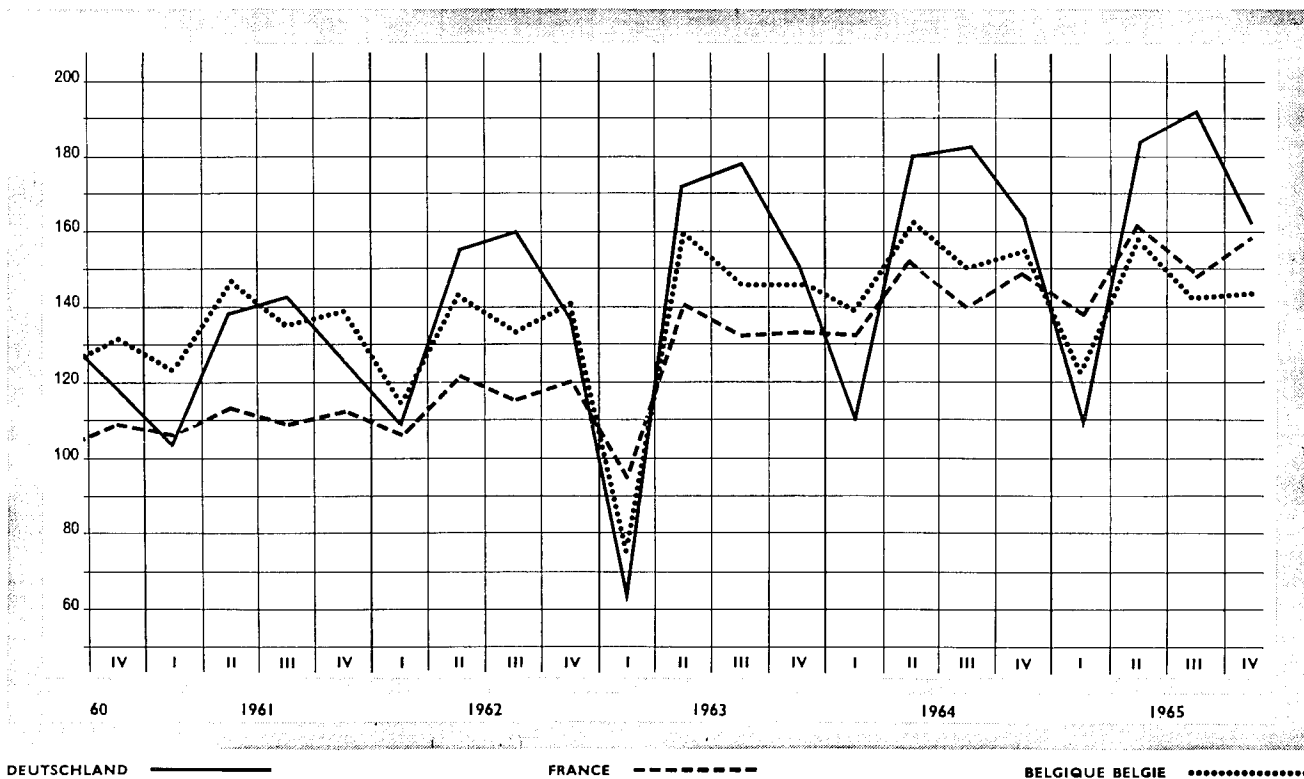
N.B. De bovenvermelde indices zijn zowel voor de lengte van de maand en seizoensinvloeden als voor de toevallige schommelingen gecorrigeerd.

1958 → 100

| Land Pays | 1959 | 1960 | 1961 | 1962 | 1963 | 1964 | 1965 | 1964 | | | | 1965 | | | | Paese Land |
|----------------------------------|------|------|------|------|------|------|------|------|-----|-----|-----|------|-----|-----|-----|-------------------------------|
| | | | | | | | | I | II | III | IV | I | II | III | IV | |
| Deutschland BR Allemagne R.F. | 115 | 117 | 128 | 138 | 141 | 159 | 162 | 110 | 180 | 183 | 163 | 109 | 184 | 192 | 163 | Germania R.F. Duitsland BR |
| Frankreich France | 101 | 104 | 111 | 116 | 126 | 143 | 152 | 133 | 152 | 140 | 149 | 137 | 163 | 148 | 159 | Francia Frankrijk |
| Italien Italie | . | . | . | . | . | . | . | . | . | . | . | . | . | . | . | Italia Italië |
| Niederlande Pays-Bas | . | . | . | . | . | . | . | . | . | . | . | . | . | . | . | Paesi Bassi Nederland |
| Belgien Belgique | 113 | 124 | 136 | 133 | 132 | 152 | 142 | 139 | 163 | 150 | 155 | 124 | 158 | 143 | 144 | Belgio België |
| Luxemburg Luxembourg | . | . | . | . | . | . | . | . | . | . | . | . | . | . | . | Lussemburgo Luxembourg |
| EWG CEE | . | . | . | . | . | . | . | . | . | . | . | . | . | . | . | CEE EEG |

a) Kalendermonatlich.

a) Indice non corrigé de l'inégalité du nombre de jours ouvrables.



DEUTSCHLAND —————

FRANCE - - - - -

BELGIQUE BELGIE

Zweiter Teil

**Angaben über die Produktion von
Grundstoffen und Fertigerzeugnissen
in der Gemeinschaft**

Deuxième partie

**Données sur la production dans la
Communauté de certaines matières
de base et articles élaborés**

Parte seconda

**Dati sulla produzione
nella Comunità di alcune materie
prime ed articoli elaborati**

Tweede deel

**Produktiecijfers van enige
basisgrondstoffen en bewerkte
produkten in de Gemeenschap**

Gewinnung von Brennstoffen und Erzen
Estrazione dei combustibili e di minerali metallici

Extraction de combustibles et de mineraux
Winning van brandstoffen en ertsen

| ERZEUGNIS · PRODUIT PRODOTTO · PRODUKT | LAND PAYS/PAESE | m ² , m ³ , t, hl... | P L C | 1963 | 1964 | 1965 | 1965 | | | |
|---|-------------------------------|---|-------------|-------|-------|-------|------|------|------|------|
| | | | | | | | I | II | III | IV |
| Steinkohle | DEUTSCHLAND (B.R.) | Mio t | P | 148,2 | 148,4 | 140,6 | 37,5 | 34,8 | 33,9 | 34,5 |
| Houille | FRANCE | Mio t | P | 47,8 | 53,0 | 51,3 | 13,7 | 13,5 | 10,6 | 13,5 |
| Carbon fossile | ITALIA | Mio t | P | 0,6 | 0,5 | 0,4 | 0,1 | 0,1 | 0,1 | 0,1 |
| Steenkolen | NEDERLAND | Mio t | P | 11,8 | 11,8 | 11,7 | 3,0 | 2,7 | 2,9 | 3,1 |
| Houille | BELGIQUE/BELGIË LUXEMBOURG | Mio t | P | 21,4 | 21,3 | 19,8 | 5,2 | 5,1 | 4,4 | 5,1 |
| | EGKS . CECA | Mio t | P | 230 | 235 | 224 | 59 | 56 | 52 | 56 |
| Steinkohlenkoks und -schwelkoks . . | DEUTSCHLAND (B.R.) | Mio t | P | 41,7 | 43,4 | 43,3 | 10,9 | 10,8 | 10,8 | 10,8 |
| Coke de four et semi-coke de houille. | FRANCE | Mio t | P | 13,7 | 14,3 | 13,4 | 3,7 | 3,4 | 3,1 | 3,3 |
| Coke da cokeria | ITALIA | Mio t | P | 4,6 | 4,7 | 5,7 | 1,3 | 1,4 | 1,4 | 1,6 |
| Cokesovencokes | NEDERLAND | Mio t | P | 4,3 | 4,5 | 4,3 | 1,1 | 1,1 | 1,0 | 1,1 |
| Coke de four | BELGIQUE/BELGIË LUXEMBOURG | Mio t | P | 7,2 | 7,4 | 7,3 | 1,9 | 1,8 | 1,8 | 1,8 |
| | EGKS . CECA | Mio t | P | 72 | 74 | 74 | 19 | 18 | 18 | 19 |
| Steinkohlenbriketts | DEUTSCHLAND (B.R.) | Mio t | P | 6,6 | 5,5 | 4,6 | 0,6 | 1,3 | 1,4 | 1,2 |
| Agglomérés de houille | FRANCE | Mio t | P | 8,0 | 6,6 | 5,8 | 1,3 | 1,4 | 1,4 | 1,7 |
| Agglomerati di carbon fossile | ITALIA | Mio t | P | 0,1 | 0,1 | 0,1 | 0,0 | 0,0 | 0,0 | 0,0 |
| Steenkoolbriketten | NEDERLAND | Mio t | P | 1,6 | 1,4 | 1,3 | 0,3 | 0,3 | 0,4 | 0,4 |
| Agglomérés de houille | BELGIQUE/BELGIË LUXEMBOURG | Mio t | P | 2,3 | 1,4 | 1,1 | 0,3 | 0,3 | 0,2 | 0,3 |
| | EGKS . CECA | Mio t | P | 19 | 15 | 13 | 3 | 3 | 3 | 4 |
| Braunkohle | DEUTSCHLAND (B.R.) | Mio t | P | 108,5 | 112,8 | 103,6 | 25,2 | 23,9 | 26,0 | 28,6 |
| Lignite | FRANCE | Mio t | P | 2,5 | 2,2 | 2,7 | 0,7 | 0,6 | 0,6 | 0,7 |
| Lignite a) | ITALIA | Mio t | P | 1,4 | 1,2 | 1,0 | 0,3 | 0,2 | 0,3 | 0,2 |
| | NEDERLAND | | | — | — | — | — | — | — | — |
| | BELGIQUE/BELGIË | | | — | — | — | — | — | — | — |
| | LUXEMBOURG | | | — | — | — | — | — | — | — |
| | EGKS . CECA | Mio t | P | 112 | 116 | 107 | 26 | 25 | 27 | 30 |
| Braunkohlenbriketts und -schwelkoks, Staub- und Trockenkohle | DEUTSCHLAND (B.R.) | Mio t | P | 17,3 | 16,7 | 13,9 | 2,8 | 3,3 | 3,9 | 3,9 |
| | FRANCE | | | — | — | — | — | — | — | — |
| | ITALIA | | | — | — | — | — | — | — | — |
| Bruinkoolbriketten | NEDERLAND | Mio t | P | 0,1 | 0,2 | 0,0 | 0,0 | 0,0 | 0,0 | 0,0 |
| | BELGIQUE/BELGIË | | | — | — | — | — | — | — | — |
| | LUXEMBOURG | | | — | — | — | — | — | — | — |
| | EGKS . CECA | Mio t | P | 17 | 17 | 14 | 3 | 3 | 4 | 4 |
| Eisenerz | DEUTSCHLAND (B.R.) | Mio t | P | 12,9 | 11,6 | 10,9 | 2,9 | 2,6 | 2,7 | 2,7 |
| Mineral de fer | FRANCE | Mio t | P | 58,5 | 61,5 | 60,1 | 16,2 | 15,7 | 12,6 | 15,6 |
| Minerale di ferro | ITALIA | Mio t | P | 1,7 | 1,6 | 1,4 | 0,3 | 0,3 | 0,4 | 0,3 |
| | NEDERLAND | | | — | — | — | — | — | — | — |
| Mineral de fer | BELGIQUE/BELGIË | Mio t | P | 0,1 | 0,1 | 0 | 0 | 0 | 0 | 0 |
| Mineral de fer | LUXEMBOURG | Mio t | P | 7,0 | 6,7 | 6,3 | 1,6 | 1,5 | 1,7 | 1,5 |
| | EGKS . CECA | Mio t | P | 80 | 81 | 79 | 21 | 20 | 17 | 20 |

a) Berechnet auf 20 % Wassergehalt.

a) Calculé avec 20 % teneur en eau.

| ERZEUGNIS · PRODUIT PRODOTTO · PRODUKT | LAND PAYS/PAESE | m ² , m ³ , t, hl... | P L C | 1963 | 1964 | 1965 | 1965 | | | |
|---|--------------------|---|-------------|---------|---------|---------|-------|-------|-------|-------|
| | | | | | | | I | II | III | IV |
| Bauxit | DEUTSCHLAND (B.R.) | 1000 t | P | 4,3 | 4,2 | [4,3] | [1,1] | [1,1] | [1,0] | [1,1] |
| Bauxite | FRANCE | 1000 t | P | 2 002,6 | 2 425,2 | 2 652,0 | 708,3 | 714,9 | 546,6 | 681,8 |
| Bauxite | ITALIA | 1000 t | P | 268,6 | 236,1 | 244,0 | 46,4 | 56,5 | 71,5 | 69,9 |
| | NEDERLAND | | | — | — | — | — | — | — | — |
| | BELGIQUE/BELGIË | | | — | — | — | — | — | — | — |
| | LUXEMBOURG | | | — | — | — | — | — | — | — |
| | EWG · CEE | 1000 t | P | 2 276 | 2 666 | 2 900 | 756 | 773 | 619 | 753 |
| Blelerze | DEUTSCHLAND (B.R.) | 1000 t Pb | P | 51,8 | 48,9 | 48,5 | 11,3 | 11,5 | 12,1 | 13,0 |
| Mineral de plomb | FRANCE | 1000 t Pb | P | 8,0 | 11,3 | 17,2 | 3,5 | 4,2 | 4,1 | 5,2 |
| Minerali di piombo | ITALIA | 1000 t Pb | P | 32,9 | 33,6 | 35,3 | 7,9 | 8,6 | 9,4 | 9,4 |
| | NEDERLAND | | | — | — | — | — | — | — | — |
| | BELGIQUE/BELGIË | | | — | — | — | — | — | — | — |
| | LUXEMBOURG | | | — | — | — | — | — | — | — |
| | EWG · CEE | 1000 t Pb | P | 93 | 94 | 101 | 23 | 24 | 26 | 28 |
| Zinkerze | DEUTSCHLAND (B.R.) | 1000 t Zn | P | 93,2 | 95,9 | 94,6 | 24,4 | 23,5 | 23,2 | 23,5 |
| Mineral de zinc | FRANCE | 1000 t Zn | P | 17,7 | 16,9 | 21,3 | 4,2 | 5,4 | 5,9 | 5,9 |
| Minerali di zinco | ITALIA | 1000 t Zn | P | 107,0 | 111,9 | 113,2 | 28,3 | 27,8 | 29,2 | 27,9 |
| | NEDERLAND | | | — | — | — | — | — | — | — |
| | BELGIQUE/BELGIË | | | — | — | — | — | — | — | — |
| | LUXEMBOURG | | | — | — | — | — | — | — | — |
| | EWG · CEE | 1000 t Zn | P | 218 | 225 | 229 | 57 | 57 | 58 | 57 |
| Rohöl | DEUTSCHLAND (B.R.) | Mio t | P | 7,4 | 7,7 | 7,9 | 1,9 | 2,0 | 2,0 | 2,0 |
| Pétrole brut | FRANCE | Mio t | P | 2,5 | 2,8 | 3,0 | 0,7 | 0,8 | 0,8 | 0,8 |
| Petrolio greggio | ITALIA | Mio t | P | 1,8 | 2,7 | 2,2 | 0,7 | 0,6 | 0,5 | 0,5 |
| Ruwe aardolie | NEDERLAND | Mio t | P | 2,2 | 2,3 | 2,4 | 0,5 | 0,6 | 0,6 | 0,6 |
| | BELGIQUE/BELGIË | | | — | — | — | — | — | — | — |
| | LUXEMBOURG | | | — | — | — | — | — | — | — |
| | EWG · CEE | Mio t | P | 13,9 | 15,5 | 15,5 | 3,8 | 4,0 | 3,9 | 3,9 |

| ERZEUGNIS · PRODUIT PRODOTTO · PRODUKT | LAND PAYS/PAESE | m ² , m ³ , t, hl... | P L C | 1963 | 1964 | 1965 | 1965 | | | |
|--|--------------------|---|-------------|---------|---------|---------|-------|-------|-------|-------|
| | | | | | | | I | II | III | IV |
| Marmor-Rohblöcke | DEUTSCHLAND (B.R.) | 1000 m ³ | P | 22,1 | 27,8 | 27,3 | 2,0 | 7,6 | 9,7 | 8,0 |
| Marbre (blocs bruts) | FRANCE | 1000 m ³ | P | 12,4 | 11,4 | 14,1 | 3,3 | 3,5 | 3,7 | 3,6 |
| Marmo in blocchi | ITALIA | 1000 t | P | (1 163) | (1 119) | (1 077) | (218) | (255) | (298) | (306) |
| Marbre (blocs) | NEDERLAND | | | — | — | — | — | — | — | — |
| | BELGIQUE/BELGIË | 1000 m ³ | P | 5,8 | 7,3 | 7,1 | 1,1 | 2,2 | 1,9 | 1,9 |
| | LUXEMBOURG | | | — | — | — | — | — | — | — |
| | EWG · CEE | 1000 m ³ | P | [471] | [461] | [447] | [87] | [108] | [126] | [127] |
| Kalkstein, roh | DEUTSCHLAND (B.R.) | Mio t | P | 49,3 | 54,6 | 52,8 | 12,4 | 14,1 | 12,9 | 13,3 |
| Calcare | FRANCE | | | | | | | | | |
| | ITALIA | Mio t | P | 65,1 | . | . | . | . | . | . |
| Calcaires | NEDERLAND | | | | | | | | | |
| | BELGIQUE/BELGIË | Mio t | P | 7,3 | 9,9 | 10,2 | 1,9 | 2,8 | 2,8 | 2,7 |
| | LUXEMBOURG | | | — | — | — | — | — | — | — |
| | EWG · CEE | | | | | | | | | |
| Dachschiefer, roh und zugerichtet | DEUTSCHLAND (B.R.) | 1000 t | P | 44,0 | 36,8 | 32,3 | 8,3 | 7,9 | 7,8 | 8,3 |
| Ardoises de couverture | FRANCE | 1000 t | P | 116 | 120 | 117,4 | 30,3 | 31,3 | 26,1 | 29,7 |
| Ardesie in lastre | ITALIA | 1000 t | P | 60,9 | . | . | . | . | . | . |
| Ardoises, schiste ardoisier | NEDERLAND | | | — | — | — | — | — | — | — |
| | BELGIQUE/BELGIË | 1000 t | P | 10,9 | 11,8 | 10,9 | 2,3 | 3,2 | 2,8 | 2,7 |
| | LUXEMBOURG | 1000 t | P | 4,1 | 3,5 | 3,8 | . | . | . | . |
| | EWG · CEE | 1000 t | P | 236 | . | . | . | . | . | . |
| Formsand | DEUTSCHLAND (B.R.) | 1000 t | P | 781 | 879 | 930 | 187 | 274 | 260 | 209 |
| Sables pour fonderie | FRANCE | 1000 t | P | 1 787 | 1 795 | 1 949 | 468 | 509 | 412 | 561 |
| | ITALIA | | | | | | | | | |
| Sable métallurgique | NEDERLAND | | | — | — | — | — | — | — | — |
| | BELGIQUE/BELGIË | 1000 t | P | 1 176 | 1 380 | 1 264 | 300 | 343 | 300 | 323 |
| | LUXEMBOURG | 1000 t | P | 29,7 | 27,7 | . | . | . | . | . |
| | EWG · CEE | | | | | | | | | |
| Bausand, Baukies ^{a)} | DEUTSCHLAND (B.R.) | Mio t | P | 118,0 | 140,4 | 146,0 | 20,4 | 41,6 | 46,8 | 37,0 |
| Sables et graviers d'alluvions ^{b)} | FRANCE | Mio t | P | 88,3 | 111,6 | 110,8 | 21,3 | 31,8 | 30,8 | 26,8 |
| | ITALIA | Mio t | P | 37,1 | . | . | . | . | . | . |
| Sabbia e ghiaia | NEDERLAND | Mio t | L | 35,7 | 65,5 | . | 20,1 | 22,7 | . | . |
| Bouw- en ophoogzand ^{c)} | BELGIQUE/BELGIË | Mio t | P | 3,6 | 5,2 | 4,3 | 0,8 | 1,3 | 1,2 | 1,0 |
| Sable de construction | LUXEMBOURG | 1000 m ³ | P | 543 | 485 | . | . | . | . | . |
| Sable et gravier | | | | | | | | | | |
| | EWG · CEE | Mio t | P/L | [283] | . | . | . | . | . | . |

a) Ohne Kies für Straßenbau.

b) Ohne Sand und Kies für Straßenbau.

c) Einschließlich der Mengen für die Herstellung von Baumaterialien.

a) Sauf graviers destinés à la viabilité.

b) Sauf sables et graviers destinés à la viabilité.

c) Y compris les tonnages employés à la fabrication des matériaux de construction.

| ERZEUGNIS · PRODUIT PRODOTTO · PRODUKT | LAND PAYS/PAESE | m ² , m ³ , t, hl... | P L C | 1963 | 1964 | 1965 | 1965 | | | |
|--|--------------------|---|-------------|-------|-------|-------|-------|-------|-------|-------|
| | | | | | | | I | II | III | IV |
| Quarzsand und Glassand | DEUTSCHLAND (B.R.) | 1000 t | P | 4 764 | 5 774 | 5 978 | 1 311 | 1 448 | 1 608 | 1 611 |
| Sables siliceux pour verrerie et céramique | FRANCE | 1000 t | P | 960 | 1 125 | 970 | 230 | 274 | 217 | 250 |
| Sabbie silicee | ITALIA | 1000 t | P | 2 776 | . | . | . | . | . | . |
| Sable pour verrerie | NEDERLAND | | | | | | | | | |
| | BELGIQUE/BELGIË | 1000 t | P | 1 452 | 1 332 | 1 462 | 308 | 401 | 396 | 356 |
| | LUXEMBOURG | | | | | | | | | |
| | EWG · CEE | | | | | | | | | |
| Kreide | DEUTSCHLAND (B.R.) | 1000 t | P | 72,3 | 94,5 | 99,8 | 25,0 | 25,3 | 24,9 | 24,6 |
| Craie (brute, lavée, moulue) | FRANCE | 1000 t | P | 390 | 401 | 418,2 | 96,9 | 101,9 | 103,7 | 115,7 |
| Pietra da gesso | ITALIA | 1000 t | P | 2 305 | . | . | . | . | . | . |
| | NEDERLAND | | | | | | | | | |
| | BELGIQUE/BELGIË | | | | | | | | | |
| | LUXEMBOURG | | | — | — | — | — | — | — | — |
| | EWG · CEE | | | | | | | | | |

**Herstellung von Ölen und Fetten tierischer
oder pflanzlicher Herkunft**
Industrie des corps gras végétaux et animaux
Industrie dei grassi vegetali e animali
**Vervaardiging van oliën en vetten
van dierlijke of plantaardige oorsprong**

| ERZEUGNIS · PRODUIT PRODOTTO · PRODUKT | LAND PAYS/PAESE | m ² , m ³ , t, hl... | P L C | 1963 | 1964 | 1965 | 1965 | | | |
|--|--------------------|---|-------------|-------|-------|-------|-------|-------|-------|-------|
| | | | | | | | I | II | III | IV |
| Pflanzliche rohe Öle (auch gehärtet) | DEUTSCHLAND (B.R.) | 1000 t | P | 527 | 584 | 656 | 167 | 148 | 166 | 175 |
| Huiles et graisses végétales brutes | FRANCE | 1000 t | P | 402 | 410 | 454 | 120 | 112 | 95 | 127 |
| Olii di semi ^{a)} | ITALIA | 1000 t | P | 251 | 260 | 283 | 65 | 68 | 66 | 84 |
| Ruwe plantaardige oliën en vetten | NEDERLAND | 1000 t | P | 229 | 250 | 245 | 66 | 58 | 56 | 65 |
| Huiles et graisses végétales brutes | BELGIQUE/BELGIË | 1000 t | P | 94 | 98 | 96 | 27 | 22 | 21 | 26 |
| | LUXEMBOURG | | | — | — | — | — | — | — | — |
| | EWG · CEE | 1000 t | P | 1 503 | 1 602 | 1 734 | 445 | 408 | 404 | 477 |
| Pflanzliche raffinierte Öle (auch gehärtet) | DEUTSCHLAND (B.R.) | 1000 t | P | 712 | 761 | 797 | 199 | 198 | 193 | 207 |
| Huiles et graisses végétales autres que brutes | FRANCE | 1000 t | P | 505 | 521 | 494 | 134 | 139 | 119 | 102 |
| | ITALIA | | | | | | | | | |
| Plantaardige oliën en vetten (niet ruw) | NEDERLAND | 1000 t | P | 257 | 279 | 274 | 68 | 66 | 66 | 74 |
| Huiles et graisses végétales autres que brutes | BELGIQUE/BELGIË | 1000 t | P | 138 | 144 | 142 | 36 | 36 | 34 | 36 |
| | LUXEMBOURG | | | — | — | — | — | — | — | — |
| | EWG · CEE | | | | | | | | | |
| Ölkuchen und Schrote | DEUTSCHLAND (B.R.) | 1000 t | P | 1 140 | 1 342 | 1 474 | 381 | 331 | 355 | 407 |
| Tourteaux. | FRANCE | 1000 t | P | 521 | 571 | 550 | 145 | 140 | 117 | 148 |
| Panelli e farine oleose | ITALIA | 1000 t | P | 636 | 602 | 752 | . | . | . | . |
| Veekoeken (incl. schroot en schilfers) | NEDERLAND | 1000 t | P | 409 | 501 | 500 | 133 | 123 | 116 | 128 |
| Tourteaux et schroots | BELGIQUE/BELGIË | 1000 t | P | 161 | 178 | 193 | 50 | 47 | 43 | 53 |
| | LUXEMBOURG | | | — | — | — | — | — | — | — |
| | EWG · CEE | 1000 t | P | 2 867 | 3 194 | 3 469 | . | . | . | . |
| Margarine | DEUTSCHLAND (B.R.) | 1000 t | P | 526,4 | 571,2 | 572,0 | 140,6 | 142,1 | 135,5 | 153,8 |
| Margarine | FRANCE | 1000 t | P | 128,7 | 132,1 | 142,9 | 37,0 | 33,0 | 33,3 | 39,6 |
| Margarina | ITALIA | 1000 t | P | 35 | 35 | 35,5 | . | . | . | . |
| Margarine | NEDERLAND | 1000 t | P | 245,5 | 254,0 | 250,4 | 62,3 | 64,4 | 60,2 | 63,5 |
| Margarine | BELGIQUE/BELGIË | 1000 t | P | 120,4 | 127,1 | 130,0 | 32,2 | 31,4 | 32,2 | 34,3 |
| | LUXEMBOURG | | | — | — | — | — | — | — | — |
| | EWG · CEE | 1000 t | P | 1 056 | 1 119 | 1 131 | . | . | . | . |

a) Rohe und nichtrohe Öle, aus Ölsamen inländischer und ausländischer Herkunft.

a) Huiles brutes et autres que brutes tirées de graines indigènes ou importées.

| ERZEUGNIS · PRODUIT PRODOTTO · PRODUKT | LAND PAYS/PAESE | m ³ , m ³ , t, hl... | P L C | 1963 | 1964 | 1965 | 1965 | | | |
|---|--------------------|---|-------------|-------|-------|--------|--------|--------|--------|--------|
| | | | | | | | I | II | III | IV |
| Fleisch-, Wurst- und Mischkonserven. Conserves de viande | DEUTSCHLAND (B.R.) | 1000 t | P | 130,6 | 161,6 | 185,6 | 41,8 | 44,9 | 47,7 | 51,2 |
| Carne in scatola | FRANCE | 1000 t | P | 89,5 | . | . | . | . | . | . |
| Vleeskonserven in blik of glas | ITALIA | 1000 t | P | 23,3 | . | . | . | . | . | . |
| Conserves de viande | NEDERLAND | 1000 t | P | . | . | [92,6] | [22,0] | [22,8] | [21,9] | [26,0] |
| | BELGIQUE/BELGIË | 1000 t | P | 12,0 | 12,0 | 12,3 | 3,3 | 2,9 | 2,8 | 3,3 |
| | LUXEMBOURG | | | — | — | — | — | — | — | — |
| | EWG · CEE | | | | | | | | | |
| Molkereibutter | DEUTSCHLAND (B.R.) | 1000 t | P | 465,3 | 472,0 | 484,1 | 114,8 | 143,1 | 121,6 | 104,6 |
| Beurre des laiteries | FRANCE | 1000 t | P | 337 | 334 | . | . | . | . | . |
| Burro | ITALIA | 1000 t | P | 57,4 | 58,5 | . | . | . | . | . |
| Fabrieksboter | NEDERLAND | 1000 t | P | 94,5 | 89,1 | 102,6 | 14,6 | 38,8 | 33,0 | 16,2 |
| Beurre laitier | BELGIQUE/BELGIË | 1000 t | P | 50,7 | 50,1 | 57,3 | 9,3 | 17,6 | 18,6 | 11,8 |
| Beurre des laiteries | LUXEMBOURG | 1000 t | P | 5,0 | 5,0 | 5,2 | . | . | . | . |
| | EWG · CEE | 1000 t | P | 1 010 | 1 009 | . | . | . | . | . |
| Molkereikäse | DEUTSCHLAND (B.R.) | 1000 t | P | 283,8 | 311,2 | 326,7 | 77,3 | 87,1 | 84,5 | 77,8 |
| Fromage des laiteries | FRANCE | 1000 t | P | 471 | 520 | . | . | . | . | . |
| Formaggio | ITALIA | 1000 t | P | 313,4 | 316,8 | . | . | . | . | . |
| Fabriekskaas | NEDERLAND | 1000 t | P | 201,9 | 202,8 | 210,5 | 39,6 | 60,7 | 60,0 | 50,3 |
| Fromage des laiteries | BELGIQUE/BELGIË | 1000 t | P | 28,4 | 29,5 | 31,9 | 7,0 | 8,4 | 8,3 | 8,2 |
| Fromage des laiteries | LUXEMBOURG | 1000 t | P | 1,3 | 1,3 | 1,3 | . | . | . | . |
| | EWG · CEE | 1000 t | P | 1 299 | 1 382 | . | . | . | . | . |
| Kondensmilch (auch evaporiert) . . . | DEUTSCHLAND (B.R.) | 1000 t | P | 453,2 | 453,6 | 461,9 | 112,5 | 140,3 | 117,6 | 91,6 |
| Lait concentré (condensé et évaporé) . | FRANCE | 1000 t | P | 127,8 | 140,9 | 145,6 | 33,1 | 45,9 | 40,9 | 25,7 |
| Latte condensato | ITALIA | 1000 t | P | 11,3 | 12,3 | 13,8 | 3,0 | 4,2 | 3,6 | 3,0 |
| Gecondenseerde melk | NEDERLAND | 1000 t | P | 450,8 | 474,4 | 459,5 | 107,2 | 124,9 | 124,3 | 103,1 |
| Lait concentré (condensé et évaporé) . | BELGIQUE/BELGIË | 1000 t | P | 28,3 | 31,0 | 27,5 | 3,6 | 11,3 | 8,7 | 3,9 |
| | LUXEMBOURG | | | — | — | — | — | — | — | — |
| | EWG · CEE | 1000 t | P | 1 071 | 1 112 | 1 108 | 259 | 327 | 295 | 227 |
| Trockenvoll- und -magermilch . . . | DEUTSCHLAND (B.R.) | 1000 t | P | 145,2 | 170,3 | 223,8 | 47,2 | 76,6 | 57,1 | 42,9 |
| Lait en poudre | FRANCE | 1000 t | P | 199,7 | 221,9 | 289,6 | 41,6 | 95,0 | 83,7 | 69,3 |
| Latte in polvere | ITALIA | 1000 t | P | 10,1 | 9,4 | 9,8 | 2,2 | 2,9 | 2,5 | 2,2 |
| Melkpoeder | NEDERLAND | 1000 t | P | 106,9 | 107,3 | 118,1 | 13,9 | 59,1 | 41,2 | 3,9 |
| Lait en poudre | BELGIQUE/BELGIË | 1000 t | P | 56,7 | 64,4 | 86,5 | 11,0 | 29,3 | 29,7 | 16,6 |
| Lait en poudre écrémé | LUXEMBOURG | 1000 t | P | 1,4 | 1,8 | 2,7 | 0,5 | 1,2 | 0,8 | 0,2 |
| | EWG · CEE | 1000 t | P | 520 | 575 | 731 | 116 | 264 | 215 | 135 |
| Obstkonserven und Kompott | DEUTSCHLAND (B.R.) | 1000 t | P | 84,6 | 84,0 | 110,1 | 9,4 | 7,7 | 51,1 | 41,9 |
| Conserves et compotes de fruits . . . | FRANCE | 1000 t | P | 69,4 | 46,7 | . | . | . | . | . |
| Conserva e mostarda di frutta | ITALIA | 1000 t | P | 63,5 | 68,5 | . | . | . | . | . |
| Vruchtenkonserven en -moes | NEDERLAND | 1000 t | P | 71,2 | [70] | [79] | . | . | . | . |
| Conserves et compotes de fruits . . . | BELGIQUE/BELGIË | 1000 t | P | 16,2 | 17,3 | . | [2,0] | [1,3] | [5,9] | . |
| | LUXEMBOURG | | | — | — | — | — | — | — | — |
| | EWG · CEE | 1000 t | P | 305 | 287 | . | . | . | . | . |

| ERZEUGNIS · PRODUIT PRODOTTO · PRODUKT | LAND PAYS/PAESE | m ² , m ³ , t, hl... | P L C | 1963 | 1964 | 1965 | 1965 | | | |
|---|-------------------------------|---|-------------|-----------|-----------|----------|---------|---------|---------|---------|
| | | | | | | | I | II | III | IV |
| Gemüsekonserven | DEUTSCHLAND (B.R.) | 1000 t | P | 344,1 | 274,4 | 228,5 | 26,4 | 16,0 | 121,5 | 64,6 |
| Conserves de légumes | FRANCE | 1000 t | P | 494,4 | 543,9 | . | . | . | . | . |
| Conserva di verdura | ITALIA | 1000 t | P | 52,3 | 37,7 | . | . | . | . | . |
| Gesteriliseerde groente | NEDERLAND | 1000 t | P | 157,2 | [145] | [103] | . | . | . | . |
| Conserves de légumes | BELGIQUE/BELGIË LUXEMBOURG | 1000 t | P | 113,3 | 106,1 | 71,2 | 5,6 | 5,8 | 42,8 | 17,0 |
| | EWG · CEE | 1000 t | P | 1 161 | [1 107] | . | . | . | . | . |
| Marmelade, Gelee, Konfitüre, Pflaumenmus | DEUTSCHLAND (B.R.) | 1000 t | P | 91,5 | 98,6 | 108,0 | 26,0 | 28,1 | 32,5 | 21,4 |
| Confitures et gelées | FRANCE | 1000 t | P | 68,0 | 37,4 | . | . | . | . | . |
| Marmellate | ITALIA | 1000 t | P | 43,0 | 45,0 | . | . | . | . | . |
| Marmelade, gelei, jam | NEDERLAND | 1000 t | P | 26,4 | 25,9 | 25,9 | 6,1 | 7,1 | 6,9 | 5,8 |
| Confitures | BELGIQUE/BELGIË | 1000 t | P | 13,2 | 13,6 | . | 3,4 | 3,8 | 3,7 | . |
| Confitures | LUXEMBOURG | 1000 t | P | 0 | 0 | 0 | 0 | 0 | 0 | 0 |
| | EWG · CEE | 1000 t | P | 242 | 221 | . | . | . | . | . |
| Fischdauerkonserven | DEUTSCHLAND (B.R.) | 1000 t | P | 41,3 | 42,2 | 50,5 | 12,6 | 10,9 | 12,4 | 14,6 |
| Conserves de poissons | FRANCE | 1000 t | P | 74,8 | 77,9 | . | . | . | . | . |
| Conserva di pesce | ITALIA | 1000 t | P | 44,7 | 42,4 | . | . | . | . | . |
| Viskonserven (vol- en halfkonserven) . | NEDERLAND | 1000 t | L | 15,3 | 14,4 | 13,7 | 3,5 | 3,1 | 3,7 | 3,3 |
| Conserves de poissons et de crustacés | BELGIQUE/BELGIË LUXEMBOURG | 1000 t | P | 2,8 | 2,3 | 2,0 | 0,6 | 0,4 | 0,5 | 0,4 |
| | EWG · CEE | 1000 t | | 179 | 179 | . | . | . | . | . |
| Weizenmehl und Dunst ^{a)} | DEUTSCHLAND (B.R.) | 1000 t | P | b) 3 050 | b) 3 217 | b) 3 000 | b) 717 | b) 716 | b) 743 | b) 824 |
| Farine de froment | FRANCE | 1000 t | P | ★ 3 967 | ★ 4 100 | ★ 4 110 | [942] | [886] | [1 032] | [1 009] |
| Farina di frumento | ITALIA | 1000 t | P | ★ [5 031] | ★ [4 996] | . | . | . | . | . |
| Tarwebloem en -meel | NEDERLAND | 1000 t | L | 790 | 800 | 797 | 180 | 196 | 211 | 210 |
| Farine de froment | BELGIQUE/BELGIË | 1000 t | P | 771 | 769 | 765 | 183 | 184 | 207 | 191 |
| Farine de froment | LUXEMBOURG | 1000 t | P | 22 | 22 | 22 | . | . | . | . |
| | EWG · CEE | 1000 t | | [13 631] | [13 904] | . | . | . | . | . |
| Weizengrieß ^{a)} | DEUTSCHLAND (B.R.) | 1000 t | P | b) 133,0 | b) 142,6 | b) 153,5 | b) 41,1 | b) 39,0 | b) 37,7 | b) 35,7 |
| Semou'e | FRANCE | 1000 t | P | 308,9 | 337,5 | 354,8 | 98,9 | 91,5 | 65,1 | 99,2 |
| Semola | ITALIA | 1000 t | P | ★ [1 036] | ★ [1 187] | . | . | . | . | . |
| Tarwegriesmeel | NEDERLAND | 1000 t | P | 17,6 | 17,8 | 17,6 | 4,5 | 4,5 | 4,4 | 4,2 |
| Semoufe | BELGIQUE/BELGIË | 1000 t | P | (18,6) | (20,3) | . | . | . | . | . |
| Semoufe | LUXEMBOURG | 1000 t | P | [2] | . | . | . | . | . | . |
| | EWG · CEE | 1000 t | P | [1 516] | [1 707] | . | . | . | . | . |
| Dauerbackwaren | DEUTSCHLAND (B.R.) | 1000 t | P | 201,1 | 216,2 | 225,8 | 44,7 | 50,0 | 58,6 | 72,5 |
| Biscuiterie, biscottes, pains d'épices . | FRANCE | 1000 t | P | 285,1 | 294,6 | 313,4 | 76,1 | 80,7 | 73,6 | 83,0 |
| Prodotti da forno | ITALIA | 1000 t | P | 238,8 | 224,0 | 228,5 | . | . | . | . |
| Biscuits, beschuit e.d. | NEDERLAND | 1000 t | L | 169,0 | 174,3 | 185,3 | [43,9] | [43,9] | [45,6] | [51,9] |
| Biscuits, biscottes, pains d'épices . . . | BELGIQUE/BELGIË LUXEMBOURG | 1000 t | P | 76,2 | 80,9 | 78,0 | 18,1 | 19,0 | 18,6 | 22,2 |
| | EWG · CEE | 1000 t | | 970 | 990 | 1 031 | . | . | . | . |

davon-*soit*:a) Ohne Mühlen unter 500 t Jahresvermahlung.
b) Einschl. West-Berlin.a) Non compris les moulins produisant moins de 500 t/an.
b) Y compris Berlin (Ouest).

| ERZEUGNIS · PRODUIT PRODOTTO · PRODUKT | LAND PAYS/PAESE | m ² , m ³ , t, hl... | P L C | 1963 | 1964 | 1965 | 1965 | | | |
|---|-------------------------------|---|-------------|--------|---------|---------|--------|--------|--------|---------|
| | | | | | | | I | II | III | IV |
| <i>davon-voit:</i> | | | | | | | | | | |
| Zwieback | DEUTSCHLAND (B.R.) | 1000 t | P | 32,5 | 34,0 | 31,6 | 8,0 | 8,9 | 7,3 | 7,4 |
| Biscottes | FRANCE | 1000 t | P | 82,3 | 86,2 | 95,7 | 23,2 | 24,8 | 22,8 | 24,9 |
| Fette biscottate | ITALIA | 1000 t | P | 6,2 | 6,0 | . | . | . | . | . |
| Beschuit | NEDERLAND | 1000 t | L | 25,0 | 25,0 | 24,8 | [6,3] | [6,4] | [6,0] | [6,0] |
| Biscottes | BELGIQUE/BELGIË LUXEMBOURG | 1000 t | P | 4,0 | 3,8 | 4,1 | 1,2 | 1,0 | 1,0 | 1,0 |
| | EWG · CEE | 1000 t | | 150 | 155 | [162] | . | . | . | . |
| Leb- und Honigkuchen, Printen | DEUTSCHLAND (B.R.) | 1000 t | P | 26,3 | 33,9 | 36,7 | 1,1 | 2,5 | 10,5 | 22,6 |
| Pains d'épices | FRANCE | 1000 t | P | 20,3 | 20,1 | 16,9 | 4,4 | 2,9 | 4,3 | 5,3 |
| | ITALIA | | | — | — | — | — | — | — | — |
| Ontbijtkoek | NEDERLAND | 1000 t | L | 27,3 | 27,0 | 28,6 | [6,2] | [6,1] | [7,3] | [9,0] |
| Pains d'épices | BELGIQUE/BELGIË LUXEMBOURG | 1000 t | P | 9,6 | 9,3 | 9,1 | 2,1 | 2,2 | 2,2 | 2,7 |
| | EWG · CEE | 1000 t | | 84 | 90 | 91 | [14] | [14] | [24] | [40] |
| Sonstige Dauerbackwaren | DEUTSCHLAND (B.R.) | 1000 t | P | 142,3 | 148,3 | 157,5 | 35,6 | 38,6 | 40,8 | 42,5 |
| Biscuits, gaufrettes, pâtisserie industr. | FRANCE | 1000 t | P | 182,3 | 188,2 | 200,8 | 48,5 | 53,0 | 46,5 | 52,8 |
| Biscotti, panettone, pasticceria industr. | ITALIA | 1000 t | P | 232,6 | 218,0 | . | . | . | . | . |
| Biscuits, koekjes, banket e.d. | NEDERLAND | 1000 t | L | 116,7 | 122,3 | 131,9 | [31,3] | [31,4] | [32,2] | [36,9] |
| Biscuits | BELGIQUE/BELGIË LUXEMBOURG | 1000 t | P | 62,6 | 67,8 | 64,8 | 14,9 | 15,9 | 15,5 | 18,6 |
| | EWG · CEE | 1000 t | | 736 | 745 | [778] | . | . | . | . |
| Rübenzucker ^{a)} | DEUTSCHLAND (B.R.) | 1000 t | P | 2 037 | 2 108 | (1 601) | 52 | 5 | 5 | (1 539) |
| Sucre de betteraves ^{a)} | FRANCE | 1000 t | P | 1 998 | 2 330 | (2 377) | 108 | 0 | 1 | (2 268) |
| Zucchero di barbabietola ^{a)} | ITALIA | 1000 t | P | 913 | (1 086) | (1 242) | 10 | 28 | 1 079 | (125) |
| Beetwortelsuiker ^{a)} | NEDERLAND | 1000 t | P | 419 | 650 | (595) | 0 | 0 | 0 | (595) |
| Sucre de betteraves ^{a)} | BELGIQUE/BELGIË LUXEMBOURG | 1000 t | P | 356 | 562 | (430) | 14 | 0 | 0 | (416) |
| | EWG · CEE | 1000 t | P | 5 723 | (6 736) | (6 245) | 184 | 33 | 1 085 | (4 943) |
| Schokoladen u. Schokoladenerzeugn. ^{b)} | DEUTSCHLAND (B.R.) | 1000 t | P | 225,3 | 259,1 | 286,6 | 70,7 | 59,5 | 68,7 | 87,7 |
| Chocolat et produits en chocolat ^{b)} . | FRANCE | 1000 t | P | 131,8 | 128,0 | . | 32,3 | 31,8 | 28,5 | . |
| Cioccolato e prodotti a base di cacao ^{b)} | ITALIA | 1000 t | P | 72,5 | 70,3 | 67,9 | . | . | . | . |
| Chocolade en chocolade-artikelen ^{b)} . | NEDERLAND | 1000 t | P | [67,6] | [70,8] | [71,8] | [17,1] | [17,3] | [17,1] | [20,2] |
| Chocolat et produits en chocolat ^{b)} . | BELGIQUE/BELGIË LUXEMBOURG | 1000 t | P | 59,7 | 63,7 | 70,6 | 17,2 | 15,6 | 15,5 | 22,3 |
| | EWG · CEE | 1000 t | P | [557] | [592] | . | . | . | . | . |
| Kakaopulver ^{c)} | DEUTSCHLAND (B.R.) | 1000 t | P | 21,8 | 26,9 | 27,2 | 7,3 | 7,2 | 5,9 | 6,8 |
| Poudre de cacao ^{c)} | FRANCE | 1000 t | P | 8,2 | 8,3 | . | 1,4 | 1,7 | 1,2 | . |
| Cacao in polvere ^{c)} | ITALIA | 1000 t | P | 7,5 | 8,5 | . | . | . | . | . |
| Cacaopoeder ^{c)} | NEDERLAND | 1000 t | P | 34,4 | 36,7 | . | . | . | . | . |
| Poudre de cacao ^{c)} | BELGIQUE/BELGIË LUXEMBOURG | 1000 t | P | 0,9 | 0,8 | . | . | . | . | . |
| | EWG · CEE | 1000 t | P | 73 | 81 | . | . | . | . | . |

a) Rohzuckergewicht.
b) Einschl. Schokoladenersatz.
c) Zum Absatz bestimmt.

a) Poids en sucre brut.
b) Y compris succédanés de chocolat.
c) Production commercialisée.

| ERZEUGNIS · PRODUIT PRODOTTO · PRODUKT | LAND PAYS/PAESE | m², m³, t, hl... | P L C | 1963 | 1964 | 1965 | 1965 | | | |
|---|--|---------------------|-------------|-----------|-----------|-----------|----------|-----------|----------|----------|
| | | | | | | | I | II | III | IV |
| Kakaobutter a) | DEUTSCHLAND (B.R.) | 1000 t | P | 9,0 | 14,3 | 14,7 | 3,6 | 3,4 | 3,4 | 4,3 |
| Beurre de cacao a) | FRANCE | 1000 t | P | 5,8 | 6,1 | . | 1,1 | 1,7 | 1,0 | . |
| Burro di cacao a) | ITALIA | 1000 t | P | 5,9 | 5,2 | . | . | . | . | . |
| Cacaoboter a) | NEDERLAND | 1000 t | P | 36,0 | 36,8 | . | . | . | . | . |
| Beurre de cacao a) | BELGIQUE/BELGIË LUXEMBOURG | 1000 t | P | 0,6 — | 0,7 — | . | . | . | . | . |
| | EWG · CEE | 1000 t | P | 57 | 63 | . | . | . | . | . |
| Zuckerwaren | DEUTSCHLAND (B.R.) | 1000 t | P | 177,4 | 189,3 | 209,2 | 52,7 | 51,1 | 51,2 | 54,2 |
| Confiserie, sauf en chocolat | FRANCE | 1000 t | P | 142,3 | 149,1 | . | 37,7 | 37,9 | 33,3 | . |
| Caramelle, confetti, torrone e panforte | ITALIA | 1000 t | P | 77,2 | 79,2 | 82,3 | . | . | . | . |
| Suikerwerk | NEDERLAND | 1000 t | P | (73,0) | (73,0) | . | . | . | . | . |
| Confiserie, sauf en chocolat | BELGIQUE/BELGIË LUXEMBOURG | 1000 t | P | 38,1 — | 36,3 — | 36,7 — | 9,1 — | 10,1 — | 8,3 — | 9,2 — |
| | EWG · CEE | 1000 t | P | (508) | (527) | . | . | . | . | . |
| Speiseeis | DEUTSCHLAND (B.R.) | 1000 t | P | 40,5 | 48,9 | 53,6 | 13,0 | 24,9 | 13,7 | 2,0 |
| Crème glacée | FRANCE | 1000 t | P | (17,0) | (20,0) | . | . | . | . | . |
| Gelati | ITALIA | 1000 t | P | 62,0 | 58,5 | 62,2 | . | . | . | . |
| Crème glacée | NEDERLAND BELGIQUE/BELGIË LUXEMBOURG | Mio l | P | 17,2 — | 20,0 — | 20,7 — | 5,4 — | 8,0 — | 5,9 — | 1,4 — |
| | EWG · CEE | | | | | | | | | |
| Teigwaren aller Art | DEUTSCHLAND (B.R.) | 1000 t | P | 174,4 | 181,0 | 190,3 | 47,1 | 45,2 | 50,4 | 47,6 |
| Pâtes alimentaires | FRANCE | 1000 t | P | 303,5 | 298,5 | [301,3] | 82,0 | 73,0 | 63,8 | [82,6] |
| Paste alimentari | ITALIA | 1000 t | P | (1 700) | (1 630) | (1 630) | . | . | . | . |
| Deegwaren | NEDERLAND | 1000 t | P | 28,3 | 28,9 | 30,1 | 7,3 | 8,1 | 6,0 | 8,7 |
| Pâtes alimentaires | BELGIQUE/BELGIË | 1000 t | P | 17,2 | 18,0 | 19,3 | 4,8 | 4,7 | 4,2 | 5,5 |
| Pâtes alimentaires | LUXEMBOURG | 1000 t | P | (2) | 2,4 | 2,4 | . | . | . | . |
| | EWG · CEE | 1000 t | P | (2 225) | (2 159) | (2 173) | . | . | . | . |
| Diätetische Nahrungsmittel b) | DEUTSCHLAND (B.R.) | 1000 t | P | 39,3 | 41,9 | 45,7 | 11,3 | 11,4 | 11,5 | 11,5 |
| Aliments diététiques et de régime | FRANCE | 1000 t | P | 41,5 | 48,2 | 49,8 | 12,9 | 12,4 | 10,6 | 13,9 |
| | ITALIA | | | | | | | | | |
| | NEDERLAND | | | | | | | | | |
| Aliments diététiques et spéciaux | BELGIQUE/BELGIË LUXEMBOURG | 1000 t | P | 23,1 — | 26,5 — | 27,9 — | 6,5 — | 6,8 — | 7,1 — | 7,4 — |
| | EWG · CEE | | | | | | | | | |

a) Zum Absatz bestimmt.

b) Einschl. Kindergetreide- und Säuglingsnahrungsmittel.

a) Production commercialisée.

b) Y compris aliments pour nourrissons.

| ERZEUGNIS · PRODUIT PRODOTTO · PRODUKT | LAND PAYS/PAESE | m ² , m ³ , t, hl... | P L C | 1963 | 1964 | 1965 | 1965 | | | |
|---|--------------------|---|-------------|-------|-------|--------|-------|-------|-------|-------|
| | | | | | | | I | II | III | IV |
| Bier (Gesamtausstoß aller Betriebe) | DEUTSCHLAND (B.R.) | Mio hl | L | 64,3 | 72,3 | 73,2 | 15,3 | 19,8 | 20,1 | 18,0 |
| Bière | FRANCE | Mio hl | P | 17,8 | 20,3 | 19,8 | 4,5 | 6,1 | 5,4 | 3,8 |
| Birra | ITALIA | Mio hl | P | 3,7 | 4,3 | 4,5 | 0,9 | 1,6 | 1,8 | [0,3] |
| Bier | NEDERLAND | Mio hl | L | 4,4 | 5,0 | 5,4 | 1,1 | 1,5 | 1,5 | 1,3 |
| Bière | BELGIQUE/BELGIË | Mio hl | P | 10,7 | 11,3 | [11,2] | [2,6] | [3,0] | [3,0] | [2,7] |
| Bière | LUXEMBOURG | Mio hl | P | 0,5 | 0,5 | 0,5 | . | . | . | . |
| | EWG · CEE | Mio hl | | 101 | 114 | [115] | [25] | [32] | [32] | [26] |
| Rauch-, Schnupf- und Kautabak | DEUTSCHLAND (B.R.) | 1000 t | P | [7] | [9,7] | [9,2] | [2,4] | [2,3] | [2,4] | [2,1] |
| Tous tabacs à fumer, à mâcher | FRANCE | 1000 t | P | 18,8 | 17,6 | 17,2 | 5,2 | 4,6 | 3,1 | 4,4 |
| Tabacco da fiuto e trinciati | ITALIA | 1000 t | P | 4,6 | 4,5 | 4,2 | 1,0 | 1,1 | 1,0 | 1,1 |
| Rook-, shag- en pruimtabak | NEDERLAND | 1000 t | P | 12,3 | 14,0 | 14,6 | 3,6 | 3,6 | 3,5 | 3,8 |
| Tabac à priser, à fumer, à mâcher | BELGIQUE/BELGIË | 1000 t | P | 7,6 | 7,4 | 7,2 | 1,8 | 1,8 | 1,8 | 1,8 |
| Tabac à priser, à fumer, à mâcher | LUXEMBOURG | 1000 t | P | 0 | 0 | 0 | 0 | 0 | 0 | 0 |
| | EWG · CEE | 1000 t | P | [50] | [53] | [52] | [14] | [13] | [12] | [13] |
| <i>darunter-dont:</i> | | | | | | | | | | |
| Rauchtabak | DEUTSCHLAND (B.R.) | 1000 t | P | 6,6 | 9,4 | 8,9 | 2,3 | 2,3 | 2,3 | 2,0 |
| Scaferlati | FRANCE | 1000 t | P | 18,2 | 17,0 | 16,6 | 5,0 | 4,4 | 3,0 | 4,2 |
| Trinciati | ITALIA | 1000 t | P | 4,2 | 4,1 | 3,9 | 1,0 | 1,0 | 0,9 | 1,0 |
| Rook- en shagtabak | NEDERLAND | 1000 t | P | 11,6 | 13,3 | [13,9] | [3,4] | [3,5] | [3,3] | [3,7] |
| Tabac à fumer | BELGIQUE/BELGIË | 1000 t | P | 7,5 | 7,3 | 7,1 | 1,8 | 1,8 | 1,8 | 1,8 |
| Tabac à fumer | LUXEMBOURG | 1000 t | P | 0 | 0 | 0 | 0 | 0 | 0 | 0 |
| | EWG · CEE | 1000 t | P | 48 | 51 | [50] | [14] | [13] | [11] | [13] |
| Zigaretten | DEUTSCHLAND (B.R.) | Mrd st | P | 61,2 | 94,3 | 102,1 | 24,1 | 24,2 | 26,9 | 26,9 |
| Cigarettes | FRANCE | Mrd p | P | 51,3 | 49,3 | 55,0 | 13,6 | 14,8 | 10,7 | 16,0 |
| Sigarette | ITALIA | Mrd p | P | 55,7 | 58,9 | 58,2 | 13,8 | 14,1 | 14,8 | 15,5 |
| Sigaretten | NEDERLAND | Mrd st | P | 15,1 | 14,2 | 17,0 | 4,0 | 3,9 | 4,2 | 4,8 |
| Cigarettes | BELGIQUE/BELGIË | Mrd p | P | 13,5 | 14,0 | 15,1 | 3,6 | 3,9 | 3,8 | 3,9 |
| Cigarettes | LUXEMBOURG | Mrd p | P | (2) | (2) | . | . | . | . | . |
| | EWG · CEE | Mrd p | P | (199) | (233) | [249] | [59] | [61] | [61] | [68] |
| Zigarren und Zigarillos | DEUTSCHLAND (B.R.) | Mrd st | P | 3,9 | 4,1 | 4,0 | 1,1 | 1,0 | 0,9 | 1,0 |
| Cigares et cigarillos | FRANCE | Mrd p | P | 0,7 | 0,7 | 0,7 | 0,2 | 0,2 | 0,1 | 0,2 |
| Sigari e sigaretti | ITALIA | Mrd p | P | 0,3 | 0,3 | 0,3 | 0,1 | 0,1 | 0,1 | 0,1 |
| Sigaren en senioritas | NEDERLAND | Mrd st | P | 1,7 | 2,0 | 1,8 | 0,5 | 0,4 | 0,4 | 0,4 |
| Cigares et cigarillos | BELGIQUE/BELGIË | Mrd p | P | 1,1 | 1,4 | 1,5 | 0,3 | 0,4 | 0,4 | 0,4 |
| | LUXEMBOURG | | | — | — | — | — | — | — | — |
| | EWG · CEE | Mrd p | P | 7,7 | 8,5 | 8,3 | 2,2 | 2,1 | 1,9 | 2,1 |

Textilindustrie (Spinnerei und Weberei)
Industria tessile (filatura, tessitura)
Industrie textile (filature, tissage)
Textielnijverheid (spinnerij en weverij)

| ERZEUGNIS · PRODUIT PRODOTTO · PRODUKT | LAND PAYS/PAESE | m ² , m ³ , t, hl... | P L C | 1963 | 1964 | 1965 | 1965 | | | |
|--|-------------------------------|---|-------------|--------|--------|--------|-------|-------|-------|-------|
| | | | | | | | I | II | III | IV |
| Wollgarn ^{a)} | DEUTSCHLAND (B.R.) | 1000 t | P | 115,3 | 117,8 | 118,8 | 29,7 | 29,4 | 28,2 | 31,5 |
| Filés de laine ^{a)} | FRANCE | 1000 t | P | 158,4 | 147,2 | 129,7 | 29,9 | 34,4 | 27,3 | 37,8 |
| Filati di lana ^{a)} | ITALIA | 1000 t | P | 207,4 | 200,2 | 197,0 | 44,0 | 50,1 | 46,9 | 56,0 |
| Wollen garens ^{a)} | NEDERLAND | 1000 t | P | 32,7 | 31,4 | 27,9 | 6,8 | 7,1 | 6,2 | 7,8 |
| Filés de laine ^{a)} | BELGIQUE/BELGIË LUXEMBOURG | 1000 t | P | 64,4 | 62,3 | 64,5 | 15,4 | 16,4 | 14,4 | 18,3 |
| | EWG · CEE | 1000 t | P | 578 | 559 | 538 | 126 | 137 | 123 | 151 |
| <i>davon-soit:</i> | | | | | | | | | | |
| Wolle: Kammgarn ^{a)} | DEUTSCHLAND (B.R.) | 1000 t | P | 60,5 | 63,1 | 61,7 | 15,3 | 14,9 | 14,7 | 16,8 |
| Laine: Filés peignés ^{a)} | FRANCE | 1000 t | P | 100,5 | 89,9 | 83,3 | 18,6 | 21,8 | 17,8 | 25,1 |
| Filati pettinati di lana ^{a)} | ITALIA | 1000 t | P | 62,5 | 65,4 | 75,4 | 15,7 | 18,6 | 18,7 | 22,5 |
| Kamgarens van wol ^{a)} | NEDERLAND | 1000 t | P | 12,4 | 11,1 | 9,7 | 2,3 | 2,4 | 2,1 | 2,9 |
| Filés de laine peignée ^{a)} | BELGIQUE/BELGIË LUXEMBOURG | 1000 t | P | 43,0 | 39,1 | 42,9 | 10,2 | 10,9 | 9,6 | 12,2 |
| | EWG · CEE | 1000 t | P | 279 | 269 | 273 | 62 | 69 | 63 | 80 |
| <i>darunter-dont:</i> | | | | | | | | | | |
| Webgarn ^{b)} | DEUTSCHLAND (B.R.) | 1000 t | P | (25,3) | (26,6) | (29,8) | (7,3) | (7,0) | (6,9) | (8,6) |
| Fils tissage | FRANCE | 1000 t | P | 41,2 | 36,1 | 36,0 | 8,3 | 9,3 | 7,4 | 11,0 |
| Filati per tessitura | ITALIA | 1000 t | P | 26,5 | 25,7 | 29,2 | 6,2 | 7,0 | 7,0 | 8,9 |
| Weefgarens | NEDERLAND | 1000 t | P | 4,3 | 4,0 | 3,7 | 0,9 | 1,0 | 0,8 | 0,9 |
| Fils tissage | BELGIQUE/BELGIË LUXEMBOURG | 1000 t | P | 26,1 | 24,2 | 28,1 | 6,9 | 7,1 | 6,1 | 7,9 |
| | EWG · CEE | 1000 t | P | (123) | (117) | (127) | (30) | (31) | (28) | (37) |
| Maschinenstrickgarn ^{b)} | DEUTSCHLAND (B.R.) | 1000 t | P | (21,0) | (22,7) | (20,1) | (4,9) | (4,9) | (5,2) | (5,0) |
| Fils bonneterie | FRANCE | 1000 t | P | 40,2 | 37,1 | 31,8 | 6,8 | 8,5 | 7,2 | 9,4 |
| Filati per maglieria e calzifici | ITALIA | 1000 t | P | 29,7 | 32,4 | 36,9 | 7,5 | 9,1 | 9,3 | 11,0 |
| Tricotagegarens | NEDERLAND | 1000 t | P | 1,9 | 2,1 | 2,0 | 0,4 | 0,4 | 0,4 | 0,7 |
| Fils bonneterie | BELGIQUE/BELGIË LUXEMBOURG | 1000 t | P | 13,8 | 12,3 | 11,5 | 2,6 | 2,9 | 2,7 | 3,3 |
| | EWG · CEE | 1000 t | P | (107) | (107) | (102) | (22) | (26) | (25) | (29) |
| Handstrickgarn ^{b)} | DEUTSCHLAND (B.R.) | 1000 t | P | (10,0) | (8,6) | (6,0) | (1,6) | (1,4) | (1,3) | (1,7) |
| Fils mercerie | FRANCE | 1000 t | P | 19,1 | 16,7 | 15,5 | 3,6 | 4,0 | 3,2 | 4,7 |
| Filati per merceria | ITALIA | 1000 t | P | 6,2 | 7,2 | 9,3 | 2,0 | 2,5 | 2,3 | 2,5 |
| Handbreikamgarens | NEDERLAND | 1000 t | P | 6,1 | 5,1 | 4,1 | 0,9 | 1,0 | 0,9 | 1,3 |
| Fils mercerie | BELGIQUE/BELGIË LUXEMBOURG | 1000 t | P | 2,7 | 2,1 | 2,8 | 0,7 | 0,7 | 0,6 | 0,8 |
| | EWG · CEE | 1000 t | P | (44) | (40) | (38) | (9) | (10) | (8) | (11) |
| Wolle: Streichgarn ^{a)} | DEUTSCHLAND (B.R.) | 1000 t | P | 54,8 | 54,8 | 57,1 | 14,4 | 14,5 | 13,5 | 14,7 |
| Laine: Filés cardés ^{a)} | FRANCE | 1000 t | P | 57,9 | 57,3 | 46,4 | 11,3 | 12,8 | 9,5 | 12,7 |
| Filati cardati di lana ^{a)} | ITALIA | 1000 t | P | 145,0 | 134,9 | 121,7 | 28,4 | 31,5 | 28,2 | 33,5 |
| Kaardgarens van wol ^{a)} | NEDERLAND | 1000 t | P | 20,3 | 20,3 | 18,2 | 4,6 | 4,7 | 4,0 | 4,9 |
| Filés et fils cocons de laine cardée ^{a)} | BELGIQUE/BELGIË LUXEMBOURG | 1000 t | P | 21,6 | 23,2 | 21,6 | 5,2 | 5,5 | 4,8 | 6,1 |
| | EWG · CEE | 1000 t | P | 300 | 291 | 265 | 64 | 69 | 60 | 72 |
| <i>davon-soit:</i> | | | | | | | | | | |

^{a)} Reines Wollgarn und Mischgarn.
^{b)} Ohne Haargarne. Die Haargarne betreffen fast ausschließlich Webgarne.

^{a)} De laine pure et mélangée.
^{b)} Non compris les fils de poils; ces fils concernent presque exclusivement le fil tissage.

| ERZEUGNIS · PRODUIT PRODOTTO · PRODUKT | LAND PAYS/PAESE | m ² , m ³ , t, hl... | P L C | 1963 | 1964 | 1965 | 1965 | | | |
|---|--------------------|---|-------------|-------|-------|-------|-------|------|------|-------|
| | | | | | | | I | II | III | IV |
| Fils cardés pour tissage | DEUTSCHLAND (B.R.) | | | | | | | | | |
| Filati per tessitura | FRANCE | 1000 t | P | 51,4 | 50,4 | 41,3 | 10,2 | 11,4 | 8,4 | 11,3 |
| | ITALIA | 1000 t | P | 141,9 | 131,0 | 115,5 | 26,9 | 30,0 | 27,0 | 31,6 |
| | NEDERLAND | | | | | | | | | |
| | BELGIQUE/BELGIË | | | | | | | | | |
| | LUXEMBOURG | | | — | — | — | — | — | — | — |
| | EWG · CEE | | | | | | | | | |
| Fils cardés: bonneterie et mercerie . . . | DEUTSCHLAND (B.R.) | | | | | | | | | |
| Filati per maglieria e merceria | FRANCE | 1000 t | P | 6,5 | 6,9 | 5,1 | 1,1 | 1,4 | 1,1 | 1,4 |
| | ITALIA | 1000 t | P | 3,1 | 3,9 | 6,1 | 1,5 | 1,5 | 1,2 | 2,0 |
| | NEDERLAND | | | | | | | | | |
| | BELGIQUE/BELGIË | | | | | | | | | |
| | LUXEMBOURG | | | — | — | — | — | — | — | — |
| | EWG · CEE | | | | | | | | | |
| Wollgewebe, insgesamt a) b) | DEUTSCHLAND (B.R.) | 1000 t | P | 55,5 | 51,5 | . | 12,5 | 13,5 | 13,1 | . |
| Tissus finis de laine, total | FRANCE | 1000 t | P | 77,2 | 75,6 | 61,1 | 15,4 | 16,2 | 12,8 | 16,7 |
| Tessuti di lana | ITALIA | 1000 t | P | 86,2 | 78,2 | 66,9 | 15,0 | 17,2 | 15,8 | 19,0 |
| Wollen weefsels | NEDERLAND | 1000 t | P | 29,0 | 28,8 | 25,2 | 6,4 | 6,4 | 5,6 | 6,8 |
| Tissus de laine, total | BELGIQUE/BELGIË | 1000 t | P | 19,1 | 19,7 | 17,3 | 4,4 | 4,3 | 4,0 | 4,6 |
| Tissus de laine | LUXEMBOURG | 1000 t | P | 0 | 0 | 0 | 0 | 0 | 0 | 0 |
| | EWG · CEE | 1000 t | P | 267 | 254 | . | 54 | 58 | 51 | . |
| <i>darunter-dont:</i> | | | | | | | | | | |
| Wollstoff für Ober- u. Berufskleidung . | DEUTSCHLAND (B.R.) | 1000 t | P | 43,6 | 42,4 | . | 10,3 | 11,3 | 11,2 | . |
| Tissus de laine pour habillement . . . | FRANCE | 1000 t | P | 45,3 | 41,7 | 34,7 | 8,5 | 8,9 | 7,3 | 10,1 |
| Tessuti per abbigliamento | ITALIA | 1000 t | P | 68,9 | 61,6 | 53,9 | 11,3 | 14,2 | 12,9 | 15,4 |
| Wollen kledingsstoffen | NEDERLAND | 1000 t | P | 16,7 | 15,9 | 14,6 | 3,7 | 3,8 | 3,3 | 3,8 |
| Tissus pour habillement | BELGIQUE/BELGIË | 1000 t | P | 10,4 | 9,6 | 8,9 | 2,2 | 2,2 | 2,0 | 2,5 |
| Tissus pour habillement | LUXEMBOURG | 1000 t | P | 0 | 0 | 0 | 0 | 0 | 0 | 0 |
| | EWG · CEE | 1000 t | P | 185 | 171 | . | 36 | 40 | 37 | . |
| Schlaf- und Reisedeckenstoff aus Woll- und Kamelhaargespinnst a) | DEUTSCHLAND (B.R.) | 1000 t | P | 2,4 | 2,1 | 2,8 | 0,6 | 0,7 | 0,7 | 0,8 |
| Couvertures, molletons et langes . . . | FRANCE | 1000 t | P | 3,9 | 3,4 | 4,2 | 1,0 | 1,0 | 1,0 | 1,2 |
| Coperte | ITALIA | 1000 t | P | 13,9 | 14,6 | 11,6 | 3,0 | 3,2 | 2,4 | 3,1 |
| Wollen dekens | NEDERLAND | 1000 t | P | 15,9 | 15,3 | 11,5 | 3,2 | 2,5 | 2,6 | 3,1 |
| Couvertures de laine | BELGIQUE/BELGIË | 1000 t | P | 8,6 | 9,2 | 6,9 | 1,9 | 1,7 | 1,5 | 1,9 |
| | LUXEMBOURG | 1000 t | P | 4,5 | 5,2 | 4,1 | 1,1 | 1,0 | 1,0 | 1,0 |
| | EWG · CEE | 1000 t | P | — | — | — | — | — | — | — |
| | EWG · CEE | 1000 t | P | 45 | 46 | 37 | 10 | 9 | 8 | 10 |
| Baumwollgarn c) | DEUTSCHLAND (B.R.) | 1000 t | P | 373,4 | 383,2 | 384,3 | 101,4 | 97,7 | 85,1 | 100,1 |
| Filés de coton, de carde fileuse c) d) . | FRANCE | 1000 t | P | 297,6 | 299,8 | 266,5 | 69,6 | 68,6 | 52,3 | 76,0 |
| Filati di cotone e) | ITALIA | 1000 t | P | 251,4 | 240,1 | 200,8 | 50,1 | 49,2 | 44,6 | 56,7 |
| Katoenen garens | NEDERLAND | 1000 t | P | 72,8 | 75,7 | 70,4 | 19,5 | 17,6 | 15,6 | 17,7 |
| Filés de coton, de carde fileuse | BELGIQUE/BELGIË | 1000 t | P | 110,2 | 110,8 | 102,2 | 26,9 | 24,9 | 23,3 | 27,0 |
| | LUXEMBOURG | | | — | — | — | — | — | — | — |
| | EWG · CEE | 1000 t | P | 1 105 | 1 110 | 1 024 | 268 | 258 | 221 | 278 |

a) Ganz oder überwiegend Wolle.

b) Schätzung auf Basis der in der Weberei verarbeiteten Garnmengen unter Abzug von 12 v. H.

c) Auch aus Zellwolle und gemischt.

d) Nur Erzeugung in der Baumwollindustrie.

e) Auch aus reinen Baumwollabfällen.

a) Matière prédominante : laine.

b) Estimation effectuée en appliquant une freinte de 12% au poids des filés mis sur métier.

c) Y compris fibranne et mélanges.

d) Production de l'industrie cotonnière seulement.

e) Y compris filés de déchets de coton pur.

| ERZEUGNIS · PRODUIT PRODOTTO · PRODUKT | LAND PAYS/PAESE | m ² , m ³ , t, hl... | P L C | 1963 | 1964 | 1965 | 1965 | | | |
|--|--|---|-------------|--------|--------|--------|-------|-------|-------|-------|
| | | | | | | | I | II | III | IV |
| Gespinnstverarbeitung in Baumwoll- webereien a) | DEUTSCHLAND (B.R.) | 1000 t | C | 260,1 | 264,2 | 271,7 | 71,3 | 68,0 | 60,8 | 71,6 |
| Tissus de coton a) b) | FRANCE | 1000 t | P | 224,6 | 226,8 | 197,7 | 52,2 | 51,1 | 38,6 | 55,8 |
| Tessuti di cotone | ITALIA | 1000 t | P | 202,3 | 184,2 | . | 37,0 | 36,1 | 31,7 | . |
| Garenverbruik in katoenweverijen | NEDERLAND | 1000 t | C | 91,3 | 90,0 | . | . | . | . | . |
| Katoenen weefsels | BELGIQUE/BELGIË LUXEMBOURG | 1000 t | L | 69,3 | 69,3 | . | . | . | . | . |
| Tissus de coton | | 1000 t | P | 82,3 | 85,9 | 75,4 | 19,6 | 18,7 | 16,9 | 20,3 |
| <i>darunter-dont:</i> | EWG · CEE | 1000 t | P/C | (861) | (851) | . | . | . | . | . |
| Samt und Plüsch für Bekleidung aus Baumwollgespinnst | DEUTSCHLAND (B.R.) | t | P | 5 299 | 6 628 | 6 717 | 1 843 | 1 729 | 1 493 | 1 652 |
| | | 1000 m ² | P | 15 378 | 20 273 | 19 585 | 5 340 | 5 004 | 4 488 | 4 753 |
| Velours et peluches autres que pour ameublement, en coton | FRANCE ITALIA NEDERLAND BELGIQUE/BELGIË LUXEMBOURG | t | P | 612 | 718 | . | 166 | . | . | . |
| | | | | | | | | | | |
| Gespinnstverarbeitung in Seiden- und Samtwebereien | DEUTSCHLAND (B.R.) | 1000 t | C | 49,7 | 54,5 | 57,4 | 14,9 | 14,5 | 12,8 | 15,2 |
| Tissus et rubans de soie c) | FRANCE | 1000 t | P | 36,7 | 38,7 | 31,9 | 8,4 | 8,2 | 6,1 | 9,2 |
| Tessuti di seta c) | ITALIA | 1000 t | P | 17,8 | 16,7 | . | 6,5 | 6,7 | . | . |
| Tissus de soie | NEDERLAND BELGIQUE/BELGIË LUXEMBOURG | 1000 t | P | 0 | 0 | . | 0 | . | . | . |
| | | | | | | | | | | |
| Bastfasergarn aus Weichhanf | DEUTSCHLAND (B.R.) | 1000 t | P | 7,3 | 7,9 | 6,9 | 1,9 | 1,7 | 1,6 | 1,7 |
| Filés de chanvre | FRANCE | 1000 t | P | 1,9 | 1,7 | 1,4 | 0,3 | 0,4 | 0,3 | 0,4 |
| Filati di canapa (pura) | ITALIA | 1000 t | P | 12,0 | 11,7 | . | 2,8 | 2,3 | . | . |
| Filés de chanvre | NEDERLAND BELGIQUE/BELGIË LUXEMBOURG | 1000 t | P | 0,4 | 0,3 | . | 0,1 | . | . | . |
| | | | | | | | | | | |
| Bastfasergarn aus Flachs und Ramie | DEUTSCHLAND (B.R.) | 1000 t | P | 8,4 | 7,3 | 7,9 | 2,0 | 2,0 | 1,8 | 2,1 |
| Filés de lin | FRANCE | 1000 t | P | 25,8 | 24,8 | 20,7 | 5,5 | 5,5 | 3,9 | 5,9 |
| Filati di lino (puro) | ITALIA | 1000 t | P | 6,3 | 5,7 | . | 1,2 | 1,1 | . | . |
| Filés de lin | NEDERLAND BELGIQUE/BELGIË LUXEMBOURG | 1000 t | P | 13,9 | 14,0 | 14,7 | 3,9 | 3,6 | 3,3 | 3,8 |
| | | | | | | | | | | |
| Gespinnstverarbeitung in Leinen- und Schwerwebereien | DEUTSCHLAND (B.R.) | 1000 t | C | 50,5 | 53,2 | 56,9 | 14,2 | 13,9 | 13,8 | 15,0 |
| Tissus de lin et de chanvre d) e) | FRANCE | 1000 t | P | 25,5 | 22,6 | 18,4 | 4,8 | 4,9 | 3,6 | 5,1 |
| Tessuti di lino e canapa e) | ITALIA | 1000 t | P | 14,2 | 13,4 | . | 3,2 | 3,0 | . | . |
| Linnen weefsels | NEDERLAND | 1000 t | L | 0,9 | 0,8 | . | . | . | . | . |
| Tissus de lin | BELGIQUE/BELGIË LUXEMBOURG | 1000 t | P | 8,6 | 7,6 | 7,9 | 2,1 | 2,0 | 1,7 | 2,1 |
| | | | | | | | | | | |

a) Ganz oder überwiegend Baumwolle.

b) Baumwollindustrie und Leinenindustrie; ohne die Gewebe aus Halb-
leinen.

c) In Seidenwebereien gewebte Stoffe aus Seide, künstl. u. synthet. Garnen.

d) Der Anteil der Gewebe aus Hanf beträgt rund 1 v. H.

e) Einschl. Gewebe aus Leinen und Hanf, gemischt mit anderen Fasern.

a) Matière prédominante : coton.

b) Industrie cotonnière et industrie linière; tissus métrés exclus.

c) Soie naturelle et textiles artificiels et synthétiques tissés dans les soieries.

d) Tissus de chanvre : approximativement 1 % du total.

e) Y compris tissus de lin et de chanvre mélangés à d'autres fibres.

| ERZEUGNIS · PRODUIT PRODOTTO · PRODUKT | LAND PAYS/PAESE | m ² , m ³ , t, hl... | P L C | 1963 | 1964 | 1965 | 1965 | | | |
|---|-------------------------------|---|-------------|-------|-------|------|------|------|------|------|
| | | | | | | | I | II | III | IV |
| Bastfasergarn aus Jute (auch C.C. Jute) | DEUTSCHLAND (B.R.) | 1000 t | P | 57,9 | 51,9 | 49,8 | 13,1 | 12,4 | 10,9 | 13,4 |
| Filés de jute | FRANCE | 1000 t | P | 82,6 | 76,9 | 75,7 | 20,1 | 19,6 | 14,7 | 21,3 |
| Filati di juta | ITALIA | 1000 t | P | 49,1 | 37,7 | . | 9,1 | 8,9 | . | . |
| Jutegarens | NEDERLAND | 1000 t | P | 10,2 | 9,0 | 9,2 | 2,5 | 2,3 | 1,9 | 2,4 |
| Filés de jute | BELGIQUE/BELGIË LUXEMBOURG | 1000 t | P | 81,8 | 83,8 | 81,2 | 21,8 | 20,0 | 17,7 | 21,8 |
| | EWG · CEE | 1000 t | P | 282 | 259 | . | 67 | 63 | . | . |
| Gespinstverarbeitung in Jutewebereien | DEUTSCHLAND (B.R.) | 1000 t | C | 47,7 | 44,0 | 43,5 | 11,3 | 10,6 | 9,8 | 11,8 |
| Tissus de jute | FRANCE | 1000 t | P | 64,8 | 61,1 | 60,9 | 15,9 | 15,7 | 12,3 | 17,1 |
| Tessuti di juta | ITALIA | 1000 t | P | 40,9 | 30,5 | . | 7,2 | 7,3 | . | . |
| Juteweefsels | NEDERLAND | 1000 t | P | 15,7 | 14,9 | 15,5 | 4,1 | 3,9 | 3,3 | 4,2 |
| Tissus de jute | BELGIQUE/BELGIË LUXEMBOURG | 1000 t | P | 34,4 | 34,5 | 35,7 | 8,9 | 8,8 | 7,9 | 10,2 |
| | EWG · CEE | 1000 t | P/C | (204) | (185) | . | (47) | (46) | . | . |
| Näh- und Stopfmittel, Handstrick- und Handarbeitsgarn | DEUTSCHLAND (B.R.) | 1000 t | P | 18,3 | 16,5 | 15,9 | 3,9 | 3,5 | 3,8 | 4,7 |
| Fileterie de lin et de coton (fils à coudre, à repriser et à tricoter) . | FRANCE ITALIA | 1000 t | P | 7,5 | 8,1 | 7,5 | 2,0 | 2,0 | 1,4 | 2,1 |
| Naaigarens, handbrei-, haak-, stop- en borduurgarens | NEDERLAND | 1000 t | P | 5,8 | 4,5 | . | . | . | . | . |
| Fils à coudre | BELGIQUE/BELGIË LUXEMBOURG | 1000 t | P | 1,1 | 1,3 | 1,1 | 0,3 | 0,3 | 0,2 | 0,3 |
| | EWG · CEE | | | | | | | | | |

| ERZEUGNIS · PRODUIT PRODOTTO · PRODUKT | LAND PAYS/PAESE | m ² , m ³ , t, hl... | P L C | 1963 | 1964 | 1965 | 1965 | | | |
|--|--|---|-------------|----------------|----------------|----------------|---------------|---------------|---------------|---------------|
| | | | | | | | I | II | III | IV |
| Strümpfwaren | DEUTSCHLAND (B.R.) | Mio Pa | P | 581,1 | 672,9 | 712,6 | 175,0 | 178,9 | 156,5 | 202,2 |
| Bas, mi-bas et chaussettes, total | FRANCE | Mio Pa | P | 362,0 | 400,1 | 356,6 | 95,1 | 87,7 | 70,7 | 103,0 |
| Calze e calzini | ITALIA | Mio Pa | P | 485,3 | 517,8 | . | . | . | . | . |
| Kousen en sokken, totaal | NEDERLAND a) | Mio Pa | P | 77,0 | 79,2 | . | [21,2] | [19,4] | [16,1] | . |
| Bas, bas 3/4, chaussettes et socquettes | BELGIQUE/BELGIË LUXEMBOURG | Mio Pa | P | 54,9 — | 55,8 — | d) 55,0 — | d) 14,0 — | d) 13,9 — | d) 12,4 — | d) 14,8 — |
| <i>davon-soit:</i> | EWG · CEE | Mio Pa | P | 1 560 | 1 726 | . | . | . | . | . |
| Damenstrümpfe, insgesamt | DEUTSCHLAND (B.R.) | Mio Pa | P | 450,6 | 533,8 | 558,9 | 133,1 | 137,9 | 124,5 | 163,4 |
| Bas pour dames, total | FRANCE | Mio Pa | P | 242,3 | 268,5 | 230,3 | 61,1 | 55,4 | 45,0 | 68,8 |
| Calze per donna | ITALIA | Mio Pa | P | 340,2 | 360,0 | . | . | . | . | . |
| Dameskousen, totaal | NEDERLAND a) | Mio Pa | P | 51,4 | 51,9 | . | [13,7] | [12,9] | [11,0] | . |
| Bas pour dames, total | BELGIQUE/BELGIË LUXEMBOURG | Mio Pa | P | 33,0 — | 33,9 — | . | . | . | . | . |
| <i>darunter-dont:</i> | EWG · CEE | Mio Pa | P | 1 118 | 1 248 | . | . | . | . | . |
| Damenstrümpfe aus synth. Material (flachgewirkt, rund- u. flachgestrickt) | DEUTSCHLAND (B.R.) | Mio Pa | P | 447,2 | 530,3 | 555,3 | 132,3 | 137,1 | 123,6 | 162,3 |
| Bas: principalement en synthétique | FRANCE | Mio Pa | P | 240,4 | 266,5 | 229,0 | 60,8 | 55,1 | 44,8 | 68,4 |
| Calze in fibre sintetiche | ITALIA | Mio Pa | P | 336,3 | 356,0 | . | . | . | . | . |
| Bas en fils synthétiques pour dames | NEDERLAND BELGIQUE/BELGIË LUXEMBOURG | Mio Pa | P | 32,7 — — | 33,6 — — | 33,7 — — | 8,4 — — | 8,5 — — | 7,7 — — | 9,2 — — |
| <i>davon-soit:</i> | EWG · CEE | Mio Pa | P | 443 | 478 | . | . | . | . | . |
| Herren-, Knaben-, Mädchenstrümpfe und -söckchen | DEUTSCHLAND (B.R.) | Mio Pa | P | 130,5 | 139,1 | 153,7 | 41,9 | 41,0 | 32,0 | 38,8 |
| Mi-bas et chaussettes | FRANCE | Mio Pa | P | 119,7 | 131,6 | 126,2 | 34,0 | 32,3 | 25,7 | 34,2 |
| Calzini | ITALIA | Mio Pa | P | 145,1 | 157,8 | . | . | . | . | . |
| Herren- en andere kousen en sokken | NEDERLAND a) | Mio Pa | P | 25,6 | 27,3 | . | [7,5] | [6,5] | [5,1] | . |
| Chaussettes, bas 3/4, socquettes | BELGIQUE/BELGIË LUXEMBOURG | Mio Pa | P | 21,9 — | 21,9 — | 21,3 — | 5,6 — | 5,4 — | 4,8 — | 5,6 — |
| <i>davon-soit:</i> | EWG · CEE | Mio Pa | P | 443 | 478 | . | . | . | . | . |
| Oberbekleidung b) c) | DEUTSCHLAND (B.R.) | Mio st | P | 54,4 | 54,6 | 61,1 | 14,0 | 14,7 | 15,2 | 17,2 |
| Survêtements | FRANCE | Mio p | P | 78,4 | 82,6 | 77,9 | 19,5 | 20,7 | 16,7 | 20,9 |
| Indumenti a maglia | ITALIA | Mio p | P | 122,9 | 126,5 | . | . | . | . | . |
| Bovengoederen | NEDERLAND a) | Mio st | P | 7,9 | 8,5 | . | [1,7] | [2,0] | [2,0] | . |
| Articles de vêtement de dessus | BELGIQUE/BELGIË LUXEMBOURG | Mio p | P | 23,2 — | 22,2 — | 23,3 — | 5,6 — | 6,0 — | 5,3 — | 6,4 — |
| <i>davon-soit:</i> | EWG · CEE | Mio p | P | 287 | 294 | . | . | . | . | . |
| Gewirkte und gestrickte Leibwäsche c) | DEUTSCHLAND (B.R.) | Mio st | P | 322,6 | 344,5 | 347,5 | 88,5 | 86,0 | 84,2 | 88,8 |
| Sous-vêtements | FRANCE | Mio p | P | 176,7 | 186,0 | 172,4 | 41,3 | 43,6 | 37,8 | 49,7 |
| Biancheria a maglia | ITALIA | Mio p | P | 130,9 | 130,6 | . | . | . | . | . |
| Ondergoederen | NEDERLAND a) | Mio st | P | 66,2 | 71,0 | . | [17,8] | [16,5] | [12,0] | . |
| Articles de sous-vêtement | BELGIQUE/BELGIË LUXEMBOURG | Mio p | P | 41,6 — | 41,7 — | 39,9 — | 10,0 — | 9,8 — | 9,3 — | 10,8 — |
| <i>davon-soit:</i> | EWG · CEE | Mio p | P | 738 | 774 | . | . | . | . | . |

a) Perioden, die ungefähr Vierteljahre entsprechen.
b) Jacken, Joppen, Hosen, Kleider, Röcke, Blusen, Pullover und Westen
c) Ohne die in der Bekleidungsindustrie konfektionierten Wirk- und Strickwaren.
d) Ohne Frauenstrümpfe aus Rayon und reine Seide.

a) Périodes à peu près équivalentes aux trimestres.
b) Vestons, pantalons, gilets, robes, jupes, blouses, pullovers.
c) Sans les articles en tissu à maille confectionnés dans l'industrie de l'habillement.
d) Sans les bas pour dames en rayonne et soie naturelle.

| ERZEUGNIS · PRODUIT PRODOTTO · PRODUKT | LAND PAYS/PAESE | m ² , m ³ , t, hl... | P L C | 1963 | 1964 | 1965 | 1965 | | | |
|---|--------------------|---|-------------|---------|------|------|------|-----|-----|-----|
| | | | | | | | I | II | III | IV |
| Gestrickte Handschuhe | DEUTSCHLAND (B.R.) | Mio Pa | P | a) 18,8 | . | . | . | . | . | . |
| Gants en tricot | FRANCE | Mio Pa | P | 8,3 | 8,6 | 6,9 | 1,8 | 1,9 | 1,5 | 1,9 |
| Guanti di maglia | ITALIA | Mio Pa | P | a) 17,3 | . | . | . | . | . | . |
| Tricohandschoenen | NEDERLAND | Mio Pa | P | a) 0,3 | . | . | . | . | . | . |
| Gants en tricot | BELGIQUE/BELGIË | Mio Pa | P | 0,7 | 0,5 | 0,3 | 0,1 | 0,1 | 0,1 | 0,0 |
| | LUXEMBOURG | | | — | — | — | — | — | — | — |
| | EWG · CEE | Mio Pa | P | [45] | . | . | . | . | . | . |

a) 1962.

a) 1962.

Sonstiges Textilgewerbe
Altre industrie tessili
Autres industries textiles
Overige textielnijverheid

| ERZEUGNIS · PRODUIT PPODOTTO · PRODUKT | LAND PAYS/PAESE | m ² , m ³ , t, hl... | P L C | 1963 | 1964 | 1965 | 1965 | | | |
|--|--------------------|---|-------------|------|------|------|------|------|------|------|
| | | | | | | | I | II | III | IV |
| Linoleum | DEUTSCHLAND (B.R.) | 1000 t | P | 67,8 | 58,3 | 49,6 | 13,3 | 13,2 | 12,5 | 10,6 |
| Linoléum | FRANCE | Mio m ² | L | 3,3 | 2,8 | 2,2 | 0,5 | 0,6 | 0,6 | 0,5 |
| | ITALIA | | | | | | | | | |
| | NEDERLAND | | | | | | | | | |
| | BELGIQUE/BELGIË | | | | | | | | | |
| | LUXEMBOURG | | | | | | | | | |
| | EWG · CEE | | | | | | | | | |
| Kunstleder u. a. mit Kunststoff be- schichtetes textiles Trägermaterial. Toiles cirées, moleskines et tissus en- duits de plastique | DEUTSCHLAND (B.R.) | Mio m ² | P | 82,6 | 95,7 | 96,3 | 25,2 | 22,3 | 22,6 | 26,1 |
| | | 1000 t | P | 45,4 | 56,0 | 57,8 | 14,9 | 13,4 | 13,4 | 16,1 |
| | FRANCE | Mio m ² | L | 49,8 | 51,2 | 53,8 | 13,0 | 13,8 | 10,7 | 16,2 |
| | ITALIA | | | | | | | | | |
| | NEDERLAND | | | | | | | | | |
| | BELGIQUE/BELGIË | | | | | | | | | |
| | LUXEMBOURG | | | | | | | | | |
| | EWG · CEE | | | | | | | | | |
| Teppiche, Läufer und Fußbodenbelag aus Wollgespinnst und Haargarn . . . | DEUTSCHLAND (B.R.) | 1000 t | P | 32,7 | 34,1 | 36,4 | 9,2 | 9,3 | 8,4 | 9,5 |
| | | Mio m ² | P | 17,8 | 18,2 | 19,0 | 4,8 | 4,8 | 4,4 | 5,0 |
| Tapis de laine | FRANCE | 1000 t | P | 8,8 | 9,3 | 9,6 | 2,7 | 2,5 | 1,9 | 2,5 |
| Tappeti di lana | ITALIA | 1000 t | P | 6,0 | 5,5 | 5,8 | 1,5 | 1,5 | 1,2 | 1,6 |
| Tapijten, tapijtgoederen | NEDERLAND | 1000 t | C | 13,3 | 15,7 | 14,4 | 3,7 | 3,9 | 2,7 | 4,1 |
| | | Mio m ² | P | 9,6 | 11,2 | 11,5 | 2,6 | 3,4 | 2,8 | 2,7 |
| Tapis de laine | BELGIQUE/BELGIË | 1000 t | P | 19,1 | 21,3 | 22,5 | 5,5 | 6,1 | 5,0 | 6,0 |
| | LUXEMBOURG | | | — | — | — | — | — | — | — |
| | EWG · CEE | 1000 t | P/C | 80 | 86 | 89 | 23 | 23 | 19 | 24 |

| ERZEUGNIS · PRODUIT PRODOTTO · PRODUKT | LAND PAYS/PAESE | m ² , m ³ , t, hl... | P L C | 1963 | 1964 | 1965 | 1965 | | | |
|--|--------------------|---|-------------|-----------|-----------|-----------|----------|----------|----------|----------|
| | | | | | | | I | II | III | IV |
| Schuhe, insgesamt | DEUTSCHLAND (B.R.) | Mio Pa | P | 164,3 | 166,4 | 171,7 | 46,2 | 40,2 | 42,1 | 43,2 |
| Chaussures, total | FRANCE | Mio Pa | P | 215,0 | 215,1 | . | . | . | . | . |
| Calzature, totale b) | ITALIA | Mio Pa | P | 125,5 | 120,6 | . | . | . | . | . |
| Schoeisel, totaal a) | NEDERLAND | Mio Pa | P | 34,6 | [35,3] | . | [8,9] | [8,1] | [7,6] | . |
| Chaussures, total | BELGIQUE/BELGIË | Mio Pa | P | } b) 26,8 | } b) 26,6 | } b) 25,2 | } b) 6,4 | } b) 6,2 | } b) 6,0 | } b) 6,6 |
| Chaussures, total | LUXEMBOURG | | | | | | | | | |
| davon- <i>soit</i> : | EWG · CEE | Mio Pa | P | [567] | [564] | . | . | . | . | . |
| Hausschuhe c) | DEUTSCHLAND (B.R.) | Mio Pa | P | 37,3 | 35,1 | 37,3 | 7,9 | 8,4 | 10,8 | 10,2 |
| Pantoufles | FRANCE | Mio Pa | P | 71,4 | 73,2 | (58,8) | (15,6) | (14,9) | (13,8) | (14,6) |
| Pantofole | ITALIA | Mio Pa | P | 7,5 | 7,2 | . | . | . | . | . |
| Pantoffels en huisschoeisel a) | NEDERLAND | Mio Pa | P | 6,7 | 6,9 | . | [1,3] | [1,4] | [1,7] | . |
| Pantoufles | BELGIQUE/BELGIË | Mio Pa | P | 10,6 | 10,3 | 9,3 | 2,1 | 2,2 | 2,4 | 2,6 |
| | LUXEMBOURG | | | — | — | — | — | — | — | — |
| | EWG · CEE | Mio Pa | P | 134 | 133 | . | . | . | . | . |
| Lederschuhe d) | DEUTSCHLAND (B.R.) | Mio Pa | P | 114,2 | 118,6 | 122,6 | 34,3 | 28,8 | 29,0 | 30,5 |
| Chaussures de cuir et assimilées d) | FRANCE | Mio Pa | P | 107,8 | 110,3 | (108,2) | (30,9) | (29,1) | (20,9) | (27,3) |
| Calzature in cuoio | ITALIA | Mio Pa | P | 97,0 | 93,0 | . | . | . | . | . |
| Lederen schoeisel a) d) | NEDERLAND | Mio Pa | P | 22,5 | [24,0] | . | [6,5] | [5,9] | [5,1] | . |
| Chaussures de cuir d) | BELGIQUE/BELGIË | Mio Pa | P | 12,7 | 13,0 | 12,7 | 3,3 | 3,1 | 2,9 | 3,3 |
| | LUXEMBOURG | | | | | | | | | |
| davon- <i>soit</i> : | EWG · CEE | Mio Pa | P | [355] | [359] | . | . | . | . | . |
| Arbeitsschuhwerk und Sportstiefel | DEUTSCHLAND (B.R.) | 1000 Pa | P | 7 313 | 6 311 | 6 159 | 1 331 | 1 322 | 1 643 | 1 863 |
| | FRANCE | | | | | | | | | |
| | ITALIA | | | | | | | | | |
| Werk-, beroeps- en sportschoenen en -laarzen a) | NEDERLAND | 1000 Pa | P | 1 127 | [1 047] | . | [233] | [221] | [249] | . |
| Bottes, bottines, chauss. de sport, etc. | BELGIQUE/BELGIË | 1000 Pa | P | 585 | 582 | 480 | 114 | 114 | 103 | 150 |
| | LUXEMBOURG | | | | | | | | | |
| | EWG · CEE | | | | | | | | | |
| Sandalen und Sandaletten | DEUTSCHLAND (B.R.) | 1000 Pa | P | 10 347 | 11 312 | 10 508 | 4 487 | 4 071 | 809 | 1 141 |
| | FRANCE | | | | | | | | | |
| | ITALIA | | | | | | | | | |
| Sandalen a) | NEDERLAND | 1000 Pa | P | 1 474 | e) | . | e) | e) | e) | . |
| Sandales e) | BELGIQUE/BELGIË | | | | | | | | | |
| | LUXEMBOURG | | | | | | | | | |
| | EWG · CEE | | | | | | | | | |
| Lederstraßenschuhe für Männer und Burschen f) | DEUTSCHLAND (B.R.) | 1000 Pa | P | 25 138 | 25 283 | 26 795 | 7 046 | 5 934 | 6 739 | 7 076 |
| Chaussures de ville pour hommes | FRANCE | 1000 Pa | P | 33 250 | 34 100 | (33 720) | (9 600) | (9 030) | (6 375) | (8 730) |
| Calzature per uomo | ITALIA | 1000 Pa | P | 33 000 | 31 800 | . | . | . | . | . |
| Lederen herenschoenen a) g) | NEDERLAND | 1000 Pa | P | 3 879 | [5 814] | . | [1 523] | [1 411] | [1 237] | . |
| Chaussures en cuir pour hommes h) | BELGIQUE/BELGIË | 1000 Pa | P | 2 990 | 3 240 | 3 392 | 894 | 810 | 760 | 927 |
| | LUXEMBOURG | | | | | | | | | |
| | EWG · CEE | 1000 Pa | P | [98 300] | [100 250] | . | . | . | . | . |

a) Erzeugung der Unternehmen mit 10 Beschäftigten und mehr.
b) Ohne Schuhe aus Kunststoffen.
c) Einschl. Hausschuhe mit anvulkanisierter Gummisohle, hergestellt von Betrieben der kautschukverarbeitenden Industrie.
d) Schuhe mit Lederoberteil und Leder- oder Gummisohle.
e) In den übrigen Untergruppen der Lederschuhe enthalten.
f) Einschl. solche für Prothesenträger.
g) Ab 1964 Herren- und Knabenschuhe ab Größe 36, einschließlich Sandalen.
h) Einschl. Sandalen.

a) Production des entreprises occupant 10 personnes et plus.
b) Non compris les chaussures en matières plastiques.
c) Y compris les pantoufles à semelles vulcanisées, fabriquées dans l'industrie du caoutchouc.
d) Chaussures avec dessus en cuir et semelles de cuir ou de caoutchouc.
e) Compris dans les autres sous-groupes des « chaussures de cuir ».
f) Y compris chaussures de prothèse.
g) A partir de 1964 chaussures de ville pour hommes et cadets, pointure 36 et plus, y compris sandales.
h) Y compris sandales.

| ERZEUGNIS · PRODUIT PRODOTTO · PRODUKT | LAND PAYS/PAESE | m ² , m ³ , t, hl... | P L C | 1963 | 1964 | 1965 | 1965 | | | |
|--|--------------------|---|-------------|-----------|-----------|----------|----------|----------|---------|----------|
| | | | | | | | I | II | III | IV |
| Lederstraßensch. f. Frauen u. Mädchen | DEUTSCHLAND (B.R.) | 1000 Pa | P | 53 174 | 56 686 | 58 805 | 15 903 | 13 158 | 14 663 | 15 081 |
| Chaussures de ville pour dames | FRANCE | 1000 Pa | P | 52 150 | 53 200 | (51 600) | (14 850) | (13 950) | (9 810) | (12 945) |
| Calzature per donna | ITALIA | 1000 Pa | P | 46 000 | 43 800 | . | . | . | . | . |
| Lederen damesschoenen ^{a) b)} | NEDERLAND | 1000 Pa | P | 9 283 | [10 964] | . | [3 168] | [2 920] | [2 547] | . |
| Chaussures en cuir ^{c)} pour dames . . . | BELGIQUE/BELGIË | 1000 Pa | P | 6 453 | 6 756 | 6 435 | 1 706 | 1 582 | 1 503 | 1 643 |
| | LUXEMBOURG | | | | | | | | | |
| | EWG · CEE | 1000 Pa | P | [167 100] | [171 400] | . | . | . | . | . |
| Lederstraßenschuhe für Kinder (27-35) | DEUTSCHLAND (B.R.) | 1000 Pa | P | 11 660 | 11 876 | 13 134 | 3 517 | 2 750 | 3 399 | 3 468 |
| Chaussures de ville enfants et bébés | FRANCE | 1000 Pa | P | 22 400 | 23 000 | (22 920) | (6 450) | (6 120) | (4 710) | (5 580) |
| Calzature per bambini | ITALIA | 1000 Pa | P | 18 000 | 17 400 | . | . | . | . | . |
| Lederen jongens- en meisjesschoenen (28 en groter) ^{a) d)} | NEDERLAND | 1000 Pa | P | 3 999 | [3 373] | . | [842] | [755] | [603] | . |
| Chaussures en cuir ^{c)} pour enfants . . | BELGIQUE/BELGIË | 1000 Pa | P | 2 432 | 2 215 | 2 088 | 565 | 533 | 482 | 506 |
| | LUXEMBOURG | | | | | | | | | |
| | EWG · CEE | 1000 Pa | P | [58 500] | [57 900] | . | . | . | . | . |
| Lederstraßenschuhe für Kleinkinder (bis Gr. 26) | DEUTSCHLAND (B.R.) | 1000 Pa | P | 6 595 | 6 996 | 7 292 | 2 049 | 1 588 | 1 753 | 1 902 |
| | FRANCE | | | | | | | | | |
| | ITALIA | | | | | | | | | |
| Lederen kinderschoenen (t/m maat 27) ^{a)} | NEDERLAND | 1000 Pa | P | 2 697 | [2 819] | . | [713] | [669] | [500] | . |
| Chaussures en cuir ^{c)} pour bébés . . . | BELGIQUE/BELGIË | 1000 Pa | P | 256 | 224 | 255 | 58 | 52 | 70 | 76 |
| | LUXEMBOURG | | | | | | | | | |
| | EWG · CEE | | | | | | | | | |
| Sonstiges Schuhwerk ^{e) f)} | DEUTSCHLAND (B.R.) | Mio Pa | P | 12,8 | 12,8 | 11,8 | 4,0 | 3,0 | 2,3 | 2,5 |
| Autres chaussures ^{e)} | FRANCE | Mio Pa | P | 35,8 | 31,6 | . | . | . | . | . |
| Altre calzature ^{g)} | ITALIA | Mio Pa | P | 21,0 | 20,4 | . | . | . | . | . |
| Overig schoeisel ^{a) e)} | NEDERLAND | Mio Pa | P | 5,5 | 4,4 | . | [1,1] | [0,8] | [0,8] | . |
| Autres chaussures ^{e)} | BELGIQUE/BELGIË | } Mio Pa | P | g) 3,5 | g) 3,3 | { z) 3,3 | g) 1,0 | g) 0,9 | g) 0,6 | g) 0,7 |
| Autres chaussures | LUXEMBOURG | | | | | | | | | |
| | EWG · CEE | Mio Pa | P | [79] | 73 | . | . | . | . | . |

- a) Erzeugung der Unternehmen mit 10 Beschäftigten und mehr.
b) Ab 1964 Damen- und Mädchenschuhe ab Größe 36, einschließlich Sandalen
c) Einschließlich Sandalen.
d) Ab 1964 Größe 28-35, einschl. Sandalen.
e) Die hierin enthaltenen Gummischuhe sind in der Kautschukindustrie gesondert ausgewiesen.
f) Einschl. Schuhe aus Kunststoffen, Schuhe mit Holzsohle und Schuhe mit anvulkanisierter Gummisohle, hergestellt von Betrieben der Kautschukindustrie.
g) Ohne Schuhe aus Kunststoffen.

- a) Production des entreprises occupant 10 personnes et plus.
b) A partir de 1964 chaussures de ville pour femmes et filles, pointure 36 et plus, y compris sandales.
c) Y compris sandales.
d) A partir de 1964 pointures 28 à 35, y compris sandales.
e) Les chaussures en caoutchouc comprises dans ces chiffres sont données séparément dans le chapitre « Industrie du caoutchouc ».
f) Y compris chaussures en matières plastiques, chaussures avec semelles de bois et chaussures avec semelles vulcanisées, fabriquées dans l'industrie du caoutchouc.
g) Non compris les chaussures en matières plastiques.

| ERZEUGNIS · PRODUIT PRODOTTO · PRODUKT | LAND PAYS/PAESE | m ² , m ³ , t, hl... | P L C | 1963 | 1964 | 1965 | 1965 | | | |
|---|--|---|-------------|----------------|----------------------|---------|---------|---------|---------|---------|
| | | | | | | | I | II | III | IV |
| Mäntel aller Art ^{b)} , Umhänge, Joppen und Stutzer | DEUTSCHLAND (B.R.) FRANCE | 1000 st | P | 18 643 | ^{e)} 19 252 | 23 022 | 5 262 | 4 651 | 6 366 | 6 743 |
| Cappotti, soprabiti e impermeabili . . Overjassen, demi-saisons, mantels en regenjassen ^{c)} | ITALIA NEDERLAND BELGIQUE/BELGIË LUXEMBOURG | 1000 p 1000 st | P P | 6 483 7 044 | 6 094 [6 315] | [5 441] | [1 170] | [1 238] | [1 524] | [1 509] |
| <i>davon-voit:</i> | EWG · CEE | | | | | | | | | |
| — für Männer und Knaben ^{d)} | DEUTSCHLAND (B.R.) FRANCE | 1000 st | P | 6 903 | 6 580 | 6 019 | 1 140 | 1 011 | 1 872 | 1 996 |
| — per uomo e ragazzo | ITALIA | 1000 p | P | 3 956 | 3 623 | . | . | . | . | . |
| Overjassen, demi-saisons en regenjas- sen voor heren ^{e)} | NEDERLAND BELGIQUE/BELGIË LUXEMBOURG | 1000 st | P | 2 733 | [2 357] | [2 046] | [338] | [386] | [646] | [676] |
| | EWG · CEE | | | | | | | | | |
| — für Frauen und Mädchen ^{d)} | DEUTSCHLAND (B.R.) FRANCE | 1000 st | P | 11 101 | ^{e)} 12 035 | 16 304 | 3 959 | 3 473 | 4 305 | 4 567 |
| — per signora | ITALIA | 1000 p | P | 2 527 | 2 471 | . | . | . | . | . |
| Damesmantels (incl. regenmantels) ^{e)} . | NEDERLAND BELGIQUE/BELGIË LUXEMBOURG | 1000 st | P | 4 311 | [3 958] | [3 395] | [832] | [852] | [878] | [833] |
| | EWG · CEE | | | | | | | | | |
| Anzüge für Männer und Knaben . . . | DEUTSCHLAND (B.R.) FRANCE | 1000 st | P | 8 988 | 9 411 | 9 875 | 2 757 | 2 575 | 2 109 | 2 434 |
| Abiti completi per uomo e per ragazzo Herenkostuums en jongenspakjes . . . | ITALIA NEDERLAND BELGIQUE/BELGIË LUXEMBOURG | 1000 p 1000 st | P P | 3 181 2 312 | 3 417 [2 694] | [2 623] | [826] | [731] | [481] | [585] |
| | EWG · CEE | | | | | | | | | |
| Sakkos und Janker für Männer und Knaben | DEUTSCHLAND (B.R.) FRANCE | 1000 st | P | 6 442 | 8 262 | 9 959 | 2 655 | 3 010 | 1 981 | 2 313 |
| Giacche per uomo e per ragazzo . . . | ITALIA | 1000 p | P | 875 | 933 | . | . | . | . | . |
| Heren- en jongenscolberts, sportjacks | NEDERLAND BELGIQUE/BELGIË LUXEMBOURG | 1000 st | P | 2 151 | [2 226] | [2 442] | [689] | [640] | [502] | [611] |
| | EWG · CEE | | | | | | | | | |

a) Die Zahlen schließen die in der Bekleidungsindustrie konfektionierten Artikel aus gewirkten und gestrickten Stoffen ein.

b) Einschl. Regenmäntel aus gummiertem Gewebe; ohne Regenmäntel aus Gummi und Kunststoff.

c) Einschl. Regenmäntel aus gumm. Gewebe u. Regenmäntel aus Kunststoff.

d) Ohne Regenmäntel aus gummiertem Gewebe und Regenmäntel aus Gummi und Kunststoff.

e) Mäntel für Frauen und Mädchen : nur Herstellung für eigene Rechnung.

a) Les données comprennent les articles d'habillement en tissus à maille confectionnés dans l'industrie de l'habillement.

b) Y compris imperméables en tissus caoutchoutés; non compris imperméables en caoutchouc ou matières plastiques.

c) Y compris imperméables en tissus caoutchoutés et en matières plastiques.

d) Non compris imperméables en tissus caoutchoutés et en matières plastiques.

e) Manteaux pour dames et jeunes filles uniquement production pour compte propre.

| ERZEUGNIS · PRODUIT PRODOTTO · PRODUKT | LAND PAYS/PAESE | m ² , m ³ , t, hl... | P L C | 1963 | 1964 | 1965 | 1965 | | | |
|--|--|---|-------------|--------|-----------|---------|---------|---------|---------|---------|
| | | | | | | | I | II | III | IV |
| Hosen für Männer und Knaben | DEUTSCHLAND (B.R.) FRANCE | 1000 st | P | 22 738 | 24 937 | 27 367 | 6 715 | 7 181 | 6 398 | 7 073 |
| Pantaloni e pantaloncini per uomo e per ragazzo | ITALIA | 1000 p | P | 5 409 | 5 702 | . | . | . | . | . |
| Pantalons en korte broeken | NEDERLAND BELGIQUE/BELGIË LUXEMBOURG | 1000 st | P | 5 128 | [5 997] | [5 801] | [1 624] | [1 587] | [1 181] | [1 409] |
| | EWG · CEE | | | | | | | | | |
| Kostüme und Komplets | DEUTSCHLAND (B.R.) FRANCE | 1000 st | P | 3 480 | b) 4 907 | 7 332 | 2 091 | 1 756 | 1 858 | 1 627 |
| Complets en mantelcostuums | ITALIA NEDERLAND BELGIQUE/BELGIË LUXEMBOURG | 1000 st | P | 235 | [286] | [614] | [207] | [143] | [114] | [150] |
| | EWG · CEE | | | — | — | — | — | — | — | — |
| Jacken und Janker für Frauen und Mädchen | DEUTSCHLAND (B.R.) FRANCE | 1000 st | P | 712 | b) 969 | 1 273 | 310 | 327 | 301 | 335 |
| Giacche per signora | ITALIA | 1000 p | P | 138 | 122 | . | . | . | . | . |
| Dameskleding: sportjacks | NEDERLAND BELGIQUE/BELGIË LUXEMBOURG | 1000 st | P | 777 | [713] | [764] | [162] | [180] | [202] | [220] |
| | EWG · CEE | | | — | — | — | — | — | — | — |
| Röcke u. Hosen für Frauen u. Mädchen ^{a)} | DEUTSCHLAND (B.R.) FRANCE | 1000 st | P | 15 443 | b) 19 698 | 27 619 | 6 734 | 6 372 | 6 921 | 7 592 |
| Gonne e pantaloni per signora | ITALIA | 1000 p | P | 1 391 | 1 693 | . | . | . | . | . |
| Rokken, damespantalons en -shorts . . | NEDERLAND BELGIQUE/BELGIË LUXEMBOURG | 1000 st | P | 5 620 | [5 400] | [6 270] | [1 572] | [1 319] | [1 552] | [1 827] |
| | EWG · CEE | | | — | — | — | — | — | — | — |
| Blusen | DEUTSCHLAND (B.R.) FRANCE | 1000 st | P | 27 848 | b) 25 768 | 34 198 | 9 780 | 10 556 | 7 289 | 6 573 |
| Camicette | ITALIA | 1000 p | P | 2 012 | 2 190 | . | . | . | . | . |
| Pullover, vesten, truien, blouses e.d. | NEDERLAND BELGIQUE/BELGIË LUXEMBOURG | 1000 st | P | 4 571 | [4 609] | [5 064] | [1 413] | [1 763] | [1 058] | [830] |
| | EWG · CEE | | | | | | | | | |
| Kleider | DEUTSCHLAND (B.R.) FRANCE | 1000 st | P | 26 343 | 33 008 | 34 158 | 9 530 | 9 662 | 7 293 | 7 673 |
| Abiti e tailleurs | ITALIA | 1000 p | P | 2 782 | 3 215 | . | . | . | . | . |
| Japonnen en deux-pièces | NEDERLAND BELGIQUE/BELGIË LUXEMBOURG | 1000 st | P | 5 562 | [6 280] | [5 822] | [1 704] | [1 563] | [1 139] | [1 416] |
| | EWG · CEE | | | — | — | — | — | — | — | — |

a) Auch Hosenröcke, ohne Shorts.
b) Nur für eigene Rechnung.

a) Y compris jupes-culottes, sans shorts.
b) Uniquement production pour compte propre.

| ERZEUGNIS · PRODUIT PRODOTTO · PRODUKT | LAND PAYS/PAESE | m ² , m ³ , t, hl... | P L C | 1963 | 1964 | 1965 | 1965 | | | |
|---|--|---|-------------|--------|----------|----------|---------|---------|---------|---------|
| | | | | | | | I | II | III | IV |
| Arbeits-, Berufs- und Schutzanzüge, einteilig (Kombinationen), genäht . . . | DEUTSCHLAND (B.R.) FRANCE ITALIA | 1000 st | P | 6 500 | 5 517 | 5 632 | 1 381 | 1 461 | 1 328 | 1 462 |
| Werkkleding: overalls | NEDERLAND BELGIQUE/BELGIË LUXEMBOURG | 1000 st | P | 2 782 | [3 297] | [2 735] | [756] | [704] | [601] | [674] |
| | EWG · CEE | | | | | | | | | |
| Arbeits-, Berufs- und Spezialschutz- hosen, genäht | DEUTSCHLAND (B.R.) FRANCE ITALIA | 1000 st | P | 6 506 | 6 625 | 6 955 | 1 764 | 1 838 | 1 627 | 1 726 |
| Werkbroeken | NEDERLAND BELGIQUE/BELGIË LUXEMBOURG | 1000 st | P | 1 139 | [1 332] | [931] | [215] | [246] | [223] | [247] |
| | EWG · CEE | | | | | | | | | |
| Arbeits-, Berufs- und Spezialschutz- jacken, -mäntel und -kittel, genäht . . | DEUTSCHLAND (B.R.) FRANCE ITALIA | 1000 st | P | 12 600 | 12 447 | 12 594 | 3 256 | 3 213 | 2 855 | 3 270 |
| Werkjassen en -vesten (incl. stofjassen) | NEDERLAND BELGIQUE/BELGIË LUXEMBOURG | 1000 st | P | 1 653 | [1 751] | [1 746] | [435] | [450] | [395] | [466] |
| | EWG · CEE | | | | | | | | | |
| Ober-, Sport- und Arbeitshemden . . . | DEUTSCHLAND (B.R.) FRANCE | 1000 st | P | 70 774 | 73 777 | 73 138 | 19 078 | 19 202 | 15 843 | 19 015 |
| Camicie (città e sport) e camiciotti . . | ITALIA | 1000 p | P | 16 754 | 21 389 | . | . | . | . | . |
| Overhemden sport- en werkhemden . . | NEDERLAND BELGIQUE/BELGIË LUXEMBOURG | 1000 st | P | 10 935 | [11 912] | [10 001] | [2 646] | [2 592] | [2 112] | [2 651] |
| | EWG · CEE | | | | | | | | | |
| Tageswäsche (Hemdchen, Unterklei- der, Schlüpfer usw.) ^{a)} | DEUTSCHLAND (B.R.) FRANCE | 1000 st | P | 12 684 | 15 977 | 18 423 | 4 711 | 4 754 | 4 438 | 4 520 |
| Sottovesti, e mutandine | ITALIA | 1000 p | P | 13 304 | 12 561 | . | . | . | . | . |
| Onderjurken | NEDERLAND BELGIQUE/BELGIË LUXEMBOURG | 1000 st | P | 3 243 | [3 653] | [2 553] | [658] | [660] | [576] | [659] |
| | EWG · CEE | | | | | | | | | |
| Nachthemden, Schlaf- u. Hausanzüge ^{a)} | DEUTSCHLAND (B.R.) FRANCE | 1000 st | P | 19 314 | 18 491 | 17 248 | 4 247 | 3 603 | 4 221 | 5 177 |
| Camicie da notte e pigiami per signora | ITALIA | 1000 p | P | 2 778 | 3 208 | . | . | . | . | . |
| Pyjama's, nachthemden, peignoirs ^{a)} . | NEDERLAND BELGIQUE/BELGIË LUXEMBOURG | 1000 st | P | 4 570 | [4 783] | [4 728] | [1 127] | [872] | [1 219] | [1 510] |
| | EWG · CEE | | | | | | | | | |

a) Für Frauen, Mädchen und Kinder.

a) Pour femmes, jeunes filles et enfants.

| ERZEUGNIS · PRODUIT PRODOTTO · PRODUKT | LAND PAYS/PAESE | m ² , m ³ , t, hl... | P L C | 1963 | 1964 | 1965 | 1965 | | | |
|---|-------------------------------|---|-------------|---------|---------|---------|-------|-------|-------|-------|
| | | | | | | | I | II | III | IV |
| Schwellen, nicht imprägniert | DEUTSCHLAND (B.R.) | 1000 m ³ | P | 333,3 | 345 | 234 | 63 | 72 | 50 | 48 |
| Traverses injectées | FRANCE | 1000 p | L | 3 946 | 4 095 | 3 348 | 917 | 889 | 765 | 777 |
| Traversine | ITALIA | 1000 m ³ | P | 109 | 95 | . | . | . | . | . |
| Dwarsliggers | NEDERLAND | 1000 m ³ | P | 2 | 2 | . | . | . | . | . |
| Traverses | BELGIQUE/BELGIË LUXEMBOURG | 1000 m ³ | P | 60 | 60 | . | . | . | . | . |
| | EWG · CEE | | | | | | | | | |
| Holzfaserplatten | DEUTSCHLAND (B.R.) | 1000 t | P | 235,8 | 283,7 | 280,1 | 68,6 | 71,8 | 73,4 | 66,3 |
| Panneaux synthét. en fibres de bois | FRANCE | 1000 t | P | 165,1 | 183,5 | 189,8 | 50,1 | 48,3 | 40,0 | 51,3 |
| Pannelli di fibra di legno | ITALIA | 1000 t | P | 59 | 48 | . | . | . | . | . |
| Houtvezelplatten | NEDERLAND | 1000 t | P | 27,4 | 31,0 | . | 7,8 | 8,6 | 6,9 | . |
| Panneaux en fibres | BELGIQUE/BELGIË LUXEMBOURG | 1000 t | P | 54 | 52 | . | . | . | . | . |
| | EWG · CEE | 1000 t | P | 541 | 598 | . | . | . | . | . |
| <i>davon-soit:</i> | | | | | | | | | | |
| Holzfaserhartplatten | DEUTSCHLAND (B.R.) | 1000 t | P | 191,5 | 233,3 | 232,6 | 56,5 | 60,6 | 61,2 | 54,3 |
| Panneaux durs en fibres de bois | FRANCE | 1000 t | P | 130,4 | 145,7 | 154,5 | 39,2 | 40,6 | 32,7 | 41,9 |
| Pannelli di fibra di legno compressa | ITALIA | 1000 t | P | 54 | 48 | . | . | . | . | . |
| Hardboard | NEDERLAND | 1000 t | P | 20,5 | 22,2 | . | 5,6 | 6,1 | 4,8 | . |
| Panneaux comprimés | BELGIQUE/BELGIË LUXEMBOURG | 1000 t | P | 47 | 45 | . | . | . | . | . |
| | EWG · CEE | 1000 t | P | 443 | 494 | . | . | . | . | . |
| Holzfaserisolerplatten | DEUTSCHLAND (B.R.) | 1000 t | P | 44,3 | 50,3 | 47,5 | 12,1 | 11,2 | 12,2 | 12,0 |
| Panneaux poreux en fibres de bois (isolants) | FRANCE | 1000 t | P | 34,7 | 37,8 | 35,3 | 10,9 | 7,7 | 7,3 | 9,4 |
| Pannelli di fibra di legno non compressa | ITALIA | 1000 t | P | 5 | — | . | . | . | . | . |
| Zachtboard | NEDERLAND | 1000 t | P | 6,9 | 8,8 | . | 2,2 | 2,5 | 2,1 | . |
| Panneaux non comprimés | BELGIQUE/BELGIË LUXEMBOURG | 1000 t | P | 7 | 7 | . | . | . | . | . |
| | EWG · CEE | 1000 t | P | 98 | 104 | . | . | . | . | . |
| Holzspanplatten, furniert und nicht furniert | DEUTSCHLAND (B.R.) | 1000 m ³ | P | 1 218,7 | 1 527,1 | 1 792,3 | 436,6 | 438,9 | 452,5 | 464,3 |
| Panneaux de particules | FRANCE | 1000 t | P | 286,2 | 370,0 | 426,3 | 110,6 | 109,8 | 85,9 | 120,0 |
| Pannelli di trucioli di legno | ITALIA | 1000 t | P | 150 | 108 | . | . | . | . | . |
| Houtspaanderplaat | NEDERLAND | 1000 t | P | 35,1 | 43,9 | . | 9,6 | 9,5 | 8,3 | . |
| Panneaux de particules de bois | BELGIQUE/BELGIË LUXEMBOURG | 1000 t | P | 52 | 57 | . | . | . | . | . |
| | EWG · CEE | 1000 t | P | (1 250) | (1 490) | . | . | . | . | . |
| Furniere | DEUTSCHLAND (B.R.) | 1000 m ³ | P | 775,4 | 798,8 | 829,6 | 214,4 | 206,5 | 195,8 | 212,9 |
| Placages | FRANCE | Mio feuil. | P | 148,6 | 159,5 | 167,2 | 45,3 | 45,7 | 33,6 | 42,7 |
| | ITALIA | | | | | | | | | |
| Fineer | NEDERLAND | 1000 m ³ | P | 73,9 | 84,0 | 84,2 | 23,1 | 20,9 | 19,7 | 20,6 |
| | BELGIQUE/BELGIË LUXEMBOURG | | | | | | | | | |
| | EWG · CEE | | | | | | | | | |

| ERZEUGNIS · PRODUIT PRODOTTO · PRODUKT | LAND PAYS/PAESE | m ² , m ³ , t, hl... | P L C | 1963 | 1964 | 1965 | 1965 | | | |
|--|--------------------|---|-------------|-------|-------|-------|-------|-------|-------|-------|
| | | | | | | | I | II | III | IV |
| Sperrholz | DEUTSCHLAND (B.R.) | 1000 m ³ | P | 665,7 | 654,4 | 670,3 | 172,5 | 168,8 | 160,2 | 168,8 |
| Contreplaqué (panneaux multiplis et lattés) | FRANCE | 1000 m ³ | P | 434,5 | 488,1 | 473,8 | 126,0 | 123,1 | 94,0 | 130,6 |
| Compensato | ITALIA | 1000 m ³ | P | 400 | 300 | . | . | . | . | . |
| Triplex, multiplex en meubelplaat . . | NEDERLAND | 1000 m ³ | P | 45,1 | 48,5 | 52,2 | 13,7 | 12,6 | 12,5 | 13,4 |
| Contreplaqué | BELGIQUE/BELGIË | 1000 m ³ | P | 60 | 70 | . | 10,0 | 17,0 | . | . |
| | LUXEMBOURG | | | — | — | — | — | — | — | — |
| | EWG · CEE | 1000 m ³ | P | 1 606 | 1 561 | . | . | . | . | . |
| Holzmehl (ohne Säge- und Schleifmehl) | DEUTSCHLAND (B.R.) | 1000 t | P | 45,4 | 44,8 | 42,3 | 11,4 | 10,7 | 10,3 | 9,9 |
| Farine de bois | FRANCE | 1000 t | P | 13,5 | 15,6 | 14,9 | 4,5 | 4,1 | 2,8 | 3,6 |
| | ITALIA | | | | | | | | | |
| | NEDERLAND | | | | | | | | | |
| | BELGIQUE/BELGIË | | | | | | | | | |
| | LUXEMBOURG | | | | | | | | | |
| | EWG · CEE | | | | | | | | | |

| ERZEUGNIS · PRODUIT PRODOTTO · PRODUKT | LAND PAYS/PAESE | m ² , m ³ , t, hl... | P L C | 1963 | 1964 | 1965 | 1965 | | | |
|--|--|---|-------------|--------------|--------------|-------------|----------------|-------------|-------------|-------------|
| | | | | | | | I | II | III | IV |
| Holzschliff u. Holzzellstoff, insgesamt . | DEUTSCHLAND (B.R.) | 1000 t | P | 1 380,2 | 1 372,2 | 1 389,8 | 345,4 | 342,3 | 360,3 | 341,9 |
| Pâtes de bois | FRANCE | 1000 t | P | 1 267,5 | 1 358,0 | [1 451,3] | [372,3] | [377,6] | [307,5] | [393,9] |
| Paste di legno | ITALIA | 1000 t | P | 596,4 | 650,3 | . | 159,5 | 165,2 | [153] | . |
| Houtslip en houtcellulose. | NEDERLAND | 1000 t | P | (148) | (162) | . | . | . | . | . |
| Pâtes de bois | BELGIQUE/BELGIË LUXEMBOURG | 1000 t | P | 165 — | 171 — | . — | . — | . — | . — | . — |
| | EWG · CEE | 1000 t | P | (3 557) | (3 714) | . | . | . | . | . |
| <i>davon-soit:</i> | | | | | | | | | | |
| Holzschliff für Papierherstellung . . . | DEUTSCHLAND (B.R.) | 1000 t | P | 640,2 | 645,7 | 665,2 | 162,7 | 160,4 | 176,5 | 165,7 |
| Pâtes de bois mécaniques pour papier | FRANCE | 1000 t | P | 433,2 | 442,1 | 449,7 | 118,2 | 115,8 | 96,0 | 119,7 |
| Pasta meccanica di legno per carta . . | ITALIA | 1000 t | P | 340,9 | 361,9 | 370,8 | 86,7 | 90,9 | 91,7 | 101,5 |
| Houtslip voor papiervervaardiging . . | NEDERLAND | 1000 t | P | 142 | 152 | . | 80,8 | . | . | . |
| Pâtes de bois mécaniques pour papier | BELGIQUE/BELGIË LUXEMBOURG | 1000 t | P | 105 — | 109 — | . — | . — | . — | . — | . — |
| | EWG · CEE | 1000 t | P | 1 661 | 1 711 | . | . | . | . | . |
| Holzzellstoff für Papierherstellung . . | DEUTSCHLAND (B.R.) | 1000 t | P | 485,9 | 458,7 | 466,2 | 115,6 | 116,1 | 117,7 | 116,9 |
| Autres pâtes de bois pour papier . . . | FRANCE | 1000 t | P | 747,5 | 825,0 | 921,9 | [237,3] | [238,8] | [195,3] | [250,5] |
| Cellulosa da legno per carta | ITALIA | 1000 t | P | 175,1 | 194,0 | . | 52,0 | [53,0] | [45] | . |
| Houtcellulose voor papiervervaardiging | NEDERLAND | 1000 t | P | (6) | (10) | . | . | . | . | . |
| Autres pâtes de bois pour papier. . . | BELGIQUE/BELGIË LUXEMBOURG | 1000 t | P | 60 — | 62 — | . — | . — | . — | . — | . — |
| | EWG · CEE | 1000 t | P | (1 475) | (1 550) | . | . | . | . | . |
| Edel- und Kunstfaserzellstoff. | DEUTSCHLAND (B.R.) | 1000 t | P | 254,2 | 267,8 | 258,3 | 67,1 | 65,8 | 66,1 | 59,3 |
| Pâtes textiles et à usages chimiques . . | FRANCE | 1000 t | L | 86,7 | 90,7 | 79,7 | 16,8 | 23,0 | 16,2 | 23,7 |
| Cellulose per fibre tessili | ITALIA | 1000 t | P | 80,4 | 94,3 | 79,0 | 20,8 | 21,3 | 16,7 | 20,3 |
| | NEDERLAND BELGIQUE/BELGIË LUXEMBOURG | | | — — — | — — — | — — — | — — — | — — — | — — — | — — — |
| | EWG · CEE | 1000 t | | (421) | (453) | (417) | (105) | (110) | (99) | (103) |
| Sonstiger Zellstoff (nicht aus Holz) . . | DEUTSCHLAND (B.R.) | 1000 t | P | 159 | 122 | . | . | . | . | . |
| Pâtes, autres que pâtes de bois | FRANCE | 1000 t | P | 206 | 186 | . | . | . | . | . |
| Altre paste (escluse quelle di legno) . . | ITALIA | 1000 t | P | 211 | 188 | . | . | . | . | . |
| Andere cellulose (niet uit hout) | NEDERLAND | 1000 t | P | 416 | (425) | . | (199,2) | . | . | . |
| Pâtes, autres que pâtes de bois | BELGIQUE/BELGIË LUXEMBOURG | 1000 t | P | 17 — | 17 — | . — | . — | . — | . — | . — |
| | EWG · CEE | 1000 t | P | 1 009 | (938) | . | . | . | . | . |
| <i>darunter-dont:</i> | | | | | | | | | | |
| Papierzellstoff aus Einjahrespflanzen . . | DEUTSCHLAND (B.R.) | 1000 t | P | 51,1 | 22,3 | 21,6 | 5,8 | 5,5 | 5,7 | 4,6 |
| Pâtes chimiques de végétaux annuels . . | FRANCE | 1000 t | P | 33,2 | 19 | [19,2] | [4,8] | [4,5] | [4,2] | [5,7] |
| Cellulose per carta da paglia | ITALIA | 1000 t | P | 40,5 | 38,1 | . | 8,7 | 8,9 | . | . |
| Chemische cellulose van niet-blijvende gewassen | NEDERLAND BELGIQUE/BELGIË LUXEMBOURG | 1000 t | P | 31 — — | 25 — — | . — — | 10,4 — — | . — — | . — — | . — — |
| | EWG · CEE | 1000 t | P | 156 | 104 | . | [50] | . | . | . |

a) Die Zahlen für Holzschliff und Zellstoff sind auf Basis eines Trocken-
gehaltes von 90 % berechnet.

a) Le poids des pâtes est ramené à 90 % de matières sèches.

| ERZEUGNIS · PRODUIT PRODOTTO · PRODUKT | LAND PAYS/PAESE | m ² , m ³ , t, hl... | P L C | 1963 | 1964 | 1965 | 1965 | | | |
|--|-------------------------------|---|-------------|---------|---------|---------|---------|---------|---------|---------|
| | | | | | | | I | II | III | IV |
| Papier und Pappe (unveredelt), insgesamt | DEUTSCHLAND (B.R.) | 1000 t | P | 3 742,9 | 4 025,3 | 4 222,0 | 1 042,5 | 1 010,0 | 1 108,9 | 1 060,5 |
| Papiers et cartons, total | FRANCE | 1000 t | P | 3 001,7 | 3 128,2 | 3 166,2 | 813,0 | 812,1 | 663,6 | 877,5 |
| Carta e cartoni, totale | ITALIA | 1000 t | P | 1 926,5 | 2 045,8 | 2 208,0 | 521,0 | 563,1 | 516,1 | 607,8 |
| Papier en karton, totaal ^{a)} | NEDERLAND | 1000 t | P | 784,3 | 872,5 | 957,1 | 242,3 | 235,3 | 225,0 | 254,5 |
| Papiers et cartons, total | BELGIQUE/BELGIË LUXEMBOURG | 1000 t | P | 468,0 | 502,9 | 515,5 | 133,2 | 129,9 | 116,1 | 136,3 |
| | EWG · CEE | 1000 t | P | 9 923 | 10 575 | 11 069 | 2 752 | 2 750 | 2 630 | 2 937 |
| <i>davon-soit:</i> | | | | | | | | | | |
| Pack- und Kraftpapier | DEUTSCHLAND (B.R.) | 1000 t | P | 1 165,2 | 1 277,4 | 1 342,7 | 336,8 | 320,2 | 348,3 | 337,3 |
| Papier d'emballage | FRANCE | 1000 t | P | 1 089,0 | 1 123,2 | 1 134,6 | 289,2 | 287,7 | 243,0 | 314,7 |
| Carta da involgere e da imballo | ITALIA | 1000 t | P | 656,5 | 625,1 | 683,4 | 162,7 | 182,2 | 154,9 | 183,5 |
| Pakpapier en -karton ^{b)} | NEDERLAND | 1000 t | P | 310,1 | . | . | . | . | . | . |
| Papier Kraft et papier d'emballage ^{c)} | BELGIQUE/BELGIË LUXEMBOURG | 1000 t | P | 145,2 | 137,2 | 139,2 | 35,2 | 35,3 | 32,3 | 36,4 |
| | EWG · CEE ^{b)} | 1000 t | P | (3 366) | . | . | . | . | . | . |
| <i>darunter-dont:</i> | | | | | | | | | | |
| Kraftpapier | DEUTSCHLAND (B.R.) | 1000 t | P | 238,4 | 256,0 | 259,5 | 66,2 | 61,8 | 68,0 | 63,6 |
| Papier Kraft | FRANCE | 1000 t | P | 265,4 | 261,2 | 252,2 | 65,3 | 65,4 | 57,0 | 64,5 |
| Carta Kraft | ITALIA | 1000 t | P | 104,9 | 112,6 | 141,9 | 31,9 | 42,1 | 32,1 | 35,9 |
| Kraftpapier | NEDERLAND | 1000 t | P | 52 | 49 | . | . | . | . | . |
| Papier Kraft | BELGIQUE/BELGIË LUXEMBOURG | 1000 t | P | 31,2 | 37 | . | . | . | . | . |
| | EWG · CEE | 1000 t | P | 692 | 716 | . | . | . | . | . |
| Sonderpapier | DEUTSCHLAND (B.R.) | 1000 t | P | 500,4 | 533,0 | 584,2 | 143,1 | 138,3 | 154,7 | 148,2 |
| Papiers minces et spéciaux, total | FRANCE | 1000 t | P | 195,6 | 215,4 | 216,6 | 55,8 | 56,7 | 43,5 | 60,6 |
| Altri tipi di carta | ITALIA | 1000 t | P | 137,9 | 171,5 | 190,8 | 43,4 | 48,8 | 44,7 | 53,9 |
| Speciale papier- en kartonsoorten | NEDERLAND | 1000 t | P | 83,1 | . | . | . | . | . | . |
| Papiers minces, spéciaux et autres ^{d)} | BELGIQUE/BELGIË LUXEMBOURG | 1000 t | P | 45,6 | 59,9 | 58,0 | 15,6 | 13,9 | 11,8 | 16,7 |
| | EWG · CEE | 1000 t | P | 963 | . | . | . | . | . | . |
| Zeitungsdruckpapier | DEUTSCHLAND (B.R.) | 1000 t | P | 205,3 | 201,7 | 216,8 | 53,0 | 49,5 | 57,8 | 56,4 |
| Papier journal (Afnor 1/1) | FRANCE | 1000 t | L | 456,0 | 463,2 | 446,4 | 117,6 | 111,9 | 92,7 | 124,2 |
| Carta da giornali | ITALIA | 1000 t | P | 331,6 | 378,8 | 379,4 | 94,0 | 92,8 | 92,2 | 100,4 |
| Courantenpapier | NEDERLAND | 1000 t | P | 150,6 | 154,5 | 164,2 | 42,9 | 40,5 | 36,9 | 43,9 |
| Papier journal | BELGIQUE/BELGIË LUXEMBOURG | 1000 t | P | 96,6 | 97,7 | 88,4 | 23,1 | 22,0 | 20,7 | 22,6 |
| | EWG · CEE | 1000 t | | 1 240 | 1 296 | 1 295 | 331 | 317 | 300 | 347 |

a) Ohne Strohpapier und -pappe.

b) Für die Niederlande ohne Strohpapier und -pappe, einschl. sonstige Pappe.

c) Einschl. Pergament(ersatz)papier.

d) Ohne Pergament(ersatz)papier.

a) Non compris papier et carton paille.

b) Pour le Pays-Bas non compris papier et carton paille, y compris les autres cartons.

c) Y compris le papier parchemin et parcheminé.

d) Non compris le papier parchemin et parcheminé.

| ERZEUGNIS · PRODUIT PRODOTTO · PRODUKT | LAND PAYS/PAESE | m ² , m ³ , t, hl... | P L C | 1963 | 1964 | 1965 | 1965 | | | |
|---|-------------------------------|---|-------------|------------|------------|------------|-----------|-----------|-----------|-----------|
| | | | | | | | I | II | III | IV |
| Druck- und Schreibpapier ^{a)} | DEUTSCHLAND (B.R.) | 1000 t | P | 956,2 | 1 050,7 | 1 068,4 | 269,3 | 254,0 | 282,1 | 263,0 |
| Papier d'impression et d'écriture ^{a)} . . . | FRANCE | 1000 t | b) | 834,0 | 889,2 | 936,8 | 240,2 | 245,7 | 194,4 | 256,5 |
| Carta da scrivere e da stampa ^{a)} | ITALIA | 1000 t | P | 493,3 | 531,6 | 573,7 | 131,6 | 143,8 | 139,5 | 158,8 |
| Druk- en schrijfpapier en karton ^{a) c)} . . . | NEDERLAND | 1000 t | P | 240,5 | 298,7 | 333,1 | 84,1 | 83,0 | 79,0 | 87,0 |
| Papier d'écriture et d'impression ^{a)} . . . | BELGIQUE/BELGIË LUXEMBOURG | 1000 t | P | 100,8 — | 109,0 — | 127,7 — | 33,0 — | 33,0 — | 27,6 — | 34,1 — |
| | EWG · CEE | 1000 t | P | 2 625 | 2 879 | 3 040 | 758 | 760 | 723 | 799 |
| Pappe (unveredelt) | DEUTSCHLAND (B.R.) | 1000 t | P | 915,8 | 962,6 | 1 009,8 | 240,3 | 248,0 | 266,0 | 255,6 |
| Cartons (paille et autres) | FRANCE | 1000 t | P | 427,0 | 436,8 | 431,7 | 110,1 | 110,1 | 90,0 | 121,5 |
| Cartoni | ITALIA | 1000 t | P | 307,1 | 338,8 | 380,7 | 89,4 | 95,4 | 84,8 | 111,1 |
| Karton ^{d)} | NEDERLAND | | | | | | | | | |
| Carton feutré, paille, gris, autres | BELGIQUE/BELGIË LUXEMBOURG | 1000 t | P | 78,0 — | 99,0 — | 102,1 — | 26,1 — | 25,9 — | 23,7 — | 26,4 — |
| | EWG · CEE ^{d)} | 1000 t | P | (1 728) | (1 837) | (1 924) | (466) | (479) | (464) | (515) |
| Tapeten u. Tapetenborten aus Papier ^{e)} | DEUTSCHLAND (B.R.) | Mio Rollen | P | 112,9 | 143,1 | 123,8 | 29,2 | 29,1 | 27,8 | 37,7 |
| Papiers peints | FRANCE | 1000 t | P | 21,4 | 23,3 | . | 6,9 | 6,7 | 4,9 | . |
| | ITALIA | | | | | | | | | |
| | NEDERLAND | | | | | | | | | |
| Papiers peints | BELGIQUE/BELGIË LUXEMBOURG | 1000 t | P | 18,9 — | 22,6 — | . — | . — | . — | . — | . — |
| | EWG · CEE | | | | | | | | | |
| Papiersäcke | DEUTSCHLAND (B.R.) | 1000 t | P | 265,1 | 290,4 | 302,5 | 70,3 | 76,0 | 81,5 | 74,7 |
| Sacs, grande et petite contenance | FRANCE | 1000 t | P | 276,3 | 304 | . | f) 59,8 | f) 62,5 | f) 60,7 | . |
| | ITALIA | | | | | | | | | |
| Papieren zakken (tot 2 700 cm ² opp. aan voorzijde) ^{g)} | NEDERLAND | 1000 t | L | 18,1 | . | . | . | . | . | . |
| Sacs à grande contenance | BELGIQUE/BELGIË LUXEMBOURG | 1000 t | P | 47,1 | . | . | . | . | . | . |
| | EWG · CEE | | | | | | | | | |
| Wellpappe und Erzeugnisse daraus | DEUTSCHLAND (B.R.) | 1000 t | P | 694,2 | 796,7 | 883,5 | 218,2 | 212,8 | 221,1 | 231,4 |
| Cartons ondulés | FRANCE | 1000 t | P | 615 | 699 | 713,8 | 173,1 | 180,2 | 156,3 | 204,2 |
| | ITALIA | | | | | | | | | |
| Golfkarton (zowel dubbel- als eenzijdig beplakt) ^{g)} | NEDERLAND | 1000 t | L | 153,1 | . | . | . | . | . | . |
| | BELGIQUE/BELGIË LUXEMBOURG | | | | | | | | | |
| | EWG · CEE | | | | | | | | | |

a) Ohne Zeitungsdruckpapier.

b) Erzeugung von Zeitungsdruck-, Druck- und Schreibpapier abzüglich Lieferungen von Zeitungsdruckpapier.

c) Ohne lumpenhaltiges Druck- und Schreibpapier und geschöpftes Papier.

d) Für die Niederlande im Packpapier und -pappe enthalten.

e) Groß-Rollen (10,05 m × 0,56 m).

f) Nur große Papiersäcke.

Erzeugung kleiner und mittlerer Papiersäcke:
51,3 (1961), 53,7 (1962), 56,2 (1963), 56,7 (1964).

g) Nur Absatz größerer Betriebe (50 und mehr Beschäftigte).

a) Non compris papier journal.

b) Production de papier journal, plus papier d'impression et d'écriture, moins livraisons de papier journal.

c) Non compris le papier d'impression et d'écriture à base de chiffons et le papier à la main.

d) Pour les Pays-Bas compris dans le papier et carton d'emballage.

e) Grands rouleaux (10,05 m × 0,56 m).

f) Sacs, grande contenance seulement.

Production de sacs petite et moyenne contenance:
en 1961 : 51,3; en 1962 : 53,7; en 1963 : 56,2; en 1964 : 56,7.

g) Ventes des grands établissements seulement (50 personnes et plus).

| ERZEUGNIS · PRODUIT PRODOTTO · PRODUKT | LAND PAYS/PAESE | m ² , m ³ , t, hl... | P L C | 1963 | 1964 | 1965 | 1965 | | | |
|---|--------------------|---|-------------|--------|--------|------|-------------------|------|------|------|
| | | | | | | | I | II | III | IV |
| Ober-, Futter- und sonstiges Flächenleder ^{a)} | DEUTSCHLAND (B.R.) | Mio m ² | P | 44,2 | 46,9 | 46,7 | 11,9 | 11,1 | 11,2 | 12,4 |
| Cuir ^s légers | FRANCE | Mio m ² | P | 41,9 | 42,5 | . | . | . | . | . |
| Cuoi leggeri | ITALIA | Mio m ² | P | (34,1) | (32,7) | . | . | . | . | . |
| Licht leder ^{b)} | NEDERLAND | Mio m ² | P | 8,9 | 9,4 | . | 2,1 | 2,1 | 2,0 | . |
| Cuir ^s légers | BELGIQUE/BELGIË | Mio m ² | P | 4,8 | 4,9 | 4,6 | 1,2 | 1,1 | 1,0 | 1,3 |
| | LUXEMBOURG | | | — | — | — | — | — | — | — |
| <i>darunter-dont:</i> | EWG · CEE | Mio m ² | | (134) | (136) | . | . | . | . | . |
| Oberleder | DEUTSCHLAND (B.R.) | Mio m ² | P | 21,2 | 22,4 | 21,3 | 5,5 | 5,0 | 5,2 | 5,7 |
| Cuir ^s à dessus ^{c)} | FRANCE | Mio m ² | P | 19,6 | 19,3 | 17,7 | 4,4 | 4,3 | 3,5 | 5,5 |
| | ITALIA | | | | | | | | | |
| Overleder ^{b)} | NEDERLAND | Mio m ² | P | 4,9 | 4,8 | . | 1,0 | 1,1 | 1,0 | . |
| | BELGIQUE/BELGIË | | | | | | | | | |
| | LUXEMBOURG | | | — | — | — | — | — | — | — |
| <i>darunter-dont:</i> | EWG · CEE | | | | | | | | | |
| Oberleder aus Rindhäuten | DEUTSCHLAND (B.R.) | Mio m ² | P | 14,6 | 14,9 | 13,3 | 3,5 | 3,1 | 3,3 | 3,4 |
| Cuir ^s à dessus, de bovins | FRANCE | Mio m ² | P | 13,1 | 13,0 | 11,5 | 2,9 | 2,8 | 2,3 | 3,6 |
| | ITALIA | | | | | | | | | |
| Overleder van runderhuiden ^{b)} | NEDERLAND | Mio m ² | P | 4,3 | 4,2 | . | 0,9 | 0,9 | 0,9 | . |
| | BELGIQUE/BELGIË | | | | | | | | | |
| | LUXEMBOURG | | | — | — | — | — | — | — | — |
| <i>darunter-dont:</i> | EWG · CEE | | | | | | | | | |
| Oberleder aus Kalbfellen | DEUTSCHLAND (B.R.) | Mio m ² | P | 3,4 | 3,8 | 3,6 | 0,9 | 0,9 | 0,8 | 0,9 |
| Cuir ^s à dessus, de veaux | FRANCE | Mio m ² | P | 6,1 | 6,0 | 5,7 | 1,4 | 1,4 | 1,1 | 1,7 |
| | ITALIA | | | | | | | | | |
| | NEDERLAND | | | | | | | | | |
| | BELGIQUE/BELGIË | | | | | | | | | |
| | LUXEMBOURG | | | — | — | — | — | — | — | — |
| <i>darunter-dont:</i> | EWG · CEE | | | | | | | | | |
| Oberleder aus Roßhäuten | DEUTSCHLAND (B.R.) | Mio m ² | P | 0,2 | 0,0 | 0,1 | 0,0 | 0,0 | 0,0 | 0,0 |
| Cuir ^s à dessus, d'équidés | FRANCE | Mio m ² | P | 0,4 | 0,3 | 0,5 | 0,1 | 0,1 | 0,1 | 0,2 |
| | ITALIA | | | | | | | | | |
| | NEDERLAND | | | | | | | | | |
| | BELGIQUE/BELGIË | | | | | | | | | |
| | LUXEMBOURG | | | — | — | — | — | — | — | — |
| <i>darunter-dont:</i> | EWG · CEE | | | | | | | | | |
| Futter- und sonstiges Flächenleder | DEUTSCHLAND (B.R.) | Mio m ² | P | 23,0 | 24,4 | 25,3 | 6,4 | 6,1 | 6,0 | 6,7 |
| Cuir ^s légers pour autres usages | FRANCE | Mio m ² | P | 22,3 | 23,2 | . | . | . | . | . |
| | ITALIA | | | | | | | | | |
| Voeringleder en ander licht leder ^{b)} | NEDERLAND | Mio m ² | P | 4,0 | 3,5 | . | 2,0 ^{d)} | | 0,9 | . |
| | BELGIQUE/BELGIË | | | | | | | | | |
| | LUXEMBOURG | | | — | — | — | — | — | — | — |
| <i>darunter-dont:</i> | EWG · CEE | | | | | | | | | |

a) Einschl. Oberleder aus Ziegen- u. sonstigen Fellen.
b) Betriebe mit 10 und mehr Beschäftigten.
Ab 1. Vierteljahr 1965: Lieferungen.
c) Nur Oberleder aus Rind-, Kalb- und Roßhäuten.
d) Einschl. Narbenspaltleder (Schafleder), gegerbt.

a) Y compris cuir^s à dessus, de peaux de caprins et d'autres peaux.
b) Entreprises occupant un minimum de 10 personnes.
A partir du 1^{er} trimestre 1965: livraisons.
c) Cuir^s de bovins, veaux et équidés seulement.
d) Y compris coté fleur de cuir^s sciés, d'ovins tannés.

| ERZEUGNIS · PRODUIT PRODOTTO · PRODUKT | LAND PAYS/PAESE | m ² , m ³ , t, hl... | P L C | 1963 | 1964 | 1965 | 1965 | | | |
|---|-------------------------------|---|-------------|--------|--------|------|------|-----|-----|-----|
| | | | | | | | I | II | III | IV |
| Gewichtsleder | DEUTSCHLAND (B.R.) | 1000 t | P | 15,3 | 13,6 | 13,9 | 3,5 | 3,4 | 3,5 | 3,5 |
| Cuir lourds ^{a)} | FRANCE | 1000 t | P | 11,0 | 10,1 | 9,5 | 2,5 | 2,7 | 1,8 | 2,5 |
| Cuoi pesanti | ITALIA | 1000 t | P | (28,1) | (23,4) | . | . | . | . | . |
| Zwaar leder ^{a) b)} | NEDERLAND | 1000 t | P | 5,5 | 5,0 | . | 1,3 | 1,2 | 1,2 | . |
| Cuir lourds | BELGIQUE/BELGIË LUXEMBOURG | 1000 t | P | 2,4 | 2,4 | 2,4 | 0,7 | 0,6 | 0,5 | 0,7 |
| | EWG · CEE | 1000 t | P | (62) | (55) | . | . | . | . | . |
| <i>darunter-dont:</i> | | | | | | | | | | |
| Unterleder (Sohl- und Brandsohlleder) | DEUTSCHLAND (B.R.) | 1000 t | P | 12,7 | 11,1 | 11,7 | 2,9 | 2,9 | 2,9 | 3,0 |
| Cuir à semelles ^{a)} | FRANCE | 1000 t | P | 7,3 | 6,4 | 5,9 | 1,5 | 1,7 | 1,1 | 1,5 |
| | ITALIA | | | | | | | | | |
| Zool- en randenleder ^{a) b)} | NEDERLAND | 1000 t | P | 4,3 | 3,9 | . | 1,0 | 0,9 | 1,0 | . |
| Cuir à semelles | BELGIQUE/BELGIË LUXEMBOURG | 1000 t | P | 1,4 | 1,3 | . | . | . | . | . |
| | EWG · CEE | | | | | | | | | |
| Treibriemen- u. techn. Gewichtsleder ^{c)} | DEUTSCHLAND (B.R.) | 1000 t | P | 1,3 | 1,2 | 1,0 | 0,3 | 0,2 | 0,2 | 0,2 |
| Cuir industriels et à équipement ^{a)} . | FRANCE | 1000 t | P | 2,2 | 2,2 | 2,1 | 0,5 | 0,6 | 0,4 | 0,6 |
| | ITALIA | | | | | | | | | |
| Drijfriem- en ander techn. leder ^{a) b)} . | NEDERLAND | 1000 t | P | 0,3 | . | . | . | . | . | . |
| Cuir techniques (lourds) | BELGIQUE/BELGIË LUXEMBOURG | 1000 t | P | 1,0 | 1,1 | . | . | . | . | . |
| | EWG · CEE | | | | | | | | | |
| Geschirr- und Blankleder | DEUTSCHLAND (B.R.) | 1000 t | P | 0,8 | 0,8 | 0,8 | 0,2 | 0,2 | 0,2 | 0,2 |
| Cuir à bourrellerie ^{a)} | FRANCE | 1000 t | P | 0,4 | 0,4 | 0,3 | 0,1 | 0,1 | 0,1 | 0,1 |
| | ITALIA | | | | | | | | | |
| Tuig- en zadelleider ^{a) b)} | NEDERLAND | 1000 t | P | 0,9 | . | . | . | . | . | . |
| | BELGIQUE/BELGIË LUXEMBOURG | | | | | | | | | |
| | EWG · CEE | | | | | | | | | |

a) Nur aus Rinderhäuten.

b) Betriebe mit 10 und mehr Beschäftigten.

c) Einschl. sonstige nicht genannte Gewichtsleder.

a) De bovins seulement.

b) Entreprises occupant un minimum de 10 personnes.

c) Y compris autres cuirs lourds, n.d.a.

| ERZEUGNIS · PRODUIT PRODOTTO · PRODUKT | LAND PAYS/PAESE | m ² , m ³ , t, hl... | P L C | 1963 | 1964 | 1965 | 1965 | | | |
|---|--------------------|---|-------------|-------|-------|--------|-------|-------|-------|-------|
| | | | | | | | I | II | III | IV |
| Bereifungen | DEUTSCHLAND (B.R.) | 1000 t | P | 269,7 | 305,5 | 338,4 | 81,7 | 82,2 | 83,1 | 91,4 |
| Pneumatiques | FRANCE | 1000 t | P | 278,2 | 307,6 | 317,8 | 84,7 | 83,7 | 61,8 | 87,5 |
| Pneumatici | ITALIA | 1000 t | P | 172,8 | 173,3 | 182,3 | 42,8 | 48,3 | 48,4 | 42,8 |
| Binnen- en buitenbanden | NEDERLAND | 1000 t | P | 74,9 | 90,3 | . | . | . | . | . |
| Pneumatiques | BELGIQUE/BELGIË | | | | | | | | | |
| Pneumatiques | LUXEMBOURG | | | | | | | | | |
| | EWG · CEE | 1000 t | P | 795,6 | 876,7 | . | . | . | . | . |
| Reparaturen und Runderneuerungen | DEUTSCHLAND (B.R.) | 1000 t | P | 49,8 | 62,6 | 77,1 | 17,9 | 18,9 | 19,2 | 21,1 |
| Articles de regommage | FRANCE | 1000 t | P | 12,0 | 12,5 | [12,8] | [3,4] | [3,1] | [2,5] | [3,9] |
| Materiale da ricostruzione | ITALIA | 1000 t | P | 22,0 | 20,8 | 21,6 | 4,9 | 5,1 | 5,5 | 6,1 |
| Loopvlakrubber en reparatiemateriaal voor banden | NEDERLAND | 1000 t | P | 4,5 | 3,1 | . | . | . | . | . |
| Articles de regommage | BELGIQUE/BELGIË | | | | | | | | | |
| Articles de regommage | LUXEMBOURG | | | | | | | | | |
| | EWG · CEE | 1000 t | P | 88,3 | 99,0 | . | . | . | . | . |
| Personenkraftwagendecken | DEUTSCHLAND (B.R.) | Mio st | P | 17,6 | 20,5 | 23,2 | 5,5 | 5,6 | 5,8 | 6,3 |
| Enveloppes pour voitures de tourisme | FRANCE | Mio p | P | 17,3 | 17,8 | 20,1 | 5,1 | 5,2 | 4,1 | 5,7 |
| Copertoni per autovetture | ITALIA | 1000 t | P | 57,2 | 60,6 | . | . | . | . | . |
| Buitenbanden voor personenautos | NEDERLAND | 1000 t | P | . | 37,2 | . | . | . | . | . |
| Enveloppes pour voitures de tourisme | BELGIQUE/BELGIË | | | | | | | | | |
| Enveloppes pour voitures de tourisme | LUXEMBOURG | | | | | | | | | |
| | EWG · CEE | | | | | | | | | |
| Lastkraftwagendecken | DEUTSCHLAND (B.R.) | 1000 st | P | 2 114 | 2 223 | 2 404 | 596 | 569 | 575 | 665 |
| Enveloppes pour véhicules utilitaires | FRANCE | 1000 p | P | 3 028 | 3 156 | 3 252 | 897 | 870 | 624 | 855 |
| Copertoni per autoveicoli industriali | ITALIA | 1000 t | P | 76,3 | 74,1 | . | . | . | . | . |
| Buitenbanden voor bedrijfsauto's | NEDERLAND | 1000 t | P | . | 30,2 | . | . | . | . | . |
| Enveloppes pour véhicules utilitaires | BELGIQUE/BELGIË | | | | | | | | | |
| Enveloppes pour véhicules utilitaires | LUXEMBOURG | | | | | | | | | |
| | EWG · CEE | | | | | | | | | |
| Kraftrad- und Motorrollerdecken | DEUTSCHLAND (B.R.) | 1000 st | P | 446 | 428 | 414 | 114 | 101 | 104 | 96 |
| Enveloppes pour motos, scooters, vélo- moteurs | FRANCE | 1000 p | P | 343 | 348 | 312 | 75 | 96 | 69 | 72 |
| Copertoni per moto e scooters | ITALIA | 1000 t | P | 7,9 | 7,7 | . | . | . | . | . |
| Buitenbanden voor motorrijwielen en scooters | NEDERLAND | 1000 t | P | 0,3 | 0,3 | . | . | . | . | . |
| Enveloppes pour motos, scooters et vélomoteurs | BELGIQUE/BELGIË | | | | | | | | | |
| | LUXEMBOURG | | | | | | | | | |
| | EWG · CEE | | | | | | | | | |

| ERZEUGNIS · PRODUIT PRODOTTO · PRODUKT | LAND PAYS/PAESE | m ² , m ³ , t, hl... | P L C | 1963 | 1964 | 1965 | 1965 | | | |
|--|--------------------|---|-------------|-------|-------|-------|------|------|------|------|
| | | | | | | | I | II | III | IV |
| Fahrrad- und Mopeddecken | DEUTSCHLAND (B.R.) | Mio st | P | 10,0 | 9,6 | 9,7 | 2,5 | 2,5 | 2,4 | 2,4 |
| Enveloppes pour bicyclettes ^{a)} | FRANCE | Mio p | P | 15,7 | 16,4 | 16,8 | 4,7 | 4,6 | 3,1 | 4,5 |
| Copertoni per biciclette ^{a)} | ITALIA | 1000 t | P | 5,1 | 4,7 | . | . | . | . | . |
| Rijwielbuitenbanden ^{a)} | NEDERLAND | 1000 t | P | 7,4 | 9,7 | . | . | . | . | . |
| Couvertures pour bicyclettes ^{a)} | BELGIQUE/BELGIË | | | | | | | | | |
| Couvertures pour bicyclettes ^{a)} | LUXEMBOURG | | | | | | | | | |
| | EWG · CEE | | | | | | | | | |
| Personenkraftwagenschläuche | DEUTSCHLAND (B.R.) | Mio st | P | 5,1 | 4,2 | 4,0 | 0,9 | 1,0 | 1,0 | 1,1 |
| Chambres pour voitures de tourisme | FRANCE | Mio p | P | 14,9 | 15,8 | 14,9 | 3,9 | 3,9 | 2,9 | 4,2 |
| Camere d'aria per autovettura | ITALIA | 1000 t | P | 7,0 | 6,7 | . | . | . | . | . |
| Binnenbanden voor personenauto's | NEDERLAND | 1000 t | P | . | 2,0 | . | . | . | . | . |
| Chambres pour voitures de tourisme. | BELGIQUE/BELGIË | | | | | | | | | |
| Chambres pour voitures de tourisme. | LUXEMBOURG | | | | | | | | | |
| | EWG · CEE | | | | | | | | | |
| Große und kleine Lastwagenschläuche | DEUTSCHLAND (B.R.) | 1000 st | P | 1 253 | 1 355 | 1 308 | 315 | 310 | 322 | 361 |
| Chambres pour véhicules utilitaires | FRANCE | 1000 p | P | 1 634 | 1 236 | 1 272 | 372 | 357 | 228 | 309 |
| Camere d'aria per autoveicoli industriali | ITALIA | 1000 t | P | 3,5 | 3,4 | . | . | . | . | . |
| Binnenbanden voor bedrijfsauto's | NEDERLAND | 1000 t | P | . | 2,7 | . | . | . | . | . |
| Chambres pour véhicules utilitaires | BELGIQUE/BELGIË | | | | | | | | | |
| Chambres pour véhicules utilitaires | LUXEMBOURG | | | | | | | | | |
| | EWG · CEE | | | | | | | | | |
| Kraftrad- und Motorrollerschläuche | DEUTSCHLAND (B.R.) | 1000 st | P | 494 | 460 | 410 | 98 | 113 | 105 | 95 |
| Chambres à air pour motos, vélomoteurs et scooters | FRANCE | 1000 p | P | 376 | 504 | 396 | 117 | 129 | 90 | 66 |
| Camere d'aria per moto e scooters | ITALIA | 1000 t | P | 1,6 | 1,7 | . | . | . | . | . |
| Binnenbanden voor motorrijwielen en scooters | NEDERLAND | 1000 t | P | . | 0,1 | . | . | . | . | . |
| Chambres à air pour motos, vélomoteurs et scooters | BELGIQUE/BELGIË | | | | | | | | | |
| | LUXEMBOURG | | | | | | | | | |
| | EWG · CEE | | | | | | | | | |
| Fahrrad- und Mopedschläuche | DEUTSCHLAND (B.R.) | Mio st | P | 10,9 | 9,8 | 11,3 | 2,8 | 2,8 | 2,7 | 3,0 |
| Chambres à air pour bicyclettes ^{a)} | FRANCE | Mio p | P | 12,2 | 12,0 | 11,9 | 3,2 | 3,2 | 2,3 | 3,2 |
| Camere d'aria per bicicletta | ITALIA | 1000 t | P | 1,4 | 1,1 | . | . | . | . | . |
| Rijwielbinnenbanden ^{a)} | NEDERLAND | 1000 t | P | . | 3,0 | . | . | . | . | . |
| Chambres à air pour bicyclettes | BELGIQUE/BELGIË | | | | | | | | | |
| Chambres à air pour bicyclettes | LUXEMBOURG | | | | | | | | | |
| | EWG · CEE | | | | | | | | | |
| Maschinenschnüre und Schläuche ^{b)} | DEUTSCHLAND (B.R.) | 1000 t | P | 38,2 | 42,1 | 45,7 | 11,4 | 11,7 | 10,7 | 11,9 |
| Tubes et tuyaux | FRANCE | 1000 t | P | 18,3 | 19,5 | 18,4 | 4,5 | 4,8 | 3,7 | 5,4 |
| Tubi | ITALIA | 1000 t | P | 10,4 | 10,6 | 10,5 | 5,0 | . | 2,5 | 3,0 |
| Slangen | NEDERLAND | 1000 t | P | 4,4 | 5,4 | . | . | . | . | . |
| Tubes et tuyaux | BELGIQUE/BELGIË | | | | | | | | | |
| | LUXEMBOURG | | | | | | | | | |
| | EWG · CEE | 1000 t | P | 71,3 | 77,6 | . | . | . | . | . |

a) Einschließlich solche für Motorfahräder.
b) Auch Profile und chirurgische Schläuche, ohne Feuerlöschgeräte.

a) Y compris celles pour cyclomoteur.
b) Y compris les profilés et les tuyaux pour la chirurgie, sans le matériel d'incendie.

| ERZEUGNIS · PRODUIT PRODOTTO · PRODUKT | LAND PAYS/PAESE | m ² , m ³ , t, hl... | P L C | 1963 | 1964 | 1965 | 1965 | | | |
|---|-------------------------------|---|-------------|-------|-------|--------|-------|-------|-------|-------|
| | | | | | | | I | II | III | IV |
| Flach- und Keilriemen, Transportbänder | DEUTSCHLAND (B.R.) | 1000 t | P | 23,8 | 26,2 | 25,1 | 6,7 | 6,4 | 5,7 | 6,3 |
| Courroies transporteuses et de transmission | FRANCE | 1000 t | P | 15,4 | 15,9 | 14,2 | 3,9 | 3,9 | 2,9 | 3,6 |
| Nastri trasportatori e cinghie di trasmissione | ITALIA | 1000 t | P | 6,0 | 5,3 | 5,2 | 2,5 | | 1,3 | 1,4 |
| Drijfriemen en -snaren | NEDERLAND | 1000 t | P | 5,5 | 6,8 | . | . | . | . | . |
| Courroies transporteuses et de transmission | BELGIQUE/BELGIË LUXEMBOURG | | | | | | | | | |
| | EWG · CEE | 1000 t | P | 50,7 | 54,2 | . | . | . | . | . |
| Fußboden- und Wandbelag | DEUTSCHLAND (B.R.) | 1000 t | P | 23,3 | 24,6 | 24,3 | 6,1 | 6,1 | 5,6 | 6,5 |
| Tapis et revêtements de sol | FRANCE | 1000 t | P | 15,5 | 12,3 | 13,0 | 3,1 | 3,2 | 2,3 | 4,1 |
| Rivestimenti per pavimenti e tappeti | ITALIA | 1000 t | P | 9,0 | 8,1 | 8,6 | 4,3 | | 2,2 | 2,1 |
| Vloerbedekking van rubber | NEDERLAND | 1000 t | P | 2,3 | 3,0 | . | . | . | . | . |
| Tapis de sol | BELGIQUE/BELGIË LUXEMBOURG | | | | | | | | | |
| | EWG · CEE | 1000 t | P | 50,1 | 48,0 | . | . | . | . | . |
| Medizinische, sanitäre und chirurgische Gummiwaren, Tauchgummiwaren | DEUTSCHLAND (B.R.) | 1000 t | P | 5,3 | 5,3 | 4,9 | 1,3 | 1,3 | 1,3 | 1,1 |
| Articles d'hygiène et de chirurgie | FRANCE | 1000 t | P | 5,4 | 5,2 | 5,4 | 1,3 | 1,4 | 1,1 | 1,6 |
| Articoli igienici e sanitari | ITALIA | 1000 t | P | 1,7 | 1,7 | 1,3 | 0,3 | 0,3 | 0,3 | 0,4 |
| Hygiënische en chirurgische rubberartikelen | NEDERLAND | 1000 t | P | 0,3 | 0,4 | . | . | . | . | . |
| Articles d'hygiène et de chirurgie | BELGIQUE/BELGIË LUXEMBOURG | | | | | | | | | |
| | EWG · CEE | 1000 t | P | 12,7 | 12,6 | . | . | . | . | . |
| Gummierte Gewebe | DEUTSCHLAND (B.R.) | 1000 t | P | 2,5 | 2,9 | . | . | . | . | . |
| Tissus caoutchoutés | FRANCE | 1000 t | P | 20,9 | 23,9 | [19,9] | [5,2] | [5,4] | [3,9] | [5,5] |
| Tessuti gommati | ITALIA | 1000 t | P | 3,2 | 1,5 | 1,5 | 0,6 | | 0,4 | 0,5 |
| Gegummeerde stoffen | NEDERLAND | 1000 t | P | 3,7 | 3,5 | . | . | . | . | . |
| Tissus gommés | BELGIQUE/BELGIË LUXEMBOURG | | | | | | | | | |
| | EWG · CEE | 1000 t | P | 30,3 | 31,8 | . | . | . | . | . |
| Gummschuhwerk | DEUTSCHLAND (B.R.) | 1000 t | P | 12,3 | 9,3 | 9,9 | 2,4 | 2,5 | 2,4 | 2,7 |
| Chaussures de caoutchouc | FRANCE | 1000 t | P | 22,9 | 21,0 | 18,8 | 4,7 | 4,5 | 3,7 | 5,9 |
| Calzature in gomma | ITALIA | 1000 t | P | 8,6 | 9,0 | 8,6 | 2,0 | 2,0 | 2,1 | 2,5 |
| Rubberschoenen | NEDERLAND | 1000 t | P | 4,1 | 3,2 | . | . | . | . | . |
| Chaussures de caoutchouc | BELGIQUE/BELGIË LUXEMBOURG | | | | | | | | | |
| | EWG · CEE | 1000 t | P | 47,9 | 42,5 | . | . | . | . | . |
| Besohlmateriale | DEUTSCHLAND (B.R.) | 1000 t | P | 53,4 | 57,2 | 55,7 | 14,4 | 13,3 | 13,9 | 14,1 |
| Semelles, talons et plaques | FRANCE | 1000 t | P | 43,9 | 46,4 | 44,1 | 10,5 | 11,5 | 9,1 | 13,1 |
| Suole, tacchi e lastre | ITALIA | 1000 t | P | 4,6 | 5,5 | 5,0 | 1,1 | 1,2 | 1,2 | 1,5 |
| Zoolplaten, hakken, zolen en tips | NEDERLAND | 1000 t | P | 7,2 | 8,1 | . | . | . | . | . |
| Semelles, talons et plaques | BELGIQUE/BELGIË LUXEMBOURG | | | | | | | | | |
| | EWG · CEE | 1000 t | P | 109,1 | 117,2 | . | . | . | . | . |

| ERZEUGNIS · PRODUIT PRODOTTO · PRODUKT | LAND PAYS/PAESE | m ² , m ³ , t, hl... | P L C | 1963 | 1964 | 1965 | 1965 | | | |
|---|--------------------|---|-------------|-------|-------|--------|-------|-------|-------|-------|
| | | | | | | | I | II | III | IV |
| Klebstoffe, einschl. Gummilösung . . . | DEUTSCHLAND (B.R.) | 1000 t | P | 12,8 | 12,3 | 17,9 | 4,6 | 4,7 | 4,1 | 4,6 |
| Colles et dissolutions | FRANCE | 1000 t | P | 22,4 | 23,2 | [24,0] | [5,8] | [6,5] | [5,2] | [6,6] |
| Colle e soluzioni | ITALIA | 1000 t | P | 5,0 | 7,0 | 5,4 | 4,1 | | 1,3 | |
| Oplossingen (solutie) en dispersie . . . | NEDERLAND | 1000 t | P | 4,0 | 4,7 | . | . | . | . | . |
| Colles et dissolutions | BELGIQUE/BELGIË | | | | | | | | | |
| Colles et dissolutions | LUXEMBOURG | | | | | | | | | |
| | EWG · CEE | 1000 t | P | 44,2 | 47,2 | . | . | . | . | . |
| Spiel- und Sportartikel ^{a)} | DEUTSCHLAND (B.R.) | 1000 t | P | 3,9 | 4,3 | 4,1 | 1,2 | 1,2 | 0,8 | 0,8 |
| Jouets et articles de sport | FRANCE | 1000 t | P | 2,8 | 3,3 | 2,8 | 0,8 | 0,8 | 0,5 | 0,6 |
| Giocattoli e articoli sportivi | ITALIA | 1000 t | P | 1,6 | 1,2 | 0,9 | 0,5 | | 0,2 | 0,2 |
| Speelgoed en sportartikelen | NEDERLAND | 1000 t | P | 0,2 | 0,3 | . | . | . | . | . |
| Jouets et articles de sport | BELGIQUE/BELGIË | | | | | | | | | |
| | LUXEMBOURG | | | | | | | | | |
| | EWG · CEE | 1000 t | P | 8,5 | 9,1 | . | . | . | . | . |
| Hartgummiwaren | DEUTSCHLAND (B.R.) | 1000 t | P | 13,3 | 15,0 | 15,8 | 4,0 | 4,1 | 4,2 | 3,5 |
| Ebonite | FRANCE | 1000 t | P | 4,0 | 4,3 | 4,1 | 1,1 | 1,1 | 0,8 | 1,1 |
| Articoli in ebanite | ITALIA | 1000 t | P | 1,2 | 1,0 | 1,2 | 0,5 | | 0,4 | 0,3 |
| Werken van geharde rubber (eboniet) | NEDERLAND | 1000 t | P | 2,4 | 3,0 | . | . | . | . | . |
| Ebonite | BELGIQUE/BELGIË | | | | | | | | | |
| | LUXEMBOURG | | | | | | | | | |
| | EWG · CEE | 1000 t | P | 20,9 | 23,3 | . | . | . | . | . |
| Sonstige Gummiwaren | DEUTSCHLAND (B.R.) | 1000 t | P | 115,9 | 128,5 | . | . | . | . | . |
| Autres articles en caoutchouc ^{b)} . . . | FRANCE | 1000 t | P | 110,8 | 112,1 | 118,7 | 29,1 | 30,3 | 24,3 | 34,6 |
| Altri articoli in gomma | ITALIA | 1000 t | P | 43,3 | 36,7 | 42,5 | 21,0 | | 10,6 | 10,9 |
| Andere rubberwaren | NEDERLAND | 1000 t | P | 15,6 | 18,4 | . | . | . | . | . |
| Autres articles en caoutchouc | BELGIQUE/BELGIË | | | | | | | | | |
| | LUXEMBOURG | | | | | | | | | |
| | EWG · CEE | 1000 t | P | 285,6 | 295,7 | . | . | . | . | . |

a) Einschl. Campingartikel.
b) Einschl. Schnüre.

a) Y compris articles de camping.
b) Y compris les profilés.

| ERZEUGNIS · PRODUIT PRODOTTO · PRODUKT | LAND PAYS/PAESE | m ² , m ³ , t, hl... | P L C | 1963 | 1964 | 1965 | 1965 | | | |
|--|--------------------|---|-------------|-------|-------|-------|-------|-------|-------|-------|
| | | | | | | | I | II | III | IV |
| Synthetische Fasern und Fäden | DEUTSCHLAND (B.R.) | 1000 t | P | 107,8 | 139,9 | 179,3 | 39,3 | 43,9 | 47,1 | 49,0 |
| Fibres et fils synthétiques | FRANCE | 1000 t | P | 81,2 | 92,6 | 87,1 | 19,6 | 21,7 | 18,5 | 27,3 |
| Fibre sintetiche ^{a)} | ITALIA | 1000 t | P | 79,1 | 101,7 | 107,0 | 25,5 | 26,4 | 26,0 | 29,1 |
| Synthetische vezels en continugarens . | NEDERLAND | 1000 t | P | 25,0 | 32,8 | . | . | . | . | . |
| Fibres et fils synthétiques ^{a) b)} | BELGIQUE/BELGIË | 1000 t | P | 6,0 | 7,6 | . | . | . | . | . |
| | LUXEMBOURG | | | — | — | — | — | — | — | — |
| <i>davon-soit:</i> | EWG · CEE | 1000 t | P | 299 | 375 | . | . | . | . | . |
| Synthetische Fäden | DEUTSCHLAND (B.R.) | 1000 t | P | 58,2 | 78,4 | 91,4 | 21,0 | 22,2 | 24,7 | 23,7 |
| Fils synthétiques continus | FRANCE | 1000 t | P | 46,1 | 52,5 | 46,4 | 11,8 | 11,4 | 9,3 | 14,1 |
| Fili sintetici | ITALIA | 1000 t | P | 48,7 | 58,8 | 58,4 | 14,2 | 14,4 | 14,0 | 15,8 |
| Synthetische continugarens | NEDERLAND | 1000 t | P | 12,6 | 18,2 | . | . | . | . | . |
| Fils synthétiques continus | BELGIQUE/BELGIË | 1000 t | P | 4,7 | 6,1 | . | . | . | . | . |
| | LUXEMBOURG | | | — | — | — | — | — | — | — |
| | EWG · CEE | 1000 t | P | 170 | 214 | . | . | . | . | . |
| Synthetische Fasern | DEUTSCHLAND (B.R.) | 1000 t | P | 49,6 | 61,5 | 87,7 | 18,3 | 21,7 | 22,5 | 25,2 |
| Fibres synthétiques discontinues | FRANCE | 1000 t | P | 35,0 | 40,1 | 40,7 | 7,8 | 10,4 | 9,3 | 13,2 |
| Fibre sintetiche (fiocco e cascame) . . . | ITALIA | 1000 t | P | 30,4 | 42,9 | 48,6 | 11,3 | 12,0 | 12,0 | 13,3 |
| Synthetische vezels | NEDERLAND | 1000 t | P | 12,4 | 14,6 | . | . | . | . | . |
| Fibres synthétiques discontinues | BELGIQUE/BELGIË | 1000 t | P | 1,3 | 1,5 | . | . | . | . | . |
| | LUXEMBOURG | | | — | — | — | — | — | — | — |
| | EWG · CEE | 1000 t | P | 129 | 161 | . | . | . | . | . |
| Rayon | DEUTSCHLAND (B.R.) | 1000 t | P | 78,7 | 78,3 | 78,5 | 20,3 | 19,3 | 20,0 | 18,9 |
| Rayonne | FRANCE | 1000 t | P | 58,6 | 59,3 | 54,8 | 14,7 | 14,3 | 10,4 | 15,4 |
| Fili celluloseici (raion) | ITALIA | 1000 t | P | 88,9 | 91,3 | 85,4 | 22,1 | 21,3 | 20,9 | 21,0 |
| Rayongaren (continu) | NEDERLAND | 1000 t | P | 33,5 | 37,8 | 39,2 | 9,4 | 9,6 | 9,9 | 10,3 |
| Rayonne | BELGIQUE/BELGIË | 1000 t | P | 13,3 | 13,7 | 13,6 | 3,5 | 3,2 | 3,3 | 3,6 |
| | LUXEMBOURG | | | — | — | — | — | — | — | — |
| | EWG · CEE | 1000 t | P | 273 | 280 | 272 | 70 | 68 | 65 | 69 |
| Zellwolle | DEUTSCHLAND (B.R.) | 1000 t | P | 186,9 | 218,5 | 213,3 | 57,1 | 56,9 | 50,3 | 49,0 |
| Fibranne (en bourre) | FRANCE | 1000 t | P | 83,5 | 88,7 | 75,3 | 18,5 | 19,8 | 15,0 | 22,0 |
| Fibre cellulosiche (fiocco) | ITALIA | 1000 t | P | 111,1 | 122,1 | 101,3 | 27,7 | 24,3 | 23,3 | 26,0 |
| Rayonvezel | NEDERLAND | 1000 t | P | 16,9 | 18,9 | 19,1 | 4,4 | 4,8 | 4,6 | 5,3 |
| Fibranne | BELGIQUE/BELGIË | 1000 t | P | 22,8 | 24,3 | 23,0 | 6,2 | 5,6 | 5,1 | 6,1 |
| | LUXEMBOURG | | | — | — | — | — | — | — | — |
| | EWG · CEE | 1000 t | P | 421 | 473 | 432 | 114 | 111 | 98 | 108 |
| Zellwoll- und Reyonabfälle | DEUTSCHLAND (B.R.) | t | P | 7 355 | 7 586 | 7 541 | 1 865 | 1 904 | 1 916 | 1 856 |
| Déchets de fibranne et rayonne | FRANCE | t | P | 3 672 | 3 625 | 2 664 | 708 | 684 | 573 | 705 |
| Fibre cellulosiche: cascame | ITALIA | t | P | 5 647 | 6 032 | 4 799 | 1 296 | 1 144 | 1 183 | 1 176 |
| Déchets de fibranne et rayonne | NEDERLAND | t | P | 635 | 525 | . | . | . | . | . |
| | BELGIQUE/BELGIË | t | P | — | — | — | — | — | — | — |
| | LUXEMBOURG | | | — | — | — | — | — | — | — |
| | EWG · CEE | | | | | | | | | |

a) Einschl. Fasern auf Kaseingrundlage.
b) Ohne Acrylfasern.

a) Y compris les fibres protéiniques.
b) Sans fibres acryliques.

Stärkeindustrie
Industria dei prodotti amilacei

Industrie des produits amylacés
Zetmeelfabrieken

| ERZEUGNIS · PRODUIT PRODOTTO · PRODUKT | LAND PAYS/PAESE | m ² , m ³ , t, hl... | P L C | 1963 | 1964 | 1965 | 1965 | | | |
|---|--------------------|---|-------------|-------|-------|-------|------|------|-------|-------|
| | | | | | | | I | II | III | IV |
| Kartoffelstärke | DEUTSCHLAND (B.R.) | 1000 t | P | 29 | 25 | 22 | . | . | . | . |
| Fécule de pomme de terre | FRANCE | 1000 t | P | 68 | 81 | 71 | 7 | 0 | 9 | 55 |
| Fecola di patate | ITALIA | 1000 t | P | 6 | 4 | . | . | . | . | . |
| Aardappelzetmeel | NEDERLAND | 1000 t | P | ★255 | ★247 | ★304 | [0] | — | [101] | [179] |
| | BELGIQUE/BELGIË | | | — | — | — | — | — | — | — |
| | LUXEMBOURG | | | — | — | — | — | — | — | — |
| | EWG · CEE | 1000 t | P | 358 | 357 | . | . | . | . | . |
| Getreidestärke | DEUTSCHLAND (B.R.) | 1000 t | P | 257,1 | 262,4 | 302,3 | 72,0 | 75,0 | 81,0 | 74,3 |
| Amidon de céréales | FRANCE | 1000 t | P | 170,3 | 178,3 | 210,4 | 55,5 | 55,2 | 43,8 | 55,9 |
| Amido di cereali | ITALIA | 1000 t | P | 302 | 328 | . | . | . | . | . |
| Graanzetmeel | NEDERLAND | 1000 t | P | | | | | | | |
| Amidon de céréales | BELGIQUE/BELGIË | 1000 t | P | | | | | | | |
| | LUXEMBOURG | | | — | — | — | — | — | — | — |
| | EWG · CEE | 1000 t | P | 729 | 768 | . | . | . | . | . |
| Glukose und Maltose | DEUTSCHLAND (B.R.) | 1000 t | P | 94,8 | 95,5 | 99,4 | 24,4 | 24,9 | 25,7 | 24,4 |
| Glucose | FRANCE | 1000 t | P | 94,5 | 93,8 | 102,1 | 25,9 | 25,4 | 22,9 | 27,9 |
| Glucosio | ITALIA | 1000 t | P | 59,7 | 59,2 | . | 14,2 | 16,2 | 14,7 | . |
| Glukose. | NEDERLAND | 1000 t | P | 51,7 | 63,8 | . | 17,0 | 16,7 | 15,3 | . |
| Glucose | BELGIQUE/BELGIË | 1000 t | P | [44] | . | . | . | . | . | . |
| | LUXEMBOURG | | | — | — | — | — | — | — | — |
| | EWG · CEE | 1000 t | P | [345] | . | . | . | . | . | . |

| ERZEUGNIS · PRODUIT PRODOTTO · PRODUKT | LAND PAYS/PAESE | m ² , m ³ , t, hl... | P L C | 1963 | 1964 | 1965 | 1965 | | | |
|--|--------------------|---|-------------|---------|---------|---------|-------|-------|-------|-------|
| | | | | | | | I | II | III | IV |
| Schwefel a) | DEUTSCHLAND (B.R.) | 1000 t | P | 86,3 | 77,8 | 76,6 | 18,1 | 17,5 | 19,9 | 21,0 |
| Soufre brut et travaillé (y compris le soufre de récupération) | FRANCE | 1000 t | P | 1 495,6 | 1 605,0 | 1 601,3 | 414,1 | 409,5 | 359,6 | 420,0 |
| Zolfo greggio in pani e conc. al 90 % | ITALIA | 1000 t | P | 136,7 | 96,0 | . | 28,8 | 21,7 | 23,3 | . |
| Zwavel | NEDERLAND | 1000 t | P | 35,0 | 28,9 | . | . | . | . | . |
| Soufre de récupération | BELGIQUE/BELGIË | 1000 t | P | 5,0 | 5,0 | . | . | . | . | . |
| | LUXEMBOURG | | | — | — | — | — | — | — | — |
| | EWG · CEE | 1000 t | P | 1 759 | 1 813 | . | . | . | . | . |
| Schwefelsäure (einschl. Oleum) ber. auf H ₂ SO ₄ | DEUTSCHLAND (B.R.) | 1000 t | P | 3 316 | 3 603 | 3 751 | 937 | 937 | 948 | 929 |
| Acide sulfurique à 100 % de H ₂ SO ₄ | FRANCE | 1000 t | P | 2 394 | 2 702 | 2 916 | 737 | 745 | 663 | 772 |
| Acido solforico, in H ₂ SO ₄ 100 % | ITALIA | 1000 t | P | 2 711 | 2 890 | 2 965 | 737 | 727 | 730 | 771 |
| Zwavelzuur, 100 % H ₂ SO ₄ | NEDERLAND | 1000 t | P | 854 | 976 | 1 091 | 251 | 269 | 289 | 282 |
| Acide sulfurique à 100 % de H ₂ SO ₄ | BELGIQUE/BELGIË | 1000 t | P | 1 249 | 1 348 | 1 488 | 374 | 370 | 370 | 374 |
| | LUXEMBOURG | 1000 t | P | — | — | — | — | — | — | — |
| | EWG · CEE | 1000 t | P | 10 524 | 11 519 | 12 211 | 3 036 | 3 048 | 3 000 | 3 128 |
| Schwefelkohlenstoff | DEUTSCHLAND (B.R.) | 1000 t | P | 87,6 | 96,5 | 93,4 | 24,5 | 24,2 | 23,6 | 21,1 |
| Sulfure de carbone | FRANCE | 1000 t | P | 64,5 | 65,6 | 64,8 | 15,4 | 16,5 | 13,4 | 19,6 |
| Solfuro di carbonio | ITALIA | 1000 t | P | 66,8 | 70,2 | . | . | . | . | . |
| | NEDERLAND | | | — | — | — | — | — | — | — |
| | BELGIQUE/BELGIË | | | — | — | — | — | — | — | — |
| | LUXEMBOURG | | | — | — | — | — | — | — | — |
| | EWG · CEE | 1000 t | P | 219 | 232 | . | . | . | . | . |
| Natriumsulfat u. Glaubersalz, ber. auf Na ₂ SO ₄ | DEUTSCHLAND (B.R.) | 1000 t | P | 314,6 | 332,2 | 336,6 | 87,3 | 85,8 | 81,4 | 82,1 |
| Sulfate de soude, à 100 % Na ₂ SO ₄ | FRANCE | 1000 t | P | 113,6 | 113,8 | 116,4 | 29,7 | 29,7 | 24,2 | 32,9 |
| Solfato di sodio anidro e cristallizzato, in Na ₂ SO ₄ | ITALIA | 1000 t | P | 76,9 | 70,5 | . | . | . | . | . |
| | NEDERLAND | | | — | — | — | — | — | — | — |
| | BELGIQUE/BELGIË | | | — | — | — | — | — | — | — |
| | LUXEMBOURG | | | — | — | — | — | — | — | — |
| | EWG · CEE | | | | | | | | | |
| Chlor (Primärproduktion) | DEUTSCHLAND (B.R.) | 1000 t | P | 919,6 | 1 017,2 | 1 081,1 | 267,2 | 265,7 | 271,4 | 276,8 |
| Chlore total | FRANCE | 1000 t | P | 461,7 | 547,9 | 588,1 | 139,5 | 150,4 | 145,3 | 152,9 |
| Chloro b) | ITALIA | 1000 t | P | 415,4 | 493,5 | . | . | . | . | . |
| Chloor | NEDERLAND | 1000 t | P | [125] | [155] | . | . | . | . | . |
| Chlore primaire | BELGIQUE/BELGIË | 1000 t | P | [58] | [74] | . | . | . | . | . |
| | LUXEMBOURG | | | — | — | — | — | — | — | — |
| | EWG · CEE | 1000 t | P | [1 980] | [2 288] | . | . | . | . | . |
| Salzsäure, ber. auf 100 % HCl | DEUTSCHLAND (B.R.) | 1000 t | P | 326,1 | 365,7 | 394,9 | 100,6 | 97,7 | 94,7 | 101,8 |
| Acide chlorhydrique à 100 % HCl | FRANCE | 1000 t | P | 114,2 | 123,0 | 135,4 | 32,3 | 33,2 | 31,1 | 35,9 |
| Acido cloridrico, al 100 % HCl | ITALIA | 1000 t | P | 133,8 | 156,7 | . | . | . | . | . |
| Zoutzuur, 100 % HCl | NEDERLAND | 1000 t | P | 29,8 | 37,8 | 39,2 | 8,1 | 9,7 | 9,7 | 11,8 |
| | BELGIQUE/BELGIË | | | — | — | — | — | — | — | — |
| | LUXEMBOURG | | | — | — | — | — | — | — | — |
| | EWG · CEE | | | | | | | | | |

a) Nur Rekuperationsschwefel.

b) Einschl. Chlor aus Hypochloriten und Chloraten, sowie flüssiges Chlor.

a) De récupération seulement.

b) Y compris le chlore des hypochlorites et chlorates et le chlore liquéfié.

| ERZEUGNIS · PRODUIT PRODOTTO · PRODUKT | LAND PAYS/PAESE | m ³ , m ² , t, hl... | P L C | 1963 | 1964 | 1965 | 1965 | | | |
|---|-------------------------------|---|-------------|---------|---------|---------|-------|-------|-------|-------|
| | | | | | | | I | II | III | IV |
| Ätznatron und Natronlauge, ber. auf NaOH | DEUTSCHLAND (B.R.) | 1000 t | P | 1 046,5 | 1 122,2 | 1 178,4 | 293,1 | 290,2 | 294,4 | 300,1 |
| Soude caustique, à 100 % NaOH | FRANCE | 1000 t | P | 641,1 | 736,0 | 670,7 | 161,7 | 175,3 | 156,4 | 177,4 |
| Soda caustica, al 100% NaOH | ITALIA | 1000 t | P | 576,3 | 638,0 | 725,5 | 178,3 | 176,4 | 184,6 | 186,1 |
| Caustieke soda | NEDERLAND | 1000 t | P | [144] | [179] | . | . | . | . | . |
| Soude caustique, à 100 % NaOH | BELGIQUE/BELGIË LUXEMBOURG | 1000 t | P | [50] | [57] | . | . | . | . | . |
| | EWG · CEE | 1000 t | P | [2 458] | [2 732] | . | . | . | . | . |
| Soda, ber. auf Na ₂ CO ₃ | DEUTSCHLAND (B.R.) | 1000 t | P | 1 054,5 | 1 133,6 | 1 165,0 | 294,9 | 283,6 | 289,8 | 296,7 |
| Carbonate de soude, à 100% Na ₂ CO ₃ | FRANCE | 1000 t | P | 926,8 | 1 017,8 | 1 088,4 | 276,0 | 255,3 | 273,9 | 283,8 |
| Soda carbonata, al 100 % Na ₂ CO ₃ | ITALIA | 1000 t | P | 611 | 620 | [582] | [150] | [148] | [138] | [147] |
| Soda, 100 % Na ₂ CO ₃ | NEDERLAND | 1000 t | P | 134 | 140 | 142 | 38,6 | 36,9 | 37,7 | 29,2 |
| Carbonate de soude, à 100 % Na ₂ CO ₃ | BELGIQUE/BELGIË LUXEMBOURG | 1000 t | P | [214] | [228] | . | . | . | . | . |
| | EWG · CEE | 1000 t | P | [2 940] | [3 139] | . | . | . | . | . |
| Syntheseammoniak (Primärstickstoff) | DEUTSCHLAND (B.R.) | 1000 t N | P | 1 409,0 | 1 537,3 | 1 658,9 | 404,5 | 408,7 | 418,4 | 427,4 |
| Ammoniac de synthèse | FRANCE | 1000 t N | P | 936,3 | 1 168,6 | 1 281,1 | 320,0 | 312,6 | 315,1 | 333,5 |
| Ammoniaca sintetica anidra | ITALIA | 1000 t N | P | 847,5 | 962,5 | 1 009,6 | 228,4 | 217,9 | 250,9 | 264,9 |
| Synthetische ammoniak | NEDERLAND | 1000 t N | P | 495 | 515 | . | . | . | . | . |
| Ammoniac de synthèse | BELGIQUE/BELGIË LUXEMBOURG | 1000 t N | P | 314,7 | 357,2 | 397,9 | 102,0 | 94,0 | 99,7 | 102,2 |
| | EWG · CEE | 1000 t N | P | 4 003 | 4 541 | . | . | . | . | . |
| Calciumcarbid (Primärproduktion) | DEUTSCHLAND (B.R.) | 1000 t | P | 1 067,2 | 1 051,1 | 1 038,6 | 237,5 | 267,8 | 277,6 | 255,8 |
| Carbure de calcium | FRANCE | 1000 t | P | 515,0 | 586,4 | 602,1 | 122,6 | 175,3 | 170,8 | 133,6 |
| Carburo di calcio | ITALIA | 1000 t | P | 323,0 | 338,6 | [337] | [60] | [96] | [104] | [76] |
| Calciumcarbid | NEDERLAND | 1000 t | P | 49 | 50,7 | . | . | . | . | . |
| Carbure de calcium | BELGIQUE/BELGIË LUXEMBOURG | 1000 t | P | [124] | [131] | . | . | . | . | . |
| | EWG · CEE | 1000 t | P | [2 078] | [2 158] | . | . | . | . | . |
| Tonerdehydrat, ber. auf Al ₂ O ₃ | DEUTSCHLAND (B.R.) | 1000 t | P | 546,8 | 612,2 | 657,0 | 156,4 | 163,0 | 167,8 | 169,9 |
| Alumine hydratée, en Al ₂ O ₃ | FRANCE | 1000 t | P | 727,0 | 805,7 | . | . | . | . | . |
| Alumina idrata, espressa in Al ₂ O ₃ | ITALIA | 1000 t | P | 238,7 | 262,6 | . | 64,2 | 57,2 | . | . |
| | NEDERLAND | | | — | — | — | — | — | — | — |
| | BELGIQUE/BELGIË LUXEMBOURG | | | — | — | — | — | — | — | — |
| | EWG · CEE | 1000 t | P | 1 513 | 1 681 | . | . | . | . | . |
| Wasserstoffperoxyd, ber. auf 30 % H ₂ O ₂ | DEUTSCHLAND (B.R.) | 1000 t | P | 45,5 | 47,7 | 63,5 | 15,2 | 15,5 | 13,7 | 19,1 |
| Eau oxygénée, à 30 % | FRANCE | 1000 t | P | 62,7 | 83,7 | 91,9 | 23,8 | 25,9 | 18,0 | 24,1 |
| Acqua ossigenata, a 30% H ₂ O ₂ | ITALIA | 1000 t | P | 19,8 | 20,2 | . | . | . | . | . |
| | NEDERLAND | | | — | — | — | — | — | — | — |
| Eau oxygénée | BELGIQUE/BELGIË LUXEMBOURG | 1000 t | P | [4,5] | [5] | . | . | . | . | . |
| | EWG · CEE | | | — | — | — | — | — | — | — |

| ERZEUGNIS · PRODUIT PRODOTTO · PRODUKT | LAND PAYS/PAESE | m ² , m ³ , t, hl... | P L C | 1963 | 1964 | 1965 | 1965 | | | |
|--|--------------------|---|-------------|--------|-------|-------|------|------|------|------|
| | | | | | | | I | II | III | IV |
| Methanol, roh, ber. auf 100 % | DEUTSCHLAND (B.R.) | 1000 t | P | 425,4 | 457,1 | . | . | . | . | . |
| Méthanol de synthèse | FRANCE | 1000 t | P | 102,7 | 111,6 | 123,0 | 29,8 | 29,5 | 31,1 | 32,6 |
| Alcool metilico a) | ITALIA | 1000 t | P | 87,8 | 88,5 | . | 34,3 | 38,6 | 50,6 | . |
| | NEDERLAND | | | — | — | — | — | — | — | — |
| | BELGIQUE/BELGIË | | | — | — | — | — | — | — | — |
| | LUXEMBOURG | | | — | — | — | — | — | — | — |
| | EWG · CEE | 1000 t | P | 616 | 657 | . | . | . | . | . |
| Formaldehyd, ber. auf 100 % | DEUTSCHLAND (B.R.) | 1000 t | P | 184,7 | 218,1 | 245,0 | 58,6 | 60,9 | 59,6 | 65,8 |
| Formol | FRANCE | 1000 t | P | 34,9 | 40,3 | 42,1 | 10,9 | 10,0 | 9,1 | 12,2 |
| Formaldeide, al 100 % | ITALIA | 1000 t | P | 48,4 | 53,5 | . | . | . | . | . |
| | NEDERLAND | | | | | | | | | |
| Formol à 100 % | BELGIQUE/BELGIË | 1000 t | P | [8,8] | [14] | . | . | . | . | . |
| | LUXEMBOURG | | | | | | | | | |
| | EWG · CEE | | | | | | | | | |
| Essigsäure (Primärproduktion), ber. auf 100 % | DEUTSCHLAND (B.R.) | 1000 t | P | 129,3 | 139,7 | 149,0 | 36,0 | 37,6 | 36,0 | 39,3 |
| Acide acétique | FRANCE | 1000 t | P | 39,3 | . | . | . | . | . | . |
| Acido acetico | ITALIA | 1000 t | P | 57,1 | 60,4 | . | . | . | . | . |
| | NEDERLAND | | | | | | | | | |
| | BELGIQUE/BELGIË | | | | | | | | | |
| | LUXEMBOURG | | | — | — | — | — | — | — | — |
| | EWG · CEE | | | | | | | | | |
| Trichloräthylen | DEUTSCHLAND (B.R.) | 1000 t | P | . | . | 105,4 | 26,6 | 26,4 | 26,2 | 26,2 |
| Trichloréthylène | FRANCE | 1000 t | P | 82,2 | 94,8 | 90,3 | 19,7 | 22,1 | 24,4 | 24,2 |
| Tricloroetilene (trielina) | ITALIA | 1000 t | P | 54,6 | 57,1 | . | 15,1 | 15,9 | . | . |
| | NEDERLAND | | | | | | | | | |
| | BELGIQUE/BELGIË | | | | | | | | | |
| | LUXEMBOURG | | | — | — | — | — | — | — | — |
| | EWG · CEE | | | | | | | | | |
| Phthalsäureanhydrid | DEUTSCHLAND (B.R.) | 1000 t | P | 77,3 | 89,1 | 103,3 | 26,9 | 25,8 | 24,3 | 26,3 |
| Anhydride phtalique | FRANCE | 1000 t | P | 35,8 | 51,5 | 55,6 | 13,8 | 13,5 | 13,2 | 15,2 |
| Anidride ftalica | ITALIA | 1000 t | P | 55,3 | 66,0 | . | . | . | . | . |
| Ftaalzuuranhydride | NEDERLAND | 1000 t | P | [12,5] | . | . | . | . | . | . |
| Anhydride phtalique | BELGIQUE/BELGIË | 1000 t | P | [12] | [13] | . | . | . | . | . |
| | LUXEMBOURG | | | — | — | — | — | — | — | — |
| | EWG · CEE | 1000 t | P | [193] | . | . | . | . | . | . |
| Steinkohlenrohteer aus Kokereien | DEUTSCHLAND (B.R.) | 1000 t | P | 1 703 | 1 752 | 1 721 | 435 | 429 | 427 | 429 |
| Goudron brut | FRANCE | 1000 t | P | 656 | 662 | 625 | 166 | 157 | 143 | 156 |
| Catrame grezzo | ITALIA | 1000 t | P | 221 | 205 | 245 | 56 | 61 | 62 | 66 |
| Ruwe koolteer | NEDERLAND | 1000 t | P | 140 | 151 | . | . | . | . | . |
| Goudron brut | BELGIQUE/BELGIË | 1000 t | P | 276 | 283 | 282 | 73 | 72 | 67 | 69 |
| | LUXEMBOURG | | | — | — | — | — | — | — | — |
| | EWG · CEE | 1000 t | P | 2 996 | 3 053 | . | . | . | . | . |

a) Einschl. Propyl- und Isopropylalkohole

a) Y compris alcool propylique et isopropylique

| ERZEUGNIS · PRODUIT PRODOTTO · PRODUKT | LAND PAYS/PAESE | m ² , m ³ , t, hl... | P L C | 1963 | 1964 | 1965 | 1965 | | | |
|--|--|--|-----------------------|---|---|---------------------|--------------------------|--------------------------|--------------------------|---------------------------------|
| | | | | | | | I | II | III | IV |
| Phenol (synth. und aus Destillation). Phénol synth. et extrait du goudron. Fenolo da catrame e sintetico | DEUTSCHLAND (B.R.) FRANCE ITALIA NEDERLAND BELGIQUE/BELGIË LUXEMBOURG | 1000 t 1000 t 1000 t | P P P | 127,2 86,7 71,6 | 150,3 92,4 96,1 | 155,9 96,8 | 37,5 25,5 | 40,7 24,8 | 39,6 23,4 | 38,2 23,2 |
| | EWG · CEE | | | | | | | | | |
| Naphtalin (Warmpreßgut) Naphtaline brute. Naftalina greggia Ruwe naftaline Naphtaline brute. | DEUTSCHLAND (B.R.) FRANCE ITALIA NEDERLAND BELGIQUE/BELGIË LUXEMBOURG | 1000 t 1000 t 1000 t 1000 t 1000 t | P P P P P | 142,4 43,8 10,3 (11) 21,5 | 149,2 54,0 10,7 . | 149,6 58,2 | 38,4 15,0 3,0 . | 37,6 14,8 3,0 . | 37,3 13,1 2,5 . | 36,3 14,4 3,0 . 5,4 |
| | EWG · CEE | 1000 t | P | (229) | . | . | . | . | . | . |
| Rohbenzol Benzol brut de débenzologie Benzolo greggio Ruwe benzol Benzol brut | DEUTSCHLAND (B.R.) FRANCE ITALIA NEDERLAND BELGIQUE/BELGIË LUXEMBOURG | 1000 t 1000 t 1000 t 1000 t 1000 t | P P P P P | 551 160 47 45 (77) | 580 171 45 48 (76) | 567 | 150 . 14,0 | 141 . 14,7 | 137 . 13,7 | 140 . 15,9 |
| | EWG · CEE | 1000 t | P | (880) | (920) | . | . | . | . | . |
| Motorenbenzol u. gereinigtes Benzol . Benzols Benzolo commerciale Benzols moteur et industriel | DEUTSCHLAND (B.R.) FRANCE ITALIA NEDERLAND BELGIQUE/BELGIË LUXEMBOURG | 1000 t 1000 t 1000 t 1000 t | P P P P | 146,1 6,1 7,6 1,4 | 159,7 6,8 5,6 0,4 | 167,8 5,8 3,0 | 51,8 1,3 0,9 | 37,0 1,3 0,7 | 44,1 1,6 0,8 | 34,9 1,6 0,6 |
| | EWG · CEE | | | | | | | | | |
| Reinbenzol Benzène Benzolo puro Gezuiverde benzol Benzène a) | DEUTSCHLAND (B.R.) FRANCE ITALIA NEDERLAND BELGIQUE/BELGIË LUXEMBOURG | 1000 t 1000 t 1000 t 1000 t 1000 t | P P P P P | a) 251,1 158,9 23,4 [46] 41,3 | a) 241,4 183,7 85,0 [48] 50,8 | 332,1 192,8 | 73,1 53,6 | 88,3 49,6 | 79,3 43,9 | 91,4 45,7 |
| | EWG · CEE | 1000 t | P | [521] | [609] | . | . | . | . | . |
| Reintoluol Toluol - toluène Toluolo commerciale e puro Toluol b) Toluol - toluène a) | DEUTSCHLAND (B.R.) FRANCE ITALIA NEDERLAND BELGIQUE/BELGIË LUXEMBOURG | 1000 t 1000 t 1000 t 1000 t 1000 t | P P P P P | a) 13,0 51,9 23,0 [9] 8,9 | a) 2,2 51,6 49,9 [9] 10,9 | 103,2 53,7 | 26,2 14,7 | 22,5 12,5 | 26,2 13,2 | 28,3 13,4 |
| | EWG · CEE | 1000 t | P | [106] | [124] | . | . | . | . | . |

a) Nur Erzeugnisse der Kohlechemie.
b) Nur reine Erzeugnisse.

a) Seulement d'origine carbochimique.
b) Seulement produit pur.

| ERZEUGNIS · PRODUIT PRODOTTO · PRODUKT | LAND PAYS/PAESE | m ² , m ³ , t, hl... | P L C | 1963 | 1964 | 1965 | 1965 | | | |
|---|-------------------------------|---|-------------|------------|------------|------------|-----------|-----------|-----------|-----------|
| | | | | | | | I | II | III | IV |
| Reinxylo | DEUTSCHLAND (B.R.) | 1000 t | P | a) 8,3 | a) 0,8 | 112,2 | 24,3 | 26,2 | 34,6 | 27,1 |
| Xylo - xylène | FRANCE | 1000 t | P | 79,6 | 89,6 | 106,7 | 25,1 | 25,0 | 26,0 | 30,6 |
| Xylo commerciale e puro | ITALIA | 1000 t | P | 7,5 | 26,0 | . | . | . | . | . |
| Xylo ^{b)} | NEDERLAND | 1000 t | P | [3] | . | . | . | . | . | . |
| Xylo - xylène ^{a)} | BELGIQUE/BELGIË LUXEMBOURG | 1000 t | P | 3,0 — | 3,0 — | . — | . — | . — | . — | . — |
| | EWG · CEE | 1000 t | P | [101] | . | . | . | . | . | . |
| Stickstoffhaltige Düngemittel | DEUTSCHLAND (B.R.) | 1000 t N | P | 1 221,0 | 1 264,8 | 1 361,1 | 328,9 | 327,1 | 347,7 | 357,4 |
| Engrais azotés, total | FRANCE | 1000 t N | P | 809,2 | 1 034,3 | 1 145,4 | 291,4 | 280,4 | 280,1 | 293,5 |
| Fertilizzanti azotati, totale | ITALIA | 1000 t N | P | 752,8 | 797,2 | . | . | . | . | . |
| Stikstofmeststoffen | NEDERLAND | 1000 t N | P | 421 | 451 | . | 120 | 115 | 115 | . |
| Engrais azotés, total | BELGIQUE/BELGIË LUXEMBOURG | 1000 t N | P | 268,3 — | 271,1 — | 302,2 — | 76,2 — | 70,7 — | 76,4 — | 78,9 — |
| | EWG · CEE | 1000 t N | P | 3 472 | 3 818 | . | . | . | . | . |
| <i>darunter-dont:</i> | | | | | | | | | | |
| Sulfate d'ammoniaque | DEUTSCHLAND (B.R.) | 1000 t N | P | . | . | . | . | . | . | . |
| Solfato ammonico | FRANCE | 1000 t N | P | 81,5 | 91,9 | 87,4 | 20,4 | 21,1 | 24,1 | 21,8 |
| Zwavelzure ammoniak | ITALIA | 1000 t N | P | 263,8 | 264,1 | . | 66,9 | 65,9 | . | . |
| Sulfate d'ammoniaque | NEDERLAND | 1000 t N | P | ★ 71,0 | ★ 70,0 | ★ 69,7 | . | . | . | . |
| | BELGIQUE/BELGIË LUXEMBOURG | 1000 t N | P | 60,9 — | 63,1 — | . — | . — | . — | . — | . — |
| | EWG · CEE | | | | | | | | | |
| Ammonsalpetersorten | DEUTSCHLAND (B.R.) | 1000 t N | P | ★ 568,0 | ★ 602,6 | . | . | . | . | . |
| Nitrate d'ammoniaque | FRANCE | 1000 t N | P | 467,2 | 612,9 | 643,7 | 162,5 | 159,5 | 167,6 | 154,1 |
| Nitrato ammonico | ITALIA | 1000 t N | P | 170,2 | 150,6 | . | 54,1 | 50,6 | . | . |
| Ammonsalpeter | NEDERLAND | 1000 t N | P | ★ 229,0 | ★ 273,9 | ★ 309,2 | . | . | . | . |
| Nitrate d'ammoniaque | BELGIQUE/BELGIË LUXEMBOURG | 1000 t N | P | 88,0 — | 63,0 — | . — | . — | . — | . — | . — |
| | EWG · CEE | 1000 t N | P | [1 522] | [1 703] | . | . | . | . | . |
| Kalkstickstoff | DEUTSCHLAND (B.R.) | 1000 t N | P | 90,1 | 97,2 | 99,7 | 25,4 | 22,4 | 26,1 | 25,8 |
| Cyanamide de chaux | FRANCE | 1000 t N | P | 2,3 | 2,5 | 2,6 | 0,7 | 0,6 | 0,8 | 0,7 |
| Calcio cyanamide | ITALIA | 1000 t N | P | 17,6 | 12,8 | . | 3,3 | 3,0 | . | . |
| | NEDERLAND | | | — | — | — | — | — | — | — |
| Cyanamide de chaux | BELGIQUE/BELGIË LUXEMBOURG | 1000 t N | P | 6,8 — | 6,2 — | . — | . — | . — | . — | . — |
| | EWG · CEE | 1000 t N | P | 117 | 119 | . | . | . | . | . |
| Urée | DEUTSCHLAND (B.R.) | 1000 t N | P | . | . | . | . | . | . | . |
| Urea | FRANCE | 1000 t N | P | 74,9 | 89,0 | 100,0 | 19,9 | 24,9 | 27,0 | 28,3 |
| Ureum | ITALIA | 1000 t N | P | 100,3 | 121,1 | . | 36,6 | 35,2 | . | . |
| Urée | NEDERLAND | 1000 t N | P | ★ 71,0 | ★ 74,0 | ★ 77,4 | . | . | . | . |
| | BELGIQUE/BELGIË LUXEMBOURG | 1000 t N | P | 28,2 — | 32,8 — | . — | . — | . — | . — | . — |
| | EWG · CEE | | | | | | | | | |

a) Nur Erzeugnisse der Kohlechemie.
b) Nur reine Erzeugnisse.

a) Seulement d'origine carbochimique.
b) Seulement produit pur.

| ERZEUGNIS · PRODUIT PRODOTTO · PRODUKT | LAND PAYS/PAESE | m ² , m ³ , t, hl... | P L C | 1963 | 1964 | 1965 | 1965 | | | |
|--|-------------------------------|---|-------------|---------|---------|---------|-------|-------|-------|-------|
| | | | | | | | I | II | III | IV |
| Komplexstickstoffdüngemittel | DEUTSCHLAND (B.R.) | 1000 t N | P | 270,5 | 285,8 | 310,7 | 74,3 | 75,5 | 77,3 | 83,6 |
| Engrais azotés complexes | FRANCE | 1000 t N | P | 146,7 | 197,9 | 277,0 | 77,6 | 66,4 | 53,8 | 79,2 |
| Fertilizzanti azotati complessi | ITALIA | 1000 t N | P | 148,8 | 192,6 | . | 38,6 | 38,7 | . | . |
| Stikstofhoudende mengmeststoffen | NEDERLAND | 1000 t N | P | ★61,6 | ★ 31,3 | ★ 23,0 | . | . | . | . |
| Engrais azotés complexes | BELGIQUE/BELGIË LUXEMBOURG | 1000 t N | P | ★50,8 | ★ 64,2 | . | . | . | . | . |
| | EWG · CEE | 1000 t N | P | [678] | [772] | . | . | . | . | . |
| Phosphathaltige Düngemittel | DEUTSCHLAND (B.R.) | 1000 t P ₂ O ₅ | P | 843,5 | 909,8 | 962,7 | 228,5 | 246,7 | 250,7 | 236,8 |
| Engrais phosphatés a) | FRANCE | 1000 t | P | 771,7 | 859,4 | 910,6 | 212,7 | 252,6 | 228,1 | 227,6 |
| Fertilizzanti fosfatici | ITALIA | 1000 t | P | 436,6 | 437,7 | . | . | . | . | . |
| Fosfaatmeststoffen | NEDERLAND | 1000 t | P | 174 | 200 | . | 50,6 | 47,0 | 46,2 | . |
| Engrais phosphatés | BELGIQUE/BELGIË | 1000 t | P | ★ 347,0 | ★ 367,6 | . | . | . | . | . |
| Engrais phosphatés | LUXEMBOURG | 1000 t | P | ★ 126,6 | ★ 125,5 | . | . | . | . | . |
| | EWG · CEE | 1000 t | P | [2 699] | [2 900] | . | . | . | . | . |
| <i>darunter-dont:</i> | | | | | | | | | | |
| Superphosphat | DEUTSCHLAND (B.R.) | 1000 t P ₂ O ₅ | P | 53,4 | 68,5 | 81,4 | 24,2 | 19,0 | 20,1 | 18,2 |
| Superphosphates d) | FRANCE | 1000 t | P | 375,0 | 440,3 | 498,0 | 121,5 | 140,7 | 122,7 | 123,6 |
| Superfosfati minerali e d'ossa | ITALIA | 1000 t | P | 198,5 | 174,8 | . | 54,5 | 47,6 | . | . |
| Superfosfaat | NEDERLAND | 1000 t | P | ★ 109,6 | ★ 153,5 | ★ 161,6 | . | . | . | . |
| Superphosphates | BELGIQUE/BELGIË LUXEMBOURG | 1000 t | P | ★ 83,0 | ★ [91] | . | . | . | . | . |
| | EWG · CEE | 1000 t | P | [820] | [928] | . | . | . | . | . |
| Thomasphosphatmehl | DEUTSCHLAND (B.R.) | 1000 t P ₂ O ₅ | P | 431,1 | 436,4 | 432,7 | 92,9 | 116,7 | 119,1 | 103,9 |
| Scories de déphosphoration moulues | FRANCE | 1000 t | P | 396,7 | 419,1 | 412,6 | 91,2 | 111,9 | 105,4 | 104,0 |
| Scorie di defosforazione | ITALIA | 1000 t | P | 20,1 | 15,8 | . | 3,2 | . | . | . |
| | NEDERLAND | | | — | — | — | — | — | — | — |
| Scories de déphosphoration | BELGIQUE/BELGIË | 1000 t | P | ★ 192,5 | ★ 184,5 | . | . | . | . | . |
| Scories de déphosphoration | LUXEMBOURG | 1000 t | P | ★ 126,6 | ★ 125,5 | . | . | . | . | . |
| | EWG · CEE | 1000 t | P | [1 167] | [1 181] | . | . | . | . | . |
| Absatzfähige Kalisalze | DEUTSCHLAND (B.R.) | 1000 t K ₂ O | P | 1 948 | 2 201 | 2 385 | 589 | 572 | 620 | 603 |
| Engrais potassiques | FRANCE | 1000 t | P | 1 671 | 1 748 | 1 808 | 470 | 458 | 415 | 466 |
| Fertilizzanti potassici b) | ITALIA | 1000 t | P | 187,5 | 222,6 | . | 60,0 | 60,7 | . | . |
| Kalimeststoffen | NEDERLAND | 1000 t | P | ★ 2,6 | ★ 2,5 | ★ 2,5 | . | . | . | . |
| Engrais potassiques c) | BELGIQUE/BELGIË LUXEMBOURG | | | — | — | — | — | — | — | — |
| | EWG · CEE | 1000 t | P | [3 809] | [4 174] | . | . | . | . | . |
| Lithopone | DEUTSCHLAND (B.R.) | 1000 t | P | 96,2 | 101,5 | 95,6 | 26,6 | 27,1 | 22,7 | 19,2 |
| Lithopone | FRANCE | 1000 t | P | 36,1 | 35,5 | 36,3 | 9,4 | 9,8 | 7,8 | 9,3 |
| Litopone | ITALIA | 1000 t | P | 18,1 | 16,3 | . | . | . | . | . |
| | NEDERLAND | | | — | — | — | — | — | — | — |
| Lithopone | BELGIQUE/BELGIË LUXEMBOURG | 1000 t | P | . | [10] | . | . | . | . | . |
| | EWG · CEE | | | — | — | — | — | — | — | — |

a) Ohne die nur gemahlene Phosphate.

b) Einschl. Erzeugung von Komplexdüngemittel auf Basis von importierten Kali.

c) Es gibt nur eine Produktion von Kalihaltigen Komplexdüngern auf Basis von importierten Kali.

d) Einschl. phosphathaltige Komplexdüngemittel.

a) Non compris les phosphates simplement moulus.

b) Y compris la production d'engrais complexes à partir de potasse importée.

c) Il existe uniquement une production d'engrais complexes à partir de potasse importée.

d) Y compris engrais phosphatés complexes.

| ERZEUGNIS · PRODUIT PRODOTTO · PRODUKT | LAND PAYS/PAESE | m ² , m ³ , t, hl... | P L C | 1963 | 1964 | 1965 | 1965 | | | |
|--|--|---|-------------|---------|---------|-------|-------|-------|-------|-------|
| | | | | | | | I | II | III | IV |
| Teerfarbstoffe | DEUTSCHLAND (B.R.) | 1000 t | P | 66,8 | 76,2 | 71,4 | 19,9 | 17,6 | 17,1 | 16,8 |
| Colorants organiques | FRANCE | 1000 t | P | 16,7 | 19,3 | 17,6 | 4,6 | 4,5 | 3,5 | 5,0 |
| Coloranti organici sintetici | ITALIA | 1000 t | P | 18,9 | 19,4 | 13,9 | 4,3 | 4,0 | 2,5 | 3,1 |
| Organische kleurstoffen | NEDERLAND | 1000 t | P | 5,1 | 5,6 | . | . | . | . | . |
| Colorants organiques | BELGIQUE/BELGIË LUXEMBOURG | 1000 t | P | 1,7 | 1,9 | . | . | . | . | . |
| | EWG · CEE | 1000 t | P | 109,2 | 122,4 | . | . | . | . | . |
| Lacke, Anstrichmittel, Verdünnungen, Firnisse | DEUTSCHLAND (B.R.) | 1000 t | P | 612,4 | 736,3 | 824,7 | 188,3 | 221,2 | 215,9 | 199,4 |
| Peintures et vernis | FRANCE | 1000 t | L | 490,0 | 514,6 | 552,7 | 128,3 | 149,9 | 139,6 | 135,0 |
| Pitture e vernici | ITALIA | 1000 t | P | 230 | 239 | . | . | . | . | . |
| Verf en vernis | NEDERLAND | 1000 t | P | 120,6 | 132,4 | . | . | . | . | . |
| Peintures et vernis | BELGIQUE/BELGIË LUXEMBOURG | 1000 t | P | 83,1 | 89,5 | . | . | . | . | . |
| | EWG · CEE | 1000 t | P | 1 536,1 | 1 711,8 | . | . | . | . | . |
| <i>darunter-dont:</i> | | | | | | | | | | |
| Wasserfarben, sonstige Farben und Lacke auf Emulsionsbasis, usw. | DEUTSCHLAND (B.R.) | 1000 t | P | 111,1 | 163,3 | 222,3 | 43,4 | 61,2 | 62,0 | 55,8 |
| Peintures à l'eau et émulsionnées | FRANCE | 1000 t | P | 126,4 | 131,1 | 141,2 | 30,9 | 39,8 | 38,8 | 31,8 |
| | ITALIA | | | | | | | | | |
| Waterverven | NEDERLAND | 1000 t | P | 18,4 | (20) | . | . | . | . | . |
| Peintures à l'eau | BELGIQUE/BELGIË LUXEMBOURG | 1000 t | P | 21,5 | 24,7 | . | . | . | . | . |
| | EWG · CEE | | | | | | | | | |
| Nitro- und sonstige Zelluloselacke ^{a)} | DEUTSCHLAND (B.R.) | 1000 t | P | 112,3 | 120,2 | 122,4 | 30,4 | 30,6 | 30,6 | 30,8 |
| Peintures et vernis cellulosiques | FRANCE | 1000 t | P | 34,2 | 34,4 | 37,1 | 8,5 | 9,9 | 8,6 | 10,1 |
| | ITALIA | | | | | | | | | |
| Cellulose-verf en -lak | NEDERLAND | 1000 t | P | 13,7 | (17) | . | . | . | . | . |
| Peintures et vernis cellulosiques | BELGIQUE/BELGIË LUXEMBOURG | 1000 t | P | 6,9 | 6,1 | . | . | . | . | . |
| | EWG · CEE | | | | | | | | | |
| Streichfertige Ölmalen und ölhaltige Kunstharzfarben und -lacke ^{b)} | DEUTSCHLAND (B.R.) | 1000 t | P | 227,0 | 272,6 | 286,2 | 69,7 | 77,5 | 72,0 | 67,0 |
| Peintures à l'huile et laques grasses | FRANCE | 1000 t | P | 146,9 | 146,8 | 139,7 | 33,6 | 37,7 | 35,9 | 32,5 |
| | ITALIA | | | | | | | | | |
| | NEDERLAND BELGIQUE/BELGIË LUXEMBOURG | | | | | | | | | |
| | EWG · CEE | | | | | | | | | |
| Lackspachtel, sonst. Spachtel | DEUTSCHLAND (B.R.) | 1000 t | P | 37,3 | 45,3 | 51,7 | 10,6 | 12,8 | 13,6 | 14,7 |
| Mastics spéciaux et pour vitriers | FRANCE | 1000 t | L | 30,5 | 27,1 | 41,8 | 10,7 | 10,2 | 9,7 | 11,2 |
| Mastici | ITALIA | 1000 t | P | (18) | (18) | . | . | . | . | . |
| Stopverf | NEDERLAND | 1000 t | P | 13,0 | (13) | . | . | . | . | . |
| Mastics | BELGIQUE/BELGIË LUXEMBOURG | 1000 t | P | 8,5 | 8,7 | . | . | . | . | . |
| | EWG · CEE | 1000 t | | (107) | (112) | . | . | . | . | . |

a) Einschl. Verdünnungen.
b) Ohne anorganische Pigmente

a) Y compris les solvants.
b) Sans pigments inorganiques.

| ERZEUGNIS · PRODUIT PRODOTTO · PRODUKT | LAND PAYS/PAESE | m ² , m ³ , t, hl... | P L C | 1963 | 1964 | 1965 | 1965 | | | |
|--|--|---|-------------|--------------------|--------------------|------------------|------------------|------------------|------------------|------------------|
| | | | | | | | I | II | III | IV |
| Druckfarben | DEUTSCHLAND (B.R.) | 1000 t | P | 46,8 | 53,7 | 59,2 | 14,2 | 14,1 | 15,0 | 15,9 |
| Encres d'imprimerie | FRANCE | 1000 t | L | 30,7 | 30,7 | 33,4 | 8,2 | 8,6 | 7,4 | 9,1 |
| Inchiostri da stampa | ITALIA | 1000 t | P | (19) | (19) | . | . | . | . | . |
| Drukinkten | NEDERLAND | 1000 t | P | 9,0 | 9,7 | 10,8 | 2,5 | 2,8 | 2,5 | 3,0 |
| Encres d'imprimerie | BELGIQUE/BELGIË LUXEMBOURG | 1000 t | P | 6,0 — | 6,1 — | . — | . — | . — | . — | . — |
| | EWG · CEE | 1000 t | P/L | (112) | (119) | . | . | . | . | . |
| Tierische Leime u. Gelatine ^{a)} | DEUTSCHLAND (B.R.) | 1000 t | P | 36,4 | 38,6 | 37,3 | 9,8 | 9,0 | 8,8 | 9,6 |
| Colles animales et gélatines | FRANCE | 1000 t | P | 13,2 | 12,7 | 13,0 | 3,4 | 3,6 | 2,4 | 3,5 |
| Colle animali e gelatine | ITALIA NEDERLAND BELGIQUE/BELGIË LUXEMBOURG | 1000 t | P | 8,1 — — — | 5,5 — — — | . — — — | . — — — | . — — — | . — — — | . — — — |
| | EWG · CEE | | | | | | | | | |
| Gerbstoffe, Gerb- u. Farbholzextrakte ^{b)} | DEUTSCHLAND (B.R.) | 1000 t | P | 59,6 | 66,7 | 61,1 | 15,9 | 14,5 | 14,3 | 16,3 |
| Extraits tannants et tannins synthétiques | FRANCE | 1000 t | P | 18,9 | 18,8 | 21,6 | 8,4 | 5,6 | 3,8 | 6,8 |
| Estratti per tinta e concia e tannini sintetici | ITALIA NEDERLAND | 1000 t | P | 24,3 — | 25,6 — | c) 26,7 — | c) 7,9 — | c) 7,7 — | c) 5,7 — | c) 6,0 — |
| Extraits tannants | BELGIQUE/BELGIË LUXEMBOURG | 1000 t | P | 0,2 — | 0,2 — | . — | . — | . — | . — | . — |
| | EWG · CEE | 1000 t | P | 103 | 111 | . | . | . | . | . |
| Seifen in jeder Form ^{d)} | DEUTSCHLAND (B.R.) | 1000 t | P | 99,1 | 106,2 | 108,1 | 28,9 | 27,3 | 25,4 | 26,5 |
| Savons, total | FRANCE | 1000 t | P | 165,4 | 165,7 | 151,1 | 38,8 | 40,1 | 32,8 | 39,4 |
| Saponi, totale | ITALIA | 1000 t | P | 222,2 | 205,5 | . | . | . | . | . |
| Zeep, totaal | NEDERLAND | 1000 t | P | 52,6 | 55,2 | . | . | . | . | . |
| Savons, total | BELGIQUE/BELGIË LUXEMBOURG | 1000 t | P | 45,8 — | 47,3 — | . — | . — | . — | . — | . — |
| | EWG · CEE | 1000 t | P | 585 | 580 | . | . | . | . | . |
| <i>darunter-dont:</i> | | | | | | | | | | |
| Feinseifen (auch Medizinal-) | DEUTSCHLAND (B.R.) | 1000 t | P | 49,5 | 53,9 | 55,8 | 14,9 | 13,7 | 12,9 | 14,3 |
| Savon de toilette (80 %) | FRANCE | 1000 t | P | 27,6 | 31,2 | 27,4 | 8,0 | 7,3 | 5,5 | 6,6 |
| Saponi da toilette | ITALIA | 1000 t | P | (27) | 25,8 | . | . | . | . | . |
| Toilet- en medicinale zeep | NEDERLAND | 1000 t | P | 9,8 | 11,2 | 9,8 | 2,3 | 2,3 | 2,2 | 3,0 |
| Savons de toilette et médicamenteux . | BELGIQUE/BELGIË LUXEMBOURG | 1000 t | P | 8,0 — | 9,1 — | . — | . — | . — | . — | . — |
| | EWG · CEE | 1000 t | P/L | (122) | 131 | . | . | . | . | . |
| Kernseife (nicht für Industrie) | DEUTSCHLAND (B.R.) | 1000 t | P | 16,6 | 16,4 | 15,5 | 4,1 | 3,8 | 3,9 | 3,8 |
| Savon de ménage (63 %) | FRANCE | 1000 t | P | 105,3 | 103,3 | 93,8 | 23,3 | 24,5 | 20,9 | 25,2 |
| Sapone duro da bucato | ITALIA | 1000 t | P | (175) | 159,7 | . | . | . | . | . |
| Huishoudzeep | NEDERLAND | 1000 t | P | 4,3 | 4,5 | . | . | . | . | . |
| Savon de ménage | BELGIQUE/BELGIË LUXEMBOURG | 1000 t | P | 4,4 — | 4,4 — | . — | . — | . — | . — | . — |
| | EWG · CEE | 1000 t | P | (306) | 288 | . | . | . | . | . |

a) Ohne Kaseinkaltleim.

b) Einschl. Chromgerbstoffe.

c) Nur Gerbextrakte.

d) Ohne der in den Waschmitteln enthaltenen Seife.

a) Non compris les colles à froid à base de caséine.

b) Y compris les produits tannants au chrome.

c) Extraits tannants seulement.

d) Sans le savon contenu dans les produits de lessive.

| ERZEUGNIS · PRODUIT PRODOTTO · PRODUKT | LAND PAYS/PAESE | m ² , m ³ , t, hl... | P L C | 1963 | 1964 | 1965 | 1965 | | | |
|--|--------------------|---|-------------|---------|---------|---------|-------|-------|-------|-------|
| | | | | | | | I | II | III | IV |
| Sprengstoffe | DEUTSCHLAND (B.R.) | 1000 t | P | 63,2 | 68,8 | 68,4 | 16,1 | 16,9 | 18,2 | 17,3 |
| Explosifs | FRANCE | 1000 t | P | 41,0 | 48,1 | 48,4 | 12,0 | 13,0 | 11,4 | 12,6 |
| Prodotti esplosivi | ITALIA | 1000 t | P | 17,1 | 20,3 | . | . | . | . | . |
| | NEDERLAND | | | | | | | | | |
| | BELGIQUE/BELGIË | | | | | | | | | |
| | LUXEMBOURG | | | | | | | | | |
| | EWG · CEE | | | | | | | | | |
| Fotografische Papiere, Karten und Gewebe a) | DEUTSCHLAND (B.R.) | Mio m ² | P | 83,0 | 93,8 | 94,6 | 24,1 | 23,4 | 24,9 | 22,2 |
| Papiers photographiques | FRANCE | Mio m ² | P | 35,7 | 33,6 | 33,7 | 9,1 | 8,4 | 6,0 | 10,2 |
| | ITALIA | | | | | | | | | |
| | NEDERLAND | | | | | | | | | |
| Papiers photographiques | BELGIQUE/BELGIË | 1000 t | P | [6,7] | [6,7] | . | . | . | . | . |
| | LUXEMBOURG | | | — | — | — | — | — | — | — |
| | EWG · CEE | | | | | | | | | |
| Planfilme und Filmpacks | DEUTSCHLAND (B.R.) | 1000 m ² | P | b) 777 | . | . | . | . | . | . |
| Films professionnels et industriels | FRANCE | 1000 m ² | P | 2 142 | 2 129 | 2 760 | 623 | 753 | 549 | 741 |
| | ITALIA | | | | | | | | | |
| | NEDERLAND | | | | | | | | | |
| | BELGIQUE/BELGIË | | | | | | | | | |
| | LUXEMBOURG | | | | | | | | | |
| | EWG · CEE | | | | | | | | | |
| Roll- und Kleinbildfilme | DEUTSCHLAND (B.R.) | 1000 m ² | P | 3 804 | 4 332 | 4 072 | 932 | 1 016 | 1 059 | 1 065 |
| Pellicules non perforées et perforées, 35 mm | FRANCE | 1000 m ² | P | 1 850 | 1 148 | 1 428 | 358 | 428 | 271 | 371 |
| | ITALIA | | | | | | | | | |
| | NEDERLAND | | | | | | | | | |
| Rollfilms et films Leica | BELGIQUE/BELGIË | t | P | [940] | [820] | . | . | . | . | . |
| | LUXEMBOURG | | | | | | | | | |
| | EWG · CEE | | | | | | | | | |
| Kunststoffe (ohne synthetischen Kaut- schuk, einschl. Cumaronharze) | DEUTSCHLAND (B.R.) | 1000 t | P | 1 435,1 | 1 755,4 | 1 972,9 | 472,0 | 491,0 | 494,4 | 515,5 |
| Matières plastiques, total | FRANCE | 1000 t | P | 502,4 | 602,5 | . | . | . | . | . |
| Materie plastica, totale | ITALIA | 1000 t | P | 656,4 | 811,6 | [1 071] | [251] | [259] | [270] | [292] |
| Kunststoffen, totaal | NEDERLAND | 1000 t | P | 134,5 | 194,7 | 245,6 | 57,4 | 61,2 | 59,9 | 67,1 |
| Matières plastiques, total | BELGIQUE/BELGIË | 1000 t | L | 87,2 | 104,4 | . | . | . | . | . |
| | LUXEMBOURG | | | — | — | — | — | — | — | — |
| darunter-dont: | EWG · CEE | 1000 t | P/L | 2 816 | 3 469 | . | . | . | . | . |
| Kunststoffe aus Zellulosederivaten | DEUTSCHLAND (B.R.) | 1000 t | P | 119,9 | 122,4 | 125,8 | 31,3 | 30,8 | 31,8 | 32,0 |
| Produits dérivés de la cellulose | FRANCE | 1000 t | P | 50,2 | 41,5 | . | . | . | . | . |
| Prodotti derivati della cellulosa | ITALIA | 1000 t | P | 33,7 | 36,7 | . | . | . | . | . |
| Cellulosederivaten c) | NEDERLAND | 1000 t | P | 9,4 | 9,9 | 10,6 | 2,3 | 2,8 | 2,5 | 3,0 |
| Produits dérivés de la cellulose | BELGIQUE/BELGIË | 1000 t | P | 14,4 | 15,3 | . | . | . | . | . |
| | LUXEMBOURG | | | — | — | — | — | — | — | — |
| | EWG · CEE | 1000 t | P | 227,6 | 225,8 | . | . | . | . | . |

a) Ohne Öl- und Lichtpauspapier.
b) 1962.
c) Einschl. Kunststoffe auf Kaseinbasis.

a) Sans papier sensible pour photocopie.
b) 1962.
c) Y compris les dérivés de la caséine durcie.

311/313

| ERZEUGNIS · PRODUIT PRODOTTO · PRODUKT | LAND PAYS/PAESE | m ³ , m ³ , t, hl... | P L C | 1963 | 1964 | 1965 | 1965 | | | |
|---|--|---|-------------|---------|---------|---------|-------|-------|-------|-------|
| | | | | | | | I | II | III | IV |
| Kondensationsprodukte | DEUTSCHLAND (B.R.) | 1000 t | P | 524,4 | 650,3 | 692,3 | 169,5 | 171,7 | 171,5 | 179,6 |
| Produits de condensation | FRANCE | 1000 t | P | 130,0 | 140,2 | . | . | . | . | . |
| Prodotti di condensazione | ITALIA | 1000 t | P | (168,7) | (182,1) | . | . | . | . | . |
| Condensatie- en polycondensatiepro- dukten | NEDERLAND | 1000 t | P | 68,4 | 102,6 | 131,4 | 31,7 | 33,5 | 32,1 | 34,1 |
| Produits de condensation | BELGIQUE/BELGIË LUXEMBOURG | 1000 t | L | 27,5 | 28,6 | . | . | . | . | . |
| | EWG · CEE | 1000 t | P/L | (919) | (1 104) | . | . | . | . | . |
| <i>darunter-dont:</i> | | | | | | | | | | |
| Härtbare Kunstharze auf Phenolbasis . | DEUTSCHLAND (B.R.) | 1000 t | P | 37,3 | 50,9 | 58,8 | 15,2 | 14,9 | 14,2 | 14,5 |
| Résines phénoplastes | FRANCE | 1000 t | P | 14,5 | 18,0 | . | . | . | . | . |
| Resine fenoliche e cresiliche | ITALIA | 1000 t | P | 19,4 | 20,8 | . | . | . | . | . |
| Fenoplasten a) | NEDERLAND BELGIQUE/BELGIË LUXEMBOURG | 1000 t | P | 6,5 | 8,8 | 9,1 | 2,4 | 2,4 | 2,0 | 2,3 |
| | EWG · CEE | | | | | | | | | |
| Modifizierte und nichtmodifizierte Al- kydharze u.s.w. | DEUTSCHLAND (B.R.) | 1000 t | P | 73,9 | 78,5 | 97,2 | 23,3 | 24,3 | 24,4 | 25,2 |
| Résines oléophtatiques (alkydes) | FRANCE | 1000 t | P | 28,9 | . | . | . | . | . | . |
| Resine gliceroftaliche e maleiche | ITALIA | 1000 t | P | 18,9 | 17,1 | . | . | . | . | . |
| Alkyden | NEDERLAND BELGIQUE/BELGIË LUXEMBOURG | 1000 t | P | 26,6 | 36,4 | 40,1 | 9,8 | 10,5 | 9,2 | 10,5 |
| | EWG · CEE | | | | | | | | | |
| Phenolpreßmassen | DEUTSCHLAND (B.R.) | 1000 t | P | 35,5 | 39,1 | 41,3 | 10,6 | 10,5 | 10,1 | 10,1 |
| Poudre à mouler phénoplaste | FRANCE | 1000 t | P | 13,8 | 15,4 | 14,4 | 4,1 | 3,5 | 2,7 | 4,2 |
| Polveri da stampaggio fenoliche | ITALIA NEDERLAND BELGIQUE/BELGIË LUXEMBOURG | 1000 t | P | 19,1 | 18,2 | . | . | . | . | . |
| | EWG · CEE | | | | | | | | | |
| Harnstoffpreßmassen | DEUTSCHLAND (B.R.) | 1000 t | P | 8,3 | 10,0 | 11,7 | 3,0 | 2,8 | 3,1 | 2,7 |
| Poudres à mouler urée-formol | FRANCE | 1000 t | P | 2,7 | 2,9 | 2,9 | 0,9 | 0,7 | 0,5 | 0,8 |
| Polveri da stampaggio ureiche | ITALIA NEDERLAND BELGIQUE/BELGIË LUXEMBOURG | 1000 t | P | 15,6 | 15,5 | . | . | . | . | . |
| | EWG · CEE | | | | | | | | | |
| Polymerisationsprodukte (Primärpro- duktion) | DEUTSCHLAND (B.R.) | 1000 t | P | 789,7 | 981,5 | 1 153,9 | 270,9 | 288,3 | 290,9 | 303,7 |
| Produits de polymérisation | FRANCE | 1000 t | P | 321,7 | 420,3 | . | . | . | . | . |
| Prodotti di polimerizzazione | ITALIA | 1000 t | P | 453,1 | 592,1 | . | . | . | . | . |
| Polymerisatieprodukten | NEDERLAND | 1000 t | P | 53,2 | 78,4 | 100,2 | 22,5 | 23,9 | 24,5 | 29,3 |
| Produits de polymérisation | BELGIQUE/BELGIË LUXEMBOURG | 1000 t | L | 45,2 | 60,6 | . | . | . | . | . |
| | EWG · CEE | 1000 t | P/L | 1 663 | 2 133 | . | . | . | . | . |

a) Einschl. Pressmassen.

a) Y compris poudres à mouler.

| ERZEUGNIS · PRODUIT PRODOTTO · PRODUKT <i>darunter-dont:</i> | LAND PAYS/PAESE | m ² , m ³ , t, hl... | P L C | 1963 | 1964 | 1965 | 1965 | | | |
|--|--------------------|---|-------------|-------|-------|---------|--------|--------|--------|--------|
| | | | | | | | I | II | III | IV |
| Polyvinylchlorid | DEUTSCHLAND (B.R.) | 1000 t | P | 273,2 | 341,2 | 375,3 | 93,3 | 93,9 | 90,7 | 97,4 |
| Chlorure de polyvinyle | FRANCE | 1000 t | P | 172,4 | 207,3 | 213,4 | 53,6 | 54,7 | 47,7 | 57,4 |
| Resine cloroviniliche | ITALIA | 1000 t | P | 208,0 | 282,4 | . | . | . | . | . |
| Polyvinylchloride | NEDERLAND | 1000 t | P | [16] | [19] | . | . | . | . | . |
| Chlorure de polyvinyle | BELGIQUE/BELGIË | 1000 t | P | [32] | [40] | . | . | . | . | . |
| | LUXEMBOURG | | | — | — | — | — | — | — | — |
| | EWG · CEE | 1000 t | P | [702] | [890] | . | . | . | . | . |
| Polyolefine | DEUTSCHLAND (B.R.) | 1000 t | P | 181,9 | 241,6 | 300,9 | 71,3 | 72,8 | 77,1 | 79,6 |
| Polyéthylène | FRANCE | 1000 t | P | 64,9 | 79,1 | 111,4 | 26,2 | 28,9 | 25,3 | 31,0 |
| Resine poliolefiniche | ITALIA | 1000 t | P | 111,2 | 160,4 | . | . | . | . | . |
| Polyolefine | NEDERLAND | 1000 t | P | (28) | (30) | . | . | . | . | . |
| Polyéthylène | BELGIQUE/BELGIË | 1000 t | P | (12) | (16) | . | . | . | . | . |
| | LUXEMBOURG | | | — | — | — | — | — | — | — |
| | EWG · CEE | 1000 t | P | (398) | (527) | . | . | . | . | . |
| Polystyrol | DEUTSCHLAND (B.R.) | 1000 t | P | [125] | [150] | . | . | . | . | . |
| Polystyrène | FRANCE | 1000 t | P | 53,6 | 63,6 | 71,2 | 17,9 | 18,8 | 16,0 | 18,6 |
| Resine polistiroliche | ITALIA | 1000 t | P | 74,7 | 82,8 | . | . | . | . | . |
| Polystyreen | NEDERLAND | 1000 t | P | — | [3] | . | . | . | . | . |
| | BELGIQUE/BELGIË | | | — | — | — | — | — | — | — |
| | LUXEMBOURG | | | — | — | — | — | — | — | — |
| | EWG · CEE | 1000 t | P | [253] | [300] | . | . | . | . | . |
| Polyacryl- und Polymethacrylsäure- ester | DEUTSCHLAND (B.R.) | 1000 t | P | 44,3 | 52,1 | 59,3 | 15,0 | 14,8 | 14,9 | 14,6 |
| Dérivés acryliques et méthacryliques . | FRANCE | 1000 t | P | (2,6) | (3,1) | 3,6 | 0,9 | 0,9 | 0,6 | 1,1 |
| Resine acriliche e metacriliche | ITALIA | 1000 t | P | 6,5 | 7,9 | . | . | . | . | . |
| | NEDERLAND | | | — | — | — | — | — | — | — |
| | BELGIQUE/BELGIË | | | — | — | — | — | — | — | — |
| | LUXEMBOURG | | | — | — | — | — | — | — | — |
| | EWG · CEE | | | | | | | | | |
| Synthetischer Kautschuk | DEUTSCHLAND (B.R.) | 1000 t | P | 111,6 | 138,4 | 172,9 | 38,9 | 37,7 | 44,0 | 52,3 |
| Caoutchouc synthétique | FRANCE | 1000 t | P | 98,5 | 129,6 | 148,3 | 39,9 | 40,7 | 31,5 | 36,2 |
| Gomma sintetica | ITALIA | 1000 t | P | (96) | (112) | (117,9) | (29,0) | (29,5) | (29,7) | (29,7) |
| Synthetische rubber | NEDERLAND | 1000 t | P | (86) | (91) | (101,6) | (23,9) | (25,1) | (25,9) | (26,7) |
| Caoutchouc synthétique | BELGIQUE/BELGIË | 1000 t | P | — | (15) | (21,3) | (5,3) | (5,3) | (5,3) | (5,3) |
| | LUXEMBOURG | | | — | — | — | — | — | — | — |
| | EWG · CEE | 1000 t | P | (392) | (486) | (562) | (137) | (138) | (136) | (150) |
| Zündhölzer | DEUTSCHLAND (B.R.) | a) | P | 2 027 | 1 941 | 2 173 | 552 | 503 | 529 | 589 |
| Allumettes | FRANCE | Mrd p | P | 70,1 | 80,1 | 78,5 | 20,8 | 21,1 | 14,3 | 22,3 |
| Fiammiferi | ITALIA | Mrd p | P | 104,8 | . | . | . | . | . | . |
| | NEDERLAND | | | — | — | — | — | — | — | — |
| Allumettes | BELGIQUE/BELGIË | Mrd p | P | 55,3 | 56,2 | 51,1 | 13,6 | 12,9 | 10,8 | 13,8 |
| | LUXEMBOURG | | | — | — | — | — | — | — | — |
| | EWG · CEE | | | | | | | | | |

a) In Mio Schachteln.

a) En Mio de boîtes.

| ERZEUGNIS · PRODUIT PRODOTTO · PRODUKT | LAND PAYS/PAESE | m ² , m ³ , t, hl... | P L C | 1963 | 1964 | 1965 | 1965 | | | |
|--|--|---|-------------|--------|--------|--------|--------|--------|--------|--------|
| | | | | | | | I | II | III | IV |
| Flüssiggas | DEUTSCHLAND (B.R.) | 1000 t | P | 1 102 | 1 380 | 1 476 | 397 | 332 | 347 | 400 |
| Gaz liquéfiés | FRANCE | 1000 t | P | 1 326 | 1 465 | 1 633 | 434 | 367 | 389 | 443 |
| Gas liquefatti | ITALIA | 1000 t | P | 960 | 1 087 | 1 272 | 307 | 301 | 322 | 341 |
| Vloeibaar gas | NEDERLAND | 1000 t | P | 334 | 362 | . | . | . | . | . |
| Gaz liquéfiés | BELGIQUE/BELGIË LUXEMBOURG | 1000 t | P | 228 | 252 | . | 84 | 60 | 60 | . |
| | EWG · CEE | 1000 t | P | 3 950 | 4 546 | . | . | . | . | . |
| Motorenbenzin | DEUTSCHLAND (B.R.) | 1000 t | P | 8 176 | 9 000 | 9 785 | 2 202 | 2 537 | 2 620 | 2 425 |
| Essence moteur | FRANCE | 1000 t | P | 7 965 | 8 794 | 9 668 | 2 177 | 2 357 | 2 550 | 2 585 |
| Benzina auto ^{b)} | ITALIA | 1000 t | P | 6 519 | 7 407 | 8 563 | 1 939 | 2 078 | 2 276 | 2 270 |
| Motorenbenzine | NEDERLAND | 1000 t | P | 3 660 | 2 769 | 2 953 | f) 743 | f) 704 | f) 696 | f) 810 |
| Essence moteur | BELGIQUE/BELGIË LUXEMBOURG | 1000 t | P | 1 482 | 1 617 | 1 930 | 460 | 466 | 459 | 545 |
| | EWG · CEE | 1000 t | P | 27 802 | 29 587 | 32 899 | 7 521 | 8 142 | 8 601 | 8 635 |
| Flugkraftstoffe ^{b)} | DEUTSCHLAND (B.R.) | 1000 t | P | 558 | 617 | 631 | 109 | 176 | 190 | 156 |
| Carburant d'aviation ^{c)} | FRANCE | 1000 t | P | 1 600 | 1 727 | 1 919 | 357 | 531 | 547 | 484 |
| Carburante avio ^{b)} | ITALIA | 1000 t | P | 706 | 793 | 1 005 | 201 | 249 | 277 | 278 |
| Vliegtuig brandstof ^{c)} | NEDERLAND | 1000 t | P | 857 | 976 | 777 | 194 | 202 | 184 | 197 |
| Carburant d'aviation ^{d)} | BELGIQUE/BELGIË LUXEMBOURG | 1000 t | P | 229 | 248 | 276 | 53 | 80 | 77 | 66 |
| | EWG · CEE | 1000 t | P | 3 950 | 4 361 | 4 608 | 914 | 1 238 | 1 275 | 1 181 |
| Petroleum (Kerosin) | DEUTSCHLAND (B.R.) | 1000 t | P | 81 | 61 | 56 | 16 | 12 | 12 | 15 |
| Pétrole lampant (kérosène) | FRANCE | 1000 t | P | 309 | 146 | 95 | 11 | 31 | 30 | 25 |
| Petrolio illuminante (kerosen) | ITALIA | 1000 t | P | 812 | 829 | 1 339 | 314 | 236 | 354 | 435 |
| Petroleum (kerosine) | NEDERLAND | 1000 t | P | 970 | 955 | 1 127 | 285 | 254 | 193 | 395 |
| Pétrole lampant (kérosène) ^{e)} | BELGIQUE/BELGIË LUXEMBOURG | 1000 t | P | 310 | 428 | 493 | 130 | 106 | 118 | 139 |
| | EWG · CEE | 1000 t | P | 2 482 | 2 419 | 3 110 | 756 | 639 | 707 | 1 009 |
| Dieselmotorenstoff | DEUTSCHLAND (B.R.) | 1000 t | P | 7 246 | 6 788 | 6 914 | 1 389 | 1 818 | 1 874 | 1 833 |
| Dieseloil | FRANCE | 1000 t | P | 4 711 | 5 218 | 5 989 | 612 | 2 128 | 2 170 | 1 080 |
| Gasolio | ITALIA | 1000 t | P | 8 968 | 10 331 | 12 298 | 2 680 | 3 236 | 3 285 | 3 097 |
| Gaz Dieseloil | NEDERLAND BELGIQUE/BELGIË LUXEMBOURG | 1000 t | P | 2 376 | 2 502 | 2 693 | 467 | 853 | 752 | 621 |
| | EWG · CEE | | | | | | | | | |

a) Netto-Produktion, d.h. ohne Eigenverbrauch der Raffinerien.

b) Ohne Flugbenzine.

c) Flugbenzine und Flugturbinenkraftstoffe aller Typen.

d) Flugbenzine und Flugturbinenkraftstoff (Typ Benzin).

e) Einschl. Flugturbinenkraftstoff (Typ Petroleum).

f) Einschl. Testbenzin.

a) Production nette, c'est-à-dire sans consommation propre des raffineries.

b) Pas de production d'essence d'aviation.

c) Essence d'aviation et carburateurs de tous types.

d) Essence d'aviation et carburateur type essence.

e) Y compris le carburateur type pétrole.

f) Y compris le white spirit.

| ERZEUGNIS · PRODUIT PRODOTTO · PRODUKT | LAND PAYS/PAESE | m ² , m ³ , t, hl... | P L C | 1963 | 1964 | 1965 | 1965 | | | |
|---|-------------------------------|---|-------------|--------|--------|--------|--------|--------|--------|--------|
| | | | | | | | I | II | III | IV |
| Leicht u. Mitelflüssige Heizöle | DEUTSCHLAND (B.R.) | 1000 t | P | 8 154 | 12 417 | 15 615 | 3 948 | 3 817 | 3 806 | 4 044 |
| Fueloil fluide | FRANCE | 1000 t | P | 11 470 | 13 363 | 16 291 | 5 466 | 2 442 | 2 868 | 5 515 |
| Olio combustibile distillato | ITALIA | 1000 t | P | 5 044 | 6 653 | 7 949 | 2 862 | 769 | 1 570 | 2 748 |
| Stookolie a) | NEDERLAND | 1000 t | P | 5 164 | 6 025 | 6 567 | 1 615 | 1 596 | 1 632 | 1 724 |
| Fueloil fluide | BELGIQUE/BELGIË LUXEMBOURG | 1000 t | P | 1 386 | 1 661 | 2 065 | 633 | 375 | 404 | 653 |
| | EWG · CEE | 1000 t | P | 31 218 | 40 119 | 48 487 | 14 524 | 8 999 | 10 280 | 14 684 |
| Rückstand-Heizöle b) | DEUTSCHLAND (B.R.) | 1000 t | P | 13 135 | 16 914 | 19 001 | 4 720 | 4 467 | 4 538 | 5 276 |
| Fueloil résiduel b) | FRANCE | 1000 t | P | 11 108 | 13 289 | 15 659 | 4 067 | 3 410 | 3 483 | 4 699 |
| Olio combustibile denso | ITALIA | 1000 t | P | 20 165 | 23 935 | 28 733 | 6 921 | 6 961 | 7 061 | 7 790 |
| Stookolie (Zware) b) | NEDERLAND | 1000 t | P | 10 155 | 10 943 | 12 888 | 3 097 | 3 134 | 3 055 | 3 602 |
| Fueloil résiduel b) | BELGIQUE/BELGIË LUXEMBOURG | 1000 t | P | 3 952 | 4 283 | 5 350 | 1 213 | 1 433 | 1 339 | 1 365 |
| | EWG · CEE | 1000 t | P | 58 515 | 69 364 | 81 631 | 20 018 | 19 405 | 19 476 | 22 732 |
| Schmieröle und -fette | DEUTSCHLAND (B.R.) | 1000 t | P | 571 | 622 | 631 | 149 | 153 | 165 | 164 |
| Lubrifiants | FRANCE | 1000 t | P | 797 | 868 | 818 | 192 | 195 | 208 | 224 |
| Lubrificanti | ITALIA | 1000 t | P | 169 | 259 | 347 | 82 | 94 | 73 | 100 |
| Smeerolie en-vetten | NEDERLAND | 1000 t | P | 245 | 251 | . | . | . | . | . |
| Lubrifiants | BELGIQUE/BELGIË LUXEMBOURG | 1000 t | P | 31 | 37 | . | 10 | 12 | . | . |
| | EWG · CEE | 1000 t | P | 1 813 | 2 037 | . | . | . | . | . |
| Bitumen | DEUTSCHLAND (B.R.) | 1000 t | P | 2 304 | 2 821 | 3 235 | 246 | 937 | 1 169 | 884 |
| Bitumes. | FRANCE | 1000 t | P | 1 777 | 2 172 | 2 217 | 280 | 651 | 787 | 499 |
| Bitume di petrolio | ITALIA | 1000 t | P | 1 055 | 1 226 | 1 228 | 121 | 341 | 463 | 303 |
| Bitumen | NEDERLAND | 1000 t | P | 584 | 681 | . | . | . | . | . |
| Bitumes. | BELGIQUE/BELGIË LUXEMBOURG | 1000 t | P | 481 | 512 | 411 | 48 | 123 | 139 | 103 |
| | EWG · CEE | 1000 t | P | 6 201 | 7 412 | . | . | . | . | . |

a) Einschließlich Dieselkraftstoff.

b) Umfaßt alle Sorten schwerer Heizöle (Rückstands-Heizöle).

a) Y compris le Dieselöil.

b) Comprend tous les fuels lourds (fuel-oils résiduels).

| ERZEUGNIS · PRODUIT PRODOTTO · PRODUKT | LAND PAYS/PAESE | m ² , m ³ , t, hl... | P L C | 1963 | 1964 | 1965 | 1965 | | | |
|---|--------------------|---|-------------|----------|----------|-------|---------|---------|-------|-------|
| | | | | | | | I | II | III | IV |
| Mauerziegel ^{a)} | DEUTSCHLAND (B.R.) | Mio st | P | 5 929 | 6 227 | 6 141 | 943 | 1 690 | 1 910 | 1 598 |
| Briques et blocs en terre cuite ^{a)} | FRANCE | Mio p | P | 2 556 | 3 012 | 3 083 | 758 | 779 | 758 | 787 |
| Mattoni | ITALIA | Mio p | P | 4 464 | 4 400 | . | 473 | 1 012 | . | . |
| Metselstenen (waalformaat) | NEDERLAND | Mio st | P | 1 681 | 1 892 | 2 061 | 509 | 484 | 504 | 561 |
| Briques ordinaires | BELGIQUE/BELGIË | Mio p | P | 1 884 | 1 921 | 1 809 | 330 | 485 | 534 | 460 |
| Briques ^{a)} | LUXEMBOURG | Mio p | P | [2] | [2] | [2] | 0 | 0 | 0 | 0 |
| <i>darunter-dont:</i> | EWG · CEE | Mio p | P | [16 516] | [17 454] | . | [3 013] | [4 450] | . | . |
| Lochziegel | DEUTSCHLAND (B.R.) | 1000 m ³ | P | 8 827 | 9 446 | 9 541 | 1 389 | 2 619 | 3 007 | 2 526 |
| Briques creuses | FRANCE | 1000 m ³ | P | 4 840 | 5 851 | 6 088 | 1 491 | 1 550 | 1 496 | 1 552 |
| Mattoni forati | ITALIA | Mio p | P | 2 357 | 2 355 | . | 291 | 518 | . | . |
| Holle metselstenen | NEDERLAND | 1000 m ³ | P | 8 | 7 | . | . | . | . | . |
| Briques creuses et perforées | BELGIQUE/BELGIË | 1000 m ³ | P | 514 | 578 | . | . | . | . | . |
| Briques creuses | LUXEMBOURG | 1000 m ³ | P | [0] | . | . | . | . | . | . |
| | EWG · CEE | | | | | . | | | | |
| Vollziegel | DEUTSCHLAND (B.R.) | 1000 m ³ | P | 5 481 | 5 543 | 5 190 | 871 | 1 433 | 1 577 | 1 309 |
| Briques pleines et blocs en terre cuite . | FRANCE | 1000 m ³ | P | 1 397 | 1 499 | 1 433 | 359 | 352 | 354 | 369 |
| Mattoni pieni | ITALIA | Mio p | P | 2 106 | 2 045 | . | 181 | 494 | . | . |
| Massieve metselstenen | NEDERLAND | 1000 m ³ | P | 1 917 | 2 133 | . | . | . | . | . |
| Briques pleines | BELGIQUE/BELGIË | 1000 m ³ | P | 1 982 | 2 060 | . | . | . | . | . |
| | LUXEMBOURG | | | | | | | | | |
| | EWG · CEE | | | | | | | | | |
| Deckensteine aus Ton | DEUTSCHLAND (B.R.) | Mio m ² | P | 1,3 | 1,6 | 1,5 | 0,3 | 0,5 | 0,4 | 0,3 |
| Hourdis en terre cuite | FRANCE | Mio m ² | P | 13,7 | 15,5 | 15,0 | 3,6 | 3,9 | 3,8 | 3,6 |
| Materiali di solai | ITALIA | Mio m ² | P | 77,5 | 78,2 | . | 11,3 | 18,3 | . | . |
| Holle bakstenen voor vloeren | NEDERLAND | Mio m ² | P | 1,2 | 1,6 | 1,5 | 0,4 | 0,4 | 0,4 | 0,4 |
| Hourdis en terre cuite | BELGIQUE/BELGIË | Mio m ² | P | 1,7 | 2,7 | . | . | . | . | . |
| | LUXEMBOURG | | | — | — | — | — | — | — | — |
| | EWG · CEE | Mio m ² | P | 95 | 100 | . | . | . | . | . |
| Dachziegel | DEUTSCHLAND (B.R.) | Mio m ² | P | 42,3 | 38,7 | 34,9 | 7,6 | 8,5 | 9,5 | 9,3 |
| Tuiles | FRANCE | Mio m ² | P | 22,9 | 24,5 | 27,5 | 6,5 | 6,7 | 6,6 | 7,7 |
| Tegole | ITALIA | Mio p | P | 274,5 | 305,6 | . | 42 | 66 | . | . |
| | | Mio m ² | P | 22,0 | [21,4] | . | [2,9] | [4,6] | . | . |
| Normale dakpannen | NEDERLAND | Mio st | P | 88,4 | 95,4 | 91,5 | 23,0 | 22,0 | 22,6 | 23,9 |
| | | Mio m ² | P | 5,5 | 5,9 | [5,5] | [1,4] | [1,3] | [1,4] | [1,4] |
| Tuiles et accessoires | BELGIQUE/BELGIË | Mio m ² | P | 3,1 | 3,3 | [2,8] | [0,7] | [0,7] | [0,7] | [0,7] |
| | | | | — | — | — | — | — | — | — |
| | LUXEMBOURG | | | | | | | | | |
| | EWG · CEE | Mio m ² | P | 96 | [94] | . | [19] | [22] | . | . |

a) Ausgedrückt in Mauerziegeln in « Normalformat » (24 × 11,5 × 7,1 cm);
410 Steine dieses Formats entsprechen 1 m².

a) Exprimé en briques du format « normal » (24 × 11,5 × 7,1 cm) 410 briques de ce format correspondent à 1 m².

| ERZEUGNIS · PRODUIT PRODOTTO · PRODUKT | LAND PAYS/PAESE | m ² , m ³ , t, hl... | P L C | 1963 | 1964 | 1965 | 1965 | | | |
|--|-------------------------------|---|-------------|---------|---------|---------|-------|-------|-------|-------|
| | | | | | | | I | II | III | IV |
| Flachglas (ohne Spiegelglas) ^{a)} | DEUTSCHLAND (B.R.) | 1000 t | P | 535,8 | 568,0 | 576,3 | 149,8 | 136,9 | 141,2 | 148,4 |
| Verre plat (glaces exclues) ^{a)} | FRANCE | 1000 t | P | 264,3 | 315,3 | 324,9 | 80,7 | 78,1 | 72,9 | 93,3 |
| Vetro piano (escluso cristallo) | ITALIA | 1000 t | P | 232 | 290 | . | . | . | . | . |
| | NEDERLAND | | | — | — | — | — | — | — | — |
| Verre plat | BELGIQUE/BELGIË LUXEMBOURG | 1000 t | P | [440] | [490] | . | . | . | . | . |
| | | | | — | — | — | — | — | — | — |
| <i>darunter-dont:</i> | EWG · CEE | 1000 t | P | [1 472] | [1 663] | . | . | . | . | . |
| Tafelglas (naturfarbig) | DEUTSCHLAND (B.R.) | 1000 t | P | 358,9 | 365,2 | 377,3 | 99,3 | 89,6 | 92,4 | 96,0 |
| Verre à vitres | FRANCE | 1000 t | P | 162,2 | 190,2 | 203,4 | 49,8 | 49,1 | 48,7 | 55,8 |
| Vetro da finestra | ITALIA | 1000 t | P | 160 | 200 | . | . | . | . | . |
| | NEDERLAND | | | — | — | — | — | — | — | — |
| Verre à vitres | BELGIQUE/BELGIË LUXEMBOURG | 1000 t | P | [350] | [390] | . | . | . | . | . |
| | | | | — | — | — | — | — | — | — |
| | EWG · CEE | 1000 t | P | [1 031] | [1 145] | . | . | . | . | . |
| Gußglas (naturfarbig), Drahtglas | DEUTSCHLAND (B.R.) | 1000 t | P | 139,3 | 162,7 | 153,6 | 38,3 | 35,7 | 37,9 | 41,7 |
| Verres coulés | FRANCE | 1000 t | P | 99,8 | 123,2 | 118,0 | 30,2 | 28,1 | 23,2 | 36,5 |
| | ITALIA | | | — | — | — | — | — | — | — |
| | NEDERLAND | | | — | — | — | — | — | — | — |
| Verres coulés | BELGIQUE/BELGIË LUXEMBOURG | 1000 t | P | [90] | [100] | . | . | . | . | . |
| | | | | — | — | — | — | — | — | — |
| | EWG · CEE | | | | | | | | | |
| Spiegelglas (naturfarbig) | DEUTSCHLAND (B.R.) | 1000 t | P | 157,3 | 177,7 | 193,1 | 44,9 | 48,9 | 51,8 | 47,5 |
| Glaces brutes | FRANCE | 1000 t | P | 229,2 | 225,9 | 240,9 | 59,3 | 61,1 | 60,7 | 59,9 |
| Lastre di cristallo | ITALIA | 1000 t | P | 43 | 60 | . | . | . | . | . |
| | NEDERLAND | | | — | — | — | — | — | — | — |
| Glaces brutes | BELGIQUE/BELGIË LUXEMBOURG | 1000 t | P | [125] | [135] | . | . | . | . | . |
| | | | | — | — | — | — | — | — | — |
| | EWG · CEE | 1000 t | P | [555] | [599] | . | . | . | . | . |
| Hohlglas (ohne Glasverarbeitung) ^{b)} | DEUTSCHLAND (B.R.) | 1000 t | P | 1 542,9 | 1 601,9 | 1 760,8 | 429,6 | 428,5 | 452,4 | 450,3 |
| Verre creux ^{b)} | FRANCE | 1000 t | P | 1 048,8 | 1 206,4 | 1 235,1 | 322,6 | 338,5 | 271,5 | 302,6 |
| Vetro cavo | ITALIA | 1000 t | P | 689 | 703 | . | . | . | . | . |
| | NEDERLAND | | | — | — | — | — | — | — | — |
| Verre creux | BELGIQUE/BELGIË LUXEMBOURG | 1000 t | P | [145] | [160] | . | . | . | . | . |
| | | | | — | — | — | — | — | — | — |
| <i>darunter-dont:</i> | EWG · CEE | | | | | | | | | |
| Getränkeflaschen | DEUTSCHLAND (B.R.) | 1000 t | P | 944,2 | 967,5 | 1 111,0 | 266,4 | 273,5 | 287,9 | 283,2 |
| Bouteilles et bonbonnes | FRANCE | 1000 t | P | 662,3 | 784,6 | 785,9 | 207,5 | 221,5 | 175,3 | 181,5 |
| Bottiglie, fiaschi e damigiane | ITALIA | 1000 t | P | 422 | 438 | . | . | . | . | . |
| | NEDERLAND | | | — | — | — | — | — | — | — |
| | BELGIQUE/BELGIË LUXEMBOURG | | | — | — | — | — | — | — | — |
| | EWG · CEE | | | | | | | | | |

a) Einschl. optisches Glas und Brillenrohglas.
b) Einschl. Glas für Signalgeräte.

a) Y compris verre optique et lunetterie demi-brute.
b) Y compris verres de signalisation.

| ERZEUGNIS · PRODUIT PRODOTTO · PRODUKT | LAND PAYS/PAESE | m ² , m ³ , t, hl... | P L C | 1963 | 1964 | 1965 | 1965 | | | |
|--|---|---|-------------|--------|-------|----------|---------|---------|---------|---------|
| | | | | | | | I | II | III | IV |
| Konserven-, Medizin- und Verpackungsglas, Haushalt-Wirtschaftsglas . . . Bocaux, flaconnage et gobeletterie . . . Flaconeria, articoli di uso come e da tavola | DEUTSCHLAND (B.R.) | 1000 t | P | 429,0 | 440,7 | 445,2 | 111,6 | 104,7 | 115,0 | 113,9 |
| | FRANCE | 1000 t | P | 313,4 | 333,9 | a) 333,9 | a) 84,7 | a) 85,3 | a) 71,3 | a) 92,6 |
| | ITALIA | 1000 t | P | 108 | 108 | . | . | . | . | . |
| | NEDERLAND BELGIQUE/BELGIË LUXEMBOURG | | | — | — | — | — | — | — | — |
| | EWG · CEE | | | | | | | | | |
| Glaskolben für Isolierflaschen und -behälter, Glas in Stangen, Stäben, massiven Kugeln Ampoules et tubes divers, barres, baguettes | DEUTSCHLAND (B.R.) | 1000 t | P | 36,4 | 42,1 | 41,0 | 10,7 | 10,1 | 10,7 | 9,1 |
| | FRANCE | 1000 t | P | 23,9 | 28,6 | 29,5 | 7,8 | 7,7 | 6,2 | 7,1 |
| | ITALIA NEDERLAND BELGIQUE/BELGIË LUXEMBOURG | | | — | — | — | — | — | — | — |
| | EWG · CEE | | | | | | | | | |
| | Glaskolben (ohne Ausrüstung) für die Elektroindustrie Ampoules et tubes électriques et de télévision | DEUTSCHLAND (B.R.) | 1000 t | P | 49,4 | 58,1 | 55,7 | 15,2 | 16,3 | 11,6 |
| FRANCE | | 1000 t | P | 23,3 | 29,3 | 35,2 | 9,3 | 9,5 | 7,5 | 8,9 |
| ITALIA NEDERLAND BELGIQUE/BELGIË LUXEMBOURG | | | | — | — | — | — | — | — | — |
| EWG · CEE | | | | | | | | | | |
| Hohlglas für Laboratorien und Krankenpflege Verrerie de laboratoire et d'hygiène Vetraria da laboratorio | | DEUTSCHLAND (B.R.) | t | P | 2 905 | 3 257 | 3 434 | 971 | 936 | 761 |
| | FRANCE | t | P | 2 470 | 2 880 | 2 779 | 777 | 814 | 336 | 852 |
| | ITALIA | t | P | b) 600 | . | . | . | . | . | . |
| | NEDERLAND BELGIQUE/BELGIË LUXEMBOURG | | | — | — | — | — | — | — | — |
| | EWG · CEE | | | | | | | | | |

a) Ohne Konservenglas (1964: 26 330; 1. Halbjahr 1965: 12 410).
b) 1962.

a) Sauf les bocaux (26 330 en 1964; 12 410 au 1^{er} semestre 1965).
b) 1962.

**Herstellung von Steinzeug, Feinkeramik
und feuerfesten Erzeugnissen**
**Fabrication des grès, porcelaines,
faïences et produits réfractaires**
**Fabbricazione di grès, porcellane, maioliche,
terrecotte e prodotti refrattari**
Aardewerkfabrieken, vuurvast-materiaalfabrieken

| ERZEUGNIS · PRODUIT PRODOTTO · PRODUKT | LAND PAYS/PAESE | m ² , m ³ , t, hl... | P L C | 1963 | 1964 | 1965 | 1965 | | | |
|---|-------------------------------|---|-------------|---------|---------|--------|--------|--------|--------|--------|
| | | | | | | | I | II | III | IV |
| Feuerfeste Erzeugnisse | DEUTSCHLAND (B.R.) | 1000 t | P | 2 317 | 2 532 | 2 661 | 660 | 668 | 673 | 660 |
| Produits réfractaires | FRANCE | 1000 t | P | 583 | 642 | 662 | 174 | 174 | 146 | 169 |
| Refrattari e isolanti termici | ITALIA | 1000 t | P | 470 | 440 | . | . | . | . | . |
| Produits silico-alumineux, siliceux et autres | NEDERLAND | | | | | | | | | |
| | BELGIQUE/BELGIË LUXEMBOURG | 1000 t | P | 142 | 163 | 160 | 43 | 41 | 38 | 38 |
| | EWG · CEE | | | | | | | | | |
| Kanalisationsartikel aus Steinzeug . . | DEUTSCHLAND (B.R.) | 1000 t | P | 779,4 | 847,1 | 915,3 | 215,9 | 228,8 | 236,9 | 233,7 |
| Tuyaux de grès | FRANCE | 1000 t | P | 60,6 | 62,5 | 62,0 | 16,5 | 16,5 | 12,7 | 16,4 |
| Grès chimico per fognature | ITALIA | 1000 t | P | 95 | 115 | . | . | . | . | . |
| Draineerbuizen | NEDERLAND | 1000 t | P | 71,9 | 68,3 | . | . | . | . | . |
| Tuyaux de drainage | BELGIQUE/BELGIË LUXEMBOURG | 1000 t | P | 11,6 | 19,3 | . | 3,0 | . | . | . |
| | EWG · CEE | 1000 t | P | [1 019] | [1 112] | | | | | |
| Bodenfliesen, unglasiert, aus Steinzeug oder anderen feinkeramischen Stoffen | DEUTSCHLAND (B.R.) | Mio m ² | P | 14,4 | 16,6 | 16,6 | 4,1 | 4,1 | 4,2 | 4,2 |
| Carreaux de ½ grès | FRANCE | Mio m ² | P | 1,2 | 0,3 | 0,3 | 0,1 | 0,1 | 0,1 | 0,1 |
| Vloertegels en plavuizen | ITALIA | | | | | | | | | |
| | NEDERLAND | Mio m ² | P | 0,8 | 1,0 | . | . | . | . | . |
| Carreaux de parement en demi-grès . | BELGIQUE/BELGIË LUXEMBOURG | | | a) | a) | a) | a) | a) | a) | a) |
| | EWG · CEE | | | | | | | | | |
| Fliesen, glasiert, aus Steingut u. ande- ren feinkeramischen Stoffen | DEUTSCHLAND (B.R.) | Mio m ² | P | 20,4 | 23,3 | 24,7 | 6,0 | 6,1 | 6,2 | 6,4 |
| Carreaux de grès et de faïence | FRANCE | Mio m ² | P | 15,7 | 18,5 | 20,9 | 5,0 | 5,5 | 4,5 | 5,9 |
| Muur- en wandtegels | ITALIA | | | | | | | | | |
| | NEDERLAND | Mio m ² | P | 3,0 | 3,7 | . | . | . | . | . |
| Carreaux de revêtement en faïence et en grès | BELGIQUE/BELGIË LUXEMBOURG | Mio m ² | P | b) 1,9 | b) 2,1 | b) 2,3 | b) 0,6 | b) 0,6 | b) 0,5 | b) 0,6 |
| | EWG · CEE | | | | | | | | | |
| Haushalts-, Wirtschafts- und Zier- gegenstände aus Steingut | DEUTSCHLAND (B.R.) | 1000 t | P | 16,2 | 17,7 | 16,7 | 4,7 | 4,5 | 4,3 | 3,2 |
| Vaisselle de faïence et faïence d'art . . | FRANCE | 1000 t | P | 45,1 | 43,5 | 43,3 | 11,1 | 11,4 | 8,9 | 12,0 |
| Terraglie e ceramiche per uso domes- tico e decorativo | ITALIA | 1000 t | P | (54) | (59) | . | . | . | . | . |
| | NEDERLAND | | | | | | | | | |
| Vaisselle de faïence, grès artistique et divers | BELGIQUE/BELGIË | | | | | | | | | |
| | LUXEMBOURG | 1000 t | P | 7,6 | . | . | . | . | . | . |
| | EWG · CEE | | | | | | | | | |

a) In der nächsten Position enthalten.
b) Einschl. unglasierte Fliesen.

a) Compris dans la position suivante.
b) Comprend les carreaux de parement en demi-grès.

| ERZEUGNIS · PRODUIT PRODOTTO · PRODUKT | LAND PAYS/PAESE | m ² , m ³ , t, hl... | P L C | 1963 | 1964 | 1965 | 1965 | | | |
|---|--------------------|---|-------------|-------|-------|-------|------|------|------|------|
| | | | | | | | I | II | III | IV |
| Tonwaren f. Gärtnerei u. Haushalt . . . | DEUTSCHLAND (B.R.) | 1000 t | P | 72,9 | 79,8 | 74,3 | 17,3 | 18,3 | 21,3 | 17,4 |
| Poterie culinaire et horticole . . . | FRANCE | 1000 t | P | 48,4 | 47,3 | 53,9 | 13,7 | 14,5 | 12,2 | 13,4 |
| | ITALIA | | | | | | | | | |
| Bloempotten | NEDERLAND | Mio st | L | 17,0 | 24,7 | . | . | . | . | . |
| Poterie en terre cuite | BELGIQUE/BELGIË | 1000 t | P | 16,7 | 19,2 | 19,3 | 4,8 | 5,6 | 4,4 | 4,6 |
| | LUXEMBOURG | | | | | | | | | |
| | EWG · CEE | | | | | | | | | |
| Sanitäre und hygienische Installations- keramik. | DEUTSCHLAND (B.R.) | 1000 t | P | 95,4 | 98,8 | 102,0 | 26,3 | 24,9 | 24,9 | 25,9 |
| Produits sanitaires céramiques . . . | FRANCE | 1000 t | P | 87,3 | 100,7 | 111,6 | 28,4 | 29,3 | 24,6 | 30,5 |
| Art. sanit. terraglia, porcellana, fire-clay | ITALIA | 1000 t | P | 105,6 | 119,8 | . | . | . | . | . |
| Sanitaire keramische produkten . . . | NEDERLAND | 1000 t | P | 17,2 | 17,2 | . | . | . | . | . |
| Céramiques sanitaires. | BELGIQUE/BELGIË | 1000 t | P | 12,4 | 14,5 | . | . | . | . | . |
| | LUXEMBOURG | 1000 t | P | | | | | | | |
| | EWG · CEE | 1000 t | P | 318,0 | 351,0 | . | . | . | . | . |

| ERZEUGNIS · PRODUIT PRODOTTO · PRODUKT | LAND PAYS/PAESE | m ² , m ³ , t, hl... | P L C | 1963 | 1964 | 1965 | 1965 | | | |
|---|--------------------|---|-------------|---------|---------|---------|-------|-------|-------|-------|
| | | | | | | | I | II | III | IV |
| Zement und -ähnliche Bindemittel ^{a)} | DEUTSCHLAND (B.R.) | Mio t | P | 29,2 | 33,6 | 34,1 | 5,2 | 10,2 | 10,8 | 8,0 |
| Ciments broyés ^{b)} et liants ^{c)} | FRANCE | Mio t | P | 18,1 | 21,5 | 22,4 | 4,7 | 6,3 | 6,1 | 5,4 |
| Cementi | ITALIA | Mio t | P | 22,1 | 22,8 | 20,2 | 4,2 | 5,6 | 5,6 | 4,8 |
| Cement | NEDERLAND | Mio t | P | 2,1 | 2,9 | 3,0 | 0,7 | 0,8 | 0,8 | 0,7 |
| Ciments | BELGIQUE/BELGIË | Mio t | P | 4,7 | 5,8 | 5,9 | 1,1 | 1,7 | 1,7 | 1,4 |
| Ciments | LUXEMBOURG | Mio t | P | 0,2 | 0,2 | 0,2 | . | . | . | . |
| <i>darunter-dont:</i> | EWG · CEE | Mio t | P | 76 | 87 | 86 | [16] | [25] | [25] | [20] |
| Portlandzement | DEUTSCHLAND (B.R.) | Mio t | P | 21,5 | 24,8 | 25,4 | 4,0 | 7,5 | 7,9 | 6,1 |
| Ciment Portland artificiel et ciments H.R.I. ^{b)} | FRANCE | Mio t | P | 14,4 | 17,3 | 18,2 | 3,8 | 5,1 | 4,9 | 4,4 |
| | ITALIA | | | | | | | | | |
| Portlandcement | NEDERLAND | Mio t | P | 0,9 | 1,3 | 1,4 | 0,3 | 0,4 | 0,3 | 0,4 |
| Ciment Portland | BELGIQUE/BELGIË | Mio t | P | 3,8 | 4,7 | 4,8 | 1,0 | 1,4 | 1,3 | 1,1 |
| | LUXEMBOURG | | | — | — | — | — | — | — | — |
| | EWG · CEE | | | | | | | | | |
| Baugips | DEUTSCHLAND (B.R.) | 1000 t | P | 806,8 | 878,4 | 891,8 | 200,1 | 235,5 | 249,0 | 207,2 |
| Plâtres de construction | FRANCE | 1000 t | P | 2 062 | 2 417 | 2 605,2 | 569,1 | 734,4 | 647,4 | 654,0 |
| Gesso per edilizia | ITALIA | 1000 t | P | (700) | (700) | . | . | . | . | . |
| | NEDERLAND | | | | | | | | | |
| Plâtres | BELGIQUE/BELGIË | 1000 t | P | 82,2 | 91,2 | 75,1 | 18,4 | 23,8 | 16,8 | 16,1 |
| Plâtres | LUXEMBOURG | 1000 t | P | 6,7 | 7,2 | 7,7 | . | . | . | . |
| | EWG · CEE | | | | | | | | | |
| Gebrannter und hydraulischer Kalk ^{d)} | DEUTSCHLAND (B.R.) | 1000 t | P | 9 775 | 10 814 | 10 627 | 2 299 | 2 876 | 2 972 | 2 480 |
| Chaux grasses et hydrauliques | FRANCE | 1000 t | P | 3 468 | 3 917 | 3 884 | 937 | 1 049 | 936 | 961 |
| Calce viva ed idraulica | ITALIA | 1000 t | P | (5 700) | (5 100) | . | . | . | . | . |
| | NEDERLAND | | | | | | | | | |
| Chaux et chaux hydraulique artificielle ^{e)} | BELGIQUE/BELGIË | 1000 t | P | 2 021 | 2 313 | 2 294 | 581 | 600 | 555 | 558 |
| Chaux vive | LUXEMBOURG | 1000 t | P | 2 | 2 | 1,5 | . | . | . | . |
| <i>darunter-dont:</i> | EWG · CEE | | | | | | | | | |
| Chaux hydrauliques | DEUTSCHLAND (B.R.) | | | | | | | | | |
| | FRANCE | 1000 t | P | 1 018 | 1 145 | 1 164 | 245 | 340 | 309 | 271 |
| | ITALIA | | | | | | | | | |
| | NEDERLAND | | | | | | | | | |
| Chaux hydraulique artificielle | BELGIQUE/BELGIË | 1000 t | P | 5,1 | 8,6 | . | . | . | . | . |
| | LUXEMBOURG | | | — | — | — | — | — | — | — |
| | EWG · CEE | | | | | | | | | |

- a) Ohne zum Absatz bestimmte Zementklinker.
b) Zerdrückungswiderstand über 100 kg pro cm².
c) Zerdrückungswiderstand unter 100 kg pro cm².
d) Einschl. Sinterdolomit.
e) Ab 1965 ohne hydraulischen Kalk.

- a) Non compris les ciments de clinker destinés à la vente.
b) Résistance à l'écrasement supérieure à 100 kg par cm².
c) Résistance à l'écrasement inférieure à 100 kg par cm².
d) Y compris dolomie frittée.
e) A partir de 1965 non compris la chaux hydraulique artificielle.

| ERZEUGNIS · PRODUIT PRODOTTO · PRODUKT | LAND PAYS/PAESE | m ² , m ³ , t, hl... | P L C | 1963 | 1964 | 1965 | 1965 | | | |
|---|--------------------|---|-------------|------|------|------|------|------|------|------|
| | | | | | | | I | II | III | IV |
| Schleifscheiben und sonstige Schleifkörper (mit Korund und Siliciumcarbid), keramisch und aus Silicat . . . | DEUTSCHLAND (B.R.) | 1000 t | P | 18,9 | 21,2 | 22,3 | 5,6 | 5,7 | 5,7 | 5,3 |
| Abrasivi rigidi e granulari | FRANCE | 1000 t | P | 11,5 | . | . | . | . | . | . |
| Meules abrasives | ITALIA | 1000 t | P | 1,6 | 1,7 | 1,6 | 0,4 | 0,4 | 0,4 | 0,4 |
| | NEDERLAND | | | — | — | — | — | — | — | — |
| | BELGIQUE/BELGIË | | | | | | | | | |
| | LUXEMBOURG | | | | | | | | | |
| | EWG · CEE | | | | | | | | | |
| Schleifpapier und Schleifgewebe . . . | DEUTSCHLAND (B.R.) | Mio m ² | P | 43,4 | 47,2 | 49,3 | 12,2 | 11,9 | 12,1 | 13,1 |
| Abrasivi flessibili | FRANCE | Mio m ² | P | 9,5 | . | . | . | . | . | . |
| Toiles et papiers abrasifs | ITALIA | Mio m ² | P | 0,3 | 0,3 | . | . | . | . | . |
| | NEDERLAND | | | — | — | — | — | — | — | — |
| | BELGIQUE/BELGIË | | | | | | | | | |
| | LUXEMBOURG | | | | | | | | | |
| | EWG · CEE | | | | | | | | | |

| ERZEUGNIS · PRODUIT PRODOTTO · PRODUKT | LAND PAYS/PAESE | m ² , m ³ , t, hl... | P L C | 1963 | 1964 | 1965 | 1965 | | | |
|---|--------------------|---|-------------|-------|-------|-------|-------|-------|-------|-------|
| | | | | | | | I | II | III | IV |
| Flüssigstahl für Stahlguß | DEUTSCHLAND (B.R.) | 1000 t | P | 576 | 638 | 650 | 171 | 163 | 160 | 155 |
| Acier liquide pour moulages | FRANCE | 1000 t | P | 344 | 368 | 362 | 100 | 98 | 72 | 91 |
| Acciaio spillato per getti | ITALIA | 1000 t | P | 194 | 159 | 149 | 38 | 40 | 36 | 35 |
| Vloeibaar staal voor gietwerk | NEDERLAND | 1000 t | P | 16 | 14 | 12 | 3 | 3 | 4 | 3 |
| Acier liquide pour moulages | BELGIQUE/BELGIË | 1000 t | P | 102 | 98 | 103 | 26 | 27 | 23 | 26 |
| Acier liquide pour moulages | LUXEMBOURG | 1000 t | P | 3 | 6 | 6 | 2 | 2 | 3 | 0 |
| | EGKS . CECA | 1000 t | P | 1 235 | 1 283 | 1 283 | 340 | 333 | 298 | 312 |
| Blöcke und Halbzeug ^{a)} | DEUTSCHLAND (B.R.) | 1000 t | L | 1 599 | 1 953 | 2 177 | 499 | 510 | 645 | 523 |
| Lingots et demi-produits ^{a)} | FRANCE | 1000 t | L | 378 | 605 | 581 | 155 | 139 | 124 | 162 |
| Lingotti e semi-prodotti ^{a)} | ITALIA | 1000 t | L | 858 | 839 | 958 | 236 | 235 | 234 | 253 |
| Blokken en halffabrikaten ^{a)} | NEDERLAND | 1000 t | L | 40 | 22 | 130 | 2 | 16 | 62 | 50 |
| Lingots et demi-produits ^{a)} | BELGIQUE/BELGIË | 1000 t | L | 146 | 242 | 375 | 75 | 66 | 110 | 124 |
| Lingots et demi-produits ^{a)} | LUXEMBOURG | 1000 t | L | 3 | 10 | 27 | 5 | 7 | 11 | 4 |
| | EGKS . CECA | 1000 t | L | 3 023 | 3 671 | 4 248 | 972 | 973 | 1 186 | 1 116 |
| Schwere Profile | DEUTSCHLAND (B.R.) | 1000 t | P | 1 916 | 2 187 | 2 288 | 550 | 553 | 614 | 571 |
| Profilés lourds | FRANCE | 1000 t | P | 848 | 1 030 | 1 122 | 288 | 280 | 262 | 291 |
| Profilati pesanti | ITALIA | 1000 t | P | 634 | 644 | 725 | 176 | 192 | 171 | 186 |
| | NEDERLAND | 1000 t | P | — | — | — | — | — | — | — |
| Profilés lourds | BELGIQUE/BELGIË | 1000 t | P | 317 | 431 | 402 | 104 | 99 | 92 | 106 |
| Profilés lourds | LUXEMBOURG | 1000 t | P | 626 | 719 | 726 | 187 | 174 | 180 | 186 |
| | EGKS . CECA | 1000 t | P | 4 341 | 5 011 | 5 263 | 1 307 | 1 298 | 1 318 | 1 360 |
| Röhrenvormaterial (ohne Blöcke) | DEUTSCHLAND (B.R.) | 1000 t | P | 1 100 | 1 302 | 1 327 | 337 | 347 | 335 | 308 |
| Ronds et carrés pour tubes | FRANCE | 1000 t | P | 394 | 447 | 447 | 118 | 120 | 91 | 118 |
| Tondi e quadri per tubi | ITALIA | 1000 t | P | 276 | 179 | 197 | 52 | 59 | 36 | 50 |
| Rond- en vierkantstaal voor buizen | NEDERLAND | 1000 t | P | — | — | 12 | — | — | 4 | 8 |
| Ronds et carrés pour tubes | BELGIQUE/BELGIË | 1000 t | P | 1 | 14 | 21 | 7 | 4 | 6 | 4 |
| | LUXEMBOURG | 1000 t | P | — | — | — | — | — | — | — |
| | EGKS . CECA | 1000 t | P | 1 771 | 1 942 | 2 004 | 514 | 530 | 471 | 488 |
| Walzdraht in Ringen | DEUTSCHLAND (B.R.) | 1000 t | P | 2 213 | 2 767 | 2 868 | 761 | 686 | 738 | 681 |
| Fil machine en couronnes | FRANCE | 1000 t | P | 1 621 | 1 818 | 1 911 | 509 | 484 | 407 | 511 |
| Vergella in matasse | ITALIA | 1000 t | P | 603 | 552 | 668 | 162 | 160 | 167 | 186 |
| Walsdraad in ringen | NEDERLAND | 1000 t | P | 125 | 143 | 162 | 40 | 42 | 30 | 50 |
| Fil machine en couronnes | BELGIQUE/BELGIË | 1000 t | P | 722 | 866 | 918 | 240 | 228 | 208 | 243 |
| Fil machine en couronnes | LUXEMBOURG | 1000 t | P | 225 | 223 | 257 | 61 | 63 | 60 | 73 |
| | EGKS . CECA | 1000 t | P | 5 510 | 6 369 | 6 742 | 1 773 | 1 663 | 1 610 | 1 745 |

a) Zum Schmieden und sonstigen unmittelbaren Verbrauch (einschließlich Blöcke für Röhren).

a) Pour forge et autre utilisation directe (y compris lingots pour tubes).

| ERZEUGNIS · PRODUIT PRODOTTO · PRODUKT | LAND PAYS/PAESE | m ² , m ³ , t, hl... | P L C | 1963 | 1964 | 1965 | 1965 | | | |
|--|--------------------|---|-------------|--------|--------|--------|-------|-------|-------|-------|
| | | | | | | | I | II | III | IV |
| Grobbleche (3 mm und mehr), warm- und kaltgewalzt | DEUTSCHLAND (B.R.) | 1000 t | P | 3 512 | 4 282 | 4 219 | 1 100 | 1 011 | 1 074 | 1 031 |
| Tôles fortes (3 mm et plus) laminées à chaud et à froid | FRANCE | 1000 t | P | 1 378 | 1 619 | 1 534 | 407 | 411 | 337 | 377 |
| Lamiere (da 3 mm e oltre) laminata a caldo e a freddo | ITALIA | 1000 t | P | 899 | 912 | 1 111 | 268 | 270 | 262 | 312 |
| Dikke platen (3 mm en meer) warm- en koudgewalst | NEDERLAND | 1000 t | P | 405 | 430 | 432 | 117 | 113 | 95 | 117 |
| Tôles fortes (3 mm et plus) laminées à chaud et à froid | BELGIQUE/BELGIË | 1000 t | P | 540 | 758 | 979 | 233 | 234 | 244 | 272 |
| | LUXEMBOURG | 1000 t | P | 151 | 179 | 181 | 44 | 45 | 47 | 45 |
| | EGKS . CECA | 1000 t | P | 6 885 | 8 180 | 8 456 | 2 169 | 2 084 | 2 057 | 2 154 |
| Feinbleche (< 3 mm), kaltgewalzt. . . | DEUTSCHLAND (B.R.) | 1000 t | P | 2 688 | 3 447 | 4 334 | 922 | 904 | 919 | 1 085 |
| Tôles minces (< 3 mm) laminées à froid | FRANCE | 1000 t | P | 3 282 | 3 647 | 4 059 | 970 | 940 | 753 | 1 033 |
| Lamiere laminata a freddo (< 3 mm) . | ITALIA | 1000 t | P | 1 624 | 1 823 | 2 290 | 545 | 578 | 510 | 584 |
| Dunne platen (< 3 mm) koudgewalst | NEDERLAND | 1000 t | P | 966 | 1 009 | 1 016 | 264 | 258 | 243 | 237 |
| Tôles minces (< 3 mm) laminées à froid | BELGIQUE/BELGIË | 1000 t | P | 1 275 | 1 464 | 1 555 | 369 | 354 | 320 | 382 |
| | LUXEMBOURG | 1000 t | P | 288 | 281 | 280 | 70 | 71 | 72 | 66 |
| | EGKS . CECA | 1000 t | P | 10 123 | 11 671 | 13 534 | 3 140 | 3 105 | 2 818 | 3 389 |
| Transformatoren- und Dynamobleche | DEUTSCHLAND (B.R.) | 1000 t | P | 254 | 266 | 252 | 73 | 63 | 55 | 59 |
| Tôles magnétiques | FRANCE | 1000 t | P | 178 | 207 | 187 | 51 | 52 | 39 | 49 |
| Lamierini magnetici | ITALIA | 1000 t | P | 75 | 81 | 82 | 15 | 24 | 18 | 25 |
| Tôles magnétiques | NEDERLAND | — | — | — | — | — | — | — | — | — |
| | BELGIQUE/BELGIË | 1000 t | P | 42 | 41 | 41 | 11 | 12 | 9 | 10 |
| | LUXEMBOURG | — | — | — | — | — | — | — | — | — |
| | EGKS . CECA | 1000 t | P | 549 | 595 | 562 | 150 | 151 | 121 | 145 |
| Weißblech, Weißband, sonstige verzinn- und überzogene Bleche . . . | DEUTSCHLAND (B.R.) | 1000 t | P | 695 | 874 | 855 | 230 | 231 | 247 | 264 |
| Fer-blanc, tôles étamées et revêtues . | FRANCE | 1000 t | P | 999 | 1 130 | 990 | 250 | 282 | 221 | 237 |
| Banda e lamiera stagnate e rivestite . | ITALIA | 1000 t | P | 325 | 397 | 529 | 124 | 135 | 130 | 140 |
| Blik, vertinde en beklede platen . . . | NEDERLAND | 1000 t | P | 248 | 269 | 244 | 61 | 61 | 59 | 63 |
| Fer-blanc, tôles étamées et revêtues . | BELGIQUE/BELGIË | 1000 t | P | 600 | 612 | 549 | 148 | 143 | 129 | 130 |
| | LUXEMBOURG | — | — | — | — | — | — | — | — | — |
| | EGKS . CECA | 1000 t | P | 2 867 | 3 282 | 3 167 | 813 | 852 | 788 | 834 |

| ERZEUGNIS · PRODUIT PRODOTTO · PRODUKT | LAND PAYS/PAESE | m ² , m ³ , t, hl... | P L C | 1963 | 1964 | 1965 | 1965 | | | |
|--|--------------------|---|-------------|-------|-------|-------|-------|-------|-------|-----|
| | | | | | | | I | II | III | IV |
| Stahlröhren ^{a)} | DEUTSCHLAND (B.R.) | 1000 t | P | 2 344 | 2 723 | 2 846 | 714 | 717 | 693 | 722 |
| Tubes d'acier | FRANCE | 1000 t | L | 1 115 | 1 258 | 1 305 | 350 | 346 | 279 | 324 |
| Tubi di acciaio | ITALIA | 1000 t | P | 1 366 | 1 172 | 1 358 | 310 | 328 | 348 | 372 |
| Stalen buizen | NEDERLAND | 1000 t | P | 145 | 175 | 193 | 56 | 48 | 44 | 45 |
| Tubes d'acier | BELGIQUE/BELGIË | 1000 t | P | 235 | 272 | . | 69 | 68 | 62 | . |
| Tubes d'acier | LUXEMBOURG | 1000 t | P | 83 | 94 | 104 | 25 | 27 | 29 | 23 |
| | EWG · CEE | 1000 t | | 5 288 | 5 694 | . | 1 524 | 1 534 | 1 455 | . |
| <i>davon-soit:</i> | | | | | | | | | | |
| Nahtlose Röhren | DEUTSCHLAND (B.R.) | 1000 t | P | 1 333 | 1 510 | 1 596 | 403 | 403 | 387 | 403 |
| Tubes sans soudure ^{b)} | FRANCE | 1000 t | L | 445 | 477 | 506 | 126 | 138 | 108 | 135 |
| Tubi senza saldatura | ITALIA | 1000 t | P | 817 | 724 | 784 | 185 | 192 | 196 | 211 |
| | NEDERLAND | | | | | | | | | |
| Tubes sans soudure. | BELGIQUE/BELGIË | 1000 t | P | 68 | 83 | . | 22 | 24 | 21 | . |
| | LUXEMBOURG | | | — | — | — | — | — | — | — |
| | EWG · CEE | | | | | | | | | |
| Geschweißte Röhren ^{a)} | DEUTSCHLAND (B.R.) | 1000 t | P | 1 011 | 1 213 | 1 250 | 311 | 314 | 306 | 319 |
| Tubes soudés | FRANCE | 1000 t | L | 668 | 784 | 799 | 224 | 208 | 171 | 189 |
| Tubi saldati | ITALIA | 1000 t | P | 549 | 448 | 574 | 125 | 136 | 152 | 161 |
| | NEDERLAND | | | | | | | | | |
| Tubes soudés (y compris hors tôle) | BELGIQUE/BELGIË | 1000 t | P | 167 | 189 | . | 47 | 44 | 41 | . |
| Tubes soudés | LUXEMBOURG | 1000 t | P | 83 | 94 | 104 | 25 | 27 | 29 | 23 |
| | EWG · CEE | | | | | | | | | |
| Blankstahl | DEUTSCHLAND (B.R.) | 1000 t | P | 523 | 638 | 688 | 184 | 177 | 170 | 157 |
| Barres étirées | FRANCE | 1000 t | L | 219 | 240 | 220 | 61 | 57 | 43 | 60 |
| | ITALIA | | | | | | | | | |
| | NEDERLAND | | | | | | | | | |
| Barres étirées | BELGIQUE/BELGIË | 1000 t | P | 25 | 29 | 28 | 8 | 7 | 6 | 7 |
| | LUXEMBOURG | | | | | | | | | |
| | EWG · CEE | | | | | | | | | |
| Kaltband und Kaltbandprofile | DEUTSCHLAND (B.R.) | 1000 t | P | 1 116 | 1 322 | 1 241 | 330 | 309 | 293 | 309 |
| Feuillards à froid | FRANCE | 1000 t | L | 347 | 370 | 371 | 95 | 98 | 76 | 102 |
| | ITALIA | | | | | | | | | |
| | NEDERLAND | | | | | | | | | |
| Feuillards et profilés à froid | BELGIQUE/BELGIË | 1000 t | P | 199 | 251 | 240 | 71 | 56 | 53 | 60 |
| Feuillards à froid | LUXEMBOURG | 1000 t | P | 21 | 22 | 20 | 6 | 5 | 4 | 5 |
| | EWG · CEE | | | | | | | | | |
| Gezogener Draht | DEUTSCHLAND (B.R.) | 1000 t | P | 1 302 | 1 620 | 1 742 | 468 | 433 | 421 | 420 |
| Fil tréfilé simple | FRANCE | 1000 t | L | 793 | 839 | 837 | 208 | 225 | 186 | 221 |
| | ITALIA | | | | | | | | | |
| Getrokken draad. | NEDERLAND | 1000 t | P | 136 | 148 | . | 36 | 36 | 33 | . |
| Fil tréfilé simple | BELGIQUE/BELGIË | 1000 t | L | 630 | 681 | 710 | 186 | 188 | 157 | 179 |
| | LUXEMBOURG | | | | | | | | | |
| | EWG · CEE | | | | | | | | | |

a) Teilweise geschätzt.

b) Einschl. aus Röhren hergestellte Flaschen.

a) Partiellement estimé.

b) Y compris bouteilles obtenues à partir de tubes d'acier.

Erzeugung und erste Verarbeitung
von NE-Metallen; GießereienProduction et première transformation
des métaux non ferreux; fonderiesProduzione e prima trasformazione
di metalli non ferrosi; fonderieVervaardiging en bewerking
van non-ferro metalen; gietrijen

| ERZEUGNIS · PRODUIT PRODOTTO · PRODUKT | LAND PAYS/PAESE | m ² , m ³ , t, hl... | P L C | 1963 | 1964 | 1965 | 1965 | | | |
|---|-------------------------------|---|-------------|-------|-------|-------|-------|-------|-------|-------|
| | | | | | | | I | II | III | IV |
| Halbzeug aus Zink u. -legierungen ^{a)} Zinc laminé Semilavorati di zinco | DEUTSCHLAND (B.R.) | 1000 t | P | 69,6 | 84,9 | 82,8 | 22,5 | 21,3 | 18,4 | 20,6 |
| | FRANCE | 1000 t | L | 62,1 | 72,7 | 64,6 | 17,1 | 16,3 | 13,3 | 18,0 |
| | ITALIA | 1000 t | P | 10,4 | 8,7 | . | . | . | . | . |
| Demi-produits en zinc ^{e)} | NEDERLAND | | | | | | | | | |
| | BELGIQUE/BELGIË LUXEMBOURG | 1000 t | P | 44,7 | 46,3 | 47,4 | 12,1 | 11,9 | 10,2 | 13,2 |
| | EWG · CEE | | | | | | | | | |
| Halbzeug aus Aluminium und -legierun- gen ^{a) b)} Demi-produits en aluminium et alliages légers ^{c)} Semilavorati d'alluminio Demi-produits en aluminium | DEUTSCHLAND (B.R.) | 1000 t | P | 255,0 | 316,1 | 319,0 | 82,8 | 78,2 | 78,6 | 79,3 |
| | FRANCE | 1000 t | L | 165,3 | 177,6 | 176,3 | 43,2 | 45,5 | 36,4 | 50,9 |
| | ITALIA | 1000 t | P | 107,0 | 105,0 | . | . | . | . | . |
| | NEDERLAND | | | | | | | | | |
| | BELGIQUE/BELGIË LUXEMBOURG | 1000 t | P | 95,5 | 123,5 | 135,5 | 31,0 | 31,6 | 32,5 | 40,4 |
| | EWG · CEE | | | | | | | | | |
| <i>darunter-dont:</i> | | | | | | | | | | |
| Leitmaterial aus Aluminium und -legierungen ^{a) b)} Fil d'aluminium (pour fils électriques) Fili elettrici ed altri trafilati in alluminio | DEUTSCHLAND (B.R.) | 1000 t | P | 22,8 | 26,5 | 26,0 | 6,5 | 7,1 | 6,0 | 6,4 |
| | FRANCE | 1000 t | L | 25,0 | 25,9 | 25,4 | 5,1 | 6,4 | 6,7 | 7,2 |
| | ITALIA | 1000 t | P | 9,0 | 6,0 | . | . | . | . | . |
| | NEDERLAND | | | — | — | — | — | — | — | — |
| | BELGIQUE/BELGIË LUXEMBOURG | | | | | | | | | |
| | EWG · CEE | | | | | | | | | |
| Halbzeug aus Kupfer und -legierun- gen ^{a) d)} Demi-produits en cuivre et alliages de cuivre Semilavorati di rame e sue leghe Demi-produits en cuivre allié et non allié | DEUTSCHLAND (B.R.) | 1000 t | P | 592,9 | 760,0 | 769,5 | 205,2 | 196,2 | 191,2 | 176,8 |
| | FRANCE | 1000 t | L | 351,4 | 389,5 | 386,0 | 99,4 | 102,2 | 75,0 | 109,5 |
| | ITALIA | 1000 t | P | 323,0 | 293,0 | . | . | . | . | . |
| | NEDERLAND | | | | | | | | | |
| | BELGIQUE/BELGIË LUXEMBOURG | 1000 t | P | 124,2 | 153,8 | 168,5 | 43,8 | 44,5 | 37,4 | 42,8 |
| | EWG · CEE | | | | | | | | | |
| <i>darunter-dont:</i> | | | | | | | | | | |
| Leitmaterial aus Kupfer und -legierun- gen ^{a) d)} Fils de cuivre (pour fils électriques) Fili elettrici ed altri trafilati in rame | DEUTSCHLAND (B.R.) | 1000 t | P | 252,1 | 337,0 | 341,4 | 91,3 | 88,3 | 86,5 | 75,3 |
| | FRANCE | 1000 t | L | 162,1 | 184,4 | 179,3 | 45,2 | 47,1 | 35,8 | 51,4 |
| | ITALIA | 1000 t | P | 139,8 | 134,2 | . | . | . | . | . |
| | NEDERLAND | | | | | | | | | |
| | BELGIQUE/BELGIË LUXEMBOURG | | | | | | | | | |
| | EWG · CEE | | | | | | | | | |

a) Ohne Auflageanteil von plattiertem Material.

b) Einschließlich Kabel aus Stahlaluminium.

c) Einschl. Aluminiumfolien.

d) Einschließlich Kabel aus Stahlkupfer.

e) Einschl. kleiner Mengen von Halbzeug aus Zinn, Nickel, usw.

a) Non compris. pour le matériel revêtu. le poids de la couche de revê-
tement.

b) Y compris câbles d'aluminium avec âme d'acier.

c) Y compris feuilles minces d'aluminium.

d) Y compris câbles de cuivre avec âme d'acier.

e) Y compris de faibles tonnages de demi-produits en étain, nickel, etc.

| ERZEUGNIS · PRODUIT PRODOTTO · PRODUKT | LAND PAYS/PAESE | m ² , m ³ , t, hl... | P L C | 1963 | 1964 | 1965 | 1965 | | | |
|--|--|---|-------------|-------|-------|-------|-------|-------|------|-------|
| | | | | | | | I | II | III | IV |
| Halbzeug aus Blei und -legierungen ^{a)} | DEUTSCHLAND (B.R.) | 1000 t | P | 43,3 | 51,5 | 48,6 | 11,2 | 12,0 | 12,8 | 12,7 |
| Demi-produits en plomb | FRANCE | 1000 t | L | 44,1 | 45,0 | 41,3 | 10,0 | 10,9 | 10,6 | 9,8 |
| Semilavorati di piombo | ITALIA | 1000 t | P | 38,5 | 39,5 | . | . | . | . | . |
| Halfabrikaten van lood en -legeringen | NEDERLAND | 1000 t | P | 16,3 | 17,7 | 16,8 | 3,8 | 4,1 | 4,3 | 4,6 |
| Demi-produits en plomb | BELGIQUE/BELGIË LUXEMBOURG | 1000 t | P | 26,8 | 26,0 | 26,6 | 5,6 | 6,3 | 7,2 | 7,6 |
| <i>darunter-dont:</i> | EWG · CEE | | | | | | | | | |
| Plomb : tuyaux, siphons | DEUTSCHLAND (B.R.) | 1000 t | L | 25,3 | 25,0 | 20,9 | 5,6 | 5,6 | 4,7 | 5,2 |
| Tubi di piombo | FRANCE | 1000 t | P | 18,3 | 19,4 | . | . | . | . | . |
| Buizen van lood en -legeringen | ITALIA | 1000 t | P | 3,7 | 3,6 | 3,2 | 0,8 | 0,9 | 0,7 | 0,8 |
| | NEDERLAND BELGIQUE/BELGIË LUXEMBOURG | 1000 t | P | | | | | | | |
| | EWG · CEE | | | | | | | | | |
| Eisengußzeugung ^{b)} | DEUTSCHLAND (B.R.) | 1000 t | P | 3 559 | 4 071 | 4 116 | 1 111 | 1 028 | 973 | 1 004 |
| Moulages de fonte: total ^{b)} | FRANCE | 1000 t | P | 2 095 | 2 228 | . | . | . | . | . |
| Getti di ghisa, totale ^{b)} | ITALIA | 1000 t | P | 1 090 | 940 | 960 | 230 | 210 | 190 | 330 |
| Ijzergietwerk ^{b)} | NEDERLAND | 1000 t | P | 216 | 238 | . | 60 | 63 | 58 | . |
| Moulages de fonte: total ^{b)} | BELGIQUE/BELGIË | 1000 t | P | 380 | 369 | 366 | 93 | 92 | 70 | 110 |
| Moulages de fonte: total ^{b)} | LUXEMBOURG | 1000 t | P | 51 | 59 | . | . | . | . | . |
| <i>darunter-dont:</i> | EWG · CEE | 1000 t | P | 7 391 | 7 905 | | | | | |
| Rohre und Formstücke | DEUTSCHLAND (B.R.) | 1000 t | P | 471 | 505 | 516 | 140 | 125 | 126 | 127 |
| Tubes et raccords en fonte | FRANCE | 1000 t | P | 533 | 552 | 588 | 159 | 157 | 115 | 156 |
| Tubi e raccordi di ghisa | ITALIA | 1000 t | P | 47 | 42 | 42 | 10 | 9 | 10 | 13 |
| Tubes et raccords en fonte | NEDERLAND BELGIQUE/BELGIË LUXEMBOURG | 1000 t | P | 28 | 27 | 26 | 6 | 7 | 6 | 7 |
| | EWG · CEE | | | | | | | | | |
| Guter Stahlguß | DEUTSCHLAND (B.R.) | 1000 t | P | 301 | 334 | 340 | 91 | 86 | 84 | 80 |
| Moulages d'acier parachevés | FRANCE | 1000 t | P | 220 | 229 | 224 | 63 | 60 | 44 | 56 |
| Getti grezzi di acciaio | ITALIA | 1000 t | P | 114 | 95 | 87 | 21 | 22 | 20 | 24 |
| Staalgieterwerk | NEDERLAND | 1000 t | P | 9 | 8 | 6 | 3 | 2 | 2 | 1 |
| Moulages d'acier parachevés | BELGIQUE/BELGIË | 1000 t | P | 63 | 60 | 58 | 16 | 17 | 14 | 17 |
| Moulages d'acier parachevés | LUXEMBOURG | 1000 t | P | 3 | 4 | 4 | 1 | 1 | 1 | 1 |
| | EWG · CEE | 1000 t | P | 709 | 727 | 719 | 194 | 187 | 165 | 179 |

a) Ohne Auflageanteil von plattiertem Material.
b) Einschl. Tempergußzeugung

a) Non compris, pour le matériel revêtu, le poids de la couche de revêtement.
b) Y compris fonte malléable.

| ERZEUGNIS · PRODUIT PRODOTTO · PRODUKT | LAND PAYS/PAESE | m ² , m ³ , t, hl... | P L C | 1963 | 1964 | 1965 | 1965 | | | |
|--|--------------------|---|-------------|-------|--------|-------|-------|------|------|------|
| | | | | | | | I | II | III | IV |
| Schmiedeerzeugnisse insgesamt . . . | DEUTSCHLAND (B.R.) | 1000 t | P | 1 199 | 1 416 | 1 421 | 382 | 360 | 340 | 339 |
| Pezzi forgiati | FRANCE | | | | | | | | | |
| | ITALIA | 1000 t | P | 156 | 151 | 167 | 40 | 42 | 39 | 46 |
| | NEDERLAND | | | | | | | | | |
| Produits de forge et d'estampage, total | BELGIQUE/BELGIË | | | | | | | | | |
| | LUXEMBOURG | 1000 t | P | 6 | 6 | 8 | 1 | 2 | 2 | 2 |
| <i>darunter-dont:</i> | EWG · CEE | | | | | | | | | |
| Rollendes Eisenbahnzeug | DEUTSCHLAND (B.R.) | 1000 t | P | 150 | 175 | 153 | 46 | 39 | 36 | 33 |
| Bandages, essieux, frettes et centres de roues | FRANCE | 1000 t | P | 30 | 37 | 31 | 10 | 9 | 5 | 7 |
| Cerchioni, assali, centri di ruota . . . | ITALIA | 1000 t | P | 43 | 45 | 47 | 13 | 11 | 11 | 12 |
| | NEDERLAND | | | | | | | | | |
| Essieux, bandages et traverses | BELGIQUE/BELGIË | 1000 t | P | 25 | 25 | . | 6 | 9 | . | . |
| | LUXEMBOURG | | | — | — | — | — | — | — | — |
| | EWG · CEE | 1000 t | P | 248 | 282 | . | . | . | . | . |
| Preß-, Zieh- und Stanzteile | DEUTSCHLAND (B.R.) | 1000 t | P | 222 | 229 | 235 | 61 | 60 | 57 | 57 |
| Découpage et gros emboutissage de la tôle d'acier | FRANCE | 1000 t | L | [241] | [292] | . | . | . | . | . |
| | ITALIA | | | | | | | | | |
| | NEDERLAND | | | | | | | | | |
| Découpage et gros emboutissage de la tôle d'acier | BELGIQUE/BELGIË | 1000 t | P | 9 | 10 | 10 | 2 | 3 | 2 | 3 |
| | LUXEMBOURG | | | | | | | | | |
| | EWG · CEE | | | | | | | | | |
| Schrauben, Bolzen, Nieten | DEUTSCHLAND (B.R.) | 1000 t | P | 307,8 | 361,5 | 391,7 | 101,6 | 99,6 | 95,0 | 95,5 |
| Boulonnerie et visserie (en fer) . . . | FRANCE | 1000 t | L | 133,1 | 136,9 | 151,7 | 40,3 | 41,3 | 30,8 | 38,2 |
| Viteria e bulloneria filettata | ITALIA | 1000 t | P | 22,5 | 15,5 | . | . | . | . | . |
| Klinknagels, bouten, moeren, schroev- en e.d. | NEDERLAND | 1000 t | L | . | . | . | . | . | . | . |
| Boulonnerie et visserie, pitonnerie, rivets | BELGIQUE/BELGIË | 1000 t | L | 42,3 | (42,6) | | 10,6 | . | . | . |
| | LUXEMBOURG | | | | | | | | | |
| | EWG · CEE | | | | | | | | | |

Fabbricazione di utensili
e articoli finiti in metalloGereedschappen-, ijzer-,
staal- en andere metaalwarenfabrieken

| ERZEUGNIS · PRODUIT PRODOTTO · PRODUKT | LAND PAYS/PAESE | m ² , m ³ t, hl... | P L C | 1963 | 1964 | 1965 | 1965 | | | |
|--|-------------------------------|---|-------------|---------|---------|---------|-------|-------|-------|-------|
| | | | | | | | I | II | III | IV |
| Raumheizöfen mit Kohlenbeheizung | DEUTSCHLAND (B.R.) | 1000 st | P | 895,1 | 1 092,7 | 693,1 | 226,5 | 192,0 | 158,4 | 116,2 |
| Kolenhaarden, -haardkachels & -kachels Poêlerie (excl. chauffage central) | FRANCE | 1000 st 1000 t | L | 391,3 | 182,7 | 68,5 | 16,1 | 17,0 | 20,9 | 14,5 |
| | ITALIA | | L | 66,9 | 64,0 | — | — | — | — | — |
| | NEDERLAND | | L | — | — | — | — | — | — | — |
| | BELGIQUE/BELGIË LUXEMBOURG | | L | — | — | — | — | — | — | — |
| EWG · CEE | | | | | | | | | | |
| Raumheizöfen mit Ölbeheizung ^{a)} | DEUTSCHLAND (B.R.) | 1000 st | P | 1 240,3 | 1 111,1 | 1 095,0 | 245,2 | 257,1 | 295,1 | 297,6 |
| Poêles à mazout | FRANCE | 1000 p | L | 485,8 | — | — | — | — | — | — |
| Oliehaarden en -kachels ^{a)} | ITALIA | 1000 st | L | 110,7 | 172,3 | 95,3 | 22,4 | 18,5 | 26,5 | 27,8 |
| | NEDERLAND | | L | — | — | — | — | — | — | — |
| | BELGIQUE/BELGIË | | L | — | — | — | — | — | — | — |
| | LUXEMBOURG | | L | — | — | — | — | — | — | — |
| EWG · CEE | | | | | | | | | | |
| Wasserheizer mit Gasbeheizung | DEUTSCHLAND (B.R.) | 1000 st | P | 668,4 | 791,4 | 936,3 | 252,5 | 258,4 | 217,3 | 208,2 |
| Chauffe-eau et chauffe-bains instantanés à gaz | FRANCE | 1000 p | L | 655,2 | 686,4 | 634,8 | 144,9 | 188,1 | 144,0 | 158,1 |
| Scaldabagni instantanei a gas | ITALIA | 1000 p | P | 104 | — | — | — | — | — | — |
| Chauffe-eau et chauffe-bains non électr. | NEDERLAND | 1000 p | L | [60] | — | — | — | — | — | — |
| | BELGIQUE/BELGIË | | L | — | — | — | — | — | — | — |
| | LUXEMBOURG | | L | — | — | — | — | — | — | — |
| | EWG · CEE | | | | | | | | | |
| Gaskocher | DEUTSCHLAND (B.R.) | 1000 st | P | 62,5 | 73,0 | 67,3 | 20,3 | 20,4 | 18,2 | 8,4 |
| Gaskomforen Réchauds à gaz | FRANCE | 1000 st 1000 t | L | 209,6 | 320,3 | 478,0 | 132,6 | 123,6 | 102,0 | 119,8 |
| | ITALIA | | L | 12,4 | 10,7 | — | — | — | — | — |
| | NEDERLAND | | L | — | — | — | — | — | — | — |
| | BELGIQUE/BELGIË LUXEMBOURG | | L | — | — | — | — | — | — | — |
| EWG · CEE | | | | | | | | | | |
| Schlösser und Beschläge | DEUTSCHLAND (B.R.) | 1000 t | P | 222,6 | 250,0 | 261,1 | 68,2 | 65,4 | 61,5 | 66,0 |
| Serrurerie, ferronnerie | FRANCE | 1000 t | L | 67,6 | 78,6 | — | 20,7 | 20,4 | 16,6 | — |
| Serrature e ferramenti | ITALIA | 1000 t | P | 23,0 | 17,2 | — | — | — | — | — |
| Serrurerie et quincaillerie | NEDERLAND | 1000 t | L | 13,7 | 16,2 | — | — | — | — | — |
| | BELGIQUE/BELGIË | | L | — | — | — | — | — | — | — |
| | LUXEMBOURG | | L | — | — | — | — | — | — | — |
| | EWG · CEE | | | | | | | | | |
| Stahlmöbel und Stahlblecheinrich- tungsgegenstände ^{b)} | DEUTSCHLAND (B.R.) | 1000 t | P | 168,2 | 229,3 | 266,7 | 68,6 | 67,6 | 59,6 | 70,9 |
| Mobilier métallique | FRANCE | 1000 t | C | 155,4 | 152,2 | 152,0 | 40,7 | 39,1 | 32,3 | 40,0 |
| Mobili metallici | ITALIA | 1000 t | P | 22,0 | 17,6 | — | — | — | — | — |
| Mobilier métallique | NEDERLAND | 1000 t | L | 45,1 | 54,1 | — | — | — | — | — |
| | BELGIQUE/BELGIË | | L | — | — | — | — | — | — | — |
| | LUXEMBOURG | | L | — | — | — | — | — | — | — |
| | EWG · CEE | | | | | | | | | |

a) Mit eigener Abgasabführung.
b) Ohne Stahldrahtmatratzen und Bettstellen.

a) Avec dispositif pour l'évacuation des gaz.
b) Non compris les matelas et les lits à ressorts métalliques.

| ERZEUGNIS · PRODUIT PRODOTTO · PRODUKT | LAND PAYS/PAESE | m ² , m ³ , t, hl... | P L C | 1963 | 1964 | 1965 | 1965 | | | |
|---|--------------------|---|-------------|-------|-------|-------|-------|-------|-------|-------|
| | | | | | | | I | II | III | IV |
| Feilen und Raspeln | DEUTSCHLAND (B.R.) | t | P | 4 212 | 3 799 | 3 592 | 984 | 894 | 838 | 876 |
| Limes et râpes | FRANCE | t | L | 2 508 | 2 496 | 2 160 | 570 | 555 | 450 | 594 |
| | ITALIA | | | | | | | | | |
| | NEDERLAND | | | | | | | | | |
| | BELGIQUE/BELGIË | | | | | | | | | |
| | LUXEMBOURG | | | — | — | — | — | — | — | — |
| | EWG · CEE | | | | | | | | | |
| Handfeuerlöcher | DEUTSCHLAND (B.R.) | 1000 st | P | 787,6 | 885,7 | 884,0 | 232,4 | 226,4 | 202,8 | 224,4 |
| Extincteurs portatifs, seaux-pompes . | FRANCE | 1000 p | L | 501,6 | 589,2 | 621,6 | 148,2 | 167,7 | 132,9 | 173,4 |
| | ITALIA | | | | | | | | | |
| | NEDERLAND | | | | | | | | | |
| | BELGIQUE/BELGIË | | | | | | | | | |
| | LUXEMBOURG | | | — | — | — | — | — | — | — |
| | EWG · CEE | | | | | | | | | |

| ERZEUGNIS · PRODUIT PRODOTTO · PRODUKT | LAND PAYS/PAESE | m ² , m ³ , t, hl... | P L C | 1963 | 1964 | 1965 | 1965 | | | |
|--|--------------------|---|-------------|---------|---------|---------|-------|-------|-------|-------|
| | | | | | | | I | II | III | IV |
| Dreirad-, Vierrad-, Raupenschlepper Tracteurs agric. à roues et à chenilles Trattori agricoli, stradali, altri | DEUTSCHLAND (B.R.) | 1000 st | P | 84,4 | 99,8 | 105,0 | 28,6 | 27,6 | 24,5 | 24,3 |
| | FRANCE | 1000 p | P | 68,2 | 74,5 | 89,6 | 19,9 | 26,4 | 17,8 | 25,6 |
| | ITALIA | 1000 p | P | 53,8 | 53,5 | 61,7 | 14,0 | 18,3 | 15,2 | 14,1 |
| | NEDERLAND | | | — | — | — | — | — | — | — |
| | BELGIQUE/BELGIË | | | | | | | | | |
| | LUXEMBOURG | | | | | | | | | |
| EWG · CEE | | | | | | | | | | |
| Einachsschlepper u. andere einachsige Motorgeräte Motoculteurs et autres mach. à un essieu | DEUTSCHLAND (B.R.) | 1000 st | P | 77,6 | 80,1 | 83,5 | 25,8 | 33,5 | 10,2 | 14,0 |
| | FRANCE | 1000 p | P | 39,1 | 48,1 | 57,2 | 15,4 | 18,2 | 10,5 | 13,1 |
| | ITALIA | | | | | | | | | |
| | NEDERLAND | | | — | — | — | — | — | — | — |
| | BELGIQUE/BELGIË | | | | | | | | | |
| | LUXEMBOURG | | | | | | | | | |
| EWG · CEE | | | | | | | | | | |
| Strohpressen, -binder, Aufnahmepres- sen für Heu und Stroh Ramasseuses-presses | DEUTSCHLAND (B.R.) | 1000 st | P | 21,4 | 21,3 | 21,3 | 5,7 | 5,7 | 5,0 | 4,9 |
| | FRANCE | 1000 p | P | 32,3 | 36,4 | 43,6 | 14,7 | 11,9 | 5,1 | 11,9 |
| | ITALIA | | | | | | | | | |
| | NEDERLAND | | | — | — | — | — | — | — | — |
| | BELGIQUE/BELGIË | | | | | | | | | |
| | LUXEMBOURG | | | | | | | | | |
| EWG · CEE | | | | | | | | | | |
| Mähdrescher Moissonneuses-batteuses | DEUTSCHLAND (B.R.) | 1000 st | P | 21,3 | . | . | . | . | . | . |
| | FRANCE | 1000 p | P | 3,4 | 4,4 | 4,8 | 1,3 | 1,7 | 0,9 | 0,9 |
| | ITALIA | | | | | | | | | |
| | NEDERLAND | | | | | | | | | |
| | BELGIQUE/BELGIË | | | | | | | | | |
| | LUXEMBOURG | | | | | | | | | |
| EWG · CEE | | | | | | | | | | |
| Büromaschinen, insgesamt ^{b)} Macchine da scrivere e macchine cal- colatrici | DEUTSCHLAND (B.R.) | 1000 st | P | 1 354,5 | 1 594,1 | 1 865,0 | 459,4 | 454,6 | 399,8 | 551,2 |
| | FRANCE | | | | | | | | | |
| | ITALIA | 1000 p | P | 1 459,7 | 1 358,2 | 1 314,7 | 320,2 | 333,1 | 286,6 | 375,2 |
| | NEDERLAND | | | | | | | | | |
| | BELGIQUE/BELGIË | | | | | | | | | |
| | LUXEMBOURG | | | | | | | | | |
| darunter-dont: | EWG · CEE | | | | | | | | | |
| Rechenmaschinen Macchine calcolatrici | DEUTSCHLAND (B.R.) | 1000 st | P | 186,1 | 221,6 | 283,6 | 68,1 | 72,6 | 62,4 | 80,5 |
| | FRANCE | | | | | | | | | |
| | ITALIA | 1000 p | P | 726,3 | 604,3 | 550,6 | 143,1 | 136,6 | 116,3 | 154,6 |
| | NEDERLAND | | | | | | | | | |
| | BELGIQUE/BELGIË | | | | | | | | | |
| | LUXEMBOURG | | | | | | | | | |
| EWG · CEE | | | | | | | | | | |

a) Wenn nichts anderes vermerkt, enthalten die Angaben dieses Kapitels auch Zubehör, Einzel- und Ersatzteile.

b) Schreib-, Rechen- und Buchungsmaschinen, Registrier- und Kontrollkas- sen, Vervielfältigungs- und Adressiermaschinen, ausschließlich sonstige Büromaschinen.

a) Sauf mention contraire, les données de ce chapitre comprennent égale- ment les accessoires, pièces détachées et pièces de rechange.

b) Machines à écrire, à calculer, machines comptables, caisses enregistreuses et de contrôle, machines multiplicatrices et adressographes, à l'exclusion des autres machines de bureau.

| ERZEUGNIS · PRODUIT PRODOTTO · PRODUKT | LAND PAYS/PAESE | m ² , m ³ , t, hl... | P L C | 1963 | 1964 | 1965 | 1965 | | | |
|---|--------------------|---|-------------|---------|---------|---------|-------|-------|-------|-------|
| | | | | | | | I | II | III | IV |
| Schreibmaschinen | DEUTSCHLAND (B.R.) | 1000 st | P | 1 023,8 | 1 194,8 | 1 378,7 | 341,6 | 331,5 | 292,0 | 413,6 |
| Machines à écrire | FRANCE | 1000 p | L | 88,9 | 93,2 | 99,5 | 23,6 | 27,2 | 19,4 | 29,3 |
| Macchine da scrivere | ITALIA | 1000 p | P | 733,4 | 753,8 | 764,5 | 177,1 | 196,5 | 170,3 | 220,6 |
| | NEDERLAND | | | | | | | | | |
| | BELGIQUE/BELGIË | | | | | | | | | |
| | LUXEMBOURG | | | — | — | — | — | — | — | — |
| | EWG · CEE | | | | | | | | | |
| Metalbearbeitungsmaschinen | DEUTSCHLAND (B.R.) | 1000 t | P | 305,5 | 307,6 | 336,2 | 74,8 | 82,5 | 80,2 | 98,7 |
| Machines-outils pour métaux | FRANCE | 1000 t | L | 67,0 | 69,7 | 66,1 | 16,4 | 17,2 | 13,3 | 19,3 |
| Macchine utensili per metalli | ITALIA | 1000 t | P | 100,0 | [79,0] | . | . | . | . | . |
| | NEDERLAND | | | | | | | | | |
| Machines-outils pour métaux | BELGIQUE/BELGIË | 1000 t | L | 11,4 | 10,9 | . | . | . | . | . |
| | LUXEMBOURG | | | | | | | | | |
| | EWG · CEE | | | | | | | | | |
| <i>davon- soit:</i> | | | | | | | | | | |
| — der spanabhebenden Formung | DEUTSCHLAND (B.R.) | 1000 t | P | 178,5 | 172,6 | 185,4 | 41,8 | 45,2 | 45,7 | 52,7 |
| — travaillant par enlèvement du métal | FRANCE | 1000 t | L | 44,9 | 44,4 | 42,7 | 10,2 | 11,7 | 8,0 | 12,8 |
| | ITALIA | | | | | | | | | |
| | NEDERLAND | | | | | | | | | |
| — travaillant par enlèvement du métal | BELGIQUE/BELGIË | 1000 t | L | 7,0 | 6,1 | . | . | . | . | . |
| | LUXEMBOURG | | | — | — | — | — | — | — | — |
| | EWG · CEE | | | | | | | | | |
| — der spanlosen Formung | DEUTSCHLAND (B.R.) | 1000 t | P | 127,0 | 135,1 | 150,8 | 32,9 | 37,3 | 34,6 | 46,0 |
| — travaillant par déformation du métal | FRANCE | 1000 t | L | 22,1 | 25,3 | 23,5 | 6,2 | 5,5 | 5,3 | 6,5 |
| | ITALIA | | | | | | | | | |
| | NEDERLAND | | | | | | | | | |
| — travaillant par déformation du métal | BELGIQUE/BELGIË | 1000 t | L | 4,4 | 4,7 | . | . | . | . | . |
| | LUXEMBOURG | | | | | | | | | |
| | EWG · CEE | | | | | | | | | |
| Textilmaschinen | DEUTSCHLAND (B.R.) | 1000 t | P | 117,2 | 135,8 | 143,7 | 34,1 | 35,9 | 35,0 | 38,7 |
| Matériel textile | FRANCE | 1000 t | L | 37,3 | 46,2 | 33,9 | 10,1 | 8,9 | 6,2 | 8,8 |
| | ITALIA | | | | | | | | | |
| | NEDERLAND | | | | | | | | | |
| Machines textiles et matériel connexe . | BELGIQUE/BELGIË | 1000 t | L | 29,1 | 30,6 | . | 6,1 | 8,5 | 7,4 | . |
| | LUXEMBOURG | | | — | — | — | — | — | — | — |
| | EWG · CEE | | | | | | | | | |
| <i>davon- soit:</i> | | | | | | | | | | |
| Maschinen für Spinnerei, Zwirnerei, Seilerei ^{a)} | DEUTSCHLAND (B.R.) | 1000 t | P | 26,6 | 32,7 | 34,5 | 8,0 | 8,7 | 8,4 | 9,4 |
| Matériel de filature et de retordage ^{a)} . | FRANCE | 1000 t | L | 20,3 | 25,2 | 16,1 | 5,3 | 4,1 | 2,8 | 3,9 |
| | ITALIA | | | | | | | | | |
| | NEDERLAND | | | | | | | | | |
| Machines de préparation, cordage, fila- ture | BELGIQUE/BELGIË | 1000 t | L | 9,3 | 8,5 | . | . | . | . | . |
| | LUXEMBOURG | | | — | — | — | — | — | — | — |
| | EWG · CEE | | | | | | | | | |

a) Ohne Zubehör, Einzel- und Ersatzteile.

a) Non compris accessoires, pièces détachées et de rechange.

| ERZEUGNIS · PRODUIT PRODOTTO · PRODUKT | LAND PAYS/PAESE | m ² , m ³ , t, hl... | P L C | 1963 | 1964 | 1965 | 1965 | | | |
|---|-------------------------------|---|-------------|-------|-------|-------|-------|-------|-------|-------|
| | | | | | | | I | II | III | IV |
| Vorbereitungs- u. Hilfsmaschinen für die Weberei ^{a)} Matériel de préparation au tissage ^{a)} | DEUTSCHLAND (B.R.) | 1000 t | P | 11,0 | 13,2 | 12,8 | 3,3 | 3,2 | 2,9 | 3,4 |
| | FRANCE | 1000 t | L | 2,5 | 2,0 | 1,2 | 0,4 | 0,5 | 0,1 | 0,2 |
| | ITALIA | | | | | | | | | |
| | NEDERLAND | | | | | | | | | |
| | BELGIQUE/BELGIË LUXEMBOURG | | | | — | — | — | — | — | — |
| EWG · CEE | | | | | | | | | | |
| Webmaschinen (ohne Bandwebma- schinen ^{a)} Métiers à tisser ^{a)} | DEUTSCHLAND (B.R.) | 1000 t | P | 9,5 | 9,0 | 8,7 | 2,0 | 2,3 | 2,1 | 2,3 |
| | FRANCE | 1000 t | L | 4,6 | 5,8 | 5,0 | 1,3 | 1,3 | 0,9 | 1,5 |
| | ITALIA | | | | | | | | | |
| | NEDERLAND | | | | | | | | | |
| | BELGIQUE/BELGIË LUXEMBOURG | 1000 t | L | 13,5 | 13,9 | . | . | . | . | . |
| EWG · CEE | | | | | | | | | | |
| Strick- und Wirkmaschinen ^{a)} ^{b)} Matériel de bonneterie ^{a)} | DEUTSCHLAND (B.R.) | 1000 t | P | 20,0 | 23,8 | 27,2 | 6,4 | 6,4 | 6,9 | 7,5 |
| | FRANCE | 1000 t | L | 0,4 | 0,7 | 0,6 | 0,1 | 0,2 | 0,1 | 0,2 |
| | ITALIA | | | | | | | | | |
| | NEDERLAND | | | | | | | | | |
| | BELGIQUE/BELGIË LUXEMBOURG | | | | — | — | — | — | — | — |
| EWG · CEE | | | | | | | | | | |
| Textilveredlungsmaschinen ^{a)} ^{c)} Mat. de teinture, apprêt et finissage ^{a)} | DEUTSCHLAND (B.R.) | 1000 t | P | 13,4 | 15,1 | 14,5 | 3,4 | 3,5 | 3,6 | 4,0 |
| | FRANCE | 1000 t | L | 2,8 | 3,7 | 3,1 | 1,1 | 0,6 | 0,6 | 0,8 |
| | ITALIA | | | | | | | | | |
| | NEDERLAND | | | | | | | | | |
| | BELGIQUE/BELGIË LUXEMBOURG | 1000 t | L | 0,6 | 0,6 | . | . | . | . | . |
| EWG · CEE | | | | | | | | | | |
| Zubehör, Einzel- und Ersatzteile Accessoires et divers | DEUTSCHLAND (B.R.) | 1000 t | P | 36,7 | 42,1 | 45,9 | 11,0 | 11,7 | 11,0 | 12,2 |
| | FRANCE | 1000 t | L | 6,7 | 8,7 | 7,9 | 1,9 | 2,2 | 1,7 | 2,2 |
| | ITALIA | | | | | | | | | |
| | NEDERLAND | | | | | | | | | |
| | BELGIQUE/BELGIË LUXEMBOURG | 1000 t | P | 4,2 | 3,9 | . | . | . | . | . |
| EWG · CEE | | | | | | | | | | |
| Nähmaschinen ^{d)} Machines à coudre Machine da cucire | DEUTSCHLAND (B.R.) | 1000 st | P | 611,1 | 664,8 | 709,6 | 182,2 | 184,3 | 160,4 | 182,7 |
| | FRANCE | 1000 p | L | 139,2 | 134,9 | 157,9 | 42,0 | 37,4 | 29,6 | 49,0 |
| | ITALIA | 1000 p | P | 536,6 | 539,7 | 477,0 | 129,8 | 124,2 | 109,9 | 116,0 |
| | NEDERLAND | | | | | | | | | |
| | BELGIQUE/BELGIË LUXEMBOURG | | | | — | — | — | — | — | — |
| EWG · CEE | | | | | | | | | | |

a) Ohne Zubehör, Einzel- und Ersatzteile.
b) Einschl. verschiedener Spezialmaschinen.
c) Einschl. Filz- und Hutmaschinen.
d) Industrie- und Haushaltsnäähmaschinen.

a) Non compris accessoires, pièces détachées et de rechange.
b) Y compris certaines machines textiles spéciales.
c) Y compris machines pour feutre et chapeaux.
d) Familiales et industrielles.

| ERZEUGNIS · PRODUIT PRODOTTO · PRODUKT | LAND PAYS/PAESE | m ² , m ³ , t, hl... | P L C | 1963 | 1964 | 1965 | 1965 | | | |
|--|--------------------|---|-------------|-------|-------|-------|------|------|------|------|
| | | | | | | | I | II | III | IV |
| Maschinen für Nahrungsmittel- und Genußmittelindustrie a) | DEUTSCHLAND (B.R.) | 1000 t | P | 156,9 | 159,4 | 163,4 | 35,4 | 42,0 | 42,5 | 43,5 |
| Machines pour l'industrie des aliments et boissons a) | FRANCE | 1000 t | L | 45,3 | 49,4 | 52,1 | 11,1 | 13,8 | 13,6 | 13,7 |
| Macchine per l'industria alimentare . . . | ITALIA | 1000 t | P | 35,4 | 32,6 | . | . | . | . | . |
| | NEDERLAND | | | | | | | | | |
| Appareils et installations pour les in- dustries alimentaires | BELGIQUE/BELGIË | 1000 t | P | 15,6 | 14,1 | . | . | . | . | . |
| | LUXEMBOURG | | | — | — | — | — | — | — | — |
| <i>darunter-dont:</i> | EWG · CEE | | | | | | | | | |
| Masch. für Zucker- und Getränkein- dustrie b) | DEUTSCHLAND (B.R.) | 1000 t | P | 55,6 | 58,8 | 58,4 | 12,7 | 15,6 | 14,6 | 15,5 |
| Machines pour sucreries, raffineries, distilleries, malteries et brasseries . | FRANCE | 1000 t | L | 7,3 | 11,4 | 11,9 | 2,1 | 2,7 | 4,1 | 3,0 |
| | ITALIA | | | | | | | | | |
| | NEDERLAND | | | | | | | | | |
| | BELGIQUE/BELGIË | | | | | | | | | |
| | LUXEMBOURG | | | — | — | — | — | — | — | — |
| | EWG · CEE | | | | | | | | | |
| Müllereimasch. u. -anlagen (auch für Ölmüllereien u. die Speisefettind.) b) | DEUTSCHLAND (B.R.) | 1000 t | P | 21,4 | 21,3 | 22,1 | 4,9 | 6,0 | 5,6 | 5,6 |
| Machines pour minoteries, pour graines | FRANCE | 1000 t | P | 6,5 | 7,0 | 8,3 | 1,9 | 2,4 | 2,0 | 2,0 |
| | ITALIA | | | | | | | | | |
| | NEDERLAND | | | | | | | | | |
| | BELGIQUE/BELGIË | | | | | | | | | |
| | LUXEMBOURG | | | — | — | — | — | — | — | — |
| | EWG · CEE | | | | | | | | | |
| Einzelapparate und -maschinen für die chemische und verwandte Industrien | DEUTSCHLAND (B.R.) | 1000 t | P | 84,5 | 94,5 | 115,4 | 23,6 | 26,6 | 30,8 | 34,4 |
| Machines pour l'industrie chimique . | FRANCE | 1000 t | L | 18,4 | 16,6 | 28,6 | 4,6 | 11,5 | 4,3 | 8,1 |
| Macchine ed apparecchi per l'industria chimica | ITALIA | 1000 t | P | 50,2 | 54,5 | . | . | . | . | . |
| | NEDERLAND | | | | | | | | | |
| Machines pour l'industrie chimique . . | BELGIQUE/BELGIË | 1000 t | P | 5,2 | 7,1 | . | . | . | . | . |
| | LUXEMBOURG | | | — | — | — | — | — | — | — |
| | EWG · CEE | | | | | | | | | |
| Verpackungsmaschinen b) | DEUTSCHLAND (B.R.) | 1000 t | P | 8,2 | 9,3 | 10,6 | 2,2 | 3,1 | 2,3 | 3,0 |
| Machines de conditionnement, d'em- paquetage, etc. | FRANCE | 1000 t | L | 10,3 | 10,7 | 12,2 | 2,9 | 3,4 | 2,9 | 3,0 |
| Macchine per condizionamento di merci ● prodotti | ITALIA | 1000 t | P | 1,9 | 1,6 | . | . | . | . | . |
| | NEDERLAND | | | | | | | | | |
| Matériel de conditionnement et d'em- bouteillage | BELGIQUE/BELGIË | 1000 t | P | 3,5 | 4,3 | . | . | . | . | . |
| | LUXEMBOURG | | | | | | | | | |
| | EWG · CEE | | | | | | | | | |

a) Ohne die Verpackungsmaschinen; ohne die Molkereimaschinen.

b) Ohne Zubehör, Einzel- und Ersatzteile.

a) Non compris les machines de conditionnement; non compris le matériel et équipement laitier industriel.

b) Non compris accessoires, pièces détachées et de rechange.

| ERZEUGNIS · PRODUIT PRODOTTO · PRODUKT | LAND PAYS/PAESE | m ² , m ³ , t, hl... | P L C | 1963 | 1964 | 1965 | 1965 | | | |
|---|--------------------|---|-------------|-------|-------|-------|------|-------|------|------|
| | | | | | | | I | II | III | IV |
| Maschinen für die Verarbeitung von Gummi und plastischen Massen . . . | DEUTSCHLAND (B.R.) | 1000 t | P | 47,6 | 55,0 | 67,2 | 14,8 | 15,8 | 16,8 | 19,8 |
| Machines pour les industries du caoutchouc et des matières plastiques | FRANCE | 1000 t | L | 7,5 | 7,2 | 7,9 | 1,8 | 1,8 | 1,9 | 2,4 |
| Macch. per materie plastiche e gomma | ITALIA | 1000 t | P | 19,5 | 18,5 | . | . | . | . | . |
| | NEDERLAND | | | | | | | | | |
| Machines pour caoutchouc et matières plastiques | BELGIQUE/BELGIË | 1000 t | L | 0,7 | 0,7 | . | . | . | . | . |
| | LUXEMBOURG | | | — | — | — | — | — | — | — |
| | EWG · CEE | | | | | | | | | |
| Masch. u. Einrichtungen f. den Bergbau Matériel spécial pour mines a) | DEUTSCHLAND (B.R.) | 1000 t | P | 236,4 | 242,4 | 228,4 | 59,5 | 58,9 | 53,7 | 56,3 |
| | FRANCE | 1000 t | L | 64,3 | 66,1 | 64,9 | 16,3 | 16,9 | 16,0 | 14,2 |
| | ITALIA | | | | | | | | | |
| | NEDERLAND | | | | | | | | | |
| Matériel spécial pour les industries extractives et connexes (sans cadres de soutènement) | BELGIQUE/BELGIË | 1000 t | L | 12,7 | 11,9 | . | . | . | . | . |
| | LUXEMBOURG | | | | | | | | | |
| | EWG · CEE | | | | | | | | | |
| Hütten- und Walzwerkseinrichtungen, Gießereimaschinen | DEUTSCHLAND (B.R.) | 1000 t | P | 197,7 | 156,4 | 140,6 | 32,2 | 33,7 | 33,9 | 40,8 |
| Matériel pour sidérurgie, fonderie et métaux non ferreux | FRANCE | 1000 t | L | 54,5 | 46,1 | 44,7 | 9,3 | 13,0 | 10,2 | 12,2 |
| | ITALIA | | | | | | | | | |
| | NEDERLAND | | | | | | | | | |
| Matériel pour sidérurgie, fonderie et métaux non ferreux | BELGIQUE/BELGIË | 1000 t | L | 18,6 | 10,8 | . | . | . | . | . |
| | LUXEMBOURG | | | | | | | | | |
| | EWG · CEE | | | | | | | | | |
| Baustoff-, Keramik- und Glasmachines Matériel pour ciment, briques, verre, céramique | DEUTSCHLAND (B.R.) | 1000 t | P | 118,8 | 127,7 | 141,7 | 28,8 | 37,0 | 38,3 | 37,6 |
| | FRANCE | 1000 t | L | 58,4 | 58,7 | 75,8 | 15,0 | 21,8 | 16,9 | 22,1 |
| | ITALIA b) | | | | | | | | | |
| | NEDERLAND | | | | | | | | | |
| Machines pour les industries des ma- tériaux de construction | BELGIQUE/BELGIË | 1000 t | L | 11,7 | 25,2 | . | . | . | . | . |
| | LUXEMBOURG | | | — | — | — | — | — | — | — |
| | EWG · CEE | | | | | | | | | |
| Maschinen für die Bauwirtschaft . . . | DEUTSCHLAND (B.R.) | 1000 t | P | 329,0 | 395,8 | 388,7 | 92,0 | 112,8 | 95,9 | 88,0 |
| Matériel de génie civil, travaux publics et pour voie étroite c) | FRANCE | 1000 t | L | 138,8 | 157,5 | 159,9 | 38,6 | 44,6 | 34,0 | 42,6 |
| Macch. per cantieri edili, stradali, mi- nerari, e per materiali di costruzione | ITALIA | 1000 t | P | 120,0 | 72,0 | . | . | . | . | . |
| | NEDERLAND | | | | | | | | | |
| Matériel de génie civil | BELGIQUE/BELGIË | 1000 t | L | 17,5 | 18,2 | . | . | . | . | . |
| | LUXEMBOURG | | | — | — | — | — | — | — | — |
| | EWG · CEE | | | | | | | | | |

a) Ohne Stützen; einschl. Material für Erdbohranlagen.

b) Teilweise in der Position « Maschinen für die Bauwirtschaft » enthalten.

c) Einschl. Flurfördermittel mit Motorantrieb.

a) Non compris les cadres de soutènement; y compris le matériel de son-
dage et forage.

b) Inclus en partie dans la position « Matériel de génie civil, travaux publics »

c) Y compris le matériel de manutention automobile.

| ERZEUGNIS · PRODUIT PRODOTTO · PRODUKT | LAND PAYS/PAESE | m ² , m ³ , t, hl... | P L C | 1963 | 1964 | 1965 | 1965 | | | |
|--|--------------------|---|-------------|-------|-------|-------|------|------|------|-------|
| | | | | | | | I | II | III | IV |
| Krane, Hebezeuge, Förderer aller Art ^{a)} | DEUTSCHLAND (B.R.) | 1000 t | P | 349,1 | 358,6 | 381,1 | 81,3 | 93,6 | 98,2 | 108,0 |
| Matériel et appareils de levage et de manutention | FRANCE | 1000 t | L | 208,5 | 223,0 | 231,5 | 55,2 | 62,1 | 53,4 | 60,9 |
| Impianti ed apparecchi di sollevamento e trasporto | ITALIA | 1000 t | P | 58,5 | 45,0 | . | . | . | . | . |
| Appareils de levage et de manutention . | NEDERLAND | | | | | | | | | |
| | BELGIQUE/BELGIË | 1000 t | L | 42,2 | 38,1 | . | . | . | . | . |
| | LUXEMBOURG | | | | | | | | | |
| | EWG · CEE | | | | | | | | | |
| <i>davon-soit:</i> | | | | | | | | | | |
| Krane, Hebezeuge, Aufzüge und maschinelle Einricht. für Bühnen, Förderer aller Art ^{a)} | DEUTSCHLAND (B.R.) | 1000 t | P | 282,2 | 286,4 | 298,5 | 62,9 | 72,9 | 76,9 | 85,8 |
| Matériel de levage et de manutention, exécuté sur commande ^{b)} | FRANCE | 1000 t | L | 142,5 | 147,1 | 146,0 | 34,2 | 41,1 | 33,3 | 37,5 |
| | ITALIA | | | | | | | | | |
| | NEDERLAND | | | | | | | | | |
| | BELGIQUE/BELGIË | | | | | | | | | |
| | LUXEMBOURG | | | | | | | | | |
| | EWG · CEE | | | | | | | | | |
| Kleinhebezeuge und handbetriebene Krane | DEUTSCHLAND (B.R.) | 1000 t | P | 66,9 | 72,2 | 82,7 | 18,5 | 20,7 | 21,3 | 22,2 |
| Matériel de manutention et de stockage ^{c)} | FRANCE | 1000 t | P | 66,0 | 76,0 | 85,4 | 21,0 | 21,0 | 20,0 | 23,4 |
| | ITALIA | | | | | | | | | |
| | NEDERLAND | | | | | | | | | |
| | BELGIQUE/BELGIË | | | | | | | | | |
| | LUXEMBOURG | | | | | | | | | |
| | EWG · CEE | | | | | | | | | |
| Wälzlager aller Art ^{c)} | DEUTSCHLAND (B.R.) | 1000 t | P | 74,3 | 78,3 | 85,0 | 21,4 | 21,0 | 20,9 | 21,7 |
| Cuscinetti a rotolamento | FRANCE | 1000 t Mio p | P | 28,4 | 29,2 | 29,1 | 6,8 | 7,7 | 6,3 | 8,3 |
| | ITALIA | | P | 83,5 | 85,7 | 85,5 | 20,0 | 22,6 | 18,6 | 24,3 |
| | NEDERLAND | | | | | | | | | |
| | BELGIQUE/BELGIË | | | | | | | | | |
| | LUXEMBOURG | | | | | | | | | |
| | EWG · CEE | | | | | | | | | |
| Holzbe- und -verarbeitungsmaschinen | DEUTSCHLAND (B.R.) | 1000 t | P | 72,2 | 75,0 | 79,2 | 17,5 | 19,7 | 20,1 | 21,9 |
| Machines à bois | FRANCE | 1000 t | L | 9,5 | 10,5 | 11,8 | 2,7 | 3,1 | 2,6 | 3,4 |
| | ITALIA | | | | | | | | | |
| | NEDERLAND | | | | | | | | | |
| Machines à bois | BELGIQUE/BELGIË | 1000 t | L | 4,5 | 4,6 | . | . | . | . | . |
| | LUXEMBOURG | | | | | | | | | |
| | EWG · CEE | | | | | | | | | |

a) Ohne solche für den Bergbau.

b) Die Flurfördermittel mit Motorantrieb sind in der Position « Matériel de génie civil et de travaux publics » enthalten.

c) Ohne Zubehör, Einzel- und Ersatzteile.

a) A l'exclusion de ceux pour l'industrie minière.

b) Les appareils automobiles de manutention sont comptés comme matériel de génie civil et travaux publics.

c) Non compris accessoires, pièces détachées et de rechange.

| ERZEUGNIS · PRODUIT PRODOTTO · PRODUKT | LAND PAYS/PAESE | m ² , m ³ , t, hl... | P L C | 1963 | 1964 | 1965 | 1965 | | | |
|---|--|---|-------------|------------------------|------------------------|--------------------|------------------|------------------|------------------|------------------|
| | | | | | | | I | II | III | IV |
| Papiermaschinen Machines pour les industries du papier et du carton ^{a)} Macchine per l'ind. della carta | DEUTSCHLAND (B.R.) FRANCE ITALIA NEDERLAND | 1000 t 1000 t 1000 t | P L P | 92,6 20,1 15,6 | 88,8 17,9 16,7 | 87,4 16,1 . | 20,2 3,0 . | 18,9 4,1 . | 23,7 4,0 . | 24,6 5,0 . |
| Machines pour les industries du papier et du carton | BELGIQUE/BELGIË LUXEMBOURG | 1000 t | L | 2,4 — | 2,0 — | . — | . — | . — | . — | . — |
| | EWG · CEE | | | | | | | | | |
| Druckereimaschinen Machines et matériel d'imprimerie et composition de clicherie ^{a)} | DEUTSCHLAND (B.R.) FRANCE ITALIA NEDERLAND BELGIQUE/BELGIË LUXEMBOURG | 1000 t 1000 t | P L | 65,1 5,7 | 74,5 5,8 | 74,7 6,8 | 18,6 1,7 | 19,8 1,7 | 16,8 1,5 | 19,5 1,9 |
| | BELGIQUE/BELGIË LUXEMBOURG | | | — | — | — | — | — | — | — |
| | EWG · CEE | | | | | | | | | |
| Wäscherei- und verwandte Maschinen ^{b)} Matériel de blanchisserie industrielle ^{a)} | DEUTSCHLAND (B.R.) FRANCE ITALIA NEDERLAND | 1000 t 1000 t | P L | 14,1 1,9 | 13,9 2,2 | 13,8 1,4 | 3,6 0,4 | 3,3 0,4 | 3,1 0,3 | 3,8 0,4 |
| Machines de blanchisserie industrielle et de nettoyage à sec | BELGIQUE/BELGIË LUXEMBOURG | 1000 t | P | 2,2 — | 2,4 — | . — | . — | . — | . — | . — |
| | EWG · CEE | | | | | | | | | |
| Schuh- und Lederindustriemaschinen . Machines pour l'industrie du cuir (sauf les machines à chaussures) Macch. per la lavorazione del cuoio e delle calzature | DEUTSCHLAND (B.R.) FRANCE ITALIA NEDERLAND | 1000 t 1000 t 1000 t | P L P | 12,1 0,8 5,1 | 10,9 0,6 4,3 | 11,2 0,6 . | 2,5 0,2 . | 2,9 0,1 . | 2,7 0,1 . | 3,1 0,2 . |
| Machines pour l'industrie du cuir | BELGIQUE/BELGIË LUXEMBOURG | 1000 t | L | 0,4 — | 0,3 — | . — | . — | . — | . — | . — |
| | EWG · CEE | | | | | | | | | |
| Verbrennungsmotoren ^{c)} Moteurs à combustion interne ^{d)} Motori a combustione interna | DEUTSCHLAND (B.R.) FRANCE ITALIA NEDERLAND | 1000 t 1000 t 1000 CV | P L P | 100,8 29,2 2 155 | 122,4 34,8 1 509 | 121,3 33,0 . | 32,2 8,2 . | 30,9 9,5 . | 29,7 6,6 . | 28,5 8,7 . |
| Moteurs à combustion interne ^{e)} | BELGIQUE/BELGIË LUXEMBOURG | 1000 t | P | 8,7 — | 9,5 — | . — | . — | . — | . — | . — |
| | EWG · CEE | | | | | | | | | |

a) Ohne Zubehör, Einzel- und Ersatzteile.

b) Ohne solche der Textilveredlung und für den Haushalt.

c) Einschl. Dieselmotoren; ohne Motoren für Kraftfahrzeuge, Straßenzugmaschinen und Luftfahrzeuge.

d) Ohne große Schiffsmotoren, sowie ohne die Produktion der Kraftfahrzeugindustrie und des Landmaschinenbaus.

e) Dieselmotoren, Turbinen, Dampfmaschinen und Stromerzeugungsggregate.

a) Accessoires et pièces détachées non compris.

b) Sans les machines pour le blanchiment et pour le ménage.

c) Y compris moteurs Diesel; non compris les moteurs pour automobiles, tracteurs routiers et avions.

d) Non compris gros moteurs marins, production de l'industrie automobile et du machinisme agricole.

e) Moteurs Diesel, turbines, machines à vapeur et groupes électrogènes.

| ERZEUGNIS · PRODUIT PRODOTTO · PRODUKT | LAND PAYS/PAESE | m ² , m ³ , t, hl... | P L C | 1963 | 1964 | 1965 | 1965 | | | |
|---|--------------------|---|-------------|-------|-------|-------|------|------|------|------|
| | | | | | | | I | II | III | IV |
| Wasserkraftmaschinen | DEUTSCHLAND (B.R.) | 1000 t | P | 10,1 | 8,2 | 7,3 | 0,1 | 1,7 | 2,6 | 2,9 |
| Turbines hydrauliques ^{a)} | FRANCE | 1000 t | L | 4,6 | 7,5 | 9,9 | 1,6 | 3,0 | 2,3 | 3,0 |
| Turbine idrauliche | ITALIA | 1000 CV | P | 624 | 380 | . | . | . | . | . |
| | NEDERLAND | | | | | | | | | |
| | BELGIQUE/BELGIË | | | | | | | | | |
| | LUXEMBOURG | | | — | — | — | — | — | — | — |
| | EWG · CEE | | | | | | | | | |
| Dampfturbinen | DEUTSCHLAND (B.R.) | 1000 t | P | 22,2 | 30,1 | 31,6 | 5,7 | 8,7 | 8,4 | 8,8 |
| Turbines à vapeur | FRANCE | 1000 t | L | 2,4 | 3,4 | 5,1 | 1,2 | 1,2 | 1,3 | 1,5 |
| Turbine a vapore | ITALIA | 1000 CV | P | 1 807 | 1 120 | . | . | . | . | . |
| | NEDERLAND | | | | | | | | | |
| Turbines à vapeur ^{b)} | BELGIQUE/BELGIË | | | . | . | . | . | . | . | . |
| | LUXEMBOURG | | | — | — | — | — | — | — | — |
| | EWG · CEE | | | | | | | | | |
| Verdichter und Vacuumpumpen ^{a)c)} | DEUTSCHLAND (B.R.) | 1000 t | P | 39,8 | 42,8 | 45,9 | 10,9 | 11,1 | 11,9 | 12,0 |
| Compresseurs | FRANCE | 1000 t | L | 15,4 | 13,9 | 14,7 | 3,6 | 4,1 | 3,1 | 3,9 |
| Compressorl | ITALIA | 1000 p | P | 39,8 | 32,7 | . | . | . | . | . |
| | NEDERLAND | | | | | | | | | |
| Pompes à air et compresseurs | BELGIQUE/BELGIË | 1000 t | P | 7,5 | 7,8 | . | . | . | . | . |
| | LUXEMBOURG | | | — | — | — | — | — | — | — |
| | EWG · CEE | | | | | | | | | |
| Flüssigkeitspumpen ^{d)} | DEUTSCHLAND (B.R.) | 1000 t | P | 65,2 | 72,1 | 76,7 | 18,3 | 18,6 | 19,3 | 20,5 |
| Pompes (pompes de surface et pour puits profonds) ^{e)} | FRANCE | 1000 p | L | 209,4 | 214,0 | 204,0 | 47,3 | 56,1 | 48,0 | 52,5 |
| Pompe | ITALIA | 1000 p | P | 447,2 | 415,9 | . | . | . | . | . |
| | NEDERLAND | | | | | | | | | |
| Pompes à liquides | BELGIQUE/BELGIË | 1000 t | P | 7,3 | 11,4 | . | . | . | . | . |
| | LUXEMBOURG | | | — | — | — | — | — | — | — |
| | EWG · CEE | | | | | | | | | |
| Armaturen ^{f)} | DEUTSCHLAND (B.R.) | 1000 t | P | 175,1 | 203,1 | 217,8 | 54,8 | 56,9 | 53,5 | 52,6 |
| Robinetterie et accessoires ^{f)} | FRANCE | 1000 t | C | 79,1 | 83,8 | 83,6 | 21,7 | 21,3 | 17,5 | 23,2 |
| Valvolame e robinetteria | ITALIA | 1000 t | P | 54,2 | 42,4 | . | . | . | . | . |
| | NEDERLAND | | | | | | | | | |
| Robinetterie | BELGIQUE/BELGIË | 1000 t | L | 10,8 | 12,0 | . | . | . | . | . |
| | LUXEMBOURG | | | | | | | | | |
| | EWG · CEE | | | | | | | | | |
| Groß- und Schnellwaagen ^{a)} | DEUTSCHLAND (B.R.) | 1000 t | P | 20,6 | 22,8 | 21,4 | 5,0 | 5,7 | 5,4 | 5,3 |
| Appareils de pesage | FRANCE | 1000 p | L | 129,6 | 112,8 | 113,7 | 29,1 | 30,4 | 21,6 | 32,6 |
| Strumenti per pesare | ITALIA | 1000 p | P | 80,0 | 74,3 | . | . | . | . | . |
| | NEDERLAND | | | | | | | | | |
| Appareils de pesage | BELGIQUE/BELGIË | 1000 t | L | 2,1 | 2,4 | . | . | . | . | . |
| | LUXEMBOURG | | | — | — | — | — | — | — | — |
| | EWG · CEE | | | | | | | | | |

a) Ohne Zubehör, Einzel- und Ersatzteile.
b) In der Position « Verbrennungsmotoren » einbegriffen.
c) Ohne solche für den Bergbau.
d) Ohne Jauche- und Handpumpen.
e) Ohne die Oberflächenpumpen von 50 PS und mehr.
f) Ohne Einzel- und Ersatzteile.

a) Non compris accessoires, pièces détachées et de rechange.
b) Compris dans la position « moteurs à combustion interne ».
c) A l'exclusion de ceux pour l'industrie minière.
d) Sans pompes à purin ni pompes à main.
e) Non compris les pompes de surface d'une puissance de 50 CV et plus.
f) Non compris pièces détachées et de rechange.

| ERZEUGNIS · PRODUIT PRODOTTO · PRODUKT | LAND PAYS/PAESE | m ² , m ³ , t, hl... | P L C | 1963 | 1964 | 1965 | 1965 | | | |
|--|--------------------|---|-------------|--------|--------|---------|-------|-------|-------|-------|
| | | | | | | | I | II | III | IV |
| Transformatoren a) | DEUTSCHLAND (B.R.) | 1000 t | P | 120,4 | 133,7 | 149,3 | 36,8 | 36,5 | 37,3 | 38,7 |
| Transformateurs et convertisseurs sta- tiques (de plus de 3kVA) | FRANCE | Mio kVA | P | [18,5] | [19,5] | | | | | |
| Trasformatori | ITALIA | 1000 t | P | 36,4 | 32,0 | . | . | . | . | . |
| | NEDERLAND | | | | | | | | | |
| Transformateurs | BELGIQUE/BELGIË | 1000 t | P | 18,4 | 17,8 | . | . | . | . | . |
| | LUXEMBOURG | | | — | — | — | — | — | — | — |
| | EWG · CEE | | | | | | | | | |
| Elektromotoren und Generatoren . . | DEUTSCHLAND (B.R.) | 1000 t | P | 220,9 | 284,5 | 287,0 | 71,0 | 70,8 | 73,6 | 71,6 |
| Machines électriques tournantes . . . | FRANCE | 1000 kW | L | 6 571 | 6 987 | 6 568 | 1 651 | 1 552 | 1 566 | 1 799 |
| Motori e generatori fino a 100 kVA . | ITALIA | 1000 t | P | 30,1 | 26,0 | . | . | . | . | . |
| | NEDERLAND | | | | | | | | | |
| Machines électriques tournantes . . . | BELGIQUE/BELGIË | 1000 t | P | 20,7 | 16,0 | . | . | . | . | . |
| | LUXEMBOURG | | | | | | | | | |
| | EWG · CEE | | | | | | | | | |
| Gewerbliche Kühlmöbel, Kältemaschi- nen und -anlagen a) | DEUTSCHLAND (B.R.) | 1000 t | P | 66,5 | 66,2 | 66,2 | 16,1 | 17,2 | 16,3 | 16,6 |
| App. frigorif. commerciaux de 250 fri- gories/heure et plus | FRANCE | 1000 p | L | 151,2 | 164,8 | 167,7 | 47,4 | 50,9 | 36,5 | 32,8 |
| Impianti frigoriferi per usi industri . . | ITALIA | 1000 p | P | 2,7 | 2,2 | . | . | . | . | . |
| | NEDERLAND | | | | | | | | | |
| Appareils et installations frigorifiques commerciaux | BELGIQUE/BELGIË | 1000 t | L | 4,0 | 5,4 | . | . | . | . | . |
| | LUXEMBOURG | | | — | — | — | — | — | — | — |
| | EWG · CEE | | | | | | | | | |
| Haushalt-, Kühl- und Gefrierschränke und -truhen | DEUTSCHLAND (B.R.) | 1000 st | P | 1 745 | 2 344 | 2 139 | 628 | 637 | 467 | 407 |
| Appareils frigorifiques ménagers . . . | FRANCE | 1000 p | L | 953 | 1 050 | 892 | 269 | 338 | 138 | 147 |
| Frigoriferi domestici a compressore fino a 250 litri | ITALIA | 1000 p | P | 2 187 | 2 175 | . | . | . | . | . |
| | NEDERLAND | | | | | | | | | |
| | BELGIQUE/BELGIË | | | | | | | | | |
| | LUXEMBOURG | | | | | | | | | |
| | EWG · CEE | | | | | | | | | |
| Elektrovollherde u. komb. Elektroher- de | DEUTSCHLAND (B.R.) | 1000 st | P | 827,7 | 918,4 | 1 032,3 | 264,9 | 260,4 | 245,3 | 261,7 |
| Cuisinières électriques et mixtes b) . . | FRANCE | 1000 p | L | 96,0 | 100,8 | 108,0 | 21,9 | 23,1 | 27,0 | 36,0 |
| Cucine elettriche e miste | ITALIA | 1000 p | P | 235 | 262 | . | . | . | . | . |
| | NEDERLAND | | | | | | | | | |
| | BELGIQUE/BELGIË | | | | | | | | | |
| | LUXEMBOURG | | | — | — | — | — | — | — | — |
| | EWG · CEE | | | | | | | | | |

a) Einschl. Zubehör, Einzel- und Ersatzteile.
b) Ohne nicht-kombinierte Elektro-Öfen.

a) Y compris accessoires, pièces détachées et de rechange.
b) Sans les réchauds-fours.

| ERZEUGNIS · PRODUIT PRODOTTO · PRODUKT | LAND PAYS/PAESE | m ² , m ³ , t, hl... | P L C | 1963 | 1964 | 1965 | 1965 | | | |
|--|-------------------------------|---|-------------|---------|---------|---------|-------|-------|-------|--------|
| | | | | | | | I | II | III | IV |
| Haushalt-Elektro-Waschmaschinen . . . | DEUTSCHLAND (B.R.) | 1000 st | P | 1 036,0 | 1 323,5 | 1 520,0 | 371,8 | 376,2 | 354,6 | 417,4 |
| Machines à laver électriques | FRANCE | 1000 p | L | 742,8 | 839 | 747 | 204,3 | 187,8 | 142,5 | 212,7 |
| Lavatrici elettriche | ITALIA | 1000 p | P | 916 | 1 263 | . | . | . | . | . |
| Wasmaschinen voor huishoudelijk ge- bruik a) | NEDERLAND | 1000 st | L | 178,0 | 147,0 | 123,7 | 31,9 | 28,5 | 27,9 | 35,4 |
| Machines à laver électriques b) | BELGIQUE/BELGIË LUXEMBOURG | 1000 p | P | 125 | 103 | . | . | . | . | . |
| | EWG · CEE | 1000 p | | 2 998 | 3 691 | . | . | . | . | . |
| Haushalt-Elektro-Wäscheschleudern . . | DEUTSCHLAND (B.R.) | 1000 st | P | 991,5 | 1 064,7 | 918,1 | 286,2 | 211,4 | 177,5 | 243,0 |
| | FRANCE | | | | | | | | | |
| | ITALIA | | | | | | | | | |
| Wascentrifuges voor huishoudelijk ge- bruik | NEDERLAND | 1000 st | L | 140,2 | 123,4 | 129,0 | 29,3 | 17,5 | 35,2 | 47,0 |
| | BELGIQUE/BELGIË LUXEMBOURG | | | | | | | | | |
| | EWG · CEE | | | | | | | | | |
| Elektromotorische Küchengeräte . . . | DEUTSCHLAND (B.R.) | t | P | 10 407 | 11 722 | 18 558 | 3 845 | 4 606 | 4 494 | 5 613 |
| Moulins à café, batteurs, robots | FRANCE | 1000 p | L | 5 388 | 4 874 | 4 708 | 948 | 1 121 | 1 090 | 1 549 |
| Macinacaffè e frullini | ITALIA | 1000 p | P | 1 375 | 1 040 | . | . | . | . | . |
| | NEDERLAND | | | | | | | | | |
| Appareils électro-ménagers (sauf lessi- veuses et essoreuses) | BELGIQUE/BELGIË LUXEMBOURG | 1000 t | L | 6,0 | 7,4 | . | . | . | . | . |
| | EWG · CEE | | | | | | | | | |
| Staubsauger | DEUTSCHLAND (B.R.) | 1000 st | P | 1 171 | 1 363 | 1 552,6 | 357,2 | 362,0 | 387,5 | 445,9 |
| Aspirateurs de poussière | FRANCE | 1000 p | L | 876 | 793 | 708 | 161 | 183 | 144 | 220 |
| Aspirapolvere | ITALIA | 1000 p | P | 125 | 130 | . | . | . | . | . |
| Stofzuigers | NEDERLAND | 1000 st | L | 645 | 656 | 685 | 177 | 158 | 161 | 189 |
| | BELGIQUE/BELGIË LUXEMBOURG | | | | | | | | | |
| | EWG · CEE | | | | | | | | | |
| Elektrische Winderzeuger | DEUTSCHLAND (B.R.) | t | P | 3 808 | 4 791 | 5 031 | 1 237 | 1 325 | 870 | 1 599 |
| Ventilateurs, aérateurs | FRANCE | 1000 p | L | 383 | 453 | 388 | 85 | 108 | 78 | 117 |
| Ventilatori | ITALIA | 1000 p | P | 235 | 228 | . | . | . | . | . |
| Elektrische ventilatoren | NEDERLAND | 1000 st | L | 330 | 466 | 698 | 162 | 203 | 130 | 203 |
| | BELGIQUE/BELGIË LUXEMBOURG | | | — | — | — | — | — | — | — |
| | EWG · CEE | | | | | | | | | |
| Elektr. Raumheizgeräte und -ein- richtungen | DEUTSCHLAND (B.R.) | 1000 st | P | 2 593 | 2 515 | 1 923 | 498 | 369 | 430 | 626 |
| Radiateurs électriques | FRANCE | t | P | 17 084 | 21 507 | 30 457 | 6 364 | 5 944 | 7 069 | 11 080 |
| Apparecchi elettrici per riscaldamento (sema gli apparecchi radianti) | ITALIA | 1000 p | L | 853 | 809 | 649 | 91 | 120 | 165 | 273 |
| | NEDERLAND | | | 268 | 281 | . | . | . | . | . |
| Radiateurs électriques | BELGIQUE/BELGIË LUXEMBOURG | t | P | 1 266 | 1 445 | . | . | . | . | . |
| | EWG · CEE | | | — | — | — | — | — | — | — |

a) Einschl. kombinierte Waschmaschinen (mit Schleuder).

b) Einschl. Wäscheschleudern.

a) Y compris machines à laver combinées (avec essoreuse).

b) Y compris essoreuses.

| ERZEUGNIS · PRODUIT PRODOTTO · PRODUKT | LAND PAYS/PAESE | m ² , m ³ , t, hl... | P L C | 1963 | 1964 | 1965 | 1965 | | | |
|---|--------------------|---|-------------|---------|---------|---------|-------|---------|-------|---------|
| | | | | | | | I | II | III | IV |
| Bügeleisen ^{a)} | DEUTSCHLAND (B.R.) | 1000 st | P | 2 854,7 | 2 401,6 | 2 762,8 | 728,7 | 747,8 | 621,4 | 664,9 |
| Fers à repasser | FRANCE | 1000 p | L | 1 548 | 1 528 | 1 608 | 315,9 | 427,8 | 363,9 | 500,7 |
| Ferri da stiro | ITALIA | 1000 p | P | 1 250 | 1 260 | . | . | . | . | . |
| Fers à repasser | NEDERLAND | | | | | | | | | |
| | BELGIQUE/BELGIË | 1000 p | L | 99 | 125 | . | . | . | . | . |
| | LUXEMBOURG | | | — | — | — | — | — | — | — |
| | EWG · CEE | | | | | | | | | |
| Elektrische Rasierapparate | DEUTSCHLAND (B.R.) | 1000 st | P | 2 027,9 | 2 901,9 | 3 156,6 | 744,0 | 632,1 | 673,5 | 1 107,0 |
| Rasoirs électriques | FRANCE | 1000 p | L | 1 758 | 1 590 | 1 521 | 337,2 | 396,6 | 306,0 | 481,5 |
| Rasoi elettrici | ITALIA | 1000 p | P | . | 420 | . | . | . | . | . |
| | NEDERLAND | | | | | | | | | |
| | BELGIQUE/BELGIË | | | | | | | | | |
| | LUXEMBOURG | | | — | — | — | — | — | — | — |
| | EWG · CEE | | | | | | | | | |
| Rundfunkempfangsgeräte, Phonosuper, Musikschränke usw. | DEUTSCHLAND (B.R.) | 1000 st | P | 3 846 | 3 901 | 4 071 | 977,9 | 1 040,1 | 942,2 | 1 110,3 |
| Récepteurs radio | FRANCE | 1000 p | L | 2 838 | 2 665 | 2 273 | 524,7 | 576,0 | 456,3 | 716,1 |
| Apparecchi radio | ITALIA | 1000 p | P | 1 550 | 783 | . | . | . | . | . |
| | NEDERLAND | | | | | | | | | |
| Récepteurs radio | BELGIQUE/BELGIË | 1000 p | P | 1 041 | 1 176 | . | . | . | . | . |
| | LUXEMBOURG | | | — | — | — | — | — | — | — |
| | EWG · CEE | | | | | | | | | |
| Fernsehempfänger (auch kombiniert) . | DEUTSCHLAND (B.R.) | 1000 st | P | 1 920 | 2 304 | 2 776 | 666 | 707 | 634 | 769 |
| Téléviseurs | FRANCE | 1000 p | L | 1 152 | 1 332 | 1 265 | 304 | 260 | 253 | 448 |
| Televisori | ITALIA | 1000 p | P | 985 | 808 | . | . | . | . | . |
| | NEDERLAND | | | | | | | | | |
| Téléviseurs | BELGIQUE/BELGIË | 1000 p | P | 324 | 398 | . | . | . | . | . |
| | LUXEMBOURG | | | — | — | — | — | — | — | — |
| | EWG · CEE | | | | | | | | | |
| Empfänger- und Verstärkerröhren . . | DEUTSCHLAND (B.R.) | Mio st | P | 45,7 | 71,4 | 63,8 | 16,9 | 17,0 | 15,5 | 14,4 |
| Tubes de réception | FRANCE | Mio p | L | 43,8 | 50,2 | 41,3 | 11,1 | 10,7 | 7,9 | 11,6 |
| | ITALIA | | | | | | | | | |
| | NEDERLAND | | | | | | | | | |
| | BELGIQUE/BELGIË | | | | | | | | | |
| | LUXEMBOURG | | | — | — | — | — | — | — | — |
| | EWG · CEE | | | | | | | | | |
| Akkumulatoren und Batterien ^{b)} . . | DEUTSCHLAND (B.R.) | 1000 t | P | 100,4 | 116,2 | 124,9 | 32,6 | 31,4 | 29,4 | 31,5 |
| Accumulatori | FRANCE | | | | | | | | | |
| Auto- en motoraccu's | ITALIA | 1000 t | P | 46,0 | 44,2 | . | . | . | . | . |
| Accumulateurs et piles | NEDERLAND | 1000 st | L | 513,7 | 559,1 | . | 117 | 116 | 119,0 | . |
| | BELGIQUE/BELGIË | 1000 t | L | 16,4 | 20,8 | . | . | . | . | . |
| | LUXEMBOURG | | | — | — | — | — | — | — | — |
| | EWG · CEE | | | | | | | | | |

a) Ohne Dampfbügeleisen.

b) Einschl. Zubehör, Einzel- und Ersatzteile.

a) Non compris les fers à repasser fonctionnant à la vapeur.

b) Y compris accessoires, pièces détachées et de rechange.

| ERZEUGNIS · PRODUIT PRODOTTO · PRODUKT | LAND PAYS/PAESE | m ² , m ³ , t, hl... | P L C | 1963 | 1964 | 1965 | 1965 | | | |
|---|--|---|-------------|-------|--------|--------|-------|-------|-------|-------|
| | | | | | | | I | II | III | IV |
| Elektrische Glühlampen aller Art ^{a)} . . Lampes à incandescence pour éclairage général, autom. et lampes miniatures Lampadine Lampes et tubes | DEUTSCHLAND (B.R.) | Mio st | P | 433 | 468 | . | 132 | 132 | . | . |
| | FRANCE | Mio p | L | 305 | 307 | 332 | 78 | 85 | 70 | 99 |
| | ITALIA | Mio p | P | 326 | 346 | . | 91 | 94 | 83 | . |
| | NEDERLAND BELGIQUE/BELGIË LUXEMBOURG | Mio p | L | 56 | 57 | . | . | . | . | . |
| | EWG · CEE | | | | | | | | | |
| Leuchtstofflampen für Netzspannung . . Lampes à décharge, basse tension . . . Tubi a gas rarefatti | DEUTSCHLAND (B.R.) | 1000 st | P | 7 860 | 20 413 | 25 946 | 6 531 | 6 774 | 5 353 | 7 288 |
| | FRANCE | 1000 m | L | 9 309 | 10 176 | 11 444 | 2 745 | 2 611 | 2 608 | 3 480 |
| | ITALIA | 1000 p | P | 7 365 | 8 112 | . | 1 554 | 1 782 | 1 267 | . |
| | NEDERLAND BELGIQUE/BELGIË LUXEMBOURG | | | — | — | — | — | — | — | — |
| | EWG · CEE | | | | | | | | | |
| Hochspannungsleuchtröhren Autres lampes à décharge | DEUTSCHLAND (B.R.) | 1000 m | P | 458 | 504 | 544 | 135 | 137 | 136 | 136 |
| | FRANCE | 1000 p | L | 3 436 | 2 799 | 3 255 | 974 | 940 | 545 | 796 |
| | ITALIA NEDERLAND BELGIQUE/BELGIË LUXEMBOURG | | | — | — | — | — | — | — | — |
| | EWG · CEE | | | | | | | | | |

a) Einschl. West-Berlin.

a) Y compris Berlin-Ouest.

| ERZEUGNIS · PRODUIT PRODOTTO · PRODUKT | LAND PAYS/PAESE | m ² , m ³ , t, hl... | P L C | 1963 | 1964 | 1965 | 1965 | | | |
|--|--------------------|---|-------------|--------|--------|--------|-------|-------|-------|-------|
| | | | | | | | I | II | III | IV |
| Vom Stapel gelassene Handelsschiffe ^{a)} | DEUTSCHLAND (B.R.) | st | | 185 | 193 | 212 | 46 | 52 | 49 | 65 |
| Navires marchands lancés ^{a)} | FRANCE | p | | 88 | 85 | 108 | 25 | 31 | 28 | 26 |
| Navi mercantili varate ^{a)} | ITALIA | p | | 55 | 53 | 50 | 8 | 17 | 10 | 15 |
| Van stapel gelopen koopvaardij-schepen ^{a)} | NEDERLAND | st | | 148 | 140 | 127 | 26 | 33 | 31 | 36 |
| Navires marchands lancés ^{a)} | BELGIQUE/BELGIË | p | | 12 | 21 | 7 | 2 | 2 | 2 | 1 |
| | LUXEMBOURG | | | — | — | — | — | — | — | — |
| | EWG · CEE | p | | 488 | 492 | 504 | 107 | 135 | 120 | 143 |
| Vom Stapel gelassene Handelsschiffe ^{a)} | DEUTSCHLAND (B.R.) | 1000 BRT | | 971 | 890 | 1 023 | 239 | 251 | 234 | 306 |
| Navires marchands lancés ^{a)} | FRANCE | 1000 TB | | 447 | 510 | 479 | 125 | 148 | 98 | 112 |
| Navi mercantili varate ^{a)} | ITALIA | 1000 TB | | 492 | 368 | 442 | 41 | 191 | 84 | 120 |
| Van stapel gelopen koopvaardij-schepen ^{a)} | NEDERLAND | 1000 BRT | | 377 | 226 | 233 | 41 | 45 | 46 | 97 |
| Navires marchands lancés ^{a)} | BELGIQUE/BELGIË | 1000 TB | | 108 | 103 | 69 | 3 | 54 | 9 | 1 |
| | LUXEMBOURG | | | — | — | — | — | — | — | — |
| | EWG · CEE | 1000 TB | | 2 395 | 2 097 | 2 247 | 449 | 689 | 470 | 636 |
| Lokomotiven, insgesamt | DEUTSCHLAND (B.R.) | st | P | 1 118 | 1 110 | 943 | 226 | 218 | 231 | 268 |
| Locomotives, total | FRANCE | p | L | 588 | 498 | 492 | 102 | 132 | 93 | 165 |
| | ITALIA | | | | | | | | | |
| | NEDERLAND | | | | | | | | | |
| | BELGIQUE/BELGIË | | | | | | | | | |
| | LUXEMBOURG | | | — | — | — | — | — | — | — |
| | EWG · CEE | | | | | | | | | |
| <i>darunter-dont:</i> | | | | | | | | | | |
| Lokomotiven mit elektrischem Antrieb für Vollbahnen und sonst. Lokomo- tiven ^{b)} | DEUTSCHLAND (B.R.) | st | P | 302 | 321 | 262 | 67 | 54 | 67 | 74 |
| Locomotives électriques | FRANCE | p | L | 114 | 102 | 72 | 18 | 24 | 12 | 27 |
| Locomotive elettriche F.S. ^{c)} | ITALIA | p | P | 104 | 137 | 141 | 36 | 44 | 24 | 37 |
| | NEDERLAND | | | | | | | | | |
| | BELGIQUE/BELGIË | | | | | | | | | |
| | LUXEMBOURG | | | — | — | — | — | — | — | — |
| | EWG · CEE | | | | | | | | | |
| Diesellokomotiven ^{d)} | DEUTSCHLAND (B.R.) | st | P | 816 | 789 | 681 | 159 | 164 | 164 | 194 |
| Locomotives Diesel électriques | FRANCE | p | L | 204 | 165 | 204 | 45 | 51 | 45 | 66 |
| | ITALIA | | | | | | | | | |
| | NEDERLAND | | | | | | | | | |
| | BELGIQUE/BELGIË | | | | | | | | | |
| | LUXEMBOURG | | | — | — | — | — | — | — | — |
| | EWG · CEE | | | | | | | | | |
| Reisezugwagen, Sonderwagen und Güterwagen insgesamt ^{e)} | DEUTSCHLAND (B.R.) | st | P | 12 169 | 13 733 | 11 886 | 3 869 | 2 795 | 2 381 | 2 841 |
| Voitures voyageurs et wagons | FRANCE | p | L | 9 828 | 15 372 | 15 348 | 4 182 | 4 167 | 3 411 | 3 588 |
| Carrozze, bagagliai, carri F.S. | ITALIA | p | P | 2 855 | 7 208 | 9 475 | 2 091 | 2 295 | 2 420 | 2 669 |
| | NEDERLAND | | | | | | | | | |
| | BELGIQUE/BELGIË | | | | | | | | | |
| | LUXEMBOURG | | | — | — | — | — | — | — | — |
| | EWG · CEE | | | | | | | | | |

davon-*soit*:

- a) Maschinell angetriebene Schiffe von 100 BRT und mehr.
- b) Ohne Dampflokomotiven und elektrische Lokomotiven für den Untertagebetrieb.
- c) Einschl. elektrischer und sonstiger Triebwagen.
- d) Lokomotiven mit Kolbenverbrennungsmotoren und mechanischer, elektrischer oder hydraulischer Kraftübertragung.
- e) Einschl. Eisenbahn- Trieb- und Steuerwagen, Schienenomnibusse.

- a) Navires de 100 tonnes brutes ou plus, munis de machines.
- b) Non compris les locomotives à vapeur et les locomotives pour mines.
- c) Y compris automotrices électriques et à combustion.
- d) Locomotives à combustion interne, à transmission mécanique, électrique, hydraulique.
- e) Y compris les automotrices et autorails.

| ERZEUGNIS · PRODUIT PRODOTTO · PRODUKT | LAND PAYS/PAESE | m ² , m ³ , t, hl... | P L C | 1963 | 1964 | 1965 | 1965 | | | |
|--|----------------------------|---|-------------|---------|---------|---------|---------|---------|---------|---------|
| | | | | | | | I | II | III | IV |
| <i>davon-soit:</i> | | | | | | | | | | |
| Reisezug- und Sonderwagen | DEUTSCHLAND (B.R.) | st | P | 563 | 781 | 573 | 185 | 166 | 134 | 88 |
| Voitures voyageurs | FRANCE | p | L | 62 | 252 | 288 | 87 | 81 | 51 | 78 |
| | ITALIA | | | | | | | | | |
| | NEDERLAND | | | | | | | | | |
| | BELGIQUE/BELGIË | | | | | | | | | |
| | LUXEMBOURG | | | — | — | — | — | — | — | — |
| | EWG · CEE | | | | | | | | | |
| Güter-, Kessel- und Behälterwagen, Kühl- und Arbeitswagen | DEUTSCHLAND (B.R.) | st | P | 11 606 | 12 952 | 11 313 | 3 684 | 2 629 | 2 247 | 2 753 |
| Wagons | FRANCE | p | L | 9 766 | 15 120 | 15 060 | 4 095 | 4 086 | 3 360 | 3 510 |
| | ITALIA | | | | | | | | | |
| | NEDERLAND | | | | | | | | | |
| | BELGIQUE/BELGIË | | | | | | | | | |
| | LUXEMBOURG | | | — | — | — | — | — | — | — |
| | EWG · CEE | | | | | | | | | |
| Personen- u. Kombinationskraftwagen | DEUTSCHLAND (B.R.) | 1000 st | P | 2 414,1 | 2 650,2 | 2 733,7 | 712,2 | 712,1 | 569,7 | 739,4 |
| Voitures particulières et commerciales ^{a)} | FRANCE | 1000 p | P | 1 520,8 | 1 414,3 | 1 423,1 | 340,7 | 371,2 | 284,1 | 427,0 |
| Autovettura (per uso civile) | ITALIA | 1000 p | P | 1 105,3 | 1 028,9 | 1 104,4 | (268) | (328) | (277) | (260) |
| | | | P | 17,0 | 29,7 | 29,9 | 8,1 | 6,7 | 6,0 | 9,0 |
| Personen- en combinatie-auto's | NEDERLAND | 1000 st | M | 25,3 | 31,2 | 29,9 | 8,4 | 8,0 | 5,9 | 7,6 |
| | | | M | 282,5 | 264,9 | 281,9 | 109,8 | 117,9 | 92,2 | 125,0 |
| Voitures de tourisme | BELGIQUE/BELGIË | 1000 p | P | — | 61,0 | 163,1 | | | | |
| | LUXEMBOURG | | | — | — | — | — | — | — | — |
| | EWG · CEE b) ^{c)} | 1000 p | P | 4 981 | 5 153 | [5 413] | [1 360] | [1 450] | [1 160] | [1 470] |
| <i>darunter-dont:</i> | | | | | | | | | | |
| Kombinationskraftwagen ^{a)} | DEUTSCHLAND (B.R.) | 1000 st | P | 228,4 | 279,9 | 293,3 | 80,2 | 78,9 | 53,9 | 80,2 |
| Voitures commerciales ^{a)} | FRANCE | 1000 p | P | 39,0 | 39,4 | 57,2 | 14,8 | 15,1 | 8,8 | 18,6 |
| Autovettura assimilata | ITALIA | 1000 p | P | . | . | . | . | . | . | . |
| | | | P | 0,4 | 0,5 | 0,7 | 0,2 | 0,2 | 0,1 | 0,2 |
| Combinatie-auto's | NEDERLAND | 1000 st | M | 2,3 | 1,6 | 1,5 | 0,5 | 0,5 | 0,3 | 0,3 |
| | | | M | 9,2 | 8,0 | 12,0 | 7,2 | 8,0 | 5,1 | 7,6 |
| Voitures commerciales | BELGIQUE/BELGIË | 1000 p | P | — | 8,6 | 15,9 | | | | |
| | LUXEMBOURG | | | — | — | — | — | — | — | — |
| | EWG · CEE | 1000 p | P | . | . | . | . | . | . | . |
| Nutzfahrzeuge | DEUTSCHLAND (B.R.) | 1000 st | P | 253,8 | 259,5 | 242,7 | 65,9 | 61,1 | 53,6 | 62,2 |
| Véhicules utilitaires ^{d)} | FRANCE | 1000 p | P | 216,2 | 243,6 | 218,6 | 61,9 | 57,5 | 38,9 | 60,2 |
| Veicoli industriali | ITALIA | 1000 p | P | 75,2 | 61,2 | 71,6 | 18,8 | 18,6 | 15,8 | 18,5 |
| | | | P | 5,4 | 6,7 | 6,1 | 1,4 | 1,5 | 1,2 | 2,0 |
| Bedrijfsauto's (excl. trekauto's) | NEDERLAND | 1000 st | M | 8,3 | 6,4 | 5,9 | 1,3 | 1,6 | 1,3 | 1,4 |
| | | | M | 19,1 | 18,1 | 16,6 | 4,3 | 4,8 | 3,4 | 8,8 |
| Véhicules utilitaires | BELGIQUE/BELGIË | 1000 p | P | 0,7 | 2,1 | 4,7 | | | | |
| | LUXEMBOURG | | | — | — | — | — | — | — | — |
| | EWG · CEE b) | 1000 p | P | 552 | 555 | 544 | 149 | 140 | 110 | 148 |

a) Ohne die Kleinbusse (bei Frankreich jedoch ab 1964 einbegriffen).

b) Ohne die montierten Kraftfahrzeuge.

c) Die Doppelzählungen die dadurch entstehen, daß Kraftwagen, die in einem der EWG-Länder hergestellt, aber in einem andern Mitgliedstaat montiert werden, in beiden Ländern zur Produktion gezählt werden, sind von diesen Zahlen abgesetzt.

(d) Kleinbusse sind bis einschl. 1963 einbegriffen.

a) Non compris les microbus (qui sont cependant compris en France à partir de 1964).

b) Total sans le montage.

c) Les doubles emplois provenant du fait que des voitures fabriquées dans un des pays de la C.E.E. et assemblées dans un autre pays membre sont comptées dans la production des deux pays, ont été éliminées dans ces totaux.

d) Les microbus sont compris jusque et y compris 1963.

| ERZEUGNIS · PRODUIT PRODOTTO · PRODUKT | LAND PAYS/PAESE | m ² , m ³ , t, hl... | P L C | 1963 | 1964 | 1965 | 1965 | | | |
|---|--------------------|---|-------------|--------------------|--------------------|--------------------|-------------------|-------------------|-------------------|-------------------|
| | | | | | | | I | II | III | IV |
| <i>darunter-dont:</i> | | | | | | | | | | |
| Kraftomnibusse und Obusse | DEUTSCHLAND (B.R.) | 1000 st | P | 7,8 | 7,1 | 7,3 | 1,6 | 1,7 | 1,7 | 2,3 |
| Cars et autobus a) | FRANCE | 1000 p | P | 2,8 | 2,8 | 2,5 | 0,7 | 0,7 | 0,4 | 0,7 |
| Autobus | ITALIA | 1000 p | P | 3,7 | 2,8 | 2,3 | 0,7 | 0,6 | 0,5 | 0,6 |
| Autobussen | NEDERLAND | 1000 st | P | 0,4 | 0,5 | 0,4 | 0,1 | 0,1 | 0,1 | 0,2 |
| | | | M | 0,2 | 0,3 | 0,3 | 0,1 | 0,1 | 0,1 | 0,1 |
| Autobus b) | BELGIQUE/BELGIË | 1000 p | M | 0,8 | 0,9 | 0,7 | 0,2 | 0,3 | 0,1 | 0,2 |
| | LUXEMBOURG | | | — | — | — | — | — | — | — |
| | EWG · CEE e) | 1000 p | P | 15,7 | 14,2 | d) 12,1 | d) 3,1 | d) 3,1 | d) 2,3 | d) 3,7 |
| Straßen- und Sattelzugmaschinen . . . | DEUTSCHLAND (B.R.) | 1000 st | P | 5,9 | 5,7 | 5,6 | 1,3 | 1,5 | 1,5 | 1,3 |
| Tracteurs routiers et à semi-remorques | FRANCE | 1000 p | P | 3,7 | 4,1 | 3,7 | 1,1 | 1,1 | 0,6 | 0,9 |
| Motrici p. semirimorchi | ITALIA | 1000 st | P | 1,5 | 1,5 | 0,8 | 0,2 | 0,1 | 0,1 | 0,3 |
| Trekauto's | NEDERLAND | 1000 st | P | 0,7 | 0,7 | 0,6 | 0,2 | 0,1 | 0,1 | 0,2 |
| | | | M | 0,4 | 0,4 | 0,7 | 0,1 | 0,2 | 0,1 | 0,2 |
| Tracteurs routiers et à semi-remorques | BELGIQUE/BELGIË | 1000 p | P | c) | c) | c) | . | . | . | . |
| | | | M | 0,8 | 0,8 | 0,7 | 0,3 | 0,2 | 0,1 | 0,2 |
| | LUXEMBOURG | | | — | — | — | — | — | — | — |
| | EWG · CEE e) | 1000 p | P | 11,8 ^{d)} | 12,0 ^{d)} | 10,8 ^{d)} | 2,8 ^{d)} | 2,8 ^{d)} | 2,2 ^{d)} | 2,7 ^{d)} |
| Fahrräder (fabrikmäßig hergestellt) . . | DEUTSCHLAND (B.R.) | 1000 st | P | 984,9 | 1 015,9 | 1 080,0 | 243,8 | 311,3 | 248,5 | 276,4 |
| Bicyclettes | FRANCE | 1000 p | P | 804 | 820 | 887 | 129,6 | 191,4 | 214,5 | 351,9 |
| Biciclette | ITALIA | 1000 p | P | 375,8 | 347,6 | 393,0 | 82,1 | 86,1 | 105,7 | 119,1 |
| Rijwielen | NEDERLAND | 1000 st | L | 549,9 | 577,0 | 546,9 | 140,4 | 142,7 | 120,4 | 143,3 |
| Bicyclettes | BELGIQUE/BELGIË | 1000 p | P | . | . | . | . | . | . | . |
| | LUXEMBOURG | | | — | — | — | — | — | — | — |
| | EWG · CEE | 1000 p | | . | . | . | . | . | . | . |
| Mopeds | DEUTSCHLAND (B.R.) | 1000 st | P | 96,2 | 111,5 | 126,1 | 27,9 | 24,1 | 36,9 | 37,2 |
| Cyclomoteurs (moteurs de moins de 50 cm ³) | FRANCE | 1000 p | L | 1 140,4 | 1 132,3 | 1 123,1 | 245,3 | 348,5 | 251,5 | 277,9 |
| Ciclomotori | ITALIA | 1000 p | P | 289,5 | 275,0 | . | . | . | . | . |
| Hulpmotorrijwielen | NEDERLAND | 1000 st | L | 166,8 | 172,4 | 147,9 | 38,8 | 47,1 | 23,3 | 39,7 |
| Cyclomoteurs (y compris bicyclettes à moteur) | BELGIQUE/BELGIË | 1000 p | P | . | . | . | . | . | . | . |
| | | | M | . | . | . | . | . | . | . |
| | LUXEMBOURG | | | — | — | — | — | — | — | — |
| | EWG · CEE | 1000 p | | . | . | . | . | . | . | . |
| Krafträder aller Art | DEUTSCHLAND (B.R.) | 1000 st | P | 124,8 | 125,9 | . | . | . | . | . |
| Motocycles tous types | FRANCE | 1000 p | L | 2,9 | 0,4 | — | 0,3 | — | — | — |
| Motoveicoli | ITALIA | 1000 p | P | 501,1 | 503,1 | 412,8 | 110,8 | 109,5 | 96,6 | 96,0 |
| Motorrijwielen | NEDERLAND | 1000 st | P | 0 | 0 | — | — | — | — | — |
| Motocycles tous types | BELGIQUE/BELGIË | 1000 p | P | (0,3) | . | — | — | — | — | — |
| | | | M | . | . | . | . | . | . | . |
| | LUXEMBOURG | | | — | — | — | — | — | — | — |
| | EWG · CEE | 1000 p | | (629) | . | . | . | . | . | . |

davon-sonit:

- a) Nur Omnibusse mit einem zulässigen Gesamtgewicht von mehr als 9 Tonnen.
b) Omnibusse und Fahrgestelle; Produktion und Montage.
c) In den Nutzfahrzeugen einbegriffen.
d) Ohne die Produktion Belgiens.
e) Ohne die montierten Kraftfahrzeuge.

- a) Uniquement autobus et autocars d'un poids total autorisé supérieur à 9 t.
b) Autobus et châssis; production et assemblage.
c) Compris dans les véhicules utilitaires.
d) Sans la production de la Belgique.
e) Total sans le montage.

| ERZEUGNIS · PRODUIT PRODOTTO · PRODUKT | LAND PAYS/PAESE | m ² , m ³ , t, hl... | P L C | 1963 | 1964 | 1965 | 1965 | | | |
|---|--------------------|---|-------------|------|-------|-------|------|------|------|------|
| | | | | | | | I | II | III | IV |
| <i>davon-soit:</i> | | | | | | | | | | |
| Krafträder bis 100 ccm Zylinderinhalt ^{a)} | DEUTSCHLAND (B.R.) | 1000 st | P | 99,6 | 114,5 | 105,8 | 29,8 | 30,8 | 21,9 | 23,3 |
| Vélocycles (moteurs de 50 à 125 cm ³) | FRANCE | 1000 p | L | 2,6 | 0,4 | 0,6 | 0,3 | — | 0,1 | 0,1 |
| | ITALIA | | | | | | | | | |
| | NEDERLAND | | | | | | | | | |
| | BELGIQUE/BELGIË | | | | | | | | | |
| | LUXEMBOURG | | | — | — | — | — | — | — | — |
| | EWG · CEE | | | | | | | | | |
| Krafträder über 100 ccm Zylinderinhalt | DEUTSCHLAND (B.R.) | 1000 st | P | 17,2 | 10,0 | . | . | 1,7 | 1,7 | 2,4 |
| Motocyclettes (moteurs de plus de 125 cm ³) | FRANCE | 1000 p | L | 0,2 | — | — | — | — | — | — |
| | ITALIA | | | | | | | | | |
| | NEDERLAND | | | | | | | | | |
| | BELGIQUE/BELGIË | | | | | | | | | |
| | LUXEMBOURG | | | — | — | — | — | — | — | — |
| | EWG · CEE | | | | | | | | | |
| Motorroller | DEUTSCHLAND (B.R.) | 1000 st | P | 8,0 | . | . | . | . | . | . |
| | FRANCE | | | | | | | | | |
| | ITALIA | | | | | | | | | |
| Scooters | NEDERLAND | 1000 st | P | 0 | 0 | — | — | — | — | — |
| Scooters | BELGIQUE/BELGIË | 1000 p | M | | | | | | | |
| | LUXEMBOURG | | | — | — | — | — | — | — | — |
| | EWG · CEE | | | | | | | | | |

a) Einschl. Krafträder bis 50 ccm. Zylinderinhalt mit Geschwindigkeitsbegrenzung (Mokicks).

a) Y compris les vélomoteurs d'une cylindrée inférieure à 50 cm³ avec limitation de vitesse.

| ERZEUGNIS · PRODUIT PRODOTTO · PRODUKT | LAND PAYS/PAESE | m ² , m ³ , t, hl... | P L C | 1963 | 1964 | 1965 | 1965 | | | |
|--|--------------------|---|-------------|-------|-------|-------|-------|-------|-------|-------|
| | | | | | | | I | II | III | IV |
| Wasserzähler | DEUTSCHLAND (B.R.) | 1000 st | P | 704 | 828,2 | 803,9 | 200,8 | 218,7 | 191,7 | 192,7 |
| Compteurs à eau | FRANCE | 1000 p | L | 851,0 | 837,5 | 940,8 | 258,3 | 251,9 | 209,3 | 221,7 |
| | ITALIA | | | | | | | | | |
| | NEDERLAND | | | | | | | | | |
| Compteurs à eau | BELGIQUE/BELGIË | 1000 p | P | 160 | — | — | — | — | — | — |
| | LUXEMBOURG | | | — | — | — | — | — | — | — |
| | EWG · CEE | | | | | | | | | |
| Nichtelektrische Großuhren ^{a)} | DEUTSCHLAND (B.R.) | Mio st | P | 20,9 | 23,2 | 24,8 | 5,8 | 6,3 | 5,7 | 7,0 |
| Réveils, pendulettes, horloges ^{b)} . . . | FRANCE | Mio p | L | 3,2 | 3,1 | 3,6 | 0,8 | 0,8 | 0,7 | 1,2 |
| | ITALIA | | | | | | | | | |
| | NEDERLAND | | | | | | | | | |
| | BELGIQUE/BELGIË | | | | | | | | | |
| | LUXEMBOURG | | | — | — | — | — | — | — | — |
| | EWG · CEE | | | | | | | | | |

a) Ohne technische u. Turmuhren; einschl. Armaturbrettuhren.

b) Einschl. der elektrischen Uhren (1962: ca. 256 000, 1. Halbjahr 1963: 375 000).

a) Non compris les horloges techniques et les horloges monumentales; y compris les montres pour tableaux de bord.

b) Y compris les horloges électriques (env. 256 000 en 1962; 375 000 au 1^{er} semestre 1963).

| ERZEUGNIS · PRODUIT PRODOTTO · PRODUKT | LAND PAYS/PAESE | m ² , m ³ , t, hl... | P L C | 1963 | 1964 | 1965 | 1965 | | | |
|--|--------------------|---|-------------|-----------|-----------|---------|--------|--------|--------|--------|
| | | | | | | | I | II | III | IV |
| Genehmigte Wohnbauten ^{c)} | DEUTSCHLAND (B.R.) | 1000 st | | 223,0 | 239,1 | 243,7 | 48,6 | 65,3 | 69,6 | 60,2 |
| Bâtiments d'habitation autorisés ^{d)} | FRANCE | 1000 p | | 139,8 | 151,2 | . | 39,0 | 43,9 | 39,8 | . |
| Fabbricati residenziali progettati ^{c)} | ITALIA | ^{a)} 1000 p | | 51,1 | 43,2 | . | 6,9 | 9,7 | 7,9 | . |
| | | ^{b)} 1000 p | | 154,9 | 137,5 | . | . | . | . | . |
| Bâtiments d'habitation autorisés ^{e)} | BELGIQUE/BELGIË | 1000 p | | (38,6) | (44,9) | . | 9,9 | 10,2 | 9,7 | . |
| | | LUXEMBOURG | 1000 p | 0,4 | 0,4 | . | 0,1 | 0,1 | 0,1 | . |
| EWG · CEE | | | | | | | | | | |
| Genehmigte Wohnbauten ^{f)} | DEUTSCHLAND (B.R.) | Mio m ³ | | 224,6 | 246,3 | 259,1 | 50,2 | 68,3 | 73,8 | 66,9 |
| | FRANCE | | | | | | | | | |
| Fabbricati residenziali progettati ^{f)} | ITALIA | ^{a)} Mio m ³ | | 158,8 | 119,8 | . | 17,4 | 23,8 | 19,7 | . |
| | | ^{b)} Mio m ³ | | 284,1 | 212,5 | . | . | . | . | . |
| Woningbouwwerken ^{g)} | NEDERLAND | Mio m ³ | | 30,0 | 39,0 | 43,8 | . | . | . | . |
| Bâtiments d'habitation autorisés ^{e)} ^{f)} | BELGIQUE/BELGIË | Mio m ³ | | (29,5) | . | . | . | . | . | . |
| | | LUXEMBOURG | | | | | | | | |
| EWG · CEE | | | | | | | | | | |
| Genehmigte Nichtwohnbauten ^{c)} | DEUTSCHLAND (B.R.) | 1000 st | | 85,7 | 96,7 | 55,5 | 11,6 | 16,3 | 15,1 | 12,6 |
| Autres bâtiments autorisés | FRANCE | 1000 p | | 47,8 | 57,4 | . | 14,2 | 16,3 | 15,4 | . |
| Altri fabbricati progettati ^{c)} | ITALIA | ^{a)} 1000 p | | 9,5 | 7,5 | . | 1,5 | 1,6 | 1,3 | . |
| | | ^{b)} 1000 p | | 30,9 | 25,1 | . | . | . | . | . |
| Overige gebouwen ^{g)} | NEDERLAND | 1000 st | | 8,0 | 10,3 | 12,7 | . | . | . | . |
| Autres bâtiments autorisés ^{f)} ^{h)} | BELGIQUE/BELGIË | 1000 p | | 9,9 | 11,1 | . | 2,2 | 2,8 | 2,9 | . |
| Autres maisons autorisées ^{c)} | LUXEMBOURG | 1000 p | | [0,2] | [0,2] | . | . | . | . | . |
| EWG · CEE ^{b)} | | 1000 p | | [183] | [201] | . | . | . | . | . |
| Genehmigte Nichtwohnbauten ^{f)} | DEUTSCHLAND (B.R.) | Mio m ³ | | 149,9 | 184,5 | 181,9 | 36,1 | 48,4 | 51,9 | 45,5 |
| | FRANCE | | | | | | | | | |
| Altri fabbricati progettati ^{f)} | ITALIA | ^{a)} Mio m ³ | | 40,3 | 28,9 | . | 7,2 | 6,7 | 6,3 | . |
| | | ^{b)} Mio m ³ | | 93,6 | 62,4 | . | . | . | . | . |
| Overige gebouwen ^{g)} | NEDERLAND | Mio m ³ | | 34,0 | 36,7 | 37,8 | . | . | . | . |
| | BELGIQUE/BELGIË | | | | | | | | | |
| | LUXEMBOURG | | | | | | | | | |
| EWG · CEE | | | | | | | | | | |
| Genehmigte Wohnungen | DEUTSCHLAND (B.R.) | 1000 | | 557,7 | 601,0 | 622,5 | 121,0 | 162,8 | 176,1 | 162,6 |
| Logements autorisés | FRANCE | 1000 | | 525,1 | 574,3 | 598,0 | 129,4 | 138,8 | 135,8 | 194,0 |
| Abitazioni progettate | ITALIA | ^{a)} 1000 | | 391,4 | 285,3 | 183,4 | 41,1 | 51,6 | 44,2 | 46,5 |
| | | ^{b)} 1000 | | 701,7 | 498,3 | . | . | . | . | . |
| Woningen, waarvoor bouwgunning is verleend | NEDERLAND | 1000 | | 90,0 | 116,1 | 127,7 | 27,7 | 30,8 | 34,7 | 34,5 |
| Logements autorisés | BELGIQUE/BELGIË | 1000 | | [52,7] | [64,7] | [55,9] | [14,2] | [14,7] | [14,0] | [13,0] |
| Logements autorisés | LUXEMBOURG | 1000 | | [0,5] | [0,6] | . | . | . | . | . |
| EWG · CEE ⁱ⁾ | | 1000 | | [1 617,4] | [1 642,0] | [1 588] | [333] | [399] | [405] | [451] |
| EWG · CEE ^{k)} | | 1000 | | [1 927,7] | [1 855,0] | | | | | |

a) In Provinzhauptstädten und Gemeinden mit mehr als 20 000 Einwohnern.
b) In sämtlichen Gemeinden.
c) Neubau und Wiederaufbau ganzer Gebäude.
d) Zahl der erteilten Baugenehmigungen.
e) Einschl. Notwohnbauten, Anstaltsgebäuden und Hotels.
f) Einschl. Umbau, Ausbau oder Erweiterung bestehender Gebäude.
g) Gebäude, für deren Bau, Wiederaufbau o. Vergrößerung eine Baugenehmigung erteilt wurde, mit einer Bausumme von mindestens 10 000 Gulden.
h) Ohne Anstaltsgebäude und Hotels.
i) Ohne die in den italienischen Gemeinden mit weniger als 20 000 Einwohnern genehmigten Wohnungen.
k) Einschl. der in Fußnote (i) genannten Wohnungen.

a) Chefs-lieux de province et communes de plus de 20 000 habitants.
b) Toutes les communes.
c) Constructions et reconstructions totales.
d) Nombre de permis délivrés.
e) Y compris habitations provisoires, maisons d'hébergement et hôtels.
f) Y compris l'extension ou transformation de bâtiments existants.
g) Bâtiments à construire, reconstruire ou agrandir, pour lesquels une autorisation a été délivrée et dont le coût est supérieur à 10 000 florins.
h) Non compris maisons d'hébergement et hôtels.
i) Non compris les logements autorisés dans les communes italiennes de moins de 20 000 habitants.
k) Y compris les logements mentionnés sous (i).

| ERZEUGNIS · PRODUIT PRODOTTO · PRODUKT | LAND PAYS/PAESE | m ² , m ³ , t, hl... | P L C | 1963 | 1964 | 1965 | 1965 | | | |
|--|--|---|-------------|---------|---------|----------------------|----------------------|----------------------|----------------------|----------------------|
| | | | | | | | I | II | III | IV |
| Genehmigte Wohnfläche ^{c)} Surface habitable } des logements Pièces principales } autorisés ^{c)} Stanze nelle abitazioni progettate ^{c)} | DEUTSCHLAND (B.R.) | Mio m ² | | 42,8 | 46,8 | 49,1 | 9,5 | 12,9 | 13,9 | 12,7 |
| | FRANCE | Mio m ² | | 37,9 | 42,5 | . | 9,8 | 10,5 | 10,2 | . |
| | | 1000 p | | 1 939 | 2 075 | . | 468,4 | 503,3 | 489,3 | . |
| | ITALIA | ^{a)} 1000 p | | 1 431,8 | 1 065,5 | . | 152,9 | 197,4 | 167,5 | . |
| | | ^{b)} 1000 p | | 2 581,8 | 1 902,5 | . | . | . | . | . |
| | NEDERLAND BELGIQUE/BELGIË LUXEMBOURG | | | | | | | | | |
| EWG · CEE | | | | | | | | | | |
| Fertiggestellte Wohnbauten ^{d)} Fabbricati residenziali costruiti ^{d)} Bâtiments d'habitation achevés ^{d) f) h)} | DEUTSCHLAND (B.R.) | 1000 st | | 215,7 | 237,7 | 232,5 | 20,6 | 26,5 | 48,1 | 137,3 |
| | FRANCE | | | | | | | | | |
| | ITALIA | ^{a)} 1000 p | | 36,0 | 36,5 | . | 6,9 | 6,7 | 6,8 | . |
| | | ^{b)} 1000 p | | 112,3 | 119,6 | . | . | . | . | . |
| | NEDERLAND BELGIQUE/BELGIË LUXEMBOURG | 1000 p | | 28,1 | 34,0 | 39,8 | 7,3 | 9,2 | 11,7 | 11,6 |
| | EWG · CEE | | | | | | | | | |
| Fertiggestellte Nichtwohnbauten ^{d)} Altri fabbricati costruiti ^{d)} Autres bâtiments achevés ^{e) g) h)} | DEUTSCHLAND (B.R.) | st | | 79 280 | 90 697 | 55 057 | 4 802 | 5 688 | 9 306 | 35 261 |
| | FRANCE | | | | | | | | | |
| | ITALIA | ^{a)} p | | 3 524 | 4 203 | . | 857 | 819 | 672 | . |
| | | ^{b)} p | | 13 837 | 14 161 | . | . | . | . | . |
| | NEDERLAND BELGIQUE/BELGIË LUXEMBOURG | p | | 6 462 | 7 248 | 9 377 | 2 413 | 1 834 | 2 390 | 2 740 |
| | EWG · CEE | | | | | | | | | |
| Fertiggestellte Nichtwohnbauten ^{e)} Altri fabbricati costruiti ^{e)} | DEUTSCHLAND (B.R.) | Mio m ² | | 138,8 | 167,1 | 159,3 | 14,3 | 17,6 | 28,8 | 98,6 |
| | FRANCE | | | | | | | | | |
| | ITALIA | ^{a)} Mio m ² | | 12,6 | 19,8 | . | 4,8 | 5,3 | 4,2 | . |
| | | ^{b)} Mio m ² | | 34,8 | 41,3 | . | . | . | . | . |
| | NEDERLAND BELGIQUE/BELGIË LUXEMBOURG | | | | | | | | | |
| | EWG · CEE | | | | | | | | | |
| Fertiggestellte Wohnungen Logements achevés Abitazioni costruite Volltoode woningen Logements achevés Logements achevés | DEUTSCHLAND (B.R.) | 1000 | | 551,8 | 623,8 | 591,9 | 59,2 | 76,1 | 126,8 | 330,0 |
| | FRANCE | 1000 | | 336,2 | 368,8 | 411,6 | 80,2 | 95,8 | 104,9 | 130,7 |
| | ITALIA | ^{a)} 1000 | | 242,2 | 256,6 | 236,3 | 60,2 | 58,8 | 54,3 | 63,0 |
| | | ^{b)} 1000 | | 417,1 | 450,0 | . | . | . | . | . |
| | NEDERLAND | 1000 | | 80,1 | 101,7 | 115,6 | 23,3 | 28,1 | 28,1 | 36,1 |
| | BELGIQUE/BELGIË | 1000 | | [45,3] | [54,9] | ^{h)} [58,4] | ^{h)} [10,8] | ^{h)} [13,5] | ^{h)} [17,1] | ^{h)} [17,0] |
| LUXEMBOURG | 1000 | | [1,5] | [1,5] | . | . | . | . | . | |
| EWG · CEE | ^{l)} 1000 | | [1 257] | [1 406] | [1 414] | [234] | [272] | [331] | [577] | |
| | ^{k)} 1000 | | [1 432] | [1 601] | . | . | . | . | . | |

a) In Provinzhauptstädten und Gemeinden mit mehr als 20 000 Einwohnern.

b) In sämtlichen Gemeinden.

c) Einschl. Wohnräume bzw. Wohnflächen, die in bestehenden Wohnungen errichtet werden sollen.

d) Neubau und Wiederaufbau ganzer Gebäude.

e) Einschl. Umbau, Ausbau oder Erweiterung bestehender Gebäude.

f) Einschl. Notwohnungen, Anstaltsgebäude und Hotels.

g) Ohne Anstaltsgebäude und Hotels.

h) Unvollständige Reihe.

i) Ohne die in den italienischen Gemeinden mit mehr als 20 000 Einwohnern fertiggestellten Wohnungen.

k) Einschl. der in Fußnote (i) genannten Wohnungen.

a) Chefs-lieux de province et communes de plus de 20 000 habitants.

b) Toutes les communes.

c) Y compris les pièces et surfaces habitables à ajouter à des logements existants.

d) Constructions et reconstructions totales.

e) Y compris l'extension ou transformation de bâtiments existants.

f) Y compris habitations provisoires, maisons d'hébergement et hôtels.

g) Non compris maisons d'hébergement et hôtels.

h) Série incomplète.

i) Non compris les logements achevés dans les communes italiennes de moins de 20 000 habitants.

k) Y compris les logements mentionnés sous (i).

| ERZEUGNIS · PRODUIT PRODOTTO · PRODUKT | LAND PAYS/PAESE | m ² , m ³ , t, hl... | P L C | 1963 | 1964 | 1965 | 1965 | | | |
|---|--|---|-------------|---------|---------|---------|-------|-------|-------|---------|
| | | | | | | | I | II | III | IV |
| Fertiggestellte Wohnräume ^{c)} | DEUTSCHLAND (B.R.) FRANCE | 1000 st | | 2 333,4 | 2 648,3 | 2 546,5 | 246,7 | 314,9 | 543,1 | 1 441,8 |
| Stanze costruite ^{c)} | ITALIA | { ^{a)} 1000 p | | 882,6 | 947,2 | . | 216,2 | 214,5 | 197,2 | . |
| | | { ^{b)} 1000 p | | 1 546,6 | 1 686,5 | . | . | . | . | . |
| | NEDERLAND BELGIQUE/BELGIË LUXEMBOURG | | | | | | | | | |
| | EWG · CEE | | | | | | | | | |

a) In Provinzhauptstädten und Gemeinden mit mehr als 20 000 Einwohnern.
b) In sämtlichen Gemeinden.
c) Einschl. bereits bestehenden Wohnungen hinzugefügte Wohnräume.

a) Chefs-lieux de province et communes de plus de 20 000 habitants.
b) Toutes les communes.
c) Y compris pièces d'habitation ajoutées à des logements existants.

| ERZEUGNIS · PRODUIT PRODOTTO · PRODUKT | LAND PAYS/PAESE | m ³ , m ³ , t, hl... | P L C | 1963 | 1964 | 1965 | 1965 | | | |
|---|--------------------|---|-------------|-------|-------|-------|------|------|------|------|
| | | | | | | | I | II | III | IV |
| Elektrische Energie - sämtliche Kraftwerke ^{a)} | DEUTSCHLAND (B.R.) | TWh | P | 140,4 | 153,1 | 161 | 41,9 | 37,5 | 37,0 | 44,1 |
| Energie électrique - ensemble des centrales ^{a)} | FRANCE | TWh | P | 88,5 | 93,9 | 101 | 26,0 | 24,6 | 23,2 | 25,6 |
| Energia elettrica - tutte le centrali ^{a)} | ITALIA | TWh | P | 69,7 | 74,3 | 80 | 19,8 | 19,3 | 19,5 | 21,6 |
| Elektrische energie - alle centrales ^{a)} | NEDERLAND | TWh | P | 19,8 | 21,7 | 24 | 6,2 | 5,4 | 5,3 | 6,7 |
| Energie électrique - ensemble des centrales ^{a)} | BELGIQUE/BELGIË | TWh | P | 17,8 | 19,5 | 20,4 | 5,3 | 4,9 | 4,6 | 5,6 |
| | LUXEMBOURG | TWh | P | 1,8 | 2,1 | 2,2 | 0,6 | 0,6 | 0,5 | 0,5 |
| <i>darunter - dont</i> | EWG · CEE | TWh | P | 338 | 365 | 388 | 100 | 92 | 90 | 106 |
| - herkömmliche Wärmekraftwerke ^{a)} | DEUTSCHLAND (B.R.) | TWh | P | 128,1 | 141,1 | 145,3 | 38,8 | 33,0 | 32,6 | 40,8 |
| - centrales thermiques classiques ^{a)} | FRANCE | TWh | P | 44,4 | 58,5 | 54,1 | 16,7 | 11,3 | 12,1 | 14,0 |
| - centrali termoelettriche tradizionali ^{a)} | ITALIA | TWh | P | 21,3 | 30,7 | 31,5 | 8,2 | 6,9 | 6,4 | 9,9 |
| - konventionelle thermische centrales ^{a)} | NEDERLAND | TWh | P | 19,8 | 21,7 | 24,0 | 6,2 | 5,4 | 5,3 | 6,7 |
| - centrales thermiques classiques ^{a)} | BELGIQUE/BELGIË | TWh | P | 17,6 | 19,3 | 20,1 | 5,2 | 4,8 | 4,5 | 5,5 |
| - centrales thermiques classiques ^{a)} | LUXEMBOURG | TWh | P | 1,3 | 1,3 | 1,4 | 0,3 | 0,3 | 0,3 | 0,3 |
| | EWG · CEE | TWh | P | 233 | 273 | 276 | 75 | 62 | 61 | 77 |
| - Wasserkraftwerke ^{a)} | DEUTSCHLAND (B.R.) | TWh | P | 12,2 | 11,9 | 15,2 | 3,1 | 4,5 | 4,3 | 3,2 |
| - centrales hydrauliques ^{a)} | FRANCE | TWh | P | 43,6 | 34,9 | 46,4 | 9,1 | 13,0 | 10,9 | 13,4 |
| - centrali idroelettriche ^{a)} | ITALIA | TWh | P | 45,9 | 39,0 | 43,0 | 10,0 | 11,0 | 11,8 | 10,3 |
| | NEDERLAND | | | — | — | — | — | — | — | — |
| - centrales hydrauliques ^{a)} | BELGIQUE/BELGIË | TWh | P | 0,1 | 0,1 | 0,3 | 0 | 0,1 | 0,1 | 0,1 |
| - centrales hydrauliques ^{a)} | LUXEMBOURG | TWh | P | 0,5 | 0,8 | 0,9 | 0,2 | 0,3 | 0,2 | 0,2 |
| | EWG · CEE | TWh | P | 102 | 87 | 106 | 22 | 29 | 27 | 27 |
| Erd- und Grubengas | DEUTSCHLAND (B.R.) | 10 ³ Tcal (Ho/PCS) | P | 12,9 | 20,9 | 23,5 | 5,9 | 5,2 | 5,5 | 6,9 |
| Gaz naturel et grisou | FRANCE | (Ho/PCS) | P | 46,2 | 48,8 | 46,6 | 13,5 | 10,9 | 10,2 | 12,0 |
| Gas naturale e metano | ITALIA | » | P | 66,1 | 69,9 | 70,5 | 20,0 | 16,0 | 16,0 | 18,5 |
| Aard- en mijngas | NEDERLAND | » | P | 5,5 | 7,6 | 15,2 | 3,7 | 3,1 | 2,8 | 5,6 |
| Gaz naturel et grisou | BELGIQUE/BELGIË | » | P | 0,6 | 0,6 | 0,5 | 0,1 | 0,1 | 0,1 | 0,1 |
| | LUXEMBOURG | » | | — | — | — | — | — | — | — |
| | EWG · CEE | 10 ³ Tcal (Ho/PCS) | P | 131 | 148 | 156 | 43 | 35 | 35 | 43 |
| Gas aus Kokerelen und Gaswerken | DEUTSCHLAND (B.R.) | 10 ³ Tcal (Ho/PCS) | P | 105,6 | 104,6 | 109,9 | 30,1 | 26,2 | 25,5 | 28,1 |
| Gaz de cokerie et d'usine | FRANCE | (Ho/PCS) | P | 29,0 | 30,2 | 28,1 | 9,2 | 6,4 | 5,5 | 7,0 |
| Gas di cokerie e d'officina | ITALIA | » | P | 12,3 | 12,3 | 12,7 | 3,0 | 3,2 | 3,1 | 3,4 |
| Gas van cokes- en gasfabrieken | NEDERLAND | » | P | 12,9 | 13,3 | 12,2 | 3,3 | 3,0 | 2,8 | 3,1 |
| Gaz de cokerie et d'usine | BELGIQUE/BELGIË | » | P | 14,1 | 14,4 | 13,9 | 3,4 | 3,6 | 3,4 | 3,5 |
| Gaz de cokerie et d'usine | LUXEMBOURG | » | P | 0,1 | 0,1 | 0 | 0 | 0 | 0 | 0 |
| | EWG · CEE | 10 ³ Tcal (Ho/PCS) | P | 174 | 175 | 177 | 49 | 42 | 40 | 45 |

a) Nettoerzeugung; öffentliche Versorgung und Eigenerzeuger.

a) Production nette; services publics et autoproducteurs.

| TITEL | TITRE | Hefz. Bulletin Bollettin Nummer |
|--|--|--|
| Strukturzahlen des produzierenden Gewerbes | Données sur la structure de l'industrie | |
| Strukturzahlen der Wirtschaftszweige | Données sur la structure des branches d'activité | 1959/3 |
| Zahl der örtlichen Einheiten | Nombre d'unités locales | 1962/2 |
| Betriebe nach Betriebsgrößenklassen | Etablissements classés d'après leur importance | 1965/3 |
| Zahl der Beschäftigten | Nombre d'effectifs | 1962/2 |
| | | 1965/2 |
| Beschäftigte nach Betriebsgrößenklassen | Personnes occupées classés d'après leur importance | 1965/3 |
| Löhne und Gehälter | Salaires et traitements | 1962/3 |
| | | 1965/2 |
| Umsätze | Chiffres d'affaires | 1962/4 |
| | | 1965/2 |
| Investitionen | Investissements | 1960/4 |
| | | 1961/1 |
| | | 1962/4 |
| | | 1965/1 |
| Statistische Grundzahlen über einzelne Industriezweige in der Gemeinschaft | Données caractéristiques de certaines activités industrielles dans la Communauté | |
| Zuckerindustrie (N.I.C.E. 207) | Industrie du sucre | 1963/3 |
| Tabakverarbeitung (N.I.C.E. 220) | Industrie du tabac | 1963/1 |
| Wollindustrie (N.I.C.E. 232) | Industrie lainière | 1963/2 |
| Baumwollindustrie (N.I.C.E. 233) | Industrie cotonnière | 1964/2 |
| Jutespinnerei und -weberei (N.I.C.E. 236) | Filature, tissage de jute | 1964/1 |
| Wirkerei und Strickerei (N.I.C.E. 237) | Bonneterie | 1963/1 |
| Herstellung von Schuhen (N.I.C.E. 241) | Fabrication de chaussures | 1963/4 |
| Holz- und Korkverarbeitung, Herstellung von Holzmöbeln (N.I.C.E. 25/26) | Industrie du bois, du meuble et du liège | 1963/4 |
| Herstellung von Holzschliff und Zellstoff, Papier und Pappe (N.I.C.E. 271) | Fabrication de la pâte, du papier et du carton | 1963/3 |
| Kautschukindustrie (N.I.C.E. 301) | Industrie du caoutchouc | 1960/2 |
| Herstellung und Verarbeitung von Glas (N.I.C.E. 332) | Production et transformation du verre | 1963/4 |
| Zementherstellung (N.I.C.E. 334.1) | Fabrication de ciment | 1964/1 |
| Aluminiumindustrie (N.I.C.E. 344) | Industrie de l'aluminium | 1960/1 |
| Elektrotechnische Industrie (NICE 37) | Construction électrique | 1963/2 |
| Schiffbau (N.I.C.E. 381) | Construction navale | 1964/1 |
| Bau und Montage von Kraftwagen und deren Motoren (N.I.C.E. 383.1) | Construction et assemblage de véhicules automobiles | 1963/1 |
| Baugewerbe (N.I.C.E. 400/404) | Bâtiment et génie civil | 1963/3 |
| Indizes der industriellen Produktion | Indices de la production industrielle | |
| Ergebnisse und Beschreibungen | Résultats et descriptions | 1959/2 |
| Gewichtung der Indizes der industriellen Produktion | Pondération des indices de la production industrielle | 1963/4 |
| Produktionsindex des Baugewerbes | Indices de la production de l'industrie du bâtiment et du génie civil | J/A 196 |
| Indizes der industriellen Produktion in den Mitgliedstaaten der Gemeinschaft und in einigen Drittländern | Indices de la production industrielle dans les états de la Communauté et certains pays tiers | |
| 1953-1962 | 1953-1962 | J/A 196 |
| 1954-1963 | 1954-1963 | J/A 196 |

INDICE PER MATERIE

OVERZICHT NAAR ONDERWERP

| Seite Page Pagina Bladzijde | TITOLO | TITEL |
|--------------------------------------|---|---|
| | Dati sulla struttura dell'industria | Gegevens betreffende de structuur van de nijverheid |
| 1 | Dati sulla struttura dei rami di attività economica | Gegevens betreffende de structuur van de bedrijfsklassen |
| 13 | Numero di unità locali | Aantal vestigingen |
| 9 | Unità locali classificate secondo il numero di addetti | Bedrijven naar bedrijfsgrootteklassen |
| 13 | Numero di effettivi | Personeelsbezetting |
| 9 | | |
| 9 | Addetti secondo l'importanza delle unità locali | Werkzame personen naar bedrijfsgrootteklassen |
| 11 | Salari e stipendi | Lonen en salarissen |
| 9 | | |
| 11 | Cifre d'affari | Omzetten |
| 9 | | |
| 7 | Investimenti | Investeringen |
| 7 | | |
| 11 | | |
| 9 | | |
| | Dati caratteristici di alcune attività industriali nella Comunità | Kengetallen van enige industriële bedrijfstakken in de Gemeenschap |
| 11 | Industria dello zucchero (N.I.C.E. 207) | Suikerindustrie |
| 12 | Industria del tabacco (N.I.C.E. 220) | Tabaksnijverheid |
| 9 | Industria laniera (N.I.C.E. 232) | Wolindustrie |
| 10 | Industria cotoniera (N.I.C.E. 233) | Katoenindustrie |
| 11 | Filatura, tessitura di juta (N.I.C.E. 236) | Jutespinnerij en -weverij |
| 18 | Industria delle calze e della maglieria (N.I.C.E. 237) | Tricot- en kousenindustrie |
| 9 | Fabbricazione di calzature (N.I.C.E. 241) | Schoenindustrie |
| 17 | Industrie del legno, del mobile in legno e del sughero (N.I.C.E. 25/26) | Verwerking van hout en kurk, meubelfabrieken en meubelmakersbedrijven |
| 17 | Fabbricazione della pasta-carta, della carta e del cartone (N.I.C.E. 271) | Houtslijp- en cellulosefabrieken, papier- en kartonfabrieken |
| 8 | Industria della gomma (N.I.C.E. 301) | Rubberindustrie |
| 23 | Fabbricazione e lavorazione del vetro (N.I.C.E. 332) | Glas- en glaswarenfabrieken |
| 17 | Fabbricazione del cemento (N.I.C.E. 334.1) | Cementfabrieken |
| 7 | Industria dell'alluminio (N.I.C.E. 344) | Aluminiumindustrie |
| 15 | Costruzione di macchine e materiale elettrico (N.I.C.E. 37) | Elektrotechnische industrie |
| 21 | Costruzione navale (N.I.C.E. 381) | Scheepsbouw |
| 24 | Costruzione e montaggio di automezzi (N.I.C.E. 383.1) | Automobiefabrieken en assemblagebedrijven |
| 22 | Edilizia e genio civile (N.I.C.E. 400/404) | Bouwnijverheid |
| | Indici della produzione industriale | Indices van de industriële produktie |
| 7 | Risultati e descrizione | Uitkomsten en beschrijving |
| 30 | Ponderazione degli indici della produzione industriale | Weging van de industriële produktieindices |
| 9 | Indici di produzione dell'edilizia e del genio civile | Produktie-index van de bouwnijverheid |
| | Indici della produzione industriale negli stati della Comunità ed in alcuni paesi terzi | Indices van de industriële produktie in de staten van de Gemeenschap en in enige derde landen |
| 31 | 1953-1962 | 1953-1962 |
| 9 | 1954-1963 | 1954-1963 |

¹⁾ tedesco/francese

¹⁾ duits/frans

| TITEL | TITRE | Heft Bulletin Bollettin Numme |
|---|---|--|
| Jahresangaben über die Produktion | | |
| von Roh- und Brennstoffen in den Mitgliedstaaten der EWG | de matières premières et de combustibles dans les Etats-membres de la CEE | |
| 1953-1959 | 1953-1959 | 1960/3 |
| 1952-1960 | 1952-1960 | 1961/4 |
| von Grundstoffen, Halbfabrikaten und Fertigerzeugnissen in den Mitgliedstaaten der EWG | de matières de base, d'articles demi-finis et finis dans les Etats-membres de la CEE | |
| 1952-1960 | 1952-1960 | 1960/4 |
| 1953-1961 | 1953-1961 | J/A 19 |
| 1954-1962 | 1954-1962 | J/A 19 |
| 1955-1963 | 1955-1963 | J/A 19 |
| 1956-1964 | 1956-1964 | J/A 19 |
| in Griechenland und im Vereinigten Königreich: | en Grèce et au Royaume-Uni : | |
| 1952-1960 | 1952-1960 | 1962/1 |
| Systematiken | | |
| Systematik der Zweige des produzierenden Gewerbes in den Europäischen Gemeinschaften (N.I.C.E.) | Nomenclature des Industries établies dans les Communautés Européennes (N.I.C.E.) | |
| Vorläufige Ausgabe | Edition préliminaire | 1961/2 |
| Endgültige Ausgabe | Edition définitive | NICE 15 |
| Verschiedenes | | |
| Beitrag zu einer Schätzung der industriellen Investitionen | Contribution à une estimation des investissements industriels | 1961/1 |
| Verfügbarkeit von einigen Industrieerzeugnissen in den Mitgliedstaaten der EWG im Jahre 1960 | Consommation apparente de certains produits industriels dans les États membres de la Communauté en 1960 | J/A 19 |

| Seite Page Pagina Bladzijde | TITOLO | TITEL |
|--------------------------------------|--|--|
| | Dati annuali sulla produzione | Jaarcijfers van de produktie |
| | di materie prime e combustibili negli stati membri della CEE | van grondstoffen en brandstoffen in de lidstaten der EEG |
| 7 | 1953-1959 | 1953-1959 |
| 17 | 1952-1960 | 1952-1960 |
| | di materie prime, di articoli semi-finiti e finiti negli stati membri della CEE | van grondstoffen, halffabrikaten en eindprodukten in de lidstaten der EEG |
| 31 | 1952-1960 | 1952-1960 |
| 35 | 1953-1961 | 1953-1961 |
| 43 | 1954-1962 | 1954-1962 |
| 23 | 1955-1963 | 1955-1963 |
| 29 | 1956-1964 | 1956-1964 |
| | In Grecia e nel Regno Unito : | in Griekenland en het Verenigd Koninkrijk : |
| 11 | 1952-1960 | 1952-1960 |
| | Nomenclature | Nomenclaturen |
| | Classificazione delle Industrie nelle Comunità Europee (N.I.C.E.) | Systematische Indeling van de Industrietakken in de Europese Gemeenschappen (N.I.C.E.) |
| 1 | Edizione preliminare | Voorlopige uitgave |
| 1 | Edizione definitiva | Definitieve uitgave |
| | Diversi | Diversen |
| 37 | Contributo a una valutazione degli investimenti industriali | Bijdrage tot een raming van de industriële investeringen |
| 21 | Consumo apparente di alcuni prodotti industriali negli stati membri della CEE nel 1960 | Berekend verbruik van enige industrieprodukten in de lidstaten der EEG in 1960 |

*) tedesco/francese

*) duits/frans

| TITOLO | TITEL | TITLE |
|--|---|--|
| PUBBLICAZIONI PERIODICHE | PERIODIEKE UITGAVEN | PERIODICAL PUBLICATIONS |
| <p>Bollettino generale di statistiche (viola) tedesco / francese / italiano / olandese / inglese 11 numeri all'anno</p> | <p>Algemeen Statistisch Bulletin (paars) Duits / Frans / Italiaans / Nederlands / Engels 11 nummers per jaar</p> | <p>General Statistical Bulletin (purple) German / French / Italian / Dutch / English 11 issues per year</p> |
| <p>Contabilità nazionale (viola) tedesco / francese / italiano / olandese / inglese pubblicazione annuale (compresa nell'abbonamento al Bollettino generale di statistica)</p> | <p>Nationale Rekeningen (paars) Duits / Frans / Italiaans / Nederlands / Engels jaarlijks (inbegrepen in het abonnement op het Algemeen Statistisch Bulletin)</p> | <p>National Accounts (violet) German / French / Italian / Dutch / English yearly (included in the subscription to the General Statistical Bulletin)</p> |
| <p>Informazioni statistiche (arancione) tedesco / francese / italiano / olandese / inglese 4 numeri all'anno</p> | <p>Statistische Mededelingen (oranje) Duits / Frans / Italiaans / Nederlands / Engels 4 nummers per jaar</p> | <p>Statistical Information (orange) German / French / Italian / Dutch / English 4 issues yearly</p> |
| <p>Statistiche generali tedesco, francese, italiano, olandese, inglese, spagnolo pubblicazione annuale</p> | <p>Basisstatistieken Duits, Frans, Italiaans, Nederlands, Engels, Spaans jaarlijks</p> | <p>Basic Statistics German, French, Italian, Dutch, English, Spanish yearly</p> |
| <p>Commercio estero : Statistica mensile (rosso) tedesco / francese 11 numeri all'anno</p> | <p>Buitenlandse Handel : Maandstatistiek (rood) Duits / Frans 11 nummers per jaar</p> | <p>Foreign Trade : Monthly Statistics (red) German / French 11 issues yearly</p> |
| <p>Commercio estero : Tavole analitiche (rosso) tedesco / francese trimestrale in due tomi (import-export) fascicoli genn.-marzo, genn.-giugno, genn.-sett. fascicolo genn.-dic. : Importazioni Esportazioni già pubblicati integralmente gli anni 1958-1963</p> | <p>Buitenlandse Handel : Analytische Tabellen (rood) Duits / Frans driemaandelijks in twee banden (invoer-uitvoer) band jan.-maart, jan.-juni, jan.-sept. band jan.-dec. : Invoer Uitvoer tot dusver volledig verschenen : 1958-1963</p> | <p>Foreign Trade : Analytical Tables (red) German / French quarterly publication in two volumes (imports-exports) Issues Jan.-March, Jan.-June, Jan.-Sept. Issues Jan.-Dec. : Imports Exports previously published complete : 1958-1963</p> |
| <p>Commercio estero : Codice geografico comune (rosso) tedesco / francese / italiano / olandese / inglese pubblicazione annuale</p> | <p>Buitenlandse Handel : Gemeenschappelijke Landenlijst (rood) Duits / Frans / Italiaans / Nederlands / Engels jaarlijks</p> | <p>Foreign Trade : Standard Country Classification (red) German / French / Italian / Dutch / English yearly</p> |
| <p>Commercio estero : Statistiche tariffarie (rosso) tedesco / francese pubblicazione annuale Importazioni : tab. 1, 3 volumi per complessive tab. 2 e 3, 2 vol. per complessive tab. 4-5 Esportazioni : 3 volumi per complessive già pubblicati gli anni 1961 e 1962</p> | <p>Buitenlandse Handel : Douanetarief-statistiek (rood) Duits / Frans jaarlijks Invoer : tab. 1, 3 banden tezamen tab. 2 en 3, 2 banden tezamen tab. 4-5 Uitvoer : 3 banden tezamen tot dusver verschenen : 1961-1962</p> | <p>Foreign Trade : Tariff Statistics (red) German / French yearly Imports : Table 1, 3 volumes together Table 2 and 3, 2 volumes together Tables 4-5 Exports : 3 volumes together previously published : 1961-1962</p> |
| <p>Commercio estero : Prodotti CECA (rosso) tedesco / francese / italiano / olandese pubblicazione annuale già pubblicati gli anni 1955-1964</p> | <p>Buitenlandse Handel : Produkten EGKS (rood) Duits / Frans / Italiaans / Nederlands jaarlijks tot dusver verschenen : 1955-1964</p> | <p>Foreign Trade : ECSC products (red) German / French / Italian / Dutch yearly previously published : 1955-1964</p> |
| <p>Associati d'oltremare : Statistica del commercio estero (verde oliva) tedesco / francese 11 numeri all'anno</p> | <p>Overzeese Geassocieerden : Statistiek van de Buitenlandse Handel (olijfgroen) Duits / Frans 11 nummers per jaar</p> | <p>Overseas Associates : Foreign Trade Statistics (olive-green) German / French 11 issues per year</p> |
| <p>Associati d'oltremare : Bollettino statistico (verde oliva) tedesco / francese / italiano / olandese / inglese pubblicazione annuale</p> | <p>Overzeese Geassocieerden : Statistisch Bulletin (olijfgroen) Duits / Frans / Italiaans / Nederlands / Engels jaarlijks</p> | <p>Overseas Associates : Statistical Bulletin (olive-green) German / French / Italian / Dutch / English yearly</p> |

TITOLO

TITEL

TITLE

PUBBLICAZIONI PERIODICHE

Associati d'oltremare : Memento (verde oliva)
tedesco / francese
pubblicazione annuale

Statistiche dell'energia (rubino)
tedesco / francese / italiano / olandese
bimestrale
Annuario (compresa nell'abbonamento)

Statistiche dell'Industria (blu)
tedesco / francese / italiano / olandese
trimestrale
Annuario (compresa nell'abbonamento)

Siderurgia (blu)
tedesco / francese / italiano / olandese
bimestrale
Annuario 1964

Statistiche sociali (giallo)
tedesco / francese e italiano / olandese
4-6 numeri all'anno

Statistica agraria (verde)
tedesco / francese
8-10 numeri all'anno

PUBBLICAZIONI NON PERIODICHE

Statistiche sociali : Serie speciale « Bilanci familiari » (giallo)
tedesco / francese e italiano / olandese
7 numeri, ciascuno composto di un testo esplicativo e di tabelle
ogni numero
serie completa

Classificazione statistica e tariffaria per il commercio internazionale (CST)
tedesco, francese, italiano, olandese

Nomenclatura delle Industrie nelle Comunità europee (NICE)
tedesco / francese e italiano / olandese

Nomenclatura uniforme delle merci per la statistica dei trasporti (NST)
tedesco / francese

Nomenclature del Commercio
tedesco / francese / italiano / olandese

PERIODIEKE UITGAVEN

Overzeese Geassocieerden : Memento (olijfgroen)
Duits / Frans
jaarlijks

Energiestatistiek (robijn)
Duits / Frans / Italiaans / Nederlands
tweemaandelijks
Jaarboek (inbegrepen in het abonnement)

Industriestatistiek (blauw)
Duits / Frans / Italiaans / Nederlands
driemaandelijks
Jaarboek (inbegrepen in het abonnement)

Ijzer en Staal (blauw)
Duits / Frans / Italiaans / Nederlands
tweemaandelijks
Jaarboek 1964

Sociale Statistiek (geel)
Duits / Frans en Italiaans / Nederlands
4-6 nummers per jaar

Landbouwstatistiek (groen)
Duits / Frans
8-10 nummers per jaar

NIET-PERIODIEKE UITGAVEN

Sociale Statistiek : bijzonder reeks « Budget-onderzoek » (geel)
Duits / Frans en Italiaans / Nederlands
7 nummers met elk een tekstgedeelte en een tabellengedeelte
per nummer
gehele reeks

Classificatie voor Statistiek en Tarief van de internationale Handel (CST)
Duits, Frans, Italiaans, Nederlands

Systematische Indeling der Industrietakken in de Europese Gemeenschappen (NICE)
Duits / Frans en Italiaans / Nederlands

Eenvormige Goederennomenclatuur voor de Vervoerstatistieken (NST)
Duits, Frans

Nomenclatuur van de Handel (NCE)
Duits / Frans / Italiaans / Nederlands

PERIODICAL PUBLICATIONS

Overseas Associates : Memento (olive-green)
German / French
yearly

Energy Statistics (ruby)
German / French / Italian / Dutch
bimonthly
Yearbook (included in the subscription)

Industrial Statistics (blue)
German / French / Italian / Dutch
quarterly
Yearbook (included in the subscription)

Iron and Steel (blue)
German / French / Italian / Dutch
bimonthly
Yearbook 1964

Social Statistics (yellow)
German / French and Italian / Dutch
4-6 issues yearly

Agricultural Statistics (green)
German / French
8-10 issues yearly

NON PERIODICAL PUBLICATIONS

Social Statistics : Special Series of Economic Accounts (yellow)
German / French and Italian / Dutch
7 issues each including text and tables per issue
whole series

Statistical and Tariff Classification for International Trade (CST)
German, French, Italian, Dutch

Nomenclature of the Industries in the European Communities (NICE)
German / French and Italian / Dutch

Standard Goods Nomenclature for Transport Statistics (NST)
German / French

External Trade Nomenclature (NCE)
German / French / Italian / Dutch

**STATISTISCHES AMT DER EUROPÄISCHEN GEMEINSCHAFTEN
OFFICE STATISTIQUE DES COMMUNAUTÉS EUROPÉENNES
ISTITUTO STATISTICO DELLE COMUNITÀ EUROPEE
BUREAU VOOR DE STATISTIEK DER EUROPESE GEMEENSCHAPPEN
STATISTICAL OFFICE OF THE EUROPEAN COMMUNITIES**

Verwaltungsrat / Conseil d'Administration / Consiglio d'Amministrazione / Raad van Bestuur / Supervisory Board

Vorsitzender / Président / Presidente / Voorzitter / Chairman:

A. Coppé Vizepräsident der Hohen Behörde der Europäischen Gemeinschaft für Kohle und Stahl / Vice-président de la Haute Autorité de la Communauté européenne du charbon et de l'acier / Vicepresidente dell'Alta Autorità della Comunità Europea del Carbone e dell'Acciaio / Vice-voorzitter van de Hoge Autoriteit der Europese Gemeenschap voor Kolen en Staal / Vice-President of the High Authority of the European Coal and Steel Community

Mitglieder / Membres / Membri / Leden / Members:

L. Levi Sandri Vizepräsident der Kommission der Europäischen Wirtschaftsgemeinschaft / Vice-président de la Commission de la Communauté économique européenne / Vicepresidente della Commissione della Comunità Economica Europea / Vice-voorzitter van de Commissie der Europese Economische Gemeenschap / Vice-President of the Commission of the European Economic Community

P. De Groote Mitglied der Kommission der Europäischen Atomgemeinschaft / Membre de la Commission de la Communauté européenne de l'énergie atomique / Membro della Commissione della Comunità Europea dell'Energia Atomica / Lid van de Commissie der Europese Gemeenschap voor Atoomenergie / Member of the Commission of the European Atomic Energy Community

R. Wagenführ Generaldirektor / Directeur général / Direttore Generale / Directeur-Generaal / Director general

H. Schumacher Assistent / Assistant / Assistente / Assistent / Assistant

Direktoren / Directeurs / Direttori / Directeuren / Directors:

R. Dumas Allgemeine Statistik / Statistiques générales / Statistica Generale / Algemene Statistiek / General Statistics

V. Paretti Energiestatistik, Statistik der assoziierten überseeischen Länder, Maschinelle Auswertung / Statistiques de l'énergie, Statistiques des associés d'outre-mer, Exploitations mécanographiques / Statistiche dell'Energia, Statistiche degli Associati d'Oltremare, Lavori meccanografici / Energiestatistiek, Statistieken van de Geassocieerde Overzeese Gebieden, Machinale bewerking / Energy Statistics, Statistics of Associated Overseas Countries, Machine computation.

C. Legrand Außenhandels- und Verkehrsstatistik / Statistiques du commerce extérieur et des transports / Statistica del Commercio estero e dei Trasporti / Statistieken van de Buitenlandse Handel en Vervoer / Foreign Trade and Transport Statistics

F. Grotius Industrie- und Handwerksstatistik / Statistiques industrielles et artisanales / Statistica dell'Industria e dell'Artigianato / Industrie- en Ambachtsstatistiek / Industrial and Craft Statistics

P. Gavanier Sozialstatistik / Statistiques sociales / Statistica Sociale / Sociale Statistiek / Social Statistics

N.N. Agrarstatistik / Statistiques agricoles / Statistica Agraria / Landbouwstatistiek / Agricultural statistics

R. Sannwald Redaktion der Veröffentlichungen / Rédaction des publications / Redazione delle pubblicazioni / Redactie van de publikaties / Editing of publications

Diese Veröffentlichung kann zum Einzelpreis von DM 6,— oder zum Jahresabonnementspreis von DM 18,— durch die nachstehend aufgeführten Vertriebsstellen bezogen werden:

Cette publication est vendue, au numéro, au prix de Ffr 7,50 ou Fb 75,— ou par abonnement annuel au prix de Ffr 22,— ou Fb 225,—. S'adresser aux bureaux de vente ci-dessous:

Questa pubblicazione è in vendita al prezzo di Lit. 930,— il numero e di Lit. 2.800,— l'abbonamento annuale da richiedersi agli uffici di vendita seguenti:

Deze publikatie kost Fl. 5,40 resp. 75 BF per nummer of Fl. 16,— resp. 225 BF per jaarabonnement en is verkrijgbaar bij onderstaande verkoopadressen:

This publication is available (single copies: 11 s. 0 d., annual subscription: £ 1.12 s. 6 d.) from the following sales agents:

DEUTSCHLAND (B.R.) BUNDESANZEIGER, Postfach - Köln 1 — Fernschreiber: Anzeiger Bonn 08.882.595

FRANCE SERVICE DE VENTE EN FRANCE DES PUBLICATIONS DES COMMUNAUTÉS EUROPÉENNES - 26, rue Desaix, Paris 15* — Compte courant postal: Paris 23-96

ITALIA LIBRERIA DELLO STATO - Piazza G. Verdi, 10 — Roma
Agenzie: ROMA — Via del Tritone, 61/A e 61/B e Via XX Settembre (Palazzo Ministero delle Finanze) - MILANO — Galleria Vittorio Emanuele, 3 - FIRENZE — Via Cavour, 46/R - NAPOLI — Via Chiaia, 5

NEDERLAND STAATSDRUKKERIJ- EN UITGEVERIJBEDRIJF — Christoffel Plantijnstraat, 's-Gravenhage

BELGIË-BELGIQUE BELGISCH STAATSBLAD — Leuvense weg 40 - Brussel
MONITEUR BELGE — 40, rue de Louvain - Bruxelles

LUXEMBOURG OFFICE CENTRAL DE VENTE DES PUBLICATIONS DES COMMUNAUTÉS EUROPÉENNES — 9, rue Goethe - Luxembourg

GREAT BRITAIN AND COMMONWEALTH H.M. STATIONERY OFFICE — P.O. Box 569 - London S.E. 1

ANDERE LÄNDER-AUTRES PAYS-ALTRI PAESI-ANDERE LANDEN-OTHER COUNTRIES

ZENTRALVERTRIEBSBÜRO DER VERÖFFENTLICHUNGEN DER EUROPÄISCHEN GEMEINSCHAFTEN

OFFICE CENTRAL DE VENTE DES PUBLICATIONS DES COMMUNAUTÉS EUROPÉENNES

UFFICIO CENTRALE DI VENDITA DELLE PUBBLICAZIONI DELLE COMUNITÀ EUROPEE

CENTRAAL VERKOOPKANTOOR VAN DE PUBLIKATIES DER EUROPESE GEMEENSCHAPPEN

CENTRAL SALES OFFICE FOR PUBLICATIONS OF THE EUROPEAN COMMUNITIES

Luxembourg, 2, Place de Metz

CA660002B4AC