

**STATISTISCHES AMT
DER EUROPÄISCHEN GEMEINSCHAFTEN**

**OFFICE STATISTIQUE
DES COMMUNAUTÉS EUROPÉENNES**



INDUSTRIESTATISTIK

STATISTIQUES INDUSTRIELLES

STATISTICHE DELL'INDUSTRIA

INDUSTRIESTATISTIEK

1964 - No. 2

**ISTITUTO STATISTICO
DELLE COMUNITA' EUROPEE**

**BUREAU VOOR DE STATISTIEK
DER EUROPESE GEMEENSCHAPPEN**

STATISTISCHES AMT
DER EUROPÄISCHEN GEMEINSCHAFTEN

Anschriften

Europäische Wirtschaftsgemeinschaft
Brüssel, Avenue de Tervueren 188a — Tel. 71 00 90

Europäische Atomgemeinschaft
Brüssel, rue Belliard 51 — Tel. 13 40 90

Europäische Gemeinschaft für Kohle und Stahl
Luxemburg, Hotel Staar — Tel. 4 08 41

Zuschriften erbeten an:

Statistisches Amt der Europäischen Gemeinschaften
Avenue de Tervueren 188a
Brüssel 15

OFFICE STATISTIQUE
DES COMMUNAUTÉS EUROPÉENNES

Adresses

Communauté Économique Européenne
Bruxelles, 188a, avenue de Tervueren — tél. 71 00 90

Communauté Européenne de l'Énergie Atomique
Bruxelles, 51, rue Belliard — tél. 13 40 90

Communauté Européenne du Charbon et de l'Acier
Luxembourg, Hôtel Staar — tél. 4 08 41

Adresser la correspondance relative
à cette publication:

Office Statistique des Communautés Européennes
188a, avenue de Tervueren
Bruxelles 15

STATISTICAL OFFICE
OF THE EUROPEAN COMMUNITIES

Addresses

European Economic Community
Brussels, 188a, avenue de Tervueren — Tel. 71 00 90

European Atomic Energy Community
Brussels, 51, Rue Belliard — Tel. 13 40 90

European Coal and Steel Community
Luxembourg, Hotel Staar — Tel. 4 08 41

Correspondence concerning this publication should
be addressed to:

Statistical Office of the European Communities
188a, avenue de Tervueren
Brussels 15

ISTITUTO STATISTICO
DELLE COMUNITA' EUROPEE

Indirizzi

Comunità Economica Europea
Bruxelles, 188a, avenue de Tervueren — tel. 71 00 90

Comunità Europea dell'Energia Atomica
Bruxelles, 51, rue Belliard — tel. 13 40 90

Comunità Europea del Carbone e dell'Acciaio
Lussemburgo, Hotel Staar — tel. 4 08 41

Indirizzare la corrispondenza relativa a questa
pubblicazione a:

Istituto Statistico delle Comunità Europee
188a, avenue de Tervueren
Bruxelles 15

BUREAU VOOR DE STATISTIEK
DER EUROPESE GEMEENSCHAPPEN

Adressen

Europese Economische Gemeenschap
Brussel, Tervurenlaan 188a — tel. 71 00 90

Europese Gemeenschap voor Atoomenergie
Brussel, Belliardstraat 51 — tel. 13 40 90

Europese Gemeenschap voor Kolen en Staal
Luxemburg, Hotel Staar — tel. 4 08 41

Correspondentie betreffende deze publikatie gelieve
men te richten aan:

Bureau voor de Statistiek
der Europese Gemeenschappen
Tervurenlaan, 188a
Brussel 15

INDUSTRIESTATISTIK
STATISTIQUES INDUSTRIELLES
STATISTICHE DELL'INDUSTRIA
INDUSTRIESTATISTIEK

1964 — N° 2

Vierteljährliche Ausgabe
Pubblicazione trimestrale

Publication trimestrielle
Driemaandelijkse uitgave

Vorwort

In dem vorliegenden Heft wird ein statistischer Überblick über die Baumwollindustrie sowie über die Gummi verarbeitende Industrie gegeben. Zahlreiche Schwierigkeiten hatten bisher jegliche Veröffentlichung von Angaben über diese beiden Industriezweige verzögert; inzwischen konnten gewisse Fortschritte erzielt werden, und es ist möglich, einige Ergebnisse zu veröffentlichen, die allerdings von einer vollkommenen Vergleichbarkeit noch weit entfernt sind. Auf die Grenzen der Gültigkeit der vorgelegten Zahlen wird in besonderen Erläuterungen hingewiesen.

Die Indices und die Produktionsangaben haben gegenüber dem vorliegenden Heft keine Änderungen in der Darstellung erfahren.

Avertissement

On a dans la présente livraison fait une place à un aperçu statistique concernant l'industrie cotonnière et l'industrie du caoutchouc. De nombreuses difficultés avaient jusqu'ici retardé toute diffusion des renseignements touchant ces secteurs; certains progrès ont été accomplis et il a paru possible de présenter aujourd'hui les résultats obtenus, quoiqu'ils soient encore fortement éloignés d'une comparabilité parfaite. Des remarques spéciales précisent les limites de validité des informations.

Les indices et les données sur la production n'ont pas subi de modification de présentation depuis le bulletin précédent.

Avvertenza

In questo fascicolo si è fatto posto ad un rapido panorama statistico dell'industria cotoniera e della trasformazione della gomma. Numerose difficoltà avevano ritardato la diffusione di informazioni relative a questi settori; i progressi compiuti rendono oggi possibile la presentazione di alcuni risultati, benchè essi siano ancora ben lontani da una comparabilità perfetta. Delle osservazioni specifiche precisano i limiti di validità delle informazioni pubblicate.

Gli indici e i dati di produzione non registrano alcuna variazione rispetto al Bollettino precedente quanto alla loro presentazione.

Voorwoord

In deze aflevering is een plaats ingeruimd voor statistische overzichten betreffende de katoenindustrie en de rubberindustrie. Talloze moeilijkheden hebben tot nu toe de publikatie van gegevens omtrent deze sectoren in de weg gestaan; sinds kort is een zekere vooruitgang geboekt zodat het mogelijk bleek thans de verkregen resultaten op te nemen, hoezeer deze nog verwijderd zijn van een volkomen vergelijkbaarheid. In toelichtende aantekeningen is op de betreffende waarde dezer informaties gewezen.

Sinds het vorige bulletin zijn t.a.v. de publikatie van indices en produktiecijfers geen wijzigingen aangebracht.

INHALTSVERZEICHNIS

TABLE DES MATIÈRES

	Seite Page	
Vorbemerkung	3	Avertissement
Inhaltsverzeichnis	4	Table des matières
Zeichen und Abkürzungen	6	Abréviations et signes employés
1. Teil: Statistische Grundzahlen über einzelne Industriezweige in der Gemeinschaft	9	1^{re} partie: Données caractéristiques de certaines activités industrielles dans la Communauté
2. Teil: Indizes der industriellen Produktion in den Mitgliedstaaten der Gemeinschaft und in einigen dritten Ländern	27	2^e partie: Indices de la production industrielle dans les pays de la Communauté et certains pays tiers
3. Teil: Angaben über die Produktion von Grundstoffen und Fertigerzeugnissen in der Gemeinschaft	41	3^e partie: Données sur la production dans la Communauté de certaines matières de base et articles élaborés
Gewinnung von Brennstoffen und Erzen	43	Extraction de combustibles et de minerais
Gewinnung von Baumaterial und feuerfesten und keramischen Erden	45	Extraction de matériaux de construction et de terres à feu
Herstellung von Ölen und Fetten tierischer und pflanzlicher Herkunft	47	Industrie des corps gras végétaux et animaux
Nahrungsmittelindustrie	49	Industries alimentaires
Getränke- und Tabakindustrie	53	Industrie des boissons et tabacs
Textilindustrie (Spinnerei und Weberei)	55	Industrie textile (filature et tissage)
Wirkerei und Strickerei	59	Bonneterie
Sonstiges Textilgewerbe	61	Autres industries textiles
Schuhindustrie	63	Industrie des chaussures
Herstellung von Bekleidung und Wäsche	65	Fabrication des articles d'habillement
Holzverarbeitung (außer Möbelherstellung)	69	Industrie du bois (à l'exclusion de l'industrie du meuble)
Papier- und Pappenerzeugung und -verarbeitung	71	Industrie du papier et fabrication des articles en papier
Herstellung von Leder	75	Tannerie - mégisserie
Gummiverarbeitung	77	Transformation du caoutchouc
Chemiefasererzeugung	81	Production de fibres artificielles et synthétiques
Stärkeindustrie	83	Industrie des produits amylacés
Herstellung chemischer Erzeugnisse	85	Industrie chimique
Mineralölverarbeitung	99	Industrie du pétrole
Ziegeleien	101	Fabrication de matériaux de construction en terre cuite
Herstellung und Verarbeitung von Glas	103	Industrie du verre
Herstellung von Steinzeug, Feinkeramik und feuerfesten Erzeugnissen	105	Fabrication des grès, porcelaines, faïences et produits réfractaires
Herstellung von Baumaterialien und sonstigen Erzeugnissen aus Steinen und Erden	107	Matériaux de construction et produits minéraux non métalliques
Eisen- und stahlerzeugende Industrie (gemäß dem EGKS-Vertrag).	109	Sidérurgie (selon le Traité CECA)
Stahlröhrenerzeugung; Ziehereien und Kaltwalzwerke	111	Première transformation de l'acier
Erzeugung und erste Verarbeitung von NE-Metallen; Gießereien	113	Production et première transformation des métaux non ferreux; fonderie
Schmiede-, Preß- und Hammerwerke sowie Stahlverformung	115	Forge, estampage, emboutissage et industries connexes
EBM-Warenherstellung	117	Fabrication d'outillage et d'articles finis en métaux
Maschinenbau	119	Construction de machines non électriques
Elektrotechnische Industrie	127	Construction électrique
Fahrzeugbau	131	Construction de matériel de transport
Feinmechanische und Uhrenindustrie	135	Mécanique de précision et horlogerie
Baugewerbe	137	Bâtiment et génie civil
Elektrizitäts- und Gaserzeugung	141	Production d'électricité et de gaz

INDICE

INHOUDSOPGAVE

	Pagina biz.	
Avvertenza	3	Voorwoord
Indice	5	Inhoudsopgave
Abbreviazioni e simboli impiegati	7	Tekens en afkortingen
1' parte: Dati caratteristici di alcune attività industriali nella Comunità	9	Deel 1: Kengetallen van enige industriële bedrijfstakken in de Gemeenschap
2' parte: Indice della produzione industriale nei paesi della Comunità e in alcuni paesi terzi	27	Deel 2: Indices van de industriële produktie in de landen van de Gemeenschap en in enige derde landen
3' parte: Dati sulla produzione di alcune materie prime ed articoli elaborati nella Comunità	41	Deel 3: Produktiecijfers van enige basisgrondstoffen en bewerkte produkten in de Gemeenschap
Estrazione di combustibili e di minerali metallici	43	Winning van brandstoffen en ertsen
Estrazione di materiali da costruzione e di terre refrattarie e per ceramica	45	Winning van bouwmaterialen en van vuurvaste en keramische klei
Industria dei grassi vegetali e animali	47	Vervaardiging van oliën en vetten van dierlijke of plantaardige oorsprong
Industrie alimentari	49	Voedingsmiddelenindustrie
Industrie delle bevande e del tabacco	53	Vervaardiging van dranken; tabaksnijverheid
Industria tessile (filatura e tessitura)	55	Textielnijverheid (spinnerij en weverij)
Fabbricazione di tessuti a maglia, maglieria e calze	59	Tricot- en kousenindustrie
Altre industrie tessili	61	Overige textielindustrie
Industria delle calzature	63	Schoenindustrie
Fabbricazione di articoli d'abbigliamento e biancheria	65	Vervaardiging van kleding en huishoudgoederen
Industria del legno (esclusa l'industria del mobile)	69	Verwerking van hout (m.u.v. de vervaardiging van meubelen)
Industria della carta e della sua trasformazione	71	Vervaardiging van papier e papierwaren
Concia del cuoio e delle pelli	75	Leerlooierijen
Trasformazione della gomma	77	Rubberfabrieken
Produzione di fibre artificiali e sintetiche	81	Kunstmatige en synthetische vezelfabrieken
Industria dei prodotti amilacei	83	Zetmeelfabrieken
Industrie chimiche	85	Chemische industrie
Industria del petrolio	99	Aardolieindustrie
Fabbricazione di materiale da costruzione in laterizio	101	Baksteen- en dakpannenfabrieken
Industria del vetro	103	Glas- en glaswarenfabrieken
Fabbricazione di grès, porcellane, maioliche, terrecotte e prodotti refrattari	105	Aardewerkfabrieken; vuurvastmateriaalfabrieken
Materiali da costruzione e prodotti minerali non metallici	107	Bouwmaterialaalfabrieken; bewerking van niet-metalen mine- ralen
Siderurgia (secondo il Trattato CECA)	109	Ijzer- en staalindustrie (volgens EGKS-Verdrag)
Prima trasformazione dell'acciaio	111	Stalenbuizenfabrieken; trekkerijen e koudwalsen
Produzione e prima trasformazione di metalli non ferrosi, fonderie	113	Vervaardiging en bewerking van non-ferro metalli; gieterijen
Forgiatura, stampaggio, imbutitura e industrie collegate	115	Smeed-, pers-, stampwerk e.d.
Fabbricazione di utensili e articoli finiti in metallo	117	Gereedschappen-, ijzer-, staal- en andere metaalwarenfabrieken
Costruzione di macchine non elettriche	119	Machinebouw
Costruzione di macchine e materiale elettrico	127	Elektrotechnische industrie
Costruzione di materiale da trasporto	131	Transportmiddelenindustrie
Meccanica fine ed orologeria	135	Fijnmechanische- en uurwerkindustrie
Costruzione e genio civile	137	Bouwnijverheid
Produzione di elettricità e di gas	141	Elektriciteits- en gasbedrijven

ZEICHEN UND ABKÜRZUNGEN

Nichts
Unbedeutend (im allgemeinen weniger als die Hälfte der kleinsten in der betreffenden Reihe verwendeten Einheit oder Dezimale)
Kein Nachweis vorhanden
Unsichere oder geschätzte Angabe
Schätzung des Statistischen Amtes der Europäischen Gemeinschaften
Änderung des Inhalts einer Reihe
Angaben für das Landwirtschaftsjahr, das im angegebenen Kalenderjahr endet
Erzeugung
Lieferungen
Montage
Materialverbrauch
Metrische Tonne
Liter
Stück
Meter
Quadratmeter
Kubikmeter
Paar
Kilowatt
Terawattstunde = 10 ⁹ kWh
Terakalorie = 10 ⁹ kcal
Pferdestärke
Kilovolt-Ampère
Bruttoregistertonne
Million
Milliarde
Jahrestonne
Mit « davon » werden alle Fälle gekennzeichnet, in denen sämtliche Unterpositionen einer Position angegeben sind; die Aufgliederung in nur einige Unterpositionen wird durch « darunter » kenntlich gemacht

ABRÉVIATIONS ET SIGNES EMPLOYÉS

—	Néant
0	Donnée très faible (généralement inférieure à la moitié de la dernière unité ou décimale des nombres mentionnés sous rubrique)
.	Donnée non disponible
()	Donnée incertaine ou estimée
[]	Estimation par l'Office Statistique des Communautés Européennes
	Changement de portée d'une série
★	Campagne de 12 mois finissant au cours de l'année indiquée
P	Production
L	Livraisons
M	Assemblage
C	Consommation de matières premières
t	Tonne
l	Litre
p/st	Pièces
m	Mètre
m ²	Mètre carré
m ³	Mètre cube
Pa	Paire
kW	Kilowatt
TWh	Terawattheure = 10 ⁹ kWh
Tcal	Terakalorie = 10 ⁹ kcal
CV	Cheval-vapeur
kVA	Kilovolt-ampère
TB BRT	Tonneau de jauge brut
Mio	Million
Mrd	Milliard
jato t/an	Tonne/an
davon soit darunter dont	A la suite des données se référant à un ensemble d'articles le mot « dont » indique la présence de certaines subdivisions détaillées tandis que le terme « soit » signale la présence de toutes les subdivisions du groupe général

Inhaltswiedergabe nur mit Quellenachweis gestattet

Reproduction of the contents of this publication is subject to acknowledgment of the source

La reproduction des données est subordonnée à l'indication de la source

ABBREVIAZIONI E SIMBOLI IMPIEGATI

Nulla	—
Dato bassissimo (generalmente inferiore alla metà dell'ultima unità o decimale delle cifre che appaiono nella colonna)	0
Dato non disponibile	.
Dato incerto o valutato	()
Valutazione fatta dall'Istituto Statistico delle Comunità Europee	[]
Variazione del contenuto della serie	
Campagna di 12 mesi terminante nell'anno indicato	★
Produzione	P
Consegne	L
Montaggio	M
Consumo di materie prime	C
Tonnellata	t
Litro	l
Pezzi	p/st
Metro	m
Metro quadrato	m ²
Metro cubo	m ³
Paia	Pa
Kilowatt	kW
Terawattora = 10 ⁹ kWh	TWh
Teracaloria = 10 ⁹ kcal	Tcal
Cavallo vapore	CV
Kilovolt-ampère	kVA
Tonnellate di stazza lorda	{ TB BRT }
Milione	Mio
Miliardo	Mrd
Tonnellate / anno	{ jato t/an }
La parola « dont », dopo le cifre che si riferiscono ad un gruppo di articoli, indica la presenza di alcune suddivisioni particolari, mentre il termine « soit » significa che tutte le suddivisioni del gruppo generale sono presenti	davan soit (ossia) (daarvan) darunter dont (di cui) (daaronder)

La riproduzione del contenuto è subordinata alla citazione della fonte

TEKENS EN AFKORTINGEN

Nul	—
Zeer kleine hoeveelheid (in het algemeen minder dan de helft van de kleinste in de betreffende reeks gebruikte eenheid of decimaal)	0
Geen gegevens beschikbaar	.
Onzekere of geschatte gegevens	()
Schatting van het Bureau voor de Statistiek der Europese Gemeenschappen	[]
Wijziging in de inhoud van een reeks	
Boekjaar (landbouw-, oogstjaar) dat in het aangegeven kalenderjaar eindigt.	★
Productie	P
Afzet	L
Assemblage	M
Verbruik van grondstoffen	C
Metrische tonnen	t
Liter	l
Stuks	p/st
Meter	m
Vierkante meter	m ²
Kubieke meter	m ³
Paar	Pa
Kilowatt	kW
Terawattuur = 10 ⁹ kWh	TWh
Teracalorie = 10 ⁹ kcal	Tcal
Paardekracht	CV
Kilovolt-ampère	kVA
Brutoregisterton	{ TB BRT }
Miljoen	Mio
Miljard	Mrd
Ton / jaar	{ jato t/an }
Met « davon » wordt het geval aangeduid waarin een volledige onderverdeling van de hoofdgroep wordt gegeven; zijn slechts bepaalde onderdelen hiervan bekend dan wordt de aanduiding « darunter » gebruikt	davan soit (ossia) (daarvan) darunter dont (di cui) (daaronder)

Het overnemen van gegevens is toegestaan mits duidelijke bronvermelding

Erster Teil

**Statistische Grundzahlen
über einzelne Industriezweige
in der Gemeinschaft**

Première partie

**Données caractéristiques
de certaines activités industrielles
dans la Communauté**

Parte prima

**Dati caratteristici
di alcune attività industriali
nella Comunità**

Eerste deel

**Kengetallen van enige
industriële bedrijfstakken
in de Gemeenschap**

ERLÄUTERUNGEN

In der N.I.C.E. umfaßt der als „Verarbeitung von textilen Grundstoffen auf Baumwollbearbeitungsmaschinen“ bezeichnete Industriezweig folgende Tätigkeiten:

- Drei- und Vierzylinderspinnerei ohne Weberei;
- Zweizylinder-, Vigogne- und Grobgarnspinnerei ohne Weberei;
- Zwirnerei und handelsfertige Aufmachung von Baumwollgarnen;
- Baumwollweberei (außer Teppichweberei);
- Baumwoll-Spinnweberei.

Wegen der sowohl in den amtlichen wie auch in den Verbandsstatistiken von Land zu Land mehr oder weniger unterschiedlichen Abgrenzung des erfaßten Bereichs war es leider nicht möglich, bei den in diesem Überblick aufgeführten Reihen eine völlige Vergleichbarkeit zu erzielen. Die Bemühungen, Angaben zu erstellen, die so weit wie möglich der in der N.I.C.E. für diesen Industriezweig gegebenen Definition angepaßt sind, blieben teils dadurch vergeblich, daß Angaben für die eine oder andere der obengenannten Tätigkeiten fehlten, so beispielsweise für die Grobgarnspinnerei oder die Zwirnerei, oder auch dadurch, daß die vorhandenen Angaben Tätigkeiten enthielten, die gemäß der N.I.C.E. zu einem anderen Industriezweig gehören, wie z.B. die Veredelung von Baumwollgeweben, Flachsspinnerei usw.

Die Angaben, die in enger Zusammenarbeit mit dem Sekretariat des „Comité des Industries cotonnières de la C.E.E.“ zusammengestellt wurden, sind in ihrer Mehrzahl folgenden Quellen entnommen:

- Deutschland:* Textil-Statistik GmbH, Die Textilindustrie des Bundesrepublik Deutschland;
- Frankreich:* Sonderheft der Veröffentlichung „Industrie cotonnière française“;
- Italien:* Istituto Cotoniero Italiano, „Statistiche cotoniere“;
- Niederlande:* Centraal Bureau voor de Statistiek, „Katoen-, rayon- en linnenindustrie“ (Jahreshefte der Reihe „Produktstatistieken“);
- Belgien:* Institut national de Statistique, „Statistiques annuelles de la production“.

Ohne auf Einzelheiten einzugehen — und falls nicht anders vermerkt — beziehen sich die Daten für Deutschland auf die Drei- und Vierzylinderspinnereien, die Zweizylinder-, Vigogne- und Grobgarnspinnereien, die eigentlichen Baumwollwebereien, die Schwerwebereien sowie die Grobgarnwebereien.

In Frankreich und Italien sind in einer Reihe von Angaben die Zweizylinder- und Grobgarnspinnereien nicht enthalten. Die für die Niederlande wiedergegebenen Daten beziehen sich auf die Betriebe, die in diesem Land die sogenannte „Baumwoll-, Reyon- und Leinenindustrie“ bilden; die scheinbare Ausweitung des Sektors ist von geringer Bedeutung, da auch in den Baumwollindustrien der übrigen Länder Reyon verbraucht wird und sich der Verbrauch von Flachs- und Jutegarnen in der Weberei im Jahre 1961 nur auf etwa 1 000 bzw. 4 000 Tonnen belief.

Was Belgien anbetrifft, so standen für die Spinnereien vollständige amtliche Angaben zur Verfügung, während für die Webereien eine Reihe von Zahlen geschätzt werden mußten.

Die hier veröffentlichte Arbeit ist als ein erster Versuch anzusehen, einen Überblick über die Struktur der Baumwollindustrie und ihre Entwicklung ab 1953 zu gewinnen; selbstverständlich muß später versucht werden, diesen Überblick zu verbessern und zu ergänzen. Zu diesem Zwecke ist es wünschenswert, daß die Verwaltungen und Erzeugerverbände auf der Grundlage der nachstehenden Tabellen weitere Bemühungen anstellen, um zu homogeneren Gemeinschaftsstatistiken zu gelangen.

REMARQUES

Conformément à la N.I.C.E., l'industrie désignée plus précisément comme « Transformation de matières textiles sur matériel cotonnier », groupe les activités suivantes:

- Filature à trois ou quatre cylindres non intégrée au tissage;
- Filature sur carte fileuse ou schlauchcops non intégrée au tissage;
- Retorderie, filterie;
- Tissage de coton (à l'exclusion du tissage de tapis);
- Filature-tissage de coton.

Le champ couvert par les statistiques gouvernementales et professionnelles disponibles variant plus ou moins fortement d'un pays à l'autre, il n'a pas été possible d'assurer aux séries présentées dans cet aperçu une comparabilité rigoureuse. Les efforts entrepris en vue d'arriver à des données qui respectent autant que possible la définition du secteur telle qu'elle est fournie par la N.I.C.E. se sont heurtés tantôt à l'absence de renseignements sur l'une ou l'autre des activités énumérées plus haut, comme par exemple la filature sur carte fileuse ou la retorderie, tantôt à l'inclusion dans les statistiques disponibles d'activités qui, dans la N.I.C.E., font partie d'un autre secteur, tel que l'achèvement des textiles de coton, la filature du lin, etc.

Les données ont été établies en étroite collaboration avec le Secrétariat du Comité des Industries cotonnières de la C.E.E. et émanent pour la plupart des sources ci-après:

- Allemagne:* Textil-Statistik GmbH, « Die Textilindustrie des Bundesrepublik Deutschland »;
- France:* Supplément à la revue « Industrie cotonnière française »;
- Italie:* Istituto Cotoniero Italiano, « Statistiche cotoniere »;
- Pays-Bas:* Centraal Bureau voor de Statistiek, « Katoen-, rayon- en linnenindustrie » (cahiers annuels de la série « Produktstatistieken »);
- Belgique:* Institut national de Statistique, « Statistiques annuelles de la production ».

Sans entrer dans les détails et sauf mention contraire au bas des tableaux, on peut dire que les statistiques publiées couvrent en Allemagne la filature à trois et quatre cylindres, la filature à deux cylindres et la filature de cocons, le tissage de coton proprement dit, le tissage de tissus lourds et le tissage de filés de cocons.

En France et en Italie, une partie des données ne tient pas compte de la filature sur carte fileuse. Les données reprises pour les Pays-Bas se réfèrent à l'ensemble des établissements formant « l'industrie du coton, de la rayonne et du lin »; l'élargissement du secteur n'est qu'apparent parce que l'emploi de la rayonne est général dans tous les pays et la consommation, dans le tissage, des filés de lin et de jute n'y dépassait pas 1 000 t et 4 000 t respectivement, en 1961.

En ce qui concerne la Belgique, des données officielles complètes étaient disponibles sur la filature, mais il a fallu estimer certaines données relatives à l'activité « tissage » de l'industrie cotonnière.

Le travail présenté doit être considéré comme un premier essai visant à fournir une image de la structure et de l'évolution de l'industrie cotonnière depuis 1953, image qu'il faudra naturellement tâcher d'améliorer et de compléter ultérieurement. A cet effet, il serait souhaitable que sur la base des tableaux établis, les administrations et les organisations professionnelles fassent de nouveaux efforts en vue de rendre possible l'établissement de statistiques communautaires plus homogènes.

OSSERVAZIONI

Questa industria, definita più esattamente come « Trasformazione di fibre tessili con sistema cotoniero » raggruppa, secondo la N.I.C.E., le seguenti attività:

- Filatura a 3 o 4 cilindri senza tessitura;
- Filatura su carda per filare senza tessitura;
- Torcitura, fabbricazione di cucirini in gomitolì o matasse;
- Tessitura di cotone (esclusa la tessitura di tappeti);
- Filatura-tessitura di cotone.

Il campo coperto dalle statistiche ufficiali o professionali disponibili varia da un paese all'altro, e di conseguenza non è stato possibile assicurare alle serie presentate in questo lavoro una rigorosa comparabilità. Gli sforzi fatti in vista di arrivare a dati che rispecchino il più possibile la definizione del settore, così come data dalla N.I.C.E., hanno urtato da un lato nella mancanza di informazioni su qualche attività di quelle sopra enumerate, come ad esempio la filatura su carda per filare o la torcitura, dall'altro nell'inclusione nelle statistiche disponibili di attività appartenenti, secondo la N.I.C.E., ad altri settori, come ad esempio il finissaggio di tessuti di cotone, la filatura del lino, ecc.

I dati pubblicati sono stati elaborati in stretta collaborazione con il « Secrétariat du Comité des Industries cotonnières de la C.E.E. », e si ispirano alle fonti seguenti:

- Germania:* « Die Textilindustrie des Bundesrepublik Deutschland », Textil Statistik GmbH;
- Francia:* Supplemento alla rivista « Industrie cotonnière française »;
- Italia:* « Statistiche cotoniere », Istituto Cotoniero Italiano;
- Paesi Bassi:* « Katoen-, rayon- en linnenindustrie » (fascicoli annuali della serie « Produktiestatistieken »), Centraal Bureau voor de Statistiek;
- Belgio:* « Statistiques annuelles de la production », Institut National de Statistique.

Senza entrare in dettagli, e salvo menzione contraria in basso di ogni tabella, si può dire che le cifre pubblicate coprono per la Germania la filatura a tre o quattro cilindri, la filatura a due cilindri e quella dei cascami, la tessitura di cotone propriamente detta, quella di tessuti pesanti e di filati di cascami. Per la Francia e l'Italia, una parte dei dati non tiene conto della filatura su carda per filare. Le cifre dei Paesi Bassi si riferiscono all'insieme « industria del cotone, del rayon e del lino »; ma l'allargamento del settore non è che apparente, per il fatto che l'impiego del rayon è generalizzato in tutti i paesi della Comunità, ed il consumo di filati di lino e di juta nella tessitura non superava, nel 1961, rispettivamente le 1 000 e 4 000 tonnellate.

Per quanto riguarda il Belgio, mentre si dispone di dati ufficiali completi per la filatura, è stato necessario procedere ad alcune stime nel campo della tessitura.

Il presente lavoro va considerato come un primo tentativo di fornire un'idea della struttura e dell'evoluzione del settore cotoniero dal 1953; il quadro dovrà naturalmente essere migliorato e completato. Ci si auspica, a tal fine, che le amministrazioni e le organizzazioni professionali facciano nuovi sforzi per rendere possibile l'elaborazione di statistiche comunitarie improntate a maggiore omogeneità.

TOELICHTING

In de N.I.C.E. is deze bedrijfstak omschreven als « Verwerking van textielstoffen op machines ter bewerking van katoen »; zij omvat de volgende activiteiten:

- Drie- en viercilinderspinnerijen (niet geïntegreerd met weverij);
- Tweecylinder- en schlauchcopspinnerijen (niet geïntegreerd met weverij);
- Katoentwijnerijen; naaigarenfabrieken;
- Katoenweverijen (met uitzondering van tapijfabrieken);
- Katoenspinnerijen.

Het door de ambtelijke of professionele statistieken bestreken terrein varieert van land tot land in vrij sterke mate, zodat het niet mogelijk was in de hiernavolgende tabellen een nauwkeurige vergelijkbaarheid te bereiken. Pogingen om toch te komen tot gegevens die overeenstemmen met de definitie van deze sektor volgens de N.I.C.E. worden bemoeilijkt, zowel door de afwezigheid van informatie omtrent enige der bovengenoemde activiteiten (zoals bijv. de schlauchcopspinnerijen of de twijnerijen), dan wel doordat in de beschikbare statistieken soms tevens activiteiten zijn opgenomen, die volgens de N.I.C.E. tot andere sectoren behoren, zoals de veredeling van katoenen weefsels, de linnenweverijen enz.

De gegevens zijn samengesteld in nauwe samenwerking met het « Secrétariat du Comité des Industries cotonnières de la C.E.E. »; zij zijn voor het grootste deel ontleend aan onderstaande bronnen:

- Duitsland (B.R.):* Textilstatistik GmbH, « Die Textilindustrie der Bundesrepublik Deutschland »;
- Frankrijk:* Supplément à la revue « Industrie cotonnière française »;
- Italië:* Istituto Cotoniero Italiano, « Statistiche cotoniere »;
- Nederland:* Centraal Bureau voor de Statistiek, « Katoen-, rayon- en linnenindustrie » (jaarstatistiek uit de serie « Produktiestatistieken »);
- België:* Nationaal Instituut voor de Statistiek, « Jaarlijkse produktiestatistieken ».

Zonder in détails te treden en onder verwijzing naar de voetnoten bij de tabellen kan gesteld worden dat de Duitse statistieken betrekking hebben op de twee-, drie- en viercilinderspinnerijen, de zijdespinnerijen, de eigenlijke katoenweverijen, de zwaardoekweverijen en de zijdeveverijen.

In Frankrijk en Italië kon voor een deel der cijfers geen rekening worden gehouden met de schlauchcopspinnerijen. De Nederlandse gegevens hebben betrekking op het geheel der ondernemingen der « Katoen-, rayon- en linnenindustrie ». Deze naam omvat meer dan de N.I.C.E.-definitie; deze afwijking is echter slechts betrekkelijk omdat het verbruik van chemische vezels in alle landen voorkomt, terwijl het verbruik in de weverijen van linnen en jute in 1961 slechts resp. 1 000 en 4 000 ton bedroeg. Voor België staan complete officiële gegevens ter beschikking omtrent de spinnerijen, doch voor de sektor katoenweverijen moesten bepaalde schattingen worden gemaakt.

De opgenomen tabellen dienen beschouwd te worden als een eerste poging om een structuur- en ontwikkelingsbeeld te geven van de katoenindustrie sedert 1953; dit beeld dient in de toekomst verdiept en gecompleteerd te worden. In dit opzicht zou het wenselijk zijn dat de officiële instellingen en beroepsorganisaties aan de hand van deze tabellen pogingen zouden ondernemen, teneinde de samenstelling van meer homogene gemeenschapsstatistieken mogelijk te maken.

BAUMWOLLINDUSTRIE ^{a)}
INDUSTRIA COTONIERA ^{a)}
1) Anzahl der Betriebe ^{b)}
Numero di unità locali ^{b)}
INDUSTRIE COTONNIÈRE
KATOENINDUSTRIE
Nombre d'établissements ^{b)}
Aantal vestigingen ^{b)}

	Land Pays/Paese	1953	1954	1955	1956	1957	1958	1959	1960	1961	1962
Betriebe	DEUTSCHLAND (B.R.)	907	916	895	870	869	859	835	822	801	781
Etablissements	FRANCE	1 130	1 119	1 060	1 017	1 059	1 074	1 082	1 041	1 022	1 000
Unità locali	ITALIA	1 148	1 146	1 103	1 091	1 028	981	928	896	851	833
Vestigingen	NEDERLAND	125	125	122	124	126	.
Etablissements ^{c)}	BELGIQUE/BELGIË	85	83	80	75	69	68	64	.	.	.
Etablissements	LUXEMBOURG
	EWG · CEE · EEG

2) Installierte Maschinen ^{d)}
Macchine installate ^{d)}
Matériel installé ^{d)}
Geïnstalleerde machines ^{d)}

Maschinen — Matériel Macchine — Machines	Land Pays/Paese	1953	1954	1955	1956	1957	1958	1959	1960	1961	1962
Spinnspindeln 1000	DEUTSCHLAND (B.R.)	6 411	6 321	6 274	6 154	6 277	6 366	6 185	6 127	6 028	5 795
Broches à filer ^{e)} 1000	FRANCE	7 715	7 618	6 732	6 240	6 316	6 281	6 071	5 802	5 467	5 021
Fusi a filare 1000	ITALIA	5 794	5 742	5 752	5 685	5 456	5 226	4 866	4 621	4 530	4 461
Spinnspindeln 1000	NEDERLAND	1 257	1 217	1 188	1 164	1 127	1 089	1 085	1 093	1 105	.
Broches à filer 1000	BELGIQUE/BELGIË	1 973	1 908	1 842	1 719	1 678	1 656	1 596	1 563	1 538	1 522
Broches à filer 1000	LUXEMBOURG	0	0	0	0	0	0	0	0	0	0
darunter – dont:	EWG · CEE · EEG	23 150	22 806	21 788	20 962	20 854	20 618	19 803	19 206	18 668	.
di cui – waaronder:											
in den 3 u. 4 Zyl.-Spinnereien 1000	DEUTSCHLAND (B.R.)	6 152	6 060	6 020	5 900	6 027	6 120	5 948	5 909	5 817	5 605
dans les filatures 3 et 4 cyl. 1000	FRANCE	7 715	7 618	6 732	6 240	6 316	6 281	6 071	5 802	5 467	5 021
nelle filature a 3 e 4 cil. 1000	ITALIA	5 763	5 718	5 735	5 671	5 441	5 212	4 854	4 611	4 522	4 453
in de 3 en 4 cil.-spinnerijen ^{f)} 1000	NEDERLAND	1 144	1 109	1 084	1 061	1 044	1 014	1 020	1 039	1 055	.
dans les filatures 3 et 4 cyl. 1000	BELGIQUE/BELGIË	1 842	1 790	1 733	1 614	1 590	1 581	1 521	1 493	1 470	1 463
dans les filatures 3 et 4 cyl. 1000	LUXEMBOURG	0	0	0	0	0	0	0	0	0	0
	EWG · CEE · EEG	22 617	22 295	21 304	20 486	20 418	20 208	19 414	18 853	18 332	.
Webmaschinen 1000	DEUTSCHLAND (B.R.)	143,0	136,7	132,9	132,0	127,5	125,8	120,3	116,4	108,0	99,9
Métiers à tisser 1000	FRANCE ^{b)}	168,7	160,6	133,2	129,0	128,0	124,5	120,2	116,2	110,7	102,4
Telai 1000	ITALIA	134,8	134,0	125,1	121,9	115,1	109,3	103,2	98,0	93,7	91,1
Weefgetouwen ^{f)} 1000	NEDERLAND	47,4	45,2	43,6	40,2	39,8	38,4	37,1	35,2	33,7	(32,2)
Métiers à tisser 1000	BELGIQUE/BELGIË	(35,2)	(34,6)	(34,6)	(33,6)	(33,6)	(32,5)	(31,4)	(30,8)	(29,5)	(28,9)
Métiers à tisser 1000	LUXEMBOURG	0	0	0	0	0	0	0	0	0	0
darunter – dont:	EWG · CEE · EEG	529,1	511,1	469,4	456,7	444,0	430,5	412,2	396,6	375,6	354,5
di cui – waaronder:											
automatische ^{e)} 1000	DEUTSCHLAND (B.R.)	.	47,8	51,4	55,1	59,7	64,5	66,9	69,0	68,7	68,6
automatiques ^{e)} 1000	FRANCE	71,5	71,7	66,9	65,9	67,5	67,0	66,3	66,3	64,6	63,6
automatici ^{e)} 1000	ITALIA	86,3	87,9	83,5	81,7	79,6	79,9	78,1	77,2	77,1	76,1
automatische ^{e)} ^{f)} 1000	NEDERLAND	10,8	11,1	11,8	12,9	14,7	15,6	16,2	17,0	17,8	(18,8)
automatiques ^{e)} 1000	BELGIQUE/BELGIË	(9,7)	(10,1)	(10,1)	(10,3)	(10,3)	(11,3)	(11,0)	(11,1)	(12,1)	(12,1)
automatiques ^{e)} 1000	LUXEMBOURG	0	0	0	0	0	0	0	0	0	0
	EWG · CEE · EEG	.	228,6	223,7	225,9	231,8	238,3	238,5	240,6	240,3	239,2

a) Verarbeitung von textilen Grundstoffen auf Baumwollbearbeitungs-
maschinen.

b) Bei Deutschland, Frankreich und Italien beziehen sich die Angaben
manchmal auf Betriebseinheiten (technische Einheiten).

c) Nur Spinnereien.

d) Ende des Jahres.

e) Ohne die Spindeln der Zweizylinder- und Vigognespinnereien.

f) Ab 1957 ohne die Webstühle der Betriebe mit weniger als 11 Beschäf-
tigten.

g) Einschl. der halbautomatischen Webmaschinen.

a) Transformation de matières textiles sur matériel cotonnier.

b) Les données allemandes, françaises et italiennes se réfèrent parfois à des
sections d'établissements (unités techniques).

c) Filatures seulement.

d) A la fin de l'année.

e) Non compris les broches des établissements travaillant sur cardes fileuses

f) A partir de 1957 non compris les métiers des établissements occupant
moins de 11 personnes.

g) Y compris les métiers semi-automatiques.

3) Anzahl der Beschäftigten und der Arbeiter
(in Tausend) ^{a)}
Numero totale di addetti, e in particolare di
operai (in migliaia) ^{a)}

Nombre total de personnes occupées et
d'ouvriers (en milliers) ^{a)}
Personnelsterkte en aantal arbeiders
(in duizendtallen) ^{a)}

	Land Pays/Paese	1953	1954	1955	1956	1957	1958	1959	1960	1961	1962
Beschäftigte	DEUTSCHLAND (B.R.)	195,2	197,3	195,7	197,8	199,2	186,1	184,8	185,7	176,2	164,8
Personnes occupées	FRANCE	152,5	148,3	132,0	130,6	131,4	122,0	117,9	118,6	(110,4)	101,8
Numero di addetti	ITALIA b)	227,8	222,6	208,3	197,9	187,0	174,4	165,5	167,1	166,1	165,5
Personeel	NEDERLAND	54,5	55,9	53,6	53,2	54,2	50,3	50,5	51,9	52,1	(50,0)
Personnes occupées	BELGIQUE/BELGIË	45,4	47,6	43,5	44,0	42,8	36,3	36,0	39,0	[37,4]	[37,9]
Personnes occupées	LUXEMBOURG	0	0	0	0	0	0	0	0	0	0
<i>davon – soit:</i>	EWG · CEE · EEG	675,4	671,7	633,1	623,5	614,6	569,1	554,7	562,3	542,2	520,0
<i>ossia – waarvan:</i>											
Männer	DEUTSCHLAND (B.R.)	95,2	96,1	95,1	95,4	97,4	93,1	91,9	93,0	89,5	83,5
Hommes	FRANCE	64,6	64,0	57,5	55,2	56,0	53,2	52,5	53,8	(49,8)	47,4
Uomini	ITALIA b)	55,4	54,2	51,4	49,2	47,7	46,0	45,4	48,2	49,8	51,3
Mannen	NEDERLAND	40,7	41,7	40,5	40,5	42,3	39,5	39,6	40,8	41,1	(39,0)
Hommes	BELGIQUE/BELGIË	23,9	25,7	23,5	24,0	23,8	20,6	21,1	23,4	[22,7]	[22,7]
Hommes	LUXEMBOURG	0	0	0	0	0	0	0	0	0	0
	EWG · CEE · EEG	279,8	281,7	268,0	264,3	267,2	252,4	250,5	259,2	252,9	243,9
Frauen	DEUTSCHLAND (B.R.)	100,0	101,2	100,6	102,4	101,7	92,9	92,9	92,7	86,8	81,3
Femmes	FRANCE	87,9	84,4	74,5	75,4	75,4	68,8	65,4	64,7	(60,6)	54,4
Donne	ITALIA b)	172,4	168,4	156,9	148,7	139,3	128,4	120,1	118,8	116,2	114,2
Vrouwen	NEDERLAND	13,8	14,2	13,1	12,7	11,9	10,8	10,9	11,1	11,0	(11,0)
Femmes	BELGIQUE/BELGIË	21,5	21,8	20,0	20,0	19,0	15,7	14,9	15,6	[14,7]	[15,2]
Femmes	LUXEMBOURG	0	0	0	0	0	0	0	0	0	0
<i>darunter – dont:</i>	EWG · CEE · EEG	395,6	390,0	365,1	359,2	347,3	316,6	304,2	302,9	289,3	276,1
<i>di cui – waaronder:</i>											
Arbeiter	DEUTSCHLAND (B.R.)	180,2	182,0	179,8	181,3	182,1	168,6	167,1	167,9	158,4	147,3
Ouvriers	FRANCE	142,9	138,9	120,0	117,7	118,8	109,3	105,1	105,3	(97,9)	89,4
Operai	ITALIA b) c)	214,9	209,8	195,6	185,7	175,0	162,3	153,3	154,6	153,3	152,0
Arbeiders	NEDERLAND	49,1	50,2	47,7	47,0	47,7	44,0	43,8	44,7	44,4	(42,2)
Ouvriers	BELGIQUE/BELGIË	42,6	44,6	40,7	41,1	39,9	33,6	33,3	36,1	(34,4)	[34,9]
Ouvriers	LUXEMBOURG	0	0	0	0	0	0	0	0	0	0
<i>davon – soit:</i>	EWG · CEE · EEG	629,7	625,5	583,8	572,8	563,5	517,8	502,6	508,6	488,4	465,8
<i>ossia – waarvan:</i>											
Männer	DEUTSCHLAND (B.R.)	85,3	86,2	85,0	85,1	86,8	82,3	81,0	82,4	78,9	73,1
Hommes	FRANCE	57,9	57,4	49,1	46,2	47,2	44,3	43,5	44,5	(41,6)	38,7
Uomini	ITALIA b)	46,8	45,7	43,0	41,1	39,8	38,1	37,5	40,1	41,5	42,6
Mannen	NEDERLAND	37,3	37,9	36,6	36,5	37,7	35,3	35,2	36,0	36,0	33,8
Hommes	BELGIQUE/BELGIË	21,9	23,6	21,4	21,9	21,7	18,7	19,2	21,4	[20,6]	[20,6]
Hommes	LUXEMBOURG	0	0	0	0	0	0	0	0	0	0
	EWG · CEE · EEG	249,2	250,8	235,1	230,8	233,2	218,7	216,4	224,4	218,6	208,8
Frauen	DEUTSCHLAND (B.R.)	94,9	95,8	94,9	96,2	95,2	86,3	86,1	85,5	79,4	74,2
Femmes	FRANCE	85,0	81,6	70,9	71,5	71,6	65,0	61,5	60,7	(56,3)	50,7
Donne	ITALIA b)	168,0	164,1	152,5	144,5	135,2	124,2	115,8	114,4	111,7	109,4
Vrouwen	NEDERLAND	11,8	12,3	11,1	10,5	10,0	8,7	8,6	8,7	8,4	8,4
Femmes	BELGIQUE/BELGIË	20,7	21,0	19,3	19,2	18,1	14,9	14,1	14,7	[13,8]	[14,3]
Femmes	LUXEMBOURG	0	0	0	0	0	0	0	0	0	0
	EWG · CEE · EEG	380,4	374,8	348,7	341,9	330,1	299,1	286,1	284,0	269,6	257,0

a) Ende des Jahres; die Angaben sind teilweise geschätzt.
b) Monatsdurchschnitt; einschl. Veredlung von Baumwolltextilien.
c) Davon Arbeiter der Spinnereien und Webereien: 1953: 86,7 v. H.; 1958: 84,7 v. H.; 1962: 83,5 v. H.

a) A la fin de l'année; les données ont été partiellement estimées.
b) Moyennes mensuelles; achèvement compris.
c) Dont ouvriers de la filature et du tissage: 86,7 % en 1953, 84,7 % en 1958, 83,5 % en 1962.

4) Verbrauch von Rohstoffen (1000 t)
Consumi di materie prime (1000 t)

Consommation de matières premières (1000
Verbruik van grondstoffen (1000

Rohstoffe — Matières premières Materie prime — Grondstoffen	Land Pays/Paese	1953	1954	1955	1956	1957	1958	1959	1960	1961	1962
Spinnstoffe	DEUTSCHLAND (B.R.)	385,8	416,1	423,0	443,2	464,1	439,7	440,0	468,4	448,6	429,0
Fibres textiles	FRANCE	304,3	332,6	298,1	317,2	349,9	341,8	311,9	349,1	347,6	327,0
Fibre tessili	ITALIA	224,3	234,2	199,7	219,1	241,1	230,5	247,7	276,6	277,7	291,0
Spinmaterialien	NEDERLAND	81,8	89,5	89,9	89,2	90,9	85,8	89,0	96,5	97,4	.
Fibres textiles	BELGIQUE/BELGIË	116,5	133,1	125,9	128,6	132,5	103,7	116,8	.	.	.
	LUXEMBOURG	—	—	—	—	—	—	—	—	—	—
<i>darunter - dont:</i>	EWG · CEE · EEG	1112,7	1205,5	1136,6	1197,3	1278,5	1201,5	1205,4	.	.	.
<i>di cui - waaronder:</i>											
Baumwolle, roh ^{a)}	DEUTSCHLAND (B.R.)	(245)	(273)	(275)	(297)	(320)	(304)	304,0	323,7	312,7	294,0
Coton brut ^{a)}	FRANCE	261,4	290,6	255,2	273,3	297,1	280,7	262,4	296,2	293,4	272,0
Cotone grezzo ^{a)}	ITALIA	186,3	188,3	164,0	175,1	195,3	184,1	201,8	227,0	225,0	230,0
Ruwe katoen ^{a)}	NEDERLAND	66,4	71,0	72,5	72,3	74,7	71,1	72,5	80,4	80,4	.
Coton brut ^{a)}	BELGIQUE/BELGIË	90,4	100,1	93,2	94,9	99,3	77,0	88,6	.	.	.
	LUXEMBOURG	—	—	—	—	—	—	—	—	—	—
	EWG · CEE · EEG	849,5	923,0	859,9	912,6	986,4	916,9	929,3	.	.	.
Zellwolle u. synthetische Fasern	DEUTSCHLAND (B.R.)	93,6	96,0	98,0	97,6	95,9	89,5	92,2	98,4	91,3	92,0
Fibres artificielles et synthétiques discontinues	FRANCE ^{a)}	26,7	23,6	23,5	24,5	29,5	35,6	29,5	31,5	31,0	31,0
Fiocchi artificiali et sintetici	ITALIA ^{a)}	24,2	29,4	22,5	31,6	33,2	34,1	34,4	37,5	38,9	46,0
Kunstmatige vezels	NEDERLAND ^{a)}	5,4	7,1	7,2	7,0	7,4	7,5	8,4	8,5	8,5	.
Fibres de rayonne (fibranne)	BELGIQUE/BELGIË	5,5	5,7	6,8	7,9	8,8	7,0	8,2	.	.	.
	LUXEMBOURG	—	—	—	—	—	—	—	—	—	—
	EWG · CEE · EEG	(155,4)	(161,8)	(158,0)	(168,6)	(174,8)	(173,7)	(172,7)	.	.	.
Garne	DEUTSCHLAND (B.R.)	256,9	274,2	287,6	300,7	312,4	298,3	298,2	316,5	305,3	296,0
Filés	FRANCE	203,4	219,4	193,6	199,6	228,7	235,2	228,2	240,9	(235,2)	234,0
Filati	ITALIA	156,0	170,1	145,7	154,0	168,8	167,4	181,4	197,7	197,9	212,0
Garens	NEDERLAND	.	.	.	83,0	87,1	81,0	86,4	92,6	91,9	.
Filés	BELGIQUE/BELGIË ^{b)}	72,5	81,1	.	79,8	83,6	66,7	73,6	84,8	84,4	.
Filés	LUXEMBOURG	0	0	0	0	0	0	0	0	0	0
<i>darunter - dont:</i>	EWG · CEE · EEG	.	.	.	817,1	880,6	848,6	867,8	932,5	914,7	.
<i>di cui - waaronder:</i>											
Baumwollgarn	DEUTSCHLAND (B.R.) ^{c)}	235,0	248,1	251,9	268,9	279,8	266,9	264,9	281,6	269,2	257,0
Filés de coton	FRANCE ^{d)}	183,9	202,3	175,1	178,9	203,9	203,3	197,2	210,0	194,8	199,0
Filati di cotone	ITALIA	124,5	132,6	116,3	121,9	132,4	130,9	141,1	155,8	153,3	159,0
Katoenen garens	NEDERLAND	.	.	64,4	63,6	68,6	62,4	64,8	70,4	70,3	.
Filés de coton	BELGIQUE/BELGIË ^{b)}	65,0	72,7	69,6	75,1	78,3	62,0	68,1	78,1	75,4	.
Filés de coton	LUXEMBOURG	0	0	0	0	0	0	0	0	0	0
	EWG · CEE · EEG	.	.	677,3	708,4	763,0	725,5	736,1	795,9	763,0	.
Zellwollgarn	DEUTSCHLAND (B.R.)	e)	e)	e)	e)	e)	e)	e)	e)	e)	e)
Fils de fibres artificielles discontinues	FRANCE	12,1	9,4	9,5	10,9	12,2	13,3	12,0	11,7	(12,1)	13,0
Filati di fiocco di fibre artificiali	ITALIA	19,7	23,3	16,8	19,2	22,7	22,6	21,6	22,2	22,1	26,0
Kunstmatige vezelgarens	NEDERLAND	.	.	4,9	4,3	5,2	7,0	6,8	7,4	7,2	.
Fils de fibres artificielles discontinues	BELGIQUE/BELGIË ^{b)}	.	.	.	4,7	5,3	4,7	5,5	6,7	9,0	.
	LUXEMBOURG	0	0	0	0	0	0	0	0	0	0
	EWG · CEE · EEG

a) Ohne Abfälle, Abgänge und Reißmaterial.

b) Gesamtverbrauch sämtlicher Webereien.

c) Einschl. Garne aus Zellwolle und aus synthetischen Fasern.

d) Ohne Garne und Abfälle.

e) In der vorhergehenden Position miteinbegriffen.

a) Non compris les déchets et effilochés.

b) Consommation totale de l'ensemble du tissage belge.

c) Y compris les filés de fibres artificielles et synthétiques.

d) Non compris les fils de déchets.

e) Compris dans la rubrique précédente.

5) Produktion (1000 t)
Produzione (1000 t)
Production (1000 t)
Produktie (1000 t)

Erzeugnis — Produit Prodotto — Produkt	Land Pays/Paese	1953	1954	1955	1956	1957	1958	1959	1960	1961	1962
Garne insgesamt	DEUTSCHLAND (B.R.)	342,4	370,1	373,7	397,8	418,1	394,8	397,1	422,6	406,7	386,7
Filés, total	FRANCE	270,2	295,2	265,2	281,2	312,8	308,0	281,5	314,5	314,5	296,5
Filati, totale	ITALIA	193,4	202,9	175,1	190,2	211,7	199,5	214,2	238,6	239,3	249,2
Garens, totaal	NEDERLAND	74,0	78,3	79,6	[80]	82,9	79,0	81,6	87,3	87,2	.
Filés, total	BELGIQUE/BELGIË	103,6	116,4	111,8	113,6	117,8	91,5	103,8	110,9	113,3	107,2
Filés, total	LUXEMBOURG	0	0	0	0	0	0	0	0	0	0
<i>darunter – dont:</i>	EWG · CEE · EEG	983,6	1062,9	1005,4	1062,8	1143,3	1072,8	1078,2	1173,9	1161,0	.
<i>di cui – waaronder:</i>											
Baumwollgarne a)	DEUTSCHLAND (B.R.)	272,6	295,6	296,7	321,6	343,5	325,3	323,5	349,9	339,5	318,8
Filés de coton a)	FRANCE	252,3	280,8	250,4	263,9	293,7	289,2	262,9	291,7	291,2	272,3
Filati di cotone a)	ITALIA	165,0	170,5	150,6	158,9	178,8	167,6	182,0	203,3	204,5	207,4
Katoenen garens a)	NEDERLAND	66,4	69,8	69,6	[71]	73,7	69,3	70,8	76,0	76,0	72,5
Filés de coton a)	BELGIQUE/BELGIË	99,8	112,5	107,6	108,6	111,4	86,3	97,5	103,2	103,4	94,9
Filés de coton	LUXEMBOURG	0	0	0	0	0	0	0	0	0	0
	EWG · CEE · EEG	856,1	929,2	874,9	924,0	1001,1	937,7	936,7	1024,1	1014,6	965,9
Zellwollgarn b)	DEUTSCHLAND (B.R.)	66,5	70,8	73,2	72,6	70,1	65,1	70,1	72,7	67,2	67,8
Filés de fibranne b)	FRANCE	17,4	13,5	14,4	16,6	17,7	17,7	16,4	21,2	21,4	22,0
Filati di fiocco b)	ITALIA	23,1	26,3	19,0	26,1	27,5	26,4	27,3	30,0	29,4	35,9
Kunstmatige garens b)	NEDERLAND	6,8	8,2	8,4	9,5	9,2	.
Filés de fibranne b)	BELGIQUE/BELGIË	3,8	3,9	4,2	5,0	6,3	5,2	6,3	7,7	9,9	12,3
Filés de fibranne	LUXEMBOURG	0	0	0	0	0	0	0	0	0	0
	EWG · CEE · EEG	128,4	122,6	128,5	141,1	137,1	.
Gewebe insgesamt	DEUTSCHLAND (B.R.)	c) 268,2	c) 286,1	c) 299,3	c) 312,9	c) 325,1	c) 311,1	311,2	326,1	317,5	305,5
Tissus, total	FRANCE	201,7	217,6	192,9	196,9	226,4	233,5	224,6	240,5	(235)	231,6
Tessuti, totale	ITALIA	147,0	158,2	137,1	144,0	159,8	157,2	166,4	183,3	182,2	194,1
Weefsels, totaal d)	NEDERLAND	78,1	79,9	81,4	83,2	87,2	81,4	86,6	92,8	92,2	.
Tissus, total	BELGIQUE/BELGIË	57,0	65,3	63,4	67,8	74,1	57,9	64,0	73,3	73,5	[71,5]
Tissus, total	LUXEMBOURG	0	0	0	0	0	0	0	0	0	0
<i>darunter – dont:</i>	EWG · CEE · EEG	752,0	807,1	774,1	804,8	872,6	841,1	852,8	916,0	900,4	.
<i>di cui – waaronder:</i>											
Baumwollgewebe	DEUTSCHLAND (B.R.)	234,0	249,8	242,7	229,2
Tissus de coton	FRANCE	.	.	180,2	183,8	210,5	217,2	208,4	219,3	(210)	206,5
Tessuti di cotone	ITALIA	107,9	115,1	101,1	106,4	116,6	114,4	120,4	133,6	131,2	136,8
Katoenen weefsels	NEDERLAND	.	(66,2)	(64,6)	(63,6)	68,4	62,4	64,8	70,4	70,3	66,7
Tissus de coton	BELGIQUE/BELGIË	55,5	63,9	61,9	65,9	71,9	55,9	61,9	71,0	70,9	[68,7]
Tissus de coton	LUXEMBOURG	0	0	0	0	0	0	0	0	0	0
	EWG · CEE · EEG	689,5	744,1	725,1	707,9
Zellwollgewebe	DEUTSCHLAND (B.R.)	36,9	37,8	35,2	51,5
Tissus de fibranne	FRANCE	8,5	6,4	9,4	9,7	10,9	10,7	9,9	e) 10,5	e) (14,5)	e) 15,3
Tissuti di fiocco	ITALIA	18,1	19,9	14,6	16,1	19,6	19,3	19,8	20,7	21,1	24,4
Weefsels van vezelgarens	NEDERLAND
Tissus de fibranne	BELGIQUE/BELGIË	1,5	1,4	1,5	1,9	2,2	2,0	2,1	2,3	2,6	[2,8]
Tissus de fibranne	LUXEMBOURG	—	—	—	—	—	—	—	—	—	—
	EWG · CEE · EEG

a) Einschl. Mischgarn.

b) Einschl. Garne aus synthetischen Fasern.

c) Garnverbrauch der Webereien.

d) Gesamtverbrauch (einschl. des Verbrauchs der Zwirnereien).

e) Einschl. Gewebe aus Rayon.

a) Y compris fils mélangés.

b) Y compris filés de fibres synthétiques.

c) Consommation de filés dans le tissage.

d) Consommation totale de filés (y compris la consommation des retorde-ries et filereries).

e) Y compris tissus de fibres artificielles continues.

6a) Außenhandel: Baumwollgarne ^{a)}
 Commercio estero: Filati di cotone ^{a)}

Commerce extérieur: Filés de coton ^{a)}
 Buitenlandse handel: Katoenen garens ^{a)}

Welt und EWG — Monde et CEE Mondo e CEE — Wereld en EEG		Land Pays/Paese	1953	1954	1955	1956	1957	1958	1959	1960	1961	1962
Einfuhr insgesamt	1000 t	DEUTSCHLAND (B.R.)	4,5	5,2	4,3	5,9	7,6	8,7	10,4	19,4	19,0	19,6
Importations: total	1000 t	FRANCE	1,4	1,3	0,5	0,5	0,8	0,3	0,2	0,3	0,4	0,4
Importazioni: totale	1000 t	ITALIA	0,7	0,3	0,3	0,3	0,3	0,1	0,2	2,2	0,3	0,7
Totale invoer	1000 t	NEDERLAND	12,6	14,2	13,1	14,5	15,0	12,5	14,8	16,7	18,8	16,3
Importations: total	1000 t	UEBL · BLEU	1,4	2,5	3,2	4,0	7,5	5,5	6,9	8,5	12,0	10,3
<i>darunter - dont:</i>		EWG · CEE · EEG	20,7	23,4	21,5	25,2	31,2	27,1	32,6	47,1	50,5	47,3
<i>di cui - waaronder:</i>												
aus EWG-Ländern	1000 t	DEUTSCHLAND (B.R.)	(1,3)	(2,2)	1,9	2,7	3,2	5,0	6,5	11,0	12,9	14,1
intra-CEE	1000 t	FRANCE	1,1	1,0	0,3	0,4	0,7	0,2	0,2	0,3	0,4	0,4
dai paesi CEE	1000 t	ITALIA	0,1	0,1	0,1	0	0,1	0,1	0,1	0,4	0,2	0,2
uit EEG-landen	1000 t	NEDERLAND	(11,7)	(13,1)	12,5	13,7	14,2	11,9	14,3	15,6	17,3	15,7
intra-CEE	1000 t	UEBL · BLEU	(0,5)	(0,9)	1,6	2,3	3,7	3,7	5,2	7,0	9,5	9,1
		EWG · CEE · EEG	(14,7)	(17,3)	16,4	19,2	21,9	21,0	26,3	34,2	40,3	39,5
Ausfuhr insgesamt	1000 t	DEUTSCHLAND (B.R.)	1,5	3,1	4,0	2,3	3,6	2,4	2,7	3,1	3,2	3,0
Exportations: total	1000 t	FRANCE	8,2	8,1	5,8	4,3	3,7	3,6	6,4	11,6	16,2	13,0
Esportazioni: totale	1000 t	ITALIA	14,5	14,6	12,4	11,8	13,7	14,3	18,7	19,8	27,7	21,1
Totale uitvoer	1000 t	NEDERLAND	5,0	6,7	6,7	6,7	6,2	7,2	8,5	9,2	8,5	9,0
Exportations: total	1000 t	UEBL · BLEU	21,5	24,5	22,8	20,7	19,3	16,7	18,8	20,8	20,5	20,6
<i>darunter - dont:</i>		EWG · CEE · EEG	50,6	57,1	51,8	45,7	46,6	44,2	55,0	64,6	76,1	66,6
<i>di cui - waaronder:</i>												
nach EWG-Ländern	1000 t	DEUTSCHLAND (B.R.)	(0,5)	(0,2)	0,3	0,4	0,9	0,3	0,7	0,8	1,0	1,0
intra-CEE	1000 t	FRANCE	0,4	0,4	0,5	0,5	0,4	0,2	1,3	4,5	8,4	5,4
verso i paesi CEE	1000 t	ITALIA	1,4	1,6	1,7	2,8	4,4	4,6	8,8	8,9	11,3	11,0
naar EEG-landen	1000 t	NEDERLAND	.	(1,3)	(1,4)	(1,6)	2,5	3,7	4,1	4,1	4,4	(5,5)
intra-CEE	1000 t	UEBL · BLEU	(13,0)	(14,4)	12,5	13,8	14,1	12,2	14,1	16,5	16,8	16,6
		EWG · CEE · EEG	.	(17,9)	16,4	19,0	22,2	21,0	29,0	34,9	41,9	39,6
Einfuhr insgesamt	Mio DM	DEUTSCHLAND (B.R.)	38,7	44,6	36,3	45,6	57,1	52,4	49,7	97,5	95,6	86,8
Importations: total	Mio Ffr	FRANCE	8,8	8,1	4,9	3,8	4,7	2,3	2,2	3,4	2,9	3,1
Importazioni: totale	Mrd Lit.	ITALIA	1,87	1,14	1,02	0,72	0,80	0,51	0,63	1,94	0,81	1,3
Totale invoer	Mio Fl	NEDERLAND	67,5	75,9	76,6	84,6	90,9	68,2	73,0	86,5	97,1	84,2
Importations: total	Mio Fb	UEBL · BLEU	195,0	271,3	311,2	339,5	553,6	357,8	389,0	462,8	668,8	536,0
Ausfuhr insgesamt	Mio DM	DEUTSCHLAND (B.R.)	15,9	33,2	39,4	26,8	36,8	25,6	25,8	33,6	33,0	32,2
Exportations: total	Mio Ffr	FRANCE	80,4	87,8	67,9	60,4	58,7	62,9	81,4	117,6	149,1	123,1
Esportazioni: totale	Mrd Lit.	ITALIA	13,26	13,46	11,07	9,74	12,54	11,8	13,04	15,59	19,94	13,6
Totale uitvoer	Mio Fl	NEDERLAND	30,1	39,1	39,4	37,7	33,8	34,1	37,6	43,9	41,1	40,3
Exportations: total	Mio Fb	UEBL · BLEU	1546,0	1794,5	1711,3	1522,5	1460,3	1198,1	1194,4	1390,0	1411,4	1381,4

a) CST-Positionen Nr. 651.3 und 651.4.

a) Positions CST n° 651.3 et 651.4.

6b) Außenhandel: Baumwollgewebe ^{a)}
Commercio estero: Tessuti di cotone ^{a)}
Commerce extérieur: Tissus de coton ^{a)}
Buitenlandse handel: Katoenen weefsels ^{a)}

Welt und EWG — Monde et CEE Mondo e CEE — Wereld en EEG		Land Pays/Paese	1953	1954	1955	1956	1957	1958	1959	1960	1961	1962
Einfuhr insgesamt	1000 t	DEUTSCHLAND (B.R.)	6,7	7,8	13,0	11,4	15,4	15,9	17,9	29,4	24,5	21,5
Importations: total	1000 t	FRANCE	3,1	3,0	1,8	2,1	2,9	4,2	2,0	3,8	5,7	5,7
Importazioni: totale	1000 t	ITALIA	1,0	1,3	4,3	1,6	3,0	1,9	2,4	3,0	3,0	6,9
Totale invoer	1000 t	NEDERLAND	9,4	10,3	12,6	12,7	17,7	15,7	21,0	24,1	26,4	17,3
Importations: total	1000 t	UEBL · BLEU	2,3	2,7	4,3	4,1	6,6	6,1	8,8	9,6	7,8	8,0
	1000 t	EWG · CEE · EEG	22,5	25,1	35,9	32,0	45,6	43,7	52,0	69,8	67,4	59,5
<i>darunter – dont:</i>												
<i>di cui – waaronder:</i>												
aus EWG-Ländern	1000 t	DEUTSCHLAND (B.R.)	2,3	2,3	2,1	5,1	4,8	6,0	10,0	16,0	13,4	13,6
intra-CEE	1000 t	FRANCE	2,4	1,8	1,3	1,5	2,0	2,6	1,2	1,5	2,0	2,6
dai paesi CEE	1000 t	ITALIA	0,1	0,3	0,3	0,3	0,3	0,4	1,0	1,3	1,1	3,1
uit EEG-landen	1000 t	NEDERLAND	6,2	7,0	6,0	6,8	8,8	8,1	11,1	12,5	13,3	12,3
intra-CEE	1000 t	UEBL · BLEU	1,8	2,0	3,0	3,2	4,5	4,9	7,2	7,3	6,4	6,1
	1000 t	EWG · CEE · EEG	12,8	13,5	12,7	16,9	20,5	21,9	30,5	38,6	36,2	37,7
Ausfuhr insgesamt	1000 t	DEUTSCHLAND (B.R.)	23,2	23,1	24,8	20,7	21,8	20,6	24,7	28,9	28,3	25,5
Exportations: total	1000 t	FRANCE	49,3	51,8	41,1	31,5	31,8	32,0	40,6	52,4	47,7	44,9
Esportazioni: totale	1000 t	ITALIA	14,4	10,4	10,1	9,6	10,7	11,0	9,1	11,7	11,3	9,3
Totale uitvoer	1000 t	NEDERLAND	23,0	23,2	24,1	25,9	25,2	26,7	30,3	34,0	30,7	29,7
Exportations: total	1000 t	UEBL · BLEU	19,0	22,4	21,3	22,3	22,5	19,1	21,8	27,4	26,6	27,7
	1000 t	EWG · CEE · EEG	129,0	130,9	121,3	110,0	111,9	109,4	126,5	154,4	144,6	137,0
<i>darunter – dont:</i>												
<i>di cui – waaronder:</i>												
nach EWG-Ländern	1000 t	DEUTSCHLAND (B.R.)	2,8	3,0	2,3	2,7	3,3	3,1	4,2	4,1	4,8	5,2
intra-CEE	1000 t	FRANCE	0,5	0,6	1,1	1,7	1,6	1,8	5,4	9,4	10,4	10,8
verso i paesi CEE	1000 t	ITALIA	1,0	1,0	0,6	0,8	1,2	1,4	1,2	1,6	1,5	1,2
naar EEG-landen	1000 t	NEDERLAND	2,6	2,6	3,2	4,2	5,3	7,2	9,6	11,0	9,7	10,4
intra-CEE	1000 t	UEBL · BLEU	5,8	6,0	5,5	7,0	8,0	6,7	8,1	10,4	10,8	11,4
	1000 t	EWG · CEE · EEG	12,8	13,2	12,6	16,4	19,5	20,2	28,5	36,5	37,1	39,0
Einfuhr insgesamt	Mio DM	DEUTSCHLAND (B.R.)	98,9	108,9	166,9	145,3	173,2	182,6	201,3	299,8	264,2	228,1
Importations: total	Mio Ffr	FRANCE	27,6	25,9	20,4	23,9	31,6	40,2	25,3	47,0	69,9	73,6
Importazioni: totale	Mrd Lit.	ITALIA	4,27	5,11	8,84	4,83	8,45	5,68	4,68	5,79	5,92	10,07
Totale invoer	Mio Fl	NEDERLAND	79,0	84,7	95,4	107,9	144,2	123,8	148,1	182,0	197,6	140,7
Importations: total	Mio Fb	UEBL · BLEU	433,9	486,5	635,8	670,8	1012,4	936,1	1187,5	1322,1	1126,8	1062,2
Ausfuhr insgesamt	Mio DM	DEUTSCHLAND (B.R.)	278,8	286,8	349,6	304,5	312,6	304,4	345,8	418,2	416,0	355,7
Exportations: total	Mio Ffr	FRANCE	478,3	519,0	400,9	295,6	335,8	389,4	450,4	594,2	590,5	521,8
Esportazioni: totale	Mrd Lit.	ITALIA	28,32	20,88	21,70	19,86	22,52	24,02	19,59	25,67	25,16	20,54
Totale uitvoer	Mio Fl	NEDERLAND	240,8	238,1	252,6	277,5	276,9	294,5	312,9	358,0	337,6	317,8
Exportations: total	Mio Fb	UEBL · BLEU	2213,0	2465,5	2360,6	2365,8	2486,0	2062,0	2220,2	2915,1	3023,1	3163,7

a) CST-Position Nr. 652.

a) Position CST n° 652.

GUMMIVERARBEITUNG

301 (1,3)

ERLÄUTERUNGEN

Die gummi-verarbeitende Industrie ist in der N.I.C.E. in der Gruppe 301 mit der Asbestverarbeitung zusammengefaßt; sie umfaßt die folgenden Tätigkeiten:

301.1 Herstellung von Bereifungen;
301.2 Runderneuerungen und Reparatur von Reifen;

301.3 Herstellung von sonstigen Gummiwaren.

Von diesen Tätigkeiten wird die zweite häufig von handwerklichen Betrieben ausgeübt, wodurch in einigen Mitgliedstaaten die Zusammenstellung von Strukturdaten und insbesondere Wertangaben erschwert wird; es war daher erforderlich, die Runderneuerung und Reparatur von Bereifungen aus den folgenden Tabellen auszuschließen, trotz der Definition der gummi-verarbeitenden Industrie in der N.I.C.E. Auf der anderen Seite verarbeiten viele Unternehmen dieser Industrie in immerem größerem Maße Kunststoffe. Z.B. wurden in Frankreich 82 700 t an Artikeln aus Kunststoffen im Jahre 1962 von der gummi-verarbeitenden Industrie hergestellt.

Diese Substitution der Grundstoffe kann nicht außer Acht gelassen werden; es ist jedoch nicht möglich, die Zahlen über Beschäftigte, Löhne und Gehälter, Energieverbrauch usw. innerhalb der Betriebe in die Tätigkeitsbereiche Gummi-verarbeitung und Kunststoffverarbeitung aufzuteilen.

Dank der Zusammenarbeit mit dem „Verbindungsbüro der gummi-verarbeitenden Industrien der EWG“ und deren Mitgliedsverbänden war es möglich, gewisse Schätzungen vorzunehmen, um eine bessere Vergleichbarkeit der Zahlenangaben zu erzielen. Außer den amtlichen Veröffentlichungen und jenen des S.A.E.G. wurden auch fachliche Zeitschriften wie das „Rubber Statistical Bulletin“ zu Rate gezogen; im folgenden werden einige allgemeine Bemerkungen zu den verschiedenen Tabellen gemacht:

Tabelle 1. — Die Zahlen für Deutschland (B.R.) wurden auf die Gesamtheit des Industriezweiges hochgeschätzt. Die Runderneuerer und kleinen Reparatoren sind außer Betracht gelassen.

Tabelle 2. — Für Frankreich wurden die Angaben — wie auch in anderen Tabellen — für die Unternehmen gewählt, die nach ihrem tatsächlichen Gewinn besteuert werden, da nur diese als industrielle Unternehmen anzusehen sind.

Tabelle 3. — Der Verbrauch von natürlichem, synthetischen und regeneriertem Kautschuk müßte ergänzt werden durch die Verbrauchsangaben für natürlichen und synthetischen Latex sowie die steigenden Mengen von Kunststoffen.

Die veröffentlichten Zahlen können den Verbrauch anderer Industriezweige enthalten, z.B. der Kabelindustrie.

Tabelle 4. — Die Umsatzzahlen für Frankreich schließen die gezahlten Steuern ein, außer bei dem Auslandsumsatz. Da der Anteil des Auslandsumsatzes veränderlich ist, gibt die Zahlenreihe des Umsatzes nicht genau die Entwicklung dieses Industriezweiges wieder.

Tabelle 6. — Das Kapitel 40 der Brüsseler Zollnomenklatur enthält nicht alle Erzeugnisse der gummi-verarbeitenden Industrie; es müßten einige Positionen hinzugefügt werden, wie gummierte Gewebe (59.11), Schuhe (64.01 + ex 64.02), Besohlmaterial (ex 64.05), Matratzen (ex 94.04).

Da die Aussonderung dieser Positionen nicht immer möglich ist, mußte man sich auf die Rubriken 40.05 bis 40.16 der Brüsseler Zollnomenklatur beschränken, die den Gruppen 621, 629 und 841.6 der C.S.T. entsprechen. Diese Angaben umfassen die Halbwaren aus Gummi, die Bereifungen, die hygienischen Artikel, die Transportbänder und Keilriemen sowie einige andere Waren aus Weichgummi und aus Hartgummi.

Schließlich sei vermerkt, daß diese Gesamtzahlen zum Teil bedeutende Mengen von gebrauchten Reifen enthalten, die ausgedient werden müßten, da deren Handel mit der industriellen Tätigkeit nur sehr indirekt verbunden ist.

TRANSFORMATION DU CAOUTCHOUC

301 (1,3)

REMARQUES

L'industrie du caoutchouc est réunie sous le n° 301 de la N.I.C.E. avec celle de la transformation de l'amiante; strictement parlant, elle groupe les activités suivantes:

301.1 Fabrication de pneumatiques;
301.2 Rechapage et réparation de pneumatiques;

301.3 Fabrication d'articles industriels en caoutchouc.

Parmi ces trois activités, la seconde est exercée bien souvent à l'échelle artisanale, ce qui rend difficile, dans quelques pays, la collecte des données de structure, notamment celles en valeur; en conséquence, il a fallu exclure l'activité de rechapage et de réparation, malgré la définition de la branche adoptée par la N.I.C.E. D'autre part, de nombreuses entreprises du secteur exercent de plus en plus une activité de transformation de matières plastiques. A titre d'exemple, on pourrait citer les 82 700 tonnes d'articles en matières plastiques produites en France en 1962 dans la branche « caoutchouc ».

On ne saurait donc plus ignorer cette substitution de matières premières; mais on ne pourra pas ventiler les effectifs, les salaires, l'énergie consommée, etc. entre les activités « transformation du caoutchouc » et « transformation du plastique » de la même usine.

Grâce à l'étroite collaboration du « Bureau de Liaison des Industries du Caoutchouc de la C.E.E. » et des associations professionnelles y adhérant, on a pu procéder à des estimations pour assurer une meilleure comparabilité des séries. Outre les publications gouvernementales et celles de l'O.S.C.E., on a consulté des revues spécialisées telles que « Rubber Statistical Bulletin »; le lecteur trouvera ici quelques commentaires de caractère général aux différents tableaux.

Tableau 1. — Les chiffres pour l'Allemagne ont été étendus à l'ensemble de la branche par une estimation. Ce tableau laisse de côté tous les rechapeurs et les petites usines de réparations.

Tableau 2. — Pour la France, on a choisi, comme pour d'autres tableaux, de ne retenir que les entreprises imposées d'après le bénéfice réel, les seules à caractère vraiment industriel.

Tableau 3. — Les consommations de caoutchouc naturel, synthétique et régénéré devraient être complétées par les consommations de latex naturel ou synthétique, et des quantités croissantes de matières plastiques.

Les chiffres publiés peuvent couvrir la consommation d'autres branches utilisatrices (fabrication de câbles, etc.).

Tableau 4. — En ce qui concerne le chiffre d'affaires, les données pour la France s'entendent taxes comprises, sauf pour les ventes à l'exportation (hors taxes). Puisque le pourcentage de ces dernières varie par rapport à la production, l'évolution du chiffre d'affaires ne traduit pas exactement le développement de la branche.

Tableau 6. — Le chapitre 40 de la N.D.B. ne comprend pas tous les produits de l'industrie du caoutchouc. En effet, il faudrait ajouter quelques positions supplémentaires, entre autres les tissus caoutchoutés (59.11), les chaussures (64.01 + ex 64.02), les semelles, talons, etc. (ex 64.05), les matelas (ex 94.04).

L'isolement de ces positions n'étant pas toujours possible, il a fallu se borner aux données relevant des rubriques 40.05 à 40.16 de la N.D.B., savoir: les groupes 621, 629 et 841.6 de la C.S.T. Ces chiffres couvrent les demi-produits en caoutchouc, les pneumatiques, les articles d'hygiène, les courroies de transmission et transporteuses, et quelques autres articles en caoutchouc et en ébonite.

Une remarque reste encore à faire: les totaux ainsi calculés contiennent des quantités parfois importantes de pneumatiques usagés qui devraient être retranchées. Il s'agit en effet d'un commerce très indirectement lié à l'activité industrielle.

OSSERVAZIONI

L'industria della trasformazione della gomma è riunita, nel n° 301 della N.I.C.E., con quella della trasformazione dell'amianto; in senso stretto essa raggruppa quindi le seguenti attività:

- 301.1 Fabbricazione di pneumatici;
- 301.2 Ricostruzione e riparazione di pneumatici;
- 301.3 Fabbricazione di articoli industriali in gomma.

Di queste tre attività, la seconda è esercitata il più delle volte su scala artigianale, il che rende difficile in alcuni paesi la raccolta dei dati di struttura, soprattutto di quelli in valore; è stato quindi necessario escludere l'attività di ricostruzione e di riparazione, nonostante la definizione del ramo adottata dalla N.I.C.E. D'altra parte, molte imprese del settore esercitano in modo sempre crescente un'attività di trasformazione delle materie plastiche. A titolo di esempio si possono citare le 82 700 tonnellate di articoli in plastica prodotti nel 1962 in Francia nel ramo « gomma ».

Non si può dunque più ignorare questa sostituzione di materie prime; ma non sarà certo possibile suddividere gli effettivi, i salari, i consumi di energia ecc. fra le attività « trasformazione di gomma » e « trasformazione di materie plastiche » dello stesso stabilimento.

Grazie alla fattiva collaborazione del « Bureau de Liaison des Industries du Caoutchouc de la C.E.E. » e delle associazioni professionali che vi aderiscono, è stato possibile procedere a delle stime onde assicurare una migliore comparabilità delle serie. Oltre le pubblicazioni ufficiali e quelle dell'I.S.C.E., si è fatto ricorso a riviste specializzate come « Rubber Statistical Bulletin »; il lettore troverà ora qualche commento di carattere generale alle differenti tabelle.

Tabella 1. — Le cifre per la Repubblica federale tedesca sono state portate a coprire l'insieme del ramo per mezzo di una stima. Questa tabella lascia in disparte tutti i ricostruttori e le piccole officine di riparazione.

Tabella 2. — Così come per altre tabelle, si sono considerati, per la Francia, i dati riferentesi alle imprese tassate secondo il guadagno effettivo, le sole a carattere veramente industriale.

Tabella 3. — Si dovrebbero completare i consumi di gomma naturale, sintetica e rigenerata con i consumi di lattice naturale o sintetico, e le quantità sempre crescenti di materie plastiche. Le cifre pubblicate possono coprire i consumi di altri rami utilizzatori (fabbricazione di cavi, ecc.).

Tabella 4. — Per quanto riguarda la cifra d'affari, i dati per la Francia si intendono tasse comprese, salvo per le vendite all'esportazione (libere da tasse). Dato che la percentuale di queste ultime in rapporto alla produzione varia, l'evoluzione della cifra d'affari non traduce sempre esattamente lo sviluppo del ramo.

Tabella 6. — Il capitolo 40 della N.D.B. non comprende tutti i prodotti dell'industria della gomma. In realtà sarebbe necessario aggiungere alcune posizioni complementari, fra l'altro i tessuti gommati (59.11), le scarpe (64.01 + ex 64.02), le soles, tacchi, ecc. (ex 64.05), i materassi (ex 94.04).

Dato che non è sempre possibile isolare queste sottoposizioni, è stato necessario limitarsi ai dati corrispondenti alle rubriche 40.05 a 40.16 della N.D.B. ossia ai gruppi 621, 629 e 841.6 della C.S.T. Le cifre pubblicate si riferiscono dunque ai semiprodotto in gomma, ai pneumatici, articoli d'igiene, cinghie e nastri per trasporto e trasmissione, e qualche altro articolo in gomma e ebanite.

Resta da fare un'ultima osservazione: nei totali così calcolati sono incluse delle quantità a volte importanti di pneumatici usati, quantità che sarebbe bene sottrarre. Si tratta infatti di un commercio solo indirettamente legato con l'attività industriale.

TOELICHTING

De rubberindustrie is in de N.I.C.E. samengevat met de asbestverwerkende industrie; zelf omvat zij de volgende activiteiten:

- 301.1 Bandenfabrieken;
- 301.2 Loopvlakvernieuwings-, vulcaniseer- en bandenreparatiebedrijven;
- 301.3 Andere rubberfabrieken.

Van deze activiteiten wordt de tweede vaak in ambachtelijke bedrijven uitgeoefend, waardoor het samenstellen van structuurgegevens daaromtrent, althans in enige landen, op moeilijkheden stuit. Het was derhalve noodzakelijk de loopvlakvernieuwings-, vulcaniseer- en bandenreparatiebedrijven in de tabellen buiten te sluiten, ongeacht de definitie van de rubberindustrie in de N.I.C.E. Anderzijds verwerken vele ondernemingen van deze bedrijfstak in belangrijke mate plastics: zo werd bijv. in Frankrijk in 1962 voor 82 700 ton aan plasticartikelen vervaardigd in de rubberindustrie.

Aan deze vervanging van grondstoffen kan men niet voorbijgaan; het is evenwel niet mogelijk binnen de ondernemingen de gegevens omtrent de personeelssterkte, de lonen en salarissen, het energieverbruik enz. op te delen naar de activiteiten « rubberverwerking » en « plasticverwerking ».

Dank zij de medewerking van het « Verbindingsbureau van de rubberindustrie der E.E.G. » en de daarin samenwerkende nationale organisaties was het mogelijk bepaalde schattingen te maken, teneinde een betere vergelijkbaarheid tot stand te brengen. Behalve de officiële publikaties en die van de B.S.E.G. werden ook vaktijdschriften zoals het « Rubber Statistical Bulletin » geraadpleegd. Hierna volgen enige algemene toelichtingen op de tabellen.

Tabel 1. — De gegevens voor Duitsland (B.R.) zijn opgehoogd voor het totaal der bedrijfstak. Het loopvlakvernieuwingsbedrijf en de kleine reparatiebedrijven zijn aldus buiten beschouwing gelaten.

Tabel 2. — Voor Frankrijk zijn — evenals voor andere tabellen — de gegevens gekozen van die ondernemingen die vallen onder het belastingregiem van de « werkelijke winst », aangezien slechts deze industrieel zijn.

Tabel 3. — Het verbruik van natuur-, synthetische en geregenereerde rubber zouden gecompleteerd dienen te worden met verbruiksgegevens omtrent natuurlijke en synthetische latex, alsook met de toenemende hoeveelheden plastics. De gepubliceerde gegevens kunnen tevens het verbruik in andere branches (bijv. kabelfabrieken) omvatten.

Tabel 4. — De omzetcijfers voor Frankrijk omvatten tevens de betaalde belasting behalve bij de buitenlandse omzet. Daar het aandeel van de buitenlandse omzet veranderlijk is, geeft de reeks omzetcijfers niet precies de ontwikkeling van de bedrijfstak weer.

Tabel 6. — Hoofdstuk 40 van de N.v.B. omvat niet alle producten van de rubberindustrie. Men moet enige aanvullende posten toevoegen zoals gegummeerde weefsels (59.11), rubberschoeisel (64.01 + ex 64.02), zolen, hakken enz. (ex 64.05) en matrassen (ex 94.04). Aangezien het niet steeds mogelijk was deze posten af te zonderen, heeft men zich beperkt tot de posten 40.05 tot 40.16 van de N.v.B., te weten de groepen 621, 629 en 841.6 van de C.S.T. Deze gegevens omvatten de rubberhalfabrikaten, banden, hygiënische artikelen, transportbanden en snaren en enige andere artikelen van rubber en ebaniet.

Tenslotte zij opgemerkt, dat de totaalcijfers in belangrijke mate beïnvloed zijn door de handel in gebruikte banden, welke afgetrokken dienden te worden omdat zij met de industriële activiteit weinig te maken hebben.

GUMMIVERARBEITUNG
TRASFORMAZIONE DELLA GOMMA
1) Anzahl der Unternehmen und der Betriebe
Numero di imprese e di unità locali
TRANSFORMATION DU CAOUTCHOUC
RUBBERFABRIEKEN
Nombre d'entreprises et d'établissements
Aantal ondernemingen en vestigingen

	Land Pays/Paese	1953	1954	1955	1956	1957	1958	1959	1960	1961	1962
Betriebe	DEUTSCHLAND (B.R.)	.	(205)	(204)	(198)	(198)	(200)	(201)	(198)	(195)	(194)
Etablissements	FRANCE a)	.	414	.	.	.	476	.	.	.	487
Unità locali	ITALIA b)	(101)	(107)	(110)	(124)	(135)	(132)	(124)	(137)	(145)	(143)
Vestigingen	NEDERLAND b)	48	47	50	51	51	53	49	46	47	49
Etablissements	BELGIQUE/BELGIË	48	47	48	45	44	44	44	44	.	(44)
Etablissements	LUXEMBOURG	1	1	1	1	1	1	1	1	1	1
<i>davon – soit:</i>	EWG · CEE · EEG	.	(821)	.	.	.	(906)	.	.	.	(918)
<i>ossia – waarvan:</i>											
Betriebe mit 1 bis 49 Beschäftigten . .	DEUTSCHLAND (B.R.)	(50)	.
Etablissements occupant de 6 à 50 pers.	FRANCE	.	275	.	.	.	324	.	.	.	324
Unità locali occupanti da 10 a 49 pers.	ITALIA
Vestigingen met 10 tot 49 personen .	NEDERLAND	19	13	12	14	14	16	12	15	16	17
Etablissements occupant de 5 à 49 pers.	BELGIQUE/BELGIË	29	29	27	24	24	26	27	22	.	.
Etablissements occupant de 1 à 49 pers.	LUXEMBOURG	—	—	—	—	—	—	—	—	—	—
	EWG · CEE · EEG
Betriebe mit 50 und mehr Beschäftigten	DEUTSCHLAND (B.R.)	(145)	.
Etablissements occupant 51 pers. et plus	FRANCE	.	139	.	.	.	152	.	.	.	163
Unità locali occupanti più di 50 pers.	ITALIA
Vestigingen met 50 personen en meer	NEDERLAND	29	34	38	37	37	37	37	31	31	32
Etablissements occupant 50 pers. et plus	BELGIQUE/BELGIË	19	18	21	21	20	18	17	22	.	.
Etablissements occupant 50 pers. et plus	LUXEMBOURG	1	1	1	1	1	1	1	1	1	1
	EWG · CEE · EEG

a) Betriebe mit 6 und mehr Beschäftigten.
b) Betriebe mit 10 und mehr Beschäftigten.

a) Occupant 6 personnes et plus.
b) Occupant 10 personnes et plus.

2) Anzahl der Beschäftigten und der Arbeiter
(in Tausend)
Numero totale di addetti e in particolare di operai
(in migliaia)

Nombre total de personnes occupées et d'ouvriers
(en milliers)
Personneelssterkte en aantal arbeiders
(in duizendtallen)

	Land Pays/Paese	1953	1954	1955	1956	1957	1958	1959	1960	1961	1962
Beschäftigte	DEUTSCHLAND (B.R.)	.	70,0	79,2	81,4	84,9	88,3	93,4	100,7	101,5	102,5
Personnes occupées	FRANCE a)	61,5	64,1	67,0	69,8	72,5	71,6	74,3	78,0	79,5	81,0
Numero di addetti	ITALIA	36,5	37,4	38,2	38,1	37,2	34,3	32,3	35,7	38,7	41,3
Personneel	NEDERLAND	7,6	8,4	8,7	8,7	8,6	8,3	9,1	10,9	11,2	11,7
Personnes occupées	BELGIQUE/BELGIË	7,6	8,2	8,3	8,5	8,3	7,4	7,3	7,7	8,6	.
Personnes occupées	LUXEMBOURG	(0,5)	.	.	.	(0,8)
<i>davon – soit:</i>	EWG · CEE · EEG	.	.	.	[206,9]	[212,0]	(210,4)	[216,9]	[233,6]	[240,2]	.
<i>ossia – waarvan:</i>											
Männer	DEUTSCHLAND (B.R.)	(56,8)	(60,4)	(65,5)	(66,0)	(66,5)
Hommes	FRANCE a)	43,0	44,4	46,5	48,3	(49,9)	(49,4)	(51,8)	(54,7)	(55,9)	(56,7)
Uomini	ITALIA	22,8	23,4	24,6	24,8	23,6	22,5	21,0	24,0	26,1	28,4
Mannen	NEDERLAND b)	(6,8)	(7,5)	(7,8)	(7,8)	(7,7)	(7,4)	(8,0)	(9,8)	(10,0)	(10,5)
Hommes	BELGIQUE/BELGIË	5,4	5,8	5,9	5,9	6,0	5,5	5,4	5,8	6,5	.
Hommes	LUXEMBOURG
	EWG · CEE · EEG	[142,1]	[147,1]	[160,4]	[165,2]	.
Frauen	DEUTSCHLAND (B.R.)	(31,5)	(33,0)	(35,2)	(35,5)	(36,0)
Femmes	FRANCE a)	18,5	19,7	20,5	21,5	(22,6)	(22,2)	(22,5)	(23,3)	(23,6)	(24,3)
Donne	ITALIA	13,7	14,0	13,6	13,3	13,6	11,8	11,3	11,7	12,6	12,9
Vrouwen	NEDERLAND	(0,8)	(0,9)	(0,9)	(0,9)	(0,9)	(0,9)	(1,0)	(1,2)	(1,2)	(1,2)
Femmes	BELGIQUE/BELGIË	2,2	2,4	2,4	2,5	2,3	1,9	1,9	2,0	2,1	.
Femmes	LUXEMBOURG
	EWG · CEE · EEG
<i>darunter – dont:</i>											
<i>di cui – waaronder:</i>											
Arbeiter	DEUTSCHLAND (B.R.)	.	(57,5)	(65,4)	(66,7)	(69,5)	(72,4)	(76,8)	(82,8)	(82,7)	(82,9)
Ouvriers	FRANCE a)	46,3	48,2	50,7	52,9	(54,8)	(54,0)	(55,9)	(58,9)	(59,6)	.
Operai	ITALIA	31,3	32,1	32,8	32,7	31,9	29,5	27,6	30,7	33,3	35,5
Arbeiders	NEDERLAND	6,1	6,8	7,0	7,0	6,8	6,4	(7,2)	(8,7)	(8,8)	(9,4)
Ouvriers	BELGIQUE/BELGIË	6,1	6,6	6,7	6,8	5,8	5,8	5,7	6,1	6,8	.
Ouvriers	LUXEMBOURG	(0,4)	.	.	.	(0,7)
	EWG · CEE · EEG	.	.	.	[166,5]	[170,0]	[168,5]	[173,6]	[187,7]	[191,8]	.
<i>davon – soit:</i>											
<i>ossia – waarvan:</i>											
Männer	DEUTSCHLAND (B.R.)	(52,8)	.	.
Hommes	FRANCE a)	32,7	33,5	35,5	36,8	(37,9)	(37,5)	(39,3)	(41,6)	(42,0)	.
Uomini	ITALIA	19,1	19,6	20,8	20,9	20,4	19,1	17,6	20,5	22,3	24,3
Mannen	NEDERLAND	(5,6)	(6,2)	(6,4)	(6,4)	(6,2)	(5,8)	(6,6)	(8,0)	(8,1)	(8,6)
Hommes	BELGIQUE/BELGIË	4,3	4,7	4,8	4,8	4,8	4,3	4,3	4,6	5,2	.
Hommes	LUXEMBOURG
	EWG · CEE · EEG	[128,0]	.	.
Frauen	DEUTSCHLAND (B.R.)	(30,0)	.	.
Femmes	FRANCE a)	13,6	14,7	15,2	16,1	(16,9)	(16,5)	(16,6)	(17,3)	(17,6)	.
Donne	ITALIA	12,2	12,5	12,0	11,8	11,5	10,4	10,0	10,2	11,0	11,2
Vrouwen	NEDERLAND	(0,5)	(0,6)	(0,6)	(0,6)	(0,6)	(0,5)	(0,6)	(0,7)	(0,7)	(0,8)
Femmes	BELGIQUE/BELGIË
Femmes	LUXEMBOURG
	EWG · CEE · EEG

a) Einschl. der Beschäftigten die in der Kautschukindustrie Kunststoffe verarbeiten.

a) Y compris le personnel travaillant les plastiques dans la branche caoutchouc.

3) Verbrauch von Rohstoffen und Energie
Consumi di materie prime e energia
Consommation de matières premières et d'énergie
Verbruik van grondstoffen en energie

Verbrauch — Consommation Consumi — Verbruik	Land Pays/Paese	1953	1954	1955	1956	1957	1958	1959	1960	1961	1962
Naturgummi 1000 t	DEUTSCHLAND (B.R.) ^{a)}	107,9	132,1	150,0	136,1	138,2	131,4	146,4	148,0	138,0	148,2
Caoutchouc naturel 1000 t	FRANCE	116,7	129,0	136,5	136,8	137,3	139,1	135,6	129,4	129,0	127,1
Gomma naturale 1000 t	ITALIA	45,0	54,0	57,0	55,0	53,0	56,0	62,0	75,0	80,0	80,0
Ruwe rubber, latex 1000 t	NEDERLAND	17,4	19,5	20,3	20,2	19,3	18,1	21,6	20,8	21,1	20,5
Caoutchouc naturel, latex nat. 1000 t	BELGIQUE/BELGIË	.	.	15,3	14,7	13,4	12,4	11,9	11,4	11,6	.
Caoutchouc naturel 1000 t	LUXEMBOURG
1000 t	EWG · CEE · EEG	[362,2]	[358,0]	[378,5]	[385,6]	[380,7]	.
Synthetischer Gummi 1000 t	DEUTSCHLAND (B.R.) ^{a)}	11,7	17,3	25,8	36,6	47,7	55,2	74,6	106,1	102,2	131,4
Caoutchouc synthétique 1000 t	FRANCE	13,1	14,7	19,7	32,1	50,7	56,0	67,3	92,2	97,0	110,0
Gomma sintetica 1000 t	ITALIA	8,0	10,0	13,0	15,0	20,0	28,0	38,0	58,0	65,0	73,0
Synthetische rubber 1000 t	NEDERLAND	1,0	1,3	2,3	3,5	4,8	4,7	7,6	11,7	12,7	13,8
Caoutchouc synthétique 1000 t	BELGIQUE/BELGIË	.	.	2,4	2,5	3,2	3,2	5,4	7,3	8,6	.
Caoutchouc synthétique 1000 t	LUXEMBOURG
1000 t	EWG · CEE · EEG	[126,7]	[147,5]	[193,4]	[276,0]	[286,4]	.
Regenerat 1000 t	DEUTSCHLAND (B.R.)	24,5	27,9	33,5	35,5	34,6	36,2	42,4	46,7	42,5	43,2
Caoutchouc régénéré 1000 t	FRANCE	19,6	19,5	21,2	25,3	26,6	28,2	28,9	30,0	29,6	32,7
Gomma rigenerata 1000 t	ITALIA	7,6	8,8	11,7	13,0	13,0	12,5
Regeneraatrubber 1000 t	NEDERLAND	2,1	2,6	2,8	3,5	2,6	3,0	3,4	4,2	4,5	4,8
Caoutchouc régénéré 1000 t	BELGIQUE/BELGIË	.	.	.	1,7	1,6	1,4	1,4	1,9	1,8	.
Caoutchouc régénéré 1000 t	LUXEMBOURG
1000 t	EWG · CEE · EEG	[73,2]	[77,8]	[88,0]	[96,0]	[91,6]	.
Kohle (in Steinkohle-Einheiten) 1000 t	DEUTSCHLAND (B.R.) ^{b)}	304,7	314,8	337,1	329,6	314,3	304,8	274,3	286,8	259,7	274,1
Charbon 1000 t	FRANCE	266	279	280	302	293	292	293	292	283	.
Carbone (in unità di fossile 7 400 kcal). 1000 t	ITALIA ^{c)}	14,0	18,4	9,4	7,5	4,3	4,8	8,1	2,6	0,5	0,3
Kolen 1000 t	NEDERLAND ^{d)}	27,5	30,1	33,2	32,9	27,4	22,4	20,7	17,0	15,8	14,6
Charbon 1000 t	BELGIQUE/BELGIË	.	.	40,1	39,5	36,5	32,6	30,5	25,8	25,2	.
Charbon 1000 t	LUXEMBOURG
1000 t	EWG · CEE · EEG
Heizöl 1000 t	DEUTSCHLAND (B.R.) ^{b)}	.	24,0	30,5	40,1	48,1	59,5	82,7	98,9	122,2	141,2
Fuel 1000 t	FRANCE	33	39	40	49	47	54	61	70	71	.
Combustibili liquidi. 1000 t	ITALIA ^{c)}	61,3	68,9	74,2	58,3	52,8	57,6	41,7	63,8	53,4	81,1
Vloeibare brandstoffen 1000 t	NEDERLAND ^{d)}	3,9	6,0	7,2	9,4	13,1	16,4	19,7	25,3	28,0	30,6
Combustibles liquides 1000 t	BELGIQUE/BELGIË	.	.	5,7	7,6	7,2	6,9	7,7	14,1	16,0	.
Combustibles liquides 1000 t	LUXEMBOURG
1000 t	EWG · CEE · EEG
Elektrischer Strom Mio kWh	DEUTSCHLAND (B.R.) ^{b)}	422,3	481,5	544,9	559,4	571,0	599,7	665,7	749,9	756,5	801,3
Electricité Mio kWh	FRANCE	413	455	483	527	544	562	590	644	637	.
Energia elettrica Mio kWh	ITALIA ^{c)}	227,6	261,7	271,4	264,9	279,6	279,3	283,6	338	365	377
Elektrische energie Mio kWh	NEDERLAND ^{d)}	49,4	56,7	61,7	66,4	66,9	63,2	74,3	82,2	85,1	86,7
Electricité Mio kWh	BELGIQUE/BELGIË	.	.	50,6	50,3	48,0	44,5	47,3	50,6	53,6	.
Electricité Mio kWh	LUXEMBOURG
Mio kWh	EWG · CEE · EEG

a) Einschl. des Verbrauchs für die Herstellung von Kabeln sowie des Verbrauchs der kunststoffverarbeitenden Industrie.

b) Einschl. geringfügiger in der Asbestindustrie verbrauchter Mengen; ohne West-Berlin; ab 1960 einschl. Saarland.

c) Nur Verbrauch der Betriebe mit 10 und mehr Beschäftigten. Ab 1955 muß einem starken Anstieg des Verbrauchs von Methan Rechnung getragen werden.

d) Nur Verbrauch der technischen Einheiten mit 50 und mehr Beschäftigten.

a) Y compris la consommation pour la production de câbles et la consommation de l'industrie des plastiques.

b) Y compris une petite partie relative à la transformation de l'amiante; sans Berlin Ouest; Sarre comprise à partir de 1960.

c) Seulement établissements occupant plus de 10 personnes. A partir de 1955 il y a lieu de tenir compte d'une forte consommation de méthane.

d) Seulement unités techniques occupant 50 personnes et plus.

4) Wertangaben
Dati in valoreDonnées en valeur
Waardegevens

		Land Pays/Paese	1953	1954	1955	1956	1957	1958	1959	1960	1961	1962
Umsatz	Mio DM	DEUTSCHLAND (B.R.)	1611,2	1829,8	2204,9	2275,5	2328,1	2474,8	2833,6	3371,9	3504,0	3634,6
Chiffre d'affaires	Mio Ffr	FRANCE a)	.	.	2010	2330	2688	2984	3369	3809	4076	4130
Cifra d'affari	Mrd Lit.	ITALIA
Omzet	Mio Fl	NEDERLAND	163,0	174,8	205,6	229,8	221,8	217,8	253,7	310,5	314,3	315,3
Chiffre d'affaires	Mio Fb	BELGIQUE/BELGIÉ b)	2019,6	2074,0	2418,8	2593,7	2354,1	2178,8	2280,1	2443,2	2561,9	.
Chiffre d'affaires	Mio Flbg	LUXEMBOURG
		EWG · CEE · EEG
Löhne und Gehälter	Mio DM	DEUTSCHLAND (B.R.)	292,9	333,5	389,2	424,2	454,0	500,0	554,5	668,9	736,4	832,8
Traitements et salaires	Mio Ffr	FRANCE a)	267,3	312,2	351,8	420,1	452,8	513,3	542	645	.	.
Stipendi e salari	Mrd Lit.	ITALIA
Lonen en salarissen	Mio Fl	NEDERLAND c)	20,8	26,9	31,1	35,7	38,9	39,1	43,0	54,4	59,9	68,1
Traitements et salaires	Mio Fb	BELGIQUE/BELGIÉ	436,3	458,3	502,6	534,0	570,5	552,4	542,1	579,6	615,1	.
Traitements et salaires	Mio Flbg	LUXEMBOURG
		EWG · CEE · EEG
Käufe von Roh-, Hilfs- u. Be- triebsstoffen	Mio DM	DEUTSCHLAND (B.R.)	.	931
Achats: matières premières, énergie	Mio Ffr	FRANCE	582,9	624,9	819,8	905,2	1012,8	1069	1213,7	1499	.	.
Acquisti di materie prime, energia	Mrd Lit.	ITALIA
Inkoop van grond- en hulp- stoffen, energie	Mio Fl	NEDERLAND	87,2	95,5	124,2	131,7	132,2	116,4	146,6	169,8	158,8	152,1
Achats: matières premières, énergie	Mio Fb	BELGIQUE/BELGIÉ	1080,7	1143,2	1453,1	1421,9	1313,7	1130,5	1274,3	1431,1	1431,5	.
Achats: matières premières, énergie	Mio Flbg	LUXEMBOURG
		EWG · CEE · EEG
Anlageinvestitionen	Mio DM	DEUTSCHLAND (B.R.)	80	85	90	90	90	115	145	200	230	240
Investissements en actifs fixes	Mio Ffr	FRANCE	.	.	.	135	140	202	211	261	224	321
Investimenti fissi	Mrd Lit.	ITALIA	19	23	25
Investeringsen in vaste activa .	Mio Fl	NEDERLAND	7,1	11,8	12,4	9,7	10,3	8,6	11,0	20,9	23,1	28,4
Investissements en actifs fixes	Mio Fb	BELGIQUE/BELGIÉ	71,4	72,7	65,7	109,9	90,8	108,7	97,4	125,5	.	.
Investissements en actifs fixes	Mio Flbg	LUXEMBOURG
davon – soit:		EWG · CEE · EEG
ossia – waarvan:												
Bauten und Grundstücke	Mio DM	DEUTSCHLAND (B.R.)	(21)	(36)	(54)	(50)	(48)
Constructions, terrains	Mio Ffr	FRANCE
Costruzioni e terreni	Mrd Lit.	ITALIA
Bouwwerken, grond en ter- reinen	Mio Fl	NEDERLAND	2,3	3,0	3,2	1,9	2,3	1,6	2,1	7,8	6,9	5,8
Constructions, terrains	Mio Fb	BELGIQUE/BELGIÉ	27,8	28,0	29,7	.	.
Constructions, terrains	Mio Flbg	LUXEMBOURG
		EWG · CEE · EEG
Ausrüstungen	Mio DM	DEUTSCHLAND (B.R.)	(94)	(109)	(146)	(180)	(192)
Equipements	Mio Ffr	FRANCE
Attrezzature	Mrd Lit.	ITALIA
Overige vaste activa	Mio Fl	NEDERLAND	4,8	8,8	9,2	7,8	8,0	7,0	8,9	13,1	16,2	22,6
Equipements	Mio Fb	BELGIQUE/BELGIÉ	80,0	69,4	95,8	.	.
Equipements	Mio Flbg	LUXEMBOURG
		EWG · CEE · EEG

a) Einschl. Kunststoffverarbeitung in der Kautschukindustrie.
b) Lieferungen.
c) Nur Unternehmen mit 50 und mehr Beschäftigten.

a) Y compris la transformation des plastiques dans la branche caoutchouc.
b) Livraisons.
c) Seulement entreprises occupant 50 personnes et plus.

5) Produktion
Produzione
 (1000 t)

Production
Produktie
 (1000 t)

Erzeugnis — Produit Prodotto — Produkt	Land Pays/Paese	1953	1954	1955	1956	1957	1958	1959	1960	1961	1962
Bereifungen	DEUTSCHLAND (B.R.)		.	164,9	158,0	163,1	165,9	203,3	228,6	237,5	246,3
Pneumatiques	FRANCE		166,3	178,8	196,1	211,4	224,9	230,5	244,1	250,6	261,8
Pneumatici	ITALIA		80,1	86,4	78,3	80,5	77,5	89,9	117,5	137,0	139,7
Binnen- en buitenbanden	NEDERLAND	
Pneumatiques	BELGIQUE/BELGIË		.	.	19,1	18,2	16,7	17,9	(18,0)	64,9	69,7
Pneumatiques	LUXEMBOURG	
<i>darunter - dont:</i>	EWG · CEE · EEG		690,0	717,5
<i>di cui - da arander:</i>											
Personenwagen- u. Lastwagendecken ^{a)}	DEUTSCHLAND (B.R.)		84,4	107,6	105,6	109,2	111,2	145,2	166,4	171,9	185,4
Enveloppes pour voitures de tourisme et véhicules utilitaires ^{a)}	FRANCE		.	.	.	160,6	173,0	182,6	192,0	193,7	204,7
Copertoni per autovetture e veicoli industriale ^{a)}	ITALIA		101,2	106,2
Buitenbanden voor personenautos ^{a)} .	NEDERLAND	
Enveloppes pour voitures de tourisme ^{a)}	BELGIQUE/BELGIË		24,9
Enveloppes pour voitures de tourisme ^{a)}	LUXEMBOURG	
	EWG · CEE · EEG		521,2
Reparaturen und Runderneuerungen	DEUTSCHLAND (B.R.)		16,0	16,4	18,5	21,2	22,4	24,5	29,7	31,1	34,4
Articles de regommage	FRANCE		7,9	8,0	8,5	8,6	9,4	9,5	10,9	13,8	12,5
Materiale di ricostruzione	ITALIA		2,8	4,7	5,5	5,8	7,5	12,4	15,5	19,2	21,4
Loopvlakrubber en reparatiemateriaal voor banden	NEDERLAND	
Articles de regommage	BELGIQUE/BELGIË		4,7	4,7
Articles de regommage	LUXEMBOURG	
	EWG · CEE · EEG		68,8	73,0
Sonstige Gummiwaren	DEUTSCHLAND (B.R.)		177,4	204,4	202,1	211,7	218,4	237,1	266,6	281,1	290,2
Autres articles en caoutchouc	FRANCE		153,5	164,8	185,0	203,7	210,8	222,5	242,2	243,5	263,5
Altri articoli in gomma	ITALIA		40,0	42,3	42,1	48,2	48,0	53,8	69,1	77,6	81,2
Andere rubberartikelen	NEDERLAND	
Autres articles en caoutchouc	BELGIQUE/BELGIË		46,2	47,2
Autres articles en caoutchouc	LUXEMBOURG	
<i>darunter - dont:</i>	EWG · CEE · EEG		648,4	682,1
<i>di cui - da arander:</i>											
Maschinenschnüre und Schläuche . . .	DEUTSCHLAND (B.R.) ^{b)}		18,0	20,8	20,9	22,1	24,7	27,2	34,4	(34)	34,4
Tubes et tuyaux	FRANCE		11,1	11,2	12,3	13,0	13,1	13,1	15,3	16,0	15,7
Tubi	ITALIA		4,6	4,8	4,7	5,1	4,9	5,6	7,7	7,9	9,4
Slangen	NEDERLAND		1,0	1,2	1,5	1,5	1,5	1,7	2,3	.	.
Tubes et tuyaux	BELGIQUE/BELGIË		.	.	2,0	2,2	1,7	1,9	2,1	4,0	4,2
Tubes et tuyaux	LUXEMBOURG		—	—	—	—	—	—	—	.	.
	EWG · CEE · EEG		.	.	41,4	43,9	45,9	49,5	61,8	(62)	63,7
Besohlmateriale	DEUTSCHLAND (B.R.)		43,8	43,9	43,4	43,7	42,6	45,8	45,5	47,7	45,9
Semelles, talons et plaques	FRANCE		22,1	22,5	26,4	28,9	25,7	32,0	37,2	37,7	39,6
Suole, tacchi e lastre	ITALIA		2,9	2,4	2,2	3,8	3,5	3,2	4,7	5,3	4,3
Zoolplaten, hakken, zolen en tips . . .	NEDERLAND		3,7	3,2	3,2	4,0	3,9	4,5	5,0	.	.
Semelles, talons et plaques	BELGIQUE/BELGIË		.	.	5,3	4,8	4,3	4,8	4,8	8,6	7,5
Semelles, talons et plaques	LUXEMBOURG		—	—	—	—	—	—	—	.	.
	EWG · CEE · EEG		.	.	80,5	85,2	80,0	90,3	97,2	99,3	97,3

a) Ohne die Decken für landwirtschaftliche Schlepper und sonstige landwirtschaftliche Fahrzeuge.
b) Einschl. Profile.

a) Non compris les enveloppes pour tracteurs et véhicules agricoles.
b) Y compris les profilés.

6) Außenhandel
Commercio estero
Commerce extérieur
Buitenlandse handel

Welt und EWG — Monde et CEE Mondo e CEE — Wereld en EEG	Land Pays/Paese	1000 t					Mio \$				
		1958	1959	1960	1961	1962	1958	1959	1960	1961	1962
Einfuhr insgesamt	DEUTSCHLAND (B.R.)	21,9	29,5	37,2	39,8	57,3	19,8	28,0	39,5	46,5	61,0
Importations: total	FRANCE	11,5	11,7	18,5	22,0	24,8	13,9	13,6	21,4	26,5	29,4
Importazioni: totale	ITALIA	6,6	8,5	13,0	14,4	18,6	6,6	8,5	13,2	16,3	20,9
Totale invoer	NEDERLAND	14,0	18,8	21,5	22,8	25,5	15,0	19,1	22,9	26,5	28,7
Importations: total	UEBL · BLEU	16,4	20,2	23,0	26,0	27,5	19,5	22,6	28,1	31,1	33,1
<i>darunter — dont:</i>	EWG · CEE · EEG	70,4	88,7	113,2	125,0	153,7	74,8	91,2	125,0	146,9	173,0
<i>di cui — waaronder:</i>											
aus EWG-Ländern	DEUTSCHLAND (B.R.)	6,3	11,0	15,4	17,9	28,5	5,9	9,9	16,4	20,9	29,2
intra-CEE	FRANCE	5,9	6,0	10,5	11,4	15,0	6,8	6,9	10,9	12,8	15,0
dai paesi CEE	ITALIA	2,1	3,2	5,4	5,6	9,4	2,7	3,8	5,8	7,0	10,5
uit EEG-landen	NEDERLAND	10,1	13,5	16,0	16,8	19,2	10,8	13,8	15,9	18,2	19,5
intra-CEE	UEBL · BLEU	12,7	15,7	19,2	21,5	22,6	14,3	16,7	21,3	23,1	24,7
	EWG · CEE · EEG	37,1	49,4	66,4	73,2	94,8	40,5	51,2	70,3	81,9	98,9
Ausfuhr insgesamt	DEUTSCHLAND (B.R.)	54,1	65,7	77,8	74,7	80,1	69,7	79,8	94,5	96,4	103,5
Exportations: total	FRANCE	54,6	64,2	77,8	79,5	82,8	67,1	72,4	95,1	96,4	97,7
Espostazioni: totale	ITALIA	16,2	15,5	28,0	34,1	32,6	21,2	19,5	35,7	42,4	40,0
Totale uitvoer	NEDERLAND	16,6	20,3	23,3	25,5	28,9	18,2	21,7	24,9	26,7	29,6
Exportations: total	UEBL · BLEU	15,6	18,8	18,4	21,3	24,7	15,5	17,1	16,9	19,7	22,8
<i>darunter — dont:</i>	EWG · CEE · EEG	157,1	184,6	225,3	235,1	249,0	191,8	210,6	267,2	281,6	293,5
<i>di cui — waaronder:</i>											
nach EWG-Ländern	DEUTSCHLAND (B.R.)	12,6	16,6	22,9	22,0	23,5	15,8	18,8	24,1	26,0	28,4
intra-CEE	FRANCE	3,8	7,2	12,7	13,8	21,5	4,7	7,9	15,0	16,5	22,3
verso i paesi CEE	ITALIA	3,9	3,1	6,4	9,2	10,0	4,4	3,6	7,2	10,1	10,6
naar EEG-landen	NEDERLAND	8,3	10,2	12,3	16,7	18,8	8,2	9,9	11,8	16,1	18,0
intra-CEE	UEBL · BLEU	7,9	10,6	10,1	14,0	16,9	6,9	8,4	8,4	11,8	14,1
	EWG · CEE · EEG	36,6	47,8	64,3	75,8	90,7	40,1	48,6	66,5	80,5	93,5

Welt und EWG — Monde et CEE Mondo e CEE — Wereld en EEG	Land Pays/Paese	1958	1959	1960	1961	1962
Einfuhr insgesamt Mio DM	DEUTSCHLAND (B.R.)	83,3	117,5	165,9	187,5	243,8
Importations: total Mio Ffr	FRANCE	58,2	67,1	105,4	131,0	145,2
Importazioni: totale Mrd Lit	ITALIA	4,2	5,3	8,2	10,2	13,1
Totale invoer Mio Fl	NEDERLAND	57,0	72,7	87,0	96,6	103,8
Importations: total Mio Fb	UEBL · BLEU	973,5	1 130,6	1 405,6	1 556,5	1 652,5
Ausfuhr insgesamt Mio DM	DEUTSCHLAND (B.R.)	292,8	335,3	397,0	388,6	414,0
Exportations: total Mio Ffr	FRANCE	281,9	357,2	469,3	476,2	482,2
Espostazioni: totale Mrd Lit	ITALIA	13,2	12,2	22,3	26,5	25,0
Totale uitvoer Mio Fl	NEDERLAND	38,8	82,6	94,6	97,4	107,2
Exportations: total Mio Fb	UEBL · BLEU	777,3	856,8	846,8	983,7	1 138,1

Zweiter Teil

**Indizes der industriellen Produktion
in den Mitgliedstaaten der Gemeinschaft
und in einigen dritten Ländern**

Deuxième partie

**Indices de la production industrielle
dans les pays de la Communauté
et certains pays tiers**

Parte seconda

**Indici della produzione industriale
nei paesi della Comunità
e in alcuni paesi terzi**

Tweede deel

**Indices van de industriële produktie
in de landen van de Gemeenschap
en in enige derde landen**

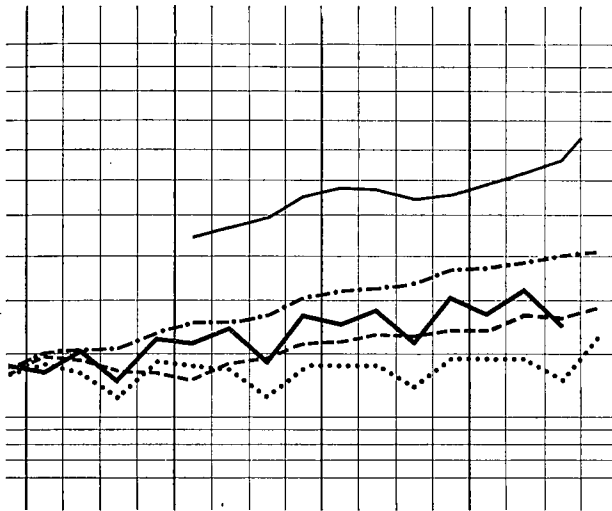
Index der industriellen Produktion
Indici della produzione industriale

Indices de la production industrielle
Indexcijfers van de industriële produktie

1958 = 100

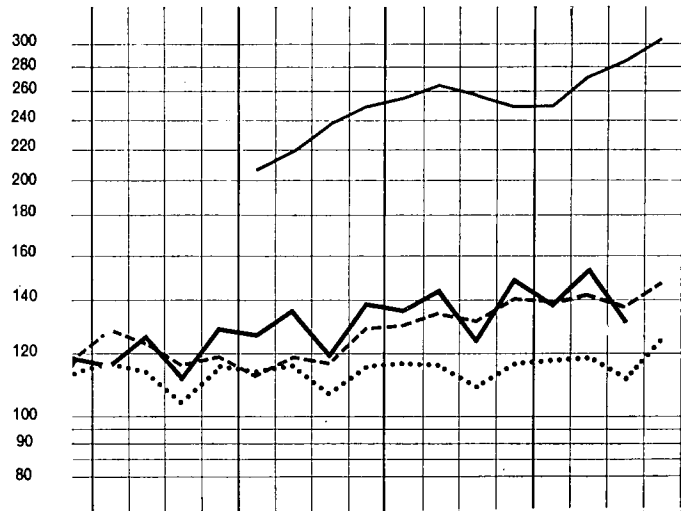
Insgesamt (ohne Baugewerbe)
Totale (esclusa l'edilizia)

Ensemble (sans bâtiment)
Totaal (zonder bouwnijverheid)



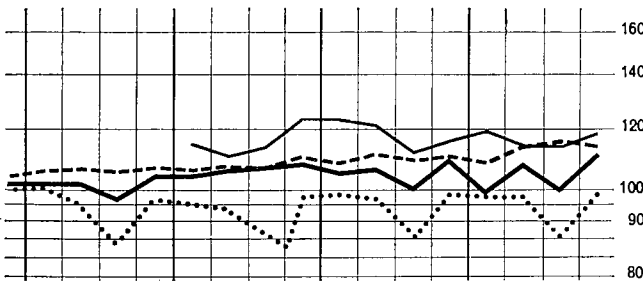
Metallverarbeitende Industrie
Trasformazione dei metalli

Transformation des métaux
Metaalverwerkende industrie



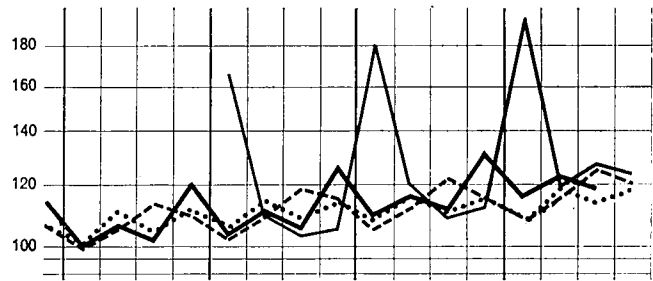
Bergbau
Industrie estrattive

Industries extractives
Mijnbouw



Nahrungs- und Genussmittelindustrie
Industrie alimentari e tabacchi

Industries alimentaires et tabac
Voedings- en genotmiddelenindustrie



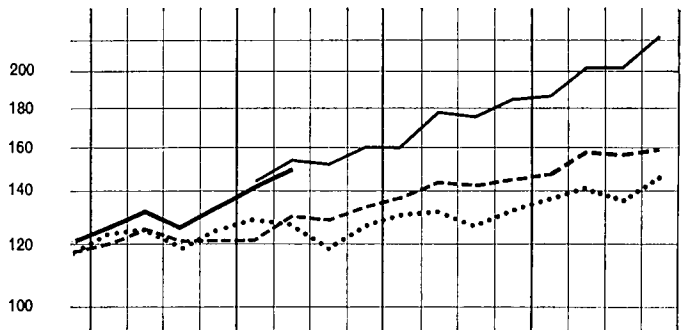
Textilindustrie
Industrie tessili

Industries textiles
Textielindustrie



Chemische Industrie
Industrie chimiche

Industries chimiques
Chemische industrie



IV I II III IV I II III IV I II III IV I II III IV
 1960 1961 1962 1963

IV I II III IV I II III IV I II III IV
 1960 1961 1962 1963

— EWG CEE CEE EEG U.K. R.U. R.U. Y.K. - - - - V.S. E.U. S.U. Y.S. — JAPAN JAPON JAPPONE JAPAN - - - - UdSSR URSS URSS - USSR

1958 → 100

Land	Pays	1959	1960	1961	1962	1963	1962				1963				Paese	Land				
							I	II	III	IV	I	II	III	IV						
							ohne Nahrungs- und Genußmittelindustrie senza alimentari, bevande e tabacchi							sans aliments, boissons et tabac excl. voedings- en genotmiddelenindustrie						
Deutschland BR ^{a)} Allemagne R.F. ^{a)}		108	121	129	135	139	129	138	129	142	131	144	133	149	Germania R.F. ^{a)} Duitsland BR. ^{a)}					
Frankreich France		101	111	117	123	130	127	130	109	134	127	137	115	144	Francia Frankrijk					
Italien Italie		111	129	145	159	173	158	163	149	166	168	180	163	181	Italia Italië					
Niederlande ^{b)} Pays-Bas ^{b)}		111	124	130	137	144	136	136	134	143	137	145	143	154	Paesi Bassi ^{b)} Nederland ^{b)}					
Belgien Belgique		105	112	117	123	131	121	126	117	128	124	137	124	140	Belgio België					
Luxemburg Luxembourg		104	114	117	112	113	110	114	111	114	108	116	113	114	Lussemburgo Luxemburg					
EWG CEE		106	119	127	135	141	133	139	126	143	135	147	132	152	CEE EEG					
							einschl. Nahrungs- und Genußmittelindustrie compresi alimentari, bevande e tabacchi							y compris aliments, boissons et tabac incl. voedings- en genotmiddelenindustrie						
EWG CEE		[106]	[118]	[125]	[133]	.	[130]	[136]	[124]	[142]	[133]	[145]	[131]	.	CEE EEG					
Österreich Autriche		106	117	121	125	131	119	127	121	132	121	134	126	143	Austria Oostenrijk					
Griechenland Grèce		[101]	[110]	(120)	(127)	.	(113)	(127)	(138)	(128)	(119)	(133)	(153)	.	Grecia Griekenland					
Irland Irlande		108	116	129	137	146	131	140	130	145	139	146	143	156	Irlanda Ierland					
Norwegen Norvège		105	117	126	132	139	134	129	121	141	140	136	129	150	Norvegia Noorwegen					
Portugal ^{c)} Portugal ^{c)}		105	117	127	131	.	123	126	132	130	122	130	135	.	Portogallo ^{c)} Portugal ^{c)}					
Vereinigtes Königreich Royaume-Uni		105	113	113	114	118	116	116	108	118	118	118	112	125	Regno Unito Verenigd Koninkrijk					
Schweden Suède		106	116	120	123	125	129	127	105	131	128	130	106	137	Svezia Zweden					
Kanada Canada		108	108	112	120	.	116	122	121	124	122	128	125	.	Canada Canada					
Vereinigte Staaten Etats-Unis		113	116	117	126	133	124	127	126	128	128	134	133	136	Stati Uniti Verenigde Staten					
Japan Japon		120	149	178	193	211	196	194	189	192	199	204	214	228	Giappone Japan					
U.d.S.S.R. U.R.S.S.		111	122	134	147	158	143	144	147	153	154	156	160	162	U.R.S.S. U.S.S.R.					

a) Ohne Saarland.

b) Neuer Index, nicht arbeitstäglich bereinigt.

c) Den Jahresindizes liegen andere Basisreihen zugrunde als den Vierteljahrsindizes.

a) Non compris la Sarre.

b) Nouvel indice, non corrigé des inégalités de jours ouvrables.

c) Les indices annuels et trimestriels ont une portée différente.

1958 → 100

Land Pays	1959	1960	1961	1962	1963	1962				1963				Paese Land
						I	II	III	IV	I	II	III	IV	
Deutschland BR ^{a)} Allemagne R.F. ^{a)}	97	100	102	104	107	104	105	99	109	108	108	101	112	Germania R.F. ^{a)} Duitsland BR. ^{a)}
Frankreich France	101	103	102	104	98	109	111	101	111	81	112	100	113	Francia Frankrijk
Italien Italie	108	113	125	125	120	128	123	122	128	117	119	117	126	Italia Italië
Niederlande ^{b)} Pays-Bas ^{b)}	103	110	114	110	110	109	109	108	113	108	109	111	112	Paesi Bassi ^{b)} Nederland ^{b)}
Belgien Belgique	86	86	84	84	86	81	88	79	88	82	91	79	94	Belgio België
Luxemburg Luxembourg	97	101	108	94	99	98	91	92	94	94	96	107	99	Lussemburgo Luxemburg
EWG CEE	98	101	103	104	103	105	107	100	109	98	108	100	111	CEE EEG
Österreich Autriche	96	97	92	93	.	94	92	92	96	95	97	97	.	Austria Oostenrijk
Griechenland Grèce														Grecia Griekenland
Irland Irlande	146	144	164	161	.	117	287	140	98	97	262	219	.	Irlanda Ierland
Norwegen Norvège	97	107	104	116	115	125	114	102	125	127	107	101	123	Norvegia Noorwegen
Portugal ^{c)} Portugal ^{c)}	100	101	112	110	.	94	90	90	81	77	75	83	.	Portogallo ^{c)} Portugal ^{c)}
Vereinigtes Königreich Royaume-Uni	97	94	93	95	95	99	97	86	99	97	98	86	99	Regno Unito Verenigd Koninkrijk
Schweden Suède	101	116	127	121	126	133	123	103	123	130	131	106	134	Svezia Zweden
Kanada Canada	111	112	118	127	.	122	125	133	127	125	130	133	.	Canada Canada
Vereinigte Staaten États-Unis	104	106	107	110	113	108	111	109	110	109	114	115	114	Stati Uniti Verenigde Staten
Japan Japon	99	108	116	118	116	123	121	112	116	119	114	114	117	Giappone Japan

a) Ohne Saarland.
b) Neuer Index, nicht arbeitstäglich bereinigt.
c) Den Jahresindizes liegen andere Basisreihen zugrunde als den Vierteljahrsindizes.

a) Non compris la Sarre.
b) Nouvel indice, non corrigé des inégalités de jours ouvrables.
c) Les indices annuels et trimestriels ont une portée différente.

1958 → 100

Land	Pays	1959	1960	1961	1962	1963	1962				1963				Paese	Land				
							I	II	III	IV	I	II	III	IV						
							ohne Nahrungs- und Genußmittelindustrie senza alimentari, bevande e tabacchi							sans aliments, boissons et tabac excl. voedings- en genotmiddelenindustrie						
Deutschland BR ^{a)}	Allemagne R.F. ^{a)}	109	123	132	137	141	130	142	132	145	132	147	136	152	Germania R.F. ^{a)}	Duitsland BR. ^{a)}				
Frankreich	France	101	111	118	125	132	128	131	109	135	129	140	116	146	Francia	Frankrijk				
Italien	Italia	112	131	147	163	178	161	168	152	169	171	186	167	186	Italia	Italië				
Niederlande ^{b)}	Pays-Bas ^{b)}	111	126	131	139	146	137	139	136	145	136	148	146	156	Paesi Bassi ^{b)}	Nederland ^{b)}				
Belgien	Belgique	108	117	123	130	139	129	134	124	135	131	145	133	148	Belgio	België				
Luxemburg	Luxembourg	105	116	118	114	114	111	116	113	116	109	117	113	115	Lussemburgo	Luxemburg				
EWG	CEE	107	121	129	137	144	135	142	128	145	137	151	135	155	CEE	EEG				
							einschl. Nahrungs- und Genußmittelindustrie compresi alimentari, bevande e tabacchi							y compris aliments, boissons et tabac incl. voedings- en genotmiddelenindustrie						
EWG	CEE	[107]	[119]	[127]	[135]	.	[132]	[139]	[126]	[143]	[134]	[148]	[133]	.	CEE	EEG				
Österreich	Autriche	106	117	123	125	.	120	128	120	134	121	135	126	.	Austria	Oostenrijk				
Griechenland	Grèce	[101]	[111]	(119)	(125)	.	(108)	(126)	(139)	(125)	(114)	(131)	(154)	.	Grecia	Griekenland				
Irland	Irlande	108	116	127	134	.	127	134	130	142	136	142	142	.	Irlanda	Ierland				
Norwegen	Norvège	107	118	127	131	139	133	130	122	141	138	138	131	141	Norvegia	Noorwegen				
Portugal ^{c)}	Portugal ^{c)}	105	116	126	130	.	121	126	133	130	118	130	136	.	Portogallo ^{c)}	Portugal ^{c)}				
Vereinigtes Königreich	Royaume-Uni	106	115	115	115	120	116	118	110	118	116	120	115	126	Regno Unito	Verenigd Koninkrijk				
Schweden	Suède	106	116	120	122	125	126	128	103	131	127	131	104	136	Svezia	Zweden				
Kanada	Canada	106	106	109	117	.	111	119	118	121	117	126	122	.	Canada	Canada				
Vereinigte Staaten	Etats-Unis	114	117	118	127	.	124	128	127	130	129	136	133	.	Stati Uniti	Verenigde Staten				
Japan	Japon	121	152	183	198	218	202	199	194	197	205	211	221	236	Giappone	Japan				

a) Ohne Saarland.
b) Neuer Index, nicht arbeitstäglich bereinigt.
c) Don Jahresindizes liegen andere Basisreihen zugrunde als den Vierteljahrsindizes.

a) Non compris la Sarre.
b) Nouvel indice, non corrigé des inégalités de jours ouvrables.
c) Les indices annuels et trimestriels ont une portée différente.

1958 → 100

Land	Pays	1959	1960	1961	1962	1963	1962				1963				Paese	Land
							I	II	III	IV	I	II	III	IV		
Deutschland BR ^{a)} Allemagne R.F. ^{a)}		102	106	110	115	122	99	115	113	135	104	122	118	143	Germania R.F. ^{a)} Duitsland BR. ^{a)}	
Frankreich France		100	100	106	111	.	110	112	104	116	121	112	110	.	Francia Frankrijk	
Italien Italie		108	115	120	126	137	125	120	108	151	128	139	124	161	Italia Italië	
Niederlande ^{b)} Pays-Bas ^{b)}		103	111	113	116	121	102	113	114	135	105	119	122	139	Paesi Bassi ^{b)} Nederland ^{b)}	
Belgien Belgique		101	106	110	117	121	104	112	129	120	109	120	132	123	Belgio België	
Luxemburg Luxembourg		112	116	127	113	120	121	107	115	108	104	129	125	122	Lussemburgo Luxemburg	
EWG CEE		103	107	112	117	.	109	115	111	133	115	122	119	.	CEE EEG	
Österreich Autriche		103	107	105	112	.	93	102	102	148	105	114	114	.	Austria Oostenrijk	
Griechenland Grèce		[102]	[106]	(110)	(109)	.	(66)	(117)	(160)	(92)	(71)	(114)	(190)	.	Grecia Griekenland	
Irland Irlande		102	105	113	118	.	100	119	123	130	102	118	130	.	Irlanda Ierland	
Norwegen Norvège		107	113	119	124	128	116	139	122	118	116	144	130	123	Norvegia Noorwegen	
Portugal ^{c)} Portugal ^{c)}		105	115	120	117	.	90	110	133	128	93	107	132	.	Portogallo ^{c)} Portugal ^{c)}	
Vereinigtes Königreich Royaume-Uni		104	107	110	112	115	108	116	110	115	108	118	114	118	Regno Unito Verenigd Koninkrijk	
Schweden Suède		104	107	107	112	117	111	119	99	119	122	127	97	122	Svezia Zweden	
Kanada Canada		104	106	109	112	.	96	114	123	116	99	116	124	.	Canada Canada	
Vereinigte Staaten Etats-Unis		105	107	111	114	117	105	111	122	116	108	115	125	120	Stati Uniti Verenigde Staten	
Japan Japon		106	112	121	131	141	181	120	109	112	190	119	127	124	Giappone Japan	

a) Ohne Saarland.

b) Neuer Index, nicht arbeitstäglich bereinigt.

c) Den Jahresindizes liegen andere Basisreihen zugrunde als den Vierteljahrsindizes.

a) Non compris la Sarre.

b) Nouvel indice, non corrigé des inégalités de jours ouvrables.

c) Les indices annuels et trimestriels ont une portée différente.

1958 → 100

Land Pays	1959	1960	1961	1962	1963	1962				1963				Paese Land
						I	II	III	IV	I	II	III	IV	
Deutschland BR ^{a)} Allemagne R.F. ^{a)}	104	110	110	112	115	114	116	102	119	114	119	105	122	Germania R.F. ^{a)} Duitsland BR. ^{a)}
Frankreich France	97	107	109	109	119	115	115	92	117	119	129	92	133	Francia Frankrijk
Italien Italie	110	121	120	129	133	127	133	117	137	134	140	120	138	Italia Italië
Niederlande ^{b)} Pays-Bas ^{b)}	104	111	122	123	135	128	119	119	128	133	133	131	144	Paesi Bassi ^{b)} Nederland ^{b)}
Belgien Belgique	113	121	130	133	143	129	134	121	145	138	148	130	155	Belgio België
Luxemburg Luxembourg	82	76	71	65	52	74	65	59	64	63	52	44	50	Lussemburgo Luxemburg
EWG CEE	104	113	114	116	123	119	120	104	124	122	129	107	132	CEE EEG
Österreich Autriche	106	114	121	129	.	129	135	116	136	134	143	124	.	Austria Oostenrijk
Griechenland Grèce	[89]	[101]	(107)	(112)	.	(108)	(102)	(109)	(128)	(115)	(110)	(112)	.	Grecia Griekenland
Irland Irlande	111	134	141	146	.	144	147	133	159	180	176	158	.	Irlanda Ierland
Norwegen Norvège	119	124	128	125	134	138	123	107	134	142	129	117	145	Norvegia Noorwegen
Portugal ^{c)} Portugal ^{c)}	99	108	115	121	.	142	141	133	142	141	150	150	.	Portogallo ^{c)} Portugal ^{c)}
Vereinigtes Königreich Royaume-Uni	106	110	107	105	109	106	103	97	111	108	108	104	119	Regno Unito Verenigd Koninkrijk
Schweden Suède	112	119	121	123	.	126	128	98	141	126	132	99	.	Svezia Zweden
Kanada Canada	113	111	122	133	.	134	135	124	140	142	147	135	.	Canada Canada
Vereinigte Staaten Etats-Unis	116	111	113	122	124	123	126	118	120	123	126	122	125	Stati Uniti Verenigde Staten
Japan Japon	117	138	149	156	169	149	159	157	160	153	168	174	180	Giappone Japan

a) Ohne Saarland.
b) Neuer Index, nicht arbeitstäglich bereinigt.
c) Den Jahresindizes liegen andere Basisreihen zugrunde als den Vierteljahresindizes.

a) Non compris la Sarre.
b) Nouvel indice, non corrigé des inégalités de jours ouvrables.
c) Les indices annuels et trimestriels ont une portée différente.

1958 → 100

Land	Pays	1959	1960	1961	1962	1963	1962				1963				Paese	Land
							I	II	III	IV	I	II	III	IV		
Deutschland BR ^{a)} Allemagne R.F. ^{a)}		106	115	118	120	124	119	121	119	121	122	126	124	124	Germania R.F. ^{a)} Duitsland BR. ^{a)}	
Frankreich France		108	121	126	130	138	135	138	109	137	141	147	113	149	Francia Frankrijk	
Italien Italie		112	126	137	148	157	145	156	140	150	154	164	148	162	Italia Italië	
Niederlande ^{b)} Pays-Bas ^{b)}		112	126	131	135	151	136	135	129	140	147	149	146	163	Paesi Bassi ^{b)} Nederland ^{b)}	
Belgien Belgique		107	118	126	131	146	131	131	121	140	142	146	135	160	Belgio België	
Luxemburg Luxembourg		—	—	—	—	—	—	—	—	—	—	—	—	—	Lussemburgo Luxemburg	
EWG CEE		108	119	124	128	135	129	132	120	132	135	140	126	142	CEE EEG	
Österreich Autriche		105	116	119	119	.	117	119	117	120	123	127	.	.	Austria Oostenrijk	
Griechenland Grèce		[108]	[115]	(122)	(128)	.	(135)	(123)	(121)	(132)	(132)	(143)	(145)	.	Grecia Griekenland	
Irland Irlande		111	122	131	133	.	131	128	125	147	137	130	.	.	Irlanda Ierland	
Norwegen Norvège		111	126	130	126	.	134	117	120	135	140	135	136	.	Norvegia Noorwegen	
Portugal ^{c)} Portugal ^{c)}		107	130	136	149	.	156	156	140	156	153	162	142	161	Portogallo ^{c)} Portugal ^{c)}	
Vereinigtes Königreich ^{d)} Royaume-Uni ^{d)}		107	119	120	122	128	122	126	113	128	123	129	119	141	Regno Unito ^{d)} Ver. Koninkrijk ^{d)}	
Schweden Suède		108	124	129	127	142	131	131	111	138	141	143	125	161	Svezia Zweden	
Kanada Canada		107	109	113	117	.	113	118	119	119	113	121	123	.	Canada Canada	
Vereinigte Staaten Etats-Unis		110	111	117	123	129	123	125	121	123	127	130	128	130	Stati Uniti Verenigde Staten	
Japan Japon		126	146	172	179	198	172	178	179	184	180	195	204	213	Giappone Japan	

a) Ohne Saarland.

b) Neuer Index, nicht arbeitstäglich bereinigt.

c) Den Jahresindizes liegen andere Basisreihen zugrunde als den Vierteljahrsindizes.

d) Einschl. Druckerei und Verlagswesen.

a) Non compris la Sarre.

b) Nouvel indice, non corrigé des inégalités de jours ouvrables.

c) Les indices annuels et trimestriels ont une portée différente.

d) Y compris imprimerie et édition.

1958 → 100

Land	Pays	1959	1960	1961	1962	1963	1962				1963				Paese	Land
							I	II	III	IV	I	II	III	IV		
Deutschland BR ^{a)} Allemagne R.F. ^{a)}		102	92	95	93	91	100	91	87	96	92	90	86	96	Germania R.F. ^{a)} Duitsland BR. ^{a)}	
Frankreich France		91	82	88	82	83	86	88	67	85	85	90	66	89	Francia Frankrijk	
Italien Italie		113	120	132	134	143	138	131	120	149	139	143	126	163	Italia Italië	
Niederlande ^{b)} Pays-Bas ^{b)}		106	98	103	102	.	108	100	96	104	105	101	99	.	Paesi Bassi ^{b)} Nederland ^{b)}	
Belgien Belgique		104	92	106	110	115	119	107	91	123	118	112	99	131	Belgio België	
Luxemburg Luxembourg		107	79	c)	c)	c)	c)	c)	c)	c)	c)	c)	c)	c)	Lussemburgo Luxemburg	
EWG CEE		99	90	96	92	.	98	93	82	97	94	95	82	.	CEE EEG	
Österreich Autriche		107	99	104	107	.	111	105	99	109	118	117	.	.	Austria Oostenrijk	
Griechenland Grèce		[102]	[107]	(114)	(115)	.	(111)	(114)	(113)	(121)	(119)	(111)	(108)	.	Grecia Griekenland	
Irland Irlande		107	102	109	115	.	116	110	107	128	124	110	.	.	Irlanda Ierland	
Norwegen Norvège		107	98	100	(114)	Norvegia Noorwegen	
Portugal Portugal															Portogallo Portugal	
Vereinigtes Königreich Royaume-Uni		103	102	102	97	.	103	97	89	99	102	98	91	.	Regno Unito Ver. Koninkrijk	
Schweden ^{d)} Suède ^{d)}		102	100	99	96	101	106	101	79	100	106	112	82	105	Svezia ^{d)} Zweden ^{d)}	
Kanada ^{d)} Canada ^{d)}		105	98	108	111	.	120	112	103	108	119	112	102	.	Canadà ^{d)} Canada ^{d)}	
Vereinigte Staaten ^{d)} Etats-Unis ^{d)}		109	104	104	107	.	112	107	106	102	107	101	105	.	Stati Uniti ^{d)} Verenigde Staten ^{d)}	
Japan Japon		108	121	157	186	208	172	186	189	199	193	206	214	221	Giappone Japan	

a) Ohne Saarland.
b) Neuer Index, nicht arbeitstäglich bereinigt.
c) Produktion unterbrochen.
d) Einschl. Schuhherstellung.

a) Non compris la Sarre.
b) Nouvel indice, non corrigé des inégalités de jours ouvrables.
c) Production interrompue.
d) Y compris la fabrication de chaussures.

1958 → 100

Land Pays	1959	1960	1961	1962	1963	1962				1963				Paese Land
						I	II	III	IV	I	II	III	IV	
Deutschland BR ^{a)} Allemagne R.F. ^{a)}	114	131	140	157	173	148	162	156	161	162	179	168	183	Germania R.F. ^{a)} Duitsland BR. ^{a)}
Frankreich France	108	125	135	146	159	148	147	133	155	148	165	148	170	Francia Frankrijk
Italien Italie	119	139	168	192	208	187	198	188	194	194	213	206	220	Italia Italië
Niederlande ^{b)} Pays-Bas ^{b)}														Paesi Bassi ^{b)} Nederland ^{b)}
Belgien Belgique	117	128	139	161	153	161	161	163	160	160	156	147	149	Belgio België
Luxemburg Luxembourg	88	100	105	105	106	103	104	103	111	105	110	101	107	Lussemburgo Luxemburg
EWG CEE	CEE EEG
Österreich Autriche	108	121	130	141	.	135	143	137	147	146	160	150	.	Austria Oostenrijk
Griechenland Grèce	[110]	[127]	(128)	(139)	.	(138)	(139)	(132)	(147)	(142)	(145)	(144)	.	Grecia Griekenland
Irland Irlande	118	133	152	160	.	200	155	124	160	203	155	123	.	Irlanda Ierland
Norwegen Norvège	109	117	145	160	166	154	155	164	165	159	165	171	170	Norvegia Noorwegen
Portugal ^{c)} Portugal ^{c)}	106	119	123	126	.	118	119	143	111	128	128	143	.	Portogallo ^{c)} Portugal ^{c)}
Vereinigtes Königreich Royaume-Uni	111	123	125	130	140	131	132	126	133	137	142	137	145	Regno Unito Verenigd Koninkrijk
Schweden Suède														Svezia Zweden
Kanada Canada	105	111	112	117	.	116	124	118	114	118	131	126	.	Canada Canada
Vereinigte Staaten Etats-Unis	115	122	129	142	155	137	143	142	144	149	157	156	159	Stati Uniti Verenigde Staten
Japan Japon	111	134	152	174	202	160	179	175	183	185	202	202	221	Giappone Japan

a) Ohne Saarland.

b) Veröffentlichung unterbrochen für die chemische Industrie im engeren Sinne.

c) Den Jahresindizes liegen andere Basisreihen zugrunde als den Vierteljahrsindizes.

a) Non compris la Sarre.

b) Publication interrompue pour la chimie proprement dite.

c) Les indices annuels et trimestriels ont une portée différente.

1958 → 100

Land Pays	1959	1960	1961	1962	1963	1962				1963				Paese	Land
						I	II	III	IV	I	II	III	IV		
Deutschland BR ^{a)} Allemagne R.F. ^{a)}	108	124	135	139	141	134	144	130	148	134	148	132	152	Germania R.F. ^{a)} Duitsland BR. ^{a)}	
Frankreich France	99	108	115	124	129	124	130	105	135	125	136	109	145	Francia Frankrijk	
Italien Italie	108	131	149	163	185	166	173	141	173	178	203	165	192	Italia Italië	
Niederlande ^{b)} Pays-Bas ^{b)}	112	129	135	144	.	139	143	141	153	135	148	149	.	Paesi Bassi ^{b)} Nederland ^{b)}	
Belgien Belgique	104	110	118	125	141	122	131	118	130	125	151	134	152	Belgio België	
Luxemburg Luxembourg	96	96	98	95	91	99	97	91	95	95	93	86	91	Lussemburgo Luxemburg	
EWG CEE	105	129	130	138	.	135	143	124	147	137	153	131	.	CEE EEG	
Österreich Autriche	104	115	118	117	.	114	119	109	124	111	125	112	.	Austria Oostenrijk	
Griechenland Grèce	[111]	[127]	(164)	(172)	.	(168)	(183)	(172)	(165)	(166)	(172)	(173)	.	Grecia Griekenland	
Irland Irlande	113	123	143	152	.	157	155	143	154	172	175	172	.	Irlanda Ierland	
Norwegen Norvège	100	114	126	133	139	138	128	117	146	145	136	125	153	Norvegia Noorwegen	
Portugal ^{c)} Portugal ^{c)}	109	118	136	142	.	162	173	173	165	141	155	178	.	Portogallo ^{c)} Portugal ^{c)}	
Vereinigtes Königreich Royaume-Uni	105	112	113	115	118	117	117	108	116	118	119	112	124	Regno Unito Verenigd Koninkrijk	
Schweden Suède	100	104	110	110	104	119	114	88	117	112	110	81	112	Svezia Zweden	
Kanada Canada	105	100	101	116	.	110	120	109	125	122	131	113	.	Canada Canada	
Vereinigte Staaten Etats-Unis	118	122	120	134	142	130	136	132	140	139	142	138	148	Stati Uniti Verenigde Staten	
Japan Japon	129	177	228	257	278	255	264	258	250	250	272	287	304	Giappone Japan	

a) Ohne Saarland.
b) Neuer Index, nicht arbeitstäglich bereinigt.
c) Den Jahresindizes liegen andere Basisreihen zugrunde als den Vierteljahrsindizes.

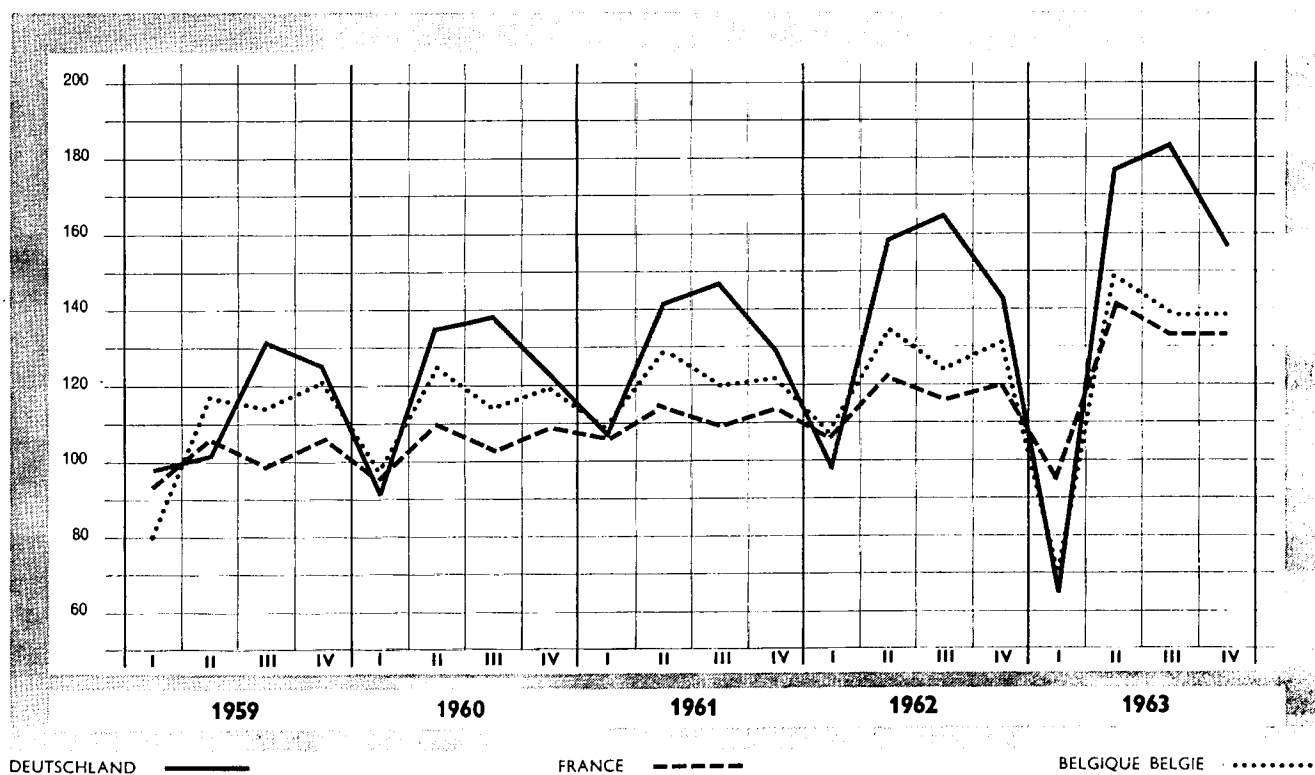
a) Non compris la Sarre.
b) Nouvel indice, non corrigé des inégalités de jours ouvrables.
c) Les indices annuels et trimestriels ont une portée différente.

1958 → 100

Land	Pays	1959	1960	1961	1962	1963	1962				1963				Paese	Land
							I	II	III	IV	I	II	III	IV		
Deutschland BR	Allemagne R.F.	116	121	131	142	146	99	158	165	143	66	177	183	157	Germania R.F.	Duitsland BR
Frankreich	France	101	104	111	116	125	106	122	116	120	94	141	133	133	Francia	Frankrijk
Italien	Italie	Italia	Italië
Niederlande	Pays-Bas	Paesi Bassi	Nederland
Belgien	Belgique	108	114	120	124	124	107	134	124	131	70	149	138	138	Belgio	België
Luxemburg	Luxembourg	Lussemburgo	Luxemburg
EWG	CEE	CEE	EEG

^(a) Kalendermonatlich.

^(a) Indice non corrigé de l'inégalité du nombre de jours ouvrables.



DEUTSCHLAND ———

FRANCE - - - - -

BELGIQUE BELGIE ······

Dritter Teil

**Angaben über die Produktion von
Grundstoffen und Fertigerzeugnissen
in der Gemeinschaft**

Troisième partie

**Données sur la production dans la
Communauté de certaines matières
de base et articles élaborés**

Parte terzo

**Dati sulla produzione nella
Comunità di alcune materie
prime ed articoli elaborati**

Derde deel

**Produktiecijfers van enige
basisgrondstoffen en bewerkte
produkten in de Gemeenschap**

Gewinnung von Brennstoffen und Erzen
Estrazione dei combustibili e di minerali metallici
Extraction de combustibles et de minerais
Winning van brandstoffen en ertsen

ERZEUGNIS · PRODUIT PRODOTTO · PRODUKT	LAND PAYS/PAESE	m ² , m ³ , t, hl...	P L C	1961	1962	1963	1963			
							I	II	III	IV
Steinkohle	DEUTSCHLAND (B.R.)	Mio t	P	148,3	147,1	148,2	38,3	36,1	35,9	38,0
Houille	FRANCE	Mio t	P	52,4	52,4	47,8	9,2	12,6	12,1	13,8
Carbon fossile	ITALIA	Mio t	P	0,7	0,7	0,6	0,1	0,1	0,1	0,1
Steenkolen	NEDERLAND	Mio t	P	12,9	11,8	11,8	3,1	2,9	2,9	2,9
Houille	BELGIQUE/BELGIË LUXEMBOURG	Mio t	P	21,5 —	21,2 —	21,4 —	5,6 —	5,4 —	4,7 —	5,7 —
	EGKS · CECA	Mio t	P	236	233	230	56	57	56	61
Steinkohlenkoks und -schwelkoks . . .	DEUTSCHLAND (B.R.)	Mio t	P	44,5	43,2	41,7	10,9	10,2	10,2	10,5
Coke de four et semi-coke de houille.	FRANCE	Mio t	P	13,8	13,8	13,7	3,2	3,5	3,4	3,7
Coke da cokeria	ITALIA	Mio t	P	3,9	4,3	4,6	1,2	1,1	1,1	1,2
Cokesovencokes	NEDERLAND	Mio t	P	4,6	4,4	4,3	1,1	1,0	1,0	1,1
Coke de four	BELGIQUE/BELGIË LUXEMBOURG	Mio t	P	7,3 —	7,2 —	7,2 —	1,8 —	1,8 —	1,8 —	1,8 —
	EGKS · CECA	Mio t	P	74	73	72	18	18	18	18
Steinkohlenbriketts	DEUTSCHLAND (B.R.)	Mio t	P	5,1	5,9	6,6	1,6	1,6	1,6	1,8
Agglomérés de houille	FRANCE	Mio t	P	6,1	6,9	8,0	1,6	2,2	2,0	2,5
Agglomerati di carbon fossile	ITALIA	Mio t	P	0,0	0,1	0,1	0,0	0,0	0,0	0,0
Steenkoolbriketten	NEDERLAND	Mio t	P	1,2	1,3	1,6	0,4	0,4	0,4	0,4
Agglomérés de houille	BELGIQUE/BELGIË LUXEMBOURG	Mio t	P	1,2 —	1,6 —	2,3 —	0,5 —	0,6 —	0,5 —	0,7 —
	EGKS · CECA	Mio t	P	14	16	19	4	5	5	5
Braunkohle	DEUTSCHLAND (B.R.)	Mio t	P	99,0	103,0	108,5	28,6	24,2	26,5	29,1
Lignite	FRANCE	Mio t	P	2,9	2,9	2,5	0,6	0,6	0,6	0,7
Lignite a)	ITALIA	Mio t	P	1,5	1,8	1,4	0,4	0,2	0,3	0,4
	NEDERLAND BELGIQUE/BELGIË LUXEMBOURG			— — —	— — —	— — —	— — —	— — —	— — —	— — —
	EGKS · CECA	Mio t	P	103	108	112	30	25	27	30
Braunkohlenbriketts und -schwelkoks, Staub- und Trockenkohle	DEUTSCHLAND (B.R.)	Mio t	P	17,0	17,3	17,3	4,4	4,0	4,5	4,4
	FRANCE			—	—	—	—	—	—	—
	ITALIA			—	—	—	—	—	—	—
Bruinkoolbriketten	NEDERLAND	Mio t	P	0,1	0,1	0,1	0,0	0,0	0,0	0,0
	BELGIQUE/BELGIË LUXEMBOURG			— —	— —	— —	— —	— —	— —	— —
	EGKS · CECA	Mio t	P	17	17	17	4	4	5	4
Eisenerz	DEUTSCHLAND (B.R.)	Mio t	P	18,9	16,6	12,9	3,7	3,2	3,1	3,0
Mineral de fer	FRANCE	Mio t	P	67,4	67,1	58,5	13,9	16,3	13,2	15,1
Minerale di ferro	ITALIA	Mio t	P	2,1	2,0	1,7	0,4	0,4	0,5	0,4
	NEDERLAND			—	—	—	—	—	—	—
Mineral de fer	BELGIQUE/BELGIË	Mio t	P	0,1	0,1	0,1	0	0	0	0
Mineral de fer	LUXEMBOURG	Mio t	P	7,5	6,5	7,0	1,7	1,6	2,0	1,7
	EGKS · CECA	Mio t	P	96	92	80	20	22	19	20

a) Berechnet auf 20 % Wassergehalt.

a) Calculé avec 20 % teneur en eau.

ERZEUGNIS · PRODUIT PRODOTTO · PRODUKT	LAND PAYS/PAESE	m ² , m ³ , t, hl...	P L C	1961	1962	1963	1963			
							I	II	III	IV
Bauxit	DEUTSCHLAND (B.R.)	1000 t	P	4,2	4,7	[4,8]	[1,2]	[1,2]	[1,2]	[1,2]
Bauxite	FRANCE	1000 t	P	2 182,0	2 158,3	2 002,6	475,4	534,0	477,6	515,6
Bauxite	ITALIA	1000 t	P	323,1	309,3	268,6	46,5	66,0	86,0	70,0
	NEDERLAND			—	—	—	—	—	—	—
	BELGIQUE/BELGIË			—	—	—	—	—	—	—
	LUXEMBOURG			—	—	—	—	—	—	—
	EWG · CEE	1000 t	P	2 509	2 472	2 276	523	601	565	587
Bleierze	DEUTSCHLAND (B.R.)	1000 t Pb	P	49,6	50,1	51,8	12,8	12,6	13,8	12,6
Minerai de plomb	FRANCE	1000 t Pb	P	18,2	13,7	6,6	1,6	1,8	1,7	1,5
Minerali di piombo	ITALIA	1000 t Pb	P	47,7	41,2	31,8	7,0	8,4	8,3	8,0
	NEDERLAND			—	—	—	—	—	—	—
	BELGIQUE/BELGIË			—	—	—	—	—	—	—
	LUXEMBOURG			—	—	—	—	—	—	—
	EWG · CEE	1000 t Pb	P	116	105	90	21	23	24	22
Zinkerze	DEUTSCHLAND (B.R.)	1000 t Zn	P	87,2	86,8	93,2	21,3	21,5	25,5	24,8
Minerai de zinc	FRANCE	1000 t Zn	P	15,6	16,1	12,2	3,0	2,9	2,8	3,4
Minerali di zinco	ITALIA	1000 t Zn	P	134,2	132,1	104,9	23,6	28,2	28,7	24,4
	NEDERLAND			—	—	—	—	—	—	—
	BELGIQUE/BELGIË			—	—	—	—	—	—	—
	LUXEMBOURG			—	—	—	—	—	—	—
	EWG · CEE	1000 t Zn	P	237	235	210	48	53	57	53
Rohöl	DEUTSCHLAND (B.R.)	Mio t	P	6,2	6,8	7,4	1,6	1,8	1,9	2,0
Pétrole brut	FRANCE	Mio t	P	2,2	2,4	2,5	0,6	0,6	0,6	0,7
Petrolio greggio	ITALIA	Mio t	P	2,0	1,8	1,8	0,4	0,5	0,5	0,4
Ruwe aardolie	NEDERLAND	Mio t	P	2,0	2,2	2,2	0,5	0,6	0,6	0,6
	BELGIQUE/BELGIË			—	—	—	—	—	—	—
	LUXEMBOURG			—	—	—	—	—	—	—
	EWG · CEE	Mio t	P	12,4	13,1	13,9	3,1	3,5	3,6	3,7

ERZEUGNIS · PRODUIT PRODOTTO · PRODUKT	LAND PAYS/PAESE	m ² , m ³ , t, hl...	P L C	1961	1962	1963	1963			
							I	II	III	IV
Marmor-Rohblöcke	DEUTSCHLAND (B.R.)	1000 m ³	P	19,7	22,8	22,1	1,1	4,7	8,1	8,1
Marbre (blocs bruts)	FRANCE	1000 m ³	P	10,0	11,9	12,4	2,6	3,3	3,0	3,5
Marmo in blocchi	ITALIA	1000 t	P	(1151)	(1 214)	(1 156)	(184)	(318)	(354)	(299)
	NEDERLAND			—	—	—	—	—	—	—
Marbre (blocs)	BELGIQUE/BELGIË	1000 m ³	P	5,1	5,1	5,8	0,6	1,5	1,5	2,1
	LUXEMBOURG			—	—	—	—	—	—	—
	EWG · CEE	1000 m ³	P	[462]	[490]	[468]	[72]	[127]	[144]	[124]
Kalkstein, roh	DEUTSCHLAND (B.R.)	Mio t	P	48,9	48,9	49,3	9,5	13,1	13,9	12,8
	FRANCE									
Calcare	ITALIA	Mio t	P	72,8	52,3
	NEDERLAND									
Calcaires	BELGIQUE/BELGIË	Mio t	P	4,8	5,3	7,3	0,8	2,2	2,3	2,1
Calcaire	LUXEMBOURG	Mio t	P	0,1	—	—	—	—	—	—
	EWG · CEE									
Dachschiefer, roh und zugerichtet . .	DEUTSCHLAND (B.R.)	1000 t	P	52,8	45,1	44,0	12,0	10,0	11,7	10,2
Ardoises de couverture	FRANCE	1000 t	P	104,0	112,5	106,5	28,8	30,1	25,7	21,8
Ardesie in lastre	ITALIA	1000 t	P	60,6	59,9
	NEDERLAND			—	—	—	—	—	—	—
Ardoises, schiste ardoisier	BELGIQUE/BELGIË	1000 t	P	10,1	11,2	10,9	2,3	3,0	2,9	2,8
Ardoises	LUXEMBOURG	1000 t	P	5,0	4,2	4,1
	EWG · CEE	1000 t	P	233	233
Formsand	DEUTSCHLAND (B.R.)	1000 t	P	957	858	781	142	201	192	246
Sables pour fonderie	FRANCE	1000 t	P	1 556	1 586	1 726	369	470	383	504
	ITALIA									
	NEDERLAND			—	—	—	—	—	—	—
Sable métallurgique	BELGIQUE/BELGIË	1000 t	P	975	1 039	1 179	196	321	304	358
Sable pour fonderie	LUXEMBOURG	1000 t	P	32,2	32,0	29,7
	EWG · CEE									
Bausand, Baukies	DEUTSCHLAND (B.R.)	Mio t	P	100,7	113,4	118,0	8,7	36,9	40,2	32,2
Sables et graviers d'alluvions ^{a)}	FRANCE	Mio t	P	71,6	78,5	79,8	10,6	23,8	24,3	21,1
Sabbia e ghiaia	ITALIA	Mio t	P	28,9	34,7
Bouw- en ophoogzand ^{b)}	NEDERLAND	Mio t	L	46,7	45,3	.	2,4	9,9	11,1	.
Sable de construction	BELGIQUE/BELGIË	Mio t	P	2,7	3,2	3,6	0,3	1,1	1,2	1,0
Sable et gravier	LUXEMBOURG	1000 m ³	P	681	633	543
	EWG · CEE	Mio t		[252]	[276]

a) Ohne Sand und Kies für Straßenbau.

b) Einschließlich für die Herstellung von Baumaterialien.

a) Sauf sables et graviers destinés à la viabilité.

b) Y compris les tonnages employés à la fabrication des matériaux de construction.

ERZEUGNIS · PRODUIT PRODOTTO · PRODUKT	LAND PAYS/PAESE	m ² , m ³ , t, hl...	P L C	1961	1962	1963	1963			
							I	II	III	IV
Quarzsand und Glassand	DEUTSCHLAND (B.R.)	1000 t	P	4 133	4 668	4 765	962	1 144	1 359	1 219
Sables siliceux pour verrerie et céramique	FRANCE	1000 t	P	935	1 065	1 109	274	309	225	301
Sabbie silicee	ITALIA	1000 t	P	2 097	2 404
Sable pour verrerie	NEDERLAND									
	BELGIQUE/BELGIË LUXEMBOURG	1000 t	P	1 190	1 380	1 457	269	372	442	374
	EWG · CEE									
Kreide	DEUTSCHLAND (B.R.)	1000 t	P	88,2	73,5	72,3	15,6	18,0	16,6	22,1
Craie	FRANCE	1000 t	P	343,1	364,1	370,5	62,7	108,1	97,3	102,4
	ITALIA									
	NEDERLAND									
	BELGIQUE/BELGIË LUXEMBOURG			—	—	—	—	—	—	—
	EWG · CEE									

**Herstellung von Ölen und Fetten tierischer
oder pflanzlicher Herkunft**
Industrie des corps gras végétaux et animaux
Industria dei grassi vegetali e animali
**Vervaardiging van oliën en vetten
van dierlijke of plantaardige oorsprong**

ERZEUGNIS · PRODUIT PRODOTTO · PRODUKT	LAND PAYS/PAESE	m ² , m ³ , t, hl...	P L C	1961	1962	1963	1963			
							I	II	III	IV
Pflanzliche rohe Öle (auch gehärtet)	DEUTSCHLAND (B.R.)	1000 t	P	511	574	526	146	125	123	132
Huiles et graisses végétales brutes	FRANCE	1000 t	P	393	410	402	110	99	87	106
Olii di semi ^{a)}	ITALIA	1000 t	P	160	190	.	64	63	56	.
Ruwe plantaardige oliën en vetten	NEDERLAND	1000 t	P	258	242	227	60	55	54	59
Huiles et graisses végétales brutes	BELGIQUE/BELGIË	1000 t	P	102	101	94	26	23	19	26
	LUXEMBOURG			—	—	—	—	—	—	—
	EWG · CEE	1000 t	P	1 424	1 517	.	406	365	339	.
<i>darunter-dont:</i>										
Leinöle	DEUTSCHLAND (B.R.)	1000 t	P	3,2	3,6	6,6	2	0,7	1,2	2,7
Huile de lin	FRANCE	1000 t	P	43,4	41,0	28,0	8	7	6	7
Olii di lino	ITALIA	1000 t	P	5,6	6,5
Lijnolie	NEDERLAND	1000 t	P	33,4	22,1	17,5	5,5	3,4	4,8	3,7
Huile de lin	BELGIQUE/BELGIË	1000 t	P	14,4	11,4	10,5	3,5	1,7	2,3	3,0
	LUXEMBOURG			—	—	—	—	—	—	—
	EWG · CEE	1000 t	P	100	85
Pflanzliche raffinierte Öle (auch gehärtet)	DEUTSCHLAND (B.R.)	1000 t	P	687	693	712	168	169	178	197
Huiles et graisses végétales autres que brutes	FRANCE	1000 t	P	429	465	505	112	131	112	150
Plantaardige oliën en vetten (niet ruw)	ITALIA	1000 t	P	216	222	257	63	61	62	71
Huiles et graisses végétales autres que brutes	NEDERLAND	1000 t	P	216	222	257	63	61	62	71
	BELGIQUE/BELGIË	1000 t	P	127	133	138	33	34	35	36
	LUXEMBOURG			—	—	—	—	—	—	—
	EWG · CEE									
Ölkuchen und Schrote	DEUTSCHLAND (B.R.)	1000 t	P	960	1 149	1 140	301	289	241	309
Tourteaux	FRANCE	1000 t	P	486	544	521	170	110	111	130
Panelli e farine oleose	ITALIA	1000 t	P	466	568
Veekoeken (incl. schroot en schilfers)	NEDERLAND	1000 t	P	415	442	409	114	99	87	109
Tourteaux et schroots	BELGIQUE/BELGIË	1000 t	P	162	179	161	49	40	29	43
	LUXEMBOURG			—	—	—	—	—	—	—
	EWG · CEE	1000 t	P	2 489	2 882
Margarine	DEUTSCHLAND (B.R.)	1000 t	P	551,8	540,8	526,4	122,7	129,8	128,5	145,4
Margarine	FRANCE	1000 t	P	113,7	119,7	128,7	30,8	31,2	30,2	36,6
Margarina	ITALIA	1000 t	P	35	35	35
Margarine	NEDERLAND	1000 t	P	237,5	241,4	245,5	56,4	61,2	62,7	65,3
Margarine	BELGIQUE/BELGIË	1000 t	P	115,0	117,3	120,4	28,8	28,6	30,5	32,5
	LUXEMBOURG			—	—	—	—	—	—	—
	EWG · CEE	1000 t	P	1 053	1 054	1 056

a) Rohe und nichtrohe Öle, aus Ölsamen inländischer und ausländischer Herkunft.

a) Huiles brutes et autres que brutes tirées de graines indigènes ou importées.

ERZEUGNIS · PRODUIT PRODOTTO · PRODUKT	LAND PAYS/PAESE	m ² , m ³ , t, hl...	P L C	1961	1962	1963	1963			
							I	II	III	IV
Fleisch-, Wurst- und Mischkonserven. Conserves de viande	DEUTSCHLAND (B.R.) FRANCE	1000 t 1000 t	P P	119,2 81,7	129,9 85,0	(130) .	32,8 .	29,9 .	32,5 .	(34) .
Carne in scatola	ITALIA	1000 t	P	16,8	21,0	23,3	4,4	5,9	4,1	8,8
Conserves de viande	NEDERLAND BELGIQUE/BELGIË LUXEMBOURG	1000 t	P	8,9 —	10,4 —	12,0 —	3,2 —	3,0 —	2,8 —	3,1 —
	EWG · CEE									
Molkereibutter	DEUTSCHLAND (B.R.)	1000 t	P	431,7	449,0	465,3	109,9	137,7	118,5	99,1
Beurre des laiteries	FRANCE	1000 t	P	★ 305	★ 308
Burro	ITALIA	1000 t	P	65	63
Fabriksboter	NEDERLAND	1000 t	P	96,6	101,7	94,5	14,5	35,3	29,8	14,9
Beurre laitier	BELGIQUE/BELGIË	1000 t	P	55,5	55,5	50,9	8,7	15,8	16,4	10,0
Beurre des laiteries	LUXEMBOURG	1000 t	P	5,5	4,6	5,0
	EWG · CEE	1000 t	P	959	982
Molkereikäse	DEUTSCHLAND (B.R.)	1000 t	P	255	267,6	283,8	67,0	77,1	71,9	67,8
Fromage des laiteries	FRANCE	1000 t	P	434	462
Formaggio	ITALIA	1000 t	P	★ 360	★ 348
Fabrikskaas	NEDERLAND	1000 t	P	201,1	212,8	201,6	37,3	64,9	58,8	40,6
Fromage des laiteries	BELGIQUE/BELGIË	1000 t	P	23,1	26,9	.	6,3	7,8	7,6	.
Fromage des laiteries	LUXEMBOURG	1000 t	P	1,3	1,4	1,3
	EWG · CEE	1000 t	P	1 274	1 318
Kondensmilch (auch evaporiert)	DEUTSCHLAND (B.R.)	1000 t	P	391,0	424,3	453,2	109,6	138,1	115,5	90,1
Lait concentré (condensé et évaporé) .	FRANCE	1000 t	P	104,5	115,3	127,8	23,3	47,0	36,4	21,1
Latte condensato	ITALIA	1000 t	P	11,0	10,8	11,3	2,4	3,2	2,8	2,9
Gecondenseerde melk	NEDERLAND	1000 t	P	408,1	435,9	450,8	95,5	123,8	127,8	103,7
Lait concentré (condensé et évaporé) .	BELGIQUE/BELGIË LUXEMBOURG	1000 t 1000 t	P P	21,7 —	25,0 —	29,1 —	3,2 —	10,2 —	11,8 —	3,9 —
	EWG · CEE	1000 t	P	936	1 011	1 072	234	322	294	222
Trockenvoll- und -magermilch	DEUTSCHLAND (B.R.)	1000 t	P	102,0	117,2	145,2	29,9	52,9	36,4	26,0
Lait en poudre	FRANCE	1000 t	P	122,8	159,4	199,7	33,0	64,5	59,9	42,3
Latte in polvere	ITALIA	1000 t	P	10,4	10,2	10,1	2,3	3,0	2,7	2,1
Melkpoeder	NEDERLAND	1000 t	P	103,0	115,4	106,9	10,0	55,0	39,5	2,5
Lait en poudre	BELGIQUE/BELGIË LUXEMBOURG	1000 t 1000 t	P P	49,0 —	54,5 —	56,8 —	6,7 —	20,1 —	20,2 —	9,7 —
	EWG · CEE	1000 t	P	387	457	519	82	196	159	83
Obstkonserven und Kompott	DEUTSCHLAND (B.R.)	1000 t	P	84,8	87,8	(86)	16,1	12,4	28,7	(28)
Conserves et compotes de fruits	FRANCE	1000 t	P	50,0	52,5
Conserva e mostarda di frutta	ITALIA	1000 t	P	60,5	62,0
Vruchtenkonserven en -moes	NEDERLAND	1000 t	P	★ 51,6	★ 69,6
Conserves et compotes de fruits	BELGIQUE/BELGIË LUXEMBOURG	1000 t 1000 t	P P	15,7 —	17,4 —	16,6 —	2,8 —	2,8 —	5,5 —	5,4 —
	EWG · CEE	1000 t	P	263	289

ERZEUGNIS · PRODUIT PRODOTTO · PRODUKT	LAND PAYS/PAESE	m ² , m ³ , t, hl...	P L C	1961	1962	1963	1963			
							I	II	III	IV
Gemüsekonserven	DEUTSCHLAND (B.R.)	1000 t	P	251,1	286,5	344,1	38,8	24,1	199,0	82,2
Conserves de légumes	FRANCE	1000 t	P	364,0	406,4
Conserva di verdura	ITALIA	1000 t	P	37,0	44,6
Gesteriliseerde groente	NEDERLAND	1000 t	P	124,8	138,5
Conserves de légumes	BELGIQUE/BELGIË	1000 t	P	81,7	102,3	113,3	10,2	7,5	77,2	18,4
	LUXEMBOURG			—	—	—	—	—	—	—
	EWG · CEE	1000 t	P	859	978
Marmelade, Gelee, Konfitüre, Pflaumenmus	DEUTSCHLAND (B.R.)	1000 t	P	87,5	94,8	91,6	24,0	25,0	26,2	16,4
Confitures et gelées	FRANCE	1000 t	P	55,0	60,0
Marmellate	ITALIA	1000 t	P	50,0	53,0
Marmelade, gelei, jam	NEDERLAND	1000 t	P	25,7	26,4	26,4	6,1	7,3	7,7	5,2
Confitures	BELGIQUE/BELGIË	1000 t	P	13,8	14,7	13,2	3,3	3,6	3,4	2,9
Confitures	LUXEMBOURG	1000 t	P	0	0	0	0	0	0	0
	EWG · CEE	1000 t	P	232	249
Fischdauerkonserven	DEUTSCHLAND (B.R.)	1000 t	P	37,3	40,2	41,3	11,0	7,9	10,9	11,5
Conserves de poissons	FRANCE	1000 t	P	78,7	75,0
Conserva di pesce	ITALIA	1000 t	P	42,5	43,5
Viskonserven (vol- en halfkonserven) .	NEDERLAND	1000 t	L	20,0	18,0	15,3	3,6	3,7	3,8	4,2
Conserves de poissons et de crustacés	BELGIQUE/BELGIË	1000 t	P	3,4	2,2	2,9	0,6	0,4	0,7	1,1
	LUXEMBOURG			—	—	—	—	—	—	—
	EWG · CEE	1000 t		182	179
Weizenmehl und Dunst a)	DEUTSCHLAND (B.R.)	1000 t	P	3 305	3 204	b) 3 050	b) 761	b) 722	b) 734	b) 833
Farine de froment	FRANCE	1000 t	P	[4 055]	[4 050]	.	[1 003]	[935]	[1 055]	.
Farina di frumento	ITALIA	1000 t	P	★[5 436]	★[4 902]
Tarwebloem en -meel	NEDERLAND	1000 t	L	760	785	790	195	186	206	203
Farine de froment	BELGIQUE/BELGIË	1000 t	P	768	780	772	200	183	187	202
Farine de froment	LUXEMBOURG	1000 t	P	22	22	22
	EWG · CEE	1000 t		[14 350]	[13 750]
Weizengrieß a)	DEUTSCHLAND (B.R.)	1000 t	P	134,1	139,2	b) 133,0	b) 37,0	b) 32,1	b) 32,8	b) 31,1
Semoule	FRANCE	1000 t	P	259,9	320,6	308,8	86,5	69,4	62,4	90,5
Semola	ITALIA	1000 t	P	★[847]	★[1 094]
Tarwegriesmeel	NEDERLAND	1000 t	P	9,5	14,5	17,6	4,5	4,7	3,4	5,0
Semoule	BELGIQUE/BELGIË	1000 t	P	21,2	[21]
Semoule	LUXEMBOURG	1000 t	P	[2]
	EWG · CEE	1000 t	P	[1 275]	[1 590]
Dauerbackwaren	DEUTSCHLAND (B.R.)	1000 t	P	183,5	194,7	200,9	40,8	45,9	53,0	61,2
Biscuiterie, biscottes, pains d'épices .	FRANCE	1000 t	P	266,5	280,1	285,1	69,6	77,5	65,2	72,7
Biscotti, panettone, fette biscottate .	ITALIA	1000 t	P	208,7	222,0	246,5
Biscuits, beschuit e.d.	NEDERLAND	1000 t	L	154,4	160,3	169,0	[41,2]	[41,3]	[43,4]	[43,2]
Biscuits, biscottes, pains d'épices . .	BELGIQUE/BELGIË	1000 t	P	69,5	72,6	76,2	17,0	18,5	19,4	21,3
	LUXEMBOURG			—	—	—	—	—	—	—
	EWG · CEE	1000 t		883	930	978

davon-*soit*:a) Ohne Mühlen unter 500 t Jahresvermahlung.
b) Einschl. West-Berlin.a) Non compris les moulins produisant moins de 500 t/an.
b) Y compris Berlin (Ouest).

ERZEUGNIS · PRODUIT PRODOTTO · PRODUKT	LAND PAYS/PAESE	m ² , m ³ , t, hl...	P L C	1961	1962	1963	1963			
							I	II	III	IV
<i>davon-soit:</i>										
Zwieback	DEUTSCHLAND (B.R.)	1000 t	P	32,0	33,3	32,5	8,0	8,2	8,8	7,5
Biscottes	FRANCE	1000 t	P	77,8	78,0	82,3	20,5	21,3	19,4	21,2
Fette biscottate	ITALIA	1000 t	P	13,0	[14]
Beschuit	NEDERLAND	1000 t	L	25,7	25,3	25,0	[6,4]	[6,5]	[6,0]	[6,0]
Biscottes	BELGIQUE/BELGIË	1000 t	P	4,6	4,2	4,1	1,2	1,1	0,8	0,9
	LUXEMBOURG			—	—	—	—	—	—	—
	EWG · CEE	1000 t		153	[155]	[158]
Leb- und Honigkuchen, Printen . . .	DEUTSCHLAND (B.R.)	1000 t	P	24,7	23,8	26,3	0,8	2,1	6,4	17,0
Pains d'épices	FRANCE	1000 t	P	21,8	20,0	20,4	5,1	5,9	4,6	4,8
	ITALIA			—	—	—	—	—	—	—
Ontbijtkoek	NEDERLAND	1000 t	L	27,4	27,0	27,3	[6,6]	[6,0]	[7,8]	[7,0]
Pains d'épices	BELGIQUE/BELGIË	1000 t	P	9,8	9,9	9,6	2,3	2,3	2,3	2,7
	LUXEMBOURG			—	—	—	—	—	—	—
	EWG · CEE	1000 t		84	81	84	[15]	[16]	[21]	[32]
Sonstige Dauerbackwaren	DEUTSCHLAND (B.R.)	1000 t	P	127,0	137,6	142,3	32,0	35,6	37,8	36,9
Biscuits, gaufrettes, pâtisserie indust.	FRANCE	1000 t	P	167,0	182,1	182,4	44,1	50,3	41,3	46,7
Biscotti, pasticceria industriale. . . .	ITALIA	1000 t	P	195,7	[208]	[232]
Biscuits, koekjes, banket e.d.	NEDERLAND	1000 t	L	101,3	108,0	116,7	[28,2]	[28,8]	[29,6]	[30,1]
Biscuits	BELGIQUE/BELGIË	1000 t	P	55,1	58,4	62,5	13,5	15,0	16,3	17,7
	LUXEMBOURG			—	—	—	—	—	—	—
	EWG · CEE	1000 t		646	[694]	[736]
Rübenzucker ^{a)}	DEUTSCHLAND (B.R.)	1000 t	P	1 533	1 486	.	4	4	2	.
Sucre de betteraves ^{a)}	FRANCE	1000 t	P	2 170	1 621	[4 035]	19	4	12	[4 000]
Zucchero di barbabietola ^{a)}	ITALIA	1000 t	P	982	997	.	2	.	.	.
Beetwortelsuiker ^{a)}	NEDERLAND	1000 t	P	625	458	[420]	1	0	—	[419]
Sucre de betteraves ^{a)}	BELGIQUE/BELGIË	1000 t	P	450	346	[360]	4	0	0	[356]
	LUXEMBOURG			—	—	—	—	—	—	—
	EWG · CEE	1000 t	P	5 760	4 908	.	30	.	.	.
Schokoladen u. Schokoladenerzeugn. ^{b)}	DEUTSCHLAND (B.R.)	1000 t	P	204,8	220,0	(225)	58,3	46,5	53,2	(67)
Chocolat et produits en chocolat ^{b)} .	FRANCE	1000 t	P	110,2	120,5	.	31,7	34,0	28,2	.
Cioccolato e prodotti a base di cacao ^{b)}	ITALIA	1000 t	P	79,3	80,1	88,1
Chocolade en chocolade-artikelen ^{b)} .	NEDERLAND	1000 t	P	61,9	65,8	[69,5]	[18,4]	[17,4]	[16,0]	[17,9]
Chocolat et produits en chocolat ^{b)} .	BELGIQUE/BELGIË	1000 t	P	47,9	55,0	59,7	15,1	13,0	13,7	18,0
	LUXEMBOURG			—	—	—	—	—	—	—
	EWG · CEE	1000 t	P	504	541
Kakaopulver ^{c)}	DEUTSCHLAND (B.R.)	1000 t	P	19,3	20,5	21,8	5,3	5,3	5,3	5,9
Poudre de cacao ^{c)}	FRANCE	1000 t	P	8,2	8,3	.	2,5	2,1	1,4	.
Cacao in polvere ^{c)}	ITALIA	1000 t	P	6,2	6,0	6,5
Cacaopoeder ^{c)}	NEDERLAND	1000 t	P	34,1	33,5
Poudre de cacao ^{c)}	BELGIQUE/BELGIË	1000 t	P	0,5	0,9
	LUXEMBOURG			—	—	—	—	—	—	—
	EWG · CEE	1000 t	P	68	69

a) Rohzuckergewicht.
b) Einschl. Schokoladenersatz.
c) Zum Absatz bestimmt.

a) Poids en sucre brut.
b) Y compris succédanés de chocolat.
c) Production commercialisée.

ERZEUGNIS · PRODUIT PRODOTTO · PRODUKT	LAND PAYS/PAESE	m², m³, t, hl...	P L C	1961	1962	1963	1963			
							I	II	III	IV
Kakaobutter ^{a)}	DEUTSCHLAND (B.R.)	1000 t	P	8,0	8,7	9,0	2,3	2,3	2,3	2,1
Beurre de cacao ^{a)}	FRANCE	1000 t	P	8,0	8,5	.	1,9	1,4	1,0	.
Burro di cacao ^{a)}	ITALIA	1000 t	P	8,3	7,8	7,0
Cacaoboter ^{a)}	NEDERLAND	1000 t	P	32,8	33,5
Beurre de cacao ^{a)}	BELGIQUE/BELGIË	1000 t	P	1,0	0,6
	LUXEMBOURG			—	—	—	—	—	—	—
	EWG · CEE	1000 t	P	58	59
Zuckerwaren	DEUTSCHLAND (B.R.)	1000 t	P	161,7	167,8	177,4	45,5	42,5	45,1	44,3
Confiserie, sauf en chocolat	FRANCE	1000 t	P	126,2	137,9	.	34,0	36,5	32,8	.
Caramelle, confetti, ecc.	ITALIA	1000 t	P	71,2	74,1	77,2
Suikerwerk	NEDERLAND	1000 t	P	(73,0)	(72,0)
Confiserie, sauf en chocolat	BELGIQUE/BELGIË	1000 t	P	31,7	36,4	38,1	9,0	9,7	9,0	10,4
	LUXEMBOURG			—	—	—	—	—	—	—
	EWG · CEE	1000 t	P	(463)	(488)
Speiseeis	DEUTSCHLAND (B.R.)	1000 t	P	34,9	34,5	40,5	7,3	18,6	13,9	0,7
Crème glacée	FRANCE	1000 t	P	(9,5)
Gelati	ITALIA	1000 t	P	49,9	56,3	62,0
	NEDERLAND									
Crème glacée	BELGIQUE/BELGIË	Mio l	P	15,1	14,4	.	2,7	6,6	6,0	.
	LUXEMBOURG			—	—	—	—	—	—	—
	EWG · CEE									
Teigwaren aller Art	DEUTSCHLAND (B.R.)	1000 t	P	172,0	182,9	(175)	48,1	42,6	42,1	(41,6)
Pâtes alimentaires	FRANCE	1000 t	P	277,8	303,3	298,9	84,2	75,9	60,6	78,3
Paste alimentari	ITALIA	1000 t	P	1 610	1 650
Deegwaren	NEDERLAND	1000 t	P	26,8	29,2	28,3	7,7	7,4	5,7	7,5
Pâtes alimentaires	BELGIQUE/BELGIË	1000 t	P	19,0	19,6	17,2	5,1	4,4	3,6	4,0
Pâtes alimentaires	LUXEMBOURG	1000 t	P	[2]	[2]
	EWG · CEE	1000 t	P	[2 108]	[2 187]
Diätetische Nahrungsmittel ^{b)}	DEUTSCHLAND (B.R.)	1000 t	P	41,7	46,0	39,3	9,9	8,8	9,9	10,7
Aliments diététiques et de régime	FRANCE	1000 t	P	34,9	38,6	41,5	11,2	10,9	8,3	11,1
	ITALIA									
	NEDERLAND									
Aliments diététiques et spéciaux	BELGIQUE/BELGIË	1000 t	P	19,7	20,8	.	5,8	5,7	5,6	.
	LUXEMBOURG									
	EWG · CEE									

a) Zum Absatz bestimmt.

b) Einschl. Kindergetreide- und Säuglingsnahrungsmittel.

a) Production commercialisée.

b) Y compris aliments pour nourrissons.

ERZEUGNIS · PRODUIT PRODOTTO · PRODUKT	LAND PAYS/PAESE	m ³ , m ³ , t, hl...	P L C	1961	1962	1963	1963			
							I	II	III	IV
Bier (Gesamtausstoß aller Betriebe)	DEUTSCHLAND (B.R.)	Mio hl	L	56,5	60,3	64,3	12,8	17,6	18,5	15,4
Bière	FRANCE	Mio hl	P	18,2	18,2	17,8	3,8	5,6	5,1	3,4
Birra	ITALIA	Mio hl	P	3,1	3,8	[3,7]	0,7	1,3	1,5	.
Bier	NEDERLAND	Mio hl	L	3,8	4,0	4,4	0,8	1,2	1,3	1,1
Bière	BELGIQUE/BELGIË	Mio hl	P	10,5	[10,4]	[10,9]
Bière	LUXEMBOURG	Mio hl	P	0,4	0,4	0,4
	EWG · CEE	Mio hl		92	97	[102]
Rauch-, Schnupf- und Kautabak	DEUTSCHLAND (B.R.)	1000 t	P	7,8	[7,2]	[7]	[1,8]	[1,8]	[1,7]	[1,7]
Tous tabacs à fumer, à mâcher	FRANCE	1000 t	P	19,2	18,8	18,8	5,3	5,2	3,5	4,9
Tabacco da fiuto e trinciati	ITALIA	1000 t	P	5,3	5,0	4,6	1,2	1,2	1,0	1,2
Rook-, shag- en pruimtabak	NEDERLAND	1000 t	P	11,9	12,0	[13]	[3,2]	[3,4]	[3,3]	[3,1]
Tabac à priser, à fumer, à mâcher	BELGIQUE/BELGIË	1000 t	P	8,3	8,0	7,6	1,9	1,9	1,8	1,9
Tabac à priser, à fumer, à mâcher	LUXEMBOURG	1000 t	P	[0]	[0]	[0]	0	0	0	0
<i>darunter-dont:</i>	EWG · CEE	1000 t	P	[53]	[51]	[51]	[13]	[13]	[11]	[13]
Rauchtabak	DEUTSCHLAND (B.R.)	1000 t	P	7,6	6,9	6,6	1,7	1,7	1,6	1,6
Scaferlati	FRANCE	1000 t	P	18,5	18,1	18,2	5,1	5,1	3,3	4,7
Trinciati	ITALIA	1000 t	P	4,8	4,6	4,2	1,0	1,1	1,0	1,1
Rook- en shagtabak	NEDERLAND	1000 t	P	11,1	11,2	[12,2]	[3,0]	[3,2]	[3,1]	[3]
Tabac à fumer	BELGIQUE/BELGIË	1000 t	P	8,2	7,9	7,5	1,9	1,9	1,8	1,9
Tabac à fumer	LUXEMBOURG	1000 t	P	(0)	(0)	(0)	0	0	0	0
	EWG · CEE	1000 t	P	50	49	[49]	[13]	[13]	[11]	[12]
Zigaretten	DEUTSCHLAND (B.R.)	Mrd st	P	55,8	58,5	61,2	14,5	14,8	16,2	15,7
Cigarettes	FRANCE	Mrd p	P	47,3	50,3	51,3	14,2	14,4	9,1	13,6
Sigarette	ITALIA	Mrd p	P	53,4	55,9	56,1	12,4	13,7	15,0	15,0
Sigaretten	NEDERLAND	Mrd st	P	12,7	14,4	14,6	3,4	3,7	3,6	3,8
Cigarettes	BELGIQUE/BELGIË	Mrd p	P	11,5	12,3	13,5	3,0	3,4	3,6	3,5
Cigarettes	LUXEMBOURG	Mrd p	P	(2)	(2)	(2)
	EWG · CEE	Mrd p	P	(183)	(193)	[199]	[48]	[51]	[47]	[52]
Zigarren und Zigarillos	DEUTSCHLAND (B.R.)	Mrd st	P	4,2	3,9	3,9	1,0	1,0	0,9	1,0
Cigares et cigarillos	FRANCE	Mrd p	P	0,6	0,6	0,7	0,2	0,2	0,1	0,2
Sigari e sigaretti	ITALIA	Mrd p	P	0,3	0,3	0,3	0,1	0,1	0,1	0,1
Sigaren en senioritas	NEDERLAND	Mrd st	P	1,6	1,6	1,7	0,4	0,4	0,4	0,5
Cigares et cigarillos	BELGIQUE/BELGIË	Mrd p	P	1,0	1,1	1,1	0,2	0,3	0,3	0,3
	LUXEMBOURG			—	—	—	—	—	—	—
	EWG · CEE	Mrd p	P	7,7	7,6	7,7	1,9	2,0	1,8	2,1

ERZEUGNIS · PRODUIT PRODOTTO · PRODUKT	LAND PAYS/PAESE	m ² , m ³ , t, hl...	P L C	1961	1962	1963	1963			
							I	II	III	IV
Wollgarn ^{a)}	DEUTSCHLAND (B.R.)	1000 t	P	113,7	114,1	115,3	29,4	28,5	28,2	29,2
Filés de laine ^{a)}	FRANCE	1000 t	P	147,0	145,5	158,4	40,2	43,0	33,1	42,1
Filati di lana ^{a)}	ITALIA	1000 t	P	195,2	203,4	207,1	51,2	52,0	50,5	53,8
Wollen garens ^{a)}	NEDERLAND	1000 t	P	29,1	29,4	32,6	8,2	8,3	7,8	8,3
Filés de laine ^{a)}	BELGIQUE/BELGIÉ LUXEMBOURG	1000 t	P	54,1 —	58,5 —	64,4 —	16,0 —	16,1 —	14,9 —	17,4 —
<i>davon-soft:</i>	EWG · CEE	1000 t	P	539	551	578	145	148	135	151
Wolle: Kammgarn ^{a)}	DEUTSCHLAND (B.R.)	1000 t	P	53,3	56,4	60,5	15,0	14,6	14,8	16,0
Laine: Filés peignés ^{a)}	FRANCE	1000 t	P	92,2	92,6	100,5	25,7	27,2	21,0	26,7
Filati pettinati di lana ^{a)}	ITALIA	1000 t	P	59,9	64,9	62,5	15,6	16,2	14,3	16,4
Kamgarens van wol ^{a)}	NEDERLAND	1000 t	P	10,7	10,6	12,4	3,1	3,0	2,9	3,4
Filés de laine peignée ^{a)}	BELGIQUE/BELGIÉ LUXEMBOURG	1000 t	P	35,7 —	38,5 —	42,9 —	10,8 —	10,8 —	9,8 —	11,5 —
<i>darunter-dont:</i>	EWG · CEE	1000 t	P	252	263	279	70	72	63	74
Webgarn ^{b)}	DEUTSCHLAND (B.R.)	1000 t	P	24,5	26,2	(25,3)	(6,9)	(6,0)	(5,6)	(6,8)
Fils tissage	FRANCE	1000 t	P	40,0	39,9	41,2	11,1	11,0	8,2	11,0
Filati per tessitura	ITALIA	1000 t	P	30,7	30,3	27,1	7,1	7,2	5,8	7,0
Weefgarens	NEDERLAND	1000 t	P	4,1	3,6	4,3	1,1	1,1	1,0	1,1
Fils tissage	BELGIQUE/BELGIÉ LUXEMBOURG	1000 t	P	22,9 —	25,7 —	26,1 —	6,9 —	6,7 —	5,7 —	6,8 —
	EWG · CEE	1000 t	P	122	126	(124)	(33)	(32)	(26)	(33)
Maschinenstrickgarn ^{b)}	DEUTSCHLAND (B.R.)	1000 t	P	17,3	18,1	(21,0)	(4,5)	(5,3)	(5,8)	(5,5)
Fils bonneterie	FRANCE	1000 t	P	34,8	36,5	40,2	9,9	10,9	8,5	10,8
Filati per maglieria e calzifici	ITALIA	1000 t	P	23,5	28,2	29,7	7,5	7,6	7,0	7,7
Tricotagegarens	NEDERLAND	1000 t	P	1,6	1,7	1,9	0,5	0,5	0,5	0,5
Fils bonneterie	BELGIQUE/BELGIÉ LUXEMBOURG	1000 t	P	10,6 —	11,1 —	13,8 —	3,2 —	3,4 —	3,4 —	3,9 —
	EWG · CEE	1000 t	P	88	96	(107)	(25)	(28)	(25)	(28)
Handstrickgarn ^{b)}	DEUTSCHLAND (B.R.)	1000 t	P	6,6	7,9	(10,0)	(2,3)	(2,4)	(2,5)	(2,9)
Fils mercerie	FRANCE	1000 t	P	17,5	16,1	19,1	4,7	5,3	4,2	4,9
Filati per merceria	ITALIA	1000 t	P	5,7	6,4	6,2	1,6	1,4	1,5	1,7
Handbreikamgarens	NEDERLAND	1000 t	P	5,0	5,4	6,1	1,5	1,5	1,4	1,7
Fils mercerie	BELGIQUE/BELGIÉ LUXEMBOURG	1000 t	P	1,2 —	1,8 —	2,7 —	0,6 —	0,7 —	0,6 —	0,8 —
	EWG · CEE	1000 t	P	36	38	(44)	(11)	(11)	(10)	(12)
Wolle: Streichgarn ^{a)}	DEUTSCHLAND (B.R.)	1000 t	P	60,4	57,7	54,8	14,3	13,9	13,4	13,2
Laine: Filés cardés ^{a)}	FRANCE	1000 t	P	54,8	52,9	57,9	14,5	15,8	12,1	15,4
Filati cardati di lana ^{a)}	ITALIA	1000 t	P	135,3	138,5	115,0	35,6	35,8	36,2	37,4
Kaardgarens van wol ^{a)}	NEDERLAND	1000 t	P	18,4	18,8	20,3	5,1	5,3	4,9	4,9
Filés et fils cocons de laine cardée ^{a)}	BELGIQUE/BELGIÉ LUXEMBOURG	1000 t	P	18,4 —	20,0 —	21,5 —	5,2 —	5,2 —	5,1 —	6,0 —
<i>davon-soft:</i>	EWG · CEE	1000 t	P	287	288	299	75	76	72	77

a) Reines Wollgarn und Mischgarn.

b) Ohne Haargarne. Die Haargarne betreffen fast ausschließlich Webgarne.

a) Pure et mélangée.

b) Non compris les fils de poils; ces fils concernent presque exclusivement le fil tissage.

ERZEUGNIS · PRODUIT PRODOTTO · PRODUKT	LAND PAYS/PAESE	m ² , m ³ , t, hl...	P L C	1961	1962	1963	1963			
							I	II	III	IV
Fils cardés pour tissage Filati per tessitura	DEUTSCHLAND (B.R.)									
	FRANCE	1000 t	P	49,2	47,4	51,4	13,2	14,2	10,7	13,4
	ITALIA	1000 t	P	131,5	135,5	141,9	34,9	35,1	35,5	36,4
	NEDERLAND									
	BELGIQUE/BELGIË									
	LUXEMBOURG				—	—	—	—	—	—
EWG · CEE										
Fils cardés: bonneterie et mercerie Filati per maglieria e merceria	DEUTSCHLAND (B.R.)									
	FRANCE	1000 t	P	5,5	5,5	6,5	1,3	1,7	1,4	2,0
	ITALIA	1000 t	P	3,8	3,0	3,1	0,7	0,7	0,7	1,0
	NEDERLAND									
	BELGIQUE/BELGIË									
	LUXEMBOURG				—	—	—	—	—	—
EWG · CEE										
Wollgewebe, insgesamt ^{a) b)} Tissus finis de laine, total Tessuti di lana Wollen weefsels Tissus de laine, total Tissus de laine	DEUTSCHLAND (B.R.)	1000 t	P	64,8	63,6	[54]	12,8	13,2	13,5	13,3
	FRANCE	1000 t	P	69,2	69,8	77,2	18,9	20,4	17,2	20,6
	ITALIA	1000 t	P	84,4	88,0	86,2	22,4	22,4	20,7	20,8
	NEDERLAND	1000 t	C	28,5	27,5	29,0	7,2	7,5	7,0	7,3
	BELGIQUE/BELGIË	1000 t	P	17,0	17,2	[18,9]	4,5	4,8	4,6	[5,0]
	LUXEMBOURG	1000 t	P	0	0	0	0	0	0	0
darunter-dont:	EWG · CEE	1000 t	P	264	266	[264]	66	68	63	[67]
Wollstoff für Ober- u. Berufskleidung. Tissus de laine pour habillement Tessuti per abbigliamento Wollen kledingsstoffen ^{a)} Tissus pour habillement Tissus pour habillement	DEUTSCHLAND (B.R.)	1000 t	P	52,7	49,2	43,6	10,5	11,0	11,3	10,8
	FRANCE	1000 t	P	41,4	40,6	45,3	11,2	12,1	10,0	11,9
	ITALIA	1000 t	P	68,2	72,5	68,9	17,6	17,8	17,1	16,4
	NEDERLAND	1000 t	C	17,7	16,6	16,7	4,3	4,4	4,0	4,0
	BELGIQUE/BELGIË	1000 t	P	9,9	9,2	[10,4]	2,5	2,7	2,5	[2,7]
	LUXEMBOURG	1000 t	P	0	0	0	0	0	0	0
EWG · CEE	1000 t		(190)	(188)	[186]	(46)	(48)	(45)	[47]	
Schlaf- und Reisedeckenstoff aus Woll- und Kamelhaargespinn ^{a)} Couvertures, molletons et langes Coperte Wollen dekens ^{a)} Couvertures de laine ^{a)}	DEUTSCHLAND (B.R.)	1000 t	P	3,0	3,3	2,5	0,7	0,6	0,6	0,6
	Milo m ²	P	4,5	5,1	4,0	1,3	0,9	0,9	0,9	
	FRANCE	1000 t	P	11,9	12,9	13,9	3,4	3,5	3,1	3,9
	ITALIA	1000 t	P	15,0	14,3	15,9	4,4	4,2	3,2	4,1
	NEDERLAND	1000 t	C	7,1	7,4	8,6	2,1	2,2	2,0	2,3
	BELGIQUE/BELGIË	1000 t	P	3,5	3,7	[4,5]	1,1	1,1	1,1	[1,2]
LUXEMBOURG			—	—	—	—	—	—	—	
EWG · CEE	1000 t		41	42	45	12	12	10	12	
Baumwollgarn ^{c)} Filés de coton, de cardé fileuse ^{c) d)} Filati di cotone ^{e)} Katoenen garens Filés de coton, de cardé fileuse	DEUTSCHLAND (B.R.)	1000 t	P	403,3	382,6	373,4	97,4	92,7	85,6	97,7
	FRANCE	1000 t	P	314,5	296,5	297,8	78,8	79,1	59,4	80,4
	ITALIA	1000 t	P	239,3	249,2	251,4	65,7	63,7	56,4	65,7
	NEDERLAND	1000 t	P	76,3	72,5	72,8	18,7	17,5	17,5	19,1
	BELGIQUE/BELGIË	1000 t	P	113,3	107,2	109,5	27,4	28,9	25,7	27,4
	LUXEMBOURG			—	—	—	—	—	—	—
EWG · CEE	1000 t	P	1 147	1 108	1 105	288	282	245	290	

a) Ganz oder überwiegend Wolle.

b) Schätzung auf Basis der in die Weberei gegebenen Garnmengen unter Abzug von 12 %.

c) Auch aus Zellwolle und gemischt.

d) Nur Erzeugung in der Baumwollindustrie.

e) Auch aus reinen Baumwollabfällen.

a) Matière prédominante : laine.

b) Estimation effectuée en appliquant une freinte de 12% au poids des filés mis sur métier.

c) Y compris fibranne et mélanges.

d) Production de l'industrie cotonnière.

e) Y compris filés de déchets de coton pur.

ERZEUGNIS · PRODUIT PRODOTTO · PRODUKT	LAND PAYS/PAESE	m ² , m ³ , t, hl...	P L C	1961	1962	1963	1963			
							I	II	III	IV
Gespinnstverarbeitung in Baumwoll- webereien a)	DEUTSCHLAND (B.R.)	1000 t	C	279,0	267,7	260,1	67,6	64,1	60,4	68,0
Tissus de coton a) b)	FRANCE	1000 t	P	231,7	223,5	224,6	58,9	60,1	44,8	60,8
Tessuti di cotone.	ITALIA	1000 t	P	182,2	194,1	202,3	51,4	51,6	46,4	52,8
Garenverbruik in katoenweverijen	NEDERLAND	1000 t	C	90,7	90,4	90,3
Katoenen weefsels		1000 t	L	71,2	66,1	69,3
Tissus de coton	BELGIQUE/BELGIË	1000 t	P	81,6	79,4	82,3	20,1	20,3	19,5	22,4
	LUXEMBOURG	—	—	—	—	—	—	—	—	—
<i>darunter-dont:</i>	EWG · CEE	1000 t		(846)	(831)	(839)
Samt und Plüsch für Bekleidung aus Baumwollgespinnst	DEUTSCHLAND (B.R.)	t	P	2 032	2 062	5 299	1 021	1 364	1 488	1 426
		1000 m ²	P	6 697	7 047	15 378	3 111	3 977	4 111	4 179
	FRANCE									
	ITALIA									
	NEDERLAND									
Velours et peluches autres que pour ameublement, en coton	BELGIQUE/BELGIË	t	P	634	374	612	120	167	146	179
	LUXEMBOURG	—	—	—	—	—	—	—	—	—
	EWG · CEE									
Gespinnstverarbeitung in Seiden- und Samtwebereien	DEUTSCHLAND (B.R.)	1000 t	C	47,6	50,2	49,7	13,2	11,6	11,7	13,2
Tissus et rubans de soie c)	FRANCE	1000 t	P	31,3	32,0	36,7	9,0	9,7	7,8	10,3
Tessuti di seta c)	ITALIA	1000 t	P	15,3	17,5	.	4,7	4,6	.	.
	NEDERLAND									
Tissus de soie	BELGIQUE/BELGIË	1000 t	P	0	0	0	0	0	0	0
	LUXEMBOURG	—	—	—	—	—	—	—	—	—
	EWG · CEE									
Bastfasergarn aus Weichhanf	DEUTSCHLAND (B.R.)	1000 t	P	9,9	7,4	7,3	1,8	1,8	1,8	2,0
Filés de chanvre	FRANCE	1000 t	P	3,2	2,6	(1,9)	0,5	0,5	0,4	0,5
Filati di canapa (pura)	ITALIA	1000 t	P	14,3	12,2	.	3,2	3,2	.	.
	NEDERLAND									
Filés de chanvre	BELGIQUE/BELGIË	1000 t	P	0,9	0,6	0,4	0,1	0,2	0,1	0,1
	LUXEMBOURG	—	—	—	—	—	—	—	—	—
	EWG · CEE									
Bastfasergarn aus Flachs und Ramie	DEUTSCHLAND (B.R.)	1000 t	P	8,8	9,2	8,4	2,3	2,2	1,9	2,0
Filés de lin	FRANCE	1000 t	P	30,5	28,6	25,8	7,0	6,9	5,0	6,8
Filati di lino (puro)	ITALIA	1000 t	P	5,3	5,8	.	1,4	1,5	.	.
	NEDERLAND									
Filés de lin	BELGIQUE/BELGIË	1000 t	P	14,6	14,3	13,9	3,6	3,6	3,1	3,6
	LUXEMBOURG	—	—	—	—	—	—	—	—	—
	EWG · CEE									
Gespinnstverarbeitung in Leinen- und Schwerwebereien	DEUTSCHLAND (B.R.)	1000 t	C	53,3	53,3	50,5	13,4	12,0	12,3	12,8
Tissus de lin et de chanvre d) e)	FRANCE	1000 t	P	27,9	28,2	25,5	6,5	6,7	5,2	7,0
Tessuti di lino e canapa e)	ITALIA	1000 t	P	13,3	14,0	[14,1]	3,4	3,7	[3,2]	[3,8]
Linnen weefsels	NEDERLAND	1000 t	P	1,0	1,0
Tissus de lin	BELGIQUE/BELGIË	1000 t	P	7,8	8,4	8,6	2,2	2,3	1,9	2,2
	LUXEMBOURG	—	—	—	—	—	—	—	—	—
	EWG · CEE	1000 t		(103)	(105)	[100]

a) Ganz oder überwiegend Baumwolle.

b) Baumwollindustrie und Leinenindustrie; ohne halbleinen Gewebe.

c) In Seidenwebereien gewebte Stoffe aus Seide, künstl. u. synthet. Garnen.

d) Der Anteil der Gewebe aus Hanf beträgt rund 1%.

e) Einschl. Gewebe aus Leinen und Hanf, gemischt mit anderen Fasern.

a) Matière prédominante : coton.

b) Industrie cotonnière et industrie linière; tissus métrés exclus.

c) Soie naturelle et textiles artificiels et synthétiques tissés dans les soieries.

d) Tissus de chanvre: approximativement 1% du total.

e) Y compris tissus de lin et de chanvre mélangés à d'autres fibres.

ERZEUGNIS · PRODUIT PRODOTTO · PRODUKT	LAND PAYS/PAESE	m ² , m ³ , t, hl...	P L C	1961	1962	1963	1963			
							I	II	III	IV
Bastfasergarn aus Jute (auch C.C. Jute)	DEUTSCHLAND (B.R.)	1000 t	P	61,4	58,2	57,9	15,5	14,0	13,8	14,5
Filés de jute	FRANCE	1000 t	P	66,7	79,8	82,6	21,9	21,9	16,7	22,0
Filati di juta	ITALIA	1000 t	P	47,4	48,7	.	12,8	12,6	.	.
Jutegarens	NEDERLAND	1000 t	P	9,8	9,6	10,2	2,6	2,6	2,4	2,6
Filés de jute	BELGIQUE/BELGIË LUXEMBOURG	1000 t	P	63,1	77,0	81,8	21,1	20,3	19,2	21,2
	EWG · CEE	1000 t	P	249	273	.	74	72	.	.
Gespinnstverarbeitung in Jutewebereien	DEUTSCHLAND (B.R.)	1000 t	C	49,7	45,7	47,7	12,5	11,8	11,3	12,1
Tissus de jute	FRANCE	1000 t	P	54,3	63,6	64,8	16,8	17,1	13,4	17,4
Tessuti di juta	ITALIA	1000 t	P	39,2	40,5	[41,4]	10,9	10,4	[9,5]	[10,6]
Juteweefsels	NEDERLAND	1000 t	P	13,3	14,7	15,7	4,1	4,1	3,4	4,0
Tissus de jute	BELGIQUE/BELGIË LUXEMBOURG	1000 t	P	28,0	33,9	34,4	8,7	8,8	7,8	9,1
	EWG · CEE	1000 t		(185)	(198)	[204]	(53)	(52)	[45]	[53]
Näh- und Stopfmittel	DEUTSCHLAND (B.R.)	t	P	7 641	7 612	7 610	2 023	1 889	1 770	1 928
Fileterie de lin et de coton (fils à coudre, à repriser et à tricoter) .	FRANCE	t	P	7 578	7 160	7 512	1 829	2 001	1 535	2 147
Naagarens	ITALIA									
Fileteries	NEDERLAND	t	L	1 010	904
	BELGIQUE/BELGIË LUXEMBOURG	t	P	1 072	1 089	1 057	253	272	237	295
	EWG · CEE									

ERZEUGNIS · PRODUIT PRODOTTO · PRODUKT	LAND PAYS/PAESE	m ² , m ³ , t, hl...	P L C	1961	1962	1963	1963			
							I	II	III	IV
Strümpfwaren	DEUTSCHLAND (B.R.)	Mio Pa	P	541,5	551,2	581,2	154,5	142,4	121,4	162,7
Bas, mi-bas et chaussettes, total	FRANCE	Mio Pa	P	314,1	324,2	362,0	91,1	88,4	79,4	103,1
Calze e calzini	ITALIA	Mio Pa	P ^{e)}	291,1
Kousen en sokken, totaal	NEDERLAND a)	Mio Pa	P	63,9	69,1	.	19,4	21,0	[16,3]	.
Bas, bas 3/4, chaussettes et socquettes	BELGIQUE/BELGIÉ LUXEMBOURG	Mio Pa	P	48,8 —	46,5 —	54,9 —	13,7 —	13,1 —	12,4 —	15,8 —
davon- <i>soit</i> :	EWG · CEE	Mio Pa	P	[1 259]
Damenstrümpfe, insgesamt	DEUTSCHLAND (B.R.)	Mio Pa	P	399,8	428,3	450,8	120,8	107,8	93,2	129,0
Bas pour dames, total	FRANCE	Mio Pa	P	188,7	205,6	242,2	60,3	58,1	54,9	68,9
Calze	ITALIA	Mio Pa	P	178,5	186,5	.	51,5	49,6	.	.
Dameskousen, totaal	NEDERLAND a)	Mio Pa	P	37,2	45,7	.	12,7	14,7	[10,9]	.
Bas pour dames, total	BELGIQUE/BELGIÉ LUXEMBOURG	Mio Pa	P	31,3 —	29,7 —	33,1 —	8,4 —	7,9 —	7,5 —	9,3 —
darunter- <i>dont</i> :	EWG · CEE	Mio Pa	P	836	896	.	254	238	.	.
Damenstrümpfe aus synth. Material (flachgewirkt, rund- u. flachgestrickt)	DEUTSCHLAND (B.R.)	Mio Pa	P	393,0	424,0	447,2	119,9	107,0	92,3	128,0
Bas: principalement en synthétique	FRANCE	Mio Pa	P	186,6	203,8	240,4	60,0	57,6	54,4	68,4
Calze in fibre sintetiche	ITALIA	Mio Pa	P ^{e)}	152,5
Dameskousen uit synth. grondstoffen	NEDERLAND a)	Mio Pa	P ^{e)}	28,8
Bas en fils synthétiques pour dames	BELGIQUE/BELGIÉ LUXEMBOURG	Mio Pa	P	31,2 —	29,4 —	32,8 —	8,4 —	7,8 —	7,5 —	9,1 —
	EWG · CEE	Mio Pa	P	[792]
Herren-, Knaben-, Mädchenstrümpfe und -söckchen	DEUTSCHLAND (B.R.)	Mio Pa	P	141,7	122,9	130,4	33,7	34,6	28,2	33,9
Mi-bas et chaussettes	FRANCE	Mio Pa	P	125,4	118,6	119,7	30,8	30,3	24,5	34,1
Calzini	ITALIA	Mio Pa	P ^{e)}	133,7
Heren- en andere kousen en sokken	NEDERLAND a)	Mio Pa	P	26,6	23,4	.	6,6	6,4	[5,4]	.
Chaussettes, bas 3/4, socquettes	BELGIQUE/BELGIÉ LUXEMBOURG	Mio Pa	P	17,4 —	16,9 —	21,9 —	5,3 —	5,2 —	4,8 —	6,5 —
	EWG · CEE	Mio Pa	P	[445]
Oberbekleidung b) c)	DEUTSCHLAND (B.R.)	Mio st	P	52,4	56,3	54,3	13,2	13,2	13,4	14,5
Survêtements	FRANCE	Mio p	P	55,0	67,0	78,4	17,8	21,4	16,9	22,3
Indumenti a maglia	ITALIA	Mio p	P ^{e)}	74,7
Bovengoederen d)	NEDERLAND a)	Mio st	P	8,2	7,8	.	1,7	2,0	[2,0]	.
Articles de vêtement de dessus	BELGIQUE/BELGIÉ LUXEMBOURG	Mio p	P	17,7 —	19,4 —	23,3 —	5,3 —	5,8 —	5,5 —	6,6 —
	EWG · CEE									
Leibwäsche c)	DEUTSCHLAND (B.R.)	Mio st	P	281,1	312,3	322,6	79,3	80,4	79,6	83,3
Sous-vêtements	FRANCE	Mio p	P	156,5	161,5	176,7	41,9	45,6	39,4	49,9
Biancheria a maglia	ITALIA	Mio p	P ^{e)}	101,8
Ondergoederen	NEDERLAND a)	Mio st	P	61,6	64,0	.	16,5	17,4	[15,0]	.
Articles de sous-vêtement	BELGIQUE/BELGIÉ LUXEMBOURG	Mio p	P	35,2 —	35,6 —	41,6 —	10,2 —	10,5 —	9,8 —	11,1 —
	EWG · CEE	Mio p	P	[636]

a) Perioden, die ungefähr Vierteljahren entsprechen.
b) Anzüge, Jacken, Joppen, Hosen, Kleider, Röcke, Blusen, Pullover und Westen; ab 1963 ohne Anzüge.
c) Ab 1963 ohne die in der Bekleidungsindustrie konfektionierten Wirk- und Strickwaren.
d) Einschließlich Sport- und Polohemden.
e) 1960.

a) Périodes à peu près équivalentes aux trimestres.
b) Costumes, vestons, pantalons, gilets, robes, jupes, blouses, pullovers; à partir de 1963 sans les costumes.
c) A partir de 1963 sans les articles en tissu à maille confectionnés dans l'industrie de l'habillement.
d) Y compris chemises de sport et de vacances.
e) 1960.

ERZEUGNIS · PRODUIT PRODOTTO · PRODUKT	LAND PAYS/PAESE	m ² , m ³ , t, hl...	P L C	1961	1962	1963	1963			
							I	II	III	IV
Gestrickte Handschuhe	DEUTSCHLAND (B.R.)	Mio Pa	P	a) 20,1
Gants en tricot	FRANCE	Mio Pa	P	7,9	(7,4)	8,3	2,2	2,3	1,9	2,0
Guanti di maglia	ITALIA	Mio Pa	P	a) 25,6
Tricohandschoenen	NEDERLAND	Mio Pa	P	a) 0,4
Gants en tricot	BELGIQUE/BELGIË	Mio Pa	P	0,7	0,5	0,7	0,1	0,2	0,2	0,2
	LUXEMBOURG			—	—	—	—	—	—	—
	EWG · CEE	Mio Pa	P	[55]

a) 1960.

a) 1960.

Sonstiges Textilgewerbe
Altre industrie tessili

Autres industries textiles
Overige textielnijverheid

ERZEUGNIS · PRODUIT PPODOTTO · PRODUKT	LAND PAYS/PAESE	m ² , m ³ , t, hl...	P L C	1961	1962	1963	1963			
							I	II	III	IV
Linoleum	DEUTSCHLAND (B.R.)	1000 t	P	85,1	75,5	67,8	18,2	17,1	17,1	15,4
Linoléum	FRANCE	Mio m ²	L	4,7	3,6	3,3	0,7	0,9	0,9	0,8
	ITALIA									
	NEDERLAND									
	BELGIQUE/BELGIË									
	LUXEMBOURG									
	EWG · CEE									
Kunstleder u. a. mit Kunststoff be- schichtetes textiles Trägermaterial.	DEUTSCHLAND (B.R.)	1000 t	P	26,9	36,1	45,4	11,3	10,2	11,5	12,4
Toiles cirées, moleskines et tissus en- duits de plastique	FRANCE	Mio m ²	L	41,2	43,8	49,8	12,8	12,5	10,2	14,3
	ITALIA									
	NEDERLAND									
	BELGIQUE/BELGIË									
	LUXEMBOURG									
	EWG · CEE									
Teppiche, Läufer und Fußbodenbelag aus Wollgespinnst und Haargarn . .	DEUTSCHLAND (B.R.)	1000 t	P	31,5	33,0	30,8	8,5	7,8	6,7	7,8
		Mio m ²	P	17,3	18,1	16,8	4,7	4,3	3,6	4,2
Tapis de laine	FRANCE	1000 t	P	8,8	8,8	8,8	2,2	2,3	1,8	2,4
Tappeti di lana	ITALIA	1000 t	P	6,8	6,1	[5,8]	1,4	1,5	1,4	.
Tapijten, tapijtgoederen	NEDERLAND	1000 t	C	12,2	13,4	13,3	3,3	3,4	3,2	3,4
Tapis de laine	BELGIQUE/BELGIË	Mio m ²	P	7,7	8,4	9,6	2,1	2,5	2,4	2,6
	LUXEMBOURG	1000 t	P	17,0	19,2	19,1	4,6	4,9	4,3	5,3
				—	—	—	—	—	—	—
	EWG · CEE	1000 t	P	76	81	78	20	20	17	20

ERZEUGNIS · PRODUIT PRODOTTO · PRODUKT	LAND PAYS/PAESE	m ² , m ³ , t, hl...	P L C	1961	1962	1963	1963			
							I	II	III	IV
Schuhe, insgesamt	DEUTSCHLAND (B.R.)	Mio Pa	P	b) 156,3	b) 162,3	162,8	43,5	37,0	41,2	41,1
Chaussures, total	FRANCE	Mio Pa	P	197,7	197,7
Calzature, totale c)	ITALIA	Mio Pa	P	108,0	116,0
Schoeisel, totaal	NEDERLAND a)	Mio Pa	P	33,0	32,3	[34,5]	8,0	7,8	7,4	8,4
Chaussures, total	BELGIQUE/BELGIË LUXEMBOURG	Mio Pa	P	25,3	26,3	{ c) 26,8	c) 6,4	c) 6,7	c) 6,5	c) 7,2
	EWG · CEE	Mio Pa	P	520	535
<i>davon- soit:</i>										
Hausschuhe d)	DEUTSCHLAND (B.R.)	Mio Pa	P	33,4	35,8	37,2	8,2	7,2	11,1	10,7
Pantoufles	FRANCE	Mio Pa	P	64,9	60,7	64,8	15,0	16,9	15,7	17,3
Pantofole	ITALIA	Mio Pa	P	7,0	7,0
Pantoffels en huisschoeisel.	NEDERLAND a)	Mio Pa	P	5,0	6,3	[7,0]	0,9	1,4	1,9	2,1
Pantoufles	BELGIQUE/BELGIË LUXEMBOURG	Mio Pa	P	8,8	8,9	10,6	2,1	2,4	2,9	3,2
	EWG · CEE	Mio Pa	P	119	119
Lederschuhe e)	DEUTSCHLAND (B.R.)	Mio Pa	P	107,8	111,3	114,3	31,8	26,6	27,7	28,2
Chaussures de cuir et assimilées e)	FRANCE	Mio Pa	P	91,7	99,1	107,4	29,3	30,0	20,7	27,4
Calzature in cuoio	ITALIA	Mio Pa	P	80,0	88,0
Lederen schoeisel e)	NEDERLAND a)	Mio Pa	P	22,5	[20,8]	[22,6]	5,4	5,1	4,7	5,1
Chaussures de cuir e)	BELGIQUE/BELGIË LUXEMBOURG	Mio Pa	P	11,5	12,3	12,7	3,4	3,2	2,9	3,3
	EWG · CEE	Mio Pa	P	(314)	(332)
<i>davon- soit:</i>										
Arbeitsschuhwerk und Sportstiefel	DEUTSCHLAND (B.R.)	1000 Pa	P	6 465	6 887	(7 277)	1 713	1 447	1 989	(2 128)
	FRANCE									
	ITALIA									
Werk-, beroeps- en sportschoenen en -laarzen	NEDERLAND a)	1000 Pa	P	1 040	[950]	[1 040]	187	215	198	237
Bottes, bottines, chauss. de sport, etc.	BELGIQUE/BELGIË LUXEMBOURG	1000 Pa	P	258	439	585	141	145	113	185
	EWG · CEE									
Sandalen und Sandaletten	DEUTSCHLAND (B.R.)	1000 Pa	P	8 155	8 123	10 347	3 771	4 070	980	1 526
	FRANCE									
	ITALIA									
Sandalen	NEDERLAND a)	1000 Pa	P	1 373	[1 010]	[1 350]	350	538	234	167
Sandales f)	BELGIQUE/BELGIË LUXEMBOURG									
	EWG · CEE									
Lederstraßenschuhe für Männer und Burschen g)	DEUTSCHLAND (B.R.)	1000 Pa	P	23 478	25 733	(25 205)	7 005	5 507	6 440	(6 253)
Chaussures de ville pour hommes	FRANCE	1000 Pa	P	28 120	30 850	33 300	9 080	9 300	6 420	8 500
Calzature per uomo	ITALIA	1000 Pa	P	29 300	29 800
Lederen herenschoenen	NEDERLAND a)	1000 Pa	P	3 878	[3 840]	[4 080]	967	957	968	1 068
Chaussures en cuir pour hommes h)	BELGIQUE/BELGIË LUXEMBOURG	1000 Pa	P	2 748	2 772	2 990	748	740	688	814
	EWG · CEE									

a) Jahresangaben: Produktion sämtlicher Betriebe; Vierteljahrsangaben: Produktion der Betriebe mit 25 und mehr Beschäftigten.

b) Einschl. Schuhe aus Kunststoffen.

c) Ohne Schuhe aus Kunststoffen.

d) Einschl. Hausschuhe mit anvulkanisierter Gummisohle, hergestellt von Betrieben der kautschukverarbeitenden Industrie.

e) Schuhe mit Lederoberteil und Leder- oder Gummisohle.

f) In den übrigen Untergruppen der Lederschuhe enthalten.

g) Einschl. solche für Prothesenträger.

h) Einschl. Sandalen.

a) Résultats annuels : toutes les entreprises; données trimestrielles : entreprises occupant un minimum de 25 personnes.

b) Y compris les chaussures en matières plastiques.

c) Non compris les chaussures en matières plastiques.

d) Y compris les pantoufles à semelles vulcanisées, fabriquées dans l'industrie du caoutchouc.

e) Chaussures avec dessus en cuir et semelles de cuir ou de caoutchouc.

f) Compris dans les autres sous-groupes des « chaussures de cuir ».

g) Y compris chaussures de prothèse.

h) Y compris sandales.

ERZEUGNIS · PRODUIT PRODOTTO · PRODUKT	LAND PAYS/PAESE	m ² , m ³ , t, hl...	P L C	1961	1962	1963	1963			
							I	II	III	IV
Lederstraßensch. f. Frauen u. Mädchen	DEUTSCHLAND (B.R.)	1000 Pa	P	52 671	52 490	(53 109)	14 164	11 798	13 593	(13 554)
Chaussures de ville pour dames	FRANCE	1000 Pa	P	45 730	47 360	51 570	14 070	14 400	9 960	13 170
Calzature per donna	ITALIA	1000 Pa	P	35 000	42 000
Lederen damesschoenen	NEDERLAND ^{a)}	1000 Pa	P	9 079	[8 825]	[10 140]	2 482	2 172	2 095	2 224
Chaussures en cuir ^{b)} pour dames	BELGIQUE/BELGIË LUXEMBOURG	1000 Pa	P	5 965	6 468	6 453	1 738	1 623	1 470	1 621
	EWG · CEE									
Lederstraßenschuhe für Kinder (27-35)	DEUTSCHLAND (B.R.)	1000 Pa	P	10 637	11 508	11 660	3 370	2 380	2 931	2 979
Chaussures de ville enfants et bébés	FRANCE	1000 Pa	P	17 850	20 890	22 560	6 180	6 300	4 320	5 760
Calzature per bambini	ITALIA	1000 Pa	P	15 700	16 200
Lederen jongens- en meisjesschoenen (28 en groter)	NEDERLAND ^{a)}	1000 Pa	P	4 182	[3 680]	[3 680]	902	768	837	930
Chaussures en cuir ^{b)} pour enfants	BELGIQUE/BELGIË LUXEMBOURG	1000 Pa	P	2 300	2 388	2 432	674	625	552	581
	EWG · CEE									
Lederstraßenschuhe für Kleinkinder (bis Gr. 26)	DEUTSCHLAND (B.R.)	1000 Pa	P	6 351	6 616	6 595	1 769	1 363	1 777	1 686
	FRANCE									
	ITALIA									
Lederen kinderschoenen (t/m maat 27)	NEDERLAND ^{a)}	1000 Pa	P	2 986	[2 475]	[2 320]	519	453	405	482
Chaussures en cuir ^{b)} pour bébés	BELGIQUE/BELGIË LUXEMBOURG	1000 Pa	P	274	288	256	63	66	66	61
	EWG · CEE									
Sonstiges Schuhwerk ^{c)} ^{d)}	DEUTSCHLAND (B.R.)	Mio Pa	P	^{e)} 15,1	^{e)} 15,2	11,3	3,5	3,2	2,4	2,2
Autres chaussures ^{c)}	FRANCE	Mio Pa	P	39,7	37,9
Altre calzature ^{e)}	ITALIA	Mio Pa	P	21,0	21,0
Overig schoeisel ^{c)}	NEDERLAND ^{a)}	Mio Pa	P	5,5	[5,2]	[4,9]	1,7	1,3	0,8	1,2
Autres chaussures ^{c)}	BELGIQUE/BELGIË	Mio Pa	P	5,0	5,2	f) 3,5	f) 1,0	f) 1,0	f) 0,7	f) 0,7
Autres chaussures	LUXEMBOURG									
	EWG · CEE	Mio Pa	P	(86)	(84)

- a) Jahresangaben: Produktion sämtlicher Betriebe; Vierteljahrsangaben: Produktion der Betriebe mit 25 und mehr Beschäftigten.
b) Einschließlich Sandalen.
c) Die hierin enthaltenen Gummischuhe sind in der Kautschukindustrie gesondert ausgewiesen.
d) Einschl. Schuhe mit Holzsohle und Schuhe mit anvulkanisierter Gummisohle, hergestellt von Betrieben der Kautschukindustrie.
e) Einschl. Schuhe aus Kunststoffen.
f) Ohne Schuhe aus Kunststoffen.

- a) Résultats annuels: toutes les entreprises; données trimestrielles: entreprises occupant un minimum de 25 personnes.
b) Y compris sandales.
c) Les chaussures en caoutchouc comprises dans ces chiffres sont données séparément dans le chapitre « Industrie du caoutchouc ».
d) Y compris chaussures avec semelles de bois et chaussures avec semelles vulcanisées, fabriquées dans l'industrie du caoutchouc.
e) Y compris les chaussures en matières plastiques.
f) Non compris les chaussures en matières plastiques.

ERZEUGNIS · PRODUIT PRODOTTO · PRODUKT	LAND PAYS/PAESE	m ² , m ³ , t, hl...	P L C	1961	1962	1963	1963			
							I	II	III	IV
Mäntel aller Art ^{b)} , Umhänge, Joppen und Stutzer	DEUTSCHLAND (B.R.) FRANCE	1000 st	P	17 967	18 975	18 643	4 415	3 987	4 987	5 254
Cappotti, soprabiti e impermeabili . .	ITALIA	1000 p	P	6 807
Overjassen, demi-saisons, mantels en regenjassen ^{c)}	NEDERLAND BELGIQUE/BELGIË LUXEMBOURG	1000 st	P	8 157	[6 872]	[7 132]	[1 484]	[1 604]	[2 042]	[2 002]
davon-soit:	EWG · CEE									
— für Männer und Knaben ^{d)}	DEUTSCHLAND (B.R.) FRANCE	1000 st	P	6 843	7 172	6 904	1 436	1 238	1 977	2 253
— per uomo e ragazzo	ITALIA	1000 p	P	4 547
Overjassen, demi-saisons en regenjas- sen voor heren ^{c)}	NEDERLAND BELGIQUE/BELGIË LUXEMBOURG	1000 st	P	3 202	[2 577]	[2 815]	[419]	[516]	[906]	[974]
	EWG · CEE									
— für Frauen und Mädchen ^{d)}	DEUTSCHLAND (B.R.) FRANCE	1000 st	P	10 403	11 181	11 101	2 852	2 613	2 837	2 799
— per signora	ITALIA	1000 p	P	2 260
Damesmantels (incl. regenmantels) ^{c)} .	NEDERLAND BELGIQUE/BELGIË LUXEMBOURG	1000 st	P	4 955	[4 295]	[4 317]	[1 065]	[1 088]	[1 136]	[1 028]
	EWG · CEE									
Anzüge für Männer und Knaben . . .	DEUTSCHLAND (B.R.) FRANCE	1000 st	P	8 411	9 247	8 988	2 626	2 300	1 923	2 139
Abiti completi per uomo e per ragazzo	ITALIA	1000 p	P	2 914
Herenkostuums en Jongenspakjes . . .	NEDERLAND BELGIQUE/BELGIË LUXEMBOURG	1000 st	P	1 963	[2 277]	[2 407]	[696]	[699]	[439]	[573]
	EWG · CEE									
Sakkos und Janker für Männer und Knaben	DEUTSCHLAND (B.R.) FRANCE	1000 st	P	6 523	5 723	6 442	1 681	1 829	1 390	1 542
Giacche per uomo e per ragazzo . . .	ITALIA	1000 p	P	962
Heren- en jongenscolberts, sportjacks	NEDERLAND BELGIQUE/BELGIË LUXEMBOURG	1000 st	P	2 326	[2 097]	[2 180]	[625]	[657]	[416]	[482]
	EWG · CEE									

a) Die Zahlen schließen für Italien und die Niederlande die in der Bekleidungsindustrie konfektionierten Artikel aus gewirkten und gestrickten Stoffen ein; für Deutschland wird die Erzeugung dieser Artikel bei der « Wirkerei und Strickerei » ausgewiesen.

b) Einschl. Regenmäntel aus gummiertem Gewebe; ohne Regenmäntel aus Gummi und Kunststoff.

c) Einschl. Regenmäntel aus gumm. Gewebe u. Regenmäntel aus Kunststoff.

d) Ohne Regenmäntel aus gummiertem Gewebe und Regenmäntel aus Gummi und Kunststoff.

a) Les données de l'Italie et des Pays-Bas comprennent les articles d'habillement en tissus à maille confectionnés dans l'industrie de l'habillement; en Allemagne, la production de ces articles est incluse dans l'industrie de la bonneterie.

b) Y compris imperméables en tissus caoutchoutés; non compris imperméables en caoutchouc ou matières plastiques.

c) Y compris imperméables en tissus caoutchoutés et en matières plastiques.

d) Non compris imperméables en tissus caoutchoutés et en matières plastiques.

ERZEUGNIS · PRODUIT PRODOTTO · PRODUKT	LAND PAYS/PAESE	m ² , m ³ , t, hl...	P L C	1961	1962	1963	1963			
							I	II	III	IV
Hosen für Männer und Knaben	DEUTSCHLAND (B.R.) FRANCE	1000 st	P	22 013	22 646	22 738	5 869	5 495	5 347	6 027
Pantaloni e pantaloncini per uomo e per ragazzo	ITALIA	1000 p	P	4 500						
Pantalons en korte broeken	NEDERLAND BELGIQUE/BELGIË LUXEMBOURG	1000 st	P	5 468	[5 066]	[5 120]	[1 287]	[1 457]	[1 123]	[1 253]
	EWG · CEE									
Kostüme und Komplets	DEUTSCHLAND (B.R.) FRANCE	1000 st	P	2 354	2 741	3 481	1 007	874	848	752
Complets en mantelcostuums	ITALIA NEDERLAND BELGIQUE/BELGIË LUXEMBOURG	1000 st	P	327	[293]	[240]	[101]	[56]	[44]	[39]
	EWG · CEE									
Jacken und Janker für Frauen und Mädchen	DEUTSCHLAND (B.R.) FRANCE	1000 st	P	469	809	712	176	196	186	154
Giacche per signora	ITALIA	1000 p	P	44						
Dameskleding: sportjacks	NEDERLAND BELGIQUE/BELGIË LUXEMBOURG	1000 st	P	603	[660]	[810]	[166]	[210]	[219]	[215]
	EWG · CEE									
Röcke u. Hosen für Frauen u. Mädchen ^{a)}	DEUTSCHLAND (B.R.) FRANCE	1000 st	P	12 155	14 965	15 489	3 722	3 453	3 945	4 369
Gonne e pantaloni per signora	ITALIA	1000 p	P	1 237						
Rokken, damespantalons en -shorts	NEDERLAND BELGIQUE/BELGIË LUXEMBOURG	1000 st	P	5 053	[4 851]	[5 401]	[1 416]	[1 266]	[1 266]	[1 453]
	EWG · CEE									
Blusen	DEUTSCHLAND (B.R.) FRANCE	1000 st	P	20 366	24 954	27 848	7 396	9 139	6 097	5 216
Camlicette	ITALIA	1000 p	P	1 847						
Blouses	NEDERLAND BELGIQUE/BELGIË LUXEMBOURG	1000 st	P	4 557	[3 798]	[4 400]	[1 143]	[1 473]	[965]	[819]
	EWG · CEE									
Kleider	DEUTSCHLAND (B.R.) FRANCE	1000 st	P	25 633	25 423	26 342	7 161	7 061	5 808	6 312
Abiti e tailleurs	ITALIA	1000 p	P	2 650						
Japonnen en deux-pièces	NEDERLAND BELGIQUE/BELGIË LUXEMBOURG	1000 st	P	5 384	[4 884]	[5 354]	[1 352]	[1 552]	[1 197]	[1 253]
	EWG · CEE									

a) Auch Hosenröcke und Shorts.

a) Y compris jupes-culottes et shorts.

ERZEUGNIS · PRODUIT PRODOTTO · PRODUKT	LAND PAYS/PAESE	m ² , m ³ , t, hl...	P L C	1961	1962	1963	1963			
							I	II	III	IV
Arbeits-, Berufs- und Schutzanzüge, einteilig (Kombinationen), genäht .	DEUTSCHLAND (B.R.) FRANCE ITALIA	1000 st	P	6 822	6 362	6 005	1 705	1 533	1 343	1 424
Werkkleding: overalls	NEDERLAND BELGIQUE/BELGIË LUXEMBOURG	1000 st	P	2 852	[2 711]	[2 580]	[674]	[643]	[579]	[684]
	EWG · CEE									
Arbeits-, Berufs- und Spezialschutz- hosen, genäht	DEUTSCHLAND (B.R.) FRANCE ITALIA	1000 st	P	6 145	5 600	6 506	1 515	1 683	1 580	1 728
Werkbroeken	NEDERLAND BELGIQUE/BELGIË LUXEMBOURG	1000 st	P	1 013	[1 010]	[1 078]	[261]	[242]	[268]	[307]
	EWG · CEE									
Arbeits-, Berufs- und Spezialschutz- mäntel und -kittel, genäht	DEUTSCHLAND (B.R.) FRANCE ITALIA	1000 st	P	13 487	14 460	9 579	2 380	2 331	2 372	2 496
Werkjassen en -vesten (Incl. stofjassen)	NEDERLAND BELGIQUE/BELGIË LUXEMBOURG	1000 st	P	1 453	[1 530]	[1 622]	[411]	[429]	[377]	[405]
	EWG · CEE									
Ober-, Sport- und Arbeitshemden .	DEUTSCHLAND (B.R.) FRANCE	1000 st	P	63 717	54 967	70 774	17 768	18 316	15 920	18 770
Camicie (città e sport) e camiciotti .	ITALIA	1000 p	P	15 054
Overhemden en werkhemden	NEDERLAND BELGIQUE/BELGIË LUXEMBOURG	1000 st	P	11 421	[9 479]	[11 170]	[2 830]	[2 967]	[2 523]	[2 850]
	EWG · CEE									
Tageswäsche (Hemdchen, Unterklei- der, Schlüpfer usw.) ^{a)}	DEUTSCHLAND (B.R.) FRANCE	1000 st	P	8 207	8 289	12 684	3 267	3 002	3 229	3 186
Sottovesti, mutandine e sottogonne .	ITALIA	1000 p	P	11 966
Onderjurken	NEDERLAND BELGIQUE/BELGIË LUXEMBOURG	1000 st	P	2 896	[3 270]	[3 129]	[696]	[875]	[769]	[785]
	EWG · CEE									
Nachthemden, Schlaf- u. Hausanzüge ^{a)}	DEUTSCHLAND (B.R.) FRANCE	1000 st	P	16 564	18 162	19 315	4 551	3 771	4 998	5 995
Camicie da notte e pigiami per signora	ITALIA	1000 p	P	2 543
Pyjama's, nachthemden, peignoirs ^{a)} .	NEDERLAND BELGIQUE/BELGIË LUXEMBOURG	1000 st	P	3 738	[4 127]	[4 668]	[1 102]	[943]	[1 201]	[1 422]
	EWG · CEE									

a) Für Frauen, Mädchen und Kinder.

a) Pour femmes, jeunes filles et enfants.

ERZEUGNIS · PRODUIT PRODOTTO · PRODUKT	LAND PAYS/PAESE	m ² , m ³ , t, hl...	P L C	1961	1962	1963	1963			
							I	II	III	IV
Schwellen, nicht imprägniert	DEUTSCHLAND (B.R.)	1000 m ³	P	331,6	333,9	(333)	72,5	132,8	72,0	(56)
Traverses injectées	FRANCE	1000 p	L	3 880	3 548	3 765	909	1 038	894	924
Traversine	ITALIA	1000 m ³	P	126
	NEDERLAND									
Traverses	BELGIQUE/BELGIË LUXEMBOURG	1000 m ³	P	68
	EWG · CEE									
Holzfaserplatten	DEUTSCHLAND (B.R.)	1000 t	P	216,9	238,5	235,8	54,1	57,4	65,7	58,6
Panneaux synthét. en fibres de bois . .	FRANCE	1000 t	P	122,0	148,1	(149,9)	41,2	44,7	26,8	37,2
Pannelli di fibra di legno	ITALIA	1000 t	P	53	65
Houtvezelplatten	NEDERLAND	1000 t	P	24,9	26,8	.	5,7	8,3	6,2	.
Panneaux en fibres	BELGIQUE/BELGIË LUXEMBOURG	1000 t	P	52,3	51,6	.	15,0	11,0	22,0	.
	EWG · CEE	1000 t	P	469	530
<i>davon- soit:</i>										
Holzfaserhartplatten	DEUTSCHLAND (B.R.)	1000 t	P	177,6	193,9	191,5	43,4	47,5	53,7	46,9
Panneaux durs en fibres de bois	FRANCE	1000 t	P	90,5	115,8	(116,7)	32,2	35,9	20,4	28,2
Pannelli di fibra di legno compressa . .	ITALIA	1000 t	P	53	65
Hardboard	NEDERLAND	1000 t	P	18,6	20,0	.	4,7	6,3	4,4	.
Panneaux comprimés	BELGIQUE/BELGIË LUXEMBOURG	1000 t	P	45,7	44,4	.	13,0	7,0	22,0	.
	EWG · CEE	1000 t	P	385	439
Holzfaserisolerplatten	DEUTSCHLAND (B.R.)	1000 t	P	39,3	44,7	44,3	10,8	9,8	12,0	11,7
Panneaux poreux en fibres de bois (isolants)	FRANCE	1000 t	P	31,5	32,3	33,2	9,0	8,7	6,4	9,0
Pannelli di fibra di legno non compressa	ITALIA	1000 t	P	0	0
Zachtboard	NEDERLAND	1000 t	P	6,3	6,8	.	1,0	2,0	1,8	.
Panneaux non comprimés	BELGIQUE/BELGIË LUXEMBOURG	1000 t	P	6,6	7,2	.	2,0	4,0	0	.
	EWG · CEE	1000 t	P	84	91	.	[23]	[25]	[20]	.
Holzspanplatten, furniert und nicht furniert	DEUTSCHLAND (B.R.)	1000 m ³	P	1 007,2	1 120,8	1 218,7	293,2	297,0	301,2	(327)
Panneaux de particules	FRANCE	1000 t	P	177,7	217,8	245,3	68,2	74,4	47,2	55,5
Pannelli di trucioli di legno	ITALIA	1000 t	P	43,8	56,3
Houtspaanderplaat	NEDERLAND	1000 t	P	41,6	38,4	.	8,2	8,8	8,4	.
Panneaux de particules de bois	BELGIQUE/BELGIË LUXEMBOURG	1000 t	P	40	41
	EWG · CEE	1000 t	P	(960)	(1 080)
Furniere	DEUTSCHLAND (B.R.)	1000 m ³	P	820,1	781,5	775,4	192,9	192,7	190,9	199
Placages	FRANCE	Mio feuil.	P	173,2	153,6	(147,7)	34,6	38,2	34,4	40,5
	ITALIA									
Fineer	NEDERLAND	1000 m ³	P	71,7	71,2	73,9	19,2	18,3	17,2	19,2
	BELGIQUE/BELGIË LUXEMBOURG									
	EWG · CEE									

ERZEUGNIS · PRODUIT PRODOTTO · PRODUKT	LAND PAYS/PAESE	m ² , m ³ , t, hl...	P L C	1961	1962	1963	1963			
							I	II	III	IV
Sperrholz	DEUTSCHLAND (B.R.)	1000 m ³	P	637,0	652,9	666,1	168,1	165,8	163,6	168,6
Contreplaqué (panneaux multiplis et lattés)	FRANCE	1000 m ³	P	380,9	414,4	(436,8)	110,7	116,8	82,5	126,8
Compensato	ITALIA	1000 m ³	P	200	200
Triplex, multiplex en meubelplaat . .	NEDERLAND	1000 m ³	P	39,6	42,2	45,1	11,4	10,7	11,4	11,7
Contreplaqué	BELGIQUE/BELGIË	1000 m ³	P	43	43	.	11,4	8,6	22,9	.
	LUXEMBOURG			—	—	—	—	—	—	—
	EWG · CEE	1000 m ³	P	1 301	1353
Holzmehl (ohne Säge- und Schleifmehl)	DEUTSCHLAND (B.R.)	1000 t	P	48,3	50,2	45,4	11,5	11,5	11,6	10,8
Farine de bois	FRANCE	1000 t	P	12,6	12,9	13,3	3,2	3,5	3,0	3,7
	ITALIA									
	NEDERLAND									
Farine de bois	BELGIQUE/BELGIË	1000 t	P	2,5
	LUXEMBOURG									
	EWG · CEE									

ERZEUGNIS · PRODUIT PRODOTTO · PRODUKT	LAND PAYS/PAESE	m ² , m ³ , t, hl...	P L C	1961	1962	1963	1963			
							I	II	III	IV
Holzschliff u. Holzzellstoff, insgesamt .	DEUTSCHLAND (B.R.)	1000 t	P	1 442,0	1 403,7	1 380,2	340,9	340,2	357,1	341,9
Pâtes de bois	FRANCE	1000 t	P	1 199,6	1 213,3	1 267,3	325,0	331,8	268,3	[342,2]
Paste di legno	ITALIA	1000 t	P	503,5	576,7	..	143,8	152,2	.	.
Houtslip en houtcellulose.	NEDERLAND	1000 t	P	129,7	137
Pâtes de bois	BELGIQUE/BELGIË LUXEMBOURG	1000 t	P	151,5	158
	—	—	—	—	—	—	—	—	—	—
<i>davon-soit:</i>	EWG · CEE	1000 t	P	3 426	3 489
Holzschliff für Papierherstellung . .	DEUTSCHLAND (B.R.)	1000 t	P	669,1	660,0	640,2	160,0	157,2	165,6	157,4
Pâtes de bois mécaniques pour papier	FRANCE	1000 t	P	426,0	425,5	433,2	113,4	112,2	96,3	111,3
Pasta meccanica di legno per carta . .	ITALIA	1000 t	P	292,8	319,8	340,9	80,4	86,8	85,8	87,9
Houtslip voor papiervervaardiging . .	NEDERLAND	1000 t	P	129,7	137
Pâtes de bois mécaniques pour papier	BELGIQUE/BELGIË LUXEMBOURG	1000 t	P	96,5	100
	—	—	—	—	—	—	—	—	—	—
	EWG · CEE	1000 t	P	1 614	1 642
Holzzellstoff für Papierherstellung . .	DEUTSCHLAND (B.R.)	1000 t	P	556,7	508,1	485,9	121,0	117,9	128,0	118,9
Autres pâtes de bois pour papier . .	FRANCE	1000 t	P	700,6	713,5	747,5	189,6	196,8	153,9	[207,1]
Cellulosa da legno per carta	ITALIA	1000 t	P	134,0	175,0	.	43,7	45,2	.	.
	NEDERLAND	—	—	—	—	—	—	—	—	—
Autres pâtes de bois pour papier. . .	BELGIQUE/BELGIË LUXEMBOURG	1000 t	P	55,0	58
	—	—	—	—	—	—	—	—	—	—
	EWG · CEE	1000 t	P	1 445	1 455
Edel- und Kunstfaserzellstoff.	DEUTSCHLAND (B.R.)	1000 t	P	217,4	235,5	254,2	59,9	65,2	63,5	65,6
Pâtes textiles et à usages chimiques . .	FRANCE	1000 t	L	73,6	74,4	86,7	22,0	22,8	18,1	23,8
Cellulose per fibre tessili	ITALIA	1000 t	P	76,8	81,8	80,4	19,7	20,2	17,9	22,7
	NEDERLAND	—	—	—	—	—	—	—	—	—
	BELGIQUE/BELGIË LUXEMBOURG	—	—	—	—	—	—	—	—	—
	—	—	—	—	—	—	—	—	—	—
	EWG · CEE	1000 t		(368)	(392)	(421)	(102)	(108)	(100)	(112)
Sonstiger Zellstoff (nicht aus Holz) . .	DEUTSCHLAND (B.R.)	1000 t	P	185	170
Pâtes, autres que pâtes de bois	FRANCE	1000 t	P	235	231
Altre paste (escluse quelle di legno) . .	ITALIA	1000 t	P	193	200
Andere cellulose (niet uit hout)	NEDERLAND	1000 t	P	423	399
	BELGIQUE/BELGIË LUXEMBOURG	—	—	—	—	—	—	—	—	—
	—	—	—	—	—	—	—	—	—	—
	EWG · CEE	1000 t	P	1 036	1 000
<i>darunter-dont:</i>										
Strohzellstoff	DEUTSCHLAND (B.R.)	1000 t	P	52,1	51,4	51,1	13,7	13,9	14,4	9,2
Pâtes chimiques de végétaux annuels . .	FRANCE	1000 t	P	39,6	40,7	[33,2]	8,3	9,3	8,0	[7,6]
Cellulose per carta da paglia	ITALIA	1000 t	P	50,0	43,4	.	10,2	10,7	.	.
Celstof van niet-blijvende gewassen . .	NEDERLAND	1000 t	P	(52)	41
	BELGIQUE/BELGIË LUXEMBOURG	—	—	—	—	—	—	—	—	—
	—	—	—	—	—	—	—	—	—	—
	EWG · CEE	1000 t	P	(194)	177

a) Die Zahlen für Holzschliff und Zellstoff sind auf Basis eines Trocken-
gehaltes von 90 % berechnet.

a) Le poids des pâtes est ramené à 90 % de matières sèches.

ERZEUGNIS · PRODUIT PRODOTTO · PRODUKT	LAND PAYS/PAESE	m ² , m ³ , t, hl...	P L C	1961	1962	1963	1963			
							I	II	III	IV
Papier und Pappe (unveredelt), insgesamt	DEUTSCHLAND (B.R.)	1000 t	P	3 493,5	3 601,4	(3 737)	929,5	898,5	972,5	(937)
Papiers et cartons, total	FRANCE	1000 t	P	2 744,6	2 821,7	3 001,8	772,3	779,8	636,5	813,2
Carta e cartoni, totale	ITALIA	1000 t	P	1 599,6	1 761,7	1 926,5	480,8	478,7	466,5	500,5
Papier en karton, totaal a)	NEDERLAND	1000 t	P	686,2	688,5	754,1	188,9	187,5	177,1	200,5
Papiers et cartons, total	BELGIQUE/BELGIË LUXEMBOURG	1000 t	P	435,8	441,7	469,4	118,2	116,4	110,6	124,2
<i>davon-voit:</i>	EWG · CEE	1000 t	P	8 961	9 315	9 890	2 490	2 461	2 363	2 575
Pack- und Kraftpapier	DEUTSCHLAND (B.R.)	1000 t	P	1 065,5	1 104,7	(1 162)	293,4	275,3	302,1	(292)
Papier d'emballage	FRANCE	1000 t	P	978,1	1 018,8	1 088,6	278,4	284,0	231,5	294,7
Carta da involgere e da imballo	ITALIA	1000 t	P	535,9	602,7	656,5	169,3	159,8	158,0	169,3
Pakpapier en -karton b)	NEDERLAND	1000 t	P	282,0	280,5	317,9	78,3	78,3	76,0	85,4
Papier Kraft et papier d'emballage c)	BELGIQUE/BELGIË LUXEMBOURG	1000 t	P	111,2	117,8	119,5	30,0	29,1	28,5	31,9
<i>darunter-dont:</i>	EWG · CEE b)	1000 t	P	(2 973)	(3 125)	(3 345)	(849)	(827)	(796)	(873)
Kraftpapier	DEUTSCHLAND (B.R.)	1000 t	P	210,3	215,1	(238)	59,0	55,4	63,8	(60)
Papier Kraft	FRANCE	1000 t	P	246,0	253,2	265,6	68,5	66,4	60,0	70,7
Carta Kraft	ITALIA	1000 t	P	90,9	107,8	104,9	28,1	23,8	24,5	28,4
Kraftpapier	NEDERLAND	1000 t	P	44,9	44
Papier Kraft	BELGIQUE/BELGIË LUXEMBOURG	1000 t	P	29,0	30,0	31,2	7,9	7,6	7,5	8,2
	EWG · CEE	1000 t	P	622	650
Sonderpapier	DEUTSCHLAND (B.R.)	1000 t	P	479,6	537,9	(507)	124,9	122,0	127,4	(133)
Papiers minces et spéciaux, total	FRANCE	1000 t	P	171,3	184,4	195,7	49,8	51,3	40,9	53,7
Altri tipi di carta	ITALIA	1000 t	P	125,4	130,2	137,9	33,7	32,2	34,4	37,6
Speciale papier- en kartonsoorten	NEDERLAND	1000 t	P	60,0	62,0	46,1	11,4	12,7	10,8	11,2
Papiers minces, spéciaux et autres d)	BELGIQUE/BELGIË LUXEMBOURG	1000 t	P	64,5	68,7	73,5	18,9	17,8	16,8	20,0
	EWG · CEE	1000 t	P	901	983	960	239	236	230	255
Zeitungsdruckpapier	DEUTSCHLAND (B.R.)	1000 t	P	228,9	230,6	(205)	52,0	49,7	54,4	(49)
Papier journal (Afnor 1/1)	FRANCE	1000 t	L	435,6	432,5	455,6	130,6	106,4	97,8	120,8
Carta da giornali	ITALIA	1000 t	P	293,2	330,0	331,6	82,2	81,5	87,5	80,4
Courantenpapier	NEDERLAND	1000 t	P	151,4	149,0	150,3	39,6	36,5	34,4	39,8
Papier journal	BELGIQUE/BELGIË LUXEMBOURG	1000 t	P	99,2	97,0	96,7	23,8	23,1	24,3	25,5
	EWG · CEE	1000 t		1 208	1 239	1 239	328	297	298	316

a) Ohne Strohpapier und -pappe.

b) Für die Niederlande ohne Strohpapier und -pappe, einschl. sonstige Pappe.

c) Ohne Pergament(ersatz)papier.

d) Einschl. Pergament(ersatz)papier.

a) Non compris papier et carton paille.

b) Pour le Pays-Bas non compris papier et carton paille, y compris les autres cartons.

c) Non compris le papier parchemin et parcheminé.

d) Y compris le papier parchemin et parcheminé.

ERZEUGNIS · PRODUIT PRODOTTO · PRODUKT	LAND PAYS/PAESE	m ² , m ³ , t, hl...	P L C	1961	1962	1963	1963			
							I	II	III	IV
Druck- und Schreibpapier a).	DEUTSCHLAND (B.R.)	1000 t	P	844,6	827,3	(944)	231,3	231,8	250,7	(230)
Papier d'impression et d'écriture a). . .	FRANCE	1000 t	b)	762,0	787,6	834,7	202,6	225,6	178,7	227,8
Carta da scrivere e da stampa a). . . .	ITALIA	1000 t	P	404,7	437,5	493,3	118,3	124,9	114,8	135,3
Druk- en schrijfpapier en karton a) c). .	NEDERLAND	1000 t	P	192,8	197,0	239,7	59,6	60,0	56,0	64,1
Papier d'écriture et d'impression a). . .	BELGIQUE/BELGIË LUXEMBOURG	1000 t	P	98,1 —	95,2 —	101,6 —	26,7 —	26,6 —	23,0 —	25,3 —
	EWG · CEE	1000 t	P	2 302	2 345	2 613	638	669	623	683
Pappe (unveredelt)	DEUTSCHLAND (B.R.)	1000 t	P	875,0	900,8	(919)	228,0	219,7	237,9	(233)
Cartons (paille et autres)	FRANCE	1000 t	P	397,5	398,5	427,2	110,9	112,5	87,6	116,2
Cartoni	ITALIA	1000 t	P	240,4	261,3	307,1	77,3	80,3	71,7	77,8
Karton d).	NEDERLAND									
Carton feutré, paille, gris, autres . . .	BELGIQUE/BELGIË LUXEMBOURG	1000 t	P	62,8 —	61,7 —	78,5 —	19,1 —	19,7 —	17,9 —	21,8 —
	EWG · CEE d)	1000 t	P	(1 576)	(1 622)	(1 731)	(435)	(432)	(415)	(449)
Tapeten u. Tapetenborten aus Papier e)	DEUTSCHLAND (B.R.)	Mio Rollen	P	104,7	126,6	112,9	25,6	28,9	25,0	33,4
Papiers peints	FRANCE	1000 t	P	18,6	19,6	21,4	5,7	4,8	4,4	6,7
	ITALIA									
	NEDERLAND									
Papiers peints	BELGIQUE/BELGIË LUXEMBOURG	1000 t	P	17 —	. —	. —	. —	. —	. —	. —
	EWG · CEE									
Papiersäcke	DEUTSCHLAND (B.R.)	1000 t	P	237,9	252,9	265,1	54,3	66,5	74,7	69,6
Sacs, grande et petite contenance . . .	FRANCE	1000 t	P	238,7	263,6	220	f) 48,5	f) 56,7	f) 57,9	f) 57,0
	ITALIA									
Papieren zakken (tot 2 700 cm ² opp. aan voorzijde) g)	NEDERLAND	1000 t	L	16,8	17,3
Sacs	BELGIQUE/BELGIË LUXEMBOURG	1000 t	P	41
	EWG · CEE									
Wellpappe und Erzeugnisse daraus . . .	DEUTSCHLAND (B.R.)	1000 t	P	572,1	628,4	694,2	172,3	162,7	172,9	186,3
Cartons ondulés	FRANCE	1000 t	P	489,9	541,2	615	144,7	157,7	137,8	174,1
	ITALIA									
Golfkarton (zowel dubbel- als eenzijdig beplakt) g)	NEDERLAND	1000 t	L	130,5	144,1
	BELGIQUE/BELGIË LUXEMBOURG									
	EWG · CEE									

- a) Ohne Zeitungsdruckpapier.
b) Erzeugung von Zeitungsdruck-, Druck- und Schreibpapier abzüglich Lieferungen von Zeitungsdruckpapier.
c) Ohne lumpenhaltiges Druck- und Schreibpapier und geschöpftes Papier.
d) Für die Niederlande im Packpapier und- pappe enthalten.
e) Groß-Rollen (10,05 m × 0,56 m).
f) Nur große Papiersäcke.
g) Erzeugung kleiner und mittlerer Papiersäcke:
51,3 (1961), 53,7 (1962).
g) Nur Absatz größerer Betriebe (50 und mehr Beschäftigte).

- a) Non compris papier journal.
b) Production de papier journal, plus papier d'impression et d'écriture, moins livraisons de papier journal.
c) Non compris le papier d'impression et d'écriture à base de chiffons et le papier à la main.
d) Pour les Pays-Bas compris dans le papier et carton d'emballage.
e) Grands rouleaux (10,05 m × 0,56 m).
f) Sacs, grande contenance seulement.
g) Production de sacs de petite et moyenne contenance:
en 1961 : 51,3, en 1962 : 53,7.
g) Ventes des grands établissements seulement (50 personnes et plus).

ERZEUGNIS · PRODUIT PRODOTTO · PRODUKT	LAND PAYS/PAESE	m ² , m ³ , t, hl...	P L C	1961	1962	1963	1963			
							I	II	III	IV
Ober-, Futter- und sonstiges Flächenleder ^{a)}	DEUTSCHLAND (B.R.)	Mio m ²	P	45,7	43,9		11,3	10,3	11,0	
Cuir et peaux à dessus et à autres usages	FRANCE	Mio m ²	P	36,2	39,0
Pelli per tomaie e altri usi	ITALIA	Mio m ²	P	(30,9)	(31,8)
Licht leder (excl. zeemleder)	NEDERLAND ^{b)}	Mio m ²	L	7,6	[7,7]	[8,4]	1,9	2,0	1,9	2,1
Culrs légers	BELGIQUE/BELGIË	Mio m ²	P	4,3	4,5	4,8	1,3	1,1	1,1	1,4
	LUXEMBOURG			—	—	—	—	—	—	—
<i>davon-soit:</i>	EWG · CEE	Mio m ²		(125)	[127]
Oberleder	DEUTSCHLAND (B.R.)	Mio m ²	P	20,9	21,0		5,4	4,8	5,4	
Cuir à dessus ^{c)}	FRANCE	Mio m ²	P	17,0	17,9	19,6	5,1	5,1	4,0	5,4
	ITALIA									
Overleder	NEDERLAND ^{b)}	Mio m ²	L	4,7	[4,8]	[5,2]	1,2	1,2	1,2	1,4
	BELGIQUE/BELGIË									
	LUXEMBOURG			—	—	—	—	—	—	—
	EWG · CEE									
<i>darunter-dont:</i>										
Oberleder aus Rindhäuten	DEUTSCHLAND (B.R.)	Mio m ²	P	13,2	14,1		3,6	3,3	3,8	
Cuir à dessus, de bovins	FRANCE	Mio m ²	P	10,3	11,7	13,1	3,3	3,4	2,7	3,6
	ITALIA									
Overleder van runderhuiden	NEDERLAND ^{b)}	Mio m ²	L	4,0	[3,4]	[3,6]	0,9	0,8	0,8	0,9
	BELGIQUE/BELGIË									
	LUXEMBOURG			—	—	—	—	—	—	—
	EWG · CEE									
Oberleder aus Kalbfellen	DEUTSCHLAND (B.R.)	Mio m ²	P	4,3	3,6		1,0	0,8	0,9	
Cuir à dessus, de veaux	FRANCE	Mio m ²	P	6,2	5,7	6,1	1,7	1,6	1,2	1,7
	ITALIA									
Overleder van kalfsvellen	NEDERLAND ^{b)}	Mio m ²	L	0,7	[0,5]	[0,5]	0,1	0,1	0,1	0,2
	BELGIQUE/BELGIË									
	LUXEMBOURG			—	—	—	—	—	—	—
	EWG · CEE									
Oberleder aus Roßhäuten	DEUTSCHLAND (B.R.)	Mio m ²	P	0,3	0,3		0,0	0,0	0,0	
Cuir à dessus, d'équidés	FRANCE	Mio m ²	P	0,5	0,5	0,4	0,1	0,1	0,1	0,1
	ITALIA									
	NEDERLAND									
	BELGIQUE/BELGIË									
	LUXEMBOURG			—	—	—	—	—	—	—
	EWG · CEE									
Futter- und sonstiges Flächenleder	DEUTSCHLAND (B.R.)	Mio m ²	P	24,8	22,9		5,9	5,5	5,6	
Voeringleder en ander licht leder (excl. zeemleder ^{d)}	FRANCE									
	ITALIA									
	NEDERLAND ^{b)}	Mio m ²	L	2,8	[2,9]	[3,2]	0,7	0,7	0,7	0,8
	BELGIQUE/BELGIË									
	LUXEMBOURG			—	—	—	—	—	—	—
	EWG · CEE									

a) Einschl. Oberleder aus Ziegen- u. sonstigen Fellen.
b) Jahresangaben: Lieferungen sämtlicher Betriebe; Vierteljahrsangaben: Lieferungen der Betriebe mit 10 und mehr Beschäftigten.
c) Nur Oberleder aus Rind-, Kalb- und Roßhäuten.
d) Ohne Putzleder.

a) Y compris cuirs à dessus, de peaux de caprins et d'autres peaux.
b) Résultats annuels: toutes les entreprises; données trimestrielles: entreprises occupant un minimum de 10 personnes.
c) Cuirs de bovins, veaux et équidés seulement.
d) Sans peaux de chamois.

ERZEUGNIS · PRODUIT PRODOTTO · PRODUKT	LAND PAYS/PAESE	m², m³, t, hl...	P L C	1961	1962	1963	1963			
							I	II	III	IV
Gewichtsleder	DEUTSCHLAND (B.R.)	1000 t	P	20,2	18,9	(15,3)	4,1	3,9	3,7	(3,6)
Cuir ^s lourds ^{a)}	FRANCE	1000 t	P	17,2	13,0	11,0	2,8	3,0	2,3	2,8
Cuoi pesanti	ITALIA	1000 t	P	(26,7)	(26,8)
Zwaar leder ^{a)}	NEDERLAND ^{b)}	1000 t	P	7,6	[6,5]	[6,0]	1,4	1,4	1,3	1,5
Cuir ^s lourds	BELGIQUE/BELGIÉ	1000 t	P	2,6	2,7	2,4	0,6	0,6	0,5	0,7
	LUXEMBOURG			—	—	—	—	—	—	—
<i>darunter-dont:</i>	EWG · CEE	1000 t	P	(74)	(68)
Unterleder (Sohl- und Brandsohlleder)	DEUTSCHLAND (B.R.)	1000 t	P	17,1	15,8	(12,7)	3,4	3,3	3,0	(3,0)
Cuir ^s à semelles ^{a)}	FRANCE	1000 t	P	11,4	9,2	7,3	1,9	2,0	1,5	1,9
	ITALIA									
Zool- en randenleder ^{a)}	NEDERLAND ^{b)}	1000 t	P	6,1	[5,2]	[4,7]	1,2	1,1	1,0	1,1
Cuir ^s à semelles	BELGIQUE/BELGIÉ	1000 t	P	1,7	1,7	1,4	0,3	0,3	0,3	0,4
	LUXEMBOURG			—	—	—	—	—	—	—
	EWG · CEE									
Treibriemen- u. techn. Gewichtsleder.	DEUTSCHLAND (B.R.)	1000 t	P	1,5	^{c)} 1,5	^{c)} (1,3)	^{c)} 0,3	^{c)} 0,3	^{c)} 0,3	^{c)} (0,3)
Cuir ^s industriels et à équipement ^{a)} . .	FRANCE	1000 t	P	2,9	2,3	2,2	0,6	0,6	0,5	0,5
	ITALIA									
Drijfriem- en ander techn. leder ^{a)} . .	NEDERLAND ^{b)}	1000 t	P	0,4	[0,4]	[0,3]	0,1	0,1	0,1	0,1
Cuir ^s techniques (lourds)	BELGIQUE/BELGIÉ	1000 t	P	0,9	1,0	1,1	0,3	0,3	0,2	0,3
	LUXEMBOURG			—	—	—	—	—	—	—
	EWG · CEE									
Geschirr- und Blankleder	DEUTSCHLAND (B.R.)	1000 t	P	0,9	0,8	(0,8)	0,2	0,2	0,2	(0,2)
Cuir ^s à bourrellerie ^{a)}	FRANCE	1000 t	P	0,6	0,4	0,4	0,1	0,1	0,1	0,1
	ITALIA									
Tuig- en zadelleider ^{a)}	NEDERLAND ^{b)}	1000 t	P	1,1	[1,0]	[1,0]	0,2	0,2	0,2	0,3
	BELGIQUE/BELGIÉ									
	LUXEMBOURG			—	—	—	—	—	—	—
	EWG · CEE									

a) Nur aus Rinderhäuten.

b) Jahresangaben: Produktion sämtlicher Betriebe; Vierteljahrsangaben: Produktion der Betriebe mit 10 und mehr Beschäftigten.

c) Einschl. sonstige nicht genannte Gewichtsleder.

a) De bovins seulement.

b) Résultats annuels: toutes les entreprises; données trimestrielles: entreprises occupant un minimum de 10 personnes.

c) Y compris autres cuirs lourds, n.d.a.

ERZEUGNIS · PRODUIT PRODOTTO · PRODUKT	LAND PAYS/PAESE	m ² , m ³ , t, hl...	P L C	1961	1962	1963	1963			
							I	II	III	IV
Bereifungen	DEUTSCHLAND (B.R.)	1000 t	P	237,5	246,3	(270)	67,6	64,7	64,8	(72,5)
Pneumatiques	FRANCE	1000 t	P	250,6	261,8	278,2	69,0	73,3	55,6	80,3
Pneumatici	ITALIA	1000 t	P	137,0	139,7	172,8
Binnen- en buitenbanden	NEDERLAND	1000 t	P	64,9	69,7
Pneumatiques	BELGIQUE/BELGIË									
Pneumatiques	LUXEMBOURG									
	EWG · CEE	1000 t	P	690,0	717,5
Reparaturen und Runderneuerungen	DEUTSCHLAND (B.R.)	1000 t	P	31,1	34,4	[36,6]	[7,9]	[7,9]	[9,7]	[11,0]
Articles de regommage	FRANCE	1000 t	P	13,8	12,5	[12,0]	[3,0]	[3,2]	[2,4]	[3,4]
Materiale da ricostruzione	ITALIA	1000 t	P	19,2	21,4	22,0
Loopvlakrubber en reparatiemateriaal voor banden	NEDERLAND	1000 t	P	4,7	4,7
Articles de regommage	BELGIQUE/BELGIË									
Articles de regommage	LUXEMBOURG									
	EWG · CEE	1000 t	P	68,8	73,0
Personenkraftwagendecken	DEUTSCHLAND (B.R.)	Mio st	P	14,1	15,4	17,5	4,3	4,2	4,3	4,7
Enveloppes pour voitures de tourisme	FRANCE	Mio p	P	13,6	15,9	17,3	4,3	4,6	3,5	4,9
Copertoni per autovetture	ITALIA	1000 t	P	37,7	44,1
Buitenbanden voor personenautos	NEDERLAND	1000 t	P	.	24,9
Enveloppes pour voitures de tourisme	BELGIQUE/BELGIË									
Enveloppes pour voitures de tourisme	LUXEMBOURG									
	EWG · CEE									
Lastkraftwagendecken	DEUTSCHLAND (B.R.)	1000 st	P	1 855	1 984	2 114	551	499	500	564
Enveloppes pour véhicules utilitaires	FRANCE	1000 p	P	2 990	2 910	3 030	752	798	610	870
Copertoni per autoveicoli industriali	ITALIA	1000 t	P	63,5	62,1
	NEDERLAND									
	BELGIQUE/BELGIË									
	LUXEMBOURG									
	EWG · CEE									
Kraftrad- und Motorrollerdecken	DEUTSCHLAND (B.R.)	1000 st	P	734	512	445	135	112	101	97
Enveloppes pour motos, scooters, vélo- moteurs	FRANCE	1000 p	P	582	456	341	77	95	74	95
Copertoni per moto e scooters	ITALIA	1000 t	P	7,1	7,5
Buitenbanden voor motorrijwielen en scooters	NEDERLAND	1000 t	P	.	0,3
Enveloppes pour motos, scooters et vélomoteurs	BELGIQUE/BELGIË									
	LUXEMBOURG									
	EWG · CEE									

ERZEUGNIS · PRODUIT PRODOTTO · PRODUKT	LAND PAYS/PAESE	m ² , m ³ , t, hl...	P L C	1961	1962	1963	1963			
							I	II	III	IV
Fahrrad- und Mopeddecken	DEUTSCHLAND (B.R.)	Mio st	P	12,1	12,0	(10,5)	2,7	2,4	2,5	(2,5)
Enveloppes pour bicyclettes ^{a)}	FRANCE	Mio p	P	17,0	18,0	15,7	4,1	4,2	3,0	4,4
Copertoni per bicicletta	ITALIA	1000 t	P	5,7	5,2	5,3
Rijwielbuitenbanden ^{a)}	NEDERLAND	Mio st	P	9,4	9,5
Couvertures pour bicyclettes	BELGIQUE/BELGIË LUXEMBOURG	Mio p	P	3,8	4,5	3,6	0,8	0,9	0,9	1,0
	EWG · CEE									
Personenkraftwagenschläuche	DEUTSCHLAND (B.R.)	Mio st	P	4,6	4,6		1,3	1,3	1,2	
Chambres pour voitures de tourisme	FRANCE	Mio p	P	11,3	12,5	14,9	3,8	3,9	2,9	4,3
Camere d'aria per autovetture	ITALIA	1000 t	P	3,6	5,3
	NEDERLAND BELGIQUE/BELGIË LUXEMBOURG									
	EWG · CEE									
Große und kleine Lastwagenschläuche	DEUTSCHLAND (B.R.)	1000 st	P	1 233	1 233		301	269	334	
Chambres pour véhicules utilitaires . .	FRANCE	1000 p	P	1 649	1 455	1 223	319	300	247	357
Camere d'aria per autoveicoli in- dustriali.	ITALIA	1000 t	P	3,6	3,0
	BELGIQUE/BELGIË LUXEMBOURG									
	EWG · CEE									
Kraftrad- und Motorrollerschläuche .	DEUTSCHLAND (B.R.)	1000 st	P	690	561	493	112	111	143	128
Chambres à air pour motos, vélomo- teurs et scooters	FRANCE	1000 p	P	547	434	375	64	122	83	106
Camere d'aria per moto e scooters . .	ITALIA	1000 t	P	1,3	1,5
	NEDERLAND BELGIQUE/BELGIË LUXEMBOURG									
	EWG · CEE									
Fahrrad- und Mopedschläuche	DEUTSCHLAND (B.R.)	Mio st	P	12,8	13,6		3,2	2,7	2,5	
Chambres à air pour bicyclettes ^{a)} . .	FRANCE	Mio p	P	11,9	12,5	12,2	3,2	3,2	2,3	3,6
Camere d'aria per bicicletta	ITALIA	1000 t	P	1,2	1,2	1,2
Rijwielbinnenbanden ^{a)}	NEDERLAND	Mio st	P	8,2	7,7
Chambres à air pour bicyclettes . . .	BELGIQUE/BELGIË LUXEMBOURG	Mio p	P	4,3	4,5	3,9	0,9	1,0	0,9	1,1
	EWG · CEE									
Maschinenschnüre und Schläuche. . . .	DEUTSCHLAND (B.R.)	1000 t	P	(34)	34,4		[8,9]	[8,8]	[8,6]	
Tubes et tuyaux	FRANCE	1000 t	P	16,0	15,7	18,3	4,2	4,8	3,7	5,6
Tubi	ITALIA	1000 t	P	7,9	9,4
Slangen	NEDERLAND	1000 t	P	4,0	4,2
Tubes et tuyaux	BELGIQUE/BELGIË LUXEMBOURG									
	EWG · CEE	1000 t	P	(62)	63,7

a) Einschließlich solche für Motorfahräder.

a) Y compris celles pour cyclomoteur.

ERZEUGNIS · PRODUIT PRODOTTO · PRODUKT	LAND PAYS/PAESE	m ² , m ³ , t, hl...	P L C	1961	1962	1963	1963			
							I	II	III	IV
Flach- und Keilriemen, Transportbänder	DEUTSCHLAND (B.R.)	1000 t	P	19,7	18,9	(18,8)	[4,3]	[4,8]	[4,9]	[4,9]
Courroies transporteuses et de transmission	FRANCE	1000 t	P	15,8	16,8	15,4	4,0	3,9	3,0	4,5
Nastri trasportatori e cinghie di trasmissione	ITALIA	1000 t	P	4,6	5,0
Drijfriemen en -snaren	NEDERLAND	1000 t	P	5,3	4,8
Courroies transporteuses et de transmission	BELGIQUE/BELGIË LUXEMBOURG									
	EWG · CEE	1000 t	P	45,4	45,3
Fußboden- und Wandbelag	DEUTSCHLAND (B.R.)	1000 t	P	24,6	30,9	.	[8,2]	[8,5]	[7,6]	.
Tapis et revêtements de sol	FRANCE	1000 t	P	12,1	13,8	15,5	4,2	3,9	3,0	4,4
Rivestimenti per pavimento e tappeti	ITALIA	1000 t	P	8,4	8,6
Vloerbedekking van rubber	NEDERLAND	1000 t	P	2,4	2,2
Tapis de sol	BELGIQUE/BELGIË LUXEMBOURG									
	EWG · CEE	1000 t	P	47,5	55,5
Medizinische, sanitäre und chirurgische Gummwaren, Tauchgummwaren	DEUTSCHLAND (B.R.)	1000 t	P	3,8	4,0	5,3	1,3	1,2	1,3	1,5
Articles d'hygiène et de chirurgie	FRANCE	1000 t	P	3,9	4,4	5,4	1,2	1,4	1,1	1,6
Articoli sanitari	ITALIA	1000 t	P	1,4	1,7	1,7	0,4	0,4	0,9	.
Hygiënische en chirurgische rubberartikelen	NEDERLAND	1000 t	P	0,3	0,3
Articles d'hygiène et de chirurgie	BELGIQUE/BELGIË LUXEMBOURG									
	EWG · CEE	1000 t	P	9,4	10,4	[13]
Gummierte Gewebe	DEUTSCHLAND (B.R.)	1000 t	P	5,0	4,8
Tissus caoutchoutés	FRANCE	1000 t	P	18,5	18,3	[20,7]	[5,2]	[5,5]	[4,2]	[5,8]
Tessuti gommati	ITALIA	1000 t	P	2,5	2,0
Gegummeerde stoffen	NEDERLAND	1000 t	P	5,2	3,8
Tissus gommés	BELGIQUE/BELGIË LUXEMBOURG									
	EWG · CEE	1000 t	P	31,2	28,9
Gummischuhwerk	DEUTSCHLAND (B.R.)	1000 t	P	13,6	14,1	12,3	3,4	3,0	2,7	3,1
Chaussures de caoutchouc	FRANCE	1000 t	P	23,8	23,3	22,9	5,9	5,9	4,8	6,4
Calzature in gomma	ITALIA	1000 t	P	9,2	8,2	8,6	2,1	2,2	4,3	.
Rubberschoenen	NEDERLAND	1000 t	P	3,9	4,3
Chaussures de caoutchouc	BELGIQUE/BELGIË LUXEMBOURG									
	EWG · CEE	1000 t	P	50,5	49,9	[48]
Besohlmateriale	DEUTSCHLAND (B.R.)	1000 t	P	47,7	45,9	[45,5]	[11,6]	[10,9]	[11,1]	[11,8]
Semelles, talons et plaques	FRANCE	1000 t	P	37,7	39,6	43,9	10,9	11,3	9,5	12,3
Suole, tacchi e lastre	ITALIA	1000 t	P	5,3	4,3	3,2	0,8	0,8	1,6	.
Zoolplaten, hakken, zolen en tips	NEDERLAND	1000 t	P	8,6	7,5
Semelles, talons et plaques	BELGIQUE/BELGIË LUXEMBOURG									
	EWG · CEE	1000 t	P	99,3	97,3	[100]

ERZEUGNIS · PRODUIT PRODOTTO · PRODUKT	LAND PAYS/PAESE	m ² , m ³ , t, hl...	P L C	1961	1962	1963	1963			
							I	II	III	IV
Klebstoffe, einschl. Gummilösung . . .	DEUTSCHLAND (B.R.)	1000 t	P	.	14,0		[3,7]	[4,0]	[4,0]	
Colles et dissolutions	FRANCE	1000 t	P	17,1	19,9	[22,4]	[5,2]	[6,1]	[5,1]	[6,0]
Colle e soluzioni	ITALIA	1000 t	P	3,7	3,8
Oplossingen (solutie) en dispersies . .	NEDERLAND	1000 t	P	3,3
Colles et dissolutions	BELGIQUE/BELGIË									
	LUXEMBOURG									
	EWG · CEE									
Spiel- und Sportartikel	DEUTSCHLAND (B.R.)	1000 t	P	3,6	3,2		1,0	1,0	0,9	
Jouets et articles de sport	FRANCE	1000 t	P	2,6	2,5	2,8	0,7	0,9	0,5	0,7
Giocattoli e articoli sportivi	ITALIA	1000 t	P	1,5	1,8
Speelgoed en sportartikelen	NEDERLAND	1000 t	P	0,1	0,1
ouets et articles de sport	BELGIQUE/BELGIË									
	LUXEMBOURG									
	EWG · CEE	1000 t	P	7,8	7,6
Hartgummiwaren	DEUTSCHLAND (B.R.)	1000 t	P	13,4	11,9		3,3	3,3	3,1	
Ebonite	FRANCE	1000 t	P	3,0	3,8	4,0	1,0	1,1	0,7	1,2
Articoli in ebanite	ITALIA	1000 t	P	1,1	1,1
Werken van geharde rubber (eboniet)	NEDERLAND	1000 t	P	0,3	0,4
Ebonite	BELGIQUE/BELGIË									
	LUXEMBOURG									
	EWG · CEE			17,8	17,2
Sonstige Gummiwaren	DEUTSCHLAND (B.R.)	1000 t	P	102,0	107,9
Autres articles en caoutchouc a) . . .	FRANCE	1000 t	P	93,0	105,6	110,9	26,7	29,3	22,5	32,4
Altri articoli in gomma	ITALIA	1000 t	P	32,0	35,3
	NEDERLAND									
	BELGIQUE/BELGIË									
	LUXEMBOURG									
	EWG · CEE									

a) Einschl. Schnüre.

a) Y compris les profilés.

ERZEUGNIS · PRODUIT PRODOTTO · PRODUKT	LAND PAYS/PAESE	m ² , m ³ , t, hl...	P L C	1961	1962	1963	1963			
							I	II	III	IV
Synthetische Fasern und Fäden	DEUTSCHLAND (B.R.)	1000 t	P	65,1	93,1	107,8	25,8	26,1	26,4	29,5
Fibres et fils synthétiques	FRANCE	1000 t	P	51,4	65,4	81,2	19,6	21,6	16,7	23,3
Fibre sintetiche a)	ITALIA	1000 t	P	43,3	64,2	79,1	17,9	19,2	18,8	23,3
Synthetische vezels en continugarens .	NEDERLAND	1000 t	P	11,5	18,5
Fibres et fils synthétiques a) b).	BELGIQUE/BELGIË LUXEMBOURG	1000 t	P	3,7 —	4,7 —	(5,3) —	. —	. —	. —	. —
davon- <i>soit</i> :	EWG · CEE	1000 t	P	175	246
Synthetische Fäden	DEUTSCHLAND (B.R.)	1000 t	P	36,0	46,6	58,2	13,1	14,2	15,1	15,7
Fils synthétiques continus	FRANCE	1000 t	P	29,9	38,1	46,1	11,3	12,3	9,3	13,2
Fill sintetici	ITALIA	1000 t	P	29,1	41,5	48,7	11,2	11,9	11,8	13,7
Synthetische continugarens	NEDERLAND	1000 t	P	7,6	10,1
Fils synthétiques continus	BELGIQUE/BELGIË LUXEMBOURG	1000 t	P	2,9 —	3,8 —	4,7 —	. —	. —	. —	. —
	EWG · CEE	1000 t	P	106	140
Synthetische Fasern	DEUTSCHLAND (B.R.)	1000 t	P	29,0	46,5	49,6	12,7	11,9	11,2	13,8
Fibres synthétiques discontinues	FRANCE	1000 t	P	21,5	27,4	35,0	8,3	9,3	7,4	10,1
Fibre sintetiche (fiocco e cascame) . . .	ITALIA	1000 t	P	14,2	22,7	30,4	c) 6,7	c) 7,2	7,0	9,5
Synthetische vezels	NEDERLAND	1000 t	P	3,9	8,4
Fibres synthétiques discontinues	BELGIQUE/BELGIË LUXEMBOURG	1000 t	P	0,8 —	0,9 —	(0,6) —	. —	. —	. —	. —
	EWG · CEE	1000 t	P	69	106
Reyon	DEUTSCHLAND (B.R.)	1000 t	P	75,5	77,7	78,6	19,9	18,9	20,0	19,8
Rayonne	FRANCE	1000 t	P	56,5	58,0	58,6	15,4	15,7	11,8	15,6
Fili cellulosici (raion)	ITALIA	1000 t	P	83,8	87,9	88,9	22,3	22,5	21,5	22,7
Rayongaren (continu)	NEDERLAND	1000 t	P	34,0	32,4	33,5	7,8	8,1	8,6	9,0
Rayonne	BELGIQUE/BELGIË LUXEMBOURG	1000 t	P	13,2 —	12,9 —	13,3 —	3,1 —	3,4 —	3,4 —	3,5 —
	EWG · CEE	1000 t	P	263	269	273	69	69	65	71
Zellwolle	DEUTSCHLAND (B.R.)	1000 t	P	155,1	166,6	186,6	45,5	46,9	43,9	50,4
Fibranne (en bourre)	FRANCE	1000 t	P	67,3	67,4	83,5	20,0	22,8	17,3	23,4
Fibre cellulosiche (fiocco)	ITALIA	1000 t	P	89,6	102,0	111,1	26,4	27,1	28,0	29,6
Rayonvezel	NEDERLAND	1000 t	P	15,0	13,9	16,9	4,3	4,1	3,7	4,9
Fibranne	BELGIQUE/BELGIË LUXEMBOURG	1000 t	P	20,5 —	22,8 —	22,8 —	5,4 —	5,9 —	5,4 —	6,1 —
	EWG · CEE	1000 t	P	348	373	421	102	107	98	114
Zellwoll- und Reyonabfälle	DEUTSCHLAND (B.R.)	t	P	8 038	7 577	7 355	1 841	1 868	1 862	1 784
Déchets de fibranne et rayonne	FRANCE	t	P	3 419	3 477	3 682	959	926	831	966
Fibre cellulosiche: cascame	ITALIA	t	P	5 010	5 546	5 648	1 392	1 362	1 379	1 515
Déchets de fibranne et rayonne	NEDERLAND BELGIQUE/BELGIË LUXEMBOURG	t	P	527 — —	595 — —	635 — —	. — —	. — —	. — —	. — —
	EWG · CEE									

a) Einschl. Fasern auf Kaseingrundlage.
b) Ohne Acrylfasern.
c) Einschl. Fäden aus Polypropylen-Fasern.

a) Y compris les fibres protéiniques.
b) Sans fibres acryliques.
c) Y compris les fils de fibres polypropyléniques.

Stärkeindustrie
Industria dei prodotti amilacei
Industrie des produits amylacés
Zetmeelfabrieken

ERZEUGNIS · PRODUIT PRODOTTO · PRODUKT	LAND PAYS/PAESE	m ² , m ³ , t, hl...	P L C	1961	1962	1963	1963			
							I	II	III	IV
Kartoffelstärke	DEUTSCHLAND (B.R.)	1000 t	P	32	28	29
Fécule de pomme de terre	FRANCE	1000 t	P	64	70	68	7	0	10	51
Fecola di patate	ITALIA	1000 t	P	9	5
Aardappelzetmeel	NEDERLAND	1000 t	P	★ 238	★ 253	[262]	[1]	[2]	[67]	[192]
	BELGIQUE/BELGIË			—	—	—	—	—	—	—
	LUXEMBOURG			—	—	—	—	—	—	—
	EWG · CEE	1000 t	P	343	356	[365]
Getreidestärke	DEUTSCHLAND (B.R.)	1000 t	P	250,9	261,5	257,1	61,0	63,7	70,4	62,0
Amidon de céréales	FRANCE	1000 t	P	144,4	151,1	170,3	43,8	41,9	36,2	48,5
Amido di cereali	ITALIA	1000 t	P	266	286
Graanzetmeel	NEDERLAND	1000 t	P							
Amidon de céréales	BELGIQUE/BELGIË	1000 t	P							
	LUXEMBOURG			—	—	—	—	—	—	—
	EWG · CEE	1000 t	P	661	699
Glukose und Maltose	DEUTSCHLAND (B.R.)	1000 t	P	87,1	88,1	94,8	22,3	23,5	25,4	23,7
Glucose	FRANCE	1000 t	P	80,7	83,6	94,5	23,3	23,8	22,0	25,4
Glucosio	ITALIA	1000 t	P	49,7	53,8	.	13,3	16,6	13,8	.
Glukose	NEDERLAND	1000 t	P	[51,7]	[51,1]	51,7	12,6	12,9	13,4	12,9
Glucose	BELGIQUE/BELGIË	1000 t	P	41,3	43,7
	LUXEMBOURG			—	—	—	—	—	—	—
	EWG · CEE	1000 t	P	[311]	[319]	[345]

ERZEUGNIS · PRODUIT PRODOTTO · PRODUKT	LAND PAYS/PAESE	m ² , m ³ , t, hl...	P L C	1961	1962	1963	1963			
							I	II	III	IV
Schwefel a)	DEUTSCHLAND (B.R.)	1000 t	P	84,2	90,7	86,3	19,1	21,3	23,0	22,9
Soufre brut et travaillé (y compris le soufre de récupération)	FRANCE	1000 t	P	1 179,0	1 414,8	1 495,7	339,9	411,7	318,0	426,1
Zolfo greggio in pani e conc. al 90 %	ITALIA	1000 t	P	145,5	144,2	136,7	30,6	35,4	35,7	35,1
Zwavel	NEDERLAND	1000 t	P	28,4	31,0
Soufre de récupération	BELGIQUE/BELGIË LUXEMBOURG	1000 t	P	(0,5) —	(2) —
	EWG · CEE	1000 t	P	1 437	1 682
Schwefelsäure (einschl. Oleum) ber. auf H ₂ SO ₄	DEUTSCHLAND (B.R.)	1000 t	P	3 103	3 101	3 311	783	821	843	864
Acide sulfurique à 100 % de H ₂ SO ₄	FRANCE	1000 t	P	2 150	2 215	2 395	570,6	597,9	567,9	657,9
Acido solforico, in H ₂ SO ₄ 100 %	ITALIA	1000 t	P	2 446	2 560	2 712	667	677	680	689
Zwavelzuur, 100 % H ₂ SO ₄	NEDERLAND	1000 t	P	827	818	740	171,1	177,4	187,0	204,9
Acide sulfurique à 100 % de H ₂ SO ₄	BELGIQUE/BELGIË LUXEMBOURG	1000 t	P	1 350 —	1 232 —	[1 225] —	264 —	308 —	328 —	[325] —
	EWG · CEE	1000 t	P	9 876	9 925	[10 383]	2 456	2 581	2 606	[2 741]
Schwefelkohlenstoff	DEUTSCHLAND (B.R.)	1000 t	P	65,0	72,9	87,6	21,0	21,1	21,0	24,5
Sulfure de carbone	FRANCE	1000 t	P	53,5	57,5	64,5	15,9	16,7	15,1	16,8
Solfuro di carbonio	ITALIA	1000 t	P	55,4	61,2
	NEDERLAND			—	—	—	—	—	—	—
Sulfure de carbone	BELGIQUE/BELGIË LUXEMBOURG	1000 t	P	(17) —	— —
	EWG · CEE	1000 t	P	(191)	192
Natriumsulfat u. Glaubersalz, ber. auf Na ₂ SO ₄	DEUTSCHLAND (B.R.)	1000 t	P	331,9	335,1	314,6	77,5	74,1	81,0	82,0
Sulfate de soude, à 100 % Na ₂ SO ₄	FRANCE	1000 t	P	94,8	106,9	113,6	30,2	28,7	23,9	30,8
Solfato di sodio anidro e cristallizzato, in Na ₂ SO ₄	ITALIA	1000 t	P	73,7	74,7
	NEDERLAND			—	—	—	—	—	—	—
	BELGIQUE/BELGIË LUXEMBOURG			—	—	—	—	—	—	—
	EWG · CEE									
Chlor (Primärproduktion)	DEUTSCHLAND (B.R.)	1000 t	P	724,6	801,4	919,6	213,5	228,1	234,8	243,2
Chlore gazeux b)	FRANCE	1000 t	P	355,7	405,7	461,7	104,6	117,4	114,2	125,5
Cloro c)	ITALIA	1000 t	P	364,9	389,8
Chloor	NEDERLAND	1000 t	P	[105]	[115]
Chlore primaire	BELGIQUE/BELGIË LUXEMBOURG	1000 t	P	[43] —	[42] —
	EWG · CEE	1000 t	P	[1 594]	[1 754]
Salzsäure, ber. auf 100 % HCl	DEUTSCHLAND (B.R.)	1000 t	P	262,4	283,4	326,1	75,8	81,1	82,8	86,4
Acide chlorhydrique à 100 % HCl	FRANCE	1000 t	P	108,4	109,1	114,3	29,2	27,5	25,7	31,8
Acido cloridrico, al 100 % HCl	ITALIA	1000 t	P	69,4	79,3
Zoutzuur, 100 % HCl	NEDERLAND	1000 t	P	.	.	29,8	6,9	7,3	7,5	8,0
	BELGIQUE/BELGIË LUXEMBOURG		
	EWG · CEE									

a) Nur Rekuperationsschwefel.

b) Bestimmt für die Erzeugung von Flüssigchlor und Chlorderivaten (außer Salzsäure).

c) Einschl. Chlor aus Hypochloriten und Chloraten, einschl. flüssiges Chlor.

a) De récupération seulement.

b) Destiné à la production du chlore liquéfié et des dérivés chlorés (sauf l'acide chlorhydrique).

c) Y compris le chlore des hypochlorites et chlorates, et le chlore liquéfié.

ERZEUGNIS · PRODUIT PRODOTTO · PRODUKT	LAND PAYS/PAESE	m ³ , m ² , t, hl...	P L C	1961	1962	1963	1963			
							I	II	III	IV
Ätznatron und Natronlauge, ber. auf NaOH	DEUTSCHLAND (B.R.)	1000 t	P	810,9	901,1	1 049,2	250,1	262,0	265,4	271,6
Soude caustique, à 100 % NaOH	FRANCE	1000 t	P	595,3	588,1	641,1	133,9	162,4	166,0	178,9
Soda caustica, al 100% NaOH	ITALIA	1000 t	P	527,5	519,4	566,9	129,9	141,2	143,6	152,3
Caustieke soda.	NEDERLAND	1000 t	P	[120]	[130]
Soude caustique, à 100 % NaOH	BELGIQUE/BELGIË LUXEMBOURG	1000 t	P	[50]	[49]
	EWG · CEE	1000 t	P	[2 103]	[2 188]
Soda, ber. auf Na ₂ CO ₃	DEUTSCHLAND (B.R.)	1000 t	P	1 063,4	1 011,7	1 054,5	249,7	265,0	263,0	276,7
Carbonate de soude, à 100% Na ₂ CO ₃	FRANCE	1000 t	P	849,3	925,2	926,8	221,5	246,0	214,2	245,1
Soda carbonata, al 100 % Na ₂ CO ₃	ITALIA	1000 t	P	570	604	[610]	[147]	[156]	[147]	[161]
Soda, 100 % Na ₂ CO ₃	NEDERLAND	1000 t	P	107	128
Carbonate de soude, à 100 % Na ₂ CO ₃	BELGIQUE/BELGIË LUXEMBOURG	1000 t	P	[193]	[219]
	EWG · CEE	1000 t	P	[2 783]	[2 888]
Phosphorsäuren, ber. auf P ₂ O ₅ a)	DEUTSCHLAND (B.R.)	1000 t	P	105,0	115,6	129,1	30,5	30,5	33,6	34,5
Ac. phosphorique coloré ou non, en P ₂ O ₅	FRANCE	1000 t	P	70,3	81,6	89,2	20,1	23,6	21,4	24,0
Acido fosforico greggio e tecnicamente puro, espresso in P ₂ O ₅	ITALIA NEDERLAND BELGIQUE/BELGIË LUXEMBOURG	1000 t	P	108,4	139,6
	EWG · CEE									
Syntheseammoniak (Primärstickstoff)	DEUTSCHLAND (B.R.)	1000 t N	P	1 277,2	1 332,2	1 409,0	321,9	358,2	359,9	369,0
Ammoniac de synthèse	FRANCE	1000 t N	P	862,8	924,8	936,3	178,8	248,8	246,9	261,8
Ammoniaca sintetica anidra	ITALIA	1000 t N	P	759,0	815,0	848,0	205,4	210,9	212,8	218,9
Synthetische ammoniak	NEDERLAND	1000 t N	P	(410)	(410)
Ammoniac de synthèse	BELGIQUE/BELGIË LUXEMBOURG	1000 t N	P	275,7	281,2	314,7	73,8	75,4	78,8	86,8
	EWG · CEE	1000 t N	P	(3 585)	(3 763)
Calciumcarbid (Primärproduktion)	DEUTSCHLAND (B.R.)	1000 t	P	1 088,8	994,4	1 067,2	213,0	276,8	302,6	274,7
Carbure de calcium	FRANCE	1000 t	P	431,7	426,1	515,0	93,1	137,1	160,5	124,3
Carburo di calcio	ITALIA	1000 t	P	287,1	321,2	[329]	[53]	[98]	[100]	[78]
Calciumcarbid	NEDERLAND	1000 t	P	48,7	49
Carbure de calcium	BELGIQUE/BELGIË LUXEMBOURG	1000 t	P	[102]	[111]
	EWG · CEE	1000 t	P	[1 958]	[1 901]
Tonerdehydrat, ber. auf Al ₂ O	DEUTSCHLAND (B.R.)	1000 t	P	513,5	517,3	546,8	127,1	140,3	136,7	142,8
Alumine hydratée, en Al ₂ O ₃	FRANCE	1000 t	P	634,1	651
Alumine idrata, espressa in Al ₂ O ₃	ITALIA NEDERLAND BELGIQUE/BELGIË LUXEMBOURG	1000 t	P	231,0	222,6	.	56,3	61,3	.	.
	EWG · CEE	1000 t	P	1 379	1 391

a) Einschließlich Phosphorsäurenanhydride.

a) Y compris anhydride phosphorique.

ERZEUGNIS · PRODUIT PRODOTTO · PRODUKT	LAND PAYS/PAESE	m ² , m ³ , t, hl...	P L C	1961	1962	1963	1963			
							I	II	III	IV
Sulfate d'aluminium ordinaire et pur, en Al ₂ O ₃ Solfato di alluminio, espresso in Al ₂ O ₃	DEUTSCHLAND (B.R.)									
	FRANCE	1000 t	P	14,3	14,4	15,8	3,9	4,1	3,6	4,2
	ITALIA	1000 t	P	11,6	12,3
	NEDERLAND			—	—	—	—	—	—	—
	BELGIQUE/BELGIË			—	—	—	—	—	—	—
	LUXEMBOURG			—	—	—	—	—	—	—
EWG · CEE										
Sulfate de cuivre Solfato di rame Sulfate de cuivre	DEUTSCHLAND (B.R.)									
	FRANCE	1000 t	P	31,5	24,5	12,9	5,6	5,6	0,4	1,4
	ITALIA	1000 t	P	76,8	(61)
	NEDERLAND									
	BELGIQUE/BELGIË	1000 t	P	[17]	[15]
	LUXEMBOURG			—	—	—	—	—	—	—
EWG · CEE										
Siliciumverbindungen ^{a)} Silicates alcalins Silicati alcalini ^{c)}	DEUTSCHLAND (B.R.)	1000 t	P	238,6	261,1		.	.	.	
	FRANCE	1000 t	P	260,7	275,3	b) 94,0	b) 21,3	b) 28,6	b) 19,2	b) 24,9
	ITALIA	1000 t	P	34,8	42,5
	NEDERLAND									
	BELGIQUE/BELGIË									
	LUXEMBOURG			—	—	—	—	—	—	—
EWG · CEE										
Wasserstoffperoxyd, ber. auf 30 % H ₂ O ₂ Eau oxygénée, à 30 % Acqua ossigenata, a 30% H ₂ O ₂ Eau oxygénée	DEUTSCHLAND (B.R.)	1000 t	P	27,3	25,3	45,4	11,4	11,3	11,4	11,2
	FRANCE	1000 t	P	34,7	49,6	62,8	13,7	15,6	13,4	20,1
	ITALIA	1000 t	P	11,8	15,0
	NEDERLAND									
	BELGIQUE/BELGIË	1000 t	P	[3]	[4]
	LUXEMBOURG			—	—	—	—	—	—	—
EWG · CEE										
Methanol, roh, ber. auf 100 % Méthanol de synthèse Alcool metilico ^{d)}	DEUTSCHLAND (B.R.)	1000 t	P	328,7	381,2	425,4	100,4	112,3	100,1	112,7
	FRANCE	1000 t	P	88,7	96,8	102,7	18,0	28,5	27,3	28,9
	ITALIA	1000 t	P	69,8	69,0	.	18,4	22,6	23,1	.
	NEDERLAND			—	—	—	—	—	—	—
	BELGIQUE/BELGIË			—	—	—	—	—	—	—
	LUXEMBOURG			—	—	—	—	—	—	—
EWG · CEE	1000 t	P	483	543	.	136,8	163,4	150,5	.	
Butanole, ber. auf 100 % Alcools butyliques Alcool butilico	DEUTSCHLAND (B.R.)	1000 t	P	72,8	85,9	103,0	23,0	26,9	25,1	28,0
	FRANCE	1000 t	P	22,1	24,4
	ITALIA	1000 t	P	14,2	13,6
	NEDERLAND									
	BELGIQUE/BELGIË			—	—	—	—	—	—	—
	LUXEMBOURG			—	—	—	—	—	—	—
EWG · CEE										

a) Einschließlich Wasserglas, ohne Siliciumcarbid und Silicone.

b) Nur glasartiges Natriumsilikat.

c) Nurfeste Silicate.

d) Einschl. Propyl- und Isopropylalkohole

a) Y compris les silicates alcalins, non compris carbure de silicium et silicines.

b) Seulement silicate de sodium vitreux.

c) Seulement solides.

d) Y compris alcool propylique et isopropylique

ERZEUGNIS · PRODUIT PRODOTTO · PRODUKT	LAND PAYS/PAESE	m ² , m ³ , t, hl...	P L C	1961	1962	1963	1963			
							I	II	III	IV
Formaldehyd, ber. auf 100 %	DEUTSCHLAND (B.R.)	1000 t	P	160,3	169,5	184,8	43,6	44,6	45,1	51,5
Formol	FRANCE	1000 t	P	30,1	31,6	34,9	7,9	9,2	7,2	10,6
Formaldehyde, al 100 %	ITALIA	1000 t	P	47,5	47,2
	NEDERLAND									
	BELGIQUE/BELGIË									
	LUXEMBOURG									
	EWG · CEE									
Aceton	DEUTSCHLAND (B.R.)	1000 t	P	[40]	[42]
Acétone	FRANCE	1000 t	P	53,4	57,2	62,9	14,4	16,2	15,1	17,2
Acetone	ITALIA	1000 t	P	16,7	27,6
	NEDERLAND									
	BELGIQUE/BELGIË			—	—	—	—	—	—	—
	LUXEMBOURG			—	—	—	—	—	—	—
	EWG · CEE									
Essigsäure (Primärproduktion), ber. auf 100 %	DEUTSCHLAND (B.R.)	1000 t	P	109,8	120,4	129,3	30,1	33,1	32,6	33,4
Acide acétique.	FRANCE	1000 t	P	33,1	34,2
Acido acetico	ITALIA	1000 t	P	49,5	55,4
	NEDERLAND									
	BELGIQUE/BELGIË									
	LUXEMBOURG			—	—	—	—	—	—	—
	EWG · CEE									
Äthyl-, Methyl-, Butylacetat, ber. auf 100 %	DEUTSCHLAND (B.R.)	1000 t	P	78,7	69,0	71,2	17,2	17,0	18,3	18,7
Acétates d'éthyle, méthyle et butyle	FRANCE	1000 t	P	9,6	8,8	.	5,3	.	.	.
Acetati di etile, metile e butile	ITALIA	1000 t	P	22,1	23,3
	NEDERLAND									
	BELGIQUE/BELGIË			—	—	—	—	—	—	—
	LUXEMBOURG									
	EWG · CEE									
Trichloréthylène	DEUTSCHLAND (B.R.)	1000 t	P	67,6	77,6	82,2	19,1	21,2	21,2	20,8
Tricloroetilene (trielina)	FRANCE	1000 t	P	43,3	52,7	.	12,9	13,6	.	.
	ITALIA	1000 t	P							
	NEDERLAND									
	BELGIQUE/BELGIË									
	LUXEMBOURG			—	—	—	—	—	—	—
	EWG · CEE									
Phthalsäureanhydrid	DEUTSCHLAND (B.R.)	1000 t	P	65,2	69,6	77,3	18,4	18,8	20,0	20,1
Anhydride phtalique	FRANCE	1000 t	P	30,5	29,9	35,7	7,2	9,9	7,1	11,6
Anidride ftalica	ITALIA	1000 t	P	46,5	44,6
Ftaalzuuranhydride	NEDERLAND	1000 t	P	[4,5]	.	.	2,6	3,4	3,4	.
Anhydride phtalique	BELGIQUE/BELGIË	1000 t	P	[9]	[13]
	LUXEMBOURG			—	—	—	—	—	—	—
	EWG · CEE	1000 t	P	[156]

311/313

ERZEUGNIS · PRODUIT PRODOTTO · PRODUKT	LAND PAYS/PAESE	m ² , m ³ , t, hl...	P L C	1961	1962	1963	1963			
							I	II	III	IV
Steinkohlenrohteer aus Kokereien . . .	DEUTSCHLAND (B.R.)	1000 t	P	1 792	1 747	1 703	443	415	411	434
Goudron brut	FRANCE	1000 t	P	655	648	649	155	161	159	175
Catrame grezzo	ITALIA	1000 t	P	201	219	218	59	56	50	53
Ruwe koolteer	NEDERLAND	1000 t	P	161	144
Goudron brut	BELGIQUE/BELGIË LUXEMBOURG	1000 t	P	269	277	276	71	67	67	71
	EWG · CEE	1000 t	P	3 078	3 035
Phenol (synth. und aus Destillation).	DEUTSCHLAND (B.R.)	1000 t	P	104,0	110,6	127,2	30,4	34,4	27,1	35,3
Phénol synth. et extrait du goudron .	FRANCE	1000 t	P	71,8	76,0	86,7	21,5	21,2	20,6	23,5
Fenolo da catrame e sintetico	ITALIA	1000 t	P	33,6	(53,8)
Phénol synthétique	NEDERLAND BELGIQUE/BELGIË LUXEMBOURG	1000 t	P	(8)	(1)
	EWG · CEE									
Naphtalin (Warmpreßgut)	DEUTSCHLAND (B.R.)	1000 t	P	120,4	135,3	142,4	37,2	35,3	34,5	35,4
Naphtaline brute	FRANCE	1000 t	P	51,7	52,9	.	8,0	10,3	13,3	.
Naftalina greggia	ITALIA	1000 t	P	9,0	9,2	10,3	2,3	2,8	2,7	2,5
Ruwe naftaline	NEDERLAND	1000 t	P	(12)
Naphtaline brute	BELGIQUE/BELGIË LUXEMBOURG	1000 t	P	22,1	23,1	21,5
	EWG · CEE	1000 t	P	(215)
Rohbenzol	DEUTSCHLAND (B.R.)	1000 t	P	591	573	551	145	133	131	141
Benzol brut de débenzolage	FRANCE	1000 t	P	154	160
Benzolo greggio	ITALIA	1000 t	P	39	38	47	12,4	11,7	10,9	12,2
Ruwe benzol	NEDERLAND	1000 t	P	54	52
Benzol brut	BELGIQUE/BELGIË LUXEMBOURG	1000 t	P	(79)	(74)	(77)	(18,8)	(19,0)	(18,8)	(20,1)
	EWG · CEE	1000 t	P	(917)	(897)
Motorenbenzol u. gereinigtes Benzol .	DEUTSCHLAND (B.R.)	1000 t	P	131,2	199,4	146,2	38,4	41,9	25,8	40,0
Benzols	FRANCE	1000 t	P	15,1	8,3	6,0	1,2	2,1	1,2	1,6
Benzolo commerciale	ITALIA	1000 t	P	7,0	7,0	7,7	1,9	2,0	1,8	1,9
Benzols moteur et industriel	NEDERLAND BELGIQUE/BELGIË LUXEMBOURG	1000 t	P	7,1	1,0	1,4	1,0	0,1	0,2	0,1
	EWG · CEE									
Reinbenzol a)	DEUTSCHLAND (B.R.)	1000 t	P	315,9	260,8	251,1	64,1	64,6	66,6	55,8
Benzène	FRANCE	1000 t	P	115,0	116,2	158,9	26,4	47,5	40,8	44,2
Benzolo puro a)	ITALIA	1000 t	P	23,9	22,6	17,2	4,3	4,6	3,3	5,0
Gezuiverde benzol	NEDERLAND	1000 t	P	[45]
Benzène a)	BELGIQUE/BELGIË LUXEMBOURG	1000 t	P	37,8	41,5	41,3	7,5	9,5	11,4	12,9
	EWG · CEE	1000 t	P	[538]

a) Nur Erzeugnisse der Kohlechemie.

a) Seulement d'origine carbochimique.

ERZEUGNIS · PRODUIT PRODOTTO · PRODUKT	LAND PAYS/PAESE	m ² , m ³ , t, hl...	P L C	1961	1962	1963	1963			
							I	II	III	IV
Gereinigtes und Reintoluol ^{a)}	DEUTSCHLAND (B.R.)	1000 t	P	16,3	13,2	13,0	3,1	3,0	4,6	2,3
Toluol - toluène	FRANCE	1000 t	P	52,1	48,4	51,9	10,1	13,6	13,5	14,7
Toluolo commerciale e puro ^{a)} ^{b)}	ITALIA	1000 t	P	5,0	4,9	4,8	1,2	1,2	1,1	1,4
Toluol ^{c)}	NEDERLAND	1000 t	P	[6]
Toluol - toluène ^{a)}	BELGIQUE/BELGIË LUXEMBOURG	1000 t	P	7,7 —	8,8 —	8,9 —	1,5 —	2,1 —	2,5 —	2,9 —
	EWG · CEE	1000 t	P	[82]
Gereinigtes und Reinxylol ^{a)}	DEUTSCHLAND (B.R.)	1000 t	P	7,8	5,7	8,3	1,2	4,8	1,2	1,2
Xylol - xylène	FRANCE	1000 t	P	36,9	60,3	79,6	16,0	19,6	21,5	22,5
Xilolo commerciale e puro ^{a)} ^{b)}	ITALIA	1000 t	P	1,8	1,8	1,5	0,4	0,4	0,3	0,5
Xylol ^{c)}	NEDERLAND	1000 t	P	[3,6]
Xylol - xylène ^{a)}	BELGIQUE/BELGIË LUXEMBOURG	1000 t	P	2,3 —	2,4 —	3,0 —	1,3 —	0,5 —	0,5 —	0,8 —
	EWG · CEE	1000 t	P	[52]
Stickstoffhaltige Düngemittel	DEUTSCHLAND (B.R.)	1000 t N	P	1142,5	1 173,2	1 221,0	279,4	304,8	317,3	319,4
Engrais azotés, total	FRANCE	1000 t N	P	732,4	795,6	809,1	152,5	207,6	221,2	227,9
Fertilizzanti azotati, totale	ITALIA	1000 t N	P	662,2	712,7	752,8	179,2	181,2	188,0	204,3
Stikstofmeststoffen	NEDERLAND	1000 t N	P	410	417	421	101,1	101,5	105,9	112
Engrais azotés, total	BELGIQUE/BELGIË LUXEMBOURG	1000 t N	P	260,7 —	253,9 —	268,3 —	63,5 —	67,1 —	67,4 —	70,3 —
	EWG · CEE	1000 t N	P	3 208	3 352	3 472	776	862	900	934
<i>darunter-dont:</i>										
Ammonsulfat	DEUTSCHLAND (B.R.)	1000 t N	P	★ [210]	★ [194]
Sulfate d'ammoniaque	FRANCE	1000 t N	P	82,2	78,7	81,5	14,7	21,3	20,8	24,8
Solfato ammonico	ITALIA	1000 t N	P	273,4	265,3	263,8	64,5	63,8	69,3	66,2
Zwavelzure ammoniak	NEDERLAND	1000 t N	P	★ 76,4	★ 81,1
Sulfate d'ammoniaque	BELGIQUE/BELGIË LUXEMBOURG	1000 t N	P	106,5 —	72,1 —	66,4 —	16,6 —	14,4 —	14,5 —	20,9 —
	EWG · CEE	1000 t N	P	[748]	[691]
Ammonsalpetersorten	DEUTSCHLAND (B.R.)	1000 t N	P	★ 539,7	★ 478,1
Nitrate d'ammoniaque	FRANCE	1000 t N	P	452,7	478,8	(467,2)	87,8	120,1	134,2	125,3
Nitrato ammonico	ITALIA	1000 t N	P	165,0	165,1	154,8	40,8	36,5	35,9	41,3
Ammonsalpeter	NEDERLAND	1000 t N	P	★ 222,9	★ 217,4
Nitrate d'ammoniaque	BELGIQUE/BELGIË LUXEMBOURG	1000 t N	P	96,3 —	106,4 —	86,0 —	17,4 —	19,4 —	28,7 —	20,5 —
	EWG · CEE	1000 t N	P	[1 477]	[1 446]
Kalkstickstoff	DEUTSCHLAND (B.R.)	1000 t N	P	102,1	83,1	90,1	17,0	21,9	25,8	25,4
Cyanamide de chaux	FRANCE	1000 t N	P	2,6	3,0	2,3	0,6	0,6	0,8	0,4
Calcio cyanamide	ITALIA	1000 t N	P	12,0	18,7	17,6	4,1	3,1	5,0	5,4
	NEDERLAND	1000 t N	P	—	—	—	—	—	—	—
Cyanamide de chaux	BELGIQUE/BELGIË LUXEMBOURG	1000 t N	P	6,8 —	6,9 —	6,7 —	1,6 —	0,9 —	1,2 —	3,0 —
	EWG · CEE	1000 t N	P	123	112	117	23	27	33	34

a) Nur Erzeugnisse der Kohlechemie.
b) Ohne die zu Rein-Erzeugnissen verarbeiteten Mengen.
c) Nur reine Erzeugnisse.

a) Seulement d'origine carbochimique.
b) Sans les quantités transformées en produits purs.
c) Seulement produit pur.

311/313

ERZEUGNIS · PRODUIT PRODOTTO · PRODUKT	LAND PAYS/PAESE	m ² , m ³ , t, hl...	P L C	1961	1962	1963	1963			
							I	II	III	IV
Urée	DEUTSCHLAND (B.R.)									
Urea	FRANCE	1000 t N	P	41,4	65,0	74,9	10,8	21,8	21,9	20,4
Ureum	ITALIA	1000 t N	P	61,0	73,0	100,3	22,3	22,6	24,0	31,4
Urée	NEDERLAND	1000 t N	P	★ 47,1	★ 62,8
	BELGIQUE/BELGIË	1000 t N	P	19,9	25,7	27,2	5,6	6,2	7,0	8,4
	LUXEMBOURG			—	—	—	—	—	—	—
	EWG · CEE									
Komplexstickstoffdüngemittel	DEUTSCHLAND (B.R.)	1000 t N	P	214,5	254,3	270,5	61,9	68,0	69,8	70,8
Engrais azotés complexes	FRANCE	1000 t N	P	112,8	130,3	146,7	32,1	35,4	34,2	45,1
Fertilizzanti azotati complessi	ITALIA	1000 t N	P	97,4	131,6	148,8	33,4	37,0	36,9	41,4
Stikstofhoudende mengmeststoffen	NEDERLAND	1000 t N	P	★ 32,0	★ 35,3
Engrais azotés complexes	BELGIQUE/BELGIË	1000 t N	P	★ 20,7	★ 27,2
	LUXEMBOURG			—	—	—	—	—	—	—
	EWG · CEE	1000 t N	P	[477]	[579]
Phosphathaltige Düngemittel	DEUTSCHLAND (B.R.)	P ₂ O ₅ 1000 t	P	721,2	784,0	843,5	151,0	223,7	257,2	211,6
Engrais phosphatés a)	FRANCE	1000 t	P	733,8	756,2	771,7	193,1	195,0	186,5	197,1
Fertilizzanti fosfatici	ITALIA	1000 t	P	410,4	422,7	436,6	100,2	104,7	112,4	119,3
Fosfaatmeststoffen	NEDERLAND	1000 t	P	200	182	174	39,3	37,8	49,5	48
Engrais phosphatés	BELGIQUE/BELGIË	1000 t	P	★ 288,9	★ 331,7
Engrais phosphatés	LUXEMBOURG	1000 t	P	★ 128,3	★ 124,2
	EWG · CEE	1000 t	P	[2 485]	[2 600]
<i>darunter-dont:</i>										
Superphosphat	DEUTSCHLAND (B.R.)	P ₂ O ₅ 1000 t	P	53,3	51,9	53,4	13,5	12,2	14,2	13,5
Superphosphates	FRANCE	1000 t	P	326,4	361,2	375,0	93,5	92,0	95,3	94,2
Superfosfati minerale e d'ossa	ITALIA	1000 t	P	229,2	195,2	198,5	44,9	48,7	52,9	52,0
Superfosfaat	NEDERLAND	1000 t	P	★ 173,0	★ 131,1
Superphosphates	BELGIQUE/BELGIË	1000 t	P	★ 64,6	★ 79,8
	LUXEMBOURG			—	—	—	—	—	—	—
	EWG · CEE	1000 t	P	[846]	[819]
Thomasphosphatmehl	DEUTSCHLAND (B.R.)	P ₂ O ₅ 1000 t	P	379,7	399,4	431,1	59,5	118,6	147,3	105,7
Scories de déphosphoration	FRANCE	1000 t	P	407,8	395,5	396,7	99,6	103,0	91,2	102,9
Scorie di defosforazione	ITALIA	1000 t	P	21,1	22,5	20,1	3,5	6,3	6,8	3,5
	NEDERLAND			—	—	—	—	—	—	—
Scories de déphosphoration	BELGIQUE/BELGIË	1000 t	P	★ 183,3	★ 196,7
Scories de déphosphoration	LUXEMBOURG	1000 t	P	★ 128,3	★ 124,2
	EWG · CEE	1000 t	P	[1 120]	[1 138]
Absatzfähige Kalisalze	DEUTSCHLAND (B.R.)	K ₂ O 1000 t	P	2 044	1 938	1 948	481	462	496	509
Engrais potassiques	FRANCE	1000 t	P	1 659	1 653	1 671	411	443	377	440
Fertilizzanti potassici	ITALIA	1000 t	P	137,2	177,9	187,5	40,7	48,3	46,6	52,0
Kalimestoffen	NEDERLAND	1000 t	P	★ 1,6	★ 2,6
Engrais potassiques	BELGIQUE/BELGIË	1000 t	P	★ 15,8	★ 17,5
	LUXEMBOURG			—	—	—	—	—	—	—
	EWG · CEE	1000 t	P	[3 858]	[3 789]

a) Ohne die nur gemahlene Phosphate.

a) Non compris les phosphates simplement moulus.

ERZEUGNIS · PRODUIT PRODOTTO · PRODUKT	LAND PAYS/PAESE	m ² , m ³ , t, hl...	P L C	1961	1962	1963	1963			
							I	II	III	IV
Lithopone	DEUTSCHLAND (B.R.)	1000 t	P	114,8	111,3	96,2	24,0	23,6	23,9	24,6
Lithopone	FRANCE	1000 t	P	35,7	36,3	36,1	8,3	9,6	7,9	10,2
Litopone	ITALIA	1000 t	P	19,6	19,0
	NEDERLAND									
	BELGIQUE/BELGIË									
	LUXEMBOURG			—	—	—	—	—	—	—
	EWG · CEE									
Teerfarbstoffe a)	DEUTSCHLAND (B.R.)	1000 t	P	55,6	57,6	66,8	14,8	16,2	17,6	18,2
Colorants organiques	FRANCE	1000 t	P	14,6	14,2	15,2	3,6	4,2	3,2	4,3
Coloranti organici sintetici	ITALIA	1000 t	P	19,4	21,6	19,6	4,7	4,9	4,7	5,4
Organische kleurstoffen	NEDERLAND	1000 t	P	4,6	4,5
Colorants organiques	BELGIQUE/BELGIË	1000 t	P	1,3	1,3
	LUXEMBOURG			—	—	—	—	—	—	—
	EWG · CEE	1000 t	P	95	98
Lacke, Anstrichmittel, Verdünnungen, Firnisse	DEUTSCHLAND (B.R.)	1000 t	P	548,0	583,0	612,4	128,6	164,0	169,2	150,6
Peintures et vernis	FRANCE	1000 t	L	454,9	466,9	488,2	110,2	132,6	123,7	121,7
Pitture e vernici	ITALIA	1000 t	P	178
Verf en vernis	NEDERLAND	1000 t	P	104,6	(109)
Peintures et vernis	BELGIQUE/BELGIË	1000 t	P	76,8	80,5
	LUXEMBOURG									
	EWG · CEE									
<i>darunter-dont:</i>										
Wasserfarben, sonstige Farben und Lacke auf Emulsionsbasis, usw. . . .	DEUTSCHLAND (B.R.)	1000 t	P	75,7	84,5	111,1	20,2	32,4	32,1	26,5
Peintures à l'eau et émulsionnées . . .	FRANCE	1000 t	P	118,6	119,3	124,0	27,1	36,7	32,7	27,5
	ITALIA									
Waterverven	NEDERLAND	1000 t	P	14,6	(16,5)
Peintures à l'eau	BELGIQUE/BELGIË	1000 t	P	24,2	21,4
	LUXEMBOURG									
	EWG · CEE									
Nitro- und sonstige Zelluloselacke b) .	DEUTSCHLAND (B.R.)	1000 t	P	106,1	112,3	112,3	25,7	28,4	29,6	28,6
Peintures et vernis cellulosiques . . .	FRANCE	1000 t	P	32,9	34,0	35,6	8,9	9,0	8,1	9,6
	ITALIA									
Cellulose-verf en -lak	NEDERLAND	1000 t	P	12,5	(14,0)
Peintures et vernis cellulosiques . . .	BELGIQUE/BELGIË	1000 t	P	6,3	6,7
	LUXEMBOURG									
	EWG · CEE									
Streichfertige Ölfarben und ölhaltige Kunstharzfarben und -lacke c) . . .	DEUTSCHLAND (B.R.)	1000 t	P	211,7	223,4	227,0	48,9	61,0	62,2	54,9
Peintures à l'huile et laques grasses . .	FRANCE	1000 t	P	145,9	146,6	142,0	32,1	38,3	37,2	34,4
	ITALIA									
Oliehoudende en synthetische verf en -lak	NEDERLAND	1000 t	P	.	.	50,2	10,8	14,5	12,4	12,5
	BELGIQUE/BELGIË									
	LUXEMBOURG									
	EWG · CEE									

a) Handlungsgewicht.
b) Einschl. Verdünnungen.
c) Ohne anorganische Pigmente.

a) Poids commercial.
b) Y compris les solvants.
c) Sans pigments inorganiques.

ERZEUGNIS · PRODUIT PRODOTTO · PRODUKT	LAND PAYS/PAESE	m ² , m ³ , t, hl...	P L C	1961	1962	1963	1963			
							I	II	III	IV
Lackspachtel, sonst. Spachtel	DEUTSCHLAND (B.R.)	1000 t	P	48,4	49,3	37,3	6,7	9,2	10,2	11,2
Mastics spéciaux et pour vitriers	FRANCE	1000 t	L	28,6	27,9	28,7	5,9	6,9	7,2	8,7
Mastici	ITALIA	1000 t	P	(14)	(15)
Stopverf	NEDERLAND	1000 t	P	11,7	12,5
Mastics	BELGIQUE/BELGIË LUXEMBOURG	1000 t	P	7,4	7,9
	EWG · CEE	1000 t		(109)	(112)
Druckfarben und Abziehfarben ^{a)}	DEUTSCHLAND (B.R.)	1000 t	P	42,7	46,8	46,8	11,4	11,0	11,9	12,4
Encres d'imprimerie	FRANCE	1000 t	L	26,4	28,0	29,4	6,9	7,9	6,7	7,9
Inchiostri da stampa	ITALIA	1000 t	P	(15,5)	(16)
Drukinkten	NEDERLAND	1000 t	P	6,4	6,5	8,6	2,0	2,2	2,0	2,4
Encres d'imprimerie	BELGIQUE/BELGIË LUXEMBOURG	1000 t	P	3,8	4,7
	EWG · CEE	1000 t		(95)	(102)
Tierische Leime u. Gelatine ^{b)}	DEUTSCHLAND (B.R.)	1000 t	P	32,6	34,0	34,9	8,9	8,3	8,6	9,1
Colles animales et gélatines	FRANCE	1000 t	P	13,3	13,8	13,2	3,6	3,7	2,3	3,6
Colle animali e gelatine	ITALIA	1000 t	P	7,9	9,9
Beenderlijm	NEDERLAND	1000 t	P	.	.	2,9	0,7	0,7	0,7	0,8
Colles et gélatines	BELGIQUE/BELGIË LUXEMBOURG	1000 t	P	6,4
	EWG · CEE									
Gerbstoffe, Gerb- u. Farbholzextrakte ^{c)}	DEUTSCHLAND (B.R.)	1000 t	P	52,4	53,9	59,6	15,0	15,0	14,5	15,2
Extraits tannants et tannins synthétiques	FRANCE	1000 t	P	17,9	18,7	20,1	5,7	5,6	3,8	5,0
Estratti per tinta e concia e tannini sintetici	ITALIA	1000 t	P	29,5	29,2	d) 26,4	d) 7,9	d) 6,6	d) 5,8	d) 5,8
	NEDERLAND			—	—	—	—	—	—	—
Extraits tannants	BELGIQUE/BELGIË LUXEMBOURG	1000 t	P	0,2	0,2
	EWG · CEE	1000 t	P	100	102
Seifen in jeder Form	DEUTSCHLAND (B.R.)	1000 t	P	e) 118,0	e) 116,4	99,1	26,5	24,0	23,9	24,7
Savons, total	FRANCE	1000 t	P	188,1	193,0	164,2	42,5	40,2	37,9	43,6
Saponi, totale	ITALIA	1000 t	P	(236)	(230)
Zeep, totaal	NEDERLAND	1000 t	P	64,8	58,5
Savons, total	BELGIQUE/BELGIË LUXEMBOURG	1000 t	P	51,7	49,2
	EWG · CEE	1000 t	P	(659)	(647)
<i>darunter-dont:</i>										
Feinseifen (auch Medizinal-)	DEUTSCHLAND (B.R.)	1000 t	P	48,9	49,2	49,5	12,9	12,1	12,1	12,4
Savon de toilette (80 %)	FRANCE	1000 t	P	24,5	26,4	27,6	7,1	7,0	6,0	7,5
Saponi da toletta	ITALIA	1000 t	P	(25)	(25)
Toilet- en medicinale zeep	NEDERLAND	1000 t	P	8,2	9,2	8,1	1,9	2,0	2,0	2,2
Savons de toilette et médicamenteux	BELGIQUE/BELGIË LUXEMBOURG	1000 t	P	8,0	7,7
	EWG · CEE	1000 t	P	(115)	(117)

a) Ab 1963 ohne Abziehfarben.

b) Ohne Kaseinkaltleim.

c) Einschl. Chromgerbstoffe.

d) Nur Gerbextrakte.

e) Einschließlich der in den Waschmitteln enthaltenen Seife.

a) A partir de 1963, sans les encres pour duplicateurs.

b) Non compris les colles à froid à base de caséine.

c) Y compris les produits tannants au chrome.

d) Extraits tannants seulement.

e) Y compris le savon contenu dans les produits de lessive.

ERZEUGNIS · PRODUIT PRODOTTO · PRODUKT	LAND PAYS/PAESE	m ² , m ³ , t, hl...	P L C	1961	1962	1963	1963			
							I	II	III	IV
Kernseife (nicht für Industrie)	DEUTSCHLAND (B.R.)	1000 t	P	22,8	20,2	16,6	5,0	3,7	3,8	4,1
Savon de ménage (63 %)	FRANCE	1000 t	P	126,3	132,4	105,3	27,3	24,9	25,2	27,9
Sapone duro da bucato	ITALIA	1000 t	P	(195)	(185)
Huishoudzeep	NEDERLAND	1000 t	P	7,5	4,9
Savon de ménage.	BELGIQUE/BELGIË	1000 t	P	5,5	5,1
	LUXEMBOURG			—	—	—	—	—	—	—
	EWG · CEE	1000 t	P	(357)	(348)
Industriekernseife, Textilseife	DEUTSCHLAND (B.R.)	1000 t	P	1,9	2,1	2,1	0,6	0,5	0,5	0,5
Savons industriels	FRANCE	1000 t	P	8,2	8,4
Saponi industriali	ITALIA	1000 t	P	(3)	(3)
Industriezeep	NEDERLAND	1000 t	P	(1,4)	1,5
Savon industriel	BELGIQUE/BELGIË	1000 t	P	2,7	2,5
	LUXEMBOURG			—	—	—	—	—	—	—
	EWG · CEE	1000 t	P	(17)	(18)
Sprengstoffe	DEUTSCHLAND (B.R.)	1000 t	P	65,1	64,2	63,2	14,9	15,4	16,9	16,0
Explosifs	FRANCE	1000 t	P	41,9	44,3	43,4	9,3	11,4	10,5	12,2
Prodotti esplosivi	ITALIA	1000 t	P	18,0	17,7
	NEDERLAND									
	BELGIQUE/BELGIË									
	LUXEMBOURG									
	EWG · CEE									
Fotografische Papiere, Karten und Gewebe ^{a)}	DEUTSCHLAND (B.R.)	Mio m ²	P	78,5	70,9	83,0	18,5	19,8	22,2	22,4
Papiers photographiques	FRANCE	Mio m ²	P	25,3	33,9	35,7	9,1	9,5	7,2	9,9
	ITALIA									
	NEDERLAND									
Papiers photographiques	BELGIQUE/BELGIË	1000 t	P	[6,0]	[7,4]
	LUXEMBOURG			—	—	—	—	—	—	—
	EWG · CEE									
Planfilme und Filmpacks	DEUTSCHLAND (B.R.)	1000 m ²	P	691	777
Films professionnels et industriels	FRANCE	1000 m ²	P	1 631	1 765	2 143	449	585	473	637
	ITALIA									
	NEDERLAND									
	BELGIQUE/BELGIË									
	LUXEMBOURG									
	EWG · CEE									
Roll- und Kleinbildfilme	DEUTSCHLAND (B.R.)	1000 m ²	P	3 716	3 977	3 804	988	880	986	950
Pellicules non perforées et perforées, 35 mm	FRANCE	1000 m ²	P	1 743	1 836	1 850	511	521	333	485
	ITALIA									
	NEDERLAND									
Rollfilms et films Leica	BELGIQUE/BELGIË	t	P	[970]	[1 000]
	LUXEMBOURG									
	EWG · CEE									

a) Ohne Öl- und Lichtpaspapier.

a) Sans papier sensible pour photocopie.

ERZEUGNIS · PRODUIT PRODOTTO · PRODUKT	LAND PAYS/PAESE	m ² , m ³ , t, hl...	P L C	1961	1962	1963	1963			
							I	II	III	IV
Kunststoffe (ohne synthetischen Kautschuk, einschl. Cumaronharze) . . .	DEUTSCHLAND (B.R.)	1000 t	P	1 081,4	1 257,5	1 435,1	334,1	344,6	367,6	388,8
Matières plastiques, total	FRANCE	1000 t	P	379,5	440,2
Materie plastiche, totale	ITALIA	1000 t	P	462,4	[616]	[726]	[162]	[179]	[184]	[201]
Kunststoffen, totaal	NEDERLAND	1000 t	P	97,6	120,2	134,5	27,9	32,0	35,1	39,5
Matières plastiques, total	BELGIQUE/BELGIË LUXEMBOURG	1000 t	L	46,6	66,5
<i>darunter-dont:</i>	EWG · CEE	1000 t		2 067	[2 500]
Kunststoffe aus Zellulosederivaten . . .	DEUTSCHLAND (B.R.)	1000 t	P	109,5	115,0	119,9	29,7	28,4	30,2	31,6
Produits dérivés de la cellulose	FRANCE	1000 t	P	47,4	48,5
Prodotti derivati della cellulosa	ITALIA	1000 t	P	31,0	33,5
Cellulosederivaten a)	NEDERLAND	1000 t	P	7,3	8,2	9,4	2,2	2,6	2,2	2,4
Produits dérivés de la cellulose b) . . .	BELGIQUE/BELGIË LUXEMBOURG	1000 t	L	—	—	—	—	—	—	—
<i>darunter-dont:</i>	EWG · CEE	1000 t	P	195,2	205,2
Kondensationsprodukte	DEUTSCHLAND (B.R.)	1000 t	P	420,0	464,7	524,4	126,8	127,2	130,7	139,8
Produits de condensation	FRANCE	1000 t	P	112,9	112,6
Prodotti di condensazione	ITALIA	1000 t	P	(135)	(165)
Condensatie- en polycondensatieprodukten	NEDERLAND	1000 t	P	50,5	61,5	68,4	14,4	16,2	18,0	19,8
Produits de condensation	BELGIQUE/BELGIË LUXEMBOURG	1000 t	L	12,0	21,5
<i>darunter-dont:</i>	EWG · CEE	1000 t		(730)	(825)
Härtbare Kunstharze auf Phenolbasis . .	DEUTSCHLAND (B.R.)	1000 t	P	33,1	33,5	37,3	9,4	9,1	8,9	9,9
Résines phénoplastes	FRANCE	1000 t	P	11,8	11,9
Resine fenoliche e cresiliche	ITALIA	1000 t	P	18,9	(23)
Fenoplasten c)	NEDERLAND	1000 t	P	6,5	6,5	6,5	1,3	1,5	1,7	2,0
	BELGIQUE/BELGIË LUXEMBOURG	1000 t	L	—	—	—	—	—	—	—
<i>darunter-dont:</i>	EWG · CEE	1000 t		—	—	—	—	—	—	—
Modifizierte und nichtmodifizierte Alkydharze u.s.w.	DEUTSCHLAND (B.R.)	1000 t	P	63,8	75,6	73,9	18,2	17,8	19,0	18,9
Résines oléophatiques (alkydes)	FRANCE	1000 t	P	25	22
Resine glicerofaliche e maleiche	ITALIA	1000 t	P	15,0	(17)
Alkyden	NEDERLAND	1000 t	P	20,3	23,5	20,6	5,3	6,4	7,3	7,6
	BELGIQUE/BELGIË LUXEMBOURG	1000 t	L	—	—	—	—	—	—	—
<i>darunter-dont:</i>	EWG · CEE	1000 t		—	—	—	—	—	—	—
Phenolpreßmassen	DEUTSCHLAND (B.R.)	1000 t	P	42,9	38,9	35,5	9,6	8,8	7,9	9,2
Poudre à mouler phénoplaste	FRANCE	1000 t	P	12,5	13,6	13,8	3,6	3,4	3,1	3,7
Polveri da stampaggio fenoliche	ITALIA	1000 t	P	17,0	17,9
	NEDERLAND BELGIQUE/BELGIË LUXEMBOURG	1000 t	L	—	—	—	—	—	—	—
<i>darunter-dont:</i>	EWG · CEE	1000 t		—	—	—	—	—	—	—

a) Einschl. Kunststoffe auf Kaseinbasis.
b) In den Polymerisationsprodukten enthalten.
c) Einschl. Pressmassen.

a) Y compris les dérivés de la caséine durcie.
b) Compris dans les produits de polymérisation.
c) Y compris poudres à mouler.

ERZEUGNIS · PRODUIT PRODOTTO · PRODUKT	LAND PAYS/PAESE	m ² , m ³ , t, hl...	P L C	1961	1962	1963	1963			
							I	II	III	IV
Harnstoffpreßmassen	DEUTSCHLAND (B.R.)	1000 t	P	9,0	7,7	8,3	2,1	2,2	1,9	2,2
Poudres à mouler urée-formol	FRANCE	1000 t	P	3,3	3,2	2,7	0,9	0,7	0,4	0,7
Polveri da stampaggio ureiche	ITALIA	1000 t	P	21,4	14,0
	NEDERLAND									
	BELGIQUE/BELGIË									
	LUXEMBOURG									
	EWG · CEE									
Polymerisationsprodukte (Primärpro- duktion)	DEUTSCHLAND (B.R.)	1000 t	P	550,6	676,9	789,7	177,4	188,7	206,5	217,1
Produits de polymérisation	FRANCE	1000 t	P	218,6	278,6
Prodotti di polimerizzazione	ITALIA	1000 t	P	296,4	382,8
Polymerisatieprodukten	NEDERLAND	1000 t	P	36,8	46,6	53,2	10,4	12,4	14,1	16,4
Produits de polymérisation a)	BELGIQUE/BELGIË	1000 t	L	34,6	45,0
	LUXEMBOURG									
	EWG · CEE	1000 t		1 137	1 430
<i>darunter-dont:</i>										
Polyvinylchlorid	DEUTSCHLAND (B.R.)	1000 t	P	195,5	224,7	273,2	59,4	65,9	71,4	76,6
Chlorure de polyvinyle	FRANCE	1000 t	P	119,4	136,2	172,4	39,0	44,3	41,4	47,7
Resine cloroviniliche	ITALIA	1000 t	P	152,3	184,8
Polyvinylchloride	NEDERLAND	1000 t	P	[9]	[13]
Chlorure de polyvinyle	BELGIQUE/BELGIË	1000 t	P	[20]	[25]
	LUXEMBOURG									
	EWG · CEE	1000 t	P	[496]	[584]
Polyolefine	DEUTSCHLAND (B.R.)	1000 t	P	105,0	159,1	181,9	41,8	39,8	49,7	50,6
Polyéthylène	FRANCE	1000 t	P	29,8	63,2	64,9	11,8	18,4	15,4	19,3
Resine poliolefiniche	ITALIA	1000 t	P	58,9	90,2
Polyolefine	NEDERLAND	1000 t	P	(18,5)	(23)
	BELGIQUE/BELGIË									
	LUXEMBOURG									
	EWG · CEE	1000 t	P	(212)	(335)
Polystyrol	DEUTSCHLAND (B.R.)	1000 t	P	[85]	[100]
Polystyrène	FRANCE	1000 t	P	42,4	48,4	53,0	12,0	14,1	12,2	14,7
Resine polistiroliche	ITALIA	1000 t	P	44,7	58,0
	NEDERLAND									
	BELGIQUE/BELGIË									
	LUXEMBOURG									
	EWG · CEE	1000 t	P	[172]	[206]
Polyacryl- und Polymethacrylsäure- ester	DEUTSCHLAND (B.R.)	1000 t	P	33,6	38,8	44,2	10,0	10,7	11,5	12,0
Dérivés acryliques et méthacryliques .	FRANCE	1000 t	P	3,5	3,9	2,5	0,7	0,7	0,5	0,6
Resine acriliche e metacriliche	ITALIA	1000 t	P	5,6	5,6
	NEDERLAND									
	BELGIQUE/BELGIË									
	LUXEMBOURG									
	EWG · CEE									

a) Einschließlich Kunststoffe aus Zellulosederivaten.

a) Y compris produits dérivés de la cellulose.

311/313

ERZEUGNIS · PRODUIT PRODOTTO · PRODUKT	LAND PAYS/PAESE	m ² , m ³ , t, hl...	P L C	1961	1962	1963	1963			
							I	II	III	IV
Synthetischer Kautschuk	DEUTSCHLAND (B.R.)	1000 t	P	88,2	90,9	111,7	25,7	24,5	26,1	35,4
Caoutchouc synthétique	FRANCE	1000 t	P	40,1	63,9	98,5	20,8	26,6	20,2	30,9
Gomma sintetica	ITALIA	1000 t	P	83	87,5	(93)	(22,8)	(22,8)	(23,6)	(23,7)
Synthetische rubber	NEDERLAND	1000 t	P	(40)	(46)	(86)	(19,8)	(19,8)	(23,0)	(23,6)
	BELGIQUE/BELGIË			—	—	—	—	—	—	.
	LUXEMBOURG			—	—	—	—	—	—	—
	EWG · CEE	1000 t	P	(251)	(288)	.	89	94	93	.
Zündhölzer	DEUTSCHLAND (B.R.)	a)	P	1 848	2 043	2 027	542	500	480	505
Allumettes	FRANCE	Mrd p	P	63,5	63,4	70,1	17,9	18,9	13,0	20,4
Allumettes	ITALIA									
	NEDERLAND									
	BELGIQUE/BELGIË	Mrd p	P	57,4	54,9	55,3	13,4	14,4	12,7	14,8
	LUXEMBOURG									
	EWG · CEE									

a) In Mio Schachteln.

a) En Mio de boîtes.

ERZEUGNIS · PRODUIT PRODOTTO · PRODUKT	LAND PAYS/PAESE	m ² , m ³ , t, hl...	P L C	1961	1962	1963	1963			
							I	II	III	IV
Flüssiggas	DEUTSCHLAND (B.R.)	1000 t	P	846	853	1 102	251	274	267	307
Gaz liquéfiés.	FRANCE	1000 t	P	1 017	1 108	1 326	345	303	334	343
Gas liquefatti	ITALIA	1000 t	P	690	794	960	236	229	246	249
Vloeibaar gas	NEDERLAND	1000 t	P	295	332
Gaz liquéfiés	BELGIQUE/BELGIË	1000 t	P	145	175	228	45	55	48	62
	LUXEMBOURG			—	—	—	—	—	—	—
	EWG · CEE	1000 t	P	2 993	3 262
Motorenbenzin	DEUTSCHLAND (B.R.)	1000 t	P	6 539	7 262	8 176	1 772	2 032	2 199	2 176
Essence moteur	FRANCE	1000 t	P	7 055	7 070	7 965	1 756	1 946	2 212	2 091
Benzina auto ^{b)}	ITALIA	1000 t	P	4 782	5 889	6 441	1 467	1 623	1 662	1 689
Motorenbenzine	NEDERLAND	1000 t	P	2 944	3 501	3 827	909	930	992	995
Essence moteur	BELGIQUE/BELGIË	1000 t	P	1 290	1 308	1 482	373	370	327	412
	LUXEMBOURG			—	—	—	—	—	—	—
	EWG · CEE	1000 t	P	22 610	25 030	27 891	6 277	6 901	7 392	7 363
Flugkraftstoffe ^{b)}	DEUTSCHLAND (B.R.)	1000 t	P	366	571	558	124	144	166	124
Carburant d'aviation ^{c)}	FRANCE	1000 t	P	1 269	1 459	1 600	300	439	454	406
Carburante avio ^{b)}	ITALIA	1000 t	P	689	650	729	160	146	203	220
Vliegtuig brandstof ^{c)}	NEDERLAND	1000 t	P	1 171	965	857	126	238	217	276
Carburant d'aviation ^{d)}	BELGIQUE/BELGIË	1000 t	P	180	220	229	53	64	84	28
	LUXEMBOURG			—	—	—	—	—	—	—
	EWG · CEE	1000 t	P	3 675	3 865	3 973	763	1 031	1 124	1 054
Petroleum (Kerosin)	DEUTSCHLAND (B.R.)	1000 t	P	50	58	81	29	15	15	23
Pétrole lampant (kérosène)	FRANCE	1000 t	P	396	304	309	88	86	68	66
Petrolio illuminante (kerosen)	ITALIA	1000 t	P	690	731	787	196	208	219	164
Petroleum (kerosine)	NEDERLAND	1000 t	P	722	950	970	275	188	207	300
Pétrole lampant (kérosène) ^{e)}	BELGIQUE/BELGIË	1000 t	P	228	240	310	59	82	75	104
	LUXEMBOURG			—	—	—	—	—	—	—
	EWG · CEE	1000 t	P	2 086	2 283	2 457	648	580	584	657
Dieselmotorenstoff	DEUTSCHLAND (B.R.)	1000 t	P	5 573	6 156	7 246	1 381	1 979	2 010	1 875
Dieseloil	FRANCE	1000 t	P	4 404	4 345	4 711	592	1 503	1 880	757
Gasolio	ITALIA	1000 t	P	6 377	7 610	8 701	1 910	2 197	2 388	2 206
	NEDERLAND									
Gaz Dieseloil	BELGIQUE/BELGIË	1000 t	P	1 612	1 559	2 376	478	695	652	551
	LUXEMBOURG			—	—	—	—	—	—	—
	EWG · CEE									

a) Netto-Produktion, d.h. ohne Eigenverbrauch der Raffinerien.

b) Ohne Flugbenzine.

c) Flugbenzine und Flugturbinenkraftstoffe aller Typen.

d) Flugbenzin und Flugturbinenkraftstoff (Typ Benzin).

e) Einschl. Flugturbinenkraftstoff (Typ Petroleum).

a) Production nette, c'est-à-dire sans consommation propre des raffineries.

b) Pas de production d'essence d'aviation.

c) Essence d'aviation et carburateurs de tous types.

d) Essence d'aviation et carburateur type essence.

e) Y compris le carburateur type pétrole.

ERZEUGNIS · PRODUIT PRODOTTO · PRODUKT	LAND PAYS/PAESE	m ² , m ³ , t, hl...	P L C	1961	1962	1963	1963			
							I	II	III	IV
Leicht u. Mittelflüssige Heizöle	DEUTSCHLAND (B.R.)	1000 t	P	5 597	6 650	8 154	2 198	1 765	2 020	2 169
Fueloil fluide	FRANCE	1000 t	P	7 289	9 104	11 470	3 794	1 988	1 897	3 790
Olio combustibile distillato	ITALIA	1000 t	P	2 305	4 161	4 818	1 827	596	952	1 443
Stookolie ^{a)}	NEDERLAND	1000 t	P	4 743	5 465	5 164	1 143	1 254	1 330	1 438
Fueloil fluide	BELGIQUE/BELGIË LUXEMBOURG	1000 t	P	780	986	1 386	425	263	281	416
	EWG · CEE	1000 t	P	20 714	26 366	30 992	9 387	5 866	6 480	9 256
Rückstand-Heizöle ^{b)}	DEUTSCHLAND (B.R.)	1000 t	P	10 636	11 317	13 135	3 516	2 909	3 106	3 604
Fueloil résiduel ^{b)}	FRANCE	1000 t	P	9 202	9 402	11 108	2 509	2 678	2 914	3 009
Olio combustibile denso	ITALIA	1000 t	P	15 483	17 462	19 614	4 398	4 893	4 878	5 445
Stookolie (Zware) ^{b)}	NEDERLAND	1000 t	P	8 484	9 636	10 155	2 508	2 378	2 268	3 001
Fueloil résiduel ^{b)}	BELGIQUE/BELGIË LUXEMBOURG	1000 t	P	2 486	2 614	3 952	944	1 063	945	1 001
	EWG · CEE	1000 t	P	46 301	50 431	57 964	13 875	13 922	14 111	16 060
Schmieröle und -fette.	DEUTSCHLAND (B.R.)	1000 t	P	535	581	571	119	144	165	143
Lubrifiants	FRANCE	1000 t	P	694	708	797	183	208	209	198
Lubrificanti	ITALIA	1000 t	P	155	165	169	42	42	41	44
Smeerolie en-vetten	NEDERLAND	1000 t	P	259	246
Lubrifiants	BELGIQUE/BELGIË LUXEMBOURG	1000 t	P	28	29	31	6	9	8	8
	EWG · CEE	1000 t	P	1 671	1 729
Bitumen	DEUTSCHLAND (B.R.)	1000 t	P	1 387	1 804	2 304	124	629	877	673
Bitumes.	FRANCE	1000 t	P	1 590	1 640	1 777	83	511	659	462
Bitume di petrolio	ITALIA	1000 t	P	842	898	1 055	97	285	383	290
Bitumen	NEDERLAND	1000 t	P	469	469
Bitumes.	BELGIQUE/BELGIË LUXEMBOURG	1000 t	P	342	388	481	20	152	182	121
	EWG · CEE	1000 t	P	4 630	5 199

a) Einschließlich Dieselmotortreibstoff.

b) Umfaßt alle Sorten schwerer Heizöle (Rückstands-Heizöle).

a) Y compris le Dieselölil.

b) Comprend tous les fuels lourds (fuel-oils résiduels).

Ziegeleien

Fabrication de matériaux de construction
en terre cuiteFabbricazione di materiale da costruzione
in laterizio

Baksteen- en dakpannenfabrieken

ERZEUGNIS · PRODUIT PRODOTTO · PRODUKT	LAND PAYS/PAESE	m ² , m ³ , t, hl...	P L C	1961	1962	1963	1963			
							I	II	III	IV
Mauerziegel ^{a)}	DEUTSCHLAND (B.R.)	Mio st	P	6 313	6 325	(5 929)	660	1 702	1 939	(1 628)
Briques et blocs en terre cuite ^{a)}	FRANCE	Mio p	P	2 140	2 328	2 556	554	626	675	701
Mattoni	ITALIA	Mio p	P	3 993	4 215	[4 463]	553	1 287	1 558	[1 065]
Metselstenen	NEDERLAND	Mio st	P	1 578	1 582	1 590	366	377	403	443
Briques ordinaires	BELGIQUE/BELGIË	Mio p	P	2 127	2 056	1 884	262	508	593	520
Briques ^{a)}	LUXEMBOURG	Mio p	P	[2]	[2]	[2]	0	[1]	[1]	0
	EWG · CEE	Mio p	P	[16 153]	[16 508]	(16 424)	2 395	[4 501]	[5 169]	[4 357]
<i>darunter-dont:</i>										
Lochziegel	DEUTSCHLAND (B.R.)	1000 m ³	P	8 266	8 864		919	2 527	2 951	
Briques creuses	FRANCE	1000 m ³	P	3 809	4 297	4 839	1 028	1 201	1 283	1 328
Mattoni forati	ITALIA	Mio p	P	1 922	2 052	.	331	650	.	.
Holle metselstenen	NEDERLAND	1000 m ³	P	11
Briques creuses et perforées	BELGIQUE/BELGIË	1000 m ³	P	357
Briques creuses	LUXEMBOURG	1000 m ³	P	[0]
	EWG · CEE									
Vollziegel	DEUTSCHLAND (B.R.)	1000 m ³	P	6 829	6 428		668	1 583	1 731	
Briques pleines et blocs en terre cuite	FRANCE	1000 m ³	P	1 412	1 383	1 397	324	327	364	382
Mattoni pieni	ITALIA	Mio p	P	2 070	2 164	.	222	637	.	.
Massive metselstenen	NEDERLAND	1000 m ³	P	1 905
Briques pleines	BELGIQUE/BELGIË	1000 m ³	P	2 143
Briques pleines	LUXEMBOURG	1000 m ³	P	^{b)} [7]
	EWG · CEE									
Deckensteine aus Ton	DEUTSCHLAND (B.R.)	Mio m ²	P	1,6	1,4	1,3	0,2	0,4	0,4	0,3
Hourdis en terre cuite	FRANCE	Mio m ²	P	11,7	13,1	13,7	2,9	3,5	3,6	3,8
Materiali di solai	ITALIA	Mio m ²	P	61,9	71,7	.	13,0	20,2	.	.
Holle bakstenen voor vloeren	NEDERLAND	Mio m ²	P	1,5	1,2	1,2	0,2	0,3	0,4	0,4
Hourdis en terre cuite	BELGIQUE/BELGIË	Mio m ²	P	2,1
	LUXEMBOURG			—	—	—	—	—	—	—
	EWG · CEE	Mio m ²	P	79	[90]
Dachziegel	DEUTSCHLAND (B.R.)	Mio m ²	P	46,2	46,5	42,3	9,3	10,9	11,4	10,6
Tuiles	FRANCE	Mio m ²	P	22,1	22,6	22,9	5,5	5,8	5,7	6,0
Tegole	ITALIA	Mio p	P	304,4	366,9	[276]	45,0	70,0	84,0	[77]
		Mio m ²	P	21,5	[25,7]	[19,3]	[3,1]	[4,9]	[5,9]	[5,4]
Normale dakpannen	NEDERLAND	Mio st	P	90,4	88,3	88,4	20,3	21,4	22,5	24,4
		Mio m ²	P	5,5	[5,4]	[5,4]	[1,2]	[1,3]	[1,4]	[1,5]
Tuiles et accessoires	BELGIQUE/BELGIË	Mio m ²	P	4,0	[4,0]	[3,1]	[0,6]	[0,9]	[0,8]	[0,9]
		LUXEMBOURG		—	—	—	—	—	—	—
	EWG · CEE	Mio m ²	P	100	[104]	[93]	[20]	[24]	[25]	[24]

a) Ausgedrückt in Mauerziegeln in « Normalformat » (24 × 11,5 × 7,1 cm);
410 Steine dieses Formats entsprechen 1 m².

b) 1960.

a) Exprimé en briques du format « normal » (24 × 11,5 × 7,1 cm); 410 briques de ce format correspondent à 1 m².

b) 1960.

ERZEUGNIS · PRODUIT PRODOTTO · PRODUKT	LAND PAYS/PAESE	m ² , m ³ , t, hl...	P L C	1961	1962	1963	1963			
							I	II	III	IV
Flachglas (ohne Spiegelglas) ^{a)}	DEUTSCHLAND (B.R.)	1000 t	P	521,1	547,6	535,8	123,9	125,6	137,2	149,1
Verre plat (glaces exclues) ^{a)}	FRANCE	1000 t	P	239,0	264,5	262,7	68,3	61,7	58,6	74,1
Vetro piano (escluso cristallo)	ITALIA	1000 t	P	[205]
	NEDERLAND			—	—	—	—	—	—	—
Verre plat	BELGIQUE/BELGIË LUXEMBOURG	1000 t	P	[365]	[445]
				—	—	—	—	—	—	—
<i>darunter-dont:</i>	EWG · CEE	1000 t	P	[1 330]
Tafelglas (naturfarbig)	DEUTSCHLAND (B.R.)	1000 t	P	330,6	360,3	358,9	81,3	87,1	93,2	97,3
Verre à vitres	FRANCE	1000 t	P	133,9	153,7	160,8	41,8	36,6	37,2	45,2
Vetro da finestra	ITALIA	1000 t	P	145
	NEDERLAND			—	—	—	—	—	—	—
Verre à vitres	BELGIQUE/BELGIË LUXEMBOURG	1000 t	P	[300]	[370]
				—	—	—	—	—	—	—
	EWG · CEE	1000 t	P	[910]
Gußglas (naturfarbig), Drahtglas	DEUTSCHLAND (B.R.)	1000 t	P	153,9	146,4	139,3	34,8	32,3	33,3	38,8
Verres coulés	FRANCE	1000 t	P	102,7	108,4	100,1	26,1	24,6	21,0	28,4
	ITALIA			—	—	—	—	—	—	—
	NEDERLAND			—	—	—	—	—	—	—
Verres coulés	BELGIQUE/BELGIË LUXEMBOURG	1000 t	P	[65]	[75]
				—	—	—	—	—	—	—
	EWG · CEE									
Spiegelglas (naturfarbig)	DEUTSCHLAND (B.R.)	1000 m ²	P	9 086	10 461	(11 474)	2 689	2 701	3 016	(3 068)
Glaces brutes	FRANCE	1000 t	P	166,2	212,2	229,7	60,0	55,0	59,1	55,7
Lastre di cristallo	ITALIA	1000 t	P	[38,7]
	NEDERLAND			—	—	—	—	—	—	—
Glaces brutes	BELGIQUE/BELGIË LUXEMBOURG	1000 t	P	[100]	[110]
				—	—	—	—	—	—	—
	EWG · CEE	1000 t	P	[430]
Hohlglas (ohne Glasverarbeitung) ^{b)}	DEUTSCHLAND (B.R.)	1000 t	P	1 305,4	1 416,5		360,8	366,4	411,2	
Verre creux ^{b)}	FRANCE	1000 t	P	904,7	963,0	1 048,1	252,2	269,8	245,0	281,2
Vetro cavo	ITALIA	1000 t	P	385
	NEDERLAND			—	—	—	—	—	—	—
Verre creux	BELGIQUE/BELGIË LUXEMBOURG	1000 t	P	[108]	[120]
				—	—	—	—	—	—	—
<i>darunter-dont:</i>	EWG · CEE									
Getränkeflaschen	DEUTSCHLAND (B.R.)	1000 t	P	786,6	880,3	(945)	223,1	226,6	248,5	(246)
Bouteilles et bonbonnes	FRANCE	1000 t	P	566,9	600,3	661,0	157,7	172,9	156,5	173,9
Bottiglie, fiaschi e damigiane	ITALIA	1000 t	P ^{c)}	282
	NEDERLAND			—	—	—	—	—	—	—
	BELGIQUE/BELGIË LUXEMBOURG			—	—	—	—	—	—	—
	EWG · CEE									

^{a)} Einschl. optisches Glas und Brillenrohglas.
^{b)} Einschl. Glas für Signalgeräte.
^{c)} 1960.

^{a)} Y compris verre optique et lunetterie demi-brute.
^{b)} Y compris verres de signalisation.
^{c)} 1960.

ERZEUGNIS · PRODUIT PRODOTTO · PRODUKT	LAND PAYS/PAESE	m ² , m ³ , t, hl...	P L C	1961	1962	1963	1963			
							I	II	III	IV
Konserven-, Medizin- und Verpackungs- glas, Haushalt-Wirtschaftsglas Bocaux, flaconnage et gobeletterie . . Flaconeria, articoli di uso comune e da tavola	DEUTSCHLAND (B.R.)	1000 t	P	374,9	382,2	(429)	98,5	98,8	119,4	(112)
	FRANCE	1000 t	P	270,7	288,2	a) 284,9	a) 69,6	a) 71,3	a) 63,5	a) 80,6
	ITALIA	1000 t	P	b)70
	NEDERLAND BELGIQUE/BELGIË LUXEMBOURG			—	—	—	—	—	—	—
	EWG · CEE									
Glaskolben für Isolierflaschen und -be- hälter, Glas in Stangen, Stäben, massi- ven Kugeln Ampoules et tubes divers, barres, ba- guettes	DEUTSCHLAND (B.R.)	1000 t	P	32,4	33,6		9,7	9,1	8,9	
	FRANCE	1000 t	P	19,3	23,8	23,7	6,2	6,2	5,5	5,9
	ITALIA NEDERLAND BELGIQUE/BELGIË LUXEMBOURG			—	—	—	—	—	—	—
	EWG · CEE									
	Glaskolben (ohne Ausrüstung) für die Elektroindustrie Ampoules et tubes électriques et de télévision	DEUTSCHLAND (B.R.)	1000 t	P	39,1	38,8		11,7	11,8	11,7
FRANCE		1000 t	P	22,6	24,1	23,4	7,4	5,6	4,3	6,2
ITALIA NEDERLAND BELGIQUE/BELGIË LUXEMBOURG				—	—	—	—	—	—	—
EWG · CEE										
Hohlglas für Laboratorien und Kran- kenpflege Verrerie de laboratoire et d'hygiène .		DEUTSCHLAND (B.R.)	t	P	3 327	3 279		817	695	684
	FRANCE	t	P	2 195	2 525	2 465	565	615	595	690
	ITALIA NEDERLAND BELGIQUE/BELGIË LUXEMBOURG			—	—	—	—	—	—	—
	EWG · CEE									

a) Ohne Konservenglas (1962: 22 340; 1. Halbjahr 1963: 10 980).
b) 1960.

a) Sauf les bocaux (22 340 en 1962; 10 980 au 1^{er} semestre 1963).
b) 1960.

**Herstellung von Steinzeug, Feinkeramik
und feuerfesten Erzeugnissen**
**Fabrication des grès, porcelaines,
faïences et produits réfractaires**
**Fabbricazione di grès, porcellane, maioliche,
terrecotte e prodotti refrattari**
Aardewerkfabrieken, vuurvast-materiaalfabrieken

ERZEUGNIS · PRODUIT PRODOTTO · PRODUKT	LAND PAYS/PAESE	m ² , m ³ , t, hl...	P L C	1961	1962	1963	1963			
							I	II	III	IV
Feuerfeste Erzeugnisse	DEUTSCHLAND (B.R.)	1000 t	P	2 733	2 476	2 317	564	578	586	589
Produits réfractaires	FRANCE	1000 t	P	648	605	583	142	155	129	156
Refrattari e isolanti termici	ITALIA	1000 t	P	400
	NEDERLAND									
Produits silico-alumineux, siliceux et autres	BELGIQUE/BELGIË LUXEMBOURG	1000 t	P	162	165	142	36	35	33	38
	EWG · CEE									
Kanalisationsartikel aus Steinzeug . .	DEUTSCHLAND (B.R.)	1000 t	P	680,6	748,0	(780)	167,1	192,4	212,6	(208)
Tuyaux de grès	FRANCE	1000 t	P	61,6	62,4	60,5	14,4	14,9	13,3	17,8
Grès chimico per fognature	ITALIA	1000 t	P	95,0
Draineerbuizen	NEDERLAND	1000 t	P	60,5	78,6	71,9
Tuyaux de drainage	BELGIQUE/BELGIË LUXEMBOURG	1000 t	P	13,2	18,1	11,6	1,3	2,5	3,6	4,2
	EWG · CEE	1000 t	P	[915]
Bodenfliesen, unglasiert, aus Steinzeug oder anderen feinkeramischen Stoffen	DEUTSCHLAND (B.R.)	Mio m ²	P	15,6	15,1	14,4	3,2	3,5	3,8	3,9
Carreaux de ½ grès	FRANCE	Mio m ²	P	0,9	1,1	1,2	0,3	0,3	0,3	0,3
	ITALIA									
Vloertegels en plavuizen	NEDERLAND	Mio m ²	P	0,8	0,7
Carreaux de parement en demi-grès .	BELGIQUE/BELGIË LUXEMBOURG	Mio m ²	P	0,1
	EWG · CEE									
Fliesen, glasiert, aus Steingut u. ande- ren feinkeramischen Stoffen	DEUTSCHLAND (B.R.)	Mio m ²	P	20,8	22,5	20,3	4,6	4,9	5,3	5,5
Carreaux de grès et de faïence	FRANCE	Mio m ²	P	13,9	14,9	15,7	3,9	3,9	3,5	4,4
	ITALIA									
Muur- en wandtegels	NEDERLAND	Mio m ²	P	2,6	2,7
Carreaux de revêtement en faïence et en grès	BELGIQUE/BELGIË LUXEMBOURG	Mio m ²	P	1,5
	EWG · CEE									
Haushalts-, Wirtschafts- und Zier- gegenstände aus Steingut	DEUTSCHLAND (B.R.)	1000 t	P	18,9	16,9		3,9	3,9	4,1	
Vaisselle de faïence et faïence d'art . .	FRANCE	1000 t	P	52,5	47,4	45,1	11,6	11,8	9,8	11,9
Terraglie e ceramiche per uso domes- tico e decorativo	ITALIA	1000 t	P	57
	NEDERLAND									
Vaisselle de faïence, grès artistique et divers	BELGIQUE/BELGIË LUXEMBOURG	1000 t	P	5,4
	EWG · CEE									

ERZEUGNIS · PRODUIT PRODOTTO · PRODUKT	LAND PAYS/PAESE	m ² , m ³ , t, hl...	P L C	1961	1962	1963	1963			
							I	II	III	IV
Tonwaren f. Gärtnerei u. Haushalt . . .	DEUTSCHLAND (B.R.)	1000 t	P	70,7	74,9		15,3	20,1	20,0	
Poterie culinaire et horticole . . .	FRANCE	1000 t	P	39,8	43,0	48,4	11,7	12,4	11,5	12,8
	ITALIA									
Bloempotten	NEDERLAND	Mio st	L	17,5	16,1
Poterie en terre cuite	BELGIQUE/BELGIË	1000 t	P	14,1	14,8	16,7	3,6	4,7	4,4	4,0
	LUXEMBOURG									
	EWG · CEE									
Sanitäre und hygienische Installations- keramik.	DEUTSCHLAND (B.R.)	1000 t	P	88,0	88,1	95,4	23,1	23,5	23,5	25,3
Produits sanitaires céramiques . . .	FRANCE	1000 t	P	89,7	86,4	87,3	22,0	22,5	18,2	24,6
Art. sanit. terraglia, porcellana, fire-clay	ITALIA	1000 t	P	83,9	91,8	105,8
Sanitaire keramische produkten . . .	NEDERLAND	1000 t	P	18,2
Céramiques sanitaires.	BELGIQUE/BELGIË	1000 t	P	10,4
	LUXEMBOURG									
	EWG · CEE									

**Herstellung von Baumaterialien und sonstigen
Erzeugnissen aus Steinen und Erden**
**Matériaux de construction et produits minéraux
non métalliques**
**Materiali da costruzione e prodotti minerali non
metallici**
**Bouwmaterialfabrieken; bewerking van niet-
metalen mineralen**

ERZEUGNIS · PRODUIT PRODOTTO · PRODUKT	LAND PAYS/PAESE	m ² , m ³ , t, hl...	P L C	1961	1962	1963	1963			
							I	II	III	IV
Zement und -ähnliche Bindemittel ^{a)}	DEUTSCHLAND (B.R.)	Mio t	P	27,1	28,6	29,3	2,6	9,3	9,8	7,5
Ciments broyés ^{b)} et liants ^{c)}	FRANCE	Mio t	P	15,7	16,9	18,1	2,7	5,3	5,3	4,7
Cementi	ITALIA	Mio t	P	18,0	20,2	22,1	3,9	6,1	6,4	5,7
Cement	NEDERLAND	Mio t	P	1,9	2,0	2,1	0,2	0,7	0,6	0,6
Ciments	BELGIQUE/BELGIË	Mio t	P	4,8	4,8	4,7	0,5	1,5	1,4	1,3
Ciments	LUXEMBOURG	Mio t	P	0,2	0,2	0,2
	EWG · CEE	Mio t	P	68	73	77	[10]	[23]	[24]	[20]
<i>darunter-dont:</i>										
Portlandzement	DEUTSCHLAND (B.R.)	Mio t	P	19,5	20,7		2,0	6,8	7,0	
Ciment Portland artificiel et ciments H.R.I. ^{b)}	FRANCE	Mio t	P	12,2	13,2	14,4	2,3	4,2	4,2	3,8
	ITALIA									
Portlandcement	NEDERLAND	Mio t	P	1,0	1,0	1,0	0,1	0,3	0,3	0,3
Ciment Portland	BELGIQUE/BELGIË	Mio t	P	3,8	3,8	3,8	0,4	1,2	1,1	1,0
	LUXEMBOURG			—	—	—	—	—	—	—
	EWG · CEE									
Baugips	DEUTSCHLAND (B.R.)	1000 t	P	854,6	839,8		136,4	243,6	243,6	
Plâtres de construction	FRANCE	1000 t	P	1 908	1 918	2 019	342,8	588,9	562,5	524,8
Gesso per edilizia	ITALIA	1000 t	P	(650)
	NEDERLAND									
Plâtres	BELGIQUE/BELGIË	1000 t	P	69,8	79,9	82,2	13,7	21,3	22,5	24,8
Plâtres	LUXEMBOURG	1000 t	P	9,4	8,2	6,7
	EWG · CEE									
Gebrannter und hydraulischer Kalk ^{d)}	DEUTSCHLAND (B.R.)	1000 t	P	9 924	9 698		1 740	2 710	2 857	
Chaux grasses et hydrauliques	FRANCE	1000 t	P	3 570	3 470	3 468	758	941	879	890
Calce viva ed idraulica	ITALIA	1000 t	P	5 200	5 355
	NEDERLAND									
Chaux et chaux hydraulique artificielle	BELGIQUE/BELGIË	1000 t	P	(1 930)	2 043	[1 998]	[476]	478	496	[548]
Chaux vive	LUXEMBOURG	1000 t	P	12	3	2
	EWG · CEE									
<i>darunter-dont:</i>										
Chaux hydrauliques	DEUTSCHLAND (B.R.)	1000 t	P	1 005	1 005	1 019	167	305	290	257
	FRANCE									
	ITALIA									
	NEDERLAND									
Chaux hydraulique artificielle	BELGIQUE/BELGIË	1000 t	P	(6,2)	5,6	.	.	2,0	1,4	.
	LUXEMBOURG			—	—	—	—	—	—	—
	EWG · CEE									

- a) Ohne zum Absatz bestimmte Zementklinker.
b) Zerdrückungswiderstand über 100 kg pro cm².
c) Zerdrückungswiderstand unter 100 kg pro cm².
d) Einschl. Sinterdolomit.

- a) Non compris les ciments de clinker destinés à la vente.
b) Résistance à l'écrasement supérieure à 100 kg par cm².
c) Résistance à l'écrasement inférieure à 100 kg par cm².
d) Y compris dolomie frittée.

ERZEUGNIS · PRODUIT PRODOTTO · PRODUKT	LAND PAYS/PAESE	m ² , m ³ , t, hl...	P L C	1961	1962	1963	1963			
							I	II	III	IV
Schleifscheiben und sonstige Schleifkörper (mit Korund und Siliciumcarbid), keramisch und aus Silicat . . .	DEUTSCHLAND (B.R.)	1000 t	P	22,9	19,5		4,7	4,7	4,7	
	FRANCE									
Abrasivi rigidi e granulari	ITALIA	1000 t	P	10,9
	NEDERLAND									
Meules abrasives	BELGIQUE/BELGIË	1000 t	P	1,2	1,8	1,6	0,4	0,4	0,4	0,4
	LUXEMBOURG			—	—	—	—	—	—	—
	EWG · CEE									
Schleifpapier und Schleifgewebe	DEUTSCHLAND (B.R.)	Mio m ²	P	37,1	40,8		11,6	10,7	9,8	
	FRANCE									
Abrasivi flessibili	ITALIA	Mio m ²	P	8,6
	NEDERLAND									
Toiles et papiers abrasifs	BELGIQUE/BELGIË	Mio m ²	P	0,5	0,3	0,3	0,1	0,1	0,1	0,1
	LUXEMBOURG			—	—	—	—	—	—	—
	EWG · CEE									

ERZEUGNIS · PRODUIT PRODOTTO · PRODUKT	LAND PAYS/PAESE	m ² , m ³ , t, hl...	P L C	1961	1962	1963	1963			
							I	II	III	IV
Flüssigstahl für Stahlguß	DEUTSCHLAND (B.R.)	1000 t	P	730	670	576	147	137	141	150
Acier liquide pour moulages	FRANCE	1000 t	P	366	364	344	90	91	69	93
Acciaio spillato per getti	ITALIA	1000 t	P	201	197	194	50	51	45	48
Vloeibaar staal voor gietwerk	NEDERLAND	1000 t	P	17	18	16	3	4	4	4
Acier liquide pour moulages	BELGIQUE/BELGIË	1000 t	P	114	119	102	26	28	23	25
Acier liquide pour moulages	LUXEMBOURG	1000 t	P	5	5	3	1	1	1	1
	EGKS . CECA	1000 t	P	1 433	1 373	1 235	317	312	283	322
Blöcke und Halbzeug ^{a)}	DEUTSCHLAND (B.R.)	1000 t	L	2 435	1 807	.	408	419	412	.
Lingots et demi-produits ^{a)}	FRANCE	1000 t	L	446	375	.	95	87	80	.
Lingotti e semi-prodotti ^{a)}	ITALIA	1000 t	L	821	804	.	205	213	200	.
Blokken en halffabrikaten ^{a)}	NEDERLAND	1000 t	L	23	26	.	5	8	11	.
Lingots et demi-produits ^{a)}	BELGIQUE/BELGIË	1000 t	L	332	231	.	34	33	45	.
Lingots et demi-produits ^{a)}	LUXEMBOURG	1000 t	L	21	5	.	0	1	1	.
	EGKS . CECA	1000 t	L	4 078	3 248	.	747	761	749	.
Schwere Profile	DEUTSCHLAND (B.R.)	1000 t	P	2 109	2 082	1 916	431	461	526	498
Profilés lourds	FRANCE	1000 t	P	877	898	848	202	209	200	236
Profilati pesanti	ITALIA	1000 t	P	533	597	634	163	155	149	167
	NEDERLAND			—	—	—	—	—	—	—
Profilés lourds	BELGIQUE/BELGIË	1000 t	P	168	270	317	68	75	74	100
Profilés lourds	LUXEMBOURG	1000 t	P	647	649	626	141	151	167	166
	EGKS . CECA	1000 t	P	4 334	4 496	4 341	1 005	1 051	1 116	1 168
Röhrenvormaterial (ohne Blöcke)	DEUTSCHLAND (B.R.)	1000 t	P	1 278	1 125	1 100	267	273	267	293
Ronds et carrés pour tubes	FRANCE	1000 t	P	434	411	394	99	103	98	93
Tondi e quadri per tubi	ITALIA	1000 t	P	264	290	276	75	76	54	71
	NEDERLAND			—	—	—	—	—	—	—
Ronds et carrés pour tubes	BELGIQUE/BELGIË	1000 t	P	5	4	1	1	—	1	0
	LUXEMBOURG			—	—	—	—	—	—	—
	EGKS . CECA	1000 t	P	1 981	1 830	1 771	442	452	420	457
Walzdraht in Ringen	DEUTSCHLAND (B.R.)	1000 t	P	2 094	2 063	2 213	551	483	559	620
Fil machine en couronnes	FRANCE	1000 t	P	1 663	1 555	1 621	440	421	337	423
Vergella in matasse	ITALIA	1000 t	P	653	603	603	188	155	116	144
Walsdraad in ringen	NEDERLAND	1000 t	P	129	128	125	34	32	30	29
Fil machine en couronnes	BELGIQUE/BELGIË	1000 t	P	614	639	722	177	185	170	190
Fil machine en couronnes	LUXEMBOURG	1000 t	P	221	235	225	65	58	54	48
	EGKS . CECA	1000 t	P	5 374	5 223	5 510	1 455	1 334	1 267	1 454

a) Zum Schmieden und sonstigen unmittelbaren Verbrauch (einschließlich Blöcke für Röhren).

a) Pour forge et autre utilisation directe (y compris lingots pour tubes).

ERZEUGNIS · PRODUIT PRODOTTO · PRODUKT	LAND PAYS/PAESE	m ² , m ³ , t, hl...	P L C	1961	1962	1963	1963			
							I	II	III	IV
Grobbleche (3 mm und mehr), warm- und kaltgewalzt	DEUTSCHLAND (B.R.)	1000 t	P	3 907	3 921	3 512	848	851	902	911
Tôles fortes (3 mm et plus) laminées à chaud et à froid	FRANCE	1000 t	P	1 473	1 364	1 378	324	346	316	391
Lamiere (da 3 mm e oltre) laminate a caldo e a freddo	ITALIA	1000 t	P	923	960	899	241	233	194	231
Dikke platen (3 mm en meer) warm- en koudgewalst	NEDERLAND	1000 t	P	449	421	405	104	99	96	106
Tôles fortes (3 mm et plus) laminées à chaud et à froid	BELGIQUE/BELGIË	1000 t	P	589	583	540	130	140	131	139
	LUXEMBOURG	1000 t	P	128	120	151	34	35	39	43
	EGKS . CECA	1000 t	P	7 469	7 369	6 885	1 681	1 705	1 678	1 821
Feinbleche (< 3 mm), kaltgewalzt . .	DEUTSCHLAND (B.R.)	1000 t	P	1 865	2 401	2 688	655	641	719	673
Tôles minces (< 3 mm) laminées à froid	FRANCE	1000 t	P	2 770	2 929	3 282	821	858	734	870
Lamiere laminate a freddo (< 3 mm) .	ITALIA	1000 t	P	1 140	1 284	1 624	397	408	413	406
Dunne platen (< 3 mm) koudgewalst	NEDERLAND	1000 t	P	604	836	966	247	251	234	234
Tôles minces (< 3 mm) laminées à froid	BELGIQUE/BELGIË	1000 t	P	808	1 048	1 275	300	329	299	347
	LUXEMBOURG	1000 t	P	281	288	288	70	72	74	72
	EGKS . CECA	1000 t	P	7 468	8 785	10 123	2 490	2 559	2 473	2 602
Transformatoren- und Dynamobleche	DEUTSCHLAND (B.R.)	1000 t	P	305	284	254	63	64	59	68
Tôles magnétiques	FRANCE	1000 t	P	222	196	178	44	48	40	46
Lamierini magnetici	ITALIA	1000 t	P	56	68	75	17	19	19	20
	NEDERLAND			—	—	—	—	—	—	—
Tôles magnétiques	BELGIQUE/BELGIË	1000 t	P	53	42	42	10	12	10	9
	LUXEMBOURG			—	—	—	—	—	—	—
	EGKS . CECA	1000 t	P	636	590	549	134	143	128	143
Weißblech, Weißband, sonstige verzinn- und überzogene Bleche . . .	DEUTSCHLAND (B.R.)	1000 t	P	612	671	695	160	179	194	162
Fer-blanc, tôles étamées et revêtues .	FRANCE	1000 t	P	907	948	999	231	266	231	271
Banda e lamiera stagnate e rivestite .	ITALIA	1000 t	P	277	263	325	76	87	81	81
Blik, vertinde en beklede platen . . .	NEDERLAND	1000 t	P	167	199	248	66	73	54	55
Fer-blanc, tôles étamées et revêtues .	BELGIQUE/BELGIË	1000 t	P	420	499	600	148	156	137	159
	LUXEMBOURG									
	EGKS . CECA	1000 t	P	2 383	2 580	2 867	681	761	697	728

ERZEUGNIS · PRODUIT PRODOTTO · PRODUKT	LAND PAYS/PAESE	m ² , m ³ , t, hl...	P L C	1961	1962	1963	1963			
							I	II	III	IV
Stahlröhren ^{a)}	DEUTSCHLAND (B.R.)	1000 t	P	2 587	2 654	2 355	559	584	620	593
Tubes d'acier	FRANCE	1000 t	L	1 210	1 098	1 113	259	314	251	293
Tubi di acciaio	ITALIA	1000 t	P	1 106	1 283	.	338	350	324	.
Stalen buizen	NEDERLAND	1000 t	P	128	141	145	35	35	38	36
Tubes d'acier	BELGIQUE/BELGIË	1000 t	P	199	221	235	56	60	55	64
Tubes d'acier	LUXEMBOURG	1000 t	P	83	84	83	20	19	22	23
<i>davon-soit:</i>	EWG · CEE	1000 t		5 313	5 481	.	1 267	1 362	1 310	.
Nahtlose Röhren	DEUTSCHLAND (B.R.)	1000 t	P	1 452	1 360	1 333	315	324	340	355
Tubes sans soudure ^{b)}	FRANCE	1000 t	L	497	472	445	112	128	96	107
Tubi senza saldatura	ITALIA	1000 t	P	781	793	.	198	203	196	.
Tubes sans soudure.	NEDERLAND									
	BELGIQUE/BELGIË	1000 t	P	59	63	68	18	16	16	18
	LUXEMBOURG			—	—	—	—	—	—	—
	EWG · CEE									
Geschweißte Röhren ^{a)}	DEUTSCHLAND (B.R.)	1000 t	P	1 135	1 294	1 022	244	260	280	238
Tubes soudés	FRANCE	1000 t	L	713	626	668	147	186	155	186
Tubi saldati	ITALIA	1000 t	P	325	490	.	140	147	128	.
Tubes soudés (y compris hors tôle)	NEDERLAND									
Tubes soudés	BELGIQUE/BELGIË	1000 t	P	140	158	167	38	44	39	46
	LUXEMBOURG	1000 t	P	83	84	83	20	19	22	23
	EWG · CEE									
Blankstahl	DEUTSCHLAND (B.R.)	1000 t	P	662	558	507	123	125	130	129
Barres étirées	FRANCE	1000 t	L	349	364	369	89	95	78	106
Barres étirées	ITALIA									
	NEDERLAND									
	BELGIQUE/BELGIË	1000 t	P	30	25	24	6	6	5	7
	LUXEMBOURG									
	EWG · CEE									
Kaltband und Kaltbandprofile	DEUTSCHLAND (B.R.)	1000 t	P	1 222	1 243	1 132	294	276	275	287
Feuillards à froid	FRANCE	1000 t	L	193	193	198	52	54	37	54
Feuillards et profilés à froid	ITALIA									
	NEDERLAND									
Feuillards à froid	BELGIQUE/BELGIË	1000 t	P	141	169	199	46	51	48	54
	LUXEMBOURG	1000 t	P	18	19	21	6	5	5	6
	EWG · CEE									
Gezogener Draht	DEUTSCHLAND (B.R.)	1000 t	P	1 452	1 285	1 301	333	301	325	342
Fil tréfilé simple	FRANCE	1000 t	L	793	746	786	184	220	169	213
Getrokken draad.	ITALIA									
Fil tréfilé simple	NEDERLAND	1000 t	P	134	133	136	33	34	32	37
	BELGIQUE/BELGIË	1000 t	L	580	617	629	152	166	148	163
	LUXEMBOURG									
	EWG · CEE									

a) Teilweise geschätzt.

b) Einschl. aus Röhren hergestellte Flaschen.

a) Partiellement estimé.

b) Y compris bouteilles obtenues à partir de tubes d'acier.

Erzeugung und erste Verarbeitung
von NE-Metallen; GießereienProduzione e prima trasformazione
di metalli non ferrosi; fonderieProduction et première transformation
des métaux non ferreux; fonderiesVervaardiging en bewerking
van non-ferro metalen; gieterijen

ERZEUGNIS · PRODUIT PRODOTTO · PRODUKT	LAND PAYS/PAESE	m ² , m ³ , t, hl...	P L C	1961	1962	1963	1963			
							I	II	III	IV
Halbzeug aus Zink u. -legierungen ^{a)}	DEUTSCHLAND (B.R.)	1000 t	P	76,9	75,7	69,6	17,7	16,5	16,2	19,2
Zinc laminé	FRANCE	1000 t	L	69,7	70,9	62,1	16,2	14,8	13,2	17,9
Semilavorati di zinco	ITALIA	1000 t	P	8,7	9,8
	NEDERLAND									
Demi-produits en zinc (y compris demi-produits en nickel, etc...)	BELGIQUE/BELGIË LUXEMBOURG	1000 t	P	44,2
	EWG · CEE									
Halbzeug aus Aluminium und -legierun- gen ^{a) b)}	DEUTSCHLAND (B.R.)	1000 t	P	234,1	246,0	255,2	63,9	61,0	64,7	(65,7)
Demi-produits en aluminium et alliages légers ^{c)}	FRANCE	1000 t	L	138,8	157,1	165,3	41,6	43,2	35,1	45,4
Semilavorati d'alluminio	ITALIA	1000 t	P	90,0	97,0
	NEDERLAND									
Demi-produits en aluminium	BELGIQUE/BELGIË LUXEMBOURG	1000 t	P	71,7	80,7	95,5	21,6	22,3	22,9	28,7
	EWG · CEE									
<i>darunter-dont:</i>										
Leitmaterial aus Aluminium und -legierungen ^{a) b)}	DEUTSCHLAND (B.R.)	1000 t	P	25,2	25,2		5,4	4,6	6,8	
Fil d'aluminium (pour fils électriques)	FRANCE	1000 t	L	21,1	27,2	24,8	7,2	6,4	5,4	5,8
Fili elettrici in alluminio	ITALIA	1000 t	P	8,0	9,0
	NEDERLAND			—	—	—	—	—	—	—
	BELGIQUE/BELGIË LUXEMBOURG									
	EWG · CEE									
Halbzeug aus Kupfer und -legierun- gen ^{a) d)}	DEUTSCHLAND (B.R.)	1000 t	P	650,2	576,6	592,9	150,4	142,0	145,4	155,1
Demi-produits en cuivre et alliages de cuivre	FRANCE	1000 t	L	323,2	334,6	351,4	87,8	92,4	69,2	102,0
Semilavorati di rame e sue leghe	ITALIA	1000 t	P	275,0	294,0
	NEDERLAND									
Demi-produits en cuivre allié et non allié	BELGIQUE/BELGIË LUXEMBOURG	1000 t	P	127,0	114,2	124,2	32,6	30,2	27,1	34,2
	EWG · CEE									
<i>darunter-dont:</i>										
Leitmaterial aus Kupfer und -legierun- gen ^{a) d)}	DEUTSCHLAND (B.R.)	1000 t	P	263,2	251,1		65,4	60,3	61,6	
Fils de cuivre (pour fils électriques)	FRANCE	1000 t	L	153,5	155,3	162,1	39,8	42,8	32,2	47,4
Fili elettrici in rame	ITALIA	1000 t	P	127,6	134,2
	NEDERLAND									
	BELGIQUE/BELGIË LUXEMBOURG									
	EWG · CEE									

a) Ohne Auflageanteil von plattiertem Material.

b) Einschließlich Kabel aus Stahlaluminium.

c) Einschl. Aluminiumfolien.

d) Einschließlich Kabel aus Stahlkupfer.

a) Non compris, pour le matériel revêtu, le poids de la couche de revêtement.

b) Y compris câbles d'aluminium avec âme d'acier.

c) Y compris feuilles minces d'aluminium.

d) Y compris câbles de cuivre avec âme d'acier.

ERZEUGNIS · PRODUIT PRODOTTO · PRODUKT	LAND PAYS/PAESE	m ² , m ³ , t, hl...	P L C	1961	1962	1963	1963			
							I	II	III	IV
Halbzeug aus Blei und -legierungen ^{a)} .	DEUTSCHLAND (B.R.)	1000 t	P	51,6	47,1	43,3	8,5	10,9	11,9	12,0
Demi-produits en plomb	FRANCE	1000 t	L	45,1	43,4	44,1	8,7	12,5	11,2	11,7
Semilavorati di piombo	ITALIA	1000 t	P	38,0	38,0
Halfabrikaten van lood en -legeringen	NEDERLAND	1000 t	P	17,4	17,6	16,3	3,5	4,0	4,1	4,8
Demi-produits en plomb	BELGIQUE/BELGIË LUXEMBOURG	1000 t	P	27,4	27,8	26,8	5,8	6,5	6,8	7,8
<i>darunter-dont:</i>	EWG · CEE									
Plomb : tuyaux, siphons	DEUTSCHLAND (B.R.)									
Tubi di piombo	FRANCE	1000 t	L	25,9	24,8	25,3	5,2	7,1	6,0	6,9
Buizen van lood en -legeringen	ITALIA	1000 t	P	17,5	17,4
	NEDERLAND	1000 t	P	3,6	3,2	3,7	0,8	0,9	0,9	1,1
	BELGIQUE/BELGIË LUXEMBOURG									
	EWG · CEE									
Eisengußzeugung	DEUTSCHLAND (B.R.)	1000 t	P	3 664	3 507	3 320	849	785	815	870
Moulages de fonte: total	FRANCE	1000 t	P	1 464	1 520	1 532	409	395	302	426
Getti di ghisa, totale	ITALIA	1000 t	P	860	980	.	250	280	260	.
Ijzergietwerk	NEDERLAND	1000 t	P	230	230	216	51	55	48	62
Moulages de fonte: total	BELGIQUE/BELGIË LUXEMBOURG	1000 t	P	354	351	356	84	92	85	95
<i>darunter-dont:</i>	EWG · CEE									
Rohre und Formstücke	DEUTSCHLAND (B.R.)	1000 t	P	458	507	471	119	111	125	117
Tubes et raccords en fonte	FRANCE	1000 t	P	537	570	533	150	131	107	146
Tubi e raccordi di ghisa	ITALIA	1000 t	P	36	37	.	10	11	10	.
	NEDERLAND									
Tubes et raccords en fonte	BELGIQUE/BELGIË LUXEMBOURG	1000 t	P	36	33	29	6	8	7	8
	EWG · CEE									
Guter Stahlguß	DEUTSCHLAND (B.R.)	1000 t	P	394	356	299	77	71	73	78
Moulages d'acier parachevés	FRANCE	1000 t	P	(230)	(223)	(213)	(58)	(55)	(42)	(58)
Getti grezzi di acciaio	ITALIA	1000 t	P	116	113	114	29	30	26	29
Staalgieterwerk	NEDERLAND	1000 t	P	8	9	9	3	3	3	2
Moulages d'acier parachevés	BELGIQUE/BELGIË	1000 t	P	71	73	64	17	17	14	16
Moulages d'acier parachevés	LUXEMBOURG	1000 t	P	3	3	3	1	1	1	1
	EWG · CEE	1000 t	P	(822)	(777)	(702)	(185)	(177)	(159)	(181)

a) Ohne Auflageanteil von plattiertem Material.

a) Non compris, pour le matériel revêtu, le poids de la couche de revêtement.

ERZEUGNIS · PRODUIT PRODOTTO · PRODUKT	LAND PAYS/PAESE	m ² , m ³ , t, hl...	P L C	1961	1962	1963	1963			
							I	II	III	IV
Schmiedeerzeugnisse insgesamt	DEUTSCHLAND (B.R.) FRANCE	1000 t	P	1 405	1 261	1 199	309	289	297	304
Pezzi forgiati	ITALIA	1000 t	P	162	166	.	40	40	36	.
Stalen smeed- en persstukken	NEDERLAND	1000 t	L	a) 15
Produits de forge et d'estampage, total	BELGIQUE/BELGIË LUXEMBOURG	1000 t	P	9	7	6	2	2	2	1
<i>darunter-dont:</i>	EWG · CEE									
Rollendes Eisenbahnzeug	DEUTSCHLAND (B.R.)	1000 t	P	168	172	150	41	37	38	34
Bandages, essieux, frettes et centres de roues	FRANCE	1000 t	P	27	34	30	9	9	6	7
Cerchioni, assali, centri di ruota	ITALIA	1000 t	P	36	37	.	9	12	10	.
Essieux, bandages et traverses	NEDERLAND			—	—	—	—	—	—	—
	BELGIQUE/BELGIË	1000 t	P	29	35
	LUXEMBOURG			—	—	—	—	—	—	—
	EWG · CEE	1000 t	P	260	278
Preß-, Zieh- und Stanzteile	DEUTSCHLAND (B.R.)	1000 t	P	232	217	222	55	56	56	55
Découpage et gros emboutissage de la tôle d'acier	FRANCE	1000 t	L	(196)	(201)	.	117	.	.	.
Découpage et gros emboutissage de la tôle d'acier	ITALIA NEDERLAND									
	BELGIQUE/BELGIË	1000 t	P	20	16	9	2	3	2	2
	LUXEMBOURG									
	EWG · CEE									
Schrauben, Bolzen, Nieten	DEUTSCHLAND (B.R.)	1000 t	P	369,1	329,8	307,8	78,4	73,6	76,4	79,4
Boulonnerie et visserie (en fer)	FRANCE	1000 t	L	141,5	149,6	134,8	35,5	34,8	28,1	36,3
Bulloneria e viteria	ITALIA	1000 t	P	a) 22,5
Klinknagels, bouten, moeren, schroe- ven e.d.	NEDERLAND	1000 t	L	30,8
Boulonnerie et visserie, pitonnerie, rivets	BELGIQUE/BELGIË	1000 t	L	46,7	51,7	42,3	10,8	11,2	9,5	10,8
	LUXEMBOURG									
	EWG · CEE									

a) 1960.

a) 1960.

ERZEUGNIS · PRODUIT PRODOTTO · PRODUKT	LAND PAYS/PAESE	m ² , m ³ t, hl...	P L C	1961	1962	1963	1963			
							I	II	III	IV
Raumheizöfen mit Kohlenbeheizung Poêles et cuisinières (au bois et au char- bon)	DEUTSCHLAND (B.R.)	1000 st	P	847,9	787,0	895,1	186,8	207,2	225,9	275,2
	FRANCE	1000 p	P	.	620
	ITALIA									
Kolenhaarden, -haardkachels & -kachels Poêlerie (excl. chauffage central)	NEDERLAND	1000 st	L	346,2	399,7	387,4	94,4	104,4	102,1	86,6
	BELGIQUE/BELGIË	1000 t	L	52,4	56,2
	LUXEMBOURG			—	—	—	—	—	—	—
	EWG · CEE									
Raumheizöfen mit Ölbeheizung ^{a)} Poêles à mazout	DEUTSCHLAND (B.R.)	1000 st	P	773,5	849,5	1 240,3	256,2	290,4	344,3	349,4
	FRANCE	1000 p	L	267,3	355,7	.	49,8	66,8	132,9	.
	ITALIA									
Oliehaarden en -kachels ^{a)}	NEDERLAND	1000 st	L	65,1	66,5	111,4	19,3	14,7	42,7	34,6
	BELGIQUE/BELGIË									
	LUXEMBOURG			—	—	—	—	—	—	—
	EWG · CEE									
Wasserheizer mit Gasbeheizung Chauffe-eau et chauffe-bains instantanés à gaz	DEUTSCHLAND (B.R.)	1000 st	P	634,2	678,7	668,4	176,9	157,7	158,9	174,9
	FRANCE	1000 p	L	566,3	614,8	655,8	164,7	180,6	155,7	154,8
	ITALIA									
Chauffe-eau et chauffe-bains non électr. LUXEMBOURG	BELGIQUE/BELGIË	1000 p	L	(49)	[48]
	LUXEMBOURG			—	—	—	—	—	—	—
	EWG · CEE									
Gaskocher	DEUTSCHLAND (B.R.)	1000 st	P	81,2	70,4	62,5	11,5	17,4	20,1	13,5
	FRANCE									
	ITALIA									
Gaskomforen Réchauds à gaz.	NEDERLAND	1000 st	L	180,5	190,9	209,6	49,2	59,5	52,6	48,3
	BELGIQUE/BELGIË	1000 t	P	9,6	10,6
	LUXEMBOURG			—	—	—	—	—	—	—
	EWG · CEE									
Schlösser und Beschläge Serrurerie, ferronnerie Serrature e ferramenti	DEUTSCHLAND (B.R.)	1000 t	P	218,7	219,8	222	55,1	54,2	56,0	57
	FRANCE	1000 t	L	63,5	61,7	67,6	16,1	18,1	14,3	19,1
	ITALIA	1000 t	P ^{c)}	18,0
Serrurerie et quincaillerie	NEDERLAND									
	BELGIQUE/BELGIË	1000 t	L	13,9	12,4
	LUXEMBOURG									
	EWG · CEE									
Stahlmöbel und Stahlblecheinrich- tungsgegenstände ^{b)} Mobilier métallique Mobili metallici	DEUTSCHLAND (B.R.)	1000 t	P	156,0	163,3	168,2	40,2	40,8	41,5	45,7
	FRANCE	1000 t	C	148,1	156,4	154,8	39,6	39,8	32,4	42,9
	ITALIA	1000 t	P	(21,0)
Mobilier métallique	NEDERLAND									
	BELGIQUE/BELGIË	1000 t	L	37,7	43,2
	LUXEMBOURG									
	EWG · CEE									

a) Mit eigener Abgasabführung.
b) Ohne Stahldrahtmatratzen und Bettstellen.
c) 1960.

a) Avec dispositif pour l'évacuation des gaz.
b) Non compris les matelas et les lits à ressorts métalliques.
c) 1960.

ERZEUGNIS · PRODUIT PRODOTTO · PRODUKT	LAND PAYS/PAESE	m ² , m ³ , t, hl...	P L C	1961	1962	1963	1963			
							I	II	III	IV
Feilen und Raspeln	DEUTSCHLAND (B.R.)	t	P	4 096	3 723		983	938	1 325	
Limes et râpes	FRANCE	t	L	2 465	2 495	2 514	690	645	504	675
	ITALIA									
	NEDERLAND									
	BELGIQUE/BELGIË									
	LUXEMBOURG			—	—	—	—	—	—	—
	EWG · CEE									
Handfeuerlöcher	DEUTSCHLAND (B.R.)	1000 st	P	626,6	759,2		183,2	181,3	207,5	
Extincteurs portatifs, seaux-pompes .	FRANCE	1000 p	L	756,3	705,6	501,9	119,1	123,0	115,2	144,6
	ITALIA									
	NEDERLAND									
Extincteurs portatifs	BELGIQUE/BELGIË	1000 t	P	0,8	0,6
	LUXEMBOURG			—	—	—	—	—	—	—
	EWG · CEE									

ERZEUGNIS · PRODUIT PRODOTTO · PRODUKT	LAND PAYS/PAESE	m ² , m ³ , t, hl...	P L C	1961	1962	1963	1963			
							I	II	III	IV
Dreirad-, Vierrad-, Raupenschlepper Tracteurs agric. à roues et à chenilles Trattori agricoli, stradali, altri	DEUTSCHLAND (B.R.)	1000 st	P	129,9	108,7	(84,4)	24,4	20,5	19,8	(19,7)
	FRANCE	1000 p	P	68,2	60,4	68,5	17,0	19,0	12,9	19,6
	ITALIA	1000 p	P	46,1	49,4	53,8	15,0	15,9	11,3	11,6
	NEDERLAND			—	—	—	—	—	—	—
	BELGIQUE/BELGIË			—	—	—	—	—	—	—
	LUXEMBOURG			—	—	—	—	—	—	—
EWG · CEE										
Einachsschlepper u. andere einachsige Motorgeräte Motoculteurs et mototreuilis Motocoltivatori	DEUTSCHLAND (B.R.)	1000 st	P	77,2	77,0	(78)	23,6	30,2	11,5	(12)
	FRANCE	1000 p	P	38,8	33,7	36,4	8,7	12,4	7,3	8,0
	ITALIA	1000 st	P	c) 12,0
	NEDERLAND			—	—	—	—	—	—	—
	BELGIQUE/BELGIË			—	—	—	—	—	—	—
	LUXEMBOURG			—	—	—	—	—	—	—
EWG · CEE										
Strohpresen, -binder, Aufnahmepres- sen für Heu und Stroh Ramasseuses-presses	DEUTSCHLAND (B.R.)	1000 st	P	20,4	20,0	21,4	5,6	6,8	3,9	5,1
	FRANCE	1000 p	P	28,5	32,6	31,3	8,9	9,2	5,0	8,3
	ITALIA			—	—	—	—	—	—	—
	NEDERLAND			—	—	—	—	—	—	—
	BELGIQUE/BELGIË			—	—	—	—	—	—	—
	LUXEMBOURG			—	—	—	—	—	—	—
EWG · CEE										
Mährescher Moissonneuses-batteuses	DEUTSCHLAND (B.R.)	1000 st	P	37,4	[30]	21,3	5,9	5,2	4,8	5,4
	FRANCE	1000 p	P	6,1	3,3	3,2	0,8	1,3	0,7	0,4
	ITALIA			—	—	—	—	—	—	—
	NEDERLAND			—	—	—	—	—	—	—
	BELGIQUE/BELGIË			—	—	—	—	—	—	—
	LUXEMBOURG			—	—	—	—	—	—	—
EWG · CEE										
Büromaschinen, insgesamt ^{b)} Macchine da scrivere e macchine cal- colatrici Kantoormachines e. d.	DEUTSCHLAND (B.R.)	1000 st	P	1 430,4	1 367,0	1 354,5	361,2	342,4	304,0	346,9
	FRANCE			—	—	—	—	—	—	—
	ITALIA	1000 p	P	1 271,5	1 375,5	1 459,7	745,5		305,2	409,1
	NEDERLAND	1000 st	L	c) 369,3
	BELGIQUE/BELGIË			—	—	—	—	—	—	—
	LUXEMBOURG			—	—	—	—	—	—	—
EWG · CEE										
<i>darunter-dont:</i>										
Rechenmaschinen Macchine calcolatrici	DEUTSCHLAND (B.R.)	1000 st	P	274,1	215,1	186,2	51,8	47,8	43,1	43,5
	FRANCE			—	—	—	—	—	—	—
	ITALIA	1000 p	P	619,1	704,2	726,3	376,7		153,4	196,2
	NEDERLAND			—	—	—	—	—	—	—
	BELGIQUE/BELGIË			—	—	—	—	—	—	—
	LUXEMBOURG			—	—	—	—	—	—	—
EWG · CEE										

a) Wenn nichts anderes vermerkt, enthalten die Angaben dieses Kapitels auch Zubehör, Einzel- und Ersatzteile.

b) Schreib-, Rechen- und Buchungsmaschinen, Registrier- und Kontrollkas- sen, Vervielfältigungs- und Adressiermaschinen, ausschließlich sonstige Büromaschinen.

c) 1960.

a) Sauf mention contraire, les données de ce chapitre comprennent égale- ment les accessoires, pièces détachées et pièces de rechange.

b) Machines à écrire, à calculer, machines comptables, caisses enregistreuses et de contrôle, machines multiplicatrices et adressographes, à l'exclusion des autres machines de bureau.

c) 1960.

ERZEUGNIS · PRODUIT PRODOTTO · PRODUKT	LAND PAYS/PAESE	m ² , m ³ , t, hl...	P L C	1961	1962	1963	1963			
							I	II	III	IV
Schreibmaschinen ^{a)}	DEUTSCHLAND (B.R.)	1000 st	P	1 018,4	1 015,9	973,7	219,9	258,5	228,1	267,2
Machines à écrire ^{a)}	FRANCE	1000 p	L	182,3	163,2	.	24,8	21,5	16,2	.
Macchine da scrivere ^{a)}	ITALIA	1000 p	P	652,4	671,3	733,4	368,7		151,8	212,8
	NEDERLAND									
	BELGIQUE/BELGIË									
	LUXEMBOURG			—	—	—	—	—	—	—
	EWG · CEE									
Metallbearbeitungsmaschinen	DEUTSCHLAND (B.R.)	1000 t	P	337,4	364,8	(310)	78,4	75,4	70,3	(85)
Machines-outils pour métaux	FRANCE	1000 t	L	65,9	75,1	67,0	17,4	18,7	12,4	18,5
Macchine utensili per metalli	ITALIA	1000 t	P	95,0	90,0	100,0
Gereedschapswerktuigen voor metaal- bewerking (excl. delen)	NEDERLAND	1000 t	L	.	[10]
Machines-outils pour métaux	BELGIQUE/BELGIË	1000 t	L	13,2	(13,8)
	LUXEMBOURG									
	EWG · CEE									
davon-soit:										
— der spanabhebenden Formung	DEUTSCHLAND (B.R.)	1000 t	P	185,0	200,1	(180)	45,1	44,6	41,6	(48)
— travaillant par enlèvement du métal	FRANCE	1000 t	L	40,3	48,4	44,9	12,0	12,6	8,3	12,1
— operanti per asporto	ITALIA	1000 t	P	69,4	64,7
	NEDERLAND									
— travaillant par enlèvement du métal	BELGIQUE/BELGIË	1000 t	L	8,3	(8,5)
	LUXEMBOURG			—	—	—	—	—	—	—
	EWG · CEE									
— der spanlosen Formung	DEUTSCHLAND (B.R.)	1000 t	P	152,4	164,6	(130)	33,3	30,8	28,7	(36)
— travaillant par déformation du métal	FRANCE	1000 t	L	25,7	26,7	22,2	5,4	6,2	4,2	6,4
— operanti per deformazione	ITALIA	1000 t	P	25,7	25,3
	NEDERLAND									
— travaillant par déformation du métal	BELGIQUE/BELGIË	1000 t	L	5,0	(5,3)
	LUXEMBOURG									
	EWG · CEE									
Textilmaschinen	DEUTSCHLAND (B.R.)	1000 t	P	125,7	122,8	(117)	32,1	27,5	28,2	(30)
Matériel textile	FRANCE	1000 t	L	36,4	39,9	37,3	9,4	10,3	7,8	9,8
Macchine tessili	ITALIA	1000 t	P	83,5
	NEDERLAND									
Machines textiles et matériel connexe .	BELGIQUE/BELGIË	1000 t	L	25,3	27,9	27,7	7,1	5,3	5,8	9,5
	LUXEMBOURG			—	—	—	—	—	—	—
	EWG · CEE									
davon-soit:										
Maschinen für Spinnerei, Zwirnerei, Seilerei ^{a)}	DEUTSCHLAND (B.R.)	1000 t	P	35,3	29,8	26,6	6,7	6,0	6,6	7,3
Matériel de filature et de retordage ^{a)} .	FRANCE	1000 t	L	19,4	22,9	20,3	5,3	5,8	4,1	5,0
	ITALIA									
	NEDERLAND									
Machines de préparation, cordage, fila- ture	BELGIQUE/BELGIË	1000 t	L	8,1
	LUXEMBOURG			—	—	—	—	—	—	—
	EWG · CEE									

a) Ohne Zubehör, Einzel- und Ersatzteile.

a) Non compris accessoires, pièces détachées et de rechange.

ERZEUGNIS · PRODUIT PRODOTTO · PRODUKT	LAND PAYS/PAESE	m ² , m ³ , t, hl...	P L C	1961	1962	1963	1963			
							I	II	III	IV
Vorbereitungs- u. Hilfsmaschinen für die Weberei ^{a)} Matériel de préparation au tissage ^{a)} . .	DEUTSCHLAND (B.R.)	1000 t	P	9,7	9,6		2,4	2,8	2,7	
	FRANCE	1000 t	L	2,2	2,4	2,5	0,5	0,7	0,5	0,8
	ITALIA									
	NEDERLAND									
	BELGIQUE/BELGIË				b)					
	LUXEMBOURG				—	—	—	—	—	—
EWG · CEE										
Webstühle (ohne Bandwebstühle) ^{a)} . . Métiers à tisser ^{a)}	DEUTSCHLAND (B.R.)	1000 t	P	10,4	10,6		2,7	2,6	1,9	
	FRANCE	1000 t	L	5,3	5,0	4,6	1,2	1,1	0,9	1,3
	ITALIA									
	NEDERLAND									
	BELGIQUE/BELGIË	1000 t	L	12,8
	LUXEMBOURG			—	—	—	—	—	—	—
EWG · CEE										
Strick- und Wirkmaschinen ^{a) c)} Matériel de bonneterie ^{a)}	DEUTSCHLAND (B.R.)	1000 t	P	16,5	19,9		5,1	4,7	4,8	
	FRANCE	1000 t	L	0,4	0,3	0,4	0,1	0,1	0,1	0,1
	ITALIA									
	NEDERLAND									
	BELGIQUE/BELGIË				b)					
	LUXEMBOURG				—	—	—	—	—	—
EWG · CEE										
Textilveredlungsmaschinen ^{a) d)} Mat. de teinture, apprêt et finissage ^{a)} .	DEUTSCHLAND (B.R.)	1000 t	P	14,3	13,5		2,9	2,8	3,5	
	FRANCE	1000 t	L	2,1	2,8	2,8	0,6	0,8	0,7	0,8
	ITALIA									
	NEDERLAND									
	BELGIQUE/BELGIË	1000 t	L	0,4
	LUXEMBOURG			—	—	—	—	—	—	—
EWG · CEE										
Zubehör, Einzel- und Ersatzteile . . . Accessoires et divers	DEUTSCHLAND (B.R.)	1000 t	P	39,7	39,4		12,3	8,6	8,8	
	FRANCE	1000 t	L	6,9	6,6	6,7	1,5	1,7	1,6	1,8
	ITALIA									
	NEDERLAND									
	BELGIQUE/BELGIË	1000 t	P	4,5
	LUXEMBOURG			—	—	—	—	—	—	—
EWG · CEE										
Nähmaschinen ^{a) e)} Machines à coudre Macchine da cucire	DEUTSCHLAND (B.R.)	1000 st	P	740,0	648,2	(613)	156,8	140,6	149,7	(165)
	FRANCE	1000 p	L	133,1	158,8	139,1	35,7	36,1	28,8	38,5
	ITALIA	1000 p	P	498,1	435,6	536,6	128,7	140,9	118,7	148,3
	NEDERLAND									
	BELGIQUE/BELGIË									
	LUXEMBOURG			—	—	—	—	—	—	—
EWG · CEE										

- a) Ohne Zubehör, Einzel- und Ersatzteile.
b) In der vorhergehenden Position enthalten.
c) Einschl. verschiedener Spezialmaschinen.
d) Einschl. Filz- und Hutmaschinen.
e) Industrie- und Haushaltsnähmaschinen.

- a) Non compris accessoires, pièces détachées et de rechange.
b) Compris dans la position précédente.
c) Y compris certaines machines textiles spéciales.
d) Y compris machines pour feutre et chapeaux.
e) Familiales et industrielles.

ERZEUGNIS · PRODUIT PRODOTTO · PRODUKT	LAND PAYS/PAESE	m ² , m ³ , t, hl...	P L C	1961	1962	1963	1963			
							I	II	III	IV
Maschinen für Nahrungsmittel- und Genußmittelindustrie a)	DEUTSCHLAND (B.R.)	1000 t	P	176,9	159,0	157,0	34,9	39,2	41,7	41,2
Machines pour l'industrie des aliments et boissons a)	FRANCE	1000 t	L	44,9	48,8	45,0	8,9	12,1	12,2	11,8
Macchine per l'industria alimentare	ITALIA	1000 t	P	28,1
	NEDERLAND									
Appareils et Installations pour les industries alimentaires	BELGIQUE/BELGIË	1000 t	P	12,7	16,7
	LUXEMBOURG			—	—	—	—	—	—	—
<i>darunter-dont:</i>	EWG · CEE									
Masch. für Zucker- und Getränkeindustrie b)	DEUTSCHLAND (B.R.)	1000 t	P	77,7	57,1	55,6	12,0	15,3	14,4	13,9
Machines pour sucreries, raffineries, distilleries, malteries et brasseries	FRANCE	1000 t	L	15,7	15,8	7,6	1,5	2,2	2,6	1,3
	ITALIA									
	NEDERLAND									
	BELGIQUE/BELGIË									
	LUXEMBOURG			—	—	—	—	—	—	—
	EWG · CEE									
Müllereimasch. u. -anlagen (auch für Ölmüllereien u. die Speisefettind.) b)	DEUTSCHLAND (B.R.)	1000 t	P	20,1	20,0	24,1	4,5	4,6	9,0	6,0
Machines pour minoteries, pour graines	FRANCE	1000 t	P	6,2	6,3	5,7	1,1	1,6	1,4	1,6
	ITALIA									
	NEDERLAND									
	BELGIQUE/BELGIË									
	LUXEMBOURG			—	—	—	—	—	—	—
	EWG · CEE									
Einzelapparate und -maschinen für die chemische und verwandte Industrien	DEUTSCHLAND (B.R.)	1000 t	P	93,8	88,9	84,5	19,4	19,4	22,4	23,3
Machines pour l'industrie chimique	FRANCE	1000 t	L	19,3	20,8	17,3	3,8	3,9	3,4	6,3
Macchine ed apparecchi per l'industria chimica	ITALIA	1000 t	P	47,0
	NEDERLAND									
Machines pour l'industrie chimique	BELGIQUE/BELGIË	1000 t	P	4,6	6,5
	LUXEMBOURG			—	—	—	—	—	—	—
	EWG · CEE									
Verpackungsmaschinen b)	DEUTSCHLAND (B.R.)	1000 t	P	7,3	8,1	8,2	1,8	1,9	2,0	2,5
Machines de conditionnement, d'em- paquetage, etc.	FRANCE	1000 t	L	8,0	10,1	10,3	2,5	2,0	2,9	2,9
	ITALIA									
	NEDERLAND									
Matériel de conditionnement et d'em- bouteillage	BELGIQUE/BELGIË	1000 t	P	2,9	2,9
	LUXEMBOURG									
	EWG · CEE									

a) Ohne die Verpackungsmaschinen; ohne die Molkereimaschinen.

b) Ohne Zubehör, Einzel- und Ersatzteile.

a) Non compris les machines de conditionnement; non compris le matériel et équipement laitier industriel.

b) Non compris accessoires, pièces détachées et de rechange.

ERZEUGNIS · PRODUIT PRODOTTO · PRODUKT	LAND PAYS/PAESE	m ² , m ³ , t, hl...	P L C	1961	1962	1963	1963			
							I	II	III	IV
Maschinen für die Verarbeitung von Gummi und plastischen Massen . .	DEUTSCHLAND (B.R.)	1000 t	P	52,9	52,1	(48)	11,5	11,0	11,6	(13,6)
Machines pour les industries du caoutchouc et des matières plastiques	FRANCE	1000 t	L	6,6	6,9	7,4	1,8	1,9	1,7	2,0
	ITALIA									
	NEDERLAND									
Machines pour caoutchouc et matières plastiques	BELGIQUE/BELGIË	1000 t	L	0,6	0,6
	LUXEMBOURG			—	—	—	—	—	—	—
	EWG · CEE									
Masch. u. Einrichtungen f. den Bergbau	DEUTSCHLAND (B.R.)	1000 t	P	288,6	245,2	236,4	56,1	56,7	58,2	65,4
Matériel spécial pour mines a)	FRANCE	1000 t	L	82,9	75,3	62,5	15,1	18,0	14,2	15,1
	ITALIA									
	NEDERLAND									
Matériel spécial pour les industries extractives et connexes	BELGIQUE/BELGIË	1000 t	L	11,9	12,1
	LUXEMBOURG									
	EWG · CEE									
Hütten- und Walzwerkseinrichtungen, Gießereimaschinen	DEUTSCHLAND (B.R.)	1000 t	P	167,8	181,4	197,8	38,1	49,7	51,3	58,7
Matériel pour sidérurgie, fonderie et métaux non ferreux	FRANCE	1000 t	L	41,6	52,5	53,5	12,7	9,6	12,4	18,8
Macchine ed impianti per fonderia e siderurgia	ITALIA	1000 t	P	33,0
	NEDERLAND									
Matériel pour sidérurgie, fonderie et métaux non ferreux	BELGIQUE/BELGIË	1000 t	L	14,6	18,1
	LUXEMBOURG									
	EWG · CEE									
Baustoff-, Keramik- und Glasmachines	DEUTSCHLAND (B.R.)	1000 t	P	107,4	123,4	(117)	28,3	29,1	28,3	(32)
Matériel pour ciment, briques, verre, céramique	FRANCE	1000 t	L	52,5	60,5	56,6	15,3	14,0	12,3	15,0
Macchine per le industrie del vetro, ceramica e materiali da costruzione b) .	ITALIA									
	NEDERLAND									
Machines pour les Industries des matériaux de construction	BELGIQUE/BELGIË	1000 t	L	10,1	9,1
	LUXEMBOURG			—	—	—	—	—	—	—
	EWG · CEE									
Maschinen für die Bauwirtschaft . . .	DEUTSCHLAND (B.R.)	1000 t	P	281,1	316,2	(327)	66,0	94,6	89,4	(78)
Matériel de génie civil, travaux publics et pour voie étroite c)	FRANCE	1000 t	L	112,8	124,1	133,9	29,4	38,0	30,2	36,3
Macch. per cantieri edili, stradali, minerari, per la prod. di laterizi e la lavorazione di marmi e pietre . . .	ITALIA	1000 t	P	56,0
	NEDERLAND									
Matériel de génie civil	BELGIQUE/BELGIË	1000 t	L	13,3	14,9
	LUXEMBOURG			—	—	—	—	—	—	—
	EWG · CEE									

a) Ohne Stützen; einschl. Material für Erdbohranlagen.

b) Teilweise in der Position « Maschinen für die Bauwirtschaft » enthalten.

c) Einschl. Flurfördermittel mit Motorantrieb.

a) Non compris les cadres de soutènement; y compris le matériel de sondage et forage.

b) Inclus en partie dans la position « Matériel de génie civil, travaux publics ».

c) Y compris le matériel de manutention automobile.

ERZEUGNIS · PRODUIT PRODOTTO · PRODUKT	LAND PAYS/PAESE	m ² , m ³ , t, hl...	P L C	1961	1962	1963	1963			
							I	II	III	IV
Krane, Hebezeuge, Förderer aller Art ^{a)}	DEUTSCHLAND (B.R.)	1000 t	P	328,4	368,3		78,2	87,0	88,2	
Matériel et appareils de levage et de manutention.	FRANCE	1000 t	L	166,7	199,3	205,4	46,1	56,7	48,1	54,5
Impianti ed apparecchi di sollevamento e trasporto	ITALIA	1000 t	P	70,0
Hijis- en hefwerktuigen (kranen, liften en lieren)	NEDERLAND	1000 st	L	f) 8,6
Appareils de levage et de manutention.	BELGIQUE/BELGIË LUXEMBOURG	1000 t	L	27,5	31,5
davon- <i>soit</i> :	EWG · CEE									
Krane, Hebezeuge, Aufzüge und maschinelle Einricht. für Bühnen, Förderer aller Art ^{a)}	DEUTSCHLAND (B.R.)	1000 t	P	273,2	312,9		61,9	70,9	71,6	
Matériel de levage et de manutention, exécuté sur commande ^{b)}	FRANCE	1000 t	L	114,8	139,9	139,4	30,7	39,7	33,2	35,8
	ITALIA NEDERLAND BELGIQUE/BELGIË LUXEMBOURG									
	EWG · CEE									
Kleinhebezeuge und handbetriebene Krane	DEUTSCHLAND (B.R.)	1000 t	P	55,2	55,4		16,3	16,1	16,6	.
Matériel de manutention et de stockage ^{c)}	FRANCE	1000 t	P	51,9	59,4	66,0	15,4	17,0	14,9	18,7
	ITALIA NEDERLAND BELGIQUE/BELGIË LUXEMBOURG									
	EWG · CEE									
Wälzlager aller Art ^{c)}	DEUTSCHLAND (B.R.)	1000 t	P	70,9	76,0	(74,4)	19,0	17,9	18,9	(18,7)
Roulements ^{c)} ^{d)}	FRANCE	1000 t	P	e) 21,3
		Mio p	L	78,1
Cuscineetti a rotolamento	ITALIA	1000 t	P	23,4	25,3	28,4	7,0	7,2	6,2	8,0
		Mio p	P	68,8	74,5	83,5	20,5	21,3	18,1	23,6
	NEDERLAND BELGIQUE/BELGIË LUXEMBOURG									
	EWG · CEE									
Holzbe- und -verarbeitungsmaschinen	DEUTSCHLAND (B.R.)	1000 t	P	63,3	69,2	(72)	16,9	17,4	19,4	(18)
Machines à bois	FRANCE	1000 t	L	8,4	8,8	.	2,1	2,6	2,2	.
Macchine utensili per legno	ITALIA	1000 t	P	f) 5,6
Houtbewerkingsmachines	NEDERLAND	1000 st	L	f) 1,4
Machines à bois	BELGIQUE/BELGIË LUXEMBOURG	1000 t	L	3,9	4,0
	EWG · CEE									

a) Ohne solche für den Bergbau.

b) Die Flurfördermittel mit Motorantrieb sind in der Position « Matériel de génie civil et de travaux publics » enthalten.

c) Ohne Zubehör, Einzel- und Ersatzteile.

d) Ohne Erzeugung der Automobilindustrie.

e) Einschließlich Einzelteile.

f) 1960.

a) A l'exclusion de ceux pour l'industrie minière.

b) Les appareils automobiles de manutention sont comptés comme matériel de génie civil et travaux publics.

c) Non compris accessoires, pièces détachées et de rechange.

d) Non compris la production de la construction automobile.

e) Pièces détachées incluses.

f) 1960.

ERZEUGNIS · PRODUIT PRODOTTO · PRODUKT	LAND PAYS/PAESE	m ² , m ³ , t, hl...	P L C	1961	1962	1963	1963			
							I	II	III	IV
Papiermaschinen	DEUTSCHLAND (B.R.)	1000 t	P	81,9	101,8		17,8	25,0	24,3	
Machines pour les industries du papier et du carton a)	FRANCE	1000 t	L	14,8	20,1	20,1	4,3	5,0	5,3	5,6
Macchine per l'ind. della carta	ITALIA	1000 t	P	8,8
	NEDERLAND									
Machines pour les industries du papier et du carton	BELGIQUE/BELGIË LUXEMBOURG	1000 t	L	2,1 —	2,3 —
	EWG · CEE									
Druckereimaschinen	DEUTSCHLAND (B.R.)	1000 t	P	80,7	58,9		15,5	14,4	15,9	
Machines et matériel d'imprimerie et composition de clicherie a)	FRANCE	1000 t	L	5,4	5,8	5,7	1,4	1,3	1,2	1,9
	ITALIA									
	NEDERLAND									
	BELGIQUE/BELGIË LUXEMBOURG			—	—	—	—	—	—	—
	EWG · CEE									
Wäscherei- und verwandte Maschinen b) Matériel de blanchisserie industrielle a)	DEUTSCHLAND (B.R.)	1000 t	P	15,7	15,1		3,4	3,5	3,3	
	FRANCE	1000 t	L	1,4	1,4	1,9	0,4	0,5	0,6	0,5
	ITALIA									
	NEDERLAND									
Machines de blanchisserie industrielle et de nettoyage à sec	BELGIQUE/BELGIË LUXEMBOURG	1000 t	P	2,9 —	2,6 —
	EWG · CEE									
Schuh- und Lederindustriemaschinen . Machines pour l'industrie du cuir (sauf les machines à chaussures).	DEUTSCHLAND (B.R.)	1000 t	P	13,5	12,7		2,7	2,8	3,1	
Macch. per la lavorazione del cuoio e delle calzature	FRANCE	1000 t	L	1,0	0,9	0,9	0,3	0,2	0,2	0,2
	ITALIA	1000 t	P	4,5
	NEDERLAND									
Machines pour l'industrie du cuir	BELGIQUE/BELGIË LUXEMBOURG	1000 t	L	0,5 —	0,6 —
	EWG · CEE									
Verbrennungsmotoren c)	DEUTSCHLAND (B.R.)	1000 t	P	118,6	110,9		25,2	25,2	25,0	
Moteurs à combustion interne d)	FRANCE	1000 t	L	32,6	31,9	(28,1)	6,5	8,3	5,9	7,3
Motori a combustione interna	ITALIA	1000 CV	P	1 370
Verbrandingsmotoren	NEDERLAND	1000 CV	L	f) 397
Moteurs à combustion interne e)	BELGIQUE/BELGIË LUXEMBOURG	1000 t	P	6,5 —	6,3 —
	EWG · CEE									

a) Ohne Zubehör, Einzel- und Ersatzteile.

b) Ohne solche der Textilveredlung und für den Haushalt.

c) Einschl. Dieselmotoren; ohne Motoren für Kraftfahrzeuge, Straßenzugmaschinen und Luftfahrzeuge.

d) Ohne große Schiffsmotoren, sowie ohne die Produktion der Kraftfahrzeugindustrie und des Landmaschinenbaus.

e) Dieselmotoren, Turbinen, Dampfmaschinen und Stromerzeugungsaggregate.

f) 1960.

a) Accessoires et pièces détachées non compris.

b) Sans les machines pour le blanchiment et pour le ménage.

c) Y compris moteurs Diesel; non compris les moteurs pour automobiles, tracteurs routiers et avions.

d) Non compris gros moteurs marins, production de l'industrie automobile et du machinisme agricole.

e) Moteurs Diesel, turbines, machines à vapeur et groupes électrogènes.

f) 1960.

ERZEUGNIS · PRODUIT PRODOTTO · PRODUKT	LAND PAYS/PAESE	m ² , m ³ , t, hl...	P L C	1961	1962	1963	1963			
							I	II	III	IV
Wasserkraftmaschinen	DEUTSCHLAND (B.R.)	1000 t	P	9,2	10,5		1,1	0,9	3,7	
Turbines hydrauliques a)	FRANCE	1000 t	L	11,8	6,3	4,6	0,6	2,0	0,5	1,5
Turbine idrauliche	ITALIA	1000 t	P	4,5
	NEDERLAND									
	BELGIQUE/BELGIË									
	LUXEMBOURG			—	—	—	—	—	—	—
	EWG · CEE									
Dampfturbinen	DEUTSCHLAND (B.R.)	1000 t	P	16,5	25,1		5,5	5,6	5,8	
Turbines à vapeur	FRANCE	1000 t	L	4,8	3,4	(2,4)	0,6	0,1	1,3	0,4
Turbine a vapore.	ITALIA	1000 CV	P	1 500
	NEDERLAND									
	BELGIQUE/BELGIË									
	LUXEMBOURG			—	—	—	—	—	—	—
	EWG · CEE									
Verdichter a)b)	DEUTSCHLAND (B.R.)	1000 t	P	37,3	39,8		9,3	9,1	9,5	
Compresseurs	FRANCE	1000 t	L	13,4	14,2	15,4	3,5	4,8	3,7	3,4
Compressori e motocompressori	ITALIA	1000 CV	P	f) 310
Compressoren, vacuum- en luchtpompen. (incl. koelcompressoren)	NEDERLAND	1000 st	L	f) 2,5
Pompes à air et compresseurs	BELGIQUE/BELGIË	1000 t	P	5,5	6,4
	LUXEMBOURG			—	—	—	—	—	—	—
	EWG · CEE									
Flüssigkeitspumpen c)	DEUTSCHLAND (B.R.)	1000 t	P	57,1	60,8		15,4	15,4	16,8	
Pompes (pompes de surface et pour puits profonds) a) d)	FRANCE	1000 p	L	169,2	179,5	.	40,0	52,8	50,0	.
Pompe e motopompe	ITALIA	1000 CV	P	f) 540
Vloeistofpompen	NEDERLAND	1000 st	L	f) 55,5
Pompes à liquides	BELGIQUE/BELGIË	1000 t	P	5,5	7,6
	LUXEMBOURG			—	—	—	—	—	—	—
	EWG · CEE									
Armaturen e)	DEUTSCHLAND (B.R.)	1000 t	P	168,3	163,3		40,8	41,1	45,8	
Robinetterie et accessoires e)	FRANCE	1000 t	C	71,9	76,4	73,9	17,5	19,4	16,7	20,4
Valvolame e rubinetteria	ITALIA	1000 t	P	18,5
	NEDERLAND									
Robinetterie.	BELGIQUE/BELGIË	1000 t	L	8,2	10,8
	LUXEMBOURG									
	EWG · CEE									
Groß- und Schnellwaagen a)	DEUTSCHLAND (B.R.)	1000 t	P	21,6	21,6		4,7	5,0	5,6	
Appareils de pesage a)	FRANCE	1000 p	L	150,4	141,6	127,8	35,5	35,5	23,0	33,7
Strumenti per pesare	ITALIA	1000 p	P	85
	NEDERLAND									
Appareils de pesage	BELGIQUE/BELGIË	1000 t	L	3,1	5,1
	LUXEMBOURG			—	—	—	—	—	—	—
	EWG · CEE									

a) Ohne Zubehör, Einzel- und Ersatzteile.

b) Ohne solche für den Bergbau.

c) Ohne Jauche- und Handpumpen.

d) Ohne die Oberflächenpumpen von 50 PS und mehr.

e) Ohne Einzel- und Ersatzteile.

f) 1960.

a) Non compris accessoires, pièces détachées et de rechange.

b) A l'exclusion de ceux pour l'industrie minière.

c) Sans pompes à purin ni pompes à main.

d) Non compris les pompes de surface d'une puissance de 50 CV et plus.

e) Non compris pièces détachées et de rechange.

f) 1960.

ERZEUGNIS · PRODUIT PRODOTTO · PRODUKT	LAND PAYS/PAESE	m ² , m ³ , t, hl...	P L C	1961	1962	1963	1963			
							I	II	III	IV
Transformatoren ^{a)}	DEUTSCHLAND (B.R.)	1000 t	P	117,1	122,7	(121)	31,9	27,8	30,6	(30)
Transformateurs et convertisseurs sta- tiques (de plus de 3 kVA)	FRANCE	Mio kVA	L	17,4	16,9
Trasformatori	ITALIA	1000 t	P	44,7	46,3
Transformateurs	NEDERLAND									
	BELGIQUE/BELGIË	1000 t	P	14,7	15,9
	LUXEMBOURG			—	—	—	—	—	—	—
	EWG · CEE									
Elektromotoren und Generatoren	DEUTSCHLAND (B.R.)	1000 t	P	229,0	232,1	220,9	55,5	53,4	55,3	56,7
Machines électriques tournantes	FRANCE	1000 kW	L	(6 012)	(6 313)	(6 979)	(1 545)	(1 618)	(1 559)	(2 257)
Motori e generatori fino a 100 kVA	ITALIA	1000 t	P	30,1	31,0
Generatoren, dynamo's en elektromot. Machines électriques tournantes	NEDERLAND	1000 kW	L	912,0
	BELGIQUE/BELGIË	1000 t	P	23,3	18,0
	LUXEMBOURG			—	—	—	—	—	—	—
	EWG · CEE									
Gewerbliche Kühlmöbel, Kältemaschi- nen und -anlagen ^{a)}	DEUTSCHLAND (B.R.)	1000 t	P	b) 64,8	b) 62,4	66,6	14,1	15,3	17,1	20,1
App. frigorif. commerciaux de 250 fri- gories/heure et plus	FRANCE	1000 p	L	151,5	133,3	149,2	35,1	52,2	23,6	38,2
Frigoriferi ed impianti frigoriferi da 250 frigorie/ora e più	ITALIA	1000 p	P	d) 23,3
Appareils et installations frigorifiques commerciaux	NEDERLAND									
	BELGIQUE/BELGIË	1000 t	L	3,8	4,4
	LUXEMBOURG			—	—	—	—	—	—	—
	EWG · CEE									
Haushalt-, Kühl- und Gefrierschränke und -truhen	DEUTSCHLAND (B.R.)	1000 st	P	c) 2 024	c) 1 738	1 745	419	434	436	456
Appareils frigorifiques ménagers	FRANCE	1000 p	L	978	834	926	232	380	170	144
Frigoriferi domestici a compressore fino a 250 litri	ITALIA	1000 p	P	1 528	1 768
Appareils frigorifiques ménagers	NEDERLAND									
	BELGIQUE/BELGIË	1000 p	L	9
	LUXEMBOURG			—	—	—	—	—	—	—
	EWG · CEE									
Elektrovollherde u. komb. Elektroher- de	DEUTSCHLAND (B.R.)	1000 st	P	802,7	859,3	827,7	212,4	204,0	201,0	210,3
Cuisinières électriques et mixtes ^{e)}	FRANCE	1000 p	L	80,4	85,2	96,6	20,1	27,6	22,8	26,1
Cucine elettriche e miste	ITALIA	1000 p	P	190	225
	NEDERLAND									
	BELGIQUE/BELGIË									
	LUXEMBOURG			—	—	—	—	—	—	—
	EWG · CEE									

- a) Einschl. Zubehör, Einzel- und Ersatzteile.
b) Ohne gewerbliche Kühlschränke und -truhen bis 250 l.
c) Einschl. gewerbliche Kühlschränke und -truhen bis 250 l.
d) 1960.
e) Ohne nicht-kombinierten Elektro-Öfen.

- a) Y compris accessoires, pièces détachées et de rechange.
b) Non compris les appareils frigorifiques non domestiques jusqu'à 250 l.
c) Y compris les appareils frigorifiques non domestiques jusqu'à 250 l.
d) 1960.
e) Sans les réchauds-fours.

ERZEUGNIS · PRODUIT PRODOTTO · PRODUKT	LAND PAYS/PAESE	m ² , m ³ , t, hl...	P L C	1961	1962	1963	1963			
							I	II	III	IV
Haushalt-Elektro-Waschmaschinen . . .	DEUTSCHLAND (B.R.)	1000 st	P	1 017,5	1 105,3	1 036,0	252,2	262,5	238,4	282,9
Machines à laver électriques	FRANCE	1000 p	L	504,0	611,0	758,4	177,9	196,5	160,5	223,5
Lavatrici elettriche	ITALIA	1000 p	P	261,6	511
Wasmachines voor huishoudelijk ge- bruik a)	NEDERLAND	1000 st	L	203,1	180,2	178,0	47,3	44,5	38,8	44,2
Machines à laver électriques b)	BELGIQUE/BELGIË	1000 p	P	151,0	(133)
Machines à laver électriques	LUXEMBOURG	1000 p	P	0
	EWG · CEE	1000 p		2 137	(2 541)
Haushalt-Elektro-Wäscheschleudern . .	DEUTSCHLAND (B.R.)	1000 st	P	1 133,9	1 114,8	991,5	286,2	202,6	205,0	297,7
	FRANCE									
	ITALIA									
Wascentrifuges voor huishoudelijk ge- bruik	NEDERLAND	1000 st	L	89,9	102,9	140,2	52,8	20,8	21,5	45,2
	BELGIQUE/BELGIË									
	LUXEMBOURG									
	EWG · CEE									
Elektromotorische Küchengeräte . . .	DEUTSCHLAND (B.R.)	t	P	10 027	9 268	10 407	2 511	2 546	2 411	2 939
Moulins à café, batteurs, robots . . .	FRANCE	1000 p	L	6 189	5 410	5 354	1 068	1 086	1 239	1 961
Macinacaffé e frullini	ITALIA	1000 p	P	1 020	1 430
	NEDERLAND									
Appareils électro-ménagers (sauf lessi- veuses et essoreuses)	BELGIQUE/BELGIË	1000 p	P	(1 000)
	LUXEMBOURG			—	—	—	—	—	—	—
	EWG · CEE									
Staubsauger	DEUTSCHLAND (B.R.)	1000 st	P	1 126	1 255	1 171	300	267	289	315
Aspirateurs de poussière	FRANCE	1000 p	L	527	963	874	210	243	177	244
Aspirapolvere	ITALIA	1000 p	P	110	150
Stofzuigers	NEDERLAND	1000 st	L	571	531	643	150	158	149	186
	BELGIQUE/BELGIË									
	LUXEMBOURG			—	—	—	—	—	—	—
	EWG · CEE									
Elektrische Winderzeuger	DEUTSCHLAND (B.R.)	t	P	1 954	2 794	3 808	877	893	1 019	1 019
Ventilateurs, aérateurs	FRANCE	1000 p	L	299	408	399	88	125	100	86
Ventilatori fino a 600 Watt	ITALIA	1000 p	P	135	230
Elektrische ventilatoren	NEDERLAND	1000 st	L	321	368	316	62	105	71	79
	BELGIQUE/BELGIË									
	LUXEMBOURG			—	—	—	—	—	—	—
	EWG · CEE									
Elektr. Raumheizgeräte und -ein- richtungen	DEUTSCHLAND (B.R.)	{ 1000 st t	P	1 840 10 147	1 994 12 098	2 592 17 084	706 4 067	424 2 763	641 4 163	821 6 091
Radiateurs électriques	FRANCE	1000 p	L	418	571	830	138	145	219	328
Apparecchi e impianti elettrici per riscaldamento di ambienti (senza gli apparecchi radianti)	ITALIA	1000 p	P	154	280
	NEDERLAND									
Radiateurs électriques	BELGIQUE/BELGIË	t	P	489	689
	LUXEMBOURG			—	—	—	—	—	—	—
	EWG · CEE									

a) Einschl. kombinierte Waschmaschinen (mit Schleudern).
b) Einschl. Wäscheschleudern.

a) Y compris machines à laver combinées (avec essoreuse).
b) Y compris essoreuses.

ERZEUGNIS · PRODUIT PRODOTTO · PRODUKT	LAND PAYS/PAESE	m ² , m ³ , t, hl...	P L C	1961	1962	1963	1963			
							I	II	III	IV
Bügeleisen ^{a)}	DEUTSCHLAND (B.R.)	1000 st	P	3 409,3	3 108,2	2 897,0	785,5	701,6	702,8	707,1
Fers à repasser.	FRANCE	1000 p	L	1 481	1 501	1 570	354,0	356,1	368,4	491,1
Ferri da stiro	ITALIA	1000 p	P	1 250	1 250
	NEDERLAND									
Fers à repasser.	BELGIQUE/BELGIË	1000 p	L	136	(93)
	LUXEMBOURG			—	—	—	—	—	—	—
	EWG · CEE									
Elektrische Rasierapparate	DEUTSCHLAND (B.R.)	1000 st	P	2 243	1 810	2 027,8	427,0	482,4	500,1	618,3
Rasoirs électriques	FRANCE	1000 p	L	836	1 208	1 641	224,1	385,2	390,6	641,4
	ITALIA									
	NEDERLAND									
	BELGIQUE/BELGIË									
	LUXEMBOURG			—	—	—	—	—	—	—
	EWG · CEE									
Rundfunkempfangsgeräte, Phonosuper, Musikschränke usw.	DEUTSCHLAND (B.R.)	1000 st	P	4 382	3 938	3 838,7	957,5	1 028,7	915,9	936,6
Récepteurs radio	FRANCE	1000 p	L	2 537	2 672	2 726	570,3	714,9	636,6	804,0
Apparecchi radio	ITALIA	1000 p	P	1 404	1 528
	NEDERLAND									
Récepteurs radio	BELGIQUE/BELGIË	1000 p	P	1 100	1 059
	LUXEMBOURG			—	—	—	—	—	—	—
	EWG · CEE									
Fernsehempfänger (auch kombiniert) .	DEUTSCHLAND (B.R.)	1000 st	P	1 728	1 701	1 920	478	429	423	590
Téléviseurs	FRANCE	1000 p	L	822	991	1 088	221	209	226	432
Televisori	ITALIA	1000 p	P	855	776
	NEDERLAND									
Téléviseurs	BELGIQUE/BELGIË	1000 p	P	260	304
	LUXEMBOURG			—	—	—	—	—	—	—
	EWG · CEE									
Empfänger- und Verstärkerröhren . .	DEUTSCHLAND (B.R.)	Mio st	P	50,0	49,9	45,7	12,2	11,3	10,4	11,8
Tubes de réception	FRANCE	Mio p	L	34,2	42,7	44,2	10,7	10,6	8,8	14,1
	ITALIA									
	NEDERLAND									
	BELGIQUE/BELGIË									
	LUXEMBOURG			—	—	—	—	—	—	—
	EWG · CEE									
Akkumulatoren und Batterien ^{b)} . .	DEUTSCHLAND (B.R.)	1000 t	P	80,9	86,6	100,4	25,3	24,4	23,7	27,0
Accumulateurs électriques	FRANCE	1000 t	L	1 093	1 141	.	319	.	.	.
Accumulatori	ITALIA	1000 t	P	41,7	40,2
Auto- en motoraccu's	NEDERLAND	1000 st	L	466,1	497,6	513,7	122,1	115,5	120,6	155,8
Accumulateurs et piles	BELGIQUE/BELGIË	1000 t	L	10,4	13,2
	LUXEMBOURG			—	—	—	—	—	—	—
	EWG · CEE									

a) Ohne Dampfbügeleisen.

b) Einschl. Zubehör, Einzel- und Ersatzteile.

c) Akkumulatoren: Millionen Ampere-Stunden-Elemente.

a) Non compris les fers à repasser fonctionnant à la vapeur.

b) Y compris accessoires, pièces détachées et de rechange.

c) Accumulateurs: millions d'ampère-heures-éléments.

ERZEUGNIS · PRODUIT PRODOTTO · PRODUKT	LAND PAYS/PAESE	m ² , m ³ , t, hl...	P L C	1961	1962	1963	1963			
							I	II	III	IV
Elektrische Glühlampen aller Art ^{a)} . . . Lampes à incandescence pour éclairage général, autom. et lampes miniatures Lampadine Lampes et tubes	DEUTSCHLAND (B.R.)	Mio st	P	411	426	.	110	108	98	.
	FRANCE	Mio p	L	271	289	308	73	70	72	93
	ITALIA	Mio p	P	249	260	.	84	84	71	.
	NEDERLAND									
	BELGIQUE/BELGIË LUXEMBOURG	Mio p	L	52
	EWG · CEE									
Leuchtstofflampen für Netzspannung . . Lampes à décharge, basse tension . . . Tubi a gas rarefatti	DEUTSCHLAND (B.R.)	1000 st	P	4 145	6 286	7 860	1 946	1 948	1 747	2 219
	FRANCE	1000 m	L	7 805	8 081	9 360	2 232	2 038	2 132	2 958
	ITALIA	1000 p	P	7 701	7 856	.	1 945	1 904	1 611	.
	NEDERLAND									
	BELGIQUE/BELGIË LUXEMBOURG			—	—	—	—	—	—	—
	EWG · CEE									
Hochspannungsleuchtröhren Autres lampes à décharge	DEUTSCHLAND (B.R.)	1000 m	P	504	494	458	100	110	113	135
	FRANCE	1000 p	L	1 966	2 595	3 447	732	824	831	1 059
	ITALIA									
	NEDERLAND									
	BELGIQUE/BELGIË LUXEMBOURG			—	—	—	—	—	—	—
	EWG · CEE									

a) Einschl. West-Berlin.

a) Y compris Berlin-Ouest.

ERZEUGNIS · PRODUIT PRODOTTO · PRODUKT	LAND PAYS/PAESE	m ² , m ³ , t, hl...	P L C	1961	1962	1963	1963			
							I	II	III	IV
Vom Stapel gelassene Handelsschiffe ^{a)}	DEUTSCHLAND (B.R.)	st		262	234	185	42	54	55	53
Navires marchands lancés ^{a)}	FRANCE	p		66	84	88	16	22	18	35
Navi mercantili varate ^{a)}	ITALIA	p		37	51	55	7	21	17	9
Van stapel gelopen koopvaardij-schepen ^{a)}	NEDERLAND	st		165	151	148	30	43	39	35
Navires marchands lancés ^{a)}	BELGIQUE/BELGIË	p		12	9	12	3	2	4	3
	LUXEMBOURG			—	—	—	—	—	—	—
	EWG · CEE	p		542	529	488	98	142	133	135
Vom Stapel gelassene Handelsschiffe ^{a)}	DEUTSCHLAND (B.R.)	1000 BRT		962	1 010	971	250	282	249	198
Navires marchands lancés ^{a)}	FRANCE	1000 TB		446	481	447	80	119	141	105
Navi mercantili varate ^{a)}	ITALIA	1000 TB		334	348	492	124	184	138	71
Van stapel gelopen koopvaardij-schepen ^{a)}	NEDERLAND	1000 BRT		571	419	377	133	95	106	42
Navires marchands lancés ^{a)}	BELGIQUE/BELGIË	1000 TB		79	77	108	43	14	36	16
	LUXEMBOURG			—	—	—	—	—	—	—
	EWG · CEE	1000 TB		2 393	2 334	2 395	630	694	670	432
Lokomotiven, insgesamt	DEUTSCHLAND (B.R.)	st	P	980	1 213	1 118	294	277	263	284
Locomotives, total	FRANCE	p	L	485	504	588	170	160	127	131
	ITALIA									
	NEDERLAND									
	BELGIQUE/BELGIË									
	LUXEMBOURG			—	—	—	—	—	—	—
	EWG · CEE									
<i>darunter-dont:</i>										
Lokomotiven mit elektrischem Antrieb für Vollbahnen und sonst. Lokomoti- ven ^{b)}	DEUTSCHLAND (B.R.)	st	P	242	311	302	71	78	71	82
Locomotives électriques	FRANCE	p	L	128	132	114	34	28	25	27
Locomotive elettriche F.S. ^{c)}	ITALIA	p	P	216	182	104	27	32	20	25
	NEDERLAND									
	BELGIQUE/BELGIË									
	LUXEMBOURG			—	—	—	—	—	—	—
	EWG · CEE									
Diesellokomotive ^{d)}	DEUTSCHLAND (B.R.)	st	P	738	902	816	223	199	192	202
Locomotives Diesel électriques	FRANCE	p	L	170	180	204	64	56	30	54
	ITALIA									
	NEDERLAND									
	BELGIQUE/BELGIË									
	LUXEMBOURG			—	—	—	—	—	—	—
	EWG · CEE									
Reisezugwagen, Sonderwagen und Güterwagen insgesamt	DEUTSCHLAND (B.R.)	st	P	12 627	15 292	12 169	3 278	2 775	3 018	3 098
Voltures voyageurs et wagons	FRANCE	p	L	9 047	10 200	9 828	1 533	1 843	2 182	4 270
Carrozze, bagagliai, carri F.S.	ITALIA	p	P	2 118	1 715	2 855	408	496	765	1 168
	NEDERLAND									
	BELGIQUE/BELGIË									
	LUXEMBOURG			—	—	—	—	—	—	—
	EWG · CEE									

davon-*soit*:

a) Maschinell angetriebene Schiffe von 100 BRT und mehr.
b) Ohne Dampflokomotiven und elektrische Lokomotiven für den Untertagebetrieb.
c) Einschl. elektrischer und sonstiger Triebwagen.
d) Lokomotiven mit Kolbenverbrennungsmotoren und mechanischer, elektrischer oder hydraulischer Kraftübertragung.
e) Einschl. Eisenbahn- Trieb- und Steuerwagen, Schienenomnibusse.

a) Navires de 100 tonnes brutes ou plus, munis de machines.
b) Non compris les locomotives à vapeur et les locomotives pour mines
c) Y compris automotrices électriques et à combustion.
d) Locomotives à combustion interne, à transmission mécanique, électrique et hydraulique.
e) Y compris les automotrices et autorails.

ERZEUGNIS · PRODUIT PRODOTTO · PRODUKT	LAND PAYS/PAESE	m ² , m ³ , t, hl...	P L C	1961	1962	1963	1963			
							I	II	III	IV
<i>davon-soit:</i>										
Relsezug- und Sonderwagen	DEUTSCHLAND (B.R.)	st	P	343	355	563	138	120	161	144
Voitures voyageurs	FRANCE	p	L	118	120	62	7	9	11	35
Carrozze, rimorchi, bagagliai, postali F.S.	ITALIA	p	P	253
	NEDERLAND									
	BELGIQUE/BELGIË									
	LUXEMBOURG			—	—	—	—	—	—	—
	EWG · CEE									
Güter-, Kessel- und Behälterwagen, Kühl- und Arbeitswagen	DEUTSCHLAND (B.R.)	st	P	(12 074)	(14 773)	11 606	3 140	2 655	2 857	2 954
Wagons	FRANCE	p	L	8 929	10 080	9 766	1 526	1 834	2 171	4 235
Carri-merce	ITALIA	p	P	1 865
	NEDERLAND									
	BELGIQUE/BELGIË									
	LUXEMBOURG			—	—	—	—	—	—	—
	EWG · CEE									
Personen- u. Kombinationskraftwagen Voitures particulières et commerciales ^{a)}	DEUTSCHLAND (B.R.)	1000 st	P	1 904,0	2 109,2	2 414,1	580,6	635,4	561,3	636,8
Autovettura (per uso civile)	FRANCE	1000 p	P	1 063,5	1 340,3	1 520,8	395,8	413,9	295,1	416,0
Personen- en combinatie-auto's	ITALIA	1000 p	P	693,7	877,8	1 105,3	263,5	289,7	260,4	291,7
Voitures de tourisme	NEDERLAND	1000 st	{	13,4	23,6	17,0	3,7	3,6	3,3	6,5
			M	27,8	19,9	25,3	6,2	7,0	5,6	6,6
	BELGIQUE/BELGIË	1000 p	M	b) 195,1	255,9	282,5	65,9	76,0	63,8	76,8
	LUXEMBOURG			—	—	—	—	—	—	—
	EWG · CEE ^{d)}	1000 p	P	3 614 ^{c)}	4 282 ^{c)}	5 057 ^{c)}	1 219 ^{c)}	1 322 ^{c)}	1 104 ^{c)}	1 337 ^{c)}
Kombinationskraftwagen ^{a)}	DEUTSCHLAND (B.R.)	1000 st	P	152,1	164,0	228,4	45,3	48,1	61,8	73,3
Voitures commerciales ^{a)}	FRANCE	1000 p	P	36,1	33,7	39,0	11,0	10,3	7,1	10,6
Autovettura assimilata	ITALIA	1000 p	P	69,8	52,8
Combinatie-auto's	NEDERLAND	1000 st	{	—	—	0,4	0	0,1	0,2	0,1
Voitures commerciales			M	1,8	2,8	2,3	0,6	0,8	0,5	0,5
	BELGIQUE/BELGIË	1000 p	M	b) 0,2	9,2	9,2	1,9	1,8	2,7	2,8
	LUXEMBOURG			—	—	—	—	—	—	—
	EWG · CEE	1000 p	P	258,0	250,4
Nutzfahrzeuge	DEUTSCHLAND (B.R.)	1000 st	P	d) 243,8	242,5	247,9	65,0	60,1	58,5	64,3
Véhicules utilitaires ^{f)}	FRANCE	1000 p	P	177,5	192,6	212,3	56,0	54,4	41,5	60,4
Veicoli Industriali	ITALIA	1000 p	P	64,6	67,8	e) 75,3	e) 19,1	e) 21,1	e) 17,9	e) 17,2
Bedrijfsauto's (excl. trekauto's)	NEDERLAND	1000 st	{	4,6	4,5	4,7	1,1	1,1	1,0	1,4
Véhicules utilitaires			M	8,4	7,8	7,9	2,0	2,2	1,9	1,8
	BELGIQUE/BELGIË	1000 p	{	b) 23,5	17,6	18,3	4,1	4,7	4,5	5,6
			P	1,0	1,2	[1,4]	[0,3]	[0,4]	[0,3]	[0,4]
	LUXEMBOURG			—	—	—	—	—	—	—
	EWG · CEE ^{d)}	1000 p	P	491,5	508,5	541,6	141,5	137,1	119,2	143,7

darunter-dont:

- a) Ohne die Kleinbusse.
b) Im Jahre 1961 sind die Kombinationskraftwagen grösstenteils bei den Nutzfahrzeugen miterfasst.
c) Die Doppelzählungen die dadurch entstehen, daß Kraftwagen, die in einem der EWG-Länder hergestellt, aber in einem andern Mitgliedsstaat montiert werden, in beiden Ländern zur Produktion gezählt werden, sind von diesen Zahlen abgesetzt.
d) Ohne die montierten Kraftfahrzeuge.
e) Einschl. Sattelschlepper.
f) Einschl. Kleinbusse.

- a) Non compris les microbus.
b) En 1961 la majeure partie des voitures commerciales est classée dans les véhicules utilitaires.
c) Les doubles emplois provenant du fait que des voitures fabriquées dans un des pays de la C.E.E. et assemblées dans un autre pays membre sont comptées dans la production des deux pays, ont été éliminés dans ces totaux.
d) Total sans le montage.
e) Y compris les tracteurs à semi-remorques.
f) Y compris les microbus.

ERZEUGNIS · PRODUIT PRODOTTO · PRODUKT	LAND PAYS/PAESE	m ² , m ³ , t, hl...	P L C	1961	1962	1963	1963			
							I	II	III	IV
<i>darunter-dont:</i>										
Kraftomnibusse und Obusse	DEUTSCHLAND (B.R.)	1000 st	P	8,6	8,2	7,8	2,1	2,0	1,9	1,8
Cars et autobus a)	FRANCE	1000 p	P	2,5	2,5	2,8	0,8	0,8	0,5	0,7
Autobus	ITALIA	1000 p	P	2,6	3,6	3,7	1,0	1,0	0,9	0,8
Autobussen	NEDERLAND	1000 st	P	0,5	0,5	0,4	0,1	0,1	0,1	0,2
			M	0,2	0,2	0,2	0,1	0	0	0,1
Autobus b)	BELGIQUE/BELGIË	1000 st	P	0,8	1,0	[1,0]
			M	0,1	0,7	0,8	0,2	0,2	0,2	0,3
	LUXEMBOURG			—	—	—	—	—	—	—
	EWG · CEE e)	1000 p	P	15,0	15,8	15,7	4,2	4,2	3,7	3,7
Straßen- und Sattelzugmaschinen . . .	DEUTSCHLAND (B.R.)	1000 st	P	c)	4,9	5,9	1,3	1,3	1,6	1,7
Tracteurs routiers et à semi-remorques	FRANCE	1000 p	P	3,3	3,2	3,7	1,0	1,0	0,7	1,0
Motrici p. semirimorchi	ITALIA	1000 st	P	0,6	1,2	c)	c)	c)	c)	c)
Trekauto's	NEDERLAND	1000 st	P	0,5	0,5	0,7	0,1	0,1	0,2	0,2
			M	0,4	0,4	0,4	0,1	0,1	0,1	0,1
Tracteurs routiers et à semi-remorques	BELGIQUE/BELGIË	1000 p	P	c)	c)	c)
			M	0,1	0,6	0,8	0,1	0,2	0,2	0,2
	LUXEMBOURG			—	—	—	—	—	—	—
	EWG · CEE e)	1000 p	P	.	d) 9,8
Fahrräder (fabrikmäßig hergestellt) . .	DEUTSCHLAND (B.R.)	1000 st	P	1 083,2	1 042,4	984,9	203,8	281,3	240,1	259,7
Bicyclettes	FRANCE	1000 p	P	803,7	759,9	804	113,1	183,6	195,6	312
Bicicletta	ITALIA	1000 p	P	399,4	472,1	375,8	90,5	101,0	90,2	94,1
Rijwielen	NEDERLAND	1000 st	L	595,8	536,8	549,6	109,8	166,2	136,2	137,4
Bicyclettes	BELGIQUE/BELGIË	1000 p	P	310	320
	LUXEMBOURG			—	—	—	—	—	—	—
	EWG · CEE	1000 p		3 192	3 131
Mopeds	DEUTSCHLAND (B.R.)	1000 st	P	149,6	87,4	96,2	22,7	26,1	23,5	23,9
Cyclomoteurs (moteurs de moins de 50 cm ³)	FRANCE	1000 p	L	1 075,0	1 149,0	1 140,4	248,8	337,8	275,7	278,2
Ciclomotori	ITALIA	1000 p	P	160
Hulpmotorrijwielen	NEDERLAND	1000 st	L	207,0	176,2	166,2	32,6	59,6	41,7	32,3
Cyclomoteurs (y compris bicyclettes à moteur)	BELGIQUE/BELGIË	1000 p	P	30,0	24,0	.	20,6	.	.	.
			M	17,3	12,0
	LUXEMBOURG			—	—	—	—	—	—	—
	EWG · CEE	1000 p		[1 622]
Krafträder aller Art	DEUTSCHLAND (B.R.)	1000 st	P	231,3	126,5	124,8	28,7	29,8	29,8	36,5
Motocycles tous types	FRANCE	1000 p	L	19,4	4,7	2,9	1,0	0,8	0,5	0,5
Motoveicoli	ITALIA	1000 p	P	509,8	459,1	501,0	129,3	135,3	116,1	120,2
Motorrijwielen	NEDERLAND	1000 st	P	0,1	0,1	0	0	0	0	0
Motocycles tous types	BELGIQUE/BELGIË	1000 p	P	0,1	0,1	(0,3)
			M	10,7	7,4
	LUXEMBOURG			—	—	—	—	—	—	—
	EWG · CEE	1000 p		(761)	(590)

davon-soit:

- a) Nur Omnibusse mit einem zulässigen Gesamtgewicht von mehr als 9 Tonnen.
b) Omnibusse und Fahrgestelle.
c) In den Nutzfahrzeugen einbegriffen.
d) Ohne die Produktion Belgiens.
e) Ohne die montierten Kraftfahrzeuge.

- a) Uniquement autobus et autocars d'un poids total autorisé supérieur à 9 t.
b) Autobus et châssis.
c) Compris dans les véhicules utilitaires.
d) Sans la production de la Belgique.
e) Total sans le montage.

ERZEUGNIS · PRODUIT PRODOTTO · PRODUKT	LAND PAYS/PAESE	m ² , m ³ , t, hl...	P L C	1961	1962	1963	1963			
							I	II	III	IV
<i>davon-soit:</i>										
Krafträder bis 100 ccm Zylinderinhalt ^{a)} Vélocycles (moteurs de 50 à 125 cm ³)	DEUTSCHLAND (B.R.)	1000 st	P	173,4	94,9	(99,8)	22,2	25,3	24,1	(28)
	FRANCE	1000 p	L	4,6	3,4	2,6	0,9	0,7	0,5	0,5
	ITALIA			—	—	—	—	—	—	—
	NEDERLAND			—	—	—	—	—	—	—
	BELGIQUE/BELGIË			—	—	—	—	—	—	—
	LUXEMBOURG			—	—	—	—	—	—	—
	EWG · CEE									
Krafträder über 100 ccm Zylinderinhalt Motocyclettes (moteurs de plus de 125 cm ³)	DEUTSCHLAND (B.R.)	1000 st	P	18,4	10,2	17,3	3,6	2,8	4,5	6,3
	FRANCE	1000 p	L	1,1	1,0	0,2	0,1	0,1	0	0
	ITALIA			—	—	—	—	—	—	—
	NEDERLAND			—	—	—	—	—	—	—
	BELGIQUE/BELGIË			—	—	—	—	—	—	—
	LUXEMBOURG			—	—	—	—	—	—	—
	EWG · CEE									
Motorroller Scooters (cylindrées diverses)	DEUTSCHLAND (B.R.)	1000 st	P	39,5	21,5	8,0	2,9	1,7	1,2	2,2
	FRANCE	1000 p	L	13,7	0,3	—	—	—	—	—
	ITALIA			—	—	—	—	—	—	—
Scooters	NEDERLAND	1000 st	P	0,1	0	0	0	0	0	0
Scooters	BELGIQUE/BELGIË	1000 p	P	—	—	—	—	—	—	—
		1000 p	M	10,1	7,0
	LUXEMBOURG			—	—	—	—	—	—	—
	EWG · CEE									

a) Einschl. Krafträder bis 50 ccm. Zylinderinhalt mit Geschwindigkeitsbegrenzung (Mokicks).

a) Y compris les vélomoteurs d'une cylindrée inférieure à 50 cm³ avec limitation de vitesse.

ERZEUGNIS · PRODUIT PRODOTTO · PRODUKT	LAND PAYS/PAESE	m ² , m ³ , t, hl...	P L C	1961	1962	1963	1963			
							I	II	III	IV
Wassermähler	DEUTSCHLAND (B.R.)	1000 st	P	654	672	704	162	165	184	193
Compteurs à eau	FRANCE	1000 p	L	773	868	.	217,2	214,8	195	.
	ITALIA		
	NEDERLAND		
Compteurs à eau	BELGIQUE/BELGIË	1000 p	P	c) 145
	LUXEMBOURG			—	—	—	—	—	—	—
	EWG · CEE									
Nichtelektrische Großuhren a) . . .	DEUTSCHLAND (B.R.)	Mio st	P	24,0	23,5	20,9	5,0	5,0	5,2	5,7
Réveils, pendulettes, horloges b) . .	FRANCE	Mio p	L	3,6	3,6	.	0,9	1,0	0,7	.
	ITALIA			—	—	—	—	—	—	—
	NEDERLAND			—	—	—	—	—	—	—
	BELGIQUE/BELGIË			—	—	—	—	—	—	—
	LUXEMBOURG			—	—	—	—	—	—	—
	EWG · CEE									

a) Ohne technische u. Turmuhren; einschl. Armaturbrettuhren.

b) Einschl. der elektrischen Uhren (1962: ca. 256 000, 1. Halbjahr 1963: 375 000).

c) 1960.

a) Non compris les horloges techniques et les horloges monumentales; y compris les montres pour tableaux de bord.

b) Y compris les horloges électriques (env. 256 000 en 1962; 375 000 au 1^{er} semestre 1963).

c) 1960.

ERZEUGNIS · PRODUIT PRODOTTO · PRODUKT	LAND PAYS/PAESE	m ² , m ³ , t, hl...	P L C	1961	1962	1963	1963			
							I	II	III	IV
Genehmigte Wohnbauten	DEUTSCHLAND (B.R.)	1000 st		244,3	242,6	223,0	45,7	58,4	64,4	54,5
Bâtiments d'habitation autorisés . . .	FRANCE	1000 p		111,0	124,6	.	32,7	37,3	34,9	.
Fabbricati residenziali progettati . . .	ITALIA	{ a) 1000 p		40,1	43,2	51,1	12,4	13,9	12,6	12,2
		{ b) 1000 p		114,2	134,5	151,8	78,3		73,5	
Bâtiments d'habitation autorisés c) . .	NEDERLAND									
Maisons d'habitation autorisées . . .	BELGIQUE/BELGIË	1000 p		44,4	39,0	.	9,4	9,9	8,7	.
	LUXEMBOURG	1000 p		0,5	0,4	0,4	0,1	0,1	0,1	0,1
	EWG · CEE									
Genehmigte Wohnbauten	DEUTSCHLAND (B.R.)	Mio m ³		243,2	247,6	224,6	45,8	58,6	64,1	56,1
	FRANCE									
Fabbricati residenziali progettati . . .	ITALIA	{ a) Mio m ³		112,5	127,4	158,8	37,1	42,2	39,5	40,0
		{ b) Mio m ³		184,3	236,8	279,8	142,9		136,9	
Woningbouwwerken d)	NEDERLAND	Mio m ³		33,2	26,7	30,0
Bâtiments d'habitation autorisés c) . . .	BELGIQUE/BELGIË	Mio m ³		33,0	26,7
	LUXEMBOURG									
	EWG · CEE									
Genehmigte Nichtwohnbauten	DEUTSCHLAND (B.R.)	1000 st		91,8	91,7	85,9	17,3	23,0	24,8	20,7
Autres bâtiments autorisés	FRANCE	1000 p		41,8	43,3	.	11,4	12,7	12,1	.
Altri fabbricati progettati	ITALIA	{ a) 1000 p		8,8	9,1	9,5	2,2	2,6	2,3	2,3
		{ b) 1000 p		27,0	28,6	30,4	16,0		14,4	
Overige gebouwen d)	NEDERLAND	1000 st		7,8	6,9	8,0
Autres bâtiments autorisés	BELGIQUE/BELGIË	1000 p		7,5	9,4	.	2,1	2,8	2,7	.
Autres maisons autorisées	LUXEMBOURG	1000 p		0,2	[0,2]
	EWG · CEE b)	1000 p		176,2	180,1
Genehmigte Nichtwohnbauten	DEUTSCHLAND (B.R.)	Mio m ³		170,9	171,6	150,2	30,9	39,2	41,2	38,9
	FRANCE									
Altri fabbricati progettati	ITALIA	{ a) Mio m ³		31,2	32,8	40,5	11,3	11,4	8,9	8,9
		{ b) Mio m ³		71,0	81,8	91,0	49,5		41,5	
Overige gebouwen d)	NEDERLAND	Mio m ³		30,3	29,8	34,0
Autres bâtiments autorisés e)	BELGIQUE/BELGIË	Mio m ³		19,9
	LUXEMBOURG									
	EWG · CEE									
Genehmigte Wohnungen	DEUTSCHLAND (B.R.)	1000		629,0	626,6	558,0	113,9	145,6	157,4	141,1
Logements autorisés	FRANCE	1000		374,1	427,2	525,3	107,6	120,6	146,2	150,8
Abitazioni progettate	ITALIA	{ a) 1000		285,5	315,0	391,5	93,9	104,6	96,3	96,8
		{ b) 1000		459,1	594,7	689,5	355,3		334,2	
Woningen, waarvoor bouwvergunning is verleend	NEDERLAND	1000		103,2	81,7	90,0	20,9	16,9	22,9	29,3
Logements autorisés	BELGIQUE/BELGIË	1000		67,1	[56,8]	[53,3]	[13,7]	[14,4]	[12,7]	[12,5]
Logements autorisés	LUXEMBOURG	1000		[0,6]						
	EWG · CEE	{ f) 1000		1 459	[1 507,5]	[1 618,1]	[350,0]	[402,2]	[435,5]	[430,5]
		{ g) 1000		1 633	[1 787,0]	[1 916,1]	908,9		[1 007,1]	

a) In Provinzhauptstädten und Gemeinden mit mehr als 20 000 Einwohnern.
b) In sämtlichen Gemeinden.
c) Einschl. Notwohnbauten, Anstaltsgebäuden und Hotels.
d) Gebäude, für deren Bau, Wiederaufbau oder Vergrößerung eine Baugenehmigung erteilt wurde, mit einer Bausumme von mindestens 10 000 Gulden.
e) Ohne Anstaltsgebäude und Hotels.
f) Ohne die in den italienischen Gemeinden mit weniger als 20.000 Einwohnern genehmigten Wohnungen.
g) Einschl. der in Fußnote (f) genannten Wohnungen.

a) Chefs-lieux de province et communes de plus de 20 000 habitants.
b) Toutes les communes.
c) Y compris habitations provisoires, maisons d'hébergement et hôtels.
d) Bâtiments à construire, reconstruire ou agrandir, pour lesquels une autorisation a été délivrée et dont le coût est supérieur à 10 000 florins.
e) Non compris maisons d'hébergement et hôtels.
f) Non compris les logements autorisés dans les communes italiennes de moins de 20.000 habitants.
g) Y compris les logements mentionnés sous (f).

ERZEUGNIS · PRODUIT PRODOTTO · PRODUKT	LAND PAYS/PAESE	m ² , m ³ , t, hl...	P L C	1961	1962	1963	1963			
							I	II	III	IV
Genehmigte Wohnfläche ^{c)}	DEUTSCHLAND (B.R.)	Mio m ²		45,9	47,0	42,8	8,7	11,2	12,2	10,7
Surface habitable } des logements	FRANCE	Mio m ²		25,6	30,1	.	7,7	.	.	.
Pièces principales } autorisés ^{c)} . . .		1000 p		1 374,8	1 579,1	.	398,6	.	.	.
Stanze nelle abitazioni progettate ^{c)} .	ITALIA	1000 p	a)	1 012,1	1 144,1	1 431,8	341,6	384,1	350,8	355,4
		1000 p	b)	1 671,0	2 161,6	2 538,3	1 303,5		1 234,8	
	NEDERLAND									
	BELGIQUE/BELGIË									
	LUXEMBOURG									
	EWG · CEE									
Fertiggestellte Wohnbauten	DEUTSCHLAND (B.R.)	1000 st		212,0	213,0	215,7	14,8	23,1	47,6	130,2
	FRANCE									
Fabbricati residenziali costruiti . . .	ITALIA	1000 p	a)	31,4	32,9	35,6	8,0	7,9	8,1	11,5
		1000 p	b)	93,1	105,1	108,5	44,1		64,4	
Bâtiments d'habitation achevés ^{d) f)} .	NEDERLAND									
	BELGIQUE/BELGIË	1000 p		35,2	31,7	.	5,7	7,3	7,3	.
	LUXEMBOURG									
	EWG · CEE									
Fertiggestellte Nichtwohnbauten . . .	DEUTSCHLAND (B.R.)	st		83 615	80 954	79 283	5 071	7 098	13 862	57 252
	FRANCE									
Altri fabbricati costruiti	ITALIA	p	a)	3 290	3 484	3 524	881	845	813	985
		p	b)	11 840	13 399	13 499	6 093		7 406	
Autres bâtiments achevés ^{e) f)}	NEDERLAND									
	BELGIQUE/BELGIË	p		5 976	5 001	.	1 053	1 347	1 737	.
	LUXEMBOURG									
	EWG · CEE									
Fertiggestellte Nichtwohnbauten. . .	DEUTSCHLAND (B.R.)	Mio m ³		137,6	153,2	139,1	11,2	13,7	23,6	90,6
	FRANCE									
Altri fabbricati costruiti	ITALIA	Mio m ³	a)	12,2	12,7	12,6	3,5	2,9	2,7	3,5
		Mio m ³	b)	28,4	35,3	34,0	14,7		19,3	
	NEDERLAND									
	BELGIQUE/BELGIË									
	LUXEMBOURG									
	EWG · CEE									
Fertiggestellte Wohnungen	DEUTSCHLAND (B.R.)	1000		543,4	553,3	551,9	43,5	64,3	120,7	323,4
Logements achevés	FRANCE	1000		316,0	308,9	335,6	57,6	.	.	.
Abitazioni costruite	ITALIA	1000	a)	192,7	211,4	233,7	52,7	53,2	53,6	74,2
		1000	b)	313,4	362,7	399,8	168,2		231,5	
Voltooide woningen	NEDERLAND	1000		83,4	78,9	80,1	6,8	23,5	21,7	28,1
Logements achevés ^{f)}	BELGIQUE/BELGIË	1000		49,0	45,7	[41,7]	[8,5]	[10,9]	[10,8]	[11,6]
Logements achevés	LUXEMBOURG	1000		(1,5)	(1,4)					
	EWG · CEE	1000	g)	1 186	1 200	(1 243)	(169,1)	.	.	.
		1000	h)	1 307	1 351	(1 409)

- a) In Provinzhauptstädten und Gemeinden mit mehr als 20 000 Einwohnern.
b) In sämtlichen Gemeinden.
c) Einschl. Wohnräume bzw. Wohnflächen, die in bestehenden Wohnungen errichtet werden sollen.
d) Einschl. Notwohnungen, Anstaltsgebäude und Hotels.
e) Ohne Anstaltsgebäude und Hotels.
f) Unvollständige Reihe.
g) Ohne die in den italienischen Gemeinden mit mehr als 20 000 Einwohnern fertiggestellten Wohnungen.
h) Einschl. der in Fußnote (g) genannten Wohnungen.

- a) Chefs-lieux de province et communes de plus de 20 000 habitants.
b) Toutes les communes.
c) Y compris les pièces et surfaces habitables à ajouter à des logements existants.
d) Y compris habitations provisoires, maisons d'hébergement et hôtels.
e) Non compris maisons d'hébergement et hôtels.
f) Série incomplète.
g) Non compris les logements achevés dans les communes italiennes de moins de 20 000 habitants.
h) Y compris les logements mentionnés sous (g).

400/404

ERZEUGNIS · PRODUIT PRODOTTO · PRODUKT	LAND PAYS/PAESE	m ² , m ³ , t, hl...	P L C	1961	1962	1963	1963			
							I	II	III	IV
Fertiggestellte Wohnräume ^{c)}	DEUTSCHLAND (B.R.) FRANCE	1000 st		2 265,6	2 329,0	2 351,4	180,5	270,5	514,0	1 386,4
Stanze costruite ^{c)}	ITALIA	{ ^{a)} 1000 p		702,2	771,6	854,7	192,5	190,4	194,9	276,9
		{ ^{b)} 1000 p		1 165,3	1 351,7	1 490,4	618,2		872,2	
	NEDERLAND BELGIQUE/BELGIË LUXEMBOURG									
	EWG · CEE									

a) In Provinzhauptstädten und Gemeinden mit mehr als 20 000 Einwohnern.
b) In sämtlichen Gemeinden.
c) Einschl. bereits bestehenden Wohnungen hinzugefügte Wohnräume.

a) Chefs-lieux de province et communes de plus de 20 000 habitants.
b) Toutes les communes.
c) Y compris pièces d'habitation ajoutées à des logements existants.

ERZEUGNIS · PRODUIT PRODOTTO · PRODUKT	LAND PAYS/PAESE	m ² , m ³ , t, hl...	P L C	1961	1962	1963	1963			
							I	II	III	IV
Elektrische Energie - sämtliche Kraftwerke ^{a)}	DEUTSCHLAND (B.R.)	TWh	P	116,5	126,6	137,4	36,6	31,2	32,0	37,6
Energie électrique - ensemble des centrales ^{a)}	FRANCE	TWh	P	76,6	83,3	88,4	22,9	21,3	19,9	24,3
Energia elettrica - tutte le centrali ^{a)}	ITALIA	TWh	P	59,4	63,3	69,1	17,0	16,9	17,0	18,2
Elektrische energie - alle centrales ^{a)}	NEDERLAND	TWh	P	16,7	18,2	19,8	5,3	4,5	4,5	5,6
Energie électrique - ensemble des centrales ^{a)}	BELGIQUE/BELGIË	TWh	P	15,0	16,4	17,8	4,8	4,2	4,0	4,9
	LUXEMBOURG	TWh	P	1,5	1,5	1,8	0,4	0,4	0,5	0,5
	EWG · CEE	TWh	P	286	309	334	87	78	78	91
<i>darunter - dont</i>										
- herkömmliche Wärmekraftwerke ^{a)}	DEUTSCHLAND (B.R.)	TWh	P	103,7	114,1	125,1	34,6	27,4	28,5	34,7
- centrales thermiques classiques ^{a)}	FRANCE	TWh	P	38,0	46,9	44,5	14,3	8,4	8,5	13,4
- centrali termoelettriche tradizionali ^{a)}	ITALIA	TWh	P	15,4	22,0	20,7	7,4	3,7	3,6	6,0
- konventionele thermische centrales ^{a)}	NEDERLAND	TWh	P	16,7	18,2	19,8	5,3	4,5	4,5	5,6
- centrales thermiques classiques ^{a)}	BELGIQUE/BELGIË	TWh	P	14,8	16,2	17,6	4,7	4,1	4,0	4,8
- centrales thermiques classiques ^{a)}	LUXEMBOURG	TWh	P	1,5	1,4	1,3	0,3	0,3	0,3	0,3
	EWG · CEE	TWh	P	190	219	229	67	48	49	65
- Wasserkraftwerke ^{a)}	DEUTSCHLAND (B.R.)	TWh	P	12,8	12,4	12,2	2,1	3,9	3,5	2,8
- centrales hydrauliques ^{a)}	FRANCE	TWh	P	38,4	35,9	43,5	8,5	12,8	11,3	10,8
- centrali idroelettriche ^{a)}	ITALIA	TWh	P	41,7	39,0	45,8	9,0	12,5	12,8	11,5
	NEDERLAND			—	—	—	—	—	—	—
- centrales hydrauliques ^{a)}	BELGIQUE/BELGIË	TWh	P	0,2	0,2	0,1	0	0	0	0
- centrales hydrauliques ^{a)}	LUXEMBOURG	TWh	P	0	0,1	0,5	0,1	0,1	0,1	0,2
	EWG · CEE	TWh	P	93	88	102	20	29	28	25
Erd- und Grubengas	DEUTSCHLAND (B.R.)	1000 Tcal	P	7,9	10,3	12,7	3,4	2,9	2,7	3,7
Gaz naturel et grisou	FRANCE	1000 Tcal	P	37,8	44,0	45,0	11,5	11,6	9,3	12,6
Gas naturale e metano	ITALIA	1000 Tcal	P	62,2	65,1	65,6	18,8	14,8	14,1	17,9
Aard- en mijngas	NEDERLAND	1000 Tcal	P	4,3	4,7	5,2	1,4	1,2	1,2	1,4
Gaz naturel et grisou	BELGIQUE/BELGIË	1000 Tcal	P	0,6	0,6	0,6	0,2	0,2	0,1	0,1
	LUXEMBOURG			—	—	—	—	—	—	—
	EWG · CEE	1000 Tcal	P	113	125	129	35	31	27	36
Gas aus Kokereien und Gaswerken	DEUTSCHLAND (B.R.)	1000 Tcal	P	107,9	106,3	103,2	28,1	24,6	24,1	26,4
Gaz de cokerie et d'usine	FRANCE	1000 Tcal	P	28,7	28,8	29,9	7,9	7,3	6,9	7,8
Gas di cokerie e d'officina	ITALIA	1000 Tcal	P	10,2	11,2	11,5	3,1	2,8	2,7	2,9
Gas van cokes- en gasfabrieken	NEDERLAND	1000 Tcal	P	12,7	12,5	13,1	3,8	3,0	3,0	3,3
Gaz de cokerie et d'usine	BELGIQUE/BELGIË	1000 Tcal	P	14,0	14,1	13,9	3,7	3,4	3,4	3,4
Gaz de cokerie et d'usine	LUXEMBOURG	1000 Tcal	P	0,1	0,1	0,1	0	0	0	0
	EWG · CEE	1000 Tcal	P	174	173	172	47	41	40	44

a) Nettoerzeugung; öffentliche Versorgung und Eigenerzeuger.

a) Production nette; services publics et autoproducteurs.

VERÖFFENTLICHUNGEN
DES STATISTISCHEN AMTES
DER EUROPÄISCHEN GEMEINSCHAFTEN - 1964

PUBLICATIONS
DE L'OFFICE STATISTIQUE
DES COMMUNAUTÉS EUROPÉENNES - 1964

TITEL	Einzelnummer Prix par numéro			Jahresabonnement Abonnement annuel			TITRE
	DM	FF	FB	DM	FF	FB	
	PERIODISCHE VERÖFFENTLICHUNGEN :						
Allgemeines Statistisches Bulletin (violett) <i>deutsch / französisch / italienisch / niederländisch / englisch</i> 11 Hefte jährlich	4,—	5,—	50,—	40,—	49,—	500,—	Bulletin général de statistiques (série violette) <i>allemand / français / italien / néerlandais / anglais</i> 11 numéros par an
Statistische Informationen (orange) <i>deutsch / französisch / italienisch / niederländisch</i> Vierteljährlich	8,—	10,—	100,—	28,—	34,—	350,—	Informations statistiques (série orange) <i>allemand / français / italien / néerlandais</i> Publication trimestrielle
Statistische Grundzahlen <i>deutsch, französisch, italienisch, niederländisch, englisch</i> jährlich	4,—	5,—	50,—	—	—	—	Statistiques de base <i>allemand / français / italien / néerlandais / anglais</i> Publication annuelle
Außenhandel : Monatsstatistik (rot) <i>deutsch / französisch</i> 11 Hefte jährlich	4,—	5,—	50,—	40,—	49,—	500,—	Commerce extérieur : Statistique mensuelle (série rouge) <i>allemand / français</i> 11 numéros par an
Außenhandel : Analytische Übersichten (rot) <i>deutsch / französisch</i> Vierteljährlich in zwei Bänden (Importe - Exporte) Bände Jan.-März, Jan.-Juni, Jan.-Sept. Band Jan.-Dez.: Importe Exporte	8,— 12,— 20,—	10,— 15,— 24,50	100,— 150,— 250,—	68,— — —	83,— — —	850,— — —	Commerce extérieur : Tableaux analytiques (série rouge) <i>allemand / français</i> Publication trimestrielle de deux tomes (import - export) Fascicules janv.-mars, jan.-juin, janv.-sept. Fascicule janv.-déc. : Importations Exportations
Außenhandel der assoziierten Überseegebiete (rot) <i>deutsch / französisch</i> Vierteljährlich; kann nur im Abonnement bezogen werden	—	—	—	56,—	68,—	700,—	Commerce extérieur : Commerce des associés d'outre-mer (série rouge) <i>allemand / français</i> Publication trimestrielle; vente par abonnement seulement
Kohle und sonstige Energieträger (nachtblau) <i>deutsch / französisch / italienisch / niederländisch</i> Zweimonatlich Jahrbuch	6,— 6,—	7,50 7,50	75,— 75,—	30,— —	37,— —	375,— —	Charbon et autres sources d'énergie (série bleu nuit) <i>allemand / français / italien / néerlandais</i> Publication bimestrielle Fascicule annuel
Industriestatistik (blau) <i>deutsch / französisch / italienisch / niederländisch</i> Vierteljährlich Jahrbuch	6,— 6,—	7,50 7,50	75,— 75,—	18,— —	22,— —	225,— —	Statistiques industrielles (série bleue) <i>allemand / français / italien / néerlandais</i> Publication trimestrielle Fascicule annuel
Eisen und Stahl (blau) <i>deutsch / französisch / italienisch / niederländisch</i> Zweimonatlich Jahrbuch	6,— 6,—	7,50 7,50	75,— 75,—	30,— —	37,— —	375,— —	Sidérurgie (série bleue) <i>allemand / français / italien / néerlandais</i> Publication bimestrielle Fascicule annuel
Sozialstatistik (gelb) <i>deutsch, französisch, italienisch, niederländisch</i> Unregelmäßig	8,—	10,—	100,—	24,—	29,—	300,—	Statistiques sociales (série jaune) <i>allemand / français / italien / néerlandais</i> Publication irrégulière
Agrarstatistik (grün) <i>deutsch / französisch</i> 6-8 Hefte jährlich	6,—	7,50	75,—	30,—	37,—	375,—	Statistiques agricoles (série verte) <i>allemand / français</i> 6-8 fascicules par an
EINZELVERÖFFENTLICHUNGEN :							
Internationales Warenverzeichnis für den Außenhandel (CST) <i>deutsch, französisch, italienisch, niederländisch</i>	4,—	5,—	50,—	—	—	—	Classification statistique et tarifaire pour le commerce international (CST) <i>allemand / français / italien / néerlandais</i>
Systematisches Verzeichnis der Industrien in den Europäischen Gemeinschaften (NICE) <i>deutsch / französisch und italienisch / niederländisch</i>	4,—	5,—	50,—	—	—	—	Nomenclature des Industries établies dans les Communautés Européennes (NICE) <i>allemand / français et italien / néerlandais</i>
Außenhandel : Länderverzeichnis <i>deutsch / französisch / italienisch / niederländisch</i>	4,—	5,—	50,—	—	—	—	Commerce extérieur: Code géographique <i>allemand / français / italien / néerlandais</i>
Einheitliches Güterverzeichnis für die Verkehrsstatistik (NST) <i>deutsch, französisch</i>	4,—	5,—	50,—	—	—	—	Nomenclature uniforme de marchandises pour les Statistiques de Transport (NST) <i>allemand, français</i>
PUBLICATIONS NON PÉRIODIQUES :							

TITOLO	Prezzo di ogni numero			Abbonamento annuo			TITEL
	Prijs per nummer			Jaarabonnement			
	Lit.	Fl	FB	Lit.	Fl	FB	
PUBBLICAZIONI PERIODICHE :							PERIODIEKE UITGAVEN :
Bollettino Generale di Statistiche (serie viola) tedesco / francese / italiano / olandese / inglese 11 numeri all'anno	620	3,60	50,—	6 250	36,50	500,—	Algemeen Statistisch Bulletin (paars) duits / frans / italiaans / nederlands / engels 11 nummers per jaar
Informazioni Statistiche (serie arancione) tedesco / francese / italiano / olandese Trimestrale	1 250	7,25	100,—	4 370	25,50	350,—	Statistische Mededelingen (aranje) duits / frans / italiaans / nederlands Driemaandelijks
Statistiche Generali tedesco, francese, italiano, olandese, inglese Annuale	620	3,60	50,—	—	—	—	Basisstatistieken duits, frans, italiaans, nederlands, engels Jaarlijks
Commercio Estero : Statistica Mensile (serie rossa) tedesco / francese 11 numeri all'anno	620	3,60	50,—	6 250	36,50	500,—	Buitenlandse Handel : Maandstatistiek (rood) duits / frans 11 nummers per jaar
Commercio Estero : Tavole Analitiche (serie rossa) tedesco / francese Trimestrale in due tomi (import - ex- port) Fascicoli genn.-marzo, genn.-giugno, genn.-sett. Fascicolo genn.-dic.: Importazioni Esportazioni	1 250 1 870 3 120	7,25 11,— 18,—	100,— 150,— 250,—	10 620 — —	61,50 — —	850,— — —	Buitenlandse Handel : Analytische ta- bellen (rood) duits / frans Driemaandelijks in twee banden (invoer- uitvoer) Band jan.-maart, jan.-juni, jan.-sept. Band jan.-dec: Invoer Uitvoer
Commercio Estero dei Paesi e Territori d'Oltremare Associati (serie rossa) tedesco / francese Trimestrale; vendita solo per abbona- mento	—	—	—	8 750	50,—	700,—	Buitenlandse Handel van de bij de EEG geassocieerde landen en gebieden over- zee (rood) duits / frans Driemaandelijks; verkoop uitsluitend per abonnement
Carbone ed altre Fonti d'Energia (serie blu notte) tedesco / francese / italiano / olandese Bimestrale Fascicolo annuo	930 930	5,40 5,40	75,— 75,—	4 680 —	27,30 —	375,— —	Kolen en overige energiebronnen (nachtblauw) duits / frans / italiaans / nederlands Tweemaandelijks Jaarboek
Statistiche dell'Industria (serie blu) tedesco / francese / italiano / olandese Trimestrale Fascicolo annuo	930 930	5,40 5,40	75,— 75,—	2 800 —	16,— —	225,— —	Industriestatistiek (blauw) duits / frans / italiaans / nederlands Driemaandelijks Jaarboek
Siderurgia (serie blu) tedesco / francese / italiano / olandese Bimestrale Fascicolo annuo	930 930	5,40 5,40	75,— 75,—	4 680 —	27,30 —	375,— —	Ijzer en staal (blauw) duits / frans / italiaans / nederlands Tweemaandelijks Jaarboek
Statistiche Sociali (serie gialla) tedesco, francese, italiano, olandese Periodicità irregolare	1 250	7,25	100,—	3 750	22,—	300,—	Sociale statistiek (geel) duits, frans, italiaans, nederlands Onregelmatig
Statistica Agraria (serie verde) tedesco / francese 6-8 numeri all'anno	930	5,40	75,—	4 680	27,30	375,—	Landbouwstatistiek (groen) duits / frans 6-8 nummers per jaar
PUBBLICAZIONI NON PERIODICHE :							NIET-PERIODIEKE UITGAVEN :
Classificazione Statistica e Tariffaria per il Commercio Internazionale (CST) tedesco, francese, italiano, olandese	620	3,60	50,—	—	—	—	Classificatie voor Statistiek en Tarief van de internationale handel (CST) duits, frans, italiaans, nederlands
Nomenclatura delle Industrie nelle Comunità Europee (NICE) tedesco / francese e italiano / olandese	620	3,60	50,—	—	—	—	Systematische Indeling der Industrie- takken in de Europese Gemeenschap- pen (NICE) duits / frans en italiaans / nederlands
Commercio Estero: Codice geografico tedesco / francese / italiano / olandese	620	3,60	50,—	—	—	—	Buitenlandse Handel : Landenlijst duits / frans / italiaans / nederlands
Nomenclatura uniforme delle merci per la statistica dei trasporti (NST) tedesco, francese	620	3,60	50,—	—	—	—	Eenvormige goederennomenclatuur voor de vervoerstatistieken (NST) duits, frans

**STATISTISCHES AMT
DER EUROPÄISCHEN GEMEINSCHAFTEN
VERWALTUNGSaufbau**

**ISTITUTO STATISTICO
DELLE COMUNITÀ EUROPEE
ORGANIZZAZIONE AMMINISTRATIVA**

**OFFICE STATISTIQUE
DES COMMUNAUTÉS EUROPÉENNES
ORGANISATION ADMINISTRATIVE**

**BUREAU VOOR DE STATISTIEK
DER EUROPESE GEMEENSCHAPPEN
ADMINISTRATIEVE ORGANISATIE**

**Verwaltungsrat
Consiglio d'Amministrazione**

**Conseil d'administration
Raad van Bestuur**

*Vorsitzender/Président
Presidente/Voorzitter*

Vizepräsident der Hohen Behörde der Europäischen Gemeinschaft für Kohle und Stahl

A. COPPÉ

Vice-président de la Haute Autorité de la Communauté européenne du charbon et de l'acier

Vice-Presidente dell'Alta Autorità della Comunità Europea del Carbone e dell'Acciaio

Vice-voorzitter van de Hoge Autoriteit der Europese Gemeenschap voor Kolen en Staal

*Mitglieder/Membres
Membri/Leden*

Mitglied der Kommission der Europäischen Wirtschaftsgemeinschaft

L. LEVI SANDRI

Membre de la Commission de la Communauté économique européenne

Membro della Commissione della Comunità Economica Europea

Lid van de Commissie der Europese Economische Gemeenschap

Mitglied der Kommission der Europäischen Atomgemeinschaft

P. DE GROOTE

Membre de la Commission de la Communauté européenne de l'énergie atomique

Membro della Commissione della Comunità Europea dell'Energia Atomica

Lid van de Commissie der Europese Gemeenschap voor Atoomenergie

**Generaldirektor
Direttore Generale**

R. WAGENFÜHR

**Directeur général
Directeur-Generaal**

Assistent/Assistente

H. SCHUMACHER

Assistent/Assistent

Direktoren/Direttori

Directeurs/Directeuren

Allgemeine Statistik
Statistica Generale

R. DUMAS

Statistiques générales
Algemene Statistiek

Energiestatistik
Statistik der assoziierten überseeischen Länder
Maschinelle Auswertung
Statistiche dell'Energia
Statistiche degli Associati d'Oltremare

V. PARETTI

Statistiques de l'énergie
Statistiques des associés d'outre-mer
Exploitations mécanographiques
Energiestatistiek
Statistieken van de Geassocieerde Overzeese Gebieden

Lavori meccanografici

Machinale bewerking

Außenhandels- und Verkehrsstatistik

C. LEGRAND

Statistiques du commerce extérieur et des transports

Statistica del Commercio estero e dei Trasporti

Statistieken van de Buitenlandse Handel en Vervoer

Industrie- und Handwerksstatistik
Statistica dell'Industria e dell'Artigianato

F. GROTIUS

Statistiques industrielles et artisanales
Industrie- en Ambachtsstatistiek

Sozialstatistik
Statistica Sociale

P. GAVANIER

Statistiques sociales
Sociale Statistiek

**Hauptabteilungsleiter
Capo Settore**

**Chef de secteur
Chef hoofdsektor**

Agrarstatistik
Statistica Agraria

N. N.

Statistiques agricoles
Landbouwstatistiek

Redaktion der Veröffentlichungen
Redazione delle pubblicazioni

R. SANNWALD

Rédaction des publications
Redaktie van de publikaties

Diese Veröffentlichung kann zum Einzelpreis von DM 6,— oder zum Jahresabonnementspreis von DM 18,— durch die nachstehend aufgeführten Vertriebsstellen bezogen werden:

Cette publication est vendue, au numéro, au prix de Ffr. 7,50 ou Fb. 75,—; par abonnement annuel au prix de Ffr. 22,— ou FB 225. S'adresser aux bureaux de vente ci-dessous :

Questa pubblicazione può essere richiesta agli uffici di vendita sottoindicati. Il prezzo di ogni numero é di Lit. 930; il prezzo di abbonamento annuo é di Lit. 2.800 :

Deze publikatie kost Fl. 5,40 resp. FB 75 per nummer of Fl. 16,— resp. FB 225 per jaarabonnement en is verkrijgbaar bij onderstaande verkoopadressen:

DEUTSCHLAND

BUNDESANZEIGER, Postfach — Köln 1
Fernschreiber: Anzeiger Bonn 08.882.595

FRANCE

SERVICE DE VENTE EN FRANCE DES PUBLICATIONS DES COMMUNAUTÉS EUROPÉENNES
26, Rue Desaix — Paris 15^e
Compte courant postal: Paris 23-96

BELGIË - BELGIQUE

BELGISCH STAATSBLAD
Leuvense weg 40 — Brussel
MONITEUR BELGE
40, Rue de Louvain — Bruxelles

GRAND-DUCHÉ DE LUXEMBOURG

OFFICE CENTRAL DE VENTE DES PUBLICATIONS DES COMMUNAUTÉS EUROPÉENNES
9, Rue Goethe — Luxembourg

ITALIA

LIBRERIA DELLO STATO
Piazza G. Verdi, 10 — Roma

Agenzie:

ROMA — Via del Tritone, 61/A e 61/B
ROMA — Via XX Settembre
(Palazzo Ministero delle Finanze)
MILANO — Galleria Vittorio Emanuele, 3
NAPOLI — Via Chiaia, 5
FIRENZE — Via Cavour, 46/R

NEDERLAND

STAATSDRUKKERIJ- EN UITGEVERIJBEDRIJF
Fluwelen Burgwal 18 — Den Haag

GREAT BRITAIN AND COMMONWEALTH

H.M. STATIONERY OFFICE
P.O. Box 569 — London S.E. 1

ANDERE LÄNDER — AUTRES PAYS — ALTRI PAESI — ANDERE LANDEN

Zentralvertriebsbüro der Veröffentlichungen der Europäischen Gemeinschaften

Office Central de vente des publications des Communautés Européennes

Ufficio centrale di vendita delle pubblicazioni delle Comunità Europee

Centraal Verkoopkantoor van de publikaties van de Europese Gemeenschappen

Luxembourg: 2, Place de Metz

CA640002B4AC