ISSN 0250-6580

eurostat

ANIMAL PRODUCTION

Quarterly statistics

PRODUCTION ANIMALE

Statistiques trimestrielles

1 □ 1987

Theme □ Thème
Agriculture, forestry and fisheries
Agriculture, sylviculture et pêche

5

Series □ Série
Short-term trends
Conjoncture

B

eurostat

OFICINA ESTADÍSTICA DE LAS COMUNIDADES EUROPEAS
DE EUROPÆISKE FÆLLESSKABERS STATISTISKE KONTOR
STATISTISCHES AMT DER EUROPÄISCHEN GEMEINSCHAFTEN
ΣΤΑΤΙΣΤΙΚΗ ΥΠΗΡΕΣΙΑ ΤΩΝ ΕΥΡΩΠΑΪΚΩΝ ΚΟΙΝΟΤΗΤΩΝ
STATISTICAL OFFICE OF THE EUROPEAN COMMUNITIES
OFFICE STATISTIQUE DES COMMUNAUTÉS EUROPÉENNES
ISTITUTO STATISTICO DELLE COMUNITÀ EUROPEE
BUREAU VOOR DE STATISTIEK DER EUROPESE GEMEENSCHAPPEN
SERVIÇO DE ESTATÍSTICA DAS COMUNIDADES EUROPEIAS

L-2920 Luxembourg — Tél. 43011 — Télex: Comeur Lu 3423
B-1049 Bruxelles, bâtiment Berlaymont, rue de la Loi 200 (bureau de liaison) — Tél. 235 11 11

Las publicaciones de Eurostat están clasificadas por temas y por series. La clasificación se encuentra al final de la obra. Para mayor información sobre las publicaciones, rogamos se pongan en contacto con Eurostat.
Para los pedidos, diríjanse a las oficinas de venta cuyas direcciones figuran en la página interior de la contracubierta.

Eurostats publikationer er klassificeret efter emne og serie. En oversigt herover findes bag i hæftet. Yderligere oplysninger om publikationerne kan fås ved henvendelse til Eurostat.
Bestilling kan afgives til de salgssteder, der er anført på omslagets side 3.

Die Veröffentlichungen von Eurostat sind nach Themenkreisen und Reihen gegliedert. Die Gliederung ist hinten in jedem Band aufgeführt. Genauere Auskünfte über die Veröffentlichungen erteilt Eurostat.
Ihre Bestellungen richten Sie bitte an die Verkaufsbüros, deren Anschriften jeweils auf der dritten Umschlagseite der Veröffentlichungen zu finden sind.

Οι εκδόσεις της Eurostat ταξινομούνται κατά θέμα και κατά σειρά. Η ακριβής ταξινόμηση αναφέρεται στο τέλος κάθε έκδοσης. Για λεπτομερέστερες πληροφορίες σχετικά με τις εκδόσεις, μπορείτε να απευθύνεσθε στην Eurostat.
Για τις παραγγελίες μπορείτε να απευθύνεσθε στα γραφεία πώλησης, των οποίων οι διευθύνσεις αναγράφονται στη σελίδα 3 του εξωφύλλου.

Eurostat's publications are classified according to themes and series. This classification is indicated at the end of the publication. For more detailed information on publications, contact Eurostat.
Orders are obtainable from the sales offices mentioned on the inside back cover.

Les publications de l'Eurostat sont classées par thème et par série. Cette classification est précisée à la fin de l'ouvrage. Pour des informations plus détaillées sur les publications, contactez l'Eurostat.
Pour les commandes, adressez-vous aux bureaux de vente dont les adresses sont indiquées à la page 3 de la couverture.

Le pubblicazioni dell'Eurostat sono classificate per tema e per serie. Tale classificazione è precisata alla fine dell'opera. Per informazioni più dettagliate sulle pubblicazioni rivolgersi all'Eurostat.
Per eventuali ordinazioni rivolgersi a uno degli uffici di vendita i cui indirizzi figurano nella 3ª pagina della copertina.

De publikaties van Eurostat zijn ingedeeld naar onderwerp en serie. Deze indeling is achter in het boek opgenomen. Voor nadere informatie over de publikaties kunt u zich wenden tot Eurostat.
Gelieve bestellingen op te geven bij de verkoopbureaus, waarvan de adressen op bladzijde 3 van de omslag zijn vermeld.

As publicações do Eurostat estão classificadas por tema e por série. Esta classificação está indicada no fim da obra. Para mais informações sobre as publicações é favor contactar Eurostat.
Encomendas: serviços de venda cujos endereços estão indicados na contracapa.

ANIMAL PRODUCTION

PRODUCTION ANIMALE

1 □ 1987

ES **Nota a los lectores**: el «Glossarium 1987», que recoge en las nueve lenguas comunitarias las principales notas metodológicas así como la terminología utilizada, se adjuntará a la publicación nº 2/1987, que incorporará algunas modificaciones.

DA **Meddelelse til læserne**: »Glossarium 1987«, som indeholder de vigtigste metodologiske bemærkninger affattet på de ni fællesskabssprog samt den anvendte terminologi, vedlægges nr. 2/1987, som vil blive udsendt i omarbejdet form.

DE **Hinweis für die Leser**: Das „Glossarium 1987" mit den wichtigsten Anmerkungen zur Methodik und einer Aufstellung der verwandten Terminologie in den neun Gemeinschaftssprachen wird der Ausgabe Nr. 2/1987 (deren Aufmachung verbessert wird) beigefügt.

GR **Ειδοποίηση για τους αναγνώστες**: Το «Γλωσσάριο 1987» που περιέχει στις εννιά κοινοτικές γλώσσες, τις κύριες μεθοδολογικές σημειώσεις και τη χρησιμοποιούμενη ορολογία, θα επισυναφθεί στο τεύχος 2/1987, το οποίο θα έχει βελτιωμένη εμφάνιση.

EN **Note to readers**: The 'Glossarium 1987', a compendium in the nine official languages of the main methodological notes and of the terminology used, will be appended to No 2/1987, the appearance of which will be improved.

FR **Avis aux lecteurs** : Le «Glossarium 1987», reprenant dans les neuf langues des Communautés les principales notes méthodologiques ainsi que la terminologie utilisée, sera joint au nº 2/1987, dont la présentation sera améliorée.

IT **Avvertenza ai lettori**: Il «Glossarium 1987» che riporta, nelle nove lingue comunitarie, le principali note metodologiche nonché la terminologia utilizzata, sarà accluso al n. 2/1987, la cui veste sarà migliorata.

NL **N.B.** : Het „Glossarium 1987", met in de negen talen van de Gemeenschap de belangrijkste methodologische opmerkingen en de gebruikte terminologie, zal samen met nr. 2/1987 verschijnen. Ook de opmaak van deze publikatie zal dan worden verbeterd.

PT **Aviso aos leitores**: O «Glossário 1987», que retoma nas nove linguas comunitárias as principais notas metodológicas e a terminologia adoptada, será anexo ao nº 2/1987, cuja apresentação será aperfeiçoada.

Luxembourg: Office des publications officielles des Communautés européennes, 1987

Kat./cat.: CA-BF-87-001-2A-C

© CECA — CEEA, Bruxelles-Luxembourg, 1987

Reproduction autorisée, sauf à des fins commerciales, moyennant mention de la source.

Printed in Belgium

I

Månedlig statistik for kød

Monatliche Fleischstatistik

Μηνιαίες στατιστικές κρέατος

Monthly statistics on meat

Statistiques mensuelles de la viande

Statistiche mensili della carne

Maandelijkse statistieken van vlees

CATTLE (TOTAL)
GROSS INDIGENOUS PRODUCTION

BOVINS (TOTAL)
PRODUCTION INDIGENE BRUTE

		EUR 10	EUR 9	B	DK	D	GR	F	IRL	I	L	NL	UK
1000 HEAD													1000 TETES
1981		28358	:	1107,4	1070,2	5816,2	440,1	9133,3	1613,1	2571,4	28,9	2393,0	4184,6
1982		26946	:	929,8	1029,3	5624,8	413,4	8844,4	1531,5	2430,2	26,5	2336,8	3779,6
1983		27720	:	972,5	1062,2	5544,0	366,9	8999,4	1677,3	2677,9	31,1	2409,8	3979,3
1984		29972	:	1104,8	1100,3	5967,8	363,1	9540,3	1750,4	3027,3	33,6	2754,1	4330,8
1985		28948	:	1171,8	1042,9	5786,9	328,7	9131,7	1805,8	2869,4	32,8	2570,8	4206,8
1986		:	:	1128,2	1020,7	6137,5	325,2	9254,9	1955,0	2743,1	34,2	2510,0	3884,0
1985	I	7121,8	:	304,3	243,1	1360,4	72,0	2334,5	337,5	736,0	8,4	625,6	1100,2
	II	6858,0	:	293,8	271,4	1366,9	82,0	2129,4	378,9	649,3	7,9	713,0	965,5
	III	6893,3	:	261,4	256,2	1400,3	90,5	2172,0	481,8	668,3	8,2	567,2	987,2
	IV	8074,6	:	312,4	272,2	1659,3	84,2	2495,9	607,6	815,9	8,3	665,0	1153,9
1986	I	:	:	303,9	256,7	1401,9	78,4	2187,3	350,3	664,2	8,3	598,9	989,3
	II	:	:	275,5	263,7	1487,7	80,9	2171,0	365,3	613,2	8,6	716,3	884,3
	III	:	:	269,5	241,6	1538,3	90,0	2339,3	516,5	685,3	8,7	636,2	931,6
	IV	:	:	279,3	258,7	1709,6	75,9	2557,3	722,9	780,3	8,5	558,6	1078,8
1987	I	:	:	283,6	267,0	1489,3	:	2405,9	390,5	:	8,9	615,2	1078,9
	II	:	:	:	:	1383,9	:	:	333,7	:	:	:	:
1985	10	3066,3	:	105,6	108,4	620,3	25,4	957,6	248,2	345,0	2,7	203,8	449,2
	11	2515,1	:	102,9	91,0	538,1	28,4	775,0	232 1	194,8	2,7	179,8	370,3
	12	2493,3	:	103,9	72,8	500,9	30,3	763,3	127,3	276,0	2,9	281,5	334,4
1986	01	:	:	103,9	98,0	503,3	27,3	772,8	110,1	266,2	2,9	214,3	393,2
	02	:	:	94,7	83,4	448,3	24,2	690,9	118,6	192,6	2,7	178,5	305,4
	03	:	:	105,3	75,3	450,3	26,9	723,6	121,6	205,4	2,7	206,1	290,7
	04	:	:	99,9	95,2	550,8	26,3	807,0	130,3	165,5	3,2	240,4	356,7
	05	:	:	87,4	84,3	476,0	25,4	678,9	126,0	257,8	2,5	251,9	269,8
	06	:	:	88,2	84,2	460,9	29,2	685,1	109,0	189,9	2,9	224,0	257,8
	07	:	:	84,2	67,4	481,7	32,1	745,9	150,0	169,5	3,0	209,1	307,2
	08	:	:	85,0	84,1	465,1	31,9	707,2	172,3	221,9	2,5	195,1	289,8
	09	:	:	100,3	90,1	591,5	26,0	886,3	194,2	293,9	3,2	232,1	334,6
	10	:	:	96,4	94,3	633,4	21,4	868,1	287,6	283,9	3,1	211,6	398,2
	11	:	:	88,4	86,9	535,8	25,3	820,7	277,3	208,3	2,7	166,3	351,5
	12	:	:	94,5	77,5	540,4	29,2	868,5	158,0	288,1	2,7	180,6	329,1
1987	01	:	:	90,7	90,5	514,4	27,3	795,4	123,4	:	3,0	195,4	419,4
	02	:	:	81,4	82,0	453,9	23,6	727,8	122,7	:	2,9	186,9	326,1
	03	:	:	111,5	94,5	521,1	:	882,7	144,4	:	3,0	232,9	333,4
	04	:	:	100,0	72,3	469,8	:	780,6	102,9	:	2,6	216,8	364,1
	05	:	:	:	72,6	456,0	:	682,6	105,4	:	2,4	:	:
	06	:	:	:	:	458,1	:	:	125,4	:	:	:	:
SAME PERIOD OF THE PREVIOUS YEAR = 100												MEME PERIODE DE L'ANNEE PRECEDENTE = 100	
1981		:	:	103,6	97,9	101,2	:	99,8	78,2	89,0	100,1	104,2	94,5
1982		:	:	84,0	96,2	96,7	:	96,8	94,9	94,5	91,5	97,7	90,3
1983		:	:	104,6	103,2	98,6	:	101,8	109,5	110,2	117,4	103,1	105,3
1984		:	:	113,6	103,6	107,6	:	106,0	104,4	113,1	108,0	114,3	108,8
1985		:	:	106,1	94,8	97,0	:	95,7	103,2	94,8	97,8	93,3	97,1
1986		:	:	96,3	97,9	106,1	:	101,3	108,3	95,6	104,3	97,6	92,3
1985	I	103,1	:	117,7	86,7	100,1	84,2	101,5	96,2	124,9	102,2	96,1	100,3
	II	99,5	:	109,8	95,9	100,9	93,5	95,5	122,0	99,2	105,7	100,8	97,2
	III	90,3	:	95,9	98,3	91,1	91,0	92,4	102,1	73,6	100,7	81,0	96,3
	IV	95,3	:	102,0	98,5	96,6	90,9	93,8	99,7	92,2	85,4	95,6	94,9
1986	I	:	:	99,9	105,6	103,1	109,0	93,7	103,8	90,3	99,7	95,7	89,9
	II	:	:	93,8	97,2	108,8	98,7	102,0	96,4	94,4	109,8	100,5	91,6
	III	:	:	103,1	94,3	109,9	99,4	107,7	107,2	102,5	105,8	112,2	94,4
	IV	:	:	89,4	95,0	103,0	90,2	102,5	119,0	95,6	102,4	84,0	93,5
1987	I	:	:	93,3	104,0	106,2	:	110,0	111,5	:	106,5	102,7	109,1
	II	:	:	:	:	93,0	:	:	91,3	:	:	:	:
1985	10	:	:	98,4	97,6	95,2	:	97,7	100,2	110,9	71,7	86,8	91,9
	11	:	:	100,4	93,3	95,3	:	86,1	99,0	65,4	91,2	72,3	95,3
	12	:	:	107,9	107,5	99,9	:	97,8	99,8	100,2	97,4	132,6	98,6
1986	01	:	:	106,1	99,3	99,1	:	98,8	94,9	101,5	94,5	97,3	88,4
	02	:	:	99,4	105,8	110,5	:	90,3	112,8	86,6	113,6	94,1	95,4
	03	:	:	94,8	114,8	100,8	:	91,9	104,5	81,7	93,5	95,6	86,7
	04	:	:	92,9	110,1	115,2	:	105,0	105,2	99,1	110,5	83,8	91,0
	05	:	:	87,0	89,0	95,0	:	94,5	84,5	93,2	96,0	105,6	92,3
	06	:	:	102,9	93,3	118,9	:	106,7	103,0	92,4	124,0	119,4	91,6
	07	:	:	98,8	94,7	111,5	:	103,5	126,4	122,6	106,2	113,6	91,3
	08	:	:	101,2	91,1	103,6	:	103,0	115,0	81,0	112,5	103,1	94,2
	09	:	:	108,8	97,2	113,9	:	115,8	91,0	114,7	100,7	119,7	97,5
	10	:	:	91,3	87,0	102,1	:	90,6	115,9	82,3	114,3	103,9	88,6
	11	:	:	85,9	95,5	99,6	:	105,9	119,5	106,9	99,1	92,5	94,9
	12	:	:	91,0	106,5	107,9	:	113,8	124,1	104,4	93,9	64,2	98,4
1987	01	:	:	87,3	92,3	102,2	:	102,9	112,1	:	102,7	91,2	106,7
	02	:	:	86,0	98,3	101,3	:	105,3	103,5	:	105,3	104,7	106,8
	03	:	:	105,9	125,5	115,7	:	122,0	118,8	:	111,9	113,0	114,7
	04	:	:	100,0	75,9	85,3	:	96,7	79,0	:	82,3	90,2	102,1
	05	:	:	:	86,1	95,8	:	100,5	83,7	:	94,7	:	:
	06	:	:	:	:	99,4	:	:	115,0	:	:	:	:

CATTLE (TOTAL)
GROSS INDIGENOUS PRODUCTION

BOVINS (TOTAL)
PRODUCTION INDIGENE BRUTE

		EUR 10	EUR 9	B	DK	D	GR	F	IRL	I	L	NL	UK
1000 M.TONS													1000 TONNES
1981		7000,5	:	308,6	238,3	1565,4	92,3	1983,9	441,4	864,0	8,2	449,2	1049,3
1982		6658,2	:	264,9	231,1	1508,3	86,3	1892,8	428,4	852,6	7,5	425,3	961,1
1983		6935,2	:	284,7	239,9	1527,7	80,9	1937,0	464,6	921,2	8,9	451,2	1019,1
1984		7541,8	:	321,6	246,9	1636,2	79,6	2122,8	505,7	987,3	9,6	523,6	1108,5
1985		7396,0	:	333,6	236,8	1595,9	74,0	2039,6	533,6	964,7	9,3	509,7	1098,7
1986		:	:	336,8	243,5	1739,3	72,9	2069,0	572,3	914,9	9,8	522,8	993,9
1985	I	1775,6	:	82,9	55,5	375,6	16,3	508,5	97,6	222,8	2,4	123,3	290,6
	II	1755,7	:	83,9	61,8	378,0	18,0	477,3	110,5	230,2	2,3	136,4	257,4
	III	1785,5	:	77,1	57,7	383,3	20,2	494,0	140,7	242,9	2,3	110,0	257,4
	IV	2079,2	:	89,8	61,8	459,0	19,5	559,8	184,8	268,9	2,4	140,0	293,3
1986	I	:	:	86,1	62,1	396,0	17,5	490,1	103,0	213,1	2,4	123,9	259,9
	II	:	:	83,7	62,8	426,2	18,0	484,6	107,4	217,0	2,5	134,4	234,4
	III	:	:	81,2	56,8	436,0	19,5	533,8	153,3	234,4	2,5	131,5	235,5
	IV	:	:	85,7	61,8	481,1	17,8	560,5	208,6	250,5	2,4	133,1	264,1
1987	I	:	:	83,8	65,2	430,1	:	556,7	116,7	:	2,6	130,7	278,0
	II	:	:	:	:	399,1	:	:	90,4	:	:	:	:
1985	10	787,2	:	30,5	24,2	173,7	5,9	212,4	76,4	105,1	0,8	44,3	114,0
	11	663,0	:	29,2	21,0	147,0	6,5	174,7	70,4	80,1	0,8	39,5	93,7
	12	629,0	:	30,0	16,6	138,3	7,0	172,7	38,0	83,7	0,8	56,3	85,6
1986	01	:	:	30,3	23,9	141,7	6,2	174,0	33,1	81,5	0,8	44,8	103,1
	02	:	:	26,7	20,2	126,3	5,5	155,7	34,6	66,1	0,8	37,3	80,2
	03	:	:	29,1	18,0	128,0	5,8	160,5	35,3	65,5	0,8	41,7	76,6
	04	:	:	30,2	22,8	158,5	5,8	180,2	38,5	63,5	0,9	45,5	95,0
	05	:	:	26,5	20,1	136,0	5,7	152,1	37,6	82,6	0,7	46,4	71,7
	06	:	:	27,1	19,9	131,7	6,5	152,3	31,3	70,9	0,9	42,5	67,7
	07	:	:	25,2	15,9	136,5	7,0	171,9	43,7	73,8	0,9	39,9	80,3
	08	:	:	26,3	19,8	130,7	6,7	165,7	52,2	72,5	0,7	40,7	73,0
	09	:	:	29,7	21,1	168,8	5,9	196,2	57,4	88,1	0,9	50,8	82,2
	10	:	:	28,1	22,3	180,5	5,7	192,6	86,8	90,9	0,9	50,7	97,8
	11	:	:	27,5	20,8	150,7	5,7	175,8	79,1	75,3	0,8	40,0	86,1
	12	:	:	30,1	18,7	149,8	6,4	192,1	42,7	84,3	0,8	42,5	80,2
1987	01	:	:	28,1	22,4	145,3	6,2	184,5	35,7	:	0,9	41,8	107,8
	02	:	:	24,8	20,1	130,7	5,2	170,1	38,6	:	0,8	39,1	83,5
	03	:	:	30,8	22,7	154,1	:	202,1	42,4	:	0,9	49,7	86,7
	04	:	:	28,5	17,4	133,9	:	172,8	27,7	:	0,8	44,5	94,8
	05	:	:	:	17,6	131,8	:	156,8	28,2	:	0,7	:	:
	06	:	:	:	:	133,4	:	:	34,5	:	:	:	:
SAME PERIOD OF THE PREVIOUS YEAR = 100												MEME PERIODE DE L'ANNEE PRECEDENTE = 100	
1981		:	:	102,6	96,9	99,4	:	101,0	80,4	93,9	98,8	104,5	96,2
1982		:	:	85,8	97,0	96,4	:	95,4	97,1	98,7	91,0	94,7	91,6
1983		:	:	107,5	103,8	101,3	:	102,3	108,4	108,1	119,0	106,1	106,0
1984		:	:	113,0	102,9	107,1	:	109,6	108,8	107,2	107,3	116,1	108,8
1985		:	:	103,7	95,9	97,5	:	96,1	105,5	97,7	97,6	97,4	99,1
1986		:	:	100,9	102,8	109,0	:	101,4	107,3	94,8	105,0	102,6	90,5
1985	I	101,3	:	110,4	86,7	97,1	91,1	100,9	97,8	107,2	102,6	102,6	102,6
	II	101,8	:	107,0	97,3	101,4	94,1	97,5	126,9	99,8	105,9	109,3	-
	III	92,0	:	97,5	99,3	91,2	92,6	90,5	101,1	87,2	99,2	82,6	98,0
	IV	98,0	:	100,7	100,8	98,9	93,6	96,0	102,9	99,5	85,5	96,5	96,1
1986	I	:	:	103,8	111,9	105,4	107,3	96,4	105,5	95,6	99,4	100,4	89,4
	II	:	:	99,8	101,6	112,8	100,1	101,5	97,2	94,3	110,4	98,6	91,1
	III	:	:	105,4	98,4	113,7	96,6	108,0	109,0	96,5	107,7	119,5	91,5
	IV	:	:	95,4	100,0	104,8	91,4	100,1	112,9	93,2	102,9	95,1	90,0
1987	I	:	:	97,3	105,0	108,6	:	113,6	113,3	:	108,5	105,5	107,0
	II	:	:	:	:	93,6	:	:	84,2	:	:	:	:
1985	10	:	:	93,5	98,4	97,5	:	97,0	103,9	106,7	72,0	86,3	92,7
	11	:	:	98,2	96,8	97,0	:	88,9	101,1	90,9	90,8	76,3	97,6
	12	:	:	112,3	110,7	102,9	:	103,1	104,1	100,1	97,7	133,8	99,2
1986	01	:	:	104,9	104,8	102,7	:	99,4	98,2	103,6	93,8	99,9	89,1
	02	:	:	106,2	112,2	111,7	:	95,1	115,3	97,9	113,5	99,8	94,5
	03	:	:	100,7	122,4	102,8	:	94,5	104,1	85,5	93,7	101,5	85,1
	04	:	:	98,7	115,7	119,6	:	105,9	106,1	95,6	110,8	78,0	91,3
	05	:	:	93,0	93,1	98,3	:	93,7	84,5	93,8	96,7	107,2	91,6
	06	:	:	109,1	97,1	122,9	:	105,1	105,4	93,6	125,3	122,4	90,3
	07	:	:	102,7	99,4	115,7	:	104,3	129,7	97,3	108,2	118,1	89,6
	08	:	:	102,2	95,2	106,1	:	104,3	119,7	89,2	116,0	111,9	90,8
	09	:	:	111,1	101,0	118,8	:	115,2	90,5	102,7	101,6	127,7	94,1
	10	:	:	92,0	92,1	103,9	:	90,7	113,6	86,5	114,1	114,5	85,8
	11	:	:	94,2	99,0	102,5	:	100,6	112,4	94,0	99,6	101,2	91,9
	12	:	:	100,2	112,7	108,3	:	111,3	112,4	100,7	95,4	75,5	93,7
1987	01	:	:	92,8	93,7	102,5	:	106,0	107,9	:	104,0	93,3	104,6
	02	:	:	93,0	99,5	103,5	:	109,3	111,6	:	107,2	104,7	104,1
	03	:	:	105,9	126,1	120,4	:	126,0	120,1	:	114,7	119,2	113,2
	04	:	:	94,5	76,3	84,4	:	95,9	71,9	:	82,2	97,9	99,8
	05	:	:	:	87,6	97,0	:	103,1	75,0	:	95,2	:	:
	06	:	:	:	:	101,3	:	:	110,2	:	:	:	:

ADULT CATTLE
GROSS INDIGENOUS PRODUCTION

GROS BOVINS
PRODUCTION INDIGENE BRUTE

		EUR 10	EUR 9	B	DK	D	GR	F	IRL	I	L	NL	UK
1000 HEAD													1000 TETES
1981		20723	:	803,0	1031,9	4989,8	362,2	5250,3	1624,6	1718,7	28,7	1072,7	3840,7
1982		19288	:	661,1	990,0	4762,9	341,7	4878,9	1535,9	1641,9	26,4	994,5	3454,6
1983		19964	:	683,7	1011,2	4757,1	318,1	4994,2	1677,6	1826,4	30,9	1023,1	3641,6
1984		21805	:	767,4	1043,9	5180,8	321,4	5471,9	1753,7	2001,5	33,4	1241,1	3990,2
1985		21170	:	774,4	985,3	5019,8	283,8	5342,8	1809,1	1819,2	32,5	1145,5	3958,0
1986		:	:	753,3	977,3	5351,2	278,4	5410,0	1949,0	1643,6	34,0	1169,6	3604,3
1985	I	5117,5	:	189,9	228,7	1186,5	63,6	1325,3	340,7	443,0	8,3	288,9	1042,6
	II	4931,1	:	196,0	256,6	1187,5	70,8	1218,5	376,4	376,5	7,8	313,3	927,8
	III	5029,4	:	177,9	242,2	1197,8	77,0	1260,8	479,4	425,4	8,1	239,1	921,6
	IV	6092,4	:	210,6	257,8	1448,0	72,4	1538,3	612,6	574,3	8,3	304,2	1066,0
1986	I	:	:	195,9	246,2	1217,5	67,4	1267,1	353,7	407,3	8,3	293,5	941,5
	II	:	:	190,0	252,8	1300,8	69,1	1209,8	364,0	320,3	8,6	285,9	851,6
	III	:	:	176,7	231,0	1339,5	75,3	1379,1	507,9	410,1	8,6	284,6	853,6
	IV	:	:	190,8	247,3	1493,5	66,6	1554,1	723,4	505,8	8,5	305,6	957,6
1987	I	:	:	181,8	256,0	1327,1	:	1476,1	391,7	:	8,9	323,5	1007,0
	II	:	:	:	:	1219,0	:	:	323,4	:	:	:	:
1985	10	2359,3	:	71,0	102,4	546,5	21,7	594,0	249,1	259,5	2,7	98,1	414,2
	11	1945,5	:	70,4	86,0	472,0	24,5	487,3	234,7	132,8	2,7	93,8	341,3
	12	1787,6	:	69,1	69,4	429,6	26,2	456,9	128,8	182,1	2,8	112,2	310,5
1986	01	:	:	70,4	94,3	440,4	23,2	451,0	111,5	184,8	2,9	107,9	373,7
	02	:	:	61,2	80,2	388,6	21,0	404,4	119,7	122,6	2,7	90,8	290,1
	03	:	:	64,3	71,7	388,5	23,2	411,6	122,5	100,0	2,7	94,8	277,7
	04	:	:	68,9	91,3	485,4	22,2	457,2	130,6	59,4	3,2	98,7	344,2
	05	:	:	61,1	80,8	414,9	21,7	377,1	125,9	161,8	2,5	98,5	260,1
	06	:	:	59,9	80,7	400,5	25,2	375,5	107,5	99,1	2,9	88,7	247,3
	07	:	:	54,7	64,3	419,1	27,3	424,1	145,8	95,5	3,0	82,5	292,6
	08	:	:	56,8	80,6	401,8	26,8	423,9	170,3	128,3	2,5	91,1	264,2
	09	:	:	65,2	86,1	518,6	21,1	531,1	191,8	186,3	3,2	111,0	296,8
	10	:	:	60,4	90,2	558,4	20,5	529,8	287,4	197,2	3,1	117,1	353,8
	11	:	:	63,2	83,0	474,4	21,4	500,2	277,8	136,9	2,7	92,5	312,5
	12	:	:	67,2	74,1	460,8	24,7	524,0	158,2	171,7	2,7	96,0	291,3
1987	01	:	:	62,0	86,7	450,0	24,4	486,0	123,6	:	3,0	106,5	393,0
	02	:	:	53,4	78,6	402,3	20,9	453,8	123,6	:	2,9	95,2	301,6
	03	:	:	66,4	90,7	474,8	:	536,3	144,5	:	3,0	121,7	312,4
	04	:	:	60,6	69,1	410,9	:	454,4	101,9	:	2,6	99,4	346,4
	05	:	:	:	69,6	402,1	:	399,5	101,4	:	2,3	:	:
	06	:	:	:	:	406,0	:	:	120,1	:	:	:	:
SAME PERIOD OF THE PREVIOUS YEAR = 100												MEME PERIODE DE L'ANNEE PRECEDENTE = 100	
1981		:	:	100,6	97,9	101,0	:	103,6	80,1	87,2	99,9	105,9	96,4
1982		:	:	82,3	95,9	95,5	:	92,9	94,5	95,5	91,7	92,7	89,9
1983		:	:	103,4	102,1	99,9	:	102,4	109,2	111,2	117,4	102,9	105,4
1984		:	:	112,2	103,2	108,9	:	109,6	104,5	109,6	107,9	121,3	109,6
1985		:	:	100,9	94,4	96,9	:	97,6	103,2	90,9	97,4	92,3	99,2
1986		:	:	97,3	99,2	106,6	:	101,3	107,7	90,3	104,5	102,1	91,1
1985	I	102,8	:	105,5	88,1	100,2	87,9	104,5	93,8	128,3	101,9	101,8	103,2
	II	101,6	:	107,9	95,0	102,2	92,6	100,7	121,6	91,3	105,2	108,7	99,3
	III	89,2	:	94,7	98,1	89,8	89,3	89,1	102,2	67,2	100,4	75,1	97,9
	IV	96,2	:	95,9	98,7	96,4	83,8	97,5	100,2	94,0	85,2	86,8	96,5
1986	I	:	:	103,2	107,7	102,6	106,0	95,6	103,8	91,9	99,9	101,6	90,3
	II	:	:	96,9	98,5	109,5	97,6	99,3	96,7	85,1	110,1	91,3	91,8
	III	:	:	99,3	95,4	111,8	97,8	109,4	105,9	96,4	106,1	119,0	92,6
	IV	:	:	90,6	95,9	103,1	92,0	101,0	118,1	88,1	102,4	100,5	89,8
1987	I	:	:	92,8	104,0	109,0	:	116,5	110,7	:	106,5	110,2	107,0
	II	:	:	:	:	93,7	:	:	88,8	:	:	:	:
1985	10	:	:	86,1	97,2	95,2	:	100,8	100,6	115,7	71,4	76,2	93,6
	11	:	:	97,8	93,3	94,7	:	89,6	99,7	63,1	91,0	75,9	97,5
	12	:	:	106,3	109,1	100,0	:	102,9	100,2	103,1	97,4	114,5	99,6
1986	01	:	:	103,6	101,1	100,1	:	100,1	95,0	103,3	94,6	100,6	89,2
	02	:	:	106,7	107,9	109,0	:	93,7	112,8	93,8	113,7	101,2	95,6
	03	:	:	99,6	117,3	99,6	:	92,9	104,5	74,9	93,9	103,1	86,7
	04	:	:	96,5	112,0	116,6	:	103,6	105,4	79,7	110,5	66,4	91,1
	05	:	:	91,2	90,1	95,3	:	91,0	84,6	90,7	96,4	109,0	92,9
	06	:	:	104,1	94,5	119,3	:	103,5	103,8	80,2	124,6	119,5	91,7
	07	:	:	97,2	96,0	113,0	:	104,9	124,3	112,0	106,3	116,0	91,2
	08	:	:	96,4	92,0	104,4	:	106,1	113,9	76,0	113,4	114,9	91,8
	09	:	:	103,8	98,3	117,2	:	116,2	90,2	108,8	100,8	125,2	94,9
	10	:	:	85,0	88,1	102,2	:	89,2	115,4	76,0	114,3	119,4	85,4
	11	:	:	89,7	96,5	100,5	:	102,6	118,4	103,1	99,3	98,5	91,6
	12	:	:	97,3	106,8	107,3	:	114,7	122,8	94,3	93,8	85,6	93,8
1987	01	:	:	88,0	91,9	102,2	:	107,8	110,9	:	102,6	98,7	105,2
	02	:	:	87,3	98,0	103,5	:	112,2	103,3	:	105,5	104,9	104,0
	03	:	:	103,3	126,5	122,2	:	130,3	118,0	:	111,9	128,3	112,5
	04	:	:	88,0	75,7	84,7	:	99,4	78,0	:	82,4	100,7	100,6
	05	:	:	:	86,1	96,9	:	106,0	80,5	:	94,2	:	:
	06	:	:	:	:	101,4	:	:	111,7	:	:	:	:

ADULT CATTLE
GROSS INDIGENOUS PRODUCTION

GROS BOVINS
PRODUCTION INDIGENE BRUTE

		EUR 10	EUR 9	B	DK	D	GR	F	IRL	I	L	NL	UK
1000 M.TONS													1000 TONNES
1981		6206,9	:	272,6	236,2	1490,3	78,2	1613,6	441,0	724,9	8,2	304,2	1037,7
1982		5857,9	:	232,0	229,0	1431,2	75,2	1504,3	427,7	719,2	7,5	282,2	949,6
1983		6107,8	:	248,9	236,7	1451,1	75,1	1539,7	463,8	788,2	8,9	288,4	1006,9
1984		6640,4	:	281,0	243,4	1551,7	74,1	1704,4	504,8	827,2	9,6	348,5	1095,9
1985		6497,4	:	289,5	232,8	1512,8	68,5	1652,3	533,5	790,2	9,3	319,5	1089,0
1986		:	:	294,3	241,4	1654,3	67,3	1675,3	572,0	740,5	9,8	329,1	984,4
1985	I	1550,2	:	71,3	54,5	354,1	15,3	407,6	97,6	178,1	2,4	81,4	288,0
	II	1535,2	:	73,3	60,7	358,1	16,6	384,3	110,3	185,5	2,3	88,4	255,7
	III	1563,0	:	66,7	56,7	362,4	18,6	395,0	140,7	199,9	2,3	65,7	255,0
	IV	1849,0	:	78,1	60,9	438,2	18,1	465,4	184,9	226,8	2,4	84,0	290,3
1986	I	:	:	74,8	61,6	375,9	16,3	397,7	102,9	171,9	2,4	82,8	258,4
	II	:	:	74,6	62,2	405,5	16,7	385,4	107,4	170,1	2,5	80,8	233,0
	III	:	:	69,9	56,3	414,8	17,9	430,1	153,1	188,3	2,5	80,6	232,9
	IV	:	:	75,0	61,3	458,0	16,5	462,1	208,6	210,1	2,4	84,8	260,1
1987	I	:	:	72,9	64,7	411,1	:	459,7	116,6	:	2,6	89,2	275,1
	II	:	:	:	:	377,1	:	:	90,2	:	:	:	:
1985	10	707,5	:	26,5	23,8	166,3	5,5	177,5	76,4	91,0	0,8	26,8	112,8
	11	596,0	:	25,5	20,7	140,6	6,1	146,1	70,5	67,2	0,8	25,9	92,7
	12	545,4	:	26,1	16,4	131,2	6,5	141,7	38,0	68,6	0,8	31,3	84,8
1986	01	:	:	26,7	23,7	135,2	5,7	141,7	33,0	68,6	0,8	30,3	102,7
	02	:	:	23,5	20,1	120,0	5,1	126,6	34,6	53,7	0,8	25,6	79,6
	03	:	:	24,6	17,8	120,7	5,4	129,4	35,3	49,7	0,8	26,9	76,1
	04	:	:	27,0	22,6	151,4	5,4	144,8	38,5	47,1	0,9	27,9	94,4
	05	:	:	23,9	19,9	128,9	5,3	120,7	37,6	67,3	0,7	27,8	71,3
	06	:	:	23,7	19,7	125,2	6,0	119,9	31,3	55,8	0,8	25,0	67,3
	07	:	:	21,8	15,7	130,0	6,4	137,0	43,6	59,4	0,9	23,3	79,8
	08	:	:	22,6	19,6	123,9	6,1	133,7	52,1	57,6	0,7	25,8	72,2
	09	:	:	25,5	21,0	160,8	5,3	159,4	57,4	71,3	0,9	31,5	80,9
	10	:	:	23,9	22,1	172,5	5,3	158,5	86,8	76,5	0,9	32,4	96,3
	11	:	:	24,5	20,6	144,2	5,3	145,6	79,1	62,6	0,8	25,6	84,8
	12	:	:	26,6	18,6	141,3	5,9	158,1	42,7	71,1	0,8	26,8	79,0
1987	01	:	:	24,6	22,2	138,7	5,9	152,6	35,6	:	0,9	29,3	106,7
	02	:	:	21,6	19,9	124,8	4,8	140,1	38,6	:	0,8	26,5	82,6
	03	:	:	26,7	22,6	147,6	:	167,0	42,4	:	0,9	33,5	85,8
	04	:	:	24,4	17,3	126,2	:	139,8	27,7	:	0,8	27,9	94,1
	05	:	:	:	17,5	124,7	:	126,2	28,1	:	0,7	:	:
	06	:	:	:	:	126,2	:	:	34,4	:	:	:	:
SAME PERIOD OF THE PREVIOUS YEAR = 100												MEME PERIODE DE L'ANNEE PRECEDENTE = 100	
1981		:	:	101,8	96,9	99,6	:	103,4	80,6	93,3	98,7	105,4	96,4
1982		:	:	85,1	97,0	96,0	:	93,2	97,0	99,2	90,9	92,8	91,5
1983		:	:	107,3	103,4	101,4	:	102,4	108,4	109,6	119,1	102,2	106,0
1984		:	:	112,9	102,8	106,9	:	110,7	108,8	104,9	107,3	120,8	108,8
1985		:	:	103,0	95,6	97,5	:	96,9	105,7	95,5	97,5	91,7	99,4
1986		:	:	101,7	103,7	109,4	:	101,4	107,2	93,7	105,1	103,0	90,4
1985	I	100,0	:	100,4	86,4	98,3	91,7	101,6	97,9	103,6	102,5	101,9	102,9
	II	102,3	:	108,5	96,8	102,1	93,1	99,9	127,1	96,7	105,6	109,2	100,2
	III	91,0	:	96,8	99,1	90,7	92,4	88,8	101,3	84,9	99,1	73,2	98,2
	IV	98,2	:	99,1	100,8	99,3	92,8	98,3	103,1	99,5	85,5	85,8	96,3
1986	I	:	:	105,0	113,0	106,2	106,4	97,6	105,4	96,6	99,5	101,7	89,7
	II	:	:	101,7	102,5	113,3	100,5	100,3	97,4	91,7	110,6	91,3	91,1
	III	:	:	104,7	99,3	114,4	96,3	108,9	108,8	94,2	107,9	122,8	91,3
	IV	:	:	95,9	100,7	104,5	91,2	99,3	112,8	92,6	102,9	101,0	89,6
1987	I	:	:	97,4	105,0	109,4	:	115,6	113,3	:	108,5	107,7	106,5
	II	:	:	:	:	93,0	:	:	84,0	:	:	:	:
1985	10	:	:	90,6	98,3	97,7	:	98,8	104,1	107,4	71,9	74,2	92,9
	11	:	:	97,3	97,2	97,4	:	90,8	101,4	89,5	90,8	75,4	97,9
	12	:	:	111,9	110,1	103,6	:	106,7	104,1	100,7	97,7	114,2	99,4
1986	01	:	:	105,1	105,8	103,6	:	100,5	97,9	104,6	93,7	100,7	89,6
	02	:	:	109,3	113,6	112,6	:	97,1	115,3	99,9	113,5	101,4	94,6
	03	:	:	101,1	123,6	103,2	:	95,0	104,1	84,5	93,8	103,3	85,2
	04	:	:	101,2	117,1	120,8	:	104,9	106,1	92,6	110,8	66,5	91,3
	05	:	:	96,2	93,9	98,4	:	92,2	84,5	92,4	96,9	109,0	91,6
	06	:	:	108,6	97,5	123,1	:	104,0	106,1	90,2	125,6	119,4	90,3
	07	:	:	102,9	100,0	116,5	:	105,2	129,4	93,9	108,4	116,3	89,7
	08	:	:	101,3	95,6	106,4	:	105,5	119,5	87,9	116,2	115,4	90,6
	09	:	:	109,7	102,4	119,7	:	115,4	90,5	100,3	101,6	135,4	93,7
	10	:	:	89,9	92,9	103,7	:	89,3	113,6	84,1	114,1	120,7	85,4
	11	:	:	96,1	99,5	102,6	:	99,6	112,2	93,0	99,6	98,8	91,5
	12	:	:	102,0	113,4	107,7	:	111,5	112,4	103,6	95,3	85,8	93,2
1987	01	:	:	92,0	93,7	102,6	:	107,8	107,9	:	104,1	96,6	103,9
	02	:	:	91,9	99,0	104,0	:	110,6	111,6	:	107,4	103,4	103,8
	03	:	:	108,4	127,0	122,2	:	129,0	120,1	:	114,6	124,2	112,7
	04	:	:	90,6	76,5	83,4	:	96,6	71,9	:	82,2	100,1	99,7
	05	:	:	:	87,9	96,7	:	104,5	74,7	:	95,1	:	:
	06	:	:	:	:	100,8	:	:	109,9	:	:	:	:

CALVES — VEAUX

GROSS INDIGENOUS PRODUCTION — PRODUCTION INDIGENE BRUTE

		EUR 10	EUR 9	B	DK	D	GR	F	IRL	I	L	NL	UK
1000 HEAD													1000 TETES
1981		7635,5	:	304,4	38,3	826,4	77,9	3883,0	-11,5	852,7	0,2	1320,3	343,9
1982		7658,4	:	268,7	39,3	861,9	71,7	3965,5	-4,4	788,3	0,1	1342,3	325,0
1983		7756,4	:	288,8	51,0	786,9	48,8	4005,2	-0,3	851,5	0,1	1386,7	337,7
1984		8167,2	:	337,4	56,4	787,0	41,7	4068,4	-3,3	1025,8	0,2	1513,1	340,6
1985		7777,2	:	397,4	57,6	767,0	44,9	3788,9	-3,3	1050,2	0,3	1425,4	248,8
1986		:	:	375,0	43,4	786,2	46,9	3844,9	6,0	1099,5	0,2	1340,4	279,7
1985	I	2004,3	:	114,5	14,4	173,8	8,4	1009,2	-3,2	293,0	0,1	336,6	57,6
	II	1926,8	:	97,8	14,8	179,4	11,2	910,9	2,5	272,7	0,1	399,7	37,7
	III	1863,9	:	83,4	14,0	202,5	13,5	911,2	2,4	243,0	0,1	328,2	65,6
	IV	1982,2	:	101,8	14,4	211,3	11,7	957,6	-5,0	241,5	0,1	360,9	87,9
1986	I	:	:	108,0	10,5	184,5	11,0	920,3	-3,4	256,9	0,0	305,4	47,8
	II	:	:	85,6	10,9	186,9	11,8	961,2	1,3	292,8	0,1	430,4	32,7
	III	:	:	92,8	10,6	198,8	14,7	960,2	8,6	275,2	0,1	351,6	78,0
	IV	:	:	88,6	11,4	216,0	9,3	1003,2	-0,5	274,5	0,1	253,0	121,2
1987	I	:	:	101,8	11,0	162,3	:	929,8	-1,2	:	0,0	291,8	71,9
	II	:	:	:	:	164,9	:	:	10,3	:	:	:	:
1985	10	707,0	:	34,6	6,0	73,8	3,7	363,6	-0,9	85,6	0,0	105,7	35,0
	11	569,5	:	32,4	5,0	66,1	3,9	287,6	-2,6	62,1	0,0	85,9	29,0
	12	705,6	:	34,8	3,4	71,3	4,1	306,4	-1,5	93,9	0,0	169,3	23,9
1986	01	:	:	33,5	3,7	62,9	4,1	321,7	-1,4	81,4	0,0	106,4	19,5
	02	:	:	33,5	3,2	59,7	3,2	286,5	-1,1	70,0	0,0	87,8	15,3
	03	:	:	41,0	3,6	61,8	3,7	312,0	-0,9	105,5	0,0	111,3	13,0
	04	:	:	31,0	3,9	65,4	4,1	349,8	-0,3	106,1	0,0	141,7	12,5
	05	:	:	26,3	3,5	61,0	3,7	301,9	0,1	96,0	0,0	153,4	9,7
	06	:	:	28,2	3,5	60,5	4,0	309,5	1,5	90,7	0,0	135,2	10,5
	07	:	:	29,5	3,1	62,6	4,8	321,7	4,2	74,0	0,0	126,5	14,6
	08	:	:	28,2	3,5	63,3	5,1	283,4	2,0	93,6	0,0	104,0	25,6
	09	:	:	35,1	4,0	73,0	4,9	355,1	2,4	107,6	0,0	121,1	37,8
	10	:	:	36,0	4,1	75,0	0,9	338,3	0,2	86,7	0,0	94,5	44,4
	11	:	:	25,2	3,9	61,4	3,9	320,4	-0,5	71,4	0,0	73,9	39,0
	12	:	:	27,3	3,4	79,6	4,5	344,5	-0,2	116,4	0,0	84,6	37,8
1987	01	:	:	28,7	3,8	64,3	2,9	309,3	-0,2	:	0,0	88,8	26,4
	02	:	:	28,0	3,4	51,7	2,7	274,0	-0,9	:	0,0	91,7	24,5
	03	:	:	45,1	3,8	46,3	:	346,4	-0,1	:	0,0	111,2	21,0
	04	:	:	39,3	3,2	59,0	:	326,2	1,0	:	0,0	117,4	17,7
	05	:	:	:	3,0	53,9	:	283,1	4,0	:	0,0	:	:
	06	:	:	:	:	52,1	:	:	5,3	:	:	:	:
SAME PERIOD OF THE PREVIOUS YEAR = 100													MEME PERIODE DE L'ANNEE PRECEDENTE = 100
1981		:	:	112,6	98,5	102,4	:	95,2	:	92,8	136,9	102,9	77,4
1982		:	:	88,3	102,6	104,3	:	102,1	:	92,4	52,0	101,7	94,5
1983		:	:	107,5	129,8	91,3	:	101,0	:	108,0	134,9	103,3	103,9
1984		:	:	116,8	110,6	100,0	:	101,6	:	120,5	128,7	109,1	100,9
1985		:	:	117,8	102,1	97,5	:	93,1	:	102,4	157,1	94,2	73,0
1986		:	:	94,3	75,3	102,5	:	101,5	:	104,7	82,0	94,0	112,4
1985	I	100,4	:	162,5	84,4	88,5	74,8	97,8	:	124,8	171,9	91,8	64,4
	II	94,3	:	113,7	115,6	93,1	99,8	89,4	:	112,7	207,5	95,4	64,2
	III	93,5	:	98,7	102,9	99,3	102,3	97,5	:	88,1	147,6	85,9	78,8
	IV	92,8	:	117,6	95,4	98,0	190,2	88,4	:	88,3	118,4	104,5	78,4
1986	I	:	:	94,4	72,9	106,1	131,4	91,2	:	87,7	69,1	90,7	83,0
	II	:	:	87,5	73,6	104,2	105,4	105,5	:	107,4	81,9	107,7	86,7
	III	:	:	111,3	75,7	98,2	108,8	105,4	:	113,3	77,4	107,1	118,9
	IV	:	:	87,0	79,2	102,2	78,9	104,8	:	113,7	101,7	70,1	137,9
1987	I	:	:	94,3	104,8	88,0	:	101,0	:	:	-	95,5	150,4
	II	:	:	:	:	88,2	:	:	:	:	:	:	:
1985	10	:	:	139,1	105,3	95,3	:	93,1	:	98,5	163,6	99,6	75,6
	11	:	:	106,6	94,3	99,7	:	80,7	:	70,8	107,1	68,7	75,9
	12	:	:	111,2	82,9	99,5	:	91,0	:	94,9	100,0	148,2	86,6
1986	01	:	:	111,6	68,5	92,5	:	97,0	:	97,8	66,7	94,1	75,6
	02	:	:	88,3	71,1	121,3	:	85,9	:	76,3	100,0	87,8	91,6
	03	:	:	88,2	80,0	109,4	:	90,7	:	89,4	48,1	90,0	86,1
	04	:	:	85,8	78,0	105,5	:	106,8	:	114,7	111,1	102,5	89,3
	05	:	:	78,6	70,0	93,3	:	99,1	:	97,7	53,8	103,5	80,2
	06	:	:	100,3	72,9	116,4	:	111,0	:	110,7	80,0	119,4	90,5
	07	:	:	101,9	73,8	102,0	:	101,7	:	139,7	94,9	112,0	94,2
	08	:	:	112,5	74,5	98,5	:	98,8	:	89,1	26,1	94,6	128,6
	09	:	:	119,4	78,4	94,8	:	115,3	:	126,7	93,5	115,1	125,2
	10	:	:	104,2	68,3	101,6	:	93,0	:	101,3	116,7	89,5	126,9
	11	:	:	77,8	78,0	92,9	:	111,4	:	115,0	86,7	86,0	134,5
	12	:	:	78,5	100,0	111,6	:	112,4	:	124,0	120,0	50,0	158,2
1987	01	:	:	85,7	102,7	102,3	:	96,2	:	:	150,0	83,5	135,4
	02	:	:	83,7	106,3	86,5	:	95,6	:	:	68,4	104,5	160,1
	03	:	:	109,9	105,6	74,9	:	111,0	:	:	123,1	99,9	161,5
	04	:	:	126,9	82,1	90,1	:	93,2	:	:	73,3	82,8	141,6
	05	:	:	:	85,7	88,3	:	93,8	:	:	185,7	:	:
	06	:	:	:	:	86,2	:	:	:	:	:	:	:

CALVES — VEAUX

GROSS INDIGENOUS PRODUCTION — PRODUCTION INDIGENE BRUTE

		EUR 10	EUR 9	B	DK	D	GR	F	IRL	I	L	NL	UK
1000 M.TONS													1000 TONNES
1981		793,7	:	36,0	2,1	75,1	14,1	370,3	0,4	139,1	0,0	145,0	11,6
1982		800,3	:	32,9	2,1	77,1	11,0	388,5	0,7	133,4	0,0	143,2	11,5
1983		827,4	:	35,8	3,2	76,7	5,8	397,2	0,8	133,0	0,0	162,7	12,2
1984		901,3	:	40,5	3,5	84,5	5,6	418,4	0,9	160,1	0,0	175,1	12,6
1985		898,6	:	44,1	4,0	83,2	5,5	387,3	0,1	174,5	0,0	190,2	9,7
1986		:	:	42,5	2,1	85,0	5,6	393,7	0,3	174,4	0,0	193,8	9,5
1985	I	225,4	:	11,6	1,0	21,6	1,0	100,9	-	44,7	0,0	41,9	2,6
	II	220,5	:	10,6	1,1	19,9	1,4	93,0	0,2	44,7	0,0	47,9	1,7
	III	222,5	:	10,3	1,0	20,9	1,6	99,0	-	43,0	0,0	44,3	2,4
	IV	230,2	:	11,6	0,9	20,8	1,4	94,4	-0,1	42,1	0,0	56,0	3,0
1986	I	:	:	11,2	0,5	20,1	1,3	92,4	0,1	41,1	0,0	41,0	1,5
	II	:	:	9,2	0,6	20,7	1,3	99,2	-	46,9	0,0	53,7	1,4
	III	:	:	11,3	0,5	21,2	1,7	103,7	0,2	46,1	0,0	50,8	2,6
	IV	:	:	10,7	0,5	23,0	1,3	98,4	-	40,4	0,0	48,3	4,0
1987	I	:	:	10,9	0,5	19,0	:	97,0	0,1	:	0,0	41,5	2,9
	II	:	:	:	:	22,0	:	:	0,2	:	:	:	:
1985	10	79,7	:	4,0	0,4	7,3	0,4	34,8	-	14,1	0,0	17,4	1,2
	11	66,9	:	3,7	0,3	6,5	0,5	28,6	-0,1	12,9	0,0	13,6	1,0
	12	83,5	:	4,0	0,2	7,0	0,5	31,0	-	15,1	0,0	25,0	0,8
1986	01	:	:	3,5	0,2	6,6	0,5	32,3	0,1	12,9	0,0	14,5	0,4
	02	:	:	3,2	0,1	6,3	0,4	29,0	-	12,4	0,0	11,7	0,6
	03	:	:	4,5	0,2	7,2	0,4	31,0	-	15,8	0,0	14,8	0,5
	04	:	:	3,2	0,2	7,1	0,5	35,4	-	16,4	0,0	17,5	0,6
	05	:	:	2,6	0,2	7,0	0,4	31,4	-	15,4	0,0	18,6	0,4
	06	:	:	3,4	0,2	6,5	0,5	32,4	-	15,1	0,0	17,5	0,4
	07	:	:	3,4	0,2	6,5	0,5	34,8	0,1	14,4	0,0	16,6	0,5
	08	:	:	3,6	0,2	6,8	0,6	32,0	0,1	14,9	0,0	14,9	0,8
	09	:	:	4,3	0,1	8,0	0,6	36,9	-	16,8	0,0	19,3	1,3
	10	:	:	4,2	0,2	8,0	0,4	34,1	-	14,4	0,0	18,3	1,5
	11	:	:	3,0	0,2	6,5	0,5	30,2	-	12,8	0,0	14,4	1,3
	12	:	:	3,5	0,1	8,5	0,5	34,1	-	13,2	0,0	15,6	1,2
1987	01	:	:	3,5	0,2	6,5	0,4	31,9	0,1	:	0,0	12,5	1,1
	02	:	:	3,2	0,2	5,9	0,4	30,0	-	:	0,0	12,6	0,9
	03	:	:	4,2	0,1	6,6	:	35,2	-	:	0,0	16,3	0,9
	04	:	:	4,1	0,1	7,6	:	33,0	-	:	0,0	16,6	0,7
	05	:	:	:	0,1	7,2	:	30,6	0,1	:	0,0	:	:
	06	:	:	:	:	7,1	:	:	0,1	:	:	:	:
SAME PERIOD OF THE PREVIOUS YEAR = 100												MEME PERIODE DE L'ANNEE PRECEDENTE = 100	
1981		:	:	108,7	100,0	96,0	:	91,4	:	97,4	166,7	102,7	82,2
1982		:	:	91,2	100,0	102,7	:	104,9	:	95,9	103,0	98,8	99,2
1983		:	:	108,9	152,4	99,5	:	102,3	:	99,7	72,7	113,7	106,2
1984		:	:	113,3	109,4	110,3	:	105,3	:	120,4	113,5	107,6	103,3
1985		:	:	108,9	114,3	98,4	:	92,6	:	108,9	170,6	108,6	77,0
1986		:	:	96,3	52,5	102,2	:	101,6	:	100,0	79,3	101,9	97,9
1985	I	105,9	:	124,7	111,1	114,4	83,1	88,2	0,0	124,6	166,7	103,3	76,5
	II	97,9	:	97,8	137,5	90,0	109,4	88,7	66,7	114,8	300,0	109,6	73,9
	III	99,1	:	102,0	111,1	100,4	94,9	98,0	0,0	99,6	150,0	101,8	80,0
	IV	96,5	:	112,9	100,0	91,4	105,5	86,0	-50,0	99,7	120,0	118,6	76,9
1986	I	:	:	96,7	50,0	93,2	120,6	91,5	100,0	92,0	80,0	97,9	57,7
	II	:	:	86,9	54,5	103,8	95,1	106,7	0,0	104,7	66,7	112,0	82,4
	III	:	:	110,1	50,0	101,6	100,9	104,7	100,0	107,2	77,8	114,7	108,3
	IV	:	:	92,2	55,6	110,6	94,6	104,2	0,0	96,0	100,0	86,2	133,3
1987	I	:	:	96,9	100,0	94,4	:	105,0	100,0	:	100,0	101,1	193,3
	II	:	:	:	:	106,3	:	:	100,0	:	:	:	:
1985	10	:	:	118,6	100,0	93,5	:	88,6	:	102,5	200,0	115,2	75,0
	11	:	:	105,5	75,0	89,2	:	80,0	:	99,5	100,0	78,1	76,9
	12	:	:	115,0	200,0	91,2	:	89,2	:	97,5	100,0	170,3	80,0
1986	01	:	:	104,0	50,0	87,1	:	94,6	:	98,3	100,0	98,4	36,4
	02	:	:	87,9	33,3	97,6	:	87,3	:	89,8	100,0	96,5	75,0
	03	:	:	98,2	66,7	95,3	:	92,6	:	88,9	50,0	98,4	71,4
	04	:	:	81,3	50,0	100,0	:	110,6	:	105,6	100,0	107,5	85,7
	05	:	:	71,5	50,0	96,9	:	100,2	:	100,7	33,3	104,5	80,0
	06	:	:	112,7	66,7	117,9	:	109,4	:	108,3	66,7	126,9	80,0
	07	:	:	101,2	66,7	101,3	:	100,7	:	115,0	75,0	120,6	83,3
	08	:	:	108,1	66,7	101,0	:	99,4	:	94,3	50,0	106,3	114,3
	09	:	:	120,5	25,0	102,2	:	114,4	:	114,5	100,0	116,8	118,2
	10	:	:	106,4	50,0	109,6	:	97,8	:	102,0	100,0	104,8	125,0
	11	:	:	81,1	66,7	100,6	:	105,8	:	99,3	100,0	105,8	130,0
	12	:	:	88,3	50,0	120,8	:	110,0	:	87,7	100,0	62,5	150,0
1987	01	:	:	99,2	100,0	99,3	:	98,6	:	:	100,0	86,4	275,0
	02	:	:	101,2	200,0	93,4	:	103,4	:	:	50,0	107,8	150,0
	03	:	:	92,1	50,0	90,9	:	113,3	:	:	200,0	110,2	180,0
	04	:	:	128,0	50,0	107,4	:	93,1	:	:	66,7	94,4	116,7
	05	:	:	:	50,0	102,4	:	97,5	:	:	200,0	:	:
	06	:	:	:	:	109,4	:	:	:	:	:	:	:

PIGS — PORCS

GROSS INDIGENOUS PRODUCTION — PRODUCTION INDIGENE BRUTE

		EUR 10	EUR 9	B	DK	D	GR	F	IRL	I	L	NL	UK
1000 HEAD													1000 TETES
1981		124399	:	8021,8	14708	36967	2293,7	18239	2137,6	9976,9	123,1	16653	15279
1982		123827	:	7814,0	14471	36563	2330,0	17960	2182,0	9935,8	116,6	16893	15563
1983		127483	:	7851,5	15207	37512	2284,4	17951	2295,4	10375	134,3	17356	16516
1984		127783	:	7772,1	14815	38285	2258,7	18205	2153,6	10823	123,6	18110	15237
1985		129025	:	7644,9	15219	38018	2224,5	18320	2070,2	10257	126,5	19711	15434
1986		:	:	7628,3	16117	39983	2345,5	18756	2161,6	9369,6	133,1	21372	15642
1985	I	31924	:	1648,3	3583,9	9252,6	559,4	4709,3	526,8	3049,7	29,4	4828,4	3735,7
	II	31430	:	2238,9	3733,3	9239,5	402,0	4446,7	496,4	2247,4	30,1	4811,3	3784,4
	III	31896	:	1891,5	3941,5	9371,9	493,2	4542,8	540,3	2136,3	31,5	5091,5	3855,8
	IV	33775	:	1866,2	3960,8	10154	769,9	4621,1	506,7	2823,2	35,4	4980,1	4057,8
1986	I	:	:	1791,3	3846,3	9361,4	608,8	4616,7	517,1	2677,6	33,6	5176,9	3808,5
	II	:	:	1990,5	3873,4	10213	434,0	4688,5	524,6	1962,5	34,0	5324,0	3824,9
	III	:	:	1890,0	4116,1	9785,1	525,0	4608,4	548,1	1993,8	30,5	5482,2	3907,1
	IV	:	:	1956,5	4281,2	10623	777,7	4842,7	571,8	2735,6	35,0	5389,3	4101,1
1987	I	:	:	1951,4	4051,6	10159	:	4963,0	540,7	:	35,2	5422,9	3851,0
	II	:	:	:	:	9700,4	:	:	544,9	:	:	:	:
1985	10	11732,2	:	654,8	1428,4	3379,5	188,3	1642,9	178,7	892,7	11,4	1807,3	1548,2
	11	10861,1	:	630,4	1302,1	3351,2	213,3	1422,3	168,8	871,3	11,3	1605,2	1285,2
	12	11182,1	:	580,9	1230,3	3425,6	368,3	1555,9	159,2	1059,2	12,7	1567,5	1224,4
1986	01	:	:	625,4	1471,9	3414,5	215,6	1693,0	190,2	1154,8	11,7	1891,5	1433,3
	02	:	:	573,6	1219,5	2938,4	237,2	1461,3	157,8	834,0	10,4	1611,2	1189,3
	03	:	:	592,3	1154,9	3008,4	156,1	1462,4	169,1	688,9	11,5	1674,2	1185,9
	04	:	:	671,1	1381,9	3542,4	147,1	1685,9	187,1	747,2	11,9	1764,3	1476,9
	05	:	:	638,6	1255,9	3301,2	122,5	1482,9	173,0	556,9	11,0	1840,9	1150,7
	06	:	:	680,8	1235,6	3369,1	164,3	1519,7	164,5	658,5	11,2	1718,8	1197,3
	07	:	:	620,0	1378,7	3310,1	172,5	1575,6	188,7	692,1	10,9	1862,7	1469,2
	08	:	:	594,6	1323,3	3110,1	174,2	1399,3	169,9	538,8	8,7	1739,1	1184,1
	09	:	:	675,3	1414,1	3364,9	178,4	1633,5	189,5	762,8	10,8	1880,5	1253,8
	10	:	:	640,5	1545,7	3532,9	189,5	1692,7	199,9	822,7	11,5	1995,5	1558,9
	11	:	:	623,6	1403,6	3393,5	214,6	1511,8	186,9	782,7	10,9	1708,3	1308,6
	12	:	:	692,3	1331,9	3697,0	373,6	1638,2	185,0	1130,2	12,7	1685,5	1233,6
1987	01	:	:	684,5	1417,4	3546,3	223,1	1730,3	183,6	:	11,7	1855,7	1439,4
	02	:	:	586,3	1248,9	3168,4	202,1	1521,8	172,2	:	11,0	1642,6	1206,5
	03	:	:	680,6	1385,3	3443,9	:	1710,9	184,9	:	12,6	1924,5	1205,1
	04	:	:	666,4	1272,2	3182,0	:	1552,6	187,9	:	11,3	1728,4	1447,8
	05	:	:	:	1204,8	3165,9	:	1483,8	171,7	:	11,4	:	:
	06	:	:	:	:	3352,4	:	:	185,3	:	:	:	:
SAME PERIOD OF THE PREVIOUS YEAR = 100												MEME PERIODE DE L'ANNEE PRECEDENTE = 100	
1981		:	:	96,8	100,9	99,0	:	101,8	96,2	109,2	100,6	104,3	102,4
1982		:	:	97,4	98,4	98,9	:	98,5	102,1	99,6	94,7	101,4	101,9
1983		:	:	100,5	105,1	102,6	:	99,9	105,2	104,4	115,1	102,7	106,1
1984		:	:	99,0	97,4	102,1	:	101,4	93,8	104,3	92,0	104,3	92,3
1985		:	:	98,4	102,7	99,3	:	100,6	96,1	94,8	102,4	108,8	101,3
1986		:	:	99,8	105,9	105,2	:	102,4	104,4	91,4	105,2	108,4	101,3
1985	I	96,9	:	85,6	94,5	95,7	100,4	97,7	88,8	96,9	85,3	107,9	95,6
	II	102,2	:	115,4	107,4	96,3	90,5	101,1	92,6	94,0	108,8	113,2	102,8
	III	103,8	:	100,8	106,3	102,6	101,1	103,9	100,7	97,7	109,4	109,2	103,6
	IV	101,2	:	91,9	103,2	102,7	100,0	100,1	103,9	91,1	103,8	106,4	103,3
1986	I	:	:	108,7	107,3	101,2	108,8	98,0	98,2	87,8	114,1	107,2	101,9
	II	:	:	88,9	103,8	110,5	108,0	105,4	105,7	87,3	113,0	110,7	101,1
	III	:	:	99,9	104,4	104,4	106,4	101,4	101,4	93,3	96,7	107,7	101,3
	IV	:	:	104,8	108,1	104,6	101,0	104,8	112,8	96,9	98,8	108,2	101,1
1987	I	:	:	108,9	105,3	108,5	:	107,5	104,6	:	104,9	104,8	101,1
	II	:	:	:	:	95,0	:	:	103,9	:	:	:	:
1985	10	:	:	91,2	104,9	99,6	:	102,1	119,0	89,1	95,5	106,7	103,0
	11	:	:	92,5	97,8	101,2	:	94,7	85,7	87,7	112,3	98,8	102,9
	12	:	:	92,1	107,4	107,5	:	103,2	113,2	96,1	105,0	115,1	104,0
1986	01	:	:	95,3	104,7	104,9	:	101,0	99,6	84,8	105,0	110,2	103,2
	02	:	:	104,0	105,0	102,8	:	96,8	94,8	90,5	112,6	107,4	102,6
	03	:	:	134,3	113,6	95,8	:	95,9	99,9	89,9	126,9	103,9	99,9
	04	:	:	89,0	115,0	111,6	:	106,2	110,6	92,8	116,6	109,3	102,5
	05	:	:	82,9	91,5	104,4	:	100,2	101,3	73,4	109,9	109,6	100,0
	06	:	:	95,3	106,7	116,0	:	110,2	105,0	96,4	112,5	113,2	100,3
	07	:	:	97,0	103,1	103,0	:	99,8	102,0	88,1	88,8	107,9	101,2
	08	:	:	97,6	98,3	104,1	:	96,3	98,5	94,5	101,8	103,0	101,5
	09	:	:	105,0	112,3	106,0	:	108,1	103,6	97,7	101,7	112,2	101,3
	10	:	:	97,8	108,2	104,5	:	103,0	111,9	92,2	100,7	110,4	100,7
	11	:	:	98,9	107,8	101,3	:	106,3	110,7	89,8	96,2	106,4	101,8
	12	:	:	119,2	108,3	108,0	:	105,3	116,2	106,7	99,5	107,5	100,8
1987	01	:	:	109,4	96,3	103,9	:	102,2	96,5	:	99,8	98,1	100,4
	02	:	:	102,2	102,4	107,8	:	104,1	109,1	:	105,8	102,0	101,4
	03	:	:	114,9	119,9	114,5	:	117,0	109,3	:	109,3	115,0	101,6
	04	:	:	99,3	92,1	89,8	:	92,1	100,4	:	94,6	98,0	98,0
	05	:	:	:	95,9	95,9	:	100,1	99,2	:	103,8	:	:
	06	:	:	:	:	99,5	:	:	112,6	:	:	:	:

PIGS — PORCS

GROSS INDIGENOUS PRODUCTION — PRODUCTION INDIGENE BRUTE

		EUR 10	EUR 9	B	DK	D	GR	F	IRL	I	L	NL	UK
1000 M.TONS													1000 TONNES
1981		10049	:	645,1	999,8	3074,2	154,1	1599,6	136,7	1060,5	8,0	1406,7	964,6
1982		10056	:	648,7	991,7	3057,2	154,2	1570,9	140,4	1061,6	8,2	1429,2	993,8
1983		10364	:	669,1	1050,9	3146,1	149,0	1563,7	146,0	1114,9	9,3	1475,8	1039,6
1984		10418	:	670,3	1038,8	3160,9	148,4	1576,3	137,9	1166,3	8,6	1543,4	966,5
1985		10524	:	657,9	1085,9	3151,1	141,8	1570,5	131,8	1121,0	8,6	1676,7	978,6
1986		:	:	696,1	1146,5	3286,6	152,7	1591,4	237,5	1051,5	9,0	1736,7	992,8
1985	I	2607,9	:	135,6	253,7	774,3	33,7	410,2	33,6	316,3	2,0	410,8	237,6
	II	2570,4	:	188,2	272,8	770,1	26,6	382,0	31,7	246,9	2,1	408,9	241,1
	III	2583,2	:	167,3	278,7	766,2	32,1	384,4	34,4	239,5	2,2	433,8	244,7
	IV	2762,5	:	166,8	280,7	840,5	49,4	393,9	32,1	318,3	2,4	423,2	255,2
1986	I	:	:	161,1	274,4	781,1	36,7	401,1	133,0	291,9	2,3	421,6	242,9
	II	:	:	179,3	276,5	842,1	29,4	397,3	33,3	235,3	2,3	428,5	244,2
	III	:	:	173,4	292,4	790,2	34,9	386,8	34,8	226,7	2,1	443,4	248,4
	IV	:	:	182,3	303,2	873,3	51,7	406,1	36,4	297,6	2,3	443,2	257,3
1987	I	:	:	178,8	290,8	841,1	:	404,8	34,9	:	2,3	464,0	248,4
	II	:	:	:	:	805,2	:	:	35,0	:	:	:	:
1985	10	950,3	:	58,2	102,0	276,9	12,1	139,9	11,3	97,6	0,8	154,0	97,6
	11	893,3	:	56,5	92,5	281,4	13,8	121,6	10,7	98,6	0,8	136,6	80,9
	12	918,9	:	52,1	86,2	282,2	23,5	132,3	10,1	122,2	0,8	132,7	76,7
1986	01	:	:	58,2	105,8	284,9	14,2	149,3	12,1	125,0	0,8	154,9	91,7
	02	:	:	50,2	86,9	244,1	12,3	126,2	10,1	91,4	0,7	131,0	75,8
	03	:	:	52,7	81,7	252,0	10,1	125,6	110,8	75,5	0,8	135,7	75,4
	04	:	:	59,4	98,9	295,4	9,6	142,4	11,9	85,0	0,8	140,9	94,2
	05	:	:	54,9	89,8	273,2	9,0	127,1	11,0	73,5	0,7	148,1	73,4
	06	:	:	65,0	87,8	273,5	10,8	127,8	10,4	76,8	0,8	139,6	76,6
	07	:	:	55,6	97,9	264,3	11,4	131,6	11,9	79,1	0,7	150,7	93,4
	08	:	:	55,8	93,7	251,6	11,8	118,1	10,9	59,4	0,6	140,0	75,3
	09	:	:	62,0	100,8	274,3	11,7	137,1	12,0	88,1	0,7	152,8	79,7
	10	:	:	60,4	110,7	286,6	12,8	141,1	12,7	89,5	0,8	162,3	98,2
	11	:	:	58,6	99,3	281,7	14,1	126,4	12,0	88,7	0,7	140,5	81,9
	12	:	:	63,3	93,2	305,0	24,8	138,6	11,7	119,4	0,8	140,4	77,2
1987	01	:	:	62,9	102,6	292,4	15,1	137,3	11,8	:	0,8	160,5	94,6
	02	:	:	53,2	89,6	262,4	13,4	122,6	11,1	:	0,7	140,8	77,0
	03	:	:	62,7	98,6	286,3	:	144,9	12,0	:	0,8	162,8	76,8
	04	:	:	60,2	90,2	264,8	:	132,6	12,1	:	0,7	145,0	92,3
	05	:	:	:	85,8	263,6	:	126,6	11,0	:	0,6	:	:
	06	:	:	:	:	276,9	:	:	11,9	:	:	:	:
SAME PERIOD OF THE PREVIOUS YEAR = 100												MEME PERIODE DE L'ANNEE PRECEDENTE = 100	
1981		:	:	96,9	102,2	98,0	:	101,9	95,7	107,8	99,9	104,1	102,0
1982		:	:	100,6	99,2	99,4	:	98,2	102,7	100,1	103,3	101,6	103,0
1983		:	:	103,1	106,0	102,9	:	99,5	104,0	105,0	113,2	103,3	104,6
1984		:	:	100,2	98,8	100,5	:	100,8	94,5	104,6	92,7	104,6	93,0
1985		:	:	98,1	104,5	99,7	:	99,6	95,6	96,1	100,3	108,6	101,3
1986		:	:	105,8	105,6	104,3	:	101,3	180,2	93,8	104,1	103,6	101,5
1985	I	97,5	:	99,0	96,0	96,0	99,0	96,7	99,3	96,3	96,2	106,5	95,4
	II	102,5	:	110,7	111,6	97,5	91,6	100,5	92,4	94,4	108,4	113,4	102,8
	III	104,1	:	106,4	107,1	103,0	101,5	103,0	100,3	98,0	107,1	108,8	103,7
	IV	101,3	:	93,9	104,0	102,4	99,7	98,8	102,9	95,9	101,6	106,2	103,3
1986	I	:	:	118,8	108,2	100,9	108,9	97,8	395,8	92,3	117,1	102,6	102,2
	II	:	:	95,3	101,4	109,3	110,6	104,0	105,0	95,3	110,8	104,8	101,3
	III	:	:	103,7	104,9	103,1	108,8	100,6	101,2	94,7	95,7	102,2	101,5
	IV	:	:	109,3	108,0	103,9	104,6	103,1	113,4	93,5	95,2	104,7	100,8
1987	I	:	:	111,0	106,0	107,7	:	100,9	26,2	:	99,0	110,1	102,3
	II	:	:	:	:	95,6	:	:	105,1	:	:	:	:
1985	10	:	:	91,4	105,9	99,5	:	100,9	116,5	88,9	92,2	106,7	103,0
	11	:	:	94,4	98,5	101,7	:	93,4	84,9	91,4	113,1	98,7	102,9
	12	:	:	96,4	108,3	106,2	:	102,0	113,5	106,7	101,2	114,6	104,2
1986	01	:	:	103,7	105,7	104,5	:	101,4	99,2	89,5	110,7	105,9	103,9
	02	:	:	106,6	105,7	102,2	:	96,0	95,3	96,6	116,5	103,0	102,7
	03	:	:	162,9	114,4	95,9	:	95,5	1025,9	92,0	125,4	98,8	99,9
	04	:	:	92,8	109,3	111,2	:	104,1	111,2	99,6	119,9	102,8	102,6
	05	:	:	84,3	90,0	103,3	:	99,9	100,0	87,2	104,9	104,0	100,5
	06	:	:	110,0	106,4	113,9	:	108,4	104,0	99,4	107,9	107,8	100,4
	07	:	:	97,1	104,0	100,7	:	98,8	100,8	88,8	88,7	103,2	101,3
	08	:	:	103,6	98,3	103,3	:	96,4	100,0	95,3	101,7	97,0	102,0
	09	:	:	110,4	112,9	105,4	:	106,6	102,6	100,2	98,7	106,4	101,3
	10	:	:	103,9	108,5	103,5	:	100,8	112,4	91,7	100,8	105,4	100,6
	11	:	:	103,7	107,4	100,1	:	104,0	112,1	90,0	88,7	102,9	101,2
	12	:	:	121,4	108,1	108,1	:	104,7	115,8	97,7	96,5	105,8	100,7
1987	01	:	:	108,1	97,0	102,6	:	91,9	97,5	:	92,0	103,6	103,2
	02	:	:	105,9	103,1	107,5	:	97,2	109,9	:	99,9	107,4	101,6
	03	:	:	118,9	120,7	113,6	:	115,3	10,8	:	105,7	120,0	101,9
	04	:	:	101,5	91,2	89,6	:	93,1	101,7	:	80,5	102,9	98,0
	05	:	:	:	95,5	96,5	:	99,6	100,0	:	86,1	:	:
	06	:	:	:	:	101,2	:	:	114,4	:	:	:	:

SHEEP & GOATS
GROSS INDIGENOUS PRODUCTION

MOUTONS & CHEVRES
PRODUCTION INDIGENE BRUTE

		EUR 10	EUR 9	B	DK	D	GR	F	IRL	I	L	NL	UK
1000 HEAD													1000 TETES
1981		44459	:	155,2	20,9	908,2	11184	9186,6	1569,3	6685,8	:	823,0	13926
1982		45946	:	185,3	27,1	943,3	11157	10869	1659,1	6348,9	:	754,7	14001
1983		46554	:	183,1	27,4	1006,1	11198	10305	1629,1	6231,0	:	860,4	15114
1984		46727	:	135,3	30,3	1054,7	11369	10168	1669,9	6612,8	:	689,1	14998
1985		47639	:	172,4	35,8	1090,2	11428	9963,4	2130,6	6299,4	:	759,5	15759
1986		:	:	147,1	40,2	1040,5	9923,6	9539,7	3636,0	6489,3	:	729,2	15469
1985	I	11517	:	38,4	3,6	209,1	3255,0	2504,2	369,6	1447,6	:	181,9	3507,6
	II	12536	:	37,1	4,6	210,3	4552,1	2908,1	522,8	1346,4	:	172,3	2782,2
	III	10999	:	40,8	13,2	299,9	1817,3	2366,0	677,2	737,9	:	192,2	4854,5
	IV	12587	:	56,1	14,4	370,9	1804,1	2185,1	561,0	2767,5	:	213,0	4614,7
1986	I	:	:	29,3	4,5	221,0	3299,0	2543,5	336,7	1733,9	:	171,8	3249,2
	II	:	:	31,0	5,1	193,5	3062,1	2649,0	491,6	1228,3	:	166,2	2451,8
	III	:	:	35,9	14,4	276,7	1209,0	2158,2	626,0	687,9	:	195,9	4790,5
	IV	:	:	50,9	16,2	349,3	2353,5	2189,0	2181,7	2839,3	:	195,2	4977,2
1987	I	:	:	52,5	5,5	233,7	:	2169,4	379,8	:	:	173,4	3500,8
	II	:	:	:	:	257,1	:	:	549,6	:	:	:	:
1985	10	4011,1	:	20,2	6,8	115,4	488,5	745,4	213,4	448,3	:	65,9	1907,3
	11	3465,5	:	16,2	5,1	134,0	531,2	580,0	175,7	533,0	:	67,2	1453,1
	12	5110,2	:	19,8	2,5	121,5	814,4	859,7	171,9	1786,2	:	79,9	1254,3
1986	01	:	:	10,4	1,6	74,1	931,8	725,5	133,8	487,8	:	64,8	1330,6
	02	:	:	8,5	1,6	63,4	1057,2	702,4	102,4	357,2	:	52,9	1035,4
	03	:	:	10,4	1,3	83,5	1310,0	1115,6	100,5	888,9	:	54,1	883,2
	04	:	:	12,7	1,6	65,0	2398,1	1056,5	108,3	698,1	:	50,8	787,9
	05	:	:	12,9	1,9	73,0	593,7	869,3	172,1	318,6	:	57,8	692,5
	06	:	:	5,5	1,6	55,5	70,3	723,2	211,2	211,6	:	57,6	971,4
	07	:	:	12,7	2,0	76,4	197,2	761,8	222,6	186,5	:	62,2	1589,5
	08	:	:	14,6	4,6	101,0	441,9	722,2	184,4	215,0	:	67,5	1482,5
	09	:	:	8,5	7,8	99,3	569,9	674,2	219,0	286,4	:	66,2	1718,5
	10	:	:	22,0	7,6	108,6	672,2	681,0	218,4	432,6	:	63,1	2220,0
	11	:	:	14,3	5,2	124,0	679,6	592,8	1776,0	556,9	:	58,3	1517,3
	12	:	:	14,6	3,4	116,7	1001,7	915,2	187,3	1849,7	:	73,7	1239,9
1987	01	:	:	19,2	2,0	80,2	958,4	606,6	133,8	:	:	66,2	1346,5
	02	:	:	13,1	1,6	73,4	1136,6	633,6	135,8	:	:	44,6	1113,9
	03	:	:	20,3	1,9	80,1	:	929,2	110,2	:	:	62,7	1040,4
	04	:	:	18,0	2,3	107,4	:	1148,2	121,9	:	:	66,2	1015,4
	05	:	:	:	2,5	70,6	:	782,1	204,8	:	:	:	:
	06	:	:	:	:	79,1	:	:	222,9	:	:	:	:
SAME PERIOD OF THE PREVIOUS YEAR = 100												MEME PERIODE DE L'ANNEE PRECEDENTE = 100	
1981		:	:	126,2	95,4	105,2	:	102,8	96,9	99,8	:	84,4	95,7
1982		:	:	119,4	129,4	103,9	99,8	118,3	105,7	95,0	:	91,7	100,5
1983		:	:	98,8	101,3	106,7	100,4	94,8	98,2	98,1	:	114,0	107,9
1984		:	:	73,9	110,6	104,8	101,5	98,7	102,5	106,1	:	80,1	99,2
1985		:	:	127,5	118,2	103,4	100,5	98,0	127,6	95,3	:	110,2	105,1
1986		:	:	85,3	112,3	95,4	86,8	95,7	170,7	103,0	:	96,0	98,2
1985	I	105,8	:	135,7	120,0	104,4	102,4	96,8	108,9	92,9	:	102,5	121,0
	II	97,3	:	125,6	107,0	93,8	100,1	99,3	123,9	88,4	:	110,0	91,4
	III	101,2	:	118,2	123,4	105,6	98,3	101,8	137,0	80,0	:	101,4	101,9
	IV	104,8	:	130,7	117,1	105,9	100,2	93,9	135,4	106,1	:	128,9	107,6
1986	I	:	:	76,3	125,0	105,7	101,4	101,6	91,1	119,8	:	94,5	92,6
	II	:	:	83,7	110,9	92,0	67,3	91,1	94,0	91,2	:	96,4	88,1
	III	:	:	87,9	109,1	92,3	66,5	91,2	92,4	93,2	:	101,9	98,7
	IV	:	:	90,8	112,5	94,2	130,5	100,2	388,9	102,6	:	91,7	107,9
1987	I	:	:	179,5	122,2	105,7	:	85,3	112,8	:	:	100,9	107,7
	II	:	:	:	:	132,9	:	:	111,8	:	:	:	:
1985	10	:	:	182,0	115,3	108,2	103,1	99,2	137,9	119,0	100,0	107,8	100,5
	11	:	:	114,5	121,4	111,7	100,8	85,8	128,6	103,9	100,0	125,5	116,3
	12	:	:	111,7	113,6	98,2	98,2	95,6	139,9	103,9	100,0	158,0	109,9
1986	01	:	:	77,3	106,7	99,6	101,1	108,4	109,0	114,5	100,0	87,6	90,7
	02	:	:	64,1	177,8	95,2	99,7	95,4	92,0	92,4	100,0	111,3	94,6
	03	:	:	88,8	108,3	122,5	102,8	101,5	74,2	139,9	100,0	89,7	93,3
	04	:	:	171,2	106,7	76,5	99,7	91,0	86,2	81,7	100,0	93,8	94,9
	05	:	:	74,5	100,0	102,6	44,2	90,4	90,3	113,3	100,0	94,6	88,6
	06	:	:	44,4	133,3	102,5	8,7	92,1	102,2	100,3	100,0	100,9	83,0
	07	:	:	85,5	117,6	98,5	30,2	86,5	88,9	70,8	100,0	110,7	92,8
	08	:	:	91,0	90,2	102,6	73,5	90,4	85,1	88,4	100,0	90,4	101,9
	09	:	:	86,7	121,9	80,1	101,1	98,2	104,2	123,8	100,0	107,9	101,9
	10	:	:	109,3	111,8	94,1	137,6	91,4	102,3	96,5	100,0	95,8	116,4
	11	:	:	88,6	102,0	92,5	135,6	102,2	1010,8	104,5	100,0	86,8	104,4
	12	:	:	73,7	136,0	96,1	123,0	106,5	109,0	103,6	100,0	92,3	98,9
1987	01	:	:	183,9	125,0	108,2	102,9	83,6	100,0	:	100,0	102,1	101,2
	02	:	:	154,3	100,0	115,8	107,5	90,2	132,6	:	100,0	84,2	107,6
	03	:	:	195,7	146,2	95,9	:	83,3	109,7	:	100,0	115,9	117,8
	04	:	:	141,8	143,7	165,1	:	108,7	112,6	:	100,0	130,2	128,9
	05	:	:	:	131,6	96,8	:	90,0	119,0	:	100,0	:	:
	06	:	:	:	:	142,5	:	:	105,5	:	100,0	:	:
	07	:	:	:	:	:	:	:	:	:	100,0	:	:

SHEEP & GOATS
GROSS INDIGENOUS PRODUCTION

MOUTONS & CHEVRES
PRODUCTION INDIGENE BRUTE

		EUR 10	EUR 9	B	DK	D	GR	F	IRL	I	L	NL	UK
1000 M.TONS													1000 TONNES
1981		696,4	:	4,0	0,5	19,7	119,9	174,5	39,8	55,4	:	20,8	261,8
1982		701,0	:	5,0	0,5	21,2	118,7	187,8	40,1	44,5	:	18,8	264,4
1983		726,3	:	4,6	1,1	23,7	119,4	177,7	40,0	50,7	:	21,0	288,1
1984		728,5	:	1,2	0,8	23,7	128,7	174,3	41,0	53,6	:	16,9	288,3
1985		741,9	:	4,2	1,0	23,8	121,6	172,2	49,5	47,7	:	18,3	303,6
1986		:	:	5,9	0,9	22,6	106,0	162,0	47,0	49,1	:	17,2	291,9
1985	I	168,5	:	0,9	0,1	4,7	29,5	39,5	9,2	10,6	:	4,8	69,2
	II	184,4	:	0,8	0,1	4,6	44,8	49,7	12,2	11,5	:	4,1	56,4
	III	197,4	:	1,0	0,4	6,3	25,8	44,5	15,2	7,5	:	4,3	92,3
	IV	191,7	:	1,4	0,4	8,1	21,4	38,5	12,9	18,1	:	5,1	85,7
1986	I	:	:	1,3	0,1	4,8	30,5	39,5	8,4	13,0	:	4,4	61,8
	II	:	:	1,3	0,1	4,3	28,6	44,6	11,5	11,0	:	3,9	49,5
	III	:	:	1,4	0,3	5,9	16,7	39,6	14,0	6,0	:	4,3	89,4
	IV	:	:	1,9	0,4	7,5	30,3	38,4	13,1	19,0	:	4,7	91,2
1987	I	:	:	2,3	0,1	5,3	:	35,2	9,6	:	:	6,2	68,3
	II	:	:	:	:	5,6	:	:	12,3	:	:	:	:
1985	10	68,9	:	0,5	0,2	2,5	6,9	13,6	4,9	3,4	:	1,5	35,3
	11	57,1	:	0,4	0,1	2,9	6,3	10,8	4,1	3,8	:	1,6	27,0
	12	65,7	:	0,5	0,1	2,7	8,2	14,1	3,9	10,9	:	1,9	23,4
1986	01	:	:	0,4	0,1	1,6	8,7	11,9	3,2	3,6	:	1,6	24,8
	02	:	:	0,4	-	1,4	9,8	11,3	2,6	2,7	:	1,3	19,5
	03	:	:	0,4	-	1,9	12,0	16,3	2,6	6,7	:	1,4	17,5
	04	:	:	0,5	-	1,5	22,0	16,8	2,8	5,7	:	1,3	16,6
	05	:	:	0,4	0,1	1,6	5,8	14,9	4,0	3,0	:	1,4	14,1
	06	:	:	0,4	-	1,3	0,9	13,0	4,7	2,3	:	1,2	18,8
	07	:	:	0,5	-	1,6	2,5	14,1	5,0	2,2	:	1,3	30,2
	08	:	:	0,6	0,1	2,2	6,0	12,8	4,2	1,4	:	1,5	27,7
	09	:	:	0,4	0,2	2,1	8,1	12,7	4,8	2,4	:	1,5	31,5
	10	:	:	0,7	0,2	2,3	9,6	12,8	4,9	3,4	:	1,5	40,6
	11	:	:	0,6	0,1	2,7	9,3	10,9	3,9	4,3	:	1,4	27,6
	12	:	:	0,6	0,1	2,5	11,4	14,7	4,3	11,3	:	1,8	23,0
1987	01	:	:	0,8	0,1	1,8	9,0	10,2	3,3	:	:	2,4	25,5
	02	:	:	0,8	-	1,7	10,0	10,4	3,5	:	:	1,6	21,8
	03	:	:	0,8	-	1,8	:	14,6	2,8	:	:	2,2	21,0
	04	:	:	0,7	0,1	2,4	:	17,3	2,9	:	:	2,2	20,6
	05	:	:	:	0,1	1,6	:	14,2	4,5	:	:	:	:
	06	:	:	:	:	1,7	:	:	4,9	:	:	:	:
SAME PERIOD OF THE PREVIOUS YEAR = 100												MEME PERIODE DE L'ANHEE PRECEDENTE = 100	
1981		:	:	112,4	125,2	100,6	:	100,4	102,0	104,6	:	82,9	92,2
1982		:	:	125,2	100,6	107,9	98,9	107,6	100,7	80,2	:	90,4	101,0
1983		:	:	90,9	216,1	111,8	100,6	94,6	99,8	113,9	:	112,1	109,0
1984		:	:	27,2	72,7	99,9	107,8	98,1	102,5	105,7	:	80,1	100,1
1985		:	:	333,8	125,0	100,5	94,5	98,8	120,7	89,1	:	108,7	105,3
1986		:	:	142,0	90,0	94,7	87,2	94,1	94,9	102,8	:	93,7	96,1
1985	I	100,0	:	668,7	100,0	100,0	94,5	98,0	104,5	86,3	:	105,6	120,8
	II	95,0	:	210,0	100,0	89,2	88,1	101,8	120,8	84,0	:	107,5	92,6
	III	102,0	:	334,1	133,3	100,3	102,3	101,3	128,8	72,0	:	98,3	101,7
	IV	105,3	:	345,9	133,3	108,3	100,0	92,6	125,2	105,4	:	124,4	108,1
1986	I	:	:	143,3	100,0	102,3	103,1	100,0	91,3	123,2	:	91,1	89,3
	II	:	:	157,7	100,0	93,3	63,8	89,8	94,3	95,4	:	93,2	87,8
	III	:	:	137,6	75,0	93,0	64,5	88,8	92,1	80,3	:	100,3	96,9
	IV	:	:	135,0	100,0	92,5	141,5	99,7	101,6	105,1	:	91,0	106,4
1987	I	:	:	182,4	100,0	108,9	:	89,3	114,3	:	:	142,6	110,5
	II	:	:	:	:	130,1	:	:	107,0	:	:	:	:
1985	10	:	:	1417,6	200,0	105,3	104,0	97,0	128,9	112,3	100,0	102,6	101,1
	11	:	:	275,0	100,0	117,9	101,5	86,3	117,1	100,9	100,0	121,0	117,9
	12	:	:	227,6	100,0	102,0	95,9	93,9	130,0	105,0	100,0	154,3	108,8
1986	01	:	:	153,6	100,0	95,4	103,7	102,4	106,7	121,5	100,0	85,7	87,0
	02	:	:	122,7	100,0	94,7	102,8	93,8	92,9	99,6	100,0	107,0	90,3
	03	:	:	159,1	100,0	116,7	102,9	102,9	76,5	137,3	100,0	85,1	91,6
	04	:	:	350,0	100,0	81,7	98,8	94,0	90,3	88,1	100,0	89,1	96,0
	05	:	:	123,9	100,0	98,9	43,6	87,1	90,9	109,0	100,0	90,4	88,1
	06	:	:	114,7	0,0	103,2	9,3	87,9	100,0	99,3	100,0	101,7	81,4
	07	:	:	117,4	0,0	94,6	29,3	85,3	90,9	66,9	100,0	104,0	91,2
	08	:	:	146,8	100,0	108,6	65,9	84,9	85,7	47,8	100,0	90,4	100,4
	09	:	:	153,1	-	79,9	100,0	97,9	100,0	196,9	100,0	108,9	99,7
	10	:	:	148,8	-	92,8	138,5	94,0	-	100,9	100,0	95,4	115,0
	11	:	:	137,3	100,0	90,5	148,0	101,1	95,1	112,3	100,0	86,5	102,2
	12	:	:	119,6	100,0	94,5	138,9	104,1	110,3	103,9	100,0	91,3	98,3
1987	01	:	:	172,7	100,0	116,6	103,7	86,0	103,1	:	100,0	142,7	102,8
	02	:	:	184,8	100,0	119,1	102,4	92,5	134,6	:	100,0	122,7	111,8
	03	:	:	190,5	100,0	94,8	:	89,4	107,7	:	100,0	161,7	120,0
	04	:	:	137,1	100,0	158,2	:	102,9	103,6	:	100,0	171,8	124,1
	05	:	:	:	100,0	101,7	:	95,3	112,5	:	100,0	:	:
	06	:	:	:	:	132,0	:	:	104,3	:	100,0	:	:
	07	:	:	:	:	:	:	:	:	:	100,0	:	:

HORSES
GROSS INDIGENOUS PRODUCTION

EQUIDES
PRODUCTION INDIGENE BRUTE

		EUR 10	EUR 9	B	DK	D	GR	F	IRL	I	L	NL	UK
1000 HEAD													1000 TETES
1981		303,5	:	16,2	7,4	33,4	8,6	55,9	12,9	108,3	-	34,1	26,5
1982		250,3	:	12,4	4,9	37,0	6,2	57,8	10,8	63,6	-	26,1	31,5
1983		242,0	:	10,4	4,0	32,5	2,6	47,3	9,4	83,9	-	23,2	28,8
1984		247,7	:	8,3	3,6	32,0	2,8	45,2	8,6	95,1	-	24,5	27,6
1985		195,1	:	9,2	3,3	30,9	3,0	46,2	7,2	70,6	-	22,5	2,2
1986		:	:	6,4	3,0	27,8	5,5	54,7	5,6	96,9	-	19,4	0,8
1985	I	43,6	:	2,7	0,7	7,4	0,7	11,0	1,5	12,6	-	6,0	0,9
	II	49,6	:	1,9	0,8	7,5	0,8	11,5	1,9	19,0	-	5,7	0,5
	III	60,0	:	2,5	0,9	7,0	0,7	10,5	1,7	31,0	-	5,4	0,3
	IV	41,8	:	2,1	0,9	8,9	0,8	13,2	2,1	8,0	-	5,4	0,5
1986	I	:	:	1,5	0,7	6,5	0,4	10,7	1,1	21,9	-	4,7	0,3
	II	:	:	2,6	0,8	7,9	2,2	15,6	1,1	29,4	-	5,2	0,2
	III	:	:	0,9	0,8	6,3	2,1	8,2	1,2	20,2	-	4,6	0,2
	IV	:	:	1,5	0,7	7,1	1,0	20,2	2,2	25,3	-	4,9	0,1
1987	I	:	:	1,5	0,7	6,7	:	14,0	0,4	:	-	4,2	0,3
	II	:	:	:	:	5,9	:	:	1,3	:	-	:	:
1985	10	17,9	:	0,7	0,3	3,2	0,3	4,0	0,7	6,9	-	1,9	-0,3
	11	12,1	:	0,6	0,3	2,8	0,3	4,1	1,4	1,0	-	1,7	-0,1
	12	11,9	:	0,7	0,3	2,9	0,1	5,1	-	0,0	-	1,8	0,9
1986	01	:	:	0,6	0,3	2,5	0,1	4,3	0,6	7,2	-	1,7	0,2
	02	:	:	0,5	0,2	2,0	0,2	3,8	0,2	7,7	-	1,5	0,2
	03	:	:	0,3	0,2	2,0	-0,0	2,7	0,3	7,0	-	1,5	-0,1
	04	:	:	0,6	0,3	3,3	0,2	4,3	0,3	8,3	-	1,7	0,2
	05	:	:	1,2	0,3	2,5	0,5	6,7	0,4	11,6	-	1,8	-
	06	:	:	0,8	0,2	2,1	1,4	4,6	0,4	9,5	-	1,7	-
	07	:	:	0,0	0,2	1,7	1,5	2,6	0,3	9,0	-	1,2	0,1
	08	:	:	0,4	0,3	1,8	-0,0	2,2	0,5	8,6	-	1,5	0,2
	09	:	:	0,4	0,3	2,8	0,6	3,4	0,4	2,6	-	1,8	-0,1
	10	:	:	0,5	0,4	2,0	0,7	3,6	0,9	6,3	-	1,8	-0,2
	11	:	:	0,5	0,2	2,7	0,1	5,7	1,1	4,8	-	1,6	-0,5
	12	:	:	0,5	0,1	2,4	0,1	10,9	0,2	14,2	-	1,5	0,8
1987	01	:	:	0,6	0,2	2,3	0,1	5,7	0,2	:	-	1,4	0,2
	02	:	:	0,4	0,2	1,9	0,1	3,5	0,3	:	-	1,3	0,2
	03	:	:	0,4	0,3	2,5	:	4,8	-0,1	:	-	1,5	-0,1
	04	:	:	0,5	0,2	1,9	:	3,7	0,4	:	-	1,4	0,1
	05	:	:	:	0,3	2,2	:	3,2	0,5	:	-	:	:
	06	:	:	:	:	1,9	:	:	0,4	:	-	:	:
	07	:	:	:	:	:	:	:	:	:	-	:	:
SAME PERIOD OF THE PREVIOUS YEAR = 100												MEME PERIODE DE L'ANNEE PRECEDENTE = 100	
1981		:	:	105,2	53,2	126,4	:	98,8	114,2	105,3	100,0	94,7	:
1982		:	:	76,5	66,3	110,8	:	103,3	83,7	58,7	100,0	76,5	:
1983		:	:	83,8	81,6	87,8	:	81,8	87,0	131,8	100,0	88,6	:
1984		:	:	79,8	90,0	98,5	:	95,6	91,5	113,4	100,0	105,7	:
1985		:	:	110,5	91,7	96,5	:	102,2	83,7	74,2	100,0	91,9	:
1986		:	:	69,5	90,9	90,0	:	118,5	77,8	137,2	100,0	86,0	:
1985	I	72,2	:	102,7	77,8	91,2	181,5	111,6	88,2	53,1	100,0	97,0	13,2
	II	70,5	:	65,3	88,9	103,0	99,4	107,0	95,0	58,1	100,0	92,7	7,2
	III	80,4	:	731,2	100,0	98,8	104,3	106,0	89,5	74,3	100,0	95,5	4,6
	IV	99,3	:	84,3	100,0	94,5	90,6	89,9	70,0	-259,0	100,0	83,3	6,8
1986	I	:	:	54,3	100,0	87,2	48,5	97,2	73,3	173,6	100,0	77,9	33,3
	II	:	:	136,5	100,0	104,8	261,8	135,7	57,9	154,8	100,0	90,8	40,0
	III	:	:	34,4	88,7	90,1	285,2	78,1	70,6	65,3	100,0	85,4	66,7
	IV	:	:	70,7	77,8	79,8	126,1	153,2	104,8	316,4	100,0	90,5	20,0
1987	I	:	:	101,3	100,0	103,4	:	130,5	36,4	:	100,0	89,1	100,0
	II	:	:	:	:	74,9	:	:	118,2	:	100,0	:	:
1985	10	:	:	65,2	75,0	96,9	:	85,5	58,3	352,0	100,0	93,0	:
	11	:	:	224,9	100,0	93,3	:	77,7	107,7	47,7	100,0	64,8	:
	12	:	:	68,1	150,0	93,0	:	107,7	0,0	-0,6	100,0	99,4	:
1986	01	:	:	56,4	100,0	96,5	:	96,6	150,0	106,6	100,0	92,2	:
	02	:	:	98,6	100,0	82,5	:	109,3	50,0	203,6	100,0	70,7	:
	03	:	:	31,0	100,0	81,8	:	84,9	42,9	334,6	100,0	72,2	:
	04	:	:	66,9	100,0	111,2	:	96,3	60,0	220,9	100,0	76,4	:
	05	:	:	238,2	100,0	96,4	:	171,7	66,7	88,4	100,0	91,7	:
	06	:	:	148,4	100,0	106,1	:	146,6	50,0	448,7	100,0	111,6	:
	07	:	:	4,5	66,7	81,4	:	71,3	0,0	55,1	100,0	69,9	:
	08	:	:	40,4	100,0	77,7	:	84,6	83,3	199,3	100,0	98,0	:
	09	:	:	46,7	100,0	107,6	:	80,0	36,4	25,7	100,0	89,4	:
	10	:	:	66,6	133,3	61,4	:	89,8	128,6	91,5	100,0	92,0	:
	11	:	:	74,9	66,7	98,9	:	139,4	78,6	472,9	100,0	93,6	:
	12	:	:	71,0	33,3	82,2	:	214,8	100,0	0,0	100,0	85,8	:
1987	01	:	:	103,7	66,7	92,7	:	133,1	33,3	:	100,0	81,4	:
	02	:	:	81,2	100,0	97,4	:	93,5	150,0	:	100,0	89,1	:
	03	:	:	127,4	150,0	123,1	:	178,7	-33,3	:	100,0	97,8	:
	04	:	:	98,2	66,7	56,5	:	85,9	133,3	:	100,0	82,5	:
	05	:	:	:	100,0	87,4	:	47,0	125,0	:	100,0	:	:
	06	:	:	:	:	89,0	:	:	100,0	:	100,0	:	:
	07	:	:	:	:	:	:	:	:	:	100,0	:	:

HORSES — EQUIDES

GROSS INDIGENOUS PRODUCTION — PRODUCTION INDIGENE BRUTE

		EUR 10	EUR 9	B	DK	D	GR	F	IRL	I	L	NL	UK
1000 M.TONS													1000 TONNES
1981		67,6	:	4,3	2,1	8,6	1,3	17,1	3,4	17,2	-	7,3	6,3
1982		59,2	:	2,9	1,4	9,6	1,2	16,8	3,1	10,9	-	5,6	7,6
1983		56,4	:	2,9	1,2	8,5	0,4	14,4	2,3	14,8	-	5,1	6,8
1984		58,2	:	2,6	1,2	8,4	0,4	14,5	2,5	16,4	-	5,2	6,9
1985		45,4	:	2,1	1,0	8,3	0,5	14,8	2,1	11,9	-	4,6	0,2
1986		:	:	1,9	0,9	7,3	0,8	14,0	1,3	17,3	-	4,0	0,6
1985	I	9,6	:	0,7	0,2	2,0	0,1	3,5	0,3	1,6	-	1,2	-
	II	11,9	:	0,4	0,3	2,1	0,1	3,8	0,6	3,3	-	1,2	-
	III	14,4	:	0,6	0,3	1,9	0,1	3,6	0,7	6,1	-	1,0	0,1
	IV	9,5	:	0,4	0,2	2,4	0,1	3,8	0,5	0,8	-	1,2	0,1
1986	I	:	:	0,3	0,2	1,7	0,0	3,1	0,2	4,1	-	0,9	0,2
	II	:	:	0,9	0,2	2,1	0,3	4,5	0,2	5,4	-	1,1	0,1
	III	:	:	0,3	0,3	1,6	0,3	2,5	0,4	3,0	-	0,9	0,1
	IV	:	:	0,4	0,2	1,9	0,1	3,8	0,5	4,7	-	1,0	0,2
1987	I	:	:	0,4	0,2	1,8	:	3,9	0,3	:	-	1,5	-
	II	:	:	:	:	1,6	:	:	0,5	:	-	:	:
1985	10	4,2	:	0,2	0,1	0,9	0,0	1,3	0,1	1,2	-	0,4	-0,1
	11	2,7	:	0,1	0,1	0,7	0,0	1,1	0,3	-0,0	-	0,4	-
	12	2,6	:	0,1	-	0,8	0,0	1,4	0,1	-0,4	-	0,4	0,2
1986	01	:	:	0,2	0,1	0,7	0,0	1,2	0,1	1,3	-	0,4	0,1
	02	:	:	0,1	-	0,5	0,0	1,1	-	1,6	-	0,2	0,1
	03	:	:	0,1	0,1	0,5	-	0,8	0,1	1,2	-	0,3	-
	04	:	:	0,4	0,1	0,9	0,0	1,3	-	1,5	-	0,4	0,1
	05	:	:	0,3	0,1	0,6	0,1	1,9	0,2	2,2	-	0,4	-
	06	:	:	0,2	-	0,6	0,2	1,3	-	1,7	-	0,4	-
	07	:	:	0,0	0,1	0,5	0,2	0,9	0,1	1,4	-	0,3	0,1
	08	:	:	0,1	0,1	0,5	-0,0	0,6	0,2	1,6	-	0,3	-
	09	:	:	0,1	0,1	0,7	0,1	1,1	0,1	0,1	-	0,4	-
	10	:	:	0,1	0,1	0,5	0,1	1,0	0,2	1,2	-	0,4	-
	11	:	:	0,1	0,1	0,7	0,0	1,4	0,3	0,7	-	0,3	-
	12	:	:	0,1	-	0,6	0,0	1,4	-	2,8	-	0,3	0,2
1987	01	:	:	0,2	0,1	0,7	0,0	1,5	-	:	-	0,5	-
	02	:	:	0,1	-	0,5	0,0	1,0	0,2	:	-	0,5	-
	03	:	:	0,1	0,1	0,6	:	1,3	0,1	:	-	0,5	-
	04	:	:	0,2	-	0,5	:	1,1	0,1	:	-	0,5	-
	05	:	:	:	0,1	0,6	:	1,0	0,2	:	-	:	:
	06	:	:	:	:	0,5	:	:	0,2	:	-	:	:
	07	:	:	:	:	:	:	:	:	:	-	:	:
SAME PERIOD OF THE PREVIOUS YEAR = 100												MEME PERIODE DE L'ANNEE PRECEDENTE = 100	
1981		:	:	98,4	50,0	124,9	:	91,4	99,9	99,1	100,0	99,9	:
1982		:	:	67,9	66,9	111,7	:	98,2	91,1	63,5	100,0	77,4	:
1983		:	:	101,0	85,5	88,0	:	85,9	74,4	135,6	100,0	90,3	:
1984		:	:	89,9	100,0	98,6	:	100,6	108,7	110,9	100,0	102,6	:
1985		:	:	80,1	83,3	99,5	:	102,0	84,0	72,1	100,0	88,7	:
1986		:	:	92,2	90,0	88,0	:	94,6	61,9	145,8	100,0	85,6	:
1985	I	68,1	:	89,1	66,7	95,6	146,1	109,9	60,0	37,8	100,0	98,3	0,0
	II	70,6	:	49,4	100,0	110,6	100,0	104,9	100,0	50,8	100,0	92,4	0,0
	III	83,0	:	112,3	100,0	99,7	94,8	110,1	-	80,2	100,0	84,3	5,8
	IV	96,5	:	82,8	66,7	94,1	88,7	87,5	71,4	-42,7	100,0	81,0	5,5
1986	I	:	:	52,3	100,0	86,3	43,2	87,4	66,7	256,0	100,0	75,7	100,0
	II	:	:	227,4	66,7	98,7	269,7	117,8	33,3	163,7	100,0	89,4	100,0
	III	:	:	48,8	100,0	87,1	284,4	70,3	57,1	49,7	100,0	91,7	100,0
	IV	:	:	86,0	100,0	80,7	130,0	100,9	100,0	573,5	100,0	86,5	200,0
1987	I	:	:	112,7	100,0	105,0	:	126,8	150,0	:	100,0	162,5	0,0
	II	:	:	:	:	76,0	:	:	250,0	:	100,0	:	:
1985	10	:	:	86,1	100,0	96,4	:	92,4	33,3	12229,9	100,0	86,9	:
	11	:	:	209,1	100,0	92,3	:	71,7	100,0	-7,0	100,0	66,4	:
	12	:	:	51,0	0,0	93,3	:	99,6	100,0	15,8	100,0	93,9	:
1986	01	:	:	55,8	100,0	98,6	:	89,6	50,0	103,7	100,0	95,8	:
	02	:	:	75,5	0,0	78,4	:	94,7	100,0	534,0	100,0	54,8	:
	03	:	:	35,4	100,0	81,0	:	77,0	100,0	1368,1	100,0	77,6	:
	04	:	:	205,6	100,0	104,0	:	91,9	0,0	361,3	100,0	70,3	:
	05	:	:	401,2	100,0	86,6	:	139,6	100,0	83,7	100,0	96,0	:
	06	:	:	148,9	0,0	107,1	:	124,7	0,0	597,2	100,0	112,0	:
	07	:	:	23,2	100,0	81,6	:	70,3	50,0	40,9	100,0	87,2	:
	08	:	:	47,4	100,0	76,5	:	64,1	100,0	251,2	100,0	97,0	:
	09	:	:	68,0	100,0	101,2	:	74,3	33,3	4,7	100,0	90,5	:
	10	:	:	50,0	100,0	64,2	:	77,2	200,0	95,3	100,0	88,4	:
	11	:	:	125,2	100,0	98,0	:	132,1	100,0	-2548,3	100,0	89,0	:
	12	:	:	108,9	100,0	82,6	:	99,3	0,0	-762,7	100,0	82,0	:
1987	01	:	:	109,0	100,0	95,9	:	127,8	0,0	:	100,0	136,6	:
	02	:	:	98,1	100,0	101,8	:	97,2	100,0	:	100,0	209,0	:
	03	:	:	136,8	100,0	119,7	:	164,0	100,0	:	100,0	159,7	:
	04	:	:	43,4	0,0	56,8	:	86,2	100,0	:	100,0	139,0	:
	05	:	:	:	100,0	92,4	:	53,2	100,0	:	100,0	:	:
	06	:	:	:	:	86,6	:	:	100,0	:	100,0	:	:
	07	:	:	:	:	:	:	:	:	:	100,0	:	:

CATTLE (TOTAL)
NET PRODUCTION (SLAUGHTERINGS)

BOVINS (TOTAL)
PRODUCTION NETTE (ABATTAGES)

		EUR 10	EUR 9	B	DK	D	GR	F	IRL	I	L	NL	UK
1000 HEAD													1000 TETES
1981		28221	:	1091,0	1057,2	5573,2	458,9	7707,9	1185,3	4912,0	28,9	2205,7	4001,2
1982		27064	:	963,5	1020,6	5335,8	436,5	7475,3	1235,8	4792,6	26,5	2148,6	3629,0
1983		27788	:	952,3	1053,1	5330,9	406,6	7643,1	1259,9	4941,7	31,1	2241,7	3928,1
1984		30007	:	1027,2	1090,8	5847,2	408,5	8252,0	1396,3	5133,9	33,6	2504,3	4312,9
1985		29348	:	1034,3	1031,8	5684,1	389,7	7775,7	1518,5	5191,0	32,8	2435,2	4254,6
1986		:	:	1003,5	1013,2	5935,6	380,1	7777,3	1716,6	5090,9	34,2	2512,7	3902,3
1985	I	7105,8	:	253,6	241,7	1374,9	87,5	1974,6	276,3	1210,1	8,4	568,7	1110,0
	II	7085,3	:	259,6	268,5	1355,1	93,9	1881,0	292,7	1306,4	7,9	627,3	992,8
	III	7189,0	:	245,5	252,2	1367,6	105,3	1923,6	408,6	1336,9	8,2	535,1	1006,0
	IV	7967,7	:	275,6	269,4	1586,5	103,0	1996,6	540,9	1337,5	8,3	704,1	1145,8
1986	I	:	:	250,5	254,2	1359,5	90,7	1835,5	310,5	1173,7	8,3	566,0	987,8
	II	:	:	246,1	261,5	1441,9	90,3	1904,9	313,0	1298,9	8,6	633,9	898,1
	III	:	:	253,5	239,9	1489,1	100,8	2033,3	464,2	1290,3	8,7	636,9	913,2
	IV	:	:	253,5	257,6	1645,1	98,2	2003,5	628,9	1328,0	8,5	675,8	1103,2
1987	I	:	:	252,7	265,9	1467,1	93,1	2040,7	356,7	:	8,9	614,7	1057,8
	II	:	:	:	:	1399,5	91,7	:	286,3	:	:	:	:
1985	10	2963,8	:	93,7	107,1	594,7	33,1	736,6	222,6	489,5	2,7	225,8	458,0
	11	2516,8	:	90,5	90,6	515,3	34,1	617,6	195,6	409,9	2,7	193,2	367,2
	12	2487,0	:	91,4	71,7	476,5	35,8	642,3	122,7	438,0	2,9	285,1	320,6
1986	01	:	:	88,3	97,2	488,8	31,7	651,5	109,7	408,3	2,9	205,2	384,8
	02	:	:	77,1	82,5	424,7	29,3	579,8	100,0	364,6	2,7	168,6	303,9
	03	:	:	85,1	74,5	445,9	29,8	604,1	100,8	400,7	2,7	192,2	299,1
	04	:	:	86,0	94,4	535,0	30,6	689,7	114,8	436,4	3,2	213,8	364,5
	05	:	:	76,7	83,3	461,9	29,5	608,4	105,4	435,3	2,5	216,7	274,3
	06	:	:	83,3	83,8	445,0	30,2	606,9	92,8	427,2	2,9	203,3	259,3
	07	:	:	77,6	67,3	463,6	33,7	674,0	130,7	426,9	3,0	194,4	309,2
	08	:	:	81,7	83,0	450,3	35,3	637,0	153,4	405,4	2,5	193,5	280,8
	09	:	:	94,3	89,6	575,2	31,8	722,4	180,1	458,0	3,2	249,0	323,2
	10	:	:	87,2	93,6	612,0	32,4	696,0	269,1	452,4	3,1	255,2	418,5
	11	:	:	78,6	86,6	514,7	31,6	610,1	227,5	415,8	2,7	205,9	363,1
	12	:	:	87,7	77,4	518,4	34,2	697,4	132,3	459,8	2,7	214,8	321,6
1987	01	:	:	83,4	90,2	495,4	31,7	684,2	117,5	:	3,0	195,3	409,2
	02	:	:	75,4	81,9	445,3	31,5	624,3	110,8	:	2,9	183,6	315,5
	03	:	:	93,9	93,8	526,4	29,8	732,2	128,4	:	3,0	235,8	333,1
	04	:	:	90,1	71,7	474,3	29,9	648,8	92,1	:	2,6	209,7	362,9
	05	:	:	:	71,7	458,9	30,3	602,7	88,2	:	2,4	213,3	287,0
	06	:	:	:	:	466,3	31,5	:	106,0	:	:	:	:
	07	:	:	:	:	:	33,5	:	:	:	:	:	:
SAME PERIOD OF THE PREVIOUS YEAR = 100													MEME PERIODE DE L'ANNEE PRECEDENTE = 100
1981		:	:	102,2	97,5	98,9	:	98,2	71,1	95,8	100,1	104,6	93,5
1982		:	:	88,3	96,5	95,7	:	97,0	104,3	97,6	91,5	97,4	90,7
1983		:	:	98,8	103,2	99,9	:	102,2	102,0	103,1	117,4	104,3	108,2
1984		:	:	107,9	103,6	109,7	:	108,0	110,8	103,9	108,0	111,7	109,8
1985		:	:	100,7	94,6	97,2	:	94,2	108,8	101,1	97,8	97,2	98,6
1986		:	:	97,0	98,2	104,4	:	100,0	113,0	98,1	104,3	103,2	91,7
1985	I	101,1	:	104,3	86,7	103,2	97,3	100,5	101,2	104,5	102,2	99,4	100,4
	II	101,0	:	103,2	95,8	100,9	97,1	95,5	127,2	104,3	105,7	106,7	99,9
	III	94,2	:	96,0	97,8	91,4	96,5	91,0	104,4	98,1	100,7	84,6	100,0
	IV	95,6	:	99,5	98,4	94,8	91,4	90,6	107,8	98,4	85,4	98,9	94,8
1986	I	:	:	98,8	105,2	98,9	103,7	93,0	112,4	97,0	99,7	99,5	89,0
	II	:	:	94,8	97,4	106,4	96,1	101,3	106,9	99,4	109,8	101,0	90,5
	III	:	:	103,3	95,1	108,9	95,8	105,7	113,6	96,5	105,8	119,0	90,8
	IV	:	:	92,0	95,6	103,7	95,3	100,3	116,3	99,3	102,4	96,0	96,3
1987	I	:	:	100,9	104,6	107,9	102,6	111,2	114,9	:	106,5	108,6	107,1
	II	:	:	:	:	97,1	101,5	:	91,5	:	:	:	:
1985	10	:	:	92,9	97,3	93,8	:	90,4	111,6	99,9	71,7	92,2	93,9
	11	:	:	101,6	93,9	92,8	:	84,9	99,9	94,3	91,2	74,8	94,0
	12	:	:	105,1	106,7	98,4	:	97,2	115,1	100,8	97,4	136,7	97,2
1986	01	:	:	102,7	98,8	96,9	:	94,1	102,9	102,8	94,5	99,4	88,7
	02	:	:	98,5	105,4	103,1	:	91,6	125,9	96,4	113,6	99,2	92,5
	03	:	:	95,3	114,6	97,3	:	93,0	111,6	92,1	93,5	100,0	86,1
	04	:	:	90,5	110,0	112,4	:	104,3	120,5	101,9	110,5	84,5	90,1
	05	:	:	87,1	89,0	93,5	:	95,3	89,1	94,7	96,0	104,4	91,0
	06	:	:	108,9	94,1	115,6	:	104,4	117,3	102,1	124,0	122,0	90,4
	07	:	:	97,9	95,6	108,8	:	100,6	134,3	97,0	106,2	119,7	89,5
	08	:	:	100,0	91,4	102,6	:	101,9	117,5	92,3	112,5	110,8	90,6
	09	:	:	111,5	98,5	114,4	:	114,9	99,7	100,2	100,7	125,8	92,2
	10	:	:	93,0	87,4	102,9	:	94,5	120,9	92,4	114,3	113,0	91,4
	11	:	:	86,8	95,6	99,9	:	98,8	116,3	101,4	99,1	106,5	98,9
	12	:	:	96,0	107,9	108,8	:	108,6	107,8	105,0	93,9	75,3	100,3
1987	01	:	:	94,5	92,8	101,3	:	105,0	107,1	:	102,7	95,2	106,3
	02	:	:	97,8	99,3	104,9	:	107,7	110,8	:	105,3	108,9	103,8
	03	:	:	110,3	125,9	118,1	:	121,2	127,4	:	111,9	122,7	111,4
	04	:	:	104,7	76,0	88,7	:	94,1	80,2	:	82,3	98,1	99,6
	05	:	:	:	86,1	99,4	:	99,2	83,7	:	94,7	98,4	104,6
	06	:	:	:	:	104,8	:	:	114,2	:	:	:	:

CATTLE (TOTAL)
NET PRODUCTION (SLAUGHTERINGS)

BOVINS (TOTAL)
PRODUCTION NETTE (ABATTAGES)

		EUR 10	EUR 9	B	DK	D	GR	F	IRL	I	L	NL	UK
1000 M.TONS													1000 TONNES
1981		6939,0	:	309,5	237,0	1537,8	93,9	1836,2	322,1	1111,0	8,2	437,4	1046,0
1982		6662,3	:	274,1	230,3	1477,2	89,8	1745,4	347,5	1104,5	7,5	420,2	965,9
1983		6923,7	:	282,0	239,4	1494,3	85,9	1811,0	353,2	1147,2	8,9	450,3	1051,7
1984		7507,2	:	309,6	246,7	1613,5	84,8	1991,7	402,5	1181,9	9,6	514,8	1152,1
1985		7420,6	:	316,8	236,5	1575,7	82,0	1893,2	449,2	1200,5	9,3	510,9	1146,5
1986		:	:	316,5	243,1	1695,7	81,7	1910,8	510,6	1175,9	9,8	539,4	1045,8
1985	I	1779,0	:	77,7	55,5	375,5	18,4	476,1	78,8	274,8	2,4	121,4	298,4
	II	1781,4	:	79,7	61,7	374,8	19,5	452,3	85,7	302,4	2,3	133,7	269,3
	III	1807,1	:	74,9	57,7	379,2	22,0	459,6	120,8	307,0	2,3	110,6	273,0
	IV	2053,0	:	84,5	61,6	446,2	22,1	505,0	163,9	316,3	2,4	145,2	305,8
1986	I	:	:	79,2	62,0	386,3	19,4	453,7	91,1	275,9	2,4	124,5	265,4
	II	:	:	79,1	62,7	414,2	19,6	458,0	92,5	298,9	2,5	134,3	242,2
	III	:	:	78,4	56,8	427,1	21,3	494,9	139,9	295,2	2,5	136,0	245,7
	IV	:	:	79,9	61,6	468,1	21,4	504,2	187,1	306,0	2,4	144,6	292,5
1987	I	:	:	80,0	65,3	421,7	19,6	512,7	107,4	:	2,6	138,2	283,6
	II	:	:	:	:	395,6	19,6	:	79,9	:	:	:	:
1985	10	773,3	:	29,0	24,1	168,9	7,0	188,2	68,9	117,5	0,8	46,8	122,1
	11	651,3	:	27,4	20,9	143,5	7,4	157,1	58,9	96,4	0,8	41,2	97,8
	12	628,5	:	28,2	16,6	133,8	7,8	159,7	36,1	102,4	0,8	57,2	85,9
1986	01	:	:	28,0	23,9	139,2	6,8	161,9	32,5	97,3	0,8	45,4	103,8
	02	:	:	24,7	20,2	121,3	6,3	143,4	29,3	85,6	0,8	37,4	81,8
	03	:	:	26,6	17,9	125,8	6,4	148,3	29,3	93,0	0,8	41,7	79,8
	04	:	:	28,2	22,8	154,6	6,6	168,7	33,9	99,9	0,9	45,7	98,0
	05	:	:	25,0	20,1	131,6	6,4	145,5	31,7	101,7	0,7	45,9	74,1
	06	:	:	25,9	19,8	128,0	6,6	143,8	26,9	97,3	0,9	42,7	70,1
	07	:	:	24,2	15,9	133,3	7,2	161,7	39,1	97,4	0,9	41,0	83,5
	08	:	:	25,5	19,7	128,2	7,3	155,4	47,0	92,7	0,7	41,8	75,9
	09	:	:	28,7	21,2	165,6	6,8	177,7	53,8	105,0	0,9	53,3	86,3
	10	:	:	26,5	22,2	176,1	7,1	175,0	82,3	106,6	0,9	54,5	111,1
	11	:	:	25,3	20,8	146,3	6,9	154,5	67,0	95,1	0,8	44,2	96,4
	12	:	:	28,1	18,6	145,6	7,4	174,6	37,8	104,2	0,8	45,9	85,0
1987	01	:	:	26,7	22,4	142,0	6,9	171,8	33,9	:	0,9	45,1	109,1
	02	:	:	23,9	20,1	128,1	6,3	155,8	35,4	:	0,8	41,0	8[illegible],8
	03	:	:	29,4	22,8	151,6	6,4	185,1	38,1	:	0,9	52,1	89,7
	04	:	:	27,9	17,4	132,7	6,4	157,8	25,1	:	0,8	44,9	96,8
	05	:	:	:	17,6	130,1	6,5	146,8	24,6	:	0,7	:	77,1
	06	:	:	:	:	132,7	6,7	:	30,2	:	:	:	:
	07	:	:	:	:	:	7,5	:	:	:	:	:	:
SAME PERIOD OF THE PREVIOUS YEAR = 100												MEME PERIODE DE L'ANNEE PRECEDENTE = 100	
1981		:	:	102,4	97,2	97,9	:	99,9	71,0	96,9	98,8	104,5	94,4
1982		:	:	88,6	97,2	96,1	:	95,1	107,9	99,4	91,0	96,1	92,3
1983		:	:	102,9	104,0	101,2	:	103,8	101,6	103,9	119,0	107,2	108,9
1984		:	:	109,8	103,0	108,0	:	110,0	114,0	103,0	107,3	114,3	109,5
1985		:	:	102,3	95,9	97,7	:	95,1	111,6	101,6	97,6	99,2	99,5
1986		:	:	99,9	102,8	107,6	:	100,9	113,7	98,0	105,0	105,6	91,2
1985	I	101,2	:	105,7	86,7	100,5	97,9	100,6	104,4	103,8	102,6	103,1	101,3
	II	102,8	:	104,4	97,2	101,5	96,1	97,4	135,2	105,2	105,9	111,6	101,4
	III	93,9	:	98,3	99,7	91,5	96,0	89,0	104,0	96,9	99,2	84,3	100,8
	IV	98,1	:	101,0	100,5	97,8	97,0	93,9	111,2	101,0	85,5	99,4	95,3
1986	I	:	:	102,0	111,7	102,9	105,7	95,3	115,6	100,4	99,4	102,5	88,9
	II	:	:	99,2	101,6	110,5	100,7	101,3	107,9	98,8	110,4	100,5	89,9
	III	:	:	104,7	98,4	112,6	96,5	107,7	115,8	96,1	107,7	123,0	90,0
	IV	:	:	94,5	-	104,9	96,8	99,8	114,2	96,7	102,9	99,6	95,7
1987	I	:	:	101,0	105,3	109,2	101,0	113,0	117,9	:	108,5	111,0	106,9
	II	:	:	:	:	95,5	100,0	:	86,4	:	:	:	:
1985	10	:	:	94,2	98,0	96,3	:	92,7	115,2	103,2	72,0	91,0	94,1
	11	:	:	100,3	96,3	95,8	:	87,8	101,9	96,1	90,8	78,5	94,6
	12	:	:	109,7	110,7	102,2	:	102,5	121,1	103,6	97,7	135,7	97,9
1986	01	:	:	105,0	104,8	100,7	:	96,6	106,6	105,3	93,8	102,0	89,7
	02	:	:	103,1	112,2	107,6	:	94,9	131,4	98,5	113,5	102,5	92,4
	03	:	:	98,1	121,8	101,0	:	94,3	112,7	97,4	93,7	103,1	84,7
	04	:	:	96,8	115,7	117,6	:	104,8	121,5	100,4	110,8	80,1	90,2
	05	:	:	93,3	93,1	96,4	:	94,5	89,3	96,2	96,7	108,1	89,9
	06	:	:	108,7	97,1	119,8	:	104,7	120,6	100,1	125,3	125,0	89,6
	07	:	:	101,2	99,4	113,6	:	102,4	139,6	96,3	108,2	123,1	88,6
	08	:	:	101,6	94,7	105,4	:	104,4	122,7	92,4	116,0	114,3	89,9
	09	:	:	110,9	101,4	118,1	:	116,3	98,7	99,5	101,6	130,6	91,4
	10	:	:	91,5	92,1	104,2	:	93,0	119,4	90,7	114,1	116,6	91,0
	11	:	:	92,3	99,5	102,0	:	98,3	113,8	98,7	99,6	107,3	98,6
	12	:	:	99,6	112,0	108,9	:	109,4	104,7	101,7	95,4	80,3	99,0
1987	01	:	:	95,5	93,7	102,0	:	106,1	104,3	:	104,0	99,5	105,1
	02	:	:	97,0	99,5	105,5	:	108,6	120,8	:	107,2	109,4	103,7
	03	:	:	110,5	127,4	120,6	:	124,8	130,0	:	114,7	125,1	112,4
	04	:	:	98,9	76,3	85,8	:	93,6	74,0	:	82,2	98,4	98,8
	05	:	:	:	87,6	98,9	:	100,9	77,6	:	95,2	:	104,0
	06	:	:	:	:	103,7	:	:	112,3	:	:	:	:

ADULT CATTLE
NET PRODUCTION (SLAUGHTERINGS)

GROS BOVINS
PRODUCTION NETTE (ABATTAGES)

		EUR 10	EUR 9	B	DK	D	GR	F	IRL	I	L	NL	UK
1000 HEAD													1000 TETES
1981		21554	:	801,2	1018,9	4938,1	364,8	4660,9	1179,2	3619,3	28,7	1060,0	3882,7
1982		20388	:	692,7	981,3	4707,6	357,7	4302,4	1228,0	3553,3	26,4	1003,4	3535,3
1983		20930	:	684,2	1002,1	4683,9	349,4	4444,3	1253,8	3627,3	30,9	1043,7	3810,6
1984		22701	:	737,6	1034,4	5139,3	351,3	4913,9	1388,8	3675,2	33,4	1246,3	4180,3
1985		22261	:	731,1	974,3	4975,7	334,2	4681,6	1515,4	3699,7	32,5	1160,9	4155,8
1986		:	:	703,1	970,0	5228,9	327,7	4698,8	1712,8	3575,6	34,0	1230,0	3824,0
1985	I	5346,4	:	177,7	227,3	1191,5	75,9	1185,2	275,5	838,1	8,3	289,7	1077,3
	II	5328,5	:	186,2	253,7	1179,9	80,0	1113,9	291,7	925,1	7,8	315,3	975,0
	III	5394,8	:	172,1	238,3	1190,4	89,0	1112,3	408,0	952,8	8,1	238,0	985,7
	IV	6191,3	:	195,0	255,0	1414,0	89,4	1270,2	540,2	983,8	8,3	317,8	1117,8
1986	I	:	:	179,0	243,8	1190,3	78,8	1105,0	309,7	838,1	8,3	299,1	966,1
	II	:	:	179,0	250,7	1264,7	78,0	1095,7	312,0	900,1	8,6	296,1	883,4
	III	:	:	170,7	229,3	1315,6	85,7	1215,1	463,1	893,5	8,6	301,4	896,2
	IV	:	:	174,5	246,2	1458,3	85,1	1283,0	628,0	943,9	8,5	333,4	1078,3
1987	I	:	:	173,4	255,0	1303,1	81,6	1273,9	355,4	:	8,9	339,9	1035,9
	II	:	:	:	:	1205,8	79,1	:	285,2	:	:	:	:
1985	10	2351,5	:	66,7	101,1	534,2	28,6	473,6	222,4	373,1	2,7	104,2	444,9
	11	1994,7	:	65,1	85,6	462,9	29,6	399,7	195,4	296,3	2,7	98,5	358,9
	12	1845,1	:	63,2	68,3	416,8	31,2	396,9	122,4	314,3	2,8	115,1	314,0
1986	01	:	:	63,6	93,5	434,3	27,5	396,8	109,5	301,0	2,9	110,8	376,0
	02	:	:	55,8	79,4	373,2	25,4	349,2	99,7	262,1	2,7	92,2	298,0
	03	:	:	59,6	70,9	382,7	25,8	358,9	100,5	274,9	2,7	96,2	292,1
	04	:	:	64,1	90,6	474,6	26,4	408,0	114,4	298,6	3,2	102,3	357,3
	05	:	:	57,6	79,8	401,3	25,6	347,2	105,1	307,4	2,5	101,2	270,1
	06	:	:	57,2	80,3	388,7	26,0	340,6	92,5	294,1	2,9	92,6	256,0
	07	:	:	52,3	64,2	410,0	28,8	391,1	130,3	295,6	3,0	88,3	305,1
	08	:	:	55,2	79,5	395,4	30,1	378,7	153,1	280,0	2,5	95,2	276,1
	09	:	:	63,2	85,6	510,2	26,8	445,3	179,7	317,9	3,2	117,9	315,0
	10	:	:	56,5	89,5	547,1	28,0	446,4	268,7	330,3	3,1	125,8	408,2
	11	:	:	56,9	82,7	462,3	27,5	396,5	227,3	300,5	2,7	103,3	355,5
	12	:	:	61,1	74,0	449,0	29,6	440,1	132,0	313,1	2,7	104,2	314,6
1987	01	:	:	58,2	86,5	441,9	27,9	427,3	117,0	:	3,0	113,4	399,3
	02	:	:	51,3	78,5	394,8	27,7	385,8	110,4	:	2,9	99,7	309,8
	03	:	:	64,0	90,0	466,4	26,0	460,8	128,0	:	3,0	126,7	326,8
	04	:	:	60,8	68,5	406,8	25,7	390,3	91,7	:	2,6	101,1	355,8
	05	:	:	:	68,7	395,7	26,1	356,0	87,8	:	2,3	97,3	283,0
	06	:	:	:	:	403,3	27,3	:	105,7	:	:	:	:
	07	:	:	:	:	:	28,6	:	:	:	:	:	:
SAME PERIOD OF THE PREVIOUS YEAR = 100												MEME PERIODE DE L'ANNEE PRECEDENTE = 100	
1981		:	:	101,1	97,5	99,4	:	102,5	71,0	95,9	99,9	105,3	93,9
1982		:	:	86,5	96,3	95,3	:	92,3	104,1	98,2	91,7	94,7	91,1
1983		:	:	98,8	102,1	99,5	:	103,3	102,1	102,1	117,4	104,0	107,8
1984		:	:	107,8	103,2	109,7	:	110,6	110,8	101,3	107,9	119,4	109,7
1985		:	:	99,1	94,2	96,8	:	95,3	109,1	100,7	97,4	93,1	99,4
1986		:	:	96,2	99,6	105,1	:	100,4	113,0	96,6	104,5	106,0	92,0
1985	I	101,1	:	101,2	86,1	101,4	97,5	103,2	101,5	102,4	101,9	101,9	101,3
	II	103,0	:	103,9	94,8	102,0	97,2	100,5	127,6	104,3	105,2	110,5	100,5
	III	92,8	:	95,4	97,5	89,9	96,1	86,4	104,9	96,6	100,4	74,1	100,7
	IV	96,3	:	96,3	98,6	95,3	90,6	92,7	108,0	100,1	85,2	89,5	95,7
1986	I	:	:	100,7	107,3	99,9	103,8	93,2	112,4	100,0	99,9	103,2	89,7
	II	:	:	96,1	98,8	107,2	97,5	98,4	107,0	97,3	110,1	93,9	90,6
	III	:	:	99,2	96,2	110,5	96,4	109,2	113,5	93,8	106,1	126,6	90,9
	IV	:	:	89,5	96,5	103,1	95,3	101,0	116,3	95,9	102,4	104,9	96,5
1987	I	:	:	96,9	104,6	109,5	103,6	115,3	114,8	:	106,5	113,6	107,2
	II	:	:	:	:	95,3	101,3	:	91,4	:	:	:	:
1985	10	:	:	87,8	96,8	93,9	:	91,3	111,8	102,6	71,4	80,5	94,5
	11	:	:	100,0	93,9	93,7	:	86,4	100,2	93,6	91,0	78,2	94,7
	12	:	:	103,1	108,2	99,1	:	102,1	115,3	103,8	97,4	115,2	98,4
1986	01	:	:	102,5	100,5	97,9	:	94,7	103,0	104,9	94,6	102,4	89,5
	02	:	:	101,6	107,6	104,7	:	92,9	126,0	98,5	113,7	103,6	93,3
	03	:	:	98,1	117,2	97,8	:	92,1	111,5	96,6	93,9	103,8	86,5
	04	:	:	94,2	112,1	114,5	:	101,2	120,4	98,9	110,5	69,1	90,2
	05	:	:	91,8	90,1	93,2	:	91,7	89,0	94,8	96,4	110,3	91,1
	06	:	:	103,3	95,3	116,1	:	102,5	117,7	98,4	124,6	122,8	90,7
	07	:	:	95,4	97,0	110,9	:	103,7	134,2	93,4	106,3	123,3	89,9
	08	:	:	96,8	92,3	103,6	:	105,7	117,3	90,9	113,4	116,6	90,6
	09	:	:	104,9	99,5	116,2	:	118,2	99,6	96,8	100,8	139,1	92,2
	10	:	:	84,7	88,5	102,4	:	94,2	120,8	88,5	114,3	120,8	91,8
	11	:	:	87,4	96,6	99,9	:	99,2	116,3	101,4	99,3	104,9	99,1
	12	:	:	96,7	108,3	107,7	:	110,9	107,8	99,6	93,8	90,5	100,2
1987	01	:	:	91,4	92,5	101,8	:	107,7	106,8	:	102,6	102,4	106,2
	02	:	:	91,9	98,9	105,8	:	110,5	110,7	:	105,5	108,2	104,0
	03	:	:	107,4	126,9	121,8	:	128,4	127,4	:	111,9	131,8	111,9
	04	:	:	94,9	75,6	85,7	:	95,7	80,2	:	82,4	98,8	99,6
	05	:	:	:	86,1	98,6	:	102,5	83,5	:	94,2	96,2	104,8
	06	:	:	:	:	103,7	:	:	114,3	:	:	:	:

ADULT CATTLE
NET PRODUCTION (SLAUGHTERINGS)

GROS BOVINS
PRODUCTION NETTE (ABATTAGES)

		EUR 10	EUR 9	B	DK	D	GR	F	IRL	I	L	NL	UK
1000 M.TONS													1000 TONNES
1981		6183,1	:	273,0	234,9	1469,5	78,5	1503,7	321,1	951,1	8,2	302,1	1040,9
1982		5900,9	:	241,0	228,2	1408,4	78,2	1393,7	346,3	950,4	7,5	285,9	961,3
1983		6123,8	:	247,6	236,2	1420,7	79,4	1449,1	352,4	987,0	8,9	296,6	1045,9
1984		6638,9	:	271,8	243,2	1530,6	78,3	1606,4	401,4	1001,5	9,6	350,6	1145,7
1985		6548,3	:	276,7	232,5	1492,9	75,8	1537,3	449,1	1006,1	9,3	327,4	1141,2
1986		:	:	276,7	241,0	1611,3	75,8	1554,4	510,5	982,8	9,8	349,5	1042,0
1985	I	1563,5	:	67,5	54,5	353,6	17,0	384,3	78,8	227,0	2,4	81,8	296,6
	II	1566,7	:	70,2	60,6	354,7	17,9	365,6	85,6	252,5	2,3	89,1	268,2
	III	1586,6	:	65,2	56,7	358,6	20,2	366,3	120,8	257,1	2,3	67,6	271,9
	IV	1831,5	:	73,8	60,7	426,1	20,6	421,2	163,9	269,5	2,4	88,9	304,5
1986	I	:	:	69,8	61,5	366,5	18,1	369,5	91,0	231,7	2,4	85,1	264,4
	II	:	:	70,3	62,1	393,5	18,2	365,9	92,5	246,9	2,5	84,3	241,4
	III	:	:	67,2	56,3	406,1	19,6	399,5	139,9	243,4	2,5	86,2	244,9
	IV	:	:	69,4	61,1	445,2	19,9	419,4	187,1	260,9	2,4	93,9	291,3
1987	I	:	:	69,6	64,8	402,2	18,3	423,4	107,3	:	2,6	98,2	282,3
	II	:	:	:	:	371,9	18,2	:	79,9	:	:	:	:
1985	10	697,4	:	25,3	23,7	161,8	6,5	157,3	68,9	102,1	0,8	29,0	121,5
	11	586,5	:	24,0	20,6	137,3	6,9	131,8	58,9	81,4	0,8	27,5	97,4
	12	547,7	:	24,5	16,4	127,0	7,3	131,5	36,1	86,1	0,8	32,4	85,6
1986	01	:	:	24,7	23,7	132,8	6,3	132,4	32,4	83,2	0,8	31,4	103,4
	02	:	:	21,9	20,1	115,3	5,8	116,8	29,3	72,2	0,8	26,2	81,5
	03	:	:	23,2	17,7	118,4	5,9	120,2	29,3	76,2	0,8	27,5	79,5
	04	:	:	25,3	22,6	147,6	6,1	136,4	33,9	82,0	0,9	29,2	97,6
	05	:	:	22,5	19,9	124,5	6,0	115,9	31,7	84,8	0,7	28,8	73,9
	06	:	:	22,5	19,6	121,4	6,2	113,6	26,9	80,1	0,8	26,3	69,9
	07	:	:	20,8	15,7	127,0	6,6	129,1	39,1	80,2	0,9	25,2	83,3
	08	:	:	21,9	19,5	121,5	6,7	125,3	47,0	76,4	0,7	27,1	75,7
	09	:	:	24,5	21,1	157,6	6,2	145,2	53,8	86,8	0,9	33,8	85,9
	10	:	:	22,4	22,0	168,0	6,6	145,5	82,3	90,7	0,9	35,3	110,6
	11	:	:	22,4	20,6	139,9	6,4	129,3	67,0	80,5	0,8	29,0	96,0
	12	:	:	24,5	18,5	137,3	6,9	144,6	37,8	89,7	0,8	29,5	84,7
1987	01	:	:	23,3	22,2	135,7	6,4	142,3	33,8	:	0,9	33,1	108,5
	02	:	:	20,7	19,9	122,1	5,9	127,8	35,4	:	0,8	28,9	84,5
	03	:	:	25,6	22,7	144,4	6,0	153,4	38,1	:	0,9	36,1	89,3
	04	:	:	24,0	17,3	124,6	5,9	128,0	25,1	:	0,8	28,9	96,4
	05	:	:	:	17,5	122,3	6,0	118,1	24,6	:	0,7	:	76,9
	06	:	:	:	:	125,0	6,3	:	30,2	:	:	:	:
	07	:	:	:	:	:	6,9	:	:	:	:	:	:
SAME PERIOD OF THE PREVIOUS YEAR = 100													MEME PERIODE DE L'ANNEE PRECEDENTE = 100
1981		:	:	102,1	97,1	98,2	:	102,5	70,9	96,9	98,7	105,0	94,4
1982		:	:	88,3	97,1	95,8	:	92,7	107,8	99,9	90,9	94,6	92,4
1983		:	:	102,7	103,5	100,9	:	104,0	101,8	103,8	119,1	103,7	108,8
1984		:	:	109,8	103,0	107,7	:	110,9	113,9	101,5	107,3	118,2	109,5
1985		:	:	101,8	95,6	97,5	:	95,7	111,9	100,5	97,5	93,4	99,6
1986		:	:	100,0	103,7	107,9	:	101,1	113,7	97,7	105,1	106,7	91,3
1985	I	100,6	:	104,2	86,4	99,5	98,0	101,4	104,8	101,3	102,5	101,9	101,4
	II	103,5	:	105,7	96,7	102,1	96,0	99,9	135,7	104,4	105,6	110,9	101,4
	III	92,9	:	97,7	99,5	90,9	96,2	87,0	104,2	95,6	99,1	74,7	100,9
	IV	98,2	:	99,9	100,5	98,3	97,1	95,7	111,3	101,1	85,5	89,3	95,4
1986	I	:	:	103,5	112,8	103,7	105,9	96,1	115,5	102,0	99,5	104,0	89,1
	II	:	:	100,1	102,5	110,9	101,9	100,1	108,1	97,8	110,6	94,6	90,0
	III	:	:	103,1	99,3	113,3	97,0	109,1	115,8	94,7	107,9	127,5	90,1
	IV	:	:	93,9	100,7	104,5	96,7	99,6	114,2	96,8	102,9	105,6	95,7
1987	I	:	:	99,7	105,4	109,7	101,3	114,6	117,9	:	108,5	115,3	106,8
	II	:	:	:	:	94,5	99,6	:	86,4	:	:	:	:
1985	10	:	:	92,2	97,9	96,5	:	93,8	115,4	103,7	71,9	79,8	94,2
	11	:	:	99,8	96,7	96,4	:	89,2	102,1	94,6	90,8	78,1	94,7
	12	:	:	109,6	110,1	102,9	:	106,1	121,1	104,7	97,7	115,8	98,2
1986	01	:	:	105,3	105,8	101,5	:	97,5	106,2	106,5	93,7	103,2	89,9
	02	:	:	105,1	113,6	108,6	:	96,4	131,4	99,8	113,5	104,4	92,7
	03	:	:	100,2	122,9	101,6	:	94,4	112,7	99,6	93,8	104,6	84,8
	04	:	:	98,9	117,1	118,7	:	103,6	121,5	99,4	110,8	69,7	90,2
	05	:	:	95,8	93,9	96,4	:	93,0	89,3	95,7	96,9	111,1	90,0
	06	:	:	106,5	97,5	120,0	:	104,0	121,2	98,4	125,6	123,6	89,7
	07	:	:	100,3	100,0	114,5	:	103,6	139,6	94,5	108,4	124,1	88,7
	08	:	:	100,2	95,1	105,7	:	106,1	122,7	91,9	116,2	117,4	90,0
	09	:	:	108,5	102,9	118,8	:	117,5	98,7	97,5	101,6	140,1	91,5
	10	:	:	88,5	92,8	103,8	:	92,2	119,4	88,9	114,1	121,8	91,0
	11	:	:	93,3	100,0	101,9	:	98,1	113,8	98,9	99,6	105,7	98,6
	12	:	:	100,3	112,8	108,1	:	109,9	104,7	104,2	95,3	91,2	98,9
1987	01	:	:	94,2	93,7	102,2	:	107,4	104,3	:	104,1	105,5	104,9
	02	:	:	94,7	99,0	105,9	:	109,4	120,8	:	107,4	110,3	103,7
	03	:	:	110,3	128,2	122,0	:	127,6	130,0	:	114,6	131,3	112,3
	04	:	:	94,7	76,5	84,4	:	93,8	74,0	:	82,2	98,8	98,8
	05	:	:	:	87,9	98,3	:	101,9	77,6	:	95,1	:	104,1
	06	:	:	:	:	102,9	:	:	112,3	:	:	:	:

BULLOCKS
NET PRODUCTION (SLAUGHTERINGS)

BOEUFS
PRODUCTION NETTE (ABATTAGES)

		EUR 10	EUR 9	B	DK	D	GR	F	IRL	I	L	NL	UK
1000 HEAD													1000 TETES
1981		3478,7	:	49,5	5,0	74,3	10,4	921,8	474,8	23,4	6,6	9,6	1903,3
1982		3238,3	:	50,2	4,7	73,6	4,5	768,7	574,5	30,5	5,0	9,7	1716,9
1983		3331,9	:	44,6	4,5	70,2	1,8	771,0	551,8	40,8	5,6	7,9	1833,7
1984		3540,3	:	42,9	4,5	63,9	2,5	804,8	661,8	30,8	5,1	7,9	1916,1
1985		3515,2	:	36,8	4,9	65,9	2,7	696,1	748,3	27,0	4,7	-	1928,9
1986		:	:	33,0	5,0	67,4	2,1	693,9	923,3	22,5	4,3	-	1752,9
1985	I	755,4	:	11,6	0,5	2,4	0,6	152,3	90,3	7,3	1,3	-	489,0
	II	747,4	:	9,0	0,6	2,3	0,7	150,6	114,4	6,3	1,0	-	462,5
	III	847,6	:	7,1	2,0	14,3	0,9	162,0	197,6	6,8	0,9	-	456,0
	IV	1164,8	:	9,1	1,8	46,8	0,5	231,2	346,0	6,6	1,4	-	521,4
1986	I	:	:	7,6	0,8	2,7	0,5	158,5	126,8	4,8	1,1	-	449,7
	II	:	:	7,9	0,6	3,2	0,6	150,4	141,0	5,7	1,0	-	421,3
	III	:	:	8,3	1,7	25,6	0,7	175,1	264,1	4,2	0,9	-	409,2
	IV	:	:	9,2	1,9	35,8	0,4	209,9	391,4	7,8	1,3	-	472,7
1987	I	:	:	9,1	0,8	3,3	0,5	171,9	177,9	:	1,0	-	443,0
	II	:	:	:	:	3,2	0,6	:	101,9	:	:	:	:
1985	10	514,1	:	3,2	1,0	43,6	0,2	88,7	154,9	3,1	0,5	-	219,0
	11	372,3	:	3,0	0,7	2,4	0,2	79,1	122,9	1,6	0,5	-	161,9
	12	278,5	:	2,9	0,1	0,8	0,2	63,4	68,2	2,0	0,4	-	140,5
1986	01	:	:	2,9	0,3	1,0	0,1	56,6	46,1	1,8	0,3	-	171,3
	02	:	:	2,3	0,3	0,8	0,2	50,4	41,3	1,4	0,4	-	140,7
	03	:	:	2,5	0,2	1,0	0,2	51,6	39,4	1,5	0,4	-	137,7
	04	:	:	2,6	0,3	1,4	0,1	54,0	50,7	1,8	0,4	-	168,7
	05	:	:	2,3	0,2	1,0	0,2	50,9	53,3	2,4	0,3	-	131,6
	06	:	:	3,0	0,1	0,8	0,2	45,5	37,0	1,5	0,3	-	121,0
	07	:	:	2,8	0,1	0,6	0,3	52,8	62,2	1,7	0,2	-	137,5
	08	:	:	2,5	1,2	1,2	0,3	55,7	96,2	1,3	0,3	-	129,9
	09	:	:	3,0	0,4	23,8	0,2	66,6	105,7	1,3	0,4	-	141,8
	10	:	:	3,0	1,3	32,9	0,1	75,9	188,5	3,8	0,6	-	181,6
	11	:	:	3,1	0,4	2,1	0,1	67,6	138,9	1,7	0,5	-	155,7
	12	:	:	3,1	0,2	0,9	0,1	66,5	64,0	2,2	0,3	-	135,4
1987	01	:	:	3,5	0,3	1,0	0,1	61,1	56,7	:	0,3	-	166,6
	02	:	:	2,3	0,2	1,0	0,2	51,9	57,7	:	0,3	-	132,8
	03	:	:	3,3	0,3	1,4	0,2	58,8	63,5	:	0,4	-	143,6
	04	:	:	3,2	0,1	1,1	0,1	44,9	32,1	:	0,3	-	150,9
	05	:	:	:	0,2	1,1	0,2	43,2	27,6	:	0,3	-	121,2
	06	:	:	:	:	0,9	0,2	:	42,2	:	:	:	:
	07	:	:	:	:	:	0,3	:	:	:	:	:	:
SAME PERIOD OF THE PREVIOUS YEAR = 100													MEME PERIODE DE L'ANNEE PRECEDENTE = 100
1981		:	:	73,7	89,3	90,7	:	100,8	64,8	94,9	101,2	90,3	97,8
1982		:	:	101,5	94,0	99,0	:	83,4	121,0	130,7	75,8	100,8	90,2
1983		:	:	88,9	95,7	95,4	:	100,3	96,0	133,4	111,0	81,6	106,8
1984		:	:	96,1	100,0	91,1	:	104,4	119,9	75,5	90,8	99,8	104,5
1985		:	:	85,7	108,9	103,0	:	86,5	113,1	87,7	92,7	0,0	100,7
1986		:	:	89,7	102,0	102,3	:	99,7	123,4	83,2	92,4	100,0	90,9
1985	I	92,8	:	103,4	100,0	69,4	97,6	85,6	88,6	82,8	91,4	0,0	96,6
	II	104,4	:	81,5	120,0	93,0	113,7	89,8	160,4	114,7	106,1	0,0	101,9
	III	93,2	:	70,9	166,7	89,0	112,7	71,2	98,6	79,1	97,8	0,0	103,2
	IV	105,8	:	85,2	78,3	111,7	107,4	99,7	120,1	84,1	83,2	0,0	101,5
1986	I	:	:	65,8	160,0	112,7	77,4	104,0	140,4	65,5	81,5	100,0	92,0
	II	:	:	87,6	100,0	138,3	75,5	99,9	123,3	90,8	98,9	100,0	91,1
	III	:	:	116,3	85,0	179,1	79,2	108,1	133,7	62,2	95,7	100,0	89,7
	IV	:	:	101,5	105,6	76,5	69,6	90,8	113,1	117,2	95,7	100,0	90,7
1987	I	:	:	118,8	100,0	122,1	97,2	108,4	140,3	:	96,3	100,0	98,5
	II	:	:	:	:	98,4	100,9	:	72,3	:	:	:	:
1985	10	:	:	82,0	52,6	109,6	:	84,9	124,5	93,6	65,9	0,0	99,8
	11	:	:	93,2	233,3	153,6	:	101,0	104,3	62,4	104,9	0,0	102,5
	12	:	:	81,6	100,0	144,5	:	129,4	148,3	95,2	88,2	0,0	103,0
1986	01	:	:	58,4	150,0	133,4	:	110,6	127,0	80,0	70,6	100,0	92,4
	02	:	:	70,9	150,0	96,8	:	104,6	177,3	72,4	92,6	100,0	96,3
	03	:	:	71,5	200,0	110,0	:	97,1	128,3	50,4	83,5	100,0	87,4
	04	:	:	75,5	150,0	137,1	:	100,0	131,7	94,6	101,9	100,0	90,4
	05	:	:	80,3	66,7	121,7	:	97,5	101,1	89,4	89,8	100,0	91,3
	06	:	:	110,6	100,0	171,0	:	102,7	159,5	88,5	107,4	100,0	91,8
	07	:	:	105,1	100,0	177,6	:	100,4	187,3	56,3	102,2	100,0	90,0
	08	:	:	106,3	1200,0	284,4	:	105,7	170,3	82,8	113,0	100,0	92,3
	09	:	:	141,3	22,2	175,8	:	117,5	98,0	55,8	84,1	100,0	87,3
	10	:	:	93,7	130,0	75,4	:	85,6	121,7	124,1	119,4	100,0	82,9
	11	:	:	104,9	57,1	86,0	:	85,4	113,0	110,1	85,7	100,0	96,2
	12	:	:	106,8	200,0	106,9	:	104,8	93,8	112,2	78,0	100,0	96,4
1987	01	:	:	120,5	100,0	102,8	:	108,0	123,0	:	89,7	100,0	97,3
	02	:	:	100,0	66,7	125,8	:	103,1	139,7	:	95,3	100,0	94,4
	03	:	:	133,8	150,0	137,5	:	114,1	161,2	:	103,6	100,0	104,3
	04	:	:	121,2	33,3	79,3	:	83,2	63,3	:	74,2	100,0	89,4
	05	:	:	:	100,0	108,2	:	84,9	51,8	:	98,5	100,0	92,1
	06	:	:	:	:	120,4	:	:	114,1	:	:	:	:

BULLOCKS — BOEUFS

NET PRODUCTION (SLAUGHTERINGS) — PRODUCTION NETTE (ABATTAGES)

		EUR 10	EUR 9	B	DK	D	GR	F	IRL	I	L	NL	UK
1000 M.TONS													1000 TONNES
1981		1098,5	:	17,8	1,5	23,5	2,3	342,5	153,5	6,5	2,0	2,8	546,0
1982		1034,5	:	18,9	1,4	22,8	0,9	288,2	189,1	8,5	1,4	2,9	500,5
1983		1070,9	:	16,7	1,4	22,2	0,5	289,2	181,2	11,4	1,7	2,3	544,3
1984		1144,1	:	15,8	1,5	21,0	0,5	305,1	220,9	8,2	1,5	2,3	567,4
1985		1145,6	:	15,2	1,5	21,2	0,5	267,9	254,7	7,7	1,4	-	575,5
1986		:	:	13,5	1,7	21,9	0,4	266,7	309,3	6,6	1,3	-	514,7
1985	I	247,1	:	4,9	0,1	0,7	0,1	59,0	31,6	2,1	0,4	-	148,2
	II	242,1	:	3,7	0,2	0,7	0,1	58,2	40,0	1,8	0,3	-	137,1
	III	276,3	:	2,9	0,6	4,7	0,2	62,1	67,3	1,8	0,3	-	136,5
	IV	380,0	:	3,7	0,6	15,1	0,1	88,6	115,8	2,0	0,4	-	153,7
1986	I	:	:	3,2	0,3	0,8	0,1	61,8	44,4	1,4	0,3	-	133,2
	II	:	:	3,3	0,2	1,0	0,1	59,1	48,7	1,7	0,3	-	123,0
	III	:	:	3,3	0,6	8,4	0,1	66,7	88,8	1,1	0,3	-	120,6
	IV	:	:	3,8	0,6	11,7	0,1	79,1	127,4	2,4	0,4	-	137,9
1987	I	:	:	3,7	0,3	1,0	0,1	66,3	60,8	:	0,3	-	130,0
	II	:	:	:	:	1,0	0,1	:	33,4	:	:	:	:
1985	10	167,5	:	1,3	0,3	14,2	0,0	33,9	52,2	0,9	0,2	-	64,5
	11	121,4	:	1,2	0,2	0,7	0,0	30,1	40,9	0,5	0,2	-	47,7
	12	91,1	:	1,2	0,1	0,2	0,0	24,6	22,7	0,7	0,1	-	41,5
1986	01	:	:	1,2	0,1	0,3	0,0	22,0	16,3	0,5	0,1	-	51,1
	02	:	:	0,9	0,1	0,2	0,0	19,6	14,4	0,4	0,1	-	41,6
	03	:	:	1,0	0,1	0,3	0,0	20,1	13,7	0,4	0,1	-	40,5
	04	:	:	1,1	0,1	0,4	0,0	21,2	17,6	0,5	0,1	-	49,2
	05	:	:	0,9	0,1	0,3	0,0	20,9	18,5	0,8	0,1	-	38,4
	06	:	:	1,2	-	0,2	0,0	17,9	12,6	0,4	0,1	-	35,4
	07	:	:	1,2	-	0,2	0,1	20,4	21,4	0,5	0,1	-	40,5
	08	:	:	1,0	0,4	0,4	0,0	21,5	32,4	0,3	0,1	-	38,5
	09	:	:	1,1	0,2	7,8	0,0	24,9	35,0	0,3	0,1	-	41,6
	10	:	:	1,3	0,5	10,8	0,0	28,4	61,6	1,1	0,2	-	53,0
	11	:	:	1,2	0,1	0,6	0,0	25,4	44,9	0,5	0,1	-	45,6
	12	:	:	1,3	-	0,3	0,0	25,3	20,9	0,8	0,1	-	39,3
1987	01	:	:	1,4	0,1	0,3	0,0	23,5	18,6	:	0,1	-	48,8
	02	:	:	0,9	0,1	0,3	0,0	19,9	21,1	:	0,1	-	38,8
	03	:	:	1,4	0,1	0,4	0,0	22,9	21,1	:	0,1	-	42,4
	04	:	:	1,3	-	0,4	0,0	17,6	10,4	:	0,1	-	43,8
	05	:	:	:	-	0,4	0,0	16,9	9,1	:	0,1	:	35,5
	06	:	:	:	:	0,3	0,0	:	13,9	:	:	:	:
	07	:	:	:	:	:	0,0	:	:	:	:	:	:
SAME PERIOD OF THE PREVIOUS YEAR = 100													MEME PERIODE DE L'ANNEE PRECEDENTE = 100
1981		:	:	73,7	88,2	91,4	:	100,9	63,9	98,5	101,1	90,5	98,1
1982		:	:	105,8	93,2	96,8	:	84,1	123,2	130,1	71,6	102,8	91,7
1983		:	:	88,6	99,9	97,5	:	100,4	95,8	134,6	117,5	80,1	108,8
1984		:	:	94,4	107,1	94,5	:	105,5	121,9	71,6	91,3	99,3	104,2
1985		:	:	96,0	100,0	101,1	:	87,8	115,3	94,0	93,6	0,0	101,4
1986		:	:	89,1	113,3	103,3	:	99,5	121,4	86,2	93,4	100,0	89,4
1985	I	94,8	:	118,5	50,0	71,3	99,2	87,0	93,2	94,1	93,4	0,0	98,7
	II	106,1	:	94,7	100,0	94,0	118,8	90,0	168,1	116,2	106,8	0,0	103,5
	III	92,3	:	81,9	150,0	86,7	116,0	72,1	98,5	78,3	97,3	0,0	103,1
	IV	106,8	:	87,3	85,7	109,2	102,2	102,5	122,0	95,5	83,9	0,0	100,9
1986	I	:	:	65,2	300,0	115,3	74,2	104,6	140,5	66,2	81,9	100,0	89,9
	II	:	:	88,2	100,0	143,3	75,5	101,5	121,7	97,0	100,0	100,0	89,7
	III	:	:	111,9	100,0	180,2	79,6	107,5	131,9	61,3	97,2	100,0	88,4
	IV	:	:	103,6	-	77,3	73,1	89,3	110,0	121,0	97,0	100,0	89,7
1987	I	:	:	117,1	100,0	125,7	100,0	107,4	136,9	:	97,0	100,0	97,6
	II	:	:	:	:	102,3	102,9	:	68,6	:	:	:	:
1985	10	:	:	89,3	50,0	107,1	:	87,0	126,7	94,8	66,8	0,0	99,1
	11	:	:	92,2	200,0	155,8	:	103,5	106,0	75,5	106,7	0,0	102,1
	12	:	:	80,9	100,0	145,3	:	133,7	150,3	118,0	87,7	0,0	102,5
1986	01	:	:	56,4	100,0	138,0	:	107,8	129,4	85,4	70,2	100,0	91,6
	02	:	:	73,4	100,0	100,0	:	107,3	175,6	70,2	92,7	100,0	94,1
	03	:	:	71,1	100,0	111,1	:	99,1	126,9	50,1	85,1	100,0	84,0
	04	:	:	75,3	100,0	138,7	:	102,9	130,4	96,2	103,1	100,0	89,5
	05	:	:	80,9	100,0	126,7	:	98,3	100,0	99,6	91,0	100,0	89,5
	06	:	:	112,7	100,0	185,0	:	103,7	157,5	93,3	108,0	100,0	90,3
	07	:	:	108,9	100,0	184,8	:	100,6	186,1	58,6	97,3	100,0	88,6
	08	:	:	107,3	100,0	310,8	:	106,1	167,0	74,5	123,9	100,0	91,0
	09	:	:	120,6	33,3	176,5	:	115,3	96,2	55,8	85,2	100,0	85,8
	10	:	:	96,3	166,7	76,1	:	83,6	118,0	126,2	119,6	100,0	82,2
	11	:	:	105,3	50,0	88,9	:	84,5	109,8	106,6	85,0	100,0	95,6
	12	:	:	110,2	0,0	108,1	:	103,1	92,1	124,0	83,3	100,0	94,7
1987	01	:	:	118,2	100,0	105,6	:	106,6	114,1	:	91,5	100,0	95,5
	02	:	:	100,2	100,0	129,9	:	101,8	146,5	:	94,7	100,0	93,3
	03	:	:	131,3	100,0	141,3	:	113,7	154,0	:	104,4	100,0	104,7
	04	:	:	121,6	0,0	81,9	:	82,9	59,1	:	76,7	100,0	89,0
	05	:	:	:	0,0	113,1	:	84,7	49,2	:	103,0	:	92,4
	06	:	:	:	:	124,4	:	:	110,3	:	:	:	:

BULLS
NET PRODUCTION (SLAUGHTERINGS)

TAUREAUX
PRODUCTION NETTE (ABATTAGES)

		EUR 10	EUR 9	B	DK	D	GR	F	IRL	I	L	NL	UK
1000 HEAD													1000 TETES
1981		6991,2	:	257,8	513,7	2496,5	254,9	695,1	7,7	2494,7	7,9	179,1	83,9
1982		6894,5	:	222,7	517,6	2389,3	240,2	694,5	7,7	2522,4	7,8	191,4	101,0
1983		7138,3	:	228,9	504,5	2411,4	240,5	788,5	7,5	2605,8	9,0	205,4	136,8
1984		7275,5	:	237,4	490,7	2433,3	237,5	855,1	9,4	2610,7	8,3	217,8	175,4
1985		7370,2	:	248,7	472,0	2478,0	233,7	887,4	8,3	2549,3	8,0	276,3	208,5
1986		:	:	241,0	468,7	2629,6	226,7	942,8	10,7	2457,2	8,6	332,1	215,3
1985	I	1646,2	:	58,1	104,5	549,5	51,2	193,2	1,3	565,4	1,9	69,0	52,1
	II	1875,3	:	62,3	131,7	632,0	55,3	223,4	1,5	637,3	2,2	75,0	54,6
	III	1862,2	:	61,6	121,4	626,3	62,4	224,0	3,3	658,5	2,0	56,7	46,0
	IV	1986,5	:	66,7	114,4	670,2	64,7	246,9	2,2	688,0	1,8	75,6	55,8
1986	I	:	:	59,0	111,7	585,5	54,2	201,8	1,1	564,8	1,9	80,8	51,4
	II	:	:	63,9	134,4	690,4	54,1	234,6	2,1	633,5	2,5	79,9	55,1
	III	:	:	62,6	115,4	692,5	58,8	273,5	3,5	625,8	2,4	81,4	50,7
	IV	:	:	55,5	107,2	661,0	59,6	232,8	4,0	633,1	1,8	90,0	58,1
1987	I	:	:	58,8	115,8	610,8	59,0	261,6	1,1	:	2,0	91,8	58,3
	II	:	:	:	:	581,8	57,6	:	1,4	:	:	:	:
1985	10	765,3	:	23,9	48,1	252,8	20,1	103,4	1,0	270,0	0,7	24,8	20,5
	11	603,6	:	21,5	34,8	211,1	21,6	71,0	0,8	200,4	0,6	23,4	18,4
	12	617,6	:	21,4	31,5	206,3	23,0	72,4	0,4	217,6	0,6	27,4	16,9
1986	01	:	:	20,8	42,6	206,4	19,1	69,4	0,3	205,5	0,6	29,9	19,5
	02	:	:	18,5	35,3	187,1	17,5	64,0	0,4	174,9	0,7	24,9	16,0
	03	:	:	19,7	33,8	192,0	17,6	68,4	0,4	184,4	0,6	26,0	15,9
	04	:	:	22,0	47,5	249,8	18,4	85,7	0,8	207,3	0,8	27,6	21,3
	05	:	:	21,8	41,1	218,4	17,5	69,3	0,8	221,8	0,7	27,3	17,1
	06	:	:	20,1	45,8	222,3	18,2	79,6	0,5	204,4	1,0	25,0	16,7
	07	:	:	20,5	35,7	228,6	19,9	91,5	0,8	209,6	0,9	23,8	18,6
	08	:	:	20,1	43,1	209,9	20,9	87,0	0,8	203,4	0,7	25,7	15,4
	07	:	:	22,0	36,6	254,1	17,9	95,0	1,9	212,8	0,8	31,8	16,7
	10	:	:	16,7	40,3	247,2	19,6	85,5	2,5	226,9	0,7	34,0	21,6
	11	:	:	17,7	34,4	208,5	19,2	69,7	1,0	194,9	0,5	27,9	18,9
	12	:	:	21,2	32,5	205,3	20,7	77,7	0,5	211,3	0,6	28,1	17,6
1987	01	:	:	18,5	36,0	199,1	20,4	79,7	0,4	:	0,7	30,6	22,2
	02	:	:	18,1	34,6	186,2	18,7	77,7	0,4	:	0,7	26,9	17,3
	03	:	:	22,1	45,2	225,5	19,9	104,2	0,3	:	0,7	34,2	18,8
	04	:	:	20,3	34,2	178,7	18,4	67,2	0,3	:	0,5	27,3	22,6
	05	:	:	:	32,6	192,1	18,9	71,6	0,5	:	0,5	23,2	19,5
	06	:	:	:	:	211,0	20,3	:	0,6	:	:	:	:
	07	:	:	:	:	:	18,9	:	:	:	:	:	:
SAME PERIOD OF THE PREVIOUS YEAR = 100													MEME PERIODE DE L'ANNEE PRECEDENTE = 100
1981		:	:	99,5	96,8	99,8	:	103,9	78,6	95,4	82,1	107,0	118,5
1982		:	:	86,4	100,8	95,7	:	99,9	100,0	101,1	98,1	106,9	120,4
1983		:	:	102,8	97,5	100,9	:	113,5	97,4	103,3	115,9	107,3	135,4
1984		:	:	103,7	97,3	100,9	:	108,4	125,3	100,2	91,8	106,0	128,2
1985		:	:	104,8	96,2	101,8	:	103,8	88,3	97,6	97,1	126,9	118,9
1986		:	:	96,9	99,3	106,1	:	106,2	128,9	96,4	106,8	120,2	103,3
1985	I	99,5	:	103,6	85,1	94,0	99,4	102,7	118,2	101,0	103,1	149,3	121,4
	II	106,2	:	103,5	97,1	109,8	99,3	108,3	88,2	100,4	99,3	148,5	125,8
	III	95,4	:	104,2	102,2	98,3	97,7	95,4	94,3	89,8	101,4	90,2	121,7
	IV	104,5	:	107,7	100,9	105,3	97,6	109,4	71,0	100,8	85,6	129,8	108,8
1986	I	:	:	101,6	106,9	106,6	105,9	104,4	84,6	99,9	96,9	117,1	98,7
	II	:	:	102,5	102,1	109,2	97,8	105,1	140,0	99,4	110,4	106,5	100,9
	III	:	:	101,7	95,1	110,6	94,2	122,1	106,1	95,0	118,7	143,6	110,2
	IV	:	:	83,2	93,7	98,6	92,0	94,3	181,8	92,0	99,6	119,0	104,1
1987	I	:	:	99,5	103,7	104,3	108,8	129,6	100,0	:	109,4	113,6	113,4
	II	:	:	:	:	84,3	106,6	:	66,7	:	:	:	:
1985	10	:	:	104,0	104,1	105,0	:	112,4	66,7	103,0	76,9	106,6	109,0
	11	:	:	108,6	89,5	102,8	:	94,5	72,7	93,5	84,7	115,1	105,7
	12	:	:	111,2	111,3	108,4	:	123,7	80,0	105,6	98,4	187,0	111,9
1986	01	:	:	102,2	102,9	104,4	:	105,9	75,0	104,6	90,0	116,2	98,5
	02	:	:	101,8	104,4	111,6	:	105,2	100,0	99,7	121,9	117,5	106,0
	03	:	:	100,7	115,4	104,2	:	102,4	80,0	95,2	83,9	117,8	92,4
	04	:	:	104,8	116,1	117,3	:	110,6	133,3	100,9	105,4	78,3	98,6
	05	:	:	101,3	90,9	93,7	:	89,7	133,3	97,4	93,7	125,2	97,2
	06	:	:	101,5	100,4	119,5	:	116,0	166,7	100,1	133,9	139,3	108,4
	07	:	:	100,4	95,7	114,9	:	116,4	160,0	96,2	123,8	139,8	112,0
	08	:	:	97,9	96,4	102,5	:	123,9	53,3	93,0	122,0	132,3	108,5
	09	:	:	106,7	92,9	114,1	:	126,4	146,2	95,9	111,2	157,8	109,9
	10	:	:	69,7	83,8	97,8	:	82,7	250,0	84,0	107,4	137,1	105,4
	11	:	:	82,5	98,9	98,8	:	98,1	125,0	97,3	98,2	119,0	102,7
	12	:	:	98,9	103,2	99,5	:	107,3	125,0	97,1	92,6	102,7	104,1
1987	01	:	:	88,9	84,5	96,5	:	114,8	133,3	:	111,7	102,4	113,8
	02	:	:	98,0	98,0	99,5	:	121,4	100,0	:	99,0	108,2	108,1
	03	:	:	112,2	133,7	117,4	:	152,3	75,0	:	119,2	131,8	118,2
	04	:	:	92,0	72,0	71,6	:	78,3	37,5	:	61,6	98,8	106,1
	05	:	:	:	79,3	87,9	:	103,4	62,5	:	68,5	84,8	114,0
	06	:	:	:	:	94,9	:	:	120,0	:	:	:	:

BULLS
NET PRODUCTION (SLAUGHTERINGS)

TAUREAUX
PRODUCTION NETTE (ABATTAGES)

		EUR 10	EUR 9	B	DK	D	GR	F	IRL	I	L	NL	UK
1000 M.TONS													1000 TONNES
1981		2094,5	:	93,9	110,3	806,4	56,9	253,7	2,7	687,1	2,4	55,7	25,4
1982		2079,6	:	82,0	112,5	781,4	55,1	254,1	2,6	701,5	2,4	58,8	29,1
1983		2196,7	:	86,9	111,2	800,5	57,6	290,2	2,4	743,6	2,8	63,2	38,3
1984		2245,0	:	91,5	108,3	803,1	56,1	316,6	3,2	748,8	2,6	66,8	48,0
1985		2303,6	:	98,5	106,7	821,3	56,1	328,9	2,9	734,9	2,6	90,4	61,4
1986		:	:	98,7	110,0	898,4	55,6	358,4	3,9	716,6	2,8	108,6	58,4
1985	I	514,6	:	23,4	23,5	181,3	12,3	71,2	0,4	162,1	0,6	22,7	17,0
	II	584,4	:	24,8	30,0	207,6	13,3	82,3	0,5	184,2	0,7	24,5	16,6
	III	579,7	:	24,0	27,7	208,2	14,9	83,3	1,2	188,8	0,6	18,5	12,5
	IV	624,9	:	26,3	25,5	224,2	15,7	92,1	0,8	199,8	0,6	24,6	15,3
1986	I	:	:	24,1	26,4	199,7	13,1	75,5	0,4	166,4	0,6	26,6	13,9
	II	:	:	26,0	31,8	234,9	13,4	86,7	0,8	183,7	0,8	26,1	14,9
	III	:	:	25,6	27,0	236,9	14,2	100,6	1,2	180,6	0,8	26,6	13,6
	IV	:	:	23,0	24,8	226,8	14,8	95,6	1,5	185,9	0,6	29,3	16,0
1987	I	:	:	24,6	27,6	209,2	13,9	96,1	0,3	:	0,7	29,4	15,3
	II	:	:	:	:	199,0	13,8	:	0,5	:	:	:	:
1985	10	240,5	:	9,3	10,7	84,5	4,8	38,8	0,3	78,2	0,2	8,1	5,6
	11	189,7	:	8,4	7,8	70,2	5,3	26,3	0,3	58,6	0,2	7,6	5,0
	12	194,7	:	8,6	7,0	69,5	5,6	26,9	0,2	63,0	0,2	8,9	4,7
1986	01	:	:	8,5	10,1	70,3	4,6	26,0	0,1	60,6	0,2	9,8	5,3
	02	:	:	7,6	8,3	63,8	4,3	24,0	0,2	51,3	0,2	8,2	4,3
	03	:	:	8,1	8,0	65,6	4,3	25,5	0,1	54,5	0,2	8,6	4,3
	04	:	:	9,0	11,2	85,1	4,5	31,8	0,3	60,3	0,3	9,1	5,7
	05	:	:	8,7	9,8	74,1	4,4	25,8	0,3	64,4	0,2	8,9	4,7
	06	:	:	8,2	10,8	75,7	4,6	29,1	0,2	59,0	0,3	8,1	4,5
	07	:	:	8,4	8,4	77,9	4,8	33,4	0,3	60,1	0,3	7,8	5,0
	08	:	:	8,2	10,1	71,7	4,9	32,1	0,3	58,3	0,2	8,4	4,1
	09	:	:	9,0	8,5	87,3	4,5	35,1	0,6	62,1	0,3	10,5	4,5
	10	:	:	7,0	9,3	85,0	4,9	31,4	0,9	66,2	0,2	11,1	6,0
	11	:	:	7,3	8,0	71,3	4,8	35,6	0,4	57,3	0,2	9,1	5,1
	12	:	:	8,8	7,5	70,6	5,1	28,7	0,2	62,5	0,2	9,2	4,9
1987	01	:	:	7,7	8,6	68,3	4,9	29,6	0,1	:	0,2	9,9	5,7
	02	:	:	7,6	8,2	64,0	4,5	28,6	0,1	:	0,2	8,6	4,6
	03	:	:	9,2	10,8	76,9	4,5	37,9	0,1	:	0,2	10,9	5,0
	04	:	:	8,4	8,1	61,1	4,5	24,3	0,1	:	0,2	8,3	6,1
	05	:	:	:	7,9	65,8	4,5	26,0	0,2	:	0,2	:	5,2
	06	:	:	:	:	72,1	4,8	:	0,2	:	:	:	:
	07	:	:	:	:	:	5,3	:	:	:	:	:	:
SAME PERIOD OF THE PREVIOUS YEAR = 100												MEME PERIODE DE L'ANNEE PRECEDENTE = 100	
1981		:	:	101,7	98,0	98,3	:	104,7	84,4	96,8	81,5	106,1	118,1
1982		:	:	87,3	102,0	96,9	:	100,2	96,3	102,1	99,5	105,7	114,6
1983		:	:	106,0	98,8	102,4	:	114,2	92,3	106,0	118,5	107,4	131,6
1984		:	:	105,3	97,4	100,3	:	109,1	133,3	100,7	93,2	105,7	125,3
1985		:	:	107,6	98,5	102,3	:	103,9	90,6	98,1	96,8	135,3	127,9
1986		:	:	100,2	103,1	109,4	:	109,0	134,5	97,5	111,0	120,2	95,1
1985	I	100,2	:	108,3	86,1	93,8	101,0	101,5	133,3	100,1	102,6	159,7	144,1
	II	107,7	:	105,5	100,3	109,4	100,8	108,0	83,3	101,5	96,9	159,0	139,5
	III	96,1	:	106,4	104,9	98,3	98,3	95,8	100,0	90,2	101,4	96,5	121,4
	IV	106,8	:	110,3	103,2	107,7	99,7	110,6	72,7	102,0	87,0	137,1	109,3
1986	I	:	:	103,1	112,3	110,2	107,1	105,9	100,0	102,6	97,9	117,1	81,8
	II	:	:	104,7	106,0	113,2	101,4	105,4	160,0	99,7	117,7	106,4	89,8
	III	:	:	106,7	97,5	113,8	95,4	120,7	100,0	95,6	123,1	143,7	108,8
	IV	:	:	87,5	97,3	101,2	94,7	103,9	187,5	93,1	103,5	119,0	104,6
1987	I	:	:	101,9	104,5	104,7	105,6	127,4	75,0	:	112,9	110,7	110,1
	II	:	:	:	:	84,7	102,6	:	62,5	:	:	:	:
1985	10	:	:	106,5	105,9	106,9	:	113,9	60,0	104,5	79,1	112,7	107,7
	11	:	:	111,8	91,8	104,9	:	95,2	75,0	94,7	85,2	122,2	106,4
	12	:	:	113,3	114,8	111,7	:	125,0	100,0	106,5	99,0	195,9	114,6
1986	01	:	:	104,8	109,8	107,8	:	108,1	100,0	107,0	91,0	116,2	81,5
	02	:	:	102,7	109,2	115,1	:	107,1	200,0	100,9	121,7	117,5	91,5
	03	:	:	101,9	119,4	108,1	:	102,8	50,0	99,7	85,7	117,8	74,1
	04	:	:	107,0	121,7	121,3	:	110,6	150,0	101,4	107,6	78,3	86,4
	05	:	:	102,1	94,2	97,4	:	91,0	150,0	98,2	108,9	125,2	94,0
	06	:	:	105,1	103,8	123,4	:	115,7	200,0	99,7	136,6	139,3	90,0
	07	:	:	106,3	96,6	118,8	:	115,3	150,0	97,0	125,9	139,8	111,1
	08	:	:	101,8	99,0	105,4	:	122,3	60,0	93,3	129,1	132,3	105,1
	09	:	:	111,8	96,6	117,1	:	124,8	120,0	96,7	116,0	157,8	109,8
	10	:	:	75,1	86,9	100,6	:	80,8	300,0	84,6	110,8	137,1	107,1
	11	:	:	86,0	102,6	101,5	:	135,0	133,3	97,8	102,8	119,0	102,0
	12	:	:	102,3	107,1	101,5	:	106,6	100,0	99,1	96,6	102,7	104,3
1987	01	:	:	91,2	85,1	97,2	:	114,0	100,0	:	113,9	101,0	107,5
	02	:	:	100,7	98,8	100,2	:	118,9	50,0	:	102,7	105,9	107,0
	03	:	:	114,4	135,0	117,2	:	149,0	100,0	:	123,6	126,6	116,3
	04	:	:	92,5	72,3	71,8	:	76,3	33,3	:	62,5	91,0	107,0
	05	:	:	:	80,6	88,7	:	100,8	66,7	:	70,2	:	110,6
	06	:	:	:	:	95,2	:	:	100,0	:	:	:	:

COWS — VACHES

NET PRODUCTION (SLAUGHTERINGS) — PRODUCTION NETTE (ABATTAGES)

		EUR 10	EUR 9	B	DK	D	GR	F	IRL	I	L	NL	UK
1000 HEAD													1000 TETES
1981		7366,2	:	300,8	397,0	1665,3	61,1	2233,1	340,5	749,9	7,1	741,8	869,7
1982		6772,8	:	244,2	373,9	1575,6	60,4	2074,2	305,2	656,6	7,7	689,4	785,5
1983		6818,3	:	246,1	406,1	1512,2	52,5	2120,8	315,8	636,6	10,0	723,1	795,0
1984		7847,8	:	292,6	438,5	1814,9	53,7	2399,0	329,1	686,2	12,8	889,3	931,8
1985		7228,4	:	275,4	392,5	1584,5	49,4	2239,1	341,7	743,2	11,8	756,9	834,0
1986		:	:	278,9	398,3	1649,9	47,2	2204,6	359,7	726,7	13,1	772,4	740,0
1985	I	1897,2	:	65,7	96,6	415,7	12,2	622,5	81,5	180,3	3,0	188,9	230,7
	II	1725,9	:	69,3	91,4	362,7	11,8	532,1	77,5	181,4	2,8	205,6	191,4
	III	1710,3	:	65,5	93,7	369,0	12,8	517,0	103,3	190,2	3,1	155,2	200,5
	IV	1895,1	:	74,9	110,8	437,2	12,5	567,6	79,4	191,2	2,8	207,2	211,4
1986	I	:	:	73,8	106,2	391,4	11,3	535,2	75,2	182,8	3,4	187,8	184,4
	II	:	:	69,3	86,0	372,9	10,7	506,3	76,0	164,6	3,2	185,9	167,6
	III	:	:	67,5	93,0	401,7	12,8	553,1	94,9	167,6	3,2	189,3	170,3
	IV	:	:	68,3	113,1	484,0	12,4	609,9	113,6	211,7	3,3	209,4	217,7
1987	I	:	:	70,1	111,7	444,6	11,5	621,2	69,1	:	3,7	213,4	229,5
	II	:	:	:	:	402,1	11,1	:	78,4	:	:	:	:
1985	10	667,4	:	24,9	41,6	152,3	4,4	200,8	27,9	64,6	0,9	67,9	82,1
	11	627,6	:	25,2	39,7	152,2	4,0	177,7	31,5	62,7	0,8	64,2	69,5
	12	600,1	:	24,8	29,5	132,6	4,1	189,1	20,0	63,9	1,1	75,1	59,8
1986	01	:	:	26,3	41,1	148,4	3,9	195,4	24,8	65,9	1,2	69,6	75,6
	02	:	:	22,9	35,9	121,3	3,6	169,3	23,9	58,2	1,1	57,9	54,6
	03	:	:	24,6	29,2	121,7	3,8	170,6	26,5	58,8	1,1	60,4	54,2
	04	:	:	25,4	32,2	146,1	3,7	192,4	28,5	55,6	1,3	64,2	70,2
	05	:	:	20,7	27,8	116,9	3,4	160,5	21,7	52,2	0,9	63,5	49,7
	06	:	:	23,1	26,0	109,8	3,5	153,4	25,8	56,9	1,0	58,2	47,7
	07	:	:	19,3	23,2	123,3	4,1	177,2	34,6	53,4	1,1	55,5	57,6
	08	:	:	22,2	29,3	124,0	4,4	169,1	25,8	47,8	1,0	59,8	49,8
	09	:	:	26,0	40,5	154,4	4,3	206,7	34,5	66,4	1,2	74,1	62,9
	10	:	:	22,7	39,4	172,4	4,1	207,6	38,3	65,7	1,2	79,0	82,6
	11	:	:	22,7	39,5	157,8	4,0	187,5	44,8	71,8	1,1	64,9	73,0
	12	:	:	22,9	34,2	153,8	4,3	214,8	30,5	74,2	1,0	65,5	62,1
1987	01	:	:	24,7	41,7	159,4	3,9	209,1	24,4	:	1,3	71,2	92,2
	02	:	:	20,3	35,2	131,3	3,8	194,1	19,8	:	1,2	62,6	68,1
	03	:	:	25,1	34,8	153,9	3,9	218,1	24,9	:	1,2	79,6	69,2
	04	:	:	25,4	26,1	146,0	3,7	202,7	23,6	:	1,1	63,5	77,0
	05	:	:	:	25,6	129,5	3,6	176,9	25,5	:	0,9	63,4	61,3
	06	:	:	:	:	126,6	3,8	:	29,3	:	:	:	:
	07	:	:	:	:	:	4,4	:	:	:	:	:	:
SAME PERIOD OF THE PREVIOUS YEAR = 100													MEME PERIODE DE L'ANNEE PRECEDENTE = 100
1981		:	:	104,7	97,1	98,4	:	102,6	69,3	96,0	112,2	106,6	87,2
1982		:	:	81,2	94,2	94,6	:	92,9	89,6	87,6	109,2	92,9	90,3
1983		:	:	100,8	108,6	96,0	:	102,2	103,5	96,9	129,8	104,9	101,2
1984		:	:	118,9	108,0	120,0	:	113,1	104,2	107,8	127,4	123,0	117,2
1985		:	:	94,1	89,5	87,3	:	93,3	103,8	108,3	91,9	85,1	89,5
1986		:	:	101,3	101,5	104,1	:	98,5	105,3	97,8	111,1	102,1	88,7
1985	I	102,1	:	97,6	83,9	103,5	96,8	107,4	116,8	103,2	99,3	90,6	102,4
	II	95,9	:	101,2	85,9	87,0	90,2	99,1	114,0	114,0	101,7	101,0	85,2
	III	87,0	:	87,8	90,8	76,9	92,9	85,0	115,4	121,9	93,5	69,6	94,0
	IV	85,2	:	91,1	97,4	84,7	88,5	84,2	78,0	97,4	77,0	81,5	78,7
1986	I	:	:	112,4	109,9	94,2	92,6	86,0	92,3	101,4	111,8	99,4	79,9
	II	:	:	100,0	94,1	102,8	90,6	95,2	98,1	90,7	114,6	90,5	87,6
	III	:	:	103,2	99,3	108,9	100,0	107,0	91,9	88,1	103,5	122,0	84,9
	IV	:	:	91,2	102,1	110,7	98,7	107,5	143,1	110,7	115,5	101,0	103,0
1987	I	:	:	94,9	105,2	113,6	101,8	116,1	91,9	:	107,6	113,6	124,5
	II	:	:	:	:	107,8	103,9	:	103,2	:	:	:	:
1985	10	:	:	78,1	93,7	79,9	:	84,0	78,2	101,9	61,8	74,2	77,5
	11	:	:	95,4	95,7	85,0	:	77,9	81,8	90,6	75,2	72,1	74,5
	12	:	:	103,6	105,7	90,5	:	91,3	72,5	100,3	100,1	102,1	86,4
1986	01	:	:	119,0	99,0	91,7	:	86,1	77,7	109,6	105,8	98,6	79,5
	02	:	:	110,3	112,9	98,8	:	85,1	100,8	97,6	123,4	99,8	81,7
	03	:	:	107,8	125,3	92,8	:	86,7	102,3	97,0	108,4	100,0	78,8
	04	:	:	100,9	105,9	111,2	:	98,2	123,9	87,2	120,9	66,5	88,1
	05	:	:	86,8	87,7	90,1	:	90,2	75,9	84,6	104,4	106,3	87,5
	06	:	:	114,2	88,7	108,3	:	97,1	99,6	101,4	116,6	118,3	86,9
	07	:	:	97,0	100,4	106,6	:	100,7	111,6	84,6	96,1	118,7	84,6
	08	:	:	101,4	86,4	104,5	:	100,9	67,5	81,3	116,9	112,3	79,8
	09	:	:	110,0	110,4	114,6	:	119,2	101,2	97,3	100,8	133,9	89,9
	10	:	:	91,3	94,7	113,2	:	103,4	137,3	101,8	129,6	116,4	100,6
	11	:	:	90,2	99,5	103,6	:	105,6	142,2	114,4	126,7	101,0	105,0
	12	:	:	92,2	115,9	116,0	:	113,6	152,5	116,1	94,5	87,2	103,8
1987	01	:	:	93,9	101,5	107,4	:	107,0	98,4	:	106,1	102,4	122,0
	02	:	:	88,5	98,1	108,3	:	114,6	82,8	:	108,9	108,2	124,7
	03	:	:	101,9	119,2	126,5	:	127,8	94,0	:	108,1	131,8	127,7
	04	:	:	100,0	81,1	99,9	:	105,3	82,8	:	90,4	98,8	109,7
	05	:	:	:	92,1	110,8	:	110,2	117,5	:	106,1	99,8	123,3
	06	:	:	:	:	115,3	:	:	113,6	:	:	:	:

COWS — VACHES

NET PRODUCTION (SLAUGHTERINGS) — PRODUCTION NETTE (ABATTAGES)

		EUR 10	EUR 9	B	DK	D	GR	F	IRL	I	L	NL	UK
1000 M.TONS													1000 TONNES
1981		2037,2	:	98,7	100,4	460,2	11,6	664,0	81,5	180,0	2,0	211,8	227,1
1982		1884,2	:	82,1	95,6	434,5	11,7	617,8	74,5	163,7	2,1	196,5	205,7
1983		1906,4	:	86,2	104,2	422,2	10,5	634,1	78,4	153,9	2,7	205,0	209,2
1984		2190,8	:	104,5	111,2	497,2	10,6	718,3	84,0	165,2	3,5	250,0	246,3
1985		2013,0	:	100,3	100,7	434,2	9,7	671,6	88,5	178,4	3,2	207,0	219,4
1986		:	:	105,1	106,7	459,2	9,3	667,3	94,3	172,8	3,5	211,4	294,8
1985	I	530,7	:	23,5	25,0	114,4	2,3	186,2	21,5	43,7	0,8	51,7	61,5
	II	482,5	:	24,8	23,6	99,7	2,3	160,0	20,6	44,8	0,8	56,2	49,8
	III	473,4	:	24,0	23,7	99,8	2,5	155,3	26,7	44,5	0,8	42,8	53,3
	IV	526,4	:	27,9	28,4	120,3	2,5	170,2	19,7	45,5	0,8	56,4	54,8
1986	I	:	:	27,7	28,9	110,5	2,2	165,4	19,8	43,8	0,9	51,4	48,4
	II	:	:	26,1	23,2	104,9	2,1	155,0	20,2	39,2	0,9	50,9	145,0
	III	:	:	25,5	24,4	109,8	2,5	165,0	25,2	39,3	0,8	52,2	45,4
	IV	:	:	25,8	30,2	134,0	2,4	181,9	29,1	50,5	0,9	56,9	56,0
1987	I	:	:	27,0	30,6	126,2	2,3	191,2	18,7	:	1,0	60,1	61,1
	II	:	:	:	:	113,0	2,2	:	20,9	:	:	:	:
1985	10	183,9	:	9,3	10,4	41,5	0,9	59,9	6,9	15,2	0,2	18,4	21,2
	11	173,6	:	9,2	10,2	41,7	0,8	53,0	7,8	15,2	0,2	17,4	18,0
	12	168,9	:	9,4	7,8	37,1	0,8	57,2	5,0	15,2	0,3	20,5	15,6
1986	01	:	:	9,9	11,3	41,7	0,8	60,2	6,5	15,6	0,3	18,9	20,0
	02	:	:	8,7	9,8	34,4	0,7	52,3	6,3	14,0	0,3	15,9	14,3
	03	:	:	9,1	7,8	34,4	0,7	52,8	7,0	14,2	0,3	16,6	14,1
	04	:	:	9,7	8,8	41,5	0,7	59,3	7,5	13,3	0,3	17,5	18,9
	05	:	:	7,8	7,5	32,8	0,7	49,0	5,7	12,4	0,2	17,5	113,3
	06	:	:	8,6	6,9	30,6	0,7	46,7	7,0	13,6	0,3	15,9	12,8
	07	:	:	7,4	6,1	33,9	0,8	53,4	9,4	12,5	0,3	15,2	15,4
	08	:	:	8,5	7,7	33,8	0,8	50,7	6,9	11,2	0,3	16,4	13,3
	09	:	:	9,6	10,6	42,1	0,8	60,9	8,9	15,6	0,3	20,5	16,7
	10	:	:	8,6	10,3	47,5	0,8	61,4	10,1	15,5	0,3	21,4	21,3
	11	:	:	8,4	10,6	43,5	0,8	55,8	11,3	17,1	0,3	17,6	18,7
	12	:	:	8,9	9,3	42,9	0,8	64,6	7,7	18,0	0,3	17,9	16,0
1987	01	:	:	9,5	11,5	45,0	0,8	64,4	6,4	:	0,4	20,3	24,1
	02	:	:	7,8	9,6	37,3	0,7	59,5	6,0	:	0,3	17,7	18,3
	03	:	:	9,6	9,5	43,9	0,8	67,2	6,3	:	0,3	22,1	18,7
	04	:	:	9,5	7,2	41,3	0,7	62,2	5,9	:	0,3	17,7	20,6
	05	:	:	:	7,1	36,5	0,7	54,5	7,1	:	0,3	:	16,4
	06	:	:	:	:	35,2	0,7	:	7,9	:	:	:	:
	07	:	:	:	:	:	0,9	:	:	:	:	:	:
SAME PERIOD OF THE PREVIOUS YEAR = 100													MEME PERIODE DE L'ANNEE PRECEDENTE = 100
1981		:	:	104,9	95,4	97,4	:	102,0	74,3	95,9	111,4	106,3	87,5
1982		:	:	83,2	95,2	94,4	:	93,0	91,4	90,9	108,1	92,8	90,6
1983		:	:	105,0	109,0	97,2	:	102,6	105,2	94,0	128,8	104,3	101,7
1984		:	:	121,1	106,7	117,8	:	113,3	107,1	107,4	127,5	121,9	117,7
1985		:	:	96,0	90,6	87,3	:	93,5	105,4	108,0	91,2	82,8	89,1
1986		:	:	104,8	106,0	105,7	:	99,4	106,6	96,8	110,1	102,1	134,4
1985	I	100,6	:	96,9	83,6	100,6	91,0	105,0	123,6	102,4	98,8	87,8	102,8
	II	95,0	:	101,8	86,8	86,4	91,2	97,8	116,4	115,8	101,1	98,1	82,7
	III	86,7	:	88,5	92,6	77,4	92,2	86,0	113,6	119,8	91,5	68,2	94,0
	IV	86,3	:	97,3	99,6	86,6	89,8	86,4	77,6	97,3	77,0	79,3	78,7
1986	I	:	:	117,5	115,6	96,6	98,5	88,8	92,1	100,1	111,4	99,4	78,7
	II	:	:	105,4	98,3	105,2	91,5	96,9	98,1	87,6	114,5	90,5	291,2
	III	:	:	106,1	103,0	110,0	97,2	106,3	94,4	88,4	102,1	122,0	85,2
	IV	:	:	92,6	106,3	111,4	96,3	106,9	147,7	111,1	113,1	101,0	102,2
1987	I	:	:	97,5	105,9	114,2	101,6	115,6	94,4	:	108,0	116,9	126,2
	II	:	:	:	:	107,7	102,2	:	103,5	:	:	:	:
1985	10	:	:	83,5	95,4	81,4	:	85,8	76,7	101,6	61,4	71,9	77,4
	11	:	:	96,6	98,1	86,7	:	80,2	81,3	91,7	74,8	69,9	74,4
	12	:	:	117,1	108,3	93,0	:	93,9	73,5	99,0	100,7	99,7	86,7
1986	01	:	:	125,5	104,6	94,0	:	88,9	77,4	107,6	105,3	98,6	79,1
	02	:	:	116,9	119,5	101,8	:	88,3	101,6	96,1	123,2	99,8	80,3
	03	:	:	110,3	130,0	94,8	:	89,3	101,4	96,6	108,2	100,0	76,6
	04	:	:	108,0	111,4	114,3	:	101,2	125,0	85,8	120,6	66,5	88,7
	05	:	:	93,3	92,6	91,8	:	91,3	75,0	82,5	103,9	106,3	797,9
	06	:	:	116,1	90,8	110,5	:	97,9	100,0	95,0	117,2	118,3	89,5
	07	:	:	102,0	105,2	108,1	:	100,0	113,3	84,4	96,3	118,7	83,7
	08	:	:	104,5	89,5	105,4	:	100,8	69,7	81,7	115,0	112,3	80,1
	09	:	:	110,9	114,0	115,8	:	118,2	104,7	97,7	98,0	133,9	91,3
	10	:	:	92,1	99,0	114,6	:	102,5	146,4	102,0	126,0	116,4	100,5
	11	:	:	91,4	103,9	104,4	:	105,3	144,9	112,6	124,9	101,0	103,9
	12	:	:	94,4	119,2	115,7	:	113,0	154,0	118,7	93,1	87,2	102,6
1987	01	:	:	96,5	101,8	107,9	:	107,0	98,5	:	105,3	107,3	120,5
	02	:	:	89,9	98,0	108,4	:	113,7	95,2	:	109,1	111,3	128,0
	03	:	:	105,8	121,8	127,6	:	127,2	90,0	:	110,0	133,2	132,6
	04	:	:	98,3	81,8	99,5	:	104,8	78,7	:	89,9	101,0	109,0
	05	:	:	:	94,7	111,2	:	111,3	124,6	:	107,1	:	14,5
	06	:	:	:	:	114,9	:	:	112,9	:	:	:	:

HEIFERS — GENISSES

NET PRODUCTION (SLAUGHTERINGS) — PRODUCTION NETTE (ABATTAGES)

		EUR 10	EUR 9	B	DK	D	GR	F	IRL	I	L	NL	UK
1000 HEAD													1000 TETES
1981		3717,6	:	193,1	103,2	702,1	38,4	810,8	356,0	351,3	7,1	129,5	1026,1
1982		3482,8	:	175,6	85,1	669,2	52,6	765,0	340,9	343,7	5,8	113,0	931,9
1983		3641,6	:	164,6	87,0	690,1	54,2	764,0	378,9	344,2	6,3	107,2	1045,2
1984		4032,5	:	164,8	100,7	827,2	53,2	855,0	388,7	347,5	7,3	131,4	1156,8
1985		4140,8	:	170,2	105,2	847,3	48,5	858,9	417,1	373,2	8,0	127,7	1184,6
1986		:	:	150,2	98,0	882,0	51,5	858,1	419,5	379,4	8,0	125,5	1115,8
1985	I	1045,8	:	42,3	26,0	223,9	11,7	217,2	102,4	82,9	2,0	31,9	305,5
	II	976,0	:	45,7	30,0	182,9	12,2	207,9	98,3	96,0	1,8	34,7	266,7
	III	974,7	:	38,0	21,2	180,7	12,9	209,4	104,0	97,2	2,0	26,2	283,1
	IV	1144,2	:	44,2	28,0	259,8	11,7	224,5	112,4	97,1	2,2	35,0	329,3
1986	I	:	:	38,4	25,1	210,6	12,7	209,4	106,7	85,7	2,0	30,5	280,4
	II	:	:	38,0	29,7	198,1	12,7	204,7	93,0	96,4	1,9	30,2	239,5
	III	:	:	32,3	19,2	195,8	13,4	213,5	100,7	95,9	2,1	30,7	266,0
	IV	:	:	41,4	24,0	277,5	12,7	230,5	119,1	101,4	2,0	34,0	329,9
1987	I	:	:	35,5	26,7	244,4	9,9	219,3	107,4	:	2,1	34,7	305,3
	II	:	:	:	:	218,7	10,2	:	103,5	:	:	:	:
1985	10	404,6	:	14,7	10,4	85,5	3,9	80,7	38,6	35,4	0,7	11,5	123,3
	11	390,5	:	15,4	10,4	97,2	3,8	71,8	40,1	30,9	0,8	10,8	109,2
	12	349,0	:	14,1	7,2	77,1	4,0	71,9	33,7	30,8	0,8	12,7	96,8
1986	01	:	:	13,6	9,5	78,5	4,3	75,5	38,4	27,8	0,7	11,3	109,6
	02	:	:	12,1	7,9	64,1	4,1	65,6	34,1	27,6	0,6	9,4	86,6
	03	:	:	12,8	7,7	68,0	4,3	68,4	34,2	30,3	0,6	9,8	84,2
	04	:	:	14,0	10,6	77,3	4,2	75,8	34,4	33,9	0,7	10,4	97,1
	05	:	:	12,9	10,7	64,9	4,4	66,5	29,4	31,1	0,5	10,3	71,7
	06	:	:	11,0	8,4	55,9	4,1	62,4	29,2	31,4	0,7	9,4	70,7
	07	:	:	9,7	5,2	57,5	4,5	69,6	32,7	30,9	0,7	9,0	91,5
	08	:	:	10,4	5,9	60,3	4,6	66,9	30,3	27,5	0,6	9,7	80,9
	09	:	:	12,2	8,1	77,9	4,3	77,0	37,7	37,4	0,8	12,0	93,6
	10	:	:	14,1	8,5	94,6	4,1	77,4	39,4	33,9	0,6	12,8	122,4
	11	:	:	13,3	8,4	93,9	4,1	71,8	42,6	32,1	0,6	10,5	107,9
	12	:	:	14,0	7,1	89,0	4,4	81,4	37,1	35,4	0,8	10,6	99,6
1987	01	:	:	11,5	8,5	82,4	3,4	77,3	35,5	:	0,7	11,6	118,3
	02	:	:	10,6	8,5	76,3	3,1	62,2	32,5	:	0,7	10,2	91,7
	03	:	:	13,4	9,7	85,6	3,4	79,7	39,4	:	0,8	12,9	95,3
	04	:	:	11,9	8,1	81,0	3,4	75,6	35,6	:	0,7	10,3	105,4
	05	:	:	:	10,3	73,0	3,4	64,3	34,2	:	0,6	10,7	81,0
	06	:	:	:	:	64,7	3,4	:	33,7	:	:	:	:
	07	:	:	:	:	:	3,6	:	:	:	:	:	:
SAME PERIOD OF THE PREVIOUS YEAR = 100													MEME PERIODE DE L'ANNEE PRECEDENTE = 100
1981		:	:	107,8	103,1	101,1	:	102,8	83,5	99,3	113,8	97,5	91,7
1982		:	:	90,9	82,5	95,3	:	94,4	95,8	97,9	82,1	87,2	90,8
1983		:	:	93,8	102,2	103,1	:	99,9	111,1	100,1	108,5	94,8	112,2
1984		:	:	100,1	115,7	119,9	:	111,9	102,6	101,0	114,8	122,6	110,7
1985		:	:	103,3	104,5	102,4	:	100,5	107,3	107,4	110,7	97,2	102,4
1986		:	:	88,3	93,2	104,1	:	99,9	100,6	101,7	99,6	98,2	94,2
1985	I	109,0	:	103,2	102,0	120,8	91,0	107,1	104,0	110,5	113,6	114,7	105,8
	II	109,6	:	115,5	120,5	112,7	90,9	105,5	112,1	109,8	120,2	116,9	107,8
	III	99,0	:	103,4	100,5	94,8	90,8	96,5	109,0	109,5	113,1	78,6	99,2
	IV	95,5	:	93,1	95,9	89,9	91,6	94,3	104,9	100,9	100,1	86,1	98,3
1986	I	:	:	90,9	96,5	94,1	108,0	96,4	104,2	103,4	96,6	95,7	91,8
	II	:	:	83,2	99,0	108,3	104,1	98,5	94,6	100,4	109,1	87,1	89,8
	III	:	:	85,1	90,6	108,3	104,5	101,9	96,8	98,6	102,4	117,4	94,0
	IV	:	:	93,6	85,7	106,8	108,6	102,7	106,0	104,5	92,1	97,3	100,2
1987	I	:	:	92,4	106,4	116,0	78,2	104,7	100,7	:	107,4	113,6	108,9
	II	:	:	:	:	110,4	80,4	:	111,3	:	:	:	:
1985	10	:	:	85,4	87,4	87,6	:	97,4	103,5	101,7	90,1	82,6	97,5
	11	:	:	98,2	99,0	90,0	:	88,6	106,6	101,2	113,7	69,3	99,2
	12	:	:	96,9	105,9	92,6	:	97,0	104,7	99,6	98,0	114,4	98,3
1986	01	:	:	92,9	96,0	94,0	:	99,7	101,9	98,3	96,7	95,0	91,4
	02	:	:	94,7	95,2	98,0	:	96,0	107,6	101,4	105,1	96,1	94,7
	03	:	:	85,8	98,7	90,8	:	93,4	103,6	110,5	89,9	96,3	89,4
	04	:	:	76,5	114,0	111,9	:	100,3	104,6	109,4	105,3	64,0	89,8
	05	:	:	88,2	93,9	97,2	:	93,6	81,2	96,4	92,6	102,3	91,8
	06	:	:	87,1	90,3	118,7	:	101,8	100,0	95,9	134,1	113,9	87,8
	07	:	:	82,1	91,2	105,2	:	99,4	100,9	95,8	107,7	114,3	89,7
	08	:	:	84,9	79,7	104,5	:	98,5	88,1	94,9	98,2	108,2	92,8
	09	:	:	87,9	100,0	114,0	:	107,6	101,3	104,3	101,1	128,9	99,7
	10	:	:	96,1	81,7	110,7	:	95,9	102,1	95,7	96,4	112,0	99,3
	11	:	:	86,2	80,8	96,6	:	99,9	106,2	104,0	78,6	97,2	98,8
	12	:	:	99,2	98,6	115,4	:	113,1	110,1	115,0	101,4	83,9	102,9
1987	01	:	:	84,4	89,5	105,0	:	102,5	92,4	:	95,1	102,4	107,9
	02	:	:	87,7	107,6	119,1	:	94,8	95,3	:	112,9	108,2	105,9
	03	:	:	105,3	126,0	125,8	:	116,6	115,2	:	116,2	131,8	113,2
	04	:	:	85,1	76,4	104,8	:	99,7	103,5	:	95,5	98,8	108,5
	05	:	:	:	96,3	112,4	:	96,7	116,3	:	111,3	103,7	113,0
	06	:	:	:	:	115,8	:	:	115,4	:	:	:	:

HEIFERS — GENISSES

NET PRODUCTION (SLAUGHTERINGS) — PRODUCTION NETTE (ABATTAGES)

		EUR 10	EUR 9	B	DK	D	GR	F	IRL	I	L	NL	UK
1000 M.TONS													1000 TONNES
1981		952,6	:	62,6	22,8	179,3	7,6	243,5	83,4	77,4	1,9	31,9	242,3
1982		902,7	:	58,0	18,8	169,6	10,4	233,7	80,3	76,6	1,5	27,8	226,0
1983		952,8	:	57,7	19,4	175,9	13,3	235,6	90,4	78,2	1,7	26,1	254,5
1984		1059,4	:	60,1	22,2	209,3	11,0	266,3	93,4	79,3	1,9	31,6	284,3
1985		1100,2	:	67,8	23,6	216,2	9,8	268,9	103,0	85,6	2,1	30,0	293,1
1986		:	:	59,4	22,6	231,8	10,5	271,6	172,9	86,0	2,1	29,5	274,7
1985	I	283,6	:	20,7	5,9	57,1	2,4	67,8	25,4	19,0	0,5	7,4	77,3
	II	258,5	:	17,0	6,8	46,7	2,5	65,1	24,5	21,8	0,5	8,4	65,3
	III	257,0	:	14,2	4,7	46,0	2,6	65,6	25,4	22,0	0,5	6,3	69,6
	IV	301,2	:	15,9	6,2	66,5	2,4	70,3	27,7	22,8	0,6	7,9	80,9
1986	I	:	:	14,9	5,9	55,5	2,6	66,6	26,3	19,1	0,5	7,1	69,0
	II	:	:	15,0	6,9	52,6	2,6	65,1	22,7	22,5	0,5	7,4	58,7
	III	:	:	12,9	4,3	51,0	2,8	67,2	94,7	22,4	0,5	7,4	65,4
	IV	:	:	16,7	5,5	72,8	2,6	72,8	29,2	22,1	0,5	7,6	81,6
1987	I	:	:	14,3	6,3	65,8	2,0	69,8	27,4	:	0,6	8,6	76,1
	II	:	:	:	:	58,9	2,1	:	24,9	:	:	:	:
1985	10	106,1	:	5,4	2,3	21,7	0,8	25,1	9,5	8,4	0,2	2,5	30,2
	11	101,9	:	5,2	2,4	24,7	0,8	22,4	9,9	7,2	0,2	2,4	26,8
	12	93,2	:	5,3	1,5	20,1	0,8	22,3	8,3	7,3	0,2	3,0	23,9
1986	01	:	:	5,2	2,2	20,6	0,9	23,9	9,5	6,5	0,2	2,7	27,1
	02	:	:	4,7	1,9	16,9	0,8	20,9	8,4	5,5	0,2	2,1	21,3
	03	:	:	5,0	1,8	18,0	0,9	21,8	8,4	7,1	0,2	2,3	20,6
	04	:	:	5,5	2,5	20,6	0,9	24,0	8,5	8,0	0,2	2,6	23,8
	05	:	:	5,1	2,5	17,2	0,8	21,1	7,1	7,3	0,1	2,5	17,6
	06	:	:	4,4	1,9	14,8	0,8	19,9	7,1	7,2	0,2	2,3	17,3
	07	:	:	3,9	1,2	15,1	0,9	21,9	8,0	7,1	0,2	2,2	22,4
	08	:	:	4,2	1,3	15,6	1,0	21,1	77,4	6,6	0,2	2,3	19,9
	09	:	:	4,8	1,8	20,3	0,9	24,3	9,3	8,7	0,2	2,8	23,1
	10	:	:	5,6	1,9	24,7	0,9	24,4	9,7	8,0	0,2	2,8	30,4
	11	:	:	5,5	1,9	24,5	0,8	22,5	10,5	5,7	0,2	2,3	26,6
	12	:	:	5,6	1,7	23,6	0,9	25,9	9,0	8,4	0,2	2,5	24,6
1987	01	:	:	4,6	2,0	22,1	0,7	24,7	8,7	:	0,2	2,9	30,0
	02	:	:	4,4	2,0	20,5	0,6	19,8	8,1	:	0,2	2,6	22,8
	03	:	:	5,4	2,3	23,1	0,7	25,3	10,6	:	0,2	3,2	23,3
	04	:	:	4,8	2,0	21,8	0,7	23,9	8,6	:	0,2	2,6	25,9
	05	:	:	:	2,5	19,7	0,7	20,7	8,2	:	0,2	:	19,8
	06	:	:	:	:	17,4	0,7	:	8,1	:	:	:	:
	07	:	:	:	:	:	0,7	:	:	:	:	:	:
SAME PERIOD OF THE PREVIOUS YEAR = 100													MEME PERIODE DE L'ANNEE PRECEDENTE = 100
1981		:	:	110,2	102,2	100,4	:	103,5	83,7	100,2	113,3	97,0	91,3
1982		:	:	92,6	82,5	94,6	:	96,0	96,3	99,1	82,6	87,1	93,3
1983		:	:	99,5	103,2	103,7	:	100,8	112,6	102,0	108,0	94,2	112,6
1984		:	:	104,1	114,4	119,0	:	113,0	103,3	101,4	114,4	120,8	111,7
1985		:	:	112,9	106,3	103,3	:	101,0	110,3	108,0	111,4	95,1	103,1
1986		:	:	87,6	95,8	107,2	:	101,0	167,9	100,4	100,1	98,3	93,7
1985	I	112,1	:	139,9	103,5	120,6	90,6	106,4	108,1	110,8	117,5	111,4	108,9
	II	110,3	:	115,5	125,9	113,2	87,9	105,6	116,7	108,3	121,5	118,2	108,8
	III	99,4	:	105,6	102,2	95,2	87,8	97,2	110,9	110,3	111,9	78,3	99,1
	IV	96,1	:	93,1	95,4	91,7	89,6	95,9	106,5	103,6	99,5	80,8	97,4
1986	I	:	:	71,9	100,0	97,1	109,0	98,1	103,5	100,3	96,3	95,8	89,3
	II	:	:	88,3	101,5	112,8	103,8	99,9	92,7	103,2	108,6	87,7	89,9
	III	:	:	90,3	91,5	110,9	106,8	102,4	372,8	101,8	103,8	117,3	94,0
	IV	:	:	104,7	88,7	109,4	111,3	103,5	105,4	96,7	93,4	97,0	100,9
1987	I	:	:	96,5	106,8	118,6	78,7	104,9	104,2	:	110,5	121,2	110,3
	II	:	:	:	:	112,0	81,7	:	109,7	:	:	:	:
1985	10	:	:	88,6	88,5	88,5	:	99,0	104,4	107,6	89,5	74,9	96,5
	11	:	:	90,9	104,3	91,7	:	90,0	107,6	101,5	111,6	64,2	98,5
	12	:	:	100,9	93,8	95,5	:	98,7	107,8	101,3	98,6	111,7	97,2
1986	01	:	:	96,1	95,7	97,2	:	101,6	101,1	101,5	96,0	95,0	89,4
	02	:	:	48,2	100,0	101,0	:	98,2	107,7	86,5	105,3	96,1	92,2
	03	:	:	90,2	105,9	93,7	:	94,6	102,4	112,7	89,6	96,3	86,2
	04	:	:	81,8	119,0	116,7	:	101,7	103,7	111,8	105,0	65,6	89,8
	05	:	:	92,9	96,2	100,9	:	94,7	78,0	102,4	93,5	102,3	92,1
	06	:	:	92,3	90,5	123,8	:	103,8	98,6	95,9	131,5	113,9	87,8
	07	:	:	85,1	100,0	108,2	:	99,7	101,3	97,0	109,5	114,3	88,9
	08	:	:	88,5	76,5	106,0	:	98,5	921,4	100,9	99,4	108,2	93,0
	09	:	:	96,7	100,0	117,3	:	108,9	102,2	106,6	102,1	129,0	100,4
	10	:	:	103,2	82,6	113,9	:	97,0	102,1	95,5	96,5	112,1	100,7
	11	:	:	105,7	79,2	99,1	:	100,4	106,1	79,0	79,3	97,3	99,3
	12	:	:	105,3	113,3	117,3	:	113,7	108,4	115,5	103,8	84,0	102,9
1987	01	:	:	89,2	90,9	107,6	:	103,4	91,6	:	98,4	109,3	110,7
	02	:	:	92,9	105,3	121,8	:	94,8	96,4	:	115,8	120,3	107,0
	03	:	:	107,7	127,8	128,2	:	116,3	126,2	:	119,2	135,4	113,1
	04	:	:	87,3	80,0	106,0	:	99,7	101,2	:	98,9	97,4	108,8
	05	:	:	:	100,0	114,6	:	97,8	115,5	:	111,8	:	112,5
	06	:	:	:	:	117,2	:	:	114,1	:	:	:	:

CALVES
NET PRODUCTION (SLAUGHTERINGS)

VEAUX
PRODUCTION NETTE (ABATTAGES)

		EUR 10	EUR 9	B	DK	D	GR	F	IRL	I	L	NL	UK
1000 HEAD													1000 TETES
1981		6667,5	:	289,8	38,3	635,1	94,1	3047,0	6,1	1292,7	0,2	1145,7	118,5
1982		6676,0	:	270,8	39,3	628,2	78,8	3172,9	7,8	1239,3	0,1	1145,2	93,7
1983		6858,2	:	268,1	51,0	646,9	57,2	3198,8	6,1	1314,4	0,1	1198,0	117,5
1984		7305,9	:	289,6	56,4	707,9	57,1	3338,1	7,5	1458,6	0,2	1257,9	132,6
1985		7086,6	:	303,3	57,5	708,4	55,5	3094,1	3,1	1491,3	0,3	1274,3	98,8
1986		:	:	300,4	43,2	706,7	52,4	3078,4	3,8	1515,3	0,2	1282,7	78,3
1985	I	1759,3	:	75,9	14,4	183,4	11,7	789,3	0,8	372,1	0,1	279,0	32,7
	II	1756,8	:	73,4	14,8	175,3	13,9	767,1	1,0	381,3	0,1	312,0	17,8
	III	1794,2	:	73,3	13,9	177,2	16,3	811,3	0,6	384,1	0,1	297,1	20,3
	IV	1776,4	:	80,7	14,4	172,5	13,6	726,4	0,7	353,8	0,1	386,2	28,0
1986	I	:	:	71,5	10,4	169,2	12,0	730,5	0,8	335,5	0,0	266,9	21,7
	II	:	:	67,1	10,8	177,3	12,3	809,2	1,0	398,8	0,1	337,8	14,7
	III	:	:	82,8	10,6	173,5	15,1	818,2	1,1	396,8	0,1	335,5	17,0
	IV	:	:	79,0	11,4	186,7	13,0	720,5	0,9	384,1	0,1	342,4	24,9
1987	I	:	:	79,3	10,9	164,0	11,4	766,8	1,3	:	0,0	274,8	21,9
	II	:	:	:	:	193,7	12,6	:	1,1	:	:	:	:
1985	10	612,4	:	27,0	6,0	60,5	4,5	263,0	0,2	116,4	0,0	121,6	13,1
	11	522,1	:	25,4	5,0	52,3	4,5	217,9	0,2	113,6	0,0	94,7	8,3
	12	641,9	:	28,2	3,4	59,7	4,6	245,5	0,3	123,7	0,0	169,9	6,6
1986	01	:	:	24,7	3,7	54,5	4,2	254,7	0,2	107,3	0,0	94,4	8,8
	02	:	:	21,3	3,1	51,4	3,8	230,6	0,3	102,5	0,0	76,5	5,9
	03	:	:	25,5	3,6	63,2	4,0	245,2	0,3	125,8	0,0	96,1	7,0
	04	:	:	22,0	3,8	60,4	4,2	281,7	0,4	137,8	0,0	111,5	7,2
	05	:	:	19,0	3,5	60,6	3,9	261,2	0,3	127,9	0,0	115,6	4,2
	06	:	:	26,1	3,5	56,2	4,2	266,3	0,3	133,1	0,0	110,7	3,3
	07	:	:	25,3	3,1	53,6	4,9	282,9	0,4	131,3	0,0	106,1	4,1
	08	:	:	26,4	3,5	55,0	5,1	258,3	0,3	125,4	0,0	98,3	4,7
	09	:	:	31,1	4,0	64,9	5,0	277,1	0,4	140,1	0,0	131,1	8,2
	10	:	:	30,6	4,1	64,9	4,4	249,6	0,4	122,1	0,0	129,3	10,3
	11	:	:	21,7	3,9	52,4	4,0	213,6	0,2	115,3	0,0	102,5	7,6
	12	:	:	26,6	3,4	69,4	4,6	257,2	0,3	146,7	0,0	110,5	7,0
1987	01	:	:	25,2	3,7	53,4	3,8	256,9	0,5	:	0,0	81,9	9,9
	02	:	:	24,1	3,4	50,5	3,8	238,5	0,4	:	0,0	83,9	5,7
	03	:	:	29,9	3,8	60,1	3,8	271,4	0,4	:	0,0	109,1	6,3
	04	:	:	29,3	3,2	67,5	4,2	258,5	0,4	:	0,0	108,6	7,1
	05	:	:	:	3,0	63,3	4,2	246,6	0,4	:	0,0	116,0	4,0
	06	:	:	:	:	63,0	4,3	:	0,3	:	:	:	:
	07	:	:	:	:	:	4,9	:	:	:	:	:	:
SAME PERIOD OF THE PREVIOUS YEAR = 100												MEME PERIODE DE L'ANNEE PRECEDENTE = 100	
1981		:	:	105,3	98,5	95,2	:	92,3	88,4	95,7	136,9	104,0	81,3
1982		:	:	93,5	102,6	98,9	:	104,1	127,9	95,9	52,0	99,9	79,1
1983		:	:	99,0	129,8	103,0	:	100,8	78,2	106,1	134,9	104,6	125,4
1984		:	:	108,0	110,6	109,4	:	104,4	123,0	111,0	128,7	105,0	112,9
1985		:	:	104,7	102,0	100,1	:	92,7	41,3	102,2	157,1	101,3	74,5
1986		:	:	99,0	75,1	99,8	:	99,5	122,6	101,6	82,0	100,7	79,3
1985	I	101,0	:	112,4	96,6	116,0	96,2	96,6	47,1	109,4	171,9	96,9	77,3
	II	95,4	:	101,4	115,6	94,0	96,1	89,1	62,5	104,2	207,5	103,1	75,4
	III	98,4	:	97,6	102,2	102,2	99,0	98,1	24,0	102,0	147,6	95,5	74,9
	IV	93,5	:	108,2	95,4	90,8	97,1	87,2	41,2	94,1	118,4	108,3	70,7
1986	I	:	:	94,2	72,2	92,2	102,8	92,5	100,0	90,2	69,1	95,7	66,4
	II	:	:	91,4	73,0	101,1	88,3	105,5	100,0	104,6	81,9	108,3	82,6
	III	:	:	112,9	76,3	97,9	92,7	100,9	183,3	103,3	77,4	112,9	83,7
	IV	:	:	97,9	79,2	108,2	95,7	99,2	128,6	108,6	101,7	88,7	88,9
1987	I	:	:	110,8	104,8	96,9	95,5	105,0	162,5	:	-	103,0	100,9
	II	:	:	:	:	109,3	102,8	:	110,0	:	:	:	:
1985	10	:	:	108,7	105,3	92,7	:	88,7	40,0	92,1	163,6	105,4	77,5
	11	:	:	106,0	94,3	85,6	:	82,3	25,0	96,3	107,1	71,5	70,3
	12	:	:	109,9	82,9	93,8	:	90,3	75,0	94,0	100,0	156,5	60,6
1986	01	:	:	103,0	68,5	89,6	:	93,3	66,7	97,6	66,7	96,1	65,2
	02	:	:	91,2	68,9	92,9	:	89,8	100,0	91,6	100,0	94,4	62,8
	03	:	:	89,3	80,0	94,0	:	94,5	150,0	83,7	48,1	96,4	71,4
	04	:	:	81,1	76,0	98,1	:	109,0	133,3	109,1	111,1	106,2	82,8
	05	:	:	75,5	70,0	95,2	:	100,6	150,0	94,5	53,8	99,7	89,4
	06	:	:	123,7	72,9	112.5	:	107,0	60,0	111,2	80,0	121,4	75,0
	07	:	:	103,5	73,8	95,0	:	96,7	200,0	105,9	94,9	116,9	70,7
	08	:	:	107,5	74,5	95,7	:	96,8	300,0	95,5	26,1	105,6	85,5
	09	:	:	127,9	80,0	102,5	:	110,0	133,3	108,7	93,5	115,9	91,1
	10	:	:	113,3	68,3	107,3	:	94,9	200,0	104,8	116,7	106,4	78,6
	11	:	:	85,5	78,0	100,2	:	98,0	100,0	101,5	86,7	108,3	91,6
	12	:	:	94,3	100,0	116,3	:	104,8	100,0	118,6	120,0	65,0	106,1
1987	01	:	:	102,2	100,0	97,9	:	100,9	250,0	:	150,0	86,7	112,5
	02	:	:	113,2	109,7	98,2	:	103,4	133,3	:	68,4	109,7	96,6
	03	:	:	117,2	105,6	95,1	:	110,7	133,3	:	123,1	113,5	90,0
	04	:	:	133,5	84,2	111,7	:	91,8	100,0	:	73,3	97,4	98,6
	05	:	:	:	85,7	104,3	:	94,4	133,3	:	185,7	100,4	95,2
	06	:	:	:	:	112,0	:	:	100,0	:	:	:	:

CALVES — VEAUX

NET PRODUCTION (SLAUGHTERINGS) — PRODUCTION NETTE (ABATTAGES)

		EUR 10	EUR 9	B	DK	D	GR	F	IRL	I	L	NL	UK
1000 M.TONS													1000 TONNES
1981		756,0	:	36,5	2,1	68,2	15,4	332,5	1,0	159,8	0,0	135,2	5,1
1982		761,4	:	33,1	2,1	68,9	11,5	351,7	1,2	154,1	0,0	134,2	4,6
1983		799,9	:	34,4	3,2	73,6	6,4	361,8	0,8	160,2	0,0	153,6	5,8
1984		868,3	:	37,9	3,5	82,9	6,5	385,4	1,1	180,4	0,0	164,2	6,4
1985		872,2	:	40,1	4,0	82,8	6,3	355,8	0,1	194,4	0,0	183,4	5,3
1986		:	:	39,8	2,1	84,3	5,9	356,4	0,1	193,1	0,0	189,9	3,8
1985	I	215,5	:	10,2	1,0	22,0	1,3	91,9	-	47,8	0,0	39,6	1,8
	II	214,7	:	9,5	1,1	20,2	1,6	86,7	0,1	49,9	0,0	44,5	1,1
	III	220,5	:	9,7	1,0	20,6	1,8	93,4	-	49,9	0,0	43,0	1,1
	IV	221,5	:	10,7	0,9	20,1	1,5	83,9	-	46,8	0,0	56,3	1,3
1986	I	:	:	9,4	0,5	19,8	1,3	84,2	0,1	44,2	0,0	39,3	1,0
	II	:	:	8,7	0,6	20,8	1,4	92,1	-	52,0	0,0	50,0	0,8
	III	:	:	11,1	0,5	21,0	1,7	95,3	-	51,8	0,0	49,8	0,8
	IV	:	:	10,5	0,5	22,8	1,5	84,7	-	45,1	0,0	50,8	1,2
1987	I	:	:	10,4	0,5	19,5	1,3	89,3	0,1	:	0,0	40,1	1,3
	II	:	:	:	:	23,7	1,4	:	-	:	:	:	:
1985	10	75,9	:	3,6	0,4	7,1	0,5	30,4	-	15,5	0,0	17,8	0,6
	11	64,8	:	3,4	0,3	6,2	0,5	25,3	-	15,0	0,0	13,7	0,4
	12	80,8	:	3,7	0,2	6,8	0,5	28,1	-	16,3	0,0	24,8	0,3
1986	01	:	:	3,2	0,2	6,3	0,5	29,5	0,1	14,0	0,0	13,9	0,4
	02	:	:	2,8	0,1	6,0	0,4	26,6	-	13,4	0,0	11,3	0,3
	03	:	:	3,4	0,2	7,4	0,4	28,1	-	16,8	0,0	14,1	0,3
	04	:	:	2,8	0,2	7,1	0,5	32,3	-	17,9	0,0	16,4	0,4
	05	:	:	2,5	0,2	7,1	0,4	29,6	-	16,9	0,0	17,1	0,2
	06	:	:	3,4	0,2	6,6	0,5	30,2	-	17,1	0,0	16,4	0,2
	07	:	:	3,4	0,2	6,3	0,5	32,6	-	17,2	0,0	15,7	0,2
	08	:	:	3,6	0,2	6,6	0,6	30,1	-	16,3	0,0	14,6	0,2
	09	:	:	4,2	0,1	8,0	0,6	32,6	-	18,2	0,0	19,5	0,4
	10	:	:	4,0	0,2	8,1	0,5	29,5	-	15,9	0,0	19,2	0,5
	11	:	:	2,9	0,2	6,4	0,5	25,2	-	14,7	0,0	15,2	0,4
	12	:	:	3,5	0,1	8,3	0,5	30,0	-	14,5	0,0	16,4	0,3
1987	01	:	:	3,4	0,2	6,3	0,5	29,6	0,1	:	0,0	12,0	0,6
	02	:	:	3,2	0,2	6,0	0,4	28,0	-	:	0,0	12,1	0,3
	03	:	:	3,8	0,1	7,3	0,4	31,7	-	:	0,0	16,0	0,4
	04	:	:	3,9	0,1	8,2	0,5	29,9	-	:	0,0	16,0	0,4
	05	:	:	:	0,1	7,8	0,5	28,7	-	:	0,0	:	0,2
	06	:	:	:	:	7,7	0,5	:	-	:	:	:	:
	07	:	:	:	:	:	0,6	:	:	:	:	:	:
SAME PERIOD OF THE PREVIOUS YEAR = 100												MEME PERIODE DE L'ANNEE PRECEDENTE = 100	
1981		:	:	104,3	100,0	93,6	:	89,9	90,8	97,4	166,7	103,3	91,1
1982		:	:	90,6	100,0	100,9	:	105,8	120,0	96,4	103,0	99,3	90,2
1983		:	:	103,9	152,4	106,8	:	102,9	66,7	103,9	72,7	114,5	126,1
1984		:	:	110,1	109,4	112,7	:	106,5	137,5	112,6	113,5	106,9	110,3
1985		:	:	105,9	114,3	99,9	:	92,3	9,1	107,7	170,6	111,7	82,8
1986		:	:	99,2	52,5	101,8	:	100,2	100,0	99,3	79,3	103,5	71,7
1985	I	105,8	:	117,6	111,1	120,4	96,5	97,6	0,0	117,8	166,7	105,6	90,0
	II	98,0	:	95,8	137,5	91,9	97,2	88,2	33,3	109,6	300,0	112,8	91,7
	III	101,2	:	103,0	111,1	102,1	94,6	98,2	0,0	104,1	150,0	105,8	78,6
	IV	97,3	:	108,6	100,0	89,1	96,2	85,8	0,0	100,9	120,0	120,8	72,2
1986	I	:	:	91,9	50,0	90,1	102,6	91,7	100,0	92,6	80,0	99,4	55,6
	II	:	:	91,9	54,5	102,9	86,5	106,2	0,0	104,2	66,7	112,2	72,7
	III	:	:	115,3	50,0	101,7	92,0	102,1	100,0	103,7	77,8	115,9	72,7
	IV	:	:	98,0	55,6	113,6	99,2	101,0	100,0	96,3	100,0	90,2	92,3
1987	I	:	:	110,9	100,0	98,7	98,1	106,0	100,0	:	100,0	101,8	130,0
	II	:	:	:	:	114,1	105,3	:	100,0	:	:	:	:
1985	10	:	:	111,3	100,0	92,5	:	87,3	0,0	100,0	200,0	117,9	75,0
	11	:	:	104,5	75,0	84,0	:	81,1	0,0	105,5	100,0	79,2	80,0
	12	:	:	109,9	200,0	90,5	:	88,6	100,0	97,8	100,0	174,9	60,0
1986	01	:	:	102,1	50,0	86,3	:	92,5	100,0	98,5	100,0	99,3	57,1
	02	:	:	89,5	33,3	91,1	:	88,7	100,0	92,3	100,0	98,3	50,0
	03	:	:	85,7	66,7	92,7	:	93,7	100,0	88,5	50,0	100,5	60,0
	04	:	:	81,1	50,0	99,0	:	110,2	100,0	105,6	100,0	108,9	80,0
	05	:	:	75,4	50,0	96,4	:	100,9	100,0	98,6	33,3	103,5	66,7
	06	:	:	125,5	66,7	116,3	:	107,6	0,0	108,7	66,7	127,2	66,7
	07	:	:	107,4	66,7	98,7	:	98,1	100,0	106,3	75,0	121,7	66,7
	08	:	:	110,5	66,7	99,6	:	97,8	100,0	95,0	50,0	109,0	66,7
	09	:	:	127,7	25,0	105,9	:	111,2	100,0	110,2	100,0	116,9	80,0
	10	:	:	112,3	50,0	113,3	:	96,9	100,0	102,8	100,0	108,1	83,3
	11	:	:	85,8	66,7	104,4	:	99,7	100,0	97,7	100,0	110,6	100,0
	12	:	:	95,2	50,0	122,4	:	106,7	100,0	88,9	100,0	66,0	100,0
1987	01	:	:	105,6	100,0	98,7	:	100,3	100,0	:	100,0	86,1	150,0
	02	:	:	115,4	200,0	99,3	:	105,2	100,0	:	50,0	107,1	100,0
	03	:	:	112,2	50,0	98,1	:	112,8	100,0	:	200,0	113,1	133,3
	04	:	:	136,7	50,0	115,4	:	92,4	100,0	:	66,7	97,6	100,0
	05	:	:	:	50,0	109,5	:	96,9	100,0	:	200,0	:	100,0
	06	:	:	:	:	117,5	:	:	100,0	:	:	:	:

PIGS — PORCS

NET PRODUCTION (SLAUGHTERINGS) — PRODUCTION NETTE (ABATTAGES)

		EUR 10	EUR 9	B	DK	D	GR	F	IRL	I	L	NL	UK
1000 HEAD													1000 TETES
1981		124848	:	8228,2	14611	37914	2294,0	20032	2335,1	10522	123,1	14065	14724
1982		123923	:	7967,8	14416	37379	2330,7	19468	2363,0	10542	116,6	14349	14991
1983		127483	:	8017,6	15124	38087	2286,7	19510	2501,9	10999	134,3	14833	15989
1984		127971	:	8328,9	14785	38652	2261,7	19698	2224,5	11447	123,6	15511	14938
1985		129417	:	8263,1	15203	38732	2226,7	19531	2118,8	11239	126,5	16718	15260
1986		:	:	8483,6	16101	39443	2347,4	19743	2158,4	11073	133,1	17905	15573
1985	I	32010	:	1843,6	3582,3	9428,8	560,6	4912,5	523,6	3360,1	29,4	4058,4	3710,9
	II	31539	:	2321,5	3727,1	9527,6	402,2	4766,9	495,8	2444,5	30,1	4078,8	3744,6
	III	32006	:	2048,1	3936,8	9613,6	493,5	4960,3	551,6	2263,2	31,5	4302,0	3804,9
	IV	33862	:	2049,9	3956,4	10162	770,4	4890,9	547,8	3171,3	35,4	4278,9	3999,6
1986	I	:	:	2007,9	3841,5	9374,9	609,2	4838,2	533,5	3179,1	33,6	4338,8	3775,6
	II	:	:	2234,5	3869,0	10110	434,7	4936,7	528,4	2355,1	34,0	4409,3	3803,8
	III	:	:	2132,3	4112,4	9640,1	525,3	4976,9	545,4	2252,8	30,5	4530,0	3897,9
	IV	:	:	2108,9	4277,7	10318	778,2	4991,1	551,1	3285,6	35,0	4626,4	4096,1
1987	I	:	:	2232,2	4049,3	9973,5	589,3	5080,9	521,2	:	35,2	4509,6	3854,4
	II	:	:	:	:	9690,9	475,9	:	533,0	:	:	:	:
1985	10	11695,1	:	725,4	1426,6	3381,1	188,4	1751,9	193,8	941,9	11,4	1549,4	1525,2
	11	10883,8	:	658,7	1300,6	3374,0	213,5	1519,6	183,5	980,7	11,3	1372,3	1269,6
	12	11283,4	:	665,8	1229,2	3406,5	368,5	1619,4	170,5	1248,8	12,7	1357,3	1204,8
1986	01	:	:	732,0	1470,1	3397,5	215,7	1792,0	199,8	1307,6	11,7	1580,5	1418,3
	02	:	:	625,1	1218,0	2958,0	237,2	1512,5	162,1	1035,8	10,4	1333,7	1179,9
	03	:	:	650,8	1153,4	3019,5	156,4	1533,7	171,6	835,6	11,5	1424,7	1177,4
	04	:	:	777,9	1380,1	3533,2	147,7	1733,9	190,5	885,3	11,9	1418,1	1469,7
	05	:	:	701,7	1254,4	3282,0	122,6	1579,0	174,8	746,5	11,0	1517,2	1142,9
	06	:	:	755,0	1234,5	3294,9	164,4	1623,8	163,1	723,3	11,2	1474,0	1191,2
	07	:	:	681,5	1377,8	3229,2	172,6	1723,1	187,4	756,7	10,9	1531,9	1464,7
	08	:	:	690,3	1322,2	3069,3	174,2	1527,4	172,1	610,5	8,7	1424,6	1181,7
	09	:	:	760,6	1412,4	3341,6	178,4	1726,4	185,9	885,6	10,8	1573,4	1251,5
	10	:	:	729,7	1544,2	3426,6	189,7	1744,1	193,8	988,3	11,5	1698,4	1558,2
	11	:	:	662,6	1402,4	3300,5	214,7	1551,2	178,3	970,5	10,9	1448,2	1308,2
	12	:	:	716,6	1331,1	3590,6	373,7	1695,8	179,0	1326,8	12,7	1479,8	1229,7
1987	01	:	:	750,0	1416,4	3428,4	223,4	1772,2	175,2	:	11,7	1533,4	1439,8
	02	:	:	670,0	1248,2	3109,6	202,2	1556,8	167,4	:	11,0	1348,8	1206,9
	03	:	:	812,2	1384,7	3435,5	163,6	1751,9	178,6	:	12,6	1627,3	1207,7
	04	:	:	756,3	1271,7	3171,6	155,6	1632,1	182,9	:	11,3	1431,3	1446,6
	05	:	:	:	1204,4	3169,6	147,0	1572,7	168,6	:	11,4	1504,5	1150,5
	06	:	:	:	:	3349,6	173,3	:	181,5	:	:	:	:
	07	:	:	:	:	:	177,5	:	:	:	:	:	:
SAME PERIOD OF THE PREVIOUS YEAR = 100													MEME PERIODE DE L'ANNEE PRECEDENTE = 100
1981		:	:	101,0	100,9	99,8	:	102,2	98,3	102,3	100,6	106,2	100,6
1982		:	:	96,8	98,7	98,6	:	97,2	101,2	100,2	94,7	102,0	101,8
1983		:	:	100,6	104,9	101,9	:	100,2	105,9	104,3	115,1	103,4	106,7
1984		:	:	103,9	97,8	101,5	:	101,0	88,9	104,1	92,0	104,6	93,4
1985		:	:	99,2	102,8	100,2	:	99,1	95,2	98,2	102,4	107,8	102,2
1986		:	:	102,7	105,9	101,8	:	101,1	101,9	98,5	105,2	107,1	102,1
1985	I	97,2	:	88,6	94,7	96,9	100,7	95,8	82,9	101,0	89,3	105,2	97,8
	II	102,4	:	110,1	107,4	99,0	90,5	99,6	88,7	97,3	108,8	111,5	104,0
	III	104,0	:	101,7	106,4	103,6	100,9	103,0	98,6	99,1	109,4	108,9	104,4
	IV	101,1	:	96,4	103,2	101,4	99,9	98,5	115,4	95,4	103,8	105,8	102,6
1986	I	:	:	108,9	107,2	99,4	108,7	98,5	101,9	94,6	114,1	106,9	101,7
	II	:	:	96,3	103,8	106,1	108,1	103,6	106,6	96,3	113,0	108,1	101,6
	III	:	:	104,1	104,5	100,3	106,4	100,3	98,9	99,5	96,7	105,3	102,4
	IV	:	:	102,9	108,1	101,5	101,0	102,0	100,6	103,6	98,8	108,1	102,4
1987	I	:	:	111,2	105,4	106,4	96,7	105,0	97,7	:	104,9	103,9	102,1
	II	:	:	:	:	95,9	109,5	:	100,9	:	:	:	:
1985	10	:	:	94,4	104,9	98,1	:	99,6	132,6	92,0	95,5	107,2	102,3
	11	:	:	93,3	97,9	100,6	:	93,8	95,5	95,1	112,3	96,9	102,4
	12	:	:	102,2	107,3	105,7	:	101,9	125,0	98,4	105,0	114,8	103,1
1986	01	:	:	103,1	104,6	102,6	:	101,2	105,8	92,3	105,0	110,0	102,6
	02	:	:	99,2	104,9	101,6	:	96,8	98,6	96,9	112,6	106,0	102,4
	03	:	:	129,2	113,5	94,1	:	97,1	100,8	95,6	126,9	104,4	100,2
	04	:	:	93,3	115,1	108,2	:	103,8	112,3	96,6	116,6	105,2	103,1
	05	:	:	90,5	91,5	100,0	:	98,9	101,5	91,8	109,9	107,0	100,8
	06	:	:	106,0	106,7	110,6	:	108,2	106,0	101,1	112,5	112,3	100,6
	07	:	:	97,6	103,2	98,1	:	99,6	100,1	91,3	88,8	105,3	101,8
	08	:	:	105,6	98,3	100,1	:	95,7	97,2	100,9	101,8	99,5	102,9
	09	:	:	109,2	112,4	102,7	:	105,7	99,3	106,7	101,7	111,2	102,8
	10	:	:	100,6	108,2	101,3	:	99,6	100,0	104,9	100,7	109,6	102,2
	11	:	:	100,6	107,8	97,8	:	102,1	97,2	99,0	96,2	105,5	103,0
	12	:	:	107,6	108,3	105,4	:	104,7	105,0	106,2	99,5	109,0	102,1
1987	01	:	:	102,5	96,3	100,9	:	98,9	87,7	:	99,8	97,0	101,5
	02	:	:	107,2	102,5	105,1	:	102,9	103,3	:	105,8	101,1	102,3
	03	:	:	124,8	120,1	113,8	:	114,2	104,1	:	109,3	114,2	102,6
	04	:	:	97,2	92,1	89,8	:	94,1	96,0	:	94,6	100,9	98,4
	05	:	:	:	96,0	96,6	:	99,6	96,5	:	103,8	99,2	100,7
	06	:	:	:	:	101,7	:	:	111,3	:	:	:	:

PIGS — PORCS

NET PRODUCTION (SLAUGHTERINGS) — PRODUCTION NETTE (ABATTAGES)

		EUR 10	EUR 9	B	DK	D	GR	F	IRL	I	L	NL	UK
1000 M.TONS													1000 TONNES
1981		10093	:	671,9	987,0	3171,2	154,1	1720,1	149,9	1105,8	8,0	1194,1	930,5
1982		10064	:	672,1	985,5	3140,2	154,2	1674,5	153,3	1108,1	8,2	1211,2	957,1
1983		10368	:	697,5	1043,0	3210,9	149,1	1675,8	160,9	1166,0	9,3	1248,3	1007,0
1984		10432	:	719,1	1034,4	3221,9	148,6	1684,1	143,6	1218,1	8,6	1306,3	946,9
1985		10549	:	708,9	1083,3	3242,5	141,9	1661,6	135,6	1188,2	8,6	1410,8	967,8
1986		:	:	740,3	1144,1	3335,5	152,9	1676,9	237,1	1172,2	9,0	1444,4	989,3
1985	I	2616,8	:	152,7	253,4	794,7	33,8	425,1	33,4	342,8	2,0	342,6	236,3
	II	2580,9	:	201,1	271,9	797,3	26,6	404,6	31,8	260,8	2,1	345,9	238,8
	III	2588,9	:	177,5	278,0	794,6	32,1	417,7	35,3	246,6	2,2	363,6	241,3
	IV	2762,7	:	177,6	280,0	855,9	49,5	414,2	35,1	337,9	2,4	358,7	251,4
1986	I	:	:	175,8	273,7	793,7	36,8	418,3	134,0	328,1	2,3	351,1	240,8
	II	:	:	194,5	275,8	857,1	29,4	417,1	33,4	255,0	2,3	356,1	243,1
	III	:	:	183,8	291,9	805,1	34,9	418,5	34,6	245,5	2,1	364,5	248,0
	IV	:	:	186,2	302,7	879,6	51,8	423,1	35,1	343,7	2,3	372,7	257,4
1987	I	:	:	195,4	290,5	851,1	39,5	419,0	33,7	:	2,3	364,4	248,7
	II	:	:	:	:	827,1	31,4	:	34,2	:	:	:	:
1985	10	947,7	:	62,3	101,7	282,8	12,1	148,2	12,4	101,3	0,8	130,0	96,1
	11	894,9	:	58,6	92,3	286,5	13,8	128,7	11,8	107,6	0,8	115,1	79,9
	12	920,1	:	56,7	86,0	286,7	23,6	137,3	10,9	129,0	0,8	113,7	75,4
1986	01	:	:	64,6	105,5	288,6	14,3	156,7	12,8	137,2	0,8	127,9	90,7
	02	:	:	53,7	86,7	249,6	12,3	130,2	10,3	105,4	0,7	107,9	75,2
	03	:	:	57,4	81,5	255,5	10,2	131,3	110,9	85,5	0,8	115,3	74,9
	04	:	:	68,1	98,6	301,3	9,6	147,4	12,1	93,2	0,8	114,6	93,9
	05	:	:	59,2	89,6	278,7	9,0	133,7	11,0	81,3	0,7	122,5	73,0
	06	:	:	67,3	87,6	277,0	10,8	136,0	10,3	80,5	0,8	119,1	76,2
	07	:	:	58,0	97,8	268,7	11,4	143,9	11,8	83,1	0,7	123,2	93,2
	08	:	:	59,3	93,5	256,0	11,8	128,5	11,0	64,7	0,6	114,6	75,2
	09	:	:	66,5	100,6	280,5	11,7	146,1	11,8	97,6	0,7	126,6	79,6
	10	:	:	64,5	110,5	290,1	12,8	147,6	12,4	102,6	0,8	136,9	98,3
	11	:	:	59,1	99,1	283,5	14,1	130,9	11,4	104,4	0,7	116,7	82,0
	12	:	:	62,7	93,1	306,0	24,9	144,5	11,3	136,7	0,8	119,1	77,1
1987	01	:	:	65,6	102,5	293,7	15,2	143,0	11,3	:	0,8	124,0	94,7
	02	:	:	58,1	89,5	265,2	13,4	127,0	10,8	:	0,7	109,0	77,0
	03	:	:	71,7	98,5	292,2	10,9	149,0	11,6	:	0,8	131,4	77,0
	04	:	:	66,2	90,1	270,6	10,0	138,5	11,8	:	0,7	115,4	92,3
	05	:	:	:	85,7	271,7	9,6	132,9	10,8	:	0,6	:	73,3
	06	:	:	:	:	284,8	11,7	:	11,6	:	:	:	:
	07	:	:	:	:	:	12,0	:	:	:	:	:	:
SAME PERIOD OF THE PREVIOUS YEAR = 100												MEME PERIODE DE L'ANNEE PRECEDENTE = 100	
1981		:	:	101,7	102,1	98,9	:	102,2	97,7	101,9	99,9	106,1	100,3
1982		:	:	100,0	99,8	99,0	:	97,3	102,3	100,2	103,3	101,4	102,9
1983		:	:	103,8	105,8	102,3	:	100,1	105,0	105,2	113,2	103,1	105,2
1984		:	:	103,1	99,2	100,3	:	100,5	89,2	104,5	92,7	104,6	94,0
1985		:	:	98,6	104,7	100,6	:	98,7	94,4	97,5	100,3	108,0	102,2
1986		:	:	104,4	105,6	102,9	:	100,9	174,9	98,7	104,1	102,4	102,2
1985	I	96,9	:	84,6	96,3	97,1	88,2	95,3	81,5	99,3	86,2	105,2	97,8
	II	102,8	:	108,9	111,7	99,5	91,6	99,5	88,1	96,6	108,4	112,0	104,1
	III	104,2	:	103,8	107,3	104,2	101,5	102,7	98,1	98,6	107,1	109,0	104,4
	IV	101,0	:	97,1	104,1	101,9	99,7	97,5	115,1	95,8	101,6	106,0	102,6
1986	I	:	:	115,1	108,0	99,9	108,9	98,4	401,2	95,7	117,1	102,5	101,9
	II	:	:	96,7	101,4	107,5	110,6	103,1	105,0	97,7	110,8	103,0	101,8
	III	:	:	103,6	105,0	101,3	108,8	100,2	98,0	99,5	95,7	100,2	102,8
	IV	:	:	104,9	108,1	102,8	104,8	102,1	100,0	101,7	95,2	103,9	102,4
1987	I	:	:	111,2	106,1	107,2	107,5	100,2	25,1	:	99,0	103,8	103,3
	II	:	:	:	:	96,5	106,6	:	102,4	:	:	:	:
1985	10	:	:	94,3	106,2	99,0	:	98,7	130,5	90,8	92,2	107,5	102,3
	11	:	:	95,4	98,7	101,2	:	92,6	95,9	96,8	113,1	97,0	102,4
	12	:	:	102,3	108,0	105,6	:	101,0	125,3	99,3	101,2	115,0	103,1
1986	01	:	:	107,0	105,5	103,0	:	101,4	105,8	94,9	110,7	106,3	103,1
	02	:	:	100,2	105,6	101,9	:	96,2	98,1	98,0	116,5	101,2	102,5
	03	:	:	148,3	114,3	94,7	:	97,1	1026,9	94,3	125,4	99,7	100,0
	04	:	:	93,9	109,3	110,0	:	103,6	112,0	99,1	119,9	100,2	103,2
	05	:	:	88,0	90,1	101,2	:	98,7	99,1	92,4	104,9	101,9	101,2
	06	:	:	109,8	106,4	111,8	:	107,2	104,0	102,0	107,9	107,0	100,7
	07	:	:	95,3	104,2	98,7	:	99,0	98,3	91,0	88,7	101,0	102,1
	08	:	:	104,0	98,3	101,2	:	95,8	97,3	100,7	101,7	94,3	103,4
	09	:	:	111,6	113,0	104,1	:	105,6	98,3	107,3	98,7	105,4	103,0
	10	:	:	103,4	108,7	102,6	:	99,6	100,0	101,2	100,8	105,3	102,3
	11	:	:	100,8	107,4	99,0	:	101,7	96,6	97,1	88,7	101,4	102,6
	12	:	:	110,6	108,3	106,8	:	105,3	103,7	105,9	96,5	104,8	102,3
1987	01	:	:	101,6	97,2	101,8	:	91,2	88,3	:	92,0	97,0	104,4
	02	:	:	108,1	103,2	106,2	:	97,6	104,9	:	99,9	101,0	102,4
	03	:	:	124,8	120,9	114,4	:	113,5	10,5	:	105,7	114,0	102,8
	04	:	:	97,2	91,4	89,8	:	94,0	97,5	:	80,5	100,7	98,3
	05	:	:	:	95,6	97,5	:	99,4	98,2	:	86,1	:	100,4
	06	:	:	:	:	102,8	:	:	112,6	:	:	:	:

SHEEP & GOATS
NET PRODUCTION (SLAUGHTERINGS)

MOUTONS & CHEVRES
PRODUCTION NETTE (ABATTAGES)

		EUR 10	EUR 9	B	DK	D	GR	F	IRL	I	L	NL	UK
1000 HEAD													1000 TETES
1981		46462	:	243,2	16,4	1288,8	11274	9633,3	1811,0	7691,3	-	646,5	13857
1982		47674	:	306,4	22,9	1268,7	11287	11164	1676,3	7526,9	-	522,3	13899
1983		48428	:	381,5	19,5	1322,7	11366	10551	1623,6	7638,0	-	458,1	15068
1984		48647	:	342,9	24,7	1339,2	11499	10360	1682,9	8047,5	-	391,1	14959
1985		49835	:	369,0	28,7	1321,6	11509	10189	2081,3	8107,0	-	463,7	15765
1986		:	:	315,4	35,5	1249,4	9960,2	9809,6	3600,0	7959,1	-	473,2	15335
1985	I	11935	:	83,9	3,5	268,4	3260,0	2500,2	366,4	1855,6	-	94,5	3502,7
	II	13259	:	96,1	4,4	298,4	4603,4	2965,9	512,2	1877,9	-	112,1	2788,9
	III	11491	:	87,9	9,4	333,4	1832,3	2463,6	655,8	1117,1	-	122,8	4869,0
	IV	13149	:	101,1	11,4	421,4	1812,8	2259,6	546,9	3256,4	-	134,3	4604,8
1986	I	:	:	80,0	3,9	279,3	3319,3	2538,5	343,3	2259,4	-	102,4	3237,5
	II	:	:	79,2	5,1	273,7	3077,6	2726,5	489,7	1370,8	-	111,4	2447,6
	III	:	:	75,2	12,7	297,8	1209,0	2330,4	600,0	1096,0	-	126,6	4748,9
	IV	:	:	80,9	13,8	398,6	2354,3	2214,2	2167,0	3232,8	-	132,7	4900,7
1987	I	:	:	90,2	5,1	276,8	3438,2	2241,8	381,0	:	-	97,1	3472,2
	II	:	:	:	:	336,3	:	:	553,8	:	:	:	:
1985	10	4145,9	:	33,0	5,2	135,1	494,2	769,7	208,1	555,0	-	41,2	1904,4
	11	3612,4	:	33,9	4,1	148,5	498,7	627,7	168,7	638,5	-	39,1	1453,2
	12	5390,4	:	34,2	2,1	137,8	819,9	862,2	170,1	2062,9	-	54,1	1247,2
1986	01	:	:	27,3	1,5	87,3	933,0	701,7	136,4	571,9	-	37,2	1326,6
	02	:	:	24,0	1,1	81,4	1068,2	709,0	104,1	486,2	-	32,1	1032,2
	03	:	:	28,8	1,3	110,6	1318,1	1127,8	102,8	1201,4	-	33,1	878,7
	04	:	:	26,2	1,6	100,8	2400,3	1081,1	109,1	738,3	-	34,0	785,5
	05	:	:	27,6	1,9	93,0	602,5	882,0	173,1	358,8	-	39,1	690,7
	06	:	:	25,4	1,6	79,9	74,8	763,4	207,5	273,7	-	38,3	971,4
	07	:	:	23,7	2,0	74,7	197,2	832,9	220,1	292,8	-	37,7	1581,2
	08	:	:	26,5	4,2	107,7	441,9	781,0	176,2	383,1	-	44,2	1477,1
	09	:	:	24,9	6,5	115,4	569,9	716,5	203,7	420,1	-	44,7	1690,6
	10	:	:	26,3	6,4	123,6	672,9	706,0	209,5	533,8	-	46,3	2193,7
	11	:	:	26,0	4,4	139,4	679,6	622,4	1772,9	627,9	-	38,5	1497,9
	12	:	:	28,6	3,0	135,6	1001,7	885,8	184,6	2071,1	-	47,9	1209,1
1987	01	:	:	31,5	1,6	89,9	958,5	608,6	133,8	:	-	35,9	1330,4
	02	:	:	28,2	1,6	85,1	1136,6	672,6	135,8	:	-	22,0	1104,8
	03	:	:	30,6	1,9	101,9	1343,0	960,6	111,4	:	-	39,3	1037,0
	04	:	:	35,3	2,3	139,4	2578,1	1199,3	122,2	:	-	43,0	1015,4
	05	:	:	:	2,5	104,1	1108,5	838,3	206,5	:	-	39,9	788,5
	06	:	:	:	:	92,8	:	:	225,1	:	:	:	:
SAME PERIOD OF THE PREVIOUS YEAR = 100												MEME PERIODE DE L'ANNEE PRECEDENTE = 100	
1981		:	:	122,7	89,1	94,7	100,4	103,0	102,0	96,4	100,0	79,0	97,2
1982		:	:	126,0	139,7	98,4	100,1	115,9	92,6	97,9	100,0	80,8	100,3
1983		:	:	124,5	85,1	104,3	100,7	94,5	96,9	101,5	100,0	87,7	108,4
1984		:	:	89,9	126,7	101,2	101,2	98,2	103,7	105,4	100,0	85,4	99,3
1985		:	:	107,6	116,2	98,7	100,1	98,3	123,7	100,7	100,0	118,6	105,4
1986		:	:	85,5	123,7	94,5	86,5	96,3	173,0	98,2	100,0	102,0	97,3
1985	I	105,1	:	102,2	120,7	99,1	101,8	95,9	104,3	99,0	100,0	107,0	121,6
	II	98,9	:	110,1	102,3	92,5	100,7	98,9	120,2	100,2	100,0	119,7	91,9
	III	102,1	:	105,0	122,1	98,6	96,0	102,3	137,0	96,7	100,0	115,9	102,0
	IV	104,2	:	112,7	116,3	103,4	99,6	96,3	128,1	103,6	100,0	130,4	107,8
1986	I	:	:	95,3	111,4	104,1	101,8	101,5	93,7	121,8	100,0	108,3	92,4
	II	:	:	82,4	115,9	91,7	66,9	91,9	95,6	73,0	100,0	99,4	87,8
	III	:	:	85,5	135,1	89,3	66,0	94,6	91,5	98,1	100,0	103,1	97,5
	IV	:	:	80,1	121,1	94,6	129,9	98,0	396,2	99,3	100,0	98,8	106,4
1987	I	:	:	112,8	130,8	99,1	103,6	88,3	111,0	:	100,0	94,8	107,2
	II	:	:	:	:	122,9	:	:	113,1	:	:	:	:
1985	10	:	:	104,7	118,2	102,0	100,0	99,4	131,0	98,5	100,0	112,1	100,6
	11	:	:	127,7	113,9	106,5	100,0	89,6	119,7	92,1	100,0	113,0	116,8
	12	:	:	108,0	116,7	101,5	99,0	98,9	133,9	109,3	100,0	170,6	110,0
1986	01	:	:	89,3	100,0	99,4	100,8	107,7	107,6	103,8	100,0	110,9	90,8
	02	:	:	93,5	122,2	100,8	100,8	96,7	93,4	94,1	100,0	109,4	94,6
	03	:	:	103,7	118,2	110,7	103,4	101,1	80,2	152,5	100,0	104,6	92,5
	04	:	:	83,8	106,7	92,6	98,6	92,3	92,5	65,4	100,0	103,2	93,9
	05	:	:	83,1	111,8	93,7	44,2	89,9	91,5	85,5	100,0	94,8	88,3
	06	:	:	80,4	133,3	88,5	9,3	93,9	101,2	83,1	100,0	101,2	83,0
	07	:	:	92,8	133,3	89,0	29,7	91,5	88,2	85,6	100,0	103,3	92,2
	08	:	:	83,7	116,7	98,1	73,4	93,5	86,4	92,3	100,0	90,7	100,8
	09	:	:	81,4	151,2	82,7	100,7	99,7	100,6	116,7	100,0	118,9	100,1
	10	:	:	79,9	123,1	91,5	136,2	91,7	100,7	96,2	100,0	112,3	115,2
	11	:	:	76,7	107,3	93,9	136,3	99,2	1050,9	98,3	100,0	98,7	103,1
	12	:	:	83,6	142,9	98,4	122,2	102,7	108,5	100,4	100,0	88,6	96,9
1987	01	:	:	115,4	106,7	103,0	102,7	86,7	98,1	:	100,0	96,3	100,3
	02	:	:	117,5	145,5	104,5	106,4	94,9	130,5	:	100,0	68,6	107,0
	03	:	:	106,3	146,2	92,1	101,9	85,2	108,4	:	100,0	118,7	118,0
	04	:	:	134,8	143,7	138,3	107,4	110,9	112,0	:	100,0	126,4	129,3
	05	:	:	:	131,6	111,9	184,0	95,0	119,3	:	100,0	102,2	114,2
	06	:	:	:	:	116,2	:	:	108,5	:	100,0	:	:
	07	:	:	:	:	:	:	:	:	:	100,0	:	:

SHEEP & GOATS
NET PRODUCTION (SLAUGHTERINGS)

MOUTONS & CHEVRES
PRODUCTION NETTE (ABATTAGES)

		EUR 10	EUR 9	B	DK	D	GR	F	IRL	I	L	NL	UK
1000 M.TONS													1000 TONNES
1981		724,9	:	5,7	0,4	27,7	120,8	182,6	44,0	68,7	-	16,1	259,0
1982		731,1	:	7,5	0,4	27,3	120,0	192,8	40,5	67,7	-	12,7	262,1
1983		747,4	:	8,5	0,4	29,4	121,1	182,9	39,8	67,4	-	11,2	286,8
1984		752,0	:	5,2	0,6	28,3	130,1	178,8	41,0	79,4	-	9,5	288,0
1985		768,9	:	8,2	0,8	27,2	122,4	177,6	48,2	69,7	-	10,7	304,1
1986		:	:	9,0	0,8	25,5	106,5	169,1	46,2	66,4	-	10,9	290,5
1985	I	173,2	:	1,9	0,1	5,7	29,6	40,3	9,1	14,9	-	2,5	69,1
	II	192,6	:	2,0	0,1	6,0	45,4	50,8	11,8	17,3	-	2,6	56,7
	III	204,3	:	2,0	0,3	6,6	25,9	46,2	14,7	13,3	-	2,6	92,7
	IV	198,9	:	2,3	0,3	8,8	21,5	40,3	12,6	24,3	-	3,1	85,6
1986	I	:	:	2,3	0,1	5,8	30,8	40,1	8,5	18,0	-	2,6	61,8
	II	:	:	2,1	0,1	5,5	28,8	46,1	11,4	13,0	-	2,5	49,6
	III	:	:	2,1	0,3	6,0	16,7	42,6	13,5	11,5	-	2,7	89,1
	IV	:	:	2,5	0,3	8,2	30,3	40,3	12,8	23,9	-	3,1	90,0
1987	I	:	:	3,0	0,1	5,9	31,5	37,2	9,6	:	-	2,6	67,8
	II	:	:	:	:	6,8	:	:	12,5	:	:	:	:
1985	10	70,7	:	0,8	0,1	2,8	7,0	14,0	4,8	5,0	-	0,9	35,3
	11	59,2	:	0,8	0,1	3,1	6,2	11,7	3,9	5,3	-	0,9	27,1
	12	69,0	:	0,8	0,1	2,9	8,3	14,6	3,9	13,9	-	1,3	23,2
1986	01	:	:	0,8	0,1	1,8	8,7	12,0	3,3	4,4	-	0,9	24,8
	02	:	:	0,7	-	1,7	9,9	11,6	2,6	4,0	-	0,8	19,5
	03	:	:	0,7	-	2,3	12,2	16,5	2,6	9,6	-	0,8	17,5
	04	:	:	0,7	-	2,1	22,0	17,1	2,8	6,2	-	0,8	16,6
	05	:	:	0,7	0,1	1,9	5,9	15,2	4,0	3,6	-	0,9	14,1
	06	:	:	0,7	-	1,6	0,9	13,3	4,6	3,2	-	0,8	18,9
	07	:	:	0,6	-	1,5	2,5	15,2	4,9	3,7	-	0,8	30,1
	08	:	:	0,8	0,1	2,2	6,0	13,8	4,0	3,6	-	0,9	27,7
	09	:	:	0,7	0,2	2,3	8,1	13,5	4,6	4,2	-	1,0	31,3
	10	:	:	0,8	0,2	2,5	9,6	13,4	4,7	4,9	-	1,1	40,3
	11	:	:	0,8	0,1	2,9	9,3	11,6	3,9	5,3	-	0,9	27,3
	12	:	:	0,9	-	2,8	11,4	15,3	4,2	13,6	-	1,1	22,4
1987	01	:	:	1,0	0,1	1,9	9,0	10,8	3,3	:	-	1,0	25,2
	02	:	:	1,0	-	1,9	10,0	11,2	3,5	:	-	0,6	21,6
	03	:	:	1,0	-	2,1	12,5	15,2	2,8	:	-	1,1	22,0
	04	:	:	1,0	0,1	2,8	23,2	18,1	3,0	:	-	1,1	20,6
	05	:	:	:	0,1	2,1	10,8	15,1	4,6	:	-	:	16,2
	06	:	:	:	:	1,9	:	:	4,9	:	:	:	:
SAME PERIOD OF THE PREVIOUS YEAR = 100												MEME PERIODE DE L'ANNEE PRECEDENTE = 100	
1981		:	:	121,4	100,5	93,7	:	100,3	104,8	97,0	100,0	78,6	93,0
1982		:	:	131,8	103,0	98,6	99,3	105,6	92,0	98,6	100,0	79,1	101,2
1983		:	:	114,2	95,7	107,4	100,9	94,8	98,3	99,5	100,0	88,0	109,4
1984		:	:	60,9	150,0	96,5	107,4	97,8	103,0	104,6	100,0	85,2	100,4
1985		:	:	159,0	133,3	95,9	94,1	99,3	117,6	98,9	100,0	112,5	105,6
1986		:	:	109,6	100,0	93,9	87,0	95,2	95,9	95,4	100,0	101,5	95,5
1985	I	109,8	:	159,7	100,0	94,8	94,3	98,6	100,0	95,2	100,0	109,3	121,2
	II	96,3	:	149,0	100,0	87,3	88,7	101,5	115,7	99,8	100,0	113,5	93,4
	III	103,1	:	164,6	150,0	94,0	100,1	101,9	130,1	98,5	100,0	102,5	101,6
	IV	104,6	:	166,6	150,0	105,8	99,3	94,7	121,2	100,9	100,0	124,2	108,2
1986	I	:	:	118,0	100,0	101,7	103,9	99,6	93,4	121,2	100,0	105,9	89,4
	II	:	:	106,8	100,0	91,3	63,4	90,8	96,6	75,4	100,0	97,9	87,5
	III	:	:	108,1	100,0	90,6	64,2	92,1	91,8	86,8	100,0	104,4	96,1
	IV	:	:	106,3	100,0	93,0	140,9	99,9	101,6	98,4	100,0	98,5	105,1
1987	I	:	:	132,2	100,0	102,0	102,3	92,7	112,9	:	100,0	100,1	109,7
	II	:	:	:	:	122,4	:	:	109,6	:	:	:	:
1985	10	:	:	168,8	100,0	101,1	100,3	97,2	126,3	94,8	100,0	105,6	101,4
	11	:	:	178,3	100,0	113,0	100,5	89,8	111,4	89,6	100,0	109,1	118,3
	12	:	:	155,0	100,0	103,4	97,5	96,6	125,8	108,8	100,0	161,4	108,4
1986	01	:	:	117,1	100,0	96,0	103,3	101,8	106,5	105,4	100,0	110,3	87,3
	02	:	:	118,0	100,0	101,0	104,1	94,1	92,9	94,8	100,0	105,5	90,7
	03	:	:	119,1	100,0	107,3	104,3	102,2	81,3	148,5	100,0	101,8	91,1
	04	:	:	120,4	100,0	93,0	97,5	95,0	96,6	67,8	100,0	99,1	94,9
	05	:	:	98,9	100,0	91,5	43,5	86,9	93,0	82,6	100,0	92,0	87,6
	06	:	:	103,2	0,0	89,0	9,9	90,2	100,0	85,5	100,0	104,4	81,8
	07	:	:	106,6	0,0	87,3	28,9	89,6	89,1	85,3	100,0	103,8	90,9
	08	:	:	114,1	100,0	103,4	66,0	88,1	87,0	71,5	100,0	92,2	99,3
	09	:	:	103,3	200,0	82,8	99,7	100,1	100,0	108,4	100,0	120,5	98,7
	10	:	:	108,0	200,0	90,9	138,0	95,3	97,9	98,2	100,0	112,0	114,2
	11	:	:	104,1	100,0	91,5	148,7	99,5	100,0	99,5	100,0	98,8	100,7
	12	:	:	106,7	0,0	96,5	137,4	104,7	107,7	98,0	100,0	88,4	96,6
1987	01	:	:	123,6	100,0	107,6	103,5	90,0	100,0	:	100,0	101,6	101,6
	02	:	:	140,2	100,0	109,7	101,1	96,5	134,6	:	100,0	70,1	110,8
	03	:	:	133,9	100,0	91,9	102,3	92,0	107,7	:	100,0	127,5	120,0
	04	:	:	135,0	100,0	137,0	105,6	105,7	107,1	:	100,0	130,9	124,1
	05	:	:	:	100,0	111,3	183,3	99,9	115,0	:	100,0	:	114,9
	06	:	:	:	:	116,4	:	:	106,5	:	100,0	:	:
	07	:	:	:	:	:	:	:	:	:	100,0	:	:

HORSES
NET PRODUCTION (SLAUGHTERINGS)

EQUIDES
PRODUCTION NETTE (ABATTAGES)

		EUR 10	EUR 9	B	DK	D	GR	F	IRL	I	L	NL	UK
1000 HEAD													1000 TETES
1981		478,8	:	25,6	6,1	24,8	-	110,5	11,0	263,4	-	13,5	24,0
1982		434,4	:	22,2	4,9	24,4	-	102,6	9,8	231,8	-	10,1	28,6
1983		432,8	:	22,5	4,0	25,2	-	97,1	8,2	240,7	-	9,2	26,0
1984		453,5	:	25,8	3,6	26,1	-	100,4	7,0	255,6	-	9,0	26,0
1985		436,9	:	23,6	3,3	23,8	-	96,7	6,1	271,4	-	12,0	-
1986		:	:	17,1	3,0	18,5	-	70,4	2,6	262,5	-	9,1	-
1985	I	103,6	:	6,3	0,7	6,4	-	24,9	1,9	60,3	-	3,0	-
	II	110,4	:	5,8	0,8	6,4	-	24,8	1,7	67,9	-	3,0	-
	III	106,4	:	6,0	0,9	5,4	-	23,3	1,5	66,4	-	2,9	-
	IV	116,6	:	5,4	0,9	5,5	-	23,7	1,0	76,8	-	3,2	-
1986	I	:	:	4,8	0,7	4,6	-	18,7	1,1	62,6	-	2,6	-
	II	:	:	4,5	0,8	4,6	-	16,9	0,6	62,8	-	2,0	-
	III	:	:	3,7	0,8	4,2	-	16,1	0,4	64,6	-	2,1	-
	IV	:	:	4,1	0,7	5,2	-	18,7	0,5	72,5	-	2,3	-
1987	I	:	:	3,7	0,7	4,2	-	18,5	0,6	:	-	1,6	-
	II	:	:	:	:	4,2	:	:	0,6	:	-	:	:
1985	10	37,5	:	1,7	0,3	1,8	-	9,8	0,1	22,7	-	1,1	-
	11	35,2	:	2,1	0,3	1,8	-	7,1	0,7	22,1	-	1,1	-
	12	44,0	:	1,6	0,3	1,9	-	6,8	0,2	32,0	-	1,1	-
1986	01	:	:	1,9	0,3	1,6	-	6,7	0,6	20,8	-	0,9	-
	02	:	:	1,4	0,2	1,4	-	5,8	0,3	21,4	-	0,8	-
	03	:	:	1,4	0,2	1,6	-	6,2	0,2	20,4	-	0,9	-
	04	:	:	1,4	0,3	1,8	-	6,9	0,2	22,5	-	0,8	-
	05	:	:	1,7	0,3	1,4	-	5,2	0,2	19,7	-	0,7	-
	06	:	:	1,4	0,2	1,4	-	4,8	0,2	20,6	-	0,6	-
	07	:	:	1,0	0,2	1,3	-	4,9	0,1	22,6	-	0,5	-
	08	:	:	1,3	0,3	1,2	-	4,7	0,2	19,3	-	0,8	-
	09	:	:	1,4	0,3	1,7	-	6,5	0,1	22,7	-	0,8	-
	10	:	:	1,5	0,4	1,7	-	6,6	0,2	21,9	-	0,9	-
	11	:	:	1,3	0,2	1,6	-	5,9	0,2	20,6	-	0,7	-
	12	:	:	1,2	0,1	1,8	-	6,2	0,1	30,0	-	0,7	-
1987	01	:	:	1,4	0,2	1,4	-	6,1	0,2	:	-	0,5	-
	02	:	:	1,1	0,2	1,3	-	5,6	0,2	:	-	0,5	-
	03	:	:	1,2	0,3	1,5	-	6,9	0,2	:	-	0,6	-
	04	:	:	1,3	0,2	1,6	-	6,0	0,2	:	-	0,5	-
	05	:	:	:	0,3	1,3	-	5,3	0,2	:	-	0,5	-
	06	:	:	:	:	1,4	:	:	0,2	:	-	:	:
	07	:	:	:	:	:	:	:	:	:	-	:	:
SAME PERIOD OF THE PREVIOUS YEAR = 100												MEME PERIODE DE L'ANNEE PRECEDENTE = 100	
1981		:	:	103,7	81,3	99,3	:	88,3	115.8	93,4	100,0	78,7	:
1982		:	:	86,8	80,3	98,4	:	92,8	89,1	88,0	100,0	75,0	:
1983		:	:	101,2	81,6	103,2	:	94,6	83,7	103,8	100,0	91,2	:
1984		:	:	115,1	90,0	103,7	:	103,4	85,4	106,2	100,0	98,0	:
1985		:	:	91,5	91,7	91,1	:	96,3	87,1	106,2	100,0	133,2	:
1986		:	:	72,3	90,9	77,8	:	72,8	42,6	96,7	100,0	75,4	:
1985	I	93,4	:	91,0	77,8	98,5	100,0	99,4	95,0	99,1	100,0	147,7	0,0
	II	97,4	:	89,4	88,9	100,5	100,0	95,4	94,4	107,4	100,0	147,8	0,0
	III	100,1	:	102,2	100,0	94,2	100,0	103,2	115,4	108,3	100,0	134,7	0,0
	IV	94,8	:	84,2	100,0	74,2	100,0	88,6	52,6	109,4	100,0	111,8	0,0
1986	I	:	:	75,7	100,0	71,3	100,0	74,9	57,9	103,7	100,0	86,8	100,0
	II	:	:	76,7	100,0	71,2	100,0	68,1	35,3	92,6	100,0	68,6	100,0
	III	:	:	62,0	88,9	77,5	100,0	69,1	26,7	97,3	100,0	74,6	100,0
	IV	:	:	75,0	77,8	93,2	100,0	79,1	50,0	94,4	100,0	71,7	100,0
1987	I	:	:	76,2	100,0	91,9	100,0	99,2	54,5	:	100,0	62,8	100,0
	II	:	:	:	:	92,7	:	:	100,0	:	100,0	:	:
1985	10	:	:	78,0	75,0	69,4	:	102,8	14,3	99,7	100,0	104,9	:
	11	:	:	91,4	100,0	73,6	:	79,4	87,5	108,4	100,0	104,4	:
	12	:	:	82,7	150,0	80,0	:	82,1	50,0	118,4	100,0	129,2	:
1986	01	:	:	94,6	100,0	76,7	:	80,5	85,7	103,4	100,0	88,4	:
	02	:	:	79,6	100,0	70,2	:	71,6	60,0	101,9	100,0	91,8	:
	03	:	:	57,5	100,0	67,3	:	72,6	28,6	106,1	100,0	81,1	:
	04	:	:	66,6	100,0	77,2	:	80,1	40,0	103,7	100,0	80,5	:
	05	:	:	93,6	100,0	56,8	:	59,9	40,0	86,5	100,0	59,6	:
	06	:	:	72,4	100,0	84,1	:	63,9	28,6	88,3	100,0	66,4	:
	07	:	:	57,3	66,7	77,7	:	62,5	25,0	91,9	100,0	70,1	:
	08	:	:	60,4	100,0	62,1	:	67,5	50,0	99,1	100,0	80,1	:
	09	:	:	67,5	100,0	94,2	:	76,5	14,3	101,8	100,0	72,3	:
	10	:	:	90,0	133,3	94,6	:	66,9	200,0	96,8	100,0	84,4	:
	11	:	:	62,5	66,7	92,3	:	83,8	28,6	93,0	100,0	68,1	:
	12	:	:	75,4	33,3	92,8	:	91,8	50,0	93,5	100,0	63,0	:
1987	01	:	:	70,4	66,7	85,9	:	90,7	33,3	:	100,0	60,0	:
	02	:	:	74,4	100,0	94,5	:	97,6	66,7	:	100,0	63,3	:
	03	:	:	85,7	150,0	95,7	:	109,8	100,0	:	100,0	65,2	:
	04	:	:	90,8	66,7	89,8	:	87,4	100,0	:	100,0	63,9	:
	05	:	:	:	100,0	92,2	:	101,8	100,0	:	100,0	74,9	:
	06	:	:	:	:	96,8	:	:	100,0	:	100,0	:	:
	07	:	:	:	:	:	:	:	:	:	100,0	:	:

HORSES — EQUIDES

NET PRODUCTION (SLAUGHTERINGS) — PRODUCTION NETTE (ABATTAGES)

		EUR 10	EUR 9	B	DK	D	GR	F	IRL	I	L	NL	UK
1000 M.TONS													1000 TONNES
1981		103,6	:	6,2	1,8	6,4	-	30,5	2,7	47,4	-	2,6	6,0
1982		97,7	:	5,0	1,4	6,5	-	28,4	2,6	44,7	-	1,9	7,1
1983		98,5	:	5,1	1,2	6,7	-	27,3	2,0	47,7	-	1,9	6,5
1984		105,1	:	6,2	1,2	7,1	-	28,6	1,9	51,5	-	2,0	6,5
1985		100,5	:	5,6	1,0	6,6	-	28,0	1,6	55,1	-	2,6	-
1986		:	:	4,1	0,9	5,0	-	20,3	0,6	54,5	-	1,9	-
1985	I	23,6	:	1,5	0,2	1,8	-	7,1	0,5	12,0	-	0,6	-
	II	25,7	:	1,4	0,3	1,8	-	7,3	0,4	13,8	-	0,6	-
	III	24,8	:	1,4	0,3	1,5	-	6,9	0,4	13,7	-	0,6	-
	IV	26,4	:	1,3	0,2	1,5	-	6,8	0,3	15,7	-	0,7	-
1986	I	:	:	1,2	0,2	1,3	-	5,3	0,2	13,5	-	0,6	-
	II	:	:	1,1	0,2	1,2	-	4,9	0,1	12,9	-	0,4	-
	III	:	:	0,9	0,3	1,1	-	4,7	0,1	12,8	-	0,5	-
	IV	:	:	1,0	0,2	1,4	-	5,4	0,2	15,2	-	0,5	-
1987	I	:	:	0,9	0,2	1,1	-	5,3	0,1	:	-	0,4	-
	II	:	:	:	:	1,1	:	:	0,2	:	-	:	:
1985	10	8,7	:	0,4	0,1	0,5	-	2,9	-	4,6	-	0,2	-
	11	8,0	:	0,5	0,1	0,5	-	2,0	0,2	4,5	-	0,2	-
	12	9,7	:	0,4	-	0,5	-	1,9	0,1	6,5	-	0,2	-
1986	01	:	:	0,5	0,1	0,5	-	1,9	0,1	4,4	-	0,2	-
	02	:	:	0,3	-	0,4	-	1,6	0,1	4,8	-	0,2	-
	03	:	:	0,4	0,1	0,4	-	1,8	-	4,3	-	0,2	-
	04	:	:	0,4	0,1	0,5	-	2,0	-	4,7	-	0,2	-
	05	:	:	0,4	0,1	0,4	-	1,5	0,1	4,1	-	0,1	-
	06	:	:	0,3	-	0,4	-	1,4	-	4,1	-	0,1	-
	07	:	:	0,3	0,1	0,3	-	1,4	-	4,5	-	0,1	-
	08	:	:	0,3	0,1	0,3	-	1,4	0,1	3,9	-	0,2	-
	09	:	:	0,3	0,1	0,4	-	1,9	-	4,5	-	0,2	-
	10	:	:	0,3	0,1	0,5	-	1,9	0,1	4,6	-	0,2	-
	11	:	:	0,3	0,1	0,4	-	1,7	0,1	4,3	-	0,2	-
	12	:	:	0,3	-	0,5	-	1,8	-	6,4	-	0,1	-
1987	01	:	:	0,3	0,1	0,4	-	1,7	-	:	-	0,1	-
	02	:	:	0,3	-	0,4	-	1,6	0,1	:	-	0,1	-
	03	:	:	0,3	0,1	0,4	-	1,9	-	:	-	0,1	-
	04	:	:	0,3	-	0,4	-	1,8	-	:	-	0,1	-
	05	:	:	:	0,1	0,4	-	1,6	0,1	:	-	:	-
	06	:	:	:	:	0,4	:	:	0,1	:	-	:	:
	07	:	:	:	:	:	:	:	:	:	-	:	:
SAME PERIOD OF THE PREVIOUS YEAR = 100												MEME PERIODE DE L'ANNEE PRECEDENTE = 100	
1981		:	:	99,7	66,7	100,6	:	84,7	96,4	90,9	100,0	78,2	:
1982		:	:	80,0	77,8	101,2	:	93,1	96,3	94,3	100,0	74,5	:
1983		:	:	102,8	85,7	103,0	:	96,3	76,9	106,8	100,0	98,8	:
1984		:	:	121,9	100,0	106,5	:	104,7	95,0	107,9	100,0	104,3	:
1985		:	:	90,4	83,3	92,8	:	98,0	84,2	107,0	100,0	127,9	:
1986		:	:	73,8	90,0	75,1	:	72,5	37,5	98,8	100,0	76,1	:
1985	I	92,5	:	88,4	66,7	102,5	100,0	100,6	83,3	98,6	100,0	147,8	0,0
	II	95,9	:	89,3	100,0	106,7	100,0	96,9	80,0	105,5	100,0	140,9	0,0
	III	101,0	:	99,2	100,0	92,9	100,0	105,8	133,3	111,2	100,0	127,3	0,0
	IV	93,7	:	85,5	66,7	73,0	100,0	89,8	60,0	111,9	100,0	106,5	0,0
1986	I	:	:	78,6	100,0	71,0	100,0	75,2	40,0	112,6	100,0	90,4	100,0
	II	:	:	77,8	66,7	66,7	100,0	67,7	25,0	93,4	100,0	68,4	100,0
	III	:	:	64,2	100,0	73,8	100,0	68,1	25,0	93,7	100,0	74,6	100,0
	IV	:	:	74,5	100,0	91,3	100,0	79,4	66,7	97,4	100,0	71,8	100,0
1987	I	:	:	78,0	100,0	91,4	100,0	99,4	50,0	:	100,0	65,3	100,0
	II	:	:	:	:	92,1	:	:	200,0	:	100,0	:	:
1985	10	:	:	78,1	100,0	65,5	:	105,5	0,0	104,0	100,0	100,0	:
	11	:	:	92,7	100,0	73,4	:	80,0	100,0	106,7	100,0	98,7	:
	12	:	:	85,4	0,0	81,1	:	82,1	100,0	122,6	100,0	124,1	:
1986	01	:	:	97,1	100,0	80,4	:	81,4	50,0	110,7	100,0	92,5	:
	02	:	:	77,3	0,0	67,9	:	71,8	100,0	113,2	100,0	96,7	:
	03	:	:	64,6	100,0	65,4	:	72,4	0,0	113,8	100,0	83,3	:
	04	:	:	74,4	100,0	69,7	:	80,2	0,0	108,5	100,0	80,4	:
	05	:	:	96,9	100,0	53,0	:	59,1	100,0	87,6	100,0	59,2	:
	06	:	:	64,4	0,0	83,5	:	63,3	0,0	85,6	100,0	66,7	:
	07	:	:	60,4	100,0	74,6	:	62,4	0,0	85,7	100,0	70,1	:
	08	:	:	61,5	100,0	59,2	:	66,7	100,0	101,0	100,0	80,1	:
	09	:	:	70,1	100,0	88,9	:	74,3	0,0	96,5	100,0	72,1	:
	10	:	:	84,1	100,0	93,3	:	65,5	100,0	98,9	100,0	84,5	:
	11	:	:	65,6	100,0	88,1	:	85,0	50,0	95,2	100,0	68,2	:
	12	:	:	75,8	100,0	92,6	:	94,0	0,0	98,0	100,0	62,9	:
1987	01	:	:	73,9	100,0	85,3	:	91,1	0,0	:	100,0	59,7	:
	02	:	:	79,4	100,0	93,6	:	99,7	100,0	:	100,0	71,4	:
	03	:	:	81,8	100,0	96,0	:	108,1	100,0	:	100,0	65,4	:
	04	:	:	89,3	0,0	88,2	:	87,3	100,0	:	100,0	65,5	:
	05	:	:	:	100,0	95,5	:	103,7	100,0	:	100,0	:	:
	06	:	:	:	:	93,5	:	:	100,0	:	100,0	:	:
	07	:	:	:	:	:	:	:	:	:	100,0	:	:

CATTLE (TOTAL)
EXTERNAL TRADE

BOVINS (TOTAL)
COMMERCE EXTERIEUR

1000 HEAD

1000 TETES

		EUR 10	EUR 9	B L	DK	D	GR	F	IRL	I	NL	UK
IMPORT OF LIVE ANIMALS												**IMPORTATION D'ANIMAUX VIVANTS**
1981		354,2	:	99,0	0,1	297,1	18,8	207,9	108,2	2340,7	116,3	137,3
1982		430,1	:	125,3	0,1	304,0	23,1	241,5	63,4	2366,1	123,9	136,9
1983		594,3	:	105,7	0,1	350,1	39,7	255,8	24,2	2273,1	145,0	189,9
1984		542,7	:	95,4	0,3	398,3	45,5	274,3	33,6	2126,8	145,5	215,7
1985		542,7	:	107,4	0,6	365,6	61,1	253,0	24,5	2326,4	251,2	221,1
1986		:	:	135,6	1,0	305,9	54,9	320,4	83,8	2349,8	405,4	231,9
1985	I	145,4	:	22,6	0,1	118,2	15,5	37,1	7,3	478,3	39,4	39,9
	II	246,8	:	28,9	0,1	98,1	11,9	76,2	3,1	657,1	40,6	53,2
	III	313,8	:	34,0	0,1	74,7	14,7	83,2	3,5	668,9	64,0	69,4
	IV	113,0	:	21,9	0,3	74,5	18,8	56,5	10,6	522,1	107,2	58,6
1986	I	:	:	20,4	0,2	86,3	12,3	56,8	6,9	510,7	67,4	28,5
	II	:	:	33,4	0,3	78,5	9,4	93,1	2,5	686,2	55,0	33,7
	III	:	:	38,8	0,3	65,8	10,8	105,3	1,1	305,1	91,2	44,6
	IV	:	:	43,1	0,2	75,3	22,3	65,3	73,3	547,8	191,9	125,1
1987	I	:	:	33,3	0,3	90,7	:	68,8	5,0	:	91,4	31,7
	II	:	:	:	:	109,5	:	:	3,8	:	:	:
1985	10	36,4	:	8,6	0,1	27,4	7,6	19,1	2,7	144,7	46,4	32,8
	11	35,1	:	6,4	0,1	23,2	5,7	20,0	4,4	215,3	33,4	19,6
	12	41,5	:	6,9	0,1	23,9	5,5	17,3	3,5	162,1	27,4	6,2
1986	01	:	:	6,6	-	30,1	4,3	19,6	3,0	142,3	23,2	3,3
	02	:	:	5,5	0,1	24,8	5,1	18,6	2,3	173,1	21,0	9,9
	03	:	:	8,3	0,1	31,5	2,9	18,6	1,6	195,3	23,2	15,3
	04	:	:	10,7	0,1	28,8	4,3	27,0	1,0	271,3	19,2	13,6
	05	:	:	11,1	0,2	27,1	4,1	35,4	1,0	177,5	16,0	10,4
	06	:	:	11,6	-	22,7	1,0	30,7	0,5	237,4	19,7	9,7
	07	:	:	11,6	0,1	21,9	1,6	37,7	0,2	257,5	23,3	13,0
	08	:	:	13,1	-	19,6	3,4	37,2	0,6	183,5	25,1	12,6
	09	:	:	14,1	0,2	24,2	5,8	30,4	0,3	164,1	42,8	19,0
	10	:	:	14,3	0,1	27,5	11,0	28,8	23,8	168,4	71,0	55,9
	11	:	:	12,5	0,1	25,3	6,2	17,3	25,5	207,5	62,7	44,4
	12	:	:	16,3	-	22,5	5,1	19,1	24,0	171,9	58,1	24,8
1987	01	:	:	8,9	0,1	21,7	4,4	21,8	1,3	:	25,1	6,9
	02	:	:	11,7	0,1	26,9	7,9	26,1	1,9	:	28,4	9,4
	03	:	:	12,8	0,1	42,2	:	21,0	1,8	:	37,9	15,4
	04	:	:	15,5	-	36,8	:	27,9	1,8	:	30,6	10,4
	05	:	:	14,1	-	35,0	:	32,0	1,2	:	:	:
	06	:	:	:	:	37,7	:	:	0,8	:	:	:
EXPORT OF LIVE ANIMALS												**EXPORTATION D'ANIMAUX VIVANTS**
1981		491,1	:	115,4	13,1	540,2	-	1633,3	536,0	-	303,6	320,7
1982		312,3	:	91,6	8,8	593,0	-	1610,6	359,1	3,7	312,2	287,5
1983		526,2	:	125,8	9,2	563,2	0,0	1612,1	441,6	9,2	313,1	241,1
1984		508,6	:	173,0	9,8	519,0	0,2	1562,6	387,7	20,3	395,3	233,6
1985		142,6	:	244,9	11,7	468,3	-	1609,0	311,8	4,8	386,9	173,3
1986		:	:	260,4	8,5	507,8	-	1798,1	322,2	2,0	402,8	213,6
1985	I	161,4	:	73,3	1,5	103,7	-	397,0	68,5	4,1	96,3	30,1
	II	19,5	:	63,0	3,0	109,9	-	324,6	89,3	-	126,3	25,9
	III	18,1	:	49,9	4,1	107,5	-	331,7	76,7	0,3	96,1	50,6
	IV	219,9	:	58,7	3,1	147,3	-	555,8	77,3	0,4	68,2	66,7
1986	I	:	:	73,8	2,7	128,8	-	408,6	46,7	1,3	100,3	30,0
	II	:	:	62,9	2,5	124,3	-	359,2	54,8	0,5	137,4	19,9
	III	:	:	54,7	2,0	115,0	-	411,2	53,4	0,0	90,5	63,0
	IV	:	:	69,0	1,3	139,8	-	619,1	167,3	0,2	74,7	100,7
1987	I	:	:	64,3	1,4	113,0	:	434,0	38,8	:	91,9	52,8
	II	:	:	:	:	94,0	:	:	51,2	:	:	:
1985	10	138,8	:	20,5	1,4	53,0	-	240,1	28,3	0,2	24,4	24,0
	11	33,4	:	18,8	0,5	46,0	-	177,4	40,9	0,2	19,9	22,7
	12	47,7	:	19,4	1,2	48,3	-	138,2	8,1	0,1	23,9	20,0
1986	01	:	:	22,2	0,8	44,6	-	140,8	3,4	0,2	32,3	11,7
	02	:	:	23,1	1,0	48,4	-	129,8	20,9	1,1	30,9	11,4
	03	:	:	28,6	0,9	35,8	-	138,0	22,4	-	37,1	6,9
	04	:	:	24,6	0,9	44,6	-	144,4	16,5	0,4	45,8	5,8
	05	:	:	21,8	1,2	41,1	-	106,0	21,6	-	51,2	5,9
	06	:	:	16,4	0,4	38,6	-	108,9	16,7	0,1	40,4	8,2
	07	:	:	18,2	0,2	40,0	-	109,5	19,5	0,0	38,0	11,0
	08	:	:	16,4	1,1	34,4	-	107,4	19,5	-	26,7	21,6
	09	:	:	20,1	0,7	40,6	-	194,3	14,4	-	25,8	30,4
	10	:	:	23,6	0,8	48,9	-	200,9	42,3	-	27,5	35,6
	11	:	:	22,3	0,4	46,5	-	227,9	75,3	-	23,2	32,8
	12	:	:	23,1	0,1	44,4	-	190,3	49,7	0,2	24,0	32,3
1987	01	:	:	16,2	0,4	40,7	-	133,0	7,2	:	25,2	17,1
	02	:	:	17,7	0,2	35,5	-	129,6	13,8	:	31,7	20,0
	03	:	:	30,4	0,8	36,8	:	171,4	17,8	:	35,0	15,7
	04	:	:	25,4	0,6	32,3	:	159,6	12,6	:	37,7	11,6
	05	:	:	19,3	0,9	32,1	:	111,9	18,4	:	:	:
	06	:	:	:	:	29,5	:	:	20,2	:	:	:

CATTLE (TOTAL)
EXTERNAL TRADE

BOVINS (TOTAL)
COMMERCE EXTERIEUR

		EUR 10	EUR 9	B L	DK	D	GR	F	IRL	I	NL	UK
1000 M.TONS												1000 TONNES
IMPORT OF LIVE ANIMALS												IMPORTATION D'ANIMAUX VIVANTS
1981		66,9	:	16,3	-	43,4	1,6	13,4	23,3	247,0	10,1	28,1
1982		76,8	:	20,8	0,0	44,8	3,5	14,2	14,3	252,4	15,5	27,0
1983		95,8	:	15,2	-	45,7	4,9	17,5	4,1	229,2	18,9	43,8
1984		76,0	:	12,0	0,1	49,7	5,2	20,1	5,5	201,2	13,1	56,0
1985		82,2	:	11,3	0,1	48,2	8,0	20,4	3,6	237,0	23,0	57,2
1986		:	:	13,2	0,1	36,2	8,9	29,4	25,0	261,5	37,5	60,4
1985	I	21,4	:	2,7	-	14,1	2,0	4,0	0,9	53,0	3,7	10,0
	II	32,8	:	3,1	-	12,0	1,5	5,5	0,6	72,2	3,8	13,4
	III	29,0	:	3,2	0,1	10,6	1,8	5,1	0,9	64,2	5,6	17,9
	IV	18,2	:	2,3	-	11,4	2,7	5,7	1,2	47,5	9,9	15,9
1986	I	:	:	1,9	-	10,4	1,9	6,3	0,6	63,3	6,7	6,9
	II	:	:	3,8	-	8,4	1,6	8,2	0,2	81,9	6,5	8,8
	III	:	:	4,1	0,1	7,7	1,7	7,8	0,4	60,8	8,7	12,5
	IV	:	:	3,3	-	9,7	3,7	7,1	23,8	55,5	15,5	32,2
1987	I	:	:	3,0	0,1	9,9	:	5,9	0,5	:	16,2	7,9
	II	:	:	:	:	10,7	:	:	0,3	:	:	:
1985	10	5,6	:	1,0	-	4,5	1,1	1,8	0,3	12,5	4,3	9,2
	11	5,7	:	0,7	-	3,7	0,8	2,0	0,5	16,3	3,1	5,2
	12	6,9	:	0,6	-	3,2	0,8	2,0	0,4	18,8	2,5	1,5
1986	01	:	:	0,7	-	4,1	0,6	2,2	0,3	15,8	2,5	0,9
	02	:	:	0,5	-	3,0	0,7	2,0	0,2	19,9	2,2	2,4
	03	:	:	0,7	-	3,3	0,6	2,1	0,1	27,6	2,0	3,6
	04	:	:	1,1	-	3,2	0,7	2,7	0,1	36,5	2,5	3,3
	05	:	:	1,4	-	2,8	0,7	3,1	0,1	19,0	2,0	2,7
	06	:	:	1,3	-	2,4	0,1	2,5	-	26,4	2,0	2,8
	07	:	:	1,2	-	2,4	0,2	2,6	0,1	23,6	2,7	3,6
	08	:	:	1,3	-	2,2	0,6	2,5	0,2	20,2	2,3	3,7
	09	:	:	1,6	0,1	3,1	0,9	2,7	0,1	17,0	3,7	5,2
	10	:	:	1,3	-	3,7	1,4	2,8	7,3	15,8	5,2	14,6
	11	:	:	0,9	-	3,3	1,2	2,2	8,2	19,8	5,5	11,5
	12	:	:	1,1	-	2,7	1,0	2,0	8,3	20,0	4,8	6,1
1987	01	:	:	0,8	-	2,8	0,6	1,9	0,2	:	5,4	1,9
	02	:	:	1,1	-	3,2	1,2	2,0	0,2	:	4,7	2,2
	03	:	:	1,2	0,1	4,0	:	1,9	0,1	:	6,0	3,8
	04	:	:	1,7	-	3,5	:	2,0	0,1	:	3,9	2,5
	05	:	:	1,7	-	3,5	:	1,9	0,1	:	:	:
	06	:	:	:	:	3,7	:	:	0,1	:	:	:
EXPORT DF LIVE ANIMALS												EXPORTATION D'ANIMAUX VIVANTS
1981		128,4	:	15,4	1,3	71,0	-	161,1	142,6	-	22,0	31,4
1982		72,7	:	11,6	0,8	75,9	-	161,6	95,2	0,4	20,6	22,2
1983		107,4	:	17,9	0,5	79,2	0,0	143,6	115,5	3,2	19,8	11,2
1984		110,6	:	23,9	0,3	72,4	0,0	151,2	108,7	6,7	21,9	12,4
1985		57,6	:	28,1	0,4	68,3	-	166,9	88,0	1,2	21,8	9,4
1986		:	:	33,5	0,5	79,8	-	187,6	86,7	0,5	20,9	8,5
1985	I	18,1	:	7,9	-	14,3	-	36,4	19,7	1,0	5,6	2,2
	II	7,1	:	7,3	0,1	15,2	-	30,5	25,4	-	6,5	1,5
	III	7,4	:	5,4	0,1	14,7	-	39,5	20,8	0,1	5,0	2,3
	IV	44,3	:	7,5	0,2	24,2	-	60,5	22,1	0,1	4,7	3,4
1986	I	:	:	8,8	0,1	20,1	-	42,7	12,5	0,4	6,1	1,4
	II	:	:	8,5	0,1	20,4	-	34,8	15,1	0,1	6,6	1,0
	III	:	:	7,0	0,1	16,6	-	46,7	13,8	0,0	4,2	2,3
	IV	:	:	9,1	0,2	22,7	-	63,4	45,3	0,0	3,9	3,8
1987	I	:	:	6,8	-	18,4	:	49,9	9,8	:	8,6	2,3
	II	:	:	:	:	14,2	:	:	10,8	:	:	:
1985	10	19,5	:	2,6	0,1	9,2	-	25,9	7,8	0,0	1,8	1,1
	11	17,4	:	2,5	0,1	7,3	-	19,6	12,0	0,0	1,4	1,1
	12	7,5	:	2,4	-	7,7	-	15,0	2,3	0,0	1,6	1,2
1986	01	:	:	3,0	-	6,6	-	14,3	0,9	0,1	2,0	0,2
	02	:	:	2,6	-	8,0	-	14,2	5,5	0,3	2,1	0,8
	03	:	:	3,3	0,1	5,5	-	14,3	6,1	-	2,1	0,4
	04	:	:	3,1	-	7,1	-	14,2	4,7	0,0	2,3	0,3
	05	:	:	3,0	-	7,2	-	9,6	6,0	-	2,5	0,3
	06	:	:	2,4	0,1	6,1	-	10,9	4,4	0,0	1,8	0,4
	07	:	:	2,2	-	5,7	-	12,7	4,7	0,0	1,7	0,4
	08	:	:	2,2	0,1	4,7	-	12,8	5,4	-	1,3	0,8
	09	:	:	2,6	-	6,3	-	21,1	3,7	-	1,2	1,1
	10	:	:	2,9	0,1	8,1	-	20,3	11,8	-	1,3	1,3
	11	:	:	3,1	-	7,6	-	23,5	20,3	-	1,2	1,2
	12	:	:	3,1	0,1	6,9	-	19,6	13,2	0,0	1,4	1,3
1987	01	:	:	2,1	-	6,0	-	14,6	2,0	:	2,1	0,6
	02	:	:	2,0	-	5,8	-	16,3	3,4	:	2,9	0,9
	03	:	:	2,7	-	6,5	:	19,0	4,4	:	3,6	0,8
	04	:	:	2,3	-	4,6	:	17,0	2,7	:	3,5	0,5
	05	:	:	2,0	-	5,3	:	11,9	3,7	:	:	:
	06	:	:	:	:	4,3	:	:	4,4	:	:	:

ADULT CATTLE
EXTERNAL TRADE

GROS BOVINS
COMMERCE EXTERIEUR

1000 HEAD

1000 TETES

		EUR 10	EUR 9	B L	DK	D	GR	F	IRL	I	NL	UK
IMPORT OF LIVE ANIMALS												**IMPORTATION D'ANIMAUX VIVANTS**
1981		831,1	:	44,1	0,1	141,2	2,6	28,5	85,1	1900,6	23,5	136,1
1982		1100,2	:	59,6	0,1	143,0	16,0	25,1	47,0	1912,7	40,0	134,5
1983		966,2	:	45,4	0,1	135,4	31,3	30,7	15,4	1808,5	51,3	187,7
1984		895,3	:	31,1	0,3	150,6	30,1	37,8	21,3	1691,7	32,3	214,2
1985		1090,7	:	28,9	0,6	148,7	50,4	43,2	13,3	1883,9	54,9	218,6
1986		:	:	33,4	1,0	101,7	49,3	66,5	76,6	1933,7	84,7	231,9
1985	I	229,0	:	7,0	0,1	43,6	12,3	9,2	3,3	397,9	8,9	39,8
	II	397,4	:	8,7	0,1	34,8	9,2	10,7	2,1	548,6	9,5	51,5
	III	365,5	:	7,7	0,1	32,8	12,0	9,0	3,0	527,7	13,0	68,7
	IV	138,5	:	5,6	0,3	37,5	17,0	14,3	4,9	409,7	23,5	58,6
1986	I	:	:	4,9	0,2	29,5	11,4	16,4	2,7	432,1	16,1	28,5
	II	:	:	10,5	0,3	22,1	8,9	18,2	0,9	579,9	16,4	33,7
	III	:	:	10,8	0,3	21,4	10,5	15,4	1,1	483,4	19,7	44,6
	IV	:	:	7,2	0,2	28,8	18,5	16,5	71,9	438,2	32,6	125,1
1987	I	:	:	8,1	0,3	27,7	:	12,4	1,7	:	23,3	31,7
	II	:	:	:	:	27,9	:	:	1,6	:	:	:
1985	10	31,8	:	2,8	0,1	15,3	6,8	4,2	1,6	113,7	9,9	32,8
	11	49,2	:	1,6	0,1	12,3	5,1	4,9	1,6	163,7	7,6	19,6
	12	57,5	:	1,2	0,1	9,9	5,0	5,2	1,7	132,3	5,9	6,2
1986	01	:	:	1,5	-	11,9	4,2	5,8	1,4	116,5	6,2	3,3
	02	:	:	1,3	0,1	8,3	4,5	5,1	0,9	140,7	5,3	9,9
	03	:	:	2,1	0,1	9,2	2,7	5,5	0,4	175,0	4,6	15,3
	04	:	:	3,3	0,1	8,9	4,2	6,5	0,3	239,3	6,6	13,6
	05	:	:	3,9	0,2	7,2	3,9	6,8	0,4	145,6	5,0	10,4
	06	:	:	3,3	-	5,9	0,8	4,8	0,2	194,9	4,7	9,7
	07	:	:	2,8	0,1	6,3	1,5	5,0	0,2	200,2	6,7	13,0
	08	:	:	3,5	-	5,9	3,4	4,8	0,6	151,7	5,2	12,6
	09	:	:	4,5	0,2	9,2	5,6	5,7	0,3	131,6	7,9	19,0
	10	:	:	3,3	0,1	11,6	7,5	6,2	23,6	133,0	10,1	55,9
	11	:	:	1,8	0,1	9,5	6,1	5,5	24,8	163,6	12,2	44,4
	12	:	:	2,1	-	7,7	4,9	4,8	23,5	141,6	10,2	24,8
1987	01	:	:	1,9	0,1	7,9	3,5	4,1	0,6	:	8,1	6,9
	02	:	:	2,8	0,1	9,1	6,8	4,2	0,6	:	6,7	9,4
	03	:	:	3,4	0,1	10,7	:	4,2	0,5	:	8,4	15,4
	04	:	:	5,0	-	9,2	:	4,1	0,6	:	5,3	10,4
	05	:	:	5,4	-	9,2	:	3,1	0,6	:	:	:
	06	:	:	:	:	9,5	:	:	0,4	:	:	:
EXPORT OF LIVE ANIMALS												**EXPORTATION D'ANIMAUX VIVANTS**
1981		-	:	45,9	13,1	193,0	-	617,9	530,5	-	36,1	94,1
1982		-	:	28,0	8,8	198,4	-	601,7	354,9	1,3	31,1	53,8
1983		-	:	44,8	9,2	208,6	0,0	580,6	439,2	7,6	30,7	18,7
1984		-	:	60,8	9,8	192,1	0,2	595,8	386,2	18,0	27,0	24,1
1985		-	:	72,3	11,6	192,9	-	704,5	307,0	3,4	39,5	20,8
1986		:	:	83,5	8,3	224,1	-	777,7	312,8	1,6	24,4	12,2
1985	I	-	:	19,1	1,5	38,7	-	149,3	68,5	2,8	8,1	5,1
	II	-	:	18,4	3,0	42,4	-	115,3	86,8	-	7,5	4,3
	III	-	:	13,5	4,0	40,3	-	157,5	74,4	0,3	14,0	4,6
	IV	39,6	:	21,2	3,1	71,5	-	282,4	77,3	0,3	9,8	6,8
1986	I	:	:	21,8	2,6	56,6	-	178,5	46,7	1,3	10,5	3,9
	II	:	:	21,6	2,4	58,2	-	132,2	52,9	0,1	6,2	1,9
	III	:	:	16,7	2,0	45,3	-	179,4	45,9	-	2,9	2,0
	IV	:	:	23,5	1,3	64,0	-	287,6	167,3	0,2	4,7	4,4
1987	I	:	:	16,5	1,3	51,6	:	214,6	38,0	:	6,8	2,8
	II	:	:	:	:	41,1	:	:	39,8	:	:	:
1985	10	39,6	:	7,1	1,4	27,5	-	124,6	28,3	0,1	3,9	2,1
	11	-	:	7,0	0,5	21,3	-	92,6	40,9	0,2	2,9	2,0
	12	-	:	7,2	1,2	22,6	-	65,2	8,1	0,1	3,0	2,7
1986	01	:	:	8,3	0,8	18,0	-	60,0	3,4	0,2	3,3	1,0
	02	:	:	6,7	0,9	23,7	-	60,3	20,9	1,1	3,9	2,0
	03	:	:	6,8	0,9	15,0	-	58,1	22,4	-	3,3	0,9
	04	:	:	8,1	0,8	19,7	-	55,8	16,5	0,1	3,0	0,5
	05	:	:	7,4	1,2	20,9	-	36,7	21,2	-	2,3	0,4
	06	:	:	6,1	0,4	17,6	-	39,8	15,2	0,0	0,9	1,0
	07	:	:	5,2	0,2	15,4	-	38,0	15,7	-	0,9	0,5
	08	:	:	5,1	1,1	12,3	-	49,9	17,8	-	1,1	0,7
	09	:	:	6,4	0,7	17,6	-	91,5	12,4	-	0,9	0,8
	10	:	:	7,1	0,8	22,9	-	89,6	42,3	-	1,4	1,5
	11	:	:	8,1	0,4	21,7	-	109,3	75,3	-	1,3	1,4
	12	:	:	8,2	0,1	19,4	-	88,7	49,7	0,2	2,0	1,5
1987	01	:	:	5,6	0,3	16,0	-	62,9	7,2	:	1,3	0,6
	02	:	:	5,0	0,2	16,5	-	72,1	13,8	:	2,2	1,2
	03	:	:	5,9	0,8	19,1	:	79,6	17,0	:	3,4	1,0
	04	:	:	4,9	0,6	13,2	:	68,1	10,8	:	3,6	1,0
	05	:	:	4,1	0,9	15,6	:	46,6	14,2	:	:	:
	06	:	:	:	:	12,3	:	:	14,8	:	:	:

ADULT CATTLE
EXTERNAL TRADE

GROS BOVINS
COMMERCE EXTERIEUR

		EUR 10	EUR 9	B L	DK	D	GR	F	IRL	I	NL	UK
1000 M.TONS												1000 TONNES
IMPORT OF LIVE ANIMALS												IMPORTATION D'ANIMAUX VIVANTS
1981		63,7	:	12,6	-	35,3	0,3	7,8	22,6	226,3	7,1	28,1
1982		73,1	:	17,8	0,0	35,8	3,0	7,2	13,8	231,6	12,4	27,0
1983		87,3	:	12,3	-	33,9	4,3	9,7	4,1	201,5	15,9	43,8
1984		69,8	:	8,8	0,1	37,4	4,3	12,4	5,3	180,8	9,4	56,0
1985		77,7	:	8,3	0,1	37,1	7,3	13,9	3,5	216,9	16,9	57,2
1986		:	:	8,9	0,1	25,3	8,5	21,9	25,0	242,8	27,4	60,4
1985	I	20,4	:	2,0	-	10,9	1,8	3,1	0,9	49,8	2,6	10,0
	II	36,3	:	2,4	-	9,0	1,3	3,5	0,6	67,0	2,9	13,4
	III	28,6	:	2,3	0,1	8,2	1,6	2,9	0,9	57,3	4,0	17,9
	IV	17,3	:	1,7	-	9,0	2,6	4,4	1,1	42,8	7,4	15,9
1986	I	:	:	1,4	-	7,6	1,8	5,0	0,6	60,1	5,2	6,9
	II	:	:	2,8	-	5,5	1,5	6,1	0,2	76,8	5,4	8,8
	III	:	:	2,9	0,1	5,3	1,7	5,2	0,4	55,1	6,5	12,5
	IV	:	:	1,8	-	6,8	3,5	5,5	23,8	50,9	10,4	32,2
1987	I	:	:	2,1	0,1	6,8	:	4,2	0,5	:	12,7	7,9
	II	:	:	:	:	6,9	:	:	0,3	:	:	:
1985	10	5,3	:	0,8	-	3,7	1,0	1,3	0,3	11,1	3,2	9,2
	11	5,3	:	0,5	-	3,0	0,8	1,5	0,4	14,2	2,4	5,2
	12	6,7	:	0,4	-	2,4	0,8	1,6	0,4	17,5	1,9	1,5
1986	01	:	:	0,5	-	3,1	0,6	1,8	0,3	14,7	2,0	0,9
	02	:	:	0,4	-	2,2	0,7	1,6	0,2	18,8	1,7	2,4
	03	:	:	0,5	-	2,3	0,5	1,7	0,1	26,6	1,5	3,6
	04	:	:	0,9	-	2,2	0,7	2,1	0,1	34,9	2,1	3,3
	05	:	:	1,0	-	1,8	0,7	2,2	0,1	17,5	1,7	2,7
	06	:	:	0,9	-	1,5	0,1	1,7	-	24,3	1,6	2,8
	07	:	:	0,8	-	1,6	0,2	1,7	0,1	20,8	2,2	3,6
	08	:	:	1,0	-	1,5	0,6	1,6	0,2	18,8	1,7	3,7
	09	:	:	1,1	0,1	2,2	0,9	1,9	0,1	15,5	2,6	5,2
	10	:	:	0,9	-	2,7	1,3	2,1	7,3	14,3	3,3	14,6
	11	:	:	0,4	-	2,3	1,1	1,8	8,2	17,9	3,8	11,5
	12	:	:	0,5	-	1,9	1,0	1,6	8,3	18,7	3,3	6,1
1987	01	:	:	0,5	-	2,0	0,5	1,4	0,2	:	4,6	1,9
	02	:	:	0,7	-	2,3	1,1	1,4	0,2	:	3,6	2,2
	03	:	:	0,8	0,1	2,6	:	1,5	0,1	:	4,5	3,8
	04	:	:	1,2	-	2,2	:	1,4	0,1	:	2,6	2,5
	05	:	:	1,3	-	2,3	:	1,1	0,1	:	:	:
	06	:	:	:	:	2,4	:	:	0,1	:	:	:
EXPORT OF LIVE ANIMALS												EXPORTATION D'ANIMAUX VIVANTS
1981		87,5	:	12,1	1,3	56,0	-	117,7	142,5	-	9,2	24,9
1982		30,0	:	8,8	0,8	58,6	-	117,8	95,2	0,3	8,6	15,3
1983		71,3	:	13,7	0,5	64,3	0,0	100,3	115,5	2,8	7,7	4,8
1984		71,4	:	18,1	0,3	58,5	0,0	110,4	108,7	6,5	7,3	6,2
1985		26,8	:	21,1	0,4	57,0	-	128,8	87,9	1,0	9,0	5,0
1986		:	:	26,5	0,5	68,2	-	142,8	86,5	0,5	6,9	2,8
1985	I	7,1	:	5,7	-	11,4	-	26,4	19,7	0,9	2,2	1,4
	II	4,8	:	5,5	0,1	12,4	-	22,2	25,3	-	2,2	0,9
	III	5,0	:	3,9	0,1	12,0	-	31,6	20,8	0,1	2,1	1,0
	IV	34,7	:	6,0	0,2	21,1	-	48,6	22,1	0,1	2,5	1,7
1986	I	:	:	6,4	0,1	17,0	-	33,3	12,5	0,4	3,0	0,9
	II	:	:	7,0	0,1	17,6	-	25,5	15,1	0,0	1,8	0,4
	III	:	:	5,6	0,1	13,9	-	35,8	13,6	-	0,9	0,5
	IV	:	:	7,4	0,2	19,6	-	48,2	45,3	0,0	1,3	1,0
1987	I	:	:	5,3	-	15,8	:	40,5	9,8	:	3,8	0,7
	II	:	:	:	:	12,1	:	:	10,6	:	:	:
1985	10	15,4	:	2,0	0,1	8,2	-	21,1	7,8	0,0	1,0	0,5
	11	14,9	:	2,0	0,1	6,3	-	15,8	12,0	0,0	0,8	0,5
	12	4,5	:	2,0	-	6,6	-	11,8	2,3	0,0	0,8	0,7
1986	01	:	:	2,4	-	5,5	-	11,0	0,9	0,1	0,9	0,2
	02	:	:	2,0	-	6,9	-	11,4	5,5	0,3	1,1	0,5
	03	:	:	2,0	0,1	4,6	-	10,9	6,1	-	0,9	0,2
	04	:	:	2,5	-	6,0	-	10,5	4,7	0,0	0,8	0,1
	05	:	:	2,4	-	6,3	-	7,0	6,0	-	0,7	0,1
	06	:	:	2,1	0,1	5,3	-	8,0	4,4	0,0	0,3	0,2
	07	:	:	1,8	-	4,7	-	9,6	4,6	-	0,3	0,1
	08	:	:	1,7	0,1	3,8	-	10,0	5,3	-	0,3	0,2
	09	:	:	2,1	-	5,4	-	16,1	3,7	-	0,3	0,2
	10	:	:	2,3	0,1	7,1	-	15,0	11,8	-	0,4	0,3
	11	:	:	2,5	-	6,6	-	18,1	20,3	-	0,4	0,3
	12	:	:	2,6	0,1	5,9	-	15,1	13,2	0,0	0,6	0,4
1987	01	:	:	1,8	-	5,0	-	11,8	2,0	:	0,7	0,1
	02	:	:	1,6	-	5,0	-	13,7	3,4	:	1,2	0,3
	03	:	:	1,9	-	5,8	:	15,1	4,4	:	1,9	0,3
	04	:	:	1,6	-	3,9	:	13,2	2,7	:	1,7	0,2
	05	:	:	1,4	-	4,6	:	9,2	3,6	:	:	:
	06	:	:	:	:	3,6	:	:	4,3	:	:	:

CALVES
EXTERNAL TRADE

VEAUX
COMMERCE EXTERIEUR

		EUR 10	EUR 9	B L	DK	D	GR	F	IRL	I	NL	UK
1000 HEAD												1000 TETES
IMPORT OF LIVE ANIMALS												IMPORTATION D'ANIMAUX VIVANTS
1981		27,3	:	54,9	-	155,9	16,2	179,4	23,1	440,1	92,8	1,2
1982		44,9	:	65,7	0,0	160,9	7,1	216,4	16,4	453,4	83,9	2,4
1983		112,4	:	60,3	-	214,6	8,4	225,0	8,8	464,6	93,7	2,2
1984		107,3	:	64,3	-	247,8	15,4	236,5	12,3	435,1	113,2	1,5
1985		79,3	:	78,4	-	216,8	10,6	209,8	11,2	442,5	196,3	2,5
1986		:	:	102,2	-	204,2	5,6	254,0	7,2	416,2	320,7	-
1985	I	17,3	:	15,6	-	74,6	3,3	27,8	4,0	80,4	30,5	0,1
	II	23,3	:	20,2	-	63,3	2,7	65,5	1,0	108,6	31,1	1,7
	III	23,8	:	26,3	-	41,9	2,8	74,2	0,5	141,1	51,0	0,7
	IV	14,9	:	16,3	-	37,0	1,9	42,2	5,7	112,4	83,7	-
1986	I	:	:	15,5	-	56,8	1,0	40,4	4,2	78,6	51,3	-
	II	:	:	22,8	-	56,4	0,5	74,9	1,6	106,3	38,6	-
	III	:	:	28,0	-	44,4	0,4	89,9	-	121,7	71,5	-
	IV	:	:	35,9	-	46,5	3,8	48,8	1,4	109,6	159,3	-
1987	I	:	:	25,2	-	63,1	:	56,4	3,3	:	68,2	-
	II	:	:	:	:	81,6	:	:	2,2	:	:	:
1985	10	4,6	:	5,8	-	12,1	0,8	14,9	1,1	31,0	36,4	-
	11	5,7	:	4,8	-	10,9	0,6	15,1	2,8	51,5	25,8	-
	12	4,7	:	5,7	-	14,0	0,5	12,1	1,8	29,8	21,5	-
1986	01	:	:	5,1	-	18,4	0,1	13,8	1,6	25,8	17,0	-
	02	:	:	4,2	-	16,4	0,6	13,5	1,4	32,5	15,7	-
	03	:	:	6,3	-	22,2	0,2	13,1	1,2	20,3	18,6	-
	04	:	:	7,5	-	19,8	0,1	20,5	0,7	32,0	12,6	-
	05	:	:	7,1	-	19,8	0,2	28,6	0,6	32,0	11,0	-
	06	:	:	8,2	-	16,7	0,2	25,9	0,3	42,4	15,0	-
	07	:	:	8,8	-	15,6	0,1	32,7	-	57,3	16,7	-
	08	:	:	9,6	-	13,8	0,0	32,4	-	31,9	19,9	-
	09	:	:	9,6	-	15,0	0,2	24,7	-	32,5	34,9	-
	10	:	:	11,0	-	15,9	3,5	22,7	0,2	35,4	60,9	-
	11	:	:	10,7	-	15,8	0,1	11,8	0,7	43,9	50,5	-
	12	:	:	14,2	-	14,8	0,1	14,3	0,5	30,2	47,9	-
1987	01	:	:	7,0	-	13,8	0,9	17,7	0,7	:	17,0	-
	02	:	:	8,9	-	17,8	1,1	21,9	1,3	:	21,7	-
	03	:	:	9,4	-	31,5	:	16,8	1,3	:	29,5	-
	04	:	:	10,5	-	27,6	:	23,8	1,2	:	25,3	-
	05	:	:	8,7	-	25,9	:	28,8	0,6	:	:	:
	06	:	:	:	:	28,1	:	:	0,4	:	:	:
EXPORT OF LIVE ANIMALS												EXPORTATION D'ANIMAUX VIVANTS
1981		995,3	:	69,5	-	347,2	-	1015,4	5,5	-	267,4	226,6
1982		1027,4	:	63,6	0,0	394,6	-	1009,0	4,2	2,4	281,1	233,7
1983		1010,6	:	81,0	-	354,6	-	1031,5	2,4	1,6	282,4	222,4
1984		968,5	:	112,1	-	326,9	-	966,7	1,5	2,3	368,3	209,5
1985		769,9	:	172,6	0,1	275,4	-	904,5	4,8	1,4	347,4	152,5
1986		:	:	176,8	0,2	283,7	-	1020,4	9,4	0,4	378,4	201,4
1985	I	262,3	:	54,2	-	65,0	-	247,7	-	1,3	88,2	25,0
	II	193,4	:	44,6	-	67,5	-	209,3	2,5	-	118,8	21,6
	III	93,5	:	36,4	0,1	67,2	-	174,2	2,3	-	82,1	46,0
	IV	220,7	:	37,4	-	75,8	-	273,4	-	0,1	58,3	59,9
1986	I	:	:	52,0	0,1	72,1	-	230,1	-	-	89,7	26,1
	II	:	:	41,3	0,1	66,1	-	227,0	1,9	0,3	131,2	18,0
	III	:	:	38,0	-	69,7	-	231,8	7,5	0,0	87,6	61,0
	IV	:	:	45,5	-	75,8	-	331,5	-	-	69,9	96,3
1987	I	:	:	47,8	0,1	61,3	:	219,4	0,8	:	85,1	50,0
	II	:	:	:	:	52,8	:	:	11,4	:	:	:
1985	10	99,2	:	13,4	-	25,5	-	115,5	-	0,1	20,5	21,9
	11	53,1	:	11,8	-	24,7	-	84,8	-	-	17,0	20,7
	12	68,4	:	12,2	-	25,6	-	73,0	-	0,0	20,9	17,3
1986	01	:	:	13,9	-	26,6	-	80,8	-	-	29,0	10,7
	02	:	:	16,3	0,1	24,7	-	69,4	-	-	27,0	9,4
	03	:	:	21,7	-	20,9	-	79,9	-	-	33,8	6,0
	04	:	:	16,5	0,1	24,9	-	88,6	-	0,3	42,8	5,3
	05	:	:	14,4	-	20,2	-	69,3	0,4	-	48,9	5,5
	06	:	:	10,4	-	21,0	-	69,1	1,5	0,0	39,5	7,2
	07	:	:	13,0	-	24,6	-	71,5	3,8	0,0	37,1	10,5
	08	:	:	11,4	-	22,1	-	57,5	1,7	-	25,6	20,9
	09	:	:	13,7	-	23,0	-	102,8	2,0	-	24,9	29,6
	10	:	:	16,4	-	26,0	-	111,3	-	-	26,1	34,1
	11	:	:	14,2	-	24,8	-	118,6	-	-	21,9	31,4
	12	:	:	14,9	-	25,0	-	101,6	-	-	22,0	30,8
1987	01	:	:	10,5	0,1	24,7	-	70,1	-	:	23,9	16,5
	02	:	:	12,8	-	19,0	-	57,4	-	:	29,5	18,8
	03	:	:	24,5	-	17,7	:	91,8	0,8	:	31,6	14,7
	04	:	:	20,5	-	19,1	:	91,5	1,8	:	34,1	10,6
	05	:	:	15,2	-	16,5	:	65,3	4,2	:	:	:
	06	:	:	:	:	17,2	:	:	5,4	:	:	:

CALVES — VEAUX

EXTERNAL TRADE — COMMERCE EXTERIEUR

1000 M.TONS — 1000 TONNES

	EUR 10	EUR 9	B L	DK	D	GR	F	IRL	I	NL	UK
IMPORT OF LIVE ANIMALS											**IMPORTATION D'ANIMAUX VIVANTS**
1981	3,2	:	3,8	-	8,2	1,3	5,6	0,7	20,7	3,0	-
1982	3,7	:	3,0	0,0	9,0	0,5	7,0	0,5	20,8	3,1	0,0
1983	8,5	:	2,8	-	11,8	0,7	7,8	-	27,6	3,0	-
1984	6,2	:	3,2	-	12,3	0,9	7,8	0,2	20,5	3,7	-
1985	4,4	:	2,9	-	11,0	0,8	6,6	0,1	20,0	6,0	-
1986	:	:	4,3	-	10,9	0,4	7,6	-	18,7	10,1	-
1985 I	1,0	:	0,7	-	3,2	0,3	0,9	-	3,2	1,0	-
II	1,2	:	0,7	-	3,0	0,2	2,0	-	5,1	0,9	-
III	1,9	:	0,9	-	2,4	0,2	2,2	-	6,9	1,6	-
IV	0,9	:	0,6	-	2,4	0,1	1,3	0,1	4,8	2,5	-
1986 I	:	:	0,6	-	2,8	0,1	1,2	-	3,1	1,5	-
II	:	:	1,0	-	2,8	0,0	2,2	-	5,1	1,1	-
III	:	:	1,2	-	2,4	0,0	2,6	-	5,7	2,3	-
IV	:	:	1,5	-	2,8	0,2	1,5	-	4,7	5,1	-
1987 I	:	:	1,0	-	3,1	:	1,6	-	:	3,4	-
II	:	:	:	:	3,8	:	:	-	:	:	:
1985 10	0,3	:	0,2	-	0,8	0,1	0,5	-	1,4	1,1	-
11	0,4	:	0,2	-	0,7	0,0	0,5	0,1	2,1	0,8	-
12	0,2	:	0,2	-	0,8	0,0	0,4	-	1,3	0,6	-
1986 01	:	:	0,2	-	0,9	0,0	0,4	-	1,1	0,5	-
02	:	:	0,1	-	0,8	0,1	0,4	-	1,0	0,5	-
03	:	:	0,2	-	1,1	0,0	0,4	-	1,0	0,5	-
04	:	:	0,3	-	1,0	0,0	0,6	-	1,5	0,4	-
05	:	:	0,4	-	0,9	0,0	0,8	-	1,5	0,3	-
06	:	:	0,4	-	0,9	0,0	0,8	-	2,1	0,4	-
07	:	:	0,4	-	0,8	0,0	0,9	-	2,9	0,5	-
08	:	:	0,4	-	0,7	0,0	0,9	-	1,4	0,7	-
09	:	:	0,4	-	0,9	0,0	0,7	-	1,5	1,1	-
10	:	:	0,4	-	1,0	0,2	0,7	-	1,5	1,9	-
11	:	:	0,5	-	1,0	0,0	0,4	-	1,9	1,7	-
12	:	:	0,6	-	0,8	0,0	0,4	-	1,3	1,6	-
1987 01	:	:	0,3	-	0,8	0,1	0,5	-	:	0,9	-
02	:	:	0,4	-	0,9	0,0	0,6	-	:	1,1	-
03	:	:	0,4	-	1,4	:	0,5	-	:	1,5	-
04	:	:	0,5	-	1,3	:	0,7	-	:	1,3	-
05	:	:	0,3	-	1,2	:	0,8	-	:	:	:
06	:	:	:	:	1,3	:	:	-	:	:	:
EXPORT OF LIVE ANIMALS											**EXPORTATION D'ANIMAUX VIVANTS**
1981	40,9	:	3,3	-	15,0	-	43,4	0,1	-	12,8	6,5
1982	42,6	:	2,8	0,0	17,2	-	43,8	0,0	0,1	12,0	6,9
1983	36,1	:	4,2	-	15,0	-	43,2	-	0,5	12,1	6,4
1984	39,2	:	5,9	-	13,9	-	40,8	-	0,2	14,6	6,2
1985	30,8	:	7,0	-	11,4	-	38,1	0,1	0,2	12,8	4,4
1986	:	:	7,0	-	11,6	-	44,8	0,2	0,0	14,0	5,7
1985 I	10,9	:	2,1	-	2,8	-	10,0	-	0,1	3,4	0,8
II	7,0	:	1,8	-	2,8	-	8,3	0,1	-	4,3	0,6
III	3,9	:	1,6	-	2,7	-	7,9	-	-	2,9	1,3
IV	9,6	:	1,5	-	3,1	-	11,9	-	0,0	2,2	1,7
1986 I	:	:	2,4	-	3,1	-	9,4	-	-	3,2	0,5
II	:	:	1,5	-	2,7	-	9,3	-	0,0	4,8	0,6
III	:	:	1,4	-	2,7	-	10,9	0,2	0,0	3,3	1,8
IV	:	:	1,7	-	3,0	-	15,2	-	-	2,6	2,8
1987 I	:	:	1,5	-	2,6	:	9,4	-	:	4,9	1,6
II	:	:	:	:	2,1	:	:	0,2	:	:	:
1985 10	4,1	:	0,6	-	1,0	-	4,8	-	0,0	0,8	0,6
11	2,5	:	0,5	-	1,0	-	3,8	-	-	0,6	0,6
12	3,0	:	0,4	-	1,1	-	3,2	-	0,0	0,8	0,5
1986 01	:	:	0,5	-	1,2	-	3,3	-	-	1,1	-
02	:	:	0,6	-	1,1	-	2,8	-	-	0,9	0,3
03	:	:	1,3	-	0,9	-	3,3	-	-	1,2	0,2
04	:	:	0,6	-	1,1	-	3,7	-	0,0	1,5	0,2
05	:	:	0,5	-	0,8	-	2,6	-	-	1,8	0,2
06	:	:	0,4	-	0,8	-	2,9	-	0,0	1,5	0,2
07	:	:	0,4	-	1,0	-	3,1	0,1	0,0	1,4	0,3
08	:	:	0,5	-	0,8	-	2,8	0,1	-	0,9	0,6
09	:	:	0,5	-	0,9	-	5,0	-	-	0,9	0,9
10	:	:	0,6	-	1,0	-	5,3	-	-	1,0	1,0
11	:	:	0,6	-	1,0	-	5,5	-	-	0,9	0,9
12	:	:	0,5	-	1,0	-	4,5	-	-	0,8	0,9
1987 01	:	:	0,3	-	1,1	-	2,8	-	:	1,4	0,5
02	:	:	0,4	-	0,8	-	2,7	-	:	1,7	0,6
03	:	:	0,7	-	0,7	:	3,9	-	:	1,8	0,5
04	:	:	0,7	-	0,8	:	3,8	-	:	1,8	0,3
05	:	:	0,5	-	0,6	:	2,8	0,1	:	:	:
06	:	:	:	:	0,7	:	:	0,1	:	:	:

PIGS
EXTERNAL TRADE

PORCS
COMMERCE EXTERIEUR

1000 HEAD — 1000 TETES

IMPORT OF LIVE ANIMALS — IMPORTATION D'ANIMAUX VIVANTS

		EUR 10	EUR 9	B L	DK	D	GR	F	IRL	I	NL	UK
1981		824,1	:	999,5	-	1326,0	0,3	2014,9	249,9	545,5	6,3	51,6
1982		528,3	:	895,9	-	1143,0	0,8	1690,7	226,0	611,9	8,2	46,3
1983		331,5	:	1014,0	-	974,7	2,3	1798,0	250,0	623,7	28,5	44,0
1984		378,3	:	1320,5	-	971,6	3,0	1759,6	117,9	626,2	24,6	46,8
1985		399,8	:	1148,6	-	1303,0	2,2	1471,3	109,3	982,6	20,3	60,2
1986		:	:	1627,0	-	984,0	1,9	1614,1	62,0	1703,0	69,5	64,9
1985	I	161,3	:	330,7	-	290,8	1,1	274,2	16,2	310,4	5,9	18,4
	II	136,6	:	187,2	-	374,3	0,2	348,5	18,2	197,1	5,3	18,4
	III	128,1	:	285,7	-	388,2	0,3	485,8	23,6	126,9	4,8	12,3
	IV	149,8	:	345,1	-	249,7	0,5	362,8	51,3	348,2	4,3	11,1
1986	I	:	:	374,0	-	216,7	0,4	325,5	34,3	501,5	4,4	16,2
	II	:	:	427,7	-	281,3	0,7	391,6	17,6	392,5	4,0	14,8
	III	:	:	429,8	-	272,2	0,3	521,9	8,1	259,0	3,8	15,2
	IV	:	:	395,4	-	213,9	0,5	375,1	2,0	550,0	57,3	18,7
1987	I	:	:	473,9	-	237,9	:	328,3	0,8	:	6,1	18,8
	II	:	:	:	-	365,6	:	:	1,2	:	:	:
1985	10	23,3	:	127,1	-	94,2	0,0	143,5	18,9	49,2	1,3	4,0
	11	25,1	:	82,7	-	75,4	0,3	123,8	18,2	109,4	1,3	4,0
	12	101,4	:	135,3	-	80,1	0,2	95,5	14,2	189,6	1,7	3,1
1986	01	:	:	166,1	-	71,2	0,1	133,2	16,0	152,9	1,7	5,6
	02	:	:	106,0	-	83,6	0,0	85,4	10,0	201,8	1,3	6,0
	03	:	:	101,9	-	61,9	0,3	106,9	8,3	146,8	1,5	4,6
	04	:	:	162,3	-	104,6	0,6	111,7	6,3	138,1	1,0	5,3
	05	:	:	127,0	-	94,2	0,1	130,2	7,0	189,6	1,4	4,0
	06	:	:	138,4	-	82,5	0,1	149,7	4,3	64,8	1,6	5,5
	07	:	:	128,5	-	89,2	0,2	194,1	3,8	64,5	1,4	4,8
	08	:	:	147,9	-	82,4	-	167,3	2,8	71,7	1,1	5,1
	09	:	:	153,5	-	100,5	0,1	160,5	1,5	122,8	1,3	5,3
	10	:	:	155,2	-	89,5	0,2	136,2	1,1	165,6	2,5	7,1
	11	:	:	121,8	-	62,9	0,1	114,0	0,5	187,8	6,6	5,8
	12	:	:	118,4	-	61,5	0,1	124,9	0,4	196,6	48,2	5,8
1987	01	:	:	145,6	-	66,5	0,3	120,8	0,2	:	3,2	6,3
	02	:	:	143,9	-	70,5	0,1	102,8	0,2	:	1,6	5,4
	03	:	:	184,4	-	100,9	:	104,7	0,4	:	1,3	7,1
	04	:	:	146,5	-	100,5	:	121,5	0,2	:	2,2	4,5
	05	:	:	152,7	-	135,5	:	121,0	0,5	:	:	:
	06	:	:	:	-	129,6	:	:	0,5	:	:	:
	07	:	:	:	-	:	:	:	:	:	:	:

EXPORT OF LIVE ANIMALS — EXPORTATION D'ANIMAUX VIVANTS

		EUR 10	EUR 9	B L	DK	D	GR	F	IRL	I	NL	UK
1981		374,2	:	793,2	97,4	379,5	-	222,2	52,4	0,2	2593,6	605,8
1982		433,1	:	742,0	55,0	326,8	-	182,2	45,0	5,8	2552,3	618,4
1983		331,4	:	847,9	82,5	399,5	-	238,9	43,5	-	2551,3	571,4
1984		190,9	:	763,6	29,5	604,9	-	266,8	47,0	1,6	2623,3	346,1
1985		8,0	:	530,4	16,9	589,6	-	260,6	60,7	0,1	3013,4	233,9
1986		:	:	771,7	16,4	1523,7	-	627,5	65,2	-	3537,4	133,1
1985	I	74,9	:	135,4	1,6	114,7	-	71,0	19,4	0,0	775,9	43,2
	II	27,4	:	104,6	6,2	86,2	-	28,3	18,8	-	737,8	58,2
	III	18,9	:	129,1	4,7	146,5	-	68,3	12,3	-	794,3	63,2
	IV	62,9	:	161,3	4,4	242,3	-	93,0	10,2	0,1	705,4	69,3
1986	I	:	:	157,5	4,8	203,2	-	104,0	17,9	-	842,5	49,1
	II	:	:	183,7	4,4	383,8	-	143,4	13,8	-	918,6	35,9
	III	:	:	187,5	3,7	417,2	-	153,4	10,8	-	956,1	24,4
	IV	:	:	243,1	3,5	519,5	-	226,7	22,7	-	820,2	23,7
1987	I	:	:	193,1	2,3	423,0	:	210,4	20,3	:	919,4	15,4
	II	:	:	:	:	375,1	:	:	13,1	:	:	:
1985	10	60,4	:	56,5	1,8	92,5	-	34,5	3,8	-	259,2	27,0
	11	2,4	:	54,4	1,5	52,6	-	26,5	3,5	-	234,3	19,6
	12	-	:	50,4	1,1	97,2	-	32,0	2,9	0,1	211,9	22,7
1986	01	:	:	59,6	1,8	88,2	-	34,2	6,4	-	312,7	20,6
	02	:	:	54,5	1,5	64,1	-	34,2	5,7	-	278,8	15,4
	03	:	:	43,4	1,5	50,9	-	35,6	5,8	-	251,0	13,1
	04	:	:	55,5	1,8	113,8	-	63,7	2,9	-	347,2	12,5
	05	:	:	64,0	1,5	113,3	-	34,1	5,2	-	325,0	11,8
	06	:	:	64,2	1,1	156,7	-	45,6	5,7	-	246,4	11,6
	07	:	:	67,1	0,9	170,2	-	46,6	5,1	-	332,1	9,3
	08	:	:	52,3	1,1	123,3	-	39,2	0,6	-	315,5	7,5
	09	:	:	68,1	1,7	123,7	-	67,6	5,1	-	308,4	7,6
	10	:	:	66,1	1,5	195,7	-	84,8	7,2	-	299,5	7,8
	11	:	:	82,8	1,2	155,9	-	74,6	9,1	-	266,8	6,2
	12	:	:	94,2	0,8	167,9	-	67,3	6,4	-	253,9	9,7
1987	01	:	:	80,1	1,0	184,4	-	78,9	8,6	:	325,5	5,9
	02	:	:	60,2	0,7	129,3	-	67,8	5,0	:	295,5	5,0
	03	:	:	52,9	0,6	109,3	:	63,7	6,7	:	298,5	4,5
	04	:	:	56,6	0,5	110,9	:	42,0	5,2	:	299,3	5,7
	05	:	:	55,4	0,4	131,9	:	32,1	3,6	:	:	:
	06	:	:	:	:	132,4	:	:	4,3	:	:	:

PIGS — PORCS
EXTERNAL TRADE — COMMERCE EXTERIEUR

		EUR 10	EUR 9	B L	DK	D	GR	F	IRL	I	NL	UK
1000 M.TONS												1000 TONNES
IMPORT OF LIVE ANIMALS												IMPORTATION D'ANIMAUX VIVANTS
1981		68,2	:	87,6	-	115,5	0,0	130,4	I6,6	45,3	0,6	3,4
1982		42,0	:	80,7	-	100,5	0,0	111,9	15,7	46,8	0,6	3,0
1983		29,3	:	95,1	-	86,0	0,1	122,4	17,6	51,0	1,1	2,6
1984		29,1	:	109,7	-	87,4	0,1	119,6	8,6	51,8	1,4	2,8
1985		36,7	:	90,7	-	116,6	0,I	104,4	7,7	67,2	1,5	4,0
1986		:	:	105,8	-	89,5	0,2	109,5	3,9	120,7	2,8	4,3
1985	I	15,4	:	27,7	-	26,0	0,0	18,9	1,1	26,5	0,4	1,3
	II	11,0	:	20,2	-	32,4	0,0	24,9	1,3	13,9	0,4	1,2
	III	8,3	:	20,3	-	34,8	0,0	36,1	1,7	7,2	0,4	0,7
	IV	11,0	:	22,6	-	23,3	0,0	24,6	3,6	19,6	0,3	0,8
1986	I	:	:	27,4	-	19,9	0,0	22,0	2,2	36,2	0,3	1,1
	II	:	:	29,7	-	25,5	0,0	26,0	1,1	19,7	0,3	1,0
	III	:	:	25,3	-	24,9	0,0	36,5	0,5	18,8	0,3	0,9
	IV	:	:	23,5	-	19,2	0,1	25,0	0,1	46,1	1,9	1,3
1987	I	:	:	32,3	-	21,2	:	22,1	-	:	0,5	1,1
	II	:	:	:	-	31,3	:	:	-	:	:	:
1985	10	1,7	:	8,5	-	8,9	0,0	9,6	1,3	3,7	0,1	0,3
	11	1,7	:	6,4	-	7,1	0,0	8,5	1,3	9,0	0,1	0,3
	12	7,5	:	7,6	-	7,3	0,0	6,4	1,0	6,9	0,1	0,2
1986	01	:	:	11,3	-	6,8	0,0	9,1	1,1	12,2	0,1	0,4
	02	:	:	7,9	-	7,6	-	5,7	0,6	14,0	0,1	0,4
	03	:	:	8,2	-	5,6	0,0	7,2	0,5	10,0	0,1	0,3
	04	:	:	12,9	-	9,4	0,0	7,5	0,4	8,2	0,1	0,4
	05	:	:	9,4	-	8,6	0,0	8,5	0,4	7,8	0,1	0,3
	06	:	:	7,4	-	7,5	0,0	10,0	0,3	3,7	0,1	0,3
	07	:	:	7,6	-	8,3	0,0	13,8	0,2	4,0	0,1	0,3
	08	:	:	7,8	-	7,4	-	11,6	0,2	5,3	0,1	0,3
	09	:	:	9,8	-	9,2	0,0	11,0	0,1	9,5	0,1	0,3
	10	:	:	9,3	-	8,1	0,0	9,2	0,1	13,1	0,1	0,5
	11	:	:	7,2	-	5,8	0,0	7,2	-	15,7	0,3	0,4
	12	:	:	7,0	-	5,3	0,1	8,6	-	17,3	1,4	0,4
1987	01	:	:	9,2	-	6,1	0,0	8,4	-	:	0,2	0,4
	02	:	:	9,7	-	6,1	0,0	7,0	-	:	0,2	0,3
	03	:	:	13,4	-	8,9	:	6,8	-	:	0,1	0,4
	04	:	:	10,4	-	8,7	:	7,6	-	:	0,2	0,3
	05	:	:	9,7	-	11,4	:	7,5	-	:	:	:
	06	:	:	:	-	11,2	:	:	-	:	:	:
	07	:	:	:	-	:	:	:	:	:	:	:
EXPORT OF LIVE ANIMALS												EXPORTATION D'ANIMAUX VIVANTS
1981		24,8	:	60,7	12,8	18,5	-	9,9	3,4	0,0	213,2	37,5
1982		33,5	:	57,3	6,2	17,5	-	8,3	2,8	0,3	218,6	39,7
1983		25,9	:	66,7	7,9	21,1	-	10,3	2,7	-	228,6	35,2
1984		15,0	:	60,9	4,4	26,4	-	11,8	2,9	0,1	238,6	22,4
1985		11,4	:	39,7	2,6	25,1	-	13,3	3,9	0,0	267,4	14,8
1986		:	:	61,6	2,4	40,6	-	24,0	4,3	-	295,2	7,8
1985	I	6,5	:	10,6	0,3	5,7	-	4,0	1,3	0,0	68,7	2,6
	II	0,5	:	7,3	0,9	5,2	-	2,3	1,2	-	63,4	3,5
	III	2,6	:	10,1	0,7	6,4	-	2,8	0,8	-	70,5	4,1
	IV	10,8	:	11,8	0,7	7,9	-	4,2	0,6	0,0	64,9	4,6
1986	I	:	:	12,7	0,7	7,3	-	4,8	1,2	-	70,8	3,2
	II	:	:	14,5	0,7	10,5	-	6,3	1,0	-	72,7	2,1
	III	:	:	14,9	0,5	10,0	-	4,9	0,7	-	79,3	1,3
	IV	:	:	19,6	0,5	12,9	-	8,0	1,4	-	72,3	1,2
1987	I	:	:	15,7	0,3	11,1	:	8,0	1,2	:	100,0	0,8
	II	:	:	:	:	9,4	:	:	0,8	:	:	:
1985	10	4,4	:	4,4	0,3	3,0	-	1,4	0,2	-	24,1	1,8
	11	0,1	:	4,3	0,2	2,0	-	1,4	0,2	-	21,6	1,3
	12	6,4	:	3,0	0,2	2,9	-	1,4	0,2	0,0	19,1	1,5
1986	01	:	:	4,8	0,3	3,1	-	1,7	0,4	-	27,1	1,4
	02	:	:	4,4	0,2	2,2	-	1,6	0,4	-	23,2	1,0
	03	:	:	3,5	0,2	2,1	-	1,5	0,4	-	20,5	0,8
	04	:	:	4,2	0,3	3,5	-	2,5	0,2	-	26,4	0,7
	05	:	:	5,1	0,2	3,0	-	1,9	0,4	-	25,7	0,7
	06	:	:	5,1	0,2	3,9	-	1,8	0,4	-	20,6	0,7
	07	:	:	5,2	0,1	3,9	-	1,5	0,3	-	27,5	0,5
	08	:	:	4,3	0,2	3,0	-	1,2	0,1	-	25,4	0,4
	09	:	:	5,3	0,2	3,0	-	2,1	0,3	-	26,3	0,4
	10	:	:	5,2	0,2	4,6	-	2,7	0,4	-	25,6	0,4
	11	:	:	6,7	0,2	4,0	-	2,7	0,6	-	24,1	0,3
	12	:	:	7,6	0,1	4,2	-	2,6	0,4	-	22,7	0,5
1987	01	:	:	6,5	0,1	4,7	-	2,7	0,5	:	36,6	0,3
	02	:	:	4,9	0,1	3,4	-	2,6	0,3	:	31,9	0,3
	03	:	:	4,4	0,1	3,0	:	2,7	0,4	:	31,5	0,2
	04	:	:	4,4	0,1	2,9	:	1,7	0,3	:	29,7	0,3
	05	:	:	4,3	0,1	3,2	:	1,2	0,2	:	:	:
	06	:	:	:	:	3,3	:	:	0,3	:	:	:

SHEEP & GOATS
EXTERNAL TRADE

MOUTONS & CHEVRES
COMMERCE EXTERIEUR

1000 HEAD

1000 TETES

IMPORT OF LIVE ANIMALS

IMPORTATION D'ANIMAUX VIVANTS

		EUR 10	EUR 9	B L	DK	D	GR	F	IRL	I	NL	UK
1981		2002,9	:	183,6	-	539,2	90,4	491,6	350,0	1021,1	6,2	103,6
1982		1952,9	:	219,9	-	471,2	130,2	410,1	63,6	1183,0	8,4	44,1
1983		2188,8	:	377,4	-	544,7	170,1	376,7	45,4	1407,0	3,3	46,9
1984		1974,9	:	344,9	-	518,1	140,2	366,0	76,0	1438,0	14,0	62,1
1985		2195,9	:	398,1	0,1	579,0	94,1	473,5	61,7	1808,0	24,0	90,8
1986		:	:	341,4	-	542,0	36,6	683,7	35,7	1470,6	16,9	61,6
1985	I	425,5	:	80,0	-	113,8	6,3	103,8	9,8	408,0	5,6	12,5
	II	727,9	:	121,6	-	185,5	55,7	110,2	6,3	531,5	5,9	16,7
	III	509,6	:	100,9	-	141,8	17,7	122,2	21,1	379,5	6,0	38,9
	IV	567,2	:	95,6	0,1	138,0	14,3	137,3	24,5	489,0	6,5	22,7
1986	I	:	:	80,5	-	115,2	20,4	96,9	11,5	526,4	4,9	4,2
	II	:	:	94,9	-	166,9	15,5	126,4	6,7	142,6	4,1	8,0
	III	:	:	89,4	-	132,1	0,0	240,0	9,6	408,1	3,1	26,4
	IV	:	:	76,5	-	127,8	0,8	220,4	7,9	393,5	4,9	23,0
1987	I	:	:	83,9	-	130,5	:	190,4	6,0	:	3,4	5,5
	II	:	:	:	:	153,9	:	:	13,2	:	:	:
1985	10	140,1	:	29,2	0,1	48,0	8,4	34,1	9,6	106,8	2,1	11,3
	11	146,9	:	37,5	-	44,0	0,4	53,1	8,5	105,5	1,7	8,6
	12	280,2	:	28,8	-	46,0	5,5	50,1	6,4	276,7	2,7	2,8
1986	01	:	:	26,9	-	31,9	1,2	31,7	5,0	84,1	1,9	2,1
	02	:	:	23,6	-	32,3	11,0	29,3	3,3	129,8	1,2	1,3
	03	:	:	30,0	-	50,9	8,2	35,9	3,2	312,5	1,8	0,8
	04	:	:	28,1	-	52,8	2,2	40,2	3,0	40,2	1,3	2,3
	05	:	:	28,6	-	41,3	8,8	34,1	2,2	40,2	1,2	1,3
	06	:	:	38,3	-	72,8	4,5	52,1	1,5	62,1	1,6	4,4
	07	:	:	31,2	-	41,5	0,0	78,4	3,4	106,4	0,6	1,5
	08	:	:	26,7	-	40,0	-	71,6	2,8	168,1	0,9	9,7
	09	:	:	31,5	-	50,6	-	90,0	3,4	133,7	1,6	15,2
	10	:	:	18,8	-	35,2	0,8	61,3	3,0	101,2	1,5	11,8
	11	:	:	24,5	-	40,4	-	65,4	3,0	71,0	2,0	6,0
	12	:	:	33,3	-	52,3	-	93,7	1,9	221,4	1,5	5,2
1987	01	:	:	32,3	-	52,0	0,1	65,4	2,1	:	0,7	2,6
	02	:	:	32,7	-	39,1	-	70,4	2,0	:	0,7	1,7
	03	:	:	19,0	-	39,4	:	54,6	1,9	:	1,9	1,2
	04	:	:	29,0	-	56,8	:	71,6	3,3	:	2,3	1,8
	05	:	:	27,4	-	56,6	:	69,1	3,9	:	:	:
	06	:	:	:	:	40,4	:	:	6,0	:	:	:

EXPORT OF LIVE ANIMALS

EXPORTATION D'ANIMAUX VIVANTS

		EUR 10	EUR 9	B L	DK	D	GR	F	IRL	I	NL	UK
1981		-	:	95,6	4,5	158,6	-	44,9	108,3	15,6	182,8	172,5
1982		224,8	:	98,8	4,1	145,7	-	115,1	46,4	5,0	240,8	146,4
1983		315,1	:	179,1	7,9	228,2	2,2	130,3	50,9	0,0	405,6	93,7
1984		55,7	:	137,3	5,6	233,7	9,9	173,8	63,0	3,3	312,0	101,5
1985		-	:	201,5	7,2	347,6	13,9	247,6	111,0	0,4	319,8	84,4
1986		:	:	173,1	4,7	333,0	-	413,8	71,7	0,8	273,0	195,6
1985	I	7,2	:	34,5	0,1	54,5	1,2	107,8	13,0	0,0	92,9	17,4
	II	4,5	:	62,7	0,2	97,4	4,4	52,4	16,9	-	66,2	10,0
	III	17,3	:	53,8	3,8	108,3	2,7	24,6	42,5	0,2	75,5	24,4
	IV	5,2	:	50,6	3,1	87,4	5,6	62,8	38,6	0,1	85,2	32,6
1986	I	:	:	29,7	0,6	56,9	-	101,9	4,9	0,8	74,3	15,9
	II	:	:	46,7	-	86,7	-	48,9	8,6	-	58,9	12,2
	III	:	:	50,1	1,7	110,9	-	67,8	35,6	-	72,4	68,0
	IV	:	:	46,5	2,4	78,5	-	195,2	22,6	-	67,4	99,5
1987	I	:	:	46,2	0,4	87,3	:	118,0	4,8	:	79,6	34,1
	II	:	:	:	:	74,7	:	:	9,0	:	:	:
1985	10	5,2	:	16,4	1,7	28,3	2,7	9,8	14,9	-	26,8	14,2
	11	-	:	19,8	1,0	29,5	2,9	5,4	15,5	-	29,8	8,5
	12	-	:	14,4	0,4	29,7	-	47,6	8,2	0,1	28,6	9,9
1986	01	:	:	10,0	0,1	18,8	-	55,5	2,4	-	29,5	6,1
	02	:	:	8,0	0,5	14,3	-	22,7	1,6	0,8	22,0	4,5
	03	:	:	11,6	-	23,8	-	23,7	0,9	-	22,8	5,3
	04	:	:	14,5	-	17,1	-	15,6	2,2	-	18,1	4,7
	05	:	:	13,9	-	21,3	-	21,4	1,2	-	19,9	3,1
	06	:	:	18,4	-	48,4	-	11,9	5,2	-	20,9	4,4
	07	:	:	20,3	-	43,1	-	7,3	5,9	-	25,0	9,8
	08	:	:	14,8	0,4	33,3	-	12,8	11,0	-	24,3	15,1
	09	:	:	15,1	1,3	34,5	-	47,7	18,7	-	23,1	43,1
	10	:	:	14,5	1,2	20,1	-	36,3	11,9	-	18,4	38,1
	11	:	:	12,8	0,8	25,0	-	35,8	6,1	-	21,8	25,4
	12	:	:	19,3	0,4	33,4	-	123,1	4,6	-	27,3	36,0
1987	01	:	:	20,0	0,4	42,3	-	63,4	2,1	:	31,0	18,7
	02	:	:	17,5	-	27,4	-	31,4	2,0	:	23,3	10,8
	03	:	:	8,7	-	17,6	:	23,2	0,7	:	25,3	4,6
	04	:	:	11,7	-	24,8	:	20,5	3,0	:	25,5	1,8
	05	:	:	9,2	-	23,2	:	12,9	2,2	:	:	:
	06	:	:	:	:	26,7	:	:	3,8	:	:	:

SHEEP & GOATS
EXTERNAL TRADE

MOUTONS & CHEVRES
COMMERCE EXTERIEUR

1000 M.TONS — 1000 TONNES

	EUR 10	EUR 9	B L	DK	D	GR	F	IRL	I	NL	UK
IMPORT OF LIVE ANIMALS											**IMPORTATION D'ANIMAUX VIVANTS**
1981	28,5	:	3,7	-	11,2	0,8	8,8	5,8	13,4	0,2	0,8
1982	35,0	:	4,5	-	8,8	1,3	6,8	1,0	23,5	0,2	0,4
1983	28,4	:	7,5	-	9,9	1,7	6,8	0,6	16,7	0,1	0,6
1984	24,7	:	6,4	-	9,0	1,5	6,4	1,1	16,9	0,4	1,1
1985	26,9	:	7,5	-	9,5	1,0	8,1	0,7	21,9	0,7	1,8
1986	:	:	6,1	-	8,6	0,5	11,1	0,3	17,3	0,4	0,9
1985 I	5,1	:	1,6	-	1,9	0,1	1,7	0,1	4,3	0,2	0,2
II	8,4	:	2,2	-	3,1	0,6	1,8	-	5,7	0,2	0,4
III	7,3	:	1,9	-	2,2	0,2	2,2	0,3	5,7	0,2	0,8
IV	7,4	:	1,8	-	2,3	0,2	2,5	0,3	6,1	0,2	0,4
1986 I	:	:	1,5	-	1,9	0,3	1,5	0,1	5,1	0,1	-
II	:	:	1,6	-	2,6	0,2	2,1	-	2,0	0,1	0,1
III	:	:	1,5	-	2,1	0,0	3,9	0,1	5,5	0,1	0,5
IV	:	:	1,4	-	2,1	0,0	3,6	0,1	4,8	0,1	0,3
1987 I	:	:	1,4	-	2,0	:	3,0	-	:	0,1	-
II	:	:	:	:	2,3	:	:	0,3	:	:	:
1985 10	2,0	:	0,6	-	0,8	0,1	0,6	0,1	1,6	0,1	0,2
11	2,1	:	0,7	-	0,7	0,0	1,0	0,1	1,5	0,0	0,2
12	3,3	:	0,6	-	0,8	0,1	0,9	0,1	3,0	0,1	-
1986 01	:	:	0,6	-	0,6	0,0	0,6	0,1	0,8	0,0	-
02	:	:	0,5	-	0,5	0,1	0,4	-	1,3	0,0	-
03	:	:	0,5	-	0,8	0,2	0,5	-	3,0	0,0	-
04	:	:	0,5	-	0,8	0,0	0,6	-	0,6	0,0	-
05	:	:	0,5	-	0,6	0,1	0,5	-	0,6	0,0	-
06	:	:	0,6	-	1,1	0,1	0,9	-	0,9	0,0	0,1
07	:	:	0,5	-	0,7	0,0	1,3	-	1,4	0,0	-
08	:	:	0,5	-	0,6	-	1,2	-	2,2	0,0	0,2
09	:	:	0,5	-	0,8	-	1,4	0,1	1,8	0,0	0,3
10	:	:	0,3	-	0,5	0,0	1,0	-	1,5	0,0	0,2
11	:	:	0,5	-	0,7	-	1,1	0,1	1,0	0,0	0,1
12	:	:	0,6	-	0,9	-	1,5	-	2,3	0,0	-
1987 01	:	:	0,6	-	0,8	0,0	1,1	-	:	0,0	-
02	:	:	0,5	-	0,6	-	1,0	-	:	0,0	-
03	:	:	0,3	-	0,6	:	0,8	-	:	0,1	-
04	:	:	0,5	-	0,8	:	1,1	0,1	:	0,1	-
05	:	:	0,5	-	0,8	:	1,1	0,1	:	:	:
06	:	:	:	:	0,6	:	:	0,1	:	:	:
EXPORT OF LIVE ANIMALS											**EXPORTATION D'ANIMAUX VIVANTS**
1981	-	:	2,1	0,1	3,1	-	0,7	1,6	0,2	4,8	3,6
1982	4,9	:	2,1	0,1	2,7	-	1,8	0,6	0,3	6,3	2,7
1983	7,3	:	3,5	0,7	4,3	0,0	1,6	0,8	0,0	9,9	1,9
1984	1,2	:	2,5	0,2	4,3	0,2	1,9	1,1	0,1	7,7	1,4
1985	-	:	3,5	0,2	6,2	0,2	2,7	2,0	0,0	8,3	1,3
1986	:	:	2,9	0,1	5,7	-	4,0	1,1	0,0	6,7	2,3
1985 I	0,4	:	0,6	-	1,0	0,0	0,9	0,2	0,0	2,5	0,3
II	0,2	:	1,0	-	1,7	0,0	0,7	0,4	0,0	1,8	0,1
III	0,4	:	0,9	0,1	2,0	0,1	0,5	0,8	0,0	1,9	0,4
IV	0,2	:	0,9	0,1	1,6	0,1	0,7	0,6	0,0	2,1	0,5
1986 I	:	:	0,5	-	0,9	-	0,9	-	0,0	1,9	-
II	:	:	0,7	-	1,4	-	0,6	0,1	-	1,5	-
III	:	:	0,8	-	1,9	-	0,9	0,6	-	1,7	0,8
IV	:	:	0,8	0,1	1,4	-	1,7	0,4	-	1,7	1,5
1987 I	:	:	0,7	-	1,4	:	1,0	-	:	3,7	0,5
II	:	:	:	:	1,2	:	:	0,1	:	:	:
1985 10	0,2	:	0,3	0,1	0,5	0,1	0,2	0,2	-	0,7	0,2
11	-	:	0,4	-	0,5	0,0	0,1	0,3	-	0,8	0,1
12	-	:	0,3	-	0,5	-	0,4	0,1	0,0	0,7	0,2
1986 01	:	:	0,2	-	0,4	-	0,4	-	-	0,7	-
02	:	:	0,1	-	0,2	-	0,2	-	0,0	0,5	-
03	:	:	0,2	-	0,3	-	0,3	-	-	0,6	-
04	:	:	0,2	-	0,3	-	0,2	-	-	0,5	-
05	:	:	0,2	-	0,3	-	0,2	-	-	0,5	-
06	:	:	0,3	-	0,8	-	0,2	0,1	-	0,5	-
07	:	:	0,3	-	0,8	-	0,1	0,1	-	0,5	0,1
08	:	:	0,3	-	0,6	-	0,2	0,2	-	0,6	0,2
09	:	:	0,3	-	0,6	-	0,5	0,3	-	0,6	0,5
10	:	:	0,3	-	0,3	-	0,4	0,2	-	0,5	0,5
11	:	:	0,2	-	0,5	-	0,4	0,1	-	0,5	0,4
12	:	:	0,4	0,1	0,6	-	0,9	0,1	-	0,7	0,6
1987 01	:	:	0,3	-	0,7	-	0,5	-	:	1,4	0,3
02	:	:	0,3	-	0,4	-	0,3	-	:	1,1	0,2
03	:	:	0,1	-	0,3	:	0,2	-	:	1,2	-
04	:	:	0,2	-	0,4	:	0,2	-	:	1,2	-
05	:	:	0,2	-	0,4	:	0,1	-	:	:	:
06	:	:	:	:	0,4	:	:	0,1	:	:	:

HORSES
EXTERNAL TRADE

EQUIDES
COMMERCE EXTERIEUR

1000 HEAD

1000 TETES

		EUR 10	EUR 9	B L	DK	D	GR	F	IRL	I	NL	UK
IMPORT OF LIVE ANIMALS												**IMPORTATION D'ANIMAUX VIVANTS**
1981		176,9	:	19,4	-	8,1	0,0	61,9	2,6	155,1	0,9	7,0
1982		184,1	:	17,3	-	6,0	0,2	55,4	2,8	168,3	2,0	6,3
1983		194,7	:	17,0	-	9,5	0,0	58,1	2,9	156,9	2,1	6,1
1984		211,0	:	22,9	-	10,6	0,0	63,9	3,3	160,6	3,4	7,2
1985		249,0	:	19,8	-	9,5	0,0	61,9	3,8	201,1	5,8	6,8
1986		:	:	16,2	-	8,2	0,1	42,4	2,3	165,9	3,0	7,9
1985	I	60,2	:	4,8	-	3,0	0,0	16,8	0,9	47,8	1,2	0,9
	II	64,6	:	5,5	-	3,4	0,0	16,1	0,5	48,9	1,9	1,1
	III	48,2	:	4,6	-	2,0	-	14,5	1,2	35,5	1,5	2,0
	IV	78,0	:	4,8	-	1,2	0,0	14,5	1,2	69,0	1,3	2,8
1986	I	:	:	4,5	-	1,6	0,0	12,8	0,6	40,7	1,1	1,1
	II	:	:	3,7	-	1,9	0,0	8,5	0,3	33,5	0,6	1,6
	III	:	:	4,0	-	2,6	0,0	9,8	0,4	44,4	0,7	1,9
	IV	:	:	3,9	-	2,2	0,0	11,2	1,0	47,3	0,5	3,3
1987	I	:	:	3,5	-	1,8	:	11,8	0,9	:	0,6	1,3
	II	:	:	:	-	1,8	:	:	0,2	:	:	:
1985	10	20,3	:	1,6	-	0,4	0,0	6,5	0,3	15,8	0,5	1,2
	11	25,6	:	1,8	-	0,3	0,0	4,4	0,3	21,1	0,5	1,0
	12	32,1	:	1,4	-	0,5	-	3,7	0,6	32,1	0,3	0,6
1986	01	:	:	1,8	-	0,4	0,0	4,5	0,2	13,6	0,4	0,3
	02	:	:	1,3	-	0,6	0,0	3,6	0,3	13,7	0,3	0,4
	03	:	:	1,5	-	0,6	0,0	4,8	0,1	13,4	0,4	0,4
	04	:	:	1,3	-	0,6	0,0	4,0	0,1	14,2	0,3	0,4
	05	:	:	1,3	-	0,4	0,0	2,5	0,1	8,2	0,2	0,5
	06	:	:	1,1	-	0,8	0,0	2,1	0,1	11,1	0,1	0,7
	07	:	:	1,4	-	1,1	0,0	2,8	0,1	13,6	0,2	0,7
	08	:	:	1,2	-	0,6	0,0	3,0	0,1	10,7	0,2	0,4
	09	:	:	1,5	-	0,9	0,0	4,0	0,2	20,1	0,2	0,8
	10	:	:	1,5	-	1,0	0,0	4,2	0,3	15,6	0,2	1,1
	11	:	:	1,3	-	0,5	-	3,4	0,3	15,8	0,2	1,6
	12	:	:	1,1	-	0,7	0,0	3,7	0,4	15,8	0,2	0,6
1987	01	:	:	1,1	-	0,6	0,0	3,8	0,2	:	0,1	0,4
	02	:	:	1,2	-	0,5	-	3,9	0,1	:	0,2	0,4
	03	:	:	1,2	-	0,6	:	4,0	0,6	:	0,2	0,5
	04	:	:	1,2	-	0,6	:	3,8	-	:	0,2	0,3
	05	:	:	1,5	-	0,4	:	4,0	0,1	:	:	:
	06	:	:	:	-	0,7	:	:	0,1	:	:	:
	07	:	:	:	-	:	:	:	:	:	:	:
EXPORT OF LIVE ANIMALS												**EXPORTATION D'ANIMAUX VIVANTS**
1981		1,5	:	10,0	-	16,7	8,6	7,3	4,5	0,1	21,6	9,5
1982		-	:	7,5	-	18,7	6,4	10,6	3,8	0,1	18,0	9,2
1983		3,9	:	5,0	-	16,9	2,6	8,3	4,1	0,1	16,1	8,9
1984		5,2	:	5,3	-	16,5	2,8	8,7	4,9	0,2	18,8	8,8
1985		7,2	:	5,3	-	16,6	3,1	11,4	4,9	0,3	16,3	9,0
1986		:	:	5,4	-	17,5	5,6	26,7	5,3	0,2	13,3	8,7
1985	I	0,2	:	1,2	-	4,0	0,7	2,9	0,5	0,1	4,2	1,8
	II	3,8	:	1,6	-	4,5	0,8	2,8	0,7	0,1	4,6	1,6
	III	1,9	:	1,1	-	3,6	0,7	1,8	1,4	0,1	4,0	2,3
	IV	3,2	:	1,5	-	4,6	0,8	4,1	2,3	0,1	3,5	3,3
1986	I	:	:	1,2	-	3,5	0,4	4,9	0,6	0,0	3,2	1,4
	II	:	:	1,8	-	5,2	2,2	7,2	0,8	0,1	3,8	1,8
	III	:	:	1,2	-	4,7	2,1	1,9	1,2	0,0	3,1	2,1
	IV	:	:	1,3	-	4,2	1,0	12,7	2,7	0,0	3,1	3,4
1987	I	:	:	1,3	-	4,3	:	7,3	0,7	:	3,1	1,6
	II	:	:	:	:	3,4	:	:	0,9	:	:	:
1985	10	0,7	:	0,6	-	1,8	0,3	0,7	0,9	0,0	1,4	0,9
	11	2,5	:	0,3	-	1,3	0,3	1,4	1,0	0,0	1,1	0,9
	12	-	:	0,5	-	1,5	0,1	2,0	0,4	0,0	1,0	1,5
1986	01	:	:	0,5	-	1,3	0,1	2,1	0,2	0,0	1,2	0,5
	02	:	:	0,4	-	1,2	0,2	1,6	0,2	0,0	1,0	0,6
	03	:	:	0,4	-	1,0	-	1,2	0,2	0,0	1,0	0,3
	04	:	:	0,5	-	2,1	0,2	1,3	0,2	0,0	1,3	0,6
	05	:	:	0,8	-	1,5	0,5	4,0	0,3	0,0	1,3	0,5
	06	:	:	0,6	-	1,5	1,5	1,8	0,3	0,0	1,2	0,7
	07	:	:	0,4	-	1,6	1,5	0,5	0,3	0,0	1,0	0,8
	08	:	:	0,3	-	1,1	-	0,5	0,4	0,0	0,9	0,6
	09	:	:	0,5	-	2,0	0,6	0,9	0,5	0,0	1,3	0,7
	10	:	:	0,4	-	1,2	0,7	1,3	1,0	0,0	1,1	0,9
	11	:	:	0,4	-	1,6	0,1	3,1	1,2	0,0	1,0	1,1
	12	:	:	0,4	-	1,3	0,1	8,4	0,5	0,0	1,0	1,4
1987	01	:	:	0,4	-	1,6	0,1	3,5	0,2	:	1,0	0,6
	02	:	:	0,5	-	1,1	0,1	1,9	0,2	:	1,0	0,6
	03	:	:	0,4	-	1,6	:	1,9	0,3	:	1,1	0,4
	04	:	:	0,5	-	0,9	:	1,4	0,2	:	1,1	0,4
	05	:	:	0,5	-	1,3	:	1,8	0,4	:	:	:
	06	:	:	:	:	1,2	:	:	0,3	:	:	:

HORSES
EXTERNAL TRADE

EQUIDES
COMMERCE EXTERIEUR

1000 M.TONS — 1000 TONNES

	EUR 10	EUR 9	B L	DK	D	GR	F	IRL	I	NL	UK
IMPORT OF LIVE ANIMALS											**IMPORTATION D'ANIMAUX VIVANTS**
1981	36,2	:	5,0	-	1,9	0,0	14,9	0,4	30,2	0,2	1,4
1982	38,5	:	4,2	-	1,4	0,0	13,7	0,4	33,8	0,4	1,5
1983	43,1	:	3,3	-	2,3	0,0	14,6	0,6	32,9	0,5	1,4
1984	47,7	:	5,1	-	2,7	0,0	16,1	0,7	35,1	0,8	1,6
1985	55,7	:	5,0	-	2,4	0,0	15,8	0,7	43,3	1,4	1,7
1986	:	:	3,7	-	2,0	0,0	10,9	0,6	37,2	0,8	1,2
1985 I	14,0	:	1,2	-	0,8	0,0	4,2	0,3	10,4	0,3	0,3
II	14,0	:	1,5	-	0,9	0,0	4,1	-	10,5	0,5	0,3
III	11,0	:	1,2	-	0,5	-	3,7	0,1	7,6	0,3	0,5
IV	17,4	:	1,2	-	0,3	0,0	3,8	0,3	14,8	0,3	0,6
1986 I	:	:	1,2	-	0,4	0,0	3,3	0,2	9,4	0,3	-
II	:	:	0,6	-	0,4	0,0	2,2	0,1	7,5	0,1	0,3
III	:	:	1,0	-	0,6	0,0	2,5	-	9,8	0,2	0,4
IV	:	:	0,9	-	0,5	0,0	2,9	0,3	10,5	0,1	0,5
1987 I	:	:	0,9	-	0,4	:	3,0	-	:	0,3	0,3
II	:	:	:	-	0,4	:	:	-	:	:	:
1985 10	4,6	:	0,4	-	0,1	-	1,7	0,1	3,4	0,1	0,3
11	5,6	:	0,5	-	0,1	0,0	1,2	0,1	4,5	0,1	0,2
12	7,1	:	0,4	-	0,1	-	0,9	0,1	6,9	0,1	0,1
1986 01	:	:	0,5	-	0,1	0,0	1,1	0,1	3,1	0,1	-
02	:	:	0,3	-	0,2	-	0,9	0,1	3,2	0,2	-
03	:	:	0,4	-	0,1	-	1,2	-	3,1	0,1	-
04	:	:	-	-	0,2	0,0	1,0	-	3,1	0,1	-
05	:	:	0,3	-	0,1	-	0,6	-	2,0	0,0	0,1
06	:	:	0,3	-	0,2	0,0	0,5	0,1	2,4	0,0	0,2
07	:	:	0,3	-	0,3	0,0	0,7	-	3,1	0,0	0,1
08	:	:	0,3	-	0,1	0,0	0,8	-	2,3	0,1	0,1
09	:	:	0,3	-	0,2	0,0	1,0	-	4,4	0,1	0,2
10	:	:	0,4	-	0,2	0,0	1,1	0,1	3,4	0,0	0,2
11	:	:	0,3	-	0,1	-	0,9	0,1	3,6	0,0	0,2
12	:	:	0,3	-	0,2	0,0	0,9	0,1	3,6	0,0	0,1
1987 01	:	:	0,3	-	0,1	0,0	1,0	-	:	0,0	0,1
02	:	:	0,3	-	0,1	-	1,0	-	:	0,1	0,1
03	:	:	0,3	-	0,2	:	1,0	-	:	0,1	0,1
04	:	:	0,3	-	0,1	:	1,0	-	:	0,1	-
05	:	:	0,3	-	0,1	:	1,0	-	:	:	:
06	:	:	:	-	0,2	:	:	-	:	:	:
07	:	:	:	-	:	:	:	:	:	:	:
EXPORT OF LIVE ANIMALS											**EXPORTATION D'ANIMAUX VIVANTS**
1981	0,1	:	3,0	-	4,1	1,3	1,5	1,1	0,0	4,9	1,7
1982	-	:	2,1	-	4,5	1,2	2,1	0,9	0,0	4,1	2,0
1983	1,0	:	1,1	-	4,1	0,4	1,7	0,9	0,0	3,6	1,7
1984	0,8	:	1,5	-	3,9	0,4	2,0	1,3	0,0	4,0	2,0
1985	0,6	:	1,5	-	4,1	0,5	2,6	1,2	0,0	3,4	1,9
1986	:	:	1,5	-	4,3	0,8	4,5	1,3	0,0	2,8	1,8
1985 I	-	:	0,4	-	1,0	0,1	0,7	0,1	0,0	0,9	0,3
II	0,2	:	0,5	-	1,1	0,1	0,7	0,2	0,0	1,1	0,3
III	0,6	:	0,3	-	0,9	0,1	0,4	0,4	0,0	0,7	0,6
IV	0,4	:	0,4	-	1,1	0,1	0,8	0,5	0,0	0,8	0,7
1986 I	:	:	0,4	-	0,8	0,0	1,0	0,2	0,0	0,7	0,2
II	:	:	0,4	-	1,3	0,3	1,8	0,2	0,0	0,8	0,4
III	:	:	0,3	-	1,2	0,3	0,3	0,3	0,0	0,6	0,5
IV	:	:	0,4	-	1,0	0,1	1,4	0,6	0,0	0,6	0,7
1987 I	:	:	0,4	-	1,1	:	1,6	0,2	:	1,4	0,3
II	:	:	:	:	0,9	:	:	0,3	:	:	:
1985 10	0,1	:	0,2	-	0,5	0,0	0,2	0,2	0,0	0,3	0,2
11	0,3	:	0,1	-	0,3	0,0	0,3	0,2	0,0	0,2	0,2
12	-	:	0,1	-	0,4	0,0	0,4	0,1	0,0	0,2	0,3
1986 01	:	:	0,1	-	0,3	0,0	0,4	0,1	0,0	0,3	0,1
02	:	:	0,1	-	0,3	0,0	0,3	-	0,0	0,2	0,1
03	:	:	0,1	-	0,3	-	0,2	0,1	0,0	0,2	-
04	:	:	-	-	0,5	0,0	0,3	-	0,0	0,3	0,1
05	:	:	0,3	-	0,4	0,1	1,0	0,1	0,0	0,3	0,1
06	:	:	0,2	-	0,4	0,2	0,5	0,1	0,0	0,3	0,2
07	:	:	0,1	-	0,4	0,2	0,1	0,1	0,0	0,2	0,2
08	:	:	0,1	-	0,3	-	0,0	0,1	0,0	0,2	0,1
09	:	:	0,1	-	0,5	0,1	0,2	0,1	0,0	0,2	0,2
10	:	:	0,1	-	0,3	0,1	0,2	0,2	0,0	0,2	0,2
11	:	:	0,1	-	0,4	0,0	0,6	0,3	0,0	0,2	0,2
12	:	:	0,1	-	0,3	0,0	0,5	0,1	0,0	0,2	0,3
1987 01	:	:	0,1	-	0,4	0,0	0,8	-	:	0,4	0,1
02	:	:	0,2	-	0,3	0,0	0,4	0,1	:	0,4	0,1
03	:	:	0,1	-	0,4	:	0,4	0,1	:	0,5	0,1
04	:	:	0,1	-	0,2	:	0,3	0,1	:	0,5	-
05	:	:	0,1	-	0,3	:	0,4	0,1	:	:	:
06	:	:	:	:	0,3	:	:	0,1	:	:	:

II

Månedlig statistik for æg og fjerkræ

Monatliche Eier- und Geflügelstatistik

Μηνιαίες στατιστικές αυγών και πουλερικών

Monthly statistics on eggs and poultry

Statistiques mensuelles des œufs et volaille

Statistiche mensili delle uova e del pollame

Maandelijkse statistieken van eieren en pluimvee

31.08.87

TAB - 001

CHICKS PLACED

POUSSINS MIS EN PLACE

LAYING STOCK & MIXED STOCK
(FEMALES FOR LAYING)

POULETTES (R.PONTE & R.MIXTE)
(UTILISATION PONTE)

		EUR 10	EUR 9	B L	DK	D	GR	F	IRL	I	NL	UK
		1000										
1981		233625	227742	10407	4216	40569	:	59168	1594	40798	31362	39413
1982		229919	223595	9439	4402	39314	:	63347	2128	36110	29900	38390
1983		209273	204005	9903	4006	37932	:	54105	1796	29788	32489	33617
1984		205405	200176	9622	4016	38051	:	56634	2111	24495	30400	34356
1985		205570	200727	9481	4058	35380	:	55712	1629	28039	30134	35351
1986		190048	183916	8391	3843	33638	:	48431	1749	23884	28237	35301
1985	I	49221	47346	2424	964	8470	1875	13239	395	6155	6946	8320
	II	60441	58400	2621	1254	10000	2041	18258	496	7877	8287	9499
	III	51297	50774	2519	966	9570	523	12170	291	8998	7383	8578
	IV	44610	44207	1917	874	7340	404	12045	446	5008	7518	8954
1986	I	49728	47158	2425	1009	9134	2570	12056	473	5364	7813	8706
	II	55017	53377	2425	1212	9634	1640	15034	391	7504	7367	9615
	III	41696	40969	1712	738	8305	727	9876	376	5637	5980	8297
	IV	43607	42412	1829	884	6565	1195	11464	509	5379	7077	8683
1987	I	47944	45691	1949	:	8152	1854	12422	415	6593	8122	:
	II	:	:	:	:	9692	:	:	:	:	8269	:
1985	10	15666	15498	737	370	3012	168	3734	217	1316	2426	3603
	11	14353	14266	617	290	1708	87	3737	104	2025	2799	2968
	12	14591	14442	563	214	2621	149	4573	126	1668	2293	2383
1986	01	14309	13945	827	388	2086	364	3569	119	843	2676	3352
	02	17353	16326	724	263	3263	1027	3704	168	2516	2758	2861
	03	18066	16887	874	358	3785	1179	4784	187	2005	2379	2493
	04	20430	19596	875	381	3812	834	4695	179	2776	2745	3940
	05	18646	18107	912	424	3485	539	5006	111	2711	2634	2787
	06	15941	15674	638	407	2337	267	5333	101	2018	1988	2888
	07	13282	12984	643	269	2112	298	3099	127	1847	1409	3463
	08	13226	12956	551	215	2858	270	3103	105	1869	2066	2085
	09	15188	15029	518	254	3335	159	3674	144	1920	2505	2749
	10	16301	15732	685	374	2595	569	4072	193	1897	2422	3490
	11	13568	13153	580	276	1785	415	3566	162	1817	2268	2629
	12	13738	13527	564	234	2185	211	3826	154	1665	2387	2564
1987	01	15367	14916	632	339	2022	451	3392	154	2247	2936	3220
	02	15260	14595	586	214	2527	665	3514	128	2106	2502	2979
	03	17317	16181	731	:	3603	738	5516	134	2240	2684	:
	04	:	:	1063	:	3761	660	4959	200	2438	2702	:
	05	:	:	:	:	3018	:	:	:	:	2965	:
	06	:	:	:	:	2913	:	:	:	:	2602	:

SAME PERIOD OF THE PREVIOUS YEAR = 100

MEME PERIODE DE L'ANNEE PRECEDENTE = 100

1981		:	104,9	:	:	:	:	:	:	:	:	:
1982		:	98,2	:	:	:	:	:	:	:	:	:
1983		:	91,2	:	:	:	:	:	:	:	:	:
1984		:	98,1	:	:	:	:	:	:	:	:	:
1985		:	100,3	:	:	:	:	:	:	:	:	:
1986		:	91,6	:	:	:	:	:	:	:	:	:
1985	I	88,0	88,2	98,7	90,9	81,0	83,2	87,2	94,2	94,0	82,4	91,8
	II	99,5	99,2	86,3	98,3	90,1	109,3	97,6	51,5	113,8	106,4	105,2
	III	114,7	115,0	113,2	113,5	119,5	93,0	111,0	77,6	153,0	91,1	113,8
	IV	101,4	101,7	100,8	105,3	86,4	73,9	102,2	126,6	97,4	123,7	102,7
1986	I	101,0	99,6	100,0	104,6	107,8	137,1	91,1	119,8	87,2	112,5	104,6
	II	91,0	91,4	92,5	96,7	96,3	80,4	82,3	78,8	95,3	88,9	101,2
	III	81,3	80,7	68,0	76,4	86,8	139,1	81,1	129,0	62,6	81,0	96,7
	IV	97,8	95,9	95,4	101,2	89,4	296,2	95,2	114,0	107,4	94,1	97,0
1987	I	96,4	96,9	80,4	:	89,3	72,1	103,0	87,8	122,9	104,0	:
	II	:	:	:	:	100,6	:	:	:	:	112,2	:
1985	10	103,1	102,9	116,2	154,5	91,3	125,4	103,0	129,9	98,5	98,0	114,6
	11	96,6	96,8	81,7	86,0	67,5	68,1	97,8	110,3	99,1	120,0	103,6
	12	104,6	105,7	110,0	84,4	98,4	52,3	105,2	137,0	94,6	180,6	87,9
1986	01	108,8	110,1	125,3	97,1	142,3	76,5	111,6	93,9	62,9	116,4	110,8
	02	112,4	109,4	105,4	97,8	117,9	198,6	96,6	133,0	107,3	127,3	109,5
	03	87,6	85,5	81,2	120,8	89,3	133,7	77,1	131,2	81,2	95,9	93,0
	04	95,1	95,5	101,6	95,9	94,1	88,3	78,6	134,4	122,6	94,5	102,0
	05	91,8	92,4	90,7	91,8	103,8	75,5	81,7	48,2	95,1	105,8	93,3
	06	85,4	85,7	84,6	103,3	90,2	69,8	86,6	75,9	73,0	68,7	109,0
	07	77,0	76,1	71,4	79,4	75,7	158,7	70,1	237,7	58,3	70,4	105,7
	08	79,8	78,8	59,8	60,1	79,5	212,6	92,9	79,4	61,3	78,9	89,0
	09	86,9	87,1	74,3	94,1	104,8	76,4	83,3	136,4	69,1	90,7	92,9
	10	104,1	101,5	92,9	101,1	86,1	338,7	109,0	89,0	144,2	99,8	96,9
	11	94,5	92,2	94,0	95,2	104,5	479,8	95,4	156,6	89,7	81,0	88,6
	12	94,2	93,7	100,2	109,4	83,4	141,6	83,7	121,9	99,8	104,1	107,6
1987	01	107,4	107,0	76,4	87,4	96,9	123,9	95,0	129,4	266,6	109,7	96,1
	02	87,9	89,4	80,9	81,3	77,5	64,8	94,9	76,2	83,7	90,7	104,1
	03	95,9	95,8	83,6	:	95,2	62,6	115,3	71,6	111,7	112,8	:
	04	:	:	121,5	:	98,7	79,1	105,6	111,9	87,8	98,4	:
	05	:	:	:	:	86,6	:	:	:	:	112,6	:
	06	:	:	:	:	124,7	:	:	:	:	130,9	:

CHICKS PLACED — POUSSINS MIS EN PLACE

MEAT STOCK, MIXED STOCK & COCKERELS (CHICKS FOR FATTENING) — POUSSINS (R.CHAIR, R.MIXTE & COQUELETS) (UTILISATION CHAIR)

1000

	EUR 10	EUR 9	B L	DK	D	GR	F	IRL	I	NL	UK
1981	:	2275021	82418	78734	264032	:	645005	24782	420429	322646	426909
1982	:	2331463	86222	82930	249714	:	689323	26093	439504	310249	441777
1983	:	2171727	80469	80314	219377	:	639272	25585	394041	283739	443143
1984	:	2105745	80315	80118	218154	:	622663	27380	318985	284206	466862
1985	:	2154600	83848	83193	213767	:	632124	28743	326228	289746	489754
1986	:	2242255	88067	82893	219465	:	652783	32324	312600	310053	530763
1985 I	:	521900	19578	21122	51226	18043	163135	7114	68411	69480	120518
II	:	571447	22964	21145	55676	20382	171244	6965	94464	72222	124504
III	:	568733	21480	22331	56505	17076	160101	7331	94636	77494	126850
IV	:	492524	19826	18596	50361	15653	137644	7333	68717	70550	117882
1986 I	:	544558	20840	20735	50408	17797	164163	7493	78758	72471	126415
II	:	588227	24117	20557	58021	19058	168668	8187	93905	76825	134693
III	:	569962	21608	21448	57642	17650	163105	8399	73257	82436	138933
IV	:	539512	21502	20144	53395	17664	156846	8245	66680	78321	130722
1987 I	:	563501	22209	:	55751	18464	171000	10080	71141	76319	:
II	:	:	:	:	58421	:	:	:	:	:	:
1985 10	:	180273	6792	7333	18497	5589	46348	2898	24119	25685	47959
11	:	138083	6387	3885	12665	5010	36166	2074	22258	23079	31028
12	:	174168	6647	7378	19198	5054	55130	2361	22340	21786	38895
1986 01	:	186897	6873	7802	16962	5771	51338	2882	26080	24612	49414
02	:	173085	6468	6446	16146	5638	51230	2348	26664	24566	38083
03	:	184576	7499	6486	17299	6388	61594	2263	26014	23293	38918
04	:	198856	7976	6535	19540	6597	53971	3104	30153	25858	50371
05	:	193435	7998	8425	19550	6676	54542	2502	32242	25643	41709
06	:	195936	8143	5607	18931	5785	60155	2581	31511	25324	42613
07	:	190967	7481	8333	18920	6207	48087	3183	24927	27359	51800
08	:	188852	7179	6450	18967	5334	53347	2631	28080	27925	43545
09	:	190144	6948	6665	19754	6109	61671	2585	20250	27152	43588
10	:	201487	7540	8473	20157	5817	54892	3249	26215	26649	52524
11	:	150596	6242	4330	12254	5520	43880	2295	19741	25419	35315
12	:	187428	7720	7341	20984	6327	58075	2701	20724	26253	42883
1987 01	:	187718	6957	7886	18730	5787	52168	3370	17760	25786	54338
02	:	186803	7045	6956	18402	5660	53627	3993	27719	25612	43213
03	:	188981	8207	:	18619	7017	65205	2717	25662	24921	:
04	:	:	9269	:	19106	6816	57000	3472	25933	27391	:
05	:	:	:	:	18971	:	:	:	:	:	:
06	:	:	:	:	20344	:	:	:	:	:	:

SAME PERIOD OF THE PREVIOUS YEAR = 100 — MEME PERIODE DE L'ANNEE PRECEDENTE = 100

1981	:	106,1	:	:	:	:	:	:	:	:
1982	:	102,5	:	:	:	:	:	:	:	:
1983	:	93,1	:	:	:	:	:	:	:	:
1984	:	97,0	:	:	:	:	:	:	:	:
1985	:	102,3	:	:	:	:	:	:	:	:
1986	:	104,1	:	:	:	:	:	:	:	:
1985 I	:	-	99,9	107,5	97,6	103,3	102,1	113,1	84,4	103,3	106,0
II	:	103,7	106,3	109,8	99,0	112,7	106,4	93,4	101,4	100,5	104,7
III	:	106,1	108,9	112,5	102,3	102,6	103,8	103,9	115,1	106,0	103,5
IV	:	99,1	102,2	87,0	92,8	83,3	93,3	111,5	109,9	98,0	105,5
1986 I	:	104,3	106,4	98,2	98,4	98,6	100,6	105,3	115,1	104,3	104,9
II	:	102,9	105,0	97,3	104,2	93,5	98,5	117,6	99,4	106,4	108,2
III	:	100,2	100,6	96,0	102,0	103,4	101,9	114,6	77,4	106,4	109,5
IV	:	109,5	108,5	108,3	106,0	112,8	114,0	112,4	97,0	111,0	110,9
1987 I	:	103,5	106,6	:	110,6	103,7	104,2	134,5	90,3	105,3	:
II	:	:	:	:	100,7	:	:	:	:	:	:
1985 10	:	102,9	98,8	104,7	91,5	91,7	93,7	118,9	116,7	111,7	106,2
11	:	95,2	102,0	72,6	84,5	77,9	89,1	96,9	109,1	90,4	105,9
12	:	98,6	106,2	81,9	100,8	80,7	95,8	118,1	104,1	93,0	104,3
1986 01	:	113,9	108,3	96,5	95,3	96,8	106,3	104,2	252,1	106,8	105,0
02	:	103,0	102,5	103,0	100,8	107,7	99,7	111,5	104,2	101,9	106,4
03	:	97,2	108,3	95,7	99,4	93,3	97,1	100,8	80,1	104,3	103,3
04	:	102,9	98,9	104,2	103,7	90,8	98,0	138,1	93,8	110,3	108,2
05	:	101,1	98,5	100,1	99,9	91,2	96,3	101,6	102,7	103,1	106,7
06	:	104,8	120,2	86,8	109,6	99,8	101,0	114,6	101,8	105,9	109,7
07	:	100,4	101,2	121,9	99,2	105,4	96,4	109,6	82,3	107,8	108,6
08	:	99,5	101,2	73,1	100,2	93,9	101,0	119,1	84,1	105,0	110,4
09	:	100,7	99,3	99,9	106,8	110,9	107,4	116,6	65,4	106,4	109,8
10	:	111,8	111,0	115,5	109,0	104,1	118,4	112,1	108,7	103,8	109,5
11	:	109,1	97,7	111,5	96,7	110,2	121,3	110,7	88,7	110,1	113,8
12	:	107,6	116,1	99,5	109,3	125,2	105,3	114,4	92,8	120,5	110,3
1987 01	:	100,4	101,2	101,1	110,4	100,3	101,6	116,9	68,1	104,8	110,0
02	:	107,9	108,9	107,9	114,0	100,4	104,7	170,1	104,0	104,3	113,5
03	:	102,4	109,4	:	107,6	109,8	105,9	120,1	98,6	107,0	:
04	:	:	116,2	:	97,8	103,3	105,6	111,9	86,0	105,9	:
05	:	:	:	:	97,0	:	:	:	:	:	:
06	:	:	:	:	107,5	:	:	:	:	:	:

31.08.87

TAB - 003

CHICKS PLACED

POUSSINS MIS EN PLACE

LAYING STOCK
(GRANDPARENT & PARENT FEMALES)

POULETTES DE RACE PONTE
(SELECTION & MULTIPLICATION)

		EUR 10	EUR 9	B L	DK	D	GR	F	IRL	I	NL	UK
		1000										
1981		:	3972	177	59	1096	122	713	112	445	722	998
1982		:	3982	215	84	773	87	823	20	564	763	794
1983		:	3939	226	59	1052	41	741	21	670	717	670
1984		:	3862	191	1	1001	68	688	17	770	853	648
1985		:	3722	211	S	847	352	770	16	795	748	712
1986		:	2899	192	S	394	74	689	17	S	665	647
1985	I	891	877	23	30	236	39	203	S	171	193	170
	II	1136	1064	67	S	217	135	211	3	254	201	174
	III	1272	1245	59	17	316	125	325	3	264	172	176
	IV	558	536	62	S	78	53	32	10	106	182	192
1986	I	827	815	35	S	109	19	192	3	187	223	179
	II	611	595	57	S	9	20	199	S	43	109	143
	III	841	821	44	S	190	36	229	4	S	160	151
	IV	725	669	56	S	86	-	70	10	281	173	174
1987	I	:	:	42	:	259	10	165	8	241	173	:
	II	:	:	:	:	303	:	:	:	:	179	:
1985	10	273	266	8	5	47	-	26	5	92	66	66
	11	128	142	20	S	S	18	-	4	-	74	99
	12	157	128	34	S	31	35	5	S	14	42	27
1986	01	306	306	15	S	61	-	42	S	72	65	78
	02	357	357	5	16	93	14	60	3	77	70	50
	03	165	152	15	S	S	4	90	S	38	88	51
	04	127	123	25	6	S	4	46	S	12	21	40
	05	246	242	20	S	71	4	33	S	2	59	65
	06	237	229	12	S	S	12	120	S	29	29	38
	07	300	296	26	3	100	14	27	4	S	28	62
	08	255	238	18	S	12	22	122	S	123	97	48
	09	286	286	-	S	78	-	80	S	S	35	41
	10	186	130	19	S	4	-	61	S	40	77	74
	11	251	251	29	-	61	-	9	5	53	47	46
	12	288	288	8	S	22	-	S	5	188	49	54
1987	01	109	108	9	S	32	-	12	S	42	46	70
	02	363	362	6	S	104	-	100	S	99	56	40
	03	:	:	27	:	123	10	53	8	100	71	:
	04	:	:	11	:	93	4	51	2	73	68	:
	05	:	:	:	:	82	:	:	:	:	62	:
	06	:	:	:	:	128	:	:	:	:	49	:

SAME PERIOD OF THE PREVIOUS YEAR = 100

MEME PERIODE DE L'ANNEE PRECEDENTE = 100

1981		:	105,8	:	:	:	:	:	:	:	:	:
1982		:	100,2	:	:	:	:	:	:	:	:	:
1983		:	98,9	:	:	:	:	:	:	:	:	:
1984		:	98,0	:	:	:	:	:	:	:	:	:
1985		:	96,4	:	:	:	:	:	:	:	:	:
1986		:	77,9	:	:	:	:	:	:	:	:	:
1985	I	76,3	77,3	46,9	129,1	113,9	167,2	104,1	0,0	63,8	73,1	76,2
	II	111,6	105,1	142,6	17,2	65,5	1592,9	102,3	0,0	138,0	97,6	122,5
	III	120,2	115,4	81,9	-378,8	101,5	348,1	144,5	0,0	134,1	85,1	89,3
	IV	87,2	84,2	269,6	-366,9	51,7	100,0	51,0	0,0	87,6	100,6	223,3
1986	I	92,9	92,9	152,2	-115,2	46,1	48,2	94,5	0,0	109,3	115,5	105,3
	II	53,7	55,9	85,1	431,3	4,4	14,8	94,5	0,0	16,8	54,2	82,2
	III	66,2	65,9	74,6	-923,7	60,0	28,4	70,3	127,3	-322,6	93,0	85,8
	IV	130,1	124,8	90,3	132,1	110,5	0,0	220,9	101,0	265,3	95,1	90,6
1987	I	:	:	120,0	:	237,3	53,5	86,2	251,5	129,0	77,6	:
	II	:	:	:	:	3191,6	:	:	:	:	164,2	:
1985	10	:	97,6	88,9	-295,4	100,2	100,0	75,4	0,0	305,0	98,5	220,0
	11	:	105,3	222,2	100,0	-0,0	100,0	0,0	0,0	0,0	274,1	291,2
	12	:	56,0	680,0	-129,8	43,3	100,0	43,3	100,0	30,8	48,3	122,7
1986	01	:	123,1	166,7	-81,9	109,5	0,0	104,5	0,0	100,0	92,9	95,1
	02	:	117,8	35,7	100,0	156,5	246,6	59,5	0,0	79,7	102,9	86,2
	03	:	46,8	100,0	-357,6	-37,2	14,4	145,2	0,0	51,3	160,0	170,0
	04	:	40,1	108,7	29,6	-74,9	8,3	93,3	100,0	18,6	60,0	61,5
	05	:	65,4	80,0	-4333,3	107,4	8,1	53,6	100,0	2,6	64,8	151,2
	06	:	59,3	63,2	57,8	-1,6	31,6	120,4	0,0	24,9	38,7	57,6
	07	:	76,3	92,9	-14,5	92,6	107,7	51,1	127,3	-477,4	30,4	98,4
	08	:	51,8	128,6	-482,5	9,1	162,4	121,5	0,0	118,9	186,5	98,0
	09	:	72,2	0,0	-280,7	98,7	0,0	46,5	0,0	-863,7	125,0	64,1
	10	:	48,9	237,5	201,5	7,6	100,0	231,4	0,0	43,2	116,7	112,1
	11	:	176,4	145,0	0,0	39845****	0,0	100,0	111,1	100,0	63,5	46,5
	12	:	225,2	23,5	250,7	70,4	0,0	-7,7		1326,8	116,7	200,0
1987	01	:	35,4	60,0	559,4	52,1	100,0	29,2	0,0	58,5	70,8	89,7
	02	:	101,5	120,0	-272,8	111,0	0,0	166,7	0,0	129,2	80,0	80,0
	03	:	:	180,0	:	-273,6	227,3	59,0	0,0	260,4	80,7	:
	04	:	:	44,0	:	-153,4	100,0	111,0	0,0	593,5	323,8	:
	05	:	:	:	:	114,7	:	:	:	:	105,1	:
	06	:	:	:	:	11663,6	:	:	:	:	169,0	:

CHICKS PLACED — POUSSINS MIS EN PLACE

LAYING STOCK (FEMALES FOR LAYING) — POULETTES DE RACE PONTE (UTILISATION)

1000

		EUR 10	EUR 9	B L	DK	D	GR	F	IRL	I	NL	UK
1981		211425	207432	10407	4216	40569	3993	46911	1594	32745	31362	39413
1982		207503	203598	9439	4402	39314	3904	51402	2128	28059	29900	38390
1983		190501	187409	9903	4006	37932	3091	42464	1796	24834	32489	33617
1984		186143	183134	9622	4016	38051	3008	43249	2111	20838	30400	34356
1985		184239	181231	9481	4058	35380	3008	42248	1629	22007	30134	35351
1986		175119	171198	8391	3843	33638	3921	38317	1749	21281	28237	35301
1985	I	43067	42042	2424	964	8470	1025	9358	395	4731	6946	8320
	II	52348	50969	2621	1254	10000	1379	12982	496	5723	8287	9499
	III	46239	45914	2519	966	9570	325	9512	291	6796	7383	8578
	IV	42585	42306	1917	874	7340	279	10396	446	4756	7518	8954
1986	I	45241	43837	2425	1009	9134	1404	9371	473	4729	7813	8706
	II	49444	48587	2425	1212	9634	857	11373	391	6376	7367	9615
	III	38603	38117	1712	738	8305	486	7584	376	5077	5980	8297
	IV	41831	40657	1829	884	6565	1174	9988	509	5100	7077	8683
1987	I	43808	42300	1949	:	8152	1109	9596	415	6028	8122	:
	II	:	:	:	:	9692	:	:	:	:	8269	:
1985	10	14919	14785	737	370	3012	134	3209	217	1128	2426	3603
	11	13814	13735	617	290	1708	79	3268	104	1963	2799	2968
	12	13852	13786	563	214	2621	66	3918	126	1666	2293	2383
1986	01	13529	13392	827	388	2086	137	3040	119	818	2676	3352
	02	15822	15220	724	263	3263	602	2844	168	2270	2758	2861
	03	15891	15226	874	358	3785	665	3488	187	1640	2379	2493
	04	18117	17769	875	381	3812	348	3336	179	2308	2745	3940
	05	16759	16476	912	424	3485	283	3780	111	2306	2634	2787
	06	14568	14342	638	407	2337	226	4257	101	1762	1988	2888
	07	12137	11939	643	269	2112	198	2212	127	1689	1409	3463
	08	12158	11979	551	215	2858	179	2331	105	1664	2066	2085
	09	14308	14199	518	254	3335	109	3041	144	1724	2505	2749
	10	15648	15091	685	374	2595	557	3588	193	1740	2422	3490
	11	13081	12669	580	276	1785	412	3139	162	1760	2268	2629
	12	13101	12896	564	234	2185	205	3261	154	1599	2387	2564
1987	01	14464	14167	632	339	2022	297	2728	154	2162	2936	3220
	02	13949	13491	586	214	2527	458	2662	128	1854	2502	2979
	03	15395	14643	731	:	3603	354	4206	134	2012	2684	:
	04	:	:	1063	:	3761	370	3754	200	2098	2702	:
	05	:	:	:	:	3018	:	:	:	:	2965	:
	06	:	:	:	:	2913	:	:	:	:	2602	:

SAME PERIOD OF THE PREVIOUS YEAR = 100 — MEME PERIODE DE L'ANNEE PRECEDENTE = 100

1981		:	103,5	:	:	:	:	:	:	:	:	:
1982		:	98,2	:	:	:	:	:	:	:	:	:
1983		:	92,0	:	:	:	:	:	:	:	:	:
1984		:	97,7	:	:	:	:	:	:	:	:	:
1985		:	99,0	:	:	:	:	:	:	:	:	:
1986		:	94,5	:	:	:	:	:	:	:	:	:
1985	I	86,7	86,7	98,7	90,9	81,0	88,4	85,3	94,2	84,9	82,4	91,8
	II	98,1	97,5	86,3	98,3	90,1	125,6	94,5	51,5	108,8	106,4	105,2
	III	112,5	112,8	113,2	113,5	119,5	82,8	113,3	77,6	135,6	91,1	113,8
	IV	101,3	101,5	100,8	105,3	86,4	77,9	102,4	126,6	95,3	123,7	102,7
1986	I	105,1	104,3	100,0	104,6	107,8	137,0	100,1	119,8	99,9	112,5	104,6
	II	94,5	95,3	92,5	96,7	96,3	62,1	87,6	78,8	111,4	88,9	101,2
	III	83,5	83,0	68,0	76,4	86,8	149,5	79,7	129,0	74,7	81,0	96,7
	IV	98,2	96,1	95,4	101,2	89,4	420,8	96,1	114,0	107,2	94,1	97,0
1987	I	96,8	96,5	80,4	:	89,3	79,0	102,4	87,8	127,5	104,0	:
	II	:	:	:	:	100,6	:	:	:	:	112,2	:
1985	10	:	102,5	116,2	154,5	91,3	144,1	103,2	129,9	93,0	98,0	114,6
	11	:	96,4	81,7	86,0	67,5	79,0	97,2	110,3	97,4	120,0	103,6
	12	:	106,1	110,0	84,4	98,4	40,0	106,5	137,0	94,5	180,6	87,9
1986	01	:	114,2	125,3	97,1	142,3	52,7	121,8	93,9	74,1	116,4	110,8
	02	:	113,9	105,4	97,8	117,9	205,5	103,5	133,0	121,9	127,3	109,5
	03	:	89,8	81,2	120,8	89,3	140,9	84,8	131,2	92,9	95,9	93,0
	04	:	99,5	101,6	95,9	94,1	55,2	85,4	134,4	139,7	94,5	102,0
	05	:	96,2	90,7	91,8	103,8	58,5	84,8	48,2	111,8	105,8	93,3
	06	:	89,7	84,6	103,3	90,2	85,3	92,2	75,9	87,7	68,7	109,0
	07	:	78,0	71,4	79,4	75,7	155,9	65,3	237,7	69,2	70,4	105,7
	08	:	81,0	59,8	60,1	79,5	259,4	94,3	79,4	73,9	78,9	89,0
	09	:	89,7	74,3	94,1	104.8	84,5	83,3	136,4	82,0	90,7	92,9
	10	:	102,1	92,9	101,1	86,1	415,7	111,8	89,0	154,3	99,8	96,9
	11	:	92,2	94,0	95,2	104,5	521,5	96,1	156,6	89,7	81,0	88,6
	12	:	93,5	100,2	109,4	83,4	310,6	83,2	121,9	96,0	104,1	107,6
1987	01	:	105,8	76,4	87,4	96,9	216,8	89,7	129,4	264,2	109,7	96,1
	02	:	88,6	80,9	81,3	77,5	76,1	93,6	76,2	81,7	90,7	104,1
	03	:	96,2	83,6	:	95,2	53,2	120,6	71,6	122,7	112,8	:
	04	:	:	121,5	:	98,7	106,3	112,5	111,9	90,9	98,4	:
	05	:	:	:	:	86,6	:	:	:	:	112,6	:
	06	:	:	:	:	124,7	:	:	:	:	130,9	:

31.08.87

TAB - 005

CHICKS PLACED

POUSSINS MIS EN PLACE

MEAT STOCK
(GRANDPARENT & PARENT FEMALES)

POULETTES DE RACE CHAIR
(SELECTION & MULTIPLICATION)

		EUR 10	EUR 9	B L	DK	D	GR	F	IRL	I	NL	UK
						1000						
1981		:	28143	1045	672	1084	713	7231	244	4916	5898	5163
1982		:	28433	785	629	859	705	6855	237	6063	6037	5090
1983		:	27625	759	718	892	623	6473	183	5046	5512	5290
1984		:	27218	694	666	1380	439	6389	257	3948	5800	5401
1985		:	28553	852	798	1669	891	6821	126	4461	6441	5706
1986		:	29623	1097	817	2201	938	6479	354	3498	6442	6190
1985	I	7213	7103	230	177	S	251	1911	50	1033	1756	1358
	II	7449	7311	223	214	422	216	1666	60	1238	1462	1374
	III	7490	7379	214	216	326	194	1753	S	1503	1771	1514
	IV	6887	6760	185	191	945	230	1490	65	687	1452	1460
1986	I	6963	6866	250	265	442	152	1756	69	643	1640	1374
	II	8034	7925	299	183	736	259	1669	86	1132	1532	1689
	III	7623	7559	236	162	380	144	1723	68	1165	1617	1515
	IV	7425	7273	312	207	642	383	1332	132	557	1653	1612
1987	I	:	:	270	:	473	170	1968	171	1040	1524	:
	II	:	:	:	:	672	:	:	:	:	:	:
1985	10	2503	2454	47	67	242	67	510	20	408	507	574
	11	1999	1977	51	50	376	78	485	21	103	425	466
	12	2384	2329	87	74	327	86	496	23	176	520	420
1986	01	2535	2522	73	87	43	44	554	30	288	701	634
	02	2251	2221	63	159	105	38	649	24	188	439	403
	03	2177	2122	114	19	295	70	553	15	168	500	337
	04	2411	2387	62	76	373	38	369	29	264	481	541
	05	2771	2752	111	52	223	88	547	30	521	477	660
	06	2852	2786	126	55	141	133	754	26	347	574	488
	07	2866	2823	65	70	192	75	632	22	410	573	593
	08	2515	2512	79	69	27	20	608	28	379	585	469
	09	2242	2224	92	23	161	50	483	17	376	459	453
	10	2696	2613	82	110	305	167	495	29	S	442	648
	11	2180	2121	94	55	S	174	365	47	364	548	509
	12	2549	2539	136	42	353	42	471	56	354	663	455
1987	01	2870	2811	88	99	222	75	687	107	224	566	673
	02	1905	1847	112	44	80	83	559	46	253	412	165
	03	:	:	70	:	172	12	722	18	563	546	:
	04	:	:	96	:	138	163	550	39	327	491	:
	05	:	:	:	:	290	:	:	:	:	449	:
	06	:	:	:	:	244	:	:	:	:	:	:

SAME PERIOD OF THE PREVIOUS YEAR
= 100

MEME PERIODE DE L'ANNEE PRECEDENTE
= 100

1981		:	107,3	:	:	:	:	:	:	:	:	:
1982		:	101,0	:	:	:	:	:	:	:	:	:
1983		:	97,2	:	:	:	:	:	:	:	:	:
1984		:	98,5	:	:	:	:	:	:	:	:	:
1985		:	104,9	:	:	:	:	:	:	:	:	:
1986		:	103,7	:	:	:	:	:	:	:	:	:
1985	I	110,0	102,9	133,7	118,8	-12,2	-101,0	112,4	74,6	106,3	102,9	105,7
	II	103,1	102,2	153,8	111,2	80,6	113,0	104,7	376,7	119,7	99,8	95,7
	III	111,4	110,5	93,9	187,1	408,0	136,0	104,7	-56,5	151,6	123,4	114,7
	IV	103,8	104,2	124,2	91,7	160,9	65,2	104,7	74,9	72,3	121,6	107,4
1986	I	96,5	96,7	108,7	149,8	-1897,4	60,7	91,9	136,5	62,3	93,4	101,2
	II	107,9	108,4	134,1	85,6	174,7	119,8	100,2	142,9	91,4	104,8	122,9
	III	101,8	102,4	110,3	74,8	116,8	74,3	98,3	-138,5	77,5	91,3	100,1
	IV	107,8	107,6	168,6	108,3	68,0	166,5	89,4	203,2	81,2	113,8	110,4
1987	I	:	:	108,0	:	107,1	111,6	112,1	248,1	161,6	92,9	:
	II	:	:	:	:	91,3	:	:	:	:	:	:
1985	10	:	114,2	114,6	75,9	186,0	:	140,0	53,5	132,0	110,5	108,7
	11	:	111,8	242,9	134,3	330,6	:	116,9	144,3	39,3	135,4	123,3
	12	:	90,7	100,0	89,3	95,3	:	76,9	68,1	46,5	123,5	92,5
1986	01	:	114,1	76,8	117,5	-67,8	:	92,1	97,1	160,6	107,2	125,0
	02	:	86,3	94,0	183,6	58,0	:	99,8	123,9	36,7	85,2	96,9
	03	:	91,6	167,6	117,5	-209,1	:	83,9	14703,6	48,9	85,2	77,5
	04	:	106,6	124,0	155,8	168,3	:	87,6	177,6	66,9	101,3	136,3
	05	:	114,4	91,0	54,8	350,0	:	98,5	157,5	141,8	87,5	140,4
	06	:	104,4	247,1	78,2	103,4	:	109,2	107,5	73,0	129,9	96,3
	07	:	112,1	104,8	168,3	179,8	:	93,5	-24,2	80,0	85,8	107,2
	08	:	102,0	123,4	76,4	17,8	:	112,0	76,0	67,0	102,6	108,8
	09	:	92,8	104,5	27,1	243,1	:	90,4	229,3	88,5	86,1	85,5
	10	:	106,5	174,5	163,1	126,2	:	97,2	142,8	-39,3	87,2	112,9
	11	:	107,3	184,3	110,0	-4,3	:	75,3	217,2	352,3	128,9	109,2
	12	:	109,0	156,3	57,0	108,1	:	95,0	242,5	201,3	127,5	108,3
1987	01	:	111,5	120,5	113,4	519,4	:	124,0	360,6	77,8	80,7	106,2
	02	:	83,2	177,8	27,6	76,1	:	86,2	186,9	134,9	93,8	40,9
	03	:	:	61,4	:	58,3	:	130,6	122,4	335,5	109,2	:
	04	:	:	154,8	:	37,1	:	149,3	132,8	123,8	102,1	:
	05	:	:	:	:	130,2	:	:	:	:	94,1	:
	06	:	:	:	:	173,0	:	:	:	:	:	:

CHICKS PLACED — POUSSINS MIS EN PLACE

MEAT STOCK (CHICKS FOR FATTENING) — POUSSINS DE RACE CHAIR (UTILISATION)

		EUR 10	EUR 9	B L	DK	D	GR	F	IRL	I	NL	UK
		1000										
1981		2239548	2172360	78545	78734	256818	65855	614185	24694	369077	314552	425690
1982		2299938	2234229	82479	82930	243096	64724	662267	25976	390451	300765	440612
1983		2153034	2088966	76981	80314	212442	63479	613813	25320	359181	273084	442044
1984		2093181	2025909	76902	80118	211984	66624	594999	27292	289510	272298	465742
1985		2138763	2070811	80690	83193	207559	67487	606453	28585	292165	276364	488606
1986		2228817	2162556	85818	82893	212223	67687	622333	32192	286851	297339	529600
1985	I	516304	499815	18793	21122	49766	16343	155281	7086	60573	65656	120222
	II	565596	546584	21969	21145	54094	19059	162506	6933	84289	69141	124243
	III	563193	546294	20731	22331	54922	16681	154916	7270	83407	74145	126566
	IV	493674	478123	19197	18596	48777	15404	133750	7295	63896	67422	117575
1986	I	539864	524636	20063	20735	48887	15464	155840	7465	72954	69318	126100
	II	581475	564335	23615	20567	55879	17492	158850	8150	85650	73950	134432
	III	567691	550962	21088	21448	55933	17118	156208	8367	66954	79191	138639
	IV	539790	522626	21052	20144	51525	17613	151434	8210	61294	74880	130429
1987	I	559557	543475	21621	:	53826	16973	163225	10050	64930	73211	:
	II	:	:	:	:	56153	:	:	:	:	:	:
1985	10	180955	175437	6558	7333	17983	5522	45117	2887	22498	24599	47820
	11	138367	133407	6164	3885	12155	4995	35003	2058	20542	22132	30926
	12	174352	169279	6475	7378	18638	4887	53630	2349	20855	20691	38829
1986	01	186789	181522	6621	7802	16523	5317	49113	2869	24990	23382	49289
	02	170923	166218	6240	6446	15643	4788	48648	2341	24166	23613	37988
	03	182152	176896	7202	6486	16720	5359	58078	2256	23798	22323	38823
	04	195684	190187	7801	6535	18702	5624	50391	3092	27171	24865	50283
	05	191237	185223	7831	8425	18854	6164	51319	2488	29167	24703	41612
	06	194554	188925	7983	5607	18323	5704	57140	2570	29311	24382	42537
	07	190474	184648	7289	8333	18460	6006	55637	3168	22947	26250	51689
	08	187204	182138	6931	6450	18332	5153	50999	2623	25843	26787	43445
	09	190013	184176	6868	6665	19141	5959	59572	2577	18164	26154	43505
	10	201243	195694	7418	8473	19509	5784	53030	3238	24302	25523	52412
	11	150953	145539	6113	4330	11745	5514	42330	2279	18012	24386	35223
	12	187594	181393	7521	7341	20271	6315	56075	2693	18980	24971	42794
1987	01	186995	181676	6786	7886	18068	5478	50141	3354	15872	24623	54223
	02	185500	180443	6873	6956	17785	5247	51263	3984	25538	24703	43104
	03	187062	181356	7962	:	17973	6248	61821	2711	23520	23885	:
	04	:	:	8761	:	18198	6237	53832	3460	23384	26711	:
	05	:	:	:	:	18337	:	:	:	:	:	:
	06	:	:	:	:	19618	:	:	:	:	:	:

SAME PERIOD OF THE PREVIOUS YEAR = 100 — MEME PERIODE DE L'ANNEE PRECEDENTE = 100

1981		:	105,8	:	:	:	:	:	:	:	:	:
1982		102,7	102,8	:	:	:	:	:	:	:	:	:
1983		93,6	93,5	:	:	:	:	:	:	:	:	:
1984		97,2	97,0	:	:	:	:	:	:	:	:	:
1985		102,2	102,2	:	:	:	:	:	:	:	:	:
1986		104,2	104,4	:	:	:	:	:	:	:	:	:
1985	I	99,9	99,8	100,0	107,5	97,6	106,3	101,9	113,0	82,6	102,3	106,0
	II	104,0	103,7	106,3	109,8	98,8	115,1	106,8	93,1	101,0	100,6	104,7
	III	105,4	105,5	109,9	112,5	102,2	102,4	104,2	103,5	110,7	105,4	103,6
	IV	99,0	99,6	103,4	87,0	92,9	83,7	94,2	111,3	111,4	97,7	105,5
1986	I	104,6	105,0	106,8	98,2	98,2	94,6	100,4	105,3	120,4	105,6	104,9
	II	102,8	103,2	107,5	97,3	103,3	91,8	97,8	117,5	101,6	107,0	108,2
	III	100,8	100,9	101,7	96,0	101,8	102,6	100,8	115,1	80,3	106,8	109,5
	IV	109,3	109,3	109,7	108,3	105,6	114,3	113,2	112,5	95,9	111,1	110,9
1987	I	103,6	103,6	107,8	:	110,1	109,8	104,7	134,6	89,0	105,6	:
	II	:	:	:	:	100,5	:	:	:	:	:	:
1985	10	103,0	103,4	100,1	104,7	91,5	91,9	94,7	118,8	117,8	113,0	106,1
	11	94,8	95,6	103,2	72,6	84,4	78,3	90,1	96,6	111,2	89,7	105,9
	12	98,5	99,0	107,0	81,9	101,1	81,1	96,8	118,1	105,5	91,5	104,3
1986	01	113,6	114,3	108,2	96,5	95,4	96,1	105,2	104,2	283,2	107,6	105,0
	02	103,7	103,9	102,4	103,0	101,0	100,0	100,3	111,6	107,3	103,2	106,4
	03	97,3	97,7	109,5	95,7	98,6	88,9	96,6	100,9	81,5	106,1	103,3
	04	102,2	102,9	101,6	104,2	102,9	84,8	97,4	137,9	93,2	110,7	108,2
	05	100,9	101,4	100,6	100,1	98,3	89,8	95,7	101,6	104,9	104,3	106,7
	06	105,4	105,5	122,7	86,8	109,5	102,6	100,0	114,6	107,3	106,1	109,7
	07	101,4	101,4	102,9	121,9	99,7	104,2	95,3	110,3	86,7	109,6	108,6
	08	99,7	100,0	101,4	73,1	99,9	92,6	99,7	119,4	87,8	104,9	110,4
	09	101,3	101,1	100,8	99,9	106,0	111,4	106,6	117,1	66,1	106,1	109,8
	10	111,2	111,5	113,1	115,5	108,5	104,7	117,5	112,2	108,0	103,8	109,6
	11	109,1	109,1	99,2	111,5	96,6	110,4	120,9	110,7	87,7	110,2	113,9
	12	107,6	107,2	116,2	99,5	108,8	129,2	104,6	114,6	91,0	120,7	110,2
1987	01	100,1	100,1	102,5	101,1	109,3	103,0	102,1	116,9	63,5	105,3	110,0
	02	108,5	108,6	110,1	107,9	113,7	109,6	105,4	170,2	105,7	104,6	113,5
	03	102,7	102,5	110,6	:	107,5	116,6	106,4	120,2	98,8	107,0	:
	04	:	:	112,3	:	97,3	110,9	106,8	111,9	86,1	107,4	:
	05	:	:	:	:	97,3	:	:	:	:	:	:
	06	:	:	:	:	107,1	:	:	:	:	:	:

31.08.87

TAB - 007

CHICKS PLACED

POUSSINS MIS EN PLACE

TURKEYS
(CHICKS FOR FATTENING)

DINDONNEAUX
(UTILISATION)

		EUR 10	EUR 9	B L	DK	D	GR	F	IRL	I	NL	UK
						1000						
1981		:	117758	:	68	5194	64	55279	1837	26230	2364	23512
1982		:	127582	:	83	5807	55	59271	1858	29273	2491	26097
1983		:	123844	:	90	6342	78	57718	2188	24877	2214	27613
1984		:	117136	:	63	6540	82	55185	2075	19693	2221	28726
1985		:	126540	:	61	7362	70	60006	2207	22326	2665	29248
1986		:	138911	:	70	8300	49	65903	2419	21892	2821	33009
1985	I	26672	26672	137	166	1630	44	12009	521	5014	498	6611
	II	32114	31920	325	145	1819	497	15971	466	5378	633	6843
	III	35400	35293	257	289	2171	299	16606	843	4923	786	9042
	IV	32656	32655	160	127	1742	2	15421	377	7011	748	6752
1986	I	31857	31856	154	153	1956	47	13905	360	6882	610	7418
	II	36655	36355	362	406	2251	407	17557	578	5851	675	7918
	III	37610	37573	204	242	2301	120	17297	1087	4772	821	10112
	IV	33145	33127	173	44	1792	18	17145	394	4387	715	7561
1987	I	29544	29532	106	:	2064	31	13902	632	4126	743	:
	II	:	:	:	:	:	:	:	:	:	807	:
1985	10	12164	12164	62	20	567	-	5885	93	2429	273	2484
	11	9307	9307	61	88	561	-	4428	91	1617	279	2170
	12	11186	11184	37	18	614	2	5107	193	2964	196	2098
1986	01	10933	10933	35	-	690	-	4244	167	2567	178	2873
	02	9473	9472	30	49	669	9	4361	104	1671	247	2251
	03	11451	11451	89	104	597	38	5300	88	2643	185	2294
	04	10938	10923	92	129	639	15	4473	207	2002	222	2810
	05	11625	11573	129	172	692	126	5319	122	2309	188	2445
	06	14092	13859	141	104	920	266	7765	249	1540	265	2663
	07	12539	12519	52	126	712	33	5466	397	1498	272	3710
	08	12263	12246	66	107	716	43	5250	437	1776	319	3444
	09	12808	12808	86	9	873	44	6580	253	1498	230	2958
	10	14413	14395	93	41	611	18	7930	173	1998	298	2872
	11	9641	9641	57	3	581	-	4397	76	1709	103	2405
	12	9090	9090	23	0	600	-	4817	145	681	314	2284
1987	01	9976	9976	29	0	715	-	4351	310	1261	246	3023
	02	9000	8999	25	15	665	1	4270	172	1262	298	2271
	03	10568	10557	52	:	684	30	5281	150	1603	199	:
	04	:	:	117	:	753	63	4474	163	3530	247	:
	05	:	:	:	:	:	:	:	:	:	254	:
	06	:	:	:	:	:	:	:	:	:	306	:

SAME PERIOD OF THE PREVIOUS YEAR = 100

MEME PERIODE DE L'ANNEE PRECEDENTE = 100

1981		:	104,0	:	:	:	:	:	:	:	:	:
1982		:	108,3	:	:	:	:	:	:	:	:	:
1983		:	97,1	:	:	:	:	:	:	:	:	:
1984		:	94,6	:	:	:	:	:	:	:	:	:
1985		:	108,0	:	:	:	:	:	:	:	:	:
1986		:	109,8	:	:	:	:	:	:	:	:	:
1985	I	98,6	98,6	107,9	95,7	105,5	189,1	95,4	105,4	99,5	116,1	101,6
	II	105,1	105,3	204,4	49,3	110,1	88,5	108,1	99,3	101,5	130,0	102,1
	III	109,5	109,9	74,1	122,1	118,4	76,0	114,3	118,3	106,8	111,6	102,4
	IV	118,0	118,1	144,1	254,7	115,6	18,3	115,9	94,5	147,7	124,5	101,0
1986	I	119,4	119,4	112,4	92,1	120,0	108,0	115,8	69,1	137,3	122,5	112,2
	II	114,1	113,9	111,4	279,3	123,8	81,7	109,9	123,9	108,8	106,6	115,7
	III	106,2	106,5	79,4	83,6	106,0	40,1	104,2	129,0	96,9	104,5	111,8
	IV	101,5	101,4	108,1	34,8	102,8	1058,8	111,2	104,7	62,6	95,6	112,0
1987	I	92,7	92,7	68,8	:	105,5	66,0	100,0	175,8	60,0	121,8	:
	II	:	:	:	:	:	:	:	:	:	119,6	:
1985	10	:	121,7	75,6	72,4	109,3	0,0	113,0	80,2	173,2	124,1	109,6
	11	:	107,9	871,4	2838,7	107,6	0,0	113,3	78,3	95,7	152,5	104,3
	12	:	123,8	168,2	98,4	131,4	100,0	121,9	115,9	179,1	99,0	89,8
1986	01	:	123,6	218,8	0,0	123,8	100,0	109,4	70,0	183,0	105,3	113,5
	02	:	113,3	157,9	104,7	123,1	128,6	120,8	81,2	90,6	152,5	113,8
	03	:	120,9	87,3	103,2	112,9	104,1	117,2	57,3	149,7	110,8	109,2
	04	:	116,8	92,9	131,6	122,6	10,2	105,6	180,4	122,7	127,6	114,2
	05	:	110,4	114,2	819,7	106,3	67,9	101,2	118,8	121,3	94,5	117,2
	06	:	114,7	124,8	399,6	142,2	156,5	119,8	99,9	83,6	101,9	115,9
	07	:	101,3	65,8	162,9	113,3	16,0	94,4	135,1	89,5	103,0	108,4
	08	:	109,9	81,5	197,2	97,1	179,2	109,5	129,8	101,4	109,2	113,3
	09	:	108,6	88,7	5,7	108,3	63,8	109,2	119,5	99,9	100,0	114,7
	10	:	118,3	150,0	201,5	107,8	100,0	134,7	185,7	82,2	109,2	115,6
	11	:	103,6	93,4	3,6	103,6	100,0	99,3	84,4	105,7	36,9	110,8
	12	:	81,3	62,2	0,5	97,6	0,0	94,3	75,0	23,0	160,2	108,9
1987	01	:	91,2	82,9	100,0	103,6	100,0	102,5	185,8	49,1	138,2	105,2
	02	:	95,0	83,3	30,9	99,4	11,1	97,9	165,1	75,5	120,6	100,9
	03	:	92,2	58,4	:	114,6	78,9	99,6	169,7	60,6	107,6	:
	04	:	:	127,2	:	117,7	434,5	100,0	78,8	176,4	111,3	:
	05	:	:	:	:	:	:	:	:	:	135,1	:
	06	:	:	:	:	:	:	:	:	:	115,5	:

UTILISATION OF HATCHERIES — ACTIVITE DES COUVOIRS

LAYING STOCK (GRANDPARENT & PARENT FEMALES) — POULETTES DE RACE PONTE (SELECTION & MULTIPLICATION)

1000

	EUR 10	EUR 9	B	DK	D	GR	F	IRL	I	L	NL	UK
EGGS PLACED IN INCUBATION												**OEUFS MIS EN INCUBATION**
1981	23348	23348	223	93	4773	-	4258	685	1241	-	5610	6465
1982	22677	22677	243	253	4206	-	4110	297	1425	-	6760	5382
1983	25318	25318	214	233	5175	-	4659	242	1940	-	8010	4845
1984	26727	26727	195	67	5656	-	4731	132	1890	-	9140	4916
1985	27424	27424	122	51	5765	-	4427	69	2438	-	8570	5982
1986	30372	30372	41	21	6212	-	4950	183	1863	-	11820	5281
1985 I	6198	6198	14	26	1441	-	771	32	666	-	1900	1347
II	8276	8276	35	24	1522	-	1370	-	831	-	2640	1854
III	7894	7894	39	-	1717	-	1664	-	698	-	2250	1526
IV	5055	5055	34	-	1085	-	622	37	242	-	1780	1255
1986 I	6869	6869	16	8	1313	-	1279	43	358	-	2260	1592
II	8118	8118	14	13	2149	-	1246	54	168	-	2930	1543
III	7747	7747	11	-	1470	-	1633	37	670	-	2750	1176
IV	7637	7637	-	-	1280	-	792	48	667	-	3880	970
1987 I	:	:	-	-	1631	-	1414	46	581	-	3010	:
II	:	:	:	:	1579	:	:	:	:	:	4260	:
1985 10	1553	1553	-	-	215	-	252	18	-	-	620	448
11	1521	1521	34	-	435	-	55	-	40	-	540	417
12	1981	1981	-	-	434	-	315	19	202	-	620	390
1986 01	2189	2189	-	-	564	-	321	-	215	-	650	438
02	2082	2082	-	8	251	-	368	43	108	-	710	593
03	2599	2599	16	-	498	-	590	-	35	-	900	561
04	2712	2712	14	-	585	-	379	-	5	-	1070	659
05	2621	2621	-	9	776	-	385	-	80	-	990	380
06	2785	2785	-	4	788	-	482	55	82	-	870	504
07	2867	2867	-	-	558	-	366	19	339	-	920	664
08	2543	2543	-	-	483	-	564	18	227	-	930	321
09	2337	2337	11	-	428	-	703	-	104	-	900	191
10	2862	2862	-	-	420	-	352	32	92	-	1560	406
11	2493	2493	-	-	405	-	263	16	465	-	1100	244
12	2282	2282	-	-	455	-	177	-	110	-	1220	320
1987 01	2569	2569	-	-	619	-	377	-	234	-	990	349
02	2364	2364	-	-	451	-	441	23	182	-	810	457
03	:	:	-	-	561	-	596	23	165	-	1210	:
04	:	:	-	-	517	-	555	11	87	-	1630	:
05	:	:	:	-	525	:	:	:	:	:	1280	:
06	:	:	:	:	537	:	:	:	:	:	1350	:
CHICKS HATCHED												**POUSSINS ECLOS**
1981	6435	6435	80	22	1335	-	1271	214	374	-	1702	1437
1982	7319	7319	117	73	1396	-	1413	98	553	-	2208	1460
1983	6759	6759	78	72	1405	-	1448	53	654	-	1932	1116
1984	6727	6727	98	20	1619	-	1480	45	770	-	2051	644
1985	6802	6802	87	12	1506	-	1405	16	795	-	1904	1077
1986	6949	6949	74	2	1828	-	1729	39	699	-	1518	1059
1985 I	1396	1396	17	4	370	-	254	-	171	-	334	247
II	2001	2001	19	8	431	-	410	3	254	-	661	215
III	1989	1989	22	-	415	-	531	3	264	-	447	307
IV	1415	1415	29	-	290	-	210	10	106	-	462	308
1986 I	1624	1624	-	1	392	-	393	13	187	-	373	264
II	1724	1724	29	-	566	-	456	-	43	-	330	300
III	1945	1945	15	1	532	-	520	15	231	-	390	241
IV	1657	1657	30	-	338	-	360	11	239	-	425	254
1987 I	:	:	-	-	466	-	419	8	191	-	321	:
II	:	:	:	:	523	:	:	:	:	:	447	:
1985 10	629	629	6	-	128	-	95	5	92	-	200	103
11	257	257	6	-	68	-	17	5	-	-	58	103
12	529	529	17	-	94	-	98	-	14	-	204	102
1986 01	503	503	-	-	161	-	90	5	72	-	82	94
02	568	568	-	1	128	-	125	3	77	-	115	119
03	553	553	-	-	104	-	178	6	38	-	176	51
04	574	574	10	-	160	-	119	-	12	-	122	151
05	491	491	15	-	164	-	113	-	2	-	120	77
06	659	659	4	-	242	-	224	-	29	-	88	72
07	715	715	7	1	258	-	123	9	29	-	175	113
08	642	642	5	-	99	-	177	1	121	-	152	87
09	588	588	3	-	175	-	220	5	81	-	63	41
10	418	418	18	-	121	-	79	-	39	-	86	76
11	515	515	12	-	92	-	104	6	33	-	170	98
12	723	723	-	-	125	-	177	5	167	-	169	80
1987 01	444	444	-	-	138	-	113	-	39	-	77	77
02	574	574	-	-	150	-	140	-	85	-	103	96
03	:	:	-	-	177	-	166	8	67	-	141	:
04	:	:	6	-	167	-	153	9	59	-	162	:
05	:	:	:	-	175	:	:	:	:	:	120	:
06	:	:	:	:	182	:	:	:	:	:	165	:

UTILISATION OF HATCHERIES — ACTIVITE DES COUVOIRS

LAYING STOCK (FEMALES FOR LAYING) — POULETTES DE RACE PONTE (UTILISATION)

1000

		EUR 10	EUR 9	B	DK	D	GR	F	IRL	I	L	NL	UK
EGGS PLACED IN INCUBATION													**OEUFS MIS EN INCUBATION**
1981		607851	597247	42157	11951	114821	10604	135972	4889	81882	-	98340	107235
1982		566831	556498	35715	12038	106035	10333	126642	6034	66918	-	96540	106576
1983		560433	552647	37213	11146	107029	7786	123575	5339	63402	-	110370	94573
1984		541572	533352	35608	10950	104320	8220	129860	5320	50425	-	108000	88870
1985		547473	539562	38640	11113	103079	7911	128056	5404	55412	-	102900	94958
1986		529152	521072	40335	10294	96589	8080	118890	5288	56960	-	100540	92177
1985	I	136367	133618	9755	2803	28377	2749	31224	1120	13470	-	23050	23819
	II	149366	146094	9499	3432	26876	3272	36460	1774	16614	-	27340	24099
	III	137867	136994	9098	2482	28367	873	30574	1159	13983	-	27120	24210
	IV	123874	122857	10288	2395	19459	1017	29798	1352	11345	-	25390	22830
1986	I	144820	142309	11002	3034	29760	2511	29971	1669	15863	-	26910	24099
	II	136842	134812	11568	2873	24012	2030	31965	1222	14686	-	23790	24697
	III	122038	120673	7753	2179	24375	1365	27020	1057	13039	-	23950	21300
	IV	125453	123278	10012	2208	18442	2174	29934	1339	13372	-	25890	22081
1987	I	:	:	9548	2479	26731	3020	31168	1153	14343	-	25520	:
	II	:	:	:	:	26185	:	:	:	:	:	27910	:
1985	10	44818	44304	3228	996	6238	514	9954	610	5008	-	8800	9470
	11	40422	40240	3436	670	6730	182	9098	466	4250	-	8500	7090
	12	38634	38313	3624	729	6491	321	10746	275	2087	-	8090	6270
1986	01	47470	46900	3867	1040	9019	570	8350	598	5792	-	9070	9165
	02	44726	43855	3046	938	10203	871	8941	550	4184	-	8430	7568
	03	52623	51553	4089	1057	10542	1070	12680	522	5888	-	9410	7366
	04	51925	51046	4275	1041	9446	879	11257	592	5882	-	9250	9304
	05	45533	44849	4073	1132	8458	684	11057	323	4495	-	7810	7501
	06	39384	38917	3220	700	6108	467	9651	307	4309	-	6730	7892
	07	38791	38139	3285	755	7759	652	7034	379	4245	-	7240	7442
	08	39964	39574	2311	536	8453	390	9026	306	4347	-	7760	6836
	09	43282	42959	2157	888	8163	323	10960	372	4447	-	8950	7022
	10	45013	44073	3304	904	6114	940	11383	590	4496	-	8550	8732
	11	40060	39452	3522	633	6148	608	8923	475	4077	-	8070	7604
	12	40380	39754	3186	671	6180	626	9628	274	4800	-	9270	5745
1987	01	42513	41610	2834	586	7729	903	8186	486	4769	-	7720	9300
	02	43331	42176	3080	777	8280	1155	9721	118	4348	-	8840	7012
	03	:	:	3634	1117	10722	962	13261	549	5226	-	8960	:
	04	:	:	4419	1284	10382	915	12188	601	6589	-	9930	:
	05	:	:	:	964	8440	:	:	:	:	:	9320	:
	06	:	:	:	:	7364	:	:	:	:	:	8660	:
CHICKS HATCHED													**POUSSINS ECLOS**
1981		234224	230231	17203	4269	43022	3993	50009	1849	32745	-	39231	41903
1982		228801	224897	14386	4387	40979	3904	54731	2429	28059	-	38853	41074
1983		216806	213715	15478	4025	40729	3091	46276	2158	24834	-	44031	36184
1984		215028	212020	16233	4154	41122	3008	47938	2223	20838	-	44460	35053
1985		213964	210956	16751	4111	39640	3008	47180	2100	22007	-	43420	35749
1986		204724	200803	16591	3836	38150	3921	43315	2029	21281	-	40357	35244
1985	I	50782	49757	4055	989	9876	1025	10598	512	4731	-	10430	8565
	II	60314	58935	4435	1278	11201	1379	14198	615	5723	-	11971	9514
	III	53487	53162	4062	966	10452	325	11143	381	6796	-	10698	8664
	IV	49381	49102	4199	878	8110	279	11241	591	4756	-	10321	9006
1986	I	52249	50845	4297	1011	10554	1404	10518	578	4729	-	10469	8689
	II	57189	56332	4915	1212	10816	857	12607	530	6376	-	10263	9612
	III	46044	45558	3680	738	9091	486	9092	376	5077	-	9212	8293
	IV	49242	48068	3699	875	7688	1174	11098	545	5100	-	10413	8650
1987	I	:	49869	3991	914	9345	1109	10647	508	5442	-	10538	:
	II	:	:	:	:	11384	:	:	:	:	:	11399	:
1985	10	16757	16623	1134	370	3101	134	3638	256	1128	-	3398	3598
	11	16442	16363	1536	292	2328	79	3533	188	1963	-	3567	2958
	12	16182	16116	1529	216	2682	66	4070	148	1666	-	3356	2450
1986	01	15740	15603	1323	388	2837	137	3382	190	818	-	3354	3311
	02	18035	17433	1623	265	3486	602	3136	201	2270	-	3575	2877
	03	18474	17809	1351	358	4231	665	4000	188	1640	-	3540	2501
	04	20926	20578	1877	381	4197	348	3868	242	2308	-	3773	3933
	05	19033	18750	1765	424	3754	283	4079	141	2306	-	3510	2772
	06	17230	17004	1273	407	2866	226	4660	148	1762	-	2980	2907
	07	14919	14721	1365	269	2295	198	2659	127	1689	-	2837	3480
	08	14546	14367	1040	215	3334	179	2870	105	1664	-	3054	2085
	09	16579	16470	1275	254	3462	109	3563	144	1724	-	3321	2728
	10	17854	17297	895	374	3046	557	3986	193	1740	-	3581	3481
	11	15527	15115	1307	276	2152	412	3375	180	1760	-	3400	2665
	12	15861	15656	1497	226	2489	205	3737	172	1599	-	3432	2504
1987	01	16224	15927	1313	331	2458	297	3020	154	1881	-	3555	3215
	02	16174	15716	1357	216	2851	458	2981	151	1861	-	3347	2952
	03	:	18226	1321	367	4035	354	4646	204	1700	-	3636	:
	04	:	:	1753	468	4326	370	4195	223	2049	-	3793	:
	05	:	:	:	403	3630	:	:	:	:	:	3923	:
	06	:	:	:	:	3428	:	:	:	:	:	3683	:

UTILISATION OF HATCHERIES — ACTIVITE DES COUVOIRS

MEAT STOCK (GRANDPARENT & PARENT FEMALES) — POULETTES DE RACE CHAIR (SELECTION & MULTIPLICATION)

1000

		EUR 10	EUR 9	B	DK	D	GR	F	IRL	I	L	NL	UK
EGGS PLACED IN INCUBATION													**OEUFS MIS EN INCUBATION**
1981		134074	134074	2485	6428	13638	-	35104	2045	12301	-	40000	22073
1982		132415	132415	1892	6785	12000	-	33400	2603	9988	-	45010	20738
1983		149692	149692	2089	7042	14259	-	36528	2847	17709	-	47310	21908
1984		141133	141133	1523	6645	11807	-	33959	3109	10087	-	49600	24404
1985		154677	154677	1933	6878	13485	-	34733	3363	10464	-	57800	26021
1986		162298	162298	2171	6009	15350	-	33574	2932	7738	-	59490	35035
1985	I	45287	45287	386	1866	3408	-	9752	489	3283	-	19690	6412
	II	37553	37553	641	1649	3149	-	9060	1053	2818	-	13110	6073
	III	36179	36179	478	1556	3167	-	8267	704	2900	-	12430	6676
	IV	35658	35658	428	1807	3760	-	7654	1117	1462	-	12570	6860
1986	I	40603	40603	642	1776	4129	-	9048	859	1197	-	14180	8773
	II	39076	39076	468	1511	3785	-	8540	1048	2727	-	13690	7307
	III	41733	41733	532	1300	3246	-	9180	705	2225	-	15140	9404
	IV	40886	40886	529	1422	4190	-	6806	319	1589	-	16480	9551
1987	I	:	:	532	1618	4563	-	9569	755	1661	-	15050	:
	II	:	:	:	:	5193	:	:	:	:	:	15710	:
1985	10	12465	12465	207	737	1181	-	2491	409	213	-	4680	2547
	11	10690	10690	-	554	1325	-	2203	385	453	-	3740	2030
	12	12503	12503	221	516	1254	-	2960	323	797	-	4150	2283
1986	01	12878	12878	149	572	1250	-	2579	333	421	-	4890	2685
	02	11943	11943	206	679	1090	-	3125	266	145	-	4490	1943
	03	15783	15783	287	525	1789	-	3344	261	632	-	4800	4145
	04	14043	14043	134	571	1407	-	2415	412	1185	-	5070	2848
	05	11426	11426	138	518	1227	-	2442	362	734	-	3760	2245
	06	13608	13608	196	422	1150	-	3683	275	809	-	4860	2214
	07	14439	14439	292	510	1130	-	2941	371	992	-	5510	2693
	08	12555	12555	125	445	1232	-	2954	29	710	-	4580	2481
	09	14739	14739	115	345	885	-	3285	306	523	-	5050	4230
	10	14610	14610	175	507	1169	-	2163	33	550	-	5650	4363
	11	12387	12387	174	372	1620	-	2071	28	480	-	5080	2563
	12	13888	13888	180	544	1401	-	2572	258	559	-	5750	2625
1987	01	13194	13194	188	546	1004	-	2863	340	368	-	4760	3125
	02	13938	13938	138	493	1459	-	3093	198	733	-	5050	2774
	03	:	:	206	579	2100	-	3613	217	560	-	5240	:
	04	:	:	109	730	1883	-	2887	308	835	-	5860	:
	05	:	:	:	485	1673	:	:	:	:	:	4850	:
	06	:	:	:	:	1637	:	:	:	:	:	5000	:
CHICKS HATCHED													**POUSSINS ECLOS**
1981		42323	42323	1666	864	5308	-	9599	467	4510	-	13300	6608
1982		41665	41665	818	1014	5035	-	9445	492	4733	-	13780	6348
1983		44231	44231	1008	1227	5423	-	10018	667	4769	-	14298	6821
1984		40577	40577	939	965	4622	-	9370	724	3665	-	13662	6631
1985		43470	43470	1141	1172	5366	-	9436	1042	3489	-	14469	7355
1986		45749	45749	854	1255	6766	-	9467	991	2843	-	14736	8837
1985	I	10719	10719	311	234	1045	-	2609	234	963	-	3611	1712
	II	11269	11269	288	292	1404	-	2312	249	983	-	3939	1802
	III	10946	10946	297	304	1155	-	2323	287	1086	-	3564	1929
	IV	10536	10536	245	341	1762	-	2192	272	457	-	3355	1912
1986	I	10952	10952	237	375	1587	-	2464	211	571	-	3608	1899
	II	11765	11765	176	340	1981	-	2462	283	877	-	3184	2461
	III	11953	11953	269	274	1548	-	2638	246	863	-	3936	2178
	IV	11079	11079	172	265	1649	-	1903	251	531	-	4008	2299
1987	I	:	:	198	326	1872	-	2637	265	570	-	3792	:
	II	:	:	:	:	2472	:	:	:	:	:	:	:
1985	10	3512	3512	92	111	472	-	662	78	228	-	1068	801
	11	3211	3211	62	121	638	-	654	105	73	-	966	591
	12	3814	3814	91	110	652	-	876	89	156	-	1321	520
1986	01	3698	3698	92	138	451	-	673	100	274	-	1217	753
	02	3441	3441	67	170	474	-	872	58	145	-	1083	572
	03	3813	3813	78	67	662	-	919	52	153	-	1308	574
	04	3971	3971	92	115	859	-	678	91	217	-	1155	764
	05	3985	3985	40	162	641	-	698	102	408	-	1065	870
	06	3809	3809	44	64	481	-	1086	90	252	-	964	827
	07	4344	4344	138	100	461	-	901	104	278	-	1494	868
	08	3855	3855	82	90	481	-	874	68	341	-	1266	653
	09	3753	3753	49	85	606	-	863	74	244	-	1176	657
	10	3832	3832	39	126	572	-	677	95	177	-	1269	877
	11	3401	3401	94	70	437	-	587	81	190	-	1217	724
	12	3846	3846	39	69	641	-	639	74	165	-	1522	698
1987	01	4024	4024	92	141	693	-	782	136	192	-	1115	873
	02	3038	3038	66	73	435	-	810	78	123	-	946	507
	03	:	:	40	112	744	-	1045	51	255	-	1731	:
	04	:	:	109	124	847	-	759	95	193	-	1272	:
	05	:	:	:	121	763	:	:	:	:	:	1102	:
	06	:	:	:	:	862	:	:	:	:	:	:	:

UTILISATION OF HATCHERIES

MEAT STOCK
(CHICKS FOR FATTENING)

ACTIVITE DES COUVOIRS

POUSSINS DE RACE CHAIR
(UTILISATION)

		EUR 10	EUR 9	B	DK	D	GR	F	IRL	I	L	NL	UK
		1000											
EGGS PLACED IN INCUBATION													OEUFS MIS EN INCUBATION
1981		2868241	2776782	105897	92509	320057	91459	785590	28585	473284	-	448720	522146
1982		2952826	2863642	118279	98530	320714	89184	831615	29379	502965	-	419980	542186
1983		2831670	2744458	107274	94172	292440	87211	778524	28868	474232	-	419560	549394
1984		2733363	2643661	109056	94851	294181	89701	755609	31565	367185	-	406370	584850
1985		2775105	2685154	108325	97901	268430	89951	772866	37605	403362	-	397810	598859
1986		2824128	2732527	117924	98468	269938	91600	787374	38760	363828	-	416990	639251
1985	I	696323	674804	25700	25272	65636	21519	200585	8550	105849	-	95930	147282
	II	724590	699726	27445	25139	70733	24864	201951	11270	106740	-	103810	152638
	III	713673	691080	28230	25123	70073	22593	196878	9075	103924	-	101990	155786
	IV	640522	619547	26950	22366	61988	20975	173452	8710	86849	-	96080	143153
1986	I	701690	680429	30775	25145	65240	21261	199711	9265	98293	-	98670	153331
	II	728892	705284	29840	24219	70607	23608	193281	9761	106522	-	109000	162055
	III	719895	695828	30440	25709	69469	24067	197387	9873	89307	-	106710	166934
	IV	673654	650990	26869	23396	64623	22664	196995	9861	69706	-	102610	156931
1987	I	:	:	29934	26021	68592	22367	207407	10802	94157	-	107150	:
	II	:	:	:	:	79496	:	:	:	:	:	108910	:
1985	10	210238	202884	9095	6414	20113	7354	52273	3173	26874	-	33440	51502
	11	201177	194685	8947	8948	20128	6492	52211	2850	27283	-	30660	43658
	12	229108	221979	8908	7004	21747	7129	68968	2687	32692	-	31980	47993
1986	01	239786	232670	10402	9790	22230	7116	63631	3492	31614	-	33180	58331
	02	218804	212190	9107	7834	21739	6614	60202	2779	31133	-	31220	48175
	03	243101	235570	11266	7521	21271	7531	75878	2994	35546	-	34270	46825
	04	250883	243105	9788	7696	23537	7778	62564	3805	38157	-	35650	61908
	05	241603	233418	10110	8656	23911	8185	62636	2980	38345	-	36150	50630
	06	236406	228761	9942	7866	23158	7645	68081	2977	30019	-	37200	49517
	07	253001	244961	10923	9788	23341	8040	64316	3762	33809	-	36510	62513
	08	225297	217386	9312	7930	22588	7911	62049	3052	23762	-	35550	53144
	09	241597	233481	10205	7991	23541	8116	71022	3060	31736	-	34650	51277
	10	227041	219506	8797	7070	20621	7535	65772	3384	24484	-	33730	55648
	11	216184	208951	8781	9055	20490	7233	59772	3329	24474	-	34400	48650
	12	230430	222534	9291	7271	23512	7896	71451	3148	20747	-	34480	52633
1987	01	252460	245315	9747	10583	23678	7145	63942	4081	33089	-	34650	65546
	02	224701	217539	9654	7265	20514	7162	62074	3345	30783	-	33430	50475
	03	:	:	10533	8174	24400	8060	81391	3376	30285	-	39070	:
	04	:	:	11466	9843	23244	8574	67677	4343	44772	-	36640	:
	05	:	:	:	7236	32947	:	:	:	:	:	34970	:
	06	:	:	:	:	23304	:	:	:	:	:	37300	:
CHICKS HATCHED													POUSSINS ECLOS
1981		2299066	2231850	85538	78758	259489	67237	618306	23669	369077	-	367101	429917
1982		2380458	2314941	95391	83155	263143	65517	667101	24895	390451	-	346420	444389
1983		2263962	2200023	86836	80698	236326	63939	619030	24707	359181	-	348096	445153
1984		2199078	2131374	88735	80983	237051	67705	600824	26849	289510	-	339558	467867
1985		2213466	2145787	88354	83780	217619	67678	614305	28647	292165	-	330159	490763
1986		2292096	2224408	97200	82988	219261	67687	629220	32181	286287	-	346488	530789
1985	I	533331	516863	20124	21220	52604	16468	156409	6932	60573	-	78209	120792
	II	586462	567368	23014	21347	57127	19094	163862	6966	84289	-	86115	124648
	III	577740	561028	22470	22559	56320	16712	157063	7359	83407	-	84613	127237
	IV	515936	500532	22746	18654	51568	15404	136971	7389	63896	-	81222	118086
1986	I	557382	541918	23928	20798	51752	15464	157296	7548	72954	-	81185	126457
	II	599525	582033	26029	20598	57271	17492	159942	8126	85650	-	89552	134865
	III	580981	563863	23666	21448	56987	17118	157492	8219	66954	-	90104	138994
	IV	554211	536598	23577	20144	53251	17613	154490	8287	60730	-	85647	130473
1987	I	:	563295	23567	21279	55041	16973	164060	10048	64680	-	86567	:
	II	:	:	:	:	57785	:	:	:	:	:	91259	:
1985	10	188044	182522	7606	7338	18951	5522	46837	2927	22498	-	28403	47962
	11	145958	140963	7433	3907	13136	4995	35670	2082	20542	-	27156	31036
	12	181934	177047	7707	7409	19481	4887	54464	2380	20855	-	25663	39088
1986	01	192930	187613	8081	7818	17789	5317	49529	2897	24990	-	27094	49416
	02	175967	171179	7606	6493	16296	4788	49056	2351	24166	-	27098	38113
	03	188485	183126	8241	6486	17667	5359	58711	2301	23798	-	26993	38928
	04	200991	195367	8931	6535	19179	5624	50796	3173	27171	-	29293	50290
	05	197813	191649	8510	8440	19391	6164	51794	2459	29167	-	30060	41828
	06	200721	195017	8588	5623	18701	5704	57352	2495	29311	-	30199	42747
	07	195284	189278	7996	8333	18869	6006	46116	3135	22947	-	30051	51831
	08	191458	186305	7851	6450	18547	5153	51076	2544	25843	-	30438	43556
	09	194239	188280	7819	6665	19570	5959	60300	2540	18164	-	29615	43607
	10	206086	200302	8460	8473	20051	5784	54519	3239	24302	-	28816	52442
	11	155770	150256	6884	4330	12305	5514	43239	2351	17718	-	28236	35194
	12	192355	186040	8233	7341	20895	6315	56732	2697	18710	-	28595	42837
1987	01	191974	136496	7539	7904	18531	5478	50394	3345	15860	-	28445	54278
	02	190077	184830	7528	6956	18061	5247	51604	3980	25300	-	28412	42989
	03	:	191969	8500	6419	18449	6248	62062	2723	23520	-	29510	:
	04	:	:	9095	7944	18984	6237	54612	3399	23150	-	31823	:
	05	:	:	:	7036	18787	:	:	:	:	:	29867	:
	06	:	:	:	:	20014	:	:	:	:	:	29569	:

UTILISATION OF HATCHERIES — ACTIVITE DES COUVOIRS

MIXED STOCK (CHICKS FOR FATTENING) — POUSSINS DE RACE MIXTE (UTILISATION)

	EUR 10	EUR 9	B	DK	D	GR	F	IRL	I	L	NL	UK
	1000											
EGGS PLACED IN INCUBATION — OEUFS MIS EN INCUBATION												
1981	60819	52957	-	-	-	7862	32412	-	20545	-	-	S
1982	58471	48615	-	-	-	9856	31040	-	17575	-	-	S
1983	61077	51634	-	-	-	9443	31043	-	20591	-	-	S
1984	61480	52825	-	-	-	8654	34471	-	18354	-	-	S
1985	66905	58954	-	-	-	7951	34911	-	24043	-	-	S
1986	59838	50358	-	-	-	9480	39627	-	10731	-	-	S
1985 I	:	19610	-	-	-	3476	12263	-	7347	-	-	S
II	:	21172	-	-	-	2852	11903	-	9269	-	-	S
III	:	12916	-	-	-	766	6133	-	6783	-	-	S
IV	:	5256	-	-	-	857	4612	-	644	-	-	S
1986 I	:	16840	-	-	-	5487	12434	-	4406	-	-	S
II	:	15904	-	-	-	2841	12563	-	3341	-	-	S
III	:	10874	-	-	-	1020	8594	-	2280	-	-	S
IV	:	6741	-	-	-	132	6036	-	705	-	-	S
1987 I	:	:	-	-	-	3690	12172	-	3309	-	-	:
1985 10	1826	1612	-	-	-	214	1360	-	253	-	-	S
11	1375	1281	-	-	-	94	1274	-	8	-	-	S
12	2911	2362	-	-	-	549	1978	-	384	-	-	S
1986 01	5022	3770	-	-	-	1252	2765	-	1005	-	-	S
02	7473	5423	-	-	-	2050	3932	-	1491	-	-	S
03	9832	7647	-	-	-	2185	5737	-	1910	-	-	S
04	8116	6304	-	-	-	1812	4650	-	1654	-	-	S
05	5962	5110	-	-	-	852	4067	-	1043	-	-	S
06	4667	4490	-	-	-	177	3846	-	644	-	-	S
07	4477	4055	-	-	-	422	3217	-	838	-	-	S
08	4077	3678	-	-	-	399	2875	-	803	-	-	S
09	3340	3141	-	-	-	199	2502	-	639	-	-	S
10	2114	2068	-	-	-	46	1838	-	230	-	-	S
11	1790	1772	-	-	-	18	1642	-	130	-	-	S
12	2969	2901	-	-	-	68	2556	-	345	-	-	S
1987 01	4715	3818	-	-	-	897	2826	-	992	-	-	S
02	6351	4888	-	-	-	1463	3959	-	929	-	-	S
03	:	:	-	-	-	1330	5387	-	1388	-	-	:
04	:	:	-	-	-	1152	4461	-	1757	-	-	:
CHICKS HATCHED — POUSSINS ECLOS												
1981	54386	48711	-	-	-	:	24434	-	24277	-	-	S
1982	54937	47570	-	-	-	:	23422	-	24148	-	-	S
1983	44316	37781	-	-	-	:	22919	-	14862	-	-	S
1984	44809	38235	-	-	-	:	26355	-	11880	-	-	S
1985	50824	45323	-	-	-	:	27225	-	18098	-	-	S
1986	45374	38688	-	-	-	:	30872	-	7816	-	-	S
1985 I	15260	12710	-	-	-	2550	8438	-	4272	-	-	S
II	18793	16808	-	-	-	1765	10344	-	6464	-	-	S
III	12410	11817	-	-	-	593	5211	-	6606	-	-	S
IV	4361	3988	-	-	-	374	3232	-	756	-	-	S
1986 I	13997	10498	-	-	-	3499	8585	-	1913	-	-	S
II	16718	14369	-	-	-	2349	10983	-	3386	-	-	S
III	9329	8556	-	-	-	773	6877	-	1679	-	-	S
IV	5329	5264	-	-	-	65	4427	-	837	-	-	S
1987 I	12409	10173	-	-	-	2236	8479	-	1694	-	-	S
1985 10	1695	1594	-	-	-	101	1029	-	565	-	-	S
11	1127	1105	-	-	-	23	919	-	186	-	-	S
12	1539	1289	-	-	-	250	1284	-	5	-	-	S
1986 01	2871	2190	-	-	-	681	2116	-	74	-	-	S
02	4601	3326	-	-	-	1275	2582	-	744	-	-	S
03	6525	4982	-	-	-	1543	3887	-	1095	-	-	S
04	6941	5482	-	-	-	1459	4078	-	1404	-	-	S
05	5661	4893	-	-	-	768	3678	-	1215	-	-	S
06	4115	3994	-	-	-	122	3227	-	767	-	-	S
07	3437	3136	-	-	-	301	2663	-	473	-	-	S
08	3203	2931	-	-	-	272	2315	-	616	-	-	S
09	2689	2489	-	-	-	200	1899	-	590	-	-	S
10	1960	1922	-	-	-	38	1451	-	471	-	-	S
11	1460	1451	-	-	-	9	1282	-	169	-	-	S
12	1909	1891	-	-	-	18	1694	-	197	-	-	S
1987 01	2709	2246	-	-	-	463	1992	-	254	-	-	S
02	3931	3311	-	-	-	620	2556	-	755	-	-	S
03	5769	4616	-	-	-	1153	3931	-	685	-	-	S
04	5505	4636	-	-	-	869	3616	-	1020	-	-	S

UTILISATION OF HATCHERIES

ACTIVITE DES COUVOIRS

DUCKS
(CHICKS FOR FATTENING)

CANETONS
(UTILISATION)

	EUR 10	EUR 9	B	DK	D	GR	F	IRL	I	L	NL	UK
	1000											
EGGS PLACED IN INCUBATION												**OEUFS MIS EN INCUBATION**
1981	72729	72729	305	5633	6119	10	36890	1611	7760	-	3331	11080
1982	73577	73577	297	5174	5881	77	40942	1693	3964	-	3965	11662
1983	79201	79201	268	5624	5411	42	46748	1578	3532	-	4232	11807
1984	86601	86601	208	5905	5780	15	55609	-	1965	-	4473	12661
1985	91918	91918	158	6243	6972	10	58780	-	1944	-	4122	13699
1986	101473	101473	115	6185	8267	77	67169	-	1259	-	4719	13760
1985 I	21052	21051	35	1270	1426	1	13032	-	938	-	1052	3297
II	25409	25400	66	2175	2271	9	14817	-	875	-	1542	3653
III	25787	25787	30	1981	2039	-	16859	-	99	-	1257	3521
IV	19681	19681	27	816	1234	-	14072	-	32	-	271	3228
1986 I	22191	22175	32	1320	1422	16	14507	-	375	-	1229	3290
II	28748	28730	51	2208	2766	19	17538	-	718	-	1951	3498
III	28605	28591	20	2031	2604	14	18833	-	166	-	1349	3588
IV	22007	21978	12	625	1476	29	16291	-	-	-	190	3384
1987 I	:	:	26	1185	1764	9	16444	-	455	-	898	:
II	:	:	:	:	2954	:	:	:	:	:	1362	:
1985 10	6780	6780	9	377	458	-	4605	-	1	-	154	1177
11	5989	5989	9	267	421	-	4248	-	-	-	41	1002
12	6912	6912	9	172	355	-	5219	-	31	-	76	1049
1986 01	6541	6541	8	318	391	-	4389	-	-	-	200	1235
02	7048	7034	10	421	368	14	4718	-	80	-	442	995
03	8602	8600	14	581	663	2	5400	-	295	-	587	1060
04	8852	8847	18	607	942	5	5056	-	243	-	660	1321
05	9519	9508	19	869	925	11	5579	-	329	-	677	1110
06	10377	10374	14	732	898	3	6903	-	146	-	614	1067
07	10087	10073	9	862	1025	14	6059	-	114	-	620	1384
08	9094	9094	7	485	886	-	6145	-	45	-	448	1078
09	9424	9424	4	684	693	-	6629	-	7	-	281	1126
10	7617	7604	4	302	501	13	5489	-	-	-	115	1193
11	6668	6657	4	173	499	11	4869	-	-	-	11	1100
12	7722	7718	4	150	476	5	5933	-	-	-	64	1091
1987 01	7557	7549	4	253	451	9	5271	-	97	-	111	1362
02	7541	7541	7	309	540	-	5179	-	114	-	343	1050
03	:	:	15	624	773	-	5994	-	244	-	444	:
04	:	:	18	725	953	5	5345	-	807	-	485	:
05	:	:	:	674	1023	:	:	:	:	:	468	:
06	:	:	:	:	978	:	:	:	:	:	409	:
CHICKS HATCHED												**POUSSINS ECLOS**
1981	47780	47773	227	3479	4169	6	22224	1260	5871	-	2465	8079
1982	47322	47298	219	3054	4115	24	23985	1397	3060	-	2974	8494
1983	50533	50512	180	3690	3638	21	27852	1144	2139	-	3157	8712
1984	55209	55200	150	3540	3894	10	33328	-	1509	-	3310	9468
1985	57864	57858	98	3938	4631	6	34392	-	1399	-	3103	10297
1986	65240	65201	69	3927	5863	39	40374	-	875	-	3544	10548
1985 I	11961	11960	7	473	601	1	7654	-	417	-	461	2347
II	16069	16064	49	1348	1528	5	8423	-	826	-	1153	2738
III	16681	16681	23	1386	1472	-	9731	-	152	-	1226	2691
IV	13152	13152	19	731	1030	-	8584	-	4	-	263	2521
1986 I	13393	13384	19	566	837	9	8829	-	82	-	539	2512
II	17915	17901	29	1369	1862	14	9868	-	638	-	1441	2695
III	18908	18900	15	1437	2043	8	11268	-	150	-	1259	2729
IV	15023	15015	6	556	1122	8	10409	-	6	-	305	2612
1987 I	:	15021	13	462	1066	6	10285	-	155	-	388	:
II	:	:	:	:	2041	:	:	:	:	:	1048	:
1985 10	5208	5208	7	415	456	-	3199	-	4	-	116	1010
11	3803	3803	7	155	315	-	2460	-	-	-	116	750
12	4141	4141	5	160	259	-	2925	-	-	-	31	761
1986 01	4207	4207	5	134	301	-	2685	-	23	-	57	1002
02	3954	3946	7	123	210	8	2699	-	-	-	150	757
03	5232	5231	7	309	326	1	3445	-	59	-	332	753
04	5466	5464	8	405	509	2	2891	-	217	-	440	994
05	5747	5736	11	511	657	10	3045	-	179	-	495	839
06	6703	6701	10	453	695	2	3932	-	242	-	506	862
07	6421	6413	8	599	728	8	3578	-	33	-	458	1008
08	5888	5888	5	327	697	-	3445	-	84	-	465	865
09	6600	6600	2	511	617	-	4245	-	33	-	336	856
10	6041	6041	2	381	471	-	3896	-	6	-	211	1074
11	4161	4157	2	85	299	5	2964	-	-	-	86	721
12	4821	4817	2	90	352	4	3549	-	-	-	8	817
1987 01	4659	4653	2	98	277	6	3189	-	-	-	48	1039
02	4741	4741	2	128	304	-	3334	-	71	-	83	818
03	:	5627	9	236	485	-	3762	-	84	-	257	:
04	:	:	8	458	534	1	3212	-	179	-	333	:
05	:	:	:	315	722	:	:	:	:	:	364	:
06	:	:	:	:	785	:	:	:	:	:	351	:

UTILISATION OF HATCHERIES — ACTIVITE DES COUVOIRS

GEESE (CHICKS FOR FATTENING) — OISONS (UTILISATION)

1000

		EUR 10	EUR 9	B	DK	D	GR	F	IRL	I	L	NL	UK
EGGS PLACED IN INCUBATION — OEUFS MIS EN INCUBATION													
1981		2591	2591	157	235	662	-	1512	-	25	-	-	S
1982		2223	2223	165	275	727	-	952	-	105	-	-	S
1983		3401	3401	178	414	793	-	1801	-	214	-	-	S
1984		3705	3705	151	369	778	-	2052	-	356	-	-	S
1985		3336	3336	104	296	663	-	1987	-	286	-	-	S
1986		2971	2971	101	11	694	-	1960	-	204	-	-	S
1985	I	1022	1022	33	59	180	-	676	-	75	-	-	S
	II	2130	2130	70	226	459	-	1166	-	210	-	-	S
	III	81	81	1	11	25	-	44	-	0	-	-	S
	IV	102	102	-	-	-	-	101	-	1	-	-	S
1986	I	889	889	32	-	180	-	626	-	50	-	-	S
	II	1893	1893	69	-	496	-	1175	-	153	-	-	S
	III	101	101	0	11	17	-	72	-	-	-	-	S
	IV	87	87	-	0	-	-	87	-	-	-	-	S
1987	I	1006	1006	29	50	230	-	517	-	181	-	-	S
	II	:	:	:	:	700	:	:	:	:	:	-	:
1985	10	24	24	-	-	-	-	24	-	-	-	-	S
	11	38	38	-	-	-	-	38	-	-	-	-	S
	12	40	40	-	-	-	-	39	-	1	-	-	S
1986	01	35	35	-	-	-	-	17	-	18	-	-	S
	02	100	100	3	-	8	-	83	-	6	-	-	S
	03	754	754	29	-	172	-	526	-	27	-	-	S
	04	872	872	28	-	222	-	545	-	76	-	-	S
	05	688	688	26	-	188	-	438	-	37	-	-	S
	06	333	333	15	-	86	-	192	-	40	-	-	S
	07	60	60	0	-	14	-	46	-	-	-	-	S
	08	25	25	-	8	3	-	14	-	-	-	-	S
	09	16	16	-	3	1	-	12	-	-	-	-	S
	10	16	16	-	0	-	-	16	-	-	-	-	S
	11	37	37	-	-	-	-	37	-	-	-	-	S
	12	34	34	-	-	-	-	34	-	-	-	-	S
1987	01	37	37	-	-	-	-	30	-	7	-	-	S
	02	177	177	8	-	30	-	95	-	44	-	-	S
	03	793	793	21	50	200	-	392	-	130	-	-	S
	04	993	993	27	150	263	-	387	-	166	-	-	S
	05	:	:	:	82	329	:	:	:	:	:	-	:
	06	:	:	:	:	109	:	:	:	:	:	-	:
CHICKS HATCHED — POUSSINS ECLOS													
1981		1559	1559	181	127	423	-	811	-	18	-	-	S
1982		1648	1648	115	178	499	-	779	-	77	-	-	S
1983		2080	2080	104	226	557	-	1112	-	81	-	-	S
1984		2276	2276	89	221	525	-	1179	-	262	-	-	S
1985		2040	2040	74	22	430	-	1258	-	255	-	-	S
1986		2107	2107	65	174	461	-	1286	-	121	-	-	S
1985	I	185	185	8	-	-	-	119	-	58	-	-	S
	II	1667	1667	61	-	397	-	1015	-	194	-	-	S
	III	144	144	5	22	34	-	79	-	3	-	-	S
	IV	45	45	-	-	-	-	45	-	-	-	-	S
1986	I	139	139	9	3	10	-	98	-	18	-	-	S
	II	1689	1689	55	129	404	-	998	-	103	-	-	S
	III	228	228	1	42	46	-	138	-	-	-	-	S
	IV	52	52	-	-	-	-	52	-	-	-	-	S
1987	I	:	197	10	5	27	-	118	-	37	-	-	:
	II	:	:	:	:	474	:	:	:	:	:	-	:
1985	10	3	3	-	-	-	-	3	-	-	-	-	S
	11	14	14	-	-	-	-	14	-	-	-	-	S
	12	28	28	-	-	-	-	28	-	-	-	-	S
1986	01	16	16	-	-	-	-	15	-	1	-	-	S
	02	27	27	-	-	-	-	14	-	13	-	-	S
	03	96	96	9	3	10	-	69	-	4	-	-	S
	04	498	498	14	25	131	-	308	-	20	-	-	S
	05	661	661	20	62	157	-	365	-	56	-	-	S
	06	530	530	21	41	116	-	325	-	27	-	-	S
	07	180	180	1	28	40	-	111	-	-	-	-	S
	08	32	32	-	10	4	-	18	-	-	-	-	S
	09	16	16	-	5	2	-	9	-	-	-	-	S
	10	8	8	-	-	-	-	8	-	-	-	-	S
	11	13	13	-	-	-	-	13	-	-	-	-	S
	12	31	31	-	-	-	-	31	-	-	-	-	S
1987	01	28	28	-	-	-	-	28	-	-	-	-	S
	02	34	34	1	-	-	-	28	-	5	-	-	S
	03	:	135	9	5	27	-	62	-	32	-	-	:
	04	:	529	8	32	150	-	244	-	96	-	-	:
	05	:	605	:	29	176	:	:	:	:	:	-	:
	06	:	:	:	:	148	:	:	:	:	:	-	:

UTILISATION OF HATCHERIES — ACTIVITE DES COUVOIRS

TURKEYS (CHICKS FOR FATTENING) — DINDONNEAUX (UTILISATION)

		EUR 10	EUR 9	B	DK	D	GR	F	IRL	I	L	NL	UK
		1000											
EGGS PLACED IN INCUBATION													**OEUFS MIS EN INCUBATION**
1981		158414	157420	1284	1181	8218	994	74804	2053	32314	-	3303	34263
1982		174653	174123	1804	1533	9062	530	80010	2939	37274	-	3423	38078
1983		170246	169578	1743	1592	9925	668	77422	3235	32774	-	2676	40211
1984		160593	159897	1891	1343	10351	696	73463	3080	26610	-	2665	40494
1985		174379	174085	1704	1419	11925	294	82064	3502	30910	-	3089	39472
1986		185831	185317	1670	1346	12953	514	87926	4356	29062	-	3994	44010
1985	I	37362	37362	418	400	2783	-	16276	849	7229	-	560	8847
	II	46906	46748	597	454	2961	158	23303	968	7472	-	829	10164
	III	49313	49177	495	444	3412	136	23770	1097	7833	-	937	11189
	IV	40798	40798	194	121	2769	-	18715	587	8376	-	763	9272
1986	I	42835	42835	363	330	3194	-	19116	681	8710	-	811	9631
	II	51119	50658	566	613	3434	461	24438	1031	8084	-	861	11631
	III	51798	51745	528	386	3368	53	24665	1754	7266	-	1254	12524
	IV	40078	40078	213	17	2957	-	19707	890	5002	-	1068	10224
1987	I	:	:	335	283	3051	48	17323	761	8880	-	853	:
	II	:	:	:	:	3566	:	:	:	:	:	1016	:
1985	10	13442	13442	134	9	1027	-	6091	138	2230	-	278	3536
	11	12718	12718	30	83	780	-	5909	209	2606	-	246	2834
	12	14638	14638	30	30	962	-	6715	220	3540	-	239	2902
1986	01	13670	13670	88	19	1265	-	5861	261	2305	-	283	3588
	02	14274	14274	108	141	845	-	6018	203	3645	-	233	3081
	03	14892	14892	167	171	1083	-	7237	216	2760	-	295	2962
	04	15985	15910	165	213	1174	75	6807	232	3184	-	190	3945
	05	16229	16159	284	234	1111	70	8062	356	2124	-	360	3628
	06	18905	18589	117	166	1150	316	9569	443	2776	-	311	4058
	07	17447	17416	119	195	1193	31	6857	904	2450	-	407	5292
	08	15456	15434	199	151	1191	22	6985	510	2065	-	351	3982
	09	18896	18896	210	40	985	-	10823	340	2752	-	496	3250
	10	15591	15591	108	17	1028	-	7469	326	2325	-	338	3980
	11	11210	11210	53	-	800	-	5646	197	938	-	488	3089
	12	13276	13276	52	-	1129	-	6592	367	1739	-	242	3155
1987	01	13166	13166	66	19	1035	-	5662	333	1762	-	337	3952
	02	13174	13161	125	158	922	13	6012	217	2291	-	206	3230
	03	:	:	144	107	1093	35	5649	212	4827	-	310	:
	04	:	:	263	124	1073	51	6679	203	3589	-	328	:
	05	:	:	:	145	1159	:	:	:	:	:	327	:
	06	:	:	:	:	1334	:	:	:	:	:	361	:
CHICKS HATCHED													**POUSSINS ECLOS**
1981		120043	119410	895	834	5541	633	54340	1963	26230	-	2134	27473
1982		129465	129106	1290	1009	6250	359	59062	2027	29273	-	2232	27963
1983		127173	126661	1599	1103	6791	512	59192	2384	24877	-	1744	28971
1984		119440	118990	1265	850	7074	449	55971	2258	19693	-	1738	30141
1985		129590	129289	1501	815	8027	301	61565	2542	22326	-	1952	30561
1986		140567	140234	1804	904	8894	333	67802	2983	21869	-	2351	33627
1985	I	27150	27150	206	166	1821	-	12307	547	5014	-	363	6726
	II	32595	32401	496	224	1897	194	16230	594	5378	-	479	7103
	III	36733	36626	373	299	2420	107	17506	1009	4923	-	569	9527
	IV	33113	33113	426	127	1889	-	15522	392	7011	-	541	7205
1986	I	32139	32139	304	153	2114	-	14250	458	6882	-	469	7509
	II	36876	36576	560	457	2324	299	18211	672	5851	-	529	7973
	III	37939	37905	419	251	2454	34	17867	1251	4772	-	687	10204
	IV	33614	33614	521	44	2001	-	17474	602	4364	-	666	7941
1987	I	:	29857	236	77	2165	13	14206	642	4172	-	510	:
	II	:	:	:	:	2433	:	:	:	:	:	693	:
1985	10	12334	12334	247	20	656	-	5874	96	2429	-	213	2798
	11	9429	9429	114	88	627	-	4449	96	1617	-	178	2260
	12	11350	11350	65	18	607	-	5199	200	2964	-	150	2147
1986	01	11023	11023	142	-	731	-	4359	194	2567	-	134	2896
	02	9573	9573	46	49	735	-	4482	140	1671	-	184	2266
	03	11542	11542	116	104	648	-	5409	124	2643	-	151	2347
	04	10983	10968	146	132	718	15	4698	216	2002	-	179	2878
	05	11728	11676	174	195	753	52	5507	161	2309	-	118	2459
	06	14165	13932	240	129	853	233	8006	295	1540	-	232	2636
	07	12695	12676	200	131	799	19	5681	423	1498	-	201	3744
	08	12372	12357	79	110	768	15	5379	506	1776	-	265	3474
	09	12872	12872	140	10	888	-	6807	323	1498	-	221	2986
	10	14551	14551	202	41	715	-	8038	243	1998	-	281	3035
	11	9819	9819	198	3	620	-	4519	146	1686	-	103	2544
	12	9243	9243	121	0	667	-	4917	214	681	-	282	2362
1987	01	10104	10104	101	0	777	-	4448	310	1261	-	157	3049
	02	9103	9103	43	15	693	-	4364	179	1250	-	219	2340
	03	:	10651	92	62	695	13	5394	153	1661	-	134	:
	04	:	:	139	100	807	23	4601	210	3500	-	202	:
	05	:	:	:	62	769	:	:	:	:	:	213	:
	06	:	:	:	:	857	:	:	:	:	:	278	:

UTILISATION OF HATCHERIES — ACTIVITE DES COUVOIRS

GUINEA-FOWLS — PINTADEAUX
(CHICKS FOR FATTENING) — (UTILISATION)

		EUR 10	EUR 9	B	DK	D	GR	F	IRL	I	L	NL	UK
		1000											
EGGS PLACED IN INCUBATION													**OEUFS MIS EN INCUBATION**
1981		98304	98304	1119	-	1	1	78644	-	18540	-	-	S
1982		95036	95036	983	-	1	0	75813	-	18239	-	-	S
1983		98963	98963	1246	-	1	-	75754	-	21962	-	-	S
1984		100062	100062	1295	-	1	-	76648	-	22118	-	-	S
1985		100036	100036	1210	-	2	-	75158	-	23666	-	-	S
1986		100902	100902	1390	-	1	-	74098	-	25413	-	-	S
1985	I	24570	24570	314	-	-	-	18447	-	5809	-	-	S
	II	26321	26321	251	-	1	-	18935	-	7133	-	-	S
	III	27674	27674	370	-	0	-	21253	-	6051	-	-	S
	IV	21472	21472	275	-	-	-	16523	-	4674	-	-	S
1986	I	25509	25509	300	-	-	-	17865	-	7344	-	-	S
	II	25951	25951	327	-	1	-	18442	-	7181	-	-	S
	III	26818	26818	434	-	0	-	20080	-	6304	-	-	S
	IV	22624	22624	329	-	-	-	17711	-	4584	-	-	S
1987	I	24469	24469	383	-	-	-	18711	-	5375	-	-	S
	II	:	:	:	:	1	:	:	:	:	:	-	:
1985	10	6579	6579	98	-	-	-	4913	-	1568	-	-	S
	11	6588	6588	81	-	-	-	5010	-	1497	-	-	S
	12	8305	8305	96	-	-	-	6600	-	1609	-	-	S
1986	01	7633	7633	117	-	-	-	5635	-	1881	-	-	S
	02	8494	8494	86	-	-	-	5703	-	2705	-	-	S
	03	9382	9382	97	-	-	-	6527	-	2758	-	-	S
	04	8640	8640	82	-	0	-	5693	-	2865	-	-	S
	05	7854	7854	132	-	0	-	5568	-	2154	-	-	S
	06	9457	9457	113	-	0	-	7181	-	2162	-	-	S
	07	8176	8176	147	-	-	-	5584	-	2445	-	-	S
	08	9639	9639	146	-	-	-	7454	-	2039	-	-	S
	09	9003	9003	141	-	0	-	7042	-	1820	-	-	S
	10	7687	7687	119	-	-	-	5918	-	1650	-	-	S
	11	5844	5844	91	-	-	-	4942	-	811	-	-	S
	12	9093	9093	119	-	-	-	6851	-	2124	-	-	S
1987	01	7976	7976	126	-	-	-	5622	-	2228	-	-	S
	02	8125	8125	133	-	-	-	5990	-	2002	-	-	S
	03	8368	8368	124	-	-	-	7099	-	1145	-	-	S
	04	8767	8767	123	-	-	-	5973	-	2671	-	-	S
	05	:	:	:	-	0	:	:	:	:	:	-	:
	06	:	:	:	:	0	:	:	:	:	:	-	:
CHICKS HATCHED													**POUSSINS ECLOS**
1981		67882	67881	752	-	0	0	53835	-	13294	-	-	S
1982		64114	64114	674	-	1	0	51104	-	12335	-	-	S
1983		67718	67718	785	-	1	-	50539	-	16393	-	-	S
1984		70544	70544	784	-	1	-	52660	-	17099	-	-	S
1985		69635	69635	833	-	1	-	50208	-	18593	-	-	S
1986		71667	71667	906	-	839	-	50498	-	19424	-	-	S
1985	I	16761	16761	197	-	-	-	12386	-	4178	-	-	S
	II	18834	18834	176	-	0	-	12844	-	5814	-	-	S
	III	19828	19828	236	-	0	-	14721	-	4871	-	-	S
	IV	14211	14211	224	-	-	-	10257	-	3730	-	-	S
1986	I	17141	17141	199	-	-	-	12085	-	4857	-	-	S
	II	20138	20138	177	-	839	-	13025	-	6097	-	-	S
	III	19282	19282	315	-	0	-	13852	-	5114	-	-	S
	IV	15106	15106	215	-	-	-	11536	-	3355	-	-	S
1987	I	13206	13206	202	-	-	-	8024	-	4980	-	-	S
	II	:	:	:	:	0	:	:	:	:	:	:	:
1985	10	4562	4562	118	-	-	-	3117	-	1327	-	-	S
	11	4461	4461	46	-	-	-	3185	-	1230	-	-	S
	12	5188	5188	60	-	-	-	3955	-	1173	-	-	S
1986	01	5014	5014	75	-	-	-	3678	-	1261	-	-	S
	02	5196	5196	58	-	-	-	3663	-	1475	-	-	S
	03	6931	6931	66	-	-	-	4744	-	2121	-	-	S
	04	6983	6983	40	-	839	-	3942	-	2162	-	-	S
	05	6273	6273	64	-	0	-	3963	-	2246	-	-	S
	06	6882	6882	73	-	0	-	5120	-	1689	-	-	S
	07	5618	5618	94	-	0	-	3925	-	1599	-	-	S
	08	5626	5626	90	-	-	-	3619	-	1917	-	-	S
	09	8038	8038	131	-	0	-	6308	-	1599	-	-	S
	10	5621	5621	143	-	-	-	4051	-	1427	-	-	S
	11	4592	4592	65	-	-	-	3234	-	1293	-	-	S
	12	4893	4893	7	-	-	-	4251	-	635	-	-	S
1987	01	5816	5816	32	-	-	-	4119	-	1665	-	-	S
	02	5625	5625	65	-	-	-	3815	-	1745	-	-	S
	03	1765	1765	105	-	-	-	90	-	1570	-	-	S
	04	5089	5089	111	-	-	-	4080	-	898	-	-	S
	05	:	6348	:	-	-	:	:	:	:	:	:	:
	06	:	:	:	:	0	:	:	:	:	:	:	:

EXTERNAL TRADE

COMMERCE EXTERIEUR

LAYING STOCK
(GRANDPARENT & PARENT FEMALES)

POULETTES DE RACE PONTE
(SELECTION & MULTIPLICATION)

1000

		EUR 10	EUR 9	B L	DK	D	GR	F	IRL	I	NL	UK
CHICKS IMPORTED												**POUSSINS IMPORTES**
1981		288	86	144	39	109	122	182	S	71	168	232
1982		202	94	153	45	80	87	149	S	11	215	146
1983		128	140	178	25	97	41	99	S	16	242	101
1984		179	158	115	60	65	68	135	S	-	343	129
1985		274	139	153	115	60	352	163	S	-	383	86
1986		233	128	143	63	37	74	119	S	125	277	57
1985	I	26	12	14	34	8	39	55	S	-	112	7
	II	102	30	52	20	24	135	51	S	-	74	16
	III	87	60	43	47	26	125	41	S	-	111	23
	IV	59	37	44	14	2	53	16	S	-	86	40
1986	I	29	17	35	19	8	19	39	S	-	102	6
	II	37	21	35	15	9	20	12	S	-	53	26
	III	56	35	32	29	14	36	54	S	68	49	9
	IV	111	55	41	-	6	-	14	S	57	73	16
1987	I	:	:	42	:	14	10	28	S	67	91	:
	II	:	:	:	:	23	:	:	:	:	53	:
1985	10	7	-	5	-	2	-	10	S	-	30	-
	11	23	37	14	-	0	18	-	S	-	33	40
	12	29	-	25	14	-	35	6	S	-	23	-
1986	01	4	4	15	-	2	-	14	S	-	27	4
	02	13	13	5	19	-	14	7	S	-	32	-
	03	12	-	15	-	6	4	19	S	-	43	2
	04	9	5	19	6	-	4	12	S	-	15	8
	05	20	16	5	-	5	4	-	S	-	38	15
	06	8	-	11	9	4	12	-	S	-	-	3
	07	9	5	19	3	8	14	13	S	33	13	-
	08	34	17	13	18	1	22	41	S	2	36	-
	09	14	14	-	8	5	-	-	S	33	-	9
	10	72	16	11	-	4	-	5	S	13	38	16
	11	24	24	22	-	-	-	9	S	22	17	-
	12	15	15	8	-	2	-	-	S	22	18	-
1987	01	17	16	9	5	5	-	12	S	9	21	4
	02	17	16	6	10	3	-	16	S	21	39	2
	03	:	:	27	:	6	10	-	S	37	31	:
	04	:	:	5	:	7	4	14	S	24	31	:
	05	:	:	:	:	7	:	:	:	:	14	:
	06	:	:	:	:	9	:	:	:	:	8	:
CHICKS EXPORTED												**POUSSINS EXPORTES**
1981		2549	2549	47	1	348	-	740	103	-	1148	671
1982		3431	3431	55	35	703	-	739	78	-	1660	812
1983		2960	2960	30	38	450	-	806	32	-	1457	547
1984		3023	3023	22	79	684	-	927	28	-	1541	125
1985		3220	3220	29	207	719	-	797	-	-	1539	451
1986		4178	4178	25	447	1471	-	1159	22	1165	1130	469
1985	I	532	532	8	8	142	-	106	-	-	253	84
	II	967	967	4	37	238	-	250	-	-	534	57
	III	805	805	6	30	124	-	247	-	-	386	154
	IV	916	916	11	133	214	-	194	-	-	366	156
1986	I	826	826	-	55	292	-	240	10	-	252	91
	II	1150	1150	7	52	565	-	269	-	-	274	183
	III	1159	1159	3	184	356	-	345	11	1150	279	99
	IV	1043	1043	15	157	258	-	304	1	15	325	96
1987	I	:	:	-	:	221	-	282	-	17	239	:
	II	:	:	:	:	243	:	:	:	:	321	:
1985	10	363	363	3	56	83	-	79	-	-	164	37
	11	152	152	-	45	69	-	17	-	-	17	44
	12	401	401	8	31	63	-	98	-	-	185	75
1986	01	202	202	-	17	102	-	62	5	-	44	20
	02	224	224	-	4	34	-	72	-	-	77	69
	03	401	401	-	34	155	-	107	6	-	131	2
	04	456	456	4	-	220	-	85	-	-	116	119
	05	265	265	-	26	98	-	80	-	-	99	27
	06	429	429	3	26	247	-	104	-	-	59	37
	07	423	423	-	-	165	-	109	5	575	160	51
	08	421	421	-	130	89	-	97	1	-	91	39
	09	315	315	3	53	102	-	140	5	575	28	9
	10	304	304	10	114	121	-	23	-	12	47	18
	11	289	289	5	-	31	-	104	1	2	140	52
	12	450	450	-	43	105	-	177	-	1	138	26
1987	01	352	352	-	98	111	-	113	-	6	52	11
	02	228	228	-	54	49	-	56	-	7	86	58
	03	:	:	-	:	60	-	113	-	4	101	:
	04	:	:	-	:	80	-	115	7	10	125	:
	05	:	:	:	:	100	:	:	:	:	72	:
	06	:	:	:	:	63	:	:	:	:	124	:

EXTERNAL TRADE — COMMERCE EXTERIEUR

LAYING STOCK (FEMALES FOR LAYING) — POULETTES DE RACE PONTE (UTILISATION)

1000

		EUR 10	EUR 9	B L	DK	D	GR	F	IRL	I	NL	UK
CHICKS IMPORTED												POUSSINS IMPORTES
1981		423	423	212	30	2	-	924	60	-	91	367
1982		173	173	2	16	8	-	508	83	-	7	583
1983		164	164	88	31	19	-	1011	3	-	-	356
1984		126	126	115	30	16	-	647	283	-	-	450
1985		69	69	48	-	67	-	628	25	-	-	440
1986		94	94	10	8	2	-	580	-	-	40	344
1985	I	4	4	38	-	8	-	119	12	-	-	133
	II	23	23	4	-	8	-	199	12	-	-	101
	III	35	35	6	-	50	-	190	-	-	-	82
	IV	7	7	-	-	-	-	119	-	-	-	124
1986	I	23	23	-	-	0	-	141	-	-	-	85
	II	39	39	5	-	1	-	183	-	-	33	108
	III	9	9	5	-	0	-	112	-	-	7	62
	IV	23	23	-	8	0	-	145	-	-	-	89
1987	I	:	:	12	:	0	-	124	12	597	8	:
	II	:	:	:	:	1	:	:	:	:	9	:
1985	10	1	1	-	-	-	-	52	-	-	-	42
	11	1	1	-	-	-	-	23	-	-	-	59
	12	5	5	-	-	-	-	44	-	-	-	23
1986	01	7	7	-	-	0	-	37	-	-	-	58
	02	3	3	-	-	-	-	40	-	-	-	26
	03	13	13	-	-	-	-	65	-	-	-	1
	04	6	6	4	-	-	-	42	-	-	-	54
	05	14	14	1	-	1	-	38	-	-	11	28
	06	19	19	-	-	0	-	103	-	-	22	26
	07	9	9	1	-	0	-	41	-	-	-	12
	08	-	-	-	-	-	-	32	-	-	-	12
	09	0	0	4	-	0	-	39	-	-	7	38
	10	12	12	-	-	0	-	63	-	-	-	9
	11	11	11	-	-	-	-	33	-	-	-	14
	12	-	-	-	8	-	-	48	-	-	-	66
1987	01	3	3	12	8	-	-	30	-	285	-	5
	02	9	9	-	-	-	-	60	10	-	8	27
	03	:	:	-	:	0	-	34	2	312	-	:
	04	:	:	-	:	-	-	17	1	49	5	:
	05	:	:	:	:	-	:	:	:	:	-	:
	06	:	:	:	:	1	:	:	:	:	4	:
CHICKS EXPORTED												POUSSINS EXPORTES
1981		23222	23222	7008	83	2456	-	4022	315	-	7960	2857
1982		21472	21472	4949	-	1673	-	3837	384	-	8960	3267
1983		26469	26469	5663	50	2816	-	4823	365	-	11542	2923
1984		29011	29011	6726	168	3086	-	5336	395	-	14060	1147
1985		29794	29794	7318	53	4326	-	5560	496	-	13286	838
1986		29699	29699	8210	2	4514	-	5578	280	-	12160	287
1985	I	7720	7720	1669	25	1415	-	1359	130	-	3484	378
	II	7988	7988	1818	24	1209	-	1415	131	-	3684	116
	III	7283	7283	1549	-	933	-	1821	89	-	3315	168
	IV	6803	6803	2282	4	770	-	964	145	-	2803	176
1986	I	7030	7030	1872	2	1421	-	1287	105	-	2656	68
	II	7783	7783	2495	-	1183	-	1417	140	-	2929	105
	III	7451	7451	1973	-	786	-	1620	-	-	3239	58
	IV	7434	7434	1870	-	1124	-	1254	36	-	3336	56
1987	I	:	:	2054	:	1193	-	1174	105	11	2424	:
	II	:	:	:	:	1693	:	:	:	:	3139	:
1985	10	1839	1839	397	-	89	-	480	40	-	972	37
	11	2629	2629	919	2	620	-	288	84	-	768	49
	12	2335	2335	966	2	61	-	196	21	-	1063	90
1986	01	2218	2218	496	-	751	-	379	71	-	678	17
	02	2216	2216	899	2	224	-	332	33	-	817	42
	03	2596	2596	477	-	446	-	577	1	-	1161	9
	04	2815	2815	1006	-	384	-	574	63	-	1028	47
	05	2288	2288	854	-	269	-	337	30	-	887	13
	06	2680	2680	635	-	530	-	506	47	-	1014	45
	07	2792	2792	723	-	184	-	488	-	-	1428	29
	08	2388	2388	489	-	476	-	570	-	-	988	12
	09	2271	2271	761	-	127	-	561	-	-	823	17
	10	2217	2217	210	-	452	-	461	-	-	1159	-
	11	2457	2457	727	-	367	-	269	18	-	1132	50
	12	2760	2760	933	-	304	-	524	18	-	1045	6
1987	01	1763	1763	693	-	437	-	322	-	4	619	-
	02	2234	2234	771	2	324	-	379	33	7	853	-
	03	:	:	590	:	432	-	474	72	-	952	:
	04	:	:	690	:	565	-	457	24	-	1096	:
	05	:	:	:	:	612	:	:	:	:	958	:
	06	:	:	:	:	516	:	:	:	:	1085	:

EXTERNAL TRADE

COMMERCE EXTERIEUR

MEAT STOCK
(GRANDPARENT & PARENT FEMALES)

POULETTES DE RACE CHAIR
(SELECTION & MULTIPLICATION)

1000

		EUR 10	EUR 9	B L	DK	D	GR	F	IRL	I	NL	UK
CHICKS IMPORTED												**POUSSINS IMPORTES**
1981		555	380	482	-	17	713	738	S	945	227	352
1982		568	449	445	57	14	705	170	S	1786	257	318
1983		508	385	378	33	36	623	196	S	388	268	444
1984		881	541	262	16	80	851	96	S	381	453	519
1985		885	399	379	28	140	891	133	S	1139	527	703
1986		970	547	646	14	81	938	57	S	1157	410	718
1985	I	224	113	79	-	19	251	51	S	120	76	132
	II	239	101	119	14	14	216	11	S	267	115	208
	III	188	77	70	-	59	194	34	S	448	160	168
	IV	234	107	111	14	48	230	38	S	305	176	195
1986	I	187	90	122	-	2	152	15	S	72	154	135
	II	200	90	228	-	15	259	-	S	274	85	210
	III	252	188	138	-	40	144	5	S	302	72	158
	IV	330	178	158	14	24	383	38	S	509	99	215
1987	I	:	:	163	:	11	170	27	S	593	73	:
	II	:	:	:	:	11	:	:	:	:	85	:
1985	10	76	27	33	-	-	67	20	S	180	60	48
	11	69	46	25	14	32	78	15	S	71	82	71
	12	89	34	53	-	16	86	3	S	54	34	76
1986	01	29	16	42	-	-	44	-	S	14	67	61
	02	57	27	19	-	2	38	15	S	43	25	38
	03	101	47	61	-	-	70	-	S	15	62	36
	04	53	28	39	-	-	38	-	S	56	54	54
	05	50	31	80	-	7	88	-	S	123	11	82
	06	97	31	109	-	9	133	-	S	95	20	74
	07	83	40	22	-	11	75	-	S	132	16	55
	08	64	61	35	-	17	20	5	S	38	20	39
	09	106	88	81	-	12	50	-	S	132	36	64
	10	214	131	43	-	21	167	6	S	118	53	120
	11	82	23	18	14	1	174	11	S	192	25	40
	12	34	24	97	-	2	42	20	S	199	21	55
1987	01	83	24	52	-	5	75	-	S	65	15	74
	02	139	81	81	-	6	83	-	S	194	46	43
	03	:	:	30	:	-	12	27	S	334	12	:
	04	:	:	70	:	-	163	-	S	222	17	:
	05	:	:	:	:	4	:	:	:	:	42	:
	06	:	:	:	:	7	:	:	:	:	26	:
CHICKS EXPORTED												**POUSSINS EXPORTES**
1981		14560	14560	1103	192	4241	-	3106	223	539	7629	1797
1982		13680	13680	478	441	4190	-	2760	255	455	8000	1576
1983		16992	16992	627	542	4568	-	3741	483	111	9054	1975
1984		14313	13901	507	315	3322	412	3077	467	98	8315	1749
1985		15317	15317	668	401	3838	-	2749	916	167	8555	2352
1986		16674	16674	403	452	4646	-	3045	637	502	8704	3365
1985	I	3729	3729	160	57	1087	-	749	184	50	1931	486
	II	4060	4060	184	92	996	-	656	190	12	2592	636
	III	3644	3644	153	89	889	-	604	336	31	1953	583
	IV	3884	3884	171	164	866	-	739	207	74	2079	647
1986	I	4176	4176	109	110	1147	-	723	142	-	2122	660
	II	3931	3931	105	157	1260	-	793	198	19	1737	982
	III	4582	4582	171	113	1208	-	920	178	-	2391	821
	IV	3984	3984	18	72	1031	-	609	119	483	2454	902
1987	I	:	:	91	:	1410	-	695	94	123	2341	:
	II	:	:	:	:	1810	:	:	:	:	2081	:
1985	10	1085	1085	78	43	230	-	172	58	-	621	275
	11	1280	1280	36	84	294	-	184	83	40	623	196
	12	1519	1519	57	36	341	-	383	66	34	835	176
1986	01	1192	1192	61	51	408	-	119	71	-	583	180
	02	1247	1247	23	12	371	-	239	34	-	669	207
	03	1737	1737	25	48	368	-	366	38	-	870	273
	04	1613	1613	69	38	487	-	309	62	9	728	277
	05	1264	1264	9	110	425	-	151	71	10	599	292
	06	1054	1054	27	9	349	-	332	64	-	410	413
	07	1561	1561	95	30	281	-	269	82	-	937	330
	08	1404	1404	38	21	471	-	271	40	-	701	223
	09	1617	1617	38	62	456	-	381	57	-	753	268
	10	1350	1350	-	16	288	-	188	67	455	880	349
	11	1303	1303	18	29	454	-	233	35	18	694	255
	12	1331	1331	-	27	289	-	188	18	10	880	298
1987	01	1237	1237	56	42	476	-	95	29	33	564	274
	02	1272	1272	35	29	362	-	251	32	64	580	385
	03	:	:	-	:	572	-	350	33	26	1197	:
	04	:	:	83	:	709	-	209	56	88	798	:
	05	:	:	:	:	477	:	:	:	:	695	:
	06	:	:	:	:	625	:	:	:	:	588	:

EXTERNAL TRADE — COMMERCE EXTERIEUR

MEAT STOCK — POUSSINS DE RACE CHAIR
(CHICKS FOR FATTENING) — (UTILISATION)

1000

		EUR 10	EUR 9	B L	DK	D	GR	F	IRL	I	NL	UK
CHICKS IMPORTED												POUSSINS IMPORTES
1981		194	194	2555	30	17	-	6460	1030	-	10	5
1982		299	136	3165	21	14	228	6548	1102	-	-	53
1983		102	102	2583	-	37	-	5530	692	-	21	123
1984		114	114	2186	1	52	-	4205	901	-	-	475
1985		135	135	2481	12	22	-	4164	1029	-	-	993
1986		326	326	2294	-	68	-	5293	1486	566	124	1318
1985	I	28	28	451	-	1	-	1041	386	-	-	241
	II	35	35	1218	1	1	-	1058	292	-	-	316
	III	35	35	492	11	6	-	882	165	-	-	210
	IV	37	37	320	-	14	-	1183	186	-	-	226
1986	I	232	232	709	-	51	-	1217	120	-	13	161
	II	54	54	1318	-	6	-	1583	425	-	62	386
	III	39	39	239	-	4	-	1406	547	-	32	365
	IV	1	1	28	-	7	-	1087	394	566	17	406
1987	I	:	:	304	:	5	-	1081	440	266	14	:
	II	:	:	:	:	32	:	:	:	:	:	:
1985	10	-	-	33	-	13	-	407	83	-	-	86
	11	7	7	152	-	0	-	366	52	-	-	54
	12	30	30	135	-	2	-	410	51	-	-	86
1986	01	178	178	236	-	-	-	379	53	-	13	66
	02	51	51	135	-	51	-	302	40	-	-	42
	03	3	3	338	-	-	-	537	27	-	-	53
	04	28	28	506	-	4	-	533	93	-	-	151
	05	11	11	482	-	1	-	602	159	-	22	121
	06	15	15	330	-	1	-	448	173	-	40	114
	07	28	28	223	-	1	-	446	170	-	-	101
	08	4	4	11	-	2	-	519	195	-	20	114
	09	6	6	5	-	2	-	440	181	-	12	150
	10	1	1	-	-	0	-	543	169	-	3	140
	11	-	-	25	-	-	-	282	94	294	-	125
	12	-	-	3	-	6	-	261	131	272	14	141
1987	01	5	5	-	-	-	-	346	166	12	-	118
	02	9	9	-	-	5	-	403	142	254	14	115
	03	:	:	304	:	-	-	332	132	-	-	:
	04	:	:	384	:	8	-	351	252	234	24	:
	05	:	:	:	:	7	:	:	:	:	:	:
	06	:	:	:	:	17	:	:	:	:	:	:
CHICKS EXPORTED												POUSSINS EXPORTES
1981		59733	59683	9548	54	2687	1382	10581	5	-	52559	4232
1982		80818	80847	16077	247	20061	1021	11382	20	-	45655	3830
1983		111030	111158	12438	384	23921	460	10747	79	-	75033	3232
1984		106011	105579	14019	866	25118	1081	10030	458	-	67260	2600
1985		74837	75110	10145	598	10082	191	12016	1091	-	53795	3150
1986		63605	62179	13676	95	7105	-	12180	1475	2	49273	2507
1985	I	17055	17076	1782	98	2839	125	2169	232	-	12553	811
	II	20901	20819	2263	203	3034	35	2414	324	-	16974	721
	III	14582	14769	2231	239	1404	31	3029	254	-	10468	881
	IV	22299	22446	3869	58	2805	-	4404	281	-	13800	737
1986	I	17750	17514	4574	63	2917	-	2673	204	-	11880	518
	II	18104	17752	3732	31	1398	-	2674	401	-	15664	819
	III	13329	12940	2817	-	1058	-	2690	399	-	10945	720
	IV	14422	13973	2553	0	1732	-	4142	471	2	10784	450
1987	I	:	:	2250	:	1220	-	1916	439	16	13370	:
	II	:	:	:	:	1665	:	:	:	:	16588	:
1985	10	7089	7085	1081	5	981	-	2127	123	-	3804	228
	11	7598	7563	1421	22	981	-	1033	76	-	5024	164
	12	7612	7798	1367	30	844	-	1244	82	-	4972	345
1986	01	6319	6269	1696	16	1266	-	794	81	-	3725	193
	02	5095	5012	1501	47	703	-	710	51	-	3485	167
	03	6336	6233	1377	-	948	-	1169	72	-	4670	158
	04	5335	5208	1636	-	481	-	937	174	-	4428	158
	05	6587	6437	1161	15	537	-	1077	130	-	5379	337
	06	6182	6107	935	16	379	-	659	98	-	5857	324
	07	4838	4658	930	-	410	-	925	138	-	3801	243
	08	4259	4172	931	-	217	-	596	116	-	3671	225
	09	4231	4109	956	-	431	-	1169	145	-	3473	252
	10	4844	4609	1042	0	542	-	2032	170	-	3296	170
	11	4818	4718	796	-	560	-	1191	166	-	3850	96
	12	4761	4647	715	-	631	-	919	135	2	3638	184
1987	01	4984	4825	753	18	463	-	599	157	-	4022	173
	02	4585	4395	655	-	281	-	744	137	16	3723	-
	03	:	:	842	:	476	-	573	145	-	5625	:
	04	:	:	718	:	795	-	1131	190	-	5136	:
	05	:	:	:	:	457	:	:	:	:	4673	:
	06	:	:	:	:	413	:	:	:	:	6779	:

31.08.87

TAB - 021

EXTERNAL TRADE

COMMERCE EXTERIEUR

TURKEYS
(CHICKS FOR FATTENING)

DINDONNEAUX
(UTILISATION)

	EUR 10	EUR 9	B L	DK	D	GR	F	IRL	I	NL	UK
	1000										
CHICKS IMPORTED											POUSSINS IMPORTES
1981	867	867	4	-	17	140	3367	S	-	354	132
1982	601	601	12	-	24	305	2224	S	-	462	174
1983	51	51	11	-	35	419	819	S	-	509	213
1984	98	56	5	-	82	538	1009	S	-	587	294
1985	107	105	42	-	217	541	1479	S	-	828	297
1986	241	219	14	-	299	258	600	S	34	690	438
1985 I	8	8	4	-	-	44	155	S	-	160	50
II	17	17	20	-	91	303	542	S	-	170	41
III	54	54	11	-	46	192	520	S	-	256	185
IV	27	26	7	-	80	2	261	S	-	242	21
1986 I	30	29	4	-	24	47	99	S	-	154	107
II	94	94	10	-	164	107	139	S	-	153	118
III	87	84	-	-	80	86	116	S	-	183	139
IV	30	12	-	-	32	18	246	S	34	200	74
1987 I	:	:	-	:	78	18	58	S	28	237	:
II	:	:	:	:	:	:	:	:	:	142	:
1985 10	3	3	-	-	-	-	161	S	-	63	3
11	11	11	-	-	4	-	70	S	-	111	18
12	13	12	7	-	76	2	30	S	-	68	-
1986 01	-	-	-	-	24	-	16	S	-	44	34
02	9	8	-	-	-	9	31	S	-	63	38
03	21	21	4	-	-	38	52	S	-	47	35
04	23	23	-	-	21	-	55	S	-	48	4
05	24	24	10	-	17	74	46	S	-	71	53
06	47	47	-	-	126	33	38	S	-	34	61
07	3	2	-	-	4	14	26	S	-	71	22
08	82	80	-	-	16	28	50	S	-	61	71
09	2	2	-	-	60	44	40	S	-	51	46
10	18	-	-	-	20	18	140	S	-	133	11
11	3	3	-	-	12	-	74	S	34	35	33
12	10	10	-	-	-	-	33	S	-	32	30
1987 01	2	2	-	-	-	-	20	S	-	89	15
02	3	2	-	-	-	1	20	S	12	79	6
03	:	:	-	:	78	17	18	S	16	69	:
04	:	:	-	:	-	40	24	S	30	45	:
05	:	:	:	:	:	:	:	:	:	45	:
06	:	:	:	:	:	:	:	:	:	52	:
CHICKS EXPORTED											POUSSINS EXPORTES
1981	2519	2519	323	16	364	-	2428	126	-	124	4093
1982	2125	2125	525	11	467	-	2015	169	-	203	2040
1983	2868	2868	573	26	485	-	2293	196	-	39	1571
1984	1911	1911	526	95	616	-	1795	183	-	104	1709
1985	2855	2855	664	88	882	-	3037	335	-	115	1610
1986	1543	1543	925	60	893	-	2499	563	11	220	1056
1985 I	486	486	73	-	191	-	453	26	-	25	165
II	497	497	191	78	169	-	801	128	-	16	301
III	1388	1388	127	10	294	-	1420	166	-	39	670
IV	484	484	273	-	227	-	363	15	-	35	474
1986 I	311	311	154	-	182	-	444	98	-	13	198
II	315	315	208	51	237	-	793	94	-	7	173
III	417	417	215	9	233	-	687	164	-	49	231
IV	499	499	348	-	241	-	575	207	11	151	454
1987 I	:	:	130	:	179	-	362	10	74	4	:
II	:	:	:	:	:	:	:	:	:	28	:
1985 10	173	173	185	-	89	-	150	3	-	3	317
11	133	133	53	-	70	-	91	5	-	10	108
12	178	178	35	-	68	-	122	7	-	22	49
1986 01	90	90	107	-	64	-	131	27	-	-	57
02	109	109	16	-	66	-	152	35	-	-	53
03	113	113	31	-	51	-	161	36	-	13	88
04	68	68	54	3	99	-	279	9	-	5	72
05	128	128	55	23	79	-	234	39	-	1	67
06	120	120	99	25	60	-	279	46	-	1	34
07	159	159	148	6	91	-	240	26	-	-	56
08	191	191	13	2	68	-	179	69	-	7	101
09	66	66	54	1	74	-	267	69	-	42	74
10	156	156	109	-	123	-	247	69	-	116	174
11	181	181	141	-	51	-	195	69	11	35	172
12	162	162	98	-	67	-	133	69	-	-	108
1987 01	129	129	72	-	62	-	117	-	-	-	41
02	106	106	18	-	28	-	113	7	-	-	75
03	:	:	40	:	89	-	132	3	74	4	:
04	:	:	22	:	54	-	151	47	-	-	:
05	:	:	:	:	55	:	:	:	:	4	:
06	:	:	:	:	:	:	:	:	:	24	:

IIII

Månedlig statistik for mælk og mælkeprodukter

Monatliche Statistik für Milch und Milcherzeugnisse

Μηνιαίες στατιστικές γάλακτος και γαλακτοκομικών προϊόντων

Monthly statistics on milk and milk products

Statistiques mensuelles du lait et des produits laitiers

Statistiche mensili del latte e dei prodotti lattiero-caseari

Maandelijkse statistieken van melk en zuivelprodukten

COWS MILK COLLECTED — COLLECTE DE LAIT DE VACHE

		EUR 10	EUR 9	B	DK	D	GR	F	IRL	I	L	NL	UK
1000 M.TONS													1000 TONNES
1981		96390,8	:	3121,0	4838,9	23032,4	499,4	25057,8	4525,4	7803,4	262,0	11855,8	15394,9
1982		99879,4	:	3120,2	5016,7	23669,7	443,9	25568,1	4948,5	8072,9	271,7	12487,6	16280,3
1983		103677,*	:	3263,7	5226,8	25175,8	433,8	26050,0	5341,1	8223,4	281,1	12881,1	16800,5
1984		101437,*	:	3132,8	5033,5	24303,7	410,8	26100,3	5585,0	8291,3	293,1	12525,5	15761,9
1985		99802,7	:	3204,8	4898,6	23636,8	435,4	25458,2	5681,6	8346,8	294,5	12263,6	15582,9
1986		101262,*	:	3345,0	4910,6	24196,0	449,2	25994,6	5478,3	8455,7	291,7	12345,6	15796,4
1985	I	23579,5	23487,4	652,7	1184,7	5655,2	92,1	6046,3	923,8	2064,9	67,2	2816,3	4076,4
	II	29029,8	28916,1	959,3	1338,9	6543,6	113,7	7536,0	2299,6	2259,5	83,3	3459,5	4436,5
	III	25143,4	25024,7	930,7	1221,1	5973,8	118,7	6208,6	1812,3	2116,9	79,6	3278,5	3403,3
	IV	22050,2	21939,4	662,1	1153,9	5464,1	110,8	5667,3	645,9	1905,6	64,4	2709,4	3666,8
1986	I	24010,6	23907,5	708,2	1186,6	5737,3	103,0	6358,6	829,9	2074,1	67,0	2839,8	4106,0
	II	29314,0	29197,5	1028,4	1331,9	6725,3	116,5	7691,3	2152,5	2269,0	82,7	3523,3	4393,2
	III	25442,5	25314,7	937,5	1230,8	6158,7	127,7	6150,3	1784,7	2151,8	77,1	3306,5	3517,3
	IV	22495,9	22393,9	670,8	1161,3	5574,6	101,9	5794,4	711,2	1960,8	64,8	2676,0	3780,0
1987	I	23263,8	23156,8	:	1151,9	5522,2	107,0	6002,0	888,8	:	65,5	2693,5	4007,1
	II	:	:	:	:	:	:	:	:	:	:	3227,4	:
1985	10	7560,8	:	250,7	388,0	1863,3	38,3	1884,1	343,6	656,0	22,6	948,4	1165,8
	11	7008,7	:	205,1	372,3	1735,4	37,3	1811,8	179,0	615,1	20,0	847,7	1185,0
	12	7480,8	:	206,3	393,6	1865,4	35,2	1971,4	123,3	634,5	21,8	913,4	1316,0
1986	01	7855,2	:	210,6	406,4	1944,5	35,1	2082,4	152,5	664,0	22,6	948,0	1389,2
	02	7412,6	:	217,5	367,9	1773,1	32,2	1960,3	246,4	658,2	20,5	866,9	1269,7
	03	8742,7	:	280,2	412,3	2019,7	35,8	2315,9	431,0	751,9	24,0	1024,9	1447,1
	04	9263,6	:	300,7	428,2	2170,9	36,5	2410,7	590,2	792,8	25,7	1112,6	1395,4
	05	10255,2	:	363,2	459,7	2345,4	39,4	2734,1	788,6	723,2	28,9	1212,2	1560,5
	06	9795,2	:	364,5	444,0	2209,0	40,7	2546,5	773,7	752,9	28,1	1198,5	1437,3
	07	9341,2	:	356,1	434,2	2217,7	44,4	2319,4	703,6	747,7	28,4	1212,2	1277,6
	08	8393,2	:	309,3	412,2	2046,0	43,7	1989,7	594,5	724,3	25,4	1119,5	1128,7
	09	7708,1	:	272,1	384,4	1895,1	39,7	1841,2	486,6	679,8	23,3	974,8	1111,1
	10	7820,7	:	255,1	391,0	1927,2	35,8	1964,4	376,8	677,8	23,4	942,7	1226,5
	11	7165,7	:	204,3	374,7	1779,2	32,8	1861,4	195,0	631,6	20,2	844,5	1222,0
	12	7509,5	:	211,5	395,6	1868,2	33,4	1968,6	139,4	651,4	21,2	888,8	1331,4
1987	01	7634,4	:	203,3	398,0	1895,6	34,5	1958,2	153,3	700,3	21,9	906,0	1363,3
	02	7213,1	:	202,4	357,1	1721,9	34,5	1858,4	247,8	681,5	20,1	834,4	1255,0
	03	8416,3	:	:	396,8	1934,7	38,0	2185,4	487,7	:	23,6	953,1	1388,9
	04	:	:	:	408,0	:	39,8	2380,8	545,3	:	25,0	1029,7	1390,2
	05	:	:	:	440,3	:	:	2710,7	:	:	28,6	1121,2	1561,4
	06	:	:	:	:	:	:	:	:	:	:	1076,5	:
	07	:	:	:	:	:	:	:	:	:	:	1083,3	:
SAME PERIOD OF THE PREVIOUS YEAR = 100												MEME PERIODE DE L'ANNEE PRECEDENTE = 100	
1981		:	:	101,8	98,4	100,5	:	100,6	99,3	97,6	103,4	103,0	99,5
1982		103,6	:	100,0	103,7	102,8	88,9	102,0	109,3	103,5	103,7	105,3	105,8
1983		103,8	:	104,6	104,2	106,4	97,7	101,9	107,9	101,9	103,5	103,2	103,2
1984		97,8	:	96,0	96,3	96,5	94,7	100,2	104,6	100,8	104,3	97,2	93,8
1985		98,4	:	102,3	97,3	97,3	106,0	97,5	101,7	100,7	100,5	97,9	98,9
1986		101,5	:	104,4	100,2	102,4	103,2	102,1	96,4	101,3	99,0	100,7	101,4
1985	I	92,8	92,8	94,2	92,2	88,1	99,2	92,8	101,6	99,7	98,0	91,4	95,2
	II	96,5	96,5	96,0	95,4	94,3	101,8	95,0	102,0	101,7	98,8	97,7	96,7
	III	102,8	102,7	109,1	101,6	103,6	106,3	102,9	103,5	100,9	101,7	99,8	103,4
	IV	102,6	102,6	112,6	100,9	105,4	117,2	100,8	96,4	100,3	103,9	103,5	101,8
1986	I	101,8	101,8	108,5	100,2	101,5	111,9	105,2	89,8	100,4	99,8	100,8	100,7
	II	101,0	101,0	107,2	99,5	102,8	102,4	102,1	93,6	100,4	99,2	101,8	99,0
	III	101,2	101,2	100,7	100,8	103,1	107,6	99,1	98,5	101,7	96,8	100,9	103,4
	IV	102,0	102,1	101,3	100,6	102,0	92,0	102,2	110,1	102,9	100,7	98,8	103,1
1987	I	96,9	96,9	:	97,1	96,2	103,8	94,4	107,1	:	97,8	94,8	97,6
	II	:	:	:	:	:	:	:	:	:	:	91,6	:
1985	10	103,6	:	115,7	101,6	107,1	110,6	100,3	98,9	100,2	104,0	105,8	103,4
	11	101,7	:	112,9	100,8	104,2	123,5	99,4	96,3	99,8	102,6	101,9	101,5
	12	102,5	:	108,8	100,4	104,8	118,4	102,5	90,1	100,9	105,0	102,7	100,8
1986	01	104,5	:	112,1	102,0	104,3	117,6	108,9	90,1	101,0	105,0	103,3	102,0
	02	101,5	:	110,1	101,3	101,2	109,6	104,7	88,4	99,6	101,2	100,3	100,1
	03	99,9	:	104,8	97,5	99,0	108,6	102,4	90,5	100,7	94,3	99,1	100,1
	04	100,5	:	107,4	98,9	102,9	105,3	101,6	88,6	102,3	100,9	102,4	97,5
	05	100,3	:	106,0	99,7	102,5	101,5	101,4	93,6	98,8	96,7	100,9	98,0
	06	102,1	:	108,3	99,8	102,9	100,9	103,3	97,9	100,0	100,4	102,3	101,7
	07	101,5	:	102,5	100,0	103,4	114,8	101,1	96,4	101,7	99,6	101,6	101,4
	08	100,1	:	98,6	100,9	102,5	108,4	96,3	96,5	101,6	93,7	101,4	102,6
	09	102,1	:	101,0	101,7	103,3	99,9	99,7	104,3	101,8	97,1	99,3	106,5
	10	103,4	:	101,7	100,8	103,4	93,4	104,3	109,7	103,3	103,8	99,4	105,2
	11	102,2	:	99,6	100,6	102,5	87,9	102,7	108,9	102,7	101,1	99,6	103,1
	12	100,4	:	102,5	100,5	100,2	94,8	99,9	113,1	102,7	97,2	97,3	101,2
1987	01	97,2	:	96,6	97,9	97,5	98,3	94,0	100,5	105,5	97,1	95,6	98,1
	02	97,3	:	93,1	97,1	97,1	107,3	94,8	100,6	103,5	97,9	96,3	98,8
	03	96,3	:	:	96,2	94,3	106,1	94,4	113,2	:	98,3	93,0	96,0
	04	:	:	:	95,3	:	109,3	98,8	92,4	:	97,6	92,5	99,6
	05	:	:	:	95,8	:	:	99,1	:	:	98,8	92,5	100,1
	06	:	:	:	:	:	:	:	:	:	:	89,8	:
	07	:	:	:	:	:	:	:	:	:	:	89,4	:

COWS MILK COLLECTED — COLLECTE DE LAIT DE VACHE

	EUR 10	EUR 9	B	DK	D	GR	F	IRL	I	L	NL	UK
% FAT CONTENT												% MATIERES GRASSES
1981	3,82	:	3,52	4,24	3,84	3,60	3,80	3,49	3,51	3,86	4,06	3,85
1982	3,84	:	3,53	4,28	3,85	3,53	3,82	3,49	3,53	3,81	4,09	3,83
1983	3,86	:	3,57	4,28	3,87	3,55	3,84	3,52	3,55	3,84	4,12	3,89
1984	3,87	:	3,58	4,24	3,89	3,56	3,84	3,50	3,55	3,83	4,13	3,89
1985	3,89	:	3,63	4,32	3,91	3,61	3,86	3,55	3,52	3,86	4,17	3,94
1986	3,93	:	3,70	4,35	3,98	3,58	3,89	3,54	3,53	3,89	4,27	3,93
1985 I	3,94	3,95	3,66	4,39	3,96	3,58	3,94	3,55	3,50	3,90	4,28	3,94
II	3,79	3,79	3,52	4,27	3,84	3,60	3,75	3,39	3,50	3,76	4,08	3,85
III	3,83	3,83	3,55	4,25	3,84	3,65	3,77	3,62	3,52	3,80	4,03	3,96
IV	4,03	4,03	3,84	4,37	4,04	3,62	4,01	3,96	3,56	4,04	4,32	4,02
1986 I	4,00	4,00	3,78	4,40	4,05	3,60	3,99	3,55	3,53	3,96	4,37	3,94
II	3,85	3,85	3,62	4,31	3,93	3,57	3,80	3,38	3,52	3,82	4,20	3,85
III	3,85	3,85	3,61	4,28	3,89	3,60	3,77	3,57	3,52	3,81	4,12	3,92
IV	4,05	4,05	3,88	4,43	4,07	3,53	4,01	3,94	3,56	4,02	4,42	4,03
1987 I	:	:	:	4,41	4,09	3,59	3,99	3,48	:	3,99	4,45	3,92
II	:	:	:	:	:	:	:	:	:	:	4,26	:
1985 10	3,97	:	3,77	4,33	3,95	3,66	3,93	4,01	3,57	3,99	4,21	4,03
11	4,07	:	3,90	4,38	4,08	3,60	4,07	4,03	3,54	4,12	4,37	4,07
12	4,04	:	3,86	4,40	4,08	3,60	4,03	3,74	3,56	4,01	4,33	3,96
1986 01	4,00	:	3,78	4,39	4,03	3,60	4,00	3,62	3,55	3,95	4,35	3,93
02	4,02	:	3,80	4,40	4,06	3,60	4,02	3,56	3,55	3,99	4,38	3,97
03	3,98	:	3,77	4,41	4,06	3,60	3,96	3,51	3,50	3,94	4,37	3,93
04	3,92	:	3,69	4,36	4,00	3,50	3,91	3,39	3,51	3,88	4,29	3,92
05	3,85	:	3,64	4,31	3,94	3,60	3,79	3,35	3,52	3,84	4,21	3,84
06	3,78	:	3,54	4,26	3,85	3,60	3,71	3,39	3,54	3,74	4,10	3,79
07	3,77	:	3,50	4,21	3,82	3,60	3,69	3,45	3,52	3,72	4,04	3,84
08	3,83	:	3,56	4,25	3,87	3,60	3,74	3,58	3,49	3,78	4,08	3,95
09	3,96	:	3,80	4,38	4,00	3,60	3,91	3,74	3,54	3,97	4,27	3,97
10	4,00	:	3,84	4,44	4,01	3,50	3,93	3,94	3,53	3,96	4,34	4,03
11	4,08	:	3,93	4,44	4,09	3,50	4,04	4,04	3,57	4,07	4,46	4,06
12	4,07	:	3,89	4,42	4,11	3,60	4,05	3,78	3,58	4,03	4,48	3,99
1987 01	4,07	:	3,89	4,45	4,11	3,60	4,06	3,61	3,57	4,00	4,49	3,97
02	4,00	:	3,84	4,39	4,08	3,56	3,99	3,50	3,56	3,98	4,45	3,89
03	:	:	:	4,40	4,09	3,60	3,93	3,42	:	4,00	4,42	3,91
04	:	:	:	4,39	:	3,60	3,86	3,37	:	3,98	4,35	3,88
05	:	:	:	4,35	:	:	3,86	:	:	3,92	4,27	3,80
06	:	:	:	:	:	:	:	:	:	:	4,17	:
07	:	:	:	:	:	:	:	:	:	:	4,08	:
% PROTEIN CONTENT												% PROTEINES
1981	:	:	3,19	3,41	3,32	3,49	3,06	3,29	3,19	:	3,34	3,36
1982	3,26	:	3,16	3,44	3,35	3,33	3,09	3,33	3,19	3,22	3,35	3,32
1983	3,25	:	3,13	3,44	3,33	3,40	3,12	3,27	3,24	3,26	3,34	3,24
1984	3,24	:	3,16	3,42	3,33	3,35	3,11	3,29	3,10	3,25	3,34	3,25
1985	3,26	:	3,31	3,45	3,34	3,38	3,10	3,26	3,12	3,30	3,40	3,27
1986	:	:	:	3,46	3,34	3,38	3,09	3,22	3,12	3,26	3,40	3,26
1985 I	3,20	3,20	3,20	3,47	3,31	3,36	3,07	3,11	3,12	3,20	3,34	3,13
II	3,22	3,22	3,23	3,43	3,27	3,38	3,08	3,17	3,13	3,21	3,31	3,29
III	3,28	3,28	3,36	3,43	3,36	3,40	3,06	3,31	3,11	3,40	3,44	3,42
IV	3,33	3,33	3,47	3,47	3,43	3,39	3,18	3,71	3,11	3,40	3,50	3,26
1986 I	3,22	3,22	3,42	3,48	3,33	3,38	3,10	3,03	3,14	3,23	3,37	3,13
II	3,20	3,20	3,23	3,45	3,27	3,38	3,07	3,11	3,12	3,16	3,29	3,25
III	3,27	3,27	3,32	3,44	3,34	3,38	3,04	3,29	3,11	3,27	3,40	3,44
IV	:	:	:	3,49	3,42	3,38	3,16	3,62	3,11	3,43	3,56	3,27
1987 I	:	:	:	3,46	3,34	3,38	3,08	3,01	:	3,19	3,40	3,11
II	:	:	:	:	:	:	:	:	:	:	3,28	:
1985 10	3,37	:	3,51	3,45	3,47	3,40	3,16	3,68	3,10	3,50	3,55	3,38
11	3,35	:	3,51	3,47	3,45	3,38	3,22	3,89	3,12	3,39	3,48	3,26
12	3,28	:	3,37	3,48	3,38	3,38	3,16	3,54	3,10	3,30	3,46	3,16
1986 01	3,25	:	3,83	3,47	3,33	3,38	3,12	3,21	3,10	3,25	3,42	3,14
02	3,22	:	3,27	3,48	3,33	3,38	3,11	3,11	3,10	3,26	3,38	3,15
03	3,19	:	3,22	3,48	3,32	3,38	3,07	2,92	3,20	3,19	3,31	3,10
04	3,16	:	3,15	3,46	3,28	3,38	3,05	2,92	3,15	3,13	3,26	3,08
05	3,21	:	3,22	3,45	3,26	3,38	3,09	3,13	3,10	3,13	3,29	3,28
06	3,24	:	3,32	3,43	3,28	3,38	3,07	3,23	3,10	3,21	3,33	3,39
07	3,21	:	3,28	3,41	3,28	3,38	2,98	3,18	3,10	3,17	3,34	3,38
08	3,25	:	3,26	3,43	3,31	3,38	3,01	3,28	3,12	3,22	3,39	3,43
09	3,36	:	3,44	3,47	3,44	3,38	3,15	3,46	3,10	3,43	3,49	3,51
10	3,39	:	3,50	3,49	3,48	3,38	3,16	3,64	3,11	3,49	3,67	3,41
11	3,33	:	3,49	3,49	3,42	3,38	3,17	3,75	3,10	3,43	3,54	3,25
12	:	:	:	3,48	3,36	3,38	3,14	3,37	3,12	3,37	3,46	3,15
1987 01	:	:	:	3,51	3,34	3,38	3,12	3,14	3,12	3,23	3,41	3,13
02	:	:	:	3,48	3,40	3,38	3,07	3,05	3,08	3,15	3,40	3,09
03	:	:	:	3,40	3,30	3,38	3,04	2,94	:	3,19	3,38	3,10
04	:	:	:	3,47	:	3,38	3,03	3,00	:	3,12	3,27	3,12
05	:	:	:	3,46	:	:	3,03	:	:	3,24	3,27	3,36
06	:	:	:	:	:	:	:	:	:	:	3,31	:
07	:	:	:	:	:	:	:	:	:	:	3,32	:

DRINKING MILK
OBTAINED IN DAIRIES

LAIT DE CONSOMMATION
PRODUIT PAR LES LAITERIES

		EUR 10	EUR 9	B	DK	D	GR	F	IRL	I	L	NL	UK
1000 M.TONS													1000 TONNES
1981		19926,5	:	740,7	593,2	3432,4	194,4	3217,6	484,0	3120,8	32,2	945,1	7166,2
1982		20151,0	:	739,1	601,2	3514,0	173,3	3314,1	517,6	3233,8	33,9	945,4	7078,7
1983		20404,1	:	736,2	606,4	3637,0	191,3	3451,4	523,7	3237,2	31,7	960,7	7028,6
1984		20279,5	:	728,6	596,1	3587,2	197,3	3478,7	515,7	3181,7	31,4	964,5	6998,3
1985		20156,9	:	761,0	574,1	3598,0	200,2	3599,9	512,2	2950,3	32,2	970,0	6959,0
1986		19911,0	:	757,7	563,1	3528,0	159,5	3618,0	500,3	2818,0	32,6	965,5	6968,3
1985	I	5126,4	5079,0	190,8	147,4	901,7	47,5	918,2	128,7	815,7	8,0	244,8	1723,7
	II	5007,6	4953,8	187,1	138,9	913,2	53,8	884,2	127,1	710,2	8,0	241,9	1743,2
	III	4882,3	4834,4	183,7	142,9	887,6	47,9	836,4	127,4	684,4	7,9	234,7	1729,5
	IV	5140,6	5089,6	199,4	144,9	895,5	51,0	961,1	129,0	740,1	8,3	248,6	1762,6
1986	I	5034,2	4985,8	191,2	142,9	886,7	48,3	922,8	126,9	726,2	8,2	245,3	1735,7
	II	4938,8	4911,3	197,1	137,8	898,1	27,4	902,6	128,9	662,4	8,1	240,5	1735,9
	III	4862,8	4825,5	181,8	139,5	876,5	37,3	849,3	120,4	689,5	7,9	234,6	1725,9
	IV	5075,2	5028,9	187,7	142,9	866,7	46,4	943,3	124,1	740,0	8,4	245,1	1770,8
1987	I	:	:	:	144,4	890,9	48,2	985,7	122,4	:	8,1	242,4	1774,1
	II	:	:	:	:	:	:	:	:	:	:	239,0	:
1985	10	1760,8	:	70,8	50,0	314,6	17,4	329,0	43,7	253,2	2,9	83,9	595,3
	11	1675,6	:	61,3	48,9	289,6	17,9	312,4	42,1	236,2	2,7	82,4	582,0
	12	1704,2	:	67,3	46,0	291,4	15,7	319,7	43,2	250,7	2,6	82,3	585,3
1986	01	1714,4	:	65,3	50,1	305,0	16,5	322,0	42,9	248,7	2,8	81,8	579,3
	02	1598,9	:	61,7	44,5	283,9	15,3	290,1	39,7	235,2	2,6	76,6	549,3
	03	1720,9	:	64,2	48,3	297,8	16,6	310,7	44,3	242,2	2,8	86,9	607,1
	04	1716,1	:	70,7	47,2	326,7	15,7	317,3	43,5	241,7	2,9	80,6	569,9
	05	1637,9	:	69,0	47,2	297,4	5,6	311,2	42,2	186,9	2,8	81,1	594,4
	06	1584,8	:	57,4	43,4	274,0	6,2	274,1	43,2	233,7	2,5	78,8	571,6
	07	1638,2	:	57,4	44,1	311,4	10,7	272,0	40,4	246,6	2,8	73,9	578,9
	08	1576,4	:	59,0	48,0	278,6	12,0	269,9	40,8	214,4	2,4	81,0	570,2
	09	1648,2	:	65,4	47,4	286,5	14,6	307,4	39,2	228,5	2,7	79,7	576,8
	10	1733,3	:	66,0	48,9	302,5	15,6	324,0	42,0	249,1	2,9	83,5	598,7
	11	1624,2	:	56,7	47,7	272,6	15,3	289,0	41,9	233,5	2,6	81,6	583,4
	12	1717,7	:	65,0	46,3	292,6	15,4	330,3	40,2	257,5	2,8	80,0	588,7
1987	01	1700,5	:	61,5	50,4	294,9	16,2	320,5	41,8	245,2	2,8	85,1	582,1
	02	1658,1	:	61,2	44,3	282,1	15,3	319,3	38,3	234,0	2,6	72,4	588,7
	03	:	:	:	49,7	313,9	16,8	345,9	42,3	:	2,8	84,9	603,3
	04	:	:	:	45,6	:	15,2	330,1	40,6	:	2,7	80,5	568,3
	05	:	:	:	46,3	:	:	312,4	:	:	2,6	80,7	585,6
	06	:	:	:	:	:	:	:	:	:	:	77,8	:
	07	:	:	:	:	:	:	:	:	:	:	74,4	:
SAME PERIOD OF THE PREVIOUS YEAR = 100												MEME PERIODE DE L'ANNEE PRECEDENTE = 100	
1981		:	:	100,8	101,2	102,6	:	102,6	104,2	103,4	96,5	97,6	98,7
1982		:	:	99,8	101,3	102,4	89,2	103,0	106,9	103,6	105,2	100,0	98,8
1983		:	:	99,6	100,9	103,5	110,4	104,1	101,2	100,1	93,5	101,6	99,3
1984		:	:	99,0	98,3	98,6	103,1	100,8	98,5	98,3	99,2	100,4	99,6
1985		:	:	104,4	96,3	100,3	101,5	103,5	99,3	92,7	102,4	100,6	99,4
1986		:	:	99,6	98,1	98,1	79,6	100,5	97,7	95,5	101,3	99,5	100,1
1985	I	99,0	99,0	100,9	96,3	98,8	97,1	101,0	99,7	97,5	102,6	101,5	98,4
	II	97,3	97,1	104,4	95,4	98,7	110,0	100,7	98,1	84,8	103,1	100,2	99,3
	III	101,0	101,0	107,1	97,9	101,1	96,9	105,1	99,1	99,3	102,7	100,8	99,7
	IV	100,4	100,4	105,6	95,6	102,7	102,0	107,2	100,4	90,4	101,4	99,8	100,4
1986	I	98,2	98,2	100,2	96,9	98,3	101,9	100,5	98,6	89,0	102,7	100,2	100,7
	II	98,6	99,1	105,3	99,2	98,3	51,0	102,1	101,4	93,3	100,8	99,4	99,6
	III	99,6	99,8	99,0	97,6	98,8	77,9	101,5	94,5	100,7	100,6	100,0	99,8
	IV	98,7	98,8	94,1	98,6	96,8	90,9	98,1	96,2	100,0	101,1	98,6	100,5
1987	I	:	:	:	101,0	100,5	99,7	106,8	96,5	:	98,6	98,8	102,2
	II	:	:	:	:	:	:	:	:	:	:	99,4	:
1985	10	100,9	:	105,9	98,4	102,6	98,2	104,8	99,8	94,1	102,5	102,6	100,5
	11	98,7	:	98,7	97,4	99,2	105,2	102,7	98,6	89,2	104,0	101,9	100,2
	12	101,7	:	112,5	91,1	106,7	102,8	115,0	102,9	88,1	97,9	95,3	100,4
1986	01	98,1	:	96,2	100,6	98,4	103,1	107,4	99,3	84,5	101,4	98,3	99,8
	02	97,4	:	100,8	96,7	99,9	105,9	95,8	98,3	86,1	103,3	100,8	101,7
	03	99,0	:	103,9	93,6	96,8	97,3	98,4	98,2	97,6	103,4	101,5	100,7
	04	102,4	:	109,2	102,2	105,7	111,3	105,7	103,8	100,2	103,9	100,1	98,9
	05	95,8	:	109,7	98,1	93,8	23,8	102,6	97,5	81,0	101,6	97,4	99,8
	06	97,8	:	96,5	97,3	95,4	38,2	97,6	103,1	98,2	96,8	100,9	100,0
	07	99,3	:	100,0	97,1	100,0	64,8	96,6	93,1	103,4	98,3	99,6	99,9
	08	98,4	:	94,9	96,4	94,8	80,9	100,5	94,7	99,8	98,0	101,8	99,4
	09	101,2	:	102,0	99,4	101,5	88,2	107,3	95,8	98,9	105,7	98,5	100,0
	10	98,4	:	93,3	97,8	96,2	89,7	98,5	96,1	98,4	99,4	99,5	100,6
	11	96,9	:	92,4	97,5	94,1	85,8	92,5	99,5	98,8	96,5	99,0	100,2
	12	100,8	:	96,5	100,7	100,1	97,9	103,3	93,1	102,7	107,8	97,2	100,6
1987	01	99,2	:	94,2	100,6	96,7	98,4	99,5	97,4	98,6	98,4	104,0	100,5
	02	103,7	:	99,2	99,6	99,4	99,5	110,1	96,5	99,5	99,6	94,5	107,2
	03	:	:	:	102,9	105,4	101,2	111,3	95,5	:	97,8	97,7	99,4
	04	:	:	:	96,6	:	97,0	104,0	93,3	:	95,2	99,9	99,7
	05	:	:	:	98,1	:	:	100,4	:	:	93,2	99,5	98,5
	06	:	:	:	:	:	:	:	:	:	:	98,7	:
	07	:	:	:	:	:	:	:	:	:	:	100,7	:

CREAM
OBTAINED IN DAIRIES

CREME DE CONSOMMATION
PRODUITE PAR LES LAITERIES

		EUR 10	EUR 9	B	DK	D	GR	F	IRL	I	L	NL	UK
1000 M.TONS													1000 TONNES
1981		643,9	:	15,2	37,7	286,2	1,7	104,7	8,2	55,5	3,2	54,4	77,1
1982		677,5	:	18,7	38,7	292,6	1,9	127,5	8,2	56,1	3,3	56,9	73,6
1983		706,6	:	19,8	39,4	302,7	2,1	143,1	7,6	57,7	3,4	57,8	73,0
1984		727,6	:	19,5	41,5	317,8	1,9	152,0	7,7	64,1	3,6	59,5	59,9
1985		762,5	:	22,1	43,1	335,9	2,0	176,7	7,7	66,7	3,9	57,3	47,1
1986		743,6	:	26,2	45,0	347,0	2,6	150,7	7,1	68,2	3,9	55,6	37,4
1985	I	170,0	169,6	4,3	9,7	75,0	0,4	40,2	1,8	15,1	0,8	13,1	9,6
	II	211,2	210,7	6,2	11,0	93,4	0,5	51,6	1,9	17,9	1,0	15,7	11,9
	III	191,0	190,4	5,4	11,0	85,5	0,6	41,7	2,0	17,1	1,1	13,6	13,0
	IV	190,3	189,8	6,3	11,4	82,0	0,5	43,2	2,0	16,6	1,0	14,9	12,5
1986	I	169,3	168,7	5,0	10,8	79,6	0,6	34,7	1,7	15,9	0,8	13,0	7,1
	II	201,1	200,4	7,4	10,9	94,7	0,7	42,0	1,8	17,6	1,0	14,9	10,1
	III	182,0	181,3	6,4	11,3	86,7	0,7	35,0	1,7	17,2	1,0	12,2	9,8
	IV	191,3	190,7	7,5	12,0	85,9	0,6	39,0	1,9	17,5	1,0	15,5	10,4
1987	I	:	:	:	10,4	80,8	0,5	36,7	1,6	:	0,9	12,8	9,2
	II	:	:	:	:	:	:	:	:	:	:	15,6	:
1985	10	63,6	:	1,8	3,6	28,4	0,1	14,6	0,6	6,0	0,3	4,5	3,6
	11	58,8	:	2,0	3,5	25,0	0,2	14,3	0,6	5,5	0,3	4,4	3,1
	12	67,9	:	2,5	4,3	28,6	0,2	14,3	0,8	5,1	0,3	6,0	5,8
1986	01	54,3	:	1,4	3,4	25,0	0,2	11,7	0,6	5,6	0,3	3,9	2,3
	02	51,8	:	1,6	3,3	23,9	0,2	11,0	0,5	5,1	0,3	3,8	2,2
	03	63,2	:	2,0	4,1	30,8	0,2	12,0	0,6	5,3	0,3	5,3	2,6
	04	67,4	:	2,4	3,2	30,8	0,2	14,7	0,6	7,0	0,3	4,6	3,5
	05	69,4	:	2,6	3,9	33,2	0,3	14,3	0,6	5,4	0,4	5,5	3,4
	06	64,2	:	2,3	3,8	30,7	0,3	13,0	0,6	5,2	0,3	4,8	3,2
	07	63,8	:	2,2	4,1	31,1	0,3	11,6	0,6	5,8	0,4	3,8	4,0
	08	57,9	:	2,1	3,7	26,8	0,2	11,2	0,6	5,7	0,3	4,3	3,0
	09	60,2	:	2,1	3,5	28,8	0,2	12,2	0,5	5,8	0,3	4,1	2,8
	10	62,6	:	2,0	3,8	28,7	0,2	12,9	0,6	6,5	0,3	4,7	2,9
	11	57,7	:	2,3	3,6	26,2	0,2	11,8	0,5	5,6	0,3	4,6	2,6
	12	71,0	:	3,2	4,6	31,0	0,2	14,3	0,8	5,4	0,4	6,2	5,0
1987	01	54,4	:	1,5	3,3	24,8	0,2	11,5	0,5	5,9	0,3	4,3	2,0
	02	57,5	:	2,4	3,4	25,6	0,2	11,3	0,5	5,1	0,3	3,7	5,0
	03	:	:	:	3,7	30,4	0,2	13,9	0,6	:	0,3	4,8	2,2
	04	:	:	:	4,1	:	0,2	16,2	0,6	:	0,4	5,2	2,4
	05	:	:	:	4,0	:	:	15,2	:	:	0,4	5,3	2,3
	06	:	:	:	:	:	:	:	:	:	:	5,1	:
	07	:	:	:	:	:	:	:	:	:	:	4,5	:
SAME PERIOD OF THE PREVIOUS YEAR = 100												MEME PERIODE DE L'ANNEE PRECEDENTE = 100	
1981		:	:	110,9	101,1	96,7	:	91,7	110,8	106,2	105,1	107,6	90,7
1982		:	:	123,1	102,7	102,2	108,7	121,8	100,0	101,1	103,0	104,6	95,6
1983		:	:	106,1	101,8	103,4	111,8	112,2	92,7	103,0	102,2	101,6	99,1
1984		:	:	98,4	105,3	105,0	91,1	106,2	101,3	111,1	106,7	102,9	82,1
1985		:	:	113,4	103,9	105,7	103,0	116,2	100,0	104,1	108,2	96,3	78,5
1986		:	:	118,6	104,4	103,3	130,7	85,3	92,2	102,1	99,4	97,0	79,5
1985	I	102,3	102,3	105,9	104,3	107,7	91,3	111,4	100,0	88,7	104,7	101,6	67,5
	II	105,2	105,1	112,3	106,8	103,8	107,6	122,3	95,0	108,1	103,5	90,8	76,9
	III	107,2	107,1	119,2	104,8	106,2	122,1	118,5	100,0	110,7	116,0	99,3	87,1
	IV	104,4	104,4	115,3	100,0	105,5	92,5	112,2	105,3	110,0	107,7	95,5	82,1
1986	I	99,6	99,4	115,6	111,3	106,2	142,5	86,3	94,4	105,5	108,1	99,2	73,7
	II	95,2	95,1	119,3	99,1	101,4	147,4	81,4	94,7	98,0	102,1	94,9	84,8
	III	95,3	95,2	119,6	102,7	101,4	126,6	83,9	85,0	100,3	91,2	89,7	75,4
	IV	100,5	100,5	119,1	105,3	104,9	109,9	90,3	95,0	105,5	99,0	104,0	83,2
1987	I	:	:	:	96,3	101,5	90,9	105,8	94,1	:	100,8	98,5	129,6
	II	:	:	:	:	:	:	:	:	:	:	104,7	:
1985	10	104,4	:	111,1	102,9	104,1	79,1	112,3	100,0	117,5	105,5	90,0	83,2
	11	104,5	:	111,5	102,9	102,4	97,1	113,5	100,0	129,9	107,3	89,8	78,6
	12	104,4	:	122,1	95,6	109,9	101,0	110,9	114,3	88,4	110,5	105,3	83,4
1986	01	100,4	:	105,8	109,7	106,3	197,3	90,7	120,0	104,4	110,1	105,4	67,7
	02	98,3	:	129,5	106,5	103,7	105,8	88,0	83,3	109,5	104,4	88,4	76,4
	03	99,9	:	112,7	117,1	108,1	139,6	81,1	85,7	103,1	109,5	103,9	77,5
	04	97,7	:	116,5	88,9	102,0	131,4	86,5	100,0	109,4	103,4	88,5	102,6
	05	91,6	:	117,5	102,6	97,1	175,5	75,3	85,7	94,1	101,1	96,5	83,1
	06	96,9	:	124,6	105,6	105,8	138,7	83,3	100,0	89,0	101,8	100,0	72,6
	07	93,8	:	121,9	100,0	100,5	145,7	79,5	85,7	103,5	89,9	88,4	73,6
	08	92,8	:	113,2	105,7	99,3	126,4	78,9	85,7	95,6	101,8	87,8	77,6
	09	99,6	:	124,2	102,9	104,3	110,6	94,6	83,3	102,0	83,3	93,2	75,6
	10	98,4	:	108,2	105,6	101,3	127,7	88,4	100,0	108,5	90,8	104,4	79,1
	11	98,1	:	117,0	102,9	104,9	118,1	82,5	83,3	101,9	101,0	104,5	83,4
	12	104,5	:	128,9	107,0	108,3	90,0	100,0	100,0	106,0	105,6	103,3	85,8
1987	01	100,1	:	112,8	97,1	99,3	90,5	98,3	83,3	106,8	97,8	110,3	87,8
	02	111,1	:	148,1	103,0	107,3	95,8	102,7	100,0	101,4	108,4	97,4	230,0
	03	:	:	:	90,2	98,8	87,1	115,8	100,0	:	97,1	90,6	83,5
	04	:	:	:	128,1	:	116,9	110,2	100,0	:	104,7	113,0	67,9
	05	:	:	:	102,6	:	:	106,3	:	:	98,9	96,4	68,6
	06	:	:	:	:	:	:	:	:	:	:	106,3	:
	07	:	:	:	:	:	:	:	:	:	:	118,4	:

CONCENTRATED MILK
OBTAINED IN DAIRIES

LAIT CONCENTRE
PRODUIT PAR LES LAITERIES

		EUR 10	EUR 9	B	DK	D	GR	F	IRL	I	L	NL	UK
1000 M.TONS													1000 TONNES
1981		1521,7	:	8,1	12,8	571,8	23,7	119,3	-	3,3	-	563,2	219,5
1982		1526,3	:	7,8	11,3	561,4	21,0	130,7	-	3,4	-	566,0	224,7
1983		1397,2	:	7,9	10,3	500,7	26,8	133,3	-	3,2	-	520,5	194,4
1984		1403,1	:	9,0	6,3	503,4	15,7	132,8	-	3,2	-	548,3	184,4
1985		1392,1	:	10,8	8,2	527,1	S	127,0	-	3,2	-	535,2	180,5
1986		1299,3	:	12,0	8,7	500,3	S	98,7	-	4,7	-	500,5	174,4
1985	I	367,8	367,8	2,5	1,8	143,6	S	32,0	-	1,0	-	136,7	50,3
	II	372,9	372,9	3,0	2,6	136,1	S	39,9	-	1,0	-	138,6	51,6
	III	312,8	312,8	2,6	1,4	117,2	S	29,0	-	0,6	-	122,0	40,1
	IV	338,5	338,5	2,7	2,4	130,2	S	26,1	-	0,6	-	137,9	38,6
1986	I	330,3	330,3	2,9	2,7	125,1	S	26,0	-	0,6	-	125,3	47,7
	II	350,6	350,6	3,2	2,4	138,2	S	29,9	-	0,9	-	125,7	50,3
	III	301,8	301,8	3,0	1,2	122,6	S	22,4	-	2,5	-	111,8	38,3
	IV	316,6	316,6	3,0	2,4	114,4	S	20,4	-	0,6	-	137,7	38,1
1987	I	:	:	:	3,6	93,2	S	22,1	-	:	-	123,1	39,8
	II	:	:	:	:	:	:	:	:	:	:	114,5	:
1985	10	114,4	:	1,1	0,6	44,1	S	9,4	-	0,2	-	45,5	13,5
	11	112,6	:	0,8	1,0	43,1	S	8,1	-	0,3	-	47,0	12,3
	12	111,5	:	0,8	0,8	43,0	S	8,6	-	0,2	-	45,4	12,8
1986	01	122,9	:	1,0	0,9	48,8	S	9,3	-	0,2	-	45,2	17,6
	02	100,6	:	1,0	0,9	39,3	S	7,1	-	0,3	-	36,8	15,3
	03	106,8	:	0,9	0,9	37,0	S	9,6	-	0,2	-	43,3	14,9
	04	112,9	:	1,2	0,9	43,3	S	9,7	-	0,4	-	40,8	16,6
	05	118,6	:	0,9	1,0	47,3	S	10,6	-	0,3	-	41,4	17,1
	06	119,1	:	1,1	0,5	47,6	S	9,6	-	0,2	-	43,5	16,6
	07	103,2	:	0,9	0,1	45,0	S	7,7	-	0,3	-	36,1	13,1
	08	91,7	:	0,9	0,4	36,9	S	6,7	-	0,4	-	34,2	12,1
	09	107,0	:	1,2	0,7	40,7	S	8,0	-	1,9	-	41,5	13,1
	10	106,8	:	1,1	0,4	41,8	S	7,1	-	0,1	-	42,7	13,5
	11	106,6	:	0,9	1,1	37,9	S	5,9	-	0,3	-	48,0	12,5
	12	103,3	:	0,9	0,9	34,7	S	7,4	-	0,2	-	47,0	12,2
1987	01	97,7	:	1,0	1,3	31,7	S	6,4	-	0,1	-	44,3	13,0
	02	87,7	:	1,2	0,9	28,5	S	6,6	-	0,1	-	38,3	12,2
	03	:	:	:	1,4	33,1	S	9,1	-	:	-	40,5	14,6
	04	:	:	:	1,0	:	S	8,9	-	:	-	39,7	16,6
	05	:	:	:	1,4	:	:	9,6	:	:	-	39,5	17,0
	06	:	:	:	:	:	:	:	:	:	:	35,3	:
	07	:	:	:	:	:	:	:	:	:	:	37,5	:
SAME PERIOD OF THE PREVIOUS YEAR = 100												MEME PERIODE DE L'ANNEE PRECEDENTE = 100	
1981		:	:	103,5	84,8	112,8	:	104,4	:	121,0	100,0	105,5	100,4
1982		:	:	96,9	88,3	98,2	88,4	109,6	:	102,1	100,0	100,5	102,3
1983		:	:	101,0	91,2	89,2	128,0	102,0	:	94,9	100,0	92,0	86,5
1984		:	:	113,2	61,2	100,5	58,4	99,6	:	99,7	100,0	105,3	94,9
1985		:	:	120,8	130,2	104,7	0,0	95,6	:	100,3	100,0	97,6	97,9
1986		:	:	110,7	106,1	94,9	100,0	77,7	:	146,3	100,0	93,5	96,6
1985	I	102,5	104,1	104,7	90,0	111,5	0,0	91,2	100,0	96,0	100,0	96,7	117,9
	II	98,4	100,5	155,8	144,4	100,9	0,0	100,0	100,0	134,2	100,0	97,1	105,1
	III	96,9	97,6	135,3	140,0	99,8	0,0	97,6	100,0	74,6	100,0	98,5	87,6
	IV	98,8	98,8	99,7	160,0	106,5	100,0	92,9	100,0	97,9	100,0	98,3	82,2
1986	I	89,8	89,8	113,8	150,0	87,1	100,0	81,3	100,0	64,3	100,0	91,7	94,9
	II	94,0	94,0	104,6	92,3	101,5	100,0	74,9	100,0	90,5	100,0	90,7	97,5
	III	96,5	96,5	115,6	85,7	104,7	100,0	77,2	100,0	417,1	100,0	91,6	95,6
	IV	93,5	93,5	110,0	100,0	87,9	100,0	78,2	100,0	104,0	100,0	99,9	98,6
1987	I	:	:	:	133,3	74,5	100,0	85,0	100,0	:	100,0	98,2	83,4
	II	:	:	:	:	:	:	:	:	:	:	91,1	:
1985	10	99,4	:	115,5	100,0	108,3	100,0	87,0	:	51,8	100,0	100,2	82,9
	11	96,1	:	74,0	200,0	104,5	100,0	88,0	:	296,0	100,0	96,1	76,0
	12	101,2	:	121,0	200,0	106,6	100,0	106,2	:	72,2	100,0	98,7	88,2
1986	01	101,6	:	108,9	150,0	101,5	100,0	96,9	:	71,2	100,0	100,2	106,8
	02	86,0	:	130,3	150,0	84,2	100,0	77,2	:	66,9	100,0	86,6	90,9
	03	82,2	:	104,3	150,0	75,7	100,0	72,7	:	57,0	100,0	88,2	87,5
	04	88,3	:	105,6	112,5	89,2	100,0	69,8	:	140,4	100,0	90,9	91,2
	05	93,8	:	110,6	100,0	100,8	100,0	77,9	:	68,4	100,0	89,8	97,4
	06	100,4	:	99,2	62,5	117,1	100,0	77,4	:	83,4	100,0	91,4	104,9
	07	91,5	:	113,6	100,0	104,5	100,0	70,0	:	84,6	100,0	84,1	89,9
	08	92,9	:	110,2	66,7	105,1	100,0	71,3	:	195,7	100,0	87,0	91,8
	09	105,5	:	121,8	100,0	104,4	100,0	93,0	:	1763,2	100,0	104,3	106,4
	10	93,3	:	102,3	66,7	94,9	100,0	75,5	:	94,3	100,0	93,8	99,4
	11	94,7	:	110,1	110,0	87,9	100,0	72,8	:	108,2	100,0	102,1	101,4
	12	92,6	:	120,8	112,5	80,7	100,0	86,0	:	105,8	100,0	103,5	95,1
1987	01	79,5	:	100,8	144,4	64,9	100,0	68,8	:	48,1	100,0	98,0	74,0
	02	87,2	:	118,9	100,0	72,5	100,0	93,0	:	38,1	100,0	104,1	79,8
	03	:	:	:	155,6	89,4	100,0	94,8	:	:	100,0	93,5	98,1
	04	:	:	:	111,1	:	100,0	91,8	:	:	100,0	97,3	99,9
	05	:	:	:	140,0	:	:	90,6	:	:	100,0	95,4	99,5
	06	:	:	:	:	:	:	:	:	:	:	81,1	:
	07	:	:	:	:	:	:	:	:	:	:	103,9	:

WHOLE MILK POWDER
OBTAINED IN DAIRIES

LAIT ENTIER EN POUDRE
PRODUIT PAR LES LAITERIES

		EUR 10	EUR 9	B	DK	D	GR	F	IRL	I	L	NL	UK
1000 M.TONS													1000 TONNES
1981		752,8	:	43,1	85,3	131,4	-	236,8	34,6	1,6	-	190,2	29,7
1982		697,2	:	30,9	79,8	133,5	-	188,5	39,7	2,6	-	172,5	49,8
1983		626,7	:	29,2	77,5	128,0	-	175,8	17,8	2,8	-	159,9	35,8
1984		750,1	:	37,2	100,0	137,2	-	206,9	28,8	2,7	-	184,4	53,0
1985		717,0	:	35,9	94,5	122,7	-	221,8	5,7	2,6	-	172,6	61,2
1986		664,7	:	36,9	94,2	120,8	-	196,2	S	2,9	-	157,0	56,7
1985	I	175,0	175,0	7,5	21,8	33,6	-	55,6	3,5	0,5	-	36,3	16,3
	II	210,3	210,3	13,2	26,8	32,9	-	65,8	2,2	1,0	-	49,3	19,2
	III	171,6	171,6	8,1	21,2	28,2	-	50,6	S	0,6	-	48,6	14,3
	IV	160,0	160,0	7,1	24,7	28,1	-	49,8	S	0,6	-	38,4	11,3
1986	I	147,8	147,8	4,0	17,5	31,7	-	46,9	S	0,7	-	35,1	11,8
	II	171,1	171,1	11,8	24,5	31,0	-	46,8	S	1,1	-	41,8	14,1
	III	173,8	173,8	11,4	26,3	27,1	-	48,1	-	0,5	-	45,3	15,1
	IV	172,0	172,0	9,7	25,9	31,1	-	54,4	-	0,5	-	34,8	15,6
1987	I	:	:	:	26,7	31,6	-	57,8	S	:	-	34,0	25,8
	II	:	:	:	:	:	:	:	:	:	:	51,3	:
1985	10	58,3	:	3,2	8,6	10,1	-	16,7	S	0,3	-	14,6	4,7
	11	51,6	:	1,5	8,7	9,3	-	17,0	S	0,2	-	11,7	3,2
	12	50,1	:	2,4	7,4	8,6	-	16,1	S	0,1	-	12,1	3,3
1986	01	47,9	:	1,0	5,6	10,4	-	14,3	S	0,2	-	11,6	4,8
	02	44,7	:	1,0	5,5	10,3	-	14,2	S	0,3	-	10,1	3,3
	03	55,2	:	2,0	6,4	11,0	-	18,4	S	0,3	-	13,4	3,7
	04	54,8	:	1,8	7,4	10,8	-	16,6	S	0,2	-	14,3	3,6
	05	56,0	:	4,3	8,4	10,7	-	14,9	S	0,2	-	12,9	4,5
	06	60,4	:	5,7	8,7	9,5	-	15,3	S	0,6	-	14,6	6,0
	07	61,7	:	5,3	9,0	8,5	-	17,2	-	0,4	-	14,9	6,4
	08	57,2	:	3,0	9,0	8,4	-	15,8	-	0,1	-	16,6	4,4
	09	54,9	:	3,1	8,3	10,2	-	15,1	-	0,1	-	13,8	4,4
	10	58,2	:	3,5	8,6	10,7	-	18,2	-	0,2	-	13,6	3,4
	11	57,3	:	3,1	9,1	11,1	-	17,5	-	0,2	-	10,7	5,6
	12	56,5	:	3,0	8,2	9,3	-	18,7	-	0,1	-	10,5	6,6
1987	01	62,1	:	2,8	9,5	10,8	-	18,8	S	0,1	-	10,9	9,3
	02	55,4	:	2,3	8,2	10,9	-	18,1	S	0,2	-	9,1	6,6
	03	:	:	:	9,0	10,0	-	20,9	S	:	-	14,0	9,9
	04	:	:	:	8,3	:	-	21,8	S	:	-	17,3	8,9
	05	:	:	:	8,3	:	:	19,8	:	:	-	16,6	4,4
	06	:	:	:	:	:	:	:	:	:	:	17,4	:
	07	:	:	:	:	:	:	:	:	:	:	19,1	:
SAME PERIOD OF THE PREVIOUS YEAR = 100												MEME PERIODE DE L'ANNEE PRECEDENTE = 100	
1981		:	:	81,7	98,8	103,4	:	109,2	107,8	67,9	100,0	111,3	111,5
1982		:	:	71,6	93,6	101,6	100,0	79,6	114,7	157,6	100,0	90,7	167,4
1983		:	:	94,5	97,1	95,9	100,0	93,3	44,8	109,1	100,0	92,7	71,8
1984		:	:	127,6	129,0	107,2	100,0	117,7	161,8	94,8	100,0	115,3	148,2
1985		:	:	96,5	94,5	89,5	100,0	107,2	19,8	96,7	100,0	93,6	115,4
1986		:	:	102,7	99,7	98,4	100,0	88,5	0,0	112,0	100,0	91,0	92,7
1985	I	99,3	99,3	105,5	90,8	89,0	100,0	112,1	94,6	88,8	100,0	94,0	108,5
	II	97,7	97,7	111,7	92,1	92,0	100,0	102,5	23,9	85,8	100,0	93,4	170,2
	III	85,1	85,1	65,0	87,2	86,9	100,0	102,4	0,0	87,7	100,0	82,8	117,9
	IV	101,9	101,9	122,5	109,3	89,9	100,0	114,0	0,0	156,4	100,0	112,0	77,7
1986	I	84,4	84,4	54,3	80,3	94,5	100,0	84,4	0,0	154,2	100,0	96,7	72,3
	II	81,3	81,3	89,6	91,4	94,2	100,0	71,1	0,0	114,8	100,0	84,8	73,4
	III	101,3	101,3	139,7	124,1	96,0	100,0	95,1	0,0	93,5	100,0	93,2	105,8
	IV	107,5	107,5	135,1	104,9	110,5	100,0	109,2	0,0	90,8	100,0	90,6	138,5
1987	I	:	:	:	152,6	99,6	100,0	123,2	100,0	:	100,0	96,9	218,8
	II	:	:	:	:	:	:	:	:	:	:	122,7	:
1985	10	104,5	:	127,7	111,7	90,5	100,0	116,0	0,0	324,4	100,0	112,3	114,6
	11	104,9	:	86,0	126,1	90,7	100,0	120,6	0,0	110,2	100,0	114,7	65,5
	12	96,1	:	155,2	92,5	88,4	100,0	105,9	0,0	108,0	100,0	109,0	60,9
1986	01	89,2	:	53,1	81,2	90,6	100,0	84,1	100,0	182,1	100,0	107,4	87,7
	02	79,6	:	67,2	75,3	98,7	100,0	74,3	0,0	154,5	100,0	93,5	55,2
	03	84,7	:	50,1	84,2	94,6	100,0	94,4	0,0	140,2	100,0	91,2	75,7
	04	79,1	:	47,5	86,0	97,8	100,0	76,1	0,0	79,3	100,0	95,3	55,9
	05	78,7	:	96,5	95,5	91,7	100,0	67,1	100,0	111,1	100,0	77,7	63,0
	06	86,2	:	115,8	92,6	93,3	100,0	70,2	100,0	139,5	100,0	82,5	107,2
	07	95,8	:	119,5	113,9	86,3	100,0	89,1	0,0	129,6	100,0	83,2	136,2
	08	104,8	:	204,0	138,5	87,9	100,0	98,1	0,0	83,6	100,0	108,5	77,9
	09	104,3	:	137,0	122,1	115,9	100,0	99,3	0,0	46,6	100,0	89,6	109,1
	10	100,0	:	107,7	100,0	105,5	100,0	109,0	0,0	90,6	100,0	93,2	72,4
	11	110,9	:	209,7	104,6	118,7	100,0	102,9	0,0	97,8	100,0	91,5	173,1
	12	112,6	:	125,6	110,8	107,3	100,0	116,1	0,0	81,5	100,0	86,8	198,9
1987	01	129,7	:	271,9	169,6	103,7	100,0	131,5	100,0	75,1	100,0	94,0	192,6
	02	124,0	:	233,6	149,1	105,4	100,0	127,5	100,0	68,9	100,0	90,1	201,8
	03	:	:	:	140,6	90,2	100,0	113,6	100,0	:	100,0	104,5	267,9
	04	:	:	:	112,2	:	100,0	131,3	100,0	:	100,0	121,0	243,9
	05	:	:	:	98,8	:	:	132,9	:	:	100,0	128,7	98,8
	06	:	:	:	:	:	:	:	:	:	:	119,2	:
	07	:	:	:	:	:	:	:	:	:	:	128,2	:

SKIMMED-MILK POWDER
OBTAINED IN DAIRIES

LAIT ECREME EN POUDRE
PRODUIT PAR LES LAITERIES

		EUR 10	EUR 9	B	DK	D	GR	F	IRL	I	L	NL	UK
1000 M.TONS													1000 TONNES
1981		2050,0	:	112,7	31,8	591,9	-	701,1	135,4	-	12,8	176,4	287,9
1982		2210,2	:	124,8	44,6	610,4	-	718,4	139,6	-	13,1	212,2	347,2
1983		2443,8	:	145,0	56,0	718,8	-	756,2	174,0	-	12,0	257,9	323,9
1984		2040,6	:	116,2	15,9	600,2	-	721,8	182,2	-	12,8	168,9	222,5
1985		1889,3	:	112,2	25,2	549,4	-	631,6	158,3	-	12,5	159,4	240,7
1986		2110,8	:	123,9	30,9	643,2	-	698,2	155,6	-	12,4	178,8	267,7
1985	I	400,3	400,3	16,9	3,9	118,2	-	132,6	25,0	-	2,7	25,9	75,0
	II	691,8	691,8	40,5	13,9	183,1	-	227,3	75,9	-	4,0	60,3	86,8
	III	463,8	463,8	38,5	5,5	138,3	-	149,2	48,2	-	3,5	51,9	28,7
	IV	333,4	333,4	16,3	1,9	109,8	-	122,5	9,2	-	2,2	21,3	50,2
1986	I	486,8	486,8	23,0	10,3	140,8	-	172,6	21,4	-	2,6	32,5	83,5
	II	759,8	759,8	45,6	12,7	213,8	-	254,4	71,8	-	3,8	68,3	89,4
	III	506,1	506,1	39,1	4,5	161,5	-	150,5	49,7	-	3,4	57,8	39,6
	IV	358,0	358,0	16,2	3,4	127,1	-	120,7	12,7	-	2,6	20,2	55,1
1987	I	:	:	:	3,9	125,0	-	128,5	18,0	:	2,4	20,3	68,1
	II	:	:	:	:	:	:	:	:	:	:	40,9	:
1985	10	100,2	:	6,6	0,1	32,9	-	37,3	5,1	-	0,8	6,3	11,2
	11	96,1	:	4,9	0,1	30,7	-	36,9	2,4	-	0,6	5,1	15,4
	12	137,1	:	4,9	1,7	46,2	-	48,3	1,7	-	0,8	9,9	23,6
1986	01	152,4	:	5,9	3,1	45,5	-	56,6	3,3	-	0,9	9,5	27,5
	02	147,7	:	6,7	3,2	41,5	-	52,2	7,8	-	0,8	10,0	25,6
	03	186,6	:	10,4	4,0	53,8	-	63,8	10,3	-	0,9	13,0	30,4
	04	213,8	:	12,9	3,9	65,2	-	70,5	15,9	-	1,1	17,9	26,3
	05	286,0	:	15,7	5,1	79,8	-	97,0	27,8	-	1,3	24,9	34,4
	06	260,1	:	16,9	3,7	68,9	-	86,9	28,1	-	1,3	25,5	28,7
	07	224,5	:	17,0	2,5	65,4	-	70,0	23,5	-	1,3	27,7	17,2
	08	162,3	:	13,3	1,2	53,8	-	46,1	15,4	-	1,1	19,3	12,0
	09	119,3	:	8,7	0,8	42,3	-	34,4	10,8	-	1,0	10,8	10,4
	10	119,6	:	7,0	1,0	42,0	-	38,2	6,4	-	0,9	8,2	15,9
	11	101,0	:	4,6	0,5	34,1	-	36,8	3,3	-	0,8	4,9	16,0
	12	137,4	:	4,6	1,9	51,0	-	45,7	3,0	-	0,9	7,1	23,2
1987	01	125,8	:	4,1	1,1	45,3	-	41,4	3,2	-	0,9	6,8	23,0
	02	117,6	:	4,2	1,3	37,6	-	38,1	5,7	-	0,7	6,8	23,2
	03	:	:	:	1,5	42,1	-	49,0	9,1	:	0,8	6,7	21,8
	04	:	:	:	2,3	:	-	62,1	16,0	:	1,0	9,8	24,2
	05	:	:	:	3,7	:	:	84,7	:	:	1,3	15,1	35,2
	06	:	:	:	:	:	:	:	:	:	:	16,0	:
	07	:	:	:	:	:	:	:	:	:	:	14,6	:
SAME PERIOD OF THE PREVIOUS YEAR = 100												MEME PERIODE DE L'ANNEE PRECEDENTE = 100	
1981		:	:	102,0	88,3	92,4	:	99,2	99,6	100,0	94,4	102,9	113,5
1982		:	:	110,7	140,3	103,1	100,0	102,5	103,1	100,0	102,7	120,3	120,6
1983		:	:	116,2	125,6	117,8	100,0	105,3	124,6	100,0	91,3	121,5	93,3
1984		:	:	80,1	28,4	83,5	100,0	95,5	104,7	100,0	107,2	65,5	68,7
1985		:	:	96,6	158,5	91,5	100,0	87,5	86,9	100,0	97,4	94,4	108,1
1986		:	:	110,4	122,6	117,1	100,0	110,5	98,3	100,0	99,1	112,2	111,2
1985	I	74,4	74,4	66,6	100,0	67,7	100,0	71,6	89,6	100,0	98,7	61,7	97,7
	II	88,4	88,4	87,3	156,2	85,6	100,0	83,7	84,4	100,0	97,2	95,4	103,0
	III	109,6	109,6	120,7	550,0	115,1	100,0	101,2	89,3	100,0	100,9	114,6	145,4
	IV	112,3	112,3	130,1	90,5	119,9	100,0	104,2	88,5	100,0	91,1	115,8	120,0
1986	I	121,6	121,6	136,4	264,1	119,1	100,0	130,2	85,6	100,0	93,0	125,5	111,4
	II	109,8	109,8	112,5	91,4	116,8	100,0	111,9	94,6	100,0	94,7	113,3	103,1
	III	109,1	109,1	101,6	81,8	116,8	100,0	100,9	103,1	100,0	97,4	111,4	138,0
	IV	107,4	107,4	99,3	178,9	115,8	100,0	98,5	138,0	100,0	116,6	94,8	109,8
1987	I	:	:	:	37,9	88,8	100,0	74,4	84,1	:	94,1	62,5	81,5
	II	:	:	:	:	:	:	:	:	:	:	59,9	:
1985	10	113,2	:	141,1	20,0	124,6	100,0	101,9	106,3	100,0	79,5	92,6	143,3
	11	113,0	:	136,2	33,3	121,6	100,0	99,5	85,7	100,0	92,0	127,5	136,4
	12	111,1	:	113,0	130,8	115,7	100,0	110,0	60,7	100,0	103,7	130,3	103,8
1986	01	128,8	:	163,7	281,8	126,2	100,0	141,9	63,5	100,0	104,9	141,8	110,7
	02	121,8	:	131,0	533,3	116,6	100,0	132,8	95,1	100,0	90,3	125,0	108,0
	03	116,2	:	127,5	181,8	115,6	100,0	119,5	88,8	100,0	85,0	116,1	115,0
	04	106,0	:	120,0	86,7	110,2	100,0	106,2	82,8	100,0	94,1	118,5	103,6
	05	108,3	:	102,5	94,4	121,4	100,0	110,9	90,0	100,0	90,9	105,1	100,6
	06	115,1	:	117,6	92,5	118,2	100,0	118,4	108,9	100,0	99,5	118,6	105,8
	07	112,5	:	108,5	100,0	116,0	100,0	112,5	101,7	100,0	93,6	116,9	116,9
	08	102,9	:	93,5	60,0	111,3	100,0	90,0	100,0	100,0	87,7	108,4	160,2
	09	112,1	:	102,3	80,0	126,0	100,0	96,1	111,3	100,0	118,0	103,8	160,0
	10	119,3	:	107,1	1000,0	127,5	100,0	102,4	125,5	100,0	121,1	130,2	141,8
	11	105,1	:	93,8	500,0	111,2	100,0	99,7	137,5	100,0	123,8	96,1	104,0
	12	100,3	:	94,4	111,8	110,5	100,0	94,6	176,5	100,0	107,2	71,7	98,4
1987	01	82,5	:	69,1	35,5	99,5	100,0	73,1	97,0	100,0	93,3	71,6	83,6
	02	79,6	:	63,0	40,6	90,6	100,0	73,0	73,1	100,0	94,3	68,0	90,8
	03	:	:	:	37,5	78,3	100,0	76,8	88,3	:	94,7	51,5	71,7
	04	:	:	:	59,0	:	100,0	88,1	100,6	:	88,0	54,7	91,8
	05	:	:	:	72,5	:	:	87,3	:	:	96,7	60,6	102,4
	06	:	:	:	:	:	:	:	:	:	:	62,7	:
	07	:	:	:	:	:	:	:	:	:	:	52,7	:

BUTTER OBTAINED IN DAIRIES — BEURRE PRODUIT PAR LES LAITERIES

	EUR 10	EUR 9	B	DK	D	GR	F	IRL	I	L	NL	UK
1000 M.TONS												1000 TONNES
1981	1843,7	:	69,1	108,6	544,1	0,8	580,3	112,1	67,8	7,4	183,3	170,2
1982	2014,1	:	72,0	120,6	555,6	0,6	619,7	132,9	71,6	8,0	217,5	215,6
1983	2221,7	:	80,4	131,1	627,3	0,4	625,5	158,3	78,8	8,0	271,4	240,5
1984	2055,0	:	73,0	104,4	572,1	0,3	604,7	165,0	81,4	8,1	242,2	203,8
1985	1944,5	:	64,9	109,0	515,1	0,4	577,8	160,7	76,9	8,2	230,2	201,3
1986	2102,2	:	78,3	112,0	565,9	0,4	621,2	153,4	77,5	7,9	265,0	220,6
1985 I	455,2	455,1	11,2	26,6	123,2	0,1	132,3	25,2	17,9	1,8	55,1	61,7
II	614,3	614,3	20,7	33,4	151,0	0,1	180,8	66,8	21,6	2,4	70,6	67,1
III	472,0	471,9	19,5	25,9	125,3	0,1	137,5	51,4	19,9	2,2	59,6	30,6
IV	403,0	402,9	13,5	23,1	115,7	0,1	127,2	17,3	17,5	1,8	44,9	42,0
1986 I	508,1	508,0	17,4	29,3	135,1	0,1	156,1	21,6	17,6	1,8	62,5	66,7
II	663,1	663,0	26,4	32,5	170,4	0,1	196,7	60,9	22,6	2,4	81,4	69,8
III	507,9	507,8	21,9	27,1	136,5	0,1	139,7	50,8	19,7	2,0	72,4	37,6
IV	423,2	423,1	12,7	23,1	123,9	0,1	128,7	20,1	17,6	1,7	48,7	46,6
1987 I	:	:	:	24,6	129,1	0,1	137,3	18,6	:	1,6	52,1	57,2
II	:	:	:	:	:	:	:	:	:	:	63,8	:
1985 10	131,1	:	4,5	7,6	36,6	0,0	41,1	10,1	6,5	0,6	12,7	11,3
11	123,6	:	4,5	7,0	35,7	0,0	39,0	4,8	5,5	0,5	13,1	13,4
12	148,3	:	4,5	8,5	43,4	0,0	47,1	2,4	5,5	0,6	19,1	17,3
1986 01	165,6	:	5,3	9,8	46,0	0,0	52,9	3,3	5,6	0,6	20,1	21,9
02	157,3	:	5,1	9,1	42,1	0,0	48,2	6,7	5,6	0,6	19,0	20,8
03	185,2	:	6,9	10,4	47,0	0,0	55,0	11,6	6,3	0,6	23,4	23,9
04	206,2	:	7,8	10,5	56,1	0,0	61,9	16,0	7,5	0,8	24,3	21,3
05	239,2	:	9,6	11,3	61,5	0,0	70,4	22,3	7,3	0,8	29,5	26,5
06	217,6	:	9,0	10,7	52,8	0,0	64,4	22,6	7,7	0,7	27,6	22,0
07	200,8	:	9,0	9,8	51,4	0,0	58,8	21,0	6,6	0,8	27,4	16,0
08	160,6	:	6,8	9,1	44,6	0,0	40,6	16,4	6,3	0,6	24,6	11,5
09	146,5	:	6,1	8,2	40,5	0,0	40,3	13,4	6,8	0,6	20,4	10,0
10	148,7	:	5,0	8,0	42,4	0,0	42,5	11,4	6,4	0,6	17,9	14,4
11	125,9	:	3,8	7,2	35,7	0,0	39,1	5,8	5,6	0,5	13,6	14,7
12	148,6	:	3,9	7,9	45,8	0,0	47,1	2,9	5,7	0,6	17,2	17,4
1987 01	151,4	:	4,2	8,6	45,7	0,0	45,5	3,1	5,7	0,5	18,2	19,8
02	138,0	:	3,8	7,4	40,0	0,0	41,8	5,4	5,7	0,5	16,0	17,4
03	:	:	:	8,6	43,4	0,0	50,0	10,1	:	0,6	17,9	20,0
04	:	:	:	9,1	:	0,0	57,7	14,7	:	0,6	19,5	20,0
05	:	:	:	10,6	:	:	63,7	:	:	0,7	23,5	25,9
06	:	:	:	:	:	:	:	:	:	:	20,8	:
07	:	:	:	:	:	:	:	:	:	:	19,5	:
SAME PERIOD OF THE PREVIOUS YEAR = 100											MEME PERIODE DE L'ANNEE PRECEDENTE = 100	
1981	:	:	99,7	95,9	94,4	:	95,5	101,0	95,3	91,2	101,5	101,2
1982	:	:	104,1	111,0	102,1	77,5	106,8	118,6	105,7	106,9	118,6	126,7
1983	:	:	111,8	108,7	112,9	64,5	100,9	119,1	110,0	100,9	124,8	111,5
1984	:	:	90,7	79,6	91,2	81,8	96,7	104,2	103,3	100,6	89,2	84,7
1985	:	:	88,9	104,4	90,0	120,4	95,6	97,4	94,5	101,5	95,0	98,8
1986	:	:	120,7	102,8	109,9	104,6	107,5	95,5	100,8	95,9	115,1	109,6
1985 I	82,9	:	67,5	94,7	74,2	126,5	83,7	100,0	91,4	94,8	82,7	92,2
II	91,0	:	80,0	105,4	85,2	76,3	91,1	99,4	86,0	100,7	95,1	91,6
III	104,4	:	100,8	111,6	103,5	158,3	106,6	96,6	103,2	106,2	101,2	117,3
IV	106,5	:	121,1	107,9	107,2	121,5	106,7	89,2	100,5	104,6	105,6	111,8
1986 I	111,6	:	154,5	110,2	109,6	81,9	118,0	85,7	98,0	99,8	113,4	108,1
II	107,9	:	127,6	97,3	112,9	179,3	108,8	91,2	104,7	98,6	115,3	104,0
III	107,6	:	112,4	104,6	109,0	94,7	101,6	98,8	99,4	90,4	121,5	122,9
IV	105,0	:	94,0	100,0	107,1	97,3	101,2	116,2	100,7	95,2	108,5	111,0
1987 I	:	:	:	84,0	95,6	100,0	88,0	86,1	:	87,2	83,4	85,8
II	:	:	:	:	:	:	:	:	:	:	78,4	:
1985 10	104,0	:	100,4	107,0	103,8	170,8	106,8	92,7	100,2	95,3	93,4	125,3
11	105,2	:	138,2	104,5	108,2	93,9	101,0	84,2	106,7	100,9	104,0	112,8
12	110,1	:	131,9	111,8	109,4	113,9	111,9	85,7	95,3	121,2	117,2	103,7
1986 01	114,8	:	165,5	116,7	113,1	61,4	123,0	71,7	98,9	110,0	111,7	109,3
02	111,7	:	151,8	109,6	110,3	87,5	119,6	83,8	95,2	98,6	113,1	107,4
03	108,9	:	148,7	105,1	105,9	106,9	112,2	92,1	99,8	92,2	115,3	107,7
04	104,6	:	123,6	94,6	110,1	258,3	106,4	83,3	102,5	104,1	109,0	101,0
05	106,3	:	123,3	95,8	114,4	194,7	106,2	87,1	105,5	93,5	112,6	103,0
06	113,3	:	136,6	101,9	114,2	133,3	114,4	102,7	106,1	99,2	124,9	108,3
07	109,0	:	114,2	111,4	108,5	377,8	109,3	95,9	100,6	95,4	117,6	116,5
08	102,1	:	104,4	103,4	104,2	63,8	90,2	94,3	98,2	83,2	120,6	127,1
09	112,2	:	119,8	98,8	115,4	78,7	104,1	110,7	99,3	92,3	128,3	129,1
10	113,4	:	110,6	105,3	115,8	78,0	103,4	112,9	98,3	94,7	140,9	127,8
11	101,9	:	83,5	102,9	100,0	96,8	100,3	120,8	100,3	92,7	103,8	109,9
12	100,2	:	88,0	92,9	105,5	117,1	100,0	120,8	104,0	97,9	90,1	101,0
1987 01	91,4	:	78,5	87,8	99,5	107,4	86,0	93,9	101,3	83,9	90,5	90,3
02	87,8	:	74,1	81,3	95,0	96,4	86,7	80,6	100,6	88,3	84,2	83,8
03	:	:	:	82,7	92,3	96,8	90,9	87,1	:	89,6	76,5	83,4
04	:	:	:	86,7	:	112,9	93,2	91,9	:	80,7	80,2	94,1
05	:	:	:	93,8	:	:	90,5	:	:	86,5	79,7	97,6
06	:	:	:	:	:	:	:	:	:	:	75,4	:
07	:	:	:	:	:	:	:	:	:	:	71,2	:

CHEESE
OBTAINED IN DAIRIES

FROMAGE
PRODUIT PAR LES LAITERIES

		EUR 10	EUR 9	B	DK	D	GR	F	IRL	I	L	NL	UK
1000 M.TONS													1000 TONNES
1981		3528,4	:	48,0	242,6	813,5	23,4	1100,4	54,2	535,0	2,1	468,4	240,8
1982		3643,3	:	50,1	245,2	839,1	24,4	1125,8	57,3	564,1	2,5	485,9	249,0
1983		3675,6	:	42,5	251,4	846,7	22,6	1151,7	53,3	570,0	2,9	488,8	245,7
1984		3832,0	:	42,9	295,1	878,2	21,7	1192,7	54,0	578,4	2,9	518,7	247,4
1985		3884,0	:	48,5	255,5	916,4	21,3	1212,8	73,3	571,0	2,9	525,2	257,2
1986		3940,5	:	51,2	254,0	923,0	30,1	1230,2	63,0	580,6	2,8	537,0	268,6
1985	I	945,4	:	11,4	67,6	225,1	4,4	294,2	7,7	142,2	0,7	130,8	61,1
	II	1010,0	:	12,7	57,9	235,3	6,9	312,2	33,1	147,0	0,7	128,8	75,3
	III	1000,1	:	12,6	66,7	233,5	5,6	312,5	28,7	145,9	0,7	133,3	60,6
	IV	928,5	:	11,8	63,3	222,5	4,3	293,9	3,8	135,8	0,7	132,3	60,1
1986	I	939,3	:	12,5	60,0	224,4	4,8	292,4	5,8	144,5	0,7	131,8	62,4
	II	1031,9	:	13,3	64,6	239,5	9,5	316,0	30,8	147,6	0,8	132,6	77,3
	III	1008,1	:	12,3	61,4	233,0	12,3	317,1	22,4	149,5	0,7	135,9	63,4
	IV	961,2	:	13,1	68,0	226,1	3,5	304,7	4,0	138,9	0,7	136,7	65,5
1987	I	:	:	:	62,7	233,1	3,5	302,3	4,4	:	0,7	137,3	69,2
	II	:	:	:	:	:	:	:	:	:	:	141,7	:
1985	10	331,5	:	4,5	20,8	80,0	1,3	107,[illegible]	3,6	46,7	0,3	46,6	20,7
	11	305,1	:	3,8	20,9	75,0	1,3	95,4	0,2	45,3	0,2	43,3	19,6
	12	291,8	:	3,4	21,6	67,5	1,6	91,4	-	43,8	0,2	42,4	19,8
1986	01	321,0	:	4,2	21,5	79,4	1,5	100,3	-	46,4	0,2	45,3	22,2
	02	290,7	:	4,0	18,0	70,2	1,4	92,4	0,8	45,0	0,2	40,3	18,4
	03	327,6	:	4,3	20,5	74,8	1,9	99,7	5,0	53,1	0,2	46,2	21,9
	04	350,7	:	4,9	20,9	83,4	2,4	108,5	9,3	52,5	0,3	44,0	24,5
	05	341,7	:	4,3	21,8	78,8	3,5	106,0	11,2	44,2	0,2	44,7	27,0
	06	339,6	:	4,2	21,9	77,3	3,6	101,5	10,3	50,9	0,3	43,9	25,7
	07	341,5	:	3,7	21,1	81,3	5,8	104,8	7,3	50,7	0,2	44,3	22,3
	08	330,7	:	3,9	19,8	74,3	4,7	103,4	7,5	50,5	0,2	45,9	20,5
	09	335,9	:	4,8	20,5	77,4	1,8	108,9	7,6	48,4	0,2	45,7	20,6
	10	342,6	:	5,0	22,7	82,5	1,3	109,1	3,6	48,1	0,2	47,9	22,1
	11	310,8	:	4,2	22,6	71,8	1,1	98,3	0,4	45,8	0,2	45,1	21,4
	12	307,7	:	3,9	22,7	71,8	1,1	97,3	-	45,1	0,2	43,7	22,0
1987	01	323,4	:	4,0	23,1	78,3	0,1	98,8	0,1	48,2	0,2	46,9	23,6
	02	306,8	:	4,1	19,4	74,5	1,5	95,2	0,8	46,3	0,2	42,8	22,0
	03	:	:	:	20,2	80,3	1,9	108,3	3,5	:	0,3	47,6	23,6
	04	:	:	:	22,1	:	2,4	110,2	0,8	:	0,2	46,9	24,8
	05	:	:	:	21,5	:	:	105,8	:	:	0,2	48,6	29,3
	06	:	:	:	:	:	:	:	:	:	:	46,2	:
	07	:	:	:	:	:	:	:	:	:	:	46,1	:
SAME PERIOD OF THE PREVIOUS YEAR = 100												MEME PERIODE DE L'ANNEE PRECEDENTE = 100	
1981		:	:	107,8	109,8	105,1	:	103,1	109,9	101,3	108,5	104,6	102,0
1982		:	:	104,3	101,1	103,1	104,3	102,3	105,7	105,5	116,0	103,7	103,4
1983		:	:	85,0	102,5	100,9	92,5	102,3	93,0	101,0	116,6	100,6	98,7
1984		:	:	100,8	117,4	103,7	96,4	103,6	101,3	101,5	101,1	106,1	100,7
1985		:	:	113,1	86,6	104,4	97,7	101,7	135,7	98,7	99,8	101,3	104,0
1986		:	:	105,6	99,4	100,7	141,5	101,4	85,9	101,7	96,5	102,2	104,4
1985	I	101,0	100,9	109,4	91,1	102,6	111,0	101,3	183,3	99,9	98,5	103,4	95,8
	II	99,7	99,7	110,6	79,9	106,0	93,5	100,8	133,5	90,4	95,4	99,8	103,5
	III	104,2	104,3	118,0	90,7	104,9	101,4	104,2	142,1	103,4	105,5	101,5	112,4
	IV	100,6	100,7	114,7	84,5	103,9	88,9	100,5	79,2	102,8	100,6	100,4	105,8
1986	I	99,4	99,3	109,3	88,8	99,7	108,0	99,4	75,3	101,6	96,5	100,8	102,1
	II	102,2	101,9	104,4	111,6	101,8	137,3	101,2	93,1	100,4	101,9	103,0	102,6
	III	100,8	100,1	97,9	92,1	99,8	218,5	101,5	78,0	102,5	92,3	102,0	104,6
	IV	103,5	103,6	111,5	107,4	101,6	81,9	103,7	105,3	102,3	95,1	103,3	109,0
1987	I	:	:	:	104,5	103,9	72,7	103,4	75,9	:	103,5	104,2	110,8
	II	:	:	:	:	:	:	:	:	:	:	106,9	:
1985	10	100,5	:	115,2	84,2	103,8	88,0	99,9	87,8	99,4	102,0	104,5	105,9
	11	98,9	:	118,2	84,6	102,9	86,4	96,8	28,6	103,6	97,8	100,0	100,9
	12	102,5	:	110,5	84,7	105,1	91,9	105,4	100,0	105,7	101,8	96,6	111,1
1986	01	100,6	:	111,5	85,3	101,8	119,0	100,6	0,0	102,9	103,9	101,6	106,6
	02	98,6	:	110,0	86,1	100,2	95,5	99,8	53,3	98,1	98,2	98,8	103,2
	03	98,9	:	106,5	95,3	97,0	110,2	97,8	89,3	103,6	88,6	101,8	97,2
	04	103,4	:	115,0	109,4	106,8	102,9	101,7	91,2	103,0	96,2	101,6	102,5
	05	98,8	:	94,1	120,4	95,6	138,7	97,1	91,8	95,8	100,8	101,8	100,9
	06	104,5	:	104,8	105,8	103,3	174,1	105,4	96,3	102,1	109,6	105,5	104,5
	07	98,8	:	90,6	89,0	98,8	244,2	98,5	65,8	103,3	93,5	100,2	99,9
	08	98,4	:	90,3	85,0	96,8	253,7	98,1	79,8	101,1	89,7	102,9	101,1
	09	105,5	:	112,5	104,1	104,1	127,5	108,1	92,7	103,1	93,9	102,7	114,5
	10	103,3	:	110,6	109,1	103,2	99,1	101,9	100,0	103,0	92,9	102,8	107,0
	11	101,9	:	108,3	108,1	95,7	84,6	103,0	200,0	101,0	97,8	104,2	109,0
	12	105,5	:	116,4	105,1	106,3	66,0	106,5	100,0	102,8	94,8	103,1	110,9
1987	01	100,7	:	95,7	107,4	98,7	7,6	98,5	100,0	103,8	100,8	103,5	106,3
	02	105,6	:	104,0	107,8	106,1	106,2	103,0	100,0	102,8	102,3	106,2	119,8
	03	:	:	:	98,5	107,4	99,8	108,6	70,0	:	107,3	103,0	107,8
	04	:	:	:	105,7	:	100,0	101,6	8,6	:	93,7	106,6	101,1
	05	:	:	:	98,6	:	:	99,8	:	:	89,6	108,7	108,5
	06	:	:	:	:	:	:	:	:	:	:	105,2	:
	07	:	:	:	:	:	:	:	:	:	:	104,1	:

CASEINS AND CASEINATES OBTAINED IN DAIRIES

CASEINE ET CASEINATES PRODUITES PAR LES LAITERIES

	EUR 10	EUR 9	B	DK	D	GR	F	IRL	I	L	NL	UK
1000 M.TONS												1000 TONNES
1981	64,1	:	-	4,4	15,7	-	29,5	14,5	-	-	S	S
1982	83,1	:	-	6,5	17,0	-	40,1	19,5	-	-	S	S
1983	95,8	:	-	11,3	21,4	-	38,7	24,4	-	-	S	S
1984	97,8	:	-	11,8	20,4	-	45,6	20,0	-	-	S	S
1985	90,6	:	-	15,0	20,5	-	48,5	6,6	-	-	S	S
1986	83,4	:	-	18,6	20,6	-	44,2	S	-	-	S	S
1985 I	20,2	:	-	3,2	4,3	-	10,0	2,7	-	-	S	S
II	29,2	:	-	3,8	5,4	-	16,1	3,9	-	-	S	S
III	22,1	:	-	3,9	5,3	-	12,9	S	-	-	S	S
IV	19,1	:	-	4,1	5,5	-	9,5	S	-	-	S	S
1986 I	18,4	:	-	4,6	4,7	-	9,1	S	-	-	S	S
II	24,4	:	-	5,1	5,2	-	14,1	S	-	-	S	S
III	20,8	:	-	5,0	5,2	-	10,6	-	-	-	S	S
IV	19,8	:	-	3,9	5,5	-	10,4	-	-	-	S	S
1987 I	:	:	:	4,3	5,8	-	11,4	:	:	-	S	S
II	:	:	:	:	:	:	:	:	:	:	S	:
1985 10	6,7	:	-	1,4	1,8	-	3,5	S	-	-	S	S
11	6,2	:	-	1,3	1,8	-	3,1	S	-	-	S	S
12	6,2	:	-	1,4	1,9	-	2,9	S	-	-	S	S
1986 01	6,6	:	-	1,5	1,8	-	3,3	S	-	-	S	S
02	5,4	:	-	1,5	1,4	-	2,5	S	-	-	S	S
03	6,4	:	-	1,6	1,5	-	3,3	S	-	-	S	S
04	7,2	:	-	1,5	1,6	-	4,1	S	-	-	S	S
05	8,5	:	-	1,5	2,0	-	5,0	S	-	-	S	S
06	8,7	:	-	2,1	1,6	-	5,0	S	-	-	S	S
07	8,1	:	-	1,8	1,8	-	4,5	-	-	-	S	S
08	6,7	:	-	1,7	1,8	-	3,2	-	-	-	S	S
09	6,0	:	-	1,5	1,6	-	2,9	-	-	-	S	S
10	6,6	:	-	1,2	1,9	-	3,5	-	-	-	S	S
11	6,2	:	-	1,2	1,6	-	3,4	-	-	-	S	S
12	6,9	:	-	1,5	1,9	-	3,5	-	-	-	S	S
1987 01	7,1	:	-	1,4	1,9	-	3,8	-	-	-	S	S
02	:	:	-	1,3	1,9	-	3,4	:	-	-	S	S
03	:	:	:	1,6	2,1	-	4,2	:	:	-	S	S
04	:	:	:	1,6	:	-	5,4	:	:	-	S	S
05	:	:	:	1,9	:	:	6,3	:	:	-	S	S
06	:	:	:	:	:	:	:	:	:	:	S	:
07	:	:	:	:	:	:	:	:	:	:	S	:
SAME PERIOD OF THE PREVIOUS YEAR = 100											MEME PERIODE DE L'ANNEE PRECEDENTE = 100	
1981	:	:	100,0	97,8	81,6	:	76,8	82,9	100,0	100,0	:	:
1982	:	:	100,0	147,7	108,4	100,0	135,9	134,5	100,0	100,0	:	:
1983	:	:	100,0	173,8	125,5	100,0	96,5	125,1	100,0	100,0	:	:
1984	:	:	100,0	104,4	95,7	100,0	117,8	82,0	100,0	100,0	:	:
1985	:	:	100,0	127,1	100,1	100,0	106,4	33,0	100,0	100,0	:	:
1986	:	:	100,0	124,0	100,8	100,0	91,1	0,0	100,0	100,0	:	:
1985 I	90,9	90,9	100,0	103,2	78,0	100,0	82,6	180,0	100,0	100,0	100,0	100,0
II	98,1	98,1	100,0	115,2	95,3	100,0	120,1	52,7	100,0	100,0	100,0	100,0
III	90,4	90,4	100,0	156,0	111,5	100,0	135,8	0,0	100,0	100,0	100,0	100,0
IV	89,0	89,0	100,0	141,4	121,1	100,0	89,6	0,0	100,0	100,0	100,0	100,0
1986 I	91,2	91,2	100,0	143,8	109,7	100,0	91,0	0,0	100,0	100,0	100,0	100,0
II	83,9	83,9	100,0	134,2	98,1	100,0	87,6	0,0	100,0	100,0	100,0	100,0
III	93,9	93,9	100,0	128,2	97,2	100,0	82,2	0,0	100,0	100,0	100,0	100,0
IV	103,7	103,7	100,0	95,1	100,0	100,0	109,5	0,0	100,0	100,0	100,0	100,0
1987 I	:	:	:	93,5	123,0	100,0	124,9	:	:	100,0	100,0	100,0
II	:	:	:	:	:	:	:	:	:	:	100,0	:
1985 10	85,3	:	100,0	175,0	122,7	100,0	106,1	0,0	100,0	100,0	:	:
11	90,0	:	100,0	144,4	130,5	100,0	88,6	0,0	100,0	100,0	:	:
12	92,5	:	100,0	116,7	112,0	100,0	76,3	100,0	100,0	100,0	:	:
1986 01	119,5	:	100,0	125,0	126,9	100,0	113,8	100,0	100,0	100,0	:	:
02	88,0	:	100,0	136,4	104,4	100,0	83,3	0,0	100,0	100,0	:	:
03	75,3	:	100,0	177,8	99,0	100,0	80,5	0,0	100,0	100,0	:	:
04	61,5	:	100,0	125,0	89,9	100,0	85,4	0,0	100,0	100,0	:	:
05	99,8	:	100,0	115,4	110,0	100,0	92,6	100,0	100,0	100,0	:	:
06	97,6	:	100,0	161,5	93,5	100,0	84,7	100,0	100,0	100,0	:	:
07	97,6	:	100,0	138,5	94,6	100,0	88,2	0,0	100,0	100,0	:	:
08	95,1	:	100,0	141,7	97,6	100,0	80,0	0,0	100,0	100,0	:	:
09	88,2	:	100,0	107,1	99,8	100,0	76,3	0,0	100,0	100,0	:	:
10	97,7	:	100,0	85,7	102,3	100,0	100,0	0,0	100,0	100,0	:	:
11	101,0	:	100,0	92,3	92,2	100,0	109,7	0,0	100,0	100,0	:	:
12	113,0	:	100,0	107,1	105,2	100,0	120,7	0,0	100,0	100,0	:	:
1987 01	107,7	:	100,0	93,3	107,6	100,0	114,2	0,0	100,0	100,0	:	:
02	:	:	100,0	86,7	129,5	100,0	136,0	:	100,0	100,0	:	:
03	:	:	:	100,0	134,7	100,0	127,3	:	:	100,0	:	:
04	:	:	:	106,7	:	100,0	131,7	:	:	100,0	:	:
05	:	:	:	126,7	:	:	126,0	:	:	100,0	:	:

SKIMMED-MILK POWDER
STOCKS

LAIT ECREME EN POUDRE
STOCKS

		EUR 10	EUR 9	B	DK	D	GR	F	IRL	I	L	NL	UK
1000 M.TONS													1000 TONNES
1981		278,9	:	5,3	4,1	204,2	-	28,1	7,0	0,4	-	-	29,8
1982		576,3	:	4,8	9,2	351,9	-	39,3	65,5	-	-	1,7	104,0
1983		982,9	:	16,3	31,9	487,4	-	28,9	127,0	50,0	0,8	56,4	184,2
1984		617,4	:	6,8	16,6	406,7	-	3,4	71,1	2,0	-	19,3	91,4
1985		519,7	:	1,3	4,4	465,6	-	3,8	1,6	-	-	4,6	38,4
1986		766,3	:	4,3	10,9	719,7	-	4,4	3,8	-	0,0	-	23,2
1985	I	405,5	405,5	0,1	4,1	327,6	-	-	20,6	-	-	10,4	42,6
	II	381,2	381,2	0,1	5,3	333,8	-	1,8	2,0	-	-	4,6	33,6
	III	477,8	477,8	1,3	4,3	424,1	-	3,4	1,8	-	-	4,6	38,2
	IV	519,7	519,7	1,3	4,4	465,6	-	3,8	1,6	-	-	4,6	38,4
1986	I	646,4	646,4	2,1	7,3	585,4	-	4,3	3,6	-	-	4,6	39,1
	II	887,2	887,2	3,2	10,6	789,7	-	9,5	20,3	-	0,0	4,6	49,2
	III	845,4	845,4	4,3	11,0	764,0	-	4,9	10,9	-	0,0	-	50,3
	IV	766,3	766,3	4,3	10,9	719,7	-	4,4	3,8	-	0,0	-	23,2
1987	I	756,7	756,7	2,6	10,9	720,0	-	0,4	3,8	-	-	-	19,0
	II	761,5	761,5	0,2	10,7	733,3	-	-	3,8	-	-	-	13,5
1985	10	496,8	:	1,3	4,3	440,3	-	3,4	1,6	-	-	4,6	41,2
	11	512,3	:	1,3	4,3	456,2	-	3,4	1,6	-	-	4,6	40,8
	12	519,7	:	1,3	4,4	465,6	-	3,8	1,6	-	-	4,6	38,4
1986	01	561,2	:	2,1	5,4	505,0	-	4,2	1,6	-	-	4,6	38,3
	02	601,2	:	2,1	7,1	542,5	-	4,2	2,2	-	-	4,6	38,5
	03	646,4	:	2,1	7,3	585,4	-	4,3	3,6	-	-	4,6	39,1
	04	708,0	:	2,1	8,8	639,2	-	4,5	4,9	-	-	4,6	43,9
	05	790,1	:	2,1	10,4	713,7	-	6,3	8,0	-	-	4,6	45,1
	06	887,2	:	3,2	10,6	789,7	-	9,5	20,3	-	0,0	4,6	49,2
	07	959,9	:	3,2	11,1	865,9	-	9,3	12,7	-	0,0	4,6	52,9
	08	945,1	:	3,1	11,1	849,0	-	9,3	12,7	-	0,0	4,6	55,2
	09	845,4	:	4,3	11,0	764,0	-	4,9	10,9	-	0,0	-	50,3
	10	831,9	:	4,3	11,0	770,1	-	4,6	7,9	-	0,0	-	34,1
	11	802,5	:	4,3	10,9	751,9	-	4,5	6,3	-	0,0	-	24,5
	12	766,3	:	4,3	10,9	719,7	-	4,4	3,8	-	0,0	-	23,2
1987	01	769,1	:	4,3	10,9	724,5	-	4,2	3,8	-	0,0	-	21,3
	02	765,5	:	3,5	10,9	726,1	-	0,4	3,8	-	-	-	20,7
	03	756,7	:	2,6	10,9	720,0	-	0,4	3,8	-	-	-	19,0
	04	756,1	:	0,4	10,8	724,4	-	-	3,8	-	-	-	16,7
	05	762,0	:	0,2	10,7	733,3	-	-	3,8	-	-	-	14,0
	06	761,5	:	0,2	10,7	733,3	-	-	3,8	-	-	-	13,5
SAME PERIOD OF THE PREVIOUS YEAR = 100												MEME PERIODE DE L'ANNEE PRECEDENTE = 100	
1981		:	121,4	62,8	100,0	134,3	:	287,7	1714,2	0,6	0,0	100,0	1173,1
1982		206,6	206,6	89,8	223,0	172,4	100,0	139,9	933,7	0,0	100,0	100,0	348,5
1983		170,6	170,6	339,7	347,3	138,5	100,0	73,4	194,1	100,0	100,0	3376,3	177,2
1984		62,8	62,8	41,9	51,9	83,5	100,0	11,9	55,9	4,1	0,0	34,2	49,6
1985		84,2	84,2	19,4	26,5	114,5	100,0	111,5	2,3	0,0	100,0	23,8	42,0
1986		147,4	147,4	322,8	247,8	154,6	100,0	115,9	240,0	100,0	100,0	0,0	60,3
1985	I	46,0	46,0	1,4	15,0	67,5	100,0	0,0	27,2	0,0	0,0	21,3	26,2
	II	39,9	39,9	1,3	19,4	60,3	100,0	8,8	2,4	0,0	0,0	11,3	19,6
	III	54,7	54,7	13,4	20,4	81,7	100,0	18,4	2,2	0,0	0,0	14,5	25,7
	IV	84,2	84,2	19,4	26,5	114,5	100,0	111,5	2,3	0,0	100,0	23,8	42,0
1986	I	159,4	159,4	1469,5	176,9	178,7	100,0	100,0	17,7	100,0	100,0	44,2	91,7
	II	232,7	232,7	2298,6	199,4	236,6	100,0	529,6	1030,1	100,0	100,0	100,0	146,5
	III	176,9	176,9	322,8	254,0	180,1	100,0	143,5	602,9	100,0	100,0	0,0	131,6
	IV	147,4	147,4	322,8	247,8	154,6	100,0	115,9	240,0	100,0	100,0	0,0	60,3
1987	I	117,1	117,1	125,6	147,9	123,0	100,0	10,4	105,5	100,0	100,0	0,0	48,7
	II	85,8	85,8	6,1	100,1	92,9	100,0	0,0	18,9	100,0	0,0	0,0	27,5
1985	10	60,9	:	14,7	23,1	87,7	100,0	30,7	2,0	0,0	0,0	14,7	32,9
	11	74,3	:	19,3	26,1	106,9	100,0	70,9	2,0	0,0	0,0	21,4	39,4
	12	84,2	:	19,4	26,5	114,5	100,0	111,5	2,3	0,0	100,0	23,8	42,0
1986	01	95,4	:	40,4	35,4	122,2	100,0	168,5	2,4	0,0	100,0	23,9	58,5
	02	128,7	:	87,9	59,3	164,0	100,0	297,5	4,6	100,0	100,0	42,2	62,8
	03	159,4	:	1469,5	176,9	178,7	100,0	100,0	17,7	100,0	100,0	44,2	91,7
	04	207,0	:	1469,5	308,9	229,0	100,0	100,0	26,2	100,0	100,0	100,0	120,2
	05	236,9	:	1469,5	253,9	249,3	100,0	100,0	278,8	100,0	100,0	100,0	126,9
	06	232,7	:	2298,6	199,4	236,6	100,0	529,6	1030,1	100,0	100,0	100,0	146,5
	07	226,0	:	2298,6	310,6	230,5	100,0	419,9	705,0	100,0	100,0	100,0	144,2
	08	204,7	:	277,5	295,8	208,4	100,0	289,6	705,0	100,0	100,0	100,0	139,0
	09	176,9	:	322,8	254,0	180,1	100,0	143,5	602,9	100,0	100,0	0,0	131,6
	10	167,5	:	322,8	252,4	174,9	100,0	132,8	490,4	100,0	100,0	0,0	82,9
	11	156,6	:	322,8	250,1	164,8	100,0	130,1	394,5	100,0	100,0	0,0	60,1
	12	147,4	:	322,8	247,8	154,6	100,0	115,9	240,0	100,0	100,0	0,0	60,3
1987	01	137,0	:	207,5	199,4	143,5	100,0	101,9	234,4	100,0	100,0	0,0	55,7
	02	127,3	:	168,5	151,9	133,9	100,0	10,7	171,6	100,0	100,0	0,0	53,8
	03	117,1	:	125,6	147,9	123,0	100,0	10,4	105,5	100,0	100,0	0,0	48,7
	04	106,8	:	19,9	122,8	113,3	100,0	0,0	77,7	100,0	100,0	0,0	37,9
	05	96,4	:	11,1	103,4	102,7	100,0	0,0	48,2	100,0	100,0	0,0	30,9
	06	85,8	:	6,1	100,1	92,9	100,0	0,0	18,9	100,0	0,0	0,0	27,5

BUTTER STOCKS

BEURRE STOCKS

		EUR 10	EUR 9	B	DK	D	GR	F	IRL	I	L	NL	UK
1000 M.TONS													1000 TONNES
1981		147,2	:	8,7	2,6	42,4	-	26,3	7,3	0,3	0,5	41,0	18,0
1982		305,7	:	6,6	6,3	83,4	-	60,3	20,3	0,4	0,5	93,0	35,0
1983		853,4	:	26,3	14,8	267,5	-	172,3	59,3	2,2	0,9	192,3	117,7
1984		948,9	:	20,4	8,4	375,0	-	126,5	80,5	1,1	0,9	180,1	156,2
1985		1123,5	:	30,1	16,0	434,0	-	104,1	110,4	1,7	1,0	221,1	205,1
1986		1324,7	:	41,3	21,4	412,7	-	195,6	162,1	1,4	0,5	263,9	225,8
1985	I	890,1	890,1	6,5	11,7	372,0	-	104,7	69,9	0,9	1,1	183,3	140,1
	II	1083,6	1083,6	20,7	17,4	437,5	-	106,5	93,9	1,6	1,0	216,7	188,4
	III	1211,5	1211,5	38,0	18,9	487,7	-	116,3	107,1	2,3	0,9	224,1	216,2
	IV	1123,5	1123,5	30,1	16,0	434,0	-	104,1	110,4	1,7	1,0	221,1	205,1
1986	I	1121,6	1121,6	13,7	16,9	408,2	-	129,7	105,8	1,3	0,7	233,9	211,3
	II	1386,1	1386,1	35,2	21,1	440,9	-	217,0	140,2	1,9	0,9	272,3	256,6
	III	1475,0	1475,0	48,2	23,8	445,6	-	228,9	174,1	2,6	0,9	274,9	276,0
	IV	1324,7	1324,7	41,3	21,4	412,7	-	195,6	162,1	1,4	0,5	263,9	225,8
1987	I	1175,0	1175,0	31,3	18,7	326,7	-	181,0	165,2	1,6	0,6	227,0	222,8
	II	1144,1	1144,1	39,9	16,9	324,3	-	213,0	161,8	2,2	0,9	156,2	229,0
1985	10	1177,5	:	36,1	18,1	457,7	-	111,5	112,0	2,1	0,9	224,4	214,6
	11	1156,1	:	32,9	16,8	451,8	-	106,3	112,7	2,1	1,0	222,7	209,8
	12	1123,5	:	30,1	16,0	434,0	-	104,1	110,4	1,7	1,0	221,1	205,1
1986	01	1153,9	:	29,0	17,4	443,9	-	112,1	107,0	1,4	1,1	234,4	207,5
	02	1158,3	:	23,2	17,9	437,6	-	120,6	109,6	1,4	1,0	241,5	205,6
	03	1121,6	:	13,7	16,9	408,2	-	129,7	105,8	1,3	0,7	233,9	211,3
	04	1143,7	:	15,7	16,1	402,0	-	154,3	104,7	1,3	0,6	226,0	223,1
	05	1256,2	:	27,1	18,5	407,1	-	188,1	115,5	4,3	0,6	256,3	238,7
	06	1386,1	:	35,2	21,1	440,9	-	217,0	140,2	1,9	0,9	272,3	256,6
	07	1447,4	:	39,3	22,3	473,4	-	235,1	142,2	2,1	0,9	271,4	260,7
	08	1470,7	:	44,7	23,0	468,1	-	236,6	151,4	2,4	0,9	272,6	271,0
	09	1475,0	:	48,2	23,8	445,6	-	228,9	174,1	2,6	0,9	274,9	276,0
	10	1453,9	:	47,0	22,9	441,6	-	216,4	170,8	2,4	0,9	280,8	271,0
	11	1405,3	:	44,7	22,0	423,7	-	205,2	168,3	1,9	0,8	275,3	263,3
	12	1324,7	:	41,3	21,4	412,7	-	195,6	162,1	1,4	0,5	263,9	225,8
1987	01	1338,5	:	37,9	20,4	410,1	-	194,2	163,8	1,5	0,5	263,0	247,0
	02	1302,5	:	34,9	20,4	388,5	-	191,2	168,0	1,6	0,6	262,1	235,2
	03	1175,0	:	31,3	18,7	326,7	-	181,0	165,2	1,6	0,6	227,0	222,8
	04	1113,7	:	28,4	16,2	315,9	-	188,1	163,8	1,6	0,6	176,0	223,1
	05	1118,0	:	33,9	16,2	323,9	-	200,7	165,2	1,6	0,7	158,4	217,2
	06	1144,1	:	39,9	16,9	324,3	-	213,0	161,8	2,2	0,9	156,2	229,0
SAME PERIOD OF THE PREVIOUS YEAR = 100												MEME PERIODE DE L'ANNEE PRECEDENTE = 100	
1981		:	61,5	106,3	215,3	32,9	:	67,8	90,1	109,9	103,7	139,0	75,7
1982		207,7	207,7	75,5	245,2	196,5	100,0	228,9	277,5	133,2	97,8	227,0	194,2
1983		279,1	279,1	399,5	237,0	320,7	100,0	285,7	292,4	552,4	168,3	206,7	336,8
1984		111,2	111,2	77,5	56,4	140,2	100,0	73,4	135,6	51,0	100,9	93,6	132,7
1985		118,4	118,4	147,7	191,1	115,7	100,0	82,3	137,2	150,1	115,4	122,8	131,3
1986		117,9	117,9	137,0	133,7	95,1	100,0	187,9	146,8	85,0	46,2	119,4	110,1
1985	I	98,1	98,1	23,6	87,3	125,7	100,0	55,8	103,7	50,1	125,1	93,6	117,0
	II	94,5	94,5	63,6	122,7	113,7	100,0	45,9	118,5	82,7	80,2	94,8	109,7
	III	96,6	96,6	111,9	112,2	113,4	100,0	49,8	123,2	83,0	70,6	87,0	113,4
	IV	118,4	118,4	147,7	191,1	115,7	100,0	82,3	137,2	150,1	115,4	122,8	131,3
1986	I	126,0	126,0	211,3	144,3	109,7	100,0	123,9	151,2	139,7	65,5	127,7	150,8
	II	127,9	127,9	169,9	121,1	100,8	100,0	203,8	149,2	119,2	88,9	125,7	136,2
	III	121,7	121,7	127,0	125,9	91,4	100,0	196,7	162,6	110,6	99,4	122,7	127,7
	IV	117,9	117,9	137,0	133,7	95,1	100,0	187,9	146,8	85,0	46,2	119,4	110,1
1987	I	104,8	104,8	228,7	110,8	80,0	100,0	139,5	156,2	127,8	86,0	97,1	105,4
	II	82,5	82,5	113,5	80,2	73,5	100,0	98,1	115,4	118,8	102,8	57,4	89,2
1985	10	96,7	:	108,6	111,4	109,3	100,0	50,5	130,5	76,2	71,7	88,5	115,4
	11	109,9	:	119,4	192,0	114,7	100,0	58,4	137,4	104,8	95,2	117,0	128,1
	12	118,4	:	147,7	191,1	115,7	100,0	82,3	137,2	150,1	115,4	122,8	131,3
1986	01	126,7	:	174,2	157,9	117,7	100,0	102,4	137,7	135,7	99,9	133,4	147,5
	02	131,6	:	247,8	185,5	115,6	100,0	117,4	165,1	135,7	94,7	136,1	153,2
	03	126,0	:	211,3	144,3	109,7	100,0	123,9	151,2	139,7	65,5	127,7	150,8
	04	120,0	:	152,8	114,0	102,2	100,0	144,0	137,3	96,9	56,9	116,8	142,9
	05	123,0	:	185,2	113,0	98,3	100,0	182,9	131,2	273,1	54,3	120,6	140,1
	06	127,9	:	169,9	121,1	100,8	100,0	203,8	149,2	119,2	88,9	125,7	136,2
	07	125,6	:	129,1	127,7	102,3	100,0	200,8	146,3	112,0	89,1	123,1	127,4
	08	122,9	:	119,9	126,5	97,5	100,0	197,1	147,4	121,3	78,2	121,7	128,1
	09	121,7	:	127,0	125,9	91,4	100,0	196,7	162,6	110,6	99,4	122,7	127,7
	10	123,5	:	130,3	126,4	96,5	100,0	194,0	152,5	111,2	101,8	125,2	126,3
	11	121,6	:	136,1	131,4	93,8	100,0	193,0	149,4	93,1	78,6	123,6	125,5
	12	117,9	:	137,0	133,7	95,1	100,0	187,9	146,8	85,0	46,2	119,4	110,1
1987	01	116,0	:	130,6	117,3	92,4	100,0	173,2	153,0	109,8	46,1	112,2	119,0
	02	112,4	:	150,4	114,1	88,8	100,0	158,6	153,3	117,1	60,1	108,6	114,4
	03	104,8	:	228,7	110,8	80,0	100,0	139,5	156,2	127,8	86,0	97,1	105,4
	04	97,4	:	181,7	100,5	78,6	100,0	121,9	156,5	127,8	108,4	77,9	100,0
	05	89,0	:	125,1	87,8	79,6	100,0	106,7	143,0	37,8	114,0	61,8	91,0
	06	82,5	:	113,5	80,2	73,5	100,0	98,1	115,4	118,8	102,8	57,4	89,2

IV

Forsyningsbalancer – Resultater af undersøgelser – Prognoser

Versorgungsbilanzen – Erhebungsergebnisse – Voraussschätzungen

Ισοζύγια – Αποτελέσματα ερευνών – Προβλέψεις

Supply balance-sheets – Survey results – Forecasts

Bilans d'approvisionnement – Résultats d'enquêtes – Prévisions

Bilanci d'approvvigionamento – Risultati d'indagini – Previsioni

Voorzieningsbalansen – Resultaten van enquêtes – Prognoses

eurostat

RAPID REPORTS
Agriculture : Production

1987 □ 8

Pig population: new record

The results (still provisional) of the Community survey on pig populations carried out in April 1987 point to a new record level of 84.96 millions head in EUR 10, an increase of 2.5 % over the previous year and of 9.3 % over April 1984.

The trend illustrated in the graph shows that the "pig cycle" is still very real. Bearing in mind the general trend and the fact that they coincided with the peak of the cycle, the levels attained in 1986 could reasonably be said to be normal. The present results, however, are surprising, despite being at the same level as in December 1986.

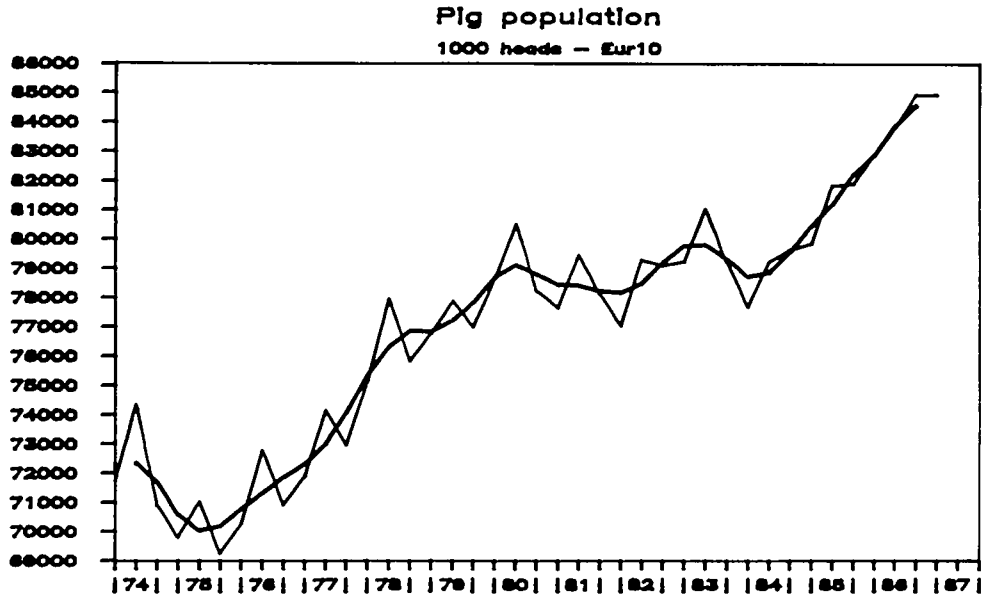

Statistical Office of the European Communities, L-2920 Luxembourg, tel. 4301- 4207

Manuscript completed on = 19.6.87

Scrutiny of the Member States' results indicates a certain cautiousness on the part of German breeders (-1.1%) and of breeders in Denmark (-2.7%) and Ireland (-0.5%). The other Member States again returned increases. A particularly noteworthy case is that of the Netherlands, where the pig population once more increased by 8.9%, making a total increase of 29% in three years. Compared to the survey at the start of December 1986, this pig population again increased by 2.5%, despite the limitations imposed as from 31 December 1986.

In density terms, there is now 1 pig to each person in the Netherlands, with Denmark still taking the lead with 1.7 pigs per person. In terms of the total land surface area, the Netherlands is however still far ahead, with 350 pigs per km^2 compared with 213 in Denmark, 185 in Belgium and less than 100 in the other Member States, hence the environmental problems.

Although the figures still have to be regarded as very provisional, it is worth noting the very large increase recorded in France: +8.9%. It would seem that here, regions specialising in pig breeding returned extremely high rates of increase.

For the first time, the figures for Spain give some indication of population trends (the results of surveys predating 1986 being not entirely comparable). The 9.8% increase can probably be put down to the fact that Spain was at the low point of the cycle in 1986 and a large number of piglets have been imported into the country.

Finally, mention must be made of Portugal which conducted the Community survey for the first time and managed to submit its results (also provisional) within the set deadline.

Production forecasts

With all categories on the increase (with the exception of young mated sows), it was only to be expected that the Member States' production forecasts would also be higher on average. In the 12-month period from April 1987 to March 1988, Europe of Ten is expected to produce 136 million pigs, 1.1 million head or 0.8% more than in the previous 12-month period. For Europe of the Twelve, and bearing in mind the 8.2% increase in Spain, the production growth rate is expected to reach 1.5%.

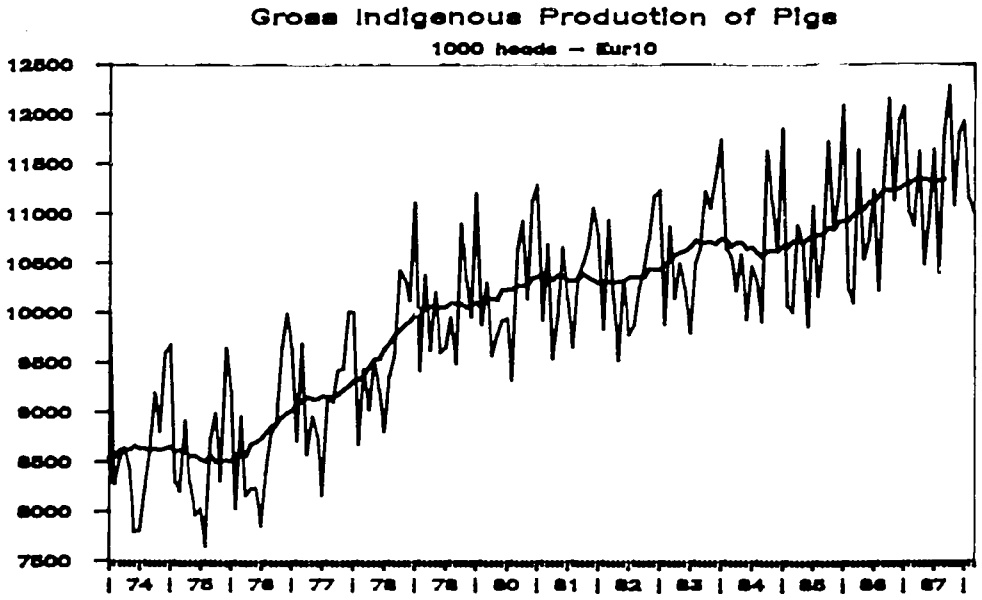

Prices of pigmeat and compound feedingstuffs

This relationship is calculated on the basis of price indices contained in the CRONOS data base and refers to the Community of Ten.

The results (base year for both indices 1980 = 100) are shown in the graph below, which gives an impression of the development of pig economic efficiency under the heading "feed" (principal production cost in the sector).

Needless to say, other factors must be taken into account to determine the efficiency of pig rearing. Furthermore, the general structural development of agriculture and of livestock rearing could also contribute to this expansion of the Community pig herd.

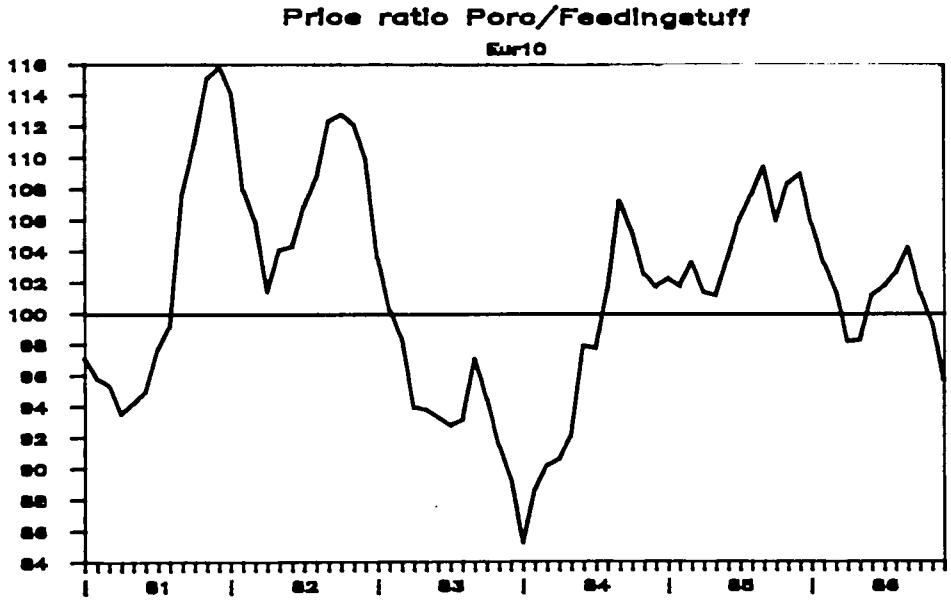

Pig population in April (1000 head)

COUNTRY				PIGS FOR SLAUGHTER (>50kg)					SOWS				
										MATED		NOT MATED	
YEAR	TOTAL	<20kg	20-<50kg	TOTAL	50-<80kg	80-<110kg	>=110kg	BOARS	TOTAL	TOTAL	FIRST TIME	TOTAL	YOUNG
EUR12													
1984	NA	NA	NA	NA	NA	NA	NA	NA	NA	NA	NA	NA	NA
1985	NA	NA	NA	NA	NA	NA	NA	NA	NA	NA	NA	NA	NA
1986	NA	NA	NA	NA	NA	NA	NA	NA	NA	NA	NA	NA	NA
1987	103515	30541	26858	33901	20912	11151	1838	552	11663	7503	1610	4159	1298
+/- %	NA	NA	NA	NA	NA	NA	NA	NA	NA	NA	NA	NA	NA
EUR10													
1984	77708	23301	19371	25923	16052	8492	1379	407	8705	5553	1255	3153	975
1985	79870	23588	19779	27129	16338	9032	1759	407	8965	5752	1282	3213	1047
1986	82901	24392	21018	27864	17028	9168	1668	414	9214	5976	1320	3237	1056
1987	84960	25167	21846	28174	17092	9381	1701	422	9351	6059	1306	3291	1096
+/- %	2.5	3.2	3.9	1.1	0.4	2.3	2.0	2.1	1.5	1.4	-1.0	1.7	3.9
BELGIQUE/BELGIE													
1984	5377	1475	1340	1907	1130	743	34	29	626	410	95	216	79
1985	5646	1586	1294	2081	1054	900	127	29	656	423	99	233	89
1986	5595	1553	1374	1987	1265	712	9	26	656	440	103	216	82
1987	5652	1685	1362	1876	1161	695	20	25	704	469	112	235	96
+/- %	1.0	8.5	-0.9	-5.6	-8.2	-2.4	122.2	-2.0	7.3	6.5	8.6	9.0	17.1
DANMARK													
1984	8699	2907	2400	2370	1893	462	15	35	987	602	152	385	115
1985	9278	2952	2586	2651	1982	651	18	38	1051	639	161	412	136
1986	9417	3032	2620	2650	2067	568	15	40	1075	669	160	406	130
1987	9160	3029	2751	2291	1822	455	14	40	1049	650	153	399	135
+/- %	-2.7	-0.1	5.0	-13.5	-11.9	-19.9	-6.7	0.0	-2.4	-2.8	-4.4	-1.7	3.8
BUNDESREPUBLIK DEUTSCHLAND													
1984	23684	7188	5707	7952	5027	2798	126	115	2722	1721	385	1001	265
1985	23965	7512	5558	7966	4997	2826	143	115	2814	1780	398	1034	284
1986	24905	7668	5795	8411	5248	3011	152	118	2914	1863	424	1051	296
1987	24623	7615	5791	8273	5144	2996	133	117	2827	1795	384	1032	290
+/- %	-1.1	-0.7	-0.1	-1.6	-2.0	-0.5	-12.5	-0.5	-3.0	-3.6	-9.5	-1.8	-2.0
ELLADA													
1984	1057	399	277	214	150	61	3	13	154	91	22	63	7
1985	1102	394	277	257	175	76	6	12	161	94	24	67	7
1986	1068	390	278	240	166	70	4	13	148	94	22	54	12
1987	1143	390	286	302	181	100	20	13	153	96	21	57	14
+/- %	7.0	0.0	3.0	25.8	9.1	43.6	419.9	3.6	3.2	1.7	-5.3	5.6	20.5
ESPANA													
1984	NA	NA	NA	NA	NA	NA	NA	NA	NA	NA	NA	NA	NA
1985	11330	2881	3437	3365	NA	NA	NA	78	1569	NA	NA	NA	NA
1986	14687	3651	4302	5024	3407	1502	115	78	1632	1051	226	581	152
1987	16122	4615	4331	5092	3341	1643	108	103	1981	1242	241	739	171
+/- %	9.8	26.4	0.7	1.4	-1.9	9.4	-6.1	32.1	21.4	18.2	6.6	27.2	12.5

Cheptel porcin en avril (1000 têtes)

PAYS / ANNEE	TOTAL	<20kg	20-<50kg	PORCS A L'ENGRAIS (>50kg) TOTAL	50-<80kg	80-<110kg	>=110kg	VERRATS	TRUIES TOTAL	SAILLIES TOTAL	SAILLIES 1ere FOIS	NON SAILLIES TOTAL	NON SAILLIES JEUNES
FRANCE													
1984	10707	2860	2755	3918	2238	1514	166	66	1108	702	155	406	123
1985	10451	2710	3062	3471	1908	1395	168	66	1142	698	148	444	162
1986	11097	2800	3308	3793	2043	1576	173	68	1129	712	162	417	141
1987	12085	3078	3638	4104	2206	1733	165	72	1193	753	170	440	155
+/- %	8.9	9.9	10.0	8.2	8.0	9.9	-4.8	6.5	5.7	5.8	5.0	5.6	10.3
IRELAND													
1984	1030	243	306	363	269	78	16	5	115	78	15	37	11
1985	1004	237	315	332	245	69	17	5	115	78	14	37	10
1986	999	239	295	348	267	66	15	5	113	77	15	36	10
1987	994	225	310	346	264	67	15	5	108	77	15	32	8
+/- %	-0.5	-5.7	5.2	-0.5	-0.9	2.0	-4.0	-4.0	-4.0	0.3	-2.6	-13.0	-15.5
ITALIA													
1984	8389	2172	2078	3230	1406	980	844	53	856	597	178	259	106
1985	8415	1792	1960	3858	1617	1137	1105	45	760	566	141	194	82
1986	8463	1818	1970	3864	1598	1159	1107	45	766	569	142	197	83
1987	8520	1820	1982	3903	1613	1169	1120	45	771	573	143	198	83
+/- %	0.7	0.1	0.6	1.0	0.9	0.9	1.1	0.7	0.6	0.6	0.5	0.7	-0.1
LUXEMBOURG													
1984	68	31	11	14	9	5	0	1	12	8	2	4	1
1985	68	30	12	14	9	5	1	1	11	8	2	4	1
1986	70	31	13	15	10	5	0	1	11	8	2	4	1
1987	74	31	13	18	10	8	1	1	11	7	2	4	1
+/- %	4.5	2.1	1.0	21.3	-4.4	68.5	19.8	-8.4	-2.6	-4.5	-14.9	3.1	13.5
NEDERLAND													
1984	11150	3942	2375	3509	2209	1232	68	48	1276	759	153	517	188
1985	12008	4196	2481	3937	2501	1368	68	51	1343	832	185	511	189
1986	13234	4557	3119	4033	2530	1405	98	53	1472	905	181	567	210
1987	14409	4952	3387	4416	2770	1539	107	57	1597	986	197	611	227
+/- %	8.9	8.7	8.6	9.5	9.5	9.5	9.2	7.5	8.5	9.0	8.8	7.8	8.1
PORTUGAL													
1984	NA	NA	NA	NA	NA	NA	NA	NA	NA	NA	NA	NA	NA
1985	NA	NA	NA	NA	NA	NA	NA	NA	NA	NA	NA	NA	NA
1986	NA	NA	NA	NA	NA	NA	NA	NA	NA	NA	NA	NA	NA
1987	2433	759	681	635	479	127	29	27	331	202	63	129	31
+/- %	NA	NA	NA	NA	NA	NA	NA	NA	NA	NA	NA	NA	NA
UNITED KINGDOM													
1984	7546	2085	2122	2448	1721	620	106	42	850	586	99	264	80
1985	7933	2180	2234	2563	1851	605	107	44	912	634	111	278	87
1986	8052	2304	2246	2524	1833	596	94	46	930	640	108	291	92
1987	8300	2341	2327	2646	1921	618	108	47	938	654	110	284	87
+/- %	3.1	1.6	3.6	4.8	4.8	3.6	14.3	1.8	0.8	2.3	1.6	-2.4	-5.0

Gross indigenous production of pigs

1000 heads

Country - Year	April - May	June - July	August - September	October - November	December - January	February - March	12 months
EUR12							
1985/1986	NA	NA	NA	NA	26892	23286	NA
1986/1987	25027	24762	24467	26092	27540	24968	152857
1987/1988	25211 *	25504 *	25065 *	26589 *	27338 *	25467 *	155174 *
% 86/87-85/86	NA *	NA *	NA *	NA *	2.4 *	7.2 *	NA *
% 87/88-86/87	0.7	3.0	2.4	1.9	-0.7	2.0	1.5
EUR10							
1985/1986	21663	20858	20787	22559	23263	20338	129468
1986/1987	22151	22128	21813	23132	24037	21900	135162
1987/1988	22121 *	22620 *	22195 *	23376 *	23735 *	22181 *	136228 *
% 86/87-85/86	2.3	6.1	4.9	2.5	3.3	7.7	4.4
% 87/88-86/87	-0.1	2.2	1.8	1.1	-1.3	1.3	0.8
BELGIQUE/BELGIE							
1985/1986	1524	1353	1252	1285	1206	1166	7786
1986/1987	1310	1301	1270	1264	1377	1208 *	7730 *
1987/1988	1369 *	1359 *	1327 *	1321 *	1411 *	1251 *	8038 *
% 86/87-85/86	-14.0	-3.8	1.4	-1.6	14.2	3.6	-0.7
% 87/88-86/87	4.5	4.5	4.5	4.5	2.5	3.6	4.0
DANMARK							
1985/1986	2575	2445	2605	2730	2702	2374	15431
1986/1987	2638	2614	2737	2949	2749	2637	16324
1987/1988	2654 *	2713 *	2696 *	2752 *	2772 *	2711 *	16298 *
% 86/87-85/86	2.4	6.9	5.1	8.0	1.7	11.1	5.8
% 87/88-86/87	0.6	3.8	-1.5	-6.7	0.8	2.8	-0.2
DEUTSCHLAND							
1985/1986	6335	6117	6159	6731	6838	5947	38127
1986/1987	6844	6675	6475	6926	7236	6612	40768
1987/1988	6700 *	6500 *	6450 *	6930 *	6630 *	6240 *	39450 *
% 86/87-85/86	8.0	9.1	5.1	2.9	5.8	11.2	6.9
% 87/88-86/87	-2.1	-2.6	-0.4	0.1	-8.4	-5.6	-3.2
ELLADA							
1985/1986	263	296	336	402	584	393	2274
1986/1987	270	337	353	404	597 *	366 *	2327
1987/1988	303 *	351 *	367 *	417 *	626 *	401 *	2465 *
% 86/87-85/86	2.8	13.9	5.0	0.6	2.2	-6.9	2.4
% 87/88-86/87	12.0	4.1	4.2	3.2	4.8	9.6	5.9
ESPANA							
1985/1986	2559	2172	2397	2661	3153	2518	15460
1986/1987	2409	2144	2142	2470	2998	2582	14745
1987/1988	2588 *	2392 *	2360 *	2717 *	3100 *	2800 *	15957 *
% 86/87-85/86	-5.9	-1.3	-10.6	-7.2	-4.9	2.5	-4.6
% 87/88-86/87	7.4	11.6	10.2	10.0	3.4	8.4	8.2

* Forecast

(1) Ireland: allowance has been made for unrecorded trade with Northern Ireland

(2) United Kingdom: allowance has been made for unrecorded trade with Ireland

Production indigène brute de porcs

1000 têtes

Pays - Année	Avril - Mai	Juin - Juillet	Août - Septembre	Octobre - Novembre	Décembre - Janvier	Février - Mars	12 mois
FRANCE							
1985/1986	3168	2957	2965	3065	3249	2924	18328
1986/1987	3169	3095	3033	3204	3275	3121	18898 *
1987/1988	3180 *	3400 *	3290 *	3080 *	3100 *	3150 *	19200 *
% 86/87-85/86	0.0	4.7	2.3	4.5	0.8	6.8	3.1
% 87/88-86/87	0.3	9.9	8.5	-3.9	-5.3	0.9	1.6
IRELAND (1)							
1985/1986	343	327	354	347	345	328	2044
1986/1987	360	360	350	385	375	370 *	2200 *
1987/1988	361 *	353 *	360 *	386 *	375 *	368 *	2203 *
% 86/87-85/86	5.0	10.1	-1.1	11.0	8.7	12.8	7.6
% 87/88-86/87	0.3	-1.9	2.9	0.3	0.0	-0.5	0.1
ITALIA							
1985/1986	1564	1469	1351	1764	2214	1523	9885
1986/1987	1303	1351	1303	1606	2260 *	1545 *	9368 *
1987/1988	1320 *	1360 *	1315 *	1620 *	2270 *	1555 *	9440 *
% 86/87-85/86	-16.7	-8.0	-3.6	-9.0	2.1	1.4	-5.2
% 87/88-86/87	1.3	0.7	0.9	0.9	0.4	0.6	0.8
LUXEMBOURG							
1985/1986	20	22	19	23	24	22	130
1986/1987	23	22	20	22	24	22 *	133 *
1987/1988	23	22	20	22	24	22 *	133 *
% 86/87-85/86	15.0	0.0	5.3	-4.4	0.0	0.0	2.3
% 87/88-86/87	0.0	0.0	0.0	0.0	0.0	0.0	0.0
NEDERLAND							
1985/1986	3293	3245	3365	3413	3459	3285	20060
1986/1987	3605	3582	3620	3704	3531	3605	21647
1987/1988	3585	3890 *	3890 *	3970 *	3800 *	4050 *	23185 *
% 86/87-85/86	9.5	10.4	7.6	8.5	2.1	9.7	7.9
% 87/88-86/87	-0.6	8.6	7.5	7.2	7.6	12.3	7.1
PORTUGAL							
1985/1986	NA	NA	NA	NA	476	430	NA
1986/1987	467	490	512	490	505	486	2950
1987/1988	502	492 *	510 *	496 *	503 *	486 *	2989 *
% 86/87-85/86	NA	NA	NA	NA	6.1	13.0	NA
% 87/88-86/87	7.5	0.4	-0.4	1.2	-0.4	0.0	1.3
UNITED KINGDOM (2)							
1985/1986	2578	2627	2381	2799	2642	2376	15403
1986/1987	2629	2668	2440	2868	2725	2414	15744
1987/1988	2626 *	2689 *	2424 *	2858 *	2788 *	2433 *	15818 *
% 86/87-85/86	2.0	1.6	2.5	2.5	3.1	1.6	2.2
% 87/88-86/87	-0.1	0.8	-0.7	-0.3	2.3	0.8	0.5

* Prévision

(1) Irlande: après correction pour le commerce non enregistré avec l'Irlande du Nord

(2) Royaume-Uni: après correction pour le commerce non enregistré avec l'Irlande

eurostat

STATISTIQUES RAPIDES
Agriculture : production

1987 □ 8

Cheptel porcin: Nouveau record

Les résultats - encore provisoires - de l'enquête communautaire sur les cheptels porcins effectuée en avril 1987 montrent qu'un nouveau record est atteint: on compte maintenant 84,96 millions de porcs en EUR 10, ce qui représente une augmentation de 2,5 % par rapport à l'année dernière et de 9,3 % depuis avril 1984.

L'évolution présentée dans le graphique montre que le "cycle du porc" reste une réalité. Si l'on tient compte de la tendance générale et du fait qu'on se situait en phase maximum du cycle, on pouvait considérer les niveaux atteints en 1986 comme normaux. Les résultats atteints maintenant sont, par contre, surprenants, bien qu'au même niveau qu'en décembre 1986.

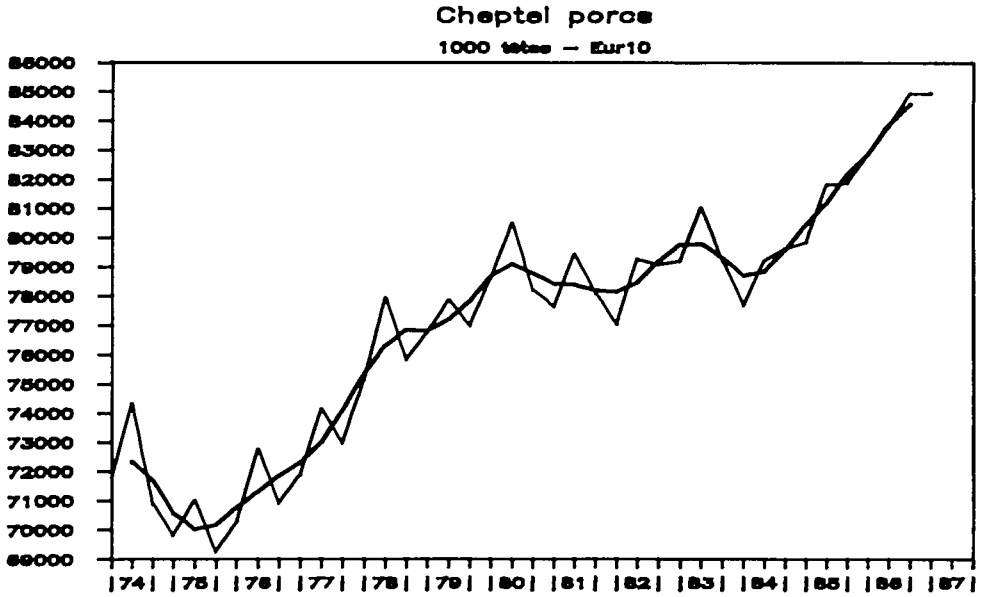

Office statistique des Communautés européennes, L-2920 Luxembourg, tél. 4301- 4207

Fin de rédaction = 19.6.87

L'examen des résultats par Etat membre fait ressortir une certaine prudence de la part des éleveurs allemands (-1,1 %), du Danemark (-2,7 %) et de l'Irlande (-0,5 %). Les autres Etats membres, par contre, continuent leur progression. Notons tout particulièrement les Pays-Bas qui voient leur cheptel augmenter une nouvelle fois de 8,9 %, ce qui les amène à une augmentation de 29 % en trois ans. Par rapport à l'enquête de début décembre 1986, ce cheptel a encore augmenté de 2,5 %, malgré les limitations imposées au 31 décembre 1986.

La densité du cheptel porcin aux Pays-Bas, comparée à la population, s'élève maintenant à 1 porcin par habitant (la première place revient encore toujours au Danemark avec 1,7 porcin par habitant), mais comparée à la superficie totale du pays, les Pays-Bas se situent loin devant tous les autres pays (350 porcins par km^2 contre 213 au Danemark, 185 en Belgique et moins de 100 dans les autres pays). D'où les problèmes occasionnés au niveau de l'environnement.

Bien que les chiffres doivent encore être considérés comme très provisoires, notons quand même l'extension très importante enregistrée par la France: +8,9%. Il semblerait que les régions spécialisées dans l'élevage porcin aient connu des taux d'accroissement extrêmement élevés.

Les données relatives à l'Espagne permettent pour la première fois de constater l'évolution du cheptel (les résultats d'enquêtes précédant 1986 ne sont pas entièrement comparables). L'augmentation qu'on y enregistre (+9,8 %) résulte probablement du fait que l'Espagne se trouvait en 1986 dans la phase minimum du cycle et qu'un grand nombre de porcelets y ont été importés.

Notons enfin que le Portugal a effectué l'enquête communautaire pour la première fois et qu'il est parvenu à en communiquer les résultats - encore provisoires, eux aussi - dans des délais plus courts que prévus.

Prévisions de production

Toutes les catégories du cheptel étant en augmentation (sauf les jeunes truies saillies), il est normal que les prévisions de production établies par les Etats membres soient, en moyenne, en hausse. Au cours des douze mois allant d'avril 1987 à mars 1988, l'Europe des Dix devrait produire 136 millions de porcs, soit 1,1 million (0,8 %) de plus que l'année précédente. Au niveau de l'Europe des Douze, compte tenu de l'augmentation de 8,2 % de l'Espagne, le taux de croissance de la production s'élève à 1,5 %.

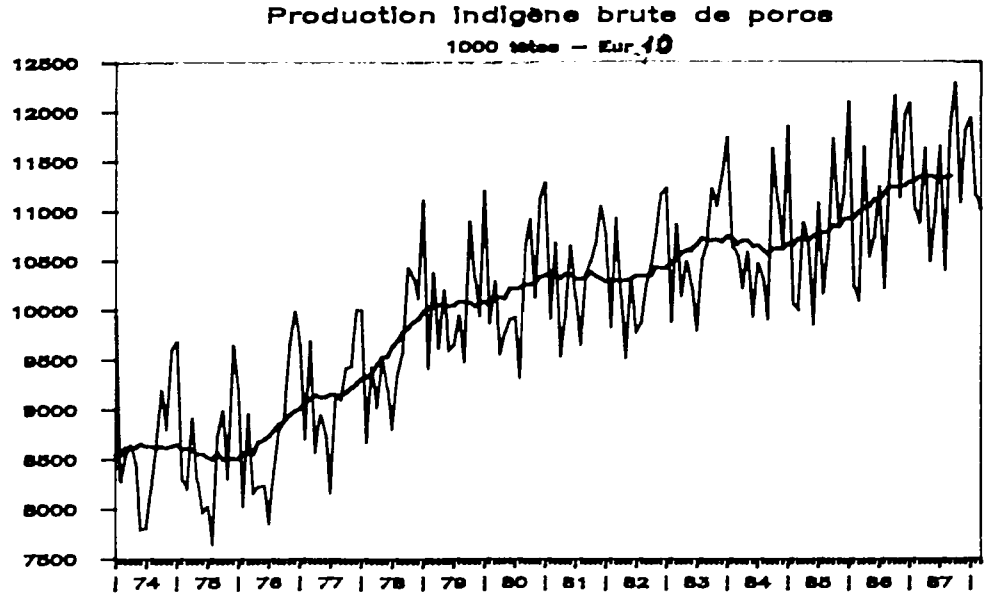

Prix de la viande de porc / prix des aliments composés

Ce rapport est calculé sur base des indices de prix contenus dans la banque de données CRONOS pour EUR 10.

Les résultats (année de base des deux indices 1980 = 100) sont donnés dans le graphique ci-dessous, qui donne une image de l'évolution de l'économie porcine sur le plan du poste "alimentation" (principal coût de production dans ce secteur).

Il va sans dire que d'autres facteurs entrent en ligne de compte pour déterminer l'économie de l'élevage porcin. En outre, l'évolution structurelle générale de l'agriculture et de l'élevage dans la Communauté peut aussi avoir contribué à cette expansion des cheptels communautaires.

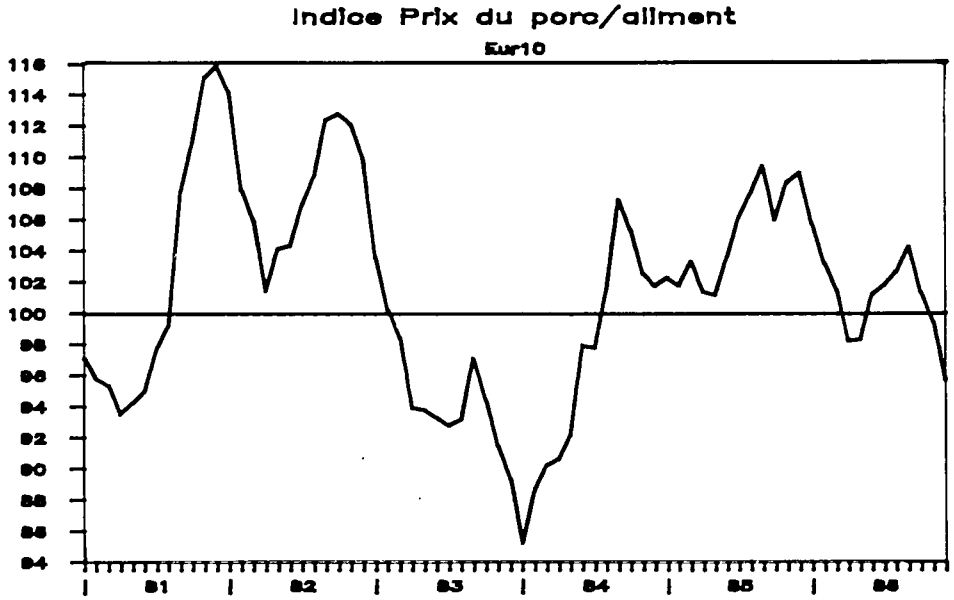

Pig population in April (1000 head)

COUNTRY				PIGS FOR SLAUGHTER (>50kg)					SOWS				
YEAR	TOTAL	<20kg	20-<50kg	TOTAL	50-<80kg	80-<110kg	>=110kg	BOARS	TOTAL	MATED TOTAL	MATED FIRST TIME	NOT MATED TOTAL	NOT MATED YOUNG
EUR12													
1984	NA	NA	NA	NA	NA	NA	NA	NA	NA	NA	NA	NA	NA
1985	NA	NA	NA	NA	NA	NA	NA	NA	NA	NA	NA	NA	NA
1986	NA	NA	NA	NA	NA	NA	NA	NA	NA	NA	NA	NA	NA
1987	103515	30541	26858	33901	20912	11151	1838	552	11663	7503	1610	4159	1298
+/- %	NA	NA	NA	NA	NA	NA	NA	NA	NA	NA	NA	NA	NA
EUR10													
1984	77708	23301	19371	25923	16052	8492	1379	407	8705	5553	1255	3153	975
1985	79870	23588	19779	27129	16338	9032	1759	407	8965	5752	1282	3213	1047
1986	82901	24392	21018	27864	17028	9168	1668	414	9214	5976	1320	3237	1056
1987	84960	25167	21846	28174	17092	9381	1701	422	9351	6059	1306	3291	1096
+/- %	2.5	3.2	3.9	1.1	0.4	2.3	2.0	2.1	1.5	1.4	-1.0	1.7	3.9
BELGIQUE/BELGIE													
1984	5377	1475	1340	1907	1130	743	34	29	626	410	95	216	79
1985	5646	1586	1294	2081	1054	900	127	29	656	423	99	233	89
1986	5595	1553	1374	1987	1265	712	9	26	656	440	103	216	82
1987	5652	1685	1362	1876	1161	695	20	25	704	469	112	235	96
+/- %	1.0	8.5	-0.9	-5.6	-8.2	-2.4	122.2	-2.0	7.3	6.5	8.6	9.0	17.1
DANMARK													
1984	8699	2907	2400	2370	1893	462	15	35	987	602	152	385	115
1985	9278	2952	2586	2651	1982	651	18	38	1051	639	161	412	136
1986	9417	3032	2620	2650	2067	568	15	40	1075	669	160	406	130
1987	9160	3029	2751	2291	1822	455	14	40	1049	650	153	399	135
+/- %	-2.7	-0.1	5.0	-13.5	-11.9	-19.9	-6.7	0.0	-2.4	-2.8	-4.4	-1.7	3.8
BUNDESREPUBLIK DEUTSCHLAND													
1984	23684	7188	5707	7952	5027	2798	126	115	2722	1721	385	1001	265
1985	23965	7512	5558	7966	4997	2826	143	115	2814	1780	398	1034	284
1986	24905	7668	5795	8411	5248	3011	152	118	2914	1863	424	1051	296
1987	24623	7615	5791	8273	5144	2996	133	117	2827	1795	384	1032	290
+/- %	-1.1	-0.7	-0.1	-1.6	-2.0	-0.5	-12.5	-0.5	-3.0	-3.6	-9.5	-1.8	-2.0
ELLADA													
1984	1057	399	277	214	150	61	3	13	154	91	22	63	7
1985	1102	394	277	257	175	76	6	12	161	94	24	67	7
1986	1068	390	278	240	166	70	4	13	148	94	22	54	12
1987	1143	390	286	302	181	100	20	13	153	96	21	57	14
+/- %	7.0	0.0	3.0	25.8	9.1	43.6	419.9	3.6	3.2	1.7	-5.3	5.6	20.5
ESPANA													
1984	NA	NA	NA	NA	NA	NA	NA	NA	NA	NA	NA	NA	NA
1985	11330	2881	3437	3365	NA	NA	NA	78	1569	NA	NA	NA	NA
1986	14687	3651	4302	5024	3407	1502	115	78	1632	1051	226	581	152
1987	16122	4615	4331	5092	3341	1643	108	103	1981	1242	241	739	171
+/- %	9.8	26.4	0.7	1.4	-1.9	9.4	-6.1	32.1	21.4	18.2	6.6	27.2	12.5

Cheptel porcin en avril (1000 têtes)

PAYS				PORCS A L'ENGRAIS (>50kg)					TRUIES				
ANNEE	TOTAL	<20kg	20-<50kg	TOTAL	50-<80kg	80-<110kg	>=110kg	VERRATS	TOTAL	SAILLIES TOTAL	SAILLIES 1ere FOIS	NON SAILLIES TOTAL	NON SAILLIES JEUNES
FRANCE													
1984	10707	2860	2755	3918	2238	1514	166	66	1108	702	155	406	123
1985	10451	2710	3062	3471	1908	1395	168	66	1142	698	148	444	162
1986	11097	2800	3308	3793	2043	1576	173	68	1129	712	162	417	141
1987	12085	3078	3638	4104	2206	1733	165	72	1193	753	170	440	155
+/- %	8.9	9.9	10.0	8.2	8.0	9.9	-4.8	6.5	5.7	5.8	5.0	5.6	10.3
IRELAND													
1984	1030	243	306	363	269	78	16	5	115	78	15	37	11
1985	1004	237	315	332	245	69	17	5	115	78	14	37	10
1986	999	239	295	348	267	66	15	5	113	77	15	36	10
1987	994	225	310	346	264	67	15	5	108	77	15	32	8
+/- %	-0.5	-5.7	5.2	-0.5	-0.9	2.0	-4.0	-4.0	-4.0	0.3	-2.6	-13.0	-15.5
ITALIA													
1984	8389	2172	2078	3230	1406	980	844	53	856	597	178	259	106
1985	8415	1792	1960	3858	1617	1137	1105	45	760	566	141	194	82
1986	8463	1818	1970	3864	1598	1159	1107	45	766	569	142	197	83
1987	8520	1820	1982	3903	1613	1169	1120	45	771	573	143	198	83
+/- %	0.7	0.1	0.6	1.0	0.9	0.9	1.1	0.7	0.6	0.6	0.5	0.7	-0.1
LUXEMBOURG													
1984	68	31	11	14	9	5	0	1	12	8	2	4	1
1985	68	30	12	14	9	5	1	1	11	8	2	4	1
1986	70	31	13	15	10	5	0	1	11	8	2	4	1
1987	74	31	13	18	10	8	1	1	11	7	2	4	1
+/- %	4.5	2.1	1.0	21.3	-4.4	68.5	19.8	-8.4	-2.6	-4.5	-14.9	3.1	13.5
NEDERLAND													
1984	11150	3942	2375	3509	2209	1232	68	48	1276	759	153	517	188
1985	12008	4196	2481	3937	2501	1368	68	51	1343	832	185	511	189
1986	13234	4557	3119	4033	2530	1405	98	53	1472	905	181	567	210
1987	14409	4952	3387	4416	2770	1539	107	57	1597	986	197	611	227
+/- %	8.9	8.7	8.6	9.5	9.5	9.5	9.2	7.5	8.5	9.0	8.8	7.8	8.1
PORTUGAL													
1984	NA	NA	NA	NA	NA	NA	NA	NA	NA	NA	NA	NA	NA
1985	NA	NA	NA	NA	NA	NA	NA	NA	NA	NA	NA	NA	NA
1986	NA	NA	NA	NA	NA	NA	NA	NA	NA	NA	NA	NA	NA
1987	2433	759	681	635	479	127	29	27	331	202	63	129	31
+/- %	NA	NA	NA	NA	NA	NA	NA	NA	NA	NA	NA	NA	NA
UNITED KINGDOM													
1984	7546	2085	2122	2448	1721	620	106	42	850	586	99	264	80
1985	7933	2180	2234	2563	1851	605	107	44	912	634	111	278	87
1986	8052	2304	2246	2524	1833	596	94	46	930	640	108	291	92
1987	8300	2341	2327	2646	1921	618	108	47	938	654	110	284	87
+/- %	3.1	1.6	3.6	4.8	4.8	3.6	14.3	1.8	0.8	2.3	1.6	-2.4	-5.0

Gross indigenous production of pigs

1000 heads

Country - Year	April - May	June - July	August - September	October - November	December - January	February - March	12 months
EUR12							
1985/1986	NA	NA	NA	NA	26892	23286	NA
1986/1987	25027	24762	24467	26092	27540	24968	152857
1987/1988	25211 *	25504 *	25065 *	26589 *	27338 *	25467 *	155174 *
% 86/87-85/86	NA *	NA *	NA *	NA *	2.4 *	7.2 *	NA *
% 87/88-86/87	0.7	3.0	2.4	1.9	-0.7	2.0	1.5
EUR10							
1985/1986	21663	20858	20787	22559	23263	20338	129468
1986/1987	22151	22128	21813	23132	24037	21900	135162
1987/1988	22121 *	22620 *	22195 *	23376 *	23735 *	22181 *	136228 *
% 86/87-85/86	2.3	6.1	4.9	2.5	3.3	7.7	4.4
% 87/88-86/87	-0.1	2.2	1.8	1.1	-1.3	1.3	0.8
BELGIQUE/BELGIE							
1985/1986	1524	1353	1252	1285	1206	1166	7786
1986/1987	1310	1301	1270	1264	1377	1208 *	7730 *
1987/1988	1369 *	1359 *	1327 *	1321 *	1411 *	1251 *	8038 *
% 86/87-85/86	-14.0	-3.8	1.4	-1.6	14.2	3.6	-0.7
% 87/88-86/87	4.5	4.5	4.5	4.5	2.5	3.6	4.0
DANMARK							
1985/1986	2575	2445	2605	2730	2702	2374	15431
1986/1987	2638	2614	2737	2949	2749	2637	16324
1987/1988	2654 *	2713 *	2696 *	2752 *	2772 *	2711 *	16298 *
% 86/87-85/86	2.4	6.9	5.1	8.0	1.7	11.1	5.8
% 87/88-86/87	0.6	3.8	-1.5	-6.7	0.8	2.8	-0.2
DEUTSCHLAND							
1985/1986	6335	6117	6159	6731	6838	5947	38127
1986/1987	6844	6675	6475	6926	7236	6612	40768
1987/1988	6700 *	6500 *	6450 *	6930 *	6630 *	6240 *	39450 *
% 86/87-85/86	8.0	9.1	5.1	2.9	5.8	11.2	6.9
% 87/88-86/87	-2.1	-2.6	-0.4	0.1	-8.4	-5.6	-3.2
ELLADA							
1985/1986	263	296	336	402	584	393	2274
1986/1987	270	337	353	404	597 *	366 *	2327
1987/1988	303 *	351 *	367 *	417 *	626 *	401 *	2465 *
% 86/87-85/86	2.8	13.9	5.0	0.6	2.2	-6.9	2.4
% 87/88-86/87	12.0	4.1	4.2	3.2	4.8	9.6	5.9
ESPANA							
1985/1986	2559	2172	2397	2661	3153	2518	15460
1986/1987	2409	2144	2142	2470	2998	2582	14745
1987/1988	2588 *	2392 *	2360 *	2717 *	3100 *	2800 *	15957 *
% 86/87-85/86	-5.9	-1.3	-10.6	-7.2	-4.9	2.5	-4.6
% 87/88-86/87	7.4	11.6	10.2	10.0	3.4	8.4	8.2

* Forecast

(1) Ireland: allowance has been made for unrecorded trade with Northern Ireland

(2) United Kingdom: allowance has been made for unrecorded trade with Ireland

Production indigène brute de porcs

1000 têtes

Pays - Année	Avril - Mai	Juin - Juillet	Août - Septembre	Octobre - Novembre	Décembre - Janvier	Février - Mars	12 mois
FRANCE							
1985/1986	3168	2957	2965	3065	3249	2924	18328
1986/1987	3169	3095	3033	3204	3275	3121	18898 *
1987/1988	3180 *	3400 *	3290 *	3080 *	3100 *	3150 *	19200 *
% 86/87-85/86	0.0	4.7	2.3	4.5	0.8	6.8	3.1
% 87/88-86/87	0.3	9.9	8.5	-3.9	-5.3	0.9	1.6
IRELAND (1)							
1985/1986	343	327	354	347	345	328	2044
1986/1987	360	360	350	385	375	370 *	2200 *
1987/1988	361 *	353 *	360 *	386 *	375 *	368 *	2203 *
% 86/87-85/86	5.0	10.1	-1.1	11.0	8.7	12.8	7.6
% 87/88-86/87	0.3	-1.9	2.9	0.3	0.0	-0.5	0.1
ITALIA							
1985/1986	1564	1469	1351	1764	2214	1523	9885
1986/1987	1303	1351	1303	1606	2260 *	1545 *	9368 *
1987/1988	1320 *	1360 *	1315 *	1620 *	2270 *	1555 *	9440 *
% 86/87-85/86	-16.7	-8.0	-3.6	-9.0	2.1	1.4	-5.2
% 87/88-86/87	1.3	0.7	0.9	0.9	0.4	0.6	0.8
LUXEMBOURG							
1985/1986	20	22	19	23	24	22	130
1986/1987	23	22	20	22	24	22 *	133 *
1987/1988	23	22	20	22	24	22 *	133 *
% 86/87-85/86	15.0	0.0	5.3	-4.4	0.0	0.0	2.3
% 87/88-86/87	0.0	0.0	0.0	0.0	0.0	0.0	0.0
NEDERLAND							
1985/1986	3293	3245	3365	3413	3459	3285	20060
1986/1987	3605	3582	3620	3704	3531	3605	21647
1987/1988	3585	3890 *	3890 *	3970 *	3800 *	4050 *	23185 *
% 86/87-85/86	9.5	10.4	7.6	8.5	2.1	9.7	7.9
% 87/88-86/87	-0.6	8.6	7.5	7.2	7.6	12.3	7.1
PORTUGAL							
1985/1986	NA	NA	NA	NA	476	430	NA
1986/1987	467	490	512	490	505	486	2950
1987/1988	502	492 *	510 *	496 *	503 *	486 *	2989 *
% 86/87-85/86	NA	NA	NA	NA	6.1	13.0	NA
% 87/88-86/87	7.5	0.4	-0.4	1.2	-0.4	0.0	1.3
UNITED KINGDOM (2)							
1985/1986	2578	2627	2381	2799	2642	2376	15403
1986/1987	2629	2668	2440	2868	2725	2414	15744
1987/1988	2626 *	2689 *	2424 *	2858 *	2788 *	2433 *	15818 *
% 86/87-85/86	2.0	1.6	2.5	2.5	3.1	1.6	2.2
% 87/88-86/87	-0.1	0.8	-0.7	-0.3	2.3	0.8	0.5

* Prévision

(1) Irlande: après correction pour le commerce non enregistré avec l'Irlande du Nord

(2) Royaume-Uni: après correction pour le commerce non enregistré avec l'Irlande

Venta y suscripciones · Salg og abonnement · Verkauf und Abonnement · Πωλήσεις και συνδρομές
Sales and subscriptions · Vente et abonnements · Vendita e abbonamenti
Verkoop en abonnementen · Venda e assinaturas

BELGIQUE / BELGIË

Moniteur belge / Belgisch Staatsblad
Rue de Louvain 40-42 / Leuvensestraat 40-42
1000 Bruxelles / 1000 Brussel
Tél. 512 00 26
CCP / Postrekening 000-2005502-27

Sous-dépôts / Agentschappen:

Librairie européenne / Europese Boekhandel
Rue de la Loi 244 / Wetstraat 244
1040 Bruxelles / 1040 Brussel

CREDOC
Rue de la Montagne 34 / Bergstraat 34
Bte 11 / Bus 11
1000 Bruxelles / 1000 Brussel

DANMARK

Schultz EF-publikationer
Møntergade 19
1116 København K
Tlf: (01) 14 11 95
Telecopier: (01) 32 75 11

BR DEUTSCHLAND

Bundesanzeiger Verlag
Breite Straße
Postfach 10 80 06
5000 Köln 1
Tel. (02 21) 20 29-0
Fernschreiber: ANZEIGER BONN 8 882 595
Telecopierer: 20 29 278

GREECE

G.C. Eleftheroudakis SA
International Bookstore
4 Nikis Street
105 63 Athens
Tel. 322 22 55
Telex 219410 ELEF

Sub-agent for Northern Greece:

Molho's Bookstore
The Business Bookshop
10 Tsimiski Street
Thessaloniki
Tel. 275 271
Telex 412885 LIMO

ESPAÑA

Boletín Oficial del Estado
Trafalgar 27
28010 Madrid
Tel. (91) 446 60 00

Mundi-Prensa Libros, S.A.
Castelló 37
28001 Madrid
Tel. (91) 431 33 99 (Libros)
431 32 22 (Suscripciones)
435 36 37 (Dirección)
Télex 49370-MPLI-E

FRANCE

Journal officiel
Service des publications des Communautés européennes
26, rue Desaix
75727 Paris Cedex 15
Tél. (1) 45 78 61 39

IRELAND

Government Publications Sales Office
Sun Alliance House
Molesworth Street
Dublin 2
Tel. 71 03 09

or by post

Government Stationery Office
Publications Section
6th floor
Bishop Street
Dublin 8
Tel. 78 16 66

ITALIA

Licosa Spa
Via Lamarmora, 45
Casella postale 552
50 121 Firenze
Tel. 57 97 51
Telex 570466 LICOSA I
CCP 343 509

Subagenti:

Libreria scientifica Lucio de Biasio - AEIOU
Via Meravigli, 16
20 123 Milano
Tel. 80 76 79

Libreria Tassi
Via A. Farnese, 28
00 192 Roma
Tel. 31 05 90

Libreria giuridica
Via 12 Ottobre, 172/R
16 121 Genova
Tel. 59 56 93

GRAND-DUCHÉ DE LUXEMBOURG
et autres pays / and other countries

Office des publications officielles des Communautés européennes
2, rue Mercier
L-2985 Luxembourg
Tél. 49 92 81
Télex PUBOF LU 1324 b
CCP 19190-81
CC bancaire BIL 8-109/6003/200

Abonnements / Subscriptions

Messageries Paul Kraus
11, rue Christophe Plantin
L-2339 Luxembourg
Tél. 49 98 888
Télex 2515
CCP 49242-63

NEDERLAND

Staatsdrukkerij- en uitgeverijbedrijf
Christoffel Plantijnstraat
Postbus 20014
2500 EA 's-Gravenhage
Tel. (070) 78 98 80 (bestellingen)

PORTUGAL

Imprensa Nacional
Casa da Moeda, E. P.
Rua D. Francisco Manuel de Melo, 5
1092 Lisboa Codex
Tel. 69 34 14
Telex 15328 INCM

Distribuidora Livros Bertrand Lda.
Grupo Bertrand, SARL
Rua das Terras dos Vales, 4-A
Apart. 37
2700 Amadora CODEX
Tel. 493 90 50 - 494 87 88
Telex 15798 BERDIS

UNITED KINGDOM

HM Stationery Office
HMSO Publications Centre
51 Nine Elms Lane
London SW8 5DR
Tel. (01) 211 56 56

Sub-agent:

Alan Armstrong & Associates Ltd
72 Park Road
London NW1 4SH
Tel. (01) 723 39 02
Telex 297635 AAALTD G

UNITED STATES OF AMERICA

European Community Information Service
2100 M Street, NW
Suite 707
Washington, DC 20037
Tel. (202) 862 9500

CANADA

Renouf Publishing Co., Ltd
61 Sparks Street
Ottawa
Ontario K1P 5R1
Tel. Toll Free 1 (800) 267 4164
Ottawa Region (613) 238 8985-6
Telex 053-4936

JAPAN

Kinokuniya Company Ltd
17-7 Shinjuku 3-Chome
Shiniuku-ku
Tokyo 160-91
Tel. (03) 354 0131

Journal Department
PO Box 55 Chitose
Tokyo 156
Tel. (03) 439 0124

Price (excluding VAT) in Luxembourg
Prix publics au Luxembourg, TVA exclue

	ECU	BFR	FF	IRL	UKL	USD
Single copy Prix par numéro	15	650	103	11.50	10.70	15.50
Subscription Abonnement	50,90	2 200	348	38.80	36.30	53

OFICINA DE PUBLICACIONES OFICIALES DE LAS COMUNIDADES EUROPEAS
KONTORET FOR DE EUROPÆISKE FÆLLESSKABERS OFFICIELLE PUBLIKATIONER
AMT FÜR AMTLICHE VERÖFFENTLICHUNGEN DER EUROPÄISCHEN GEMEINSCHAFTEN
ΥΠΗΡΕΣΙΑ ΕΠΙΣΗΜΩΝ ΕΚΔΩΣΕΩΝ ΤΩΝ ΕΥΡΩΠΑΪΚΩΝ ΚΟΙΝΟΤΗΤΩΝ
OFFICE FOR OFFICIAL PUBLICATIONS OF THE EUROPEAN COMMUNITIES
OFFICE DES PUBLICATIONS OFFICIELLES DES COMMUNAUTÉS EUROPÉENNES
UFFICIO DELLE PUBBLICAZIONI UFFICIALI DELLE COMUNITÀ EUROPEE
BUREAU VOOR OFFICIËLE PUBLIKATIES DER EUROPESE GEMEENSCHAPPEN
SERVIÇO DAS PUBLICAÇÕES OFICIAIS DAS COMUNIDADES EUROPEIAS

L—2985 Luxembourg

CA-BF-87-001-2A-C